

Regler for smellerprøver

www.nkk.no

Gyldig fra 01.08.2018 - 31.12.2021



**Norsk
Kennel Klub**
HUNDEEIERNES ORGANISASJON



Innhold

1. FELLESBESTEMMELSER.....	4
1.1. ARRANGEMENT	4
Generelt	4
Søknader	4
Prøvedokumenter	4
Ledelse av prøven	4
Overtegning	5
Avlysning av prøven	5
Godkjenning av prøveresultatene.....	5
1.2. DELTAKELSE	5
Hunder	5
Førere.....	6
Påmelding	6
Påmeldingsavgift.....	6
Tilbakebetaling av påmeldingsavgift.....	6
Avvisning	6
Utestengelse av hund	6
Doping - Kunstig stimulering.....	6
Deltakerbegrensning.....	6
1.3 PRØVEDELTAKERS PLIKTER OG ANSVAR	7
1.4. DOMMERE	7
Oppnevning av dommere	7
Dommerplikter	7
Opprettholdelse av dommerautorisasjon.....	7
Regodkjenning	7
1.5. DISIPLINÆRFORHOLD OG KLAGER	7
Disiplinærforhold	7
Klager	8
1.6. DISPENSASJON.	8
1.7 ETIKK.....	9
2. INSTRUKS FOR NKKs REPRESENTANT VED SMELLERPRØVER	2
3. KOMMENTARER TIL NKKs FELLESBESTEMMELSER	3
4. «SMELLERHUNDEN».....	5
5. PREMIERING OG OPPRYKKSREGLER.....	5
5.1 KLASSE I	5
5.2 KLASSE II	5
5.3 KLASSE III	6
5.4 KLASSE ELITE.....	6
6. GJENNOMFØRING AV PRØVE I SMELLER	6
6.1 GENERELT KLASSE I OG II.....	6
6.2 SPESIFIKASJONER - KLASSE I.....	7
6.3 SPESIFIKASJONER - KLASSE II.....	8
7. BEDØMMING.....	8
7.1 - GENERELT	8
8. OVERSIKT DISKGRUNNLAG, «0» OG «BRUTT ØVELSE» MM.....	10
9. KLASSER OG ØVELSER I SMELLER	11
9.1 ØVELSER KLASSE I.....	11
9.2 ØVELSER KLASSE II.....	15
9.3 ØVELSER KLASSE III.....	18
9.4 ØVELSER KLASSE ELITE	18

10. ARRANGØR	19
10.1 PRAKTISK ORGANISERING/TRAFIKKFLYT	19
10.2. FORBREDELSER FØR PRØVE I SMELLER.....	21
10.3 RIGGING AV RINGER.....	22
10.4 UTSTYR	25
10.5 KLASSE II	26
10.6 PERSONELLKRAV I RINGEN.....	29
10.7. SEKRETARIAT	29
11. DOMMERUTDANNING – NORSK SMELLERKLUBB.....	30

FORMÅL;

Smeller har som formål å bidra til positiv aktivitet for hund, basert på hundens naturlige egenskaper knyttet til luktesansen - og hundens unike evne til enten å skille mellom ID-lukt fra ulike menneske eller identifisere spesielle luktemner med mange forstyrrelser.

1. FELLESBESTEMMELSER

(Gjelder for samtlige prøve kategorier unntatt jaktprøver).

1.1. ARRANGEMENT

Generelt

Prøven kan arrangeres av Norsk Kennel Klub (NKK), medlems klubber eller sammenslutninger av disse.

Søknader

Søknad om å avholde prøve skal registreres elektronisk i NKKs systemer for godkjenning. Avdelinger/grupper overholder klubbens retningslinjer for søknad om å avholde prøve til sitt forbund/raseklubb som så koordinerer disse og legger søknadene inn elektronisk til NKK innen fristens utløp.

Søknaden må inneholde tid og sted for prøven, samt påmeldingsadresse, påmeldingsfrist og kontaktperson.

Terminlisten og skriv om søknadsrutiner finnes på www.nkk.no

Prøvedokumenter

Dersom det skal benyttes utenlandske dommere, må oppgave over disse sendes til NKK 4 uker før prøven for klarering.

Ved bruk av utenlandsk dommer må det oppnevnes norsk NKK representant.

Senest 4 uker etter prøven sender arrangøren til NKK:

For prøver arrangert i DogWeb-Arra:

- Rapport fra NKKs representant
- Rapport fra prøvens leder
- Oppgjørsskjema

For prøver med resultatregistrering:

- Rapport fra NKKs representant
- Rapport fra prøvens leder
- Oppgjørsskjema

- Resultatliste i 1 eksemplar
- 1 eksemplar av kritikkskjemaene i original

Et eksemplar av kritikkene og et eksemplar av resultatlistene sendes direkte til de respektive raseklubber.

På bakgrunn av mottatt deltakerinformasjon fra arrangørklubben vil NKK fakturere arrangøren for aktivitetsavgift.

Arrangøren skal ikke sende påmeldingsskjemaer til NKK. Skjemaene skal oppbevares av klubben i minst 1 år etter prøven er avholdt. Dersom skjemaene benyttes som regnskapsbilag, må de oppbevares av klubben slik at kravene i regnskapsloven oppfylles.

Ledelse av prøven

Arrangøren oppnevner prøvens leder som er prøvens høyeste tekniske myndighet. NKK oppnevner sin representant som er prøvens høyeste myndighet hva angår fortolkning av reglene. Prøvens leder og NKKs representant kan ikke være samme person. NKKs representant skal være tilstede alle prøvedager ved ordinære/samlede prøver. NKKs representants myndighet og plikter fremkommer av egen instruks. Eventuelle problemer eller tvilsspørsmål, behandles og avgjøres av den myndighet spørsmålet sorteres under. Prøvens leder og NKKs representant kan når som helst gripe inn hvor de måtte anse dette nødvendig innenfor eget myndighetsområde. På dommerens subjektive skjønn og arbeid kan de imidlertid ikke influere. Dommer, dommerelev eller dommeraspirant kan ikke bedømme:

- hund i eget eie/oppdrett,
- hund vedkommende har eid/vært medeier i, eller solgt i løpet av de siste 6 måneder,
- hund som eies av nærmeste familie (ektefelle, foreldre, søsken eller barn).

Prøvens funksjonærer skal motta sine instruksjoner fra prøvens leder, og utføre oppgaven på en forsvarlig måte, slik at prøven kan gå etter det fastsatte program. Hundefører skal under prøven følge prøveleder og dommers anvisninger. Ønsker vedkommende å avbryte prøven skal dette meddeles dommer.

Overtegning

Se «kommentarer» pkt. 3.

Avlysning av prøven

Prøvens leder i samråd med NKKs representant kan avlyse, utsette eller avbryte prøven dersom forholdene er slik at det er uforsvarlig å gjennomføre prøven. Reaksjoner mot arrangør ved avlysning/uregelmessigheter:

- Ved avlysning av terminfestet arrangement gis arrangør en advarsel. Man påpeker det ansvar og de forpliktelser som ligger i å søke om offisielle arrangementer og at det forventes at tilsvarende ikke skjer flere ganger. I så tilfelle må arrangør da regne med å bli fratatt retten til å arrangere offisielle arrangementer for en periode.
- Reaksjonene skjer administrativt dersom ikke saken oppfattes å være av graverende art. I så tilfelle legges den først fram for Fagkomité/Kompetansegruppe til vurdering.
- Ved annen gangs avlysning av samme arrangør, legges saken fram for Hovedstyret. Normal reaksjon vil være fratakelse av retten til å arrangere samme type arrangement i et år.
- Ved tredje gangs avlysning av samme arrangør, legges saken fram for Hovedstyret. Normal reaksjon vil være fratakelse av rett til å arrangere terminfestede arrangementer i minst 2 år.

Avlysning av stevner pga. ingen eller så få påmeldte at fellesøvelser ikke kan gjennomføres i henhold til reglene, tas til etterretning, men arrangør må i slike tilfelle uoppfordret sende Norsk Kennel Klub en detaljert redegjørelse om forholdet og vedlegge tilstrekkelig dokumentasjon på de faktiske forhold. Inviterte dommere og evt. påmeldte deltakere må varsles om det inntrufne og arrangør må sørge for at

alle formelle forhold ordnes opp på forsvarlig måte.

Arrangøren må nøye vurdere om det er grunnlag for å søke om tilsvarende arrangement neste år, for å unngå en ny avlysning da.

Godkjenning av prøveresultatene

NKK avgjør om prøven kan anerkjennes. Resultatene er registreringsberettiget når prøven er anerkjent.

1.2. DELTAKELSE

Hunder

Rett til å delta har hunder som er registrert i NKK eller register anerkjent av NKK.

Utenlandsk hund som oppholder seg i Norge, og som eies/deleies av person bosatt i Norge, skal omregistreres til NKKs register før påmelding.

Ved all omregistrering beholdes og benyttes det opprinnelige reg.nr., men det utstedes ett NKK eierbevis som også dokumenterer og bekrefter at omregistrering er foretatt.

Ovennevnte må være utført før hunden kan delta på terminfestet arrangement.

Alle hunder må være ID-merket for å delta på terminfestede arrangementer (utstillinger, prøver, mentaltester osv.) i Norge. ID-merkingen må være utført før påmelding til arrangementet.

I henhold til Mattilsynets forskrift nr. 614 kan ikke øre-/halekuperte hunder delta på utstillinger eller prøver, uansett i hvilket land kuperingen har blitt foretatt.

Naturlig stumphale: Det vises til NKUs til enhver tid gjeldende liste over raser med naturlig stumphale..

Helsestatus

Hunder må være vaksinert mot valpesyke og attest kunne fremvises.

- Hund under ett års alder: Hunden må være minimum 10 uker ved siste vaksinasjon.
- Hund over ett års alder: Hunden skal være vaksinert ved minst 10 måneders alder og deretter skal siste vaksinasjon være utført for maksimum 3 år siden.
- Ved førstegangsvaksinasjon må det ha gått minimum 2 uker fra vaksinasjonsdato.

- Kontroll på at gjeldene innførsel- og vaksinasjonsbestemmelser er fulgt kan forekomme.

Det anbefales at deltagende hunder også er vaksinert mot parvovirusinfeksjon og parainfluensa (kennelhoste).

Ved revaksinering gjelder ingen slik karenstid.

Hund kan ikke delta dersom:

- den er syk,
- den har utøy,
- den er blind og/eller døv,
- drektig tisper kan ikke delta 30 dager før fødsel, beregnet fra 63 dager etter første paring,
- eller har valper under 75 dager.

Hunder som stilles på prøve, skal være i god mental og fysisk helse og ikke vise tegn på sykdom. En hund kan kun delta på prøve dersom den på prøvedagen ikke utgjør noen smittefare. Ved tvil skal det framlegges veterinærattest som bekrefter dette. Dersom en hund har pådratt seg en skade som kan bekreftes av en veterinærattest, skal attesten medbringes på prøven.

Hunder (av tidligere kuperingsraser) som av veterinærmedisinske årsaker har amputert hale, kan delta dersom det fremlegges veterinærattest med begrunnelse for inngrepet. Attesten må inneholde hundens reg.nr., stambokførte navn og ID-nummer. Deltakelsestillatelse for slik hund utstedes etter søknad til NKK.

Førere

Rett til å delta har enhver som av NKK eller NKKs medlemsklubber ikke er fratatt denne rett.

Påmelding

All påmelding er bindende, og skal skje på eget skjema eller som webpåmelding innen påmeldingsfristens utløp. Skjemaet må være undertegnet av hundens registrerte eier(e), eller den som overfor arrangør kan sannsynliggjøre sin rett eller tillatelse til å starte med hunden. Påmelding som ikke er skrevet på korrekt skjema, mangler opplysninger eller kommer for sent, aksepteres ikke. Dersom en deltaker

uteblir fra prøven, skal avgiften uoppfordret sendes arrangørklubben.

Eier av påmeldt hund skal være medlem i en av NKKs medlemsklubber eller samarbeidende utenlandsk organisasjon for å oppnå medlemsrabatt.

Påmeldingsavgift

Prøvedeltaker som ikke er medlem av medlemsklubb eller utenlandsk kennelklubb samarbeidende med NKK, skal betale dobbel påmeldingsavgift.

Tilbakebetaling av påmeldingsavgift

Påmeldingsavgiften betales bare tilbake hvis:

- Påmeldingen ikke godtas

Utover tilbakebetaling av påmeldingsavgiften har arrangør ikke ansvar for tap eller skade.

Avvisning

Påviselig syke hunder, aggressive hunder eller hunder det er gitt feilaktige opplysninger om i påmeldingen skal avvises. Påmeldingsavgiften refunderes ikke for hunder som avvises under prøven.

Arrangøren kan bestemme at løpske tisper får delta på prøven. Den løpske tisperen får da ikke adgang til prøveplassen før prøvens leder har gitt sin tillatelse til dette.

Se også "kommentarer" pkt. 3.

Utestengelse av hund

Hund som i noe tilfelle under prøven opptrer ulempeleg, f. eks. jager vilt/bufe, biter funksjonærer eller uprovosert angriper annen hund, utestenges fra prøven og gis midlertidig utestengelse fra prøver inntil saken er ferdig behandlet.

Ved slik utestengelse skal NKKs representant konsekvent omtale episoden i sin rapport, som sendes til NKK første virkedag etter prøven. NKK kan etter vurdering av det inntrufne forhold nekte hund/fører deltakelse på prøver for kortere eller lengre tid.

Doping - Kunstig stimulering

Se NKKs til enhver tid gjeldende dopingregler.

Deltakerbegrensning

Se "kommentarer" pkt. 3.

1.3 PRØVEDELTAKERS PLIKTER OG ANSVAR

Alle hunder skal føres i bånd på prøveområdet når de ikke er under bedømmelse.

Ansvar

Prøvedeltakeren er ansvarlig for sin(e) hund(er). Ansvarer omfatter også å fjerne etterlatenskaper (avføring) etter hunden på tilliggende områder, så som parkeringsplasser og på veien mellom parkering og terrenget. Eieren og den som disponerer hunden, er ansvarlig for eventuell skade forårsaket av hunden i forbindelse med prøven. Valper under 4 mnd. får ikke medtas på prøven.

Tilsyn

Deltaker plikter å føre tilsyn med sin(e) hund(er), også kontroll og tilsyn med hund plassert i bur, bil, campingvogn på eller utenfor prøveområdet.

Avstraffelse

Hardhendt avstraffelse og bruk av pigghalsbånd og strøm er ikke tillatt.

Klandre dommer

Enhver dommeravgjørelse er endelig og udiskutabel. Usportslig opptreden i samband med dommerens beslutninger er ikke tillatt. Det er ikke tillatt i noe forum å klandre dommer eller åpenlyst kritisere dommerens bedømmelse.

Se "kommentarer" pkt. 3.

1.4. DOMMERE

Oppnevning av dommere

Arrangøren forespør og oppnevner dommere så snart prøven er terminfestet. Det skal kun benyttes autoriserte dommere.

Dommerplikter

Dommeren skal:

- Påse at førers navn og hundens ID-merking er angitt på kritikken og kontrollere dokumentasjon på ID-merking.
- Under prøven bedømme hundens prestasjoner.

Dersom hunden utfører et utilfredsstillende arbeid, kan dommer avbryte prøven.

Se også «kommentarer» pkt. 3.

Opprettholdelse av dommerautorisasjon

Det kreves hovedmedlemskap i en av NKKs medlemsklubber for opprettholdelse av autorisasjon.

Dommer som ikke har dømt i løpet av de siste 3 år vil bli avautorisert.

En dommer som har hatt midlertidig bopel utenfor Norge i mer enn 3 år må overflytte sin autorisasjon til kennelklubben i det landet vedkommende er bosatt i. Om en dommer har bopel i mer enn ett land, må vedkommende bestemme seg for hvilket land autorisasjonen skal knyttes til. Dommer må selv ta initiativet til å overføre/avklare sin autorisasjon.

Regodkjenning

Se «kommentarer» pkt. 3.

1.5. DISIPLINÆRFORHOLD OG KLAGER

Brudd på ovenstående regler, oppførsel i strid med god skikk og til sjenanse for andre, kan medføre innrapportering til NKK og føre til tap av premie og/eller utelukkelse av deltakelse på utstilling, prøve eller stevne.

Disiplinærforhold

Enhver skal under prøven følge gjeldende regler og bestemmelser og opptre overensstemmende med god skikk og bruk.

Konflikt mellom prøvedeltakere er arrangøren uvedkommende.

Hardhendt avstraffelse av hund er forbudt. Bruk av pigghalsbånd og strøm, er forbudt. Deltaker skal rette seg etter anvisning fra dommer.

Dommeren må ikke klandres for sine avgjørelser.

Brudd på regler og bestemmelser kan medføre advarsel, eventuelt bortvisning fra prøveområdet og gi midlertidig utestengelse fra prøver inntil saken er ferdig behandlet.

Disiplinære forhold i prøveområdet påklages til dommer. Forseelser av graverende art skal skriftlig rapporteres til prøveledelsen og NKKs representant innen prøvens utløp. Ved bortvisning refunderes ikke påmeldingsavgiften. Se "kommentarer" pkt. 3.

Klager

Vurderinger og avgjørelser som regelverket overlater til dommerens skjønn kan ikke påklages.

Deltaker som mener seg skadelidende som følge av brudd på prøvereglene, kan før prøven avsluttes, innlevere skriftlig klage til NKKs representant som behandler klagen på stedet. Unntak ved prøver hvor kritikken ettersendes deltaker, her er fristen 1 uke etter mottatt kritikk.

Avgjørelsen kan påklages til Norsk Kennel Klub innen 1 uke sammen med protestgebyr. Protestgebyret er til enhver tid lik det dobbelte av påmeldingsavgiften til NKK utstillinger. Protestgebyret tilbakebetales hvis klagen tas til følge.

1.6. DISPENSASJON.

NKKs Hovedstyre eller den som har fått delegert fullmakt kan, når særlige omstendigheter gjør det påkrevet, dispensere fra disse regler.

1.7 ETIKK

Etikk er moralens teori. Vi snakker altså her om de moralske prinsipper som en prøvedommer og utøver bør holde seg til.

For at bedømmelsen skal gi et så riktig bilde av hundene som mulig, er det viktig at forutsetningene er de samme, at hundene bedømmes likt. Av dette følger at hundene i prinsippet skal være ukjente for dommeren, og at bedømmelsen skjer uavhengig av alt annet enn hva dommeren ser i bedømmelsesøyeblikket.

Dommerens integritet må ikke trekkes i tvil. Integritet er ikke bare at en selv vet at man er uavhengig, men også at andre føler det. Dommerens objektivitet er den viktigste grunnpilar i all hundebedømmelse. Dommer og utøver må således overveie sin opptreden, både i bedømmelsessituasjoner som dommer, som deltaker, arrangør og som tilskuer. I tilfeller hvor dommer har tett relasjon til hundeeier som skal stille på prøve eller vise hund, og føler selv at dette blir vanskelig, eller antar at andre vil trekke integriteten i tvil, bør dommer vurdere å avstå fra dommeroppdraget. Motsatt vei gjelder at hundeeier bør avstå fra å melde på hund til bedømmelse for dommer hvor det vil antas at eiers/dommers relasjon er egnet til å trekke dommer integritet i tvil.

Dommeren dømmer utelukkende ut fra det hun/han ser i bedømmelsesøyeblikket, uten hensyn til kjennskap til deltaker, eller til hundens tidligere premiering. Denne selvfølghet er imidlertid ikke alltid akseptert av deltaker og eventuelt publikum. Det er av denne grunn de nordiske kennelklubber har vedtatt bestemmelsen om at bedømmelsen på utstilling skal skje uten at dommeren får se katalogen.

Alle henvendelser fra deltakerne bør være av praktisk betydning for gjennomføring av prøven. Henvendelser av prinsipiell karakter må skje via prøveleder og/eller NKKs representant. Hvis det gjøres bevisst forsøk på å påvirke dommeren, f.eks. ved at deltaker omtaler hundens tidligere meritter eller avstamning, må dommeren gjøre klart at den slags ikke kan tolereres. I verste fall må dommeren avslutte prøven og vise deltaker bort, samtidig med at dette rapporteres til

prøveledelsen. Dommeren må aldri henvende seg til deltakeren med spørsmål om hundens avstamning, tidligere oppnådde premier eller annet som kan gi deltaker snev av mistanke om at det kan tenkes tatt utenforliggende hensyn til bedømmelsen.

Når det gjelder forholdet til deltaker og eventuelle tilskuere må det understrekes at å være uenig i dommers vurdering ikke er det samme som klander. Enhver må ha lov å mene noe annet om en hund enn det dommeren gjør, og gi uttrykk for det. Men klander, påstander om at dommeren har dømt uhederlig eller uetisk, det skal ikke forekomme og dette skal det slås ned på.

Bruk av «sosiale media»

Dersom du er aktiv på dagens mange tilbud på nettet, er det viktig at du som dommer aldri nevner eller diskuterer hunder du har dømt, eller prøver du har deltatt på. Vær svært varsom med å svare på andres innlegg av denne karakter. Som deltaker bør du også utvise varsomhet ved uttalelser om dommer, andre deltakere, egne og andres hunder.

Konklusjon

Opptre korrekt og vis nøytral høflighet så lenge prøven varer. Alle må behandles likt, enten det er deltakere, nære venner, dommere eller nybegynnere. Vær objektiv og positiv, se det beste i hundene. Vær i god form, vær presentabel.

2. INSTRUKS FOR NKKs REPRESENTANT VED SMELLERPRØVER

1. NKKs representant utnevnes av arrangør.
2. Det skal benyttes autoriserte dommere, og det bør som hovedregel være den utnevnte hoveddommer som også utnevnes til NKKs representant.
3. Representanten er prøvens høyeste myndighet hva angår fortolkning av regler.
4. Representanten må være tilstede under hele prøven. NKKs representant kan ikke starte med hund. Hund tilhørende NKKs representant kan ikke starte.
5. Om disiplinære forhold oppstår, tar prøvens leder dette opp med NKKs representant og saken forsøkes løst på stedet. Hvis dette ikke lykkes, skal man innrapportere saken til NKK.
6. NKKs representant skal fortløpende gjennomgå dommerkritikkene fra dagens prøve og spesielt kontrollere at det er overensstemmelse mellom beskrivelse og premiegrad. Hvis dette ikke er tilfelle, tar NKKs representant dette opp på stedet med de aktuelle dommere. Premiegrad kan eventuelt endres på stedet, forutsatt at feil bruk og/eller fortolkning av prøvereglene kan påpekes. Den fastsatte premiegrad kan etter dette ikke endres dersom det ikke kan påpekes formelle feil ved arrangementet.
7. For å unngå problemer etter at prøven er avholdt, skal NKKs representant så langt som mulig benytte tiden under prøven til å avdekke eventuelle uoverensstemmelser og om mulig avklare disse i samråd med prøvens leder.
8. Når prøven er avsluttet skal NKKs representant sammen med prøvens leder gå gjennom prøvens dokumenter. Hvis prøven er så stor at dette ikke er mulig, sender prøveleder dokumentene til NKKs representant så snart som mulig etter avholdelsen. NKKs representant sender sluttelig prøven til NKK med sin innstilling.
9. Hvis det fungerer aspiranter/elever ved prøven, bør NKKs representant delta i behandlingen av deres arbeide sammen med de aktuelle dommere.
10. NKKs representant og prøveleder kan selv gå med elev og aspirant.

3. KOMMENTARER TIL NKKs FELLESBESTEMMELSER

Som tillegg til NKKs fellesbestemmelser gjelder også følgende for prøver i Smeller:

Overtegning

Ved eventuell overtegning skal det foretas loddtrekning mellom hunder som er påmeldt innen fristens utløp.

Hunder

Alle hunder eldre enn 9 måneder kan delta i offisielle prøver i Smeller.

Smeller er åpen for deltagelse for NOX-registrerte hunder i alle klasser. NOX-registrerte hunder er ikke berettiget til Championat.

En hund kan ha flere hundeførere, men kun føres av en og samme hundefører på samme prøve. Oppnådde poengsummer følger hunden. En hund kan kun stille i en klasse på samme referansenummer.

Påmelding

Så langt det lar seg gjøre, skal forholdene legges til rette for funksjonshemmede. Hundefører som er avhengig av tilpasninger i en eller flere øvelser, informerer om dette ved påmelding. Arrangøren underretter dommer umiddelbart.

Avvisning

Hunder uten katalognummer har ingen adgang til *sosialt område* og *prøveområde*. Konkurrerende hunder har adgang til prøveområdet kun når de skal konkurrere. Oppbevaring av konkurrerende hund kan skje i sosialt område. Det forutsettes at hundene ikke er til sjenanse (lyd) for konkurrerende hunder.

Tisper med løpetid skal være iført tispetruse. Arrangøren skal skilte eget lufteområde og parkeringsområde for hundeførere som har løpske tisper.

Deltakerbegrensning

Maksimum antall ekipasjer på prøve i Smeller er begrenset til 30. per dommer per prøve.fy

Dommerplikter

Bedømmelsen skjer etter dommerens frie, subjektive skjønn, basert på prøvereglene.

Ekipasjene bedømmes etter spesifiserte poengtrekk (-) - «Helhetsinntrykk hund» og «Helhetsinntrykk fører» (+) – se tabell for hver øvelse.

Ekipasjen er ikke ferdig bedømt før både hund og hundefører er ute av ringen.

Dommer plikter før prøven starter å godkjenne:

- plan for utlegg av duplikater – med vekt på plassering, luktbærer og bruk av beholdere for lukt
- rutiner ved funn

slik at ikke luftstrømmer, restlukt og andre fysiske forhold kan gi opphav til misforståelser.

Det skal ikke være noen kommunikasjon mellom deltager og dommer etter avsluttet brifing. Forsøk på kontakt initiert av deltaker medfører advarsel. Ved 2. gangs forsøk kan dommer diske ekipasjen fra øvelsen.

Dommer skal ikke respondere ved direkte tilsnakk. All henvendelse fra hundefører (og publikum) skal skje til «dommerassistenten».

Dersom en ekvipasje får ødelagt en øvelse, og dommeren anser at dette skjer av årsaker verken hund eller fører kan klandres for, skal dommer tilby deltaker anledning til å utføre øvelsen på nytt etter siste startnr.

Oppstart av øvelse

- Dommer skal også sørge for at tidtager og hjelpere er klare.
- Dommer skal spørre om duplikat skal fjernes etter hvert funn.
- Dommer spør hundefører om de er klare.
- Øvelsen og tidtaking starter når dommer sier "vær så god" e.l.
- Tidtaking stopper når dommer godkjenner siste funn eller makstiden er ute.
- Tidtager skal gi beskjed når det gjenstår 1 minutt av maks søkstid.
- Dommeren må bevege seg i banen for å kunne dømme riktig i alle øvelsene, men på en slik måte at ekvipasjen blir minst mulig hindret eller forstyrret.
- Dommeren har ikke anledning til å komme med direksjoner etter start.
- Ved godkjent funn skal dommere si «KORREKT».
- Ved feilmarkering sier dommeren «FEIL».
- Dommeren leverer ferdig utfylt og signert kritikkskjema til «skriver» før neste ekvipasje starter.

4. «SMELLERHUNDEN»

Målet med Smeller er å jobbe frem en hund som søker selvstendig. «Smellerhunden» skal søke selvstendig – ut fra sin rase og egne forutsetninger.

Førerens rolle i en prøve vil derfor være:

1. Forberede og starte hunden på signal fra dommer.
2. Godkjenne hundens markeringer med påfølgende ros og/eller berøring.
3. Avslutte søket når hunden har funnet samtlige duplikater i øvelsen, hundefører velger å avslutte øvelsen/prøven, prøven blir avbrutt - eller tida er ute.

Hundefører kan fritt bevege seg innenfor hundeførers sone, i øvelser der sonen er spesifisert - og på denne måten styre hunden i søket.

All annen stemmebruk/bevegelser tillates men medfører poengtrekk.

Krav til publikum

Publikum skal vise hensyn og være stille når søk pågår i en eller flere ringer. Dommer skal bortvise personer som – etter advarsel – ikke viser nødvendig hensyn.

5. PREMIERING OG OPPRYKKSREGLER

5.1 KLASSE I

Øvelse 1	Banesøk	maks 410 poeng
Øvelse 2	Kassesøk	maks 360 poeng
Øvelse 3	Romsøk	maks 630 poeng

Maks oppnåelig er 1400 poeng

Premiering

Arrangerende klubb står fritt til å dele ut så mange premiegjenstander de ønsker, men de tre beste ekvipasjene skal alltid premieres. Det anbefales for øvrig 1/3 premiering.

Sløyfepremiering

1. premie (rød sløyfe) oppnås når ekvipasjen får min. 1190 poeng
2. premie (blå sløyfe) oppnås når ekvipasjen får min. 1120 poeng
3. premie (gul sløyfe) oppnås når ekvipasjen får min. 1050 poeng

Opprykk

3 x 1. premie gjør at ekvipasjen får «opprykk» og er kvalifisert for klasse II.

Ekvipasje må ha gjennomført alle 3 øvelser på hver prøve.

Ekvipasjen må ha godkjent funn i øvelse 2 – Kassesøk.

Direkte opprykk oppnås ved minimum 1330 poeng

Det er valgfritt å benytte sitt opprykk til Klasse 2, uavhengig om det er kvalifisert gjennom direkte opprykk eller 3 napp. Ved bruk av direkte opprykk mister man mulighet for mellomtittel med mindre det direkte opprykket er det 3dje nappet.

Mellomtittel

3 førstepremier i klasse I gir mellomtittel «SM1».

5.2 KLASSE II

Øvelse 1	Søk på 3,5-4,5 m ² terrassefliser	maks 360 poeng
Øvelse 2	Søk på 2 baner satt sammen i lengderetning	maks 580 poeng
Øvelse 3	Søk på 4 stasjoner	maks 670 poeng

Maks oppnåelig er 1610 poeng

Premiering

Arrangerende klubb står fritt til å dele ut så mange premiegjenstander de ønsker, men de tre beste ekvipasjene skal alltid premieres. Det anbefales for øvrig 1/3 premiering.

Sløyfepremiering

- 1.-premie (rød sløyfe) oppnås når ekvipasjen får min. 1369 poeng
2. premie (blå sløyfe) oppnås når ekvipasjen får min. 1288 poeng
3. premie (gul sløyfe) oppnås når ekvipasjen får min. 1208 poeng

Opprykk

3 x 1.-premie gjør at ekvipasjen får «opprykk» og er kvalifisert for klasse III. Ekvipasje må ha gjennomført alle 3 øvelser på hver prøve.

Direkte opprykk oppnås ved minimum 1530 poeng.

Det er valgfritt å benytte sitt opprykk til Klasse 3, uavhengig om det er kvalifisert gjennom direkte opprykk eller 3 napp. Ved bruk av direkte opprykk mister man mulighet for mellomtittel med mindre det direkte opprykket er det 3dje nappet.

Ekvipasje som har deltatt i klasse II kan ikke gå tilbake til klasse I.

Mellomtittel

3 førstepremier i klasse II gir mellomtittel «SM2».

5.3 KLASSE III

Fases inn ved neste revisjon.

5.4 KLASSE ELITE

Fases inn ved neste revisjon.

6. GJENNOMFØRING AV PRØVE I SMELLER

6.1 GENERELT KLASSE I OG II

I hver øvelse skal hunden lokalisere og markere et oppgitt antall «DUPLIKATER».¹

«SMELLEREN»² gjøres tilgjengelig for hundefører ved trekking umiddelbart etter brifingen.

Samme «SMELLER» skal brukes i samtlige øvelser i klassen.

Prosedyre – prøvedag

Gyldig vaksinasjonsattest skal framvises i sekretariatet.

Felles brifing av øvelsene gjennomføres på angitt tidspunkt.

Brifing

- Brifingen ledes av dommer og prøvens leder
- Brifingen skal minimum inneholde orientering om:
 - lokale forhold
 - øvelsenes rekkefølge og tidsplan
 - merking av søksområder for hund og hundeførers område
 - prøveområde
 - venteområder, startområder
 - korrekt prosedyre for melding om funn

¹ Identisk objekt ned samme lukt som «smelleren»

² En «Smeller» er det objektet hunden får lukte på før start. «Smelleren» gjør den i stand til å vite hvilken lukt den skal søke etter - og deretter markere.

Etter briefing skal hver deltaker trekke dagens «SMELLER», ekvipasjens startnummer og personlig tidsskjema. Hver ekvipasje må medbringe egen smellerboks, og vil få smelleren utlevert rett i sin egen boks. Trekking skal være avsluttet minst 30 minutter før prøven starter.

Fram til start i første øvelse skal deltakerne, med valgfri metode, lære egen hund ID-lukta fra utdelt «SMELLER». «SMELLEREN» har samme ID-lukt, er av samme størrelse og type for alle deltakerne.

I klasse 2 får deltakeren utdelt smelleren som brukes i øvelse 1 og 3 under briefing. I øvelse 2 vil smellerne være tilgjengelig for hundefører i hver sin smellerboks. Hver smellerboks er markert med henholdsvis A, B og C og smellerne må anvendes i den rekkefølgen.

Prøvestart

Prøven starter på angitt tidspunkt i tidsskjema for prøven.

Første startende ekvipasje skal ha minimum 15 minutters pause før start i påfølgende øvelse.

Prosedyre - oppstart av øvelse

Dommer spør hundefører om ekvipasjen er klar.

Øvelsen og tidtaking starter når dommer sier "vær så god" e.l.

Tidtaker skal gi beskjed når det gjenstår 1 minutt av maksimal søkstid – der dette er mulig.

Bruk av utstyr og påkledning

Liner

Hunden kan føres i line i alle øvelser - uten at dette påvirker poengsummen. Ved bruk av line må linen være lang nok til å rekke over hele hundens søksområde. Dersom linen henger seg opp/festes skal dommer godkjenne at hundefører går inn i hundens søksområde for å løse opp situasjonen. Hundefører kan ikke bevege seg inn i hundens søksområde før dommer har gitt klarsignal for dette.

Aktiv bruk av line for å styre hundens bevegelser medfører poengtrekk.

Ulike typer «Flexi-line» er ikke tillatt.

Halsbånd

Tillatt brukt er alle halsbånd som ikke er pigghalsbånd eller rene strupehalsbånd.

Seler

Tillatt brukt er alle seler med unntak antitrekkseleer.

Trekant-dekken/Tjenestegn

Alle typer trekant-dekken er tillatt, men skal være fritt for kennelnavn.

Vest og annen bekledning

Fører har ikke anledning til å bære klær med kennelnavn.

6.2 SPESIFIKASJONER - KLASSE I

Søkslukt

På offisielle prøver skal det benyttes biter av skinn/lær (ca. 2,5 x 5,0 cm) som luktbærer med kontaminert (smittet) ID-lukt fra en - for hundene - ukjent person.

Det har ingen betydning om hunden markerer på selve ID-lukta, egenlukta til objektet som fungerer som luktbærer - eller en kombinasjon av begge luktene.

Prestasjon og tid

Det konkurreres både på prestasjon og tid - med unntak av øvelse 2 – kassesøk - hvor det ikke noteres individuelle tider. I øvelse 2 må hundene finne og markere duplikatet innen oppgitt maksimaltid for å få godkjent øvelsen.

Tidsfaktoren i øvelse 1, 3 og 4 benyttes kun for rangering - dersom to eller flere deltakere har samme poengsum etter 4 øvelser.

Søkshøyde og gruppevis trekking

Det skal tas hensyn til hundens søkshøyde i øvelse 3 og 4. Hundens søkshøyde skal oppgis ved påmelding. Søkshøyden måles ved å se hvor høyt hunden klarer å strekke seg - når den står på bakbena - for å få tak i en godbit som holdes opp langs en vegg. Søkshøyden utgjør total avstand «opp og inn» til duplikat.

Søkshøyde «Gruppe 1 - store hunder» = 90 cm

Søkshøyde «Gruppe 2 - mellomstore og små hunder» = 60 cm

«Gruppe 2» trekker alltid startnr. etter «Gruppe 1» og starter sist i alle øvelser.

Dommer kan ved tvil om korrekt søkshøyde foreta kontrollmåling.

6.3 SPESIFIKASJONER - KLASSE II

Søkslukt

På offisielle prøver skal det benyttes bomullspads som luktbærer med kontaminert (smittet) ID-lukt fra en - for hundene - ukjent person.

Da øvelsene i denne klassen setter krav om at hundene skal kunne skille mellom flere ID-lukter, plasseres det også ut «NEGATIVER»³ i hundens søksområde.

Prestasjon og tid

Det konkurreres både på prestasjon og tid.

Tidsfaktoren i øvelsene benyttes kun for rangering - dersom to eller flere deltakere har samme poengsum etter 3 øvelser.

7. BEDØMMING

7.1 GENERELT

For utførlig oversikt over poengtrekk og plusspoeng henvises til kapittel 9.

Påvirkning

Ros og berøring

Det er tillatt med ros og/eller berøring etter hvert funn - og ved øvelsens slutt.

Bruk av stemme

Ved eventuell bruk av stemme/lyder som ros av hund, skal dette gjøres på en slik måte, at andre ekvipasjer ikke forstyrres. Dommer skal – etter advarsel – diske og avbryte øvelsen til deltaker som ikke viser nødvendig hensyn.

Hundens markering

Markeringen skal være klar og tydelig

Hunden skal markere duplikatet på en klar og tydelig måte i 2 sek. (1001 – 1002) - slik at dommer ikke skal være i tvil om at hunden har gjort et funn på egen hånd - og ikke framprovosert av hundefører.

Det kreves at hunden forblir værende ved «funnet».

Prosedyre ved korrekt markering

1. Hunden markerer korrekt på duplikat
2. Hundefører strekker en arm rett opp i lufta
3. Dommer begynner å telle «1001-1002» når armen peker rett opp
4. Hunden opprettholder sin markering mens dommer teller
5. Dommer sier «KORREKT». Først da er funn og markering godkjent.
6. Ved eventuell feilmarkering sier dommer «FEIL».

³ Forstyrrende bomullspads med ID-lukt fra andre personer enn ID-lukta i «SMELLEREN».

Hundeførers godkjenning av hundens markering

Hundefører godkjenner hundens markering ved å holde en arm helt strak over hodehøyde - helt til dommer responderer med «KORREKT» eller «FEIL».

Tiden regnes fra det tidspunkt armen har riktig posisjon.

Ved tvil kan fører også bli bedt om å vise funn.

Feil prosedyre – hundeførers markering

Hundefører som løfter håndflata over skulderhøyde – for deretter å ta den ned igjen

- dersom hunden forflytter seg før dommer rekker å telle «1001 – 1002» - idømmes «feilmarkering»

Eksempel 1 - feil markeringsprosedyre

1 Hunden er i søk/undersøker – et interessant duftpunkt/duplikat

2 Hundefører tar sjansen og løfter håndflata over skulderhøyde

3 Hunden mister interessen og fortsetter videre

4 Hundefører senker hånda

Dømmes som «feilmarkering» – uansett om hunden var på riktig sted.

Eksempel 2 - feil markeringsprosedyre

1 Hunden «frysmarkerer» korrekt på duplikat

2 Hundefører strekker arma rett opp i lufta

3 Dommer begynner å telle «1001-1002» når arma peker rett opp

4 Hunden forlater duplikatet før dommer rekker å respondere

Dømmes som «feilmarkering».

Markeringsformer og tilhørende atferd

Selve markeringen kan arte seg på ulike måter. Det optimale er en «frysmarkering» ved at hunden «peker» med snuten mot/på duplikatets posisjon («funnet») - inntil funnet er godkjent av dommer.

Det tillates også at hunden veksler mellom «peking» og blikkontakt med hundefører, eller viser at den har gjort funn med å «steppe», vifte med halen, endrer posisjon på halen - uten tap av poeng.

Hunden bestemmer selv hvilken kroppspositur av: «dekk/ligg», «sitt», «stå», «playbow», «klatre med frambena» el. den velger å innta under markeringa.

Hund som beveger seg bort fra funnet før dommer har godkjent får «ikke godkjent funn» og trekkes tilsvarende «feilmarkering».

Uønsket markeringsform/atferd

Hund som markerer på en slik måte at dommer oppfatter markeringen som hardhendt/voldsom håndtering av inventar og søksobjekter trekkes 10 p for «uønsket markeringsform/adferd» pr. bane i øvelse 1 og pr. gang i øvelse 2, 3 og 4. I tillegg trekkes 2p i «Helhetsinntrykk hund» pr. øvelse.

Vedvarende slikking medfører 5p trekk for «uønsket markeringsform/adferd» pr. bane i øvelse 1 - og pr. gang i øvelse 2, 3 og 4.

Halsing eller høyt lydnivå

Verken «overdreven halsing» eller «forstyrrende lydnivå» i ringen er tillatt.

Overtredelse medfører «0» i øvelsen.

Restart av hund

«Restart» (full oppstartsprosedyre ved at hunden kalles inn til hundefører og motiverer den med eller uten presentasjon av smeller) - kan gjøres flere ganger, men vil medføre poengtrekk hver gang.

Unntak: Det er tillatt med restart etter godkjent funn.

Hund som forlater prøvingen

Ekvipasjen får «0» i øvelsen.

Hund som «gjør fra seg» i prøvingen

Ekvipasjen får «0» i øvelsen

Tillatte påvirkninger - uten poengtrekk

- Kommando/håndtegn ved igangsetting av øvelsen
 - Bruk av stemme og berøring ved belønning etter godkjent funn
 - Bruk av kommando/håndtegn ved igangsetting av nytt søk etter funn
- Hundefører har anledning til å styre hunden, ved selv å forflytte seg innenfor førerens sone.

Ikke tillatte påvirkninger medfører poengtrekk

All annen påvirkning av hund enn nevnt i foregående punkter - med stemme, hånd-/kroppsbevegelser eller lignende - medfører poengtrekk.

8. OVERSIKT DISKGRUNNLAG, «0» OG «BRUTT ØVELSE» MM

Nr.	Kort beskrivelse	Konsekvens	Referanse til kapittel og punkt
1	Ved eventuell bruk av stemme/lyder som ros av hund, skal dette gjøres på en slik måte, at andre ekipasjer ikke forstyrres.	1 advarsel – deretter diskas ekvipasjen fra øvelsen.	7.1
2	Verken «vedvarende halsing» eller «forstyrrende lydnivå» i ringen er tillatt.	«0» i øvelsen	7.1
3	Hund som forlater prøvingen	«0» i øvelsen	7.1
4	Hund som «gjør fra seg» i prøvingen	«0» i øvelsen	7.1
5	Håndtering av hund som belaster hunden fysisk eller psykisk	Minus 80p m/ advarsel – deretter disk fra prøve	9.1/9.2

9. KLASSER OG ØVELSER I SMELLER

9.1 ØVELSER KLASSE I

Øvelse 1 - Banesøk

Hva er et banesøk?

Øvelsen gjennomføres på 4 søksbaner - hver med 6 bokser. Det legges ut 1 «duplikat» i 1 boks i hver bane. Resten av boksene skal være tomme.

Oppholdssone for hundefører

Hundefører velger selv hvor og hvordan man skal bevege seg innenfor ringen.

Ros og berøring under gjennomføring av øvelsen

Hunden kan roses og berøres etter hvert funn.

Øvelsen er over når markerte funn er godkjent.

Tidsforbruk

Øvelsen er slutt når samtlige duplikat er markert og godkjent – eller søkstida er over.

Maks tidsforbruk er 2 minutter.

Poengberegning i øvelsen

Poeng ved oppstart	230	poeng
4 duplikater (4 x 40 p)	160	poeng
Maks bonuspoeng	20	poeng
Maks poengsum	410	poeng

Tabell for poengberegning

Moment	Maks poeng	Poeng	Beskrivelse
<i>Søksarbeid</i>			
Funn av duplikat – 4 stk.	160 p	40 p	1 duplikat pr. bane
	Maks trekk	Trekk	Beskrivelse
Vegrer seg ved oppstart av øvelsen	20 p	20 p	Kun ved oppstart på 1. bane
Hunden tar kontakt med personell	20 p	5 p	Pr. bane
Mangler flyt	20 p	5 p	Pr. bane
Uønsket markeringsform/atferd	40 p	5-10 p	Pr. bane
Feilmarkerer / markerer ikke	80 p	20 p	Pr. bane
<i>Hundeførers arbeid</i>			
Restart av hund		15 p	Pr. gang
Roser hunden før dommer har godkjent funn		4 p	Pr. gang
Påvirker hunden til å søke		6 p	Pr. gang
Påvirker hunden til å markere		20 p	Pr. gang
Håndtering av hund som belaster hunden fysisk eller psykisk	80 p	80 p	med advarsel – deretter disk
	Maks plusspoeng	Plusspoeng	Beskrivelse
<i>Bonuspoeng</i>			
Hundens motivasjon og arbeidslyst	10 p	1-10 p	
Hundeførers evne til å samarbeide med sin hund	10 p	1-10 p	

Øvelse 2 – Søk på 16 kasser

Hva er et kassesøk?

«Kasse» er tenkt som en «beholder» som skjuler duplikatene. Arrangøren kan selv bestemme hvilken type beholdere (16 like beholdere) som skal benyttes i prøven. Hvilken type beholder skal være kunngjort for deltakerne ved påmelding – dersom «kassene» avviker fra «ostekasser» med hull på sidene. Det legges ut 1 stk. duplikat i en beholder. Resten av beholderne skal være tomme.

Plassering av duplikat

Duplikatet skal ligge i samme beholder under hele prøven, men beholderen kan flyttes til annen posisjon.

Oppholdssone for hundefører

Hundefører skal ikke bevege seg innenfor oppmerket område på 1 m fra kassenes yterside før hund har fått godkjent funn.

Tidsforbruk

Øvelsen er slutt når duplikatet er markert og godkjent – eller søkstida er over.

Maks tidsforbruk er 3 minutter.

Det registreres ikke individuelle søkstider i denne øvelsen. Alle får maks søkstid.

Poengberegning i øvelsen

Poeng ved oppstart	190	poeng
1 duplikater (1 x 150 p)	150	poeng
Maks bonuspoeng	20	poeng
Maks poengsum	360	poeng

Tabell for poengberegning

Moment	Maks poeng	Poeng	Beskrivelse
<i>Søksarbeid</i>			
Funn av duplikat – 1 stk	150 p	150 p	1 duplikat i en kasse
	Maks trekk	Trekk	Beskrivelse
Vegrer seg ved oppstart av øvelsen	20 p	20 p	Kun oppstart på 1. bane
Hunden tar kontakt med personell	20 p	5 p	Pr. bane
Mangler flyt	20 p	5 p	Pr. bane
Uønsket markeringsform/atferd	40 p	5-10 p	Pr. bane
Feilmarkerer	80 p	20 p	Pr. bane
<i>Hundeførers arbeid</i>			
Restart av hund		15 p	Pr. gang
Roser hunden før dommer har godkjent funn		4 p	Pr. gang
Forflytning av hund		6 p	Pr. gang
Påvirker hunden til å søke	120 p	40 p	1.x/2.x/ 3.x + dommer avbryter
Påvirker hunden til å markere	150 p	50 p	1.x/2.x 3.x + dommer avbryter
Håndtering av hund som belaster hunden fysisk eller psykisk	80 p	80 p	med advarsel / deretter disk
	Maks plusspoeng	Plusspoeng	Beskrivelse
<i>Bonuspoeng</i>			
Hundens motivasjon og arbeidslyst	10 p	1-10 p	
Hundeførers evne til å samarbeide med sin hund	10 p	1-10 p	

Øvelse 3 – Romsøk

Hva er et romsøk?

Rommet/søksarealet kan være del av et eksisterende rom eller et konstruert rom bestående av 2 sammenhengende vegger i et større lokale. De 2 veggens totale lengde er 8-10 meter til sammen.

Definisjon av prøvering

Ringen defineres av startrute, hundens søksområde og hundeførerens område.

Hundeførers område

Defineres som "utenfor hundens søksområde".

Møblering av søksområde

Arrangøren står fritt til å møblere hundens søksområde med objekter som egner seg for skjul av duplikater. Objekter det er vanlig å trene på - slik som fliser, bokser, «ostekasser», «bruskasser» el. skal ikke benyttes. Det skal heller ikke benyttes knuselige objekter.

Plassering av duplikatene

Duplikatene kan være plassert i/på flere sett (par) objekter som kan fjernes/flyttes fra «rommet» - eller på annen måte festet slik at det ikke ligger igjen restlukt etter at duplikatet er flyttet.

Det legges ut 4 duplikater i "rommet" til hver ekvipasje.

Det skal ikke være mulig for hunden å se - eller få tak i duplikatene.

Duplikatene plasseres slik at minimum en av de to store flatene ligger og gir fra seg lukt, og det skal være mulig for hunden å sette nesa der lukten kommer ut av objektet.

Hva skjer ved funn

Dommer skal avklare med hundefører før start av øvelsen om duplikatet skal fjernes etter funn av «utlegger».

Oppholdssone for hundefører

Hundefører velger selv hvor og hvordan man skal bevege seg naturlig innenfor sitt område.

Hundens søkssone

Hundens søkssone er tydelig merket opp i ringen.

Hund som fortsetter å søke til sidene – ut over definert søkssone – kan kalles tilbake med lyd, stemme, ny søkskommando og håndbevegelse uten tap av poeng – dersom det ikke iverksettes noen form for «restart».

Hund som tar kontakt med dommer som står inntil søkssonen

- kan kalles tilbake uten tap av poeng – dersom det ikke iverksettes noen form for «restart».

Ros og berøring under gjennomføring av øvelsen

Hunden kan roses og berøres etter hvert funn.

Øvelsen er over når markerte funn er godkjent.

Tidsforbruk

Øvelsen er slutt når samtlige duplikat er markert og godkjent – eller søkstida er over.

Maks tidsforbruk er 4 minutter.

Poengberegning i øvelsen

Poeng ved oppstart	410	poeng
4 duplikater (4 x 50 p)	200	poeng
Maks bonuspoeng	20	poeng
Maks poengsum	630	poeng

Tabell for poengberegning

Moment	Maks poeng	Poeng	Beskrivelse
<i>Søksarbeid</i>			
Funn av duplikat – 4 stk	200 p	50 p	4 duplikater
	Maks trekk	Trekk	Beskrivelse
Vegrer seg ved oppstart av øvelsen	20 p	20 p	
Hunden tar kontakt med personell	20 p	5 p	Trekk pr. gang (maks 4x)
Mangler flyt	20 p	5 p	Trekk pr. gang (maks 4x)
Uønsket markeringsform/atferd	40 p	5-10 p	Trekk pr. gang (maks 4x)
Feilmarkerer	60 p	20 p	1.x/2.x/ 3.x + dommer avbryter
<i>Hundeførers arbeid</i>			
Restart av hund		15 p	Pr. gang
Roser hunden før dommer har godkjent funn		4 p	Pr. gang
Forflytning av hund		6 p	Pr. gang
Påvirker hunden til å søke	120 p	40 p	1.x/2.x/ 3.x + dommer avbryter
Påvirker hunden til å markere	150 p	50 p	1.x/2.x 3.x + dommer avbryter
Håndtering av hund som belaster hunden fysisk eller psykisk	80 p	80 p	med advarsel / deretter disk
	Maks plusspoeng	Plusspoeng	Beskrivelse
<i>Bonuspoeng</i>			
Hundens motivasjon og arbeidslyst	10 p	1-10 p	
Hundeførers evne til å samarbeide med sin hund	10 p	1-10 p	

9.2 ØVELSER KLASSE II

Øvelse 1 – Søk på 4 m² terrassefliser/riste/gitter

Hva er et «flissøk»?

Hundens søksområde er begrenset til 3,5-4,5 m² terrassefliser i plast, som ikke er overbygget med tre eller annet materiale.

Plassering av duplikat

1 stk. duplikat med ID-lukt på bomullspad skal markeres.

I samme område er det i tillegg lagt ut 3 negativer med forskjellige ID-lukter.

Duplikatet og negativer skal ligge på samme sted under hele prøven.

Oppholdssone for hundefører

Hundefører skal ikke bevege seg innenfor oppmerket område på 1 m fra flisenes ytterside.

Tidsforbruk

Øvelsen er slutt når duplikatet er markert og godkjent – eller søkstida er over.

Maks tidsforbruk er 1,5 minutt.

Poengberegning i øvelsen

Poeng ved oppstart 190 poeng

1 duplikater (1 x 150 p) 150 poeng

Maks bonuspoeng 20 poeng

Maks poengsum 360 poeng

Tabell for poengberegning

Moment	Maks poeng	Poeng	Beskrivelse
<i>Søksarbeid</i>			
Funn av duplikat – 1 stk	150 p	150 p	1 duplikat
	Maks trekk	Trekk	Beskrivelse
Vegrer seg ved oppstart av øvelsen	20 p	20 p	
Hunden tar kontakt med personell	20 p	5 p	Trekk pr. gang (maks 4x)
Mangler flyt	20 p	5 p	Trekk pr. gang (maks 4x)
Uønsket markeringsform/atferd	40 p	5-10 p	Trekk pr. gang (maks 4x)
Feilmarkerer	80 p	20 p	1.x/2.x/3.x 4x + dommer avbryter
<i>Hundeførers arbeid</i>			
Restart av hund		15 p	Pr. gang
Roser hunden før dommer har godkjent funn		4 p	Pr. gang
Forflytning av hund		6 p	Pr. gang
Påvirker hunden til å søke	120 p	40 p	1.x/2.x/ 3.x + dommer avbryter
Påvirker hunden til å markere	150 p	50 p	1.x/2.x 3.x + dommer avbryter
Håndtering av hund som belaster hunden fysisk eller psykisk	80 p	80 p	med advarsel / deretter disk
	Maks plusspoeng	Plusspoeng	Beskrivelse
<i>Bonuspoeng</i>			
Hundens motivasjon og arbeidslyst	10 p	1-10 p	
Hundeførers evne til å samarbeide med sin hund	10 p	1-10 p	

Øvelse 2 – Søk på 12 bokser

Hva er et «søk på 12 bokser»?

Hundens søksområde består av 2 baner plassert på linje. Alle 12 bokser skal inneholde forskjellige ID lukter, der 3 er duplikater av smellerne tilgjengelig for hundefører. I banene plassere 12 bokser med hver sin ID-lukt på bomullspads – hvorav 3 av boksene - «duplikat A», «duplikat B» og «duplikat C» - har samme ID-lukt som henholdsvis «smeller A», «smeller B» og «smeller C».

Ekvipasjen starter med «smeller A». Ved godkjent funn skal hunden presenteres for neste «smeller» i rekken.

I øvelse 2 vil smellerne være tilgjengelig for hundefører i hver sin smellerboks i ringen. Hver smellerboks er markert med henholdsvis A, B og C og smellerne må anvendes i den rekkefølgen.

Plassering av duplikat

Hunden skal etter tur diskriminere og markere riktig boks med «duplikat A», «duplikat B» og «duplikat C».

Ved godkjent funn fjernes boks med riktig ID-lukt fra banen.

Boksene skal ha ulik posisjon for hver ekvipasje.

Oppholdssone for hundefører

Hundefører kan ikke forlate startruta som er merket opp ut fra midten - 90° på lengderetning.

Tidsforbruk

Øvelsen er slutt når samtlige duplikat er markert og godkjent – eller søkstida er over.

Maks tidsforbruk er 3 minutter.

Poengberegning i øvelsen

Poeng ved oppstart	410	poeng
3 duplikater (1 x 50 p)	150	poeng
Maks bonuspoeng	20	poeng
Maks poengsum	580	poeng

Tabell for poengberegning

Moment	Maks poeng	Poeng	Beskrivelse
<i>Søksarbeid</i>			
Funn av duplikat – 3 stk	150 p	150 p	3 duplikater
	Maks trekk	Trekk	Beskrivelse
Vegrer seg ved oppstart av øvelsen	20 p	20 p	
Hunden tar kontakt med personell	20 p	5 p	Trekk pr. gang (maks 4x)
Mangler flyt	20 p	5 p	Trekk pr. gang (maks 4x)
Uønsket markeringsform/atferd	40 p	5-10 p	Trekk pr. gang (maks 4x)
Feilmarkerer	80 p	20 p	1.x/2.x/3.x 4x + dommer avbryter
<i>Hundeførers arbeid</i>			
Restart av hund		15 p	Pr. gang
Roser hunden før dommer har godkjent funn		4 p	Pr. gang
Forflytning av hund		6 p	Pr. gang
Påvirker hunden til å søke	120 p	40 p	1.x/2.x/ 3.x + dommer avbryter
Påvirker hunden til å markere	150 p	50 p	1.x/2.x 3.x + dommer avbryter

Håndtering av hund som belaster hunden fysisk eller psykisk	80 p	80 p	med advarsel / deretter disk
<i>Bonuspoeng</i>	Maks plusspoeng	Plusspoeng	Beskrivelse
Hundens motivasjon og arbeidslyst	10 p	1-10 p	
Hundeførers evne til å samarbeide med sin hund	10 p	1-10 p	

Øvelse 3 – Søk på 4 stasjoner

Hva er et «søk på 4 stasjoner»?

Hundens søksområde består av 4 «stasjoner» plassert i en 1x1meter firkant. Hver «stasjon» skal bestå av totalt 5-10 enheter, men kan variere i antall funn. Hver stasjon kan bygges forskjellig, men innenfor samme mål, minimums- og maksimums enheter.

Stasjonene nummereres og startruta settes i nærheten av stasjon 1.

Plassering av duplikat

«Stasjonene» skal bygges av ulike typer emballasje/gjenstander.

Total 8 duplikater skal fordeles på 3 stasjoner – 1 stasjon skal være tom for duplikat.

Den første stasjonen (stasjon 1) skal alltid ha minst 1 duplikat.

Ved godkjent funn fjernes emballasjen/gjenstanden med duplikatet fra stasjonen.

Emballasjen/gjenstanden skal ha en ny plassering for neste ekvipasje.

Oppholdssone for hundefører

Hundefører kan fritt bevege seg innenfor prøvingen. Ved overgang fra en stasjon til en annen tillates bruk av stemme og håndtegn i en avstand på 120 cm til nærmeste søksobjekt – uten poengtrekk. Hundefører sin sone rammes inn med en avstand på 1,2 meter på alle stasjoner.

Tidsforbruk

Øvelsen er slutt når samtlige duplikat er markert og godkjent – eller søkstida er over.

Maks tidsforbruk er 5 minutter.

Poengberegning i øvelsen

Poeng ved oppstart	410	poeng
8 duplikater (8 x 30 p)	240	poeng
Maks bonuspoeng	20	poeng
Maks poengsum	670	poeng

Tabell for poengberegning

Moment	Maks poeng	Poeng	Beskrivelse
<i>Søksarbeid</i>			
Funn av duplikat – 8 stk	240 p	30 p	8 duplikater
	Maks trekk	Trekk	Beskrivelse
Vegrer seg ved oppstart av øvelsen	20 p	20 p	
Hunden tar kontakt med personell	20 p	5 p	Trekk pr. gang (maks 4x)
Mangler flyt	20 p	5 p	Trekk pr. gang (maks 4x)
Uønsket markeringsform/atferd	80 p	5-10 p	Trekk pr. gang (maks 8x)
Feilmarkerer	120 p	15 p	Pr. gang (maks 8x)
<i>Hundeførers arbeid</i>			
Restart av hund		15 p	Pr. gang
Roser hunden før dommer har godkjent funn		4 p	Pr. gang
Forflytning av hund		6 p	Pr. gang
Påvirker hunden til å søke	120 p	40 p	1.x/2.x/ 3.x + dommer avbryter
Påvirker hunden til å markere	150 p	50 p	1.x/2.x 3.x + dommer avbryter
Håndtering av hund som belaster hunden fysisk eller psykisk	80 p	80 p	med advarsel / deretter disk
	Maks plusspoeng	Plusspoeng	Beskrivelse
<i>Bonuspoeng</i>			
Hundens motivasjon og arbeidslyst	10 p	1-10 p	
Hundeførers evne til å samarbeide med sin hund	10 p	1-10 p	

9.3 ØVELSER KLASSE III

Fases inn ved neste revisjon.

9.4 ØVELSER KLASSE ELITE

Fases inn ved neste revisjon.

10. ARRANGØR

10.1 PRAKTISK ORGANISERING/TRAFIKKFLYT

- *Utforming av arrangementsområdet*

Arrangør har anledning til å tilpasse utforming av arrangementsområdet til lokale forhold, men det kreves at deltakere og hunder har gode og like prøveforhold.

Sosialt område

- Sosialt område skal være skilt fra prøveområde med merking. Følgende funksjoner skal plasseres i «sosialt område»:
 - sekretariat og resultatservice
 - kiosk/kafè
 - sponsortelt/-aktivitet og lignende

Venteområde

- Skal være skilt fra prøveområdet slik at hundefører ikke kan se hvor duplikatene gjemmes
 - Her kan hundefører gi smeller siste gang og belønne med godbit. Smeller kan gis siste gang i startruta, men uten godbit.

Prøveområde

- Prøveområdet skal være skilt fra sosialt område med merking.
- Hver prøvering skal være markert, fortrinnsvis med et fysisk skille.
- I ringer for ulike øvelser merkes følgende områder med tape:
 - søksområde for hund (ikke aktuelt i øvelse 1)
 - hundeførers område (ikke aktuelt i øvelse 1)
 - ekipasjens startområde

«Trafikkforhold»

- Det skal etableres transportgate(r) for ekipasjer og funksjonærer - skilt fra publikum med merking.

Publikumsområde

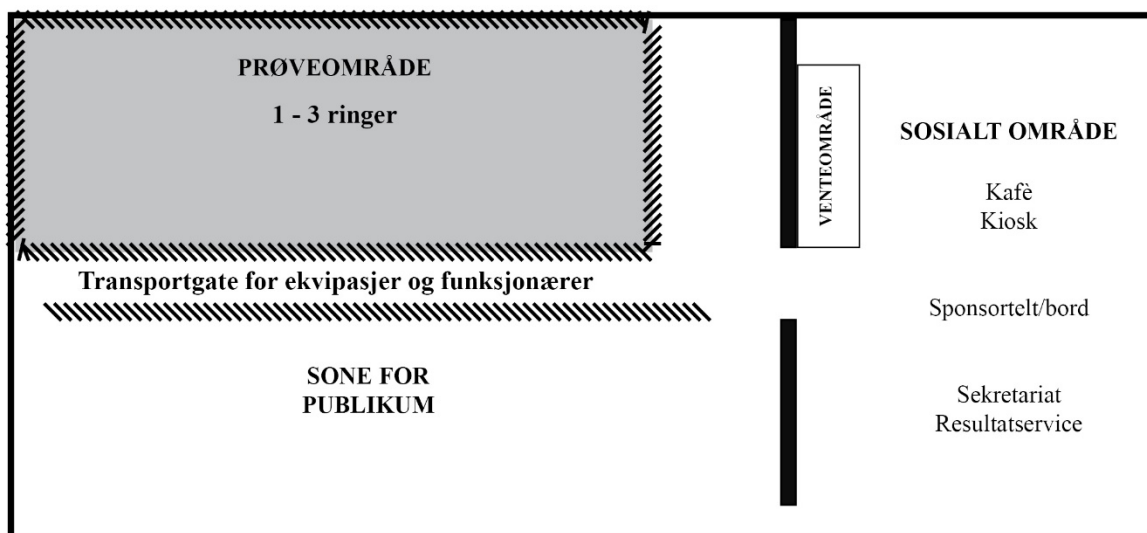
- Publikumsområdet skal være tydelig merket og fysisk avskilt fra ekipasjene.

Tidtaking

- Dommer og ringsekretær er i fellesskap ansvarlig for tidtaking.

Forslag til organisering av prøvearena

Forslag til arenaløsning
Smeller



**Både prøveområde og sosialt område
er stengt for hunder uten katalognummer.**

10.2. FORBREDELSER FØR PRØVE I SMELLER

Krav til produksjon av «SMELLER», «DUPLIKATER» og «NEGATIVER» (i kl. II)

- Klasse I
SMELLER og DUPLIKATER skal være et objekt av lær/skinn, størrelse 2,5 cm x 5,0 cm. Skinnet/læret skal være av samme type og kontamineres med ID-lukt i minimum 2 timer, fra en person som er ukjent for hundene og ikke befinner seg på prøvearenaen.

SMELLERBOKS & UTDELING

Hver ekvipasje medbringer egen smellerboks som de får duplikatet levert i under trekning. Startnummer trekkes separat og utlevering av personlige starttider. Startnummer, personlige starttider og beholder med alle duplikater skal være klare i god tid før trekking etter brifingen.

- Klasse II
«SMELLER» og «DUPLIKATER» skal være bomullspads. Disse skal være av samme type og kontamineres med ID-lukt i minimum 2 timer, fra en person som er ukjent for hundene og ikke befinner seg på prøvearenaen.

«NEGATIVER» skal være bomullspads. Disse skal være av samme type og kontamineres med ID-lukt i minimum 2 timer, fra personer som er ukjent for hundene og ikke befinner seg på prøvearenaen.

SMELLERBOKS & UTDELING

Hver ekvipasje medbringer egen smellerboks som de får duplikatet levert i under trekning. Startnummer trekkes separat og utlevering av personlige starttider. Startnummer, personlige starttider og beholder med alle duplikater skal være klare i god tid før trekking etter brifingen.

- **Tidsplan og starttider**
Grafisk tidsplan skal være tilgjengelig for deltakere og funksjonærer.

Arrangørens tidsskjema kan ikke endres etter at trekking er gjennomført.

- **Prøvehunder**
2 stk. «prøvehunder» skal alltid gjennomføre øvelsene før første konkurrerende ekvipasje starter. Dette for å besmitte søksområde og utstyr. Prøvehundene skal være fra gruppe 1, godt vant til å trene smeller og føres av 2 ulike hundeførere.

Prøvehund og hundefører gjennomfører alle øvelsene utenfor prøven. Verken prøvehund eller dens hundefører har anledning til å delta i dagens prøve.

10.3 RIGGING AV RINGER

Generelt

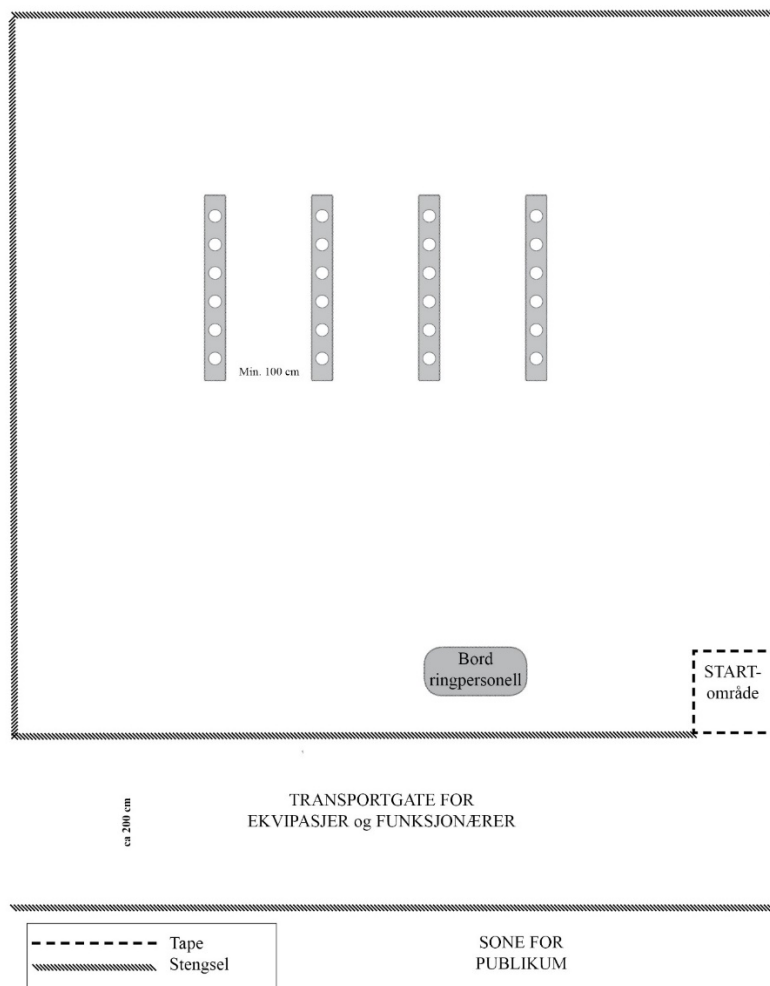
Oppgitte avstander i pkt. «FORSLAG TIL RINGLØSNINGER» skal følges.

KLASSE I - Øvelse 1 - Banesøk

- 4 baner plasseres parallelt ved siden av hverandre.
- Avstand mellom banene skal være minimum 1 m.
- Banene rengjøres etter hver ekvipasje med en blanding av vann og noen dråper oppvaskmiddel etter hver ekvipasje.
- Rent tørkepapir skal benyttes på bokser med duplikat – ved eventuell rengjøring - for å unngå kontaminering over på tomme bokser.
- Ekstra bokser med duplikat og tomme bokser skal være tilgjengelig ved behov for utskifting

Forslag til ringløsning

Forslag til ringløsning
Øvelse 1 - Banesøk

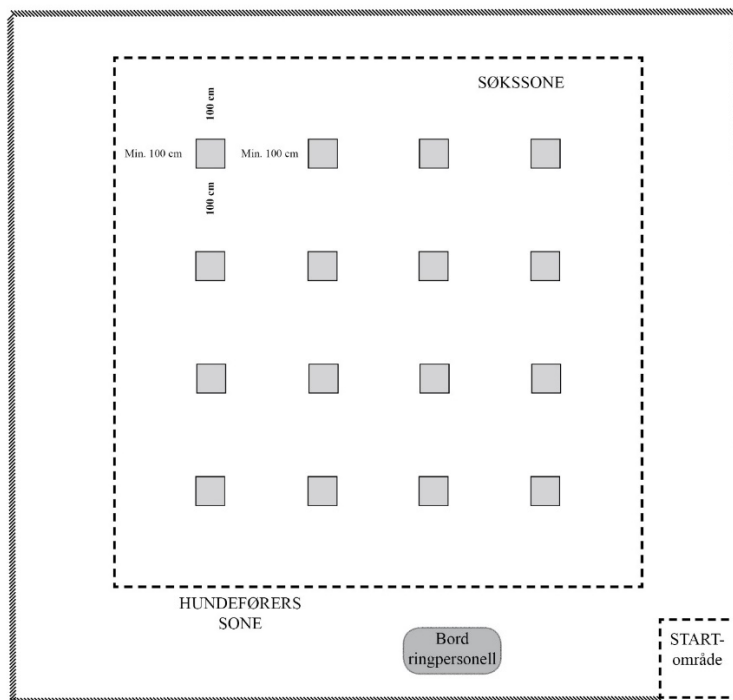


KLASSE I - Øvelse 2 - Kassesøk


- *Plassering av kassene (beholderne)*
Beholderne plasseres i et sjakkemønster på 4 x 4. Avstanden mellom beholderne skal være minimum 1 m til alle sider.
- *Plassering av duplikat*
Ekstra beholdere med duplikat skal være tilgjengelig, i tilfelle beholderen må byttes ut på grunn av kontaminering, tissing i løpet av prøven.
Duplikatet skal aldri flyttes over i en annen beholder.
- *Innfesting av duplikat*
Dersom det benyttes hjelpemidler for innfesting av duplikat skal samme hjelpemiddel finnes i samtlige kasser.
- Det skal ikke være mulig for hunden å se eller få tak i duplikatet.
- Hundens søkssone defineres med merketape i en avstand på 1 m fra kassenes ytterkant.

Forslag til ringløsning

Forslag til ringløsning
Øvelse 2 - Kassesøk



TRANSPORTGATE FOR
EKVIPASJER og FUNKSJONÆRER



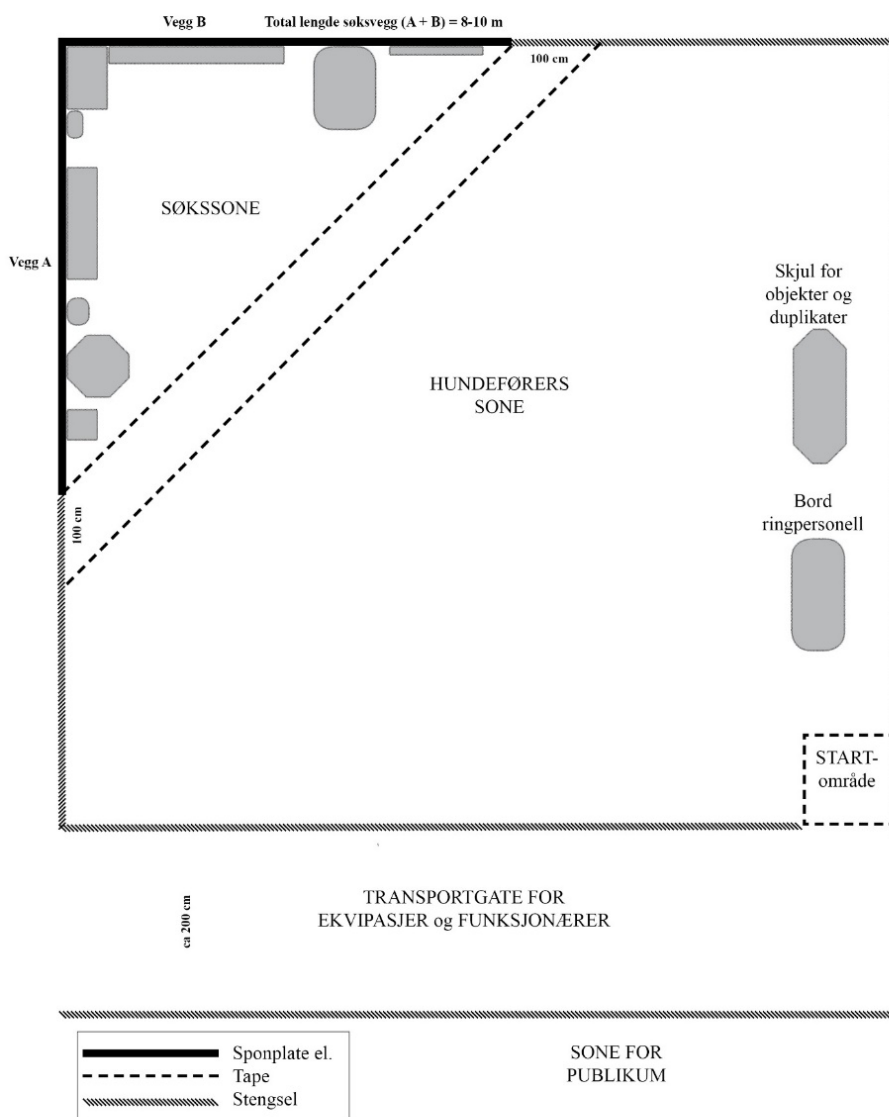
SONE FOR
PUBLIKUM

KLASSE I - Øvelse 3 - Romsøk

- Utlegg skal gjøres slik at hunder i hver gruppe kan nå duplikatet innenfor maksimal søkshøyde i sin gruppe - opp + inn = søkshøyde.
- Duplikatene plasseres slik at minimum en av overflatene ligger og gir fra seg lukt. Dette betyr at ingen duplikater skal klemmes sammen slik - at det bare er tykkelsen som kan gi fra seg lukt.
- Det skal være mulig for hundene å sette nesene der lukta kommer ut.
- Duplikater som er plassert over høyde 60 cm fjernes når gruppe 2 skal søke.
- Ytre grense av hundens søkssone starter i et punkt 1 m utenfor begge sider av et «tenkt rom». Hundens søkssone skal defineres med merketape mellom disse 2 punktene.

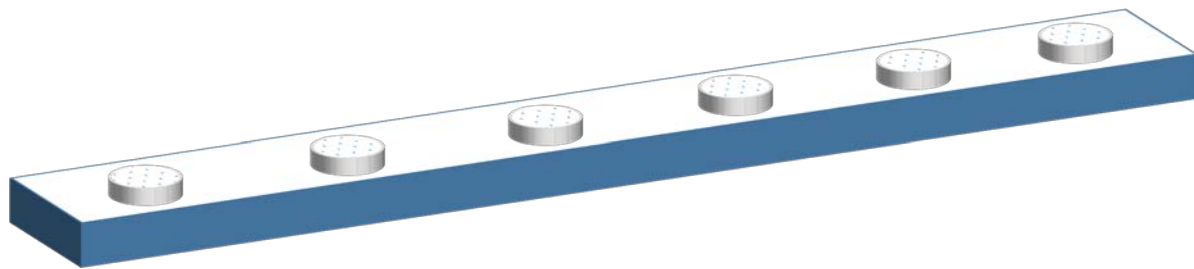
Forslag til ringløsning

Forslag til ringløsning
Øvelse 3 - Romsøk



10.4 UTSTYR

Eksempel på «bane» – øvelse 1 – Kl. I



(L = ca 1,60 / 2,40 m / B = ca 15-20 cm)

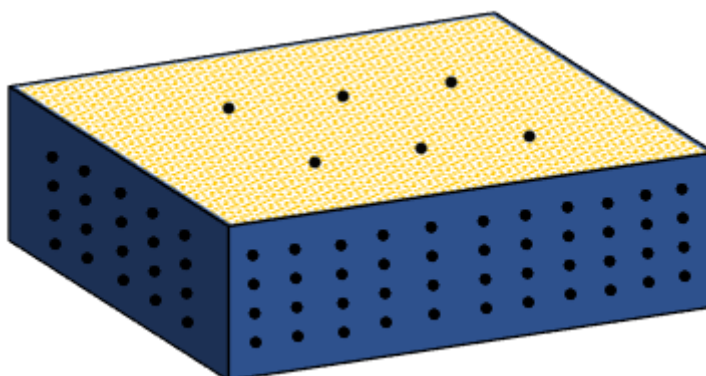
Hver bane fungerer som et stativ for 6 metallbokser.



Eksempel på «metallboks» – øvelse 1 – Kl. I

H = ca 6-10 cm / Diameter = ca 70 mm

Eksempel på «kasse» – øvelse 2 – Kl. I


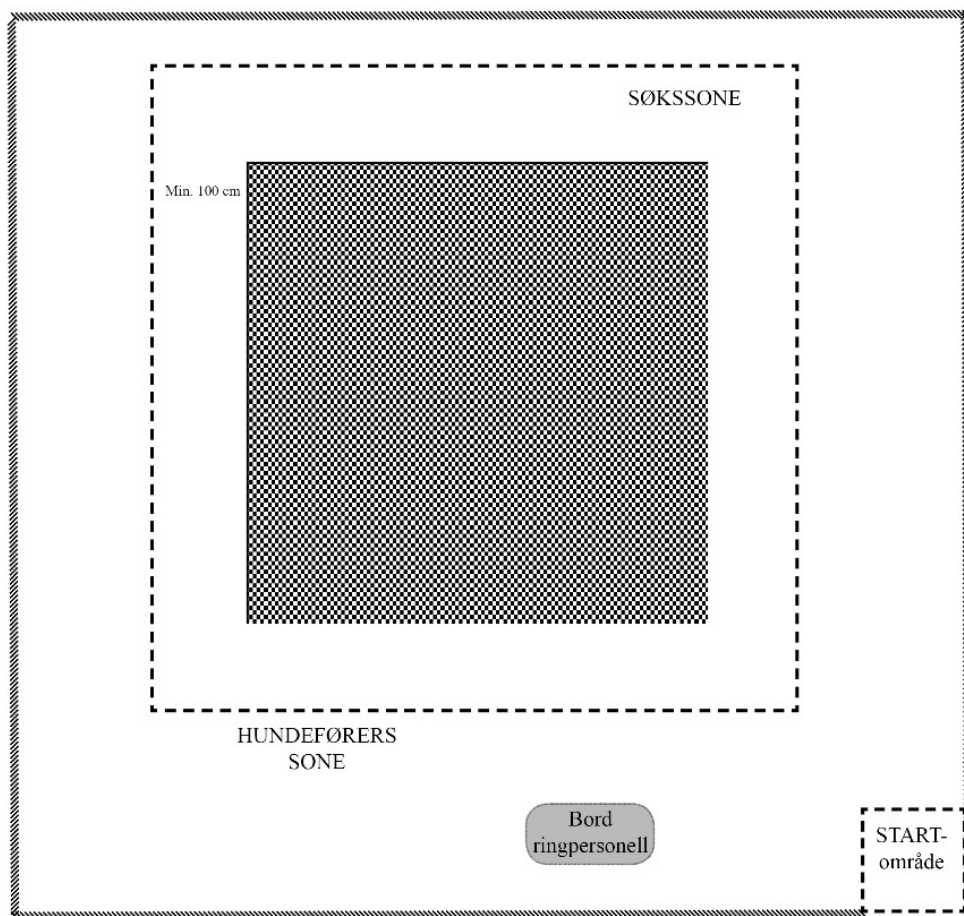


B = ca 30 cm / L = ca 40 med mer / H = ca 15 cm

10.5 KLASSE II

Øvelse 1

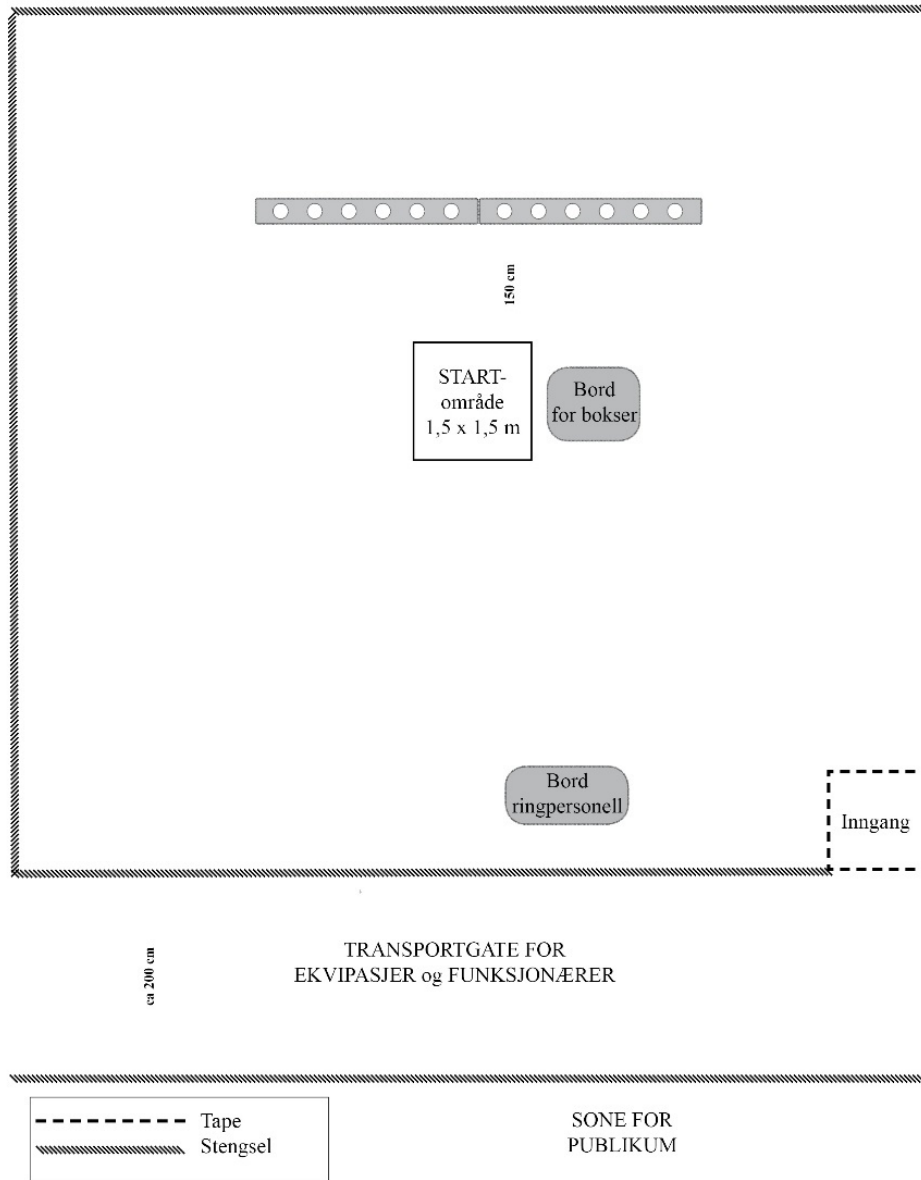
Forslag til ringløsning
Øvelse 1 - Søk på fliser



SONE FOR
PUBLIKUM

Øvelse 2

Forslag til ringløsning
Øvelse 2 - Søk på 12 bokser

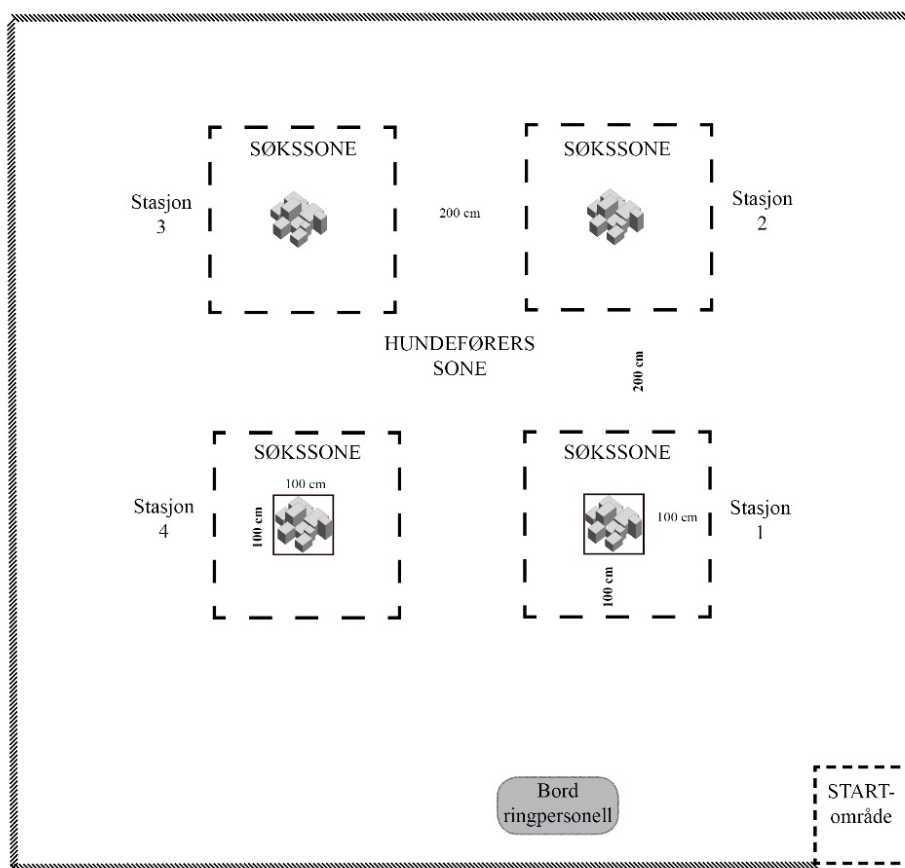


Øvelse 3


- *Plassering av duplikat*
Ekstra beholdere med duplikat skal være tilgjengelig, i tilfelle beholderen må byttes ut på grunn av kontaminering, tissing i løpet av prøven.
Duplikatet skal aldri flyttes over i en annen beholder.
- *Innfesting av duplikat*
Dersom det benyttes hjelpemidler for innfesting av duplikat skal samme hjelpemiddel finnes i samtlige kasser.
- Det skal være hull i alle beholdere.

Forslag til ringløsning

Forslag til ringløsning
Øvelse 3 - Søk på 4 stasjoner



TRANSPORTGATE FOR
EKVIPASJER og FUNKSJONÆRER



SONE FOR
PUBLIKUM

10.6 PERSONELLKRAV I RINGEN

Dommer

Hver øvelse under en prøve i smeller dømmes av 1 dommer, med unntak av NM hvor det skal benyttes 2 dommere for hver ekvipasje.

Dommer skal, for hver ekvipasje, ha tilgang til

- ferdig utfylte kritikkskjema
- ark med detaljert tegning/foto med avmerking for hvor duplikatene er plassert.
- stoppeklokke eller noe å ta tiden med.

Generell bemanning

I tillegg til dommer skal arrangøren stille med følgende «smellerfunksjonærer»:

Dommerassistent

- Ansvarlig for innkalling av ekvipasjer og tidtaking
- Skal assistere dommer under øvelsen
- Ansvarlig for tidtaking – sammen med «dommer»
- Ansvarlig for alle skjema i ringen

Utleggere (2 personer)

Ansvarlig for håndtering av duplikat(er) og tilhørende utstyr – samt nødvendig renhold.

Utleggere skal ha fått grundig opplæring og trening i plassering av duplikater og negativer.

10.7. SEKRETARIAT

Generelt

Registrering av resultater og resultatservice

Arrangører av prøver i hundesporten Smeller kan selv velge om registreringen og resultater skal beregnes manuelt - eller ved bruk av Norsk Smellerklubbs egne spesialutviklede APP'er under prøven. Arrangør plikter å påse at sluttresultatene blir registrert inn i APP'ene innen 1 uke etter avsluttet prøve"

Ved manuell beregning

skal scannet versjon av samtlige kritikkskjema, samleskjema og resultatliste sendes Norsk Smellerklubb innen 14 dager etter avsluttet prøve.

Ved elektronisk beregning

må arrangør i god tid før prøven ta kontakt med leder i Norsk Smellerklubb for tilgang og opplæring i bruk av APP'ene. Tilgang, bruk og opplæring av APP'er uten kostnad for arrangørklubber.

Det anbefales at sekretariatet bemannes av 2 IT-kyndige personer.

11. DOMMERUTDANNING

Overgangsordning tom 31.12. 2021

Da Norsk Smellerklubb ikke har rukket å komme i gang med noen form for dommerutdanning pr. dato, kan styret i NSK etter søknad, godkjenne personer som allerede har fungert som dommer på prøver i Smeller. Vedkommende må være hovedmedlem i NKKs medlemsklubb og ha gjennomført oppdatering i gjeldende utgave av regelverk og kritikkskjema. Denne oppdateringen kan gjennomføres via SKYPE eller tilsvarende.

Ved godkjenning skal det legges vekt på personlig egnethet.

Dommerutdanning

For å kunne starte dommerutdanning i Smeller må man være hovedmedlem i en av NKKs medlemsklubber, ha startet på minst tre offisielle prøver i klasse I med egen hund og fått godkjent funn i alle øvelser. Kravet til 1. premie skal være oppnådd på minimum 2 av prøvene.

Alternativt krav med egen hund

Må ha startet i klasse I på offisiell prøve i smeller med egen hund, oppnådd funn i alle øvelser - og gått som dommerelev for minimum 15 ekvipasjer i hver av klassens 4 øvelser.

Dommerutdanningen består av

Dommerkurs

Dommerkurset går over en helg med teori, praksis og skriftlig prøve. Skriftlig prøve skal være bestått.

Elevtjeneste

Dommerelev skal «Treningsdømme» minimum 20 ekvipasjer i samtlige 4 øvelser klasse I. Dommereleven får tildelt en godkjent dommer som dommerveileder, av styret i Norsk Smellerklubb. Elevtjenesten skal være gjennomført for minst tre ulike dommere. Dommerveileder skal innstille dommerelev for aspirantstatus for styret i NSK – før aspiranttjeneste kan gjennomføres.

Aspiranttjeneste

Dommeraspirant skal «skyggedømme» på minst to offisielle prøver i Smeller. Totalt skal dommeraspiranten ha «skyggedømt» minimum 40 ekvipasjer i samtlige 4 øvelser i klasse I. Aspiranttjenesten skal gjennomføres for andre dommer enn elevtjenesten. Dommerveileder skal innstille dommerelev til «eksamen» for styret i NSK – før eksamen kan gjennomføres.

Eksamen

Etter godkjent aspiranttjeneste kan dommeraspirant søke arrangør av offisielle prøver i Smeller om anledning til å dømme en eller flere øvelser. En godkjent dommer skal dømme sammen med dommeraspiranten. Det er dommerens resultat som teller. Dommeraspiranten skal ha dømt minimum 15 ekvipasjer i hver øvelse (fordelt på flere prøver) før eksamen kan godkjennes. Dommer avgir skriftlig rapport til dommerveileder etter hver prøve.

Dommergodkjenning

Etter avsluttet eksamen for samtlige 4 øvelser skal dommerveileder innstille dommeraspiranten for styret. Krav til dommerutdanning skal være bestått innen en tidsramme på 3 år. Dommeraspiranten kan søke styret i NSK om dispensasjon mht. tidsramme.

Hund til
nytte og glæde