

OFF-B303

无代码构建SharePoint解决方案

李辉 | Coren Lee

天翼博雅 (BTIC Services) 微软 (中国) 特约顾问

在SharePoint方案中的
无代码原则，除非不得已！



主要的无代码解决方案

- 任务跟踪解决方案
- 人力资源门户
- 费用报告及报表
- 自助式仪表板
- 文档审核及审批 workflow
- 新员工入职流程
- 结构化文档（例如联系人管理、发票信息管理）
-

无代码解决方案的3个步骤


构思功能

优化入口

添加应用


构思功能

- 工作组网站
- 项目网站
- 社区与博客网站
- 文档中心
- 企业搜索中心
- 商业智能中心




优化入口

- 添加网站功能与内容
- 设置网站入口布局
- 调整内容显示视图
- 优化网站外观与导航
- 分配网站内容访问权限



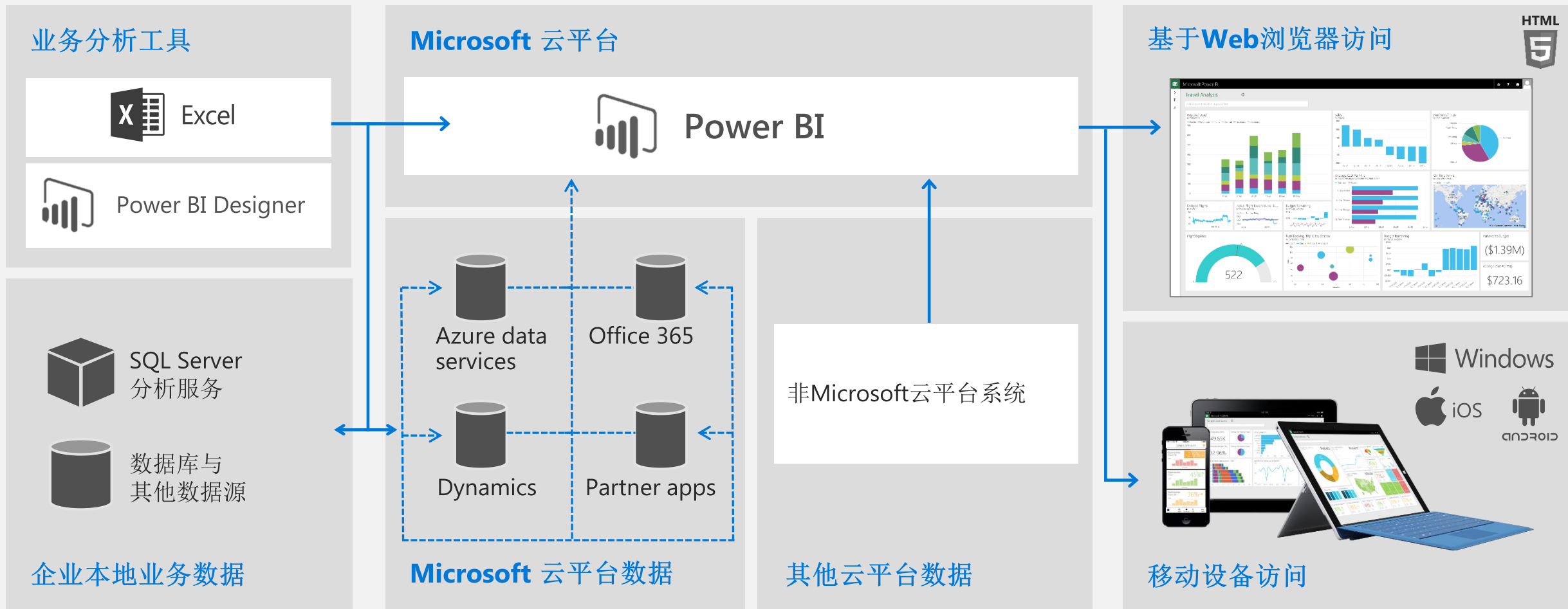
添加应用

- Power BI
- Excel调查
- Access Services
- 工作流程
- InfoPath表单
- SharePoint应用商店



Power BI

Microsoft Power BI



Excel 调查

Access Services

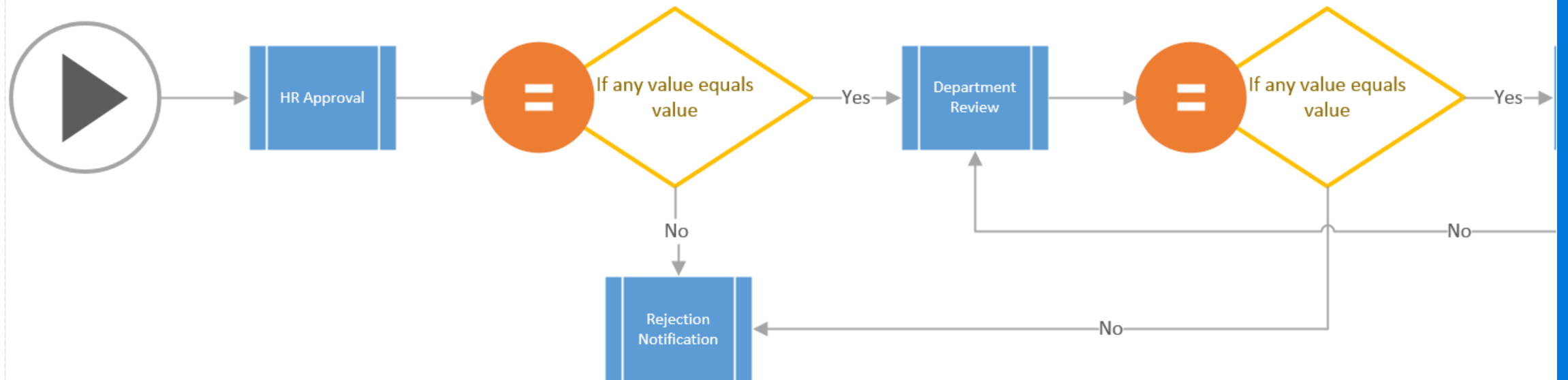
使用Access 简化Web应用开发

- Access 2013/2016
 - 用于创建应用界面
- SharePoint 2013 / Office 365
 - 用于托管应用的前端
- SQL Server
 - 用于应用的后端数据存储技术

工作流的定义

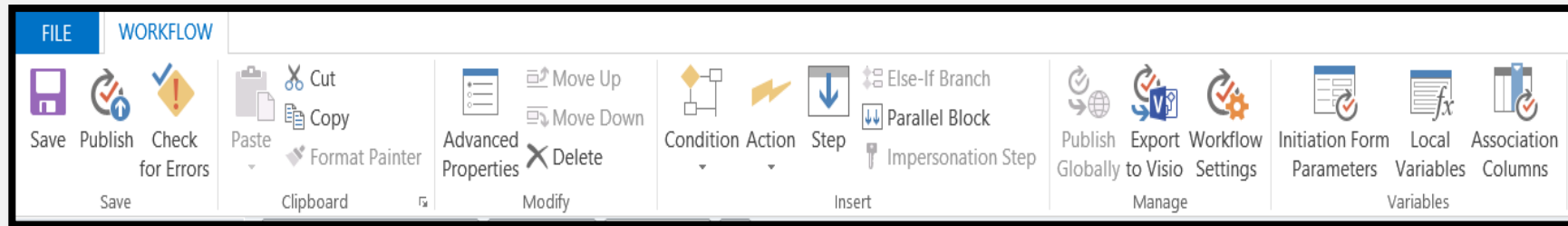
在所有人工处理的操作流程中，都有可能会引入自动化流程

使用通知和提醒让用户及时获得流程状态

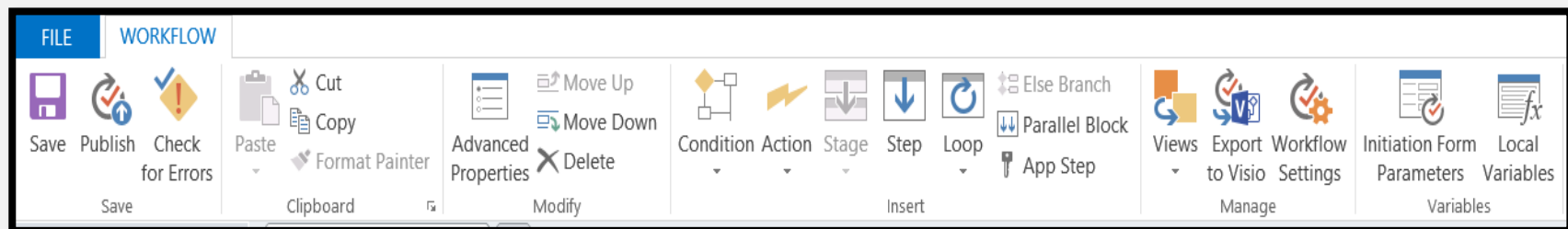


SharePoint Designer中的 workflow 定义

SharePoint 2010



SharePoint 2013



SharePoint Designer 2013 workflow 设计

阶段

- 基于级别概念的阶段定义

可视化设计

- 直接导入 Visio
- 阶段级别示意图

新的任务操作

- 快速创建操作审批流程

Web Services

- 调用 HTTP Web 服务

循环

- 允许直接支持阶段循环，或转到一个新的循环操作

复制粘贴操作

- 允许在工作流定义中使用复制粘贴

InfoPath 表单

关于InfoPath的特别说明

- InfoPath 2013 的支持时间到 2023年
- InfoPath Forms Services 依然在 SharePoint Server 2016 中得到支持
- InfoPath Forms Services 继续支持 SharePoint Online

SharePoint应用商店

无代码解决方案的3个步骤

构思功能

优化入口

添加应用

分会场课程视频观看及课件下载

大会结束后一个月内，敬请访问微软 Channel 9 官网观看更多课程视频及下载课件

<https://channel9.msdn.com/Events/Ignite/Microsoft-Ignite-China-2015>

或

<http://aka.ms/IgniteChina2015>



Channel 9

请您填写分会场课程反馈表

您的反馈将帮助我们改进

- 填写表格后，请离场时交给本会场的现场工作人员
- 谢谢！

您对本节课程的满意度： (每行只勾选一项，请注意：9分代表非常满意，分数越少，满意度则越小，1分代表非常不满意)									
本节课程整体满意度评价	9	8	7	6	5	4	3	2	1
您对讲师的专业水平是否满意？									
您对讲师的表达技巧与能力是否满意？									
您对 Demo 的解说及效果是否满意？ (如本节课没有 Demo 请留白)									
您对课程内容的安排是否满意？									
如您还有其他意见与建议：									

谢谢

