

VESTMANLANDS LANS TIDNINGAR AB
ÅRSREDOVISNING
1985





Anders Yngve Pers dog den 5 oktober 1985 i Västerås, 83 år gammal. Han var en av sönerna till Anders Pers, som 1898 förvärvade Vestmanlands Läns Tidning.

Anders Yngve Pers anställdes vid VLT 1940 och var tidningens huvudredaktör 1948–72, dess ansvarige utgivare 1948–78, bolagets VD 1961–72 och dess styrelseordförande 1972–78.

Anders Yngve Pers formade tidningens hållning under och efter andra världskriget. Han medverkade i hög grad till att utveckla företaget till en av landsortens ledande tidnings- och tryckerirörelser.

INNEHÅLL

Verksamheten i sammandrag	3	Resultaträkning	9	Noter	13–17
VD har ordet	4	Balansräkning	10–11	Förslag till vinstdisposition	
Datoriseringen	5	Finansieringsanalys		Revisionsberättelse	18
Förvaltningsberättelse	6–8	Redovisningsprinciper	12	Styrelse, bolagsstämma	19

Omslagsbildens slitna läderväska har varit i VLT:s tjänst dagligen under mer än 50 år som bankbuds-väska. Den gör samma tjänst i dag i gott samarbete med bildskärmar, terminaler och annan ny teknik. Ett exempel på hur gammalt och nytt går i vartannat hos VLT. Kvalitet är av tradition ett riktmärke för VLTs investeringar, små som stora.

Foto: Lars Aronsson

Tidning	Utgivning	Upplaga 1985	
Vestmanlands Lans Tidning	6-dagars	55.665	(–685)
Bargslagsbladet	5-dagars	11.481	(+ 71)
Arboga Tidning	5-dagars	4.840	(+ 78)
Sala Allehanda	6-dagars	10.474	(+178)
Avesta Tidning	3-dagars	9.596	(+ 56)
Fagersta-Posten	3-dagars	8.650	(+404)
		100.706	(+102)
Trollhattans Tidning	4-dagars	16.661	(+698)
Elfsborgs Lans Allehanda	3-dagars	18.095	(+ 82)
		34.756	(+780)

KONCERNEN, belopp i Mkr	1981	1982	1983	1984	1985
FÖRSÄLJNING OCH RESULTAT					
Omsättning	154,2	191,8	220,0	246,8	285,4
Rörelseresultat efter planenliga avskrivningar	6,5	14,6	14,3	14,8	16,3
Finansiella intäkter och kostnader	-0,9	-0,1	1,3	1,9	3,9
Resultat efter finansiella intäkter och kostnader	5,6	14,5	15,6	16,7	20,2
FINANSIELL STÄLLNING					
Balansomslutning	128,7	140,2	163,9	181,3	202,9
Justerat eget kapital	16,3	26,3	33,8	40,5	54,7
Soliditet (%)	12,6	18,8	20,6	22,4	27,0
Kassalikviditet (%)	116	158	160	134	140
LÖNSAMHET					
Avkastning på totalt kapital (%)	9,8	15,4	14,0	12,8	13,0
Avkastning på justerat eget kapital (%)	17,5	34,1	25,9	22,5	21,2
INVESTERINGAR OCH PERSONAL					
Investeringar i aktier och andelar		0,2	0,1		8,2
Investeringar i övriga anläggningstillgångar	22,1	3,6	11,1	18,1	11,2
Medelantal anställda	662	680	703	717	746
DATA/AKTIE					
Vinst per aktie, kr ¹⁾	3:90	10:10	10:80	11:65	12:60
Justerat eget kapital per aktie, kr ¹⁾	22:60	36:50	46:90	56:30	68:40
Utdelning per aktie, kr					1,75

¹⁾ Beräkningarna baseras 1981-1984 på 720.000 aktier och 1985 på 800.000 aktier, dvs antalet aktier efter årets nyemission.

Definitioner:

Justerat eget kapital: Eget kapital inkl 50% av obesktade reserver.

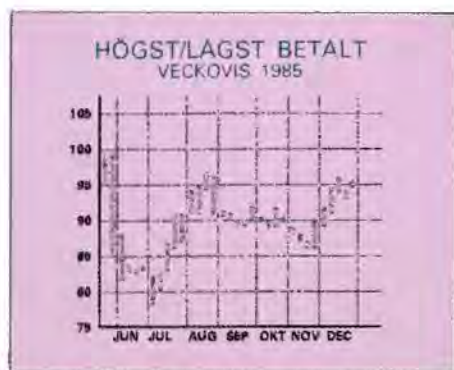
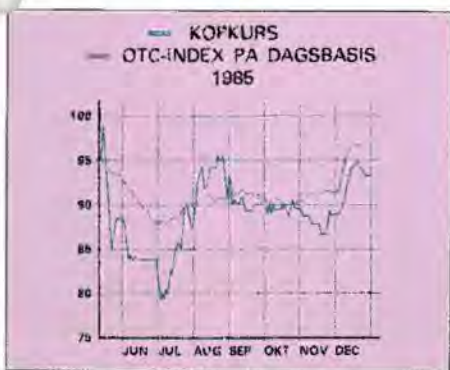
Soliditet: Justerat eget kapital i procent av balansomslutning.

Kassalikviditet: Omsättningstillgångar exkl varulager i procent av kortfristiga skulder.

Avkastning på totalt kapital: Resultat efter finansnetto + räntekostnader i procent av genomsnittlig balansomslutning.

Avkastning på justerat eget kapital: Resultat efter finansnetto med avdrag för 50% schablonskatt i procent av genomsnittligt justerat eget kapital.

Vinst per aktie: Resultat efter finansnetto med avdrag för 50% schablonskatt.





Den 6 maj 1985 erbjöds allmänheten köpa 64.000 aktier i Vestmanlands Läns Tidnings AB på OTC-börsen. Aktierna kostade 75 kronor. De övertecknades på mindre än en halvtimme.

Kursen har efter en notering på 99 kronor strax efter introduktionen legat något över 90 kronor. Alla personalkategorier inom VLT finns representerade bland de nya ägarna. Länsförsäkringar Västmanland har gått in som institutionell placerare.

VLT är det första och hittills enda tidningsföretaget på OTC-listan. Introduktionen har medfört nya kontakter på marknader där VLT-företagen traditionellt arbetar och på andra, besläktade marknader.

1985 förstärkte VLT sin styrelse med Carl-Hugo Bluhme, VD, IBM Svenska AB och Jan Karlsson, VD, Länsförsäkringar Västmanland.

I oktober förvärvade VLT och tidningen Bohuslänningen i Uddevalla vardera hälften av aktierna i Trollhättans Tidning och Elfsborgs Läns Allehanda. I det gemensamma förvärvet ingick även 40,7 procent av aktierna i Bohuslänningen samt 50 procent av aktierna i ett mindre videoföretag i Trollhättan.

För VLT innebär delägarskapet i de två dominerande tidningarna i Trollhättan och Vänersborg del av upplage-, annons- och trycksaksmarknader i ett område som kännetecknas av ekonomisk tillväxt. Trestadsregionen Trollhättan-Uddevalla-Vänersborg kombinerar bl a flyg- och bilindustri med en stabil offentlig sektor. Folkmängden i området ökar.

VLT fortsatte 1985 att medverka i kabel-TV med egna program.

Under året har följande företag förvärvats eller startats: **Dawidssons Maskinaffär AB**, Örebro, förvärvat av VLTs dotterbolag Copy Consult Mälardalen AB den 1 maj 1985. Aktierna har per 31 december 1985 överlåtits på moderbolaget.

Copy Leasing Mälardalen AB, Västerås, till vilket bolag den 1 maj 1985 överförs tidigare bedriven extern leasing i Copy Consult Mälardalen AB.

VLT Video AB, Köping, till vilket bolag den 1 juli 1985 överförs tidigare av moderbolaget bedriven videoverksamhet.

Utsikter för 1986

Tidningsrörelsen: Tidningarna i Västmanland väntas i allt väsentligt hålla sin ställning på marknaden med stabil hushållstäckning och i stort oförändrad annonsvolym. I Trollhättan-Vänersborg krävs fortsatta produktivetsförbättringar för att nå tillfredsställande lönsamhet.

Beställningstryckerirörelsen: Fortsatt god beläggning i rulloffsetpressarna i Västerås. Beläggningen av beställningstryck i tidningspressen i Sala väntas öka. Fortsatt marknadsanpassning inom arkrörelsen. Rulloffsetrörelsen vid Trollhättans Tidning väntas från andra halvåret 1986 kunna utnyttja resultaten av de insatser som sedan förvärvet gjorts för att höja tryckkvalitet och effektivitet i arbetet. Beläggningen väntas öka bl a till följd av försäljningssamarbetet med VLT-Press.

Kontorsautomation: Fortsatt god lönsamhet i Västerås, effektivisering av verksamheten i Örebro. Nya datatjänster testlanseras i Västerås.

Elektroniska medier: Fortsatt jämförelsevis jämn tillväxt och tillfredsställande lönsamhet inom video. Kommersiella pilotprojekt inom videotex. Inget genombrott för reklam i kabel-TV. Fortsatt handlingsberedskap för kommande utveckling.

Anders H Pers

Anders H Pers



VLTs datortillämpningar är inriktade på lösningar som på sikt kan omfatta alltfler användningsområden utan att begränsas av traditionella barriärer i arbetsorganisationen.

Nya behov av datorstöd skall lätt kunna tillgodoses inom ett sammanhängande informationssystem.

ANNONSBEHANDLING

Vid slutet av 1985 tog VLT i bruk ett nytt annonsystem. Det ersätter en tidigare servicebyrålösning.

Mottagarna på telefonannonsavdelningen tar nu emot annonser vid bildskärmsarbetsplatser. Kunden får omgående besked om priset på sin annons. Telefonmottagaren kan också se på skärmen hur kunden brukar sköta sina betalningar till tidningen.

Registrerad annonsvolym från all annonsmottagning ackumuleras i systemet. Vid dagens slut kan annonsarkivet omgående avläsa nästa dags annonsvolym. Det volymbesked har avgörande betydelse för den dagliga planeringen av tidningens sidomfång.

Själva faktureringsmomentet har helt övertagits av datasystemet. VLT fakturerar nu varje dag mot tidigare en gång i veckan.

Säljarna får också i den statistik och volymprognos som systemet producerar ett utmärkt instrument för att planera och stärka säljaktiviteter.

Under 1986 kommer systemet även att betjäna övriga tidningar inom koncernen med funktioner för annonsinskrivning och daglig fakturering.

Tekniska möjligheter finns att, sedan annonserna registrerats, utan ytterligare mellansteg producera färdiga fotosatser av annonsmaterialet.

ORDERKALKYLERING

VLT-Press har under 1985 installerat ett system för orderkalkylering av beställningstryck, där säljaren anger uppgifter om upplaga, sidstorlek, papperskvalitet och antal sidor. Säljaren erhåller omgående en

förkalkyl på sin bildskärm. Tack vare datorns snabba svar kan vid ett kundsamtal flera olika kalkyler prövas för att få fram det alternativ som bäst motsvarar kundens krav.

Systemet grovplanerar beläggningen i pressarna så att kunden även snabbt kan få besked om leveranstid.

Offerten övergår därefter i en tillverkningsorder som förser tryckarna med alla nödvändiga uppgifter. Efter tryckuppdragets slut gör systemet en efterkalkyl som ligger till grund för nya förkalkyler.

Rationellt utnyttjande av pressar, effektiv lagerhållning av papper och en prisättning grundad på efterkalkyler utgör systemets kännetecken. Vissa funktioner i systemet avses börja tillämpas även i Trollhättan 1986-87.

TEXTINSKRIVNING

VLTs centralredaktion i Västerås och lokalredaktionerna i länet har under året utrustats med ett 40-tal persondatorer för redaktionell inskrivning. Datorerna är sammankopplade i ett nätverk som väntas växa med ytterligare 20 terminaler under 1986.

Installationen är den mest omfattande i sitt slag hittills i landet och anpassad för tekniska krav som väntas i början av 90-talet.

Merparten av redaktionell text skrivs in i systemet. Nätverket erbjuder möjligheter att snabbt omarbeta och redigera texter, på ett sätt som inte var möjligt tidigare.

Persondatorerna har också anslutits till utomstående databaser. De ger journalisten möjlighet att söka information från bl a Dataarkiv, Affärsdata, TT-nyhetsbank till gagn för tidningens kvalitet.

ARKIVPROJEKT

VLT har 1985-86 tagit ett nytt steg mot datorstödd arkivering/sökning inom det egna redaktionella materialet. Med ekonomiskt bidrag från Statens Kulturråd har VLT och stadsbiblioteket i Västerås inlett ett treårigt projekt, "Datoriserad informationssökning i fulltextdatabas".

VLT arkiverar dagligen all text i tidningen som rör det kommunala livet i Västerås och ger rubrikreferenser till kommunalt material i övriga koncern-tidningar. Stadsbiblioteket i Västerås och övriga länsbibliotek har från terminaler via modem tillgång till det fulltextarkiverade materialet.

VLT samlar under projektperioden erfarenheter för ett möjligt framtida utbyggt fulltextarkiv för koncern-tidningarnas gemensamma användning.

EXTERNKOPPLING

Persondatorer utnyttjas för avgränsade tillämpningar. Exempel: Distributionsavdelningen anslöt 1985 en persondator till distributionssystemet som körs på servicebyrå. Via persondatorn hämtas över telenätet från servicebyrån uppgifter om antal bilagor som buden burit ut. De kompletteras i persondatorn med uppgifter om budens arbetstider. Den samlade datamängden sänds över telenätet till en annan servicebyrå för beräkning av budens löner.

Tillämpningen visar hur man snabbt kan binda samman två system som körs utanför huset.

Styrelsen och verkställande direktören för Vestmanlands Läns Tidnings AB får härmed avge redovisning för verksamheten i koncernen och moderbolaget för år 1985, bolagets femtioförsta verksamhetsår.

Moderbolaget omfattar VLT med beställningstryckerirörelsen VLT-Press samt rörelsen vid Bäragslagsbladets Tryckeri AB med utgivning av Bäragslagsbladet/Arboga Tidning.

Ågren & Holmbergs Boktryckeri AB ger ut Sala Allehanda, Arboga Tidning och Fagersta-Posten samt driver beställningstryckeri.

Copy Consult Mälardalen AB samt Dawidssons Maskinaffär AB säljer och hyr ut kopieringsmaskiner, datorer och annan kontorsteknisk utrustning.

Copy Leasing Mälardalen AB leasar ut kontorsteknisk utrustning marknadsförda av systerbolagen, Copy Consult Mälardalen AB och Dawidssons Maskinaffär AB.

VLT Video AB bedriver den videoverksamhet som tidigare låg i moderbolaget.

Koncernens försäljning uppgick 1985 till 285 Mkr, en ökning med 16 procent. Resultatet efter finansiella intäkter och kostnader ökade med 20 procent till 20,2 Mkr. Avkastningen på justerat eget kapital uppgick till 21,2 procent och soliditeten ökade till 27,0 procent.

Annonsintäkterna ökade med 12 procent och tryckerirörelsens försäljning ökade med 19 procent.

Länets befolkning minskade under året. Tidningarnas sammanlagda upplaga ökade dock med 102 ex till 100.706 ex.

Av årets inköp respektive försäljning avser endast obetydlig del andra företag inom koncernen.

Medelantalet anställda i koncernen och moderbolaget framgår av not 1, där även fördelning mellan personalkategori och arbetsställen samt utbetalda löner framgår.

MODERBOLAGET

VESTMANLANDS LÄNS TIDNING

Omsättning 131,5 Mkr Årets invest. 3,9 Mkr

Huvudtidningen VLTs annonsmängd ökade med 4,9 procent. Förstatidningar utanför Stockholm-Göteborg-Malmö ökade i genomsnitt sin annonsmängd med 5,1 procent och den med VLT närmast jämförbara stormarknadspressgruppen med 2,1 procent.

VLT har 1985 förstärkt sin redaktionella bevakning av spridningsområdets ekonomi och näringsliv. Den dagliga avdelningen "Pengar & Jobb" skrivs för att intressera läsare även utan särskild ekonomisk skolning eller yrkesinriktning. Tyngdpunkten ligger på nyheter och intervjuer. Samtidigt har börsmaterial utökats. Matsida torsdagar med recept och fyrfärgsillustrationer infördes under året.

I Västerås har VLTs arbete med elektroniska medier samlats i en projektgrupp, Mediapoolen. Här förenas journalistik, marknadsföring och tekniskt kunnande för gemensam utveckling av projekt, i vissa fall samarbete med utomstående institutioner.

Som första tidning i Sverige sänder VLT inom kabel-TV-projektet Västerås Vision dagligen TV-nyheter direkt från tidningens centralredaktion under en period 1986. Mediapoolen som samarbetar med VLT Video svarar också för VLTs text-TV-sändningar, både vad gäller nyheter och reklam samt för utvecklingen av VLT Videotex.

I början av 1986 startade Columbus Reklam & Information AB i Västerås. Företaget drivs i samarbete mellan VLT och Springfield & Co AB, som äger hälften var av bolagets aktier. Columbus har hittills haft tillfredsställande orderingång.

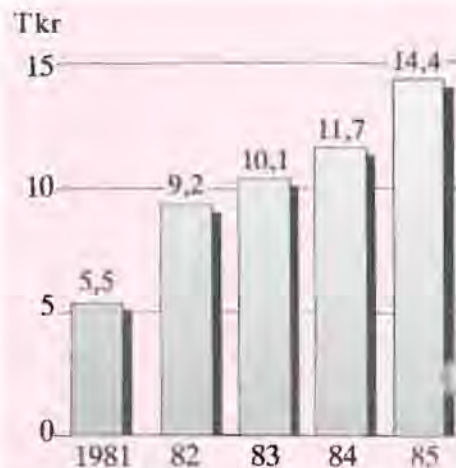
VLT-PRESS, BESTÄLLNINGSTRYCKERI

Omsättning 65,9 Mkr Årets invest. 0,5 Mkr

Beställningstryckerirörelsens omsättning ökade under året med 20,0 procent och svarade inklusive rörelsen i Sala för 26 procent av koncernens omsättning. VLT medverkar också i nyorganisationen av produktion och försäljning av beställningstryck i Trollhättan.

Beläggningen i rulloffsetpressarna i Västerås har nått en hög nivå och resultatutvecklingen i Goss-pressen har varit god. Förhandlingar har inletts om underhållsskift i Wifag-pressen efter mönster från Goss-pressen. Den nystartade reproanläggningen i anslutning till presshallarna har hållit budget. Överläggningar har inletts med ICA-Förlaget angående tryckning av ICA-kuriren efter det nuvarande kontraktets utgång 1987.

MODERBOLAGETS
RESULTAT EFTER
FINANSNETTO



BÄRGLAGSBLADET/ARBOGA TIDNING MED INFO

Omsättning 26,7 Mkr Årets invest. 0,6 Mkr

Tidningarnas upplagor ökade något till sammanlagt 16.321 trots vikande befolkningstal i regionen. Annonsintäkterna ökade med 10,4 procent.

Hösten 1985 infördes en stramare redigering av tidningarnas redaktionella innehåll. Produktionsflöde och kostnadsläge förbättrades.

Under hösten startade Bäragslagsbladet en reklambyrå, Info, med inriktning på den lokala marknaden.

DOTTERBOLAG

ÅGREN & HOLMBERGS BOKTRYCKERI AB

Omsättning 44,7 Mkr Årets invest. 1,1 Mkr

Företaget ger ut Sala Allehanda, Avesta Tidning och Fagersta-Posten samt driver beställningstryckeri. Resultatet ökade med 15,6 procent från föregående år. Alla tre tidningarnas upplagor ökade till sammanlagt 28.720.

De har en hushållstäckning av 80 procent och något däröver i sina kärnområden. Annonsintäkterna ökade med 7,8 procent.

Under 1985 ökades pressens kapacitet med ett sjunde tryckverk och därmed större färgmöjligheter. En omorganisation och effektivisering av arbetet har skett inom annonsavdelningen. Överenskommelse har träffats om direktinskrivning på redaktionerna. Investeringar i utrustning planeras för 1986-87.



COPY CONSULT MÄLARDALEN AB/ DAWIDSSONS MASKINÄFFÄR AB

Omsättning 16,1 Mkr Årets invest. 0,1 Mkr

Copy Consult Mälardalens försäljning ökade med 18,7 procent. Dawidssons Maskinaffär AB i Örebro förvärvades 1985. Dawidssons säljer främst kopieringsutrustning och persondatorer. Bolagens sammanlagda resultat uppgick till 694 tkr.

Försäljning, uthyrning och serviceunderhåll av kopieringsutrustning svarar för 65 procent av Copy Consult Mälardalens omsättning. Bl a tecknades 1985 ett treårsavtal med Länsstyrelsen i Västmanlands län.

Försäljningen av elektroniska skrivmaskiner ökade.

Ny överenskommelse träffades med Västerås kommun om leverans 1986 av skrivmaskiner att användas i undervisning vid skolor i Västerås.

Hösten 1985 startade försäljning av datorer och administrativa programpaket, inklusive användarutbildning, till företag och organisationer.



COPY LEASING MÄLARDALEN AB

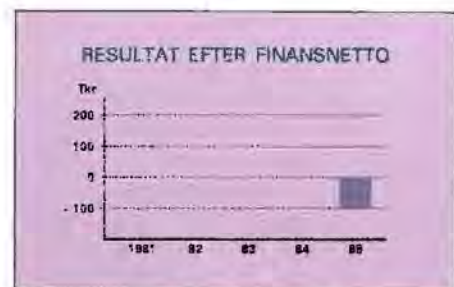
Omsättning 0,3 Mkr Årets invest. 3,7 Mkr

Copy Leasing Mälardalen AB som startade 1985 förvaltar och hyr ut maskiner och kontorsutrustning. Bolaget leasar främst ut kopieringsmaskiner och persondatorer som marknadsförs av systerbolagen Copy Consult Mälardalen AB och Dawidssons Maskinaffär AB.

Finansieringen har skett från moderbolaget till marknadsröntor.

Räntemarginalen har successivt förbättrats, då penningmarknadsräntorna under hösten fortsatte att gå ner. Kreditvolymen ökade mer än väntat och uppgår vid årsskiftet till 3,7 Mkr.

Resultatet, som 1985 belastades med en rad startkostnader, torde väsentligen förbättras under 1986 genom en väntad fortsatt nedgång av ränteläget och ökad volym.



VLT VIDEO AB

Omsättning 2,3 Mkr Årets invest. 3,2 Mkr

Ett helägt dotterbolag från andra halvåret 1985, VLT Video, har sina studioloraler i Köping. Företaget producerar och säljer tekniska tjänster för TV-program inom marknadsföring, information och utbildning. Bland uppdragsgivarna ingår Asea, Atlas Copco, Företagareförbundet, ICA Hakon och Högskolan i Västerås. VLT Video har 1985 förstärkt sina tekniska resurser för att tillmötesgå speciella kundkrav.

Branschen kännetecknas av ojämn beläggning. I det marknadsskikt där VLT Video arbetar är svängningarna begränsade och företagets ordergång första halvåret 1986 tillfredsställande.





TV-studion mitt i centralredaktionen: tidningsjournalister – här Lasse Hedman – är nyhetsuppläsare och programledare i VLTs dagliga nyhetssändningar inom Västerås Vision.



Försäljning och produktion i nära samarbete, beställningsfaktor Rose-Marie Silverplatz och tryckerifaktor Olle Andersson, VLT-Press.



Cecilia Andersén, aktiv i BK 73, Hallstahammar, slår ett slag för VLT.

INTRESSEBOLAG

TVÅSTADS TIDNING AB

Omsättning 90,8 Mkr (18 mån) Årets invest. 20,5 Mkr (18 mån)

VLT och Bohuslänningens AB i Uddevalla övertog i oktober 1985 vardera hälften av aktierna i de företag som gett ut Elfsborgs Läns Allehanda i Vänersborg och Trollhättans Tidning. Tidningarna ingick i en koncern som omfattade Tidningstryck i Trollhättan.

Detta företag hade 1984 köpt en ny tryckpress, stor nog att trycka dels de båda tidningarna, dels en betydande mängd beställningstryck. Inkörningssvårigheter för pressen var en anledning till att avsevärda förluster uppstått under åren närmast före ägarskiftet.

Rekonstruktionen i Trollhättan efter förvärvet har omfattat förändringar i arbetssätt, justeringsarbete i själva pressen och säljplanering avseende beställningstrycket. Teknisk och försäljningspersonal från VLT medverkar här med Bohuslänningens ledning.

VLTs kapitalengagemang i tidnings- och beställningstryckerirörelsen i Trollhättan och Vänersborg uppgår till ca 8 Mkr, främst avseende andelar i ett under 1985 bildat handelsbolag. Förlusten i Trollhätterörelsen, som hänförs till tiden före övertagandet, har eliminerats i samband med rekonstruktion av bolaget.

Tidningstryck i Trollhättan ägde sedan 1983 40,7 procent av aktierna i Bohuslänningen. VLT har genom sitt engagemang i Trollhättan därför indirekt blivit ägare även till en minoritet av aktierna i Bohuslänningen.

WEST MEDIA PRODUCTION AB

Omsättning 1,0 Mkr (9 mån) Årets invest. 0,1 Mkr (9 mån)

I samband med tidningsförvärvet i Trollhättan inträdde VLT som delägare i West Media Production AB, ett produktionsbolag för video i Trollhättan med kundkrets bland trestads-områdets näringsliv, kommuner och myndigheter. West Media har även producerat programdelen i det lokala kabel-TV-försöket "Trestadsvision".

1986 ämnar VLT öka sin ägarandel till hälften. Förberedelser sker för ett samarbete mellan West Media och VLT Video inom teknik och programproduktion.

TB SCREEN AB

Omsättning 2,9 Mkr (7 mån) Årets invest. 0,1 Mkr (7 mån)

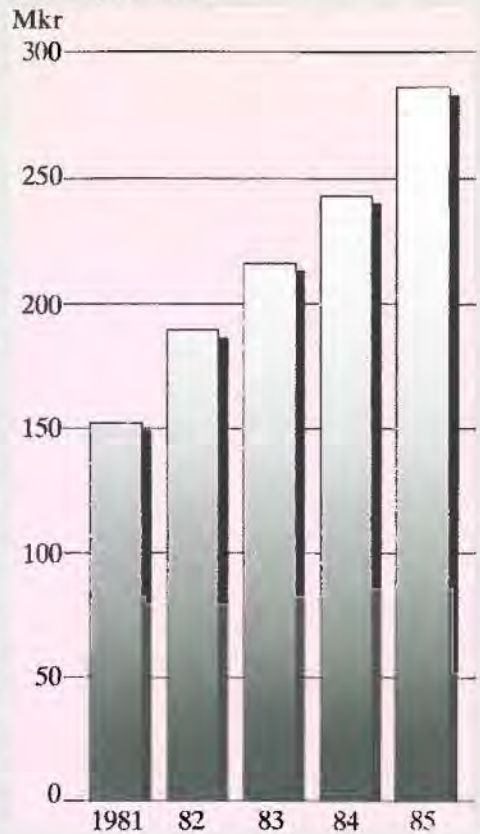
VLT gick 1985 in som hälftenägare av TB Screen AB i samband med att detta företag övertog en annan, likartad rörelse. TB Screen arbetar i nybyggda lokaler i Västerås nya köpcentrum Hälla.

RESULTATRÄKNING (tkr)

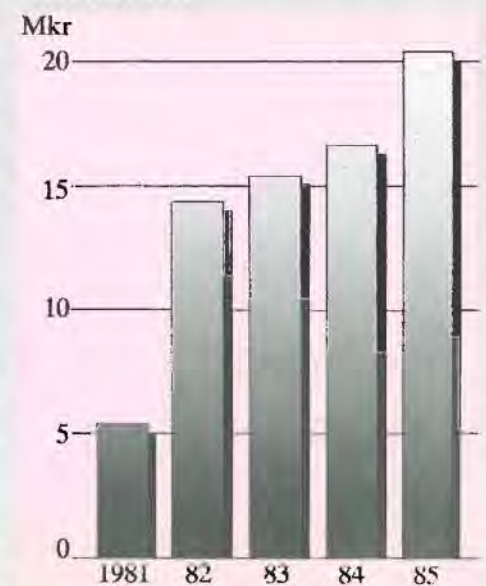
9.

	KONCERNEN		MODERBOLAGET	
	1985	1984	1985	1984
FÖRSÄLJNINGS- INTÄKTER	283.053	244.575	224.163	196.426
HYRESINTÄKTER	2.369	2.189	2.563	2.378
	<i>Not 2</i>			
	285.422	246.764	226.726	198.804
RÖRELSENS KOSTNADER	- 258.506	- 223.045	- 205.834	- 179.917
RÖRELSERESULTAT FÖRE AVSKRIVNINGAR	26.916	23.719	20.892	18.887
Avskrivningar enligt plan <i>Not 3</i>	- 10.568	- 8.916	- 7.907	- 6.778
RÖRELSERESULTAT EFTER AVSKRIVNINGAR <i>Not 2</i>	16.348	14.803	12.985	12.109
FINANSIELLA INTÄKTER OCH KOSTNADER				
Vinstandel i Liberala Tidningar KB	222	220	222	220
Utdelning från dotterbolag			100	
Utdelning på andra aktier	33	5	31	5
Realisationsvinst vid försäljning av börsnoterade aktier	109		109	
Ränteintäkter från dotterbolag			449	105
Övriga ränteintäkter <i>Not 4</i>	8.287	7.203	7.528	5.958
Räntekostnader till dotterbolag			- 2.649	- 1.651
Övriga räntekostnader <i>Not 4</i>	- 4.843	- 5.395	- 4.401	- 4.960
Nedskrivning av börsnoterade aktier		- 87		- 87
RESULTAT EFTER FINANSIELLA INTÄKTER OCH KOSTNADER	20.156	16.749	14.374	11.699
EXTRAORDINÄRA INTÄKTER OCH KOSTNADER <i>Not 5</i>	64	12		12
RESULTAT FÖRE BOKSLUTS- DISPOSITIONER OCH SKATT	20.220	16.761	14.374	11.711
BOKSLUTSDISPOSITIONER				
Förändring av lagerreserv	- 17	217	166	196
Förändring av resultatutjämningsfond	- 1.645	- 1.693	- 1.219	- 1.320
Skillnad mellan bokförd avskrivning och avskrivning enligt plan <i>Not 15</i>	872	- 3.301	2.565	- 3.336
Ianspråktaget belopp från särskild investeringsfond för avskrivning på maskiner och inventarier	495	3.198		3.198
Avsatt till allmän investeringsfond	- 10.630	- 8.282	- 9.300	- 7.000
Avsatt till särskild investeringsfond		- 3.483		- 2.970
Avsatt till förnyelsefond	- 2.208		- 1.942	
Förändring av skillnad mellan bokförd och faktisk pensionskuld	- 57	181		
Erhållna koncernbidrag			4.250	3.648
Lämnade koncernbidrag			- 1.350	
RESULTAT FÖRE SKATT	7.030	3.598	7.544	4.127
Skatt <i>Not 6</i>	- 5.105	- 3.059	- 4.473	- 2.661
ÅRETS VINST	1.925	539	3.071	1.466

KONCERNENS FÖRSÄLJNING (Exkl. hyresintäkter)



KONCERNENS RESULTAT EFTER FINANSIELLA INTÄKTER OCH KOSTNADER

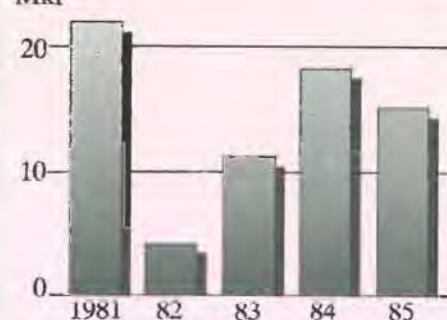


BALANSRÄKNING (tkr)

TILLGÅNGAR	KONCERNEN		MODERBOLAGET	
	1985	1984	1985	1984
OMSÄTTNINGSTILLGÅNGAR				
Kassa och bank	20.513	15.496	9.899	8.706
Börsnoterade aktier <i>Not 7</i>	774	905	774	905
Övriga finansiella placeringar	33.852	42.390	33.852	42.390
Växelfordringar		187		187
Fordringar hos dotterbolag				681
Kundfordringar	37.484	31.476	29.557	26.201
Forutbetalda kostnader och upplupna intäkter	3.673	1.648	3.203	1.497
Övriga fordringar	5.467	2.652	4.651	2.590
Varulager	7.865	6.420	3.619	4.094
SUMMA OMSÄTTNINGSTILLGÅNGAR	109.628	101.174	85.555	87.251
SPÄRRKONTON HOS RIKSBANKEN				
För konjunkturinvesteringsfond	2.386	2.386		
För allman investeringsfond	12.656	6.445	9.575	4.325
För särskild investeringsfond	3.483	3.693	2.970	3.198
För vinstkonto		350		
SUMMA MEDEL PÅ SPÄRRKONTON	18.525	12.874	12.545	7.523
ANLÄGGNINGSTILLGÅNGAR				
Aktier i dotterbolag <i>Not 8</i>			23.579	22.045
Andra aktier och andelar <i>Not 9</i>	8.998	814	8.993	809
Fordringar hos dotterbolag			8.201	65
Andra långfristiga fordringar <i>Not 10</i>	4.693	2.818	4.693	2.818
Affärsvärde <i>Not 11</i>	4.713	5.092		
Förskott för anläggningstillgångar		242		
Maskiner och inventarier <i>Not 12</i>	31.263	32.073	21.909	29.201
Byggnader <i>Not 12, 13</i>	19.830	20.950	17.725	18.652
Mark och övrig fast egendom <i>Not 12, 13</i>	5.246	5.280	4.871	4.902
SUMMA ANLÄGGNINGSTILLGÅNGAR	74.743	67.269	89.971	78.492
BALANSOMSLUTNING	202.896	181.317	188.071	173.266

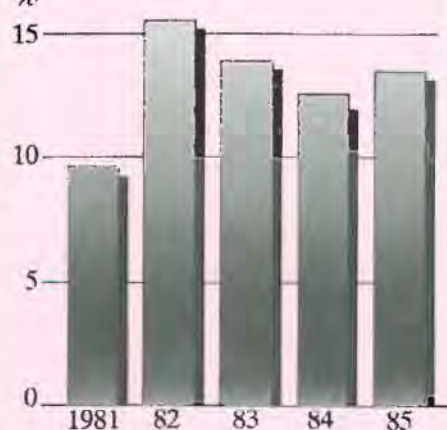
KONCERNENS INVESTERINGAR I ANLÄGGNINGSTILLGÅNGAR

Mkr

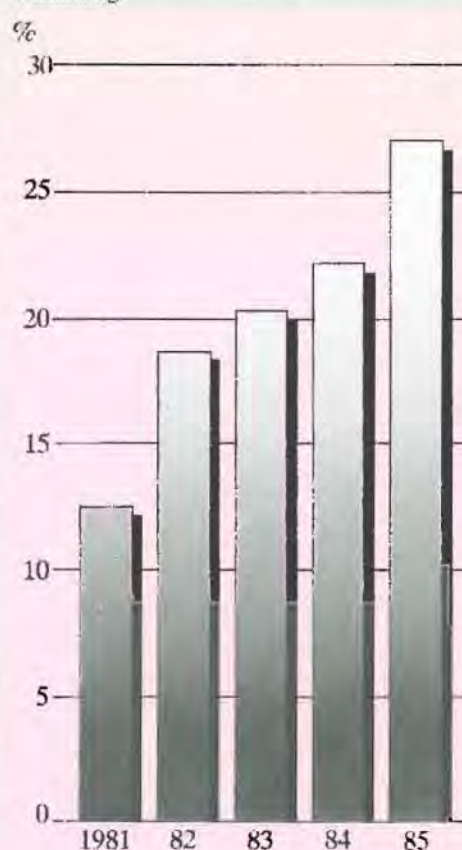
**KONCERNENS AVKASTNING PÅ TOTALT KAPITAL**

Resultat efter finansnetto + rantekostnader uttryckt i procent av genomsnittlig balansomslutning

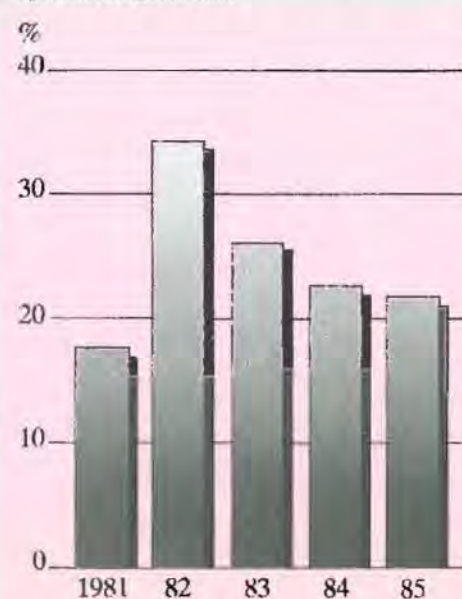
%



SKULDER OCH EGET KAPITAL	KONCERNEN		MODERBOLAGET	
	1985	1984	1985	1984
KORTFRISTIGA SKULDER				
Skulder till dotterbolag			16.499	15.757
Leverantörsskulder	18.793	20.776	12.802	17.769
Skatteskuld	2.108	2.282	1.810	2.150
Upplupna kostnader och förutbetalda intäkter	20.228	16.210	15.795	12.717
Prenumerationsskuld	21.256	19.289	16.355	14.967
Kortfristig del av långa skulder	1.812	3.797	1.612	3.597
Övriga kortfristiga skulder	8.447	8.466	6.912	6.625
Förskott från kunder	37	27		
SUMMA KORTFRISTIGA SKULDER	72.681	70.847	71.785	73.582
LÅNGFRISTIGA SKULDER				
Skuld till dotterbolag			1.000	1.257
Andra långfristiga skulder	27.237	28.220	18.273	19.885
Avsatt till pensioner, PRI	10.360	10.686	10.360	10.686
Avsatt till pensioner, övriga	4.790	4.491	2.354	1.998
SUMMA LÅNGFRISTIGA SKULDER	42.387	43.397	31.987	33.826
OBESKATTADE RESERVER				
Lagerreserv	1.759	1.742	1.267	1.433
Resultatutjämningsfond	13.769	12.124	12.439	11.220
Akkumulerade överavskrivningar	15.601	16.473	14.294	16.859
Allmän investeringsfond	29.402	18.772	24.950	15.650
Särskild investeringsfond	3.483	3.978	2.970	2.970
Förnyelsefond	2.208		1.942	
Avsatt till pensioner (överskott)	57			
SUMMA OBESKATTADE RESERVER	66.279	53.089	57.862	48.132
EGET KAPITAL				
Bundet				
Aktiekapital (800.000 aktier à nom. 10 kr)	8.000	7.200	8.000	7.200
Reservfond	6.070	670	6.061	661
Uppskrivningsfond	200	200	200	200
Fritt				
Balanserade vinstmedel	5.354	5.375	9.105	8.199
Årets vinst	1.925	539	3.071	1.466
SUMMA EGET KAPITAL	21.549	13.984	26.437	17.726
BALANSOMSLUTNING	202.896	181.317	188.071	173.266
STÄLLDA PANTER				
Fastighetsinteckningar				
• egna fastigheter	31.320	33.320	30.705	32.705
• fastigheter i dotterbolag			590	590
Företagsinteckningar	12.000	12.000	10.000	10.000
ANSVARSFÖRBINDELSER				
Borgensförbindelser för egen personal	955	964	496	470
Borgensförbindelser för utomstående (varav för dotterbolag)	1.090	1.070	2.494 (1.404)	2.708 (1.638)
Pensionskund utöver i balansräkningen avsatt		217		217
Garantiförbindelse till Tidningarnas Arbetsgivareförening	851	759	547	488
Ansvarsförbindelse till FPG	311	321	311	321
Ansvarsförbindelse avseende STP-lån	53	58	53	58

KONCERNENS SOLIDITET
 Justerat eget kapital i procent av balansomslutning

KONCERNENS AVKASTNING PÅ JUSTERAT EGET KAPITAL

Resultat efter finansnetto, med avdrag för 50 % schablonskatt, uttryckt i procent av genomsnittligt justerat eget kapital



12. FINANSIERINGSANALYS (tkr), REDOVISNINGSPRINCIPER

	KONCERNEN		MODERBOLAGET	
	1985	1984	1985	1984
TILLFÖRDA MEDEL				
INTERNT FRÅN RÖRELSEN:				
Resultat före boksluts-dispositioner och skatt	20.220	16.761	14.374	11.711
Avskrivningar enligt plan	10.568	8.916	7.907	6.778
Realisationsvinster-/for-luster på sålda anläggningstillgångar	- 499	19	- 295	7
Insättning på sparrkonton	- 5.651	- 8.188	- 5.022	- 7.073
	24.638	17.508	16.964	11.423
ÖVRIGA TILLFÖRDA MEDEL:				
Minskning/ökning av pensions-avsättning	- 27	204	30	16
Försäljning av anläggningstillgångar	3.524	226	5.725	218
Erhållna koncernbidrag			4.250	3.648
Nyemission	6.000		6.000	
	9.497	430	16.005	3.882
SUMMA TILLFÖRDA MEDEL	34.135	17.938	32.969	15.305
ANVÄNDA MEDEL				
Investeringar i aktier och andelar	8.220		9.834	
Investeringar i övriga anläggningstillgångar	11.214	18.150	4.971	17.726
Ökning av långfristiga fordringar	1.633	2.594	10.011	2.328
Amorteringar på lån	983	5.813	1.869	5.761
Betalda skatter	5.105	3.059	4.473	2.661
Utdelning	360	360	360	360
Lämnade koncernbidrag			1.350	
Förändring rörelsekapital	6.620	- 12.038	101	- 13.531
SUMMA ANVÄNDA MEDEL	34.135	17.938	32.969	15.305
SPECIFIKATION AV RÖRELSE-KAPITALFÖRÄNDRING				
Ökning (+), minskning (-) av varulager	1.445	897	- 475	474
Ökning av kortfristiga fordringar	10.661	4.936	6.255	3.944
Ökning (-), minskning (+) av kortfristiga skulder	- 1.834	- 9.695	1.797	- 23.282
Ökning (+), minskning (-) av likvida medel	- 3.652	- 8.176	- 7.476	5.333
	6.620	- 12.038	101	- 13.531

REDOVISNINGSPRINCIPER

KONCERNREDOVISNING

Koncernredovisningen är upprättad enligt förvärvsmetoden. Detta innebar att anskaffningskostnaden för aktier i dotterbolag eliminerats mot det förvärvade totala egna kapitalet i respektive dotterbolag. Till den del skillnaden mellan moderbolagets anskaffningspris för aktierna och dessa aktiers matematiska värde utgjorts av övervärdet i fastighet har detta övervärde i koncernbalansräkningen lagts till anläggningstillgångarnas bokförda värde. På detta övervärde görs avskrivning enligt plan under 15 år. Resterande övervärde rubriceras som affärsvärde, vilket i koncernresultaträkningen avskrivs under 5-8 år.

VARULAGER

Varulagret är i balansräkningen värderat enligt lägsta värdets princip. Anskaffningsvärdet har bestämts enligt först in-först ut-principen. Avdrag för inkurans har gjorts med 5%.

ANLÄGGNINGSTILLGÅNGAR

Anläggningarna är upptagna till anskaffningsvärden med avdrag för ackumulerade planenliga avskrivningar. Ackumulerade avskrivningar utöver plan redovisas under rubriken Obeskattade reserver. Avskrivningarna har beräknats med hänsyn till varje tillgångsslags sannolika ekonomiska livslängd vilket framgår av noter.

VLT GULA BLADET

Distribution med precision

Intresset växer för att sprida trycksaker genom att låta dem bäras ut tillsammans med morgontidningar som har hög hushållstäckning. Distributionen är pålitlig och når alla mottagare i regionen en och samma dag.

VLT och Bärgslagsbladet/Arboga Tidning distribuerade på detta sätt 5,6 miljoner trycksaker 1985. Konsum Västmanland väntas även i år bli koncernens största kund på området med sin konsumentbilaga. Den produceras av VLT och bärs ut var fjortonde dag med fem av koncernens tidningar.

VLT samordnar nu ett trettiotal dagstidningars gemensamma marknadsföring av distributionstjänster på riksmarknaden. Ofta efterfrågas selektiv distribution, t.ex. till enbart villaägare. VLT har sådana specialuppdrag från flera bokklubbar.

Palme-extra på kort varsel

VLT kommer inte ut på söndagarna. Men några timmar efter mordet på Olof Palme började VLT:s redaktion, sätteri, tryckeri och distribution arbeta för att få fram en 16-sidig extratidning i kvällstidningsformat. En minnestidning med tonvikt på Palmes kontakter med Västmanland, som bars ut till VLT-prenumeranter söndag morgon. Kostnad: Ca en halv miljon.

Tre andra sexdagarstidningar gjorde liknande extratidningar. Med korta beslutsvägar och flexibla arbetsmetoder går det uppenbarligen att framställa och distribuera extratidningar på kort varsel även på en söndag.

Ny reklambyrå i Västerås

Västerås har en väl utvecklad grafisk industri med kunder över hela landet. Nu sker också en snabb tillväxt inom reklam och marknadsföring. ASEA och ICA Hakon är tunga uppdragsgivare åt rader av unga, specialiserade konsultföretag i Västerås.

Senaste tillskottet: Columbus Reklam & Information AB, som öppnade i februari. Byrån ägs gemensamt av VLT och Springfeldt & Co. Arbetar f.n. med uppdrag från bl.a. Utvecklingsfonden, ICA Rosterier och klassiska postorderföretaget Clas Ohlson i Insjön.

Fotboll men inte hockey – än

Kabelkanalen Västerås Vision, där VLT är drivande kraft, direktsände nyligen ett tre timmar långt finalpass i Rocklunda-Cupen, en ungdomsturnering i inomhusfotboll med lag från hela Sverige. Televerket ställde upp med speciella kablar. Arrangören VIK jublade.

Men när VLT gjorde en trevare om att få sända en av VIK:s hemmamatcher i kvalet till elitserien i hockey, sade Ishockeyförbundet nej. Förbundet sitter nämligen sedan länge och väntar på sitt eget principbeslut om kabelsändningar. VIK jublar inte.

Annonsmängd 1:a kvartalet

Preliminära beräkningar pekar på en minskning med 1.2 procent i VLT:s annonsmängd 1:a kvartalet 1986 jämfört med 1985.

ICA och VLT VIDEO i unik TV-test

ICA Hakon Vision, som VLT VIDEO producerar varannan månad, är ett 20 minuters nyhetsprogram för butiksanställda. Normalt distribueras programmen per post till butikerna på videokassett.

Men ICA har velat pröva en snabbare distribution. Natten den 21 mars sändes ICA Hakon Vision från Kaknästornet i Stockholm som första kommersiella program över TV 2-nätet. För att inte alla tittare skulle "drabbas" av ICA-programmet förvrängdes ljud och bild vid utsändningen. Men ICA-butikerna, som hade en särskild tillsats till sina TV-apparater kunde ta emot programmet i naturligt skick.

Kontaktpunkt New York

Den amerikanska nyhetsindustrin – tidningar, kabel-TV, specialtidningar m.m. – är känd för god lönsamhet och snabb utvecklingstakt. Inte minst gäller det mindre och medelstora företag av entreprenörkaraktär.

För att underlätta framtida affärskontakter med nyhetsföretag i USA har VLT bildat ett bolag, VLT Communications, Inc. i New York. VD är Kjell Lagerström, tidigare flygattaché och SAAB-representant i USA, numera egen företagare i New York. I styrelsen ingår John Williams, advokat i Washington med tidigare Sverige-förbindelser.

Specialtidning och PR om Scheele

Den 21 maj är det 300 år sedan den världsberömda kemisten Carl Wilhelm Scheele dog i Köping, där han under tio år förestod apoteket.

Bärgslagsbladet i Köping publicerar då en jubileumstidning, som distribueras till VLT-koncernens samtliga prenumeranter och till utställningsbesökare i Köping.

Info, Bärgslagsbladets nystartade reklambyrå, har fått Köpings kommuns uppdrag att marknadsföra hela Scheele-jubileet.

Not 1
UPPGIFT OM MEDELTA
ANSTÄLLDA OCH UTBETALDA
LÖNER OCH ERSÄTTNINGAR

	KONCERNEN			
	1985		1984	
	Antal anställda	Löner och ersättningar	Antal anställda	Löner och ersättningar
Västerås	474	52.686	460	46.803
Köping	107	12.481	103	11.059
Sala	116	11.882	113	10.868
Örebro	9	646		
Övriga kommuner	40	4.413	41	4.262
	746	82.108	717	72.992
Varav till styrelse och VD		552		368

	MODERBOLAGET			
	VÄSTERÅS		KÖPING	
	Antal anställda	Löner och ersättningar	Antal anställda	Löner och ersättningar
	1985	1984	1985	1984
Styrelse och VD	1	1	527	343
Redaktionell personal och korrespond.	110	107	11.952	11.128
Tjänsteman och arbetsledare	128	122	14.706	13.002
Teknisk personal	135	129	14.950	12.719
Tidningsbud och övriga	83	88	8.762	8.012
	457	447	50.897	45.204
			102	103
			11.951	11.059

Medelantalet anställda fastställs genom att totalt arbetade timmar divideras med 1.600 vilket ansetts utgöra normal full årsarbetstid. Motsvarande justering har gjorts av 1984 års siffror.

Not 2
OMSÄTTNING OCH RÖRELSE-
RESULTAT EFTER AVSKRIV-
NINGAR FÖRDELAT PER
AFFÄRSOMRÅDE

	KONCERNEN		Omsättning		Rörelseresultat efter avskrivningar	
	1985	1984	1985	1984	1985	1984
Annonser	113.205	100.748				
Upplaga	58.535	53.626				
Distribution	21.099	17.840				
Övrigt	601	716				
Tidningsrörelse	193.440	172.930	29.383	24.431		
Tryckeriverksamhet	74.177	62.169	7.703	7.632		
Elektroniska medier	3.397	1.824	- 3.435	- 3.214		
Kontorsautomation	16.188	10.264	493	731		
Leasingverksamhet	346		90			
Fastighetsrörelse	2.778	2.189	308	581		
Gemensamma kostnader			- 16.946	- 14.226		
Elimineringar och avskrivningar på koncernmässiga övervärden	- 4.904	- 2.612	- 1.248	- 1.132		
	285.422	246.764	16.348	14.803		

	MODERBOLAGET			
	1985	1984	1985	1984
Annonser	89.612	78.868		
Upplaga	45.843	42.241		
Distribution	21.099	17.840		
Övrigt	601	716		
Tidningsrörelse	157.155	139.665	26.547	22.031
Tryckeriverksamhet	65.949	54.937	5.457	5.250
Elektroniska medier	1.059	1.824	- 3.792	- 3.214
Fastighetsrörelse	2.563	2.378	667	650
Gemensamma kostnader			- 15.778	- 12.608
Nedskrivning av aktier i dotterbolag			- 116	
	226.726	198.804	12.985	12.109

14. NOTER FÖR KONCERNEN OCH MODERBOLAGET (tkr)

Not 3 AVSKRIVNINGAR

Planenliga avskrivningar har gjorts på anskaffningsvärdena med ledning av följande ekonomiska livslängd:

Rotationspress, dagstidning	10 år
Rotationspress, beställningstryckeri	7 år
Övriga pressar	7 år
Datautrustning	5 år
Kontors- och övriga inventarier	5-10 år
Leasinginventarier varierande mellan 3 och 7 år, genomsnittligt ca	4 år
Fastighetsinventarier	7 år
Byggnader varierande mellan 67 och 20 år beroende på typ och användning, genomsnittligt ca	33 år
Markanläggningar (75% av värdet)	20 år
Övervärde i byggnad	15 år
Affärsvärde/Aktier i dotterbolag	5-8 år

	KONCERNEN		MODERBOLAGET	
	1985	1984	1985	1984
Avskrivningar enligt plan:				
Aktier i dotterbolag			116	
Affärsvärde	1.248	1.132		
Maskiner och inventarier	8.009	6.532	6.675	5.720
Byggnader	1.278	1.218	1.085	1.027
Markanläggningar	33	34	31	31
TOTALT	10.568	8.916	7.907	6.778

Not 4 RÄNTEINTÄKTER/ RÄNTEKOSTNADER

För jämförbarhetens skull fördelas föregående års ränteintäkter och räntekostnader i moderbolaget i enlighet med årets redovisning. Samtidigt har vissa korrigeringar gjorts av föregående års koncernvärden.

Av årets pensionskostnader har särskilt en räntedel som redovisas bland räntekostnader. Beloppet uppgår till 1.681 (1.756 1984) i koncernen och 1.450 (1.512 1984) i moderbolaget.

Not 5 EXTRAORDINÄRA INTÄKTER OCH KOSTNADER

	KONCERNEN		MODERBOLAGET	
	1985	1984	1985	1984
Realisationsvinster vid försäljning av bostadsrätter	64	12		12
TOTALT	64	12		12

Not 6 SKATTER

	KONCERNEN		MODERBOLAGET	
	1985	1984	1985	1984
Inkomstskatt	4.812	2.966	4.224	2.568
Vinstdelningsskatt	293	93	249	93
TOTALT	5.105	3.059	4.473	2.661

Not 7 BÖRSNOTERADE AKTIER

KONCERNEN OCH MODERBOLAGET	Nominellt värde	Börsvärde	Bokfört värde
300 st à nom 50 kr AGA B fria	15	53	32
100 st à nom 50 kr ALFA-LAVAL B fria	5	26	22
1000 st à nom 50 kr ASEA A bundna	50	295	241
1000 st à nom 50 kr SAAB-SCANIA A bundna	50	445	359
150 st à nom 25 kr VOLVO B bundna	4	43	34
500 st à nom 100 kr KANTHAL B bundna	50	97	86
TOTALT	174	959	774

Not 8
AKTIER I DOTTERBOLAG

	Nominellt värde	Bokfört värde	
		1985	1984
2000 st à nom 500 kr Ågren & Holmbergs Boktryckeri AB	1.000	20.595	20.595
500 st à nom 100 kr Copy Consult Mälardalen AB	50	1.000	1.000
500 st à nom 100 kr Bäragslagsbladets Tryckeri AB	50	400	400
500 st à nom 100 kr Copy Leasing Mälardalen AB	50	50	50
30000 st à nom 10 kr VLT Video AB	300	300	
500 st à nom 100 kr Dawidssons Maskinaffär AB	50	1.234	
TOTALT	1.500	23.579	22.045

Not 9
ANDRA AKTIER OCH ANDELAR

	KONCERNEN		MODERBOLAGET	
	Nominellt värde	Bokfört värde	Nominellt värde	Bokfört värde
Andel i Trestads Annonspool HB (ägarandel 50%)	7.500	7.500	7.500	7.500
2.500 st à nom 100 kr Tvåstads Tidnings AB (ägarandel 50%)	250	650	250	650
2.500 st à nom 10 kr TB Screen AB (ägarandel 50%)	25	25	25	25
40 st à nom 10.000 kr Liberala Tidningar KB (ägarandel 15%)	400	400	400	400
300 st à nom 1.000 kr Liberal Dagspress Invest KB (ägarandel 8%)	300	300	300	300
500 st à nom 100 kr TD Utvecklings AB	55	55	55	55
540/420 st à nom 100 kr Plainvest AB	54	35	42	35
Övriga aktier och andelar	76	33	70	28
TOTALT	8.660	8.998	8.642	8.993

Not 10
ANDRA LÅNGFRISTIGA FORDRINGAR
Uppgift om lån till aktieägare

Bolaget har följande fordringar hos närstående personer vilka enligt aktiebolagslagen skall anges på särskild förteckning.

	KONCERN OCH MODERBOLAG	
	1985	1984
Lån till aktieägare	40	43

Lånen har lämnats före den nya lagens ikraftträdande 1973-06-06 som förbjuder lån till aktieägare m.m.
Beloppen ingår som en del av balansposten Andra långfristiga fordringar.

Not 11
AFFÄRSVÄRDE

	KONCERN	
	1985	1984
Anskaffningsvärde	13.107	12.238
Akkumulerad avskrivning enligt plan	- 8.394	- 7.146
PLANENLIGT RESTVÄRDE	4.713	5.092

16. NOTER FÖR KONCERNEN OCH MODERBOLAGET (tkr)

Not 12

ANLAGGNINGAR I KONCERNEN OCH MODERBOLAGET

	Maskiner och inventarier		Byggnader		Mark och övrig fast egendom	
	1985	1984	1985	1984	1985	1984
KONCERNEN						
Anskaffningsvärden	81.346	76 163	26.654	26 846	3.112	3 112
Ack. avskrivningar enligt plan	-50.083	-44.090	-10.255	- 9 517	- 266	- 232
	31.263	32 073	16.399	17 329	2.846	2 880
Uppskrivningar			4.364	4 364	2.400	2.400
Ack. avskrivningar på uppskrivningar			- 933	- 743		
Planenliga restvärden	31.263	32.073	19.830	20 950	5.246	5.280
Bokförda värden	16.377	16 355	19.115	20 195	5.246	5.280
Taxeringsvärden			20.720	20 720	4.995	4.995
MODERBOLAGET						
Anskaffningsvärden	63.824	66.006	23.416	23 258	2.710	2 710
Ack. avskrivningar enligt plan	-41.915	-36.805	- 9.122	- 8 227	- 239	- 208
	21.909	29.201	14.294	15.031	2.471	2 502
Uppskrivningar			4.364	4 364	2.400	2 400
Ack. avskrivningar på uppskrivningar			- 933	- 743		
Planenliga restvärden	21.909	29 201	17.725	18.652	4.871	4.902
Bokförda värden	8.896	13.621	16.444	17.373	4.871	4.902
Taxeringsvärden			18.795	18.795	4.630	4 630

Not 13

UPPGIFT ENLIGT LAG OM FÖR- VÄRV AV HYRESFASTIGHETER M.M. (SFS 1975:1132)

	Taxerings- värden	Bokförda värden enligt balansräkningen
KONCERNEN		
Hyresfastigheter i Västerås		
• Linnéa 6	550	454
• Linnéa 7	475	1.231
• Livia 14	6.200	6.406
	7.225	8.091
Hyresfastighet i Köping tillhörig dotterbolaget Bäragsbladets Tryckeri AB		
• Freja 2	340	194
Hyresfastighet i Sala tillhörig dotterbolaget Ågren & Holmbergs Boktryckeri AB		
• Blyet 7 del av (hyreshusenhet)	370	351
SAMMANLAGT	7.935	8.636
JÄMFÖRELSE ENLIGT 9 §		
SAMMA LAG:		
Tillgångar enligt koncernbalansräkningen		202.896
Hyresfastigheternas bokförda värden		- 8.636
SKILLNAD (värde av övriga tillgångar)		194.260

Taxeringsvärdet av hyresfastigheterna understiger således tre gånger bokförda värdet av bolagets övriga tillgångar.

Not 14

ANDRA LÅNGFRISTIGA SKULDER

	KONCERNEN		MODERBOLAGET	
	1985	1984	1985	1984
Inteckningslån	17.098	18.299	16.092	17.091
Återlån	2.207	2.794	2.181	2.794
Postgirokredit	543			
Latent skatteskuld	7.389	7.127		
SUMMA	27.237	28.220	18.273	19.885

Not 15
ACKUMULERADE
ÖVERAVSKRIVNINGAR

KONCERNEN	Maskiner inventarier	Byggnader	Totalt
Ack. överavskrivn. vid årets början	15.718	755	16.473
Årets förändring	- 832	- 40	- 872
ACK. ÖVERAVSKRIVNINGAR VID ÅRETS SLUT	14.886	715	15.601
MODERBOLAGET			
Ack. överavskrivn. vid årets början	15.580	1.279	16.859
Årets förändring	- 2.567	2	- 2.565
ACK. ÖVERAVSKRIVNINGAR VID ÅRETS SLUT	13.013	1.281	14.294

Not 16
EGET KAPITAL

	Aktie- kapital	Reserv- fond	Uppskriv- nings- fond	Balans. vinst- medel	Årets vinst	Totalt
KONCERNEN						
Ingående värde						
1985-01-01	7.200	670	200	5.375	539	13.984
Nyemission	800	5.200				6.000
Vinstdisposition		200		339	- 539	
Utdelning				- 360		- 360
Årets vinst					1.925	1.925
UTGÅENDE VÄRDE						
1985-12-31	8.000	6.070	200	5.354	1.925	21.549
MODERBOLAGET						
Ingående värde						
1985-01-01	7.200	661	200	8.199	1.466	17.726
Nyemission	800	5.200				6.000
Vinstdisposition		200		1.266	-1.466	
Utdelning				- 360		- 360
Årets vinst					3.071	3.071
UTGÅENDE VÄRDE						
1985-12-31	8.000	6.061	200	9.105	3.071	26.437

Not 17
AKTIEKAPITAL

	KONCERNEN OCH MODERBOLAGET 1985		1984	
	Antal	Nom. belopp	Antal	Nom. belopp
A-aktier (1 röst per aktie)	240.000	10 kr	240.000	10 kr
B-aktier (1/10 röst per aktie)	560.000	10 kr	480.000	10 kr
TOTALT	800.000	à 10 kr	720.000	à 10 kr

18. FÖRSLAG TILL VINSTDISPOSITION, REVISIONSBERÄTTELSE

Moderbolagets och koncernens ställning den 31 december 1985 samt resultatet av årets verksamhet framgår av resultat- och balansräkningar jämte finansieringsanalyser och notanvisningar. Enligt upprättad koncernbalansräkning uppgår koncernens fria vinstmedel till 7.279 tkr. Härav åtgår för föreslagna avsättningar till bundna fonder 1 tkr.

Till bolagsstämman i moderbolaget förfogande står:

Årets vinst	3.071 tkr
balanserade vinstmedel	9.105 tkr
	<hr/>
	12.176 tkr

Styrelsen och verkställande direktören föreslår följande disposition:

till aktieägare utdelas	
kr 1,75 per aktie	1.400 tkr
i ny räkning överföres	10.776 tkr
	<hr/>
	12.176 tkr

Västerås den 2 april 1986

Mats Pers
Ordförande

Nils-Erik Carlsson *Sven Kvarnström*
Arbetstagarled.

Hans Eliason *Lars Netzler*

Irja Hultman *Aniitha Staffansson*
Arbetstagarled. Arbetstagarled.

Jan Karlsson *Anders H. Pers, VD*

REVISIONSBERÄTTELSE

Vi har granskat årsredovisningen, koncernredovisningen, räkenskaperna samt styrelsens och verkställande direktörens förvaltning för år 1985. Granskningen har utförts i överensstämmelse med god revisionsred.

Räkenskaperna har genom stickprov granskats av Bohlins Revisionsbyrå AB.

MODERBOLAGET

Årsredovisningen är uppgjord enligt aktiebolagslagen.

I lagen föreskriven särskild förteckning över lån, ställda panter och ansvarsförbindelser har upprättats.

Vi tillstyrker,
att resultaträkningen och balansräkningen fastställs,
att vinsten disponeras i enlighet med förslaget i förvaltningsberättelsen samt
att styrelsens ledamöter och verkställande direktören beviljas ansvarsfrihet för räkenskapsåret.

KONCERNEN

Koncernredovisningen är uppgjord enligt aktiebolagslagen.

Vi tillstyrker att koncernresultaträkningen och koncernbalansräkningen fastställs.

Västerås den 4 april 1986



Yngve Gustafsson
Auktoriserad revisor



Jan Törner

STYRELSE

Nils-Erik Carlsson, 1929, annonskon-sulent VLT, Västerås. Arbetstagar-repr.

Hans Eliason, 1938, jur.kand, Öre-bro.

Irja Hultman, 1950, grafiker Bär-gslagsbladet Köping. Arbetstagarrepr.

Jan Karlsson, 1942, VD Länsförsäk-ringar Västmanland, Västerås.

Sven Kvarnström, 1930, koncernläka-re ASEA AB, Västerås.

Lars Netzler, 1925, direktör Tekniska Verken, Västerås.

Anders H. Pers, 1934, huvudredaktör och VD VLT, Västerås.

Mats Pers, 1920, överläkare, Västerås, Ordf.

Aniätha Staffansson, 1946, grafiker VLT, Västerås. Arbetstagarrepr.

Suppleanter

Carl Hugo Bluhme, 1934, VD IBM Svenska AB, Stockholm.

Gunnar Hilding, 1947, journalist VLT, Västerås. Arbetstagarrepr.

John Nilsson, 1934, försäljningsfaktor VLT-PRESS, Västerås. Arbetstagar-repr.

Jonas Pers, 1952, mediakonsulent FLT, Stockholm.

REVISORER

Yngve Gustafsson, auktoriserad revi-sor, Bohlins Revisionsbyrå AB.

Jan Törner, ekonomichef, AB Arvid Svensson.

Suppleanter

Lars Kjellström, auktoriserad revisor, Bohlins Revisionsbyrå AB.

Hans Olov Karlsson, godkänd revisor, Bohlins Revisionsbyrå AB.

BOLAGSSTÄMMA, TID OCH PLATS

Ordinarie bolagsstämma hålls i Västerås tisdagen den 22 april 1986 kl. 14.00 i Sparbanken Mälardalen, Samlingssalen 1 tr ned (hiss -1), Stora gatan 58.

ANMÄLAN

Aktieägare, som önskar delta i bolagsstämman, skall dels vara införd i den av Värdepapperscentralen VPC AB förda aktieboken senast fredagen den 11 april 1986, dels anmäla sig till styrelsen under adress: VLT, Sekretariatet, Box 3, 721 03 Västerås, eller per tel. 021/19 92 61. Anmälan skall vara VLT tillhanda senast kl. 12.00 onsdagen den 16 april 1986. Vid anmälan skall uppges namn, adress, personnummer samt registrerat aktieinnehav.

VEM HAR RÄTT ATT DELTA?

Aktieägare, som genom banks notariatavdelning eller enskild fondhandlare låtit förvaltarregistrera sina aktier, måste för att få delta i bolagsstämman tillfälligt inregistrera aktierna i eget namn. Sådan inregistrering skall vara verkställd senast fredagen den 11 april 1986.

UTDELNING

Som avstämningsdag för utdelning föreslår styrelsen fredagen den 25 april 1986. Om bolagsstämman beslutar i enlighet med förslaget, beräknas utdelningen komma att utsändas genom Värdepapperscentralen VPC ABs försorg måndagen den 5 maj 1986.

STUDIEBESÖK

För stämmodeltagare arrangeras kl. 11.30 studiebesök vid VLT, Stora gatan 44 A. Vid studiebesöket visas bl a redaktion, TV-anläggning och sätterti samt serve-ras landgång och kaffe.

Stämmodeltagare som önskar delta i studiebesöket måste särskilt meddela det-ta i samband med anmälan till bolagsstämman. Deltagarantalet för studiebesöket är begränsat. Besöksbiljetter utsänds i den turordning som anmälningarna kom-mer in.

PARKERING

- *Parkeringshuset Park*, infart Övre Kungsgatan.
- *Klippans parkering*, infart N. Källgatan.
- *Stadsparkens parkering*, infart via Västgötegatan.
- *Parkeringshuset Punkt*, infart Munkgatan.





VESTMANLANDS LÄNS TIDNING AB

Stora gatan 44 A, Box 3, 721 03 Västerås. Tel. 021/19 90 00, telex 40705, telefax 021/19 91 38.

ARBOGA TIDNING

Stora torget, Box 165, 732 00 Arboga. Tel. 0589/129 20, telefax 0589/113 05.

AVESTA TIDNING

Myrgatan 3, Box 163, 774 01 Avesta. Tel. 0226/540 20, telefax 0226/572 76.

BÄRGLAGSBLADET

V, Långgatan 11, Box 116, 731 23 Köping. Tel. 0221/184 00, telex 40788, telefax 0221/102 14.

COLUMBUS REKLAM & INFORMATION AB

Skultunavägen 1, 722 17 Västerås. Tel. 021/12 40 55.

COPY CONSULT MÄLARDALEN AB

Ångammargatan 14, 721 33 Västerås. Tel. 021/35 00 75.

COPY LEASING MÄLARDALEN AB

Stora gatan 44 A, Box 3, 721 03 Västerås. Tel. 021/19 90 00, telex 40705, telefax 021/19 91 38.

DAWIDSSONS MASKINAFFÄR AB

Radiatorvägen 1, 702 27 Örebro. Tel. 019/13 64 50.

ELFSBORGS LÄNS ALLEHANDA

Kyrkogatan 10, Box 127, 462 01 Vänersborg. Tel. 0521/139 40, telefax 0521/628 33.

FAGERSTA-POSTEN

Stationsvägen 10, Box 95, 773 01 Fagersta. Tel. 0223/105 15, telefax 0223/156 03.

SALA ALLEHANDA

Aguéligatan 9, Box 303, 733 00 Sala. Tel. 0224/133 30, telex 7523, telefax 0224/144 40.

TB SCREEN AB

Kranbyggargatan 1, 723 46 Västerås. Tel. 021/12 10 05.

TROLLHÄTTANS TIDNING

Staveredsgatan 18, Box 78, 461 22 Trollhättan. Tel. 0520/126 70, telefax 0520/104 39.

WEST MEDIA PRODUCTION AB

Spannmålgatan 14, Box 330, 461 27 Trollhättan. Tel. 0520/363 63.

VLT VIDEO AB

Nygatan 6, Box 116, 731 23 Köping. Tel. 0221/184 06, telefax 0221/244 78.

ÅGREN & HOLMBERGS BOKTRYCKERI AB

Aguéligatan 9, Box 303, 733 00 Sala. Tel. 0224/133 30, telex 7523, telefax 0224/144 40.