



ÅRSREDO VISNING **1981**

VESTMANLANDS LÄNS TIDNING AB

Omslagsbilden:

VLT-svalor mot Badelunda-skyn! Papperssualetävlingen i juni blev en trevlig tillställning med många västeråsungdomar till start med mer eller mindre fantasifulla egna skapelser.

ÅRSREDOVISNING 1981



VESTMANLANDS LÄNS TIDNING
Bärgslagsbladet Arboga Tidning

VLT PRESS

Moderbolagets ekonomiska utfall 1981 i miljoner kronor

| | |
|--|-------------|
| Vi sålde varor och tjänster för | 138,0 |
| För att kunna tillverka varorna köpte vi material m m för | – 67,1 |
| Vi betalade i löner, pensionsavgifter m m till personalen | – 60,8 |
| Därefter återstod | <u>10,1</u> |
| För att kunna ersätta byggnader, maskiner och annan utrustning avsatte vi | – 5,2 |
| Därefter återstod | <u>4,9</u> |
| Vi fick räntor på bankmedel och fordringar med | 3,2 |
| De aktier vi äger har gett utdelningar med | 1,3 |
| På våra lån har vi betalat räntor med | – 3,9 |
| Därefter återstod | <u>5,5</u> |
| Under 1981 justerade vi avskrivningsplanerna på våra tryckpressar. Detta innebar en extra avsättning med | – 3,2 |
| Därefter återstod | <u>2,3</u> |
| Kvar i företaget i form av bokslutsdispositioner, dvs ett slags sparande, behålls | – 0,5 |
| Vi betalar i skatt | – 0,1 |
| Årets vinst blev | <u>1,7</u> |
| Härav föreslås som utdelning till aktieägarna | 0,2 |

ÅRSREDOVISNING

Förvaltningsberättelse

Moderbolagets försäljning fördelad på rörelsegränar:



VLT 50 %
(1980:48 %)



VLT-press 28 %
(1980:31 %)



Bbl/AT 12 %
(1980:11 %)



Distrib.entrep. 9 %
(1980:9 %)



Hyror 1 %
(1980:1 %)

Styrelsen och verkställande direktören för Vestmanlands Läns Tidnings Aktiebolag får härmed avge redovisning för verksamheten i moderbolaget och koncernen för 1981, bolagets fyrtiosjunde verksamhetsår.

Marknaden

Den grafiska branschen i Sverige präglades av överkapacitet och höga kostnader, vikande efterfrågan och utländsk konkurrens. Samtidigt blev direktreklam en allt starkare konkurrent till dagspressannonsering.

I länet fortsatte den ekonomiska tillbakagången framför allt på bruksorterna. Länet befolkning minskade med 924 till 258.614.

Resultat

VLT-gruppens omsättning uppgick till 152,5 Mkr.

Moderbolaget, som omfattar VLT med beställningstryckerirörelsen VLT-press och Bärgslagsbladet/Arboga Tidning omsatte 136,5 Mkr, en ökning med 7 procent från 1980. Moderbolagets resultat före bokslutsdispositioner och skatt var 2,3 Mkr, en minskning med 65 procent från 1980.

VLT:s upplaga fortsatte att minska något. Bärgslagsbladet/Arboga Tidning ökade sin upplaga något liksom Sala Allehanda, Avesta Tidning och Fagersta-Posten. Se vidare sid 24.

VLT:s annonsvolym minskade med 2,5 procent. Bärgslagsbladet/Arboga Tidning ökade sin annonsvolym med 0,7 procent. Se vidare sid 24.

Beställningstryckerirörelsens beläggning minskade påtagligt under andra halvåret och priserna var vid årets slut pressade. Försäljningen minskade med 2,4 procent.

Försäljningens fördelning mellan rörelsegränar m m framgår av diagram på sid 18.

Företagsförvärv

Vid halvårsskiftet förvärvades samtliga aktier i Lidmanpressen AB, dåvarande moderbolag till Ägren & Holmbergs Boktryckeri AB i Sala som ger ut Sala Allehanda, Avesta Tidning och Fagersta-Posten samt bedriver beställningstryckerirörelse. Efter förvärvet överläts aktierna i Ägren & Holmbergs Boktryckeri AB till VLT. Därefter omregistrerades Lidmanpressen AB till VLT Tryck Service AB och är sedan dess vilande.

Genom förvärvet av de tre tidningarna stärkte VLT-gruppen sin ställning på tidningsmarknaden i länet efter att VLT under flera år förlorat läsare i norr. VLT-gruppens sammanlagda upplaga överstiger nu 100.000 ex.

Samordning av administrationerna och prenumerationssystemen i Västerås och Sala har löpt väl.

VLT:s korrespondent i Norberg ingår nu i VLT:s redaktion i Fagersta. I båda orterna förs VLT:s och Fagersta-Postens kontor samman.

På tryckeri- och annonsidan sker visst samarbete mellan VLT och Ägren & Holmberg men tidningarna konkurrerar liksom tidigare redaktionellt.

Vid halvårsskiftet förvärvades också Copy Consult Mälardalen, som säljer och hyr ut kopieringsmaskiner, offset- och annan teknisk kontorsutrustning. Därmed öppnades nya möjligheter att bearbeta hemmaregionen inom ett kunskapsområde som ligger VLT nära.

Organisation

Med anledning av de osäkra utsikterna för 1981-82 infördes på hösten anställningsstopp att gälla i första hand till semestrarna 1982.

Företagsledningen inledde vidare i samarbete med fackklubbarna en översyn över organisation och arbetssätt inom VLT i syfte att höja effektivitet och kvalitet samt begränsa kostnaderna. Översynen, som fortsatt under 1982, har lett till personalförändringar och arbetsförbättringar.

Medeltal anställda

Medeltalet anställda i moderbolaget var 587, en ökning med fyra procent från 1980. I koncernen var medeltalet 737.

Fördelning mellan personalkategorier, arbetsställen och löner framgår av not 4, sid 19.

VLT 150 år

Den 10 februari fyllde VLT 150 år.

Västerås kommun arrangerade en utställning "Bild ur VLT" i Konstmuseet. VLT markerade jubileet med en reklamkampanj samt skrifterna "Klippt och skuret", "Tyckt och tryckt" och "Innersidan". Vid personalfester utdelades två guldur och 27 silverpokaler till mångåriga medarbetare. En kväll med musik och poesi på Västerås teater avslutade jubileumsåret.

Ågren & Holmbergs försäljning fördelad på rörelsegrenar:



SA 38 %



AT 28 %



FP 21 %



Civil 12 %



Hyror 1 %

Styrelsen

Ingemar Garpe, som kom till VLT 1939, var dess huvudredaktör och VD 1972—1977 och blev styrelsens ordförande 1978, lämnade med ålderns rätt styrelsen i augusti 1981. Till ny ledamot av styrelsen valdes vid en extra bolagsstämma jur kand Hans Eliason, Örebro. Till ny ordförande utsågs Mats Pers.

Redovisningen

Moderbolagets redovisning innefattar även driften vid Bäragslagsbladets Tryckeri AB i Köping med utgivning av Bäragslagsbladet och Arboga Tidning, som bedrivits i kommission för moderbolaget. Omsättning och resultat framgår av not 3.

Ågren & Holmbergs Boktryckeri AB i Sala samt Copy Consult Mälardalen i Västerås konsoliderades under andra halvåret och ingår i koncernredovisningen från 1 juli.

Januari—april 1982

Inga större förändringar i VLT-gruppens upplagor har inträffat. VLT fortsätter att minska, de övriga tidningarna har hållit sina ställningar. VLT:s och Bbl/AT:s annonsvolym har, liksom många andra landsortstidningars, ökat något från motsvarande period 1981.

Beställningstryckerirörelsen har haft god beläggning i arkpressarna och något bättre beläggning i rotationspressarna än motsvarande tid i fjol. Efterfrågan på utbärning av reklammaterial tillsammans med VLT och andra tidningar i gruppen har ökat.

Resultat och ekonomisk ställning

Moderbolagets och koncernens ställning den 31 december 1981 samt resultatet av årets verksamhet framgår av följande resultat- och balansräkningar jämte finansieringsanalyser och notanvisningar, vilka utgör en integrerad del av årsredovisningen.

Vinstdisposition

Enligt upprättad koncernbalansräkning uppgår koncernens disponibla vinstmedel till 5.695 tkr, varav 550 tkr hänför sig till årets verksamhet. Härav åtgår för föreslagna avsättningar till bundna fonder 5.100 kr.

Till bolagsstämmans i moderbolaget förfogande står, förutom dispositionsfond:

| | |
|------------------------|---------------------|
| årets vinst | 1.683.450 kr |
| balanserade vinstmedel | 4.628.961 kr |
| | <u>6.312.411 kr</u> |

Styrelsen och verkställande direktören föreslår följande disposition:

| | |
|---|---------------------|
| till aktieägare utdelas 10 % mot kupong nr 28 | 240.000 kr |
| i ny räkning balanseras | 6.072.411 kr |
| | <u>6.312.411 kr</u> |

Moderbolagets resultaträkning (Tkr)

| | | 1981 | 1980 |
|---|----------|----------------|----------------|
| Försäljningsintäkter | | 136.482 | 127.737 |
| Hysesintäkter | | 1.559 | 1.360 |
| | | <u>138.041</u> | <u>129.097</u> |
| Tillverknings-, försäljnings- och administrationskostnader | | | |
| Personalkostnader | | — 60.819 | — 56.183 |
| Material och andra kostnader | Not 5 | — 67.170 | — 62.196 |
| Rörelseresultat före avskrivningar | Not 1, 3 | 10.052 | 10.718 |
| Avskrivning enligt plan | Not 6 | — 5.173 | — 4.042 |
| Rörelseresultat efter avskrivningar | | 4.879 | 6.676 |
| Finansiella intäkter och kostnader | | | |
| Kursförluster | Not 9 | — 9 | — 589 |
| Utdelning till moderbolag på aktier i dotterbolag | | 1.200 | — |
| Vinstandel i LiberalaTidningar KB | | 103 | 60 |
| Utdelning på andra aktier | | 1 | 2 |
| Ränteintäkter | | 3.238 | 2.767 |
| Räntekostnader | | — 3.923 | — 2.999 |
| Resultat efter finansiella intäkter och kostnader | | 5.489 | 5.917 |
| Extraordinära intäkter | | | |
| Extra avskrivning på maskiner | Not 6 | — 3.188 | — |
| Bokföringsmässig vinst vid avyttring av tryckpress | | — | 700 |
| Bokföringsmässig vinst vid försäljning av bostadsrätt | | 1 | 29 |
| Resultat före bokslutsdispositioner och skatt | | 2.302 | 5.646 |
| Bokslutsdispositioner | | | |
| Minskning av lagerreserv | | + 322 | — |
| Skillnad mellan bokförd avskrivning och avskrivning enligt plan | Not 6 | — 820 | — 6.203 |
| Resultat före skatt | | 1.804 | 443 |
| Skatt | | — 121 | — 174 |
| Årets vinst | | 1.683 | 269 |

Moderbolagets balansräkning (Tkr)

| | | 1981-12-31 | 1980-12-31 |
|--|---------------|----------------|---------------|
| TILLGÅNGAR | Not 1 | | |
| Omsättningstillgångar | | | |
| Kassa och bank | | 27.216 | 28.092 |
| Aktier | Not 10 | 3 | 3 |
| Fordringar hos dotterbolag | | 1.607 | — |
| Kundfordringar | | 14.837 | 14.980 |
| Förutbetalda kostnader och upplupna intäkter | | 625 | 679 |
| Skattefordran | | — | 100 |
| Övriga fordringar | | 1.283 | 1.024 |
| Varulager | Not 1 | 2.618 | 2.563 |
| Summa omsättningstillgångar | | 48.189 | 47.441 |
| Spärrkonton hos Riksbanken | | | |
| För konjunkturinvesteringsfond | | 250 | 250 |
| För arbetsmiljöfond | | 47 | 47 |
| Summa medel på spärrkonton | | 297 | 297 |
| Anläggningstillgångar | | | |
| Aktier i dotterbolag | Not 10 | 25.045 | 400 |
| Andra aktier och andelar | Not 10 | 485 | 476 |
| Fordringar hos dotterbolag | | 171 | 216 |
| Andra långfristiga fordringar | Not 11 | 119 | 115 |
| Bostadsrätter | | 68 | 68 |
| Förskott för anläggningstillgångar | | 98 | 588 |
| Nyanläggning | | 772 | — |
| Maskiner och inventarier | Not 7 | 18.093 | 23.171 |
| Fastighetsinventarier | Not 7 | 3.393 | 3.746 |
| Byggnader | Not 7, 12, 13 | 12.646 | 13.361 |
| Mark och markanläggningar | Not 7, 12 | 1.512 | 1.536 |
| Summa anläggningstillgångar | | 62.402 | 43.677 |
| Balansomslutning | | 110.888 | 91.415 |

| | | 1981-12-31 | 1980-12-31 |
|--|------------|----------------|---------------|
| SKULDER OCH EGET KAPITAL | | | |
| Kortfristiga skulder | | | |
| Skuld till dotterbolag | | 200 | — |
| Leverantörsskulder | | 6.499 | 6.520 |
| Skatteskuld | | 50 | — |
| Upplupna kostnader och förutbetalda intäkter | | 10.257 | 7.847 |
| Prenumerationsskuld | | 13.196 | 11.980 |
| Kortfristig del av långfristiga skulder | | 3.754 | 3.273 |
| Övriga kortfristiga skulder | | 14.295 | 4.818 |
| Summa kortfristiga skulder | | 48.251 | 34.438 |
| Långfristiga skulder | | | |
| Skuld till dotterbolag | | 1.874 | — |
| Inteckningslån | Not 14, 15 | 16.641 | 15.425 |
| Återlån | Not 14, 15 | 6.787 | 5.074 |
| Leverantörskrediter | Not 14, 15 | — | 2.037 |
| Andra långfristiga skulder | Not 14, 15 | 500 | — |
| Avsatt till pensioner, PRI | | 9.882 | 9.475 |
| Avsatt till pensioner, övriga | | 2.171 | 2.095 |
| Summa långfristiga skulder | | 37.855 | 34.106 |
| Obeskattade reserver | | | |
| Lagerreserv | | 1.178 | 1.500 |
| Ackumulerad överavskrivning | Not 8 | 13.161 | 12.372 |
| Investeringsfond | | 543 | 543 |
| Arbetsmiljöfond | | 47 | 47 |
| Summa obeskattade reserver | | 14.929 | 14.462 |
| Eget kapital | | | |
| | Not 16 | | |
| Bundet | | | |
| Aktiekapital, (2.400 aktier à 1.000 kr) | | 2.400 | 2.400 |
| Reservfond | | 661 | 661 |
| Fritt | | | |
| Dispositionsfond | | 480 | 480 |
| Balanserade vinstmedel | | 4.629 | 4.599 |
| Årets vinst | | 1.683 | 269 |
| Summa eget kapital | | 9.853 | 8.409 |
| Balansomslutning | | 110.888 | 91.415 |

Moderbolagets ställda pantar och ansvarsförbindelser (Tkr)

| | | 1981-12-31 | 1980-12-31 |
|---|------------|------------|------------|
| Ställda pantar: | | | |
| Fastighetsinteckningar, egna fastigheter | | 32.705 | 32.705 |
| fastigheter i dotterbolag | | 590 | 590 |
| Företagsinteckningar | | 10.000 | 10.000 |
| Ansvarsförbindelser: | | | |
| Borgensförbindelser för egen personal | | | |
| egnahem | 194 | | |
| bostadsrätter | 53 | | |
| övrigt | 293 | | |
| | <u>540</u> | | |
| Borgensförbindelser för utomstående | 2.884 | 3.424 | 872 |
| Pensionsskuld utöver i balansräkningen avsatt | | 185 | 130 |
| Garantiförbindelse till Tidningarnas Arbetsgivareförening | | 402 | 306 |
| Ansvarsförbindelse till Förenade Pensionsgaranti | | 296 | 284 |
| Ansvarsförbindelse avseende STP-lån | | 52 | 37 |



Den 14 februari firades VLT 150 år i två omgångar.



En 50-guldåring, Sven Olov Lindh, tackade på veteranernas vägnar vid utdelningen av 25-års-pokalerna vid kvällsfesten. Övre raden fr.v. Sigvard Gustavsson, Bengt Karlsson, Tjelvar Jirhed, Wåge Gerogsson, Hans Nilsson. Mellanraden: Karl Östgren, Inge-mar Helgason, Sven Olov Lindh, Stig Johansson, Kjell Andersson, Lennart Thors. Nedre raden: Gunnar Andersson, Viola Nygren, Brita Reichenberg, Eivor Gyllenflykt, Ann-Mari Sundqvist.

Med ett kraftigt besvarat leve för 150 åringen tackade Harry Dahlberg med sina 25-årskamrater, silverpokalisterna — själv tog ham med 50 VLT-år hem guld-klocka.

Fr.v. Harry Dahlberg, Martin Holmström, Rune Aldving, Mary Carlsson, Elsa Bergström, Göte Hellman, Barbro Passander, Ulla Stålnacke, Lars Höög.

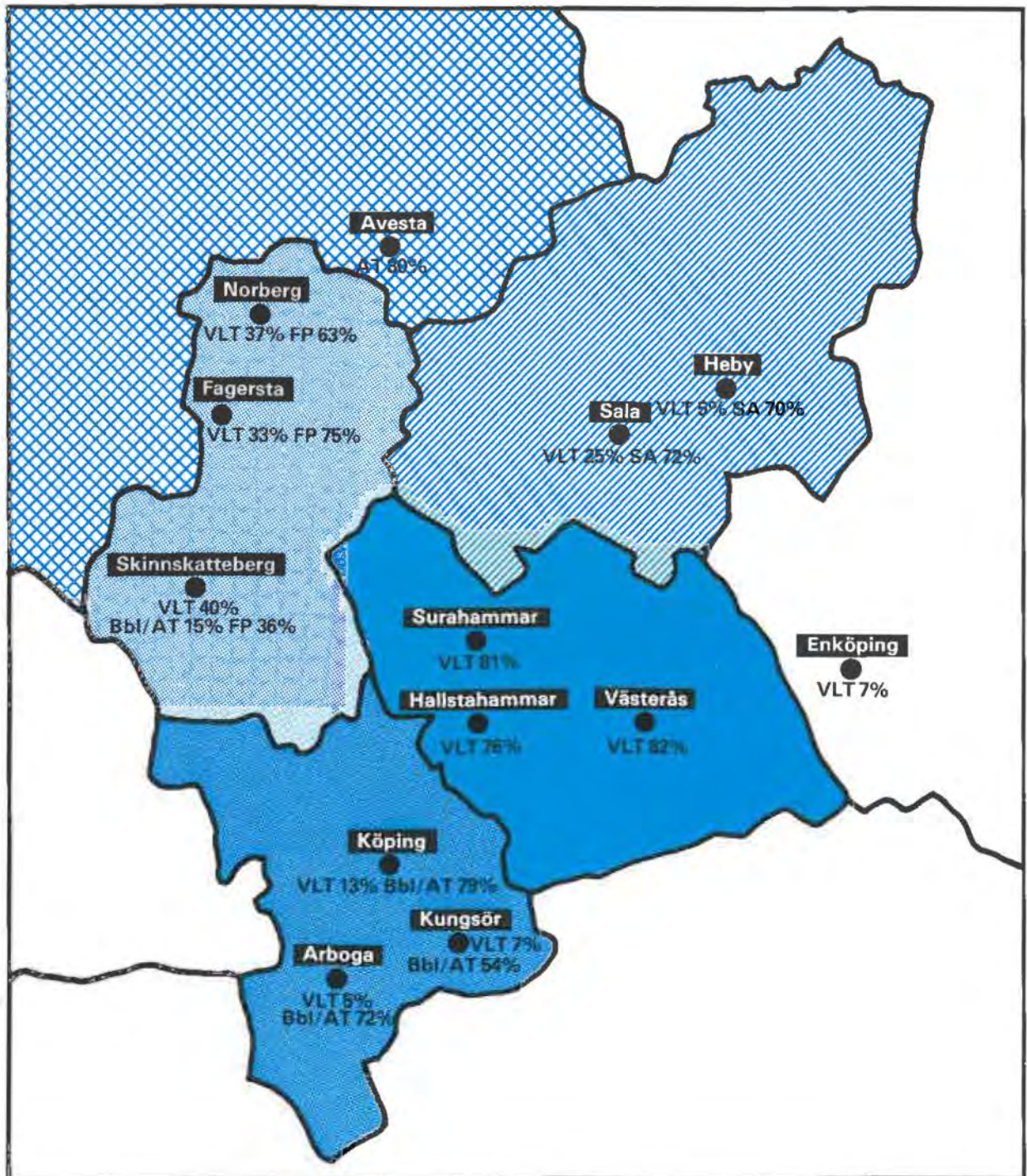


Anders Yngve berättar något av det som tilldragit sig på VLT under dess 150-åriga tillvaro. De glada lyssnarna är fr.v. Birger Grip, Anton Fågelsbo och Harry Jonsson. Träffen skedde på VLT-toppen när VLT i februari firade sin 150-åriga tillvaro.



Bild ur VLT hette en utställning som gick hela sommaren 1981 på konstmuseet i Västerås. Ett hundratal bilder från 1930-talet och fram till våra dagar visades. Utställningen var mycket uppskattad och samlade många besökare. För bildurval svarade Gerhard Andersson som här kontrollerar hängningen.

Hushållstäckning 1981



Koncernresultaträkning (Tkr)

| | | 1981 | 1980 |
|--|----------|----------------|----------------|
| Rörelseresultat | Not 1, 2 | | |
| Försäljningsintäkter | | 152.490 | 127.737 |
| Övriga intäkter | | 1.666 | 1.376 |
| | | <u>154.156</u> | <u>129.113</u> |
| Tillverknings-, försäljnings- och administrationskostnader | | — 142.288 | — 118.344 |
| Rörelseresultat före avskrivningar | | 11.868 | 10.769 |
| Avskrivning enligt plan | Not 6 | — 6.646 | — 4.065 |
| Rörelseresultat efter avskrivningar | | 5.222 | 6.704 |
| Finansiella intäkter och kostnader | | | |
| Kursförluster | Not 9 | — 9 | — 589 |
| Vinstandel i Liberala Tidningar KB | | 103 | 60 |
| Utdelningar på aktier | | 2 | 2 |
| Ränteintäkter | | 4.192 | 2.767 |
| Räntekostnader | | — 3.908 | — 3.001 |
| Resultat efter finansiella intäkter och kostnader | | 5.602 | 5.943 |
| Extraordinära intäkter | | | |
| Bokföringsmässig vinst vid avyttring av tryckpress | | — | 700 |
| Bokföringsmässig vinst vid försäljning av bostadsrätt | | 1 | 29 |
| Bokföringsmässig förlust vid försäljning av anläggningstillgångar | | — 280 | — |
| Extra avskrivning på maskiner | Not 6 | — 3.188 | — |
| Resultat före bokslutsdispositioner och skatt | | 2.135 | 6.672 |
| Bokslutsdispositioner | | | |
| Förändring av lagerreserv | | 253 | — |
| Avsättning till personalstiftelse | | — 25 | — |
| Skillnad mellan bokförd avskrivning och avskrivning enligt plan | Not 6 | — 822 | — 6.189 |
| Resultat före skatt | | 1.541 | 483 |
| Skatt | | — 991 | — 186 |
| Årets resultat | | 550 | 297 |

Koncernbalansräkning (tkr)

| | | 1981-12-31 | 1980-12-31 |
|--|---------------|----------------|---------------|
| TILLGÅNGAR | Not 1, 2 | | |
| Omsättningstillgångar | | | |
| Kassa och bankmedel | | 46.345 | 28.092 |
| Aktier och andelar | Not 10 | 3 | 3 |
| Kundfordringar | | 18.331 | 14.980 |
| Förutbetalda kostnader och upplupna intäkter | | 703 | 679 |
| Skattefordran | | — | 94 |
| Övriga fordringar | | 1.300 | 1.024 |
| Varulager | | 3.911 | 2.563 |
| Summa omsättningstillgångar | | 70.593 | 47.435 |
| Spärrkonto hos Riksbanken | | | |
| För konjunkturinvesteringsfond | | 2.780 | 250 |
| För allmän investeringsfond | | 377 | — |
| För arbetsmiljöfond | | 47 | 47 |
| Vinstkonto | | 350 | — |
| Summa medel på spärrkonton | | 3.554 | 297 |
| Anläggningstillgångar | | | |
| Aktier och andelar | Not 10 | 512 | 476 |
| Långfristiga fordringar | | 119 | 115 |
| Bostadsrätter | | 68 | 68 |
| Affärsvärde | | 11.361 | 23 |
| Förskott för anläggningstillgångar | | 98 | 588 |
| Nyanläggning | | 772 | — |
| Kostnader för om- och tillbyggnad | | 340 | — |
| Maskiner och inventarier | Not 7 | 20.995 | 23.171 |
| Fastighetsinventarier | Not 7 | 3.393 | 3.746 |
| Byggnader | Not 7, 12, 13 | 15.091 | 13.877 |
| Mark och markanläggningar | Not 7 | 1.785 | 1.670 |
| Summa anläggningstillgångar | | 54.534 | 43.734 |
| Balansomslutning | | 128.681 | 91.466 |

| | | 1981-12-31 | 1980-12-31 |
|--|------------|----------------|---------------|
| SKULDER OCH EGET KAPITAL | Not 1, 2 | | |
| Kortfristiga skulder | | | |
| Leverantörsskulder | | 8.403 | 6.520 |
| Skatteskuld | | 794 | — |
| Upplupna kostnader och förutbetalda intäkter | | 11.822 | 7.846 |
| Prenumerationsskuld | | 17.037 | 11.980 |
| Kortfristig del av långa skulder | | 3.954 | 3.274 |
| Övriga kortfristiga skulder | | 15.545 | 4.818 |
| Förskott från kunder | | 41 | — |
| Summa kortfristiga skulder | | 57.596 | 34.438 |
| Långfristiga skulder | | | |
| Inteckningslån | Not 14, 15 | 18.452 | 15.436 |
| Återlån | Not 14, 15 | 6.787 | 5.073 |
| Långfristiga leverantörskrediter | Not 14, 15 | — | 2.037 |
| Andra långfristiga skulder | Not 14, 15 | 500 | — |
| Avsatt till pensioner, PRI | | 12.118 | 9.475 |
| Avsatt till pensioner, övriga | | 2.171 | 2.095 |
| Summa långfristiga skulder | | 40.028 | 34.116 |
| Latent skatteskuld | | 7.299 | — |
| Obeskattade reserver | | | |
| Lagerreserv | | 1.247 | 1.500 |
| Ackumulerade överavskrivningar | Not 8 | 13.161 | 12.372 |
| Konjunkturinvesteringsfond | | 543 | 543 |
| Arbetsmiljöfond | | 47 | 47 |
| Summa obeskattade reserver | | 14.998 | 14.462 |
| Eget kapital | Not 16 | | |
| Bundet | | | |
| Aktiekapital (2.400 aktier à 1.000 kr) | | 2.400 | 2.400 |
| Reservfond | | 665 | 665 |
| Fritt | | | |
| Dispositionsfond | | 480 | 480 |
| Balanserade vinstmedel | | 4.665 | 4.608 |
| Årets vinst | | 550 | 297 |
| Summa eget kapital | | 8.760 | 8.450 |
| Balansomslutning | | 128.681 | 91.466 |

Koncernens ställda panter och ansvarsförbindelser (tkr)

| | 1981-12-31 | 1980-12-31 |
|---|------------|------------|
| Ställda panter: | | |
| Fastighetsinteckningar | 33.320 | 33.320 |
| Företagsinteckningar | 12.100 | 10.000 |
| Ansvarsförbindelser: | | |
| Diskonterade växlar | 3 | — |
| Borgensförbindelser för egen personal | 888 | 914 |
| Borgensförbindelser för utomstående | 544 | 300 |
| Pensionsskuld utöver i balansräkningen avsatt | 185 | 130 |
| Garantiförbindelse till Tidningarnas Arbetsgivareförening | 602 | 369 |
| Ansvarsförbindelse till Förenade Pensionsgaranti | 296 | 284 |
| Ansvarsförbindelse avseende STP-lån | 52 | 37 |

Västerås den 19 april 1982

Mats Pers
Ordförande

Håkan Ericksson
Arbetstagarled.

Anders Hårdvall
Arbetstagarled.

Gunnar Hilding
Arbetstagarled.

Sven Kvarnström

Lars Netzler

Anders H. Pers
Verkställande direktör

Hans Eliasson

Vår revisionsberättelse beträffande denna årsredovisning och koncernredovisning har avgivits den 29 april 1982

Yngve Gustafsson
Auktoriserad revisor

Jan Törner

Finansieringsanalys (Tkr)

| | Moderbolaget | | Koncernen | |
|--|----------------|---------------|---------------|---------------|
| | 1981 | 1980 | 1981 | 1980 |
| Tillförda medel | | | | |
| Internt från rörelsen: | | | | |
| Resultat före bokslutsdispositioner och skatt | 2.303 | 6.646 | 2.135 | 6.672 |
| Avskrivningar enligt plan | 8.361 | 4.042 | 9.834 | 4.065 |
| Realisationsvinst/förlust på sålda anläggningstillgångar | 1 | - 729 | + 279 | - 729 |
| Insättning på spärrkonto | | | -3.257 | - |
| | 10.663 | 9.959 | 8.991 | 10.008 |
| | | | | |
| Övriga tillförda medel: | | | | |
| Upptagna nya lån | 6.608 | 2.082 | 6.608 | 2.082 |
| Ökning av pensionsavsättning | 483 | 429 | 2.719 | 429 |
| Ökning av andra långfristiga skulder | 574 | - | 7.799 | - |
| Minskning av långfristiga fordringar | 531 | - | 486 | - |
| Minskat rörelsekapital | 13.064 | - | - | - |
| Försäljning av anläggningstillgångar | 248 | 736 | 717 | 736 |
| Summa tillförda medel | 32.171 | 13.206 | 27.320 | 13.255 |
| | | | | |
| Använda medel | | | | |
| Investeringar i aktier | 24.654 | - | 36 | - |
| Investeringar i övriga anläggningstillgångar | 3.242 | 2.756 | 22.113 | 2.756 |
| Ökning av långfristiga fordringar | - | 133 | - | 175 |
| Amorteringar av lån och krediter | 3.915 | 2.999 | 3.915 | 3.000 |
| Betalda skatter | 120 | 174 | 991 | 186 |
| Utdelning | 240 | 120 | 240 | 120 |
| Avsättning till personalstiftelse | - | - | 25 | - |
| Ökat rörelsekapital | - | 7.024 | 0 | 7.018 |
| Summa använda medel | 32.171 | 13.206 | 27.320 | 13.255 |
| | | | | |
| Specifikation av förändringar i rörelsekapitalet | | | | |
| Ökade lager | 56 | 60 | 1.348 | 60 |
| Ökade kortfristiga fordringar | 1.569 | 1.211 | 3.557 | 1.203 |
| Ökade kortfristiga skulder | -13.813 | -2.640 | -23.158 | -2.638 |
| Förändring av likvida medel | - 876 | 8.393 | 18.253 | 8.393 |
| | -13.064 | 7.024 | 0 | 7.018 |




"Läs Allehanda!" manar skylten på Sala Allehandas officin vid Aguéligatan, här tecknad av Bo Svärd. Maningen gäller alltjämnt sedan VLT förvärvat företaget vid halvårsskiftet 1981. Fagersta-Posten och Avesta Tidning tryckes också där.

OBS!

Jag tror att utan
BLT skulle inte så många
läsa VLT. (Men VLT är
ju också bra)
Hesida

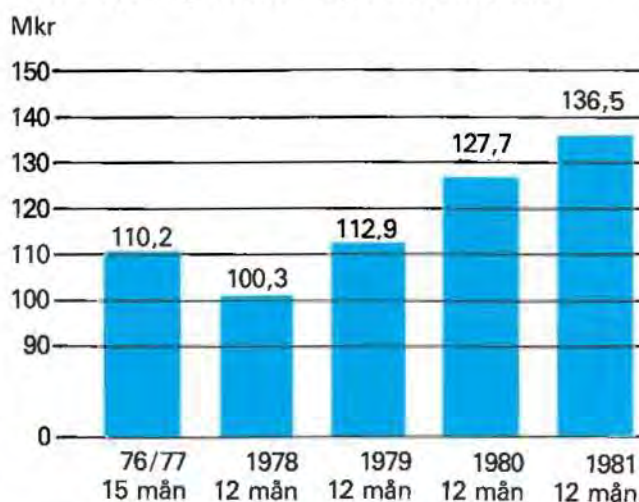
I början av 1981 infördes den första barnsidan i VLT. Den sköts av Birgitta Cavallini. Av antalet svar på de tävlingar, som finns på sidan, att döma har sidan varit efterlängtd. Antalet VLT-tröjor, som utgår som pris, har haft stor åtgång. 10-åriga Anna tolkar i brev till BLT-redaktionen (BLT = Barnens Länstidning) sin upplevelse av sidan. Flera har hört av sig i liknande tongångar. Kul, tycker förstås BLT-redaktionen.

Fördelningen av en influten hundralapp i moderbolaget :

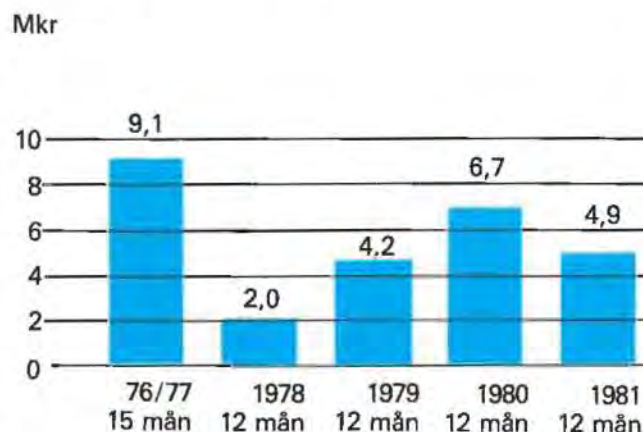


Moderbolagets utveckling under de senaste fem åren.

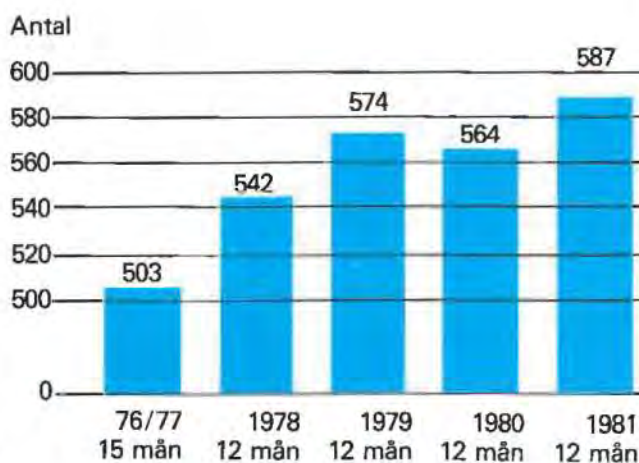
Försäljning (exkl. hyresintäkter)



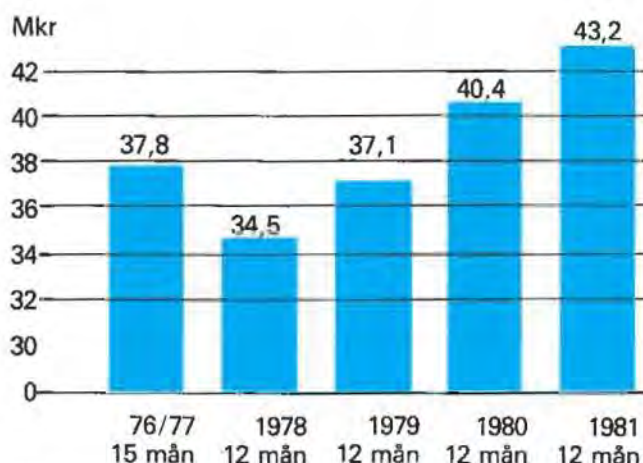
Resultat efter planerliga avskrivningar



Antal anställda

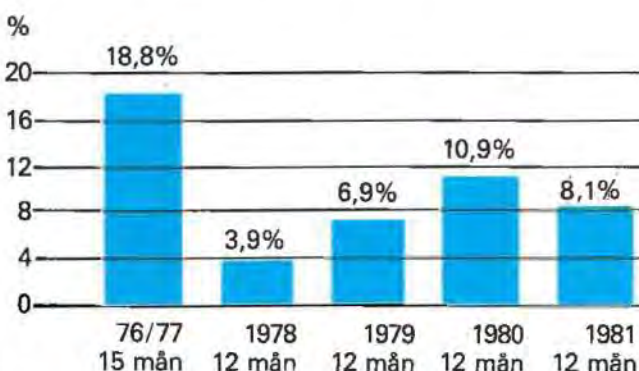


Löner och ersättningar



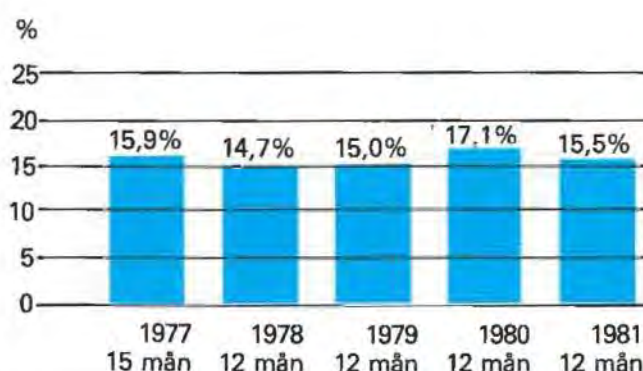
Räntabilitet (tillgångarnas avkastning)

Rörelseresultat efter planerliga avskrivningar plus utdelnings- och ränteintäkter i procent av årsgenomsnittet av summa tillgångar enligt balansräkningen (för 1981 har utdelningen från dotterbolagen utelämnats).



Soliditet

Eget kapital plus 50% av obeskattade reserver i procent av summa skulder och eget kapital.



NOTANVISNINGAR

för moderbolaget och koncernen

Not 1 Redovisningsprinciper

Lagret är inventerat enligt först in- först ut-principen och värderat enligt lägsta värdets princip. Övriga omsättningstillgångar har upptagits till anskaffningsvärdet.

Anläggningstillgångarna är – med undantag för aktier i dotterbolag och långfristiga fordringar – upptagna till anskaffningsvärdet med avdrag för värdeminskning (ackumulerade planenliga avskrivningar). Dessa har beräknats med hänsyn till varje tillgångsslags sannolika ekonomiska livslängd. Detaljerna framgår av noter nedan.

Skulder i utländsk valuta har upptagits enligt försiktighetsprincipen, dvs till den högsta av kursen på bokföringsdagen och kursen på balansdagen.

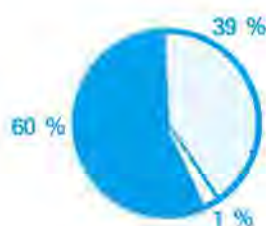
Not 2 Koncernredovisningsprinciper

Aktierna i dotterbolagen är eliminerade enligt förvärvsmetoden. För eliminering av andelarna i Bäragslagsbladets Tryckeri AB:s dotterföretag, Fastighetsföreningen Freja nr 1 u p a, har tillämpats en förenklad förvärvsmetod. Bolag som förvärvats under året har medtagits för den tid de tillhört koncernen.

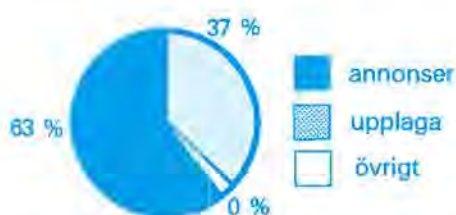
Not 3 Specifikation av rörelseresultat före avskrivningar (tkr)

| | | |
|---|---------------|---------------|
| VLT. tidningsrörelse | 1981 | 1980 |
| Annonser (exkl annonskatt) | 41.191 | 37.112 |
| Upplaga (prenumeration, lösnummer) | 26.522 | 23.868 |
| Övrigt | 855 | 651 |
| | 68.568 | 61.631 |
| Tillverknings-, försäljnings och administrationskostnader | – 58.600 | – 53.021 |
| Statlig samdistributionersättning | 1.172 | 1.218 |
| Grenresultat före gemensamma kostnader m m | 11.140 | 9.828 |
| VLT-press, beställningstryckeri | | |
| Försäljningsintäkter | 38.792 | 39.750 |
| Tillverknings-, försäljnings- och administrationskostnader | – 32.868 | – 31.579 |
| Grenresultat före gemensamma kostnader m m | 5.924 | 8.171 |
| Bäragslagsbladet och Arboga Tidning, tidningsrörelse | | |
| Annonser (exkl annonskatt) | 10.488 | 9.387 |
| Upplaga (prenumeration, lösnummer) | 6.181 | 5.390 |
| Övrigt | 74 | 103 |
| | 16.743 | 14.880 |
| Tillverknings-, försäljnings- och administrationskostnader | – 16.095 | – 14.575 |
| Statlig samdistributionersättning | 328 | 300 |
| Grenresultat före gemensamma kostnader m m | 976 | 605 |
| Distributionsentreprenad | | |
| Ersättning från Tidningstjänst AB | 12.379 | 11.476 |
| Distributions- och administrationskostnader | – 12.267 | – 11.453 |
| Grenresultat före gemensamma kostnader m m | 112 | 23 |
| Sammandrag | | |
| Summa av ovanstående grenresultat | 18.152 | 18.627 |
| Hysesintäkter | 1.560 | 1.360 |
| Avgår fastighetskostnader och gemensamma kostnader för administration | – 9.660 | – 9.269 |
| Rörelseresultat före avskrivningar | 10.052 | 10.718 |

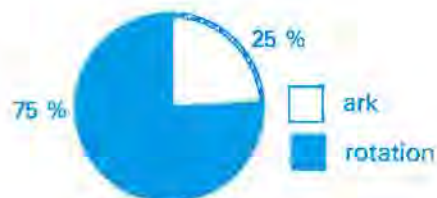
Andelar av försäljningen inom rörelsegrenarna:



VLT



Bbl/AT



VLT-press

Not 4

Uppgift om medelantalet anställda och utbetalda löner och ersättningar (tkr)

| | MODERBOLAGET | | | | | | | |
|---|-----------------|------------|------------------------|---------------|-----------------|-----------|------------------------|--------------|
| | VÄSTERÅS | | | | KÖPING | | | |
| | Antal anställda | | Löner och ersättningar | | Antal anställda | | Löner och ersättningar | |
| | 1981 | 1980 | 1981 | 1980 | 1981 | 1980 | 1981 | 1980 |
| Styrelse och VD | 1 | 1 | 253 | 252 | — | — | — | — |
| Redaktionell personal och korrespondenter | 120 | 110 | 9.075 | 8.026 | 37 | 33 | 3.032 | 2.794 |
| Tjänstemän och arbetsledare | 131 | 130 | 10.405 | 10.278 | 19 | 18 | 1.287 | 1.249 |
| Teknisk personal | 128 | 124 | 10.125 | 9.332 | 19 | 19 | 1.525 | 1.405 |
| Tidningsbud och övriga | 105 | 103 | 5.956 | 5.639 | 27 | 26 | 1.508 | 1.405 |
| | 485 | 468 | 35.815 | 33.527 | 102 | 96 | 7.352 | 6.853 |

KONCERNEN

| | 1981 | | 1980 | |
|--|-----------------|------------------------|-----------------|------------------------|
| | Antal anställda | Löner och ersättningar | Antal anställda | Löner och ersättningar |
| Västerås | 493 | 36.525 | 468 | 33.527 |
| Köping | 102 | 7.352 | 96 | 6.853 |
| Sala | 106 | 8.437 | — | — |
| Övriga kommuner | 36 | 2.822 | — | — |
| | 737 | 55.136 | 564 | 40.380 |
| Varav till styrelse och verkställande direktör | | 664 | | 262 |

Medelantalet anställda har beräknats enligt Riksförsäkringsverkets normer, dvs deltidanställda har omräknats till heltidanställda. Uppgifterna för Köping innefattar även arbetsställena i Arboga och Kungsör. Västeråsuppgifterna innefattar övriga lokalkontor knutna till Vestmanlands Läns Tidning AB. Antalet deltidanställda tidningsdistributörer är 262 i Västerås och 96 i Köping.

Moderbolagets kostnader för pensions- och socialförsäkringsavgifter samt andra arbetsgivareavgifter har uppgått till 17.900 tkr (16.640 tkr).

Uppgifterna för övriga kommuner innefattar arbetsställena i Avesta, Fagersta, Norberg och Skinnskatteberg knutna till dotterbolaget Ägren & Holmbergs Boktryckeri AB.

Not 5

Inköp från koncernföretag

Av årets totala kostnader för inköp respektive intäkter för försäljning har 599 tkr (1 %) av inköpen kommit från och 438 tkr (0,3 %) av försäljningen skett till andra företag inom koncernen. Den interna prissättningen har skett till marknadspris.

Not 6

Avskrivningar på anläggningstillgångar (tkr)

Moderbolaget

Planenliga avskrivningar har gjorts på anskaffningsvärdena med ledning av följande ekonomiska livslängd:

| | 1981 | 1980 |
|--|-------|-------|
| Rotationspress, dagstidning | 10 år | 14 år |
| Rotationspress, beställningstryckeri | 7 år | 10 år |
| Övriga pressar (civil) | 7 år | 7 år |
| Elektronisk utrustning | 5 år | 5 år |
| Kontors- och övriga inventarier | 5 år | 10 år |
| Fastighetsinventarier | 7 år | 20 år |
| Byggnader varierande mellan 67 och 20 år beroende på typ och användning, genomsnittligt ca | 33 år | 33 år |
| Markanläggningar | 25 år | 25 år |

Principerna för de planenliga avskrivningarna skiljer sig mot tidigare år beträffande rotationspressarna, kontors- och övriga inventarier samt fastighetsinventarier. Vad avser rotationspressarna har hänsyn tagits till den kortare ekonomiska livslängden från anskaffningstillfället. Detta har medfört en extra avskrivning detta år på 3,2 mkr. Denna post redovisas såsom extraordinär post i resultaträkningen.

För byggnader och markanläggningar ligger dessa avskrivningar nära de skattemässigt medgivna.

Skillnaden mellan bokförda och planenliga avskrivningar har bokförts som bokslutsdispositioner.

Koncernen

De planenliga avskrivningarna på anläggningstillgångar följer i stort moderbolagets principer. Affärsvärdet från förvärfven av Ägren & Holmbergs Boktryckeri AB och Copy Consult Mälardalen AB skrivs ned på 8 respektive 5 år. Övervärden i fastighet skrivs ned på 15 år.

Skillnaden mellan bokförda och planenliga avskrivningar har bokförts som bokslutsdispositioner

Not 6

Avskrivningar på anläggningstillgångar (tkr)

| Moderbolaget | Maskiner inventarier | | Fastighetsinventarier | | Byggnader, markanlägggn. | | Totalt | |
|---------------------------------|----------------------|--------|-----------------------|-------|--------------------------|-------|--------|--------|
| | 1981 | 1980 | 1981 | 1980 | 1981 | 1980 | 1981 | 1980 |
| Bokföringsmässiga avskrivningar | 7.401 | 8.301 | 1.030 | 1.289 | 750 | 655 | 9.181 | 10.245 |
| Extra planmässig avskrivning | -3.188 | - | - | - | - | - | -3.188 | - |
| Avskrivningar enligt plan | -4.218 | -3.092 | - 216 | - 212 | - 739 | - 739 | -5.173 | -4.043 |
| Årets avskrivningar över plan | - 5 | 5.209 | 814 | 1.077 | 11 | - 84 | 820 | 6.202 |

Kalkylmässiga avskrivningar uppgår till 9.913 tkr (föregående år 7.955 tkr)

| Koncernen | Affärsvärde | | Totalt | | | | | | | |
|-------------------------------------|-------------|--------|--------|-------|-------|-------|-------|---|--------|--------|
| | 1981 | 1980 | 1981 | 1980 | | | | | | |
| Bokföringsmässiga avskrivningar | 7.883 | 8.301 | 1.030 | 1.289 | 859 | 664 | 884 | - | 10.656 | 10.254 |
| Extra planmässig avskrivning | -3.188 | - | - | - | - | - | - | - | -3.188 | - |
| Avskrivningar enligt plan | -4.715 | -3.092 | - 216 | - 212 | - 831 | - 762 | - 884 | - | -6.646 | -4.066 |
| Årets avskrivningar över/under plan | - 20 | 5.209 | 814 | 1.077 | 28 | - 98 | 0 | - | 822 | 6.188 |

Not 7

Anläggningstillgångar värde vid räkenskapsårets utgång (tkr)

| Moderbolaget | Maskiner, inventarier | | Fastighetsinventarier | | Byggnader | | Mark, markanläggningar | |
|--|-----------------------|--------|-----------------------|-------|-----------|---------|------------------------|-------|
| | 1981 | 1980 | 1981 | 1980 | 1981 | 1980 | 1981 | 1980 |
| Anskaffningsvärde | 39.918 | 38.415 | 4.291 | 4.430 | 18.842* | 18.842* | 1.632 | 1.632 |
| Akkumulerade avskrivningar enligt plan | 21.825 | 15.244 | 898 | 684 | 6.197 | 5.481 | 120 | 97 |
| Värde enligt balansräkning | 18.093 | 23.171 | 3.393 | 3.746 | 12.645 | 13.361 | 1.512 | 1.535 |
| Akkumulerade avskrivningar utöver plan | 8.658 | 8.505 | 2.078 | 1.453 | 2.425 | 2.413 | - | - |
| Bokfört nettovärde | 9.435 | 14.666 | 1.315 | 2.293 | 10.220 | 10.948 | 1.512 | 1.535 |
| * Inklusivt uppskrivning varav kvarstår oavskrivet | | | | | 1.200 | 1.200 | | |
| | | | | | 872 | 1.015 | | |
| Koncernen | | | | | | | | |
| Anskaffningsvärde | 48.640 | 38.415 | 4.291 | 4.430 | 22.187 | 19.623 | 1.923 | 1.770 |
| Akkumulerade avskrivningar enligt plan | 27.645 | 15.244 | 898 | 684 | 7.096 | 5.746 | 138 | 101 |
| Värde enligt balansräkning | 20.995 | 23.171 | 3.393 | 3.746 | 15.091 | 13.877 | 1.785 | 1.669 |
| Akkumulerade avskrivningar utöver plan | 8.658 | 8.505 | 2.078 | 1.453 | 2.425 | 2.413 | - | - |
| Bokfört nettovärde | 12.337 | 14.666 | 1.315 | 2.293 | 12.666 | 11.464 | 1.785 | 1.669 |

Not 8

Ackumulerade överavskrivningar (tkr) vid räkenskapsårets utgång

| Moderbolaget | Maskiner, inventarier | Fastighets inventarier | Byggnader | Totalt | |
|---|-----------------------|------------------------|-----------|--------|--------|
| Akkumulerade överavskrivningar vid årets början | | 8.505 | 1.453 | 2.414 | 12.372 |
| Årets bokföringsmässiga avskrivningar | | 7.401 | 1.030 | 750 | 9.181 |
| Årets avskrivningar enligt plan | | -4.218 | - 216 | - 739 | -5.173 |
| Extraordinär avskrivning | | -3.188 | | | -3.188 |
| Återföring av ackumulerade överavskrivningar på grund av utrangerade anläggningar | | 158 | - 189 | | 31 |
| Akkumulerade överavskrivningar vid årets slut | | 8.658 | 2.078 | 2.425 | 13.161 |
| Koncernen | | | | | |

Koncernen redovisas samma belopp som för moderbolaget ovan.

Not 9
Kursdifferenser

Kursdifferenser i resultaträkningen avser kursförluster på utländskt lån. Värdering av lånet, se under redovisningsprinciper not 1.

Not 10

Specifikation över innehav av aktier och andelar

Moderbolaget

I utomstående företag

9 st à nom 50 kr i Dagens Nyheter AB
60 st à nom 50 kr i ASEA

Nominellt värde

Bokfört värde

I helägda dotterbolag:

500 st à nom 100 kr i Bäragsbladet Tryckeri AB
2000 st à nom 500 kr i Ågren & Holmbergs Boktryckeri AB
500 st à nom 100 kr i Copy Consult Mälardalen AB
500 st à nom 100 kr i VLT Tryck Service AB

I utomstående företag:

420 st à nom 100 kr i Pressbyråns Intressenter AB
240 st à nom 100 kr i Pressresor AB
80 st à nom 100 kr i Tidningarnas Telegrambyrå AB
100 st à nom 100 kr i Sveriges Radio AB
40 st à nom 100 kr i Förenade Landsortstidningar AB
720 st à nom 100 kr i Västerås Parkeringshus AB
100 st à nom 100 kr i Stormarknadspress AB

40 st andelar à nom 10.000 kr i Liberala Tidningar KB (ca 15 %)
50 st andelar à nom 1.000 kr i Liberal Press KB

Övriga koncernbolag

I utomstående företag:

2 st à nom 100 kr i Tidningarnas Telegrambyrå AB
Insats i OK Västmanland
220 st à nom 100 kr i Copy Consult Svenska AB
6 st à nom 100 kr i Tidningarnas Telegrambyrå AB
12 st à nom 100 kr i Pressbyråns Intressenter AB
40 st à nom 100 kr i Förenade Landsortstidningar AB

*Aktierna i Ågren & Holmbergs Boktryckeri AB har efter överföring till VLT uppskrivits med 19.995.000 kr. Beloppet har i sin helhet använts för erforderlig nedskrivning av aktierna i VLT Tryck Service AB.

Not 11

Uppgift om lån till aktieägare

Bolaget har följande fordringar hos närstående personer vilka enligt aktiebolagslagen skall anges på särskild förteckning:

Lån till aktieägare
Lån till aktieägare

1981-12-31

1980-12-31

44.000

46.000

9.500

11.000

53.500

57.000

Not 12

Taxeringsvärden på anläggningstillgångar (tkr)

Byggnader
Mark

Moderbolaget

Koncernen

16.740

18.625

4.310

4.665

21.050

23.290

Not 13

Uppgift enligt Lag om förvärv av hyresfastighet m m (SFS 1975:1132)

| | Taxeringsvärde | Värde enligt balansräkning |
|--|------------------|----------------------------|
| Hyresfastigheter i Västerås | | |
| Linnéa 5 | 350.000 | 215.703 |
| Linnéa 6 | 550.000 | 497.994 |
| Livia 14 | 6.200.000 | 4.387.706 |
| | <u>7.100.000</u> | <u>5.101.403</u> |
| Hyresfastighet i Köping tillhörig dotterbolaget Bäragslagsbladet Tryckeri AB | | |
| Freja 2 | 340.000 | 307.323 |
| Hyresfastighet i Sala tillhörig dotterbolaget Ågren & Holmbergs Boktryckeri AB | | |
| Blyet 3 | 370.000 | 370.000* |
| Sammanlagt | <u>7.810.000</u> | <u>5.778.726</u> |
| Jämförelse enligt 9 § samma lag, tkr: | | |
| Tillgångar enligt koncernbalansräkningen | | 128.687 |
| Hyresfastigheternas bokförda värden | | 5.779 |
| Skillnad (värde av övriga tillgångar) | | <u>122.908</u> |

Taxeringsvärdet av hyresfastigheterna understiger således tre gånger bokförda värdet av bolagets övriga tillgångar.

* Fastighetens värde går ej att utläsa ur bolagets balansräkning då bolagets två fastigheter behandlats som en enhet.

Det bokförda värdet av de två fastigheterna är 502 tkr. I uppställningen ovan anges taxeringsvärdet som värde enligt balansräkningen.

Not 14

Uppgifter om långa externa skulders förfalloår (tkr)

| | Skuld belopp | Förfalloår | | | |
|----------------------------|---------------|--------------|--------------|--------------|---------------|
| | | 1982 | 1983 | 1984 | Senare |
| Moderbolaget | | | | | |
| Inteckningslån | 17.424 | 783 | 1.283 | 783 | 14.575 |
| Återlån | 7.682 | 895 | 895 | 895 | 4.997 |
| Leverantörskredit | 2.077 | 2.077 | — | — | — |
| Andra långfristiga skulder | 500 | — | 500 | — | — |
| Summa moderbolaget | <u>27.683</u> | <u>3.755</u> | <u>2.678</u> | <u>1.687</u> | <u>19.572</u> |
| Koncernen | | | | | |
| Inteckningslån | 2.012 | 201 | 201 | 201 | 1.409 |
| Summa koncernen | <u>29.695</u> | <u>3.956</u> | <u>2.879</u> | <u>1.879</u> | <u>20.981</u> |

1982 års amortering redovisas i balansräkningen som kortfristig skuld.

Not 15

Uppgift om checkkrediter

Ej utnyttjade checkkrediter uppgick per 1981-12-31 till 100 tkr i moderbolaget och koncernen.

Not 16

Eget kapital (tkr)

| | Aktiekapital | Reservfond | Dispositionsfond | Balansvinstmedel | Utdelning | Årets vinst | Totalt |
|---------------------------|--------------|------------|------------------|------------------|-----------|--------------|--------------|
| Moderbolaget: | | | | | | | |
| Ingående värde 1981-01-01 | 2.400 | 661 | 480 | 4.600 | | 269 | 8.410 |
| Vinstdisposition | | | | 29 | | — 269 | |
| Utdelning | | | | | — 240 | | — 240 |
| Årets vinst | | | | | | 1.683 | 1.683 |
| Utgående värde 1981-12-31 | <u>2.400</u> | <u>661</u> | <u>480</u> | <u>4.629</u> | <u>0</u> | <u>1.683</u> | <u>9.853</u> |
| Koncernen: | | | | | | | |
| Ingående värde 1981-01-01 | 2.400 | 665 | 480 | 4.608 | | 297 | 8.450 |
| Vinstdisposition | | | | 57 | | — 297 | |
| Utdelning | | | | | — 240 | | — 240 |
| Årets vinst | | | | | | 550 | 550 |
| Utgående värde 1981-12-31 | <u>2.400</u> | <u>665</u> | <u>480</u> | <u>4.865</u> | <u>0</u> | <u>550</u> | <u>8.760</u> |

Revisionsberättelse

för Vestmanlands Läns Tidnings Aktiebolag

Vi har granskat årsredovisningen, koncernredovisningen, räkenskaperna samt styrelsens och verkställande direktörens förvaltning för 1981. Granskningen har utförts i överensstämmelse med god revisionssed.

Räkenskaperna har genom stickprov granskats av Bohlins Revisionsbyrå AB.

Moderbolaget

Årsredovisningen är uppgjord enligt aktiebolagslagen.

I lagen föreskriven särskild förteckning över lån, ställda pantar och ansvarsförbindelser har upprättats.

Vi tillstyrker,
att resultaträkningen och balansräkningen fastställs,
att vinsten disponeras i enlighet med förslaget i förvaltningsberättelsen samt
att styrelsens ledamöter och verkställande direktören beviljas ansvarsfrihet för räkenskapsåret.

Koncernen

Koncernredovisningen är uppgjord enligt aktiebolagslagen.

Vi tillstyrker att koncernresultaträkningen och koncernbalansräkningen fastställs.

Västerås den 29 april 1982

YNGVE GUSTAFSSON
Auktoriserad revisor

JAN TÖRNER

Annonser 1977 – 1981

| | 1977 | 1978 | 1979 | 1980 | 1981 |
|-----------------|---------|---------|---------|---------|---------|
| VLT spaltmeter | 13.392 | 12.800 | 13.771 | 14.154 | 13.795 |
| Förändr. % | – 4,4 % | – 4,4 % | + 7,6 % | + 2,8 % | – 2,5 % |
| SMP-förändr %* | – 1,6 % | – 1,5 % | + 5,5 % | + 2,2 % | + 0,2 % |
| Bbl/AT | 4.339 | 4.374 | 4.526 | 4.579 | 4.612 |
| Förändr. % | – 1,0 % | + 0,8 % | + 3,5 % | + 1,2 % | + 0,7 % |
| Sala Allehanda | 3.120 | 3.050 | 3.303 | 3.348 | 3.377 |
| Förändr. % | + 1,7 % | – 2,2 % | + 8,3 % | + 1,4 % | + 0,9 % |
| Avesta Tidning | 2.940 | 2.898 | 3.169 | 3.319 | 3.223 |
| Förändr. % | – 3,0 % | – 1,4 % | + 9,4 % | + 4,7 % | – 2,9 % |
| Fagersta-Posten | 2.312 | 2.210 | 2.468 | 2.423 | 2.426 |
| Förändr. % | + 3,1 % | – 4,4 % | +11,7 % | – 1,8 % | + 0,1 % |

Upplagor 1977 – 1981

| | 1977 | 1978 | 1979 | 1980 | 1981 |
|-----------------|---------|---------|---------|---------|---------|
| VLT exemplar | 57.883 | 58.211 | 58.453 | 58.193 | 58.052 |
| Förändr. % | – 2,2 % | + 0,6 % | + 0,4 % | – 0,4 % | – 0,2 % |
| SMP-förändr %* | – 0,6 % | + 0,2 % | + 0,5 % | + 0,3 % | – 0,2 % |
| Bbl exemplar | 10.624 | 10.710 | 10.948 | 10.962 | 11.155 |
| Förändr. % | + 0,7 % | + 0,8 % | + 2,2 % | + 0,1 % | + 1,8 % |
| Arboga Tidning | 4.679 | 4.737 | 4.764 | 4.760 | 4.855 |
| Förändr. % | – 1,4 % | + 1,2 % | + 0,5 % | – 0,1 % | + 2,0 % |
| Sala Allehanda | 10.177 | 10.014 | 10.130 | 10.223 | 10.292 |
| Förändr. % | + 0,2 % | – 1,6 % | + 1,2 % | + 0,9 % | + 0,7 % |
| Avesta Tidning | 9.219 | 9.193 | 9.259 | 9.306 | 9.352 |
| Förändr. % | – 0,1 % | – 0,3 % | + 0,7 % | + 0,5 % | + 0,5 % |
| Fagersta-Posten | 8.030 | 7.808 | 7.748 | 7.837 | 7.931 |
| Förändr. % | + 2,6 % | – 2,8 % | – 0,8 % | + 1,1 % | + 1,2 % |

* SMP – Stormarknadspress – omfattar Nerikes Allehanda, Norrköpings Tidningar, Nya Wermlands-Tidningen, Upsala Nya Tidning, Vestmanlands Läns Tidning, Östgöta Correspondenten.

