

Rapport

# LA POLITIQUE FÉDÉRALE

**LE JOURNAL  
DE MONTRÉAL**

Le 1<sup>er</sup> février 2020

**Le ger**



# APPROCHE MÉTHODOLOGIQUE

## METHODOLOGIE



Sondage Web, à l'aide de la technologie d'interview Web assistée par ordinateur (CAWI).



du 29 au 30 janvier 2020



1 501 Canadiens, âgé(e)s de 18 ou plus, recrutés aléatoirement à partir du panel en ligne de LEO.



À l'aide des données du recensement de 2016, les résultats ont été pondérés selon l'âge, le sexe, la langue maternelle et la région afin de garantir un échantillon représentatif la population.



Une marge d'erreur ne peut pas être associée à un échantillon non probabiliste (Panel web dans ce cas-ci). À des fins de comparaison, un échantillon probabiliste de 1 501 répondants aurait une marge d'erreur de  $\pm 2,53\%$  et ce, 19 fois sur 20.

Les résultats présentés dans cette étude sont conformes aux standards en matière de recherche sur l'opinion publique et aux exigences de divulgation du CRIC.

# APPROCHE MÉTHODOLOGIQUE

## Notes de lecture

Il est à noter que les nombres présentés ont été arrondis. Par contre, ce sont les nombres avant arrondissement qui sont utilisés pour calculer les sommes présentées. Ainsi, les sommes peuvent ne pas correspondre à l'addition manuelle des nombres présentés.

Dans ce rapport, les données en caractères gras et **rouges** signalent une proportion significativement inférieure à celle des autres répondants. À l'inverse, les données en caractères gras et **verts** signalent une proportion significativement supérieure à celle des autres répondants.

Une méthodologie plus détaillée est présentée en annexe.

Si vous avez des questions relatives aux données présentées dans ce rapport, veuillez contacter Christian Bourque, Vice-président exécutif et associé à l'adresse courriel suivante : [cbourque@leger360.com](mailto:cbourque@leger360.com)

# INTENTIONS DE VOTE FÉDÉRAL

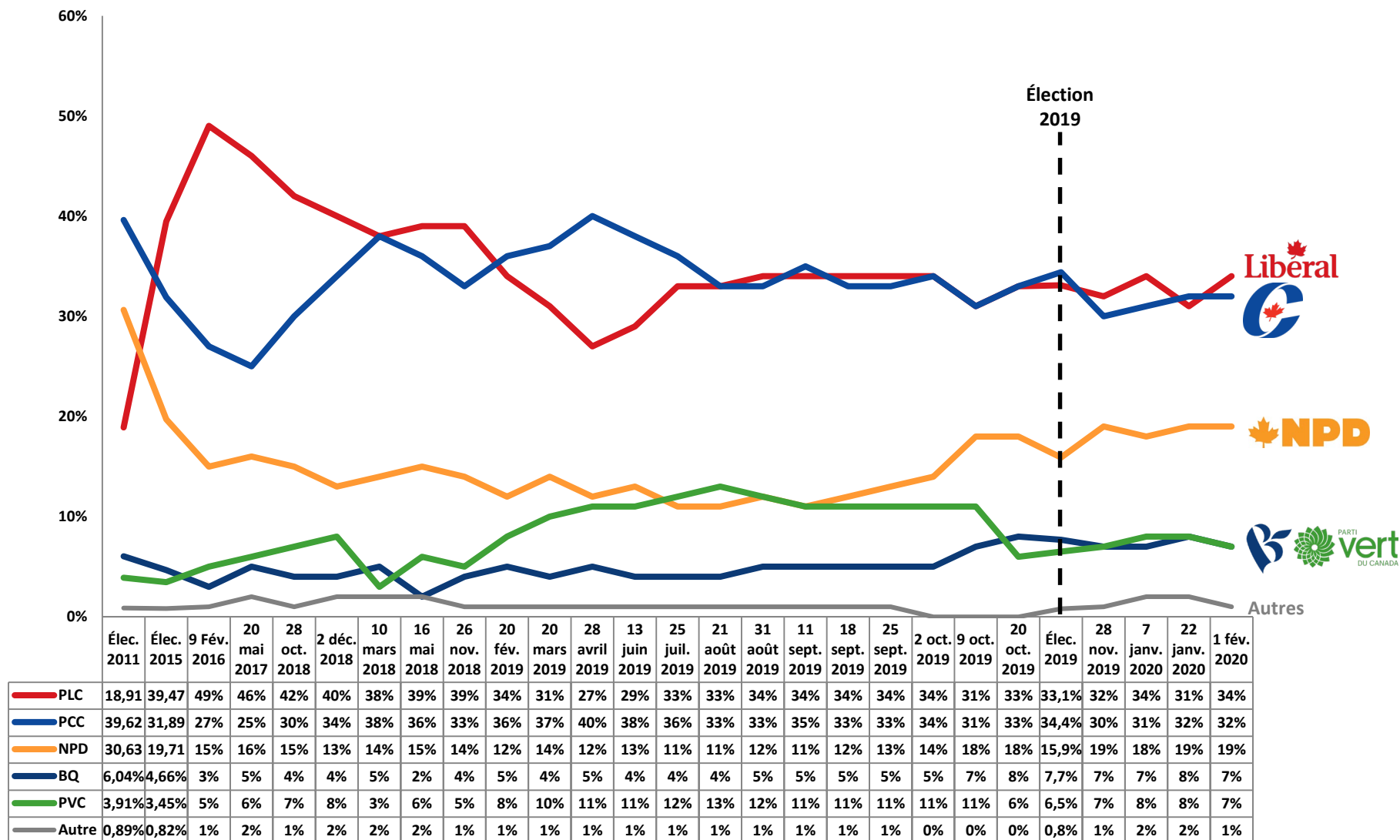
Q1a/Q1b. Si des élections FÉDÉRALES avaient lieu aujourd'hui, pour quel parti auriez-vous l'intention de voter? Serait-ce pour... Si vous avez déjà voté par anticipation, veuillez indiquer pour lequel des partis vous avez voté.

Dans le cas où un répondant était sans opinion, la question de relance suivante était posée : Même si votre choix n'est pas encore fait, pour lequel des partis politiques suivants auriez-vous le plus tendance à voter? Serait-ce pour...

Base : Tous les répondants, à l'exception du Bloc Québécois; les Québécois seulement (n=526)

	TOTAL Électeurs éligibles	TOTAL Électeurs décidés	ATL	QC	ON	MB/SK	AB	CB	Homme	Femme	18-34	35-54	55+	22 janv. 2019	Varia- tion
n pondéré =	1 501	1 306	93	302	494	84	156	177	644	662	349	430	527	1 289	
n absolu =	1 501	1 300	82	455	424	116	79	144	678	622	365	445	490	1 327	
... le Parti libéral du Canada	30%	<b>34%</b>	37%	32%	<b>40%</b>	<b>24%</b>	<b>24%</b>	33%	35%	34%	31%	38%	33%	31%	<b>+3</b>
... le Parti conservateur du Canada	27%	<b>32%</b>	24%	<b>18%</b>	30%	<b>52%</b>	<b>51%</b>	35%	<b>35%</b>	<b>29%</b>	<b>24%</b>	29%	<b>38%</b>	32%	-
... le Nouveau Parti démocratique du Canada	16%	<b>19%</b>	26%	<b>11%</b>	21%	18%	20%	20%	<b>16%</b>	<b>21%</b>	<b>28%</b>	19%	<b>12%</b>	19%	-
... le Bloc Québécois	6%	<b>7%</b>	-	<b>32%</b>	-	-	-	-	7%	7%	<b>4%</b>	6%	<b>10%</b>	8%	<b>-1</b>
... le Parti vert du Canada	6%	<b>7%</b>	11%	5%	8%	4%	2%	10%	6%	7%	<b>11%</b>	5%	<b>5%</b>	8%	<b>-1</b>
...un autre parti	1%	<b>1%</b>	2%	1%	1%	2%	2%	1%	1%	2%	1%	2%	1%	2%	<b>-1</b>
Je ne voterais pas	3%	-	-	-	-	-	-	-	-	-	-	-	-	-	
J'annulerais mon vote	2%	-	-	-	-	-	-	-	-	-	-	-	-	-	
Ne sait pas	6%	-	-	-	-	-	-	-	-	-	-	-	-	-	
Refus	2%	-	-	-	-	-	-	-	-	-	-	-	-	-	

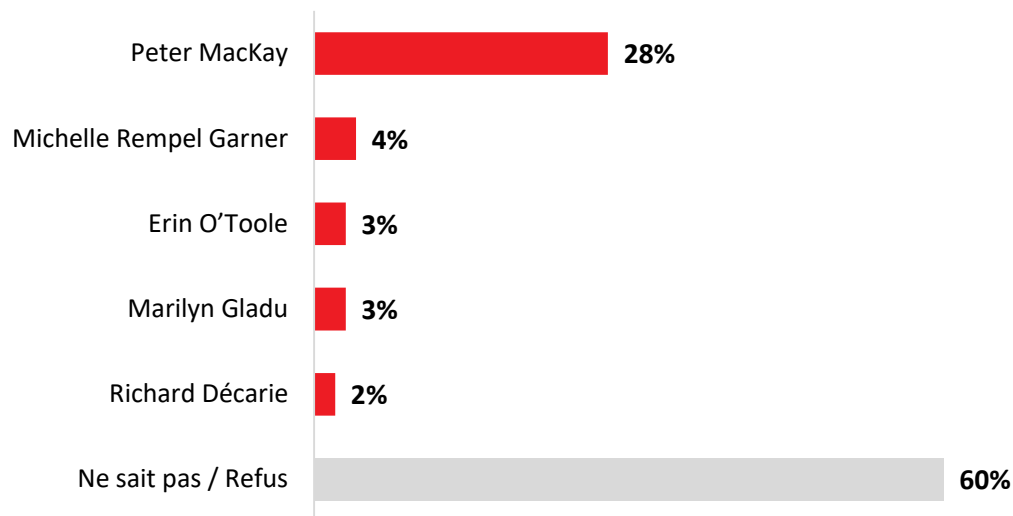
# ÉVOLUTION DES INTENTIONS DE VOTE AU CANADA



# MEILLEUR CHEF POUR LE PARTI CONSERVATEUR

Q2. Laquelle des personnalités suivantes ferait le meilleur chef pour le Parti conservateur du Canada?

Base : Tous les répondants (n=1 501)



	TOTAL Canada	TOTAL ROC	QC	ATL	ON	MB/SK	AB	CB			— Né au Canada —			Oui	Non
									Homme	Femme	18-34	35-54	55+		
n =	1 501	975	526	94	496	134	87	164	761	740	431	533	537	1 235	261
Peter MacKay	28%	30%	19%	39%	31%	20%	27%	33%	36%	20%	18%	25%	37%	29%	23%
Michelle Rempel Garner	4%	5%	2%	0%	4%	12%	8%	2%	4%	4%	4%	4%	4%	3%	6%
Erin O'Toole	3%	3%	2%	3%	4%	2%	3%	2%	5%	1%	2%	4%	3%	3%	2%
Marilyn Gladu	3%	3%	3%	0%	3%	5%	1%	4%	3%	3%	4%	2%	2%	2%	3%
Richard Décarie	2%	1%	5%	2%	2%	1%	0%	1%	3%	2%	2%	3%	2%	2%	3%
Ne sait pas / Refus	60%	57%	70%	56%	57%	59%	61%	57%	50%	70%	69%	63%	52%	60%	62%

# MEILLEUR CHEF POUR LE PARTI CONSERVATEUR

## – SELON LES INTENTIONS DE VOTE

Q2. Laquelle des personnalités suivantes ferait le meilleur chef pour le Parti conservateur du Canada?

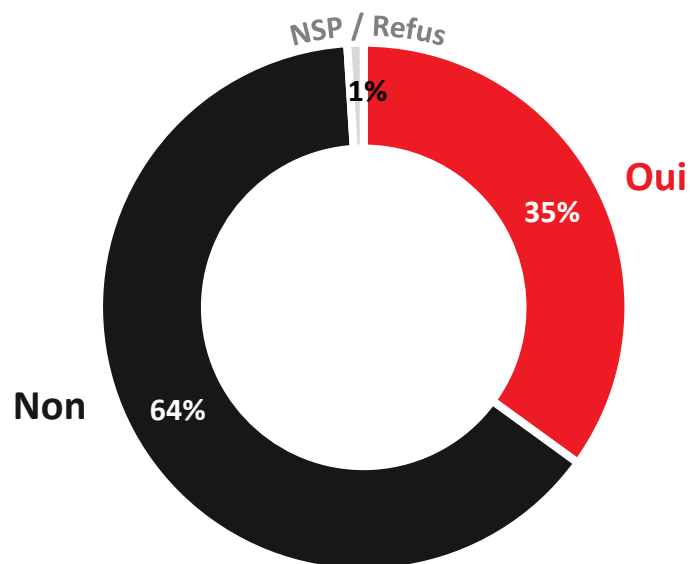
Base : Tous les répondants

	TOTAL	PLC	PCC	NPD	PVC
n =	1 501	449	402	218	92
Peter MacKay	28%	34%	42%	18%	18%
Michelle Rempel Garner	4%	3%	6%	4%	3%
Erin O’Toole	3%	4%	4%	2%	4%
Marilyn Gladu	3%	2%	2%	5%	4%
Richard Décarie	2%	3%	1%	2%	1%
Ne sait pas / Refus	60%	54%	45%	70%	68%

# CONNAISSANCE DU FRANÇAIS ET DE L'ANGLAIS

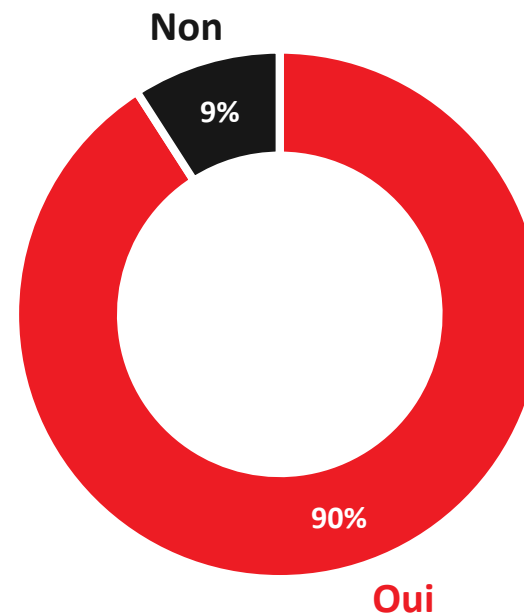
Q3. Êtes-vous capable d'avoir facilement une conversation **en français** avec quelqu'un?

Base : Tous les répondants (n=1 501)



Q4. Êtes-vous capable d'avoir facilement une conversation **en anglais** avec quelqu'un?

Base : Tous les répondants (n=1 501)





# CONNAISSANCE DU FRANÇAIS ET DE L'ANGLAIS

## - DÉTAILS

### Q3. Êtes-vous capable d'avoir facilement une conversation en français avec quelqu'un?

Base : Tous les répondants

														— Né au Canada —	
	TOTAL Canada	TOTAL ROC	QC	ATL	ON	MB/SK	AB	CB	Homme	Femme	18-34	35-54	55+	Oui	Non
n =	1 501	975	526	94	496	134	87	164	761	740	431	533	537	1 235	261
Oui	35%	17%	95%	33%	18%	10%	13%	11%	36%	34%	33%	36%	35%	38%	24%
Non	64%	82%	5%	67%	81%	88%	87%	86%	63%	65%	65%	63%	64%	62%	75%
Refus	1%	1%	1%	0%	1%	2%	0%	3%	1%	1%	2%	1%	1%	1%	1%

### Q4. Êtes-vous capable d'avoir facilement une conversation en anglais avec quelqu'un?

Base : Tous les répondants

														— Né au Canada —	
	TOTAL Canada	TOTAL ROC	QC	ATL	ON	MB/SK	AB	CB	Homme	Femme	18-34	35-54	55+	Oui	Non
n =	1 501	975	526	94	496	134	87	164	761	740	431	533	537	1 235	261
Oui	90%	98%	66%	99%	99%	96%	99%	95%	91%	90%	91%	92%	89%	89%	95%
Non	9%	2%	34%	1%	1%	4%	1%	4%	9%	10%	8%	8%	11%	11%	4%
Refus	0%	0%	0%	0%	0%	0%	0%	1%	0%	1%	1%	0%	0%	0%	1%

# CONNAISSANCE DU FRANÇAIS ET DE L'ANGLAIS

## - SELON LES INTENTIONS DE VOTE

**Q3. Êtes-vous capable d'avoir facilement une conversation en français avec quelqu'un?**

Base : Tous les répondants

	TOTAL	PLC	PCC	NPD	PVC
n =	1 501	449	402	218	92
Oui	35%	34%	26%	29%	31%
Non	64%	66%	74%	71%	69%
Refus	1%	1%	0%	1%	0%

**Q4. Êtes-vous capable d'avoir facilement une conversation en anglais avec quelqu'un?**

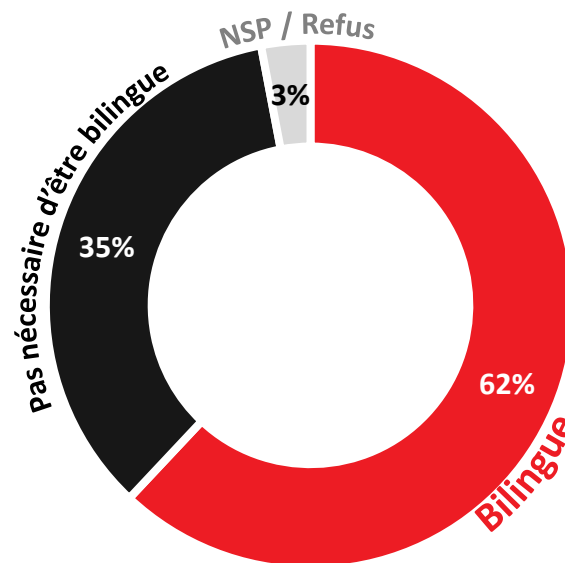
Base : Tous les répondants

	TOTAL	PLC	PCC	NPD	PVC
n =	1 501	449	402	218	92
Oui	90%	93%	95%	97%	94%
Non	9%	7%	5%	3%	6%
Refus	0%	0%	0%	0%	0%

# BILINGUISME DU PROCHAIN CHEF CONSERVATEUR

Q5. Est-ce que le prochain chef conservateur doit être bilingue, c'est-à-dire être capable de s'exprimer en anglais et en français ou ce n'est pas nécessaire qu'il soit bilingue?

Base : Tous les répondants (n=1 501)



	TOTAL Canada	TOTAL ROC	QC	ATL	ON	MB/SK	AB	CB	— Né au Canada —						
									Homme	Femme	18-34	35-54	55+	Oui	Non
n =	1 501	975	526	94	496	134	87	164	761	740	431	533	537	1 235	261
Bilingue	62%	55%	87%	57%	56%	52%	50%	55%	63%	61%	61%	58%	66%	63%	58%
Pas nécessaire qu'il soit bilingue	35%	43%	9%	40%	41%	47%	50%	42%	35%	35%	36%	39%	31%	34%	39%
Refus	3%	2%	3%	3%	3%	1%	0%	3%	2%	3%	3%	2%	3%	2%	3%

# BILINGUISME DU PROCHAIN CHEF CONSERVATEUR

## - SELON LES INTENTIONS DE VOTE

**Q5. Est-ce que le prochain chef conservateur doit être bilingue, c'est-à-dire être capable de s'exprimer en anglais et en français ou ce n'est pas nécessaire qu'il soit bilingue?**

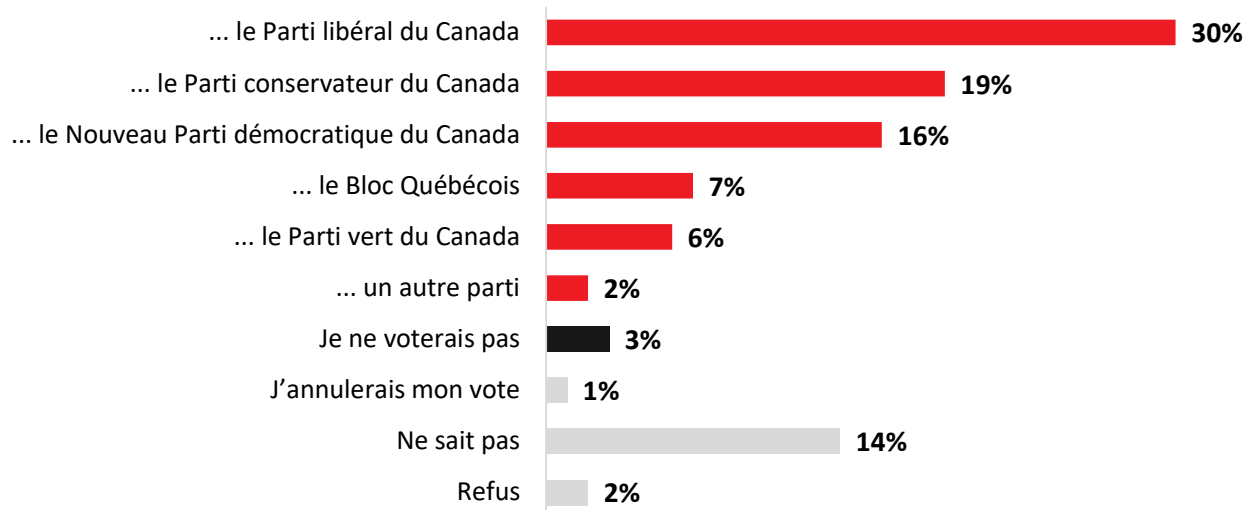
Base : Tous les répondants

	TOTAL	PLC	PCC	NPD	PVC
n =	1 501	449	402	218	92
Bilingue	62%	71%	48%	65%	64%
Pas nécessaire qu'il soit bilingue	35%	27%	50%	34%	32%
Refus	3%	2%	1%	0%	4%

# INTENTION DE VOTE EN FONCTION DU BILINGUISME DU PROCHAIN CHEF CONSERVATEUR

Q6. Si des élections FÉDÉRALES avaient lieu et que le chef du parti conservateur du Canada n'était pas bilingue, pour quel parti auriez-vous l'intention de voter? Serait-ce pour...?

Base : Tous les répondants (n=1 501)



— Né au Canada —

	TOTAL Canada	TOTAL ROC	QC	ATL	ON	MB/SK	AB	CB	Homme	Femme	18-34	35-54	55+	Oui	Non
n =	1 501	975	526	94	496	134	87	164	761	740	431	533	537	1 235	261
... le Parti libéral du Canada	30%	31%	27%	30%	36%	20%	17%	31%	32%	28%	28%	30%	32%	29%	35%
... le Parti conservateur du Canada	19%	23%	7%	21%	18%	37%	34%	22%	24%	15%	13%	19%	24%	19%	20%
... le Nouveau Parti démocratique du Canada	16%	18%	10%	25%	17%	18%	21%	17%	14%	19%	25%	15%	11%	17%	13%
... le Bloc Québécois	7%	-	29%	-	-	-	-	-	7%	6%	4%	6%	9%	8%	1%
... le Parti vert du Canada	6%	7%	4%	8%	8%	6%	3%	7%	5%	7%	9%	4%	5%	7%	3%
... un autre parti	2%	2%	2%	2%	2%	2%	5%	2%	2%	2%	1%	3%	2%	2%	3%
Je ne voterais pas	3%	3%	4%	3%	4%	3%	2%	5%	3%	3%	4%	5%	2%	3%	5%
J'annulerais mon vote	1%	1%	3%	0%	0%	0%	1%	1%	1%	1%	2%	1%	0%	1%	0%
Ne sait pas	14%	14%	13%	11%	14%	14%	17%	14%	11%	16%	11%	16%	14%	13%	16%
Refus	2%	1%	3%	0%	2%	1%	0%	2%	1%	2%	3%	1%	1%	1%	3%

# INTENTION DE VOTE EN FONCTION DU BILINGUISME DU PROCHAIN CHEF CONSERVATEUR

## – SELON LES INTENTIONS DE VOTE

Q6. Si des élections FÉDÉRALES avaient lieu et que le chef du parti conservateur du Canada n'était pas bilingue, pour quel parti auriez-vous l'intention de voter? Serait-ce pour...?

Base : Tous les répondants

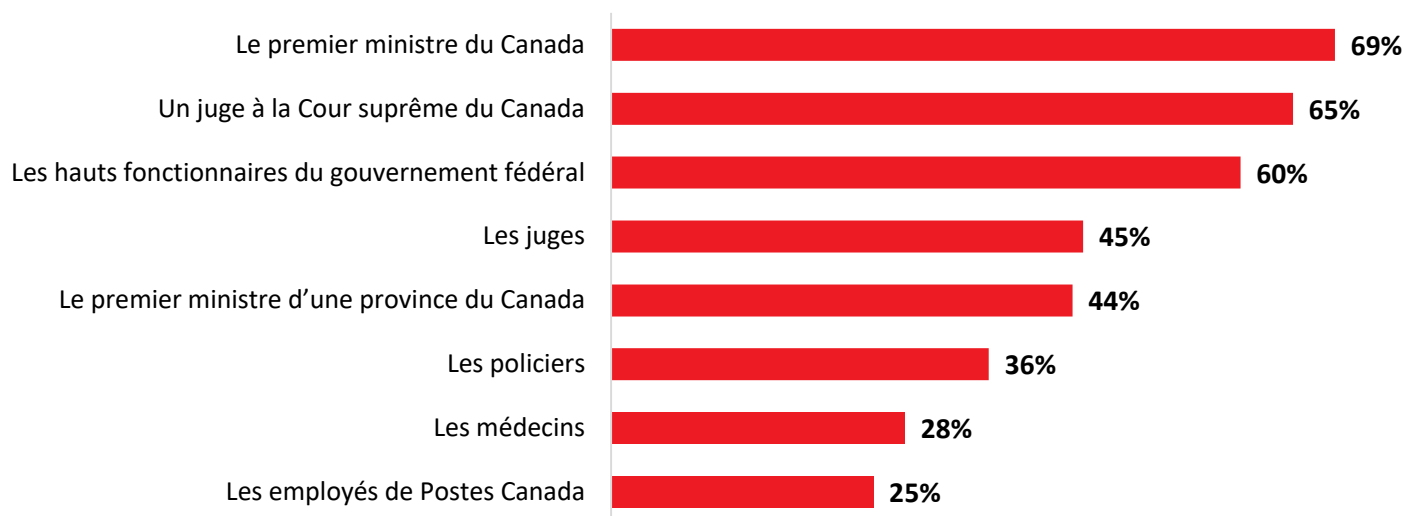
	TOTAL	PLC	PCC	NPD	PVC
n =	1 501	449	402	218	92
... le Parti libéral du Canada	30%	89%	10%	1%	2%
... le Parti conservateur du Canada	19%	2%	65%	2%	4%
... le Nouveau Parti démocratique du Canada	16%	1%	4%	91%	2%
... le Bloc Québécois	7%	0%	2%	0%	0%
... le Parti vert du Canada	6%	1%	2%	0%	88%
... un autre parti	2%	0%	2%	1%	0%
Je ne voterais pas	3%	2%	1%	1%	0%
J'annulerais mon vote	1%	0%	1%	0%	0%
Ne sait pas	14%	6%	12%	3%	4%
Refus	2%	0%	0%	0%	0%

# FONCTIONS QUI DEVRAIENT EXIGER LE BILINGUISME

**Q7. Selon vous, est-ce que les personnes qui occupent les fonctions suivantes devraient obligatoirement être bilingues?**

Base : Tous les répondants (n=1 501)

% OUI PRÉSENTÉ



% OUI PRÉSENTÉ

— Né au Canada —

	TOTAL Canada	TOTAL ROC	QC	ATL	ON	MB/SK	AB	CB	Homme	Femme	18-34	35-54	55+	Oui	Non
n =	1 501	975	526	94	496	134	87	164	761	740	431	533	537	1 235	261
Le premier ministre du Canada	69%	63%	92%	61%	66%	55%	57%	61%	69%	70%	77%	65%	68%	70%	66%
Un juge à la Cour suprême du Canada	65%	57%	93%	59%	58%	50%	54%	55%	63%	67%	73%	61%	63%	65%	66%
Les hauts fonctionnaires du gouvernement fédéral	60%	52%	84%	52%	54%	42%	53%	51%	58%	61%	62%	55%	62%	60%	59%
Les juges	45%	33%	83%	46%	34%	22%	32%	31%	43%	46%	50%	44%	42%	44%	47%
Le premier ministre d'une province du Canada	44%	35%	72%	39%	43%	23%	22%	28%	38%	50%	53%	45%	37%	44%	42%
Les policiers	36%	23%	77%	35%	22%	17%	25%	22%	35%	37%	43%	35%	32%	36%	35%
Les médecins	28%	16%	68%	20%	18%	8%	13%	13%	26%	30%	36%	28%	23%	28%	26%
Les employés de Postes Canada	25%	15%	58%	16%	17%	13%	11%	14%	23%	26%	27%	24%	24%	25%	23%

# FONCTIONS QUI DEVRAIENT EXIGER LE BILINGUISME

## - SELON LES INTENTIONS DE VOTE

**Q7. Selon vous, est-ce que les personnes qui occupent les fonctions suivantes devraient obligatoirement être bilingues?**

Base : Tous les répondants

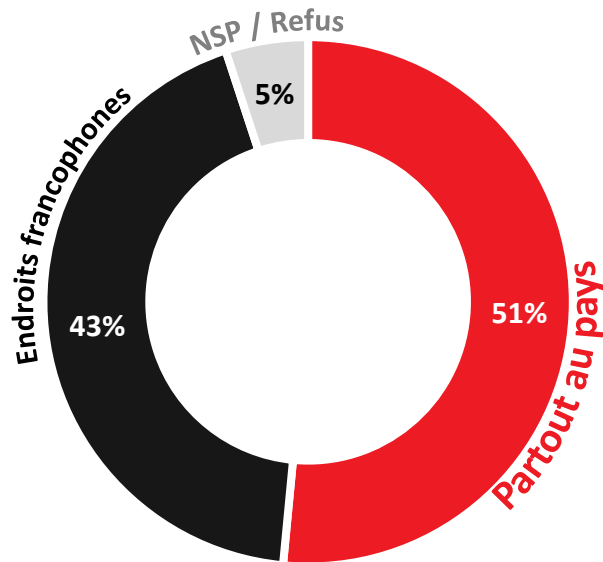
% OUI PRÉSENTÉ					
	TOTAL	PLC	PCC	NPD	PVC
n =	1 501	449	402	218	92
Le premier ministre du Canada	69%	82%	54%	74%	67%
Un juge à la Cour suprême du Canada	65%	76%	48%	66%	68%
Les hauts fonctionnaires du gouvernement fédéral	60%	67%	46%	63%	55%
Les juges	45%	44%	33%	42%	53%
Le premier ministre d'une province du Canada	44%	48%	28%	46%	49%
Les policiers	36%	37%	26%	32%	40%
Les médecins	28%	28%	18%	23%	29%
Les employés de Postes Canada	25%	25%	16%	20%	22%



# LANGUE DES SERVICES GOUVERNEMENTAUX OFFERTS AU CANADA

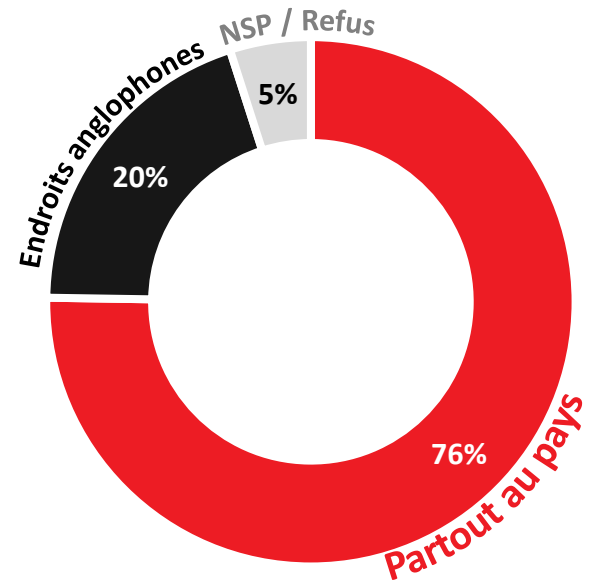
Q8. Est-ce que les services du gouvernement fédéral devraient être offerts **en français** partout au pays ou seulement dans les endroits où les francophones sont suffisamment nombreux?

Base : Tous les répondants (n=1 501)



Q9. Est-ce que les services du gouvernement fédéral devraient être offerts **en anglais** partout au pays ou seulement dans les endroits où les anglophones sont suffisamment nombreux?

Base : Tous les répondants (n=1 501)



# LANGUE DES SERVICES GOUVERNEMENTAUX OFFERTS

## AU CANADA - DÉTAILS

**Q8. Est-ce que les services du gouvernement fédéral devraient être offerts en français partout au pays ou seulement dans les endroits où les francophones sont suffisamment nombreux?**

Base : Tous les répondants

														— Né au Canada —	
	TOTAL Canada	TOTAL ROC	QC	ATL	ON	MB/SK	AB	CB	Homme	Femme	18-34	35-54	55+	Oui	Non
n =	1 501	975	526	94	496	134	87	164	761	740	431	533	537	1 235	261
Partout au pays	51%	44%	74%	56%	45%	41%	39%	41%	48%	54%	54%	50%	51%	54%	40%
Seulement là où les francophones sont assez nombreux	43%	49%	24%	36%	49%	54%	55%	49%	46%	41%	40%	44%	46%	41%	55%
Ne sait pas / Refus	5%	6%	2%	8%	5%	5%	6%	10%	5%	6%	7%	7%	3%	5%	5%

**Q9. Est-ce que les services du gouvernement fédéral devraient être offerts en anglais partout au pays ou seulement dans les endroits où les anglophones sont suffisamment nombreux?**

Base : Tous les répondants

														— Né au Canada —	
	TOTAL Canada	TOTAL ROC	QC	ATL	ON	MB/SK	AB	CB	Homme	Femme	18-34	35-54	55+	Oui	Non
n =	1 501	975	526	94	496	134	87	164	761	740	431	533	537	1 235	261
Partout au pays	76%	77%	71%	80%	79%	69%	79%	73%	74%	78%	74%	75%	77%	76%	75%
Seulement là où les anglophones sont assez nombreux	20%	18%	26%	13%	17%	27%	16%	19%	22%	18%	20%	19%	20%	19%	21%
Ne sait pas / Refus	5%	5%	3%	6%	4%	4%	5%	7%	4%	5%	5%	5%	3%	5%	4%

# LANGUE DES SERVICES GOUVERNEMENTAUX OFFERTS AU CANADA – SELON LES INTENTIONS DE VOTE

**Q8. Est-ce que les services du gouvernement fédéral devraient être offerts en français partout au pays ou seulement dans les endroits où les francophones sont suffisamment nombreux?**

Base : Tous les répondants

	TOTAL	PLC	PCC	NPD	PVC
n =	1 501	449	402	218	92
Partout au pays	51%	56%	40%	53%	53%
Seulement là où les francophones sont assez nombreux	43%	41%	57%	42%	39%
Ne sait pas / Refus	5%	3%	4%	6%	8%

**Q9. Est-ce que les services du gouvernement fédéral devraient être offerts en anglais partout au pays ou seulement dans les endroits où les anglophones sont suffisamment nombreux?**

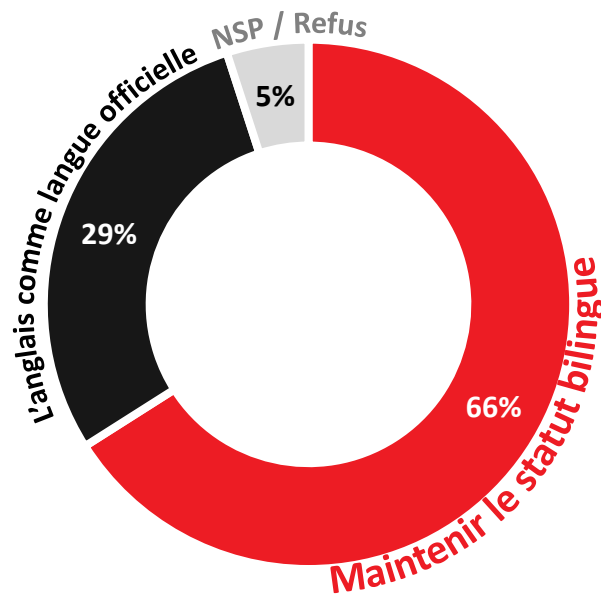
Base : Tous les répondants

	TOTAL	PLC	PCC	NPD	PVC
n =	1 501	449	402	218	92
Partout au pays	76%	80%	76%	81%	69%
Seulement là où les anglophones sont assez nombreux	20%	19%	21%	17%	25%
Ne sait pas / Refus	5%	1%	3%	2%	6%

# LANGUES OFFICIELLES DU CANADA

Q10. Actuellement, le Canada a deux langues officielles, l'anglais et le français. Devrait-on maintenir le statut des deux langues officielles ou est-ce que la seule langue officielle du Canada devrait être l'anglais?

Base : Tous les répondants (n=1 501)



	TOTAL Canada	TOTAL ROC	QC	ATL	ON	MB/SK	AB	CB	— Né au Canada —						
									Homme	Femme	18-34	35-54	55+	Oui	Non
n =	1 501	975	526	94	496	134	87	164	761	740	431	533	537	1 235	261
Maintenir le statut bilingue	66%	58%	93%	66%	61%	54%	52%	51%	67%	65%	68%	64%	67%	67%	64%
Avoir l'anglais comme seule langue officielle	29%	37%	5%	30%	35%	40%	38%	41%	30%	29%	26%	31%	30%	29%	31%
Ne sait pas / Refus	5%	6%	2%	4%	4%	6%	10%	8%	3%	6%	6%	5%	3%	4%	6%

# LANGUES OFFICIELLES DU CANADA

## - SELON LES INTENTIONS DE VOTE

**Q10. Actuellement, le Canada a deux langues officielles, l'anglais et le français. Devrait-on maintenir le statut des deux langues officielles ou est-ce que la seule langue officielle du Canada devrait être l'anglais?**

Base : Tous les répondants

	TOTAL	PLC	PCC	NPD	PVC
n =	1 501	449	402	218	92
Maintenir le statut bilingue	66%	75%	51%	67%	72%
Avoir l'anglais comme seule langue officielle	29%	23%	43%	30%	23%
Ne sait pas / Refus	5%	3%	6%	3%	5%

ANNEXES

# MÉTHODOLOGIE DÉTAILLÉE

## Plan échantillonnal

La sélection des participants a été effectuée aléatoirement à partir du panel en ligne de LEO.

Léger possède et exploite un panel Internet incluant plus de 400 000 Canadiens d'un océan à l'autre. Un panel en ligne est constitué d'utilisateurs du Web profilés en fonction de différentes variables sociodémographiques. La majorité des membres du panel de Léger (60%) ont été recrutés au hasard par téléphone au cours des dix dernières années, ce qui le rend hautement similaire à la population canadienne actuelle pour de nombreuses caractéristiques démographiques. De plus, 35% des panélistes ont été recrutés par le biais de programmes d'affiliés, et 5% par le biais de campagnes et de programmes de partenaires.

Pour être admissibles, les répondants devaient avoir 18 ans ou et avoir le droit de vote au Canada.

# MÉTHODOLOGIE DÉTAILLÉE

## Échantillons pondérés et non pondérés

Le tableau ci-dessous présente la répartition géographique des répondants, avant et après la pondération.

Province	Non pondéré	Pondéré
Colombie-Britannique	164	204
Alberta	87	168
Saskatchewan	51	45
Manitoba	83	53
Ontario	496	576
Québec	526	352
Nouveau-Brunswick	33	33
Nouvelle-Écosse	39	41
Île-du-Prince-Édouard	2	6
Terre-Neuve et Labrador	20	23



# MÉTHODOLOGIE DÉTAILLÉE

## Échantillons pondérés et non pondérés (suite)

Les tableaux suivants présentent la répartition démographique des répondants selon le sexe, l'âge, la langue (langue maternelle) et le revenu du ménage.

SEXE	Non pondéré	Pondéré
Homme	761	721
Femme	740	780

ÂGE	Non pondéré	Pondéré
Entre 18 et 34 ans	431	409
Entre 35 et 55 ans	533	512
55 ans et plus	537	580

LANGUE (LANGUE MATERNELLE)	Non pondéré	Pondéré
Anglais	811	961
Français	467	312
Autre	222	227

L'échantillon ainsi recueilli a un facteur minimum de pondération de 0,090 et un facteur maximum de pondération de 3,909. La variance de la pondération est de 0,544.

# QUESTIONNAIRE

[POSER À TOUS]

[MENTION SIMPLE]

**Q0QC.** Quelle est votre province/territoire de résidence ?

Libellé	Valeur	Attribut	Terminaison
Colombie-Britannique	1		
Alberta	2		
Saskatchewan	3		
Manitoba	4		
Ontario	5		
Québec	6		
Nouveau-Brunswick	7		
Nouvelle-Écosse	8		
Ile-du-Prince-Édouard	9		
Terre-Neuve et Labrador	10		
Territoires du Nord-Ouest	11		
Yukon	12		
Nunavut	13		

## À Q0QCG

Une série de questions est ensuite insérée ici pour identifier la provenance plus précise des répondants.

[POSER À TOUS]

[MENTION SIMPLE]

**SEXE.** Êtes-vous de sexe :

*Note : comme indiqué par Statistique Canada, les Canadiens transgenres, transsexuels et intersexués doivent indiquer le sexe (masculin ou féminin) auquel ils s'identifient le plus.*

Libellé	Valeur	Attribut	Terminaison
Un homme	1		
Une femme	2		

# QUESTIONNAIRE

[POSER À TOUS]

[MENTION SIMPLE]

**AGE.** Quel âge avez-vous ?

Libellé	Valeur	Attribut	Terminaison
Moins de 18 ans	0		TERMINER
De 18 à 24 ans	1		
De 25 à 34 ans	2		
De 35 à 44 ans	3		
De 45 à 54 ans	4		
De 55 à 64 ans	5		
De 65 à 74 ans	6		
75 ans ou plus	7		
Je préfère ne pas répondre	99		TERMINER

[POSER À TOUS]

[MENTION SIMPLE]

**ENFA.** Y a-t-il des enfants de moins de 18 ans vivant dans votre ménage?

Libellé	Valeur	Attribut	Terminaison
Oui	1		
Non	2		
Je préfère ne pas répondre	99	F	

[POSER À TOUS]

[MENTION SIMPLE]

**IMMI.** Est-ce que vous êtes né au Canada?

Libellé	Valeur	Attribut	Terminaison
Oui	1		
Non	2		
Je préfère ne pas répondre	99	F	

# QUESTIONNAIRE

[BASE : TOUS]

[MENTION SIMPLE]

[ORDRE DE LA LISTE : En rotation 1-5]

**Q1A.** Si des élections **FÉDÉRALES** avaient lieu aujourd’hui, pour quel parti auriez-vous l’intention de voter? Serait-ce pour...

Si vous avez déjà voté par anticipation, veuillez indiquer pour lequel des partis vous avez voté.

Libellé	Valeur	Attribut	Terminaison
... le Parti libéral du Canada	1		
... le Nouveau Parti démocratique du Canada	2		
... le Bloc Québécois <b>[Répondants du QC seulement]</b>	3		
... le Parti conservateur du Canada	4		
... le Parti vert du Canada	5		
...un autre parti	6	F	
Je ne voterais pas	7	F	
J’annulerais mon vote	8	F	
Je ne sais pas	98	F	
Je préfère ne pas répondre	99	F	

[BASE : TOUS]

[MENTION SIMPLE]

[ORDRE DE LA LISTE : En rotation 1-5]

**Q1B.** Même si votre choix n’est pas encore fait, pour lequel des partis politiques suivants auriez-vous le plus tendance à voter? Serait-ce pour...

Libellé	Valeur	Attribut	Terminaison
... le Parti libéral du Canada	1		
... le Nouveau Parti démocratique du Canada	2		
... le Bloc Québécois <b>[Répondants du QC seulement]</b>	3		
... le Parti conservateur du Canada	4		
... le Parti vert du Canada	5		
...un autre parti	6	F	
Je ne voterais pas	7	F	
J’annulerais mon vote	8	F	
Je ne sais pas	98	F	
Je préfère ne pas répondre	99	F	

# QUESTIONNAIRE

[BASE : TOUS]

[MENTION SIMPLE]

[ORDRE DE LA LISTE : Aléatoire 1-5]

**Q2.** Laquelle des personnalités suivantes ferait le meilleur chef pour le Parti conservateur du Canada?

Libellé	Valeur	Attribut	Terminaison
Peter MacKay	1		
Erin O'Toole	2		
Marilyn Gladu	3		
Richard Décarie	4		
Michelle Rempel Garner	5		
Je ne sais pas / Je préfère ne pas répondre	98	F	

[BASE : TOUS]

[MENTION SIMPLE]

[ORDRE DE LA LISTE : En ordre]

**Q3.** Êtes-vous capable d'avoir facilement une conversation en français avec quelqu'un?

Libellé	Valeur	Attribut	Terminaison
Oui	1		
Non	2		
Je ne sais pas / Je préfère ne pas répondre	98	F	

[BASE : TOUS]

[MENTION SIMPLE]

[ORDRE DE LA LISTE : En ordre]

**Q4.** Êtes-vous capable d'avoir facilement une conversation en anglais avec quelqu'un?

Libellé	Valeur	Attribut	Terminaison
Oui	1		
Non	2		
Je ne sais pas / Je préfère ne pas répondre	98	F	

# QUESTIONNAIRE

[BASE : TOUS]

[MENTION SIMPLE]

[ORDRE DE LA LISTE : Aléatoire]

**Q5.** Est-ce que le prochain chef conservateur doit être bilingue, c'est-à-dire être capable de s'exprimer en anglais et en français ou ce n'est pas nécessaire qu'il soit bilingue?

Libellé	Valeur	Attribut	Terminaison
Bilingue	1		
Pas nécessaire qu'il soit bilingue	2		
Je ne sais pas / Je préfère ne pas répondre	98	F	

[BASE : TOUS]

[MENTION SIMPLE]

[ORDRE DE LA LISTE : Aléatoire 1-5]

**Q6.** Si des élections FÉDÉRALES avaient lieu et que le chef du parti conservateur du Canada n'était pas bilingue, pour quel parti auriez-vous l'intention de voter? Serait-ce pour...?

Libellé	Valeur	Attribut	Terminaison
... le Parti libéral du Canada	1		
... le Nouveau Parti démocratique du Canada	2		
... le Bloc Québécois[ <b>Répondants du QC seulement</b> ]	3		
... le Parti conservateur du Canada	4		
... le Parti vert du Canada	5		
...un autre parti	6	F	
Je ne voterais pas	7	F	
J'annulerais mon vote	8	F	
Je ne sais pas	98	F	
Je préfère ne pas répondre	99	F	

# QUESTIONNAIRE

[BASE : TOUS]

[MENTION SIMPLE]

[ORDRE DE LA LISTE : Aléatoire 1-5]

**Q7.** Selon vous, est-ce que les personnes qui occupent les fonctions suivantes doivent obligatoirement être bilingues?

	Liste	Oui	Non	Je ne sais pas
<b>Énoncés</b>	<b>Valeur</b>	<b>1</b>	<b>2</b>	<b>99</b>
Le premier ministre du Canada	1	<input type="radio"/>	<input type="radio"/>	<input type="radio"/>
Le premier ministre d'une province du Canada	2	<input type="radio"/>	<input type="radio"/>	<input type="radio"/>
Un juge à la Cour suprême du Canada	3	<input type="radio"/>	<input type="radio"/>	<input type="radio"/>
Les hauts fonctionnaires du gouvernement fédéral	4	<input type="radio"/>	<input type="radio"/>	<input type="radio"/>
Les employés de Postes Canada	5	<input type="radio"/>	<input type="radio"/>	<input type="radio"/>
Les juges	6	<input type="radio"/>	<input type="radio"/>	<input type="radio"/>
Les policiers	7	<input type="radio"/>	<input type="radio"/>	<input type="radio"/>
Les médecins	8	<input type="radio"/>	<input type="radio"/>	<input type="radio"/>
Le premier ministre du Canada	9	<input type="radio"/>	<input type="radio"/>	<input type="radio"/>
Le premier ministre d'une province du Canada	10	<input type="radio"/>	<input type="radio"/>	<input type="radio"/>

[BASE : TOUS]

[MENTION SIMPLE]

[ORDRE DE LA LISTE : En ordre]

**Q8.** Est-ce que les services du gouvernement fédéral devraient être offerts en français partout au pays ou seulement dans les endroits où les francophones sont suffisamment nombreux?

Libellé	Valeur	Attribut	Terminaison
Partout au pays	1		
Seulement là où les francophones sont assez nombreux	2		
Je ne sais pas / Je préfère ne pas répondre	98	F	

# QUESTIONNAIRE

[BASE : TOUS]

[MENTION SIMPLE]

[ORDRE DE LA LISTE : Aléatoire]

**Q9.** Est-ce que les services du gouvernement fédéral devraient être offerts en anglais partout au pays ou seulement dans les endroits où les anglophones sont suffisamment nombreux?

Libellé	Valeur	Attribut	Terminaison
Partout au pays	1		
Seulement là où les anglophones sont assez nombreux	2		
Je ne sais pas / Je préfère ne pas répondre	98	F	

[BASE : TOUS]

[MENTION SIMPLE]

[ORDRE DE LA LISTE : Aléatoire]

**Q10.** Actuellement, le Canada a deux langues officielles, l'anglais et le français. Devrait-on maintenir le statut des deux langues officielles ou est-ce que la seule langue officielle du Canada devrait être l'anglais?

Libellé	Valeur	Attribut	Terminaison
Maintenir le statut bilingue	1		
Avoir l'anglais comme seule langue officielle	2		
Je ne sais pas / Je préfère ne pas répondre	98	F	



# QUESTIONNAIRE

## [POSER À TOUS]

[MENTION SIMPLE]

**LANGU.** Quelle est la langue que vous avez apprise en premier lieu à la maison dans votre enfance et que vous comprenez toujours?

Libellé	Valeur	Attribut	Terminaison
Français	1		
Anglais	2		
Autre	3		
Français et anglais	7		
Français et autres	4		
Anglais et autres	5		
Autres et autres	6		
Je préfère ne pas répondre	99		

## [POSER REVEN À TOUS]

[MENTION SIMPLE]

**REVEN.** Parmi les catégories suivantes, laquelle reflète le mieux le REVENU total avant impôt de tous les membres de votre foyer pour l'année 2019 ?

Libellé	Valeur	Attribut	Terminaison
19 999 \$ et moins	1		
De 20 000 \$ à 39 999 \$	2		
De 40 000 \$ à 59 999 \$	3		
De 60 000 \$ à 79 999 \$	4		
De 80 000 \$ à 99 999 \$	5		
100 000 \$ et plus	6		
Je préfère ne pas répondre	99		

# TABLEAUX CROISÉS

FED - Federal voting intentions with leaners																														
B1C	No:1	Total	Sexe		Âge					Langue Maternelle			Région					ROC		Intentions de Vote										
			Homme	Femme	18-24	25-34	35-44	45-54	55-64	65+	18-34	Âge 35-54	55+	Français	Anglais	Autre	Atl.	QC	ON	MB/SK	AB	BC	Québec	ROC	LPC	NDP	BQ	CPC	PVC	Autre
FED																														
Total pondéré :	n=	1501	721	780	155	254	251	261	258	322	409	512	580	312	961	227	103	352	576	98	168	204	352	1149	448	243	97	413	87	19
LPC		30%	31%	29%	26%	27%	33%	27%	33%	27%	32%	30%	21%	32%	34%	34%	28%	35%	20%	23%	29%	28%	31%	100%	0%	0%	0%	0%	0%	
NDP		16%	14%	18%	30%	20%	19%	14%	14%	8%	24%	16%	11%	10%	19%	14%	23%	10%	18%	16%	19%	18%	10%	18%	0%	100%	0%	0%	0%	
BQ		6%	7%	6%	5%	3%	6%	5%	9%	10%	4%	5%	9%	30%	0%	2%	0%	27%	0%	0%	0%	31%	0%	0%	0%	100%	0%	0%	0%	
CPC		27%	31%	24%	13%	26%	24%	25%	34%	36%	21%	25%	35%	17%	30%	32%	22%	16%	26%	45%	47%	31%	16%	31%	0%	0%	0%	100%	0%	
GPC		6%	5%	6%	12%	7%	7%	3%	3%	6%	9%	5%	4%	4%	7%	4%	10%	4%	7%	3%	2%	9%	4%	6%	0%	0%	0%	0%	100%	
Autre		1%	1%	1%	1%	2%	1%	2%	1%	1%	1%	1%	1%	2%	1%	1%	2%	1%	2%	1%	1%	1%	1%	1%	0%	0%	0%	0%	100%	
Voterai pas		3%	3%	4%	4%	4%	4%	6%	3%	1%	4%	5%	2%	4%	3%	4%	3%	4%	3%	6%	2%	4%	4%	3%	0%	0%	0%	0%	0%	
J'annulerais mon vote		2%	1%	2%	2%	3%	2%	1%	1%	3%	2%	1%	1%	4%	1%	1%	4%	0%	3%	1%	4%	0%	3%	1%	0%	0%	0%	0%	0%	
Je ne sais pas		6%	5%	7%	6%	4%	7%	9%	7%	5%	5%	8%	6%	7%	6%	5%	6%	6%	8%	6%	1%	5%	6%	6%	0%	0%	0%	0%	0%	
Je préfère ne pas répondre		2%	1%	3%	2%	4%	1%	2%	2%	0%	3%	2%	1%	1%	2%	4%	1%	2%	1%	1%	4%	2%	2%	0%	0%	0%	0%	0%	0%	

FED - Federal voting intentions with leaners												
BB2	No:2	Total	Enfants		Né au Canada (Q6)		Français offert partout au pays (Q15)		Anglais offert partout au pays (Q16)		Langue officielle (Q17)	
			Oui	Non	Oui	Non	Oui	Non	Oui	Non	Bilingue	Anglais seulement
FED												
Total pondéré :	n=	1501	407	1086	1211	285	770	650	1136	296	990	441
LPC		30%	27%	31%	28%	38%	33%	29%	32%	28%	34%	23%
NDP		16%	16%	16%	17%	13%	17%	16%	17%	14%	16%	17%
BQ		6%	6%	7%	8%	1%	9%	4%	5%	13%	9%	1%
CPC		27%	28%	27%	27%	29%	21%	36%	28%	29%	21%	40%
GPC		6%	7%	5%	6%	4%	6%	5%	5%	7%	6%	4%
Autre		1%	1%	1%	1%	1%	1%	2%	0%	1%	1%	1%
Voterai pas		3%	2%	3%	3%	5%	2%	3%	3%	2%	2%	5%
J'annulerais mon vote		2%	3%	1%	2%	0%	2%	1%	1%	2%	2%	2%
Je ne sais pas		6%	5%	7%	6%	7%	6%	5%	6%	3%	6%	5%
Je préfère ne pas répondre		2%	4%	1%	1%	3%	2%	1%	2%	2%	2%	1%

FEDX - Federal voting intentions among decided																														
B1C	No:3	Total	Sexe		Âge					Langue Maternelle			Région					ROC		Intentions de Vote										
			Homme	Femme	18-24	25-34	35-44	45-54	55-64	65+	18-34	Âge 35-54	55+	Français	Anglais	Autre	Atl.	QC	ON	MB/SK	AB	BC	Québec	ROC	LPC	NDP	BQ	CPC	PVC	Autre
FEDX																														
Total pondéré :	n=	1306	644	662	134	215	216	214	226	300	349	430	527	263	848	195	93	302	494	84	156	177	302	1004	448	243	97	413	87	19
LPC		34%	35%	34%	30%	32%	35%	41%	31%	35%	31%	38%	33%	25%	36%	39%	37%	32%	40%	24%	24%	33%	32%	35%	100%	0%	0%	0%	0%	
NDP		19%	16%	21%	35%	23%	22%	17%	16%	9%	28%	19%	12%	12%	21%	16%	26%	11%	21%	18%	20%	20%	11%	21%	0%	100%	0%	0%	0%	
BQ		7%	7%	7%	6%	3%	7%	6%	10%	10%	4%	6%	10%	35%	0%	2%	0%	32%	0%	0%	0%	0%	32%	0%	0%	100%	0%	0%	0%	
CPC		32%	35%	29%	14%	30%	28%	31%	38%	38%	24%	29%	38%	21%	34%	37%	24%	18%	30%	52%	51%	35%	18%	36%	0%	0%	0%	100%	0%	
GPC		7%	6%	7%	14%	9%	8%	3%	3%	6%	11%	5%	5%	8%	8%	4%	11%	5%	8%	2%	10%	5%	7%	0%	0%	0%	0%	100%	0%	
Autre		1%	1%	2%	1%	2%	1%	3%	1%	1%	1%	2%	1%	2%	1%	2%	1%	1%	2%	2%	1%	1%	1%	0%	0%	0%	0%	0%	100%	

FEDX - Federal voting intentions among decided												
BB2	No:4	Total	Enfants		Né au Canada (Q6)		Français offert partout au pays (Q15)		Anglais offert partout au pays (Q16)		Langue officielle (Q17)	
			Oui	Non	Oui	Non	Oui	Non	Oui	Non	Bilingue	Anglais seulement
FEDX												
Total pondéré :	n=	1306	349	953	1060	245	671	586	1004	271	874	381
LPC		34%	31%	36%	32%	44%	37%	32%	36%	31%	38%	27%
NDP		19%	19%	18%	19%	16%	19%	17%	20%	15%	19%	19%
BQ		7%	7%	8%	9%	1%	11%	4%	6%	14%	11%	1%
CPC		32%	33%	31%	31%	33%	24%	40%	31%	32%	24%	47%
GPC		7%	8%	6%	7%	5%	7%	6%	6%	8%	7%	5%
Autre		1%	2%	1%	1%	1%	2%	1%	2%	0%	1%	1%

# TABLEAUX CROISÉS

Q9: Laquelle des personnalités suivantes ferait le meilleur chef pour le Parti conservateur du Canada?

B1C	No:5	Sexe		Âge						Langue Maternelle			Région					ROC		Intentions de Vote										
		Total	Homme	Femme	18-24	25-34	35-44	45-54	55-64	65+	18-34	35-54	55+	Français	Anglais	Autre	Atl.	QC	ON	MB/SK	AB	BC	Québec	ROC	LPC	NDP	BQ	CPC	PVC	Autre
Q9																														
Total pondéré :	n=	1501	721	780	155	254	251	261	258	322	409	512	580	312	961	227	103	352	576	98	168	204	352	1149	448	243	97	413	87	19
	n=	1501	761	740	189	242	261	272	229	308	431	533	537	467	811	222	94	526	496	134	87	164	526	975	449	218	118	402	92	21
Peter MacKay		28%	36%	20%	11%	23%	25%	25%	34%	39%	18%	25%	37%	18%	32%	21%	39%	19%	31%	20%	27%	33%	19%	30%	34%	18%	16%	42%	18%	7%
Erin O'Toole		3%	5%	1%	1%	2%	4%	3%	4%	3%	2%	4%	3%	2%	3%	3%	3%	2%	4%	2%	3%	2%	2%	3%	4%	2%	2%	4%	4%	0%
Marilyn Gladu		3%	3%	3%	3%	5%	1%	3%	2%	2%	4%	2%	2%	3%	2%	3%	0%	3%	3%	5%	1%	4%	3%	2%	5%	2%	2%	4%	0%	
Richard Décarie		2%	3%	2%	5%	0%	4%	2%	2%	1%	2%	3%	2%	5%	1%	4%	2%	5%	2%	1%	0%	1%	5%	1%	3%	2%	11%	1%	1%	0%
Michelle Rempel Garner		4%	4%	4%	4%	4%	4%	4%	5%	3%	4%	4%	4%	2%	5%	4%	0%	2%	4%	12%	8%	2%	2%	5%	3%	4%	1%	6%	3%	24%
Je ne sais pas / Je préfère ne pas répondre		60%	50%	70%	75%	66%	63%	63%	52%	52%	69%	63%	52%	70%	56%	65%	56%	70%	57%	59%	61%	57%	70%	57%	54%	70%	69%	45%	68%	69%

Q9: Laquelle des personnalités suivantes ferait le meilleur chef pour le Parti conservateur du Canada?

B1C	No:6	Enfants		Né au Canada (Q6)		Français offert partout au pays (Q15)		Anglais offert partout au pays (Q16)		Langue officielle (Q17)		
		Total	Oui	Non	Oui	Non	Oui	Non	Oui	Non	Bilingue	Anglais seulement
Q9												
Total pondéré :	n=	1501	407	1086	1211	285	770	650	1136	296	990	441
	n=	1501	436	1055	1235	261	817	616	1115	322	1056	385
Peter MacKay		28%	23%	30%	29%	23%	23%	34%	27%	33%	26%	32%
Erin O'Toole		3%	4%	3%	3%	2%	3%	4%	3%	5%	3%	5%
Marilyn Gladu		3%	3%	3%	2%	3%	3%	3%	2%	5%	3%	3%
Richard Décarie		2%	2%	2%	2%	3%	3%	2%	2%	5%	3%	1%
Michelle Rempel Garner		4%	5%	4%	3%	6%	3%	6%	4%	4%	3%	6%
Je ne sais pas / Je préfère ne pas répondre		60%	64%	59%	60%	62%	66%	51%	62%	49%	62%	54%

Q10: Êtes-vous capable d'avoir facilement une conversation en français avec quelqu'un?

B1C	No:7	Sexe		Âge						Langue Maternelle			Région					ROC		Intentions de Vote										
		Total	Homme	Femme	18-24	25-34	35-44	45-54	55-64	65+	18-34	35-54	55+	Français	Anglais	Autre	Atl.	QC	ON	MB/SK	AB	BC	Québec	ROC	LPC	NDP	BQ	CPC	PVC	Autre
Q10																														
Total pondéré :	n=	1501	721	780	155	254	251	261	258	322	409	512	580	312	961	227	103	352	576	98	168	204	352	1149	448	243	97	413	87	19
	n=	1501	761	740	189	242	261	272	229	308	431	533	537	467	811	222	94	526	496	134	87	164	526	975	449	218	118	402	92	21
Oui		35%	36%	34%	41%	29%	37%	35%	35%	33%	36%	35%	35%	99%	13%	40%	33%	95%	18%	10%	13%	11%	95%	17%	34%	29%	100%	26%	31%	26%
Non		64%	63%	65%	58%	69%	62%	64%	64%	65%	65%	63%	64%	1%	86%	60%	67%	5%	81%	88%	87%	86%	5%	82%	66%	71%	0%	74%	69%	74%
Je préfère ne pas répondre		1%	1%	1%	0%	3%	1%	0%	1%	0%	2%	1%	1%	0%	1%	1%	1%	1%	2%	0%	3%	1%	1%	1%	1%	0%	0%	0%	0%	0%

Q10: Êtes-vous capable d'avoir facilement une conversation en français avec quelqu'un?

B1C	No:8	Enfants		Né au Canada (Q6)		Français offert partout au pays (Q15)		Anglais offert partout au pays (Q16)		Langue officielle (Q17)		
		Total	Oui	Non	Oui	Non	Oui	Non	Oui	Non	Bilingue	Anglais seulement
Q10												
Total pondéré :	n=	1501	407	1086	1211	285	770	650	1136	296	990	441
	n=	1501	436	1055	1235	261	817	616	1115	322	1056	385
Oui		35%	34%	35%	38%	24%	47%	23%	34%	41%	47%	12%
Non		64%	64%	64%	62%	75%	52%	76%	65%	58%	53%	87%
Je préfère ne pas répondre		1%	2%	1%	1%	1%	1%	0%	0%	0%	0%	1%

Q11: Êtes-vous capable d'avoir facilement une conversation en anglais avec quelqu'un?

B1C	No:9	Sexe		Âge						Langue Maternelle			Région					ROC		Intentions de Vote										
		Total	Homme	Femme	18-24	25-34	35-44	45-54	55-64	65+	18-34	35-54	55+	Français	Anglais	Autre	Atl.	QC	ON	MB/SK	AB	BC	Québec	ROC	LPC	NDP	BQ	CPC	PVC	Autre
Q11																														
Total pondéré :	n=	1501	721	780	155	254	251	261	258	322	409	512	580	312	961	227	103	352	576	98	168	204	352	1149	448	243	97	413	87	19
	n=	1501	761	740	189	242	261	272	229	308	431	533	537	467	811	222	94	526	496	134	87	164	526	975	449	218	118	402	92	21
Oui		90%	91%	90%	92%	90%	94%	90%	91%	87%	91%	92%	89%	62%	98%	98%	99%	66%	99%	96%	99%	95%	66%	98%	93%	97%	54%	95%	94%	89%
Non		9%	9%	10%	8%	9%	6%	10%	9%	13%	8%	11%	11%	37%	2%	2%	1%	34%	1%	4%	1%	4%	34%	2%	7%	3%	46%	5%	6%	11%
Je préfère ne pas répondre		0%	0%	1%	0%	1%	0%	0%	0%	0%	1%	0%	0%	0%	0%	0%	0%	0%	0%	0%	0%	1%	0%	0%	0%	0%	0%	0%	0%	0%

# TABLEAUX CROISÉS

Q11: Êtes-vous capable d'avoir facilement une conversation en anglais avec quelqu'un?

BB2	No:10	Total	Enfants		Né au Canada (Q6)		Français offert partout au pays (Q15)		Anglais offert partout au pays (Q16)		Langue officielle (Q17)	
			Oui	Non	Oui	Non	Oui	Non	Oui	Non	Bilingue	Anglais seulement
Total pondéré:	n=	1501	407	1086	1211	285	770	650	1136	296	990	441
		1501	436	1055	1235	261	817	616	1115	322	1056	385
Oui		90%	91%	90%	<b>89%</b>	<b>95%</b>	<b>87%</b>	<b>95%</b>	<b>93%</b>	<b>85%</b>	<b>87%</b>	<b>98%</b>
Non		9%	8%	10%	<b>11%</b>	<b>4%</b>	<b>13%</b>	<b>4%</b>	<b>7%</b>	<b>15%</b>	<b>13%</b>	<b>2%</b>
Je préfère ne pas répondre		0%	1%	0%	0%	1%	0%	0%	0%	0%	0%	0%

Q12: Est-ce que le prochain chef conservateur doit être bilingue, c'est-à-dire être capable de s'exprimer en anglais et en français ou ce n'est pas nécessaire qu'il soit bilingue?

B1C	No:11	Total	Sexe		Âge					Langue Maternelle			Atl.	QC	Région				ROC		Intentions de Vote									
			Homme	Femme	18-24	25-34	35-44	45-54	55-64	65+	18-34	35-54			55+	Français	Anglais	Autre	ON	MB/SK	AB	BC	Québec	ROC	LPC	NDP	BQ	CPC	PVC	Autre
Total pondéré:	n=	1501	721	780	155	254	251	261	258	322	409	512	580	312	961	227	103	352	576	98	168	204	352	1149	448	243	97	413	87	19
		1501	761	740	189	242	261	272	229	308	431	533	537	467	811	222	94	526	496	134	87	164	526	975	449	218	118	402	92	21
Bilingue		62%	63%	61%	<b>71%</b>	<b>56%</b>	57%	60%	60%	<b>71%</b>	61%	<b>58%</b>	<b>66%</b>	<b>87%</b>	<b>54%</b>	63%	57%	<b>87%</b>	<b>56%</b>	<b>52%</b>	<b>50%</b>	<b>55%</b>	<b>87%</b>	<b>55%</b>	<b>71%</b>	65%	<b>96%</b>	<b>48%</b>	64%	64%
Pas nécessaire qu'il soit bilingue		35%	35%	35%	<b>26%</b>	<b>42%</b>	41%	37%	37%	<b>26%</b>	36%	<b>39%</b>	<b>31%</b>	<b>10%</b>	44%	34%	40%	<b>9%</b>	<b>41%</b>	<b>47%</b>	<b>50%</b>	<b>42%</b>	<b>9%</b>	<b>43%</b>	<b>27%</b>	34%	<b>2%</b>	<b>50%</b>	32%	36%
Je préfère ne pas répondre		3%	2%	3%	3%	2%	2%	3%	3%	3%	3%	2%	3%	3%	2%	4%	3%	3%	1%	0%	3%	3%	2%	2%	0%	2%	1%	4%	0%	

Q12: Est-ce que le prochain chef conservateur doit être bilingue, c'est-à-dire être capable de s'exprimer en anglais et en français ou ce n'est pas nécessaire qu'il soit bilingue?

BB2	No:12	Total	Enfants		Né au Canada (Q6)		Français offert partout au pays (Q15)		Anglais offert partout au pays (Q16)		Langue officielle (Q17)	
			Oui	Non	Oui	Non	Oui	Non	Oui	Non	Bilingue	Anglais seulement
Total pondéré:	n=	1501	407	1086	1211	285	770	650	1136	296	990	441
		1501	436	1055	1235	261	817	616	1115	322	1056	385
Bilingue		62%	<b>56%</b>	<b>65%</b>	63%	58%	<b>77%</b>	<b>49%</b>	63%	64%	<b>77%</b>	<b>33%</b>
Pas nécessaire qu'il soit bilingue		35%	<b>41%</b>	<b>33%</b>	34%	39%	<b>22%</b>	<b>49%</b>	35%	35%	<b>21%</b>	<b>65%</b>
Je préfère ne pas répondre		3%	3%	2%	2%	3%	1%	2%	2%	2%	2%	2%

Q13: Si des élections FÉDÉRALES avaient lieu et que le chef du parti conservateur du Canada n'était pas bilingue, pour quel parti auriez-vous l'intention de voter? Serait-ce pour...?

B1C	No:13	Total	Sexe		Âge					Langue Maternelle			Atl.	QC	Région				ROC		Intentions de Vote									
			Homme	Femme	18-24	25-34	35-44	45-54	55-64	65+	18-34	35-54			55+	Français	Anglais	Autre	ON	MB/SK	AB	BC	Québec	ROC	LPC	NDP	BQ	CPC	PVC	Autre
Total pondéré:	n=	1501	721	780	155	254	251	261	258	322	409	512	580	312	961	227	103	352	576	98	168	204	352	1149	448	243	97	413	87	19
		1501	761	740	189	242	261	272	229	308	431	533	537	467	811	222	94	526	496	134	87	164	526	975	449	218	118	402	92	21
... le Parti libéral du Canada		30%	32%	28%	27%	28%	27%	32%	29%	34%	28%	30%	32%	<b>22%</b>	31%	<b>37%</b>	30%	27%	<b>36%</b>	<b>20%</b>	<b>17%</b>	31%	27%	31%	<b>89%</b>	<b>1%</b>	<b>2%</b>	<b>10%</b>	<b>2%</b>	2%
... le Nouveau Parti démocratique du Canada		16%	<b>14%</b>	<b>19%</b>	<b>31%</b>	<b>21%</b>	17%	13%	15%	<b>8%</b>	<b>25%</b>	15%	<b>11%</b>	<b>10%</b>	<b>18%</b>	15%	25%	<b>10%</b>	17%	18%	21%	17%	<b>10%</b>	<b>18%</b>	<b>1%</b>	<b>91%</b>	<b>1%</b>	<b>4%</b>	<b>2%</b>	0%
... le Bloc Québécois		7%	7%	6%	4%	4%	7%	5%	9%	10%	4%	6%	<b>9%</b>	<b>31%</b>	<b>0%</b>	<b>2%</b>	<b>0%</b>	<b>29%</b>	<b>0%</b>	<b>0%</b>	<b>0%</b>	<b>0%</b>	<b>29%</b>	<b>0%</b>	<b>0%</b>	<b>0%</b>	<b>93%</b>	<b>2%</b>	<b>0%</b>	0%
... le Parti conservateur du Canada		19%	<b>24%</b>	<b>15%</b>	<b>5%</b>	18%	19%	19%	23%	<b>25%</b>	<b>13%</b>	19%	<b>24%</b>	<b>7%</b>	<b>22%</b>	23%	21%	<b>7%</b>	<b>37%</b>	<b>34%</b>	22%	<b>7%</b>	<b>23%</b>	<b>2%</b>	<b>2%</b>	<b>0%</b>	<b>65%</b>	<b>4%</b>	0%	0%
... le Parti vert du Canada		6%	5%	7%	<b>13%</b>	7%	5%	3%	<b>3%</b>	<b>7%</b>	<b>9%</b>	4%	5%	<b>4%</b>	<b>8%</b>	<b>2%</b>	8%	<b>4%</b>	<b>8%</b>	6%	3%	7%	<b>4%</b>	<b>7%</b>	<b>1%</b>	<b>0%</b>	<b>0%</b>	<b>2%</b>	<b>88%</b>	0%
Je ne voterai pas		3%	3%	3%	3%	4%	4%	6%	3%	<b>0%</b>	4%	5%	<b>2%</b>	4%	3%	4%	3%	4%	4%	3%	2%	5%	4%	3%	2%	1%	0%	1%	0%	0%
... un autre parti		2%	2%	2%	1%	1%	4%	3%	1%	2%	1%	3%	2%	3%	2%	2%	2%	2%	2%	2%	2%	2%	2%	2%	<b>0%</b>	1%	0%	2%	0%	76%
J'annulerais mon vote		1%	1%	1%	1%	2%	1%	2%	0%	1%	2%	1%	0%	3%	<b>0%</b>	1%	0%	3%	0%	0%	1%	1%	3%	<b>1%</b>	0%	0%	0%	<b>1%</b>	0%	0%
Je ne sais pas		14%	<b>11%</b>	<b>16%</b>	11%	11%	14%	<b>18%</b>	16%	12%	11%	16%	14%	14%	14%	11%	11%	13%	14%	14%	17%	14%	13%	14%	6%	<b>3%</b>	3%	<b>12%</b>	4%	22%
Je préfère ne pas répondre		2%	<b>1%</b>	<b>2%</b>	3%	3%	1%	1%	1%	2%	3%	1%	1%	2%	1%	3%	0%	3%	2%	1%	0%	2%	3%	1%	0%	0%	0%	0%	0%	0%

# TABLEAUX CROISÉS

Q13: Si des élections FÉDÉRALES avaient lieu et que le chef du parti conservateur du Canada n'était pas bilingue, pour quel parti auriez-vous l'intention de voter? Serait-ce pour...?

BB2	No:14	Total	Enfants		Né au Canada (Q6)		Français offert partout au pays (Q15)		Anglais offert partout au pays (Q16)		Langue officielle (Q17)	
			Oui	Non	Oui	Non	Oui	Non	Oui	Non	Bilingue	Anglais seulement
Q13												
Total pondéré:	n=	1501	407	1086	1211	285	770	650	1136	296	990	441
		1501	436	1055	1235	261	817	616	1115	322	1056	385
... le Parti libéral du Canada		30%	28%	31%	29%	35%	33%	28%	31%	30%	34%	24%
... le Nouveau Parti démocratique du Canada		16%	16%	16%	17%	13%	18%	14%	18%	13%	17%	15%
... le Bloc Québécois		7%	6%	7%	8%	1%	10%	4%	5%	13%	10%	0%
... le Parti conservateur du Canada		19%	20%	19%	19%	20%	11%	29%	19%	24%	13%	33%
... le Parti vert du Canada		6%	6%	6%	7%	3%	6%	6%	6%	7%	6%	5%
Je ne voterais pas		3%	2%	4%	3%	5%	4%	2%	3%	2%	3%	4%
... un autre parti		2%	3%	2%	2%	3%	2%	2%	2%	1%	2%	2%
J'annulerais mon vote		1%	2%	1%	1%	0%	1%	1%	1%	1%	1%	0%
Je ne sais pas		14%	14%	13%	13%	16%	13%	12%	14%	8%	12%	17%
Je préfère ne pas répondre		2%	3%	1%	1%	3%	1%	1%	1%	1%	2%	0%

Q14r1: Le premier ministre du Canada - Selon vous, est-ce que les personnes qui occupent les fonctions suivantes devraient obligatoirement être bilingues?

B1C	No:15	Total	Sexe		18-24	25-34	Âge				Langue Maternelle			Atl.	QC	Région				ROC				Intentions de Vote											
			Homme	Femme			18-24	25-34	35-44	45-54	55-64	65+	Français			Anglais	Autre	ON	MB/SK	AB	BC	Québec	ROC	LPC	NDP	BQ	CPC	PVC	Autre						
Q14r1																																			
Total pondéré:	n=	1501	721	780	155	254	251	261	258	322	409	512	580	312	961	227	103	352	576	98	168	204	352	1149	448	243	97	413	87	19					
		1501	761	740	189	242	261	272	229	308	431	533	537	467	811	222	94	526	496	134	87	164	526	975	449	218	118	402	92	21					
Oui		69%	69%	70%	80%	75%	65%	65%	63%	72%	77%	65%	68%	92%	62%	71%	61%	92%	66%	55%	57%	61%	92%	63%	82%	74%	99%	54%	67%	64%					
Non		28%	29%	26%	16%	21%	35%	32%	34%	25%	19%	33%	29%	6%	35%	26%	35%	5%	32%	39%	42%	35%	5%	35%	17%	26%	1%	43%	30%	36%					
Je préfère ne pas répondre		3%	2%	4%	4%	4%	1%	3%	3%	2%	4%	2%	3%	3%	3%	4%	2%	2%	6%	1%	4%	2%	3%	0%	1%	0%	3%	4%	0%						

Q14r1: Le premier ministre du Canada - Selon vous, est-ce que les personnes qui occupent les fonctions suivantes devraient obligatoirement être bilingues?

BB2	No:16	Total	Enfants		Né au Canada (Q6)		Français offert partout au pays (Q15)		Anglais offert partout au pays (Q16)		Langue officielle (Q17)	
			Oui	Non	Oui	Non	Oui	Non	Oui	Non	Bilingue	Anglais seulement
Q14r1												
Total pondéré:	n=	1501	407	1086	1211	285	770	650	1136	296	990	441
		1501	436	1055	1235	261	817	616	1115	322	1056	385
Oui		69%	69%	70%	70%	66%	84%	57%	72%	69%	82%	46%
Non		28%	29%	28%	27%	30%	15%	41%	27%	30%	16%	51%
Je préfère ne pas répondre		3%	2%	3%	2%	3%	1%	2%	2%	1%	2%	3%

Q14r2: Le premier ministre d'une province du Canada - Selon vous, est-ce que les personnes qui occupent les fonctions suivantes devraient obligatoirement être bilingues?

B1C	No:17	Total	Sexe		18-24	25-34	Âge				Langue Maternelle			Atl.	QC	Région				ROC				Intentions de Vote									
			Homme	Femme			18-24	25-34	35-44	45-54	55-64	65+	18-34			35-54	55+	Français	Anglais	Autre	ON	MB/SK	AB	BC	Québec	ROC	LPC	NDP	BQ	CPC	PVC	Autre	
Q14r2																																	
Total pondéré:	n=	1501	721	780	155	254	251	261	258	322	409	512	580	312	961	227	103	352	576	98	168	204	352	1149	448	243	97	413	87	19			
		1501	761	740	189	242	261	272	229	308	431	533	537	467	811	222	94	526	496	134	87	164	526	975	449	218	118	402	92	21			
Oui		44%	38%	50%	57%	50%	46%	44%	34%	39%	53%	45%	37%	72%	33%	50%	39%	72%	43%	23%	22%	28%	72%	35%	48%	46%	80%	28%	49%	50%			
Non		53%	60%	47%	40%	45%	53%	54%	64%	57%	43%	53%	60%	25%	64%	46%	57%	25%	54%	71%	43%	78%	69%	25%	62%	49%	54%	19%	70%	49%	48%		
Je préfère ne pas répondre		3%	2%	3%	3%	4%	1%	3%	2%	4%	4%	2%	3%	3%	2%	5%	4%	3%	2%	5%	1%	3%	3%	3%	2%	0%	2%	2%	2%	2%			

# TABLEAUX CROISÉS

Q14r2: Le premier ministre d'une province du Canada - Selon vous, est-ce que les personnes qui occupent les fonctions suivantes devraient obligatoirement être bilingues?

BB2	No:18	Total	Enfants		Né au Canada (Q6)		Français offert partout au pays (Q15)		Anglais offert partout au pays (Q16)		Langue officielle (Q17)		
			Oui	Non	Oui	Non	Oui	Non	Oui	Non	Bilingue	Anglais seulement	
Q14R2													
Total pondéré:	n=	1501	407	1086	1211	285	770	650	1136	296	990	441	
		1501	436	1055	1235	261	817	616	1115	322	1056	385	
Oui			44%	50%	41%	44%	42%	60%	27%	46%	40%	54%	25%
Non			53%	47%	56%	53%	54%	38%	72%	52%	59%	44%	73%
Je préfère ne pas répondre			3%	2%	3%	3%	2%	1%	2%	1%	2%	2%	2%

Q14r3: Un juge à la Cour suprême du Canada - Selon vous, est-ce que les personnes qui occupent les fonctions suivantes devraient obligatoirement être bilingues?

B1C	No:19	Total	Sexe		Âge					Langue Maternelle					Région					Intentions de Vote											
			Homme	Femme	18-24	25-34	35-44	45-54	55-64	65+	18-34	35-54	55+	Français	Anglais	Autre	Atl.	QC	ON	MB/SK	AB	BC	Québec	ROC	LPC	NDP	BQ	CPC	PVC	Autre	
Q14R3																															
Total pondéré:	n=	1501	721	780	155	254	251	261	258	322	409	512	580	312	961	227	103	352	576	98	168	204	352	1149	448	243	97	413	87	19	
		1501	761	740	189	242	261	272	229	308	431	533	537	467	811	222	94	526	496	134	87	164	526	975	449	218	118	402	92	21	
Oui			65%	63%	67%	77%	70%	60%	61%	58%	67%	73%	61%	63%	92%	55%	71%	59%	93%	58%	50%	54%	55%	93%	57%	76%	66%	97%	48%	68%	64%
Non			33%	36%	30%	21%	26%	38%	36%	40%	32%	24%	37%	36%	7%	43%	26%	38%	6%	40%	43%	45%	42%	6%	41%	24%	34%	3%	50%	30%	36%
Je préfère ne pas répondre			2%	1%	3%	2%	3%	2%	3%	2%	1%	3%	2%	1%	2%	3%	2%	1%	2%	6%	1%	4%	1%	2%	0%	0%	0%	2%	1%	0%	

Q14r3: Un juge à la Cour suprême du Canada - Selon vous, est-ce que les personnes qui occupent les fonctions suivantes devraient obligatoirement être bilingues?

BB2	No:20	Total	Enfants		Né au Canada (Q6)		Français offert partout au pays (Q15)		Anglais offert partout au pays (Q16)		Langue officielle (Q17)	
			Oui	Non	Oui	Non	Oui	Non	Oui	Non	Bilingue	Anglais seulement
Q14R3												
Total pondéré:	n=	1501	407	1086	1211	285	770	650	1136	296	990	441
		1501	436	1055	1235	261	817	616	1115	322	1056	385
Oui			65%	65%	65%	66%	81%	48%	67%	62%	80%	36%
Non			33%	32%	33%	33%	17%	50%	32%	37%	19%	61%
Je préfère ne pas répondre			2%	3%	2%	2%	1%	1%	1%	1%	1%	2%

Q14r4: Les hauts fonctionnaires du gouvernement fédéral - Selon vous, est-ce que les personnes qui occupent les fonctions suivantes devraient obligatoirement être bilingues?

B1C	No:21	Total	Sexe		Âge					Langue Maternelle					Région					Intentions de Vote											
			Homme	Femme	18-24	25-34	35-44	45-54	55-64	65+	18-34	35-54	55+	Français	Anglais	Autre	Atl.	QC	ON	MB/SK	AB	BC	Québec	ROC	LPC	NDP	BQ	CPC	PVC	Autre	
Q14R4																															
Total pondéré:	n=	1501	721	780	155	254	251	261	258	322	409	512	580	312	961	227	103	352	576	98	168	204	352	1149	448	243	97	413	87	19	
		1501	761	740	189	242	261	272	229	308	431	533	537	467	811	222	94	526	496	134	87	164	526	975	449	218	118	402	92	21	
Oui			60%	58%	61%	67%	60%	56%	54%	57%	66%	62%	55%	62%	84%	52%	62%	52%	84%	54%	42%	53%	51%	84%	52%	67%	63%	91%	46%	55%	64%
Non			38%	40%	36%	30%	36%	43%	42%	42%	33%	33%	42%	37%	15%	46%	35%	46%	14%	43%	55%	45%	14%	45%	32%	36%	9%	52%	44%	36%	
Je préfère ne pas répondre			2%	2%	3%	3%	5%	1%	4%	1%	1%	4%	2%	1%	3%	3%	2%	2%	2%	3%	2%	3%	2%	3%	0%	0%	0%	2%	1%	0%	

Q14r4: Les hauts fonctionnaires du gouvernement fédéral - Selon vous, est-ce que les personnes qui occupent les fonctions suivantes devraient obligatoirement être bilingues?

BB2	No:22	Total	Enfants		Né au Canada (Q6)		Français offert partout au pays (Q15)		Anglais offert partout au pays (Q16)		Langue officielle (Q17)		
			Oui	Non	Oui	Non	Oui	Non	Oui	Non	Bilingue	Anglais seulement	
Q14R4													
Total pondéré:	n=	1501	407	1086	1211	285	770	650	1136	296	990	441	
		1501	436	1055	1235	261	817	616	1115	322	1056	385	
Oui			60%	57%	61%	60%	59%	76%	43%	62%	57%	73%	35%
Non			38%	39%	37%	37%	39%	22%	56%	37%	42%	26%	63%
Je préfère ne pas répondre			2%	3%	2%	2%	1%	1%	2%	1%	1%	3%	3%

# TABLEAUX CROISÉS

Q14r5: Les employés de Postes Canada - Selon vous, est-ce que les personnes qui occupent les fonctions suivantes devraient obligatoirement être bilingues?

B1C	No:23	Total	Sexe		Âge					Langue Maternelle			Région					ROC			Intentions de Vote												
			Homme	Femme	18-24	25-34	35-44	45-54	55-64	65+	18-34	35-54	55+	Français	Anglais	Autre	Atl.	QC	ON	MB/SK	AB	BC	Québec	ROC	LPC	NDP	BQ	CPC	PVC	Autre			
Q14r5																																	
Total pondéré :	n=	1501	721	780	155	254	251	261	258	322	409	512	580	312	961	227	103	352	576	98	168	204	352	1149	448	243	97	413	87	19	21		
Oui		25%	23%	26%	28%	27%	25%	24%	24%	24%	27%	24%	24%	55%	14%	30%	16%	58%	17%	13%	11%	14%	58%	15%	25%	20%	62%	16%	22%	39%			
Non		72%	76%	70%	69%	68%	74%	74%	75%	74%	69%	74%	74%	43%	84%	66%	82%	40%	81%	83%	87%	81%	40%	82%	73%	79%	38%	82%	74%	61%			
Je préfère ne pas répondre		3%	1%	4%	3%	5%	2%	3%	1%	3%	4%	2%	2%	2%	3%	4%	2%	2%	2%	3%	2%	5%	2%	3%	1%	1%	0%	2%	5%	0%			

Q14r5: Les employés de Postes Canada - Selon vous, est-ce que les personnes qui occupent les fonctions suivantes devraient obligatoirement être bilingues?

BB2	No:24	Total	Enfants		Né au Canada (Q6)		Français offert partout au pays (Q15)		Anglais offert partout au pays (Q16)		Langue officielle (Q17)	
			Oui	Non	Oui	Non	Oui	Non	Oui	Non	Bilingue	Anglais seulement
Q14r5												
Total pondéré :	n=	1501	407	1086	1211	285	770	650	1136	296	990	441
Oui		25%	23%	25%	25%	23%	36%	14%	25%	27%	32%	10%
Non		72%	74%	72%	72%	74%	62%	85%	73%	72%	66%	88%
Je préfère ne pas répondre		3%	3%	2%	2%	3%	2%	1%	2%	1%	2%	2%

Q14r6: Les juges - Selon vous, est-ce que les personnes qui occupent les fonctions suivantes devraient obligatoirement être bilingues?

B1C	No:25	Total	Sexe		Âge					Langue Maternelle			Région					ROC			Intentions de Vote										
			Homme	Femme	18-24	25-34	35-44	45-54	55-64	65+	18-34	35-54	55+	Français	Anglais	Autre	Atl.	QC	ON	MB/SK	AB	BC	Québec	ROC	LPC	NDP	BQ	CPC	PVC	Autre	
Q14r6																															
Total pondéré :	n=	1501	721	780	155	254	251	261	258	322	409	512	580	312	961	227	103	352	576	98	168	204	352	1149	448	243	97	413	87	19	21
Oui		45%	43%	46%	50%	49%	46%	42%	38%	46%	50%	44%	42%	84%	31%	51%	46%	83%	34%	22%	32%	31%	83%	33%	44%	42%	92%	33%	53%	53%	
Non		53%	56%	51%	48%	47%	53%	56%	61%	52%	47%	54%	56%	14%	67%	46%	52%	14%	64%	73%	68%	67%	14%	65%	54%	58%	6%	66%	46%	47%	
Je préfère ne pas répondre		2%	1%	3%	2%	3%	1%	3%	1%	3%	3%	2%	2%	2%	2%	3%	2%	2%	2%	5%	1%	3%	2%	2%	1%	0%	2%	1%	1%	0%	

Q14r6: Les juges - Selon vous, est-ce que les personnes qui occupent les fonctions suivantes devraient obligatoirement être bilingues?

BB2	No:26	Total	Enfants		Né au Canada (Q6)		Français offert partout au pays (Q15)		Anglais offert partout au pays (Q16)		Langue officielle (Q17)	
			Oui	Non	Oui	Non	Oui	Non	Oui	Non	Bilingue	Anglais seulement
Q14r6												
Total pondéré :	n=	1501	407	1086	1211	285	770	650	1136	296	990	441
Oui		45%	45%	44%	47%	59%	28%	46%	42%	55%	24%	
Non		53%	53%	54%	50%	39%	71%	52%	57%	43%	74%	
Je préfère ne pas répondre		2%	2%	2%	2%	2%	1%	1%	1%	1%	2%	

Q14r7: Les policiers - Selon vous, est-ce que les personnes qui occupent les fonctions suivantes devraient obligatoirement être bilingues?

B1C	No:27	Total	Sexe		Âge					Langue Maternelle			Région					ROC			Intentions de Vote										
			Homme	Femme	18-24	25-34	35-44	45-54	55-64	65+	18-34	35-54	55+	Français	Anglais	Autre	Atl.	QC	ON	MB/SK	AB	BC	Québec	ROC	LPC	NDP	BQ	CPC	PVC	Autre	
Q14r7																															
Total pondéré :	n=	1501	721	780	155	254	251	261	258	322	409	512	580	312	961	227	103	352	576	98	168	204	352	1149	448	243	97	413	87	19	21
Oui		36%	35%	37%	43%	43%	36%	33%	30%	34%	43%	35%	32%	74%	23%	40%	35%	77%	22%	17%	25%	22%	77%	23%	37%	32%	75%	26%	40%	44%	
Non		62%	64%	60%	56%	53%	63%	65%	69%	64%	54%	64%	66%	24%	76%	57%	64%	21%	76%	79%	75%	75%	21%	75%	63%	67%	24%	73%	59%	54%	
Je préfère ne pas répondre		2%	1%	3%	1%	4%	1%	2%	1%	2%	3%	2%	1%	2%	2%	3%	1%	2%	2%	4%	1%	3%	2%	2%	1%	1%	1%	2%	2%		

# TABLEAUX CROISÉS

Q14r7: Les policiers - Selon vous, est-ce que les personnes qui occupent les fonctions suivantes devraient obligatoirement être bilingues?

BB2	No:28	Total	Enfants		Né au Canada (Q6)		Français offert partout au pays (Q15)		Anglais offert partout au pays (Q16)		Langue officielle (Q17)	
			Oui	Non	Oui	Non	Oui	Non	Oui	Non	Bilingue	Anglais seulement
Q14R7												
Total pondéré :	n=	1501	407	1086	1211	285	770	650	1136	296	990	441
	n=	1501	436	1055	1235	261	817	616	1115	322	1056	385
Oui		36%	34%	36%	36%	35%	48%	23%	36%	37%	45%	18%
Non		62%	63%	62%	62%	63%	50%	77%	63%	61%	54%	80%
Je préfère ne pas répondre		2%	3%	2%	2%	1%	1%	1%	1%	2%	1%	1%

Q14r8: Les médecins - Selon vous, est-ce que les personnes qui occupent les fonctions suivantes devraient obligatoirement être bilingues?

B1C	No:29	Total	Sexe		Âge					Langue Maternelle			Région					Intentions de Vote															
			Homme	Femme	18-24	25-34	35-44	45-54	55-64	65+	18-34	35-54	55+	Français	Anglais	Autre	Atl.	QC	ON	MB/SK	AB	BC	Québec	ROC	LPC	NDP	BQ	CPC	PVC	Autre			
Q14R8																																	
Total pondéré :	n=	1501	721	780	155	254	251	261	258	322	409	512	580	312	961	227	103	352	576	98	168	204	352	1149	448	243	97	413	87	19			
	n=	1501	761	740	189	242	261	272	229	308	431	533	537	467	811	222	94	526	496	134	87	164	526	975	449	218	118	402	92	21			
Oui		28%	26%	30%	35%	36%	29%	27%	22%	23%	36%	28%	23%	64%	16%	31%	20%	68%	18%	8%	13%	13%	68%	16%	28%	23%	67%	18%	29%	35%			
Non		70%	73%	67%	63%	60%	69%	70%	77%	76%	61%	70%	76%	34%	83%	65%	77%	31%	77%	89%	85%	83%	31%	82%	72%	77%	33%	80%	68%	65%			
Je préfère ne pas répondre		2%	1%	3%	1%	4%	2%	3%	1%	2%	3%	2%	1%	2%	2%	4%	4%	1%	1%	3%	2%	4%	1%	2%	1%	0%	0%	2%	3%	0%			

Q14r8: Les médecins - Selon vous, est-ce que les personnes qui occupent les fonctions suivantes devraient obligatoirement être bilingues?

BB2	No:30	Total	Enfants		Né au Canada (Q6)		Français offert partout au pays (Q15)		Anglais offert partout au pays (Q16)		Langue officielle (Q17)	
			Oui	Non	Oui	Non	Oui	Non	Oui	Non	Bilingue	Anglais seulement
Q14R8												
Total pondéré :	n=	1501	407	1086	1211	285	770	650	1136	296	990	441
	n=	1501	436	1055	1235	261	817	616	1115	322	1056	385
Oui		28%	28%	28%	28%	26%	39%	15%	28%	30%	36%	13%
Non		70%	68%	71%	70%	72%	59%	84%	70%	70%	63%	86%
Je préfère ne pas répondre		2%	3%	2%	2%	2%	2%	1%	2%	1%	1%	1%

Q15: Est-ce que les services du gouvernement fédéral devraient être offerts en français partout au pays ou seulement dans les endroits où les francophones sont suffisamment nombreux?

B1C	No:31	Total	Sexe		Âge					Langue Maternelle			Région					Intentions de Vote													
			Homme	Femme	18-24	25-34	35-44	45-54	55-64	65+	18-34	35-54	55+	Français	Anglais	Autre	Atl.	QC	ON	MB/SK	AB	BC	Québec	ROC	LPC	NDP	BQ	CPC	PVC	Autre	
Q15																															
Total pondéré :	n=	1501	721	780	155	254	251	261	258	322	409	512	580	312	961	227	103	352	576	98	168	204	352	1149	448	243	97	413	87	19	
	n=	1501	761	740	189	242	261	272	229	308	431	533	537	467	811	222	94	526	496	134	87	164	526	975	449	218	118	402	92	21	
Partout au pays		51%	48%	54%	57%	51%	47%	52%	54%	49%	54%	50%	51%	76%	44%	50%	56%	74%	45%	41%	39%	41%	74%	44%	56%	53%	74%	40%	53%	59%	
Seulement là où les francophones sont assez nombreux		43%	46%	41%	37%	41%	46%	41%	42%	49%	40%	44%	46%	22%	50%	45%	36%	24%	49%	54%	55%	49%	24%	49%	41%	42%	24%	57%	39%	41%	
Je ne sais pas / Je préfère ne pas répondre		5%	5%	6%	5%	8%	7%	7%	4%	3%	7%	7%	3%	2%	7%	4%	8%	2%	5%	5%	6%	10%	2%	6%	3%	6%	2%	4%	8%	0%	

Q15: Est-ce que les services du gouvernement fédéral devraient être offerts en français partout au pays ou seulement dans les endroits où les francophones sont suffisamment nombreux?

BB2	No:32	Total	Enfants		Né au Canada (Q6)		Français offert partout au pays (Q15)		Anglais offert partout au pays (Q16)		Langue officielle (Q17)	
			Oui	Non	Oui	Non	Oui	Non	Oui	Non	Bilingue	Anglais seulement
Q15												
Total pondéré :	n=	1501	407	1086	1211	285	770	650	1136	296	990	441
	n=	1501	436	1055	1235	261	817	616	1115	322	1056	385
Partout au pays		51%	50%	52%	54%	40%	100%	0%	61%	21%	67%	19%
Seulement là où les francophones sont assez nombreux		43%	43%	44%	41%	55%	0%	100%	37%	77%	30%	74%
Je ne sais pas / Je préfère ne pas répondre		5%	8%	5%	5%	5%	0%	0%	2%	3%	3%	7%



# TABLEAUX CROISÉS

Q16: Est-ce que les services du gouvernement fédéral devraient être offerts en anglais partout au pays ou seulement dans les endroits où les anglophones sont suffisamment nombreux?

Q16	B1C	No:33	Sexe		Âge					Âge			Langue Maternelle					Région					ROC				Intentions de Vote				
			Total	Homme	Femme	18-24	25-34	35-44	45-54	55-64	65+	18-34	35-54	55+	Français	Anglais	Autre	Atl.	QC	ON	MB/SK	AB	BC	Québec	ROC	LPC	NDP	BQ	CPC	PVC	Autre
Total pondéré:		n=	1501	721	780	155	254	251	261	258	322	409	512	580	312	961	227	103	352	576	98	168	204	352	1149	448	243	97	413	87	19
		n=	1501	761	740	189	242	261	272	229	308	431	533	537	467	811	222	94	526	496	134	87	164	526	975	449	218	118	402	92	21
Partout au pays			76%	74%	78%	75%	74%	78%	73%	78%	76%	74%	75%	77%	68%	77%	80%	80%	71%	79%	69%	79%	73%	71%	77%	80%	81%	59%	76%	69%	99%
Seulement là où les anglophones sont assez nombreux			20%	22%	18%	21%	19%	17%	22%	17%	22%	20%	19%	20%	28%	17%	13%	26%	17%	27%	16%	19%	26%	18%	19%	17%	39%	21%	25%	1%	
Je ne sais pas / Je préfère ne pas répondre			5%	4%	5%	4%	6%	5%	5%	5%	2%	5%	5%	3%	4%	5%	3%	6%	3%	4%	4%	5%	7%	3%	5%	1%	2%	2%	3%	6%	0%

Q16: Est-ce que les services du gouvernement fédéral devraient être offerts en anglais partout au pays ou seulement dans les endroits où les anglophones sont suffisamment nombreux?

Q16	BB2	No:34	Total	Enfants		Né au Canada (Q6)		Français offert partout au pays (Q15)		Anglais offert partout au pays (Q15)		Langue officielle (Q17)	
				Oui	Non	Oui	Non	Oui	Non	Oui	Non	Bilingue	Anglais seulement
Total pondéré:		n=	1501	407	1086	1211	285	770	650	1136	296	990	441
		n=	1501	436	1055	1235	261	817	616	1115	322	1056	385
Partout au pays			76%	78%	75%	76%	75%	91%	64%	100%	0%	78%	74%
Seulement là où les anglophones sont assez nombreux			20%	16%	21%	19%	21%	8%	35%	0%	100%	19%	22%
Je ne sais pas / Je préfère ne pas répondre			5%	6%	4%	5%	4%	1%	1%	0%	0%	3%	5%

Q17: Actuellement, le Canada a deux langues officielles, l'anglais et le français. Devrait-on maintenir le statut des deux langues officielles ou est-ce que la seule langue officielle du Canada devrait être l'anglais?

Q17	B1C	No:35	Sexe		Âge					Âge			Langue Maternelle					Région					ROC				Intentions de Vote				
			Total	Homme	Femme	18-24	25-34	35-44	45-54	55-64	65+	18-34	35-54	55+	Français	Anglais	Autre	Atl.	QC	ON	MB/SK	AB	BC	Québec	ROC	LPC	NDP	BQ	CPC	PVC	Autre
Total pondéré:		n=	1501	721	780	155	254	251	261	258	322	409	512	580	312	961	227	103	352	576	98	168	204	352	1149	448	243	97	413	87	19
		n=	1501	761	740	189	242	261	272	229	308	431	533	537	467	811	222	94	526	496	134	87	164	526	975	449	218	118	402	92	21
Maintenir le statut bilingue			66%	67%	65%	79%	61%	64%	63%	60%	72%	68%	64%	67%	95%	57%	62%	66%	93%	61%	54%	52%	51%	93%	58%	75%	67%	96%	51%	72%	68%
Avoir l'anglais comme seule langue officielle			29%	30%	29%	15%	32%	32%	31%	36%	26%	26%	31%	30%	4%	37%	33%	30%	5%	35%	40%	38%	41%	5%	37%	23%	30%	3%	43%	23%	28%
Je ne sais pas / Je préfère ne pas répondre			5%	3%	6%	6%	7%	4%	6%	5%	2%	6%	5%	3%	1%	6%	5%	4%	2%	4%	6%	10%	8%	2%	6%	3%	3%	1%	6%	5%	4%

Q17: Actuellement, le Canada a deux langues officielles, l'anglais et le français. Devrait-on maintenir le statut des deux langues officielles ou est-ce que la seule langue officielle du Canada devrait être l'anglais?

Q17	BB2	No:36	Total	Enfants		Né au Canada (Q6)		Français offert partout au pays (Q15)		Anglais offert partout au pays (Q15)		Langue officielle (Q17)	
				Oui	Non	Oui	Non	Oui	Non	Oui	Non	Bilingue	Anglais seulement
Total pondéré:		n=	1501	407	1086	1211	285	770	650	1136	296	990	441
		n=	1501	436	1055	1235	261	817	616	1115	322	1056	385
Maintenir le statut bilingue			66%	61%	68%	67%	64%	86%	46%	68%	64%	100%	0%
Avoir l'anglais comme seule langue officielle			29%	32%	28%	29%	31%	11%	50%	29%	32%	0%	100%
Je ne sais pas / Je préfère ne pas répondre			5%	7%	4%	4%	6%	3%	4%	3%	3%	0%	0%

# NOTRE ENGAGEMENT QUALITÉ



Léger est membre du [Conseil de recherche et d'intelligence marketing canadien \(CRIC\)](#), l'association officielle de l'industrie des études de marché, des sondages et de l'intelligence marketing.



Léger est membre d'[ESOMAR](#) (European Society for Opinion and Market Research), l'association mondiale des professionnels des enquêtes d'opinion et des études marketing. À ce titre, Léger s'engage à appliquer le [code international ICC/ESOMAR](#) des études de marché, études sociales et d'opinion et de l'analytique des données.



Léger est aussi membre d'[Insights Association](#), l'association américaine pour la recherche marketing et l'analytique.

## NOS SERVICES

- **Léger**  
Recherche marketing et sondage
- **Léger Metrics**  
VOC Mesure de satisfaction continue en temps réel
- **Léger Analytiques**  
Analyse de modélisation de données
- **Legerweb**  
Gestion de panel
- **Léger Communauté**  
Gestion de communautés en ligne
- **Léger Numérique**  
Stratégie numérique et expérience utilisateur
- **Recherche internationale**  
Worldwide Independent Network (WIN)

**600**  
EMPLOYÉS



**185**  
CONSULTANTS



**8**  
BUREAUX

CALGARY | EDMONTON | MONTRÉAL | PHILADELPHIE  
QUÉBEC | TORONTO | VANCOUVER | WINNIPEG

# Leger

—  
*Comprendre le monde*



[leger360.com](http://leger360.com)



[@leger360](https://twitter.com/leger360)



[/LegerCanada](https://www.facebook.com/LegerCanada)



[/company/leger360](https://www.linkedin.com/company/leger360)



[@leger360](https://www.instagram.com/leger360)