

SITUAÇÃO EPIDEMIOLÓGICA EM PORTUGAL

TOTAL DE CASOS E VARIAÇÃO

70 354 | +3 197

ATIVOS

93 754 | +2 301

RECUPERADOS

2 792 | + 52

ÓBITOS

79 689 | +12 247

CONTACTOS EM VIGILÂNCIA

166 900 | +5 550

CONFIRMADOS

TOTAL DE CASOS, DE ÓBITOS E VARIAÇÃO POR REGIÃO

Açores

413 | +19

15 | -

Madeira

515 | +4

1 | -

78 461 | +3 006

1 248 | +25

15 045 | +676

349 | +8

65 869 | +1 495

1 090 | +13

3 312 | +194

60 | +6

3 285 | +156

29 | -

Legenda

CASOS CONFIRMADOS
ÓBITOS

DISTRIBUIÇÃO DOS CASOS EM INTERNAMENTO

2 425 | + 63

INTERNAMENTO

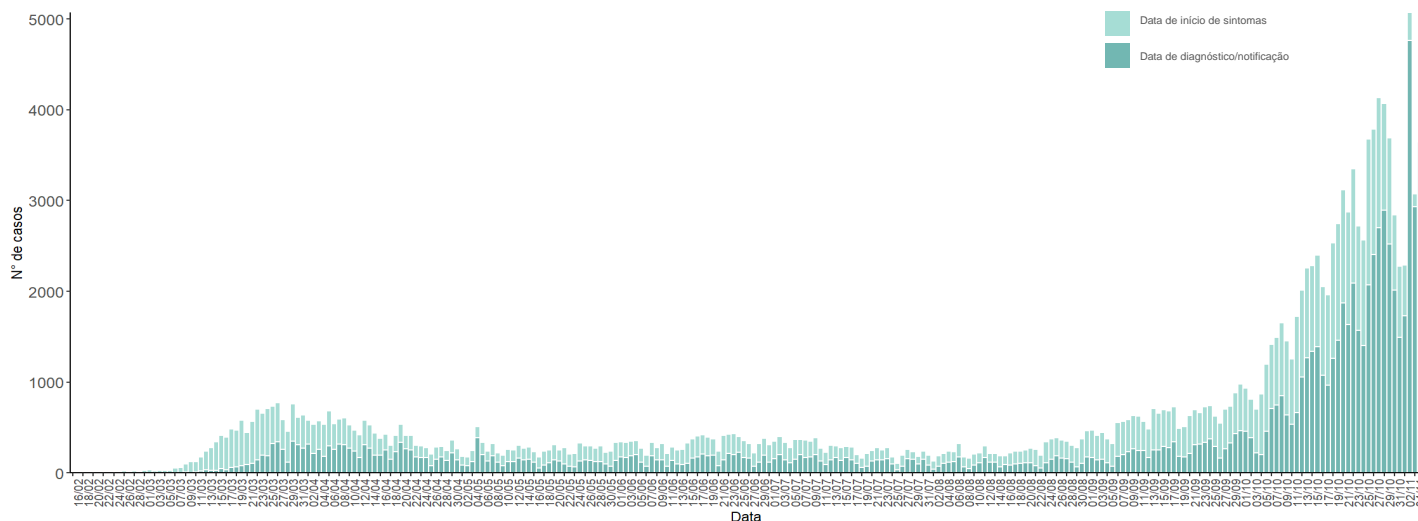
340 | + 20

INTERNAMENTO
EM UCI

Dados até dia 05 | NOVEMBRO | 2020 24:00

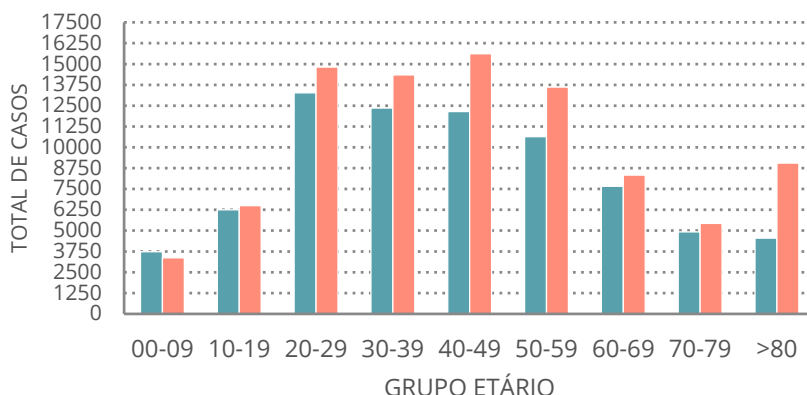
NÚMERO DE CASOS CONFIRMADOS

POR DATA DE INÍCIO DE SINTOMAS OU DIAGNÓSTICO/NOTIFICAÇÃO



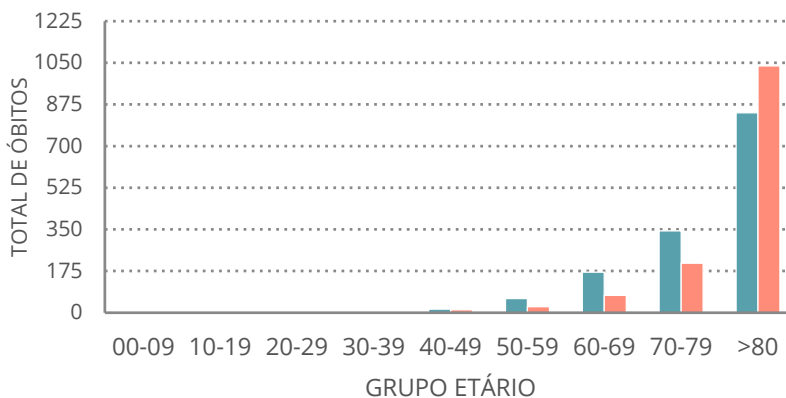
CARACTERIZAÇÃO DEMOGRÁFICA DOS CASOS CONFIRMADOS

TOTAL DE CASOS



CARACTERIZAÇÃO DOS ÓBITOS POR COVID-19

TOTAL DE ÓBITOS



Nota metodológica

Os dados por concelho serão atualizados durante esta semana, na sequência da reformulação dos indicadores relativos aos novos casos de COVID-19 pela Direção-Geral da Saúde. As medidas de controlo de COVID-19 têm por base a incidência cumulativa a 14 dias, que corresponde ao número de novos casos nos últimos 14 dias por 100 000 habitantes. Pretende-se que esta seja a principal métrica utilizada na avaliação de risco de cada concelho para que os cidadãos possam acompanhar a evolução da pandemia nos concelhos.

Dados até dia 05 | NOVEMBRO | 2020 24:00