

SITUAÇÃO EPIDEMIOLÓGICA EM PORTUGAL

TOTAL DE CASOS E VARIAÇÃO

77 338 | -1 040

ATIVOS

106 878 | +4 795

RECUPERADOS

3 021 | + 62

ÓBITOS

90 063 | - 25

CONTACTOS EM VIGILÂNCIA

187 237 | +3 817

CONFIRMADOS

TOTAL DE CASOS, DE ÓBITOS E VARIAÇÃO POR REGIÃO

Açores

492 | + 21

15 | -

91 212 | +2 663

1 370 | + 31

Madeira

567 | + 9

2 | -

17 016 | + 290

372 | + 11

70 751 | + 736

1 162 | + 17

3 641 | + 41

69 | + 3

3 558 | + 57

31 | -

Legenda

CASOS CONFIRMADOS
ÓBITOS

DISTRIBUIÇÃO DOS CASOS EM INTERNAMENTO

2 742 | + 91

INTERNAMENTO

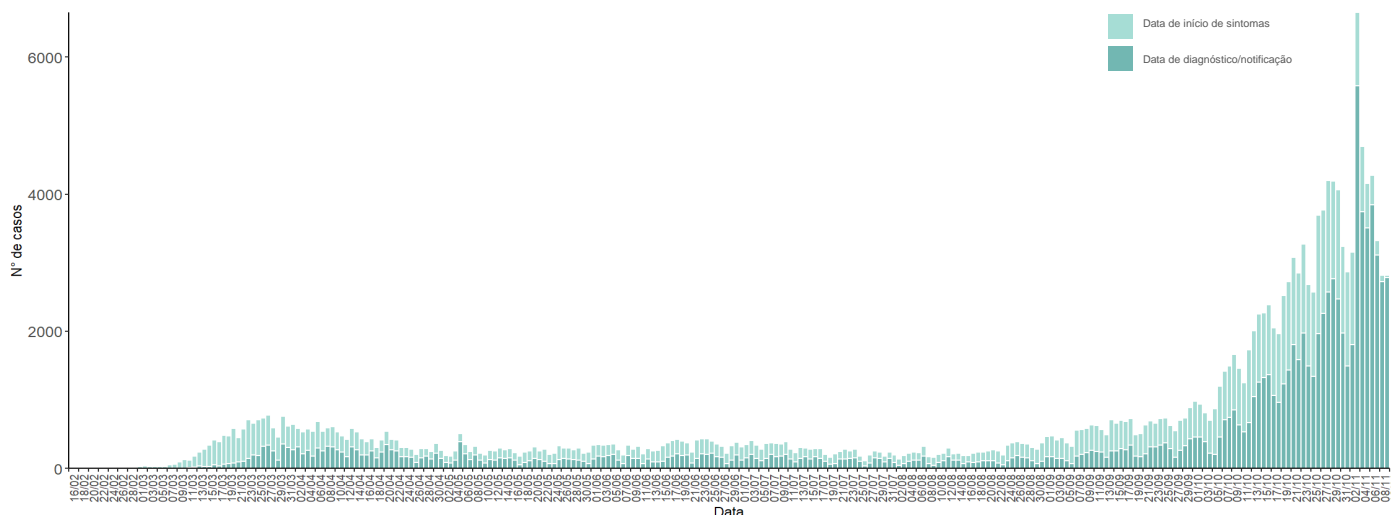
382 | - 9

INTERNAMENTO
EM UCI

Dados até dia 09 | NOVEMBRO | 2020 24:00

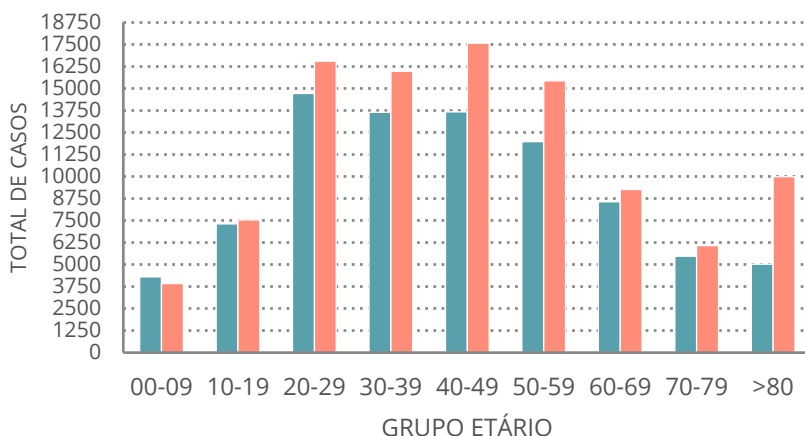
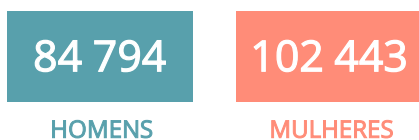
NÚMERO DE CASOS CONFIRMADOS

POR DATA DE INÍCIO DE SINTOMAS OU DIAGNÓSTICO/NOTIFICAÇÃO



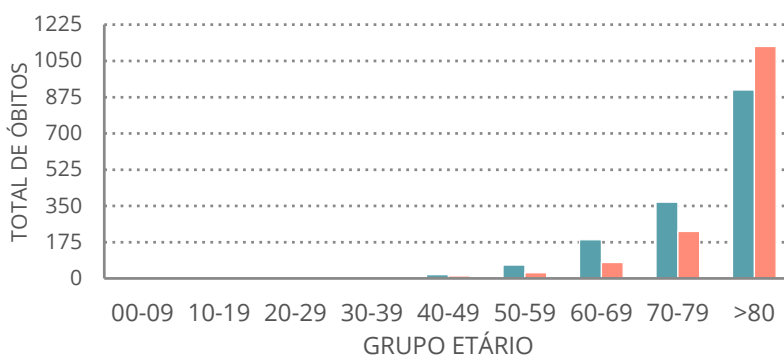
CARACTERIZAÇÃO DEMOGRÁFICA DOS CASOS CONFIRMADOS

TOTAL DE CASOS



CARACTERIZAÇÃO DOS ÓBITOS POR COVID-19

TOTAL DE ÓBITOS



Nota metodológica

Os dados por concelho serão atualizados assim que possível, na sequência da reformulação dos indicadores relativos aos novos casos de COVID-19 pela Direção-Geral da Saúde. As medidas de controlo de COVID-19 têm por base a incidência cumulativa a 14 dias, que corresponde ao número de novos casos nos últimos 14 dias por 100 000 habitantes. Pretende-se que esta seja a principal métrica utilizada na avaliação de risco de cada concelho para que os cidadãos possam acompanhar a evolução da pandemia nos concelhos.

Dados até dia 09 | NOVEMBRO | 2020 24:00