



Vorarlberg
unser Land

2020

Schulstatistik 2018/2019

Schulstatistik 2018/19

Amt der Vorarlberger Landesregierung
Landesstelle für Statistik



Herausgeber und Hersteller
Amt der Vorarlberger Landesregierung
Landesstelle für Statistik
Landhaus, Römerstraße 15, 6901 Bregenz
www.vorarlberg.at
statistik@vorarlberg.at
T +43 5574 511 20155
F +43 5574 511 920197

Redaktion
DI Egon Rucker

Inhalt
Thomas Mathis
T +43 5574 511 20158
thomas.mathis@vorarlberg.at

Bregenz, März 2020

Schulstatistik 2018/19

Inhaltsverzeichnis

1	Bericht der Schulstatistik 2018/19	7
1.1	Überblick: Entwicklung der Schülerzahlen in Vorarlberg – Zeitreihe	19
1.2	Überblick: Schulbesuch nach Schulform und Geschlecht in Vorarlberg	20
1.3	Lehrpersonal an Pflichtschulen in Vorarlberg	21
1.4	Lehrpersonal an Pflichtschulen in Vorarlberg, Vergleich mit Österreich	22
2	Volksschulen	23
2.1	Entwicklung des Volksschulwesens – Zeitreihe	23
2.2	Volksschulen	24
2.3	Rechtliche Form der Volksschulen	28
2.4	Kleinstschulen (bis 25 Schüler/innen)	28
2.5	Volksschulen nach der Zahl der aufsteigenden Klassen	29
2.6	Klassen und Schülerzahlen nach der Größe der Volksschulen	29
2.7	Volksschulen nach der Organisationsform der Unterstufe	29
2.8	Volksschüler/innen nach der Organisationsform der Klassen der Unterstufe (o. Vorschüler/innen)	29
2.9	Verteilung der Volksschüler/innen auf Schulstufen	30
2.10	Verteilung der Volksschüler/innen auf die Schulstufen in Prozent	30
2.11	Geburtsjahrgang der Volksschüler/innen	31
2.12	Staatsbürgerschaft der Volksschüler/innen nach Geschlecht	31
2.13	Staatsbürgerschaft der Volksschüler/innen nach Schulen	32
2.14	Volksschüler/innen nach Schulen und Umgangssprache	36
2.15	Volksschüler/innen nach Bezirken und Umgangssprache	40
2.16	Volksschüler/innen nach sonderpädagogischem Förderbedarf	41
3	Vorarlberger Mittelschulen und Hauptschulen	42
3.1	Entwicklung des Hauptschulwesens und der Vorarlberger Mittelschule	42
3.2	Mittelschulen im Schuljahr 2018/19	43
3.3	Aufsteigende Klassen und Parallelklassen an Mittelschulen	45
3.4	Verteilung der Mittelschüler/innen auf die Schulstufen	45
3.5	Geburtsjahrgang der Mittelschüler/innen	46
3.6	Staatsbürgerschaft der Mittelschüler/innen nach Geschlecht	46
3.7	Staatsbürgerschaft der Mittelschüler/innen nach Schulen	47
3.8	Mittelschüler/innen nach Schulen und Umgangssprache	51
3.9	Mittelschüler/innen nach Bezirken und Umgangssprache	52
3.10	Mittelschüler/innen nach sonderpädagogischem Förderbedarf	52
4	Allgemeine Sonderschulen	53
4.1	Entwicklung des Sonderschulwesens – Zeitreihe	53
4.2	Schüler/innen die nach dem Lehrplan der Sonderschule unterrichtet werden	54
4.3	Verteilung der Sonderschüler/innen auf Schulstufen	56
4.4	Geburtsjahrgang der Sonderschüler/innen	57
4.5	Staatsbürgerschaft der Sonderschüler/innen nach Geschlecht	57
4.6	Staatsbürgerschaft der Sonderschüler/innen nach dem Schultyp	58

4.7	Sonderschüler/innen nach der Umgangssprache	59
4.8	Sonderschüler/innen nach Bezirken und Umgangssprache	60
4.9	Sonderschüler/innen nach sonderpädagogischem Förderbedarf	61
5	Polytechnische Schulen	62
5.1	Entwicklung an den Polytechnischen Schulen – Zeitreihe	62
5.2	Polytechnische Schulen	63
5.3	Geburtsjahrgang der Schüler/innen an Polytechnischen Schulen	63
5.4	Staatsbürgerschaft der Schüler/innen an Polytechnischen Schulen	63
5.5	Staatsbürgerschaft der Schüler/innen an Polytechnischen Schulen nach Schulen	64
5.6	Polytechnische Schüler/innen nach Schulen und Umgangssprache	65
5.7	Polytechnische Schüler/innen nach der Umgangssprache im Detail	65
6	Berufsschulen	66
6.1	Entwicklung an den Berufsschulen	66
6.2	Klassen und Schüler/innen an den Berufsschulen	67
6.3	Staatsbürgerschaft der Schüler/innen an den Berufsschulen	67
6.4	Staatsbürgerschaft der Berufsschüler/innen nach Schulen	68
6.5	Berufsschüler/innen nach der Umgangssprache	68
6.6	Geburtsjahrgang der Schüler/innen an den Berufsschulen	69
7	Berufsbildende mittlere Schulen	70
7.1	Entwicklung an den berufsbildenden mittleren Schulen – Zeitreihe	70
7.2	Schüler/innen an berufsbildenden mittleren Schulen	71
7.3	Schüler/innen der berufsbildenden mittleren Schulen nach dem Geburtsjahrgang	73
7.4	Schüler/innen der berufsbildenden mittleren Schulen nach der Staatsbürgerschaft und Geschlecht	74
7.5	Schüler/innen der berufsbildenden mittleren Schulen nach der Schule und Staatsbürgerschaft	74
7.6	Schüler/innen der berufsbildenden mittleren Schulen nach der Schule und Umgangssprache	75
7.7	Schüler/innen an berufsbildenden mittleren Schulen nach Bezirken und der Umgangssprache	76
7.8	Bestandene Abschlussprüfungen an berufsbildenden mittleren Schulen	77
8	Allgemeinbildende höhere Schulen	78
8.1	Entwicklung an den allgemein bildenden höheren Schulen – Zeitreihe	78
8.2	Allgemein bildende höhere Schulen	79
8.3	Klassen an den allgemein bildenden höheren Schulen	81
8.4	Schüler/innen an den allgemein bildenden höheren Schulen nach Schultypen	81
8.5	Geburtsjahrgang der Schüler/innen an allgemeinbildenden höheren Schulen nach Schulstufen	82
8.6	Schüler/innen an den allgemein bildenden höheren Schulen nach dem Geschlecht	83
8.7	Staatsbürgerschaft der Schüler/innen an den allgemein bildenden höheren Schulen nach Geschlecht	83
8.8	Staatsbürgerschaft der Schüler an den allgemein bildenden höheren Schulen nach Schule	84
8.9	Umgangssprache der Schüler der allgemein bildenden höheren Schulen nach Schulen	85
8.10	Umgangssprache der Schüler der allgemein bildenden höheren Schulen nach Geschlecht	85
8.11	Bestandene Reifeprüfungen an den allgemein bildenden höheren Schulen	86
9	Berufsbildende höhere Schulen	87
9.1	Entwicklung an den berufsbildenden höheren Schulen – Zeitreihe	87
9.2	Berufsbildende höhere Schulen	88
9.3	Schüler/innen an berufsbildenden höheren Schulen	89

9.4	Geburtsjahrgang der Schüler/innen an berufsbildenden höheren Schulen	91
9.5	Geschlecht der Schüler/innen an berufsbilden höheren Schulen	92
9.6	Staatsbürgerschaft der Schüler/innen an berufsbilden höheren Schulen	93
9.7	Umgangssprache der Schüler/innen an berufsbildenden höheren Schulen	94
9.8	Umgangssprache der Schüler/innen an berufsbildenden höhere Schulen nach Bezirken	95
9.9	Bestandene Berufsreife-, Diplom- und/oder Reifeprüfungen an den berufsbildenden höheren Schulen	96
10	Hochschuleinrichtungen	97
10.1	Pädagogische Hochschule Vorarlberg, Wintersemester	97
10.2	Fachhochschule Vorarlberg	98
10.3	Studierende in Österreich aus Vorarlberg	101
11	Weitere Schulen	104
11.1	Schulen des Gesundheitswesens	104
12	Übertritte von Abgängern der 8. Schulstufe	105
	Übertritte von Abgängern der 8. Schulstufe des Schuljahres 2017/18 mit Schulstandorten in Vorarlberg in die Sekundarstufe II des Schuljahres 2018/19	105
13	Grafiken	106
13.1	Schüler und Schülerinnen nach der besuchten Schulstufe und dem Schultyp	106
13.2	Schulstandort Vorarlberg	107
13.3	Schüler und Schülerinnen an BHS, AHS und BMS Schulen	114
13.4	Ausgewählte Schulen	116
	Das Österreichische Bildungssystem	125

1 Bericht der Schulstatistik 2018/2019

Allgemeines

Aufgrund des Bildungsdokumentationsgesetzes, das im Jahr 2003 in Kraft getreten ist, ist Statistik Austria für die Datensammlung im Bereich der Schulstatistik und Hochschulstatistik zuständig. Eine gravierende Änderung war auch, dass anstelle aggregierter Schülerinnen- und Schülerdaten auf Klassenbasis, ab dem Schuljahr 2003/04, auf Individualdaten der Schülerinnen und Schüler umgestellt wurde.

Ab dem Berichtsjahr 2009/10 übernimmt die Landesstelle für Statistik anonymisierte Individualdaten der Schülerinnen und Schüler von Statistik Austria und wertet diese aus. Lediglich die Hochschuleinrichtungen in Vorarlberg werden noch regional erhoben. Die Schulen des Gesundheitswesens wurden ab dem Schuljahr 2013/14 von Statistik Austria übernommen. Ab dem Schuljahr 2018/19 werden auch Daten über Lehrpersonen an den Pflichtschulen und Studenten und Studentinnen aus Vorarlberg an österreichischen Hochschulen, Fachhochschulen und Pädagogischen Hochschulen ab dem Wintersemester 2018/19 in das Auswertungsprogramm aufgenommen.

Bei ganzjährigen Ausbildungen ist der Erhebungstichtag der 1. Oktober 2018. Bei semestrig, saisonmäßig und lehrgangsmäßig geführten Ausbildungen und bei Klassen mit verkürztem Unterrichtsjahr ist der Stichtag der zweite Montag nach Beginn des Lehrganges innerhalb des Schuljahres 2018/19. Die Schulstatistikdaten des Schuljahres 2018/19 werden von Statistik Austria zentral erfasst und geprüft. Das Berichtsjahr kann erst abgeschlossen werden, wenn alle Schulen vollständig erfasst sind. Dabei ist zu beachten, dass manche Ausbildungen erst im Laufe des Jahres 2019 beginnen. Die Datenübermittlung an die Landesstelle für Statistik erfolgte zum Jahreswechsel 2019/20. Es werden nur Schulen mit Schulstandort Vorarlberg in der Auswertung berücksichtigt.

Im Pflichtschulbereich können an einer Schule, Schülerinnen und Schüler nach unterschiedlichen Lehrplänen unterrichtet werden. Jede Schule hat einen bestimmten Haupttyp (Volksschule, Mittelschule, Sonderschulen oder Polytechnische Schule) nach dem Lehrplan überwiegend unterrichtet wird. Häufig werden an Volksschulen und Mittelschulen auch Kinder nach einem Sonderschullehrplan (Integration) unterrichtet. Im Auswertungsprogramm erfolgt die Gruppierung der Schüler nach dem Lehrplan.

Volksschulen

Die Zahl der Volksschülerinnen und Volksschüler beträgt im Schuljahr 2018/19 16.973 Kinder und ist gegenüber dem Vorjahr um 108 Schülerinnen und Schüler gestiegen. Dieser Anstieg ist vor allem darauf zurückzuführen, dass im heurigen Schuljahr an den Volksschulen deutlich weniger Schülerinnen und Schüler nach dem Lehrplan einer Sonderschule mitunterrichtet (Integration) wurden. Während im Schuljahr 2017/18 noch 536 Schülerinnen und Schüler nach dem Lehrplan einer Sonderschule unterrichtet wurden, waren es im heurigen Schuljahr 2018/19 nur mehr 410 Kinder. Schülerinnen und Schüler die integrativ an Volksschulen mitunterrichtet werden, sind im Auswertungsprogramm im Kapitel 4 „Sonderschulen“ ausgewiesen.

16.890 werden an den 167 Volksschulen unterrichtet, 83 Volksschüler werden an anderen Schulen nach dem Lehrplan Volksschule ausgebildet.

Die Zahl der Volksschulen ist gegenüber dem Vorjahr unverändert. Elf Volksschulen sind private Anstalten mit Öffentlichkeitsrecht, nämlich die Volksschule Mehrerau des Zisterzienser-Klosters, die Riedenburg der Sacré-Coeur-Schwester in Bregenz, die Volksschule Marienberg in Bregenz und in Bludenz, die Schulstube Höchst, VS/MS Elia in Dornbirn, die Montessori Schulen in Altach und Ludesch, die Entdeckerschule Rankweil sowie die Statutschulen LernArt Hohenems und Familienschule Götzis. Die Praxisvolksschule an der Pädagogischen Hochschule wird vom Bund geführt.

33 Volksschulen sind Kleinstschulen mit bis zu 25 Schülerinnen und Schülern. Die kleinsten Schulen des Landes sind im Schuljahr 2018/19 die Volksschule Galgenul in St. Gallenkirch und die VSMS Elia in Dornbirn mit jeweils 8 Kinder, die Schulen Möggers, Gaschurn-Partenen und Tschagguns-Latschau haben jeweils 11 Kinder und die Volksschule Schnepfau 12 Kinder. Insgesamt besuchen 598 Schüler und Schülerinnen eine Kleinstschule.

Volksschulen mit einer aufsteigenden Klasse, in der die Kinder aller Schulstufen gemeinsam unterrichtet werden besuchen 371 Schülerinnen und Schüler an 22 Standorten. 1.061 Schulkinder werden in der Schulform mit zwei aufsteigenden Kassen an 35 Standorten und 582 Schulkinder mit drei aufsteigenden Klassen an 15 Schulen unterrichtet. Die meisten Kinder besuchen Schulformen in denen die Schulstufen getrennt geführt werden, das sind 13.998 Schülerinnen und Schüler. Die durchschnittliche Schülerzahl pro Klassen beträgt 17 Schüler.

Die größte Volksschule gemessen an der Schülerzahl ist die Volksschule Hohenems Markt mit 19 Klassen und 380 Schülerinnen und Schülern.

692 Kinder werden im Schuljahr 2018/19 in Vorschulklassen unterrichtet, ein Anteil von 4,1% an der Gesamt-Schülerzahl an Volksschulen.

Von den 16.973 Volksschülern sind im Schuljahr 2018/19 13.898 österreichische Staatsangehörige. 3.075 sind fremde Staatsbürger um 6% mehr wie im Schuljahr 2017/18, davon 677 (+9,7%) deutsche, 498 (+1,2%) türkische, 370 (+11,1%) syrische, 209 (-0,9%) russische und 132 (+27%) rumänische Staatsangehörige. Der Anteil der Volksschüler mit fremder Staatsbürgerschaft beträgt 18,1%.

An den Volksschulen erhalten im Schuljahr 2018/19 74 Kinder sonderpädagogischen Förderbedarf, die nach dem Lehrplan einer Volksschule unterrichtet werden. 5.452 Schülerinnen und Schüler haben nicht Deutsch als Umgangssprache, ein Anteil von 32% an der Gesamt-Schülerzahl an Volksschulen.

An den Volksschulen Bludenz-Mitte (67%), Bludenz-St. Peter (62%), Bregenz-Rieden (75%), Bregenz Schendlingen (66%) Bregenz-Augasse (65%) und Feldkirch-Stadt (75%) liegt der Anteil der Schülerinnen und Schüler mit nicht deutscher Umgangssprache über 60%.

Die Zahl der Lehrpersonen an den Volksschulen ist im Schuljahr 2018/19 um 1,0% auf 2.120 Personen gesunken. Der Frauenanteil beträgt 90,5%.

Vorarlberger Mittelschulen

Im Schuljahr 2008/09 wurde an 23 Hauptschulen in Vorarlberg der Schulversuch „Neue Mittelschule Vorarlberg“ gestartet. Die Vorarlberger Mittelschule soll vor allem durch ein umfassendes Bildungsangebot vor Ort, die für viele Schülerinnen und Schüler bislang zu frühe Entscheidung über die weitere Bildungslaufbahn zeitlich verschieben. Außerdem sollen für alle Schüler/innen der Sekundarstufe I durch identische Anschlussmöglichkeiten und Berechtigungen dieselben Chancen gewährleistet werden.

Im Schuljahr 2018/19 ist die Umstellung Mittelschule abgeschlossen. Es werden an allen 58 Schulstandorten alle Schülerinnen und Schüler nach dem Lehrplan der Mittelschule unterrichtet. An den Mittelschulen werden im laufenden Schuljahr 12.005 Schülerinnen und Schüler in der fünften bis achten Schulstufe unterrichtet. 70% der Schülerinnen und Schüler im Alter von 10 bis 14 Jahren besuchen in Vorarlberg eine Mittelschule. 23 % bzw. 3.958 der Schülerinnen und Schüler dieser Altersgruppe werden an einer AHS-Unterstufe und 7% bzw. 1.139 an einer Sonderschule (inkl. Integrationskinder an anderen Schulen) unterrichtet. 3.025 Schüler/innen der Vorarlberger Mittelschulen besuchten im Schuljahr 2018/19 die achte Schulstufe. Nach der erfolgreich abgeschlossenen achten Schulstufe werden zwei Drittel der Schülerinnen und Schüler ihre schulische Ausbildung an einer berufsbildenden mittleren Schule, einer berufsbildenden höheren Schule oder an einer AHS fortsetzen. Ein Drittel absolviert die neunte Schulstufe an einer polytechnischen Schule.

An den Mittelschulen werden im laufenden Schuljahr 2018/19 weitere 751 Schülerinnen und Schüler nach dem Lehrplan einer Sonderschule unterrichtet (Integration). Im Tabellenprogramm werden diese Schülerinnen und Schüler im Kapitel 4 „Sonderschulen“ ausgewiesen.

Betrachtet man die Besucherzahl unabhängig vom Lehrplan ist die Zahl der Schüler gegenüber dem Vorjahr um rund 50 Schüler (-0,4%) gesunken.

Die mit Abstand größte Mittelschule des Landes ist im Schuljahr 2018/19 in Götzis. In den 21 Klassen werden 460 Schülerinnen und Schüler unterrichtet. An den Mittelschulen Feldkirch-Giesingen, Wolfurt, Höchst, Hohenems-Markt, Dornbirn-Bergmannstrasse, Nenzing und Egg werden jeweils von mehr als 300 Schülerinnen und Schüler besucht.

Von den 12.005 Mittelschülern sind im Schuljahr 2017/18 10.020 österreichische Staatsangehörige. 1.985 sind fremde Staatsbürger, davon 350 deutsche, 310 türkische, 212 syrische und 180 russische Staatsangehörige.

4.081 Kinder haben nicht Deutsch als Umgangssprache. Dies entspricht einem Anteil von 34%. Längerfristig ist in den vergangenen sieben Jahren der Anteil der Kinder mit nicht deutscher Muttersprache um 10%-Punkte gestiegen. In den Mittelschulen Bregenz-Rieden und Bludenz Ost ist der Anteil an Kindern mit nichtdeutscher Umgangssprache mit 80% am höchsten. Auch an den Mittelschulen, Bregenz Vorkloster, Hard Mittelweiherburg, Lochau, Dornbirn Markt, Dornbirn Baumgarten, Hohenems Herrenried, Lustenau Kirchdorf, Feldkirch Levis und Frastanz beträgt die Quote jeweils mehr als 50%. 206 Kinder nahmen im Schuljahr 2018/19 als außerordentlichen Schüler und Schülerinnen am Unterricht teil, dies entspricht einem Anteil von 1,7%. Im Vorjahr waren es noch 319 Schüler bzw. 2,7%.

An den Vorarlberger Mittelschulen unterrichten im Schuljahr 2018/19 1.933 Lehrpersonen um 52 bzw. 2,7% mehr als ein Schuljahr zuvor, davon sind 70% Frauen.

Allgemeine Sonderschulen

Im Schuljahr 2018/19 beträgt die Zahl der Sonderschüler 1.852. Gegenüber dem Vorjahr ist die Schülerinnen und Schülerzahl um 215 bzw. 10,4% zurückgegangen. Ziel ist es, möglichst viele Sonderschüler/innen an Volksschulen, Mittelschulen und polytechnischen Schulen zu integrieren. Rund ein Drittel der Sonderschüler werden an Allgemeinen Sonderschulen unterrichtet. Zwei Fünftel werden integriert an Mittelschulen, ein Fünftel an Volksschulen und ein geringer Teil an polytechnischen Schulen nach dem Lehrplan einer Sonderschule unterrichtet.

Ausgewählte Schulen nach der Zahl der Sonderschüler

Schulbezeichnung	Anzahl der Schüler
Sonderpädagogisches Zentrum Bludenz	60
Sonderpädagogisches Zentrum Dornbirn	60
Heilpädagogische Landesschule Schlins	58
Landessonderschule für Körperbehinderte Kinder Mäder	56
Heilpädagogisches Schulzentrum Montafon	55
Landeszentrum für Gehörlose und Schwerhörige Kinder	55
Sonderpädagogisches Schulzentrum Schlins	54
Sonderpädagogisches Schulzentrum Feldkirch	53
Sonderpädagogisches Schulzentrum Rankweil	47
Sonderpädagogisches Schulzentrum Lustenau	46
Sonderpädagogisches Schulzentrum Weidach	44
Sonderpädagogisches Schulzentrum Götzis	41
Mittelschule Bregenz Rieden	37
Mittelschule Höchst	36
Mittelschule Bludenz Ost	35
Sonderpädagogisches Schulzentrum Langenegg	35
Volksschule Lauterach Unterfeld mit Sonderschulklassen	35
Mittelschule Feldkirch Oberau	31
Sportmittelschule Bregenz Vorkloster	26
Polytechnische Schule Lauterach	26
Mittelschule Dornbirn Markt	26
Mittelschule Dornbirn Bergmannstrasse	25

Von den 1.852 Sonderschülern sind 1.140 Buben (62%) und 712 Mädchen (38%). 1.380 Schülerinnen und Schülern sind österreichische Staatsbürger und 472 Ausländer. Der Anteil der Ausländer beträgt 25%. Von den 1.852 Sonderschülern erhalten 1.698 Schülerinnen und Schüler Unterricht im Rahmen des sonderpädagogischen Förderbedarfes. 903 Schülerinnen und Schüler haben nicht Deutsch als Umgangssprache; dies entspricht einem Anteil von 49% an den Gesamt-Schülern dieser Schulform und ist unter allen Schulformen der höchste.

An den Sonderschulen unterrichten im Schuljahr 2018/19 432 Lehrpersonen, davon sind 87% Frauen.

Polytechnische Schulen

Im Schuljahr 2018/19 besuchten insgesamt 983 Schülerinnen und Schüler, um 37 bzw. 3,9% mehr als im Vorjahr, eine polytechnische Schule. 964 Schülerinnen und Schüler werden an einem der elf polytechnischen Schulstandorte und 19 Schüler an anderen Schulen, nach dem Lehrplan dieses Schultyps unterrichtet. Weitere 82 Schüler werden an Polytechnischen Schulen nach dem Lehrplan einer Sonderschule unterrichtet, die im Kapitel 4 „Sonderschulen“ ausgewiesen werden.

In 62 Klassen werden 639 (65%) Buben und 344 (35%) Mädchen unterrichtet. Das Verhältnis entspricht auch der Relation bei den Berufsschulen. Buben wählen deutlich häufiger eine Lehrausbildung, während Mädchen eher dazu neigen, weiterführende Schulen zu besuchen. Die größte polytechnische Schule des Landes ist Bregenz mit 227 Schülerinnen und Schülern, gefolgt von Dornbirn mit 203 und Feldkirch mit 147.

199 Schülerinnen und Schüler sind fremde Staatsbürger. Der Ausländeranteil beträgt 20%. 416 Buben und Mädchen haben nicht Deutsch als Umgangssprache, ein Anteil von 42% an der Gesamt-Schülerzahl, der zweithöchste Anteil unter allen Schulformen, nach den Allgemeinen Sonderschule mit 49%.

An den polytechnischen Schulen unterrichteten im Schuljahr 2018/19 130 Lehrpersonen, um fünf mehr als im Vorjahr. Die Zahl des weiblichen und männlichen Lehrpersonales ist ausgewogen mit 51% Frauen und 49% Männer.

Berufsschulen

Während in den vergangenen Jahren die Zahl der Ausbildungsverhältnisse an den Berufsschulen kontinuierlich gesunken ist, war im Schuljahr 2017/18 eine Zunahme um 107 Ausbildungsplätzen zu verzeichnen. Diese Entwicklung setzte sich im Schuljahr 2018/19 fort. Die Zahl der Ausbildungsplätze stieg um 50. Im Schuljahr 2018/19 werden an den berufsbildenden Pflichtschulen in 361 Klassen 6.592 Lehrlinge, 4.524 Buben und 2.068 Mädchen unterrichtet. Eine Besonderheit bei den Berufsschulen ist, dass hier Ausbildungen und nicht Schüler gezählt werden. 6.510 Schülerinnen und Schüler absolvieren 6.542 Ausbildungen. 87% oder 3.916 der 4.524 Buben bevorzugen gewerbliche Berufe, 50% der Mädchen streben kaufmännische Berufe an.

Nicht alle Lehrlinge, die in Vorarlberger Betrieben ausgebildet werden, besuchen Berufsschulen in Vorarlberg, sondern werden in anderen Bundesländern unterrichtet. Die Gesamtzahl der Lehrlinge betrug zum Stichtag 31.12.2018 7.047 Lehrlinge, gegenüber 7.026 im Vorjahr.

Von den 6.592 Berufsschülerinnen und Schülern sind 5.569 österreichische Staatsbürger und 1.023 Ausländer, der Ausländeranteil beträgt 15,5% und ist damit deutlich niedriger als an den allgemein bildenden Pflichtschulen mit 18%. 8,2% der Berufsschüler/innen haben eine andere Umgangssprache wie Deutsch.

Berufsbildende mittlere Schulen

Die Besucherzahlen an den berufsbildenden mittleren Schulen sind im Schuljahr 2018/19 um 0,5% gestiegen, und zwar von 2.418 im Schuljahr 2017/18 auf 2.431 Schülerinnen und Schülern.

Die Schülerzahl an den fünf Handelsschulen ist um 5,0% (+33) gestiegen. 697 Schülerinnen und Schüler besuchten im Schuljahr 2018/19 diesen Schultyp.

An den gewerblichen und technischen Fachschulen ist die Schülerzahl von 510 im Schuljahr 2017/18 auf 475 Schülerinnen und Schüler im Schuljahr 2018/19 um 6,9% zurückgegangen. An der HTL Bregenz wird seit dem Schuljahr 2016/17 keine Fachschule für Elektrotechnik mehr geführt. Im Bereich Maschinenbau werden 83 Schüler und Schülerinnen ausgebildet. An der HTL Dornbirn sind die Besucherzahlen an der Fachschule für Textiltechnik stark zurückgegangen. Im Fachbereich Informationstechnik ist die Schülerzahl leicht gestiegen. Insgesamt werden in der Fachschule Dornbirn im Schuljahr 2018/19 170 Schülerinnen und Schüler ausgebildet. Bei der Bauhandwerkerschule für Maurer und Zimmerer in Rankweil ist die Schülerzahl von 114 auf 102 gesunken. Die Fachschule für Elektrotechnik mit Betriebspraxis (4-jährig) wird von 72 Schülern besucht. An der Werkmeisterschule des Wirtschaftsförderinstitutes sind im Schuljahr 2018/19 30 Schülerinnen und Schüler.

An den Fachschulen des Ausbildungszweiges Tourismus ist die Schülerzahl von 178 im Schuljahr 2017/18 auf 186 im Schuljahr 2018/19 angestiegen. An den Fachschulen für Sozialarbeit sind die Besucherzahlen gegenüber dem Vorjahr um 6,1% gesunken. 323 Schülerinnen und Schüler absolvieren diese Ausbildung. An den Fachschulen für wirtschaftliche Berufe ist die Schülerzahl um 5,1% gestiegen. Im Schuljahr 2018/19 wählen 386 diesen Ausbildungszweig. An der landwirtschaftlichen Fachschule Hohenems ist die Besucherzahl konstant. Im Schuljahr 2018/19 besuchten 334 Schülerinnen und Schüler diesen Ausbildungszweig. An der Berufsvorschule Jupident sind im Schuljahr 2018/19 30 Schülerinnen und Schüler gemeldet, um fünf Schüler mehr wie im Vorjahr.

Von den insgesamt 2.431 Schülerinnen und Schülern an den berufsbildenden mittleren Schulen sind 2.056 österreichische Staatsbürger, 375 sind fremde Staatsangehörige, das entspricht einem Ausländeranteil von 15,4%. Der Anteil der Schüler mit nicht deutscher Muttersprache beträgt 26%.

Im Abschlussjahr 2017/18 haben 523 Absolventinnen und Absolventen an den berufsbildenden mittleren Schulen die Abschlussprüfung abgelegt und damit eine berufliche Befähigung, die einer Lehrausbildung entspricht, erlangt.

Allgemeinbildende höhere Schulen

An den allgemeinbildenden höheren Schulen sind seit dem Schuljahr 2007/08 die Besucherzahlen kontinuierlich von 8.159 auf 7.530 im Schuljahr 2017/18 gesunken. Im Schuljahr 2018/19 ist ein erstmals ein Anstieg zu verzeichnen. An der Unterstufe wurden 95 Schülerinnen und Schüler mehr gezählt. Die Schülerzahl an der Oberstufe sank um 22. Die Besuchsquote an der Unterstufe ist mit rund 23% konstant geblieben (Mittelschule 70%). Während bei den Oberstufengymnasien im Zeitraum 2007/08 die Schülerzahlen von 1.660 auf 1.708 um 4% gestiegen sind, war bei den Langformgymnasien der Trend umgekehrt. Die Schülerzahlen sanken von 6.486 auf 5.895 um 9,1%. Vergleicht man nur die Oberstufe der Langform mit den Oberstufengymnasien so ist das Verhältnis mit 53% zu 47% im Schuljahr 2018/19 nahezu ausgeglichen.

Während im Schuljahr 2017/18 noch 911 Schülerinnen und Schüler eine vierte Klasse der Langform besuchten, waren es in der fünften Klasse im darauffolgenden Schuljahr 2018/19 nur noch 534 Schülerinnen und Schüler; etwas mehr als 40% haben den Schultyp gewechselt.

An den allgemeinbildenden höheren Schulen sind 812 bzw. 10,7% fremde Staatsbürger; 14,1% der Schüler hatten nicht Deutsch als Umgangssprache.

Im Abschlussjahr 2017/18 haben an den allgemeinbildenden höheren Schulen 365 Maturantinnen und 232 Maturanten die Reifeprüfung bestanden.

Berufsbildende höhere Schulen

An den berufsbildenden höheren Schulen sind die Schülerzahlen gegenüber dem Schuljahr 2017/18 um 65 Schüler bzw. 1,1% gesunken, und zwar von 6.112 auf 6.047. Die höheren Lehranstalten für wirtschaftliche Berufe und die Bildungsanstalt für Elementarpädagogik wird nahezu ausschließlich von Schülerinnen besucht. An den höheren Lehranstalten für Tourismus und Handelsakademien ist der Frauenanteil mit 77% bzw. 58% überdurchschnittlich hoch. Nur an den höheren technischen Lehranstalten mit 77% und an der höheren Lehranstalt für Landwirtschaft 56% ist der Männeranteil höher.

An den Handelsakademien ist die Besucherzahl leicht gesunken. 2.045 Schülerinnen und Schüler sind im Schuljahr 2018/19 an den fünf Standorten registriert, um 34 bzw. 1,6% weniger als im Jahr zuvor. Nach der Fachhochschule Vorarlberg mit 1.378 Studierenden ist, gemessen an der Schülerzahl, die HAK Bregenz mit 935 Schülerinnen und Schülern die größte Schule des Landes.

An den Höheren Technischen Bundeslehr- und Versuchsanstalten hat die Zahl der Studierenden im Schuljahr 2018/19 um 2,4% abgenommen, und zwar von 2.079 im Schuljahr 2017/18 auf 2.029 Personen. Die Fachrichtungen Wirtschaftsingenieurwesen, insbesondere Betriebsinformatik in Dornbirn, Maschinenbau in Bregenz und Bautechnik in Rankweil sind die am meisten gewählten Ausbildungszweige. Elektrotechnik/Elektronik wird in Bregenz und Rankweil angeboten.

An der höheren Lehranstalt für Tourismus in Bludenz und Bezau werden im Schuljahr 2018/19 von 401 Schülerinnen und Schülern besucht, um 22 weniger als im Jahr zuvor.

Die Schülerzahlen an den höheren Lehranstalten für wirtschaftliche Berufe sind im Schuljahr 2018/19 um 1,3% gestiegen. Derzeit besuchen 1.127 Schülerinnen diesen Ausbildungszweig.

Die Bildungsanstalt für Kindergartenpädagogik in Feldkirch wird im Schuljahr 2018/19 von 350 Besucherinnen und Besuchern frequentiert, um 12 mehr als im Vorjahr.

An der landwirtschaftlichen Schule in Hohenems wurde im Schuljahr 2015/16 eine höhere Lehranstalt eingerichtet. Dieser wird von der Privatschule Marienberg angeboten und in den ersten vier Jahrgängen von 95 Schülerinnen und Schüler besucht.

Die Ausländerquote ist an den berufsbildenden höheren Schulen mit 8,9% relativ niedrig. 17,7% hatten nicht Deutsch als Umgangssprache.

Im Abschlussjahr 2017/18 haben an den berufsbildenden höheren Schulen 1.026 Maturanten die Reifeprüfung erfolgreich abgelegt.

Pädagogische Hochschule

Mit dem Beschluss des Parlaments vom 12.6.2013 wurden die gesetzlichen Grundlagen für die neuen Lehramtsstudien geschaffen. Im Verbund Lehrerinnen- und Lehrerausbildung West arbeiten die Pädagogische Hochschule Vorarlberg, die Pädagogische Hochschule Tirol, die Universität Innsbruck, die kirchliche Pädagogische Hochschule – Edith Stein und die Universität Mozarteum Salzburg zusammen. Jede Partnereinrichtung übernimmt die Koordination über die Entwicklung des Studienangebots in einem bestimmten Bereich. Die PH Vorarlberg ist für das Studienangebot Primarstufe zuständig. Die Trennung in „inskribierte“ und am Studienort Feldkirch studierende Studentinnen und Studenten ist recht schwierig. Für die Auswertung werden die am Studienort Feldkirch Studierenden berücksichtigt.

Im Wintersemester 2018/19 studieren an der Pädagogischen Hochschule Vorarlberg in Feldkirch 351 Personen, die eine Bachelorausbildung zum Lehramt Volksschule (Primarstufe) bzw. Mittelschule (Sekundarstufe Allgemeinbildung) anstreben. 222 entschieden sich für die Bachelorausbildung Lehramt Primarstufe und 129 für die Bachelorausbildung für die Sekundarstufe. Die Zahl der Studierenden, die mit der Ausbildung zum Lehrer oder zur Lehrerin ins erste Semester starteten war mit 81 deutlich niedriger wie in Vorjahr mit 100. Für den Bereich Sekundarstufe Berufsausbildung studierten weitere 72 Studenten (PH Tirol) an der PH Vorarlberg. Weitere 341 belegten andere Hochschullehrgänge zu Fortbildungszwecken.

Frauen sind an der Pädagogischen Hochschule deutlich stärker vertreten als Männer. Von den insgesamt 764 Studierenden sind 582 Frauen, ein Anteil von 76%. Im Bereich der Ausbildung für die Primarstufe/Volksschule ist die Quote der Frauen noch höher, der Anteil beträgt 88%.

Fachhochschule

Die Fachhochschule Vorarlberg in Dornbirn wird im Wintersemester 2018/19 von insgesamt 1.378 Studierenden besucht; gegenüber 1.257 im Vorjahr, ein Plus von 9,6%. 726 Vollzeitstudierende (411 Männer und 315 Frauen), 582 berufsbegleitende Studierende (354 Männer und 228 Frauen) und 70 verlängert berufsbegleitende Studierende (23 Männer und 47

Frauen) waren immatrikuliert. An der Fachhochschule Vorarlberg werden acht Bachelor Studiengänge und sieben Master Studiengänge angeboten. Nach der Studienart besuchen 72% oder 997 Studierende Bachelor-Studiengänge und 28% bzw. 381 Master Studiengänge.

Den Studiengang Internationale Betriebswirtschaft (BA)/Betriebswirtschaft (MA) belegen 391 Studenten/innen bzw. 28% aller Fachhochschüler, Soziale Arbeit (BA+MA) 219 bzw. 16%. Mechatronik (BA)/Mechatronics (MA) studieren 165, InterMedia (BA+MA) 162, Informatik (BA+MA) 182. Dies entspricht jeweils einem Anteil von 12 bis 13%. Wirtschaftsingenieurwesen (BA) inskribierten 119 bzw. 9%, Energietechnik/Energiewirtschaft (MA) 50 bzw. 4% und Elektrotechnik Dual (BA) 43 bzw. 3%. 29 studieren den neuen Zweig Gesundheits- und Krankenpflege und 18 Internationales Management.

Studierende aus Vorarlberg im Wintersemester 2018/19

Im Wintersemester 2018/19 studieren insgesamt 7.510 Personen, davon 3.643 Studenten und 3.867 Studentinnen mit dem Herkunftsland Vorarlberg in Österreich. Der Anteil der Frauen beträgt 51,5%. Der weitaus größte Teil der ordentlich Studierenden ist an öffentlichen Universitäten 5.162 (69%), 1.666 (22%) an Fachhochschulen, 517 (7%) an pädagogischen Hochschulen und 165 (2%) an privaten Universitäten inskribiert. Zahlreiche Vorarlberger studieren auch im benachbarten Ausland in der Schweiz, in Liechtenstein und in Deutschland. Entsprechende Daten sind derzeit nicht verfügbar.

An den öffentlichen Universitäten studieren im Wintersemester 2018/19 5.162 Studenten und Studentinnen. 2.563 (50%) am Studienort Innsbruck, 1.867 (36%) in Wien, 333 (7%) in Graz und 379 an anderen Standorten. Nach Universitäten sind mehr als zwei Drittel der Studierenden an der Universität Innsbruck, Universität Wien und Wirtschaftsuniversität Wien gemeldet.

Die Zahl der belegten ordentlichen Studien ist mit 5.823 etwas höher als die Zahl der Studenten, da Studenten mehrere Studiengänge belegen können. Rechtswissenschaftliche Studien belegten 1.183 Studierende (20%), davon 692 Frauen und 491 Männer. Der Frauenanteil ist mit 59% deutlich höher als jener der Männer. Weitere 20% oder 1.136 Studierende haben ingenieurwissenschaftliche Studien inskribiert (881 Männer und 255 Frauen). Der Männeranteil beträgt 78%. 924 belegen geistes- oder kulturwissenschaftliche Studien. Mit 69% bzw. 639 Frauen ist auch hier der Frauenanteil besonders hoch. Bei sozial- oder wirtschaftswissenschaftlichen Studien ist das Verhältnis 54% Studenten und 46% Studentinnen ausgeglichener. Lehramtsstudien werden von 467 Studenten und Studentinnen belegt, zwei Drittel davon sind Frauen. Weitere 165 Studierende (52 Studenten und 113 Studentinnen) sind im Wintersemester 2018/19 an privaten Universitäten inskribiert.

An Fachhochschulen werden im Wintersemester 2018/19 insgesamt 1.666 Studenten/innen ausgebildet. Zwei Drittel davon an der Fachhochschule Dornbirn mit 1.076 Personen. Weitere 226 Personen studieren am MCI – Management Center Innsbruck. Die anderen Studierenden verteilen sich auf weitere Fachhochschulstandorte. Der Frauenanteil beträgt an Fachhochschulen 45%. 517 Lehramtsstudierende aus Vorarlberg werden an pädagogischen Hochschulen im Wintersemester 2018/19 in Österreich ausgebildet. 306 bzw. 59% an der PH Vorarlberg und 123 bzw. 24% an der PH Tirol. 71% der angehenden Lehrkräfte sind weiblich.

WEITERE SCHULEN

Schulen des Gesundheitswesens

Das Land Vorarlberg ist Träger von zwei Schulen für die Gesundheits- und Krankenpflege in Feldkirch und Rankweil. Die Gesundheits- und Krankenpflegeschule Unterland wurde im Jahr 1965 als erste Krankenpflegeschule im Bundesland Vorarlberg in Bregenz gegründet. Im Jahr 2016 hat die Stadt Dornbirn die Rechtsträgerschaft übernommen. Der Hauptstandort der Schule ist in Bregenz geblieben. Zudem sind zwei Klassen in der Zweigstelle Dornbirn platziert.

Es sind dies:

Pflegeschule Unterland der Stadt Dornbirn mit Standort Bregenz und Dornbirn,

Schule für Gesundheits- und Krankenpflege am Landeskrankenhaus Feldkirch,

Schule für psychiatrische Gesundheits- und Krankenpflege am Landeskrankenhaus Rankweil.

Die Schulen für Gesundheitswesen werden im Schuljahr 2018/19 von 1.083 Personen besucht. Die Ausbildung für die Gesundheits- und Krankenpflege-Diplomberufe erhalten insgesamt 756 Personen, 599 Schülerinnen und 157 Schüler. Die Frauenquote in diesem Ausbildungszweig beträgt 79%. Eine Ausbildung zur Ordinationsassistentin (Hermes Austria) besuchten 82 Frauen. Die Ausbildung für medizinische Assistenzberufe des BFI der AK-Vorarlberg absolvierten 49 Personen. 174 Frauen und Männer belegten den Lehrgang für zahnärztliche Assistenz und 22 die Masseurschule in Dornbirn.

Übertritte von Abgängern der 8. Schulstufe

Betrachtet werden die Übertritte alle Schüler/innen der 8. Schulstufe mit Schulstandort in Vorarlberg im Schuljahr 2017/18 in die 9. Schulstufe im Schuljahr 2018/19 bzw. Wiederholer.

Insgesamt waren im Schuljahr 2017/18 4.279 Schülerinnen und Schüler in einer 8. Schulstufe an Vorarlbergs Schulen an einer AHS, NMS/HS oder anderen Schule. Davon wählten 1.114 Schüler/innen im 9. Schuljahr eine berufsbildende höhere Schule, 890 eine Polytechnische Schule, 885 eine allgemein bildende höhere Schule und 495 eine berufsbildende mittlere Schule. 60% der Schüler/innen, die im 8. Schuljahr an einer AHS waren blieben im 9. Schuljahr an der AHS – das sind 545 Schüler/innen, 29% oder 264 Schüler/innen wechselten an eine BHS, 3,5% mussten wiederholen und 2% wählten eine BMS.

Von den NMS-Schüler/innen wechselten 28% bzw. 871 an eine Polytechnische Schule, 850 bzw. 28% der Schüler/innen an eine BHS, 15% oder 464 an eine berufsbildende mittlere

Schule und 11% oder 340 Schüler/innen an eine AHS. 303 Schüler/innen von anderen Schulen besuchten im Schuljahr 2018/19 128 eine allgemeine Sonderschule, 72 wiederholten die 8. Schulstufe und 48 wechselten an eine Berufsschule.

Nach Wohnort der Schüler/innen betrachtet, zeigen sich im Vergleich der beiden EU-Regionen Vorarlbergs Bludenz-Bregenzerwald (Bl-Bw) und Rheintal-Bodenseegebiet (Rh-Bo) größere Unterschiede bei Übertritten von einer NMS (8. Schulstufe) zu einer Polytechnischen Schule (9. Schulstufe) mit 34% (Bl-Bw) zu 27% (Rh-Bo), bei Übertritten von einer NMS zu einer BHS mit 25% zu 29% und bei Übertritten von einer AHS zur BHS mit 27% zu 30%.

Lehrpersonal an den Pflichtschulen in Vorarlberg

Im Schuljahr 2018/19 gab es an Vorarlbergs allgemeinbildenden Pflichtschulen insgesamt 4.616 Lehrpersonen (inkl. Karenzierte). 302 Lehrpersonen, 297 Frauen und 5 Männer waren in Karenz. Die Zahl der Lehrpersonen ohne Karenzierte beträgt 4.314, davon 894 bzw. 21% männliche und 3.420 bzw. 79% weibliche Lehrkräfte. Nur an den polytechnischen Schulen ist der Anteil der Lehrer mit 52% höher als jener der Frauen. Mit 31% ist der Anteil der Lehrer an den Mittelschulen um 10 Prozentpunkte höher, als an den Pflichtschulen insgesamt. Besonders an Volksschulen ist mit 90% der Anteil der Lehrerinnen sehr hoch. Dieser Trend ist schon viele Jahre zu beobachten. In den vergangenen 10 Jahren ist die Zahl der Lehrerinnen um 735 bzw. 27% gestiegen, während die Zahl der Lehrer um 177 bzw. 17% gesunken ist. Die durchschnittliche Beschäftigungsquote beträgt bei den Lehrerinnen 85% und bei den Lehrern 91%. Bereinigt um die Teilzeitquote wird die Zahl der Lehrpersonen in Vollzeitäquivalenten ermittelt. Die Zahl der Lehrpersonen ist in Vorarlberg in den vergangenen 10 Jahren um insgesamt 13,5% und obwohl die Zahl der Schülerinnen und Schüler um 5,8% gesunken. In Österreich ist im selben Zeitraum die Zahl der Lehrer mit 4,2% deutlich geringer gestiegen und die Schülerzahl nur um 3% gesunken. Die Betreuungsquote (Schüler/innen pro Lehrperson in VZA) betrug im Schuljahr 2008/09 in Vorarlberg 10,3 Kinder pro Lehrer. Der Wert für Österreich betrug 10,1. Die Entwicklung der Betreuungsquote weicht in den vergangenen 10 Jahren in Vorarlberg deutlich vom Bundestrend ab. Während in Vorarlberg die Quote um 1,7 Kinder auf 8,6 Kinder pro Lehrperson im Schuljahr 2018/19 gesunken ist, beträgt der Rückgang in Österreich nur 0,7 Kinder. Die Österreichquote ist im Schuljahr 2018/19 auf 9,4 Kinder pro Lehrer gesunken. Dies bedeutet, dass den Schüler/innen in Vorarlberg im Schuljahr 2018/2019 insgesamt 316 Lehrpersonen mehr zur Verfügung stehen wie im Österreichsdurchschnitt.

TABELLENPROGRAMM

1.1 ENTWICKLUNG DER SCHÜLERZAHLEN IN VORARLBERG

Schuljahr	Gesamt [abs.]	Schultyp					Andere ²⁾ [abs.]
		Allgem.- bildende Pflicht- schulen [abs.]	Berufs- schulen [abs.]	Berufs- bildende mittlere Schulen [abs.]	Allgem.- bildende höhere Schulen [abs.]	Berufs- bildende höhere Schulen ¹⁾ [abs.]	
1979/80	65.931	43.427	9.204	3.725	6.365	2.474	736
1980/81	64.955	41.868	9.572	3.733	6.284	2.778	720
1981/82	63.656	40.386	9.414	3.940	6.191	3.010	715
1982/83	62.240	39.218	9.074	3.916	6.208	3.093	731
1983/84	60.318	37.605	8.906	3.768	6.102	3.164	773
1984/85	58.694	35.992	8.778	3.688	6.152	3.347	737
1985/86	57.073	34.731	8.693	3.473	6.128	3.381	667
1986/87	56.169	34.017	8.614	3.310	6.138	3.462	628
1987/88	55.784	33.965	8.348	3.233	6.088	3.548	602
1988/89	55.818	34.038	8.458	2.992	6.028	3.920	382
1989/90	55.789	34.583	7.956	2.920	5.975	4.009	346
1990/91	56.222	34.942	7.910	2.909	6.039	4.066	356
1991/92	56.536	35.363	7.705	2.800	6.202	4.104	362
1992/93	56.977	35.796	7.509	2.821	6.395	4.068	388
1993/94	56.949	35.921	7.234	2.752	6.590	4.036	416
1994/95	57.031	35.828	7.195	2.626	6.792	4.100	490
1995/96	56.828	35.742	6.658	2.660	7.063	4.163	542
1996/97	56.906	35.626	6.293	2.691	7.230	4.400	666
1997/98	57.445	35.637	6.439	2.668	7.317	4.651	733
1998/99	57.808	35.736	6.428	2.694	7.306	4.733	911
1999/00	58.145	36.103	6.262	2.563	7.183	5.065	969
2000/01	58.897	36.342	6.577	2.512	6.974	5.433	1.059
2001/02	59.653	36.381	6.655	2.487	7.036	5.578	1.516
2002/03	60.287	36.614	6.714	2.574	7.104	5.673	1.608
2003/04	60.763	36.516	6.762	2.653	7.358	5.699	1.775
2004/05	60.896	36.247	6.732	2.712	7.657	5.736	1.812
2005/06	60.764	35.897	6.787	2.688	7.850	5.808	1.734
2006/07	60.455	35.127	7.005	2.710	7.987	5.832	1.794
2007/08	60.141	34.555	7.220	2.708	8.159	5.847	1.652
2008/09	59.651	33.763	7.424	2.651	8.089	5.937	1.787
2009/10	58.746	33.164	7.254	2.617	7.948	5.919	1.844
2010/11	58.297	32.494	7.297	2.586	7.923	6.089	1.908
2011/12	58.003	32.072	7.323	2.536	7.839	6.190	2.043
2012/13	57.720	31.619	7.290	2.641	7.784	6.206	2.180
2013/14	57.706	31.353	7.081	2.554	7.772	6.385	2.561
2014/15	57.558	31.471	6.938	2.515	7.629	6.330	2.675
2015/16	57.292	31.348	6.598	2.441	7.637	6.268	3.000
2016/17	57.574	31.828	6.435	2.425	7.636	6.240	3.010
2017/18	57.360	31.894	6.542	2.418	7.530	6.112	2.864
2018/19	57.711	31.813	6.592	2.431	7.603	6.047	3.225

¹⁾ Bildungsanstalt für Kindergartenpädagogik ab 1988/89 bei den berufsbildenden, höheren Schulen.

²⁾ Pädagogische Hochschule Vorarlberg (mit Aufbaustudierende, Studierende der Weiterbildung; mit Studierende mit dem Status der Teilrechtsfähigkeit und mit andere Studierende); ab 1994/95 einschl. Fachhochschule Vorarlberg; ab 2001/02 einschließlich der Schulen des Gesundheitswesens; ohne Musikschulen.

1.2 SCHULBESUCH NACH SCHULFORM UND GESCHLECHT IN VORARLBERG, SCHULJAHR 2018/19

Schulform	Gesamt			Geschlecht	
	Veränderung zum Vorjahr			Männlich	Weiblich
	[abs.]	[abs.]	[in %]	[abs.]	[abs.]
Vorarlberg	57.711	137	0,2	29.377	28.334
Volksschulen	16.973	108	0,6	8.700	8.273
Mittelschulen	12.005	-11	-0,1	6.171	5.834
Allgemeine Sonderschulen	1.852	-215	-10,4	1.140	712
Polytechnische Schulen ¹⁾	983	37	3,9	639	344
Berufsschulen	6.592	50	0,8	4.524	2.068
Berufsbildende mittlere Schulen	2.431	13	0,5	1.106	1.325
Allgemeinbildende höhere Schulen	7.603	73	1,0	3.348	4.255
Berufsbildende höhere Schulen	6.047	-65	-1,1	2.608	3.439
Pädagogische Hochschule Vorarlberg	764	-80	-9,5	182	582
Fachhochschule Vorarlberg	1.378	91	7,1	800	578
Schulen des Gesundheitswesens	1.083	350	47,7	159	924

¹⁾ Zeireihenbruch: Früher wurden Schülerinnen und Schüler mit sonderpädagogischem Förderbedarf, die integrativ nach dem Lehrplan einer Sonderschule unterrichtet wurden, teilweise als Volksschüler/innen, als Mittelschüler/innen oder als polyt.Schüler/innen gezählt. Ab 2017/18 werden die Schülerinnen und Schüler entsprechend dem Lehrplan nach dem sie unterrichtet werden dem Schultyp zugeordnet.

1.3 LEHRPERSONEN AN PFLICHTSCHULEN IN VORARLBERG, VERGLEICH SCHULJAHR 2018/19 MIT 2008/09

Schultyp	Lehrpersonen inkl. Kareziierte		Lehrpersonen ohne Kareziierte		Lehrpersonen in Vollzeitäquivalenten			
	2018/19 [abs.]	2008/09 [abs.]	2018/19 [abs.]	2008/09 [abs.]	2018/19 [abs.]	2008/09 [abs.]	Veränderung [in %]	
Allgemein bildende Pflichtschulen	Gesamt	4.616	4.098	4.314	3.756	3.709	3.269	13,5
	Volksschulen	2.120	1.869	1.946	1.658	1.620	1.409	15,0
	NMS/Hauptschulen	1.933	1.702	1.837	1.594	1.611	1.405	14,7
	Sonderschulen	432	391	407	370	371	331	12,1
	Polytechnische Schulen	131	136	124	134	107	124	-13,7
Allgemein bildende Pflichtschulen	Männlich	899	1.077	894	1.071	815	1.000	-18,5
	Weiblich	3.717	3.021	3.420	2.685	2.894	2.269	27,5
	Volksschulen	201	285	200	284	173	255	-32,2
	NMS/Hauptschulen	576	651	573	642	527	608	-13,3
	Sonderschulen	57	64	57	67	56	62	-9,7
Polytechnische Schulen	65	77	64	78	59	75	-21,3	
Allgemein bildende Pflichtschulen	Gesamt	4.616	4.098	4.314	3.756	3.709	3.269	13,5
	Volksschulen	2.120	1.869	1.946	1.658	1.620	1.409	15,0
	NMS/Hauptschulen	1.933	1.702	1.837	1.594	1.611	1.405	14,7
	Sonderschulen	432	391	407	370	371	331	12,1
	Polytechnische Schulen	131	136	124	134	107	124	-13,7
Allgemein bildende Pflichtschulen	Männlich	899	1.077	894	1.071	815	1.000	-18,5
	Weiblich	3.717	3.021	3.420	2.685	2.894	2.269	27,5
	Volksschulen	1.919	1.584	1.746	1.374	1.447	1.154	25,4
	NMS/Hauptschulen	1.357	1.051	1.264	952	1.084	797	36,0
	Sonderschulen	375	327	350	303	315	269	17,1
Polytechnische Schulen	66	59	60	56	48	49	-2,0	

1.4 LEHRPERSONEN AN PFLICHTSCHULEN IN VORARLBERG, VERGLEICH MIT ÖSTERREICH

VERGLEICH SCHULJAHR 2018/19 MIT 2008/09

Schultyp	Vorarlberg			Österreich		
	2018/19 [abs.]	2008/09 [abs.]	Veränderung [in %]	2018/19 [abs.]	2008/09 [abs.]	Veränderung [in %]
Lehrpersonen ohne Karenzierte						
Allgemein bildende Pflichtschulen	4.314	3.756	14,9	69.417	65.749	5,6
Volksschulen	1.946	1.658	17,4	33.129	28.919	14,6
NMS/Hauptschulen	1.837	1.594	15,2	28.899	28.599	1,0
Sonderschulen	407	370	10,0	5.371	5.768	-6,9
Polytechnische Schulen	124	134	-7,5	2.018	2.463	-18,1
Lehrpersonen in Vollzeitäquivalenten						
Allgemein bildende Pflichtschulen	3.709	3.269	13,5	62.849	60.343	4,2
Volksschulen	1.620	1.409	15,0	29.609	26.210	13,0
NMS/Hauptschulen	1.611	1.405	14,7	26.468	26.494	-0,1
Sonderschulen	371	331	12,1	4.890	5.391	-9,3
Polytechnische Schulen	107	124	-13,7	1.882	2.248	-16,3
Durchschnittliche Beschäftigungsquote der Lehrpersonen						
Allgemein bildende Pflichtschulen	86,0	87,0	-1,2	90,5	91,8	-1,4
Volksschulen	83,2	85,0	-2,0	89,4	90,6	-1,4
NMS/Hauptschulen	87,7	88,1	-0,5	91,6	92,6	-1,1
Sonderschulen	91,2	89,5	1,9	91,0	93,5	-2,6
Polytechnische Schulen	86,3	92,5	-6,8	93,3	91,3	2,2
Schülerinnen und Schüler ¹⁾						
Allgemein bildende Pflichtschulen	31.813	33.763	-5,8	589.242	607.458	-3,0
Volksschulen	17.383	17.123	1,5	354.236	332.210	6,6
NMS/Hauptschulen	12.756	14.126	-9,7	208.724	241.430	-13,5
Sonderschulen	609	1.086	-43,9	10.905	13.170	-17,2
Polytechnische Schulen	1.065	1.428	-25,4	15.377	20.648	-25,5
Betreuungsquote - Schüler/innen pro Lehrperson						
	2018/19 [Quote]	2008/09 [Quote]	Verbesserung [in %]	2018/19 [Quote]	2008/09 [Quote]	Verbesserung [in %]
Allgemein bildende Pflichtschulen	8,6	10,3	18,0	9,4	10,1	7,9
Volksschulen	10,7	12,2	12,7	12,0	12,7	6,6
NMS/Hauptschulen	7,9	10,1	22,2	7,9	9,1	14,5
Sonderschulen	1,6	3,3	51,0	2,2	2,4	9,7
Polytechnische Schulen	10,0	11,5	14,6	8,2	9,2	12,0

¹⁾ Zuordnung der Schüler nach dem Schulstandort (Haupttyp der Schule)

2 VOLKSSCHULEN

2.1 ENTWICKLUNG DES VOLKSSCHULWESENS

Schuljahr	Schulen	Klassen	Lehrpersonen ¹⁾			Schüler/innen		
	[abs.]	[abs.]	Gesamt [abs.]	Männer [abs.]	Frauen [abs.]	Gesamt [abs.]	Männlich [abs.]	Weiblich [abs.]
1946/47	191	561	621	339	282	22.062	11.307	10.755
1955/56	194	659	674	442	232	21.317	10.953	10.364
1960/61	194	686	692	428	264	21.998	11.222	10.776
1965/66	184	776	761	444	317	25.495	13.033	12.462
1970/71	185	917	783	433	350	29.226	15.087	14.139
1975/76	171	883	756	354	402	24.393	12.491	11.902
1980/81	169	834	932	328	604	20.129	10.213	9.916
1985/86	167	903	1.092	320	772	17.267	8.831	8.436
1990/91	167	984	1.215	330	885	19.346	9.928	9.418
1991/92	167	997	1.238	325	913	19.478	10.138	9.340
1992/93	166	981	1.268	310	958	19.318	10.047	9.271
1993/94	167	1.002	1.292	314	978	19.107	9.903	9.204
1994/95	167	991	1.306	313	993	18.815	9.821	8.994
1995/96	170	1.005	1.335	308	1.027	18.815	9.773	9.042
1996/97	170	1.001	1.390	308	1.082	18.995	9.825	9.170
1997/98	171	1.011	1.404	315	1.089	19.272	9.983	9.289
1998/99	171	1.026	1.395	317	1.078	19.496	10.091	9.405
1999/00	171	1.023	1.405	312	1.093	19.815	10.259	9.556
2000/01	171	1.032	1.405	295	1.110	19.956	10.366	9.590
2001/02	170	1.034	1.462	288	1.174	19.932	10.327	9.605
2002/03	169	1.032	1.454	288	1.166	19.908	10.308	9.600
2003/04	168	1.013	1.805	309	1.496	19.538	10.063	9.475
2004/05	168	1.010	1.787	299	1.488	19.062	9.826	9.236
2005/06	168	993	1.796	297	1.499	18.571	9.518	9.053
2006/07	165	957	1.826	297	1.529	17.915	9.185	8.730
2007/08	165	945	1.850	289	1.561	17.416	9.035	8.381
2008/09	164	938	1.869	285	1.584	17.123	8.854	8.269
2009/10	165	950	1.887	269	1.618	17.032	8.785	8.247
2010/11	165	949	1.883	250	1.633	16.864	8.657	8.207
2011/12	164	937	1.912	242	1.670	16.877	8.651	8.226
2012/13	166	942	1.921	227	1.694	16.876	8.667	8.209
2013/14	167	948	1.969	210	1.759	16.798	8.590	8.208
2014/15	167	960	2.027	205	1.822	16.880	8.663	8.217
2015/16	166	950	2.072	211	1.861	16.800	8.593	8.207
2016/17	168	961	2.109	208	1.901	17.008	8.696	8.312
2017/18 ²⁾	167	968	2.142	203	1.939	16.865	8.627	8.238
2018/19	167	959	2.120	201	1.919	16.973	8.700	8.273

¹⁾ Bis zum Schuljahr 2002/03 ohne Arbeitslehrpersonen, sonstige Lehrpersonen, Religionslehrpersonen. Ab dem Schuljahr 2003/04 alle Lehrpersonen (inkl. Lehrpersonen in Karenz).

²⁾ Zeireihenbruch: Früher wurden Schülerinnen und Schüler mit sonderpädagogischem Förderbedarf, die integrativ nach dem Lehrplan einer Sonderschule unterrichtet wurden, teilweise als Volksschüler/innen gezählt. Ab 2017/18 werden nur mehr Schülerinnen und Schüler gezählt, die nach dem Lehrplan einer Volksschule unterrichtet werden.

2.2 VOLKSSCHULEN IM SCHULJAHR 2018/19

Schulen	Klassen [abs.]	Schüler			Schüler pro Klasse ¹⁾ [abs.]
		Gesamt [abs.]	Männlich [abs.]	Weiblich [abs.]	
Vorarlberg	959	16.973	8.700	8.273	18
Volksschulen	959	16.890	8.650	8.240	18
Bezirk Bludenz	162	2.706	1.352	1.354	17
Barth. Gantschier	3	47	26	21	16
Bartholomäberg	4	66	39	27	17
Blons	1	14	8	6	14
Bludenz Außerbraz	2	32	17	15	16
Bludenz Bings	3	40	21	19	13
Bludenz Mitte	13	239	138	101	18
Bludenz Obdorf	8	138	75	63	17
Bludenz PS Sonnengarten	2	39	23	16	20
Bludenz St.Peter	8	130	51	79	16
Bludesch	8	114	53	61	14
Brand	2	23	12	11	12
Bürs	8	129	55	74	16
Bürserberg	1	17	6	11	17
Dalaas	3	39	20	19	13
Dalaas Wald	2	31	10	21	16
Fontanella Kirchberg	2	34	16	18	17
Gaschurn	2	31	17	14	16
Gaschurn Partenen	1	11	4	7	11
Innerbraz	2	44	20	24	22
Klösterle	1	17	9	8	17
Lech	3	46	25	21	15
Lorüns	1	16	8	8	16
Ludesch	8	162	82	80	20
Ludesch Montessori Schule	2	41	24	17	21
Nenzing	11	192	95	97	17
Nenzing Beschling	2	31	14	17	16
Nenzing Gurtis	1	17	11	6	17
Nenzing Halden	4	52	28	24	13
Nüziders	13	238	114	124	18
Raggal	3	42	16	26	14
Schruns	8	139	75	64	17
Silbertal	2	33	17	16	17
Sonntag	2	32	18	14	16
St. Anton i. M.	2	31	17	14	16
St. Gallenk. Galgenul	1	8	5	3	8
St. Gallenk. Gortipohl	2	31	14	17	16
St. Gallenkirch	2	29	12	17	15
St. Gerold	1	19	9	10	19
Thüringen	6	92	43	49	15
Thüringerberg	2	42	21	21	21
Tschagguns	4	73	35	38	18
Tschagguns Latschau	1	11	2	9	11
Vandans	5	94	47	47	19

Tabellenfortsetzung

Schulen	Klassen [abs.]	Schüler			Schüler pro Klasse ¹⁾ [abs.]
		Gesamt [abs.]	Männlich [abs.]	Weiblich [abs.]	
Bezirk Bregenz	335	5.776	2.932	2.844	17
Alberschw. Dresslen	2	25	12	13	13
Alberschw. Fischbach	2	27	16	11	14
Alberschw. Müselbach	2	23	15	8	12
Alberschwende	6	94	48	46	16
Andelsbuch	8	122	69	53	15
Andelsbuch Bersbuch	1	17	8	9	17
Au	4	67	34	33	17
Bezau	8	94	36	58	12
Bildstein	2	22	14	8	11
Bizau	4	53	30	23	13
Bregenz Augasse	13	241	123	118	19
Bregenz Fluh	2	20	12	8	10
Bregenz Marienberg	4	73	37	36	18
Bregenz Mehrerau	4	66	43	23	17
Bregenz Rieden	11	212	111	101	19
Bregenz Sacré Coeur	8	160	62	98	20
Bregenz Schendingen	15	309	161	148	21
Bregenz Stadt	8	154	74	80	19
Bregenz Weidach	10	178	86	92	18
Buch	2	29	12	17	15
Damüls	2	22	14	8	11
Doren	2	45	21	24	23
Egg	5	106	55	51	21
Egg Großdorf	3	43	18	25	14
Eichenberg	2	25	13	12	13
Fußbach	8	137	73	64	17
Gaißau	5	86	42	44	17
Hard Markt	16	360	182	178	23
Hard Mittelweiherburg	12	243	112	131	20
Hittisau	5	72	35	37	14
Höchst Kirchdorf	15	268	142	126	18
Höchst Schulstube	2	26	12	14	13
Höchst Unterdorf	8	141	81	60	18
Hohenweiler	3	38	16	22	13
Hörbranz	13	238	116	122	18
Kennelbach	4	62	28	34	16
Krumbach	3	36	20	16	12
Langen b. Bregenz	4	45	22	23	11
Langenegg	4	45	26	19	11
Lauterach	12	237	133	104	20
Lauterach Unterfeld	12	186	113	73	16
Lingenau	4	66	31	35	17
Lochau	9	158	76	82	18
Mellau	4	62	33	29	16
Mittelberg	3	45	26	19	15
Mittelberg Hirscheegg	2	33	15	18	17
Mittelberg Riezlern	4	60	26	34	15

Tabellenfortsetzung

Schulen	Klassen [abs.]	Schüler			Schüler pro Klasse ¹⁾ [abs.]
		Gesamt [abs.]	Männlich [abs.]	Weiblich [abs.]	
Möggers	1	11	3	8	11
Reuthe	2	24	11	13	12
Riefensberg	3	50	22	28	17
Schnepfau	1	12	5	7	12
Schoppernau	4	50	30	20	13
Schröcken	1	15	10	5	15
Schwarzach	10	170	87	83	17
Schwarzenberg	4	80	44	36	20
Sibratsgfall	1	16	6	10	16
Sulzberg	4	69	30	39	17
Sulzberg Thal	1	17	8	9	17
Wolfurt Bütze	13	253	126	127	19
Wolfurt Mähdle	8	138	66	72	17
Bezirk Dornbirn	203	3.845	2.005	1.840	19
Dornbirn Gütle	2	28	15	13	14
Dornbirn Heilgereuthe	2	23	12	11	12
Dornbirn I Edlach	15	268	144	124	18
Dornbirn I Markt	12	229	108	121	19
Dornbirn I Rohrbach	15	301	159	142	20
Dornbirn II Leopoldstr.	9	151	77	74	17
Dornbirn II Mittelfeld	9	163	87	76	18
Dornbirn II Schoren	13	239	127	112	18
Dornbirn II Wallenmahd	10	168	78	90	17
Dornbirn III Oberdorf	9	173	95	78	19
Dornbirn IV Haselst.	13	235	120	115	18
Dornbirn Kehlegg	2	24	18	6	12
Dornbirn Privat Elia	1	8	8	0	8
Dornbirn Watzenegg	3	39	22	17	13
Dornbirn Winsau	1	24	6	18	24
Hohenems Herrenried	14	289	137	152	21
Hohenems LernArt	1	23	11	12	23
Hohenems Markt	19	380	206	174	20
Hohenems Reute	2	35	26	9	18
Lustenau Hasenfeld	13	237	125	112	18
Lustenau Kirchdorf	17	375	201	174	22
Lustenau Rheindorf	12	239	130	109	20
Lustenau Rotkreuz	9	194	93	101	22
Bezirk Feldkirch	259	4.563	2.361	2.202	18
Altach	16	320	143	177	20
Altach Montessorischule	5	62	26	36	12
Düns	2	27	14	13	14
Entdeckerschule Rankweil	2	23	12	11	12
Feldkirch Altenstadt	10	196	101	95	20
Feldkirch Gisingen	9	163	84	79	18
Feldkirch Nofels	9	169	88	81	19
Feldkirch Oberau	12	226	109	117	19
Feldkirch Stadt	9	142	78	64	16
Feldkirch Tisis	9	173	100	73	19

Tabellenfortsetzung

Schulen	Klassen [abs.]	Schüler			Schüler pro Klasse ¹⁾ [abs.]
		Gesamt [abs.]	Männlich [abs.]	Weiblich [abs.]	
Feldkirch Tosters	10	203	93	110	20
Feldkirch Übungs	4	86	50	36	22
Frastanz	11	218	115	103	20
Frastanz Fellengatter	4	58	25	33	15
Fraxern	2	32	18	14	16
Göfis Agasella	2	42	18	24	21
Göfis Kirchdorf	5	87	53	34	17
Götzis Berg	3	47	28	19	16
Götzis Blattur	9	165	87	78	18
Götzis Familienschule	3	40	20	20	13
Götzis Markt	13	254	145	109	20
Klaus	8	132	64	68	17
Koblach	10	185	91	94	19
Laterns Thal	2	32	16	16	16
Meiningen	8	136	76	60	17
Mäder	10	207	109	98	21
Rankweil Brederis	5	64	37	27	13
Rankweil Markt	9	159	88	71	18
Rankweil Montfort	13	224	121	103	17
Röns	1	15	5	10	15
Röthis	4	63	36	27	16
Satteins	8	117	59	58	15
Schlins	6	104	45	59	17
Schnifis	2	30	17	13	15
Sulz	6	105	56	49	18
Übersaxen	2	23	14	9	12
Viktorsberg	1	15	8	7	15
Weiler	5	84	41	43	17
Zwischenw. Batschuns	4	61	31	30	15
Zwischenw. Dafins	2	18	13	5	9
Zwischenw. Muntlix	4	56	27	29	14
Volksschüler an anderen Schulen	-	83	50	33	-

¹⁾ Schüler pro Klasse ohne Volksschüler an anderen Schulen

2.3 RECHTLICHE FORM DER VOLKSSCHULEN, SCHULJAHR 2018/19

Schulform	Verwaltungsbezirke				
	Gesamt [abs.]	Bludenz [abs.]	Bregenz [abs.]	Dornbirn [abs.]	Feldkirch [abs.]
Vorarlberg	167	43	60	23	41
Allgemein öffentliche Schule	156	41	56	21	38
Privatschule mit öffentlichem Recht	11	2	4	2	3

2.4 KLEINSTSCHULEN (BIS 25 SCHÜLER), SCHULJAHR 2018/19

Kleinstschulen	Klassen [abs.]	Schüler			Schüler pro Klasse [abs.]
		Gesamt [abs.]	Männlich [abs.]	Weiblich [abs.]	
Gesamt	46	598	312	286	13
Alberschw. Dresslen	2	25	12	13	13
Alberschw. Müselbach	2	23	15	8	12
Andelsbuch Bersbuch	1	17	8	9	17
Bildstein	2	22	14	8	11
Blons	1	14	8	6	14
Brand	2	23	12	11	12
Bregenz Fluh	2	20	12	8	10
Bürserberg	1	17	6	11	17
Damüls	2	22	14	8	11
Dornbirn Heilgereuthe	2	23	12	11	12
Dornbirn Kehlegg	2	24	18	6	12
Dornbirn Privat Elia	1	8	8	0	8
Dornbirn Winsau	1	24	6	18	24
Eichenberg	2	25	13	12	13
Entdeckerschule Rankweil	2	23	12	11	12
Gaschurn Partenen	1	11	4	7	11
Hohenems LernArt	1	23	11	12	23
Klösterle	1	17	9	8	17
Lorüns	1	16	8	8	16
Möggers	1	11	3	8	11
Nenzing Gurtis	1	17	11	6	17
Reuthe	2	24	11	13	12
Röns	1	15	5	10	15
Schnepfau	1	12	5	7	12
Schröcken	1	15	10	5	15
Sibratsgfall	1	16	6	10	16
St. Gallenk. Galgenul	1	8	5	3	8
St. Gerold	1	19	9	10	19
Sulzberg Thal	1	17	8	9	17
Tschagguns Latschau	1	11	2	9	11
Übersaxen	2	23	14	9	12
Viktorsberg	1	15	8	7	15
Zwischenw. Dafins	2	18	13	5	9

2.5 VOLKSSCHULEN NACH DER ZAHL DER AUFSTEIGENDEN KLASSEN, SCHULJAHR 2018/19

Aufsteigende Klassen	Gesamt		Verwaltungsbezirke			
	[abs.]	[Anteil in %]	Bludenz [abs.]	Bregenz [abs.]	Dornbirn [abs.]	Feldkirch [abs.]
Gesamt	167	100	43	60	23	41
1 aufsteigende Klasse	22	13	10	6	3	3
2 aufsteigende Klassen	35	21	13	11	4	7
3 aufsteigende Klassen	15	9	6	6	1	2
4 aufsteigende Klassen	95	57	14	37	15	29

2.6 KLASSEN UND SCHÜLERZAHLEN NACH DER GRÖÖE DER VOLKSSCHULEN (OHNE VORSCHÜLER UND OHNE OBERSTUFENSCHÜLER), SCHULJAHR 2018/19

Aufsteigende Klassen	Zahl der Schulen	Klassen		Schüler	Schüler pro	
	[abs.]	Aufsteigend [abs.]	Parallel [abs.]	[abs.]	Schule [abs.]	Klasse [abs.]
Gesamt	167	517	442	16.248	97	17
1 aufsteigende Klasse	22	22	-	386	18	18
2 aufsteigende Klassen	35	70	-	1.071	31	15
3 aufsteigende Klassen	15	45	-	582	39	13
4 aufsteigende Klassen	95	380	442	14.037	148	17
Deutschförderklassen	-	-	-	172	-	-

2.7 VOLKSSCHULEN NACH DER ORGANISATIONSFORM DER UNTERSTUFE, SCHULJAHR 2018/19

Bezirke	Schulen		Vollorganisiert		Niederorganisiert	
	[abs.]	[Anteil in %]	[abs.]	[Anteil in %]	[abs.]	[abs.]
Gesamt	167	100	95	100	72	100
Bludenz	43	26	14	15	29	40
Bregenz	60	36	37	39	23	32
Dornbirn	23	14	15	16	8	11
Feldkirch	41	25	29	31	12	17

2.8 VOLKSSCHÜLER NACH DER ORGANISATIONSFORM DER KLASSEN DER UNTERSTUFEN (OHNE VORSCHÜLER UND OHNE OBERSTUFENSCHÜLER), SCHULJAHR 2018/19

Bezirke	Schüler/innen		Vollorganisiert ¹⁾		Niederorganisiert	
	[abs.]	[Anteil in %]	[abs.]	[Anteil in %]	[abs.]	[abs.]
Gesamtsumme	16.248	100	14.209	100	2.039	100
Bludenz	2.598	16	1.751	12	847	42
Bregenz	5.526	34	4.883	34	643	32
Dornbirn	3.723	23	3.517	25	206	10
Feldkirch	4.401	27	4.058	29	343	17

¹⁾ Inklusive Schüler/innen in Deutschklassen

2.9 VERTEILUNG DER VOLKSSCHÜLER/INNEN AUF SCHULSTUFEN, SCHULJAHR 2018/19

Schulstufen	Gesamt		Verwaltungsbezirke			
	[abs.]	[in %] ¹⁾	Bludenz [abs.]	Bregenz [abs.]	Dornbirn [abs.]	Feldkirch [abs.]
Gesamt	16.973	100	2.734	5.776	3.869	4.594
Vorschulklasse	692	4,1	120	250	146	176
Erste	4.230	24,9	677	1.405	1.007	1.141
Zweite	4.176	24,6	653	1.477	921	1.125
Dritte	3.995	23,5	662	1.360	925	1.048
Vierte	3.847	22,7	606	1.284	870	1.087
Fünfte	11	0,1	5	-	-	6
Sechste	6	0,0	1	-	-	5
Siebente	12	0,1	7	-	-	5
Achte	4	0,0	3	-	-	1
Davon außerordentliche Schüler	1.222	7,2	220	393	320	289

¹⁾ Rundungsdifferenzen nicht ausgeglichen

2.10 VERTEILUNG DER VOLKSSCHÜLER/INNEN AUF SCHULSTUFEN IN PROZENT

Schulstufen	2013/14	2014/15	2015/16	2016/17	2017/18	2018/19
	[in %]	[in %]	[in %]	[in %]	[in %]	[in %]
Gesamt ¹⁾	100	100	100	100	100	100
Vorschulklasse	4,6	4,4	4,3	4,6	4,6	4,1
Erste	22,6	23,6	23,4	24,1	25,2	24,9
Zweite	24,6	23,2	24,2	23,5	23,5	24,6
Dritte	24,3	24,6	23,5	24,1	22,9	23,5
Vierte	23,7	24,0	24,6	23,5	23,7	22,7
Fünfte	-	-	0	-	0	0,1
Sechste	0,0	-	0,0	0,1	0,0	0,0
Siebente	0,1	0,0	0,0	0,1	0,0	0,1
Achte	0,1	0,1	0,0	0,0	0,0	0,0

¹⁾ Rundungsdifferenzen nicht ausgeglichen

2.11 GEBURTSJAHRGANG DER VOLKSSCHÜLER/INNEN, SCHULJAHR 2018/19

Geburtsjahrgang	Gesamt		Männlich	Weiblich	
	[abs.]	[in %]		[abs.]	[abs.]
Gesamt	16.973	100,0	8.700	8.273	
2013	1	0,0	1	-	
2012	2.643	15,6	1.321	1.322	
2011	3.993	23,5	2.009	1.984	
2010	4.091	24,1	2.121	1.970	
2009	3.954	23,3	2.022	1.932	
2008	1.995	11,8	1.077	918	
2007	267	1,6	132	135	
2006	15	0,1	9	6	
2005	9	0,1	7	2	
2004	3	0,0	-	3	
2003	2	0,0	1	1	

2.12 STAATSBÜRGERSCHAFT DER VOLKSSCHÜLER/INNEN, SCHULJAHR 2018/19

Staatsbürgerschaft	Gesamt		Männlich	Weiblich	
	[abs.]	[in %]		[abs.]	[abs.]
Gesamtsumme	16.973	100,0	8.700	8.273	
Österreich	13.898	81,9	7.098	6.800	
Deutschland	677	4,0	347	330	
Schweiz	42	0,2	23	19	
Liechtenstein	12	0,1	8	4	
Türkei	498	2,9	260	238	
Serbien und Montenegro	112	0,7	64	48	
Bosnien-Herzegowina	80	0,5	36	44	
Russland	209	1,2	106	103	
Kroatien	90	0,5	43	47	
Rumänien	132	0,8	68	64	
Ungarn	107	0,6	47	60	
Syrien	370	2,2	199	171	
Afghanistan	116	0,7	64	52	
Andere Staatsbürgerschaft	630	3,7	337	293	

2.13 STAATSBÜRGERSCHAFT DER VOLKSSCHÜLER/INNEN NACH SCHULEN IM SCHULJAHR 2018/19

Schulen	Gesamt	Staatsbürgerschaft				
		Österreich	Deutschland Liechtenstein	Türkei	ehem. Jugo- slavien	Andere
	[abs.]	[abs.]	[abs.]	[abs.]	[abs.]	[abs.]
Vorarlberg	16.973	13.898	731	498	349	1.497
Volksschulen	16.890	13.839	727	496	348	1.480
Bezirk Bludenz	2.706	2.196	86	66	46	312
Barth. Gantschier	47	31	1	-	-	15
Bartholomäberg	66	65	1	-	-	-
Blons	14	13	-	-	-	1
Bludenz Außerbraz	32	29	-	2	-	1
Bludenz Bings	40	32	2	4	-	2
Bludenz Mitte	239	144	6	19	14	56
Bludenz Obdorf	138	116	4	2	1	15
Bludenz PS Sonnengarten	39	37	-	1	-	1
Bludenz St.Peter	130	91	2	10	3	24
Bludesch	114	90	1	12	2	9
Brand	23	22	-	-	1	-
Bürs	129	102	6	3	2	16
Bürserberg	17	17	-	-	-	-
Dalaas	39	32	1	-	1	5
Dalaas Wald	31	28	-	-	-	3
Fontanella Kirchberg	34	32	2	-	-	-
Gaschurn	31	28	-	-	1	2
Gaschurn Partenen	11	8	2	-	1	-
Innerbraz	44	31	1	-	-	12
Klösterle	17	14	1	-	1	1
Lech	46	34	1	-	2	9
Lorüns	16	11	-	-	-	5
Ludesch	162	135	3	9	1	14
Ludesch Montessori Schule	41	36	2	-	-	3
Nenzing	192	155	12	1	6	18
Nenzing Beschling	31	29	2	-	-	-
Nenzing Gurtis	17	13	1	1	-	2
Nenzing Halden	52	49	-	-	-	3
Nüziders	238	204	5	1	1	27
Raggal	42	35	4	-	-	3
Schruns	139	98	10	-	5	26
Silbertal	33	33	-	-	-	-
Sonntag	32	29	-	-	-	3
St. Anton i. M.	31	29	1	-	-	1
St. Gallenk. Galgenul	8	6	1	-	-	1
St. Gallenk. Gortipohl	31	26	1	-	1	3
St. Gallenkirch	29	25	2	-	-	2
St. Gerold	19	16	1	-	-	2
Thüringen	92	81	3	1	3	4
Thüringerberg	42	41	1	-	-	-

Tabellenfortsetzung

Schulen	Gesamt [abs.]	Staatsbürgerschaft				
		Österreich [abs.]	Deutschland Liechtenstein [abs.]	Türkei [abs.]	ehem. Jugo- slavien [abs.]	Andere [abs.]
Tschagguns	73	59	2	-	-	12
Tschagguns Latschau	11	10	1	-	-	-
Vandans	94	80	3	-	-	11
Bezirk Bregenz	5.776	4.725	280	161	133	477
Alberschw. Dresslen	25	24	1	-	-	-
Alberschw. Fischbach	27	27	-	-	-	-
Alberschw. Müselbach	23	23	-	-	-	-
Alberschwende	94	84	3	-	1	6
Andelsbuch	122	117	2	1	-	2
Andelsbuch Bersbuch	17	12	-	3	-	2
Au	67	63	-	-	1	3
Bezau	94	74	7	2	4	7
Bildstein	22	22	-	-	-	-
Bizau	53	46	1	1	-	5
Bregenz Augasse	241	152	9	19	11	50
Bregenz Fluh	20	19	-	1	-	-
Bregenz Marienberg	73	70	3	-	-	-
Bregenz Mehrerau	66	48	12	1	2	3
Bregenz Rieden	212	149	4	13	11	35
Bregenz Sacré Coeur	160	146	8	-	-	6
Bregenz Schendingen	309	227	11	16	17	38
Bregenz Stadt	154	106	10	4	3	31
Bregenz Weidach	178	131	10	5	10	22
Buch	29	27	-	-	-	2
Damüls	22	22	-	-	-	-
Doren	45	34	3	-	-	8
Egg	106	101	2	2	-	1
Egg Großdorf	43	41	2	-	-	-
Eichenberg	25	22	1	-	-	2
Fußbach	137	116	7	6	1	7
Gaißau	86	78	8	-	-	-
Hard Markt	360	286	22	12	12	28
Hard Mittelweiherburg	243	205	8	13	7	10
Hittisau	72	56	7	-	1	8
Höchst Kirchdorf	268	225	6	14	2	21
Höchst Schulstube	26	23	3	-	-	-
Höchst Unterdorf	141	124	3	3	1	10
Hohenweiler	38	33	2	2	-	1
Hörbranz	238	190	25	5	4	14
Kennelbach	62	50	3	4	-	5
Krumbach	36	34	-	-	-	2
Langen b. Bregenz	45	41	-	-	-	4
Langenegg	45	36	1	1	1	6
Lauterach	237	196	10	9	5	17
Lauterach Unterfeld	186	162	4	5	5	10

Tabellenfortsetzung

Schulen	Gesamt [abs.]	Staatsbürgerschaft					Andere [abs.]
		Österreich [abs.]	Deutschland Liechtenstein [abs.]	Türkei [abs.]	ehem. Jugo- slavien [abs.]		
Lingenau	66	59	-	-	-	7	
Lochau	158	129	9	2	3	15	
Mellau	62	52	2	2	-	6	
Mittelberg	45	30	7	-	4	4	
Mittelberg Hirscheegg	33	18	6	-	6	3	
Mittelberg Riezlern	60	41	16	-	-	3	
Möggers	11	11	-	-	-	-	
Reuthe	24	20	1	2	-	1	
Riefensberg	50	37	9	-	-	4	
Schnepfau	12	9	1	-	-	2	
Schoppernau	50	46	2	-	-	2	
Schröcken	15	14	-	-	-	1	
Schwarzach	170	136	5	5	7	17	
Schwarzenberg	80	73	4	-	1	2	
Sibratsgfäll	16	12	-	-	-	4	
Sulzberg	69	54	3	-	-	12	
Sulzberg Thal	17	16	1	-	-	-	
Wolfurt Bütze	253	216	9	3	5	20	
Wolfurt Mähdle	138	110	7	5	8	8	
Bezirk Dornbirn	3.845	3.146	161	149	94	295	
Dornbirn Gütle	28	25	3	-	-	-	
Dornbirn Heilgereuthe	23	22	1	-	-	-	
Dornbirn I Edlach	268	212	15	8	12	21	
Dornbirn I Markt	229	164	13	6	9	37	
Dornbirn I Rohrbach	301	260	15	4	7	15	
Dornbirn II Leopoldstr.	151	119	6	4	7	15	
Dornbirn II Mittelfeld	163	139	6	2	3	13	
Dornbirn II Schoren	239	204	7	9	5	14	
Dornbirn II Wallenmahd	168	152	3	3	7	3	
Dornbirn III Oberdorf	173	131	9	6	7	20	
Dornbirn IV Haselst.	235	191	13	11	2	18	
Dornbirn Kehlegg	24	24	-	-	-	-	
Dornbirn Privat Elia	8	3	5	-	-	-	
Dornbirn Watzenegg	39	37	1	1	-	-	
Dornbirn Winsau	24	21	1	-	-	2	
Hohenems Herrenried	289	235	12	20	4	18	
Hohenems LernArt	23	18	3	-	-	2	
Hohenems Markt	380	285	12	29	11	43	
Hohenems Reute	35	32	1	1	-	1	
Lustenau Hasenfeld	237	216	2	8	-	11	
Lustenau Kirchdorf	375	308	22	14	6	25	
Lustenau Rheindorf	239	191	5	15	10	18	
Lustenau Rotkreuz	194	157	6	8	4	19	

Tabellenfortsetzung

Schulen	Gesamt [abs.]	Staatsbürgerschaft				
		Österreich [abs.]	Deutschland Schweiz Liechtenstein [abs.]	Türkei [abs.]	ehem. Jugo- slavien [abs.]	Andere [abs.]
Bezirk Feldkirch	4.563	3.772	200	120	75	396
Altach	320	295	8	4	1	12
Altach Montessorischule	62	56	5	-	-	1
Düns	27	25	-	-	-	2
Entdeckerschule Rankweil	23	17	3	-	-	3
Feldkirch Altstadt	196	159	6	3	3	25
Feldkirch Gisingen	163	139	4	7	3	10
Feldkirch Nofels	169	138	11	3	3	14
Feldkirch Oberau	226	169	16	7	9	25
Feldkirch Stadt	142	71	7	8	14	42
Feldkirch Tisis	173	121	16	1	7	28
Feldkirch Tosters	203	166	10	7	3	17
Feldkirch Übungs	86	75	5	1	1	4
Frastanz	218	187	5	8	7	11
Frastanz Fellengatter	58	48	1	1	-	8
Fraxern	32	31	1	-	-	-
Göfis Agasella	42	38	3	-	-	1
Göfis Kirchdorf	87	73	6	4	-	4
Götzis Berg	47	38	5	1	-	3
Götzis Blattur	165	129	7	13	1	15
Götzis Familienschule	40	33	7	-	-	-
Götzis Markt	254	188	17	14	4	31
Klaus	132	118	1	3	1	9
Koblach	185	163	-	1	1	20
Laterns Thal	32	29	3	-	-	-
Meiningen	136	116	9	2	3	6
Mäder	207	177	7	1	1	21
Rankweil Brederis	64	55	2	1	3	3
Rankweil Markt	159	132	3	6	3	15
Rankweil Montfort	224	190	14	4	3	13
Röns	15	10	-	-	-	5
Röthis	63	55	3	1	1	3
Satteins	117	98	5	1	1	12
Schlins	104	80	1	2	-	21
Schnifis	30	23	3	-	1	3
Sulz	105	96	3	3	-	3
Übersaxen	23	22	1	-	-	-
Viktorsberg	15	14	1	-	-	-
Weiler	84	70	-	10	1	3
Zwischenw. Batschuns	61	60	-	-	-	1
Zwischenw. Dafins	18	15	-	2	-	1
Zwischenw. Muntlix	56	53	1	1	-	1
Volkschüler an anderen Schulen	83	59	4	2	1	17

2.14 VOLKSSCHÜLER/INNEN NACH SCHULEN UND UMGANGSSPRACHE, SCHULJAHR 2018/19

Schulen	Gesamt [abs.]	Umgangssprache		
		Deutsch [abs.]	Nicht Deutsch [abs.]	Anteil nicht Deutsch [im %]
Vorarlberg	16.973	11.521	5.452	32
Volksschulen	16.890	11.468	5.422	32
Bezirk Bludenz	2.706	1.935	771	28
Barth. Gantschier	47	32	15	32
Bartholomäberg	66	65	1	2
Blons	14	13	1	7
Bludenz Außerbraz	32	27	5	16
Bludenz Bings	40	30	10	25
Bludenz Mitte	239	78	161	67
Bludenz Obdorf	138	97	41	30
Bludenz PS Sonnengarten	39	36	3	8
Bludenz St.Peter	130	49	81	62
Bludesch	114	56	58	51
Brand	23	21	2	9
Bürs	129	66	63	49
Bürserberg	17	17	-	-
Dalaas	39	33	6	15
Dalaas Wald	31	26	5	16
Fontanella Kirchberg	34	33	1	3
Gaschurn	31	28	3	10
Gaschurn Partenen	11	10	1	9
Innerbraz	44	31	13	30
Klösterle	17	15	2	12
Lech	46	33	13	28
Lorüns	16	10	6	38
Ludesch	162	111	51	31
Ludesch Montessori Schule	41	38	3	7
Nenzing	192	132	60	31
Nenzing Beschling	31	31	-	-
Nenzing Gurtis	17	13	4	24
Nenzing Halden	52	47	5	10
Nüziders	238	186	52	22
Raggal	42	39	3	7
Schruns	139	102	37	27
Silbertal	33	33	-	-
Sonntag	32	29	3	9
St. Anton i. M.	31	29	2	6
St. Gallenk. Galgenul	8	6	2	25
St. Gallenk. Gortipohl	31	26	5	16
St. Gallenkirch	29	27	2	7
St. Gerold	19	15	4	21
Thüringen	92	73	19	21
Thüringerberg	42	42	-	-

Tabellenfortsetzung

Schulen	Gesamt [abs.]	Umgangssprache		
		Deutsch [abs.]	Nicht Deutsch [abs.]	Anteil nicht Deutsch [im %]
Tschagguns	73	62	11	15
Tschagguns Latschau	11	11	-	-
Vandans	94	77	17	18
Bezirk Bregenz	5.776	4.001	1.775	31
Alberschw. Dresslen	25	24	1	4
Alberschw. Fischbach	27	27	-	-
Alberschw. Müselbach	23	23	-	-
Alberschwende	94	82	12	13
Andelsbuch	122	113	9	7
Andelsbuch Bersbuch	17	12	5	29
Au	67	63	4	6
Bezau	94	68	26	28
Bildstein	22	22	-	-
Bizau	53	46	7	13
Bregenz Augasse	241	79	162	67
Bregenz Fluh	20	16	4	20
Bregenz Marienberg	73	67	6	8
Bregenz Mehrerau	66	56	10	15
Bregenz Rieden	212	54	158	75
Bregenz Sacré Coeur	160	148	12	8
Bregenz Schendingen	309	106	203	66
Bregenz Stadt	154	102	52	34
Bregenz Weidach	178	112	66	37
Buch	29	29	-	-
Damüls	22	22	-	-
Doren	45	35	10	22
Egg	106	99	7	7
Egg Großdorf	43	42	1	2
Eichenberg	25	23	2	8
Fußbach	137	96	41	30
Gaißau	86	75	11	13
Hard Markt	360	217	143	40
Hard Mittelweiherburg	243	144	99	41
Hittisau	72	58	14	19
Höchst Kirchdorf	268	176	92	34
Höchst Schulstube	26	26	-	-
Höchst Unterdorf	141	101	40	28
Hohenweiler	38	33	5	13
Hörbranz	238	181	57	24
Kennelbach	62	38	24	39
Krumbach	36	33	3	8
Langen b. Bregenz	45	40	5	11
Langenegg	45	36	9	20
Lauterach	237	134	103	43
Lauterach Unterfeld	186	115	71	38
Lingenau	66	60	6	9
Lochau	158	98	60	38

Tabellenfortsetzung

Schulen	Gesamt [abs.]	Umgangssprache		
		Deutsch [abs.]	Nicht Deutsch [abs.]	Anteil nicht Deutsch [im %]
Mellau	62	48	14	23
Mittelberg	45	36	9	20
Mittelberg Hirscheegg	33	24	9	27
Mittelberg Riezlern	60	56	4	7
Möggers	11	11	-	-
Reuthe	24	19	5	21
Riefensberg	50	43	7	14
Schnepfau	12	10	2	17
Schoppernau	50	48	2	4
Schröcken	15	14	1	7
Schwarzach	170	128	42	25
Schwarzenberg	80	76	4	5
Sibratsgfäll	16	12	4	25
Sulzberg	69	56	13	19
Sulzberg Thal	17	17	-	-
Wolfurt Bütze	253	186	67	26
Wolfurt Mähdle	138	86	52	38
Bezirk Dornbirn	3.845	2.298	1.547	40
Dornbirn Gütle	28	27	1	4
Dornbirn Heilgereuthe	23	22	1	4
Dornbirn I Edlach	268	157	111	41
Dornbirn I Markt	229	95	134	59
Dornbirn I Rohrbach	301	221	80	27
Dornbirn II Leopoldstr.	151	83	68	45
Dornbirn II Mittelfeld	163	128	35	21
Dornbirn II Schoren	239	149	90	38
Dornbirn II Wallenmahd	168	107	61	36
Dornbirn III Oberdorf	173	91	82	47
Dornbirn IV Haselst.	235	165	70	30
Dornbirn Kehlegg	24	23	1	4
Dornbirn Privat Elia	8	7	1	13
Dornbirn Watenegg	39	38	1	3
Dornbirn Winsau	24	21	3	13
Hohenems Herrenried	289	133	156	54
Hohenems LernArt	23	22	1	4
Hohenems Markt	380	195	185	49
Hohenems Reute	35	33	2	6
Lustenau Hasenfeld	237	131	106	45
Lustenau Kirchdorf	375	247	128	34
Lustenau Rheindorf	239	100	139	58
Lustenau Rotkreuz	194	103	91	47

Tabellenfortsetzung

Schulen	Gesamt [abs.]	Umgangssprache		
		Deutsch [abs.]	Nicht Deutsch [abs.]	Anteil nicht Deutsch [im %]
Bezirk Feldkirch	4.563	3.234	1.329	29
Altach	320	251	69	22
Altach Montessorischule	62	61	1	2
Düns	27	24	3	11
Entdeckerschule Rankweil	23	19	4	17
Feldkirch Altstadt	196	126	70	36
Feldkirch Gisingen	163	122	41	25
Feldkirch Nofels	169	136	33	20
Feldkirch Oberau	226	133	93	41
Feldkirch Stadt	142	35	107	75
Feldkirch Tisis	173	110	63	36
Feldkirch Tosters	203	107	96	47
Feldkirch Übungs	86	68	18	21
Frastanz	218	130	88	40
Frastanz Fellengatter	58	39	19	33
Fraxern	32	32	-	-
Göfis Agasella	42	40	2	5
Göfis Kirchdorf	87	78	9	10
Götzis Berg	47	41	6	13
Götzis Blattur	165	99	66	40
Götzis Familienschule	40	38	2	5
Götzis Markt	254	143	111	44
Klaus	132	99	33	25
Koblach	185	151	34	18
Laterns Thal	32	32	-	-
Meiningen	136	108	28	21
Mäder	207	148	59	29
Rankweil Brederis	64	31	33	52
Rankweil Markt	159	116	43	27
Rankweil Montfort	224	155	69	31
Röns	15	10	5	33
Röthis	63	52	11	17
Satteins	117	97	20	17
Schlins	104	75	29	28
Schnifis	30	24	6	20
Sulz	105	81	24	23
Übersaxen	23	23	-	-
Viktorsberg	15	15	-	-
Weiler	84	67	17	20
Zwischenw. Batschuns	61	60	1	2
Zwischenw. Dafins	18	15	3	17
Zwischenw. Muntlix	56	43	13	23
Volkschüler an anderen Schulen	83	53	30	36

2.15 VOLKSSCHÜLER/INNEN NACH BEZIRKEN UND UMGANGSSPRACHE, SCHULJAHR 2018/19

Umgangssprache	Gesamt	Verwaltungsbezirke			
		Bludenz	Bregenz	Dornbirn	Felkirch
	[abs.]	[abs.]	[abs.]	[abs.]	[im %]
Vorarlberg	16.973	2.734	5.776	3.869	4.594
Deutsch	11.521	1.950	4.001	2.311	3.259
Türkisch	2.598	281	800	945	572
Serbisch	391	29	156	107	99
Arabisch	334	91	92	58	93
Bosnisch	222	43	81	41	57
Rumänisch	195	26	56	69	44
Kurdisch	162	43	51	24	44
Tschetschenisch	160	9	86	43	22
Kroatisch	152	21	53	43	35
Ungarisch	119	27	32	25	35
Russisch	104	20	34	16	34
Albanisch	102	18	23	20	41
Portugiesisch	92	30	29	9	24
Polnisch	74	17	24	18	15
Dari	55	11	16	6	22
Englisch	54	12	22	9	11
Spanisch	53	6	16	7	24
Slowakisch	47	6	15	12	14
Persisch	44	12	13	6	13
Italienisch	41	2	21	7	11
Serbokroatisch	37	5	15	12	5
Chinesisch	35	6	14	7	8
Syrisch	32	13	9	4	6
Bulgarisch	32	7	16	6	3
Thailändisch	29	2	7	10	10
Französisch	29	1	8	9	11
Sonstige Sprache	22	2	9	3	8
Mongolisch	22	6	5	9	2
Tschechisch	19	3	9	5	2
Pashto	19	5	1	-	13
Urdu	18	0	7	2	9
Griechisch	17	3	3	6	5
Armenisch	16	5	4	-	7
Slowenisch	14	1	3	3	7
Sonstige afrikanische Sprachen	12	1	4	-	7
Mazedonisch	10	0	10	-	-
Vietnamesisch	8	0	6	1	1
Ukrainisch	8	3	4	-	1
Andere Sprachen	74	17	21	16	20

2.16 VOLKSSCHÜLER/INNEN NACH SONDERPÄDAGOGISCHEM FÖRDERBEDARF (SPF)
SCHULJAHR 2018/19

Umgangssprache	Gesamt	Männlich	Weiblich	
	[abs.]		[abs.]	[abs.]
Gesamtwert	16.973		8.700	8.273
Deutsch	11.521		5.898	5.623
Andere Sprache	5.452		2.802	2.650
<i>Ohne Förderbedarf</i>				
Gesamtwert	16.899		8.662	8.237
Deutsch	11.469		5.875	5.594
Andere Sprache	5.430		2.787	2.643
<i>Mit Förderbedarf</i>				
Gesamtwert	74		38	36
Deutsch	52		23	29
Andere Sprache	22		15	7

3 VORARLBERGER MITTELSCHULEN und HAUPTSCHULEN

3.1 Entwicklung des Hauptschulwesens und der Vorarlberger Mittelschulen

Schuljahr	Schulen ²⁾ [abs.]	Klassen [abs.]	Lehrpersonen ¹⁾			Schüler/innen		
			Gesamt [abs.]	Männer [abs.]	Frauen [abs.]	Gesamt [abs.]	männlich [abs.]	weiblich [abs.]
1946/47	12	65	105	42	63	2.079	817	1.262
1955/56	19	141	190	116	74	4.256	2.003	2.253
1960/61	23	158	205	131	74	4.777	2.334	2.443
1965/66	27	195	234	159	75	5.865	2.694	3.171
1970/71	36	350	332	216	116	10.760	5.038	5.722
1975/76	46	657	618	412	206	18.673	9.072	9.601
1980/81	49	744	881	563	318	18.947	9.464	9.483
1985/86	51	663	1.130	660	470	14.981	7.523	7.458
1990/91	52	582	1.262	700	562	13.640	6.872	6.768
1991/92	53	591	1.311	721	590	13.866	6.939	6.927
1992/93	55	616	1.295	698	597	14.510	7.325	7.185
1993/94	55	624	1.324	687	637	14.840	7.562	7.278
1994/95	56	636	1.345	689	656	15.040	7.657	7.383
1995/96	56	635	1.374	714	660	15.026	7.767	7.259
1996/97	56	624	1.430	723	707	14.574	7.517	7.057
1997/98	56	620	1.436	718	718	14.282	7.401	6.881
1998/99	57	618	1.473	724	749	14.093	7.348	6.745
1999/00	57	617	1.495	691	804	14.074	7.346	6.728
2000/01	57	625	1.500	701	799	14.242	7.367	6.875
2001/02	57	629	1.510	696	814	14.371	7.445	6.926
2002/03	57	636	1.513	676	837	14.531	7.537	6.994
2003/04	57	642	1.697	693	1.004	14.791	7.670	7.121
2004/05	57	641	1.680	682	998	14.868	7.722	7.146
2005/06	57	638	1.689	681	1.008	14.877	7.723	7.154
2006/07	57	638	1.698	675	1.023	14.829	7.701	7.128
2007/08	57	641	1.694	664	1.030	14.501	7.462	7.039
2008/09	57	648	1.702	651	1.051	14.126	7.307	6.819
2009/10	55	651	1.706	634	1.072	13.715	7.036	6.679
2010/11	55	649	1.728	627	1.101	13.157	6.759	6.398
2011/12	55	632	1.739	617	1.122	12.743	6.591	6.152
2012/13	56	627	1.761	615	1.146	12.498	6.400	6.098
2013/14	57	625	1.765	600	1.165	12.411	6.365	6.046
2014/15	58	624	1.797	600	1.197	12.334	6.302	6.032
2015/16	58	626	1.851	605	1.246	12.395	6.320	6.075
2016/17	58	630	1.878	600	1.278	12.608	6.516	6.092
2017/18 ³⁾	58	634	1.881	588	1.293	12.016	6.151	5.865
2018/19	58	635	1.933	576	1.357	12.005	6.171	5.834

¹⁾ Bis zum Schuljahr 2002/03 ohne Arbeitslehrpersonen, sonstige Lehrpersonen, Religionslehrpersonen. Ab dem Schuljahr 2003/04 alle Lehrpersonen (inkl. Lehrpersonen in Karenz).

²⁾ Im Schuljahr 2008/09 startete an 23 Schulstandorten die "Neue Mittelschule". Ab dem Schuljahr 2009/2010 nehmen 51 Schulen an diesem Schulversuch teil. Im Schuljahr 2014/15 werden noch drei Schulen als Hauptschule geführt. Oberstufenschüler der VS-Warth wurden bis 2008/09 als HS-Standort berücksichtigt.

³⁾ Zeireihenbruch: Früher wurden Schülerinnen und Schüler mit sonderpädagogischem Förderbedarf, die integrativ nach dem Lehrplan einer Sonderschule unterrichtet wurden, teilweise als Haupt/Mittelschüler/innen gezählt. Ab 2017/18 werden nur mehr Schülerinnen und Schüler gezählt, die nach dem Lehrplan einer Haupt/Mittelschule unterrichtet werden.

3.2 MITTELSCHULEN IM SCHULJAHR 2018/19

Schulen	Klassen [abs.]	Schüler			Schüler pro Klasse [abs.]
		Gesamt [abs.]	Männlich [abs.]	Weiblich [abs.]	
Vorarlberg	635	12.005	6.171	5.834	19
Neue Mittelschulen	635	11.972	6.153	5.819	19
Bezirk Bludenz	113	2.108	1.066	1.042	19
Blons	6	92	58	34	15
Bludenz Ost	14	250	139	111	18
Bürs	8	160	77	83	20
Innerbraz	10	167	94	73	17
Lech	4	34	17	17	9
Nenzing	14	313	162	151	22
Nüziders	13	263	143	120	20
Schruns Dorf	12	183	93	90	15
Schruns Grüt	11	203	104	99	18
St. Gallenk. Gortipohl	5	88	46	42	18
Thüringen	16	355	133	222	22
Bezirk Bregenz	217	4.075	2.130	1.945	19
Alberschwende	8	138	66	72	17
Au	8	150	77	73	19
Bezau	11	202	102	100	18
Bregenz Marienberg	4	77	37	40	19
Bregenz Rieden	13	218	111	107	17
Bregenz Stadt	12	199	79	120	17
Bregenz Vorkloster	12	251	151	100	21
Doren	9	166	90	76	18
Egg	15	308	173	135	21
Hard Markt	13	286	156	130	22
Hard Mittelweiherburg	12	203	101	102	17
Hittisau	8	138	71	67	17
Höchst	16	317	176	141	20
Hörbranz	12	227	123	104	19
Lauterach	12	217	114	103	18
Lingenau	12	226	95	131	19
Lochau	6	76	45	31	13
Mittelberg Riezlern	7	107	58	49	15
Schwarzach	10	203	110	93	20
Wolfurt	17	366	195	171	22
Bezirk Dornbirn	129	2.390	1.255	1.135	19
Dornbirn Baumgarten	12	216	103	113	18
Dornbirn Bergmannstr.	16	327	155	172	20
Dornbirn Haselstauden	11	179	101	78	16
Dornbirn Lustenauerstr.	11	204	108	96	19
Dornbirn Markt	13	228	129	99	18

Tabellenfortsetzung

Schulen	Klassen [abs.]	Schüler			Schüler pro Klasse [abs.]
		Gesamt [abs.]	Männlich [abs.]	Weiblich [abs.]	
Dornbirn Privat Elia	1	12	7	5	12
Hohenems Herrenried	14	254	132	122	18
Hohenems Markt	16	322	175	147	20
Lustenau Hasenfeld	9	174	101	73	19
Lustenau Kirchdorf	14	235	115	120	17
Lustenau Rheindorf	12	239	129	110	20
Bezirk Feldkirch	176	3.399	1.702	1.697	19
Altach	12	249	127	122	21
Altach Montessorischule	5	66	35	31	13
Feldkirch Gisingen	20	405	244	161	20
Feldkirch Inst.St.Josef	12	270	0	270	23
Feldkirch Levis	10	178	87	91	18
Feldkirch Praxishauptschule	8	178	102	76	22
Frastanz	9	156	85	71	17
Götzis	21	460	202	258	22
Klaus Weiler Fraxern	11	189	103	86	17
Koblach	7	117	59	58	17
Mäder	8	149	83	66	19
Rankweil Ost	12	223	119	104	19
Rankweil West	12	253	153	100	21
Satteins	13	274	177	97	21
Sulz Röthis	8	109	63	46	14
Zwischenwasser	8	123	63	60	15
Mittelschüler an anderen Schulen	-	33	18	15	-

3.3 AUFSTEIGENDE KLASSEN UND PARALLELKLASSEN AN MITTELSCHULEN, SCHULJAHR 2018/19

Aufsteigende Klassen	Gesamt	Verwaltungsbezirke			
		Bludenz [abs.]	Bregenz [abs.]	Dornbirn [abs.]	Feldkirch [abs.]
Gesamt	635	113	217	129	176
Aufsteigende Klassen	232	44	80	44	64
Parallelklassen	403	69	137	85	112

3.4 VERTEILUNG DER MITTELSCHÜLER/INNEN AUF DIE SCHULSTUFEN, SCHULJAHR 2018/19

Schulstufen	Geschlecht			Verwaltungsbezirke			
	Gesamt [abs.]	Männlich [abs.]	Weiblich [abs.]	Bludenz [abs.]	Bregenz [abs.]	Dornbirn	Feldkirch [abs.]
Gesamt	12.005	6.171	5.834	2.138	4.077	2.391	3.399
Fünfte	2.995	1.518	1.477	525	1.021	593	856
Sechste	2.927	1.490	1.437	535	985	586	821
Siebte	3.058	1.617	1.441	563	1.046	587	862
Achte	3.025	1.546	1.479	515	1.025	625	860
Davon außer- ordentliche Schüler	206	98	108	40	63	50	53

3.5 GEBURTSJAHRGANG DER MITTELSCHÜLER/INNEN, SCHULJAHR 2018/19

Geburtsjahrgang	Gesamt		Männlich	Weiblich	
	[abs.]	[in %]		[abs.]	[abs.]
Gesamt	12.005	100,0	6.171	5.834	
2009	2	0,0	-	2	
2008	1.294	10,8	616	678	
2007	2.645	22,0	1.292	1.353	
2006	2.937	24,5	1.529	1.408	
2005	3.031	25,2	1.575	1.456	
2004	1.719	14,3	944	775	
2003	326	2,7	190	136	
2002	51	0,4	25	26	

3.6 STAATSBÜRGERSCHAFT DER MITTELSCHÜLER/INNEN NACH GESCHLECHT, IM SCHULJAHR 2018/19

Staatsbürgerschaft	Gesamt		Männlich	Weiblich	
	[abs.]	[in %]		[abs.]	[abs.]
Gesamtsumme	12.005	100,0	6.171	5.834	
Österreich	10.020	83,5	5.173	4.847	
Deutschland	350	2,9	175	175	
Schweiz	31	0,3	15	16	
Liechtenstein	24	0,2	4	20	
Türkei	310	2,6	163	147	
Serbien und Montenegro	91	0,8	40	51	
Bosnien-Herzegowina	65	0,5	35	30	
Russland	180	1,5	102	78	
Kroatien	70	0,6	41	29	
Ungarn	73	0,6	32	41	
Rumänien	76	0,6	40	36	
Syrien	212	1,8	109	103	
Afghanistan	78	0,6	36	42	
Andere Staatsbürgerschaft	425	3,5	206	219	

3.7 STAATSBÜRGERSCHAFT DER MITTELSCHÜLER/INNEN NACH SCHULEN, IM SCHULJAHR 2018/19

Schulen	Gesamt [abs.]	Staatsbürgerschaft				
		Österreich [abs.]	Deutschland Liechtenstein [abs.]	Türkei [abs.]	ehem. Jugo- slavien [abs.]	Andere [abs.]
Vorarlberg	12.005	10.020	405	310	262	1.008
Mittelschulen	11.972	10.000	404	310	262	996
Bezirk Bludenz	2.108	1.769	65	38	56	180
Blons	92	82	2	-	-	8
Bludenz Ost	250	138	7	14	22	69
Bürs	160	129	10	4	6	11
Innerbranz	167	148	6	-	6	7
Lech	34	25	1	-	3	5
Nenzing	313	279	7	9	5	13
Nüziders	263	236	5	6	3	13
Schruns Dorf	183	148	16	-	3	16
Schruns Grüt	203	181	4	2	2	14
St. Gallenk. Gortipohl	88	79	1	-	1	7
Thüringen	355	324	6	3	5	17
Bezirk Bregenz	4.075	3.379	165	96	76	359
Alberschwende	138	130	4	-	1	3
Au	150	142	2	-	-	6
Bezau	202	176	5	4	1	16
Bregenz Marienberg	77	71	6	-	-	-
Bregenz Rieden	218	144	3	21	9	41
Bregenz Stadt	199	134	9	3	6	47
Bregenz Vorkloster	251	191	7	11	7	35
Doren	166	142	8	-	1	15
Egg	308	282	12	4	1	9
Hard Markt	286	244	8	2	12	20
Hard Mittelweiherburg	203	165	4	3	9	22
Hittisau	138	110	15	1	1	11
Höchst	317	263	8	22	2	22
Hörbranz	227	184	15	6	3	19
Lauterach	217	183	7	5	4	18
Lingenau	226	206	7	-	2	11
Lochau	76	54	3	4	2	13
Mittelberg Riezlern	107	66	31	-	4	6
Schwarzach	203	180	4	3	8	8
Wolfurt	366	312	7	7	3	37

Tabellenfortsetzung

Schulen	Gesamt [abs.]	Staatsbürgerschaft				
		Österreich [abs.]	Deutschland [abs.]	Türkei [abs.]	ehem. [abs.]	Andere [abs.]
Bezirk Dornbirn	2.390	1.974	63	105	55	193
Dornbirn Baumgarten	216	193	3	7	5	8
Dornbirn Bergmannstr.	327	279	10	10	5	23
Dornbirn Haselstauden	179	140	3	14	2	20
Dornbirn Lustenauerstr.	204	165	6	4	4	25
Dornbirn Markt	228	170	6	6	7	39
Hohenems Herrenried	254	205	7	18	6	18
Hohenems Markt	322	286	3	11	9	13
Lustenau Hasenfeld	174	148	5	9	-	12
Lustenau Kirchdorf	235	183	8	16	12	16
Lustenau Rheindorf	239	201	7	10	4	17
VS/NMS Lustenau Privat Elia	12	4	5	-	1	2
Bezirk Feldkirch	3.399	2.878	111	71	75	264
Altach	249	220	4	5	5	15
VS/NMS Altach (Montessori)	66	63	2	-	-	1
Frastanz	156	125	3	8	9	11
Götzis	460	387	13	17	5	38
Koblach	117	106	1	3	1	6
Mäder	149	134	4	1	1	9
Satteins	274	240	8	3	4	19
Zwischenwasser	123	116	4	2	1	-
Feldkirch Gisingen	405	328	10	9	16	42
Feldkirch Inst.St.Josef	270	234	30	1	1	4
Feldkirch Levis	178	109	5	6	11	47
Feldkirch Praxishauptschule	178	136	14	2	9	17
Klaus Weiler Fraxern	189	159	6	6	1	17
Rankweil Ost	223	195	3	4	2	19
Rankweil West	253	226	3	3	5	16
Sulz Röthis	109	100	1	1	4	3
Mittelschüler an anderen Schulen	33	20	1	-	-	12

3.8 MITTELSCHÜLER/INNEN NACH SCHULEN UND UMGANGSSPRACHE IM SCHULJAHR 2018/19

Schulen	Gesamt [abs.]	Umgangssprache		
		Deutsch [abs.]	Nicht Deutsch [abs.]	Anteil nicht Deutsch [im %]
Vorarlberg	12.005	7.924	4.081	34
Mittelschulen	11.972	7.905	4.067	34
Bezirk Bludenz	2.108	1.537	571	27
Blons	92	82	10	11
Bludenz Ost	250	51	199	80
Bürs	160	107	53	33
Innerbranz	167	147	20	12
Lech	34	24	10	29
Nenzing	313	236	77	25
Nüziders	263	183	80	30
Schruns Dorf	183	159	24	13
Schruns Grüt	203	172	31	15
St. Gallenk. Gortipohl	88	79	9	10
Thüringen	355	297	58	16
Bezirk Bregenz	4.075	2.784	1.291	32
Alberschwende	138	131	7	5
Au	150	137	13	9
Bezau	202	156	46	23
Bregenz Marienberg	77	75	2	3
Bregenz Rieden	218	44	174	80
Bregenz Stadt	199	113	86	43
Bregenz Vorkloster	251	98	153	61
Doren	166	151	15	9
Egg	308	281	27	9
Hard Markt	286	173	113	40
Hard Mittelweiherburg	203	83	120	59
Hittisau	138	123	15	11
Höchst	317	187	130	41
Hörbranz	227	167	60	26
Lauterach	217	119	98	45
Lingenau	226	211	15	7
Lochau	76	32	44	58
Mittelberg Riezlern	107	94	13	12
Schwarzach	203	172	31	15
Wolfurt	366	237	129	35

Tabellenfortsetzung

Schulen	Gesamt [abs.]	Umgangssprache		Anteil [im %]
		Deutsch [abs.]	Nicht Deutsch [abs.]	
Bezirk Dornbirn	2.390	1.221	1.169	49
Dornbirn Baumgarten	216	109	107	50
Dornbirn Bergmannstr.	327	215	112	34
Dornbirn Haselstauden	179	77	102	57
Dornbirn Lustenauerstr.	204	96	108	53
Dornbirn Markt	228	92	136	60
Dornbirn Privat Elia	12	6	6	50
Hohenems Herrenried	254	117	137	54
Hohenems Markt	322	219	103	32
Lustenau Hasenfeld	174	89	85	49
Lustenau Kirchdorf	235	77	158	67
Lustenau Rheindorf	239	124	115	48
Bezirk Feldkirch	3.399	2.363	1.036	30
Altach	249	179	70	28
Altach Montessorischule	66	65	1	2
Feldkirch Gisingen	405	227	178	44
Feldkirch Inst.St.Josef	270	239	31	11
Feldkirch Levis	178	69	109	61
Feldkirch Praxishauptschule	178	115	63	35
Frastanz	156	75	81	52
Götzis	460	291	169	37

3.9 MITTELSCHÜLER/INNEN NACH BEZIRKEN UND UMGANGSSPRACHE IM SCHULJAHR 2018/19

Umgangssprache	Gesamt	Verwaltungsbezirke			
		Bludenz	Bregenz	Dornbirn	Felkirch
	[abs.]	[abs.]	[abs.]	[abs.]	[im %]
Vorarlberg	12.005	2.138	4.077	2.391	3.399
Deutsch	7.924	1.553	2.786	1.222	2.363
Türkisch	1.995	208	622	731	434
Serbisch	345	36	117	96	96
Arabisch	216	61	75	32	48
Bosnisch	193	43	51	42	57
Tschetschenisch	159	17	99	28	15
Kroatisch	129	30	31	28	40
Rumänisch	121	18	31	38	34
Kurdisch	81	15	28	9	29
Ungarisch	76	15	23	14	24
Albanisch	69	11	12	15	31
Portugiesisch	63	19	20	3	21
Russisch	58	13	7	20	18
Polnisch	45	7	15	4	19
Sonstige Sprache	44	3	6	10	25
Spanisch	43	7	10	7	19
Italienisch	42	5	18	7	12
Englisch	41	10	11	5	15
Bulgarisch	40	4	13	10	13
Persisch	37	13	7	4	13
Dari	35	9	10	7	9
Serbokroatisch	34	6	16	10	2
Slowakisch	28	0	10	8	10
Syrisch	21	6	10	4	1
Thailändisch	15	2	6	2	5
Chinesisch	15	1	4	8	2
Sonstige afrikanische Sprachen	13	2	6	1	4
Slowenisch	11	4	-	2	5
Vietnamesisch	10	0	6	1	3
Tschechisch	10	3	2	3	2
Pashto	10	4	1	-	5
Französisch	10	3	1	4	2
Armenisch	10	1	3	1	5
Niederländisch/Flämisch	8	5	2	-	1
Mongolisch	8	1	1	4	2
Sonstige asiatische Sprachen	7	0	4	2	1
Ukrainisch	5	0	1	3	1
Lettisch	4	1	2	1	-
Andere Sprachen	30	2	10	5	13

3.10 MITTELSCHÜLER/INNEN NACH SONDERPÄDAGOGISCHEM FÖRDERBEDARF (SPF)
SCHULJAHR 2018/19

Umgangssprache	Gesamt	Männlich	Weiblich
		[abs.]	[abs.]
Gesamtwert	12.005	6.171	5.834
Deutsch	7.924	4.038	3.886
Andere Sprache	4.081	2.133	1.948
<i>Ohne Förderbedarf</i>			
Gesamtwert	11.927	6.132	5.795
Deutsch	7.886	4.016	3.870
Andere Sprache	4.041	2.116	1.925
<i>Mit Förderbedarf</i>			
Gesamtwert	78	39	39
Deutsch	38	22	16
Andere Sprache	40	17	23

4 ALLGEMEINE SONDERSCHULEN

4.1 Entwicklung des Sonderschulwesens

Schuljahr	Klassen [abs.]	Lehrpersonen ¹⁾			Schüler/innen		
		Gesamt [abs.]	Männer [abs.]	Frauen [abs.]	Gesamt [abs.]	Männlich [abs.]	Weiblich [abs.]
1945/46	0	.	.
1950/51	0	.	.
1955/56	15	7	7	-	251	184	67
1960/61	17	16	12	4	300	220	80
1965/66	30	32	16	16	503	358	145
1970/71	51	46	23	23	870	583	287
1975/76	128	111	50	61	1.705	1.077	628
1980/81	131	125	53	72	1.444	869	575
1985/86	141	169	71	98	1.103	644	459
1990/91	123	159	65	94	927	557	370
1991/92	127	166	65	101	920	544	376
1992/93	135	183	68	115	932	569	363
1993/94	129	170	63	107	935	574	361
1994/95	132	166	66	100	904	552	352
1995/96	138	188	62	126	942	582	360
1996/97	139	169	62	107	895	572	323
1997/98	139	182	51	131	887	581	306
1998/99	142	193	52	141	936	594	342
1999/00	143	198	44	154	955	607	348
2000/01	152	207	44	163	975	638	337
2001/02	149	226	47	179	997	634	363
2002/03	155	231	44	187	1.025	637	388
2003/04	154	353	59	294	1.009	645	364
2004/05	158	376	62	314	1.051	664	387
2005/06	163	391	65	326	1.106	704	402
2006/07	161	398	67	331	1.109	708	401
2007/08	157	390	64	326	1.147	732	415
2008/09	150	391	64	327	1.086	675	411
2009/10	143	402	62	340	1.078	677	401
2010/11	138	401	64	337	1.083	696	387
2011/12	137	403	65	338	1.148	722	426
2012/13	137	409	63	346	1.045	674	371
2013/14	141	407	63	344	1.059	691	368
2014/15	142	417	65	352	1.097	711	386
2015/16	139	428	69	359	1.026	668	358
2016/17	146	427	66	361	1.092	712	380
2017/18 ²⁾	.	426	62	364	2.067	1.271	796
2018/19	.	432	57	375	1.852	1.140	712

¹⁾ Bis zum Schuljahr 2002/03 ohne Arbeitslehrpersonen, sonstige Lehrpersonen, Religionslehrpersonen. Ab dem Schuljahr 2003/04 alle Lehrpersonen (inkl. Lehrpersonen in Karenz).

²⁾ Zeireihenbruch: Früher wurden Schülerinnen und Schüler mit sonderpädagogischem Förderbedarf, die integrativ nach dem Lehrplan einer Sonderschule unterrichtet wurden, teilweise anderen Schultypen zugeordnet.

4.2 SCHÜLER/INNEN DIE NACH DEM LEHRPLAN DER SONDERSCHULE
AN DEN VORARLBERGER PFLICHTSCHULEN UNTERRICHTET WERDEN 2018/19

4.2.1 Absolut

Schultyp	Bezirk	Schüler		
		Gesamt [abs.]	Männlich [abs.]	Weiblich [abs.]
Vorarlberg	Insgesamt	1.852	1.140	712
	Bludenz	305	188	117
	Bregenz	538	326	212
	Dornbirn	466	292	174
	Feldkirch	543	334	209
Volksschulen	Gesamt	410	247	163
	Bludenz	65	34	31
	Bregenz	225	141	84
	Dornbirn	66	38	28
	Feldkirch	54	34	20
Allgemeine Sonderschulen	Gesamt	609	413	196
	Bludenz	115	80	35
	Bregenz	-	-	-
	Dornbirn	185	128	57
	Feldkirch	309	205	104
Mittelschulen	Gesamt	751	425	326
	Bludenz	116	68	48
	Bregenz	284	166	118
	Dornbirn	193	112	81
	Feldkirch	158	79	79
Polytechnische Schulen	Gesamt	82	55	27
	Bludenz	9	6	3
	Bregenz	29	19	10
	Dornbirn	22	14	8
	Feldkirch	22	16	6

4.2.2 in Prozent (Bezirk =100)

Schultyp	Bezirk	Schüler	Gesamt		
			[in %]	Männlich [in %]	Weiblich [in %]
Vorarlberg	Insgesamt		100	100	100
	Bludenz		100	100	100
	Bregenz		100	100	100
	Dornbirn		100	100	100
	Feldkirch		100	100	100
Volksschulen	Gesamt		22	22	23
	Bludenz		21	18	26
	Bregenz		42	43	40
	Dornbirn		14	13	16
	Feldkirch		10	10	10
Allgemeine Sonderschulen	Gesamt		33	36	28
	Bludenz		38	43	30
	Bregenz		-	-	-
	Dornbirn		40	44	33
	Feldkirch		57	61	50
Mittelschulen	Gesamt		41	37	46
	Bludenz		38	36	41
	Bregenz		53	51	56
	Dornbirn		41	38	47
	Feldkirch		29	24	38
Polytechnische Schulen	Gesamt		4	5	4
	Bludenz		3	3	3
	Bregenz		5	6	5
	Dornbirn		5	5	5
	Feldkirch		4	5	3

4.3 VERTEILUNG DER SONDERSCHÜLER/INNEN AUF SCHULSTUFEN, SCHULJAHR 2018/19

Schulstufen	Gesamt		Verwaltungsbezirke				
	[abs.]	[in %] ¹⁾	Bludenz [abs.]	Bregenz [abs.]	Dornbirn [abs.]	Feldkirch [abs.]	
Gesamt	1.852	100,0	305	538	466	543	
Vorschulklasse	15	0,8	10	-	4	1	
Erste	48	2,6	8	16	14	10	
Zweite	82	4,4	11	26	20	25	
Dritte	131	7,1	23	42	32	34	
Vierte	197	10,6	44	60	51	42	
Fünfte	202	10,9	32	79	53	38	
Sechste	278	15,0	53	81	64	80	
Siebente	322	17,4	43	83	78	118	
Achte	337	18,2	65	95	83	94	
Neunte	240	13,0	16	56	67	101	
Davon außerordentliche Schüler	18	1,0	6	2	-	10	

1) Rundungsdifferenzen nicht ausgeglichen

4.4 GEBURTSJAHRGANG DER SONDERSCHÜLER/INNEN, SCHULJAHR 2018/19

Geburtsjahrgang	Gesamt		Männlich	Weiblich	
	[abs.]	[in %]		[abs.]	[abs.]
Gesamt	1.852	100,0	1.140	712	
2000	4	0,2	-	4	
2001	20	1,1	13	7	
2002	74	4,0	40	34	
2003	203	11,0	126	77	
2004	341	18,4	220	121	
2005	281	15,2	162	119	
2006	269	14,5	152	117	
2007	215	11,6	145	70	
2008	177	9,6	107	70	
2009	111	6,0	70	41	
2010	79	4,3	48	31	
2011	50	2,7	35	15	
2012	28	1,5	22	6	

4.5 STAATSBÜRGERSCHAFT DER SONDERSCHÜLER/INNEN NACH GESCHLECHT, SCHULJAHR 2018/19

Staatsbürgerschaft	Gesamt		Männlich	Weiblich	
	[abs.]	[in %]		[abs.]	[abs.]
Gesamtsumme	1.852	100,0	1.140	712	
Österreich	1.380	74,5	854	526	
Deutschland	82	4,4	58	24	
Schweiz	4	0,2	2	2	
Liechtenstein	3	0,2	-	3	
Türkei	130	7,0	76	54	
Serbien und Montenegro	28	1,5	13	15	
Bosnien-Herzegowina	10	0,5	5	5	
Russland	44	2,4	24	20	
Kroatien	10	0,5	7	3	
Ungarn	4	0,2	3	1	
Rumänien	19	1,0	15	4	
Syrien	38	2,1	20	18	
Afghanistan	8	0,4	5	3	
Andere Staatsbürgerschaft	92	5,0	58	34	

4.6 STAATSBÜRGERSCHAFT DER SONDERSCHÜLER/INNEN NACH DEM SCHULTYP IM SCHULJAHR 2018/19

Schultyp	Bezirk	Gesamt [abs.]	Staatsbürgerschaft						Andere [abs.]
			Österreich [abs.]	Deutschland Schweiz Liechtenstein [abs.]	Türkei [abs.]	ehem. Jugo- slavien [abs.]			
Vorarlberg	Insgesamt	1.852	1.380	89	130	51	202		
	Bludenz	305	243	8	16	6	32		
	Bregenz	538	361	35	48	20	74		
	Dornbirn	466	358	20	31	14	43		
	Feldkirch	543	418	26	35	11	53		
Volksschulen	Gesamt	410	298	19	28	15	50		
	Bludenz	65	48	-	3	5	9		
	Bregenz	225	153	13	22	5	32		
	Dornbirn	66	53	4	2	1	6		
	Feldkirch	54	44	2	1	4	3		
Allg. Sonderschulen	Gesamt	609	471	35	28	8	67		
	Bludenz	115	95	5	2	-	13		
	Bregenz	-	-	-	-	-	-		
	Dornbirn	185	144	11	7	3	20		
	Feldkirch	309	232	19	19	5	34		
Mittelschulen	Gesamt	751	553	32	61	24	81		
	Bludenz	116	95	2	9	-	10		
	Bregenz	284	187	21	24	13	39		
	Dornbirn	193	145	5	17	9	17		
	Feldkirch	158	126	4	11	2	15		
Polytechnische Schulen	Gesamt	82	58	3	13	4	4		
	Bludenz	9	5	1	2	1	-		
	Bregenz	29	21	1	2	2	3		
	Dornbirn	22	16	-	5	1	-		
	Feldkirch	22	16	1	4	-	1		

4.7 SONDERSCHÜLER/INNEN NACH DER UMGANGSSPRACHE IM SCHULJAHR 2018/19

Schultyp	Bezirk	Gesamt [abs.]	Umgangssprache		Anteil nicht Deutsch [im %]
			Deutsch [abs.]	Nicht Deutsch [abs.]	
Vorarlberg	Insgesamt	1.852	949	903	49
	Bludenz	305	173	132	43
	Bregenz	538	239	299	56
	Dornbirn	466	221	245	53
	Feldkirch	543	316	227	42
Volksschulen	Gesamt	410	197	213	52
	Bludenz	65	29	36	55
	Bregenz	225	111	114	51
	Dornbirn	66	30	36	55
	Feldkirch	54	27	27	50
Allg. Sonderschulen	Gesamt	609	387	222	36
	Bludenz	115	81	34	30
	Bregenz	-	-	-	-
	Dornbirn	185	104	81	44
	Feldkirch	309	202	107	35
Mittelschulen	Gesamt	751	333	418	56
	Bludenz	116	59	57	49
	Bregenz	284	116	168	59
	Dornbirn	193	79	114	59
	Feldkirch	158	79	79	50
Polytechnische Schulen	Gesamt	82	32	50	61
	Bludenz	9	4	5	56
	Bregenz	29	12	17	59
	Dornbirn	22	8	14	64
	Feldkirch	22	8	14	64

4.8 SONDERSCHÜLER/INNEN NACH BEZIKEN UND UMGANGSSPRACHE IM SCHULJAHR 2018/19

Umgangssprache	Gesamt [abs.]	Verwaltungsbezirke			
		Bludenz [abs.]	Bregenz [abs.]	Dornbirn [abs.]	Felkirch [abs.]
Vorarlberg	1.852	305	538	466	543
Deutsch	949	173	239	221	316
Türkisch	522	73	159	154	136
Serbisch	65	7	27	17	14
Arabisch	35	10	12	3	10
Tschetschenisch	34	3	15	8	8
Rumänisch	33	3	14	12	4
Bosnisch	32	7	5	12	8
Kurdisch	22	2	10	4	6
Kroatisch	21	2	6	8	5
Portugiesisch	17	6	4	1	6
Russisch	14	1	4	7	2
Spanisch	10	-	5	-	5
Englisch	9	2	5	1	1
Sonstige Sprache	8	1	3	3	1
Albanisch	8	2	1	2	3
Serbokroatisch	6	-	3	1	2
Italienisch	6	1	4	-	1
Bulgarisch	6	-	2	3	1
Slowakisch	5	2	2	1	-
Polnisch	5	2	2	1	-
Urdu	3	-	-	1	2
Ungarisch	3	-	2	1	-
Syrisch	3	-	1	-	2
Sonstige afrikanische Sprachen	3	1	-	-	2
Persisch	3	-	2	-	1
Pashto	3	3	-	-	-
Mazedonisch	3	-	3	-	-
Griechisch	3	1	2	-	-
Tschechisch	2	-	1	1	-
Thailändisch	2	-	1	-	1
Sonstige asiatische Sprachen	2	1	1	-	-
Lettisch	2	-	-	2	-
Georgisch	2	2	-	-	-
Armenisch	2	-	1	-	1
Ukrainisch	1	-	1	-	-
Tamilisch	1	-	-	-	1
Slowenisch	1	-	-	-	1
Niederländisch/Flämisch	1	-	1	-	-
andere Sprachen	5	-	-	2	3

4.9 SONDERSCHÜLER/INNEN NACH SONDERPÄDAGOGISCHEM FÖRDERBEDARF (SPF)
SCHULJAHR 2018/19

Umgangssprache	Gesamt	Männlich	Weiblich	
			[abs.]	[abs.]
Gesamtwert	1.852		1.140	712
Deutsch	949		605	344
Andere Sprache	903		535	368
<i>Ohne Förderbedarf</i>				
Gesamtwert	154		108	46
Deutsch	88		67	21
Andere Sprache	66		41	25
<i>Mit Förderbedarf</i>				
Gesamtwert	1.698		1.032	666
Deutsch	861		538	323
Andere Sprache	837		494	343

5. POLYTECHNISCHE SCHULEN

5.1 Entwicklung an den Poytechnischen Schulen

Schuljahr	Klassen [abs.]	Lehrpersonen ¹⁾			SchülerInnen		
		Gesamt [abs.]	Männer [abs.]	Frauen [abs.]	Gesamt [abs.]	Männlich [abs.]	Weiblich [abs.]
1969/70	35	29	20	9	1.009	615	394
1970/71	34	27	19	8	924	533	391
1971/72	36	26	19	7	939	582	357
1972/73	37	29	20	9	1.123	675	448
1973/74	42	38	25	13	1.194	779	415
1974/75	40	32	23	9	1.132	747	385
1975/76	44	40	30	10	1.212	759	453
1976/77	46	46	36	10	1.244	773	471
1977/78	52	52	42	10	1.383	904	479
1978/79	55	35	26	9	1.442	903	539
1979/80	56	41	34	7	1.514	1.026	488
1980/81	57	48	36	12	1.348	922	426
1985/86	58	79	56	23	1.380	930	450
1990/91	45	87	58	29	1.029	757	272
1991/92	48	86	56	30	1.099	776	323
1992/93	44	82	49	33	1.036	744	292
1993/94	46	83	52	31	1.039	723	316
1994/95	48	78	51	27	1.069	733	336
1995/96	45	75	50	25	977	673	304
1996/97	54	84	61	23	1.162	769	393
1997/98	56	94	61	33	1.196	747	449
1998/99	57	98	64	34	1.211	773	438
1999/00	63	109	67	42	1.259	804	455
2000/01	60	105	63	42	1.169	738	431
2001/02	57	99	57	42	1.081	699	382
2002/03	56	102	66	36	1.150	743	407
2003/04	51	113	66	47	1.178	715	463
2004/05	56	124	70	54	1.266	767	499
2005/06	58	132	72	60	1.343	838	505
2006/07	59	130	73	57	1.274	800	474
2007/08	69	134	76	58	1.491	912	579
2008/09	64	136	77	59	1.428	889	539
2009/10	67	133	76	57	1.339	851	488
2010/11	70	134	75	59	1.390	848	542
2011/12	65	129	71	58	1.304	822	482
2012/13	60	131	72	59	1.200	749	451
2013/14	61	122	66	56	1.085	689	396
2014/15	67	128	65	63	1.160	739	421
2015/16	68	135	67	68	1.127	781	346
2016/17	67	127	65	62	1.120	709	411
2017/18 ²⁾	64	125	63	62	946	596	350
2018/19	62	131	65	66	983	639	344

¹⁾ Bis zum Schuljahr 2002/03 ohne Arbeitslehrpersonen, sonstige Lehrpersonen, Religionslehrpersonen. Ab dem Schuljahr 2003/04 alle Lehrpersonen (inkl. Lehrpersonen in Karenz).

²⁾ Zeireihenbruch: Früher wurden Schülerinnen und Schüler mit sonderpädagogischem Förderbedarf, die integrativ nach dem Lehrplan einer Sonderschule unterrichtet wurden, teilweise an der polytechnischen Schule gezählt. Ab 2017/18 werden nur mehr Schülerinnen und Schüler gezählt, die nach dem Lehrplan einer Politechnischen Schule unterrichtet werden.

5.2 POLYTECHNISCHE SCHULEN IM SCHULJAHR 2018/19

Schulen	Klassen [abs.]	Schüler			Schüler pro Klasse [abs.]
		Gesamt [abs.]	Männlich [abs.]	Weiblich [abs.]	
Vorarlberg ¹⁾	62	983	639	344	16
Bezirk Bludenz	16	194	118	76	12
Bartholomäberg	4	55	30	25	14
Bludenz	10	98	59	39	10
Thüringen	2	41	29	12	21
Bezirk Bregenz	21	342	222	120	16
Bezau	3	36	28	8	12
Bregenz	10	227	140	87	23
Hittisau	3	46	33	13	15
Lauterach	3	15	9	6	5
Mittelberg Riezlern	2	18	12	6	9
Dornbirn	10	203	136	67	20
Bezirk Feldkirch	15	225	152	73	15
Feldkirch	11	147	95	52	13
Rankweil	4	78	57	21	20
Polytechnische Schüler an and. Schulen	-	19	11	8	-

¹⁾ Schüler pro Klasse ohne Polytechnische Schüler an anderen Schulen

5.3 GEBURTSJAHRSGANG DER SCHÜLER/INNEN AN DEN POLYT. SCHULEN, SCHULJAHR 2018/19

Geburtsjahrgang	Gesamt		Männlich	Weiblich
	[abs.]	[in %]	[abs.]	[abs.]
Gesamt	983	100,0	639	344
2004	412	41,9	264	148
2003	467	47,5	310	157
2002	102	10,4	65	37
2001	2	0,2	-	2

5.4 STAATSBÜRGERSCHAFT DER SCHÜLER/INNEN AN DEN POLYT. SCHULEN, SCHULJAHR 2018/19

Staatsbürgerschaft	Gesamt		Männlich	Weiblich
	[abs.]	[in %]	[abs.]	[abs.]
Gesamtsumme	983	100,0	639	344
Österreich	784	79,8	517	267
Deutschland	28	2,8	13	15
Schweiz	3	0,3	2	1
Liechtenstein	3	0,3	2	1
Türkei	35	3,6	22	13
Serbien und Montenegro	18	1,8	8	10
Bosnien-Herzegowina	5	0,5	4	1
Russland	23	2,3	14	9
Kroatien	12	1,2	10	2
Ungarn	5	0,5	2	3
Rumänien	7	0,7	6	1
Syrien	17	1,7	10	7
Afghanistan	10	1,0	7	3
Andere Staatsbürgerschaft	33	3,4	22	11

5.5 STAATSBÜRGERSCHAFT DER POLYTECH. SCHÜLER/INNEN NACH SCHULEN, SCHULJAHR 2018/19

Schulen	Gesamt [abs.]	Staatsbürgerschaft							Andere [abs.]
		Österreich [abs.]	Deutschland Schweiz Liechtenstein [abs.]	Türkei [abs.]	ehem. Jugo- slavien [abs.]				
Vorarlberg	983	784	34	35	39			91	
Bezirk Bludenz	194	163	5	9	4			13	
Bartholomäberg	55	52	-	1	-			2	
Bludenz	98	74	5	6	3			10	
Thüringen	41	37	0	2	1			1	
Bezirk Bregenz	342	265	11	13	18			35	
Bezau	36	36	0	0	0			0	
Bregenz	227	176	5	10	14			22	
Hittisau	46	40	1	2	1			2	
Lauterach	15	4	-	-	2			9	
Mittelberg Riezlern	18	9	5	1	1			2	
Dornbirn	203	169	6	8	10			10	
Bezirk Feldkirch	225	183	11	2	6			23	
Feldkirch	147	118	9	1	3			16	
Rankweil	78	65	2	1	3			7	
Polytechnische Schüler an and. Schulen	19	4	1	3	1			10	

5.6 POLYTECHNISCHE SCHÜLER/INNEN NACH SCHULEN UND UMGANGSSPRACHE,
IM SCHULJAHR 2018/19

Schulen	Gesamt [abs.]	Umgangssprache		Anteil [im %]
		Deutsch [abs.]	Nicht Deutsch [abs.]	
Vorarlberg	983	567	416	63
Bezirk Bludenz	194	136	58	30
Bartholomäberg	55	49	6	11
Bludenz	98	56	42	43
Thüringen	41	31	10	24
Bezirk Bregenz	342	176	166	49
Bezau	36	27	9	25
Bregenz	227	93	134	59
Hittisau	46	41	5	11
Lauterach	15	1	14	93
Mittelberg Riezlern	18	14	4	22
Dornbirn	203	108	95	47
Bezirk Feldkirch	225	145	80	36
Feldkirch	147	91	56	38
Rankweil	78	54	24	31
Polytechnische Schüler an and. Schulen	19	2	17	89

5.7 POLYTECHNISCHE SCHÜLER/INNEN NACH DER UMGANGSSPRACHE IM DETAIL,
IM SCHULJAHR 2018/19

Umgangssprache	Gesamt [abs.]	Verwaltungsbezirke			
		Bludenz [abs.]	Bregenz [abs.]	Dornbirn [abs.]	Felkirch [abs.]
Gesamtsumme	983	199	342	213	229
Deutsch	567	136	176	109	146
Türkisch	197	23	80	62	32
Serbisch	59	7	30	15	7
Bosnisch	22	7	6	7	2
Tschetschenisch	19	1	15	1	2
Arabisch	14	2	4	2	6
Kroatisch	12	2	4	1	5
Rumänisch	11	0	7	2	2
Albanisch	10	1	3	4	2
Kurdisch	9	3	2	2	2
Serbokroatisch	6	0	3	-	3
Russisch	6	2	2	2	-
Andere Sprache	51	15	10	6	20

6 BERUFSSCHULEN

6.1 ENTWICKLUNG AN DEN BERUFSSCHULEN¹⁾

Schuljahr	Klassen	SchülerInnen			
		[abs.]	Gesamt [abs.]	Männlich [abs.]	Weiblich [abs.]
1979/80		406	9.204	5.339	3.865
1980/81		421	9.572	5.674	3.898
1981/82		424	9.414	5.595	3.819
1982/83		405	9.074	5.420	3.654
1983/84		399	8.906	5.296	3.610
1984/85		395	8.778	5.246	3.532
1985/86		392	8.693	5.130	3.563
1986/87		411	8.614	5.024	3.590
1987/88		384	8.348	4.883	3.465
1988/89		383	8.458	5.028	3.430
1989/90		375	7.956	4.696	3.260
1990/91		366	7.910	4.715	3.195
1991/92		364	7.705	4.607	3.098
1992/93		361	7.509	4.583	2.926
1993/94		354	7.234	4.449	2.785
1994/95		355	7.195	4.477	2.718
1995/96		326	6.658	4.402	2.256
1996/97		310	6.293	4.196	2.097
1997/98		293	6.439	4.283	2.156
1998/99		289	6.428	4.221	2.207
1999/00		302	6.262	4.063	2.199
2000/01		304	6.577	4.253	2.324
2001/02		311	6.655	4.375	2.280
2002/03		304	6.714	4.417	2.297
2003/04		297	6.762	4.493	2.269
2004/05		304	6.732	4.478	2.254
2005/06		301	6.787	4.496	2.291
2006/07		311	7.005	4.602	2.403
2007/08		317	7.220	4.706	2.514
2008/09		340	7.424	4.797	2.627
2009/10		358	7.254	4.662	2.592
2010/11		369	7.297	4.665	2.632
2011/12		365	7.323	4.687	2.636
2012/13		356	7.290	4.699	2.591
2013/14		344	7.081	4.563	2.518
2014/15		348	6.938	4.476	2.462
2015/16		338	6.598	4.330	2.268
2016/17		344	6.435	4.278	2.157
2017/18		346	6.542	4.413	2.129
2018/19		361	6.592	4.524	2.068

¹⁾ In den nachfolgenden Tabellen der Schülerinnen und Schüler werden nicht Personen sondern die besuchten Ausbildungen ausgewiesen.

6.2 KLASSEN UND SCHÜLER/INNEN AN DEN BERUFSSCHULEN, SCHULJAHR 2018/19

Schulen	Klassen [abs.]	Schüler		
		Gesamt [abs.]	Männlich [abs.]	Weiblich [abs.]
Gesamtsumme	361	6.592	4.524	2.068
Bludenz	51	1.005	813	192
Bregenz 1	37	695	619	76
Bregenz 2	59	1.156	1.094	62
Bregenz 3	25	396	108	288
Dornbirn 1	43	861	760	101
Dornbirn 2	42	820	289	531
Feldkirch	72	1.235	617	618
Gastgewerbliche Berufsschule Lochau	32	424	224	200

6.3 STAATSBÜRGERSCHAFT DER SCHÜLER/INNEN AN DEN BERUFSSCHULEN, SCHULJAHR 2018/19

Staatsbürgerschaft	Gesamt		Männlich [abs.]	Weiblich	
	[abs.]	[in %]		[abs.]	[abs.]
Gesamtsumme	6.592	100,0	4.524	2.068	
Österreich	5.569	84,5	3.779	1.790	
Deutschland	276	4,2	202	74	
Schweiz	26	0,4	10	16	
Liechtenstein	8	0,1	5	3	
Türkei	212	3,2	135	77	
Serbien und Montenegro	47	0,7	27	20	
Bosnien-Herzegowina	30	0,5	22	8	
Kroatien	19	0,3	12	7	
Russland	33	0,5	25	8	
Syrien	62	0,9	57	5	
Afghanistan	102	1,5	100	2	
Andere	208	3,2	150	58	

6.4 STAATSBÜRGERSCHAFT DER BERUFSSCHÜLER/INNEN NACH SCHULEN, SCHULJAHR 2018/19

Schulen	Gesamt [abs.]	Staatsbürgerschaft				
		Österreich [abs.]	Deutschland Schweiz Liechtenstein [abs.]	Türkei [abs.]	ehem. Jugo- slavien [abs.]	Andere [abs.]
Vorarlberg	6.592	5.569	310	212	116	385
Bludenz	1.005	907	32	21	6	39
Bregenz 1	695	610	22	23	16	24
Bregenz 2	1.156	1.004	36	38	14	64
Bregenz 3	396	311	22	22	10	31
Dornbirn 1	861	704	63	24	6	64
Dornbirn 2	820	696	36	31	25	32
Feldkirch	1.235	1.061	43	42	28	61
Gastgewerbliche Berufsschule Lochau	424	276	56	11	11	70

6.5 BERUFSSCHÜLER/INNEN NACH DER UMGANGSSPRACHE IM SCHULJAHR 2018/19

Schulen	Gesamt [abs.]	Umgangssprache		Anteil [im %]
		Deutsch [abs.]	Nicht Deutsch [abs.]	
Vorarlberg	6.592	6.054	538	8,2
Bludenz	1.005	962	43	4,3
Bregenz 1	695	558	137	19,7
Bregenz 2	1.156	1.059	97	8,4
Bregenz 3	396	273	123	31,1
Dornbirn 1	861	855	6	0,7
Dornbirn 2	820	817	3	0,4
Feldkirch	1.235	1.120	115	9,3
Gastgewerbliche Berufsschule Lochau	424	410	14	3,3

6.6 GEBURTSJAHRGANG DER SCHÜLER AN DEN BERUFSSCHULEN, SCHULJAHR 2018/19

Geburts- jahrgang	Gesamt		Geschlecht		Gesamt		Männlich		Weiblich		
	[abs.]	[abs.]	Männlich	Weiblich	Gewerb. Berufe	Kaufm. Berufe	Gastgew. Berufe	Gewerb. Berufe	Kaufm. Berufe	Gastgew. Berufe	
Gesamtsumme	6.592	4.524	4.740	1.428	424	3.916	384	224	824	1.044	200
2003	511	350	383	107	21	321	22	7	62	85	14
2002	1.111	745	782	262	67	643	72	30	139	190	37
2001	1.344	890	939	314	91	765	77	48	174	237	43
2000	1.271	894	915	278	78	779	75	40	136	203	38
1999	823	561	591	185	47	493	52	16	98	133	31
1998	459	307	319	105	35	257	26	24	62	79	11
1997	293	202	210	63	20	172	18	12	38	45	8
1996	199	134	153	35	11	120	10	4	33	25	7
1995	153	116	106	30	17	88	13	15	18	17	2
1994	85	62	69	11	5	54	3	5	15	8	-
1993	87	72	63	15	9	58	7	7	5	8	2
1992	64	56	55	3	6	48	2	6	7	1	-
1991	40	31	29	6	5	23	4	4	6	2	1
1990 und früher	152	104	126	14	12	95	3	6	31	11	6

7 BERUFSBILDENDE MITTLERE SCHULEN

7.1 ENTWICKLUNG AN DEN BERUFSBILDENDEN MITTLEREN SCHULEN

Schuljahr	Klassen [abs.]	SchülerInnen		
		Gesamt [abs.]	Männlich [abs.]	Weiblich [abs.]
1977/78	130	3.666	1.364	2.302
1978/79	125	3.547	1.280	2.267
1979/80	132	3.725	1.294	2.431
1980/81	133	3.733	1.285	2.448
1981/82	144	3.940	1.323	2.617
1982/83	143	3.916	1.323	2.593
1983/84	138	3.768	1.318	2.450
1984/85	137	3.661	1.310	2.351
1985/86	136	3.473	1.250	2.223
1986/87	136	3.310	1.169	2.141
1987/88	136	3.233	1.110	2.123
1988/89	128	2.992	1.002	1.990
1989/90	127	2.920	1.021	1.899
1990/91	127	2.909	1.037	1.872
1991/92	123	2.800	1.025	1.775
1992/93	127	2.821	1.009	1.812
1993/94	120	2.752	983	1.769
1994/95	116	2.626	930	1.696
1995/96	109	2.660	969	1.691
1996/97	113	2.691	977	1.714
1997/98	119	2.668	1.035	1.633
1998/99	120	2.694	1.048	1.646
1999/00	119	2.563	1.036	1.527
2000/01	113	2.512	1.052	1.460
2001/02	112	2.487	1.039	1.448
2002/03	112	2.574	1.084	1.490
2003/04	109	2.653	1.167	1.486
2004/05	114	2.712	1.256	1.456
2005/06	113	2.688	1.217	1.471
2006/07	114	2.710	1.220	1.490
2007/08	114	2.708	1.191	1.517
2008/09	111	2.651	1.169	1.482
2009/10	112	2.617	1.099	1.518
2010/11	115	2.586	1.099	1.487
2011/12	114	2.536	1.072	1.464
2012/13	114	2.641	1.160	1.481
2013/14	116	2.554	1.155	1.399
2014/15	105	2.515	1.144	1.371
2015/16	108	2.441	1.081	1.360
2016/17	107	2.425	1.086	1.339
2017/18	107	2.418	1.071	1.347
2018/19	112	2.431	1.106	1.325

7.2 SCHÜLER/INNEN AN BERUFSBILDENDEN MITTLEREN SCHULEN IM SCHULJAHR 2018/19

Alle berufsbildenden mittleren Schulen	Klassen	Schüler			Schüler
	[abs.]	Gesamt [abs.]	Männlich [abs.]	Weiblich [abs.]	pro Klasse [abs.]
Fachschulen Insgesamt	112	2.431	1.106	1.325	22

7.2.1 Handelsschulen

Schulen	Klassen	Schüler			Schüler
	[abs.]	Gesamt [abs.]	Männlich [abs.]	Weiblich [abs.]	pro Klasse [abs.]
Handelsschulen	26	697	323	374	27
BHAK/BHAS Bludenz	3	78	42	36	26
BWS Bezaun -Handelsschule	3	90	73	17	30
BHAK/BHAS Bregenz	6	175	73	102	29
BHAK/BHAS Lustenau	6	191	71	120	32
BHAK/BHAS Feldkirch	8	163	64	99	20

7.2.2 Gewerbliche und technische Fachschulen

Schulen	Klassen	Schüler			Schüler
	[abs.]	Gesamt [abs.]	Männlich [abs.]	Weiblich [abs.]	pro Klasse [abs.]
Gewerbliche und technische Schulen	24	475	424	51	20
HTL Bregenz	4	83	79	4	21
Fachschule für Maschinen- und Fertigungstechnik	1	21	21	-	21
Fachschule für Maschinen mit Betriebspraxis (4-jährig)	3	62	58	4	21
HTL Dornbirn	8	170	132	38	21
Fachschule für Chemie mit Betriebspraxis	3	62	33	29	21
Fachschule für Informationstechnik mit Betriebspraxis	5	108	99	9	22
HTL Rankweil	10	192	184	8	19
Fachschule für Elektronik	1	18	17	1	18
Fachschule für Elektronik und Technisch Informatik mit Betriebspraxis	3	72	65	7	24
Bauhandwerkerschule für Maurer und Zimmerer	6	102	102	0	17
Werkmeisterschule WIFI Dornbirn	2	30	29	1	15
Maschinenbau-Betriebstechnik	1	20	20	-	20
Bio- und Lebensmitteltechnologie	1	10	9	1	10

7.2.3 Fachschulen für Tourismus

Schulen	Klassen [abs.]	Schüler			Schüler pro Klasse [abs.]
		Gesamt [abs.]	Männlich [abs.]	Weiblich [abs.]	
Tourismusfachschulen	9	186	64	122	21
BWS Bezau - Hotelfachschule	1	25	1	24	25
Tourismusschulen Bludenz	2	21	7	14	11
Tourismusschulen GASCHT	6	140	56	84	23

7.2.4 Fachschulen für Sozialberufe

Schulen	Klassen [abs.]	Schüler			Schüler pro Klasse [abs.]
		Gesamt [abs.]	Männlich [abs.]	Weiblich [abs.]	
Fachschulen für Sozialberufe	21	323	94	229	15
Lehranstalt für Sozialberufe Bregenz	11	177	36	141	16
Lehranstalt für heilpädagogische Berufe Götzis	10	146	58	88	15

7.2.5 Fachschulen für wirtschaftliche Berufe

Schulen	Klassen [abs.]	Schüler			Schüler pro Klasse [abs.]
		Gesamt [abs.]	Männlich [abs.]	Weiblich [abs.]	
Fachschulen für wirtschaftliche Berufe	16	386	6	380	24
FS für wirtschaftliche Berufe Bludenz	3	60	5	55	20
FS für wirtschaftliche Berufe Marienberg	4	100	-	100	25
FS für wirtschaftliche Berufe Dornbirn	3	85	-	85	28
FS für wirtschaftliche Berufe Insitut St. Josef	3	73	-	73	24
Wirtschaftsschule Marienberg (einjährig)	1	17	-	17	17
Wirtschaftsfachsule Dornbirn (einjährig)	1	29	1	28	29
Haushaltungsschule Institut St. Josef (einjährig)	1	22	-	22	22

7.2.6 Landwirtschaftliche Fachschulen

Schulen	Klassen [abs.]	Schüler			Schüler pro Klasse [abs.]
		Gesamt [abs.]	Männlich [abs.]	Weiblich [abs.]	
Landwirtschaftliche Fachschule	11	334	182	152	30
Landwirtschaftliche Fachschule	6	179	149	30	30
Fachschule für ländliche Hauswirtschaft	3	93	-	93	31
Zweistufige weiterführende land- und forstwirtschaftliche Fachschule für Erwachsene	2	62	33	29	31

7.2.7 Berufsvorschule

Schulen	Klassen [abs.]	Schüler			Schüler pro Klasse [abs.]
		Gesamt [abs.]	Männlich [abs.]	Weiblich [abs.]	
Berufsvorschule Jupident	5	30	13	17	6

7.3 SCHÜLER/INNEN DER BERUFSBILDENDEN MITTELEREN SCHULEN NACH DEM GEBURTSJAHRGANG, SCHULJAHR 2018/19

Schulen	Gesamt [abs.]	Schüler/innen nach Geburtsjahrgang											1993 und früher [abs.]
		2004 [abs.]	2003 [abs.]	2002 [abs.]	2001 [abs.]	2000 [abs.]	1999 [abs.]	1998 [abs.]	1997 [abs.]	1996 [abs.]	1995 [abs.]		
Vorarlberg	2.431	242	439	580	362	182	99	46	36	63	45	39	
BHAK/BHAS Bludenz	78	2	9	21	25	16	3	2	-	-	-	-	
BWS Bezau - Handelsschule	90	21	24	30	13	-	-	-	1	-	1	-	
BHAK/BHAS Bregenz	175	15	43	52	37	18	9	1	-	-	-	-	
BHAK/BHAS Lustenau	191	6	34	61	47	27	13	2	-	1	-	-	
BHAK/BHAS Feldkirch	163	8	20	48	37	27	17	3	2	-	-	1	
HTL Bregenz	83	12	14	22	15	12	7	1	-	-	-	-	
HTL Dornbirn	170	17	34	51	32	17	10	5	1	1	-	1	
HTL Rankweil	192	7	22	20	18	11	8	6	5	20	13	11	
Werkmeisterschule Dornbirn	30	-	-	-	-	-	-	1	-	2	1	4	
BWS Bezau - Tourismusschule	25	-	-	14	6	5	-	-	-	-	-	-	
Tourismusschulen Bludenz	21	-	-	6	9	2	2	1	-	1	-	-	
Tourismusschule GASCHT	140	30	53	33	12	6	1	2	1	-	1	-	
Fachschulen für Sozialberufe	323	-	-	-	2	7	21	17	25	36	26	19	
Fachschulen für wirtschaftliche Berufe													
Bludenz	60	5	11	19	15	8	-	2	-	-	-	-	
Marientberg	100	16	24	32	17	6	4	1	-	-	-	-	
Dornbirn	85	11	26	25	17	5	1	-	-	-	-	-	
Institut St. Josef	73	6	11	33	13	6	2	2	-	-	-	-	
Wirtschaftsfachschule Marientberg	17	7	5	4	1	-	-	-	-	-	-	-	
Wirtschaftsfachschule Dornbirn	29	12	12	5	-	-	-	-	-	-	-	-	
Haushaltungsschule Institut st. Josef	22	10	6	2	2	1	1	-	-	-	-	-	
Landwirtschaftliche Fachschule Hohenems	334	54	85	90	37	6	-	-	1	2	3	3	
Berufsvorschule Jupident	30	3	6	12	7	2	-	-	-	-	-	-	

7.4 SCHÜLER/INNEN DER BERUFSBILDENDEN MITTELEREN SCHULEN
NACH DER STAATSBÜRGERSCHAFT UND GESCHLECHT, SCHULJAHR 2018/19

Staatsbürgerschaft	Gesamt		Männlich	Weiblich
	[abs.]	[in %]	[abs.]	[abs.]
Gesamtsumme	2.431	100,0	1.106	1.325
Österreich	2.056	84,6	946	1.110
Deutschland	72	3,0	35	37
Schweiz	10	0,4	6	4
Liechtenstein	14	0,6	4	10
Türkei	71	2,9	24	47
Serbien und Montenegro	11	0,5	1	10
Bosnien-Herzegowina	13	0,5	5	8
Russland	29	1,2	8	21
Kroatien	17	0,7	5	12
Syrien	25	1,0	13	12
Afghanistan	20	0,8	15	5
Andere	93	3,8	44	49

7.5 SCHÜLER/INNEN DER BERUFSBILDENDEN MITTLEREN SCHULEN
NACH DER SCHULE UND STAATSBÜRGERSCHAFT, SCHULJAHR 2018/19

Schulen	Gesamt [abs.]	Staatsbürgerschaft				
		Österreich [abs.]	Deutschland Schweiz Liechtenstein [abs.]	Türkei [abs.]	ehem. Jugo- slavien [abs.]	Andere [abs.]
Vorarlberg	2.431	2.056	96	71	48	160
BHAK/BHAS Bludenz	78	40	2	9	4	23
BWS Bezau - Handelsschule	90	86	2	-	-	2
BHAK/BHAS Bregenz	175	136	7	12	4	16
BHAK/BHAS Lustenau	191	147	7	15	11	11
BHAK/BHAS Feldkirch	163	110	8	14	8	23
HTL Bregenz	83	76	3	1	1	2
HTL Dornbirn	170	144	8	3	1	14
HTL Rankweil	192	175	3	4	3	7
Werkmeisterschule Dornbirn	30	27	2	-	-	1
BWS Bezau - Tourismusschule	25	21	-	1	-	3
Tourismusschulen Bludenz	21	20	-	-	-	1
Tourismusschule GASCHT	140	127	8	-	-	5
Fachschulen für Sozialberufe	323	275	17	3	3	25
Fachschulen für wirtschaftliche Berufe						
Bludenz	60	41	7	1	5	6
Marienberg	100	87	3	-	2	8
Dornbirn	85	81	1	1	-	2
Institut st. Josef	73	58	7	3	2	3
Wirtschaftsfachschule Marienberg	17	12	1	-	1	3
Wirtschaftsfachschule Dornbirn	29	27	-	2	-	-
Haushaltungsschule Institut St. Josef	22	17	-	1	2	2
Landwirtschaftliche Fachschule Hohenems	334	324	9	-	-	1
Berufsvorschule Jupident	30	25	1	1	1	2

7.6 SCHÜLER/INNEN DER BERUFSBILDENDEN MITTELEREN SCHULEN
NACH DER SCHULE UND UMGANGSSPRACHE, SCHULJAHR 2018/19

Schulen	Gesamt [abs.]	Umgangssprache		
		Deutsch [abs.]	Nicht Deutsch [abs.]	Anteil nicht Deutsch [im %]
Vorarlberg	2.431	1.790	641	26
BHAK/BHAS Bludenz	78	21	57	73
BWS Bezau - Handelsschule	90	88	2	2
BHAK/BHAS Bregenz	175	80	95	54
BHAK/BHAS Lustenau	191	89	102	53
BHAK/BHAS Feldkirch	163	68	95	58
HTL Bregenz	83	63	20	24
HTL Dornbirn	170	102	68	40
HTL Rankweil	192	152	40	21
Werkmeisterschule Dornbirn	30	27	3	10
BWS Bezau - Tourismusschule	25	20	5	20
Tourismusschulen Bludenz	21	19	2	10
Tourismusschule GASCHT	140	131	9	6
Fachschulen für Sozialberufe	323	281	42	25
Fachschulen für wirtschaftliche Berufe				
Bludenz	60	51	9	15
Marienberg	100	71	29	29
Dornbirn	85	70	15	18
Institut St. Josef	73	52	21	29
Wirtschaftsfachschule Marienberg	17	7	10	59
Wirtschaftsfachschule Dornbirn	29	21	8	28
Haushaltungsschule Institut St. Josef	22	15	7	32
Landwirtschaftliche Fachschule Hohenems	334	333	1	0
Berufsvorschule Jupident	30	29	1	3

7.7 SCHÜLER/INNEN AN BERUFSBILDENDEN MITTLEREN SCHULEN
NACH BEZIRKEN UND DER UMGANGSSPRACHE IM SCHULJAHR 2018/19

Umgangssprache	Gesamt	Verwaltungsbezirke			
		Bludenz	Bregenz	Dornbirn	Felkirch
	[abs.]	[abs.]	[abs.]	[abs.]	[im %]
Vorarlberg	2.431	159	667	979	626
Deutsch	1.790	91	474	773	452
Türkisch	335	20	97	132	86
Serbisch	46	6	21	14	5
Sonstige Sprache	30	1	2	8	19
Arabisch	29	6	7	7	9
Bosnisch	28	4	5	11	8
Tschetschenisch	13	2	5	5	1
Russisch	12	2	2	5	3
Kroatisch	12	2	2	3	5
Serbokroatisch	11	1	5	-	5
Albanisch	11	3	5	-	3
Portugiesisch	10	2	4	2	2
Kurdisch	10	2	4	3	1
Spanisch	8	1	4	1	2
Dari	8	3	3	-	2
Rumänisch	7	3	2	1	1
Persisch	6	0	3	-	3
Ungarisch	5	1	1	1	2
Andere Sprachen	60	9	21	13	17

7.8 BESTANDENE ABSCHLUSSPRÜFUNGEN AN BERUFSBILDENDEN MITTLEREN SCHULEN
IM SCHULJAHR 2018/19

Schulen	Absolventen		
	Gesamt [abs.]	Männlich [abs.]	Weiblich [abs.]
Gesamtsumme	523	216	307
BHAK/BHAS Bludenz	11	3	8
BWS Bezau (Handels- und Hotelfachschule)	37	18	19
BHAK/BHAS Bregenz	26	9	17
BHAK/BHAS Lustenau	18	5	13
BHAK/BHAS Feldkirch	30	16	14
HTL Bregenz	15	15	0
HTL Dornbirn	51	27	24
HTL Rankweil	61	60	1
Tourismusschulen Bludenz	35	5	30
HLW Marienberg	37	0	37
FS für landw. Berufe Hohenems	20	15	5
FS für wirtschaftliche Berufe Dornbirn	25	0	25
HLW Institut Sankt Josef	14	0	14
Kathi-Lampert-Schule Götzis	72	25	47
Schule für Sozialbetreuungsberufe Bregenz	56	3	53
Werkmeisterschule Dornbirn	15	15	0

8 ALLGEMEINBILDENDE HÖHERE SCHULEN

8.1 ENTWICKLUNG AN DEN ALLGEMEIN BILDENDEN HÖHEREN SCHULEN

Schuljahr	Klassen [abs.]	Lehrpersonen ¹⁾ [abs.]	Schüler/innen		
			Gesamt [abs.]	Männlich [abs.]	Weiblich [abs.]
1976/77	216	377	6.392	3.702	2.690
1977/78	223	403	6.410	3.659	2.751
1978/79	227	425	6.408	3.581	2.827
1979/80	230	503	6.365	3.471	2.894
1980/81	233	458	6.284	3.361	2.923
1981/82	235	460	6.191	3.278	2.913
1982/83	241	471	6.208	3.265	2.943
1983/84	247	509	6.102	3.191	2.911
1984/85	252	538	6.152	3.220	2.932
1985/86	261	552	6.128	3.181	2.947
1986/87	264	579	6.138	3.193	2.945
1987/88	263	604	6.088	3.139	2.949
1988/89	256	628	6.028	3.076	2.952
1989/90	250	.	5.975	3.038	2.937
1990/91	252	649	6.039	3.060	2.979
1991/92	254	644	6.202	3.108	3.094
1992/93	260	678	6.395	3.171	3.224
1993/94	267	678	6.590	3.230	3.360
1994/95	274	695	6.792	3.326	3.466
1995/96	282	.	7.063	3.404	3.659
1996/97	289	717	7.230	3.468	3.762
1997/98	289	742	7.317	3.450	3.867
1998/99	291	759	7.306	3.420	3.886
1999/00	291	771	7.183	3.358	3.825
2000/01	284	777	6.974	3.242	3.732
2001/02	288	779	7.036	3.246	3.790
2002/03	298	780	7.104	3.275	3.829
2003/04	305	776	7.358	3.402	3.956
2004/05	294	813	7.657	3.550	4.107
2005/06	302	820	7.850	3.629	4.221
2006/07	307	839	7.987	3.656	4.331
2007/08	319	876	8.159	3.780	4.379
2008/09	324	884	8.089	3.750	4.339
2009/10	328	898	7.948	3.683	4.265
2010/11	336	913	7.923	3.681	4.242
2011/12	336	906	7.839	3.574	4.265
2012/13	339	915	7.784	3.519	4.265
2013/14	342	927	7.772	3.515	4.257
2014/15	337	927	7.629	3.410	4.219
2015/16	333	891	7.637	3.425	4.212
2016/17	334	895	7.636	3.401	4.235
2017/18	332	882	7.530	3.342	4.188
2018/19	333	892	7.603	3.348	4.255

¹⁾ Ab dem Schuljahr 1991/92 alle Lehrpersonen (inkl. Karenz)

8.2 ALLGEMEIN BILDENDE HÖHERE SCHULE, SCHULJAHR 2018/19

Schulen	Klassen [abs.]	Schüler		
		Gesamt [abs.]	Männlich [abs.]	Weiblich [abs.]
Gesamtsumme	333	7.603	3.348	4.255
BG Bludenz	36	840	377	463
BG Bregenz Blumenstraße	37	855	381	474
BG Bregenz Gallusstraße	28	674	341	333
PG Mehrerau Bregenz	13	264	-	23
PG Sacre Coeur Riedenburg Bregenz	16	361	11	350
BG Dornbirn Realschulstraße	34	810	325	485
BG Lustenau	20	484	225	259
BG/BRG Feldkirch Rebberggasse	29	686	387	299
BORG Egg	12	277	94	183
BORG Lauterach	10	233	69	164
BORG Dornbirn Messestraße	13	240	117	123
BORG Götzis	12	257	76	181
BRG Dornbirn Höchsterstraße	36	846	409	437
BRG/BORG Feldkirch Schillerstraße	37	776	295	481

BG = Bundesgymnasium

BRG = Bundesrealgymnasium

BORG = Bundesoberstufenrealgymnasium

PG = Privatgymnasium

8.2.1 Allgemein bildende höhere Schule - Unterstufe, Schuljahr 2018/19

Schulen	Klassen [abs.]	Schüler		
		Gesamt [abs.]	Männlich [abs.]	Weiblich [abs.]
Vorarlberg	161	3.958	1.923	2.035
BG Bludenz	20	485	240	245
BG Bregenz Blumenstraße	23	561	257	304
BG Bregenz Gallusstraße	16	424	226	198
PG Mehrerau Bregenz	8	165	147	18
PG Sacre Coeur Riedenburg Bregenz	12	268	11	257
BG Dornbirn Realschulstraße	21	538	222	316
BG Lustenau	13	348	173	175
BG/BRG Feldkirch Rebberggasse	20	472	285	187
BORG Egg	-	-	-	-
BORG Lauterach	-	-	-	-
BORG Dornbirn Messestraße	-	-	-	-
BORG Götzis	-	-	-	-
BRG Dornbirn Höchsterstraße	16	410	230	180
BRG/BORG Feldkirch Schillerstraße	12	287	132	155

8.2.2 Allgemein bildende höhere Schule - Oberstufe, Schuljahr

Schulen	Klassen [abs.]	Schüler		
		Gesamt [abs.]	Männlich [abs.]	Weiblich [abs.]
Vorarlberg	172	3.645	1.425	2.220
BG Bludenz	16	355	137	218
BG Bregenz Blumenstraße	14	294	124	170
BG Bregenz Gallusstraße	12	250	115	135
PG Mehrerau Bregenz	5	99	94	5
PG Sacre Coeur Riedenburg Bregenz	4	93	0	93
BG Dornbirn Realschulstraße	13	272	103	169
BG Lustenau	7	136	52	84
BG/BRG Feldkirch Rebberggasse	9	214	102	112
BORG Egg	12	277	94	183
BORG Lauterach	10	233	69	164
BORG Dornbirn Messestraße	13	240	117	123
BORG Götzis	12	257	76	181
BRG Dornbirn Höchsterstraße	20	436	179	257
BRG/BORG Feldkirch Schillerstraße	25	489	163	326

8.3 KLASSEN AN DEN ALLGEMEIN BILDENDEN HÖHEREN SCHULEN, SCHULJAHR 2018/19

Klassen	Gesamt	Gymnasium	Realgymnasium	Oberstufen- realgymnasium
	[abs.]	[abs.]	[abs.]	[abs.]
Gesamt	333	202	73	81
Erste	40	40	1	-
Zweite	39	39	1	-
Dritte	41	30	17	-
Vierte	41	32	15	-
Fünfte	44	14	11	21
Sechste	43	16	9	19
Siebte	40	15	9	19
Achte	43	16	10	20
Neunte	2	-	-	2

8.4 SCHÜLER/INNEN AN DEN ALLGEMEIN BILDENDEN HÖHEREN SCHULEN, SCHULJAHR 2018/19

Klassen	Gesamt	Gymnasium	Realgymnasium	Oberstufen- realgymnasium
	[abs.]	[abs.]	[abs.]	[abs.]
Gesamt	7.603	4.530	1.365	1.708
Erste	1.028	1.018	10	-
Zweite	969	952	17	-
Dritte	998	666	332	-
Vierte	963	696	267	-
Fünfte	1.030	319	215	496
Sechste	935	301	201	433
Siebte	820	286	169	365
Achte	826	292	154	380
Neunte	34	-	-	34

8.5 GEBURTSJAHRGANG DER SCHÜLER/INNEN AN DEN ALLGEMEIN BILDENDEN HÖHEREN SCHULEN, SCHULJAHR 2018/19

Geburts- jahrgang	Gesamt [abs.]	Schulstufen										
		5. [abs.]	6. [abs.]	7. [abs.]	8. [abs.]	9. [abs.]	10. [abs.]	11. [abs.]	12. [abs.]	13. [abs.]		
Gesamtsumme	7.603	1.028	969	998	963	1.030	935	820	826	34		
2009	2	2	-	-	-	-	-	-	-	-	-	
2008	608	602	6	-	-	-	-	-	-	-	-	
2007	991	407	581	3	-	-	-	-	-	-	-	
2006	943	15	357	563	8	-	-	-	-	-	-	
2005	961	2	24	392	540	3	-	-	-	-	-	
2004	966	-	1	38	380	540	7	-	-	-	-	
2003	883	-	-	2	33	379	464	5	-	-	-	
2002	865	-	-	-	2	87	369	406	1	-	-	
2001	837	-	-	-	-	16	80	302	439	-	-	
2000	435	-	-	-	-	5	13	88	307	22	-	
1999	91	-	-	-	-	-	2	16	63	10	-	
1998	15	-	-	-	-	-	-	3	10	2	-	
1997	5	-	-	-	-	-	-	-	5	-	-	
1996	1	-	-	-	-	-	-	-	1	-	-	

8.6 SCHÜLER/INNEN AN ALLGEMEIN BILDENDEN HÖHEREN SCHULEN NACH DEM GESCHLECHT
SCHULJAHR 2018/19

Klassen	Gesamt	Männlich	Weiblich	Anteil der Mädchen	
		[abs.]	[abs.]	[abs.]	[in %]
Gesamt	7.603	3.348	4.255	56,0	
Erste	1.028	497	531	51,7	
Zweite	969	474	495	51,1	
Dritte	998	491	507	50,8	
Vierte	963	461	502	52,1	
Fünfte	1.030	381	649	63,0	
Sechste	935	370	565	60,4	
Siebte	820	331	489	59,6	
Achte	826	331	495	59,9	
Neunte	34	12	22	64,7	

8.7 STAATSBÜRGERSCHAFT DER SCHÜLER/INNEN AN ALLGEMEIN BILDENDEN HÖHEREN SCHULEN
NACH DEM GESCHLECHT, SCHULJAHR 2018/19

Staatsbürgerschaft	Gesamt		Männlich	Weiblich	
	[abs.]	[in %]	[abs.]	[abs.]	[abs.]
Gesamtsumme	7.603	100,0	3.348	4.255	4.255
Österreich	6.791	89,3	3.005	3.786	3.786
Deutschland	345	4,5	160	185	185
Schweiz	68	0,9	31	37	37
Liechtenstein	36	0,5	13	23	23
Türkei	44	0,6	9	35	35
Serbien und Montenegro	13	0,2	5	8	8
Bosnien-Herzegowina	9	0,1	3	6	6
Russland	39	0,5	15	24	24
Kroatien	13	0,2	6	7	7
Syrien	22	0,3	10	12	12
Afghanistan	7	0,1	3	4	4
Andere	216	2,8	88	128	128

8.8 STAATSBÜRGERSCHAFT DER SCHÜLER/INNEN AN ALLGEMEIN BILDENDEN HÖHEREN SCHULEN NACH DER SCHULE, SCHULJAHR 2018/19

Schulen	Gesamt [abs.]	Österreich		Deutschl. Schweiz Liechten.		Türkei [abs.]	ehem. Jugo- slawien		Andere [abs.]	272 [abs.]
		[abs.]	6.791	[abs.]	449		[abs.]	47		
Gesamtsumme	7.603		449		47		44		272	
BG Bludenz	840	764	30	12	4	30	4	30		
BG Bregenz Blumenstraße	855	772	27	11	9	36	9	36		
BG Bregenz Gallusstraße	674	600	38	2	1	33	1	33		
PG Mehrerau Bregenz	264	209	47	2	-	6	-	6		
PG Sacre Coeur Riedenburg Bregenz	361	315	36	1	-	9	-	9		
BG Dornbirn Realschulstraße	810	740	37	4	5	24	5	24		
BG Lustenau	484	451	18	2	3	10	3	10		
BG/BRG Feldkirch Rebbergasse	686	616	48	1	3	18	3	18		
BORG Egg	277	253	17	-	-	7	-	7		
BORG Lauterach	233	188	19	2	5	19	5	19		
BORG Dornbirn Messestraße	240	228	8	1	-	3	-	3		
BORG Götzis	257	237	7	-	6	7	6	7		
BRG Dornbirn Höchstlerstraße	846	794	19	3	3	27	3	27		
BRG/BORG Feldkirch Schillerstraße	776	624	98	6	5	43	5	43		

BG = Bundesgymnasium
 BRG = Bundesrealgymnasium
 BORG = Bundesoberstufenrealgymnasium
 PG = Privatgymnasium

8.9 UMGANGSSPRACHE DER SCHÜLER DER ALLGEMEIN BILDENDEN HÖHEREN SCHULEN
NACH SCHULEN, SCHULJAHR 2018/19

Schulen	Gesamt [abs.]	Umgangssprache		
		Deutsch [abs.]	Nicht Deutsch [abs.]	Anteil nicht Deutsch [im %]
Vorarlberg	7.603	6.532	1.071	14
BG Bludenz	840	726	114	14
BG Bregenz Blumenstraße	855	649	206	24
BG Bregenz Gallusstraße	674	584	90	13
PG Mehrerau Bregenz	264	241	23	9
PG Sacre Coeur Riedenburg Bregenz	361	352	9	2
BG Dornbirn Realschulstraße	810	701	109	13
BG Lustenau	484	424	60	12
BG/BRG Feldkirch Rebberggasse	686	604	82	12
BORG Egg	277	267	10	4
BORG Lauterach	233	177	56	24
BORG Dornbirn Messestraße	240	232	8	3
BORG Götzis	257	219	38	15
BRG Dornbirn Höchsterstraße	846	700	146	17
BRG/BORG Feldkirch Schillerstraße	776	656	120	15

8.10 UMGANGSSPRACHE DER SCHÜLER DER ALLGEMEIN BILDENDEN HÖHEREN SCHULEN
NACH GESCHLECHT, SCHULJAHR 2018/19

Umgangssprache	Gesamt [abs.]	Verwaltungsbezirke			
		Bludenz [abs.]	Bregenz [abs.]	Dornbirn [abs.]	Felkirch [abs.]
Gesamtsumme	7.603	840	2.664	2.380	1.719
Deutsch	6.532	726	2.270	2.057	1.479
Türkisch	488	39	174	185	90
Serbisch	102	15	38	24	25
Bosnisch	62	11	20	15	16
Kroatisch	31	4	9	11	7
Englisch	31	3	14	8	6
Arabisch	30	1	16	10	3
Russisch	29	3	14	3	9
Tschetschenisch	28	-	21	5	2
Albanisch	28	5	13	5	5
Rumänisch	25	6	7	5	7
Ungarisch	23	3	7	5	8
Spanisch	23	-	8	4	11
Polnisch	12	1	3	1	7
Tschechisch	11	-	4	2	5
Niederländisch/Flämisch	11	3	2	3	3
Chinesisch	11	-	5	5	1
Slowakisch	9	-	-	3	6
Portugiesisch	9	1	1	5	2
Andere Sprache	108	19	38	24	27

8.11 BESTANDENE REIFEPRÜFUNGEN AN DEN ALLGEMEIN BILDENDEN HÖHEREN SCHULEN,
ABSCHLUSSJAHR 2017/18

Schulen	Maturanten		
	Gesamt [abs.]	Männlich [abs.]	Weiblich [abs.]
Gesamtsumme	597	232	365
BG Bludenz	74	25	49
BG Bregenz Blumenstraße	52	18	34
BG Bregenz Gallusstraße	45	21	24
PG Mehrerau Bregenz	11	11	0
PG Sacre Coeur Riedenburg Bregenz	29	0	29
BG Dornbirn Realschulstraße	57	21	36
BG Lustenau	23	5	18
BG/BRG Feldkirch Rebberggasse	34	18	16
BORG Egg	48	18	30
BORG Lauterach	22	10	12
BORG Dornbirn Messestraße	47	27	20
BORG Götzis	36	7	29
BRG Dornbirn Höchsterstraße	63	32	31
BRG/BORG Feldkirch Schillerstraße	56	19	37

BG = Bundesgymnasium

BRG = Bundesrealgymnasium

BORG = Bundesoberstufenrealgymnasium

PG = Privatgymnasium

9 BERUFSBILDENDE HÖHERE SCHULEN

9.1 Entwicklung an den berufsbildenden höheren Schulen

Schuljahr	Klassen [abs.]	Lehrpersonen ¹⁾ [abs.]	SchülerInnen		
			Gesamt [abs.]	Männlich [abs.]	Weiblich [abs.]
1979/80	90	.	2.474	1.546	928
1980/81	99	.	6.410	1.684	1.094
1981/82	107	.	6.408	1.790	1.220
1982/83	113	.	6.365	1.831	1.262
1983/84	116	.	6.284	1.825	1.339
1984/85	124	.	6.191	1.894	1.480
1985/86	121	.	6.208	1.843	1.538
1986/87	124	.	6.102	1.876	1.586
1987/88	137	.	6.152	1.904	1.644
1988/89	150	.	6.128	1.995	1.925
1989/90	156	.	6.138	2.000	2.009
1990/91	166	.	6.088	2.037	2.029
1991/92	171	789	6.028	2.029	2.075
1992/93	168	763	5.975	1.935	2.133
1993/94	174	763	6.039	1.867	2.169
1994/95	175	809	6.202	1.884	2.216
1995/96	174	.	6.395	1.846	2.317
1996/97	179	822	6.590	2.003	2.397
1997/98	186	836	6.792	2.089	2.562
1998/99	191	854	7.063	2.131	2.602
1999/00	207	893	7.230	2.263	2.802
2000/01	218	904	7.317	2.433	3.000
2001/02	225	909	7.306	2.458	3.120
2002/03	228	926	7.183	2.467	3.206
2003/04	222	918	6.974	2.499	3.200
2004/05	225	925	7.036	2.507	3.229
2005/06	228	928	7.104	2.504	3.304
2006/07	229	935	7.358	2.541	3.291
2007/08	230	945	7.657	2.504	3.343
2008/09	232	979	7.850	2.471	3.466
2009/10	233	996	5.919	2.393	3.526
2010/11	239	995	6.089	2.429	3.660
2011/12	242	1.020	6.190	2.499	3.691
2012/13	246	1.028	6.206	2.560	3.646
2013/14	247	1.026	6.385	2.653	3.732
2014/15	251	1.041	6.330	2.681	3.649
2015/16	249	1.001	6.268	2.730	3.538
2016/17	251	1.072	6.240	2.746	3.494
2017/18	253	1.080	6.112	2.648	3.464
2018/19	254	1.082	6.047	2.608	3.439

¹⁾ an berufsbildenden mittleren und höheren Schulen;
ab dem Schuljahr 1991/92 alle Lehrpersonen (inkl. Karenz)

9.2 BERUFSBILDENDE HÖHERE SCHULEN, SCHULJAHR 2018/19

Schulen	Klassen [abs.]	Schüler/innen		
		Gesamt [abs.]	Männlich [abs.]	Weiblich [abs.]
Vorarlberg	254	6.047	2.608	3.439
HAK	85	2.045	851	1.194
BHAK/BHAS Bludenz	10	226	96	130
BWS Bezau	5	122	44	78
BHAK/BHAS Bregenz	37	935	414	521
BHAK/BHAS Feldkirch	18	418	177	241
BHAK/BHAS Lustenau	15	344	120	224
HTL	90	2.029	1.596	433
HTL Bregenz	26	600	535	65
HTL Dornbirn	35	829	575	254
HTL Rankweil	29	600	486	114
HLW	44	1.127	2	1.125
HLW Marienberg	13	305	-	305
HLW Sacre Coeur Riedenburg	6	147	-	147
HLW Rankweil	15	472	2	470
HLW Institut Sankt Josef	10	203	-	203
HLT	17	401	93	308
BWS Bezau	5	129	17	112
Tourismusschulen Bludenz	12	272	76	196
HLL Hohenems Marienberg	4	95	53	42
BAfEP Feldkirch	14	350	13	337

HAK = Handelsakademie

HTL = Höhere technische Lehranstalt

HLW Höhere Lehranstalt für wirtschaftliche Berufe

HLL = Höhere Lehranstalt für Landwirtschaft

BAfEP = Bildungsanstalt für Elementarpädagogik (vormals Kindergartenpädagogik BAKIP)

9.3 SCHÜLER/INNEN AN BERUFSBILDENDEN HÖHEREN SCHULEN IM SCHULJAHR 2018/19

Alle berufsbildenden höheren Schulen	Klassen [abs.]	Schüler			Schüler pro Klasse [abs.]
		Gesamt [abs.]	Männlich [abs.]	Weiblich [abs.]	
Berufsbildende höhere Schulen insgesamt	254	6.047	2.608	3.439	24

9.3.1 Handelsakademien

Schulen	Klassen [abs.]	Schüler			Schüler pro Klasse [abs.]
		Gesamt [abs.]	Männlich [abs.]	Weiblich [abs.]	
HAK Gesamt	85	2.045	851	1.194	24
HAK Bludenz	10	226	96	130	23
HAK Bezau	5	122	44	78	24
HAK Bregenz	37	935	414	521	25
Handelsakademien	20	509	181	328	25
Handelsakademie für Digital Business	7	168	128	40	24
Handelsakademie für Berufstätige	4	124	50	74	31
Kolleg an Handelsakademien	1	12	6	6	12
Aufbahrlehrgang a. d. Handelsakademie	5	122	49	73	24
HAK Lustenau	15	344	120	224	23
HAK Feldkirch	18	418	177	241	23
Handelsakademie	16	376	146	230	24
Handelsakademie für Wirtschaftsinformatik	2	42	31	11	21

9.3.2 Höhere technische Bundeslehr- und Versuchsanstalt

Schulen	Klassen [abs.]	Schüler			Schüler pro Klasse [abs.]
		Gesamt [abs.]	Männlich [abs.]	Weiblich [abs.]	
HTL Gesamt	90	2.029	1.596	433	23
HTL Bregenz	26	600	535	65	23
HLA für Elektotechnik	5	109	95	14	22
HLA für Maschineningenieurwesen	12	282	253	29	24
HLA für Kunststoffwesen	5	104	91	13	21
Kolleg/Aufbaulehrgänge	4	105	96	9	26
HTL Dornbirn	35	829	575	254	24
HLA Chemieingenieurwesen	5	130	92	38	26
HLA für Wirtschaftsingenieurwesen - Betriebsinformatik	14	329	303	26	24
HLA für Wirtschaftsingenieurwesen - Logistik	4	86	66	20	22
HLA für Wirtschaftsingenieurwesen Maschinenwesen	4	91	75	16	23
HLA für Wirtschaftsingenieurwesen Produktmanagement	2	50	33	17	25
HLA Mode	6	143	6	137	24

Schulen	Klassen [abs.]	Schüler			Schüler pro Klasse [abs.]
		Gesamt [abs.]	Männlich [abs.]	Weiblich [abs.]	
HTL Rankweil	29	600	486	114	21
HLA für Bautechnik	16	356	260	96	22
HLA für Elektronik	11	217	199	18	20
Kolleg/Aufbaulehrgang für Elektronik	2	27	27	0	14

9.3.3 Höhere Lehranstalt für wirtschaftliche Berufe

Schulen	Klassen [abs.]	Schüler			Schüler pro Klasse [abs.]
		Gesamt [abs.]	Männlich [abs.]	Weiblich [abs.]	
HLW Gesamt	44	1.127	2	1.125	26
HLW Marienberg	13	305	-	305	23
HLA für wirtschaftliche Berufe	10	242	-	242	24
Aufbaulehrgang für wirtschaftliche Berufe	3	63	-	63	21
HLW Sacre Coeur Riedenburg	6	147	-	147	25
HLW Rankweil	15	472	2	470	31
HLW Instiut St. Josef	10	203	-	203	20

9.3.4 Höhere Lehranstalt für Tourismus

Schulen	Klassen [abs.]	Schüler			Schüler pro Klasse [abs.]
		Gesamt [abs.]	Männlich [abs.]	Weiblich [abs.]	
HLT	17	401	93	308	24
HLT Bludenz	12	272	76	196	23
HLT Bezau	5	129	17	112	26

9.3.5 Höhere Lehranstalt für Landwirtschaft

Schulen	Klassen [abs.]	Schüler			Schüler pro Klasse [abs.]
		Gesamt [abs.]	Männlich [abs.]	Weiblich [abs.]	
HLL Hohenems Marienberg	4	95	53	42	24

9.3.6 Bildungsanstalt für Elementarpädagogik

Schulen	Klassen [abs.]	Schüler			Schüler pro Klasse [abs.]
		Gesamt [abs.]	Männlich [abs.]	Weiblich [abs.]	
BAfEP	14	350	13	337	25
Bildungsanstalt für Elementarpädagogik	6	166	7	159	28
Bildungsanstalt für Kindergartenpädagogik	4	106	3	103	27
Lehrgsang für Sonderkindergartenpädagogik	1	20	-	20	20
Kolleg/Kindergarten- od. Elementarpädagogik	3	58	3	55	19

9.4 GEBURTSJAHRGANG DER SCHÜLER/INNEN AN BERUFSBILDENDEN HÖHERE SCHULEN,
SCHULJAHR 2018/19

Geburtsjahrgang	Gesamt [abs.]	Schüler/innen					
		Handels- akademien	Höhere techn. Lehran- stalten	Höh. Lehr- anstalten für wirtsch. Berufe	Höh. Lehr- anstalten für Tourismus	Höh. Lehr- anstalten für Landwirtschaft	Bildungs- anstalt für Elementar- pädagogik
Vorarlberg	6.047	2.045	2.029	1.127	401	95	350
2005	1	-	1	-	-	-	-
2004	631	202	205	145	26	17	36
2003	1.095	359	362	214	84	25	51
2002	1.089	333	378	212	95	17	54
2001	1.070	345	354	201	87	27	56
2000	1.041	349	334	225	77	8	48
1999	604	231	215	104	28	1	25
1998	200	104	68	21	3	-	4
1997	99	50	37	4	-	-	8
1996	53	27	17	1	-	-	8
1995	29	6	16	-	1	-	6
1994	27	9	10	-	-	-	8
1993	20	3	11	-	-	-	6
1992	10	4	2	-	-	-	4
1991	10	3	4	-	-	-	3
1990	5	-	3	-	-	-	2
1989	6	1	3	-	-	-	2
1988	4	3	-	-	-	-	1
1987	9	6	1	-	-	-	2
1986	2	-	-	-	-	-	2
1985	1	-	-	-	-	-	1
1984 und früher	41	10	8	-	-	-	23

9.5 GESCHLECHT DER SCHÜLER/INNEN AN BERUFSBILDENDE HÖHERE SCHULEN,
SCHULJAHR 2018/19

Schulen	Gesamt	Männlich	Weiblich	Anteil der Mädchen
	[abs.]	[abs.]	[abs.]	[in %]
Vcorarlberg	6.047	2.608	3.439	56,9
HAK Gesamt	2.045	851	1.194	58,4
BHAK/BHAS Bludenz	226	96	130	57,5
BHAK/BHAS Bregenz	935	414	521	55,7
BHAK/BHAS Feldkirch	418	177	241	57,7
BHAK/BHAS Lustenau	344	120	224	65,1
BWS Bezau	122	44	78	63,9
HTL Gesamt	2.029	1.596	433	21,3
HTL Bregenz	600	535	65	10,8
HTL Dornbirn	829	575	254	30,6
HTL Rankweil	600	486	114	19,0
HLW Gesamt	1.127	2	1.125	99,8
HLW Marienberg	305	-	305	100,0
HLW Sacre Coeur Riedenburg	147	-	147	100,0
HLW Rankweil	472	2	470	99,6
HLW Institut Sankt Josef	203	-	203	100,0
HLT	401	93	308	76,8
BWS Bezau	129	17	112	86,8
Tourismusschulen Bludenz	272	76	196	72,1
HLL Hohenems Marienberg	95	53	42	44,2
BAfEP Feldkirch	350	13	337	96,3

HAK = Handelsakademie

HTL = Höhere technische Lehranstalt

HLW Höhere Lehranstalt für wirtschaftliche Berufe

HLL = Höhere Lehranstalt für Landwirtschaft

BAfEP = Bildungsanstalt für Elementarpädagogik (vormals Kindergartenpädagogik BAKIP)

9.6 STAATSBÜRGERSCHAFT DER SCHÜLER/INNEN AN BERUFSBILDENDE HÖHERE SCHULEN, SCHULJAHR 2018/19

Schulen	Gesamt [abs.]	Österreich		Deutschl. Schweiz Liechten.		Türkei	ehem. Jugoslawien		Andere	
		[abs.]	[abs.]	[abs.]	[abs.]	[abs.]	[abs.]	[abs.]	[abs.]	[abs.]
Vorarlberg	6.047		5.508	182	69	62	93	82		182
HAK Gesamt	2.045		1.746	69	62	52	20	41		116
BHAK/BHAS Bludenz	226		200	6	4	6		4		10
BWS Bezau	122		119	-	-	-	-	-		3
BHAK/BHAS Bregenz	935		815	17	32	18	32	18		53
BHAK/BHAS Feldkirch	418		330	33	12	12	12	12		31
BHAK/BHAS Lustenau	344		282	13	14	16	14	16		19
HTL Gesamt	2.029		1.881	59	28	20	28	20		41
HTL Bregenz	600		565	14	8	4	8	4		9
HTL Dornbirn	829		751	31	12	11	12	11		24
HTL Rankweil	600		565	14	8	5	8	5		8
HLW Gesamt	1.127		1.067	36	2	9	2	9		13
HLW Marienberg	305		289	12	-	2	-	2		2
HLW Sacre Coeur Riedenburg	147		135	10	-	-	-	-		2
HLW Rankweil	472		458	5	1	4	1	4		4
HLW Institut Sankt Josef	203		185	9	1	3	1	3		5
HLT	401		381	11	1	1	1	1		7
BWS Bezau	129		127	2	-	-	-	-		-
Tourismusschulen Bludenz	272		254	9	1	1	1	1		7
HLL Hohenems Marienberg	95		94	1	-	-	-	-		-
BAFEP Feldkirch	350		339	6	-	-	-	-		5

HAK = Handelsakademie

HTL = Höhere technische Lehranstalt

HLW Höhere Lehranstalt für wirtschaftliche Berufe

HLL = Höhere Lehranstalt für Landwirtschaft

BAFEP = Bildungsanstalt für Elementarpädagogik (vormals Kindergartenpädagogik BAKIP)

9.7 UMGANGSSPRACHE DER SCHÜLER/INNEN AN BERUFSBILDENDEN HÖHEREN SCHULEN
NACH SCHULEN, SCHULJAHR 2018/19

Schulen	Gesamt [abs.]	Umgangssprache		
		Deutsch [abs.]	Nicht Deutsch [abs.]	Anteil nicht Deutsch [im %]
Vorarlberg	6.047	4.974	1.073	17,7
HAK Gesamt	2.045	1.380	665	32,5
BHAK/BHAS Bludenz	226	156	70	31,0
BWS Bezau	122	114	8	6,6
BHAK/BHAS Bregenz	935	617	318	34,0
BHAK/BHAS Feldkirch	418	289	129	30,9
BHAK/BHAS Lustenau	344	204	140	40,7
HTL Gesamt	2.029	1.713	316	15,6
HTL Bregenz	600	518	82	13,7
HTL Dornbirn	829	671	158	19,1
HTL Rankweil	600	524	76	12,7
HLW Gesamt	1.127	1.060	67	5,9
HLW Marienberg	305	277	28	9,2
HLW Sacre Coeur Riedenburg	147	143	4	2,7
HLW Rankweil	472	461	11	2,3
HLW Institut Sankt Josef	203	179	24	11,8
HLT	401	391	10	2,5
BWS Bezau	129	126	3	2,3
Tourismusschulen Bludenz	272	265	7	2,6
HLL Hohenems Marienberg	95	95	-	0,0
BAfEP Feldkirch	350	335	15	4,3

HAK = Handelsakademie

HTL = Höhere technische Lehranstalt

HLW Höhere Lehranstalt für wirtschaftliche Berufe

HLL = Höhere Lehranstalt für Landwirtschaft

BAfEP = Bildungsanstalt für Elementarpädagogik (vormals Kindergartenpädagogik BAKIP)

9.8 UMGANGSSPRACHE DER SCHÜLER/INNEN AN DEN BERUFSBILDENDEN HÖHEREN SCHULEN
NACH BEZIRKEN, SCHULJAHR 2018/19

Umgangssprache	Gesamt	Verwaltungsbezirke			
		Bludenz	Bregenz	Dornbirn	Felkirch
	[abs.]	[abs.]	[abs.]	[abs.]	[im %]
Gesamtsumme	6.047	498	2.238	1.268	2.043
Deutsch	4.974	421	1.795	970	1.788
Türkisch	555	32	241	164	118
Serbisch	144	8	70	35	31
Bosnisch	62	8	14	22	18
Kroatisch	36	4	13	9	10
Albanisch	28	4	8	6	10
Sonstige Sprache	25	-	4	7	14
Tschetschenisch	21	-	16	2	3
Russisch	21	-	14	6	1
Arabisch	15	1	6	4	4
Ungarisch	14	2	2	5	5
Rumänisch	13	2	3	6	2
Englisch	13	3	5	1	4
Portugiesisch	11	3	3	2	3
Polnisch	10	3	2	1	4
Chinesisch	10	1	4	5	-
Serbokroatisch	9	-	4	-	5
Kurdisch	9	1	7	-	1
Italienisch	9	-	-	5	4
Spanisch	8	1	1	4	2
Persisch	6	1	1	2	2
Tagalog	5	-	2	2	1
Slowakisch	5	-	3	-	2
Vietnamesisch	4	-	2	1	1
Mongolisch	4	1	2	1	-
Andere Sprache	36	2	16	8	10

9.9 BESTANDENE BERUFSREIFE-, DIPLOM- UND/ODER REIFEPRÜFUNGEN
AN DEN BERUFSBILDENDEN HÖHEREN SCHULEN, ABSCHLUSSJAHR 2017/18

Schulen	Maturanten		
	Gesamt [abs.]	Männlich [abs.]	Weiblich [abs.]
Gesamtsumme	1.026	422	604
BHAK/BHAS Bludenz	25	4	21
BWS Bezau	39	7	32
BHAK/BHAS Bregenz	147	58	89
BHAK/BHAS Lustenau	29	13	16
BHAK/BHAS Feldkirch	51	15	36
HTL Bregenz	125	117	8
HTL Dornbirn	143	93	50
HTL Rankweil	110	79	31
HLW Marienberg	45	0	45
HLW Sacre Coeur Riedenburg	24	0	24
HLW Rankweil	120	21	99
HLW Institut Sankt Josef	30	-	30
HLT Bludenz	45	11	34
BAfEP Feldkirch	93	4	89

HAK = Handelsakademie

BWS = Bundes Wirtschaft Schulen

HTL = Höhere technische Lehranstalt

HLW Höhere Lehranstalt für wirtschaftliche Berufe

BAfEP = Bildungsanstalt für Elementarpädagogik (vormals Kindergartenpädagogik BAKIP)

10 HOCHSCHULEINRICHTUNGEN

10.1 PÄDAGOGISCHE HOCHSCHULE VORARLBERG, WINTERSEMESTER 2018/19

10.1.1 Bachelorausbildung Lehramt an Volksschulen

Semester	Gesamt [abs.]	Studierende	
		Männlich [abs.]	Weiblich [abs.]
Insgesamt	764	182	582
Gesamt	222	26	196
Erstes -Primarstufe (Neu Ausbildung)	46	3	43
Drittes	52	8	44
Fünftes	59	7	52
Siebtens und höher	63	8	55
Außerordentliche	2	0	2

10.1.2 Bachelorausbildung Sekundarstufe Allgemeinbildung

Gesamt	129	43	86
Erstes - Sekundarstufe (Neuer Ausbildung)	35	15	20
Drittes (auslaufend)	36	7	29
Fünftes (auslaufend)	26	13	13
Siebtens und höher (auslaufend)	30	8	22
Außerordentliche	2	-	2

10.1.3 nicht amtswegige mitbelegende Studierende (PH Tirol)

Gesamt	72	49	23
Bachelorstudium Lehramt			
Erstes - Sekundarstufe Berufsausbildung (Neue Ausbildung)	17	9	8
Drittes - Sekundarstufe Berufsausbildung (Neue Ausbildung)	24	18	6
Fünftes - Sekundarstufe Berufsausbildung (Neue Ausbildung)	16	13	3
für Berufsschulen	3	3	-
für technisch gewerbliche Schulen (BMHS)	-	-	-
Außerordentliche	12	6	6

10.1.4 Studierende der Fortbildung

Gesamt	341	64	277
Hochschullehrgänge < 30 ECTS	269	54	215
Hochschullehrgänge > 30 ECTS	69	9	60
Hochschullehrgänge (Mitbeleger)	3	1	2
Studierende für Studienberechtigungsprüfung	-	-	-

10.2 FACHHOCHSCHULE VORARLBERG

10.2.1 Entwicklung der Zahl der Studierenden (Diplom -Studiengänge) zum Stichtag 15.November

Semester	Gesamt [abs.]	Diplom Studiengänge								
		InterMedia [abs.]	BPPM - Betriebliches Prozess- und Technisches Projektmanagement [abs.]	TeProm- Technisches Produkt- management [abs.]	iTec- Information and Communication Technologies [abs.]	iUF- Internationale Unter- nehmensführung [abs.]	Sozialarbeit [abs.]			
1994/95	43	-	-	43	-	-	-	-	-	
1995/96	94	-	51	43	-	-	-	-	-	
1996/97	222	48	95	79	-	-	-	-	-	
1997/98	328	93	143	92	-	-	-	-	-	
1998/99	431	140	192	99	-	-	-	-	-	
1999/00	504	194	202	108	-	-	-	-	-	
2000/01	564	197	198	114	55	-	-	-	-	
2001/02	680	227	202	106	103	42	-	-	-	
2002/03	764	225	214	97	120	75	33	-	-	
2003/04	842	246	197	83	144	108	64	-	-	
2004/05 ¹⁾	655	176	144	59	81	101	94	-	-	
2005/06	477	118	95	32	48	61	123	-	-	
2006/07	345	72	49	20	30	35	139	-	-	
2007/08	139	25	2	-	11	6	95	-	-	
2008/09	68	-	-	-	6	-	62	-	-	
2009/10	36	-	-	-	-	1	35	-	-	
2010/11	5	-	-	-	-	-	5	-	-	
2011/12	Ausbildungszweig ist von Bachelor-Studiengänge abgelöst worden									

¹⁾ Ab Wintersemester 2004/05 getrennt nach Diplom-Studiengänge und Bachelor-Studiengänge

10.2.2 Entwicklung der Zahl der Studierenden (Bachelor -Studiengänge) zum Stichtag 15.November

Semester	Bachelor-Studiengänge														
	Gesamt	Mechatronik		Betriebs- wirtschaft		Medien- gestaltung		Soziale Arbeit		Gesund- heits- u. kranken- pflege		Wirtschafts- ingenieur- wesen		Elektro- technik Dual berufsbegl.	
	[abs.]	[abs.]	begleitend	Vollzeit	begleitend	gestaltung	Arbeits- begleitend	berufsbegleitend	berufsbegleitend	berufsbegleitend	berufsbegleitend	berufsbegleitend	berufsbegleitend	berufsbegleitend	[abs.]
2008/09	716	105	-	136	103	144	61	-	75	92	-	-	-	-	-
2009/10	778	100	-	147	117	135	88	-	95	96	-	-	-	-	-
2010/11	758	88	-	150	111	125	93	-	94	97	-	-	-	-	-
2011/12	748	83	-	138	98	123	108	-	101	97	-	-	-	-	-
2012/13	776	109	-	138	97	128	101	-	105	98	-	-	-	-	-
2013/14	810	119	-	156	97	127	103	-	112	96	-	-	-	-	-
2014/15	862	132	-	157	97	131	104	-	115	96	-	-	-	-	-
2015/16	881	130	-	148	91	129	104	18	123	96	42	-	-	-	-
2016/17	997	118	-	148	91	131	99	36	127	105	53	-	-	-	-
2017/18	938	103	18	149	101	130	100	53	133	111	40	-	-	-	-
2018/19	997	89	29	155	102	129	95	70	137	119	43	-	-	-	-

10.2.3 STUDIERENDE ZUM STICHTAG 15. NOVEMBER 2016 IN BACHELOR-STUDIENGÄNGEN

	89	29	155	102	129	95	70	29	137	119	43	
Gesamt	997	89	29	155	102	129	95	70	29	137	119	43
Erstes	384	36	14	53	33	47	33	17	29	60	40	22
Drittes	288	20	15	48	35	42	34	16	-	33	39	6
Fünftes	288	32	-	45	33	39	27	19	-	38	40	15
Siebtes	18	-	-	-	-	-	-	18	-	-	-	-
Nicht-Regel-Semester	19	1	-	9	1	1	1	-	-	6	-	-

10.2.4 STUDIERENDE ZUM STICHTAG 15. NOVEMBER 2016 NACH DEM GESCHLECHT

	89	29	155	102	129	95	70	29	137	119	43	
Gesamt	997	89	29	155	102	129	95	70	29	137	119	43
Männlich	570	74	27	75	50	46	30	23	3	101	100	41
Weiblich	427	15	2	80	52	83	65	47	26	36	19	2

10.2.3 Entwicklung der Zahl der Studierenden (Master -Studiengänge) zum Stichtag 15.November

Semester	Gesamt	Master-Studiengänge						
	Gesamt [abs.]	Mechatronics [abs.]	Betriebs- wirtschaft [abs.]	International Management and Leadership [abs.]	InterMedia [abs.]	Soziale Arbeit [abs.]	Energetechnik und Energiewirtschaft [abs.]	Informatik [abs.]
2007/08 ²⁾	130	20	69	-	20	-	-	21
2008/09	216	28	119	-	34	-	-	35
2009/10	240	29	134	-	48	-	-	29
2010/11	264	34	130	-	49	26	-	25
2011/12	268	36	115	-	47	45	-	25
2012/13	278	36	128	-	38	47	-	29
2013/14	323	28	130	-	44	48	28	45
2014/15	329	35	117	-	33	60	45	39
2015/16	342	47	131	-	17	58	52	37
2016/17	374	51	137	-	32	63	57	34
2017/18	349	50	134	-	35	53	47	30
2018/19	381	47	134	18	33	54	50	45

10.2.6 STUDIERENDE ZUM STICHTAG 15. NOVEMBER 2016 IN MASTER-STUDIENGÄNGEN

Gesamt	381	47	134	18	33	54	50	45
Erstes	197	25	59	18	14	26	24	31
Drittes	135	21	54	-	12	21	15	12
Nicht-Regel-Semester	49	1	21	-	7	7	11	2

10.2.7 STUDIERENDE ZUM STICHTAG 15. NOVEMBER 2016 NACH DEM GESCHLECHT

Gesamt	381	47	134	18	33	54	50	45
Männlich	230	43	72	10	11	15	40	39
Weiblich	151	4	62	8	22	39	10	6

**Studierende insgesamt
(Diplom-, Bachelor- und
Master-Studiengänge)**

1.378

²⁾ Ab Wintersemester 2007/08 Master-Studiengänge

10.3 STUDIERENDE IN ÖSTERREICH AUS VORARLBERG

10.3.1 Ordentlich Studierende an öffentlichen Universitäten aus Vorarlberg, Wintersemester 2018/19

Universität	Studenten/innen			
	Gesamt [abs.]	Männlich [abs.]	Weiblich [abs.]	Anteil Weiblich [im %]
Insgesamt	5.162	2531	2631	51,0
Universität Wien	700	265	435	62,1
Universität Graz	119	56	63	52,9
Universität Innsbruck	2.335	1.008	1.327	56,8
Universität Salzburg	58	29	29	50,0
Technische Universität Wien	362	291	71	19,6
Technische Universität Graz	190	159	31	16,3
Montanuniversität Leoben	39	32	7	17,9
Universität für Bodenkultur Wien	204	126	78	38,2
Veterinärmedizinische Universität Wien	25	4	21	84,0
Wirtschaftsuniversität Wien	436	248	188	43,1
Universität Linz	227	104	123	54,2
Universität Klagenfurt	13	3	10	76,9
Universität für Weiterbildung Krems	-	-	-	-
Medizinische Universität Wien	72	42	30	41,7
Medizinische Universität Graz	14	10	4	28,6
Medizinische Universität Innsbruck	248	109	139	56,0
Akademie der bildenden Künste Wien	18	8	10	55,6
Universität für angewandte Kunst Wien	19	5	14	73,7
Universität für Musik und darstellende Kunst Wien	31	11	20	64,5
Universität Mozarteum Salzburg	22	9	13	59,1
Universität für Musik und darstellende Kunst Graz	10	7	3	30,0
Universität für künstlerische und industrielle Gestaltung Linz	20	5	15	75,0

10.3.2 Belegte ordentlich Studien an öffentlichen Universitäten von Studenten/innen aus Vorarlberg, Wintersemester 2018/19

Universität	Belegte ordentliche Studien von Studenten/innen ¹⁾			
	Gesamt [abs.]	Männlich [abs.]	Weiblich [abs.]	Anteil Weiblich [im %]
Insgesamt	5.823	2872	2951	50,7
Geistes- und kulturwissenschaftliche Studien	924	285	639	69,2
Ingenieurwissenschaftliche Studien	1.136	881	255	22,4
Interdisziplinäre Studien	1	1	-	-
Künstlerische Studien	75	28	47	62,7
Lehramtsstudien	467	164	303	64,9
Medizinische Studien	340	166	174	51,2
Naturwissenschaftliche Studien	690	323	367	53,2
Rechtswissenschaftliche Studien	1.183	491	692	58,5
Sozial- und wirtschaftswissenschaftliche Studien	947	510	437	46,1
Theologische Studien	40	20	20	50,0
Veterinärmedizinische Studien	19	3	16	84,2
Doktoratsstudien	-	-	-	-
Individuelle Studien	1	-	1	-

¹⁾ Studenten und Studentinnen können mehrere Studien inskribieren

10.3.3 Ordentlich studierende an privaten Universitäten aus Vorarlberg, Wintersemester 2018/19

Private Universität	Studenten/innen			
	Gesamt [abs.]	Männlich [abs.]	Weiblich [abs.]	Anteil Weiblich [im %]
Insgesamt	165	52	113	68,5
Anton Bruckner Privatuniversität	2	1	1	50,0
Danube Private University	7	2	5	71,4
JML Jam Music Lab Private University Vienna	1	1	-	-
Karl Landsteiner Privatuni. für Gesundheitswissenschaften	2	-	2	100,0
Musik und Kunst Privatuniversität der Stadt Wien	5	5	-	-
New Design University St. Pölten (NDU)	9	3	6	66,7
Paracelsus Medizinische Privatuniversität	12	5	7	58,3
Privatuniversität Schloss Seeburg	15	5	10	66,7
Sigmund Freud Privatuniversität	26	5	21	80,8
UMIT, Private Universität für Gesundheitswissenschaften, Medizinische Informatik und Technik Hall/Tirol	86	25	61	70,9

10.3.4 Belegte ordentlich Studien an Fachhochschulen von Studierenden aus Vorarlberg, Wintersemester 2018/19

Fachhochschulen	Studenten/innen			
	Gesamt [abs.]	Männlich [abs.]	Weiblich [abs.]	Anteil Weiblich [im %]
Insgesamt	1.666	910	756	45,4
Fachhochschulstudiengänge Burgenland	4	4	-	0,0
Fachhochschule Oberösterreich	32	23	9	28,1
Fachhochschul-Studiengänge der Wiener Wirtschaft	27	9	18	66,7
Fachhochschule Vorarlberg	1.076	636	440	40,9
Fachhochschule Technikum Wien	41	36	5	12,2
IMC Fachhochschule Krems	17	8	9	52,9
Fachhochschule Wiener Neustadt	16	4	12	75,0
Fachhochschule Kärnten	4	2	2	50,0
FH JOANNEUM	17	6	11	64,7
Fachhochschule Salzburg	26	19	7	26,9
Fachhochschule St. Pölten	20	7	13	65,0
CAMPUS 02 Fachhochschule der Wirtschaft	2	-	2	100,0
Fachhochschule des bfi Wien	5	5	-	0,0
MCI - Management Center Innsbruck	226	96	130	57,5
Bundesministerium für Landesverteidigung und Sport	4	4	-	0,0
FHS Kufstein Tirol	50	20	30	60,0
Fachhochschule Campus Wien	42	18	24	57,1
Lauder Business School	1	1	-	0,0
Zentrum für Gesundheitsberufe Tirol	35	4	31	88,6
FFH Gesellschaft (FernFH-Studiengänge)	16	8	8	50,0
FH Gesundheitsberufe Oberösterreich	5	-	5	100,0

10.3.5 Lehramtsstudierende aus Vorarlberg an pädagogischen Hochschulen,

Wintersemester 2018/19

Hochschule	Studenten/innen			
	Gesamt [abs.]	Männlich [abs.]	Weiblich [abs.]	Anteil Weiblich [im %]
Insgesamt	517	150	367	71,0
Päd. HS Niederösterreich	6	2	4	66,7
Päd. HS Oberösterreich	1	1	0	0,0
Priv. PH der Diözese Linz	1	1	-	-
Päd. HS Salzburg	1	1	-	-
Päd. HS Steiermark	3	-	3	100,0
Priv. PH d. Diö. Graz-S	1	-	1	100,0
Päd. HS Tirol	123	54	69	56,1
Priv. PH d. Diö. Innsbr.	22	7	15	68,2
Päd. HS Vorarlberg	306	70	236	77,1
Päd. HS Wien	30	6	24	80,0
Priv. PH d. Erzdiö. Wien	15	3	12	80,0
HS Agrar-Umweltpäd. Wien	8	5	3	37,5

11 WEITERE SCHULEN

11.1 SCHULEN DES GESUNDHEITSWESENS, SCHULJAHR 2018/19

Schulen	Schüler		
	Gesamt [abs.]	Männlich [abs.]	Weiblich [abs.]
Vorarlberg	1.083	159	924
Plegeschule Unterland der Stadt Dornbirn	192	32	160
Schule für Gesundheits- und Krankenpflege Feldkirch	412	90	322
Schule für psychiatrische Gesundheits- und Krankenpflege Rankweil	152	35	117
Hermes Austria - Ausbildungen in der Ordinationsassistenten	82	-	82
BIF der AK Vorarlberg - Ausbildungen für medizinische Assistenzberufe	49	1	48
Landeszahnärztekammer Vorarlberg - Lehrgang für zahnärztliche Assistenz	174	-	174
Masseur Schule Dornbirn	22	1	21

12. ÜBERTRITTE VON ABGÄNGERN DER 8. SCHULSTUFE DES SCHULJAHRES 2017/18 MIT SCHULSTANDORT IN VORARLBERG IN DIE SEKUNDARSTUFE II DES SCHULJAHRES 2018/19

Vorarlberg	Gesamt	8. Schulstufe im Schuljahr 2017/18		
		AHS	NMS/HS	andere
Schultyp	[abs.]	[abs.]	[abs.]	[abs.]
Sekundarstufe II im Schuljahr 2018/19	4.279	904	3.072	303
ASO	134	-	6	128
PTS	890	15	871	4
AHS	885	545	340	-
BS	317	14	255	48
BMS	495	21	464	10
BHS	1.114	264	850	-
Wiederholer 8. Stufe	197	32	93	72
Sonstiger ¹⁾	247	13	193	41

NUTS3-Bludenz-Bregenzerwald ²⁾ (Wohnort Schüler/innen)	Gesamt	8. Schulstufe im Schuljahr 2017/18		
		AHS	NMS/HS	andere
Schultyp	[abs.]	[abs.]	[abs.]	[abs.]
Sekundarstufe II im Schuljahr 2018/19	965	116	776	73
ASO	23	-	-	23
PTS	264	-	261	3
AHS	150	72	78	-
BS	75	1	61	13
BMS	117	3	110	4
BHS	226	31	195	-
Wiederholer 8. Stufe	50	5	24	21
Sonstiger ¹⁾	60	4	47	9

NUTS3-Rheintal-Bodenseegebiet ²⁾ (Wohnort Schüler/innen)	Gesamt	8. Schulstufe im Schuljahr 2017/18		
		AHS	NMS/HS	andere
Schultyp	[abs.]	[abs.]	[abs.]	[abs.]
Sekundarstufe II im Schuljahr 2018/19	3.274	772	2.274	228
ASO	111	-	6	105
PTS	622	15	606	1
AHS	717	460	257	-
BS	242	13	194	35
BMS	378	18	354	6
BHS	883	230	653	-
Wiederholer 8. Stufe	144	27	68	49
Sonstiger ¹⁾	177	9	136	32

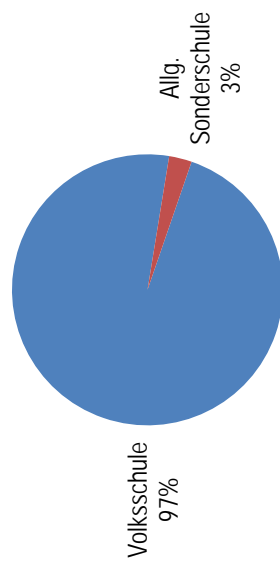
¹⁾ ohne weitere Ausbildung, Umzug in andere Bundesländer oder unbekannt

²⁾ ohne 40 Schüler/innen mit Wohnort außerhalb Vorarlbergs

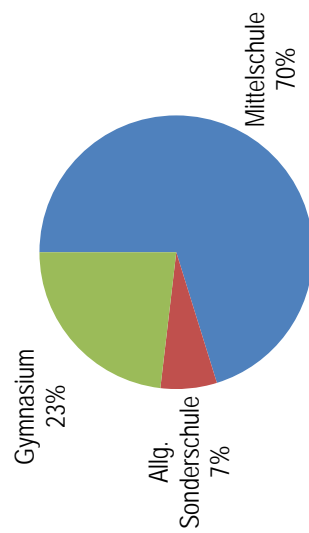
13 Grafiken

13.1 Schüler und Schülerinnen nach der besuchten Schulstufe und dem Schultyp im Schuljahr 2018/19

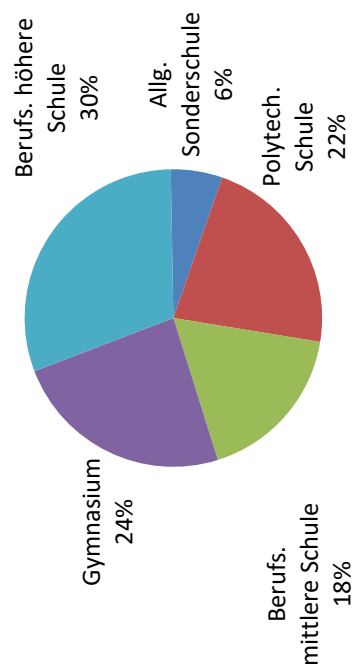
0. bis 4. Stufe



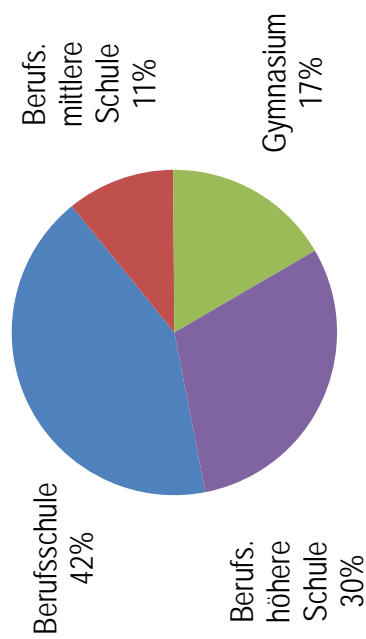
5. bis 8. Stufe



9. Stufe

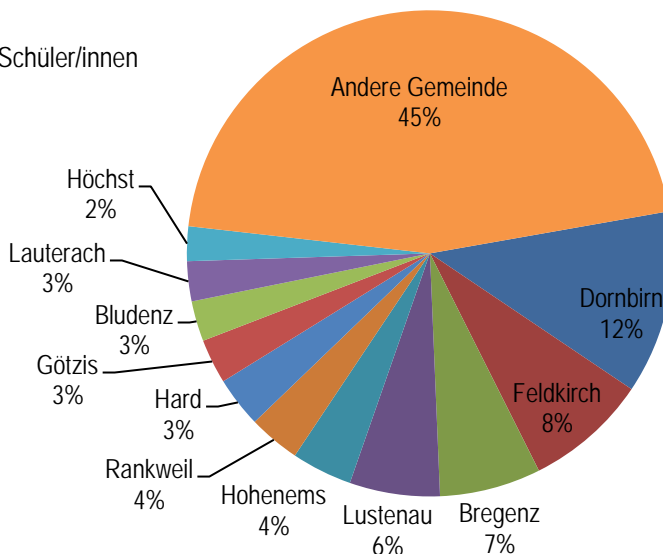


10. Stufe und höher

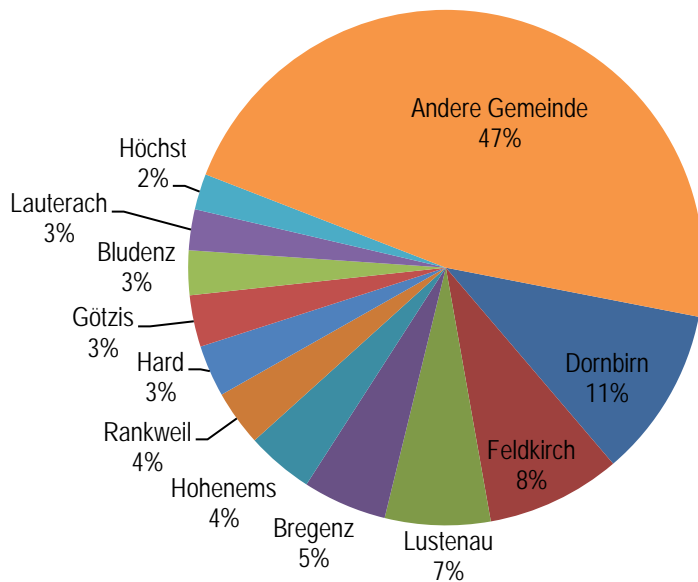


13.2 Schulstandort Vorarlberg (9. Schulstufe und höher im Schuljahr 2018/19)

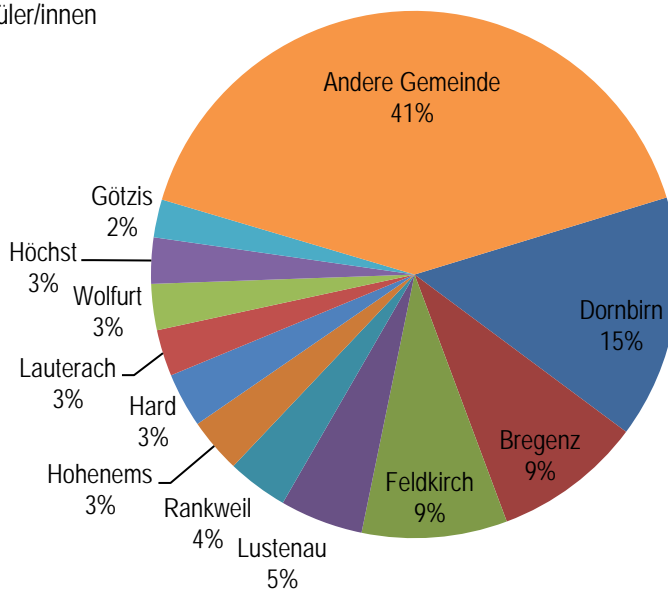
Herkunftsgemeinde der 12.123 AHS, BMS und BHS Schüler/innen



Herkunftsgemeinde der 6.047 BHS Schüler/innen

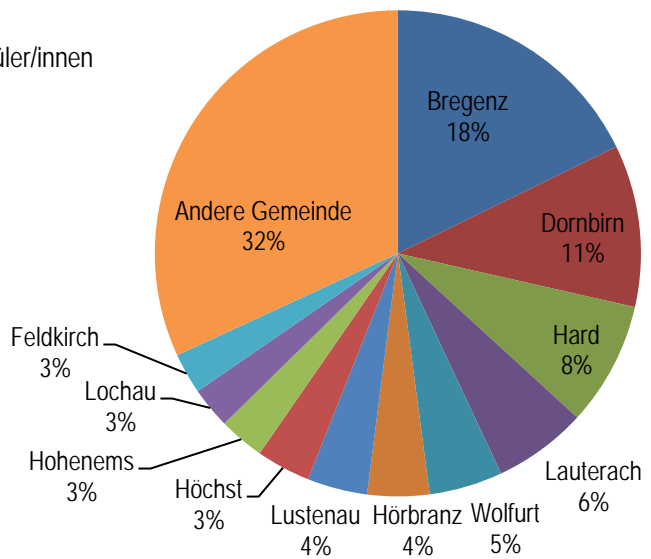


Herkunftsgemeinde der 3.645 AHS - Oberstufen Schüler/innen

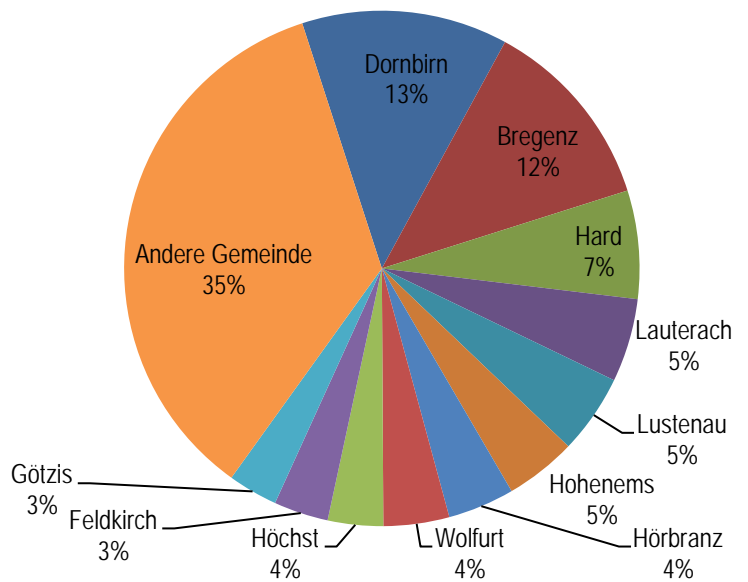


13.2.1 Schulstandortgemeinde Bregenz (9. Schulstufe und höher im Schuljahr 2018/19)

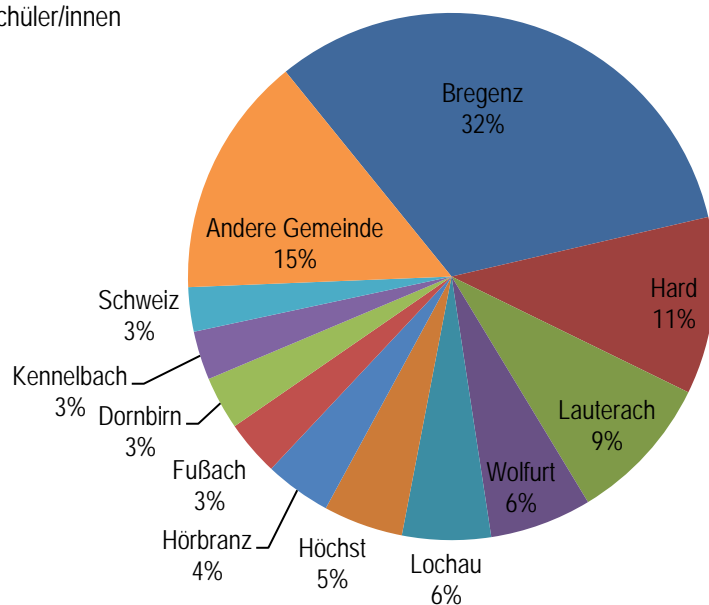
Herkunftsgemeinde der 3.275 AHS, BMS und BHS Schüler/innen



Herkunftsgemeinde der 1.987 BHS Schüler/innen

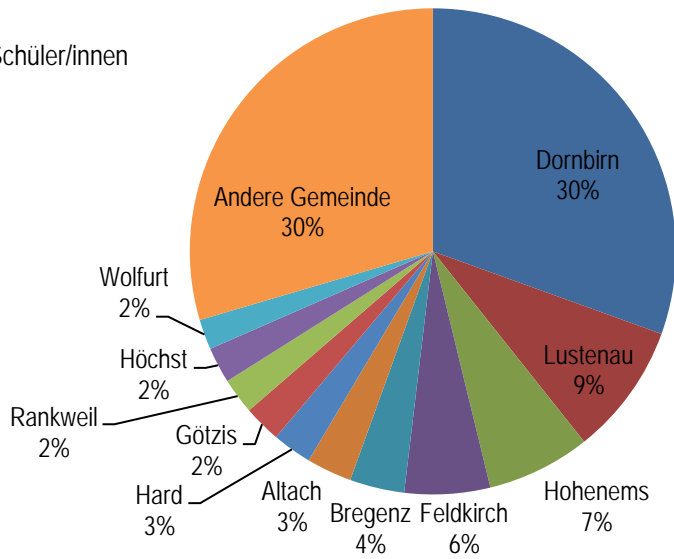


Herkunftsgemeinde der 736 AHS - Oberstufen Schüler/innen

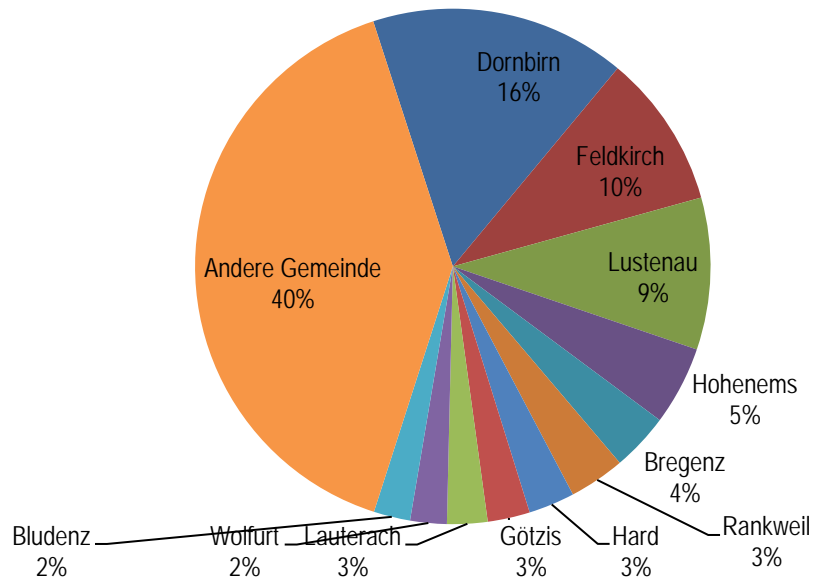


13.2.2 Schulstandortgemeinde Dornbirn (9. Schulstufe und höher im Schuljahr 2018/19)

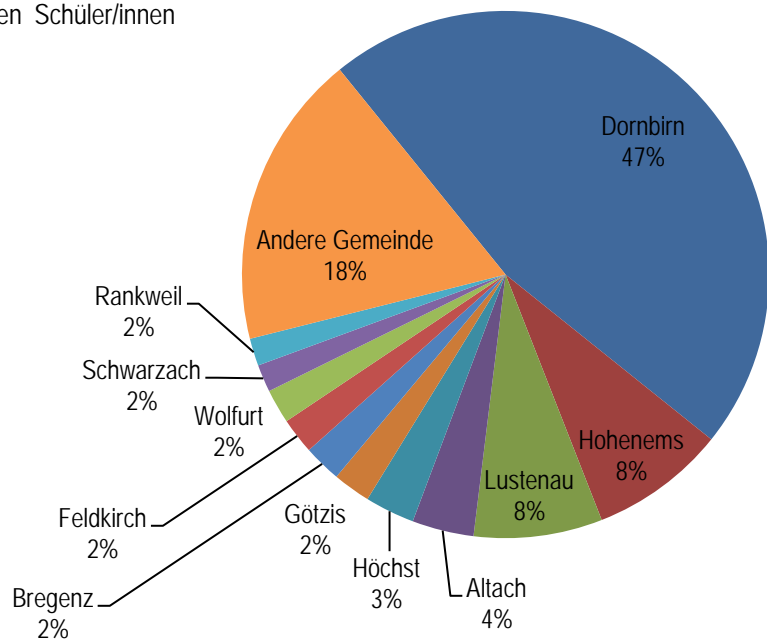
Herkunftsgemeinde der 2.091 AHS, BMS und BHS Schüler/innen



Herkunftsgemeinde der 829 BHS Schüler/innen

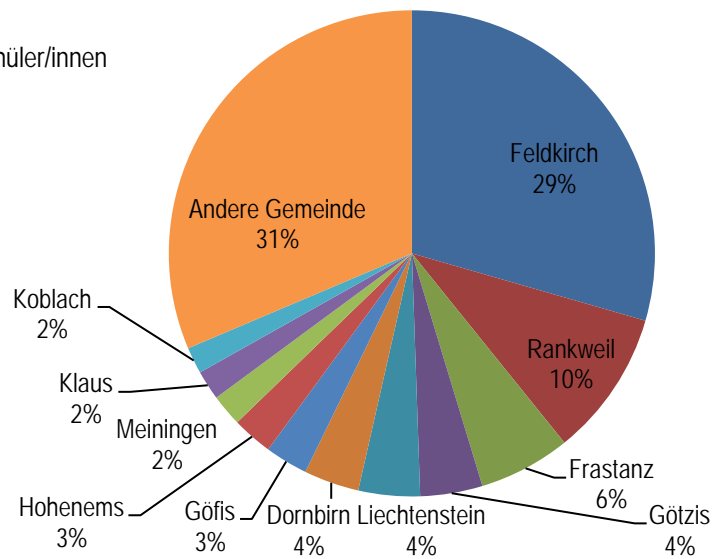


Herkunftsgemeinde der 948 AHS - Oberstufen Schüler/innen

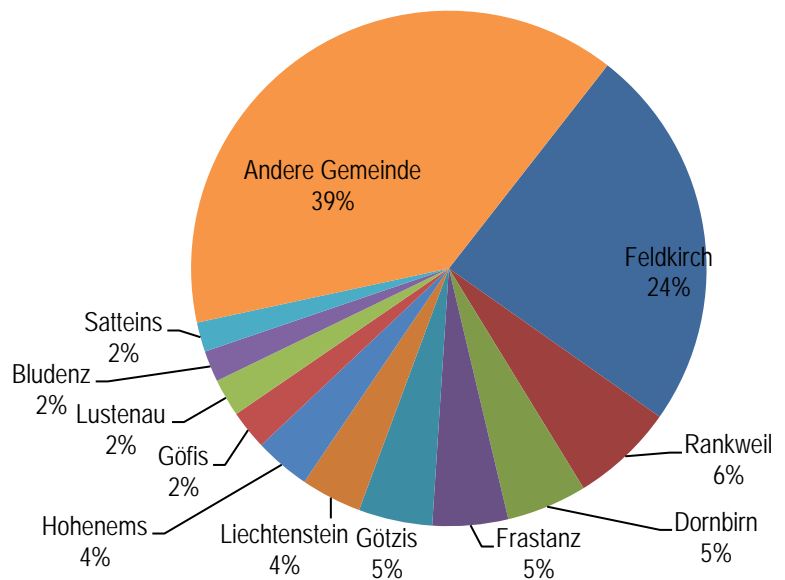


13.2.3 Schulstandortgemeinde Feldkirch (9. Schulstufe und höher im Schuljahr 2018/19)

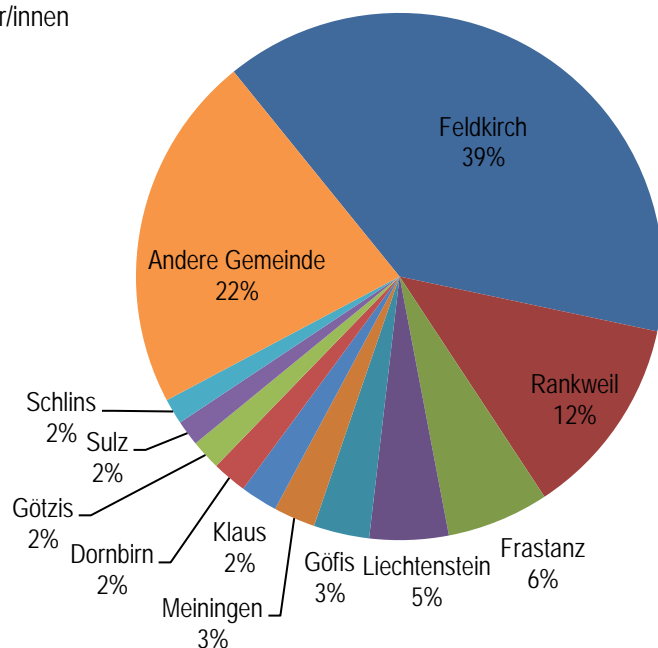
Herkunftsgemeinde der 1.931 AHS, BMS und BHS Schüler/innen



Herkunftsgemeinde der 971 BHS Schüler/innen

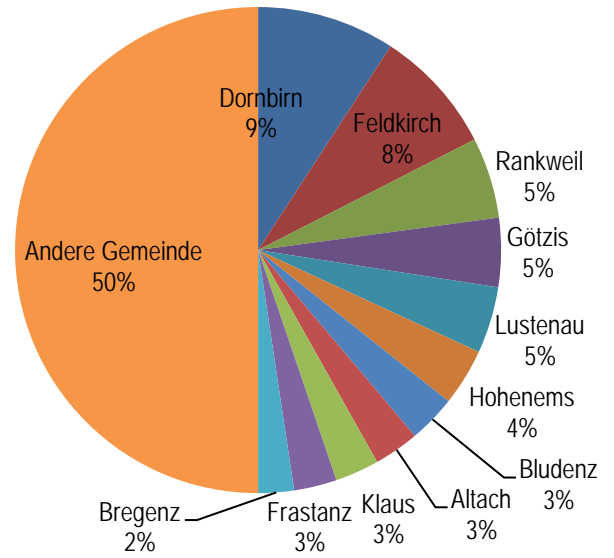


Herkunftsgemeinde der 702 AHS - Oberstufen Schüler/innen

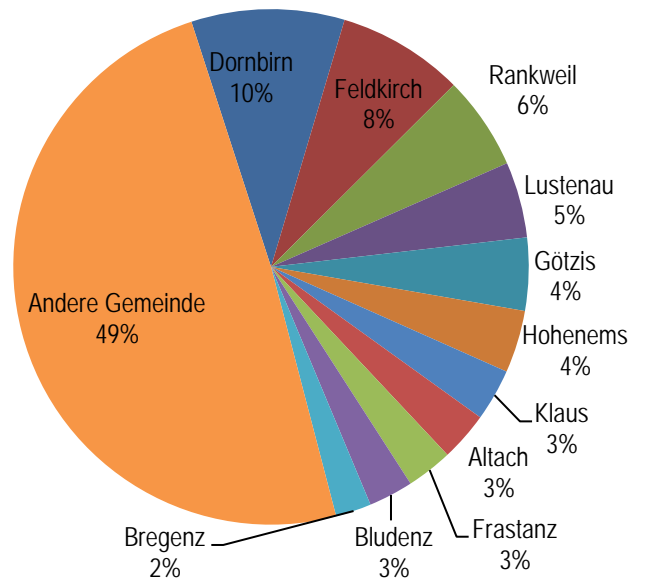


13.2.4 Schulstandortgemeinde Rankweil (9. Schulstufe und höher im Schuljahr 2018/19)

Herkunftsgemeinde der 1.264 AHS, BMS und BHS Schüler/innen

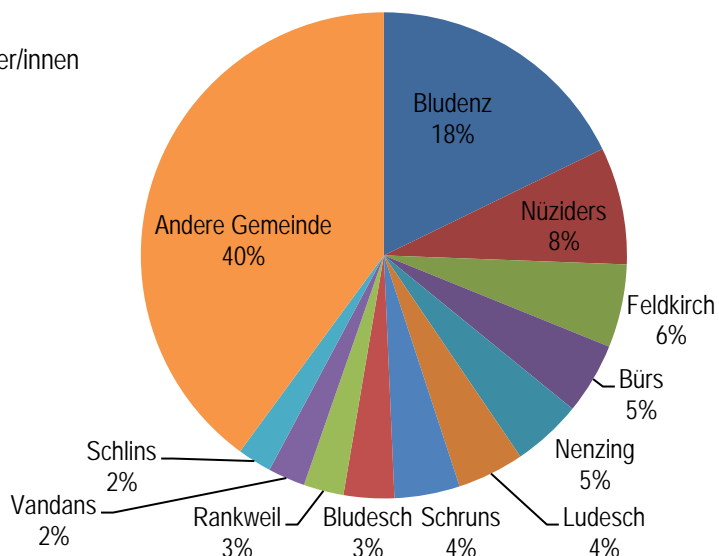


Herkunftsgemeinde der 1.072 BHS Schüler/innen

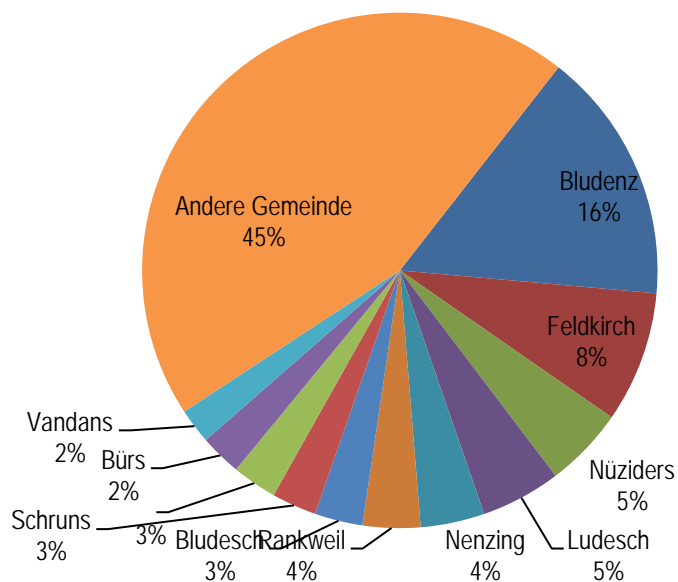


13.2.5 Schulstandortgemeinde Bludenz (9. Schulstufe und höher im Schuljahr 2018/19)

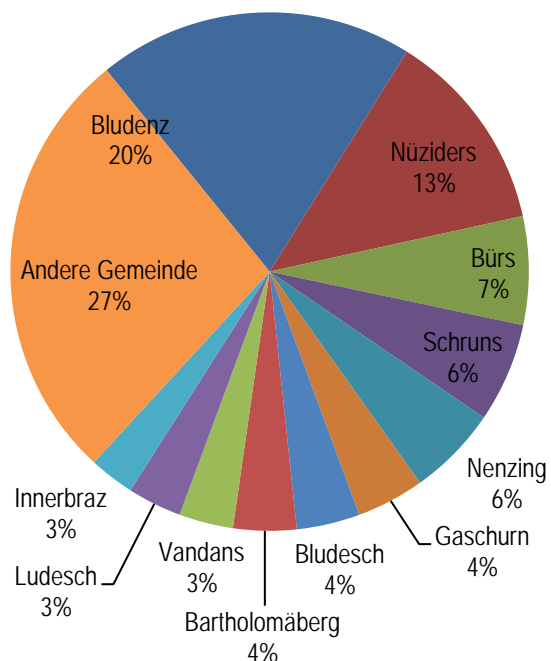
Herkunftsgemeinde der 1.012 AHS, BMS und BHS Schüler/innen



Herkunftsgemeinde der 498 BHS Schüler/innen

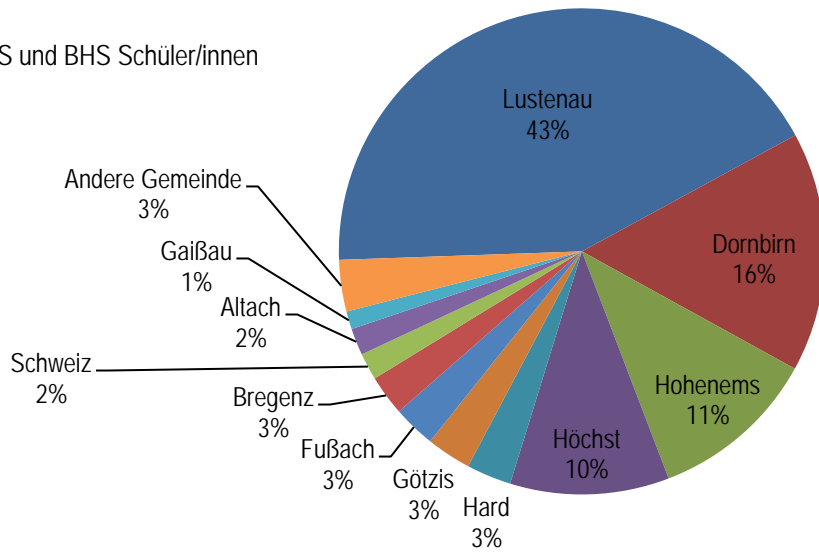


Herkunftsgemeinde der 355 AHS - Oberstufen Schüler/innen

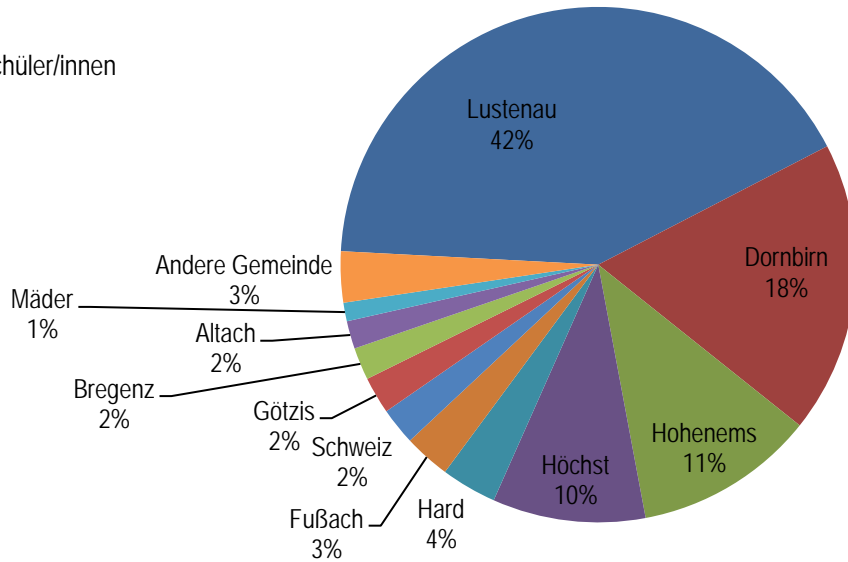


13.2.6 Schulstandortgemeinde Lustenau (9. Schulstufe und höher im Schuljahr 2018/19)

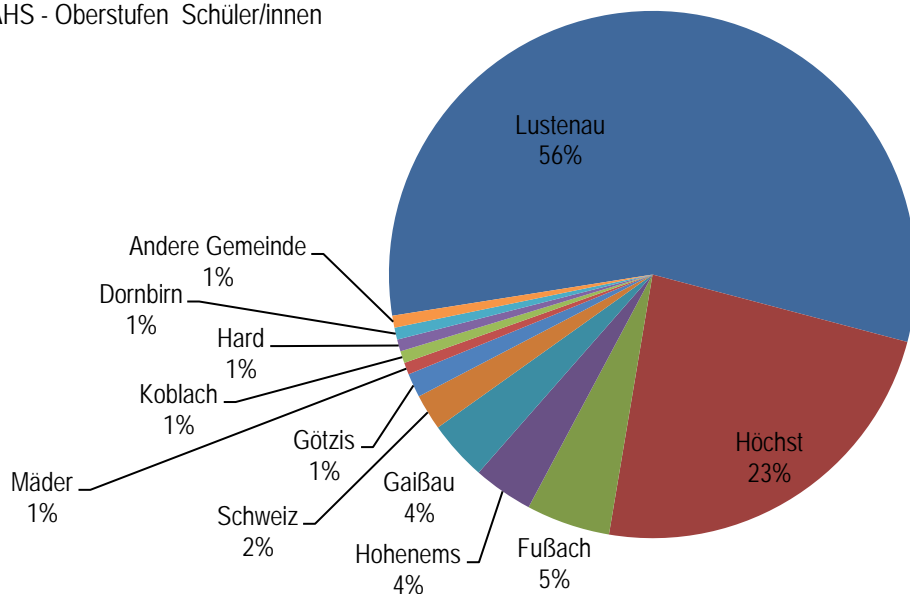
Herkunftsgemeinde der 671 AHS, BMS und BHS Schüler/innen



Herkunftsgemeinde der 344 BHS Schüler/innen

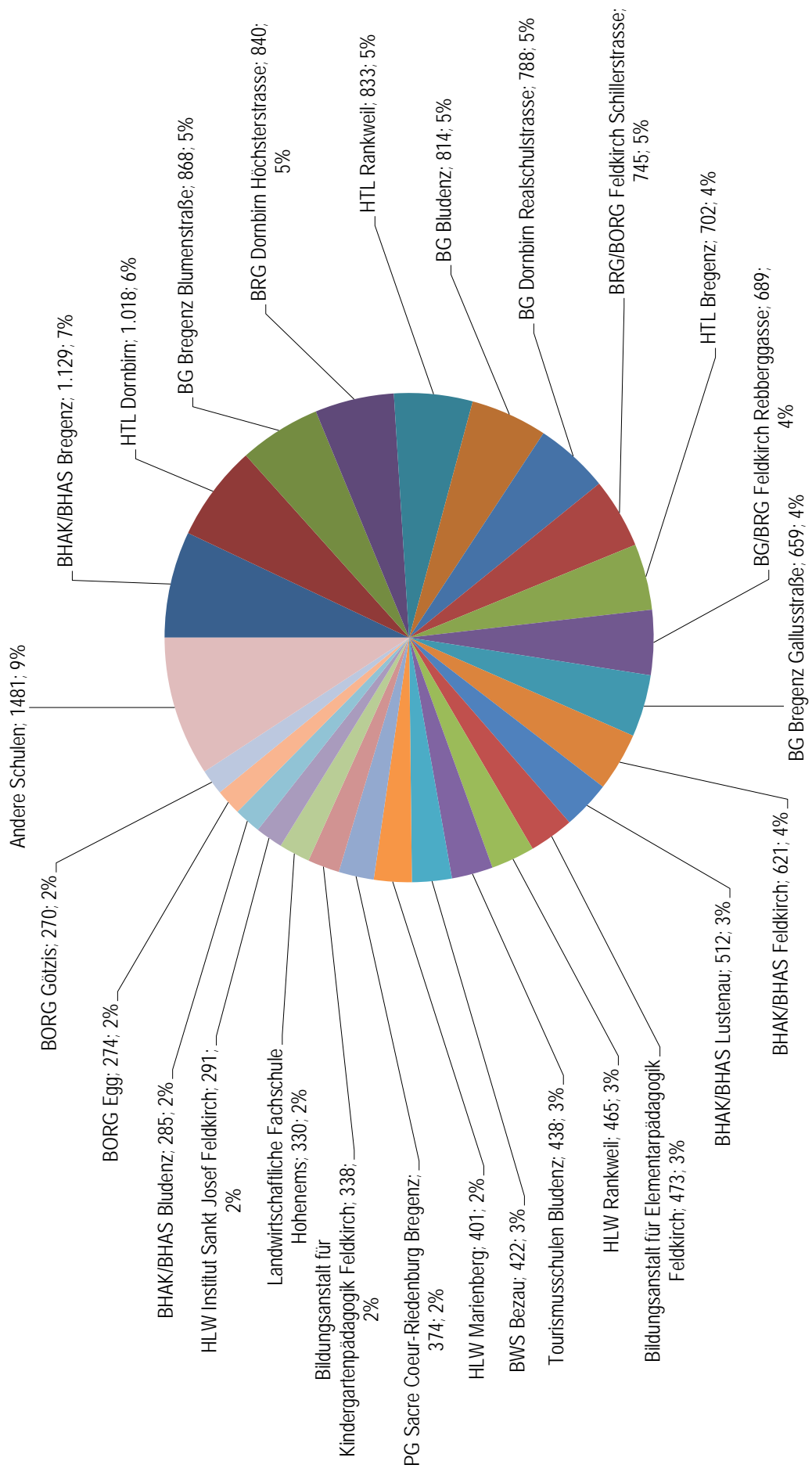


Herkunftsgemeinde der 136 AHS - Oberstufen Schüler/innen



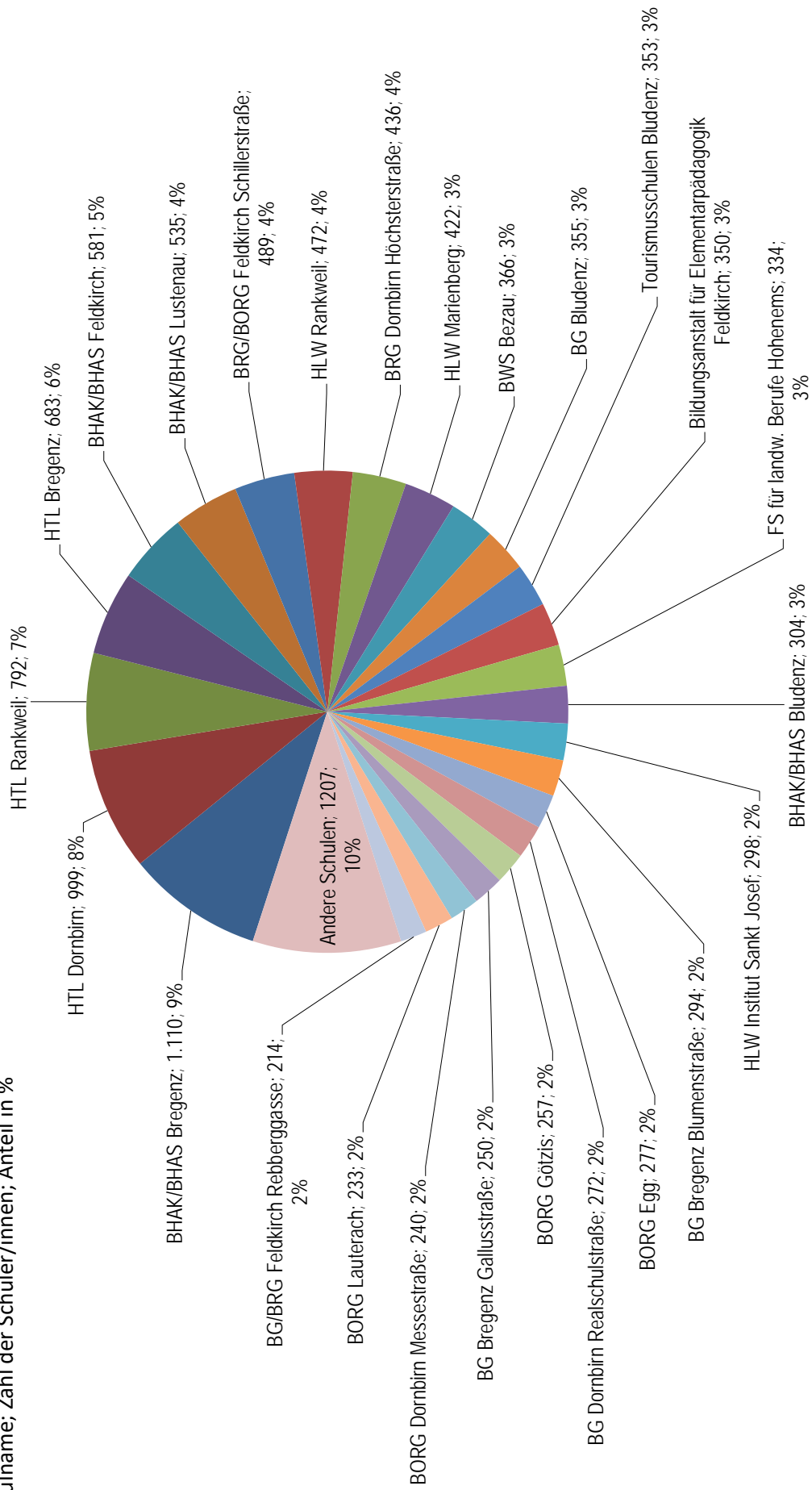
13.3.1 Schüler und Schülerinnen an BHS, AHS und BMS Schulen in Voralberg (alle Schulstufen)

Schulname; Zahl der Schüler/innen; Anteil in %



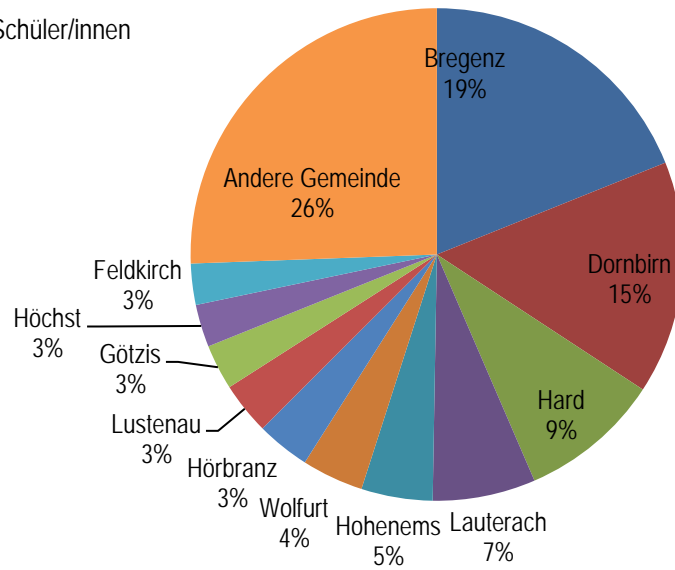
13.3.2 Schüler und Schülerinnen an BHS, AHS und BMS Schulen in Voralberg (9. Schulstufe und höher im Schuljahr 2018/19)

Schulname; Zahl der Schüler/innen; Anteil in %

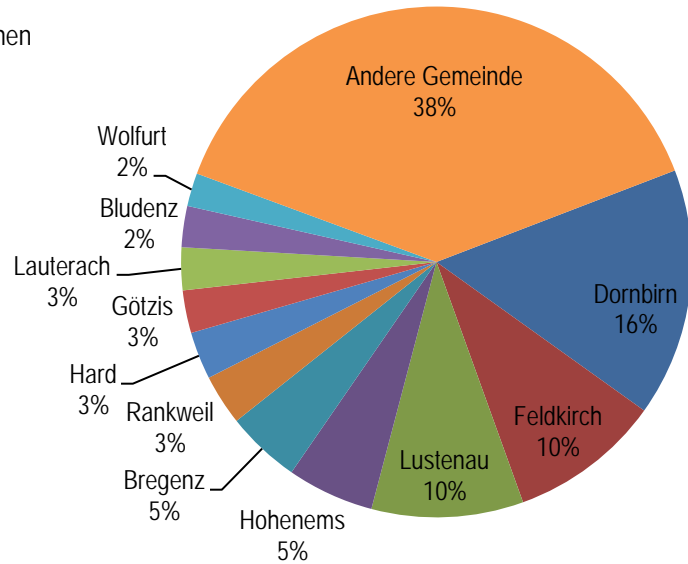


13.4.1 Ausgewählte Schulen (9. Schulstufe und höher im Schuljahr 2018/19)

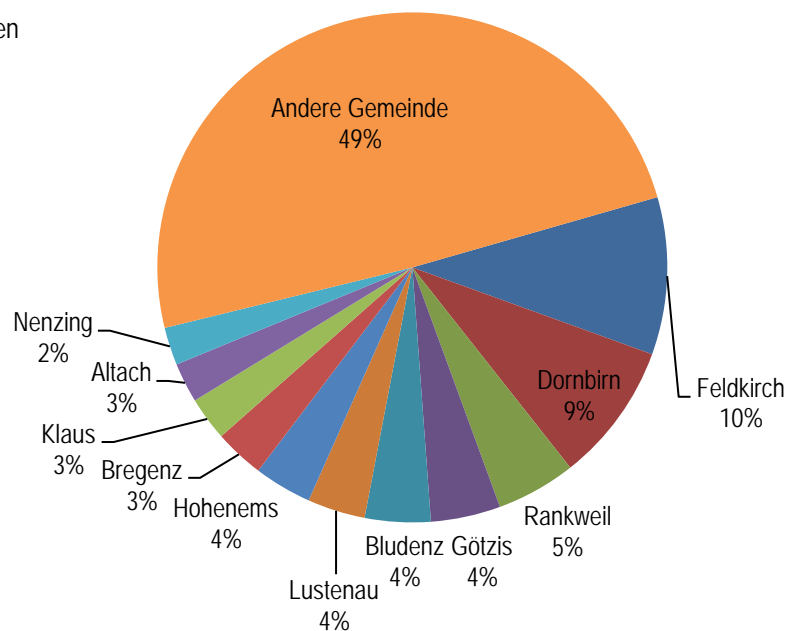
BHAK/BHAS Bregenz: Herkunftsgemeinde der 1.110 Schüler/innen



HTL Dornbirn: Herkunftsgemeinde der 999 Schüler/innen

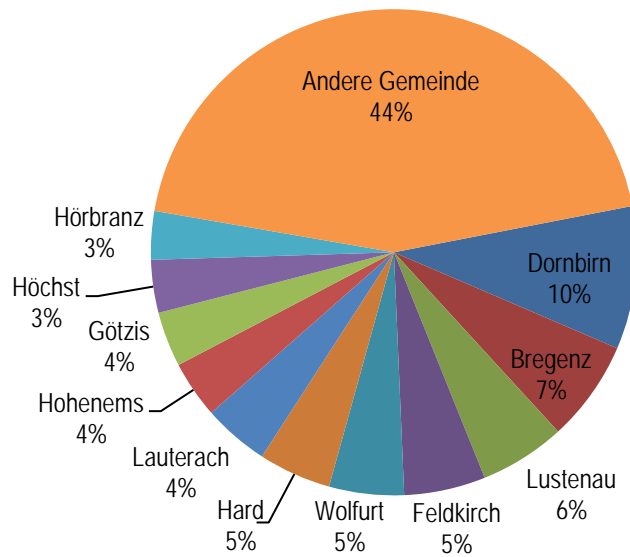


HTL Rankweil: Herkunftsgemeinde der 792 Schüler/innen

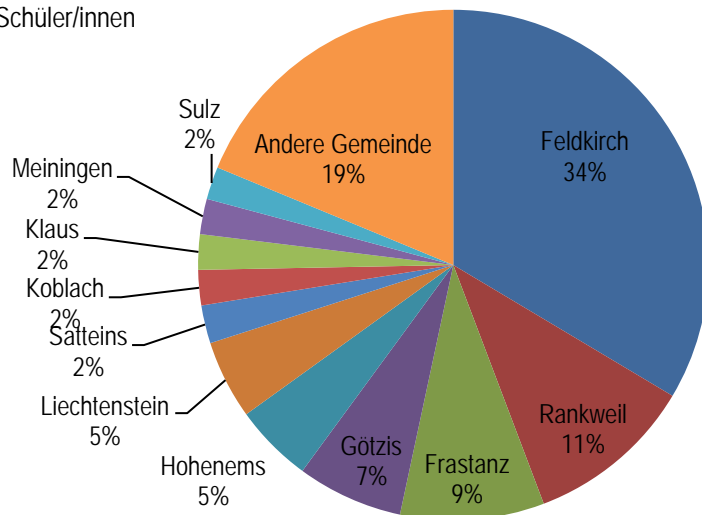


13.4.2 Ausgewählte Schulen (9. Schulstufe und höher im Schuljahr 2018/19)

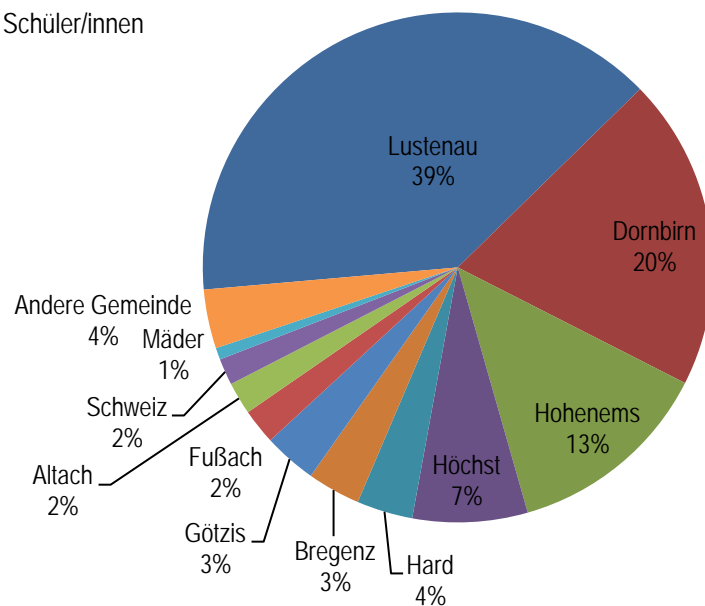
HTL Bregenz: Herkunftsgemeinde der 683 Schüler/innen



BHAK/BHAS Feldkirch: Herkunftsgemeinde der 581 Schüler/innen

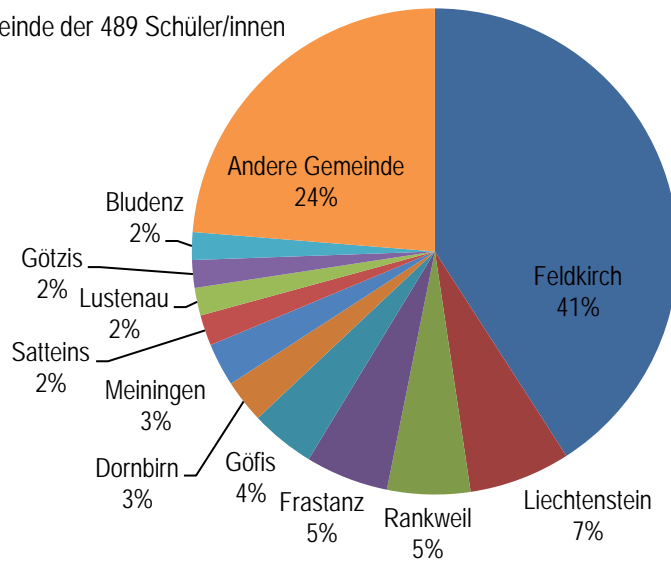


BHAK/BHAS Lustenau: Herkunftsgemeinde der 535 Schüler/innen

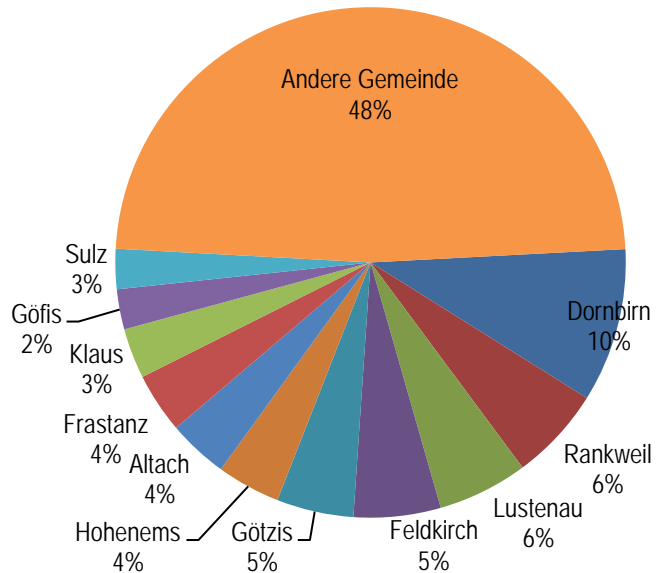


13.4.3 Ausgewählte Schulen (9. Schulstufe und höher im Schuljahr 2018/19)

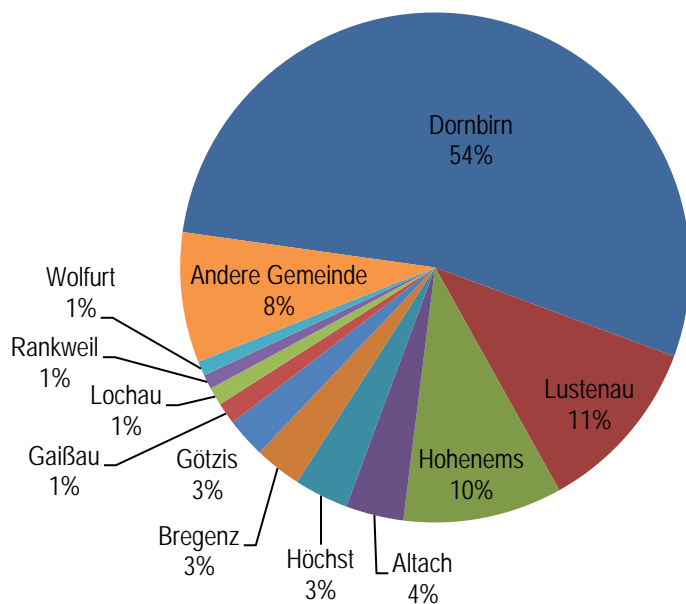
BRG/BORG Feldkirch Schillerstraße: Herkunftsgemeinde der 489 Schüler/innen



HLW Rankweil: Herkunftsgemeinde der 472 Schüler/innen

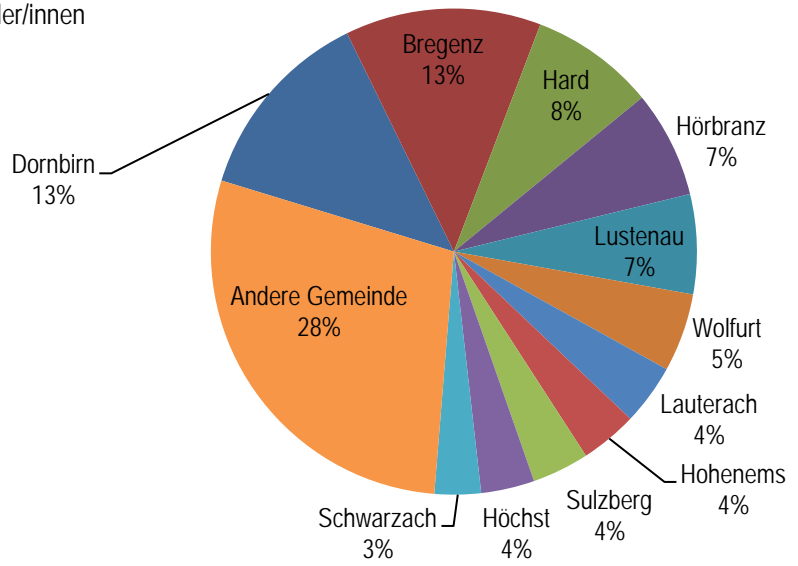


BRG Dornbirn Höchsterstraße: Herkunftsgemeinde der 436 Schüler/innen

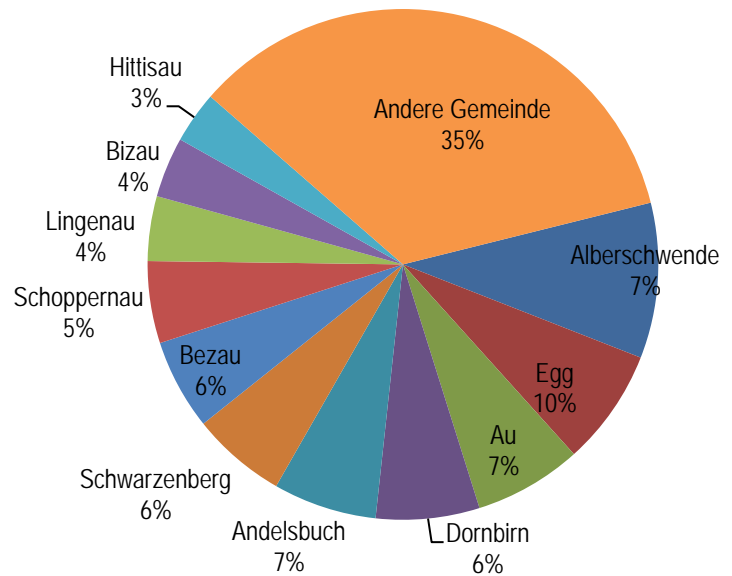


13.4.4 Ausgewählte Schulen (9. Schulstufe und höher im Schuljahr 2018/19)

HLW Marienberg: Herkunftsgemeinde der 422 Schüler/innen

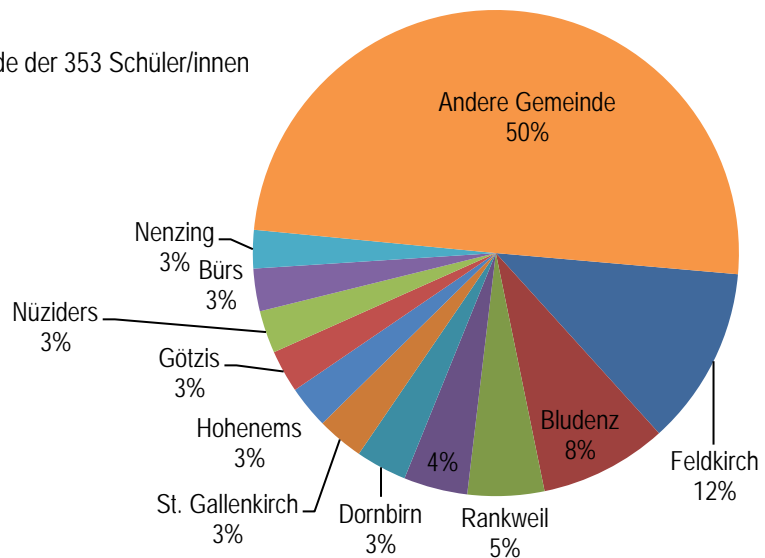


BWS Bezau: Herkunftsgemeinde der 366 Schüler/innen

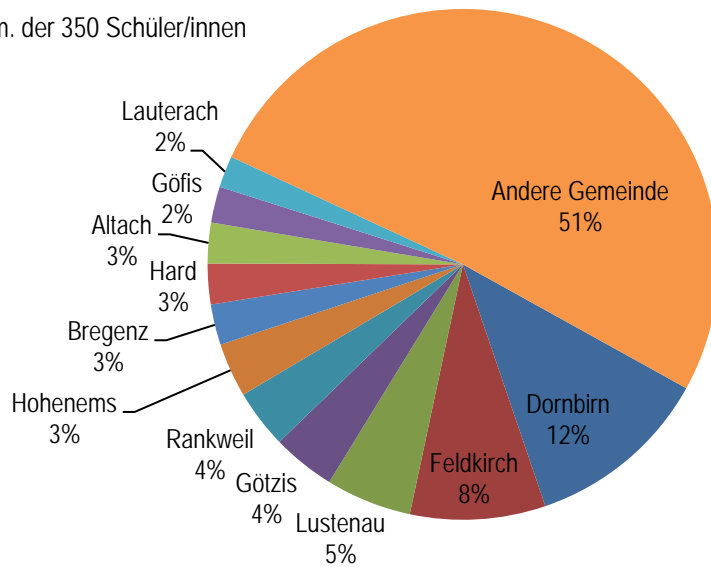


13.4.5 Ausgewählte Schulen (9. Schulstufe und höher im Schuljahr 2018/19)

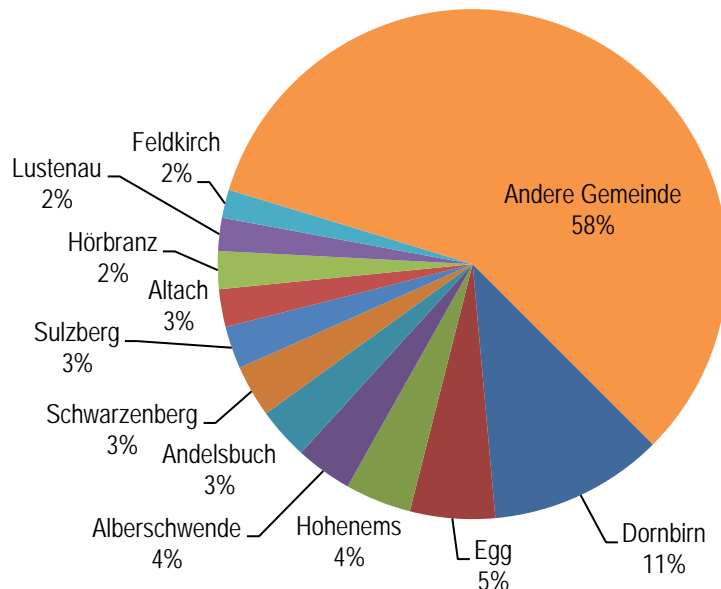
Tourismusschulen Bludenz: Herkunftsgemeinde der 353 Schüler/innen



Bildungsan. f. Elementarpädagogik: Herkunftsgem. der 350 Schüler/innen

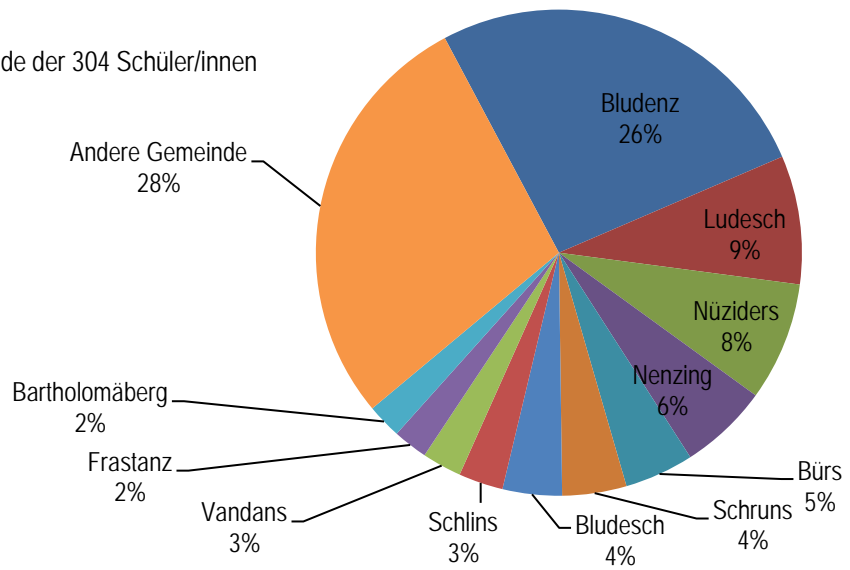


FS für landw. Berufe Hohenems: Herkunftsgemeinde der 334 Schüler/innen

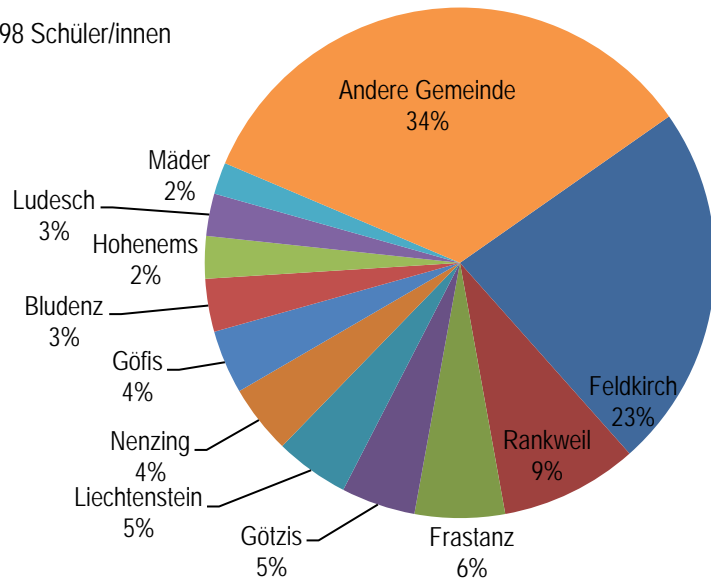


13.4.6 Ausgewählte Schulen (9. Schulstufe und höher im Schuljahr 2018/19)

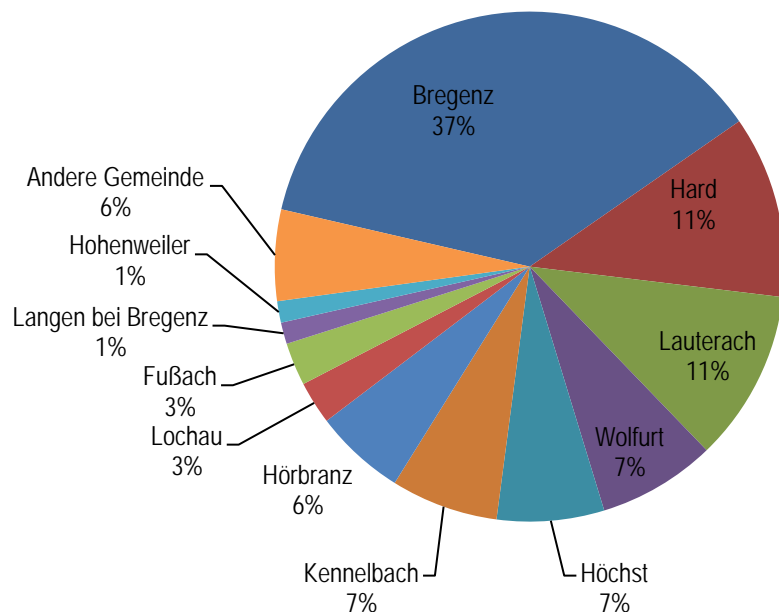
BHAK/BHAS Bludenz: Herkunftsgemeinde der 304 Schüler/innen



HLW Institut Sankt Josef: Herkunftsgemeinde der 298 Schüler/innen

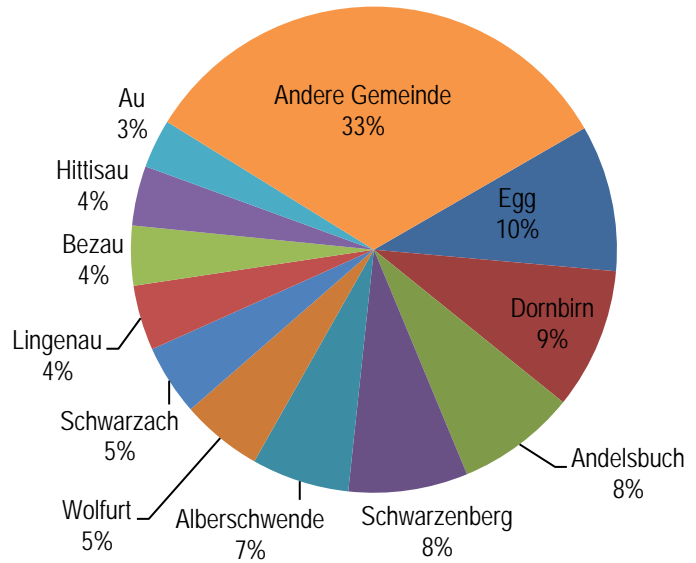


BG Bregenz Blumenstraße: Herkunftsgemeinde der 294 Schüler/innen

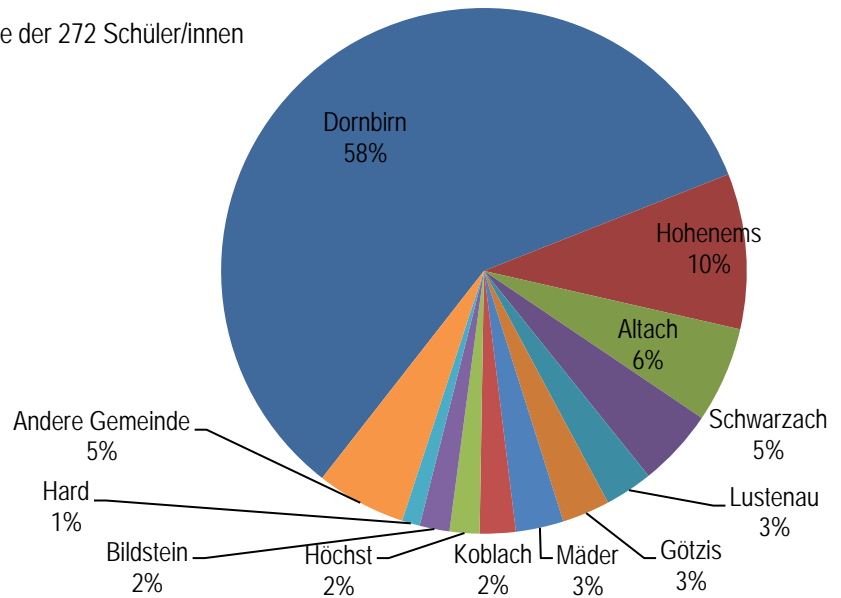


13.4.7 Ausgewählte Schulen (9. Schulstufe und höher im Schuljahr 2018/19)

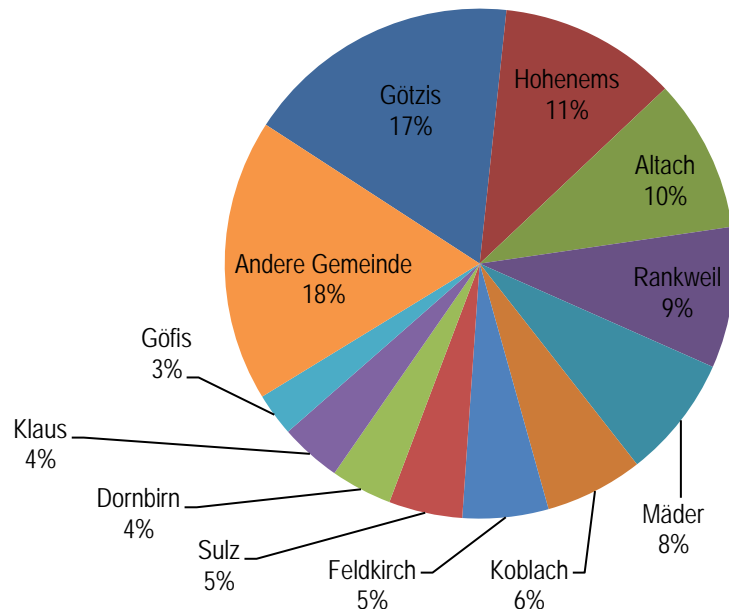
BORG Egg: Herkunftsgemeinde der 277 Schüler/innen



BG Dornbirn Realschulstraße: Herkunftsgemeinde der 272 Schüler/innen

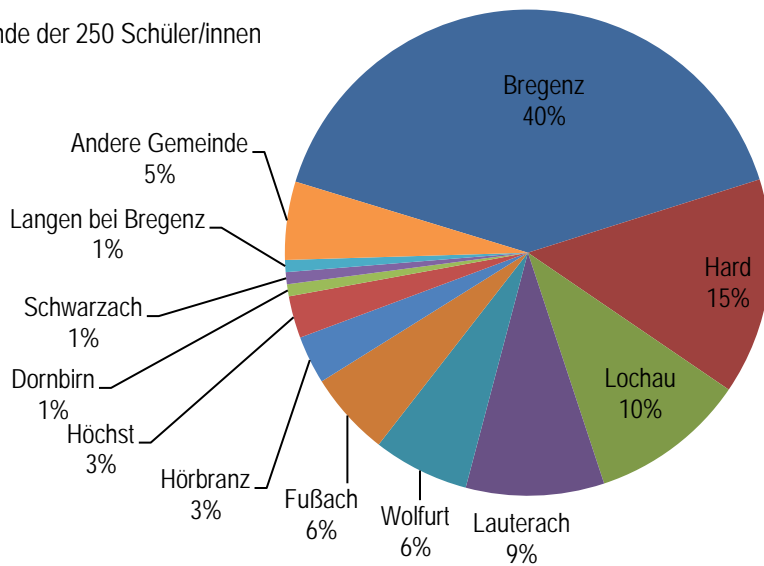


BORG Götzis: Herkunftsgemeinde der 257 Schüler/innen

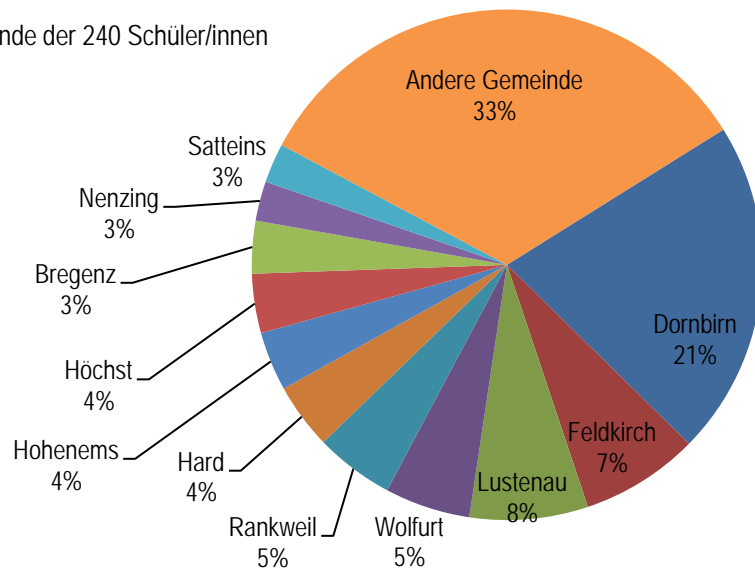


13.4.8 Ausgewählte Schulen (9. Schulstufe und höher im Schuljahr 2018/19)

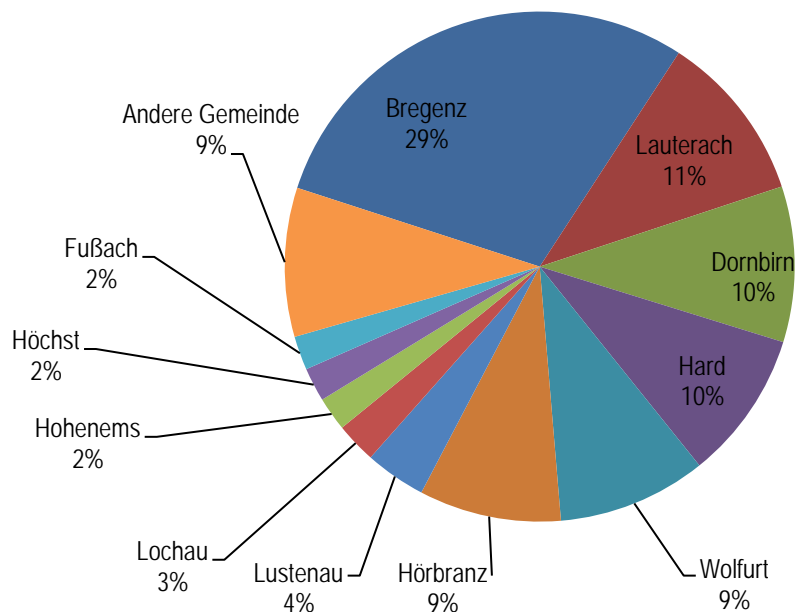
BG Bregenz Gallusstraße: Herkunftsgemeinde der 250 Schüler/innen



BORG Dornbirn Messestraße: Herkunftsgemeinde der 240 Schüler/innen

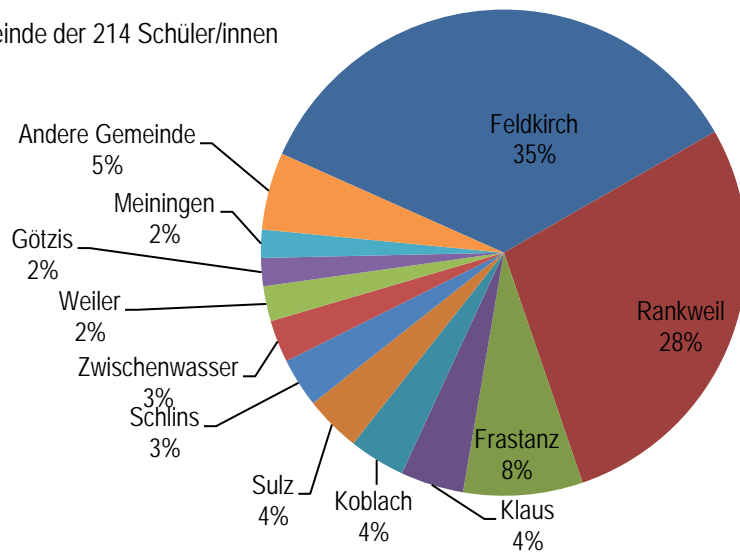


BORG Lauterach: Herkunftsgemeinde der 233 Schüler/innen

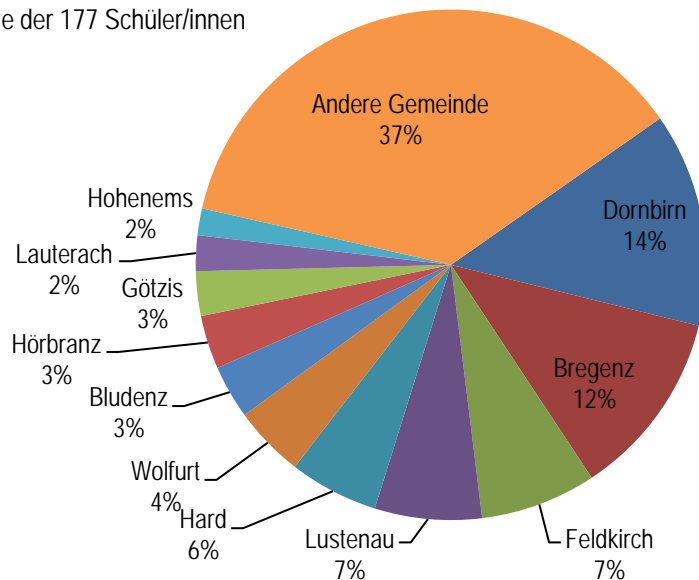


13.4.9 Ausgewählte Schulen (9. Schulstufe und höher im Schuljahr 2018/19)

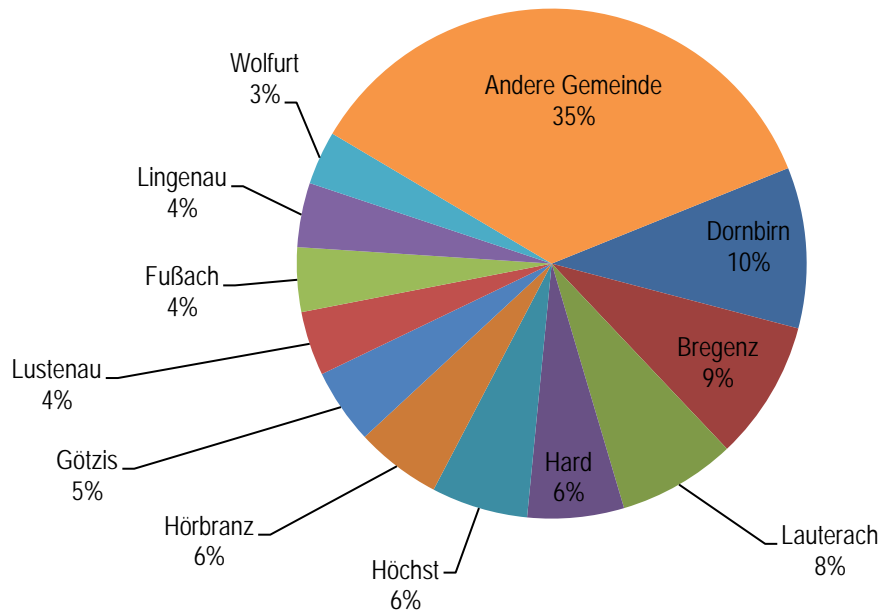
ie BG/BRG Feldkirch Rebbergg.: Herkunftsgemeinde der 214 Schüler/innen



Sozialbetreuungsberufe Bregenz: Herkunftsgemeinde der 177 Schüler/innen

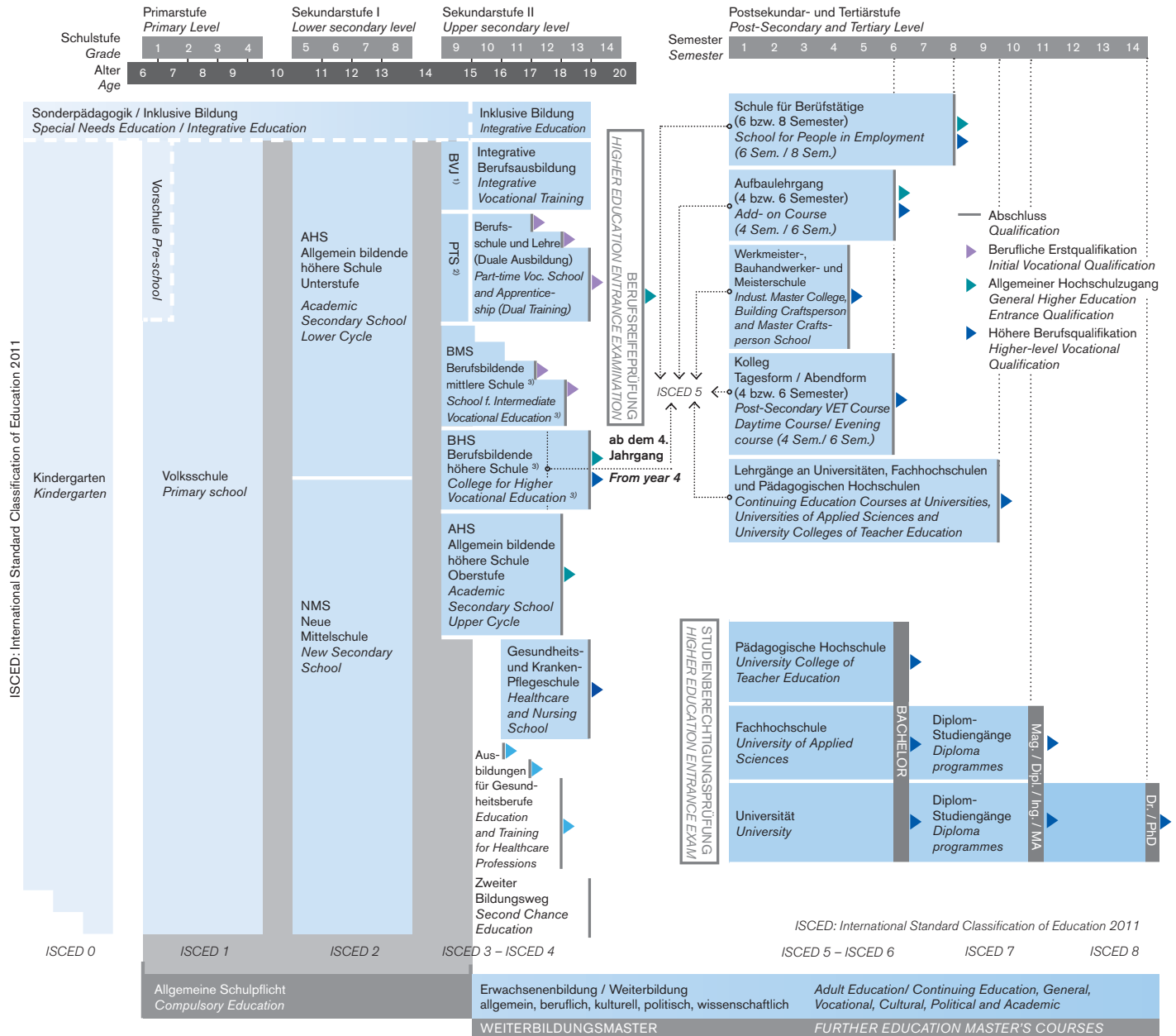


HLW Sacre Coeur Riedenbug: Herkunftsgemeinde der 147 Schüler/innen



Das österreichische Bildungssystem

The Austrian Education System



¹⁾ Berufsvorbereitungsjahr Preparation Year for Work
²⁾ Polytechnische Schule Pre-vocational School
³⁾ ab 10. Schulstufe: Semestergliederung from age 15: no grades, but semester structure

Quelle: BMBWF, Sektion II, 04/2018, vereinfachte Darstellung

