

Rapporto 2006

# PESCARA

## città in movimento

con la consulenza scientifica della



FONDAZIONE CENSIS



## NOTA EDITORIALE

Il Rapporto Pescara 2006 è stato elaborato a cura dei Servizi Osservatorio Comunale e Controllo di Gestione del Comune di Pescara, sotto la supervisione del Direttore Generale, Dr. Antonio Dandolo, e del Dr. Marco Presutti, con la consulenza scientifica della Fondazione CENSIS di Roma.

In particolare la Fondazione CENSIS ha curato la redazione della parte introduttiva del rapporto (I A La città in movimento. Le fenomenologie emergenti), nella quale è contenuta un'analisi di ampio respiro sulla dimensione di Pescara come città funzione per una vasta area e vengono presentati i dati sul PIL e sul PIL pro capite a Pescara.

Le parti I (B-D) e II del Rapporto sono state redatte dall'Osservatorio Comunale a cura della Dr.ssa Maria Luisa Del Greco.

La parte III del Rapporto è stata elaborata dal Servizio Controllo di Gestione ed opere di Maria Cristina Zambrini, con il contributo della Dr.ssa Maria Luisa Del Greco.

L'appendice sul rapporto strategico è stata elaborata a cura della Fondazione CENSIS di Roma e della CONF SERVIZI Abruzzo.

Il paragrafo 5 dell'Appendice è stato curato in particolare dal prof. Roberto Mascarucci, dal Dr. Bruno Biagi e dal Dr. Massimo Cipollone.

## PESCARA E LA SUA PRIMAVERA

Una nuova primavera sta investendo Pescara.

Risorge piazza Salotto, riapre il parco di Villa de Riseis, torna l'orologio fiorato a Piazza Primo Maggio, procedono i lavori per il recupero dell' ex Aurum e per la tutela e la valorizzazione della Riserva Regionale della Pineta Dannunziana.

Presto partiranno i lavori sull'area centrale della risulta ferroviaria, con il Parco, la Biblioteca, il Teatro, i Parcheggi.

Pescara vive la più grande fase di cambiamento dopo la ricostruzione successiva alle distruzioni della Seconda Guerra Mondiale

La nostra città sta assumendo il ruolo di porta dell'Europa verso quei Paesi che si affacciano su un *mare nostrum* che diventa sempre di più un mare di pace, di dialogo, di comunicazione.

Gli interventi programmati negli ultimi 3 anni rispondono ad un preciso criterio di costruzione di una città aperta, con un elevato standard di qualità della vita garantito dai nuovi parchi e da un arenile tornato ad essere centrale nella vita sociale ed economica della città. Una spina dorsale di aree verdi e piste ciclabili affacciate sul mare che unirà il nord al sud della città, integrata con un fiume che può tornare a vivere. Quel mare sul quale Pescara per tanti anni sembrava adagiata per caso ora torna ad essere il cuore della nuova città del terzo millennio.

E di questa rinascita culturale e urbanistica il Ponte del mare è un simbolo importante, in grado di disegnare un nuovo profilo ed un nuovo *skyline* per Pescara. Ma il Ponte del mare non è solo un emblema, è piuttosto un modo diverso di vivere la città a piedi, in bicicletta, sui pattini, liberandola dal traffico e dall'uso esagerato dei mezzi privati.

La città giardino pensata da Vincenzo Chiola nel piano Piccinato del primo Dopoguerra ora viene aggiornata dal respiro euromediterraneo di una città aperta e plurale, che unisce le sue due identità storiche per proiettarsi verso il futuro.

E una comunità che sa guardare al proprio futuro senza paure è una comunità che è in grado di pensare al passato con coerenza ed orgoglio. Così i tanti luoghi simbolo della città abbandonati a se stessi oggi stanno risorgendo: l'Aurum, l'area di risulta, piazza Salotto, la Pineta dannunziana. Persino la vecchia stazione ferroviaria oggi è affiancata da un simbolo antico come la locomotiva a vapore ma che fa vivere giorno dopo giorno il passato della città.

Tutti questi interventi configurano possibili percorsi attraverso cui il concetto di arte pubblica può conoscere una rinnovata vitalità. Il modello dei *nouveaux commanditaires*, condotto dalla Fondazione de France e ripreso in Italia dalla Fondazione Adriano Olivetti può rendere i cittadini e le associazioni committenti originali di opere originali destinate non tanto a spazi espositivi quanto a luoghi di vita o di lavoro, con l'obiettivo di sollecitare non solo una produzione artistica, ma anche una doverosa qualità della vita urbana.

Il linguaggio dell'arte, in questo caso del Ponte del mare o del nuovo Aurum, diventa lessico della città che si trasforma nell'incrocio fra architettura e urbanistica.

Questa nuova concezione dell'arte pubblica realizza così nuovi alfabeti estetici in grado di leggere l'anima e il corpo della nostra amata città.

Pescara sta insomma costruendo il suo futuro valorizzando la sua storia e gli spazi del Novecento. Il futuro parlerà di una Pescara che non rinnega la sua identità. Quella imboccata dal Sindaco, dalla Giunta e dal Consiglio è una strada coraggiosa e innovatrice.

**Gianni Melilla**  
Presidente del Consiglio Comunale

## LA CITTÀ IN MOVIMENTO

E' un cardine della vita democratica il dovere alla trasparenza di chi esercita nella comunità un ruolo di pubblica amministrazione.

Presentare questo terzo "Rapporto Pescara" ha innanzitutto la funzione fondamentale di rinnovare la condizione di questo importante valore. Rendere 'giudicabile' quanto fatto da un'Amministrazione significa affidare uno spazio concreto all'intervento dei Cittadini e aprirsi ai loro suggerimenti, che costituiscono, in una democrazia, l'anima stessa di ogni processo decisionale.

Il "Rapporto Pescara 2006" è dunque un grande appuntamento di partecipazione che la Città di Pescara ha voluto darsi, che si fa occasione non solo per valutare gli effetti del nostro operato, ma anche per regolare le future scelte politiche, e per mantenere una rotta condivisa, capace di rispondere alle esigenze della comunità.

Fin dall'inizio della sua attività, questa Amministrazione si è imposta il dovere di approfondire la cognizione della città, seguendo il fondamentale principio di Luigi Einaudi "conoscere per deliberare".

Questa terza edizione del Rapporto Pescara, nelle tre sezioni che la compongono, espone i punti di forza, le potenzialità e le peculiarità della città, ne fotografa le condizioni, e riassume l'impegno dell'Amministrazione, dando il resoconto fedele di risorse e interventi spesi.

Base fondamentale di queste pagine è costituita dalle autorevoli analisi condotte dalla Fondazione Censis, che disegnano l'immagine di una città che cresce, in linea con le sue vocazioni e con le sue 'fenomenologie emergenti'.

Questo quadro emerge con viva forza dai dati del Pil e del Pil pro capite nella città di Pescara che per la prima volta, grazie al Censis, possiamo presentare e che costituiscono un riferimento fondamentale per cogliere lo specifico produttivo dell'economia cittadina.

L'immagine di Pescara che esce da questo Rapporto è quella di una città 'vitale e relazionale', che non solo ha saputo farsi elemento trainante dell'economia regionale, ma che, in questi trentasei mesi di Amministrazione, ha finalmente intrapreso un cammino politico organico e coerente di protagonismo in ambito nazionale e internazionale.

Emerge una città che sta imparando a dare valore e funzione al suo ruolo di crocevia adriatico tra Est e Ovest, consapevole del suo essere anello di congiunzione tra i modelli economici del Centro-Nord e le tradizioni culturali del Mezzogiorno d'Italia, pronta a cogliere le sfide della nuova prospettiva euromediterranea.

Soprattutto, il Rapporto è occasione per comprendere come queste politiche, che onorano le giuste ambizioni di una città come Pescara, non siano affatto in contraddizione con l'esigenza di una gestione attenta e oculata delle risorse.

Resta, alla fine di queste pagine, l'impressione viva di una città che ha inaugurato con decisione una stagione di nuovo sviluppo, che ha saputo raccogliere le proprie forze per creare un coinvolgimento attivo di tutti, che è riuscita ad alimentare un dialogo più profondo e proficuo tra pubblico e privato.

In questa direzione abbiamo lavorato per costruire la Pescara Vicina che tutti auspichiamo e vogliamo, su questa base ci proponiamo di continuare a lavorare per la nostra Città.


**Luciano D'Alfonso**  
Sindaco di Pescara

## I. LA CITTA' IN MOVIMENTO

A) LE FENOMENOLOGIE EMERGENTI: Pescara città vitale e relazionale	10
• Un 'traino evoluto' per l'economia regionale	10
• Essere capoluogo: dalle responsabilità amministrative alle visioni d'area	15
B) Le funzioni innovative	17
• Il capitale umano e la formazione superiore	17
C) Pescara città dei flussi	24
• Porto e aeroporto	24
• Collegamenti su ferro e gomma	26
• Turismo	29
D) Servizi e spazi attrattivi	32
• Il nuovo verde urbano	32
• L'attrattività commerciale	36
• Le funzioni culturali e di intrattenimento	37

## II. LA SOCIETÀ PESCARRESE AL 2006: una lettura per aree tematiche

• Popolazione e dinamiche demografiche	42
• Mercato del lavoro	46
• I settori produttivi	50
• La ricchezza prodotta	52
• Istruzione	54
• Welfare	58
• Sicurezza e incidentalità stradale	59
• L'associazionismo	60
• Il mercato immobiliare	61

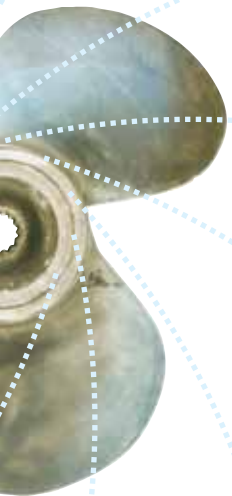


### III. L'IMPEGNO DELL'AMMINISTRAZIONE: la dinamica degli investimenti

A) Le risorse dell'amministrazione	62
• Le risorse finanziarie	62
• Le risorse umane	68
• Le risorse strumentali	69
B) I settori di intervento	71
• Le opere pubbliche	71
• Pianificazione e governo del territorio	90
• I servizi scolastici e i servizi educativi per la prima infanzia	92
• I servizi per le imprese	94
• I servizi socio-assistenziali	95
• Il verde urbano	98
• La partecipazione ai programmi europei	102

#### APPENDICE

• Pescara verso il Piano Strategico e il Piano Urbano della Mobilità	107
--	-----





## I. LA CITTÀ IN MOVIMENTO

### A) LE FENOMENOLOGIE EMERGENTI: Pescara città vitale e relazionale

#### Un 'traino evoluto' per l'economia regionale

Il *trend* di crescita economica del Sud Italia, se si escludono gli anni più recenti nei quali sembra si sia riaperta la forbice rispetto al Centro-Nord, è stato superiore a quello della media del Paese (1,7% tra il 1996 e il 2004 contro un dato nazionale dell'1,4%). A questo andamento l'Abruzzo ha dato un contributo significativo per tutti gli anni '90 con una crescita che, tra l'altro, è culminata con l'uscita della regione dai parametri dell'Obiettivo 1 dell'Unione Europea. A partire dall'anno 2000, tuttavia, vi è stato un vistoso rallentamento che ha portato l'Abruzzo, nell'intervallo 2000-2004, a far registrare una variazione in termini reali dello 0,9% contro il 3,3% dell'Italia e il 4,8% dell'intero Mezzogiorno. A ciò si aggiunga che il PIL pro-capite dell'Abruzzo si è ridotto ad un valore pari all'82,5% della media nazionale. Un dato molto inferiore a quello dagli anni precedenti, quando si era raggiunta la soglia record dell'87%. Nello scenario regionale emergono tuttavia significative differenze. In particolare, l'aspetto più importante da cogliere sembra riguardare l'aumento del divario tra l'Abruzzo interno e quello costiero, con quest'ultimo che riesce ad assorbire meglio l'impatto della congiuntura economica negativa. *Per la provincia di Pescara, in particolare, così come per il suo capoluogo, si stima nel quadriennio 2000-2005 un incremento del PIL del 2,7%, inferiore alla media del Paese, ma decisamente superiore al dato regionale. In termini di PIL pro-capite, inoltre, per il Comune di Pescara si stimano valori non molto dissimili dalla media nazionale (23.591 euro/anno contro i 24.132 dell'Italia) e comunque molto superiori a quelli regionali (19.110 nel 2004, ultimo anno disponibile).* Per la valutazione di questo dato, si aggiunga che esso risente di un 'robusto' aumento della popolazione residente (4,8%), superiore a quello del Mezzogiorno (1,0%), dell'Abruzzo (3,5%) e in generale dell'Italia (3,1%) (Tab.1).

A proposito di incrementi di popolazione, non si può non sottolineare come la provincia di Pescara, nel raggiungere densità 'importanti' di abitanti/Kmq (247 contro un dato medio abruzzese di 117), vada configurandosi come una vera e propria provincia metropolitana. *In questo senso l'area pescarese rappresenta un 'unicum' in Abruzzo, che va a sostegno della forte 'identità direzionale' che, in prospettiva, il capoluogo pescarese può e deve assumere.*

Non è questa la sede per una disamina approfondita degli elementi che hanno consentito all'economia pescarese di affrontare meglio di altri territori il ciclo di congiuntura negativa che ha caratterizzato la regione.

Tanti sono i punti di forza della città: basti pensare alla consolidata vocazione commerciale al presidio, per ora iniziale ma sicuramente promettente, delle reti di trasporto persone di medio e lungo raggio (si pensi all'apertura verso Est della nuova rotta navale e al decollo dell'aeroporto attraverso i collegamenti assicurati dai vettori *low cost*); all'attività edilizia, sostenuta anche attraverso il processo di riqualificazione urbana avviato di recente; o alla presenza dell'Università che, con i suoi 30.000 iscritti (di cui 10.000 provenienti da fuori provincia e 12.500 da fuori regione) rappresenta un formidabile polo di attrazione e di sostegno all'economia locale. Su un elemento vale tuttavia la pena di soffermarsi. Si è detto del ruolo trainante del settore terziario e commerciale.

**Tab. 1 Il Prodotto interno lordo ai prezzi di mercato nel Comune di Pescara - Anni 2000-2005 (v.a., val. pro capite e var. %)**

	2000 (mln di euro correnti)	2004 (mln di euro correnti)	2005 (mln di euro correnti) (1)	Var. % reale 2000-2004	Var. % reale 2000- 2005
Comune di Pescara (3)	2.437	2.790	2.885	2,1	2,7
Provincia di Pescara (3)	5.249	6.008	6.214	2,1	2,7
<b>Abruzzo (4)</b>	<b>21.935</b>	<b>24.829</b>	<b>n.d.</b>	<b>0,9</b>	<b>n.d.</b>
<i>Sud (4)</i>	<i>284.399</i>	<i>333.598</i>	<i>n.d.</i>	<i>4,8</i>	<i>n.d.</i>
<b>Italia (4)</b>	<b>1.191.057</b>	<b>1.388.870</b>	<b>1.417.241</b>	<b>3,3</b>	<b>3,2</b>

**PIL Pro capite**

	2000 (euro correnti)	2004 (euro correnti)	2005 (euro correnti)
Comune di Pescara (3)	20.878	22.759	23.591
Provincia di Pescara (3)	17.809	19.509	20.060
<b>Abruzzo (4)</b>	<b>17.391</b>	<b>19.110</b>	<b>n.d.</b>
<i>Sud (4)</i>	<i>13.841</i>	<i>16.079</i>	<i>n.d.</i>
<b>Italia (4)</b>	<b>20.910</b>	<b>23.757</b>	<b>24.132</b>

**Popolazione residente**

	2000	2004	2005 (2)	Var. % 2000-2004	Var. % 2000-2005
Comune di Pescara (3)	116.742	122.577	122.310	5	4,8
Provincia di Pescara (3)	294.765	307.974	309.792	4,5	5,1
<b>Abruzzo (4)</b>	<b>1.261.300</b>	<b>1.299.272</b>	<b>1.304.819</b>	<b>3</b>	<b>3,5</b>
<i>Sud (4)</i>	<i>20.547.948</i>	<i>20.747.325</i>	<i>20.762.115</i>	<i>1</i>	<i>1</i>
<b>Italia (4)</b>	<b>56.960.692</b>	<b>58.462.375</b>	<b>58.729.130</b>	<b>2,6</b>	<b>3,1</b>

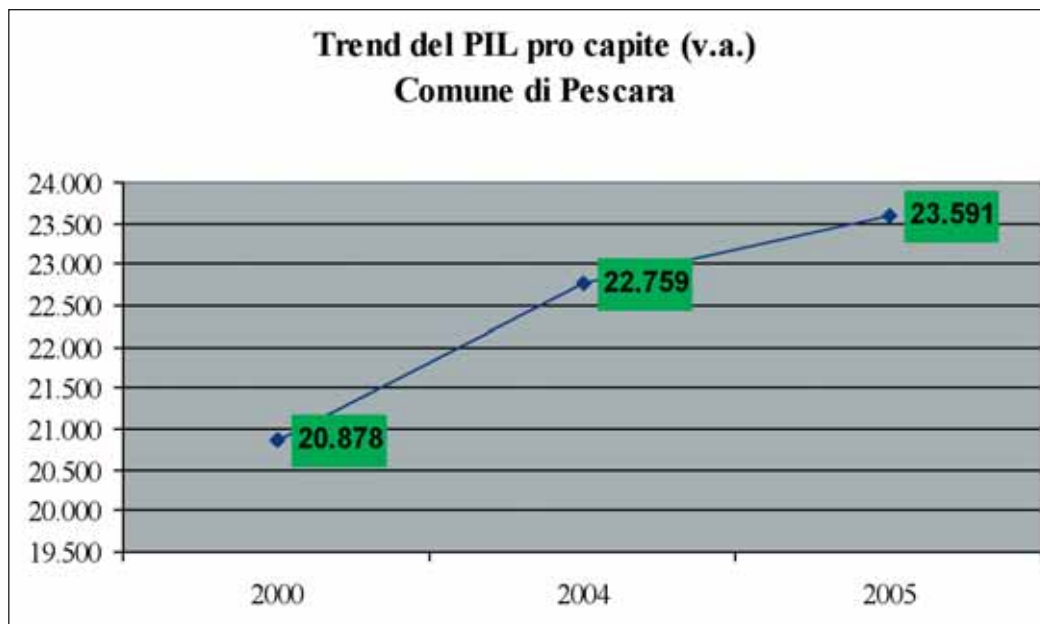
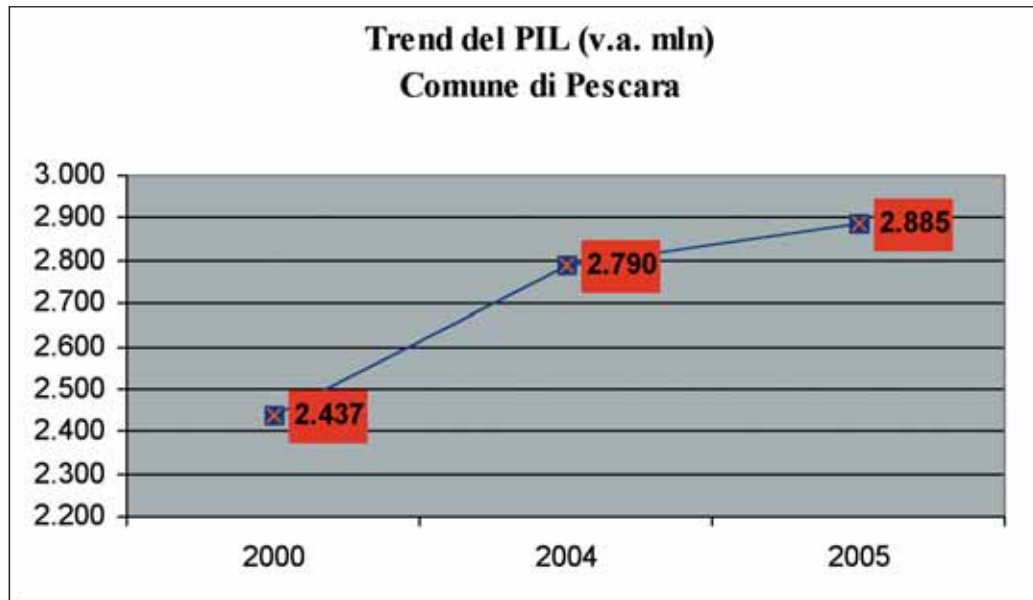
(1) Per il comune e la provincia di Pescara il dato è ottenuto applicando al dato relativo all'anno 2004 il tasso medio annuo di crescita registrato nel quadriennio 2000-2004. Per l'Italia il dato è di fonte Istat

(2) dato provvisorio riferito alla popolazione residente a novembre 2005 di fonte Istat

(3) Per gli anni 2000 e 2004 i dati sono relativi a stime Censis

(4) elaborazione Censis su dati Istat

Fonte:elaborazione Censis su dati Istat,Unioncamere



A questo occorre aggiungere che *Pescara, in misura decisamente superiore alle restanti aree della regione raccoglie attività economiche e professionalità inquadrabili nel comparto del terziario avanzato*. Il dato censuario 2001 segnala 3.594 unità locali nel capoluogo e 3.724 in provincia (Tab.2). Il dato relativo al 2005 (stimato proiettando i dati censuari sulla base del differenziale di crescita rilevato attraverso i dati camerali) evidenzia una crescita notevole sia nel capoluogo (4.159 unità locali pari ad un incremento del 15,7%) che, in misura ancora più 'robusta', nella provincia (6.408 u.l. con un incremento del 20,9%).

**Tab. 2 Unità locali delle imprese nel terziario avanzato (1) - Comune di Pescara Anni 2001-2005 (v. a., var%)**

	V.A. 2001 (1)	V.A. 2005 (2)	Var. % '01-05
<i>Unità locali</i>			
<i>Comune di Pescara</i>	3.594	4.159	15,7
<i>Provincia di Pescara</i>	3.724	6.408	20,9

(1) Comprende l'intermediazione monetaria, l'immobiliare, la ricerca e sviluppo, l'informatica e le attività connesse, il noleggio di macchinari e attrezzature, e le altre attività professionali ed imprenditoriali

(2) Stima Censis

Fonte: elaborazione Censis su dati Istat e Camera di Commercio di Pescara

**Tab. 3 Unità locali e addetti delle imprese nel terziario avanzato e nel terziario tradizionale - Censimenti 1991 e 2001 (v. a., val. % e var. %)**

	Terziario avanzato (1)		Terziario tradizionale (2)	
	% sul totale terziario	Var. % '91-'01	% sul totale terziario	Var. % '91-'01
<i>Unità locali</i>				
<i>Comune di Pescara</i>	41,3	88,4	58,7	12,8
<i>Provincia di Pescara</i>	33,4	89,4	66,6	12,6
<b>Regione Abruzzo</b>	<b>30,4</b>	<b>77,6</b>	<b>69,6</b>	<b>0,2</b>
<i>Addetti</i>				
<i>Comune di Pescara</i>	34,3	45,5	65,7	-5,4
<i>Provincia di Pescara</i>	29,5	60,8	70,5	2
<b>Regione Abruzzo</b>	<b>29,5</b>	<b>61,5</b>	<b>70,5</b>	<b>-0,1</b>

(1) Comprende l'intermediazione monetaria, l'immobiliare, la ricerca e sviluppo, l'informatica e le attività connesse, il noleggio di macchinari e attrezzature, e le altre attività professionali ed imprenditoriali

(2) Comprende commercio, turismo e trasporti

Il fenomeno rappresenta l'increspatura recente di un'onda lunga che caratterizza da diversi anni il territorio pescarese. Guardando infatti all'intervallo intercensuario si nota come la crescita del terziario avanzato sia stata più consistente nel pescarese che nel resto della regione. Per il capoluogo, in particolare, le unità locali sono cresciute dell'88,4% (contro il 77,6% dell'intera regione) portando la loro incidenza sul terziario nel suo complesso al 41,3% (30,4% per la regione) (Tab.3).

A ciò si aggiunga che hanno sede a Pescara il 20,9% degli operatori della *new economy* della regione mentre negli altri comuni capoluogo non si va oltre il 5%-10% (Tab.4).

**Tab. 4 Operatori della new economy nei comuni capoluogo dell'Abruzzo - Anno 2003 (v.a., val.% sul totale regione e val. per 10.000 abitanti)**

	V.A.	% sul totale regione	Per 10.000 abitanti
L'Aquila	107	9,8	15,1
Teramo	83	7,6	15,8
Pescara	228	20,9	18,7
Chieti	58	5,3	11,2
Regione Abruzzo	1.093	-	8,5

Fonte:elaborazione Censis su dati Seat e Istat

*Appare dunque evidente la vocazione pescarese ad attrarre sul territorio attività innovative e ad alto valore aggiunto. La presenza di un'Università in crescita esponenziale può sicuramente alimentare questi circuiti economici, specie se si porranno in essere misure concrete per garantire adeguati collegamenti tra ricerca e attività produttiva, e meccanismi di spin off in grado di generare nuova imprenditorialità.*

*La presenza crescente di professioni intellettuali e di nuovi 'ceti creativi', unitamente al presidio delle reti e delle funzioni di scambio, al nuovo volto che la città va assumendo attraverso i tanti interventi di riqualificazione, ad un rilancio delle attività culturali a valenza attrattiva, possono sostenere l'ambizione di Pescara di caratterizzarsi, come 'luogo della contemporaneità', sia in una dimensione provinciale e regionale che, in maniera più consona e auspicabile, in competizione con i poli più evoluti della direttrice adriatica.*

## Essere capoluogo: dalle responsabilità amministrative alla visione d'area

Questo "Rapporto Pescara 2006" viene predisposto in un momento in cui la città, a tre anni dall'insediamento della Giunta D'Alfonso sta per intraprendere l'importante percorso del Piano Strategico.

La necessità di interrogarsi, in una fase di forte dinamismo della società locale, sulla collocazione attuale della città, sulle sue specificità e sulle prospettive di crescita di medio periodo della società pescarese, deriva in sostanza dal riconoscimento della *centralità della dimensione relazionale*.

L'identità urbana si fonda oggi su una nuova forma di centralità, basata sulla capacità di sviluppare relazioni significative ai diversi livelli territoriali, di essere nodo attrattivo all'interno delle reti locali, nazionali e internazionali, di divenire elemento di connessione capace di mettere in comunicazione diversi scenari.

Oggi possono vincere la sfida della competitività le città che vantano un alto grado di relazionalità. Quest'ultima si esprime essenzialmente attraverso quelle attività che si connettono allo sviluppo post-industriale: si tratta di associare alla solidità produttiva efficaci strategie di organizzazione dell'offerta basate tanto su fattori materiali quanto su quelli immateriali. Una competitività che passa attraverso la qualità del territorio e l'efficienza dei servizi locali e che quindi porta benefici a tutte le attività locali, comprese quelle residenziali.

In coerenza con lo scenario descritto, risulta evidente che *il ruolo di Pescara deve evolversi: non più soltanto capoluogo amministrativo di un territorio provinciale eterogeneo che dalla montagna scende al mare, ma anche, e sempre più, snodo fondamentale di un sistema di relazioni denso e complesso che proprio nella città si organizzano*.

I processi di *metropolizzazione* del territorio italiano (e simmetricamente di spopolamento di alcune aree marginali) trovano conferma anche nel territorio abruzzese, con fenomeni concentrativi lungo la costa Adriatica che, in alcuni tratti, assume la conformazione di una grande città litoranea.

*Il destino della città è in tutti i sensi sempre più legato ad una dimensione sovracomunale*. Questo vale in diversa misura e a diversi livelli, sia che si consideri il territorio di *prima cintura* che raccoglie almeno sei comuni con circa 220.000 abitanti (Tab.5) sia che si consideri quel vasto *'territorio funzionale di riferimento'* che, considerato nella sua dimensione più allargata si iscrive nel triangolo che va da Silvi ad Ortona comprendendo Chieti e Pescara (Tab.6), e che a sua volta si colloca in un contesto più allargato che è quello del sistema medio Adriatico e delle sue connessioni con i territori interni e con Roma.

**Tab.5 – Pescara e la "prima cintura": Popolazione residente 1994-2004 (v.a. var.%)**

	Maschi		Femmine		Totale	
	V.A. 2004	Var.% 1994-2004	V.A. 2004	Var.% 1994-2004	V.A. 2004	Var.% 1994-2004
Cappelle Sul Tavo	1.858	17,8	1.932	19,2	3.790	18,5
Francavilla al mare	11.407	3,6	12.154	5,4	23.561	4,5
Montesilvano	21.097	15,1	22.161	17,8	43.258	16,5
Pescara	57.762	0,6	64.815	2,6	122.577	1,7
San Giovanni Teatino	5.180	14,1	5.347	13,9	10.527	14
Spoltore	8.191	22,9	8.355	23	16.546	23
<b>Totale area</b>	<b>105.495</b>	<b>6</b>	<b>114.764</b>	<b>7,7</b>	<b>220.259</b>	<b>6,9</b>
<b>Provincia di Pescara</b>	<b>148.522</b>	<b>5,2</b>	<b>159.452</b>	<b>6,2</b>	<b>307.974</b>	<b>5,7</b>
<b>Regione Abruzzo</b>	<b>631.709</b>	<b>3,4</b>	<b>667.563</b>	<b>3,7</b>	<b>1.299.272</b>	<b>3,6</b>

Fonte: elaborazione Censis su dati Istat

Da notare che sia nei numeri della demografia attuale che nella variazione percentuale recente, il *territorio funzionale di riferimento* assume valori superiori a quelli dell'intera provincia pescarese (381.000 abitanti con una variazione 2000-2004 del 7% contro i 308.000 abitanti della provincia e un incremento del 5,7%). In questo caso la vicinanza di Chieti gioca un ruolo significativo, ma è evidente che l'esistenza di confine provinciale prossimo al capoluogo pescarese non inficia assolutamente le analisi fin qui condotte.

Anche se si guarda al funzionamento della città, è evidente che a Pescara le dinamiche travalicano i confini amministrativi: da un lato si tratta di erogare servizi per un bacino di utenza sempre più ampio rispetto a quello costituito dai soli residenti; dall'altro, anche per la limitata dimensione spaziale del capoluogo (33 Km<sup>2</sup>) e per la sua notevole densità abitativa (3.491 ab./Km<sup>2</sup>), si tratta di facilitare la connessione tra una serie di funzioni e di luoghi che si collocano in un territorio vasto e che costituiscono una rete policentrica: dall'aeroporto al porto regionale di Ortona, alle sedi universitarie di Madonna delle Piane e di Viale Pindaro, al Palazzo dei Congressi di Montesilvano.

Questa è l'idea di fondo che si rafforza alla luce dei dati qui presentati e che riguardano non solo lo sforzo dell'Amministrazione per migliorare l'offerta dei servizi e la qualità insediativa della città, ma anche per presidiare una serie di importanti funzioni attrattive e di connessione.

*A ben vedere si tratta, e questa è la sfida dei prossimi anni, da un lato di offrire riconoscimento a questo ruolo di grande connettore, dall'altro di organizzare l'offerta territoriale in modo da incrementare non solo le opportunità di sviluppo, ma anche la qualità del vivere, basata sulla crescita delle funzioni culturali, ricreative, legate al tempo libero e alla fruizione delle risorse ambientali che fanno di una città un luogo accogliente.*

Tab.6 – Pescara e il "territorio funzionale di riferimento" - Popolazione residente per sesso - Anni 1994-2004 (v.a. var.%)

	Maschi		Femmine		Totale	
	V.A. 2004	Var.% 1994-2004	V.A. 2004	Var.% 1994-2004	V.A. 2004	Var.% 1994-2004
Cappelle Sul Tavo	1.858	17,8	1.932	19,2	3.790	18,5
Cepagatti	4.714	16,7	4.896	15,1	9.610	15,9
Chieti	27.189	2,5	28.938	2	56.127	2,2
Citta' Sant'Angelo	6.476	24,1	6.549	23,8	13.025	24
Collecervino	2.756	12	2.794	11,2	5.550	11,6
Francavilla al mare	11.407	3,6	12.154	5,4	23.561	4,5
Loreto Aprutino	3.767	3,3	3.905	3,2	7.672	3,3
Miglianico	2.224	2,8	2.305	2,7	4.529	2,8
Montesilvano	21.097	15,1	22.161	17,8	43.258	16,5
Moscufo	1.628	13,6	1.603	7,4	3.231	10,5
Ortona	11.438	2,6	12.165	4,9	23.603	3,8
Pescara	57.762	0,6	64.815	2,6	122.577	1,7
Pianella	3.813	6,6	3.975	7,6	7.788	7,1
San Giovanni Teatino	5.180	14,1	5.347	13,9	10.527	14
Silvi Marina	7.571	15,6	7.679	15	15.250	15,3
Spoltore	8.191	22,9	8.355	23	16.546	23
Tollo	2.090	1,7	2.151	6,4	4.241	4
Torrevecchia teatina	1.911	15,9	1.969	20,4	3.880	18,1
Ripa teatina	2.031	10,4	1.971	9,7	4.002	10,1
Villamagna	1.228	2,2	1.216	0,2	2.444	1,2
<b>Totale area</b>	<b>184.331</b>	<b>6,5</b>	<b>196.880</b>	<b>7,5</b>	<b>381.211</b>	<b>7</b>
<b>Provincia di Pescara</b>	<b>148.522</b>	<b>5,2</b>	<b>159.452</b>	<b>6,2</b>	<b>307.974</b>	<b>5,7</b>
<b>Regione Abruzzo</b>	<b>631.709</b>	<b>3,4</b>	<b>667.563</b>	<b>3,7</b>	<b>1.299.272</b>	<b>3,6</b>

Fonte: elaborazione Censis su dati Istat

## B) Le funzioni innovative

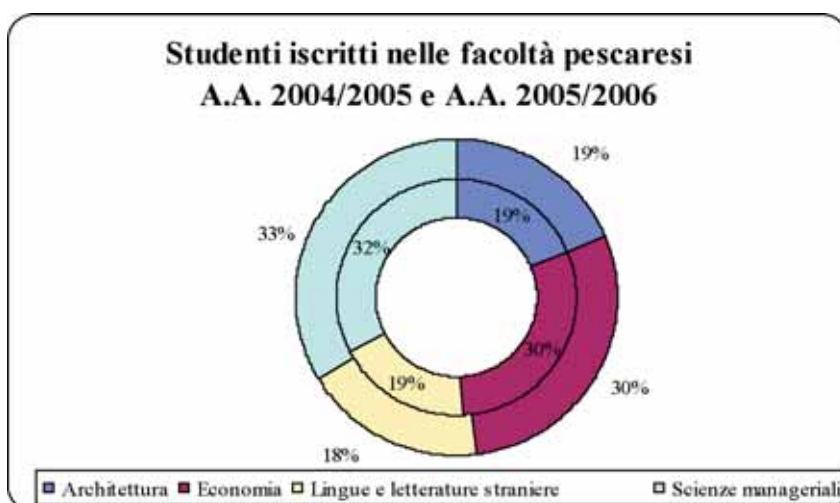
### Il capitale umano e la formazione superiore.

Investire nella cultura, nella ricerca scientifica e tecnologica, nell'innovazione, significa investire strategicamente nello sviluppo economico e sociale attraverso la valorizzazione del capitale umano. La qualità del tessuto economico di Pescara è strettamente correlata alla competitività della formazione universitaria e post-universitaria offerta dal polo universitario della Città.

Il numero degli iscritti presso le Facoltà pescaresi dell'Università "G. d'Annunzio" di Chieti-Pescara, per lo più provenienti dalle altre province abruzzesi e da fuori regione, confermano che l'offerta educativa e formativa proposta, assicura un'alta qualità degli studi e una tendenziale facilitazione all'inserimento nel tessuto lavorativo e produttivo.

Studenti iscritti nelle facoltà pescaresi	A.A. 2004-05	A.A. 2005-06
Architettura	2.463	2.513
Economia	3.973	4.027
Lingue e letterature straniere	2.421	2.471
Scienze manageriali	4.240	4.563
<b>Totale</b>	<b>13.097</b>	<b>13.574</b>

Fonte: Miur – Ufficio statistico



Studenti iscritti nell'Università degli studi "G. d'Annunzio per provincia della facoltà - Anno scolastici 2002-2003 e 2004-2005 (v.a., val.% e var.%)		
	Totale V.A.	Var.% '02-03/'04-'05
Pescara	13.574	21,5
Chieti	16.811	35,1
<b>Totale</b>	<b>30.385</b>	<b>28,7</b>

Fonte: elaborazione Censis su dati Miur



**La mobilità degli studenti: iscritti nell'Università degli Studi "G.D'Annunzio" per residenza  
Anno scolastico 2004/2005**

	Residenti nella provincia		Residenti fuori provincia		Residenti fuori regione	Totale iscritti	
	V.A.	%	V.A.	%	V.A.	V.A.	%
Pescara	3.535	26	5.226	39	4.813	13.574	100
Chieti	4.282	25,5	4.796	29	7.733	16.811	100
<b>Totale</b>	<b>7.817</b>	<b>25,7</b>	<b>10.022</b>	<b>33</b>	<b>12.546</b>	<b>30.385</b>	<b>100</b>

Fonte: elaborazione Censis su dati Miur

**Iscritti nella facoltà di Architettura per provenienza 2006**

Residenti a Pescara e prov.	508
Residenti in altre prov. Abruzzesi	816
Residenti in altre prov. Italiane	1.106
Residenti all'estero (Europa)	77
Residenti all'estero (altro)	6
<b>Totale iscritti</b>	<b>2.513</b>

Fonte: Miur – Ufficio statistico

**Iscritti nella facoltà di Economia per provenienza 2006**

Residenti a Pescara e prov.	1.259
Residenti in altre prov. Abruzzesi	2.008
Residenti in altre prov. Italiane	723
Residenti all'estero (Europa)	30
Residenti all'estero (altro)	7
<b>Totale iscritti</b>	<b>4.027</b>

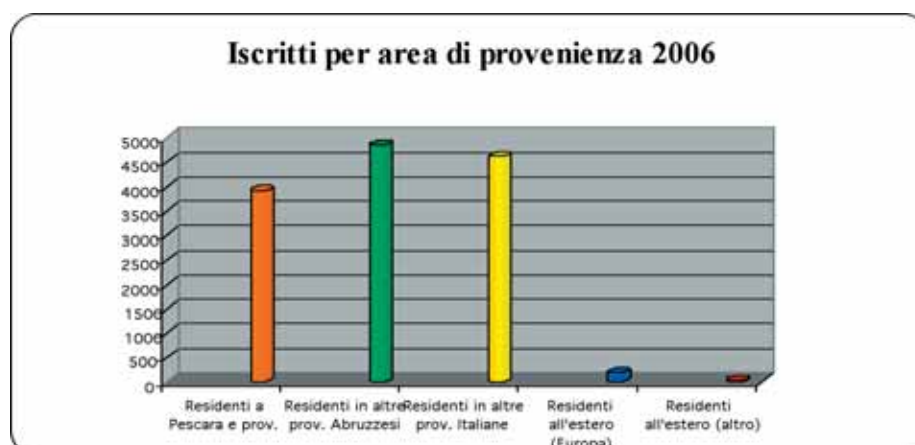
Fonte: Miur – Ufficio statistico

<b>Iscritti nella facoltà di Lingue e letterature straniere per provenienza</b>	<b>2006</b>
Residenti a Pescara e prov.	954
Residenti in altre prov. Abruzzesi	561
Residenti in altre prov. Italiane	887
Residenti all'estero (Europa)	62
Residenti all'estero (altro)	7
<b>Totale iscritti</b>	<b>2.471</b>

Fonte: Miur – Ufficio statistico

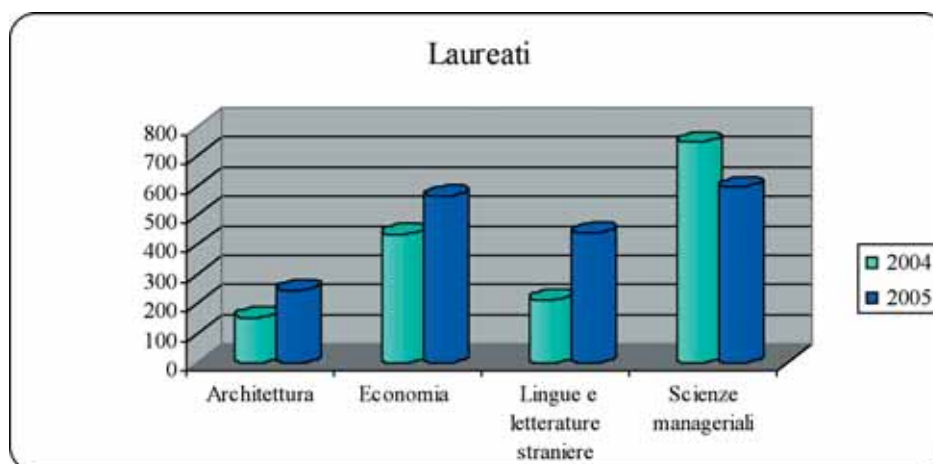
<b>Iscritti nella facoltà di Scienze manageriali per provenienza</b>	<b>2006</b>
Residenti a Pescara e prov.	1.191
Residenti in altre prov. Abruzzesi	1.460
Residenti in altre prov. Italiane	1.898
Residenti all'estero (Europa)	12
Residenti all'estero (altro)	2
<b>Totale iscritti</b>	<b>4.563</b>

Fonte: Miur – Ufficio statistico



<b>Studenti laureati nelle facoltà pescaresi</b>	<b>2004</b>	<b>2005</b>
Architettura	154	247
Economia	436	564
Lingue e letterature straniere	214	440
Scienze manageriali	748	596
<b>Totale</b>	<b>3.556</b>	<b>3.852</b>

Fonte: Miur – Ufficio statistico



<b>Laureati nella facoltà di Architettura per provenienza</b>	<b>2005</b>
Residenti a Pescara e prov.	58
Residenti in altre prov. Abruzzesi	74
Residenti in altre prov. Italiane	110
Residenti all'estero (Europa)	5
Residenti all'estero (altro)	-
<b>Totale laureati</b>	<b>247</b>

Fonte: Miur – Ufficio statistico

Dati al 31/01/06

<b>Laureati nella facoltà di Economia per provenienza</b>	<b>2005</b>
Residenti a Pescara e prov.	193
Residenti in altre prov. Abruzzesi	263
Residenti in altre prov. Italiane	105
Residenti all'estero (Europa)	3
Residenti all'estero (altro)	-
<b>Totale laureati</b>	<b>564</b>

Fonte: Miur – Ufficio statistico

<b>Laureati nella facoltà di Scienze manageriali per provenienza</b>	<b>2005</b>
Residenti a Pescara e prov.	69
Residenti in altre prov. Abruzzesi	80
Residenti in altre prov. Italiane	446
Residenti all'estero (Europa)	1
Residenti all'estero (altro)	-
<b>Totale laureati</b>	<b>596</b>

Fonte: Miur – Ufficio statistico

<b>Master I livello A.A. 2005-2006</b>	
<b>Architettura</b>	
Progettazione e gestione della manutenzione e della sicurezza dell'ambiente	22
Progettazione e Gestione della sicurezza dei cantieri ad alta complessità	22
Economia, gestione e valorizzazione dei beni	20
<b>Lingue e letterature straniere</b>	
Anglistica: testo, metodologia, traduzione.	
Italianistica per la didattica dell'Italiano agli stranieri	
Letterature, storia e culture dell'area adriatica	20
<b>Scienze manageriali</b>	
Management e sviluppo socioeconomico	22
Metodi di valutazione, previsione e controllo dei sistemi socio-economico	22
Energy Risk Management	20
Esperto monitoraggio e promozione dei sistemi territoriali	20
Manager culturali	
<b>Master II livello</b>	
<b>Architettura</b>	
Recupero e Conservazione dell'edilizia storica	20
<b>Camera di Commercio</b>	
Diritto ed Economia del Mare del Centro di Ricerche Giuridiche per la Pesca	22

Fonte: Università degli Studi di Chieti-Pescara "G. D'Annunzio" - CCIAA Pescara

<b>Dottorati di ricerca</b>	<b>posti</b>
<b>XXI ciclo al 1° trim. 2006</b>	
Anglistica	4
Composizione architettonica e progettazione urbana	4
Progetto, analisi e sperimentazione di strutture	6
<b>XX ciclo</b>	
Management dell'Innovazione	4
Economia della conoscenza e sviluppo economico	4
Economia delle aziende e degli intermediari finanziari	4
Economia e storia del territorio	4
Diritto europeo e comparato dell'impresa e del mercato	4
Filologia e linguistica	4
Letterature, culture, storia ed arti dell'area adriatica e del mediterraneo orientale nell'età moderna e contemporanea	4
Progettazione, Riabilitazione e Controllo di Strutture Convenzionali ed Innovative	4
Storia dell'Architettura	4
Cultura Tecnologica e Progettazione Ambientale	4
Composizione Architettonica e Progettazione Urbana	4
Quality of Design	4
E-Learning Development & Delivery	6
<b>XIX ciclo</b>	
Statistica per le Applicazioni socio-economiche ambientali	4
Management dell'Innovazione	4
Storia delle dottrine economico-aziendali	4
Economia delle aziende e degli intermediari finanziari	4
Economia e storia del territorio	4
Diritto europeo e comparato dell'impresa e del mercato	4
Anglistica	4
Letterature, culture, storia ed arti dell'area adriatica e del mediterraneo orientale nell'età moderna e contemporanea	4
Conservazione dei Beni Architettonici	4
Composizione Architett. e Progettazione Urbana	4
Urbanistica	4
<b>Totale</b>	<b>108</b>

Fonte: Università "G. D'Annunzio" Chieti-Pescara .

<b>Stranieri vincitori di Dottorati di ricerca</b>	<b>posti</b>
XIX ciclo	2
XX ciclo	3

Fonte: Divisione AA.GG. - Dottorato di Ricerca - Università "G. D'Annunzio" Chieti - Pescara

<b>BIBLIOTECA UNIFICATA DELLE FACOLTA' ARCHITETTURA, LINGUE e LETTERATURE STRANIERE, ECONOMIA e COMMERCIO, SCIENZE MANAGERIALI</b>			
<b>Università degli Studi "Gabriele d'Annunzio" Chieti-Pescara</b>			
	<b>2004-05</b>	<b>2005-06</b>	<b>1° tr. 2006</b>
<b>Utenti</b>	130.000	140.000	43.200
di cui docenti			
Architettura	90	86	N.D.
Lingue e Letterature straniere	81	81	N.D.
Economia e Commercio	85	81	N.D.
Scienze manageriali	76	77	N.D.
<b>Totale</b>	<b>332</b>	<b>325</b>	N.D.
Consultazione volumi	73.000	73.900	20.160
Volumi in prestito	7.500	7.900	2.150
Consultazioni biblioteca telematica	11.500	11.700	3.240

Fonte: ADITEC- Ufficio Gestione Sistemi tecnologici Strutture Amministrative U.d'A.

<b>Patrimonio librario- Biblioteca unificata</b>	<b>al 31/03/2006</b>
Architettura	35.600
Lingue e letterature straniere	65.100
Economia e commercio	13.300
Scienze manageriali	200
<b>Totale</b>	<b>114.200</b>

Fonte: ADITEC- Ufficio Gestione Sistemi tecnologici Strutture Amministrative U.d'A.

### C) Pescara città dei flussi

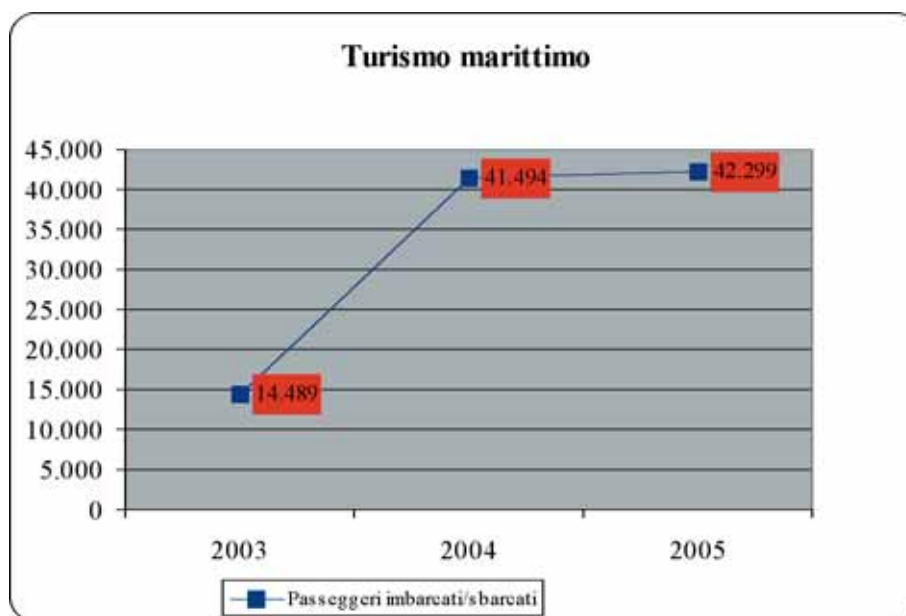
#### Porto e aeroporto

Le trasformazioni e lo sviluppo dell'assetto economico e territoriale della Città di Pescara corrispondono pienamente ad una idea di *città portale*. La dimensione relazionale si è sviluppata non solo per effetto della sua posizione geografica di strategico crocevia tra Roma e i Balcani, ma anche grazie alle strategie di *marketing* territoriale portate avanti dall'Amministrazione.

L'obiettivo di legare lo sviluppo economico della città anche al turismo ha favorito l'ampliamento delle destinazioni marittime ed aeree. Tra le novità del 2005 ci sono i voli per Zurigo, Tirana, Kiev e Corfù.

Turismo marittimo	2003	2004	2005
Passeggeri imbarcati/sbarcati	14.489	41.494	42.299
Mezzi imbarcati	Non attivo	3.341	3.623
Mezzi sbarcati	Non attivo	3.165	3.800

Fonte: Capitaneria di porto - Pescara



Destinazioni nazionali	2004	2005
Milano	65.902	72.886
Torino	14.331	13.973
Roma	6.245	10.526
Altre linee	6.392	12.444
Aviazione generale	5.087	5.847
<b>Totale</b>	<b>97.957</b>	<b>115.676</b>

Fonte: SAGA SpA - Pescara

Destinazioni internazionali	2004	2005
Londra STN	99.866	94.722
Francoforte	98.361	95.029
Brussels	11.149	9.344
Parigi CDG	11.141	10.328
Zurigo		956
Tirana		3.459
Kiev		1.566

Fonte: SAGA SpA - Pescara

Altre destinazioni internazionali (Voli Charter)			
Creta	Monaststir	Palma di Mallorca	Tirana
Corfù	Mosca	Rodi	Toronto
Graz	Venezia - Nizza	Spalato	kiev
Lourdes	Olbia	Timisoara	
<b>Totale passeggeri voli charter 2004</b>			<b>16.324</b>
<b>Totale passeggeri voli charter 2005</b>			<b>19.367</b>

Fonte: SAGA SpA - Pescara

Altre destinazioni internazionali (Voli Charter)			
Creta	Monaststir	Palma di Mallorca	Tirana
Corfù	Mosca	Rodi	Toronto
Graz	Venezia - Nizza	Spalato	kiev
Lourdes	Olbia	Timisoara	
<b>Totale passeggeri voli charter 2004</b>			<b>16.324</b>
<b>Totale passeggeri voli charter 2005</b>			<b>19.367</b>

Fonte: SAGA SpA - Pescara

Movimento turismo aeroportuale	V.A.	V. %
Totale passeggeri gennaio-dicembre 2004	334.798	
Totale passeggeri gennaio-dicembre 2005	350.477	4,68

Fonte: SAGA SpA - Pescara



### Collegamenti su ferro e gomma

All'interno del sistema regionale, Pescara rappresenta il centro nevralgico di una rete di socialità e servizi, con un ampio bacino di gravitazione. I flussi di viaggiatori in entrata e in uscita dalla Città, su gomma, su ferro, e sulle autolinee, indicano con estrema ricchezza il movimento e la vitalità del 'sistema Pescara' e l'interdipendenza con il contesto regionale e nazionale.

Nel corso del 2005 i passeggeri trasportati dalla linea Pescara-Roma, da e per la Città di Pescara, sono stati 72.859: oltre il 63 % del totale.

Flusso giornaliero automezzi sulle principali direttrici in ingresso ed in uscita dai confini comunali. 2004		
Via- strada	Entrata	Uscita
SS 16	4.587	5.407
Strada Montesilvano colli	7.530	3.336
Via Verrotti	8.948	11.223
Viale della Riviera	9.045	10.606
Strada Pescara Colli – Montesilvano	3.569	3.806
Via Prati	7.365	9.247
Via Francia	11.694	11.642
Asse attrezzato	27.345	23.575
Via Tiburtina	9.461	9.800
Via Tirino	5.010	5.500
SS 16	11.224	10.655
Viale Alcione	8.712	9.344
<b>Totale flusso in entrata</b>	<b>114.490</b>	
<b>Totale flusso in uscita</b>		<b>114.141</b>

Fonte: Piano Generale Traffico Urbano - Comune di Pescara

Confronto ( valori assoluti)	2004		1999	
	Entrata	Uscita	Entrata	Uscita
SS 16	4.587	5.407	5.223	5.326
Strada Montesilvano colli	7.530	3.336	3.320	6.182
Via Verrotti	8.948	11.223	7.401	7.234
Viale della Riviera	9.045	10.606	10.002	8.917
Strada Pescara Colli – Montesilvano	3.569	3.806	2.959	3.166
Via Prati	7.365	9.247	6.840	6.077
Via Francia	11.694	11.642	5.710	4.665
Asse attrezzato	27.345	23.575	23.934	22.588
Via Tiburtina	9.461	9.800	7.662	8.575
Via Tirino	5.010	5.500	5.869	5.765
SS 16	11.224	10.655	7.812	9.134
Viale Alcione	8.712	9.344	8.602	8.477
<b>Totale flusso in entrata</b>	<b>114.490</b>		<b>95.334</b>	
<b>Totale flusso in uscita</b>		<b>114.141</b>		<b>96.106</b>

Fonte: Piano Generale Traffico Urbano - Comune di Pescara

Confronto (valori percentuali)	Variazione %	
	Entrata	Uscita
<b>Via- strada</b>		
SS 16		
Strada Montesilvano colli		
Via Verrotti		
Viale della Riviera		
Strada Pescara Colli – Montesilvano	16,00%	11,00%
Via Prati		
Via Francia		
Asse attrezzato		
Via Tiburtina		
Via Tirino		
SS 16	22,00%	25,00%
Viale Alcione	21,00%	13,00%

Fonte: Piano Generale Traffico Urbano - Comune di Pescara

Transito casello "Chieti-Pescara" - Strada dei parchi (A25).		2004	2005	31/05/2006
<b>Entrate</b>				
	automezzi leggeri	2.045.497	2.088.570	844.435
	automezzi pesanti	331.512	315.014	128.742
<b>Uscite</b>				
	automezzi leggeri	2.049.413	2.103.115	855.810
	automezzi pesanti	286.896	265.510	106.934

Fonte: Strada dei Parchi SpA

Treni Eurostar – Intercity – Espressi	2004	2005
Media giornaliera mesi invernali	2.150	2.370
Media giornaliera mesi estivi	2.600	2.850
Media Giornaliera diretti a Milano	n.d.	512
Media Giornaliera diretti a Milano	n.d.	75
<b>Treni regionali</b>		
Media giornaliera mesi invernali	5.700	6.200
Media giornaliera mesi estivi	5.300	5.800
<b>Totale media giornaliera (Eurostar – Intercity – Espressi- regionali)</b>	<b>7.875</b>	<b>8.904</b>
<b>Totale media annuale (Eurostar – Intercity – Espressi- regionali)</b>	<b>2.874.375</b>	<b>3.249.778</b>

Fonte: Ferrovie dello stato SpA – Direzione Abruzzo – Marche- Molise

L'aumento della popolazione straniera residente ha determinato uno sviluppo in termini di traffici e di trasporti su gomma con molti Paesi europei, e non solo.

**Collegamento su gomma - Destinazioni internazionali**

Austria	Gran Bretagna	Rep. Slovacca
Belgio	Irlanda	Romania
Bulgaria	Marocco	Spagna
Croazia	Irlanda	Svezia
Danimarca	Polonia	Turchia
Francia	Portogallo	Ucraina
Germania	Rep. Ceka	Ungheria

## Turismo

La nuova politica di promozione territoriale di Pescara è orientata verso i ritorni di natura economico-occupazionale che si ottengono dal ciclo virtuoso che si sviluppa tra beni culturali e ambientali/turismo/risorsa economica. Nasce così l'obiettivo di legare lo sviluppo socio-economico della Città anche al settore del turismo.

I dati sul traffico marittimo (42.299 passeggeri imbarcati/sbarcati) confermano l'attrattiva turistica di Pescara e sono un prezioso stimolo all'ambizioso e percorribile progetto di far rientrare il porto di Pescara nel circuito delle crociere nel Mediterraneo

Esercizi ricettivi	2005
Alberghi e simili	24
Altre strutture ricettive	5
<b>Totale Alberghi e strutture ricettive</b>	<b>29</b>

Fonte: APTR - Regione Abruzzo

Esercizi ricettivi per categorie	2005
4 stelle	4
3 stelle	11
2 stelle	3
1 stella	3
<b>Totale alberghi</b>	<b>21</b>
B&B	3
<b>Totale Alberghi e simili</b>	<b>24</b>

Fonte: APTR - Regione Abruzzo

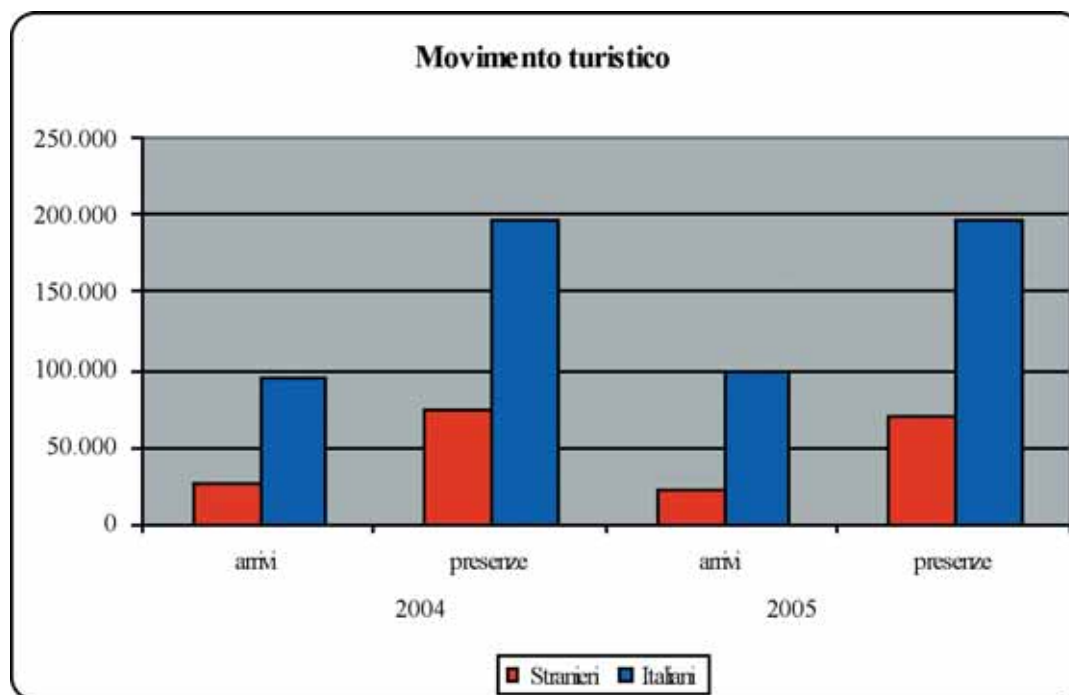
Movimento turistico	2004		2005	
	arrivi	presenze	arrivi	presenze
Stranieri	26.467	75.424	23.590	70.562
Italiani	95.157	198.056	100.511	197.520
<b>TOTALE</b>	<b>121.624</b>	<b>273.480</b>	<b>124.101</b>	<b>268.082</b>

Fonte: APTR - Regione Abruzzo

Nota:

**Arrivi:** Il numero di clienti, italiani e stranieri, ospitati negli esercizi ricettivi (alberghieri o complementari) nel periodo considerato.

**Presenze:** Il numero delle notti trascorse dai clienti negli esercizi ricettivi

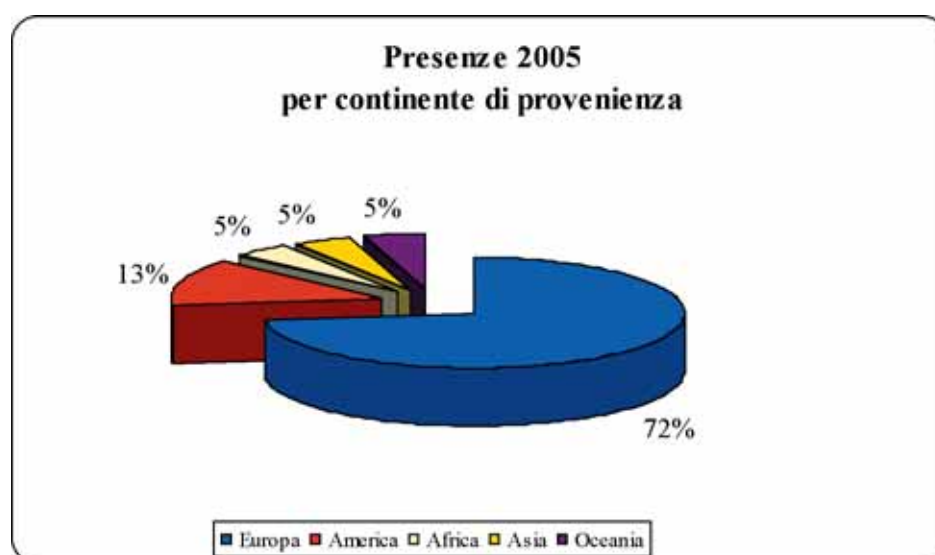


Regione italiana di provenienza	2004		2005	
	Arrivi	Presenze	Arrivi	Presenze
Piemonte	3.940	7.968	4.240	8.208
Valle d'Aosta	61	332	98	304
Lombardia	13.445	21.511	13.880	21.814
Bolzano - Bozen	309	657	313	743
Trento	421	1.923	502	1.477
Veneto	4.091	8.598	4.338	8.385
Friuli-Ven. Giulia	823	2.661	860	2.125
Liguria	2.549	6.863	2.671	6.318
Emilia-Romagna	5.986	11.694	6.693	11.109
Toscana	4.403	10.071	4.498	8.809
Umbria	1.767	4.792	1.957	5.069
Marche	3.320	6.901	3.326	6.352
Lazio	18.345	32.706	19.241	33.882
Abruzzo	8.581	17.598	8.871	16.560
Molise	2.095	5.682	1.810	4.821
Campania	7.633	18.009	8.745	17.819
Puglia	11.306	21.218	11.905	24.679
Basilicata	832	2.351	923	2.653
Calabria	1.675	4.428	2.010	5.207
Sicilia	2.869	10.009	2.698	8.461
Sardegna	706	2.084	932	2.725
<b>Totale Italia</b>	<b>95.157</b>	<b>198.056</b>	<b>100.511</b>	<b>197.520</b>

Fonte: APTR - Regione Abruzzo

Continente di provenienza	2004		2005	
	Arrivi	Presenze	Arrivi	Presenze
Europa	19752	53810	17670	51522
America	4237	11643	3512	9345
Africa	613	2424	722	3188
Asia	909	3718	647	3249
Oceania	956	3829	1039	3258
Totale estero	26467	75424	23590	70562

Fonte: APTR - Regione Abruzzo



#### D) Servizi e spazi attrattivi

##### Il nuovo verde urbano

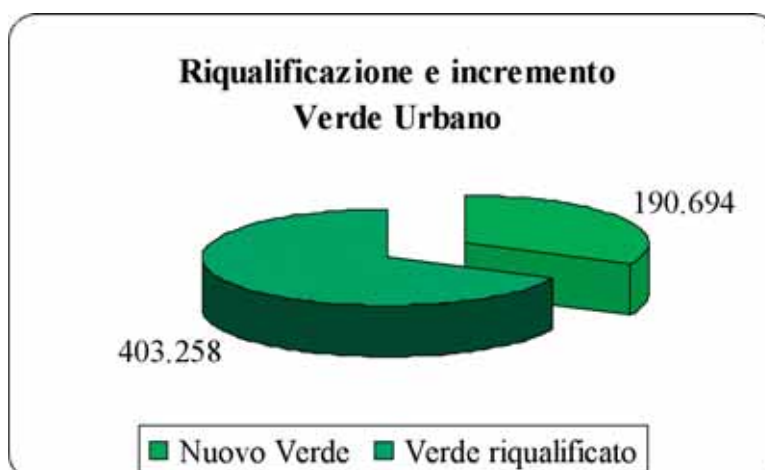
Negli ultimi anni, un grande impulso è stato impresso al tema della qualità della vita urbana, attraverso una serie di iniziative volte ad incrementare le possibilità di godimento del tempo libero all'interno della Città.

In quest'ottica, particolare attenzione è stata riservata alla riqualificazione di giardini e parchi, luoghi di incontro, di socializzazione e svago, per le persone e le famiglie.

Si è trattato di un intervento strategico di riqualificazione, recupero e risanamento dell'esistente, e di realizzazione di nuove aree verdi, come evidenziato nella tabella che segue, che ha inciso su uno degli indici più significativi della qualità della vita di una città. A Pescara i metri quadri di verde per abitante sono passati dagli 8,6 del 2002, ai 13,6 di oggi. Questo obiettivo raggiunto ha consentito l'inserimento di Pescara tra le sette città del buon vivere in Italia (Fondazione MidA).

Nuovi spazi verdi	Mq
Parco della Pace	7.174
Parco del Sole	2.493
Parco della Restituzione	1.833
Parco del Sorriso	3.611
Parco Via Monte Corvo	429
Parco della Gioia	1.508
Parco Via Fonte Romana	2.342
Parco Michetti	3.693
Parco Calipari	7.425
Parco Via Rio Sparto	6.192
<b>Totale nuovo verde</b>	<b>36.700</b>

Fonte: SIT - Comune di Pescara



AI 2006			
Aree verdi riqualificate	mq	Aree verdi di nuova istituzione	mq
Parco della Pace	7.174	Parco Villa Basile I	36.690
Riserva dannunziana	339.153	Parco di Via Rio Sparto	6.192
Parco di Villa Sabucchi	20.517	Parco del Sole	2.493
Parco di Villa De Riseis	16.197	Parco san Giuseppe	900
Piazza S. Caterina da Siena	1.323	Parco ex Caserma Cocco	32.495
Ex vivaio	3.282	Parco Colle del telegrafo	23.762
Parco Florida	7.764	Parco del Sorriso	3.611
Parco della Speranza	5.000	Parco canile fosso grande	40.000
Piazza Grue	2.848	Parco Calipari	16.000
		Villa Basile II	11.486
		Parco della Restituzione	700
		Parco via Monte Corvo	500
		Parco della Gioia	1.508
		Parco della Serenità	<b>6.000</b>
		Parco dell'Amicizia	2000
		Parco via fonte romana	<b>4.000</b>
		Parco di via salara Vecchia	<b>2.357</b>
<b>Totale riqualificato</b>	<b>403.258</b>	<b>Totale nuova realizzazione</b>	<b>190.694</b>

#### Riserve naturali

##### Pineta santa Filomena

Media presenze giorni feriali	45
Media presenze giorni festivi	60

##### Pineta Dannunziana

Media presenze giorni feriali	170
Media presenze giorni festivi	230

Fonte: Elaborazione dell'Osservatorio socio - economico - Comune di Pescara

Nota: la rilevazione è stata effettuata nella seconda metà del mese di maggio nelle ore pomeridiane ( 16,30-18,30)

#### Principali Parchi cittadini

##### Villa Sabucchi

Media presenze giorni feriali	90
Media presenze giorni festivi	150

##### Parco Florida

Media presenze giorni feriali	80
Media presenze giorni festivi	130

##### Villa Basile

Media presenze giorni feriali	45
Media presenze giorni festivi	75

##### Villa De Riseis

Media presenze giorni feriali	75
Media presenze giorni festivi	120

Fonte: Elaborazione dell'Osservatorio socio - economico - Comune di Pescara



<b>Parchi di quartiere</b>	
<b>Piazza Santa Caterina da Siena</b>	
Media presenze giorni feriali	20
Media presenze giorni festivi	35
<b>Parco del Sole</b>	
Media presenze giorni feriali	35
Media presenze giorni festivi	60
<b>Parco del sorriso</b>	
Media presenze giorni feriali	20
Media presenze giorni festivi	35
<b>Parco della Restituzione</b>	
Media presenze giorni feriali	20
Media presenze giorni festivi	35
<b>Parco della gioia</b>	
Media presenze giorni feriali	20
Media presenze giorni festivi	35
<b>Parco via fonte romana</b>	
Media presenze giorni feriali	15
Media presenze giorni festivi	20
<b>Parco Michetti</b>	
Media presenze giorni feriali	15
Media presenze giorni festivi	20
<b>Parco Calipari</b>	
Media presenze giorni feriali	30
Media presenze giorni festivi	45
<b>Parco dei gesuiti</b>	
Media presenze giorni feriali	15
Media presenze giorni festivi	20

Fonte: Elaborazione dell'Osservatorio socio - economico - Comune di Pescara

L'ampia opera di riqualificazione dell'esistente ha interessato il 65% dell'intera macchia verde urbana e il 100% del verde di proprietà comunale.

Durante la seconda metà del mese di maggio, è stata condotta un'indagine campionaria nei principali parchi cittadini e giardini di quartiere per cogliere il grado di fruibilità e la soddisfazione dei cittadini del nuovo arredo verde urbano.

Sono stati distribuiti e compilati 300 questionari che nel loro complesso hanno confermato l'efficacia dell'intervento. Il questionario prevedeva 5 domande chiuse e una domanda aperta; quest'ultima chiedeva di indicare altri interventi o iniziative per migliorare la fruibilità dei parchi cittadini. In alcuni casi tale spazio è stato utilizzato per esprimere consenso all'attività dell'Amministrazione o per dare piccoli suggerimenti sulle specie arboree e floreali da scegliere per i nuovi impianti.

### Risultati questionario sulla fruizione dei parchi e giardini cittadini

1. Frequenta il Parco del proprio quartiere?

SI 65,3% NO 34,7%

2. Pensa che in ogni quartiere ci sia un'area pubblica attrezzata facilmente raggiungibile?

SI 82,3% NO 17,7%

3. 3. Quante volte a settimana si concede momenti di svago e distensione nei parchi cittadini?

una volta 13,30% due volte 36,6% tre volte 22% più di tre volte 28,3%

4. e con chi?

solo 10,30% con anziano 13% con altro adulto 24,30% con bambino 52,30%

5. Dia un giudizio sulla gestione e manutenzione degli spazi verdi della Città.

ottimo 41,60% buono 50,30% sufficiente 7% insufficiente 1,30%

6. 5. Pensa che a Pescara si stia diffondendo la cultura urbana del verde?

SI 89,6% NO 10,4%

Fonte: Indagine a cura dell'Osservatorio socio - economico - Comune di Pescara

### L'attrattività commerciale (piccoli esercizi e grande distribuzione organizzata)

Nel corso degli anni Pescara ha saputo sviluppare un modello socio-economico che indubbiamente gli fa guadagnare il ruolo di principale polo di attrazione commerciale a livello regionale.

Nella vitalità delle vie centrali si concentra un'ampia gamma di piccoli e medi esercizi specializzati in articoli e beni per la persona (abbigliamento), settore che rappresenta il 41% del totale degli esercizi del Comune di Pescara. Appare altresì evidente il ruolo importante del settore alimentare svolto dai mercati coperti e da quelli rionali all'aperto.

Il mantenimento dell'attrattività commerciale e il suo ulteriore sviluppo trovano condizioni particolarmente favorevoli, grazie all'ampia opera di riqualificazione urbana che ha interessato la città negli ultimi tre anni.

Particolarmente articolata è anche l'offerta commerciale nei vari quartieri di Pescara: commercio al dettaglio e all'ingrosso di beni per la casa e personali, esercizi specializzati in prodotti alimentari e bevande e mercati rionali settimanali.

Anche la grande distribuzione organizzata, perfettamente integrata nel contesto cittadino, sia esso centrale che periferico, esercita un rilevante ruolo di completamento dell'offerta commerciale pescarese.

Principali settori commerciali	1° TRIM. 2006
Commercio al dettaglio in esercizi non specializzati	2
Commercio al dettaglio in esercizi non specializzati con prevalenza di prodotti alimentari e bevande	101
Ipermercati	20
Supermercati	18
Discount di alimentari	
Minimercati ed altri esercizi non specializzati di alimentari vari	62
Commercio al dettaglio non specializzato di prodotti surgelati e congelati	1
Commercio al dettaglio in esercizi non specializzati con prevalenza di prodotti non alimentari	7
Grandi magazzini	1
Bazar ed altri negozi non specializzati con prevalenza di prodotti non alimentari	6
Commercio al dettaglio in esercizi specializzati di prodotti alimentari, bevande, tabacco	294
Commercio al dettaglio di prodotti farmaceutici; prodotti sanitari ed apparecchi medicali ed ortopedici; cosmetici, articoli di profumeria e per l'igiene personale; erboristerie	91
Commercio al dettaglio di altri prodotti non alimentari, esclusi quelli di seconda mano	1.055
Commercio al dettaglio di articoli di seconda mano, escluse le case di vendita all'asta; mobili ed oggetti di antiquariato, compresi i libri antichi	12
Riparazione di beni di consumo personali e per la casa	134
<b>Totale commercio dentro negozi</b>	<b>1.804</b>
Commercio al dettaglio al di fuori dei negozi (ambulante, per corrispondenza, per telefono)	713
<b>Totale</b>	<b>2.517</b>

### Le funzioni culturali e di intrattenimento

Pescara riscopre il suo essere Città d'Arte e di Cultura anche attraverso appuntamenti con le grandi mostre e con gli eventi organizzati annualmente dagli operatori culturali. In continuità con il successo delle attività dello scorso anno, anche il calendario di quest'anno (2005-06), articolato in cicli di incontri artistici, teatrali e culturali, riflette la capacità propositiva della Città, attenta ad incrementare la ricettività culturale, inserendosi nel dibattito sulle prospettive artistiche contemporanee.

L'offerta museale e culturale della Città di Pescara si arricchisce, oltre che con la riapertura del Museo Ittico, con il definitivo acquisto da parte del Comune di Pescara del Teatro Michetti. Grazie ad una *partnership* tra il Comune di Pescara e la Fondazione PescarAbruzzo, è in corso il restauro di quest'ultima importante struttura in stile Liberty che ritorna nel patrimonio della Città.

L'intesa tra Comune e Fondazione ha portato a un formidabile sviluppo degli spazi culturali cittadini, grazie a importanti operazioni come l'acquisto del Cinema Teatro Massimo e quello del Cinema Teatro Circus ad opera della Fondazione.

Grazie alla politica dell'Amministrazione orientata al recupero e alla riqualificazione delle strutture della Città, il MediaMuseum trova la sua nuova sede nell'edificio dell'ex tribunale di Piazza Alessandrini. Nel museo sono raccolti reperti storici sia cinematografici che teatrali e televisivi; nel complesso un bene di valore inestimabile, che dà sicuramente prestigio nazionale e internazionale alla Città.

---

#### Offerta museale

##### MUSEI

Pinacoteca Civica Basilio Cascella  
 Museo Villa Urania – Fondazione Paparella  
 Museo Genti d'Abruzzo  
 Media Museum  
 Museo d'arte moderna Vittoria Colonna  
 Casa natale di Gabriele D'Annunzio  
 Museo Ittico  
 Maison de l'art - Fondazione PescarAbruzzo

##### CINEMA - TEATRI - AUDITORIUM

Cinema Teatro Massimo  
 Teatro Florian Espace  
 Teatro Gabriele D'Annunzio  
 Cinema Teatro Michetti  
 Cinema Teatro Circus Visioni  
 Cinema L'Altrocinema  
 Cinema S. Andrea  
 Auditorium Petrucci  
 Auditorium Castellamare  
 Auditorium Scuola Media Carulli  
 Sala Urban  
 Sala Fondazione Pescarabruzzo – Corso Umberto  
 Sala De Cecco – Piazza Unione

---

<b>Nuovi centri culturali (2004-2006)</b>	<b>mq</b>
Media Museum – Piazza Alessandrini	1.600
Cinema Teatro “Massimo”	5.000
Cinema Teatro “Michetti”	1.122
Cinema Teatro “Circus Visioni”	4.000
Maisos de l'art - Fondazione PescarAbruzzo	500
Sala Urban – Via Giardino	400
Circolo Aternino	500
<b>Totale</b>	<b>13.122</b>

Fonte: Ufficio patrimonio - Comune di Pescara

Principali iniziative culturali

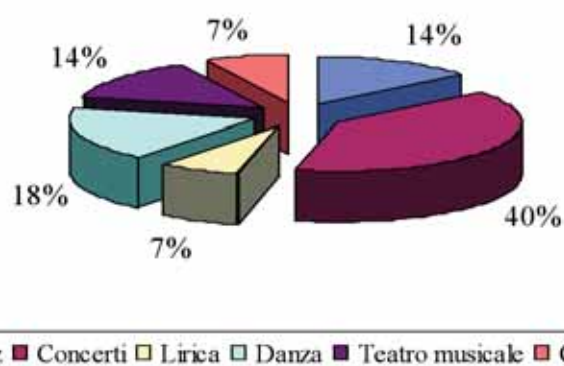
<b>Festival e rassegne</b>	<b>Spettatori</b>
“Passioni femminili”. Teatro, conferenze e dibattiti. Gennaio	400
“Videos Italiennes Autoproduites”. Rassegna di cortometraggi.	400
“Politiche della Bellezza”. Rassegna di 6 incontri tematici con dibattiti, video e concerti.	1.000
“Linguaggi. Festival della performance”.	1.000
“Festival delle Letterature”. Presentazioni e dibattiti su nuove espressioni letterarie.	800
“Premio Pescara”. Mostra - concorso per giovani artisti. Maggio	1.000
“Aperitivi creativi”. Incontri con scrittori giornalisti, artisti abruzzesi	400
“Unimovie”. Rassegna cinematografica.	500
“Pescara Students Festival”.	
Concorso musicale per gli studenti delle scuole superiori.	300
“Festival di musica barocca”	500

Fonte: Servizio cultura e turismo - Comune di Pescara

<b>Teatro d'Annunzio e Auditorium Flaiano</b>	
Jazz	4
Concerti	11
Lirica	2
Danza	5
Teatro musicale	4
Comici	2
<b>Totale manifestazioni</b>	<b>28</b>
<b>Totale spettatori</b>	<b>18.427</b>

Fonte: Ente manifestazioni pescaresi

### Manifestazioni nel Teatro d'Annunzio e Auditorium Flaiano 2005



Museo Civico "Basilio Cascella"	2005
Giornate di Primavera del F.A.I.	200
Museo & Liceo	400
Laboratori didattici - 49 incontri	830
Domenica al Museo	300
Mostra "Nicola D'Arcangelo grafico e stampatore d'arte. 50 anni di Pescara"	300
<b>Totale</b>	<b>2.030</b>

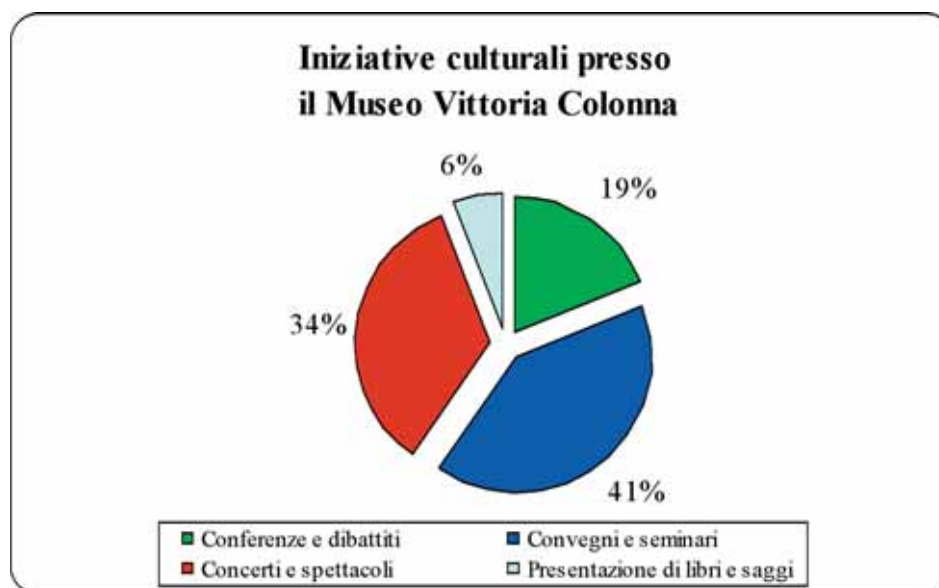
Fonte: Servizio cultura e turismo - Comune di Pescara

Museo d'Arte Moderna "Vittoria Colonna"	2005
Mostra documentaria sulla "Coppa Acerbo"	1.350
L'arte contemporanea nei civici musei	800
Pescara e la ricerca spaziale	700
Nicola D'Arcangelo grafico e stampatore	650
25 anni dell'Inismo	700
Personale di Antonio D'Acchille	750
Personale di Romano Notari	1.400
Mostra fotografica "I paesi della provincia di"	600
Personale di Antonio Mancini	450
Personale di Alessandro Biondo	850
Mostra fotografica "W Nairobi W"	450
Mostra documentaria su Domenico Tinozzi	400
Mostra fotografica "Jazzisti"	500
Mostra evento	
Donna. Immagini del femminile da Boldini ad oggi	5.000
<b>Totale</b>	<b>14.800</b>

Fonte: Servizio cultura e turismo - Comune di Pescara

Altre iniziative presso il Museo Vittoria Colonna	Tot. Iniz.	Spettatori
Conferenze e dibattiti	40	3.200
Convegni e seminari	52	6.900
Concerti e spettacoli	59	5.800
Presentazione di libri e saggi	12	1.000
<b>Totale</b>	<b>163</b>	<b>16.900</b>

Fonte: Servizio cultura e turismo - Comune di Pescara



Musei cittadini	Visitatori
Casa Natale G. d'Annunzio	10.000
Villa Urania	4.000

Fonte: Musei cittadini

Concerti e spettacoli all'aperto	Spettatori
Musicate nel parco. Serie di concerti estivi nel Parco Sabucchi	500
Palcoscenico in città. Serie di concerti di musica classica	800
Moving in the City. Il corpo urbano. Performance di danza e musica	1.200
<b>Totale</b>	<b>2.500</b>

Fonte: Servizio cultura e turismo - Comune di Pescara

### Iniziative in concomitanza con periodi festivi dell'anno

Animazione per bambini in occasione dell'Epifania. Attività con gruppi di animatori in vari luoghi della città.

Carnevale in Fiore. Sfilata di carri infiorati con coreografie di alunni delle scuole elementari.

Regata dei Gonfaloni

Regata di varie marinerie italiane e croate.

Natale in Città. Animazione varia e teatro di strada

Fonte: Servizio cultura e turismo - Comune di Pescara

### Concerti e grandi eventi

1° maggio Maxi-concerto di Antonello Venditti

Concierto Intimo

Indie Rock Festival

La Notte delle Chitarre

**Pescara Live - Cartellone estivo di spettacoli e concerti**

Fiorello, Zelig off e Beppe Grillo - Stadio Adriatico

Quartieri alla ribalta

Proiezioni cinematografiche. 12 serate nelle piazze della

Jarabe de Palo, Tiromancino, Francesco De Gregori, La

Differenza, Tony Pagliuca e Tony Esposito - Arena del

Rassegna di cabaret e altri piccoli eventi musicali

Music Village Festival

**Atre iniziative organizzate presso l'Arena del mare, spiaggia libera, Teatro d'Annunzio e Porto turistico**

Sky Summer Tour

Lello Scassa in concerto

Qualcuno era ... Gaber

Spettacolo teatrale Odissea

Spettacolo teatrale Ilio

Mostra delle radio d'Epoca

Pagliacci e Cavalleria Rusticana (lirica)

Fonte: Servizio cultura e turismo - Comune di Pescara

Consumo di libri, quotidiani e periodici	2005
Quotidiani	3.904.740
Periodici	2.250.000
Libri	98.550

Fonte: Messaggerie Abruzzesi srl - Stima Osservatorio socio economico - Comune di Pescara



## II. LA SOCIETÀ PESCARRESE AL 2006: UNA LETTURA PER AREE TEMATICHE

### Popolazione e dinamiche demografiche

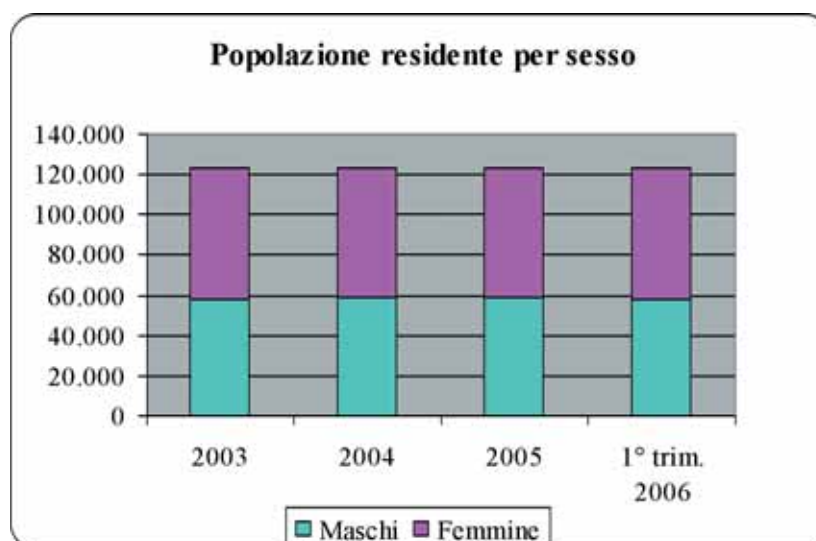
Nel primo trimestre del 2006 l'andamento della popolazione residente nel Comune di Pescara è in lieve calo rispetto al 'boom' del biennio 2003-2004. Al 31 marzo 2006 la popolazione residente sul territorio comunale è di 123.336 abitanti.

Nel 2005 la dinamica del saldo naturale (nati-morti) registra ancora valori negativi (- 176), in virtù di una diminuzione della natalità e di un aumento della mortalità, mentre il saldo migratorio è ancora positivo (+ 56).

L'andamento positivo del saldo migratorio dipende quasi per intero dalla mobilità interna al territorio nazionale, in controtendenza rispetto a quanto si è riscontrato negli anni recenti. Anche per il 2005 il tasso migratorio con l'estero risulta comunque positivo (+106), sebbene minore rispetto agli anni precedenti; l'ondata migratoria dei cittadini stranieri sembra crescere ad un ritmo più lento.

Popolazione residente	2003	2004	2005	1° trim. 2006
Maschi	58.451	58.583	58.529	58.449
Femmine	64.625	64.870	64.906	64.887
<b>Totale</b>	<b>123.076</b>	<b>123.453</b>	<b>123.435</b>	<b>123.336</b>

Fonte: Ufficio statistico - Comune di Pescara



<b>Popolazione residente per classi di età (Valori assoluti)</b>	<b>2005</b>
0-17 anni	19.021
18-39 anni	19.714
40-64 anni	56.861
65 anni e più	27.839
<b>Totale</b>	<b>123.435</b>

Fonte: Elaborazione Osservatorio Socio – economico -Comune di Pescara

<b>Popolazione residente per classi di età (Composizione percentuale)</b>	<b>2005</b>
0-17 anni	15,40%
18-39 anni	15,90%
40-64 anni	46,00%
65 anni e più	22,70%

Fonte: Elaborazione Osservatorio Socio – economico – Comune di Pescara

<b>Popolazione straniera residente</b>	<b>2003</b>	<b>2004</b>	<b>2005</b>
Maschi	1.051	1.273	1472
Femmine	1.364	1.644	1844
<b>Totale</b>	<b>2.445</b>	<b>2.917</b>	<b>3316</b>

Fonte: CED - Comune di Pescara

<b>Popolazione residente straniera per classi di età (Valori assoluti)</b>	<b>2005</b>
0-17 anni	502
18-39 anni	1590
40-64 anni	1113
65 anni e più	111
<b>Totale</b>	<b>3316</b>

Fonte: Elaborazione Osservatorio Socio – economico - Comune di Pescara

<b>Popolazione residente straniera per classi di età (Composizione percentuale)</b>	<b>2005</b>
0-17 anni	15,10%
18-39 anni	47,9%
40-64 anni	33,50%
65 anni e più	3,3%

Fonte: Elaborazione Osservatorio Socio – economico - Comune di Pescara

<b>Popolazione residente straniera per classi di età sulla popolazione residente</b>	<b>2005</b>
0-17 anni	0,40%
18-39 anni	1,20%
40-64 anni	0,90%
65 anni e più	0,08 %
<b>Totale</b>	<b>2,50%</b>

Fonte: Elaborazione Osservatorio Socio – economico - Comune di Pescara

<b>Saldo naturale</b>	<b>2003</b>	<b>2004</b>	<b>2005</b>
Nati	988	1.255	1.068
Morti	1.016	1.140	1.244
Saldo naturale	-28	115	-176
Tasso di Natalità	0,80%	1,02%	0,86%
Tasso di Mortalità	0,82%	0,92%	1,00%

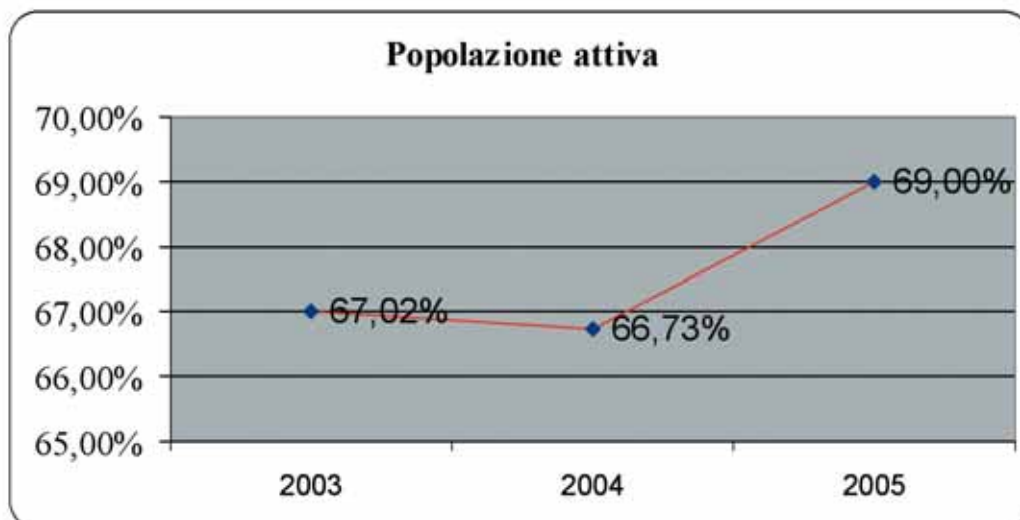
Fonte: Ufficio Statistica; Osservatorio socio – economico - Comune di Pescara

<b>Saldo Migratorio</b>	<b>2003</b>	<b>2004</b>	<b>2005</b>
Iscrizioni nel registro anagrafe	3.398	3.295	2.988
Cancellazioni	2.750	2.614	2.932
Saldo migratorio	648	681	56
Estero	664	484	106
Altri comuni	-70	-195	2.707
Altri	54	2	119

Fonte: Ufficio Statistica - Comune di Pescara

<b>Indicatori demografici</b>	<b>2003</b>	<b>2004</b>	<b>2005</b>
Popolazione attiva	67,02%	66,73%	69,00%
Popolazione passiva	32,98%	33,26%	31,00%
Indice di vecchiaia	1,84	1,94	1,69
Indice di dipendenza	0,56	0,51	0,5
Indice anziano per bambino	5,55	5,25	4,36

Fonte: Elaborazione Osservatorio Socio – economico – Comune di Pescara



Stato civile	2003	2004	2005	1° tr. 2006
Divorzi	116	98	132	20
Separazioni	95	97	n.d.	n.d.
Matrimoni	880	788	705	92
civili	144	166	155	42
religiosi	736	622	550	50
Matrimoni misti	32	60	47	12
con cittadino italiano	28	13	27	11
con cittadina italiana	4	47	20	1

Fonte: Ufficio Matrimoni - Comune di Pescara

### Mercato del lavoro.

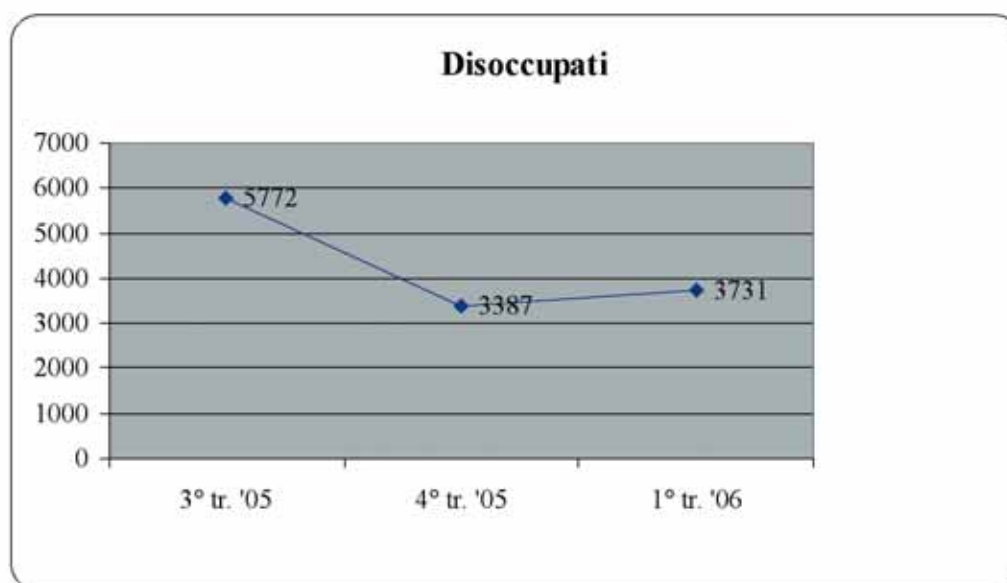
Nel primo trimestre del 2006 si conferma la tendenza in aumento del mercato del lavoro nel Comune di Pescara, con un incremento netto dei rapporti di lavoro dipendente pari a 99 unità: 768 cessazioni contro 867 avviati.

Nei flussi delle nuove assunzioni è più marcata l'incidenza del lavoro a tempo indeterminato rispetto a quello determinato; ciò dimostra una discreta propensione alla stabilità lavorativa dell'assetto socio-economico di Pescara. Particolarmente dinamici, a questo proposito, risultano essere i settori dell'industria, del commercio e dei servizi.

Pressoché stabile è il mercato del lavoro degli extracomunitari, con 22 avviati al lavoro e 21 cessazioni.

Lavoratori disponibili	30/09/2005			31/12/2005			31/03/2006		
	M	F	T	M	F	T	M	F	T
Disponibili al lavoro	3.700	5.194	<b>8.894</b>	4.105	5.602	<b>9.707</b>	4.250	5.796	<b>10.046</b>
Inoccupati	1.297	1.559	<b>2.856</b>	2.339	3.653	<b>5.992</b>	2.402	3.702	<b>6.104</b>
Disoccupati	2.268	3.504	<b>5.772</b>	1.591	1.796	<b>3.387</b>	1.735	1.996	<b>3.731</b>
Occupati in cerca di altra occupazione	135	131	<b>266</b>	175	153	<b>328</b>	113	98	<b>211</b>

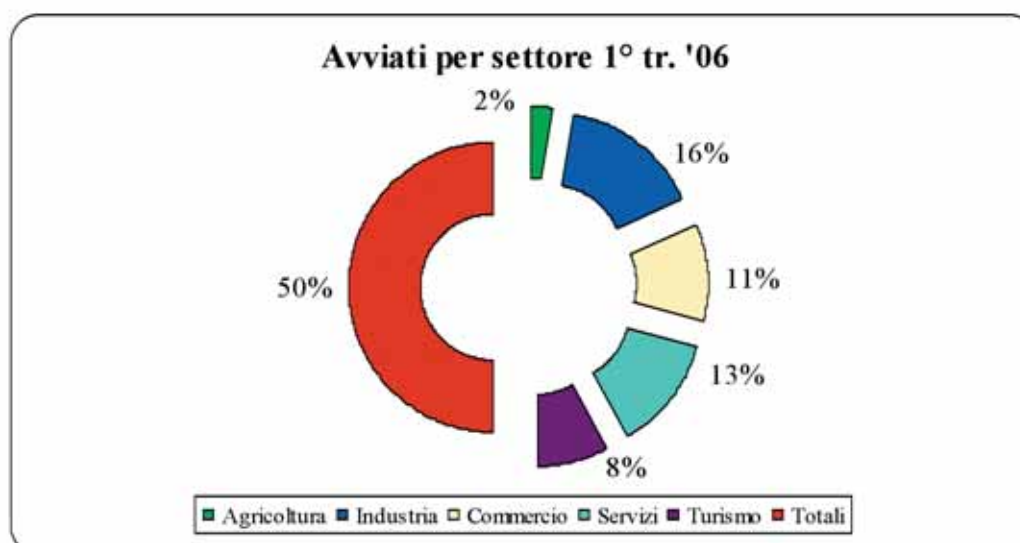
Fonte: Centro per l'impiego - Provincia di Pescara



Avviati per settore	3° trim. 2005			4° trim. 2005			1° trim. 2006		
	M	F	T	M	F	T	M	F	T
Agricoltura	29	6	35	91	16	107	28	13	41
Industria	462	114	576	376	69	445	222	57	279
Commercio	230	359	589	142	202	344	66	121	187
Servizi	311	484	795	352	353	705	95	123	218
Turismo	294	426	720	142	202	344	55	87	142
<b>Totali</b>	<b>1.326</b>	<b>1.389</b>	<b>2.715</b>	<b>1103</b>	<b>842</b>	<b>1945</b>	<b>466</b>	<b>401</b>	<b>867</b>

Fonte: Centro per l'impiego - Provincia di Pescara

Nota: dati di flusso



Avviati Assunzioni a tempo indeterminato	1° trim. 2006		
	M	F	T
Agricoltura, caccia e pesca	2	3	5
Alberghi e turismo	18	26	44
Commercio	35	72	107
Credito	1	0	1
Industria e artigianato	154	40	194
Pubblico impiego	4	4	8
Servizi	32	44	76
Studi professionali	3	19	22
Trasporti	28	3	31

Fonte: Centro per l'impiego - Provincia di Pescara

Nota: dati di flusso

<b>Avviati</b>	<b>1° trim. 2006</b>		
	<b>M</b>	<b>F</b>	<b>T</b>
<b>Assunzioni a tempo determinato</b>			
Agricoltura, caccia e pesca	26	10	36
Alberghi e turismo	37	61	98
Commercio	31	49	80
Credito	1	1	2
Industria e artigianato	68	17	85
Pubblico impiego	5	10	15
Servizi	14	37	51
Studi professionali	0	1	1
Trasporti	7	4	11

Fonte: Centro per l'impiego - Provincia di Pescara

Nota: dati di flusso

<b>Cessazioni per settore</b>	<b>3° trim. 2005</b>			<b>4° trim. 2005</b>			<b>1° trim. 2006</b>		
	<b>M</b>	<b>F</b>	<b>T</b>	<b>M</b>	<b>F</b>	<b>T</b>	<b>M</b>	<b>F</b>	<b>T</b>
Agricoltura	9	6	15	29	7	36	3	5	8
Industria	243	82	325	342	64	406	188	55	243
Commercio	100	194	294	128	157	285	91	119	210
Servizi	159	233	392	253	231	484	85	85	170
Turismo	201	211	412	132	146	278	50	87	147
<b>Totali</b>	<b>712</b>	<b>726</b>	<b>1.438</b>	<b>884</b>	<b>605</b>	<b>1489</b>	<b>417</b>	<b>351</b>	<b>768</b>

Fonte: Centro per l'impiego - Provincia di Pescara

Nota: dati di flusso

<b>Cessazioni a tempo indeterminato</b>	<b>1° trim. 2006</b>		
	<b>M</b>	<b>F</b>	<b>T</b>
Agricoltura, caccia e pesca	1	2	3
Alberghi e turismo	16	24	4
Commercio	54	62	116
Credito	1	0	1
Industria e artigianato	119	35	154
Pubblico impiego	0	1	1
Servizi	30	46	76
Studi professionali	3	9	12
Trasporti	15	3	18

Fonte: Centro per l'impiego - Provincia di Pescara

Nota: dati di flusso

<b>Cessazioni a tempo determinato</b>	<b>1° trim. 2006</b>		
	<b>M</b>	<b>F</b>	<b>T</b>
Agricoltura, caccia e pesca	2	3	5
Alberghi e turismo	43	63	106
Commercio	37	57	94
Credito	2	1	3
Industria e artigianato	69	20	89
Pubblico impiego	5	9	14
Servizi	22	24	46
Studi professionali	0	1	1
Trasporti	12	1	13

Fonte: Centro per l'impiego - Provincia di Pescara

Nota: dati di flusso

<b>Extra comunitari</b>	<b>3° trim. 2005</b>			<b>4° trim. 2005</b>			<b>1° trim. 2006</b>		
	<b>M</b>	<b>F</b>	<b>T</b>	<b>M</b>	<b>F</b>	<b>T</b>	<b>M</b>	<b>F</b>	<b>T</b>
Avviati	109	94	203	122	58	180	14	8	22

Fonte: Centro per l'impiego - Provincia di Pescara

<b>Extra comunitari</b>	<b>3° trim. 2005</b>			<b>4° trim. 2005</b>			<b>1° trim. 2006</b>		
	<b>M</b>	<b>F</b>	<b>T</b>	<b>M</b>	<b>F</b>	<b>T</b>	<b>M</b>	<b>F</b>	<b>T</b>
Cessazioni	62	52	114	76	50	126	15	6	21

Fonte: Centro per l'impiego - Provincia di Pescara



## I settori produttivi

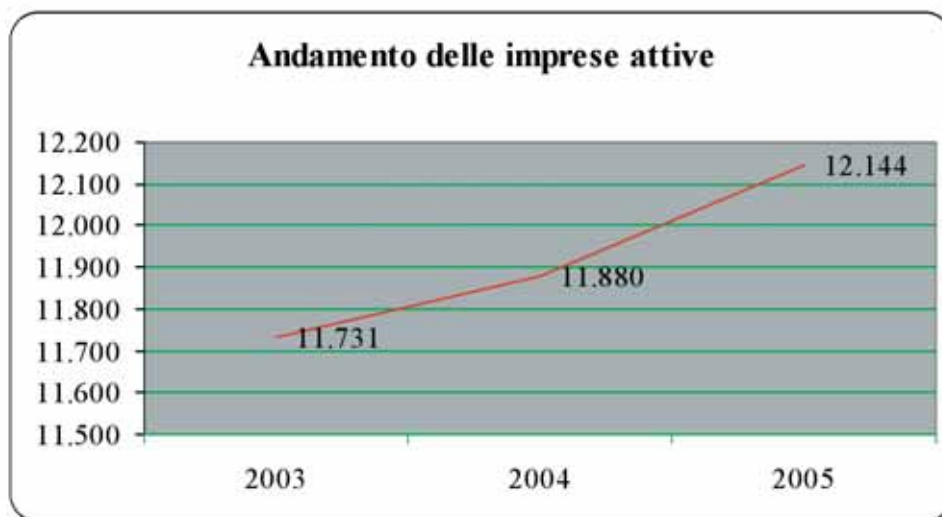
L'incremento delle attività economiche attive nell'anno 2005 rispetto al biennio precedente (+1,2% nel 2004 e +2,2% nel 2005) conferma la dinamicità dell'economia pescarese.

L'analisi dei dati relativi all'estrazione del 31/12/2005, attestante un ulteriore rafforzamento delle imprese iscritte e attive nel registro delle imprese di Pescara, nonostante un discreto *turnover* (1.112 iscrizioni contro 802 cessazioni), consente di confermare la tipologia dei settori che caratterizzano maggiormente l'indirizzo dello sviluppo produttivo della Città. Il commercio all'ingrosso e al dettaglio di beni di consumo, il mercato immobiliare, le attività manifatturiere e le costruzioni si confermano quali settori trainanti dell'economia pescarese, con un'incidenza sul totale delle imprese superiore al 75%, perfettamente in linea con i dati degli anni precedenti.

Macro settori	1° tr. '06
<b>Settore Primario</b>	
Agricoltura, caccia e silvicoltura	367
Pesca, piscicoltura e altri servizi	80
Estrazione di minerali	8
<b>Settore Secondario</b>	
Attività manifatturiere	1.269
Produzione e distribuzione di energia elettrica, gas e acqua	7
Costruzioni	1.258
<b>Settore Terziario</b>	
Commercio all'ingrosso e al dettaglio di beni personali e per la casa	5.075
Alberghi e ristoranti	484
Trasporti, magazzinaggio e comunicazioni	479
Intermediazione monetaria e finanziaria	384
Attività immob., noleggio, informatica, ricerca e altre attività profes.	1.584
Pubblica amministrazione e difesa; assicurazione sociale obbligatoria	0
Istruzione	105
Sanità e altri servizi	74
Altri servizi pubblici, sociali e personali	832
<b>Non classificato</b>	
Imprese non classificate	125
<b>Totale</b>	<b>12.131</b>

Andamento delle imprese	registrate	attive	iscritte	cessate
Anno 2003	14.352	11.731	1.076	862
Anno 2004	14.666	11.880	1.127	802
Anno 2005	14.961	12.144	1.112	802

Fonte: Camera di Commercio di Pescara



### La ricchezza prodotta

In termini tendenziali, nel 2005 i depositi e gli impieghi bancari sono cresciuti rispettivamente del 15,2% e del 14,1%. La media pro capite dei depositi bancari per i risparmiatori del Comune di Pescara è di circa 16.761 euro.

Lo scarto depositi/impieghi pari a 0,4, qualifica Pescara come una zona con una maggiore propensione al risparmio piuttosto che all'investimento.

Nel territorio di Pescara sono inoltre attivi 88 sportelli bancari, con un aumento di 3 dipendenze rispetto all'anno precedente. La densità in relazione alla popolazione è di uno sportello ogni 1.402 abitanti.

Sistema bancario pescarese	2002	2003	2004	2005
Depositi *	1.440,439	1.648,794	1.796,173	2.069.367
Impieghi *	3.120,715	3.429,123	3.929,381	4.482.376
Sportelli	80	82	85	88

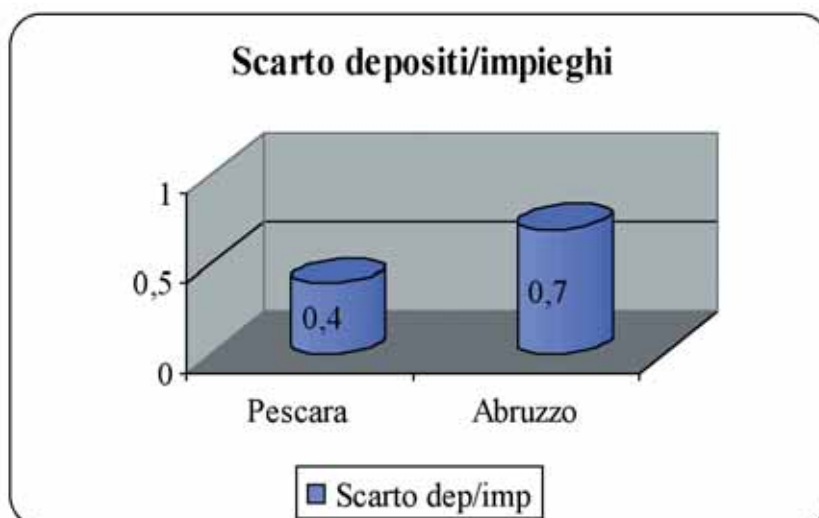
Fonte: [www.bancaditalia.it](http://www.bancaditalia.it)

\* Le cifre sono espresse in milioni di euro.

Sistema bancario regionale	2002	2003	2004	2005
Depositi *	9.081,383	9.908,629	10.597,570	11.303,23
Impieghi *	11.264,383	10.179,890	13.569,587	15.214,95
Sportelli	600	613	625	646

Fonte: [www.bancaditalia.it](http://www.bancaditalia.it)

\* Le cifre sono espresse in milioni di euro.

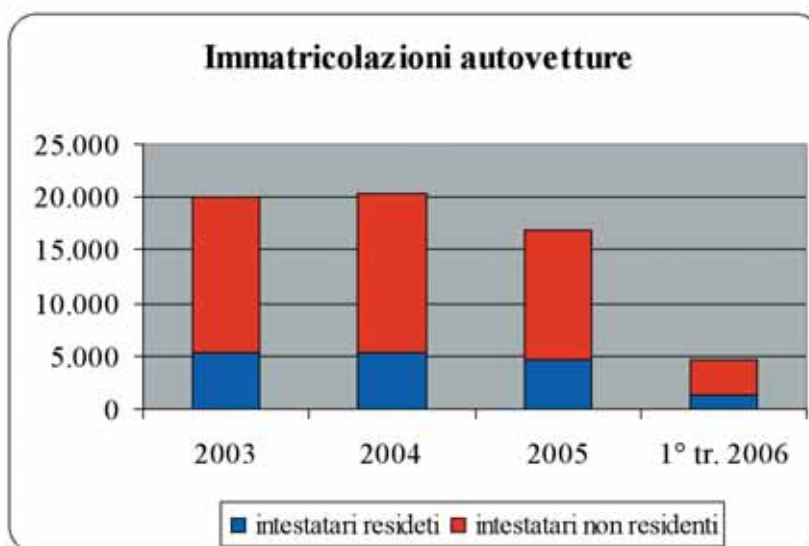


<b>Sistema postale</b>	<b>2004</b>	<b>2005</b>
Uffici postali	16	16
Terminali Postmat	13	13
Nr. Depositi in libretto	78.999	79.866
Nr. Depositi in c/c	14.510	16.177

Fonte: Poste Italiane - Direzione Filiale Pescara

<b>Immatricolazioni autovetture</b>	<b>2003</b>	<b>2004</b>	<b>2005</b>	<b>1° tr. 2006</b>
<b>Totali</b>	20.106	20.333	16.896	4.558
intestatari residenti	5.216	5.290	4.663	1.334
intestatari non residenti	14.890	15.043	12.233	3.224

Fonte: CED - Ministero dei Trasporti - Roma

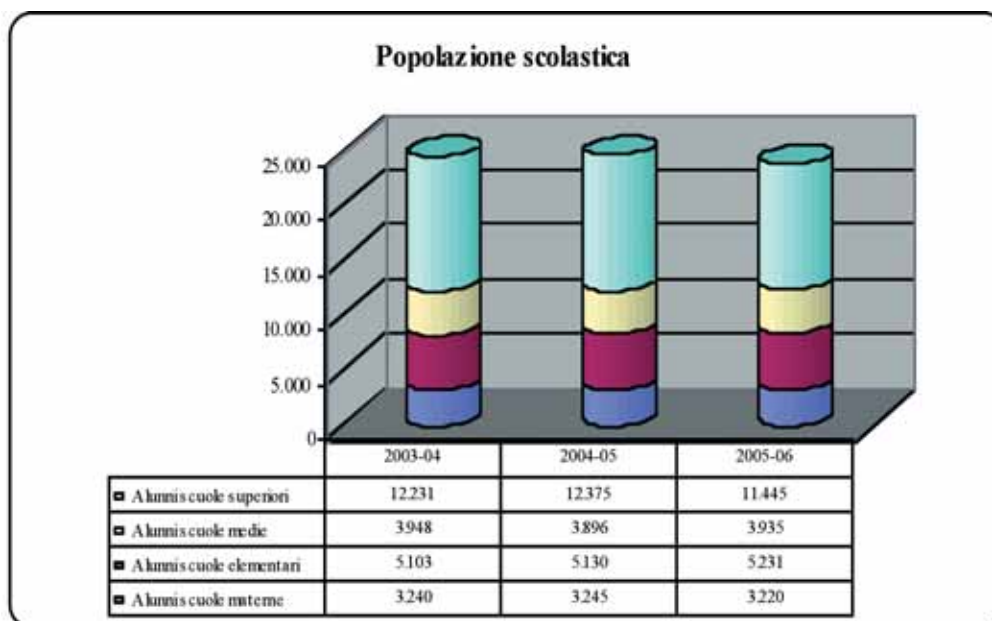


## Istruzione

Il progetto educativo dell'inserimento del bambino di età compresa fra tre mesi e tre anni nel nido si conferma come valido supporto sia alla famiglia che al processo di crescita dei bambini per il loro sviluppo affettivo, cognitivo e sociale. Infatti, nonostante un lieve calo delle nascite rispetto al 2004, nel 2005 è in crescita il numero delle domande presentate per l'iscrizione al nido.

Delle 504 domande presentate per l'anno scolastico 2005/2006, 180 vengono soddisfatte con l'inserimento dei bambini in strutture comunali. Delle 324 domande in lista di attesa, 50 vengono inserite nei nidi privati autorizzati, grazie ad una convenzione tra gli stessi e il Comune, determinandosi per l'annualità 2005/2006 una lista residuale complessiva di 274 domande.

Rispetto alla popolazione scolastica complessiva, ad aumentare sono in particolare gli alunni delle scuole dell'infanzia. Al contrario, è in sensibile in calo il numero complessivo degli alunni delle scuole superiori: 930 studenti in meno rispetto all'anno scolastico 2004-2005.



Asili nido	A.S. 2005/06
Domande pervenute per l'anno scolastico 2005/06	504
Bambini ammessi	95
Bambini riammessi	85
<b>Totale frequentati</b>	<b>180</b>
<b>Domande in lista di attesa</b>	<b>324</b>
<b>Domande in lista di attesa inserite nei nidi privati autorizzati</b>	<b>50</b>

Fonte: Settore servizi alla persona - Coordinamento pedagogico - Comune di Pescara

**Domande pervenute e liste di attesa per circoscrizione**

<b>Circoscrizione 2</b>	<b>A.S. 2005/06</b>
<b>Nido di via Benedetto Croce</b>	
Totale domande pervenute	92
Bambini frequentanti	16
Totale liste (1° - 2°) di attesa	76
<b>Nido di via Vespucci</b>	
Totale domande pervenute	76
Bambini frequentanti	15
Totale liste (1° - 2°) di attesa	61

Fonte: Settore servizi alla persona - Coordinamento pedagogico - Comune di Pescara

<b>Circoscrizione 4</b>	<b>A.S. 2005/06</b>
<b>Nido di via Rigopiano</b>	
Totale domande pervenute	73
Bambini frequentanti	19
Totale liste (1° - 2°) di attesa	54
<b>Nido di via del Santuario</b>	
Totale domande pervenute	76
Bambini frequentanti	15
Totale liste (1° - 2°) di attesa	61
<b>Nido di Colle Marino</b>	
Totale domande pervenute	59
Bambini frequentanti	14
Totale liste (1° - 2°) di attesa	45

Fonte: Settore servizi alla persona - Coordinamento pedagogico - Comune di Pescara

<b>Circoscrizione 5</b>	<b>A.S. 2005/06</b>
<b>Nido C.A. dalla Chiesa</b>	
Totale domande pervenute	59
Bambini frequentanti	23
Totale liste (1° - 2°) di attesa	36

Fonte: Settore servizi alla persona - Coordinamento pedagogico - Comune di Pescara

<b>Frequentanti scuole dell'infanzia comunali</b>	<b>A.S. 2005/06</b>
Città Satellite	100
Sbraccia	75
Santa Filomena	65
<b>Totali</b>	<b>240</b>

Fonte: Servizio sistema educativo integrato - Comune di Pescara

Frequentanti scuole dell'infanzia statali		A.S. 2005/06
1° Circolo		342
2° Circolo		337
3° Circolo		294
4° Circolo		207
5° Circolo		156
6° Circolo		182
7° Circolo		257
9° Circolo		269
10° Circolo		326
<b>Totale</b>		<b>2.370</b>

Fonte: CSA - Pescara

Frequentanti scuole dell'infanzia private		A.S. 2005/06
<b>Totale</b>		<b>610</b>

Fonte: Servizio sistema educativo integrato - Comune di Pescara

Circoli didattici	M	F	Totale
1° Circolo	386	362	748
2° Circolo	n.d.	n.d.	592
3° Circolo	281	178	459
4° Circolo	n.d.	n.d.	471
5° Circolo	n.d.	n.d.	349
6° Circolo	271	284	555
7° Circolo	n.d.	n.d.	486
9° Circolo	259	202	461
10° Circolo	n.d.	n.d.	795
<b>Totale</b>			<b>4.916</b>

Fonte: CSA - Pescara

Frequentanti scuole elementari private		A.S. 2005/2006
<b>Totale</b>		<b>315</b>

Fonte: Scuole private

Scuole medie	M	F	Totale
Tinozzi /Pascoli	478	387	865
Virgilio /Carducci	327	302	629
Foscolo/Fermi	n.d.	n.d.	358
Antonelli	280	256	536
Croce	188	153	341
Montale/Michetti	166	123	289
Rossetti/Mazzini	n.d.	n.d.	827
<b>Totale</b>			<b>3.845</b>

Fonte: CSA - Pescara

<b>Frequentanti scuole medie private</b>	<b>A.S. 2005/2006</b>
<b>Totale</b>	<b>90</b>

Fonte: Scuole private

<b>Scuola</b>	<b>A.S. 2005/06</b>
Liceo classico " Gabriele D'Annunzio"	979
Istituto magistrale " Marconi"	1.435
Liceo scientifico " L. da Vinci"	1.591
Liceo scientifico " Galilei"	1.601
I.P.S.C.T. "Michetti"	608
I.P.S.I.A. "Di Marzio"	670
Istituto d'arte	438
Liceo artistico	392
I.T.C.G. "Acerbo"	642
I.T.C.G. "Manthoné"	1039
I.T.C. "Aterno"	864
I.T.I.S. "Volta"	856
<b>Totale</b>	<b>11.115</b>

Fonte: Provincia di Pescara

<b>Frequentanti scuole superiori private</b>	<b>A.S. 2005/2006</b>
<b>Totale</b>	<b>330</b>

Fonte: Scuole private



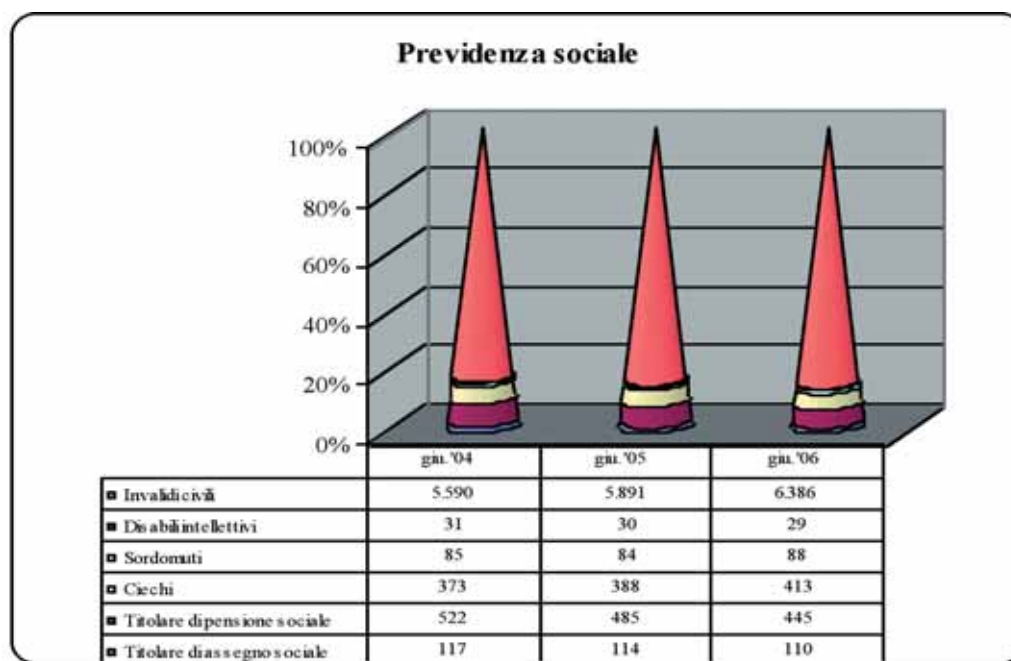
## Welfare

Nel 2006 è in aumento la variazione tendenziale dei trattamenti pensionistici di natura assistenziale (pensioni, assegni e indennità) agli invalidi civili totali e parziali, ai ciechi e ai sordomuti, che non hanno redditi personali (o percepiscono redditi di modesto importo): si registrano 479 beneficiari in più rispetto al giugno del 2005. All'interno dei diversi trattamenti assistenziali la tipologia prevalente continua ad essere quella a favore degli invalidi civili, che aumenta di 495 beneficiari.

I dati disponibili dell'ASL di Pescara evidenziano una costante immigrazione ospedaliera, pari al 23% (+17% da altri comuni abruzzesi e +5 % da fuori Regione).

Tra i centri di eccellenza presenti nell'ASL di Pescara, oltre al Centro trapianti del midollo osseo, particolarmente rilevante è il Centro Regionale delle malattie rare del sangue e degli organi emopoietici, uno dei pochi sul territorio nazionale.

Dall'inizio del 1999 il Centro ha effettuato centinaia di ricoveri in regime di Day Hospital e migliaia di visite ambulatoriali. In collaborazione con il Centro Trasfusionale, presso il quale prestano servizio due tecnici ospedalieri e uno universitario, sono stati eseguiti circa 6.200 test di biologia molecolare per l'identificazione di stati trombofilici congeniti, e più di 340.000 esami di laboratorio relativi alla sfera emocoagulativa. Ciò ha permesso di diagnosticare più di un migliaio di casi di malattie rare della coagulazione su base genetica.



Azienda Socio - Sanitaria	2005
Degenti totale	44.624
di cui in regime ordinario	31.534
di cui in regime diurno	13.090
Degenti abruzzesi	42.164
di cui in regime ordinario	29.611
di cui in regime diurno	12.553
Degenti da altre Regioni	2.318
di cui in regime ordinario	1.794
di cui in regime diurno	524
Degenti stranieri	142
di cui in regime ordinario	129
di cui in regime diurno	13

Fonte: Ufficio statistica - Direzione sanitaria ospedale di Pescara

## Sicurezza e incidentalità stradale

La sicurezza a Pescara continua a costituire un dato problematico, anche a causa dei copiosi flussi di persone che la città relazionale attrae. Bisogna comunque sottolineare che le rapine denunciate nel corso del 2005 hanno un andamento decrescente rispetto all'annualità precedente (33 casi in meno).

Al contrario l'andamento della sicurezza stradale è migliorato con una diminuzione del numero di incidenti dell'8,1%.

<b>Criminalità</b>	<b>2003</b>	<b>2004</b>	<b>2005</b>	<b>1° tr. '06</b>
Rapine	61	156	123	45
Furti	3.812	5.459	5.633	832
Truffe e frodi informatiche	n.d.	435	748	84

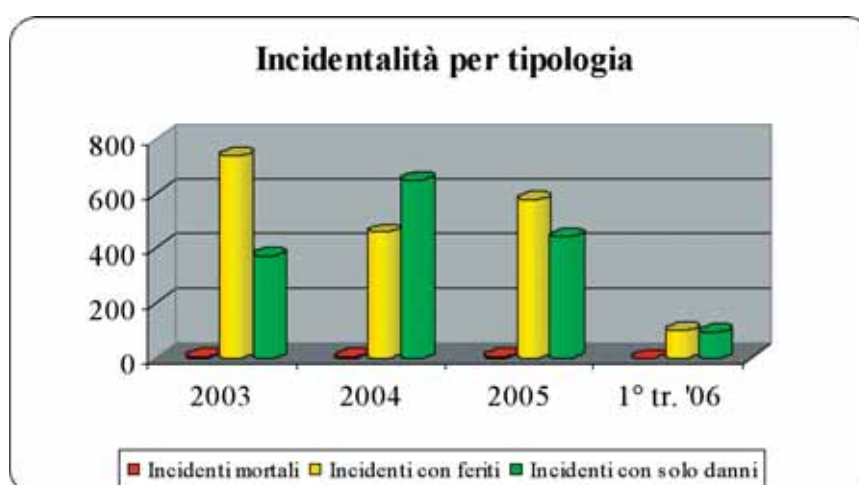
Fonte: Prefettura di Pescara

<b>Microcriminalità</b>	<b>2003</b>	<b>2004</b>	<b>2005</b>	<b>1° tr. '06</b>
Furti in appartamento	364	358	195	58
Furti su autovetture in sosta	744	814	807	130
Furti di autovetture	559	690	716	131
Altri furti	1.694	3.597	3.915	513
Persone denunciate	n.d	n.d	3.279	426
Di cui minori	36	48	105	35

Fonte: Prefettura di Pescara

<b>Incidentalità stradale</b>	<b>2003</b>	<b>2004</b>	<b>2005</b>	<b>1° tr. '06</b>
Incidenti mortali	5	4	5	0
Incidenti con feriti	734	458	575	102
Incidenti con solo danni	373	647	439	93
Totale incidenti	1.112	1.109	1.019	195
Persone decedute	5	4	5	0
Persone infortunate	1.124	614	714	110

Fonte: Polizia municipale di Pescara



## L'associazionismo

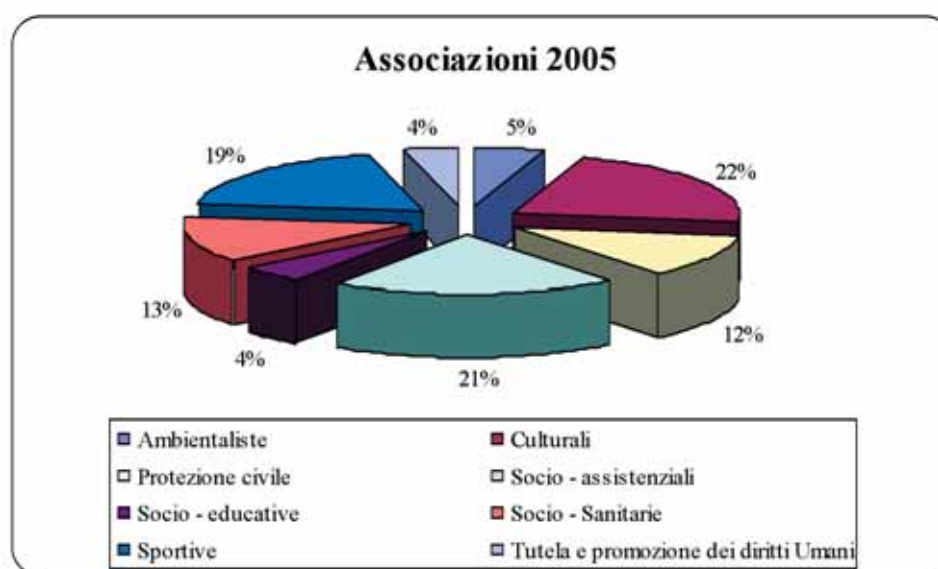
Le trasformazioni del mondo del volontariato e il loro riconoscimento come soggetto attivo e decisivo nelle politiche di sviluppo locale e di cittadinanza, hanno determinato anche nel Comune di Pescara un notevole aumento sia del numero di unità, sia della loro partecipazione nella vita comunitaria.

I dati che si riferiscono al 2005 permettono di confermare le caratteristiche del settore. Il maggior numero di associazioni è concentrato nei settori della cultura, dell'assistenza socio-sanitaria e dello sport. Tra i servizi offerti, quelli più rilevanti in termini di utenza riguardano l'ascolto e l'assistenza psicologica; seguono i servizi ricreativi e di intrattenimento, di informazione e di sensibilizzazione.

Questa nuova parte sociale assume dunque sempre di più un ruolo estremamente decisivo, tanto da meritare una maggiore attenzione da parte delle istituzioni pubbliche. A questo proposito si evidenzia l'istituzione a Pescara dell'Albo Comunale delle Associazioni.

Associazioni	2003	2004	2005
Ambientaliste	20	24	28
Culturali	95	102	130
Protezione civile	66	66	66
Socio - assistenziali	103	103	118
Socio - educative	26	26	25
Socio - sanitarie	90	104	75
Sportive	100	104	108
Tutela e promozione dei diritti Umani	22	22	23
<b>Totale</b>	<b>522</b>	<b>551</b>	<b>573</b>

Fonte: Centro servizi per il volontariato



## Il mercato immobiliare

Nel corso del 2005 il mercato immobiliare di Pescara cresce con una marcata disomogeneità tra il centro e la periferia. Il costo delle abitazioni nel centro cittadino (3.300 euro al mq per il nuovo) spinge la domanda abitativa verso le zone periferiche. Qui, oltre ad un prezzo competitivo, si trovano una pianificazione territoriale e una programmazione degli investimenti volte alla gestione e alla valorizzazione del patrimonio urbanistico, e una dotazione infrastrutturale e di servizi capace di rispondere alle esigenze della nuova urbanizzazione. Gli operatori immobiliari, invitati a formulare una previsione sul mercato a Pescara, sono concordi nel ritenere che il mercato crescerà ulteriormente, ma ad un ritmo minore rispetto all'ultimo biennio. Infatti, già dal secondo semestre del 2005, si è avvertito un prolungamento medio relativo ai tempi di attesa nella vendita e nella locazione degli immobili.

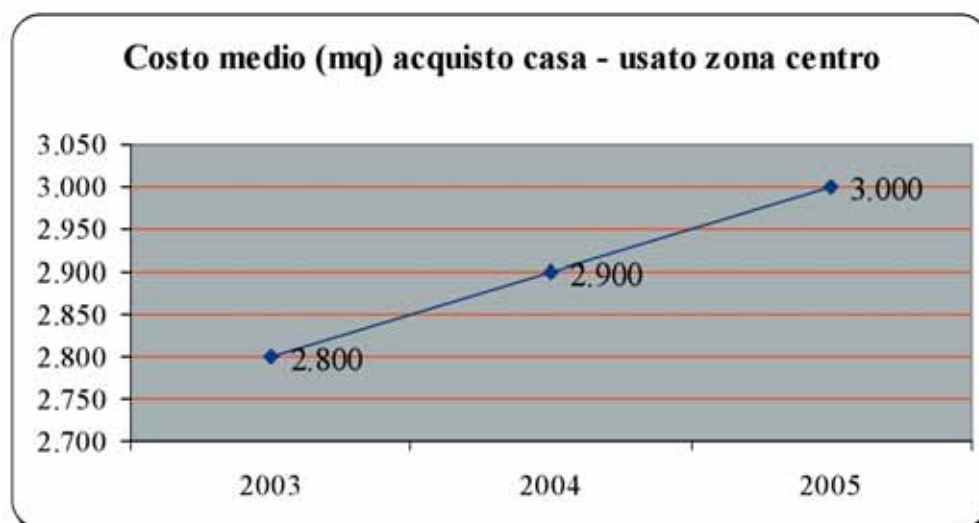
Nonostante la crescita più contenuta dei canoni di locazione rispetto a quella dei prezzi di vendita, l'alta redditività degli immobili rispetto altre forme di impiego incoraggia gli investimenti nel settore.

<b>Mercato Immobiliare - euro</b>	<b>2003</b>	<b>2004</b>	<b>2005</b>
Costo medio affitto casa zona semiperiferia (mq 70)	400	450	600
Costo medio affitto casa zona centro (mq 70)	500	550	700
Costo medio (mq) acquisto casa nuova costruzione zona semiperiferia	1.730	1.800	2.500
Costo medio (mq) acquisto casa - usato zona semiperiferia	1.500	1.600	2.000
Costo medio (mq) acquisto casa - usato zona centro	2.800	2.900	3.000
Costo medio (mq) acquisto casa nuova costruzione zona centro	2.900	3.000	3.300

Fonte: Agenzie Immobiliari - Pescara

<b>Mercato Immobiliare ( variazione percentuale)</b>	<b>2004</b>	<b>2005</b>
Costo medio affitto casa zona semiperiferia (mq 70)	12%	25%
Costo medio affitto casa zona centro (mq 70)	10%	11,5%
Costo medio (mq) acquisto casa nuova costruzione zona semiperiferia	5,6%	28%
Costo medio (mq) acquisto casa - usato zona semiperiferia	6,3%	20%
Costo medio (mq) acquisto casa - usato zona centro	3,5%	3,4%
Costo medio (mq) acquisto casa nuova costruzione zona centro	3,4%	9%

Fonte: Elaborazione Osservatorio Socio - economico - Comune di Pescara



### III. L'IMPEGNO DELL'AMMINISTRAZIONE: la dinamica degli investimenti

#### A) Le risorse dell'amministrazione

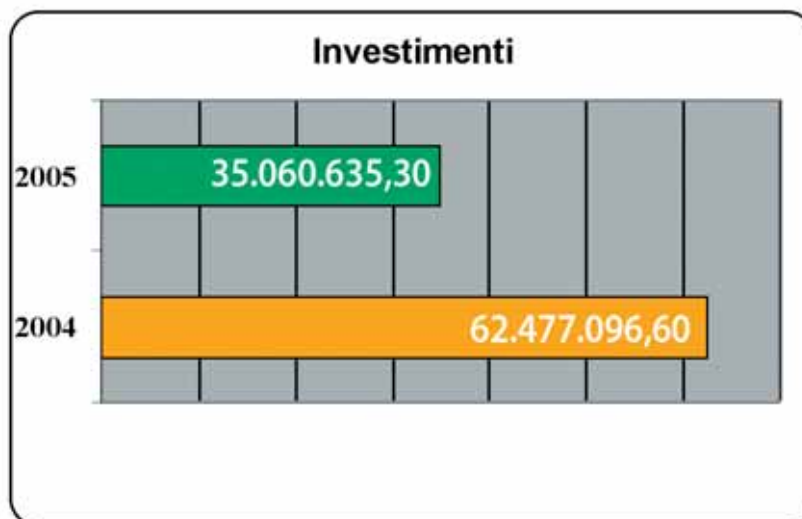
##### Risorse finanziarie

La Legge Finanziaria relativa all'anno 2005 ha disciplinato il Patto di Stabilità imponendo limiti più rigidi alla spesa. Pur in presenza di disponibilità di risorse finanziarie che avrebbero consentito di continuare a perseguire i piani di sviluppo e quindi di dare continuità alla sua azione amministrativa, l'Ente ha individuato strategie tese a combinare, per la parte in conto capitale, i fondi di bilancio spendibili (calcolati sull'aumento medio dell'11,5% delle spese nel triennio 2001/2003) con risorse aggiuntive esenti dai limiti del Patto, quali fondi comunitari e finanziamenti dei privati.

Mediante la razionalizzazione di tali risorse finanziarie, la capacità d'intervento dell'Ente non ha assolutamente risentito dei limiti imposti dalla Finanziaria, ma si è sviluppata coerentemente con quanto attivato nel biennio precedente.

Investimenti	2004	2005
Euro	62.477.096,60	35.060.635,30

Fonte: Controllo di gestione - Comune di Pescara



Per garantirsi ulteriori risorse finanziarie l'Amministrazione ha avviato un'accorta gestione attiva dell'indebitamento, peraltro già sperimentata nel corso del 2004.

E' stato rinegoziato il prestito obbligazionario perfezionatosi nell'anno precedente, rimodulandolo a 25 anni e calcolandolo su un tasso fisso d'interesse del 4,40%, inferiore alla media dei tassi dei mutui oggetto della prima estinzione anticipata (5,22%).

L'intervento ha consentito di ottenere già nell'anno 2005 immediati risparmi, relativi alle rate di ammortamento dei mutui in scadenza fino al 2030.

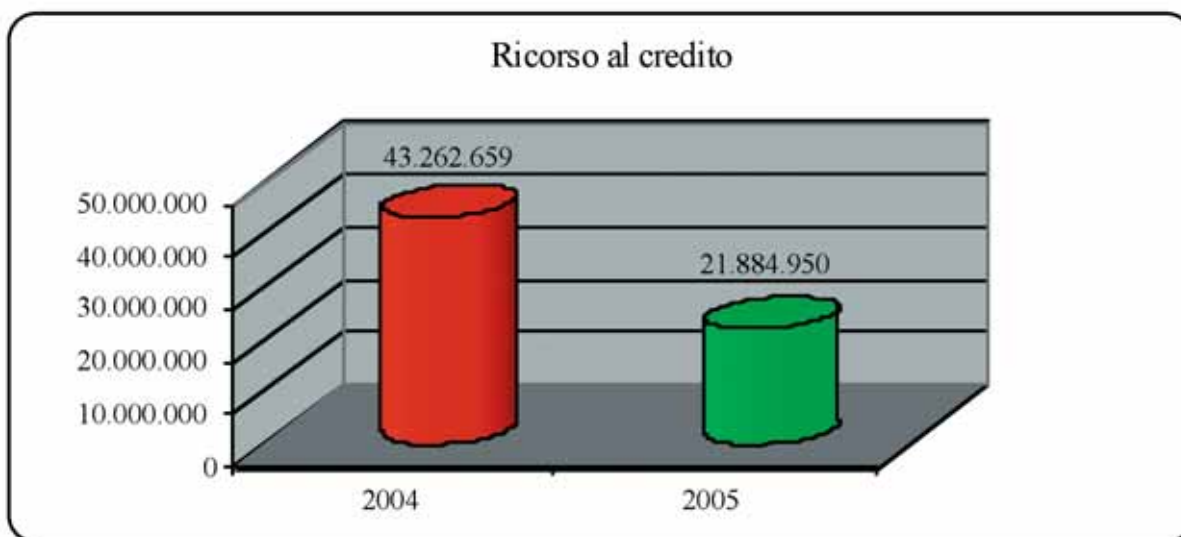
Si è inoltre provveduto all'estinzione di parte dei mutui contratti con la Cassa DDPP nell'anno 2004, con contestuale emissione di titoli obbligazionari di importi pari alla somma estinta, usufruendo, quindi, degli attuali bassi tassi d'interesse fino al 2030.

In particolare è stata curata un'emissione del prestito obbligazionario con uno *spread* dello 0,10% ( la Cassa Depositi e Prestiti pratica uno *spread* dello 0.13% per operazioni similari) sull'IRS a 15 anni. I titoli obbligazionari di durata venticinquennale sono regolati ad un tasso effettivo del 3,741%.

Le risorse aggiuntive strategicamente conseguite nel corso del 2005 hanno consentito un minor ricorso al credito.

Ricorso al credito	2004	2005
Euro	43.262.658,85	21.884.949,72.

Fonte: Controllo di gestione - Comune di Pescara

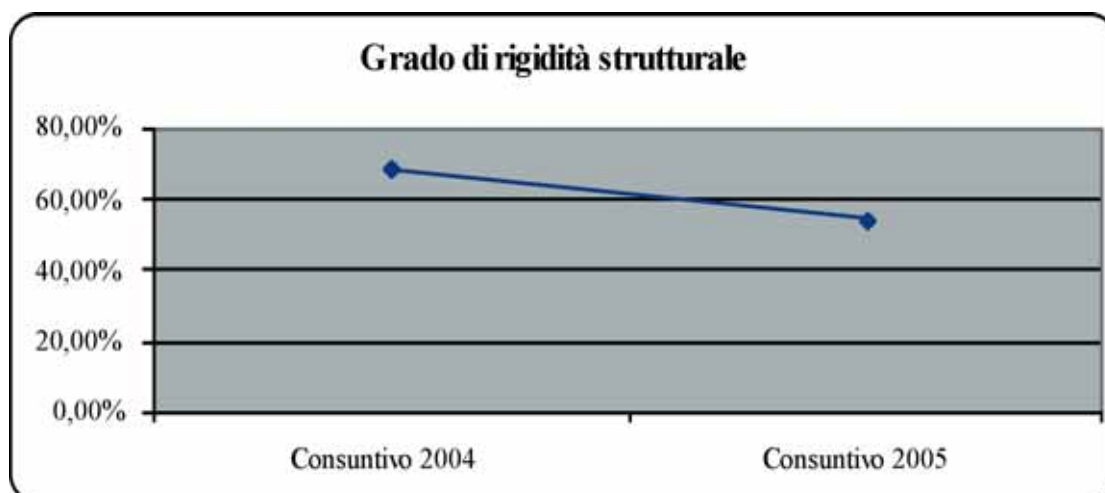


Il grado di rigidità strutturale evidenzia quanta parte delle entrate correnti (tributarie, provenienti da trasferimenti correnti e da entrate extratributarie) sia assorbita dalle spese per il personale e per il rimborso delle rate mutuo (interessi e quota capitale).

Il grafico sottoriportato evidenzia tuttavia quanto il grado di rigidità strutturale del Comune di Pescara sia in calo e attesta che la macchina comunale risponde efficacemente al proprio ruolo e ai propri doveri, riuscendo a ritagliarsi una significativa provvista di risorse per gli investimenti e i servizi.

Grado di rigidità strutturale			
2004			
Spese personale	Rimborso spese quote capitali mutui	Rimborso quota interessi	
32.038.408,45	34.421.302,77	3.919.193,26	
			<b>68,82%</b>
entrate correnti			
102.266.385,62			
2005			
Spese personale	Rimborso spese quote capitali mutui	Rimborso quota interessi	
34.463.876,37	20.790.902,54	5.276.909,94	
			<b>54,75%</b>
entrate correnti			
110.551.079,25			

Fonte: Controllo di gestione - Comune di Pescara.

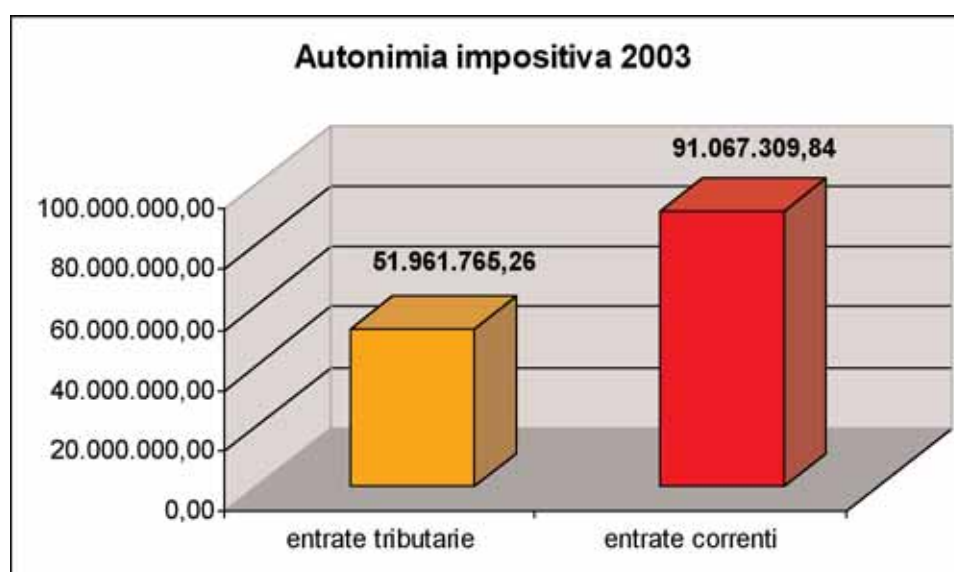


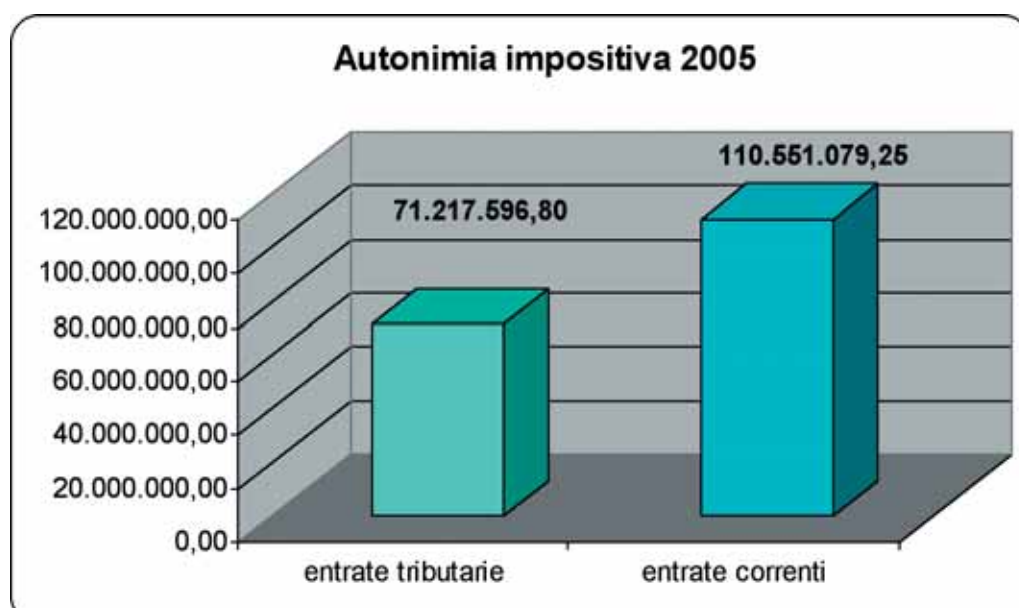
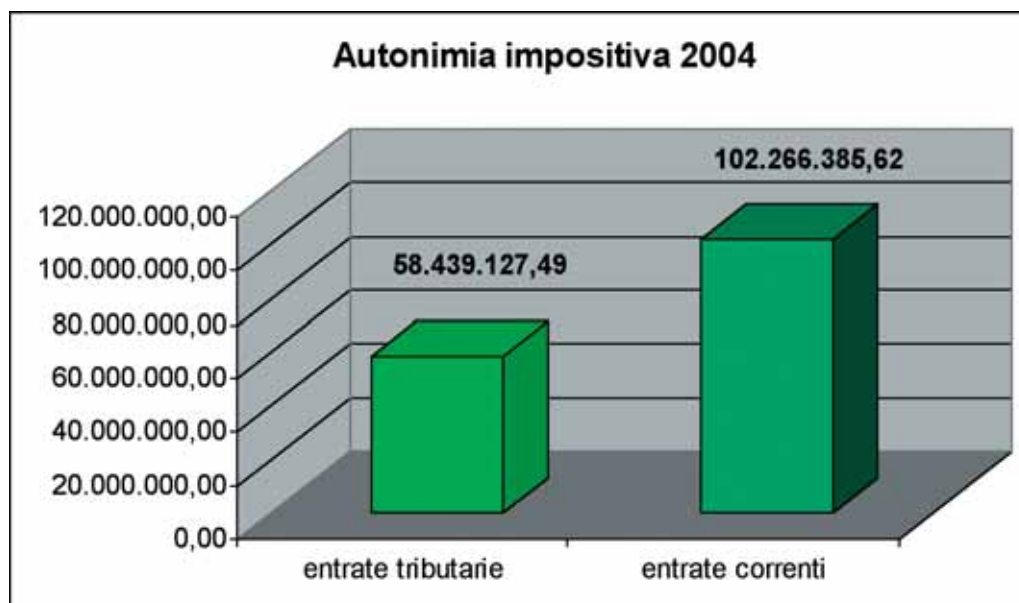
Questa Amministrazione Comunale, per l'anno 2005, tra i vari risultati positivi, ne ha conseguito uno di particolare importanza: la creazione delle condizioni finanziarie, strutturali ed operative per evitare l'aumento del prelievo tributario. In altri termini la buona salute economica dell'Ente ha mantenuto inalterato il livello e la qualità dei servizi, fronteggiando adeguatamente le problematiche finanziarie, cioè senza incrementare significativamente la pressione tributaria, e aumentando le entrate mediante un'attenta e qualificata lotta all'evasione.

Anche il Comune di Pescara, in linea con quanto si registra in ambito nazionale, tende ad aumentare il grado di autonomia tributaria e finanziaria a fronte di un calo del livello di dipendenza erariale.

Autonomia impositiva -		Rapporto fra Entrate tributarie ed Entrate correnti			
2003 v.a.	var. %	2004 v.a.	var. %	2005 v.a.	var. %
€ 51.961.765,26		€ 58.439.127,49	57,14%	€ 71.217.596,80	
€ 91.067.309,84	57,06%	€ 102.266.385,62		€ 110.551.079,25	64,42%

Fonte: Controllo di gestione - Comune di Pescara

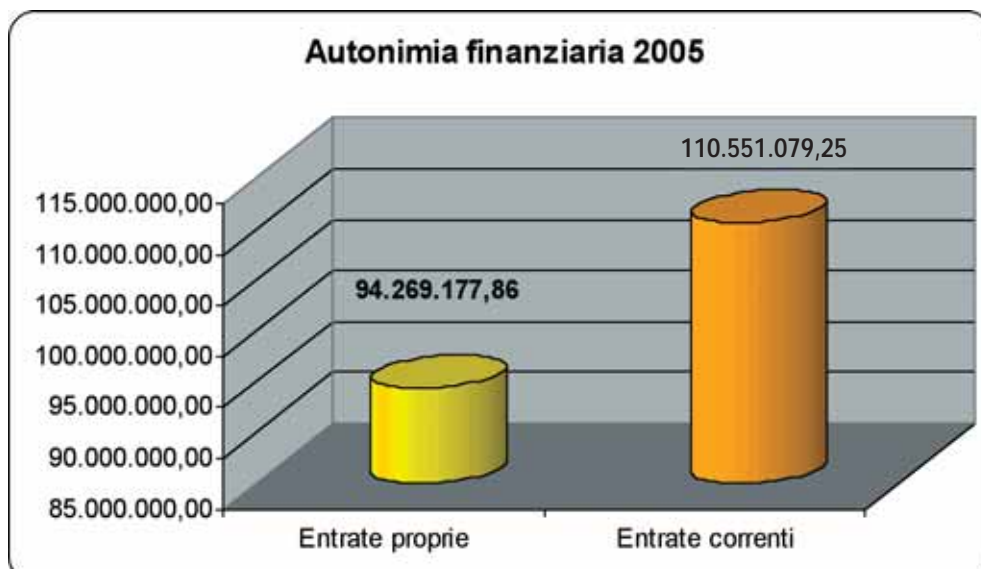
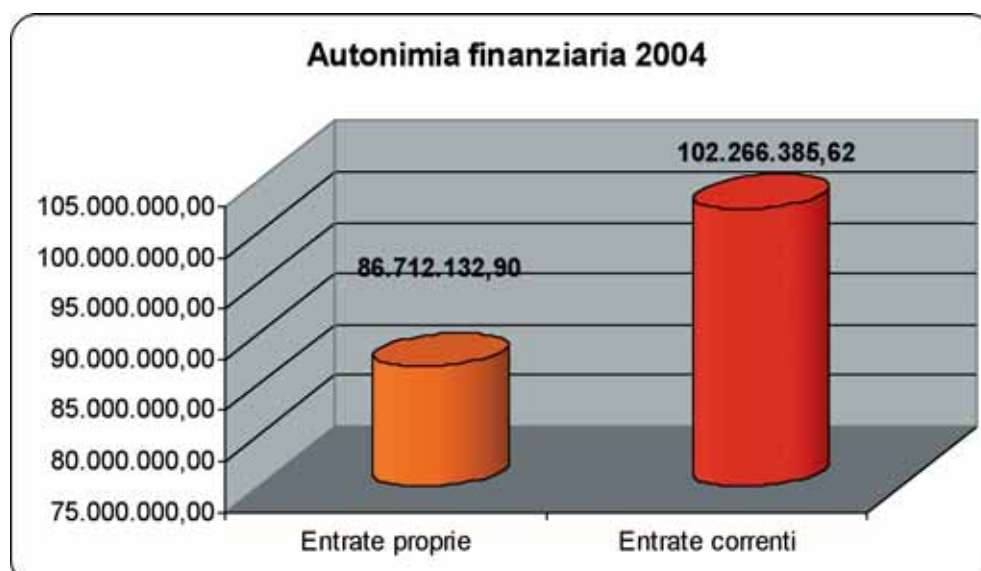
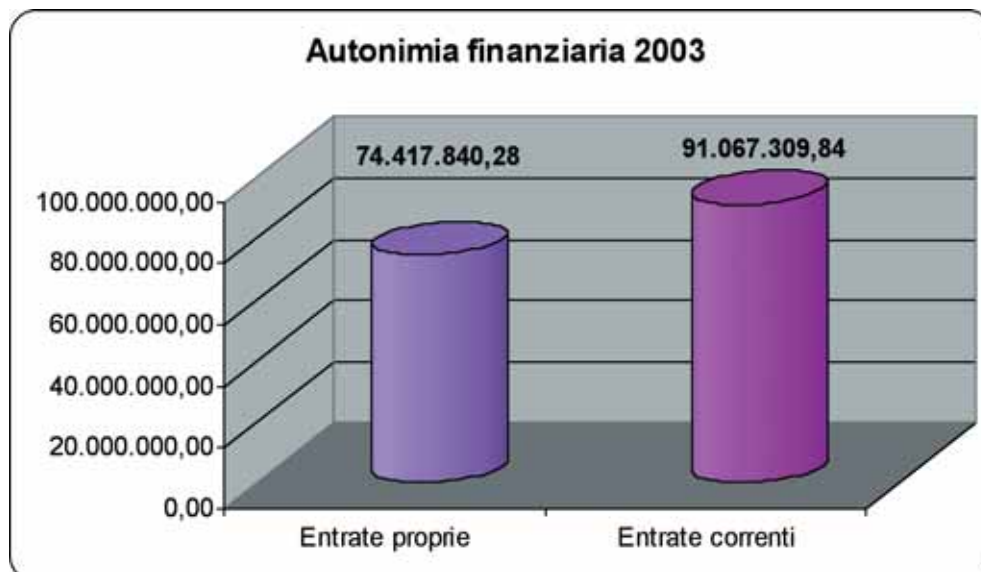




Autonomia finanziaria		Rapporto fra Entrate proprie ed Entrate correnti			
2003 v.a.	var. %	2004 v.a.	var. %	2005 v.a.	var. %
€ 74.417.840,28		€ 86.712.132,90		€ 94.269.177,86	
€ 91.067.309,84	81,72%	€ 102.266.385,62	84,79%	€ 110.551.079,25	85,27%

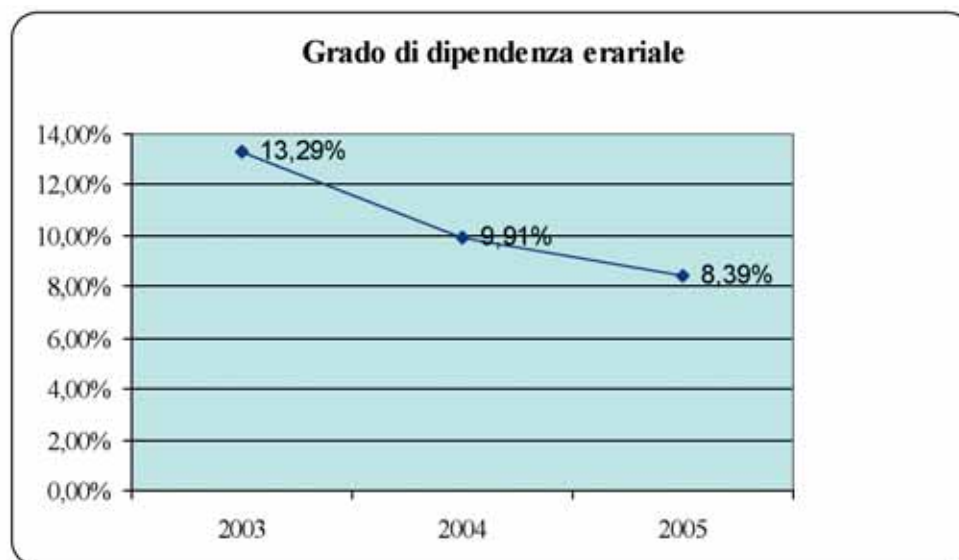
Fonte: Controllo di gestione - Comune di Pescara





<b>Grado di dipendenza erariale - incidenza dei trasferimenti statali sulle entrate correnti</b>					
2003 v.a.	var. %	2004 v.a.	var. %	2005 v.a.	var. %
€12.102.707,34		€10.130.492,45		€9.278.754,99	
€91.067.309,84	13,29%	€102.266.385,62	9,91%	€110.551.079,25	8,39%

Fonte: Controllo di gestione - Comune di Pescara



Le tabelle sotto riportate mostrano con chiarezza che l'Ente è sempre più proteso ad autofinanziare la propria attività, a fronte del progressivo e costante calo di peso dei trasferimenti erariali.

Il ricorso a una più qualificata politica fiscale, articolata sulla diversificazione dell'aliquota ICI, e improntata a una marcata progressività, ha consentito l'introduzione di un sistema di detrazioni teso a favorire le persone e i nuclei familiari meno agiati, le famiglie con disabili, quelle con più di due figli e le giovani coppie, elevando il gettito per le classi più agiate e abbassando al 3,9 per mille, l'aliquota per la prima casa.

Entrate tributarie	2003	2004	2005	% 2005/2006
ICI	19.300.000	24.428.000	27.000.000	39,90%
1° abitazione	8.717.000	8.068.000	7.185.000	-17,57%
TARSU	8.769.806	9.539.704	12.537.726	42,96%

Fonte: Ufficio Tributi - Comune di Pescara

Il gettito ordinario delle due più rilevanti entrate tributarie – ICI e TARSU – con indicazione di quello ICI per la prima abitazione, per il triennio 2003-2005 è il seguente: Emerge inoltre che il graduale incremento determinatosi sull'ICI è dovuto anche alla lotta all'evasione applicata sui terreni divenuti edificabili per effetto dell'adozione del nuovo strumento di pianificazione urbanistica, nonché a maggiori introiti derivanti dal condono edilizio e dai nuovi comparti di ERP, perfezionatisi con i PUE e con gli Accordi di Programma. Nell'ambito della lotta all'evasione fiscale, mediante un significativo intervento riferito al triennio 2003-2005, si è registrato un notevole incremento sia sugli accertamenti ICI e TARSU, sia sul numero dei contribuenti.

Lotta all'evasione	2003	2004	2005
ICI	303.373,67	2.700.000,00	2.950.000,00
TARSU	290.812,12	1.217.196,81	1.148.178,60

Fonte: Ufficio tributi - Comune di Pescara

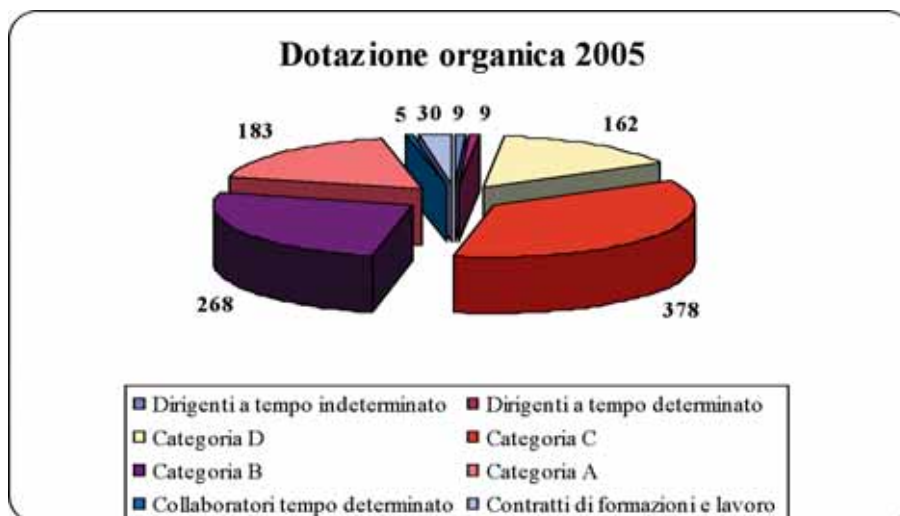
## Le risorse umane

L'anno 2005 ha segnato l'attuazione della nuova macrostruttura organica dell'Ente, determinando una più funzionale aggregazione delle responsabilità con una diversa organizzazione dei processi di lavoro. Mediante un'accorta gestione delle risorse umane, nel corso del biennio si è riusciti a sviluppare una meritevole politica di assunzioni che è tesa a supportare con professionalità specificatamente qualificate i vari servizi dell'Ente.

A conclusione delle procedure concorsuali la consistenza del personale delle varie categorie, nel triennio 2003-2005, evidenzia un forte potenziamento di personale ad alta professionalità (categoria D) ed una graduale diminuzione di quello con basso contenuto di professionalità (categoria A).

Organico	2003	2004	2005
Dirigenti a tempo indeterminato	15	14	9
Dirigenti a tempo determinato	6	7	9
Dirigenti fuori dotazione	1	1	
Categoria D	97	119	162
Categoria C	381	355	378
Categoria B	256	256	268
Categoria A	224	198	183
Collaboratori tempo determinato	4	5	5
Contratti di formazioni e lavoro		30	30

Fonte: Controllo di gestione - Comune di Pescara



La qualificazione professionale del personale interno ha inoltre comportato un minor ricorso alle consulenze professionali esterne, con conseguenziale notevole riduzione dei costi.

## Le risorse strumentali

Nel Servizio Sistemi Informativi dell'Ente si è ottenuto un notevole sviluppo che, con l'ausilio di nuove professionalità, ha operato una radicale trasformazione, passando da una gestione cosiddetta 'di emergenza', a una *gestione di programmazione e sviluppo*.

L'Amministrazione, attenta agli stimoli emessi dalle innovazioni provenienti dal mondo esterno, ha condiviso attraverso una serie di progetti, molte idee innovative.

Le macroattività, definite mediante la rivisitazione dell'*hardware* in dotazione, hanno permesso di rielaborare dei *softwares* maggiormente rispondenti alle reali esigenze, e precisamente:

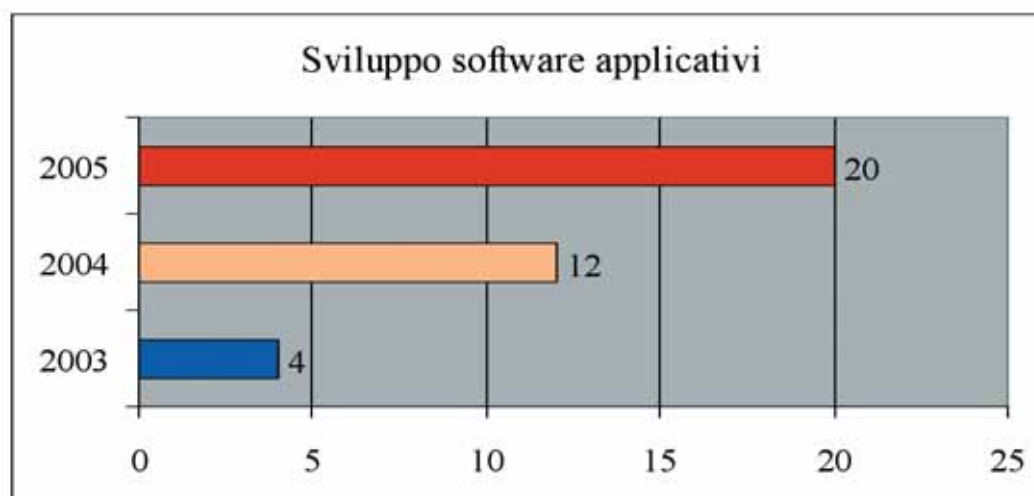
- Informatizzazione del Servizio Mense scolastiche;
- Informatizzazione del Servizio di gestione delle attività di Polizia municipale;
- Sistema di sorveglianza, mediante copertura WI-FI sul territorio comunale;
- Informatizzazione dell'asta del Mercato Ittico;
- Avvio della trasformazione dei collegamenti telefonici in Voice Over Ip;
- Sperimentazione del Voto Elettronico per l'elezione del Consigliere Comunale extracomunitario aggiunto;
- Gestione on-line dei concorsi pubblici;
- Delocalizzazione della sala server con la ristrutturazione della rete dati;
- Incremento delle postazioni informatiche di lavoro con l'inserimento di circa 150 PC e la sostituzione di circa 100 - PC ritenuti obsoleti, nonché l'acquisto di 7 server xeon
- Acquisizione del software Libero;
- Attribuzione ad ogni dipendente di una propria casella di posta elettronica, per la celerizzazione degli scambi di informazioni tra Amministrazione e dipendenti.

Acquisto di attrezzature	2003	2004	2005
Euro	0	575.000,00	85.000,00

Fonte: Servizio sistemi informativi e CED - Comune di Pescara

Sviluppo dei software applicativi	v.a.	V.%	2005/03
2003	4		
2004	12	300%	
2005	20	66,67%	500%

Fonte: Controllo di Gestione - Comune di Pescara

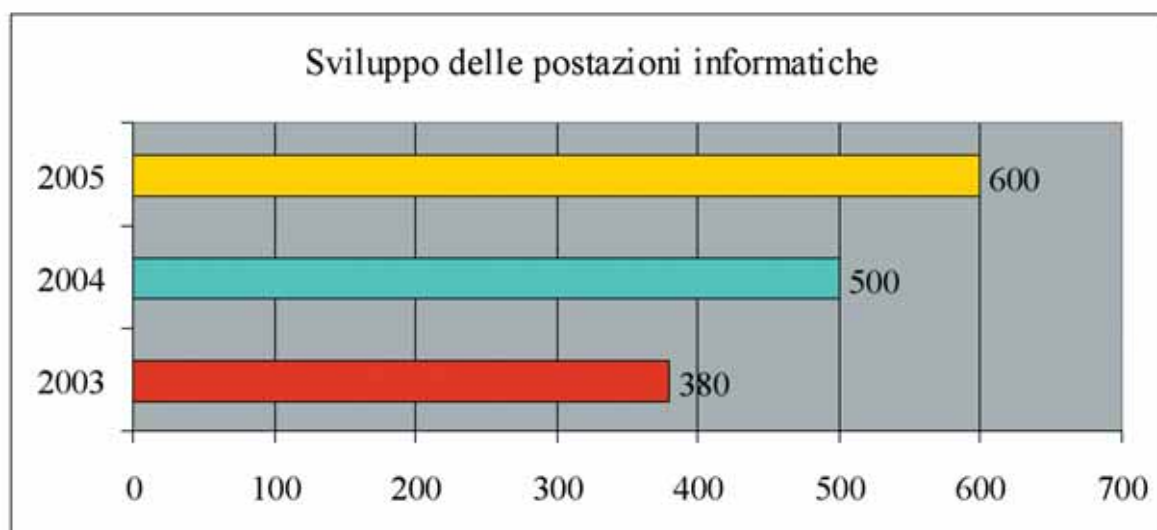


I progetti innovativi di rilevante interesse in cui l'Ente ha ricoperto un ruolo principale sono: E-Government ed e E-Democracy, quest'ultimo cofinanziato per un importo pari a 100.000,00 da parte del CNIPA.

Relativamente alle postazioni di lavoro con Personal Computer, è stata avviata una graduale sostituzione di quelli obsoleti, ammontanti a circa 100, unitamente ad un incremento di circa 150 nuove postazioni. Attualmente, infatti, il 'parco macchine' dell'Ente si compone di circa 600 PC determinando, così, la condizione che permette ad ogni dipendente di disporre di una propria postazione di lavoro.

Sviluppo delle postazioni informatiche	v.a.	V.%	2005/03
2003	380		
2004	500	31,58%	
2005	600	20%	57,89%

Fonte: Controllo di Gestione - Comune di Pescara



## B) I settori di intervento

### Le opere pubbliche

L'attuale Amministrazione ha ritrovato quella vivacità di progetti e di opere pubbliche che ha caratterizzato la rinascita di Pescara soprattutto negli anni '50-'60. Infatti, fra gli obiettivi prioritari contenuti nel programma di mandato dell'Amministrazione al momento del proprio insediamento, particolare rilievo ha assunto la riqualificazione strutturale della Città che, di fatto, nel corso del triennio 2003/2005, è stata attuata mediante una massiccia pianificazione strategica, volta a favorire interventi di straordinaria e ordinaria manutenzione, sia sul piano della necessità emergenziale che per il ripristino della funzionalità urbana, e quindi per l'innalzamento degli indici inerenti alla qualità della vita dei cittadini.

Nei primi 36 mesi di attività della Giunta sono stati cantierati circa 281 interventi finalizzati a risanare le necessità, e a rispondere alle principali emergenze della Città. Questi interventi hanno interessato l'intero territorio cittadino, nella consapevolezza che la qualità della vita, soprattutto negli spazi pubblici, deve essere garantita sia nel centro della città che nelle aree periferiche.

L'Amministrazione comunale, con le numerose opere pubbliche pensate, cantierate e inaugurate, riesce a raggiungere il suo obiettivo di vitalizzazione della vita cittadina. Sostenuta da un forte e migliorato impatto estetico, Pescara è oggi in grado di allargare la sua 'visione' della realtà, di riscoprire la sua forte dimensione funzionale e relazionale, aprendosi oltre i confini regionali e nazionali.

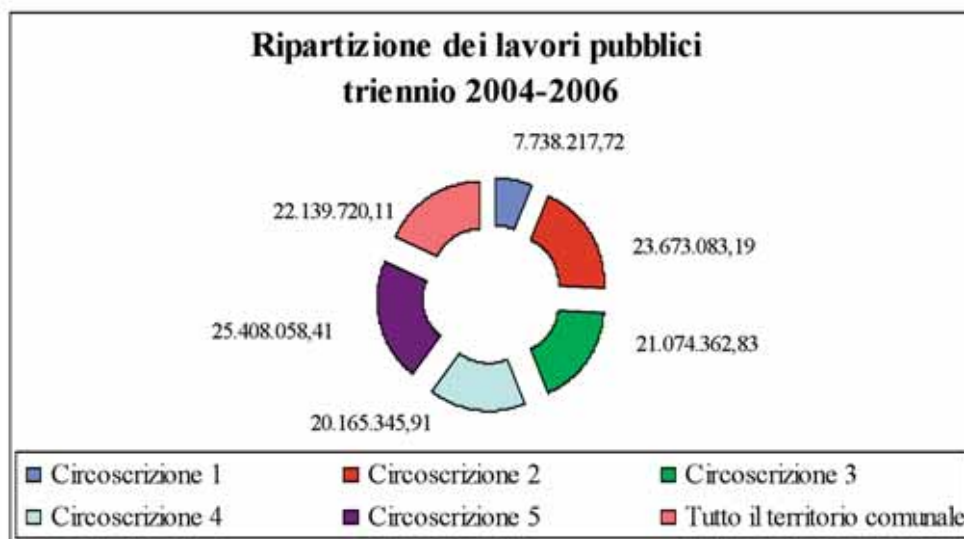
La qualità delle opere realizzate, inizialmente avviate per sanare lo stato di abbandono nel quale la Città versava da anni, ha fatto sì che ogni singolo intervento fosse funzionale ad un unico grande progetto di rilancio di Pescara nelle sue vocazioni più profonde.

Opere come Largo Mediterraneo, Piazza della Rinascita, la riqualificazione delle vie del centro cittadino, sono straordinari esempi che esprimono tutta la forza e tutte le energie profuse dall'Amministrazione comunale per il rilancio dell'immagine e della vivacità della Città di Pescara. In questo contesto si inseriscono anche interventi di indiscusso valore artistico, quali la ristrutturazione dell'Aurum e la ricostruzione e restauro dell'ex Circolo Aternino, una delle poche vestigia storiche della Città.

Si ribadisce che i lavori di riqualificazione che hanno caratterizzato questo imponente interesse urbanistico hanno interessato tanto il centro quanto le zone più marginali della città, in un'ottica di recupero delle periferie e di sviluppo della *Città policentrica*. Oggi, grazie a questi interventi, è possibile cogliere elementi di continuità prima inesistenti tra centro e periferia.

<b>Ripartizione dei lavori pubblici nelle Circoscrizioni</b>		
<b>Triennio 2003-2006</b>	<b>V.A.</b>	<b>Comp. %</b>
Circoscrizione 1	7.738.217,72	6,44%
Circoscrizione 2	23.673.083,19	19,69%
Circoscrizione 3	21.074.362,83	17,53%
Circoscrizione 4	20.165.345,91	16,78%
Circoscrizione 5	25.408.058,41	21,14%
Tutto il territorio comunale	22.139.720,11	18,42%
<b>Totale</b>	<b>120.198.788,17</b>	<b>100,00%</b>

Fonte: Elaborazioni dati a cura dell'Osservatorio economico sociale - Comune di Pescara

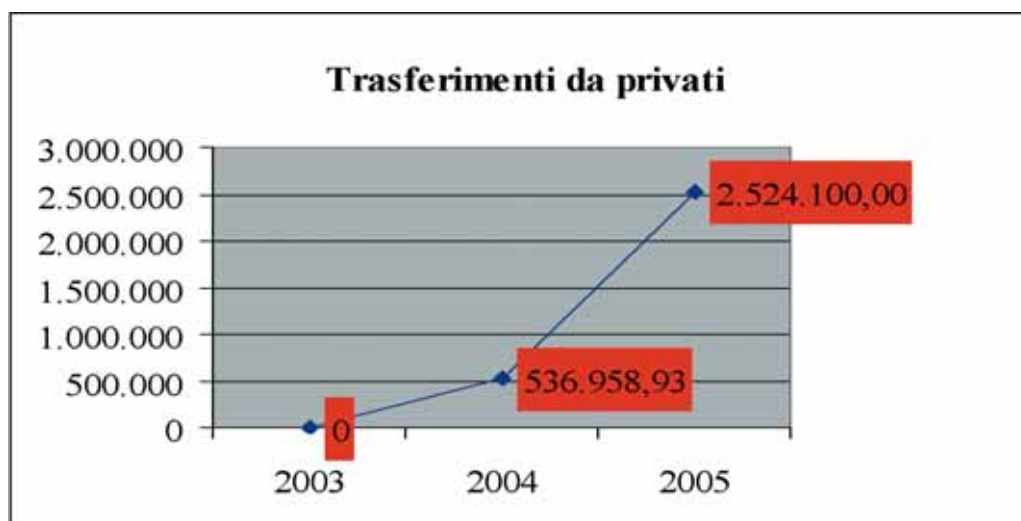


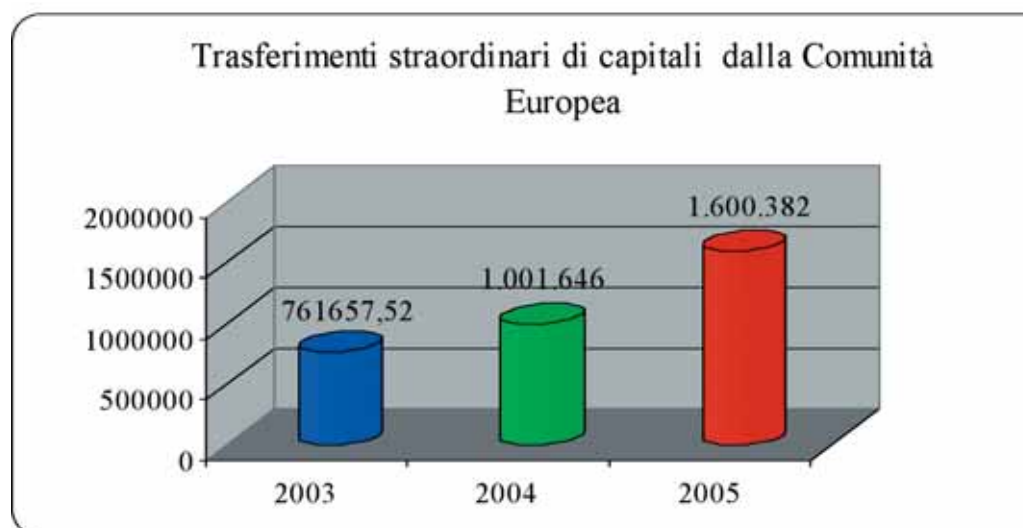
L'intensa attività svolta nel triennio ha notevolmente accresciuto la situazione patrimoniale dell'Ente innalzando, di conseguenza l'indice di ricaduta sulla popolazione residente.

Anni	val. patrimoniale	popolazione	indice
2003	□ 378.717.283,28	123.357	□ 3.070,09
2004	□ 404.641.958,53	123.498	□ 3.276,50
2005	□ 431.354.008,33	123.435	□ 3.494,58

Fonte: Controllo di gestione -Comune di Pescara

Nella annualità 2005, nonostante i rigidi limiti di spesa posti dalla Finanziaria, mediante ricorso a contribuzioni da parte di privati e finanziamenti europei, si è comunque reso possibile sviluppare gli interventi inerenti alle opere pubbliche, coerentemente con quanto già attivato nel biennio precedente, sostenendo quindi circa 60 progetti.

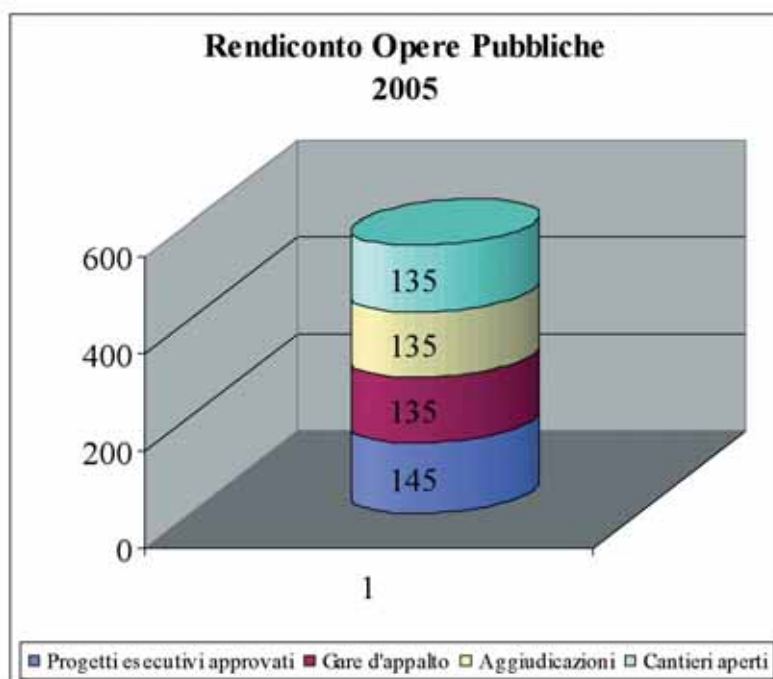




Il notevole impegno profuso nella realizzazione di tali interventi nel corso dell'anno 2005 si è concretizzato nell'approvazione di 145 progetti esecutivi e di 135 gare d'appalto, con altrettante aggiudicazioni di lavori.

Schema riassuntivo opere lavori pubblici	2005
Progetti esecutivi approvati	145
Gare d'appalto	135
Aggiudicazioni	135
Cantieri aperti	135

Fonte: Area tecnica lavori pubblici - Comune di Pescara



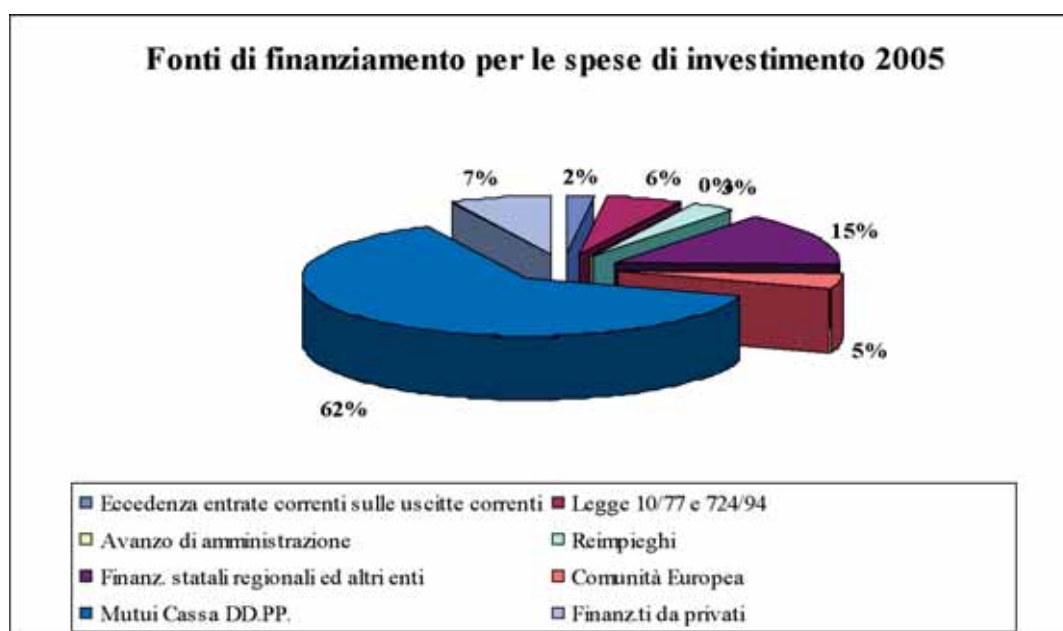


Si sottolinea ancora che per 22 progetti ammontanti ad euro 7.500.000 circa, si è proceduto, in un tempo mediamente intercorrente fra gennaio e agosto, ad adottare gli atti inerenti alle manifestazioni di volontà, alle progettazioni preliminari e definitive, alla celebrazione delle gare, e infine all'aggiudicazione degli appalti stessi.

#### Fonti di finanziamento per le spese d'investimento 2005

Eccedenza entrate correnti sulle uscite correnti	647.384,08
Legge 10/77 e 724/94	1.975.850,00
Avanzo di amministrazione	42.840,00
Reimpieghi	1.077.486,57
Finanz. statali regionali ed altri enti	5.307.642,47
Comunità Europea	1.600.382,46
Mutui Cassa DD.PP.	21.884.949,72
Finanziamenti da privati	2.524.100,00

Fonte: Controllo di gestione- Comune di Pescara



Prog.	Data dell'iniziale manifestazione della volontà dell'ente	Data approvazione progetto definitivo	Data approvazione progetto esecutivo	Oggetto dell'Intervento	importo	Data pubblicazione bando di gara	Data esperimento gara	Impresa	Data aggiudicazione gara
1	09.03.2004	15.07.2004	15.07.2004	MANUTENZIONE STRAORDINARIA RIQUALIFICAZIONE STRADE MARCIAPIEDI PIAZZE - LOTTO 1 - QUARTIERE SAN SILVESTRO.	895.000,00	04.08.2004	24.09.2004	Sessa Costruzioni S.r.l.	15.10.2004
2	09.03.2004	13.07.2004	13.07.2004	VALORIZZAZIONE URBANA. RIQUALIFICAZIONE STRADE MARCIAPIEDI PIAZZE - LOTTO 2 - QUARTIERE PORTA NUOVA	1.045.000,00	04.08.2004	24.09.2004	Balsini Costruzioni S.r.l.	15.10.2004
3	09.03.2004	29.06.2004	08.02.2005	MANUTENZIONE STRAORDINARIA E RIQUALIFICAZIONE DI STRADE MARCIAPIEDI PIAZZE - LOTTO 3 - QUARTIERE 3 - VILLA DEL FUOCO	895.000,00	27.04.2005	10.06.2005	Facciolini Costruttori S.a.S.	20.06.2005
4	perizia urgente	perizia urgente	21.06.2005	LAVORI DI MANUTENZIONE STRAORDINARIA PER LA SISTEMAZIONE DI MURETTI E RECINZIONI DELL'AREA DEL CANILE COMUNALE	50.000,00	21.06.2005	21.06.2005	LA COMETA	21.06.2005
5	09.03.2004	12.10.2004	17.02.2005	MANUTENZIONE STRAORDINARIA E RIQUALIFICAZIONE DI STRADE MARCIAPIEDI PIAZZE - LOTTO 4 - QUARTIERE 4 COLLI	1.028.928,09	18.04.2005	03.06.2005	CHIOLA ANGELO s.r.l.	07.06.2005
6	09.03.2004	29.06.2004	07.10.2004	MANUTENZIONE STRAORDINARIA E RIQUALIFICAZIONE DI STRADE MARCIAPIEDI PIAZZE - LOTTO 5 - QUARTIERE 5 CASTELLAMARE	1.403.000,00	16.11.2004	23.12.2004	Costruzioni Elettromeccaniche CO.E.M. S.r.L.	30.12.2004
7	09.03.2004	perizia urgente	27.05.2005	RIQUALIFICAZIONE URBANA DI VIA CARLO ALBERTO DALLA CHIESA	90.000,00	27.05.2005	21.06.2005	AISAM di Dalessandro geom. Savino	23.06.2005
8	perizia urgente	perizia urgente	10.06.2005	REALIZZAZIONE DI UNA COPERTURA IN LEGNO LAMELLARE PER CAMPO DI CALCETTO E DEL VOLLEY IN VIA C.A.DALLA CHIESA	112.880,00	10.06.2005	29.06.2005	Time Rivestimenti	01.07.2005
9	perizia urgente	perizia urgente	21.09.2005	LAVORI URGENTI PER LA SISTEMAZIONE DI ALCUNI MARCIAPIEDI RICOMPRESI NEL QUARTIERE 4 E QUARTIERE 5	38.000,00	21.09.2005	21.09.2005	Balsini Costruzioni S.r.l.	21.09.2005
10	09.03.2004	08.06.2004	15.07.2004	RIFACIMENTO OPERE INFRASTRUTTURALI RIONE BORGO MARINO SUD	444.000,00	06.08.2004	22.09.2004	Antonacci Vincenzo	20.10.2004
11	09.03.2004	15.07.2004	10.08.2004	RIFACIMENTO OPERE INFRASTRUTTURALI CASE POPOLARI DI PIAZZA DEI GRUE PER EURO 400.000 - 1° LOTTO	400.000,00	27.09.2004	04.11.2004	Pad S.r.L.	15.11.2004
12	09.03.2004	19.10.2004	19.10.2004	INTERVENTI URGENTI PER LA SICUREZZA STRADALE NEI QURTIERI CITTADINI	80.000,00	24.11.2004	28.12.2004	Marziali Augusto S.r.l.	30.12.2004
13	09.03.2004	19.10.2004	19.10.2004	INTERVENTI URGENTI PER LA SICUREZZA STRADALE NEI QUARTIERI CITTADINI	80.000,00	24.11.2004	28.12.2004	Sefin di Filippo Nisticò	30.12.2004
14	09.03.2004	19.10.2004	19.10.2004	INTERVENTI URGENTI PER LA SICUREZZA STRADALE NEI QUARTIERI CITTADINI	80.000,00	24.11.2004	28.12.2004	SEG.MA S.n.c.	30.12.2004
15	09.03.2004	19.10.2004	19.10.2004	INTERVENTI URGENTI PER LA SICUREZZA STRADALE NEI QURTIERI CITTADINI	80.000,00	24.11.2004	28.12.2004	Segnalstrade Veneta S.r.l.	30.12.2004
16	09.03.2004	19.10.2004	19.10.2004	INTERVENTI URGENTI PER LA SICUREZZA STRADALE NEI QUARTIERI CITTADINI	80.000,00	24.11.2004	28.12.2004	Indic Italia S.r.l.	30.12.2004
17	09.03.2004	14.10.2004	04.11.2004	LAVORI DI MANUTENZIONE E MESSA IN SICUREZZA DI VIA TIBURTINA 1° LOTTO	1.500.000,00	05.11.2004	16.12.2004	Giovannini Costruzioni S.p.a.	22.12.2004
18	perizia urgente	Perizia urgente	07.06.2005	MANUTENZIONE STRAORDINARIA E RIQUALIFICAZIONE DEI MARCIAPIEDI DI VIA PEPE.	124.000,00	07.06.2005	21.06.2005	Ditta Colanzi S.r.L.	22.06.2005
19	perizia completamento	perizia completamento	19.10.2005	MANUTENZIONE STRAORDINARIA E RIQUALIFICAZIONE DEI MARCIAPIEDI DI VIA PEPE. COMPLETAMENTO	39.507,60	19.10.2005	19.10.2005	Ditta Colanzi S.r.L.	19.10.2005
20	09.03.2004	13.07.2004	07.09.2004	RIQUALIFICAZIONE TURISTICA DEL LUNGOMARE NORD E SUD. TRATTO DALLA PIAZZA I MAGGIO ALLA VIA BERARDINUCCI	1.200.000,00	29.09.2004	27.10.2004	CON.EDIL.	02.11.2004
21	07.10.2004	28.10.2004	16.05.2005	RIQUALIFICAZIONE TURISTICA DEL LUNGOMARE NORD E SUD. TRATTO DALLA PIAZZA 1° MAGGIO ALLA VIA BERARDINUCCI. 2° E 3° LOTTO	1.676.700,00	09.06.2005	29.07.2005	Delta Lavori S.p.a.	01.08.2005
22	31.08.2004	14.10.2004	18.01.2005	MANUTENZIONE STRAORDINARIA STRADE COMPRESORIO NORD DI PESCARA: VIA DELLE FORNACI, STRADA DEL PALAZZO, VIA FONTE BOREA, TRATTO TERMINALE VIA COLLE DI MEZZO E VIA CARAVAGGIO	850.000,00	21.10.2005	15.12.2005	De Leonibus Costruzioni S.n.c.	22.12.2005

Prog.	Data dell'iniziale manifestazione della volontà dell'ente	Data approvazione progetto definitivo	Data approvazione progetto esecutivo	Oggetto dell'Intervento	importo	Data pubblicazione bando di gara	Data esperimento gara	Impresa	Data aggiudicazione gara
23	09.03.2004	12.10.2004	12.10.2004	RIQUALIFICAZIONE E VALORIZZAZIONE TURISTICA LARGO PAOLUCCI E MESSA IN SICUREZZA VIABILITA' TERMINALE DI VIA GOBETTI	440.000,00	28.10.2004	02.12.2004	Edilstrade Abruzzo	06.12.2004
24	09.03.2004	16.09.2004	16.09.2004	SISTEMAZIONE SALITA ZANNI	300.000,00	27.10.2004	01.12.2004	De Leonibus Costruzioni S.n.c.	03.12.2004
25	09.03.2004	21.10.2004	21.10.2004	SISTEMAZIONE SALITA ZANNI 2° LOTTO	300.000,00	11.11.2004	22.12.2004	CO.GE.NU.RO s.r.l.	27.12.2004
26	perizia di completamento	perizia completamento	23.11.2005	LAVORI DI COMPLETAMENTO PER LA SISTEMAZIONE DI VIA SALITA ZANNI 1 LOTTO	50.922,26	23.11.2005	23.11.2005	De Leonibus Costruzioni S.n.c.	23.11.2005
27	09.03.2004	15.07.2004	15.07.2004	VALORIZZAZIONE URBANA DI VIA A. DORIA	232.500,00	06.08.2004	22.09.2004	CHIOLA ANGELO s.r.l.	28.10.2004
28	09.03.2004	perizia urgente	10.03.2005	LAVORI DI COMPLETAMENTO DEL QUARTIERE 2 PORTA NUOVA: PIAZZA DELLA MARINA - VIA A. DORIA	110.000,00	10.03.2005	10.03.2005	CHIOLA ANGELO s.r.l.	10.03.2005
29	09.03.2004	08.06.2004	31.08.2004	PIAZZA SANTA CATERINA. RIQUALIFICAZIONE CON INTERVENTI DI MESSA IN SICUREZZA MEDIANTE LA REALIZZAZIONE DI UNA RECINZIONE FUNZIONALE ALLA VALORIZZAZIONE URBANA	70.000,00	19.10.2004	02.11.2004	Dimensione Giardino di Massimo Di Lorenzo	02.11.2004
30	perizia di completamento	perizia di completamento	01.03.2005	PIAZZA SANTA CATERINA - LAVORI DI COMPLETAMENTO PER LA RIQUALIFICAZIONE CON ANNESSO ARREDO URBANO	51.289,13	01.03.2005	01.03.2005	Dimensione Giardino di Massimo Di Lorenzo	01.03.2005
31	09.03.2004	15.11.2004	25.01.2005	COMPLETAMENTO LAVORI DI CONSOLIDAMENTO ADEGUAMENTO E SISTEMAZIONE AMBIENTALE DELLA STRADA PANORAMICA SAN SILVESTRO	710.000,00	08.02.2005	28.02.2005	Di Persio Costruzioni S.a.s	28.02.2005
32	perizia di completamento	perizia di completamento	28.07.2005	LAVORI DI CONSOLIDAMENTO, ADEGUAMENTO E SISTEMAZIONE AMBIENTALE DELLA STRADA PANORAMICA SAN SILVESTRO. COMPLETAMENTO	458.860,00	28.07.2005	28.07.2005	ATI DI PERSIO COSTRUZIONI SAS DEL BARONE SAS G.M. COSTRUZIONI	28.07.2005
33	09.03.2004	04.08.2004	10.08.2004	COMPLETAMENTO OPERE DI URBANIZZAZIONE IN LOCALITA' COLLE BRECCIA	150.000,00	15.10.2004	22.11.2004	Cogema s.r.l.	22.11.2004
34	09.03.2004	07.10.2004	07.10.2004	REALIZZAZIONE DI ROTATORIE	450.000,00	15.11.2004	15.12.2004	Eurogas Costruzioni S.r.l.	22.12.2004
35	27.07.2004	22.09.2004	02.12.2004	LAVORI DI REALIZZAZIONE DI UN SOTTOPASSO IN SOSTITUZIONE DEL PASSAGGIO A LIVELLO IN LOCALITA' FONTANELLE.	1.136.205,01	03.12.2004	17.01.2005	Eredi Pepe Salvatore S.n.c.	18.01.2005
36	perizia urgente	perizia urgente	18.03.2005	LAVORI DI ADEGUAMENTO A DUE CARREGGIATE SEPARATE DELLA STRADA DELLA BONIFICA	255.000,00	18.03.2005	06.04.2005	Cocciante Tullio snc	06.04.2005
37	09.03.2004	28.09.2004	28.09.2004	POTENZIAMENTO ATTREZZATURE DEL PORTO SEZIONE PESCA 2° LOTTO	257.609,47	12.10.2004	10.11.2004	DEL BARONE S.a.s	10.11.2004
38	09.03.2004	01.04.2004	01.04.2004	INTERVENTI PER IL POTENZIAMENTO TURISTICO E FUNZIONALE DELLE STRUTTURE MARITTIME	300.000,00	20.04.2004	01.05.2004	Air Naval	27.05.2004
39	09.03.2004	11.05.2004	11.05.2004	MANUTENZIONE STRAORDINARIA: ADEGUAMENTO ALLE NORME DI SICUREZZA ED IGIENICO SANITARIE SCUOLE ELEMENTARI	500.000,00	31.05.2004	30.06.2004	Di Giampaolo Paolo	08.07.2004
40	09.03.2004	11.05.2004	11.05.2004	MANUTENZIONE STRAORDINARIA: ADEGUAMENTO ALLE NORME DI SICUREZZA ED IGIENICO SANITARIE SCUOLE MEDIE	700.000,00	03.06.2004	07.07.2004	Coget S.r.l.	20.07.2004
41	09.03.2004	24.06.2004	30.09.2004	MANUTENZIONE STRAORDINARIA ASILI NIDO E TRASFORMAZIONE DELLA SCUOLA MATERNA "SBRACCIA" IN NIDO D'INFANZIA - 1° LOTTO	500.000,00	18.10.2004	24.11.2004	Palumbo Vincenzo S.a.s. & C.	09.12.2004
42	09.03.2004	11.05.2004	11.05.2004	MANUTENZIONE STRAORDINARIA, RISTRUTTURAZIONE E ADEGUAMENTO NORME DI SICUREZZA ED IGIENICO - SANITARIE SCUOLE MATERNE	500.000,00	31.05.2004	30.06.2004	Di Pasquale Geom Mario Impresa Edile	08.07.2004
43	09.03.2004	11.05.2004	11.05.2004	SISTEMAZIONE AREE ESTERNE VARIE SCUOLE COMUNALI	500.000,00	31.05.2004	30.06.2004	Candeloro Renato	07.07.2004
44	09.03.2004	14.09.2004	14.09.2004	INSTALLAZIONE PANNELLI FOTOVOLTAICI PER PRODUZIONE ENERGIA ELETTRICA SCUOLA MATERNA VIA C.A. DALLA CHIESA - VIA RUBICONE	80.000,00	14.09.2004	17.11.2004	Biesse Impianti Tecnologici di Bruno Scè	17.11.2004

Prog.	Data dell'iniziale manifestazione della volontà dell'ente	Data approvazione progetto definitivo	Data approvazione progetto esecutivo	Oggetto dell'Intervento	importo	Data pubblicazione bando di gara	Data esperimento gara	Impresa	Data aggiudicazione gara
45	09.03.2004	28.10.2004	11.05.2005	LAVORI DI COMPLETAMENTO AUDITORIUM ANNESSO AL CONSERVATORIO	350.000,00	08.06.2005	22.07.2005	Time Rivestimenti	25.07.2005
46	09.03.2004	26.10.2004	08.02.2005	COSTRUZIONE PALESTRA POLIVALENTE ANNESSA ALLA SCUOLA ELEMENTARE DI SAN SILVESTRO	300.000,00	02.03.2005	22.03.2005	Di Giampaolo Paolo	23.03.2005
47	09.03.2004	05.08.2004	26.10.2004	REALIZZAZIONE DI UNA PALESTRA POLIFUNZIONALE SITA IN VIA CADUTI PER SERVIZIO NEL QUARTIERE FONTANELLE	300.000,00	24.11.2004	13.01.2005	Di Pasquale Geom Mario Impresa Edile	24.01.2005
48	09.03.2004	14.10.2004	14.10.2004	REALIZZAZIONE MURO DI CONTENIMENTO E SISTEMAZIONE AREE ESTERNE SCUOLA MEDIA VIRGILIO	150.000,00	31.12.2004	15.02.2005	Cogema s.r.l.	08.03.2005
49	09.03.2004	28.09.2004	28.09.2004	LAVORI DI MANUTENZIONE STRAORDINARIA E ADEGUAMENTO ALLE NORME DI SICUREZZA DEGLI IMPIANTI DI PUBBLICA ILLUMINAZIONE E IMPIANTI SEMAFORICI CITTADINI	400.000,00	04.11.2004	13.12.2004	Elettroirpinia S.r.l.	11.01.2005
50	09.03.2004	02.11.2004	03.03.2005	LAVORI DI VALORIZZAZIONE, MANUTENZIONE E ADEGUAMENTO ALLE NORME DI SICUREZZA E ANTINCENDIO DEL PALAZZO DI CITTA'.	350.000,00	23.03.2005	12.04.2005	Sea di Simoncelli G. & S. s.n.c.	15.04.2005
51	09.03.2004	02.11.2004	03.03.2005	MANUTENZIONE ED ADEGUAMENTO ALLE NORME DI SICUREZZA PIANO DI EMERGENZA PALAZZO EX INPS	350.000,00	22.03.2005	12.04.2005	Sea di Simoncelli G. & S. s.n.c.	21.04.2005
52	09.03.2004	27.07.2004	28.09.2004	ADEGUAMENTO ALLE NORME DI SICUREZZA ED IGIENICO SANITARIE DEL MATTATOIO COMUNALE	150.000,00	05.10.2004	19.10.2004	Sea di Simoncelli G. & S. s.n.c.	21.10.2004
53	09.03.2004	18.11.2004	04.04.2005	RIMOZIONE DELLA COPERTURA IN ETERNIT DEL CAPANNONE DI VIA MONTE FAITO	90.000,00	04.04.2005	28.04.2005	Es.mo.ter s.r.l.	28.04.2005
54	27.02.2004	29.04.2004	11.11.2004	RISTRUTTURAZIONE FABBRICATO EX AURUM E TORRETTA DANNUNZIANA	7.200.900,00	29.04.2004	05.10.2004	ATI Di Vincenzo & C. spa e Archè srl	20.10.2004
55	09.03.2004	28.04.2005	02.09.2005	RISTRUTTURAZIONE EDIFICIO EX DI MARZIO PER MUSEO DELLE MERAVIGLIE MARINE	623.949,66	18.11.2005	21.12.2005	Ferretti Costruzioni S.r.l.	29.12.2005
56	09.03.2004	09.11.2004	04.04.2005	RISTRUTTURAZIONE DEL MERCATO COPERTO DI VIA MAESTRI DEL LAVORO	125.000,00	04.04.2005	28.04.2005	Candeloro Renato	18.05.2006
57	09.03.2004	28.10.2004	26.01.2006	RISTRUTTURAZIONE E AMPLIAMENTO DELLE SEDI DI CONSIGLIO DI QUARTIERE	500.000,00	13.02.2006	21.03.2006	Palombo S.a.s.	21.04.2006
58	09.03.2004	Perizia Attuativa	07.09.2004	RIPRISTINO FUNZIONALE, ADEGUAMENTO ALLE NORME IGIENICHE-SANITARIE, SUPERAMENTO DELLE BARRIERE ARCHITETTONICHE DEI SERVIZI IGIENICI PUBBLICI SITI IN STRADA VECCHIA DELLA MADONNA	35.000,00	04.02.2005	04.02.2005	ARC di Gigante Dario	28.02.2005
59	09.03.2004	26.10.2004	24.05.2005	INTERVENTI DI RISANAMENTO STRUTTURALE E RESTAURO DEL PALAZZO EX TRIBUNALE	350.000,00	22.09.2005	27.10.2005	Net System S.r.l.	07.11.2005
60	09.03.2004	28.10.2004	14.04.2005	RIQUALIFICAZIONE MERCATO COPERTO DI LARGO SCURTI	200.000,00	16.05.2005	21.06.2005	Fonte Bruna Costruzioni S.r.l.	23.11.2005
61	29.09.2004	18.11.2004	22.04.2005	MANUTENZIONE STRAORDINARIA ALLOGGI ERP COMUNALI	595.000,00	17.06.2005	04.08.2005	Figaro Costruzioni S.r.l.	04.08.2005
62	perizia urgente	perizia urgente	30.06.2005	MANUTENZIONE STRAORDINARIA DEL POLO LOGISTICO DEI CARABINIERI IN VIA LAGO DI BORGIANO	50.000,00	18.05.2005	25.05.2005	Di Giampaolo Paolo	30.06.2005
63	—	—	—	PERIZIA MANUTENZIONE STRAORDINARIA ALLOGGI ERP COMUNALI	—	—	—	—	—
64	09.03.2004	Perizia Attuativa	18.03.2004	LAVORI DI MANUTENZIONE RISERVA NATURALE PINETA DANNUNZIANA COMPARTO 2-3-4-5	500.000,00	11.05.2004	09.06.2004	Di Giampaolo Paolo	09.06.2004
65	09.03.2004	20.09.2005	30.11.2005	LAVORI DI RISTRUTTURAZIONE E RESTAURO CONSERVATIVO EDIFICIO DI PROPRIETA' COMUNALE COMPARTO 4 PINETA DANNUNZIANA	431.300,00	—	—	—	—
66	09.03.2004	08.06.2004	22.07.2004	PARCO FLORIDA. RIQUALIFICAZIONE FUNZIONALE AL RECUPERO DELL'IMMEDIATA FRUIBILITA' PUBBLICA	200.000,00	24.09.2004	11.10.2004	Ditta Garden Gardenia	12.10.2004

Prog.	Data dell'iniziale manifestazione della volontà dell'ente	Data approvazione progetto definitivo	Data approvazione progetto esecutivo	Oggetto dell'intervento	importo	Data pubblicazione bando di gara	Data esperimento gara	Impresa	Data aggiudicazione gara
45	09.03.2004	28.10.2004	11.05.2005	LAVORI DI COMPLETAMENTO AUDITORIUM ANNESSO AL CONSERVATORIO	350.000,00	08.06.2005	22.07.2005	Time Rivestimenti	25.07.2005
46	09.03.2004	26.10.2004	08.02.2005	COSTRUZIONE PALESTRA POLIVALENTE ANNESSA ALLA SCUOLA ELEMENTARE DI SAN SILVESTRO	300.000,00	02.03.2005	22.03.2005	Di Giampaolo Paolo	23.03.2005
47	09.03.2004	05.08.2004	26.10.2004	REALIZZAZIONE DI UNA PALESTRA POLIFUNZIONALE SITA IN VIA CADUTI PER SERVIZIO NEL QUARTIERE FONTANELLE	300.000,00	24.11.2004	13.01.2005	Di Pasquale Geom Mario Impresa Edile	24.01.2005
48	09.03.2004	14.10.2004	14.10.2004	REALIZZAZIONE MURO DI CONTENIMENTO E SISTEMAZIONE AREE ESTERNE SCUOLA MEDIA VIRGILIO	150.000,00	31.12.2004	15.02.2005	Cogema s.r.l.	08.03.2005
49	09.03.2004	28.09.2004	28.09.2004	LAVORI DI MANUTENZIONE STRAORDINARIA E ADEGUAMENTO ALLE NORME DI SICUREZZA DEGLI IMPIANTI DI PUBBLICA ILLUMINAZIONE E IMPIANTI SEMAFORICI CITTADINI	400.000,00	04.11.2004	13.12.2004	Elettroirpinia S.r.l.	11.01.2005
50	09.03.2004	02.11.2004	03.03.2005	LAVORI DI VALORIZZAZIONE, MANUTENZIONE E ADEGUAMENTO ALLE NORME DI SICUREZZA E ANTINCENDIO DEL PALAZZO DI CITTA'.	350.000,00	23.03.2005	12.04.2005	Sea di Simoncelli G. & S. s.n.c.	15.04.2005
51	09.03.2004	02.11.2004	03.03.2005	MANUTENZIONE ED ADEGUAMENTO ALLE NORME DI SICUREZZA PIANO DI EMERGENZA PALAZZO EX INPS	350.000,00	22.03.2005	12.04.2005	Sea di Simoncelli G. & S. s.n.c.	21.04.2005
52	09.03.2004	27.07.2004	28.09.2004	ADEGUAMENTO ALLE NORME DI SICUREZZA ED IGIENICO SANITARIE DEL MATTATOIO COMUNALE	150.000,00	05.10.2004	19.10.2004	Sea di Simoncelli G. & S. s.n.c.	21.10.2004
53	09.03.2004	18.11.2004	04.04.2005	RIMOZIONE DELLA COPERTURA IN ETERNIT DEL CAPANNONE DI VIA MONTE FAITO	90.000,00	04.04.2005	28.04.2005	Es.mo.ter s.r.l.	28.04.2005
54	27.02.2004	29.04.2004	11.11.2004	RISTRUTTURAZIONE FABBRICATO EX AURUM E TORRETTA DANNUNZIANA	7.200.900,00	29.04.2004	05.10.2004	ATI Di Vincenzo & C. spa e Archè srl	20.10.2004
55	09.03.2004	28.04.2005	02.09.2005	RISTRUTTURAZIONE EDIFICIO EX DI MARZIO PER MUSEO DELLE MERAVIGLIE MARINE	623.949,66	18.11.2005	21.12.2005	Ferretti Costruzioni S.r.l.	29.12.2005
56	09.03.2004	09.11.2004	04.04.2005	RISTRUTTURAZIONE DEL MERCATO COPERTO DI VIA MAESTRI DEL LAVORO	125.000,00	04.04.2005	28.04.2005	Candeloro Renato	18.05.2006
57	09.03.2004	28.10.2004	26.01.2006	RISTRUTTURAZIONE E AMPLIAMENTO DELLE SEDI DI CONSIGLIO DI QUARTIERE	500.000,00	13.02.2006	21.03.2006	Palombo S.a.s.	21.04.2006
58	09.03.2004	Perizia Attuativa	07.09.2004	RIPRISTINO FUNZIONALE, ADEGUAMENTO ALLE NORME IGIENICHE-SANITARIE, SUPERAMENTO DELLE BARRIERE ARCHITETTONICHE DEI SERVIZI IGIENICI PUBBLICI SITI IN STRADA VECCHIA DELLA MADONNA	35.000,00	04.02.2005	04.02.2005	ARC di Gigante Dario	28.02.2005
59	09.03.2004	26.10.2004	24.05.2005	INTERVENTI DI RISANAMENTO STRUTTURALE E RESTAURO DEL PALAZZO EX TRIBUNALE	350.000,00	22.09.2005	27.10.2005	Net System S.r.l.	07.11.2005
60	09.03.2004	28.10.2004	14.04.2005	RIQUALIFICAZIONE MERCATO COPERTO DI LARGO SCURTI	200.000,00	16.05.2005	21.06.2005	Fonte Bruna Costruzioni S.r.l.	23.11.2005
61	29.09.2004	18.11.2004	22.04.2005	MANUTENZIONE STRAORDINARIA ALLOGGI ERP COMUNALI	595.000,00	17.06.2005	04.08.2005	Figaro Costruzioni S.r.l.	04.08.2005
62	perizia urgente	perizia urgente	30.06.2005	MANUTENZIONE STRAORDINARIA DEL POLO LOGISTICO DEI CARABINIERI IN VIA LAGO DI BORGIANO	50.000,00	18.05.2005	25.05.2005	Di Giampaolo Paolo	30.06.2005
63	_____	_____	_____	PERIZIA MANUTENZIONE STRAORDINARIA ALLOGGI ERP COMUNALI	_____	_____	_____	_____	_____
64	09.03.2004	Perizia Attuativa	18.03.2004	LAVORI DI MANUTENZIONE RISERVA NATURALE PINETA DANNUNZIANA COMPARTO 2-3-4-5	500.000,00	11.05.2004	09.06.2004	Di Giampaolo Paolo	09.06.2004
65	09.03.2004	20.09.2005	30.11.2005	LAVORI DI RISTRUTTURAZIONE E RESTAURO CONSERVATIVO EDIFICIO DI PROPRIETA' COMUNALE COMPARTO 4 PINETA DANNUNZIANA	431.300,00	_____	_____	_____	_____
66	09.03.2004	08.06.2004	22.07.2004	PARCO FLORIDA. RIQUALIFICAZIONE FUNZIONALE AL RECUPERO DELL'IMMEDIATA FRUIBILITA' PUBBLICA	200.000,00	24.09.2004	11.10.2004	Ditta Garden Gardenia	12.10.2004

Prog.	Data dell'iniziale manifestazione della volontà dell'ente	Data approvazione progetto definitivo	Data approvazione progetto esecutivo	Oggetto dell'intervento	importo	Data pubblicazione bando di gara	Data esperimento gara	Impresa	Data aggiudicazione gara
67	09.03.2004	16.09.2004	21.10.2004	MANUTENZIONE STRAORDINARIA E RIQUALIFICAZIONE EX VIVAIO COMUNALE 1° LOTTO	300.000,00	11.11.2004	20.12.2004	Di Giampaolo Paolo	21.11.2005
68	09.03.2004	02.11.2004	01.08.2005	MANUTENZIONE STRAORDINARIA E RIQUALIFICAZIONE EX VIVAIO COMUNALE 2° LOTTO	300.000,00	31.08.2005	20.09.2005	A & G S.r.l.	20.09.2005
69	18.03.2003	12.05.2005	24.05.2005	LAVORI DI RISANAMENTO DEI COLLETTORI COLLINARI DI COLLI MADONNA. TRATTO DI VIA MONTE FAITO - 2 LOTTO	390.000,00	14.07.2005	24.08.2005	Cocciante Tullio snc	25.08.2005
70	09.03.2004	04.11.2004	10.03.2005	LAVORI DI ADEGUAMENTO NORME DI SICUREZZA IMPIANTI SPORTIVI COMUNALI: PALAZZETTI E PALESTRE	250.000,00	21.04.2005	06.06.2005	TRE.GI. Impianti S.r.l.	15.06.2005
71	09.03.2004	04.11.2004	07.06.2005	LAVORI DI ADEGUAMENTO ALLE NORME DI SICUREZZA DEGLI IMPIANTI SPORTIVI COMUNALI: CAMPI ALL'APERTO	318.327,00	24.11.2005	24.01.2006	ACA S.a.S	09.02.2006
72	09.03.2004	04.11.2004	07.06.2005	LAVORI DI RIQUALIFICAZIONE CAMPO DI CALCIO SITO NEL PARCO DE RISEIS	137.500,00	07.06.2005	20.07.2005	Edilimpianti S.r.l.	23.07.2005
73	09.03.2004	04.11.2004	20.06.2005	MANUTENZIONE STRAORDINARIA PER L'ADEGUAMENTO ALLE NORME DI SICUREZZA DELLO STADIO ADRIATICO	370.000,00	20.06.2005	27.07.2005	Cogema s.r.l.	28.07.2005
74	09.03.2004	02.11.2004	15.04.2005	COMPLESSO SPORTIVO GESUITI: COMPLETAMENTO PATTINODROMO, SISTEMAZIONE AREE ESTERNE ED ARREDI	120.000,00	04.05.2005	20.07.2005	Seurti S.r.l. Costruzioni	02.08.2005
75	09.03.2004	28.10.2004	25.03.2005	REALIZZAZIONE PARCO RICREATIVO SKATE-PARK RIVIERA SUD	150.000,00	26.05.2005	04.07.2005	Di Giampaolo Paolo	05.07.2005
76	09.03.2004	Perizia Attuativa	29.06.2004	MANUTENZIONE STRAORDINARIA DELLE RETI FOGNARIE DELLA CITTA'	500.000,00	16.07.2004	24.08.2004	HYDROSIGMA	14.09.2004
77	09.03.2004	Perizia Attuativa	17.02.2005	MANUTENZIONE STRAORDINARIA DELLE RETI FOGNARIE DELLA CITTA'. COMPLETAMENTO	326.000,00	11.03.2005	11.03.2005	HYDROSIGMA	11.03.2005
78	perizia urgente	perizia urgente	22.06.2005	LAVORI URGENTI PER LA MESSA IN SICUREZZA DEI MARCIAPIEDI DI VIA GIOBERTI - TRATTO VIA BOVIO - STRADA PARCO	94.864,00	22.06.2005	22.06.2005	Edil Asfalti S.r.l.	22.06.2005
79	perizia estimativa	perizia estimativa	06.09.2005	RIQUALIFICAZIONE FUNZIONALE DI STRADA FAGIANI	18.000,00	06.09.2005	06.09.2005	De Cesaris Angelo S.r.l.	06.09.2005
80	09.03.2004	Perizia Attuativa	28.09.2004	LAVORI DI MANUTENZIONE DEI FOSSI BARDET.	659.086,30	12.12.2004	10.01.2005	DEL BARONE S.a.s	14.01.2005
81	09.03.2004	02.11.2004	18.03.2005	INTERVENTI URGENTI IMPIANTI TECNOLOGICI E VARIE MERCATO DI VIA DEI BASTIONI	350.000,00	12.05.2005	16.06.2005	A.T.I. Melozzi - Furino	13.07.2005
82	16.10.2002	09.09.2004	09.09.2004	RIQUALIFICAZIONE URBANA ARREDO E VERDE DI C.SO UMBERTO PIAZZA DELLA RINASCITA PIAZZA SACRO CUORE, LOTTO B - 1° STRALCIO	400.000,00	16.09.2004	04.10.2004	Delta Lavori S.p.a.	05.10.2004
83	16/10/2002 + Variazione bilancio Ott.04	04.11.2004	18.01.2005	RIQUALIFICAZIONE URBANA ARREDO E VERDE DI C.SO UMBERTO PIAZZA DELLA RINASCITA - LOTTO B 2° E 3° STRALCIO.	1.625.000,00	27.01.2005	07.03.2005	Delta Lavori S.p.a.	08.03.2005
84	perizia completamento	perizia completamento	23.01.2006	RIQUALIFICAZIONE URBANA, ARREDO E VERDE DI CORSO UMBERTO, PIAZZA DELLA RINASCITA - LOTTO B 2 E 3 STRALCIO - LAVORI DI COMPLETAMENTO	329.852,12	23.01.2006	23.01.2006	Delta Lavori S.p.a.	23.01.2006
85	09.03.2004	Perizia Attuativa	28.09.2004	RIQUALIFICAZIONE URBANA, ARREDO E VERDE AREA ANTISTANTE VIA SAN BENEDETTO DA NORCIA	100.000,00	05.10.2004	19.10.2004	GDO Costruzioni	30.11.2004
86	09.03.2004	perizia completamento	26.04.2005	RIQUALIFICAZIONE URBANA, ARREDO E VERDE AREA ANTISTANTE VIA SAN BENEDETTO DA NORCIA. LAVORI DI COMPLETAMENTO	30.550,12	26.04.2005	26.04.2005	GDO Costruzioni	26.04.2005
87	09.03.2004	04.11.2004	20.09.2005	COMPLETAMENTO LAVORI PIAZZA DUCA DEGLI ABRUZZI E LAVORI VARI DI ARREDO URBANO	500.000,00	08.11.2005	09.02.2006	Figaro Costruzioni S.r.l.	27.02.2006
88	03.12.2003	11.05.2004	15.07.2004	RIQUALIFICAZIONE URBANA DI VIA TAVO E REALIZZAZIONE DI UN PARCO PUBBLICO ATTREZZATO	1.032.913,80	19.07.2004	24.09.2004	Fonte Bruna Costruzioni s.r.l.	23.02.2005

Prog.	Data dell'iniziale manifestazione della volontà dell'ente	Data approvazione progetto definitivo	Data approvazione progetto esecutivo	Oggetto dell'Intervento	importo	Data pubblicazione bando di gara	Data esperimento gara	Impresa	Data aggiudicazione gara
89	09.03.2004	23.09.2004	30.12.2004	MANUTENZIONE STRAORDINARIA E BONIFICA SERBATOI EX STAZIONE FERROVIARIA RFI ED ACQUISIZIONE BENI MOBILI	60.001,00	---	---	---	---
90	09.03.2004	05.08.2004	05.08.2004	INTERVENTI URGENTI RETI FOGNARIE. COSTRUZIONE LINEA SU STRADA COLLE CERVONE - S.DA VIC.LE COLLE CERVONE - DEL PALAZZO	100.000,00	28.09.2004	18.10.2004	DEL BARONE S.a.s	18.10.2004
91	09.03.2004	14.10.2004	02.12.2004	REALIZZAZIONE LINEA FOGNANTE SU STRADA DEL PALAZZO: LAVORI DI COMPLETAMENTO	100.000,00	05.01.2005	27.01.2005	Di Persio Costruzioni S.a.s	28.01.2005
92	09.03.2003	Perizia urgente estimativa	27.07.2004	SISTEMAZIONE LITORALE E SALVAGUARDIA DEL MARE	120.000,00	24.09.2004	24.09.2004	LA COMETA	24.09.2004
93	09.03.2004	31.08.2004	31.08.2004	MANUTENZIONE E VALORIZZAZIONE STRAORDINARIA PIAZZA DELLO SPIRITO SANTO	300.000,00	30.09.2004	02.11.2004	Edilstrade Abruzzo S.r.l.	09.11.2004
94	perizia completamento	perizia completamento	25.07.2005	OPERE DI COMPLETAMENTO DEI LAVORI DI VALORIZZAZIONE E MANUTENZIONE DI PIAZZA DELLO SPIRITO SANTO	52.464,42	25.07.2005	25.07.2005	Edilstrade Abruzzo S.r.l.	25.07.2005
95	09.03.2004	14.09.2004	14.09.2004	SISTEMAZIONE E VALORIZZAZIONE PIAZZA 1° MAGGIO - AREA NAVE DI CASCELLA	500.000,00	27.10.2004	12.11.2004	A.T.I. Arsmarmi di Cini Velio Snc e Bellini Mario & Figli Snc	26.11.2004
96	09.03.2004	07.09.2004	07.09.2004	MANUTENZIONE STRAORDINARIA E VALORIZZAZIONE E SISTEMAZIONE AREA SAN GIUSEPPE	522.986,99	10.09.2004	13.10.2004	DEL BARONE S.a.s	18.10.2004
97	utilizzo economie	utilizzo economie	17.01.2006	LAVORI DI COMPLETAMENTO AREA SAN GIUSEPPE	69.869,16	17.01.2006	17.01.2006	Edilstrade Abruzzo S.r.l.	17.01.2006
98	variazione bilancio maggio 2004	03.06.2004	25.01.2005	PER NOI E DOPO DI NOI. REALIZZAZIONE DI STRUTTURA RESIDENZIALE PROTETTA PER DISABILI INTELLETTIVI	950.000,00	16.02.2005	07.04.2005	Ditta Biscardi Tommaso	14.04.2005
99	18.12.2003	05.10.2004	19.10.2004	DEMOLIZIONE E COSTRUZIONE SCUOLA MATERNA GESCAL - VIA VALLE SAN MAURO	400.000,00	09.12.2004	20.01.2005	Di Giampaolo Paolo	25.01.2005
100	09.03.2004	18.11.2004	21.06.2005	LAVORI DI COSTRUZIONE CENTRALE DI SOLLEVAMENTO CON SERBATOIO DI ACCUMULO IN LOCALITA' COLLE ORLANDO	300.000,00	03.11.2005	07.12.2005	Bucciante Costruzioni S.r.L.	15.12.2005
101	variazioni di bilancio ottobre 2004	18.11.2004	07.12.2004	SISTEMAZIONE VILLA DE RISEIS	229.306,86	29.12.2004	01.02.2005	Di Carmine Costruzioni	04.02.2005
102	perizia di completamento	perizia di completamento	19.10.2005	LAVORI DI MANUTENZIONE STRAORDINARIA RESTAURO CONSERVATIVO RISTRUTTURAZIONE ED AMPLIAMENTO LOCALI DI VILLA DE RISEIS COMPLETAMENTO	65.637,00	19.10.2005	19.10.2005	Di Carmine Costruzioni	19.10.2005
103	variazioni di bilancio 2004	11.11.2004	15.06.2005	LAVORI DI RIQUALIFICAZIONE DELLA STRADA DI ACCESSO DA VIA TIRINO ALLA CHIESA DI SAN PIETRO MARTIRE	340.000,00	08.09.2005	26.10.2005	Ditta Di Prospero S.a.s.	27.10.2005
104	variazioni di bilancio ottobre 2004	09.11.2004	08.02.2005	LAVORI DI RIQUALIFICAZIONE URBANA E INFRASTRUTTURE DI PIAZZA ALCYONE	696.561,26	10.03.2005	10.05.2005	Elettroimpianti S.n.c. di Ditta Filippo & C.	11.05.2005
105	variazioni di bilancio ottobre 2004	16.11.2004	16.11.2004	INTERVENTI VARI VIABILITA' CITTADINA	60.000,00	16.11.2004	25.01.2005	Tecnobitumi S.r.l.	25.01.2005
106	variazioni di bilancio ottobre 2004	11.11.2004	25.01.2005	LAVORI PER IL COMPLETAMENTO DI CORSO VITTORIO EMANUELE II - 2° STRALCIO.	700.000,00	27.01.2005	03.03.2005	Adriabitumi S.r.l.	08.03.2005
107	variazioni di bilancio ottobre 2004	perizia estimativa	26.10.2004	MANUTENZIONE STRAORDINARIA VERDE PUBBLICO	38.400,00	02.12.2004	02.12.2004	Progetto Lavoro	02.12.2004
108	variazioni di bilancio ottobre 2004	perizia estimativa	26.10.2004	MANUTENZIONE STRAORDINARIA VERDE PUBBLICO	60.000,00	02.12.2004	02.12.2004	Cooperativa sociale Il Solco a r.l.	02.12.2004
109	variazioni di bilancio ottobre 2004	perizia estimativa	26.10.2004	MANUTENZIONE STRAORDINARIA VERDE PUBBLICO	24.000,00	02.12.2004	02.12.2004	Cooperativa Sociale Urbis	02.12.2004
110	variazioni di bilancio ottobre 2004	perizia estimativa	26.10.2004	MANUTENZIONE STRAORDINARIA VERDE PUBBLICO	52.800,00	02.12.2004	02.12.2004	Cooperativa Sociale Edil Pennese	02.12.2004

Prog.	Data dell'iniziale manifestazione della volontà dell'ente	Data approvazione progetto definitivo	Data approvazione progetto esecutivo	Oggetto dell'intervento	importo	Data pubblicazione bando di gara	Data esperimento gara	Impresa	Data aggiudicazione gara
111	variazioni di bilancio ottobre 2004	perizia estimativa	26.10.2004	MANUTENZIONE STRAORDINARIA VERDE PUBBLICO	64.800,00	02.12.2004	02.12.2004	LA COMETA	02.12.2004
112	variazioni di bilancio ottobre 2004	18.11.2004	Approvazione bando per manifestazione interesse del. 1088 del 27/10/05	NUOVA CONCESSIONE DEMANIALE MARITTIMA PER LA REALIZZAZIONE DI UN "TRAVOCO" SUL MOLO NORD DEL PORTO-CANALE DI PESCARA	60.000,00	---	---	---	---
113	20.01.2005	10.05.2005	22.07.2005	MANUTENZIONE STRAORDINARIA E RIQUALIFICAZIONE DI STRADE, MARCIAPIEDI E PIAZZE	1.359.200,00	20.09.2005	24.11.2005	Interscavi Sassano S.r.L.	30.11.2005
114	03.05.2005	in approvazione	in approvazione	MANUTENZIONE STRAORDINARIA E RIQUALIFICAZIONE DELLA STRADA VIA STRADONETTO	40.000,00	---	---	---	---
115	25.01.2005	29.11.2005	in attesa progetto	VALORIZZAZIONE URBANA E TURISTICA LUNGOMARE SUD. TRATTO DA VIA VESPUCCI A VIA PEPE	450.000,00	---	---	---	---
116	20.01.2005	18.10.2005	18.10.2005	SISTEMAZIONE SALITA ZANNI 3° LOTTO	450.000,00	11.11.2005	14.12.2005	Sorman S.r.L.	22.12.2005
117	27.01.2005	28.04.2005	28.04.2005	MANUTENZIONE STRAORDINARIA E ADEGUAMENTO ALLE NORME DI SICUREZZA ED IGIENICO SANITARIE SCUOLE ELEMENTARI	500.000,00	12.05.2005	15.06.2005	E.I.A. Elettroimpianti Aquilana S.n.c.	16.06.2005
118	perizia urgente	perizia urgente	09.05.2005	LAVORI DI STRAORDINARIA MANUTENZIONE PRESSO LA SCUOLA MATERNA ED ELEMENTARE DI VIA C.A. DALLA CHIESA	100.000,00	09.05.2005	01.06.2005	Di Giampaolo Paolo	08.06.2005
119	27.01.2005	26.04.2005	26.04.2005	MANUTENZIONE STRAORDINARIA ADEGUAMENTO ALLE NORME DI SICUREZZA ED IGIENICO SANITARIE SCUOLE MEDIE	500.000,00	12.05.2005	15.06.2005	Spasal	16.06.2005
120	27.01.2005	26.07.2005	26.07.2005	MANUTENZIONE STRAORDINARIA ASILI NIDO E TRASFORMAZIONE SCUOLA MATERNA SBRACCIA IN ASILO NIDO 2 LOTTO	350.000,00	21.12.2005	30.01.2006	Di Giampaolo Paolo	28.02.2006
121	27.01.2005	05.05.2005	05.05.2005	MANUTENZIONE STRAORDINARIA, RISTRUTTURAZIONE E ADEGUAMENTO ALLE NORME DI SICUREZZA ED IGIENICO SANITARIE SCUOLE MATERNE	300.000,00	12.05.2005	15.06.2005	Melozzi Angelo	16.06.2005
122	27.01.2005	04.10.2005	04.10.2005	COSTRUZIONE PALESTRA POLIVALENTE ANNESSA ALLA SCUOLA ELEMENTARE DI SAN SILVESTRO 2° LOTTO 1° STRALCIO	200.000,00	02.12.2005	26.01.2006	Progetto Italia Costruzioni Generali	28.02.2006
123	29.01.2005	07.06.2005	02.09.2005	COMPLETAMENTO DELLA RISTRUTTURAZIONE E RISANAMENTO CONSERVATIVO SEDE COMUNALE 1° STRALCIO	200.000,00	02.09.2005	20.09.2005	T.L.P. impianti S.n.c.	21.09.2005
124	29.01.2005	07.06.2005	28.06.2005	COMPLETAMENTO DELLA RISTRUTTURAZIONE E RISANAMENTO CONSERVATIVO SEDE COMUNALE 2° STRALCIO	200.000,00	28.06.2005	24.08.2005	Time Rivestimenti	26.08.2005
125	27.01.2005	06.09.2005	06.09.2005	REALIZZAZIONE ALLOGGI DA UTILIZZARE PER LOCAZIONE PERMANENTE NELL'AMBITO DEL LOTTO 17A DEL PEEP "N° DI COLLE MARINO	1.675.000,00	04.11.2005	12.01.2006	Figaro Costruzioni S.r.l.	13.01.2006
126	27.01.2005	perizia attuativa	31.03.2005	MANUTENZIONE STRAORDINARIA DI PARCHI, RISERVE E RECINZIONI GIARDINI DI QUARTIERE PER OGNI QUARTIERE DELLA CITTA' CON APPALTI SEPARATI	900.000,00	19.04.2005	26.05.2005	ATI: BRACCIA DOMENICO & NICOLA S.N.C. - ICET S.A.S.	13.07.2005
127	27.01.2005	perizia urgente	18.05.2005	LAVORI URGENTI PER MANUTENZIONE ALBERATURE E SCARPATE LOTTO 1	56.052,54	18.05.2005	18.05.2005	Cooperativa Sociale Urbis	18.05.2005
128	27.01.2005	perizia urgente	18.05.2005	LAVORI URGENTI PER MANUTENZIONE ALBERATURE E SCARPATE LOTTO 2	56.052,54	18.05.2005	18.05.2005	Cooperativa sociale Il Soleo a r.l.	18.05.2005
129	27.01.2005	perizia urgente	18.05.2005	LAVORI URGENTI PER MANUTENZIONE ALBERATURE E SCARPATE LOTTO 3	56.052,54	18.05.2005	18.05.2005	Cooperativa Sociale Edil Pennese	18.05.2005
130	27.01.2005	perizia urgente	18.05.2005	LAVORI URGENTI PER MANUTENZIONE ARBUSTI E PRATI	168.157,62	31.05.2005	21.06.2005	Febo Giardini S.n.c.	22.06.2005
131	27.01.2005	03.03.2005	21.07.2005	UTILIZZO SEDIME EX DISCARICA DI FOSSO GRANDE PER LA REALIZZAZIONE DI UN OASI PER ANIMALI PER LA SUA INTEGRAZIONE NEL SISTEMA DEI PARCHI CITTADINI	300.000,00	19.09.2005	20.10.2005	Coget S.r.l.	24.10.2005



Prog.	Data dell'iniziale manifestazione della volontà dell'ente	Data approvazione progetto definitivo	Data approvazione progetto esecutivo	Oggetto dell'Intervento	importo	Data pubblicazione bando di gara	Data esperimento gara	Impresa	Data aggiudicazione gara
132	20.01.2005	20.12.2005	18.02.2006	REALIZZAZIONE DEL PARCO ARCHEOLOGICO E NATURALISTICO DI COLLE DEL TELEGRAFO	500.000,00	18.02.2006	27.02.2006	Ditta Colanzi S.r.L.	27.02.2006
133	25.01.2005	19.12.2005	in progettazione	RIQUALIFICAZIONE, OPERE DI URBANIZZAZIONE ED ARREDO URBANO DEI QUINTIERI VILLAMAGNA E FONTANELLE	400.000,00	_____	_____	_____	_____
134	20.01.2005	12.12.2005	in preparazione	SISTEMAZIONE STRADALE PESCARA COLLI - VIA MAESTRI DEL LAVORO, VIA CAVALLARO - 1 LOTTO	300.000,00	_____	_____	_____	_____
135	20.01.2005	20.09.2005	07.11.2005	VALORIZZAZIONE DELLA VIABILITA' DA PIAZZA DUCA DEGLI ABRUZZI A CONFINE MONTESILVANO 1° LOTTO	900.000,00	03.01.2006	02.03.2006	ATI Facciolini Costruttori sas - Giammarino Luigi	26.04.2006
136	20.01.2005	02.08.2005	26.10.2005	LAVORI DI VALORIZZAZIONE URBANA AMPLIAMENTO DI VIA VOLTA, STRADA COMUNALE PIANA, VIA EINAUDI E COLLEGAMENTO CON VIA TIRINO	532.500,00	03.01.2005	15.02.2006	Cogi S.r.l.	28.02.2006
137	25.01.2005	21.04.2005	28.06.2005	INTERVENTI DI MANUTENZIONE STRAORDINARIA NUOVO PALAZZO DI GIUSTIZIA	400.000,00	28.06.2005	21.07.2005	T.L.P. impianti S.n.c.	22.07.2005
138	29.01.2005	20.09.2005	20.09.2005	DEMOLIZIONE EDIFICIO FATISCENTE E RICOSTRUZIONE NUOVO COMPLESSO SCUOLA MATERNA GESCAL - IX CIRCOLO - 2° LOTTO	300.000,00	21.12.2005	02.02.2006	Sorman S.r.l.	15.02.2006
139	27.01.2005	02.05.2005	02.05.2005	COMPLETAMENTO SCUOLA E PALESTRA ROSSETTI	349.730,94	06.07.2005	25.08.2005	Tudini Mario	07.09.2005
140	27.01.2005	15.12.2005	in attesa progetto	COMPLETAMENTO SCUOLA E PALESTRA ROSSETTI 2 LOTTO 1 STRALCIO	200.000,00	_____	_____	_____	_____
141	29.01.2005	10.05.2005	30.06.2005	COSTRUZIONE DI UN CENTRO SOCIALE IN VIA VALLE FURCI	400.000,00	30.06.2005	21.07.2005	Di Giampaolo Paolo	21.07.2005
142	29.01.2005	perizia attuativa	08.06.2005	REALIZZAZIONE AREA GRANDI EVENTI ESTIVI	200.000,00	08.06.2005	22.06.2005	Di Persio Costruzioni S.a.s	24.08.2005
143	25.01.2005	06.12.2005	in progettazione	INTERVENTI PER LA COSTITUZIONE ZTL	400.000,00	_____	_____	_____	_____
144	27.01.2005	23.06.2005	25.08.2005	RETE FOGNARIA VIA COLLE PINETA	200.000,00	25.08.2005	15.09.2005	Di Persio Costruzioni S.a.s	19.09.2005
145	16.12.2004	21.07.2005	in attesa di progetto	PIC URBAN II - PROGETTO DEFINITIVO GENERALE ASSE VIARIO DI COLLEGAMENTO VIA TIBURTINA - VIA ATERNO DENOMINATA STRADA PENDOLO	_____	_____	_____	_____	_____
146	25.01.2005	perizia urgente	10.05.2005	COMPLETAMENTO LARGO MEDITERRANEO	150.000,00	10.05.2005	31.05.2005	Ditta Eredi Cardinale sas	31.05.2005
147	Perizia estimativa urgente	perizia estimativa urgente	04.10.2005	COSTRUZIONE LOCULARIO CAMPO Q CIMITERO DI SAN SILVESTRO	200.000,00	24.10.2005	_____	_____	_____
148	25.01.2005	perizia urgente	28.04.2005	MANUTENZIONE STRAORDINARIA AREE DI AMPLIAMENTO STAZIONE MARITTIMA PESCARA	200.000,00	28.04.2005	10.05.2005	ATI Coop.Soc La Cometa - VI.Ber.Li srl	30.05.2005
149	17.02.2005	01.09.2005	gara appalto integrato	LAVORI DI COMPLETAMENTO EX FABBRICATO VIAGGIATORI STAZIONE FERROVIARIA PESCARA PORTANUOVA - ACCORDO DI PROGRAMMA DE CECCO	4.900.000,00	19.10.2005	17.01.2006	Di Prospero S.a.s.	21.03.2006
150	integrazione triennale	integrazione triennale	10.06.2005	RIQUALIFICAZIONE E VALORIZZAZIONE DI VIA VITTORIA COLONNA	370.000,00	06.07.2005	05.08.2005	Erta S.r.l.	05.08.2005
151	utilizzo economie	utilizzo economie	24.02.2006	RIQUALIFICAZIONE DI VIA VITTORIA COLONNA - LAVORI DI COMPLETAMENTO: VALORIZZAZIONE DI UN PARCHEGGIO	41.434,62	24.02.2006	24.02.2006	Erta S.r.l.	24.02.2006
152	perizia urgente	perizia urgente	06.10.2005	RESTAURO CONSERVATIVO DEL TEATRO VICENTINO MICHETTI	250.000,00	_____	_____	_____	_____
153	Variazione bilancio delib.995 27/9/05	13.10.2005	13.10.2005	VALORIZZAZIONE URBANA DI VIALE PINDARO	350.000,00	11.11.2005	11.01.2006	Erta S.r.l.	13.01.2006

Prog.	Data dell'iniziale manifestazione della volontà dell'ente	Data approvazione progetto definitivo	Data approvazione progetto esecutivo	Oggetto dell'Intervento	importo	Data pubblicazione bando di gara	Data esperimento gara	Impresa	Data aggiudicazione gara
154	Variazione bilancio delib.995 27/9/05	12.10.2005	12.10.2005	RIQUALIFICAZIONE E VALORIZZAZIONE URBANA DI VIA RONCHI VIA PIETRO MICCA E VIA MONTE GRAPPA	310.000,00	12.10.2005	31.10.2005	Ditta Di Prospero S.a.s.	24.11.2005
155	Variazione bilancio delib.995 27/9/05	12.10.2005	12.10.2005	VALORIZZAZIONE URBANA DI VIA TIZIANO	100.000,00	12.10.2005	12.10.2005	Ditta Colanzi S.r.l.	24.11.2005
156	20.01.2005	13.10.2005	13.10.2005	VALORIZZAZIONE URBANA DI VIA MICHELANGELO	350.000,00	13.10.2005	02.11.2005	Ditta Di Prospero S.a.s.	24.11.2005
157	Variazione bilancio delib.995 27/9/05	14.10.2005	14.10.2005	VALORIZZAZIONE URBANA DI VIA TOMMASO DA CELANO	45.000,00	14.10.2005	24.11.2005	Adriabitumi S.r.l.	09.01.2006
158	utilizzo economie	utilizzo economie	23.02.2006	RIQUALIFICAZIONE E VALORIZZAZIONE DI VIA TOMMASO DA CELANO - LAVORI DI COMPLETAMENTO	11.233,05	23.02.2006	23.02.2006	Adriabitumi S.r.l.	23.02.2006
159	Variazione bilancio delib.995 27/9/05	14.10.2005	14.10.2005	SISTEMAZIONE AREA ANTISTANTE CINEMA "CIRCUS" PER CONSENTIRE L'IMMEDIATA APERTURA (VIA LANCIANO)	70.000,00	14.10.2005	14.10.2005	Ditta Eredi Cardinale sas	24.11.2005
160	utilizzo economie	utilizzo economie	23.02.2006	LAVORI DI COMPLETAMENTO DI VIA LANCIANO	15.786,52	23.02.2006	23.02.2006	Eredi Cardinale sas	23.02.2006
161	Variazione bilancio delib.995 27/9/05	12.10.2005	12.10.2005	RIQUALIFICAZIONE MARCIAPIEDE ANTISTANTE LA SCUOLA ELEMENTARE DI VIA RUBICONE	30.000,00	12.10.2005	24.11.2005	Edil Asfalti S.r.l.	24.11.2005
162	Variazione bilancio delib.995 27/9/05	12.10.2005	12.10.2005	RIQUALIFICAZIONE URBANA DI VIA MALAGRIDA	170.000,10	12.10.2005	31.10.2005	Ditta Colanzi S.r.l.	24.11.2005
163	25.01.2005	13.10.2005	13.10.2005	RIQUALIFICAZIONE URBANA DI VIA RIETI - VIA LATINA	170.000,00	13.10.2005	02.11.2005	Ditta Di Prospero S.a.s.	24.11.2005
164	Variazione bilancio delib.995 27/9/05	14.10.2005	14.10.2005	VALORIZZAZIONE URBANA DI VIA NORA	120.000,00	14.10.2005	04.11.2005	De Cesaris Angelo S.r.l.	24.11.2005
165	Variazione bilancio delib.995 27/9/05	24.10.2005	24.10.2005	VALORIZZAZIONE URBANA DI VIA MEZZANOTTE	196.800,00	24.10.2005	08.11.2005	Appalti Engineering S.r.l.	08.11.2005
166	perizia di completamento	perizia di completamento	29.11.2005	LAVORI DI COMPLETAMENTO ED ARREDO URBANO DI VIA MEZZANOTTE	100.000,00	17.01.2006	17.01.2006	Scurti S.r.l. Costruzioni	13.03.2006
167	Variazione bilancio delib.995 27/9/05	24.10.2005	24.10.2005	OPERE PROPEDEUTICHE ALLA REALIZZAZIONE DEL SOTTOPASSO FONTANELLE	200.000,00	24.10.2005	09.11.2005	De Cesaris Angelo S.r.l.	24.11.2005
168	utilizzo economie	utilizzo economie	08.03.2006	OPERE PROPEDEUTICHE ALLA REALIZZAZIONE DEL SOTTOPASSO FONTANELLE - COMPLETAMENTO: REALIZZAZIONE IMPIANTO DI SOLLEVAMENTO	88.000,00	08.03.2006	08.03.2006	De Cesaris Angelo S.r.l.	08.03.2006
169	Variazione bilancio delib.995 27/9/05	15.10.2005	15.10.2005	OPERE COMPLEMENTARI SU VIA TIBURTINA	200.000,00	15.10.2005	07.11.2005	Ditta Di Prospero S.a.s.	24.11.2005
170	utilizzo economie	utilizzo economie	07.03.2006	COMPLETAMENTO DI VIA TIBURTINA: LAVORI IN ECONOMIA PER OPERE DI FINITURA ED IMPLEMENTAZIONE DELLA RETE ANTINCENDIO	37.728,88	07.03.2006	07.03.2006	Ditta Di Prospero S.a.s.	07.03.2006
171	Variazione bilancio delib.995 27/9/05	05.10.2005	05.10.2005	MANUTENZIONE STRAORDINARIA E VALORIZZAZIONE DEL VERDE DEL SISTEMA CITTA': POTATURA - RIFACIMENTO VERDE PIAZZA SALOTTO - ARREDO A VERDE GIARDINI PIAZZA GRUE	400.000,00	05.10.2005	27.10.2005	Febo Giardini S.n.c.	24.11.2005
172	Variazione bilancio delib.995 27/9/05	25.11.2005	25.11.2005	RIFACIMENTO FIORIERA CON "OROLOGIO FEMMINILE" IN PIAZZA 1° MAGGIO	36.000,00	25.11.2005	25.11.2005	Febo Giardini S.n.c.	25.11.2005

Prog.	Data dell'iniziale manifestazione della volontà dell'ente	Data approvazione progetto definitivo	Data approvazione progetto esecutivo	Oggetto dell'Intervento	importo	Data pubblicazione bando di gara	Data esperimento gara	Impresa	Data aggiudicazione gara
173	Variazione bilancio delib.995 27/9/05	15.10.2005	15.10.2005	VALORIZZAZIONE URBANA VIA CALATAFIMI	65.000,00	15.10.2005	04.11.2005	Ditta Colanzi S.r.L.	24.11.2005
174	utilizzo economie	utilizzo economie	16.02.2006	LAVORI DI COMPLETAMENTO DI VIA CALATAFIMI	11.380,33	16.02.2006	16.02.2006	Ditta Colanzi S.r.L.	16.02.2006
175	residui di bilancio	14.10.2005	14.10.2005	CENTRO RICREATIVO A SERVIZIO ALLOGGI ERP VIA CADUTI PER SERVIZIO	110.000,00	14.10.2005	04.11.2005	Di Giampaolo Paolo	24.11.2005
176	residui di bilancio	14.10.2005	14.10.2005	PARCO DELLA SERENITA' VIA CADUTI PER SERVIZIO	250.000,00	11.11.2005	13.01.2006	Cogema s.r.l.	18.01.2006
177	economie di risulta	18.10.2005	18.10.2005	RIQUALIFICAZIONE URBANA DI VIA CENTORAME - 1° E 2° LOTTO	200.000,00	18.10.2005	07.11.2005	Cocciante Tullio snc	07.11.2005
178	economie di risulta	17.10.2005	17.10.2005	REALIZZAZIONE PARCO AREA ADIACENTE SCUOLA DI VIA PRATI (VIA FONTE ROMANA)	290.000,00	11.11.2005	16.12.2005	Diodato S.r.L.	21.12.2005
179	economie di risulta	07.10.2005	07.10.2005	REALIZZAZIONE PARCO DELLA GIOIA - VIA ARAPIETRA	200.000,00	07.10.2005	27.10.2005	Ditta Martinelli - Vivai e Piante	27.10.2005
180	economie di risulta	11.10.2005	11.10.2005	RIQUALIFICAZIONE URBANA VIA LAGO DI BORGIANO	61.500,00	11.10.2005	11.10.2005	Ditta Colanzi S.r.L.	11.10.2005
181	economie di risulta	02.11.2005	02.11.2005	RIQUALIFICAZIONE URBANA VIA SALARA VECCHIA	150.000,00	02.11.2005	17.11.2005	Cocciante Tullio snc	18.11.2005
182	economie di risulta	24.10.2005	24.10.2005	RIQUALIFICAZIONE URBANA VIA ISONZO	134.697,00	10.11.2005	28.11.2005	Cogema s.r.l.	29.11.2005
183	perizia completamento	perizia completamento	18.11.2005	COMPLETAMENTO INTERVENTI DI VALORIZZAZIONE E MANUTENZIONE STRAORDINARIA CON VERDE PUBBLICO PER LE AREE DI VILLA BASILE LOTTO 2	19.910,00	18.11.2005	18.11.2005	Di Persio Costruzioni S.a.s	18.11.2005
184	perizia completamento	perizia completamento	18.11.2005	LAVORI DI VALORIZZAZIONE AMBIENTALE DEL LUNGOMARE NORD/SUD E PIAZZA 1 MAGGIO	109.444,19	18.11.2005	18.11.2005	Ditta Eredi Cardinale sas	18.11.2005
185	utilizzo economie	15.12.2005	15.12.2005	SISTEMAZIONE EX TRACCIATO FF.SS. PER TRASPORTO PUBBLICO CON MEZZI A RIDOTTO INQUINAMENTO. UTILIZZO ECONOMIE	348.692,01	_____	_____	_____	_____
186	utilizzo economie	utilizzo economie	06.12.2005	LAVORI DI VALORIZZAZIONE DI PIAZZA COLLE MARINO	38.000,00	06.12.2005	06.12.2005	Adriabitumi S.r.l.	06.12.2005
187	utilizzo economie	utilizzo economie	07.12.2005	OPERE DI VALORIZZAZIONE DELLA PIAZZETTA DI VIA COLLE DI MEZZO	42.000,00	07.12.2005	07.12.2005	Adriabitumi S.r.l.	07.12.2005
188	utilizzo economie	utilizzo economie	09.12.2005	REALIZZAZIONE AREA A VERDE PER SGAMBETTATURA CANI IN VIA MONTE CORVO.	31.916,26	09.12.2005	09.12.2005	Febo Giardini S.n.c.	09.12.2005
189	utilizzo economie	utilizzo economie	09.12.2005	MANUTENZIONE STRAORDINARIA RIQUALIFICAZIONE E VALORIZZAZIONE DEL VERDE DI PIAZZA DEI GRUE	41.664,00	09.12.2005	09.12.2005	Ditta Martinelli - Vivai e Piante	09.12.2005
190	utilizzo economie	utilizzo economie	14.12.2005	RIQUALIFICAZIONE FUNZIONALE AL RECUPERO DELLA IMMEDIATA FRUIBILITA' DI AREE PUBBLICHE: PARCO DI VIA MONTE CORVO.	50.930,11	14.12.2005	14.12.2005	Ditta Martinelli - Vivai e Piante	14.12.2005
191	utilizzo economie	utilizzo economie	29.12.2005	LAVORI DI MANUTENZIONE E VALORIZZAZIONE DI UN TRATTO DI VIALE KENNEDY - VIA CAVOUR - VIA CADORNA	51.443,30	29.12.2005	29.12.2005	Ditta Colanzi S.r.L.	29.12.2005
192	utilizzo economie	utilizzo economie	29.12.2005	REALIZZAZIONE DI UN TRATTO DI RETE FOGNARIA SU STRADA DELLE FORNACI.	26.077,15	29.12.2005	29.12.2005	Ditta Colanzi S.r.L.	29.12.2005
193	utilizzo economie	utilizzo economie	30.12.2005	REALIZZAZIONE DI UNA ROTATORIA ALL'INCROCIO TRA VIA COLLE DI MEZZO - STRADA FONTE BOREA - STRADA COLLE DEL TELEGRAFO - STRADA COLLE SCORRANO	43.623,40	30.12.2005	30.12.2005	Ditta Colanzi S.r.L.	30.12.2005
194	09.12.2005	10.02.2006	10.02.2006	MANUTENZIONE STRAORDINARIA E VALORIZZAZIONE URBANA VARIE VIE DEI QUARTIERI CITTADINI - 1 STRALCIO - VIA MONTE GABBIA, VIA DANDOLO, XX SETTEMBRE	100.000,00	_____	_____	_____	_____

Prog.	Data dell'iniziale manifestazione della volontà dell'ente	Data approvazione progetto definitivo	Data approvazione progetto esecutivo	Oggetto dell'intervento	importo	Data pubblicazione bando di gara	Data esperimento gara	Impresa	Data aggiudicazione gara
173	Variazione bilancio delib.995 27/9/05	15.10.2005	15.10.2005	VALORIZZAZIONE URBANA VIA CALATAFIMI	65.000,00	15.10.2005	04.11.2005	Ditta Colanzi S.r.L.	24.11.2005
174	utilizzo economie	utilizzo economie	16.02.2006	LAVORI DI COMPLETAMENTO DI VIA CALATAFIMI	11.380,33	16.02.2006	16.02.2006	Ditta Colanzi S.r.L.	16.02.2006
175	residui di bilancio	14.10.2005	14.10.2005	CENTRO RICREATIVO A SERVIZIO ALLOGGI ERP VIA CADUTI PER SERVIZIO	110.000,00	14.10.2005	04.11.2005	Di Giampaolo Paolo	24.11.2005
176	residui di bilancio	14.10.2005	14.10.2005	PARCO DELLA SERENITA' VIA CADUTI PER SERVIZIO	250.000,00	11.11.2005	13.01.2006	Cogema s.r.l.	18.01.2006
177	economie di risulta	18.10.2005	18.10.2005	RIQUALIFICAZIONE URBANA DI VIA CENTORAME - 1° E 2° LOTTO	200.000,00	18.10.2005	07.11.2005	Cocciante Tullio snc	07.11.2005
178	economie di risulta	17.10.2005	17.10.2005	REALIZZAZIONE PARCO AREA ADIACENTE SCUOLA DI VIA PRATI (VIA FONTE ROMANA)	290.000,00	11.11.2005	16.12.2005	Diodato S.r.L.	21.12.2005
179	economie di risulta	07.10.2005	07.10.2005	REALIZZAZIONE PARCO DELLA GIOIA - VIA ARAPIETRA	200.000,00	07.10.2005	27.10.2005	Ditta Martinelli - Vivai e Piante	27.10.2005
180	economie di risulta	11.10.2005	11.10.2005	RIQUALIFICAZIONE URBANA VIA LAGO DI BORGIANO	61.500,00	11.10.2005	11.10.2005	Ditta Colanzi S.r.L.	11.10.2005
181	economie di risulta	02.11.2005	02.11.2005	RIQUALIFICAZIONE URBANA VIA SALARA VECCHIA	150.000,00	02.11.2005	17.11.2005	Cocciante Tullio snc	18.11.2005
182	economie di risulta	24.10.2005	24.10.2005	RIQUALIFICAZIONE URBANA VIA ISONZO	134.697,00	10.11.2005	28.11.2005	Cogema s.r.l.	29.11.2005
183	perizia completamento	perizia completamento	18.11.2005	COMPLETAMENTO INTERVENTI DI VALORIZZAZIONE E MANUTENZIONE STRAORDINARIA CON VERDE PUBBLICO PER LE AREE DI VILLA BASILE LOTTO 2	19.910,00	18.11.2005	18.11.2005	Di Persio Costruzioni S.a.s	18.11.2005
184	perizia completamento	perizia completamento	18.11.2005	LAVORI DI VALORIZZAZIONE AMBIENTALE DEL LUNGOMARE NORD/SUD E PIAZZA I MAGGIO	109.444,19	18.11.2005	18.11.2005	Ditta Eredi Cardinale sas	18.11.2005
185	utilizzo economie	15.12.2005	15.12.2005	SISTEMAZIONE EX TRACCIATO FF.SS. PER TRASPORTO PUBBLICO CON MEZZI A RIDOTTO INQUINAMENTO. UTILIZZO ECONOMIE	348.692,01	---	---	---	---
186	utilizzo economie	utilizzo economie	06.12.2005	LAVORI DI VALORIZZAZIONE DI PIAZZA COLLE MARINO	38.000,00	06.12.2005	06.12.2005	Adriabitumi S.r.l.	06.12.2005
187	utilizzo economie	utilizzo economie	07.12.2005	OPERE DI VALORIZZAZIONE DELLA PIAZZETTA DI VIA COLLE DI MEZZO	42.000,00	07.12.2005	07.12.2005	Adriabitumi S.r.l.	07.12.2005
188	utilizzo economie	utilizzo economie	09.12.2005	REALIZZAZIONE AREA A VERDE PER SGAMBETTATURA CANI IN VIA MONTE CORVO.	31.916,26	09.12.2005	09.12.2005	Febo Giardini S.n.c.	09.12.2005
189	utilizzo economie	utilizzo economie	09.12.2005	MANUTENZIONE STRAORDINARIA RIQUALIFICAZIONE E VALORIZZAZIONE DEL VERDE DI PIAZZA DEI GRUE	41.664,00	09.12.2005	09.12.2005	Ditta Martinelli - Vivai e Piante	09.12.2005
190	utilizzo economie	utilizzo economie	14.12.2005	RIQUALIFICAZIONE FUNZIONALE AL RECUPERO DELLA IMMEDIATA FRUIBILITA' DI AREE PUBBLICHE: PARCO DI VIA MONTE CORVO.	50.930,11	14.12.2005	14.12.2005	Ditta Martinelli - Vivai e Piante	14.12.2005
191	utilizzo economie	utilizzo economie	29.12.2005	LAVORI DI MANUTENZIONE E VALORIZZAZIONE DI UN TRATTO DI VIALE KENNEDY - VIA CAVOUR - VIA CADORNA	51.443,30	29.12.2005	29.12.2005	Ditta Colanzi S.r.L.	29.12.2005
192	utilizzo economie	utilizzo economie	29.12.2005	REALIZZAZIONE DI UN TRATTO DI RETE FOGNARIA SU STRADA DELLE FORNACI.	26.077,15	29.12.2005	29.12.2005	Ditta Colanzi S.r.L.	29.12.2005
193	utilizzo economie	utilizzo economie	30.12.2005	REALIZZAZIONE DI UNA ROTATORIA ALL'INCROCIO TRA VIA COLLE DI MEZZO - STRADA FONTE BOREA - STRADA COLLE DEL TELEGRAFO - STRADA COLLE SCORRANO	43.623,40	30.12.2005	30.12.2005	Ditta Colanzi S.r.L.	30.12.2005
194	09.12.2005	10.02.2006	10.02.2006	MANUTENZIONE STRAORDINARIA E VALORIZZAZIONE URBANA VARIE VIE DEI QUARTIERI CITTADINI - I STRALCIO - VIA MONTE GABBIA, VIA DANDOLO, XX SETTEMBRE	100.000,00	---	---	---	---

Prog.	Data dell'iniziale manifestazione della volontà dell'ente	Data approvazione progetto definitivo	Data approvazione progetto esecutivo	Oggetto dell'Intervento	importo	Data pubblicazione bando di gara	Data esperimento gara	Impresa	Data aggiudicazione gara
195	17.11.2005	28.02.2006	28.02.2006	LAVORI COMPLEMENTARI FABBRICATO EX AURUM	2.250.000,00	_____	_____	_____	_____
196	25.01.2005	16.03.2006	16.03.2006	COMPLETAMENTO PESCARA SUD - VIA D'ANNUNZIO - 1 STRALCIO	396.640,00	_____	_____	_____	_____
197	integrazione triennale	07.02.2006	13.03.2006	INTERVENTI DI INTEGRAZIONE IMMEDIATA DEL PROGRAMMA DI COMPLETAMENTO E MANUTENZIONE DI DIFESA DELLA COSTA	1.850.000,00	_____	_____	_____	_____
198	09.12.2006	09.02.2006	09.02.2006	VALORIZZAZIONE TURISTICO RELIGIOSA AREA RETROSTANTE MADONNA DEI SETTE DOLORI	100.000,00	26.04.2006	15.05.2006	GDO Costruzioni	22.05.2006
199	22.03.2005	13.12.2005	09.05.2006	REALIZZAZIONE PRIMO LOTTO FUNZIONALE DELL'AEROSTAZIONE MERCI PRESSO L'AEROPORTO D'ABRUZZO.	1.050.000,00	_____	_____	_____	_____
200	09.12.2005	19.01.2006	19.01.2006	LAVORI DI MANUTENZIONE AREE VERDI DI PERTINENZA DELLE SCUOLE ELEMENTARI	80.000,00	_____	_____	_____	_____
201	09.12.2005	19.01.2006	19.01.2006	LAVORI DI MANUTENZIONE AREE VERDI DI PERTINENZA DELLE SCUOLE MATERNE E DELLE SCUOLE MEDIE	90.000,00	_____	_____	_____	_____
202	utilizzo economie	utilizzo economie	10.01.2006	LAVORI DI VALORIZZAZIONE DI UN TRATTO DI VIA PEPE - ANGOLO VIA D'AVALOS - VIA PEPE.	38.887,27	10.01.2006	10.01.2006	De Cesaris Angelo S.r.l.	10.01.2006
203	utilizzo economie	utilizzo economie	17.01.2006	LAVORI DI MANUTENZIONE E VALORIZZAZIONE DI UN TRATTO DI VIALE KENNEDY - VIA CAVOUR - VIA CADORNA - 2 TRATTO	75.233,76	17.01.2006	17.01.2006	Ditta Colanzi S.r.l.	17.01.2006
204	perizia urgente	perizia urgente	13.02.2006	LAVORI DI COMPLETAMENTO PER LA SISTEMAZIONE DI ALCUNI MARCIAPIEDI RICOMPRESI NEL QUARTIERE 4 E QUARTIERE 5	17.181,47	13.02.2006	13.02.2006	Balsini Costruzioni S.r.l.	13.02.2006
205	contributi regionali	contributi regionali	09.02.2006	MANUTENZIONE PINETA DANNUNZIANA ED ARREDI EX AURUM - 1° INTERVENTO	300.000,00	_____	_____	_____	_____
206	somma urgenza	somma urgenza	30.01.2006	LAVORI DI "SOMMA URGENZA" DI DRAGAGGIO DEL FIUME PESCARA	200.000,00	30.01.2006	30.01.2006	La Dragaggi S.r.l.	30.01.2006
207	utilizzo economie	utilizzo economie	15.02.2006	LAVORI DI MANUTENZIONE STRAORDINARIA DELL'AREA ANNESSA ALLA SCUOLA MEDIA MICHETTI	65.000,00	15.02.2006	15.02.2006	Eredi Cardinale sas	15.02.2006
208	utilizzo economie	utilizzo economie	16.02.2006	PERIZIA PER LA DEMOLIZIONE DI N. 2 STRUTTURE RICADENTI NELLE AREE LIMITROFE ALLA STAZIONE MARITTIMA DI PESCARA E PER LA COSTRUZIONE DI UNA STRUTTURA IN LEGNO	110.000,00	16.02.2006	16.02.2006	De Cesaris Angelo S.r.l.	16.02.2006
209	18.03.2003	20.11.2003	06.03.2006	COSTRUZIONE, AMMODERNAMENTO ED ADEGUAMENTO ALLE NORME DI SICUREZZA IMPIANTO PUBBLICA ILLUMINAZIONE RIONE BORGO MARINO SUD - 2 LOTTO: VIA MAGELLANO E STRADE LIMITROFE	139.032,00	_____	_____	_____	_____
210	utilizzo economie	utilizzo economie	07.03.2006	LAVORI DI COMPLETAMENTO LOCULARIO CAMPO "L" "M" CIMITERO COLLE MADONNA	60.000,00	_____	_____	_____	_____
211	10.08.2001	15.11.2002	13.07.2004	PESCARA COLLI - RIQUALIFICAZIONE E VALORIZZAZIONE URBANA DI STRADE E MARCIAPIEDI - TRATTO DA VIA FERRARI A STRADA COLLE MARINO	849.073,00	04.08.2004	24.09.2004	AQUILANA CALCESTRUZZI S.R.L.	14.10.2004
212	10.08.2001	15.11.2002	24.05.2005	RIQUALIFICAZIONE FUNZIONALE DI STRADE E MARCIAPIEDI LOTTO PESCARA COLLI 2002. VIA DEL SANTUARIO 2° STRALCIO DA STRADA COLLE MARINO A VIA DELLE ROSE.	986.948,05	29.09.2005	12.12.2005	I.CO.NA. Soc. Coop.	21.12.2005
213	18.03.2003	20.11.2003	13.07.2004	LAVORI DI COSTRUZIONE AMMODERNAMENTO ED ADEGUAMENTO IMPIANTO PUBBLICA ILLUMINAZIONE IN VIA COLLE SCORRANO E TRAVERSE	490.634,00	06.08.2004	22.09.2004	RUSO ORAZIO	05.10.2004
214	21.02.2002	20.11.2002	13.07.2004	LAVORI DI MANUTENZIONE STRAORDINARIA E VALORIZZAZIONE TURISTICA PRESSO IL TEATRO D'ANNUNZIO - AUDITORIUM FLAIANO	60.356,00	30.08.2004	14.09.2004	Ditta SIDE s.n.c. di De Cesaris Virginia & C.	15.09.2004
215	21.02.2002	20.11.2002	13.07.2004	LAVORI DI VALORIZZAZIONE E MANUTENZIONE STRAORDINARIA PRESSO IL PALAZZO EX-INPS	127.435,00	30.08.2004	15.09.2004	Ditta Raver Ascensori di Ennio Tottone	17.09.2004
216	28.09.2001	04.05.2004	29.09.2004	LAVORI DI SISTEMAZIONE E VALORIZZAZIONE AREA ANTISTANTE PALAZZO DI CITTA'	105.000,00	04.10.2004	20.10.2004	Ditta Di Prospero S.a.s.	21.10.2004
217	perizia di completamento	perizia di completamento	01.03.2005	LAVORI DI SISTEMAZIONE E VALORIZZAZIONE AREA ANTISTANTE PALAZZO DI CITTA'. LAVORI DI COMPLETAMENTO	73.788,52	01.03.2005	01.03.2005	Ditta Di Prospero S.a.s.	01.03.2005

Prog.	Data dell'iniziale manifestazione della volontà dell'ente	Data approvazione progetto definitivo	Data approvazione progetto esecutivo	Oggetto dell'Intervento	importo	Data pubblicazione bando di gara	Data esperimento gara	Impresa	Data aggiudicazione gara
218	15.01.1998	15.02.2002	08.04.2004	LAVORI DI AMMODERNAMENTO E SISTEMAZIONE RETE FOGNANTE CON ANNESSO ARREDO URBANO DEL CENTRO STORICO LOTTO PIAZZA UNIONE. COMPLETAMENTO	108.587,00	26.04.2004	18.05.2004	Sea di Simoncelli G. & S. s.n.c.	19.05.2004
219	10.08.2001	15.12.2002	02.02.2004	LAVORI DI RIQUALIFICAZIONE FUNZIONALE DI STRADE E MARCIAPIEDI LOTTO PESCARA NORD 2002 - C.SO VITTORIO EMANUELE E VIA N. FABRIZI	3.245.042,35	10.02.2004	30.03.2004	ATI di Ferri Simone s.r.l. e Gabriele Carosella s.a.s.	01.06.2004
220	10.08.2001	15.12.2002	06.11.2004	LAVORI URGENTI DI RIPARAZIONE E SOSTITUZIONE CONDOTTE IDRICHE E FOGNARIE SU VIA NICOLA FABRIZI.	300.000,00	06.11.2004	12.11.2004	Delta Lavori S.p.a.	17.11.2004
221	10.08.2001	15.12.2002	27.10.2004	FORNITURA E POSA IN OPERA DELL'IMPIANTO DI PUBBLICA ILLUMINAZIONE SU CORSO V. EMANUELE E VIA N. FABRIZI	213.696,29	16.11.2004	21.12.2004	Elsis S.r.l.	27.12.2004
222	10.08.2001	15.12.2002	27.10.2004	FORNITURA E POSA IN OPERA DELL'IMPIANTO DI PUBBLICA ILLUMINAZIONE SU CORSO V. EMANUELE E VIA N. FABRIZI	119.736,00	27.10.2004	01.12.2004	A.E.C. Illuminazione	01.12.2004
223	28.09.2001	04.05.2004	06.09.2004	LAVORI DI ADEGUAMENTO DI N.RO 2 ASCENSORI E REALIZZAZIONE DI UN NUOVO ASCENSORE	125.516,25	17.09.2004	07.10.2004	Ditta Raver Ascensori di Ennio Tottone	08.10.2004
224	28.09.2001	04.05.2004	23.07.2004	LAVORI DI RISANAMENTO STRUTTURALE DEL PALAZZO DI CITTA'	277.320,13	17.09.2004	04.10.2004	Ditta Di Prospero S.a.s.	05.10.2004
225	perizia completamento	perizia completamento	17.11.2005	LAVORI DI COMPLETAMENTO PER LA RIQUALIFICAZIONE DELLA TORRE CIVICA DI PALAZZO DI CITTA'	160.000,00	17.11.2005	17.11.2005	Ditta Di Prospero S.a.s.	17.11.2005
226	16.10.2002	31.10.2002	16.09.2004	PESCARA AMICA DEL VERDE PER LE FAMIGLIE. INTERVENTI DI VALORIZZAZIONE E MANUTENZIONE STRAORDINARIA CON VERDE PUBBLICO PER LE AREE DI VILLA BASILE LOTTO N.RO 2 - OPERE DI COMPLETAMENTO	240.700,00	18.10.2004	02.11.2004	Di Persio Costruzioni S.r.l.	02.11.2004
227	15.07.2004	16.11.2004	07.06.2005	LAVORI DI MANUTENZIONE RISERVA NATURALE PINETA DANNUNZIANA COMPARTI 2	833.997,98	28.11.2005	20.02.2006	Ditta Di Prospero S.a.s.	27.02.2006
228	16.10.2002	31.10.2002	20.11.2003	RIQUALIFICAZIONE URBANA ARREDO E VERDE DI C.SO UMBERTO PIAZZA DELLA RINASCITA ED ALTRE ZONE. NUOVO ASSETTO ARCHITETTONICO. MODIFICA PARZIALE PROGETTO ESECUTIVO	2.732.000,00	31.01.2004	14.04.2003	Castellano S.r.l.	05.05.2003
229	10.08.2001	15.11.2002	10.08.2004	RIQUALIFICAZIONE STRADE E MARCIAPIEDI - PESCARA SUD - VIA MARCONI E VIA D'ANNUNZIO	2.164.907,03	08.10.2004	18.11.2004	ATI Ediltecnica S.r.l. - Co. Belk S.r.l.	22.11.2004
230	devoluzione quota residuo	03.02.2005	03.02.2005	LAVORI DI VALORIZZAZIONE URBANA VIA DEI BASTIONI - PERIZIA DI COMPLETAMENTO DEL LOTTO PESCARA SUD	425.000,00	10.03.2005	12.04.2005	C.E.S.I. S.n.c. di D'Attanasio Bruno & C.	13.04.2005
231	perizia urgente	perizia urgente	13.09.2005	LAVORI URGENTI PER LA SISTEMAZIONE DELLA PAVIMENTAZIONE DI CORSO MANTHONÉ	33.000,00	13.09.2005	13.09.2005	Delta Lavori S.p.a.	13.09.2005
232	22.03.2002	Revisione del precedente progetto definitivo GC 750 del 20.1.2002	15.11.2005	LAVORI PER RECUPERO EDILIZIO E ADEGUAMENTO FUNZIONALE DELL'EDIFICIO EX O.N.M.L. A SEDE DEL SETTORE POLITICHE SOCIALI.	1.135.000,50	20.01.2006	09.03.2006	Ferretti Costruzioni S.r.l.	17.03.2006
233	28.03.2003	13.11.2003	13.04.2005	LAVORI DI MANUTENZIONE ED ADEGUAMENTO DI VIA ARAPIETRA, VIA PASSO DELLA PORTELLA, VIA CALDERONE, VIA PRATI	2.300.000,00	17.05.2005	27.06.2005	Elettroimpianti S.n.c. di Ditta Filippo & C.	29.06.2005
234	28.03.2003	31.07.2003	05.08.2004	RIQUALIFICAZIONE STRADE E MARCIAPIEDI 2003 - LAVORI PER LA REALIZZAZIONE DELLA CONDOTTA FOGNANTE SU STRADA COLLE PIZZUTO E TRAVERSA DI VIA LAGO DI NEMI	116.000,00	01.09.2004	07.10.2004	De Cesaris Angelo S.r.l.	26.10.2004
235	28.03.2003	31.07.2003	22.07.2004	RIQUALIFICAZIONE STRADE E MARCIAPIEDI 2003 - PERIZIA PER INTERVENTI URGENTI PER IL RISAN. ED IL COMPLETAMENTO DI ALCUNE VIE CITTADINE (VIA VALLE FUZZINA, VIA SETTIMO RUGGERO, VIA COLLE ORLANDO, TRAVERSA VIA PANTINI, VIA SANTO SPIRITO, VIA DI GIROLAMO	110.414,47	28.07.2004	09.09.2004	Cocciantè Tullio snc	13.09.2004
236	01.04.2003	11.11.2003	16.09.2004	MANUTENZIONE STRAORDINARIA ALLOGGI COMUNALI	258.000,00	28.09.2004	29.10.2004	Frapì S.a.s.	08.11.2004
237	01.04.2003	28.10.2003	05.10.2004	LAVORI DI ADEGUAMENTO NORME DI SICUREZZA IMPIANTI SPORTIVI COMUNALI: PALAZZETTI E PALESTRE	540.600,00	29.11.2004	18.01.2005	Di Pasquale Geom Mario Impresa Edile	24.01.2005

Prog.	Data dell'iniziale manifestazione della volontà dell'ente	Data approvazione progetto definitivo	Data approvazione progetto esecutivo	Oggetto dell'Intervento	importo	Data pubblicazione bando di gara	Data esperimento gara	Impresa	Data aggiudicazione gara
238	01.04.2003	16.10.2003	01.04.2004	MANUTENZIONE STRAORDINARIA E ADEGUAMENTO ALLE NORME DI SICUREZZA DEGLI IMPIANTI SPORTIVI COMUNALI	1.100.000,00	10.06.2004	11.08.2004	Edilimpianti S.r.l.	31.08.2004
239	19.03.2002	perizia derivante dal quadro economico del progetto	30.09.2004	COSTRUZIONE DI LOCULARI NEL CIMITERO DI COLLE MADONNA	440.000,00	10.11.2004	09.12.2004	Edil Restauro	13.12.2004
240	19.03.2002	perizia derivante dal quadro economico del progetto	30.09.2004	LAVORI DI RIQUALIFICAZIONE AMBIENTALE DELLE AREE ESTERNE DEL CIMITERO DI COLLE MADONNA E STRADA CIATTONI - OPERE STRADALI	350.000,00	04.10.2004	08.10.2004	Appalti Engineering S.r.l.	08.10.2004
241	19.03.2002	perizia derivante dal quadro economico del progetto	30.09.2004	LAVORI URGENTI DI MANUTENZIONE STRAORDINARIA CIMITERO COLLE MADONNA	140.000,00	04.10.2004	08.10.2004	Edilbreda S.r.l.	09.10.2004
242	19.03.2002	perizia derivante dal quadro economico del progetto	30.09.2004	LAVORI DI RIQUALIFICAZIONE AMBIENTALE DELLE AREE ESTERNE DEL CIMITERO DI COLLE MADONNA E STRADA CIATTONI - OPERE A VERDE	150.000,00	04.10.2004	08.10.2004	Febo Giardini S.n.c.	09.10.2004
243	19.03.2002	perizia derivante dal quadro economico del progetto	22.06.2004	COSTRUZIONE LOCULARI CIMITERO SAN SILVESTRO. APPROVAZIONE PERIZIA ESTIMATIVA LAVORI URGENTI E IN ECONOMIA ART. 88 D.P.R. 554/99	130.000,00	09.07.2004	30.08.2004	Comadii S.n.c.	27.09.2004
244	Devoluzione quota residuo	26.10.2004	26.10.2004	COMPLETAMENTO DELL'IMPIANTO DI TRATTAMENTO E CONDIZIONAMENTO ARIA DELL'AUDITORIUM ANNESSO ALLA SCUOLA ELEMENTARE E MEDIA SALVEMINI	204.734,86	30.12.2004	10.02.2005	Impresa Paolone Gianni	18.02.2005
245	DEVOLUZIONE QUOTA RESIDUO	11.11.2004	08.02.2005	MANUTENZIONE STRAORDINARIA SCUOLA MEDIA MICHETTI	227.797,23	02.03.2005	23.03.2005	Sea di Simoncelli G. & S. s.n.c.	23.03.2005
246	28.03.2003	31.07.2003	31.07.2003	LAVORI DI MANUTENZIONE STRAORDINARIA E RIQUALIFICAZIONE DI STRADE, MARCIAPIEDI E PIAZZE DELLA CITTA' PRIMO INTERVENTO ORGANICO PER LA RIQUALIFICAZIONE DELL'INTERO PATRIMONIO URBANO	5.100.000,00	05.08.2003	05.08.2003	ATI Edil Asfalti srl e Sessa Costruzioni srl	07.10.2003
247	perizia urgente	perizia urgente	18.11.2003	SERVIZIO DI MANUTENZIONE ORDINARIA DEGLI IMPIANTI DI PUBBLICA ILLUMINAZIONE E IMPIANTI SEMAFORICI	100.000,00	18.11.2003	11.02.2004	Bitondo Alberto	03.05.2004
248	04.03.2003	20.05.2003	11.12.2003	LAVORI DI COMPLETAMENTO PER LA COSTRUZIONE DEI COLLETTORI DI RISANAMENTO E BONIFICA DELLE ZONE COLLINARI TRA VIA DEL SANTUARIO, VIA ARAPIETRA E ADIACENZE	383.435,00	27.01.2004	02.03.2004	Cocciantè Tullio snc	08.03.2004
249	perizia urgente	perizia urgente	20.11.2003	LAVORI DI RISTRUTTURAZIONE DEL MERCATO ITTICO AL MINUTO	207.000,00	06.02.2004	01.04.2004	Di Giampaolo Paolo	30.04.2004
250	perizia urgente	perizia urgente	05.04.2005	COSTRUZIONE DI UN PADIGLIONE DESTINATO A MERCATO DEI PESCATORI SUL LUNGOFIUME NORD DI PESCARA	45.000,00	05.04.2005	05.04.2005	Cristian Edilcostruzioni S.r.l.	05.04.2005
251	perizia urgente	perizia urgente	27.12.2005	LAVORI DI COMPLETAMENTO PER LA COSTRUZIONE DI UN PADIGLIONE DESTINATO A MERCATO DEI PESCATORI SUL LUNGOFIUME NORD DI PESCARA	60.000,00	—	—	—	—
252	01.04.2003	28.10.2003	10.02.2004	LAVORI PER LA REALIZZAZIONE DEL NUOVO DEPOSITO MEZZI COMUNALI CON ANNESSA OFFICINA	517.393,00	05.03.2004	07.04.2004	Cipa Costruzioni srl	04.05.2004
253	perizia urgente	perizia urgente	02.03.2004	SERVIZIO DI MANUTENZIONE ORDINARIA DEL VERDE PUBBLICO E PRECISAMENTE SERVIZIO DI SFALCIO DELLE AREE VERDI E DI SPOLLONATURA DELLE ESSENZE ARBOREE	173.577,72	10.03.2004	01.04.2004	Renzetti Livio	27.04.2004
254	perizia urgente	Perizia urgente	11.11.2004	LAVORI DI SISTEMAZIONE FOSSE GRANDE. 3° PERIZIA SUPPLEMENTIVA E VARIANTE PER REALIZZARE UN BRACCIO DI FOGNATURA TRA VALLE FURCI - VALLE FERZETTI - VIA PRATI	177.069,46	01.02.2005	24.02.2005	HYDROSIGMA	28.02.2005
255	18.03.2003	20.11.2003	07.09.2005	IMPIANTO DI PUBBLICA ILLUMINAZIONE E SEMAFORICO NEI RIONI DI VILLAGGIO ALCYONE E BORGO MARINO SUD 1° LOTTO	370.000,00	11.10.2005	16.11.2005	Scap S.r.l.	21.11.2005
256	18.03.2003	13.11.2003	22.09.2005	LAVORI DI COMPLETAMENTO COLLETTORE RIVIERASCO ED INNESTI DI COLLEGAMENTO 2° LOTTO	2.785.616,33	22.11.2005	23.01.2006	Ditta Di Prospero S.a.s.	27.01.2006

Prog.	Data dell'iniziale manifestazione della volontà dell'ente	Data approvazione progetto definitivo	Data approvazione progetto esecutivo	Oggetto dell'Intervento	importo	Data pubblicazione bando di gara	Data esperimento gara	Impresa	Data aggiudicazione gara
257	perizia urgente	perizia urgente	07.10.2005	LAVORI URGENTI DI RIPARAZIONE E SOSTITUZIONE LINEA FOGNANTE LUNGOMARE MATTEOTTI CON ANNESSA RIPAVIMENTAZIONE	34.676,21	07.10.2005	07.10.2005	Di Persio Costruzioni S.a.s	07.10.2005
258	26.03.2003	01.12.2005	01.12.2005	RISTRUTTURAZIONE CASA DI RIPOSO COMUNALE DI VIA ARAPIETRA - COMPLETAMENTO INTERVENTO DI ADEGUAMENTO STRUTTURALE - 2 LOTTO	495.000,00	---	---	---	---
259	perizia di completamento	perizia di completamento	26.10.2005	RISTRUTTURAZIONE DELLA CASA DI RIPOSO COMUNALE DI VIA ARAPIETRA - LAVORI DI COMPLETAMENTO DEL CENTRO DIURNO	67.000,00	26.10.2005	26.10.2005	Time Rivestimenti	26.10.2005
260	perizia urgente	perizia urgente	28.10.2003	LAVORI DI MANUTENZIONE ORDINARIA, RISANAMENTO CONSERVATIVO E TINTEGGIATURE INTERNE IN ALCUNE SEDI DI SCUOLE COMUNALI	160.000,00	12.11.2004	12.11.2003	Di Pasquale G. & c. s.a.s.	14.11.2004
261	01.04.2003	04.11.2003	23.03.2004	LAVORI DI COMPLETAMENTO E RESTAURO MUSEO DELLE GENTI D'ABRUZZO	643.165,52	24.05.2004	23.06.2004	Edil Costruzioni s.n.c.	27.10.2004
262	21.03.2002	20.01.2003	12.10.2004	PALESTRA ANNESSA ALLA SCUOLA MEDIA TINOZZI	112.334,81	11.11.2004	26.11.2004	Candeloro Renato	06.12.2004
263	19.03.2002	19.11.2002	10.03.2005	LAVORI DI COSTRUZIONE DI UN POLIGONO DI TIRO ALL'INTERNO DEL COMPLESSO SPORTIVO EX GESUITI	516.457,00	31.03.2005	02.05.2005	General Impianti	12.05.2005
264	Devoluzione quota residuo	perizia urgente	11.03.2005	LAVORI URGENTI RACCOLTA E CANALIZZAZIONE ACQUA LUNGO VIA DEI MARSI VIA SOCRATE E SAN LUIGI GONZAGA.	54.000,00	11.03.2005	11.03.2005	Di Persio Costruzioni S.a.s	11.03.2005
265	perizia di variante	perizia di variante	21.04.2005	INFRASTRUTTURAZIONE PRIMARIA PARCHEGGI E VERDE DELL'AREA UNIVERSITARIA GIUDIZIARIA - 1° LOTTO OPERE DI COMPLETAMENTO RETE SMALTIMENTO ACQUE BIANCHE E NERE ASSE 3	190.000,00	21.04.2005	26.05.2005	Fani Vincenzo & C.	30.05.2005
266	perizia urgente	12.07.2004	12.07.2004	LAVORI PER INTERVENTO URGENTE DI RISANAMENTO DELLA VIA RICCITELLI MEDIANTE LA REALIZZAZIONE DELLA RETE DELLE ACQUE BIANCHE	115.000,00	12.07.2004	15.07.2004	DEL BARONE S.a.s	15.07.2004
267	26.03.2003	28.10.2003	28.10.2003	PIC URBAN 2 - RIQUALIFICAZIONE DELLA PIAZZA DEL QUARTIERE SAN DONATO	454.000,00	09.12.2003	01.01.2004	Cogema s.r.l.	20.01.2004
268	18.03.2003	16.10.2003	28.10.2003	PIC URBAN 2 - RIQUALIFICAZIONE DI SPAZI PUBBLICI DEL QUARTIERE RANCITELLI - PARCO DELLA SPERANZA LATO NORD CON LUDOTECA	832.000,00	10.12.2003	20.12.2003	Di Battista s.n.c.	20.12.2003
269	09.03.2004	01.07.2004	01.07.2004	PIC URBAN 2 - RIQUALIFICAZIONE DI SPAZI PUBBLICI NEL QUARTIERE DI SAN GIUSEPPE	87.000,00	16.07.2004	21.09.2004	Di Carmine Costruzioni	21.09.2004
270	09.03.2004	02.11.2004	18.04.2005	PIC URBAN 2 - RIQUALIFICAZIONE DI SPAZI PUBBLICI NEL QUARTIERE RANCITELLI - PARCO DELLA SPERANZA	488.857,00	21.06.2005	22.07.2005	Professionisti del Paesaggio s.r.l.	27.07.2005
271	09.03.2004	02.11.2004	23.03.2005	PIC URBAN 2 - RIQUALIFICAZIONE DI SPAZI VERDE PUBBLICO ZONA ATERNUM E RECUPERO SPAZI VERDI LUNGO IL RILEVATO FERROVIARIO	478.000,00	23.05.2005	23.06.2005	MEDUSA S.R.L.	27.05.2005
272	09.03.2004	02.11.2004	24.02.2005	PIC URBAN 2 - REALIZZAZIONE DI UNA RETE DI PERCORSI CICLOPEDONABILI SICURI AREA GOLENALE DEL CENTRO STORICO	25.000,00	06.04.2005	24.05.2005	Di Giovanni Fabrizio	26.05.2005
273	Approvato dall'amministrazione provinciale	02.12.2004	06.12.2005	PIC URBAN 2 - ITINERARI CICLO-PEDONABILI SICURI LUNGO GLI ARGINI FLUVIALI E MESSA IN SICUREZZA FIUME PESCARA	1.030.000,00	---	---	---	---
274	12.10.2004	12.10.2004	08.04.2005	PIC URBAN 2 - RIQUALIFICAZIONE AREA EX INCENERITORE - CITTA' DELLA MUSICAPRIMO PROGRAMMA REALIZZATIVO FASE I-ANNUALITA' 2004	377.000,00	08.04.2005	11.05.2005	Fonte Bruna Costruzioni S.r.l.	13.05.2005
275	09.03.2004	23.11.2004	23.11.2004	PIC URBAN 2 - INSTALLAZIONE PANNELLI FOTOVOLTAICI SU EDIFICI PUBBLICI ( SCUOLA VOLTA)	145.488,61	31.03.2005	09.05.2005	Impianti Costruzioni Matera	23.05.2005
276	09.03.2004	23.11.2004	23.11.2004	PIC URBAN 2 - INSTALLAZIONE PANNELLI FOTOVOLTAICI SU EDIFICI PUBBLICI ( SCUOLA MANTHONE')	140.000,00	31.03.2005	09.05.2005	Grafo Impianti	23.05.2005
277	09.03.2004	30.12.2004	05.06.2005	PIC URBAN 2 - LAVORI DI RISTRUTTURAZIONE DELL'EDIFICIO SCOLASTICO DI VIA GIARDINO	238.800,00	05.06.2005	22.07.2005	Di Pasquale Geom Mario Impresa Edile	28.07.2005
278	09.03.2004	21.07.2005	27.07.2005	PIC URBAN 2 - LAVORI DI RISTRUTTURAZIONE DELL'EDIFICIO SCOLASTICO DI VIA GIARDINO ZONA INTERVENTO 2 - 2 STRALCIO	333.200,00	13.09.2005	19.10.2005	Edil Matarrese S.r.l.	14.11.2005
279	Perizia urgente	Perizia urgente	13.04.2006	MANUTENZIONE STRAORDINARIA DI SCOGLIERE E RIPASCIMENTO MORBIDO A DIFESA DELLA COSTA COMPRESO TRA FOSSO VALLELUNGA ED IL CONFINE CON FRANCAVILLA	170.000,00	24.04.2006	08.05.2006	Ditta Zappa Benedetto S.r.l.	07.05.2006
280	03.08.2004	11.05.2006	In preparazione	MESSA IN SICUREZZA D STRADE URBANE A MASSIMO RISCHIO ED INTERVENTI PER LA SALVAGUARDIA DELLE UTENZE DEBOLI	2.300.000,00				
281	27.04.2006	16.05.2006	In preparazione	MANUTENZIONE SRAORDINARIA DI PARCHI E GIARDINI	1.000.000,00				



## Pianificazione e governo del territorio

All'interno dell'ampio processo di trasformazione e di riqualificazione che sta rigenerando il territorio e la città di Pescara, particolare rilevanza hanno gli strumenti di progettazione e di governo del territorio. Nella definizione degli indirizzi e delle scelte da perseguire, la progettazione e la pianificazione urbanistica incide sul sistema territoriale attraverso due direttrici: la riqualificazione urbana e lo sviluppo urbano sostenibile. Per la città di Pescara, particolarmente rilevanti sul piano del risanamento sono stati gli strumenti urbanistici propri del governo del territorio adottati nel anno 2005: *la variante al Piano Regolatore, il Piano demaniale, e il Piano generale del Traffico e del Trasporto urbano.*

Area tutelata	V.A.	Area tutelata/terr.
Aree di salvaguardia ambientale e di incremento del verde pubblico	mq 9.000.000	29%

Il principale obiettivo perseguito con *la variante al Piano Regolatore* è la salvaguardia delle residue aree verdi della Città e dei capisaldi del sistema ambientale, con una sostanziale riduzione del consumo del territorio.

Il *Piano demaniale Comunale*, approvato l'8 febbraio 2006, ha puntato principalmente alla riqualificazione delle spiagge libere e alla piena accessibilità dell'arenile, in modo da renderlo pienamente fruibile anche ai diversamente abili, mediante apertura di varchi ed eliminazione delle barriere architettoniche.

Sul fronte del trasporto pubblico è in fase di redazione il *Piano del Trasporto Pubblico Urbano*, che prevede la riorganizzazione delle linee, dei percorsi, delle frequenze e delle corsie preferenziali, per rendere i mezzi pubblici competitivi rispetto all'auto privata.

Nel corso del 2006 la progettazione e pianificazione urbanistica si concentrerà sul recupero urbanistico delle rimanenti aree deteriorate, attraverso l'adozione di ulteriori 5 progetti che interesseranno, in particolare, la riqualificazione delle aree di risulta della Stazione centrale, il sistema portuale, il Contratto di quartiere, Aree tra la foce del fiume e il Porto e l'ex scalo merci di Porta Nuova.

### Progetti di attuazione del Piano di iniziativa pubblica

#### La riqualificazione delle aree di risulta della stazione centrale

La riqualificazione dell'area di risulta è uno degli obiettivi strategici dell'Amministrazione. Il progetto vincitore del concorso europeo, si realizza attraverso un appalto in concessione il cui bando è in corso di pubblicazione.

Gli interventi, per un importo previsto di circa 60.000.000 di euro, riguardano la realizzazione di un grande parco pubblico, una biblioteca-mediateca, parcheggi sotterranei e stazioni per gli autobus.

#### I Piani di Zona

Nella pianificazione dei piani di zona si è posta una particolare attenzione nell'individuazione ed articolazione delle superfici destinate all'uso pubblico e, più specificatamente, alla integrazione di questo spazio con il tessuto residenziale esistente e di progetto.

Sono stati elaborati e adottati due Piani di Zona per un totale di 77 nuove abitazioni di edilizia residenziale pubblica. Altri due piani sono in corso di elaborazione.

#### I Piani di recupero

Sono stati adottati ed approvati dal Consiglio Comunale i piani di recupero relativi ai quartieri n.2 e n.3.

#### Il Contratto di quartiere I

Un ampio intervento di riqualificazione urbana e sociale del quartiere 3 è nella fase di inizio lavori. Gli interventi riguardano urbanizzazioni primarie, secondarie e riqualificazione del tessuto edilizio esistente per un ammontare complessivo di circa 18.000.000 di euro.

### **Il Contratto di quartiere II**

E' stato presentato un progetto di riqualificazione urbana del quartiere 2, attinente solo interventi di urbanizzazione primaria e secondaria per un ammontare di circa 8.000.000 di euro.

### **Società di Trasformazione Urbana**

E' stato inoltre realizzato uno studio di fattibilità per la costituzione di una società mista di trasformazione urbana (STU), finalizzata a ridisegnare una parte significativa della città in prossimità del porto anche attraverso l'individuazione di nuovi spazi pubblici e di verde urbano .

Il valore economico e finanziario del progetto, che ridefinisce il water front sul mare e sul fiume della città, è di circa 120.000.000 di euro.

### **Il sistema portuale**

E' stata presentata al Consiglio Comunale la deliberazione, condivisa dalla Giunta, riguardante gli indirizzi di pianificazione per il nuovo Piano Regolatore del Porto che si propone di risolvere i problemi ambientali ed infrastrutturali del Porto di Pescara.

### **Ex scalo merci di Porta Nuova**

E' in corso di definizione lo studio urbanistico, previsto dal PRG, dell'area di risulta dell'ex scalo merci, studio che prevede la destinazione a verde e servizi per un'estensione di circa 5,5 ettari. L'atto amministrativo di competenza del Consiglio comunale è in fase di predisposizione.

### **La nuova sede della Regione**

L'Amministrazione ha confermato la localizzazione prevista dal PRG per la nuova sede della Regione ed ha redatto uno studio urbanistico-architettonico integrato che si propone di realizzare un nuovo spazio pubblico rappresentativo per la città.

---

### **Il nuovo Regolamento Comunale per i Programmi Complessi**

Criteri e procedure per l'attuazione del P.R.G. mediante i Programmi Complessi, resa necessaria da un'indispensabile revisione dei dettami precedenti, in quanto risalenti al 1997-1999, in rapporto al trend esponenziale di crescita dell'esperienza pratica dei programmi complessi nell'ultimo decennio, concepita come urbanistica concertata o consensuale capace di concretizzare, con procedure celeri e snelle, le previsioni di P.R.G.

Nello specifico la nuova disciplina, superando i limiti riscontrati nella pregressa regolamentazione, si propone di perseguire l'obiettivo di maggiore equità e maggiore vantaggio per l'ente pubblico.

### **I Programmi Complessi**

Sono stati definiti 10 programmi e sono in istruttoria numerose altre iniziative che comprendono vari aspetti urbanistici.

Con i programmi definiti l'amministrazione acquisirà un patrimonio di aree pari a mq. 87.966 e opere di urbanizzazione per un importo di 10.911.725 euro. Gli interventi ammontano complessivamente a 57.668.921 euro.

### **I PUE**

Sono stati convenzionati 8 PUE e ne sono stati esaminati dalla Commissione Edilizia altri 12 . Con tali iniziative l'amministrazione acquisirà un patrimonio di aree pari a mq. 49.557 e opere di urbanizzazione per un importo di 3.505.641,87 euro.

---

### I servizi scolastici e i servizi educativi per la prima infanzia

Gli interventi dell'Amministrazione comunale a favore del mondo scolastico spaziano dal sostegno economico alle famiglie agli interventi di riqualificazione edilizia volta al miglioramento del *comfort* abitativo delle strutture scolastiche.

Con l'attività edilizia di costruzione, manutenzione, ristrutturazione e messa a norma di tutti gli edifici scolastici esistenti sul territorio si è migliorata la fruibilità degli stessi, con particolare attenzione agli utenti diversamente abili. La delega a favore dei Dirigenti scolastici delle funzioni di minuta manutenzione ha coordinato in maniera più organica gli interventi straordinari a quelli ordinari.

È inoltre in corso, presso il Settore Edilizia Integrata, l'attivazione di un sistema informatico, attraverso il quale, in collaborazione con i Dirigenti scolastici, si potrà disporre di un aggiornato database per la gestione informatizzata della manutenzione relativamente ai 48 plessi scolastici della Città.

Interventi di manutenzione delle scuole cittadine	Importo	Completamento opere
Scuole dell'infanzia	300.000	90%
Scuole elementari	500.000	75%
Scuole medie	600.000	100%

Fonte: Controllo di gestione - Comune di Pescara

In virtù del nuovo assetto macrostrutturale dell'Ente, entrato in vigore nel trascorso anno 2005, il preesistente servizio scuola si è trasformato in Servizio Sistema Educativo Integrato, inglobando, quindi anche tutte le competenze inerenti agli asili nido, alle refezioni scolastiche e al trasporto alunni.

Data la valenza del servizio per la prima infanzia, l'Amministrazione ha individuato un profilo specifico di alta professionalità finalizzata al coordinamento di tutte le attività che riguardano questo importante settore.

Iniziative formative e divulgative per la prima infanzia anno 2005/2006		
Nidi	Centri gioco	Scuole dell'infanzia
Attivazione progetto sperimentale "biblioteca pedagogica 0-5"		
Percorso formativo per le educatrici delle scuole dell'infanzia		
Laboratori didattici ed educativi rivolti ai bambini, alle educatrici e ai genitori dei nidi d'infanzia e dei centri gioco		
Progetto diffusione cultura per la prima infanzia: esperienze di scambio didattico educativi con le educatrici di comuni di altre regioni. Convegni e giornate formative.		
Tirocini didattici - formativi.		

Fonte: Coordinamento pedagogico Sistema educativo integrato - Comune di Pescara

Per ciò che riguarda il diritto allo studio, particolarmente significativi sono i sostegni economici alle famiglie, quali la fornitura gratuita dei libri di testo agli alunni delle scuole elementari e a quelli meno abbienti delle scuole Medie inferiori e superiori; e l'erogazione di borse di studio a sostegno delle famiglie. È stato potenziato inoltre il servizio di trasporto scolastico, attraverso l'elaborazione di nuovi percorsi, resi necessari in virtù dell'aumento delle domande accolte.

Borse di studio a.s. 2005/2006					
Istituzione scolastica	borse scuole statali	borse scuole paritarie	totale	importo unitario	importo totale
Scuole elementari	754	15	769	150	115.350
Scuole medie inferiori	705	10	715	220	157.300
Scuole secondarie superiori	770	5	775	430	33.250
Totale	2.229	30	2.259	800	305.900

Fonte: Sistema educativo integrato - Comune di Pescara

Trasporto scolastico		A.S. 2005/2006
Scuola Bus		5
Corse giornaliere		9
Alunni iscritti al servizio scuolabus		253

Fonte: Sistema educativo integrato - Comune di Pescara

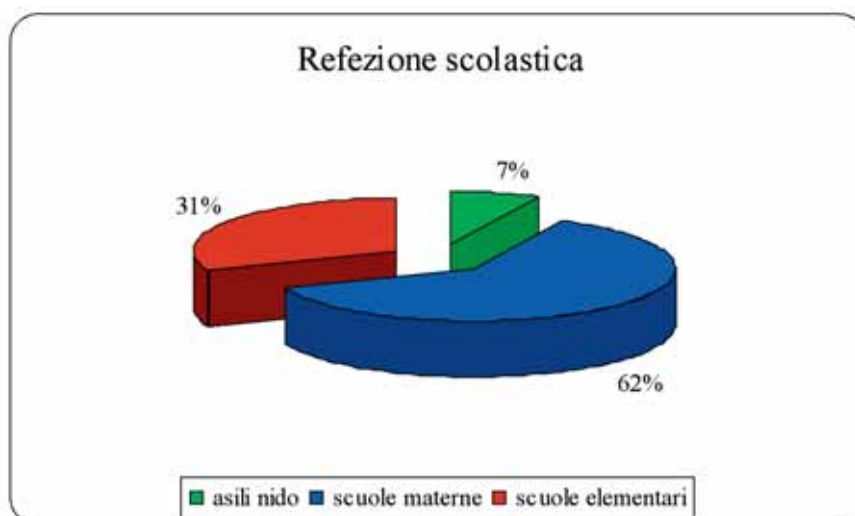
Una particolare attenzione è stata riservata al miglioramento della qualità dei pasti prodotti ed erogati. Infatti, al fine di uniformare in tutte le scuole le tipologie di alimenti, si è attuato un servizio di mensa a gestione diretta. L'innovazione introdotta si è esplicitata mediante acquisto di derrate di produzione biologica da parte dell'Ente, e l'inserimento di una cuoca comunale in ogni centro di confezionamento pasti. Pertanto si è proceduto all'affidamento in appalto delle sole prestazioni dei servizi di supporto, determinando quindi un corretto controllo sia sul confezionamento dei pasti erogati, che sui consumi e, soprattutto, sulla qualità dei prodotti.

Nel corso dell'anno è stata condotta un'indagine campionaria tra i genitori degli alunni iscritti al servizio mensa per valutare il grado di soddisfazione del nuovo servizio. Tale rilevazione ha confermato la validità della nuova politica di gestione delle mense.

Nell'ambito dello stesso servizio è stato realizzato un progetto educativo volto a sviluppare tra gli alunni delle scuole dell'obbligo una maggiore cultura della scienza dell'alimentazione e a formare una coscienza critica riguardo alla nutrizione e alla salute.

Refezione scolastica		A.S. 2005/2006
Domande presentate per la refezione scolastica		3.887
Pasti erogati negli asili nido		35.200
Pasti erogati nelle scuole materne		295.000
Pasti erogati nelle scuole elementari		150.000
Totale media pasti distribuiti		480.200

Fonte: Sistema educativo integrato - Comune di Pescara



## I servizi per le imprese

Il Comune di Pescara, attraverso il Servizio S.U.A.P. – Sportello Unico per le Attività Produttive, Commercio ed Artigianato – ha partecipato, qualificandosi tra i primi vincitori, a un bando nazionale per progetti riguardanti le procedure nelle Pubbliche Amministrazioni.

Il progetto, curato dal Servizio SUAP in sinergia con la Società "Eurobic Abruzzo e Molise", si propone di avviare, attraverso l'utilizzo della comunicazione telematica fra Comune ed enti terzi attori di endoprocedimenti, la predisposizione di procedure informatizzate *ad hoc*, di corsi di formazione per il personale interessato, di pubblicizzazione web delle attività connesse e di redazione dei *vademecum* delle procedure e del nuovo Regolamento SUAP. Questa attività è finalizzata a rendere sempre più veloce e funzionale il servizio offerto all'utenza finale, con particolare riguardo alle imprese commerciali ed artigiane.

Attraverso un portale internet dedicato alle imprese e a tutti coloro che usufruiranno dei servizi SUAP, attraverso pagine web apposite sarà possibile divulgare le procedure sul funzionamento degli uffici, le normative di riferimento, la modulistica ufficiale, la documentazione, i regolamenti comunali e quant'altro necessario. E, inoltre, via web, attraverso l'accreditamento on-line dell'utente, sarà possibile, con la carta nazionale dei servizi emessa dal Comune stesso, e la posta elettronica certificata, inviare le domande e la relativa documentazione allegata, nonché monitorare la pratica durante il suo iter istruttorio.

Il volume delle pratiche svolte dal servizio nel corso dell'anno 2005 permette di identificare una discreta accelerazione delle procedure e degli approcci interlocutori con le istituzioni e, di conseguenza, un minor traffico di utenti negli Uffici.

Attività S.U.A.P. 2005	
Pratiche artigiani (iscrizioni – variazioni – cancellazioni)	248
Nuove autorizzazioni artigiani	46
Istanze presentate ed istruite per circoli privati	28
Istanze presentate ed istruite per vendita cose usate	11
Istanze per attività di noleggio senza conducente	13
Istanze presentate ed istruite per lotterie, giostre, spettacoli e circhi	180
Istanze di attività di facchinaggio	11
Istanze di agibilità per agibilità (art. 80 T.U.L.P.S.)	17
Autorizzazioni per tipologia "C" per spettacolo	12
Autorizzazioni per pubblici esercizi (aperture, volture, cessazioni)	229
Istanze istruite per agenzie d'affari	12
Comunicazioni istruite per commercio fisso	557
Autorizzazioni rilasciate per punti vendita - edicole	3
Istanze diniegate per punti vendita - edicole	3
Autorizzazioni rilasciate per asili nido e centri gioco	5
Autorizzazioni sanitarie rilasciate	92
Istanze di concessioni edilizie in sanatoria – art. 13 L. 47/85 – pervenute ed istruite	11
Istanze di rilascio copie conformi, pervenute ed evase	6
Istanze di permessi di costruire pervenute	179
Istanze di permessi di costruire istruite e rilasciate	75
Istanze di proroghe di permessi di costruire, pervenute ed evase	2
Istanze di volture di permessi di costruire, pervenute ed evase	0
Istanze di installazione insegne di esercizio (D.I.A.)	51
Istanze di autorizzazioni per targhe professionali, pervenute ed evase	12
D.I.A. pervenute ed istruite	306
Istanze di certificati di agibilità pervenuti	73
Istanze di certificati di agibilità istruiti e rilasciati	61
Istanze di N.O. ex art. 13 L.47/85 pervenute e rilasciate	8
Istanze presentate ed evase per installazione impianti pubblicitari	38
Conferenze di servizio convocate e tenute	4

Fonte: S.U.A.P. - Comune di Pescara

## I servizi socio-assistenziali

La lotta alla marginalità sociale, l'autonomia e l'inclusione sociale delle persone più svantaggiate – anziani e disabili in primo luogo – sono percepite come fattore di sviluppo dell'intera comunità locale. Ancora, l'Amministrazione comunale, in quest'ultimo triennio, si è mostrata particolarmente attenta alla sicurezza dei cittadini e al diritto all'abitazione.

Si sono incrementate le iniziative a favore degli anziani con i progetti *Pescara Città Vicina agli Anziani*, *Anziani Linea Solidale Estiva*, *Trasporto Anziani Natale insieme*, finalizzati alla stipula di assicurazioni a favore di anziani vittime di furto, al soccorso emergenziale, e al trasporto.

Le iniziative, nel solo anno 2005, hanno coinvolto circa 1.700 utenti.

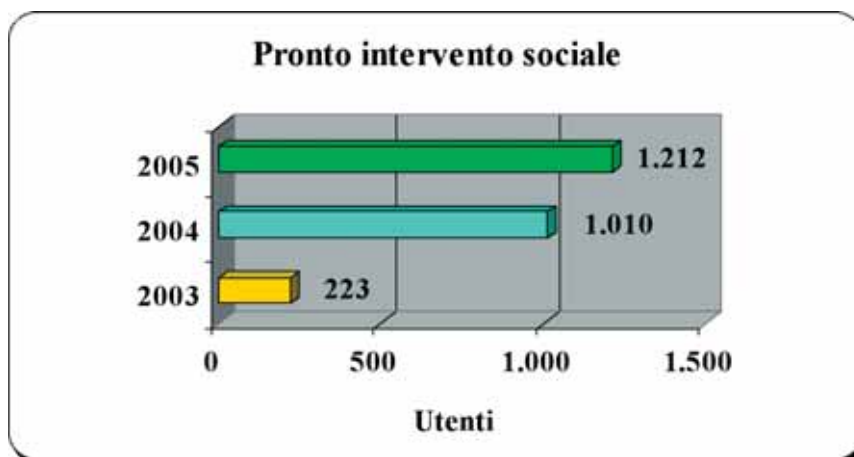
Cresce il numero dei beneficiari del servizio di assistenza domiciliare, in quanto coadiuvato dal servizio di assistenza domiciliare integrata che, mediante l'attuazione di una serie d'interventi volti a garantire il mantenimento della persona anziana e/o disabile nel proprio domicilio, ha limitato al minimo la permanenza degli stessi nelle strutture sanitarie.

Sono stati attivati, altresì, progetti volti al sostegno delle donne vittime di violenza, e delle gestanti in difficoltà, e alla riduzione del disagio giovanile. Nel solo anno 2005 è stato offerto un supporto psicologico, sociale e pedagogico a 630 minori e alle relative famiglie.

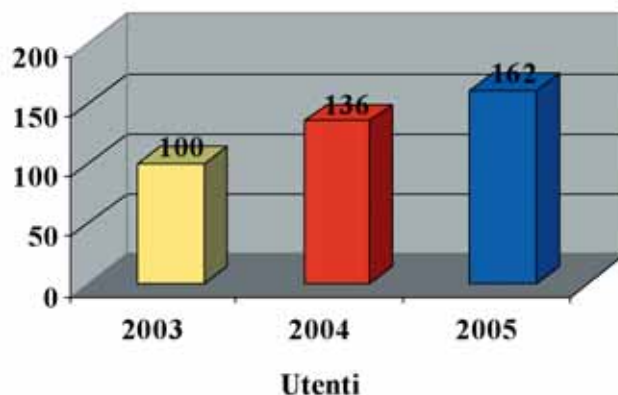
Infine, mediante il decentramento del servizio del segretariato sociale nei vari consigli di quartiere, si è favorito un maggiore contatto con i cittadini e si è incrementata la capacità d'intervento nei confronti dell'utenza a circa 1.851 cittadini, contro i 1.450 del 2004 e i 700 del 2003.

Servizi di assistenza più significativi - utenti	2003	2004	2005
Segretariato sociale nei quartieri	700	1.450	1.851
Assistenza domiciliare	255	346	391
Assistenza scolastica specialistica per disabili	100	136	162
Servizio socioeducativo per minori	385	530	630
Totale servizi diretti ai minori	1.484	1.832	2.130
Pronto intervento sociale	223	1.010	1.212
Anziani Linea Solidale estiva			1.600
Trasporto anziani Natale insieme		30	60

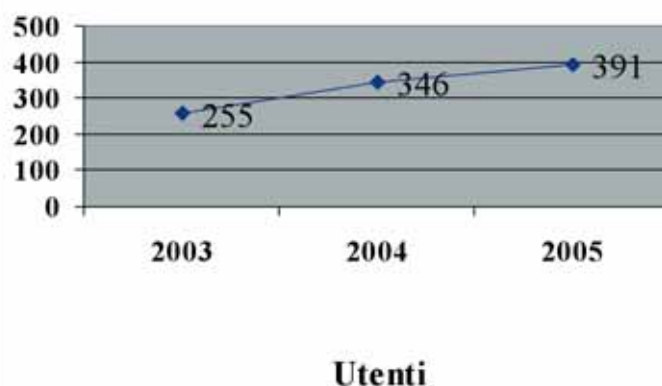
Fonte: Settore servizi diretti alla persona - Comune di Pescara



### Assistenza scolastica specialistica per disabili



### Assistenza domiciliare



Servizi di assistenza più significativi - risorse economiche	2003	2004	2005
Segretariato sociale nei quartieri	0,00	0,00	0,00
Assistenza domiciliare	938.566,95	1.151.187,50	1.478.799,98
Assistenza scolastica specialistica per disabili	94.669,77	321.000,00	778.500,00
Servizio socioeducativo per minori	268.557,43	413.920,00	41.392,00
Totale servizi diretti ai minori	1.674.150,00	1.715.852,00	2.111.852,00
Pronto intervento sociale	24.000,00	136.000,00	200.000,00
Anziani Linea Solidale estiva	non attivo	non attivo	6.000,00
Trasporto anziani Natale insieme	non attivo	5.000,00	5.000,00

Nel complesso, grazie al sinergico impulso determinatosi con il mondo dell'associazionismo laico ed ecclesiale, nel corso dell'anno 2005 si sono potenziati tutti i servizi con necessità più emergenti.

Servizi	2003	2004	2005
Asili nido, servizi per l'infanzia e per i minori	3.654.523,40	3.543.957,44	4.144.320,06
Servizi di prevenzione e riabilitazione	72.600,96	119.523,89	272.639,98
Strutture residenziali e di ricovero per anziani	1.048.352,40	1.173.308,52	1.052.766,34
Assistenza beneficenza pubblica	4.316.310,64	6.034.419,74	4.980.102,41
Servizio necroscopico e cimiteriale	944.981,82	921.521,02	1.014.071,78
<b>Totale</b>	<b>10.036.769,22</b>	<b>11.792.730,61</b>	<b>11.463.900,57</b>

Nuove strutture sociali (2004-2006)	mq
Centro anziani	200
Centro servizi alla persona	800
Centro ascolto	400
Ludoteca "Thomas Dezi"	220
Area concessa a Don Orione	73
"Fattoria del Bambino" casa di accoglienza per minori	2.500
Casa di accoglienza per i senzatetto in v. Gran Sasso	400
"Per noi e dopo di noi" casa residenziale protetta per disabili intellettivi	840
Terreno concesso all'AIL per la realizzazione di casa di accoglienza per i familiari dei bambini leucemici	1.500
<b>Totale</b>	<b>6.933</b>

Fonte: SIT- Comune di Pescara



## Il verde urbano

Il risultato raggiunto dall'Amministrazione comunale nell'ambito del verde, attraverso un intenso lavoro di qualificazione, permette oggi a diverse aree verdi della città di dialogare degnamente con le emergenze architettoniche e con i punti attrattori dell'interesse collettivo. Hanno animato questi interventi la necessità di migliorare e innalzare la qualità generale dell'ambiente urbano, la volontà di consolidare la vocazione naturalistica di determinate aree, e il desiderio di creare luoghi di scambio e di incontro tra i cittadini.

La composizione architettonica delle forme, relativa alla costruzione dei nuovi parchi, è generata dall'idea di qualificare gli stessi come sistema di percorrenze centrate sul vero cuore pulsante delle aree verdi urbane: le attività ludiche dell'infanzia. Le aree gioco sono infatti il vero e proprio fondale scenico di «quel teatro della vita che si improvvisa continuamente sugli 'ambienti' verdi e che trova nei bambini la manifestazione di massima espressione di spontaneità e verità».

Si è trattato in conclusione di un intervento di grandi dimensioni, focalizzato a ristabilire un oggettivo decoro e una piena fruibilità degli spazi verdi anche esistenti, lasciati in stato di degrado per molti anni.

2003			
Aree verdi riqualificate		Aree verdi di nuova realizzazione	
Parco della Pace	7.174	Parco Villa Basile I	36.690
Riserva dannunziana	339.153	Parco di Via Rio Sparto	6.192
<b>Totale riqualificato</b>	<b>346.327</b>	<b>Totale nuova realizzazione</b>	<b>42.882</b>

Fonte: Area tecnica e lavori pubblici - Comune di Pescara

2004			
Aree verdi riqualificate		Aree verdi di nuova istituzione	
Parco della Pace	7.174	Parco Villa Basile I	36.690
Riserva dannunziana	339.153	Parco di Via Rio Sparto	6.192
Parco di Villa Sabucchi	20.517	Parco del Sole	2.493
Parco di Villa De Riseis	16.197	Parco san Giuseppe	900
<b>Totale riqualificato</b>	<b>383.041</b>	<b>Totale nuova realizzazione</b>	<b>46.275</b>

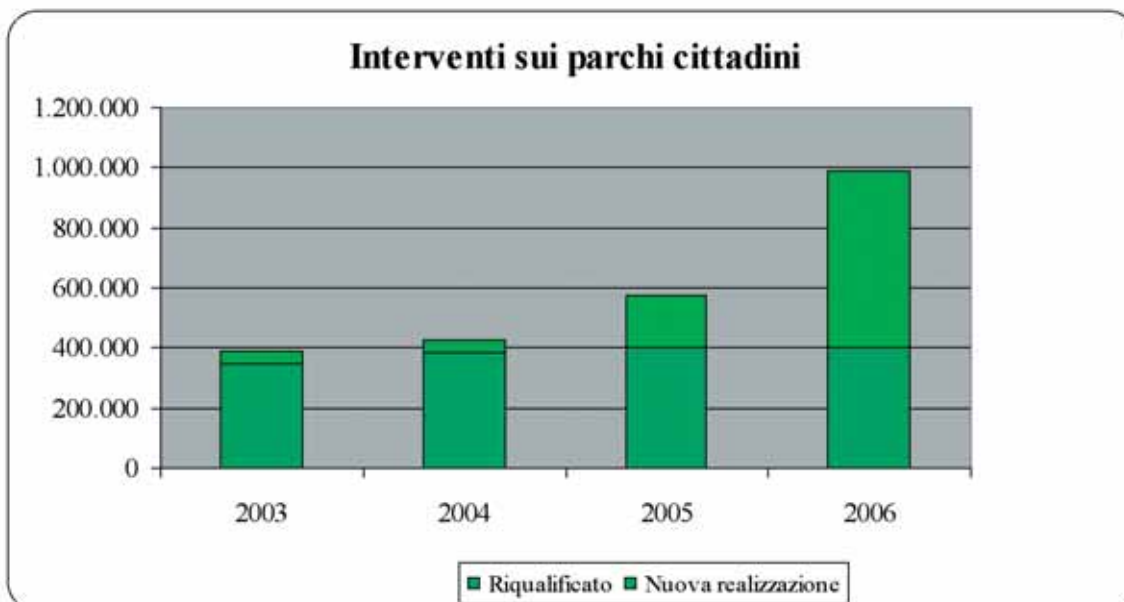
Fonte: Area tecnica e lavori pubblici - Comune di Pescara

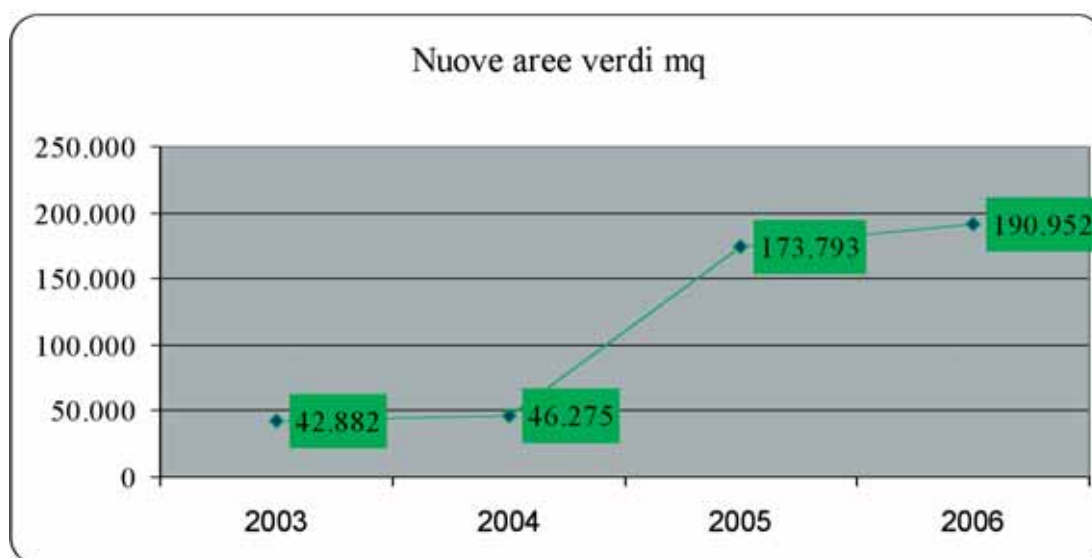
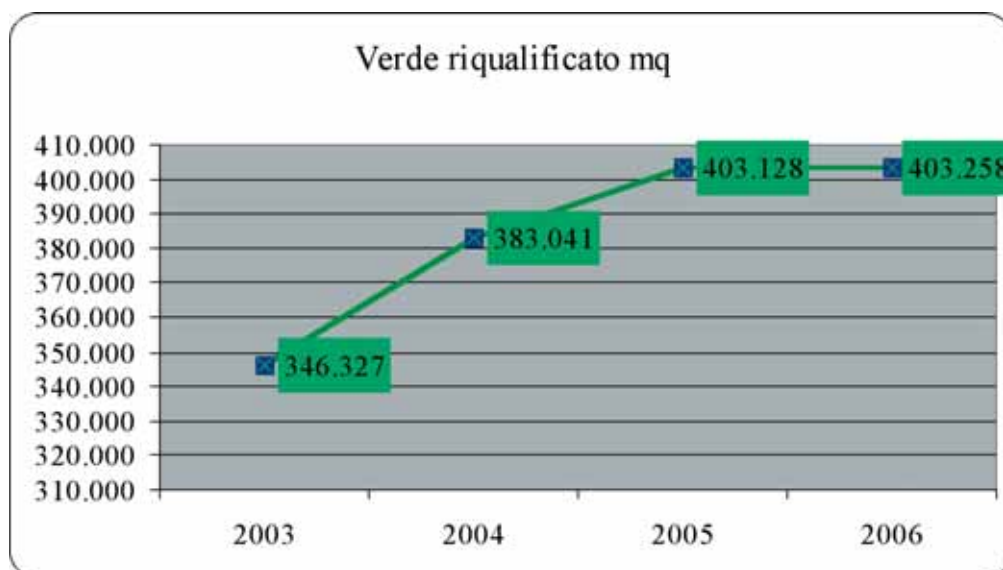
2005			
Aree verdi riqualificate		Aree verdi di nuova istituzione	
Parco della Pace	7.174	Parco Villa Basile I	36.690
Riserva dannunziana	339.153	Parco di Via Rio Sparto	6.192
Parco di Villa Sabucchi	20.517	Parco del Sole	2.493
Parco di Villa De Riseis	16.197	Parco san Giuseppe	900
Piazza S. Caterina da Siena	1.323	Parco ex Caserma Cocco	32.495
Ex vivaio	4.000	Parco Colle del telegrafo	23.762
Parco Florida	7.764	Parco del Sorriso	3.611
Parco della Speranza	7.000	Parco canile fosso grande	40.164
		Parco Calpari	16.000
		Villa Basile II	11.486
<b>Totale riqualificato</b>	<b>403.128</b>	<b>Totale nuova realizzazione</b>	<b>173.793</b>

Fonte: Area tecnica e lavori pubblici - Comune di Pescara

2006			
Aree verdi riqualificate	mq	Aree verdi di nuova istituzione	mq
Parco della Pace	7.174	Parco Villa Basile I	36.690
Riserva dannunziana	339.153	Parco di Via Rio Sparto	6.192
Parco di Villa Sabucchi	20.517	Parco del Sole	2.493
Parco di Villa De Riseis	16.197	Parco san Giuseppe	900
Piazza S. Caterina da Siena	1.323	Parco ex Caserma Cocco	32.495
Ex vivaio	3.282	Parco Colle del telegrafo	23.762
Parco Florida	7.764	Parco del Sorriso	3.611
Parco della Speranza	5.000	Parco canile fosso grande	40.000
Piazza Grue	2.848	Parco Calipari	16.000
		Villa Basile II	11.486
		Parco della Restituzione	700
		Parco via Monte Corvo	500
		Parco della Gioia	1.508
		Parco della Serenità	<b>6.000</b>
		Parco dell'Amicizia	2000
		Parco via fonte romana	<b>4.000</b>
		Parco di via salara Vecchia	<b>2.357</b>
<b>Totale riqualificato</b>	<b>403.258</b>	<b>Totale nuova realizzazione</b>	<b>190.694</b>
<b>Totale aree parchi oggetto di interventi comunali</b>		<b>mq</b>	<b>593.952</b>

Fonte: Area tecnica e lavori pubblici - Comune di Pescara





Inoltre, concependo lo spazio pubblico come luogo di socializzazione, numerose piazze sono state valorizzate e sono diventate veri e propri ambienti attrezzati per l'infanzia.

Della centralità che l'Ente ha riservato alle politiche di riqualificazione del verde, la Città di Pescara ha ricevuto un'importante riconoscimento a livello nazionale, definitosi con l'attribuzione del premio "Città per il Verde" Edizione 2005, assegnato a Padova il 18 febbraio dello stesso anno.

Il notevole impegno profuso nella riqualificazione della qualità della vita urbana e, quindi, degli spazi verdi della Città, ha inciso notevolmente su uno degli indici più significativi per la rilevazione della qualità della vita e cioè quello relativo alla disponibilità di verde fruibile per ogni abitante, che, nella Città è passato agli 8,6 del 2002 ai 10 attuali. Inoltre, se per il suddetto computo si prendono in considerazione il verde dell'arredo urbano, il verde scolastico e quello acquisito dai P.U.E e dagli Accordi di programma l'indice mq di verde per abitante si attesta su un valore di 13,6, molto prossimo alla media nazionale che è di 15 mq/ab.

Nel corso del 2006 tale indice è destinato ad aumentare per effetto di ulteriori interventi già posti in cantiere, fra i quali si ricordano quelli presso l'ex monopolio di Stato.

<b>Aree verdi sul territorio comunale</b>		<b>Aree verdi di proprietà comunale</b>	
<i>Parco Fluviale</i>	630.522	<i>Parco Fluviale</i>	630.522
<i>Parco ex Caserma di Cocco</i>	32.495	<i>Parco ex Caserma di Cocco</i>	32.495
Parco della Pace	7.174	Parco della Pace	7.174
Riserva Santa Filomena	52.134	Riserva Santa Filomena	52.134
Villa Sabucchi	20.517	Villa Sabucchi	20.517
Parco Florida	7.764	Parco Florida	7.764
Piazza S. Caterina da Siena	1.323	Piazza S. Caterina da Siena	1.323
Riserva Naturale Pianeta Dannunziana	339.153	Riserva Naturale Pianeta Dannunziana	339.153
Villa Basile I	36.690	Villa Basile I	36.690
Villa Basile II	11.486	Villa Basile II	11.486
Parco ex vivaio comunale	3.282	Parco ex vivaio comunale	3.282
Parco Colle del Telegrafo	23.762	Parco Colle del Telegrafo	23.762
Parco Villa De Riseis	16.197	Parco Villa De Riseis	16.197
Parco del Sole	2.493	Parco del Sole	2.493
Parco della Restituzione	700	Parco della Restituzione	700
Parco del Sorriso	3.611	Parco del Sorriso	3.611
Parco Canile Fosso Grande	40.000	Parco Canile Fosso Grande	40.000
Parco Via Monte Corvo	500	Parco Via Monte Corvo	500
Parco della Gioia	1.508	Parco della Gioia	1.508
Parco di Via Fonte Romana	4.000	Parco di Via Fonte Romana	4.000
Parco Michetti	3.693	Parco Michetti	3.693
Parco Calipari	16.000	Parco Calipari	16.000
Parco Di Via Rio Sparto	6.192	Parco Di Via Rio Sparto	6.192
Parco dei Gesuiti	3.094	Parco dei Gesuiti	3.094
Parco S.Giuseppe	900	Parco S.Giuseppe	900
Parco della Speranza	5.000	Parco della Speranza	5.000
Parco della Serenità	6.000	Parco della Serenità	6.000
Parco dell'Amicizia	2.000	Parco dell'Amicizia	2.000
Parco di via salara Vecchia	<b>2.357</b>	Parco di via salara Vecchia	<b>2.357</b>
Piazza Grue	2.848	Piazza Grue	2.848
<b>A) Totale mq</b>	<b>1.283.395</b>	<b>A) Totale mq</b>	<b>593.952</b>
Verde di quartiere e di arredo	280.000	Verde di quartiere e di arredo	280.000
Verde Scolastico	80.000	Verde Scolastico	80.000
Verde di cui ai P.U.E. e A.d.P.	37.000	Verde di cui ai P.U.E. e A.d.P.	37.000
<b>B) Totale altre aree</b>	<b>397.000</b>	<b>B) Totale altre aree</b>	<b>397.000</b>
<b>TOTALE GENERALE A+B</b>	<b>1.680.395</b>	<b>TOTALE GENERALE A+B</b>	<b>990.952</b>

Fonte: Area tecnica e lavori pubblici - Comune di Pescara

### La partecipazione ai programmi europei.

Attraverso l'Assessorato alle Politiche Comunitarie, l'Amministrazione comunale di Pescara ha svolto un'intensa attività di progettazione e gestione dei Programmi di Iniziativa Comunitaria (PIC). Sono stati sviluppati in particolare, i progetti seguenti:

**Interreg**, per favorire la cooperazione transfrontaliera, transnazionale e interregionale e incentivare uno sviluppo armonioso, equilibrato e duraturo dell'insieme dello spazio comunitario;

**Urban II**, per la rivitalizzazione economica e sociale delle zone della Città particolarmente degradate, e promuovere uno sviluppo urbano sostenibile;

**Equal II**, per favorire la cooperazione transnazionale e promuovere nuove pratiche di lotta alle discriminazioni e alle diseguaglianze di ogni tipo all'interno del mercato del lavoro.

Nell'ambito del PIC Interreg, il progetto AAP2020 (Adriatic Action Plan 2020), individuato dal Forum delle Città Adriatiche e Joniche, ha lo scopo di definire e coordinare le politiche per lo sviluppo sostenibile a livello locale nella Regione Adriatica, assumendo la sostenibilità come fattore di *governance* locale. Nel corso dell'implementazione del progetto, il focus della cooperazione nell'area balcanica si è spostato infatti dalla mera riqualificazione urbana allo sviluppo sostenibile delle città (Forum delle città dell'Adriatico, AAP2020), e alla riqualificazione e allo sviluppo sostenibile dei porti (Ionas, Sea-Bridge).

#### A.A.P. Piano d'Azione dell'Adriatico - strategie ed azioni comuni per lo sviluppo sostenibile

Nuove procedure comuni per l'analisi e la valutazione di sistemi locali e di orientamento delle politiche sostenibili locali.

Piattaforma web integrata, con banche dati amministrativi e territoriali, per gestire ogni comunicazione

Una rete per la cooperazione tra operatori economici e sociali (imprese, organizzazioni no-profit, ecc.).

Fonte: Settore Interventi comunitari e programmazione - Comune di Pescara

Il programma Urban II ha avuto il suo cuore d'intervento in un ambito cittadino di 5,48 kmq e 21.095 abitanti, compresi fra i quartieri 1-2-3-4, e rispondenti, come previsto dal piano, a fattori di criticità quali la forte presenza di problemi socio-economici, l'alto tasso di immigrati, di profughi e di minoranze etniche, nonché l'accentuata criminalità e la situazione ambientale di alto degrado.

Nell'ambito dell'iniziativa comunitaria Urban II, l'Amministrazione comunale, Ente capofila di un progetto complessivamente ammontante a 12.694.957.79, ha inteso valorizzare maggiormente gli interventi, contribuendo con ulteriori risorse aggiuntive provenienti da fondi propri, pari a euro 9.624.472,44. Questo per rispondere all'autorevole impulso di conciliare una maggiore valenza operativa con la solidarietà sociale, e per rendere sempre più concreto il raggiungimento di standard più elevati della qualità della vita per i cittadini pescaresi.

#### Miglioramento del sistema ambientale

Valore complessivo	3.380.000
Valore impegnato al 31/12/05	1.830.000
Riqualificazione area dismessa ex inceneritore mq	25.000
Impianti fotovoltaici	3

Fonte: Settore Politiche Comunitarie - Comune di Pescara

<b>Miglioramento del sistema ambientale</b>	
Valore complessivo	3.380.000
Valore impegnato al 31/12/05	1.830.000
Riqualificazione area dismessa ex inceneritore mq	25.000
Impianti fotovoltaici	3

Fonte: Settore Politiche Comunitarie - Comune di Pescara

<b>Integrazione sociale</b>	
Valore complessivo	2.136.134,75
Valore impegnato al 31/12/05	2.056.341,39
Associazioni e cooperative finanziate	20
Strutture realizzate	
Centro anziani	
Centro servizi alla persona	
Biblioteca multimediale	
Centro ascolto	
Ristrutturazione della scuola di Via Giardino	

Fonte: Settore Politiche Comunitarie - Comune di Pescara

<b>Imprenditorialità e patti per l'occupazione</b>	
Valore complessivo	3.116.551
Valore impegnato al 31/12/05	180.000
Imprese finanziate	95
Nuovi posti di lavoro creati	243

Fonte: Settore Politiche Comunitarie - Comune di Pescara

Nel quadro dell'iniziativa comunitaria URBACT, la Città di Pescara è divenuta *partner* del Progetto Regenera: un programma di scambio di esperienze tra città, a favore dello sviluppo urbano sostenibile e per la prevenzione del disagio nei quartieri in crisi dell'Unione europea (periodo 2000-2006, URBAN II). Alla rete Regenera partecipano 13 città europee che si incontrano periodicamente in occasione di *workshop* finalizzati alla *'capitalizzazione di esperienze'*. Si tratta di un importante *network* che consente lo scambio di funzionari tra le città *partner*, al fine di comprendere meglio le politiche di rigenerazione urbana, e che ha favorito il consolidamento delle relazioni internazionali di Pescara. Ciò ha consentito alla Città di intraprendere, sulla base dell'esperienza maturata, una nuova programmazione orientata alla cooperazione transfrontaliera con l'area Ionica e Balcanica.

Con i progetti approvati all'interno del programma EQUAL I e II, l'Amministrazione comunale ha dato un significativo impulso alla lotta alle discriminazioni e delle disuguaglianze nel mondo del lavoro. Nello specifico, strategie e pratiche per creare i posti di lavoro sono state individuate nell'ambito dei seguenti progetti approvati:

## EQUAL I

### SPAZI E TEMPI NEL LAVORO Risorse 89.633,00

L'obiettivo generale del progetto è quello di rimodulare i tempi di vita e di lavoro. Le attività sono di analisi sul tema della conciliazione dei tempi e degli spazi nelle aree metropolitane dalla cura alla persona, alla dislocazione e fruizione dei servizi pubblici e privati e alla concezione della città attraverso una adeguata politica di pianificazione rispetto alle variabili del tempo e dello spazio.

### POLIS Risorse 1.680.985,00

L'obiettivo del progetto è stato quello di sperimentare e sviluppare delle attività di rete tra soggetti privati al fine di favorire la creazione di nuove forme di impresa socio-economica e di favorire l'inserimento lavorativo delle persone disabili. Il miglioramento della qualità della vita e del territorio locale è garantito dalla sottoscrizione da parte degli attori del territorio di un Patto per l'Occupazione e il Lavoro dell'Impresa Sociale.

### STREET Risorse 1.595.346,00

Il progetto mira a sperimentare percorsi di inserimento lavorativo e sociale di persone svantaggiate (immigrati, malati mentali, nomadi, ex-tossicodipendenti, madri in difficoltà, ecc.) attraverso un'intermediazione al lavoro e di strumenti di inserimento agevolati e protetti. L'obiettivo è quello di conciliare le politiche dell'occupazione con le politiche sociali, puntando a compiere un ulteriore passo avanti verso l'inclusione e all'esclusione dei disabili dal mondo del lavoro.

## EQUAL II

### ODE-ON Risorse 681.265,62

L'obiettivo del progetto è quello di favorire l'entrata nel mercato del lavoro di giovani con titoli musicali ed artistici attraverso l'adeguamento delle competenze grazie ad una formazione specifica e innovativa, l'acquisizione di strategie di penetrazione del mercato, la produzione creativa e l'innovazione tecnologica, la sperimentazione di nuovi servizi e di nuove modalità di erogazione.

### CELINE Risorse 632.032,56

Il progetto ha lo scopo di contrastare la segregazione verticale e orizzontale delle donne migranti nel mercato del lavoro e sociale favorendo anche il decremento del digital divide. Prevede l'attivazione di un percorso formativo sperimentale utile all'inserimento socio-economico delle donne migranti e la creazione di un Centro multietnico ad alta tecnologia per la fornitura di servizi e consulenze.

### AMETRIS Risorse 672.410,65

Lo scopo del progetto è quello di aumentare l'occupabilità dei target svantaggiati in un'ottica medio/lungo termine. Facilitare l'accesso e/o il rientro nel mercato del lavoro, promuovere e sostenere il tessuto economico e imprenditoriale sulle tematiche della "responsabilità sociale d'impresa".

### S.CO.O.P. Risorse 692.708,94

Il progetto mira ad individuare e sperimentare un modello di cooperazione sociale organizzato attraverso percorsi formativi e occupazionali a favore di persone svantaggiate, in particolare rafforzare il tessuto sociale e i servizi d'interesse pubblico.

<b>SPAZI E TEMPI NEL LAVORO</b>	<b>Risorse</b>	<b>89.633,00</b>
---------------------------------	----------------	------------------

L'obiettivo generale del progetto è quello di rimodulare i tempi di vita e di lavoro. Le attività sono di ricerca e di analisi sul tema della conciliazione dei tempi e degli spazi nelle aree metropolitane dalla mobilità, ai servizi di cura alla persona, alla dislocazione e fruizione dei servizi pubblici e privati e alla concertazione dei tempi della città attraverso una adeguata politica di pianificazione rispetto alle variabili del tempo e dello spazio.

<b>POLIS</b>	<b>Risorse</b>	<b>1.680.985,00</b>
--------------	----------------	---------------------

L'obiettivo del progetto è stato quello di sperimentare e sviluppare delle attività di rete tra soggetti pubblici e privati al fine di favorire la creazione di nuove forme di impresa socio-economica a vantaggio dell'inserimento lavorativo delle persone disabili. Il miglioramento della qualità della vita e dello sviluppo locale è garantito dalla sottoscrizione da parte degli attori del territorio di un Patto per l'Occupazione e il Lavoro dell'Impresa Sociale.

<b>STREET</b>	<b>Risorse</b>	<b>1.595.346,00</b>
---------------	----------------	---------------------

Il progetto mira a sperimentare percorsi di inserimento lavorativo e sociale di persone svantaggiate (disabili, immigrati, malati mentali, nomadi, ex-tossicodipendenti, madri in difficoltà, ecc.) attraverso un servizio di intermediazione al lavoro e di strumenti di inserimento agevolati e protetti. L'obiettivo è quello di coniugare le politiche dell'occupazione con le politiche sociali, puntando a compiere un ulteriore passo avanti nella lotta all'esclusione dei disabili dal mondo del lavoro.

<b>Altri Progetti comunitari</b>
----------------------------------

<b>V.E.R.S.O.</b>	<b>Risorse</b>	<b>99.520,00</b>
-------------------	----------------	------------------

Sperimentazione delle procedure di accoglienza e intervento a favore delle donne vittime di violenza familiare e non. Attivazione di una rete antiviolenza territoriale.

<b>Programma europeo Youth – programma gioventù</b>	<b>LA COMUNIDAD</b>	<b>Risorse 153.450,00</b>
---	---------------------	---------------------------

Il tema principale del progetto è stato il bilancio partecipativo visto come strumento concreto di cittadinanza attiva dei giovani.

E' stata favorita la partecipazione dei giovani ai dibattiti sulle scelte amministrative inerenti la vita sociale della Città.



## APPENDICE

### Pescara verso il Piano Strategico ed il Piano Urbano della Mobilità: un percorso da fare insieme

1. In queste settimane il Comune di Pescara ha avviato – nel quadro delle politiche di promozione e sviluppo della città – le opportune attività che condurranno nei prossimi mesi alla definizione degli indirizzi e delle scelte di due importanti programmi: il *Piano Strategico* della città ed il *Piano Urbano della Mobilità* di area vasta, entrambi beneficiari di specifici finanziamenti del Ministero delle Infrastrutture e dei Trasporti.

Il *Piano Strategico* – riservato ai territori delle città e delle aree metropolitane – è finalizzato ad esaltare la competitività dell'area geografica di riferimento nell'ambito del più vasto ed articolato sistema territoriale urbano nazionale ed europeo. Per queste ragioni, con il *Piano Strategico* dovremo porre a verifica e rafforzare la "identità" del nostro territorio; indicare la meta e gli obiettivi che la città intende darsi per il medio-lungo periodo; finalizzare a questi obiettivi la progettazione ed il governo di processi che possono essere anche di forte trasformazione.

Il *Piano Urbano della Mobilità* è destinato ad intervenire, in stretta sinergia con il Piano Strategico, nei sistemi territoriali *considerati come strategici per lo sviluppo della competitività nazionale*. Ed è per queste ragioni che Pescara è stata individuata dal Ministero delle Infrastrutture e del Territorio e dal suo Dipartimento per il coordinamento dello sviluppo del territorio (DICOTER) – nell'ambito di 29 contesti territoriali sovracomunali – come *città-leader* del "*Sistema strategico di incardinamento della trasversale centro-meridionale con il corridoio adriatico*".

I due programmi hanno dunque ambizioni e finalità che vanno oltre la "sola" pianificazione e programmazione di scala comunale; dovranno concretizzare scelte che sul piano ambientale, economico, urbanistico, culturale; di allocazione di funzioni materiali ed immateriali e di regimentazione dei flussi e modalità della mobilità, innalzino le concrete condizioni di competitività dell'intero territorio metropolitano di riferimento.

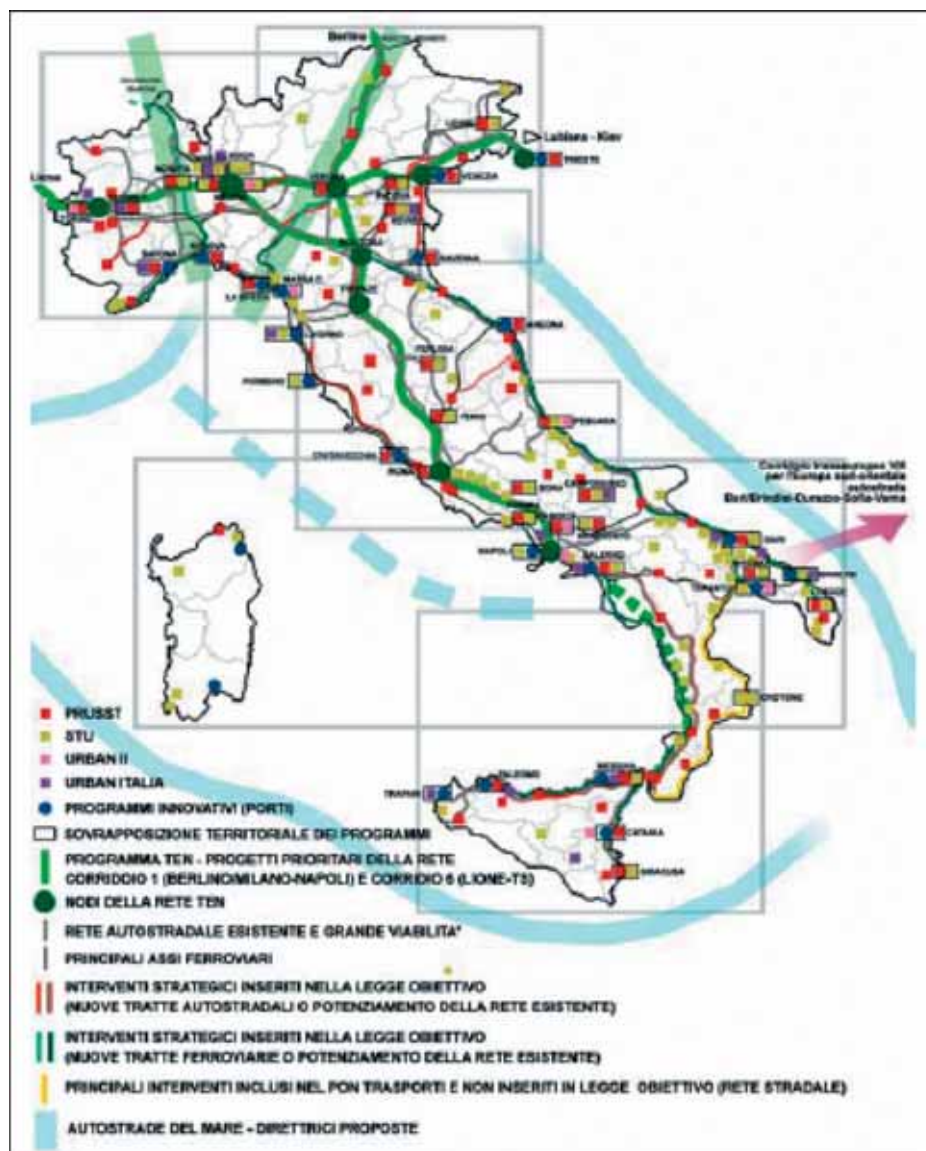
Le loro finalità sono indicate coerentemente con quanto previsto dal nuovo Regolamento europeo per la programmazione delle risorse 2007-2013 che affida alle città "*un ruolo trainante nella costruzione della competitività e della coesione dell'Unione*" con la conseguente affermazione che la Commissione europea "*individua nelle città i nodi ed i poli di eccellenza territoriale, chiamandole ad assumere nella stagione programmatoria 2007-2013 un ruolo propulsore dello sviluppo*".



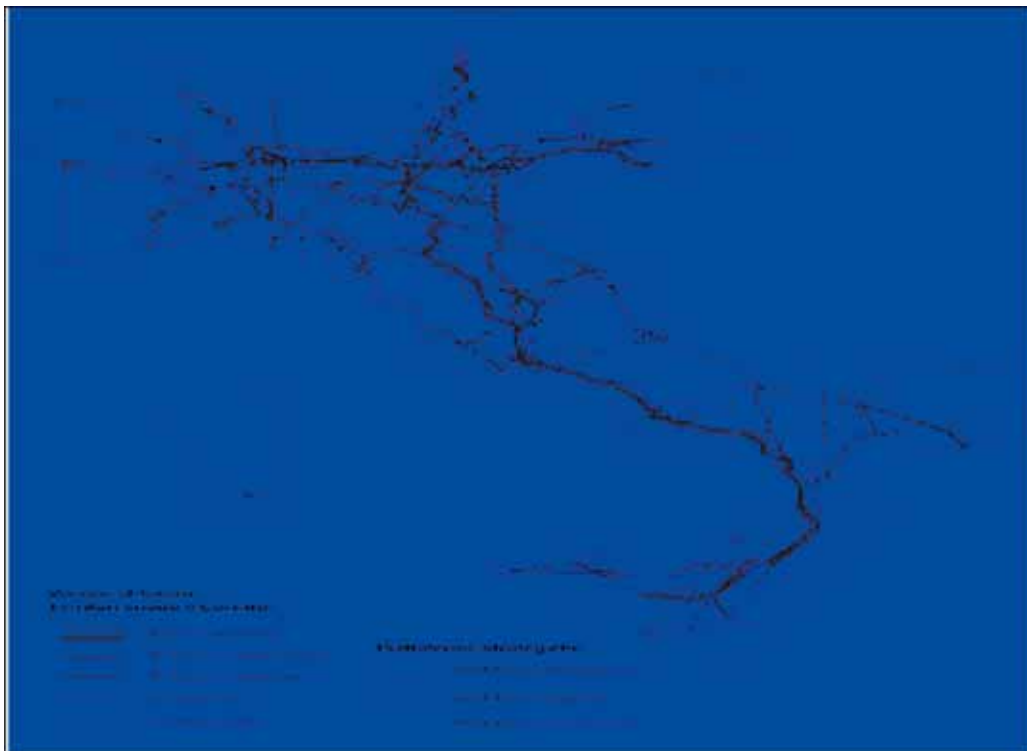
fonte DICOTER

Le Piattaforme Territoriali Strategiche individuate dal DICOTER.  
In verde quelle transnazionali, in rosso quelle nazionali, in azzurro quelle transregionali

2. Pescara non è nuova a misurarsi con programmi complessi e innovativi sia di emanazione europea che nazionale come ad esempio: i programmi Urban; i Programmi di Riqualificazione e Sviluppo Sostenibile del Territorio (PRUSST); i Contratti di Quartiere; l'avvio della Società di Trasformazione Urbana (STU). Ed è proprio la ricchezza di questa esperienza a collocare la nostra città, nello scenario nazionale, fra le realtà territoriali più significative ed interessanti.



Oggi però con i due nuovi Piani – quello Strategico e quello della Mobilità, fra loro strettamente interconnessi – si affronta una nuova ed impegnativa tappa di questo percorso e nel processo di sviluppo della città e del suo territorio di riferimento: consolidare ed innovare la significativa funzione di "territorio snodo" che Pescara ed il suo territorio hanno ormai nel quadro delle stesse piattaforme strategiche del nostro paese.



Fonte DICOTER  
La mappa dei "Territori Snodo" individuati sul territorio nazionale

3. Il processo che si avvia con il Piano Strategico muove da alcuni presupposti che è importante richiamare seppur sinteticamente:

- a) la necessità, in una fase di forte dinamismo della società locale, di indagare e riflettere sulla collocazione attuale della città e sulle sue prospettive di crescita di medio periodo, a partire dal riconoscimento della centralità della sua dimensione relazionale. Ed infatti l'identità di fondo di Pescara, per ragioni legate alla sua posizione geografica privilegiata di incrocio tra corridoio adriatico e trasversale centro-meridionale tra i due mari, è certamente quella di città della "relazionalità" e di città erogatrice di servizi per un ampio territorio;
- b) per giocare al meglio questa funzione sono fondamentali due dimensioni:
  - il miglioramento della capacità attrattiva del territorio e quindi il tema dell'innovazione, dell'attrazione degli investimenti, della creazione di nuove opportunità di sviluppo;
  - il miglioramento della qualità della vita e dell'abitare e – con esso – il sistema della mobilità nell'area vasta, la riqualificazione urbana, il recupero ambientale, il rafforzamento della coesione sociale:

Due dimensioni tra loro fortemente interconnesse poiché oggi la capacità attrattiva di un territorio poggia oltre che su qualità come l'accessibilità, le modalità di funzionamento del mercato del lavoro, il costo e la qualità delle risorse umane, la presenza di esternalità connesse a reti produttive e commerciali di attività simili o complementari, l'efficienza della pubblica amministrazione, anche su altri significativi fattori legati alla qualità della vita (e quindi in qualche modo intangibili), la qualità ambientale/insediativa, l'efficienza dei trasporti pubblici, la sicurezza e la coesione sociale.

- c) da ciò discende l'altro presupposto di base: il riconoscimento della scala metropolitana per molti dei processi di cambiamento in corso e quindi la necessità di adottare politiche che ragionino (anche) in termini di area vasta e che cerchino un coordinamento delle politiche locali.

Coerentemente a questa impostazione sarà allora necessario:

- ✓ ragionare su pochi ed essenziali temi di rilevanza strategica; definendo alcune chiare priorità e su queste determinare le condizioni per la massima cooperazione tra gli attori locali istituzionali, economici, sociali e culturali;
- ✓ partire dalle risorse esistenti valorizzandole e mettendole in rete per posizionarsi su segmenti particolari di alcuni mercati e più in generale dell'offerta territoriale;
- ✓ individuare nuove opportunità di sviluppo economico e sociale, attraverso attività ad elevato valore aggiunto e forte tasso di crescita, capaci di garantire in prospettiva livelli soddisfacenti di reddito e di occupazione;
- ✓ promuovere partnership sulla base di accordi volontari, abbandonando logiche autoreferenziale e gerarchiche;
- ✓ puntare ad essere competitivi, raggiungendo soglie dimensionali rilevanti (la massa critica), sia a livello dei singoli progetti che del sistema urbano e territoriale.

L'Amministrazione è convinta che questa attività debba essere considerata tutt'altro che ordinaria e che essa debba essere occasione per un momento di riflessione "alta" su Pescara.

Anche per queste ragioni elemento centrale del processo che dovrà portare alla definizione del Piano Strategico e del Piano Urbano della Mobilità sarà la volontà e la capacità di coinvolgere tutte le energie vitali della città.

Una grande operazione di ascolto, inclusione e responsabilizzazione degli attori locali (istituzionali, economici, sociali, culturali); di valorizzazione delle tante energie e idee presenti sul territorio: un lavoro creativo, uno sforzo di innovazione che non può essere relegato nell'ambito dei tecnici e degli esperti, che pure faranno da supporto, ma deve essere animato da tutte le forze in campo. Ed è d'altra parte proprio questo il tratto che distingue e caratterizza analoghe e significative esperienze già in corso nelle principali città italiane ed europee impegnate nella elaborazione dei loro Piani Strategici.

Ogni sforzo va compiuto in questa direzione, poiché così facendo la costruzione del Piano potrà dare un contributo molto rilevante per generare una mobilitazione capace di liberare le energie e le potenzialità ancora inesprese e per fare sistema tra gli interventi dei soggetti pubblici e la capacità progettuale e di investimento dei soggetti privati.

D'altra parte già oggi nella città di Pescara si registrano alcune significative esperienze di "progettazione strategica" per ciò che concerne la corrispondenza con i presupposti di base appena descritti. Valga di esempio il sostegno dell'imprenditoria locale per la progettazione del "Ponte del mare", struttura ciclopedonale di collegamento tra la riviera nord e sud, in grado ricomporre l'unitarietà di un ambito urbano e di arricchirlo dal punto di vista della

qualità architettonica, garantendo contemporaneamente un ritorno in termini di qualità della vita, di mobilità sostenibile, di attrattività turistica.

4. L'iter di elaborazione del Piano sarà articolato in fasi diverse, cronologicamente seguenti:

- ✓ una prima fase (già avviata) di ricostruzione del quadro di riferimento; l'obiettivo principale sarà quello di produrre nuove chiavi di lettura per analizzare e comprendere il presente ed il potenziale futuro della città;
- ✓ una fase intermedia, (la più creativa) di mobilitazione delle forze attive della città attorno ad un processo di elaborazione dell'idea strategica di sviluppo declinata in assi di intervento che si concretizzano in un'agenda delle priorità oggetto di specifici tavoli di lavoro;
- ✓ una fase finale di redazione del piano vero e proprio in cui lo strumento assumerà un carattere compiuto attraverso la sistematizzazione dei risultati dei tavoli e l'individuazione di un programma di azione conseguente ed in cui sarà effettuata una valutazione generale della coerenza tra singoli progetti e obiettivi del piano.

Il quadro conoscitivo sarà realizzato a partire da un'analisi aggiornata delle dinamiche socio-economiche territoriali (rispetto alle quali questo Rapporto Pescara 2006 costituisce momento fondante) e delle politiche interne all'area pescarese e dal confronto con attori e testimoni privilegiati della società pescarese.

La seconda fase sarà centrata sulla elaborazione di una visione strategica condivisa, un'immagine al futuro della città, in grado di fungere da elemento guida per l'intero processo, e di proporre un possibile ruolo del sistema locale verso il quale indirizzare le iniziative di sviluppo.

A partire dalle aspirazioni e dalle aspettative degli attori locali, si tratta di individuare una situazione e una condizione futura desiderata, facendo riferimento a due dimensioni essenziali:

- ✓ una prospettiva di riposizionamento strategico del sistema urbano rispetto al contesto regionale, nazionale ed internazionale, attraverso il superamento degli attuali fattori di debolezza ed investimenti orientati a sostenere l'innovazione e la sostenibilità dello sviluppo al fine di innalzare le concrete condizioni di competitività dell'intero territorio di riferimento;
- ✓ una prospettiva di rafforzamento dei fattori di coesione, attraverso politiche di miglioramento dell'offerta di beni e servizi pubblici collettivi e di riqualificazione delle aree fisicamente e socialmente degradate.

Nella fase finale si tratterà di realizzare una sintesi efficace del complesso processo di elaborazione del Piano, dei suoi contenuti generali e specifici, tenendo conto con grande attenzione degli apporti, degli emendamenti e delle correzioni apportate dai vari soggetti coinvolti nel corso del processo. Pertanto il documento di Piano conterrà:

- ✓ una parte introduttiva sulle condizioni di partenza che riassumerà i principali elementi scaturiti dall'analisi conoscitiva;
- ✓ una parte di sistematizzazione dei risultati dei tavoli in cui si darà conto dei modi in cui è stata selezionata l'idea forza ed è stata tradotta in obiettivi e linee di azione;
- ✓ una sezione finale con un dossier di progetti che conterrà gli elementi di base per il passaggio alla realizzazione degli interventi prioritari.

In particolare, il dossier dovrà indicare:

- ✓ in relazione allo spazio di azione delle amministrazioni pubbliche, gli interventi infrastrutturali più importanti ed urgenti da realizzare nei differenti ambiti strategici e forme efficaci per la loro gestione coordinata;
- ✓ per quanto concerne gli interventi che richiedono una partnership pubblico-privato le azioni da mettere in

campo per definire i progetti chiave per la cui attuazione possono essere previste società miste, forme di project financing o concessioni;

- ✓ per quanto riguarda gli eventuali interventi da parte degli operatori economici i progetti complementari che devono essere facilitati, regolamentati o finanziati per far sì che i soggetti privati interessati esercitino al meglio le loro opportunità.

5. In modo sinergico e complementare il Piano Urbano della Mobilità di Area Vasta (PUMAV) rappresenta un approccio innovativo alle questioni di governo della mobilità nell'area metropolitana.

D'altra parte è ormai noto:

- ✓ che l'intera area compresa tra Pescara e Chieti funziona come "area metropolitana"; che essa ha un'estensione pari al 7% del territorio regionale; che nell'area gravita almeno il 30% della popolazione abruzzese e che essa è interessata da circa il 40% degli spostamenti extracomunali che avvengono quotidianamente a livello regionale;
- ✓ che l'attuale assetto della mobilità delle persone e delle merci determina una costante e progressiva saturazione delle varie infrastrutture, provocando non pochi problemi alla città e all'ambiente.

Il Comune di Pescara - come si è detto all'inizio - è destinatario del finanziamento per la redazione del PUM di area vasta, ad integrazione del Piano Strategico, in qualità di comune-leader del sistema territoriale denominato "Sistema di incardinamento della trasversale centro-meridionale con il corridoio adriatico" che in prima approssimazione - nelle stesse indicazioni ministeriali che accompagnano il finanziamento - ricomprende già i comuni di Chieti, Montesilvano, Ortona e Francavilla a Mare; cui si aggiungeranno gli altri comuni che saranno ulteriormente individuati dal comune - leader proprio in ragione di questo suo ruolo.

Ne consegue che le indicazioni da porre alla base del PUMAV dovranno necessariamente coordinarsi con le scelte di merito del Piano Strategico di Pescara, ma anche con quelle del Piano Strategico del Comune di Chieti impegnato anch'esso nella redazione di un proprio analogo piano finanziato sempre a valere sulle risorse FAS di cui alla Delibera Cipe 20/04 e - più in generale - con gli strumenti di programmazione e pianificazione dei Comuni che saranno ricompresi nell'area del PUMAV.

In una logica di integrazione e sinergia con questi strumenti, è necessario che il PUMAV contribuisca - partendo dalla sua specifica missione - alla individuazione delle questioni e problematiche inerenti la mobilità di questa area vasta. Il processo di redazione del PUMAV si articolerà così nei seguenti passaggi fondamentali:

- ✓ individuazione dei Comuni interessati al PUMAV e convocazione di una prima conferenza di area metropolitana;
- ✓ prime indicazioni strategiche per la soluzione delle problematiche della mobilità in area metropolitana;
- ✓ intesa programmatica dei i Comuni interessati sulle prime indicazioni strategiche;
- ✓ elaborazione di un documento specifico sugli interventi materiali e immateriali ricompresi nel PUMAV;
- ✓ condivisione del documento finale dei i Comuni interessati e concertazione dei Comuni con la Regione e le Province territorialmente interessate per quel che riguarda il coordinamento con scelte e competenze di questi soggetti.

Contenuti specifici del PUMAV, volti ad integrare di quelli dei Piani Strategici in elaborazione dovranno essere:

- ✓ lo schema programmatico della mobilità nell'area metropolitana, individuato in stretto rapporto con le esigenze di spostamento giornaliero della popolazione per motivi di lavoro, di studio e di svago;
- ✓ le proposte di ottimizzazione ed implementazione del telaio infrastrutturale del sistema a scala metropolitana rispetto alla domanda di mobilità espressa dal sistema insediativo e produttivo.

I tempi di redazione del PUM di area vasta saranno allineati ai tempi dei processi della pianificazione strategica avviata dai due maggiori comuni, proprio per garantire le opportune sinergie ed i positivi effetti moltiplicatori delle loro scelte.

6. L' iter di elaborazione del Piano Strategico e del PUM pone, in modo evidente, la necessità di una specifica attività di coordinamento, che garantisca la coerenza delle iniziative; il rispetto della tempistica; le relazioni ed interconnessioni con le diverse iniziative avviate sul territorio e - come si è detto - la indispensabile partecipazione delle forze e delle rappresentanze economiche, sociali, culturali del territorio di riferimento.

E' per questo che:

- ✓ i Comuni di Pescara e Chieti - pur impegnati con autonomi processi nella redazione dei due Piani Strategici - hanno deciso di coordinare e correlare le proprie attività deliberando la costituzione di una "cabina di regia" per il raccordo dei due propri Piani Strategici;
- ✓ il Comune di Pescara - nella sua funzione di comune-leader - ha deliberato la costituzione di un "tavolo di coordinamento tecnico-istituzionale" di tutti i Comuni ricompresi nell'area di applicazione del PUM di area vasta;
- ✓ il Comune di Pescara per quel che riguarda il proprio Piano Strategico ed il PUM ha deciso:

a. di istituire un proprio nucleo di coordinamento permanente costituito da rappresentanti dell'Amministrazione e dagli esperti che svolgono la loro consulenza nell'ambito dell'iniziativa;

b. di insediare un gruppo di lavoro allargato - il Consiglio Strategico - in cui saranno rappresentate le diverse espressioni della realtà economica, sociale e culturale della città. Si tratta di un importante strumento di raccordo, un luogo in cui dovranno essere riprese, condensate e sviluppate le indicazioni scaturite dai forum e dai tavoli tematici cui si darà vita nella fase di elaborazione del Piano.



Finito di stampare nel mese di Luglio 2006  
presso la Litografia Brandolini\_Sambuceto

