

# Markaðsskýrsla Upplagseftirlit 2019

---

Unnið fyrir Félag hljómplötuframleiðenda í apríl 2020



# Upplagseftirlit 2019

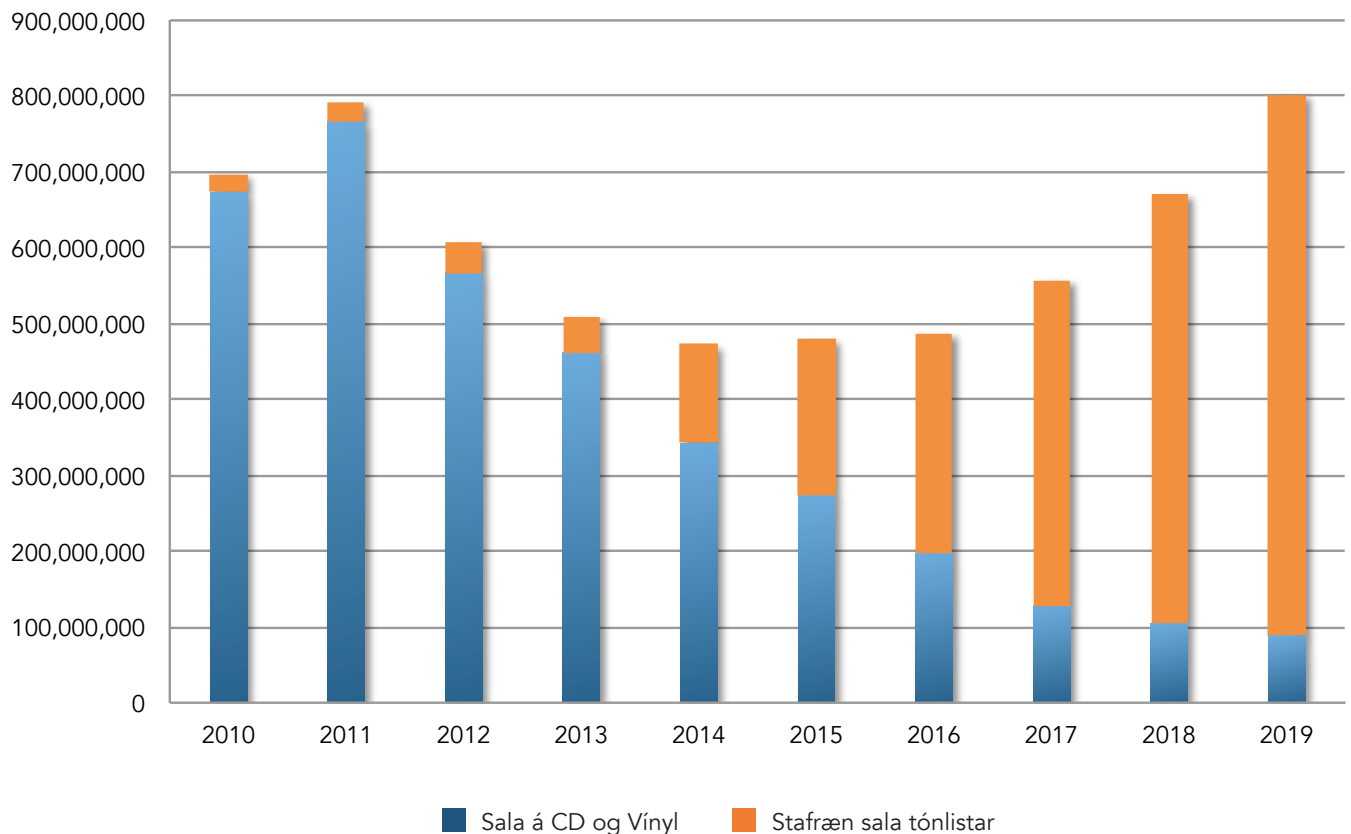
Félag hljómplötuframleiðenda sér um upplagseftirlit hjá félagsmönnum sínum og tekur saman heildarniðurstöður. Gögnum var safnað saman í febrúar og mars 2020. Niðurstöðurnar byggja á sölutölum þeirra félagsmanna sem tóku þátt, auk Spotify.

Helstu framleiðendur innlendra hljómplatna og dreifingaraðilar erlendra hljómplatna fylltu út skýrslur um heildarsölu hljómplatna í krónum og eintökum. Salan er miðuð við heildsöluverð hljómplatna frá framleiðendum án virðisaukaskatts.

Rafræn sala er gefin upp sérstaklega. Rétt er að taka fram að tekjur frá Spotify eru áætlaðar samkvæmt bestu heimildum en áætlun vegna 2019 er þó mun nákvæmari en áður vegna aðgangs að nákvæmari gögnum.

Rafræn sala og eintakasala er færð inn í heildarverðmæti ársins hér að neðan.

## Heildarverðmæti - raunvirði



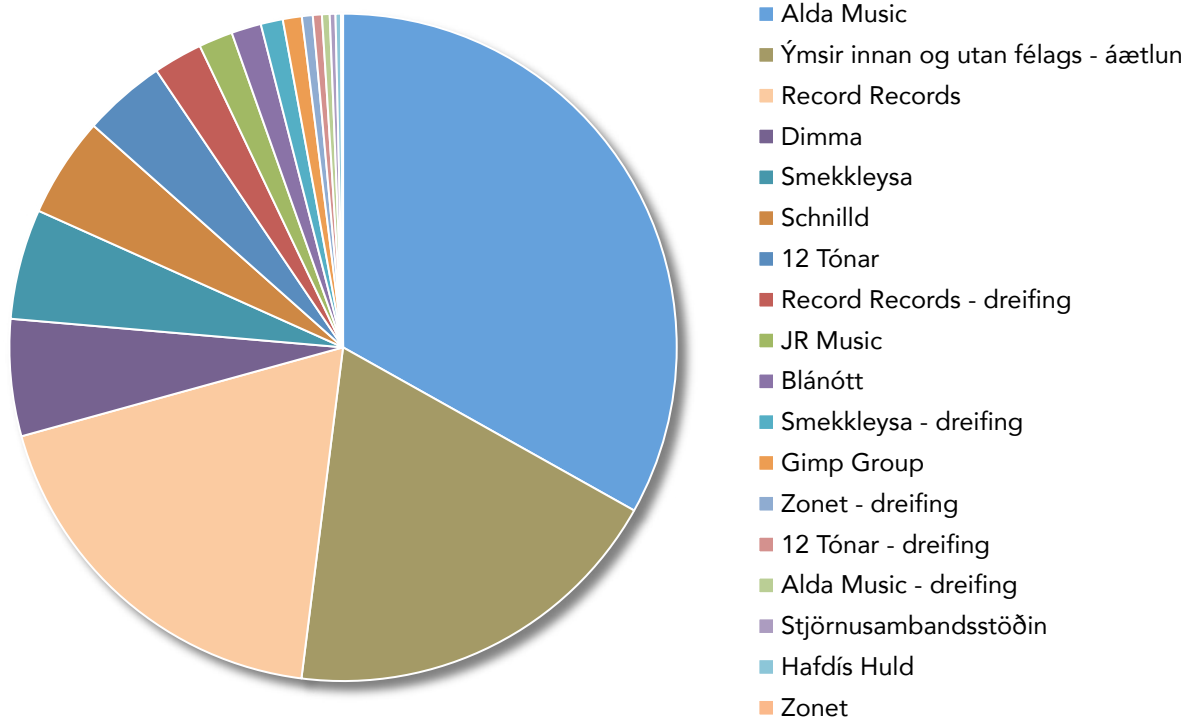
### Eftirtaldir félagsmenn FHF tóku þátt í upplagseftirlitinu:

12 Tónar, Alda Music, Bang ehf, Blánótt, Dimma, Geimsteinn, Hafdís Huld, JR Music, Record Records, Smekkleysa, Schnilld og Zonet auk upplýsinga frá Spotify og IFPI.

Gögn frá eftirtöldum félagsmönnum FHF bárust ekki eða aðeins að hluta, og tekjur því áætlaðar:

Hljóðsmiðjan, R & R músík, Íslensk tónverkamiðstöð, Mugiboogie, POP ehf, Hærra ehf, Gimp Group, GB Music, Frost Culture Company, Sögur, Samyrkjubúið, Skýmir, Emmsjé ehf, Brjann Ingason, StopWaitGo, Slím ehf, Stjörnusambandsstöðin, Soulheimar, Hjaltalín, Leikhópurinn Lotta, KBE, Kjói, Samlist, Sony Music Iceland, Saltprinsinn, JJ Music, Skýmir, ZX ehf, Bedroom Community, Suð ehf. Segveyjar og Hands Up Music ehf.

## Íslensk útgáfa CD og Vínýll - eigin framleiðsla og dreifing (verðmæti)



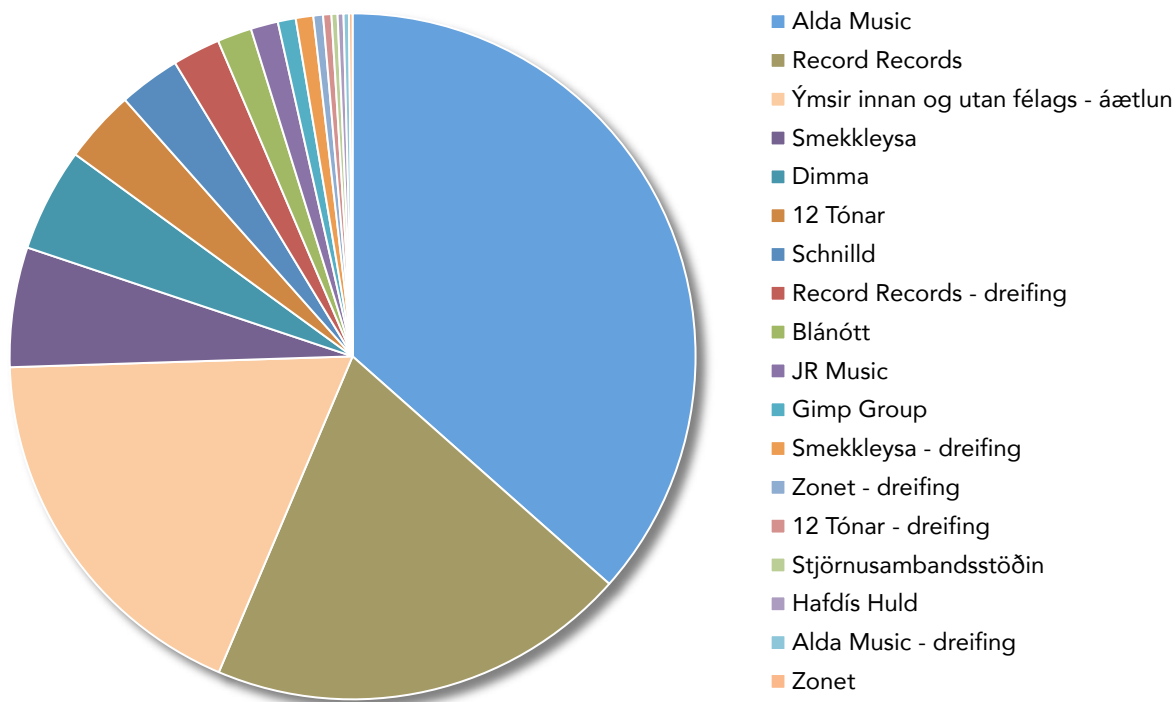
Heildarsala á efnislegum eintökum af íslenskum hljómplötum dróst saman um 16% milli ára. 17% aukning varð á sölu vínýlplatna en CD sala dróst saman um 26%. Verðmætaminnkun í sölu eintaka frá 2010 til 2019 er um 88% á nafnvirði.

Hafa ber þó í huga að hluti hljómpatna íslenskra flytjenda falla undir erlenda tónlist í þessari skýrslu þar sem margir íslenskir flytjendur eru gefnir út af erlendum útgáfufyrirtækjum.

Útgefandi	CD	Vínýll	Samtals	Hlutdeild
Alda Music	9.237.393 kr.	7.448.339 kr.	16.685.732 kr.	33,13%
Ýmsir innan og utan félags - áætlun	8.000.000 kr.	1.500.000 kr.	9.500.000 kr.	18,86%
Record Records	4.791.369 kr.	4.634.183 kr.	9.425.552 kr.	18,71%
Dimma	2.605.321 kr.	245.617 kr.	2.850.938 kr.	5,66%
Smekkleysa	1.690.748 kr.	1.000.001 kr.	2.690.749 kr.	5,34%
Schnilld	1.124.508 kr.	1.319.081 kr.	2.443.589 kr.	4,85%
12 Tónar	1.713.463 kr.	299.520 kr.	2.012.983 kr.	4,00%
Record Records - dreifing	789.122 kr.	409.844 kr.	1.198.966 kr.	2,38%
JR Music	830.523 kr.		830.523 kr.	1,65%
Blánótt	718.692 kr.	9.000 kr.	727.692 kr.	1,44%
Smekkleysa - dreifing	335.254 kr.	204.416 kr.	539.670 kr.	1,07%
Gimp Group	328.073 kr.	135.869 kr.	463.942 kr.	0,92%
Zonet - dreifing	264.808 kr.		264.808 kr.	0,53%
12 Tónar - dreifing	220.465 kr.		220.465 kr.	0,44%
Alda Music - dreifing	12.968 kr.	174.859 kr.	187.827 kr.	0,37%
Stjörnusambandsstöðin	16.998 kr.	122.348 kr.	139.346 kr.	0,28%
Hafdís Huld	133.584 kr.		133.584 kr.	0,27%
Zonet	48.557 kr.		48.557 kr.	0,10%
<b>Samtals</b>	<b>32.861.846 kr.</b>	<b>17.503.077 kr.</b>	<b>50.364.923 kr.</b>	<b>100,00%</b>

\*íslenskir CD (65,25%) íslenskur vínýll (34,75%)

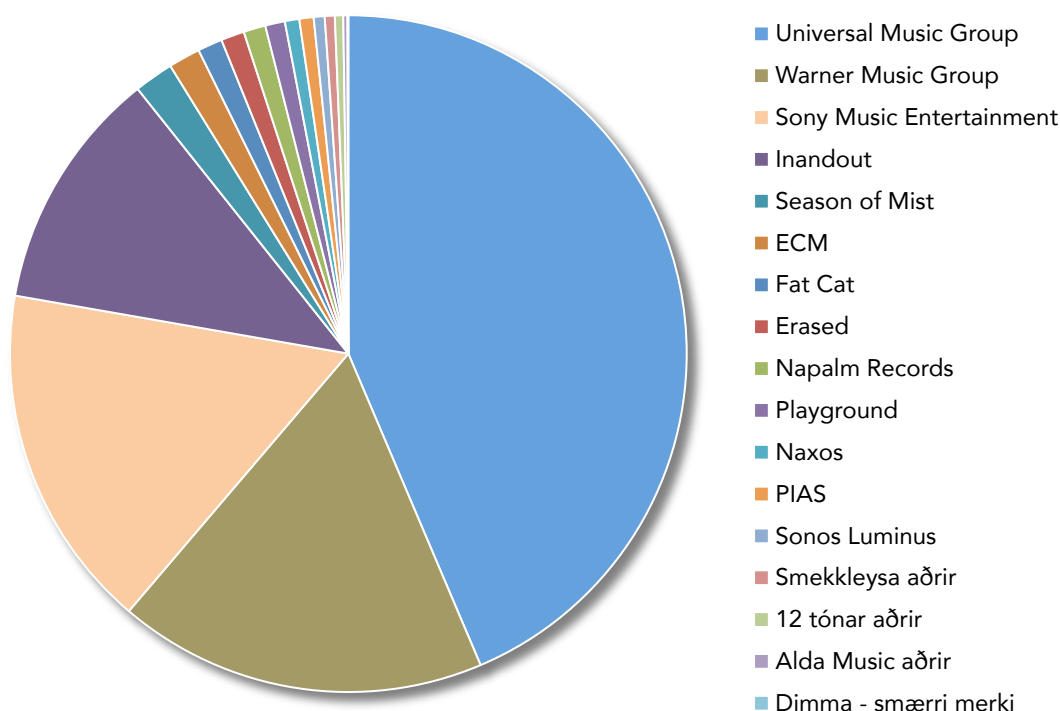
## Íslensk útgáfa – CD og Vínyll - eigin framleiðsla og dreifing (eintakafjöldi)



Útgefandi	CD	Vínyll	Samtals	Hlutdeild
Alda Music	8.264	3.233	11.497	36,54%
Record Records	3.593	2.648	6.241	19,84%
Ýmsir innan og utan félags - áætlun	5.000	700	5.700	18,12%
Smekkleysa	1.386	390	1.776	5,64%
Dimma	1.411	125	1.536	4,88%
12 Tónar	961	117	1.078	3,43%
Schnilld	544	366	910	2,89%
Record Records - dreifing	513	195	708	2,25%
Blánótt	505	5	510	1,62%
JR Music	405		405	1,29%
Gimp Group	200	66	266	0,85%
Smekkleysa - dreifing	210	50	260	0,83%
Zonet - dreifing	143		143	0,45%
12 Tónar - dreifing	123		123	0,39%
Stjörnusambandsstöðin	23	67	90	0,29%
Hafdís Huld	87		87	0,28%
Alda Music - dreifing	13	67	80	0,25%
Zonet	53		53	0,17%
<b>Samtals</b>	<b>23.434</b>	<b>8.029</b>	<b>31.463</b>	<b>100,00%</b>

\*íslenskir CD (74,48%) íslenskur vínyll (25,52%)

## Erlend fyrirtæki – CD og Vínyll - umboðssala (verðmæti)



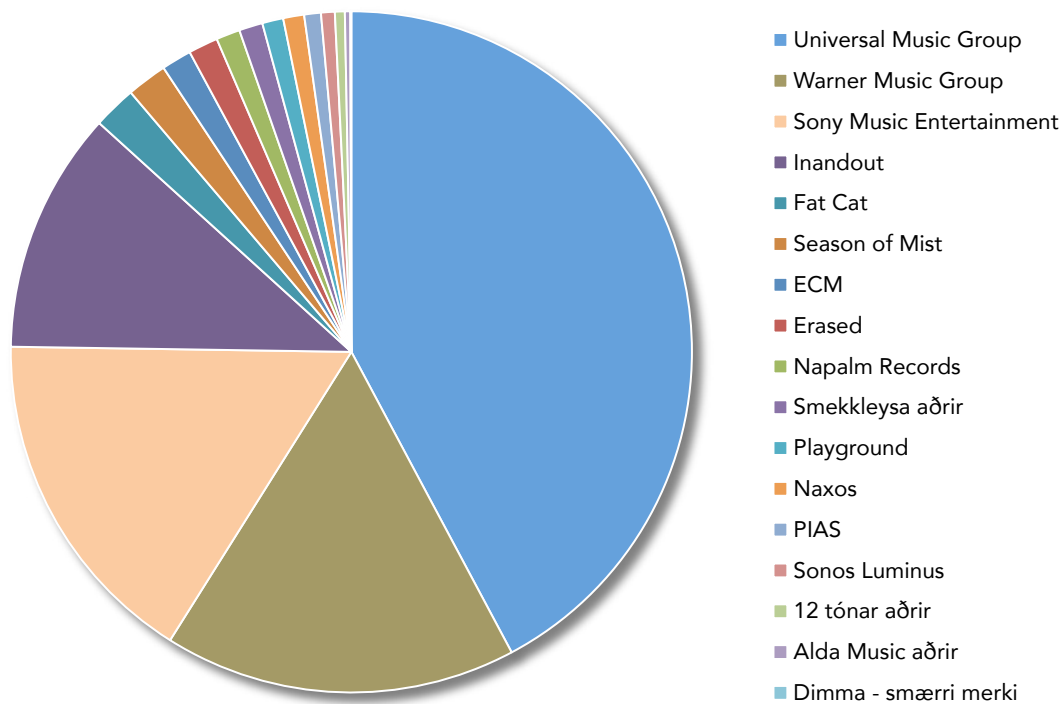
Sala á efnislegum eintökum á erlendum hljómplötum dróst saman um 12% milli ára en samdráttur í sölu efnislegra eintaka frá 2010 til 2019 er um 65%. Á þessum árum hefur orðið veruleg aukning í sölu vínylplatna en þær telja nú 72% verðmæta eintakasölu erlendar tónlistar á Íslandi.

Vert er að hafa í huga að beinn innflutningur smásöluverslana á erlendum hljómplötum hefur aukist mjög undanfarin ár og slík sala er ekki inni í þessum tölum. Sala á erlendra tónlist á CD og vínyll er því í reynd hærri en hér má sjá.

Útgefandi	CD	Vínyll	Samtals	Hlutdeild
Universal Music Group	4.237.128 kr.	12.233.401 kr.	16.470.529 kr.	43,61%
Warner Music Group	626.498 kr.	6.031.216 kr.	6.657.714 kr.	17,63%
Sony Music Entertainment	1.028.077 kr.	5.207.130 kr.	6.235.207 kr.	16,51%
Inandout	2.312.416 kr.	2.052.009 kr.	4.364.425 kr.	11,56%
Season of Mist	279.890 kr.	430.820 kr.	710.710 kr.	1,88%
ECM	306.010 kr.	268.640 kr.	574.650 kr.	1,52%
Fat Cat	191.325 kr.	254.453 kr.	445.778 kr.	1,18%
Erased	184.850 kr.	236.850 kr.	421.700 kr.	1,12%
Napalm Records	231.781 kr.	165.342 kr.	397.123 kr.	1,05%
Playground	53.073 kr.	302.023 kr.	355.096 kr.	0,94%
Naxos	259.851 kr.		259.851 kr.	0,69%
PIAS	111.802 kr.	145.949 kr.	257.751 kr.	0,68%
Sonos Luminus	197.088 kr.		197.088 kr.	0,52%
Smekkleysa aðrir	139.233 kr.	41.739 kr.	180.972 kr.	0,48%
12 tónar aðrir	149.688 kr.		149.688 kr.	0,40%
Alda Music aðrir	75.629 kr.		75.629 kr.	0,20%
Dimma - smærri merki	15.222 kr.		15.222 kr.	0,04%
<b>Samtals</b>	<b>10.399.561 kr.</b>	<b>27.369.572 kr.</b>	<b>37.769.133 kr.</b>	<b>100,00%</b>

\*Erlendir CD (27,53%) Erlendur vínyll (72,47%)

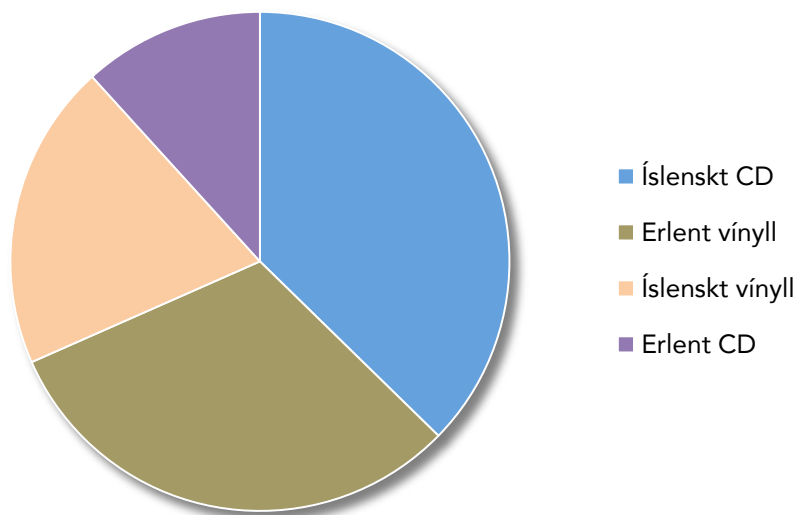
## Erlend fyrirtæki – CD og Vínyll - umboðssala (eintakafjöldi)



Útgefandi	CD	Vínyll	Samtals	Hlutdeild
Universal Music Group	2.410	4.515	6.925	42,20%
Warner Music Group	505	2.241	2.746	16,73%
Sony Music Entertainment	641	2.035	2.676	16,31%
Inandout	1.138	747	1.885	11,49%
Fat Cat	242	95	337	2,05%
Season of Mist	155	160	315	1,92%
ECM	142	92	234	1,43%
Erased	127	104	231	1,41%
Napalm Records	128	58	186	1,13%
Smekkleysa aðrir	151	33	184	1,12%
Playground	40	124	164	1,00%
Naxos	163		163	0,99%
PIAS	74	56	130	0,79%
Sonos Luminus	107		107	0,65%
12 tónar aðrir	77		77	0,47%
Alda Music aðrir	42		42	0,26%
Dimma - smærri merki	8		8	0,05%
<b>Samtals</b>	<b>6.150</b>	<b>10.260</b>	<b>16.410</b>	<b>100,00%</b>

\*Erlendir CD (37,48%) Erlendur vínyll (62,52%)

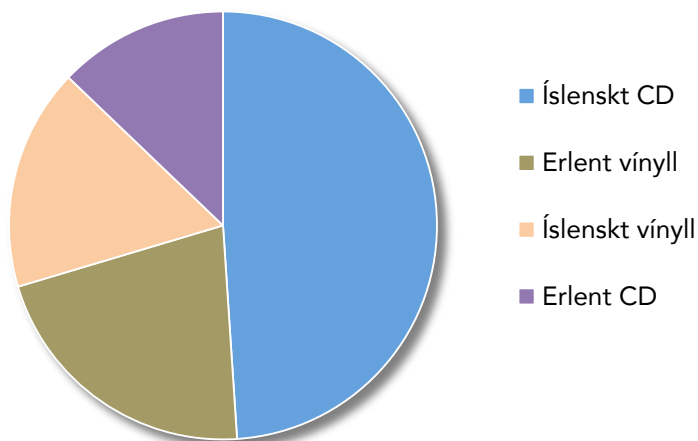
## Heildarsala CD og Vínill (verðmæti)



Flokkur	Samtals	Hlutdeild
Íslenskt CD	32.861.846 kr.	37,31%
Erlent vínill	27.369.572 kr.	31,08%
Íslenskt vínill	17.503.077 kr.	19,87%
Erlent CD	10.339.561 kr.	11,74%
<b>Samtals</b>	<b>88.134.056 kr.</b>	<b>100,00%</b>

Eins og sjá má á þessum tölum er sala íslenskra hljómplatna um það bil 57% af heildarsölu hljómplatna en eins og áður hefur verið nefnt fellur útgáfa hluta innlendra listamanna undir sölu erlendra hljómplatna og hlutdeild íslenskra listamanna því raunar enn hærra en þessar tölur sína. Þróun sl. 20 ára hefur verið sú að íslensk tónlist var um 30% sölunnar árið 1999, og lengi vel þar á undan, en jók síðan mjög hlutdeild sína á næstu árum og reis hæst í ríflega 80% heildarsölnnar árið 2012. Þar fór saman bæði veruleg minnkun á sölu erlendar tónlistar og gríðarleg aukning á sölu þeirrar íslensku. Síðan þá hefur dregið saman milli innlendar og erlendar tónlistarsölu.

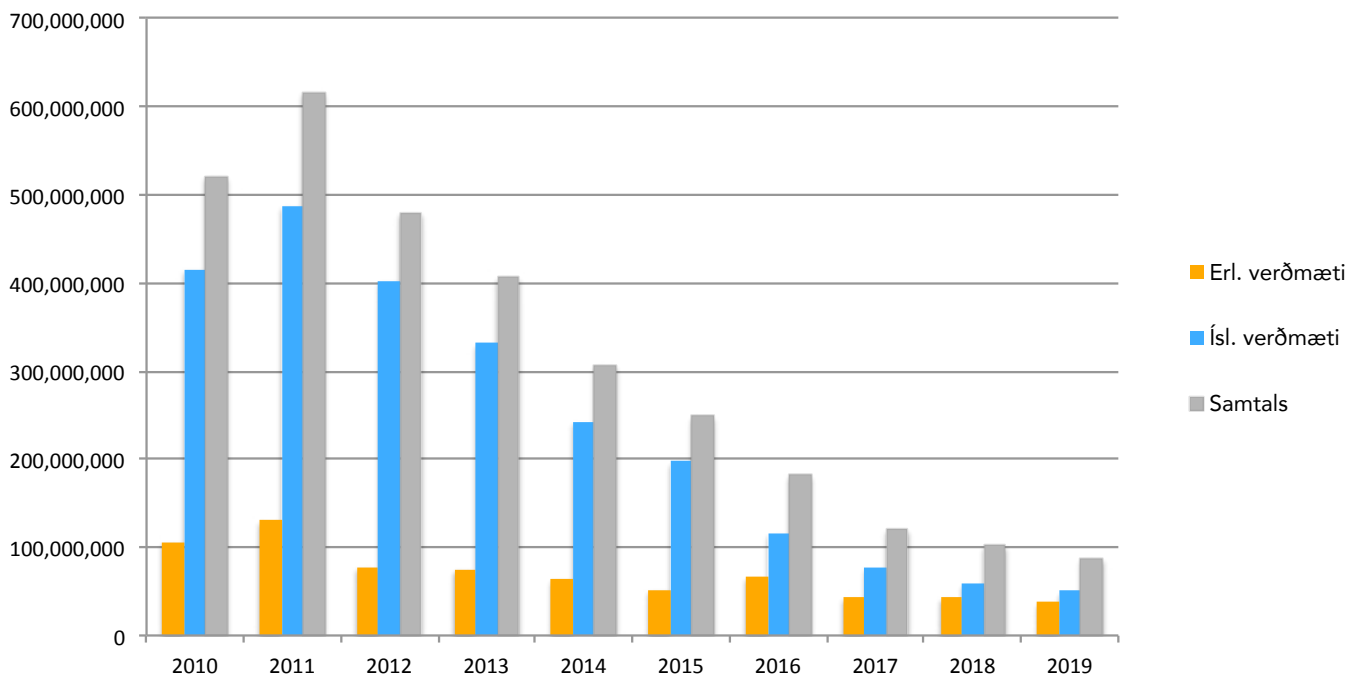
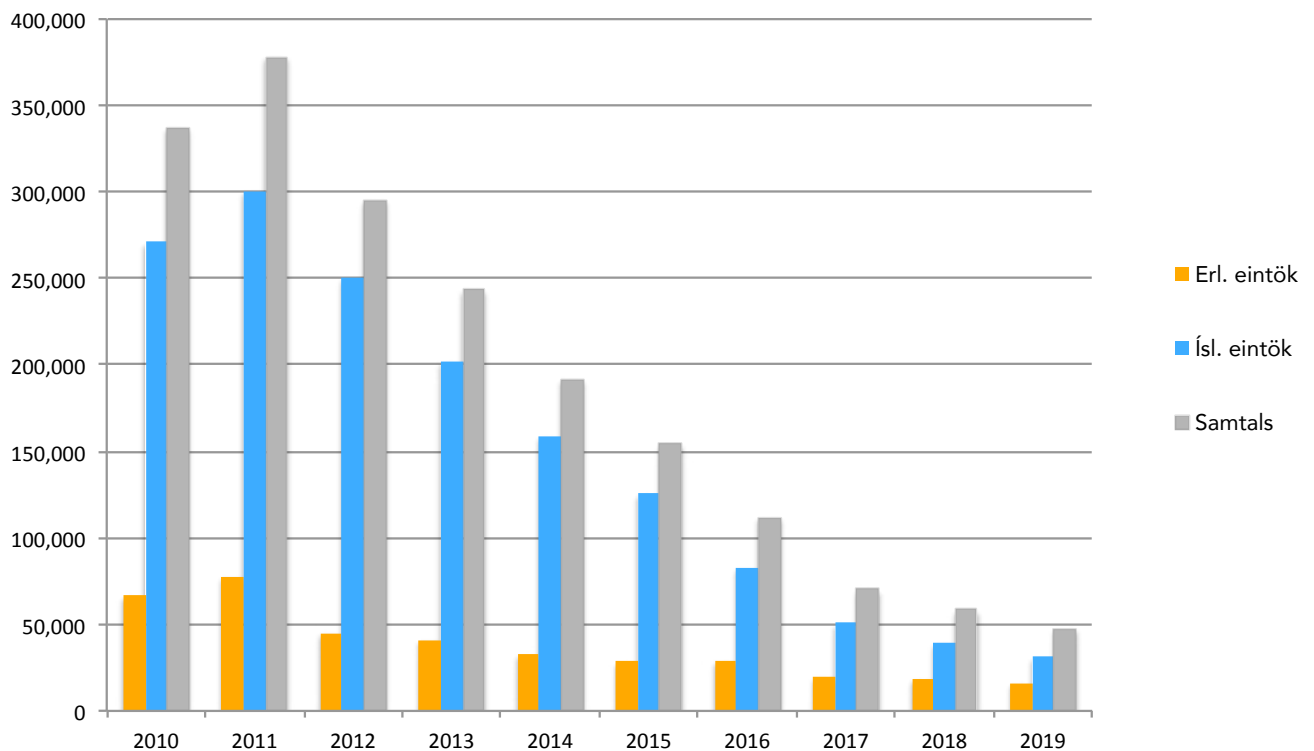
## Heildarsala CD og Vínill (eintakafjöldi)



Flokkur	Samtals	Hlutdeild
Íslenskt CD	23.434	48,95%
Erlent vínill	10.260	21,43%
Íslenskt vínill	8.029	16,77%
Erlent CD	6.150	12,85%
<b>Samtals</b>	<b>47.873</b>	<b>100,00%</b>

## Samanburður á sölu – CD og Vínýll (2010 – 2019) - eintök og verðmæti á nafnvirði

Sala	Erl. eintök	Ísl. eintök	Samtals	Breyting	Erl. verðmæti	Ísl. verðmæti	Samtals	Breyting í %
2010	66.364	270.789	337.153	-86.928	106.585.370	414.930.451	521.515.821	-11,83%
2011	77.509	300.604	378.113	40.960	130.159.415	486.969.140	617.128.555	18,33%
2012	45.116	250.341	295.457	-82.656	77.791.705	402.568.200	480.359.905	-22,16%
2013	41.263	202.169	243.432	-52.025	75.286.923	331.285.862	406.572.785	-15,36%
2014	32.899	158.956	191.855	-51.577	63.962.208	243.081.255	307.043.463	-24,48%
2015	28.519	125.795	154.314	-37.541	51.976.213	197.351.330	249.327.543	-18,80%
2016	29.057	83.061	112.118	-42.196	66.224.839	116.644.012	182.868.851	-26,66%
2017	19.645	50.648	70.293	-41.825	43.227.115	77.960.397	121.187.512	-33,73%
2018	18.871	39.550	58.421	-11.872	42.954.884	59.685.779	102.640.663	-15,30%
2019	16.410	31.463	47.873	-10.548	37.769.133	50.364.923	88.134.056	-14,13%





## Sölutölur – 50 mest seldu plötur ársins 2019 – CD og Vínill

Nr.	Titill	Flytjandi	Útgefandi	Eintök
1.	Across the Borders	Júníus Meyvant	Record Records	1.812
2.	Regnbogans stræti	Bubbi	Alda Music	1.119
3.	Góss	Góssentíð	Schnilld	910
4.	Floating Harmonies	Júníus Meyvant	Record Records	788
5.	Fever Dream	Of Monsters and Men	Record Records	571
6.	Johann Sebastian Bach	Víkingur Ólafsson	Universal Music Group	567
7.	Allt er eitt	Hjálmar	Record Records	508
8.	In the Dark	Vök	Record Records	426
9.	This Is Icelandic Indie Music Vol. 4	Ýmsir flytjendur	Record Records	418
10.	Börn náttúrunnar	Hilmar Örn Hllmarsson	12 Tónar	392
11.	Ágætis byrjun	Sigur Rós	Krunk	310
12.	Kaleo	Kaleo	Alda Music	304
13.	Jólabönd	Baggalútur	Alda Music	279
14.	Milda hjartað	Jónas Sig	Alda Music	277
15.	Icelandic Folksongs	ýmsir	Alda Music	269
16.	My Head Is an Animal	Of Monsters and Men	Record Records	267
17.	Sitt sýnist hverjum	Valdimar	Gimp Group	245
18.	A/B	Kaleo	Alda Music	238
19.	Undir jólatrénu	ýmsir	Alda Music	232
20.	Gersemur þjóðlagatónlistarinnar	Bjarni Þorsteinsson	Smekkleysa	221
21.	Dætur	Ylja	Ylja	220
22.	Dýrð í dauðabögn	Ásgeir	Alda Music	219
23.	Eurovision 2019 Tel Aviv	ýmsir	Universal	216
24.	When We All Fall Asleep...	Billie Eilish	Universal	210
25.	Kardemommubærinn	ýmsir	Alda Music	210
26.	Dýrin í Hálsaskógi	ýmsir	Alda Music	209
27.	Orna	Teitur	Alda Music	206
28.	Minningar	Elly Vilhjálms	Alda Music	204
29.	Nú stendur mikið til	Sigurður Guðmundsson	Alda Music	193
30.	Hátíð í bæ	Haukur Morthens	Alda Music	192
31.	Bohemian Rhapsody	Queen	Universal Music Group	184
32.	Gangandi bassi	Tómas R. Einarsson	Blánótt ehf	168
33.	Fjallaloft	Moses Hightower	Record Records	168
34.	Philip Glass: Piano Works	Víkingur Ólafsson	Universal Music Group	164
35.	Greatest Hits	Queen	Universal Music Group	160
36.	Beneath the Skin	Of Monsters and Men	Record Records	159
37.	re:member	Ólafur Arnalds	Universal Music Group	155
38.	Syngja jólabönd	Elly og Vilhjálmur	Alda Music	153
39.	Fyrir börnin	ýmsir	Alda Music	151
40.	Icelandic Rock Classics	ýmsir	Alda Music	148
41.	Komdu til mín svarta systir	Mammút	Record Records	142
42.	Íslenzkir tónar	ýmsir	Alda Music	140
43.	Jazz in Icelandic	Tómas R. Einarsson	Blánótt ehf	136
44.	Afterglow	Ásgeir	Hærra	136
45.	Sorgir	Skálmöld	Napalm	133
46.	Skálmöld og Sinfó	Skálmöld	Alda Music	133
47.	Kafbátamúsík	Ensími	Alda Music	133
48.	Acoustic Iceland	ýmsir	Alda Music	128
49.	Chernobyl	Hildur Guðnadóttir	Universal Music Group	124
50.	Nú er ég léttur: Bestu lögin	Geirmundur	Alda Music	123

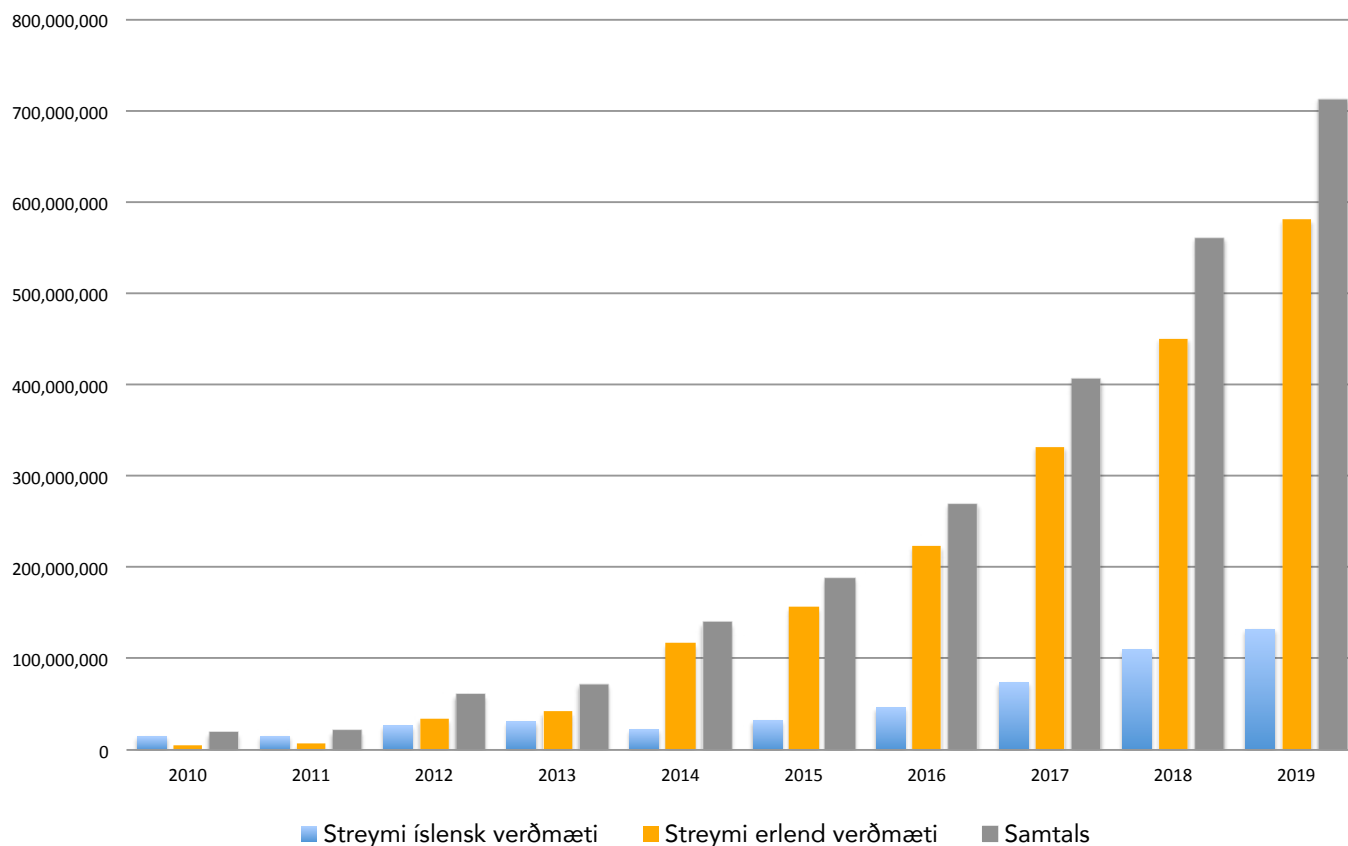
## Sala á stafrænni tónlist - streymi - nafnvirði

Sala	Str. ísl. verðm.	Str. erl. verðm.	Samtals	%
2010	14.700.570 kr.	4.337.834 kr.	19.038.404 kr.	-
2011	14.764.666 kr.	6.300.930 kr.	21.065.596 kr.	10,6%
2012	26.348.454 kr.	8.333.650 kr.	34.682.104 kr.	64,6%
2013	30.798.746 kr.	11.087.301 kr.	41.886.047 kr.	20,8%
2014	22.308.529 kr.	94.827.132 kr.	117.135.661 kr.	179,7%
2015	32.237.786 kr.	156.777.146 kr.	189.014.932 kr.	61,4%
2016	46.184.535 kr.	223.988.022 kr.	270.172.557 kr.	42,9%
2017	73.528.126 kr.	332.455.600 kr.	405.983.726 kr.	50,3%
2018	109.710.859 kr.	451.214.500 kr.	560.925.359 kr.	38,2%
2019	132.305.000 kr.	581.095.000 kr.	713.400.000 kr.	27,2%

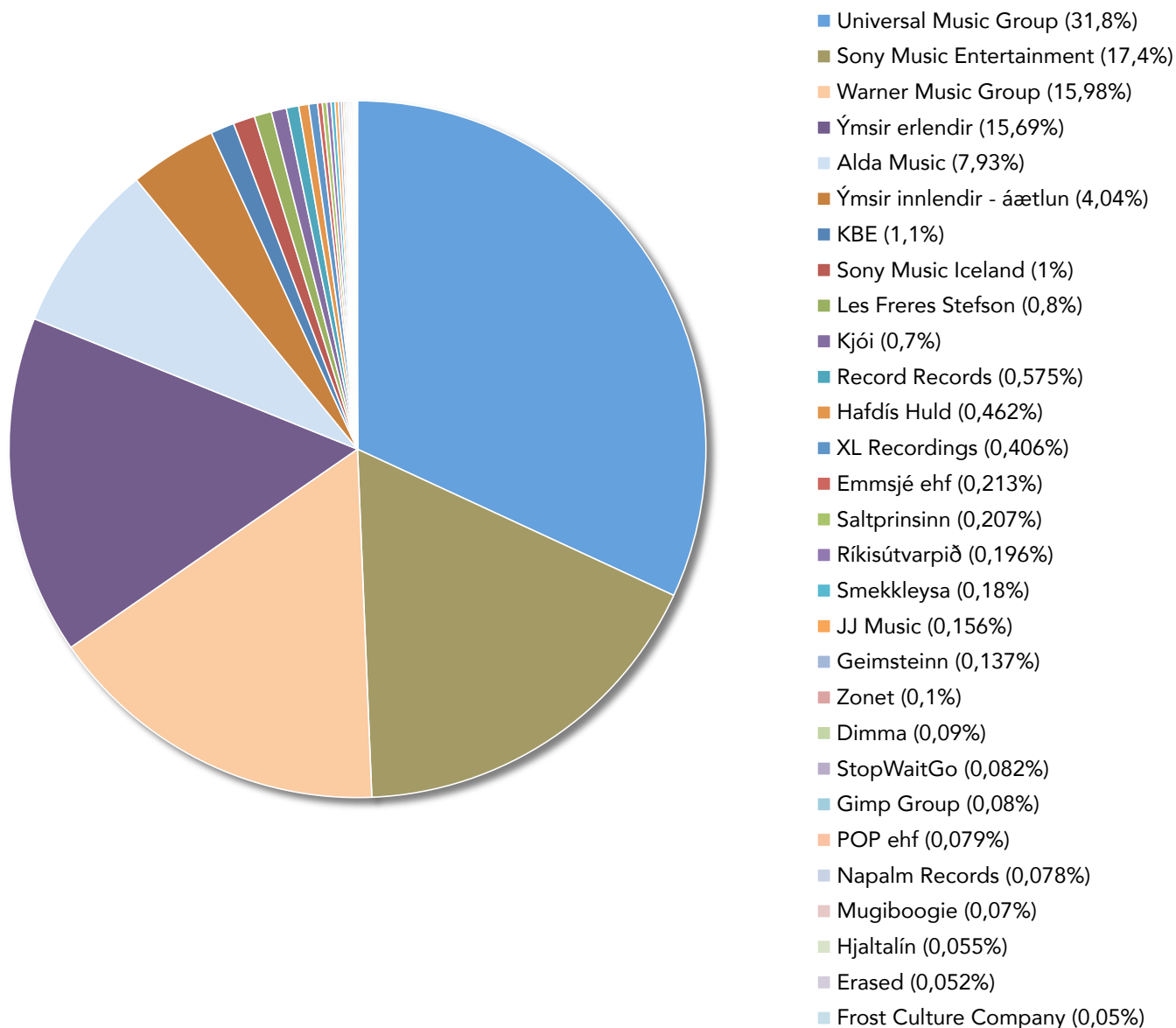
\* Frá 2014 til 2019 er um að ræða rauntölur frá Tónlist.is, en áætlaðar tölur frá Spotify. Tölur frá Spotify eru ekki inni í árunum 2010 til 2013.

Áætlað er að tekjur frá Spotify nemi um 98% af heildartekjum 2019.

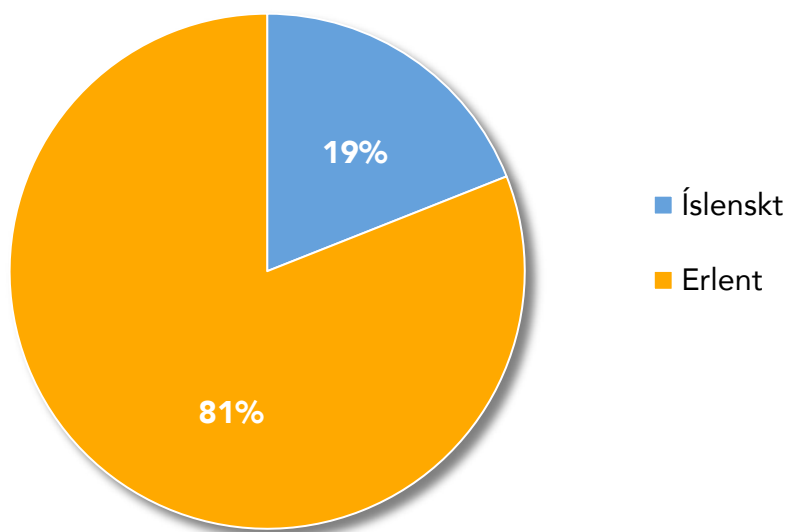
Líkur benda til að tekjuáætlun vegna 2016 sé 10-15% of lág.



## Hlutdeild útgefenda í streymi á Spotify (98% af heildarstreymi á Íslandi)

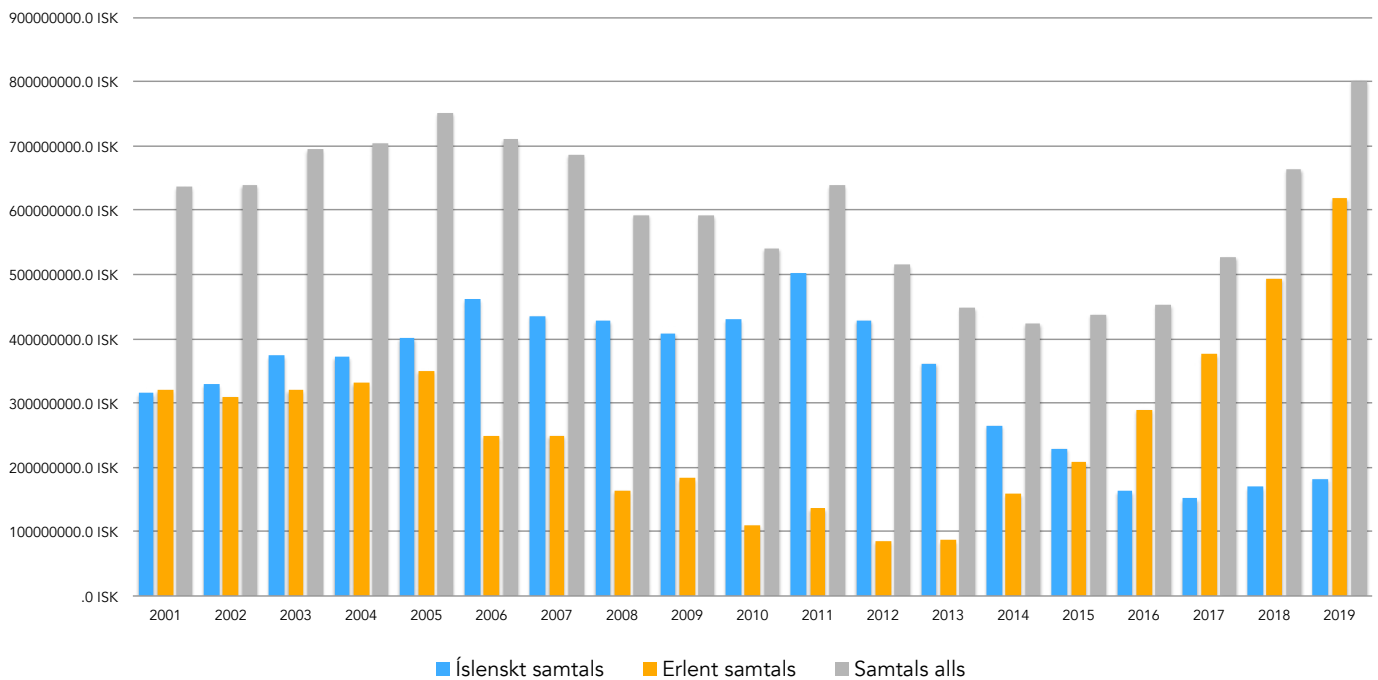


## Skipting á Spotify milli íslenskrar og erlendar tónlistar



## Þróun heildarsölu (streymi, Vínill og CD) á íslensku og erlendu (2001-2019) - nafnvirði

Þróun heildarsölu 2001 - 2019



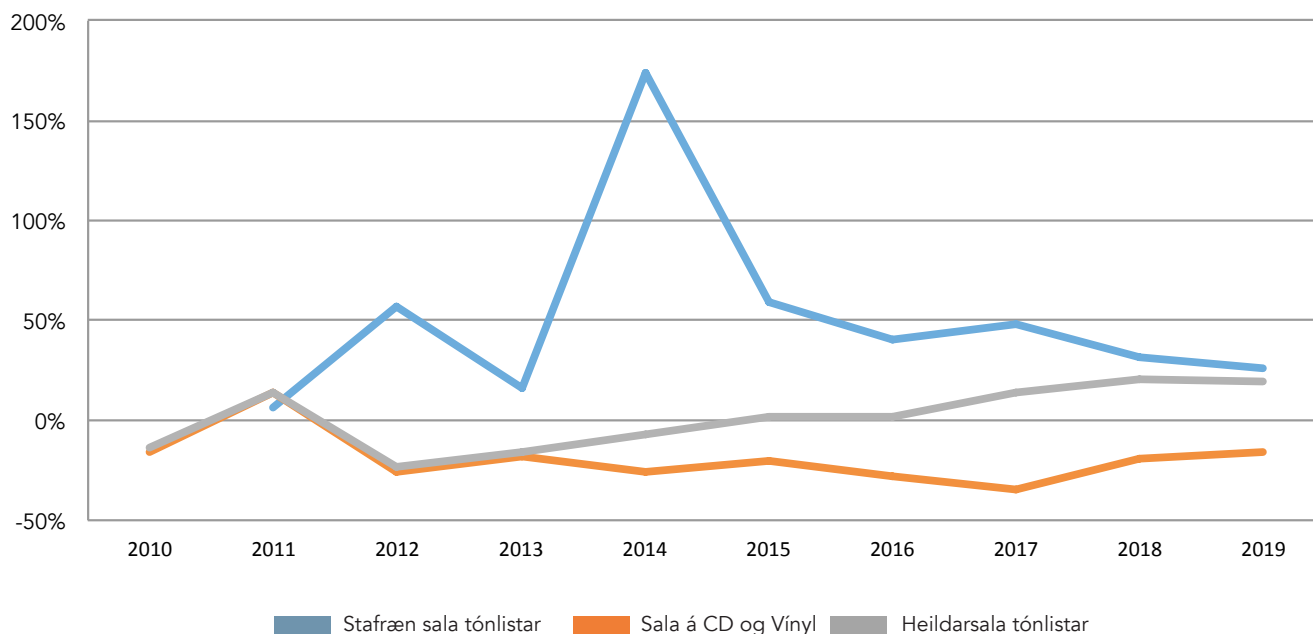
Ár	Íslenskt streymi	Erlent streymi	Íslenskar plötur	Erlendar plötur	Íslenskt samtals	Erlent samtals	Samtals alls
2001	0 kr.	0 kr.	315.420.000 kr.	320.380.000 kr.	315.420.000 kr.	320.380.000 kr.	635.800.000 kr.
2002	0 kr.	0 kr.	328.610.000 kr.	310.400.000 kr.	328.610.000 kr.	310.400.000 kr.	639.010.000 kr.
2003	0 kr.	0 kr.	373.720.000 kr.	320.290.000 kr.	373.720.000 kr.	320.290.000 kr.	694.010.000 kr.
2004	0 kr.	0 kr.	371.765.850 kr.	331.690.000 kr.	371.765.850 kr.	331.690.000 kr.	703.455.850 kr.
2005	0 kr.	0 kr.	400.643.560 kr.	350.283.000 kr.	400.643.560 kr.	350.283.000 kr.	750.926.560 kr.
2006	0 kr.	0 kr.	460.792.059 kr.	248.997.510 kr.	460.792.059 kr.	248.997.510 kr.	709.789.569 kr.
2007	0 kr.	0 kr.	435.846.742 kr.	249.988.608 kr.	435.846.742 kr.	249.988.608 kr.	685.835.350 kr.
2008	0 kr.	0 kr.	427.794.303 kr.	164.684.406 kr.	427.794.303 kr.	164.684.406 kr.	592.478.709 kr.
2009	0 kr.	0 kr.	408.625.884 kr.	182.856.268 kr.	408.625.884 kr.	182.856.268 kr.	591.482.152 kr.
2010	14.700.570 kr.	4.337.834 kr.	414.930.451 kr.	106.585.370 kr.	429.631.021 kr.	110.923.204 kr.	540.554.225 kr.
2011	14.764.666 kr.	6.300.930 kr.	48.696.140 kr.	130.159.415 kr.	501.733.806 kr.	136.460.345 kr.	638.194.151 kr.
2012	26.348.454 kr.	8.333.650 kr.	402.568.200 kr.	77.791.705 kr.	428.916.654 kr.	86.125.355 kr.	515.042.009 kr.
2013	30.798.746 kr.	11.087.301 kr.	331.285.862 kr.	75.286.923 kr.	362.084.608 kr.	86.374.224 kr.	448.458.832 kr.
2014	22.308.529 kr.	94.827.132 kr.	243.081.255 kr.	63.962.208 kr.	265.389.784 kr.	158.789.340 kr.	424.179.124 kr.
2015	32.237.786 kr.	156.777.146 kr.	197.351.330 kr.	51.976.213 kr.	229.589.116 kr.	208.753.359 kr.	438.342.475 kr.
2016	46.184.535 kr.	223.988.022 kr.	116.644.012 kr.	66.224.839 kr.	162.828.547 kr.	290.212.861 kr.	453.041.408 kr.
2017	73.528.126 kr.	332.455.600 kr.	77.960.397 kr.	43.227.115 kr.	151.488.523 kr.	375.682.715 kr.	527.171.238 kr.
2018	109.710.859 kr.	451.214.500 kr.	59.685.779 kr.	42.954.884 kr.	169.396.638 kr.	494.169.384 kr.	663.566.022 kr.
2019	132.305.000 kr.	581.095.000 kr.	50.364.923 kr.	37.769.133 kr.	182.669.923 kr.	618.864.133 kr.	801.534.056 kr.

Hér má sjá þróun sl. 20 ára. Þótt Tónlist.is hafi komið inn á íslenskan markað árið 2003 var salan þar lítil og ekki gert grein fyrir henni í Upplageftirliti FHF fyrr en árið 2010.

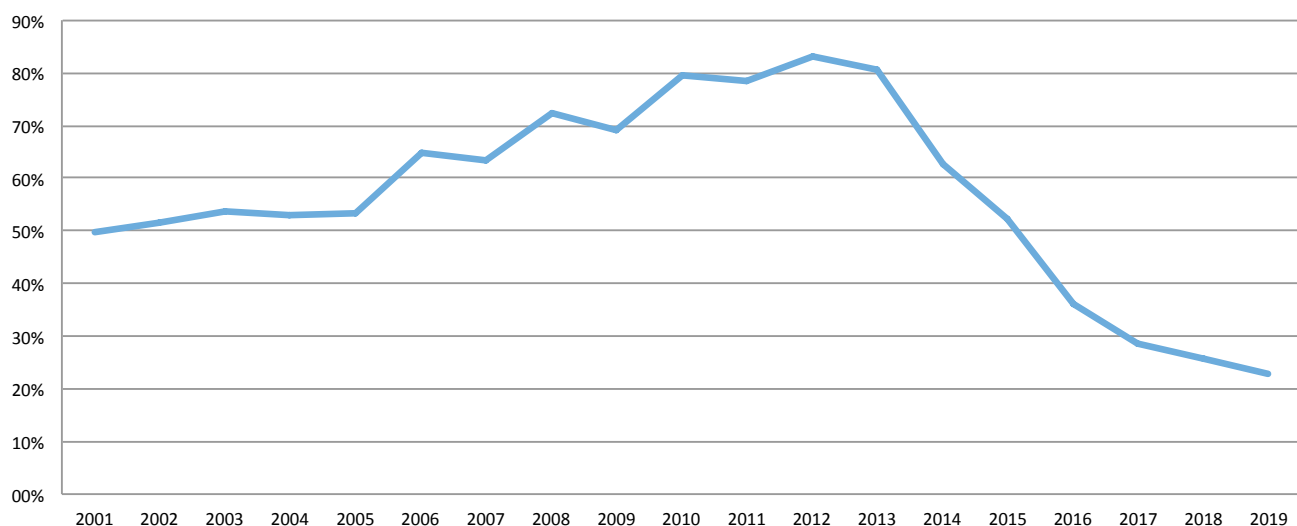
Um aldamót voru verðmæti sölu íslenskrar og erlendar tónlistar nokkuð jöfn en árin þar á undan hafði erlend tónlist haft vinninginn um langt skeið. Íslensk tónlist jók mjög hlutdeild sína upp úr aldamótum með aukinni sölu samfara samdrætti í sölu erlendar tónlistar vegna ólöglegar dreifingar tónlistar á internetinu. Samanlögð sala var mest árið 2005 en hæst reis sala íslenskrar tónlistar þó árið 2011 og naut þá nærri 80% hlutdeildar. Salan minnkaði stöðugt næstu ár á eftir og varð lægst árið 2014 og nam þá aðeins um 60% af hápunktinum árið 2005.

Spotify hóf starfsemi á Íslandi árið 2013 en árið 2015 tók heildarsala að aukast á ný og munaði þar mestu um streymi á Spotify. Síðan þá hefur verið stöðugur vöxtur í heildarsölu þótt eintakasalan haldi áfram að minnka. En þrátt fyrir mikla aukningu heildarsölu hefur bæði sala og hlutdeild innlendrar tónlistar minnkað og er nú aðeins 23% af heild. Viðsýningur hlutdeildarinnar frá 2011 til 2019 er því nær algjör.

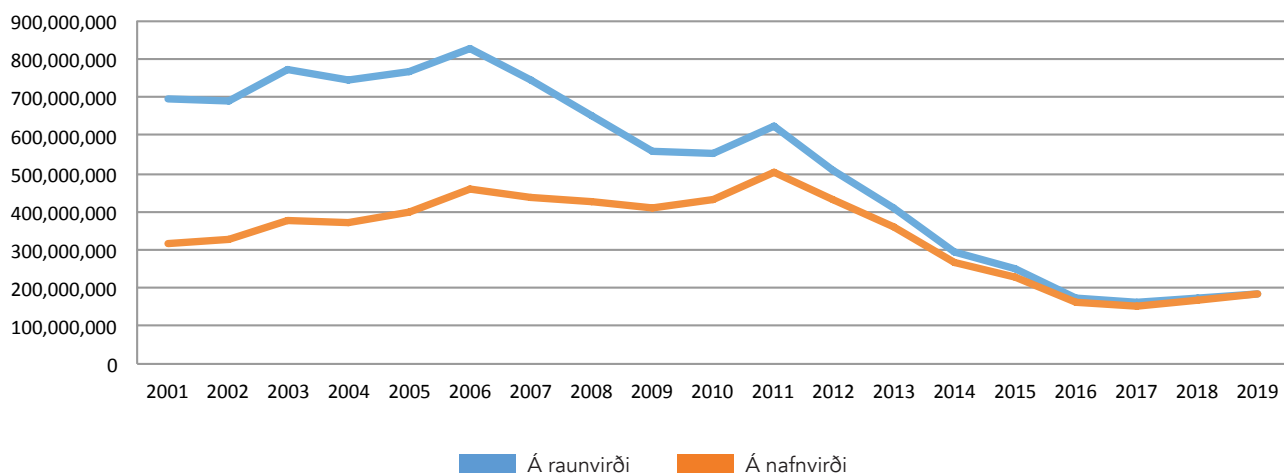
### Tekjur af sölu tónlistar á Íslandi - Breyting frá fyrra ári



### Hlutdeild íslenskrar tónlistar í heildarsölu 2001 til 2019



### Sala íslenskrar tónlistar - þróun 2001 til 2019



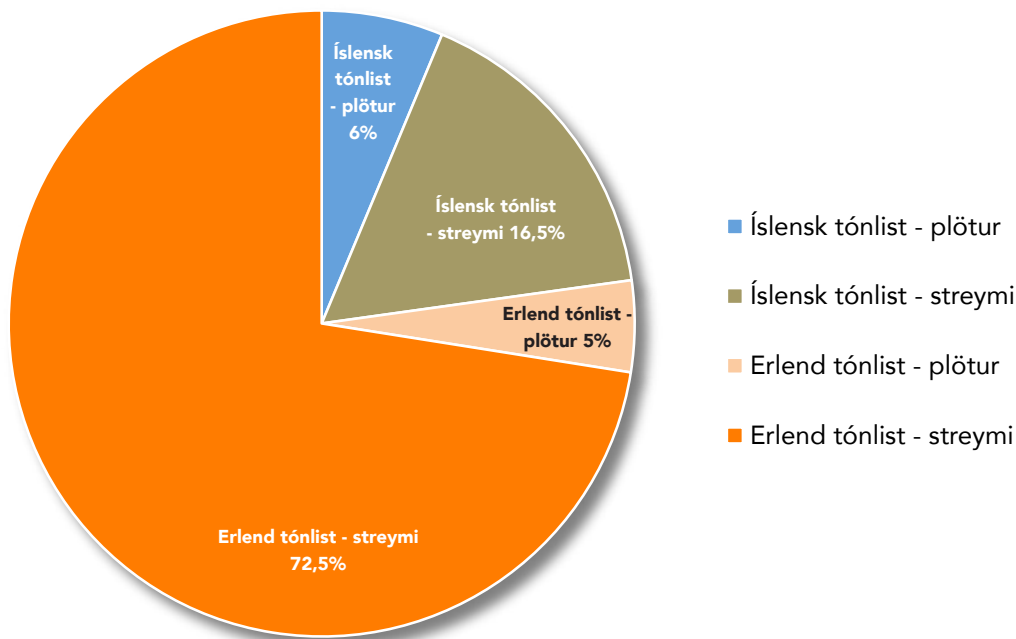
## 50 mest streymdu plötur ársins 2019 á Spotify (umreiknað í eintök)

Nr.	Titill	Flytjandi	Útgefandi	Eintök
1.	WHEN WE ALL FALL ASLEEP, WHERE DO WE GO?	Billie Eilish	Universal Music Group	3.825
2.	Floni 2	Floni	Les Freres Stefson	3.243
3.	AFSAKANIR	Auður	Sony Music Iceland	2.544
4.	KBE Kynnir: DÖGUN	Herra Hnetusmjör	KBE	2.516
5.	KBE kynnir: Hetjan úr hverfinu	Herra Hnetusmjör	KBE	2.471
6.	Tónlist	ClubDub	Klúbbasigur slf.	2.007
7.	Vöggvísur	Hafdís Huld	Hafdís Huld	1.982
8.	thank u, next	Ariana Grande	Universal Music Group	1.883
9.	A Star Is Born	Lady Gaga	Universal Music Group	1.849
10.	Eini Strákur (Vol. 1)	Huginn	KBE	1.409
11.	Floni	Floni	Les Freres Stefson	1.391
12.	dont smile at me	Billie Eilish	Universal Music Group	1.260
13.	Gamla testamentið	Séra Björssi	979499 Records DK	1.223
14.	÷	Ed Sheeran	Warner Music Group	1.199
15.	ASTROWORLD	Travis Scott	Sony Music Entertainment	1.031
16.	Matador	Birnir	Les Freres Stefson	1.026
17.	Hvað ef	GDRN	Alda Music	1.021
18.	Afsakið hlé	JóiPé	Kjói	988
19.	beerbongs & bentleys	Post Malone	Universal Music Group	912
20.	Spider-Man: Into the Spider-Verse	Ýmsir	Universal Music Group	911
21.	No.6 Collaborations Project	Ed Sheeran	Warner Music Group	889
22.	22:40-08:16	JóiPé og Króli	Kjói	889
23.	Juice Menu Vol. 1	ClubDub	Klúbbasigur slf.	884
24.	Gerviglingur	JóiPé og Króli	Kjói	877
25.	Hollywood's Bleeding	Post Malone	Universal Music Group	860
26.	7 EP	Lil Nas X	Sony Music Entertainment	837
27.	17	XXXTENTACION	Bad Vibes Forever	799
28.	A/B	Kaleo	Alda Music	795
29.	300	Daniil	Alda Music	721
30.	Lemonade	Beyoncé	Sony Music Entertainment	702
31.	Goodbye & Good Riddance	Juice WRLD	Universal Music Group	690
32.	Plús Hús 2	Yung Nigo Drippin'	NIGOWAY	676
33.	?	XXXTENTACION	Universal Music Group	648
34.	IGOR	Tyler, The Creator	Sony Music Entertainment	630
35.	Lukku Láki, Vol. 1	Lukku Láki	Kjói	625
36.	The Greatest Showman	Various Artists	Warner Music Group	620
37.	KBE kynnir: KÓPBOI	Herra Hnetusmjör	KBE	616
38.	Trúpíter	Aron Can	Trúpíter	614
39.	Dýrin í Hálsaskógi	Leikhópurinn Dýrin í Hálsaskógi	Alda Music	608
40.	RAMMSTEIN	Rammstein	Universal Music Group	595
41.	Söngvakeppnin 2019	Ýmsir	Ríkisútvarpið	592
42.	Joey Christ	Joey 2	Les Freres Stefson	591
43.	In The Lonely Hour	Sam Smith	Universal Music Group	568
44.	Post Malone	Stoney	Universal Music Group	548
45.	Drake	Scorpion	Universal Music Group	547
46.	Friðrik Dór	Allt sem þú átt	Alda Music	547
47.	Ariana Grande	Sweetener	Universal Music Group	511
48.	Logi Pedro	Litlir svartir strákar	Les Freres Stefson	504
49.	Juice WRLD	Death Race For Love	Universal Music Group	500
50.	Dýrð í dauðapögn	Ásgeir Trausti	Alda Music	470

## 50 mest streymdu lög ársins á Spotify

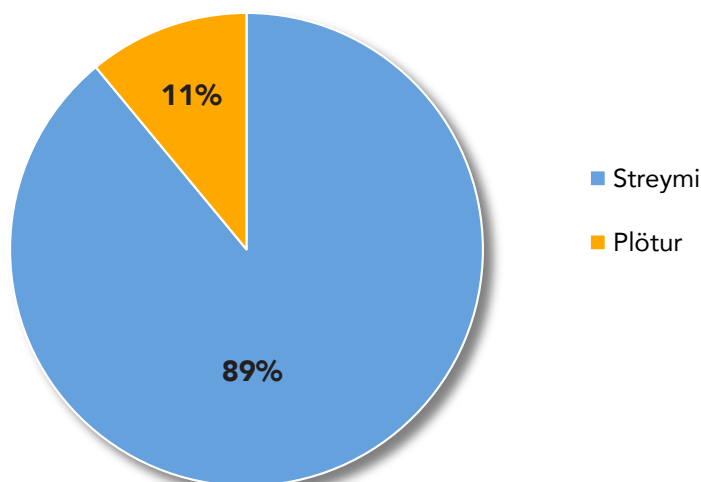
Nr.	Titill	Flytjandi	Útgefandi	Streymi
1.	bad guy	Billie Eilish	Universal Music Group	1.663.663
2.	Sorry mamma	Herra Hnetusmjör, Huginn	KBE	1.111.390
3.	Klakar	Herra Hnetusmjör, Huginn	KBE	1.085.430
4.	Sunflower	Post Malone, Swae Lee	Universal Music Group	1.061.309
5.	Señorita	Shawn Mendes, Camila Cabello	Universal Music Group	1.057.960
6.	Upp til hópa	Herra Hnetusmjör, Ingi Bauer	KBE	1.034.883
7.	Dicks	Ingi Bauer, Séra Bjössi	Ingi Bauer, Séra Bjössi	1.028.241
8.	Enginn eins og þú	Auður	Sony Music Iceland	1.014.353
9.	Dance Monkey	Tones and I	Warner Music Group	995.702
10.	7 rings	Ariana Grande	Universal Music Group	981.951
11.	I Don't Care	Ed Sheeran, Justin Bieber	Warner Music Group	973.801
12.	Old Town Road - Remix	Lil Nas X, Billy Ray Cyrus	Sony Music Entertainment	965.582
13.	when the party's over	Billie Eilish	Universal Music Group	955.659
14.	Shallow	Lady Gaga, Bradley Cooper	Universal Music Group	954.499
15.	bury a friend	Billie Eilish	Universal Music Group	937.615
16.	Hatrið mun sigra	Hatari	Ríkisútvarpið	919.289
17.	Allt það sem ég var	Aron Can	Trúpi	912.177
18.	Falskar ástir	Floni	Les Freres Stefson	900.558
19.	Aquaman (feat. Salsakommúnan)	ClubDub, Ra:tio	Klúbbasigur slf.	889.829
20.	Sumargleðin	Doctor Victor	Doctor Victor	816.319
21.	Vangaveltur	Herra Hnetusmjör	KBE	812.690
22.	Veist af mér	Huginn	KBE	801.106
23.	Always Remember Us This Way	Lady Gaga	Universal Music Group	799.626
24.	Soldi	Mahmood	Universal Music Group	798.301
25.	Næsta	JóiPé, Króli, GDRN, SZK	Kjóí	787.417
26.	Hetjan - Þormóður Remix	Herra Hnetusmjör, Huginn	KBE	772.831
27.	wish you were gay	Billie Eilish	Universal Music Group	758.638
28.	Wow.	Post Malone	Universal Music Group	736.233
29.	Eina sem ég vil (feat. Aron Can)	ClubDub, Ra:tio	Klúbbasigur slf	723.827
30.	100P (feat. Floni)	Joey Christ	Les Freres Stefson	723.401
31.	Someone You Loved	Lewis Capaldi	Universal Music Group	718.156
32.	Fataskáp afturí	Herra Hnetusmjör	KBE	714.895
33.	FREÐINN	Auður	Sony Music Iceland	712.965
34.	Keyra	Herra Hnetusmjör	KBE	699.559
35.	Fyrir aðra	Floni	Les Freres Stefson	687.480
36.	Ransom	Lil Tecca	Universal Music Group	674.876
37.	Beautiful People (feat. Khalid)	Ed Sheeran	Warner Music Group	668.004
38.	Goodbyes (feat. Young Thug)	Post Malone	Universal Music Group	660.502
39.	break up with your girlfriend, i'm bored	Ariana Grande	Universal Music Group	654.981
40.	Lætur mig	GDRN, Floni, Ra:tio	Alda Music	644.995
41.	Vitleysan eins	Herra Hnetusmjör	KBE	634.407
42.	Piece Of Your Heart	MEDUZA, Goodboys	Universal Music Group	625.926
43.	Single í dalnum	Séra Bjössi	979499 Records DK	617.306
44.	Fokka upp klúbbnum	ClubDub, Ra:tio	Klúbbasigur slf.	607.702
45.	Old Town Road	Lil Nas X	Sony Music Entertainment	595.789
46.	Dancing With A Stranger	Sam Smith, Normani	Universal Music Group	592.442
47.	Hata að hafa þig ekki hér	Friðrik Dór, BRÍET	Saltprinsinn	592.033
48.	Bohemian Rhapsody	Queen	Universal Music Group	579.147
49.	Sweet but Psycho	Ava Max	Warner Music Group	578.926
50.	DINO	BRÍET	Rok Records	568.696

## Heildarsala ársins 2019 – Plötur (CD og Vínýll) og streymi



Heildarsala ársins 2019	Verðmæti	Hlutdeild
Íslensk tónlist - plötur	50.364.923 kr.	6,28%
Íslensk tónlist - streymi	132.305.000 kr.	16,51%
Erlend tónlist - plötur	37.769.133 kr.	4,71%
Erlend tónlist - streymi	581.095.000 kr.	72,50%
<b>Samtals</b>	<b>801.534.056 kr</b>	<b>100%</b>

## Skipting verðmæta milli platna (CD og Vínýll) og streymis

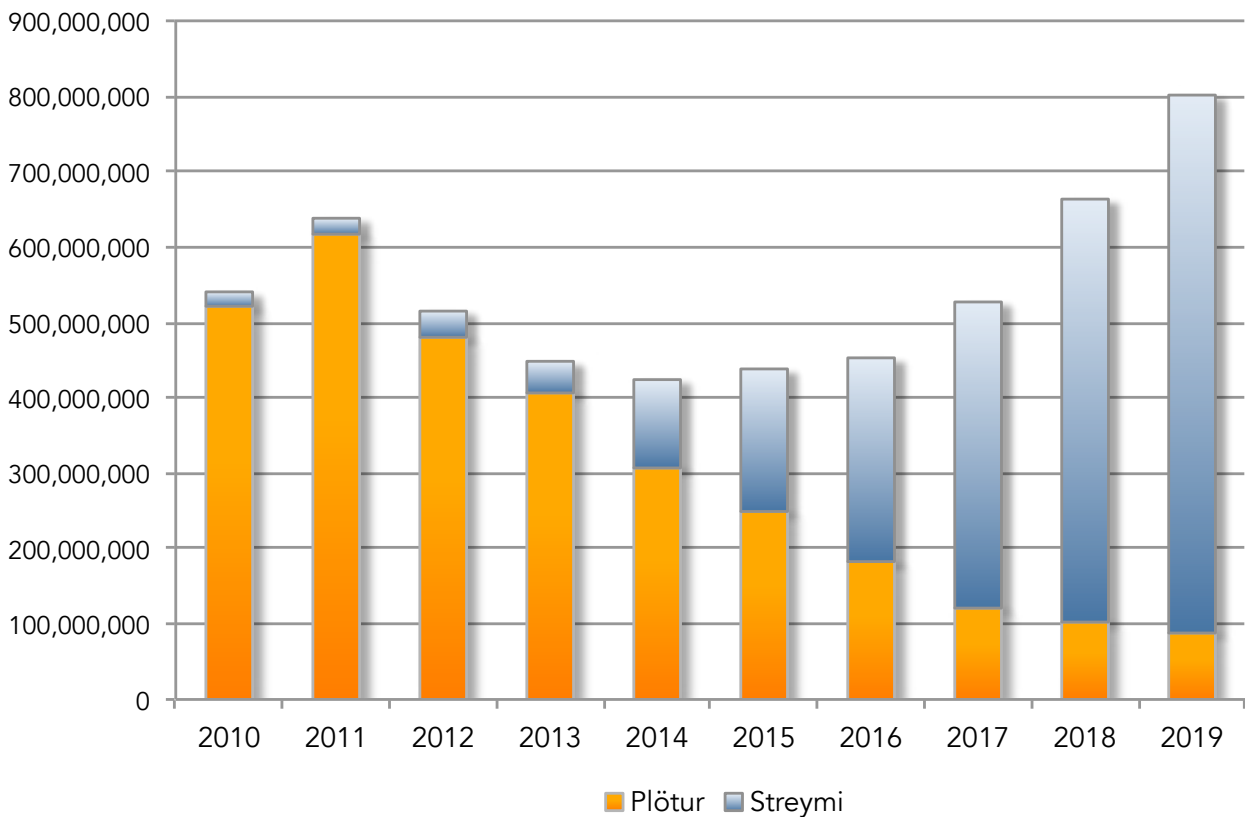


Tónlistarveitan Tónlist.is var sett á laggirnar árið 2003 en náði aldrei að leika mjög veigamikil hlutverk á íslenskum tónlistarmarkaði. Með opnun Spotify á Íslandi árið 2013 byrjaði sýnileg heildarmynd tónlistarneyslunnar að gjörbreytast og færast nær því jafnvægi sem ríkti milli innlendrar og erlendrar tónlistar fyrir tíma internetsins. Frá 2014 til 2019 hefur velta Spotify á Íslandi nærri sjöfaldast með tilheyrandi tekjuaukningu tónlistarréttihafa en langstærstur hluti þessara tekna fer þó til erlendra aðila.

Greiðandi áskrifendur að Spotify á Íslandi eru nú um 100.000 mánaðarlega eða nær 28% þjóðarinnar.



## Verðmætaþróun frá 2010 – 2019 – Plötur og streymi - nafnvirði

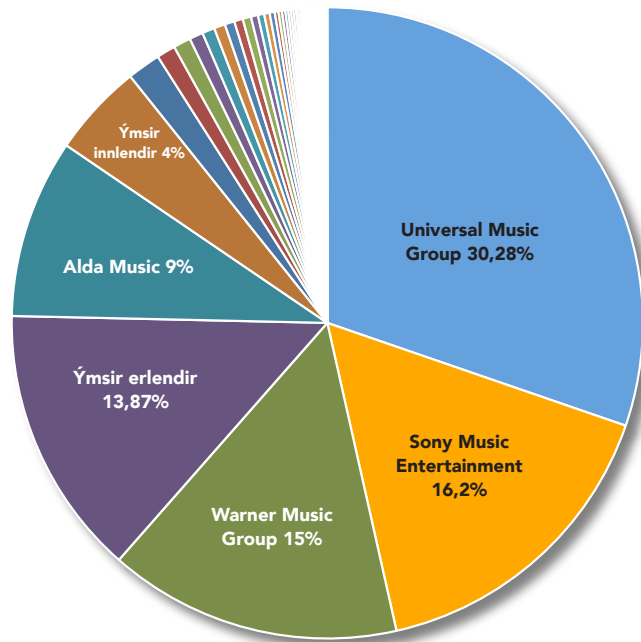


Ár	Streymi	Plötur
2010	19.038.404 kr.	521.515.821 kr.
2011	21.065.596 kr.	617.128.555 kr.
2012	34.682.104 kr.	480.359.905 kr.
2013	41.886.047 kr.	406.572.785 kr.
2014	117.135.661 kr.	307.043.463 kr.
2015	189.014.932 kr.	249.327.543 kr.
2016	270.172.557 kr.	182.868.851 kr.
2017	405.983.726 kr.	121.187.512 kr.
2018	560.925.359 kr.	102.640.663 kr.
2019	713.400.000 kr.	88.134.056 kr.

Eins og áður sagði hefur orðið grundvallarbreyting á tónlistarneyslu landsmanna á undanförunum árum. Eftir stöðugan samdrátt í sölu eintaka hefur streymi á tónlist haslað sér völl og telur nú um 89% af þeim verðmætum sem skapast vegna einkaneyslu á hljóðritaðri tónlist, en það hlutfall er líkt því sem gerist á flestum vestrænum tónlistarmörkuðum. Samfara þessum breytingum hefur vægi erlendra tónlistar aukist mjög og er nú nær þeim veruleika sem var viðvarandi árin fyrir aldamót.

Samanlagðar tekjur íslenskra tónlistarréttihafa af plötusölu og streymi árið 2019 hækkuðu lítillega frá árinu 2018 en það er annað árið í röð sem slík hækkun á sér stað milli ára eftir sjö ára stöðugan tekjusamdrátt. Mikið ber þó enn í milli frá tekjum fyrri ára. Tekjur innlendra tónlistarréttihafa vegna ársins 2019 eru í reynd aðeins ríflega þriðjungur tekna ársins 2011.

## Hlutdeild útgefenda á heildarmarkaði (CD, Vínyll og streymi)



### Útgefandi

%

Universal Music Group	30,28%	Erased	0,10%
Sony Music Entertainment	16,20%	Blánótt	0,10%
Warner Music Group	15,00%	Playground	0,09%
Ýmsir erlendir	13,87%	Zonet	0,09%
Alda Music	9,16%	ECM	0,08%
Ýmsir innlendir	4,76%	Smekkleysa - dreifing	0,07%
Record Records	1,71%	StopWaitGo	0,07%
KBE	0,96%	POP ehf	0,07%
Sony Music Iceland	0,89%	Fat Cat	0,06%
Les Freres Stefson	0,70%	Naxos	0,06%
Kjói	0,64%	Mugiboogie	0,06%
Inandout	0,57%	Hjaltalín	0,05%
Smekkleysa	0,50%	Frost Culture Company	0,04%
Dimma	0,44%	Samyrkjubúið	0,04%
Hafdís Huld	0,43%	PIAS	0,03%
XL Recordings	0,36%	12 Tónar - dreifing	0,03%
Schnilld	0,32%	Zonet - dreifing	0,03%
12 Tónar	0,28%	Hands Up Music ehf	0,03%
Emmsjé ehf	0,19%	Sonos Luminus	0,03%
Saltprinsinn	0,18%	Smekkleysa ýmsir erlendir	0,02%
Ríkisútvarpið	0,17%	Alda Music - dreifing	0,02%
Record Records - dreifing	0,15%	12 tónar aðrir	0,02%
JJ Music	0,14%	ZX ehf	0,02%
Gimp Group	0,13%	Alda Music ýmsir erlendir	0,01%
Season of Mist	0,13%	Skýmir	0,01%
Napalm Records	0,12%	Gimp Group	0,16%
Geimsteinn	0,12%		
JR Music	0,11%		

## 50 mest seldu plötur ársins 2019 - CD, Vínýll og streymi samtals

N.r.	Titill	Flytjandi	Útgefandi	Eintök
1.	WHEN WE ALL FALL ASLEEP, WHERE DO WE GO?	Billie Eilish	Universal Music Group	4.035
2.	Floni 2	Floni	Les Freres Stefson	3.243
3.	AFSAKANIR	Auður	Sony Music Iceland	2.544
4.	KBE Kynnir: DÖGUN	Herra Hnetusmjör	KBE	2.516
5.	KBE kynnir: Hetjan úr hverfinu	Herra Hnetusmjör	KBE	2.471
6.	Vögguvísur	Hafdís Huld	Hafdís Huld	2.009
7.	Tónlist	ClubDub	Klúbbasigur slf.	2.007
8.	Across The Borders	Júníus Meyvant	Record Records	1.983
9.	A Star Is Born	Lady Gaga	Universal Music Group	1.949
10.	thank u, next	Ariana Grande	Universal Music Group	1.913
11.	Eini Strákur (Vol. 1)	Huginn	KBE	1.409
12.	Floni	Floni	Les Freres Stefson	1.391
13.	Regnbogans stræti	Bubbi	Alda Music	1.318
14.	dont smile at me	Billie Eilish	Universal Music Group	1.305
15.	÷	Ed Sheeran	Warner Music Group	1.298
16.	Gamla testamentið	Séra Bjössi	979499 Records DK	1.223
17.	Góss	Góssentið	Schnilld	1.096
18.	A/B	Kaleo	Alda Music	1.033
19.	ASTROWORLD	Travis Scott	Sony Music Entertainment	1.031
20.	Matador	Birnir	Les Freres Stefson	1.026
21.	Floating Harmonies	Júníus Meyvant	Record Records	1.025
22.	Hvað ef	GDRN	Alda Music	1.021
23.	Afsakið hlé	JóiPé og Króli	Kjóí	988
24.	No.6 Collaborations Project	Ed Sheeran	Warner Music Group	981
25.	beerbongs & bentleys	Post Malone	Universal Music Group	912
26.	Spider-Man: Into the Spider-Verse	Ýmsir	Universal Music Group	911
27.	22:40-08:16	JóiPé og Króli	Kjóí	889
28.	Juice Menu Vol. 1	ClubDub	Klúbbasigur slf.	884
29.	Gerviglingur	JóiPé og Króli	Kjóí	877
30.	Hollywood's Bleeding	Post Malone	Universal Music Group	860
31.	7 EP	Lil Nas X	Sony Music Entertainment	837
32.	Dýrin í Hálsaskógi	Leikhópurinn Dýrin í Hálsaskógi	Alda Music	817
33.	17	XXXTENTACION	Bad Vibes Forever	799
34.	Of Monsters & Men	Fever Dream	Record Records	737
35.	Lemonade	Beyoncé	Sony Music Entertainment	730
36.	300	Daniil	Alda Music	721
37.	Kaleo	Kaleo	Alda Music	711
38.	Goodbye & Good Riddance	Juice WRLD	Universal Music Group	690
39.	RAMMSTEIN	Rammstein	Universal Music Group	689
40.	Dýrð í dauðþögn	Ásgeir Trausti	Alda Music	689
41.	IGOR	Tyler, The Creator	Sony Music Entertainment	683
42.	Plús Hús 2	Yung Nigo Drippin'	NIGOWAY	676
43.	?	XXXTENTACION	Universal Music Group	648
44.	In The Dark	Vök	Record Records	647
45.	Johann Sebastian Bach	Víkingur Ólafsson	Universal Music Group	644
46.	Bohemian Rhapsody	Queen	Universal Music Group	640
47.	Allt er eitt	Hjálmar	Record Records	634
48.	Lukku Láki, Vol. 1	Lukku Láki	Kjóí	625
49.	The Greatest Showman	Various Artists	Warner Music Group	620
50.	KBE kynnir: KÓPBOI	Herra Hnetusmjör	KBE	616



Framkvæmdastjóri FHF:  
Eiður Arnarsson  
eidur@fhf.is  
Sími 696-7450  
[www.fhf.is](http://www.fhf.is)