

# Markaðsskýrsla Upplagseftirlit 2018

---

Unnið fyrir Félag hljómplötuframleiðenda í apríl 2019



# Efni skýrslunnar

## Íslensk útgáfa

### Eigin framleiðsla

Hér er talið efni sem viðkomandi fyrirtæki framleiðir og dreifir sjálf.

### Dreifing

Hér er talið það efni sem gefið er út af öðrum útgáfufélögum og er dreift af viðkomandi dreifingaraðila. Ekki er gerð sérstök grein fyrir einstökum útgefendum.

## Erlend fyrirtæki

### Erlend umboðssala

Hér er talið það efni sem gefið er út af erlendum útgefendum og dreift af viðkomandi dreifingaraðila. Gerð er sérstök grein fyrir stærstu útgefendunum, en þegar um minni útgáfufyrirtæki er að ræða er efnið tekið saman í eina tölu.

## Heildarsala

Undir þessum lið er heildarsala hljómplatna í verðmætum og eintökum tekin saman og skipt í íslenskt og erlent efni.

## Samanburður ára

Teknar saman heildarsölutölur hljómplatna árána frá 2008 til 2018 og gerð grein fyrir aukningu eða samdrætti í sölu frá fyrra ári.

## Sala á stafrænni tónlist

Hér eru upplýsingar um íslenskt og erlent efni sem Tónlist.is og Spotify dreifa rafrænt. Verðmæti streymis er skipt í íslenska og erlenda tónlist.

# Upplagseftirlit 2018

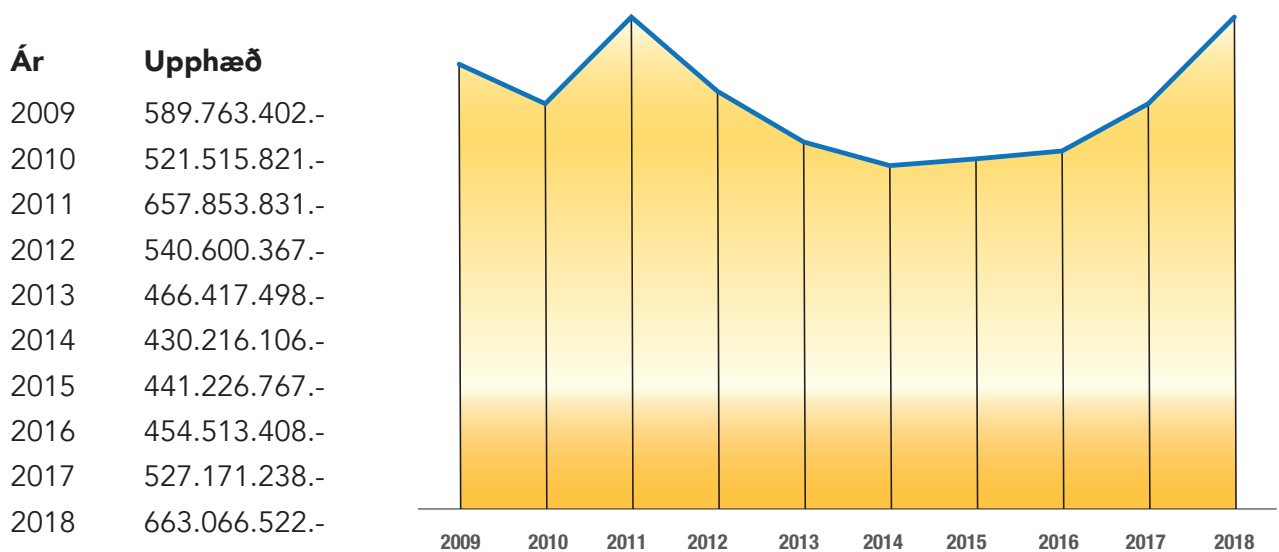
Félag hljómplötuframleiðenda sér um upplagseftirlit hjá félagsmönnum sínum og tekur saman heildarniðurstöður. Gögnum var safnað saman í febrúar og mars 2019. Niðurstöðurnar byggja á sölutölum þeirra félagsmanna sem tóku þátt, auk tveggja söluaðila rafrænnar tónlistar; Tónlist.is og Spotify. Helstu framleiðendur innlendra hljómplatna og dreifingaraðilar erlendra hljómplatna fylltu út skýrslur um heildarsölu hljómplatna í krónum og eintökum. Salan er miðuð við heildsöluverð hljómplatna frá framleiðendum án virðisaukaskatts.

Rafræn sala er gefin upp sérstaklega. Rétt er að taka fram að tekjur frá Spotify eru áætlaðar samkvæmt bestu heimildum en áætlun vegna 2018 er þó mun nákvæmari en á árum áður vegna aðgangs að nákvæmari gögnum.

Heildarverðmæti vegna sölu á hljóðritaðri tónlist á Íslandi árið 2018 var 663.066.522 kr og hefur ekki verið hærra síðan árið 2007 en hæst náði tónlistarsalan árið 2005. Verulegur stígandi hefur verið í sölunni undanfarin tvö ár eftir nær samfelldan samdrátt í tíu ár þar á undan. Með tilkomu áskriftarveitunnar Spotify á Íslandi hefur salan aukist aftur til muna.

Rafræna salan er færð inn í heildarverðmæti ársins hér að neðan.

## Heildarverðmæti í krónum (1.jan – 31.des hvert ár)



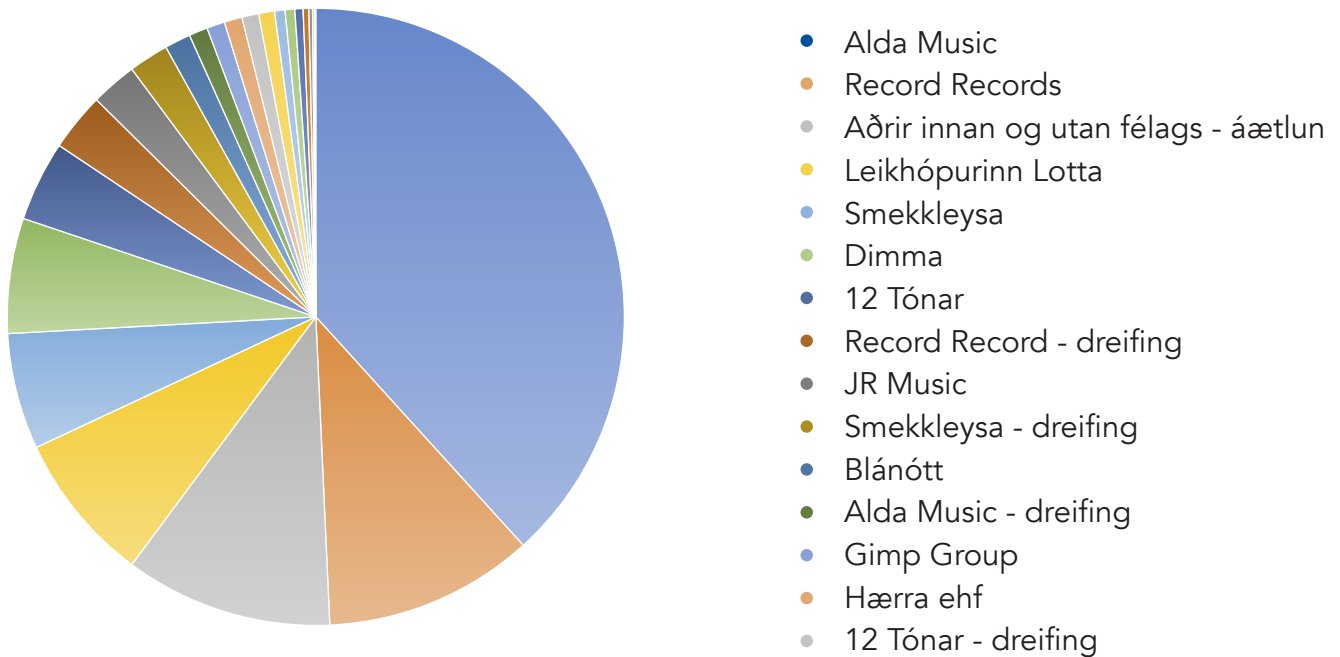
Eftirtaldir félagsmenn FHF tóku þátt í upplagseftirlitinu:

12 Tónar, Alda Music, Bang ehf, Blánótt, Dimma, JR Music, Mugiboogie, Record Records, Smekkleysa, POP ehf, Hærra ehf, Gimp Group, GB Music, Leikhópurinn Lotta, Emmsjé ehf, Brjánn Ingason og Zonet auk upplýsinga frá Tónlist.is og Spotify.

Gögn frá eftirtöldum félagsmönnum FHF bárust aðeins að hluta, og tekjur því áætlaðar:

Hljóðsmiðjan, Geimsteinn, R & R músík, Íslensk tónverkamiðstöð, Ísdiskar, Frost Culture Company, Sögur, Samyrkjubúið, Skýmir, StopWaitGo, Slím ehf, Stjörnusambandsstöðin, Soulheimar, Hjaltaín, Schnilld, ZX ehf, Bedroom Community, Suð ehf. Saltprinsinn, JJ Music, Segveyjar og Hands Up Music ehf.

## Íslensk útgáfa CD og Vínýll - eigin framleiðsla og dreifing (verðmæti)

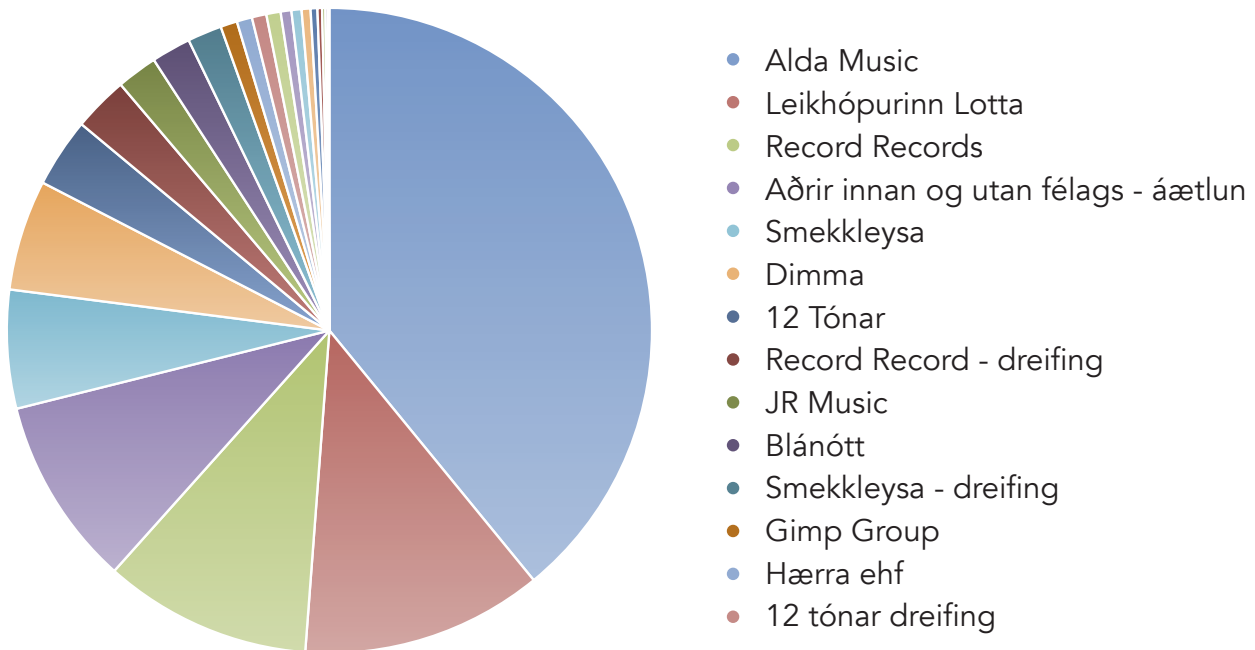


Sala á efnislegum eintökum á íslenskum hljómplötum dróst saman um tæplega 23% milli ára en samdráttur í sölu eintaka frá 2008 til 2018 er um 86%. Hafa ber þó í huga að hluti hljómpatna íslenskra flytjenda falla undir erlenda tónlist í þessari skýrslu þar sem margir íslenskir flytjendur eru gefnir út af erlendum útgáfufyrirtækjum. Þar má meðal annarra nefna Víking Heiðar Ólafsson sem átti söluhæstu hljómplötuna á Íslandi á árinu 2018.

Útgefandi	CD	Vínýll	Samtals	Hlutdeild
Alda Music	15.656.923 kr.	7.182.082 kr.	22.839.005 kr.	38,27%
Record Records	3.947.859 kr.	2.625.006 kr.	6.572.865 kr.	11,01%
Aðrir innan og utan félags - áætlun	5.000.000 kr.	1.500.000 kr.	6.500.000 kr.	10,89%
Leikhópurinn Lotta	4.702.800 kr.		4.702.800 kr.	7,88%
Smekkleysa	2.635.506 kr.	998.156 kr.	3.633.662 kr.	6,09%
Dimma	3.479.519 kr.	119.956 kr.	3.599.475 kr.	6,03%
12 Tónar	2.287.023 kr.	222.800 kr.	2.509.823 kr.	4,21%
Record Records - dreifing	1.228.366 kr.	591.086 kr.	1.819.452 kr.	3,05%
JR Music	1.440.989 kr.		1.440.989 kr.	2,41%
Smekkleysa - dreifing	990.322 kr.	258.366 kr.	1.248.688 kr.	2,09%
Blánótt	806.200 kr.	9.000 kr.	815.200 kr.	1,37%
Alda Music - dreifing	394.774 kr.	188.542 kr.	583.316 kr.	0,98%
Gimp Group	404.150 kr.	159.904 kr.	564.054 kr.	0,95%
Hærra ehf	406.879 kr.	153.092 kr.	559.971 kr.	0,94%
12 Tónar - dreifing	526.443 kr.		526.443 kr.	0,88%
Emmsjé ehf	38.500 kr.	456.400 kr.	494.900 kr.	0,83%
Zonet - dreifing	325.667 kr.		325.667 kr.	0,55%
Stjörnusambandsstöðin	72.570 kr.	229.285 kr.	301.855 kr.	0,51%
GB Music	79.173 kr.	176.470 kr.	255.643 kr.	0,43%
POP ehf	94.831 kr.	83.119 kr.	177.950 kr.	0,30%
Mugiboogie	113.548 kr.		113.548 kr.	0,19%
Brjánn Ingason	56.000 kr.		56.000 kr.	0,09%
Zonet	44.473 kr.		44.473 kr.	0,07%
<b>Samtals</b>	<b>44.732.515 kr.</b>	<b>14.953.264 kr.</b>	<b>59.685.779 kr.</b>	<b>100,00%</b>

\*íslenskir CD (74,95%) íslenskur vínýll (25,05%)

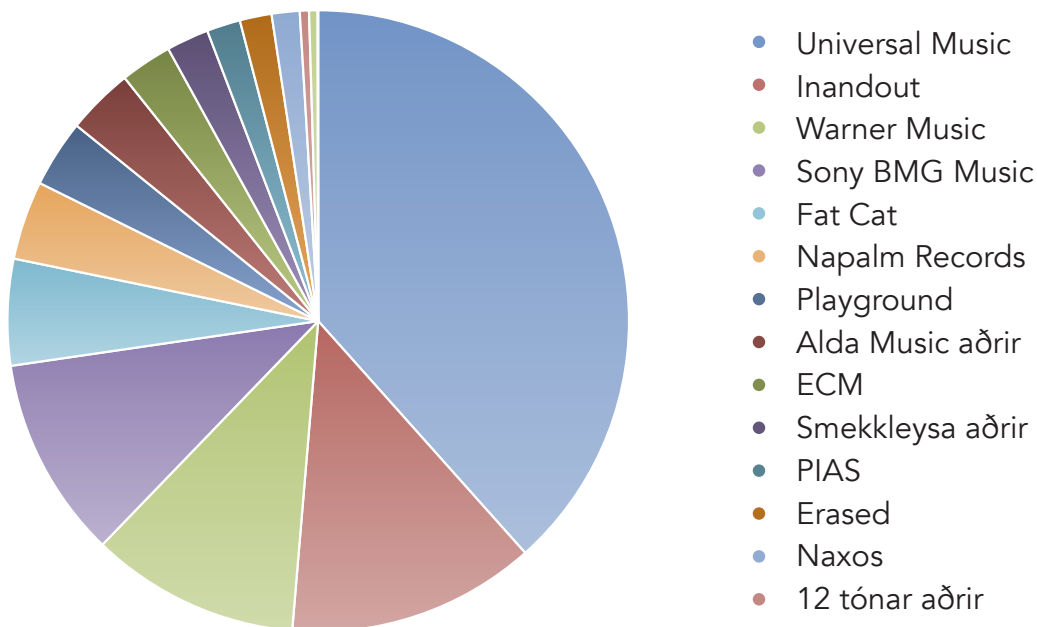
## Íslensk útgáfa – CD og Vínyll - eigin framleiðsla og dreifing (eintakafjöldi)



Útgefandi	CD	Vínyll	Samtals	Hlutdeild
Alda Music	12.403	3.054	15.457	39,08%
Leikhópurinn Lotta	4.791		4.791	12,11%
Record Records	2.696	1.426	4.122	10,42%
Aðrir innan og utan félags - áætlun	3.000	750	3.750	9,48%
Smekkleysa	1.950	398	2.348	5,94%
Dimma	2.126	66	2.192	5,54%
12 Tónar	1.286	86	1.372	3,47%
Record Records - dreifing	790	298	1.088	2,75%
JR Music	808		808	2,04%
Blánótt	776	5	781	1,97%
Smekkleysa - dreifing	591	88	679	1,72%
Gimp Group	254	77	331	0,84%
Hærra ehf	234	69	303	0,77%
12 Tónar - dreifing	288		288	0,73%
Alda Music - dreifing	221	62	283	0,72%
Emmsjé ehf	21	191	212	0,54%
Stjörnusambandsstöðin	76	124	200	0,51%
Zonet - dreifing	176	0	176	0,45%
POP ehf	92	43	135	0,34%
GB Music	43	49	92	0,23%
Mugiboogie	64		64	0,16%
Brjánn Ingason	50		50	0,13%
Zonet	28		28	0,07%
<b>Samtals</b>	<b>32.764</b>	<b>6.786</b>	<b>39.550</b>	<b>100,00%</b>

\*íslenskir CD (82,84%) íslenskur vínyll (17,16%)

## Erlend fyrirtæki – CD og Vínyll - umboðssala (verðmæti)

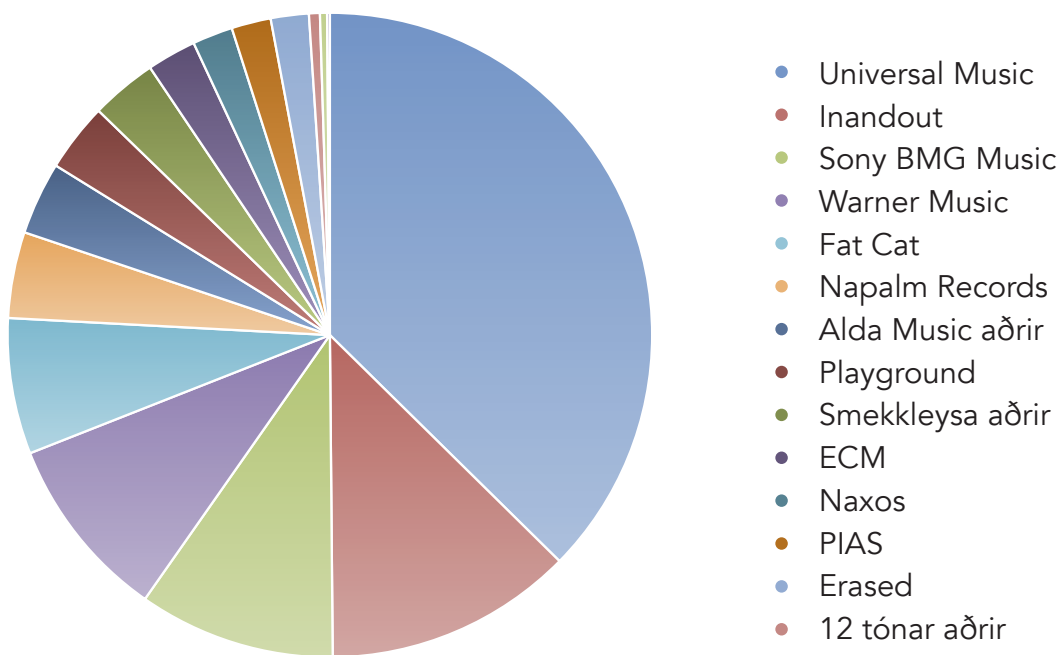


Sala á efnislegum eintökum á erlendum hljómplötum dróst lítillega saman milli ára en samdráttur í sölu efnislegra eintaka frá 2008 til 2018 er um 74%. Á þessum árum hefur orðið veruleg aukning í sölu vínylplátna en þær telja nú 60% verðmæta eintakasölu erlendar tónlistar á Íslandi. Vert er að hafa í huga að beinn innflutningur smásöluverslana á erlendum hljómplötum hefur aukist mjög undanfarin ár og slík sala er ekki inni í þessum tölum. Sala á erlendra tónlist á CD og vínyl er því í reynd hærri en hér má sjá.

Útgefandi	CD	Vínyll	Samtals	Hlutdeild
Universal Music	6.162.554 kr	10.331.737 kr	16.494.291 kr	38,40%
Inandout	3.613.512 kr	1.943.760 kr	5.557.272 kr	12,94%
Warner Music	336.501 kr	4.336.455 kr	4.672.956 kr	10,88%
Sony BMG Music	575.873 kr	3.925.924 kr	4.501.797 kr	10,48%
Fat Cat	984.573 kr	1.390.202 kr	2.374.775 kr	5,53%
Napalm Records	1.042.475 kr	718.062 kr	1.760.537 kr	4,10%
Playground	541.433 kr	964.019 kr	1.505.452 kr	3,50%
Alda Music aðrir	836.507 kr	654.750 kr	1.491.257 kr	3,47%
ECM	1.002.782 kr	151.900 kr	1.154.682 kr	2,69%
Smekkleysa aðrir	557.801 kr	389.234 kr	947.035 kr	2,20%
PIAS	390.985 kr	360.285 kr	751.270 kr	1,75%
Erased	222.294 kr	489.221 kr	711.515 kr	1,66%
Naxos	624.523 kr		624.523 kr	1,45%
12 tónar aðrir	204.970 kr		204.970 kr	0,48%
Forced Exposure		189.610 kr	189.610 kr	0,44%
Dimma - smærri merki	12.942 kr		12.942 kr	0,03%
<b>Samtals</b>	<b>17.109.725 kr</b>	<b>25.845.159 kr</b>	<b>42.954.884 kr</b>	<b>100,00%</b>

*\*Erlendir CD (40%) Erlendur vínyll (60%)*

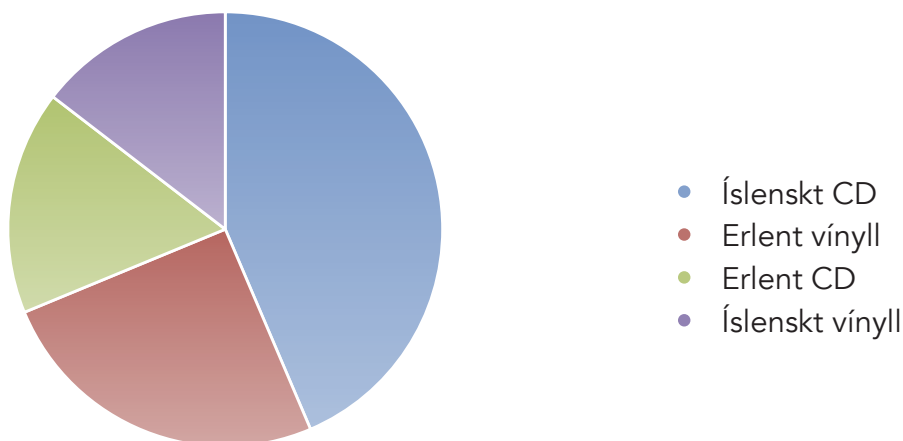
## Erlend fyrirtæki – CD og Vínyll - umboðssala (eintakafjöldi)



Útgefandi	CD	Vínyll	Samtals	Hlutdeild
Universal Music	3.375	3.678	7.053	37,37%
Inandout	1.644	712	2.356	12,48%
Sony BMG Music	300	1.562	1.862	9,87%
Warner Music	168	1.587	1.755	9,30%
Fat Cat	721	566	1.287	6,82%
Napalm Records	570	245	815	4,32%
Alda Music aðrir	445	244	689	3,65%
Playground	273	376	649	3,44%
Smekkleysa aðrir	459	168	627	3,32%
ECM	418	49	467	2,47%
Naxos	382		382	2,02%
PIAS	239	134	373	1,98%
Erased	148	212	360	1,91%
12 tónar aðrir	103		103	0,55%
Forced Exposure		67	67	0,36%
Dimma - smærri merki	26		26	0,14%
<b>Samtals</b>	<b>9.271</b>	<b>9.600</b>	<b>18.871</b>	<b>100,00%</b>

*\*Erlendir CD (49,13%) Erlendur vínyll (50,87%)*

## Heildarsala CD og Vínýll (verðmæti)



Flokkur	Samtals	Hlutdeild
Íslenskt CD	44.732.515 kr	43,58%
Erlent vínýll	25.845.159 kr	25,18%
Erlent CD	17.109.725 kr	16,67%
Íslenskt vínýll	14.953.264 kr	14,57%
<b>Samtals</b>	<b>102.640.663 kr</b>	<b>100,00%</b>

Eins og sjá má á þessum tölum er sala íslenskra hljómplatna um það bil 60% af heildarsölu hljómplatna en eins og áður hefur verið nefnt fellur útgáfa hluta innlendra listamanna undir sölu erlendra hljómplatna og hlutdeild íslenskra listamanna því raunar enn hærri en þessar tölur sína.

Þróun sl. 20 ára hefur verið sú að íslensk tónlist var um 30% sölunnar árið 1999, og lengi vel þar á undan, en jók síðan mjög hlutdeild sína á næstu árum og reis hæst í ríflega 80% heildarsölnunnar árið 2012. Þar fór saman bæði veruleg minnkun á sölu erlendar tónlistar og gríðarleg aukning á sölu þeirrar íslensku. Síðan þá hefur dregið saman milli innlendar og erlendar tónlistarsölu.

## Heildarsala CD og Vínýll (eintakafjöldi)

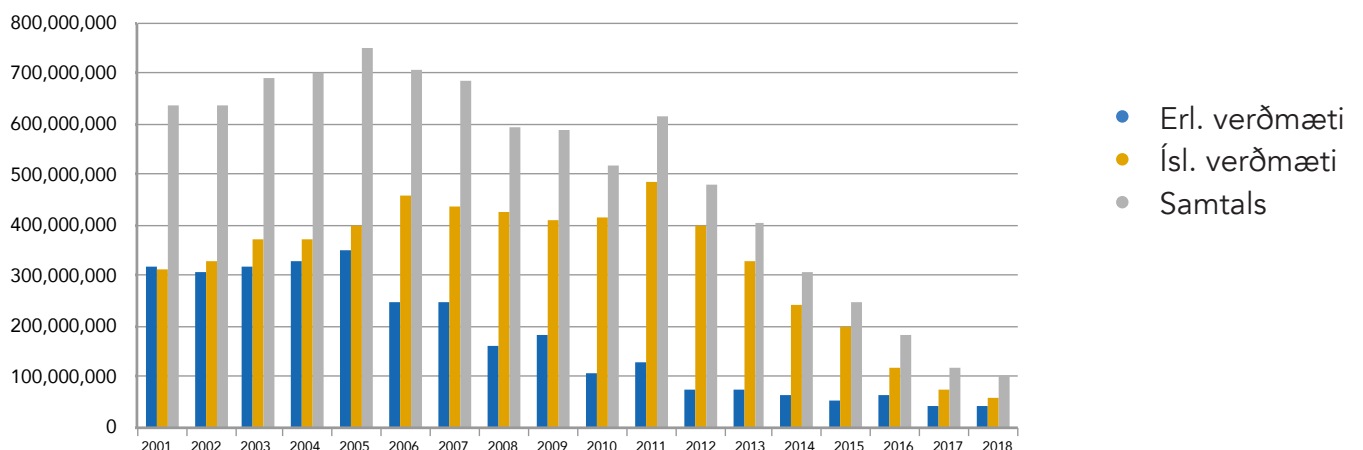
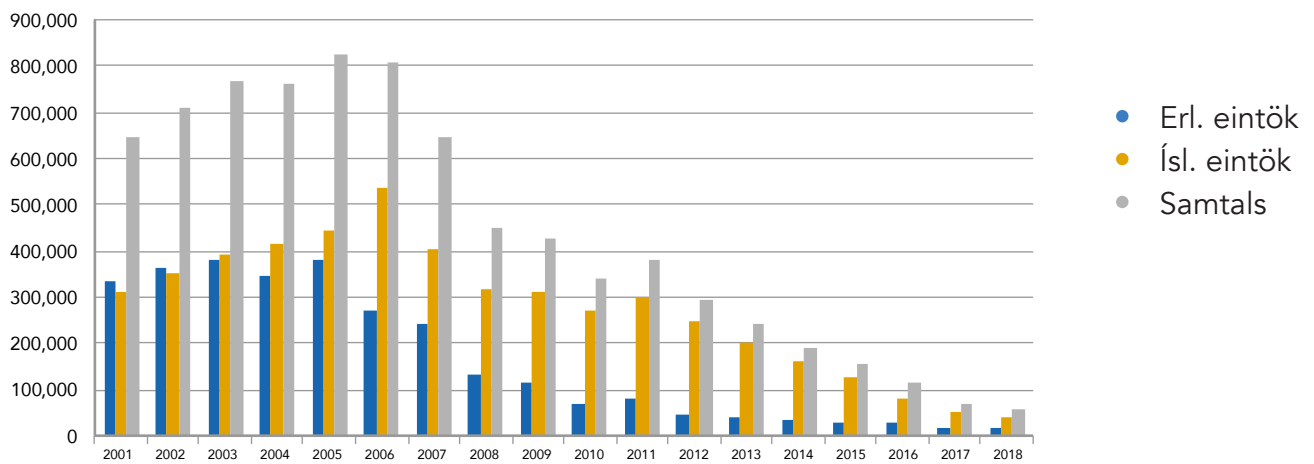


Flokkur	Samtals	Hlutdeild
Íslenskt CD	32.764	56,10%
Erlent vínýll	9.600	16,44%
Erlent CD	9.252	15,84%
Íslenskt vínýll	6.786	11,62%
<b>Samtals</b>	<b>58.402</b>	<b>100,00%</b>



## Samanburður á sölu – CD & Vínyll (2008 – 2018)

Sala	Erl. eint.	Ísl. eint.	Samtals	%	Erl. verðm.	Ísl. verðm.	Samtals	%
2008	129.487	317.457	446.944	-	164.684.406 kr.	427.794.303 kr.	592.478.709 kr.	-
2009	112.255	311.826	424.081	-5,1%	182.856.268 kr.	408.625.884 kr.	591.482.152 kr.	-0,2%
2010	66.364	270.789	337.153	-20,5%	106.585.370 kr.	414.930.451 kr.	521.515.821 kr.	-11,8%
2011	77.509	300.604	378.113	12,1%	130.159.415 kr.	486.969.140 kr.	617.128.555 kr.	18,3%
2012	45.116	250.341	295.457	-21,9%	77.791.705 kr.	402.568.200 kr.	480.359.905 kr.	-22,2%
2013	41.263	202.169	243.432	-17,6%	75.286.923 kr.	331.285.862 kr.	406.572.785 kr.	-15,4%
2014	32.899	158.956	191.855	-21,2%	63.962.208 kr.	243.081.255 kr.	307.043.463 kr.	-24,5%
2015	28.519	125.795	154.314	-19,6%	51.976.213 kr.	197.351.330 kr.	249.327.543 kr.	-18,8%
2016	29.057	83.061	112.118	-27,3%	66.224.839 kr.	116.644.012 kr.	182.868.851 kr.	-26,7%
2017	19.645	50.648	70.293	-37,3%	43.227.115 kr.	77.960.397 kr.	121.187.512 kr.	-33,7%
2018	18.871	39.550	58.421	-16,9%	42.954.884 kr.	59.685.779 kr.	102.640.663 kr.	-15,3%



## Söluöflur – 50 mest seldu plötur ársins 2018 – CD & Vínýll

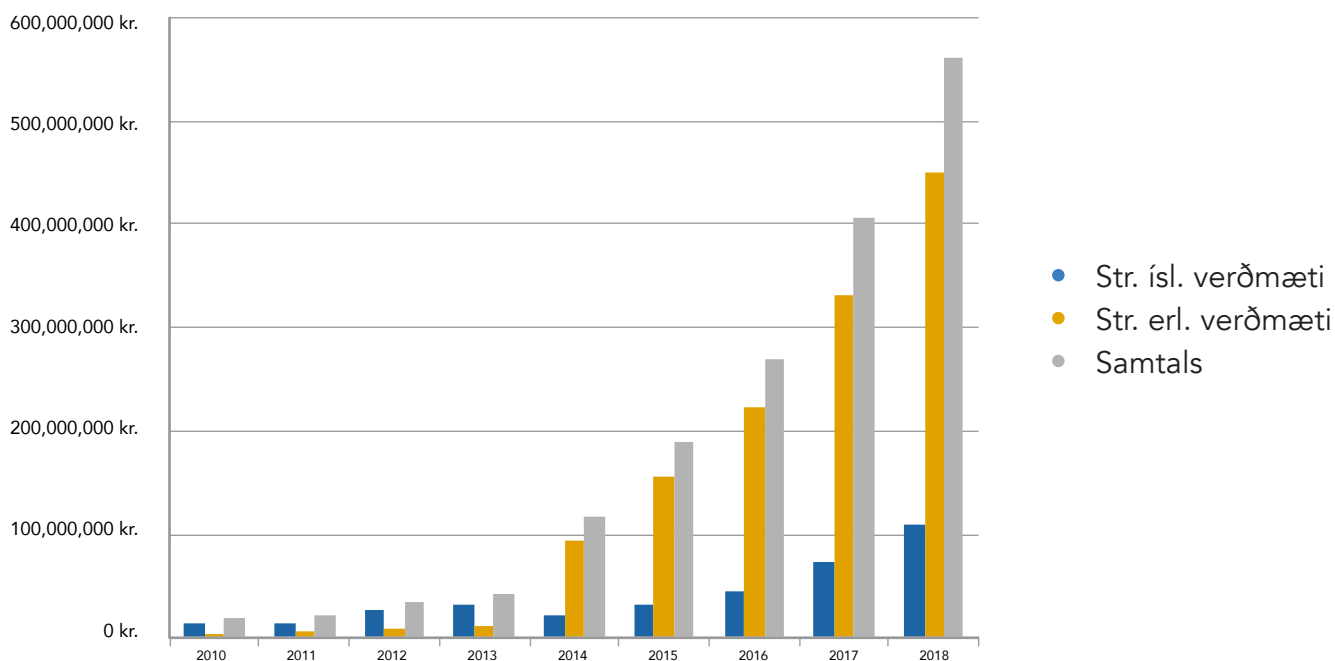
Titill	Flytjandi	Útgefandi	Eintök
Johann Sebastian Bach	Víkingur Ólafsson	Universal Music	1.914
Gosi	Leikhópurinn Lotta	Leikhópurinn Lotta	1.848
Allt gott	Baggalútur	Alda Music	953
Rocky Horror Show	Úr söngleik	Alda Music	911
This is Icelandic Indie Music vol. 4	Ýmsir flytjendur	Record Records	721
Sorgir	Skálmöld	Napalm	696
Orna	Teitur Magnússon	Alda Music	660
Milda hjartað	Jónas Sig	Alda Music	652
Floating Harmonies	Júníus Meyvant	Record Records	588
Galdrakarlinn í Oz	Leikhópurinn Lotta	Leikhópurinn Lotta	575
Minningar	Elly Vilhjálms	Alda Music	521
A/B	Kaleo	Alda Music	445
Icelandic Folksongs & Other Favorites	Ýmsir	Alda Music	414
Dýrð í dauðapögn	Ásgeir Trausti	Alda Music	398
Íslenskir tónarv	Ýmsir	Alda Music	384
Ég fæ aldrei nóg af þér	Stjórnin	Alda Music	375
Fáum aldrei nóg: 1998-2018	Írafár	Alda Music	367
Eilífa tungl	Guðrún Gunnars	Dimma	357
re:member	Ólafur Arnalds	Universal Music	347
Kaleo	Kaleo	Alda Music	330
Utopia	Björk	Smekkleysa	326
Heim	Jón Jónsson	Alda Music	313
Philip Glass: Piano Works	Víkingur Ólafsson	Universal	308
Afterglow	Ásgeir	Hærra	303
Tónlistin úr leiksýningunni	Elly	Evrópa Kvikmyndir	300
Kinder Versions	Mammút	Record Records	291
Hrói höttur	Leikhópurinn Lotta	Leikhópurinn Lotta	290
Litaland	Leikhópurinn Lotta	Leikhópurinn Lotta	289
Gateways	The Vintage Caravan	Alda Music	268
Nú stendur mikið til	Sigurður Guðmundsson	Alda Music	266
Sitt sýnist hverjum	Valdimar	GIMP Group	263
Dýrin í Hálsaskógi	Ýmsir leikarar	Alda Music	261
Rauðhetta	Leikhópurinn Lotta	Leikhópurinn Lotta	256
Innst inni	Tómas R. Einarsson	Blánótt ehf	255
Ég stoppa hnöttinn með puttanum	Helgi Björnsson	Alda Music	255
Gilitrutt	Leikhópurinn Lotta	Leikhópurinn Lotta	246
My Head Is an Animal	Of Monsters and Men	Record Records	244
Ljóti andarunginn	Leikhópurinn Lotta	Leikhópurinn Lotta	243
Jazz in Icelandic	Tómas R. Einarsson	Blánótt ehf	242
Litla gula hænan	Leikhópurinn Lotta	Leikhópurinn Lotta	238
Fyrir börnin	Ýmsir	Alda Music	231
Stígvélaði kötturinn	Leikhópurinn Lotta	Leikhópurinn Lotta	231
Figure	Vök	Record Records	230
Þjóðlög	Guitar Islancio	JR Music	228
Moods of Iceland	Friðrik Karlsson	Alda Music	226
Syngja jólalög	Elly og Vilhjálmur	Alda Music	226
Mjallhvít	Leikhópurinn Lotta	Leikhópurinn Lotta	221
Fjallaloft	Moses Hightower	Record Records	220
Mamma Mia: Here We Go Again	Úr kvikmynd	Universal Music	217
Dætur	Ylja	Ylja	213

## Stafræn tónlist - streymi

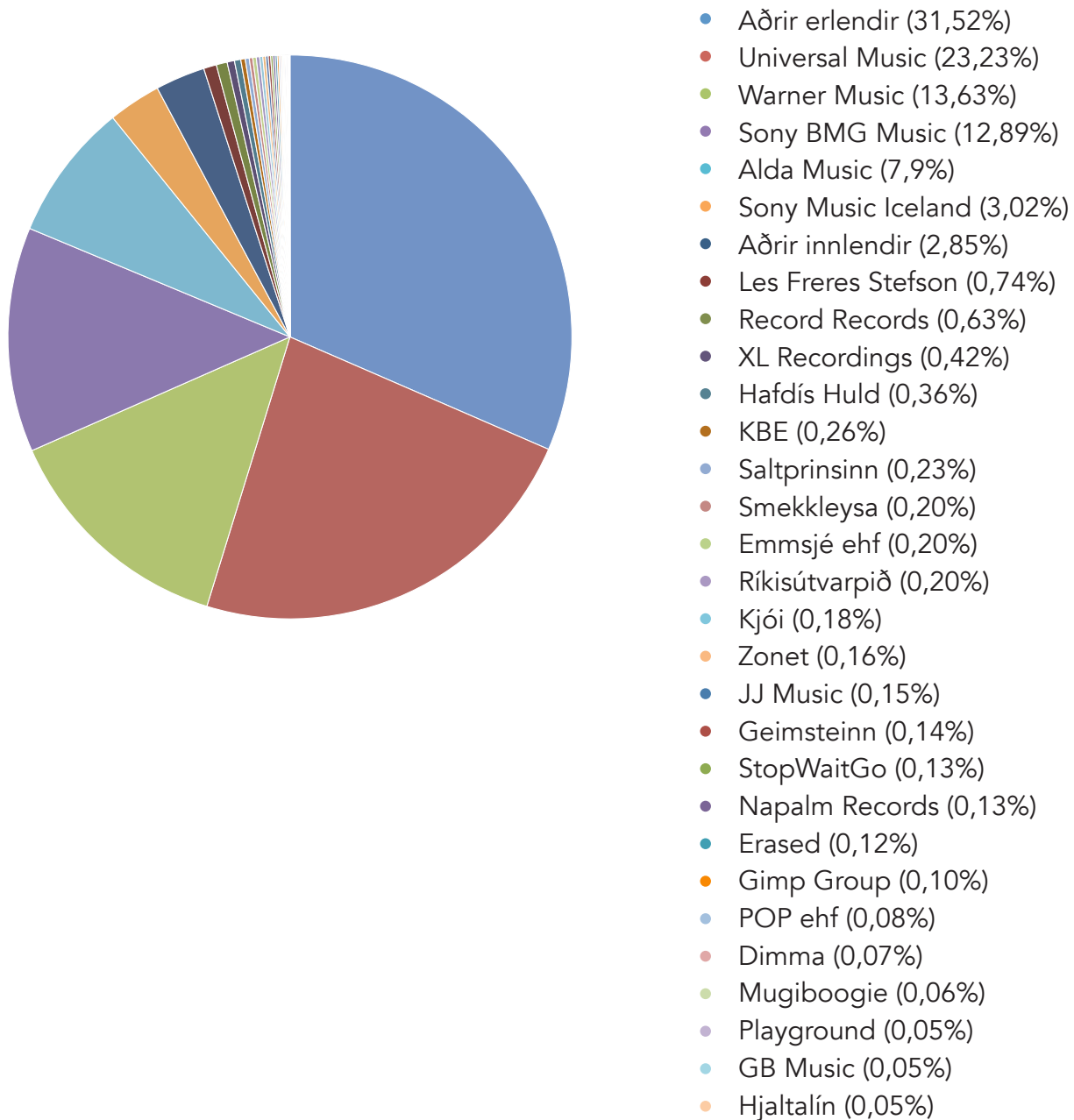
Sala	Str. ísl. verðm.	Str. erl. verðm.	Samtals	%
2010	14.700.570 kr.	4.337.834 kr.	19.038.404 kr.	-
2011	14.764.666 kr.	6.300.930 kr.	21.065.596 kr.	10,6%
2012	26.348.454 kr.	8.333.650 kr.	34.682.104 kr.	64,6%
2013	30.798.746 kr.	11.087.301 kr.	41.886.047 kr.	20,8%
2014	22.308.529 kr.	94.827.132 kr.	117.135.661 kr.	179,7%
2015	32.237.786 kr.	156.777.146 kr.	189.014.932 kr.	61,4%
2016	46.184.535 kr.	223.988.022 kr.	270.172.557 kr.	42,9%
2017	73.528.126 kr.	332.455.600 kr.	405.983.726 kr.	50,3%
2018	109.710.859 kr.	451.214.500 kr.	560.925.359 kr.	38,2%

\*Frá 2014 til 2018 er um að ræða rauntölur frá Tónlist.is, en áætlaðar tölur frá Spotify. Tölur frá Spotify eru ekki inni í árunum 2010 til 2013 enda hóf Spotify starfsemi á Íslandi 2013. Áætlað er að tekjur frá Spotify nemi um 96% af heildartekjum árið 2018.

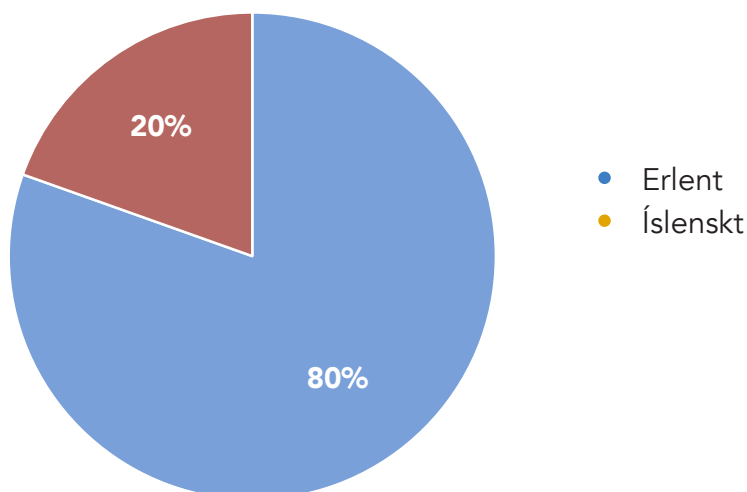
Líkur benda til að tekjuáætlun vegna 2016 sé 10-15% of lág. Tölur frá 2010 til 2013 byggjast á smásöluverðmætum en tölur frá 2014 og áfram á heildsöluverðmætum. Tölurnar eru því ekki að fullu samanburðarhæfar milli ára.



## Hlutdeild útgefenda í streymi á Spotify (96% af heild á markaði)



## Skipting á Spotify milli íslenskrar og erlendrar tónlistar



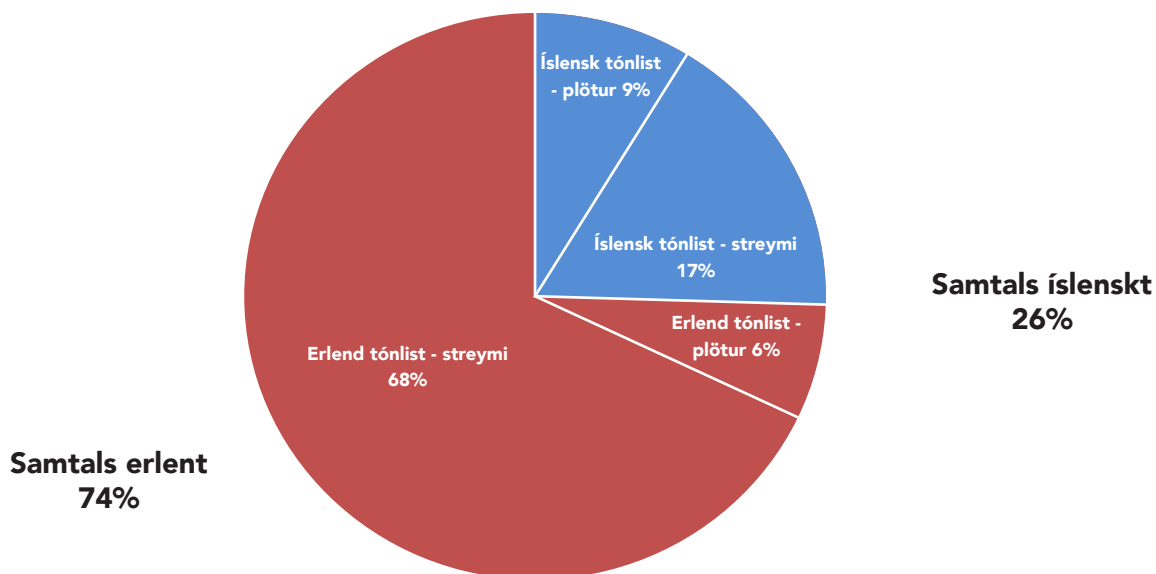
## 50 mest streymdu plötur ársins 2018 á Spotify (umreiknað í eintök)

Titill	Flytjandi	Útgefandi	Eintök
Afsakið hlé	JóiPé & Króli	KJÓI	4.185
Floni	Floni	Les Frères Stefson	3.492
GerviGlingur	JóiPé & Króli	KJÓI	2.503
Eini strákur (Vol. 1)	Huginn	Sony Music Iceland	2.270
beerbongs & bentleys	Post Malone	Universal Music	2.120
17	XXXTENTACION	Bad Vibes Forever	1.977
Juice Menu, Vol. 1	ClubDub	freaks of iceland	1.904
÷	Ed Sheeran	Warner Music	1.802
?	XXXTENTACION	Bad Vibes Forever	1.782
Vögguvísur	Hafdís Huld	Hafdís Huld	1.772
KBE kynnrir: Hetjan úr hverfinu	Herra Hnetusmjör	KBE	1.627
Matador	Birnir	Sony Music Iceland	1.594
Litlir svartir strákar	Logi Pedro	Les Frères Stefson	1.552
Gamla testamentið	Séra Bjóssi	979499 Records DK	1.291
ASTROWORLD	Travis Scott	Sony BMG Music	1.279
The Thrill of It All	Sam Smith	Universal Music	1.265
Stoney	Post Malone	Universal Music	1.259
The Greatest Showman	Various Artists	Warner Music	1.257
Trúpíter	Aron Can	Sony Music Iceland	1.244
KBE kynnrir: KÓPBOI	Herra Hnetusmjör	KBE	1.997
A/B	Kaleo	Alda Music	1.196
Invasion of Privacy	Cardi B	Warner Music	1.138
In the Lonely Hour	Sam Smith	Universal Music	1.014
Scorpion	Drake	Universal Music	998
Mamma Mia! Here We Go Again	Cast Of Mamma Mia!	Universal Music	929
My Dear Melancholy,	The Weeknd	Universal Music	897
Black Panther The Album	Kendrick Lamar	Universal Music	889
ye	Kanye West	Universal Music	882
Camila	Camila Cabello	Sony BMG Music	875
22:40-08:16	JóiPé & Króli	KJÓI	839
ÍNÓTT	Aron Can	Sticky	824
Plús Hús Produced by Kuldi	Yung Nigo Drippin'	743049 Records DK	809
Culture II	Migos	Universal Music	796
dont smile at me	Billie Eilish	Universal Music	783
Joey	Joey Christ	Les Frères Stefson	775
Kamikaze	Eminem	Universal Music	773
Allt sem þú átt	Friðrik Dór	Alda Music	743
Goodbye & Good Riddance	Juice WRLD	Universal Music	724
Sweetener	Ariana Grande	Universal Music	704
American Teen	Khalid	Sony BMG Music	694
Dýrð í dauðapögn	Ásgeir Trausti	Alda Music	685
Appetite for Destruction	Guns N' Roses	Universal Music	663
Söngvakeppnin 2018	Ýmsir	Ríkisútvarpið	658
Without Warning	22 Savage	Sony BMG Music	657
TESTING	A\$AP Rocky	Sony BMG Music	636
A Star Is Born Soundtrack	Lady Gaga	Universal Music	633
DAMN.	Kendrick Lamar	Universal Music	631
Scorpion	Drake	Universal Music	608
Móðir og barn	Friðrik Karlsson	Alda Music	602
AFSAKANIR	Auður	Sony Music Iceland	601

## 50 mest streymdu lög ársins á Spotify

Titill	Flytjandi	Útgefandi	Streymi
Í átt að tunglinu	JóiPé & Króli	Kjói	1.410.225
Upp til hópa	Herra Hnetusmjör,Ingi Bauer	KBE	1.272.873
God's Plan	Drake	Universal Music Group	1.173.611
Þráhyggja	JóiPé & Króli	Kjói	1.108.864
Aldrei heim	Aron Can	Sony Music Entertainment	1.097.807
Út í geim	Birnir	Sony Music Iceland	1.094.675
Ungir Strákar - Deep Mix	Floni	Sony Music Iceland	1.067.617
Dúfan mín (feat. Birnir)	Logi Pedro	Sony Music Iceland	1.000.934
Clubbed Up	ClubDub,Ra:tio	freaks of iceland	975.776
Já ég veit	Birnir,Herra Hnetusmjör	Sony Music Iceland	932.650
SAD!	XXXTENTACION	Universal Music Group	904.876
Better Now	Post Malone	Universal Music Group	881.163
rockstar (feat. 21 Savage)	Post Malone	Universal Music Group	840.843
Lucid Dreams	Juice WRLD	Universal Music Group	831.596
In My Mind	Dynoro,Gigi D'Agostino	Sony BMG Music	765.675
Psycho (feat. Ty Dolla \$ign)	Post Malone	Universal Music Group	742.549
One Kiss (with Dua Lipa)	Calvin Harris,Dua Lipa	Sony BMG Music	742.537
I Like It	Cardi B,Bad Bunny,J Balvin	Warner Music	726.764
Trappa	Floni	Sony Music Iceland	689.637
In My Feelings	Drake	Universal Music Group	685.868
Labbilabb (feat. Friðrik Dór)	Herra Hnetusmjör	KBE	679.607
B.O.B.A.	JóiPé & Króli	Kjói	673.192
Nice for What	Drake	Universal Music Group	655.740
Jocelyn Flores	XXXTENTACION	Bad Vibes Forever	651.555
Chuggedda (feat. Bergur Leó)	Aron Can	Sony Music Iceland	636.426
Sósa (feat. Aron Can)	JóiPé & Króli	Kjói	621.227
Perfect	Ed Sheeran	Warner Music	614.942
Look Alive (feat. Drake)	BlocBoy JB,Drake	Warner Music	609.783
Efast	JóiPé,Króli	Kjói	606.003
Heimaey	Friðrik Dór & Jón Jónsson	Jón Jónsson & Friðrik Dór	598.182
Á sama tíma, á sama stað	Friðrik Dór & Jón Jónsson	Jón Jónsson & Friðrik Dór	596.556
no tears left to cry	Ariana Grande	Universal Music Group	585.763
OMG	Floni,Birnir,Joey Christ	Sony Music Iceland	585.632
Moonlight	XXXTENTACION	Universal Music Group	584.003
Leika	Floni	Sony Music Iceland	565.886
Perfect Duet (Ed Sheeran & Beyoncé)	Ed Sheeran,Beyoncé	Warner Music	559.883
All the Stars (with SZA)	Kendrick Lamar,SZA	Universal Music Group	543.860
Havana	Camila Cabello	Sony BMG Music	542.035
Taste (feat. Offset)	Tyga	Last Kings Music	538.514
Praise the Lord (Da Shine)	A\$AP Rocky	Sony BMG Music	531.307
Shape of You	Ed Sheeran	Warner Music	528.620
Lætur mig	GDRN,Floni,Ra:tio	Alda Music	522.058
Too Good At Goodbyes	Sam Smith	Universal Music Group	519.777
River (feat. Ed Sheeran)	Eminem	Universal Music Group	517.250
I Love It (& Lil Pump)	Kanye West,Lil Pump	Universal Music Group	507.267
Solo (feat. Demi Lovato)	Clean Bandit,Demi Lovato	Warner Music	504.874
Party	Floni	Sony BMG Music	502.385
Fýlaða	Svanur,Baldvin,Hjalti	Svanur, Baldvin & Hjalti	500.961
O Shit	JóiPé & Króli	Kjói	493.150
Promises	Calvin Harris, Sam Smith	Sony BMG Music	489.087

## Heildarsala ársins 2018 – Plötur (CD og Vínyll) og streymi



### Heildarsala ársins 2018

Íslensk tónlist - plötur  
 Íslensk tónlist - streymi  
 Erlend tónlist - plötur  
 Erlend tónlist - streymi

### Samtals

### Verðmæti

59.685.779 kr.  
 109.710.859 kr.  
 42.954.884 kr.  
 451.214.500 kr.

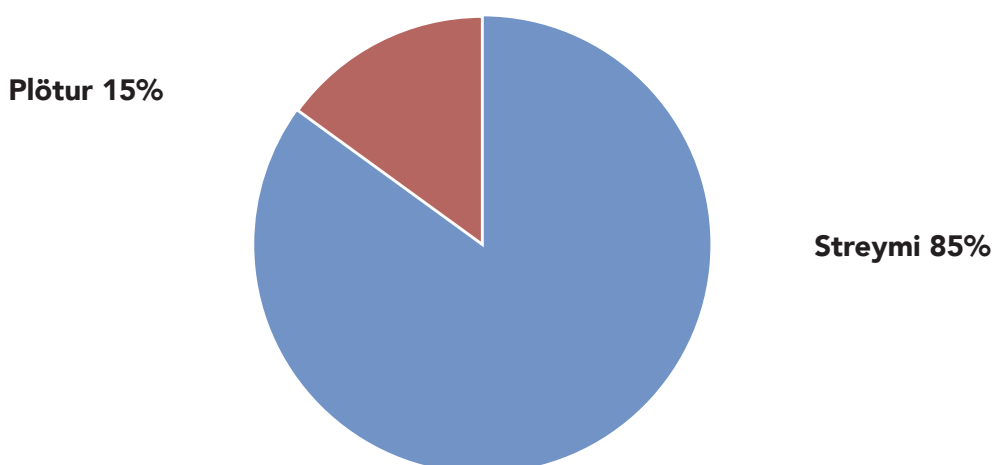
### Samtals 663.566.022 kr

### Hlutdeild

9%  
 17%  
 6%  
 68%

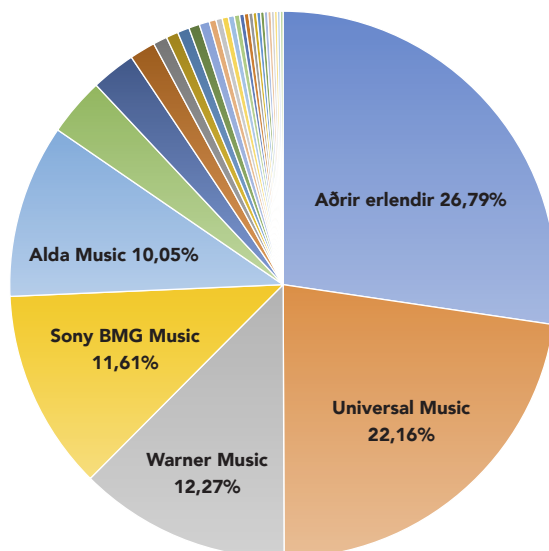
### Samtals 100%

## Skipting verðmæta milli platna (CD og Vínyll) og streymis



Tónlistarveitan Tonlist.is var sett á laggirnar árið 2004 en náði aldrei að leika mjög veigamikil hlutverk á íslenskum tónlistarmarkaði. Með opnun Spotify á Íslandi árið 2013 byrjaði sýnileg heildarmynd tónlistarneyslunnar að gjörbreytast og færast nær því jafnvægi sem ríkt milli innlendrar og erlendar tónlistar fyrir tíma internetsins. Frá 2014 til 2018 hefur velta Spotify á Íslandi nærri fimmfaldast með tilheyrandi tekjuaukningu tónlistarréttihafa en langstærstur hluti þessara tekna fer þó til erlendra aðila.

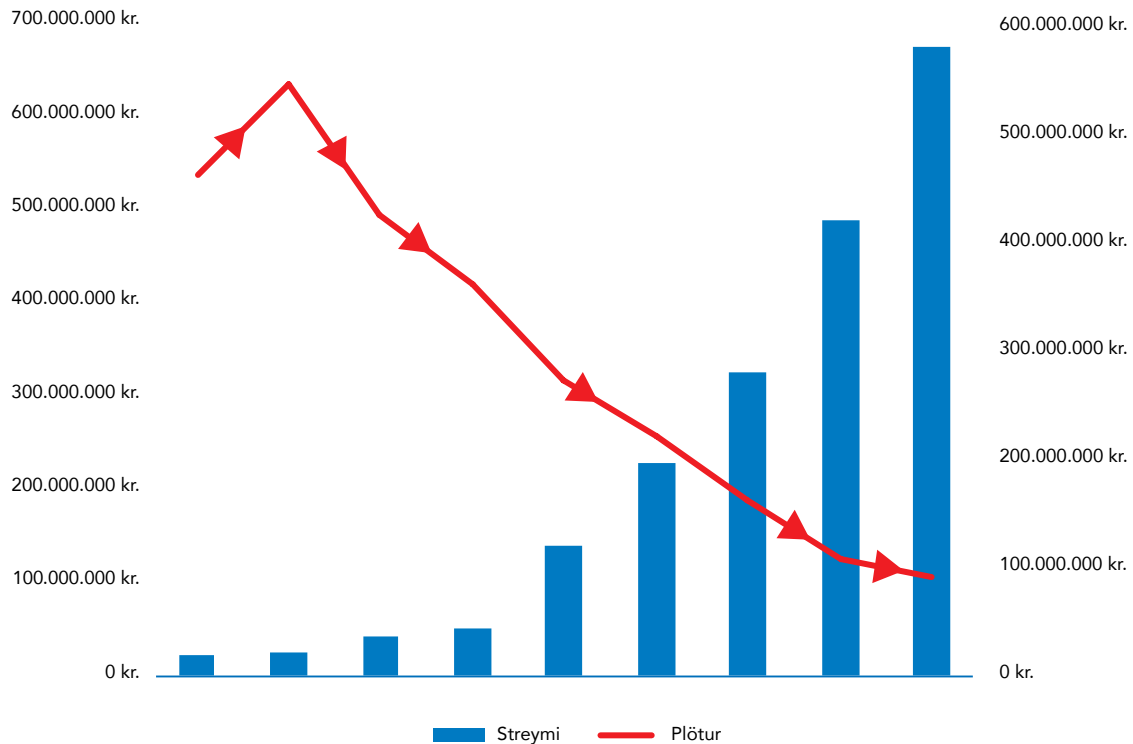
## Hlutdeild útgefenda á heildarmarkaði (CD, vínýll og streymi)



Útgefandi	%	Útgefandi	%
Aðrir erlendir	26,79%	Kjói	0,15%
Universal Music	22,16%	Zonet	0,14%
Warner Music	12,27%	Smekkleysa aðrir	0,14%
Sony BMG Music	11,61%	Blánótt	0,13%
Alda Music	10,05%	JJ Music	0,12%
Aðrir innlendir	3,37%	Geimsteinn	0,12%
Sony Music Iceland	2,57%	Naxos	0,12%
Record Records	1,49%	PIAS	0,11%
Inandout	0,81%	StopWaitGo	0,11%
Smekkleysa	0,70%	POP ehf	0,09%
Leikhópurinn Lotta	0,69%	Alda Music - dreifing	0,09%
Les Freres Stefson	0,63%	Hærra ehf	0,08%
Dimma	0,59%	GB Music	0,08%
12 Tónar	0,40%	12 Tónar - dreifing	0,08%
Napalm Records	0,36%	Mugiboogie	0,07%
XL Recordings	0,36%	Zonet - dreifing	0,05%
Fat Cat	0,35%	Stjörnusambandsstöðin	0,04%
Hafdís Huld	0,31%	Hjaltalín	0,04%
Record Records - dreifing	0,27%	Frost Culture Company	0,03%
Playground	0,26%	12 tónar aðrir	0,03%
Emmsjé ehf	0,24%	Samyrkjubúið	0,03%
Alda Music aðrir	0,22%	Hands Up Music ehf	0,03%
KBE	0,22%	Forced Exposure	0,03%
JR Music	0,21%	ZX ehf	0,02%
Erased Tapes & Records	0,21%	Tutl	0,02%
Saltprinsinn	0,20%	Skýmir	0,01%
Smekkleysa - dreifing	0,18%	Brjánn Ingason	0,01%
ECM	0,17%	Schnilld	0,01%
Ríkisútvarpið	0,17%	Slím ehf	0,01%
Gimp Group	0,16%		



## Verðmætaþróun frá 2010 – 2018 – Plötur og streymi



Ár	Streymi	Plötur
2010	19.038.404 kr.	521.515.821 kr.
2011	21.065.596 kr.	617.128.555 kr.
2012	34.682.104 kr.	480.359.905 kr.
2013	41.886.047 kr.	406.572.785 kr.
2014	117.135.661 kr.	307.043.463 kr.
2015	189.014.932 kr.	249.327.543 kr.
2016	270.172.557 kr.	182.868.851 kr.
2017	405.983.726 kr.	121.187.512 kr.
2018	560.925.359 kr.	102.640.663 kr.

Eins og áður sagði hefur orðið grundvallarbreyting á tónlistarneyslu landsmanna á undanförunum árum. Eftir stöðugan samdrátt í sölu eintaka hefur streymi á tónlist haslað sér völl og telur nú um 85% af þeim verðmætum sem skapast vegna einkaneyslu á hljóðritaðri tónlist, en það hlutfall er líkt því sem gerist á flestum vestrænum tónlistarmörkuðum. Samfara þessum breytingum hefur vægi erlendra tónlistar aukist mjög og er nú nær þeim veruleika sem var viðvarandi árin fyrir aldamót.

Samanlagðar tekjur íslenskra tónlistarréttihafa af plötusölu og streymi árið 2018 hækkuðu lítillega frá árinu 2017 en það er í fyrsta sinn í sjö ár sem slík hækkun á sér stað milli ára. Mikið ber þó enn í milli frá tekjum fyrri ára. Tekjur innlendra tónlistarréttihafa vegna ársins 2018 eru í reynd aðeins þriðjungur tekna ársins 2011. En uppleið er uppleið og því ber að fagna.

## 50 mest seldu og streymdu plötur ársins 2018

Titill	Flytjandi	Útgefandi	Eintök
Afsakið Hlé	JóiPé & Króli	Sony Music Iceland	4.185
Floni	Floni	Les Frères Stefson	3.492
GerviGlingur	JóiPé & Króli	KJÓI	2.503
Eini Strákur (Vol. 1)	Huginn	Sony Music Iceland	2.270
beerbongs & bentleys	Post Malone	Universal Music	2.120
KBE kynnir: KÓPBOI	Herra Hnetusmjör	KBE	1.997
17	XXXTENTACION	Bad Vibes Forever	1.977
Bach	Víkingur Ólafsson	Universal Music	1.914
Juice Menu, Vol. 1	ClubDub	freaks of iceland	1.904
Gosi	Leikhópurinn Lotta	Leikhópurinn Lotta	1.848
÷	Ed Sheeran	Warner Music	1.802
?	XXXTENTACION	Bad Vibes Forever	1.782
Vögguvísur	Hafdís Huld	Hafdís Huld	1.772
A/B	Kaleo	Alda Music	1.641
KBE kynnir: Hetjan úr hverfinu	Herra Hnetusmjör	KBE	1.627
Matador	Birnir	Sony Music Iceland	1.594
Litlir svartir strákar	Logi Pedro	Les Frères Stefson	1.552
Gamla testamentið	Séra Bjössi	979499 Records DK	1.291
ASTROWORLD	Travis Scott	Sony BMG Music	1.279
The Thrill Of It All	Sam Smith	Universal Music	1.265
Stoney	Post Malone	Universal Music	1.259
The Greatest Showman	Various Artists	Warner Music	1.257
Trúpíter	Aron Can	Sony Music Iceland	1.244
Mamma Mia: Here We Go Again	Úr kvikmynd	Universal	1.146
Invasion of Privacy	Cardi B	Warner Music	1.138
Dýrð í dauðabögn	Ásgeir Trausti	Alda Music	1.083
Dýrin í Hálsaskógi	Ýmsir leikarar	Alda Music	1.055
In The Lonely Hour	Sam Smith	Universal Music	1.014
Scorpion	Drake	Universal Music	998
Allt gott	Baggalútur	Alda Music	992
Rocky Horror Show	Úr söngleik	Alda Music	956
My Dear Melancholy	The Weeknd	Universal Music	897
Black Panther The Album	Kendrick Lamar	Universal Music	889
ye	Kanye West	Universal Music	882
Kaleo	Kaleo	Alda Music	882
Camila	Camila Cabello	Sony BMG Music	875
22:40-08:16	JóiPé & Króli	KJÓI	839
ÍNÓTT	Aron Can	Sticky	824
Plús Hús Produced By Kuldi	Yung Nigo Drippin'	743049 Records DK	809
Culture II	Migos	Universal Music	796
dont smile at me	Billie Eilish	Universal Music	783
Joey	Joey Christ	Les Frères Stefson	775
Kamikaze	Eminem	Universal Music	773
Sorgir	Skálmöld	Napalm	772
Heim	Jón Jónsson	Alda Music	755
Allt sem þú átt	Friðrik Dór	Alda Music	743
Goodbye & Good Riddance	Juice WRLD	Universal Music	724
This is Icelandic Indie Music vol. 4	Ýmsir flytjendur	Record Records	721
Sweetener	Ariana Grande	Universal Music	704
Milda hjartað	Jónas Sig	Alda Music	698





Framkvæmdastjóri FHF:  
Eiður Arnarsson  
eidura@gmail.com  
Sími 696-7450