

# Vuosikatsaus

2020

20

COMPONENTA

# Sisällys

<b>Componenta lyhyesti</b> .....	3	14	Aineelliset hyödykkeet.....	49
<b>Toimitusjohtajan katsaus</b> .....	5	15	Vaihto-omaisuus.....	53
<b>Hallituksen toimintakertomus 2020</b> .....	7	16	Myyntisaamiset.....	53
<b>Tunnusluvut</b> .....	24	17	Muut lyhytaikaiset saamiset ja siirtosaamiset.....	54
<b>Tunnuslukujen laskentakaavat</b> .....	25	18	Laskennalliset verosaamiset ja -velat.....	55
<b>Konsernin taloudellinen kehitys</b> .....	26	19	Sijoituskiinteistöt.....	57
<b>Konsernitilinpäätös</b> .....	27	20	Omaa pääomaa koskevat liitetiedot.....	58
Konsernin tuloslaskelma.....	27	21	Pääoman hallinta.....	59
Konsernin laaja tuloslaskelma.....	28	22	Osakeperusteiset maksut.....	59
Konsernin tase.....	29	23	Eläkeveloitteet ja muut työsuhde-etuudet.....	62
Konsernin rahavirtalaskelma.....	30	24	Varaukset.....	62
Laskelma konsernin oman pääoman muutoksista.....	31	25	Rahoitusriskit ja -instrumentit.....	62
Konsernitilinpäätöksen liitetiedot.....	32	26	Saneerausvelat.....	66
Konsernitilinpäätöksen laadintaperiaatteet.....	32	27	Muut lyhytaikaiset velat ja siirtovelat.....	66
1 Liikevaihto.....	40	28	Velkojen täsmäytys rahoituksen rahavirtaan.....	67
2 Hankitut ja myydyt liiketoiminnot.....	42	29	Vuokrasopimusvelat.....	68
3 Lopetetut toiminnot.....	43	30	Vastuusitoumukset.....	69
4 Liiketoiminnan muut tuotot.....	43	31	Lähipiiritapahtumat.....	69
5 Liiketoiminnan kulut.....	44	32	Tilikauden jälkeiset tapahtumat.....	70
6 Henkilöstökulut.....	44	<b>Emoyhtiön tilinpäätös</b> .....	71	
7 Tutkimus- ja kehitysmenot.....	45	Emoyhtiön tuloslaskelma.....	71	
8 Poistot ja arvonalenemiset.....	45	Emoyhtiön tase.....	72	
9 Rahoitustuotot ja -kulut.....	45	Emoyhtiön rahavirtalaskelma.....	73	
10 Tuloverot.....	46	Emoyhtiön tilinpäätöksen laadintaperiaatteet.....	74	
11 Osakekohtainen tulos.....	46	Emoyhtiön liitetiedot.....	77	
12 Aineettomat hyödykkeet.....	47	<b>Tilinpäätöksen ja toimintakertomuksen allekirjoitukset</b> .....	85	
13 Liikearvo.....	48	<b>Tilintarkastuskertomus</b> .....	86	
		<b>Tietoja osakkeenomistajille</b> .....	92	

# Componenta lyhyesti

Componenta on kansainvälinen teknologiayhtiö, jonka operatiiviset toiminnot sijaitsevat Suomessa. Componentan teknologiaportfolio on laaja. Yhtiö valmistaa sekä valettuja ja koneistettuja metallikomponentteja että takeita, putkituotteita ja levyleikkeitä asiakkailleen, jotka ovat paikallisia ja globaaleja ajoneuvo-, kone- ja laitevalmistajia.

Componentan osakkeet on listattu Nasdaq Helsingissä (CTH1V).

**Liikevaihto**  
**70,0 Me**

## Liikevaihdon jakautuminen

Koneenrakennus	<b>43 %</b>
Maatalouskoneet	<b>26 %</b>
Energiateollisuus	<b>10 %</b>
Metsäkoneet	<b>7 %</b>
Puolustusvälineiteollisuus	<b>7 %</b>
Muut teollisuuden alat	<b>7 %</b>

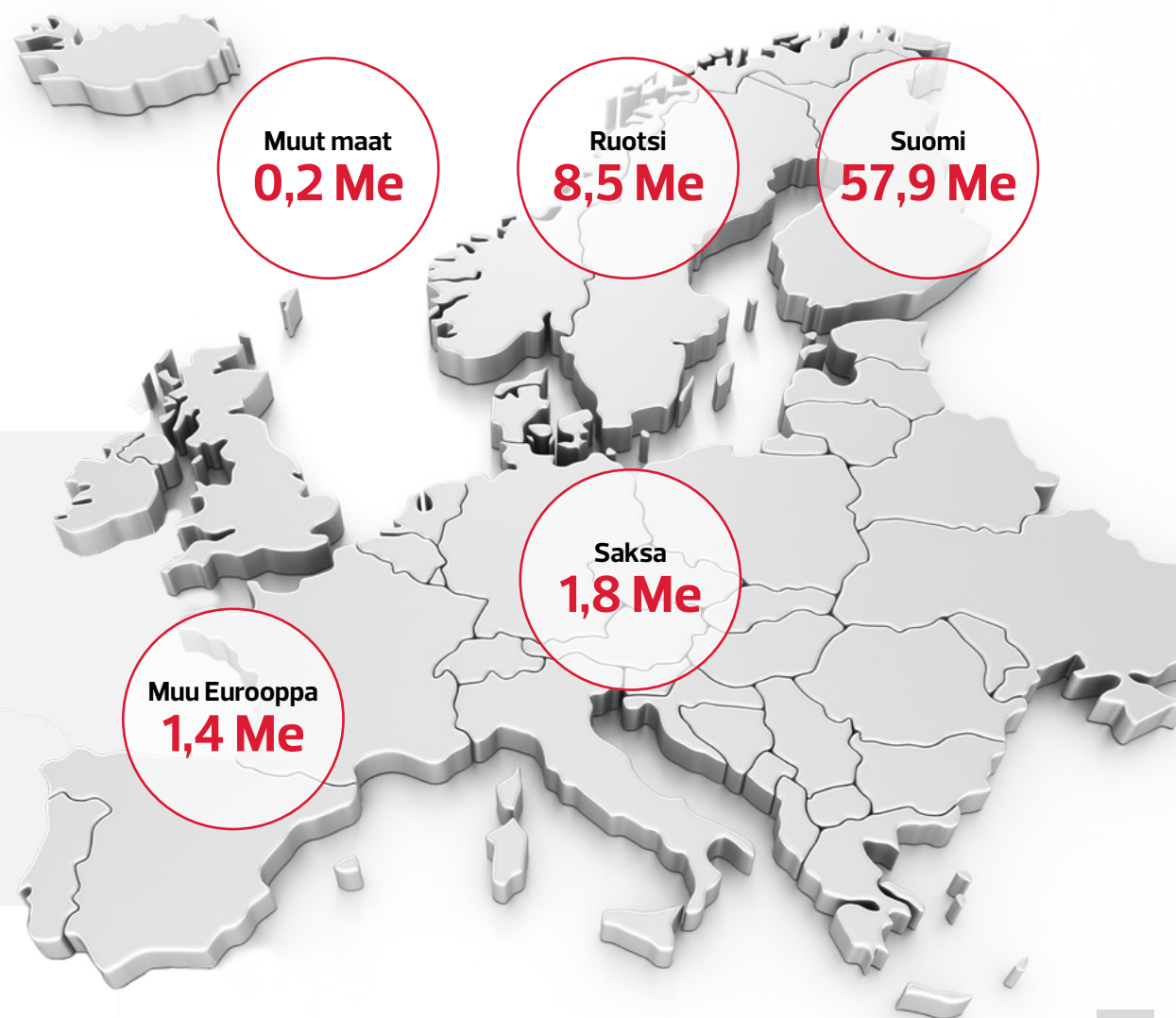
**Käyttökate**  
**3,7 Me**


**Liiketulos**  
**-2,0 Me**

**Henkilöstömäärä keskimäärin**  
**~590**

**Tilauskanta vuoden lopussa**  
**9,5 Me**

## Liikevaihdon jakautuminen markkina-alueittain vuonna 2020





## Vuosi 2020 lyhyesti

- Componenta Manufacturing Oy:n integraatiotyö eteni ja panostukset uusmyyntiin alkoivat tuottaa tulosta.
- COVID-19 -pandemia heijastui epävarmuutena markkinoilla, mutta yritysjärjestely kasvatti liikevaihtoa.
- Käyttökate parani toiminnan sopeuttamisen ja muiden suunnitellusti tehtyjen kehitystoimenpiteiden ansiosta.
- Onnistuneella merkintäetuoikeusannilla kerättiin varoja saneerausvelkojen ennenaikaiseen maksamiseen.
- Saneerausohjelmien toteuttaminen eteni päättyneen tilikauden aikana suunnitellusti.

## Avainluvut

	2020	2019	Muutos-%
Liikevaihto, jatkuvat toiminnot, Te	<b>70 040</b>	50 737	38,0
Käyttökate, jatkuvat toiminnot, Te	<b>3 750</b>	1 590	135,8
Liiketulos, jatkuvat toiminnot, Te	<b>-2 034</b>	-1 663	-22,3
Liiketulomarginaali, jatkuvat toiminnot, %	<b>-2,9</b>	-3,3	-11,4
Tulos rahoituserien jälkeen, jatkuvat toiminnot, Te	<b>-3 489</b>	-2 051	-70,0
Katsauskauden tulos, jatkuvat toiminnot, Te	<b>-3 175</b>	-2 063	-53,9
Katsauskauden tulos, sisältäen lopetetut toiminnot, Te	<b>-949</b>	14 570	-106,5
Laimentamaton osakekohtainen tulos,* e	<b>-0,20</b>	3,79	-106,5
Laimennettu osakekohtainen tulos,* e	<b>-0,20</b>	3,72	-106,5
Liiketoiminnan rahavirta, jatkuvat toiminnot, Te	<b>6 355</b>	4 050	56,9
Korollinen nettovelka,** Te	<b>-2 584</b>	8 721	-129,6
Nettovelkaantumisaste, %	<b>-10,8</b>	54,9	-119,7
Oman pääoman tuotto, %	<b>-5,8</b>	83,0	-107,0
Sijoitetun pääoman tuotto, %	<b>0,7</b>	3,2	-79,3
Omavaraisuusaste, %	<b>37,3</b>	29,4	27,0
Bruttoinvestoinnit sis. taseeseen kirjattujen vuokrasopimusten osuuden, jatkuvat toiminnot, Te	<b>5 134</b>	2 849	80,2
Konsernin saneerausvelat, Te	<b>10 694</b>	12 268	-12,8
Henkilöstö kauden lopussa ml. vuokratyövoima, jatkuvat toiminnot	<b>574</b>	617	-7,0
Henkilöstö keskimäärin kauden aikana ml. vuokratyövoima, jatkuvat toiminnot	<b>589</b>	508	15,9
Tilaukanta, jatkuvat toiminnot, Te	<b>9 536</b>	9 001	5,9

\* Vertailutietoja vuodelta 2019 on oikaistu johtuen osakkeiden yhdistämisestä ja osakeannista.

\*\* Sisältää saneerausveloista vain korolliset velat.

# Toimitusjohtajan katsaus

## Hyvät sidosryhmiemme edustajat

Vuosi 2020 oli kokonaisuutena Componentalle monella tapaa merkityksellinen. Componenta Manufacturing Oy:n strateginen hankinta syksyllä 2019 avasi yhtiölle mahdollisuuden kasvuun ja uudenlaiseen aseointumiseen markkinoilla kokonaistarjoaman merkittävän laajentumisen myötä. Samaan aikaan kuitenkin yleinen taloudellinen epävarmuus heikensi kysyntää asiakastoimialoillamme. Myyntivolyymien osalta vuoteen 2020 lähdettiin siis laskevassa markkinatilanteessa jo ennen COVID-19-pandemian leviämistä maailmanlaajuiseksi kriisiksi. Toisella vuosineljänneksellä kävi ilmeiseksi, että myös pandemian vaikutukset heijastuisivat Componentaan.

Konsernin liikevaihto kuitenkin kasvoi vertailuvuodesta, koska Componenta Manufacturing yhdistettiin konserniin 30.8.2019 alkaen. Yrityskauppaan liittyvä integraatiotyö eteni vuoden 2020 aikana haastavista olosuhteista huolimatta suunnitellusti.

Kannattavuutemme parantui selvästi aktiivisen toiminnan sopeuttamisen ja muiden suunnitellusti tehtyjen toimenpiteidemme ansiosta, joissa koko henkilöstömme on osoittanut vahvaa sitoutumista yhteisiin tavoitteisiimme.

Componentan tarkoitus on siirtyä perinteisestä teknologiakeskeisestä toimintamallista kohti syvällisempää asiakkaiden kokonaistarpeet tunnistavaa

liiketoimintamallia ja olla asiakkailleen ensisijainen laajan tarjoaman palveleva kokonaistoimittaja. Pandemian aikaansaamista kansainvälisten toimitusketjujen häiriöistä huolimatta pystyimme omilla toimenpiteillämme varmistamaan onnistuneesti tuotantomme raaka-aineiden saatavuuden ja ylläpitämään hyvän toimitus- ja palvelukyvyyn asiakkaillemme läpi koko haastavan vuoden. Sen lisäksi vahvistimme päättyneen vuoden aikana myös myyntiämme rekrytoinnein ja toimenkuvamuutoksinkin sekä selkeytimme liiketoimintayksiköittemme tulosvastuuta ja myynnin omistajuutta. Näillä toimenpiteillä olemme onnistuneet saamaan merkittävästi uusmyyntiä jo päättyneenä vuonna, mikä tukee osaltaan konsernin pitkän aikavälin kasvu- ja kannattavuustavoitteiden saavuttamista. Uusmyynti alkaa vaikuttaa konsernin liikevaihtoon ja kannattavuuteen sitä mukaa, kun niihin liittyvät toimitukset käynnistyvät ja tulevat jatkossa osaltaan kompensoimaan COVID-19-pandemian negatiivisia vaikutuksia.

Lyhyen aikavälin toimenpiteiden lisäksi olemme jatkaneet strategiamme mukaisten pidemmän aikavälin toimenpiteiden suunnittelua ja toteutusta. Lisäksi tavoitteenamme on edelleen panostaa palvelukyvykkyyteen ja läheisiin asiakassuhteisiin, vastuullisuuteen, tarjoaman laajentamiseen sekä osaavaan henkilöstöön.

Työntekijöidemme terveys ja turvallisuus varmistettiin COVID-19 aikana toimenpitein, jotka aloitimme heti pandemian alussa ja joita olemme

vuoden aikana tarvittaessa tarkentaneet ja muuttaneet tilannekuvaa vastaaviksi. Toimenpiteitämme pandemian taloudellisten vaikutusten hallitsemiseksi vuoden 2020 aikana olivat henkilöstökustannusten aktiivisen sopeuttaamisen lisäksi mm. suunniteltujen investointien osittainen rajoittaminen sekä matkustuksen ja ulkoisten asiantuntijapalveluiden käytön minimointi.

Aktiiviset toimmemme maksuvalmiutemme varmistamiseksi sekä ylläpitämiseksi onnistuivat vuoden aikana ja likviditeettimme säilyi läpi tilikauden hyvänä. Katsauskauden päättymisen jälkeen maksuvalmius on säilynyt edelleen hyvällä tasolla.

Vuoden 2020 lopulla yhtiö järjesti myös merkintäetu oikeusannin, jonka tavoitteena oli vahvistaa yhtiön taloudellista asemaa ja sen myötä aloittaa neuvottelut emoyhtiön saneerausvelkojen ennaikaisesta maksamisesta. Anti onnistui suunnitellusti ja tiedotimme 25.2.2021 myös velkojen kanssa käytyjen neuvottelujen lopputuloksena päätöksen saneerausvelkojen ennaikaisesta takaisinmaksusta. Uskomme, että järjestely parantaa selkeästi Componentan asemaa niin asiakkaidemme, toimittajiemme kuin muiden sidosryhmiemme näkökulmasta ja sillä on merkittäviä positiivisia vaikutuksia koko konsernin liiketoimintaan ja kasvustrategiamme toteuttamiseen. Kiitämme Componentan osakkeenomistajia panoksestaan onnistuneessa osakeannissa ja vahvasta luottamuksesta yhtiöön.

Vuosi 2020 oli siis monella tapaa haastava, mutta saimme yhtiönä paljon positiivistakin aikaa. Matka on vasta aluillaan, mutta etenimme jo suunnitellusti strategisilla painopistealueillamme uusmyyntiämme

merkittävästi kasvattaen. Myös kannattavuutemme ja rahavirtamme paranivat vertailuvuodesta.

Markkinoilla oli myös jo loppuvuodesta nähtävissä positiivisia merkkejä ja kansainvälisten pandemiatoimien onnistuessa suunnitellusti talouden elpymisen odotetaan alkavan vähitellen ja vaikuttavan sitä kautta myönteisesti myös Componentan myyntivolyymeihin.

Näiden positiivisten odotusten myötä jatkamme määrätietoista työtämme yhtiön aseman vahvistamiseksi markkinoilla sekä kannattavuuden parantamiseksi osana kasvustrategiaamme profiloitua ensisijaiseksi, entistä laajemman tarjoaman kokonaistoimittajaksi.

Haluan vielä kerran kiittää henkilöstöämme sitoutumisesta ja kovasta työstä haastavan vuoden aikana sekä asiakkaitamme, toimittajiamme ja kaikkia muita sidosryhmiämme hyvästä yhteistyöstä ja luottamuksesta vuonna 2020. Voimme positiivisin odotuksin kääntää katseemme kohti tulevaa.

**Sami Sivuranta**  
Toimitusjohtaja



# Hallituksen toimintakertomus 2020

## Liiketoimintamalli

Componenta on kansainvälinen teknologiayhtiö, jonka operatiiviset toiminnot sijaitsevat Suomessa. Componentan teknologiaportfolio on laaja. Yhtiö valmistaa sekä valettuja ja koneistettuja metallikomponentteja että takeita, putkituotteita ja levyleikkeitä asiakkailleen, jotka ovat paikallisia ja globaaleja ajoneuvo-, kone- ja laitevalmistajia. Componentan liiketoimintamalli rakentuu vahvoille ja usein pitkäaikaisille asiakassuhteille.

Tuotantoyksiköiden laaja tarjonta kattaa kokoluokat sadoista grammoista tuhansiin kiloihin, volyymit yksittäiskappaleista kymmenien tuhansien sarjoihin sekä monet eri materiaalivaihtoehdot. Componentan tuotanto on keskittynyt palvelemaan asiakkaita joustavasti erityisesti lyhyissä ja keskisuurissa tuotantosarjoissa.

Componentan arvoketjussa arvo muodostuu pääasiassa lopputuotteiden käyttövaiheessa, kun Componentan asiakkaat pystyvät tuottamaan pitkäikäisiä lopputuotteita. Componentan raaka-aine- ja toimitusketjut ovat globaaleja.

## Yhteenveto vuoden keskeisistä tapahtumista

Componentan strategisella yrityskaupalla 30.8.2019 hankkiman Componenta Manufacturing Oy:n (ent. Komax Oy) kaupan jälkeinen integraatiotyö eteni vuoden 2020 aikana poikkeusolosuhteista huolimatta suunnitellusti. Prosessien yhdenmukaistamisen myötä toiminta on muuttunut osaksi konsernin normaalia päivittäistä operatiivista liiketoimintaa. Synergiahyötyjä tavoiteltiin etenkin laajempien toimituskokonaisuuksien uusmyyntimahdollisuuksista ja Componenta onkin onnistunut vuoden 2020 aikana saamaan kasvusuunnitelmiansa mukaisesti uuskauppaa. Yrityskaupalla Componentan teknologinen kokonaistarjoama laajeni merkittävästi tukien konsernin kasvutavoitteiden saavuttamista.

Käräjäoikeuden 23.8.2017 vahvistamien Componenta Oyj:n ja Componenta Castings Oy:n saneerausohjelmien mukaisten viiden vuoden pituisten maksuohjelmien toteutus alkoi toukokuussa 2019. Componenta maksoi vuonna 2020 sisäisiä saneerausvelkoja yhteensä 0,7 Me ja ulkoisia saneerausvelkoja yhteensä 1,2 Me.

Componenta Oyj:n hallitus nimitti 11.3.2020 yhtiön uudeksi toimitusjohtajaksi DI Sami Sivurannan.

Componenta toteutti marras-joulukuussa 2020 merkintäetuoikeusannin. Yhtiö keräsi ylimerkityllä annilla noin 9,5 miljoonan euron bruttovarat tavoitteenaan sopia emoyhtiön saneerausvelkojen ennenaikaisesta maksamisesta alkuvuonna 2021.

Componenta toteutti 18.12.2020 yhtiön osakkeiden yhdistämisen sisältäen maksuttoman suunnatun osakeannin, osakkeiden lunastamisen ja osakkeiden mitätöinnin. Osakkeiden yhdistäminen ja siihen liittyvä lunastus toteutettiin siten, että jokaiset yhtiön viisikymmentä (50) osaketta yhdistettiin yhdeksi (1) osakkeeksi. Osakkeiden yhdistämisen yhteydessä Componentan hallitus päätti maksuttomasta suunnatusta osakeannista, jossa yhtiö laski vastikkeetta liikkeeseen yhteensä 83 752 kappaletta uusia osakkeita osakkeenomistajien arvo-osuustilien mukaisten osakemäärien saatamiseksi 50:llä jaolliseksi. Vastikkeetta luovutettujen osakkeiden yhteenlaskettu markkina-arvo 18.12.2020 päivän päätöskurssilla oli 5 125,62 euroa.

## Saneerausohjelmat

Saneerausohjelmien toteuttaminen vuonna 2020 eteni suunnitellusti.

Suojakeinona COVID-19-pandemialle ja maksuvalmiuden varmistamiseksi olosuhteissa, joissa liiketoiminnan ennustettavuus oli erittäin heikko, Componenta Castings Oy sopi merkittävien saneerausvelkojen kanssa maksuohjelman 3.5.2020 ja 3.11.2020 mukaisten maksujen lykkäämisestä. Maksuja lykättiin siten, että maksut suoritetaan velkojille tasaisesti jäljelle jäävien maksuerien (kuusi erää)

yhteydessä vuosien 2021 – 2023 aikana. Yhtiö voi kuitenkin halutessaan maksaa suorittamatta jääneet maksuerät jo tätä aikaisemmin. Tästä huolimatta Componenta Castings Oy tulee suorittamaan maksuohjelman mukaiset maksut emoyhtiölleen Componenta Oyj:lle. Sopimus paransi vuoden 2020 rahoituksen rahavirtaa 0,3 Me.

Vuonna 2020 Componenta Oyj maksoi saneerausohjelman mukaisesti ulkoisia saneerausvelkoja toukokuussa 0,3 Me ja marraskuussa 0,3 Me. Myös Componenta Castings Oy maksoi saneerausohjelman mukaisesti ulkoisia saneerausvelkoja

toukokuussa 0,3 Me ja marraskuussa 0,3 Me sekä sisäisiä saneerausvelkoja toukokuussa 0,4 Me ja marraskuussa 0,4 Me.

Konsernin ulkoiset saneerausvelat 31.12.2020 olivat 10,7 miljoonaa euroa (31.12.2019: 12,3 Me). Saneerausvelkojen pienentyminen sisältää 1,2 Me saneerausvelkojen maksuja ja 0,3 Me saneerausvelan kuittaamisen saamia vastaan Componenta Främestad AB:n konkurssipesän kanssa. Konsernin ulkoisista saneerausveloista oli lyhytaikaista velkaa 1,6 Me. Ulkoisiin saneerausvelkoihin sisältyi 0,7 Me korollista velkaa, josta 0,2 Me oli lyhytaikaista.

Saneerausohjelmien mukaan Componenta Oyj:lle ja Componenta Castings Oy:lle syntyy lisäsuoritusvelvollisuus velkojille, mikäli yhtiön toteutunut liiketoiminnan kassavirta jonakin kalenterivuonna, alkaen vuonna 2018 ja päättyen vuonna 2022, ylittää kyseiselle kalenterivuodelle ohjelmataaseessa ennustetun liiketoiminnan kassavirran, mistä vähennetään kertaalleen vuonna 2018 tai sen jälkeen syntynyt liiketoiminnan kassavirran alitus suhteessa ohjelmataaseessa ennustettuun liiketoiminnan kassavirtaan. Oikeus lisäsuoritukseen on ainoastaan yhtiön etuoikeudettomilla velkojilla. Yhtiöllä on tällöin velvollisuus suorittaa lisäsuorituksena 50 % siitä määrästä, jolla toteutunut liiketoiminnan kassavirta kyseisenä kalenterivuonna on ylittänyt kyseisen kalenterivuoden ohjelmataaseessa ennustetun liiketoiminnan kassavirran, vähennettynä kertaalleen vuonna 2018 tai sen jälkeen syntyneellä

### Maksuun tulevien ulkoisten saneerausvelkojen takaisinmaksuaikataulu

Te	2021	2022	2023	Yhteensä
Componenta Oyj	654	698	5 226	6 578
Componenta Castings Oy	1 040	1 069	2 006	4 116
<b>Yhteensä</b>	<b>1 694</b>	<b>1 768</b>	<b>7 232</b>	<b>10 694</b>

\* Componenta Oyj:n ja Componenta Castings Oy:n suurempi viimeinen erä johtuu siitä, että maksuohjelmassa on huomioitu ydinliiketoimintaan kuulumattomien kiinteistöjen myynnistä saatavat tuotot, jotka käytetään velkojen maksuun ohjelman lopussa ja lisäksi Componenta Oyj:n viimeiseen erään sisältyy 80 Me lainatakauksen poistumisen aiheuttama lisäsuoritusvelvollisuus 3,2 Me.

### Maksuun tulevien konsernin sisäisten saneerausvelkojen takaisinmaksuaikataulu

Te	2021	2022	2023	Yhteensä
Componenta Oyj	2	2	7	12
Componenta Castings Oy	726	726	1 452	2 903
<b>Yhteensä</b>	<b>728</b>	<b>728</b>	<b>1 459</b>	<b>2 916</b>



liiketoiminnan kassavirran alituksella suhteessa ohjelmataseessa ennustettuun liiketoiminnan kassavirtaan. Lisäsuoritusvelvollisuutta ei kuitenkaan ole, mikäli toteutunut liiketoiminnan kassavirta on ylittänyt ohjelmataseen mukaisen ennustetun liiketoiminnan kassavirran enintään 10 %. Vuodelta 2020 ei syntynyt lisäsuoritusvelvoitetta Componenta Oyj:lle eikä Componenta Castings Oy:lle.

Tilikauden päättymisen jälkeen Componenta tiedotti 25.2.2021 emoyhtiön saneerausohjelman ennenaikaisesta päättämisestä ja arvioi suorittavansa maksut arviolta vuoden 2021 maaliskuun aikana.

## Jatkuvat toiminnot

Tilikauden jatkuvia toimintoja olivat valimot Porissa ja Karkkilassa sekä metallituotetehtaat Jyväskylässä, Härmässä, Kurikassa, Leppävedellä ja Sastamalassa. Lisäksi jatkuviin toimintoihin kuuluu merkitykseltään vähäisiä kiinteistöyhtiöitä Suomessa.

## Lopetetut toiminnot

Katsauskauden sekä vertailukauden lopetetut toiminnot sisältävät Componenta Främmedstad AB:n, jossa konserni menetti määräysvallan yhtiön hakeutuessa konkurssiin 25.9.2019.

## Tilaukanta

Te	31.12.2020	31.12.2019
Tilaukanta	9 536	9 001

Componentan jatkuvien toimintojen tilaukanta vuoden 2020 lopussa oli 9,5 Me (9,0 Me). Tilaukanta sisältää asiakkaille vahvistetut kahden seuraavan kuukauden tilaukset.

## Liikevaihto

### Liikevaihto markkina-alueittain, jatkuvat toiminnot

Te	1.1.-31.12. 2020	1.1.-31.12. 2019
Suomi	57 878	38 758
Ruotsi	8 472	7 939
Saksa	1 775	1 987
Muu Eurooppa	1 446	1 639
Muut maat	219	192
Vuokratuotot	247	223
Jatkuvat toiminnot	70 038	50 737
Lopetetut toiminnot	-	42 594
Sisäiset erät/eliminoinnit	2	11 170
Yhteensä	70 040	93 331

Myyntivolyymit laskivat jonkin verran edellisestä vuodesta. Componenta-konsernin jatkuvien toimintojen liikevaihto kuitenkin kasvoi 38 % edellisvuodesta ollen 70,0 Me (50,7 Me). Liikevaihdon kasvu johtui Componenta Manufacturing Oy:n konserniin yhdistelystä 30.8.2019 alkaen.

COVID-19-pandemia puolestaan vaikutti liikevaihtoon jonkin verran heikentävästi.

Componentan liikevaihto jakautui tilikaudella asiakastoimialoittain seuraavasti: koneenrakennus 43 % (39 %), maatalouskoneet 26 % (25 %), metsäkoneet 7 % (10 %), energiateollisuus 10 % (12 %), puolustustekniikka 7 % (3 %) ja muut teollisuudenalat yhteensä 7 % (11 %).

## Tulos

Jatkuvat toiminnot	1.1.-31.12. 2020	1.1.-31.12. 2019
Liiketulos, Te	-2 034	-1 663
Liiketulosmarginaali, %	-2,9	-3,3
Tulos rahoituserien jälkeen, Te	-3 489	-2 051
Tilikauden tulos, Te	-3 175	-2 063

Laimentamaton osakekohtainen tulos, sisältäen lopetetut toiminnot, e	-0,20	3,01
Laimennettu osakekohtainen tulos, sisältäen lopetetut toiminnot, e	-0,20	2,96

Konsernin jatkuvien toimintojen käyttökate parani edellisvuodesta ja oli 3,7 Me (1,6 Me). Kannattavuus parantui onnistuneen toiminnan sopeuttamisen ja muiden suunnitellusti tehtyjen kehitystoimenpiteiden ansiosta. Tilikauden kannattavuutta paransivat kertaluonteiset erät 0,9 Me, josta 0,3 Me oli tulosvaikutteinen osuus Business Finlandilta saaduista kehitystuista sekä Valtiokonttorilta saadusta kustannustuesta. Loput 0,6 Me liittyivät tarpeettoman käyttöomaisuuden myyntiin ja vaihto-omaisuutta

koskevien laadintaperiaatteiden täsmennyksiin Componenta Manufacturing Oy:ssä viimeisellä vuosineljänneksellä. Osaltaan Componentan kannattavuutta puolestaan rasittivat COVID-19-pandemiasta johtunut toimitusvolyymien lasku ja tuotemixin muutokset.

Konsernin jatkuvien toimintojen liike-tulos oli -2,0 Me (-1,7 Me). Konsernin poistot olivat 2,5 Me suuremmat edellisvuoteen verrattuna. Konsernin jatkuvien toimintojen nettorahoituserät, sisältäen vertailukelpoisuuteen vaikuttaneet erät, olivat -1,5 Me (-0,4 Me). Poistojen ja nettorahoituserien kasvu johtui pääasiassa Componenta Manufacturing Oy:n konserniin yhdistelystä 30.8.2019 alkaen. Jatkuvien toimintojen tulos rahoituserien jälkeen oli -3,5 Me (-2,1 Me). Jatkuvien toimintojen tilikauden verot olivat 0,3 Me (0,0 Me). Konsernin jatkuvien toimintojen tilikauden tulos oli -3,2 Me (-2,1 Me).

Lopetettujen toimintojen tulos oli 2,2 Me (16,6 Me). Componenta Främmostad AB:n konkurssipesä maksoi 16.11.2020 Componentalle ennakkojako-osuutena 1,9 Me suorituksen saamisille, joita Componentalla oli konkurssipesästä. Suoritus koostui 1,6 Me pääomasta ja 0,3 Me viivästyskoroista. Componenta Oyj:n osuus pääomasta oli 0,4 Me ja viivästyskoroista 0,1 Me ja vastaavasti Componenta Castings Oy:n osuus pääomasta oli 1,2 Me ja viivästyskoroista 0,2 Me. Kyseessä olevat saamiset oli alaskirjattu Componentan taseesta täysimääräisenä

vuonna 2019. Ennen 1,9 Me maksusuoritusta Componenta Oyj:lla ollut velka 0,3 Me Componenta Främmostad AB:n konkurssipesälle kuitattiin saamisia vastaan. Konkurssipesästä saatu suoritus viivästyskorkoineen ja saneerausvelkojen kuittamiseen kohdistettu osuus esitetään Componentan tuloslaskelmassa rivillä "Lopetettujen toimintojen tilikauden tulos" ja siten ne paransivat konsernin tilikauden tulosta 2,2 Me. Vastaanotettu suoritus oli täysi suoritus Componentan saamisille konkurssipesästä, eikä lisäsuorituksia siten ole odotettavissa. Mikäli Componenta Främmostad AB:n konkurssipesän lopullinen jako-osuus olisi pienempi kuin nyt vastaanotettu ennakkojako-osuus, on Componenta sitoutunut palauttamaan mahdollisesti liikaa maksetun osuuden.

Konsernin tilikauden tulos oli -0,9 Me (14,6 Me). Tilikauden osakekohtainen laimentamaton tulos oli -0,20 e (3,01 e) ja jatkuvien toimintojen osakekohtainen laimentamaton tulos oli -0,66 e (-0,43 e). Tilikauden osakekohtainen tulos laimennusvaikutuksella oli -0,20 e (2,96 e) ja katsauskauden jatkuvien toimintojen osakekohtainen tulos laimennusvaikutuksella oli -0,66 e (-0,43 e). Vertailutietoja vuodelta 2019 on oikaistu johtuen osakkeiden yhdistämisestä. Osakeoptioilla ja osakepalkkiojärjestelmällä ei ole laimentavaa vaikutusta, kun yhtiön tilikauden tulos on tappiollinen ja siksi niitä ei ole otettu huomioon laimennettua osakekohtaista tulosta laskettaessa.

## Tase, rahoitus ja kassavirta

Rahavirta ja tase	2020	2019
Liiketoiminnan rahavirta, jatkuvat toiminnot, Te	6 355	4 050
Korollinen nettovelka, Te	-2 584	8 721
Nettovelkaantumisasaste, pääomalaina velkana, %	-10,8	54,9
Omaravaisuusaste, %	37,3	29,4
Konsernin saneerausvelat, Te	10 694	12 268
Oman pääoman tuotto, %	-5,8	83,0
Sijoitetun pääoman tuotto, %	0,7	3,2

Tilikauden lopussa Componenta-konsernin velat olivat yhteensä 40,1 Me (38,2 Me), josta ulkoiset saneerausvelat olivat 10,7 Me (12,3 Me). Ulkoisista saneerausveloista Componenta Oyj:n osuus oli 6,6 Me (7,5 Me) ja Componenta Castings Oy:n osuus 4,1 Me (4,7 Me). Ulkoisiin saneerausvelkoihin sisältyy 0,7 Me (0,7 Me) korollista velkaa, josta 0,2 Me (0,1 Me) on lyhytaikaista. Lisäksi muita pitkäaikaisia velkoja kuin saneerausvelkoja oli 12,6 Me (10,7 Me), joista korollisia oli 10,6 Me (9,8 Me). Lyhytaikaisia ostovelkoja, siirtovelkoja ja muita velkoja oli saneerausvelkojen lisäksi 16,8 Me (15,2 Me), joista korollisia oli 2,9 Me (2,7 Me). Muut pitkäaikaiset ja lyhytaikaiset velat kasvoivat pääosin eläkeyhtiöiden ja verottajan myöntämistä, COVID-19-pandemiaan liittyvistä maksuhelpotuksista, jotka on maksettava erillisten maksuaikataulujen mukaisesti 15.6.2022 mennessä.

Marras-joulukuussa 2020 Componenta järjesti merkintäetu oikeusannin, jolla kerättiin noin 9,5 Me bruttovarat. Osakeantiin liittyvät maksut, palkkiot ja kulut olivat noin 0,9 Me, joten yhtiön osakeannista saamat nettovarot olivat noin 8,6 Me. Yhtiön tarkoituksena oli aloittaa neuvottelut yhtiön saneerausvelkojen kanssa yhtiön saneerausvelkojen ennenaikaisesta maksamisesta. Lisäksi osakeannin tarkoituksena oli vahvistaa yhtiön taloudellista asemaa. Yhtiö tiedotti 25.2.2021 emoyhtiön saneerausohjelman ennenaikaisesta päättämisestä tilikauden jälkeisissä tapahtumissa kerrotulla tavalla. Yhtiö odottaa, että emoyhtiön saneerausohjelman päättymisellä on merkittäviä positiivisia vaikutuksia koko konsernin liiketoimintaan. Lisäksi emoyhtiön saneerausohjelman päättymisen odotetaan mahdollistavan jatkossa konsernin rahoituksen normalisoinnin.

Nettovelkaantumisaste vuoden 2020 lopussa oli -10,8 % (54,9 %). Nettovelkaantumisaste sisältää saneerausveloista vain korolliset velat. Konsernin omavaraisuusaste oli vuoden 2020 lopussa 37,3 % (29,4 %). Vuoden 2020 lopussa Componenta Oyj:n, Componenta Castings Oy:n ja Componenta Manufacturing Oy:n omat pääomat olivat positiiviset. Konsernin oma pääoma oli positiivinen 23,9 Me (15,9 Me).

Katsauskauden lopussa yhtiön sijoitettu pääoma oli 38,0 Me (29,1 Me). Sijoitetun pääoman tuotto oli 0,7 % (3,2 %) ja oman pääoman tuotto -5,8 % (83,0 %).

Tilikauden lopussa konsernin rahat ja pankkisaamiset olivat yhteensä 16,8 Me (4,5 Me). Lisäksi konsernilla oli tilinpäätöshetkellä käyttämättömiä sitovia luottositoumuksia 4,0 Me. Jatkuvien toimintojen liiketoiminnan rahavirta tilikaudella oli 6,6 Me (4,1 Me). Parantunut jatkuvien toimintojen liiketoiminnan rahavirta johtuu suurelta osin eläkeyhtiöiden ja verottajan COVID-19-pandemiaan liittyvistä maksuaikahelpotuksista, mutta myös parantuneesta käyttökatteesta ja käyttöpääoman suotuisasta kehityksestä omien toimenpiteiden ansiosta. Tilikauden lopussa jatkuvien toimintojen käyttöpääoma (sis. vaihto-omaisuus ja myyntisaamiset vähennettynä ostovelkoilla) oli 5,2 Me (6,7 Me). Käyttöpääoman muutokseen on vaikuttanut vaihto-omaisuuteen sitoutuneen pääoman pienentyminen ja myyntisaamisten hieman lyhentynyt kiertoaika sekä ostovelkojen pidentynyt kiertoaika parantuneiden maksuehtojen ansiosta.

Tunnuslukujen laskentakaavat ja keskeiset tunnusluvut esitetään sivuilla 24–25.

## Henkilöstö

Henkilöstö	2020	2019
Henkilöstökulut, Te, jatkuvat toiminnot	-25 037	-18 441
Henkilöstö keskimäärin kauden aikana, koko konserni	580	602
Henkilöstö keskimäärin kauden aikana, ml. vuokratyövoima, koko konserni	589	650
Henkilöstö kauden lopussa, jatkuvat toiminnot	564	617
Henkilöstö kauden lopussa, ml. vuokratyövoima, jatkuvat toiminnot	574	617

Konsernin jatkuvien toimintojen henkilömäärä katsauskauden lopussa oli 564 (617).

## Investoinnit

Te	2020	2019
Pysyvät vastaavat	3 415	1 312
Vuokrasopimukset	1 719	1 537
Yhteensä	5 134	2 849

Jatkuvien toimintojen investointien määrä oli 3,4 Me (1,3 Me). Jatkuvien toimintojen investoinnit sisältäen taseeseen kirjattujen vuokrasopimusten osuuden oli 5,1 Me (2,8 Me). Konsernin investointien nettorahavirta oli -3,4 Me (-0,7 Me), joka sisältää konsernin investointien rahavirran aineellisiin ja aineettomiin hyödykkeisiin. Jatkuvien toimintojen investointien rahavirta oli -3,4 Me (-0,2 Me). Vertailukauden jatkuvien toimintojen investointien rahavirta sisältää myös tytäryhtiöhankinnan myötä konserniin tulleet rahavarat.

Investointeihin sisältyy suurimpana yksittäisenä eränä tilikauden aikana käyttöön otettu laiteinvestointi pitkäjyrsinkoneeseen Componenta Manufacturing Oy:n Härmän koneistusyksikössä. Tällä investoinnilla Componenta varmistaa tiettyjen asiakkuuksien pidemmän aikavälin toimitukset, laajentaa omaa koneistustarjoamaa ja parantaa tuottavuutta sekä yleistä kilpailukykyä raskaamassa koneistuksessa. Investointi rahoitettiin pääosin Componenta Manufacturing Oy:n kesällä 2019 nostamalla lainalla.

## Tutkimus- ja kehitystoiminta

Componentan jatkuvien toimintojen tutkimus- ja kehitysmenot tilikaudella olivat 0,0 Me (0,0 Me). Tutkimus- ja kehittämismenoja ei ollut, koska Componenta harjoittaa sopimusvalmistusliiketoimintaa eikä sillä ole omia tuotteita.

## Selvitys muista kuin taloudellisista tiedoista

Vastuullisuus ja kestävä kehitys ovat keskeinen osa Componentan liiketoimintaa. Yhtiön arvot – avoimuus, rehellisyys ja arvostus – sekä strategia ja toimintatavat ovat perustana yhtiön vastuulliselle toiminnalle. Yritysvastuujärjestelmä sisältää Componentan sekä strategisen että lyhyemmän aikavälin suunnittelu- ja kehitystyön. Componentan johto asettaa vuosittain yhteiskuntavastuun keskeisimmille osaluueille tavoitteet, joiden kehittymistä seurataan ja analysoidaan säännöllisesti. Toimintatapa mahdollistaa tarvittaessa myös ennaltaehkäisevien toimien käynnistämisen.

Componenta tunnistaa liiketoimintansa vaikutukset ympäröivään yhteiskuntaan. Yhtiön toimialalla korostuvat etenkin vastuu ympäristöstä sekä henkilöstöstä huolehtiminen. Tuoteportfolion näkökulmasta erityisesti valukomponenttien tuotanto on energiantensiivistä, ja tuotantoprosessissa syntyy sivutuotteena myös huomattavia määriä ylijäämähiekkaa ja pölyä. Toimiala on luonteeltaan

henkilöstöintensiivinen, joten sekä henkilöstökustannukset että investoinnit henkilöstön hyvinvointiin ja osaamiseen vaikuttavat merkittävästi yhtiön menestymiseen. Yhtiö kunnioittaa työntekijöidensä oikeuksia, yhdistymisvapautta sekä kollektiivista neuvotteluoikeutta ja harjoittaa liiketoimintaansa turvallisissa työskentelyolosuhteissa. Yhtiössä on nollatoleranssi pakkotyötä, lapsityövoimaa ja syrjintää kohtaan.

Componenta raportoi vuosittain yritys vastuuseen ja kestävään kehitykseen liittyvistä seikoista hallituksen toimintakertomukseen sisältyvässä muuta kuin taloudellisia tietoja koskevassa selvityksessään. Componentan hallitus on hyväksynyt tämän selvityksen sekä sitoutunut vuosittain määrittelemään yritys vastuuta ja muita kuin taloudellisia tietoja koskevien seikkojen olennaisuuden. Tässä osiossa esitetään sekä toteutuneita lukuja että vertailulukuja suhteessa edellisen vuoden vastaavaan ajanjaksoon. Vertailuluvut sisältävät 30.8.2019 hankitun Komas Oy:n (nykyinen Componenta Manufacturing Oy) tiedot hankintahetkestä eteenpäin.

## Liiketoimintamalli

Componenta on kansainvälinen teknologiayhtiö, jonka operatiiviset toiminnot sijaitsevat Suomessa. Laajalla teknologiaportfoliollaan Componenta valmistaa sekä valettuja ja koneistettuja metallikomponentteja että takeita, putkituotteita ja levyleikkeitä asiakkailleen, jotka ovat paikallisia ja globaaleja

ajoneuvo-, kone- ja laitevalmistajia. Componentan liiketoimintamalli rakentuu vahvoille ja pitkäaikaisille asiakkassuhteille.

Tuotantoyksiköiden laaja tarjonta kattaa kokoluokat sadoista grammoista tuhansiin kiloihin, volyymit yksittäiskappaleista kymmenien tuhansien sarjoihin sekä monet eri materiaaliveitohdot. Componentan oma tuotanto on keskittynyt palvelemaan asiakkaita joustavasti erityisesti lyhyissä ja keskisuurissa tuotantosarjoissa. Tarjoamaa laajennetaan tarvittaessa käyttämällä Componentan alihankintaverkostoa.

Componentan arvoketjussa arvo muodostuu pääasiassa lopputuotteiden käyttövaiheessa, kun Componentan asiakkaat pystyvät tarvepohjaisesti tuotamaan pitkäikäisiä lopputuotteita. Raaka-aineiden ja tuotteiden toimitusketjujen näkökulmasta Componenta on osa globaalia arvoketjua.

## Ympäristövastuu

Componentan laatu-, ympäristö-, työterveys- ja turvallisuuspolitiikat ohjaavat yhtiön toimintaa. Jokaisessa tuotantoyksikössä on käytössä kolmansien osapuolten sertifoimat laatu- ja ympäristöjärjestelmät, ja valimoissa näiden lisäksi kolmansien osapuolten sertifoimat työturvallisuusjärjestelmät. Merkittävimmät ympäristövaikutukset liittyvät pääasiassa valukomponenttien tuotannon energiankulutukseen, tuotantotoiminnan sivutuotteena

syntyvään ylijäämähiekkään ja pölyyn, sekä tuotantoyksiköiden toiminnasta mahdollisesti aiheutuviin päästöihin. Componentalla jokainen merkittävä investointi arvioidaan myös sen ympäristövaikutusten osalta. Uudet koneet ja laitteet sekä muutokset tuotantotavoissa voivat vaikuttaa muun muassa energian ja raaka-aineiden käyttöön ja päästöihin.

Componentan valimoissa raaka-aineen sulatus ja sulan kuumenapito kuluttavat paljon energiaa, minkä vuoksi Componenta on suuri energiankäyttäjä. Mahdollisella paikallisella energian hinnan nousulla tai energiankäytön verotuksen kiristymisellä voi olla huomattavia vaikutuksia Componentan toimintaedellytyksiin. Yhtiön toimintaedellytyksiin vaikuttaisivat heikentävästi myös jätemaksujen ja -verojen korotukset. Keskeisiä riskitekijöitä toiminnalle ovat lisäksi mahdolliset ympäristölupamääräysten tai päästörajojen tiukentamiset.

Ympäristön pilaantumisen ehkäiseminen on keskeistä Componentalle, sillä ympäristön pilaantumista mahdollisesti aiheuttava toiminta on nykyinsäädännön tiukkuuden ja laajuuden vuoksi merkittävä taloudellinen riski. Ympäristönsuojelusääntöjen rikominen vaikuttaisi negatiivisesti Componentan toimintaan myös yhtiön maineeseen kohdistuvan haitan muodossa. Componenta on sitoutunut noudattamaan kaikkia soveltuvia paikallisia lakeja ja määräyksiä. Yhtiön tavoitteena on varmistaa, että toiminta jatkuu häiriöttä, toiminnan laatu pysyy hyvänä, ja toiminnasta ympäristölle tai lähistön asutukselle koituvat vaikutukset pidetään mahdollisimman vähäisinä.

Componentan tärkeimmät tavoitteet ympäristövastuun osalta ovat päästöjen ehkäisemisen lisäksi energiatehokkuus ja energiankäytön vähentäminen sekä jätteiden synnyn vähentäminen ja jätteiden hyötykäyttö. Componenta seuraa aktiivisesti energiankäyttömääriään ja energian säästämiseksi tehdään jatkuvaa työtä kaikissa tuotantoyksiköissä. Energiankäyttöä pyritään tehostamaan esimerkiksi kehittämällä ja parantamalla laatua, sitoutumalla vastuulliseen energiankäyttöön sekä menetelmäsuunnittelulla ja tarvittavien energiakatselmointien avulla. Esimerkiksi Componenta Manufacturing Oy:n Jyväskylän koneistuyksikön koko kiinteistön energiankulutus laski vuonna 2020 tehdyn katto- ja lämmönvaihdinremontin myötä. Rautavalimoissa tuotantomäärät ja kuormituksen tasaisuus vaikuttavat keskeisesti suhteelliseen energiankäyttöön ja energiankäytön tehokkuuteen, sillä tuotantovalmiuden ylläpitoon, kuten sulan kuumenapitoon, tarvittava energian määrä ei vähene tuotannon mahdollisen pienenemisen myötä.

Vuonna 2020 Componentan kokonaisenergiankäyttö laski edellisvuodesta 8,7 % ja oli 61,7 (67,6) GWh. Käytetystä energiasta 82 (81) % oli sähköenergiaa. Muut energianlähteet olivat kaukolämpö, nestekaasu ja öljy, joiden osuus kokonaisenergiankäytöstä oli 18 (19) %. Componenta Castings Oy:n Karkkilan ja Porin rautavalimoissa tuotantoon suhteutettu energiankulutus vuonna 2020 nousi 0,1 (1,4) %. Tavoitteena vuodelle 2020 oli, ettei suhteellinen energiankulutus rautavalimoissa nouse yli 5 %, joten tavoite saavutettiin. Ottaen huomioon

valimoiden tuotantomääräarviot vuodelle 2021, Componentan tavoitteena vuonna 2021 on vähentää tuotantoon suhteutettua energiankulutusta rautavalimoissaan 2 %.

Tuotteen ja tuotannon suunnittelu, materiaalivalinnat sekä laadun optimointi ovat merkittäviä tekijöitä tuotteen elinkaarenaikaisten ympäristövaikutusten kannalta. Mitä parempaa laatua Componentan tuotantoprosessissa syntyy, sitä vähemmän syntyy hylättyjä kappaleita, ja näin ollen raaka-aineita, energiaa ja resursseja kuluu vähemmän. Componentan valimoiden toiminta on vahvasti kiertotalouden suuntautunutta, sillä valukomponenttien pääraaka-aine on suureksi osaksi kierrätysmetallia. Vuonna 2020 kierrätysteräksen osuus Componentan rautavalimoissa oli 63 (61) %.

Materiaalien tehokkaasta sisäisestä kierrosta huolimatta Componentan tuotantoyksiköissä syntyy merkittävästi jätteitä. Vuonna 2020 Componentan tuotannossa syntyi jätteitä kaikkiaan 18 747 (19 025) tonnia, josta noin 94 (86) % toimitettiin hyötykäyttöön. Vuoden 2020 tavoite jätteiden hyötykäytölle oli 90 %, joten tavoite ylitettiin. Lähes kaikki Componentan tuotantoyksiköissä syntyvät jätteet lajitellaan: lajittelemattoman jätteen osuus vuonna 2020 oli 0,36 (0,36) % kokonaisjätemäärästä.

Componenta pyrkii aktiivisesti edistämään jätteiden hyötykäyttöä ja löytämään uusia jätteiden hyötykäyttökohteita. Tuotantoprosessista syntyvistä

jätteistä hyötykäyttöön soveltuvat muun muassa metallit, kuonat, hiekat ja pölyt. Myös Componentan valmistama lopputuote voidaan kierrättää. Kehityshankkeista esimerkiksi Componenta Manufacturing Oy:n Härmän koneistusyksikössä vuonna 2020 tehdyllä jätehuollon uudistuksella oli jätteiden lajittelua ja kierrätystä merkittävästi tehostava vaikutus. Componenta Castings Oy:n Porin rautavalmiolla saatiin vuoden 2020 aikana päätökseen ns. koekenttä-projekti, jossa valimohiekkaa ja -pölyä hyödynnettiin betonimurskaan ja moreeniin sekoitettuna läheisen kierrätyspuiston alueella. Koekenttäprojektista on saatu kahden vuoden seurajakson aikana hyviä tuloksia, joita voidaan käyttää hyväksi muun muassa valimohiekkojen hyödyntämiseen liittyvien ympäristölupien haussa. Porin valimossa testattiin vuoden 2020 aikana myös keurnojen eli valumuotin sisäosien tekemistä kierrätetystä hiekasta ja otettiin käyttöön vesiohenteinen ruiskumaalaus alihankkijalla tapahtuvan liuotinpohjaisen maalauksen sijaan. Componenta tavoittelee kaiken valimoiden hiekkajätteen ja pölyn saattamista hyötykäyttöön. Vuonna 2021 Componentan tavoitteena on hyötykäyttää 90 % tuotantolaitoksissa syntyvistä jätteistä.

Componentan tuotannon merkittävimmät päästöt ovat rautavalmioissa syntyvää pölyä. Valimossa käytettävä muottihiekka ja sen sideaineet pölyävät prosessin eri vaiheissa. Valimon sisällä pölyä torjutaan kohdepoistoin, ja pölyn leviäminen ulkoilmaan estetään suodatinlaitteistojen avulla. Valimoiden

pölypäästöt olivat vuonna 2020 yhteensä 0,2 (0,2) kg valettua tonnia kohden. Vuosittaista tavoitetasoa ei ole asetettu, sillä pölypäästöt mitataan kolmannen osapuolen toimesta ympäristölupamääräysten mukaisesti harvemmin kuin vuosittain. Valimoiden suodatinjärjestelmän pölypäästöjen mittausta on automatisoitu suunnitelmallisesti. Valvonnalla pyritään varmistamaan nopea reagointi mahdollisten suodatinlaitoksen toimintahäiriöiden varalta sekä kehittämään järjestelmän ennakkohuolto-ohjelmaa. Lisäksi Componentalla seurataan ja mitataan raaka-aineen kulutusta ja tuotannon päästöjä eli hiukkas- ja VOC-päästöjä (VOC = volatile organic compound eli haihtuvat orgaaniset yhdisteet) sekä tuotannon aiheuttamaa ympäristömelua tuotantoyksiköissä.

Componentan ympäristövastuun kokonaiskustannuksiin sisältyvät suoraan ympäristöön liittyvät kustannukset, kuten jätehuolto ja jätevesihuolto sekä ympäristönsuojeluun liittyvät toimet ja luvat. Ylivoimaisesti suurin osa kustannuksista aiheutuu tuotantojätteen käsittelystä. Vuonna 2020 ympäristökustannukset olivat 0,95 (1,41) % liikevaihdosta.

### **Sosiaalinen vastuu ja työntekijöihin liittyvät seikat**

Componentan jatkuvien toimintojen henkilömäärä oli vuoden 2020 lopussa 564 (2019: 617). Componentan sosiaalisen vastuun johtaminen perustuu henkilöstöpolitiikkaan, johtamisen periaatteisiin

sekä yhtiön arvoihin. Componentan arvojen ja johtamisperiaatteiden mukaisesti kaikki rekrytointia, palkitsemista ja ylennyksiä koskevat päätökset perustuvat yksinomaan kunkin työntekijän osaamiseen ja saavutuksiin. Jokaisella tuotantoyhtiöllä on vuosittain tarkistettava tasa-arvosuunnitelma. Työntekijöiden käytössä on myös sisäinen ilmoituskanava väärinkäytöksistä ja esimerkiksi mahdollisista syrjintäepäilyistä raportoimiseen.

Sosiaalista vastuuta sekä työntekijöihin liittyviä seikkoja koskevat riskit painottuvat teollisessa toimintaympäristössä etenkin työntekijöiden työterveyteen ja työtapaturmiin. Fyysisesti kuormittava työ tuotantoympäristössä edellyttää panostusta työturvallisuuteen ja terveellisiin työtapoihin, joten Componentalla henkilöstön hyvinvointia edistetään kehittämällä työturvallisuutta ja tukemalla työkykyä ylläpitävää toimintaa. Etenkin pitkäaikaiset sairauslomata ja pitkäaikaisia sairauslomia aiheuttavat työtapaturmat ovat riskitekijöitä toiminnalle, sillä inhimillisen tiedon ja osaamisen korvaaminen ja uusiminen voi kestää pitkään. Lisäksi merkittävät sairauspoissaoloista ja tapaturmista aiheutuvat välittömät ja välilliset kustannukset voivat vaikuttaa haitallisesti Componentan taloudelliseen tuloksenteekokykyyn.

Työntekijöiden työterveyteen liittyviä riskejä hallitakseen Componenta on määritellyt kehityskohdeksi sairauspoissaolojen ennaltaehkäisyn sekä sairauspoissaolojen keston lyhentämisen.

Tavoitteena on myös työtaturmia koskevien riskien entistäkin tehokkaampi tunnistaminen ja tämän myötä työtaturmien vähentäminen. Näiden seuranta- ja kehityskohteet ovat tiiviisti sidoksissa toisiinsa.

Onnettomuusriskien minimoimiseksi ja ennaltaehkäisemiseksi Componentan tuotantoyksiköissä järjestetään säännöllisesti työturvallisuuskoulutuksia ja huolehditaan siitä, että henkilöstöllä on päivitetty, sopivat ja riittävät työkalut käytössään. Kullakin yksiköllä on säännöllisesti päivitettävä työsuojeluohjelma. Componenta Castings Oy:n Karkkilan ja Porin rautavalimoissa on myös sertifioitu OHSAS 18001 -työterveys ja -turvallisuusjärjestelmä. Molemmissa valimoissa on tavoitteena sertifioitua OHSAS 18001 -järjestelmän korvaavaan ISO 45001 -työterveys- ja turvallisuusjärjestelmään vuoden 2021 aikana.

Työkyvyn heikkenemistä ennaltaehkäistään tarvittavilla työhyvinvoinnin ja -terveyden palveluilla. Ennaltaehkäisevien toimenpiteiden tavoitteena on myös sairauspoissaolojen merkittävä vähentyminen. Componenta panostaa työkykyjohtamiseen muun muassa kouluttamalla esimiehiä ja lisäämällä tietoisuutta työkykyä ylläpitävistä toimista, kuten varhaisen puuttumisen mallista.

Vuonna 2020 sairaudesta ja tapaturmista johtuvat pitkä- ja lyhytaikaiset sairauspoissaolot lisääntyivät edellisvuodesta ja sairauspoissaolojen

määrä suunnitellusta työajasta oli 6,9 (4,6) %. Vuodelle 2020 asetettu tavoite, että sairauspoissaolojen määrä ei ylitä 4,5 %:ia, jäi näin ollen saavuttamatta. Sairauspoissaolojen kokonaismäärää vuonna 2020 lisäsivät yksittäiset pidempiaikaiset sairauspoissaolot. Componenta tekee tiivistä yhteistyötä esim. työeläketoimijoiden kanssa, jotta pidempiaikaisten sairauspoissaolojen osalta tarvittavat tukitoimet ja jatkotoimenpiteet, kuten uudelleenkoulutus toteutuvat.

Componentalla on sairauspoissaoloihin reagoimiseen toimintamalli, joka korostaa työntekijän, työterveyshuollon ja HR-toiminnon yhteistyötä. Tämän mallin mukaisten toimenpiteiden tarkoituksena on estää sairauden johtaminen työkyvyttömyyteen. Vuoden 2021 tavoitteena on, että sairauspoissaolojen määrä ei ylitä 4,5 %:ia.

Componentalla seurataan ja rekisteröidään jatkuvasti paitsi toteutuneita työtaturmia myös ns. "läheltä piti" -tilanteita. Lähtökohtana on, että työtaturmia ei tapahtuisi. Vuonna 2020 sairauspoissaoloon johtaneita työtaturmia oli 45 (54) kpl miljoonaa työtuntia kohti ja näistä tapaturmista kaksi oli vakavampia. Vuodelle 2020 asetettu tavoite, että työtaturmia on alle 40 kpl miljoonaa työtuntia kohti, ei siten toteutunut. Vuoden 2021 tavoitteena on vähentää edelleen työtaturmien määrää ja päästä alle 30 työtaturman miljoonaa työtuntia kohti. Tähän pyritään muun muassa turvallisuuskulttuurin ja prosessien järjestelmällisellä kehittämisellä,

kiinnittämällä erityistä huomiota uusien työntekijöiden perehdyttämiseen, työnopastuksella sekä aktiivisella työntekijöitä tuomaan esiin ja raportoimaan turvallisuushavaintoja omassa työympäristössään.

Jatkuvan ja järjestelmällisen työturvallisuuden edistämisen tuloksena vuonna 2020 kaksi Componenta Manufacturing Oy:n tuotantoyksikköä saavutti 1000 tapaturmattoman työpäivän rajapyykin. Vuoden 2020 aikana Componenta myös yhtenäisesti turvallisuushavaintoprosessiaan: kaikissa tuotantoyksiköissä otettiin käyttöön sama työkalu, jolla henkilöstö voi raportoida turvallisuushavaintoja.

Työtaturmista valtaosa johtuu normaalitoiminnasta poikkeavista tilanteista tai huolimattomuudesta. Tästä syystä mahdollisia vaaratilanteita ja riskejä pyritään arvioimaan ja tunnistamaan ennakoita sekä puutteisiin työtapojen noudattamisessa puututaan ajoissa. Tapaturmiin tai uhkaaviin vaaratilanteisiin johtaneet tapahtumat selvitetään perusteellisesti yhtiön toimintamallin mukaan ja selvityksen myötä ryhdytään tarvittaviin toimenpiteisiin työohjeiden päivittämiseksi sekä työyhteisön tietoisuuden parantamiseksi. Ohjeista ja turvallisista työvoista muistutetaan työntekijöitä mahdollisimman usein.

### **Ihmisoikeuksien kunnioittaminen**

Componentan raaka-aine- ja toimitusketjut ovat globaaleja ja yhtiö tunnistaa vastuunsa olla omalta

osaltaan myötävaikuttamassa ihmisoikeuksien kunnioittamiseen arvoketjussa. Myös Componentan asiakkaat edellyttävät, että arvoketjussa noudatetaan yleisimmin tunnustettuja eettisiä periaatteita. Liikekumppanien valintaan vaikuttavat kuitenkin useat eri tekijät ja esimerkiksi tiettyjä tuotannossa edellytettäviä raaka-aineita voidaan hankkia vain suppealta toimittajajoukolta.

Ihmisoikeuksien rikkomiseen liittyvät merkittävimmät riskit kohdistuvat Componentan tuotteiden toimitusketjussa toimiviin tavarantoimittajiin ja alihankkijoihin, joiden sijaintimaassa ei voida taata kansainvälisesti tunnustettujen ihmisoikeuksien tai työntekijöiden perusoikeuksien toteutumista. Mahdolliset ihmisoikeuksien ja työntekijöiden perusoikeuksien loukkaukset arvoketjussa aiheuttavat etenkin yhtiön maineeseen kohdistuvia riskejä.

Componenta pyrkii eettisten ohjeidensa mukaisesti siihen, että sen tuotteiden toimitusketjussa kunnioitetaan ihmisoikeuksia eikä edistetä konflikteja. Toimittajilta ja alihankkijoilta edellytetään voimassa olevien lakien ja määräysten noudattamista. Toimittajien ja alihankkijoiden tulee myös tukea ja kunnioittaa kansainvälisesti tunnustettuja ihmisoikeuksia, jotka on määritelty YK:n ihmisoikeuksien yleismaailmallisessa julistuksessa, sekä Kansainvälisen työjärjestön (ILO) määrittelemiä työntekijöiden perusoikeuksia. Lisäksi toimittajien ja alihankkijoiden on noudatettava toiminnassaan niitä laatu- ja ympäristöstandardeja, joiden mukaisesti Componenta toimii.

Componenta kunnioittaa ihmisoikeuksia omassa vaikutuspiirissään ja harjoittaa liiketoimintaansa läpinäkyvällä ja luotettavalla tavalla. Ihmisoikeuksien kunnioittamisen periaatteiden ymmärtäminen on Componentan jokaisen työntekijän vastuulla. Keskeinen osa Componentan riskienhallintaa on whistleblowing-ilmoituskanava, jonka kautta työntekijät sekä muut sidosryhmät voivat raportoida yhtiön toimintaohjeiden (Code of Conduct) rikkomuksista, ja ihmisoikeuksien kunnioittamisen vastaiseen toimintaan liittyvistä epäilyistään.

Arvoketjussa tunnistettujen riskien suhteen merkittävimmissä roolissa ovat varsinkin Componentan osto- ja myyntiorganisaatiot sekä yksiköiden ja yrityksen johto. Componenta järjesti vuonna 2020 kaikille konsernin toimihenkilöille koulutuksen yhtiön toimintaohjeista. Koulutukseen sisältyivät ihmisoikeuksien kunnioittamista koskevat käytännöt. Koulutukseen osallistui noin 92 % konsernin toimihenkilöistä. Yhtiö järjestää koulutuksen toimihenkilöilleen vuosittain.

### **Korruption ja lahjonnan torjunta**

Componentan merkittävimmät riskit suhteessa korruption ja lahjonnan torjuntaan liittyvät tuotantoketjussa mahdollisesti tapahtuviin Componentan toimintaohjeiden vastaisiin toimenpiteisiin tai laiminlyönteihin. Reilu kilpailu on Componentalle tärkeä toimintaperiaate. Tämä koskee yhtiön käytöstä kilpailijoita ja asiakkaita kohtaan sekä toimintaa

liike-elämässä. Componenta tai sen työntekijät ja muut Componentan nimissä toimivat tahot eivät saa tarjota, antaa tai ottaa vastaan lahjuksia tai muita laittomia etuuksia. Liikekumppaneille ja viranomaisten edustajille ei tule tarjota sopimattomia taloudellisia etuja Componentan liiketoimien tai yrityksen muiden etujen edistämiseksi.

Korruption ja lahjonnan torjunnan vastaisten sääntöjen laiminlyönti voi aiheuttaa Componentalle sanktio- ja maineriskin lisäksi taloudellisia menetyksiä, mikäli tuotantoketjun kumppaneita ei ole valittu kokonaistaloudellisesti oikein perustein. Yhtiön toimintaohjeet sisältävät määräyksiä muun muassa lahjojen ja kestityksen antamisesta ja vastaanottamisesta sekä eturistiriitojen välttämisestä. Componenta on myös poliittisesti sitoutumaton yritys.

Korruption ja lahjontaan liittyvien riskien havaitsemiseksi ja torjumiseksi suunniteltu Componentan toimintaohjelma (Code of Conduct) käsittää johdon ja työntekijöiden kouluttamista. Tärkeänä pidetään, että henkilöstö ymmärtää käytännön työtehtävien tasolla, mitä lahjonta on ja miten sitä on torjuttava. Korruption ja lahjonnan vastaisessa toiminnassa merkittävä rooli on erityisesti Componentan osto- ja myyntiorganisaatioilla sekä yksiköiden ja yrityksen johdolla. Nämä ryhmät olivat mukana vuonna 2020 koko konsernin toimihenkilöille järjestetyssä Componentan toimintaohjeita koskevassa koulutuksessa, jonka osana käsiteltiin korruption ja lahjonnan



torjuntaan liittyviä käytäntöjä. Koulutuksesta ja osallistumismäärästä on kerrottu edellä kohdassa "Ihmisoikeuksien kunnioittaminen".

Vuonna 2020 Componentalla otettiin käyttöön uudet toimittajille ja alihankkijoille kohdennetut eettiset toimintaohjeet (Supplier and Subcontractor Code of Conduct).

Componenta on sitoutunut vastuulliseen liiketoimintaan ja rehellisyyteen. Componentan toimintaohjeet auttavat toimimaan oikein, mikäli työntekijä kohtaa eettisen ongelman. Jokaista Componentan työntekijää kannustetaan nostamaan esille kysymyksiä yhtiön toimintaohjeisiin liittyen sekä ilmoittamaan mahdollisista havainnoista tai epäilyistä ohjeiden rikkomuksista. Myös yhtiön liikekumppanit ja muiden sidosryhmien edustajat voivat ilmoittaa tällaisista rikkomuksista tai niiden epäilyistä. Componentan whistleblowing-ilmoituskanava on keskeisessä roolissa myös mahdollisten korrupioon ja lahjontaan liittyvien epäilysten raportoinnissa. Componentalla järjestettävän toimintaohjeita koskevan koulutuksen tarkoituksena on myös lisätä mahdollisista rikkomuksista ilmoittamiseen järjestettyjen ilmoituskanavien tunnettuutta. Whistleblowing-ilmoituskanavaan ei vuoden 2020 aikana tullut ilmoituksia.

## Osakepääoma ja osakkeet

Componenta Oyj:n osake noteerataan Nasdaq Helsingissä. Osakkeen tilikauden keskikurssi oli 2,63

euroa, alin kurssi 1,81 euroa ja ylin kurssi 4,32 euroa. Osakkeen kurssi vuoden 2020 lopussa oli 3,16 euroa. Osakekannan markkina-arvo oli tilikauden lopussa 30,0 Me (26,6 Me) ja osakkeen suhteellinen vaihto tilikaudella 96,1% (25,4%) osakekannasta. Tilikauden keskikurssi, alin kurssi ja ylin kurssi on oikaistu osakkeiden yhdistämssuhteella.

Componenta toteutti marras-joulukuussa 2020 merkintätuoikeusannin, jonka seurauksena yhtiön osakkeiden kokonaismäärä nousi 237 269 224 osakkeella 237 269 224 osakkeesta yhteensä 474 538 448 osakkeeseen. Tilikauden lopulla 18.12.2020 Componenta toteutti osakkeiden yhdistämisen, sisältäen maksuttoman suunnatun osakeannin, osakkeiden lunastamisen ja osakkeiden mitätöinnin. Osakkeiden yhdistäminen ja siihen liittyvä lunastus toteutettiin siten, että jokaiset yhtiön viisikymmentä (50) osaketta yhdistettiin yhdeksi (1) osakkeeksi. Yhdistämisen seurauksena yhtiön osakkeiden kokonaismääräksi tuli 9 492 444 osaketta. Uusi osakkeiden lukumäärä merkittiin kaupparekisteriin 18.12.2020 ja kaupankäynti yhdistetyillä osakkeilla alkoi 21.12.2020 ISIN-koodilla FI4000476783. Componentan kaupankäyntitunnus CTH1V säilyi ennallaan.

Yhtiön osakemäärä tilikauden lopussa oli 9 492 444 (237 269 224). Osakkeenomistajien määrä tilikauden päättyessä oli 8 704 (7 632). Componenta Oyj:n osakepääoma oli tilikauden päättyessä 1,0 Me (1,0 Me).

## Osakkeenomistajat 31.12.2020

Osakkaan nimi	Osakkeet	%
1 Joensuun Kauppa ja Kone Oy	1 129 140	11,90
2 Etra Capital Oy	940 000	9,90
3 Keskinäinen Työeläkevakuutusyhtiö Varma	416 252	4,39
4 Keskinäinen Työeläkevakuutusyhtiö Elo	356 052	3,75
5 Nikula Jukka-Pekka	125 974	1,33
6 Siementila Suokas Oy	89 849	0,95
7 Kulonen Heikki Tapani	84 213	0,89
8 Citibank Europe Plc *	83 096	0,88
9 Suotuuli Oy	80 000	0,84
10 Lemmetti Juhani	78 351	0,83
Hallintarekisteröidyt osakkeet	161 746	1,70
Muut osakkaat	6 030 867	63,53
Yhteensä	9 492 444	100,00

\* Hallintarekisteröity

## Osakkeenomistus suuruusluokittain 31.12.2020

Osakkeiden lukumäärä	Osak- kaita	%	Osakkeet	%
1-100	4 621	53,09	143 431	1,51
101-500	2 331	26,78	594 353	6,26
501-1000	727	8,35	539 489	5,68
1001-5000	802	9,21	1 708 316	18,00
5001-10 000	107	1,23	725 076	7,64
10 001-50 000	100	1,15	2 027 777	21,36
50 001-100 000	11	0,13	786 584	8,29
100 001-500 000	3	0,03	898 278	9,46
500 001-999 999 999	2	0,02	2 069 140	21,80
Yhteensä = liikkeellelaskettu määrä	8 704	100,00	9 492 444	100,00

## Osakkeenomistuksen jakautuma sektoreittain 31.12.2020

	%
Yritykset yhteensä	32,72
Rahoitus- ja vakuutuslaitokset yhteensä	1,53
Julkisyhteisöt yhteensä	8,14
Kotitaloudet yhteensä	55,66
Voittoa tavoittelemattomat yhteisöt yhteensä	0,79
Hallintarekisteröidyt osakkeet ja muu ulkomaalaisomistus	1,17
	100,00

## Liputusilmoitukset

Vuonna 2020 Componenta vastaanotti kaksi Arvopaperimarkkinalain mukaista liputusilmoitusta ja niistä annettiin erilliset pörssitiedotteet.

Liputusilmoitusten mukaan Capman Buyout VIII Fund A L.P.:n osuus Componenta Oyj:n osakkeiden kokonaismäärästä ja äänimäärästä on alittanut 5 % (5.10.2020).

Kyösti Kakkosen määräysvalta-yhtiö Joensuun Kauppa ja Kone Oy:n osuus Componenta Oyj:n osakkeiden kokonaismäärästä ja äänimäärästä on ylittänyt 10 % (5.10.2020).

## Varsinaisen yhtiökokouksen päätökset

Componenta Oyj:n 16.4.2020 Vantaalla pidetyn varsinaisen yhtiökokouksen järjestelyt olivat COVID-19-pandemian aiheuttaman poikkeus-

tilanteen ja viranomaisten asettamien kokoontumisrajoitusten vuoksi poikkeukselliset. Osakkeenomistajilla oli mahdollisuus seurata kokousta etäyhteydellä ja käyttää äänivaltaansa valtuuttamalla itselleen edustaja. Varsinainen yhtiökokous vahvisti tilikauden 1.1. – 31.12.2019 tilinpäätöksen ja konsernitilinpäätöksen, hyväksyi toimielinten palkitsemispolitiikan sekä myönsi vastuuvapauden hallituksen jäsenille ja toimitusjohtajalle.

Yhtiökokous päätti hallituksen ehdotuksen mukaisesti, että osinkoa ei jaeta 31.12.2019 päättyneeltä tilikaudelta.

Yhtiökokous päätti, että hallituksen puheenjohtajalle maksetaan vuosipalkkiona 50 000 euroa ja hallituksen jäsenille 25 000 euroa. Lisäksi mahdollisten hallituksen alaisten valiokuntien jäsenille maksetaan vuosi-palkkiona 5 000 euroa. Hallituksen jäsenten matkakulut korvataan yhtiön matkustussäännön mukaisesti.

Hallituksen jäsenten lukumääräksi päätettiin neljä (4). Yhtiökokous päätti valita nykyisen hallituksen jäsenet Harri Suutarin, Anne Leskelän, Petteri Waldénin ja Harri Pynnän uudelleen hallituksen jäseniksi. Hallitus valitsi yhtiökokouksen jälkeen pitämässään järjestäytymiskokouksessa hallituksen puheenjohtajaksi Harri Suutarin ja varapuheenjohtajaksi Anne Leskelän.

Yhtiökokous valitsi tilintarkastajaksi tilintarkastusyhteisö PricewaterhouseCoopers Oy:n. Päävastuullisena tilintarkastajana toimii KHT Samuli Perälä. Tilintarkastajan palkkio maksetaan yhtiön hyväksymän laskun mukaan.

Yhtiökokous päätti hallituksen ehdotuksen mukaisesti muuttaa yhtiöjärjestyksen kohtaa 2 seuraavasti: "2. Toimiala: Yhtiön toimialana on valmistaa ja markkinoida konepaja- ja valimoteollisuuden tuotteita sekä harjoittaa niihin liittyvää muuta toimintaa osana Componenta konsernia. Toiminnan harjoittamiseksi yhtiö voi antaa vakuuksia, takauksia ja rahaa velaksi sen konserni- ja osakkuusyhteisöille. Yhtiö voi tarjota hallinnon, rahoituksen, talouden sekä muita palveluja konserni- ja osakkuusyhteisöille sekä harjoittaa arvopaperikauppaa ja muuta sijoitustoimintaa."

## Ylimääräisen yhtiökokouksen päätökset ja niiden toimeenpano

Myös Componenta Oyj:n 29.10.2020 Vantaalla pidetyn ylimääräisen yhtiökokouksen järjestelyt olivat COVID-19-pandemian aiheuttaman poikkeustilanteen ja viranomaisten asettamien kokoontumisrajoitusten vuoksi poikkeukselliset. Osakkeenomistajilla oli mahdollisuus äänestää ennakoon sähköisesti, seurata kokousta etäyhteydellä ja käyttää äänivaltaansa valtuuttamalla itselleen edustaja.

Ylimääräinen yhtiökokous päätti antaa yhtiön hallitukselle tarvittavat valtuudet päättää merkintäetuoikeusannista. Yhtiökokous päätti yhtiön osakkeiden yhdistämisestä sekä siihen liittyvästä lunastuksesta, joiden yhteydessä yhtiön osakkeiden lukumäärää vähennetään osakepääomaa alentamalla siten, että jokaiset yhtiön viisikymmentä osaketta yhdistetään yhdeksi osakkeeksi yhtiön uusia osakkeita luovuttamalla sekä yhtiön osakkeita lunastamalla. Osakkeiden yhdistämiseen liittyen yhtiökokous päätti valtuuttaa hallituksen päättämään suunnatusta osakeannista. Osakkeiden yhdistäminen toteutetaan yhtiön hallituksen myöhemmin päättämänä yhdistämispäivänä arvo-osuusjärjestelmässä pörssikaupankäynnin päättymisen jälkeen.

Ylimääräinen yhtiökokous valtuutti hallituksen päättämään enintään 237 269 224 uuden osakkeen antamisesta merkintäetuoikeusannin toteuttamiseksi. Osakkeet tarjotaan merkittäväksi yhtiön osakkeenomistajille siinä suhteessa kuin heillä on yhtiön osakkeita merkintäetuoikeusannin täsmäytyspäivänä. Valtuutus sisälsi hallituksen oikeuden päättää mahdollisesti merkittämättömien osakkeiden toissijaisesta tarjoamisesta muille osakkeenomistajille tai muille henkilöille merkittäväksi. Valtuutusta voitiin käyttää vain yhden merkintäetuoikeusannin toteuttamiseen. Hallitus valtuutettiin päättämään kaikista muista merkintäetuoikeusantiin liittyvistä ehdoista ja seikoista. Valtuutus on voimassa seuraavan varsinaisen yhtiökokouksen

päättymiseen asti, mutta korkeintaan 30.6.2021 asti. Valtuutus ei kumonnut aikaisemmin päätettyjä osakeanti-valtuutuksia.

Ylimääräisen yhtiökokouksen antaman valtuutuksen perusteella Componenta Oyj:n hallitus päätti 13.11.2020 merkintäetuoikeusannista, jossa yhtiö tarjosi merkittäväksi enintään 237 269 224 yhtiön uutta osaketta 0,04 euron merkintähintaan ensisijaisesti yhtiön osakkeenomistajille heidän merkintäetuoikeutensa perusteella ja toissijaisesti osakkeenomistajille ja muille sijoittajille.

Componentan hallitus hyväksyi 9.12.2020 merkintäetuoikeusannissa tehdyt merkinnät sekä uusien osakkeiden allokaation annin ehtojen mukaisesti. Merkintäetuoikeusannin seurauksena Componentan osakkeiden lukumäärä nousi 237 269 224 osakkeella 237 269 224 osakkeesta yhteensä 474 538 448 osakkeeseen.

Ylimääräinen yhtiökokous päätti yhtiön osakkeiden yhdistämisestä ja siihen liittyvästä lunastuksesta sekä valtuutti hallituksen päättämään suunnatusta osakeannista seuraavasti: Yhtiön osakkeiden lukumäärää vähennetään osakepääomaa alentamalla siten, että jokaiset yhtiön viisikymmentä (50) osaketta yhdistetään yhdeksi (1) osakkeeksi luovuttamalla yhtiön uusia osakkeita ja lunastamalla yhtiön osakkeita. Osakkeiden murto-osien syntymisen välttämiseksi hallitus valtuutettiin päättämään suunnatusta osakeannista, jossa yhtiön

uusia osakkeita luovutetaan vastikkeetta siten, että jokaisen osakkeenomistajan arvo-osuustilin mukaisesta osakkeiden lukumäärästä tehdään jaollinen 50:llä hallituksen myöhemmin päättämänä osakkeiden yhdistämispäivänä. Yhtiön osakkeenomistajilleen luovuttamien osakkeiden enimmäismäärä on 49 kerrottuna yhtiön osakkeita sisältävien arvo-osuustilien kokonaismäärällä yhdistämispäivänä. Osakeantivaltuutuksen enimmäismäärä on 400 000 osaketta. Enimmäismäärä perustui hallituksen laatimaan arvioon yhtiön osakkeenomistajien määrästä. Osakeantivaltuutus on voimassa seuraavan varsinaisen yhtiökokouksen päättymiseen asti, mutta korkeintaan 30.6.2021 asti. Valtuutus ei kumonnut aikaisemmin päätettyjä osakeantivaltuutuksia. Yhtiön hallitus valtuutettiin päättämään kaikista osakkeiden vastikkeettomaan luovuttamiseen liittyvistä seikoista ylimääräisen yhtiökokouksen antaman valtuutuksen rajoissa.

Samanaikaisesti edellä mainitun yhtiön uusien osakkeiden luovuttamisen kanssa yhtiö lunastaa kailta yhtiön osakkeenomistajilta yhdistämispäivänä vastikkeetta osakemäärän, joka määräytyy lunastussuhteen 49/50 mukaisesti, tarkoittaen, että jokaista 50 yhtiön osaketta kohden lunastetaan 49 yhtiön osaketta. Yhtiön hallituksella on oikeus päättää kaikista muista osakkeiden lunastukseen liittyvistä asioista. Yhtiön osakemäärän vähentämisen yhteydessä lunastetut yhtiön osakkeet mitätöidään välittömästi lunastuksen jälkeen yhtiön hallituksen päätöksellä.

Osakkeiden yhdistämisen tarkoituksena oli osakekaupankäynnin edellytysten parantaminen yksittäisen osakkeen arvoa kasvattamalla ja osakkeen hinnanmuodostuksen tehostaminen. Hallitus katsoi, että osakkeiden yhdistäminen on siten yhtiön ja sen osakkeenomistajien edun mukaista ja osakkeiden yhdistämiselle ja siihen liittyvälle osakkeiden lunastamiselle ja suunnatulle osakeannille on erityisen painava taloudellinen syy. Osakkeiden yhdistäminen ei vaikuta yhtiön omaan pääomaan.

Ylimääräisen yhtiökokouksen antaman valtuutuksen perusteella Componentan hallitus päätti 9.12.2020, että osakkeiden yhdistäminen ja siihen liittyvä lunastus toteutetaan 18.12.2020. Osakkeiden yhdistämisen yhteydessä Componentan hallitus päätti 18.12.2020 ylimääräisen yhtiökokouksen antaman valtuutuksen nojalla maksuttomasta suunnatusta osakeannista, jossa yhtiö laski vastikkeetta liikkeeseen yhteensä 83 752 kpl uusia osakkeita osakkeenomistajien arvo-osuustilien mukaisen osakemäärien saattamiseksi 50:lla jaolliseksi. Vastikkeetta luovutettujen osakkeiden yhteenlaskettu markkina-arvo 18.12.2020 päivän päätöskursilla oli 5 125,62 euroa. Suunnatun osakeannin jälkeen jokaista yhtiön 50 osaketta kohden lunastettiin 49 osaketta ylimääräisen yhtiökokouksen päätöksen mukaisesti. Osakemäärän vähentämisen yhteydessä lunastetut yhtiön osakkeet mitätöitiin välittömästi hallituksen päätöksellä. Näiden toimenpiteiden jälkeen yhtiön uudeksi osakemääräksi tuli 9 492 444 kappaletta. Uusi osakkeiden lukumäärä

merkittiin kaupparekisteriin 18.12.2020 ja kaupan-  
käynti yhdistetyillä osakkeilla alkoi 21.12.2020

## Osakepohjainen kannustinjärjestelmä

Componenta Oyj:n hallitus päätti 12.11.2018 ottaa käyttöön kaksi konsernin avainhenkilöiden osakepohjaista kannustinjärjestelmää, optio-ohjelman ja sitouttavan osakepalkkiojärjestelmän. Järjestelmillä kannustetaan avainhenkilöitä pitkäjänteiseen työntekoon yhtiössä omistaja-arvon kasvattamiseksi. Järjestelmillä pyritään myös sitouttamaan avainhenkilöt yhtiöön.

Componenta Oyj:n hallitus päätti 10.2.2020 yhtiölle palautuneiden optio-oikeuksien 2018A muuntamisesta optio-oikeuksiksi 2018B. Optio-oikeuksien muunnon jälkeen optio-oikeuksia 2018A oli yhteensä 2 013 750 kappaletta, optio-oikeuksia 2018B yhteensä 2 861 500 kappaletta ja optio-oikeuksia 2018C yhteensä 2 445 250 kappaletta.

Optio-oikeuksilla merkittävien osakkeiden merkintäaika optio-oikeudella 2018A on 1.12.2021 – 30.11.2023, optio-oikeudella 2018B 1.12.2022 – 30.11.2024 ja optio-oikeudella 2018C 1.12.2023 – 30.11.2025. Yhdellä optio-oikeudella voi merkitä yhden osakkeen.

Componenta Oyj:n hallitus päätti 18.12.2020 yhtiön osakepohjaisiin kannustinjärjestelmiin liittyvistä muutoksista. Nämä muutokset perustuivat yhtiön

toteuttamaan merkintäetuoikeusantiin, jonka lopullinen tulos julkaistiin 9.12.2020 sekä osakkeiden yhdistämiseen, joka toteutettiin 18.12.2020. Yhtiön toteuttaman merkintäetuoikeusannin ja osakkeiden yhdistämisen johdosta optio-oikeuksien 2018 lukumäärää, merkintäsuhdetta ja merkintähintoja tarkistettiin osakkeenomistajien ja optionhaltijoiden yhdenvertaisen kohtelun varmistamiseksi.

Tarkistuksen jälkeen optio-oikeuksia 2018 on yhteensä enintään 146 410 kappaletta, joista 40 275 kpl merkitään tunnuksella 2018A, 57 230 kpl merkitään tunnuksella 2018B ja 48 905 kpl merkitään tunnuksella 2018C. Kukin optio-oikeus 2018 oikeuttaa merkitsemään kaksi yhtiön uutta tai yhtiön hallussa olevaa osaketta. Optio-oikeuksilla merkittävissä olevien osakkeiden määrä on yhteensä enintään 292 820 osaketta. Osakkeiden merkintähinta optio-oikeudella 2018A on 5,25 euroa osakkeelta, optio-oikeudella 2018B 3,85 euroa osakkeelta ja optio-oikeudella 2018C 3,025 euroa osakkeelta. Optio-oikeuksien 2018 perusteella merkittävät osakkeet vastaavat yhteensä enintään noin 3 prosenttia yhtiön kaikista osakkeista ja äänistä mahdollisten optioilla tehtävien osakemerkintöjen jälkeen, jos kyseisessä merkinnässä annetaan uusia osakkeita.

Sitouttavan osakepalkkiojärjestelmän 2018 palkkio perustuu avainhenkilön voimassa olevaan työ- tai toimeisuhteeseen ja työssäolon jatkamiseen sitouttamisjaksolla. Palkkio maksetaan

osittain yhtiön osakkeina ja osittain rahana marraskuussa 2021 päättyvän sitouttamisjakson päättymisen jälkeen, viimeistään joulukuun 2021 loppuun mennessä. Rahaosuudella pyritään kattamaan palkkiosta avainhenkilölle aiheutuvia veroja ja veronluonteisia maksuja. Yhtiön toteuttaman merkintätuoikeusannin ja 18.12.2020 toteutetun osakkeiden yhdistämisen johdosta myös yhtiön situttavan osakepalkkiojärjestelmän 2018 ehtoja ja järjestelmästä maksettavien enimmäispalkkioiden määrää tarkistettiin. Järjestelmästä maksettavat palkkiot vastaavat tarkistuksen jälkeen yhteensä enintään 55 000 osakkeen arvoa sisältäen myös rahana maksettavan osuuden.

## Hallitus ja johto

Componentan 16.4.2020 järjestetty varsinainen yhtiökokous päätti yhtiön hallituksen jäsenten lukumääräksi neljä (4). Hallituksen jäseninä jatkoivat Harri Suutari, Anne Leskelä, Harri Pynnä ja Petteri Walldén. Componenta Oyj:n hallitus piti 16.4.2020 varsinaisen yhtiökokouksen jälkeen järjestäytymiskokouksen, jossa se valitsi keskuudestaan puheenjohtajaksi Harri Suutarin ja varapuheenjohtajaksi Anne Leskelän.

Konsernin johtoryhmä supistui seitsemästä viiteen jäseneseen 1.3.2020. Muutoksella tavoiteltiin kustannustehokasta hallintoa ja johdon vastuiden selkeyttämistä. Samassa yhteydessä materiaalipalveluista

vastannut liiketoimintajohtaja Pasi Mäkinen nimettiin konsernin operatiiviseksi johtajaksi.

Componenta Oyj:n hallitus nimitti 11.3.2020 yhtiön uudeksi toimitusjohtajaksi DI Sami Sivurannan. Samalla konsernin johtoryhmä supistui viidestä neljään jäseneseen.

Konsernin johtoryhmän muodostivat 31.12.2020 toimitusjohtaja Sami Sivuranta, lakiasianjohtaja Mervi Immonen, talousjohtaja Marko Karppinen ja operatiivinen johtaja Pasi Mäkinen.

## COVID-19-pandemian vaikutukset

Työntekijöiden terveys ja turvallisuus ovat olleet Componentalle erittäin tärkeitä COVID-19-pandemian aikana. Componentan ennakoivat toimet henkilöstön terveyden varmistamiseksi ovat minimoineet pandemian vaikutukset ja konserni on onnistunut palvelemaan asiakkaita, suorittamaan toimitukset sekä pitämään kaikki toiminnot käynnissä.

Pandemia vaikutti vuoden 2020 aikana jonkin verran negatiivisesti Componentan liikevaihtoon ja kannattavuuteen. Componenta sopeutti vuoden 2020 aikana toimintaansa muun muassa siirtämällä veroihin ja eläkkeisiin liittyviä maksuja verottajan ja eläkeyhtiöiden mahdollistamien maksuhelpotusten mukaisesti sekä lomauttamalla henkilöstöä ja

sopimalla saneerausvelkojen maksujen lykkäämisestä Componenta Castings Oy:n merkittävien velkojen kanssa. Componentalle myönnettiin kesäkuussa ja elokuussa 2020 Business Finlandin kehitysrahoitusta liiketoiminnan häiriötilanteessa yhteensä noin 0,2 Me ja syyskuussa 2020 Valtionkonttorin kustannustukea 0,2 Me. Lisäksi Componenta sopi 22.4.2020 uudesta 2,0 Me määräisestä luottolimiitistä.

Mikäli heikko taloustilanne pitkittyy pandemian vuoksi, voi tällä olla merkittävää vaikutusta Componentan asiakkaiden taloudelliseen tilanteeseen, mikä heijastuu Componentaan luottotappioriskin kasvuna. COVID-19-pandemian negatiiviset seuraukset voivat pitkittyessään aiheuttaa myös riskin yhtiön liikearvon, vaihto-omaisuuden, myyntisaamisten tai käyttöomaisuuden arvonalentumisesta. Johto on arvioinut Componentan myyntisaamisten tilannetta sekä vaihto-omaisuuden että käyttöomaisuuden arvostusta, eikä arvioinnin perusteella ole kirjattu merkittäviä arvonalentumisia. Erääntyneiden myyntisaamisten määrä on tavanomaisella tasolla. Myyntisaamisten kokonaismäärää pienentää osittain konsernin käytössä oleva factoring-rahoitus, joka kattaa osan myyntisaamisista. Johto on suorittanut myös liikearvon arvonalentumistestauksen, minkä perusteella ei ole kirjattu arvonalentumista liikearvoon. Näihin arvioihin ja oletuksiin liittyy riskiä ja epävarmuutta, ja näin ollen on mahdollista, että olosuhteiden, erityisesti COVID-19-tilanteen,

pitkittyessä johdon arviot ja ennusteet muuttuvat, mikä voi vaikuttaa omaisuuserien kerrytettävissä olevaan rahamäärään. Lisätietoja vuotuisesta arvonalentumistestauksesta annetaan vuoden 2020 tilinpäätöksen liitetiedoissa.

COVID-19-pandemiaan liittyen Componenta seuraa tiiviisti viranomaisohjeistuksia markkinoiden kehitystä ja asiakkaidensa toimintaedellytyksiä ja liiketoiminnan tilannetta sekä sopeuttaa omaa toimintaansa sen mukaisesti. Henkilöstön mahdolliset sairastumiset ja karanteenit sekä muut Suomen ja muiden valtioiden rajoitteet voivat aiheuttaa haasteita sekä Componentan omaan että yhteistyökumppaneiden liiketoimintaan. Erityisen tärkeänä pandemiatilanteen negatiivisten vaikutusten hallinnassa pidetään rokotusten tehokkuutta ja aikataulun toteutusta. Componentalla jatketaan aktiivisesti tarvittavia toimenpiteitä terveyden ja hyvinvoinnin ylläpitämiseksi ja pandemian leviämisen estämiseksi. COVID-19-pandemian aikaansaama epävarmuus markkinoilla jatkuu edelleen vuonna 2021.

## Riskit ja liiketoiminnan epävarmuustekijät

Componentan liiketoiminnan merkittävimpiä riskejä normaalioloissa ovat liiketoimintaympäristöön liittyvät riskit (kilpailutilanne- ja hintariski, hyödykeriski ja ympäristöön liittyvät riskit), liiketoimintaan liittyvät riskit (asiakas-, toimittaja-, tuottavuus-, tuotanto- ja prosessiriskit, työmarkkinahäiriöt, sopimus- ja tuotevastuuriskit, henkilöstö- ja

tietoturvariskit) sekä rahoitusriskit (rahoituksen saatavuuteen ja likviditeettiin liittyvät riskit, valuutta-, korko- ja luottoriskit).

Konsernin liiketoiminnan kannalta olennaista on tiettyjen raaka-aineiden, kuten kierrätysteräksen, ja harkkoraudan, rakenneteräksen ja alumiinin sekä energian saatavuus kilpailukykyisin hinnoin. Raaka-aineisiin liittyvää kustannusriskiä hallinnoidaan pääsääntöisesti hintasopimuksilla, joiden perusteella tuotteiden hintoja korjataan raaka-aineiden hintojen yleisindeksin muutoksia vastaavasti. Raaka-aineiden hinnannousu voi sitoa rahaa käyttöpä omaan arvioitua enemmän.

Componentan mahdolliset käyttöpäoman saatavuuteen ja likviditeettiin liittyvät riskit saattavat heikentää tulevan uuskaupan volyymeja ja pienentää asiakkaiden tulevaisuudessa antamia uusia tuotteita koskevia tilauksia päättyvien tuotteiden tilalle. Volyymejä voivat heikentää myös mahdolliset asiakkaan tuotesirrot hintakilpailullisista syistä.

Componentan voimassa olevat luottolimiitit edellyttävät uusimista seuraavan kerran marraskuun 2021 lopussa. Konserni rahoittaa liiketoimintaansa myös myyntisaamisten ei-sitovilla factoring-järjestelyillä. Factoring-järjestelyiden irtisanominen tai luottolimiittien uusimatta jättäminen voisi merkittävästi heikentää Componentan likviditeettiä. Konsernin likviditeetti oli kuitenkin tilinpäätöshetkellä hyvällä tasolla, mikä helpottaa tilanteen hallinnassa.

Toiminnan jatkuvuuden kannalta johto arvioi Componenta Castings Oy:n suoriutumista saneerausohjelman mukaisista maksusuorituksista yhdeksi merkittävimmäksi epävarmuustekijäksi. Riski saneerausohjelman toteuttamiselle on myös käyttöpäoman riittävyys, sillä pääasiakkaat tukevat Componentaa normaalia lyhyemmällä myynnin maksuehdoilla ja koska ulkopuolista rahoitusta on rajoitetusti saatavilla. Lisäksi toiminnan jatkuvuuteen vaikuttaa Componentan onnistuminen myyntivolyymin kasvattamisessa COVID-19-pandemian aiheuttamista riskeistä huolimatta. Lisäksi epävarmuutta sisältyy yhtiöiden tulevia myynnin volyymeja ja liikevaihtoa, käyttökatteita, investointeja sekä käyttöpäömatarpeita koskeviin arvioihin, joita johto tehnyt analysoidessaan yhtiöiden seuraavan 12 kuukauden kassavirtaennusteita ja tulevaa likviditeettitilannetta.

Yhtiön toiminnan jatkuvuuteen liittyvistä epävarmuustekijöistä sekä muista liiketoiminnan riskeistä on annettu tarkempi kuvaus tilinpäätöksen sivulla 35. Rahoitusriskeistä lisää tilinpäätöksen liitetiedossa 25.

## Tilikauden jälkeiset tapahtumat

Componenta Oyj tiedotti 25.2.2021, että se päättää saneerausohjelman ennenaikaisesti.

Yhtiö on esittänyt saneerausvelkojilleen saneerausohjelmasta poikkeavasti, että se suorittaisi

saneerausohjelman ennenaikaiseksi päättämiseksi ja saneerausvelkojen kertakaikkiseksi poismaksamiseksi velkojille 90 prosenttia näiden maksuohjelman mukaisten saatavien maksamattomasta osasta ja niille saneerausohjelman mukaan tulevasta takausvastuiden toteutumaaan perustuvasta lisäsuoritusvelvollisuudesta. Yhtiön ehdotuksen ovat hyväksyneet saneerausvelkojat, jotka edustavat yli 99 prosenttia kaikista yhtiön etuoikeudettomista saneerausveloista.

Yhtiön hallitus päätti 25.2.2021 suorittaa saneerausohjelman saneerausvelkojille edellä todetut suoritukset, yhteismäärältään noin 5,9 Me, ja päättää saneerausohjelma ennenaikaisesti. Tämä määrä sisältää noin 0,2 miljoonaa euroa sellaisia ehdollisia ja enimmäismääräisiä takausvastuita, joiden lopullinen määrä ei ole selvillä, ja joiden takaisinmaksusta yhtiö tulee sopimaan erikseen kyseisten velkojen kanssa. Kyseiset ehdolliset ja enimmäismääräiset velat saatetaan saneerausohjelman päättämiseksi konvertoida kokonaan tai osittain uudeksi velaksi.

Saneerausvelkojen maksun arvioidaan tapahtuvan maaliskuun aikana. Tässä yhteydessä realisoituu noin 0,7 Me suuruinen nettotuotto, kun kirjanpidon mukaiset 6,6 Me:n saneerausvelat maksetaan pois 5,9 Me:lla. Tuotto kirjataan tuloslaskelmassa jatkuvien toimintojen rahoituseriin. Lopulliset määrät voivat poiketa tässä todetusta riippuen siitä, millä tavoin yhtiö sopii edellä mainittujen realisointumattomien ehdollisten ja enimmäismääräisten

takausvastuiden takaisinmaksusta kyseisten velkojen kanssa. Saneerausohjelman ennenaikainen päättäminen rahoitetaan edellä mainitusta merkintätuomioannista saaduilla rahavaroilla. Saneerausohjelma katsotaan päättyneeksi, kun saneerausohjelman valvoja on hyväksynyt maksut ja antanut velkojille saneerausohjelmaa koskevan loppuselonteon. Tämän arvioidaan tapahtuvan maaliskuun huhtikuussa. Yhtiö tiedottaa saneerausvelkojen maksusta ja loppuselonteon valmistumisesta erillisillä pörssitiedotteilla.

Yhtiön saneerausohjelman ennenaikaisella päättämällä ei ole vaikutusta tytäryhtiö Componenta Castings Oy:n (ent. Componenta Finland Oy) saneerausohjelmaan, jonka on määrä jatkaa sen ehtojen mukaisesti vuoteen 2023 saakka.

## Tulosohjeistus 2021

Componenta odottaa jatkuvien toimintojen liikevaihdon vuonna 2021 olevan 70 – 80 Me. Käyttökate odotetaan paranevan edellisvuodesta. Vuoden 2020 jatkuvien toimintojen liikevaihto oli 70,0 Me ja käyttökate 3,7 Me.

Mahdollinen raaka-aineiden kallistuminen, yleinen talous- ja kilpailutilanne sekä asiakkaiden myyntivolyymien kehitys voivat vaikuttaa liiketoimintänäkymiin. COVID-19-pandemian vuoksi tulevaan myynnin ja kannattavuuden kehitykseen liittyy epävarmuustekijöitä ja heikkoa näkyvyyttä.

## Osingonjakoehdotus

Emoyhtiön jakokelpoiset varat 31.12.2020 olivat 32,4 Me (22,8 Me). Yrityksen saneerauksesta annetun lain 9 luvun 58 §:n mukaan Componenta ei voi saneerausohjelman vahvistamisen ja päättymisen välisenä aikana jakaa osinkoa.

## Varsinainen yhtiökokous

Componenta Oyj:n varsinainen yhtiökokous pidetään perjantaina 9.4.2021 klo 9.00. COVID-19-pandemiasta johtuen yhtiökokoukseen ei voi osallistua paikan päällä. Osakkeenomistajat voivat osallistua kokoukseen ja käyttää osakkeenomistajan oikeuksiaan vain äänestämällä ennakkoon sekä esittämällä vastaehdotuksia ja kysymyksiä ennakkoon. Ohjeet osakkeenomistajille ovat saatavilla kutsusta, joka on julkistettu erillisellä pörssitiedotteella sekä Componentan verkkosivuilla.

## Selvitys hallinto- ja ohjausjärjestelmästä

Componenta Oyj julkistaa selvityksen hallinto- ja ohjausjärjestelmästä vuodelta 2020 toimintakertomuksesta erillisenä kertomuksena. Selvitys on julkistamisen jälkeen luettavissa yhtiön internet-sivuilla [www.componenta.com](http://www.componenta.com).

# Tunnusluvut

31.12.	2020	2019	2018	2017	2016
Taseen loppusumma, Me	<b>64 005</b>	54 098	48 949	52 769	84 154
Korolliset nettovelat, Me	<b>-2 584</b>	8 721	-3 357	-2 994	89 724
Sijoitettu pääoma, Me	<b>38 038</b>	29 097	21 191	20 827	-35 165
Sijoitetun pääoman tuotto, %	<b>0,7</b>	3,2	6,0	n/a	n/a
Oman pääoman tuotto, %	<b>-5,8</b>	83,0	5,6	n/a	n/a
Omavaraisuusaste, %	<b>37,3</b>	29,4	39,3	34,8	-165,3
Nettovelkaantumisaste, %	<b>-10,8</b>	54,9	-17,5	-16,2	n/a
Bruttoinvestoinnit, Me	<b>3 415</b>	1 312	1 849	2 763	19 872
Henkilöstön lukumäärä tilikauden lopussa*	<b>564</b>	617	412	691	664
Henkilöstö keskimäärin tilikaudella*	<b>580</b>	480	414	680	763

\* Vuosien 2018–2020 henkilöstöluvut sisältävät nykyiset jatkuvat toiminnot. Vuosien 2016–2017 henkilöstöluvut sisältävät ne jatkuvat toiminnot, jotka olivat voimassa 31.12.2017.

Osaakohtaiset tunnusluvut	2020	2019
Osaakohtainen tulos*	<b>-0,20</b>	3,01
Laimennettu osakekohtainen tulos*	<b>-0,20</b>	2,96
Osaakohtainen rahavirta*	<b>1,77</b>	0,84
Osaakohtainen oma oma pääoma*	<b>4,94</b>	3,28
Hinta/voitto-suhde	<b>neg.</b>	1,45
Osakkeen kurssi tilikauden lopussa, e	<b>3,16</b>	0,11
Osakkeen keskipurssi, e	<b>2,63</b>	0,13
Alin kurssi, e	<b>1,81</b>	0,11
Ylin kurssi, e	<b>4,32</b>	0,17
Osakekannan markkina-arvo tilikauden lopussa, Te	<b>30 034</b>	26 574
Pörssivaihto*, 1000 kpl	<b>4 562</b>	60 170
Pörssivaihto, % kokonaismäärästä	<b>96,1</b>	25,4
Osakkeiden keskimääräinen lukumäärä tilikaudella**, 1000 kpl	<b>4 836</b>	3 845
Osakkeiden lukumäärä tilikauden lopulla**, 1000 kpl	<b>9 492</b>	4 745

\* Vertailutietoja vuodelta 2019 ei ole oikaistu johtuen osakkeiden yhdistämisestä ja osakeannista.

\*\* Vertailutietoja vuodelta 2019 on oikaistu johtuen osakkeiden yhdistämisestä ja osakeannista.



# Tunnuslukujen laskentakaavat

Oman pääoman tuotto-%	= $\frac{\text{Tulos rahoituserien jälkeen} - \text{verot} \times 100}{\text{Oma pääöma ilman pääömalainoja} + \text{määräysvallattomien omistajien osuus (keskimäärin tilikauden aikana)}}$	Osakkeen keskipörssi, e	= $\frac{\text{Osakkeen euromääräinen kokonaisvaihto}}{\text{Tilikaudella vaihdettujen osakkeiden lukumäärä}}$
Sijoitetun pääoman tuotto-%	= $\frac{\text{Tulos rahoituserien jälkeen} + \text{korko- ja muut rahoituskulut} \times 100}{\text{Oma pääöma} + \text{korolliset velat (keskimäärin tilikauden aikana)}}$  * Oikaistu oman pääoman tuotto ja oikaistu sijoitetun pääoman tuotto lasketaan samalla periaatteella kuin yllä on mainittu, paitsi sillä erotuksella, että jaettavana olevat tuloslaskelman erät ovat poislukien vertailukelpoisuuteen vaikuttavat erät	Oma pääöma/osake, e	= $\frac{\text{Oma pääöma ilman pääömalainoja}}{\text{Osakkeiden lukumäärä tilikauden lopussa}}$
Omavaraisuusaste, %	= $\frac{\text{Oma pääöma ilman pääömalainoja} + \text{määräysvallattomien omistajien osuus} \times 100}{\text{Taseen loppusumma} - \text{saadut ennakot}}$	Osinko/osake, e	= $\frac{\text{Tilikaudelta jaettu osinko}}{\text{Osakkeiden lukumäärä tilikauden lopussa}}$
Tulos/osake, e (EPS)	= $\frac{\text{Tulos rahoituserien jälkeen} - \text{verot} + / - \text{määräysvallattomien omistajien osuus} - \text{hybridilainan siirtyvät sekä maksetut korot}}{\text{Osakkeiden keskimääräinen lukumäärä tilikaudella}}$	Osinko/tulos, %	= $\frac{\text{Tilikaudelta jaettu osinko} \times 100}{\text{Tulos (kuten tulos/osake-tunnusluvussa)}}$
Tulos/osake, e, laimennusvaikutuksella	= Kuten yllä, mutta osakemäärään on lisätty mahdollisten optioiden oikeuttama osakemäärä, pääöma vaikutus markkinakoron mukaan verovaikutus vähentäen. Optio-oikeuksien laimennusvaikutusta laskettaessa on otettu osakkeiden ja optioiden täyden vaihdon lukumäärää vähentävänä tekijänä huomioon se määrä osakkeita, jotka yhtiö olisi saanut, jos se olisi käyttänyt optioiden vaihdon toteutuessa saamansa varat omien osakkeiden hankintaan käypään arvoon (= tilikauden kaupantekokurssien keskiarvoon). Mahdollisesta vaihtovelkakirjalainasta kirjattu korko verovaikutuksella vähennettynä on lisätty tilikauden tulokseen. Vaihtovelkakirjalainalla merkittävässä olevat osakkeet on lisätty jakajan osakemäärään.	Efektiiivinen osinkotuotto, %	= $\frac{\text{Osinko/osake} \times 100}{\text{Tilikauden viimeinen pörssi kurssi}}$
Rahavirta/osake, e (CEPS)	= $\frac{\text{Liiketoiminnan nettoraahavirta}}{\text{Osakkeiden keskimääräinen lukumäärä tilikaudella}}$	Osakekannan markkina-arvo, e	= $\text{Osakkeiden lukumäärä tilikauden lopussa} \times \text{tilikauden viimeinen pörssi kurssi}$
		Hinta/voitto-suhde	= $\frac{\text{Tilikauden viimeinen pörssi kurssi}}{\text{Tulos/osake}}$
		Korolliset nettovelat, e	= $\text{Korolliset velat} + \text{pääömalainat} - \text{rahat ja pankkisaamiset}$
		Nettovelkaantumisaste, %	= $\frac{\text{Korolliset nettovelat} \times 100}{\text{Oma pääöma ilman pääömalainoja} + \text{määräysvallattomien omistajien osuus}}$
		Käyttökate, e	= $\text{Liikevoitto} + \text{poistot ja arvonalentumiset} + / - \text{osuus osakkuus-yhtiöiden tuloksesta}$

# Konsernin taloudellinen kehitys

Konsernin kehitys ei ole osa virallista tilinpäätöstä.

## Konsernin kehitys 1.1.–31.12.

	2020*	2019*	2018*	2017**	2016**
Liikevaihto, Te	70 040	50 737	39 340	122 427	138 882
Liiketulos, Te	-2 034	-1 663	952	26 291	-32 338
Liiketulosmarginaali, %	-2,9	-3,3	2,4	21,5	-23,3
Rahoitustuotot ja -kulut, Te	-1 456	-388	-32	102 053	33 145
Tulos rahoituserien jälkeen	-3 489	-2 051	920	128 326	806
Jatkuvien toimintojen tilikauden tulos, Te	-3 175	-2 063	930	128 824	-6 061
Lopetettujen toimintojen tilikauden tulos, Te	2 226	16 633	131	-4 760	-209 462
Tilaukanta kauden lopussa	9 536	9 001	5 770	23 590	20 399
Liikevaihdon muutos, %	38,0	29,0	-	-11,8	-33,9
Viennin ja ulkomaan toimintojen osuus, %	17,0	23,2	31,8	79,2	80,0

\* Vuoden 2018–2020 luvut ovat nykyisten jatkuvien toimintojen lukuja.

\*\* Vuoden 2016–2017 luvut ovat 2017 tilinpäätöksessä julkaistut jatkuvat toiminnot, mukaan lukien Componenta Främmostad AB.

# Konsernitilinpäätös

## Konsernin tuloslaskelma

Te	Viite	1.1.-31.12.2020	1.1.-31.12.2019
<b>Jatkuvat toiminnot</b>			
Liikevaihto	1	70 040	50 737
Liiketoiminnan muut tuotot	4	425	-28
Liiketoiminnan kulut	5, 6, 7	-66 714	-49 119
Poistot ja arvonalenemiset	8	-5 783	-3 253
<b>Liiketulos</b>		<b>-2 034</b>	<b>-1 663</b>
Rahoitustuotot	9	2	6
Rahoituskulut	9	-1 458	-394
Rahoitustuotot ja -kulut yhteensä		<b>-1 456</b>	<b>-388</b>
<b>Tulos rahoituserien jälkeen</b>		<b>-3 489</b>	<b>-2 051</b>
Tuloverot	10	314	-12
<b>Jatkuvien toimintojen tilikauden tulos</b>		<b>-3 175</b>	<b>-2 063</b>
<b>Lopetetut toiminnot:</b>			
Lopetettujen toimintojen tilikauden tulos		2 226	16 633
<b>Tilikauden tulos</b>		<b>-949</b>	<b>14 570</b>
Jakautuminen			
Emoyhtiön omistajille		-949	14 570
		<b>-949</b>	<b>14 570</b>
<b>Emoyhtiön omistajille kuuluvasta tuloksesta laskettu osakekohtainen tulos*</b>			
Componenta yhteensä, laimentamaton, e	11	-0,20	3,01
Componenta yhteensä, laimennusvaikutuksella oikaistu, e	11	-0,20	2,96

Liitetiedot ovat olennainen osa tilinpäätöstä.

\* Vertailutietoja vuodelta 2019 on oikaistu johtuen osakkeiden yhdistämisestä ja osakeannista.

# Konsernin laaja tuloslaskelma

Te	Viite	1.1.-31.12.2020	1.1.-31.12.2019
Tilikauden tulos		-949	14 570
<b>Jatkuvat toiminnot</b>			
Muut laajan tuloksen erät			
Mahdollisesti myöhemmin tulosvaikutteisiksi siirrettävät			
Rahavirran suojaukset		-	-7
Tulosvaikutteiset yhteensä		-	-7
Jatkuvien toimintojen muut laajan tuloksen erät verojen jälkeen		0	-7
<b>Lopetetut toiminnot</b>			
Rakennusten ja maa-alueiden uudelleenarvostus verojen jälkeen		-	641
Muuntoeron muutos		-	1 013
Muut erät	20	-	-27 197
Lopettettujen toimintojen muut laajan tuloksen erät verojen jälkeen		-	-25 543
<b>Tilikauden laaja tulos</b>		<b>-949</b>	<b>-10 980</b>
Tilikauden laajan tuloksen jakautuminen			
Emoyhtiön omistajille		-949	-10 980
<b>Tilikauden laaja tulos</b>		<b>-949</b>	<b>-10 980</b>

Liitetiedot ovat olennainen osa tilinpäätöstä.

# Konsernin tase

Te	Viite	31.12.2020	31.12.2019
<b>Varat</b>			
Pitkäaikaiset varat			
Aineettomat hyödykkeet	12	1 962	2 078
Liikearvo	13	3 225	3 225
Aineelliset hyödykkeet	14	31 246	31 807
Sijoituskiinteistöt	19	17	17
Saamiset	25	349	352
<b>Pitkäaikaiset varat yhteensä</b>		<b>36 799</b>	37 478
Lyhytaikaiset varat			
Vaihto-omaisuus	15	8 469	9 165
Myyntisaamiset ja muut saamiset	16,17	1 985	2 976
Rahavarat	25	16 752	4 479
<b>Lyhytaikaiset varat yhteensä</b>		<b>27 206</b>	16 620
<b>Varat yhteensä</b>		<b>64 005</b>	54 098

Te	Viite	31.12.2020	31.12.2019
<b>Oma pääoma ja velat</b>			
Oma pääoma			
Osakepääoma		1 000	1 000
Sijoitetun vapaan oman pääoman rahasto		16 522	7 865
Muut rahastot		3 087	3 087
Kertyneet voittovarot		4 211	-10 631
Tilikauden tulos		-949	14 570
Emoyhtiön omistajille kuuluva oma pääoma	20	23 871	15 891
<b>Oma pääoma yhteensä</b>		<b>23 871</b>	15 891
<b>Velat</b>			
Pitkäaikaiset velat			
Korolliset velat	25	11 086	10 357
Korottomat velat	25,26	10 311	10 442
Varaukset	24	14	14
Laskennalliset verovelat	18	270	591
<b>Pitkäaikaiset velat yhteensä</b>		<b>21 681</b>	21 404
Lyhytaikaiset velat			
Muut korolliset velat	25	3 082	2 843
Muut korottomat velat	26,27	14 838	13 624
Varaukset	24	534	336
<b>Lyhytaikaiset velat yhteensä</b>		<b>18 453</b>	16 803
<b>Velat yhteensä</b>		<b>40 134</b>	38 207
<b>Oma pääoma ja velat yhteensä</b>		<b>64 005</b>	54 098

Liitetiedot ovat olennainen osa tilinpäätöstä.

# Konsernin rahavirtalaskelma

Te	1.1.-31.12.2020	1.1.-31.12.2019
<b>Liiketoiminnan rahavirta</b>		
<b>Jatkuvat toiminnot</b>		
Tilikauden tulos rahoituserien jälkeen	-3 489	-2 051
Poistot ja arvonalenemiset	5 783	3 253
Rahoituksen tuotot ja kulut	1 456	388
Muut tuotot ja kulut sekä muut oikaisut	2 843	1 501
Käyttöpääoman muutokset		
Vaihto-omaisuus	696	1 038
Lyhytaikaiset korottomat saamiset	992	2 151
Lyhytaikaiset korottomat velat	-557	-1 828
Maksetut korot ja muuta rahoituskulut	-1 368	-402
<b>Jatkuvien toimintojen liiketoiminnan rahavirta</b>	<b>6 355</b>	<b>4 050</b>
<b>Lopetettujen toimintojen liiketoiminnan rahavirta</b>	<b>1 961</b>	<b>1 267</b>
<b>Liiketoiminnan nettorahavirta</b>	<b>8 316</b>	<b>5 317</b>
<b>Investointien rahavirta</b>		
<b>Jatkuvat toiminnot</b>		
Investoinnit aineellisiin ja aineettomiin hyödykkeisiin	-3 415	-1 312
Tytäryhtiöhankinnat	-	1 140
<b>Jatkuvien toimintojen investointien nettorahavirta</b>	<b>-3 415</b>	<b>-172</b>
<b>Lopetettujen toimintojen investointien nettorahavirta</b>	<b>-</b>	<b>-525</b>
<b>Investointien nettorahavirta</b>	<b>-3 415</b>	<b>-697</b>

Te	1.1.-31.12.2020	1.1.-31.12.2019
<b>Rahoituksen rahavirta</b>		
<b>Jatkuvat toiminnot</b>		
Vuokrasopimusvelkojen maksut	-1 589	-766
Osakeanti	9 491	-
Osakeannin kulut	-430	-339
Lyhytaikaisten lainojen nostot	-	1 140
Lyhytaikaisten lainojen takaisinmaksut	-700	-1 619
Pitkäaikaisten lainojen nostot	2 000	-
Pitkäaikaisten lainojen takaisinmaksut ja muut muutokset	-1 664	-2 000
<b>Jatkuvien toimintojen rahoituksen nettorahavirta</b>	<b>7 107</b>	<b>-3 584</b>
<b>Lopetettujen toimintojen rahoituksen nettorahavirta*</b>	<b>265</b>	<b>-1 871</b>
<b>Rahoituksen nettorahavirta</b>	<b>7 373</b>	<b>-5 455</b>
<b>Rahavarojen lisäys (+)/vähennys (-)</b>	<b>12 273</b>	<b>-835</b>
Rahavarat tilikauden alussa	4 479	5 314
Rahavarat tilikauden lopussa	16 752	4 479

Liitetiedot ovat olennainen osa tilinpäätöstä.

\* Sisältää lopetettujen toimintojen rahavarojen taseesta poiskirjaamisen vuonna 2019.

# Laskelma konsernin oman pääoman muutoksista

Te	Osake- pää- oma	Yli- kurssi- rahasto	Rakennusten ja maa-alueiden		Muut rahastot	Raha- virran suojaukset	Muunto- erot	Kerty- neet voitto- varat	Oma pääoma yhteensä
			Sijoitetun vapaan pääoman rahasto	uudelleen- arvostus- rahasto					
<b>Oma pääoma 1.1.2020</b>	<b>1 000</b>	<b>0</b>	<b>7 865</b>	<b>580</b>	<b>2 507</b>	<b>0</b>	<b>0</b>	<b>3 939</b>	<b>15 891</b>
Tilikauden tulos								-949	-949
<b>Tilikauden laaja tulos</b>	<b>0</b>	<b>0</b>	<b>0</b>	<b>0</b>	<b>0</b>	<b>0</b>	<b>0</b>	<b>-949</b>	<b>-949</b>
Liiketoimet omistajien kanssa:									
Osakeanti			8 657						8 657
Optio- ja osakepalkitseminen								272	272
<b>Liiketoimet omistajien kanssa yhteensä</b>	<b>0</b>	<b>0</b>	<b>8 657</b>	<b>0</b>	<b>0</b>	<b>0</b>	<b>0</b>	<b>272</b>	<b>8 928</b>
<b>Oma pääoma 31.12.2020</b>	<b>1 000</b>	<b>0</b>	<b>16 522</b>	<b>580</b>	<b>2 507</b>	<b>0</b>	<b>0</b>	<b>3 262</b>	<b>23 871</b>
Te	Osake- pää- oma	Yli- kurssi- rahasto	Rakennusten ja maa-alueiden		Muut rahastot	Raha- virran suojaukset	Muunto- erot	Kerty- neet voitto- varat	Oma pääoma yhteensä
			Sijoitetun vapaan pääoman rahasto	uudelleen- arvostus- rahasto					
<b>Oma pääoma 1.1.2019</b>	<b>1 000</b>	<b>0</b>	<b>404</b>	<b>-61</b>	<b>29 504</b>	<b>7</b>	<b>-1 013</b>	<b>-10 608</b>	<b>19 233</b>
Tilikauden tulos								14 570	14 570
Laajan tuloksen erät:									
Rahavirran suojaukset						-7			-7
Lopetettujen toimintojen laajan tuloksen erät				641	-26 997		1 013	-200	-25 543
<b>Tilikauden laaja tulos</b>	<b>0</b>	<b>0</b>	<b>0</b>	<b>641</b>	<b>-26 997</b>	<b>-7</b>	<b>1 013</b>	<b>14 370</b>	<b>-10 980</b>
Liiketoimet omistajien kanssa:									
Suunnattu osakeanti			7 461						7 461
Optio- ja osakepalkitseminen								177	177
<b>Liiketoimet omistajien kanssa yhteensä</b>	<b>0</b>	<b>0</b>	<b>7 461</b>	<b>0</b>	<b>0</b>	<b>0</b>	<b>0</b>	<b>177</b>	<b>7 638</b>
<b>Oma pääoma 31.12.2019</b>	<b>1 000</b>	<b>0</b>	<b>7 865</b>	<b>580</b>	<b>2 507</b>	<b>0</b>	<b>0</b>	<b>3 939</b>	<b>15 891</b>

# Konsernitilinpäätöksen liitetiedot

## Laadintaperiaatteet

### Konsernin perustiedot

Componenta on kansainvälisesti toimiva metalliteollisuuden konserni, joka valmistaa valettuja, koneistettuja ja pintakäsiteltyjä, asennusvalmiita komponentteja ja niistä koostuvia kokonaisratkaisuja. Konsernin asiakaskunta koostuu pääasiassa globaalisti toimivista koneenrakennus-, maa- ja metsäkone-, energia-, voimansiirto- ja puolustusväline-teollisuuden valmistajista.

Konsernin emoyhtiö on Componenta Oyj (y-tunnus 1635451-6), jonka osakkeet noteerataan NASDAQ Helsingissä (Nasdaq Helsinki Oy). Emoyhtiön kotipaikka on Helsinki. Rekisteröity käyntiosoite on Teknobulevardi 7, 01530 Vantaa.

Jäljennös konsernitilinpäätöksestä on saatavissa internet-osoitteesta [www.componenta.com](http://www.componenta.com) tai konsernin emoyhtiön pääkonttorista osoitteesta Teknobulevardi 7 H, 01530 Vantaa.

Kaikkien konserniyhtiöiden tilikausi on kalenterivuosi ja se päättyy 31.12.

Componenta Oyj:n hallitus on hyväksynyt kokouksessaan 11.3.2021 tämän tilinpäätöksen vahvistettavaksi yhtiökokoukselle.

### COVID-19-pandemian vaikutukset Componentan raportointiin

Componenta arvioi COVID-19-pandemian vaikutuksia taloudelliseen raportointiin jatkuvasti. Componenta seuraa tiiviisti markkinoiden kehitystä ja asiakkaidensa tilannetta ja sopeuttaa omaa toimintaansa sen mukaisesti. Olennaisimmat toimenpiteet ovat olleet henkilöstön lomauttamiset sekä veroihin ja eläkkeisiin liittyvät maksujen siirrot. Lisäksi Componenta Castings Oy on sopinut merkittävien velkojensa kanssa saneerausvelkojen maksujen lykkäämisestä. Componenta on pyrkinyt tilanteen hallinnassa parantamaan maksuvalmiuttaan paitsi lykkäämällä edellä mainittuja vero- ja eläkemaksuja myös sopimalla luottolimiitistä. Componentalle on myönnetty kesä- ja elokuussa 2020 Business Finlandin kehitysrahoitusta liiketoiminnan häiriötilanteessa ja syyskuussa 2020 Valtiokonttorin kustannustukea.

Tilikauden lopussa muihin velkoihin sisältyi 3,5 miljoonaa euroa verovelkoja, joihin verottaja on myöntänyt maksujärjestelyn. Näiden maksujärjestelyjen mukaisesti yhtiön tulee lyhentää verovelkaa tasaisesti niin, että se on kokonaan lyhennetty kesäkuussa 2022. Maksujärjestelyn piirissä oleville veloille maksetaan 2,5% korkoa.

### Yrityssaneeraus

Helsingin käräjäoikeus antoi päätöksensä Componenta Oyj:n ja Componenta Castings Oy:n saneerausmenettelyn aloittamisesta 30.9.2016. Helsingin käräjäoikeus määräsi asianajaja Mika Ilveskeron Asianajotoimisto Castrén & Snellman Oy:stä Componenta Oyj:n ja Componenta Castings Oy:n saneerausmenettelyjen selvittäjäksi ("selvittäjä"). Tämän lisäksi Helsingin käräjäoikeus asetti kummankin yhtiön yrityssaneerausta varten velkojatoimikunnat, jotka toimivat saneerausmenettelyssä velkojien yhteisinä edustajina. Käräjäoikeuden asettamissa velkojatoimikunnissa ovat edustettuina eri velkojaryhmät kuten vakuusvelkojat, ostovelkojat, toimittajakauksen saaneet velkojat sekä muiden vakuudettomien velkojen velkojat. Componenta Oyj:llä ja Componenta Castings Oy:llä on omat erilliset velkojatoimikunnat, johtuen yhtiöiden eri velkojatahoista.

Helsingin käräjäoikeus vahvisti Componenta Oyj:n ja sen tytäryhtiön Componenta Castings Oy:n saneerausohjelmat 23.8.2017. Saneerausohjelman perusteella Componenta Oyj:n etuoikeudettomia saneerausvelkoja leikattiin noin 94 prosentilla ja viimesijaiset saneerausvelat leikattiin kokonaan. Componenta Castings Oy:n vakuusvelat maksetaan täysimääräisesti, kun taas muita etuoikeudettomia



velkoja leikattiin 75 prosenttia. Maksuohjelma alkoi molempien yhtiöiden osalta toukokuussa 2019 ja päättyi marraskuussa 2023.

Componenta Oyj allekirjoitti 4.8.2017 sopimuksen omistamiensa Componenta Turkin osakkeiden, jotka edustavat 93,6 % osakkeista ja äänistä, myynnistä Döktaş Metal Sanayi ve Ticaret A.Ş.:lle. Kauppa toteutui lopullisesti 27.9.2017. Sopimukseen kuuluivat Turkissa sijaitsevat rauta-, konepaja- ja alumiiniliiketoiminnot kokonaisuudessaan. Kaupalla ei ollut kassavirtavaikutusta. Osakekaupan loppuunsaattamisen yhteydessä turkkilaiset klubilainapankit vapauttivat Componenta Oyj:n kaikista klubilainasopimukseen perustuvista vastuista ja velvoitteista sisältäen vapautuksen 80 Me:n määräisestä lainatakauksesta.

Ruotsissa sijaitsevat Componenta Wirsbo AB ja Componenta Arvika AB asetettiin konkurssiin 17.7.2017. Yhtiöiden olisi tullut vahvistettujen saneerausohjelmien mukaisesti maksaa saneerausvelat, noin 4,9 Me, heinäkuussa 2017. Ensisijaisena tarkoituksena oli saneerausvelkojen maksun lykkäämisestä sopiminen velkojen kanssa ja uudelleenrahoituksen järjestäminen tammikuuhun 2018 mennessä. Ulkopuolisen rahoituksen järjestäminen ja saneerausvelkojen maksujen lykkääminen tammikuuhun 2018 asti kävi epätodennäköiseksi heinäkuussa 2017 velkojen riittämättömän tuen johdosta.

Componenta Främmostad AB:n saneeraushakemus hyväksyttiin ja saneerausmenettelyt alkoivat 1.9.2016. Componenta Främmostad AB maksoi maaliskuussa 2018 saneerausvelkansa, 2,3 Me ulkoisia saneerausvelkoja ja 0,6 Me palkkatakauksia Ruotsin valtiolle, jotka olisivat erääntyneet heinäkuussa 2018. Vuonna 2019 Componenta Främmostad AB pyrki parantamaan kannattavuutta ja supistamaan liiketoimintaan sitoutuvaa pääomaa. Osana kannattavuuden parantamiseen tähtääviä toimia yhtiö kävi neuvotteluja merkittävien asiakassopimuksiensa uudistamisesta. Sopimusneuvotteluissa ei kuitenkaan päästy lopputulokseen, joka olisi varmistanut kannattavan liiketoiminnan jatkossa. Tämän johdosta Componenta Främmostad AB päätti hakeutua konkurssiin 25.9.2019.

Componenta Oyj:llä ja Componenta Castings Oy:llä oli konkurssihetkellä noin 2,0 miljoonaa euroa konsernisaamia Componenta Främmostad AB:lta. Kyseisten saamisten vakuudeksi Componenta Främmostad AB on pantannut parhaalla etusijalla olevat yritysikiinnitykset nimellisarvoltaan 51,9 miljoonaa Ruotsi kruunua. Componenta Främmostad AB:lla oli saamia Componenta Oyj:ltä ja Componenta Castings Oy:ltä yhteensä 0,4 miljoonaa euroa konkurssihetkellä. Componenta kohdisti vuonna 2019 täysimääräisen arvonalennusvarauksen edellä mainittuun 2,0 miljoonan euron saamiseen Componenta Främmostad AB:lta konsernitilinpäätöksessään konkurssin jälkeen. Componenta-konsernin sisäinen saneerausvelka 0,4 miljoonaa

euroa Componenta Främmostad AB:lle lisäsi Componenta konsernin ulkoisia velkoja. Componenta Oyj:llä ja Componenta Castings Oy:llä ei ole Componenta Främmostad AB:n vastuiden puolesta annettuja takauksia tai muita vakuuksia kuin noin 0,2 miljoonan euron leasingsopimusten takaisinnostositoumuksiin liittyvät vastuut. Componenta Främmostad AB:n taseessa muissa rahastoissa esitetty 27,0 miljoonan euron pääomalaina poistui konkurssin myötä Componenta-konsernin taseesta. Lisäksi Componenta Främmostad AB:n konkurssin johdosta konsernin saneerausvelat pienenevät 2,5 miljoonalla eurolla. Componenta-konserni kirjasi Componenta Främmostad AB:n konkurssista johtuvasta määräysvallan menettämisestä positiivisen tulosvaikutuksen 16,7 miljoonaa euroa lopetettujen toimintojen tulokseen. Tulosvaikutus vuonna 2019 koostui Componenta Främmostad AB:n varojen ja velkojen erotuksesta, mukaan lukien omaan pääomaan kertyneiden muuntoerojen vaikutus, Componenta-konsernin saamisten alaskirjauksesta Componenta Främmostad AB:lta sekä Componenta Främmostad AB:n 27,0 miljoonan euron pääomalainasta kolmannelle osapuolelle, joka Componenta-konsernissa oli luokiteltu omaksi pääomaksi, ja joka määräysvallan menettämisen yhteydessä kirjattiin tulosvaikutteisesti lopetettujen toimintojen tulokseen. Componenta Främmostad AB luokiteltiin lopetetuksi toiminnoksi 25.9.2019 ja se esitettiin vuoden 2019 konsernitilinpäätöksessä lopetettuna toimintona.

Componenta Främmestad AB:n konkurssipesä maksoi 16.11.2020 Componentalle ennakkojako-osuutena 1,9 Me suorituksen saamisille, joita Componentalla oli konkurssipesästä. Suoritus koostuu 1,6 Me pääomasta ja 0,3 Me viivästyskoroista. Componenta Oyj:n osuus pääomasta oli 0,4 Me ja viivästyskoroista 0,1 Me ja vastaavasti Componenta Castings Oy:n osuus pääomasta oli 1,2 Me ja viivästyskoroista 0,2 Me. Kyseessä olevat saamiset oli alaskirjattu Componentan taseesta täysimääräisenä vuonna 2019. Ennakkojako-osuus oli kokonaisuudessaan 2,2 Me kun huomioidaan Componenta Oyj:n Componenta Främmestad AB:n konkurssipesälle olleen 0,3 Me saneerausvelan kuittaus.

Konkurssipesästä saatu suoritus viivästyskorkoineen ja saneerausvelkojen kuittaamiseen kohdistettu osuus esitetään Componentan vuoden 2020 tuloslaskelmassa rivillä "Lopetettujen toimintojen tilikauden tulos" ja siten ne parantavat konsernin kuluvaan tilikauden tulosta 2,2 Me ja maksuvalmiutta 1,9 Me. Saamisten arvonalennus kohdistettiin vuonna 2019 lopetettujen toimintojen tulokseen ja siten myös arvonalennuksen peruutuksen tulosvaikeus kohdistettiin lopetettujen toimintojen tulokseen 2020.

Vastaanotettu suoritus on täysi suoritus Componentan saamisille konkurssipesästä, eikä lisäsuorituksia siten ole odotettavissa. Mikäli Componenta Främmestad AB:n konkurssipesän lopullinen jako-osuus olisi pienempi kuin nyt vastaanotettu

ennakkojako-osuus, on Componenta sitoutunut palauttamaan mahdollisesti liikaa maksetun osuuden.

### **Componenta Oyj:n saneerausohjelman keskeinen sisältö**

Suomessa Helsingin käräjäoikeus antoi päätöksensä Componenta Oyj:n saneerausmenettelyn aloittamisesta 30.9.2016. Helsingin käräjäoikeus vahvisti Componenta Oyj:n saneerausohjelman 23.8.2017. Saneerausohjelman perusteella Componenta Oyj:n etuoikeudettomia saneerausvelkoja leikattiin noin 94 prosentilla Turkin lainatakauksen poistumisen myötä ja viimesijaiset saneerausvelat leikattiin kokonaan. Maksuohjelma alkoi toukokuussa 2019 ja päättyi marraskuussa 2023. Componenta Oyj:n saneerausohjelman vahvistamisella yhtiön sisältämät velkaleikkaukset tulivat voimaan. Velkaleikkausten perusteella yhtiön taseeseen kirjatut velat alenivat noin 118 miljoonalla eurolla, mikä vahvisti tuloksen kautta omaa pääomaa.

Yhtiö on saneerausohjelman mukaisesti myynyt konsernin ydinliiketoimintaan liittymättömät omistamansa kiinteistöyhtiöt ja niiden osuudet konsernin ulkopuolisille tahoille sekä purkanut selvitysmenettelyn kautta liiketoimintaa harjoittamattomat tytäryhtiönsä. Yhtiölle voi syntyä lisäsuoritusvelvollisuus ennakoitua paremman kassavirran johdosta. Lisäsuoritukseen on oikeus yksinomaan yhtiön etuoikeudettomilla velkojilla. Lisäksi yhtiölle voi

syntyä lisäsuoritusvelvollisuus, mikäli takausvastuisiin sisältyvien ehdollisten ja enimmäismääräisten saneerausvelkojen lopullinen määrä alittaa saneerausohjelmaan merkityn määrän.

### **Componenta Castings Oy:n saneerausohjelman keskeinen sisältö**

Suomessa Helsingin käräjäoikeus antoi päätöksensä Componenta Castings Oy:n saneerausmenettelyn aloittamisesta 30.9.2016. Helsingin käräjäoikeus vahvisti Componenta Castings Oy:n saneerausohjelmat 23.8.2017. Componenta Castings Oy:n vakuusvelat maksetaan täysimääräisesti, kun taas muita etuoikeudettomia velkoja leikattiin 75 prosenttia. Maksuohjelma alkoi toukokuussa 2019 ja päättyi marraskuussa 2023. Componenta Castings Oy:n saneerausohjelman vahvistamisella yhtiön sisältämät velkaleikkaukset tulivat voimaan. Velkaleikkausten perusteella yhtiön taseeseen kirjatut velat alenivat noin 28 miljoonalla eurolla, mikä vahvisti tuloksen kautta omaa pääomaa. Componenta Castings Oy:n yhteenlaskettujen taseessa olevien ulkoisten saneerausvelkojen määrä velkaleikkausten jälkeen oli noin 5,8 Me, kun otetaan huomioon ehdollisille ja enimmäismääräisille saneerausveloille kohdistetut suoritukset.

Yhtiö on saneerausohjelman mukaisesti myynyt lähes kaikki konsernin ydinliiketoimintaan liittymättömät omistamansa kiinteistöyhtiöt ja niiden osuudet konsernin ulkopuolisille tahoille sekä purkanut

selvitysmenettelyn kautta liiketoimintaa harjoittamattomat tytäryhtiönsä. Yhtiöllä on saneerausohjelman mukaan myös velvollisuus myydä liiketoimintaan liittymätön käyttöomaisuus, mikä on pääosin tilinpäätöshetkellä toteutunut. Yhtiölle voi syntyä lisäsuoritusvelvollisuus ennakoitua paremman kassavirran johdosta. Lisäsuoritukseen on oikeus yksinomaan yhtiön etuoikeudettomilla velkojilla.

## Oletus toiminnan jatkuvuudesta

Tilinpäätös tilikaudelta 2020 on laadittu perustuen toiminnan jatkuvuuteen, jolloin oletetaan, että Componenta pystyy ennakoitavissa olevassa tulevaisuudessa realisoimaan varansa ja suorittamaan velkansa osana tavanomaista liiketoimintaa saneerausohjelmien puitteissa. Componentan johto on toiminnan jatkuvuuden periaatetta arvioidessaan huomionnut eri vahvistettuihin saneerausohjelmiin liittyvät epävarmuustekijät ja riskit, yhtiön käytävissä olevat rahoituslähteet sekä eri konserniyhtiöiden liiketoiminnan kassavirtaennusteet seuraavan 12 kuukauden aikana. Saneerausohjelmista johtuvien rajoitteiden vuoksi Componenta arvioi, että sillä on vain rajallinen mahdollisuus vaikuttaa siihen, miten se pystyy siirtämään konserniyhtiöiden välillä likvidejä varoja (kuten tytäryhtiöiden mahdollisuus jakaa varojaan osinkojen, konserniavustusten muodossa tai varojen lainaus konserniyhtiöiden välillä) ja minkälaista uutta rahoitusta se voi hankkia. Johto on toiminnan jatkuvuutta arvioidessaan analysoinut hyväksytyjen saneerausohjelmien

vaikutusta konsernin, saneerausohjelmissä olevien yhtiöiden sekä emoyhtiön taloudelliseen asemaan sekä kassavirtoihin.

Konsernin maksuvalmiustilanteeseen ja yhtiön tuloskehitykseen sekä saneerausohjelmien ja rahoitustransaktioiden onnistumiseen liittyy IFRS-standardien mukaista merkittävää epävarmuutta, minkä yhtiön johto on huomionnut tehdessään arvioita toiminnan jatkuvuudesta. On mahdollista, että saneerausohjelmien toteutukset epäonnistuvat ja yhtiöt ajautuvat konkurssiin. Saneerausohjelmien toteuttaminen voi epäonnistua esimerkiksi siitä syystä, että saneerauksessa olevat yhtiöt eivät kykene suoriutumaan tuomioistuinten vahvistamista saneerausohjelmissä vahvistetuista saneerausvelkojen takaisinmaksuista ja velkojat eivät suostuisi tässä tilanteessa uudelleen neuvottelemaan seläisestä velkojen maksujärjestelyistä, joista yhtiöt kykenisivät selviytymään.

Toiminnan jatkuvuuden kannalta merkittävimmät yhtiön ja johdon arviot ja oletamat sekä epävarmuudet ovat seuraavat:

- Componenta Castings Oy kykenee suoriutumaan saneerausohjelman mukaisista maksusuorituksista. Oleellinen riski saneerausohjelman toteuttamiselle on käyttöpääoman riittävyys, sillä pääasiakkaat tukevat Componentaa normaalia lyhyemmällä myynnin maksuehdoilla ja koska ulkopuolista rahoitusta on saatavilla rajoitetusti.

- Componenta onnistuu kasvattamaan myyntivolyymejaan COVID-19-pandemian aiheuttamista riskeistä huolimatta.

- Componenta Manufacturing Oy:n ja Componenta Castings Oy:n vuosittain uusittavat luottolimitisopimukset sekä ei-sitovat factoring-järjestelyt jatkuvat.

- Johto on yhtiöiden seuraavan 12 kuukauden rahavirtaennusteita ja tulevaa likviditeettitilannetta analysoidessaan tehnyt arvioita yhtiöiden tulevista myynnin volyymeista ja liikevaihdoista, käyttökatteista, investoinneista sekä käyttöpääomatarpeista.

Näihin arvioihin liittyy IFRS-standardien mukaisesti merkittävää epävarmuutta, sillä ei ole varmuutta, että ennustetut myynnin volyymit, myyntihinnat ja käyttökattetasot tullaan saavuttamaan tai investoinnit pystytään toteuttamaan arvioidulla tavalla.

## Konsernitilinpäätöksen laatimisperusta

Componenta Oyj on suomalainen julkinen osakeyhtiö, jonka kotipaikka on Helsinki. Componenta Oyj ja sen tytäryhtiöt muodostavat Componenta-konsernin ("Componenta" tai "konserni"). Componentan konsernitilinpäätös on laadittu kansainvälisten tilinpäätösstandardien (International Financial Reporting Standards, IFRS) mukaisesti ja sitä laadittaessa on noudatettu 31.12.2020 voimassa olevia

IAS- ja IFRS-standardeja sekä SIC- ja IFRIC-tulkintoja. Kansainvälisillä tilinpäätösstandardeilla tarkoitetaan Suomen kirjanpitolaisissa ja sen nojalla annetuissa säännöksissä Euroopan parlamentin ja neuvoston (EU:n) asetuksessa (EY) N:o 1606/2002 säädetyn menettelyn mukaisesti EU:ssa sovellettaviksi hyväksytyt standardit ja niistä annettuja tulkintoja. Konsernitilinpäätöksen liitetiedot ovat myös suomalaisen kirjanpito- ja yhteisölaainsäädännön mukaiset.

Saneeraus päätöksen vahvistuksen myötä Componentalle määrättiin saneerausohjelman valvoja, jonka on saneerausohjelman mukaisesti annettava velkojille selonteko vuosittain saneerausohjelman toteuttamisesta sekä saneerausohjelman päätyttyä loppuselonteko ohjelman toteutumisesta. Saneerausohjelma voidaan tuomioistuimen päätöksellä määrätä valvojan tai velkojan vaatimuksesta raukeamaan. IFRS 10 -standardin mukaisista määräysvaltaan liittyvistä rajoitteista huolimatta yhtiö katsoo, että Componenta Castings Oy:n sisällyttäminen Componentan konsernitilinpäätökseen on perusteltua ja antaa oikean kuvan konsernin tuloksesta ja taloudellisesta asemasta. Componenta Främmostad AB:n määräysvalta menetettiin yhtiön hakeutuessa konkurssiin 25.9.2019. Vuoden 2019 aikana Componenta Karkkilan Palvelut Oy purettiin selvitysmenettelyn kautta 2.9.2019, jolloin myös yhdistely Componenta-konserniin päättyi.

Johto pitää konsernitilinpäätöksen laatimista perusteltuna, koska yhtiön ja sen konsernitilinpäätökseen yhdisteltyjen tytäryhtiöiden toiminnot liittyvät läheisesti toisiinsa ja ovat toisistaan riippuvaisia. Näin ollen Componentan taloudellinen informaatio 31.12.2020 päättyneeltä tilikaudelta esitetään konsernitilinpäätöksenä, joka kattaa yhtiön ja yrityssaaneeraus alla olevat tytäryhtiöt sekä muiden emoyrityksen määräysvallassa olevien yritysten taloudellisen informaation.

Componenta Oyj:n hankitut tytäryhtiöt on yhdistetty konsernitilinpäätökseen siitä hetkestä lähtien, kun konserni on saanut määräysvallan ja vastavasti luovutettujen tytäryhtiöitten yhdistely päättyi kun määräysvalta päättyi. Konserniyhtiöiden keskinäinen osakkeenomistus eliminoidaan hankintamenetelmällä. Luovutettu vastike, mukaan lukien ehdollinen kauppahinta sekä hankitun yhtiön yksilöitävissä olevat varat ja velat on arvostettu käypään arvoon hankintahetkellä. Hankintaan liittyvät menot on kirjattu kuluksi. Kaikki konsernin sisäiset liiketapahtumat sekä saatavat ja velat, realisointumattomat katteet ja sisäinen voitonjako eliminoidaan konsernitilinpäätöksessä.

### **Hankitut toiminnot**

Componenta osti vuonna 2019 Komasa Oy:n (nyk. Componenta Manufacturing Oy) koko osakekannan sekä pääomallinat CapManin hallinnoimilta rahastoilta, Fortaco Oy:ltä sekä eräiltä konserniyhtiöiltä.

Yhtiö valmistaa koneistettuja komponentteja, takeita, hydraulikkaputkia sekä levyleikkeitä. Kauppa toteutettiin 30.8.2019. Komasa Oy (nyk. Componenta Manufacturing Oy) yhdisteltiin konserniin kaupantekohetkestä lähtien.

### **Lopetetut toiminnot**

Lopetettujen toimintojen tulos esitetään omana eränä konsernin tuloslaskelmassa. Lopetettujen toimintojen rahavirrat esitetään omilla riveillään konsernin rahavirtalaskelmassa. Lopetetut toiminnot sisältävät Componenta Främmostad AB:n, jossa konserni menetti määräysvallan yhtiön hakeutuessa konkurssiin 25.9.2019.

### **Segmentti-informaatio**

Componenta tarjoaa asiakkailleen koko toimitusketjun kattavat palvelut, suunnittelun, valamisen, koneistuksen, pintakäsittelyt ja logistiset palvelut, joiden avulla luodaan asiakkaille lisäarvoa tuovia kokonaisratkaisuja. Componentan pääasialliset myytävät tuotteet ovat koneistamattomia, koneistettuja ja maalattuja rautavalukomponentteja. Lisäksi yhtiö myy koneistuspalveluita asiakkaiden omille tuotteille. Componenta palvelee valittuja teollisuudenaloja, joilla on keskinäisiä synergioita ja joilla toimivien yritysten kanssa Componentalla on vahvat ja pitkäaikaiset suhteet. Maantieteellinen toiminta-alue on Eurooppa, mutta yhteistyötä tehdään myös globaalisti toimivien asiakkaiden kanssa.

Konsernin näkökulmasta merkityksettömiä myyntituottoja saadaan toimisto- ja teollisuuskiinteistöjen vuokrauksesta.

Componentan ylin päätöksentekijä on yhtiön toimitusjohtaja. Konsernin johtoryhmä ja muu johto avustaa ja tukee toimitusjohtajaa hänen tehtävässään.

Componentan liiketoiminta- ja organisaatiomallin sekä toiminnan luonteen vuoksi Componentan liiketoiminta esitetään yhtenä kokonaisuutena.

## **Johdon harkintaa edellyttävät laatimisperiaatteet**

Laadittaessa konsernitilinpäätöstä kansainvälisen tilinpäätöskäytännön mukaisesti yrityksen johto tekee tulevaisuutta koskevia arvioita ja olettamuksia. Seuraavassa mainitaan ne arviot ja oletukset, joihin liittyy merkittävä riski varojen ja velkojen kirjanpitoarvojen olennaisista muutoksista seuraavan tilikauden aikana.

Componentan tilinpäätöstä laadittaessa, johto on käyttänyt merkittävää harkintaa arvioidessaan toiminnan jatkuvuutta. Toiminnan jatkuvuuteen liittyviä epävarmuustekijöitä on kuvattu yllä tarkemmin kohdassa oletus toiminnan jatkuvuudesta. Johto on tehnyt merkittäviä arvioita ja oletuksia määrittäessään tilinpäätöksen omaisuuserien

kuten sijoituskiinteistöjen, liikearvon, aineellisten ja aineettomien hyödykkeiden ja vaihto-omaisuuden arvostusta, laskennallisten verosaamisten realisoitavuutta ja vastuusitoumuksia. Lisäksi johto on arvioinut myyntisaamisten kuranttiutta COVID-19-pandemian vaikutusten näkökulmasta. Johto on arvioinut tilannetta sekä oman toimialan että yleisen taloudellisen tilanteen kannalta. Suoritettu arviointi ei vaikuttanut olennaisesti luottotappiovaraukseen.

Osana COVID-19-pandemian vaikutusten arviota, johto on arvioinut mahdollisia viitteitä omaisuuserien arvonalentumisesta. Johto on arvioinut myös omaisuuserien tulevia kerrytettävissä olevia rahamääriä ja todennut, ettei viitteitä ole ja ettei omaisuuserien arvonalentamiseen ole tarvetta. Näihin arvioihin ja oletuksiin liittyy riskiä ja epävarmuutta, ja näin ollen on mahdollista, että olosuhteiden muuttuessa tai pandemian pitkittyessä nämä ennusteet muuttuvat, mikä voi vaikuttaa omaisuuserien kerrytettävissä olevaan rahamäärään. Lisätietoja vuotuisesta arvoalentumistestauksesta annetaan tilinpäätöksen liitetiedoissa numero 13.

## **Kiinteistöjen ja maa-alueiden uudelleenarvostus**

Käypään arvoon arvostettavien sijoituskiinteistöjen, konsernin omassa käytössä olevien kiinteistöjen ja maa-alueiden arvioinnit tehdään tarvittaessa

riippumattomien pätevien ulkopuolisten arvioitsijoiden toimesta kunkin arvioitsijan oman sisäisen prosessin ja kyseiselle arvostuskohteelle parhaaksi katsotun menetelmän mukaisesti alkaen makroekonomisten tekijöiden tarkastelusta ja saatavissa olevasta markkinainformaatioista ja päätyen perustellun mallin käyttöön sekä sillä laskettuun kohteen käypään arvoon. Käyttöomaisuuserien uudelleenarvioinnissa käytetään sekä tuottoarvomenetelmää että markkina-arvomenetelmää kiinteistöihin, markkinoihin perustuvaa mallia maa-alueissa ja hankintamenoon perustuvaa mallia kiinteistöihin niillä markkinoilla, joilla ei ole toimivia vuokramarkkinoita. Arvioinnissa voidaan käyttää apuna toteutuneita vertailukauppoja ja niissä maksettuja hintoja, mikäli niitä on ollut saatavilla ja ne muutoin soveltuvat käytettäväksi arvion perusteina. Tuottoarvomenetelmässä käytetyt vuokrahinat perustuvat pääsääntöisesti arviointiajankohdan markkinavuokriin. Arvostuksen luotettavuus luokitellaan tasoille 2 ja 3, joista tasolle 3 kuuluvat pääosin teollisuuskiinteistöt, joille ei ole aktiivista markkinaa eikä hintaa voi johtaa todennettavissa olevista markkinatiedoista. Omaisuuserien käyvän arvon määrittäminen edellyttää merkittävässä määrin harkintaa ja siten rakennusten ja maa-alueiden arvostukseen liittyy epävarmuutta. Arvioinnissa lähtökohtana on kohteen paras mahdollinen käyttötarkoitus ja siten määritellyt arvot eivät vastaa kohteen käypää realisointiarvoa. Sijoituskiinteistöjen arvo tilinpäätöksessä on epäolennainen ja arvostus perustuu johdon tekemään arvoon.

## Käyttöomaisuuden arvonalentuminen

Konsernin noudattamien tilinpäätöksen laatimisperiaatteiden mukaan aineellisten ja aineettomien hyödykkeiden kirjanpitoarvoja tarkastellaan mahdollisen arvonalentumisen varalta aina silloin, kun olosuhteet antavat viitteitä mahdollisesta arvonalentumisesta. Componenta on testannut aineellisten ja aineettomien käyttöomaisuushyödykkeiden arvonalentumista vertaamalla näiden hyödykkeiden kirjanpitoarvoa niiden kerrytettävissä olevaan rahamäärään. Aineellisten ja aineettomien hyödykkeiden kerrytettävissä olevaa rahamäärää arviotaessa johdon on tehtävä arvioita ja oletuksia, jotka koskevat aineellisten ja aineettomien hyödykkeiden ryhmien tulevia myynnin kassavirtoja, tuotanto-kustannuksia, diskonttokorkoja sekä omaisuuserien nykyisen kunnon säilyttämiseksi tulevaisuudessa tarvittavia investointeja. Näitä arvioita ja oletuksia tehdessään johto on ottanut huomioon yritys-saneerausmenettelyjen sekä COVID-19-pandemian vaikutukset kassavirtoihin ja ennusteisiin. Näihin arvioihin ja oletuksiin liittyy riskiä ja epävarmuutta, ja näin ollen on mahdollista, että olosuhteiden muuttuessa nämä ennusteet muuttuvat, mikä voi vaikuttaa omaisuuserien kerrytettävissä olevaan rahamäärään.

## Vaihto-omaisuuden arvostaminen

Vaihto-omaisuuden nettorealisointiarvo arvioidaan jokaisena raportointipäivänä. Nettorealisointiarvolla tarkoitetaan tavanomaisessa liiketoiminnassa

toteutuvaa arvioitua myyntihintaa, josta vähennetään muuttuvat myyntikulut. Nettorealisointiarvon määrittäminen sisältää johdon arvioita vaihto-omaisuuden myyntihinnasta.

## Liikearvon kerrytettävissä olevat rahamäärät

Liikearvon kerrytettävissä oleva rahamäärä määritetään käyttöarvolaskelmilla kaikille rahavirtaa tuottaville yksiköille vuosittain tai useammin, mikäli arvonalentumisesta on viitteitä. Käyttöarvolaskelmissa johto arvioi tulevaa markkinakehityksetä, kuten kasvua ja kannattavuutta sekä muita olennaisia tekijöitä. Arvioiden perustana olevia vaikutuksiltaan merkittävimpiä tekijöitä ovat myynnin kasvu, liiketulos, omaisuuserien taloudellinen vaikutusaika, tulevat investointitarpeet sekä diskonttokorko. Näiden oletusten muutokset voivat olennaisesti vaikuttaa arviotuihin tulevaisuudessa kertyviin rahavirtoihin.

## Laskennallisten verosaamisten hyödynnettävyys

Harkintaa vaaditaan arviotaessa laskennallisten verosaamisten ja tiettyjen laskennallisten verovelkojen kirjaamista taseeseen. Laskennalliset verosaamiset kirjataan ainoastaan, jos pidetään todennäköisenä, että ne ovat hyödynnettävissä, mikä riippuu siitä, syntykö tulevaisuudessa riittävästi verotettavaa tuloa. Oletukset tulevista verotettavista tuloista perustuvat johdon arvioihin tulevaisuuden

rahavirroista. Nämä tulevaisuuden rahavirtoja koskevat arviot ovat puolestaan riippuvaisia johdon arvioista, jotka koskevat muun muassa tulevaa myynnin, liiketoiminnan kustannusten sekä rahoituksen kustannusten määrää. Yhtiön kyky kerryttää verotettavaa tuloa riippuu myös yleisistä talouteen, rahoitukseen, kilpailukykyyn ja sääntelyyn liittyvistä tekijöistä, jotka eivät ole sen omassa määräysvallassa. Arvioihin ja oletuksiin liittyy riskejä ja epävarmuutta, ja siten on mahdollista, että odotukset muuttuvat olosuhteiden muuttuessa. Tämä saattaa vaikuttaa laskennallisten verosaamisten ja -velkojen määrään taseessa ja väli aikaisten erojen määriin.

## Taloudellisessa raportoinnissa käytettävät vaihtoehtoiset tunnusluvut

Componenta on lopettanut vaihtoehtoisina tunnuslukuina esitettyjen oikaistun liikevaihdon, oikaistun käyttökäteen ja oikaistun liiketuloksen raportoinnin. Componenta julkaisee edelleen tiettyjä yleisesti käytössä olevia; IFRS-tilinpäätöksestä johdettavissa olevia tunnuslukuja.

## Ulkomaanrahan määräiset erät

Konsernin yksiköiden tulosta ja taloudellista asemaa mitataan siinä valuutassa, joka on kunkin yksikön pääasiallisen toimintaympäristön valuutta. Konsernitilinpäätös on esitetty euroina, joka on Componenta Oyj:n toiminta- ja esittämismuuttu.

Ulkomaan valuutan määräiset liiketapahtumat on kirjattu toimintavaluutan määräisinä käyttäen tapahtumapäivän valuuttakurssia. Saamiset ja velat on muunnettu euroiksi tilinpäätöspäivän kurssin mukaan.

Liiketoimintaan liittyvistä saamisista ja veloista syntyvät kurssierot sekä niihin liittyvät suojauserät sisältyvät liiketulokseen. Rahoitusvaroihin ja -velkoihin liittyvät kurssierot sekä niihin liittyvien suojausinstrumenttien tulos esitetään tuloslaskelman rahoituserissä.

### **Sovelletut uudet standardit**

Konsernitilinpäätös on laadittu noudattaen samoja laadintaperiaatteita kuin vuonna 2019, lukuun ottamatta seuraavia muutettuja standardeja, joita konserni on soveltanut 1.1.2020 alkaen.

- **Muutokset IAS 1 –standardiin ja IAS 8 –standardiin: Olennaisuuden määritelmä**

Componenta on huomionut IAS 1 –standardin, Tilinpäätöksen esittäminen, ja IAS 8 –standardin, Tilinpäätöksen laatimisperiaatteet, kirjanpidollisten arvioiden muutokset ja virheet, muutokset 1.1.2020 alkaen. Componenta huomioi muutettua olennaisuuden määritelmää konsernitilinpäätöksessä ja julkaistavissa tiedoissa. Tehdyt muutokset selkeyttävät olennaisuuden määritelmää ja yhdenmukaistavat käsitteellisessä viitekehyksessä ja itse standardeissa käytettyä määritelmää.

### **Tulevat uudet standardit, muutokset ja tulkinnat, jotka eivät olleet vielä voimassa vuonna 2020**

IASB:n (International Accounting Standards Board) julkaisee vuosittain uusia standardeja, muutoksia ja tulkintoja sekä parannuksia jo julkaistuihin standardeihin. Näiden julkaisujen merkityksellisyyttä arvioidaan Componentan liiketoiminnan ja taloudellisen aseman kannalta.

Jo julkaistuilla, mutta ei vielä voimassa olevilla IFRS –standardeilla tai IFRIC –tulkinnoilla ei odoteta olevan olennaista vaikutusta konserniin.

# Tuloslaskelman liitetiedot

Luvut ovat tuhansissa euroissa, ellei toisin mainita.

## 1 Liikevaihto

Componenta tarjoaa asiakkailleen koko toimitusketjun kattavat palvelut sisältäen suunnittelun, valamisen, koneistuksen, pintakäsittelyt ja logistiset palvelut. Componentan pääasialliset myytävät tuotteet ovat koneistamattomia, koneistettuja ja maalattuja rautavalukomponentteja. Lisäksi yhtiö tuottaa koneistuspalveluita asiakkaiden omille tuotteille. Componenta palvelee asiakkaita, joiden kanssa Componentalla on vahvat ja pitkäaikaiset suhteet. Maantieteellinen toiminta-alue on Eurooppa, mutta yhteistyötä tehdään myös globaalisti toimivien asiakkaidemme kanssa. Konsernin näkökulmasta merkityksettömiä myyntituotteita saadaan toimisto- ja teollisuustilojen vuokrauksesta.

### Liikevaihto markkina-alueittain, jatkuvat toiminnot

Te	1.1.-31.12. 2020	1.1.-31.12. 2019
Suomi	57 878	38 758
Ruotsi	8 472	7 939
Saksa	1 775	1 987
Muu Eurooppa	1 446	1 639
Muut maat	219	192
Vuokratuotot	247	223
Jatkuvat toiminnot	70 038	50 737
Lopetetut toiminnot	-	42 594
Sisäiset erät/eliminoinnit	2	11 170
Yhteensä	70 040	93 331

Maakohtaisen myynnin maa määräytyy sen pohjalta, minne tavara tai palvelu on toimitettu.

### Jatkuvien toimintojen liikevaihto toimialoittain

%	1.1.-31.12. 2020	1.1.-31.12. 2019
Koneenrakennus	43	39
Maatalouskoneet	26	25
Metsäkoneet	7	10
Energiateollisuus	10	12
Puolustusvälineiteollisuus	7	3
Muut teollisuudenalat	7	11
Yhteensä	100	100

### Liikevaihto asiakkaittain, jatkuvat toiminnot

Componentalla on yksi merkittävä asiakas, jonka osuus jatkuvien toimintojen liikevaihdosta ylittää 10 %. Asiakkaan osuus konsernin liikevaihdosta on 23,5 % (24,1%). Vuonna 2019 Componentalla oli toinen asiakas, jonka osuus liikevaihdosta oli 10,7 %.

### Jatkuvien toimintojen myyntituotot asiakassopimuksista, jakautuminen

Tuloutusaika, Te	1.1.-31.12. 2020	1.1.-31.12. 2019
Tiettyinä ajankohtana	69 922	50 532
Ajan kuluessa	118	205
Yhteensä	70 040	50 737



## Asiakassopimuksiin perustuvat omaisuuserät ja velat

Konsernin tase sisältää seuraavat asiakassopimuksiin perustuvat omaisuuserät ja velat, jotka perustuvat ajan kuluessa tuloutettaviin asiakassopimuksiin. Tilinpäätöshetkellä 31.12.2020 konsernilla ei ole voimassa olevia ajan kuluessa tuloutettavia asiakassopimuksia.

Te	2020	2019	2020	2019
	Sopimukseen perustuvat omaisuuserät		Sopimukseen perustuvat velat	
1.1.	102	0	0	0
Kirjatut myyntituotot, jotka sisältyivät sopimuksiin perustuviin velkoihin kauden alussa	-102	-	-	-
Saaduista maksuista johtuvat lisäykset	-	-	-	0
Tilikauden alun sopimuksiin perustuvista omaisuuseristä saamisiin siirretyt osuudet	-	0	-	-
Liiketoimintojen yhdistämisestä johtuvat muutokset	-	0	-	-
Sopimuksiin perustuvien omaisuuserien lisäykset liittyen täytettyihin, mutta laskuttamattomiin suoritevelvoitteisiin	-	102	-	-
31.12.	0	102	0	0

## Täyttämättömät suoritevelvoitteet

Jäljellä oleviin suoritevelvoitteisiin kohdistetut transaktiohinnat on esitetty alla olevassa taulukossa. Taulukko sisältää tuotot, jotka arvioidaan tuloutettavaksi tulevaisuudessa ja jotka liittyvät raportointipäivänä täyttämättömiin tai osittain täytettyihin suoritevelvoitteisiin. Yhtiö hyödyntää käytännön apukeinoa, eikä esitä niitä täyttämättömiä suoritevelvoitteita, joissa sopimuksen pituus on enintään vuoden pituinen.

Te	31.12.2020	31.12.2019
Asiakassopimukset	-	3 800

## Laadintaperiaatteet

### Tuloutusperiaate

Konsernin liikevaihtovirrat muodostuvat tuotemyynnistä ja palvelumyynnistä. Pääasialliset myytävät tuotteet ovat koneistamattomia, koneistettuja ja maalattuja rautavalukomponentteja. Lisäksi konserni tuottaa koneistuspalveluita asiakkaiden omille tuotteille. Merkityksettömiä myyntituottoja saadaan toimisto- ja teollisuustilojen vuokrauksesta.

Asiakkaalle myytävät tuotteet ja palvelut tuloutetaan tuotteiden luovutushetkellä, eli silloin kun määräysvalta siirtyy asiakkaalle. Määräysvalta siirtyy asiakkaalle, kun tavarat on toimitettu asiakkaan haluamaan paikkaan toimitusehtojen mukaisesti tai palvelu suoritettu. Määräysvallan siirtymisen jälkeen asiakas voi itse ohjata tavaroiden käyttöä ja saada olennaisen osan tavarana jäljellä olevasta hyödystä. Käytännössä asiakkaat käyttävät Componentan tuotteita omien tuotteidensa valmistamiseen, jolloin he kasvattavat omien tuotteidensa arvoa. Pieni osa koneistuspalveluista tuloutetaan ajan kuluessa ja täyttämistasteen määrittäminen perustuu toteutuneiden ja ennustettujen kokonaiskustannusten suhteeseen. Componenta tulouttaa vuokratuotot tasaerinä kuukausittain luovuttamalla vuokratilat asiakkaan käyttöön.

Myyntituottoja kirjataan siihen määrään, eli siihen transaktiohintaan, josta on sovittu, mahdolliset alennukset huomioiden. Asiakkaat hyväksyvät myyntihinnat allekirjoittamalla sopimuksen. Yhtiö hyödyntää käytännön apukeinoa kun tavaroiden ja palveluiden luovuttamisen ja maksamisen ero on enintään vuoden pituinen. Käytännössä tämä tarkoittaa, että yhtiö ei oikaise transaktiohintaa merkittävien rahoituskomponenttien vaikutuksilla. Konsernilla ei ole sellaisia pitkäaikaisia sopimuksia, joissa aika, joka kuluu siitä, kun yhteisö luovuttaa luvattun tavarana asiakkaalle siihen, kun asiakas maksaa kyseisestä tavarasta, on yli yhden vuoden pituinen. Tästä johtuen konsernissa ei muodostu suoritevelvoitteille merkittäviä transaktiohintojen muutoksia. Konserniyhtiöt tarjoavat hyvitystä virheellisistä tuotteista normaaleiden takuiden puitteissa, korvaamalla virheelliset tuotteet uusilla.

Componenta esittää liikevaihdossa asiakassopimuksista saadut myyntituotot välillisillä veroilla vähennettynä. Componenta kirjaa myyntituoton, kun tai sitä mukaa kuin se on täyttänyt suoritevelvoitteen, luovuttamalla sovitut tavarat tai palvelut asiakkaalleen. Componentalla suoritevelvoitteet täytetään yhtenä ajankohtana tai ajan kuluessa.

Suuri osa Componentan asiakkaista ovat suuria vakavaraisia globaaleja yhtiöitä. Odotettavissa olevien luottotappioiden määrä näiltä asiakkailta on vähäinen. Luottotappiovaraus perustuu historiallisiin sekä asiakaskohtaisiin selvityksiin.

## 2 Hankitut ja myydyt liiketoiminnot

Componenta ei hankkinut liiketoimintoja vuonna 2020.

Componenta tiedotti 16.5.2019 allekirjoittaneensa sopimuksen koneistustoimintaa harjoittavan Komasa Oy:n (nykyinen Componenta Manufacturing Oy) osakkeiden ja pääomallainojen ostamisesta CapManin hallinnoimilta rahastoilta, Fortaco Oy:ltä sekä eräiltä yksityishenkilöiltä. Komasa valmistaa koneistettuja komponentteja, takeita, hydraulikkaputkia sekä levyleikkeitä. Yhtiön toimipisteet sijaitsevat Jyväskylässä, Härmässä, Kurikassa, Leppävedellä sekä Sastamalassa. Komasin avainasiakkaat ovat suuria kansainvälisiä OEM-kone- ja laitevalmistajia.

Kauppa toteutui 30.8.2019. Componenta järjesti Komasin myyjille suunnatun osakeannin kaupan vastikkeen maksamiseksi. Yritysoston kauppahinta maksettiin antamalla myyjille yhtiön osakkeita Componentan 1.7.2019 pidetyn ylimääräisen yhtiökokouksen valtuutuksen mukaisesti. Kauppahinta muodostui 60 miljoonasta (ei oikaistu) Componentan liikkeelle laskemasta uudesta osakkeesta, jotka uusannin jälkeen edustivat noin 25,3 prosenttia yhtiön liikkeelle lasketuista osakkeista. Hankintahinta määräytyi kaupan toteutumishetken osakekurssin mukaan ja oli 7,8 Me.

Yrityskaupassa syntyi uutta liikearvoa 3,2 Me. Liikearvo perustuu hankittuun osaavaan työvoimaan sekä arvioituihin synergiahyötyihin. Hankinnan myötä laajentuva tuote- ja palveluvalikoima parantavat Componentan asiakaspalvelua luomalla yhden luukun palvelun teollisuudenaloille, jotka ostavat valettuja ja koneistettuja komponentteja. Hankinnan ansiosta konserniin saadaan uutta osaamista ja laajempi läsnäolo Suomen markkinoilla.

### Hankittujen liiketoimintojen omaisuuserien käyvät arvot

Te	1.1.-31.12.2020	1.1.-31.12.2019
Aineettomat hyödykkeet	-	1 674
Aineelliset hyödykkeet	-	15 826
Laskennalliset verosaamiset	-	602
Vaihto-omaisuus	-	4 868
Myyntisaamiset ja muut saamiset	-	990
Rahavarat	-	1 140
<b>Varat yhteensä</b>	<b>-</b>	<b>25 100</b>

Te	1.1.-31.12.2020	1.1.-31.12.2019
Korolliset velat	-	12 696
Korottomat velat	-	6 856
Varaukset	-	305
Laskennalliset verovelat	-	668
<b>Velat yhteensä</b>	<b>-</b>	<b>20 525</b>

<b>Nettovarat</b>	<b>-</b>	<b>4 575</b>
-------------------	----------	--------------

Maksettu hankintahinta, osakkeina	-	7 800
-----------------------------------	---	-------

<b>Hankintahinta hankintahetkellä</b>	<b>-</b>	<b>7 800</b>
---------------------------------------	----------	--------------

<b>Liikearvo</b>	<b>-</b>	<b>3 225</b>
------------------	----------	--------------

### Hankitun liiketoiminnan rahavirtavaikutus

Te	1.1.-31.12.2020	1.1.-31.12.2019
Kauppahinta, rahana maksettu	-	0
Hankinnan kohteen rahavarat	-	1 140
<b>Nettorahavirtavaikutus hankinnasta</b>	<b>-</b>	<b>1 140</b>

### Hankinnan kohteen hankinta-ajankohdan jälkeisiä tunnuslukuja

Te	1.1.-31.12.2020	30.8.-31.12.2019
Liikevaihto	-	13 098
Käyttökate	-	694
Liiketulos	-	-602

Konsernin jatkuvien toimintojen liikevaihto vuonna 2019 olisi ollut 78,7 Me ja tilikauden tulos -2,9 Me, mikäli tilikauden aikana toteutunut hankinta olisi yhdistelty konsernitilinpäätökseen tilikauden 2019 alusta.

### Myydyt liiketoiminnot

Componentalla ei ollut myytyjä liiketoimintoja vuonna 2020 ja 2019.

### 3 Lopetettut toiminnot

Componenta Castings Oy:n tytäryhtiö Componenta Främmedstad AB hakeutui konkurssiin 25.9.2019 yhtiön omasta hakemuksesta. Yhtiö luokiteltiin lopetetuksi toiminnoksi syyskuussa 2019 IFRS 5-standardin "Myytäväinä olevat pitkäaikaiset omaisuuserät ja lopetettavat toiminnot" mukaisesti ja yhtiöiden yhdistely konsernitilinpäätökseen lopetettiin syyskuussa 2019.

Componentan lopetettujen toimintojen tulos vuonna 2020 oli yhteensä 2,2 Me (16,6 Me). Componenta Främmedstad AB:n konkurssipesä maksoi 16.11.2020 Componentalle ennakkojako-osuutena 1,9 Me suorituksen saamisille, joita Componentalla oli konkurssipesästä. Suoritus koostui 1,6 Me pääomasta ja 0,3 Me viivästyskoroista. Componenta Oy:n osuus pääomasta oli 0,4 Me ja viivästyskoroista 0,1 Me ja vastaavasti Componenta Castings Oy:n osuus pääomasta oli 1,2 Me ja viivästyskoroista 0,2 Me. Kyseessä olevat saamiset oli alaskirjattu Componentan taseesta täysimääräisenä vuonna 2019. Ennen 1,9 Me maksusuoritusta Componenta Oy:llä ollut velka 0,3 Me Componenta Främmedstad AB:n konkurssipesälle kuitattiin saamia vastaan. Konkurssipesästä saatu suoritus viivästyskorkeineen ja saneerausvelkojen kuitaamiseen kohdistettu osuus esitetään Componentan tuloslaskelmassa rivillä "Lopetettujen toimintojen tilikauden tulos" ja siten ne paransivat konsernin tilikauden tulosta 2,2 Me. Vastaanotettu suoritus oli täysi suoritus Componentan saamisille konkurssipesästä, eikä lisäsuorituksia siten ole odotettavissa.

#### Tilikauden tulos lopetetuista toiminnoista

Te	1.1.-31.12. 2020	1.1.-31.12. 2019
Tuotot	2 226	57 499
Kulut	-	-41 494
<b>Tulos ennen veroja</b>	<b>2 226</b>	16 005
Verot	-	628
<b>Tulos verojen jälkeen</b>	<b>2 226</b>	16 633

#### Componenta Främmedstad AB:n konkurssin ja taseesta poiskirjaamisen vaikutukset konsernin omaan pääomaan

Te	31.12.2020	31.12.2019
Nettovarallisuuden taseesta poiskirjaamisen vaikutus tulokseen tai muun laajan tuloksen erien kautta	-	-6 949
Muiden yhdisteltävien konserniyhtiöiden saatavien alaskirjaukset	-	-1 961
<b>Konkurssin ja taseesta poiskirjaamisen vaikutus konsernin omaan pääomaan</b>	<b>-</b>	<b>-8 910</b>

Te	31.12.2020	31.12.2019
Ulkoisten varallisuuserien poiskirjaaminen konsernin taseesta	-	-17 988
Ulkoisten velkaerien poiskirjaaminen konsernin taseesta	-	9 078
<b>Konkurssin ja taseesta poiskirjaamisen vaikutus konsernin omaan pääomaan</b>	<b>-</b>	<b>-8 910</b>

#### Lopetettujen toimintojen rahavirta

Te	1.1.-31.12. 2020	1.1.-31.12. 2019
Liiketoiminnan rahavirta	1 961	1 267
Investointien rahavirta	-	-525
Rahoituksen rahavirta	265	-1 871
Rahavarojen lisäys (+) / vähennys (-)	<b>2 226</b>	-1 129

#### Laadintaperiaatteet

Componenta luokittelee yhteisön osan lopetetuiksi toiminnoiksi IFRS 5-standardin "Myytäväinä olevat pitkäaikaiset omaisuuserät ja lopetettavat toiminnot" mukaisesti. Componentan esittämät lopetettavat toiminnot ovat yhteisön osia, joista on luovuttu.

### 4 Liiketoiminnan muut tuotot

Jatkuvat toiminnot	1.1.-31.12. 2020	1.1.-31.12. 2019
<b>Te</b>	<b>2020</b>	<b>2019</b>
Vuokratuotot	45	22
Pysyvien vastaavien myyntivoitot	80	-
Liiketoiminnan muut tuotot	300	-50
<b>Yhteensä</b>	<b>425</b>	<b>-28</b>

Vuokratuotot, jotka sisältyvät liikevaihtoon, jatkuvat toiminnot **247** 200

#### Laadintaperiaatteet

Liiketoiminnan muihin tuottoihin kirjataan varsinaiseen liikevaihtoon kuulumattomat tuotot. Liiketoiminnan muut tuotot sisältävät pääasiassa Business Finlandin tukia.

## 5 Liiketoiminnan kulut

Jatkuvat toiminnot	1.1.-31.12. 2020	1.1.-31.12. 2019
Te		
Valmiiden ja keskeneräisten tuotteiden varaston muutos	-377	-322
Valmistus omaan käyttöön	31	29
Aineet, tarvikkeet ja tavarat	-25 283	-17 738
Ulkopuoliset palvelut	-3 338	-2 394
Henkilöstökulut	-25 037	-18 441
Vuokrat	-171	-172
Jäte-, kiinteistö- ja kunnossapitokulut	-3 917	-4 010
Energia	-2 830	-2 836
Myynti ja markkinointi	-48	-16
IT-ohjelmat	-1 658	-1 326
Tuotantotyökalut	-1 351	-535
Rahdit	-94	-111
Liiketoiminnan muut kulut	-2 641	-1 246
Liiketoiminnan kulut yhteensä	-66 714	-49 119
Tilintarkastuspalkkiot	-150	-169
Muut palkkiot*	-119	-252
Tilintarkastajille maksetut palkkiot yhteensä	-269	-421

\* PricewaterhouseCoopers Oy:n suorittamat muut kuin tilintarkastuspalvelut Componenta konserniin kuuluville yhtiöille tilikaudella 2020 olivat yhteensä 119 tuhatta euroa (252 tuhatta euroa). Palvelut koostuivat veroneuvonnasta, lausunnoista ja muista palveluista.

## 6 Henkilöstökulut

Jatkuvat toiminnot	1.1.-31.12. 2020	1.1.-31.12. 2019
Te		
Palkat ja palkkiot	-20 924	-14 498
Eläkekulut	-2 700	-2 873
Muut henkilöstökulut	-1 412	-1 070
Henkilöstökulut yhteensä	-25 037	-18 441

### Henkilöstömäärä tilikauden aikana keskimäärin ilman vuokratyövoimaa

Te	1.1.-31.12. 2020	1.1.-31.12. 2019
Jatkuvat toiminnot	580	480
Lopetetut toiminnot	-	122
Konserni yhteensä	580	602

Henkilöstökulut sisältävät osakepohjaiseen kannustinjärjestelmään liittyviä kuluja -0,3 Me (-0,2 Me).

## 7 Tutkimus- ja kehitysmenot

Jatkuvat toiminnot	1.1.-31.12. 2020	1.1.-31.12. 2019
<b>Te</b>		
Tuloslaskelmaan sisältyy kuluksi kirjattu tutkimus- ja kehitysmenoja	-	-

### Laadintaperiaatteet

Tutkimusmenot kirjataan tuloslaskelmaan kuluksi. Tuotekehitysmenot kirjataan niin, että uusien tuotteiden kehittämismenot aktivoidaan ja kirjataan kuluksi poistoina niiden taloudellisen vaikutusajan kuluessa. Suunnitelman mukaan kyseessä olevat menot poistetaan 5 vuodessa. Muilta osin konsernin vähäiset tutkimus- ja kehittämismenot on kirjattu tilikauden kuluksi.

## 8 Poistot ja arvonalenemiset

Jatkuvat toiminnot	1.1.-31.12. 2020	1.1.-31.12. 2019
<b>Te</b>		
Poistot		
Aineettomat hyödykkeet		
Aineettomat oikeudet	-	0
IT-ohjelmat	-70	-43
Muut aineettomat hyödykkeet	-387	-201
Aineettomat hyödykkeet yhteensä	-457	-244
Aineelliset hyödykkeet		
Rakennukset ja rakennelmat	-1 875	-814
Koneet ja kalusto*	-3 442	-2 197
Muut aineelliset hyödykkeet	-9	-9
Aineelliset hyödykkeet yhteensä	-5 327	-3 020
Arvonalenemiset aineellisista sekä aineettomista hyödykkeistä**	0	11
Poistot ja arvonalenemiset yhteensä	-5 783	-3 253

\* Tuotannolliset koneet ja kalusto -ryhmässä sovelletaan kapasiteetin käyttöasteeseen perustuvaa poistomenetelmää. Jatkuvien toimintojen suunnitelman mukaiset normaaliin toiminta-asteeseen perustuvat poistot olivat -3,0 Me (-2,2 Me) ja kapasiteetin käyttöasteen mukainen oikaisu 0,0 Me (0,3 Me).

\*\* Arvonalentumistestauksessa painotettuna pääomakustannuksena käytettiin 8,5 % (7,1%). Diskonttaustekijän kasvu johtuu pääosin vieraan pääoman ehtoisen varainhankintakustannuksen kasvusta.

### Laadintaperiaatteet

Suunnitelman mukaiset poistot, pois lukien tuotantokoneet ja -kalusto, on laskettu taloudellisen vaikutusajan perusteella alkuperäisestä hankintamenosta tasapoistoina. Tuotantokoneiden ja -kaluston kohdalla käytetään suoriteyksiköihin perustuvaa poistomenetelmää, jossa poistojen määrä perustuu tuotantokoneilla ja -kalustolla aikaansaatuun tuotokseen. Suoriteyksiköihin perustuva menetelmä kuvaa tarkemmin, erityisesti kun kapasiteetin käyttöasteet muuttuvat nopeasti, tuotantokoneiden ja -kaluston tosiasiallista taloudellista kulumista kuin tasapoistomenetelmä. Arvioidut hyödykeryhmäkohtaiset taloudelliset vaikutusajat ovat seuraavat:

kehittämismenot	5 vuotta
aineettomat oikeudet	3 - 10 vuotta
muut aineettomat hyödykkeet	3 - 20 vuotta
rakennukset ja rakennelmat	25 - 40 vuotta
it-laitteet	3 - 5 vuotta
muut koneet ja kalusto	5 - 25 vuotta
muut aineelliset hyödykkeet	3 - 10 vuotta.

## 9 Rahoitustuotot ja -kulut

Jatkuvat toiminnot	1.1.-31.12. 2020	1.1.-31.12. 2019
<b>Te</b>		
Muut korkotuotot	3	-
Muut rahoitustuotot	-1	6
Jaksotettuun hankintamenuon kirjattavien rahoitusvelkojen efektiiviset korkokulut	-253	-178
Korkokulut vuokrasopimuksista	-488	-155
Muut palkkiokulut jaksotettuun hankintamenuon arvostettavista rahoitusveloista	-240	-
Myytyjen laskusaatavien korko- ja palkkiokulut	-477	-79
Muut rahoituskulut	-	18
Rahoitustuotot ja -kulut yhteensä	-1 456	-388

## 10 Tuloverot

Te	1.1.-31.12. 2020	1.1.-31.12. 2019
Tuloverot, jatkuvat toiminnot		
Laskennalliset verot (kts. liite 18)	314	-12
Jatkuvat toiminnot yhteensä	314	-12
Tuloverot, lopetetut toiminnot		
Laskennalliset verot	-	628
Lopetetut toiminnot yhteensä	-	628
Verot, Componenta yhteensä	314	616

### Tuloslaskelman jatkuvien toimintojen verokulun ja konsernin kotimaan verokannalla 20,0 % laskettujen verojen välinen täsmäytyslaskelma

Te	1.1.-31.12. 2020	1.1.-31.12. 2019
Tulos ennen veroja	-3 489	-2 051
Verot laskettuna kotimaan verokannalla	698	410
Verovapaat tulot	0	389
Vähennyskelvottomat kulut	-59	-464
Muut erät	-325	-347
Verot yhteensä	314	-12

#### Laadintaperiaatteet

Tuloveroihin sisältyvät konserniyhtiöiden tilikauden tuloksia vastaavat verot kunkin yhtiön kotipaikan verolainsäädännön perusteella. Taseeseen sisältyvät laskennalliset verovelat kokonaisuudessaan ja laskennalliset verosaamiset arvioidun todennäköisen hyödyn suuruisena. Laskennallinen verovelka tai verosaaminen lasketaan kaikista kirjanpidon ja verotuksen välisistä väliaikaisista eroista tilinpäätöshetkellä voimassaolevaa verokantaa käyttäen. Tulevat verokannan muutokset huomioidaan siinä vaiheessa, kun ne ovat käytännössä varmistuneet.

## 11 Osakekohtainen tulos

Koko konserni	1.1.-31.12. 2020	1.1.-31.12. 2019
Emoyhtiön osakkeenomistajille kuuluva tilikauden voitto, 1000 e	-949	14 570
Osakkeiden lukumäärän painotettu keskiarvo tilikauden aikana, 1000 kpl	4 836	4 842
Laimentamaton osakekohtainen tulos, e	-0,20	3,01
Osakeoptioiden ja osakepalkkiojärjestelmän laimennusvaikutus, 1000 kpl	120	75
Osakkeiden lukumäärän painotettu keskiarvo tilikauden aikana, 1000 kpl	4 956	4 917
Laimennettu osakekohtainen tulos*, e	-0,20	2,96
Jatkuvat toiminnot	1.1.-31.12. 2020	1.1.-31.12. 2019
Emoyhtiön osakkeenomistajille kuuluva tilikauden voitto, 1000 e *)	-3 175	-2 063
Osakkeiden lukumäärän painotettu keskiarvo tilikauden aikana, 1000 kpl	4 836	-4 842
Laimentamaton osakekohtainen tulos, e	-0,66	-0,43
Osakeoptioiden ja osakepalkkiojärjestelmän laimennusvaikutus, 1000 kpl	120	75
Osakkeiden lukumäärän painotettu keskiarvo tilikauden aikana, 1000 kpl	4 956	4 917
Laimennettu osakekohtainen tulos*, e	-0,66	-0,43
Lopetetut toiminnot	1.1.-31.12. 2020	1.1.-31.12. 2019
Emoyhtiön osakkeenomistajille kuuluva tilikauden voitto, 1000 e *)	2 226	16 633
Osakkeiden lukumäärän painotettu keskiarvo tilikauden aikana, 1000 kpl	4 836	4 842
Laimentamaton osakekohtainen tulos, e	0,46	3,43
Osakeoptioiden ja osakepalkkiojärjestelmän laimennusvaikutus, 1000 kpl	120	75
Osakkeiden lukumäärän painotettu keskiarvo tilikauden aikana, 1000 kpl	4 956	4 917
Laimennettu osakekohtainen tulos, e	0,45	3,38

\* Osakeoptioilla ja osakepalkkiojärjestelmällä ei ole laimentavaa vaikutusta, kun yhtiön tilikauden tulos on tappiollinen ja siksi niitä ei ole otettu huomioon laimennettua osakekohtaista tulosta laskettaessa.

Vertailuvuoden tietoja on oikaistu vastaamaan vuoden 2020 tietoja. Osakkeiden lukumäärä on muuttunut vuonna 2020 osakeannin johdosta. Osakeantia on kuvattu tarkemmin liitteessä 21.

#### Laadintaperiaatteet

Laimentamaton osakekohtainen tulos lasketaan jakamalla emoyhtiön osakkeenomistajille kuuluva tilikauden tulos tilikauden aikana ulkona olevien osakkeiden lukumäärän painotetulla keskiarvolla. Laimennetun osakekohtaisen tuloksen laskemisessa on otettu huomioon osakeoptioiden ja osakepalkkiojärjestelmän laimentava vaikutus.

# Taseen liitetiedot

## 12 Aineettomat hyödykkeet

Te	2020	2019
<b>Aineettomat oikeudet</b>		
Hankintameno 1.1.	1 859	1 884
Lisäykset	-	-
Vähennykset	0	-
Siirrot erien välillä	-	-
Muuntoerot	-	-25
Hankintameno 31.12.	1 859	1 859
Kertyneet poistot 1.1.	-1 591	-1 616
Vähennysten ja siirtojen kertyneet poistot	-	-
Muuntoerot	-	25
Tilikauden poistot	-	0
Kertyneet poistot 31.12.	-1 591	-1 591
Tasearvo 31.12.	268	268

Te	2020	2019
<b>IT-ohjelmat</b>		
Hankintameno 1.1.	5 122	4 991
Lisäykset	226	22
Hankinnat	-	137
Vähennykset	1	-
Siirrot erien välillä	141	-
Muuntoerot	-	-28
Hankintameno 31.12.	5 490	5 122
Kertyneet poistot 1.1.	-4 908	-4 871
Hankinnan kertyneet poistot	-	-22
Vähennysten ja siirtojen kertyneet poistot	-	-
Muuntoerot	-	28
Tilikauden poistot	-70	-43
Kertyneet poistot 31.12.	-4 978	-4 908
Tasearvo 31.12.	512	214

Te	2020	2019
<b>Muut aineettomat hyödykkeet</b>		
Hankintameno 1.1.	12 631	10 305
Lisäykset	3	141
Hankinnat	-	2 195
Vähennykset	-	-
Siirrot erien välillä	49	-
Muuntoerot	-	-10
Hankintameno 31.12.	12 683	12 631
Kertyneet poistot 1.1.	-11 115	-10 285
Hankinnan kertyneet poistot	-	-637
Vähennysten ja siirtojen kertyneet poistot	-	-
Muuntoerot	-	10
Tilikauden poistot	-387	-203
Kertyneet poistot 31.12.	-11 501	-11 115
Tasearvo 31.12.	1 182	1 516

Te	2020	2019
<b>Ennakkomaksut ja keskeneräiset hankinnat</b>		
Hankintameno 1.1.	79	0
Lisäykset	-	79
Vähennykset	-26	-
Siirrot erien välillä	-53	-
Tasearvo 31.12.	0	79

**Aineettomat hyödykkeet yhteensä** **1 962** 2 077

Tilikauden investoinnit aineettomiin hyödykkeisiin olivat yhteensä 0,2 Me (0,2 Me). Aineettomat hyödykkeet kasvoivat 1,7 Me vuonna 2019 Componenta Manufacturing Oy:n hankinnan vaikutuksesta.

## Laadintaperiaatteet

Aineettomat hyödykkeet sisältävät lähinnä it-ohjelmia. Aineettomat hyödykkeet, joilla on rajallinen taloudellinen vaikutusaika, kirjataan suunnitelman mukaisina tasapoistoina kuluksi tuloslaskelmaan niiden taloudellisen vaikutusajan kuluessa.

Aineettomia hyödykkeitä, joilla on rajoittamaton vaikutusaika, ei ole konsernissa.

## 13 Liikearvo

Te	31.12.2020	31.12.2019
Hankintameno 1.1.	3 225	-
Lisäykset	-	-
Hankitut liiketoiminnot	-	3 225
Vähennykset ja siirrot erien välillä	-	-
Alentumiset	-	-
Tasearvo 31.12.	3 225	3 225

### Liikearvon kohdistaminen

Liikearvo kohdistetaan rahavirtaa tuottaville yksiköille (CGU). Arvon alentumistestausta varten liikearvo on kohdistettu niille rahavirtaa tuottavien yksiköiden ryhmille, joiden odotetaan hyötyvän niistä liiketoimintojen yhdistämisistä, joista liikearvot ovat syntyneet. Liikearvoa on kohdistettu yhdelle CGU:lle, joka vastaa 100 % koko liikearvosta.

### Arvon alentumistestaus

Componentan arvonalentumistestauksessa käytetyt merkittävimmät oletamat ovat myynnin kasvu, liiketulos, tulevat investointitarpeet sekä diskonttokorko. Kasvu- ja kannattavuusolettamat perustuvat lähivuosien liikevaihdon kasvuun ja kulurakenteen hallintaan. Johto perustaa lähivuosien liikevaihdon kasvun hallituksen hyväksymään strategiaan ja budjettiin sekä käytettävissä oleviin ulkoisiin lähteisiin, eli jo olemassa olevien asiakkaiden kanssa sovittuihin kauppoihin. Laskelmissa on käytetty rahavirtaennusteita viideltä vuodelta. Tämän jälkeen ennustetut rahavirrat extrapoloidaan käyttäen 0,0 %:n kasvuvauhtia.

Diskonttokoron määrittämisessä käytettyä riskitöntä korkoa, riskikerrointa (beta) sekä riskipreemion parametrit perustuvat markkinoilta saataviin tietoihin.

Yhtiön herkkyyksianalyysin mukaan jokseenkin mahdollinen muutos missään keskeisessä oletuksessa ei aiheuta tilannetta, jossa testattavan yksikön kirjanpitoarvo ylittäisi kerrytettävissä olevan rahamäärän.

Arvon alentumistestaus suoritettiin 31.12.2020.

## Keskeiset oletukset

### 2020

	Seuraavan 5 vuoden keskiarvo	Jäännös- arvo
Käytetty diskonttokorko ennen veroja	8,5 %	8,5 %
Pitkän aikavälin liikevaihdon kasvuennuste	-	0,0 %
Liiketulos	5,20 %	6,90 %
Investointitarpeet, Te	3 900	3 500
Myynnin kasvuolettama	11,5 %	0,0 %

Edellä mainituista keskeisistä oletuksista käytetyt arvot on määritetty seuraavasti:

### Oletus

### Lähestymistapa arvoja määritettäessä

Käytetty diskonttokorko ennen veroja	Kuvastavat erityisiä riskejä, jotka liittyvät siihen markkinaan jossa toimitaan.-
Pitkän aikavälin liikevaihdon kasvuennuste	Tämä on painotettu keskimääräinen kasvuvauhti, jota on käytetty ekstrapoloitaessa rahavirtoja budjettien kattaman ajanjakson jälkeiselle ajalle. Kasvuvauhdissa on noudatettu varovaisuuden periaatetta.
Liiketulos	Perustuu aiemmin toteutuneisiin tuloksiin ja johdon odotuksiin tulevaisuudesta sekä konsernin kulurakenteeseen.
Investointitarpeet	Arvio perustuu johdon kokemukseen aiemmasta toteumasta sekä suunniteltuihin uudistamismenoihin. Näistä menoista ei ole käyttöarvolaskelmissa oletettu aiheutuvan lisätuottoja tai kustannussäästöjä.
Myynnin kasvuolettama	Viiden vuoden ennustejakson keskimääräinen vuotuinen kasvuvauhti, joka perustuu toimialan senhetkisiin kehityssuuntiin ja asiakkaiden kanssa käytyihin keskusteluihin sekä sopimuksiin. Myös pitkän aikavälin inflaatioennusteet on huomioitu.

## Laadintaperiaatteet

Hankinnat käsitellään hankintamenetelmän mukaan. Liikearvo vastaa sitä osaa hankintamenosta, joka ylittää hankitun yrityksen yksilöitävissä olevien varojen ja velkojen nettomääräisen käyvän arvon hankinta-ajankohtana. Liikearvoa syntyy pääasiassa yrityskaupoissa ja se kuvastaa hankitun markkinaosuuden, liiketoimintaosaamisen ja syntyneiden synergiahyötyjen arvoa. Liikearvoista ei kirjata poistoja, vaan ne testataan vuosittain mahdollisen arvonalentumisen varalta.

Liikearvon kirjanpitoarvoa arvioidaan konsernissa vuosittain tai useammin mikäli esiintyy viitteitä mahdollisesta arvonalentumisesta. Liikearvo kohdistetaan sille rahavirtaa tuottavalle yksiköille (CGU), joka on konsernissa tunnistettu. CGU:n kerrytettävissä oleva rahamäärä lasketaan käyttöarvolaskelmien perusteella, jossa rahavirtaperusteinen käyttöarvo määritellään laskemalla



ennustettujen rahavirtojen diskontattu nykyarvo. Laskelmissa käytettävä diskonttokorko perustuu pääoman keskimääräiseen kustannukseen (WACC). WACC kuvastaa markkinoiden käsitystä rahan aika-arvosta sekä Componentan liiketoimintaan liittyvistä riskeistä. Laskelmien mahdolliset arvonalentumiset kirjataan tuloslaskelmaan, eikä niitä palauteta. Testauksessa käytetyt ennusteet perustuvat johdon arvioihin. Näihin arvioihin ja oletuksiin liittyy riskiä ja epävarmuutta, ja näin ollen on mahdollista, että olosuhteiden, erityisesti COVID-19-tilanteen, pitkittyessä johdon arviot ja ennusteet muuttuvat, mikä voi vaikuttaa omaisuserien kerrytettävissä olevaan rahamäärään.

## 14 Aineelliset hyödykkeet

Te	2020	2019
<b>Maa- ja vesialueet</b>		
Hankintameno 1.1.	805	854
Lisäykset	-	-
Vähennykset	-	-49
Siirrot erien välillä	-	-
Maa- ja vesialueiden arvonmuutos*	-	-
Muuntoerot	-	-
Tasearvo 31.12.	805	805

Te	2020	2019
<b>Rakennukset ja rakennelmat</b>		
Hankintameno 1.1.	25 665	31 253
Lisäykset	11	53
Vähennykset	-	-5 491
Siirrot erien välillä	-	-
Rakennusten arvonmuutos*	-	-
Muuntoerot	-	-150
Hankintameno 31.12.	25 676	25 665
Kertyneet poistot 1.1.	-19 939	-22 635
Vähennysten ja siirtojen kertyneet poistot	-	3 831
Muuntoerot	-	112
Tilikauden poistot ja alaskirjaukset	-407	-1 247
Kertyneet poistot 31.12.	-20 346	-19 939
Tasearvo 31.12.	5 330	5 726

Te	2020	2019
<b>Rakennukset ja rakennelmat, käyttöoikeusomaisuushyödykkeet</b>		
Hankintameno 1.1.	9 714	0
Lisäykset	1 219	1 227
Hankitut liiketoiminnot	-	8 487
Vähennykset	-	-
Siirrot erien välillä	-	-
Muuntoerot	-	-
Hankintameno 31.12.	10 933	9 714
Kertyneet poistot 1.1.	-1 405	-
Hankittujen liiketoimintojen kertyneet poistot	-	-915
Vähennysten ja siirtojen kertyneet poistot	-	-
Muuntoerot	-	-
Tilikauden poistot ja alaskirjaukset	-1 466	-490
Kertyneet poistot 31.12.	-2 871	-1 405
Tasearvo 31.12.	8 062	8 309

Te	2020	2019
<b>Koneet ja kalusto</b>		
Hankintameno 1.1.	82 914	95 255
Lisäykset	2 881	614
Hankitut liiketoiminnot	-	8 082
Vähennykset	-	-20 090
Siirrot erien välillä	567	208
Muuntoerot	-	-1 155
Hankintameno 31.12.	86 362	82 914
Kertyneet poistot 1.1.	-68 959	-86 774
Hankittujen liiketoimintojen kertyneet poistot	-	-1 176
Vähennysten ja siirtojen kertyneet poistot	-	20 126
Muuntoerot	-	1 068
Tilikauden poistot ja alaskirjaukset	-2 931	-2 203
Kertyneet poistot 31.12.	-71 890	-68 959
Tasearvo 31.12.	14 472	13 955

Te	2020	2019
<b>Koneet ja kalusto, käyttöoikeusomaisuushyödykkeet</b>		
Hankintameno 1.1.	5 692	14 540
Lisäykset	504	609
Hankitut liiketoiminnot	-	1 117
Vähennykset	-	-10 380
Siirrot erien välillä	-	-
Muuntoerot	-	-194
Hankintameno 31.12.	6 196	5 692
Kertyneet poistot 1.1.	-4 026	-12 838
Hankittujen liiketoimintojen kertyneet poistot	-	-509
Vähennysten ja siirtojen kertyneet poistot	-	9 872
Muuntoerot	-	121
Tilikauden poistot	-512	-672
Kertyneet poistot 31.12.	-4 538	-4 026
Tasearvo 31.12.	1 658	1 666

Te	2020	2019
<b>Muut aineelliset hyödykkeet</b>		
Hankintameno 1.1.	605	636
Lisäykset	-	55
Hankitut liiketoiminnot	-	-
Vähennykset	-	-
Siirrot erien välillä	1	-30
Muuntoerot	-	-56
Hankintameno 31.12.	606	605
Kertyneet poistot 1.1.	-69	-168
Hankittujen liiketoimintojen kertyneet poistot	-	-
Vähennysten ja siirtojen kertyneet poistot	-	-
Muuntoerot	-	99
Tilikauden poistot	-10	0
Kertyneet poistot 31.12.	-79	-69
Tasearvo 31.12.	527	536

Te	2020	2019
<b>Ennakkomaksut ja keskeneräiset hankinnat</b>		
Hankintameno 1.1.	810	226
Lisäykset	290	348
Hankitut liiketoiminnot	-	299
Vähennykset	-9	-
Siirrot erien välillä	-699	-63
Muuntoerot	-	-
Tasearvo 31.12.	392	810

**AINEELLISET HYÖDYKKEET YHTEENSÄ** 31 246 31 807

\* Konsernitilinpäätöksen laadintaperiaatteissa annetaan lisätietoja maa-alueiden ja rakennusten arvonmuutosten käsitteistä. Konsernitilinpäätöksen laadintaperiaatteiden mukaan maa-alueiden ja rakennusten arvonmuutoksia tarkastellaan 3-5 vuoden välein. Edellinen koko konsernin kattava arvonmuutuskäsittely tehtiin vuonna 2016. Arvostukset perustuvat pääsääntöisesti tuottoarvomenetelmään. Rakennusten ja maa-alueiden kirjapitoarvojen ja käyppien arvojen välinen ero 0,0 Me (0,6 Me) on esitetty konsernin laajassa tuloslaskelmassa lopetettujen toimintojen alla siltä osin, kuin ero oli aikaisemmin kirjattu uudelleenarvos-  
tus-rahastoon. Kiinteistöjen arvostuksen luotettavuus luokitellaan tasolle 2 tai 3, eli kyseisille pääosin teollisuuskiinteistöille ei ole aktiivista markkinaa eikä hintaa voi johtaa todennettavissa olevista markkinatiedoista. Arvostus perustuu tuottoarvomenetelmään ja käyvän arvon määrittäminen edellyttää merkittävässä määrin harkintaa.

Tilikauden investoinnit olivat yhteensä 3,4 Me (1,3 Me). Tilikauden investoinnit sisältäen taseeseen kirjattujen vuokrasopimusten osuuden olivat 5,1 Me (2,8 Me).

### Käyttöoikeusomaisuushyödykkeiden muutokset

Te	2020	2019
Hankintameno 1.1.	9 976	1 713
IFRS 16-standardin siirtymähetken vaikutus	-	390
Lisäykset	1 723	1 446
Vähennykset	0	-518
Hankitut liiketoiminnot	-	8 180
Poistot	-1 978	-1 162
Kurssierot	0	-73
Kirjanpitoarvo 31.12.	9 721	9 976

Componentan olennaisimmat käyttöoikeusomaisuuserät koostuvat tuotantolaitteista, tuotanto- ja toimistotiloista. Osaan vuokrasopimuksista liittyy uusimis- tai jatkamisoptio, joka huomioidaan vuokra-ajassa, mikäli on kohtuullisen varmaa, että kyseinen optio käytetään. Tuotanto- ja toimistotilojen vuokrasopimukset ovat pääosin toistaiseksi voimassa olevia vuokrasopimuksia. Konsernissa on arvioitu, että toistaiseksi voimassaolevat vuokrasopimukset tulevat olemaan voimassa keskimäärin 7 vuotta. Arvio perustuu kokemukseen vastaavista vuokrasopimuksista ja -kohteista sekä yhtiön strategiaan.

### Konserni vuokralleantajana

Konserni on antanut muutaman toimitilan vuokralle ulkopuolisille tahoille, joiden vuotuinen tuotto on konsernin näkökulmasta epäolennainen. Konserni käsittelee nämä vuokrasopimukset operatiivisina vuokrasopimuksina. Vuokraajalle ei siirry vuokrakohteeseen liittyviä olennaisia hyötyjä ja riskejä. Kirjanpitokäsittelyä ei ole muutettu IFRS 16-standardin myötä.

### Vuokrasopimusten perusteella saatavat vähimmäisvuokrat erääntyvät seuraavasti

Te	31.12.2020	31.12.2019
Yhden vuoden kuluessa	262	259
Yli vuoden ja enintään viiden vuoden kuluessa	1 048	1 039
<b>Yhteensä</b>	<b>1 309</b>	<b>1 298</b>

### Laadintaperiaatteet

Aineelliset käyttöomaisuushyödykkeet on kirjattu taseeseen alkuperäiseen hankintamenoa vähennettynä suunnitelman mukaisilla poistoilla ja arvonalentumisilla lukuun ottamatta maa-alueita, rakennuksia ja rakennelmia. Hankintamenoa luetaan hyödykkeen hankinnasta välittömästi aiheutuneet menot. Hankitun yhtiön vastaanotettavat aineelliset hyödykkeet arvostetaan hankintahetkellä käypään arvoon.

Componenta käyttää IAS 16 -standardin sallimaa uudelleenarvostusmallia, jonka mukaan maa-alueet, rakennukset ja rakennelmat kirjataan käypiin arvoihin, jotka perustuvat riippumattomien arvioijien tekemiin arvoihin ja joista rakennusten osalta on vähennetty uudelleenarvostuksen jälkeiset poistot. Maa- ja vesialueista ei tehdä poistoja. Arvonmääritykset tehdään riittävän säännöllisesti niin, ettei uudelleenarvostetun omaisuuserän käypä arvo poikkea olennaisesti sen kirjanpitoarvosta. Uudelleenarvostettavien omaisuuserien arvonmääritykset laaditaan vähintään 5 vuoden välein. Arvonmääritykset tehdään kuitenkin tätä useammin, mikäli tiedossa on arvostukseen mahdollisesti vaikuttavia olennaisia muutoksia. Arvonmääritykset on tehty riippumattomien pätevien ulkopuolisten arvioitsijoiden toimesta Suomessa kunkin arvioitsijan

oman sisäisen prosessin ja kyseiselle arvostuskohteelle parhaaksi katsotun menetelmän mukaisesti alkaen makroekonomisten tekijöiden tarkastelusta ja saatavissa olevasta markkinainformaatioista ja päätyen perustellun mallin käyttöön sekä sillä laskettuun kohteen käypään arvoon. Arvioinnissa lähtökohtana on kohteen todennäköisin parhaiten tuottava käyttö ja arvostusmallit, joissa käytetyt syöttötiedot kuvaavat kunkin taloudellisen ympäristön tosiseikkoja ja olosuhteita (kuten työllisyysastetta, yleistä taloustilannetta, viimeaikaisia toteutuneita kauppia). Käyttöomaisuuserien uudelleenarvioinnissa käytetään tuottoarvomenetelmää kiinteistöihin, markkinoihin perustuvaa mallia maa-alueissa ja hankintamenoa perustuvaa mallia kiinteistöihin niillä markkinoilla, joilla ei ole toimivia vuokramarkkinoita. Arvioinnissa voidaan käyttää apuna toteutuneita vertailukauppoja ja niissä maksettuja hintoja, mikäli niitä on ollut saatavilla ja ne muutoin soveltuvat käytettäväksi arvion perusteina. Tuottoarvomenetelmässä käytetyt vuokrahinnat perustuvat pääsääntöisesti arviointiajankohdan markkinavuokriin. Arvostuksen luotettavuus luokitellaan tasoille 2 ja 3, joista tasolle 3 kuuluvat pääosin teollisuuskäyttöön, joille ei ole aktiivista markkinaa eikä hintaa voi johtaa todennettavissa olevista markkinatiedoista. Omaisuuserien käyvän arvon määrittäminen edellyttää merkittävässä määrin harkintaa ja siten rakennusten ja maa-alueiden arvostukseen liittyy epävarmuutta. Vuonna 2020 yhtiön Suomessa sijaitsevista uudelleenarvostettavista omaisuuseristä on laadittu arvonmääritykset, joiden mukaiset kirjaukset on tehty omaisuuserien arvoihin. Arvioinnissa lähtökohtana on kohteen paras mahdollinen käyttötarkoitus ja siten määritellyt arvot eivät vastaa kohteen käypää realisointi-arvoa.

Kertyneet poistot eliminoidaan uudelleenarvostusta tehtäessä omaisuuserän bruttokirjanpitoa vastaan ja nettomäärä oikaistaan vastaamaan omaisuuserän uudelleenarvostukseen perustuvaa arvoa. Maa-alueiden, rakennusten ja rakennelmien uudelleenarvostuksesta johtuvat kirjanpitoarvojen lisäykset kirjataan muihin laajan tuloksen eriin ja esitetään omassa pääomassa muissa rahastoissa. Vähennykset, jotka kumoavat samasta omaisuuserästä aiemmin kirjattuja arvokorotuksia, kirjataan muihin laajan tuloksen eriin ja vähennetään omasta pääomasta muista rahastoista, ja kaikki muut vähennykset merkitään tuloslaskelmaan. Uudelleenarvostettuun kirjanpitoarvoon perustuvan, tuloslaskelmaan merkityn poiston ja omaisuuserän alkuperäiseen hankintamenoa perustuvan poiston välinen erotus siirretään vuosittain muista rahastoista kertyneisiin voittovaroihin.

Kunnossapito- ja korjausmenot kirjataan yleensä tilikauden kuluksi. Suuret perusparannusmenot aktivoidaan ja poistetaan vaikutusaikanaan, mikäli on todennäköistä, että konsernille koituu taloudellista hyötyä kyseisistä menoista. Tuotantokoneiston varaosat, varakalusto ja huoltotarvikkeet esitetään aineellisina hyödykkeinä silloin, kun ne ovat aineellisten käyttöomaisuushyödykkeiden määrittelyn mukaisia. Muussa tapauksessa tällaiset hyödykkeet luokitellaan vaihto-omaisuudeksi. Asennuksen jälkeinen poisto-aika on pääsääntöisesti 3 vuotta.

Suunnitelman mukaiset poistot, pois lukien tuotantokoneet ja -kalusto, on laskettu taloudellisen vaikutusajan perusteella alkuperäisestä hankintamenosta tasapoistoina. Tuotantokoneiden ja -kaluston kohdalla käytetään suoriteyksiköihin perustuvaa poistomenetelmää, jossa poistojen määrä perustuu tuotantokoneilla ja -kalustolla aikaansaatuun tuotokseen. Suoriteyksiköihin perustuva menetelmä kuvaa tarkemmin, erityisesti kun kapasiteetin käyttöasteet muuttuvat nopeasti, tuotantokoneiden ja -kaluston tosiasiallista taloudellista kulumista kuin tasapoistomenetelmä. Arvioidut hyödykeryhmäkohtaiset taloudelliset vaikutusajat ovat seuraavat:

rakennukset ja rakennelmat	25 – 40 vuotta
it-laitteet	3 – 5 vuotta
muut koneet ja kalusto	5 – 25 vuotta
muut aineelliset hyödykkeet	3 – 10 vuotta.

#### **Arvonalentumiset**

Jokaisena tilinpäätöspäivänä arvioidaan, onko viitteitä jonkin omaisuuserän arvonalentumisesta. Jos viitteitä arvonalentumisesta on, arvioidaan kyseisestä omaisuuserästä kerrytettävissä oleva rahamäärä. Arvonalennuksena kirjataan määrä, jolla omaisuuden tasearvo ylittää vastaavan omaisuuden kerrytettävissä olevan rahamäärän. Kerrytettävissä olevaksi rahamääräksi otetaan omaisuuserän nettomyyntihinta tai sitä korkeampi käyttöarvo. Käyttöarvo perustuu pääsääntöisesti tulevaisuuden diskontattuihin nettokassavirtoihin, jotka vastaavan omaisuuden avulla on saatavissa. Omaisuuserien arvonalennustesti tehdään perustuen joko tuleviin kassavirtoihin tai omaisuuserien myyntihintoihin.

Myös osana COVID-19-pandemian vaikutusten arviota, johto on arvioinut mahdollisia viitteitä omaisuuserien arvonalentumisesta sekä omaisuuserien tulevia kerrytettävissä olevia rahamääriä ja todennut, ettei viitteitä ole ja ettei omaisuuserien arvonalentamiseen ole tarvetta. Näihin arvioihin ja oletuksiin liittyy riskiä ja epävarmuutta, ja näin ollen on mahdollista, että olosuhteiden muuttuessa nämä ennusteet muuttuvat, mikä voi vaikuttaa omaisuuserien kerrytettävissä olevaan rahamäärään.

Konsernin noudattamien tilinpäätöksen laatimisperiaatteiden mukaan aineellisten ja aineettomien hyödykkeiden kirjanpitoarvoja tarkastellaan mahdollisen arvonalentumisen varalta aina silloin, kun olosuhteet antavat viitteitä mahdollisesta arvonalentumisesta. Componenta on testannut aineellisten ja aineettomien käyttöomaisuushyödykkeiden arvon alentumista vertaamalla

näiden hyödykkeiden kirjanpitoarvoa niiden kerrytettävissä olevaan rahamäärään. Aineellisten ja aineettomien hyödykkeiden kerrytettävissä olevaa rahamäärää arvioitaessa johdon on tehtävä arvioita ja oletuksia, jotka koskevat aineellisten ja aineettomien hyödykkeiden ryhmien tulevia myynnin kassavirtoja, tuotantokustannuksia, diskonttokorkoja sekä omaisuuserien nykyisen kunnan säilyttämiseksi tulevaisuudessa tarvittavia investointeja. Näitä arvioita ja oletuksia tehdessään johto ottaa huomioon yrityssaneerausmenettelyjen vaikutuksen kassavirtoihin ja ennusteisiin. Näihin arvioihin ja oletuksiin liittyy riskiä ja epävarmuutta, ja näin ollen on mahdollista, että olosuhteiden muuttuessa nämä ennusteet muuttuvat, mikä voi vaikuttaa omaisuuserien kerrytettävissä olevaan rahamäärään.

#### **Käyttöoikeusomaisuuserät**

Componenta otti käyttöön IFRS 16-standardin 1.1.2019 alkaen. Uuden standardin mukaan taseeseen kirjataan omaisuuserä (käyttöoikeusomaisuuserä) ja vuokrien maksamista koskeva rahoitusvelka (kts liite 29). Componenta arvioi sopimuksen syntymisajankohtana, onko sopimus vuokrasopimus vai sisältyykö siihen vuokrasopimus. Sopimus on vuokrasopimus tai osa vuokrasopimusta, mikäli sopimus antaa oikeuden käyttää sopimuksen kohteena olevaa omaisuuserää tiettyä ajanjaksona vastiketta vastaan. Vuokrasopimuksen käyttöoikeusomaisuuserä aktivoidaan kun vuokrasopimus alkaa. Käyttöoikeusomaisuuserät arvostetaan hankintamenuon, joka sisältää vuokrasopimusvelan alkuperäisen määrän oikaistuna aloituspäivänä tai aikaisemmin maksetuilla vuokramaksuilla. Käyttöoikeusomaisuuserät poistetaan tasapoistomenetelmällä sopimuksen alkamispäivästä joko käyttöoikeusomaisuuserän taloudellisen vaikutusajan päättymiseen tai vuokrakauden loppuun mennessä, sen mukaan kumpi näistä on lyhyempi. Lisäksi käyttöoikeusomaisuuserää oikaistaan tietyillä vuokrasopimusvelan uudelleenarvostuksilla. Käyttöoikeusomaisuuserät testataan arvonalentumisen varalta IAS 36-standardin mukaisesti.

Componenta on päättänyt hyödyntää standardin sallimia apukeinoja eikä sovello standardia vuokrasopimuksiin, joissa kohdeomaisuuserä on arvoltaan vähäinen, vaan kirjaa vuokrat kuluiksi vuokra-ajalle. Arvoltaan vähäisiä kohdeomaisuuseriä ovat pääasiassa IT- ja toimistolaitteet. Lisäksi yhtiö käsittelee alle 12 kuukauden pituisia vuokrasopimuksia lyhytaikaisina vuokrasopimuksina sekä käyttää yhtä diskonttokorkoa ominaispiirteiltään samankaltaisista vuokrasopimuksista koostuvaan salkkuun.

## 15 Vaihto-omaisuus

Te	31.12.2020	31.12.2019
Aineet ja tarvikkeet	2 735	3 574
Keskeneräiset tuotteet	1 537	1 763
Valmiit tuotteet/tavarat	2 132	2 210
Muu vaihto-omaisuus	1 994	1 330
Ennakkomaksut	70	288
<b>Vaihto-omaisuus yhteensä</b>	<b>8 469</b>	<b>9 165</b>

Muu vaihto-omaisuus koostuu pääosin malleista, kiinnittimistä, työkaluista ja varaosista.

### Laadintaperiaatteet

Vaihto-omaisuus arvostetaan hankintahintaan tai sitä alempaan nettorealisointiarvoon. Hankintameno määritetään FIFO-menetelmällä. Valmiiden ja keskeneräisten tuotteiden hankintameno muodostuu raaka-aineista, välittömistä työsuorituksista johtuvista menoista, muista välittömistä menoista sekä osuudesta valmistuksen muuttuvista yleismenoista ja valmistuksen kiinteistä yleismenoista. Vaihto-omaisuuteen luetaan myös ne varaosat, jotka eivät täytä aineellisten käyttöomaisuushyödykkeiden määritelmää. Johto on tehnyt merkittäviä arvioita ja oletuksia määrittäessään vaihto-omaisuuden arvostusta. Lisäksi johto on arvioissaan ja oletuksissaan huomionnut COVID-19 pandemian vaikutuksia ja todennut ettei arvonalentamiseen ole tarvetta.

Vaihto-omaisuuden nettorealisointiarvo arvioidaan jokaisena raportointipäivänä. Nettorealisointiarvolla tarkoitetaan tavanomaisessa liiketoiminnassa toteutuvaa arvioitua myyntihintaa, josta vähennetään muuttuvat myyntikulut. Nettorealisointiarvon määrittäminen sisältää johdon arvioita vaihto-omaisuuden myyntihinnasta.

## 16 Myyntisaamiset

Te	31.12.2020	31.12.2019
Myyntisaamiset	1 150	1 766
Sopimuksiin perustuvat omaisuuserät	-	118
<b>Yhteensä</b>	<b>1 150</b>	<b>1 884</b>

Sopimuksiin perustuvien omaisuuserien muutokset on eritelty liitteessä 1.

### Myyntisaamisten valuuttajakauma

%	31.12.2020	31.12.2019
EUR	100	100
<b>Yhteensä</b>	<b>100</b>	<b>100</b>

### Myyntisaamisten ikäjakauma

Avoimet myyntisaamiset erääntyvät seuraavasti

Te	31.12.2020		31.12.2019	
	Myynti- saamiset	Tappiota koskeva vähennyserä	Myynti- saamiset	Tappiota koskeva vähennyserä
Erääntymättömät	299		728	
Erääntyneet				
alle 1 kk	564		945	
1 - 3 kk	294		143	
3 - 6 kk	32		2	
yli 6 kk	91	130	90	141
<b>Yhteensä</b>	<b>1 280</b>	<b>130</b>	<b>1 907</b>	<b>141</b>

## Asiakasluottoriskit

Componentan luottoriski liittyy asiakasaataviin, jotka ovat myyntisaamisia toimitetuista tuotteista. Konserniyhtiöt vastaavat ensisijaisesti omista asiakasaataviin liittyvistä riskeistä. Konsernin rahoitus ohjeistaa ja valvoo luottoriskien hallintaa, ja arvioi asiakkaiden luottokelpoisuutta ja kykyä suoriutua maksuvelvoitteistaan. Konsernin luottoriskipositiota pienentää asiakaslaskusaatavien osittainen myynti rahoitusyhtiölle ilman takautumisoikeutta. Myytyjen myyntisaatavien määrä tilinpäätöshetkellä oli 5,8 Me (6,7 Me). Myös ajan kuluessa tuloutettavaan asiakassopimuksiin liittyy luottoriskiä, mutta niiden merkitys konsernissa on epäolennainen. Asiakasaatavien perintää toteutetaan konsernin perintäpolitiikan mukaisesti. Myyntisaamisten luottotappiovaraus on arvioitu saamisten laadun ja ikääntymisen perusteella suhteuttamalla asiakasaatavat asiakkaan edellisten 12 kuukauden maksukäyttämisen perusteella tilinpäätöshetkellä avoinna olevaan saatavaan. Componenta soveltaa IFRS 9-standardin odotettujen luottotappioiden mallia arvioidessaan epävarmoja saatavia.

Monet asiakkaista ovat pitkäaikaisia, vakavaraisia yhtiöitä, mutta yksittäistapauksissa ja uusien, ennalta tuntemattomien asiakkuuksien kohdalla käytetään luottotietoyhtiöiden maksukäyttämiseen ja vakavaraisuuteen liittyviä raportteja luottopäätösten tukena.

Luottotappiot ja luottotappiovaraus tilikaudella olivat yhteensä -0,1 Me (-0,1 Me). Componenta Castings Oy kirjasi 0,1 Me (0,1 Me) luottotappioihin yli vuoden vanhoja epävarmoja saatavia, joihin liittyy asiakasreklamaatioita. Konsernin luottotappioriski oli 1,3 Me (1,9 Me). Luottotappioriski kattaa kaikki lyhytaikaiset saamiset lukuunottamatta vero- ja korkosaamisia.

### Laadintaperiaatteet

Myyntisaamiset ovat saamisia, jotka johtuvat asiakkaille tavanomaisessa liiketoiminnassa myydyistä tuotteista tai tuotetuista palveluista. Muut saamiset ovat sopimuksiin perustuvia omaisuuseriä, siirtosaamisia sekä rahoitusvaroja, joihin liittyvät maksut ovat kiinteitä tai määritettävissä olevia ja joita ei noteerata toimivilla markkinoilla. Myyntisaamiset ja muut saamiset luokitellaan lyhytaikaisiksi varoiksi, jos niistä odotetaan saatavan maksu yhden vuoden kuluessa. Muussa tapauksessa ne esitetään pitkäaikaisina varoina. Odotettavissa olevat luottotappiot arvioidaan ja kirjataan myyntisaamisten ikäanalyysin mukaisesti luokitteluun perustuen. Lisäksi huomioidaan historiatietoa sekä tuntemusta asiakkaiden maksukäyttämisenä. Muutokset epävarmojen saatavien luottotappioissa kirjataan tuloslaskelmaan kuluksi.

Componentan johto on arvioinut myyntisaamisten kuranttiutta COVID-19-pandemian vaikutusten näkökulmasta. Johto on arvioinut tilannetta sekä oman toimialan että yleisen taloudellisen tilanteen kannalta. Lisäksi johto on keskustellut asiakkaitensa kanssa ja arvioinut tilannetta ja pandemian vaikutuksia heidän näkökulmasta. Suoritettu arviointi ei johtanut olennaisiin muutoksiin myyntisaamisten arvostuksessa.

Componenta ei pääsääntöisesti laskuta myyntejä ennakoon. Tilauskanta käsittää asiakkaille vahvistetut kahden seuraavan kuukauden tilaukset.

## 17 Muut lyhytaikaiset saamiset ja siirtosaamiset

Te	31.12.2020	31.12.2019
Lainasaamiset	3	12
Siirtosaamiset	700	1 087
Arvonlisäverosaamiset	44	0
Muut saamiset	88	111
Yhteensä	835	1 210

Siirtosaamiset sisältävät pääasiassa maksettuja jaksotettuja kuluja.

### Siirtosaamiset

Te	31.12.2020	31.12.2019
Energiavero	202	258
Henkilöstö	118	175
Vakuutus	55	62
Muut siirtosaamiset	325	592
Yhteensä	700	1 087

## 18 Laskennalliset verosaamiset ja -velat

### Laskennallisten verojen muutokset vuoden 2020 aikana

Te	1.1.2020	Kirjattu tuloslaskelmaan	Kirjattu omaan pääomaan	Dekonsolidointi	Muuntoero	31.12.2020
Laskennalliset verosaamiset						
Muut erät	1 485	26	-			1 511
Yhteensä	1 485	26	0			1 511
Netotus laskennallisten verovelkojen kanssa	-1 485	-26	0			-1 511
Yhteensä	0	0	0			0

Vuonna 2020 laskennallisia verosaatavia kirjattiin 0,0 Me.

Te	1.1.2020	Kirjattu tuloslaskelmaan	Kirjattu omaan pääomaan	Dekonsolidointi	Muuntoero	31.12.2020
Laskennalliset verovelat						
Aineellisten hyödykkeiden arvostaminen käypään arvoon liiketoimintojen yhdistämisessä	348	-38				310
Nopeutetut poistot	55					55
Vuokrasopimukset	221	-149	-6			66
Muut erät	1 452	-101				1 351
Yhteensä	2 076	-288	-6	0	0	1 782
Netotus laskennallisten verosaamisten kanssa	-1 485	-26	0			-1 511
Yhteensä	591	-314	-6	0	0	270

Laskennallisten tuloverosaamisten ja -velkojen netotukset taseessa tehdään lähtökohtaisesti maittain, silloin kun kyseisessä maassa on tuloksenjärjestelytekniisesti mahdollisuus tasata eri konserniyhtiöiden veronalaisten voittojen ja tappioiden määrää tai silloin kun kyseisessä maassa sijaitsee vain yksi tytäryhtiö.

**Laskennallisten verojen muutokset vuoden 2019 aikana**

<b>Te</b>	<b>1.1.2019</b>	<b>Kirjattu tuloslaskelmaan</b>	<b>Kirjattu omaan pääomaan</b>	<b>Dekonsolidointi*</b>	<b>Muuntoero</b>	<b>31.12.2019</b>
Laskennalliset verosaamiset						
Muut erät	923	-19	601	-20		1 485
Yhteensä	923	-19	601	-20		1 485
Netotus laskennallisten verovelkojen kanssa	-923	19	-601	20		-1 485
Yhteensä	0	0	0	0		0

Vuonna 2019 laskennallisia verosaatavia kirjattiin 0,6 Me.

<b>Te</b>	<b>1.1.2019</b>	<b>Kirjattu tuloslaskelmaan</b>	<b>Kirjattu omaan pääomaan</b>	<b>Dekonsolidointi*</b>	<b>Muuntoero</b>	<b>31.12.2019</b>
Laskennalliset verovelat						
Aineellisten hyödykkeiden arvostaminen käypään arvoon liiketoimintojen yhdistämisessä	0		615	-267		348
Nopeutetut poistot	26		29			55
Vuokrasopimukset	846	-625				221
Muut erät	1 466	-10	24		-28	1 452
Yhteensä	2 338	-635	668	-267	-28	2 076
Netotus laskennallisten verosaamisten kanssa	-923	19	-601	20	0	-1 485
Yhteensä	1 415	-616	67	-247	-28	591

\* Componenta Främmostad AB:n yhdistely konserniin päättyi syyskuussa 2019.

Laskennallisten tuloverosaamisten ja -velkojen netotukset taseessa tehdään lähtökohtaisesti maittain, silloin kun kyseisessä maassa on tuloksenjärjestelyteknisesti mahdollisuus tasata eri konserniyhtiöiden veronalaisten voittojen ja tappioiden määrää tai silloin kun kyseisessä maassa sijaitsee vain yksi tytäryhtiö.

Laskennalliset verosaamiset, jotka muodostuvat pääasiassa käyttämättömistä verotuksellisista tappioista, olivat netotusten jälkeen 0,0 Me (0,0 Me). Laskennallisten verovelkojen arvo ennen netotusta olivat 1,8 Me (2,1 Me).



## Kirjaamattomat laskennalliset verosaamiset vahvistetuista tappioista

Vanhemmisvuosi	Vahvistetut tappiot, e	Laskennallinen vero, e
2020	9 025 453,97	1 805 090,79
2021	18 455 319,67	3 691 063,93
2022	22 724 946,71	4 544 989,34
2023	12 009 129,51	2 401 825,90
2024	17 272 214,12	3 454 442,82
2025	11 987 317,99	2 397 463,60
2026	27 435 949,25	5 487 189,85
2027	142 787,46	28 557,49
2028	8 275 528,55	1 655 105,71
2029	709 152,02	141 830,40
Yhteensä	128 037 799,25	25 607 559,85

Lisäksi Componentalla on 9.588.888,85 euroa vahvistettuja tappiota käyttöomaisuusosakkeista, joiden laskennallinen vero on 1.917.777,77 euroa. Nämä tappiot ovat vuodelta 2018 ja ne vanhenevat vuonna 2023. Näitä tappiota voidaan käyttää ainoastaan käyttöomaisuusosakkeiden luovutusvoittoja vastaan.

### Laadintaperiaatteet

Laskennallinen verosaaminen verotuksessa vahvistetuista tappioista tai tilikauden tappioista on kirjattu siihen määrään asti, kun on todennäköistä, että tulevaisuudessa syntyy verotettavaa tuloa, jota vastaan väliaikainen ero voidaan hyödyntää. Mikäli konserniyhtiö on lähimenneisyudessa tehnyt tappiota, kirjataan verotuksellisista tappioista laskennallinen verosaaminen vain siihen määrään asti kuin yhtiöllä on riittävästi veronalaisia väliaikaisia eroja tai muuta vakuuttavaa näyttöä verotuksellisen tappion hyödyntämiskyvystä. Laskennalliset verosaamiset kirjataan ainoastaan, jos pidetään todennäköisenä, että ne ovat hyödynnettävissä, mikä riippuu siitä, syntykö tulevaisuudessa riittävästi verotettavaa tuloa. Oletukset tulevista verotettavista tuloista perustuvat johdon arvioihin tulevaisuuden rahavirroista. Nämä tulevaisuuden rahavirtoja koskevat arviot ovat puolestaan riippuvaisia johdon arvioista, jotka koskevat muun muassa tulevaa myynnin, liiketoiminnan kustannusten sekä rahoituksen kustannusten määrää. Yhtiön kyky kerryttää verotettavaa tuloa riippuu myös yleisistä talousteen, rahoitukseen, kilpailukykyyn ja sääntelyyn liittyvistä tekijöistä, jotka eivät ole sen omassa määräysvallassa. Arvioihin ja oletuksiin

liittyy riskejä ja epävarmuutta, ja siten on mahdollista, että odotukset muuttuvat olosuhteiden muuttuessa. Tämä saattaa vaikuttaa laskennallisten verosaamisten ja -velkojen määrään taseessa ja väliaikaisten erojen määrään.

Tytäryhtiöiden jakamattomista voittovaroista kirjataan laskennallinen verovelka vain silloin, jos veronmaksun voidaan katsoa realisoituvan ennakoitavissa olevassa tulevaisuudessa. Laskennalliset verot on laskettu voimassa olevien verokantojen mukaan.

Laskennallinen verovelka ja -saaminen ovat netotettu taseessa siltä osin, kun niillä on sama veronsaaja ja kun ne pystytään kohdistamaan keskenään. Toiminnan jatkuvuuteen liittyvästä olennaisesta epävarmuudesta johtuen ei kirjattu laskennallisia nettoverosaamisia vuoden 2020 ja 2019 tilinpäätöksessä.

## 19 Sijoituskiinteistöt

Te	2020	2019
Tasearvo 1.1.	17	17
Lisäykset	-	-
Vähennykset	-	-
Siirrot erien välillä	-	-
Luokittelu myytävänä olevaksi	-	-
Voitto/tappio käypään arvoon arvostamisesta	-	-
Arvonalenemiset	-	-
<b>Tasearvo 31.12.</b>	<b>17</b>	<b>17</b>

23.8.2017 hyväksytyjen saneerausohjelmien mukaisesti konsernin omistuksessa olevat sijoituskiinteistöt tulisi myydä saneerausohjelman aikana. Componenta on toteuttanut saneerausohjelman myymällä lähes kaikki sijoituskiinteistöt vuoden 2018 aikana. Jäljellä olevat sijoituskiinteistöt ovat konsernissa epäolennaisia ja vaikeasti realisoitavia.

### Laadintaperiaatteet

Konserniin kuuluvilla kiinteistöyhtiöillä on hallussa maa-alueita ja rakennuksia, joille ei konsernissa ole omaa käyttöä. Näin ollen kiinteistöt on luokiteltu IAS 40-standardin mukaisesti sijoituskiinteistöiksi. Konserni soveltaa sijoituskiinteistöjen arvostukseen käyvän arvon mallia. Käypä arvo kuvastaa raportointikauden päättymispäivän markkinaolosuhteita, eikä siitä ole vähennetty transaktiomenoja.

Käypään arvoon arvostettavien sijoituskiinteistöjen, konsernin omassa käytössä olevien kiinteistöjen ja maa-alueiden arvioinnit suorittavat konsernin ulkopuoliset ammatillisesti pätevät ja toisistaan riippumattomat arvioitsijat. Arvioitsijat suorittavat arvioinnit omien sisäisten prosessien ja kyseiselle arvostuskohteelle parhaaksi katsotun menetelmän mukaisesti alkaen makroekonomisten tekijöiden tarkastelusta ja saatavissa olevasta markkinainformaatiosta ja päätyen perustellun mallin käyttöön sekä sillä laskettuun kohteen käypään arvoon. Käyttöomaisuuserien uudelleenarvioinnissa käytetään tuottoarvomenetelmää kiinteistöihin, markkinoihin perustuvaa mallia maa-alueissa ja hankintamenoon perustuvaa mallia kiinteistöihin niillä markkinoilla, joilla ei ole toimivia vuokramarkkinoita. Arvioinnissa voidaan käyttää apuna toteutuneita vertailukauppoja ja niissä maksettuja hintoja, mikäli niitä on ollut saatavilla ja ne muutoin soveltuvat käytettäväksi arvion perusteina. Tuottoarvomenetelmässä käytetyt vuokrahinnat perustuvat pääsääntöisesti arviointiajankohdan markkinavuokriin. Omaisuuserien käyvän arvon määrittäminen edellyt-

tää merkittävässä määrin harkintaa ja siten rakennusten ja maa-alueiden arvostukseen liittyy epävarmuutta. Arvioinnissa lähtökohtana on kohteen paras mahdollinen käyttötarkoitus ja siten määritellyt arvot eivät vastaa kohteen käypää realisointiarvoa. Saneerausohjelman mukaan Componenta Oyj:llä ja Componenta Castings Oy:llä on velvollisuus myydä liiketoimintaan liittymättömät sijoituskiinteistönsä. Kyseiset omaisuuserät on arvostettu konsernitilinpäätöksessä todennäköiseen realisointiarvoonsa.

Sijoituskiinteistöistä ei kirjata poistoja ja sijoituskiinteistöjen käyvän arvon muutoksesta johtuva voitto tai tappio kirjataan tulosvaikutteisesti sillä kaudella, jonka aikana se syntyy ja esitetään tuloslaskelmassa liiketoiminnan muissa tuotoissa. Sijoituskiinteistöistä saatavat vuokratuotot merkitään konsernin liikevaihtoon.

## 20 Omaa pääomaa koskevat liitetiedot

	Osakkeita, 1 000 kpl	Osakepääoma, Te	Ylikurssirahasto, Te	Rahavirran suojaukset, Te	Sijoitetun vapaan oman pääoman rahasto, Te	Rakennusten ja maa-alueiden uudelleenarvostus- rahasto, Te	Muut rahastot, Te
<b>1.1.2020</b>	237 269	1 000	0	0	7 865	580	2 507
Suunnattu osakeanti	237 269				8 657		
Osakkeiden yhdistäminen	-465 046						
Optio- ja osakepalkitseminen					0		
Tilikauden laaja tulos							
<b>31.12.2020</b>	9 492	1 000	0	0	16 522	580	2 507
	Osakkeita, 1 000 kpl	Osakepääoma, Te	Ylikurssirahasto, Te	Rahavirran suojaukset, Te	Sijoitetun vapaan oman pääoman rahasto, Te	Rakennusten ja maa-alueiden uudelleenarvostus- rahasto, Te	Muut rahastot, Te
<b>1.1.2019</b>	177 269	1 000	0	0	404	-61	29 504
Suunnattu osakeanti	60 000				7 461		
Optio- ja osakepalkitseminen					0		
Tilikauden laaja tulos						641	-26 997
<b>31.12.2019</b>	237 269	1 000	0	0	7 865	580	2 507

Componenta Oyj toteutti merkintäetuoikeusannin joulukuussa 2020, jossa yhtiö tarjosi merkittäväksi enintään 237 269 224 yhtiön uutta osaketta. Yhteensä 237 269 224 uutta osaketta rekisteröitiin Patentti- ja rekisterihallituksen ylläpitämään kaupparekisteriin 10.12.2020. Rekisteröinnin seurauksena yhtiön liikkeeseen laskemien osakkeiden kokonaislukumäärä kasvoi 237 269 224 osakkeella 237 269 224 osakkeesta 474 538 448 osakkeeseen. 18.12.2020 Componenta Oyj toteutti osakkeiden yhdistämisen sisältäen maksuttoman suunnatun osakeannin, osakkeiden lunastamisen ja osakkeiden mitätöinnin. Osakkeiden yhdistämisen yhteydessä yhtiön hallitus päätti ylimääräisen yhtiökokouksen antaman valtuutuksen nojalla maksuttomasta suunnatusta osakeannista, jossa yhtiö laski vastikkeetta liikkeeseen yhteensä 83 752 kappaletta uusia osakkeita osakkeenomistajien arvo-osuustilien mukaisten osakemäärien saattamiseksi 50:llä jaolliseksi. Vastikkeetta luovutettujen osakkeiden yhteenlaskettu markkina-arvo 18.12.2020 päivän päätöskurssilla oli 5.125,62 euroa. Suunnatun osakeannin jälkeen jokaista yhtiön 50 osaketta kohden on lunastettu 49 osaketta ylimääräisen yhtiökokouksen päätöksen mukaisesti. Osakemäärän vähentämisen yhteydessä lunastetut yhtiön osakkeet on mitätöity välittömästi hallituksen päätöksellä. Näiden toimenpiteiden jälkeen yhtiön uusi osakemäärä on 9 492 444 kappaletta. Uusi osakkeiden lukumäärä on merkitty kaupparekisteriin 18.12.2020.

Vuonna 2018 hallitus päätti, yhtiökokouksen valtuuttamana, ottaa käyttöön kaksi uutta konsernin avainhenkilöiden kannustinjärjestelmää, optio-ohjelman ja sitouttavan osakepalkkiojärjestelmän.

Componenta Oyj saattoi päätökseen 30.8.2019 Komax Oy:n (nyk. Componenta Manufacturing Oy) yritysoston. Yritysoston kauppahinta maksettiin antamalla myyjille yhtiön osakkeita Componentan 1.7.2019 pidetyn ylimääräisen yhtiökokouksen valtuutuksen mukaisesti. Kauppahinta muodostui 60 miljoonasta Componentan liikkeelle laskemasta uudesta osakkeesta, jotka uusannin jälkeen edustivat noin 25,3 prosenttia yhtiön liikkeelle lasketuista osakkeista. Hankintahinta määräytyi kaupan toteutumishetken osakekurssin mukaan ja oli 7,8 Me. Sijoitetun vapaan oman pääoman rahastosta osakkeina maksettuun vastikkeeseen liittyviä transaktiokuluja kirjattiin 0,3 Me.

Rakennusten ja maa-alueiden uudelleenarvostusrahastossa on esitetty kyseisten omaisuusserien uudelleenarvostuksen vaikutus omaan pääomaan. Laajassa tuloksessa esitettävä uudelleenarvostuksesta johtuva muutos, poislukien määräysvallattomien omistajien osuus, laskennallisten verojen jälkeen vuonna 2020 oli 0,6 Me (0,6 Me). Vuoden 2019 muutos johtui Componenta Främmedstad AB:n rakennusten ja maa-alueiden alaskirjauksen purusta, kun yhtiön yhdisteleminen konserniin lakkasi syyskuussa 2019.

Muut rahastot sisältävät vaihdettavasta pääomalainasta erotetun oman pääoman komponentin 2,5 Me (2,5 Me). Tilikauden 2019 lopussa taseesta oli poiskirjattu oman pääoman muista rahastoista Componenta Främmedstad AB:n koroton pääomalaina 27,0 Me. Tämä 27,0 Me pääomalaina kolmannelle osapuolelle, joka konsernissa oli luokiteltu omaksi pääomaksi, kirjattiin tulosvaikutteisesti lopetettujen toimintojen tuloslaskelmaan määräysvallan menettämisen yhteydessä. Componenta Främmedstad AB:n yhdisteleminen konserniin lakkasi syyskuussa 2019.

Konsernin vuoden 2019 muuntoerot liittyvät pääasiassa Ruotsin kruunun muutoksiin ja koska Componenta Främmedstad AB:n yhdistely konserniin lakkasi syyskuussa 2019, konsernissa ei ole kumulatiivisia muuntoeroja.

Yrityksen saneerauksesta annetun lain 9 luvun 58 §:n mukaan yhtiö ei voi saneerausohjelman vahvistamisen ja päättymisen välisenä aikana jakaa osinkoa.

## 21 Pääoman hallinta

Componenta-konsernin pääoman hallinnan tavoitteena on turvata konsernin toimintaedellytykset kaikissa olosuhteissa. Konsernin toimiala on luonteeltaan suhteellisen pääomavaltainen, joka näin ollen edellyttää aktiivisia toimenpiteitä pääomarakenteen optimoimiseksi.

Hallitus ja johto seuraavat säännöllisesti konsernin pääomarakennetta. Konsernin pääoman hallinnan osalta velkasaneerausohjelmien noudattaminen on etusijalla eikä omavaraisuusasteelle ole asetettu erillisiä tavoitteita. Omavaraisuusaste kasvoi edellisestä vuodesta ollen 37,3 % (29,4 %). Nettovelkaantumisaste laski edellisvuodesta ollen -10,8 % (54,9 %). Nettovelkaantumisasteen ja omavaraisuusasteen muutos johtuu pääasiassa vuonna 2020 toteutuneesta osakeannista.

### Tärkeimmät pääomarakennetta kuvaavat tunnusluvut\*

%	31.12.2020	31.12.2019
Nettovelkaantumisaste	-10,8	54,9
Omavaraisuusaste	37,3	29,4

\* Taulukon tiedot ovat tilintarkastamattomia.

## 22 Osakeperusteiset maksut

### Osakepohjaiset kannustinjärjestelmät

Componenta Oyj:n hallitus päätti vuonna 2018 ottaa käyttöön kaksi uutta konsernin avainhenkilöiden osakepohjaista kannustinjärjestelmää, optio-ohjelman ja sitouttavan osakepalkkiojärjestelmän. Hallitus päätti uudesta optio-ohjelmasta varsinaisen yhtiökokouksen 24.5.2018 antaman valtuutuksen nojalla.

Optio-ohjelman kohderyhmään kuuluu enintään 20 avainhenkilöä mukaan lukien konsernin johtoryhmän jäsenet. Sitouttava osakepalkkiojärjestelmä on tarkoitettu noin 15:lle hallituksen päättämälle avainhenkilölle mukaan lukien konsernin johtoryhmän jäsenet.

Sitouttavan osakepalkkio-järjestelmän palkkio perustuu avainhenkilön voimassa olevaan työ- tai toimisuhteeseen ja työssäolon jatkumiseen sitouttamisjaksolla. Sitouttava osakepalkkiojärjestelmä on tarkoitettu konsernin avainhenkilöille. Järjestelmästä maksettavat palkkiot vastaavat yhteensä enintään 55 000 Componenta Oyj:n osakkeen arvoa sisältäen myös rahana maksettavan osuuden. Optio-järjestelmän ja sitouttavan osakepalkkio-järjestelmän yhteenlaskettu laimennusvaikutus on enintään 3,66 %, jos kaikki järjestelmien perusteella merkittävät ja palkkioina maksettavat osakkeet (mukaan lukien sitouttavan osakepalkkion rahoisuus) ovat uusia osakkeita. Vuoden 2020 aikana yhtiölle on palautunut 9 766 osakkeita.

### Optio-oikeudet

Componentalla on tilikauden 2018 aikana päätetty yhdestä optio-ohjelmasta. Tilikaudella 2019 ei ole päätetty optio-ohjelmista. Tilikauden 2020 aikana päätettiin yhdestä optio-ohjelmasta. Optio-oikeuksilla kannustetaan avainhenkilöitä pitkäjänteiseen työntekoon yhtiössä omistaja-arvon kasvattamiseksi. Optio-oikeuksien tavoitteena on sitouttaa avainhenkilöt yhtiöön. Optio-oikeudet perustuvat avainhenkilöiden voimassa oleviin työ- tai toimisuhteisiin.

Componenta Oyj:n hallitus päätti 10.2.2020 yhtiölle palautuneiden optio-oikeuksien 2018A muuntamisesta optio-oikeudeksi 2018B. Hallitus päätti muuntaa 416 250 optio-oikeutta 2018A optio-oikeudeksi 2018B. Näin ollen optio-oikeuksia 2018A oli yhteensä 2 013 750 kappaletta, optio-oikeuksia 2018B yhteensä 2 861 500 kappaletta ja optio-oikeuksia 2018C yhteensä 2 445 250 kappaletta.

Hallitus tiedotti 10.2.2020, että optio-oikeudella 2018B merkittävän osakkeen merkintähinta on 0,128 euroa osakkeelta eli osakkeen vaihdolla painotettu keskimurssi Nasdaq Helsinki Oy:ssä 14.10. – 8.11.2019 ja että yhden optio-oikeuden 2018B teoreettinen markkina-arvo on noin 0,052 euroa ja optio-oikeuksien 2018B teoreettinen markkina-arvo on yhteensä noin 150 000 euroa. Optio-oikeuden teoreettinen markkina-arvo laskettiin optio-oikeuksien hinnoittelussa käytettävällä Black & Scholes -mallilla seuraavin oletuksin: osakkeen kurssi 0,114 euroa, osakkeen merkintähinta 0,128 euroa, riskitön korko 0 %, optio-oikeuksien voimassaoloaika noin 4,8 vuotta ja volatiliiteetti 59,94 %.

Componentan hallitus päätti 18.12.2020 osakepohjaisiin kannustinjärjestelmiin liittyvistä muutoksista 29.10.2020 pidetyn ylimääräisen yhtiökokouksen valtuutuksella. Muutokset perustuvat yhtiön toteuttamaan merkintäetuoikeusantiin ja toteutettuun osakkeiden yhdistämiseen. Hallitus on tarkistanut optio-oikeuksien 2018 lukumäärää, merkintäsuhdetta ja merkintähintoja varmistaakseen osakkeenomistajien ja optionhaltijoiden yhdenvertaisen kohtelun. Tarkistuksen jälkeen optio-oikeuksia 2018 on yhteensä enintään 146 410 kappaletta, joista 40 275 kpl merkitään tunnuksella 2018A, 57 230 kpl merkitään tunnuksella 2018B ja 48 905 kpl merkitään tunnuksella 2018C. Kukin optio-oikeus 2018 oikeuttaa merkitsemään kaksi yhtiön uutta tai yhtiön hallussa olevaa osaketta. Optio-oikeuksilla merkittävissä olevien osakkeiden määrä

on yhteensä enintään 292 820 osaketta. Osakkeiden merkintähinta optio-oikeudella 2018A on 5,25 euroa osakkeelta, optio-oikeudella 2018B 3,85 euroa osakkeelta ja optio-oikeudella 2018C 3,025 euroa osakkeelta. Optio-oikeuksilla merkittävien osakkeiden merkintäaika optio-oikeudella 2018A on 1.12.2021–30.11.2023, optio-oikeudella 2018B 1.12.2022–30.11.2024 ja optio-oikeudella 2018C 1.12.2023–30.11.2025. Osakkeiden merkintähinta optio-oikeudella 2018A on 5,25 (0,17) euroa, optio-oikeudella 2018B on 3,85 (0,114) euroa osakkeelta ja optio-oikeudella 2018C on 3,025 (0,081) euroa, eli osakkeen vaihdolla painotettu keskimurssi Nasdaq Helsinki Oy:ssä 12.10–8.11.2018 ja merkintäetuoikeusannin merkintähinnan summa jaettuna kahdella. Vuoden 2020 lopussa Componentalla ei ollut käytettävissä olevia optio-oikeuksia. Vuoden 2020 aikana yhtiölle on palautunut yhteensä 9 766 osaketta.

Optio-oikeuksien 2018 perusteella merkittävät osakkeet vastaavat yhteensä enintään noin 3 prosenttia yhtiön kaikista osakkeista ja äänistä mahdollisten optioilla tehtävien osakemerkintöjen jälkeen, jos kyseisessä merkinnässä annetaan uusia osakkeita.

Optio-oikeudet	Optio-ohjelmien perusteella henkilöstölle myönnettyt	Henkilöstölle myönnettyistä toteuttamatta olevat optio-oikeudet	Osakkeiden määrä, jonka yksi optio-oikeus oikeuttaa merkitsemään	Osake-merkintähinta, e	Osakkeiden merkintäaika
2018A	40 275	–	2	5,25	1.12.2021–30.11.2023
2018B	57 230	–	2	3,85	1.12.2022–30.11.2024

Optio-ohjelmien arvonmääritys on tehty käyttäen Black-Scholes-arvonmääritysmallia. Määritysparametrit käyville arvoille ovat:

	2018A	2018B
Osakehintaa myöntämishetkellä, e	0,16	0,114
Alkuperäinen merkintähinta, e	0,17*	0,128**
Uusi merkintähinta	5,25	3,85
Voimassaoloaika (vuotta)	3	4,8
Odotettu volatiliiteetti, %	66,9	59,94
Riskitön korko, %	0,0	0
Myöntämispäivänä määritelty option käypä arvo, e	0,09	0,052
Järjestelmän piirissä henkilöitä	12	15

\* Osakkeen vaihdolla painotettu keskimurssi Nasdaq Helsinki Oy:ssä 12.10–8.11.2018

\*\* Osakkeen vaihdolla painotettu keskimurssi Nasdaq Helsinki Oy:ssä 14.10–8.11.2019

Mahdolliset osingonjaot huomioidaan laskennassa.

## Sitottava osakepalkkiojärjestelmä

Sitottavan osakepalkkiojärjestelmän palkkio perustuu avainhenkilön voimassa olevaan työ- tai toimisuhteeseen ja työssäolon jatkumiseen sitouttamisjaksolla. Palkkio maksetaan osittain yhtiön osakkeina ja osittain rahana 36 kuukauden mittaisen sitouttamisjakson päättymisen jälkeen, viimeistään joulukuun 2021 loppuun mennessä. Rahaosuudella pyritään kattamaan palkkiosta avainhenkilölle aiheutuvia veroja ja veronluonteisia maksuja.

Sitottava osakepalkkiojärjestelmä on tarkoitettu noin viidelletoista hallituksen päättämälle avainhenkilöille mukaan lukien konsernin johtoryhmän jäsenet. Järjestelmästä maksettavat palkkiot vastaavat yhteensä enintään 1 999 500 Componenta Oyj:n osakkeen arvoa sisältäen myös rahana maksettavan osuuden. Järjestelmän sitouttamisjakso on 12.11.2018–11.11.2021. Componentan hallitus päätti 18.12.2020 osakepohjaisiin kannustinjärjestelmiin liittyvistä muutoksista 29.10.2020 pidetyn ylimääräisen yhtiökokouksen valtuutuksella. Muutokset perustuvat yhtiön toteuttamaan merkintäetuoikeusantiin ja toteutettuun osakkeiden yhdistämiseen. Hallitus on tarkistanut järjestelmästä maksettavien enimmäispalkkioiden määrää ja päättänyt järjestelmästä maksettavien palkkioiden vastaavan tarkistuksen jälkeen yhteensä enintään 55 000 osakkeen arvoa sisältäen myös rahana maksettavan osuuden.

### Merkintäetuoikeusannin ja osakkeiden yhdistämisen oikaisu

Osakkeiden määrä ennen merkintäetuoikeusantia	1 999 500
Merkintäetuoikeusantikerroin	1,375x
Merkintäetuoikeusannilla oikaistu määrä	2 749 313
Henkilötasolla pyöristetty määrä	2 749 318
Osakkeiden määrä osakkeiden yhdistämisen jälkeen	55 000

### Sitottava osakepalkkiojärjestelmä

Myöntämispäivä	12.11.2018
Oikeuden syntymisehto	Työsuhteen jatkuminen
Toteutustapa	Osakkeina ja käteisvaroina
Osakehinta myöntämishetkellä, e	0,16
Osakkeen käypä arvo myöntämishetkellä, e	0,16
Arvio järjestelmän piirissä olevien henkilöiden määrästä sitouttamiskauden lopussa, %	95 %
Järjestelmän piirissä henkilöitä	13

## Osakeperusteiset maksut

Osakeperusteisten maksujen kuluvaikutus

Te	1.1-31.12.2020	1.1-31.12.2019
Osakkeina maksettavat	263	187
Rahana maksettavat	54	33
Yhteensä	317	220

### Laadintaperiaatteet

Optio-ohjelmista syntyvät optio-oikeudet arvostetaan käypään arvoon niiden myöntämishetkellä ja kirjataan tuloslaskelmaan kuluksi jaksotettuna ansaintajaksolle. Käypä arvo määritetään käyttäen Black-Scholes -arvonmääritysmallia. Konserni päivittää oletuksen lopullisesta optioiden määrästä jokaisena tilinpäätöspäivänä ja kirjaa arvioiden muutokset tuloslaskelmaan. Optio-oikeuksia käytettäessä ja annettaessa kirjanpidollisen vasta-arvon ylittävä osuus merkintähinnasta kirjataan sijoitetun vapaan oman pääoman rahastoon.

Componentalla on kaksi osakepohjaista kannustinjärjestelmää, optio-ohjelma ja sitottava osakepalkkiojärjestelmä, yhtiön ylimmälle johdolle ja muille avainhenkilöille. Optio-ohjelma sisältää sekä osakkeina maksettavan että rahana maksettavan etuuden, edellyttäen että ohjelman ehdot täyttyvät. Keskeisenä ehtona on avainhenkilön voimassa oleva työ- tai toimisuhte ja työssäolon jatkuminen sitouttamisjaksolla.

Sitottava osakepalkkiojärjestelmä perustuu avainhenkilön voimassa olevaan työ- tai toimisuhteeseen ja työssäolon jatkumiseen sitouttamisjaksolla. Järjestelmästä maksettavat palkkiot vastaavat osakkeiden arvoa, sisältäen rahana maksettavan osuuden. Kannustinjärjestelmän kuluksi kirjattava määrä perustuu yhtiön arvioon osakkeiden määrästä, joihin avainhenkilöille odotetaan syntyvän oikeus. Kulu jaksotetaan sitouttamisjakson ajalle. Tätä arviota päivitetään jokaiseen tilinpäätökseen ja muutokset kirjataan tuloslaskelmaan.

## 23 Eläkevelvoitteet ja muut työsuhde-etuudet

### Eläkevelvoitteet

Konsernin eläkejärjestelmät ovat pääosin maksupohjaisia. Konsernilla oli vuonna 2019 Ruotsissa Componenta Främmande AB:lla usean työnantajan etuus pohjainen eläkejärjestely Alecta ITP. Järjestely kirjattiin kuten maksupohjaiset järjestelyt IAS 19.30 (a)-standardin mukaisesti, koska Alecta ei pystynyt toimittamaan tarvittavia aktuaarilaskelmia.

### Muut työsuhde-etuudet

Konsernilla on yksi etuus pohjainen järjestely, palvelusvuosisäpalkkiot. Tämä etuus pohjainen järjestely on käytössä yhdessä konserniyhtiössä. Vuoden 2020 lopussa etuus pohjaisia velvoitteita oli kirjattu taseeseen 121,9 tuhatta euroa (121,9 tuhatta euroa). Järjestelyllä ei ole kirjattuja varoja. Vuonna 2020 ei ole kirjattu muutoksia. Muutokset vuonna 2019 koostuvat 15,5 tuhannen euron maksetuista etuuksista ja 3,4 tuhannen euron kuluista. Järjestelyyn ei liittynyt vuonna 2020 ja 2019 vakuutusmatemaattisia voittoja eikä tappioita. Velvoitteiden laskemisessa on käytetty seuraavia keskeisiä oletuksia; diskonttokorko 0,35 % ja palkkatason nousu 2,5 %. Järjestelyn kestoksi on arvioitu 6,6 vuotta.

### Herkkyysanalyysi

Oletusten muutosten vaikutus	Oletusten muutos	Etuus pohjainen velvoite	
		Oletusten nousu	Oletusten lasku
Diskonttokorko	0,5 %	5,8 %	2,5 %
Palkkatason nousu	0,5 %	9,3 %	9,2 %

## 24 Varaukset

### Lyhytaikaiset

Te	Uudelleen- järjestely- varaukset	Ympäristö- varaukset	Muut varaukset	Yhteensä
Muuntoerot	-	-	-	-
Varausten lisäykset	-	-	198	198
Käytetyt varaukset	-	-	-	-
Lopetettujen toimintojen varausten taseesta poiskirjaaminen	-	-	-	-
<b>31.12.2020</b>	0	0	534	534

<b>1.1.2019</b>	0	0	15	0
Muuntoerot	-	-	-	-
Varausten lisäykset	-	-	321	321
Käytetyt varaukset	-	-	-	-
Lopetettujen toimintojen varausten taseesta poiskirjaaminen	-	-	-	-
<b>31.12.2019</b>	0	0	336	336

Te	1.1.-31.12.	1.1.-31.12.
	2020	2019
Varausten muutos on tuloslaskelmassa jatkuvien toimintojen liiketoiminnan kuluissa, kulujen lisäyksenä (-) / vähennyksenä (+), tai lopetettujen toimintojen nettotuloksessa.	-198	-321

Konsernin johdon tiedossa ei ole tilinpäätöshetkellä riita-asioita tai vaateita yhtiötä kohtaan, joiden vuoksi kirjattaisiin olennainen varaus.

### Laadintaperiaatteet

Varaus kirjataan taseeseen, kun konsernilla on aikaisempaan tapahtumaan perustuva oikeudellinen tai tosiasiallinen sitoumus, maksuvelvoitteen toteutuminen on todennäköinen ja velvoitteen määrä on luotettavasti arvioitavissa. Jos osasta velvoitetta on mahdollista saada korvaus joltakin kolmannelta osapuolelta, korvaus kirjataan erilliseksi omaisuuseräksi, mutta vasta siinä vaiheessa, kun korvauksen saaminen on käytännössä varmaa.

Uudelleenjärjestelyvaraus kirjataan, kun konserni on laatinut yksityiskohtaisen uudelleenjärjestelysuunnitelman ja aloittanut suunnitelman toimeenpanon tai tiedottanut asiasta.

## 25 Rahoitusriskit ja -instrumentit

Componenta-konsernin liiketoimintaan liittyvien rahoitusriskien hallinnan tavoitteena on suojata konsernin tulosta ja tasetta. Pitkällä aikavälillä konserni on aina altis taloudellisille riskeille. Rahoitusriskien määrää pyritään rajoittamaan hyväksyttävälle tasolle käyttämällä tavanomaisia markkinoilla saatavilla olevia rahoitusinstrumentteja. Rahoitusriskien hallinta on keskitetty konsernin rahoitusosastolle.

## Rahoitusvarojen ja -velkojen arvot luokittain

	Käypään arvoon tulosvaikuttaisesti kirjattavat rahoitusvarat ja -velat	Jaksotettuun hankintameno- arvostetut rahoitusvarat ja -velat	Käypään arvoon muiden laajan tuloksen erien kautta arvostetut rahoitusvarat ja -velat	Vuokra- sopimusvelat	Yhteensä
<b>31.12.2020, Te</b>					
Pitkäaikaiset varat					
Muut saamiset		97			97
Lyhytaikaiset varat					
Rahavarat		16 752			16 752
Myyntisaamiset		1 150			1 150
<b>Rahoitusvarat yhteensä</b>					
		17 999			17 999
Pitkäaikainen vieras pääoma					
Lainat rahoituslaitoksilta		2 692			2 692
Vuokrasopimusvelat				7 812	7 812
Muut lainat		97			97
Ostovelat ja saadut ennakot		276			276
Korolliset saneerausvelat		485			485
Korottomat saneerausvelat		8 584			8 584
Lyhytaikainen vieras pääoma					
Lainat rahoituslaitoksilta		1 235			1 235
Vuokrasopimusvelat				1 578	1 578
Muut lainat		93			93
Ostovelat ja saadut ennakot		4 518			4 518
Korolliset saneerausvelat		176			176
Korottomat saneerausvelat		1 449			1 449
<b>Rahoitusvelat yhteensä</b>					
		19 604		9 390	28 994

	Käypään arvoon tulosvaikuttaisesti kirjattavat rahoitusvarat ja -velat	Jaksotettuun hankintameno- arvostetut rahoitusvarat ja -velat	Käypään arvoon muiden laajan tuloksen erien kautta arvostetut rahoitusvarat ja -velat	Vuokra- sopimusvelat	Yhteensä
<b>31.12.2019, Te</b>					
Pitkäaikaiset varat					
Muut saamiset		98			98
Lyhytaikaiset varat					
Rahavarat		4 479			4 479
Myyntisaamiset		1 766			1 766
<b>Rahoitusvarat yhteensä</b>					
		6 343			6 343
Pitkäaikainen vieras pääoma					
Lainat rahoituslaitoksilta		1 917			1 917
Vuokrasopimusvelat				7 721	7 721
Muut lainat		189			189
Ostovelat ja saadut ennakot		265			265
Korolliset saneerausvelat		530			530
Korottomat saneerausvelat		10 177			10 177
Lyhytaikainen vieras pääoma					
Lainat rahoituslaitoksilta		1 067			1 067
Vuokrasopimusvelat				1 544	1 544
Muut lainat		100			100
Ostovelat ja saadut ennakot		4 252			4 252
Korolliset saneerausvelat		132			132
Korottomat saneerausvelat		1 429			1 429
<b>Rahoitusvelat yhteensä</b>					
		20 058		9 265	29 323

Rahoitusvarojen ja -velkojen käyvät arvot vastaavat olennaisin osin niiden kirjanpitoarvoa.

## Rahoitus- ja maksuvalmiusriskit

Yhtiön liiketoiminnan rahoitus perustuu liiketoiminnan tulorahoitukseen, sitoviin ja nostettuihin rahoituslaitoslainoihin, 30.11.2021 saakka voimassaoleviin luottolimiitteihin sekä ei-sitovaan myyntisaamisten factoring-rahoitukseen. Luottolimiittisopimukset tulee uudistaa vuosittain ja factoring-rahoitusjärjestelyt uusiutuvat vuosittain, ellei niitä irtisanota. Factoring-järjestelyiden irtisanominen tai luottolimiittien uusimatta jättäminen voisi aiheuttaa merkittävää epävarmuutta Componenta likviditeettiin. Konsernin likviditeetti on kuitenkin erittäin hyvällä tasolla vuoden 2020 lopussa, mikä helpottaa konsernia tilanteen hallinnassa.

Lähtulevaisuudessa Componenta-konsernin rahoitus- ja maksuvalmiusriskit liittyvät meneillään olevien yrityssaneerausohjelmien toteutukseen. Konsernin kyky jatkaa toimintaansa riippuu siitä, että saneerausohjelmassa oleva konserniyhtiö Componenta Castings Oy kykenee suoriutumaan saneerausohjelman mukaisista maksusuorituksista. Oleellinen riski saneerausohjelman toteuttamiselle on käyttöpääoman riittävyys, sillä pääasiakkaat tukevat Componentaa normaalia lyhyemmällä myynnin maksuehdoilla ja koska ulkopuolista rahoitusta on saatavilla rajoitetusti.

Yhtiö uskoo, että saneeraus Suomessa mahdollistaa liiketoiminnan tervehdyttämisen ja kehittämisen tulevaisuudessa. Toiminnan jatkuvuuteen liittyy edelleen epävarmuutta, kuten että Componenta Castings Oy kykenee suoriutumaan saneerausohjelman mukaisista maksusuorituksista.

Meneillään olevat saneerausohjelmat vaikuttavat merkittävästi jälleenrahoitus- ja maksuvalmiusriskien hallintaan. Kts. lisätiedot laadintaperiaatteista kohdasta "Yrityssaneeraus".

Tilinpäätöshetkellä konsernin rahat ja pankkisaamiset olivat 16,8 Me (4,5 Me). Lisäksi konsernilla oli tilinpäätöshetkellä käyttämättömiä, sitovia luottositoumuksia 4,0 Me (2,8 Me).

## Rahoitusvelkojen takaisinmaksujen ja korkojen kassavirtajakauma 2020

Te	2021	2022	2023	2024	2025	2026+	Yhteensä
Lainat rahoituslaitoksilta	-1 235	-1 209	-1 133	-350	0	0	-3 927
Vuokrasopimusvelat *)	-1 578	-1 437	-1 273	-1 254	-1 318	-2 530	-9 390
Ostovelat	-4 518	-276	-	-	-	-	-4 794
Korkokulut lainoista	-725	-538	-373	-250	-173	-136	-2 196
Saneerausvelat	-1 694	-1 768	-7 232	-	-	-	-10 694
Muut velat **)	-92	-78	-19	-	-	-	-189
Yhteensä	-9 842	-5 305	-10 029	-1 855	-1 492	-2 666	-31 189

Componenta Oyj tiedotti 25.2.2021, että se päättää saneerausohjelman ennenaikaisesti. Saneerausvelkojen maksun arvioidaan tapahtuvan maaliskuun aikana. Tässä yhteydessä realisoituu noin 0,7 Me suuruisen nettotuotto, kun kirjanpidon mukaiset emoyhtiön 6,6 Me:n saneerausvelat maksetaan pois 5,9 Me:lla. Tuotto kirjataan tuloslaskelmassa jatkuvien toimintojen rahoituseriin. Lisätietoja liitteessä 32.

## Rahoitusvelkojen takaisinmaksujen ja korkojen kassavirtajakauma 2019

Te	2020	2021	2022	2023	2024	2025+	Yhteensä
Lainat rahoituslaitoksilta	-1 066	-564	-564	-564	-224	0	-2 983
Vuokrasopimusvelat *)	-1 545	-1 387	-1 267	-1 157	-1 220	-2 689	-9 266
Ostovelat	-4 361	-122	-	-	-	-	-4 483
Korkokulut lainoista	-640	-478	-376	-278	-184	-156	-2 112
Saneerausvelat	-1 653	-1 727	-1 653	-7 236	-	-	-12 268
Muut velat **)	-100	-92	-78	-53	0	0	-323
Yhteensä	-9 365	-4 371	-3 937	-9 289	-1 628	-2 845	-31 435

\* Vuokrasopimusten osalta käytetään vuokrasopimusvelan lyhennyksiä ja korkokuluja riittävänä arvona maksettavista vuokrista. Pieniä eroja todelliseen kassavirtaan aiheuttavat ainoastaan korkotason muutokset. Maksettavat korot on laskettu voimassaolevilla nimelliskoroilla. Näin ollen vaihtuvakorkoisten sopimusten todelliset koronmaksut tulevat todennäköisesti hieman poikkeamaan taulukossa esitetyistä luvuista.

\*\* Muut velat 2020 ja 2019 ovat osamaksuvelkoja.

Lukuja ei ole diskontattu vastaamaan niiden nykyarvoa. Luvut ovat voimassa vain tilinpäätöshetkellä ja voivat vaihtuvakorkoisten sopimusten korkojen määrän osalta poiketa toteutuvista kassavirroista. Rahoitusvelkojen takaisinmaksutaulukolla ei ole tarkoitus kuvata konsernin odotettua kokonaisrahavirtaa.

## Rahoitusvelat

Te	31.12.2020	31.12.2019
Pitkäaikaiset rahoitusvelat		
Lainat rahoituslaitoksilta	2 692	1 917
Vuokrasopimusvelat	7 812	7 721
Saneerausvelat	9 069	10 707
Muut velat*	372	454
Yhteensä	19 945	20 799
Lyhytaikaiset rahoitusvelat		
Lainat rahoituslaitoksilta	1 235	1 067
Vuokrasopimusvelat	1 578	1 544
Saneerausvelat	1 625	1 561
Muut velat*	93	100
Yhteensä	4 530	4 272
Rahoitusvelat yhteensä	24 476	25 071

\* Muut velat 2020 ja 2019 ovat osamaksuvelkoja.



## Rahoitusvelkojen valuuttajakauma

%		2020	2019
Pitkäaikaiset	EUR	100,0	100,0
Yhteensä		100,0	100,0
Lyhytaikaiset	EUR	100,0	100,0
Yhteensä		100,0	100,0

Lainoihin liittyvät rahavirrat toteutuvat sopimuksen nimellisvaluutassa.

## Korollisten rahoitusvelkojen nimellis- ja efektiivisten korkojen vaihteluvälit

%	2020 Nimellis- korkojen vaihteluväli	2020 Efektiivisten korkojen vaihteluväli	2019 Nimellis- korkojen vaihteluväli	2019 Efektiivisten korkojen vaihteluväli
Lainat rahoituslaitoksilta	5,0 – 8,1	5,1 – 12,6	3,5 – 8,0	3,9 – 8,2
Vuokrasopimusvelat	1,2 – 5,8	1,2 – 5,8	1,2 – 6,8	1,2 – 6,8
Muut velat *	2,0 – 5,0	2,0 – 5,0	2,0 – 5,0	2,0 – 5,0

\* Muut velat ovat korollisia vakuudellisia saneerausvelkoja ja osamaksuvelkoja.

## Valuuttariski

Konsernin valuuttariski jaetaan valuuttamääräisistä tuloista ja menoista johtuvaan transaktiorisktiin ja valuuttamääräisistä oman pääoman ehtoista sijoituksista ja tuloksesta johtuvaan translaatorisktiin. Transaktiopositioon lasketaan taseessa olevat valuuttamääräiset myyntisaamiset ja ostovelat sekä suurella todennäköisyydellä tulevaisuudessa toteutuvat valuuttamääräiset kassavirrat. Tulevaisuuden aikaväli on normaalisti 1–6 kuukautta, mutta sitä voidaan pidentää tarvittaessa 12 kuukauteen. Nämä muodostavat transaktiopositio osuuden, jonka muutokset vaikuttavat liikevoittoon. Erillisenä tästä positioista tarkastellaan niitä transaktiopositioeriä, joiden valuuttakurssimuutoksista aiheutuvat tulosvaikutukset kirjataan rahoitustuottoihin ja -kuluihin kuten valuuttamääräiset rahat ja pankkisaamiset sekä konsernin sisäiset ja ulkoiset valuuttalainat ja lainasaamiset.

Translaatiopositio määrittellään konsernin niiden ulkomaisten tytäri- ja osakkuusyritysten omien pääomien ja kertyneiden voittojen perusteella, joiden toimintavaluuttana on muu kuin euro. Tilinpäätöshetkellä konsernilla ei ole translaatoriskiä, koska kaikkien konserniyhtiöiden toimintavaluutta on euro.

Suojautumisessa valuuttakurssien muutoksilta käytetään valuuttalainoja ja -talletuksia sekä muita luonnollisia suojaussuhteita. Lisäksi voidaan käyttää tavanomaisia johdannaisinstrumentteja kuten valuuttatermiinejä ja -optioita, joiden hinnoittelu markkinoilla on luotettavaa. Valuuttajohdannaisten maturiteetti on alle vuoden.

Tilinpäätöshetkellä konsernilla ei ole avointa valuuttapositiota.

## Korkoriski

Konsernin rahavirran korkoriski kohdistuu lähinnä konsernin lainasalkkuun ja leasingsopimuksiin. Korkoriskiä syntyy, kun markkinakorkojen ja korkomarginaalien muutokset vaikuttavat rahoituskuluihin ja tuottoihin. Korkoriskejä hallitaan tasapainottamalla kiinteä- ja vaihtuva-korkoisten lainojen ja sijoitusten välistä suhdetta ja juoksuaikaa. Lisäksi voidaan käyttää johdannaisinstrumentteja, kuten koronvaihtosopimuksia.

## Tuloslaskelma – Rahoituskulut

Te	31.12.2020 tilikaudelle 2021 Herkkyyss korkokäyrä +100bp	31.12.2019 tilikaudelle 2020 Herkkyyss korkokäyrä +100bp
Korolliset velat	-13	-14

Korkokulun herkkyyssanalyyysissä arvioidaan tilinpäätöspäivän korkokäyrän paralleelia nousua 1,0 % -yksiköllä. Positiivinen luku tarkoittaa ennustetun korkokulun pienenemistä ja negatiivinen korkokulun kasvua.

Laskelmassa oletusarvona on, että erääntyvät lainat uudelleenrahoitetaan vastaavalla instrumentilla. Lisäksi oletuksena on, ettei lainoja lyhennetä eli laskelmat huomioivat ainoastaan koron uudistumisriskin, joka kohdistuu tilinpäätöshetkellä avoimena oleviin korollisiin lainoihin ja niiden nimellis-korkoihin. Leasingsopimukset eivät ole mukana laskelmassa. Korkoriski taseen varat puolella ei ole merkittävä, joten sitä ei ole otettu mukaan korkoriskin herkkyystartasteluun.

## Hyödykeriski

Konsernin hyödykeriski muodostuu sähkön ja raaka-aineiden hintariskistä. Merkittävä osa sähkön hinnasta on kiinnitetty aina 12 kuukaudeksi eteenpäin, ja näin on pyritty pienentämään hintariskiä. Konsernin liiketoiminnan kannalta olennaista on tiettyjen raaka-aineiden, kuten kierrätysmetallin ja harkkoraudan, rakennusteräksen ja alumiinin saatavuus kilpailukykyisin hinnoin. Raaka-aineisiin liittyvää kustannusriskiä hallinnoidaan pääsääntöisesti hintasopimuksilla, joiden perusteella tuotteiden hintoja korjataan raaka-aineiden hintojen muutoksia vastaavasti. Konsernilla on myös raaka-aineiden saatavuusriski, mikä on kuitenkin pienentynyt, sillä merkittävien raaka-aineiden toimittaja on pystytty kilpailuttamaan ja etukäteismaksuista on siirretty normaaleihin maksuehtoihin toimittajien antamien limiittien puitteissa.

## Laadintaperiaatteet

Konsernin rahoitusvarat luokitellaan hankinnan yhteydessä luonteensa mukaisesti seuraaviin ryhmiin: jaksotettuun hankintamenoon, käypään arvoon tulosvaikutteisesti tai käypään arvoon muun laajan tuloksen erien kautta arvostettavat rahoitusvarat. Componenta arvioi jaksotettuun hankintameno arvoon arvostettavien rahoitusvarojen odotettavissa olevat luottotappiot soveltamalla odotettujen luottotappioiden mallia. Rahoitusvelat on luokiteltu seuraaviin ryhmiin: käypään arvoon tulosvaikutteisesti kirjattavat rahoitusvelat, vuokrasopimusvelat ja jaksotettuun hankintameno arvoon arvostettavat velat.

Componenta on myös arvioinut COVID-19-pandemian vaikutuksia merkittävimpien rahoitus-riskien osalta. Componentan näkökulmasta suurin vaikutus COVID-19-pandemialla on ollut rahoituksen hankintarisktiin ja likviditeettiriskiin.

Lainat kirjataan hankintahetkellä käypään arvoon ja arvostetaan jaksotettuun hankintamenoon käyttäen efektiivisen koron menetelmää. Hankintamenoa laskettaessa huomioidaan olennaiset transaktiokulut.

Rahavarat sisältävät käteisvarat ja rahat pankkitileillä sekä lyhytaikaiset pankkitalletukset.

Konsernilla ei ole johdannaisinstrumentteja, joihin sovellettaisiin suojauslaskentaa.

## 26 Saneerausvelat

Saneerausohjelmien toteuttaminen eteni konsernissa suunnitellusti. Maksuohjelma konsernissa päättyy vuonna 2023. Saneerausvelat on esitetty rahoituksen liitetiedossa ja ne on arvostettu jaksotettuun hankintamenoon.

Componenta Oyj tiedotti 25.2.2021, että se päättää saneerausohjelman ennenaikaisesti. Saneerausvelkojen maksun arvioidaan tapahtuvan maaliskuun aikana. Tässä yhteydessä realisoituu noin 0,7 Me suuruinen nettotuotto, kun kirjanpidon mukaiset emoyhtiön 6,6 Me:n saneerausvelat maksetaan pois 5,9 Me:lla. Tuotto kirjataan tuloslaskelmassa jatkuvien toimintojen rahoituseriin. Lisätietoja liitteessä 32.

### Saneerausvelat konsernin taseessa

Te	31.12.2020	31.12.2019
Korolliset lyhytaikaiset saneerausvelat	176	132
Korolliset pitkäaikaiset saneerausvelat	485	530
Korottomat lyhytaikaiset saneerausvelat	1 449	1 429
Korottomat pitkäaikaiset saneerausvelat	8 584	10 177
<b>Yhteensä</b>	<b>10 694</b>	12 268

### Konsernin saneerausvelkojen yhtiökohtainen yhteenveto

Te	31.12.2020	31.12.2019
Componenta Oyj	6 578	7 535
Componenta Finland Oy	4 116	4 733
<b>Yhteensä</b>	<b>10 694</b>	12 268

### Maksuun tulevien ulkoisten saneerausvelkojen takaisinmaksuaikataulu

Te	2021	2022	2023	Yhteensä
Componenta Oyj	654	698	5 226	6 578
Componenta Finland Oy	1 040	1 069	2 006	4 116
<b>Yhteensä</b>	<b>1 694</b>	<b>1 768</b>	<b>7 232*</b>	10 694

\* Componenta Oyj:n ja Componenta Castings Oy:n suurempi viimeinen erä johtuu maksuohjelmassa huomioitujen ydinliiketoimintaan kuulumattomien kiinteistöjen myynnistä saatavat tuotot, jotka käytetään velkojen maksuun ohjelman lopussa ja lisäksi viimeiseen erään sisältyy 80 Me lainatakauksen poistumisen aiheuttama lisäsuoritusvelvollisuus 3,2 Me.

## 27 Muut lyhytaikaiset velat ja siirtovelat

Te	31.12.2020	31.12.2019
Ostovelat	4 440	4 218
Saneerausvelat	1 449	1 429
Siirtovelat	5 118	5 876
Arvonlisäverot	585	582
Muut velat	3 246	1 519
<b>Yhteensä</b>	<b>14 838</b>	13 624

Muut velat vuonna 2020 sisältää eläkeyhtiöiden ja verottajan myöntämiä COVID-19-pandemiaan liittyviä maksuaikahelpotuksia.

### Siirtovelat

Te	31.12.2020	31.12.2019
Henkilöstökulut	4 127	4 830
Muut siirtovelat	991	1 046
<b>Yhteensä</b>	<b>5 118</b>	5 876

## 28 Velkojen täsmäytys rahoituksen rahavirtaan

Te	Pitkäaikaiset korolliset velat	Lyhytaikaiset korolliset velat	Yhteensä	Korottomat pitkäaikaiset saneerausvelat	Korottomat lyhytaikaiset saneerausvelat	Yhteensä
<b>1.1.2020</b>	10 357	2 843	13 200	10 177	1 429	11 606
Nostot	2 000		2 000			
Lyhennykset	-433	-2 289	-2 722	-1 231		-1 231
Muutos veloissa, joihin ei liity rahavirtaa:						
Saneerausvelkojen muutokset	-46	44	-2	-362	20	-342
Muut muutokset	-792	2 484	1 692			
31.12.2020	11 086	3 082	14 168	8 584	1 449	10 032

Korollisten velkojen lyhennykset 2020 sisältävät 0,0 Me saneerausvelkojen lyhennyksiä. Componenta Castings Oy sopi vuonna 2020 saneerausvelkojen maksujen lykkäyksistä suurimpien velkaerien osalta yhteensä 0,3 Me arvosta maksettaviksi kuudessa yhtä suuressa erässä vuosien 2021 – 2023 aikana saneerausohjelman maksupäivinä. Lykkäyksistä 0,1 Me oli korollista saneerausvelkaa. Lykättyjen saneerausvelkojen maksujen rahoituksen rahavirtavaikutus vuodelle 2020 oli 0,3 Me. Vuonna 2020 Componenta Manufacturing Oy sopi takaisinmaksujen lykkäämisestä rahalaitoslainojen osalta yhteensä 0,3 Me arvosta, osittain maksettavaksi viimeisen takaisinmaksuerän yhteydessä laina-ajan lopussa ja osittain jaettavaksi tasaisesti tuleville maksuerille vuosina 2020 – 2024. Lykättyjen takaisinmaksujen rahoituksen rahavirtavaikutus rahalaitoslainojen osalta vuonna 2020 oli 0,3 Me. Lykkäykset saneerausvelkojen maksuihin sekä rahoituslaitosten lainojen lyhennyksiin sovittiin rahavirran varmistamiseksi COVID-19 pandemian aikana.

Te	Pitkäaikaiset korolliset velat	Lyhytaikaiset korolliset velat	Yhteensä	Korottomat pitkäaikaiset saneerausvelat	Korottomat lyhytaikaiset saneerausvelat	Yhteensä
1.1.2019	1 486	471	1 957	13 352	1 810	15 162
Nostot	-	1 140	1 140			
Lyhennykset	-2 000	-898	-2 898		-1 423	-1 423
Muutos veloissa, joihin ei liity rahavirtaa:						
Saneerausvelkojen muutokset	-139	132	-7	-3 175	1 042	-2 133
Muut muutokset	11 010	1 998	13 008			
31.12.2019	10 357	2 843	13 200	10 177	1 429	11 606

Korollisten velkojen lyhennykset 2019 sisältävät 0,1 Me saneerausvelkojen lyhennyksiä. Muut muutokset, joihin ei sisälly rahavirtaa, sisältävät Componenta Manufacturing Oy:n lainaerien liittämisen konsernin taseeseen sekä Componenta Främmestad AB:n konkurssin myötä lopetettujen toimintojen lainaerien poistumisen taseesta.

## 29 Vuokrasopimusvelat

Te	2020	2019
Arvo 1.1.	9 266	633
Lisäykset IFRS 16-standardin käyttöönoton seurauksena	-	390
Lisäykset vuokrasopimusvelkoihin	1 725	1 426
Vähennykset vuokrasopimusvelkoihin	-12	-821
Tytäryhtiöhankinnat	-	8 364
Vuokrasopimusvelkojen takaisinmaksut	-1 589	-726
Arvo 31.12.	9 390	9 266

Vuokrasopimusvelkojen jaottelu pitkäaikaisiin ja lyhytaikaisiin velkoihin on esitetty liitteessä 26. Vuokralle ottajan lisälainan koron painotettu keskiarvo, jota sovellettiin vuokrasopimusvelkoihin oli 5,5 %.

### Konsernin tuloslaskelmaan kirjatut vuokrasopimuksista johtuvat erät

Te	1.1.-31.12. 2020	1.1.-31.12. 2019
Poistot käyttöoikeusomaisuuseristä	-1 959	-631
Korkokulut vuokrasopimusveloista	-488	-155
Kulut arvoltaan vähäisistä vuokratuista omaisuuseristä sekä lyhytaikaisista vuokrasopimuksista	-171	-172
Vuokratuotot ulkopuolisilta	292	280
Yhteensä	-2 326	-678

### Laadintaperiaatteet

Componenta arvioi sopimuksen syntymisajankohtana, onko sopimus vuokrasopimus vai sisältykö siihen vuokrasopimus. Sopimus on vuokrasopimus tai osa vuokrasopimusta, mikäli sopimus antaa oikeuden käyttää sopimuksen kohteena olevaa omaisuuserää tiettyinä ajanjaksona vastiketta vastaan. Vuokrasopimusvelat kirjataan kun vuokrasopimus alkaa. Velat arvostetaan sopimuksen alkamispäivänä maksamattomien vuokrien nykyarvoon diskontattuna konsernin lisäluoton korolla. Vuokra-aika on se ajanjakso, jonka aikana sopimusta ei voi purkaa, mukaan lukien jatkamisoption liittyvät ajanjaksot, jos on kohtuullisen varmaa että optio tullaan hyödyntämään ja päättämisoption liittyvät ajanjaksot, jos on kohtuullisen varmaa ettei optiota tulla hyödyntämään. Toistaiseksi voimassa olevien sopimusten osalta johto arvioi tulevaa vuokra-aikaa ja käyttöoikeusomaisuuserät ja velat kirjataan taseeseen tämän arvion pohjalta. Johto päivittää arviotaan kvartaaleittain.

Maksettavat vuokrat jaetaan rahoitusmenoon ja velan vähennykseen. Vuokrasopimusvelat määritetään uudelleen mikäli tulevat vuokranmaksuerät muuttuvat indeksi- tai korkomuutoksen takia tai kun konsernin arvio mahdollisen jatko-option käytöstä muuttuu. Mikäli vuokrasopimusvelka määritetään uudelleen, oikaistaan käyttöoikeusomaisuuserän kirjanpitoarvoa vastaavasti.

Componenta on päättänyt hyödyntää standardin sallimia apukeinoja eikä sovello standardia vuokrasopimuksiin, joissa kohdeomaisuuserä on arvoltaan vähäinen, vaan kirjaa vuokrat kuluiksi vuokra-ajalle. Arvoltaan vähäisiä kohdeomaisuuseriä ovat pääasiassa IT- ja toimistolaitteet. Lisäksi yhtiö käsittelee alle 12 kuukauden pituisia vuokrasopimuksia lyhytaikaisina vuokra-sopimuksina sekä käyttää yhtä diskonttokorkoa ominaispiirteiltään samankaltaisiin vuokrasopimuksiin koostuvaan salkkuun.

### 30 Vastuositoumukset

Te	31.12.2020	31.12.2019
Kiinteistökiinnitykset		
Omista velvoitteista	3 150	3 150
Yrityskiinnitykset		
Omista velvoitteista	12 400	10 000
Pantit		
Omista velvoitteista	7 800	7 800
Muut vuokrasopimukset	65	90
Muut vastuut	247	239
<b>Yhteensä</b>	<b>23 661</b>	<b>21 280</b>

#### Velat, joiden vakuudeksi on annettu kiinnityksiä, pantteja tai muita vakuuksia

Te	31.12.2020	31.12.2019
Korolliset saneerausvelat	546	546
Rahalaitoslainat	3 926	2 968
<b>Yhteensä</b>	<b>4 472</b>	<b>3 514</b>

### 31 Lähipiiritapahtumat

#### Konserniyhtiöt (määräysvalta) 31.12.2020

Yritys	Kotipaikka	Konsernin omistusosuus, %	Emoyhtiön omistusosuus, %
Componenta Castings Oy	Karkkila	100,0	100
Componenta Manufacturing Oy	Jyväskylä	100,0	100
Karkkilan Valimokiinteistö Oy	Karkkila	100,0	-
Oy Högfors-Ruukki Ab	Karkkila	100,0	100
Pietarsaaren Vanha Valimo Oy	Pietarsaari	100,0	-

#### Hallituksen, toimitusjohtajan ja konsernin johtoryhmän palkkiot ja muut etuudet

1.1.-31.12.2020, e	Palkat ja palkkiot luontoisetuineen	Vapaaehtoiset eläke-etuudet	Osakeperusteiset maksut	Yhteensä
Hallitus	125 000	-	-	125 000
Toimitusjohtaja Marko Penttinen 11.3.2020 asti	169 486	-	-	169 486
Toimitusjohtaja Sami Sivuranta 11.3.2020 alkaen	191 348	-	38 293	229 641
Muut konsernin johtoryhmän jäsenet*	699 741	-	101 582	801 323
<b>Yhteensä</b>	<b>1 185 575</b>	<b>-</b>	<b>139 875</b>	<b>1 325 450</b>

\* Sisältää palkat ja palkkiot johtoryhmän jäsenille nykyisten jatkuvien toimintojen osalta.

1.1.-31.12.2019, e	Palkat ja palkkiot luontoisetuineen	Vapaaehtoiset eläke-etuudet	Osakeperusteiset maksut	Yhteensä
Hallitus	150 000	-	-	150 000
Toimitusjohtaja Harri Suutari 30.8.2019 asti	235 899	-	-	235 899
Toimitusjohtaja Marko Penttinen 30.8.2019 alkaen	81 011	-	27 031	108 041
Muut konsernin johtoryhmän jäsenet*	634 022	-	67 635	701 657
<b>Yhteensä</b>	<b>1 100 932</b>	<b>-</b>	<b>94 666</b>	<b>1 195 598</b>

\* Sisältää palkat ja palkkiot johtoryhmän jäsenille nykyisten jatkuvien toimintojen osalta.

#### Hallituksen ja johdon palkkojen, palkkioiden ja etuuksien erittely

Palkat ja palkkiot, te	1.1.-31.12.2020	1.1.-31.12.2019
Toimitusjohtaja Marko Penttinen 11.3.2020 asti	169	-
Toimitusjohtaja Sami Sivuranta 11.3.2020 alkaen	191	-
Toimitusjohtaja Harri Suutari 30.8.2019 asti	-	236
Toimitusjohtaja Marko Penttinen 30.8.2019 alkaen	-	108
Hallituksen jäsenet:		
Harri Suutari 2.9.2019 alkaen	50	42
Petteri Walldén	25	33
Anne Leskelä	25	25
Asko Nevala	-	25
Harri Pynnä	25	25
Olli Isotalo	-	-
<b>Hallitus yhteensä</b>	<b>125</b>	<b>150</b>

Toimitusjohtajan eläkeikä on 68 vuotta.

#### Lähipiiritapahtumat

Vuonna 2020 Componentan lähipiiriin kuuluva johto ja hallitus merkitsi osakkeita merkintäetu-oikeusannin yhteydessä yhteensä 125 571,16 euron arvosta. Componentalla ei ollut liiketapahtumia yhtiön lähipiiriin kuuluvan johdon kanssa vuonna 2019. Componentalla ei ollut vuonna 2020 ja 2019 lähipiiriin kuuluville henkilöille myönnettyjä lainoja.

## 32 Tilikauden jälkeiset tapahtumat

Componenta Oyj tiedotti 25.2.2021, että se päättää saneerausohjelman ennen aikaisesti.

Yhtiö on esittänyt saneerausvelkojilleen saneerausohjelmasta poikkeavasti, että se suorittaisi saneerausohjelman ennen aikaiseksi päättämiseksi ja saneerausvelkojen kertakaikkiseksi poismaksamiseksi velkojille 90 prosenttia näiden maksuohjelman mukaisten saatavien maksamattomasta osasta ja niille saneerausohjelman mukaan tulevasta takausvastuiden toteutumaan perustuvasta lisäsuoritusvelvollisuudesta. Yhtiön ehdotuksen ovat hyväksyneet saneerausvelkojat, jotka edustavat yli 99 prosenttia kaikista yhtiön etuoikeudettomista saneerausveloista.

Yhtiön hallitus päätti 25.2.2021 suorittaa saneerausohjelman saneerausvelkojille edellä todetut suoritukset, yhteismäärältään noin 5,9 Me, ja päättää saneerausohjelma ennen aikaisesti. Tämä määrä sisältää noin 0,2 miljoonaa euroa sellaisia ehdollisia ja enimmäismääräisiä takausvastuita, joiden lopullinen määrä ei ole selvillä, ja joiden takaisinmaksusta yhtiö tulee sopimaan erikseen kyseisten velkojen kanssa. Kyseiset ehdolliset ja enimmäismääräiset velat saatetaan saneerausohjelman päättämiseksi konvertoida kokonaan tai osittain uudeksi velaksi.

Saneerausvelkojen maksun arvioidaan tapahtuvan maaliskuun aikana. Tässä yhteydessä realisoituu noin 0,7 Me suuruinen nettotuotto, kun kirjanpidon mukaiset 6,6 Me:n saneerausvelat maksetaan pois 5,9 Me:lla. Tuotto kirjataan tuloslaskelmassa jatkuvien toimintojen rahoituseriin. Lopulliset määrät voivat poiketa tässä todetusta riippuen siitä, millä tavoin yhtiö sopii edellä mainittujen realisoitumattomien ehdollisten ja enimmäismääräisten takausvastuiden takaisinmaksusta kyseisten velkojen kanssa. Saneerausohjelman ennen aikainen päättäminen rahoitetaan edellä mainitusta merkintäetu-oikeusannista saaduilla rahavaroilla. Saneerausohjelma katsotaan päättyneeksi, kun saneerausohjelman valvoja on hyväksynyt maksut ja antanut velkojille saneerausohjelmaa koskevan loppuselonteon. Tämän arvioidaan tapahtuvan maaliskuuhun. Yhtiö tiedottaa saneerausvelkojen maksusta ja loppuselonteon valmistumisesta erillisillä pörssitiedotteilla.

Yhtiön saneerausohjelman ennen aikaisella päättämisellä ei ole vaikutusta tytäryhtiö Componenta Castings Oy:n (ent. Componenta Finland Oy) saneerausohjelmaan, jonka on määrä jatkaa sen ehtojen mukaisesti vuoteen 2023 saakka.

# Emoyhtiön tilinpäätös

Emoyhtiön tuloslaskelma, tase ja rahoituslaskelma 1.1.–31.12. (suomalaisen tilinpäätöskäytännön mukaisesti)

## Emoyhtiön tuloslaskelma

Te	Viite	1.1.–31.12.2020	1.1.–31.12.2019
Liikevaihto	1	2 787,2	3 224,7
Liiketoiminnan muut tuotot	2	44,9	2,0
Liiketoiminnan kulut	3, 5, 6	-2 164,1	-3 692,7
Poistot ja arvonalenemiset	4	-45,7	-41,7
<b>Liiketulos</b>		<b>622,3</b>	-507,7
Rahoitustuotot ja -kulut yhteensä	7	514,4	248,2
<b>Tulos rahoituserien jälkeen</b>		<b>107,9</b>	-259,5
Tilinpäätössierrot		-	-
<b>Tulos tilinpäätössierrojen jälkeen</b>		<b>107,9</b>	-259,5
Välittömät verot		-	-
<b>Tilikauden tulos</b>		<b>107,9</b>	-259,5

# Emoyhtiön tase

Te	Viite	31.12.2020	31.12.2019
<b>Vastaavaa</b>			
Pysyvät vastaavat			
Aineettomat hyödykkeet	8	232,6	175,0
Aineelliset hyödykkeet	9	42,4	46,7
Sijoitukset	10	22 518,2	21 099,8
<b>Pysyvät vastaavat yhteensä</b>		<b>22 793,2</b>	21 321,5
Vaihtuvat vastaavat			
Pitkäaikaiset saamiset	11	6 297,4	8 957,6
Lyhytaikaiset saamiset	11	1 230,8	849,7
Rahat ja pankkisaamiset		11 299,9	1 239,1
<b>Vaihtuvat vastaavat yhteensä</b>		<b>18 828,1</b>	11 046,4
<b>Vastaavaa yhteensä</b>		<b>41 621,3</b>	32 367,9

Te	Viite	31.12.2020	31.12.2019
<b>Vastattavaa</b>			
Oma pääoma			
	12		
Osakepääoma		1 000,0	1 000,0
Sijoitetun vapaan oman pääoman rahasto		17 656,8	8 166,0
Kertyneet voittovarot		14 617,2	14 876,7
Tilikauden tulos		107,9	-259,5
<b>Oma pääoma yhteensä</b>		<b>33 381,8</b>	23 783,2
Vieras pääoma			
	13		
Pitkäaikainen vieras pääoma		6 144,8	6 878,8
Lyhytaikainen vieras pääoma		2 094,7	1 705,9
<b>Vieras pääoma yhteensä</b>		<b>8 239,5</b>	8 584,7
<b>Vastattavaa yhteensä</b>		<b>41 621,3</b>	32 367,9



# Emoyhtiön rahavirtalaskelma

Te	1.1.-31.12.2020	1.1.-31.12.2019
<b>Liiketoiminnan rahavirta</b>		
Tulos rahoituserien jälkeen	108	-259
Suunnitelman mukaiset poistot	46	42
Muut tuotot ja kulut, joihin ei liity maksua	-1 870	782
Rahoitustuotot ja -kulut	110	-248
Rahavirta ennen käyttö pääoman muutosta	-1 606	316
Käyttöpääoman muutos		
Lyhytaikaisten korottomien liikesaamisten lisäys (-)/vähennys (+)	1 006	279
Lyhytaikaisten korottomien velkojen lisäys (+)/vähennys (-)	610	359
Liiketoiminnan rahavirta ennen rahoituseriä ja veroja	10	954
Maksetut korot ja maksut muista liiketoiminnan rahoituskuluista	-3	-3
Saadut korot liiketoiminnasta	342	193
<b>Liiketoiminnan rahavirta (A)</b>	<b>349</b>	<b>1 144</b>

Te	1.1.-31.12.2020	1.1.-31.12.2019
<b>Investointien rahavirta</b>		
Investoinnit aineellisiin ja aineettomiin hyödykkeisiin	-125	-102
Investoinnit tytäryritysosakkeisiin	115	-869
Lainasaamisten takaisinmaksut (+) / annetut lainat (-)	1 273	-1 286
<b>Investointien rahavirta (B)</b>	<b>1 263</b>	<b>-2 256</b>
<b>Rahoituksen rahavirta</b>		
Maksullinen osakeanti	9 491	-
Osakeannin kulut	-430	-
Lyhytaikaisten lainojen nostot (+) / takaisinmaksut (-)	-	-14
Pitkäaikaisten lainojen nostot (+) / takaisinmaksut (-)	-613	-671
<b>Rahoituksen rahavirta (C)</b>	<b>8 448</b>	<b>-685</b>
<b>Rahavarojen muutos (A + B + C) lisäys (+) / vähennys (-)</b>	<b>10 061</b>	<b>-1 797</b>
Rahavarat tilikauden alussa	1 239	3 036
Rahavarat tilikauden lopussa	11 300	1 239
Muutos tilikauden aikana	10 061	-1 797

## Componenta Oyj

# Tilinpäätöksen laadintaperiaatteet

Componenta Oyj:n tilinpäätös on laadittu Suomessa voimassa olevien kirjanpitolainsäädäntöjen ja sääntösten mukaisesti. Tilinpäätös on laadittu ajalta 1.1.–31.12.2020.

### COVID-19-pandemian vaikutukset raportointiin

COVID-19-pandemian vaikutuksia on kuvailtu tarkemmin konsernin laadintaperiaatteissa.

### Saneerausohjelma ja toiminnan jatkuvuus

Yhtiö toteutti vuoden 2016 aikana tilinpäätöksessä 2016 tarkemmin kuvattuja rahoitusratkaisuja ja konsernissa myytiin ydinliiketoimintaan kuulumattomia liiketoimintoja. Yhtiön likviditeetti pysyi kireänä näistä toimenpiteistä huolimatta eikä se heikosta likviditeetistä johtuen enää kyennyt suoriutumaan kaikista erääntyneistä velvoitteistaan. Yhtiö jätti tämän seurauksena 1.9.2016 hakemuksen saneerausmenettelyn aloittamiseksi. Suomessa Helsingin

käräjäoikeus antoi päätöksensä Componenta Oyj:n saneerausmenettelyn aloittamisesta 30.9.2016. Saneerausohjelma vahvistettiin 23.8.2017 Helsingin käräjäoikeudessa.

Componenta Oyj:n saneerausohjelmassa huomiotavien yhtiön taseeseen kirjattujen saneerausvelkojen kokonaismäärä oli tilinpäätöshetkellä 6,6 Me, joka on samalla etuoikeudetonta velkaa. Componenta Oyj:n saneerausvelasta 0,0 Me konsernitilinpäätökseen yhdisteltäville konserniyhtiöille ja 6,6 Me muille tahoille. Etuoikeudettomien velkojen määrää alennettiin saneeraus päätöksen perusteella 94 prosenttia ja viimesijaiset velat leikattiin saneerausmenettelyssä kokonaan. Etuoikeudettomia velkoja koskevan maksuohjelma alkoi toukokuussa 2019 ja päättyi marraskuussa 2023.

Tilinpäätös tilikaudelta 2020 on laadittu perustuen toiminnan jatkuvuuteen, jolloin oletetaan, että yhtiö pystyy ennakoitavissa olevassa tulevaisuudessa realisoimaan varansa ja suorittamaan velkansa osana tavanomaista liiketoimintaa vahvistettujen

yrittysaneerausohjelmien puitteissa. Yhtiön johto on toiminnan jatkuvuuden periaatetta arvioidessaan huomionut eri saneerausohjelmiin liittyvät epävarmuustekijät ja riskit, yhtiön käytettävissä olevat rahoituslähteet sekä eri saneerausohjelmien alla olevien yhtiöiden liiketoiminnan kassa-virtaennusteet seuraavan 12 kuukauden aikana. Yhtiön maksuvalmiustilanteeseen ja tuloskehitykseen sekä saneerausohjelmien ja rahoitustransaktioiden onnistumiseen liittyy merkittäviä epävarmuustekijöitä, jotka yhtiön johto on huomionut tehdessään arvioita toiminnan jatkuvuudesta. Tytäryhtiön saneerausohjelmien onnistuminen on tärkeää Componenta Oyj:n toiminnan jatkuvuudelle, sillä Componenta Oyj:n pääasialliset tulolähteet ovat tytäryhtiöiltä veloittavat tuotemerkki- ja hallintopalveluveloitukset. On mahdollista, että saneerausohjelmien toteuttamiset epäonnistuvat ja yhtiö ajautuu konkurssiin.

Saneerausohjelman sisältöä ja toteutusta on kuvattu tarkemmin konsernitilinpäätöksen yhteydessä.

## Ulkomaanrahan määräiset erät

Ulkomaanrahan määräiset liiketapahtumat on kirjattu tapahtumapäivän kurssiin. Ulkomaanrahan määräiset saatavat ja velat on muunnettu euroiksi tilinpäätöspäivän Euroopan keskuspankin keski-kurssin mukaan. Muunnoista syntyneet kurssierot on kirjattu tuloslaskelmaan luonteensa mukaisesti joko myynnin tai ostojen oikaisueriin tai rahoituseriin.

## Johdannaissopimukset

Korkoterminisopimusten käypä arvo on tilinpäätöspäivän markkinahinnoilla laskettu voitto tai tappio, joka syntyisi sopimusten sulkemisesta. Korko-optiosopimusten käypä arvo arvioidaan yleisillä optiohinnoittelumalleilla. Koronvaihtosopimusten käypä arvo lasketaan arvostamalla ja diskonttaamalla tulevat kassavirrat tilinpäätöshetken markkinakoroilla. Valuuttatermiini- ja valuutanvaihtosopimukset arvostetaan tilinpäätöspäivän valuuttatermiinihinnoilla ja jaetaan valuuttakurssieron sekä korkoeron käypiin arvoihin.

Valuuttajohdannaisten valuuttakurssierojen positiiviset ja negatiiviset käyvät arvot kirjataan tilinpäätöshetkellä tuloslaskelmaan.

Liitetiedoissa esitettävät valuuttajohdannaisten käyvät arvot sisältävät myös korkoerojen käyvät arvot. Yhtiöllä ei ole avoimia johdannaisia tilikauden päättyessä.

## Tuloutusperiaate

Componenta Oyj:n pääasialliset tulolähteet ovat tytäryhtiöiltä veloittavat tuotemerkki- ja hallinto-palveluveloitukset. Palvelun myynti tuloutetaan, kun palvelu on suoritettu tai työ on tehty.

## Eläkkeet

Henkilöstön lakisääteinen eläketurva on hoidettu ulkopuolisissa eläkevakuutusyhtiöissä eikä kattamattomia eläkevastuita ole. Eläkevakuutusmaksut on jaksotettu vastaamaan tilinpäätöksen suoriteperusteisia palkkoja.

## Vuokrasopimukset

Vuokrasopimusten maksut on käsitelty vuokraku- luina. Tulevaisuudessa erääntyvät maksuveloitteet on esitetty taseen liitetiedoissa vastuissa.

## Tuloverot

Veroihin sisältyvät suoriteperusteisesti laske- tut verot tilikaudelta sekä aikaisemmilta tilikausilta maksuun tulleet tai palautetut verot, jotka poikkeavat lasketuista veroista. Tappioista ei ole kirjattu las- kennallista verosaamista.

## Pysyvät vastaavat ja poistot

Aineettomat ja aineelliset hyödykkeet on merkitty taseeseen välittömään hankintamenoon vähen- nettyinä suunnitelman mukaisilla poistoilla. Suunni- telman mukaiset poistot on laskettu todennäköisen käyttöiän perusteella alkuperäisestä hankintame- nosta tasapoistoina seuraavasti:

Aineettomat oikeudet	3 – 10 vuotta
Muut pitkävaikutteiset menot	3 – 10 vuotta
IT-laitteet	3 – 10 vuotta
Muut koneet ja kalusto	10 – 25 vuotta
Muut aineelliset hyödykkeet	5 – 10 vuotta

Yhtiön pysyvien vastaavien sijoitukset on arvos- tettu hankintameno- tai sitä alempana käypään arvoon. Yhtiön pysyvien vastaavien sijoitukset sisältävät tytäryhtiöosakkeet sekä muut osakkeet ja sijoitukset.

## Tytäryhtiösijoitusten ja tytäryhtiösaamisten arvostusperiaatteet

Yhtiön Suomen tytäryhtiö Componenta Castings Oy haettiin yrityssaneeraukseen paikallisen yrityssaneerausmenettelyn mukaisesti vuonna 2016. Componenta Castings Oy:n tulontuotto-kykyyn ja kykyyn suoriutua veloistaan liittyy merkittävää epävarmuutta ja sijoitukseen ja saamiin yhtiöiltä on varovaisuuden periaatteen mukaisesti kohdistettu KPL 5:13 § mukainen arvonalennus.

## Rahavarat

Rahat ja pankkisaamiset sisältävät käteisvarat ja rahat pankkitileillä.

## Osakeperusteiset maksut

Componentalla on kaksi osakepohjaista kannustinjärjestelmää, optio-ohjelma ja sitouttava osakepalkkiojärjestelmä, yhtiön ylimmälle johdolle ja muille avainhenkilöille. Optio-ohjelma sisältää sekä osakkeina maksettavan että rahana maksettavan etuuden, edellyttäen että ohjelman ehdot täyttyvät. Keskeisenä ehtona on avainhenkilön voimassa oleva työ- tai toimosuhde ja työssäolon jatkuminen sitouttamisjaksolla.

Sitouttava osakepalkkiojärjestelmä perustuu avainhenkilön voimassa olevaan työ- tai toimosuhteeseen ja työssäolon jatkumiseen sitouttamisjaksolla. Järjestelmästä maksettavat palkkiot

vastaavat osakkeiden arvoa, sisältäen rahana maksettavan osuuden. Kannustinjärjestelmän kuluksi kirjattava määrä perustuu yhtiön arvioon osakkeiden määrästä, joihin avainhenkilöille odotetaan syntyvän oikeus. Kulu jaksotetaan sitouttamisjakson ajalle. Tätä arviota päivitetään jokaiseen tilinpäätökseen ja muutokset kirjataan tuloslaskelmaan.

# Tuloslaskelman liitetiedot

## 1 Liikevaihto markkina-alueittain

Te	1.1.-31.12.2020	1.1.-31.12.2019
Suomi	2 776,0	2 081,0
Muut Pohjoismaat	11,2	1 143,7
Yhteensä	2 787,2	3 224,7

## 2 Liiketoiminnan muut tuotot

Te	1.1.-31.12.2020	1.1.-31.12.2019
Liiketoiminnan muut tuotot	44,9	2,0
Yhteensä	44,9	2,0

## 3 Henkilöstökulut

Te	1.1.-31.12.2020	1.1.-31.12.2019
Palkat ja palkkiot	-1 662,2	-1 620,3
Eläke- ja eläkevakuutusmaksukulut	-217,4	-200,0
Muut henkilöstökulut	-29,7	-24,5
Yhteensä	-1 909,3	-1 844,8

Johdon palkat ja palkkiot	-955,4	-853,3
Johdon luontoisedut	-10,4	-5,1

Henkilöstön lukumäärä keskimäärin	13	13
-----------------------------------	----	----

## 4 Poistot ja arvonalenemiset

Te	1.1.-31.12.2020	1.1.-31.12.2019
Aineettomat hyödykkeet		
Muut pitkävaikutteiset menot	-36,9	-31,4
Aineelliset hyödykkeet		
Koneet ja kalusto	-8,8	-10,2
Yhteensä	-45,7	-41,7

## 5 Liiketoiminnan muut kulut

Te	1.1.-31.12.2020	1.1.-31.12.2019
Vuokrat	-106,7	-102,5
Luottotappiot	782,0	-782,0
Liiketoiminnan muut kulut	-930,1	-963,4
Yhteensä	-254,8	-1 847,9

Componenta Främmostad AB:n vuoden 2019 luottotappiot on peruttu vuonna 2020.

## 6 Tilintarkastajan palkkiot

Te	1.1.-31.12.2020	1.1.-31.12.2019
Tilintarkastuspalkkiot	-104,1	-97,0
Muut palkkiot	-119,1	-238,0
Yhteensä	-223,2	-335,0

## 7 Rahoitustuotot ja -kulut

Te	1.1.-31.12.2020	1.1.-31.12.2019
Muut korko- ja rahoitustuotot		
Saman konsernin yrityksiltä	240,1	248,9
Muilta	82,1	0,5
Yhteensä	322,2	249,4

Muut korko- ja rahoituskulut		
Muille	-836,6	-1,2
Yhteensä	-836,6	-1,2

Rahoitustuotot ja -kulut yhteensä	-514,4	248,2
-----------------------------------	--------	-------

Eriin rahoitustuotot- ja kulut sisältyy kurssivoittoja/- tappioita (netto)

Muille	-2,3	-0,7
Yhteensä	-2,3	-0,7

# Taseen liitetiedot

## Pysyvät vastaavat

### 8 Aineettomat hyödykkeet

Te	31.12.2020	31.12.2019
<b>Muut pitkävaikutteiset menot</b>		
Hankintameno 1.1.	5 110,2	5 088,0
Lisäykset +	120,2	22,2
Siirrot erien välillä +/-	53,3	0,0
Hankintameno 31.12.	5 283,8	5 110,2
Kertyneet sumu-poistot 1.1. -	-5 014,3	-4 982,8
Tilikauden poisto -	-36,9	-31,4
Kertyneet poistot 31.12.	-5 051,2	-5 014,3
Kirjanpitoarvo 31.12.	232,6	96,0
<b>Ennakkomaksut ja keskeneräiset hankkeet</b>		
Hankintameno 1.1.	79,0	0,0
Lisäykset +	-	79,0
Vähennykset -	-25,7	0,0
Siirrot erien välillä +/-	-53,3	0,0
Hankintameno 31.12.	0,0	79,0
<b>Aineettomat hyödykkeet yhteensä</b>	<b>232,6</b>	<b>175,0</b>

### 9 Aineelliset hyödykkeet

Te	31.12.2020	31.12.2019
<b>Koneet ja kalusto</b>		
Hankintameno 1.1.	1 014,0	1 013,0
Lisäykset +	4,5	1,0
Hankintameno 31.12.	1 018,4	1 014,0
Kertyneet sumu-poistot 1.1.	-983,3	-973,0
Tilikauden poisto	-8,8	-10,2
Kertyneet poistot 31.12.	-992,1	-983,3
Kirjanpitoarvo 31.12.	26,4	30,7
<b>Muut aineelliset hyödykkeet</b>		
Hankintameno 1.1.	86,0	86,0
Vähennykset -	0,0	0,0
Hankintameno 31.12.	86,0	86,0
Kertyneet sumu-poistot 1.1.	-70,0	-70,0
Tilikauden poisto -	0,0	0,0
Kertyneet poistot 31.12.	-70,0	-70,0
Kirjanpitoarvo 31.12.	16,0	16,0
<b>Aineelliset hyödykkeet yhteensä</b>	<b>42,4</b>	<b>46,7</b>

## 10 Sijoitukset

Te	31.12.2020	31.12.2019
<b>Konserniyritysosakkeet</b>		
Hankintameno 1.1.	345 995,0	337 338,0
Lisäykset +	0,0	8 657,0
Vähennykset -	-115,4	0,0
Hankintameno 31.12.	345 879,6	345 995,0
Kertyneet arvonalennukset 1.1.	-324 895,3	-324 895,3
Kertyneet arvonalennukset 31.12.	-324 895,3	-324 895,3
Kirjanpitoarvo 31.12.	20 984,3	21 099,7
<b>Pääomalainasijoitukset saman konsernin yrityksiin</b>		
Hankintameno 1.1.	0,0	0,0
Lisäykset +	1 533,9	0,0
Vähennykset -	0,0	0,0
Hankintameno 31.12.	1 533,9	0,0
<b>Sijoitukset yhteensä</b>	<b>22 518,2</b>	21 099,8

## VAIHTUVAT VASTAAVAT

### 11 Saamiset

Te	31.12.2020	31.12.2019
<b>Pitkäaikaiset saamiset</b>		
Lainasaamiset saman konsernin yrityksiltä	3 441,2	5 387,4
Saneerausvelkasaamiset saman konsernin yrityksiltä	2 856,2	3 570,3
Yhteensä	6 297,4	8 957,6
<hr/>		
Pitkäaikaiset saamiset yhteensä	6 297,4	8 957,6
<b>Lyhytaikaiset saamiset</b>		
Saamiset saman konsernin yrityksiltä		
Myyntisaamiset	195,6	448,0
Lainasaamiset	790,6	117,6
Muut lyhytaikaiset saamiset	-	-
Siirtosaamiset	79,9	99,2
Yhteensä	1 066,1	664,9
Saamiset muilta		
Myyntisaamiset	39,0	66,8
Lainasaamiset	3,1	5,0
Muut lyhytaikaiset saamiset	61,1	16,6
Siirtosaamiset	61,5	96,4
Yhteensä	164,7	184,8
<hr/>		
Lyhytaikaiset saamiset yhteensä	1 230,8	849,7

Te	31.12.2020	31.12.2019
<b>Siirtosaamisten olennaiset erät</b>		
Korot	79,9	99,2
Vakuutukset	4,8	20,7
Muut	56,7	75,8
Yhteensä	141,4	195,6



## 12 Oma pääoma

31.12.2020, Te	Osakepääoma	SVOP-rahasto	Voittovarot	Tilikauden tulos	Yhteensä
<b>Oma pääoma 1.1.</b>	1 000,0	8 166,0	14 876,7	-259,5	23 783,2
Osakeanti		9 490,8			9 490,8
Edellisen tilikauden voiton siirto			-259,5	259,5	0,0
Tilikauden tulos				107,9	107,9
<b>Oma pääoma 31.12.</b>	1 000,0	17 656,8	14 617,2	107,9	33 381,9

31.12.2019, Te	Osakepääoma	SVOP-rahasto	Voittovarot	Tilikauden tulos	Yhteensä
<b>Oma pääoma 1.1.</b>	1 000,0	366,0	13 864,5	1 012,2	16 242,7
Suunnattu osakeanti		7 800,0			7 800,0
Edellisen tilikauden voiton siirto			1 012,2	-1 012,2	0,0
Tilikauden tulos				-259,5	-259,5
<b>Oma pääoma 31.12.</b>	1 000,0	8 166,0	14 876,7	-259,5	23 783,2

### Laskelma jakokelpoisesta omasta pääomasta

Te	31.12.2020	31.12.2019
Voitto edellisiltä tilikausilta	14 617,2	14 876,7
Sijoitetun vapaan oman pääoman rahasto	17 656,8	8 166,0
Tilikauden voitto	107,9	-259,5
Yhteensä	32 381,9	22 783,2

Laki yrityksen saneerauksesta kieltää saneerausmenettelyn aikaisen voitonjaon omistajille.

Componenta toteutti marras-joulukuussa 2020 merkintätuoikeusannin. Yhtiö keräsi ylimerkityllä annilla noin 9,5 miljoonan euron bruttovarat tavoitteenaan sopia yhtiön saneerausvelkojen ennen-aikaisesta maksamisesta alkuvuonna 2021.

Componenta toteutti 18.12.2020 yhtiön osakkeiden yhdistämisen sisältäen maksuttoman suunnatun osakeannin, osakkeiden lunastamisen ja osakkeiden mitätöinnin. Osakkeiden yhdistäminen ja siihen liittyvä lunastus toteutettiin siten, että jokaiset yhtiön viisikymmentä (50) osaketta yhdistettiin yhdeksi (1) osakkeeksi. Osakkeiden yhdistämisen yhteydessä Componentan hallitus päätti maksuttomasta suunnatusta osakeannista, jossa yhtiö laski vastikkeetta liikkeeseen yhteensä 83 752 kappaletta uusia osakkeita osakkeenomistajien arvo-osuustilien mukaisten osakemäärien saattamiseksi 50:llä jaolliseksi. Vastikkeetta luovutettujen osakkeiden yhteenlaskettu markkina-arvo 18.12.2020 päivän päätöskurssilla oli 5 125,62 euroa.

### 13 Vieras pääoma

Te	31.12.2020	31.12.2019
Korollinen vieras pääoma	-	-
Koroton vieras pääoma	8 239,5	8 584,7
Yhteensä	8 239,5	8 584,7
<b>Pitkäaikainen vieras pääoma</b>		
Velat saman konsernin yrityksille	9,2	11,7
Muut pitkäaikaiset korottomat velat	6 135,6	6 867,2
Pitkäaikainen vieras pääoma yhteensä	6 144,8	6 878,8
<b>Pitkäaikaiset lainat erääntyvät maksettavaksi seuraavasti</b>		
Yli vuoden, mutta enintään viiden vuoden kuluttua	6 144,8	6 878,8
Yli viiden vuoden kuluttua	-	-
Yhteensä	6 144,8	6 878,8
<b>Velat saman konsernin yrityksille</b>		
Ostovelat	2,9	1,2
Siirtovelat	-	-
Velat saman konsernin yrityksille yhteensä	2,9	1,2
<b>Velat muille</b>		
Ostovelat	643,9	290,5
Saadut ennakot	43,3	-
Muut velat	851,7	852,5
Siirtovelat	552,8	561,7
Velat muille yhteensä	2 091,8	1 704,7
Lyhytaikainen koroton vieras pääoma yhteensä	2 094,7	1 705,9
Lyhytaikainen vieras pääoma yhteensä	2 094,7	1 705,9

Te	31.12.2020	31.12.2019
<b>Siirtovelkojen olennaiset erät</b>		
Vuosilomapalkka sos.kuluineen	228,4	201,3
Jaksotetut palkat sos.kuluineen	292,2	311,5
Jaksotetut Tyel-maksut	25,2	26,3
Oyj:n Huoltovarmuuskeskusvelka	-	-
Muut	7,0	22,5
Yhteensä	552,8	561,7
Vieras pääoma yhteensä	8 239,5	8 584,7

### 14 Taseeseen sisältyvät saneerausvelat

Te	31.12.2020	31.12.2019
<b>Pitkäaikainen koroton vieras pääoma</b>		
Lainat konserniyhtiöiltä	7,1	9,1
Lainat ulkopuolisilta	5 855,5	6 729,4
Ostovelat konserniyhtiöille	2,0	2,5
Ostovelat ulkopuolisille	112,3	137,8
Pitkäaikainen koroton vieras pääoma yhteensä	5 976,9	6 878,8
<b>Lyhytaikainen koroton vieras pääoma</b>		
Ostovelat konserniyhtiöille	0,5	0,5
Ostovelat ulkopuolisille	25,7	27,1
Lainat konserniyhtiöille	2,0	2,0
Muut velat ulkopuolisille	584,8	641,3
Lyhytaikainen koroton vieras pääoma yhteensä	613,0	670,8
Saneerausvelat yhteensä	6 589,9	7 549,7

## 15 Annetut vakuudet, vastuusitoumukset ja muut vastuut

Te	31.12.2020	31.12.2019
<b>Annetut pantit</b>		
Konserniyritysten puolesta	7 800,0	7 800,0
Annetut pantit yhteensä	7 800,0	7 800,0
<b>Annetut takaukset</b>		
Konserniyritysten puolesta	0,0	18,0
Annetut takaukset yhteensä	0,0	18,0
<b>Muut vastuut</b>		
Leasingsopimuksista maksettavat määrät		
Seuraavana vuonna	57,1	57,3
Yli vuoden kuluttua	11,2	116,0
Muut vastuut yhteensä	68,2	173,3
Muut vastuut	178,5	171,5

## Taseeseen kirjaamattomat laskennalliset verosaamiset ja -velat

Yhtiön sellaisten tappioiden määrä, joista ei ole kirjattu laskennallista verosaamista on 90 785 312,75 euroa (90 578 249,12 euroa). Laskennallista verosaamista näistä tappioista on 18 157 062,55 euroa (18 115 649,82 euroa).

Vanhenemisvuosi	Vahvistetut tappiot, e	Laskennallinen vero, e
2020	2 831 994,58	566 398,92
2021	2 769 774,76	553 954,95
2022	15 747 622,97	3 149 524,59
2023	11 704 269,44	2 340 853,89
2024	14 593 630,26	2 918 726,05
2025	10 361 172,58	2 072 234,52
2026	17 434 427,55	3 486 885,51
2027	0,00	0,00
2028	7 036 325,99	1 407 265,20
2029	262 546,71	52 509,34
2030	-110 360,25	-22 072,05
Yhteensä	82 631 404,59	16 526 280,92

Lisäksi Componentalla on 8 153 908,16 euroa vahvistettuja tappiota käyttöomaisuus-osakkeista, joiden laskennallinen vero on 1 177 942,13 euroa. Nämä tappiot ovat vuodelta 2018 ja ne vanhenevat vuonna 2023. Näitä tappiota voidaan käyttää ainoastaan käyttöomaisuusosakkeiden luovutusvoittoja vastaan.

## 16 Tilikauden jälkeiset tapahtumat

Componenta Oyj tiedotti 25.2.2021, että se päättää saneerausohjelman ennenaikaisesti.

Yhtiö on esittänyt saneerausvelkojilleen saneerausohjelmasta poikkeavasti, että se suorittaisi saneerausohjelman ennenaikaisesti päättämiseksi ja saneerausvelkojen kertakaikkiseksi poismaksamiseksi velkojille 90 prosenttia näiden maksuohjelman mukaisten saatavien maksamattomasta osasta ja niille saneerausohjelman mukaan tulevasta takausvastuiden toteutumaan perustuvasta lisäsuoritusvelvollisuudesta. Yhtiön ehdotuksen ovat hyväksyneet saneerausvelkojat, jotka edustavat yli 99 prosenttia kaikista yhtiön etuoikeudettomista saneerausveloista.

Yhtiön hallitus päätti 25.2.2021 suorittaa saneerausohjelman saneerausvelkojille edellä todetut suoritukset, yhteismäärältään noin 5,9 Me, ja päättää saneerausohjelma ennenaikaisesti. Tämä määrä sisältää noin 0,2 miljoonaa euroa sellaisia ehdollisia ja enimmäismääräisiä takausvastuita, joiden lopullinen määrä ei ole selvillä, ja joiden takaisinmaksusta yhtiö tulee sopimaan erikseen kyseisten velkojien kanssa. Kyseiset ehdolliset ja enimmäismääräiset velat saatetaan saneerausohjelman päättämiseksi konvertoida kokonaan tai osittain uudeksi velaksi.

Saneerausvelkojen maksun arvioidaan tapahtuvan maaliskuun aikana. Tässä yhteydessä realisoituu noin 0,7 Me suuruinen nettotuotto, kun kirjanpidon mukaiset 6,6 Me:n saneerausvelat maksetaan pois 5,9 Me:lla. Tuotto kirjataan tuloslaskelmassa rahoituseriin. Lopulliset määrät voivat poiketa tässä todetusta riippuen siitä, millä tavoin yhtiö sopii edellä mainittujen realisoitumattomien ehdollisten ja enimmäismääräisten takausvastuiden takaisinmaksusta kyseisten velkojien kanssa. Saneerausohjelman ennenaikainen päättäminen rahoitetaan edellä mainitusta merkintäetuoikeusannista saaduilla rahavaroilla. Saneerausohjelma katsotaan päättyneeksi, kun saneerausohjelman valvoja on hyväksynyt maksut ja antanut velkojille saneerausohjelmaa koskevan loppuselonteon. Tämän arvioidaan tapahtuvan maaliskuu-huhtikuussa. Yhtiö tiedottaa saneerausvelkojen maksusta ja loppuselonteon valmistumisesta erillisillä pörssitiedotteilla.

# Tilinpäätöksen ja toimintakertomuksen allekirjoitukset

Helsingissä, 11. päivänä maaliskuuta 2021

**Harri Suutari**

Hallituksen puheenjohtaja

**Anne Leskelä**

Varapuheenjohtaja

**Petteri Waldén**

Hallituksen jäsen

**Harri Pynnä**

Hallituksen jäsen

**Sami Sivuranta**

Toimitusjohtaja

## Tilinpäätösmerkintä

Suoritetusta tilintarkastuksesta on tänään annettu kertomus.

Helsingissä, 12. päivänä maaliskuuta 2021

PricewaterhouseCoopers Oy

Tilintarkastusyhteisö

**Samuli Perälä**

KHT

# Tilintarkastuskertomus

Componenta Oyj:n yhtiökokoukselle

## Tilinpäätöksen tilintarkastus

### Lausunto

Lausuntonamme esitämme, että

- konsernitilinpäätös antaa oikean ja riittävän kuvan konsernin taloudellisesta asemasta sekä sen toiminnan tuloksesta ja rahavirroista EU:ssa käyttöön hyväksytyjen kansainvälisten tilinpäätösstandardien (IFRS) mukaisesti
- tilinpäätös antaa oikean ja riittävän kuvan emoyhtiön toiminnan tuloksesta ja taloudellisesta asemasta Suomessa voimassa olevien tilinpäätöksen laatimista koskevien säännösten mukaisesti ja täyttää lakisääteiset vaatimukset.

Lausuntonamme on ristiriidaton hallitukselle annetun lisäraportin kanssa.

### Tilintarkastuksen kohde

Olemme tilintarkastaneet Componenta Oyj:n (y-tunnus 1635451-6) tilinpäätöksen tilikaudelta 1.1.–31.12.2020. Tilinpäätös sisältää:

- konsernin taseen, tuloslaskelman, laajan tuloslaskelman, laskelman oman pääoman muutoksista, rahavirtalaskelman ja liitetiedot, mukaan lukien yhteenveto merkittävistä tilinpäätöksen laatimisperiaatteista
- emoyhtiön taseen, tuloslaskelman, rahavirtalaskelman ja liitetiedot.

### Lausunnon perustelut

Olemme suorittaneet tilintarkastuksen Suomessa noudatettavan hyvän tilintarkastustavan mukaisesti. Hyvän tilintarkastustavan mukaisia velvollisuuksiamme kuvataan tarkemmin kohdassa Tilintarkastajan velvollisuudet tilinpäätöksen tilintarkastuksessa.

Käsityksemme mukaan olemme hankkineet lausuntonemme perustaksi tarpeellisen määrän tarkoitukseen soveltuvaa tilintarkastusevidenssiä.

### Riippumattomuus

Olemme riippumattomia emoyhtiöstä ja konserniyrityksistä niiden Suomessa noudatettavien eettisten vaatimusten mukaisesti, jotka koskevat suorittamaamme tilintarkastusta ja olemme täyttäneet muut näiden vaatimusten mukaiset eettiset velvollisuutemme.

Emoyhtiölle ja konserniyrityksille suorittamamme muut kuin tilintarkastuspalvelut ovat parhaan tietomme ja käsityksemme mukaan olleet Suomessa noudatettavien, näitä palveluja koskevien säännösten mukaisia, emmekä ole suorittaneet EU-asetuksen 537/2014 5. artiklan 1-kohdassa tarkoitettuja kiellettyjä palveluja. Suorittamamme muut kuin tilintarkastuspalvelut on esitetty konsernitilinpäätöksen liitetiedossa 5.

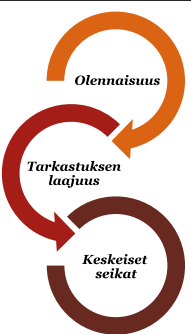
## Toiminnan jatkuvuuteen liittyvä olennainen epävarmuus

Haluamme kiinnittää huomiota konsernitilinpäätöksen ja emoyhtiön tilinpäätöksen laadintaperiaatteisiin, joissa kuvataan konserniyhtiöiden yrityssaneerausmenettelyiden tilaa ja edistymistä sekä oletusta toiminnan jatkuvuudesta. Componenta-konsernin hallitus ja johto ovat toiminnan jatkuvuutta arvioidessaan analysoineet konsernin maksuvalmiustilannetta sekä saneerausmenettelyiden vaikutusta konsernin ja konserniyhtiöiden taloudelliseen asemaan sekä kassavirtoihin. Saneerausmenettelyjen onnistumiseen sekä kassavirtaennusteiden toteutumiseen, yhdessä muiden konsernitilinpäätöksen ja emoyhtiön tilinpäätöksen laadintaperiaatteissa kuvattujen seikkojen kanssa, liittyy sellaista olennaista epävarmuutta, joka saattaa antaa merkittävää aihetta epäillä Componenta Oyj:n ja sen tytäryhtiöiden kykyä jatkaa toimintaansa.

Lausuntoamme ei ole mukautettu tämän seikan osalta.

## Tarkastuksen yleinen lähestymistapa

### Yhteenveto

	<ul style="list-style-type: none"><li>• Konsernitilinpäätökselle määritetty olennaisuus: € 630 000</li><li>• Tarkastuksen laajuus: Tarkastuksen kohteena on ollut emoyhtiö sekä sen tytäryhtiöitä Suomessa.</li></ul>
	<p><b>Tilintarkastuksen kannalta keskeisinä seikkoina on huomioitu:</b></p> <ul style="list-style-type: none"><li>• Myynnin tuloutus oikealle kaudelle</li><li>• Omaisuuserien arvostus ottaen huomioon saneerausmenettelyt sekä toiminnan uudelleen järjestely</li><li>• Saneerausmenettelyiden sekä toiminnan uudelleen järjestelyn vaikutus emoyhtiön tilinpäätökseen.</li></ul>

Osana tilintarkastuksen suunnittelua olemme määrittäneet olennaisuuden ja arvioineet riskiä siitä, että tilinpäätöksessä on olennainen virheellisyys. Erityisesti olemme arvioineet alueita, joiden osalta johto on tehnyt subjektiivisia arvioita. Tällaisia ovat esimerkiksi merkittävät kirjanpidolliset arviot, joihin liittyy oletuksia ja tulevien tapahtumien arviointia.

## Olennaisuus

Tarkastuksemme suunnitteluun ja suorittamiseen on vaikuttanut soveltamamme olennaisuus. Tilintarkastuksen tavoitteena on hankkia kohtuullinen varmuus siitä, onko tilinpäätöksessä kokonaisuutena olennaista virheellisyttä. Virheellisyyksiä voi aiheutua väärinkäytöksestä tai virheestä. Niiden katsotaan olevan olennaisia, jos niiden yksin tai yhdessä voitaisiin kohtuudella odottaa vaikuttavan taloudellisiin päätöksiin, joita käyttäjät tekevät tilinpäätöksen perusteella.

Perustuen ammatilliseen harkintaamme määritimme olennaisuuteen liittyen tiettyjä kvantitatiivisia raja-arvoja, kuten alla olevassa taulukossa kuvatun konsernitilinpäätökselle määritetyn olennaisuuden. Nämä raja-arvot yhdessä kvalitatiivisten tekijöiden kanssa auttoivat meitä määrittämään tarkastuksen kokonaislaajuuden ja yksittäisten tilintarkastustoimenpiteiden luonteen, ajoituksen ja laajuuden sekä arvioimaan virheellisyyksien vaikutusta tilinpäätöksen kokonaisuutena.

<b>Konsernitilinpäätökselle määritetty olennaisuus</b>	630 000 euroa (edellinen vuosi 500 000 euroa)
<b>Olennaisuuden määrittämisessä käytetty vertailukohte</b>	Konsernitilinpäätökselle määritetty olennaisuus on laskettu prosentiosuutena konsernin tilikauden 2020 liikevaihdosta.
<b>Perustelut vertailukohteen valinnalle</b>	Valitsimme olennaisuuden määrittämisen vertailukohteeksi liikevaihdon, koska käsityksemme mukaan se tarjoaa tarkoituksenmukaisen vertailukohteen, jota tilinpäätöksen lukijat yleisesti käyttävät arvioidessaan konsernin suoriutumista.

## Konsernitilinpäätöksen tarkastuksen laajuuden määrittäminen

Tilintarkastuksemme laajuutta määrittäessämme olemme ottaneet huomioon Componenta-konsernin rakenteen, toimialan sekä taloudelliseen raportointiin liittyvät prosessit ja kontrollit. Tarkastuksen kohteena on ollut emoyhtiö sekä sen tytäryhtiöitä Suomessa. Olemme määritelleet ennalta, minkä tyyppistä tilintarkastustyötä kohdistetaan konsernin kunkin osan taloudelliseen informaatioon.

## Tilintarkastuksen kannalta keskeiset seikat

Tilintarkastuksen kannalta keskeiset seikat ovat seikkoja, jotka ammatillisen harkintamme mukaan ovat olleet merkittävimpiä tarkastuksen kohteena olevan tilikauden tilintarkastuksessa. Nämä seikat on otettu huomioon tilinpäätökseen kokonaisuutena kohdistuneessa tilintarkastuksessamme sekä laatiessamme siitä annettavaa lausuntoa, emmekä anna näistä seikoista erillistä lausuntoa.

Otamme kaikissa tilintarkastuksissamme huomioon riskin siitä, että johto sivuuttaa kontroleja. Tähän sisältyy arviointi siitä, onko viitteitä sellaisesta johdon tarkoitushakuisesta suhtautumisesta, josta aiheutuu väärinkäytöksestä johtuvan olennaisen virheellisuuden riski.

Toiminnan jatkuvuuteen liittyvä olennainen epävarmuus -osiossa kuvattujen seikan lisäksi olemme todenneet seuraavassa kuvattujen seikkojen olevan tilintarkastuksen kannalta keskeisiä seikkoja, joista on viestittävä kertomuksessamme.

Konsernitilinpäätöksen tilintarkastuksen kannalta keskeinen seikka	Miten seikkaa on käsitelty tilintarkastuksessa
<p><b>Myynnin tuloutus oikealle kaudelle</b> <b>Viitaten konsernitilinpäätöksen liitetietoon 1</b></p> <p>Componentan liikevaihto muodostuu tuotemyynnistä ja palvelumyynnistä. Pääasialliset myytävät tuotteet ovat koneistamattomia, koneistettuja ja maalattuja rautavalukomponentteja. Lisäksi konserni tuottaa koneistuspalveluita asiakkaiden omille tuotteille. Asiakkaille myytävät tuotteet ja palvelut tuloutetaan pääosin tuotteiden luovutushetkellä, eli silloin kun määräysvalta siirtyy asiakkaalle. Pieni osa koneistuspalveluista tuloutetaan ajan kuluessa, jolloin täyttämistestien määrittäminen perustuu toteutuneiden ja ennustettujen kokonaiskustannusten suhteeseen.</p> <p>Myynnin kohdistumista oikealle kaudelle on käsitelty konsernitilinpäätöksen tilintarkastuksen kannalta keskeisenä seikkana, koska liikevaihto on olennainen erä tilinpäätöksessä.</p>	<p>Tarkastustoimenpiteemme sisälsivät mm. seuraavia toimenpiteitä:</p> <ul style="list-style-type: none"> <li>– myyntitoiminnon läpikäynti ja myynnin katkon avainkontrollien testaus</li> <li>– merkittävien myyntisopimusten ja sopimusehtojen läpikäynti ja kirjanpitokäsittelyn asianmukaisuuden tarkastus</li> <li>– tuloutuksen oikea-aikaisuuden tarkastaminen vertaamalla otannalla yksittäisiä myyntitapahtumia toimitusasiakirjoihin sekä tarkastamalla tilinpäätöspäivän jälkeen kirjattuja olennaisia hyvityslaskuja</li> <li>– liikevaihdon sekä liikevaihtoon kirjattujen kirjanpitovientien analysoiminen hyödyntäen data-analyseja</li> <li>– myyntisaatavien testaaminen otannalla hankkimalla vahvistuksia yhtiön asiakkailta sekä vertaamalla tilikauden päättymisen jälkeen saatuja maksuja saatavasaldoihin.</li> </ul>

Konsernitilinpäätöksen tilintarkastuksen kannalta keskeinen seikka	Miten seikkaa on käsitelty tilintarkastuksessa
<p><b>Omaisuserien arvostus ottaen huomioon saneerausmenettelyt sekä toiminnan uudelleen järjestely</b> <b>Viitaten konsernitilinpäätöksen laadinta-periaatteisiin sekä liitetietoon 3, 13 ja 14</b></p> <p>Componenta-konsernin emoyhtiö Componenta Oyj sekä sen suomalainen tytäryhtiö Componenta Castings Oy ovat saneerausmenettelyjen kohteena. Konsernin toiminnan jatkuvuuteen liittyy Toiminnan jatkuvuuteen liittyvä olennainen epävarmuus -osiossa kuvattun mukaisesti olennaisia epävarmuustekijöitä.</p> <p>Componenta-konsernin hallitus ja johto ovat käyttäneet merkittävää harkintaa arvioidessaan edellä mainittujen epävarmuustekijöiden vaikutusta omaisuserien, mukaan lukien Componenta Manufacturing Oy:n hankinnasta vuoden 2019 lopussa syntyneen liikearvon, arvostukseen. Tästä johtuen saneerausmenettelyiden ja toiminnan uudelleen järjestelyyn liittyvien toimenpiteiden vaikutukset omaisuserien arvostukseen ovat konsernitilinpäätöksen tilintarkastuksen kannalta keskeinen seikka.</p>	<p>Tarkastustoimenpiteemme sisälsivät mm. seuraavia toimenpiteitä:</p> <ul style="list-style-type: none"> <li>– päivitimme käsityksemme saneerausohjelmien sisällöstä ja ohjelmien etenemisestä</li> <li>– keskustelimme yhtiön johdon kanssa ja kävimme läpi yhtiön hallituksessa käsiteltyjä toiminnan uudelleen järjestelyyn liittyviä asioita</li> <li>– kävimme läpi yhtiön johdon laatimat ja yhtiön hallituksessa käsitellyt arviot tiettyjen omaisuserien kerrytettävissä olevasta rahamäärästä</li> <li>– kävimme läpi yhtiön arviot liittyen kiinteistöjen arvostuksiin</li> <li>– hankimme ymmärryksen liikearvon arvonalentumistestauksessa käytetyistä menetelmistä ja oletuksista sekä arvioimme niiden kohtuullisuutta ja johdonmukaisuutta sekä laskelmien matemaattista oikeellisuutta.</li> </ul>



Konsernitilinpäätöksen tilintarkastuksen kannalta keskeinen seikka	Miten seikkaa on käsitelty tilintarkastuksessa
<p><b>Saneerausmenettelyiden sekä toiminnan uudelleen järjestelyn vaikutus emoyhtiön tilinpäätökseen</b></p> <p><b>Viitaten konsernitilinpäätöksen ja emoyhtiön tilinpäätöksen laadintaperiaatteisiin</b></p> <p>Componenta Oyj:n suomalainen tytäryhtiö Componenta Castings Oy on saneerausmenettelyjen kohteena.</p> <p>Componenta Oyj:n taseessa olevat omaisuuserät koostuvat suurelta osin tytäryhtiö-osakkeista sekä lainasaamista tytäryhtiöiltä. Tytäryhtiöosakkeiden ja lainasaamisten arvostukseen liittyy merkittävää johdon harkintaa. Arvioita tehdessään johto on harkinnut mm. emo- ja tytäryhtiöiden saneerausmenettelyiden vaikutuksia ja toiminnan jatkuvuuden edellytyksiä.</p> <p>Edellä mainittujen seikkojen vaikutusten huomioiminen Componenta Oyj:n tilinpäätöksessä edellyttää merkittävää johdon harkintaa ja arvioita tulevaisuuden kehityksestä ja tästä syystä asiaa on käsitelty emoyhtiön tilinpäätöksen tilintarkastuksen kannalta keskeisenä seikkana.</p>	<p>Tarkastustoimenpiteemme sisälsivät mm. seuraavia toimenpiteitä:</p> <ul style="list-style-type: none"> <li>– päivitimme käsityksemme saneerausohjelmien sisällöstä ja ohjelmien etenemisestä</li> <li>– kävimme läpi johdon laatimat ja yhtiön hallituksessa käsitellyt arviot saneerausmenettelyiden ja toiminnan uudelleen järjestelyn lopputulemien eri vaihtoehdoista</li> <li>– kävimme läpi yhtiön laatimat kassavirta-arviot, joihin tiettyjen omaisuuserien arvostukset perustuvat</li> <li>– kävimme läpi yhtiön arviot liittyen kiinteistöjen arvostuksiin.</li> </ul>
<p>Konsernitilinpäätöksen tai emoyhtiön tilinpäätöksen osalta ei ole EU-asetuksen 537/2014 10. artiklan 2 c -kohdassa tarkoitettuja merkittäviä olennaisen virheellisuuden riskejä.</p>	

## Tilinpäätöstä koskevat hallituksen ja toimitusjohtajan velvollisuudet

Hallitus ja toimitusjohtaja vastaavat tilinpäätöksen laatimisesta siten, että konsernitilinpäätös antaa oikean ja riittävän kuvan EU:ssa käyttöön hyväksytyjen kansainvälisten tilinpäätösstandardien (IFRS) mukaisesti ja siten, että tilinpäätös antaa oikean ja riittävän kuvan Suomessa voimassa olevien tilinpäätöksen laatimista koskevien säännösten mukaisesti ja täyttää lakisääteiset vaatimukset. Hallitus ja toimitusjohtaja vastaavat myös sellaisesta sisäisestä valvonnasta, jonka ne katsovat tarpeelliseksi voidakseen laatia tilinpäätöksen, jossa ei ole väärinkäytöksestä tai virheestä johtuvaa olennaista virheellisyyttä.

Hallitus ja toimitusjohtaja ovat tilinpäätöstä laatiessaan velvollisia arvioimaan emoyhtiön ja konsernin kykyä jatkaa toimintaansa ja soveltuviin tapauksissa esittämään seikat, jotka liittyvät toiminnan jatkuvuuteen ja siihen, että tilinpäätös on laadittu toiminnan jatkuvuuteen perustuen. Tilinpäätös laaditaan toiminnan jatkuvuuteen perustuen, paitsi jos emoyhtiö tai konserni aiotaan purkaa tai toiminta lakkauttaa tai ei ole muuta realistista vaihtoehtoa kuin tehdä niin.

## Tilintarkastajan velvollisuudet tilinpäätöksen tilintarkastuksessa

Tavoitteenamme on hankkia kohtuullinen varmuus siitä, onko tilinpäätöksessä kokonaisuutena väärinkäytöksestä tai virheestä johtuvaa olennaista virheellisyyttä, sekä antaa tilintarkastuskertomus, joka sisältää lausuntomme. Kohtuullinen varmuus on korkea varmuustaso, mutta se ei ole tae siitä, että olennainen virheellisyys aina havaitaan hyvän tilintarkastustavan mukaisesti suoritettavassa tilintarkastuksessa. Virheellisyksiä voi aiheutua väärinkäytöksestä tai virheestä, ja niiden katsotaan olevan olennaisia, jos niiden yksin tai yhdessä voisi kohtuudella odottaa vaikuttavan taloudellisiin päätöksiin, joita käyttäjät tekevät tilinpäätöksen perusteella.

Hyvän tilintarkastustavan mukaiseen tilintarkastukseen kuuluu, että käytämme ammatillista harkintaa ja säilytämme ammatillisen skeptisyyden koko tilintarkastuksen ajan. Lisäksi:

- tunnistamme ja arvioimme väärinkäytöksestä tai virheestä johtuvat tilinpäätöksen olennaisen virheellisyyden riskit, suunnittelemme ja suoritamme näihin riskeihin vastaavia tilintarkastustoimenpiteitä ja hankimme lausuntomme perustaksi tarpeellisen määrän tarkoitukseen soveltuvaa tilintarkastusevidenssiä. Riski siitä, että väärinkäytöksestä johtuva olennainen virheellisyys jää havaitsematta, on suurempi kuin riski siitä, että virheestä johtuva olennainen virheellisyys jää havaitsematta, sillä väärinkäytökseen voi liittyä yhteistoimintaa, väärentämistä, tietojen tahallista esittämättä jättämistä tai virheellisten tietojen esittämistä taikka sisäisen valvonnan sivuuttamista.
- muodostamme käsityksen tilintarkastuksen kannalta relevantista sisäisestä valvonnasta pystyäksemme suunnittelemaan olosuhteisiin nähden asianmukaiset tilintarkastustoimenpiteet mutta emme siinä tarkoituksessa, että pystyisimme antamaan lausunnon emoyhtiön tai konsernin sisäisen valvonnan tehokkuudesta.
- arvioimme sovellettujen tilinpäätöksen laatimisperiaatteiden asianmukaisuutta sekä johdon tekemien kirjanpidollisten arvioiden ja niistä esitettävien tietojen kohtuullisuutta.
- teemme johtopäätöksen siitä, onko hallituksen ja toimitusjohtajan ollut asianmukaista laatia tilinpäätös perustuen oletukseen toiminnan jatkuvuudesta, ja teemme hankkimamme tilintarkastusevidenssin perusteella johtopäätöksen siitä, esiintyykö sellaista tapahtumiin tai olosuhteisiin liittyvää olennaista epävarmuutta, joka voi antaa merkittävää aihetta epäillä emoyhtiön tai konsernin kykyä jatkaa toimintaansa. Jos johtopäätöksemme on, että olennaista epävarmuutta esiintyy, meidän täytyy kiinnittää tilintarkastuskertomuksemme lukijan huomiota epävarmuutta koskeviin tilinpäätöksessä esitettäviin tietoihin tai, jos epävarmuutta koskevat tiedot eivät ole riittäviä, mukauttaa lausuntomme. Johtopäätöksemme perustuvat tilintarkastuskertomuksen

antamispäivään mennessä hankittuun tilintarkastusevidenssiin. Vastaiset tapahtumat tai olosuhteet voivat kuitenkin johtaa siihen, ettei emoyhtiö tai konserni pysty jatkamaan toimintaansa.

- arvioimme tilinpäätöksen, kaikki tilinpäätöksessä esitettävät tiedot mukaan lukien, yleistä esittämistapaa, rakennetta ja sisältöä ja sitä, kuvastaako tilinpäätös sen perustana olevia liiketoimia ja tapahtumia siten, että se antaa oikean ja riittävän kuvan.
- hankimme tarpeellisen määrän tarkoitukseen soveltuvaa tilintarkastusevidenssiä konserniin kuuluvia yhteisöjä tai liiketoimintoja koskevasta taloudellisesta informaatiosta pystyäksemme antamaan lausunnon konsernitilinpäätöksestä. Vastaamme konsernin tilintarkastuksen ohjauksesta, valvonnasta ja suorittamisesta. Vastaamme tilintarkastuslausunnosta yksin.

Kommunikoidimme hallintoelinten kanssa muun muassa tilintarkastuksen suunnittelusta laajuudesta ja ajoituksesta sekä merkittävistä tilintarkastushavainnoista, mukaan lukien mahdolliset sisäisen valvonnan merkittävät puutteellisuudet, jotka tunnistamme tilintarkastuksen aikana.

Lisäksi annamme hallintoelimille vahvistuksen siitä, että olemme noudattaneet riippumattomuutta koskevia relevantteja eettisiä vaatimuksia, ja kommunikoidimme niiden kanssa kaikista suhteista ja muista seikoista, joiden voi kohtuudella ajatella vaikuttavan riippumattomuuteemme, ja soveltuvissa tapauksissa niihin liittyvistä varotoimista.

Päätämme, mitkä hallintoelinten kanssa kommunikoiduista seikoista olivat merkittävimpiä tarkasteltavana olevan tilikauden tilintarkastuksessa ja näin ollen ovat tilintarkastuksen kannalta keskeisiä. Kuvaamme kyseiset seikat tilintarkastuskertomuksessa, paitsi jos säädös tai määräys estää kyseisen seikan julkistamisen tai kun äärimmäisen harvinaisissa tapauksissa toteamme, ettei kyseisestä seikasta viestitä tilintarkastuskertomuksessa, koska siitä aiheutuvien epäedullisten vaikutusten voitaisiin kohtuudella odottaa olevan suuremmat kuin tällaisesta viestinnästä koituva yleinen etu.

## Muut raportointivelvoitteet

### Tilintarkastustoimeksiantoa koskevat tiedot

Olemme toimineet yhtiökokouksen valitsemana tilintarkastajana 28.2.2011 alkaen.

### Muu informaatio

Hallitus ja toimitusjohtaja vastaavat muusta informaatiosta. Muu informaatio käsittää toimintakertomuksen ja vuosikatsaukseen sisältyvän informaation, mutta se ei sisällä tilinpäätöstä eikä sitä koskevaa tilintarkastuskertomustamme.

Tilinpäätöstä koskeva lausuntomme ei kata muuta informaatiota.

Velvollisuutenamme on lukea muu informaatio tilinpäätöksen tilintarkastuksen yhteydessä ja tätä tehdessämme arvioida, onko muu informaatio olennaisesti ristiriidassa tilinpäätöksen tai tilintarkastusta suoritettaessa hankkimamme tietämyksen kanssa tai vaikuttaako se muutoin olevan olennaisesti virheellistä. Toimintakertomuksen osalta velvollisuutenamme on lisäksi arvioida, onko toimintakertomus laadittu sen laatimiseen sovellettavien säännösten mukaisesti.

Lausuntonamme esitämme, että

- toimintakertomuksen ja tilinpäätöksen tiedot ovat yhdenmukaisia
- toimintakertomus on laadittu toimintakertomuksen laatimiseen sovellettavien säännösten mukaisesti.

Jos teemme suorittamamme työn perusteella johtopäätöksen, että muussa informaatiossa on olennainen virheellisyys, meidän on raportoitava tästä seikasta. Meillä ei ole tämän asian suhteen raportoitavaa.

Helsingissä 12.3.2021

**PricewaterhouseCoopers Oy**  
Tilintarkastusyhteisö

**Samuli Perälä**  
KHT

# Tietoja osakkeenomistajille

## Varsinainen yhtiökokous

Componenta Oyj:n varsinainen yhtiökokous pidetään perjantaina 9.4.2021 klo 9.00.

## Osallistuminen

COVID-19-pandemiasta johtuen yhtiökokoukseen ei voi osallistua paikan päällä. Osakkeenomistajat voivat osallistua kokoukseen ja käyttää osakkeenomistajan oikeuksiaan vain äänestämällä ennakkoon sekä esittämällä vastaehdotuksia ja kysymyksiä ennakkoon. Ohjeet osakkeenomistajille ovat saatavilla kutsusta, joka on julkistettu erillisellä pörssitiedotteella sekä Componentan verkkosivuilla.

Osakkeenomistajien tai näiden asiamiesten on mahdollista seurata yhtiökokousta videolähetyksen kautta yhtiön verkkosivuilla osoitteessa [www.componenta.com/sijoittajat/hallinnointi/yhtiokokous/yhtiokokous-2021/](http://www.componenta.com/sijoittajat/hallinnointi/yhtiokokous/yhtiokokous-2021/). Videolähetyksen seuraamista ei pidetä varsinaisen osallistumisena yhtiökokoukseen eikä yhtiökokouksen aikana ole mahdollista äänestää tai esittää kysymyksiä videolähetyksen kautta.

Oikeus osallistua yhtiökokoukseen on osakkeenomistajalla, joka yhtiökokouksen täsmäytyspäivänä 26.3.2021 on rekisteröitynä Euroclear Finland Oy:n pitämään yhtiön osakasluetteloon.

## Osinko ja osingonjakopolitiikka

Yhtiön hallitus ehdottaa, että 31.12.2020 päättyneeltä tilikaudelta vahvistetun taseen perusteella ei jaeta osinkoa. Yrityksen saneerauksesta annetun lain 9 luvun 58 §:n mukaan yhtiö ei saa jakaa osinkoa saneerausohjelman vahvistamisen ja päättymisen välisenä aikana.

## Taloudelliset tiedotteet 2021

- **Liiketoimintakatsaus** tammi – maaliskuu 2021  
7.5.2021
- **Puolivuosisikatsaus** tammi – kesäkuu 2021  
23.7.2021
- **Liiketoimintakatsaus** tammi – syyskuu 2021  
5.11.2021

Componentan julkaisut ja tiedotteet ovat heti julkaisuajankohdan jälkeen luettavissa Componentan verkkosivuilla.

Componentan vuosikatsaus 2020 on saatavilla Componentan verkkosivuilla osoitteessa [www.componenta.com](http://www.componenta.com). Aiemmin julkaistut vuosikertomukset, vastuuraportit ja osavuosisikatsaukset löytyvät myös yhtiön verkkosivuilta. Paperille tulostetun julkaisun voi tilata sähköpostitse osoitteesta [ir.componenta@componenta.com](mailto:ir.componenta@componenta.com).

Rekisteröitymällä Componentan verkkosivuilla voit tilata omaan sähköpostiisi kaikki yrityksen tiedotteet heti niiden julkistamisen jälkeen.

Kaikki Componentan taloudelliset julkaisut ovat suomeksi ja englanniksi.

## Sijoittajasuhteet ja -yhteydet

Tavoittemme on antaa kattavaa tietoa Componentasta, sen toimintaympäristöstä ja taloudellisesta asemasta sijoituspäätösten tekemistä varten.

Ennen tilinpäätöstiedotteen ja osavuosisikatsauksen julkaisemista noudatamme 30 päivän hiljaista jaksoa, jolloin emme järjestä sijoittajatapaamisia tai kommentoi tuloskehitystä.

Componenta palvelee sijoittajia ja osakkeenomistajia sähköpostitse osoitteessa [ir.componenta@componenta.com](mailto:ir.componenta@componenta.com).

20

COMPONENTA