



---

**ВАЗЪИ ИҚТИМОИЮ  
ИҚТИСОДИИ  
ҶУМҲУРИИ ТОҶИКИСТОН  
ЯНВАР - ДЕКАБР**

---

**АГЕНТИИ ОМОРИ НАЗДИ ПРЕЗИДЕНТИ  
ҶУМҲУРИИ ТОҶИКИСТОН**

---

**Ҳайати таҳририя:** Г.Ҳасанзода - Раиси ҳайати таҳририя,  
Шокирзода Ш.Ш., - муовини Раиси ҳайати таҳририя  
Аъзоёни ҳайати таҳририя Давлатзода Қ., Одилзода У.А., Қосимов Х.М.,  
Минакова С., Фафуров Ш. Ҳ., Қулов А. Н., Асмаббеков Ф. Я., Начибуллоев А.Қ.

**Масъулин:**

- барои фаслҳои гузориш		
Омори демографӣ ва шуғли аҳоли	Қулов А.Н.	221-49-91
Омори иҷтимоӣ	Насриддинов Ҳ.Қ.	227-94-88
Нарх ва таърифа	Начибуллоев А.	227-56-28
	Норбекова Г.Н.	227-94-89
Маҷмӯи маҳсулоти дохилӣ, молия ва қарз	Минакова С.М.	227-98-71
	Набиев И.А.	221-27-47
Савдо, фаъолияти иқтисодии хориҷӣ, нақлиёт, алоқа ва хизматрасонии пулакӣ ба аҳоли	Асмаббеков Ф.Я.	223-11-52
	Ғафуров Ш.Ҳ.	227-82-66
Соҳтмон	Ғафуров Ш.Ҳ.	227-65-12
Саноат	Бобобекова Р.С.	227-63-01
Кишоварзӣ	Ҳоҷаев З.А.	227-81-14
- таҳияи ҳуҷҷати асосӣ, танзими фаслҳо, ороиши техникӣ ва дизайн	Раёсати ҷамъбасту таҳлили иқтисодӣ ва робитаҳои байналмилалӣ Қосимов Х.М. тел. 221-23-87 e-mail: <a href="mailto:stat@tojikiston.com">stat@tojikiston.com</a> //www.stat.tj	
-барои нашри маҷмӯа	Сардори МКҲ-ии Агентии омори назди Президенти Ҷумҳурии Тоҷикистон Одилзода У., тел. 227-96-09	

Гузориш «Дар бораи вазъи иҷтимоию иқтисодии Ҷумҳурии Тоҷикистон» дар асоси таҳлили маълумотҳои фаврии воқеӣ, аз ҷумла андозу бучет, молия, бахшҳои хориҷӣ ва иҷтимоӣ, инчунин иттилооти мухтасар оид ба мамлакатҳои ИДМ низ омода карда шудааст.

Гузориши таҳлиلى дар асоси таснифоти намудҳои фаъолияти иқтисодӣ (ТУНФИ), ки ба меъёрҳои байналмилалӣ таснифот мувофиқат мекунад, тартиб дода шудааст (ниг. ба шаҳри методологӣ). То январи соли 2011 ҳангоми таҳлил таснифоти умумии соҳаҳои хочагии халқ (ТУСХХ-шӯравӣ) истифода бурда мешуд.

Сарчашмаи асосии иттилоот барои гузориш маълумотҳои расмие мебошанд, ки мақомоти омор аз қорхонаҳо, ташкилотҳо ва аҳоли бо усули фарогирии пурра, ба воситаи тадқиқотҳои интихобӣ ва дигар шаклҳои мушоҳидаҳои оморӣ гирифтаанд. Инчунин маълумотҳои вазорату идораҳои Ҷумҳурии Тоҷикистон ба ҳисоб гирифта шудаанд, ки ба методологияи мувофиқашуда, ки муқоисашаванда будани маълумотҳоро дар сатҳи байналмилалӣ таъмин менамоянд, ба ҳисоб гирифта шудаанд.

Гузориш барои мақомоти идораи давлатӣ, ташкилотҳои байналмилалӣ, оморчиён, иқтисодчиён, қормандони илмӣ, мутахассисоне, ки ба маълумотҳои оморӣ дар бораи рушди Ҷумҳурии Тоҷикистон мароқдоранд ва дигар истифодабарандагон омода гардидааст.

© *Агентии омори назди Президенти Ҷумҳурии Тоҷикистон, 2018*

---

---

## МУНДАРИЧА

	сах.
НИШОНДИҲАНДАҲОИ АСОСИИ ИҚТИСОДӢ ВА ИҚТИМОӢ .....	5
<b>1. СОҲАҲОИ АСОСӢ.....</b>	<b>11</b>
1.1 Маҷмӯи маҳсулоти дохилӣ .....	11
1.2 Истеҳсолот (хизматрасонӣ).....	12
1.2.1. Саноат .....	12
1.2.1.1. Саноати истихроҷ.....	15
1.2.1.2. Саноати коркард.....	15
1.2.1.3. Ҳаҷми истеҳсол ва тақсимои нерӯи барқ, газ ва об.....	18
1.2.2. Кишоварзӣ, шикор ва хоҷагии ҷангал .....	19
1.2.2.1. Кишоварзӣ.....	19
1.2.2.1.1. Растанипарварӣ.....	20
1.2.2.1.2. Чорвопарварӣ.....	25
1.2.2.2. Хоҷагии ҷангал .....	33
1.2.2.3. Техникаи кишоварзӣ.....	33
1.2.3. Моҳипарварӣ.....	34
1.2.4. Сохтмон .....	35
1.2.5. Минтақаҳои озоди иқтисодии Ҷумҳурии Тоҷикистон .....	41
1.2.6. Нақлиёт.....	42
1.2.7. Савдои чакана, таъмири автомобилҳо, молҳои маишӣ ва ашёҳо барои истифодаи шахсӣ .....	47
1.2.8. Меҳмонхонаҳо ва тарабхонаҳо .....	50
1.2.9. Хизматрасонии пулакӣ ба аҳоли .....	51
1.2.10. Хусусигардонии манзил .....	56
1.3. Нарх .....	57
1.3.1. Нархҳои истеъмоли .....	57
1.3.2. Нархҳои истеҳсолкунандаҳо .....	64
1.3.2.1. Индексҳо ва сатҳи нархҳои истеҳсолкунандагони молҳои саноатӣ .....	64
1.3.2.2. Индекси нархҳои истеҳсолкунандагони маҳсулоти кишоварзӣ ....	68
1.3.2.3. Индекси нархи хариди масолеҳи бинокорӣ аз тарафи ташкилотҳо .....	69
1.3.2.4. Индекси таърифаи боркашонӣ .....	72
1.4. Бозори меҳнат .....	74
1.4.1. Бо кор машғул будани аҳоли.....	74

---

1.4.2. Талабот ва пешниҳод ба қувваи корӣ.....	80
1.4.3. Бекорӣ.....	82
1.5. Сатҳи зиндагӣ, музди меҳнат.....	83
1.5.1. Ҳаққи меҳнат.....	83
1.5.2. Қарздорӣ аз пардохти музди меҳнат.....	88
<b>2. СОҲАҶОИ АНДОЗУ БУҶЕТ.....</b>	<b>92</b>
2.1 Нишондиҳандаҳои буҷети давлатӣ.....	92
2.2 Нишондиҳандаҳои буҷети ҷумҳуриявӣ.....	95
<b>3. СОҲАИ МОЛИЯ.....</b>	<b>98</b>
3.1. Нишондиҳандаҳои асосии низоми пулу қарз.....	98
3.2 Қурби асъори хориҷӣ.....	99
<b>4. БАҲШИ ХОРИҶИ.....</b>	<b>101</b>
4.1. Фаъолияти иқтисодии хориҷӣ.....	101
4.2. Ёрии башардӯстона.....	110
<b>5. СОҲАИ ИҶТИМОӢ.....</b>	<b>111</b>
5.1. Маориф.....	111
5.2. Тандурустӣ.....	115
5.3. Пардохти нафақа ва ёрдампулӣ.....	117
5.4. Ҷинояткорӣ.....	118
<b>МУҚОИСАИ БАЙНАЛМИЛАЛИИ НИШОНДИҲАНДАҶОИ АСОСИИ ИҶТИМОӢЮ ИҚТИСОДИИ МАМЛАКАТҶОИ ИДМ.....</b>	<b>121</b>
<b>ШАРҶИ МУХТАСАРИ МЕТОДОЛОГӢ.....</b>	<b>127</b>

АЛОМАТҶОИ ШАРТӢ:

- падида мавҷуд нест
- ... маълумот нест
- 0,0 андозаи камтарин

## НИШОНДИҲАНДАҶОИ АСОСИИ ИҚТИСОДИ ВА ИҚТИМОИ

	декабри с.2017	декабри с.2017 ба ҳисоби фоиз нисбат ба декабри с.2016	январ – декабри с. 2017	январ – декабри с. 2017 ба ҳисоби фоиз нисбат ба январ- декабри с.2016	Барои маълумот:	
					декабри с.2016 ба ҳисоби фоиз нисбат ба декабри с.2015	январ - декабри с.2016 ба ҳисоби фоиз нисбат ба январ – декабри с.2015
Маҷмӯи маҳсулоти дохилии фаврӣ, млн. сомонӣ	6462,5	х	61093,6	107,1	х	106,9
аз он ҷумла андозҳои ғайримустақим, млн. сомонӣ	686,2	116,7	6773,8	108,1	112,5	103,9
Индекси дефлятори ИМД фаврӣ, ба ҳисоби фоиз	х	х	х	104,7	х	105,3
Ҳаҷми маҳсулоти саноатӣ, як- ҷоя бо нерӯи барқ, газ, гармӣ ва об таъминкунӣ, млн. сомонӣ <sup>1)</sup>	2156,4	125,4	20001,5	121,3	112,0	116,0
Саноати истихроҷ, млн. сомонӣ аз он ҷумла:	428,6	141,0	4523,5	122,5	125,4	1,5 бар
истихроҷи маводҳои энергетикӣ	15,5	145,7	297,5	148,5	81,8	110,0
истихроҷи маводҳои ғайриэнергетикӣ	413,1	142,7	4226,0	120,3	124,7	1,6 бар
Саноати коркард, млн. сомонӣ аз он ҷумла дар баҳши хусусӣ	1275,8	122,1	11754,0	122,7	112,7	112,8
- истеҳсоли маҳсулоти хӯрокворӣ, якҷоя бо нӯшокиҳо ва тамоку, млн. сомонӣ	517,3	108,2	3636,8	101,9	95,0	100,3
- истеҳсоли нассочи ва дӯзандағӣ, млн. сомонӣ	579,1	112,6	4296,3	115,8	103,7	105,5
- истеҳсоли ҳаргуна маснуоти ғайрифилизии маъданӣ, млн. сомонӣ	277,6	123,9	2346,3	130,6	121,6	104,1
Истеҳсол ва тақсими нерӯи барқ, газ, гармӣ ва об таъминкунӣ, млн. сомонӣ	161,8	1,6 бар	2088,4	138,5	1,6 бар	140,5
аз он ҷумла:	452,0	127,4	3724,0	116,5	103,3	103,7
истеҳсоли нерӯи барқ	329,9	128,0	2766,1	116,7	100,6	104,6
тақсимоти нерӯи барқ, газ ва об	122,1	120,6	957,9	119,4	116,5	99,6
Бор кашонда шудааст (якҷоя бо нақлиёти автомобилии вазорату идораҳо ва соҳибкорони хусусӣ), млн. тонна	5,6	107,7	75,5	105,4	99,9	99,5
аз он ҷумла:	0,0	70,2	0,0	93,6	68,7	69,2
бо нақлиёти ҳавой	0,4	98,6	4,6	85,4	73,5	89,0
бо нақлиёти автомобилӣ	5,2	108,4	70,9	107,0	103,3	100,2
аз ҷумла бо нақлиёти соҳибкорони хусусӣ	3,1	99,7	36,7	93,3	96,1	100,4
Ғардиши бор, млн. тонна км. аз он ҷумла:	539,6	133,8	6083,3	103,4	89,3	97,6

НИШОНДИҲАНДАҶОИ МАКРОИҚТИСОДИЁТ

	декабри с.2017	декабри с.2017 ба ҳисоби фоиз нисбат ба декабри с.2016	январ – декабри с. 2017	январ – декабри с. 2017 ба ҳисоби фоиз нисбат ба январ- декабри с.2016	Барои маълумот:	
					декабри с.2016 ба ҳисоби фоиз нисбат ба декабри с.2015	январ - декабри с.2016 ба ҳисоби фоиз нисбат ба январ – декабри с.2015
бо нақлиёти ҳавоӣ	0,3	70,0	4,8	92,0	75,9	71,0
бо нақлиёти роҳи оҳан	19,0	125,2	162,5	71,2	40,7	71,5
бо нақлиёти автомобилӣ	520,3	134,2	5916,0	104,8	93,4	99,1
аз ҷумла бо нақлиёти соҳибкорони хусусӣ	242,3	116,1	2472,0	97,6	99,1	100,0
Мусофир кашонда шудааст – ҳамагӣ (якҷоя бо нақлиёти со- ҳибкорони хусусӣ), млн. нафар	48,8	102,5	591,2	102,9	94,4	101,4
аз он ҷумла:						
бо нақлиёти ҳавоӣ	0,1	110,9	0,9	102,2	96,7	105,6
бо нақлиёти роҳи оҳан	0,0	111,2	0,5	118,0	82,2	106,1
бо нақлиёти автомобилӣ	47,8	102,4	578,7	103,0	94,9	101,3
бо нақлиёти барқӣ	0,9	108,0	11,1	101,6	74,1	106,5
Гардиши мусофирон, млн. мусофир км.	709,4	101,6	9342,5	101,0	93,5	100,2
аз он ҷумла:						
бо нақлиёти ҳавоӣ	193,4	103,3	2344,5	103,0	101,9	110,7
бо нақлиёти роҳи оҳан	1,7	141,7	28,0	152,2	83,3	114,4
бо нақлиёти автомобилӣ	510,1	100,8	6917,7	100,2	91,3	97,2
бо нақлиёти барқӣ	4,2	107,7	52,3	101,6	75,0	106,6
Маҳсулоти умумии кишоварзӣ, млн. сомонӣ <sup>2)</sup>	2091,1	107,6	24576,0	106,8	91,0	105,2
аз он:						
дар хоҷагиҳои ҷамъиятӣ ва деҳқонӣ	317,8	93,9	10149,4	110,2	100,3	108,6
хоҷагиҳои аҳоли	1773,3	110,5	14426,6	104,6	89,3	103,2
- маҳсулоти растанипарварӣ	628,6	108,4	16977,8	107,4	76,9	105,1
аз он:						
дар хоҷагиҳои ҷамъиятӣ ва деҳқонӣ	271,8	91,9	9734,4	110,5	103,3	109,4
хоҷагиҳои аҳоли	356,8	125,5	7243,4	103,4	61,0	100,3
- маҳсулоти чорвопарварӣ	1462,5	107,3	7598,2	105,6	98,5	105,5
аз он:						
дар хоҷагиҳои ҷамъиятӣ ва деҳқонӣ	46,0	107,5	415,0	102,0	88,0	95,2
хоҷагиҳои аҳоли	1416,5	107,3	7183,2	105,8	99,0	106,2
Моҳипарварӣ, млн. сомонӣ	11,4	95,2	37,5	100,6	97,3	100,6
Ҳаҷми истеҳсоли маҳсулоти кишоварзӣ дар ҳамаи кате- горияҳои хоҷагиҳо, ҳазор тонна -ғалладона	24,7	3,4 бар	1447,6	100,8	51,6	103,1
аз он:						
дар хоҷагиҳои ҷамъиятӣ ва деҳқонӣ	15,5	3,8 бар	999,7	98,9	29,7	102,5
хоҷагиҳои аҳоли	9,2	2,7 бар	447,9	105,4	3,0 бар	104,6

НИШОНДИҲАНДАҶОИ МАКРОИҚТИСОДИЁТ

	декабри с.2017	декабри с.2017 ба ҳисоби фоиз нисбат ба декабри с.2016	январ – декабри с. 2017	январ – декабри с. 2017 ба ҳисоби фоиз нисбат ба январ- декабри с.2016	Барои маълумот:	
					декабри с.2016 ба ҳисоби фоиз нисбат ба декабри с.2015	январ - декабри с.2016 ба ҳисоби фоиз нисбат ба январ – декабри с.2015
аз он ҷумла гандум	23,5	60,1	900,2	98,1	54,7	102,3
аз он:						
дар хоҷагиҳои ҷамъиятӣ ва деҳқонӣ	-	-	651,7	96,7	32,8	98,3
хоҷагиҳои аҳоли	23,5	140,2	248,5	101,8	103,6	104,6
-пахта	0,9	15,5	386,5	135,8	126,0	105,4
-картошка	13,9	-	782,9	87,2	-	101,2
аз он:						
дар хоҷагиҳои ҷамъиятӣ ва деҳқонӣ	7,8	-	487,1	94,8	-	102,6
хоҷагиҳои аҳоли	6,1	-	295,8	77,0	-	99,3
-сабзавот	43,9	81,4	1859,1	106,3	79,5	104,8
аз он:						
дар хоҷагиҳои ҷамъиятӣ ва деҳқонӣ	16,3	58,9	992,1	108,4	84,8	107,8
хоҷагиҳои аҳоли	27,6	105,1	867,0	104,1	74,6	101,7
аз он ҷумла пияз	7,2	2,5 бар	551,6	100,1	х	х
аз он:						
дар хоҷагиҳои ҷамъиятӣ ва деҳқонӣ	4,6	2,8 бар	411,6	100,5	х	х
хоҷагиҳои аҳоли	2,6	2,1 бар	140,0	99,1	х	х
-полизи	12,1	94,6	631,2	106,2	76,9	100,3
аз он:						
дар хоҷагиҳои ҷамъиятӣ ва деҳқонӣ	12,1	103,3	493,7	106,5	93,2	99,9
хоҷагиҳои аҳоли	-	-	137,5	105,4	25,6	101,7
-меваҷот	13,7	83,6	405,0	111,0	85,2	122,1
аз он:						
дар хоҷагиҳои ҷамъиятӣ ва деҳқонӣ	6,3	111,7	196,0	113,9	2,0 бар	1,7 бар
хоҷагиҳои аҳоли	7,4	69,1	209,0	108,5	65,4	98,8
аз он ҷумла:						
-себ	9,3	4,7 бар	137,1	129,2	х	х
аз он:						
дар хоҷагиҳои ҷамъиятӣ ва деҳқонӣ	2,9	3,9 бар	69,7	135,6	х	х
хоҷагиҳои аҳоли	6,4	5,0 бар	67,4	123,0	х	х
-зардолу	4,9	61,7	132,6	105,4	х	х
аз он:						
дар хоҷагиҳои ҷамъиятӣ ва деҳқонӣ	1,5	27,3	90,3	99,6	х	х
хоҷагиҳои аҳоли	3,4	141,4	42,3	120,1	х	х
-ангур	7,6	69,4	228,3	106,3	136,3	105,4
аз он:						
дар хоҷагиҳои ҷамъиятӣ ва деҳқонӣ	1,9	36,6	114,0	113,5	4,0 бар	109,3

НИШОНДИҲАНДАҶОИ МАКРОИҚТИСОДИЁТ

	декабри с.2017	декабри с.2017 ба ҳисоби фоиз нисбат ба декабри с.2016	январ – декабри с. 2017	январ – декабри с. 2017 ба ҳисоби фоиз нисбат ба январ- декабри с.2016	Барои маълумот:	
					декабри с.2016 ба ҳисоби фоиз нисбат ба декабри с.2015	январ - декабри с.2016 ба ҳисоби фоиз нисбат ба январ – декабри с.2015
хоҷагиҳои аҳоли	5,7	98,5	114,3	100,0	85,9	102,2
-гушт (дар вазни зинда)	53,4	107,8	248,8	106,6	96,0	107,2
аз он:						
дар хоҷагиҳои ҷамъиятӣ ва деҳқонӣ	1,6	106,9	12,7	106,3	88,1	102,2
хоҷагиҳои аҳоли	51,8	107,9	236,1	106,6	96,3	107,5
-шир	150,1	104,7	950,0	103,5	98,1	103,3
аз он:						
дар хоҷагиҳои ҷамъиятӣ ва деҳқонӣ	4,8	120,0	52,8	105,4	93,1	102,7
хоҷагиҳои аҳоли	145,3	104,3	897,2	103,4	98,3	103,3
-тухм, млн. дона	37,7	111,8	341,4	101,3	81,0	94,4
аз он:						
дар хоҷагиҳои ҷамъиятӣ ва деҳқонӣ	21,1	100,2	162,6	89,6	84,9	78,8
хоҷагиҳои аҳоли	16,6	131,0	178,8	114,8	75,3	123,0
-пашм, тонна	610,4	99,7	7521,5	103,0	92,2	103,8
аз он:						
дар хоҷагиҳои ҷамъиятӣ ва деҳқонӣ	21,2	121,0	1366,2	106,3	47,4	105,5
хоҷагиҳои аҳоли	589,2	98,9	6155,3	102,3	94,7	103,5
-пилла, тонна	-	-	909,8	104,7	-	104,0
аз он:						
дар хоҷагиҳои ҷамъиятӣ ва деҳқонӣ	-	-	865,4	104,6	-	-
хоҷагиҳои аҳоли	-	-	44,4	107,0	-	-
-асал, тонна	102,9	86,5	4101,7	102,7	84,7	103,7
аз он:						
дар хоҷагиҳои ҷамъиятӣ ва деҳқонӣ	33,0	92,4	341,5	99,1	101,6	101,3
хоҷагиҳои аҳоли	69,9	83,9	3760,2	103,0	79,1	103,9
Моҳидорӣ, тонна	678,2	94,8	2053,6	100,8	98,3	100,7
Аз ҳисоби ҳамаи манбаъҳои сармоядиҳӣ маблағгузори иҷро гардидааст, млн. сомонӣ	1801,3	98,7	11208,5	104,1	119,1	120,3
аз он ҷумла аз рӯи шакли моликият:						
давлатӣ	587,4	1,5 бар	4983,0	117,8	88,6	123,3
шахсӣ	352,5	123,7	1690,2	90,3	76,6	84,4
муштарак	26,3	51,6	74,7	42,7	2,8 бар	84,4
хориҷӣ	835,0	75,1	4460,5	99,4	1,6 бар	145,2
Ба қор андохта шудаанд:						
- фондҳои асосӣ, млн. сомонӣ	1311,5	120,0	5402,3	108,7	69,1	130,9
- хонаҳои истиқоматӣ, ҳазор метри мураббаъ	204,9	69,4	1121,1	91,9	106,0	101,4



НИШОНДИҲАНДАҶОИ МАКРОИҚТИСОДИЁТ

	декабри с.2017	декабри с.2017 ба ҳисоби фоиз нисбат ба декабри с.2016	январ – декабри с. 2017	январ – декабри с. 2017 ба ҳисоби фоиз нисбат ба январ- декабри с.2016	Барои маълумот:	
					декабри с.2016 ба ҳисоби фоиз нисбат ба декабри с.2015	январ - декабри с.2016 ба ҳисоби фоиз нисбат ба январ – декабри с.2015
- мактабҳои таҳсилоти умумӣ, ҷои талаба	2080	54,3	18987	1,6 бар	110,9	109,8
- дармонгоҳ, ҷои қабул дар як баст	60	66,7	311	23,5	3,6 бар	2,0 бар
- беморхонаҳо, кат	30	-	251	33,7	-	6,5 бар
- таҳсилоти то мактаби, ҷой	-	-	1230	112,9	146,7	2,8 бар
Ҳаҷми умумии гардиши савдои чакана, таъмири автомобилҳо, мототсиклҳо, асбобҳои рӯзгор ва ашёи истифодаи шахсӣ, млн. сомонӣ	1708,5	104,0	18934,1	106,6	106,3	106,4
аз он ҷумла:						
бахши давлатӣ	6,6	51,5	66,6	72,6	2,1 бар	137,8
бахши ғайридавлатӣ	1701,9	104,2	18867,5	106,6	105,9	106,3
Ҳаҷми хизматрасонии меҳмон- хонаҳо ва тарабхонаҳо, млн. сомонӣ	87,4	108,5	1009,0	104,8	106,3	107,6
аз он ҷумла:						
дар меҳмонхонаҳо	9,0	111,9	109,5	110,0	113,4	111,5
дар тарабхонаву ошхонаҳо	78,4	108,1	899,5	104,2	105,9	107,1
Хизматрасонии пулакӣ дар ҳамаи соҳаҳои хизматрасонӣ, млн. сомонӣ	1066,1	99,8	10799,1	101,8	119,8	99,7
аз он ҷумла:						
бахши давлатӣ	166,2	66,6	2133,3	112,0	182,8	118,8
бахши ғайридавлатӣ	899,9	110,0	8665,8	99,5	108,3	96,3
Аз ҳаҷми умумии хизмати пулакӣ дар корхонаю ташки- лотҳои ба қайд гирифташуда	630,9	96,2	5896,0	105,1	145,1	105,8
Гардиши савдои хориҷӣ, млн. \$ <sup>3)</sup>	397,7	106,3	3973,1	101,1	83,3	90,8
бо мамлакатҳои ИДМ	222,3	108,7	2087,1	106,1	123,4	96,2
бо мамлакатҳои хориҷи дур	175,4	103,3	1886,0	96,1	59,9	86,0
Содирот - ҳамагӣ, млн. \$ <sup>4)</sup>	102,1	114,4	1198,1	133,3	102,5	100,9
бо мамлакатҳои ИДМ	47,9	145,0	430,8	146,3	178,4	129,8
бо мамлакатҳои хориҷи дур	54,2	96,4	767,3	127,0	82,0	91,0
Воридот - ҳамагӣ, млн. \$	295,6	103,7	2775,0	91,5	78,7	88,2
аз мамлакатҳои ИДМ	174,4	101,7	1656,3	99,0	116,5	92,0
аз мамлакатҳои хориҷи дур	121,2	106,8	1118,7	82,4	52,8	84,0

1) суръати рушди истеҳсоли маҳсулоти саноатӣ бо истифода аз индекси нархҳои истеҳсолкунандагони маҳсулоти саноатӣ дар сатҳи ҷумҳурӣ арзёби карда шудааст;

2) ҳаҷми истеҳсоли маҳсулоти кишоварзӣ бо нархҳои муқоисавӣ ҳисоб карда шудааст;

3) содирот ва воридоти нерӯи барқ бо назардошти маълумоти ШСХК «Барқи Тоҷик» ва ҶСП «ПомирЭнерҷӣ» ҳисоб карда шудаанд;

4) содирот бо назардошти маълумоти фурӯши фулузоти қиматбаҳои Бонки Миллии Тоҷикистон ҳисоб карда шудааст.

НИШОНДИҲАНДАҶОИ МАКРОИҚТИСОДИЁТ

	ноябри с.2017	ноябри с.2017 ба ҳисоби фоиз нисбат ба ноябри с.2016	январ - ноябри с. 2017	январ - ноябри с.2017 ба ҳисоби фоиз нисбат ба январ- ноябри с. 2016	Барои маълумот:	
					ноябри с.2016 ба ҳисоби фоиз нисбат ба ноябри с.2015	январ - ноябри с.2016 ба ҳисоби фоиз нисбат ба январ - ноябри с.2015
Шумораи аҳолии доимӣ (дар охири давра), ҳазор нафар						
то 1.01.17	8742,8	102,2	x	x	102,4	x
то 1.10.17	8875,0	102,2	x	x	102,4	x
Шумораи бекорони расмӣ ба қайдгирифташуда, ҳазор нафар (дар охири давра) <sup>5)</sup>	51,5	93,1	51,5	93,1	96,8	96,8
Музди меҳнати миёнаи хармоҳаи як корманд -номиналӣ, сомонӣ	1174,65	111,1	1135,16	120,8	114,8	109,0
-ҳақиқӣ, бо фоиз	x	104,1	x	112,5	108,1	102,9

<sup>5)</sup> Аз рӯи маълумотҳои Вазорати меҳнат, муҳоҷират ва шуғли аҳоли

**Индекси нарх**

(дар охири давра, ба ҳисоби фоиз)

	декабри с.2017 нисбат ба		январ – декабри с.2017 ба ҳисоби фоиз нисбат ба январ – декабри с.2016	Барои маълумот: январ – декабри с. 2016 ба ҳисоби фоиз нисбат ба январ – декабри с.2015
	ноябри с.2017	декабри с.2016		
Индекси нархҳои истеҳсол- кунандагони маҳсулоти саноатӣ	96,4	101,7	109,4	106,7
Индекси нархҳои истеҳсол- кунандагони маҳсулоти қишоварзӣ	99,1	113,2	117,2	96,4
Индекси нархҳои истеъмоли	100,3	106,7	107,3	105,9
аз он ҷумла ба:				
ҳамаи молҳо	100,3	106,5	107,5	106,1
аз онҳо:				
молҳои озукаворӣ (якҷоя бо машруботи спиртдор)	100,1	107,5	109,1	105,0
молҳои ғайриозуқа	100,7	104,4	104,3	108,2
хизматрасонӣ	100,9	107,7	106,0	104,9
Таваррум дар баҳши истеъмоли <sup>6)</sup>	0,3	6,7	7,3	5,9

<sup>6)</sup> Ба сатҳи таваррум асосан тағйироти (баландшавии) нархи маҳсулоти озукаворӣ 0,1 фоиз, молҳои ғайриозуқаворӣ 0,7 фоиз ва арзиши хизматрасонии пулакӣ ба аҳоли 0,9 фоиз таъсир расониданд.

**1. СОҲАҲОИ АСОСӢ**  
**1.1 МАЧМӢИ МАҲСУЛОТИ ДОХИЛӢ**

Маҷмӯи маҳсулоти дохилии истеҳсолшуда дар моҳҳои январ - декабри соли 2017 аз рӯи маълумоти феври 61093,6 млн. сомони ро ташкил дод, ки нисбат ба моҳҳои январ - декабри соли 2016 бо нарҳҳои муқоисавӣ 107,1 фоизро ташкил медиҳад.

Соҳтори маҷмӯи маҳсулоти дохилӣ дар моҳҳои январ - декабри соли 2017 дар ҷадвали зер оварда шудааст (ба ҳисоби фоиз):

	январ-декабри	
	с.2016	с.2017
ММД (Маҷмӯи маҳсулоти дохилӣ)	100,0	100,0
Кишоварзӣ, шикор ва хоҷагии ҷангал, моҳидорӣ ва моҳипарварӣ	20,7	21,1
Саноат, яқҷоя бо энергетика	15,1	17,0
Соҳтмон	11,2	9,3
Савдо, таъмири автомобилҳо, молҳои маишӣ ва маводҳои истифодаи шахсӣ, меҳмонхонаҳо ва тарабхонаҳо	14,0	14,0
Нақлиёт, алоқа, хоҷагии амбор	11,5	11,1
Ҷаъолияти молиявӣ, амалиёт бо амволи ғайри манқул ва иҷора	0,7	0,5
Мақомоти идоракунии ; таъминоти иҷтимоӣ	5,5	6,1
Маориф	4,7	5,1
Тандурустӣ ва пешниҳоди хизматҳои иҷтимоӣ	1,9	2,0
Пешниҳоди хизматҳои коммуналӣ, иҷтимоӣ ва инфиродӣ - шахсӣ	3,4	3,0
Андозҳо <sup>1</sup>	11,3	10,8

<sup>1</sup>) андозҳои ғайримустақиме, ки аз молу хизматҳои истеҳсолшуда, фурӯхта ё воридкарда, хизматҳои расонидаи намояндагиро, мутаносибан аз рӯи миқдор ё арзишашон ситонида шудаанд, ба назар гирифта мешаванд (мувофиқи методологияи ташкилотҳои байналмилалӣ).

## 1.2. ИСТЕҲСОЛОТ (ХИЗМАТРАСОНӢ)

## 1.2.1. САНОАТ

Дар моҳҳои январ - декабри соли 2017 корхонаҳои саноатӣ ба маблағи 20001,5 млн. сомонӣ маҳсулот истеҳсол кардаанд, ки нисбат ба моҳҳои январ - декабри соли 2016-ум (бо нархҳои муқоисавӣ) 21,3 Ҷоиз афзудааст.

## Ҳаҷми истеҳсоли маҳсулоти саноатӣ дар минтақаҳо дар моҳҳои январ - декабр

(млн. сомонӣ)

	саноати истихроҷ		соли 2017 нисбат ба соли 2016, бо Ҷоиз		саноати коркард		соли 2017 нисбат ба соли 2016, бо Ҷоиз		истеҳсол ва тақсими нерӯи барқ, газ ва об		соли 2017 нисбат ба соли 2016, бо Ҷоиз	
	2016	2017			2016	2017			2016	2017		
<b>Ҷумҳурии Тоҷикистон<sup>1,2</sup></b>	<b>2986,1</b>	<b>4523,5</b>	<b>122,5</b>	<b>9366,9</b>	<b>11754,0</b>	<b>122,7</b>	<b>2717,6</b>	<b>3724,0</b>	<b>116,5</b>			
ВМКБ	10,5	50,7	3,9 бар	38,6	53,6	135,6	62,5	73,9	100,5			
Вилояти Суғд	2505,2	4050,0	130,7	4134,2	5495,1	129,9	229,2	338,0	125,4			
Вилояти Хатлон	328,9	319,0	78,4	2399,3	3380,5	137,7	2073,1	2827,5	116,0			
ш. Душанбе	7,0	9,3	107,0	1118,8	1223,9	106,9	265,3	363,6	116,5			
НТҶ	134,5	94,5	56,8	991,5	996,9	98,3	87,5	121,0	117,6			

<sup>1)</sup>– бо назардошти бахши ғайридавлатӣ (хусусӣ)

<sup>2)</sup>– маълумотҳо бо индекси нархҳои истеҳсолкунандагони маҳсулотҳои саноатӣ ҳисоб карда шудаанд

Корхонаҳои Вазорати саноат ва технологияҳои нав ба маблағи 9381,7 млн. сомонӣ маҳсулот истеҳсол намудаанд. Корхонаҳои Вазорати энергетика ва захираҳои об ба маблағи 2833,5 млн. сомонӣ маҳсулот истеҳсол намудаанд. Корхонаҳое, ки дар ихтиёри вазорату идораҳои Ҷумҳурии Тоҷикистон нестанд, ба маблағи 1235,0 млн. сомонӣ маҳсулот истеҳсол кардаанд.

## Динамикаи истеҳсоли маҳсулоти саноатӣ

	давраи ҳисоботӣ бо ҳисоби Ҷоиз нисбат ба ҳамин давраи соли гузашта		моҳи ҳисоботӣ бо ҳисоби Ҷоиз нисбат ба моҳи гузашта	
	соли 2016			
январ	104,6		73,3	
феврал	116,5		100,4	
март	119,1		104,6	
апрел	107,2		116,8	
май	112,6		84,7	
июн	117,2		108,4	
июл	120,6		99,0	
август	122,9		105,3	
сентябр	124,4		122,6	
октябр	120,3		109,5	
ноябр	112,4		93,2	
декабр	112,0		104,0	

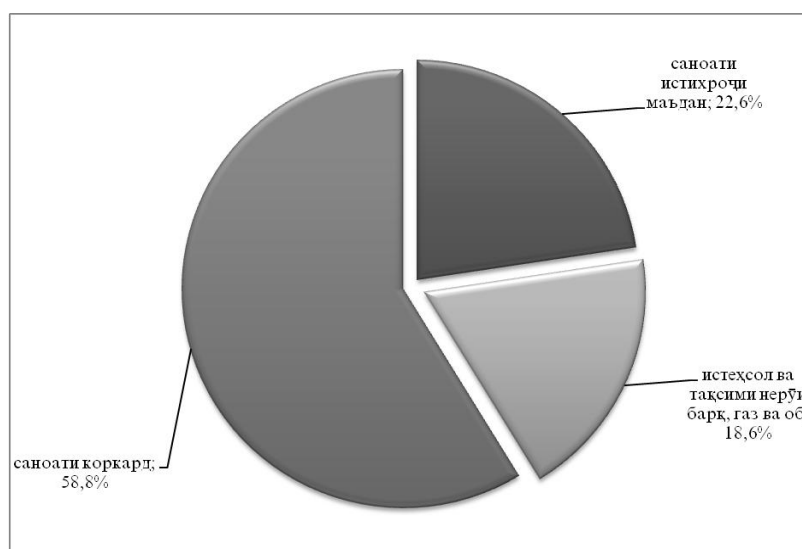
	даврани ҳисоботи бо ҳисоби фоиз нисбат ба ҳамин даврани соли гузашта	моҳи ҳисоботи бо ҳисоби фоиз нисбат ба моҳи гузашта
<b>соли 2017</b>		
январ	122,6	80,3
феврал	112,4	92,0
март	125,4	116,8
апрел	109,2	101,7
май	137,2	106,5
июн	124,3	98,2
июл	125,0	99,2
август	124,5	104,8
сентябр	120,5	118,8
октябр	117,5	106,7
ноябр	119,5	94,8
декабр	125,4	109,2

#### Ҳаҷми истеҳсоли маҳсулоти саноатӣ дар моҳҳои январ - декабр

(ҳаз. сомонӣ)

	с.2016	с.2017
<b>Ҳамагӣ</b>	<b>15070590</b>	<b>20001490</b>
аз он ҷумла:		
саноати истихроҷ	2986092	4523512
саноати коркард	9366865	11753986
истеҳсол ва тақсими нерӯи барқ, газ ва об	2717633	3723992

#### Таносуби соҳаҳои саноат дар ҳаҷми умумии истеҳсоли маҳсулот



**Ҳаҷм ва индекси истеҳсоли маҳсулоти саноатӣ аз рӯи намудҳои  
фаъолияти иқтисодӣ**

	бо нархҳои амалкунанда		январ-декабри с. 2017, нисбат ба январ-декабри .2016, бо фоиз, бо нархҳои муқоисавӣ
	январ- декабри с.2016, ҳаз. сомонӣ	январ- декабри с.2017, ҳаз. сомонӣ	
<b>Ҳамагӣ</b>	<b>15070590</b>	<b>20001490</b>	<b>121,3</b>
<b>Саноати истихроч</b>	<b>2986092</b>	<b>4523512</b>	<b>122,5</b>
истихрочи маводҳои энергетикӣ	205322	297526	148,5
истихрочи маводҳои ғайриэнергетикӣ	2780770	4225986	120,3
<b>Саноати коркард</b>	<b>9366865</b>	<b>11753986</b>	<b>122,7</b>
истеҳсоли маҳсулоти хӯрокворӣ, яқҷоя бо нӯшоқиҳо ва тамоку	3677982	4296278	115,8
истеҳсолоти насочӣ ва дӯзандагӣ	1518293	2346272	130,6
истеҳсоли чарм, маснуот аз чарм ва истеҳсоли пойафзол	48873	57345	117,6
коркарди чӯбу тахта ва истеҳсоли маснуот аз чӯб	102771	118704	136,5
истеҳсоли селлюлозаю қоғаз, фаъолияти таъбу нашр	111789	141273	126,4
истеҳсоли маснуоти нафтӣ	61717	78772	127,6
истеҳсоли кимиёвӣ	95349	104757	113,5
истеҳсоли маснуоти резинӣ ва пластмассӣ	84678	156897	1,8 бар
истеҳсоли ҳаргуна маснуоти ғайрифилизи маъданӣ	1654725	2088389	138,5
истеҳсолоти металлургӣ ва истеҳсоли маснуоти тайёри филизӣ	1867070	2187348	108,4
истеҳсоли мошинолот ва таҷҳизот	60627	64097	109,2
истеҳсоли таҷҳизоти барқӣ	40255	54488	130,9
истеҳсоли воситаҳои нақлиёт ва дастгоҳҳо	12883	22123	109,4
ҳаргуна соҳаҳои саноат	29854	37244	129,1
<b>Истеҳсол ва тақсимоти нерӯи барқ, газ ва об</b>	<b>2717633</b>	<b>3723992</b>	<b>116,5</b>
истеҳсоли нерӯи барқ	2015899	2766139	116,7
тақсимоти нерӯи барқ, газ ва об	701734	957853	119,4

Ба афзоиши ҳаҷми маҳсулоти саноатӣ дар моҳҳои январ - декабри соли 2017 нисбат ба моҳҳои январ - декабри соли 2016 афзоиши истихрочи маводҳои энергетикӣ, истихрочи маводҳои ғайриэнергетикӣ, истеҳсоли маҳсулоти хӯрокворӣ, яқҷоя бо нӯшоқиҳо ва тамоку, истеҳсолоти насочӣ ва дӯзандагӣ, коркарди чӯбу тахта ва истеҳсоли маснуот аз чӯб, истеҳсоли ҳаргуна маснуоти ғайрифилизи маъданӣ, истеҳсолоти металлургӣ ва истеҳсоли маснуоти тайёри филизӣ, истеҳсоли нерӯи барқ ва ғайраҳо мусоидат намуданд.

**1.2.1.1.САНОАТИ ИСТИХРОЧ**

Дар саноати истихроҷи маъдан дар моҳҳои январ - декабри соли 2017 ба маблағи 4523,5 млн. сомонӣ маҳсулот истеҳсол карда шудааст, ҳаҷми истеҳсоли маҳсулоти саноатӣ нисбат ба моҳҳои январ - декабри соли 2016-ум 22,5 Ҷоиз зиёд шудааст.

**Истихроҷи намудҳои ҷудоғонаи саноати истихроҷ**

	декабри с.2017	ба ҳисоби Ҷоиз нисбат ба		январ – декабри 2017	январ –декабри с.2017 ба ҳисоби Ҷоиз нисбат ба январ – декабри с.2016
		декабри с.2016	ноябри 2017		
Ангиштсанг, тонна	82278,8	119,7	40,9	1707353,8	130,2
Ангишти бӯр, тонна	4830,0	122,6	92,4	52735,0	104,6
Нафт, тонна	1918,7	93,7	97,6	23481,7	93,4
Ҷази табиӣ, ҳаз. м.мукааб	111,1	45,5	96,2	1545,5	47,0
Мавади ғайримаъданӣ, м.мукааб	77376,3	78,5	75,8	1093504,1	74,3
Намаки ошӣ, тонна	2099,7	106,7	33,6	41322,8	125,0

Ҷаҷми саноати истихроҷи маъдан аз ҳисоби истихроҷи ангиштсанг – 30,2 Ҷоиз, ангишти бур – 4,6 Ҷоиз, намаки ошӣ – 25,0 Ҷоиз зиёд шуд.

**1.2.1.2.САНОАТИ КОРКАРД**

Ҷаҷми истеҳсолот дар саноати коркард дар моҳҳои январ - декабри соли 2017–ум 11754,0 млн. сомонӣ, аз он маҳсулоти хӯрокворӣ яқҷоя бо нӯшоқиҳо ва тамоқу 4296,3 млн. сомонӣ, истеҳсоли маҳсулоти нассочӣ ва дӯзандагӣ 2346,3 млн. сомонӣ, истеҳсоли маҳсулоти нафти 78,8 млн. сомонӣ, харғуна маҳсулоти ғайрифилизи маъданӣ 2088,4 млн. сомонӣ, истеҳсолоти металлурғи ва истеҳсоли маснуоти тайёри филизи 2187,3 млн. сомониро ташкил дод. Ҷаҷми истеҳсоли маҳсулоти саноатӣ умуман дар соҳаи коркард 22,7 Ҷоиз зиёд шудааст.

**ИСТЕҶСОЛИ НАМУДҶОИ АСОСИИ МАҶСУЛОТИ САНОАТИ КОРКАРД****Истеҳсоли маҳсулоти хӯрокворӣ, яқҷоя бо нӯшоқиҳо ва тамоқу**

	декабри с.2017	ба ҳисоби Ҷоиз нисбат ба		январ - декабри с.2017	январ –декабри с.2017 ба ҳисоби Ҷоиз нисбат ба январ – декабри с.2016
		декабри с.2016	ноябри 2017		
орд, тонн	60771,8	42,0	104,3	647579,8	111,3
ғушт, тонна	3633,9	89,7	100,0	46934,1	104,3
маҳсулоти ҳасиб, тонна	346,9	79,6	90,7	4942,0	101,1
маҳсулоти шири холис, тонна	1151,6	104,8	101,7	14364,1	102,5
консерваҳо, ҳаз. куттии шарти	302,0	45,4	35,7	22727,6	101,9
маҳсулоти қаннодӣ, тонна	1232,8	42,7	113,9	19240,2	118,9
равғани растани, тонна	1864,6	134,9	93,5	12720,1	126,1
арақ ва маҳсулоти ликеру арақ, декалитр	5695,4	116,9	102,8	55530,1	111,0
оби чав, декалитр	4420,0	4,3 бар	3,9 бар	97881,0	100,0
нӯшоқиҳои беспирти, декалитр	234866,5	60,8	97,9	7053051,2	104,3
обҳои минерали, декалитр	21015,1	33,9	46,0	1519717,9	117,5

Дар моҳҳои январ - декабри соли 2017 ҳаҷми истеҳсоли маҳсулоти хӯрокворӣ 15,8 фоиз зиёд шуд, ки он аз ҳисоби истеҳсоли орд – 11,3 фоиз, гӯшт – 4,3 фоиз, маҳсулоти ҳасибӣ – 1,1 фоиз, маҳсулоти шири холис – 2,5 фоиз, консерва – 1,9 фоиз, маҳсулоти қаннодӣ – 18,9 фоиз, рағани растанӣ – 26,1 фоиз, нушоқиҳои беспиртӣ – 4,3 фоиз, обҳои минералӣ – 17,5 фоиз ба вучуд омадааст.

**Истеҳсоли маҳсулоти насочӣ ва дӯзандагӣ**

	декабри с.2017	ба ҳисоби фоиз нисбат ба		январ - декабри с.2017	январ – декабри с.2017 ба ҳисоби фоиз нисбат ба январ – ноябри с.2016
		декабри с.2016	ноябри 2017		
наҳи пахта, тонна	17507,7	2,2 бар	65,7	112736,6	129,6
чигити тухмии пахта, тонна	26840,9	2,2 бар	62,8	180841,0	136,0
риштаи пахтагин, тонна	1482,1	-	87,2	17195,2	1,9 бар
газворҳо, ҳаз. метри мураббаъ	725,8	140,6	2,1 бар	4365,0	130,6
қолин ва маснуоти қолин, ҳаз. метри мураббаъ	300,6	139,9	113,6	2710,8	1,6 бар
адрес, метр мураббаъ	9900	5,8 бар	104,2	56500	56,5 бар
маснуоти чӯробу пайпоқ, ҳаз. чуфт	20,3	17,5	101,5	1065,6	134,0

Дар истеҳсоли маҳсулоти насочӣ ва дӯзандагӣ ҳаҷми истеҳсоли маҳсулоти саноатӣ 30,6 фоиз, аз ҳисоби зиёдшавии наҳи пахта – 29,6 фоиз, чигити тухмии пахта – 36,0 фоиз, риштаи пахтагин – 1,9 баробар, газвор – 30,6 фоиз, қолин ва маснуоти қолин – 1,6 баробар, адрес – 56,5 баробар, маснуоти чӯробу пайпоқ – 34,0 фоиз зиёд шудааст.

**Истеҳсоли чарм, маснуот аз чарм ва пойафзол**

	декабри с.2017	ба ҳисоби фоиз нисбат ба		январ – декабри с.2017	январ – декабри с.2017 ба ҳисоби фоиз нисбат ба январ – декабри с.2016
		декабри с.2016	ноябри 2017		
пояфзол, ҳаз. чуфт	50,5	8,8 бар	68,5	797,8	1,7 бар
чарм, дона	32827	29,2	1,5 бар	433804	111,4
молҳои чарми хиром, ҳаз. дм. мураббаъ	-	-	-	2339,9	143,6

Истеҳсоли чарм, маснуот аз чарм ва пойафзол 17,6 фоиз зиёд шуд, ки ин аз ҳисоби пойафзол – 1,7 баробар, чарм – 11,4 фоиз, молҳои чарми хиром – 43,6 фоиз ба вучуд омадааст.



**Истеҳсоли маснуоти нафтӣ**

	декабри с.2017	ба ҳисоби фоиз нисбат ба		январ - декабри с.2017	январ – де- кабри с.2017 ба ҳисоби фоиз нисбат ба январ – декабри с.2016
		декабри с.2016	ноябри 2017		
бензин, тонна	59,4	57,3	63,2	733,1	105,2
сӯзишвории дизелӣ, тонна	1389,1	1,9 бар	149,3	9752,1	2,1 бар
мазут, тонна	1258,2	120,3	122,7	9219,5	131,2
қир (битум) тонна	311,0	1,6 бар	97,2	3059,2	112,3
асфалт, тонна	1262,7	1,7 бар	4,1 бар	65518,6	37,2

Ҳаҷми истеҳсоли маҳсулоти нафтӣ 27,6 фоиз зиёд шуд, ки ин аз ҳисоби зиёдшавии истеҳсоли бензин - 5,2 фоиз, сӯзишвории дизелӣ – 2,1 баробар, мазут – 31,2 фоиз, битум – 12,3 фоиз ба вучуд омадааст.

**Истеҳсоли ҳаргуна маснуоти ғайрифилзи маъданӣ**

	декабри с.2017	ба ҳисоби фоиз нисбат ба		январ – декабри с.2017	январ – де- кабри с.2017 ба ҳисоби фоиз нисбат ба январ – декабри с.2016
		декабри с.2016	ноябри с.2017		
семент, тонна	243194,5	1,8 бар	80,6	3117165,2	1,6 бар
хишти бинокорӣ, ҳаз. дона	2856,7	1,6 бар	36,8	115079,9	102,6
оҳану бетони васлшуда, метри мукааб	2028,4	64,3	82,1	35714,9	91,5
гач, тонна	3401,2	2,4 бар	2,3 бар	43065,7	4,9 бар
оҳаки бинокорӣ, тонна	1562,2	90,8	44,9	14977,5	97,6
тахтасанғои мрамарӣ, метри мураббаъ	785,0	67,1	139,9	7181,4	108,7
бетони моли, метри мукааб	29131,3	145,8	1,6 бар	209300,1	78,7

Истеҳсоли дигар маҳсулоти маъдани ғайрифилзӣ 38,5 фоиз зиёд шуд, ки аз ҳисоби зиёдшавии семент – 1,6 баробар, хишти бинокорӣ – 2,6 фоиз, гач – 4,9 баробар, тахтасанғои мрамарӣ – 8,7 фоиз ба вуқӯ омадааст.

**Истеҳсоли маснуоти электротехникӣ**

	декабри с.2017	ба ҳисоби фоиз нисбат ба		январ - декабри с.2017	январ – декабри с.2017 ба ҳисоби фоиз нисбат ба январ – декабри с.2016
		декабри с.2016	ноябри 2017		
трансформаторҳои қуввагӣ, адад	39	2,1 бар	1,6 бар	268	123,5
маснуоти кабелӣ, (симҳои печӣ) тонна	1,9	17,0	79,2	101,8	25,5
плитаҳои тарабхонаҳо, адад	1	50	4,2 бар	169	1,8 бар
лампаҳои каммасраф, дона	-	-	-	8782	27,2

Ҳаҷми истеҳсоли таҷҳизоти барқӣ 30,9 фоиз зиёд шуд, ки аз ҳисоби зиёдшавии истеҳсоли трансформаторҳои қуввагӣ – 23,5 фоиз ва платаҳои тарабхона – 1,8 баробар ба вучуд омадааст.

### 1.2.1.3. ҲАҶМИ ИСТЕҲСОЛ ВА ТАҚСИМОТИ НЕРҶИ БАҶҚ, ГАЗ ВА ОБ

Ҳаҷми истеҳсол ва тақсими нерӯи барқ, газ ва об дар моҳҳои январ - декабри соли 2017–ум 3724,0 млн. сомониро ташкил кард, ҳаҷми рушди истеҳсолот аз рӯи намуди фаъолияти мазкур 116,5 фоизро ташкил дод. Аз он ҷумла ҳаҷми тақсими нерӯи барқ, газ ва об дар моҳҳои январ - декабри соли 2017-ум 957,9 млн. сомонӣ ё нисбат ба ҳаҷми давраи соли гузашта 19,4 фоиз зиёд мебошад.

#### Истеҳсоли нерӯи барқ ва гармӣ

	декабри с.2017	ба ҳисоби фоиз нисбат ба		январ - декабри с.2017	январ – декабр с.2017 ба ҳисоби фоиз нисбат ба январ – декабр с.2016
		декабри с.2016	ноябри 2017		
Истеҳсоли нерӯи барқ, млн.кВт. соат	1800,2	117,4	129,0	18114,2	105,3
аз он ҷумла:					
марказҳои гармидиҳанда	245,0	96,2	115,0	981,0	1,6 бар
нерӯгоҳҳои обии барқӣ	1555,2	121,6	131,6	17133,2	103,2
Истеҳсоли нерӯи гармӣ, ҳаз.гкал	138,3	133,9	2,3бар	428,2	137,5

#### Тақсими нерӯи барқ, газ ва об

	январ-декабри с. 2017, ҳаз. сомонӣ	январ-декабри с.2017, нисбат ба январ-декабри с.2016 бо фоиз
<b>Ҳамагӣ</b>	<b>957853</b>	<b>119,4</b>
аз он ҷумла:		
ВМКБ	23521	101,1
Вилояти Суғд	221930	122,2
Вилояти Хатлон	371410	128,3
ш. Душанбе	219957	105,9
НТЧ	121035	121,0
<b>Ҳамагӣ</b>	<b>957853</b>	<b>119,4</b>
аз он ҷумла:		
таъминоти барқ	871599	121,5
таъминоти гармӣ	3089	2,8бар
таъминоти газ	210	21,4
таъминоти об	82955	100,5

Дар Ҷумҳурии Тоҷикистон то 1 январи соли 2018 шумораи НОБ-ҳои хурд 283 ададро ташкил кард, ки аз онҳо 97 адад фаъоланд ва онҳо дар ин давра ба миқдори 24,5 млн. кВт. соат нерӯи барқ истеҳсол намудаанд.

Ҳаҷми маҳсулоти бор карда баровардашудаи корхонаҳои саноатӣ дар моҳҳои январ - декабри соли 2017 яқоя бо боқимондаи маҳсулоти саноатӣ 18512,8 млн. сомониро ташкил дод, ҳиссаи маҳсулоти саноатии боркарданаишуда нисбат ба захираи молҳо 10,7 фоизро ташкил намудааст.

#### Ҳаҷми маҳсулоти ба фурӯш баровардаи корхонаҳои саноатӣ

	январ-декабри с. 2017, млн. сомонӣ	ҳиссаи маҳсулоти саноатии боркарданаишуда, нисбат ба захираи молҳо, бо фоиз
<b>Ҳамагӣ</b>	<b>18512,8</b>	<b>10,7</b>
аз он ҷумла:		
саноати истихроҷ	4465,2	3,8
саноати коркард	10323,6	16,5
тақсими нерӯи барқ, газ ва об	3724,0	-

## 1.2.2. КИШОВАРЗӢ, ШИКОР ВА ХОҶАГИИ ҶАНГАЛ

## 1.2.2.1. КИШОВАРЗӢ

Ҳаҷми маҳсулоти умумии кишоварзӣ дар моҳҳои январ - декабри соли 2017 дар ҳамаи шаклҳои хоҷагидорӣ 24576,0 млн. сомониро ташкил дод, ки нисбат ба ҳамин давраи соли 2016-ум бо нархҳои муқоисавӣ 6,8 Ҷоиз, аз он ҷумла дар соҳаи растанипарварӣ 16977,8 млн. сомонӣ ё 7,4 Ҷоиз ва чорвопарварӣ 7598,2 млн. сомонӣ ё 5,6 Ҷоиз зиёд шудааст.

## Маҳсулоти умумии кишоварзӣ, млн. сомонӣ

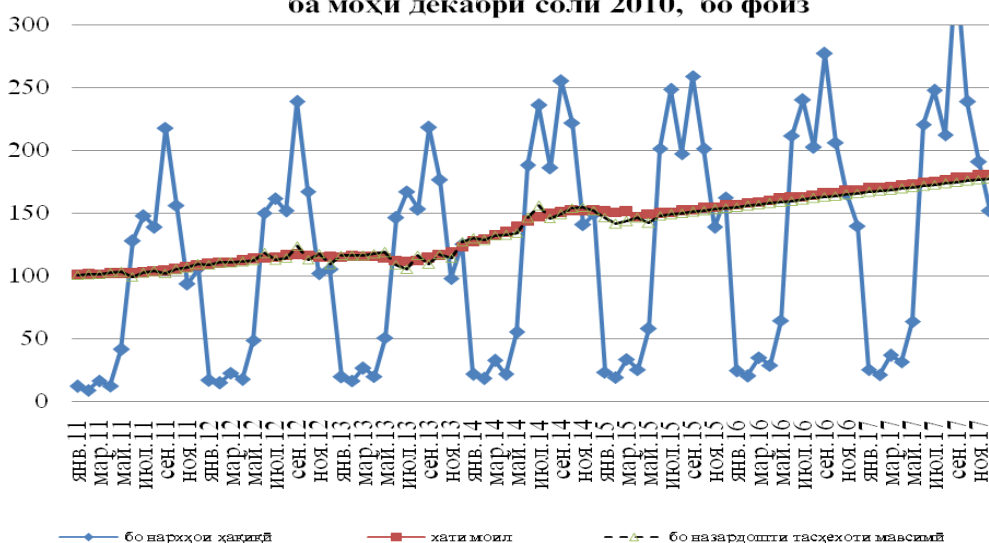
	ҳаҷми умумии маҳсулот дар моҳҳои январ-декабри соли 2017 (бо нархҳои соли ҷорӣ)	ҳаҷми умумии маҳсулот дар моҳҳои январ-декабри соли 2017 (бо нархҳои муқоисавӣ соли 2016)	январ-декабри с. 2017 бо Ҷоиз нисбат ба январ-декабри с. 2016	таносуб ба ҳисоби Ҷоиз:		
				хоҷагиҳои ҷамъиятӣ	хоҷагиҳои деҳқонӣ	хоҷагиҳои аҳолии
<b>Ҳамагӣ</b>	<b>26197,8</b>	<b>24576,0</b>	<b>106,8</b>	<b>4,8</b>	<b>36,5</b>	<b>58,7</b>
ВМКБ	733,7	649,9	101,8	1,5	36,1	62,2
Вилояти Суғд	8000,0	7116,4	107,0	6,9	43,2	49,9
Вилояти Хатлон	12527,5	12751,8	107,0	3,6	33,6	62,8
НТҶ	4936,5	4057,9	106,8	5,6	33,7	60,7
<b>растанипарварӣ</b>	<b>18408,3</b>	<b>16977,8</b>	<b>107,4</b>	<b>6,0</b>	<b>51,4</b>	<b>42,6</b>
ВМКБ	449,4	370,6	102,3	2,5	61,7	35,8
Вилояти Суғд	6114,5	5321,4	108,4	7,8	56,1	36,1
Вилояти Хатлон	8358,3	8622,0	106,6	5,0	48,4	46,6
НТҶ	3486,1	2663,9	108,4	6,0	50,0	44,0
<b>чорвопарварӣ</b>	<b>7789,5</b>	<b>7598,2</b>	<b>105,6</b>	<b>2,3</b>	<b>3,2</b>	<b>94,5</b>
ВМКБ	284,4	279,3	101,1	0,2	2,1	97,7
Вилояти Суғд	1885,5	1795,1	102,9	4,4	5,0	90,6
Вилояти Хатлон	4169,2	4129,9	107,9	0,7	2,7	96,6
НТҶ	1450,4	1394,0	103,7	2,5	92,7	92,7

## Динамикаи истеҳсоли маҳсулоти кишоварзӣ

	давраи ҳисобот бо ҳисоби Ҷоиз	
	нисбат ба ҳамин давраи соли гузашта	моҳи ҳисобот бо ҳисоби Ҷоиз нисбат ба моҳи гузашта
<b>соли 2016</b>		
январ	104,2	15,1
феврал	104,7	83,3
март	104,7	1,7 бар
<b>семоҳаи I</b>	<b>104,5</b>	<b>x</b>
апрел	114,1	82,6
май	119,0	2,2 бар
июн	108,9	3,3 бар
<b>семоҳаи II</b>	<b>107,1</b>	<b>x</b>
июл	103,1	113,4
август	107,4	84,3
сентябр	105,7	137,3
<b>семоҳаи III</b>	<b>105,3</b>	<b>x</b>
октябр	100,5	102,5
ноябр	115,7	80,2
декабр	91,0	84,5
<b>семоҳаи IV</b>	<b>101,9</b>	<b>x</b>

	давраи ҳисобот бо ҳисоби фоиз нисбат ба ҳамин давраи соли гузашта	моҳи ҳисобот бо ҳисоби фоиз нисбат ба моҳи гузашта
<b>соли 2017</b>		
январ	104,4	17,9
феврал	104,0	84,1
март	104,4	172,5
<b>семоҳаи I</b>	<b>104,3</b>	<b>x</b>
апрел	109,4	85,8
май	101,2	2,0 бар
июн	108,4	106,4
<b>семоҳаи II</b>	<b>106,3</b>	<b>x</b>
июл	100,1	112,2
август	104,2	85,8
сентябр	111,8	162,5
<b>семоҳаи III</b>	<b>108,7</b>	<b>x</b>
октябр	107,9	69,2
ноябр	109,5	79,8
декабр	107,6	79,7
<b>семоҳаи IV</b>	<b>107,5</b>	<b>x</b>

Динамикаи ҳаҷми истеҳсоли маҳсулоти кишоварзӣ нисбат ба моҳи декабри соли 2010, бо фоиз



Арзёбии маълумотҳо бо истисноии омилҳои мавсимӣ ва тақвими бо истифодаи барномаи «TRAMO SEATS» ҳисоб карда шудаанд. Тасҳехоти мавсимӣ усули таҳлили омори аст, ки таъсири омилҳои гуногуни ба фаъолияти мавсимӣ алоқамандӣ доштаро дар қатори маълумотҳо муайян намуда, бо роҳи ҳисобу китоб онҳоро аз миён мебардорад.

### 1.2.2.1.1. РАСТАНИПАРВАРӢ

Дар моҳҳои январ - декабри соли 2017 дар ҳамаи шаклҳои хоҷагдорӣ 1447680 тонна галладонагиҳо (аз ҷумла, гандум 900216 тонна), 386508 тонна пахта, 782892 тонна картошка, 1859073 тонна сабзавот (аз ҷумла, пиёз 551658 тонна), 631239 тонна полизӣ, 405034 тонна мевачот (аз ҷумла себ 137135 тонна, зардолу 132628 тонна) ва ангур 228303 тонна истеҳсол карда шудааст, ки нисбат ба ҳамин давраи соли 2016-ум

галладонагиҳо 0,8 фоиз, пахта 35,8 фоиз, сабзавот 6,3 фоиз (аз ҷумла, пиёз 0,1 фоиз), полизӣ 6,2 фоиз, мевачот 11,0 фоиз ва ангур 6,3 фоиз зиёд мебошад. Истеҳсоли картошка бошад, нисбат ба ҳамин давраи соли 2016-ум 12,8 фоиз кам шудааст. Аз ҳаҷми умумии истеҳсоли сабзавот 1421,4 тонна дар гармхонаҳо истеҳсол карда шудааст, аз он ҷумла дар вилоятҳои Хатлон 790,1 тонна, Суғд 280,0 тонна, дар шаҳру ноҳияҳои: Рӯдакӣ 226,0 тонна, Ҳисор 69,0 тонна, Турсунзода 38,0 тонна ва Ваҳдат 18,3 тоннаро ташкил медиҳад.

**Истеҳсоли маҳсулоти растанипарварӣ дар минтақаҳои ҷумҳурӣ  
аз рӯи шаклҳои хоҷагидорӣ (тонна)**

	январ-декабри соли 2017				январ-декабри соли 2017 ба ҳисоби фоиз нисбат ба январ-декабри соли 2016
	хоҷагиҳои ҷамъиятӣ	хоҷагиҳои деҳқонӣ	аҳоли	ҳамагӣ	
	галладонагиҳо				
<b>Ҷумҳурии Тоҷикистон</b>	<b>126207</b>	<b>873533</b>	<b>447940</b>	<b>1447680</b>	<b>100,8</b>
ВМКБ	1459	11118	1599	14176	86,7
Вилояти Суғд	38285	204638	67075	309998	99,5
Вилояти Хатлон	64887	518275	319963	903125	103,8
НТҶ	21576	139502	59303	220381	92,8
	аз ҷумла гандум				
<b>Ҷумҳурии Тоҷикистон</b>	<b>79700</b>	<b>572066</b>	<b>248450</b>	<b>900216</b>	<b>98,1</b>
ВМКБ	1350	5661	794	7805	74,2
Вилояти Суғд	13865	86610	22440	122915	92,9
Вилояти Хатлон	49412	376410	191111	616933	101,8
НТҶ	15073	103385	34105	152563	90,2
	пахта				
<b>Ҷумҳурии Тоҷикистон</b>	<b>60923</b>	<b>325585</b>	<b>-</b>	<b>386508</b>	<b>135,8</b>
ВМКБ	-	-	-	-	-
Вилояти Суғд	20898	96547	-	117445	137,2
Вилояти Хатлон	34737	224541	-	259278	134,3
НТҶ	5288	4497	-	9785	161,3
	картошка				
<b>Ҷумҳурии Тоҷикистон</b>	<b>57176</b>	<b>429890</b>	<b>295826</b>	<b>782892</b>	<b>87,2</b>
ВМКБ	892	33172	17146	51210	100,2
Вилояти Суғд	35381	199315	90168	324864	94,2
Вилояти Хатлон	6232	65005	91440	162677	66,3
НТҶ	14671	132398	97072	244141	95,1
	сабзавот				
<b>Ҷумҳурии Тоҷикистон</b>	<b>80179</b>	<b>911925</b>	<b>866969</b>	<b>1859073</b>	<b>106,3</b>
ВМКБ	22	9546	7270	16838	107,5
Вилояти Суғд	30778	226130	223643	480551	104,9
Вилояти Хатлон	36799	496206	488216	1021221	107,0
НТҶ	12580	180043	147840	340463	106,3

	январ-декабри соли 2017				январ-декабри соли 2017 ба ҳисоби фоиз нисбат ба январ-декабри соли 2016
	хоҷагиҳои ҷамъиятӣ	хоҷагиҳои деҳқонӣ	аҳоли	ҳамагӣ	
	<i>аз ҷумла тиёз</i>				
<b>Ҷумҳурии Тоҷикистон</b>	<b>29147</b>	<b>382457</b>	<b>140054</b>	<b>551658</b>	<b>100,1</b>
ВМКБ	-	2065	1706	3771	106,7
Вилояти Суғд	15095	111267	27136	153498	100,3
Вилояти Хатлон	8870	239011	89166	337047	106,6
НТҚ	5182	30114	22046	57342	73,3
	<i>полизи</i>				
<b>Ҷумҳурии Тоҷикистон</b>	<b>29100</b>	<b>464675</b>	<b>137464</b>	<b>631239</b>	<b>106,2</b>
ВМКБ	58	15	58	131	81,4
Вилояти Суғд	11480	112577	8879	132936	112,1
Вилояти Хатлон	16631	340601	125208	482440	104,2
НТҚ	931	11482	3319	15732	127,8
	<i>меваҷот</i>				
<b>Ҷумҳурии Тоҷикистон</b>	<b>18093</b>	<b>177911</b>	<b>209030</b>	<b>405034</b>	<b>111,0</b>
ВМКБ	43	9813	9889	19745	101,7
Вилояти Суғд	9084	77359	37301	123744	109,8
Вилояти Хатлон	4927	63697	105253	173877	109,4
НТҚ	4039	27042	56587	87668	118,9
	<i>аз ҷумла:</i>				
	<i>себ</i>				
<b>Ҷумҳурии Тоҷикистон</b>	<b>7223</b>	<b>62509</b>	<b>67403</b>	<b>137135</b>	<b>129,2</b>
ВМКБ	23	4180	5545	9748	100,9
Вилояти Суғд	1272	13954	17396	32622	126,0
Вилояти Хатлон	3129	27960	24994	56083	111,6
НТҚ	2799	16415	19468	38682	189,9
	<i>зардолу</i>				
<b>Ҷумҳурии Тоҷикистон</b>	<b>8636</b>	<b>81654</b>	<b>42338</b>	<b>132628</b>	<b>105,4</b>
ВМКБ	18	2849	2729	5596	101,2
Вилояти Суғд	7612	59489	12514	79615	103,3
Вилояти Хатлон	957	17557	22544	41058	105,8
НТҚ	49	1759	4551	6359	143,6
	<i>ангур</i>				
<b>Ҷумҳурии Тоҷикистон</b>	<b>7877</b>	<b>106165</b>	<b>114261</b>	<b>228303</b>	<b>106,3</b>
ВМКБ	-	-	-	-	-
Вилояти Суғд	1236	39167	16720	57123	102,9
Вилояти Хатлон	749	25762	74908	101419	101,4
НТҚ	5892	41236	22633	69761	117,6

**Таносуби истеҳсоли маҳсулоти растанипарварӣ дар минтақаҳо ва категорияҳои хоҷагиҳои ҷумҳурӣ дар моҳҳои январ - декабри соли 2017**

(бо фоиз)

	ҳиссаи хоҷагиҳо дар ҳаҷми умумӣ				бо фоиз нисбат ба ҷамъбаст
	хоҷагиҳои ҷамъиятӣ	хоҷагиҳои деҳқонӣ	аҳоли	ҳамагӣ	
	<i>ғалладонагиҳо</i>				
<b>Ҷумҳурии Тоҷикистон</b>	<b>8,7</b>	<b>60,4</b>	<b>30,9</b>	<b>100,0</b>	<b>100,0</b>
ВМКБ	10,3	78,4	11,3	100,0	1,0
Вилояти Суғд	12,4	66,0	21,6	100,0	21,4
Вилояти Хатлон	7,2	57,4	35,4	100,0	62,4
НТҶ	9,8	63,3	26,9	100,0	15,2
	<i>аз ҷумла гандум</i>				
<b>Ҷумҳурии Тоҷикистон</b>	<b>8,9</b>	<b>63,5</b>	<b>27,6</b>	<b>100,0</b>	<b>100,0</b>
ВМКБ	17,3	72,5	10,2	100,0	0,9
Вилояти Суғд	11,3	70,5	18,2	100,0	13,7
Вилояти Хатлон	8,0	61,0	31,0	100,0	68,5
НТҶ	9,9	67,8	22,3	100,0	16,9
	<i>пахта</i>				
<b>Ҷумҳурии Тоҷикистон</b>	<b>15,8</b>	<b>84,2</b>	-	<b>100,0</b>	<b>100,0</b>
ВМКБ	-	-	-	-	-
Вилояти Суғд	17,8	82,2	-	100,0	30,4
Вилояти Хатлон	13,4	86,6	-	100,0	67,1
НТҶ	54,0	46,0	-	100,0	2,5
	<i>картошка</i>				
<b>Ҷумҳурии Тоҷикистон</b>	<b>7,3</b>	<b>54,9</b>	<b>37,8</b>	<b>100,0</b>	<b>100,0</b>
ВМКБ	1,7	64,8	33,5	100,0	6,5
Вилояти Суғд	10,9	61,3	27,8	100,0	41,5
Вилояти Хатлон	3,8	40,0	56,2	100,0	20,8
НТҶ	6,0	54,2	39,8	100,0	31,2
	<i>сабзавот</i>				
<b>Ҷумҳурии Тоҷикистон</b>	<b>4,3</b>	<b>49,1</b>	<b>46,6</b>	<b>100,0</b>	<b>100,0</b>
ВМКБ	0,1	56,7	43,2	100,0	0,9
Вилояти Суғд	6,4	47,1	46,5	100,0	25,9
Вилояти Хатлон	3,6	48,6	47,8	100,0	54,9
НТҶ	3,7	52,9	43,4	100,0	18,3
	<i>аз ҷумла пиёз</i>				
<b>Ҷумҳурии Тоҷикистон</b>	<b>5,3</b>	<b>69,3</b>	<b>25,4</b>	<b>100,0</b>	<b>100,0</b>
ВМКБ	-	54,8	45,2	100,0	0,7
Вилояти Суғд	9,8	72,5	17,7	100,0	27,8
Вилояти Хатлон	2,6	70,9	26,5	100,0	61,1
НТҶ	9,0	52,5	38,5	100,0	10,4
	<i>полизи</i>				
<b>Ҷумҳурии Тоҷикистон</b>	<b>4,6</b>	<b>73,6</b>	<b>21,8</b>	<b>100,0</b>	<b>100,0</b>
ВМКБ	44,3	11,4	44,3	100,0	0,02
Вилояти Суғд	8,6	84,7	6,7	100,0	21,06
Вилояти Хатлон	3,4	70,6	26,0	100,0	76,43
НТҶ	5,9	73,0	21,1	100,0	2,49

	<i>ҳиссаи хоҷагиҳо дар ҳаҷми умумӣ</i>				<i>бо фоиз нисбат ба ҷамъбаст</i>
	<i>хоҷагиҳои ҷамъиятӣ</i>	<i>хоҷагиҳои деҳқонӣ</i>	<i>аҳоли</i>	<i>ҳамагӣ</i>	
	<i>меваҷот</i>				
<b>Ҷумҳурии Тоҷикистон</b>	<b>4,5</b>	<b>43,9</b>	<b>51,6</b>	<b>100,0</b>	<b>100,0</b>
ВМКБ	0,2	49,7	50,1	100,0	4,9
Вилояти Суғд	7,3	62,5	30,2	100,0	30,6
Вилояти Хатлон	2,8	36,6	60,6	100,0	42,9
НТЧ	4,6	30,8	64,6	100,0	21,6
	<i>аз ҷумла:</i>				
	<i>себ</i>				
<b>Ҷумҳурии Тоҷикистон</b>	<b>5,3</b>	<b>45,6</b>	<b>49,1</b>	<b>100,0</b>	<b>100,0</b>
ВМКБ	0,2	42,9	56,9	100,0	7,1
Вилояти Суғд	3,9	42,8	53,3	100,0	23,8
Вилояти Хатлон	5,6	49,8	44,6	100,0	40,9
НТЧ	7,2	42,5	50,3	100,0	28,2
	<i>зардолу</i>				
<b>Ҷумҳурии Тоҷикистон</b>	<b>6,5</b>	<b>61,6</b>	<b>31,9</b>	<b>100,0</b>	<b>100,0</b>
ВМКБ	0,3	50,9	48,8	100,0	4,2
Вилояти Суғд	9,6	74,7	15,7	100,0	60,0
Вилояти Хатлон	2,3	42,8	54,9	100,0	31,0
НТЧ	0,8	27,7	71,5	100,0	4,8
	<i>ангур</i>				
<b>Ҷумҳурии Тоҷикистон</b>	<b>3,5</b>	<b>46,5</b>	<b>50,0</b>	<b>100,0</b>	<b>100,0</b>
ВМКБ	-	-	-	-	-
Вилояти Суғд	2,2	68,5	29,3	100,0	25,0
Вилояти Хатлон	0,7	25,4	73,9	100,0	44,4
НТЧ	8,5	59,1	32,4	100,0	30,6

### **Ҷамъовариҳои ҳосил**

Дар хоҷагиҳои ҷамъиятӣ ва деҳқонӣ то 1 январи соли 2018-ум 301764 гектар зироати ғалладона ва лӯбиёӣ (бе ҷуворимаққа) даравида ва 301759 гектар кӯфта шуда, 838825 тонна ғалла истеҳсол карда шудааст ва ҳосилнокии ҳар гектар 27,8 сентнериро ташкил намуд. Аз 22811 гектар 483877 тонна картошка ҷамъоварӣ шудааст, ки ҳосилнокии ҳар гектар 212,1 сентнериро ташкил додааст, аз 31253 гектар 824995 тонна сабзавот истеҳсол шудааст, ки ҳосилнокии ҳар гектар 264,0 сентнериро ташкил медиҳад. Аз 16907 гектар 423607 тонна зироати полизӣ ҷамъоварӣ карда шудааст, ки ҳосилнокии ҳар гектар 250,6 сентнериро ташкил медиҳад. Дар ҳамин давра 196038 тонна мева ҷамъоварӣ карда шудааст, ки нисбат ба ҳамин давраи соли гузашта 13,9 фоиз ва 114040 тонна ангур ҷамъоварӣ карда шудааст, ки нисбат ба ҳамин давраи соли гузашта 13,5 фоиз зиёд мебошад.

### **Кишти барвақтии зироатҳои баҳорӣ**

То 1 январи соли 2018 дар хоҷагиҳои ҷамъиятӣ ва деҳқонӣ дар майдони 19552 гектар кишти зироатҳо гузаронида шудааст. Аз замини умумии кишт 3918 гектарро картошка, 13558 гектарро сабзавот (сабзӣ – 1569 гектар, қарам – 563 гектар, пиёз – 10261 гектар, сирпиёз – 174 гектар ва дигар намуди сабзавотҳо 991 гектар), 56 гектарро



сабзавоти тухмӣ ва 2020 гектарро зироатҳои хӯроки чорво ташкил медиҳад. Нисбат ба ҳамин давраи соли гузашта картошка 2,5 баробар, сабзавот 29,6 фоиз (сабзӣ –16,0 фоиз, карам – 51,8 фоиз, пиёз – 27,7 фоиз, сирпиёз – 4,1 баробар ва дигар намуди сабзавотҳо 50,0 фоиз) зиёд ва сабзавоти тухмӣ 3,4 фоиз, зироатҳои хӯроки чорво 23,2 фоиз кам кишт карда шудааст.

#### ***Захираи тухмӣ***

То 1 январи соли 2018 хоҷагиҳои ҷамъиятӣ ва хоҷагиҳои деҳқонӣ 56936 тонна ғалладонаи тухмӣ (аз ҷумла гандум 46750 тонна, шолӣ – 631 тонна ва ҷуворимакка барои дон – 778 тонна), картошка 39205 тонна ва чигити тухмӣ 10453 тонна захира намудаанд. Нисбат ба ҳамин давраи соли гузашта тухмии ғалладона ва лӯбиёӣ 7,2 фоиз (аз ҷумла гандум 3,0 фоиз, ҷуворимакка барои дон 7,7 фоиз), картошка 14,0 фоиз ва чигит 1,4 фоиз зиёд захира карда шудааст.

#### ***Бунёди боғу токзорҳои нав***

То 1 январи соли 2018 дар ҳамаи категорияҳои хоҷагиҳо 3895 гектар, боғҳои нав бунёд карда шудаанд, ки нисбат ба ҳамин давраи соли гузашта 8,6 фоиз кам аст. Аз масоҳати умумии боғҳо 1566 гектар мевагиҳои тухмдор, 2049 гектар мевагиҳои донакдор, 224 гектар мағздор, 45 гектар субтропикӣ ва 10 гектар ситрусӣ шинонда шудааст. Аз миқдори умумии боғҳои нав 2038 гектар дар заминҳои лалмӣ бунёд карда шудаанд.

Дар ҳамин давра 417 гектар токзорҳои нав бунёд карда шудаанд, ки ин нисбат ба ҳамин давраи соли гузашта 10,2 фоиз кам аст. Ба ғайр аз ин, 1467 гектар боғ ва 97,5 гектар токзорҳо барқарор карда шудаанд.

#### ***Захираи маҳсулоти кишоварзӣ ва маводи тайёри озуқа (бе назардошти маълумоти Агентии захираҳои моддии давлатии назди Ҳукумати Ҷумҳурии Тоҷикистон)***

Дар сардхона ва анборхонаҳои ҷумҳурӣ то 1 январи соли 2018-ум 2821,2 тонна ғалладонагиҳо (аз ҷумла гандум 2464,8 тонна, ҷавдор 8,4 тонна, ҷав 220,2 тонна, шолӣ 127,8 тонна, ҷуворимакка барои дон 412,3 тонна), картошка 24876,1 тонна, сабзавот ҳамагӣ 31637,6 тонна (аз ҷумла, бехпиёз 28623,2 тонна, сабзӣ 2693,7 тонна, сирпиёз 308,6 тонна ва каду 12,1 тонна), мевагиҳо 1551,4 тонна (аз ҷумла, себ 1042,4 тонна ва анор 4,5 тонна), орд 1078,0 тонна, рағфани растанӣ 27,7 тонна, шакар 29,8 тонна, биринҷ 27,8 тонна ва ҳамаи намудҳои консерва 7111,3 ҳазор қуттии шартӣ захира карда шудааст.

Бояд зикр намуд, ки аксари маҳсулотҳои захирашуда ба вилояти Суғд ва шаҳри Душанбе рост меояд.

#### **1.2.2.1.2. ЧОРВОПАРВАРӢ**

То 1 январи соли 2018 дар ҳамаи категорияҳои хоҷагиҳо саршумори чорвои калони шохдор 2315,3 ҳазор сарро ташкил кардааст, ки нисбат ба ҳамин давраи соли гузашта 38,4 ҳазор сар ё 1,7 фоиз зиёд аст. Дар ҳамин давра саршумори гӯсфанду бӯз 5567,4 ҳазор сарро ташкил дода, 152,1 ҳазор сар ё 2,8 фоиз афзуд. Аз саршумори умумӣ 93,0 фоизи саршумори чорвои калони шохдор ва 81,9 фоизи саршумори гӯсфанду бӯз ба хоҷагиҳои аҳоли рост меояд.

Афзоиши саршумори чорвои калони шохдор дар хоҷагиҳои вилояти Хатлон 2,7 фоиз, ВМКБ 0,9 фоиз, вилояти Суғд 0,4 фоиз ва дар НТЧ 1,6 фоизро ташкил дод.

## Динамикаи саршумори чорво ва парранда дар ҳамаи категорияҳои хоҷагиҳо

(санаи 1 –уми ҳар моҳ ба ҳисоби фоиз)

	Чорвои калони шохдор		аз он ҷумла модагов		Гӯсфанду буз		Ҳамаи намудҳои парранда		Асп	
	нисбат ба ҳамин давраи соли гузашта	нисбат ба моҳи гузашта	нисбат ба ҳамин давраи соли гузашта	нисбат ба моҳи гузашта	нисбат ба ҳамин давраи соли гузашта	нисбат ба моҳи гузашта	нисбат ба ҳамин давраи соли гузашта	нисбат ба моҳи гузашта	нисбат ба ҳамин давраи соли гузашта	нисбат ба моҳи гузашта
<b>соли 2016</b>										
январ	102,7	101,5	102,6	101,5	103,4	100,1	97,9	101,2	100,1	99,5
феврал	101,0	99,9	102,1	100,0	101,5	99,8	95,7	96,6	100,1	99,8
март	100,9	100,0	103,3	100,0	102,9	100,5	95,3	99,2	100,4	100,1
апрел	102,5	100,4	103,6	100,5	103,8	103,5	94,0	98,9	100,2	101,8
май	102,5	100,0	103,4	99,8	103,9	100,3	94,3	99,0	100,2	100,6
июн	102,5	100,0	103,4	100,0	103,8	100,0	94,3	100,0	100,3	99,9
июл	102,7	100,2	103,2	100,2	103,8	100,1	97,2	102,6	100,7	101,6
август	102,7	100,0	103,2	100,0	103,9	99,9	96,0	98,6	100,6	100,0
сентябр	102,7	100,0	102,6	99,4	103,6	99,6	97,2	100,9	100,7	100,0
октябр	103,0	100,1	103,4	100,7	104,6	99,7	96,0	99,6	101,5	98,8
ноябр	103,0	100,1	103,4	100,0	104,5	99,7	97,4	99,5	101,5	99,9
декабр	105,8	102,7	106,0	102,5	106,1	101,3	103,5	108,0	101,2	99,7
<b>соли 2017</b>										
январ	103,7	99,4	104,3	99,9	104,1	98,3	98,7	96,5	102,1	100,3
феврал	102,7	100,0	103,1	100,0	102,7	99,9	98,5	95,7	101,9	99,5
март	103,2	100,4	103,3	100,3	103,4	101,3	99,2	99,8	101,9	100,0
апрел	103,2	100,4	103,2	100,3	102,7	102,8	100,0	100,2	101,4	101,3
май	103,2	100,0	103,2	100,0	102,7	100,3	101,1	100,2	101,2	100,4
июн	103,2	100,0	103,2	100,0	102,6	99,9	101,1	100,0	101,5	100,2
июл	102,7	99,7	103,2	100,0	102,5	99,9	99,9	101,3	101,3	101,4
август	102,7	100,0	103,2	100,0	102,4	99,8	100,0	98,7	101,3	99,8
сентябр	102,7	100,0	103,8	100,0	102,6	99,8	100,0	100,9	101,2	99,9
октябр	102,5	99,8	102,9	99,8	102,5	99,6	104,7	104,3	100,7	98,3
ноябр	102,4	100,0	100,5	100,0	102,6	99,7	106,3	101,0	100,8	99,9
декабр	101,5	101,8	101,8	101,4	101,3	100,0	100,1	101,7	100,7	99,6
<b>соли 2018</b>										
январ	101,7	96,3	102,0	100,3	102,8	99,8	102,8	99,2	100,6	100,2

## Саршумори чорво ва парранда дар ҳамаи категорияҳои хоҷагӣ

(сар)

	то 1 январи		1 январи соли 2018 ба ҳисоби фоиз нисбат ба 1 январии соли 2017	барои маълумот: 1 январи соли 2017 ба ҳисоби фоиз нисбат ба 1 январи соли 2016
	соли 2017	соли 2018		
<b>Чорвои калон</b>	<b>2276908</b>	<b>2315295</b>	<b>101,7</b>	<b>103,7</b>
хоҷагиҳои ҷамъиятӣ	24851	23725	95,5	92,3
хоҷагиҳои деҳқонӣ	136149	138757	101,9	102,1
хоҷагиҳои аҳоли	2115908	2152813	101,7	104,0
<b>аз он ҷумла модагов</b>	<b>1169711</b>	<b>1192542</b>	<b>102,0</b>	<b>104,3</b>
хоҷагиҳои ҷамъиятӣ	7585	7166	94,5	96,0
хоҷагиҳои деҳқонӣ	36761	38525	104,8	102,0
хоҷагиҳои аҳоли	1125365	1146851	101,9	104,4
<b>аз саршумори умумии чорвои калони шохдор- кутосҳо</b>	<b>26600</b>	<b>26349</b>	<b>99,1</b>	<b>101,6</b>
хоҷагиҳои ҷамъиятӣ	1121	1041	92,9	97,3
хоҷагиҳои деҳқонӣ	7095	6821	96,1	99,6
хоҷагиҳои аҳоли	18384	18487	100,6	102,6
<b>Гуsfанду буз</b>	<b>5415261</b>	<b>5567354</b>	<b>102,8</b>	<b>104,1</b>
хоҷагиҳои ҷамъиятӣ	264597	256801	97,1	100,3
хоҷагиҳои деҳқонӣ	712228	748647	105,1	104,5
хоҷагиҳои аҳоли	4438436	4561906	102,8	104,3
<b>Парранда</b>	<b>5112298</b>	<b>5255667</b>	<b>102,8</b>	<b>98,7</b>
хоҷагиҳои ҷамъиятӣ	1358257	1483248	109,2	83,5
хоҷагиҳои деҳқонӣ	353544	331260	93,7	115,1
хоҷагиҳои аҳоли	3400497	3441159	101,2	104,8
<b>Асп</b>	<b>79993</b>	<b>80478</b>	<b>100,6</b>	<b>102,1</b>
хоҷагиҳои ҷамъиятӣ	4752	4349	91,5	96,6
хоҷагиҳои деҳқонӣ	16311	16696	102,4	101,8
хоҷагиҳои аҳоли	58930	59433	100,9	102,7

## Саршумори чорво ва парранда дар минтақаҳо ва категорияҳои хоҷагӣ

(сар)

	то 1 январи соли 2018				1 январи с.2018 ба ҳисоби фоиз нисбат ба 1 январӣ с.2017
	хоҷагиҳои ҷамъиятӣ	хоҷагиҳои деҳқонӣ	хоҷагиҳои аҳолии	ҳамагӣ	
<i>Чорвои калон</i>					
<b>Ҷумҳурии Тоҷикистон</b>	<b>23725</b>	<b>138757</b>	<b>2152813</b>	<b>2315295</b>	<b>101,7</b>
ВМКБ	413	5499	112372	118284	100,9
Вилояти Суғд	5261	42178	589274	636713	100,4
Вилояти Хатлон	10173	74754	884564	969491	102,7
НТҶ	7878	16326	566603	590807	101,6
<i>аз он ҷумла модагов</i>					
<b>Ҷумҳурии Тоҷикистон</b>	<b>7166</b>	<b>38525</b>	<b>1146851</b>	<b>1192542</b>	<b>102,0</b>
ВМКБ	116	1631	41356	43103	104,4
Вилояти Суғд	1662	12511	327584	341757	100,5
Вилояти Хатлон	2819	19984	471639	494442	102,9
НТҶ	2569	4399	306272	313240	101,8
<i>аз саршумори умумии чорвои калони шохдор-қутосҳо</i>					
<b>Ҷумҳурии Тоҷикистон</b>	<b>1041</b>	<b>6821</b>	<b>18487</b>	<b>26349</b>	<b>99,1</b>
ВМКБ	408	5336	17962	23706	99,5
Вилояти Суғд	322	1069	525	1916	100,4
Вилояти Хатлон	44	-	-	44	91,7
НТҶ	267	416	-	683	84,6
<i>Гусфанду буз</i>					
<b>Ҷумҳурии Тоҷикистон</b>	<b>256801</b>	<b>748647</b>	<b>4561906</b>	<b>5567354</b>	<b>102,8</b>
ВМКБ	2670	21823	374614	399107	106,3
Вилояти Суғд	47810	177059	1281525	1506394	103,2
Вилояти Хатлон	170764	341632	1752140	2264536	102,5
НТҶ	35557	208133	1153627	1397317	102,0
<i>Ҳамаи намудҳои парранда</i>					
<b>Ҷумҳурии Тоҷикистон</b>	<b>1483248</b>	<b>331260</b>	<b>3441159</b>	<b>5255667</b>	<b>102,8</b>
ВМКБ	150	-	129791	129941	100,0
Вилояти Суғд	928695	100883	727954	1757532	104,1
Вилояти Хатлон	33091	211481	1560064	1804636	101,9
НТҶ	521312	18896	1023350	1563558	102,6
<i>Асп</i>					
<b>Ҷумҳурии Тоҷикистон</b>	<b>4349</b>	<b>16696</b>	<b>59433</b>	<b>80478</b>	<b>100,6</b>
ВМКБ	17	25	290	332	99,7
Вилояти Суғд	848	1389	6161	8398	97,4
Вилояти Хатлон	2273	13329	41897	57499	101,2
НТҶ	1211	1953	11085	14249	100,1

## Истеҳсоли намудҳои асосии маҳсулоти чорво

(тонна)

	январ-декабри соли 2016	январ-декабри соли 2017	январ-декабри с.2017 ба ҳисоби фоиз нисбат ба январ- декабри с. 2016
<b>Чорво ва парранда (дар вазни зинда)</b>	<b>233329</b>	<b>248769</b>	<b>106,6</b>
хоҷагиҳои чамбиятӣ	3736	3710	99,3
хоҷагиҳои деҳқонӣ	8145	8925	109,6
хоҷагиҳои аҳоли	221448	236134	106,6
<b>Шир</b>	<b>917990</b>	<b>949972</b>	<b>103,5</b>
хоҷагиҳои чамбиятӣ	16152	16795	104,0
хоҷагиҳои деҳқонӣ	33985	35956	105,8
хоҷагиҳои аҳоли	867854	897222	103,4
<b>Тухм (ҳазор дона)</b>	<b>337153</b>	<b>341400</b>	<b>101,3</b>
хоҷагиҳои чамбиятӣ	173649	151280	87,1
хоҷагиҳои деҳқонӣ	7745	11307	146,0
хоҷагиҳои аҳоли	155760	178814	114,8
<b>Пашм</b>	<b>7303,6</b>	<b>7521,5</b>	<b>103,0</b>
хоҷагиҳои чамбиятӣ	326,8	373,0	114,1
хоҷагиҳои деҳқонӣ	958,1	993,2	103,7
хоҷагиҳои аҳоли	6018,7	6155,3	102,3
<b>Пилла</b>	<b>868,6</b>	<b>909,8</b>	<b>104,7</b>
хоҷагиҳои чамбиятӣ	161,7	154,7	95,7
хоҷагиҳои деҳқонӣ	665,4	710,7	106,8
хоҷагиҳои аҳоли	41,5	44,4	107,0
<b>Асал</b>	<b>3995,6</b>	<b>4101,7</b>	<b>102,7</b>
хоҷагиҳои чамбиятӣ	95,5	87,9	92,0
хоҷагиҳои деҳқонӣ	249,1	253,6	101,8
хоҷагиҳои аҳоли	3651	3760,2	103,0

**Истеҳсоли намудҳои асосии маҳсулоти чорво дар минтақаҳо  
ва категорияҳои хоҷагӣ**

	январ-декабри соли 2017				январ-декабри с. 2017 ба ҳисоби фоиз нисбат ба январ-декабри с.2016
	хоҷагиҳои ҷамъиятӣ	хоҷагиҳои деҳқонӣ	хоҷагиҳои аҳоли	ҳамагӣ	
<i>чорво ва парранда (дар вазни зинда), тонна</i>					
<b>Ҷумҳурии Тоҷикистон</b>	<b>3710</b>	<b>8925</b>	<b>236134</b>	<b>248769</b>	<b>106,6</b>
ВМКБ	12	314	9971	10297	100,4
Вилояти Суғд	1026	2180	51378	54584	102,3
Вилояти Хатлон	1466	5257	131045	137768	109,6
НТҚ	1206	1174	43740	46120	104,7
<i>шир, тонна</i>					
<b>Ҷумҳурии Тоҷикистон</b>	<b>16795</b>	<b>35955</b>	<b>897222</b>	<b>949972</b>	<b>103,5</b>
ВМКБ	8	192	21297	21497	100,8
Вилояти Суғд	2844	17409	235341	255594	102,3
Вилояти Хатлон	3074	15169	449372	467615	104,6
НТҚ	10869	3185	191212	205266	102,7
<i>тухм, ҳазор дона</i>					
<b>Ҷумҳурии Тоҷикистон</b>	<b>151280</b>	<b>11307</b>	<b>178814</b>	<b>341400</b>	<b>101,3</b>
ВМКБ	-	-	5593	5593	102,1
Вилояти Суғд	110659	8197	48700	167556	110,9
Вилояти Хатлон	2969	2267	70012	75248	108,7
НТҚ	37652	843	54509	93004	83,6
<i>паши, тонна</i>					
<b>Ҷумҳурии Тоҷикистон</b>	<b>373,0</b>	<b>993,2</b>	<b>6155,3</b>	<b>7521,5</b>	<b>103,0</b>
ВМКБ	4,0	23,0	230,0	257,0	103,2
Вилояти Суғд	44,2	217,6	1217,3	1479,1	100,6
Вилояти Хатлон	303,1	657,6	4067,0	5027,7	103,6
НТҚ	21,7	95,0	641,0	757,7	103,7
<i>пилла, тонна</i>					
<b>Ҷумҳурии Тоҷикистон</b>	<b>154,7</b>	<b>710,7</b>	<b>44,0</b>	<b>909,4</b>	<b>104,7</b>
ВМКБ	-	-	-	-	-
Вилояти Суғд	90,3	294,4	-	384,7	102,1
Вилояти Хатлон	30,6	385,9	-	416,5	109,3
НТҚ	33,8	30,4	44,0	108,2	97,7
<i>асал, тонна</i>					
<b>Ҷумҳурии Тоҷикистон</b>	<b>87,9</b>	<b>253,6</b>	<b>3760,2</b>	<b>4101,7</b>	<b>102,7</b>
ВМКБ	6,0	0,1	119,0	125,1	97,7
Вилояти Суғд	15,1	0,4	1344,8	1360,3	104,7
Вилояти Хатлон	17,2	195,4	763,8	976,4	101,5
НТҚ	49,6	57,7	1532,6	1639,9	102,0

Дар моҳҳои январ - декабри соли 2017 ҳаҷми истеҳсоли гӯшт (дар вазни зинда) дар ҳамаи категорияҳои хоҷагиҳо 248769 тоннаро ташкил намуд, ки нисбат ба ҳамин давраи соли 2016-ум 6,6 фоиз зиёд аст. Дар ҳамин давра ҳаҷми истеҳсоли гӯшт дар хоҷагиҳои вилоятҳои Хатлон 9,6 фоиз, Суғд 2,3 фоиз, ВМКБ 0,4 фоиз, шаҳру ноҳияҳои: Сангвор 27,2 фоиз, Рӯдакӣ 7,9 фоиз, Ваҳдат 6,7 фоиз, Варзоб 4,9 фоиз, Ҳисор ва Нуробод 3,9 фоиз, Тоҷикобод 3,7 фоиз, Файзобод 2,5 фоиз, Роғун ва Шаҳринав 1,9 фоиз, Лахш 1,0 фоиз, Турсунзода 0,4 фоиз ва Рашт 0,2 фоиз афзудааст.

Ҳаҷми умумии истеҳсоли шир дар ҳамаи шаклҳои хоҷагӣ дар моҳҳои январ - декабри соли 2017 -ум 949972 тоннаро ташкил намуд, ки нисбат ба ҳамин давраи соли 2016-ум 3,5 фоиз зиёд мебошад. Истеҳсоли шир дар хоҷагиҳои вилоятҳои Хатлон 4,6 фоиз, Суғд 2,3 фоиз, ВМКБ 0,8 фоиз ва шаҳру ноҳияҳои Сангвор 8,5 фоиз, Ваҳдат 5,0 фоиз, Турсунзода 4,9 фоиз, Рӯдакӣ 4,4 фоиз, Файзобод 3,8 фоиз, Нуробод 2,8 фоиз, Шаҳринав 0,9 фоиз, Лахш 0,6 фоиз, Тоҷикобод ва Варзоб 0,4 фоиз, Рашт 0,2 фоиз ва Ҳисор 0,1 фоиз зиёд шудааст. Ҳаҷми истеҳсоли шир дар шаҳри Роғун нисбат ба ҳамин давраи соли 2016-ум 0,5 фоиз кам кардааст.

Таносуби шири истеҳсолкардаи хоҷагиҳои аҳоли дар ҳаҷми умумӣ 94,4 фоизро ташкил менамояд. Ҳиссаи шири истеҳсолкардаи хоҷагиҳои аҳолии ВМКБ 99,1 фоиз, вилоятҳои Хатлон 96,1 фоиз, Суғд 92,1 фоиз ва ноҳияҳои тобеи ҷумҳурӣ 93,1 фоизро ташкил медиҳад.

Дар моҳҳои январ - декабри соли 2017 ба миқдори 341,4 млн. дона тухм истеҳсол карда шудааст, ки нисбат ба ҳамин давраи соли 2016-ум 1,3 фоиз зиёд аст. Истеҳсоли тухмро хоҷагиҳои вилоятҳои Суғд 10,9 фоиз, Хатлон 8,7 фоиз, ВМКБ 2,1 фоиз, шаҳру ноҳияҳои: Турсунзода 2,5 баробар, Шаҳринав 26,7 фоиз, Сангвор 11,5 фоиз, Рӯдакӣ 8,7 фоиз, Ваҳдат 4,7 фоиз, Лахш 3,6 фоиз, Ҳисор 3,5 фоиз, Варзоб 1,2 фоиз, Нуробод 0,8 фоиз, Рашт 0,3 фоиз ва Роғун 0,1 фоиз зиёд намуданд.

Ҳаҷми истеҳсоли тухм дар ноҳияҳои Файзобод 88,4 фоиз ва Тоҷикобод 14,0 фоиз кам шудааст.

Дар моҳҳои январ - декабри соли 2017 ҳаҷми истеҳсоли пашм 7521,5 тоннаро ташкил намуд, ки нисбат ба ҳамин давраи соли 2016-ум 3,0 фоиз зиёд аст. Истеҳсоли пашм дар хоҷагиҳои вилояти Хатлон 3,6 фоиз, ВМКБ 3,2 фоиз, вилояти Суғд 0,6 фоиз ва дар шаҳру ноҳияҳои тобеи ҷумҳурӣ 3,7 фоиз зиёд шудааст.

Дар моҳҳои январ - декабри соли 2017 ҳаҷми истеҳсоли пилла 909,8 тоннаро ташкил намуд, ки нисбат ба ҳамин давраи соли гузашта 4,7 фоиз зиёд мебошад. Истеҳсоли пилла дар хоҷагиҳои вилояти Хатлон 416,5 тонна, вилояти Суғд 384,7 тонна ва дар НТЧ 108,6 тоннаро ташкил медиҳад.

Дар моҳҳои январ - декабри соли 2017 ҳаҷми истеҳсоли асал 4101,7 тоннаро ташкил намуд, ки нисбат ба ҳамин давраи соли гузашта 2,7 фоиз зиёд мебошад.

**Таносуби истехсоли маҳсулоти чорводорӣ дар минтақаҳо ва шаклҳои хоҷагидорӣ  
ҷумҳурӣ дар моҳҳои январ - декабри соли 2017 (бо фоиз)**

	ҳиссаи хоҷагиҳо дар ҳаҷми умумӣ				бо фоиз нисбат ба ҷамъбаст
	хоҷагиҳои ҷамъиятӣ	хоҷагиҳои деҳқонӣ	хоҷагиҳои аҳолии	ҳамагӣ	
	<b>чорво ва парранда (дар вазни зинда)</b>				
<b>Ҷумҳурии Тоҷикистон</b>	<b>1,5</b>	<b>3,6</b>	<b>94,9</b>	<b>100,0</b>	<b>100,0</b>
ВМКБ	0,1	3,1	96,8	100,0	4,1
Вилояти Суғд	1,9	4,0	94,1	100,0	22,0
Вилояти Хатлон	1,1	3,8	95,1	100,0	55,4
НТҚ	2,6	2,6	94,8	100,0	18,5
	<b>шир</b>				
<b>Ҷумҳурии Тоҷикистон</b>	<b>1,8</b>	<b>3,8</b>	<b>94,4</b>	<b>100,0</b>	<b>100,0</b>
ВМКБ	-	0,9	99,1	100,0	2,3
Вилояти Суғд	1,1	6,8	92,1	100,0	26,9
Вилояти Хатлон	0,7	3,2	96,1	100,0	49,2
НТҚ	5,3	1,6	93,1	100,0	21,6
	<b>туҳм</b>				
<b>Ҷумҳурии Тоҷикистон</b>	<b>44,3</b>	<b>3,3</b>	<b>52,4</b>	<b>100,0</b>	<b>100,0</b>
ВМКБ	-	-	100,0	100,0	1,7
Вилояти Суғд	66,0	4,9	29,1	100,0	49,1
Вилояти Хатлон	4,0	3,0	93,0	100,0	22,0
НТҚ	40,5	0,9	58,6	100,0	27,2
	<b>пашм</b>				
<b>Ҷумҳурии Тоҷикистон</b>	<b>5,0</b>	<b>13,2</b>	<b>81,8</b>	<b>100,0</b>	<b>100,0</b>
ВМКБ	1,6	8,9	89,5	100,0	3,4
Вилояти Суғд	3,0	14,7	82,3	100,0	19,7
Вилояти Хатлон	6,0	13,1	80,9	100,0	66,8
НТҚ	2,9	12,5	84,6	100,0	10,1
	<b>пилла</b>				
<b>Ҷумҳурии Тоҷикистон</b>	<b>17,0</b>	<b>78,1</b>	<b>4,9</b>	<b>100,0</b>	<b>100,0</b>
ВМКБ	-	-	-	-	-
Вилояти Суғд	23,5	76,5	-	100,0	42,3
Вилояти Хатлон	7,3	92,7	-	100,0	45,8
НТҚ	31,1	28,0	40,9	100,0	11,9
	<b>асал</b>				
<b>Ҷумҳурии Тоҷикистон</b>	<b>2,1</b>	<b>6,2</b>	<b>91,7</b>	<b>100,0</b>	<b>100,0</b>
ВМКБ	4,8	0,1	95,1	100,0	3,0
Вилояти Суғд	1,11	0,03	98,86	100,0	33,2
Вилояти Хатлон	1,8	20,0	78,2	100,0	23,8
НТҚ	3,0	3,5	93,5	100,0	40,0

Дар моҳҳои январ – декабри соли 2017 дар хоҷагиҳои ҷамъиятӣ ва деҳқонӣ ба миқдори 30811 сар гӯсола гирифта шудааст, ки нисбат ба ҳамин давраи соли гузашта 2,0 фоиз зиёд аст. Нисбат ба ҳамин давраи соли 2016 хоҷагиҳои вилоятҳои Хатлон 3,1 фоиз, Суғд 1,6 фоиз, шаҳру ноҳияҳои: Турсунзода 2,8 баробар, Сангвор 1,8 баробар, Рашт 6,8 фоиз, Ваҳдат 3,2 фоиз, Файзобод 0,9 фоиз, Рӯдакӣ 0,3 фоиз зиёд гӯсола гирифтаанд.

Нисбат ба ҳамин давраи соли 2016 хоҷагиҳои ВМКБ 3,1 фоиз, шаҳру ноҳияҳои: Шаҳринав 16,4 фоиз, Лахш 14,9 фоиз, Варзоб 9,3 фоиз, Роғун 4,1 фоиз ва Ҳисор 1,1 фоиз нисбат ба ҳамин давраи соли гузашта гӯсолагириро кам кардаанд.



Дар моҳҳои январ – декабри соли 2017 хоҷагиҳои ҷамъиятӣ ва деҳқонӣ 332825 сар барра ва бузгола гирифтаанд, ки нисбат ба ҳамин давраи соли гузашта 0,6 фоиз кам аст. Нисбат ба ҳамин давраи соли 2016 хоҷагиҳои вилоятҳои Хатлон 1,6 фоиз, Суғд 0,6 фоиз, Рашт 15,7 фоиз, Файзобод 8,8 фоиз, Турсунзода 2,5 фоиз, Ваҳдат 1,0 фоиз ва Шаҳринав 0,1 фоиз зиёд барраю бузгола гирифтаанд.

Нисбат ба ҳамин давраи соли гузашта хоҷагиҳои ВМКБ 22,1 фоиз, шаҳру ноҳияҳои, Сангвор 81,4 фоиз, Варзоб 28,7 фоиз, Роғун 6,4 фоиз, Ҳисор 4,7 фоиз, Лахш 4,3 фоиз ва Рӯдакӣ 0,2 фоиз кам барраю бузгола гирифтаанд.

### 1.2.2.2. ХОҶАГИИ ҶАНГАЛ

Дар моҳҳои январ - декабри соли 2017 ҳаҷми умумии маҳсулоти хоҷагии ҷангал 25706,0 ҳазор сомониро ташкил намуд, ки нисбат ба ҳамин давраи соли гузашта 40,2 фоиз зиёд аст. Дар хоҷагиҳои ёрирасони ҷангалпарварӣ аз саршумори умумии чорвои бахши ҷамъиятӣ 388 сар чорвои калон, аз он 122 сар модагов; 9107 сар гӯсфанду буз, 190 сар парранда ва 642 сар асп ба ҳисоб гирифта шудааст. Нисбат ба ҳамин давраи соли гузашта саршумори гӯсфанду буз 0,6 фоиз ва асп 0,5 фоиз зиёд шудааст. Саршумори парранда бошад дар сатҳи ҳамин давраи соли гузашта қарор дорад. Нисбат ба ҳамин давраи соли 2016 саршумори чорвои калони шохдор 4,0 фоиз, аз ҷумла саршумори модагов 0,8 фоиз кам шудааст.

### 1.2.2.3 ҲОЛАТИ ТЕХНИКАИ КИШОВАРЗӢ

То 1 январи соли 2018 дар ҳамаи шаклҳои хоҷагидорӣ 26405 адад тракторҳои гуногунтамаға мавҷуд буда, аз онҳо 19508 адад ё 73,9 фоиз дар ҳолати коршоямӣ қарор доранд.

Ғайр аз он, дар тавозуни КВД «Тоҷикагролизинг» 426 адад тракторҳо вучуд дорад, ки хоҷагиҳои кишоварзӣ тариқи ичора онҳоро истифода мекунанд.

#### Ҳолати коршоямии трактору мошинҳо ва олооти асосии соҳаи кишоварзӣ то 1 январи соли 2018

(адад)

	миқдори мавҷуда		фоизи коршоямӣ
	ҳамагӣ	аз онҳо дар ҳолати коршоямӣ	
Тракторҳо – ҳамагӣ	26405	19508	73,9
аз онҳо шудгоркунанда	2237	1450	64,8
Автомашинаҳои боркаш	2249	894	39,8
Комбайнҳои ғалладарав	1021	741	72,6
Ядакҳои тракторӣ	9406	7082	75,3
Испорҳои тракторӣ	9285	7612	82,0
Тухмипошакҳои тракторӣ – ҳамагӣ	2310	1811	78,4
аз он ҷумла тухмипошакҳои пахта	1853	1457	78,6
Култиваторҳои тракторӣ – ҳамагӣ	3174	2345	73,9

Дар моҳҳои январ - декабри соли 2017 ба ҳамаи шаклҳои хоҷагидорӣ 15038,1 тонна сӯзишвории дизелӣ ворид шудааст, ки нисбат ба моҳҳои январ - декабри соли 2016 –ум 2822,1 тонна зиёд аст.

Сӯзишвории мавҷудаи дизелӣ ба 1 трактори мавҷудбуда, дар хоҷагиҳои ҷамъиятӣ ва деҳқонӣ ба ҳисоби миёна 570 кг ва ба як трактори коршоям 771 кг рост меояд, ки нисбат ба ҳамин давраи соли 2016 - ум мутобиқан 102 кг ва 136 кг зиёд аст.

### 1.2.3. МОҲИПАРВАРӢ

Ҳаҷми маҳсулоти моҳипарварӣ дар моҳҳои январ - декабри соли 2017-ум 37,5 млн. сомониро ташкил кард, ки нисбат ба ҳамин давраи соли гузашта 0,6 фоиз зиёд аст.

#### Ҳаҷми истеҳсоли моҳӣ дар минтақаҳои ҷумҳурӣ, млн. сомонӣ

	ҳаҷми истеҳсоли маҳсулот дар моҳҳои январ-декабри с.2017 (бо нархҳои соли ҷорӣ)	ҳаҷми истеҳсоли январ-декабри с.2017 бо		таносуб, бо ҳисоби фоиз		
		маҳсулот дар моҳҳои январ-декабри с.2017 (бо нархҳои муқоисавии соли 2016)	ҳисоби фоиз нисбат ба январ-декабри с.2016	хоҷагиҳои ҷамъиятӣ	хоҷагиҳои деҳқонӣ	хоҷагиҳои аҳоли
<b>Ҷумҳурии Тоҷикистон</b>	<b>39,0</b>	<b>37,5</b>	<b>100,6</b>	<b>29,8</b>	<b>49,5</b>	<b>20,7</b>
ВМКБ	0,2	1,5	98,8	9,2	-	90,8
Вилояти Суғд	5,7	6,1	100,8	70,1	5,0	24,9
Вилояти Хатлон	31,4	28,3	100,5	20,4	62,3	17,3
НТҶ	1,7	1,6	104,8	60,3	39,7	-

Дар моҳҳои январ - декабри соли 2017 дар хоҷагиҳои моҳипарварии ҷумҳурӣ сайди моҳӣ 2053,6 тоннаро ташкил намуд, аз он ҷумла дар хоҷагиҳои вилоятҳои Хатлон 1587,7 тонна, Суғд 285,2 тонна, ВМКБ 110,9 тонна, шаҳри Ваҳдат 43,1 тонна, ноҳияи Рӯдакӣ 12,3 тонна, Файзобод 7,0 тонна, Шаҳринав 3,5 тонна, шаҳри Роғун 2,0 тонна, Ҳисор 1,4 тонна ва Нуробод 0,5 тонна моҳӣ истеҳсол карда шудааст.

	январ-декабри соли 2017				январ-декабри соли 2017 бо фоиз нисбат ба январ-декабри соли 2016
	хоҷагиҳои ҷамъиятӣ	хоҷагиҳои деҳқонӣ	хоҷагиҳои аҳоли	ҳамагӣ	
<b>Ҷумҳурии Тоҷикистон</b>	<b>564,3</b>	<b>1010,7</b>	<b>478,6</b>	<b>2053,6</b>	<b>100,8</b>
ВМКБ	15,7	-	95,2	110,9	100,2
Вилояти Суғд	197,0	14,0	74,2	285,2	100,2
Вилояти Хатлон	311,2	967,3	309,2	1587,7	100,7
НТҶ	40,4	29,4	-	69,8	105,9

Аз ҳаҷми умумии сайди моҳӣ 346,3 тонна намуди пешониғафси сафед (толстолобик), 96,4 тонна зағорамоҳӣ (сазан), 23,5 тонна гулмоҳӣ, 146,9 тонна амури сафед, 17,0 тонна суфмоҳӣ ва 1423,5 тоннаро дигар намуди моҳиҳо ташкил мекунанд.

Дар давраи ҳисобот ба хоҷагиҳои моҳипарварӣ 308,7 тонна хӯрокаи консентратӣ ворид шуд, аз он ҷумла дар вилояти Хатлон 139,0 тонна, шаҳрҳои Ваҳдат 156,7 тонна, Ҳисор 2,9 тонна, Роғун 5,5 тонна ва ноҳияи Файзобод 4,6 тонна мебошад. То 1 январи соли 2018 дар хоҷагиҳои моҳипарварии вилоятҳои Хатлон 20,9 тонна, Суғд 1,0 тонна ва шаҳри Ваҳдат 29,0 тонна хӯроки консентратӣ боқӣ мондааст.

Хароҷоти истеҳсолии хоҷагиҳо барои парвариши моҳӣ ва корҳои илмию тадқиқотӣ 2247,4 ҳазор сомонӣ, аз он ҷумла дар хоҷагиҳои вилоятҳои Хатлон 933,9 ҳазор сомонӣ, Суғд 208,0 ҳазор сомонӣ, шаҳрҳои Ваҳдат 1037,0 ҳазор сомонӣ, ноҳияи Файзобод 45,2 ҳазор сомонӣ, Ҳисор 13,3 ҳазор сомонӣ, шаҳри Роғун 8,8 ҳазор сомонӣ ва ноҳияи Нуробод 1,2 ҳазор сомониро ташкил намуд.

## 1.2.4. СОХТМОН

Дар моҳҳои январ - декабри соли 2017 сармоягузори сармояи асосӣ аз ҳисоби ҳамаи манбаҳои сармоягузори ба маблағи 11208,5 млн. сомонӣ истифода карда шудааст, ки нисбат ба моҳҳои январ - декабри соли 2016-ум 104,1 фоизро (бо нархҳои муқоисавӣ) ташкил медиҳад.

**Воридшавии сармоягузориҳо дар моҳҳои январ - декабри соли 2017 дар минтақаҳо**

	сармоягузори ба сармояи асосӣ, млн. сомонӣ		ба ҳисоби фоиз нисбат ба ҷамъбаст	
	с.2016	с.2017	с.2016	с.2017
<b>Ҷумҳурии Тоҷикистон</b>	<b>11074,5</b>	<b>11208,5</b>	<b>100,0</b>	<b>100,0</b>
ВМКБ	350,4	395,7	3,2	3,5
Вилояти Хатлон	2330,1	2160,7	21,0	19,3
Вилояти Суғд	1913,6	2052,3	17,3	18,3
ш. Душанбе	2958,2	2797,7	26,7	25,0
НТЧ	3522,2	3802,1	31,8	33,9

Воридшавии сармояҳо дар моҳҳои январ - декабри соли 2017 дар ҳудуди минтақаҳои ВМКБ – 395,7 млн. сомонӣ ё 3,5 фоиз, дар вилояти Хатлон 2160,7 млн. сомонӣ (19,3 фоиз), дар вилояти Суғд – 2052,3 млн. сомонӣ (18,3 фоиз), дар ш. Душанбе – 2797,7 млн. сомонӣ (25,0 фоиз), НТЧ – 3802,1 млн. сомонӣ ё 33,9 фоизи ҳаҷми умумии сармоягузориҳои ҷумҳуриро ташкил медиҳад.

**Сохтори сармоягузори ба сармояи асосӣ аз рӯи шаклҳои моликият дар моҳҳои январ - декабри соли 2017**

	соли 2017		Барои маълумот: соли 2016 ба ҳисоби фоиз нисбат ба ҷамъбаст
	млн. сомонӣ	бо фоиз нисбат ба ҷамъбаст	
<b>Сармоягузори ба сармояи асосӣ</b>	<b>11208,5</b>	<b>100,0</b>	<b>100,0</b>
аз он ҷумла аз рӯи шакли моликият			
давлатӣ	4983,0	44,5	39,3
шахсӣ	1690,2	15,0	17,4
муштарақ	74,7	0,7	1,6
хориҷӣ	4460,6	39,8	41,7

**Дарачаи сармоягузори ба сармояи асосӣ**

	млн. сомонӣ	ба ҳисоби фоиз нисбат	
		ҳамин давраи соли гузашта	моҳи гузашта
		<b>2016</b>	
январ	382,5	115,0	25,9
феврал	461,4	116,8	120,3
март	632,0	121,6	136,7
<b>семоҳаи якум</b>	<b>1475,9</b>	<b>118,3</b>	<b>х</b>
апрел	1061,8	1,9 бар	1,7 бар
май	921,3	113,9	86,6
июн	1401,7	95,6	1,5 бар
<b>семоҳаи дуюм</b>	<b>3384,8</b>	<b>119,2</b>	<b>х</b>
июл	733,9	1,6 бар	52,1
август	952,7	145,5	129,4
сентябр	862,4	98,5	90,1
<b>семоҳаи сеюм</b>	<b>2549,0</b>	<b>128,4</b>	<b>х</b>
октябр	749,6	89,0	89,9
ноябр	1092,1	141,4	145,1
декабр	1823,1	119,1	166,6
<b>семоҳаи чорум</b>	<b>3664,8</b>	<b>117,4</b>	<b>х</b>

## СОХТМОН

	млн. сомони	бо ҳисоби фоиз нисбат	
		ҳамин давраи соли гузашта	моҳи гузашта
<b>2017</b>			
январ	380,1	95,7	20,8
феврал	434,0	90,6	113,8
март	959,9	145,8	2,2бар
<b>семоҳаи якум</b>	<b>1774,0</b>	<b>120,0</b>	<b>х</b>
апрел	565,5	51,0	58,6
май	591,2	63,4	107,7
июн	1060,1	75,4	1,8бар
<b>семоҳаи дуум</b>	<b>2216,8</b>	<b>66,4</b>	<b>х</b>
июл	1182,2	1,6бар	111,2
август	958,9	102,1	78,0
сентябр	1427,8	1,7бар	147,9
<b>семоҳаи сеюм</b>	<b>3568,9</b>	<b>143,2</b>	<b>х</b>
октябр	767,7	103,9	53,6
ноябр	1079,8	100,3	140,0
декабр	1801,3	98,7	1,6бар
<b>семоҳаи чорум</b>	<b>3648,8</b>	<b>102,4</b>	<b>х</b>

## Ҳаҷми сармоягузорӣ ба сармояи асосӣ аз рӯи намудҳои фаъолияти иқтисодӣ

	январ - декабри с.2017, млн. сомони	январ - декабри с.2017 ба ҳисоби фоиз нисбат ба январ - декабри с.2016	январ - декабри с.2017, бо фоиз нисбат ба январ - декабри с.2017	Барои маълумот январ - декабри соли 2016 бо фоиз нисбат ба январ - декабри с.2016
<b>Ҳамагӣ</b>	<b>11208,5</b>	<b>104,1</b>	<b>100,0</b>	<b>100,0</b>
аз он ҷумла:				
<b>I. Иншооти истеҳсоли</b>	<b>7451,1</b>	<b>103,9</b>	<b>66,5</b>	<b>66,6</b>
<b>кишоварзӣ, шикор ва хочагии чангал</b>	<b>64,8</b>	<b>105,5</b>	<b>0,6</b>	<b>0,6</b>
<b>истихроҷи канданиҳои ғайриметаллӣ</b>	<b>1076,6</b>	<b>3,2 бар</b>	<b>9,6</b>	<b>3,1</b>
аз он ҷумла ихтироҷи сӯзишворию - энергетикӣ ва канданиҳои ғайриметаллӣ	1076,6	3,2 бар	9,6	3,1
<b>истеҳсолоти коркард</b>	<b>721,0</b>	<b>51,6</b>	<b>6,4</b>	<b>13,0</b>
аз он ҷумла истеҳсолоти нассочӣ ва дӯзандагӣ	57,1	47,1	0,5	8,7
<b>Истеҳсол ва тақсими нерӯи барқ, газ ва об</b>	<b>4299,3</b>	<b>114,7</b>	<b>38,4</b>	<b>34,8</b>
аз онҳо:				
истеҳсол, интиқол ва тақсими нерӯи барқ	4057,9	112,9	36,2	33,0
истеҳсол, интиқол ва тақсими об, газ, буғ ва оби гарм	241,4	1,6 бар	2,2	1,4
<b>савдои яқлухт ва чакана, таъмири воситаҳои нақлиёти автомобилӣ, маснуот ва ашё барои истифодаи шахсӣ</b>	<b>131,7</b>	<b>70,1</b>	<b>1,2</b>	<b>1,7</b>

	январ - декабри с.2017, млн. сомони	январ - декабри с.2017 ба ҳисоби фоиз нисбат ба январ - декабри с.2016	январ - декабри с.2017, ба фоиз нисбат ба чамъ басти с.2017	Барои маълумот январ - декабри соли 2016 ба фоиз нисбат ба чамъбаст
<b>наклиёт ва алоқа</b>	<b>1157,7</b>	<b>80,1</b>	<b>10,3</b>	<b>13,4</b>
аз онҳо фаъолияти наклиёти роҳи оҳан	161,1	30,4	1,4	4,9
<b>II. Иншооти ғайриистехсоли</b>	<b>3757,4</b>	<b>104,6</b>	<b>33,5</b>	<b>33,4</b>
<b>идораи давлатӣ ва мудофия, суғуртаи иҷтимоӣ</b>	<b>197,7</b>	<b>92,9</b>	<b>1,8</b>	<b>2,0</b>
<b>меҳмонхона ва тарабхонаҳо</b>	<b>7,4</b>	<b>57,2</b>	<b>0,07</b>	<b>0,1</b>
<b>маориф</b>	<b>723,7</b>	<b>110,2</b>	<b>6,5</b>	<b>6,1</b>
<b>тандурустӣ ва пешниҳоди хизматрасонии иҷтимоӣ</b>	<b>221,0</b>	<b>1,7 бар</b>	<b>2,0</b>	<b>1,2</b>
<b>пешниҳоди ҳаргуна хизматҳои коммуналӣ, хизматрасонии инфиродӣ</b>	<b>579,6</b>	<b>120,6</b>	<b>5,1</b>	<b>4,5</b>
аз онҳо фаъолият оид ба ташкили истироҳат ва вақтхушӣ, фарҳанг ва варзиш	534,7	121,4	4,8	4,0
<b>сохтмони дигар иншооти ғайриистехсоли</b>	<b>2028,0</b>	<b>96,7</b>	<b>18,0</b>	<b>19,5</b>

Дар моҳҳои январ - декабри соли 2017 дар иншооти таиноти истеҳсоли ба маблағи 7451,1 млн. сомони ё 66,5 фоиз, дар иншооти ғайриистехсоли ба маблағи 3757,4 млн. сомони ё 33,5 фоизи ҳаҷми умумии сармоягузориҳои ҷумҳури равона гардидааст.

Дар сохтмони иншооти энергетикӣ 4299,3 млн. сомони сармоягузориҳои сармоя асосӣ аз худ карда шудаанд. Нисбат ба моҳҳои январ - декабри соли 2016 ҳаҷми умумии сармоягузори дар сохтмони иншооти энергетикӣ 114,7 фоизро ташкил медиҳад.

Дар соҳаи наклиёт ва алоқа сармоягузориҳои сармоя асосӣ ба маблағи 1157,7 млн. сомони ё нисбат ба моҳҳои январ - декабри соли 2016-ум 80,1 фоизро ташкил медиҳад, аз он ҷумла маблағҳои давлатӣ ва корхонаю ташкилотҳо 371,7 млн. сомони ё 32,1 фоизи ҳаҷми умумӣ; сармоягузориҳои хориҷӣ 786,0 млн. сомони ё 67,9 фоиз аз худ карда шудаанд.

### БА КОР АНДОХТАНИ ФОНДҲОИ АСОСӢ Ба истифода додани фондҳои асосӣ дар моҳҳои январ - декабри соли 2017 дар минтақаҳо

	ба кор андохтани фондҳои асосӣ, млн. сомони		ба ҳисоби фоиз нисбат ба чамъбаст	
	с.2016	с.2017	с.2016	с.2017
<b>Ҷумҳурии Тоҷикистон</b>	<b>4968,8</b>	<b>5402,3</b>	<b>100,0</b>	<b>100,0</b>
ВМКБ	89,5	731,5	1,8	13,5
Вилояти Хатлон	1085,9	1591,8	21,8	29,5
Вилояти Суғд	1328,8	1260,5	26,7	23,3
ш. Душанбе	2228,8	1486,8	44,9	27,5
НТЧ	235,8	331,7	4,8	6,2

Дар моҳҳои январ - декабри соли 2017 аз ҳисоби ҳамаи манбаъҳои сармоягузори фондҳои асосӣ ба маблағи 5402,3 млн. сомонӣ ба кор андохта шудаанд. Аз ҷумла дар минтақаҳои ВМКБ – 731,5 млн. сомонӣ ё 13,5 фоиз, вилояти Хатлон 1591,8 млн. сомонӣ ё 29,5 фоиз, вилояти Суғд – 1260,5 млн. сомонӣ (23,3 фоиз), шаҳри Душанбе – 1486,8 млн. сомонӣ (27,5 фоиз), НТҚ – 331,7 млн. сомонӣ ё 6,2 фоизи фондҳои асосии ба кор андохташудаи ҷумҳуриро ташкил медиҳанд.

**Фондҳои асосӣ аз рӯи намудҳои фаъолияти иқтисодӣ ба кор андохта шудаанд**

	январ - декабри с.2017, млн. сомонӣ	январ - декабри с.2017 ба ҳисоби фоиз нисбат ба январ - декабри с.2016	январ - декабри с.2017, бо фоиз нисбат ба ҷамъбасти с.2017	Барои маълумот январ - декабри соли 2016 бо фоиз нисбат ба ҷамъбасти
<b>Ҳамагӣ</b>	<b>5402,3</b>	<b>108,7</b>	<b>100,0</b>	<b>100,0</b>
аз он ҷумла:				
<b>I. Иншооти истеҳсолӣ</b>	<b>2123,0</b>	<b>134,5</b>	<b>39,3</b>	<b>31,8</b>
кишоварзӣ, шикор ва хочагии чангал	80,1	2,7 бар	1,5	0,6
истихроҷи қанданиҳои фойданок	650,1	4,7 бар	12,0	2,8
истеҳсолоти қоркард	829,7	82,4	15,4	20,2
аз ҷумла истеҳсолоти насочӣ ва дузандагӣ	28,6	2,9 бар	0,5	0,1
<b>Истеҳсол ва тақсими нерӯи барқ, газ ва об</b>	<b>151,8</b>	<b>2,2 бар</b>	<b>2,8</b>	<b>1,5</b>
аз он:				
истеҳсол, интиқол ва тақсими нерӯи барқ	69,3	2,7 бар	1,3	0,5
истеҳсол, интиқол ва тақсими об, газ, буғ ва оби гарм	82,5	1,9 бар	1,5	1,0
савдои яқлухт ва чакана, таъмири воситаҳои нақлиёти автомобилӣ, маснуот ва ашё барои истифодаи шахсӣ	119,3	62,0	2,2	3,8
нақлиёт ва алоқа	291,9	2,0 бар	5,4	2,9
аз онҳо фаъолияти нақлиёти роҳи оҳан	2,9	-	0,1	-
<b>II. Иншооти ғайри истеҳсолӣ</b>	<b>3279,3</b>	<b>96,7</b>	<b>60,7</b>	<b>68,2</b>
идораи давлатӣ ва мудофия, суғуртаи иҷтимоӣ	61,3	44,5	1,1	2,8
меҳмонхона ва тарабхонаҳо	4,0	31,3	0,1	0,3
маориф	1170,0	3,0 бар	21,7	7,8
тандурустӣ ва пешниҳоди хизматрасонии иҷтимоӣ	179,3	25,7	3,3	14,0
пешниҳоди ҳаргуна хизматҳои коммуналӣ, хизматрасонии инфиродӣ	342,9	146,7	6,3	4,7
аз онҳо фаъолият оид ба ташкили истироҳат ва вақтхушӣ, фарҳанг ва варзиш	342,8	148,6	6,3	4,6
сохтмони дигар иншооти ғайриистеҳсолӣ	1521,9	79,2	28,2	38,6

Фондҳои асосӣ аз ҳисоби маблағҳои зерин ба қор андохта шудаанд: давлатӣ 1098,3 млн. сомонӣ ё 20,3 фоиз, ҷамъиятҳои саҳҳомӣ 164,8 млн. сомонӣ ё 3,1 фоиз, қорхонаҳои кишоварзӣ – 81,0 млн. сомонӣ (1,5 фоиз), қорхонаҳои муштарак – 7,3 млн. сомонӣ (0,1 фоиз), аҳоли – 435,2 млн. сомонӣ (8,1 фоиз), қорхонаҳои шахсӣ – 278,6 млн. сомонӣ (5,2 фоиз), ҷамъиятҳои масъулияташон маҳдуд – 624,4 млн. сомонӣ (11,6 фоиз), иттифоқи Тоҷикматлубот – 0,2 млн. сомонӣ ё 0,004 фоиз ва сармояи хориҷӣ – 2712,5 млн. сомонӣ ё 50,2 фоизи ҳаҷми умумии фондҳои асосии ҷумҳуриро ташкил медиҳанд.

**Ба истифодадихии манзилҳои истиқоматӣ дар минтақаҳо  
дар моҳҳои январ - декабри соли 2017**

	<i>Ба қор андохта шуд ҳамагӣ масоҳати умумӣ, ҳазор метри мураббаъ</i>	<i>ба ҳисоби фоиз нисбат ба</i>	
		<i>ҳамин давраи соли гузашта</i>	<i>ҷамъабаст</i>
<b>Ҷумҳурии Тоҷикистон</b>	<b>1121,1</b>	<b>91,9</b>	<b>100,0</b>
ВМКБ	43,7	72,8	3,9
Вилояти Хатлон	268,6	93,1	24,0
Вилояти Суғд	464,4	103,7	41,4
ш. Душанбе	195,2	63,7	17,4
НТҶ	149,2	127,1	13,3

Дар моҳҳои январ – декабри соли 2017 ба масоҳати умумии 1121,1 ҳазор метри мураббаъ хонаҳои истиқоматӣ ба истифода дода шудаанд, ки нисбат ба ҳамин давраи соли гузашта 91,9 фоизро ташкил дод.

Дар моҳҳои январ - декабри соли 2017 ба истифода додани биноҳои истиқоматӣ дар минтақаҳо ба тариқи зайл тавсиф шудааст: дар ВМКБ – 43,7 ҳазор метри мураббаъ ё 3,9 фоиз, дар вилояти Хатлон – 268,6 ҳазор метри мураббаъ ё (24,0) фоиз, дар вилояти Суғд – 464,4 ҳазор метри мураббаъ (41,4 фоиз), дар шаҳри Душанбе – 195,2 ҳазор метри мураббаъ (17,4 фоиз), дар НТҶ – 149,2 ҳазор метри мураббаъ ё 13,3 фоиз.

Биноҳои истиқоматиро дар ҷумҳурии асосан бахши ғайридавлатӣ ва ҳиссаи бештари онҳоро аҳоли месозанд, онҳо дар моҳҳои январ - декабри соли 2017-ум 853,8 ҳазор метри мураббаъ ё 76,2 фоизи ҳаҷми умумии хонаҳои истиқоматии ба истифода додашударо сохтаанд.

Дар моҳҳои январ – декабри соли 2017 – ум 64 адад мактабҳои таҳсилоти умумӣ барои 18987 ҷои талаба, аз он ҷумла дар ВМКБ – 1062 ҷои талаба, дар вилояти Хатлон – 10199 ҷои талаба, дар вилояти Суғд – 3790 ҷои талаба, дар шаҳри Душанбе – 1840 ҷои талаба, дар шаҳри Роғун – 640 ҷои талаба, дар ноҳияи Рудаки – 240 ҷои талаба, дар ноҳияи Нуробод – 192 ҷои талаба, дар ноҳияи Рашт – 192 ҷои талаба, дар ноҳияи Шаҳринав – 640 ҷои талаба ва дар ноҳияи Тоҷикобод – 192 ҷои талаба сохта ба истифода дода шудаанд.

Дар моҳҳои январ – декабри 2017 – ум 13 адад бунгоҳи тиббӣ барои 311 ҷои қабул дар як баст, аз он ҷумла дар вилояти Хатлон – 286 ҷои қабул ва дар шаҳри Роғун – 25 ҷои қабул дар як баст сохта ба истифода дода шудааст.

Дар давраи ҳисобот 5 адад беморхона бо миқдори 150 кат дар шаҳри Душанбе, 67 кат дар вилояти Хатлон, 14 кати иловагӣ дар вилояти Суғд ва 20 кат дар ноҳияи Сангвор сохта ба истифода дода шудааст.

Дар моҳҳои январ – декабри 2017 – ум 8 адад муассисаҳои томактабӣ дар вилояти Хатлон бо миқдори 420 ҷой, вилояти Суғд бо миқдори 620 ҷой ва дар шаҳри Душанбе бо миқдори 190 ҷой сохта ба истифода дода шудааст.

## КОРҶОИ ПУДРАТӢ

Ташкилотҳои пудратии ҷумхури дар моҳҳои январ - декабри соли 2017 бо қувваи худ ба маблағи 5558,6 млн. сомонӣ корҳои пудратиро иҷро кардаанд, ки нисбат ба моҳҳои январ - декабри соли 2016-ум 108,5 млн. сомонӣ зиёд мебошад.

	ҳаҷми шартно-маҳҳои пудратӣ, млн. сомонӣ	теъдоди ташиқ-лотҳо, адад	ҳаҷми корҳои пудратӣ, ки бо қувваи худ иҷро шудаанд, млн. сомонӣ	таъмири асосӣ, млн. сомонӣ	ба қор андохта шудаанд				
					хона-ҳои исти-қо-мазори	мактабҳои таҳси-лоти умумӣ, ҷои тала-ба	дар-мон-гоҳ, ҷои қабул дар як баст	бемор-хона-ҳо, кат	таҳси-лоти томақ-ҷой
<b>Ҷамағӣ</b>	<b>5283,6</b>	<b>921</b>	<b>5558,6</b>	<b>194,6</b>	<b>267,3</b>	<b>18747</b>	<b>311</b>	<b>251</b>	<b>1230</b>
аз он ҷумла аз ҳисоби маблағҳои:									
давлатӣ	166,2	49	139,9	5,7	8,5	5332	98	64	300
саҳомӣ	1664,2	76	1482,5	26,3	33,2	-	-	-	-
ҷамъиятҳои масъулиятшон маҳдуд	3403,9	789	2682,3	162,6	184,1	-	-	-	60
корхонаҳои шахсӣ	49,3	7	49,3	-	41,5	538	105	12	870
хориҷӣ	-	-	1204,6	-	-	12877	108	175	-

Ҳаҷми корҳои пудратӣ, ки аз ҳисоби маблағҳои давлатӣ 139,9 млн. сомонӣ ё 2,5 фоиз, саҳомӣ 1482,5 млн. сомонӣ ё 26,7 фоиз, ҷамъиятҳои масъулиятшон маҳдуд 2682,3 млн. сомонӣ ё 48,3 фоиз, корхонаҳои шахсӣ 49,3 млн. сомонӣ ё 0,9 фоиз, сармояи хориҷӣ – 1204,6 млн. сомонӣ ё 21,7 фоизи ҳаҷми умумиро ташкил медиҳад.

**Шумораи корхонаҳои фаъолияткунанда дар моҳҳои январ - декабри солҳои 2015 - 2017**

	январ - декабри с.2015	январ - декабри с.2016	январ - декабри с.2016, бо ҳисоби фоиз нисбат ба январ - декабри с. 2015	январ - декабри с.2017	январ - декабри с.2017 бо ҳисоби фоиз нисбат ба январ - декабри с.2016
<b>Ҷумҳурии Тоҷикистон</b>	<b>917</b>	<b>900</b>	<b>98,1</b>	<b>921</b>	<b>102,3</b>
ВМКБ	19	23	121,1	42	1,8 бар
Вилояти Хатлон	193	178	92,2	176	98,9
Вилояти Суғд	180	196	108,9	200	102,0
ш. Душанбе	357	328	91,9	327	99,7
НТҚ	168	175	104,2	176	100,6



### 1.2.5. МИНТАҚАҲОИ ОЗОДИ ИҚТИСОДИИ ҶУМҲУРИИ ТОҶИКИСТОН

**Минтақаи озоди иқтисодии «Суғд»** дар шаҳри Хучанд ҷойгир буда, масоҳати он 320 гектарро ташкил медиҳад. Дар Минтақаи озоди иқтисодии «Суғд» 23 субъект ба қайд гирифта шудааст, ки аз онҳо 20 субъектро корхонаҳои ватанӣ ва 3 субъектро корхонаҳои муштарак (ба монанди корхонаҳои Тоҷикистону - Лаҳистон, Туркия ва Чин) ташкил медиҳанд. Дар Минтақаи озоди иқтисодии «Суғд» маҳсулот ба монанди гелио коллекторҳои офтобӣ, кубурҳои пластикӣ, ноқилҳои барқӣ, рангҳои беруни девор ва колерҳо, профилҳои пластикӣ барои дару тиреза, қуттиҳои пластмасӣ барои нигоҳ доштани меваҳои тару тоза, маҳсулоти гӯшти ва ғайраҳо истеҳсол карда мешаванд.

Дар моҳҳои январ - декабри соли 2017 дар Минтақаи озоди иқтисодии «Суғд», 8 корхонаи саноатӣ фаъолият намуда, ҳаҷми истеҳсоли маҳсулоти саноатӣ 77915,9 ҳазор сомониро ташкил кард, ки нисбат ба моҳҳои январ - декабри соли 2016-ум 115,0 фоизро ташкил медиҳад. Аз он ҷумла корхонаҳои саноатии ҶММ «Реал» ба маблағи – 5474,1 ҳазор сомонӣ, ҶММ «Равзана Пластик» - 995,8 ҳазор сомонӣ, ҶММ КМ «Силкоат Бойя» - 10692,7 ҳазор сомонӣ, ҶММ КМ «Стар Пласт» - 12821,9 ҳазор сомонӣ, ҶММ КМ ТТ «Тачпроф» - 41262,0 ҳазор сомонӣ, ҶДММ «Фартуна Ко» - 4935,5 ҳазор сомонӣ, ҶММ «Тоҷикполиэтилен» - 1650,3 ҳазор сомонӣ ва ҶДММ «Ҷаҳони нав ММ» - 83,6 ҳазор сомонӣ маҳсулот истеҳсол намудаанд.

Дар моҳҳои январ - декабри соли 2017 дар Минтақаи озоди иқтисодии «Суғд» МТҶ Коллеҷи техникийи ш. Хучанд ба маблағи 1929,7 ҳазор сомонӣ, Колоннаи механиконидашудаи шаҳри Хучанд – 67,5 ҳазор сомонӣ хизматрасонии пулакӣ ва ҶДММ «Соҳтмони идоракунии №1» ба маблағи 223,0 ҳазор сомонӣ корҳои соҳтмониро ба анҷом расониданд.

**Минтақаи озоди иқтисодии «Данғара»** дар ноҳияи Данғараи вилояти Хатлон ҷойгир буда, масоҳати умумии он 521,3 гектарро ташкил медиҳад. Дар моҳҳои январ - декабри соли 2017 дар Минтақаи озоди иқтисодии «Данғара», корҳои соҳтмониро корхонаҳои Минтақаҳои озоди иқтисодӣ – ба маблағи 437,9 ҳазор сомонӣ, ҶММ «ТК ОЙЛ» ба маблағи 12883,7 ҳазор сомонӣ, ҶММ «Гринд голд» ба маблағи 2236,5 ҳазор сомонӣ, ҶММ «Ауфен» ба маблағи 9569,0 ҳазор сомонӣ, ҶММ «Лолазор 88» ба маблағи 1200,0 ҳазор сомонӣ, ҶММ «Соҳтмон - 11» ба маблағи 552,4 ҳазор сомонӣ, ҶДММ «Ғаюр Саноат» - ба маблағи 5381,4 ҳазор сомонӣ ва филиали ҶСК «ТВЕА» (Хитой) дар Ҷумҳурии Тоҷикистон - ба маблағи 7387,0 ҳазор сомонӣ иҷро карда аст.

Дар моҳҳои январ - декабри соли 2017 дар Минтақаи озоди иқтисодии «Данғара» 7 корхонаи саноатӣ фаъолият намуда, ҳаҷми истеҳсоли маҳсулоти саноатӣ 18484,2 ҳазор сомониро ташкил дод, аз он ҷумла ҶММ «Тоҷпласт - 1» ба маблағи 9308,0 ҳазор сомонӣ, ҶДММ «Ауфен» ба маблағи 3896,2 ҳазор сомонӣ, ҶДММ «Грин – Голд» ба маблағи 928,0 ҳазор сомонӣ, ҶММ «Детейн Бетон» ба маблағи 3604,6 ҳазор сомонӣ, ҶММ «Миср 2001» ба маблағи 70,0 ҳазор сомонӣ, ҶММ «РОСТОҶТОРГ» ба маблағи 15,0 ҳазор сомонӣ ва ҶММ «Ориён Сорво» ба маблағи 662,4 ҳазор сомонӣ маҳсулот истеҳсол намудааст.

**Минтақаи озоди иқтисодии «Панҷ»** дар ноҳияи Ҷайхуни вилояти Хатлон ҷойгир буда, масоҳати умумии он 971,8 гектарро ташкил медиҳад. Дар моҳҳои январ - декабри соли 2017 дар Минтақаи озоди иқтисодии «Панҷ», корҳои соҳтмониро корхонаҳои Минтақаҳои озоди иқтисодӣ – ба маблағи 1127,2 ҳазор сомонӣ, КФ ҶСП «Фон – дарё» ба маблағи 52,0 ҳазор сомонӣ, ҶСП «Бурок» ба маблағи 30,0 ҳазор сомонӣ ва ҶСП «Буроқ - 1» ба маблағи 50,0 ҳазор сомонӣ иҷро карда аст.

**Минтақаи озоди иқтисодии «Ишкошим»** дар ноҳияи Ишкошим ҷойгир буда, масоҳати умумии он 200 гектарро ташкил медиҳад. Дар моҳҳои январ - декабри соли 2017 дар Минтақаи озоди иқтисодии «Ишкошим», корҳои соҳтмониро ҶДММ «Дарожник» - ба маблағи 1150,0 ҳазор сомонӣ ба анҷом расонидааст.

**1.2.6.НАҚЛИЁТ  
БОРКАШОНӢ**

Дар моҳҳои январ - декабри соли 2017 бо ҳамаи намуди нақлиёт 75533,9 ҳазор тонна бор кашонида шудааст, ки нисбат ба моҳҳои январ - декабри соли 2016-ум 5,4 фоиз афзудааст.

**Боркашонӣ бо ҳамаи намудҳои нақлиёт, ҳазор тонна**

	декабри с.2017	декабри с. 2017 ба ҳисоби фоиз нисбат ба декабри с.2016	январ- декабри с.2017	январ- декабри с. 2017 ба ҳисоби фоиз нисбат ба январ- декабри с.2016	барои маълумот: январ- декабри с.2016 ба ҳисоби фоиз нисбат ба январ- декабри с.2015
<b>Бор кашонда шудааст, ҳамагӣ</b>	<b>5667,4</b>	<b>107,7</b>	<b>75533,9</b>	<b>105,4</b>	<b>99,5</b>
аз он ҷумла:					
Нақлиёти хушкигард	5667,3	107,7	75532,1	105,4	99,5
<i>бо нақлиёти роҳи оҳан</i>	439,7	98,6	4656,6	85,4	89,0
<i>бо нақлиёти автомобилӣ</i>	5227,6	108,6	70875,5	107,0	100,5
<i>аз ҷумла бо нақлиёти соҳибкорони хусусӣ</i>	3091,1	99,7	36745,7	93,3	100,4
Бо нақлиёти ҳавоӣ	0,132	70,2	1,809	93,6	69,2

Дар моҳҳои январ - декабри соли 2017 бо нақлиёти автомобилҳои ҳамаи вазорату идораҳо, корхонаву ташкилотҳои ҳамаи шаклҳои моликият, ки нақлиёти автомобилӣ доранд ва инчунин бо нақлиёти автомобилҳои шахсони воқеӣ, ки ба боркашонии тиҷоратӣ машғуланд, 70875,5 ҳазор тонна бор кашонида шуд, ки 93,8 фоизи ҳаҷми умумии боркашонии ҳамаи намудҳои нақлиётро ташкил медиҳад. Нисбат ба моҳҳои январ - декабри соли 2016 ҳаҷми боркашонӣ 7,0 фоиз афзудааст.

**Боркашонӣ бо нақлиёти автомобилӣ дар минтақаҳои ҷумҳурӣ<sup>1</sup>**

(ҳазор тонна)

	январ- декабри с.2017	январ- декабри с. 2017 ба ҳисоби фоиз нисбат ба январ-декабри с.2016	таносуб бо фоиз
<b>Бор кашонда шудааст, ҳамагӣ</b>	<b>70875,5</b>	<b>107,0</b>	<b>100,0</b>
аз он ҷумла:			
ВМКБ	502,1	109,9	0,7
вилояти Суғд	23377,3	102,6	33,0
вилояти Хатлон	21300,6	102,5	30,0
ш. Душанбе	8119,9	100,8	11,5
НТЧ	17575,6	124,3	24,8

<sup>1</sup>-бо назардошти нақлиёти автомобилҳои соҳибкорон ва вазорату идораҳо

Соҳтори боркашонӣ дар минтақаҳои ҷумҳурӣ нишон медиҳад, ки дар вилояти Суғд 23377,3 ҳазор тонна бор кашонида шудааст, ин 33,0 фоизи ҳаҷми умумии боркашониро ташкил медиҳад, мутаносибан дар вилояти Хатлон 21300,6 ҳазор тонна (30,0 фоиз), ВМКБ 502,1 ҳазор тонна (0,7 фоиз), шаҳри Душанбе 8119,9 ҳазор

тонна (11,5 фоиз) ва дар ноҳияҳои тобеи ҷумҳурӣ 17575,6 ҳазор тонна (24,8 фоиз) бор кашонида шудааст.

Дар моҳҳои январ - декабри соли 2017 бо нақлиёти роҳи оҳан (бо назардошти молборкунӣ, молфарорӣ ва интиқоли борҳои транзитӣ) 4656,6 ҳазор тонна бор кашонида шудааст, ки нисбат ба моҳҳои январ - декабри соли 2016-ум 85,4 фоизро ташкил медиҳад. Ҳаҷми боркашонӣ дар минтақаҳои ҷумҳурӣ чунин тақсим мешавад: вилояти Суғд 80,8 фоиз (3762,2 ҳаз. тонна), вилояти Хатлон 4,2 фоиз (196,8 ҳаз. тонна), дар қитъаи Душанбе (якҷоя бо НТЧ) 15,0 фоиз (697,6 ҳаз. тонна).

#### ГАРДИШИ БОР

Гардиши бор бо ҳамаи намудҳои нақлиёт дар моҳҳои январ - декабри соли 2017 дар ҳаҷми 6083,3 млн. т.км ба қайд гирифта шудааст, ки нисбат ба моҳҳои январ - декабри соли 2016-ум 3,4 фоиз афзудааст.

#### Гардиши бор бо ҳамаи намудҳои нақлиёт, млн. тонна км

	декабри с.2017	декабри с. 2017 ба ҳисоби фоиз нисбат ба декабри с.2016	январ- декабри с.2017	январ- декабри с. 2017 ба ҳисоби фоиз нисбат ба январ- декабри с.2016	барои маълумот: январ- декабри с.2016 ба ҳисоби фоиз нисбат ба январ- декабри с.2015
<b>Гардиши бор, ҳамагӣ</b>	<b>539,6</b>	<b>133,8</b>	<b>6083,3</b>	<b>103,4</b>	<b>97,6</b>
аз он ҷумла:					
нақлиёти хушкгард	539,3	133,9	6078,5	103,4	97,6
бо нақлиёти роҳи оҳан	19,0	125,2	162,5	71,2	71,5
бо нақлиёти автомобилӣ	520,3	134,2	5916,0	104,8	99,1
аз ҷумла бо нақлиёти соҳибкорони хусусӣ	242,3	116,1	2472,0	97,6	100,0
бо нақлиёти ҳавоӣ	0,348	70,0	4,762	92,0	71,0

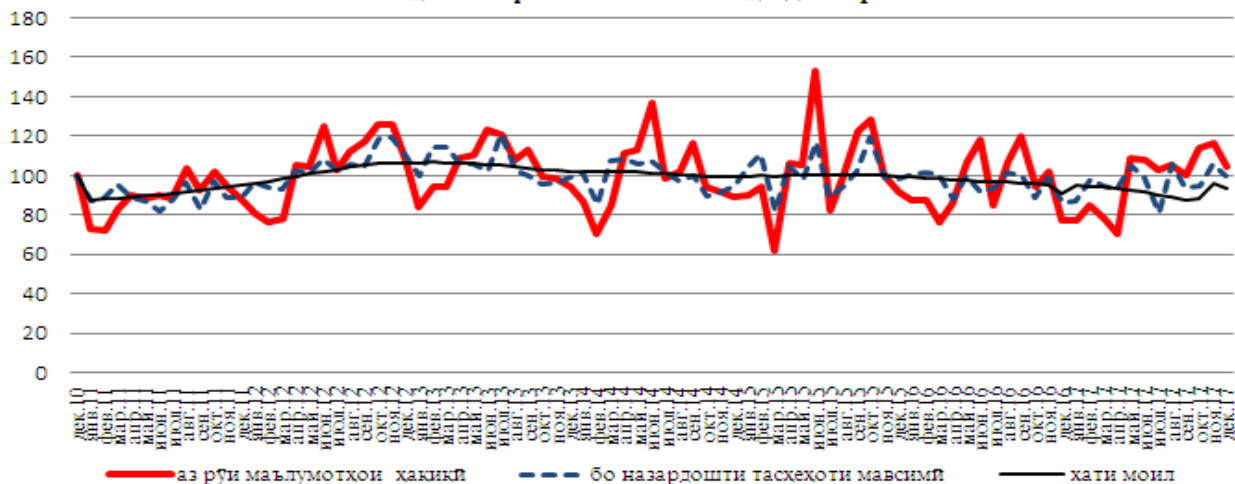
Маълумотҳое, ки дар ҷадвали зер оварда шудаанд, нишон медиҳанд, ки вобаста ба масофаи миёнаи боркашонӣ боргардиш дар минтақаҳои ҷумҳурӣ фарқ мекунад.

#### Гардиши бор бо нақлиёти автомобилӣ дар минтақаҳои ҷумҳурӣ, млн т.км<sup>1</sup>

	январ- декабри с.2017	январ-декабри с. 2017 ба ҳисоби фоиз нисбат ба январ-декабри с.2016	таносуб бо фоиз
<b>Гардиши бор, ҳамагӣ</b>	<b>5916,0</b>	<b>104,8</b>	<b>100,0</b>
аз он ҷумла:			
ВМКБ	277,6	110,8	4,7
вилояти Суғд	2247,4	105,6	38,0
вилояти Хатлон	1891,9	103,7	32,0
ш. Душанбе	278,7	101,0	4,7
НТЧ	1220,4	104,6	20,6

<sup>1</sup>-бо назардошти нақлиёти автомобилӣ соҳибкорон ва вазорату идораҳо

Дарачаи гардиши бори ҳамаи намудҳои нақлиёт бо назардошти тасхехоти мавсимӣ бо ҳисоби фоиз нисбат ба моҳи декабри соли 2010



Арзёбии маълумотҳо бо истисноии омилҳои мавсимӣ ва тақвимӣ бо истифодаи барномаи «TRAMO SEATS» ҳисоб карда шудаанд. Тасхехоти мавсимӣ усули таҳлили омори аст, ки таъсири омилҳои гуногуни ба фаъолияти мавсимӣ алоқамандӣ доштара дар қатори маълумотҳо муайян намуда, бо роҳи ҳисобу китоб онҳоро аз миён мебардорад.

**МУСОФИРКАШОНӢ**

Бо ҳамаи намуди нақлиёт дар моҳҳои январ - декабри соли 2017-ум 591189,4 ҳаз. мусофир кашонида шудааст, ки нисбат ба моҳҳои январ - декабри соли 2016-ум 2,9 фоиз зиёд шудааст. Мусофиркашонӣ бо нақлиёти хушкгард дар ҷумҳурӣ ҷои асосиро ишғол менамояд, ки таносуби он 99,9 фоизи ҳаҷми умумии мусофиркашонии ҳамаи намуди нақлиётро ташкил медиҳад.

**Мусофиркашонӣ бо ҳамаи намудҳои нақлиёт**

	декабри с.2017	декабри с. 2017 ба ҳисоби фоиз нисбат ба декабри с.2016	январ-декабри с.2017	январ-декабри с. 2017 ба ҳисоби фоиз нисбат ба январ-декабри с.2016	ҳаз. мусофир барои маълумот: декабри с. 2016 ба ҳисоби фоиз нисбат ба январ-декабри с.2015
<b>Мусофир кашонида шудааст, ҳамагӣ</b>	<b>48748,0</b>	<b>102,5</b>	<b>591189,4</b>	<b>102,9</b>	<b>101,4</b>
аз он ҷумла:					
нақлиёти хушкгард	48672,8	102,5	590331,2	102,9	101,4
бо нақлиёти роҳи оҳан	33,8	111,2	533,6	118,0	106,1
бо нақлиёти автомобилӣ	47751,8	102,4	578714,9	103,0	101,3
бо нақлиёти барқӣ	887,2	108,0	11082,7	101,6	106,5
нақлиёти ҳавоӣ	75,2	110,9	858,2	102,2	105,6

Дар моҳҳои январ - декабри соли 2017 бо нақлиёти автомобилӣ (вазорату идораҳо; корхонаю ташкилотҳои ҳамаи шаклҳои моликият, ки нақлиёти автомобилӣ доранд, соҳибкорони хусусӣ) 578714,9 ҳаз. нафар мусофир кашонида шудааст. Нисбат ба моҳҳои январ - декабри соли 2016 ҳаҷми мусофиркашонӣ 3,0 фоиз афзудааст.

**Мусофиркашонӣ бо намудҳои алоҳидаи нақлиёти хушкигард дар минтақаҳои ҷумҳурӣ, ҳаз. нафар мусофир<sup>1</sup>**

	январ-декабри с.2017	январ- декабри с. 2017 ба ҳисоби фоиз нисбат ба январ- декабри с.2016	таносуб бо фоиз
<i>бо нақлиёти автомобилӣ</i>			
<b>Мусофир кашонида шудааст, ҳамагӣ</b>	<b>578714,9</b>	<b>103,0</b>	<b>100,0</b>
<i>аз он ҷумла:</i>			
ВМКБ	7596,8	108,4	1,3
вилояти Суғд	170236,9	109,1	29,4
вилояти Хатлон	77387,0	106,1	13,4
ш. Душанбе	248600,7	100,4	43,0
НТЧ	74893,5	95,5	12,9
<i>бо нақлиёти барқӣ</i>			
<b>Мусофир кашонида шудааст, ҳамагӣ</b>	<b>11082,7</b>	<b>101,6</b>	<b>100,0</b>
<i>аз он ҷумла:</i>			
вилояти Суғд			-
ш. Душанбе	11082,7	101,6	100,0

<sup>1</sup>-бо назардошти нақлиёти автомобилҳои соҳибкорон ва вазорату идораҳо

**ГАРДИШИ МУСОФИРОН**

Гардиши мусофирон бо ҳамаи намудҳои нақлиёт дар моҳҳои январ - декабри соли 2017-ум 9342,5 млн. мусофир км-ро ташкил кард, ки нисбат ба моҳҳои январ-декабри соли 2016-ум 1,0 фоиз зиёд мебошад.

**Гардиши мусофирон бо ҳамаи намуди нақлиёт, млн. мус.км**

	декабри с.2017	декабри с. 2017 ба ҳисоби фоиз нисбат ба декабри с.2016	январ- декабри с.2017	январ- декабри с. 2017 ба ҳисоби фоиз нисбат ба январ- декабри с.2016	барои маълумот: январ- декабри с. 2016 ба ҳисоби фоиз нисбат ба январ- декабри с.2015
<b>Гардиши мусофирон, ҳамагӣ</b>	<b>709,4</b>	<b>101,6</b>	<b>9342,5</b>	<b>101,0</b>	<b>100,2</b>
<i>аз он ҷумла:</i>					
нақлиёти хушкигард	516,0	101,0	6998,0	100,3	97,3
<i>бо нақлиёти роҳи оҳан</i>	1,7	141,7	28,0	152,2	114,4
<i>бо нақлиёти автомобилӣ</i>	510,1	100,8	6917,7	100,2	97,2
<i>бо нақлиёти барқӣ</i>	4,2	107,7	52,3	101,6	106,6
нақлиёти ҳавоӣ	193,4	103,3	2344,5	103,0	110,7

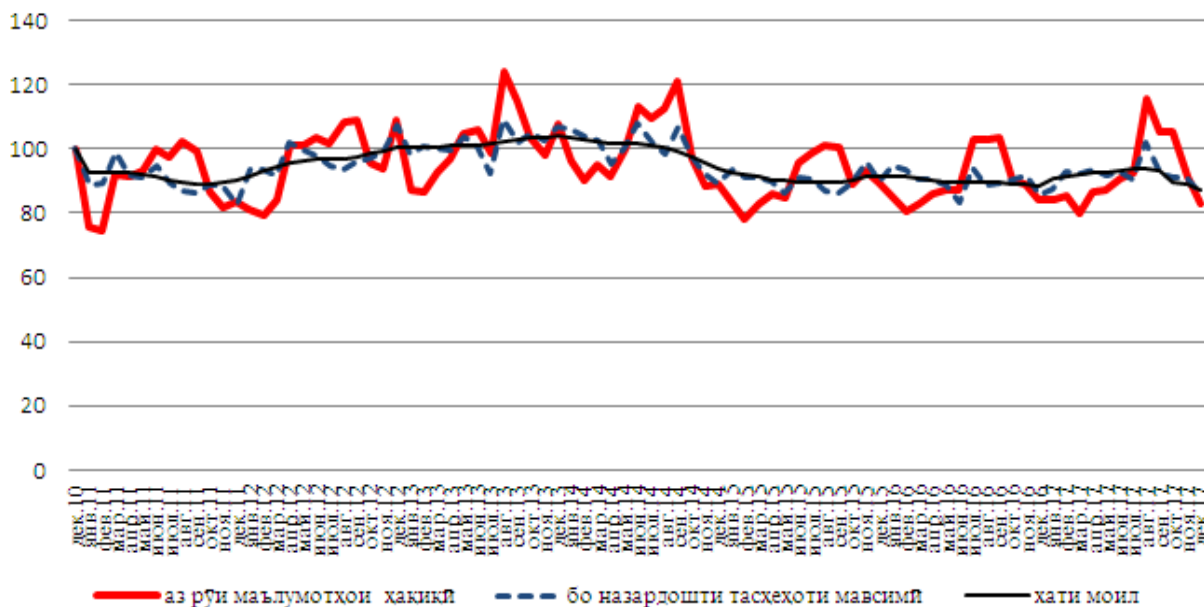
Маълумотҳои дар чадвали поён овардашуда гардиши мусофиронро бо нақлиёти автомобилӣ дар минтақаҳои ҷумҳурӣ тавсиф менамояд.

**Гардиши мусофирон бо намудҳои ҷудогонаи нақлиёти хушкгард дар минтақаҳои ҷумҳурӣ, млн. мус. км<sup>1</sup>**

	январ-декабри с.2017	январ-декабри с. 2017 ба ҳисоби фоиз нисбат ба январ-декабри с.2016	таносуб бо фоиз
<i>нақлиёти автомобилӣ</i>			
<b>Гардиши мусофирон, ҳамагӣ</b>	<b>6917,7</b>	<b>100,2</b>	<b>100,0</b>
аз он ҷумла:			
ВМКБ	151,7	101,5	2,2
вилояти Суғд	2452,6	105,4	35,4
вилояти Хатлон	1104,8	102,4	16,0
ш.Душанбе	1561,6	100,6	22,6
НТЧ	1647,0	91,6	23,8
<i>нақлиёти барқӣ</i>			
<b>Гардиши мусофирон, ҳамагӣ</b>	<b>52,3</b>	<b>101,6</b>	<b>100,0</b>
аз он ҷумла:			
вилояти Суғд			-
ш.Душанбе	52,3	101,6	100,0

<sup>1</sup>-бо назардошти нақлиёти автомобилҳои соҳибкорон ва вазорату идораҳо

**Дарачаи мусофиргардиши ҳаман намудҳои нақлиёт бо назардошти тасхехоти мавсимӣ бо ҳисоби фоиз нисбат ба моҳи декабри соли 2010**



Арзёбии маълумотҳо бо истиснои омилҳои мавсимӣ ва тақвимӣ бо истифодаи барномаи «TRAMO SEATS» ҳисоб карда шудаанд. Тасхехоти мавсимӣ усули таҳлили омори аст, ки таъсири омилҳои гуногуни ба фаъолияти мавсимӣ алоқамандӣ доштаро дар қатори маълумотҳо муайян намуда, бо роҳи ҳисобу китоб онҳоро аз миён мебардорад.

### 1.2.7 САВДОИ ЧАКАНА, ТАЪМИРИ АВТОМОБИЛҲО, МОЛҲОИ МАИШӢ ВА АШӢҲО БАРОИ ИСТИФОДАИ ШАХСӢ

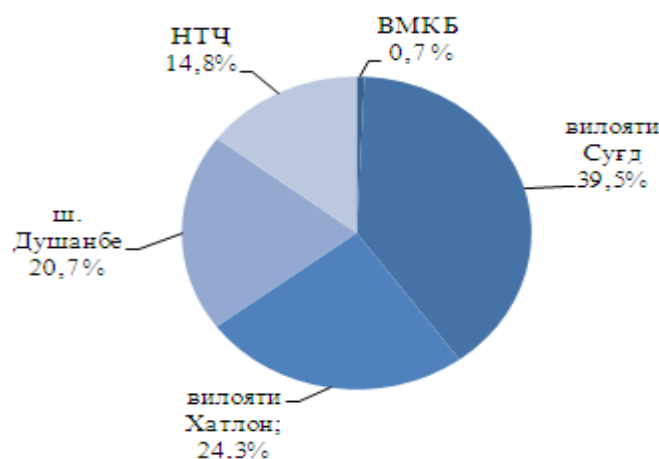
Дар моҳҳои январ - декабри соли 2017 ҳаҷми гардиши савдои чакана, таъмири автомобилҳо, молҳои маишӣ ва ашӯҳои истифодаи шахсӣ 18934,1 млн. сомониро ташкил дод, ки нисбат ба ҳамин давраи соли гузашта бо нархҳои муқоисавӣ 6,6 фоиз ё ба маблағи 2368,9 млн. сомонӣ зиёд шудааст.

#### Гардиши савдои чакана, таъмири автомобилҳо, молҳои маишӣ ва ашӯҳои истифодаи шахсӣ дар минтақаҳо дар моҳҳои январ - декабри соли 2017

(млн. сомонӣ)

	декабри с.2017	декабри с.2017 бо фоиз нисбат ба декабри и с.2016	январ-декабри с. 2017	январ-декабри с. 2017 бо фоиз нисбат ба январ-декабри с.2016	барои маълумот: январ-декабри с.2016 бо фоиз нисбат ба январ - декабри с.2015
<b>Ҷумҳурии Тоҷикистон</b>	<b>1708,5</b>	<b>104,0</b>	<b>18934,1</b>	<b>106,6</b>	<b>106,4</b>
аз он ҷумла:					
ВМКБ	10,5	92,4	124,7	107,8	101,7
Вилояти Суғд	708,3	106,5	7480,3	109,4	106,8
Вилояти Хатлон	332,7	99,3	4606,0	109,5	109,8
ш. Душанбе	394,8	112,9	3925,8	103,9	104,1
НТҚ	262,2	90,2	2797,3	96,5	102,9

Таносуби гардиши моли чакана, таъмири автомобилҳо, молҳои маишӣ ва ашӯҳои истифодаи шахсӣ, дар минтақаҳо дар моҳҳои январ - декабри соли 2017 дар намуди зерин оварда шудааст:



Таносуби бештари гардиши моли чакана, таъмири автомобилҳо, молҳои маишӣ ва ашӯҳои истифодаи шахсӣ ба вилояти Суғд 39,5 фоиз ва вилояти Хатлон 24,3 фоиз рост меояд.

Манбаъҳои ташаккулёбии гардиши моли чакана, таъмири автомобилҳо, молҳои маишӣ ва ашёҳои истифодаи шахсӣ, дар моҳҳои январ - декабри соли 2017 дар ҷадвали зер оварда шудааст:

	декабри с.2017	декабри с.2017 бо фоиз нисбат ба декабри с.2016	январ- декабри с. 2017	январ- декабри с. 2017 бо фоиз нисбат ба январ- декабри с.2016	барои маълумот: январ- декабри с.2016 бо фоиз нисбат ба январ - декабри с.2015
<b>Гардиши савдои чакана, таъмири автомобилҳо, молҳои маишӣ ва ашёҳои истифодаи шахсӣ</b>	<b>1708,5</b>	<b>104,0</b>	<b>18934,1</b>	<b>106,6</b>	<b>106,4</b>
<i>аз он ҷумла:</i>					
бахши давлатӣ	6,6	51,5	66,6	72,6	137,8
бахши ғайридавлатӣ	1701,9	104,2	18867,5	106,6	106,3
<i>аз он:</i>					
савдои кооперативии «Тоҷикматлубот»	0,1	17,9	2,5	19,4	16,3
бозорҳо ва дигар сохторҳои тиҷоратӣ	1701,8	104,3	18865,0	106,6	106,7

Таносуби молгардиши бахши ғайридавлатӣ дар моҳҳои январ - декабри соли 2017-ум 99,6 фоизи ҳаҷми умумиро ташкил кардааст.

**Гардиши савдои чакана, таъмири автомобилҳо, таъмири молҳои маишӣ ва ашёҳои истифодаи шахсӣ дар моҳҳои январ - декабри соли 2017 аз рӯи намудҳои фаъолият** (млн. сомонӣ)

	декабри с.2017	декабри с.2017 бо фоиз нисбат ба декабри с.2016	январ- декабри с. 2017	январ- декабри с. 2017 бо фоиз нисбат ба январ- декабри с.2016	барои маълумот: январ- декабри с.2016 бо фоиз нисбат ба январ - декабри с.2015
<b>Ҳамагӣ</b>	<b>1708,5</b>	<b>104,0</b>	<b>18934,1</b>	<b>106,6</b>	<b>106,4</b>
<i>аз он ҷумла:</i>					
<b>Гардиши моли чакана</b>	<b>1662,7</b>	<b>103,6</b>	<b>18409,7</b>	<b>106,2</b>	<b>106,1</b>
<i>аз онҳо:</i>					
савдои автомобилҳо, мототсиклҳо ва қисмҳои эҳтиётии онҳо	20,9	93,5	239,5	96,1	82,8
фуруши сузишворӣ	98,9	40,2	2161,8	128,0	117,9
савдои чаканаи мағозаҳои молҳои озуқаворӣ ва ғайриозуқаворӣ	676,2	141,2	5444,7	108,3	104,9
савдои чакана ба воситаи бозорҳои хӯрокворӣ, ашё ва омехта	715,1	101,2	8835,6	101,9	106,8
савдои маҳсулгардонидашудаи чорвои хонагӣ	151,6	99,8	1728,1	101,4	100,1
<b>Хизматрасонии техникӣ ва таъмири автомобилҳо</b>	<b>36,9</b>	<b>124,2</b>	<b>426,1</b>	<b>122,7</b>	<b>121,2</b>
<b>Таъмири молҳои маишӣ ва ашёҳои истифодаи шахсӣ</b>	<b>8,9</b>	<b>121,6</b>	<b>98,3</b>	<b>117,0</b>	<b>122,9</b>



Дар моҳҳои январ - декабри соли 2017 нисбат ба моҳҳои январ - декабри соли 2016 гардиши савдои чакана 6,2 фоиз, хизматрасонии техникӣ ва таъмири автомобилҳо 22,7 фоиз, таъмири молҳои маишӣ ва ашёҳои истифодаи шахсӣ 17,0 фоиз афзудааст.

Ҳаҷми умумии гардиши моли чакана дар бозорҳо ва дигар сохторҳои тижоратӣ 18409,7 млн. сомони ро ташкил дод. Аз он ҷумла дар бозорҳои озуқаворӣ, ашё ва молҳои омехтаи ҷумҳурӣ ба маблағи 8835,6 млн. сомонӣ мол фурӯхта шудааст, ки 48,0 фоизи ҳаҷми умумии гардиши моли чаканаро ташкил медиҳад. Дар ин давра ба маблағи 1728,1 млн. сомонӣ чорвои зинда, 239,5 млн. сомонӣ автомобилҳо, мототсиклҳо ва қисмҳои эҳтиётии онҳо, 2161,8 млн. сомонӣ фурӯши маҳсулоти нафту газ ва ба маблағи 5444,7 млн. сомонӣ дигар молҳо фурӯхта шудаанд.

Таносуби молҳои озуқаворӣ дар ҳаҷми умумии гардиши молҳо 49,6 фоиз ё 9131,2 млн. сомонӣ ва молҳои ғайриозуқаворӣ 50,4 фоиз ё 9278,5 млн. сомони ро ташкил додааст, яъне озуқаворӣ ба маблағи 147,3 млн. сомонӣ кам фурӯхта шудааст.

Дар ҳаҷми умумии фурӯши молҳои озуқаворӣ таносуби бештар аз рӯи арзиш ба гӯшт ва маснуоти гӯштӣ (16,4 фоиз), орду нон (11,0 фоиз), қанду шакар ва маснуоти қаннодӣ (7,2 фоиз), сабзавот ва картошка (5,7 фоиз), рағани растанӣ (4,3 фоиз) афзалият доранд. Аз молҳои ғайриозуқаворӣ таносуби бештар ба маводҳои бинокорӣ (29,2 фоиз), автомобилҳо ва қисмҳои эҳтиётӣ ба онҳо (11,3 фоиз), газворҳо (10,6 фоиз), пойафзол, маҳсулоти кешбофӣ, либос ва либоси тағ (9,8 фоиз), маҳсулоти нафтӣ (9,9 фоиз), асбобҳои барқӣ (4,6 фоиз), доруворӣ (1,3 фоиз) ва ғайраҳо рост меояд.

Дар моҳҳои январ - декабри соли 2017 гардиши моли чакана ба ҳисоби миёна ба як нафар сокини ҷумҳурӣ 2085,1 сомонӣ рост меояд.

## 1.2.8 МЕҲМОНХОНАҶО ВА ТАРАБХОНАҶО

Гардиши хӯроки умумӣ<sup>1)</sup>, якҷоя бо хизматрасонии меҳмонхонаҳо ва тарабхонаҳо дар моҳҳои январ - декабри соли 2017- ум 1009,0 млн. сомони ро ташкил дод, ки нисбат ба ҳамин давраи соли гузашта 4,8 фоиз зиёд аст.

Гардиши хуроки умумӣ, якҷоя бо хизматрасонии меҳмонхонаҳо, тарабхонаҳо дар минтақаҳо дар моҳҳои январ - декабри соли 2017

(млн. сомонӣ)

	декабри с.2017	декабри с.2017 бо фоиз нисбат ба декабри с.2016	январ-декабри с. 2017	январ-декабри с. 2017 бо фоиз нисбат ба январ-декабри с.2016
<b>Ҷумҳурии Тоҷикистон</b>	<b>87,4</b>	<b>108,5</b>	<b>1009,0</b>	<b>104,8</b>
аз он ҷумла:				
ВМКБ	2,2	106,9	26,7	108,7
Вилояти Суғд	31,5	106,2	355,2	101,9
Вилояти Хатлон	8,4	105,6	94,7	107,2
ш. Душанбе	40,5	112,3	472,7	106,7
НТҚ	4,8	90,0	59,7	91,0

<sup>1)</sup> Гардиши хӯроки умумӣ дар тарабхонаҳо, қаҳвахонаҳо ва ошхонаҳо

### 1.2.9. ХИЗМАТРАСОНИИ ПУЛАКӢ БА АҲОЛӢ

Дар моҳҳои январ – декабри соли 2017 ҳаҷми хизмати пулакӣ, ки ба аҳолии ҷумҳурӣ ҳамаи соҳаҳои хизматгузор расонидаанд, 10799,1 млн. сомони ро ташкил дод, ки нисбат ба ҳамина давраи соли гузашта бо нархҳои муқоисавӣ 1,8 фоиз зиёд аст (индекси нарх 106,0 фоизро ташкил дод).

Корхонаю ташкилотҳои расмӣ ба қайд гирифташуда ба маблағи 5896,0 млн. сомонӣ хизмат расонидаанд, ки 54,6 фоизи ҳаҷми умумии хизматрасони ро ташкил медиҳад.

Ҳаҷми хизматрасони пулакӣ ба аҳоли дар моҳҳои январ – декабри соли 2017 дар минтақаҳо дар ҷадвали зер пешниҳод карда шудааст:

	декабри с.2017	декабри с.2017 бо ҳисоби фоиз нисбат ба декабри с.2016	январ-декабри с.2017	январ-декабри соли 2017 бо ҳисоби фоиз нисбат ба январ-декабри с.2016	млн. сомонӣ барои маълумот: январ-декабри соли 2016 бо ҳисоби фоиз нисбат ба январ-декабри с.2015
<i>хизматрасони пулакӣ</i>					
<b>Ҳамагӣ</b>	<b>1066,1</b>	<b>99,8</b>	<b>10799,1</b>	<b>101,8</b>	<b>99,7</b>
<i>аз он ҷумла:</i>					
ВМКБ <sup>1)</sup>	6,5	96,7	74,5	102,6	99,2
Вилояти Суғд <sup>1)</sup>	361,7	100,2	3333,2	100,2	100,8
Вилояти Хатлон <sup>1)</sup>	168,6	108,6	1682,1	102,0	97,5
ш. Душанбе <sup>1)</sup>	424,7	91,9	4707,7	102,5	105,4
НТЧ	104,6	123,9	1001,6	97,3	92,1
<i>Аз ҳаҷми умумии хизмати пулакӣ дар корхонаю ташкилотҳои ба қайд гирифташуда</i>	630,9	96,2	5896,0	105,1	105,8
<i>аз он ҷумла хизмати маишӣ</i>					
<b>Ҳамагӣ</b>	<b>355,0</b>	<b>116,0</b>	<b>3907,7</b>	<b>102,0</b>	<b>90,1</b>
<i>аз он ҷумла:</i>					
ВМКБ	2,9	116,7	34,1	106,7	92,4
Вилояти Суғд <sup>1)</sup>	148,0	105,2	1702,0	104,4	90,9
Вилояти Хатлон <sup>1)</sup>	92,0	92,2	1061,3	102,2	90,3
ш. Душанбе <sup>1)</sup>	50,9	2,5 бар	515,7	113,0	87,0
НТЧ	61,2	131,6	594,6	97,7	89,9
<i>Аз ҳаҷми умумии хизмати маишӣ дар корхонаю ташкилотҳои ба қайд гирифташуда</i>	16,1	3,1 бар	81,1	131,3	87,8

<sup>1)</sup> суръати афзоиши хизматрасони пулакӣ тавассути индекси нархҳо дар сатҳи минтақаҳо қабулшуда ҳисоб карда шудааст

**ХИЗМАТРАСОНИИ ПУЛАКӢ БА АҲОЛӢ**

Таносуб дар сохтори ҳаҷми хизмати пулакӣ ба аҳоли, ки корхонаҳои давлатӣ расонидаанд 19,8 фоизро ташкил медиҳад, ки ин аз чадвали зер аён аст:

(млн. сомонӣ)

	декабри с.2017	декабри с.2017 ба ҳисоби фоиз нисбат ба декабри с.2016	январ- декабри с. 2017	январ- декабри с.2017 ба ҳисоби фоиз нисбат ба январ- декабри с.2016	барои маълумот:	
					декабри с.2016 ба ҳисоби фоиз нисбат ба декабри с.2015	январ- декабри с.2016 ба ҳисоби фоиз нисбат ба январ- декабри с.2015
<b>Ҳамагӣ</b>	<b>1066,1</b>	<b>99,8</b>	<b>10799,1</b>	<b>101,8</b>	<b>119,8</b>	<b>99,7</b>
аз он ҷумла:						
бахши давлатӣ	166,2	66,6	2133,3	112,0	182,8	118,8
бахши ғайридавлатӣ	899,9	110,0	8665,8	99,5	108,3	96,3
аз он:						
корхонаҳои хурд	374,6	105,5	4220,5	98,1	90,0	93,0

Дар моҳҳои январ – декабри соли 2017 аз ҷиҳати ҳаҷми хизматрасонии пулакӣ ба ҳар нафар аҳоли ш.Душанбе нисбат ба дигар минтақаҳо афзалият дорад. Ҳаҷми хизматрасонии пулакӣ назар ба нишондиҳандаҳои миёнаи ҷумҳуриявӣ дар ш. Душанбе 4,6 баробар зиёд аст, ки аз чадвали зерин аён мебошад.

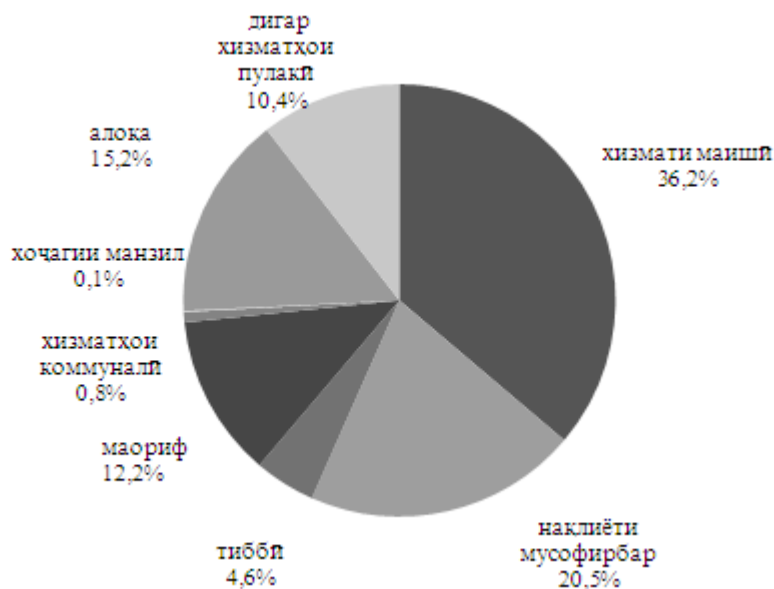
**Ҳаҷми хизматрасонии пулакӣ ба аҳоли дар  
моҳҳои январ – декабри соли 2017 дар сатҳи минтақаҳо**

	ҳаҷми хизматрасонии пулакӣ ба аҳоли, млн. сомонӣ	ҳаҷми хизматрасонии пулакӣ ба ҳисоби миёна ба ҳар нафар аҳоли, сомонӣ	ҳаҷми хизматрасонии пулакӣ ба ҳар нафар аҳоли нисбат ба ҳисоби миёнаи ҷумҳуриявӣ, ба ҳисоби фоиз
<b>Ҳамагӣ дар ҷумҳурӣ</b>	<b>10799,1</b>	<b>1249,8</b>	<b>x</b>
аз он ҷумла:			
ВМКБ	74,5	336,3	26,9
Вилояти Суғд	3333,2	1054,7	84,4
Вилояти Хатлон	1682,1	651,8	52,2
ш. Душанбе	4707,7	5736,9	4,6 бар.
НТЧ	1001,6	501,5	40,1

Сохтори хизматҳои пулакӣ дар сатҳи минтақаҳо  
дар моҳҳои январ – декабри с.2017

(млн. сомонӣ)

	Ҳамагӣ дар Ҷумҳури	ВМКБ	Вилояти Сугд	Вилояти Хатлон	ш. Душанбе	НТЧ
<b>Ҳаҷми хизматҳои пулакӣ (ҳамагӣ)</b>	<b>10799,1</b>	<b>74,5</b>	<b>3333,2</b>	<b>1682,1</b>	<b>4707,7</b>	<b>1001,6</b>
аз он ҷумла:						
хизмати маишӣ	3907,7	34,1	1702,0	1061,2	515,8	594,6
нақлиёти мусофирбар	2208,8	12,7	605,7	94,7	1310,7	185,0
алоқа	1646,0	0,5	7,0	3,2	1629,8	5,5
хоҷагии манзил	11,2	0,0	4,2	1,5	5,4	0,1
хизматҳои коммуналӣ	82,9	0,8	35,1	12,2	25,7	9,1
тиббӣ	493,9	6,0	131,8	113,2	190,2	52,7
маориф	1312,6	15,5	345,9	208,5	674,7	68,0
дигар хизматҳои пулакӣ	1136,0	4,9	501,5	187,6	355,4	86,6

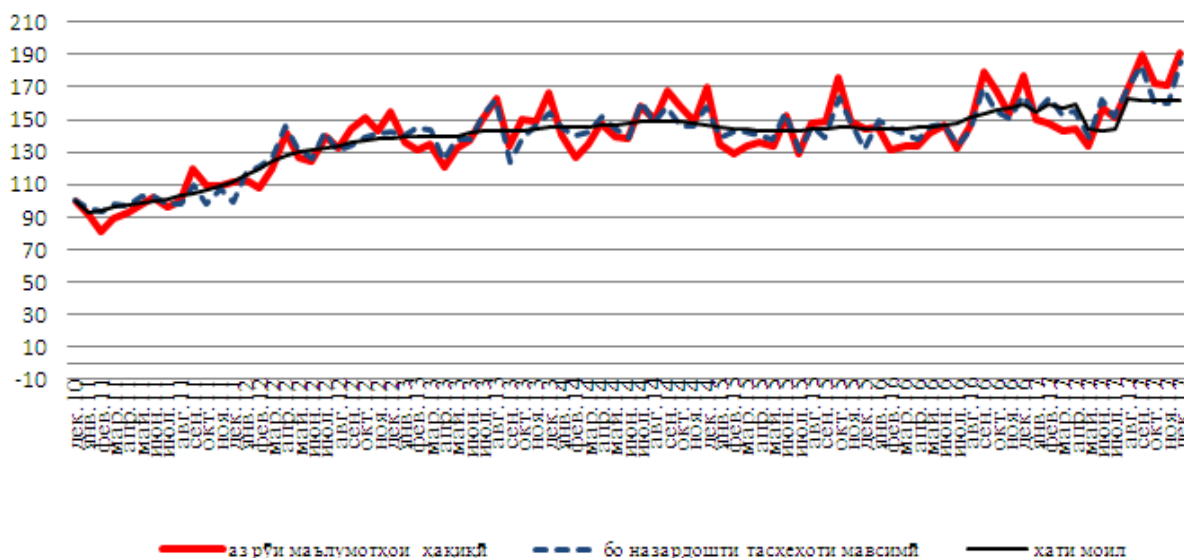


Ҳаҷми хизматрасонии пулакӣ ба аҳоли<sup>1</sup>

	(млн. сомони)	
	январ- декабри с. 2017	январ- декабри с.2017 ба ҳисоби фоиз нисбат ба январ- декабри с.2016
<b>Ҳамагӣ хизматҳои пулакӣ</b>	<b>10799,1</b>	<b>101,8</b>
аз он ҷумла:		
хизмати маишӣ	3907,7	98,2
нақлиёти мусофирбар	2208,8	108,1
алоқа	1646,0	104,8
хоҷагии манзил	11,2	101,7
хизматҳои коммуналӣ	82,9	105,5
тиббӣ	493,9	108,2
маориф	1312,6	101,4
дигар хизматҳои пулакӣ	1136,0	107,3

<sup>1</sup> дар ҳамаи соҳаҳои хизматрасонӣ

Дарачаи хизматрасонии пулакӣ ба аҳоли бо назардошти тасхехоти мавсимӣ бо ҳисоби фоиз нисбат ба моҳи декабри соли 2010



Арзёбии маълумотҳо бо истиснои омилҳои мавсимӣ ва тақвими бо истифодаи барномаи «TRAMO SEATS» ҳисоб карда шудаанд. Тасхехоти мавсимӣ усули таҳлили омори аст, ки таъсири омилҳои гуногуни ба фаъолияти мавсимӣ алоқамандро дар қатори маълумотҳо муайян намуда, бо роҳи ҳисобу китоб онҳоро аз миён мебардорад.

Корхонаҳои расмӣ ба қайд гирифташуда ҳаҷми хизматрасонии пулакӣ ба аҳолиро нисбат ба ҳамин давраи соли гузашта кам кардаанд: Вазорати саноат ва технологияҳои нав (37,9 фоиз), ва Ҷамъияти автомобилронҳо (10,1 фоиз).

ХИЗМАТРАСОНИИ ПУЛАКӢ БА АҲОЛӢ

(ҳаз.сомонӣ)

	январ- декабри с.2017	январ - декабри с.2017 ба ҳисоби фоиз нисбат ба январ- декабри с.2016
<b>Ҳамагӣ дар ҷумҳурӣ</b>	<b>10799138,8</b>	<b>101,8</b>
<i>аз он ҷумла:</i>		
<b>корхонаю ташкилотҳои расмӣ ба қайд гирифташуда:</b>	<b>5896026,7</b>	<b>105,1</b>
Вазорати саноат ва технологияҳои нав	4951,6	62,1
Вазорати нақлиёт	1084037,0	110,0
Вазорати маориф ва илм	583720,6	109,6
Вазорати кишоварзӣ	26111,3	116,7
Вазорати фарҳанг	10884,1	116,7
Вазорати адлия	11706,8	135,4
Вазорати тандурустӣ ва ҳифзи иҷтимоии аҳоли	279996,8	120,4
Кумитаи меъморӣ ва сохтмон	6770,0	124,8
Кумитаи телевизион ва радио	912,9	119,9
Агентии стандартизатсия, метрология, сертификатсия ва назорати савдо	496,7	100,9
Коллегия Ҳимоятчиён (адвокатҳо)	4610,9	2,0 бар.
Хадамоти алоқа	14189,6	113,5
Иттифоки Ҷумҳуриявии "Тоҷикматлубот"	41746,7	100,2
Шӯрои Ҷумҳуриявии Тоҷикистон оид ба идораи истироҳатгоҳҳои иттифокҳои касабаи "Тоҷиккурорт"	39096,7	102,6
Ҷамъияти автомобилронҳо	365,0	89,9
КВД "Ҳочагии манзилию коммунали"	88495,1	119,3
Ҷамъиятҳои саҳомӣ - ҳамагӣ	1660827,9	100,1
Корхонаҳои хусусӣ	1704540,4	105,9
Корхонаҳои хурд	3775,3	97,8
Дигар ташкилотҳо	328791,3	91,1

Дар моҳи декабри соли 2017 ба аҳоли ба маблағи 1066,1 млн. сомонӣ хизмати пулакӣ расонида шудааст, ки нисбат ба моҳи декабри соли 2016-ум 0,2 фоиз кам аст. Дар корхонаю ташкилотҳои ба қайд гирифташуда, ҳаҷми хизматрасонии пулакӣ 630,9 млн. сомони ро ташкил додааст, ки нисбат ба моҳи декабри соли 2016-ум 3,8 фоиз кам аст.

**1.2.10. ХУСУСИГАРДОНИИ МАНЗИЛ**

То 1 январи соли 2018 дар ҷумҳурӣ (аз аввали хусусигардонӣ) 283,5 ҳазор квартира хусусӣ карда шудааст, аз он ҷумла 203,7 ҳазор квартира фурӯхта, 4,1 ҳазор квартира ба аҳоли бо пардохти қисми пулаш ва 75,6 ҳазор квартира бошад, ба аҳоли бепул дода шудааст.

Масоҳати умумии квартирахои хусусигардонидашуда 16,1 млн.метри мураббаъро ташкил медиҳад.

Хусусигардонии манзил дар минтақаҳои ҷумҳурӣ дар ҷадвали зер оварда шудааст:

	Шумораи квартирахои хусусӣ карда шуда (воҳид)	аз он ҷумла:			Масоҳати умумӣ, ҳазор метри мураббаъ	Шумораи квартирахои дар соли 2017 хусусӣ карда шуда (воҳид)
		ба аҳоли бепул дода шудааст	бо пардохти қисми пулаш	фурӯхта шудааст		
<b>Ҳамагӣ</b>	<b>283460</b>	<b>75614</b>	<b>4147</b>	<b>203699</b>	<b>16110,2</b>	<b>3533</b>
<i>аз он ҷумла:</i>						
ВМКБ	2505	933	-	1572	139,7	5
Вилояти Суғд	44206	22022	939	21245	2675,0	703
Вилояти Хатлон	88779	11649	176	76954	4494,2	249
ш. Душанбе	125961	30072	2409	93480	7276,2	2478
НТЧ	22009	10938	623	10448	1525,1	98
<i>аз он ҷумла:</i>						
Ҳисор	2657	1181	77	1399	135,4	13
Ваҳдат	3046	1529	-	1517	217,9	14
Файзобод	530	360	-	170	93,5	2
Рудақӣ	4087	2103	189	1795	186,1	3
Турсунзода	8139	3016	100	5023	665,6	47
Шаҳринав	310	283	5	22	13,5	-
Рашт	987	495	177	315	15,8	-
Роғун	2253	1971	75	207	197,3	19



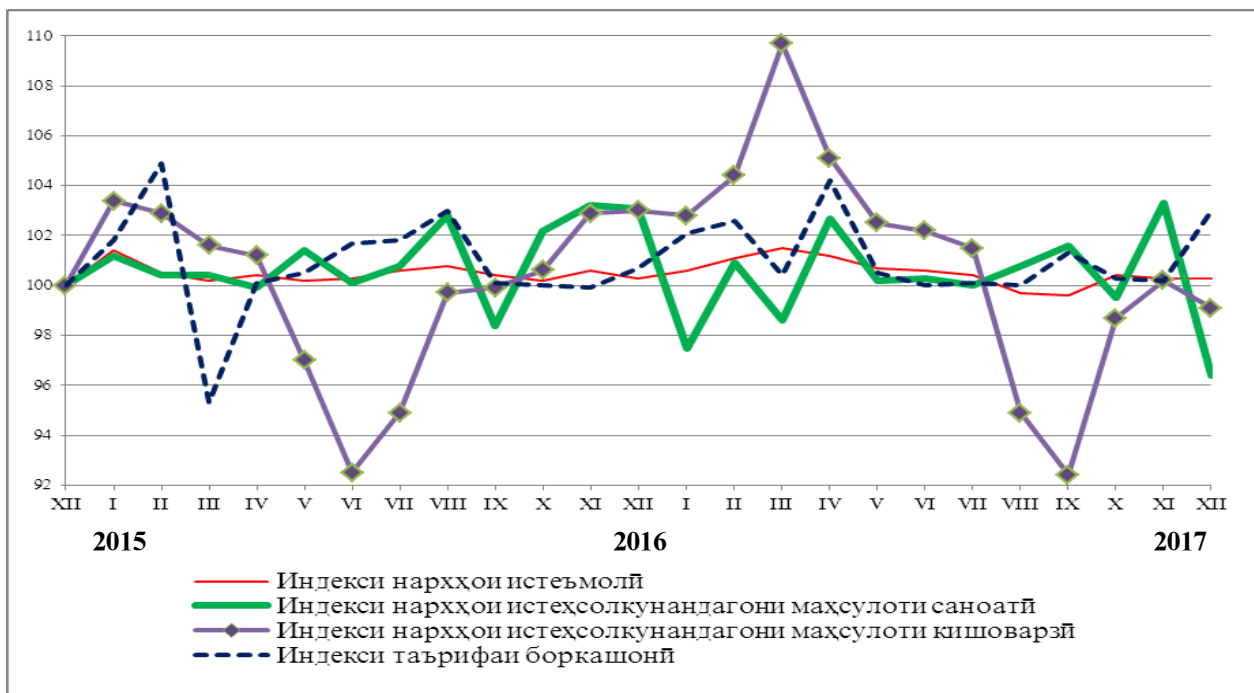
### 1.3. НАРХ

#### Индекси нарх ва таърифа

дар охири давра, ба ҳисоби фоиз

	декабри с. 2017 нисбат ба		январ-декабри с. 2017 нисбат ба январ-декабри с. 2016	Барои маълумот: январ - декабри с. 2016 нисбат ба январ - декабри с. 2015
	ноябри с. 2017	декабри с. 2016		
индекси нархҳои истеъмоли	100,3	106,7	107,3	105,9
индекси нархҳои истеҳсолкунандагони маҳсулоти саноатӣ	96,4	101,7	109,4	106,7
индекси нархҳои истеҳсолкунандагони маҳсулоти кишоварзӣ	99,1	113,2	117,2	96,4
индекси нархҳои хариди масолеҳи бинокорӣ	101,7	100,1	97,2	101,4
индекси таърифаи боркашонӣ	103,0	115,5	113,4	108,8

**Индекси нархҳои истеъмоли, нархҳои истеҳсолкунандагони молҳои саноатӣ, фуруши маҳсулоти кишоварзӣ ва таърифаи боркашонӣ дар охири моҳ, ба ҳисоби фоиз нисбат ба моҳи гузашта**



#### 1.3.1. НАРХҲОИ ИСТЕЪМОЛӢ

Индекси нархҳои истеъмоли дар моҳи декабри соли 2017-ум 100,3 фоизро ташкил дод, аз он ҷумла ба молҳои озуқа – 100,1 фоиз, молҳои ғайриозуқа - 100,7 фоиз ва хизматрасонии пулакӣ ба аҳоли – 100,9 фоизро ташкил дод.

Аз аввали соли 2017 индекси нархҳои истеъмоли 106,7 фоиз, аз он ҷумла ба молҳои озуқа – 107,5 фоиз, ба молҳои ғайриозуқа – 104,4 фоиз ва хизматрасонии пулакӣ ба аҳоли – 107,7 фоизро ташкил кард.

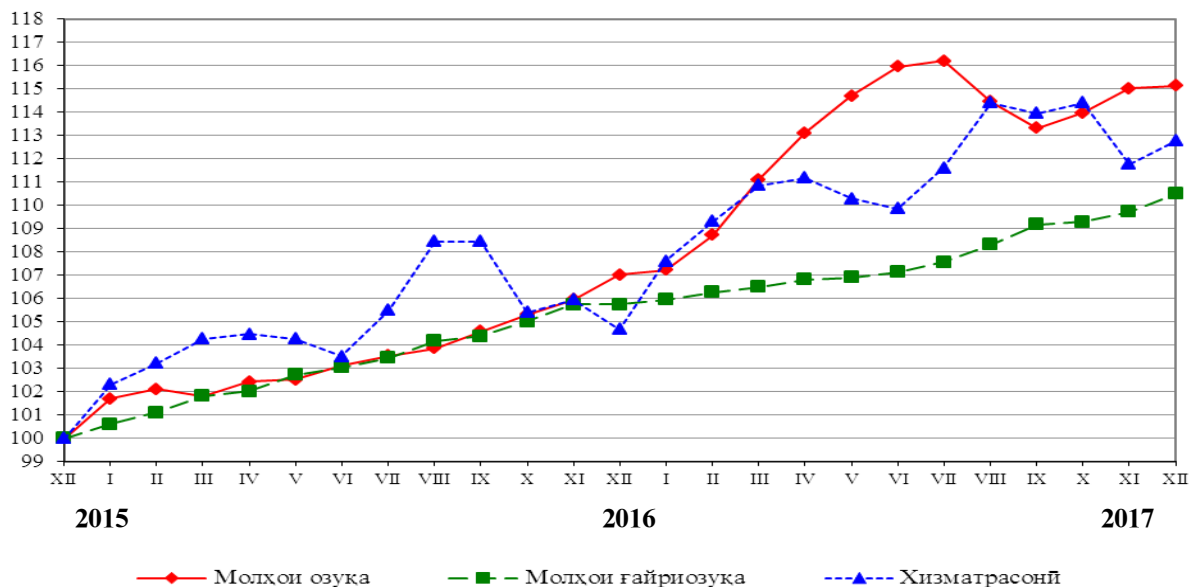
Тағйироти индекси нархҳои истеъмоли дар чадвали зер оварда шудааст:

дар охири давра, ба ҳисоби фоиз

	ҳамагӣ		аз он ҷумла:					
			молҳои озуқа		молҳои ғайриозуқа		хизматрасониҳои пулаки ба аҳоли	
	нисбат ба моҳи гузашта	нисбат ба декабри соли гузашта	нисбат ба моҳи гузашта	нисбат ба декабри соли гузашта	нисбат ба моҳи гузашта	нисбат ба декабри соли гузашта	нисбат ба моҳи гузашта	нисбат ба декабри соли гузашта
	<b>с.2016</b>							
январ	101,4	101,4	101,7	101,7	100,6	100,6	102,3	102,3
феврал	100,5	101,9	100,4	102,1	100,5	101,1	100,9	103,2
март	100,2	102,1	99,7	101,7	100,7	101,8	101,0	104,3
<b>семоҳаи I<sup>1</sup></b>		<b>102,1</b>		<b>101,7</b>		<b>101,8</b>		<b>104,3</b>
апрел	100,4	102,5	100,6	102,3	100,2	101,9	100,2	104,4
май	100,2	102,7	100,1	102,4	100,7	102,6	99,8	104,2
июн	100,3	103,1	100,6	103,0	100,3	103,0	99,3	103,4
<b>семоҳаи II<sup>1</sup></b>		<b>100,9</b>		<b>101,3</b>		<b>101,2</b>		<b>99,3</b>
<b>нимсолаи I<sup>1</sup></b>		<b>103,1</b>		<b>103,0</b>		<b>103,0</b>		<b>103,4</b>
июл	100,6	103,7	100,4	103,4	100,4	103,4	101,9	105,4
август	100,8	104,5	100,3	103,8	100,7	104,2	102,8	108,3
сентябр	100,4	105,0	100,7	104,4	100,2	104,4	100,0	108,4
<b>семоҳаи III<sup>1</sup></b>		<b>101,8</b>		<b>101,4</b>		<b>101,3</b>		<b>104,8</b>
<b>дар 9 моҳ<sup>1</sup></b>		<b>105,0</b>		<b>104,4</b>		<b>104,4</b>		<b>108,4</b>
октябр	100,2	105,2	100,7	105,2	100,6	105,0	97,2	105,3
ноябр	100,6	105,8	100,6	105,8	100,7	105,7	100,5	105,8
декабр	100,3	106,1	101,0	106,8	100,0	105,7	98,8	104,5
<b>семоҳаи IV<sup>1</sup></b>		<b>101,1</b>		<b>102,3</b>		<b>101,3</b>		<b>96,5</b>
<b>соли 2016<sup>1</sup></b>		<b>106,1</b>		<b>106,8</b>		<b>105,7</b>		<b>104,5</b>
	<b>с.2017</b>							
январ	100,6	100,6	100,2	100,2	100,2	100,2	102,8	102,8
феврал	101,1	101,7	101,4	101,6	100,3	100,5	101,6	104,4
март	101,5	103,2	102,2	103,8	100,2	100,7	101,4	105,8
<b>семоҳаи I<sup>1</sup></b>		<b>103,2</b>		<b>103,8</b>		<b>100,7</b>		<b>105,8</b>
апрел	101,2	104,4	101,8	105,6	100,3	101,0	100,3	106,2
май	100,7	105,2	101,4	107,2	100,1	101,1	99,2	105,3
июн	100,6	105,9	101,1	108,3	100,2	101,3	99,6	104,9
<b>семоҳаи II<sup>1</sup></b>		<b>102,5</b>		<b>104,4</b>		<b>100,6</b>		<b>99,1</b>
<b>нимсолаи I<sup>1</sup></b>		<b>105,9</b>		<b>108,3</b>		<b>101,3</b>		104,9
июл	100,4	106,3	100,2	108,5	100,4	101,6	101,6	106,5
август	99,7	106,0	98,5	106,9	100,7	102,4	102,5	109,2
сентябр	99,6	105,6	99,0	105,9	100,8	103,2	99,6	108,8
<b>семоҳаи III<sup>1</sup></b>		<b>99,7</b>		<b>97,7</b>		<b>101,9</b>		<b>103,7</b>
<b>дар 9 моҳ<sup>1</sup></b>		<b>105,6</b>		<b>105,9</b>		<b>103,2</b>		<b>108,8</b>
октябр	100,4	106,0	100,6	106,5	100,1	103,3	100,4	109,3
ноябр	100,3	106,3	100,9	107,4	100,4	103,7	97,7	106,8
декабр	100,3	106,7	100,1	107,5	100,7	104,4	100,9	107,7
<b>семоҳаи IV<sup>1</sup></b>		<b>101,0</b>		<b>101,6</b>		<b>101,2</b>		<b>99,0</b>
<b>соли 2017<sup>1</sup></b>		<b>106,7</b>		<b>107,5</b>		<b>104,4</b>		<b>107,7</b>

1) - охири давра нисбат ба охири давраи гузашта

**Индекси нархҳои истеъмолии молҳои озуқа ва ғайриозуқа ва  
хизматрасонии пулаки ба аҳоли (дар охири ҳар моҳ ба ҳисоби фоиз  
нисбат ба моҳи декабри соли 2015)**



Дар моҳи декабри соли 2017 нархи молҳои озуқа (якҷоя бо нӯшокиҳои спиртдор) 0,1 фоиз қимат шудааст.

Индекси нархҳои гурӯҳи намудҳои алоҳидаи молҳои озуқа дар чадвали зер оварда шудааст:

*дар охири давра, ба ҳисоби фоиз*

	декабри с. 2017 нисбат ба		январ-декабри с.2017 нисбат ба январ- декабри с. 2016	Барои маълумот: январ - декабри с. 2016 нисбат ба январ - декабри с. 2015
	ноябри с. 2017	декабри с. 2016		
<b>Маҳсулоти хӯрокворӣ, якҷоя бо нӯшокиҳои спиртдор</b>	<b>100,1</b>	<b>107,5</b>	<b>109,1</b>	<b>105,0</b>
гушт	99,0	113,8	110,1	96,3
моҳӣ ва маҳсулоти моҳӣ	100,2	106,5	103,0	109,6
равғани маска	100,0	106,1	109,1	110,9
равғани пахта	98,2	99,6	105,1	115,9
шир ва маҳсулоти ширӣ	101,0	104,4	103,9	102,8
тухм	104,7	100,9	103,9	106,3
шакар	96,0	93,4	103,0	124,3
нон аз орди навъи 1-ум	100,0	100,2	99,7	104,2
орди навъи 1-ум	99,6	100,4	99,7	98,8
маснуоти макаронӣ	100,3	98,1	102,0	114,9
биринҷ	98,9	93,1	88,7	99,1
картошка	98,5	149,3	182,4	90,9
меваҷот	106,8	98,3	98,6	116,0
сабзавот	99,3	147,4	154,8	93,4
нӯшокиҳои спиртдор	100,2	106,2	108,1	117,3

**ИНДЕКСИ НАРХ ВА ТАБРИФА**

Дар моҳи декабри соли 2017-ум аз маҳсулоти хӯроқвории мушоҳидашуда, нархи молҳои зерин қимат шудааст: бодиринг – 14,8 фоиз, тухм – 4,7 фоиз, ярмаи марҷумак – 4,2 фоиз, себ – 2,9 фоиз, гӯшти мурғ – 2,8 фоиз ва бехпиёз – 0,7 фоиз. Зимнан, дар моҳи гузашта нархи сабзӣ – 16,6 фоиз, карам – 8,4 фоиз, шакар – 4,0 фоиз, гӯшти гов – 2,1 фоиз, равғани пахта – 1,8 фоиз, картошка – 1,5 фоиз ва биринҷ – 1,1 фоиз арзон шудааст.

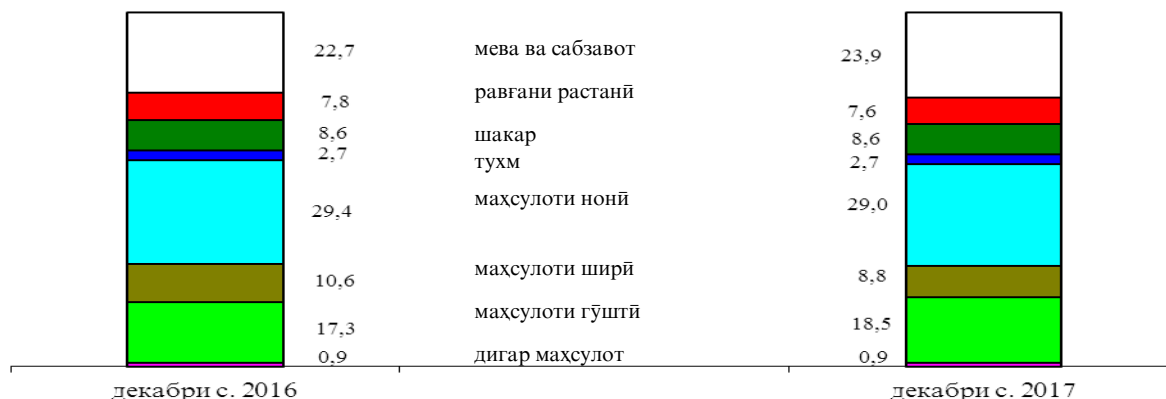
Аз аввали соли 2017 нархи маҳсулоти хӯроқвории зерин қимат шудааст: бехпиёз – 82,6 фоиз, картошка – 49,3 фоиз, нахӯд – 20,1 фоиз, гӯшти гов – 14,7 фоиз, гӯшти гӯсфанд – 12,9 фоиз, гӯшти мурғ – 11,7 фоиз, моҳии зинда – 9,1 фоиз, конфети шоколадӣ – 6,7 фоиз, шир – 6,3 фоиз, равғани маска – 6,1 фоиз ва тухм – 0,9 фоиз. Дар айни ҳол, нархи себ – 20,1 фоиз, карам – 17,1 фоиз, сабзӣ – 8,1 фоиз, биринҷ – 6,9 фоиз, шакар – 6,6 фоиз, ярмаи марҷумак – 4,8 фоиз ва равғани пахта – 0,5 фоиз арзон шудааст.

Нархҳои миёнаи маҳсулоти алоҳидаи озуқа дар баҳши истеъмолӣ ба ҳисоби миёна дар ҷумҳурӣ дар ҷадвали зерин оварда шудаанд:

*дар охири давра, ба сомонӣ ва дирам ба 1 кг, литр, дона*

	с. 2016		с. 2017				
	декабр	январ	март	июл	октябр	ноябр	декабрь
гӯшти гов	31,21	30,94	31,17	36,33	36,44	36,55	35,79
равғани чорво	40,77	41,13	42,21	41,57	42,49	43,40	43,40
равғани пахта	10,83	10,88	11,03	11,18	11,07	10,98	10,78
шири рехташаванда	3,63	3,75	3,67	3,42	3,61	3,86	3,86
тухм (10 дона)	8,33	8,47	7,64	7,24	7,62	8,02	8,40
шакар	7,00	6,92	6,94	8,05	6,96	6,81	6,54
намак	0,95	0,95	0,95	0,95	0,95	0,95	0,95
орди навьӣ I-ум	3,11	3,09	3,06	3,16	3,18	3,15	3,13
нони орди навьӣ I-ум	4,32	4,32	4,32	4,33	4,33	4,33	4,33
биринҷ	7,30	7,23	6,66	6,92	6,94	6,78	6,74
картошка	2,39	2,53	3,87	4,30	3,77	3,83	3,49
бехпиёз	1,62	1,76	2,70	4,20	2,72	2,95	2,97
сабзӣ	1,27	1,16	1,67	2,85	1,75	1,46	1,21
себ	7,81	7,83	7,94	5,57	5,92	6,06	6,24
арақ	17,35	17,35	17,35	17,35	17,49	17,49	17,49

**Соҳтори арзиши маҷмӯи маҳсулоти озуқа дар моҳи декабри солҳои 2016-2017**  
(дар охири моҳ, ба ҳисоби фоиз, ба як нафар)



Индекси нархи молҳои ғайриозуқа дар моҳи декабри соли 2017-ум 0,7 фоиз қимат шудааст, аз он ҷумла: мӯзаи чармини занона – 2,1 фоиз, ҷемпери мардона – 1,4 фоиз, бензин – 1,2 фоиз ва маҳсулоти доруворӣ – 0,7 фоиз.

Аз аввали соли 2017 индекси нархи молҳои ғайриозуқа – 4,4 фоиз қимат шудааст, асосан аз ҳисоби болоравии нархи бензин – 25,8 фоиз, хамираи дандоншӯй – 11,0 фоиз, калготкаи пахтагини кӯдакона – 9,7 фоиз, шими мардона аз матои нимпашмин – 6,4 фоиз, куртаи мардона – 5,8 фоиз, мӯзаи чармини занона – 5,6 фоиз, тахтаи бурида – 5,4 фоиз, шими чинси бачагона – 5,0 фоиз, маводҳои шустушӯй – 4,1 фоиз ва шифери асбестусементӣ – 2,8 фоиз.

Индекси нархи гурӯҳҳои асосии молҳои ғайриозуқа дар чадвали зер оварда шудааст:

*дар охири давра, ба ҳисоби фоиз*

	<i>декабри с. 2017 нисбат ба</i>		<i>январ-декабри</i>	<i>Барои маълумот:</i>
	<i>ноябри</i>	<i>декабри</i>	<i>с.2017 нисбат</i>	<i>январ - декабри</i>
	<i>с. 2017</i>	<i>с. 2016</i>	<i>ба январ-</i>	<i>с. 2016 нисбат ба</i>
			<i>декабри</i>	<i>январ - декабри</i>
			<i>с. 2016</i>	<i>с. 2015</i>
<b>Молҳои ғайриозуқа</b>	<b>100,7</b>	<b>104,4</b>	<b>104,3</b>	<b>108,2</b>
газвор	100,0	100,1	104,7	112,7
аз ҷумла пахтагин	100,0	100,2	106,8	116,4
либос	100,3	102,8	103,1	107,5
пойафзол	100,3	102,6	103,8	110,9
масолеҳи бинокорӣ	100,1	102,3	101,1	99,8
мебел	100,0	101,0	101,5	106,6
асбобҳои маишӣ	100,0	101,4	101,8	104,8
маснуоти нассочии маишӣ	100,0	103,1	103,8	108,9
маводи шустушӯй	100,0	104,1	102,4	107,6
доруворӣ	100,7	101,0	104,3	122,0
бензин	101,2	125,8	121,6	102,2
таҷҳизоти қабули овоз ва бознависи садо ва тасвир	100,0	102,9	101,7	103,5
рӯзномаҳо, маҷаллаҳо ва асбобу анҷоми хатнависӣ	100,0	105,3	110,8	111,6
молҳои истифодабарии шахсӣ	100,5	108,6	106,9	108,6

Индекси нарху таърифаи хизмати пулакие, ки ба аҳоли расонида мешавад, дар моҳи декабри соли 2017-ум 0,9 фоиз қимат шудааст, ки асосан аз ҳисоби баландравии арзиши гази моеъ – 13,8 фоиз ва арзиши пардохти хизматрасонии нақлиёти роҳи оҳан – 3,3 фоиз ба миён омадааст.

Аз аввали соли 2017 нарху таърифаи хизмати пулакие, ки ба аҳоли расонида мешавад, умуман 7,7 фоиз қимат шудааст, аз он ҷумла: гази моеъ – 47,2 фоиз, арзиши пардохти хизматрасонии нақлиёти ҳавопаймоӣ – 20,7 фоиз, арзиши пардохти хизматрасонии нақлиёти роҳи оҳан – 15,7 фоиз ва нерӯи барқ – 14,8 фоиз.

**ИНДЕКСИ НАРХ ВА ТАЪРИФА**

Индекси нарху таърифаҳои гуруҳҳои алоҳидаи хизматрасонии пулакӣ ба аҳолии дар чадвали зер оварда шудааст:

	дар охири давра, ба ҳисоби фоиз			
	декабри с. 2017 нисбат ба		январ-декабри с.2017 нисбат ба январ-декабри с. 2016	Барои маълумот: январ - декабри с. 2016 нисбат ба январ - декабри с. 2015
	ноябри с. 2017	декабри с. 2016		
<b>Хизматрасонии пулакӣ ба аҳолий</b>	<b>100,9</b>	<b>107,7</b>	<b>106,0</b>	<b>104,9</b>
-маишӣ	100,0	101,1	103,5	109,1
-нақлиёти мусофирбар	99,6	102,8	100,9	105,1
-алоқа	100,0	101,3	101,3	100,0
-манзилию- коммуналӣ	102,7	117,2	112,5	104,8
-муассисаҳои бачагонаи то мактабӣ	100,0	129,6	154,1	114,4
-муассисаҳои санаторию истироҳатӣ ва солимгардонӣ	100,0	106,0	104,5	102,6
-тандурустӣ	100,0	101,7	101,9	106,2

Дар қатори таснифоти анъанавӣ индекси нархҳои истеъмолиро дар гуруҳбандии таснифи алоҳидаи истеъмолий аз рӯи ҳадафҳо (таснифи байналхалқии ТАИХ) нашр мешавад, вай яке аз чор таснифоти вазифавии низоми ҳисобҳои миллӣ (НХМ) мебошад ва ҳангоми таҳияи нишондиҳандаҳои алоҳидаи истеъмолий дар таркиби ММД истифода карда мешавад. Ташакулёбии индекси нархҳои истеъмолий дар гуруҳбандии ТАИХ муқоисапазирии дараҷаҳои нархҳо ба молҳо ва хизматҳо, бо назардошти самтҳо ва истифодаи онҳо таъмин менамояд.

**Индекси нархҳои истеъмолий дар гуруҳбандии таснифи алоҳидаи истеъмоли аз рӯи ҳадафҳо (ТАИХ)**

	дар охири давра, ба ҳисоби фоиз			
	декабри с. 2017 нисбат ба		январ-декабри с.2017 нисбат ба январ-декабри с. 2016	Барои маълумот: январ – декабри с. 2016 нисбат ба январ - декабри с. 2015
	ноябри с. 2017	декабри с. 2016		
<b>Ҳамаи молҳо ва хизматрасонӣ</b>	<b>100,3</b>	<b>106,7</b>	<b>107,3</b>	<b>105,9</b>
<b>Маҳсулоти хӯрокворӣ ва нӯшокиҳои биспирт</b>	<b>100,1</b>	<b>107,6</b>	<b>109,1</b>	<b>104,5</b>
маҳсулоти хӯрокворӣ	100,1	107,7	109,1	104,2
нӯшокиҳои биспирт	100,4	101,7	106,6	120,0
<b>Нӯшокиҳои спиртдор, маснуоти тамоку</b>	<b>100,2</b>	<b>106,2</b>	<b>107,7</b>	<b>116,9</b>
нӯшокиҳои спиртдор	100,2	106,2	108,1	117,3
маснуоти тамоку	100,0	107,1	104,2	113,2
<b>Либос ва пойафзол</b>	<b>100,3</b>	<b>109,1</b>	<b>110,6</b>	<b>116,5</b>
либос	100,3	102,8	103,1	107,5
пойафзол	100,3	102,6	103,8	110,9

	декабри с. 2017 нисбат ба		январ-декабри с.2017	Барои маълумот: январ – декабри с. 2016 нисбат ба январ - декабри с. 2015
	ноябри с. 2017	декабри с. 2016	нисбат ба январ-декабри с. 2016	
<b>Хизмати манзилӣ, об, нерӯи барқ, газ ва дигар намудҳои сӯзишворӣ</b>	<b>101,5</b>	<b>109,8</b>	<b>106,9</b>	<b>103,9</b>
пардохти амалии иҷоравӣ барои манзил	100,0	100,0	100,0	109,0
таъмин, нигоҳубин ва тармими манзили истиқоматӣ	100,1	102,0	101,0	100,2
обтаъминкунӣ ва дигар хизматрасонии коммуналӣ	100,0	109,1	107,5	102,6
нерӯи барқ, газ ва дигар намудҳои сӯзишворӣ	102,6	115,9	111,8	107,0
<b>Ашёҳои рӯзгор, техникаи маишӣ ва нигоҳубини ҳамаҷунбаи хона</b>	<b>100,0</b>	<b>102,9</b>	<b>102,6</b>	<b>108,2</b>
мебел, ашёҳои рӯзгор, ороиши бадеӣ, қолин ва дигар рӯйпӯш барои фарш ва таъмири он	100,0	101,9	103,6	112,2
маснуоти нассочӣ барои хона	100,0	103,1	103,8	108,9
асбобҳои маишӣ, якҷоя бо таъмир	100,0	101,4	101,8	105,5
маснуоти шишагин, зарфҳои ошхона ва рӯзгор	100,0	101,5	101,4	104,1
асбобу ашёҳо барои манзил ва боғдорӣ	100,0	107,9	102,5	99,6
молҳо ва хизматрасонӣ барои нигоҳубинии манзил	100,0	103,6	102,7	109,2
<b>Тандурустӣ</b>	<b>100,5</b>	<b>101,1</b>	<b>104,8</b>	<b>118,5</b>
доруворӣ, таҷҳизот ва дастгоҳҳои тиббӣ-муолиҷавӣ	100,6	100,9	105,4	121,4
хизмати муолиҷахонаҳо	100,0	101,7	101,9	106,2
<b>Нақлиёт</b>	<b>104,0</b>	<b>120,1</b>	<b>111,1</b>	<b>103,7</b>
хариди воситаҳои нақлиёт	100,0	100,0	100,0	99,5
истифодабарии нақлиёти шахсӣ	100,0	100,7	100,6	101,3
хизмати нақлиёт	99,6	102,8	100,9	105,1
<b>Алоқа</b>	<b>100,0</b>	<b>101,3</b>	<b>101,3</b>	<b>100,1</b>
хизмати почта	100,0	114,1	114,1	100,0
таҷҳизоти телефонӣ ва факс	100,0	100,1	100,3	104,1
хизмати алоқаи телефонӣ ва ҳуҷҷатӣ	100,0	101,2	101,2	100,0

ИНДЕКСИ НАРХ ВА ТАЪРИФА

	декабри с. 2017 нисбат ба		январ-декабри с.2017 нисбат ба январ-декабри с. 2016	Барои маълумот: январ – декабри с. 2016 нисбат ба январ - декабри с. 2015
	ноябри с. 2017	декабри с. 2016		
<b>Ташкили истироҳат ва чорабиниҳои маданӣ – фарҳангӣ</b>	<b>100,1</b>	<b>103,5</b>	<b>105,2</b>	<b>106,9</b>
таҷҳизоти аудиовизуалӣ ва дастгоҳи суратгирӣ, таҷҳизоти коркарди маълумотҳо	100,0	101,5	100,9	103,9
дигар молҳо ва таҷҳизот барои истироҳат, боғдорӣ ва ҳайвоноти хонагӣ	100,6	104,3	104,9	106,9
хизмати ташкили истироҳат ва чорабиниҳои маданӣ	100,0	103,1	102,8	94,0
рузномаҳо, китобҳо, молҳои канселарӣ ва лавозимот	100,0	105,3	110,8	111,6
ташкили истироҳати комплексӣ	100,0	102,3	101,4	100,7
<b>Маориф</b>	<b>100,0</b>	<b>105,4</b>	<b>111,8</b>	<b>105,7</b>
таҳсилоти умумӣ миёна (пурра)	100,0	100,0	101,2	100,6
таҳсилоти миёнаи касбӣ	100,0	112,5	107,3	106,4
таҳсилоти олии касбӣ	100,0	96,4	102,6	104,4
таҳсилоте, ки аз рӯи сатҳ ба чузъу томҳо чудо нашудааст	100,0	112,2	113,8	121,0
<b>Меҳмонхонаҳо, қаҳвахона ва тарабхонаҳо</b>	<b>100,0</b>	<b>102,4</b>	<b>111,3</b>	<b>114,9</b>
хӯроки умумӣ	100,0	102,7	112,4	115,7
хизматрасонии меҳмонхонаҳо	100,0	100,0	100,0	106,2
<b>Дигар молҳо ва хизматрасонӣ</b>	<b>100,3</b>	<b>105,8</b>	<b>106,1</b>	<b>108,3</b>
хизматҳои шахсӣ	100,0	103,6	107,7	107,5
ашёҳои истифодаи шахсӣ, ки ба дигар категорияҳо дохил нашудаанд	100,0	102,2	105,9	110,1
суғурта	100,0	100,0	100,0	100,0
хизматҳои молиявӣ	100,0	100,0	100,0	100,0
дигар хизматҳо, ки ба категорияҳои номбаршуда дохил нашудаанд	100,0	100,2	100,2	103,0

**1.3.2. НАРХҲОИ ИСТЕҲСОЛКУНАНДАҲО**  
**1.3.2.1. ИНДЕКСҲО ВА САТҲИ НАРХҲОИ ИСТЕҲСОЛКУНАНДАҲОИ**  
**МОЛҲОИ САНОАТИ**

Индекси нархҳои истеҳсолкунандаҳои молҳои саноатӣ дар моҳи декабри соли 2017 - ум 96,4 фоиз, аз он ҷумла индекси нархи маҳсулоти истихроҷи канданиҳои фойданок – 77,1 фоиз, истеҳсолоти коркард – 100,2 фоиз ва истеҳсолу тақсими нерӯи барқ, газ ва об – 100,0 фоизро ташкил кардааст.

Аз аввали соли 2017 индекси нархҳои истеҳсолкунандагони молҳои саноатӣ 101,7 фоиз, аз он ҷумла маҳсулоти истихроҷи канданиҳои фойданок – 84,9 фоиз, истеҳсолоти коркард – 102,0 фоиз, истеҳсолу тақсими нерӯи барқ, газ ва об – 115,0 фоизро ташкил кардааст.

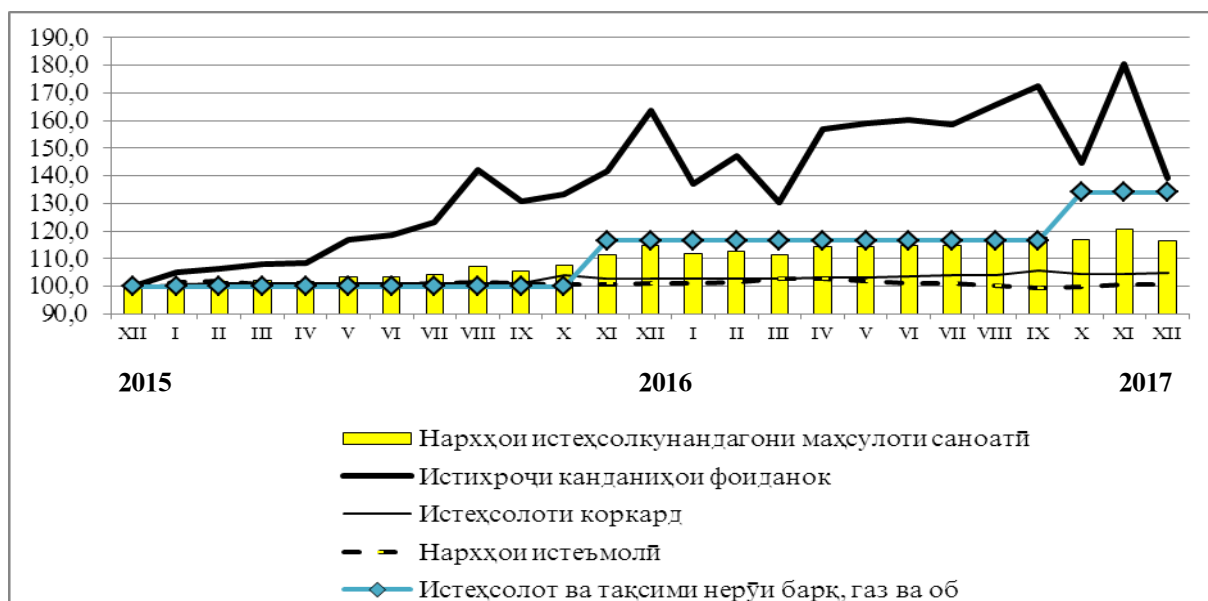


Индекси нархҳои истеҳсолкунандаҳои молҳои саноатӣ дар чадвали зер оварда шудааст.

	ҳамагӣ		аз он ҷумла аз рӯи намудҳои фаъолият:					
	нисбат ба моҳи гузашта	нисбат ба моҳи декабри соли гузашта	истихроҷи қанданиҳои фойданок		истеҳсолоти коркард		истеҳсол ва тақсими нерӯи барқ, газ ва об	
			нисбат ба моҳи гузашта	нисбат ба моҳи декабри соли гузашта	нисбат ба моҳи гузашта	нисбат ба моҳи декабри соли гузашта	нисбат ба моҳи гузашта	нисбат ба моҳи декабри соли гузашта
<b>с.2016</b>								
январ	101,2	101,2	105,2	105,2	100,6	100,6	100,0	100,0
феврал	100,4	101,6	101,2	106,4	100,4	100,9	100,0	100,0
март	100,4	102,0	101,4	107,9	100,2	101,1	100,0	100,0
<b>семоҳаи I<sup>1</sup></b>		<b>102,0</b>		<b>107,9</b>		<b>101,1</b>		<b>100,0</b>
апрел	99,9	101,9	100,3	108,3	99,8	100,9	100,0	100,0
май	101,4	103,3	108,0	116,9	100,1	101,1	100,0	100,0
июн	100,1	103,4	101,4	118,6	99,8	100,8	100,0	100,0
<b>семоҳаи II<sup>1</sup></b>		<b>101,4</b>		<b>109,8</b>		<b>99,7</b>		<b>100,0</b>
<b>нимсолаи I<sup>1</sup></b>		<b>103,4</b>		<b>118,6</b>		<b>100,8</b>		<b>100,0</b>
июл	100,8	104,2	103,8	123,1	100,2	101,0	100,0	100,0
август	102,8	107,1	115,4	142,0	99,9	100,9	100,0	100,0
сентябр	98,4	105,4	92,0	130,7	100,0	101,0	100,0	100,0
<b>семоҳаи III<sup>1</sup></b>		<b>102,0</b>		<b>110,2</b>		<b>100,1</b>		<b>100,0</b>
<b>дар 9 моҳ<sup>1</sup></b>		<b>105,4</b>		<b>130,7</b>		<b>101,0</b>		<b>100,0</b>
октябр	102,2	107,7	102,0	133,3	102,9	103,9	100,0	100,0
ноябр	103,2	111,2	106,2	141,6	98,9	102,7	116,5	116,5
декабр	103,1	114,7	115,7	163,9	100,0	102,7	100,0	116,5
<b>семоҳаи IV<sup>1</sup></b>		<b>108,7</b>		<b>125,3</b>		<b>101,8</b>		<b>116,5</b>
<b>соли 2016<sup>1</sup></b>		<b>114,7</b>		<b>163,9</b>		<b>102,7</b>		<b>116,5</b>
<b>с.2017</b>								
январ	97,5	97,5	83,7	83,7	100,0	100,0	100,0	100,0
феврал	100,9	98,4	107,5	90,0	99,9	99,9	100,0	100,0
март	98,6	97,0	88,6	79,7	100,3	100,3	100,0	100,0
<b>семоҳаи I<sup>1</sup></b>		<b>97,0</b>		<b>79,7</b>		<b>100,3</b>		<b>100,0</b>
апрел	102,7	99,7	120,1	95,7	100,3	100,5	100,0	100,0
май	100,2	99,9	101,3	96,9	100,0	100,6	100,0	100,0
июн	100,3	100,2	101,0	97,9	100,3	100,8	100,0	100,0
<b>семоҳаи II<sup>1</sup></b>		<b>103,2</b>		<b>122,9</b>		<b>100,6</b>		<b>100,0</b>
<b>нимсолаи I<sup>1</sup></b>		<b>100,2</b>		<b>97,9</b>		<b>100,8</b>		<b>100,0</b>
июл	100,0	100,3	98,9	96,9	100,3	101,1	100,0	100,0
август	100,8	101,0	104,5	101,2	100,1	101,2	100,0	100,0
сентябр	101,6	102,7	103,9	105,2	101,5	102,8	100,0	100,0
<b>семоҳаи III<sup>1</sup></b>		<b>102,4</b>		<b>107,4</b>		<b>101,9</b>		<b>100,0</b>
<b>дар 9 моҳ<sup>1</sup></b>		<b>102,7</b>		<b>105,2</b>		<b>102,8</b>		<b>100,0</b>
октябр	99,5	102,1	84,1	88,5	99,1	101,8	115,0	115,0
ноябр	103,3	105,5	124,5	110,1	100,0	101,8	100,0	115,0
декабр	96,4	101,7	77,1	84,9	100,2	102,0	100,0	115,0
<b>семоҳаи IV<sup>1</sup></b>		<b>99,1</b>		<b>80,7</b>		<b>99,3</b>		<b>115,0</b>
<b>соли 2017<sup>1</sup></b>		<b>101,7</b>		<b>84,9</b>		<b>102,0</b>		<b>115,0</b>

<sup>1)</sup> - охири давра нисбат ба охири давраи гузашта

Дарачаи нархҳои истеҳсолкунандаҳои молҳои саноатӣ ва нархҳои истеъмоли дар охири ҳар моҳ; ба ҳисоби фоиз нисбат ба моҳи декабри соли 2015



Индекси нархҳои истеҳсолкунандаҳо аз рӯи намудҳои алоҳидаи фаъолияти иқтисодӣ

дар охири давра, ба ҳисоби фоиз

	декабри с. 2017 нисбат ба		январ-декабри с. 2017 нисбат ба январ-декабри с. 2016	Барои маълумот: январ - декабри с. 2016 нисбат ба январ - декабри с. 2015
	ноябри с. 2017	декабри с. 2016		
<b>Истихроҷи канданиҳои ғайриметаллӣ</b>	<b>77,1</b>	<b>84,9</b>	<b>123,7</b>	<b>119,5</b>
аз он ҷумла:				
истихроҷи канданиҳои ғайриметаллӣ	100,4	96,6	97,6	92,1
истихроҷи канданиҳои ғайриметаллӣ, ғайр аз сӯзишворию-энергетикӣ	74,5	83,4	126,3	123,5
аз он ҷумла: истихроҷи маъдани филизӣ	72,8	82,2	126,5	124,2
<b>Истеҳсолоти коркард</b>	<b>100,2</b>	<b>102,0</b>	<b>102,3</b>	<b>104,0</b>
аз он ҷумла:				
истеҳсоли маҳсулоти хурукворӣ, якҷоя бо нӯшокиҳо ва тамоку	100,6	100,5	100,9	100,6
истеҳсолоти нассочӣ ва дӯзандагӣ	99,5	111,6	118,3	113,3
аз он ҷумла:				
истеҳсолоти нассочӣ	99,5	112,6	121,3	115,9
истеҳсолоти дӯзандагӣ	100,0	100,1	97,5	95,2
истеҳсоли чарм, маснуот аз чарм ва истеҳсоли пойафзол	100,0	99,7	99,8	97,5
коркарди ҷӯбу тахта ва истеҳсоли маснуот аз ҷӯб	100,0	82,8	84,6	102,6

ИНДЕКСИ НАРХ ВА ТАЪРИФА

	декабри с. 2017 нисбат ба		январ-декабри с. 2017 нисбат ба январ-декабри с. 2016	Барои маълумот: январ - декабри с. 2016 нисбат ба январ - декабри с. 2015
	ноябри с. 2017	декабри с. 2016		
истехсолоти селюлозаю коғаз; фаъолияти таъбу нашр	100,0	100,1	100,0	99,8
аз он чумла:				
истехсоли селлюлоза, хамираи чӯб ва коғаз, картон ва маснуот аз онҳо	100,0	100,0	100,0	100,0
фаъолияти таъбу нашр, зиёд намудани адади наشري барандаҳои сабткардшудаи иттилоот	100,0	100,0	99,9	99,8
истехсоли маҳсулоти нафти	100,0	100,0	100,0	103,9
истехсолоти кимиевӣ	100,0	96,5	96,8	99,6
истехсоли маснуоти резинӣ ва пластмассӣ	100,0	100,0	102,0	105,8
истехсоли ҳаргуна маҳсулоти ғайрифизилӣ маъдани	100,0	93,7	91,1	98,1
истехсолоти филизот ва истеҳсоли маснуоти тайёри филизӣ	100,1	110,7	108,1	121,8
аз он чумла:				
истехсолоти филизот	100,1	112,0	109,0	127,0
истехсоли маснуоти тайёри филизӣ	100,0	105,5	104,7	100,9
истехсолоти мошинсозӣ	100,0	112,7	107,8	98,5
аз он чумла:				
истехсоли мошинолот ва таҷхизот	100,0	100,0	96,8	98,3
истехсолоти асбобу анҷомҳои барқӣ, таҷхизоти электронӣю оптикӣ	100,0	104,1	103,4	102,8
истехсолоти воситаҳои нақлиёт ва таҷхизот	100,0	166,4	157,0	100,0
ҳаргуна истеҳсолот	100,0	100,6	96,6	97,1
<b>Истеҳсол ва тақсими нерӯи барқ, газ ва об</b>	<b>100,0</b>	<b>115,0</b>	<b>117,6</b>	<b>102,8</b>
аз он чумла:				
истехсол, интиқол ва тақсими нерӯи барқ	100,0	115,0	117,6	102,8
истехсол, интиқол ва тақсими буғ ва оби гарм (гармирасонӣ)	100,0	115,0	117,6	102,8

Дар моҳи декабри соли 2017 - ум дар истихроҷи канданиҳои ғайриметаллӣ пастравии нархи истихроҷу тоза намудани маъдани кӯрғошиму руҳ – 40,7 фоиз ба қайд гирифта шудааст.

Дар байни маҳсулоти истеҳсолоти коркард болоравии нархи нӯшокиҳои биспирт – 11,4 фоиз ва спирти этилӣ – 4,2 фоиз мушоҳида карда шудааст.

Аз аввали соли 2017 дар истихроҷи канданиҳои ғайриметаллӣ сӯзишворию энергетикӣ пастравии нархи истихроҷу тоза намудани маъдани кӯрғошиму руҳ – 29,9 фоиз ва истихроҷи ангиштсанг – 7,8 фоиз ба қайд гирифта шудааст.

Дар байни маҳсулоти истеҳсолоти коркард болоравии нархи консерваҳои гӯштӣ - 9,3 фоиз, рағани растанӣ, рағани ҳайвонот ва чарбу – 7,0 фоиз ва маҳсулоти нонӣ – 0,5 фоиз мушоҳида карда шудааст.

### 1.3.2.2 ИНДЕКСИ НАРХҲОИ ИСТЕҲСОЛКУНАНДАГОНИ МАҲСУЛОТИ КИШОВАРЗӢ

Индекси нархҳои истеҳсоли маҳсулоти кишоварзӣ дар моҳи декабри соли 2017 -ум 99,1 фоизро ташкил дод, аз он ҷумла маҳсулоти растанипарварӣ – 98,8 фоиз ва маҳсулоти чорвопарварӣ – 100,1 фоизро ташкил кард.

Индекси нархҳои истеҳсолкунандагони маҳсулоти кишоварзӣ дар чадвали зер оварда шудааст:

	ҳамагӣ		аз он ҷумла ба маҳсулоти:			
	нисбат ба моҳи гузашта	нисбат ба моҳи декабри соли гузашта	растанипарварӣ		чорвопарварӣ	
			нисбат ба моҳи гузашта	нисбат ба моҳи декабри соли гузашта	нисбат ба моҳи гузашта	нисбат ба моҳи декабри соли гузашта
<b>с.2016</b>						
январ	103,4	103,4	104,3	104,3	101,0	101,0
феврал	102,9	106,4	104,9	109,5	97,9	98,8
март	101,6	108,1	102,8	112,5	98,5	97,4
<b>семоҳаи I<sup>1</sup></b>		<b>108,1</b>		<b>112,5</b>		<b>97,4</b>
апрел	101,2	109,4	101,7	114,4	99,6	96,9
май	97,0	106,1	97,1	111,1	96,6	93,6
июн	92,5	98,1	89,1	99,0	102,4	95,9
<b>семоҳаи II</b>		<b>90,8</b>		<b>88,0</b>		<b>98,5</b>
<b>нимсолаи I</b>		<b>98,1</b>		<b>99,0</b>		<b>95,9</b>
июл	94,9	93,1	93,5	92,6	98,7	94,6
август	99,7	92,8	100,2	92,7	98,5	93,2
сентябр	99,9	92,8	99,6	92,3	100,7	93,8
<b>семоҳаи III</b>		<b>94,5</b>		<b>93,3</b>		<b>97,9</b>
<b>дар 9 моҳ</b>		<b>92,8</b>		<b>92,3</b>		<b>93,8</b>
октябр	100,6	93,3	100,8	93,1	100,1	93,9
ноябр	102,9	96,0	104,3	97,1	99,4	93,4
декабр	103,0	98,9	103,5	100,4	101,8	95,0
<b>семоҳаи IV соли 2016</b>		<b>106,6</b>		<b>108,8</b>		<b>101,3</b>
		<b>98,9</b>		<b>100,4</b>		<b>95,0</b>
<b>с.2017</b>						
январ	102,8	102,8	102,7	102,7	102,8	102,8
феврал	104,4	107,3	106,1	109,0	100,2	103,0
март	109,7	117,8	114,6	125,0	96,9	99,8
<b>семоҳаи I<sup>1</sup></b>		<b>117,8</b>		<b>125,0</b>		<b>99,8</b>
апрел	105,1	123,7	106,3	132,8	101,2	101,0
май	102,5	126,8	103,6	137,6	99,0	99,9
июн	102,2	129,6	102,2	140,6	102,1	102,0
<b>семоҳаи II</b>		<b>110,1</b>		<b>112,5</b>		<b>102,3</b>
<b>нимсолаи I</b>		<b>129,6</b>		<b>140,6</b>		<b>102,0</b>
июл	101,5	131,5	98,5	138,5	111,8	114,0
август	94,9	124,8	93,8	129,9	98,4	112,2
сентябр	92,4	115,3	91,2	118,5	95,9	107,5
<b>семоҳаи III<sup>1</sup></b>		<b>89,0</b>		<b>84,3</b>		<b>105,5</b>
<b>дар 9 моҳ<sup>1</sup></b>		<b>115,3</b>		<b>118,5</b>		<b>107,5</b>
октябр	98,7	113,9	98,0	116,1	100,8	108,4
ноябр	100,2	114,1	100,4	116,6	99,6	108,0
декабр	99,1	113,2	98,8	115,2	100,1	108,1
<b>семоҳаи IV соли 2017</b>		<b>98,0</b>		<b>97,2</b>		<b>100,5</b>
		<b>113,2</b>		<b>115,2</b>		<b>108,1</b>

<sup>1</sup>охири давра нисбат ба охири давраи гузашта

**Индекси нархҳои истеҳсолкунандагони маҳсулоти кишоварзӣ аз  
рӯи намудҳо ва гуруҳҳои алоҳида**

Аз аввали соли 2017 - ум нархи маҳсулоти кишоварзӣ – 13,2 фоиз қимат шудааст, ки асосан аз ҳисоби болоравии нархи маҳсулоти растанипарварӣ – 15,2 фоиз ва маҳсулоти чорвопарварӣ – 8,1 фоиз ба вучуд омадааст.

*дар охири давра, бо ҳисоби фоиз*

	<i>декабри с. 2017 нисбат ба</i>		<i>январ-декабри с.2017 нисбат ба январ - декабри с. 2016</i>	<i>Барои маълумот: январ - декабри с. 2016 нисбат ба январ - декабри с. 2015</i>
	<i>ноябри с. 2017</i>	<i>декабри с. 2016</i>		
<b>Ҳамагӣ</b>	<b>99,1</b>	<b>113,2</b>	<b>117,2</b>	<b>96,4</b>
аз он ҷумла:				
<b>Маҳсулоти растанипарварӣ</b>	<b>98,8</b>	<b>115,2</b>	<b>122,1</b>	<b>98,0</b>
зироатҳои ғалладона	99,2	120,0	107,1	108,0
картошка	98,7	170,3	183,2	76,5
сабзавот	94,9	118,8	131,0	91,5
<b>Маҳсулоти чорвопарварӣ</b>	<b>100,1</b>	<b>108,1</b>	<b>104,9</b>	<b>92,6</b>
чорвои калон	97,0	112,1	106,2	92,4
шир	105,5	101,7	101,1	91,5
тухм	102,0	117,8	108,7	100,7

**Таносуби нархҳои истеҳсолкунандагони намудҳои алоҳидаи  
маҳсулоти кишоварзӣ бо нархи гандум<sup>1</sup>**

	<i>нархи миёна дар моҳи декабри соли 2017 барои як тонна, сомони</i>	<i>таносуби нархи фуруши бонархи гандум, бо фоиз</i>	
		<i>декабри с.2017</i>	<i>барои маълумот: декабри с.2016</i>
<b>гандум</b>	<b>1858</b>	<b>100,0</b>	<b>100,0</b>
картошка	2767	1,5 бар.	98,1
сабзӣ	818	44,0	63,0
бехпиёз	2145	1,2 бар.	64,7
чорвои калони шохдор (бо вазни зинда)	18173	9,8 бар.	9,9 бар
шир	2851	1,5 бар.	1,7 бар
тухм (ҳазор дона)	663	35,7	36,2

<sup>1</sup>таносуби нархҳои маҳсулот, аз рӯи методологияи қабул кардашуда, ба як намуди асосии маҳсулот (дар ҳамин ҳолат – бо нархи гандум чен карда шудааст) муқоиса карда мешавад.

**1.3.2.3.ИНДЕКСИ НАРХИ ХАРИДИ МАСОЛЕҲИ  
БИНОКОРӢ АЗ ТАРАФИ ТАШКИЛОТҲО**

Индекси нархҳои масолеҳи бинокорӣ дар моҳи декабри соли 2017-ум 101,7 фоизро ташкил дод, аз он ҷумла: арматура – 100,3 фоиз, семент – 95,9 фоиз ва бетони молӣ – 101,1 фоизро ташкил кард.

Индекси нархҳои асосии масолеҳи бинокорӣ дар чадвали зер оварда шудааст.  
дар охири давра бо ҳисоби фоиз

	ҳамагӣ		аз он ҷумла намудҳои асосӣ:					
	нисбат ба моҳи гузашт та	нисбат ба моҳи декабри соли гузашта	арматура		семент		бетони молӣ	
			нисбат ба моҳи гузашт та	нисбат ба моҳи декабри соли гузашта	нисбат ба моҳи гузашт та	нисбат ба моҳи декабри соли гузашта	нисбат ба моҳи гузашт та	нисбат ба моҳи декабри соли гузашта
<b>с.2016</b>								
январ	99,1	99,1	100,1	100,1	99,3	99,3	99,0	99,0
феврал	100,3	99,3	97,7	97,8	100,0	99,2	99,7	98,7
март	100,2	99,5	100,1	97,9	100,1	99,4	100,0	98,7
<b>семоҳаи I<sup>1</sup></b>		<b>99,5</b>		<b>97,9</b>		<b>99,4</b>		<b>98,7</b>
апрел	100,3	99,8	100,3	98,2	99,9	99,3	101,8	100,5
май	100,2	100,0	100,0	98,2	99,0	98,3	99,3	99,8
июн	100,3	100,3	101,1	99,3	100,1	98,3	98,7	98,5
<b>семоҳаи II<sup>1</sup></b>		<b>100,8</b>		<b>101,4</b>		<b>99,0</b>		<b>99,8</b>
<b>нимсолаи I<sup>1</sup></b>		<b>100,3</b>		<b>99,3</b>		<b>98,3</b>		<b>98,5</b>
июл	100,4	100,7	101,4	100,7	99,2	97,5	98,4	97,0
август	100,3	101,0	103,1	103,9	99,7	97,2	99,9	96,8
сентябр	100,5	101,5	102,8	106,8	99,4	96,6	100,0	96,9
<b>семоҳаи III<sup>1</sup></b>		<b>101,2</b>		<b>107,5</b>		<b>98,3</b>		<b>98,3</b>
<b>дар 9 моҳ<sup>1</sup></b>		<b>101,5</b>		<b>106,8</b>		<b>96,6</b>		<b>96,9</b>
октябр	100,5	102,0	101,9	108,8	99,3	96,0	100,5	97,4
ноябр	100,4	102,4	100,9	109,8	99,5	95,5	100,5	97,8
декабр	100,2	102,7	100,1	109,9	99,5	95,0	100,6	98,4
<b>семоҳаи IV<sup>1</sup></b>		<b>101,1</b>		<b>102,9</b>		<b>98,3</b>		<b>101,6</b>
<b>соли 2016<sup>1</sup></b>		<b>102,7</b>		<b>109,9</b>		<b>95,0</b>		<b>98,4</b>
<b>с.2017</b>								
январ	100,1	100,1	100,4	100,4	99,6	99,6	100,3	100,3
феврал	100,3	100,5	100,3	100,7	101,7	101,3	100,6	100,9
март	100,6	101,0	100,7	101,4	99,3	100,6	100,6	101,5
<b>семоҳаи I<sup>1</sup></b>		<b>101,0</b>		<b>101,4</b>		<b>100,6</b>		<b>101,5</b>
апрел	100,5	101,6	99,1	100,5	97,7	98,3	103,3	104,9
май	97,1	98,6	97,0	97,5	93,3	91,7	91,6	96,0
июн	99,4	98,0	94,8	92,4	95,1	87,2	100,0	96,0
<b>семоҳаи II<sup>1</sup></b>		<b>97,0</b>		<b>91,1</b>		<b>86,7</b>		<b>94,6</b>
<b>нимсолаи I<sup>1</sup></b>		<b>98,0</b>		<b>92,4</b>		<b>87,2</b>		<b>96,0</b>
июл	98,7	96,7	99,9	92,3	95,3	83,1	92,3	88,6
август	100,4	97,0	99,6	91,9	102,1	84,8	99,5	88,1
сентябр	100,7	97,7	101,7	93,5	102,7	87,2	104,0	91,6
<b>семоҳаи III<sup>1</sup></b>		<b>99,8</b>		<b>101,2</b>		<b>99,9</b>		<b>95,5</b>
<b>дар 9 моҳ<sup>1</sup></b>		<b>97,7</b>		<b>93,5</b>		<b>87,2</b>		<b>91,6</b>
октябр	100,3	97,9	100,2	93,6	103,4	90,1	98,4	90,1
ноябрь	100,5	98,4	101,4	94,9	99,4	89,5	96,4	86,8
декабр	101,7	100,1	100,3	95,2	95,9	85,8	101,1	87,8
<b>семоҳаи IV<sup>1</sup></b>		<b>102,5</b>		<b>101,9</b>		<b>98,6</b>		<b>95,9</b>
<b>соли 2017<sup>1</sup></b>		<b>100,1</b>		<b>95,2</b>		<b>85,8</b>		<b>87,8</b>

<sup>1</sup>охири давра нисбат ба охири давраи гузашта

Индекси нархҳои харидашудаи масолеҳи бинокорӣ аз рӯи намудҳои алоҳида  
дар охири давра, бо ҳисоби фоиз

	декабри с. 2017 нисбат ба		январ-декабри	Барои маълумот:
	ноябри с. 2017	декабри с. 2016	с. 2017 нисбат ба январ-декабри с. 2016	январ - декабри с. 2016 нисбат ба январ-декабри с. 2015
<b>Ҳамагӣ</b>	<b>101,7</b>	<b>100,1</b>	<b>97,2</b>	101,4
аз он ҷумла:				
рег	100,0	79,1	90,2	105,4
шағал	100,9	98,8	99,2	101,0
тахта	100,5	113,3	102,8	105,3
қир (битум)	97,4	83,0	83,4	108,2
линолеум	100,2	101,7	111,1	116,7
шишаи тиреза	100,0	100,9	90,4	113,3
хишти сафолин	100,5	83,1	82,4	114,2
семент	95,9	85,8	93,5	96,7
оҳак	98,6	102,6	99,4	100,5
гач (алебастр)	101,2	174,1	133,2	104,1
бетони молӣ	101,1	87,8	94,7	96,5
маҳлули бинокорӣ (раствор строительный)	97,9	107,0	110,4	97,4
шифери асбестусементи	100,0	100,0	100,0	100,0
рубероид	106,8	104,4	99,4	99,5
арматура	100,3	95,2	93,5	100,9

**Таносуби нархҳои хариди намудҳои асосии масолеҳи  
бинокорӣ бо нархи хишти сафолин**

	Нархи миёна дар моҳи декабри соли 2017 бо сомонӣ, воҳид	Таносуби нархи харид бо нархи хишти сафолин, бо фоиз	
		декабри с. 2017	барои маълумот: декабри с. 2016
<b>Хишти сафолин, ҳазор</b>			
<b>хишти шартӣ</b>	<b>589,47</b>	<b>100,0</b>	<b>100,0</b>
рег, метри мукааб	50,61	8,6	9,0
шағал, м. мукааб	54,08	9,2	7,7
тахта, м. мукааб	2134,33	3,6 бар	2,7 бар
линолеум, м. мураббаъ	45,27	7,7	6,3
шишаи тиреза м. мураббаъ	63,79	10,8	8,9
семент, тонна	806,00	136,7	132,4
бетони молӣ, м. мукааб	548,56	93,1	88,0
маҳлули бинокорӣ, (раствор строительный), м. мукааб	549,95	93,3	72,5
шифери асбестусементи, м. мураббаъ	30,00	5,1	4,2
рубероид, м. мураббаъ	7,77	1,3	1,0
арматура, тонна	5592,87	9,5 бар	8,3 бар

## 1.3.2.4. ИНДЕКСИ ТАБРИФАИ БОРКАШОНӢ

Индекси таърифаи боркашонӣ ба воситаи ҳамаи намудҳои нақлиёт ба ҳисоби миёна дар моҳи декабри соли 2017 - ум 103,0 фоизро ташкил намуда, аз аввали сол 15,5 фоиз қимат шудааст.

Индекси таърифаи боркашонии намудҳои чудагонаи нақлиёт дар чадвали зер оварда шудааст:

	ҳамагӣ		аз он ҷумла:					
			нақлиёти роҳи оҳан		нақлиёти автомобилӣ		нақлиёти ҳавоӣ	
	нисбат ба моҳи гузашта	нисбат ба де-кабри соли гузашта	нисбат ба моҳи гузашта	нисбат ба декабри соли гузашта	нисбат ба моҳи гузашта	нисбат ба декабри соли гузашта	нисбат ба моҳи декабри соли гузашта	нисбат ба декабри соли гузашта
	<b>с.2016</b>							
январ	101,8	101,8	112,5	112,5	100,2	100,2	110,7	110,7
феврал	104,9	106,8	100,4	112,9	105,7	105,9	99,5	110,1
март	95,3	101,9	100,0	112,9	94,6	100,2	96,6	106,4
<b>семоҳаи I<sup>1</sup></b>		<b>101,9</b>		<b>112,9</b>		<b>100,2</b>		<b>106,4</b>
апрел	100,1	101,9	100,0	112,9	99,9	100,1	114,3	121,6
май	100,5	102,4	100,0	112,9	100,0	100,1	153,4	186,6
июн	101,7	104,2	97,8	110,4	102,8	103,0	73,7	137,6
<b>семоҳаи II<sup>1</sup></b>		<b>102,3</b>		<b>97,8</b>		<b>102,7</b>		<b>129,2</b>
<b>нимсолаи I<sup>1</sup></b>		<b>104,2</b>		<b>110,4</b>		<b>103,0</b>		<b>137,6</b>
июл	101,8	106,0	102,1	112,7	101,8	104,9	91,7	126,2
август	103,0	109,2	100,0	112,8	103,8	108,8	72,8	91,9
сентябр	100,1	109,3	100,0	112,8	100,0	108,8	117,7	108,1
<b>семоҳаи III<sup>1</sup></b>		<b>105,0</b>		<b>102,1</b>		<b>105,7</b>		<b>78,6</b>
<b>дар 9 моҳ<sup>1</sup></b>		<b>109,3</b>		<b>112,8</b>		<b>108,8</b>		<b>108,1</b>
октябр	100,0	109,3	100,1	112,8	100,0	108,8	100,5	108,6
ноябр	99,9	109,2	100,0	112,9	100,0	108,8	82,1	89,2
декабр	100,7	109,9	100,0	112,9	100,6	109,5	122,1	108,9
<b>семоҳаи IV<sup>1</sup></b>		<b>100,6</b>		<b>100,1</b>		<b>100,6</b>		<b>100,7</b>
<b>соли 2016<sup>1</sup></b>		<b>109,9</b>		<b>112,9</b>		<b>109,5</b>		<b>108,9</b>
	<b>с.2017</b>							
январ	102,1	102,1	100,3	100,3	102,4	102,4	99,0	99,0
феврал	102,6	104,7	101,6	101,9	102,4	104,9	116,3	115,2
март	100,4	105,1	102,6	104,5	100,3	105,2	89,3	102,8
<b>семоҳаи I<sup>1</sup></b>		<b>105,1</b>		<b>104,5</b>		<b>105,2</b>		<b>102,8</b>
апрел	104,2	109,5	103,2	107,9	104,5	109,9	97,6	100,4
май	100,5	110,0	103,8	112,0	100,0	109,9	99,6	99,9
июн	100,0	110,0	99,9	111,9	100,0	109,9	100,4	100,4
<b>семоҳаи II<sup>1</sup></b>		<b>104,7</b>		<b>107,0</b>		<b>104,5</b>		<b>97,6</b>
<b>нимсолаи I<sup>1</sup></b>		<b>110,0</b>		<b>111,9</b>		<b>109,9</b>		<b>100,4</b>
июл	100,1	110,1	99,9	111,7	100,0	109,9	105,0	105,3
август	100,0	110,0	100,1	111,8	100,0	109,9	97,0	102,1
сентябр	101,3	111,5	99,9	111,7	101,8	112,0	87,0	88,8
<b>семоҳаи III<sup>1</sup></b>		<b>101,4</b>		<b>100,0</b>		<b>101,8</b>		<b>88,6</b>
<b>дар 9 моҳ<sup>1</sup></b>		<b>111,5</b>		<b>111,7</b>		<b>112,0</b>		<b>88,8</b>
октябр	100,3	111,9	100,0	111,7	100,0	112,0	121,7	108,1
ноябр	100,2	112,1	100,3	112,0	100,0	112,0	110,7	119,6
декабр	103,0	115,5	100,0	112,0	104,3	116,8	66,6	79,6
<b>семоҳаи IV<sup>1</sup></b>		<b>103,5</b>		<b>100,3</b>		<b>104,3</b>		<b>89,7</b>
<b>соли 2017<sup>1</sup></b>		<b>115,5</b>		<b>112,0</b>		<b>116,8</b>		<b>79,6</b>

<sup>1</sup>охири давра нисбат ба охири давраи гузашта



Дар моҳи декабри соли 2017-ум таърифаи боркашонӣ умуман – 3,0 фоиз қимат шудааст, ки асосан аз ҳисоби боркашонии нақлиёти автомобилӣ – 4,3 фоиз ба вучуд омадааст.

Тағйироти таърифаи боркашонӣ аз рӯи намудҳои нақлиёт дар чадвали зер оварда шудааст.

дар охири давра, ба ҳисоби фоиз

	декабри с. 2017 нисбат ба		январ-декабри с.2017 нисбат ба январ - декабри с. 2016	Барои маълумот: январ – декабри с. 2016 нисбат ба январ - декабри с. 2015
	ноябри с. 2017	декабри с. 2016		
<b>нақлиёти боркаш</b>	<b>103,0</b>	<b>115,5</b>	<b>113,4</b>	<b>108,6</b>
<i>аз он ҷумла:</i>				
нақлиёти роҳи оҳан	100,0	112,0	109,4	128,7
нақлиёти автомобилӣ	104,3	116,8	114,3	105,7
нақлиёти ҳавоӣ	66,6	79,6	94,6	123,7

## 1.4. БОЗОРИ МЕҲНАТ

## 1.4.1. БО ҚОР МАШҒУЛ БУДАНИ АҲОЛӢ

Шумораи қувваҳои корӣ<sup>1</sup> (аҳолии машғули қор ва бекорони расмӣ ба қайд гирифташуда) аз рӯи баҳои пешакӣ дар моҳи ноябри соли 2017-ум 2341,6 ҳазор нафарро ташкил дод, ки аз ҷумлаи онҳо 2290,1 ҳазор нафар (97,8 фоиз) дар соҳаҳои иқтисодиёт машғуланд ва 51,5 ҳазор нафар расмӣ мақоми бекорро гирифтаанд, ки 2,2 фоизи шумораи қувваҳои кориро ташкил медиҳанд.

Тағйироти шумораи қувваҳои корӣ дар солҳои 2016–2017 аз маълумоти ҷадвали зер аст:

	шумораи қувваҳои корӣ		аз он ҷумла:				сатҳи бекории расмӣ ба қайд гирифташуда, ба ҳисоби фоиз нисбат ба шумораи қувваҳои корӣ
	ҳазор нафар	ба ҳисоби фоиз нисбат ба ҳамин давраи соли гузашта	ҳазор нафар	ба ҳисоби фоиз нисбат ба ҳамин давраи соли гузашта	шумораи бекорони расмӣ ба қайд гирифташуда	сатҳи бекории расмӣ ба қайд гирифташуда	
<b>соли 2016</b>							
январ	2264,0	100,3	2211,6	100,4	52,4	95,1	2,3
феврал	2280,2	100,6	2225,5	100,6	54,7	99,5	2,4
март	2285,5	100,4	2231,0	100,5	54,5	97,7	2,4
<b>семоҳаи I</b>	<b>2276,6</b>	<b>100,4</b>	<b>2222,7</b>	<b>100,5</b>	<b>53,9</b>	<b>97,4</b>	<b>2,4</b>
апрел	2293,0	100,5	2238,1	100,6	54,9	96,4	2,4
май	2300,5	100,5	2244,7	100,6	55,8	95,4	2,4
июн	2302,7	100,6	2249,3	100,8	53,4	93,5	2,3
<b>нимсолаи I</b>	<b>2287,7</b>	<b>100,5</b>	<b>2233,4</b>	<b>100,6</b>	<b>54,3</b>	<b>96,2</b>	<b>2,4</b>
июл	2296,1	100,2	2242,4	100,4	53,7	92,7	2,3
август	2308,0	100,5	2254,3	100,8	53,7	92,1	2,3
сентябр	2308,4	99,9	2254,9	100,1	53,5	92,4	2,3
<b>9 моҳ</b>	<b>2293,2</b>	<b>100,4</b>	<b>2239,2</b>	<b>100,5</b>	<b>54,1</b>	<b>94,9</b>	<b>2,4</b>
октябр	2311,7	100,0	2256,9	100,2	54,8	94,5	2,4
ноябр	2294,8	99,5	2239,5	99,5	55,3	96,8	2,4
декабр	2290,6	99,6	2237,5	99,5	53,1	103,9	2,3
<b>январ-декабр</b>	<b>2290,2</b>	<b>100,0</b>	<b>2236,0</b>	<b>100,1</b>	<b>54,1</b>	<b>95,7</b>	<b>2,4</b>
<b>соли 2017</b>							
январ	2260,4	99,8	2206,4	99,8	54,0	103,1	2,4
феврал	2279,7	100,0	2224,0	99,9	55,7	101,8	2,4
март	2286,7	100,1	2231,0	100,0	55,7	102,2	2,4
<b>семоҳаи I</b>	<b>2275,5</b>	<b>99,9</b>	<b>2220,5</b>	<b>99,9</b>	<b>55,1</b>	<b>102,2</b>	<b>2,4</b>
апрел	2294,4	100,1	2238,3	100,0	56,1	102,2	2,4
май	2311,3	100,5	2255,0	100,5	56,3	100,9	2,4
июн	2301,4	99,9	2247,4	99,9	54,0	101,1	2,3
<b>нимсолаи I</b>	<b>2289,0</b>	<b>100,1</b>	<b>2233,7</b>	<b>100,0</b>	<b>55,3</b>	<b>101,8</b>	<b>2,4</b>
июл	2289,9	99,7	2237,1	99,8	52,8	98,3	2,3
август	2327,1	100,8	2275,5	100,9	51,6	96,1	2,2
сентябр	2337,4	101,3	2287,0	101,4	50,4	94,2	2,2
<b>9 моҳ</b>	<b>2298,7</b>	<b>100,2</b>	<b>2244,6</b>	<b>100,2</b>	<b>54,1</b>	<b>99,9</b>	<b>2,4</b>
октябр	2342,7	101,3	2291,6	101,5	51,1	93,2	2,2
ноябр	2341,6	102,0	2290,1	102,3	51,5	93,1	2,2

<sup>1</sup> Мафҳуми «аҳолии дар иқтисодиёт фаъол» мувофиқи қарори 19-умин Конференсияи байналмилалӣ оморчиёни меҳнат «Резолютсия оид ба омори фаъолияти меҳнатӣ, шуғл ва қувваҳои кории истифоданашуда» бекор карда шуд.

Аз шумораи умумии аҳолии бо кор машғул шахсони дар рӯйхатбудаи кироякорон дар корхонаҳои ҳамаи шаклҳои моликият дар моҳи ноябри соли 2017-ум 1141,7 ҳазор нафар ё 49,9 фоизи шумораи умумии аҳолии машғулро ташкил дод. Шумораи дар рӯйхатбудаи кормандони кироя дар моҳи ноябри соли 2017 нисбат ба моҳи октябри соли 2017-ум 0,1 фоиз кам ва нисбат ба моҳи ноябри соли 2016 - ум бошад, 4,6 фоиз зиёд шудааст.

Шумораи кормандони кироя дар намудҳои фаъолияти иқтисодии бахши воқеӣ дар моҳи ноябри соли 2017 нисбат ба моҳи ноябри соли 2016 - ум 7,9 фоиз зиёд шуда, 630,7 ҳазор нафарро ташкил дода, аз рӯи намудҳои фаъолияти иқтисодии бахши хизматрасонӣ бошад, 0,9 фоиз зиёд шуда, 511,0 ҳазор нафарро ташкил дод.

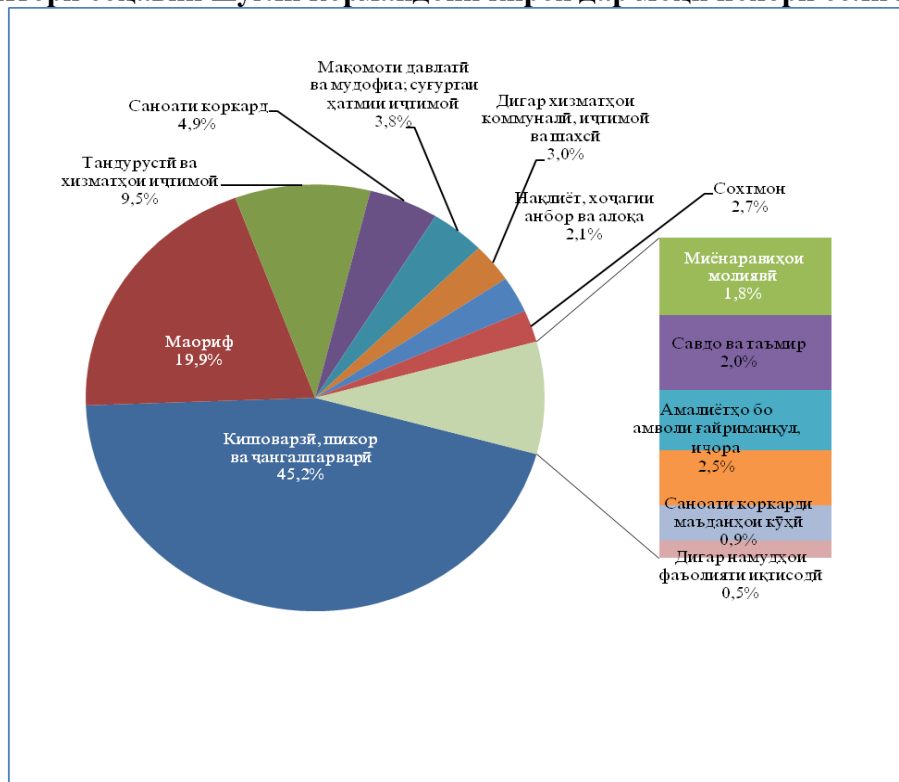
**Шумораи кормандони рӯйхати кироя ва вақти коркардашуда одам - соат аз рӯи  
намудҳои фаъолияти иқтисодӣ дар Ҷумҳурии Тоҷикистон  
дар моҳи ноябри соли 2017**

	<i>шумораи кироя- корони дар рӯйхатбуда, ҳазор нафар</i>	<i>ҳиссаи кормандон дар намудҳои фаъолият, ба ҳисоби фоиз</i>	<i>вақти коркарда шуда, одам- соат, ҳазор</i>
<b>Шумораи кормандони дар рӯйхатбуда аз рӯи намудҳои фаъолият - ҳамагӣ</b>	<b>1141,7</b>	<b>100,0</b>	<b>103360,8</b>
аз он ҷумла:			
<b>Дар бахши воқеӣ</b>	<b>630,7</b>	<b>55,2</b>	<b>21325,2</b>
Кишоварзӣ, шикор ва ҷангалпарварӣ	515,9	45,2	5457,1
аз он ҷумла:			
-кишоварзӣ, шикор ва дигар хизматҳои ба инҳо алоқаманд	514,0	45,0	5184,4
- ҷангалпарварӣ, захираи маҳсулоти ҷангал ва дигар хизматҳои ба инҳо алоқаманд	1,9	0,2	272,7
Моҳипарварӣ	0,1	0,0	13,3
Саноати истихроҷи маъданҳои кӯҳӣ ва коркарди конҳо	10,7	0,9	1579,9
Саноати коркард	56,0	4,9	7185,2
Нерӯи барқ, газ ва таъминоти об	16,6	1,5	2610,9
Соҳтмон	31,4	2,7	4478,9
<b>Бахши хизматрасонӣ</b>	<b>511,0</b>	<b>44,8</b>	<b>82035,5</b>
Савдои яқлухт ва ҷакана, таъмири автомобилҳо, мотосиклҳо, молҳои маишӣ ва маводи истифодаи шахсӣ	22,6	2,0	3479,3
аз он ҷумла:			
-савдои яқлухт ва ҷакана	18,5	1,6	2806,6
- таъмири автомобилҳо, мотосиклҳо, молҳои маишӣ ва маводи истифодаи шахсӣ	4,1	0,4	672,7
Меҳмонхонаҳо ва тарабхонаҳо	4,8	0,4	785,5
Нақлиёт, хоҷагии анбор ва алоқа	23,5	2,1	3703,8

БОЗОРИ МЕҲНАТ

	<i>шумораи қироя- корони дар руйхатбуда, ҳазор нафар</i>	<i>ҳиссаи кормандон дар намудҳои фаъолият, ба ҳисоби фоиз</i>	<i>вақти коркарда шуда, одам- соат, ҳазор</i>
аз он ҷумла:			
-наклиёт ва хочагии анбор	17,1	1,5	2684,5
- почта ва алоқа	6,4	0,6	1019,3
Фаъолияти молиявӣ	18,2	1,6	2817,4
аз он ҷумла:			
-миёнаравихои молиявӣ, ғайр аз суғурта ва таъминоти нафақа	17,1	1,5	2646,9
-суғурта ва таъминоти нафақа, ғайр аз суғуртаи иҷтимоии ҳатмӣ	1,0	0,1	158,6
-фаъолияти ёридиҳанда нисбат ба миёнаравихои молиявӣ	0,1	0,0	11,9
Амалиёт бо амволи ғайриманқул, ичора ва фаъолияти тичоратӣ	27,7	2,4	4246,4
аз он ҷумла:			
- амалиёт бо амволи ғайриманқул, ичора ва фаъолияти тичоратӣ	6,5	0,6	964,8
-компютерҳо ва фаъолиятҳои ба инҳо алоқаманд	0,4	0,0	65,8
-тадқиқот дар соҳаи илмҳои табиӣ, муҳандисӣ, ҷамъиятӣ ва гуманитарӣ	3,9	0,3	663,7
-дигар фаъолиятҳои тичоратӣ	16,8	1,5	2552,1
Мақомоти давлатӣ ва мудофия; суғуртаи ҳатмии иҷтимоӣ	43,8	3,8	7288,5
Маориф	227,2	19,9	36940,5
Тандурустӣ ва хизматҳои иҷтимоӣ	108,9	9,5	17354,5
Дигар хизматҳои коммуналӣ, иҷтимоӣ ва шахсӣ	33,8	3,0	5332,8
аз он ҷумла:			
-низомии кубурҳо ва коррезҳо барои партофтани ифлосихо, коркарди санитарӣ ва дигар хизматрасониҳо	8,1	0,7	1646,8
-фаъолият дар соҳаи ташкили исти- роҳат ва вақтхушӣ, фарҳанг ва варзиш	15,9	1,4	2603,8
Ташкилоту мақомоти хориҷии дар худуди ҷумҳурӣ фаъолиятдошта	0,5	0,0	86,8

**Соҳтори соҳавии шуғли кормандони кироя дар моҳи ноябри соли 2017**



**Шумораи кормандони рӯйхати кироя ва вақти коркардашуда одам-соат дар минтақаҳои ҷумҳурӣ дар моҳи ноябри соли 2017 дар ҷадвали зер оварда шудааст:**

	<i>шумораи машғулини кироякори дар рӯйхатбуда дар моҳи ноябри соли 2017, ҳазор нафар</i>	<i>ноябри с.2017 нисбат ба ноябри с.2016, ба ҳисоби фоиз</i>	<i>вақти коркардашуда, одам-соат, ҳазор</i>
<b>Ҷумҳурии Тоҷикистон</b>	<b>1141,7</b>	<b>104,6</b>	<b>103360,8</b>
аз он ҷумла:			
ВМКБ	23,1	102,3	3700,5
Вилояти Суғд	400,8	99,8	28354,2
Вилояти Хатлон	445,0	113,5	28171,8
ш. Душанбе	157,5	102,1	25494,0
НТҚ	115,2	95,9	17640,3

Дар ташкилоту муассисаҳои ҷумҳурӣ ғайр аз кормандони расмӣ (штатӣ) қувваи корӣ дар шароити дучоякорӣ ва дар асоси қарордоду шартномаҳои хусусияти шаҳрвандию ҳуқуқидошта истифода бурда мешавад. Дар моҳи ноябри соли 2017 дар ин шароит 59,0 ҳазор нафар кор кард, ки ин 5,2 фоизи шумораи ҷойҳои ишғолшудаи кориро ташкил медиҳад.

<b>Шумораи кормандоне, ки дар шароити дучоякорӣ ва бо қарордоди хусусияти шахрвандию ҳуқуқидошта қор кардаанд</b>		
	<i>шумораи аҳолии машғул, ки дар шароити дучоякорӣ ва бо қарордод қор мекунад, ҳазор нафар</i>	<i>фоизи дучоякорон ва шахсони бо қарордод фаъолиятдошта нисбат ба шумораи ҷойҳои қори шиголишуда</i>
<b>соли 2016</b>		
январ	37,8	3,6
феврал	40,3	3,7
март	47,6	4,4
апрел	47,9	4,4
май	44,3	4,0
июн	48,3	4,4
июл	41,8	3,8
август	40,4	3,7
сентябр	43,4	3,9
октябр	44,2	4,0
ноябр	45,2	4,1
декабр	53,6	4,9
<b>соли 2017</b>		
январ	41,8	3,9
феврал	44,3	4,1
март	38,0	3,5
апрел	45,7	4,2
май	47,5	4,3
июн	49,2	4,5
июл	58,7	5,4
август	38,9	3,5
сентябр	61,8	5,4
октябр	47,5	4,2
ноябр	59,0	5,2

**Шумораи кормандоне, ки дар шароити дучоякорӣ ва бо қарордоди хусусияти шахрвандию ҳуқуқидошта аз рӯи намудҳои фаъолияти иқтисодӣ дар моҳи ноябри соли 2017 қор кардаанд**

	<i>шумораи кормандоне, ки дар шароити дучоякорӣ ва бо қарордод қор кардаанд, нафар</i>	<i>фоизи дучоякорон ва шахсони бо қарордод фаъолиятдошта нисбат ба шумораи ҷойҳои қори шиголишуда</i>
<b>Шумораи кормандони дар рӯйхатбуда аз рӯи намудҳои фаъолият - ҳамагӣ</b>	<b>59003</b>	<b>5,2</b>
аз он ҷумла:		
<b>Дар баҳши воқеӣ</b>	<b>11195</b>	<b>1,8</b>
Кишоварзӣ, шикор ва ҷангалпарварӣ	1053	0,2
аз он ҷумла:		
-кишоварзӣ, шикор ва дигар хизматҳои ба инҳо алоқаманд	1002	0,2
- ҷангалпарварӣ, захираи маҳсулоти ҷангал ва дигар хизматҳои ба инҳо алоқаманд	51	2,6
Моҳипарварӣ	1	1,0
Саноати истихроҷи маъданҳои қухӣ ва қоркарди қонҳо	575	5,4
Саноати қоркард	2017	3,6
Нерӯи барқ, газ ва таъминоти об	297	1,8

	<i>шумораи кормандоне, ки дар шароити дучоякорӣ ва бо қарордод кор кардаанд, нафар</i>	<i>фоизи дучоякорон ва шахсонӣ бо қарордод фаъолиятдошта нисбат ба шумораи ҷойҳои кори шиғолшуда</i>
Соҳтмон	7252	23,1
<b>Баҳши хизматрасонӣ</b>	<b>47808</b>	<b>9,4</b>
Савдои яклухт ва чакана, таъмири автомобилҳо, мототсиклҳо, молҳои маишӣ ва маводи истифодаи шахсӣ аз он ҷумла:	1040	4,6
-савдои яклухт ва чакана	944	5,1
- таъмири автомобилҳо, мотосиклҳо, молҳои маишӣ ва маводи истифодаи шахсӣ	96	2,3
Меҳмонхонаҳо ва тарабхонаҳо	260	5,5
Нақлиёт, хоҷагии анбор ва алоқа аз он ҷумла:	3292	14,0
-нақлиёт ва хоҷагии анбор	1102	6,4
- почта ва алоқа	2190	34,3
Фаъолияти молиявӣ аз он ҷумла:	2459	13,5
-миёнаравихои молиявӣ, ғайр аз суғурта ва таъминоти нафақа	1987	11,6
-суғурта ва таъминоти нафақа, ғайр аз суғуртаи иҷтимоии ҳатмӣ	461	45,9
-фаъолияти ғридриҳанда нисбат ба миёнаравихои молиявӣ	11	14,7
Амалиёт бо амволи ғайриманқул, ичора ва фаъолияти тиҷоратӣ аз он ҷумла:	4643	16,8
- амалиёт бо амволи ғайриманқул, ичора ва фаъолияти тиҷоратӣ	342	5,3
-компютерҳо ва фаъолиятҳои ба инҳо алоқаманд	72	16,3
-тадқиқот дар соҳаи илмҳои табиӣ, муҳандисӣ, ҷамъиятӣ ва гуманитарӣ	1807	46,2
-дигар фаъолиятҳои тиҷоратӣ	2422	14,4
Мақомоти давлатӣ ва мудофия; суғуртаи ҳатмии иҷтимоӣ	4869	11,1
Маориф	13555	6,0
Тандурустӣ ва хизматҳои иҷтимоӣ	11388	10,5
Дигар хизматҳои коммуналӣ, иҷтимоӣ ва шахсӣ аз он ҷумла:	6249	18,5
-низомӣ кубурҳо ва коррезҳо барои партофтани ифлосиҳо, коркарди санитарӣ ва дигар хизматрасониҳо	2055	25,3
-фаъолият дар соҳаи ташкили истироҳат ва вақтхушӣ, фарҳанг ва варзиш	2456	15,4
Ташкилоту мақомоти хоричии дар ҳудуди ҷумхури фаъолиятдошта	53	10,0

## 1.4.2. ТАЛАБОТ ВА ПЕШНИҲОД БА ҚУВВАИ КОРӢ

Дар охири моҳи ноябри соли 2017 дар Агентии меҳнат ва шугли аҳоли 81,3 ҳазор нафар корталаб дар қайд буд, ки нисбат ба ҳамин давраи соли 2016-ум 6,1 фоиз ва нисбат ба моҳи октябри соли 2017– ум 0,2 фоиз кам шудааст.

Дар моҳи ноябри соли 2017-ум 5,9 ҳазор нафар муроҷиаткардаҳо барои таъмини кор дар қайди Агентии меҳнат ва шугли аҳоли гузошта шуда буданд (нисбат ба ҳамин давраи соли 2016-ум 17,8 фоиз зиёд мебошад), 2,8 ҳазор нафар бекорон бо кор таъмин карда шудаанд (48,2 фоизи дар қайд гузошташудаи муроҷиаткардаҳо барои таъмини кор), ки нисбат ба ҳамин давраи соли гузашта 2,1 баробар зиёд шудааст.

	<i>Шаҳрвандони қобили меҳнати бекори корталаб дар охири давра дар қайд буда, нафар</i>		<i>шумораи шаҳрвандони муроҷиаткардаи дар қайди хадомоти шугли аҳоли барои таъмини кор гузошта шуда, нафар</i>		<i>хадомоти шугли аҳоли бо кор таъмин кардааст, нафар</i>	
	<i>ҳамагӣ</i>	<i>аз ҷумла занҳо</i>	<i>ҳамагӣ</i>	<i>аз ҷумла занҳо</i>	<i>ҳамагӣ</i>	<i>аз ҷумла занҳо</i>
<b>соли 2016</b>						
январ	82480	44578	5790	3101	1715	914
феврал	85398	46580	8986	4686	3297	1421
март	84292	46070	8947	3860	6723	2647
<b>семоҳаи I</b>	<b>84292</b>	<b>46070</b>	<b>23723</b>	<b>11647</b>	<b>11735</b>	<b>4982</b>
апрел	85392	46622	6696	3016	2559	1094
май	86958	46612	7162	2788	3012	1372
июн	83652	44928	8278	3290	6517	2968
<b>нимсолаи I</b>	<b>83652</b>	<b>44928</b>	<b>45859</b>	<b>20741</b>	<b>23823</b>	<b>10416</b>
июл	84124	45322	4222	2358	2179	1133
август	84358	45248	5937	3335	3477	1816
сентябр	84354	45686	6596	3538	4289	2238
<b>9 моҳ</b>	<b>84354</b>	<b>45686</b>	<b>62614</b>	<b>29972</b>	<b>33768</b>	<b>15603</b>
октябр	86205	46340	5619	2365	1793	863
ноябр	86601	46141	4990	1849	1381	804
декабр	84510	45397	4126	2126	2125	1214
<b>январ-декабр</b>	<b>84510</b>	<b>45397</b>	<b>77349</b>	<b>36312</b>	<b>39067</b>	<b>18484</b>
<b>соли 2017</b>						
январ	85928	46693	5509	3132	1959	1105
феврал	87499	47966	7803	4391	2929	1377
март	87775	47867	10092	4433	7284	3208
<b>семоҳаи I</b>	<b>87775</b>	<b>47867</b>	<b>23404</b>	<b>11956</b>	<b>12172</b>	<b>5690</b>
апрел	88645	48179	6487	2833	2915	1347
май	87689	47322	6918	2839	4140	2147
июн	85130	46839	8772	3962	7388	3035
<b>нимсолаи I</b>	<b>85130</b>	<b>46839</b>	<b>45581</b>	<b>21590</b>	<b>26615</b>	<b>12219</b>
июл	83905	46586	4479	2378	2619	1241
август	82723	46093	5649	2940	4518	2502
сентябр	81023	45283	7851	4107	7705	3987
<b>9 моҳ</b>	<b>81023</b>	<b>45283</b>	<b>63560</b>	<b>31015</b>	<b>41457</b>	<b>19949</b>
октябр	81495	45156	5202	2078	2517	1205
ноябр	81296	44505	5879	3201	2835	1516



Шумораи ҷойҳои холии кор, ки корхонаҳо ба Агентии меҳнат ва шугли аҳоли дар охири моҳи ноябри соли 2017 пешниҳод кардаанд, нисбат ба ҳамин давраи соли 2016-ум 11,0 фоиз зиёд шуда, 8,4 ҳазор ҷойро ташкил додаанд, аз рӯи касбҳои коргарӣ 38,3 фоиз зиёд шуда, 3,6 ҳазор ҷойро ташкил кард (43,6 фоизи ҷойҳои холии корӣ). Нисбат ба моҳи октябри соли 2017 шумораи ҷойҳои холии корӣ муроҷиаткардашуда 3,6 фоиз кам шудааст. Сарборӣ ба як ҷои холи кори арзшуда 9,7 нафарро ташкил дод (дар моҳи ноябри соли 2016-ум 11,5 нафар буд).

	<i>Аҳолии бо кор машғул набуда ба як ҷои холи арзшудаи кор рост меояд, нафар</i>	<i>талаботи корхонаҳо ба кормандон, ки ба хадмоти шугли аҳоли арз шудааст, нафар</i>	<i>ба ҳисоби фоиз нисбат ба</i>		<i>талаботи корхонаҳо ба кормандони бо ихтисосҳои коргарӣ, нафар</i>
			<i>ҳамин моҳи соли гузашта</i>	<i>моҳи гузашта</i>	
<b>соли 2016</b>					
январ	12,7	6488	76,5	89,2	2740
феврал	12,7	6742	82,7	103,9	3020
март	12,0	7040	78,9	104,4	3090
апрел	12,0	7139	81,5	101,4	3211
май	8,3	10519	114,8	147,3	4148
июн	8,5	9808	102,9	93,2	3842
июл	8,7	9667	103,3	98,6	3309
август	8,6	9774	111,3	101,1	3495
сентябр	9,4	8953	107,0	91,6	3242
октябр	9,9	8549	112,8	95,5	3085
ноябр	11,5	7531	99,3	88,1	2637
декабр	9,3	9224	126,8	122,5	2870
<b>соли 2017</b>					
январ	11,0	7837	120,8	85,0	3170
феврал	9,8	8950	132,7	114,2	3610
март	9,5	9200	130,7	102,8	3726
апрел	9,8	9049	126,8	98,4	3421
май	9,8	8987	85,4	99,3	3466
июн	8,7	9826	100,2	109,3	4097
июл	8,6	9797	101,3	99,7	3524
август	7,9	10441	106,8	106,6	4031
сентябр	8,8	9239	103,2	88,5	3857
октябр	9,3	8671	101,4	93,9	3801
ноябр	9,7	8361	111,0	96,4	3647

### 1.4.3. БЕКОРӢ БЕКРОНИ РАСМӢ БА ҚАЙД ГИРИФТАШУДА

Шумораи бекорони дар Агентҳои меҳнат ва шугли аҳолии Вазорати меҳнат, муҳоҷират ва шугли аҳолии Ҷумҳурии Тоҷикистон расмӣ ба қайд гирифташуда дар охири моҳи ноябри соли 2017-ум 51,5 ҳазор нафарро ташкил карда, нисбат ба моҳи ноябри соли 2016-ум 6,9 фоиз кам шудааст. Аз ҷумлаи бекорони ба қайд гирифташуда занон 51,9 фоиз (26,7 ҳазор нафар). Сатҳи бекории расмӣ ба қайд гирифташуда нисбат ба шумораи қувваҳои корӣ 2,2 фоизро ташкил кардааст.

	Шумораи бекорони расмӣ эътирофшуда дар охири моҳ, нафар	аз он ҷумла:		сокинони деҳот, нафар		аз рӯи бекорӣ қўмакпулӣ таъин карда шудааст, нафар
		занон	шахсонӣ 15-29 сола	ҳамагӣ	занон	
<b>соли 2016</b>						
январ	52392	28188	...	37390	19577	10354
феврал	54663	29679	...	39347	20675	9799
март	54504	29692	31793	39302	21295	9694
апрел	54925	29902	...	36573	19953	10215
май	55766	29515	...	39610	20821	11870
июн	53400	28309	31366	37902	19345	11709
июл	53664	28509	...	38778	20050	11252
август	53688	28625	...	38734	20064	11308
сентябр	53477	28542	32068	38600	20186	11664
октябр	54827	28787	...	39964	20487	12503
ноябр	55299	28512	...	37734	18921	13097
декабр	53087	27359	31744	38751	18421	13199
<b>соли 2017</b>						
январ	54035	28395	...	37206	18725	10777
феврал	55745	29719	...	38900	19980	10770
март	55742	29684	31753	40071	20798	10986
апрел	56090	29726	...	47930	20092	10929
май	56293	29312	...	40976	20985	11733
июн	53959	28766	32124	39648	20558	10480
июл	52752	28435	...	38784	20520	9785
август	51598	27793	...	37297	19255	9468
сентябр	50367	27107	30302	37164	19296	9367
октябр	51105	27169	...	37268	18732	9973
ноябр	51461	26698	...	36861	17979	11777

**1.5. САТҲИ ЗИНДАГӢ, МУЗДИ МЕҲНАТ**  
**1.5.1. ҲАҚҚИ МЕҲНАТ**

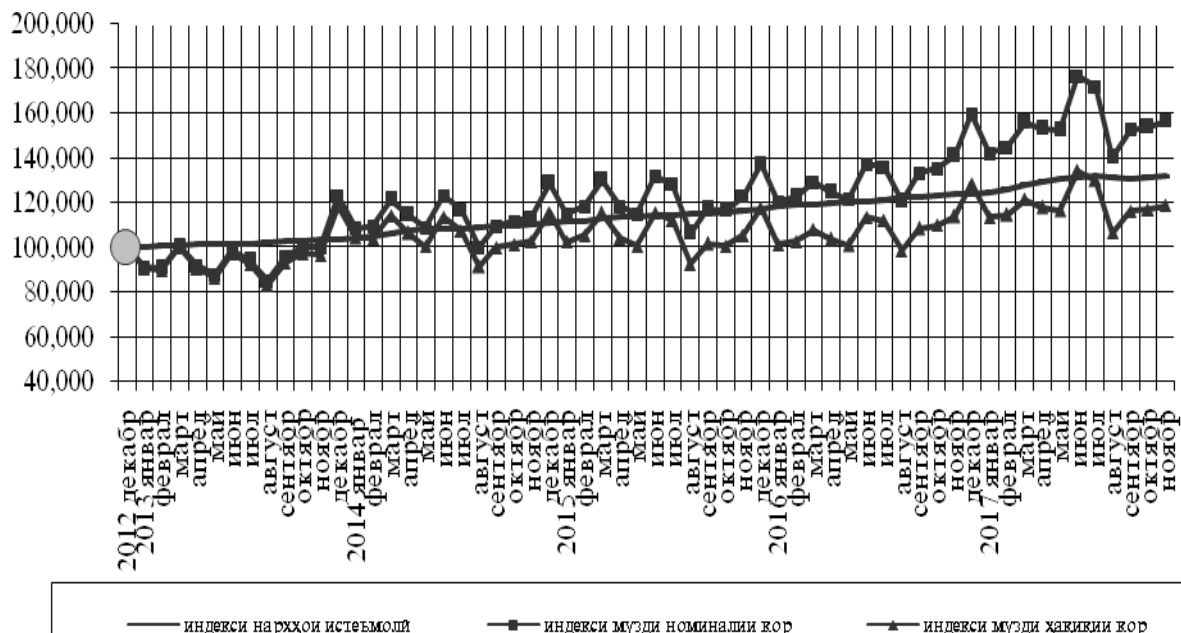
Музди миёнаи ҳармоҳаи номиналии меҳнат, ки ба кормандони кироҷкор пардохта шуд, дар моҳи ноябри соли 2017-ум ба андозаи 1174,65 сомони буд ва нисбат ба моҳи октябри соли 2017 –ум 1,9 фоиз ва нисбат ба моҳи ноябри соли 2016-ум 11,1 фоиз зиёд шудааст.

Музди ҳадди ақал 400 сомони ро ташкил медиҳад.

Дараҷаи музди ҳақиқии меҳнат (бо назардошти тағйироти индекси нархҳо) дар моҳи ноябри соли 2017 нисбат ба моҳи октябри соли 2017- ум 1,6 фоиз ва нисбат ба моҳи ноябри соли 2016-ум 4,1 фоиз зиёд шудааст.

	Музди миёнаи меҳнат, сомони	тағйири индексҳо нисбат ба моҳи гузашта, фоиз			музди ҳақиқии меҳнат, ба ҳисоби фоиз нисбат ба ҳамин давраи соли гузашта
		индекси нархҳои истеъмолӣ	индекси музди номиналии меҳнат	индекси музди ҳақиқии меҳнат	
<b>соли 2016</b>					
январ	901,85	101,4	87,3	86,1	99,0
феврал	918,70	100,5	101,9	101,4	97,5
март	967,52	100,2	105,3	105,1	94,0
<b>семоҳаи I</b>	<b>920,77</b>	<b>x</b>	<b>x</b>	<b>x</b>	<b>97,5</b>
апрел	933,92	100,4	96,5	96,1	100,1
май	910,44	100,2	97,5	97,3	100,4
июн	1028,42	100,3	113,0	112,6	98,7
<b>нимсолаи I</b>	<b>931,30</b>	<b>x</b>	<b>x</b>	<b>x</b>	<b>98,8</b>
июл	1018,51	100,6	99,0	98,4	100,0
август	904,09	100,8	88,8	88,1	106,5
сентябр	997,50	100,4	110,3	109,9	106,7
<b>9 моҳ</b>	<b>924,99</b>	<b>x</b>	<b>x</b>	<b>x</b>	<b>101,0</b>
октябр	1014,40	100,2	101,7	101,5	109,4
ноябр	1057,18	100,6	104,2	103,6	108,1
декабр	1197,09	100,6	113,2	112,9	109,2
<b>январ – декабр</b>	<b>960,17</b>	<b>x</b>	<b>x</b>	<b>x</b>	<b>103,1</b>
<b>соли 2017</b>					
январ	1064,58	100,6	88,9	88,4	112,1
феврал	1083,70	101,1	101,8	100,7	111,4
март	1167,53	101,5	107,7	106,1	112,5
<b>семоҳаи I</b>	<b>1095,92</b>	<b>x</b>	<b>x</b>	<b>x</b>	<b>112,1</b>
апрел	1147,46	101,2	98,3	97,1	113,7
май	1142,58	100,7	99,6	98,8	115,5
июн	1323,73	100,6	115,9	115,2	118,1
<b>нимсолаи I</b>	<b>1141,93</b>	<b>x</b>	<b>x</b>	<b>x</b>	<b>114,2</b>
июл	1287,19	100,1	97,2	96,9	116,1
август	1051,51	99,7	81,7	81,9	108,0
сентябр	1143,73	99,6	108,8	109,2	107,5
<b>9 моҳ</b>	<b>1138,11</b>	<b>x</b>	<b>x</b>	<b>x</b>	<b>114,1</b>
октябр	1152,87	100,4	100,8	100,4	106,2
ноябр	1174,65	100,3	101,9	101,6	104,1

**Динамикаи индекси нархҳои истеъмоли, музди номинали ва ҳақиқии меҳнат  
(декабри соли 2012 = 100)**



**ФАРҚИЯТИ МУЗДИ МЕҲНАТ**

Музди меҳнати камтарин дар моҳи ноябри соли 2017 дар баҳши воқеии намудҳои фаъолияти иқтисодӣ дар кормандони кишоварзӣ, шикор, ҷангалпарварӣ – 523,37 сомонӣ ва моҳипарварӣ – 690,54 сомони ро ташкил дод. Музди меҳнати аз ҳама баланд дар баҳши воқеии иқтисодиёт дар саноати истихроҷи маъданҳои кӯҳӣ ва коркарди конҳо – 2426,03 сомонӣ, дар сохтмон – 2214,59 сомонӣ, дар нерӯи барқ, газ ва таъминоти об – 1684,21 сомонӣ буд. Умуман дар баҳши воқеии намудҳои фаъолияти иқтисодӣ музди миёнаи ҳармоҳаи меҳнат дар моҳи ноябри соли 2017-ум 1437,0 сомони ро ташкил дод ва нисбат ба моҳи ноябри соли 2016-ум 1,4 баробар зиёд шудааст.

Дар баҳши хизматрасонии намудҳои фаъолияти иқтисодӣ музди меҳнати аз ҳама баланд дар кормандоне, ки дар фаъолияти миёнаравии молиявиро иҷро мекунанд – 2926,87 сомонӣ, дар нақлиёт, хоҷагии анбор ва алоқа фаъолият мекунанд – 2187,01 сомонӣ, дар амалиётҳо бо амволи ғайриманқул, иҷора ва фаъолияти тичоратӣ 1532,58 сомонӣ ба қайд гирифта шудааст. Умуман музди миёнаи ҳармоҳаи меҳнати кормандони баҳши хизматрасонии намудҳои фаъолияти иқтисодӣ дар моҳи ноябри соли 2017-ум 1103,68 сомони ро ташкил дод ва нисбат ба моҳи ноябри соли гузашта 4,2 фоиз зиёд шудааст.

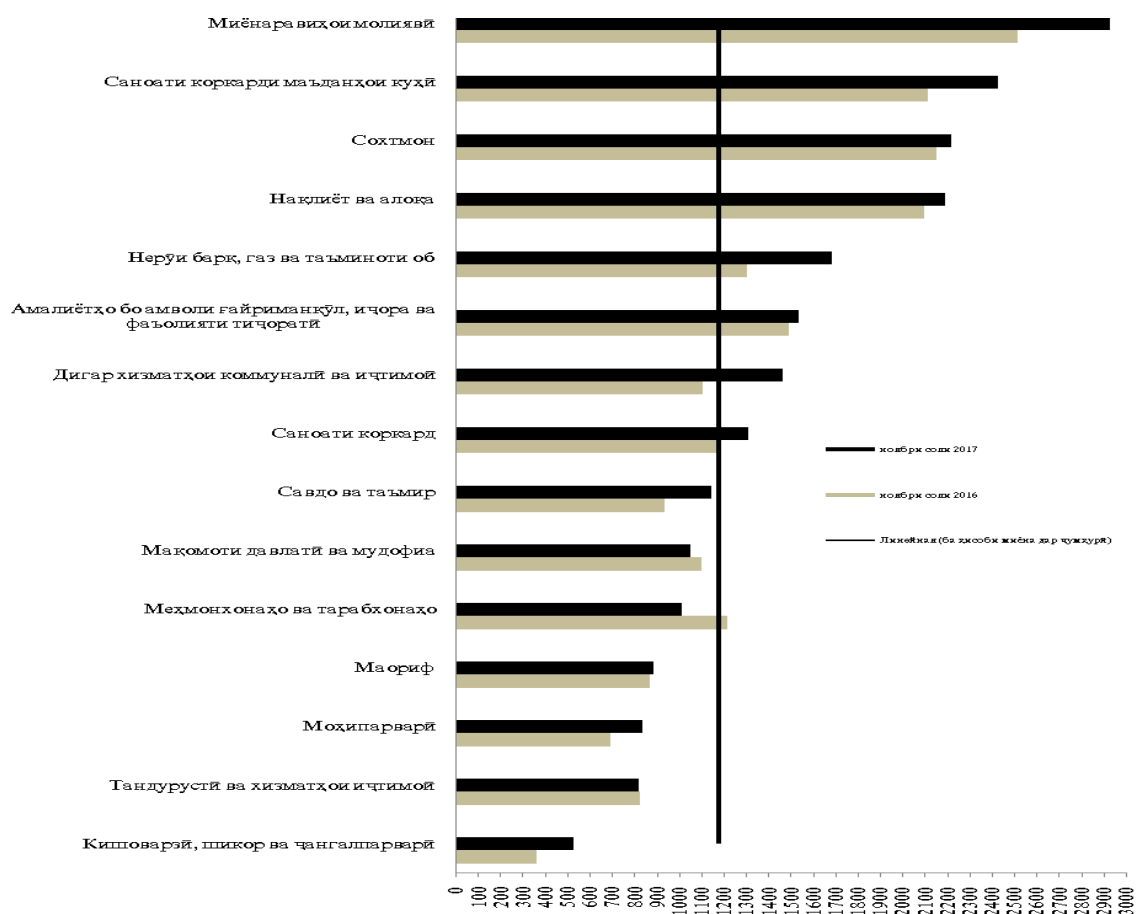
**Музди миёнаи меҳнати ҳармоҳаи кормандони кироияи намудҳои фаъолияти иқтисодии ҷумҳурӣ, ки дар моҳи ноябри соли 2017 ҳисоб карда шудааст**

	музди миёнаи ҳармоҳаи ҳисобкардашудаи қор				таносуб нисбат ба сатҳи музди миёнаи умуми ҷум-хуриявии қор, дар моҳи ноябр, ба ҳисоби фоиз
	январ - ноябр, сомонӣ	ноябр, сомонӣ	ноябри с. 2017 бо фоиз нисбат ба ноябри с. 2016	ноябри с. 2017 бо фоиз нисбат ба октябри с. 2017	
<b>Ҳамаи намудҳои фаъолияти иқтисодӣ</b>	<b>1135,16</b>	<b>1174,65</b>	<b>111,1</b>	<b>101,9</b>	<b>100,0</b>
аз он ҷумла:					
<b>Дар баҳши воқеӣ</b>	<b>1301,46</b>	<b>1437,00</b>	<b>136,8</b>	<b>109,0</b>	<b>122,3</b>
Кишоварзӣ, шикор ва ҷангалпарварӣ	454,82	523,37	145,2	95,9	44,6
аз он ҷумла:					
-кишоварзӣ, шикор ва дигар хизматҳои ба инҳо алоқаманд	445,01	517,97	145,3	95,8	44,1
- ҷангалпарварӣ, захираи маҳсулоти ҷангал ва дигар хизматҳои ба инҳо алоқаманд	667,61	622,68	120,5	90,5	53,0
Моҳипарварӣ	605,94	690,54	83,0	87,6	58,8
Саноати истихроҷи маъданҳои кӯҳӣ ва қорқарди қонҳо	2434,70	2426,03	114,8	103,5	206,5
Саноати қорқард	1267,00	1307,05	111,7	97,1	111,3
Нерӯи барқ, газ ва таъминоти об	1593,25	1684,21	129,2	110,4	143,4
Соҳтмон	2009,66	2214,59	103,0	107,2	188,5
<b>Баҳши хизматрасонӣ</b>	<b>1087,88</b>	<b>1103,68</b>	<b>104,2</b>	<b>100,1</b>	<b>94,0</b>
Савдои яқлукт ва ҷакана, таъмири автомобилҳо, мототсиклҳо, молҳои маишӣ ва маводҳои истифодаи шахсӣ	1033,79	1141,56	122,5	103,3	97,2
аз он ҷумла:					
-савдои яқлукт ва ҷакана	1091,40	1197,85	126,8	102,5	102,0
- таъмири автомобилҳо, мотосиклҳо, молҳои маишӣ ва маводҳои истифодаи шахсӣ	793,33	897,47	169,9	108,7	76,4
Меҳмонхонаҳо ва тарабхонаҳо	978,26	1007,81	82,9	102,5	85,8
Нақлиёт, хоҷагии анбор ва алоқа	2171,86	2187,01	104,5	102,7	186,2
аз он ҷумла:					
-нақлиёт ва хоҷагии анбор	1869,66	1970,96	109,7	104,7	167,8
- почта ва алоқа	2931,39	2743,92	99,8	99,4	233,6
Фаъолияти молиявӣ	2823,61	2926,87	116,4	96,1	249,2
аз он ҷумла:					

ҲАҚҚИ МЕҲНАТ

	музди миёнаи ҳармоҳаи ҳисобкардашудаи қор				таносуб нисбат ба сатҳи музди миёнаи умуми ҷум-хуриявии қор, дар моҳи ноябр, ба ҳисоби фоиз
	январ - ноябр, сомонӣ	ноябр, сомонӣ	ноябри с. 2017 бо фоиз нисбат ба ноябри с. 2016	ноябри с. 2017 бо фоиз нисбат ба октябри с. 2017	
-миёнаравихои молиявӣ, ғайр аз суғурта ва таъминоти нафақа	2844,29	2920,47	114,0	95,5	248,6
-суғурта ва таъминоти нафақа, ғайр аз суғуртаи иҷтимоии ҳатмӣ	2446,55	3083,81	148,7	108,3	262,5
-фаъолияти ёридиҳанда нисбат ба миёнаравихои молиявӣ Амалиётҳо бо амволи ғайриманқул, иҷора ва фаъолияти тичоратӣ	2727,01	2488,24	104,1	100,4	211,8
аз он ҷумла:					
- амалиётҳо бо амволи ғайриманқул, иҷора ва фаъолияти тичоратӣ	1443,04	1532,58	102,9	101,5	130,5
-компютерҳо ва фаъолиятҳои ба инҳо алоқаманд	1152,59	1143,38	78,9	97,1	97,3
-тадқиқотҳо дар соҳаи илмҳои табиӣ, муҳандисӣ, ҷамъиятӣ ва гуманитарӣ	2176,07	2764,36	206,7	129,2	235,3
-дигар фаъолиятҳои тичоратӣ	1162,47	1197,20	88,3	96,3	101,9
Мақомоти давлатӣ ва мақомоти муҳофизатӣ; суғуртаи ҳатмӣ иҷтимоӣ	1596,87	1725,65	109,2	102,5	146,9
Маориф	1012,41	1047,36	95,4	102,1	89,2
Тандурустӣ ва хизматҳои иҷтимоӣ	888,79	881,86	101,5	99,8	75,1
Дигар хизматҳои коммуналӣ, иҷтимоӣ ва шахсӣ	794,01	816,56	99,0	100,1	69,5
аз он ҷумла:					
-низомии кубурҳо ва қоррезҳо барои партофтани ифлосихо, қоркарди санитарӣ ва дигар хизматрасониҳо	1379,23	1463,40	132,8	99,8	124,6
-фаъолият дар соҳаи ташкили истироҳат ва вақтхушӣ, фарҳанг ва варзиш	768,49	803,63	61,6	91,6	68,4
Ташкилоту мақомотҳои хориҷӣ дар ҳудуди ҷумҳурӣ	1047,78	1099,75	111,4	102,9	93,6
фаъолиятдошта	4674,33	5321,74	85,2	120,7	453,1

**Музди миёнаи ҳармоҳаи меҳнат аз рӯи намудҳои фаъолияти иқтисодӣ дар моҳи ноябри солҳои 2016 ва 2017 (сомонӣ)**



Фарқияти минтақавии дараҷаи музди меҳнат ба намудҳои фаъолияти иқтисодии соҳтори минтақаҳо вобаста аст.

**Музди миёнаи ҳармоҳаи ҳисобшудаи меҳнати кормандони кироя дар минтақаҳои ҷумҳурӣ дар моҳи ноябри соли 2017**

	Музди миёнаи ҳармоҳаи ҳисобшудаи меҳнати кормандони кироя дар моҳи ноябри соли 2017				таносуб нисбат ба сатҳи музди миёнаи умуми ҷумҳуриявӣ дар моҳи ноябр, ба ҳисоби фоиз
	январ - ноябр, сомонӣ	ноябр, сомонӣ	ноябри с. 2017 ба фоиз нисбат ба ноябри с. 2016	ноябри с. 2017 ба фоиз нисбат ба октябри с. 2017	
<b>Ҷумҳурии Тоҷикистон</b>	<b>1135,16</b>	<b>1174,65</b>	<b>111,1</b>	<b>101,9</b>	<b>100,0</b>
ВМКБ	939,19	1112,77	118,0	106,1	94,7
Вилояти Суғд	1003,50	1010,38	112,1	100,8	86,0
Вилояти Хатлон	844,10	890,14	111,1	102,1	75,8
шаҳри Душанбе	1780,27	1834,00	109,2	102,2	156,1
НТҶ	948,36	960,24	102,6	98,2	81,7

### 1.5.2. ҚАРЗДОРӢ АЗ ПАРДОХТИ МУЗДИ МЕҲНАТ

Маблағи умумии қарздорӣ аз пардохти музди меҳнат бо назардошти солҳои гузашта то охири моҳи ноябри соли 2017 - ум 40968,0 ҳазор сомонӣ, аз ҷумла дар соли ҳисоботи 2017-ум 26264,5 ҳазор сомонӣ ё 64,1 фоизи маблағи умумии қарздориро ташкил додааст.

#### Дараҷаи қарздорӣ муҳлаташ гузашта аз пардохти музди меҳнат

	<i>маблағи умумии қарздорӣ аз пардохти музди меҳнат бо назардошти солҳои гузашта, дар охири моҳ, ҳазор сомонӣ</i>	<i>дар соли ҳисобот, ҳазор сомонӣ</i>	<i>дар соли ҳисобот, ба ҳисоби фоиз нисбат ба маблағи умумии қарздорӣ</i>
<b>соли 2016</b>			
январ	20187,2	2601,9	12,9
феврал	20835,6	5549,9	26,6
март	20383,7	6067,5	29,8
апрел	21220,2	6787,2	32,0
май	20308,7	7544,6	37,1
июн	20053,7	7353,8	36,7
июл	22805,5	10606,7	46,5
август	24820,7	13375,5	53,9
сентябр	23853,9	12498,9	52,4
октябр	23475,9	12286,4	52,3
ноябр	66040,0	55077,2	83,4
декабр	56019,6	44970,9	80,3
<b>соли 2017</b>			
январ	20767,0	2512,0	12,1
феврал	42105,5	22487,1	53,4
март	46800,2	24738,8	52,9
апрел	42140,0	23945,3	56,8
май	45159,1	29437,6	65,2
июн	45781,8	29961,8	65,4
июл	48538,5	33284,7	68,6
август	50929,8	36108,8	70,9
сентябр	38935,3	24222,6	62,2
октябр	41138,8	28362,9	68,9
ноябр	40968,0	26264,5	64,1

То охири моҳи ноябри соли 2017 нисбат ба маълумоти то охири моҳи октябри соли 2017 қарздорӣ ба маблағи 170,8 ҳазор сомонӣ ё ин ки 0,4 фоиз кам шудааст.

Қарздорӣ аз пардохти музди меҳнат то охири моҳи ноябри соли 2017-ум нисбат ба маълумоти то охири моҳи октябри соли 2017 дар баҳши воқеии намудҳои фаъолияти иқтисодӣ 1256,1 ҳазор сомонӣ (4,7 фоиз) зиёд шуда, 28175,7 ҳазор сомониро ташкил кард. Зиёдшавии қарздорӣ аз пардохти музди меҳнат асосан дар саноати истихроҷи маъданҳои кӯҳӣ ва коркарди конҳо ва саноати коркард, ки мутаносибан 3,6 фоиз ва 1,7 баробар ба қайд гирифта шудааст.

Дар баҳши хизматрасонии намудҳои фаъолияти иқтисодӣ қарздорӣ аз пардохти музди меҳнат то охири моҳи ноябри соли 2017-ум нисбат ба маълумоти то охири моҳи октябри соли 2017, ба маблағи 1426,9 ҳазор сомонӣ (10,0 фоиз) кам шуда, 12792,3 ҳазор сомониро ташкил кард. Камшавии қарздорӣ аз пардохти музди меҳнат асосан дар савдои яклухт ва чакана, таъмири автомобилҳо, мототсиклҳо, молҳои маишӣ ва маводҳои истифодаи шахсӣ – 65,2 баробар, маориф – 11,5 фоиз, тандурустӣ ва хизматҳои иҷтимоӣ – 18,7 фоиз, мақомоти давлатӣ ва мудофия; суғуртаи ҳатмии иҷтимоӣ – 20,7 фоиз, ба қайд гирифта шудааст. Дар нақлиёт,



хоҷагии анбор ва алоқа зиёдшавии қарздорӣ аз пардохти музди меҳнат 4,7 баробар ба қайд гирифта шудааст.

Қарздорӣ аз ҳама зиёд дар баҳши воқеии намудҳои фаъолияти иқтисодӣ дар сохтмон – 11616,8 ҳазор сомонӣ (28,4 фоиз аз маблағи умумӣ), саноати истихроҷи маъданҳои кӯҳӣ ва коркарди конҳо – 8187,6 ҳазор сомонӣ (20,0 фоиз), дар саноати коркард – 4903,8 ҳазор сомонӣ (12,0 фоиз), кишоварзӣ, шикор ва чангалпарварӣ – 3022,7 ҳазор сомонӣ (7,4 фоиз), боқӣ мондааст. Дар баҳши хизматрасонии намудҳои фаъолияти иқтисодӣ қарздорӣ аз ҳама зиёд дар маориф – 5802,8 ҳазор сомонӣ (14,2 фоиз аз маблағи умумӣ), тандурустӣ ва хизматҳои иҷтимоӣ – 2842,6 ҳазор сомонӣ (6,9 фоиз) ва дигар хизматҳои коммуналӣ, иҷтимоӣ ва шахсӣ – 935,1 ҳазор сомонӣ (2,3 фоиз) ба қайд гирифта шудааст.

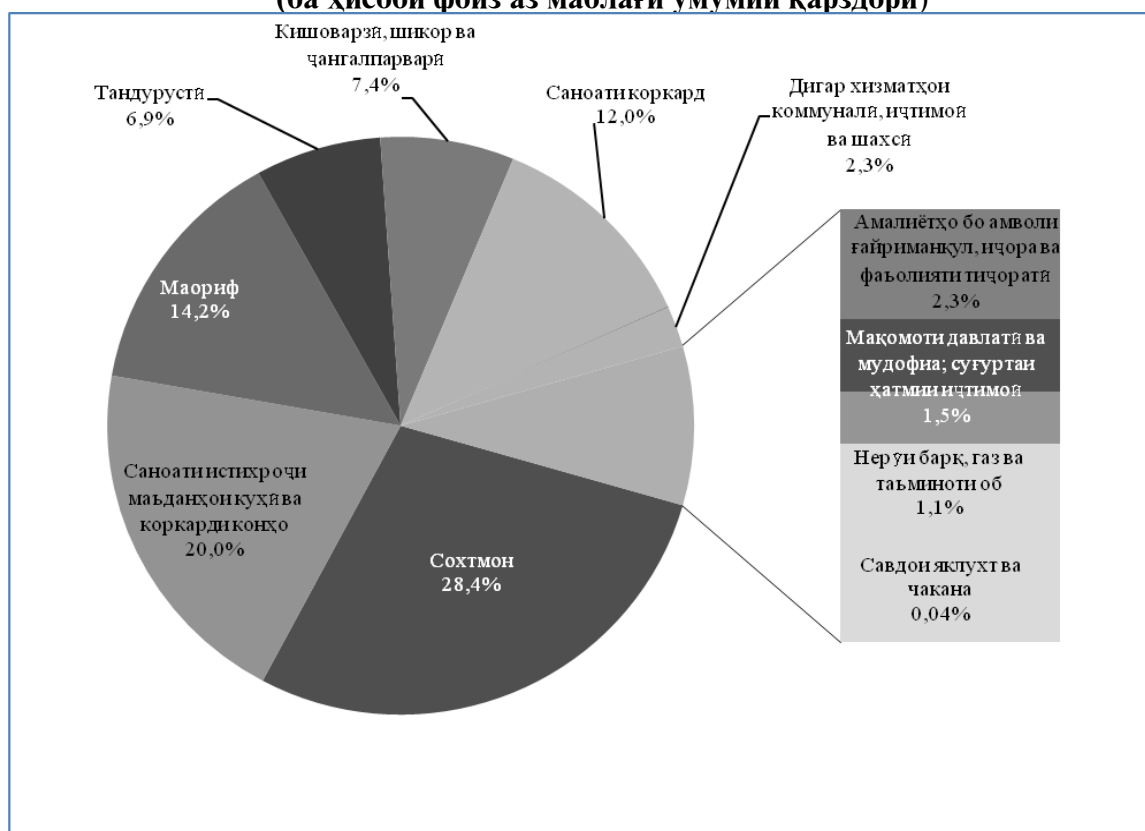
**Қарздорӣ аз пардохти музди меҳнат**

	то охири моҳи ноябри соли 2017, ҳазор сомонӣ		таносуби қарздорӣ дар соли 2017 нисбат ба қарздорӣ бо назардошти солҳои гузашта, ба ҳисоби фоиз	то охири моҳи ноябри соли 2017 ба ҳисоби фоиз нисбат ба охири моҳи октябри с.2017
	бо назардошти қарздорӣ солҳои гузашта	соли 2017		
<b>Ҳамаи намудҳои фаъолияти иқтисодӣ</b>	<b>40968,0</b>	<b>26264,5</b>	<b>64,1</b>	<b>99,6</b>
аз он ҷумла:				
<b>Дар баҳши воқеӣ</b>	<b>28175,7</b>	<b>15367,6</b>	<b>54,5</b>	<b>104,7</b>
Кишоварзӣ, шикор ва чангалпарварӣ	3022,7	430,4	14,2	90,7
аз он ҷумла:				
-кишоварзӣ, шикор ва дигар хизматҳои ба инҳо алоқаманд	3022,7	430,4	14,2	90,7
- чангалпарварӣ, захираи маҳсулоти чангал ва дигар хизматҳои ба инҳо алоқаманд	-	-	-	-
Моҳипарварӣ	-	-	-	-
Саноати истихроҷи маъданҳои кӯҳӣ ва коркарди конҳо	8187,6	1851,6	22,6	103,6
Саноати коркард	4903,8	1422,0	29,0	166,5
Нерӯи барқ, газ ва таъминоти об	444,8	149,5	33,6	89,6
Сохтмон	11616,8	11514,1	99,1	94,9
<b>Баҳши хизматрасонӣ</b>	<b>12792,3</b>	<b>10896,9</b>	<b>85,2</b>	<b>90,0</b>
Савдои яклухт ва чакана, таъмири автомобилҳо, мототсиклҳо, молҳои маишӣ ва маводҳои истифодаи шахсӣ	18,3	18,3	100,0	1,5
аз он ҷумла:				
-савдои яклухт ва чакана	18,3	18,3	100,0	1,5
- таъмири автомобилҳо, мототсиклҳо, молҳои маишӣ ва маводҳои истифодаи шахсӣ	-	-	-	-
Меҳмонхонаҳо ва тарабхонаҳо	-	-	-	-
Нақлиёт, хоҷагии анбор ва алоқа	1664,4	513,0	30,8	470,2

ҲАҚҚИ МЕҲНАТ

	то охири моҳи ноябри соли 2017, ҳазор сомонӣ		таносуби қарздорӣ дар соли 2017 нисбат ба қарздорӣ бо назардошти солҳои гузашта, ба ҳисоби фоиз	то охири моҳи ноябри соли 2017 ба ҳисоби фоиз нисбат ба охири моҳи октябри с.2017
	бо назардошти қарздорӣ солҳои гузашта	соли 2017		
аз он ҷумла:				
-наклиёт ва хочагии анбор	-	-	-	-
- почта ва алоқа	1664,4	513,0	30,8	470,2
Фаъолияти молиявӣ	-	-	-	-
аз он ҷумла:				
-миёнаравихои молиявӣ, ғайр аз суғурта ва таъминоти нафақа	-	-	-	-
-суғурта ва таъминоти нафақа, ғайр аз суғуртаи иҷтимоии ҳатмӣ	-	-	-	-
-фаъолияти ёридоханда нисбат ба миёнаравихои молиявӣ	-	-	-	-
Амалиётҳо бо амволи ғайриманкул, иҷора ва фаъолияти тичоратӣ	923,4	595,9	64,5	107,4
аз он ҷумла:				
- амалиётҳо бо амволи ғайриманкул, иҷора ва фаъолияти тичоратӣ	-	-	-	-
-компютерҳо ва фаъолиятҳои ба инҳо алоқаманд	-	-	-	-
-тадқиқотҳо дар соҳаи илмҳои табиӣ, муҳандисӣ, ҷамъиятӣ ва гуманитарӣ	-	-	-	-
-дигар фаъолиятҳои тичоратӣ	923,4	595,9	64,5	107,5
Мақомоти давлатӣ ва мудофия; суғуртаи ҳатмии иҷтимоӣ	605,7	605,3	99,9	79,3
Маориф	5802,8	5802,8	100,0	88,5
Тандурустӣ ва хизматҳои иҷтимоӣ	2842,6	2842,6	100,0	81,3
Дигар хизматҳои коммуналӣ, иҷтимоӣ ва шахсӣ	935,1	519,0	55,5	93,7
аз он ҷумла:				
-низомии кубурҳо ва коррезҳо барои партофтани ифлосихо, коркарди санитарӣ ва дигар хизматрасониҳо	875,3	487,3	55,7	97,3
-фаъолият дар соҳаи ташкили истироҳат ва вақтхушӣ, фарҳанг ва варзиш	-	-	-	-
Ташкилоту мақомотҳои хориҷии дар ҳудуди ҷумҳурӣ фаъолият дошта	-	-	-	-

**Қарздорӣ аз пардохти музди меҳнат бо назардошти солҳои гузашта аз рӯи намудҳои фаъолияти иқтисодӣ то охири моҳи ноябри соли 2017 (ба ҳисоби фоиз аз маблағи умумии қарздорӣ)**



**Фарқияти қарздорӣ аз пардохти музди меҳнат дар сатҳи минтақаҳои ҷумҳурӣ**

	то охири моҳи ноябри соли 2017, ҳазор сомонӣ		таносуби қарздорӣ дар соли 2017 нисбат ба қарздорӣ бо назардошти солҳои гузашта, ба ҳисоби фоиз	то охири моҳи ноябри соли 2017 ба ҳисоби фоиз нисбат ба охири моҳи октябри с.2017
	бо назардошти қарздорӣ солҳои гузашта	соли 2017		
<b>Ҷумҳурии Тоҷикистон</b>	<b>40968,0</b>	<b>26264,5</b>	<b>64,1</b>	<b>99,6</b>
<i>аз он ҷумла:</i>				
ВМКБ	449,6	159,5	35,5	66,6
Вилояти Суғд	9485,6	1377,2	14,5	97,0
Вилояти Хатлон	4827,7	2239,3	46,4	184,7
ш. Душанбе	3961,8	2077,9	52,4	271,5
НТЧ	22243,3	20410,6	91,8	83,6

## 2. СОҲАҲОИ АНДОЗУ БУЧЕТ

### 2.1. НИШОНДИҲАНДАҲОИ БУЧЕТИ ДАВЛАТӢ

Аз рӯи маълумоти фаврии Вазорати молияи Ҷумҳурии Тоҷикистон дар соли 2017 ҳаҷми умумии буҷети давлатӣ 19496,9 млн. сомонӣ ё 99,7 фоизи нақшаи аниқшударо ташкил кардааст.

Мувофиқи маълумоти пешакии Вазорати молияи Ҷумҳурии Тоҷикистон то 1 декабри соли 2017 ҳаҷми умумии буҷети давлатӣ 17304,5 млн. сомонӣ ва 100,7 фоизи нақшаи аниқшударо ташкил додааст.

#### Иҷрои буҷети давлатӣ (млн. сомонӣ)

	даромадҳо		хароҷот		қаср (-), фоидаи буҷет (+)	
	2016	2017	2016	2017	2016	2017
январ	926,7	1079,4	567,4	666,2	359,3	413,2
январ-феврал	2220,9	2452,6	2105,4	2096,3	115,5	356,3
январ-март	3471,7	4922,2	3261,8	4425,7	209,9	496,5
январ-апрел	4879,6	6148,2	4992,4	5889,4	-112,8	258,8
январ-май	6121,9	7550,1	6277,5	7229,3	-155,6	320,8
январ-июн	8245,1	9292,6	8447,0	8788,7	-201,9	503,9
январ-июл	9445,4	10811,2	9798,3	10486,2	-352,9	325,0
январ-август	11022,7	12434,9	11678,4	12208,2	-655,7	226,7
январ-сентябр	12567,8	14078,9	13063,8	13804,5	-496,0	274,4
январ-октябр	13892,1	15711,0	14389,3	15411,4	-497,2	299,6
январ-ноябр	15773,5	17304,5	15833,7	16914,4	-60,2	390,1

Воридоти андозҳо то 1 декабри соли 2017-ум 11895,5 млн. сомонино ташкил дода, нисбат ба ҳамин давраи соли 2016-ум 1798,4 млн. сомонӣ ё 17,8 фоиз зиёд шудааст. Ҳиссаи воридоти андозҳо дар ҳаҷми умумии даромади буҷети давлатӣ то 1 декабри соли 2017-ум 68,7 фоизро ташкил дод. Аз андозҳои асосӣ: андози даромад ва андоз аз фоида то 1 декабри соли 2017 нисбат ба ҳамин давраи соли 2016-ум 678,3 млн. сомонӣ, аксизҳо 48,3 млн. сомонӣ ва андоз аз арзиши иловашуда 225,0 млн. сомонӣ зиёд шудааст.

Воридоти ғайриандоз дар ҳаҷми умумии даромад 6,8 фоиз ё 1179,2 млн. сомонино ташкил дода, нисбат ба ҳамин давраи соли 2016-ум 109,8 млн. сомонӣ кам шудааст.

#### Соҳтори даромади буҷети давлатӣ

	ҳамаги ворид шуд то 1 декабр млн. сомонӣ		ба ҳисоби фоиз нисбат ба ҷамъбаст		ҳамаги ворид шуд дар моҳи ноябр, млн. сомонӣ	
	2016	2017	2016	2017	2016	2017
<b>Ҳаҷми умумии буҷети давлатӣ</b>	<b>15773,5</b>	<b>17304,5</b>	<b>100,0</b>	<b>100,0</b>	<b>1881,5</b>	<b>1593,4</b>
Даромадҳои ҷорӣ ва грантҳо	11386,2	13147,2	72,2	76,0	1147,8	1328,1
Даромадҳои ҷорӣ	11386,2	13147,2	72,2	76,0	1147,8	1328,1
Воридоти андозҳо	10097,1	11895,5	64,0	68,7	1010,9	1225,5
Андоз аз даромад ва аз фоида	2100,3	2778,6	13,3	16,1	212,6	260,6
Андози иҷтимоӣ	1246,1	1418,8	7,9	8,2	114,1	134,6
Андози молу мулкҳои ғайриманқул	219,3	274,9	1,4	1,6	24,8	31,7
Андоз аз фурӯш	63,2	17,8	0,4	0,1	0,6	3,0
Андоз аз арзиши иловашуда	4587,8	4812,8	29,1	27,8	463,0	520,4

**НИШОНДИҲАНДАҶОИ БУҶЕТИ ДАВЛАТӢ**

	ҳамаги ворид шуд то 1 декабр млн. сомонӣ		ба ҳисоби фоиз нисбат ба ҷамъбаст		ҳамаги ворид шуд дар моҳи ноябр, млн. сомонӣ	
Низомҳои махсуси андозбандӣ	476,0	531,1	3,0	3,1	46,9	54,5
Аксизҳои дохилӣ	139,5	157,1	0,9	0,9	13,6	12,0
Аксизҳои беруна	172,3	203,0	1,1	1,2	19,7	18,0
Дигар даромадҳои берунӣ барои савдо ва амалиётҳо	532,9	619,6	3,4	3,6	65,3	81,8
Андозҳои дигари дохилӣ аз пардохтҳо аз молу хизматрасониҳо	559,7	277,2	3,5	1,6	50,1	30,8
Воридоти ғайриандозӣ	1289,0	1179,2	8,2	6,8	137,0	101,4
Воридот аз моликият ва фаъолияти соҳибкорӣ	175,5	155,2	1,1	0,9	58,1	24,4
Дигар пардохтҳои хатмӣ ба буҷет	86,8	118,5	0,6	0,7	7,8	11,0
Ҷаримаҳо ва муҷозотҳо (санксияҳо)	627,6	460,4	4,0	2,7	45,0	25,2
Воридоти дигари ғайриандозӣ ва пардохтҳои маъмурий	344,8	445,2	2,2	2,6	22,7	40,8
Грантҳо	-	-	-	-	-	-

**Харочоти буҷети давлатӣ** то 1 декабри соли 2017-ум 16914,4 млн. сомонӣ ва нисбат ба ҳамин давраи соли 2016-ум 1080,7 млн. сомонӣ ё 6,8 фоиз зиёд шудааст.

**Иҷрои харочоти буҷети давлатӣ (млн. сомонӣ)**

	нақшаи аниқшудаи солона		ҳамаги иҷро шуд то 1 декабр		фоизи иҷро	
	2016	2017	2016	2017	2016	2017
	<b>II. Ҷамъи харочот</b>	<b>18859,1</b>	<b>20055,0</b>	<b>15833,7</b>	<b>16914,4</b>	<b>84,0</b>
Бахши ҳокимият ва идоракунии давлатӣ	1309,6	1505,6	1008,8	1224,7	77,0	81,3
Маориф	3203,8	3608,7	2670,1	3123,3	83,3	86,5
Ниғаҳдорию тандурустӣ	1217,8	1401,3	1023,0	1228,8	84,0	87,7
Сугуртаи иҷтимоӣ ва ҳифзи иҷтимоӣ	3156,6	3336,6	2372,1	2595,3	75,1	77,8
Ҳоҷагии манзилию коммуналӣ, экология ва ҳоҷагии ҷангал	1321,2	880,9	1000,2	788,5	75,7	89,5
Фарҳанг ва варзиш	568,6	794,7	464,3	607,0	81,7	76,4
Маҷмӯи сӯзишворию энергетикӣ	3240,0	2791,1	3231,3	2779,7	99,7	99,6
Кишоварзӣ, моҳидорӣ ва шикор	427,5	571,8	405,4	542,1	94,8	94,8
Саноат ва сохтмон	522,2	149,7	525,7	127,0	100,7	84,8
Нақлиёт ва коммуникатсия	892,2	945,6	835,8	850,0	93,7	89,9
Фаъолиятҳои дигари иқтисодӣ ва хизматҳои дигар	27,0	44,1	21,0	28,9	77,8	65,5
Хароҷоте, ки ба гуруҳҳои дигар шомил нашудаанд	1519,4	2480,7	1057,5	1641,5	69,6	66,2

## Сохтори харочоти буҷети давлатӣ ба 1.12

	ба ҳисоби фоиз нисбат ба ҷамъбаст	
	2016	2017
<b>II. Ҷамъи харочот</b>	<b>100,0</b>	<b>100,0</b>
Бахши ҳокимият ва идоракунии давлатӣ	6,3	7,2
Маориф	16,9	18,5
Ниғаҳдории тандурустӣ	6,5	7,3
Суғуртаи иҷтимоӣ ва ҳифзи иҷтимоӣ	15,0	15,3
Ҳоҷагии манзилию коммуналӣ, экология ва ҳоҷагии ҷангал	6,3	4,7
Фарҳанг ва варзиш	2,9	3,6
Маҷмӯи сӯзишворию энергетикӣ	20,4	16,4
Кишоварзӣ, моҳидорӣ ва шикор	2,6	3,2
Саноат ва сохтмон	3,3	0,7
Нақлиёт ва коммуникатсия	5,3	5,0
Ҷабҳаҳои дигари иқтисодӣ ва хизматҳои дигар	0,1	0,2
Хароҷоте, ки ба гуруҳҳои дигар шомил нашудаанд	6,7	9,7

## 2.2. НИШОНДИҲАНДАҶОИ БУЌЕТИ ҶУМҲУРИЯВӢ

Ҳаҷми умумии буҷети ҷумҳуриявӣ то 1 декабри соли 2017-ум 7568,2 млн. сомони ро ташкил дод ва нисбат ба ҳамин давраи соли 2016-ум 16,8 фоиз зиёд шудааст.

## Иҷрои буҷети ҷумҳуриявӣ (млн. сомонӣ)

	даромадҳо		хароҷот		қаср (-), фоидаи буҷет (+)	
	2016	2017	2016	2017	2016	2017
январ	459,7	619,3	318,0	320,9	141,7	298,4
январ-феврал	955,0	1245,2	992,6	1067,6	-37,6	177,6
январ-март	1502,4	1907,6	1579,0	1573,3	-76,6	334,3
январ-апрел	2096,5	2549,8	2325,7	2243,5	-229,2	306,3
январ-май	2697,3	3249,5	2869,2	2845,2	-171,9	404,3
январ-июн	3359,3	3969,5	3451,0	3342,2	-91,7	627,3
январ-июл	3945,4	4635,7	4007,1	4136,0	-61,7	499,7
январ-август	4515,1	5325,0	4865,6	4919,0	-350,5	406,0
январ-сентябр	5151,3	6046,1	5419,5	5638,4	-268,2	407,7
январ-октябр	5789,2	6801,0	5981,6	6391,6	-192,4	409,4
январ-ноябр	6480,8	7568,2	6516,4	7014,9	-35,6	553,3

Воридоти андозҳо то 1 декабри соли 2017-ум 6293,5 млн. сомони ро ташкил дода, нисбат ба ҳамин давраи соли 2016-ум 1006,5 млн. сомонӣ ё 19,0 фоиз зиёд шудааст.

Воридоти ғайриандоз то 1 декабри соли 2017-ум 1082,3 млн. сомонӣ ё 14,3 фоизи даромади умумии буҷети ҷумҳуриявиро ташкил карда, нисбат ба ҳамин давраи соли 2016-ум 95,0 млн. сомонӣ ё 8,1 фоиз кам шудааст.

## Соҳтори даромади буҷети ҷумҳуриявӣ

	ҳамаги ворид шуд то 1 декабр, млн. сомонӣ		ба ҳисоби фоиз нисбат ба ҷамъбаст		ҳамаги ворид шуд дар моҳи ноябр, млн. сомонӣ	
	2016	2017	2016	2017	2016	2017
<b>Ҳаҷми умумии буҷети ҷумҳуриявӣ</b>	<b>6480,8</b>	<b>7568,2</b>	<b>100,0</b>	<b>100,0</b>	<b>691,6</b>	<b>767,2</b>
Даромадҳои ҷорӣ ва грантҳо	6464,3	7448,2	99,7	98,4	689,8	767,2
Даромадҳои ҷорӣ	6464,3	7448,2	99,7	98,4	689,8	767,2
Воридоти андозҳо	5287,0	6293,5	81,6	83,2	556,3	674,5
Андоз аз даромад ва аз фоида	561,1	850,7	8,6	11,2	53,8	78,6
Андоз аз фурӯш	64,3	17,8	1,0	0,2	0,6	3,0
Андоз аз арзиши иловашуда	3699,6	4003,0	57,1	52,9	389,9	434,9
Аксизҳои дохилӣ	113,5	122,3	1,8	1,6	12,1	9,1
Аксизҳои беруна	172,3	203,0	2,7	2,7	19,7	18,0
Дигар даромадҳои берунӣ барои савдо ва амалиётҳо	532,9	619,6	8,2	8,2	65,2	81,8

**НИШОНДИҲАНДАҲОИ БУЧЕТИ ҶУМҲУРИЯВӢ**

	ҳамаги ворид шуд то 1 декабр, млн. сомони		ба ҳисоби фоиз нисбат ба ҷамъбаст		ҳамаги ворид шуд дар моҳи ноябр, млн. сомони	
	2016	2017	2016	2017	2016	2017
Андозҳои дигари дохилӣ аз пардохтҳо аз молу хизматрасониҳо	142,9	2,1	2,2	0,0	14,8	0,2
Воридоти ғайриандозӣ	1177,3	1082,3	18,2	14,3	133,5	91,6
Воридот аз моликият ва фаъолияти соҳибкорӣ	178,7	155,2	2,7	2,0	58,1	24,4
Дигар пардохтҳои хатмӣ ба буҷет	86,8	118,5	1,3	1,6	7,8	11,0
Ҷаримаҳо ва муҷозотҳо (санксияҳо)	621,4	460,4	9,6	6,1	45,0	25,2
Воридоти дигари ғайриандозӣ ва пардохтҳои маъмури	239,3	348,2	3,7	4,6	19,2	30,9
Грантҳо	-	-	-	-	-	-

Харочоти буҷети ҷумҳуриявӣ то 1 декабри соли 2017-ум 7014,9 млн. сомони ва 77,5 фоизи нақшаи аниқшудаи солонаи соли ҷориро ташкил додааст.

**Иҷрои харочоти буҷети ҷумҳуриявӣ (млн. сомони)**

	нақшаи аниқшудаи солона		ҳамаги иҷро шуд то 1 декабр		фоизи иҷро	
	2016	2017	2016	2017	2016	2017
<b>Ҷамъи харочот</b>	<b>8149,3</b>	<b>9054,4</b>	<b>6516,4</b>	<b>7014,9</b>	<b>80,0</b>	<b>77,5</b>
Бахши ҳокимият ва идоракунии давлатӣ	694,1	741,9	396,7	452,8	57,1	61,0
Маориф	617,5	658,1	420,6	464,4	68,1	70,6
Ниғаҳдории тандурустӣ	204,8	241,5	172,1	199,7	84,1	82,7
Сугуртаи иҷтимоӣ ва хифзи иҷтимоӣ	444,4	481,3	330,2	358,3	74,3	74,4
Ҳоҷагии манзилию коммуналӣ, экология ва ҳоҷагии ҷангал	80,7	70,2	60,0	52,6	74,3	75,0
Фарҳанг ва варзиш	266,9	295,0	169,5	217,3	63,5	73,7
Маҷмӯи сӯзишворию энергетикӣ	2049,9	2025,8	2041,0	2014,3	99,6	99,4
Кишоварзӣ, моҳидорӣ ва шикор	113,7	172,1	99,0	148,2	87,1	86,1
Саноат ва сохтмон	121,3	134,4	111,9	121,4	92,2	90,4
Нақлиёт ва коммуникатсия	125,6	255,9	103,6	159,3	82,5	62,3
Фаъолиятҳои дигари иқтисодӣ ва хизматҳои дигар	27,9	44,8	21,6	29,3	77,4	65,5
Хароҷоте, ки ба гуруҳҳои дигар шомил нашудаанд	2144,8	2644,7	1557,1	1672,1	72,6	63,2



## Сохтори хароҷоти буҷети ҷумҳуриявӣ ба 1.12

	<i>ба ҳисоби фоиз нисбат ба ҷамъбаст</i>	
	<i>2016</i>	<i>2017</i>
<b>II. Ҷамъи хароҷот</b>	<b>100,0</b>	<b>100,0</b>
Бахши ҳокимият ва идоракунии давлатӣ	6,1	6,4
Маориф	6,4	6,6
Ниғаҳдории тандурустӣ	2,6	2,8
Сугуртаи иҷтимоӣ ва ҳифзи иҷтимоӣ	5,1	5,1
Ҳоҷагии манзилию коммуналӣ, экология ва ҳоҷагии ҷангал	0,9	0,7
Фарҳанг ва варзиш	2,6	3,1
Маҷмӯи сӯзишворию энергетикӣ	31,3	28,7
Кишоварзӣ, моҳидорӣ ва шикор	1,5	2,1
Саноат ва сохтмон	1,7	1,7
Нақлиёт ва коммуникатсия	1,6	2,3
Фаъолиятҳои дигари иқтисодӣ ва хизматҳои дигар	0,3	0,4
Хароҷоте, ки ба гуруҳҳои дигар шомил нашудаанд	23,9	23,8

## 3. СОҶАИ МОЛИЯ

## 3.1. НИШОНДИҲАНДАҶОИ АСОСИИ НИЗОМИ ПУЛУ ҚАРЗ

Аз рӯи маълумоти пешакии Бонки миллии Тоҷикистон маблағи умумии сармояи қарзии низоми бонкӣ ва ташкилотҳои маблағгузори хурд дар соҳаҳои асосии иқтисодиёт то 1 декабри соли 2017 (бо пули милли ва асъори хориҷӣ) 8840,5 млн. сомониро ташкил кард, ки нисбат ба ҳамин давраи соли 2016-ум 1494,6 млн. сомонӣ ё 14,5 фоиз кам мебошад.

Қарздории муҳлаташ гузашта аз рӯи қарзи додаи низоми бонкӣ ва ташкилотҳои маблағгузори хурд то 1 декабри соли 2017-ум 1977,2 млн. сомониро ташкил кард, аз онҳо 535,8 млн. сомонӣ ё 27,1 фоиз бо пули милли ва 1441,4 млн. сомонӣ ё 72,9 фоиз бо асъори хориҷӣ мебошад.

## Маблағгузори қарзӣ то 1 декабр

(млн. сомонӣ)

	ҳамаи		аз он ҷумла:			
	маблағгузориҳои қарзӣ		қўтоҳмуддат		дарозмуддат	
	2016	2017	2016	2017	2016	2017
<b>Ҳамагӣ</b>	<b>10335,1</b>	<b>8840,5</b>	<b>4286,7</b>	<b>3322,8</b>	<b>6048,4</b>	<b>5517,7</b>
аз он ҷумла ба:						
корхонаҳои давлатӣ	1671,4	2179,0	86,3	111,3	1585,1	2067,7
корхонаҳои кишоварзӣ	602,1	382,5	265,2	225,9	336,9	156,6
корхонаҳои хусусии тичоратӣ	3731,4	2488,1	1297,4	730,2	2434,0	1757,9
шахсони алоҳида	1686,9	1582,8	1164,9	1111,4	522,0	471,4
лизинг	6,4	2,7	3,2	2,7	3,2	0,0
соҳибкорон	2162,9	1867,0	1150,2	952,5	1012,7	914,5
дигарҳо	474,0	338,4	319,5	188,8	154,5	149,6

## Сохтори маблағгузори қарзӣ то 1 декабр

ба ҳисоби фоиз нисбат ба ҷамъбаст

	ҳамаи		аз он ҷумла:			
	маблағгузориҳои қарзӣ		қўтоҳмуддат		дарозмуддат	
	2016	2017	2016	2017	2016	2017
<b>Ҳамагӣ</b>	<b>100,0</b>	<b>100,0</b>	<b>100,0</b>	<b>100,0</b>	<b>100,0</b>	<b>100,0</b>
аз он ҷумла ба:						
корхонаҳои давлатӣ	16,2	24,7	2,0	3,3	26,2	37,5
корхонаҳои кишоварзӣ	5,8	4,3	6,2	6,8	5,6	2,8
корхонаҳои хусусии тичоратӣ	36,1	28,2	30,3	22,0	40,2	31,9
шахсони алоҳида	16,3	17,9	27,2	33,4	8,6	8,5
лизинг	0,1	0,0	0,1	0,1	0,1	0,0
соҳибкорон	20,9	21,1	26,8	28,7	16,7	16,6
дигарҳо	4,6	3,8	7,4	5,7	2,6	2,7

## Маблаггузори қарзӣ бо пули миллӣ то 1 декабр

(млн. сомонӣ)

	ҳамаи		аз он ҷумла:			
	маблаггузориҳои қарзӣ		қўтоҳмуддат		дарозмуддат	
	2016	2017	2016	2017	2016	2017
<b>Ҳамагӣ</b>	<b>3896,5</b>	<b>3508,0</b>	<b>2318,9</b>	<b>2063,8</b>	<b>1577,6</b>	<b>1444,2</b>
аз он ҷумла ба:						
корхонаҳои давлатӣ	173,3	296,1	57,4	111,3	115,9	184,8
корхонаҳои кишоварзӣ	228,1	177,6	164,3	154,9	63,8	22,7
корхонаҳои хусусии тичоратӣ	933,6	567,0	337,2	149,0	596,4	418,0
шахсони алоҳида	1181,0	1248,3	866,3	918,5	314,7	329,8
лизинг	3,2	2,7	3,2	2,7	-	-
соҳибкорон	1001,1	980,4	601,4	569,5	399,7	410,9
дигарҳо	376,2	235,9	289,1	157,9	87,1	78,0

## Маблаггузори қарзӣ бо асъори хориҷӣ то 1 декабр

(млн. сомонӣ)

	ҳамаи		аз он ҷумла:			
	маблаггузориҳои қарзӣ		қўтоҳмуддат		дарозмуддат	
	2016	2017	2016	2017	2016	2017
<b>Ҳамагӣ</b>	<b>3896,5</b>	<b>3508,0</b>	<b>2318,9</b>	<b>2063,8</b>	<b>1577,6</b>	<b>1444,2</b>
аз он ҷумла ба:						
корхонаҳои давлатӣ	173,3	296,1	57,4	111,3	115,9	184,8
корхонаҳои кишоварзӣ	228,1	177,6	164,3	154,9	63,8	22,7
корхонаҳои хусусии тичоратӣ	933,6	567,0	337,2	149,0	596,4	418,0
шахсони алоҳида	1181,0	1248,3	866,3	918,5	314,7	329,8
лизинг	3,2	2,7	3,2	2,7	-	-
соҳибкорон	1001,1	980,4	601,4	569,5	399,7	410,9
дигарҳо	376,2	235,9	289,1	157,9	87,1	78,0

## 3.2. ҚУРБИ АСЪОРҶОИ ХОРИҶӢ

Мувофиқи маълумоти расмӣ Бонки миллии Тоҷикистон, қурби 1 доллари ИМА дар моҳи декабри соли 2017-ум 8,8211 сомонӣ, қурби 1 Евро 10,4438 сомонӣ ва қурби 1 рубли русӣ 0,1502 сомонино ташкил кард.

## Маълумоти ҳисоби миёнаи қурби асъорҳои хориҷӣ нисбат ба сомонӣ

	1 доллари ИМА	1 ЕВРО	1 рубли Русия	10 тангаи Қазо- қистон	10 соми Қирги- зистон	1 манати Туркма- нистон	100 сўми Ўзбе- кистон	1 дол- лари Канада	СДР	1 фран- ки Швейт- сария
<b>соли 2016</b>										
январ	7,4567	8,0973	0,1028	0,2063	0,9802	2,1368	0,2644	5,2589	10,3129	7,4114
феврал	7,8586	8,7295	0,1017	0,2199	1,0517	2,2453	0,2764	5,4941	10,9588	7,9152
март	7,8696	8,7443	0,1064	0,2282	1,0897	2,2485	0,2748	5,9458	10,9701	8,0034
семоҳаи I	7,7283	8,5237	0,1036	0,2181	1,0405	2,2102	0,2719	5,5663	10,7473	7,7767
апрел	7,8697	8,9215	0,1155	0,2340	1,1409	2,2485	0,2725	6,1181	11,0813	8,1607
май	7,8692	8,9057	0,1171	0,2365	1,1518	2,2481	0,2704	6,0905	11,1083	8,0517
июн	7,8687	8,8329	0,1176	0,2336	1,1594	2,2481	0,2683	6,0977	11,0958	8,1000
семоҳаи II	7,8692	8,8867	0,1167	0,2347	1,1507	2,2482	0,2704	6,1021	11,0951	8,1041
нимсолаи I	7,7987	8,7052	0,1102	0,2264	1,0956	2,2292	0,2711	5,8342	10,9212	7,9404
июл	7,8682	8,7234	0,1194	0,2307	1,1695	2,2510	0,2664	6,0458	10,9468	8,0212
август	7,8683	8,8210	0,1184	0,2286	1,1472	2,2481	0,2643	6,0572	11,0113	8,1073
сентябр	7,8711	8,8313	0,1192	0,2324	1,1446	2,2489	0,2624	6,0235	11,0120	8,0822
семоҳаи III	7,8692	8,7919	0,1190	0,2306	1,1538	2,2493	0,2644	6,0422	10,9901	8,0702
9 моҳ	7,8222	8,7341	0,1131	0,2278	1,1150	2,2359	0,2689	5,9035	10,9441	7,9837
октябр	7,8737	8,6846	0,1223	0,2371	1,1535	2,2498	0,2580	5,9255	10,8929	7,9771
ноябр	7,8764	8,5207	0,1195	0,2322	1,1422	2,2501	0,2515	5,8533	10,7727	7,9205
декабр	7,8770	8,3073	0,1237	0,2359	1,1372	2,2506	0,2459	5,9011	10,6181	7,7181
семоҳаи IV	7,8757	8,5042	0,1218	0,2351	1,1443	2,2502	0,2518	5,8933	10,7612	7,8719
соли 2016	<b>7,8356</b>	<b>8,6766</b>	<b>0,1153</b>	<b>0,2296</b>	<b>1,1223</b>	<b>2,2395</b>	<b>0,2646</b>	<b>5,9010</b>	<b>10,8984</b>	<b>7,9557</b>
<b>соли 2017</b>										
январ	7,8845	8,3715	0,1289	0,2380	1,1367	2,2529	0,2427	5,9544	10,6457	7,8074
феврал	7,9300	8,4479	0,1338	0,2480	1,1450	2,2647	0,2393	6,0539	10,7533	7,9208
март	8,0968	8,6425	0,1381	0,2562	1,1707	2,3432	0,2327	6,0487	10,9567	8,0702
семоҳаи I	7,9704	8,4872	0,1336	0,2474	1,1508	2,2866	0,2382	6,0190	10,7852	7,9328
апрел	8,4368	9,0323	0,1519	0,2700	1,2397	2,4105	0,2308	6,2872	11,4796	8,4281
май	8,5822	9,4787	0,1515	0,2733	1,2658	2,4521	0,2281	6,3029	11,7935	8,6968
июн	8,8174	9,8804	0,1502	0,2767	1,2873	2,5193	0,2263	6,6072	12,1930	9,0863
семоҳаи II	8,6121	9,4638	0,1512	0,2733	1,2642	2,4606	0,2284	6,3991	11,8221	8,7371
нимсолаи I	8,2913	8,9755	0,1424	0,2604	1,2075	2,3736	0,2333	6,2091	11,3036	8,3349
июл	8,8098	10,1356	0,1452	0,2709	1,2735	2,5171	0,2193	6,9087	12,2785	9,1687
август	8,8077	10,3943	0,1450	0,2646	1,2786	2,5165	0,2125	6,9868	12,4196	9,1237
сентябр	8,8038	10,5005	0,1497	0,2599	1,2842	2,5154	0,1256	7,1536	12,5021	9,1478
семоҳаи III	8,8071	10,3435	0,1466	0,2651	1,2787	2,5163	0,1858	7,0164	12,4001	9,1467
9 моҳ	8,4632	9,4315	0,1438	0,2620	1,2313	2,4212	0,2175	6,4782	11,6691	8,6055
октябр	8,7966	10,3440	0,1497	0,2609	1,2837	2,5133	0,1091	6,9956	12,4095	8,9611
ноябр	8,8102	10,3373	0,1475	0,2650	1,2688	2,5172	0,1091	6,9044	12,3990	8,8792
декабр	8,8211	10,4438	0,1502	0,2645	1,2673	2,5203	0,1089	6,9063	12,4815	8,9301
семоҳаи IV	8,8093	10,3750	0,1491	0,2635	1,2733	2,5169	0,1090	6,9355	12,4300	8,9235
соли 2017	<b>8,5497</b>	<b>9,6674</b>	<b>0,1451</b>	<b>0,2623</b>	<b>1,2418</b>	<b>2,4451</b>	<b>0,1904</b>	<b>6,5925</b>	<b>11,8593</b>	<b>8,6850</b>

#### 4. БАХШИ ХОРИЧӢ<sup>1</sup>

##### 4.1. ФАЪОЛИЯТИ ИҚТИСОДИИ ХОРИЧӢ<sup>1</sup>

Дар моҳҳои январ – декабри соли 2017 гардиши савдои хориҷии Ҷумҳурии Тоҷикистон 3973,1 млн. доллари ИМА - ро ташкил дод, ки нисбат ба моҳҳои январ – декабри соли 2016-ум 1,1 фоиз ё 43,2 млн. доллар зиёд шудааст. Тарози савдо манфӣ буда, дар моҳҳои январ – декабри соли 2017-ум 1576,8 млн. долларро ташкил кард. Ҷумҳурии Тоҷикистон бо 109 мамлакат, аз он ҷумла бо 10 мамлақати ИДМ ва бо 99 мамлақати хориҷи дур муносибати савдои хориҷӣ дорад.

Дар гардиши савдои хориҷӣ ба ҳиссаи мамлақатҳои ИДМ 52,5 фоиз ё 2087,1 млн. доллар ва ба ҳиссаи мамлақатҳои хориҷи дур 47,5 фоиз ё 1886,0 млн. доллар рост меояд. Қасри тарози савдо бо мамлақатҳои ИДМ – 1225,6 млн. доллар, бо мамлақатҳои хориҷи дур – 351,2 млн. долларро ташкил додааст.

млн. доллари ИМА

	декабри с.2017	декабри с 2017 бо ҳисоби фоиз нисбат ба декабри с.2016	январ-декабри с.2017	январ-декабри с 2017 бо ҳисоби фоиз нисбат ба январ-декабри 2016	Барои маълумот:	
					декабри с 2016 бо ҳисоби фоиз нисбат ба декабри с.2015	январ декабри с 2016 бо ҳисоби фоиз нисбат ба январ-декабри с 2015
<b>Гардиши савдои хориҷӣ<sup>1)</sup></b>	<b>397,7</b>	<b>106,3</b>	<b>3973,1</b>	<b>101,1</b>	<b>83,3</b>	<b>90,8</b>
бо мамлақатҳои ИДМ	222,3	108,7	2087,1	106,1	123,4	96,2
бо мамлақатҳои хориҷи дур	175,4	103,3	1886,0	96,1	59,9	86,0
<b>Содирот – ҳамагӣ<sup>2)</sup></b>	<b>102,1</b>	<b>114,4</b>	<b>1198,1</b>	<b>133,3</b>	<b>102,5</b>	<b>100,9</b>
бо мамлақатҳои ИДМ	47,9	145,0	430,8	146,3	178,4	129,8
бо мамлақатҳои хориҷи дур	54,2	96,4	767,3	127,0	82,0	91,0
<b>Воридот - ҳамагӣ</b>	<b>295,6</b>	<b>103,7</b>	<b>2775,0</b>	<b>91,5</b>	<b>78,7</b>	<b>88,2</b>
бо мамлақатҳои ИДМ	174,4	101,7	1656,3	99,0	116,5	92,0
бо мамлақатҳои хориҷи дур	121,1	106,8	1118,7	82,4	52,8	84,0
<b>Бақия (сальдо)</b>	<b>-193,5</b>	<b>х</b>	<b>-1576,8</b>	<b>х</b>	<b>х</b>	<b>х</b>
бо мамлақатҳои ИДМ	-126,6	х	-1225,6	х	х	х
бо мамлақатҳои хориҷи дур	-66,9	х	-351,2	х	х	х

Умуман ҳаҷми гардиши савдои хориҷӣ дар моҳҳои январ – декабри соли 2017 нисбат ба моҳҳои январ – декабри соли 2016 бо мамлақатҳои ИДМ 6,1 фоиз ё 119,1 млн. доллар зиёд ва бо мамлақатҳои хориҷи дур бошад, 3,9 фоиз ё 75,9 млн. доллар кам шудааст.

Дар моҳҳои январ – декабри соли 2017 содироти мол 1198,1 млн. долларро ташкил кард, ки нисбат ба моҳҳои январ – декабри соли 2016-ум 33,3 фоиз ё 299,5 млн. доллар зиёд шудааст.

Воридоти мол ба ҷумҳурӣ 2775,0 млн. долларро ташкил кардааст, ки нисбат ба моҳҳои январ – декабри соли 2016-ум 8,5 фоиз ё 256,3 млн доллар кам шудааст.

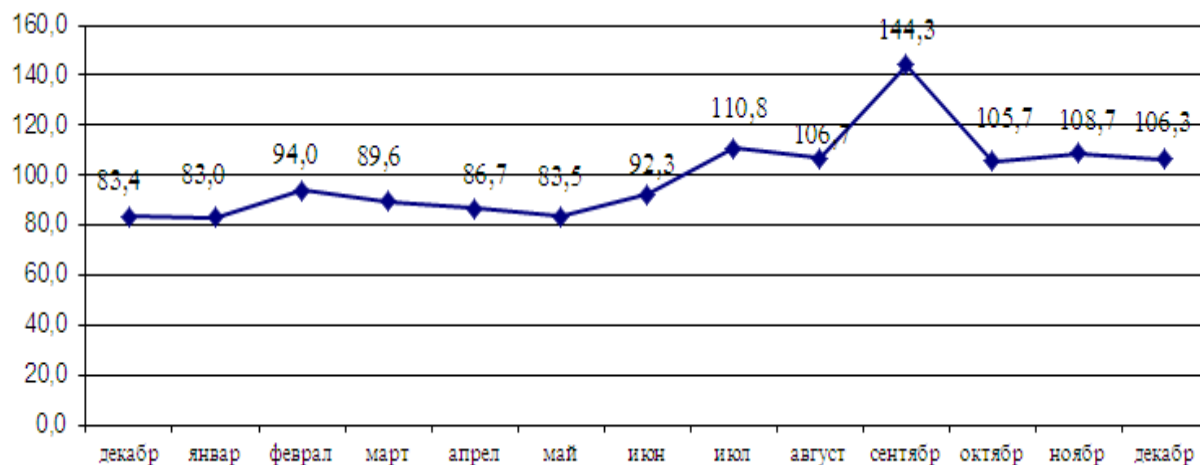
Дар моҳи декабри соли 2017 нисбат ба моҳи декабри соли 2016 гардиши савдои хориҷӣ 6,3 фоиз ё 23,5 млн. доллар зиёд шудааст.

Аз он ҷумла гардиши савдои хориҷӣ дар моҳи декабри соли 2017 нисбат ба моҳи декабри соли 2016 бо мамлақатҳои ИДМ 8,7 фоиз ё 17,8 млн. доллар бо мамлақатҳои хориҷи дур 3,3 фоиз ё 5,7 млн. доллар зиёд шудааст.

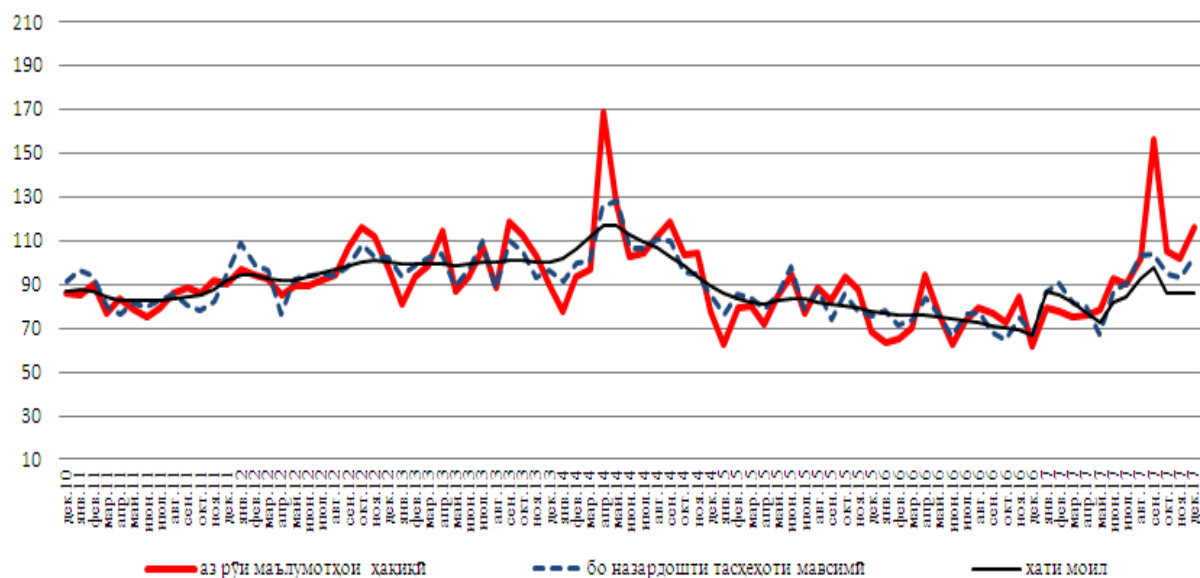
<sup>1)</sup> Содирот ва воридоти нерӯи барқ бо назардошти маълумоти ШСХК «Барқи Тоҷик» ва ҶСП «Помир Энерҷи» ҳисоб карда шудааст.

<sup>2)</sup> Содирот бо назардошти маълумотҳои фурӯши фулузоти қиматбаҳои Бонки Милии Тоҷикистон ҳисоб карда шудааст.

**Гардиши савдои хориҷӣ  
(бо ҳисоби фоиз нисбат ба ҳамин моҳи соли гузашта)**

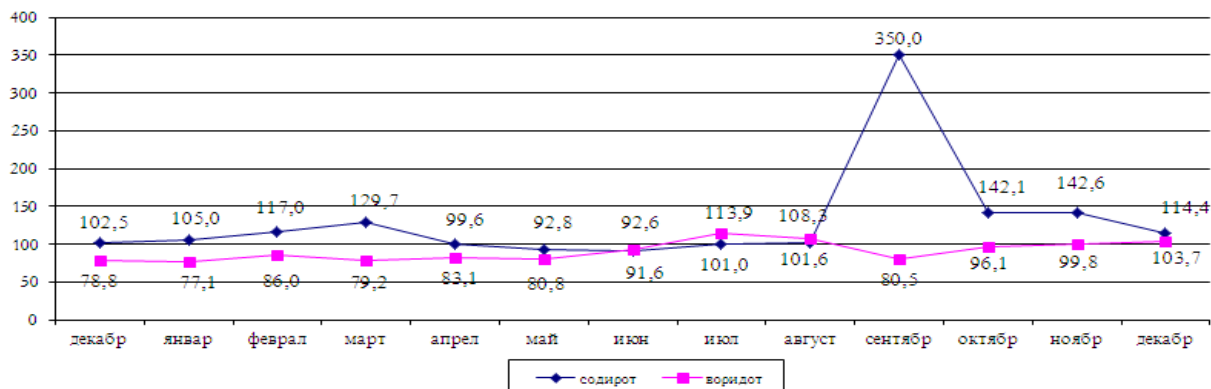


**Дарҷан савдои хориҷӣ бо назардошти тасҳехоти мавсимӣ бо ҳисоби фоиз нисбат ба моҳи декабри соли 2010**



Арзёбии маълумотҳо бо истисноии омилҳои мавсимӣ ва тақвими бо истифодаи барномаи «TRAMO SEATS» ҳисоб карда шудаанд. Тасҳехоти мавсимӣ усули таҳлили омори аст, ки таъсири омилҳои гуногуни ба фазолияти мавсимӣ алоқамандӣ доштара дар қатори маълумотҳо муайян намуда, бо роҳи ҳисобу китоб онҳоро аз миён мебардорад.

**Содирот, воридот**  
(бо ҳисоби фоиз нисбат ба ҳамин моҳи соли гузашта)



Содирот аз рӯи гуруҳи молҳо, ҳазор доллари ИМА

Номи гуруҳи молҳо	январ-декабри с. 2016	январ-декабри с. 2017	январ - декабри с.2017 ба ҳисоби фоиз нисбат ба январ- декабри с. 2016
<b>Содирот</b>	<b>895706</b>	<b>1198158</b>	<b>133.8</b>
<i>аз он ҷумла:</i>			
1. чорвои зинда; маҳсулоти чорво	441	576	130.6
2. маҳсулоти растанӣ	25259	25897	102.5
3. чарбу, рағани чорво ва растанӣ	45	27	60.0
4. маҳсулоти тайёри озука	4048	5031	124.3
5. маҳсулоти маъданӣ	307197	478195	158.6
аз он ҷумла нерӯи барқ	51665	53527	103.6
6. маҳсулоти саноати кимиё	2199	2795	127.1
7. ашёи полимерӣ, резина ва маснуоти онҳо	546	747	136.8
8. пӯсти хом ва чарм	2540	2464	97.0
9. ҷубу тахта ва маснуоти он	170	400	2,3 бар.
10. қоғазу картон ва маснуоти онҳо	135	65	48.1
11. газвори насосӣ ва маснуоти онҳо	153109	181814	118.7
аз он ҷумла нахи пахта	122646	121026	98.7
12. пойафзол, каллапӯш ва ғайра	67	27	40.3
13. маснуот аз санг, гулгач ва семент	106	251	2,4 бар.
14. сангу фулузоти қиматбаҳо ва нимқиматбаҳо	99273	213801	2,1 бар.
15. фулузоти арзон ва маснуоти онҳо	225434	229420	101.8
16. мошинолот ва таҷҳизот	18408	14875	80.8
17. воситаҳои нақлиёт	39163	25896	66.1
18. асбобу анҷоми оптикӣ, тиббӣ, ченкунӣ ва ғайра, соат	16909	6535	38.6
20. молҳои гуногуни саноатӣ	656	309	47.1
21. асарҳои санъат, ашёи антиқа	1	12	-
дигар маҳсулот	-	21	-

## Воридот аз рӯи гуруҳи молҳо

Номи гуруҳи молҳо	(ҳазор доллари ИМА)		
	январ- декабри с. 2016	январ- декабри с. 2017	январ- декабри с. 2017 ба ҳисоби фоиз нисбат ба январ- декабри с. 2016
<b>Воридот</b>	<b>3031202</b>	<b>2774955</b>	<b>91,5</b>
<i>аз он ҷумла:</i>			
1. чорвои зинда; маҳсулоти чорво	50213	62520	124,5
2. маҳсулоти растанӣ	318341	264889	83,2
3. чарбу, рағани чорво ва растанӣ	92114	93740	101,8
4. маҳсулоти тайёри озуқа	190576	216837	113,8
5. маҳсулоти маъданӣ	484774	485746	100,2
6. маҳсулоти саноати кимиё	336903	319015	94,7
аз он оксиди алюминӣ	135347	106709	78,8
7. ашёи полимерӣ, резина ва маснуоти онҳо	91277	93881	102,9
8. пӯсти хом ва чарм	999	1653	165,5
9. чӯбу тахта ва маснуоти онҳо	131008	131793	100,6
10. қоғазу картон ва маснуоти онҳо	54483	51587	94,7
11. газвори насочӣ ва маснуоти онҳо	70679	66421	94,0
12. пойафзол, каллапӯш ва ғайра	17024	13040	76,6
13. маснуот аз санг, гулгач ва семент	102629	91811	89,5
14. сангу фулузоти қиматбаҳо ва нимқиматбаҳо	6989	4680	67,0
15. фулузоти арзон ва маснуоти онҳо	347289	283751	81,7
16. мошинолот ва таҷҳизот	468451	299550	63,9
17. воситаҳои нақлиёт	187971	216321	115,1
18. асбобу анҷоми оптикӣ, тиббӣ ва ченкунӣ ва ғайра, соат	34726	21958	63,2
20. молҳои гуногуни саноатӣ	42377	43517	102,7
21. асарҳои санъат, ашёи антиқа	37	-	-
дигар маҳсулот	2342	12245	5,2 бар.

Дар моҳҳои январ – декабри соли 2017 асосан содироти маҳсулоти маъданӣ 58,6 фоиз ё 180,0 млн. доллар, сангу фулузоти қиматбаҳо ва нимқиматбаҳо 2,1 баробар ё 114,5 млн. доллар, газвори насочӣ 18,7 фоиз ё 28,7 млн. доллар, фулузоти арзон ва маснуоти онҳо 1,8 фоиз ё 4,0 млн. доллар, маҳсулоти тайёри озуқа 24,3 фоиз ё 1,0 млн. доллар ва ғайраҳо афзудааст.



Дар ин давра содироти воситаҳои нақлиёт 33,9 фоиз ё 13,3 млн. доллар, асбобу анҷоми оптикӣ ва тиббӣ 61,4 фоиз ё 10,4 млн. доллар, мошинолот ва таҷҳизот 19,2 фоиз ё 3,5 млн. доллар кам шудааст.

Воридоти воситаҳои нақлиёт 15,1 фоиз ё 28,3 млн. доллар, маҳсулоти тайёри озука 13,8 фоиз (26,3 млн. доллар), маҳсулоти чорво 24,5 фоиз (12,3 млн. доллар), ашёи полимерӣ, резина ва маснуоти онҳо 2,9 фоиз (2,6 млн. доллар), чарбу, рағани чорво ва растанӣ 1,8 фоиз ё 1,6 млн. доллар афзудааст.

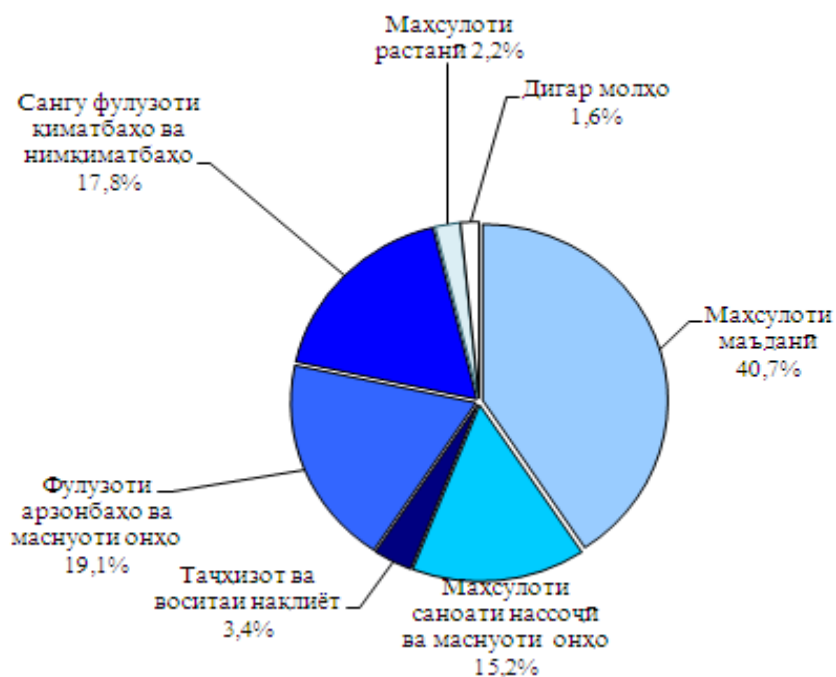
Дар айни замон, воридоти мошинолот ва таҷҳизот 36,1 фоиз ё 168,9 млн. доллар, фулузоти арзон ва маснуоти онҳо 18,3 фоиз (63,5 млн. доллар), маҳсулоти растанӣ 16,8 фоиз (53,5 млн. доллар), маҳсулоти саноати кимиё 5,4 фоиз (17,9 млн. доллар), асбобу анҷоми оптикӣ ва тиббӣ 36,8 фоиз (12,8 млн. доллар), маснуот аз санг, гулгач ва семент 10,5 фоиз (10,8 млн. доллар), газвори насочӣ 6,0 фоиз (4,3 млн. доллар), пойафзол, каллапӯш ва ғайра 23,4 фоиз (4,0 млн. доллар), қоғазу картон ва маснуоти онҳо 5,3 фоиз (2,9 млн. доллар), сангу фулузоти қиматбаҳо ва нимқиматбаҳо 33,0 фоиз ё 2,3 млн. доллар кам шудааст.

Гази табиӣ ба Ҷумҳурии Тоҷикистон дар моҳҳои январ – декабри соли 2017 ворид нагардидааст.

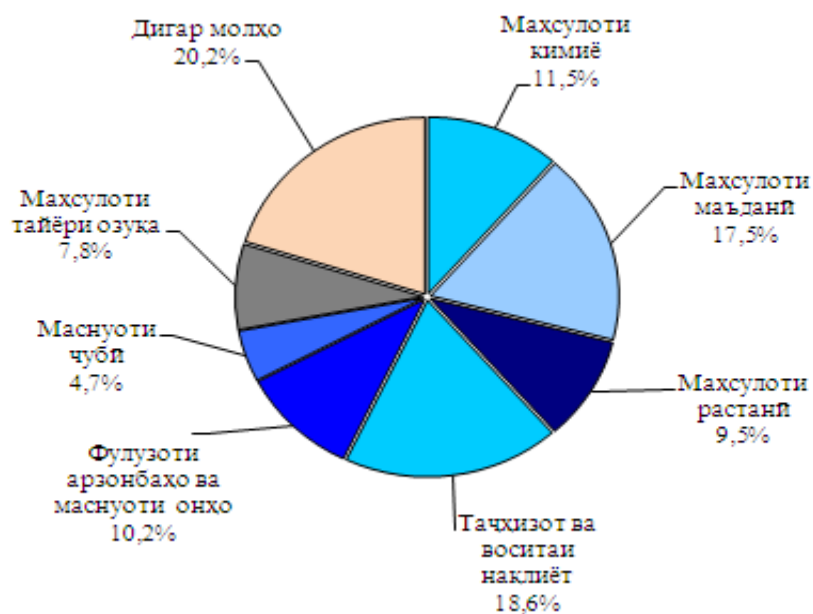
Маълумот дар бораи содироту воридоти молҳои алоҳида дар моҳи декабри соли 2017 дар ҷадвали зер оварда шудааст:

	декабри соли 2017		бо фоиз нисбат ба декабри соли 2016		таносуб, бо фоиз нисбат ба ҷамъбаст
	миқдор, тонна	ҳазор доллар	аз рӯи ҳаҷм	аз рӯи арзиш	
<b>Содирот</b>	<b>х</b>	<b>102103,3</b>	<b>х</b>	<b>114,4</b>	<b>100,0</b>
аз он ҷумла:					
нахи пахта	15647,2	25402,5	163,5	176,7	24,9
<b>Воридот</b>	<b>х</b>	<b>295607,9</b>	<b>х</b>	<b>103,7</b>	<b>100,0</b>
аз он ҷумла:					
маҳсулоти нафтӣ	38727,3	36416,7	64,8	104,1	12,3
орд	3823,7	880,8	80,0	65,5	0,3
гандум	127005,9	22743,7	44,6	38,1	7,7

Содирот аз рӯи гуруҳи молҳо дар моҳҳои январ - декабри с.2017



Воридот аз рӯи гуруҳи молҳо дар моҳҳои январ – декабри с. 2017



Дар бораи гардиши савдои хориҷӣ бо мамлакатҳои шарикони асосӣ дар моҳҳои январ – декабри соли 2017 дар чадвали зер маълумоти муфассал оварда шудааст: (ҳазор доллари ИМА)

	гардиши савдои хориҷӣ	январ – декабри с.2017 бо ҳисоби фоиз нисбат ба январ – декабри с.2016	содирот	воридот
<b>ҲАМАӢИ</b>	<b>3973113,6</b>	<b>101,1</b>	<b>1198158,2</b>	<b>2774955,4</b>
<b>Мамолики ИДМ</b>	<b>2087149,1</b>	<b>106,1</b>	<b>430791,7</b>	<b>1656357,4</b>
Арманистон	285,8	106,0	69,7	216,1
Беларус	39474,6	187,5	2488,5	36986,1
Қазокистон	838977,0	124,1	324338,4	514638,6
Қирғизистон	49024,5	190,1	11008,7	38015,8
Молдова	2029,2	2,2 бар.	1566,0	463,2
Озарбойҷон	2835,1	21,1	49,1	2786,0
Русия	935922,4	90,3	32067,5	903854,9
Туркменистон	50320,6	53,8	1508,4	48812,2
Ӯзбекистон	126415,4	182,5	57080,8	69334,6
Украина	37697,6	135,0	447,8	37249,8
<b>Минтақаи озоди иқтисодӣ</b>	<b>4166,9</b>	<b>118,9</b>	<b>166,8</b>	<b>4000,1</b>
<b>Мамолики хориҷи дур</b>	<b>1885964,5</b>	<b>96,1</b>	<b>767366,5</b>	<b>1118598,0</b>
<b>Аврупо</b>	<b>463332,5</b>	<b>157,0</b>	<b>260469,5</b>	<b>202863,0</b>
Австрия	2688,3	35,8	170,7	2517,6
Андора	79,3	7,4 бар.	-	79,3
Белгия	7108,7	161,0	91,2	7017,5
Булғория	663,3	83,7	-	663,3
Босния и Гересеговина	11,4	85,1	-	11,4
Ватикан	0,3	-	-	0,3
Маҷористон	1780,0	36,2	-	1780,0
Олмон	106461,6	179,2	211,0	106250,6
Юнон	961,0	3,5 бар.	-	961,0
Дания	941,0	64,0	-	941,0
Ирландия	804,8	2,4 бар.	-	804,8
Исландия	3,0	-	-	3,0
Испания	4546,5	2,5 бар.	-	4546,5
Италия	33765,6	131,9	15997,0	17768,6
Латвия	4833,1	76,6	2468,2	2364,9
Литва	8788,8	91,1	440,1	8348,7
Лихтенштейн	18,2	-	-	18,2
Люксембург	124350,2	59,1 бар.	124350	0,2
Македония	0,6	54,5	-	0,6
Нидерланд	29992,3	158,4	24643,7	5348,6
Норвегия	36,2	3,1	3,1	33,1
Лахистон	6941,9	105,7	142,6	6799,3
Португалия	19,5	20,1	-	19,5

## СОҶАИ МОЛИЯ

	<i>гардиши савдои хориҷӣ</i>	<i>январ – декабри с.2017 бо ҳисоби фоиз нисбат ба январ – декабри с.2016</i>	<i>содирот</i>	<i>воридот</i>
Руминия	738,9	103,3	91,2	647,7
Сан-Марино	1184,9	126,6	1184,9	-
Сербия и монтенегро	0,5	3,4	-	0,5
Сербия	9120,1	136,1	9,5	9110,6
Словакия	260,8	61,5	-	260,8
Словения	795,5	50,1	-	795,5
Британия Кабир	4592,8	123,0	748,4	3844,4
Финляндия	1269,1	51,7	-	1269,1
Фаронса	4626,7	35,7	180,2	4446,5
Хорватия	246,5	2,9 бар.	-	246,5
Чумҳурии Чехия	3229,9	82,9	0,9	3229,0
Швейтсария	96779,2	89,5	89416,8	7362,4
Шветсия	3958,9	3,4 бар.	320,0	3638,9
Эстония	1733,1	2,1 бар.	-	1733,1
<b>Осиё</b>	<b>1344897,2</b>	<b>83,7</b>	<b>487160,8</b>	<b>857736,4</b>
Афғонистон	100213,3	134,2	99642,1	571,2
Бонгола	2052,4	2,0 бар.	-	2052,4
Ветнам	2172,2	91,5	30,4	2141,8
Гурҷистон	2197,4	73,6	163,8	2033,6
Исроил	698,5	3,4 бар.	0,1	698,4
Хиндустон	23659,3	99,2	248,9	23410,4
Индонезия	888,5	178,1	-	888,5
Иордания	45,8	171,5	24,9	20,9
Ироқ	3868,8	100,7	3512,7	356,1
Эрон	91841,9	80,3	30399,0	61442,9
Қатар	5,5	3,9 бар.	-	5,5
Кипр	54,4	61,2	-	54,4
Чин	591563,0	66,8	35380,7	556182,3
ЧХД Корея	100,3	59,0	-	100,3
Ливан	4,8	48,5	4,8	-
Малайзия	3897,3	65,2	3,7	3893,6
Мянма	100,7	186,1	100,7	-
Непал	0,1	-	-	0,1
АМА	40570,4	87,4	17263,2	23307,2
Покистон	41369,6	74,6	16731,6	24638,0
Чумҳурии Корея	15936,1	117,6	25,0	15911,1
НММ Гонконг	280,8	61,9	17,8	263,0
Сингапур	107,9	22,0	-	107,9
Таиланд	4265,9	2,3 бар.	-	4265,9
Тайван	50043,5	108,9	49340,7	702,8
Туркия	338595,1	107,4	233226,9	105368,2
Филиппин	65,8	41,2	-	65,8
Шри-Ланка	138,1	152,8	-	138,1

ФАЪОЛИЯТИ ИҚТИСОДИИ ХОРИЧӢ

	<i>гардиши савдои хориҷӣ</i>	<i>январ – декабри с.2017 бо ҳисоби фоиз нисбат ба январ – декабри с.2016</i>	<i>содирот</i>	<i>воридот</i>
Чопон	30159,8	2,4 бар.	1043,8	29116,0
<b>Амрико</b>	<b>75255,8</b>	<b>137,5</b>	<b>18864,4</b>	<b>56391,4</b>
Англия (Брит.)	145,3	38,6	-	145,3
Аргентина	1677,8	193,6	-	1677,8
Бразилия	4857,5	63,0	-	4857,5
Ҷазираи Виргин	3904,5	172,5	3651,6	252,9
Самоаи шарқӣ (ИМА)	1,1	-	-	1,1
Чили	148,6	109,7	-	148,6
Гандурас	1,1	-	-	1,1
Куба	1,4	7,0 бар.	-	1,4
Канада	1799,8	174,1	1,1	1798,7
Коста-Рико	14,8	27,5	-	14,8
Колумбия	33,0	17,9	-	33,0
Мексика	646,3	188,0	-	646,3
Намибия	1,8	-	-	1,8
Науру	36,7	-	-	36,7
Перу	3,5	12,4	-	3,5
Панама	10,4	157,6	-	10,4
Пуэрто-Рико (ИМА)	10,8	13,5 бар.	-	10,8
ИМА	38698,6	154,7	15211,7	23486,9
Уругвай	409,5	-	-	409,5
Эквадор	7536,0	114,9	-	7536,0
Ямайка	15317,3	151,6	-	15317,3
<b>Африко</b>	<b>1252,3</b>	<b>34,4</b>	<b>866,8</b>	<b>385,5</b>
Алжир	3,3	-	-	3,3
Гана	1,2	12,0 бар.	-	1,2
Миср	132,6	-	14,0	118,6
Мозамбик	19,7	-	19,7	-
Кения	0,4	-	-	0,4
Камбоҷа	22,1	7,9 бар.	22	0,1
Морокко	829,4	-	811,1	18,3
Свазиленд	0,2	-	-	0,2
Тунис	13,1	-	-	13,1
Африкои Ҷануби	230,3	160,4	-	230,3
<b>Австралия ва Океания</b>	<b>1226,7</b>	<b>153,6</b>	<b>5,0</b>	<b>1221,7</b>
Австралия	552,5	2,7 бар.	5,0	547,5
Зеландияи Нав	674,2	113,3	-	674,2

Аз маълумоти овардашуда дида мешавад, оид ба содирот шарикони асосӣ инҳоянд: Қазоқистон – 27,1 фоизи ҳаҷми умумии содирот, Туркия – 19,5 фоиз, Люксембург – 10,4 фоиз, Афғонистон – 8,3 фоиз, Швейтсария – 7,5 фоиз, Ўзбекистон 4,8 фоиз, Тайван – 4,1 фоиз, Чин – 3,0 фоиз, Русия – 2,7 фоиз, Эрон – 2,5 фоиз, Нидерланд – 2,1 фоиз, АМА ва Покистон – 1,4 фоизӣ, ИМА ва Италия – 1,3 фоизӣ, Қирғизистон – 0,9 фоиз ва ғайраҳо.

Воридоти мол асосан аз мамлакатҳои зерин сурат гирифтааст: аз Русия – 32,6 фоизи ҳаҷми умумии воридот, аз Чин – 20,0 фоиз, Қазоқистон – 18,5 фоиз, Туркия ва Олмон – 3,8 фоизӣ, Ўзбекистон – 2,5 фоиз, Эрон – 2,2 фоиз, Туркменистон 1,8 фоиз, Қирғизистон – 1,4 фоиз, Беларус ва Украина – 1,3 фоизӣ, Ҷопон – 1,0 фоиз, Покистон – 0,9 фоиз, Ҳиндустон, АМА, ИМА – 0,8 фоизӣ ва ғайраҳо.

Дар амалиёти савдо афзоиши бештари содирот нисбат ба воридот бо Люксембург (124,4 млн. доллар), Туркия (127,9 млн. доллар), Афғонистон (99,1 млн. доллар), Швейтсария (82,0 млн. доллар), Тайван (48,6 млн. доллар), Нидерланд (19,3 млн. доллар), Ҷазираҳои Виргин (3,4 млн. доллар), Ироқ (3,2 млн. доллар), Сан-Марино (1,2 млн. доллар) мушоҳида шудааст.

#### 4.2. ЁРИИ БАШАРДҶУСТОНА

Дар моҳҳои январ – декабри соли 2017 ба ҷумҳурӣ 58 мамлакати хориҷи дуру наздик ба маблағи 73644,0 ҳазор доллар ё 24353,5 тонна ёрии башардҷустана расониданд.

Аз ҷумлаи мамлакатҳои ёрирасон таносуби бештар аз рӯи арзиши ёрии башардҷустана ба Чин – 32,2 фоиз, Русия – 18,6 фоиз, Сербия – 11,7 фоиз, Ҳиндустон – 6,9 фоиз, Туркия – 3,6 фоиз, Швейтсария – 3,3 фоиз, Қазоқистон – 2,8 фоиз, Олмон – 2,7 фоиз, ИМА – 2,3 фоиз, Нидерланд ва Белгия – 1,8 фоизӣ, Ҷумҳурии Корея – 1,7 фоиз, Шветсия – 1,2 фоиз, Дания, Австрия ва Италия – 1,0 фоизӣ, Юнон ва Латвия – 0,8 фоизӣ ва ғайраҳо рост меояд.

## 5. СОҲАИ ИҚТИМОӢ

### 5.1. МАОРИФ

#### Нишондиҳандаҳои асосии маориф дар Ҷумҳурии Тоҷикистон

(дар аввали соли таҳсил, ҳазор нафар)

	2015/2016	2016/2017	2017/2018
<b>Муассисаҳои таҳсилоти умумӣ</b>			
Шумораи муассисаҳои рӯзона, воҳид	3846	3865	3870
Шумораи талабаҳо	1784,4	1837,8	1906,3
аз он ҷумла духтарон	851,2	878,0	914,5
<b>Муассисаҳои таҳсилоти миёнаи касбӣ</b>			
Шумораи муассисаҳо, воҳид <sup>1)</sup>	66	67	67
Шумораи талабаҳо	68,9	76,7	82,4
аз он ҷумла духтарон	41,3	45,0	49,5
Қабули талабаҳо	24,6	24,1	25,3
аз он ҷумла духтарон	13,4	13,6	15,3
Хатми мутахассисон	11,7	14,0	17,8
аз он ҷумла духтарон	7,7	9,9	11,4
<b>Муассисаҳои таҳсилоти олии касбӣ</b>			
Шумораи муассисаҳо, воҳид <sup>1)</sup>	38	39	39
Шумораи донишҷӯён	176,5	186,9	195,7
аз он ҷумла духтарон	59,0	65,9	70,4
Қабули донишҷӯён	38,5	42,7	46,6
аз он ҷумла духтарон	12,8	13,6	15,4
Хатми мутахассисон	29,5	33,2	38,5
аз он ҷумла духтарон	8,5	10,2	12,9

<sup>1)</sup> якҷоя бо филиалҳо

Аз рӯи маълумотҳои Вазорати маориф ва илми Ҷумҳурии Тоҷикистон дар оғози соли таҳсили 2017/2018 дар ҷумҳурӣ 3870 муассисаҳои рӯзонаи таҳсилоти умумӣ фаъолият мекунанд, ки нисбат ба соли гузашта 5 адад зиёд шудааст.

Шумораи хонандагон дар муассисаҳои рӯзонаи таҳсилоти умумӣ 1906,3 ҳазор нафарро ташкил намуда, нисбат ба соли таҳсили 2016/2017-ум 68,5 ҳазор нафар зиёд шудааст. Аз шумораи умумии хонандагон 914,5 ҳазор нафар ё 48,0 фоизро духтарон ташкил медиҳанд.

Аз шумораи умумии муассисаҳои рӯзонаи таҳсилоти умумӣ дар соли таҳсили 2017/2018 дар ҷумҳурӣ 70 литсей фаъолият намуда 31,2 ҳазор нафар хонандагонро дар бар мегирад, аз онҳо 9,8 ҳазор нафар духтарон мебошанд. Миқдори гимназияҳо ба 79 адад расидааст, шумораи хонандагонашон 51,5 ҳазор нафар буда, аз онҳо 19,0 ҳазор нафар духтарон мебошанд.

Дар бораи хатм кардани мактабҳои асосӣ 154,2 ҳазор нафар, аз онҳо 73,3 ҳазор нафар духтарон ва дар бораи хатм кардани мактаби миёнаи умумӣ 119,2 ҳазор нафар хонандагон, аз онҳо 53,6 ҳазор нафар духтарон шаҳодатнома гирифтаанд.

**Нишондиҳандаҳои асосии муассисаҳои рӯзонаи таълими умумӣ  
дар Ҷумҳурии Тоҷикистон**  
(Аз рӯи маълумотҳои Вазорати маориф ва илми Ҷумҳурии Тоҷикистон)

	Миқдори муассисаҳо (адад)		Шумораи хонандагон (ҳазор нафар)	
	2016/17	2017/18	2016/17	2017/18
<b>Муассисаҳо, ҳамагӣ</b>	<b>3865</b>	<b>3870</b>	<b>1837,8</b>	<b>1906,3</b>
аз он ҷумла:				
Ибтидоӣ	358	345	15,8	16,4
Асосӣ	507	475	79,2	75,4
Миёна	2800	2853	1649,1	1718,2
Гимназияҳо	79	79	50,2	51,5
Литсейҳо	69	70	29,5	31,2
Мактаб - интернатҳо барои кӯдакони ноқисулақлу ноқисулҷисм	12	11	2,2	2,1
Мактаб - озоишгоҳҳо	2	2	0,3	0,3
Мактаб - интернатҳои дигар вазоратҳо	5	5	1,5	1,5
Мактаб - кӯдакостонҳо	5	4	1,1	1,1
Мактаб- интернатҳо барои кӯдакони یتим	22	21	6,1	5,9
Мактаб - интернатҳои бачаҳои лаёқатманд	6	5	2,8	2,7

Дар муассисаҳои рӯзонаи таълими умумӣ таҳсил асосан бо шаш забон амалӣ мегардад, аз он ҷумла: аз шумораи умумии хонандагон 88,5 фоиз бо забони тоҷикӣ, 6,7 фоиз бо забони ўзбекӣ, 4,1 фоиз бо забони русӣ, 0,5 фоиз бо забони қирғизӣ, 0,1 фоиз бо забони туркманӣ ва англисӣ таҳсил мекунад.

Дар тайёр намудани мутахассисони зинаи миёнаи касбӣ дар ҷумҳурӣ 66 муассисаи таҳсилоти миёнаи касбӣ ва як филиал фаъолият дорад, ки дар онҳо 82,4 ҳазор нафар донишҷӯён таҳсил мекунад.

Шумораи донишҷӯён дар шӯъбаҳои рӯзона 65,3 ҳазор нафар ё 79,2 фоиз мебошанд. Аз шумораи умумии донишҷӯён 49,5 ҳазор нафар ё 60,1 фоизашонро занон ташкил медиҳанд. Таносуби хеле зиёди занон дар коллеҷҳои тиббӣ ва коллеҷҳои омӯзгорӣ буда, мутобиқан 61,4 ва 29,7 фоизро ташкил медиҳанд.

Дар оғози соли таҳсили 2017/2018 ба муассисаҳои таҳсилоти миёнаи касбӣ 25,3 ҳазор нафар донишҷӯ қабул карда шудааст, ки аз онҳо 15,3 ҳазор нафар духтарон мебошанд.

Тарзи таълими пулакии донишҷӯён торафт васеъ мегардад. Дар соли таҳсили ҷорӣ дар шароити пардохти пурраи хароҷоти таълим 46,4 ҳазор нафар ё 56,3 фоизи шумораи умумии донишҷӯён таҳсил мекунад. Дар асоси қарордод бо пурра пардохтани хароҷот ҳамагӣ 15,9 ҳазор нафар қабул карда шудаанд.

Дар соли 2017 муассисаҳои таҳсилоти миёнаи касбиро 17,8 ҳазор нафар мутахассисон хатм намуданд, ки нисбат ба соли 2016- ум 27,4 фоиз зиёд аст. Аз



шумораи умумии хатмкунандагон 11,4 ҳазор нафар ё 64,1 фоизро духтарон ташкил медиҳанд.

Хатми мутахассисон, ки аз рӯи қарордод таҳсил кардаанд, ба 7,9 ҳазор нафар расида, 44,2 фоизи шумораи умумии хатмкардагонро ташкил медиҳанд.

**Шумораи донишҷӯёни муассисаҳои таҳсилоти миёнаи касбӣ**

ҳазор нафар

	Шумораи донишҷӯён, ҳамагӣ		Қабул		Хатм	
	2016/17	2017/18	2016/17	2017/18	2016	2017
<b>Ҷумҳурии Тоҷикистон</b>	<b>76,7</b>	<b>82,4</b>	<b>24,1</b>	<b>25,3</b>	<b>14,0</b>	<b>17,8</b>
ВМКБ	0,5	0,4	0,2	0,1	0,1	0,2
Вилояти Хатлон	21,5	24,5	6,5	7,2	4,8	4,8
Вилояти Суғд	20,7	20,3	6,8	6,2	4,1	5,2
ш. Душанбе	18,4	20,1	5,6	6,3	2,4	4,3
НТҚ	15,6	17,1	5,0	5,5	2,6	3,3
<i>аз он ҷумла духтарон</i>						
<b>Ҷумҳурии Тоҷикистон</b>	<b>45,0</b>	<b>49,5</b>	<b>13,6</b>	<b>15,3</b>	<b>9,9</b>	<b>11,4</b>
ВМКБ	0,4	0,3	0,1	0,1	0,1	0,2
Вилояти Хатлон	12,8	15,3	3,9	4,6	3,2	3,1
Вилояти Суғд	14,5	14,2	4,6	4,3	3,4	3,9
ш. Душанбе	8,1	9,1	2,1	2,6	1,5	2,0
НТҚ	9,2	10,6	2,9	3,7	1,7	2,2

Дар оғози соли таҳсили 2017/2018 дар ҷумҳурӣ 35 адад муассисаҳои мустақил (донишгоҳҳо, донишкадаҳо, академияҳо) ва 4 адад филиалҳои муассисаҳои таҳсилоти олии касбӣ фаъолият намуданд.

Шумораи донишҷӯён 195,7 ҳазор нафарро ташкил намуд, ки нисбат ба соли таҳсили 2016/2017-ум 4,7 фоиз зиёд аст.

Қабули донишҷӯён дар соли нави таҳсил 46,6 ҳазор нафарро ташкил намуда, нисбат ба соли гузашта 9,1 фоиз зиёд мебошад. Шумораи духтарон 15,4 ҳазор нафар буда, 33,0 фоизи шумораи умумии донишҷӯёни қабулшударо ташкил медиҳад.

Хатми мутахассисон дар соли 2017-ум 38,5 ҳазор нафарро ташкил намуда, нисбат ба соли 2016-ум 16,0 фоиз зиёд аст.

Дар шароити пардохти пурраи хароҷоти таълим 129,3 ҳазор нафар донишҷӯён таҳсил намуда, 66,1 фоизи шумораи умумии донишҷӯёнро ташкил мекунад.

**Шумораи донишҷӯёни муассисаҳои таҳсилоти олии касбӣ**

*ҳазор нафар*

	<i>Шумораи донишҷӯён, ҳамагӣ-</i>		<i>Қабул</i>		<i>Хатм</i>	
	<i>2016/17</i>	<i>2017/18</i>	<i>2016/17</i>	<i>2017/18</i>	<i>2016</i>	<i>2017</i>
<b>Ҷумҳурии Тоҷикистон</b>	<b>186,9</b>	<b>195,7</b>	<b>42,7</b>	<b>46,6</b>	<b>33,2</b>	<b>38,5</b>
ВМКБ	4,7	4,8	1,0	1,0	0,9	1,0
Вилояти Хатлон	29,5	33,0	7,3	8,9	5,8	7,5
Вилояти Суғд	40,7	40,0	9,3	8,9	6,8	8,7
ш. Душанбе	109,9	115,1	24,7	27,2	19,3	20,8
НТҶ	2,2	2,8	0,4	0,6	0,4	0,5
<i>аз он ҷумла духтарон</i>						
<b>Ҷумҳурии Тоҷикистон</b>	<b>65,9</b>	<b>70,4</b>	<b>13,6</b>	<b>15,4</b>	<b>10,2</b>	<b>12,9</b>
ВМКБ	2,5	2,4	0,5	0,5	0,5	0,6
Вилояти Хатлон	10,2	11,2	2,3	2,9	1,9	2,6
Вилояти Суғд	19,0	19,8	3,9	4,0	3,3	4,2
ш. Душанбе	33,9	36,5	6,8	7,9	4,4	5,4
НТҶ	0,4	0,5	0,1	0,1	0,1	0,1

## 5.2. ТАНДУРУСТӢ

Ба бемориҳои сирояткунандаи ҷудогона гирифтор шудани аҳоли дар моҳҳои январ - ноябри соли 2017 (аз рӯи маълумоти Вазорати тандурустӣ ва ҳифзи иҷтимоии аҳолии Ҷумҳурии Тоҷикистон)

Дар моҳҳои январ - ноябри соли 2017 аз рӯи маълумотҳои омили қорӣ 60430 ҳодисаи ба бемориҳои сирояткунанда гирифтор шудани аҳоли ба қайд гирифта шудааст, ки нисбат ба моҳҳои январ - ноябри соли 2016-ум 0,4 фоиз кам аст. Ба ҳиссаи гепатитҳои шадиди вирусӣ 8,0 фоизи бемориҳо рост меояд, бемориҳои сирояткунандаи шадиди рӯда 69,3 фоизи шумораи умумии бемориҳои сирояткунандаро ташкил медиҳанд.

Маълумоти вазъи эпидемиологии Ҷумҳурии Тоҷикистон дар моҳҳои январ-ноябри соли 2017-ум аз рӯи баъзе бемориҳои сирояткунанда ва паразитарӣ дар ҷадвали зер оварда шудааст:

	ноябри		ноябри с.2017 ба ҳисоби фоиз нисбат ба ноябри с.2016	январ-ноябри		январ- ноябри с.2017 ба ҳисоби фоиз нисбат ба январ- ноябри с.2016
	с.2016	с.2017		с.2016	с.2017	
<b>Ҳамагӣ</b>	<b>4984</b>	<b>3925</b>	<b>78,7</b>	<b>60693</b>	<b>60430</b>	<b>99,6</b>
бемории рӯда						
бемории шадиди рӯда	1477	1721	116,5	39223	41878	106,8
аз он ҷумла:						
исҳоли хунии бактериявӣ	31	31	100,0	554	477	86,1
домана (аракаи шикампеч)	3	5	166,7	38	53	139,5
гепатитҳои вирусӣ						
гепатитҳои шадиди вирусӣ	2348	893	38,0	10129	4855	47,9
аз он ҷумла:						
гепатити А	2332	863	37,0	9896	4646	46,9
гепатити В	12	26	2,2 бар	153	163	106,5
гепатити С	4	4	100,0	35	40	114,3
гепатити Е	-	-	-	6	1	16,7
гепатити музмин	-	3	-	47	137	291,5

	ноябри		ноябри с.2017 ба ҳисоби фоиз нисбат ба ноябри с.2016	январ-ноябри		январ- ноябри с.2017 ба ҳисоби фоиз нисбат ба январ- ноябри с.2016
	с.2016	с.2017		с.2016	с.2017	
<b>бемориҳои сирояткунанда, ки ба воситаи вакцина муолиҷа карда мешаванд</b>						
гулӯзиндонак	-	-	-	-	-	-
сулфакабӯтак	-	-	-	3	38	12,6 бар
сурхча	9	-	-	12	550	45,8 бар
гулафшон	-	-	-	17	4	23,5
паротити эпидемӣ	252	180	71,4	1510	2428	1,6 бар
обакон	208	438	2,1 бар	2140	1954	91,3
<b>бемориҳои «носозгориҳои иҷтимоӣ»</b>						
бемориҳои сил (бори аввал ошкоршуда)	349	384	110,0	3834	4386	114,4
оташак	26	14	53,8	172	241	140,1
сирояти гонококкӣ	26	19	73,1	158	178	112,7
педикулёз	15	3	20,0	135	33	24,4
<b>бемориҳои паразитарӣ</b>						
<b>Ҳамагӣ</b>	<b>3319</b>	<b>3396</b>	<b>102,3</b>	<b>40514</b>	<b>38992</b>	<b>96,2</b>
аз он ҷумла:						
лямблиоз-бемории талҳадон			117,9			103,9
аскаридоз-бемории кирми меъда (кичча)		952	97,1		11504	93,3
трихоцефалёз-бемории кичча		1	3,2		193	145,1
энтеробиоз-беморие, ки аз асари кичҷҳои мӯяк ба вучуд меояд		1194	99,9		11908	88,5
геминолепидоз			112,1			105,8

Дар моҳҳои январ - ноябри соли 2017-ум 38992 ҳодисаи ба бемориҳои паразитарӣ гирифта шудани аҳоли ба қайд гирифта шудааст, ки нисбат ба моҳҳои январ - ноябри соли 2016-ум 3,8 фоиз кам аст.

## 5.3. ПАРДОХТИ НАҒАҚА ВА ЁРДАМПУЛӢ

Мувофиқи маълумоти «Амонатбанк»-и Ҷумҳурии Тоҷикистон маблағи аз Агентии суғуртаи иҷтимоӣ ва нафақаи назди Ҳукумати Ҷумҳурии Тоҷикистон гузаронидашуда дар моҳҳои январ - декабри соли 2017-ум 2244,7 млн. сомониро ташкил додааст. Маблағи ба нафақа ва ёрдампулӣ пардохташуда дар моҳҳои январ - декабри соли 2017 бо назардошти бақияи аввали сол (16,9 млн. сомонӣ) 2221,6 млн. сомониро ташкил кардааст. Шумораи нафақахӯрон то 01.01.с.2018-ум 664648 нафарро ташкил медиҳад.

Оид ба пардохти нафақаю ёрдампулӣ аз ҳисоби маблағи Агентии суғуртаи иҷтимоӣ ва нафақаи назди Ҳукумати Ҷумҳурии Тоҷикистон ва муассисаҳои «Амонатбанк» дар моҳҳои январ - декабри соли 2017 дар минтақаҳои Ҷумҳурии Тоҷикистон дар ҷадвали зер маълумот оварда мешавад:

	<i>млн. сомонӣ</i>					
	<i>Маблаггузаронӣ аз тарафи Агентии суғуртаи иҷтимоӣ ва нафақа</i>			<i>Пардохти нафақаю ёрдампулӣ муассисаҳои «Амонатбанк»</i>		
	<i>январ-декабри</i>		<i>январ-декабри с.2017 ба ҳисоби фоиз нисбат ба январ-декабри с.2016</i>	<i>январ-декабри</i>		<i>январ-декабри с.2017 ба ҳисоби фоиз нисбат ба январ-декабри с.2016</i>
	<i>с.2016</i>	<i>с.2017</i>		<i>с.2016</i>	<i>с.2017</i>	
<b>Ҳамагӣ дар ҷумҳурӣ</b>	<b>1932,4</b>	<b>2244,7</b>	<b>116,2</b>	<b>1949,1</b>	<b>2221,6</b>	<b>114,0</b>
ВМКБ	102,3	112,9	110,4	101,2	116,0	114,6
Вилояти Суғд	586,1	694,9	118,6	600,3	691,7	115,2
Вилояти Хатлон	635,0	756,4	119,1	644,1	742,7	115,3
ш. Душанбе	219,5	245,7	111,9	217,6	241,1	110,8
НТҶ	389,5	434,8	111,6	385,9	430,1	111,5

Тақсимооти маблағи пардохти нафақа ва ёрдампулӣ дар моҳи декабри соли 2017 дар ҷадвали зер оварда шудааст:

	<i>Шахсоне, ки нафақаю ёрдампулӣ гирифтанд, нафар</i>	<i>Маблағи пардохтишуда, млн. сомонӣ</i>	<i>ба ҳисоби фоиз нисбат ба маблағи умумӣ</i>
<b>Ҳамагӣ</b>	<b>1069729</b>	<b>313,8</b>	<b>100,0</b>
аз он ҷумла:			
- нафақаи моҳи ҷорӣ	528622	153,9	49,0
- ёрдампулӣ барои дафн	1561	1,3	0,4
- бозҳисобии нафақа	8969	2,9	0,9
- нафақаи нафақахӯрони шахсӣ	100	0,1	0,03
- пардохти қарзи нафақаи соли 2017	530477	155,6	49,6

### 5.4. ЧИНОЯТКОРӢ


(аз рӯи маълумоти ВКД Ҷумҳурии Тоҷикистон)

Дар моҳҳои январ - декабри соли 2017 - ум 22018 ҷиноят ба қайд гирифта шудааст, аз он ҷумла 18344 ҷиноятро Вазорати корҳои дохилии Ҷумҳурии Тоҷикистон ва Прокуратура ба қайд гирифтаанд, ки 83,3 фоизи шумораи умумии ҷиноятҳои ба қайд гирифташударо ташкил медиҳад. Дигар мақомоти ҳифзи ҳуқуқ 3674 ҷиноят ё 16,7 фоизи шумораи умумии ҷиноятро ба қайд гирифтаанд.

Маълумот оид ба вазъияти ҷинояткорӣ дар моҳҳои январ - декабри соли 2017 чунин аст:

	декабри		декабри с.2017 ба ҳисоби фоиз набат ба декабри с.2016	январ-декабри		январ-декабри с.2017 ба ҳисоби фоиз набат ба январ-декабри с.2016
	с.2016	с.2017		с.2016	с.2017	
<b>Ҷиноятҳои ба қайд гирифташуда - ҳамагӣ</b>	<b>1752</b>	<b>1650</b>	<b>94,2</b>	<b>21756</b>	<b>22018</b>	<b>101,2</b>
аз ҷумла:						
ҷинояти вазнин	468	384	82,1	5356	5173	96,6
куштор ва сӯиқасд ба он қасдан расонидани зарари вазнин ба саломатӣ	14	7	50,0	98	108	110,2
таҷовуз ба номус ва сӯиқасд ба он	8	12	1,5 бар	115	132	114,8
дуздӣ	4	4	100,0	49	53	108,2
аз ҷумла дуздидани амволи хона	419	395	94,3	5064	5311	104,9
ғоратгарӣ	47	71	1,5 бар	766	794	103,7
роҳзанӣ	11	22	2,0 бар	159	159	100,0
қаллобӣ		3		54	42	77,8
авбошӣ	198	164	82,8	3536	2677	75,7
тасарруфи силоҳи оташфишон, лавозимоти ҷангӣ ва воситаҳои таркиши ҷиноятҳои вобаста ба маводи муҳаддир	99	110	111,1	1121	1231	109,8
одамрабой	-	-	-	4	8	2,0 бар
савдои одамон	63	74	117,5	816	738	90,4
терроризм	1	-		5	1	20,0
вайрон кардани қоидаҳои беҳатарии ҳаракати роҳҳо, ҳамагӣ	-	-		8	22	2,7 бар
аз ҷумла бо ҷароҳати саҳт ва марги ҷабрдида анҷомидааст	1	8	8,0 бар	12	18	1,5 бар
вайрон кардани қоидаҳои беҳатарии ҳаракати роҳҳо, ҳамагӣ	104	98	94,2	1031	992	96,2
аз ҷумла бо ҷароҳати саҳт ва марги ҷабрдида анҷомидааст	44	39	88,6	555	492	88,6
<b>Ҷиноятҳои иқтисодӣ-ҳамагӣ</b>	<b>243</b>	<b>252</b>	<b>103,7</b>	<b>2797</b>	<b>3521</b>	<b>125,9</b>
аз ҷумла:						
порахӯрӣ	6	4	66,7	117	171	146,2
саркашии шахси воқеӣ аз пардохти андоз	-	-	-	1	-	-

**Шумораи чиноятҳои вазнини ба қайд гирифташуда, дуздӣ ва чиноятҳои вобаста ба маводи мухаддир**



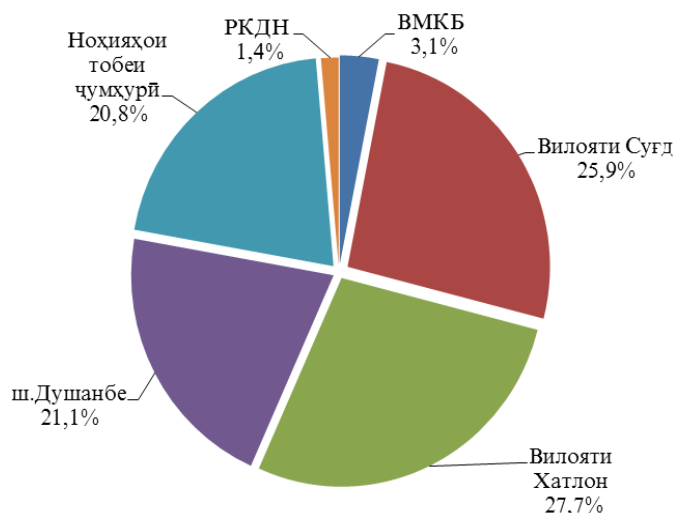
Дар моҳҳои январ - декабри соли 2017 умуман дар ҷумҳурӣ шумораи чиноятҳои бақайдгирифташуда 1,2 фоиз, аз ҷумла дар ноҳияҳои тобегӣ ҷумҳурӣ 12,3 фоиз, ВМКБ 11,1 фоиз ва дар вилояти Хатлон 3,6 фоиз зиёд шуда, дар баробари ин дар вилояти Суғд 3,5 фоиз ва дар ш.Душанбе 1,7 фоиз кам шудааст.

Дар минтақаҳо бақайдгирии чиноятҳо аз рӯи ҳамагуна ҳадамот дар ҷадвали зер оварда шудааст:

	чиноятҳо ба қайд гирифта шудаанд, ҳодиса			фоизи чиноятҳои ошкоршуда	
	январ-декабри		январ-декабри с.2017 ба ҳисоби фоиз нисбат ба январ-декабри с.2016	январ-декабри	
	с.2016	с.2017		с.2016	с.2017
<b>Ҷумҳурии Тоҷикистон</b>	<b>21756</b>	<b>22018</b>	<b>101,2</b>	<b>87,2</b>	<b>83,4</b>
ВМКБ	613	681	111,1	83,8	75,2
Вилояти Суғд	5921	5712	96,5	91,7	91,7
Вилояти Хатлон	5894	6105	103,6	88,9	84,7
ш.Душанбе	4736	4655	98,3	83,5	77,3
Ноҳияҳои тобегӣ ҷумҳурӣ	4069	4571	112,3	83,7	79,4
шаҳри Роғун	161	133	82,6	89,5	88,4
ноҳияи Варзоб	128	155	121,1	78,9	75,8
ноҳияи Рашт	252	250	99,2	79,3	87,1
ш. Ҳисор	512	567	110,7	90,1	84,1
ноҳияи Нуробод	87	152	174,7	96,9	97,2
ноҳияи Лахш	99	75	75,8	88,8	92,2
ш.Ваҳдат	742	611	82,3	81,7	78,9
ноҳияи Рӯдакӣ	1075	1508	140,3	80,1	73,3
ноҳияи Сангвор	38	46	121,1	85,4	88,2
ноҳияи Тоҷикобод	78	86	110,3	94,8	94,7
шаҳри Турсунзода	508	577	113,6	84,8	80,0
ноҳияи Файзобод	175	218	124,6	87,0	84,7
ноҳияи Шаҳринав	214	193	90,2	78,9	71,8
РКДН <sup>1</sup>	523	294	56,2	83,9	82,2

<sup>1)</sup> Раёсати корҳои дохилӣ дар нақлиёт

**Таносуби чиноятҳои ба қайд гирифташуда дар вилоятҳои Ҷумҳурии Тоҷикистон дар моҳҳои январ - декабри соли 2017, ба ҳисоби фоиз**



Дар моҳҳои январ - декабри соли 2017-ум 5173 чинояти вазнин ба қайд гирифта шудааст, ки нисбат ба моҳҳои январ - декабри соли 2016-ум 3,4 фоиз кам шудааст.

Бақайдгирии ҳодисаҳои куштор ва сӯиқасд ба он 10,2 фоиз, қасдан расонидани зарари вазнин ба саломатӣ 14,8 фоиз, таҷовуз ба номус ва сӯиқасд ба он 8,2 фоиз, дуздӣ 4,9 фоиз, аз он ҷумла дуздидани амволи хонаҳо 3,7 фоиз, авбошӣ 9,8 фоиз, тасарруфи силоҳи оташфишон, лавозимоти ҷангӣ ва воситаҳои тарқиш аз 4 ҳодиса то 8 ҳодиса, савдои одамон аз 8 ҳодиса то 22 ҳодиса ва терроризм аз 12 ҳодиса то 18 ҳодиса зиёд шудааст.

Нисбат ба моҳҳои январ - декабри соли 2016 бақайдгирии ҳодисаҳои роҳзанӣ 22,2 фоиз, қаллобӣ 24,3 фоиз, чиноятҳои вобаста ба маводи муҳаддир 9,6 фоиз ва одамрабӣ аз 5 ҳодиса то 1 ҳодиса кам шудааст.

Дар давраи ҳисобот 3521 чинояти иқтисодӣ (нисбат ба моҳҳои январ - декабри соли 2016-ум 25,9 фоиз зиёд шудааст) ба қайд гирифта шудааст, ки мақомоти қорҳои дохилӣ 1109 чиноятро ошкор кардаанд, аз рӯи 998 чиноят парвандаи чиноятӣ кушода шудааст. Ба ин қабил чиноятҳои порахӯрӣ, дуздӣ ва ҳаҷман қалон ва махсусан қалон, дуздӣ ва дигарҳо дохил мешаванд.

Дар моҳҳои январ - декабри соли 2017-ум 492 ҳодисаи вайрон кардани қоидаҳои ҳаракати роҳҳо, ки оқибат бо ҷароҳати саҳт ва марги ҷабрдида анҷомидаанд, ба қайд гирифта шуданд (нисбат ба ҳамин давраи соли гузашта 11,4 фоиз кам аст).

Ошкоркунии умумии чиноятҳо дар моҳҳои январ - декабри соли 2017-ум 83,4 фоизро ташкил кардааст, дар моҳҳои январ - декабри соли 2016-ум 87,2 фоиз буд.

Директори Агентии омили назди  
Президенти Ҷумҳурии Тоҷикистон

Г. Ҳасанзода  
12.01. с.2018



**МУҚОИСАИ БАЙНАЛҲАЛҚИИ НИШОНДИҲАНДАҲОИ  
АСОСИИ ИҶТИМОИЮ ИҚТИСОДИИ МАМЛАКАТҲОИ ИДМ**

*(аз рӯи маълумоти Кумитаи байнидавлатии омили  
мамлакатҳои Иттиҳоди Давлатҳои Мустақил)*

**Нишондиҳандаҳои таъчилии омории мамлакатҳои ИДМ дар моҳи ноябри соли 2017**  
(ба ҳисоби фоиз нисбат ба моҳи гузашта; бо нархҳои доимӣ;  
аз рӯи маълумоти мақомотҳои омори милли)

	<i>Озар- бойҷон</i>	<i>Арманис тон</i>	<i>Беларус</i>	<i>Қазо- қистон</i>	<i>Қирғи- зистон</i>
Ҳаҷми умумии маҳсулоти саноатӣ	103,0	99,7	101,2	110,3	126,2
Индекси нархҳои истеҳсолкунандагони маҳсулоти саноатӣ	106,0	100,7	100,7	102,0	100,1
бо фоиз нисбат ба моҳи ноябри соли 2016	139,4	103,6	111,2	111,6	107,1
бо фоиз нисбат ба моҳи декабри соли 2016	114,5	102,4	110,5	113,6	104,6
Инвеститсия дар сармояи асосӣ	74,4	113,4	115,3	103,0	120,0
Молборкашонӣ дар нақлиёти роҳи охани истифодаи умум <sup>1)</sup>	91,7	183,1	99,6		107,6 <sup>2)</sup>
Гардиши моли чакана дар ҳамаи соҳаҳои савдо	87,2	100,7	96,1	99,0	101,9
Аз он ҷумла ташкилотҳои савдо	90,6	100,8	96,9	97,5	110,7
Индекси нархҳои истеъмоли	100,2	102,0	100,5	100,9	100,9
бо фоиз нисбат ба моҳи ноябри соли 2016	110,7	102,2	104,9	107,3	104,0
бо фоиз нисбат ба моҳи декабри соли 2016	107,4	101,1	104,4	106,3	102,9
Даромади пулии аҳоли (бо нархҳои асли)	79,5 <sup>4)</sup>				
Хароҷоти пулии аҳоли барои хариди молҳои истеъмоли ва хизматрасонӣ (бо нархҳои асли)	64,4 <sup>4)</sup>				
Даромади аслии пулии дар ихтиёр доштаи аҳоли	78,7 <sup>4)</sup>				
Музди миёнаи номиналии хармоҳаи кормандоне, ки дар иқтисодият кор мекунанд	97,9 <sup>1)</sup>	99,7*	99,5	99,5*	102,9 <sup>1)</sup>
Шумораи умумии бекорон (дар охири давра)				100,4*	
Аз он ҷумла бекорони ба қайд гирифташуда	100,2	98,2	95,4	93,5	95,9
Содирот-ҳамагӣ (бо нархҳои асли)	96,7 <sup>5)</sup>	103,0	102,6 <sup>1)</sup>	97,1 <sup>1)</sup>	103,7 <sup>1)</sup>
<i>аз он ҷумла:</i>					
Ба мамолики ИДМ	207,0	112,6	99,3		90,0
Ба мамолики ғайри ИДМ	92,2	99,7	108,3		118,0
Воридот-ҳамагӣ (бо нархҳои асли)	87,0 <sup>5)</sup>	109,4	107,3 <sup>1)</sup>	107,0 <sup>1)</sup>	87,1 <sup>1)</sup>
<i>аз он ҷумла:</i>					
Аз мамолики ИДМ	96,0	108,3	108,5		76,7
Аз мамолики ғайри ИДМ	83,6	109,9	105,4		94,5

**МУҚОИСАИ БАЙНАЛҲАЛҚИИ НИШОНДИҲАНДАҶОИ АСОСИИ ИҶТИМОИЮ ИҚТИСОДИ**

	<i>Молдова</i>	<i>Русия</i>	<i>Тоҷикистон</i>	<i>Украина</i>
Ҳаҷми умумии маҳсулоти саноатӣ	113,5 <sup>1)</sup>	99,8	94,8	100,3
Индекси нархҳои истеҳсолку- нандагони маҳсулоти саноатӣ	100,1	100,9	103,3	101,8
бо фоиз нисбат ба моҳи ноябри соли 2016	103,1	108,0	108,7	118,4
бо фоиз нисбат ба моҳи декабри соли 2016	102,5	107,0	105,5	114,6
Инвеститсия дар сармояи асосӣ			140,0	
Молборкашонӣ дар нақлиёти роҳи оҳани истифодаи умум	91,8	97,8	107,0	
Гардиши моли чакана дар ҳамаи соҳаҳои савдо		98,6	107,5	100,4
Аз он ҷумла ташкилотҳои савдо	97,3 <sup>3)</sup>	98,7	129,3	100,4
Индекси нархҳои истеъмолий	100,7	100,2	100,3	100,9
бо фоиз нисбат ба моҳи ноябри соли 2016	107,3	102,5	106,7	113,6
бо фоиз нисбат ба моҳи декабри соли 2016	106,8	102,1	106,3	112,5
Даромади пулии аҳоли (бо нархҳои аслӣ)		100,1*		
Ҳароҷоти пулии аҳоли барои хариди молҳои истеъмолий ва хизматрасонӣ (бо нархҳои аслӣ)		99,0*		
Даромади аслии пулии дар ихтиёр доштаи аҳоли		99,9*		
Музди миёнаи номиналии ҳармоҳаи кормандоне, ки дар иқтисодиёт кор мекунанд		101,0*	100,8 <sup>1)</sup>	100,41)
Шумораи умумии бекорон (дар охири давра)		100,7*		
Аз он ҷумла бекорони ба қайд гирифташуда	110,7	103,5	101,5 <sup>1)</sup>	109,6
Содирот-ҳамагӣ (бо нархҳои аслӣ)	119,7 <sup>1)</sup>	102,6 <sup>6)</sup>	93,6	
<i>аз он ҷумла:</i>				
Ба мамолики ИДМ	111,9	105,9	86,3	
Ба мамолики ғайри ИДМ	121,3	102,1	100,6	
Воридот- ҳамагӣ (бо нархҳои аслӣ)	108,2 <sup>1)</sup>	105,8 <sup>6)</sup>	98,1	
<i>аз он ҷумла:</i>				
Аз мамолики ИДМ	105,0	103,1	87,8	
Аз мамолики ғайри ИДМ	109,2	106,2	115,9	

<sup>1)</sup> Октябри соли 2017 нисбат ба сентябри соли 2017.

<sup>2)</sup> Молборкунӣ.

<sup>3)</sup> Октябри соли 2017 нисбат ба сентябри соли 2017. Даромади корхонаҳои тичоратӣ аз фурӯши молҳо ба назардошти автомобилҳо ва мототсикло

<sup>4)</sup> Аз рӯи методологияи СҲМ.

<sup>5)</sup> Октябри соли 2017 нисбат ба сентябри соли 2017. Бо назардошти нархҳои муқоисавӣ оварда шудааст.

<sup>6)</sup> Октябри соли 2017 нисбат ба сентябри соли 2017. Аз рӯи маълумоти тавозуни пардохти бонки Русия.

\* Баҳо.

Эзоҳ: маълумотҳо оид ба Украина аз сомонии расмии Ҳадамоти давлатии омили Украина гирифта шудааст.

Аз 1 июли соли 2016 дар Беларус чихати таквӣят додани асъори миллий 10 ҳазор рубли Беларус ба як рубли Беларус гузаронида шудааст.

**Нишондиҳандаҳои таъҷилии оморӣ мамлакатҳои ИДМ  
дар моҳҳои январ – ноябри соли 2017**

(ба ҳисоби фоиз нисбат ба ҳамин давраи соли гузашта; бо нархҳои доимӣ;  
аз рӯи маълумоти мақомотҳои оморӣ миллӣ)

	<i>Озар- бойҷон</i>	<i>Арма- нистон</i>	<i>Беларус</i>	<i>Казо- қистон</i>	<i>Қирги- зистон</i>
Маҳсулоти умумии дохилӣ	99,8	105,0 <sup>1)</sup>	102,2	104,3 <sup>1)</sup>	104,0
Ҳаҷми умумии маҳсулоти саноатӣ	96,2	112,3	106,3	107,3	112,5
Индекси нархҳои истеҳсолку- нандагони маҳсулоти саноатӣ	139,2	103,9	109,7	115,1	101,4
Инвеститсия дар сармояи асосӣ	97,2	100,3	103,6	105,7	104,2
Боркашонӣ бо нақлиёти роҳи оҳани истифодаи умум	92,9	100,8	114,6	114,8	114,5 <sup>5)</sup>
Гардиши моли чакана дар ҳамаи соҳаҳои савдо	102,3	106,4	103,3	106,1	105,5
Аз он ҷумла ташкилотҳои савдо	102,7	107,8	104,2	109,4	111,2
Индекси нархҳои истеъмолӣ	113,4	100,8	106,2	107,5	103,1
Даромади пулии аҳоли (бо наrxҳои асли)	108,2 <sup>7)</sup>		107,5 <sup>3)</sup>		
Хароҷоти пулии аҳоли барои хариди молҳои истеъмолӣ ва хизматрасонӣ (бо нархҳои асли)	115,9 <sup>7)</sup>				
Даромади аслии пулии дар ихтиёр доштаи аҳоли	95,6 <sup>7)</sup>		100,9 <sup>3)</sup>		
Музди миёнаи номиналии хармоҳаи кормандоне, ки дар иқтисодиёт кор мекунанд	106,4 <sup>3)</sup>	102,6*	111,4	104,4*	106,9 <sup>3)</sup>
Шумораи умумии бекорон аз рӯи маълумоти таҳқиқоти қувваи корӣ				99,7*	
Шумораи бекорони расмӣ бақайд гирифташуда (дар охири давра)	110,5	88,3	67,4	194,9	108,8
Содирот-ҳамагӣ (бо нархҳои асли)	93,2 <sup>8)</sup>	123,5	122,6 <sup>3)</sup>	132,5 <sup>3)</sup>	112,1 <sup>3)</sup>
<i>аз он ҷумла:</i>					
ба мамолики ИДМ	122,7	139,9	121,8	129,2	125,4
ба мамолики ғайри ИДМ	91,0	118,5	123,9	133,2	102,6
Воридот-ҳамагӣ (бо нархҳои асли)	82,0 <sup>8)</sup>	128,0	122,7 <sup>3)</sup>	115,8 <sup>3)</sup>	107,3 <sup>3)</sup>
<i>аз он ҷумла:</i>					
аз мамолики ИДМ	98,8	118,9	123,5	124,4	108,7
аз мамолики ғайри ИДМ	77,1	132,7	121,4	109,1	106,2

**МУҚОИСАИ БАЙНАЛҲАЛҚИИ НИШОНДИҲАНДАҶОИ АСОСИИ ИҶТИМОИЮ ИҚТИСОДИ**

	<i>Молдова</i>	<i>Русия</i>	<i>Тоҷикистон</i>	<i>Украина</i>
Маҳсулоти умумии дохилӣ	103,8 <sup>1)</sup>	101,6 <sup>1)</sup>	106,8 <sup>1)</sup>	102,1 <sup>2)</sup>
Ҳаҷми умумии маҳсулоти саноатӣ	103,4 <sup>3)</sup>	101,2	121,0	99,9
Индекси нархҳои истеҳсолку- нандагони маҳсулоти саноатӣ	103,4	107,6	110,2	127,5
Инвеститсия дар сармояи асосӣ	102,4 <sup>1)</sup>	104,2 <sup>1)</sup>	104,5	120,7 <sup>1)4)</sup>
Боркашонӣ бо нақлиёти роҳи оҳани истифодаи умум	139,0	103,1	84,2	98,4
Гардиши моли чакана дар ҳамаи соҳаҳои савдо		101,0	106,2	108,0
Аз он ҷумла ташкилотҳои савдо	96,2 <sup>6)</sup>	101,7	123,1	107,8
Индекси нархҳои истеъмолӣ	106,5	103,8	107,4	114,5
Даромади пулии аҳоли (бо нархҳои асли)		103,1*		
Хароҷоти пулии аҳоли барои хариди молҳои истеъмолӣ ва хизматрасонӣ (бо нархҳои асли)		105,1*		
Даромади аслии пулии дар ихтиёр доштаи аҳоли		98,6*		
Музди миёнаи номиналии ҳармоҳаи кормандоне, ки дар иқтисодиёт кор мекунанд	111,9 <sup>1)</sup>	107,1*	121,8 <sup>3)</sup>	137,1 <sup>3)</sup>
Шумораи умумии бекорон аз рӯи маълумоти таҳқиқоти кувваи корӣ		94,5*		
Шумораи бекорони расмӣ бақайдгирифташуда (дар охири давра)	83,2	86,3	93,2 <sup>3)</sup>	91,4
Содирот-ҳамагӣ (бо нархҳои асли)	117,5 <sup>3)</sup>	125,8 <sup>9)</sup>	135,4	120,9 <sup>3)</sup>
<i>аз он ҷумла:</i>				
ба мамолики ИДМ	110,7	123,9	146,9	115,8
ба мамолики ғайри ИДМ	119,4	126,2	130,1	121,9
Воридот-ҳамагӣ (бо нархҳои асли)	119,2 <sup>3)</sup>	124,0 <sup>9)</sup>	90,3	127,4 <sup>3)</sup>
<i>аз он ҷумла:</i>				
аз мамолики ИДМ	116,5	124,5	98,7	133,5
аз мамолики ғайри ИДМ	120,1	124,0	80,2	125,7

<sup>1)</sup> Январ – сентябри соли 2017 нисбат ба январ - сентябри соли 2016

<sup>2)</sup> Семоҳаи сеюми соли 2017 нисбат ба семоҳаи сеюми соли 2016

<sup>3)</sup> Январ – октябри соли 2017 нисбат ба январ - октябри соли 2016

<sup>4)</sup> Бо назардошти сармоя ба доронҳои ғайримоддӣ

<sup>5)</sup> Молборкунӣ

<sup>6)</sup> Январ – октябри соли 2017 нисбат ба январ – октябри соли 2016. Даромади соҳаи савдо аз фӯруши молҳо ба назардошти автомобилҳо ва мототсиклҳо.

<sup>7)</sup> Аз рӯи методологияи СХМ.

<sup>8)</sup> Январ – октябри соли 2017 нисбат ба январ – октябри соли 2016. Бо назардошти нархҳои муқоисавӣ оварда мешавад.

<sup>9)</sup> Январ – октябри соли 2017 нисбат ба январ – октябри соли 2016. Аз рӯи маълумоти тавозуни пардохти бонки Русия.

\* Баҳо.

Эзоҳ: маълумотҳо оид ба Украина аз сомонии расмии Ҳадамоти давлатии омили Украина гирифта шудааст. Аз 1 июли соли 2016 дар Беларус ҷиҳати тақвият додани асъори миллии 10 ҳазор рубли Беларус ба як рубли Беларус гузаронида шуд.



**ШАРҲИ МУХТАСАРИ МЕТОДОЛОҒӢ**

Гузориши хармоҳаи оморӣ «Вазъи иҷтимоию иқтисодии Ҷумҳурии Тоҷикистон» дар асоси маводҳои ҷамъбасти ҳисоботи оморӣ давлатӣ гирифташудааст ва он дар Барномаи корҳои оморӣ, ки бо қарори Ҳукумати Ҷумҳурии Тоҷикистон аз 2 декабри соли 2016, №510 тасдиқ гардидааст, пешбинӣ шудааст, ҳамчунин гузориши таҳлилии мазкур дар асоси маводҳои таҳқиқоту пурсишҳои гузаронидаи мақомоти омор ва маълумотҳои дар асоси ҳисоботҳои оморӣ вазорату идораҳои ба мақомоти омор пешниҳодгардида, тартиб дода мешавад.

Гузориш дар асоси таснифоти умумии намудҳои фаъолияти иқтисодӣ (ТУНФИ), ки ба таснифоти умумии меъёри (стандартӣ) байналхалқӣ мувофиқат мекунад, омода шудааст. Таснифоти умумии намудҳои фаъолияти иқтисодии Ҷумҳурии Тоҷикистон (ТУНФИ) мутобиқи зарурати дар амалия қабулкардаи гузариш ба низоми баҳисобгирӣ ва омили байналмиллалӣ таҳия карда шудааст.

Таснифот дар асоси принципҳои сохти меъёрҳои (стандартҳои) байналмиллалӣ таснифоти соҳавии ҳамаи намудҳои фаъолияти иқтисодӣ (таҳрири сеюм), бо истифодаи гуруҳбандии ҳамаи чор сатҳи Таснифоти Стандартҳои Соҳавии Байналхалқӣ (ТССБ), дар панҷ аломат амиқ намудани онҳо, бо назардошти таҷрибаи методологӣ истифодаи таснифоти мақомоти оморӣ СММ, Иттиҳоди иқтисодии Аврупо таҳия гардидааст.

Объектҳои таснифот дар ТУНФИ (унсурҳои таснифшавандаи бисёр) ин ҳамаи намудҳои фаъолияти иқтисодии субъектҳои хоҷагидорро, ки аз фаъолияти як соҳа ва бисёрсоҳа иборат мебошанд ва он дараҷаи гуногуни ҷудогонаи хоҷагидориро ба андозаи мустақил тавсиф менамояд, иборат мебошанд.

Намуди фаъолияти иқтисодӣ ҳамчун раванд, ба ҷудо намудани маҷмӯи маҳсулоти якхела (молҳо ва хизматҳо) оварда мерасонад, ки бештар категорияҳои хурдтарни таснифоти намудҳои фаъолиятро тавсиф ва муайян менамояд.

**A** – Кишоварзӣ, шикор ва хизматрасонии бо онҳо алоқаманд

**B** - Моҳидорӣ

**C** - Коркарди конҳо

**D** - Саноати коркард

**E** - Истеҳсоли барқу гармӣ, газ ва таъмини об

**F** - Сохтмон

**G**-Савдои яклухт ва чакана, таъмири автомобилҳо, мотосиклҳо, асбобҳои рӯзгор ва ашёи истифодаи шахсӣ

**H** - Меҳмонхонаҳо ва тарабхонаҳо

**I** - Нақлиёт, хоҷагии анборхонаҳо ва алоқа

**J** - Миёнаравии молиявӣ

**K** – Амалиёт бо амволи ғайриманқул, ичора ва фаъолияти тиҷоратӣ

**L** - Идораи давлатӣ ва мудофия; суғуртаи ҳатмии иҷтимоӣ

**M** - Маориф

**N** – Тандурустӣ ва хизматрасонии иҷтимоӣ

**O**– Ҳаргуна хизматрасониҳои коммуналӣ, иҷтимоӣ ва инфиродӣ

**P** – Хоҷагидорӣ хонаводаи шахсӣ бо хизматрасонии кироӣ

**Q** – Ташкилотҳо ва мақомоти экстерриториалӣ



Таснифи намудҳои фаъолияти иқтисодӣ барои таснифоти воҳидҳои гуногун пешбинӣ шудааст: корхона, шӯба, гуруҳҳои корхонаҳо.

**Корхона** дар худ воҳиди ҳуқуқиеро ифода менамояд, ки тарози (баланс) мустақил дорад, оид ба истеҳсоли молҳо ва хизматҳо як ё якчанд намуди фаъолиятро ба амал мебарорад ва дар суд, арбитраж (ҳақимият) ва ғайраҳо ҳуқуқи ҳимояи манфиати моликиятро дорад.

**Шӯба** (воҳиди маҳаллӣ) воҳиде мебошад, ки (устохона корхона, (заавод), мағоза идораи корӣ, кон (шахта), (амборхона) ва ғайраҳо), дар минтақаи чуғрофӣ, дар дигар маҳаллиҳои асосӣ ҷойгир шудаанд, ки дар онҳо як ё якчанд корманд ба ҳисоби ҳуди корхона кор мекунад.

**Корхона ва шӯбаҳо** намудҳои гуногуни фаъолиятро ба амал мебарорад, онҳо мувофиқи таснифоти намудҳои фаъолият муайян карда мешаванд: дар ин маврид чунин фарқ мекунад: аз рӯи **фаъолияти асосӣ, намудҳои фаъолиятҳои дуумдараҷа ва ёрирасон.**

Воҳидҳои оморӣ, мутобиқи қоидаҳои таснифот, ба як мавқеи ягонаи тақсими сатҳи пасттарин (майдатарин) мансубанду тааллуқ доранд. Ба ҳамаи воҳидҳои мувофиқи ТУНФИ рамз дода мешавд, ки фаъолияти иқтисодии онҳоро инъикос менамояд.

Ҳар кадом субъекти хоҷагидор, мувофиқи хусусияти фаъолияти худ, бояд ба фасли дахлдори таснифоти намудҳои фаъолияти иқтисодӣ мансуб доништа шавад.

Бештари воҳидҳои истеҳсолӣ дар амалия якчанд фаъолиятро ба амал мебароранд ва барои ба ин ё он категорияи фаъолият тааллуқ доштани онҳо намуди фаъолияти асосии афзалиятнокро ҷудо кардан зарур аст. Ин маънои онро дорад, ки танҳо як қисми намудҳои фаъолияти корхона ҷудо карда мешавад ва ин усули ягонаи содда мебошад, ки он имконият медиҳад, ки воҳидҳои оморӣ аз рӯи категорияҳои фаъолият ба тартиб дароварда шаванд.

**Фаъолияти асосии** воҳидҳои истеҳсолӣ чунин фаъолият мебошад, ки ҳаҷми арзиши изофаи он аз арзиши дигар фаъолият, ки ҳамон воҳид ба амал мебарорад, зиёдтар аст.

Маҳсулоти фаъолияти асосӣ – маҳсулоти асосии вай ё ҳагуна маҳсулоти дуумдараҷа (яъне маҳсулоти бо маҳсулоти асосӣ истеҳсол кардашуда) – бояд барои таъмини дигар воҳидҳои коршоям бошад, ҳатто сарфи назар аз он, ки вай метавонад, барои таъсиси сармояи хусусӣ истифода бурда шавад.

**Намуди фаъолият** барои муайян намудани арзиши изофа дар ҳаҷми истеҳсоли маҳсулоти мол (хизматҳо) меъёр мебошад.

**Арзиши иловашуда** (бо нархҳои асосӣ) ҳамчун фарқи байни истеҳсоли маҳсулот (қору хизмат) ва истеъмолоти мобайнии маҳсулоти истеҳсоли худӣ (бо нархҳои асосӣ), инчунин маҳсулоти харидашуда (бо нархҳои харидор) муайн карда мешавад.

**Ба фурӯш баровардан** арзиши маҳсулот (қору хизмат) мебошад.

**Истеъмолоти мобайнӣ** дар худ арзиши истеъмоли ашёи хом, маводу масолах, молҳо (ба истинои сармояи асосӣ – фарсудаҳои фондиҳои асосӣ) ва истеъмоли

ҳамагуна хизматҳои имконпазири бозорӣ дар давоми давраи муайян бо мақсади истехсоли дигар маҳсулот (ё қору хизмат) ифода менамояд.

**Истеъмолоти мобайнӣ унсурҳои зеринро дар бар мегирад:**

- а) Масрафиёти моддӣ (маҳсулот ва хизматҳои моддӣ)
- б) Пардохти ҳаққи хизматҳои ғайримоддӣ;
- в) Хароҷоти сафарҳои хизматӣ дар қисмати пардохти рафту омад ва хизмати меҳмонхонаҳо

**Истеъмолоти мобайнӣ дар бар намегирад:**

- Хароҷоти сохтмон ё таъмири асосии бино ё иншоот;
- Хароҷоти ҷорӣ таъмири манзил;
- Молҳо ва хизматҳое, ки қорхона ба қормандони худаш ройгон ё бо нархи паст ба сифати музди меҳнат дар шакли асл (натуралӣ) пешниҳод кардааст;
- Қўмакҳои иҷтимоӣ дар шакли асл (натуралӣ);
- Хароҷоти вобаста ба ҳуқуқи ҷудо қардани замин, сармоёи асосӣ ва дороиҳои ғайримоддӣ;
- Иҷорапулӣ барои истифодаи замин;
- Хароҷоти кофтукови геологӣ ва қорҳои бармақорӣ, ки ба кашфи қонҳои нафт ва ғайраҳо вобастаанд;
- Масрафи сармоёвӣ – асосӣ барои беҳтар намудани замин, аз ҷумла қорҳои тоза қардану обёрӣ замин, қорҳои самаранок оид ба шинондани дарахтон - қангалзор, бунёди боғҳо ва ғайраҳо;
- Арзиши хизматҳои иҷтимоӣ фарҳангӣ, ки ба қормандон ва оилаҳои онҳо қисматҳои қорхона мерасонанд;
- Фарсудаҳои фонди асосӣ.

**Хизматҳои ғайримоддӣ** – ин хароҷоти пардохти ҳаққи қору хизматҳое мебошад, ки ташкилотҳои илмию тадқиқотӣ, таҷрибавию конструкторӣ ба амал мебароранд; пардохтҳои оид ба суғуртаи амволи қорхона; пардохти ҳаққи назорати сифати молҳо, маҳсулот ва қор аз рӯи таснифоти маҳсулот; фарсоиши дороиҳои ғайримоддӣ; хароҷоти интиҳоби муназзаму муташаққили қормандон; пардохти ҳаққи хизмати донишқадаҳои таълимӣ оид ба тарбия, баланд бардоштани таҳассус ва бозтайёрии кадрҳо; пардохти ҳаққи хизмати алоқа, хизматрасонии иттилоотию ҳисоббарорӣ, хизмати бонкҳо, ҳадамоти сӯхторхомӯшкунӣ, посбонону муҳофизон, агентҳои рекламавӣ, ташкилотҳои машваратӣ, иттилоотӣ ва аудиторӣ, хоҷагии қомуналӣ, тандурустӣ (барои қори эмгузаронӣ ва бистарӣ намудани беморон), нақлиёти мусофирбар (бурдан (овардан) – и қормандон ба қои қор бо нақлиёти маҳсусгардонидашуда), хизматҳои ҳуқуқӣ (юридикӣ) ба ҳисоб мераванд.

**Фаъолияти дуҷумдараҷа** – фаъолияти мебошад, ки дар воҳиди ҷудоғонаи истехсолӣ, илова ба фаъолияти асосӣ ва маҳсулоти бо маҳсулоти фаъолияти асосӣ монанд ба амал бароварда мешавад, бояд хориҷ аз доираи воҳиди истехсолӣ қоршоём, яъне қобили истифода бошад.

Фаъолияти ёрирасон аз рӯи аломати ҳусусӣ мувофиқи қатегорияи дахлдор тасниф қарда мешавад.

**Фаъолияти ёрирасон** (бурдан (овардани) бор, дар анборхона чо ба чо кардан, харид, хифзу нигоҳбинӣ ва ғайраҳо), ки хангоми муайян намудани фаъолияти асосӣ ба назар гирифта намешавад ва аз рӯи фаъолияти асосии субъекти хочагидор ба ҳисоб гирифта мешавад.

Фаъолияти ёрирасон асосан дар савдо, хӯроки умумӣ (ошхонаҳо), нақлиёт ва хизматҳо оид ба амборхонаҳо ва хизматҳое, ки корхонаҳо (идораҳои корхонаҳо дар навбати аввал) мерасонанд, вомехӯрад.

### **МАЧМӢИ МАҲСУЛОТИ ДОХИЛӢ**

Маҷмӯи маҳсулоти дохилӣ (**ММД**) нишондиҳандаи ҷамбасти фаъолияти иқтисодии мамлакат мебошад. Вай дар зинаи истеҳсолот ҷамъи арзиши иловашудаи соҳаҳо аз рӯи намуди фаъодияти иқтисодӣ, дар зинаи истифода арзиши молу хизматрасонино, ки барои истеъмолоти ниҳой, андӯхт ва содирот пешбинӣ шудаанд, ифода мекунад. ММД бо нархҳои ҷорӣ бозорӣ ҳисоб карда мешавад (ММД-и номиналӣ). ММД-и ҳақиқӣ бо нархҳои муқоисавӣ ҳисоб карда мешавад.

**Нархи бозорӣ** - (нархи харидори ниҳой) нархи иловаи савдою нақлиёт, андози истеҳсолу воридотро дар бар мегирад, аммо ёрии пулиро барои истеҳсолот ва воридот дар бар намегирад.

Барои баргараф кардани таъсири миқдорҳои гуногуни андозҳо ва ёрии пулӣ ба сохтори истеҳсолоти соҳаҳои гуногуни иқтисодӣ нишондиҳандаҳои арзиши умумии изофа аз рӯи нархҳои асосӣ арзёбӣ карда шудаанд.

**Нархи асосӣ** - нархе мебошад, ки истеҳсолкунандагон барои воҳиди мол ё хизмат, яқоя бо ёрии пулӣ барои маҳсулот беназардошти андозҳо барои он мегиранд.

**Маҳсулоти умумии дохилӣ** - дар марҳилаи истеҳсолот бо роҳи ҷамбасти умумии арзиши изофа дар соҳаҳо бо нархҳои асосӣ яқоя бо андозҳои холис аз маҳсулот гирифта мешавад.

**Андозҳои соф аз истеҳсолот ва содирот**- бо назардошти аз ҳисобот баровардани ёрии пулӣ барои истеҳсолот ва воридот муайян карда мешавад.

**Андоз аз истеҳсолот ва воридот** - пардохти ҳатмии ройғони бебозгашт аст, ки давлат аз воҳидҳои истеҳсолкунанда вобаста ба истеҳсол, барои фурӯш ва воридоти молҳо ва хизматрасонӣ ё барои истифодаи омилҳои истеҳсолот мебошад, меситонад. Ин андозҳо, андоз аз фоида ё дигар даромадҳоеро, ки корхона ба даст меорад, дар бар намегиранд. Ин андозҳо аз андозҳои маҳсулот ва дигар андозҳои истеҳсолот иборатанд.

**Андоз аз маҳсулот** - андозест, ки мутаносибан аз миқдор ва арзиши молҳо ва хизматрасонӣ, ки истеҳсол ё фурӯхта мешавад, ё намояндагиҳо ворид менамоянд, ситонда мешавад. Ба ин қабил андозҳо андозии арзиши изофа, аксизҳо, андозии содирот ва воридот ва ғайра дохил мешавад.

**Дигар андозҳо аз истеҳсолот** - андозҳои вобаста ба истифодаи омилҳои истеҳсолот, инчунин пардохти мучозоти шугли ягонаи фаъолияти истеҳсолӣ ё дигар

пардохтҳои ҳатмӣ мебошад, ки пардохташ барои фаъолияти воҳиди истеҳсолкунанда - ҳисоботдиҳанда зарур аст.

**Ёрии пулӣ барои истеҳсолот ва воридот** - пардохти ройгонӣ ва бебозгашт мебошад, ки давлат ба корхонаҳо барои истеҳсол, фурӯш ва ё воридот ва хизматрасонӣ ё истифодаи омилҳои истеҳсолот, барои амалӣ намудани сиёсати муайяни иқтисодию иҷтимоӣ медиҳад. Ёрии пулӣ барои истеҳсолот ва воридот аз ёрии пулӣ барои маҳсулот ва дигар кӯмакпулии истеҳсолот иборат аст.

**Ёрии пулӣ барои маҳсулот** - ёрии пулӣ, ки мутаносиби миқдор ё арзиши молу хизматрасонӣ, ки намоянда ба ҷо меорад, ба фурӯш мебарорад ё ворид менамояд, пардохта мешавад. Ба ин ёрии пулӣ, масалан, подоши мунтазам дохил аст. Ин подош ба корхонаҳо аз бучети давлатӣ барои зарари доимӣ дода мешавад, ки он дар натиҷа пасттар аз хароҷоти миёнаи истеҳсоли он муқаррар кардани нархи маҳсулоти истеҳсолкардаи онҳо ба вучуд омадааст, инчунин ёрии пулӣ барои содирот ва воридот мебошад. **Дигар ёрии пулӣ ба истеҳсолот** - аз он иборат аст, ки корхонаҳо вобаста ба истифодаи омилҳои истеҳсолот аз давлат мегирад. Онҳо аз ёрии пулӣ намудҳои асосии зерин иборатанд:

-ёрии пулӣ, ки вобаста ба истифодаи меҳнати ҳайати махсус (маъҷубон, бекорони муддати тӯлонӣ ва ғайра) пардохта мешавад;

-ёрии пулии вобаста ба истифодаи дигар омилҳои истеҳсолот, масалан, барои ҳавасманд намудани истифодаи намудҳои муайяни ашёи хом, энергия ва ғайраҳо.

-ёрии пулӣ барои кам кардани сатҳи ифлосшавии муҳити зист, масалан, барои пӯшонидани арзиши коркарди иловаи партовҳои истеҳсолот, бо мақсади кам кардан ё барҳам додани партовҳои моддаҳои зарарноки муҳити зист.

**Дефлятори ММД** ин тағйироти миёнаи нархҳо дар иқтисодиёт дар давраи муайян мебошад, ки бо роҳи тақсими индекси арзишии ММД (бо нархҳои ҷорӣ) ба индекси ҳаҷми физикии ММД ё бо роҳи тақсими арзиши ММД дар давраи ҷорӣ ба арзиши он дар давраи ҷорӣ бо арзёбии он бо нархҳои давраи базавӣ (бо нарҳои муқоисавӣ) муайян карда мешавад:

$$I_p^{\text{ММД}} = \frac{\sum q p_t}{\sum q_0 p_0} \div \frac{\sum q p_0}{\sum q_0 p_0} = \frac{\sum q p_t}{\sum q p_0},$$

ки дар ин ҷо:

$I_p^{\text{ММД}}$  - дефлятори ММД;

$\sum q p_t$  - арзиши ММД дар давраи ҷорӣ;

$\frac{\sum q p_t}{\sum q_0 p_0}$  - индекси арзиши ММД;

$\frac{\sum q p_0}{\sum q_0 p_0}$  - индекси ҳаҷми физикии ММД.

Арзиши ММД бо нархҳои муқоисавӣ ин тақсимои ММД бо нархҳои ҷорӣ ба компонентҳои алоҳидаи арзишӣ ва бо истифодабарии методҳои мувофиқ барои бадастовардани арзиши онҳо бо нархҳои соли базавӣ мебошад. Методи асосии арзёбии ММД ва компонентҳои он бо нархҳои муқоисавӣ ин методи дефляторикунонӣ мебошад. Методи дефляторикунонӣ ин тақсимои арзиши молҳо ва хизматрасонӣ дар давраи ҷорӣ ба индекси тағйирёбии нархҳо ба ин молҳо ва хизматрасонӣ дар давраи ҷорӣ нисбат ба нархҳои давраи базавӣ мебошад.

### **САНОАТ**

**Маҳсулоти саноатӣ** (бо ифодаи পুলӣ) дар маҷмӯъ ва соҳаҳои алоҳидаи он ҳамчун маҷмӯи маълумоти ҳаҷми маҳсулоти корхонаҳои саноатии ҷудоғона муайян карда мешавад. Маҳсулоти корхонаҳои саноатӣ арзиши ҳамаи маҳсулоти тайёри дар давраи ҳисобот истеҳсолкардаи корхона ва маҳсулоти нимтайёри ба фурӯш баровардаи он (чӣ аз ашёи хоми худӣ ва чӣ аз ашёи хоми фармоишгар истеҳсолшуда), инчунин арзиши кори иҷрокардаи дорои хусусияти саноатӣ аз рӯи супориши беруна ё ки кори иҷро кардаи хоҷагӣ ва ташкилотҳои ғайрисаноатии корхонаи худӣ мебошад. Ба маҳсулоти корхонаи саноатӣ (бо баъзе истисно) маҳсулоти истеҳсоли худӣ, ки ба эҳтиёҷоти истеҳсолӣ-саноатии дохили ҳамин корхона сарф карда шудааст, дохил намешавад.

**Истеҳсоли маҳсулоти саноатӣ бо ифодаи асли (шакли натура)** одатан, аз рӯи истеҳсоли умумии маҳсулот, яъне аз ҷумла аз рӯи маҳсулоти аз ҳисоби ашёи хоми фармоишгар истеҳсолшуда, нишон дода мешавад.

Ба маълумоти истеҳсоли молҳои истеъмоли - молҳои истеъмоли ва ғайриистеъмоли, инчунин нӯшокиҳои спиртдор дохил карда шудаанд.

**Индекси истеҳсолоти саноатӣ** - нишондиҳандаи нисбӣ, ки тағйироти миқёси истеҳсолотро дар давраҳои муқоисашаванда тавсиф мекунад. Индексҳои инфиродӣ ва маҷмӯии истеҳсолоти саноатӣ фарқ мекунад. Индексҳои инфиродӣ тағйироти истеҳсоли як маҳсулотро инъикос мекунад ва дар давраҳои муқоисашаванда ҳамчун нисбати ҳаҷми истеҳсоли ҳамон намуди маҳсулот дар ифодаи ашё ба ҳисоб гирифта мешаванд. Индекси маҷмӯии истеҳсоли маҳсулот тамоми тағйироти истеҳсоли ҳамаи намудҳои маҳсулотро тавсиф мекунад. Индекс тағйироти арзишро, ки дар ҷараёни истеҳсолоти саноатӣ дар натиҷаи тағйири танҳо ҳаҷми физикии маҳсулоти истеҳсолшуда ташкил меёбад, тавсиф мекунад. Барои ҳисоб карда баромадани индекси ҷамъбасти истеҳсоли индексҳои инфиродӣ аз рӯи намудҳои мушаххаси маҳсулоти зина ба зина ба индексҳои намудҳои фаъолият, зергурӯҳо, гуруҳҳо, зерсинфҳо, синфҳо, фаслҳо ва зерфаслҳо муттаҳид карда мешаванд. Индекси истеҳсолоти саноатӣ индекси муттаҳидшудаи истеҳсолоти аз рӯи намудҳои фаъолияти «Истихроҷи канданиҳои ғайриғайи», «Истеҳсолоти коркард», «Истеҳсол ва тақсими кувваи барқ, газ ва об» мебошад.

**Ҳаҷми маҳсулоти ба фурӯш баровардашуда (қор, хизмат)** - арзиши маҳсулоте мебошад, ки аслан дар давраи ҳисобот ба истеъмолкунандагон интиқол (фиристода) шудааст, инчунин арзиши қору хизмати иҷро кардашудаи саноатӣ аст, ки фармоишгар, сарфи назар аз он ки ба суратҳисоби корхона пул ворид шудааст ё не, қабул кардааст.

### **КИШОВАРЗӢ**

**Ба корхонаҳои кишоварзӣ мансубанд:** хоҷагии давлатии кишоварзӣ, корхонаҳои байнихоҷагӣ, корхонаҳои иҷоравии кишоварзӣ, кооперативҳои кишоварзӣ, фирмаҳои аграрӣ, хоҷагиҳои ёрирасони корхонаву ташкилотҳо.

**Хоҷагии деҳқонӣ** - субъекти мустақили хоҷагидорӣ буда, оила ё шаҳрванди алоҳида ташкил кардааст, ки истехсол, коркард, захира ва фурӯши маҳсулоти кишоварзиро дар асоси истифодаи амвол, замин ва дигар захираҳои табиӣ, ки ҳамчун моликияти хусусӣ ё шахсӣ якумрӣ мерос мондааст, ё иҷора гирифтааст, ба амал мебарорад.

**Ба хоҷагиҳои аҳоли-** хоҷагии ёрирасони шахсии шаҳрвандон, заминҳои обҷақорӣ ва боғҳои коллективӣ, бӯстонсарой дохил мешаванд.

**Ҳаҷми истехсоли маҳсулоти кишоварзӣ** бо ҳамаи истехсолкунандаҳои кишоварзӣ (ташкилотҳои кишоварзӣ, хоҷагиҳои деҳқонӣ, соҳибкорни инфиродӣ, аҳоли) ҳамчун ҳаҷми истехсолоти маҳсулоти тайёри растанипарварӣ ва чорвопарварӣ ва тағйири арзиши истехсоли нотамоми маҳсулоти растанипарварӣ ва чорвопарварӣ аз рӯи намудҳои фаъолияти «Растанипарварӣ», «Чорвопарварӣ» ташаккул меёбад.

**Индекси ҳаҷми аслии маҳсулоти кишоварзӣ** - нишондиҳандаи нисбӣ мебошад, ки тағйироти миқёси истехсолотро дар давраҳои муқоисавӣ тавсиф мекунад. Индекс тағйироти арзишро, ки дар чараёни истехсолот дар натиҷаи тағйироти танҳо ҳаҷми физикии маҳсулоти истехсолшуда ба вучуд меояд, нишон медиҳад.

**Маҳсулоти растанипарварӣ** - арзиши маҳсулоти хоми аз ҳосили давраи ҳисобот ба даст омада- ғалла, маҳсулоти зироати техникӣ, картошка, сабзавот ва полизии хӯрокворӣ, мевачот ва буттамеваҳо, зироати хӯроки чорво, дон ва парвардаи зироат, набототи бисёрсола ва тағйири арзиши истехсолоти нотамоми соҳаи растанипарвариро (шинондан ва то ҳосилбандӣ парвариш кардани зироат ва набототи бисёрсола) аз аввал нисбат ба охири давраи ҳисобот дар бар мегирад.

**Маҳсулоти чорводорӣ** - арзиши маҳсулоти хом, ки парвариш кардан ва ба нафъи хоҷагӣ истифода бурдани маҳсулоти чорво ва мурғ (шир, пашм, тухм ва ғайра) ҳосил мешавад, инчунин арзиши чорво ва мурғи фурӯхташуда, тағйироти арзиши парвариши чавонаҳо ва чорвои дар давраи ҳисобот бӯрдоқишуда, арзиши маҳсулоти замбури асалпарварӣ ва ғайраро дар бар мегирад.

**Замину киштзори кишоварзӣ** - минтақаи замин, ки мунтазам барои рӯенидани маҳсулоти кишоварзӣ истифода мешавад. Ба таркиби замини киштзор замини қорам, замини набототи бисёрсола, алафзор ва чарогоҳ дохил мешавад. Замину киштзори кишоварзӣ ҳамчун моликияти иҷора, доимӣ ва дар истифодаи муваққатии корхонаҳои кишоварзӣ, хоҷагиҳои аҳоли ва деҳқонӣ қарор мегирад.

**Чамбоварии умумии маҳсулоти кишоварзӣ** - ҳаҷми маҳсулоти истехсолшуда (чамбоварии асли) аз ҳамаи замини кишти зироати гуногун мебошад. Ҳам аз рӯи зироати ҷудогона (картошка, лаблабуи қанд ва ғайра) ва ҳам аз рӯи гуруҳҳои зироат (ғалладона, лӯбиёӣ, сабзавот, полизӣ, бехмеваи хӯроки чорво ва ғайра) ба ҳисоб гирифта мешавад.

**Истеҳсоли гӯшти чорво ва мурғ** - (дар вазни зинда) чорво ва мурғи барои гӯшт фуруҳтаи истеҳсолгарони маҳсулоти кишоварзӣ, инчунин моли дар корхонаҳои кишоварзӣ, хоҷагиҳои деҳқонӣ ва аҳолии кушташударо дар бар мегирад.

**Истеҳсоли шир** - шири дар асл дӯшидашуда мебошад, сарфи назар аз он, ки вай фуруҳта ё истеъмол шудааст ва ё дар хоҷагӣ барои истифодаи гӯсола ва хукбача сарф шудааст. Шире, ки гӯсолаҳо мемаканд, ба истеҳсолот дохил карда намешавад ва дар мавриди муайян кардани ҳисоби миёнаи ширдӯшӣ аз ҳар сар гови чӯшӣ ба ҳисоб гирифта намешавад.

**Истеҳсоли тухм** - тухми аз ҳамаи намудҳои мурғи хонагӣ гирифташуда, инчунин барои чӯчагирӣ, истеҳсоли хокаи тухм ва дигар мақсадҳо сарфшуда мебошад.

Баҳои маълумотҳои аз рӯи индексҳои истеҳсолот пешниҳод кардашуда, ба истиснои омилҳои мавсимӣ бо истифодаи усули TRAMO – SEATS – и барномаи «ДЕМЕТРА 2.2» ба амал бароварда мешавад. Ҳангоми ташаккули модел самараҳои тақвимӣ масалан барои нишондиҳандаи мазкур, ба нисбати хусусиятҳои истеҳсолоти кишоварзӣ ба ҳисоб гирифта намешаванд, зеро онҳо аз назари омори аҳамиятнок нестанд.

Модел дар аввали сол қайд карда мешавад ва дар он фосила иваз карда намешавад.

Ба сифати иттилооти аввалия ё ибтидоӣ барои гузаронидани тасхеҳоти мавсими аҳамияти аслии ҳармоҳаи индексҳои истеҳсоли маҳсулоти кишоварзӣ нисбат ба декабри соли 2010 ба кор бурда мешаванд.

## **СОХТМОН**

**Инвеститсия дар сармояи асосӣ** - маҷмӯи маблағест, ки барои харид, барпо кардан ва такрористеҳсоли фондҳои асосӣ сарф мешавад.

Мувофиқи сохтори истеҳсоли ва хусусияти фондҳои асосӣ инвеститсия дар сармояи асосӣ барои хароҷоти иҷрои корҳои сохтмону васлгарӣ ва лоиҳакашию кашшофӣ, хариди таҷҳизоте, ки ба сметаи сохтмон ҳоҳ дохил шуда бошад ва ҳоҳ не, ҳоҳ васл кардан лозим ояд ва ҳоҳ не, барои хариди асбоби истеҳсолот ва анҷоми хоҷагӣ, чорвои корӣ ва маҳсулдеҳ, барои хароҷоти шинондан ва парваридани ниҳолҳои мева ва буттамева, бунёди ҷангал ва дигар хароҷот, ки ба инвеститсияи сармояи асосӣ дохил мешаванд, ҷудо карда хоҳад шуд.

**Фондҳои асосӣ** - пул, молҳои истеҳсолшуда мебошад ки барои доимӣ ва ҷандинкарата дар давоми давраи тӯлонӣ, вале на камтар аз як сол, барои истеҳсоли молҳо, барои хизматрасонии бозорӣ ва ғайрибозорӣ истифода мешаванд.

**Ба кор андохтани фондҳои асосӣ** - арзиши иншоотҳои сохтмони ба итмомрасида ва бо тартиби муқарраршуда ба истифода додашуда, биноҳо, иншоотҳо, корхонаҳо, комплексҳои ба кор андохташудаи навбати онҳо, инчунин дастгоҳҳо, асбобу анҷом, набототи бисёрсола, чорвои корӣ ва маҳсулдиханда мебошад. Дар шаклҳои мушоҳидаҳои омори баробари ба кор даровардани иқтидорҳои истеҳсоли ва иншоотҳои манзилию шаҳрвандӣ дар асоси санадҳои қабули иншоотҳои сохтмони ба итмомрасида инъикос карда мешаванд.

**Ба кор андохтани иқтидор** - нишондиҳандаи иқтидор (маҳсулноқӣ, ғунҷоиш, арзиши харидорӣ, майдон, масофа ва ғайра), ки дар натиҷаи дар сармоҷи асосӣ ба амал баровардани инвестиция ҳосил шудааст. Дар шаклҳои мушоҳидаҳои омӯрӣ ба кор андохтани иқтидори истеҳсолӣ, иншоотҳои манзилии шаҳрвандӣ баъди мувофиқи тартиботи муқарраршуда барои истифода қабул шуданашон, инъикос карда мешаванд.

**Соҳтмони ғайриистеҳсолӣ** - соҳтмону таҷдиди иншоотҳои таъиноти манзилӣ-шаҳрвандӣ ва фарҳангӣ (биноҳои истиқоматӣ, муассисаҳои томақтабӣ, иншооти варзиш, театру тамошохонаҳо, иншоотҳои хоҷагии коммуналӣ) мебошад.

**Шумораи квартираҳои сохташуда**- миқдори квартираҳои биноҳои истиқоматӣ, меҳмонхона ва хобгоҳҳои умумӣ мебошад, ки соҳтмонашон ба итмом расидааст.

**Масоҳати умумии манзилҳои истиқоматӣ** - маҷмӯи масоҳати манзилҳо ва манзилҳои ёрирасон, инчунин масоҳати пешайвон, балкон, айвон, роҳравҳо ва амборҳои хунук мебошад, ки дар квартира, меҳмонхонаҳо, хобгоҳҳои умумии доимӣ ва дигар хонаҳои барои сукувати одамон (хонаҳои пиронсолон, маъҷубон, биноҳои хобгоҳҳои бачагон ва мактаб - интернатҳо) таъин гардидаанду бо коэффитсиенти дахлдори кам кардашуда ҳисоб карда шудаанд. Ба биноҳои ёрирасон ошпазхона, роҳравҳои пеш ва дохили квартироҳо, ванна ва ҳаммом, ташноб, амбор ё чевонҳои сохташуда дохил мешаванд. Дар хобгоҳҳои умумӣ ба биноҳои ёрирасон хонаҳои хизматрасонии тиббӣ ва маданияи маишӣ дохил мешаванд.

**Соҳтмони биноҳои истеҳсолӣ** - соҳтмони иншоотҳои мебошад, ки баъди бино ёфтани ва ба истифода дода шуданашон дар соҳаи истеҳсолоти моддӣ-дар саноат, соҳтмон, нақлиёт, алоқа ва ғайра ба кор мераванд.

**Ҳаҷми корҳои пудратии иҷрошуда** - корҳои мебошанд, ки аз рӯи қарордоди пудратии соҳтмон ва (ё ки қарордоди давлатӣ), ки бо фармоишгар имзо шудааст, бо қувваи худ иҷро карда шудаанд. Ба арзиши корҳои пудратӣ арзиши корҳои соҳтмон ва васлкорӣ (соҳтмони нав, таҷдид, васеъ кардан, бо техникаи нав таҷҳизонидан ва ғайра), арзиши корҳои таъмири кулӣ ва ҷорӣ ва дигар корҳо (ба истифодадиҳиҷю танзимкорӣ, техникаю маданӣ, обшӯӣ, бармаю таркиш ва ғайра) дохил карда мешаванд.

Маълумотҳо бо назардошти ҳаҷми корҳои иҷрокардаи субъектҳои соҳибқорони хурд, ташкилотҳои вазоратҳо ва идораҳои, ки қисмҳои низомӣ доранд, дарҷ карда мешаванд.

### **НАҚЛИЁТ**

**Нақлиёт** ҳамчун намуди фаъолияти хоҷагӣ ба нақлиёти истифодаи умум ва ғайриумум ҷудо мешавад.

**Нақлиёти истифодаи умум** нақлиётест, ки талаботи ҳамаи соҳаҳои иқтисодиёт ва аҳолиро дар боркашонӣ ва мусофирбарӣ қонеъ мегардонад, намудҳои гуногуни маҳсулотро байни истеҳсолкунандаҳо ва истеъмолкунандаҳо мекашонанд, ба ҳамаи аҳоли хизмати дастраси умум мерасонад.

**Нақлиёти истифодаи ғайриумумӣ** (идоравӣ), одатан бору мусофирони корхонаю иттиҳодияи (ассотсиатсия, консерн ва ғайра) худро мекашонанд.



**Боркашонӣ** - нишондиҳандаест, ки ҳаҷми бори бо тонна кашондаи воситаҳои нақлиёти мамлакатро тавсиф мекунад.

**Боргардиш** ба ҳисоби тонна-километр гардиши борро тавсиф мекунад ва аз рӯи маҷмӯи вазни ҳар гуруҳи бор бо тонна муайян карда мешавад, ки ба масофаи таърифии ҳамлу нақл ба ҳисоби километр кашонда шудааст муайян карда мешавад.

**Мусофиркашонӣ** аз рӯи маҷмӯи ҳамаи мусофироне ҳисоб карда мешавад, ки бо воситаҳои нақлиёт чӣ дар доҳили мамлакат ва чӣ дар роҳҳои байналхалқӣ, сарфи назар аз он, ки дар мавриди пардохти ҳаққи мусофиркашонӣ, аз он ҷумла мусофироне, ки бепул, инчунин бо чиптаи бепул ҳуқуқи рафтуомад карданро доранд ва кадом таърифа татбиқ мегардад, кашонда мешаванд.

**Мусофиргардиш ҳаҷми корҳои иҷрошударо** аз рӯи мусофиркашонӣ бо назардошти масофае, ки мусофирон кашонда шудаанд, тавсиф мекунад.

Баҳои маълумотҳое, ки дар график дар бораи боргардиш ва мусофиргардиши нақлиёти истифодаи умум ва ғайриумум пешниҳод кардашуда, ба **истисноӣ омилҳои мавсимӣ** ва тақвими бо истифодаи барномаи TRAMO – SEATS ба амал бароварда мешавад. Интиҳоби бештар модели оптималӣ ба таври автоматӣ амалӣ карда мешавад. Модел дар аввали сол қайд карда мешавад ва дар он фосила иваз карда намешавад.

Ба сифати иттилооти аввалия ё ибтидоӣ барои гузаронидани тасеҳхоти мавсимӣ аҳамияти амалии ҳармоҳаи ҳаҷми боргардиш ва мусофиргардиши нақлиёти истифодаи умум ва ғайриумум аз соли 2010 ба қор бурда мешавад, ки ба ҳисоби фоиз нисбат ба декабри соли 2009 ҳисобу китоб карда шудаанд, ин амал беташаққули арзёбии пешгӯиҳо ба ҷо оварда мешавад. Ҳангоми воридшавии маълумотҳои нави омори дар давоми соли ҳисобот дараҷа (динамика) аниқ карда мешавад.

### **БОЗОРИ ИСТЕЪМОЛӢ**

**Гардиши моли чакана** - арзиши моли истеъмоли мебошад, ки ба аҳоли барои истеъмоли ниҳой ё барои истифодаи рӯзгор фурӯхта шудааст. Инчунин ба гардиши чаканаи мол арзише низ дохил мешавад, ки муассисаҳои савдои чаканаи мол ба ташкилотҳои соҳаи иҷтимоӣ (муассисаҳои кӯдакон, табобатгоҳ, истироҳатгоҳ, хонаҳои маъҷубон ва ғайра) аз рӯи ҳисоби ғайринақдӣ мефурӯшанд.

Маълумотҳои гардиши чаканаи мол арзиши молҳоро дар бар мегирад, ки ба аҳоли ташкилотҳое фурӯхтаанд, ки савдои чакана ва хӯроки умумӣ фаъолияти асосиашон ҳисоб мешавад. Инчунин арзиши молҳое дохил мешаванд, ки ташкилотҳои дигар соҳаҳои иқтисодиёт ба аҳоли фурӯхтаанд, ба шарте, ки онҳо молҳои истеъмолии аз дигар ҷо ба дастовардашон ё молҳои истеҳсоли худашонро тавассути ташкилотҳои савдо мефурӯшанд, ҳамчунин арзиши молҳое дохил мешаванд, ки ашхоси воқеӣ дар бозорҳои ашё, омехта ва озуқаворӣ фурӯхтаанд.

**Индекси ҳаҷми физикии гардиши моли чакана** - нишондиҳандаи нисбии тағйироти гардиши савдои чакана дар давраҳои муқоисашаванда бо нархҳои муқоисавӣ аст.

**Хизматҳо оид ба хизматрасонии техникӣ ва таъмири автомобилу мотосиклҳо** хизматрасонии техникӣ ва таъмири воситаҳои нақлиётро дар бар мегиранд:

таъмиру корҳои механикӣ, барқӣ-техникӣ, таъмири низомҳои **тазриқи** электроники сӯзишворӣ, муоина ва назорати мунтазам ва таъмири бадана (кузов), қисмҳои эҳтиётӣ барои воситаҳои нақлиёт, шустушӯӣ, суфта ва сайқал додан ва ғайраҳо, ва рангмолӣ кардан, таъмири ҳамагуна шишаю тирезаҳо, курсиҳои нишаст, таъмири резинҳо (шинҳо) ва камераҳо, бастану чо ба чо кардан ё иваз кардани онҳо, коркарди зидди занг, чо ба чо кардани қисмҳои эҳтиётӣ ва асбобу анҷомҳое, ки ба қисми ҷараёни истеҳсоли вобаста нестанд.

**Захираҳои молӣ** - миқдори молҳо бо ифодаи пулӣ ё натуралӣ (асл), ки дар корхонаҳо, дар амборхонаҳо, дар роҳ барои санаи муайян қарор доранд.

**Сохтори молӣ** – тақсимои намудҳои алоҳидаи молҳо ва гуруҳи молҳо дар ҳаҷми умумӣ ва фуруши онҳо, ки бо ифодаи мутлақ ё бузургии нисбӣ ифода ёфтаанд.

**Меҳмонхона ва тарабхонаҳо**– андозаи пардохтҳо барои истиқомати муваққатӣ дар меҳмонхонаҳо (аз ҷумла маблағи банд кардани ҷой дар меҳмонхонаҳо); пардохт барои истифодаи интернет, алоқаи телефонии байналхалқӣ, бари меҳмонхонаҳо. Фуруши ғизои тайёр аз ҷумла коктейлҳо, нӯшоқиҳо, бевосита барои истеҳмолот дар ҷой.

**Ҳаҷми хизмати пулакии** ба аҳоли расондашуда хароҷоти пулии аҳоли ба хизмате мебошад, ки корхонаҳо ва ташкилотҳои шакли моликиятшон гуногун ба аҳоли расондаанд. Ба ҳаҷми хизмати пулакӣ, ки ба аҳоли расонда шудааст, инчунин маблағе ба ҳисоб гирифта мешавад, ки аз корхонаҳо ва ташкилотҳо чун ҳаққи хизмати адокардаи кормандон ворид мегардад.

**Ба хизмати пулакие, ки ба аҳоли расонда шудааст**, дохил мешавад: хизмати маишӣ, хизмати нақлиёти мусофирбар, алоқа, хизмати манзилию коммуналӣ, хизмати муассисаҳои бачагонаи томақтабӣ, хизмати муассисаҳои фарҳангию варзишӣ, тиббӣ, истироҳатию табобатӣ, хизмати соҳаи ҳуқуқ, хизмати муассисаҳои бонк ва ғайра.

**Хизмати пулакӣ ба аҳоли** - натиҷаи фаъолияти корхонаю ташкилотҳои ҳамаи шаклҳои моликият ва шакли ташкилию ҳуқуқӣ мебошад, ки барои қонунгардонидани талаботи шахсии аҳоли мувофиқи фармоиши онҳо равона шудааст. Ба ҳаҷми хизматрасонии пулакӣ инчунин хизмате дохил карда мешавад, ки шахсони машғулини фаъолияти соҳибкории инфиродӣ ба аҳоли мерасонанд.

**Ҳаҷми умумии адои хизмати пулакӣ** маҷмӯи маблағи пардохтҳое мебошад, ки аз аҳоли ба корхона барои хизматашон ворид мешавад, аз ҷумла арзиши илова, андозаи махсус, аксизҳо ва ғайра.

Пардохтҳои илова, ки аз ҳисоби маблағи мақомоти ҳифзи иҷтимоӣ ба чо оварда шудаанд, ба ҳаҷми адои хизмати аҳоли дохил карда намешаванд.

Ба таркиби хизматрасонии пулакӣ инчунин асосан хизмати маишии аз рӯи фармоиш иҷро кардашуда ба ҳисоб гирифта мешаванд. Хизмати пулакӣ қатъиян дар давраи ҳисобот дар лаҳзаи пешниҳоди онҳо, ки маъмулан бо додани фармоиши пардохташуда мутобикат мекунад, ба ҳисоб гирифта мешаванд.

Баҳои маълумотҳо оид ба ҳаҷми аслии гардиши савдо ва хизматрасониҳои пулакӣ ба **истисноии омилҳои мавсимӣ** ва тақвими бо истифодаи барномаи TRAMO

– SEATS ба амал бароварда мешавад. Интихоби бештар модели оптималӣ ба таври автоматӣ амалӣ карда мешавад.

Модел дар аввали сол қайд карда мешавад ва дар он масофа иваз карда намешавад. Ба сифати иттилооти аввалия ё ибтидоӣ барои гузаронидани тасхехоти мавсимӣ аҳамияти амалии ҳармоҳаи ҳаҷми физики гардиши савдо ва хизматрасонӣ аз соли 2010 ба қор бурда мешавад, ки ба ҳисоби фоиз нисбат ба декабри соли 2009 ҳисобу китоб карда шуданд, ин амал беташаккули арзёбии пешгӯиҳо ба ҷо оварда мешавад. Ҳангоми воридшавии маълумотҳои нави оморӣ дар давоми соли ҳисобот дараҷа (динамика) дар муҳлати муқарраршуда аниқ карда мешавад.

### **НАРҲҲО**

**Индекси нархҳои истеъмоли ва таърифаи молҳо ва хизматрасонии пулакӣ ба аҳоли (ИНИ)** аз тағйири ҳарвақтаи сатҳи умумии нарх ва таърифаи молу хизмат, ки аҳоли барои истеъмоли ғайриистеҳсолӣ баҳра мебарад, башорат медиҳад. Таносуби арзиши маҷмӯи мол хизмати қайдшудаи давраи ҷорӣ ва арзиши давраи гузашташонро чен мекунад.

Ба маҷмӯи молу хизмат зиёда аз 300 намуди молҳо (хизмат) дохил карда шудаанд. Нарху таърифаҳо дар ҳамаи марказҳои вилоятҳо (ғайр аз ВМКБ) ва дар шаҳрҳои марказҳои ноҳияҳо интихобан бо назардошти намояндагии онҳо дар инъикоси вазъияти иҷтимоию - иқтисодӣ ва ҷуғрофии минтақаҳо мушоҳида карда мешаванд.

**Арзиши маҷмӯи хӯрокворӣ** дар асоси истеъмоли аслии хонавода (аз рӯи мушоҳидаҳои интихобӣ) умуман дар ҷумҳурӣ, ба ҳисоби миёна ба ҳар нафар аҳоли муайян карда мешавад.

**Индекси нархи истеҳсолкунандаҳои маҳсулоти саноатӣ** дар асоси бақайдгирии молҳо - намудҳои дар захираи корхонаҳои саноатӣ мавҷуда ба ҳисоб гирифта мешавад.

Барои нархҳои истеҳсолкунандагон дар корхонаи саноатӣ мушоҳида гузаронда мешавад. Ҳисобу китоби нархҳои миёна ва индексҳо аз рӯи зиёда аз 80 намуди мол ба амал бароварда мешаванд. Нархҳои истеҳсолкунандагон нархҳои ҳақиқии дар лаҳзаи сабти нархҳои маҳсулоти истеҳсолшудаи корхонаҳои саноатӣ ҳосилшуда мебошанд, ки барои фурӯш ба бозори дохилӣ (бе назардошти андозҳои бевоситаи молҳо-андоз аз арзиши изофа, аксизҳо ва ғайра) бароварда мешаванд.

Индекси нархҳо аз рӯи молҳо - намояндаҳои ба ҳисоб гирифташудаи истеҳсолкунандагон мунтазам ба индекси нархҳои зерсоҳаҳо ва умуман саноат мутобиқ карда мешаванд. Ба сифати ченак маълумотҳои ҳаҷми истеҳсолот бо арзиши давраи асосӣ истифода бурда мешаванд.

**Индекси нархҳои истеҳсолкунандаҳои маҳсулоти кишоварзӣ** дар асоси бақайдгирии нархҳо барои мушоҳидаҳои интихоб кардаи нархҳои ташкилотҳои кишоварзӣ дар асоси намудҳои молҳо – намояндаҳои, ки ташкилотҳои маҳсулот-тайёркунанда ва аз нав коркунанда, дар бозор, ба воситаи шабақаҳои савдои худӣ, бевосита ба васоити нақлиёт дар ярмаркаҳо, биржаҳо, музоидаҳо, ташкилотҳо ва сохторҳои тичоратӣ ба аҳоли мефурӯшанд, ҳисоб карда мешавад. Нархҳои истеҳсолкунандаҳои маҳсулоти кишоварзӣ ба назардошти изофагӣ ва тахфиф

барои сифати маҳсулоти фурӯхташаванда бе хароҷоти ҳамлу нақл ва намояндагӣ, борборкунӣ ва борфарории маҳсулот, инчунин бе андоз аз арзиши изофӣ ба амал бароварда мешавад.

**Индексҳои нархҳо барои харидории намудҳои алоҳидаи маводи бинокорӣ аз тарафи ташкилотҳо** дар асоси бақайдгирии нархҳо барои молҳо – намояндаҳо аз рӯи феҳристи муқараршуда ҳисоб карда мешаванд. Нархи миёнаи харидорӣ, ғайр аз нархи истехсолкунанда андоз ва арзиши изофӣ, аксиз, хароҷоти нақлиёт, фурӯш, хароҷоти миёнаравӣ ва дигарҳоро дар бар мегирад. Сохти тартиби индексҳои нархҳои харидорӣ аз рӯи муқоисапазирии гуруҳи намудҳои молҳо дар давраи ҳисоботӣ ва асосӣ ба амал бароварда мешавад ва дар асоси маълумотҳо дар бораи миқдори маҳсулоти харидашуда дар соли гузашта бо низоми баркашидашуда ба амал оварда мешавад.

**Индекси таърифаҳои боркашонӣ** тағйироти таърифаҳои дар ҳақиқат амалкунандаи боркашониро дар давраи ҳисобот тавсиф мекунад; дар ин маврид тағйироти сохтори бори кашондашуда аз рӯи аломатҳои гуногун ба ҳисоб гирифта намешаванд: намуд ва андозаи ҳамлу нақли бор, суръати ҳамлу нақл, масофаи боркашонӣ, ҳудуди боркашонӣ, навъи воситаи нақлиёт, дараҷаи истифодаи иқтисодии борбардоришон ва дигар аломатҳо.

Маҷмӯи индексҳои таърифаҳои боркашонии ҳамаи намудҳои нақлиёт бо назардошти индексҳои таърифаҳои боркашонии намудҳои ҷудогонаи нақлиёт (автомобил, роҳи оҳан, нақлиёти ҳавоӣ), ки бо ҳаҷми даромадҳои аз боркашонии намудҳои дахлдори нақлиёт дар давраи асосӣ бадастомада андоза ва қиёс карда шудаанд, ҳисоб карда мешавад. Аз рӯи ҳар кадом намуди нақлиёт таърифаҳои хизматрасонӣ - намоянда ба қайд гирифта мешавад. Барои хизматрасонӣ - намоянда як тоннаи борро ба масофаи аниқшуда кашондани намуди муайяни нақлиёт қабул шудааст. Таърифаҳо дар маҷмӯи интихобии ташкилотҳои васоити нақлиёт қайд карда мешавад.

### **МОЛИЯ**

**Бюджет** - шакли ташкил ва хароҷоти фонди маблағе мебошад, ки барои бо маблағ таъмин намудани вазифаҳои давлатӣ ва худидоракунии маҳаллӣ ҷудо карда шудааст.

**Даромади бюджет** - маблағест, ки мувофиқи қонунгузории бучету андози Ҷумҳурии Тоҷикистон ройгон ва бебозгашт ба ихтиёри мақомоти ҳокимияти давлатии Ҷумҳурии Тоҷикистон ва мақомоти худидоракиии маҳаллӣ ворид мегардад.

**Ба даромади андозҳо** андозҳои умумидавлатӣ, маҳаллӣ ва пардохтҳо, инчунин ҷаримаҳо мансубанд, ки дар Кодекси андози Ҷумҳурии Тоҷикистон пешбинӣ шудаанд.

**Ба даромади ғайриандоз** даромадҳои давлатӣ, ғайр аз даромадҳо аз фурӯши сармоя, ҳамаи мадохилот аз рӯи ҷарима ва иҷозатномаҳо, ғайр аз ҷаримаҳои аз муҳлат дер пардохтани андозҳо ва ҳамаи мадохилоти ихтиёрӣ, ройгон, мадохилоти ҷорӣ, бебозгашт аз манбаъҳои ғайридавлатӣ мансубанд.

Ба ин муносибат ин категория чунин даромадҳои давлатиро истисно мекунад: даромад аз андоз, грантҳо, қарзҳо, пардохт ба ҳисоби қарзҳои давлатии пешина, фурӯши сармояи асосӣ, захираи молҳо, замин ва активҳои ғайримоддӣ, инчунин грантҳо аз манбаҳои ғайридавлатӣ, ки барои мақсадҳои маблағгузорӣ пешбинӣ шудаанд.

**Андоз**- пардохти ҳатмии фардии бебозгашт, маблағе мебошад, ки аз ташкилотҳо ва шахсони воқеӣ дар шакли мусодираи моликияти онҳо, барои пеш бурдани хоҷагӣ ё ки идораи таъҷили бо мақсади таъмин гардонидани ғаёлияти давлат ва (ё) ташкилотҳои мунитсипали ситонда мешавад.

**Боч** - аъзоҳои ҳатмӣ мебошад, ки аз ташкилотҳо ва шахсони воқеӣ ситонда мешавад, пардохте, ки яке аз шартҳои иҷроиши ба манфиати пардохткунандагони бочҳои мақомоти давлатӣ, мақомоти худидоракунии маҳаллӣ, дигар намояндагони мақомот ва мақомоти шахсони ҳуқуқӣ, ки ғаёлияташон аҳамиятнок аст, аз ҷумла ҳуқуқи муайян доранд ё ба додани иҷозатнома (литсензия) ҳуқуқ доранд.

**Грантҳо** - пардохтҳои ғайриҳатмии бебозгашт ва бебурди байнидавлатҳо ё байни ташкилотҳо мебошанд.

**Хароҷоти буҷети давлатӣ** хароҷоти аз рӯи пулчудокунӣ муайяншуда мебошад, ки дар қонуни оид ба буҷет барои як сол пешбинӣ шуда, барои қонеъ гардонидани талаботи умумии ҷомеа равона карда шудааст, иборат аст аз: маблағ барои пӯшонидани хароҷоти ҳарбӣ, таъмини дастгоҳи давлатӣ, адои вазифаҳои давлатӣ, додани ёрии пулӣ, рушди сектори иқтисодии давлат, пӯшонидани хароҷоти иҷтимоӣ фарҳангӣ ва тадқиқоти илмӣ.

**Касри буҷет** - барзиёд будани хароҷот аз даромади буҷет мебошад.

**Ғоидаи буҷет** - барзиёд будани даромад аз хароҷоти буҷет мебошад.

**Бақияи натиҷаи молиявӣ (ғоида тарҳи зарар)** - натиҷаи ниҳоии молиявӣ аст, ки дар асоси баҳисобгирии муҳосибавии тамоми амалиёти хоҷагидорӣ корхона ва ташкилотҳо ошкор карда шудааст. Яъне маблағи ғоида (зарар) мебошад, ки аз фурӯши маҳсулот (кор, хизмат), маблағҳои асосӣ, дигар амволи корхона ва ташкилот ва аз даромад аз амалиёти ғайрифурӯш, ҳосил шудааст ва ба маблағи хароҷот аз рӯи ин амалиёт кам карда шудаанд.

**Қарздорӣ умумӣ аз рӯи уҳдадорӣ** - қарздорӣ кредиторӣ ва қарздорӣ аз рӯи қарзи бонкҳо ва вомбаргҳо мебошад.

**Қарздорӣ дебиторӣ ва кредиторӣ** - ба ин қарздорӣ қарзи харидорон (таъминкунандагон) барои бори фиристодашуда, қору хизматҳои иҷро кардашуда, аз он ҷумла таъмин будан бо векселу пешпардохти гирифташуда, ситондани товони зарари моддӣ дохил карда мешавад. Ғайр аз ин, ба қарздорӣ кредиторӣ қарздорӣ корхонаҳо аз рӯи ҳамаи намудҳои пардохт ба буҷет аз рӯи додани маблағи пардохти ҳаққи меҳнат ва дигар пардохтҳо, пардохтҳо ба фондҳои ғайрибуҷетии давлатӣ дохил мешаванд.

**Қурби расмӣ асъорҳои хоричӣ нисбат ба сомонири** Бонки миллии Тоҷикистон муқаррар мекунад.

## САВДОИ ХОРИЧӢ

**Содирот**-молҳое, ки мувофиқи муқаррароти гумрук ба хориҷи мамлакат содир карда мешаванд. **Воридот** - молҳое, ки ба мамлакат барои муомилоти озод ворид карда мешаванд. **Бақия (салдо)** фарқияти арзиши байни содироту воридот мебошад. **Гардиши савдои хориҷӣ** маблағи арзиши содирот ва воридот аст.

### **САТҲИ ЗИНДАГИИ АҲОЛӢ**

**Даромади пулии аҳоли** пардохти музди меҳнати ҳамаи категорияҳои аҳоли, пардохти нафақа, ёрдампулӣ, стипендия ва дигар трансфертҳои иҷтимоӣ, мадохилот аз фурӯши маҳсулоти кишоварзӣ, даромад аз моликият дар шакли фоиз аз пасандозҳо, қоғазҳои қиматнок, ҳаққи саҳмҳо, қарзҳо, даромад аз фурӯши арзҳои хориҷӣ ва дигар даромадҳо мебошад.

**Даромади аслии пулии дар ихтиёрдошта** - даромаде мебошад, ки аз он пардохтҳои ҳатмии бо индекси нархҳои истеъмоли тасҳеҳшуда хориҷ карда шудаанд.

**Харочот ва пасандозҳои пулии аҳоли** - харочот барои хариди молҳо ва пардохтҳо барои хизматрасонӣ, пардохтҳои ҳатмӣ ва гуногун (андоз ва бочҳо, пардохт барои суғуртакуни, пардохт ба ташкилотҳои кооперативӣ ва ҷамъиятӣ, баргардонда додани қарзи бонкҳо, фоизи қарзи молҳо ва ғайра), барои харид кардани арзҳои хориҷӣ, инчунин афзоиш додани пасандозҳо ва қоғазҳои қиматнок мебошад.

**Музди миёнаи ҳармоҳаи номиналии кор** бо назардошти фонди ҳаққи меҳнат ба кормандон пардохта мешавад, ки барои шумораи дар рӯихат будаи кормандон ҷудо карда шудааст. Ба фонди ҳаққи меҳнат дар шакли пул ва натура барои вақти коркардашуда ва иҷрои кор, кори иҷронашуда, аммо вақти пардохташаванда (масалан, руҳсатии ҳарсола) пардохтҳои ҳавасмандгардонӣ ва иловагӣ, мукофотпулӣ ва мукофотпулии якҷақта, ёрдампулии вобаста ба шароити кор ва меҳнат дохил карда мешавад.

**Музди ҳақиқии кор** ҳаҷми молҳо ва хизматрасониҳо, ки ба музди номиналии кор дар давраи ҷорӣ бо назардошти нархҳои давраи асосӣ пардохта мешавад, тавсиф мекунад. Барои тавсифи қобилияти харидорӣ музди кор ба муносибати тағйир ёфтани нархи молҳои истеъмоли ва хизматрасонӣ индексҳои аслии музди кор ба ҳисоб гирифта мешавад. Барои ин индекси музди номиналии кор ба индекси нархҳои истеъмоли тақсим карда мешавад. Ҳар ду индекс бояд ба як вақти ҳамон давра дахл дошта бошад.

**Қарздории муҳлаташ гузашта оид ба пардохти музди меҳнат** маблағи музди меҳнат, ки аслан барои пардохти ҳақиқии музди меҳнати кормандон ба ҳисоб гирифта шудааст, аммо дар муҳлати муқарраркардаи қарордоди коллективӣ ё ки қарордоди хизматрасонии ҳисоби ҳазина, ки бо бонк имзо шудааст, пардохта нашудааст.

### **БОЗОРИ МЕҲНАТ**

Синну соли зерин **қобили меҳнат** доништа мешавад: барои мардон 15-62 сола, барои занон 15-57 сола. Ба синну соли хурди қобили меҳнат шахсони 0-14 сола тааллуқ доранд. Ба синну соли аз қобили меҳнат калон мардони 63 сола ва калонтар ва занони 58 сола ва калонтар дохил мешаванд.

**Қувваҳои корӣ** - машғулин ва бекорон дар маҷмуъ қувваҳои кориро ташкил медиҳанд. Мафҳуми «қувваҳои корӣ» ба пешниҳоди қувваҳои корӣ барои истеҳсол ва хизматрасонӣ бар ивази маош ва ё даромад тааллуқ дорад. Мафҳуми «аҳолии дар иқтисодиёт фаъол» дар 19-умин Конферентсияи Байналмилалии Оморчиёни Меҳнат бекор карда шуд (октябр, соли 2013).

**Ба аҳолии дар иқтисодиёт машғул** шахсоне мансубанд, ки дар давраи тадқиқшаванда аз рӯи кироҷкории музднок кор кардаанд, инчунин мустақилона ё бо як ё якчанд ҳариф ҳам бо ҷалб кардан ва ҳам ҷалб накардани кироҷкорон кори даромаднокро иҷро намудаанд. Ба ин гуруҳ шахсоне низ дохил мешаванд, ки корро бемузд дар корхонаи оилавӣ (ёрдамчиён аз ҳисоби аъзоёни оила) иҷро намудаанд. Инчунин шахсоне, ки аз сабаби беморӣ, нигоҳубин кардан ба бемор, ба рухсатии ҳарсола, ё ба рӯзи истироҳат, ба таҳсил, ба таътили таълимӣ, ё ба рухсатии бемузд, ё бо қисман музднок бо ташаббуси маъмурият, ё ба корпартоӣ рафта ва дигар ин қабил сабабҳо муваққатан ба кор набаромада буданд. Шахсони машғул дар иқтисодиёт аз рӯи мақоми худ дар системаи муносибатҳо ба кормандони кироҷ ва ба кормандони ғайрикироҷ ҷудо мешаванд. Ба кормандони кироҷкор шахсоне низ дохил мешаванд, ки бо роҳбарони корхонаҳо, сарфи назар аз моликиятшон, ё бо ашхоси алоҳида дар бораи шароити фаъолияти меҳнатӣ, ки барои он пулакӣ ё бо маҳсулот ҳақ мегиранд, шартнома ё созишномаи меҳнатӣ бастаанд, ё дахонӣ қарордод кардаанд. Шахсоне, ки ғайрикироҷ кор мекунанд, шахсоне мебошанд, ки мустақилона ҳудудонаро бо кор таъмин менамоянд. Ба ин қабил шахсон соҳибкорон, шахсони танҳоқор, кормандони оилавии бемузд дохил мешаванд.

**Кормандони кироҷкори** мувофиқи мафҳуми байналхалқӣ истилои «кормандони кироҷкор» ба шахсоне рост меояд, ки дар корхонаҳои давлатӣ, хусусӣ ва дигар корхонаҳо кор карда, музди кор, маош ва инъом мегиранд (ба мафҳуми «коргарон, хизматчиён, шабоҳат доранд»).

**Шумораи дар рӯйхатбудаи кормандон** - ҳамаи кормандоне мебошанд, ки ба кори доимӣ, мавсимӣ, инчунин ба кори муваққатии якрӯза ва зиёдтар қабул карда шудаанд. Дар чунин маврид ҳам кормандони аслий ва ҳам кормандони муваққатан бекор, вале расмӣ дар қайдбуда ба ҳисоб гирифта мешаванд.

**Шумораи аслии кормандон** - шумораи кормандоне мебошад, ки барои ҳисоб кардани музди миёнаи кор ва дигар бузургҳои миёна қабул карда шудаанд. Барои ҳосил шудани ин нишондиҳанда аз шумораи кормандони дар рӯйхатбуда заноне, ки ба рухсатии ҳомила, таваллуд ва нигоҳубини кӯдак, кормандоне, ки бо ташаббуси маъмурият ба рухсатии бепул рафтаанд, хориҷ карда мешаванд.

**Бекорон**- шахсоне мебошанд, ки ба синни дар қонунгузори миллӣ (ба сифати ҳадди поёнии синни қобили меҳнат синни 15 солагӣ ба инобат гирифта шавад), қабулшуда расидаанд ва дар давраи таҳлилшаванда:

а) бекор буданд (шугли даромадноқ надостанд), яъне ягон кори даромадноқ тариқи кироҷ ва ё дар корхонаи шахсӣ, чи тавре дар тавсияҳои байналмилалӣ барои машғулин муқаррар гардидааст, анҷом надодаанд;

б) тайёр ҳастанд, ки ба кор шурӯъ кунанд, яъне кори пардохтшавандаро тариқи кироҷ ва ё дар корхонаи шахсӣ дар давоми давраи ҳисоботӣ шурӯъ кунанд;

в) ба ҷустуҷӯи кор машғул буд, яъне чораҳои қатъи дидааст барои пайдо кардани кори пардохтшаванда тариқи кироя ва ё дар корхонаи шахсӣ.

**Ба бекорони дар мақомоти Хадамоти давлатии шуғли аҳоли ба қайд гирифташуда**, шахсоне мансубанд, ки ҷои кор надоранд, дар ҷустуҷӯи кор мебошанд ва мувофиқи тартиботи муқарраршуда дар мақомоти хадамоти шуғли аҳоли мақоми бекорро соҳиб шудаанд.

**Бекории пинҳонӣ** шуғли нопурра мебошад, ки қисми кормандон аз сабаби аз кор бозмондани корхона ба рухсатии маҷбурӣ мераванд ё ҳафтаи нопурра ва рӯзи нопурра кор мекунанд.

**Дарачаи бекорӣ** аз рӯи таносуби шумораи бекорон нисбат ба шумораи аҳолии дар иқтисодиёт фаъол муайян карда мешавад.

**Шумораи шахрвандоне, ки ба мақомоти давлатии Хадамоти шуғли аҳоли дар масъалаи таъмин кардан бо кор муроҷиат кардаанд**, шумораи аҳолиест, ки дар давраи тадқиқшаванда барои ҷустуҷӯи кор, аз он ҷумла шахсони машғуле ки ҷои корашро дигар кардан ё ҷои кори дуюм доштан мехоҳад, инчунин донишҷӯён ва хонандагоне, ки мехоҳанд дар давраи аз таҳсил фориғ кор кунанд, ба мақомоти шуғли аҳоли муроҷиат кардаанд.

**Шумораи шахрвандони бо кор таъминшуда** - шумораи умумии шахсоне, ки дар давраи тадқиқшаванда бо ёрии мақомоти давлатии хадамоти шуғли аҳоли бо кор таъмин карда шудаанд.

**Изҳороти корхона ва ташкилотҳое, ки ба кормандон эҳтиёҷ доранд** - шумораи ҷои холии кор (кормандони зарурӣ), ки корхонаю ташкилотҳо ба мақомоти давлатии хадамоти шуғли аҳоли хабар додаанд.

**Шумораи аҳолии бекор, ки ба як ҷои холии кор талабгор аст**, ҳамчун нисбати шумораи шахсоне, ки ба фаъолияти меҳнатӣ машғул нестанд дар мақомоти давлатии хадамоти шуғли аҳоли ба қайд гирифта шудаанд ва шумораи ҷои холии кор, ки корхонаю ташкилотҳо ба мақомоти давлатии хадамоти шуғли аҳоли хабар додаанд, ҳисоб карда мешавад.

### **ВАЗӢИ ДЕМОГРАФӢ**

Маълумот дар бораи **шумораи аҳоли** аз рӯи аҳолии доимӣ оварда мешавад, ки ба он шахсони дар ҳамон ҳудуд ҳозирбуда, аз он ҷумла шахсоне, ки муваққатан сукунат надоранд, мансубанд. Аҳоли ба шахрию дехотӣ аз рӯи маҳалли истиқомат тақсим карда мешавад, дар ин маврид маҳалҳои шахр ҳисобида мешаванд, ки мувофиқи тартиботи қонунгузорӣ ба гуруҳи шахрҳо (шаҳр ва шаҳрак) мансуб доништа шудаанд. Ҷамаи маҳалҳои боқимонда дехот ҳисоб мешаванд.

**Маълумот дар бораи таваллуд, фавт, никоҳ ва талоқ** - дар асоси коркарди ҳарсолаи маълумотҳои оморӣ, ки дар маълумоти санадҳои қайди ҳолати шахрвандӣ роҷеъ ба таваллуд, фавт, ақди никоҳ ва талоқ мавҷуданду мақомоти сабти ҳолати шахрвандӣ (САҲШ) тартиб додаанд, гирифта мешаванд. Ба шумораи таваллудшудагон танҳо тифлони зинда таваллудёфта дохил карда шудаанд.

**Афзоиши табиӣи аҳоли** - андозаи мутлақи фарқи байни шумораи таваллудшудагон ва фавтидагон дар фосилаи муайяни вақт мебошад. Андозаи он метавонад мусбат ва ё манфӣ бошад.



**Коэффитсиенти умумии таваллуд ва фавт** - ҳамчун мутобиқати шумораи кӯдакони зинда таваллудшуда ва фавтида дар давоми соли тақвимӣ нисбат ба шумораи миёнаи солонаи аҳолии мавҷуда ҳисоб карда мешавад.

**Коэффитсиенти афзоиши табиӣ** - ҳамчун фарқияти коэффитсиентҳои умумии таваллуд ва фавт ҳисоб карда шудааст. Бо промилле (ба 1000 нафар аҳоли) ҳисоб карда мешавад.

**Коэффитсентҳои никоҳ ва талоқ** умумианд - таносуби шумораи никоҳ ва талоқи дар давоми соли тақвимӣ ба қайд гирифташуда нисбат ба шумораи миёнаи умумии солонаи аҳолии мавҷуда мебошад. Бо промилле (ба ҳар 1000 нафар аҳоли) ҳисоб карда мешавад.

**Муҳоҷирати аҳоли** - чараёни ҷойивазкунии одамон ба воситаи ҳудуди ин ё он сарҳад барои сукунати доимӣ ва ё барои сукунати кӯтоҳмуддат ва ё тӯлонӣ мебошад. Муҳоҷирати аҳоли аз рӯи як қатор аломатҳо табақабандӣ мешавад:

1. Вобаста ба хусусияти гузаштани сарҳад муҳоҷирати хориҷӣ ва дохилӣ мешавад. Муҳоҷирати хориҷӣ муҳоҷиратест, ки аз сарҳади давлатӣ мегузарад. Нисбат ба муҳоҷирати хориҷӣ мафҳуми «муҳоҷирати» хориҷӣ (ба дигар мамлакат баромада рафтани) ва «муҳоҷирати дохилӣ» (дар дохили мамлакат муҳоҷират кардан) истифода карда мешавад. Муҳоҷирати дохилӣ муҳоҷиратест, ки аҳоли дар дохили як мамлакат дар байни ноҳияҳои маъмури ва маҳалҳои аҳолинишин ҷои сукунаташро иваз мекунад.

2. Аз рӯи аломати вақту замон муҳоҷиратро тақсим мекунанд:

- муҳоҷирати бебозгашт қатъӣ иваз кардани ҷои доимии сукунат мебошад;

- муҳоҷирати муваққатӣ кӯч бастан ба вақти кофии тӯлонӣ, аммо ба мӯҳлати маҳдуд аст, ки одатан ба вазъияти корӣ ва ҷои сукунат вобаста мебошад. Бештари ҷойивазкунии коргарон аз як мамлакат ба мамлақати дигар муҳоҷирати муваққатӣ мебошад;

- муҳоҷирати мавсимӣ ҷойивазкунии ҳарсолаи одамон дар давраҳои муайяни сол аст;

- муҳоҷирати мокувор ин ҳаракати мунтазами аҳоли аз як маҳалли аҳолинишин ба дигар маҳалли аҳолинишин барои кор ё таҳсил;

- муҳоҷирати меҳнатӣ ба хориҷа, ин муҳоҷирати муваққатӣ, вобаста ба пайдо кардани кор берун аз ҳудуди кишвари худ мебошад.

3. Аз рӯи шаклҳои ташкилӣ муҳоҷират ба муҳоҷирати ҷамъиятию муташаккил ва номуташаккил тақсим мешавад: муҳоҷирати ҷамъиятию муташаккил бо иштироки мақомоти давлатӣ ё ҷамъиятӣ сурат мегирад; муҳоҷирати номуташаккил бо қувваю воситаи худи муҳоҷирон, бе ёрии моддӣ ва ташкилии ягон муассиса сурат мегирад.

Маълумот дар бораи муҳоҷирати дохилӣ ва хориҷии бебозгашти аҳоли дар натиҷаи коркарди талонҳои баҳисобгирии омори ва кӯчида омадан ва кӯчида рафтани аҳоли гирифта мешавад; ин талонҳоро мақомотҳои корҳои дохилӣ дар

вакти бақайдгирӣ (кӯчида омадани аҳолӣ) ва аз қайд баровардан (кӯчида рафтани аҳолӣ) дар ҷои истиқомат (кӯчида омадан) пур мекунанд.

**Шумораи умумии муҳочирон (ҷамъи адади муҳочират)** шумораи аҳолии кӯчидаомада ва ҷамъи шумораи аҳолии кӯчидарафта мебошад.

**Афзоиши муҳочирати (кӯчида рафтани) аҳолӣ (муҳочирати холис)**-тафовути шумораи аҳолии ба ягон минтақа кӯчидарафта ва шумораи аҳолии кӯчидаомада мебошад. Аз шумораи аҳолии кӯчидарафта зиёд будани аҳолии кӯчидаомада аз афзудани аҳолӣ далолат мекунад, яъне бо аломати ҷамъ (+) ишора мешавад. Зиёд шудани шумораи аҳолии кӯчидарафта нисбат ба шумораи аҳолии кӯчидаомада аз кам шудани шумораи аҳолӣ башорат медиҳад, яъне бо аломати тарҳ (-) ишора мешавад.

### **ҚОНУНШИКАНӢ**

**Қинояткорӣ** - зуҳуроти иҷтимоӣ-ҳуқуқӣ, ҷамъи қиноятҳои содиршуда дар ҳудуд ё минтақаи аниқ дар давраи муайян мебошад, ки бо нишондиҳандаҳои миқдорию сифатӣ тавсиф карда мешавад.

**Қиноятҳои ба қайд гирифташуда** амалҳои ба ҷамъият хавфнок, ки дар қонунгузорию қиноятӣ пешбинӣ шуда ва ошкор гардидаанд ва расман ба қайд гирифта шудаанд.

**Қиноятҳои иқтисодӣ** амалҳои хавфноки аз рӯи қонуни қиноятӣ ҷазододашаванда, ки дар соҳаи истеҳсолот, тақсим ва истеъмоли молҳо ва хизматрасонӣ, аз он ҷумла вобаста ба ғайриқонунӣ истифода кардани мақоми хизматӣ (дуздӣ, азхудкунӣ, камомад, сӯиистифода аз вазифаи хизматӣ; бо роҳи фиреб кардани истеъмолкунандагон, вайрон кардани қоидаи савдо; вайрон кардани интизоми давлатии нарх, сартобӣ кардан аз пардохти андоз, истеҳсол ва фурӯши молҳо, хизматрасонӣ, ҷавобгӯ нашудан ба талаботи беҳатарӣ ва ғайра) мебошанд.

**Шахсоне, ки қиноят содир кардаанд**, шахсоне мебошанд, ки мақомоти қорҳои дохилӣ ва прокуратура расмӣ ба ҳисоб гирифтаанд ва ба онҳо парвандаи қиноятӣ кушодаанд ё барои кушодани парвандаи қиноятӣ ба мақсади сафед накардан инкор кардаанд.

**Қиноятҳои ноболиғон** ҷамъи қиноятҳои мебошанд, ки ноболиғон содир кардаанд, дар мавриди содир кардани қиноят ҷаҳордаҳ солро пур кардаанду вале ҳаҷдаҳ солро пур накардаанд.

**Ошкоркунии қиноят** - таносуби шумораи қиноятҳои, ки дар давраи ҳисобот тафтишоту таҳқиқоти парвандаи қиноятӣ ба охир расидааст, аз он ҷумла таҳқиқи парвандаи қиноятӣ қатъ карда шудааст ва парвандаи қиноятӣ, ки муҳлати таҳқиқаш ба охир расидааст, нисбат ба шумораи умумии қиноятҳои ошкоршуда ва ошкорнашуда, сарфи назар аз вақти кушодани парвандаи қиноятӣ ва вақти ба қайд гирифтани қиноятӣ мазкур мебошад.