

**ШУМОРАИ АҲОЛИИ  
ҶУМҲУРИИ ТОҶИКИСТОН  
ТО 1 ЯНВАРИ СОЛИ 2019**

**Численность населения  
Республики Таджикистан  
на 1 января 2019 года**

---

**АГЕНТИИ ОМORI НАЗДИ ПРЕЗИДЕНТИ  
ҶУМҲУРИИ ТОҶИКИСТОН**

**Агентство по статистике при Президенте  
Республики Таджикистан**

---

*Дар маҷмӯа аломатҳои шартӣ истифода шудаанд:  
В сборнике приняты условные обозначения:*

%	фоиз - процент
ш. - п	шаҳрак - поселок
ш - гор.	шаҳр - город
ҳаз. - тыс.	ҳазор - тысяч
наф. - чел.	нафар - человек
с. – з	сол – год
0,0	аломати аз воҳид кам (ночиз) - величина явления меньше единицы.
ВМКБ - ГБАО	Вилояти Мухтори Қӯҳистони Бадахшон – Горно-Бадахшанская Автономная область
кв.км.	километри мураббаъ – квадратный километр
*	Маълумотҳои шумораи аҳолии доимӣ дар давраи байни барӯйхатгирии соҳои 2000-2010 –ум аз рӯи натиҷаҳои барӯйхатгирии аҳоли ва фонди манзили соли 2010 мувофиқи меъёрҳои (стандартҳои) байналхалқӣ, аниқ қарда шуданд – Данные численности постоянного населения за межпереписной период с 2000 по 2010 года были уточнены после пересчетов по результатам переписи населения и жилищного фонда за 2010 год согласно международным стандартам.

Дар баъзе мавридҳо маълумоти ҷамъбаст аз ҳосили ҷамъи маълумот фарқи ноҷиз дорад, сабаб он ки маълумот яқлухт дода шудааст.

В отдельных случаях незначительные расхождения итогов от суммы слагаемых объясняются округлением данных.

#### **Ҳайати таҳририя:**

##### **Редакционная коллегия:**

Ҳасанзода Г.К. – Раиси ҳайати таҳририя (*Председатель редакционной коллегии*)

Шокирзода Ш.Ш., – муовини Раиси ҳайати таҳририя (*Заместитель председателя редакционной коллегии*)

##### **Аъзоёни ҳайати таҳририя (*Члены редакционной коллегии*)**

Давлатзода Қ., Холиқзода М., Қулов А., Қурабойзода З., Минакова С., Асмаатбекзода Ф., Начибуллоев А., Раҷабова Н.

©Агентии омери назди Президенти Ҷумҳурии Тоҷикистон, 2019

©Агентство по статистике при Президенте Республики Таджикистан, 2019

<b>МУНДАРИЧА – СОДЕРЖАНИЕ</b>	<b>сах.</b>
Мундарича- <i>Содержание</i> .....	3
Пешгуфтор – <i>Введение</i> .....	4
Шумораи аҳолии доимӣ дар минтақаҳои Ҷумҳурии Тоҷикистон дар солҳои 1992-2019 (дар аввали сол) - <i>Численность постоянного населения по регионам Республики Таджикистан за 1992-2019 гг (на начало года)</i> .....	6
Гурӯҳбандии шаҳрҳо ва шаҳракҳо аз рӯи шумораи аҳолии то 1 январи соли 2019 - <i>Группировка городских поселений по численности населения на 1 января 2019 года</i> . . . . .	10
Худуд, зичии аҳолии ва тақсимооти маъмурию худудии Ҷумҳурии Тоҷикистон то то 1 январи соли 2019 - <i>Территория, плотность населения и административно-территориальное деление Республики Таджикистан на 1 января 2019 года</i> .....	12
Шумораи аҳолии доимии шаҳрҳо, шаҳракҳо ва ноҳияҳои Ҷумҳурии Тоҷикистон – <i>Численность постоянного населения по городам, поселкам и районам Республики Таджикистан</i> .....	16
Худуд, шумора ва ҳиссаи аҳолии шаҳру деҳот - <i>Территория, плотность населения, доля городского и сельского населения</i> ...	31
Шумораи аҳолии доимӣ дар Ҷумҳурии Тоҷикистон ба ҳолати 1 январи соли 2019 <i>Численность постоянного населения по Республике Таджикистан на 1 января 2019 года</i> .....	37

**Пешгуфтор**

Дар маҷмӯа шумораи аҳолии доимии ноҳияҳо, шаҳрҳо, шаҳракҳо ва вилоятҳои Ҷумҳурии Тоҷикистон, инчунин шумораи аҳоли аз рӯи ҷинс ва гурӯҳҳои синну сол пешниҳод карда шудаанд.

Ҳангоми ҳисобу китоби шумораи аҳоли дар оғози сол аз маълумотҳои барӯйхатгирии аҳолии соли 2010-ум ва баҳисобгирии ҳарсолаи шумораи таваллудшудагон, Ҷавтидагон, кӯчидаомадагон, кӯчида-рафтагон ва тағйиротҳои маъмури-худуди истифода шудаанд.

Мувофиқи таснифоти мавҷуда маҳалҳои шаҳри аз рӯи шумораи аҳолии шаҳрҳои ҷумҳури аз рӯи бузургии ба гурӯҳҳои зерин ҷудо карда мешаванд:

- шаҳрҳои бузург (бо шумораи аҳолиашон 100 ҳазор ва зиёдтар)
- шаҳрҳои калон (бо шумораи аҳолиашон аз 40 ҳазор то 100 ҳазор нафар)
- шаҳрҳои миёна ва шаҳракҳо (аҳолиашон аз 10 ҳазор то 40 ҳазор нафар)
- шаҳрҳои хурд ва шаҳракҳо (аҳолиашон камтар аз 10 ҳазор нафар).

**Аҳолии доимӣ** – аҳолиест, ки дар ҳамон ҳудуд доимӣ истиқо-

**Введение**

*В сборнике представлены данные о численности постоянного населения по районам, городам, поселкам и областям Республики Таджикистан, а также численность населения по полу и возрастным группам.*

*При расчете численности населения на начало года использованы данные переписи населения 2010 года и ежегодный учет числа родившихся, умерших, прибывших, выбывших и административно-территориальных изменений.*

*Согласно существующей типологии городских поселений по численности населения городские поселения республики по величине распределяются на следующие группы:*

- *крупные города (с числом жителей 100 тысяч человек и более),*
- *большие города (от 40 тысяч до 100 тысяч человек),*
- *средние города и поселки (от 10 тысяч до 40 тысяч человек),*
- *малые города и поселки (менее 10 тысяч человек).*

**Постоянное население** – это население, которое постоянно

мат дорад.

**Шумораи миёнаи солонани аҳоли** - ин ҳисоби миёнаи арифметикии шумораи аҳолии ибтидои соли ҷорӣ ва ибтидои соли оянда мебошад.

**Синну соли қобили меҳнат** ин синну соли мардон 15-62 сола ва занон 15-57-сола.

**Синну соли аз қобили меҳнат хурдсол-** шахсони 0-14 сола.

**Синну соли аз қобили меҳнат калонсолтар** – мардони 63 сола ва калонсолтар ва занони 58 сола ва калонсолтар.

**Зичии аҳоли** – шумораи аҳоли дар 1 км. мураббаъ.

*живет на данной территории.*

**Среднегодовая численность населения** - это средняя арифметическая из численностей на начало данного и начало следующего года.

**Трудоспособный возраст** – это возраст мужчин 15-62 лет, возраст женщин 15-57 лет.

**Возраст моложе трудоспособного** – это возраст 0-14 лет.

**Возраст старше трудоспособного** – это возраст мужчин от 63 лет и старше, возраст женщин от 58 лет и старше.

**Плотность населения** – число человек на 1 кв.км.

**ШУМОРАИ АҲОЛИИ ДОИМИ ДАР  
ЧИСЛЕННОСТЬ ПОСТОЯННОГО НАСЕЛЕНИЯ**

(дар аввали сол, ҳазор нафар –

	с.1992	с.1996	с.1999	с.2000	с.2001
<b>Ҷумҳурии</b>					
<b>Тоҷикистон</b>	<b>5505,6</b>	<b>5701,4</b>	<b>6001,3</b>	<b>6128,5</b>	<b>6264,6</b>
аҳолии шаҳрҳо	1698,0	1564,2	1594,3	1630,0	1670,6
аҳолии деҳот	3807,6	4137,2	4407,0	4498,5	4594,0
Аҳоли дар 1 км. мураббаъ	38,5	39,8	41,9	42,8	43,7
Аҳолии шаҳр, фоиз	30,8	27,4	26,6	26,6	26,7
<b>Вилояти Мухтори</b>					
<b>Кӯхистони Бадахшон</b>	<b>172,0</b>	<b>191,4</b>	<b>203,9</b>	<b>206,2</b>	<b>207,4</b>
аҳолии шаҳрҳо	21,5	24,8	27,2	27,4	27,6
аҳолии деҳот	150,5	166,6	176,7	178,8	179,8
Аҳоли дар 1 км. мураббаъ	2,7	3,0	3,2	3,2	3,2
Аҳолии шаҳр, фоиз	12,5	13,0	13,3	13,3	13,3
<b>Вилояти Сӯғд</b>	<b>1673,7</b>	<b>1763,6</b>	<b>1842,1</b>	<b>1871,9</b>	<b>1901,8</b>
аҳолии шаҳрҳо	544,8	514,2	499,3	497,3	501,3
аҳолии деҳот	1128,9	1249,4	1342,8	1374,6	1400,5
Аҳоли дар 1 км. мураббаъ	65,9	69,4	72,5	73,7	74,9
Аҳолии шаҳр, фоиз	32,5	29,2	27,1	26,6	26,4
<b>Вилояти Хатлон</b>	<b>1879,4</b>	<b>1988,5</b>	<b>2100,7</b>	<b>2145,2</b>	<b>2198,4</b>
аҳолии шаҳрҳо	379,1	364,0	365,7	374,4	383,6
аҳолии деҳот	1500,3	1624,5	1735,0	1770,8	1814,8
Аҳоли дар 1 км. мураббаъ	75,8	80,2	84,7	86,5	88,6
Аҳолии шаҳр, фоиз	20,2	18,3	17,4	17,4	17,4
<b>ш. Душанбе</b>	<b>584,5</b>	<b>505,6</b>	<b>538,6</b>	<b>564,0</b>	<b>579,3</b>
Аҳоли дар 1 км. мураббаъ	5845,0	5056,0	5386,0	5640,0	5793,0
<b>Ноҳияҳои тобеи ҷумҳурӣ</b>	<b>1196,0</b>	<b>1252,3</b>	<b>1316,0</b>	<b>1341,2</b>	<b>1377,6</b>
аҳолии шаҳрҳо	168,1	155,6	163,5	166,9	178,8
аҳолии деҳот	1027,9	1096,7	1152,5	1174,3	1198,8
Аҳоли дар 1 км. мураббаъ	41,8	43,8	46,0	46,9	48,2
Аҳолии шаҳр, фоиз	14,1	12,4	12,4	12,4	13,0

**МИНТАҚАҲОИ ҶУМҲУРИИ ТОҶИКИСТОН  
ПО РЕГИОНАМ РЕСПУБЛИКИ ТАДЖИКИСТАН**

на начало года, тыс. человек)

с.2002	с.2003	с.2004	с.2005	с.2006	
<b>6371,2</b>	<b>6487,1</b>	<b>6598,8</b>	<b>6718,9</b>	<b>6842,2</b>	<b>Республика</b>
1695,4	1722,3	1752,6	1780,2	1810,0	<b>Таджикистан</b>
4675,8	4764,8	4846,2	4938,7	5032,2	городское население
					сельское население
					<i>Население на</i>
44,5	45,3	46,1	47,0	47,8	1 кв. км.
26,6	26,5	26,6	26,5	26,4	Городское население, %
<b>208,3</b>	<b>208,8</b>	<b>209,5</b>	<b>206,8</b>	<b>206,4</b>	<b>Горно-Бадахшанская</b>
27,8	27,8	27,8	27,7	27,6	<b>Автономная область</b>
180,5	181,0	181,7	179,1	178,8	городское население
					сельское население
					<i>Население на</i>
3,2	3,3	3,3	3,2	3,2	1 кв. км.
13,3	13,3	13,3	13,4	13,4	Городское население, %
<b>1928,1</b>	<b>1954,6</b>	<b>1983,3</b>	<b>2015,8</b>	<b>2047,9</b>	<b>Согдийская область</b>
504,4	507,7	511,6	516,1	521,3	городское население
1423,7	1446,9	1471,7	1499,7	1526,6	сельское население
					<i>Население на</i>
75,9	76,9	78,1	79,4	80,6	1 кв. км.
26,2	26,0	25,8	25,6	25,5	Городское население, %
<b>2236,2</b>	<b>2280,7</b>	<b>2323,0</b>	<b>2368,4</b>	<b>2413,2</b>	<b>Хатлонская область</b>
390,0	397,2	409,3	416,6	424,0	городское население
1846,2	1883,5	1913,7	1951,8	1989,2	сельское население
					<i>Население на</i>
90,2	92,0	93,7	95,5	97,3	1 кв. км.
17,3	17,4	17,6	17,6	17,6	Городское население, %
<b>591,6</b>	<b>605,0</b>	<b>616,9</b>	<b>630,0</b>	<b>644,3</b>	<b>гор. Душанбе</b>
5916,0	6050,0	6169,0	6300,0	6443,0	<i>Население на</i>
					1 кв. км.
<b>1407,0</b>	<b>1438,0</b>	<b>1466,1</b>	<b>1497,9</b>	<b>1530,4</b>	<b>Районы республиканско-</b>
181,6	184,6	187,0	189,8	192,7	<b>го подчинения</b>
1225,4	1253,4	1279,1	1308,1	1337,7	городское население
					сельское население
					<i>Население на</i>
49,2	50,3	51,3	52,4	53,5	1 кв. км.
12,9	12,8	12,7	12,7	12,6	Городское население, %

ШУМОРАИ АҲОЛӢ – ЧИСЛЕННОСТЬ НАСЕЛЕНИЯ

	с.2007	с.2010	с.2012	с.2013	с.2014
<b>Ҷумҳурии</b>					
<b>Тоҷикистон</b>	<b>6965,5</b>	<b>7417,4</b>	<b>7807,2</b>	<b>7987,4</b>	<b>8161,1</b>
аҳолии шаҳрҳо	1838,3	1973,5	2064,8	2106,5	2170,9
аҳолии деҳот	5127,2	5443,9	5742,4	5880,9	5990,2
Аҳоли дар 1 км. мураб- баъ	48,7	51,8	54,7	56,0	57,2
Аҳолии шаҳр, фоиз	26,4	26,6	26,4	26,4	26,6
<b>Вилояти Мухтори</b>					
<b>Кӯхистони Бадахшон</b>	<b>206,3</b>	<b>204,8</b>	<b>208,5</b>	<b>210,2</b>	<b>212,1</b>
аҳолии шаҳрҳо	27,6	27,8	28,4	28,6	28,8
аҳолии деҳот	178,7	177,0	180,1	181,6	183,3
Аҳоли дар 1 км. мураб- баъ	3,2	3,2	3,2	3,3	3,3
Аҳолии шаҳр, фоиз	13,3	13,6	13,6	13,6	13,6
<b>Вилояти Суғд</b>	<b>2079,5</b>	<b>2197,9</b>	<b>2298,8</b>	<b>2349,0</b>	<b>2400,6</b>
аҳолии шаҳрҳо	526,4	549,3	571,3	582,7	594,8
аҳолии деҳот	1553,1	1648,6	1727,5	1766,3	1805,8
Аҳоли дар 1 км. мураб- баъ	81,9	87,2	91,2	93,2	95,3
Аҳолии шаҳр, фоиз	25,3	25,0	24,9	24,8	24,8
<b>Вилояти Хатлон</b>	<b>2457,6</b>	<b>2618,3</b>	<b>2765,8</b>	<b>2831,7</b>	<b>2898,6</b>
аҳолии шаҳрҳо	430,8	456,0	477,0	486,5	522,1
аҳолии деҳот	2026,8	2162,3	2288,8	2345,2	2376,5
Аҳоли дар 1 км. мураб- баъ	99,1	106,4	112,4	115,1	117,8
Аҳолии шаҳр, фоиз	17,5	17,2	17,2	17,2	18,0
<b>ш. Душанбе</b>	<b>658,0</b>	<b>711,2</b>	<b>748,0</b>	<b>764,3</b>	<b>775,8</b>
Аҳоли дар 1 км. мураб- баъ	6580,0	7112,0	7480,0	7643,0	7758,0
<b>Ноҳияҳои тобей</b>					
<b>ҷумҳурӣ</b>	<b>1564,1</b>	<b>1685,2</b>	<b>1786,1</b>	<b>1832,2</b>	<b>1874,0</b>
аҳолии шаҳрҳо	195,5	229,1	240,1	244,4	249,4
аҳолии деҳот	1368,6	1456,1	1546,0	1587,8	1624,6
Аҳоли дар 1 км. мураб- баъ	54,7	58,9	62,4	64,1	65,5
Аҳолии шаҳр, фоиз	12,5	13,6	13,3	13,3	13,3



с.2015	с.2016	с.2017	с.2018	с.2019	
<b>8352,0</b>	<b>8551,2</b>	<b>8742,8</b>	<b>8931,2</b>	<b>9126,6</b>	<b>Республика</b>
2215,5	2260,3	2311,5	2354,2	2396,8	<b>Таджикистан</b>
6136,5	6290,9	6431,3	6577,0	6729,8	городское население
					сельское население
					Население на
58,6	60,0	61,8	63,2	64,5	1 кв. км.
26,5	26,4	26,4	26,4	26,3	Городское население, %
<b>214,3</b>	<b>217,4</b>	<b>220,2</b>	<b>223,6</b>	<b>226,9</b>	<b>Горно-Бадахшанская</b>
28,9	29,2	29,5	29,9	30,3	<b>Автономная область</b>
185,4	188,2	190,7	193,7	196,6	городское население
					сельское население
					Население на
3,3	3,4	3,5	3,5	3,6	1 кв. км.
13,5	13,4	13,4	13,4	13,4	Городское население, %
<b>2455,5</b>	<b>2511,0</b>	<b>2560,8</b>	<b>2608,5</b>	<b>2658,4</b>	<b>Согдийская область</b>
607,2	621,8	635,6	646,2	657,7	городское население
1848,3	1889,2	1925,2	1962,4	2000,7	сельское население
					Население на
97,4	99,6	101,6	103,5	105,5	1 кв. км.
24,7	24,8	24,8	24,8	24,7	Городское население, %
<b>2971,5</b>	<b>3047,8</b>	<b>3124,4</b>	<b>3198,5</b>	<b>3274,9</b>	<b>Хатлонская область</b>
535,2	547,5	568,6	580,6	591,0	городское население
2436,3	2500,3	2555,8	2617,9	2683,9	сельское население
					Население на
120,8	123,9	126,5	129,5	132,6	1 кв. км.
18,0	18,0	18,2	18,1	18,0	Городское население, %
<b>788,7</b>	<b>802,7</b>	<b>816,2</b>	<b>831,4</b>	<b>846,4</b>	<b>гор. Душанбе</b>
					Население на
7887,0	8027,0	8162,0	8314,0	8464,0	1 кв. км.
<b>1922,0</b>	<b>1972,3</b>	<b>2021,2</b>	<b>2069,2</b>	<b>2120,0</b>	<b>Районы республиканского подчинения</b>
255,5	259,0	262,0	266,2	271,4	городское население
1666,5	1713,3	1759,2	1803,0	1848,6	сельское население
					Население на
67,2	69,0	70,9	72,6	74,4	1 кв. км.
13,3	13,1	13,0	12,9	12,8	Городское население, %

**ГУРӢҲБАНДИИ ШАҲРҲО ВА ШАҲРАКҲО  
ГРУППИРОВКА ГОРОДСКИХ ПОСЕЛЕНИЙ**  
(то 1 январи соли 2019-

	Ҳамаи шаҳру шаҳракҳо аз рӯи андоза	
	шаҳрҳои бузург (бо шумораи аҳолии 100 ҳазор нафар) ва зиёдтар <i>крупные (с числом жителей 100 тыс. человек и более)</i>	шаҳрҳои калон (бо шумораи аҳолии аз 40 ҳазор то 100 ҳазор нафар) <i>большие (от 40 тыс. до 100 тыс. человек)</i>
Ҳамаи шаҳрҳо ва шаҳракҳо	4	6
дар онҳо аҳоли зиндагӣ мекунанд, ҳазор нафар	1244,3	306,8
Ҳамагӣ шаҳрҳо	4	6
дар онҳо аҳоли зиндагӣ мекунанд, ҳазор нафар	1244,3	306,8
Ҳамагӣ шаҳракҳо	-	-
дар онҳо аҳоли зиндагӣ мекунанд, ҳазор нафар	-	-

**АЗ РӢИ ШУМОРАИ АҲОЛӢ  
ПО ЧИСЛЕННОСТИ НАСЕЛЕНИЯ**

(на 1 января 2019 года)

<i>- городские поселения по размеру</i>			
<i>шаҳрҳои миёна (бо шумораи аҳолии аз 10 ҳазор то 40 ҳазор нафар) <small>средние (от 10 тыс. до 40 тыс. человек)</small></i>	<i>шаҳрҳои хурд (бо шумораи аҳолии камтар аз 10 ҳазор нафар) <small>малые (менее 10 тыс. человек)</small></i>	<i>Ҷамъ - Итоғо</i>	
39	27	76	<i>Всего городских поселений</i>
715,5	130,2	2396,8	<i>в них проживает населения, тыс. человек</i>
8	-	18	<i>Всего городов</i>
190,4	-	1741,5	<i>в них проживает населения, тыс. человек</i>
31	27	58	<i>Всего поселков</i>
525,1	130,2	655,3	<i>в них проживает населения, тыс. человек</i>

1) Миқдори маҳалҳои аҳолинишини шаҳрӣ ҳамагӣ 81 адад мебошад, фарқият аз ҳисоби 5 шаҳрак, ки дар онҳо айи замон аҳоли истиқомат намекунад.

1) Количество городских населенных пунктов составляет 81 единицу, разница за счет 5 поселков, в которых в настоящее время население не проживает.

**ХУДУД, ЗИЧИИ АҲОЛӢ ДАР МИНТАҚАҲО ВА  
ЧУМҲУРИИ ТОҶИКИСТОН  
ТЕРРИТОРИЯ, ПЛОТНОСТЬ НАСЕЛЕНИЯ И  
РЕСПУБЛИКИ ТАДЖИКИСТАН**

	Худуд <sup>1)</sup> ҳазор км. <sup>2</sup>  <i>Терри- тория<sup>1)</sup></i> тыс. кв.км	ба ҳисо- би фоиз нисбат ба масо- ҳати умумӣ <i>в % к общей площа- ди</i>	Шумораи аҳолии доимӣ, ҳазор нафар <i>Числен- ность постоян- ного на- селения, тыс. чело- век</i>	ба ҳисо- би фоиз нисбат ба аҳо- лии умумӣ <i>в % к обще- му на- селе- нию</i>	Шумо- раи исти- тикомат- ку- нандаҳо дар 1км <sup>2</sup> , нафар - <i>Число жители на 1кв. км, человек</i>
<b>Чумҳурии Тоҷикистон</b>	<b>141,4</b>	<b>100,0</b>	<b>9126,6</b>	<b>100,0</b>	<b>64,5</b>
Вилояти Мухто- ри Кӯҳистони Бадахшон	62,9	44,5	226,9	2,5	3,6
Вилояти Суғд	25,2	17,8	2658,4	29,1	105,5
Вилояти Хатлон	24,7	17,5	3274,9	35,9	132,6
ш. Душанбе	0,1	0,1	846,4	9,3	8464,0
Ноҳияҳои тобеи чумҳурӣ	28,5	20,1	2120,0	23,2	74,4

1) Мувофиқи «Фонди замини Чумҳурии Тоҷикистон ба ҳолати 1 январи соли 2017», ки бо Қарори Ҳукумати Чумҳурии Тоҷикистон аз 25 феввали соли 2017, №81 тасдиқ шудааст.

Ҳамаи заминҳо дар ҳудуди марзи маъмурии Чумҳурии Тоҷикистон ба ҳолати 1 январи соли 2017 майдони умумии 14137685 гектарро ташкил медиҳанд.

Ҳамагӣ дар чумҳурӣ майдони умумии 14232394 гектар замин дар истифода қарор дорад, аз он ҷумла заминҳои берун аз ҳудуди маъмурии 95869 гектар, аз он 6651 гектар дар Чумҳурии Узбекистон ва 89218 гектар дар Чумҳурии Қирғизистон ва инчунин давлатҳои ҳамсоя дар ҳудуди чумҳурӣ майдони умумии 1160 гектар, аз ҷумла 1094 гектарро Чумҳурии Ўзбекистон ва 66 гектарро Чумҳурии Қирғизистон истифода мебаранд.

1) Согласно «Земельного фонда Республики Таджикистан по состоянию на 1 января 2017 года», утвержденного Постановлением Правительства Республики Таджикистан от 25 февраля 2017 года № 81.

Все земли находящиеся в пределах административных границ по состоянию на 1 января 2017 года составляют общую площадь 14137685 га.

Всего в стране используются земли общей площадью 14232394 гектара, в том числе земель находящихся за пределами административной территории 95869 га, из них 6651 га в Республика Узбекистан и 89218 га в Кыргызской Республике, также соседние страны на территории Таджикистана используют земли общей площадью 1160 га, в том числе 1094 га Республика Узбекистан и 66 га Кыргызская Республика.

**ТАҚСИМОТИ МАЪМУРИЮ ҲУДУДИ**

( то 1 январи соли 2019)

**АДМИНИСТРАТИВНО-ТЕРРИТОРИАЛЬНОЕ ДЕЛЕНИЕ**

(на 1 января 2019 года)

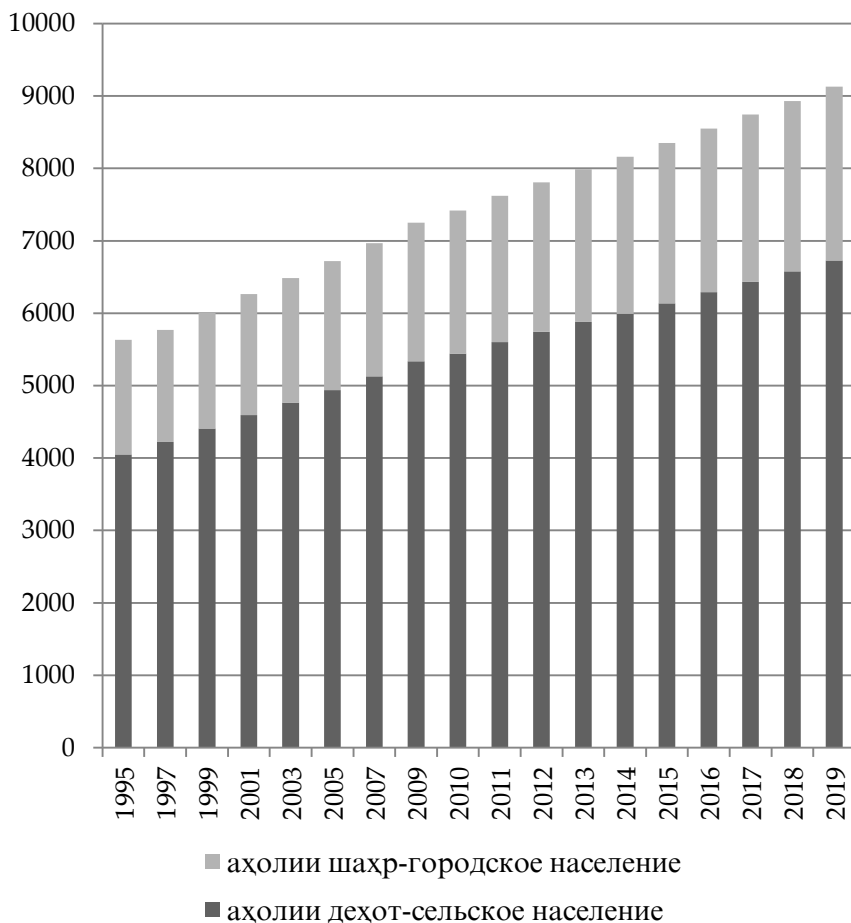
Ноҳия- ҳо <i>Райо- ны</i>	Шаҳр ҳо <i>Горо- да</i>	Ноҳияҳои доҳили- шаҳрӣ <i>Внутриго- родские районы</i>	Шаҳ- ракҳо <sup>1</sup> <i>Посел ки<sup>1</sup></i>	Чамо- атҳои деҳот <i>Сель- ские джамо аты</i>	
<b>58</b>	<b>18</b>	<b>4</b>	<b>63</b>	<b>370</b>	<b>Республика Таджики- стан</b>
7	1	-	3	43	<i>Горно- Бадахшаская Автономная область</i>
14	8	-	23	93	<i>Согдийская область</i>
24	4	-	22	133	<i>Хатлонская область</i>
-	1	4	-	-	<i>г. Душанбе</i>
13	4	-	15	101	<i>Районы рес- публиканско- го подчинения</i>

1) Микдори маҳалҳои аҳолинишини шаҳрӣ ҳамагӣ 81 адад мебошад.

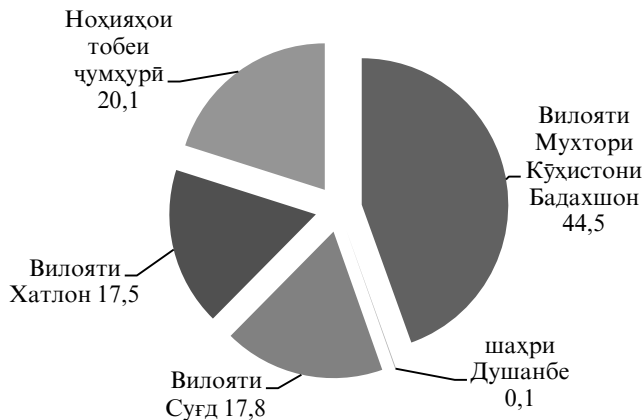
Шумораи шаҳракҳо тибқи феҳристи бақайдгирии маҳалҳои аҳолинишин 63 адад мебошад, ки дар панҷ шаҳрак айни замон аҳоли истиқомат намекунад.

1) Количество посёлков по реестру регистрации населённых пунктов 63 единицы, из которых в пяти посёлках в настоящее время население не проживает.

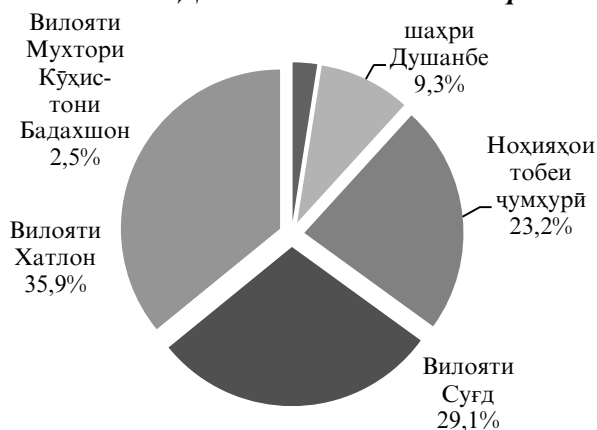
**ДАРАҶАИ ШУМОРАИ АҲОЛИИ ДОИМӢ**  
**то 1 январь солҳои 1995-2019 (ҳазор нафар)**  
**ДИНАМИКА ЧИСЛЕННОСТИ ПОСТОЯННОГО НАСЕЛЕНИЯ**  
**на 1 января 1995-2019 гг (тыс. человек)**



**СОХТОРИ ҲУДУДИ МИНТАҚАҲОИ ҶУМҲУРИИ  
ТОҶИКИСТОН то 1 январи соли 2019, бо фоиз  
СТРУКТУРА ТЕРРИТОРИИ РЕГИОНОВ РЕСПУБЛИКИ  
ТАДЖИКИСТАН на 1 января 2019 года, в %**



**СОХТОРИ ШУМОРАИ АҲОЛӢ ДАР МИНТАҚАҲОИ  
ҶУМҲУРИИ ТОҶИКИСТОН то 1 январи соли 2019  
СТРУКТУРА ЧИСЛЕННОСТИ НАСЕЛЕНИЯ ПО РЕГИОНАМ  
РЕСПУБЛИКИ ТАДЖИКИСТАН на 1 января 2019 года**



**ШУМОРАИ АҲОЛИИ ДОИМИИ ШАҲРҲО, ШАҲРАҚҲО,  
НОҲИЯҲО ВА ВИЛОЯТҲОИ ҶУМҲУРИИ ТОҶИКИСТОН  
ЧИСЛЕННОСТЬ ПОСТОЯННОГО НАСЕЛЕНИЯ ПОСЕЛКОВ,  
ГОРОДОВ, РАЙОНОВ И ОБЛАСТЕЙ  
РЕСПУБЛИКИ ТАДЖИКИСТАН**

Номи вилоят, ноҳия, шаҳр ва шаҳрақҳо	То 1 январӣ соли 2018, ҳазор нафар <i>На 1 января 2018г., тыс. человек</i>	То 1 январӣ соли 2019, ҳазор нафар <i>На 1 января 2019г., тыс. человек</i>	Шумораи миёнаи со- лонаи аҳоли дар соли 2018 ҳазор нафар <i>Среднегодо- вая числен- ность насе- ления за 2018 год тыс. человек</i>	<i>Наименование областей, райо- нов, городов и поселков</i>
<b>Ҷумҳурии Тоҷикистон</b>	<b>8931,2</b>	<b>9126,6</b>	<b>9028,9</b>	<b>Республика Таджикистан</b>
маҳалҳои шаҳрӣ	2354,2	2396,8	2375,5	городские поселения
маҳалли деҳот	6577,0	6729,8	6653,4	сельская местность
<b>ВМКБ</b>	<b>223,6</b>	<b>226,9</b>	<b>225,2</b>	<b>ГБАО</b>
маҳалҳои шаҳрӣ	29,9	30,3	30,1	городские поселения
маҳалли деҳот	193,7	196,6	195,1	сельская местность
Шаҳри Хоруг	29,9	30,3	30,1	город Хоруг
Ноҳияи Ванҷ	33,6	34,1	33,8	Ванчский район
Ноҳияи Ишқошим	32,2	32,7	32,4	Ишкашимский район
Ноҳияи Дарвоз	23,3	23,7	23,5	Дарвозский район
Ноҳияи Мурғоб	15,3	15,6	15,5	Мургабский район
Ноҳияи Роштқалъа	26,8	27,2	27,0	Рошткалинский район
Ноҳияи Рӯшон	25,3	25,6	25,5	Рушанский район
Ноҳияи Шугнон	37,1	37,7	37,4	Шугнанский район



<i>Давомаш-Продолжение</i>				
Номи вилоят, ноҳия, шаҳр ва шаҳракҳо	То 1 январӣ соли 2018, ҳазор нафар <i>На 1 января 2018г., тыс. человек</i>	То 1 январӣ соли 2019, ҳазор нафар <i>На 1 января 2019г., тыс. человек</i>	Шумораи миёнаи со- лонаи аҳоли дар соли 2018 ҳазор нафар <i>Среднегодо- вая числен- ность насе- ления за 2018 год тыс. человек</i>	<i>Наименование областей, райо- нов, городов и поселков</i>
<b>Вилояти Суғд</b>	<b>2608,5</b>	<b>2658,4</b>	<b>2633,5</b>	<b><i>Согдийская об- ласть</i></b>
<b>маҳалҳои</b>				<b><i>городские</i></b>
<b>шаҳрӣ</b>	<b>646,2</b>	<b>657,7</b>	<b>652,0</b>	<b><i>поселения</i></b>
маҳалли				<i>сельская</i>
деҳот	1962,4	2000,7	1981,5	<i>местность</i>
шаҳри Хучанд	179,9	181,6	180,7	<i>город Худжанд</i>
шаҳри Исфара	265,1	269,6	267,4	<i>город Исфара</i>
маҳалҳои				<i>городские</i>
шаҳрӣ	58,5	59,5	59,0	<i>поселения</i>
шаҳри Исфара	49,7	50,7	50,2	<i>город Исфара</i>
шаҳраки				
Шӯроб	2,9	2,9	2,9	<i>пос. Шураб</i>
шаҳраки				
Нурафшон	1,6	1,6	1,6	<i>пос. Нурафшан</i>
шаҳраки				
Нефтобод	4,2	4,3	4,3	<i>пос. Нефтеабод</i>
маҳалли				<i>сельская</i>
деҳот	206,6	210,1	208,4	<i>местность</i>
Гулистон	47,1	48,2	47,7	<i>Гулистан</i>
шаҳри				
Гулистон	17,2	17,7	17,5	<i>гор. Гулистан</i>
шаҳраки				
Адрасмон	15,2	15,5	15,4	<i>пос. Адрасман</i>
шаҳраки				
Зарнисор	2,3	2,3	2,3	<i>пос. Зарнисор</i>
шаҳраки				
Консой	5,7	5,9	5,8	<i>пос. Кансай</i>
шаҳраки				
Навгарзан	0,4	0,4	0,4	<i>пос. Наугарзан</i>

ШУМОРАИ АҲОЛӢ – ЧИСЛЕННОСТЬ НАСЕЛЕНИЯ

Давомаш-Продолжение

Номи вилоят, ноҳия, шаҳр ва шаҳракҳо	То 1 январ соли 2018, ҳазор нафар <i>На 1 января 2018г., тыс. человек</i>	То 1 январ соли 2019, ҳазор нафар <i>На 1 января 2019г., тыс. человек</i>	Шумораи миёнаи со- лонаи аҳоли дар соли 2018 ҳазор нафар <i>Среднегодо- вая числен- ность насе- ления за 2018 год тыс. человек</i>	<i>Наименование областей, райо- нов, городов и поселков</i>
шаҳраки Сирдарё	2,6	2,7	2,6	<i>пос. Сырдарьни- ский</i>
шаҳраки Чорукдаррон	3,6	3,7	3,7	<i>пос. Чорух- Дайрон</i>
шаҳри Конибодом	205,5	208,4	206,9	<i>гор. Канибадам</i>
маҳалҳои шаҳри	51,6	52,2	51,9	<i>городские поселения</i>
маҳалли деҳот	153,9	156,2	155,0	<i>сельская местность</i>
шаҳри Панҷакент	290,3	296,8	293,5	<i>гор. Пенджжи- кент</i>
маҳалҳои шаҳри	42,3	42,8	42,6	<i>городские поселения</i>
маҳалли деҳот	247,9	254,0	250,9	<i>сельская местность</i>
шаҳри Истаравшан	262,5	268,1	265,3	<i>гор. Истарав- шан</i>
маҳалҳои шаҳри	63,5	64,6	64,1	<i>городские поселения</i>
маҳалли деҳот	199,0	203,5	201,2	<i>сельская местность</i>
шаҳри Истиклол	16,9	17,3	17,1	<i>гор. Истиклол</i>
Бўстон	35,1	36,0	35,5	<i>Бустон</i>
шаҳри Бустон	32,1	33,2	32,7	<i>гор. Бустон</i>
шаҳраки Палос	3,0	2,8	2,8	<i>пос. Палас</i>
Ноҳияи Айнӣ	81,0	82,3	81,6	<i>Айнинский район</i>

ШУМОРАИ АҲОЛӢ – ЧИСЛЕННОСТЬ НАСЕЛЕНИЯ

<i>Давомаш-Продолжение</i>				
Номи вилоят, ноҳия, шаҳр ва шаҳракҳо	То 1 январ соли 2018, ҳазор нафар <i>На 1 января 2018г., тыс. человек</i>	То 1 январ соли 2019, ҳазор нафар <i>На 1 января 2019г., тыс. человек</i>	Шумораи миёнаи со- лонаи аҳоли дар соли 2018 ҳазор нафар <i>Среднегодо- вая числен- ность насе- ления за 2018 год тыс. человек</i>	<i>Наименование областей, райо- нов, городов и поселков</i>
шаҳраки Зарафшон	2,4	2,5	2,4	<i>пос. Зеравшан сельская местность</i>
маҳалли деҳот	78,6	79,8	79,2	<i>Айтский район</i>
Ноҳияи Ашт	161,6	164,8	163,2	
шаҳраки Шайдон	17,3	17,8	17,6	<i>пос. Шайдон сельская местность</i>
маҳалли деҳот	144,3	147,0	145,6	
Ноҳияи Деваштич	165,7	169,6	167,7	<i>Район Деваштич пос.Ганчи</i>
шаҳраки Ғонҷӣ	14,8	15,9	15,3	<i>сельская местность</i>
маҳалли деҳот	150,9	153,7	152,3	<i>Зафарободский район</i>
Ноҳияи Зафаробод	72,4	74,2	73,3	<i>городские поселения</i>
маҳалҳои шаҳрӣ	41,9	43,2	42,5	
шаҳраки Зафаробод	19,3	20,0	19,7	<i>пос.Зафаробод</i>
шаҳраки Меҳнатобод	11,8	12,1	11,9	<i>пос.Меҳнатобод</i>
шаҳраки Пахтакорон	10,8	11,1	10,9	<i>пос.Пахтакорон сельская местность</i>
маҳалли деҳот	30,5	31,0	30,8	<i>Матчинский район</i>
Ноҳияи Мастҷоҳ	122,6	125,3	124,0	<i>городские поселения</i>
маҳалҳои шаҳрӣ	20,7	21,2	21,0	

ШУМОРАИ АҲОЛӢ – ЧИСЛЕННОСТЬ НАСЕЛЕНИЯ

Давомаш-Продолжение

Номи вилоят, ноҳия, шаҳр ва шаҳракҳо	То 1 январ соли 2018, ҳазор нафар <i>На 1</i> <i>января</i> <i>2018г.,</i> <i>тыс.</i> <i>человек</i>	То 1 январ соли 2019, ҳазор нафар <i>На 1</i> <i>января</i> <i>2019г.,</i> <i>тыс.</i> <i>человек</i>	Шумораи миёнаи со- лонаи аҳоли дар соли 2018 ҳазор нафар <i>Среднегодо- вая числен- ность насе- ления за 2018</i> <i>год</i> <i>тыс. человек</i>	Наименование областей, райо- нов, городов и поселков
шаҳраки Бӯстон	14,9	15,2	15,1	<i>пос. Бустон</i>
шаҳраки Обшорон	3,3	3,4	3,4	<i>пос. Обшорон</i>
шаҳраки Сугдиён	2,5	2,6	2,5	<i>пос. Сугдиян</i>
маҳалли деҳот	101,9	104,1	103,0	<i>сельская местность</i>
Ноҳияи Спитамен	136,8	139,2	138,0	<i>Район Спитамен</i>
шаҳраки Навкат	18,1	18,4	18,3	<i>пос. Навкат</i>
маҳалли деҳот	118,6	120,8	119,7	<i>сельская местность</i>
Ноҳияи Ҷ. Расулов	132,8	135,3	134,1	<i>Район Дж. Расулова</i>
шаҳраки Меҳробод	16,0	16,3	16,2	<i>пос. Мехрабад</i>
маҳалли деҳот	116,8	119,0	117,9	<i>сельская местность</i>
Ноҳияи Б. Гафуров	367,6	374,3	371,0	<i>Район Б. Гафурова</i>
шаҳраки Б. Гафуров	20,0	20,3	20,1	<i>пос. Б. Гафуров</i>
маҳалли деҳот	347,7	354,0	350,9	<i>сельская местность</i>
Ноҳияи Шаҳристон	41,5	42,7	42,1	<i>Шахристан- ский район</i>

<i>Давомаш-Продолжение</i>				
Номи вилоят, ноҳия, шаҳр ва шаҳракҳо	То 1 январӣ соли 2018, ҳазор нафар <i>На 1 января 2018г., тыс. человек</i>	То 1 январӣ соли 2019, ҳазор нафар <i>На 1 января 2019г., тыс. человек</i>	Шумораи миёнаи со- лонаи аҳоли дар соли 2018 ҳазор нафар <i>Среднегодо- вая числен- ность насе- ления за 2018 год тыс. человек</i>	<i>Наименование областей, райо- нов, городов и поселков</i>
маҳалли деҳот	41,5	42,7	42,1	<i>сельская местность</i>
Ноҳияи Кӯҳистони Мастҷоҳ	24,2	24,7	24,4	<i>Кухистони- Мастҷохский район</i>
маҳалли деҳот	24,2	24,7	24,4	<i>сельская местность</i>
<b>Вилояти Ҳатлон</b>	<b>3198,5</b>	<b>3274,9</b>	<b>3236,7</b>	<b><i>Хатлонская область</i></b>
маҳалҳои шаҳрӣ	580,6	591,0	585,7	<i>городские поселения</i>
маҳалли деҳот	2617,9	2683,9	2651,0	<i>сельская местность</i>
шаҳри Бохтар	109,1	110,8	109,9	<i>гор. Бохтар</i>
шаҳри Кӯлоб	208,0	211,5	209,7	<i>гор. Куляб</i>
маҳалҳои шаҳрӣ	104,4	105,5	104,9	<i>городские поселения</i>
маҳалли деҳот	103,6	106,0	104,8	<i>сельская местность</i>
шаҳри Норак	59,2	60,3	59,7	<i>гор. Нурек</i>
маҳалҳои шаҳрӣ	30,4	30,9	30,6	<i>городские поселения</i>
маҳалли деҳот	28,9	29,4	29,1	<i>сельская местность</i>
Шаҳри Леваконт	46,4	47,4	46,9	<i>гор. Леваконт</i>
маҳалҳои шаҳрӣ	16,9	17,3	17,2	<i>городские поселения</i>
маҳалли деҳот	29,4	30,1	29,7	<i>сельская местность</i>

ШУМОРАИ АҲОЛӢ – ЧИСЛЕННОСТЬ НАСЕЛЕНИЯ

<i>Давомаш-Продолжение</i>				
Номи вилоят, ноҳия, шаҳр ва шаҳракҳо	То 1 январ соли 2018, ҳазор нафар <i>На 1</i> января 2018г., тыс. человек	То 1 январ соли 2019, ҳазор нафар <i>На 1</i> января 2019г., тыс. человек	Шумораи миёнаи со- лонаи аҳоли дар соли 2018 ҳазор нафар <i>Среднегодо- вая числен- ность насе- ления за 2018</i> год тыс. человек	<i>Наименование областей, райо- нов, городов и поселков</i>
Ноҳияи Балҷувон маҳалли деҳот	29,0	29,6	29,3	<i>Бальджувонский р-он сельская местность</i>
Ноҳияи Кушониён маҳалҳои шаҳрӣ шаҳраки И.Сомонӣ шаҳраки	29,0	29,6	29,3	<i>Кушаниянский район городские поселения пос. Исмоили Сомони пос. Бустон- кала</i>
Ноҳияи Кушониён маҳалҳои шаҳрӣ шаҳраки	234,9	240,5	237,7	<i>Кушаниянский район городские поселения пос. Исмоили</i>
И.Сомонӣ шаҳраки	8,2	8,4	8,3	<i>Сомони пос. Бустон- кала</i>
Бўстонқалъа шаҳраки	4,6	4,7	4,7	<i>пос. Бохтари- ён</i>
Бохтариён маҳалли деҳот	7,4	7,7	7,5	<i>сельская местность</i>
Ноҳияи Вахш маҳалҳои шаҳрӣ шаҳраки	214,6	219,7	217,2	<i>Вахшский район городские поселения</i>
Вахш шаҳраки	190,5	194,8	192,7	<i>пос. Вахш пос. Киров- ский</i>
Киров маҳалли деҳот	20,4	20,5	20,5	<i>сельская местность</i>
Ноҳияи Восеъ шаҳраки	14,8	14,8	14,8	<i>Восейский район</i>
Ҳулбуқ	5,7	5,7	5,7	<i>пос. Хулбук</i>
	170,1	174,3	172,2	
	207,7	211,7	209,7	
	23,8	24,2	24,0	

<i>Давомаш-Продолжение</i>				
Номи вилоят, ноҳия, шаҳр ва шаҳракҳо	То 1 январ соли 2018, ҳазор нафар <i>На 1 января 2018г., тыс. человек</i>	То 1 январ соли 2019, ҳазор нафар <i>На 1 января 2019г., тыс. человек</i>	Шумораи миёнаи со- лонаи аҳоли дар соли 2018 ҳазор нафар <i>Среднегодо- вая числен- ность насе- ления за 2018 год тыс. человек</i>	<i>Наименование областей, райо- нов, городов и поселков</i>
маҳалли деҳот	183,9	187,5	185,7	<i>сельская местность</i>
Ноҳияи Данғара	150,3	156,4	153,4	<i>Дангаринский район</i>
шаҳраки Данғара	28,4	30,0	29,2	<i>пос. Дангара</i>
маҳалли деҳот	121,9	126,4	124,2	<i>сельская местность</i>
Ноҳияи Ёвон	222,2	228,4	225,3	<i>Яванский район</i>
маҳалҳои шаҳрӣ	39,7	40,3	40,0	<i>городские поселения</i>
шаҳраки Ёвон	35,5	36,1	35,8	<i>пос. Яван</i>
шаҳраки Ҳаётинав	4,2	4,2	4,2	<i>пос. Хаётинав</i>
маҳалли деҳот	182,5	188,1	185,3	<i>сельская местность</i>
Ноҳияи Ҷ. Балхӣ	191,6	196,6	194,1	<i>Район Дж.Балхи</i>
маҳалҳои шаҳрӣ	25,6	26,0	25,8	<i>городские поселения</i>
шаҳраки Балх	18,5	18,7	18,6	<i>пос. Балх</i>
шаҳраки Орзу	7,2	7,3	7,2	<i>пос. Орзу</i>
маҳалли деҳот	166,0	170,6	168,3	<i>сельская местность</i>
Ноҳияи Мӯминобод	90,8	92,6	91,7	<i>Муминободский район</i>
шаҳраки Мӯминобод	13,7	13,8	13,7	<i>пос. Мумино- бодский</i>
маҳалли деҳот	77,1	78,8	78,0	<i>сельская местность</i>

ШУМОРАИ АҲОЛӢ – ЧИСЛЕННОСТЬ НАСЕЛЕНИЯ

Давомаш-Продолжение

Номи вилоят, ноҳия, шаҳр ва шаҳракҳо	То 1 январ соли 2018, ҳазор нафар <i>На 1</i> января 2018г., тыс. человек	То 1 январ соли 2019, ҳазор нафар <i>На 1</i> января 2019г., тыс. человек	Шумораи миёнаи со- лонаи аҳоли дар соли 2018 ҳазор нафар <i>Среднегодо- вая числен- ность насе- ления за 2018</i> год тыс. человек	<i>Наименование областей, райо- нов, городов и поселков</i>
Ноҳияи М.С.А. Ҳамадонӣ шаҳраки Москва маҳалли деҳот	143,9	146,2	145,1	<i>Район М.С.А. Ҳамадон пос. Москов- ский сельская местность</i>
Ноҳияи Н. Хусрав маҳалли деҳот	36,9	38,4	37,7	<i>Район Н. Хусрав сельская местность Пянджский район</i>
Ноҳияи Панҷ шаҳраки Панҷ маҳалли деҳот	113,8	116,8	115,3	<i>пос. Пяндж сельская местность Район</i>
Ноҳияи Темурмалик шаҳраки Совет маҳалли деҳот	67,7	68,7	68,2	<i>Темурмалик пос. Совет- ский сельская местность Ховалингский</i>
Ноҳияи Ховалинг маҳалли деҳот	57,1	58,0	57,5	<i>р-н сельская местность Пархарский район</i>
Ноҳияи Фархор	56,3	57,0	56,6	
	56,3	57,0	56,6	
	163,7	167,5	165,6	



<i>Давомаш-Продолжение</i>				
Номи вилоят, ноҳия, шаҳр ва шаҳракҳо	То 1 январ соли 2018, ҳазор нафар <i>На 1 января 2018г., тыс. человек</i>	То 1 январ соли 2019, ҳазор нафар <i>На 1 января 2019г., тыс. человек</i>	Шумораи миёнаи со- лонаи аҳоли дар соли 2018 ҳазор нафар <i>Среднегодо- вая числен- ность насе- ления за 2018 год тыс. человек</i>	<i>Наименование областей, райо- нов, городов и поселков</i>
шаҳраки Фарҳор	24,4	24,8	24,6	<i>пос. Пархар сельская местность</i>
маҳалли деҳот	139,3	142,7	141,0	
Ноҳияи Хуросон	110,6	113,7	112,2	<i>Район Хуросон</i>
шаҳраки Обикик	10,5	11,4	11,0	<i>пос. Обикик сельская местность</i>
маҳалли деҳот	100,2	102,3	101,3	
Ноҳияи Дӯстӣ	110,6	113,9	112,3	<i>Район Дусти</i>
шаҳраки 20-солагии Истиклолияти Тоҷикистон	6,5	7,0	6,8	<i>пос. 20- солагии Истик- лолияти Тоҷи- кистон сельская местность</i>
маҳалли деҳот	104,1	106,9	105,5	
Ноҳияи Кубодиён	178,4	183,2	180,8	<i>Район Кубодиён</i>
шаҳраки Кубодиён	11,8	11,9	11,8	<i>пос. Кубодиён сельская местность</i>
маҳалли деҳот	166,6	171,3	169,0	
Ноҳияи А. Қомӣ	166,9	171,5	169,2	<i>Район А. Дҷоми</i>
шаҳраки А. Қомӣ	13,3	13,7	13,5	<i>пос. А. Дҷоми сельская мест- ность</i>
маҳалли деҳот	153,6	157,8	155,7	

ШУМОРАИ АҲОЛӢ – ЧИСЛЕННОСТЬ НАСЕЛЕНИЯ

Давомаш-Продолжение

Номи вилоят, ноҳия, шаҳр ва шаҳракҳо	То 1 январ соли 2018, ҳазор нафар <i>На 1</i> <i>января</i> 2018г., <i>тыс.</i> <i>человек</i>	То 1 январ соли 2019, ҳазор нафар <i>На 1</i> <i>января</i> 2019г., <i>тыс.</i> <i>человек</i>	Шумораи миёнаи со- лонаи аҳоли дар соли 2018 ҳазор нафар <i>Среднегодо- вая числен- ность насе- ления за 2018</i> <i>год</i> <i>тыс. человек</i>	<i>Наименование областей, райо- нов, городов и поселков</i>
Ноҳияи Чайхун шаҳраки Дустӣ маҳалли деҳот	132,7	135,9	134,3	<i>Район Джайхун</i>
Ноҳияи Шаҳртуз шаҳраки Шаҳритуз маҳалли деҳот	123,7	127,0	125,3	<i>пос. Дусти сельская местность Шартузский район</i>
Ноҳияи Ш. Шоҳин маҳалли деҳот	53,4	54,5	53,9	<i>пос. Шаар- туз сельская местность</i>
<b>Шаҳри Душанбе</b>	<b>831,4</b>	<b>846,4</b>	<b>838,9</b>	<i>Район Ш.Шохин сельская местность</i>
<b>Шаҳру ноҳияҳои тобеи ҷумҳурӣ</b>	<b>2069,2</b>	<b>2120,0</b>	<b>2094,6</b>	<i>Город Душанбе Районы респуб- ликанского под- чинения</i>
маҳалҳои шаҳрӣ маҳалли деҳот	266,2	271,4	268,8	<i>городские поселения сельская местность</i>
Шаҳри Ваҳдат маҳалҳои шаҳрӣ шаҳри Ваҳдат	1803,0 330,1 54,5 42,5	1848,6 336,9 55,0 42,8	1825,8 333,5 54,7 42,6	<i>Город Вахдат городские поселения гор Вахдат</i>

<i>Давомаш-Продолжение</i>				
Номи вилоят, ноҳия, шаҳр ва шаҳракҳо	То 1 январи соли 2018, ҳазор нафар <i>На 1 января 2018г., тыс. человек</i>	То 1 ян- вари соли 2019, ҳазор нафар <i>На 1 ян- варя 2019г., тыс. че- ловек</i>	Шумораи миёнаи солонаи аҳоли дар соли 2018 ҳазор нафар <i>Среднего- довая чис- ленность населения за 2018 год тыс. чело- век</i>	<i>Наименование областей, райо- нов, городов и поселков</i>
шаҳраки Н.Розик маҳалли деҳот	12,0	12,2	12,1	<i>пос. Н.Розик сельская местность</i>
шаҳри Турсунзода маҳалҳои шаҳри	275,7	281,9	278,8	<i>город Турсунзаде городские поселения</i>
маҳалли деҳот	286,2	292,6	289,4	<i>сельская местность</i>
Ноҳияи Варзоб	53,1	53,7	53,4	<i>Варзобский район</i>
шаҳраки Такоб маҳалли деҳот	233,1	238,9	236,0	<i>пос. Такоб сельская местность</i>
Шаҳри Ҳисор маҳалҳои шаҳри	78,7	80,5	79,6	<i>пос. Гиссар городские поселения</i>
шаҳри Ҳисор шаҳраки Шарора маҳалли деҳот	2,5	2,5	2,5	<i>пос. Шарора сельская местность</i>
Ноҳияи Лахш шаҳраки Ваҳдат маҳалли деҳот	76,2	78,0	77,1	<i>Город Гиссар городские поселения гор. Гиссар</i>
	293,9	301,6	297,8	<i>пос. Шарора сельская местность</i>
	41,4	42,6	42,0	<i>Лахшский район</i>
	27,9	28,7	28,3	<i>пос. Ваҳдат сельская местность</i>
	13,5	13,9	13,7	<i>пос. Ваҳдат сельская местность</i>
	252,5	259,0	255,8	
	63,8	65,1	64,5	
	6,2	6,3	6,3	
	57,6	58,8	58,2	

ШУМОРАИ АҲОЛӢ – ЧИСЛЕННОСТЬ НАСЕЛЕНИЯ

Давомаш-Продолжение

Номи вилоят, ноҳия, шаҳр ва шаҳракҳо	То 1 ян- вари соли 2018, ҳазор нафар <i>На 1 ян- варя 2018г., тыс. че- ловек</i>	То 1 января соли 2019, ҳазор нафар <i>На 1 января 2019г., тыс. человек</i>	Шумораи миёнаи соло- наи аҳоли дар соли 2018 ҳазор нафар <i>Среднегодо- вая числен- ность населе- ния за 2018 год</i> <i>тыс. человек</i>
Ноҳияи Нуробод	78,3	80,1	79,2
шаҳраки Дарбанд маҳалли деҳот	1,2	1,3	1,2
Ноҳияи Рашт	77,1	78,8	78,0
маҳалҳои шаҳрӣ	122,3	125,4	123,9
шаҳраки Ғарм	14,7	15,2	15,0
шаҳраки Ғарм	9,4	9,8	9,7
шаҳраки Навобод	5,3	5,4	5,3
маҳалли деҳот	107,6	110,2	108,9
Ноҳияи Сангвор	22,4	22,9	22,6
маҳалли деҳот	22,4	22,9	22,6
Ноҳияи Тоҷикобод	43,9	45,0	44,4
маҳалли деҳот	43,9	45,0	44,4
Ноҳияи Файзобод	98,7	101,4	100,1
шаҳраки Файзобод	10,0	10,3	10,2
маҳалли деҳот	88,7	91,0	89,9

<i>Давомаш-Продолжение</i>				
Номи вилоят, ноҳия, шаҳр ва шаҳракҳо	То 1 ян- вари соли 2018, ҳазор нафар <i>На 1 ян- варя 2018г., тыс. че- ловек</i>	То 1 января соли 2019, ҳазор нафар <i>На 1 января 2019г., тыс. человек</i>	Шумораи миёнаи соло- наи аҳоли дар соли 2018 ҳазор нафар <i>Среднегодо- вая числен- ность насе- ления за 2018 год тыс. человек</i>	<i>Наименование областей, районов, горо- дов и поселков</i>
Ноҳияи Шаҳринав	117,5	120,5	119,0	<i>Шаҳринав- ский район пос.</i>
М.Турсунзода маҳалли деҳот	7,5	7,7	7,6	<i>М.Турсунзаде сельская местность</i>
Шаҳри Роғун	110,0	112,8	111,4	<i>Город Рогун городские поселения</i>
маҳалҳои шаҳрӣ	42,6	43,7	43,1	<i>гор. Рогун</i>
шаҳри Роғун шаҳраки	21,7	22,1	21,9	<i>пос. Сомо- ниён</i>
Обигарм	14,9	15,0	15,0	<i>пос. Обигарм сельская местность</i>
маҳалли деҳот	6,8	7,1	7,0	<i>Район Рудаки городские поселения</i>
Ноҳияи Рӯдакӣ	20,9	21,6	21,2	<i>пос. Сомо- ниён</i>
маҳалҳои шаҳрӣ	490,6	504,3	497,5	<i>пос. Навабадский пос.</i>
шаҳраки	53,3	54,6	54,0	<i>М.Турсунзаде сельская местность</i>
Сомониён	24,2	24,6	24,4	<i>пос. Сомо- ниён</i>
шаҳраки	9,7	10,0	9,9	<i>пос. Навабадский пос.</i>
Навобод	19,4	20,0	19,7	<i>М.Турсунзаде сельская местность</i>
шаҳраки	437,2	449,7	443,5	
М.Турсунзода маҳалли деҳот				

**ХУДУД, ЗИЧӢ ВА ҲИССАИ  
ТЕРРИТОРИЯ, ПЛОТНОСТЬ, ДОЛЯ  
(то 1 январи соли 2019–**

Номи вилоятҳо, ноҳияҳо	Худуд, ҳазор, км. <sup>2</sup> <i>Территория, тыс. кв. км,</i>	Шумораи аҳоли дар 1 км. <sup>2</sup> нафар <i>Численность населе- ния на 1 кв. км., человек</i>
<b>Ҷумҳурии Тоҷикистон</b>	<b>141,4</b>	<b>64,5</b>
<b>ВМКБ</b>	<b>62,9</b>	<b>3,6</b>
Ноҳияи Ванҷ	4,4	7,7
Ноҳияи Ишкошим	3,7	8,8
Ноҳияи Дарвоз	2,8	8,5
Ноҳияи Мурғоб	37,3	0,4
Ноҳияи Роштқалъа	4,3	6,3
Ноҳияи Рӯшон	5,9	4,3
Ноҳияи Шуғнон	4,6	8,2
<b>Вилояти Суғд</b>	<b>25,2</b>	<b>105,5</b>
Ноҳияи Айнӣ	5,2	15,8
Ноҳияи Ашт	2,8	58,9
Ноҳияи Деваштич	1,6	106,0
Ноҳияи Зафаробод	0,4	185,5
Ноҳияи Исфара	0,8	337,0
Ноҳияи Конибодом	0,8	260,5
Ноҳияи Мастҷоҳ	1,0	125,3
Ноҳияи Панҷакент	3,7	80,2
Ноҳияи Спитамен	0,4	347,8
Ноҳияи Ҷ. Расулов	0,3	451,0
Истаравшан	0,7	383,0

**АҲОЛИИ ШАҲРУ ДЕҲОТ  
ГОРОДСКОГО И СЕЛЬСКОГО НАСЕЛЕНИЯ  
на 1 января 2019 года)**

Ҳиссаи аҳолии шаҳрҳо, ба ҳисоби фоиз <i>Доля городского населения, в %</i>	Ҳиссаи аҳолии деҳот, ба ҳисоби фоиз <i>Доля сельского населения, в %</i>	<i>Наименование областей, районов</i>
<b>26,3</b>	<b>73,7</b>	<b><i>Республика Таджикистан</i></b>
<b>13,3</b>	<b>86,7</b>	<b><i>ГБАО</i></b>
-	100,0	<i>Ванчский район</i>
-	100,0	<i>Ишкашимский район</i>
-	100,0	<i>Дарвозский район</i>
-	100,0	<i>Мургабский район</i>
-	100,0	<i>Рошткалинский район</i>
-	100,0	<i>Рушанский район</i>
-	100,0	<i>Шугнанский район</i>
<b>24,7</b>	<b>75,3</b>	<b><i>Согдийская область</i></b>
2,9	97,1	<i>Айнинский район</i>
10,8	89,2	<i>Аштский район</i>
9,4	90,6	<i>Район Деваиттич</i>
58,2	41,8	<i>Зафарабадский район</i>
22,1	77,9	<i>Исфаринский район</i>
25,0	75,0	<i>Канибадамский район</i>
16,9	83,1	<i>Матчинский район</i>
14,4	85,6	<i>Пенджикентский район</i>
13,2	86,8	<i>Район Спитамен</i>
12,0	88,0	<i>Район Дж.Расулова</i>
24,1	75,9	<i>Истаравшан</i>

ШУМОРАИ АҲОЛӢ – ЧИСЛЕННОСТЬ НАСЕЛЕНИЯ

Номи вилоятҳо, ноҳияҳо	Худуд, ҳазор, км. <sup>2</sup> <i>Территория, тыс. кв. км,</i>	Шумораи аҳоли дар 1 км. <sup>2</sup> . нафар <i>Численность насе- ления на 1 кв.км., человек</i>
Ноҳияи Б.Ғафуров	2,7	138,6
Ноҳияи Шахристон	1,1	38,8
Ноҳияи Кӯхистони Мастҷох	3,7	6,7
<b>Вилояти Хатлон</b>	<b>24,7</b>	<b>132,6</b>
Ноҳияи Балҷувон	1,3	22,8
Ноҳияи Кушониён	0,6	400,8
Ноҳияи Вахш	1,0	194,8
Ноҳияи Восеъ	0,8	264,6
Ноҳияи Данғара	2,0	78,2
Ноҳияи Ёвон	0,9	253,8
Ноҳияи Ҷ. Балхӣ	0,9	218,4
Шаҳри Кӯлоб	0,3	705,0
Ноҳияи Мӯминобод	0,9	102,9
Ноҳияи М.С.А.Ҷамадонӣ	0,5	292,4
Шаҳри Норак	0,4	150,5
Ноҳияи Носири Хусрав	0,8	48,0
Ноҳияи Панҷ	0,9	129,8
Ноҳияи Леваконт	0,1	474,0
Ноҳияи Темурмалик	1,0	68,7
Ноҳияи Ховалинг	1,7	33,5
Ноҳияи Фархор	1,2	139,5
Ноҳияи Хуросон	0,9	126,3
Ноҳияи Дӯстӣ	1,2	94,9
Ноҳияи Кубодиён	1,8	101,8
Ноҳияи Абдурахмони Ҷомӣ	0,6	285,8



ШУМОРАИ АҲОЛӢ – ЧИСЛЕННОСТЬ НАСЕЛЕНИЯ

		<i>Давомаш- Продолжение</i>
<i>Ҳиссаи аҳолии шаҳрҳо, ба ҳисоби Ҷоиз Доля городского населения, в %</i>	<i>Ҳиссаи аҳолии деҳот, ба ҳисоби Ҷоиз Доля сельского населения, в %</i>	<i>Наименование областей, районов</i>
5,4	94,6	<i>Район Б.Гафурова Шахристанский район Кухистони-Мастчоҳский район</i>
-	100,0	
-	100,0	
<b>18,0</b>	<b>82,0</b>	<b><i>Хатлонская область</i></b>
-	100,0	<i>Бальджеванский район</i>
8,6	91,4	<i>Кушониянский район</i>
10,5	89,5	<i>Вахшский район</i>
11,4	88,6	<i>Восейский район</i>
19,2	80,8	<i>Дангаринский район</i>
17,6	82,4	<i>Яванский район</i>
13,2	86,8	<i>Район Дж. Балхи</i>
49,8	50,2	<i>Город Куляб</i>
14,9	85,1	<i>Муминабадский район</i>
15,9	84,1	<i>Район М.С.А.Хамадони</i>
51,3	48,7	<i>Город Норақ</i>
-	100,0	<i>Район НосириХусрав</i>
10,6	89,4	<i>Пянджский район</i>
36,5	63,5	<i>Левакантиский район</i>
15,6	84,4	<i>Район Темурмалик</i>
-	100,0	<i>Ховалингский район</i>
14,8	85,2	<i>Пархарский район</i>
10,0	90,0	<i>Район Хуросон</i>
6,1	93,9	<i>Район Дусти</i>
6,5	93,5	<i>Район Кубодиён</i>
8,0	92,0	<i>Район Абдурахмони Дҷоми</i>

ШУМОРАИ АҲОЛӢ – ЧИСЛЕННОСТЬ НАСЕЛЕНИЯ

Номи вилоятҳо, ноҳияҳо	Худуд, ҳазор, км. <sup>2</sup> <i>Территория, тыс. кв. км,</i>	Шумораи аҳоли дар 1 км.кв. нафар <i>Численность насе- ления на 1 кв.км., человек</i>
Ноҳияи Ҷайхун	1,0	135,9
Ноҳияи Шаҳритуз	1,5	84,7
Ноҳияи Ш. Шохин	2,3	23,7
<b>Шаҳру ноҳияҳои тобеи ҷумҳурӣ</b>	<b>28,5</b>	<b>74,4</b>
Шаҳри Ваҳдат	3,7	91,0
Ноҳияи Варзоб	1,6	50,3
Шаҳри Ҳисор	1,0	301,6
Ноҳияи Лахш	4,6	14,1
Ноҳияи Нуробод	0,9	89,0
Ноҳияи Рашт	4,6	27,3
Шаҳри Роғун	0,5	87,4
Ноҳияи Рӯдакӣ	1,8	280,2
Ноҳияи Сангвор	6,0	3,8
Ноҳияи Тоҷикобод	0,7	64,3
Шаҳри Турсунзода	1,2	243,8
Ноҳияи Файзобод	0,9	112,6
Ноҳияи Шаҳринав	1,0	120,5

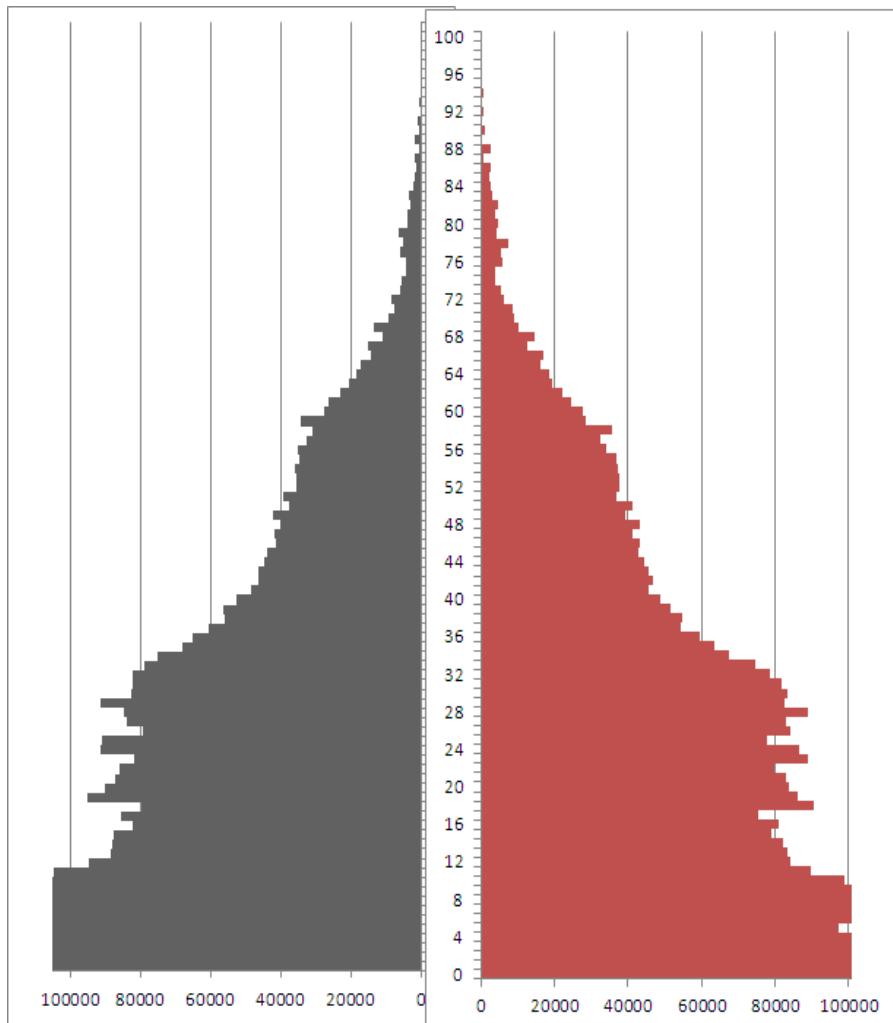
ШУМОРАИ АҲОЛӢ – ЧИСЛЕННОСТЬ НАСЕЛЕНИЯ

		<i>Давомаш- Продолжение</i>
<i>Ҳиссаи аҳолии шаҳрҳо, ба ҳисоби фоиз Доля городского населения, в %</i>	<i>Ҳиссаи аҳолии деҳот, ба ҳисоби фоиз Доля сельского населения, в %</i>	<i>Наименование областей, районов</i>
13,6	86,4	<i>Район Джайхун</i>
13,6	86,4	<i>Шартуздский район</i>
-	100,0	<i>Район Ш.Шохин</i>
<b>12,8</b>	<b>87,2</b>	<b><i>Районы республиканского подчинения</i></b>
16,3	83,7	<i>Город Вахдат</i>
3,1	96,9	<i>Варзобский район</i>
14,1	85,9	<i>Город Гиссар</i>
9,7	90,3	<i>Лахиский район</i>
1,6	98,4	<i>Нуробадский район</i>
12,1	87,9	<i>Раитский район</i>
50,6	49,4	<i>Город Рогун</i>
10,8	89,2	<i>Район Рудаки</i>
-	100,0	<i>Сангворский район</i>
-	100,0	<i>Таджикабадский район</i>
18,3	81,7	<i>Город Турсунзаде</i>
10,2	89,8	<i>Файзабадский район</i>
6,4	93,6	<i>Шахринавский район</i>

**ШУМОРАИ АҲОЛИИ ДОИМИ ДАР ҶУМҲУРИИ ТОҶИКИСТОН  
БА ҲОЛАТИ 1 ЯНВАРИ СОЛИ 2019 (ҳазор нафар)  
ЧИСЛЕННОСТЬ ПОСТОЯННОГО НАСЕЛЕНИЯ ПО РЕСПУБЛИКЕ  
ТАДЖИКИСТАН НА 1 ЯНВАРЯ 2019 ГОДА (тыс. человек)**

Синну сол	Ҳамаи аҳоли – <i>Всё население</i>			Возраст
	мardxo <i>мужчины</i>	занҳо <i>женщины</i>	харду чинс <i>оба пола</i>	
То 1 сола	120,5	108,5	229,0	До 1 года
1-4	479,4	428,7	908,1	1-4
5-9	564,6	526,4	1091,0	5-9
10-14	463,6	438,2	901,8	10-14
15-19	433,0	412,3	845,3	15-19
20-24	437,7	423,0	860,7	20-24
25-29	422,0	416,4	838,4	25-29
30-34	386,7	385,6	772,3	30-34
35-39	291,1	283,9	575,0	35-39
40-44	230,2	231,6	461,8	40-44
45-49	203,5	210,0	413,5	45-49
50-54	181,4	190,8	372,2	50-54
55-59	161,1	167,9	329,0	55-59
60-64	105,9	112,7	218,6	60-64
65-69	64,1	70,5	134,6	65-69
70-74	32,1	33,7	65,8	70-74
75-79	26,0	27,3	53,3	75-79
80-84	14,8	19,0	33,8	80-84
85-89	6,4	8,7	15,1	85-89
90-94	2,7	3,4	6,1	90-94
95-99	0,4	0,6	1,0	95-99
100 сол ва бештар	0,1	0,1	0,2	100 и более
<b>Ҳамагӣ</b>	<b>4627,3</b>	<b>4499,3</b>	<b>9126,6</b>	<b>Всего</b>
аз қобили меҳнат ҷавонтар	1628,1	1501,8	3129,9	<i>в т.ч. в возрасте моложе тру- доспособного трудоспособ- ном</i>
қобили меҳнат аз қобили меҳнат калонтар	2816,9	2657,0	5473,9	<i>старше тру- доспособного</i>
	182,3	340,5	522,8	

**ПИРАМИДАИ СИННУ СОЛ ба ҳолати 1 январи соли 2019 (нафар)**  
**ВОЗРАСТНАЯ ПИРАМИДА на 1 января 2019 года (человек)**



ШУМОРАИ АҲОЛӢ – ЧИСЛЕННОСТЬ НАСЕЛЕНИЯ

сол	Аҳолии шаҳр - Городское население			Возраст
	мардҳо <i>мужчины</i>	занҳо <i>женщины</i>	харду чинс <i>оба пола</i>	
То 1 сола	27,6	24,2	51,8	До 1 года
1-4	108,6	95,9	204,5	1-4
5-9	134,1	125,6	259,7	5-9
10-14	113,5	107,1	220,6	10-14
15-19	117,8	106,6	224,4	15-19
20-24	124,1	109,0	233,1	20-24
25-29	132,8	109,9	242,7	25-29
30-34	100,2	96,2	196,4	30-34
35-39	73,7	75,3	149,0	35-39
40-44	61,0	67,9	128,9	40-44
45-49	58,2	65,2	123,4	45-49
50-54	52,6	57,3	109,9	50-54
55-59	45,5	49,6	95,1	55-59
60-64	29,5	32,8	62,3	60-64
65-69	17,8	20,7	38,5	65-69
70-74	8,6	10,2	18,8	70-74
75-79	6,4	7,6	14,0	75-79
80-84	3,1	4,5	7,6	80-84
85-89	1,1	1,7	2,8	85-89
90-94	0,4	0,6	1,0	90-94
95-99	0,1	0,1	0,2	95-99
100 сол ва бештар	0,0	0,1	0,1	100 и более
<b>Ҳамагӣ</b>	<b>1216,7</b>	<b>1168,1</b>	<b>2384,8</b>	<b>Всего</b>
				<i>в т.ч. в возрасте</i>
аз қобили меҳнат ҷавон-тар	383,9	352,8	736,7	<i>моложе трудо-способного</i>
қобили меҳнат аз қобили меҳнат калон-тар	785,3	717,8	1503,1	<i>трудоспособном</i>
	47,5	97,5	145,0	<i>старше трудо-способного</i>

ШУМОРАИ АҲОЛӢ – ЧИСЛЕННОСТЬ НАСЕЛЕНИЯ

Синну сол	Аҳолии деҳот - Сельское население			Возраст
	мардҳо <i>мужчины</i>	занҳо <i>женщины</i>	харду цинс <i>оба пола</i>	
То 1 сола	92,9	84,3	177,2	До 1 года
1-4	370,8	332,9	703,7	1-4
5-9	430,4	400,8	831,2	5-9
10-14	350,1	331,0	681,1	10-14
15-19	315,3	305,8	621,1	15-19
20-24	313,6	313,9	627,5	20-24
25-29	289,2	306,5	595,7	25-29
30-34	286,5	289,4	575,9	30-34
35-39	217,4	208,5	425,9	35-39
40-44	169,2	163,7	332,9	40-44
45-49	145,4	144,9	290,3	45-49
50-54	128,8	133,5	262,3	50-54
55-59	115,6	118,3	233,9	55-59
60-64	76,3	79,9	156,2	60-64
65-69	46,3	49,8	96,1	65-69
70-74	23,5	23,5	47,0	70-74
75-79	19,6	19,6	39,2	75-79
80-84	11,7	14,5	26,2	80-84
85-89	5,3	7,0	12,3	85-89
90-94	2,3	2,8	5,1	90-94
95-99	0,3	0,5	0,8	95-99
100 сол ва бештар	0,1	0,0	0,1	100 и более
<b>Ҳамагӣ</b>	<b>3410,6</b>	<b>3331,1</b>	<b>6741,7</b>	<b>Всего</b>
				<i>в т.ч. в возрасте</i>
аз қобили меҳнат ҷавон-тар	1244,2	1148,9	2393,1	<i>моложе трудо-способного</i>
қобили меҳнат аз қобили меҳнат калон-тар	2031,6	1939,2	3970,8	<i>трудоспособном</i>
	134,8	243,0	377,8	<i>старше трудо-способного</i>

**ШУМОРАИ АҲОЛИИ ДОИМИ ДАР ВМКБ  
БА ҲОЛАТИ 1 ЯНВАРИ СОЛИ 2019 (ҳазор нафар)  
ЧИСЛЕННОСТЬ ПОСТОЯННОГО НАСЕЛЕНИЯ ПО ГБАО  
НА 1 ЯНВАРЯ 2019 ГОДА (тыс. человек)**

Синну сол	Ҳамаи аҳоли – Вcё население			Возраст
	мардҳо <i>мужчины</i>	занҳо <i>женщины</i>	ҳарду чинс <i>оба пола</i>	
То 1 сола	2,8	2,5	5,3	До 1 года
1-4	11,0	9,9	20,9	1-4
5-9	11,3	10,1	21,4	5-9
10-14	9,6	9,0	18,6	10-14
15-19	8,5	8,4	16,9	15-19
20-24	9,3	9,2	18,5	20-24
25-29	10,7	9,2	19,9	25-29
30-34	11,1	9,7	20,8	30-34
35-39	9,0	7,9	16,9	35-39
40-44	7,5	7,1	14,6	40-44
45-49	6,3	6,2	12,5	45-49
50-54	5,4	5,6	11,0	50-54
55-59	4,7	5,1	9,8	55-59
60-64	3,5	3,7	7,2	60-64
65-69	2,3	2,5	4,8	65-69
70-74	1,4	1,8	3,2	70-74
75-79	1,0	1,3	2,3	75-79
80-84	0,8	0,9	1,7	80-84
85-89	0,2	0,3	0,5	85-89
90-94	0,0	0,1	0,1	90-94
95-99	0,0	0,0	0,0	95-99
100 сол ва бештар	0,0	0,0	0,0	100 и более
<b>Ҳамагӣ</b>	<b>116,4</b>	<b>110,5</b>	<b>226,9</b>	<b>Всего</b>
				<i>в т.ч. в возрасте</i>
аз қобили меҳнат ҷавон-тар	34,7	31,6	66,3	<i>моложе трудо-способного</i>
қобили меҳнат аз қобили меҳнат калон-тар	74,7	66,3	141,0	<i>трудо-способном</i>
	7,0	12,6	19,6	<i>старше трудо-способного</i>



				Давомаш Продолжение
Синну сол	Аҳолии шаҳр – Городское население			Возраст
	мардҳо муҷчи- ны	занҳо ҷеҷиҷиҷи	ҳарду ҷинс оба пола	
То 1 сола	0,3	0,2	0,5	До 1 года
1-4	1,2	1,1	2,3	1-4
5-9	1,4	1,2	2,6	5-9
10-14	1,1	1,1	2,2	10-14
15-19	0,9	0,9	1,8	15-19
20-24	1,1	1,2	2,3	20-24
25-29	2,0	1,5	3,5	25-29
30-34	1,5	1,4	2,9	30-34
35-39	1,0	1,1	2,1	35-39
40-44	1,0	1,1	2,1	40-44
45-49	0,9	1,1	2,0	45-49
50-54	0,8	0,9	1,7	50-54
55-59	0,6	0,8	1,4	55-59
60-64	0,5	0,6	1,1	60-64
65-69	0,3	0,4	0,7	65-69
70-74	0,2	0,3	0,5	70-74
75-79	0,2	0,2	0,4	75-79
80-84	0,1	0,1	0,2	80-84
85-89	0,0	0,0	0,0	85-89
90-94	0,0	0,0	0,0	90-94
95-99	0,0	0,0	0,0	95-99
100 сол ва бештар	0,0	0,0	0,0	100 и более
<b>Ҳамагӣ</b>	<b>15,1</b>	<b>15,2</b>	<b>30,3</b>	<b>Всего</b>
				<i>в т.ч. в воз- расте</i>
аз қобили меҳнат ҷа- вонтар	4,1	3,5	7,6	<i>моложе тру- доспособного</i>
қобили меҳнат	9,5	9,6	19,1	<i>трудоспособ- ном</i>
аз қобили меҳнат қа- лонтар	1,5	2,1	3,6	<i>старше тру- доспособного</i>

				Давомаш Продолжение
Аҳолии дехот - Сельское население				
Синну сол	мардҳо			Возраст
	мужчи- ны	занҳо женщины	харду цинс оба пола	
То 1 сола	2,5	2,3	4,8	До 1 года
1-4	9,7	8,9	18,6	1-4
5-9	9,9	8,9	18,8	5-9
10-14	8,4	7,9	16,3	10-14
15-19	7,6	7,4	15,0	15-19
20-24	8,2	8,0	16,2	20-24
25-29	8,8	7,7	16,5	25-29
30-34	9,7	8,4	18,1	30-34
35-39	8,0	6,8	14,8	35-39
40-44	6,5	5,9	12,4	40-44
45-49	5,4	5,2	10,6	45-49
50-54	4,6	4,7	9,3	50-54
55-59	4,0	4,3	8,3	55-59
60-64	3,0	3,0	6,0	60-64
65-69	2,0	2,1	4,1	65-69
70-74	1,2	1,5	2,7	70-74
75-79	0,9	1,1	2,0	75-79
80-84	0,7	0,8	1,5	80-84
85-89	0,2	0,3	0,5	85-89
90-94	0,0	0,1	0,1	90-94
95-99	0,0	0,0	0,0	95-99
100 сол ва бештар	0,0	0,0	0,0	100 иболое
<b>Ҳамагӣ</b>	<b>101,3</b>	<b>95,3</b>	<b>196,6</b>	<b>Всего</b>
				<i>в т.ч. в воз- расте</i>
аз қобили меҳнат ҷавон- тар	30,6	28,0	58,6	<i>моллаже тру- доспособного трудоспособ- ном</i>
қобили меҳнат аз қобили меҳнат калон- тар	64,7	56,8	121,5	<i>стареже тру- доспособного</i>
	6,0	10,5	16,5	

**ШУМОРАИ АҲОЛИИ ДОИМӢ ДАР ВИЛОЯТИ СУҒД  
БА ҲОЛАТИ 1 ЯНВАРИ СОЛИ 2019 (ҳазор нафар)  
ЧИСЛЕННОСТЬ ПОСТОЯННОГО НАСЕЛЕНИЯ ПО СОГДИЙСКОЙ  
ОБЛАСТИ НА 1 ЯНВАРЯ 2019 ГОДА (тыс. человек)**

*Ҳамаи аҳоли – Все население*

Синну сол	мардҳо <i>мужчины</i>	занҳо <i>женщины</i>	ҳарду ҷинс <i>оба пола</i>	<i>Возраст</i>
То 1 сола	33,0	30,0	63,0	До 1 года
1-4	136,4	121,1	257,5	1-4
5-9	161,5	152,0	313,5	5-9
10-14	129,5	122,6	252,1	10-14
15-19	111,6	107,9	219,5	15-19
20-24	116,0	115,8	231,8	20-24
25-29	114,7	116,6	231,3	25-29
30-34	115,2	113,5	228,7	30-34
35-39	90,7	88,9	179,6	35-39
40-44	73,5	72,9	146,4	40-44
45-49	64,0	65,5	129,5	45-49
50-54	58,4	60,9	119,3	50-54
55-59	53,1	56,4	109,5	55-59
60-64	35,7	39,2	74,9	60-64
65-69	21,0	24,8	45,8	65-69
70-74	9,4	11,2	20,6	70-74
75-79	7,9	9,3	17,2	75-79
80-84	4,7	6,3	11,0	80-84
85-89	2,2	3,0	5,2	85-89
90-94	0,7	1,1	1,8	90-94
95-99	0,1	0,1	0,2	95-99
100 сол ва бештар	0,0	0,0	0,0	<i>100 и более</i>
<b>Ҳамагӣ</b>	<b>1339,3</b>	<b>1319,1</b>	<b>2658,4</b>	<b>Всего</b>
				<i>в т.ч. в возрасте</i>
аз қобили меҳнат ҷавон- тар	460,4	425,7	886,1	<i>моложе трудо- способного</i>
қобили меҳнат аз қобили меҳ- нат калонтар	820,8	776,2	1597,0	<i>трудоспособном старше трудо- способного</i>
	58,1	117,2	175,3	

ШУМОРАИ АҲОЛӢ – ЧИСЛЕННОСТЬ НАСЕЛЕНИЯ

Синну сол	Аҳолии шаҳр – <i>Городское население</i>			Давомаш
	мардҳо	занҳо	ҳарду чинс	<i>Продолжение</i>
	<i>мужчины</i>	<i>женщины</i>	<i>оба пола</i>	<i>Возраст</i>
То 1 сола	8,0	7,0	15,0	До 1 года
1-4	34,1	29,9	64,0	1-4
5-9	38,2	36,1	74,3	5-9
10-14	29,9	28,6	58,5	10-14
15-19	25,9	24,9	50,8	15-19
20-24	26,8	26,7	53,5	20-24
25-29	33,3	29,2	62,5	25-29
30-34	28,5	27,2	55,7	30-34
35-39	22,2	22,0	44,2	35-39
40-44	18,3	18,7	37,0	40-44
45-49	16,3	17,7	34,0	45-49
50-54	15,0	16,1	31,1	50-54
55-59	13,7	15,6	29,3	55-59
60-64	9,6	11,2	20,8	60-64
65-69	5,7	7,2	12,9	65-69
70-74	2,6	3,4	6,0	70-74
75-79	2,0	2,6	4,6	75-79
80-84	0,9	1,7	2,6	80-84
85-89	0,4	0,7	1,1	85-89
90-94	0,1	0,2	0,3	90-94
95-99	0,0	0,0	0,0	95-99
100 сол ва бештар	0,0	0,0	0,0	100 и более
<b>Ҳамагӣ</b>	<b>331,5</b>	<b>326,7</b>	<b>658,2</b>	<b>Всего</b>
				<i>в т.ч. в возрасте</i>
аз қобили меҳнат ҷавонтар	110,2	101,5	211,7	<i>моложе трудо-способного</i>
қобили меҳнат аз қобили меҳнат калонтар	206,4	191,9	398,3	<i>трудоспособном</i>
	14,9	33,3	48,2	<i>старше трудо-способного</i>

ШУМОРАИ АҲОЛӢ – ЧИСЛЕННОСТЬ НАСЕЛЕНИЯ

Синну сол	Аҳолии деҳот - Сельское население			Давомаш Продолжение
	мардҳо	занҳо	харду чинс	Возраст
	<i>мушчины</i>	<i>женщины</i>	<i>оба пола</i>	
То 1 сола	25,0	23,1	48,1	До 1 года
1-4	102,2	91,2	193,4	1-4
5-9	123,3	115,8	239,1	5-9
10-14	99,6	93,9	193,5	10-14
15-19	85,7	83,1	168,8	15-19
20-24	89,2	89,1	178,3	20-24
25-29	81,4	87,4	168,8	25-29
30-34	86,6	86,3	172,9	30-34
35-39	68,5	66,7	135,2	35-39
40-44	55,1	54,2	109,3	40-44
45-49	47,8	47,8	95,6	45-49
50-54	43,5	44,7	88,2	50-54
55-59	39,4	40,8	80,2	55-59
60-64	26,2	28,0	54,2	60-64
65-69	15,3	17,5	32,8	65-69
70-74	6,8	7,9	14,7	70-74
75-79	5,9	6,7	12,6	75-79
80-84	3,7	4,7	8,4	80-84
85-89	1,8	2,4	4,2	85-89
90-94	0,6	0,9	1,5	90-94
95-99	0,1	0,1	0,2	95-99
100 сол ва бештар	0,0	0,1	0,1	100 и более
<b>Ҳамагӣ</b>	<b>1007,7</b>	<b>992,4</b>	<b>2000,1</b>	<b>Всего</b>
				<i>в т.ч. в воз- расте</i>
аз қобили меҳнат ҷавонтар	350,1	324,1	674,2	<i>моложе тру- доспособного трудоспособ- ном</i>
қобили меҳнат аз қобили меҳнат калонтар	614,5	584,3	1198,8	<i>старше тру- доспособного</i>
	43,1	84,0	127,1	

**ШУМОРАИ АҲОЛИИ ДОИМИ ДАР ВИЛОЯТИ ХАТЛОН  
БА ҲОЛАТИ 1 ЯНВАРИ СОЛИ 2019 (ҳазор нафар)  
ЧИСЛЕННОСТЬ ПОСТОЯННОГО НАСЕЛЕНИЯ ПО  
ХАТЛОНСКОЙ ОБЛАСТИ НА 1 ЯНВАРЯ 2019 ГОДА (тыс. человек)**

Ҳамаи аҳоли – *Всё население*

Синну сол	мардҳо <i>мужчины</i>	занҳо <i>женщины</i>	харду цинс <i>оба пола</i>	Возраст
То 1 сола	48,1	43,2	91,3	До 1 года
1-4	189,4	170,4	359,8	1-4
5-9	216,4	201,0	417,4	5-9
10-14	173,7	164,3	338,0	10-14
15-19	162,8	158,2	321,0	15-19
20-24	157,7	158,8	316,5	20-24
25-29	142,7	151,7	294,4	25-29
30-34	132,3	137,2	269,5	30-34
35-39	96,6	94,8	191,4	35-39
40-44	74,4	74,4	148,8	40-44
45-49	65,8	68,7	134,5	45-49
50-54	58,0	62,2	120,2	50-54
55-59	51,2	53,4	104,6	55-59
60-64	32,9	35,1	68,0	60-64
65-69	20,5	21,8	42,3	65-69
70-74	10,8	10,4	21,2	70-74
75-79	9,0	8,7	17,7	75-79
80-84	4,8	6,3	11,1	80-84
85-89	2,0	2,8	4,8	85-89
90-94	0,9	1,1	2,0	90-94
95-99	0,1	0,3	0,4	95-99
100 сол ва бештар	0,0	0,0	0,0	100 и более
<b>Ҳамагӣ</b>	<b>1650,1</b>	<b>1624,8</b>	<b>3274,9</b>	<b>Всего</b>
				<i>в т.ч. в воз- расте</i>
аз қобили меҳнат чавонтар	627,6	578,9	1206,5	<i>моложе тру- доспособного</i>
қобили меҳнат аз қобили меҳнат калонтар	963,4	939,1	1902,5	<i>трудоспособ- ном</i>
	59,1	106,8	165,9	<i>старше трудо- способного</i>

				Давомаш Продолжение
Аҳолии шаҳр – Городское население				
Синну сол	мардҳо муҷчино	занҳо ҷеҷино	харду чинс оба пола	Возраст
То 1 сола	7,8	6,9	14,7	До 1 года
1-4	31,2	28,3	59,5	1-4
5-9	36,8	34,5	71,3	5-9
10-14	29,1	27,3	56,4	10-14
15-19	29,3	28,0	57,3	15-19
20-24	28,5	27,2	55,7	20-24
25-29	28,1	26,2	54,3	25-29
30-34	22,2	23,1	45,3	30-34
35-39	16,3	17,3	33,6	35-39
40-44	13,0	15,4	28,4	40-44
45-49	12,7	15,0	27,7	45-49
50-54	11,2	13,0	24,2	50-54
55-59	9,7	11,0	20,7	55-59
60-64	6,0	6,7	12,7	60-64
65-69	3,8	4,2	8,0	65-69
70-74	1,8	2,0	3,8	70-74
75-79	1,5	1,5	3,0	75-79
80-84	0,6	0,9	1,5	80-84
85-89	0,1	0,2	0,3	85-89
90-94	0,0	0,0	0,0	90-94
95-99	0,0	0,0	0,0	95-99
100 сол ва бештар	0,0	0,0	0,0	100 и более
<b>Ҳамагӣ</b>	<b>289,7</b>	<b>288,7</b>	<b>578,4</b>	<b>Всего</b>
				<i>в т.ч. в воз- расте</i>
аз қобили меҳнат ҷавонтар	105,0	97,0	202,0	<i>моложе тру- доспособного</i>
қобили меҳнат аз қобили меҳнат калонтар	174,9	171,9	346,8	<i>трудоспособ- ном</i>
	9,8	19,8	29,6	<i>старше трудо- способного</i>

ШУМОРАИ АҲОЛӢ – ЧИСЛЕННОСТЬ НАСЕЛЕНИЯ

				Давомаш Продолжение
Аҳолии деҳот - Сельское население				
Синну сол	мардҳо <i>мужчины</i>	занҳо <i>женщины</i>	харду чинс <i>оба</i> <i>пола</i>	<i>Возраст</i>
То 1 сола	40,3	36,3	76,6	До 1 года
1-4	158,2	142,1	300,3	1-4
5-9	179,5	166,4	345,9	5-9
10-14	144,6	137,0	281,6	10-14
15-19	133,5	130,2	263,7	15-19
20-24	129,2	131,6	260,8	20-24
25-29	114,7	125,5	240,2	25-29
30-34	110,1	114,1	224,2	30-34
35-39	80,3	77,5	157,8	35-39
40-44	61,4	59,0	120,4	40-44
45-49	53,1	53,7	106,8	45-49
50-54	46,9	49,2	96,1	50-54
55-59	41,5	42,4	83,9	55-59
60-64	26,9	28,4	55,3	60-64
65-69	16,7	17,7	34,4	65-69
70-74	8,9	8,4	17,3	70-74
75-79	7,5	7,2	14,7	75-79
80-84	4,2	5,4	9,6	80-84
85-89	1,8	2,6	4,4	85-89
90-94	0,9	1,1	2,0	90-94
95-99	0,1	0,3	0,4	95-99
100 сол ва бештар	0,0	0,0	0,0	<i>100 и более</i>
<b>Ҳамагӣ</b>	<b>1360,3</b>	<b>1336,1</b>	<b>2696,4</b>	<b>Всего</b>
				<i>в т.ч. в возрасте</i>
аз қобили меҳнат ҷавон- тар	522,6	481,9	1004,5	<i>моложе трудо- способного</i>
қобили меҳнат аз қобили меҳнат калон- тар	788,5	767,2	1555,7	<i>трудоспособном</i>
	49,2	87,0	136,2	<i>старше трудо- способного</i>



**ШУМОРАИ АҲОЛИИ ДОИМӢ ДАР ШАҲРИ ДУШАНБЕ  
БА ҲОЛАТИ 1 ЯНВАРИ СОЛИ 2019 (ҳазор нафар)  
ЧИСЛЕННОСТЬ ПОСТОЯННОГО НАСЕЛЕНИЯ ПО  
ГОРОДУ ДУШАНБЕ НА 1 ЯНВАРЯ 2019 ГОДА (тыс. человек)**

Синну сол	Аҳолии шаҳр – Городское население			Возраст
	мардҳо мужчины	занҳо женщины	ҳарду ҷинс оба пола	
То 1 сола	8,1	7,2	15,3	До 1 года
1-4	30,2	26,1	56,3	1-4
5-9	41,1	38,4	79,5	5-9
10-14	39,9	37,4	77,3	10-14
15-19	48,2	39,8	88,0	15-19
20-24	54,0	41,1	95,1	20-24
25-29	56,1	41,2	97,3	25-29
30-34	36,8	33,9	70,7	30-34
35-39	25,8	26,6	52,4	35-39
40-44	21,9	25,0	46,9	40-44
45-49	21,9	24,1	46,0	45-49
50-54	19,8	20,7	40,5	50-54
55-59	16,2	16,5	32,7	55-59
60-64	10,2	10,4	20,6	60-64
65-69	5,9	6,7	12,6	65-69
70-74	3,1	3,5	6,6	70-74
75-79	2,1	2,5	4,6	75-79
80-84	1,1	1,4	2,5	80-84
85-89	0,4	0,6	1,0	85-89
90-94	0,2	0,2	0,4	90-94
95-99	0,0	0,1	0,1	95-99
100 сол ва бештар	0,0	0,0	0,0	100 и более
<b>Ҳамагӣ</b>	<b>443,0</b>	<b>403,4</b>	<b>846,4</b>	<b>Всего</b>
				<i>в т.ч. в возрасте</i>
аз қобили меҳнат ҷавонтар	119,3	109,1	228,4	<i>моложе трудоспособного</i>
қобили меҳнат аз қобили меҳнат калонтар	307,2	262,5	569,7	<i>трудоспособном</i>
	16,5	31,8	48,3	<i>старше трудоспособного</i>

**ШУМОРАИ АҲОЛИИ ДОИМИ ДАР НОҲИЯҲОИ ТОБЕИ  
ҶУМҲУРӢ БА ҲОЛАТИ 1 ЯНВАРИ СОЛИ 2019 (ҳазор нафар)  
ЧИСЛЕННОСТЬ ПОСТОЯННОГО НАСЕЛЕНИЯ ПО РАЙОНАМ  
РЕСПУБЛИКАНСКОГО ПОДЧИНЕНИЯ НА 1 ЯНВАРЯ 2019 ГОДА  
(тыс. человек)**

Синну сол	Ҳамаи аҳоли – <i>Всё население</i>			Возраст
	мардҳо <i>мужчины</i>	занҳо <i>женщины</i>	ҳарду чинс <i>оба пола</i>	
То 1 сола	28,5	25,5	54,0	До 1 года
1-4	112,4	101,2	213,6	1-4
5-9	134,4	125,0	259,4	5-9
10-14	110,9	104,8	215,7	10-14
15-19	102,0	98,1	200,1	15-19
20-24	100,8	98,0	198,8	20-24
25-29	97,7	97,7	195,4	25-29
30-34	91,3	91,3	182,6	30-34
35-39	69,0	65,9	134,9	35-39
40-44	52,9	52,3	105,2	40-44
45-49	45,5	45,5	91,0	45-49
50-54	39,8	41,5	81,3	50-54
55-59	35,9	36,6	72,5	55-59
60-64	23,6	24,3	47,9	60-64
65-69	14,4	14,6	29,0	65-69
70-74	7,5	6,8	14,3	70-74
75-79	6,0	5,4	11,4	75-79
80-84	3,4	4,0	7,4	80-84
85-89	1,6	2,0	3,6	85-89
90-94	0,9	0,8	1,7	90-94
95-99	0,1	0,1	0,2	95-99
100 сол ва бештар	0,0	0,0	0,0	100 и более
<b>Ҳамагӣ</b>	<b>1078,6</b>	<b>1041,4</b>	<b>2120,0</b>	<b>Всего</b>
аз қобили меҳнат ҷавонтар	386,2	356,5	742,7	<i>в т.ч. в возрасте моложе трудо- способного</i>
қобили меҳнат аз қобили меҳнат калонтар	650,7	612,8	1263,5	<i>трудоспособном</i>
	41,7	72,1	113,8	<i>старше трудо- способного</i>

ШУМОРАИ АҲОЛӢ – ЧИСЛЕННОСТЬ НАСЕЛЕНИЯ

				Давомаш Продолжение
Синну сол	Аҳолии шаҳр – Городское население			Возраст
	мардҳо мужчины	занҳо женщины	ҷарду чинс оба пола	
То 1 сола	3,3	3,0	6,3	До 1 года
1-4	11,7	10,6	22,3	1-4
5-9	16,7	15,4	32,1	5-9
10-14	13,5	12,7	26,2	10-14
15-19	13,5	13,0	26,5	15-19
20-24	13,8	12,7	26,5	20-24
25-29	13,3	11,8	25,1	25-29
30-34	11,1	10,7	21,8	30-34
35-39	8,4	8,4	16,8	35-39
40-44	6,8	7,7	14,5	40-44
45-49	6,5	7,3	13,8	45-49
50-54	5,9	6,7	12,6	50-54
55-59	5,3	5,8	11,1	55-59
60-64	3,3	3,8	7,1	60-64
65-69	2,1	2,1	4,2	65-69
70-74	0,9	1,0	1,9	70-74
75-79	0,7	0,7	1,4	75-79
80-84	0,4	0,4	0,8	80-84
85-89	0,1	0,2	0,3	85-89
90-94	0,0	0,1	0,1	90-94
95-99	0,0	0,0	0,0	95-99
100 сол ва бештар	0,0	0,0	0,0	100 и более
<b>Ҳамагӣ</b>	<b>137,3</b>	<b>134,1</b>	<b>271,4</b>	<b>Всего</b>
				<i>в т.ч. в возрасте</i>
аз қобили меҳнат ҷавон- тар	45,3	41,7	87,0	<i>моложе трудо- способного</i>
қобили меҳнат аз қобили меҳнат қалон- тар	86,8	81,8	168,6	<i>трудоспособном</i>
	5,2	10,6	15,8	<i>старше трудо- способного</i>

ШУМОРАИ АҲОЛӢ – ЧИСЛЕННОСТЬ НАСЕЛЕНИЯ

				Давомаш Продолжение
Аҳолии деҳот - Сельское население				
Синну сол	мардҳо муҷчи- ны	занҳо ҷеңци- ны	ҳарду чинс оба пола	Возраст
То 1 сола	25,1	22,5	47,6	До 1 года
1-4	100,7	90,6	191,3	1-4
5-9	117,6	109,5	227,1	5-9
10-14	97,5	92,1	189,6	10-14
15-19	88,5	85,1	173,6	15-19
20-24	87,1	85,3	172,4	20-24
25-29	84,4	85,9	170,3	25-29
30-34	80,2	80,6	160,8	30-34
35-39	60,5	57,5	118,0	35-39
40-44	46,1	44,6	90,7	40-44
45-49	39,0	38,2	77,2	45-49
50-54	33,9	34,9	68,8	50-54
55-59	30,7	30,8	61,5	55-59
60-64	20,2	20,6	40,8	60-64
65-69	12,4	12,5	24,9	65-69
70-74	6,5	5,8	12,3	70-74
75-79	5,3	4,6	9,9	75-79
80-84	3,1	3,6	6,7	80-84
85-89	1,6	1,7	3,3	85-89
90-94	0,8	0,8	1,6	90-94
95-99	0,1	0,1	0,2	95-99
100 сол ва бештар	0,0	0,0	0,0	100 и более
<b>Ҳамагӣ</b>	<b>941,3</b>	<b>907,3</b>	<b>1848,6</b>	<b>Всего</b>
				<i>в т.ч. в воз- расте</i>
аз қобили меҳнат ҷавон- тар	341,0	314,8	655,8	<i>моложе трудо- способного</i>
қобили меҳнат аз қобили меҳнат калон- тар	563,9	531,0	1094,9	<i>трудоспособном</i>
	36,4	61,5	97,9	<i>старше трудо- способного</i>

**МАЧМУӢАИ ОМОРИИ**  
**«ШУМОРАИ АҲОЛИИ ҶУМӢУРИИ ТОЧИКИСТОН**  
**ТО 1 ЯНВАРИ СОЛИ 2019»**

Дар зери тахрири Ҳасанзода Г.К. – Директори Агентии омили назди Президенти Ҷумҳурии Тоҷикистон, омода карда шудааст.

Масъули чопи маҷмӯа: Ҷурабойзода З. – Сардори раёсати омили демографӣ, шугли аҳоли ва иҷтимоӣ тел: 221-49-91

Масъул барои нашри маҷмӯа: Қосимов Х.- Сардори МД «МКХ»-и Агентии омили назди Президенти Ҷумҳурии Тоҷикистон тел: 227-96-09

Чопи компютери ва дизайн: Бегова Ҳ.Ш.- Сармутахассиси раёсати омили демографӣ, шугли аҳоли ва иҷтимоӣ

Фармоиши № Нусха 120 адад.

Ба чоп дода шуд 25. 07. 2019

РТНТ МД «МКХ»-и Агентии омили назди Президенти Ҷумҳурии Тоҷикистон

**СТАТИСТИЧЕСКИЙ СБОРНИК**  
**«ЧИСЛЕННОСТЬ НАСЕЛЕНИЯ РЕСПУБЛИКИ ТАДЖИКИСТАН**  
**НА 1 ЯНВАРЯ 2019 ГОДА»**

*Подготовлено под редакцией Хасанзода Г.К. – Директора Агентства по статистике при Президенте Республики Таджикистан*

*Ответственный за выпуск сборника: Джурабойзода З.- Начальник управления демографии, занятости населения и социальной статистики тел: 221-49-91*

*За выпуск тиража: Косимов Х.-Начальник ГУ «ГВЦ» Агентства по статистике при Президенте Республики Таджикистан тел: 227-96-09*

*Компьютерная верстка: Бегова Х.Ш.- Главный специалист управления демографии, занятости населения и социальной статистики*

Заказ № Тираж 120 экз.

Сдано в печать 25. 07. 2019

УОП ГУ «ГВЦ» Агентства по статистике при Президенте Республики Таджикистан