


TÜRKİYE'NİN
GÜNDEMİ
ARAŞTIRMASI
Mart 2020

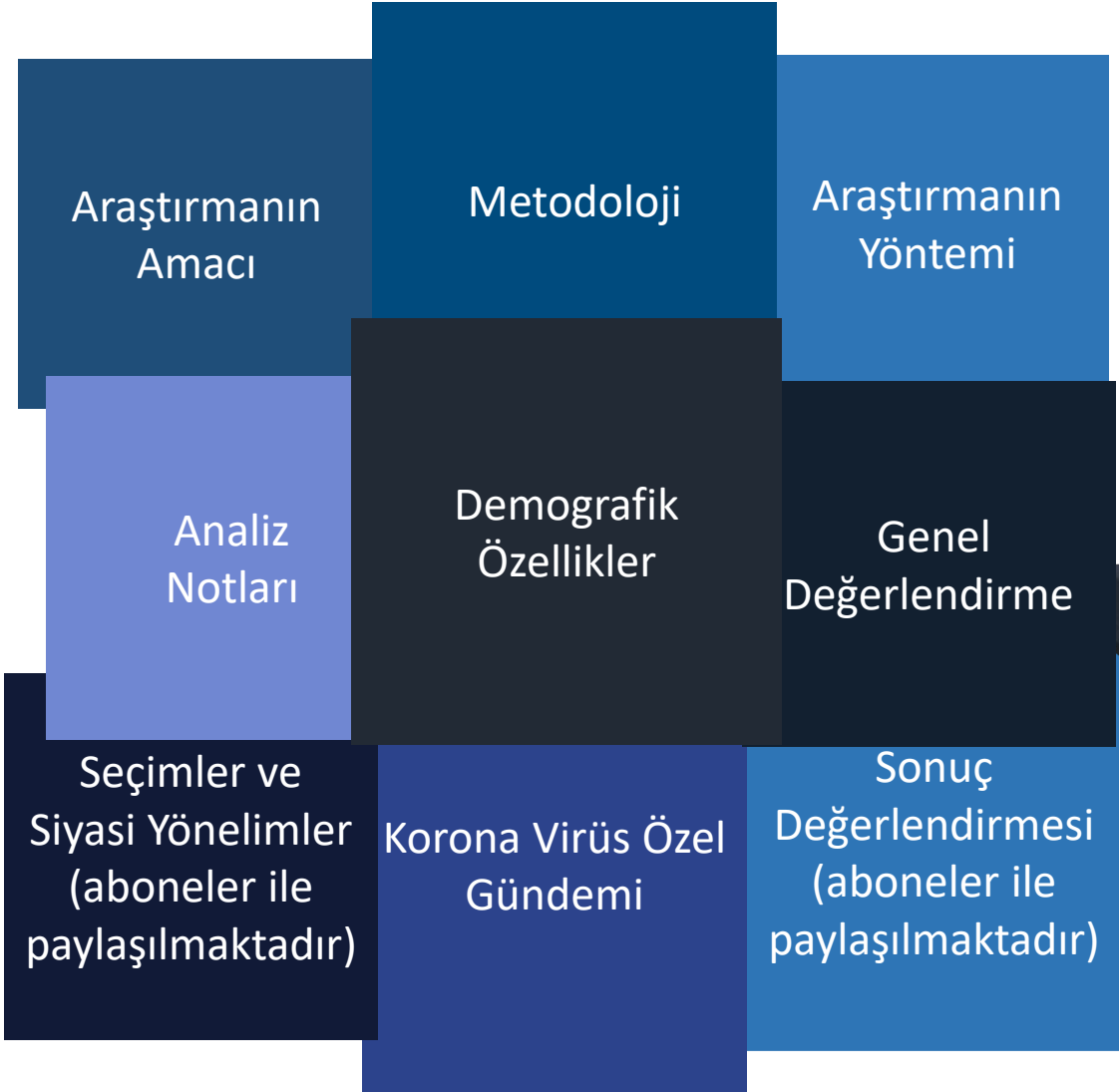
GÜNDEMETRE



Araştırma Hakkında



Genel Görünüm



© 2020 Yön Eylem Sosyal Araştırmalar Merkezi Ltd. All rights reserved. The concepts and ideas submitted to you herein are the intellectual property of Yön Eylem Sosyal Araştırmalar Merkezi Ltd. . They are strictly of confidential nature and are submitted to you under the understanding that they are to be considered by you in the strictest of confidence and that no use shall be made of the said concepts and ideas, including communication to any third party without Yön Eylem Sosyal's express prior consent and/or payment of related professional services fees in full.

Araştırmanın Amacı



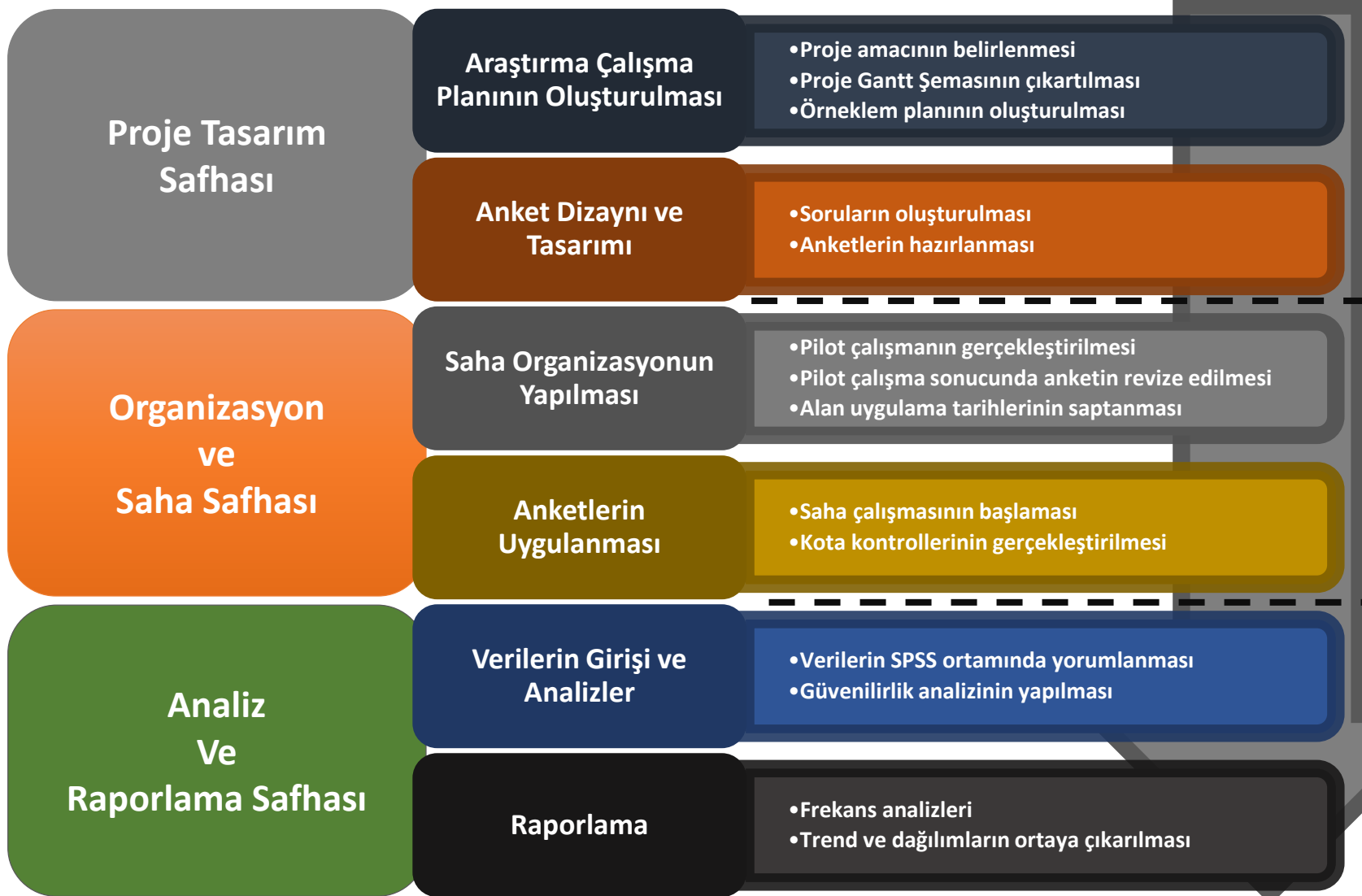
Yöneylem Araştırma Aralık 2019 ayından itibaren her ay düzenli olarak **GÜNDEMETRE** adı altında siyasal ve toplumsal araştırmalar serisi gerçekleştirmektedir.

Her Gündemetre araştırmasında Türkiye'nin siyasi gündemini takip etmek için sorulan soruların yanı sıra, toplumun algı ve beklentilerini ölçmek için o ayın araştırmasına özgü bir tema çerçevesinde sorular da sorulmaktadır.

Bu ayki araştırmayla;

- Seçmenlerin gözüyle Türkiye'nin acilen çözülmesi gereken sorunları,
- Seçmenlerin mart ayı boyunca en çok konuştukları konular, gündemleri,
- Seçmenlerin siyasi eğilimleri, başkanlık sistemine bakışları, partiler arasındaki oy geçişleri,
- Korona virüsü salgınıyla ilgili vatandaşların aldıkları önlemler, hükümetin salgınla ilgili politikalarına seçmen bakışı mercek altına alınmıştır.

Metodoloji



Araştırma, Türkiye’ de yaşayan 18 yaşından büyük vatandaşlar arasında sistematik rastlantısal örnekleme metodu ile seçilen Türkiye’nin 81 il,453 ilçede yaşayan 2.605 kişi ile CATI yöntemiyle görüşme yapılarak tamamlanmıştır.

Araştırmanın veri derleme aşaması, kota esasına dayalı CATI anket yöntemi ile **18-25 Mart** tarihleri arasında gerçekleştirilmiştir. Veri derleme aşamasında Yöneylem Araştırma Anket Uygulama Programı ile her girilen veri anlık olarak takip edilmiş, görüşmeler eş zamanlı dinlenerek, denetime tabi tutulmuştur

Veri derleme aşamasından sonra açık uçlu sorulara alınan cevaplar tasnif edilerek kodlanmış ve raporlama safhasına geçilmiştir. Raporlamada, güvenilirlik analizleri, frekans analizleri ve korelasyon tekniklerinden yararlanılmış, çapraz tablolar ve çeşitli histogramlar kullanılmıştır.

Araştırmanın Yöntemi



Araştırma kantitatif araştırma tekniklerinden kota esasına göre CATI anket yöntemiyle 26 istatistik bölgeye bağlı 81 il, 453 ilçenin 1.366 mahallesinde 2.605 görüşme yapılarak tamamlanmıştır.

Araştırmanın alan uygulaması, kota esasına dayalı CATI anket yöntemi ile **18-25 Mart** tarihleri arasında gerçekleştirilmiştir.

Görüşmelerin tamamı ekip şeflerinin nezaretinde gerçekleştirilmiş, görüşmelerin %10'unun ses kayıtları dinlenerek veri girişleriyle uyumlu olup olmadığı kontrol edilmiştir.

Raporlamada, frekans analizleri, anlamlılık testleri, korelasyon tekniklerinden yararlanılmış, pasta ve çeşitli histogramlar kullanılmıştır. Araştırmanın örneklem büyüklüğü, Türkiye genelinde %95 güven aralığında +/- %1,92 hata payıyla çözümlene yapmaya olanak sağlamaktadır.

Araştırma kapsamında anketin yapıldığı yer, anket günü (hafta içi - hafta sonu), anket saati, görüşülen kişinin, cinsiyet, yaş, eğitim durumu, çalışma durumuna anket adetleri kotalanarak belirlenen hedefler yakalanmaya çalışılmıştır. Bu sayede örneklem Türkiye profilinin geneline yayılarak her bir görüşe ulaşılmaya çalışılmıştır.

Bu bağlamda tüm anket grupları için;

| | | |
|----------------|---|--|
| Anket Yeri | → | Telefon numaraları, |
| Anket Günü | → | Hafta İçi %40, Hafta Sonu %60 Oranına Göre, |
| Anket Saati | → | %30 Sabah, %40 Öğle Saatleri, %30 Akşam Saatlerine Göre, |
| Cinsiyet | → | %50/%50 Oranına Göre, |
| Yaş | → | Tüm Yaş Grupları Orantılı Olacak Şekilde, |
| Eğitim Durumu | → | Tüm Eğitim Durumları Orantılı Olacak Şekilde, |
| Çalışma Durumu | → | Tüm Çalışma Durumları Orantılı Olacak Şekilde, |
| Seçmen Durumu | → | 24 Haziran Seçim Sonuçlarına Göre İstatistiksel Bölge Bazlı Kota Tekniği Uygulanacak Şekilde Hedeflenmiştir. |




Dikkat Edilmesi Gereken Hususlar


Analizler yapılırken ondalık bölümler yuvarlandığından bazı toplamlar 100'ün altında yada üstünde olabilir. (99 veya 101)

Birden fazla cevabın verilebildiği sorularda, toplamlar 100'ün üstündedir.





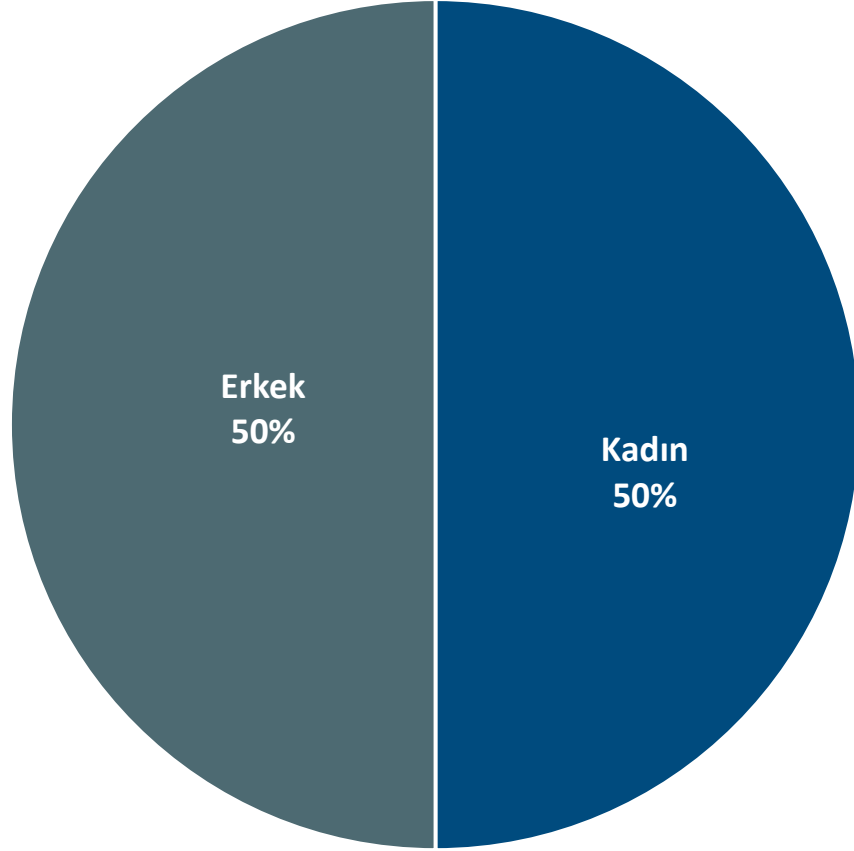
Demografi



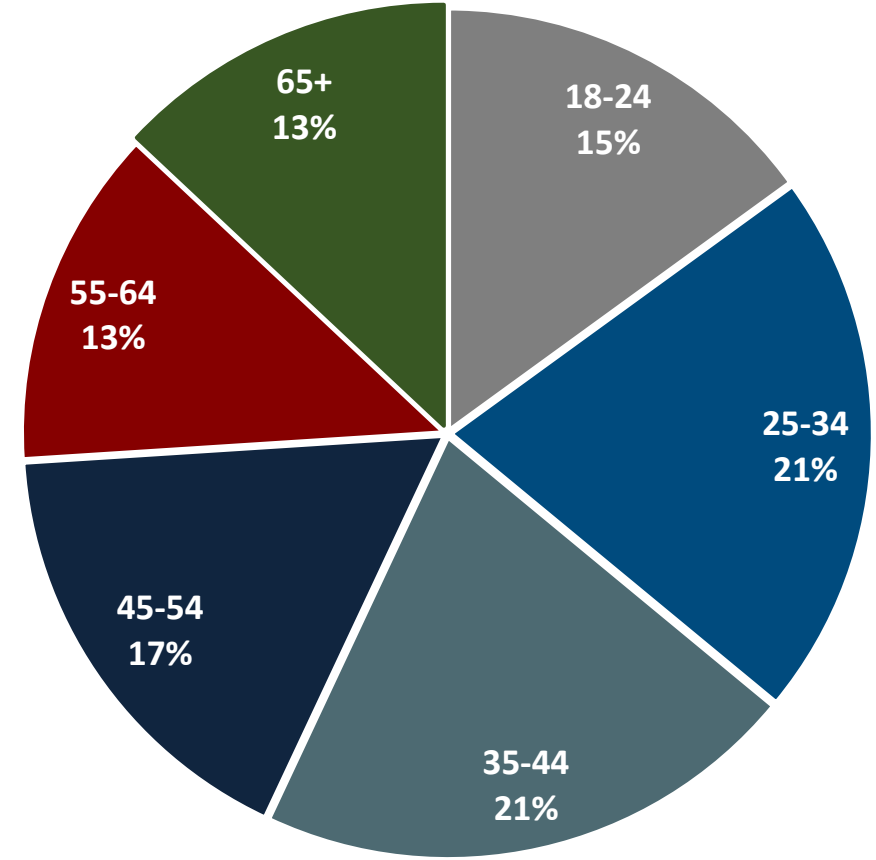
Demografik Özellikler

Baz = 2605

Baz = 2605



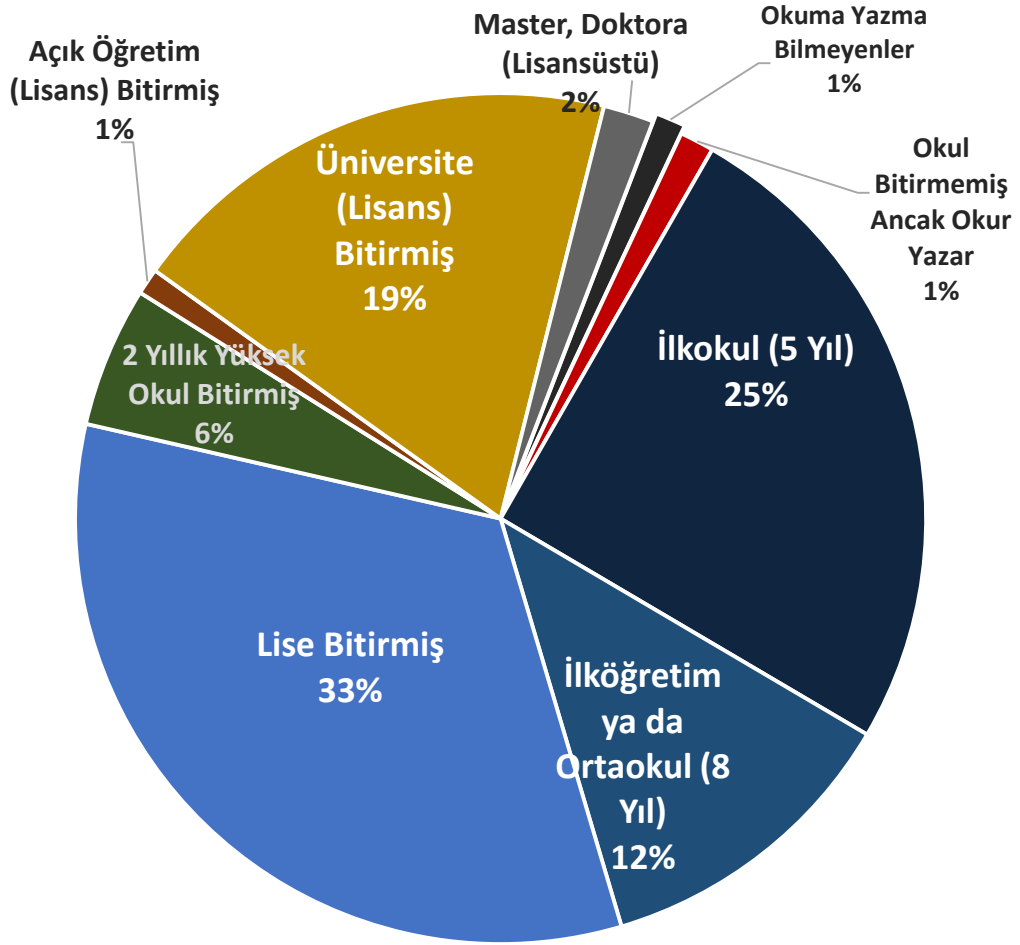
Cinsiyet



Yaş

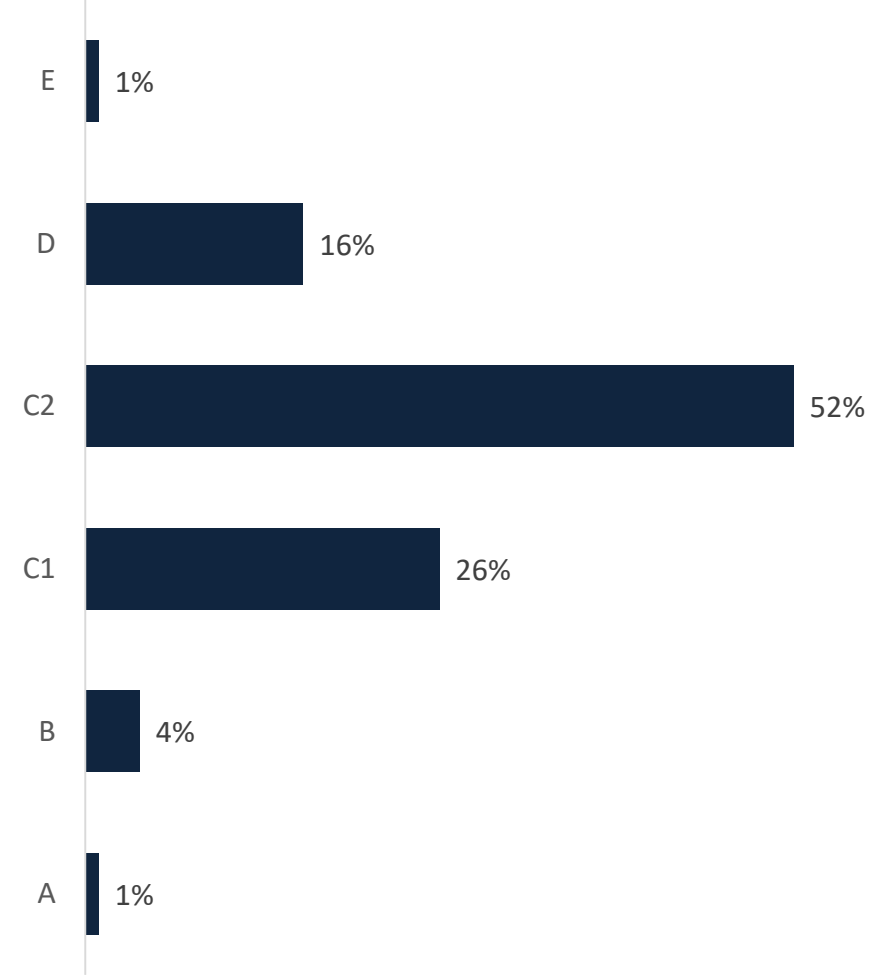
Demografik Özellikler

Baz = 2605



Eğitim Durumu

Baz = 2605



Sosyo-Ekonomik Seviye



Genel Değerlendirme

Genel Değerlendirme

Türkiye'nin Çözülmesi Gereken Acil Sorunları Nelerdir?

| Türkiye'nin Acilen Çözülmesi istenen Sorunları | Yüzde |
|--|-------|
| Korona Virüs Salgını | 46% |
| Ekonomik Kriz | 31% |
| İşsizlik | 15% |
| Eğitim | 14% |
| Sağlık | 12% |
| Hayat Pahalılığı | 6% |
| Adaletsizlik | 5% |
| Terör | 4% |
| Suriyeli Sığınmacılar | 2% |
| Kadın Cinayetleri | 2% |
| Suriye Savaşı | 2% |
| EYT (Emeklilikte yaş tutmayanlar) | 1% |
| Diğer | 3% |
| Cevap Yok | 5% |

Çözülmesi gereken en önemli sorun Koronavirüs Salgını

Türkiye'nin acilen çözülmesi gereken sorunları arasında Koronavirüs ilk sıradan girerken, ekonomiyle ilgili meselelerin toplamı Koronavirüs salgınının önüne geçmektedir. Seçmenlerin %52'si Türkiye'nin acil olarak çözülmesi gereken en önemli sorunu nedir sorusuna, ekonomik sorunlardan birini söyleyerek cevap vermiştir.

Eğitim ve sağlık konularını en önemli sorun olarak gören seçmenlerin oranında, artış gözlenmektedir.

Suriye kaynaklı gelişmeleri (sığınmacılar, Suriye operasyonları) sorun olarak gören seçmenlerin oranında gerileme yaşansa da, Koronavirüs salgınının bu kadar gündemde olduğu bir dönemde bile sıralamada yer alması dikkat çekicidir.

Genel Değerlendirme

Siz, Aileniz Ve Çevreniz, Mart Ayında En Çok Hangi Konularda Konuştunuz?

| Mart Ayında En Çok Konuşulan Konular (Mart Gündemi) | Yüzde |
|---|-------|
| Korona Virüs Salgını | 51% |
| Ekonomik Kriz Zamlar Geçim Derdi Faturalar | 28% |
| İşsizlik | 11% |
| Ailevi Konular | 8% |
| Sağlık | 7% |
| Eğitim | 6% |
| Suriye Savaşı | 6% |
| Genel Siyaset | 3% |
| Suriyeli Sığınmacılar | 2% |
| Maaş Ve Ücret Artışları Değişimleri | 2% |
| Cevap Yok | 10% |

Seçmenlerin Gündemi Koronavirüs Salgını

Mart ayında seçmenlerin en önemli gündeminin Koronavirüs salgını olduğu görülmektedir. Seçmenlerin yarısından biraz fazlası mart ayında gündemlerinde Koronavirüs salgınının olduğunu dile getirmiştir.

Salgının dünya gündeminde bu kadar yer almasına rağmen, ekonomik konuların gündemlerinin ilk sırasında yer aldığını söyleyen seçmenlerin oranı, %40'ın biraz üzerindedir.

Aile meseleleri, Sağlık, Eğitim, Suriye kaynaklı meseleler, seçmenlerin gündeminde yer alan diğer konular olarak dikkati çekmektedir.

Başkanlık Sistemi mi/Parlamenter Sistem mi

Başkanlık/Parlamenter Sistem

Başkanlık sistemine en büyük destek AK Parti seçmeninden gelirken, CHP, HDP ve İYİ Parti seçmenleri benzer oranlarda yüksek karşıtlık göstermektedir. Başkanlık sistemine AK Parti seçmenlerinden sonra en büyük desteği, MHP seçmenleri vermektedir.

| 24 Haziran 2018 Milletvekili Seçimleri | Başkanlık/parlamenter Sistem | | |
|---|------------------------------|--------------------|-------------------|
| | Başkanlık Sistemi | Parlamenter Sistem | Kararsız/Bilmiyor |
| AK Parti | 70,1% | 13,7% | 16,2% |
| CHP | 5,0% | 86,3% | 8,7% |
| HDP | 0,0% | 88,3% | 11,7% |
| MHP | 59,3% | 27,4% | 13,3% |
| İYİ PARTİ | 7,2% | 89,7% | 3,1% |
| Diğer | 4,3% | 68,1% | 27,7% |
| Oy kullanmadım | 28,9% | 35,5% | 35,5% |
| Seçmen değildim | 15,9% | 36,4% | 47,7% |
| Toplam | 36,6% | 47,2% | 16,2% |

37%

47%

16%

 Başkanlık

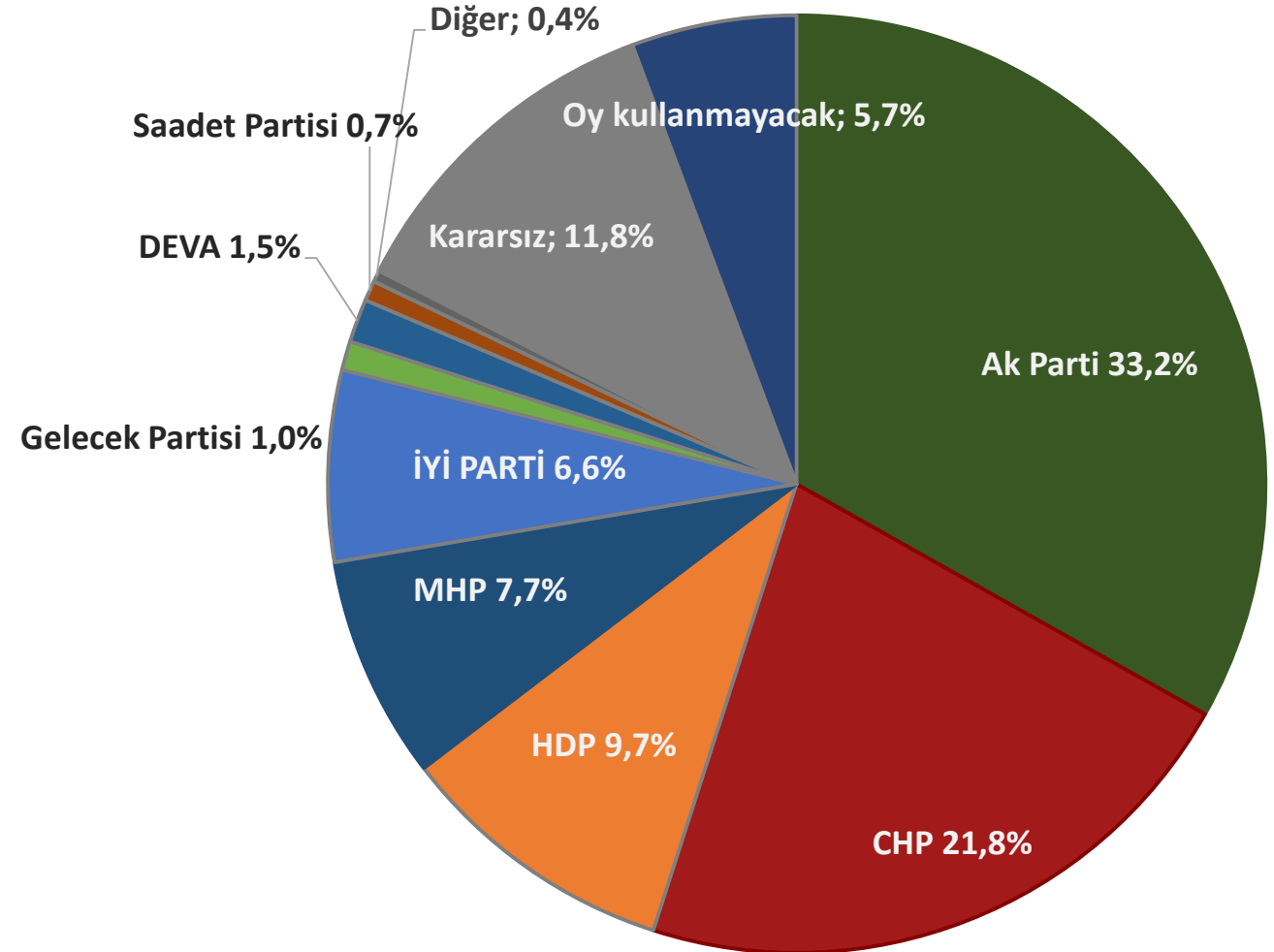
 Parlamenter Sistem

 Kararsız/Bilmiyor

Bu Pazar Milletvekili Yapılacak Olsa

Hangi Partiye oy verirsiniz?

| Partiler | Yüzde |
|--------------------|-------|
| AK Parti | 33,2% |
| CHP | 21,8% |
| HDP | 9,7% |
| MHP | 7,7% |
| İYİ Parti | 6,6% |
| Gelecek Partisi | 1% |
| DEVA | 1,5% |
| Saadet Partisi | 0,7% |
| Diğer | 0,4% |
| Kararsız | 11,8% |
| Oy Kullanmayacağım | 5,7% |



Cumhurbaşkanlığı İkinci Tur Seçimleri

Önümüzdeki Pazar Günü Cumhurbaşkanlığı İkinci Tur Seçimi Yapılacak Olsa

