



INDO BAROMETER

Barometer Perilaku Masyarakat Indonesia

*Barometer
Perilaku
Masyarakat
Indonesia*



DINAMIKA PILGUB SUMATERA UTARA 2018: SIAPAKAH CALON PEMENANG? (DATA SURVEI : 26 MEI – 2 JUNI 2018)

Prepared by:

INDO BAROMETER

Jl. Tebet Barat Dalam IV No. 13, Tebet, Jakarta Selatan

Telp: (021) 83787184 (Hunting)

Fax: (021) 83787190

I. METODOLOGI SURVEI

METODOLOGI SURVEI

- Pelaksanaan survei di seluruh wilayah Provinsi Sumatera Utara, yang meliputi 33 Kabupaten/kota.
- Populasi survei ini adalah warga negara Indonesia di Provinsi Sumatera Utara, dan sudah mempunyai hak pilih berdasarkan peraturan yang berlaku, yaitu warga yang minimal berusia 17 tahun atau lebih, atau sudah menikah pada saat survei dilakukan.
- Jumlah sampel pada survei ini sebanyak 800 responden, dengan margin of error sebesar $\pm 3.46\%$, pada tingkat kepercayaan 95%.
- Metode penarikan sampel yang digunakan adalah multistage random sampling.
- Waktu pengumpulan data pada tanggal 26 Mei – 2 Juni 2018.
- Teknik pengumpulan data yang digunakan adalah wawancara tatap muka responden menggunakan kuesioner.

DEMOGRAFI RESPONDEN DIBANDING POPULASI [1]

Perbandingan sampel IB dengan data BPS

KATEGORI	SAMPEL IB (n=800)	BPS
	(MEI - JUNI 2018)	
JENIS KELAMIN (%)		
LAKI-LAKI	50,0	49.9
PEREMPUAN	50,0	50.1
DESA - KOTA (%)**		
DESA	48.7	48.0
KOTA	51.3	52.0

Sumber :
BPS PROV. SUMATERA UTARA 2017

KATEGORI	SAMPEL IB (n=800)	BPS
	(MEI - JUNI 2018)	
KABUPATEN/KOTA (%)		
N I A S	1.3	1.0
MANDAILING NATAL	2.5	3.1
TAPANULI SELATAN	1.3	2.0
TAPANULI TENGAH	2.5	2.5
TAPANULI UTARA	2.5	2.1
TOBA SAMOSIR	1.3	1.3
LABUHAN BATU	3.8	3.3
A S A H A N	5.0	5.1
SIMALUNGUN	6.3	6.1
D A I R I	1.3	2.0
K A R O	2.5	2.8

DEMOGRAFI RESPONDEN DIBANDING POPULASI [2]

Perbandingan sampel IB dengan data BPS

KATEGORI	SAMPEL IB (n=800)	BPS
	(MEI - JUNI 2018)	
KABUPATEN/KOTA (%)		
DELI SERDANG	15.0	14.7
L A N G K A T	7.5	7.2
NIAS SELATAN	2.5	2.2
HUMBANG HASUNDUTAN	1.3	1.3
PAKPAK BHARAT	1.3	0.3
SAMOSIR	1.3	0.9
SERDANG BEDAGAI	3.8	4.3
BATU BARA	2.5	2.9
PADANG LAWAS UTARA	1.3	1.8
PADANG LAWAS	1.3	1.9
LABUHANBATU SELATAN	2.5	2.3

KATEGORI	SAMPEL IB (n=800)	BPS
	(MEI - JUNI 2018)	
KABUPATEN/KOTA (%)		
LABUHAN BATU UTARA	2.5	2.5
NIAS UTARA	1.3	1.0
NIAS BARAT	1.3	0.6
KOTA S I B O L G A	1.3	0.6
KOTA TANJUNGBALAI	1.3	1.2
KOTA PEMATANGSIANTAR	1.3	1.8
KOTA TEBING TINGGI	1.3	1.1
KOTA M E D A N	16.3	15.8
KOTA B I N J A I	1.3	1.9
KOTA PADANGSIDIMPUAN	1.3	1.5
KOTA GUNUNGSITOLI	1.3	1.0

Sumber :
BPS PROV. SUMATERA UTARA 2017

II. KONDISI PILGUB SUMATERA UTARA 2013

REKAP HASIL PILKADA PROVINSI SUMATERA UTARA 2013

JUMLAH DAFTAR PEMILIH TETAP		10,295,013	100%
JUMLAH PARTISIPASI PEMILIH		5,001,430	48,5%
JUMLAH SUARA SAH		4,861,467	47,2%
JUMLAH SUARA TIDAK SAH		139,963	1,36%
No Urut	Nama Pasangan Calon	Perolehan Suara	Persentase
1	Gus Irawan Pasaribu – Soekirman	1,027,433	21.13
2	Effendi MS Simbolon – Jumiran Abdi	1,183,187	24.34
3	Chairuman Harahap – Fadly Nurzal	452,096	9.30
4	Amri Tambunan – RE Nainggolan	594,414	12.23
5	Gatot Pujo Nugroho – T. Erry Nuradi	1,604,337	33.00
Total		4,861,467	100.00

Sumber SK- KPU Provinsi Sumatera Utara: 2013

PEROLEHAN SUARA PILKADA PROVINSI SUMATERA UTARA PER KABUPATEN/KOTA TAHUN 2013 (1)

NO	KOTA/KABUPATEN	JUMLAH SUARA				
		Gus Irawan Pasaribu & Soekirman	Effendi MS Simbolon & Jumiran Abdi	Chairuman Harahap & Fadly Nurzal	Amri Tambunan & RE Nainggolan	Gatot Pujo Nugroho & T. Erry Nuradi
1	Kota Medan	177,082	193,241	45,905	61,962	279,156
2	Kota Binjai	21,219	11,136	8,093	5,106	38,077
3	Kota Tebing Tinggi	18,398	10,104	4,507	3,344	19,063
4	Kota Tanjung Balai	8,703	6,738	11,984	3,045	13,383
5	Kota Padang Sidempuan	31,225	6,607	11,480	2,978	21,034
6	Kota Pematang Siantar	15,168	37,837	5,107	14,019	18,429
7	Kota Sibolga	7,828	11,873	1,606	3,845	5,543
8	Kota Gunung Sitoli	2.472	27.393	1.390	7.077	4.514
9	Deli Serdang	115,446	116,600	36,076	143,024	196,905
10	Sergei	64,151	40,838	18,950	13,463	104,466
11	Labuhan Batu	35,471	22,290	25,283	9,147	61,559
12	Labuhan Batu Selatan	22,524	15,355	14,390	5,784	41,413

Sumber SK- KPU Provinsi Sumatera Utara: 2013

PEROLEHAN SUARA PILKADA PROVINSI SUMATERA UTARA PER KABUPATEN/KOTA TAHUN 2013 (2)

NO	KOTA/KABUPATEN	JUMLAH SUARA				
		Gus Irawan Pasaribu & Soekirman	Effendi MS Simbolon & Jumiran Abdi	Chairuman Harahap & Fadly Nurzal	Amri Tambunan & RE Nainggolan	Gatot Puj Nugroho & T. Erry Nuradi
13	Labuhan Batu Utara	30,561	19,606	11,620	7,282	76,692
14	Asahan	58,808	30,742	33,185	23,990	109,433
15	Batubara	29,972	20,396	11,859	8,235	69,375
16	Tapanuli Selatan	54,475	14,523	16,956	8,137	21,709
17	Tapanuli Tengah	17,208	41,631	4,498	11,577	43,588
18	Mandailing Natal	50,874	6,385	24,437	9,542	60,558
19	Padang Lawas	26,011	4,256	28,590	5,315	23,394
20	Padang Lawas Utara	24,210	7,738	40,620	7,896	23,271
21	Nias	2,449	24,832	1,974	12,595	4,074
22	Nias Selatan	17,766	43,379	4,353	7,662	53,994
23	Nias Barat	2,190	12,305	1,597	10,639	2,242
24	Nias Utara	1,936	18,628	1,287	10,991	3,772

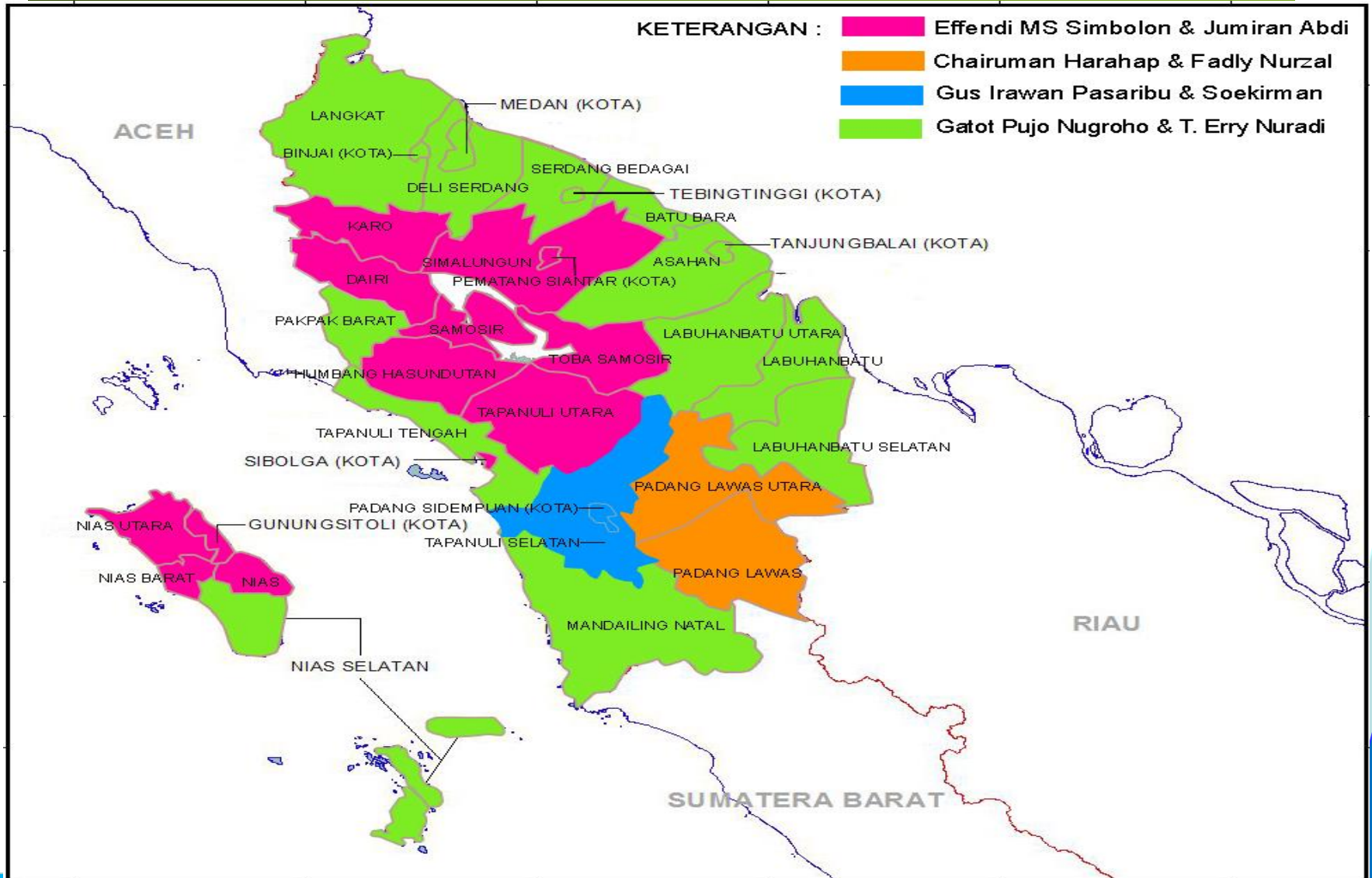
Sumber SK- KPU Provinsi Sumatera Utara: 2013

PEROLEHAN SUARA PILKADA PROVINSI SUMATERA UTARA PER KABUPATEN/KOTA TAHUN 2013 (3)

NO	KOTA/KABUPATEN	JUMLAH SUARA				
		Gus Irawan Pasaribu & Soekirman	Effendi MS Simbolon & Jumiran Abdi	Chairuman Harahap & Fadly Nurzal	Amri Tambunan & RE Nainggolan	Gatot Pujo Nugroho & T. Erry Nuradi
25	Tapanuli Utara	18,385	62,634	2,357	33,032	3,373
26	Humbang Hasundutan	3,810	38,484	760	26,613	2,972
27	Toba Samosir	8,860	40,003	1,915	16,378	3,295
28	Simalungun	51,643	102,380	29,378	40,051	94,074
29	Samosir	4,185	36,394	843	8,957	1,779
30	Karo	16,671	53,473	5,313	19,811	25,965
31	Dairi	15,540	59,472	4,851	17,812	13,160
32	Pakpak Barat	2,100	4,936	975	2,435	5,642
33	Langkat	71,550	39,978	39,957	33,752	158,583
Total		1.027.433	1.183.187	452.096	594.414	1.604.337

Sumber SK- KPU Provinsi Sumatera Utara: 2013

PETA WILAYAH HASIL PILKADA PROVINSI SUMATERA UTARA PER KABUPATEN/KOTA TAHUN 2013 (4)



III. KONDISI PILGUB SUMATERA UTARA 2018

PILGUB SUMUT 2018

NO	DATA 2018	JUMLAH	PERSENTASE
1	Jumlah Daftar Pemilih Tetap (DPT)	9.062.815	100%
2	Proyeksi Partisipasi Pemilih 2018	4.395.465	48,5%
3	Proyeksi Suara Sah 2018	4.277.649	47,2%

Sumber: KPU RI 2018

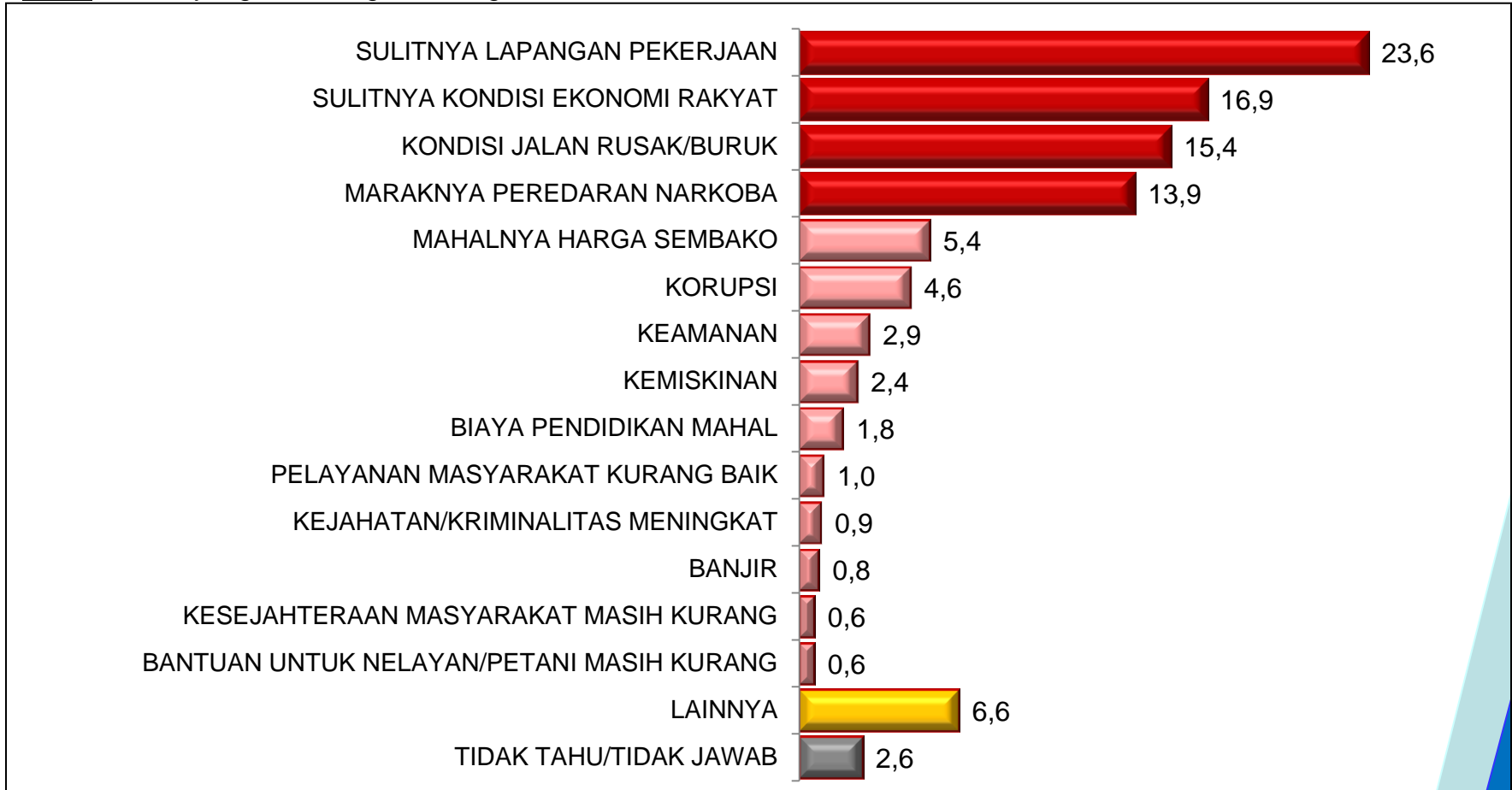
Keterangan:

Jumlah DPT 2013: **10.295.013** – DPT 2018: **9.062.815** = **1.232.198**

IV. PERMASALAHAN MASYARAKAT YANG MENJADI PR GUBERNUR BARU

PERMASALAHAN MENDESAK DI PROVINSI SUMATERA UTARA (%) (PERTANYAAN TERBUKA)

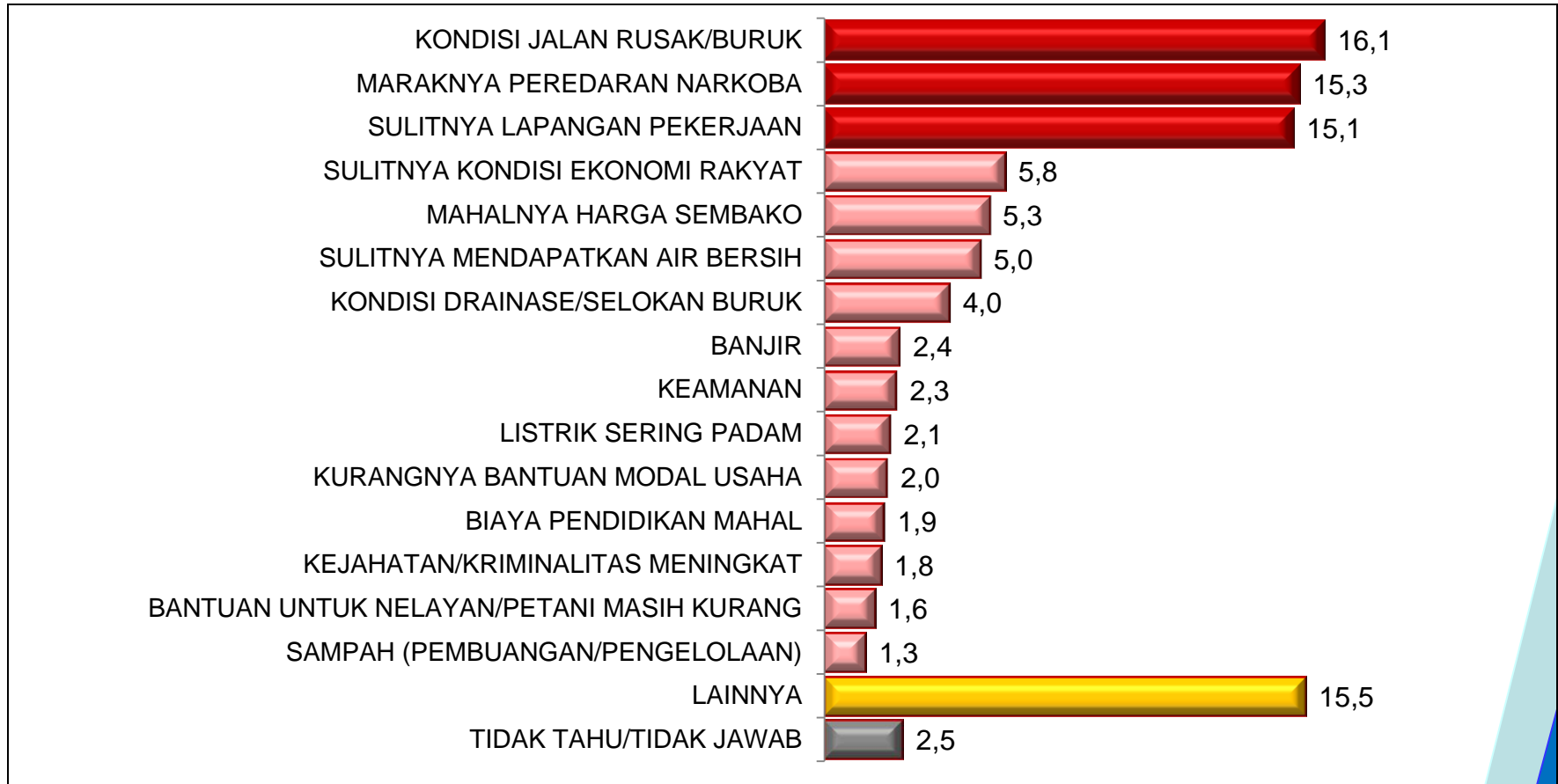
Menurut Bapak/Ibu/Sdr, secara umum permasalahan apa yang paling penting dan mendesak di Provinsi Sumatera Utara saat ini yang harus segera ditangani ? SEBUTKAN.....



Permasalahan mendesak di Provinsi Sumatera Utara yang paling banyak diungkap adalah sulitnya lapangan pekerjaan, sulitnya kondisi ekonomi rakyat, kondisi jalan rusak/buruk, dan maraknya peredaran narkoba.

PERMASALAHAN MENDESAK DI LINGKUNGAN TEMPAT TINGGAL (%) (PERTANYAAN TERBUKA)

Menurut Bapak/Ibu/sdr, secara umum permasalahan apa yang paling penting dan mendesak di Lingkungan tempat tinggal Bapak/Ibu/sdr saat ini?

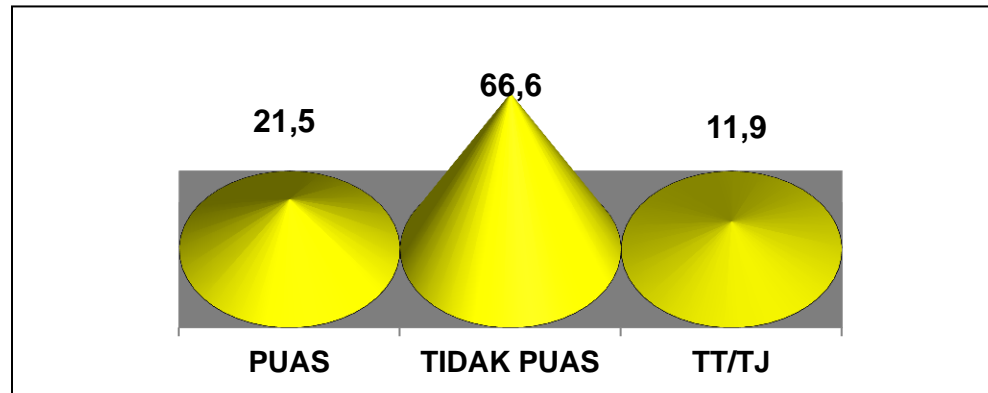


Permasalahan mendesak di lingkungan tempat tinggal yang paling banyak diungkap adalah kondisi jalan rusak/buruk, maraknya peredaran narkoba, dan sulitnya lapangan pekerjaan.

V. EVALUASI KINERJA *GUBERNUR DAN WAKIL*

KEPUASAN TERHADAP KINERJA *TENGGU ERRY NURADI (%)*

Secara umum, apakah sejauh ini Bapak/Ibu/Sdr sangat puas, cukup puas, kurang puas, atau sangat tidak puas dengan kerja (kinerja) **TENGGU ERRY NURADI** sebagai Gubernur Provinsi Sumatera Utara?



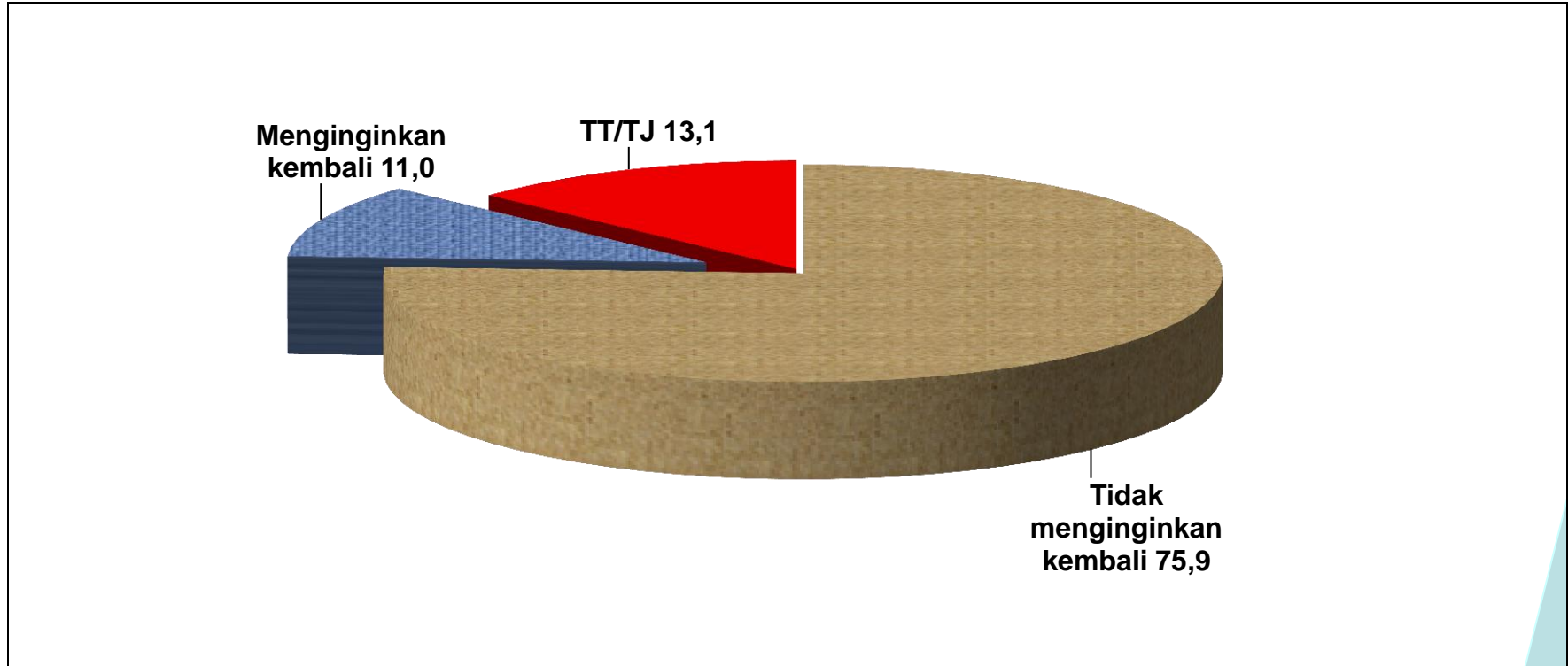
DISTRIBUSI KEPUASAN TERHADAP PILIHAN PASANGAN CALON

KATEGORI	EDY RAHMAYADI - MUSA RAJEKSHAH	DJAROT SAIFUL HIDAYAT - SIHAR P.H. SITORUS	TIDAK MENANDAI SURAT SUARA
PUAS	55.8	26.2	18.0
TIDAK PUAS	33.4	43.0	23.6
TT / TJ	22.1	29.5	48.4

Secara umum, tingkat kepuasan masyarakat terhadap kinerja Tengku Erry Nuradi sebagai Gubernur Provinsi Sumatera Utara sebesar (21.5%). Yang tidak puas (66.6%).

MENGINGINKAN ATAU TIDAK *TENGGU ERRY NURADI* KEMBALI MENJADI GUBERNUR (%)

Apakah B/I/S menginginkan atau tidak menginginkan Tengku Erry Nuradi kembali menjadi Gubernur Provinsi Sumatera Utara pada periode 2018– 2023?

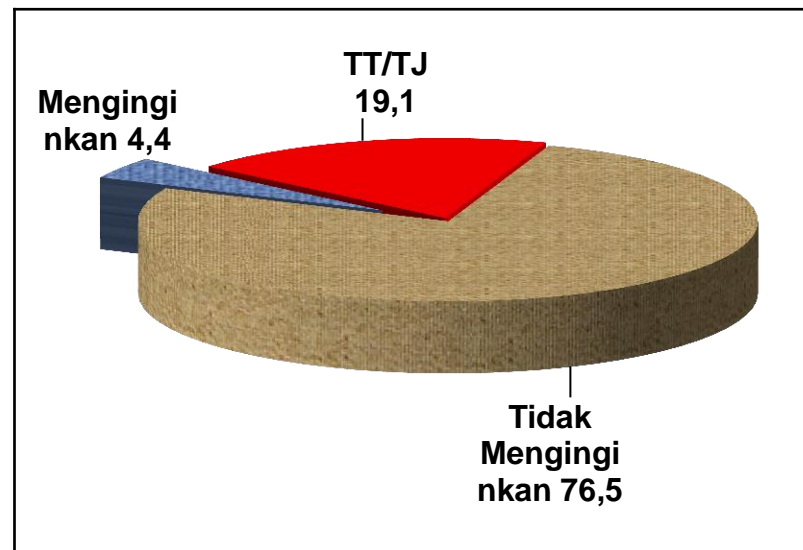
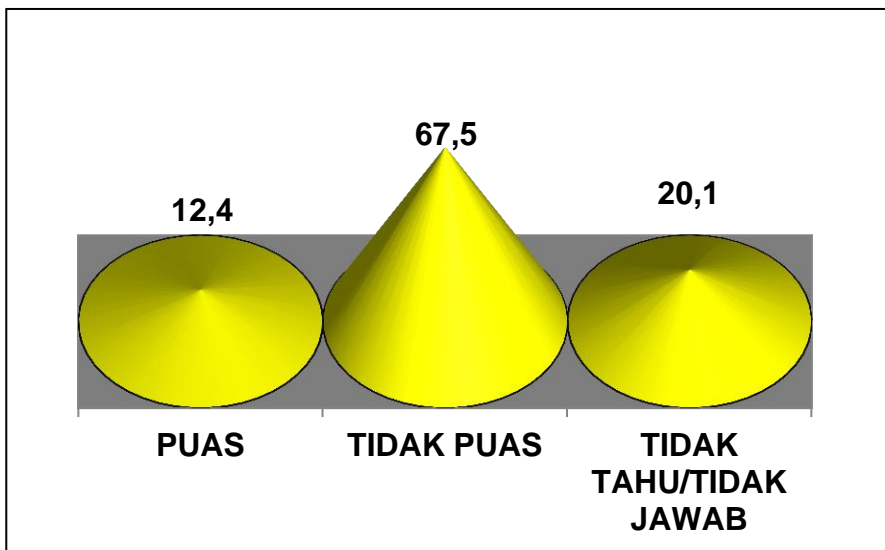


Sebanyak (11%) masyarakat masih menginginkan Tengku Erry Nuradi kembali menjadi Gubernur Provinsi Sumatera Utara untuk periode 2018 – 2023. Yang tidak menginginkan kembali (75.9%).

KEPUASAN TERHADAP KINERJA *NURHAJIZAH MARPAUNG (%)*

Secara umum, apakah sejauh ini Bapak/Ibu/Sdr sangat puas, cukup puas, kurang puas, atau sangat tidak puas dengan kerja (kinerja) Nurhajizah Marpaung sebagai Wakil Gubernur Provinsi Sumatera Utara?

Apakah B/I/S menginginkan atau tidak menginginkan Nurhajizah Marpaung menjadi Gubernur Provinsi Sumatera Utara untuk periode 2018– 2023?

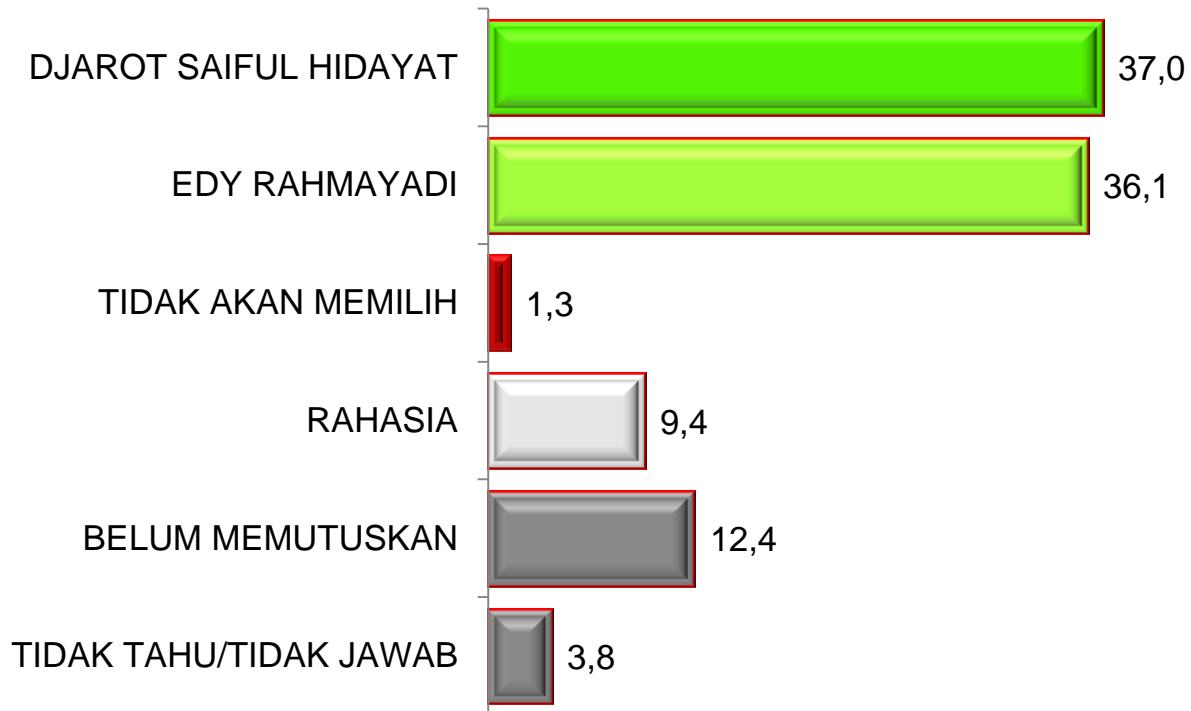


Secara umum, tingkat kepuasan masyarakat terhadap kinerja Nurhajizah Marpaung sebagai Wakil Gubernur Provinsi Sumatera Utara sebesar (12.4%). Yang tidak puas (67.5%). Dan ada (4.4%) publik yang menginginkan Nurhajizah Marpaung menjadi Gubernur Provinsi Sumatera Utara untuk periode 2018 – 2023. Yang tidak menginginkan (76.5%).

VI. ELEKTABILITAS CALON GUBERNUR

PILIHAN 2 NAMA CALON GUBERNUR (%) (SIMULASI GAMBAR CALON)

Seandainya Pemilihan Gubernur Provinsi Sumatera Utara dilakukan hari ini, dari 2 nama calon berikut, mana yang B/I/S pilih sebagai **Gubernur**?




Berdasarkan pertanyaan tertutup terhadap 2 nama calon gubernur, Djarot Saiful Hidayat memperoleh dukungan sebanyak (37%). Selisih 0.9% dengan Edy Rahmayadi dengan dukungan (36.1%). Tidak akan memilih/rahasia/belum memutuskan/tidak tahu/tidak jawab (26.9%).

DINAMIKA ELEKTABILITAS: 2 CALON GUBERNUR (PERTANYAAN TERTUTUP) (%)

NAMA CALON	4 – 10 FEBRUARI 2018 (%) [*]	26 MEI - 2 JUNI 2018 (%)	SELISIH (-/+) (%)
EDY RAHMAYADI	27,4	36,1	+8,7
DJAROT SAIFUL HIDAYAT	27,8	37,0	+9,2
TIDAK AKAN MEMILIH	0,2	1,3	+1,1
RAHASIA	9,4	9,4	0
BELUM MEMUTUSKAN	19,6	12,4	-7,2
TIDAK TAHU / TIDAK JAWAB	6,2	3,8	-2,4

Catatan:
*Survei bulan Februari simulasi masih 3 nama calon gubernur.

TREND DINAMIKA ELEKTABILITAS: 2 CALON GUBERNUR (PERTANYAAN TERTUTUP) (%)



4 - 10 FEBRUARI 2018

26 MEI - 2 JUNI 2018

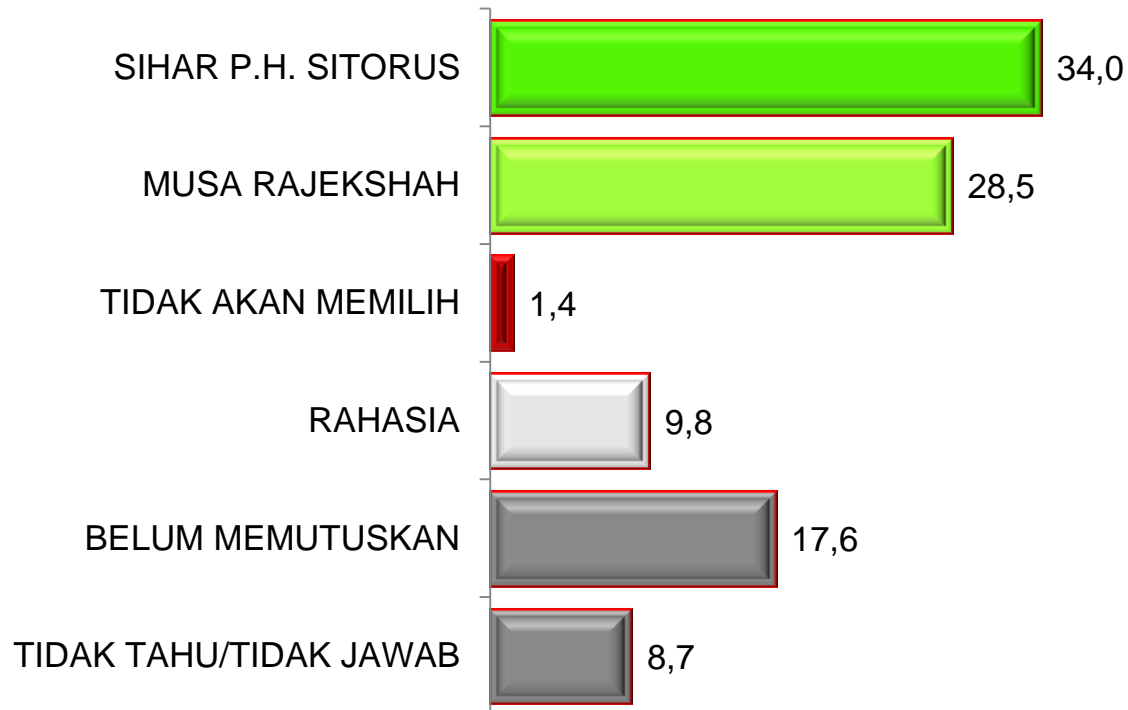
—◆ EDY RAHMAYADI

—◆ DJAROT SAIFUL HIDAYAT

VII. ELEKTABILITAS CALON WAKIL GUBERNUR

PILIHAN 2 NAMA CALON WAKIL GUBERNUR (%) (SIMULASI GAMBAR CALON)

Seandainya Pemilihan Gubernur Provinsi Sumatera Utara dilakukan hari ini, dari 2 nama calon berikut, mana yang B/I/S pilih sebagai **Wakil Gubernur**?



Berdasarkan pertanyaan tertutup terhadap nama calon Wakil Gubernur, Sihar P.H. Sitorus memperoleh dukungan sebanyak (34%). Selisih 5.5% dengan Musa Rajekshah (28.5%). Tidak akan memilih/rahasia/belum memutuskan/tidak tahu/tidak jawab (37.5%).

DINAMIKA ELEKTABILITAS : 2 CALON WAKIL GUBERNUR (PERTANYAAN TERTUTUP) (%)

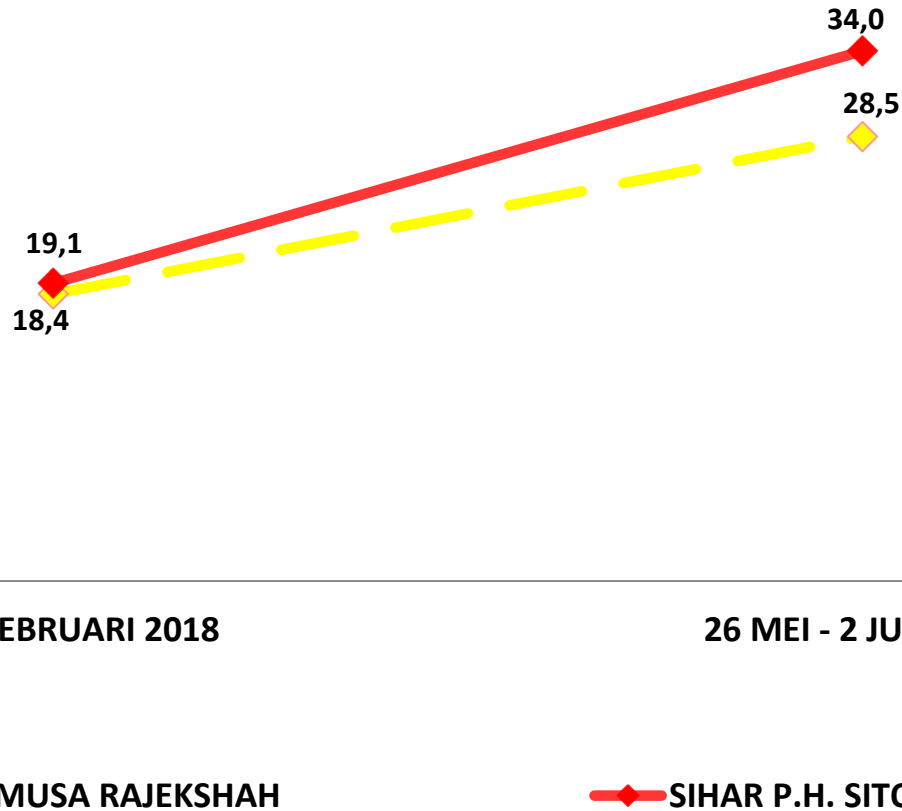


NAMA CALON	4 – 10 FEBRUARI 2018 (%)*	26 MEI - 2 JUNI 2018 (%)	SELISIH (-/+) (%)
MUSA RAJEKSHAH	18,4	28,5	+10,1
SIHAR P.H. SITORUS	19,1	34,0	+14,9
TIDAK AKAN MEMILIH	0,9	1,4	+0,5
RAHASIA	10,5	9,8	-0,7
BELUM MEMUTUSKAN	30,5	17,6	-12,9
TIDAK TAHU / TIDAK JAWAB	15,3	8,7	-6,6

Catatan:

*Survei bulan Februari simulasi masih 3 nama calon wakil gubernur.

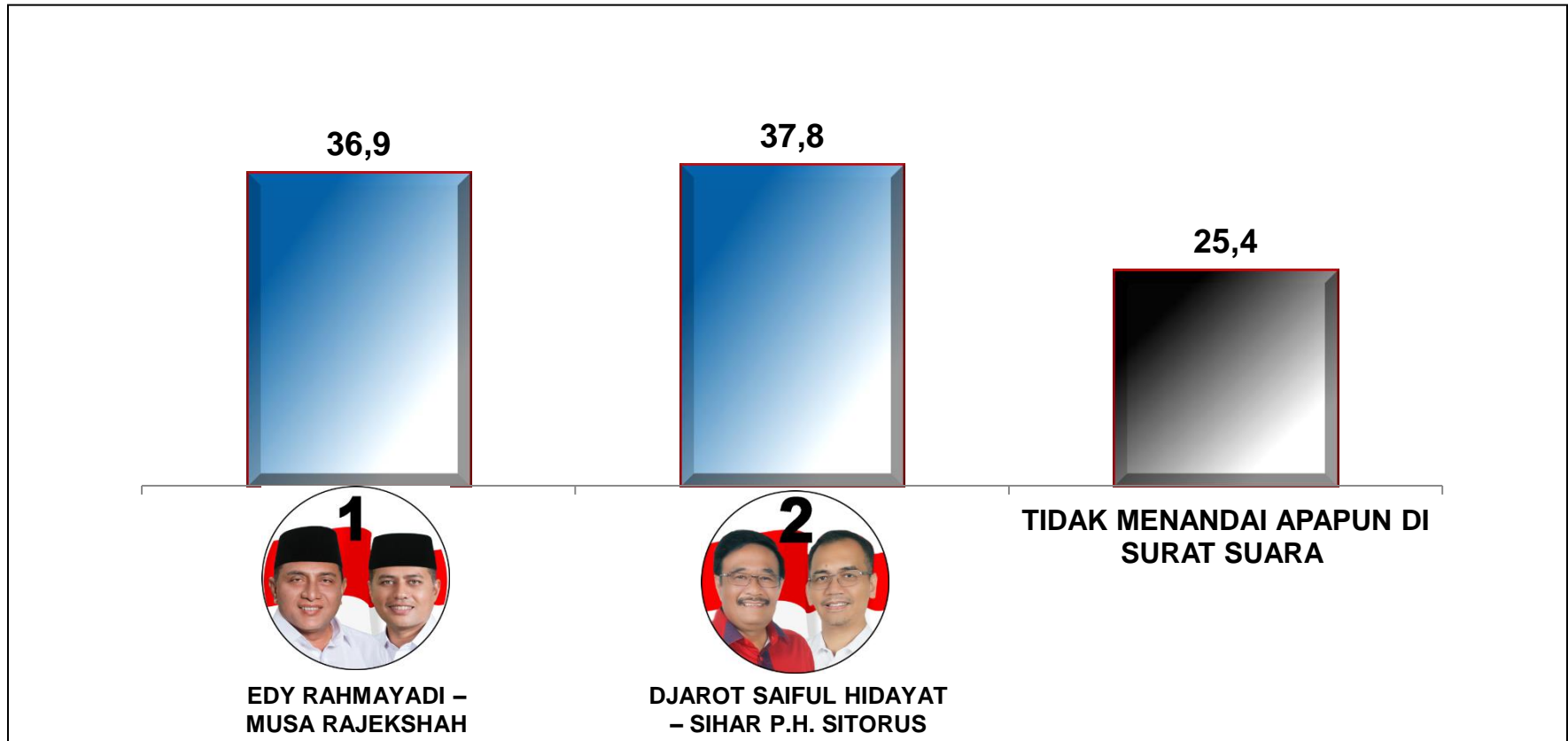
TREND DINAMIKA ELEKTABILITAS: 2 CALON WAKIL GUBERNUR (PERTANYAAN TERTUTUP) (%)



VIII. ELEKTABILITAS PASANGAN CAGUB - CAWAGUB

PILIHAN 2 PASANGAN CALON GUBERNUR – WAKIL GUBERNUR (%) (SIMULASI SURAT SUARA)

Seandainya pemilihan Gubernur Provinsi Sumatera Utara dilaksanakan pada hari ini, dan seandainya surat suara yang akan dipakai adalah sebagai berikut ini. Silahkan Bapak/Ibu/Sdr tentukan pilihan.....!!!



Dari simulasi 2 pasangan calon Gubernur dan Wakil Gubernur dengan menggunakan simulasi surat suara, pasangan Djarot Saiful Hidayat - Sihar P.H. Sitorus memperoleh dukungan sebanyak (37.8%). Bersaing kuat dengan pasangan Edy Rahmayadi - Musa Rajekshah yang memperoleh dukungan (36.9%). Sedangkan pemilih yang tidak menandai apapun di surat suara (25.4%).


DINAMIKA ELEKTABILITAS : 2 PASANGAN CALON GUBERNUR & WAKIL GUBERNUR (PERTANYAAN TERTUTUP) (%)

PASANGAN CALON	4 – 10 FEBRUARI 2018 (%) [*]	26 MEI - 2 JUNI 2018 (%) ^{**}	SELISIH (-/+) (%)
EDY RAHMAYADI - MUSA RAJEKSHAH	25,8	36,9	+11,1
DJAROT SAIFUL HIDAYAT - SIHAR P.H. SITORUS	26,0	37,8	+11,8
TIDAK AKAN MEMILIH	0,3	25,4	-14,4
RAHASIA	11,1		
BELUM MEMUTUSKAN	22,6		
TIDAK TAHU / TIDAK JAWAB	5,8		
TIDAK MENANDAI SURAT SUARA[*]	-		

Keterangan:.

- Pada Survei Februari 2018 simulasi masih 3 pasangan cagub-cawagub.
- ^{**}Pada survei Mei menggunakan simulasi surat suara.

TREND ELEKTABILITAS : 2 PASANGAN CALON GUBERNUR & WAKIL GUBERNUR (PERTANYAAN TERTUTUP) (%)



4 - 10 FEBRUARI 2018

26 MEI - 2 JUNI 2018

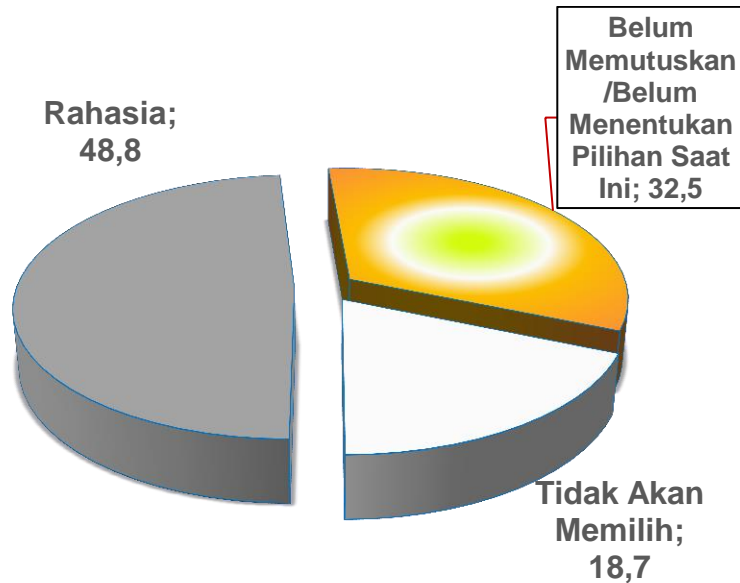
—◆— EDY RAHMAYADI - MUSA RAJEKSHAH

—◆— DJAROT SAIFUL HIDAYAT - SIHAR P.H. SITORUS

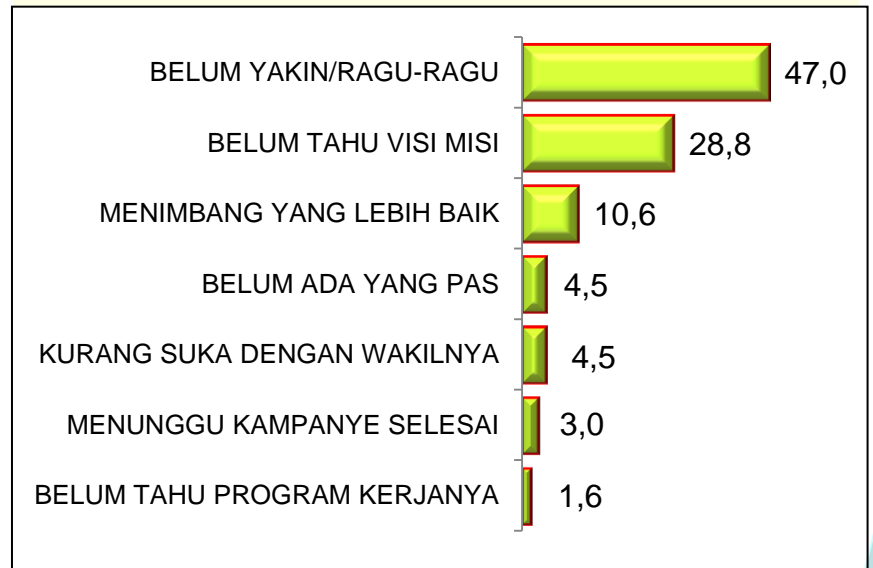
IX. ALASAN TIDAK MENANDAI SURAT SUARA

ALASAN TIDAK MENANDAI SURAT SUARA (%)

Apakah alasan Bapak/Ibu/Sdr tidak menandai surat suara? **Base : 25.4%**



Apa alasan Bapak/Ibu/Sdr menyatakan belum memutuskan atau belum menentukan pilihan saat ini? SEBUTKAN :



Alasan utama publik tidak menandai surat suara adalah karena rahasia (48.8%). Kemudian belum memutuskan/belum menentukan pilihan saat ini (32.5%), dan tidak akan memilih (18.7%). Adapun alasan utama publik belum memutuskan/belum menentukan pilihan adalah karena belum yakin/ragu-ragu, dan belum tahu visi dan misi.

X. TINGKAT PENGENALAN DAN KESUKAAN CALON

TINGKAT PENGENALAN DAN KESUKAAN NAMA CALON GUBERNUR DAN WAKIL (%)

Apakah B/I/S **mengenal** atau **pernah mendengar** atau **pernah membaca namanya?**

Kalau mengenali, apakah B/I/S **suka** atau **tidak** dengan nama tersebut?

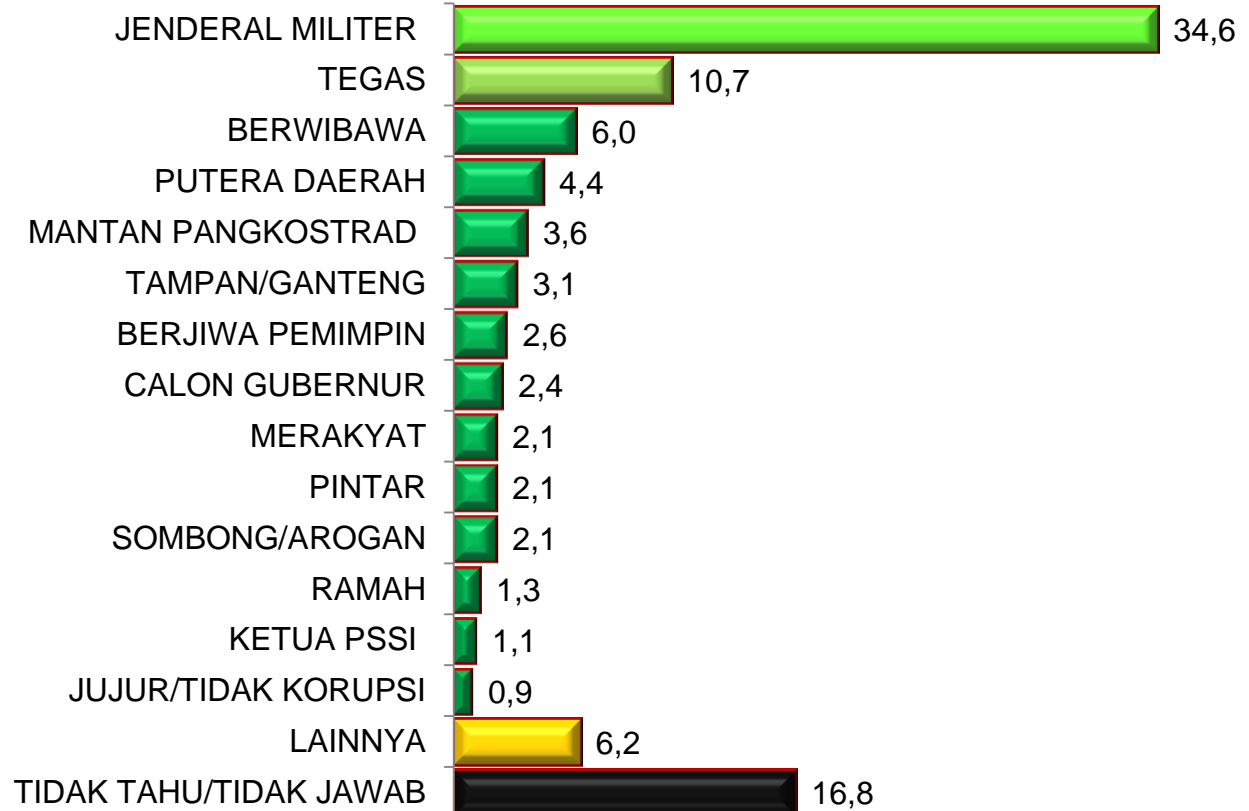
NAMA CALON	TINGKAT PENGENALAN			TINGKAT KESUKAAN		
	YA	TIDAK	TT/TJ	YA	TIDAK	TT/TJ
EDY RAHMAYADI	87.9	10.1	2.0	64.6	11.8	23.6
DJAROT SAIFUL HIDAYAT	91.4	6.1	2.5	69.4	12.2	18.4
MUSA RAJEKSHAH	70.5	26.4	3.1	51.1	15.8	33.1
SIHAR P.H. SITORUS	74.6	20.0	5.4	58.5	14.4	27.1

Nama calon yang paling dikenal adalah Djarot saiful hidayat (91.4%). Kemudian Edy Rahmayadi (87.9%), Sihar p.H. Sitorus (74.6%) dan Musa Rajekshah (70.5%). Dari nama calon yang paling dikenal, Djarot Saiful Hidayat disukai (69.4%), Edy Rahmayadi disukai (64.6%), Sihar P.H. Sitorus (58.5%), dan Musa Rajekshah (51.1%)

XI. ASOSIASI CALON

ASOSIASI PEMILIH TERHADAP *EDY RAHMAYADI* [%] (PERTANYAAN TERBUKA)

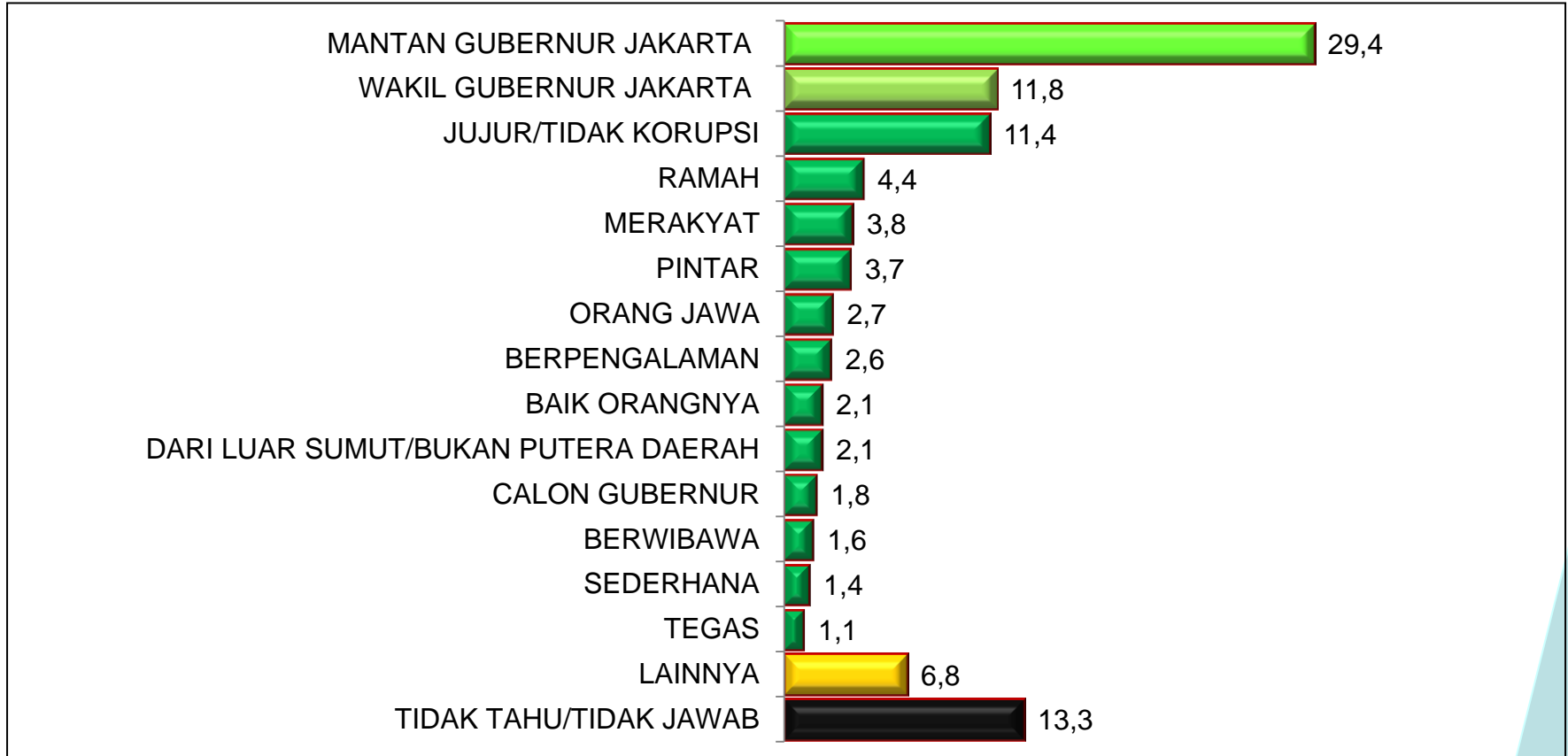
Jika saya menyebut nama **EDY RAHMAYADI**, apa yang ada dalam benak (muncul) dikepala B/I/S?
SEBUTKAN :



Edy Rahmayadi diasosiasikan publik sebagai Jenderal militer.

ASOSIASI PEMILIH TERHADAP DJAROT SAIFUL HIDAYAT [%] (PERTANYAAN TERBUKA)

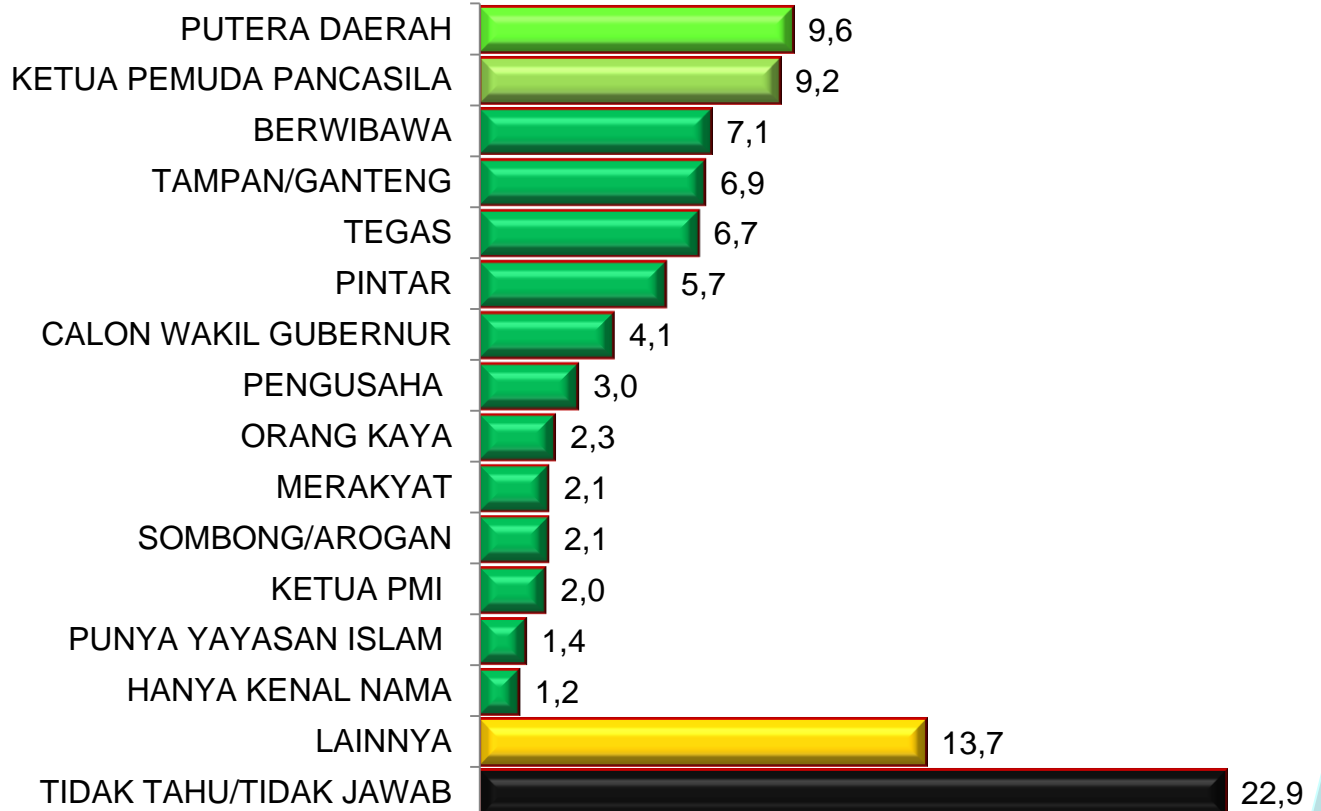
Jika saya menyebut nama **DJAROT SAIFUL HIDAYAT**, apa yang ada dalam benak (muncul) dikepala B/I/S? SEBUTKAN :



Djarot Saiful Hidayat diasosiasikan publik sebagai mantan Gubernur Jakarta.

ASOSIASI PEMILIH TERHADAP *MUSA RAJEKSHAH* [%] (PERTANYAAN TERBUKA)

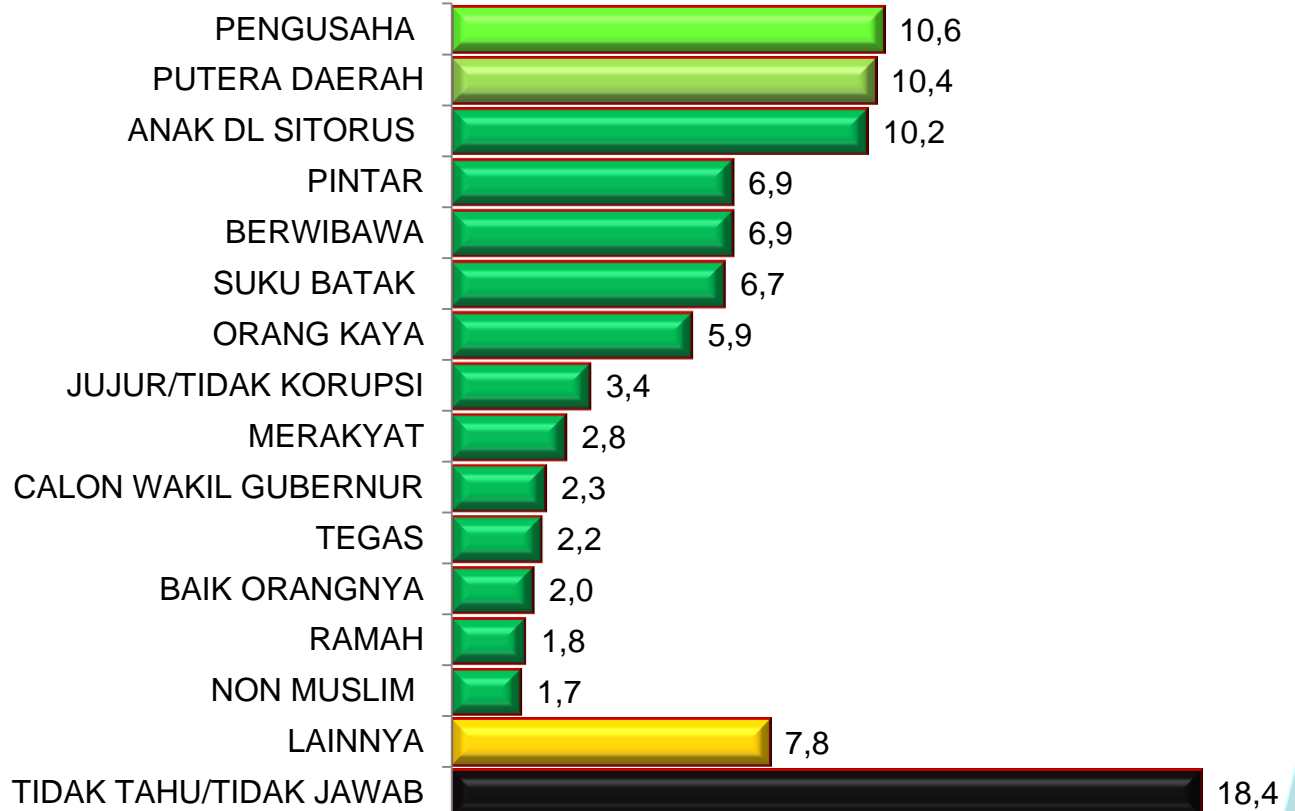
Jika saya menyebut nama **MUSA RAJEKSHAH**, apa yang ada dalam benak (muncul) dikepala B/I/S?
SEBUTKAN :



Musa Rajekshah diasosiasikan publik sebagai putera daerah, Ketua Pemuda Pancasila, berwibawa, tampan/ganteng, dan tegas.

ASOSIASI PEMILIH TERHADAP SIHAR P.H. SITORUS [%] (PERTANYAAN TERBUKA)

Jika saya menyebut nama **SIHAR P.H. SITORUS**, apa yang ada dalam benak (muncul) dikepala B/I/S?
SEBUTKAN :



Sihar P.H. Sitorus diasosiasikan publik sebagai pengusaha, putera daerah, dan anak DL Sitorus.

XII. EVALUASI KEPRIBADIAN DAN KEMAMPUAN KANDIDAT

ASPEK KEPRIBADIAN PASANGAN CALON (%)

Menurut Bapak/Ibu/Sdr, dari 2 (dua) pasangan calon Gubernur dan Wakil Gubernur Provinsi Sumatera Utara berikut ini, manakah

KATEGORI ASPEK KEPRIBADIAN	EDY RAHMAYADI - MUSA RAJEKSHAH	DJAROT SAIFUL HIDAYAT - SIHAR P.H. SITORUS	TT/TJ
PALING MAMPU MEMIMPIN	42.1	41.0	16.9
PALING JUJUR/BERSIH DARI KORUPSI	37.8	42.3	20.0
PALING PINTAR/INTELEKTUAL	39.1	43.4	17.5
PALING BERWIBAWA SEBAGAI PEMIMPIN	45.9	37.1	17.0
PALING PERHATIAN/DEKAT DENGAN RAKYAT	38.8	42.5	18.8
PALING TEGAS	48.3	33.5	18.3
PALING BERPENGALAMAN	34.4	48.1	17.5

Dari aspek kepribadian pasangan calon : Pasangan Edy Rahmayadi – Musa Rajekshah dipersepsikan unggul pada aspek paling mampu memimpin, berwibawa sebagai pemimpin, dan paling tegas. Sedangkan pasangan Djarot Saiful Hidayat – Sihar PH. Sitorus dipersepsikan unggul pada aspek paling jujur/bersih dari korupsi, pintar/intelektual, perhatian/dekat dengan rakyat, dan berpengalaman.

ASPEK KEMAMPUAN PASANGAN CALON (%)

Menurut Bapak/Ibu/Sdr, dari 2 Pasangan calon Gubernur Provinsi Sumatera Utara berikut ini, siapakah PALING MAMPU

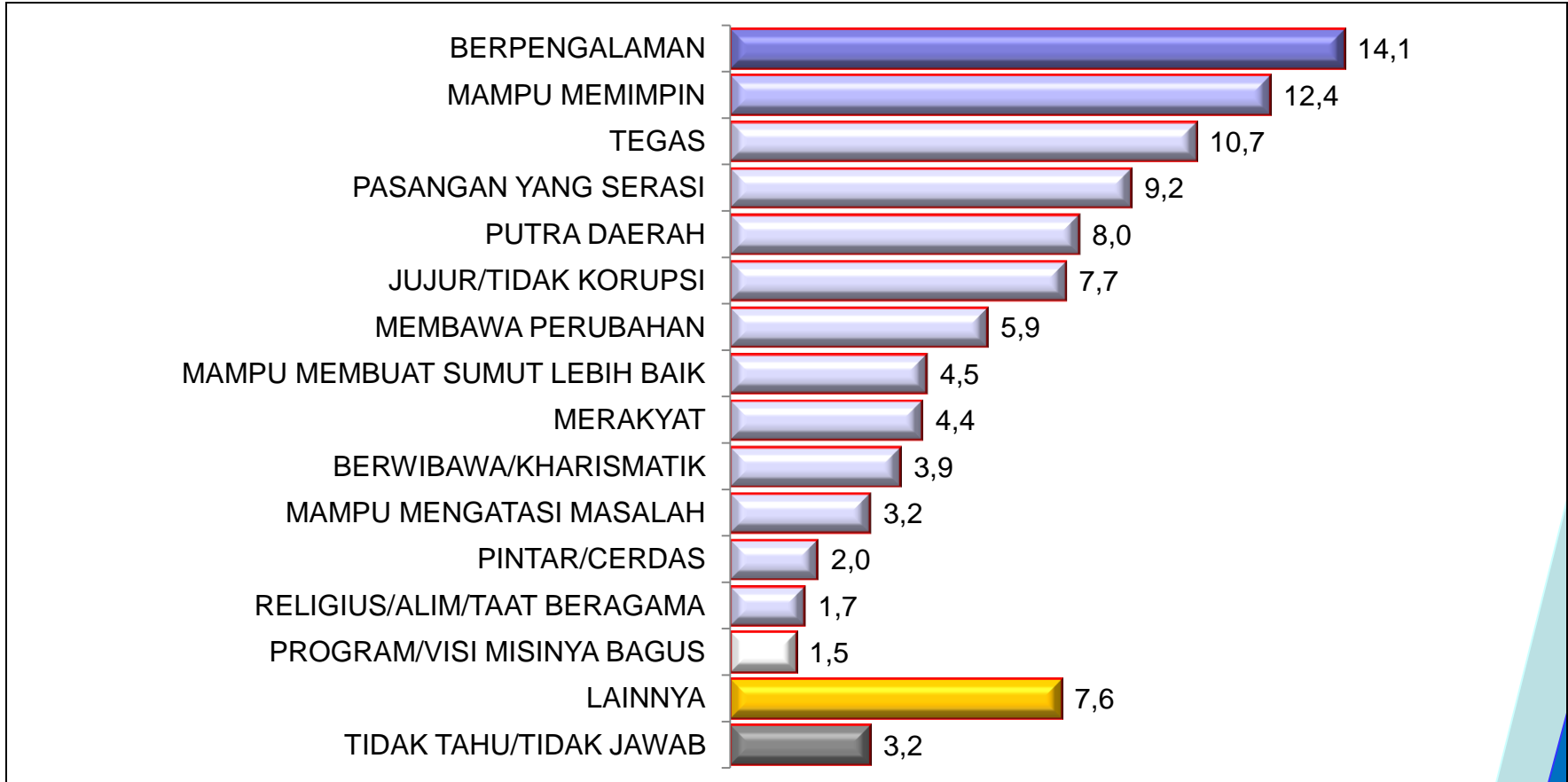
KATEGORI ASPEK KEMAMPUAN	EDY RAHMAYADI - MUSA RAJEKSHAH	DJAROT SAIFUL HIDAYAT - SIHAR P.H. SITORUS	TT/TJ
MENGATASI MASALAH PENDIDIKAN	41.6	42.3	16.1
MENGATASI KEMISKINAN	40.9	41.8	17.4
MENGATASI MASALAH PENGANGGURAN	40.9	42.0	17.1
MENYEDIAKAN SEMBAKO YANG TERJANGKAU	38.8	44.1	17.1
MENGATASI KESENJANGAN KAYA DAN MISKIN	38.1	40.1	21.8
MENGATASI MASALAH KORUPSI	40.1	39.6	20.3
MENGATASI MASALAH NARKOBA	48.1	32.5	19.4
MENGATASI MASALAH TERORISME	46.5	32.3	21.3
MENYEDIAKAN KESEHATAN YANG TERJANGKAU	37.4	44.8	17.9
MENYEDIAKAN PENDIDIKAN YANG TERJANGKAU	40.6	43.4	16.0
MENYEDIAKAN FASILITAS LISTRIK/PENERANGAN YANG TERJANGKAU	40.5	42.0	17.5
MENYEDIAKAN FASILITAS JALAN DAN JEMBATAN	41.5	41.1	17.4
MENJAGA HUBUNGAN ETNIS DAN AGAMA DENGAN BAIK	39.4	43.5	17.1

Dari aspek kemampuan pasangan calon : Pasangan Djarot Saiful Hidayat lebih banyak dipersepsikan unggul pada semua aspek kemampuan. Kecuali pada aspek mengatasi masalah korupsi, narkoba, terorisme, dan menyediakan fasilitas jalan dan jembatan, pasangan Edy Rahmayadi dipersepsikan lebih unggul.

XIII. ALASAN MEMILIH PASANGAN CAGUB - CAWAGUB

ALASAN MEMILIH PASANGAN CALON GUBERNUR – WAKIL GUBERNUR (%) (PERTANYAAN TERBUKA)

Jelaskan alasan UTAMA B/I/S memilih pasangan tersebut di atas sebagai Gubernur dan Wakil Gubernur Provinsi Sumatera Utara? (hanya satu jawaban) SEBUTKAN :



Alasan utama publik memilih pasangan calon Gubernur dan Wakil Gubernur adalah berpengalaman, mampu memimpin, tegas, pasangan yang serasi, dan putra daerah.

DISTRIBUSI PILIHAN PASANGAN CAGUB – WAGUB BERDASARKAN ALASAN MEMILIH PASANGAN CAGUB – WAGUB (%)

ALASAN MEMILIH CALON GUBERNUR DAN WAKILNYA	EDY RAHMAYADI - MUSA RAJEKSHAH	DJAROT SAIFUL HIDAYAT - SIHAR P.H. SITORUS
BERPENGALAMAN	0.0	100.0
MAMPU MEMIMPIN	64.9	35.1
TEGAS	85.9	14.1
PASANGAN YANG SERASI	49.1	50.9
PUTRA DAERAH	100.0	0.0
JUJUR/TIDAK KORUPSI	8.7	91.3
MEMBAWA PERUBAHAN	62.9	37.1
MAMPU MEMBUAT SUMUT LEBIH BAIK	37.0	63.0
MERAKYAT	19.2	80.8
BERWIBAWA/KHARISMATIK	100.0	0.0
MAMPU MENGATASI MASALAH	57.9	42.1
PINTAR/CERDAS	58.3	41.7
RELIGIUS/ALIM/TAAT BERAGAMA	100.0	0.0
PROGRAM/VISI MISINYA BAGUS	11.1	88.9

Dari alasan memilih pasangan calon Gubernur dan Wakil Gubernur, pemilih yang memberikan alasan karena berpengalaman, pasangan yang serasi, jujur/tidak korupsi, mampu membuat Sumut lebih baik, merakyat, dan program/visi misinya bagus, lebih banyak memilih pasangan Djarot Saiful Hidayat. Dan pemilih yang memberikan alasan karena mampu memimpin, tegas, putra daerah, membawa perubahan, berwibawa, mampu mengatasi masalah, pintar/cerdas, dan religius, lebih banyak memilih pasangan Edy Rahmayadi.

XIV. SKENARIO PILGUB SUMUT 2018

ELEKTABILITAS 2 PASANGAN CALON GUBERNUR – WAKIL GUBERNUR (%)

(DATA SURVEI: 26 MEI – 2 JUNI 2018)

NO URUT	NAMA PASANGAN CALON	SUARA (%)
1.	EDY RAHMAYADI - MUSA RAJEKSHAH	36,9
2.	DJAROT SAIFUL HIDAYAT - SIHAR P.H. SITORUS	37,8
	TIDAK MENANDAI APAPUN DI SURAT SUARA	25,4

Skenario 1: Jika “25.4% yang tidak menandai surat suara”
terdistribusi secara proporsional → maka pasangan
Djarot Saiful Hidayat - Sihar P.H. Sitorus Menang

NO URUT	NAMA PASANGAN CALON	SURVEI 26 MEI – 2 JUNI 2018 (%)	SKENARIO 1 (%)
1.	EDY RAHMAYADI - MUSA RAJEKSHAH	36,9	49.6
2.	DJAROT SAIFUL HIDAYAT - SIHAR P.H. SITORUS	37,8	50.5

Skenario 2: Jika “25.4% yang tidak menandai surat suara” terdistribusi 100% ke Paslon No. 1 → maka pasangan Edy Rahmayadi - Musa Rajekshah Menang

NO URUT	NAMA PASANGAN CALON	SURVEI 26 MEI – 2 JUNI 2018 (%)	SKENARIO 2 (%)
1.	EDY RAHMAYADI - MUSA RAJEKSHAH	36,9	62,3
2.	DJAROT SAIFUL HIDAYAT - SIHAR P.H. SITORUS	37,8	37,8

Skenario 3: Jika “25.4% yang tidak menandai surat suara” terdistribusi 100% ke Paslon No. 2 → maka pasangan Djarot Saiful Hidayat - Sihar P.H. Sitorus Menang

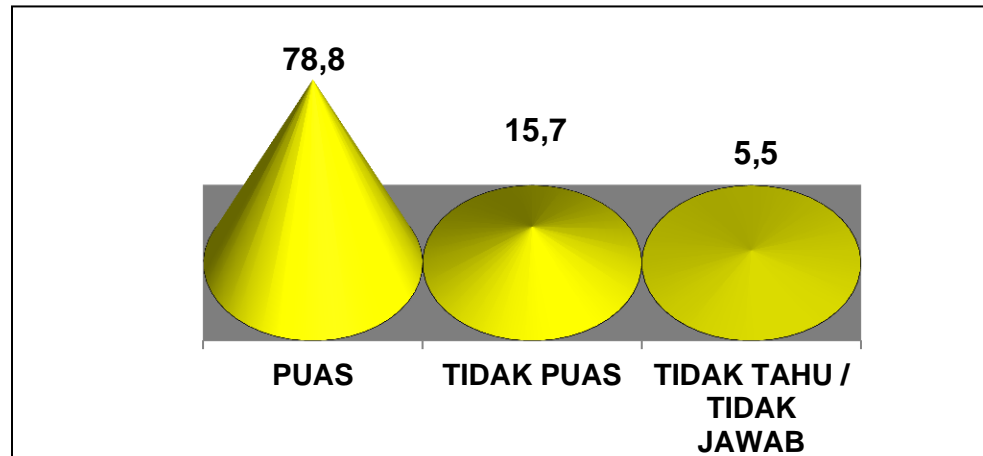
NO URUT	NAMA PASANGAN CALON	SURVEI 26 MEI – 2 JUNI 2018 (%)	SKENARIO 3 (%)
1.	EDY RAHMAYADI - MUSA RAJEKSHAH	36,9	36,9
2.	DJAROT SAIFUL HIDAYAT - SIHAR P.H. SITORUS	37,8	63.2

XV. EVALUASI KINERJA

JOKOWI DAN JUSUF KALLA

KEPUASAN TERHADAP KINERJA JOKO WIDODO (JOKOWI) (%)

Joko Widodo (Jokowi) telah dilantik sebagai Presiden pada bulan Oktober 2014 yang lalu. Apakah sejauh ini Bapak/Ibu/Sdr sangat puas, cukup puas, kurang puas, atau sangat tidak puas dengan kerja Presiden Joko Widodo (Jokowi)?



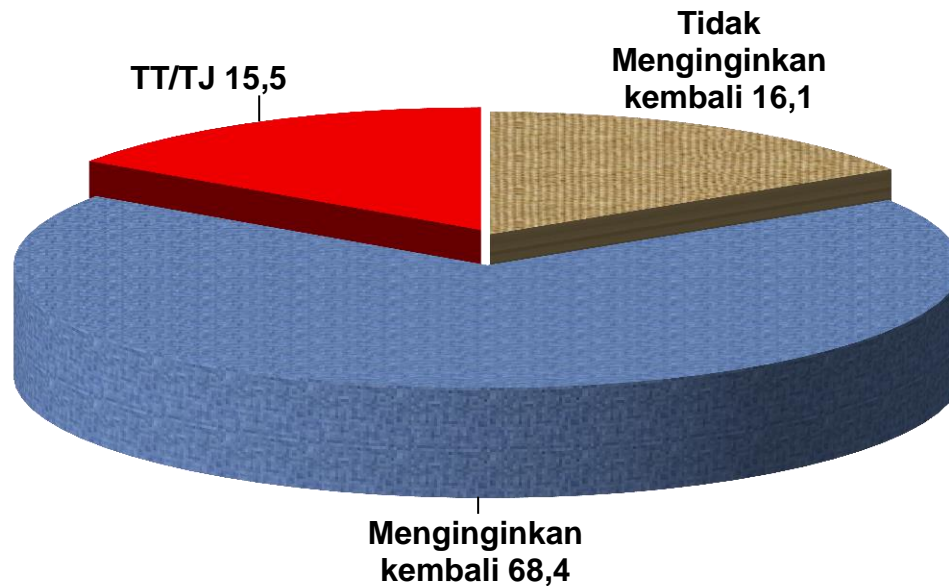
DISTRIBUSI KEPUASAN TERHADAP PILIHAN CALON

KATEGORI	AGUS HARIMURTI YUDHOYONO	ANIES BASWEDAN	GATOT NURMANTYO	JOKO WIDODO (JOKOWI)	PRABOWO SUBIANTO	LAINNYA	TT/TJ
PUAS	1.0	0.2	1.0	64.8	10.3	1.6	21.3
TIDAK PUAS	3.2	1.6	4.0	12.8	60.8	0.8	16.0
TT/TJ	0.0	0.0	0.0	6.7	6.7	0.0	86.7

Secara umum, tingkat kepuasan masyarakat Provinsi Sumatera Utara terhadap kinerja Joko Widodo sebagai Presiden sebesar (78.8%). Yang tidak puas (15.7%). Dari distribusi kepuasan, pemilih yang merasa puas lebih banyak mendukung Joko Widodo. Dan yang tidak puas lebih banyak ke Prabowo Subianto.

MENGINGINKAN ATAU TIDAK *JOKO WIDODO (JOKOWI)* KEMBALI MENJADI PRESIDEN (%)

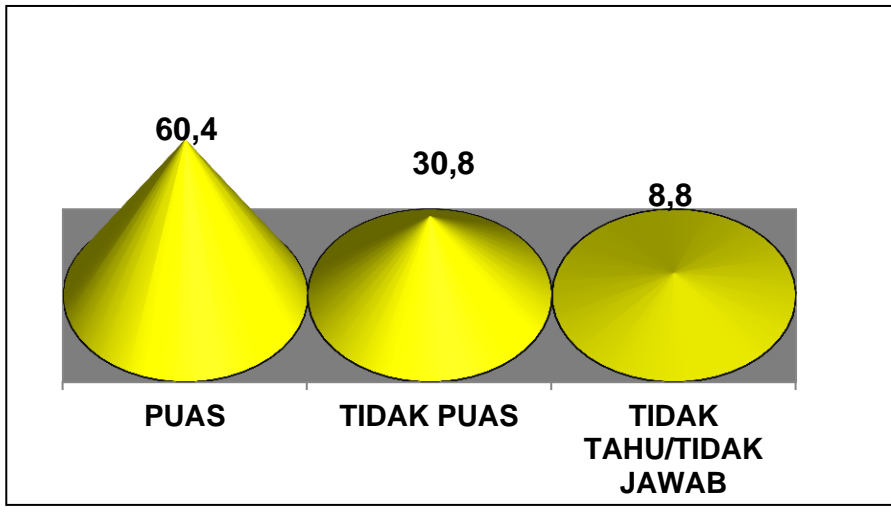
Apakah B/I/S menginginkan atau tidak menginginkan Joko Widodo (Jokowi) **kembali menjadi Presiden Republik Indonesia** pada periode 2019– 2024?



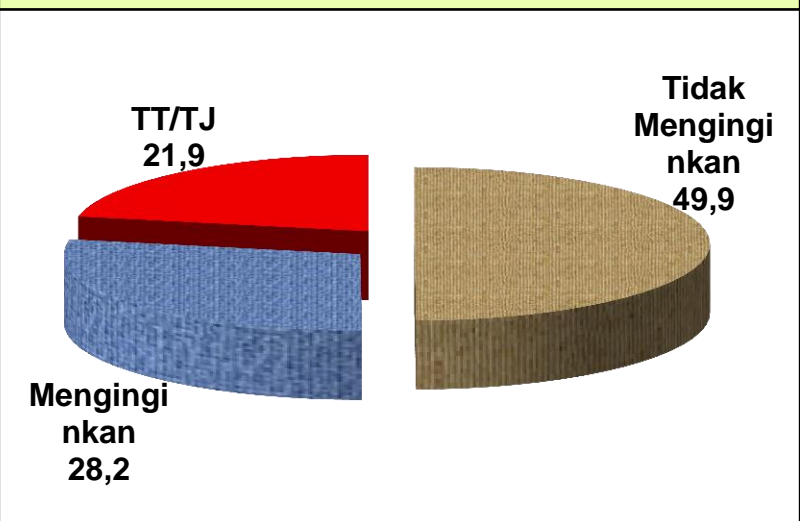
Mayoritas warga (68.4%) Provinsi Sumatera Utara menginginkan Joko Widodo (Jokowi) kembali menjadi Presiden Republik Indonesia untuk periode 2019 - 2024. Yang tidak menginginkan kembali (16.1%).

KEPUASAN TERHADAP KINERJA *JUSUF KALLA (%)*

Jusuf Kalla (JK) telah dilantik sebagai Wakil Presiden pada bulan Oktober 2014. Apakah sejauh ini Bapak/Ibu/Sdr sangat puas, cukup puas, kurang puas, atau sangat tidak puas dengan kerja Wakil Presiden Jusuf Kalla (JK)?



Apakah B/I/S menginginkan atau tidak menginginkan Jusuf Kalla (JK) menjadi Presiden Republik Indonesia pada periode 2019– 2024?

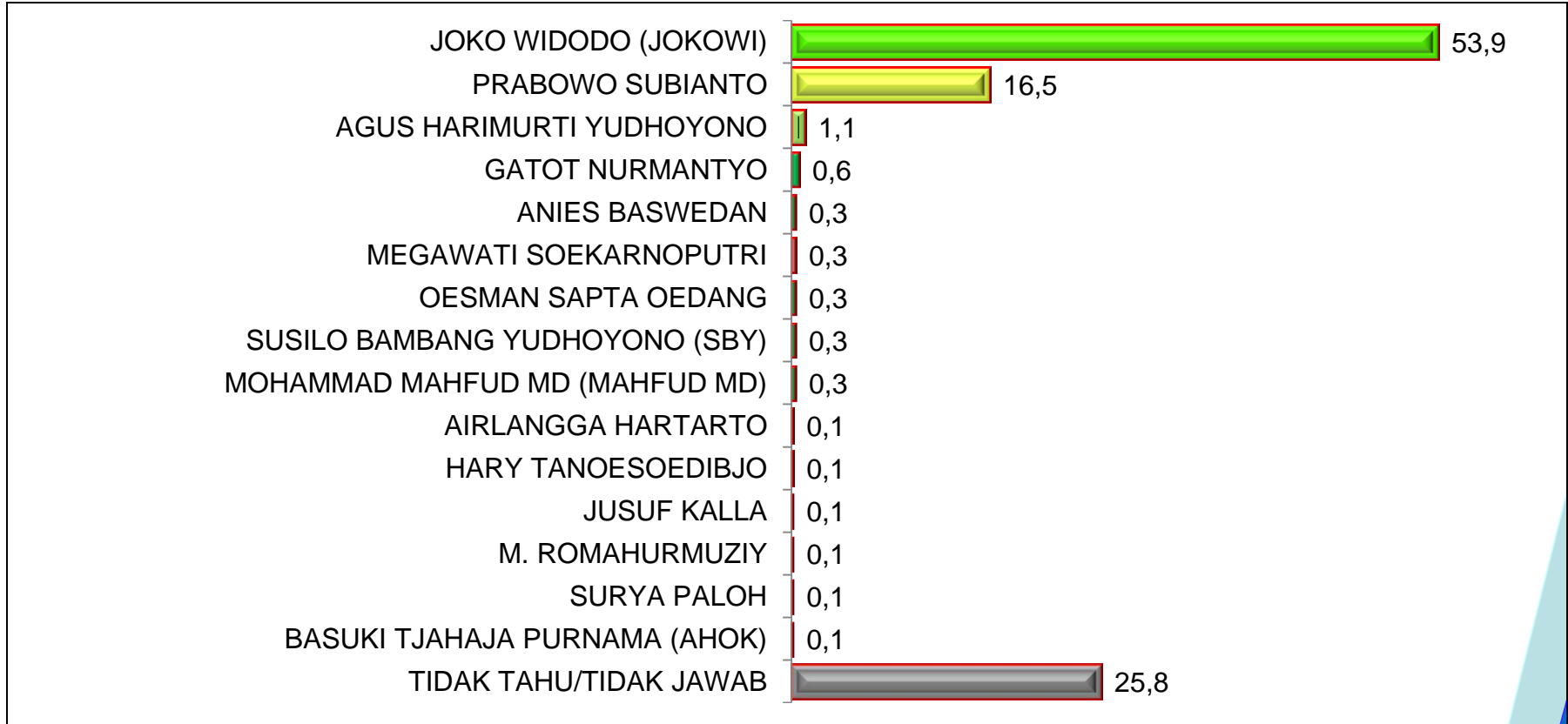


Secara umum, tingkat kepuasan masyarakat Provinsi Sumatera Utara terhadap kinerja Jusuf Kalla sebagai Wakil Presiden sebesar (60.4%). Yang tidak puas (30.8%). Sebanyak (28.2%) masyarakat Provinsi Sumatera Utara menginginkan Jusuf Kalla menjadi Presiden Republik Indonesia untuk periode 2019 - 2024. Yang tidak menginginkan (49.9%).

XVI. PILIHAN CALON PRESIDEN

PILIHAN CALON PRESIDEN (%) (PERTANYAAN TERBUKA)


Seandainya Pemilihan Presiden dilakukan hari ini. Siapa yang akan Bapak/Ibu/Sdr PILIH sebagai **Presiden** ?
SEBUTKAN.....



Dari pertanyaan terbuka, nama calon presiden yang banyak dipilih di Provinsi Sumatera Utara adalah Joko Widodo (53.9%). Kemudian Prabowo Subianto (16.5%). Nama calon lainnya (<2%). Tidak tahu/tidak jawab (25.8%).

SIMULASI 20 NAMA CALON PRESIDEN (%) (PERTANYAAN TERTUTUP)

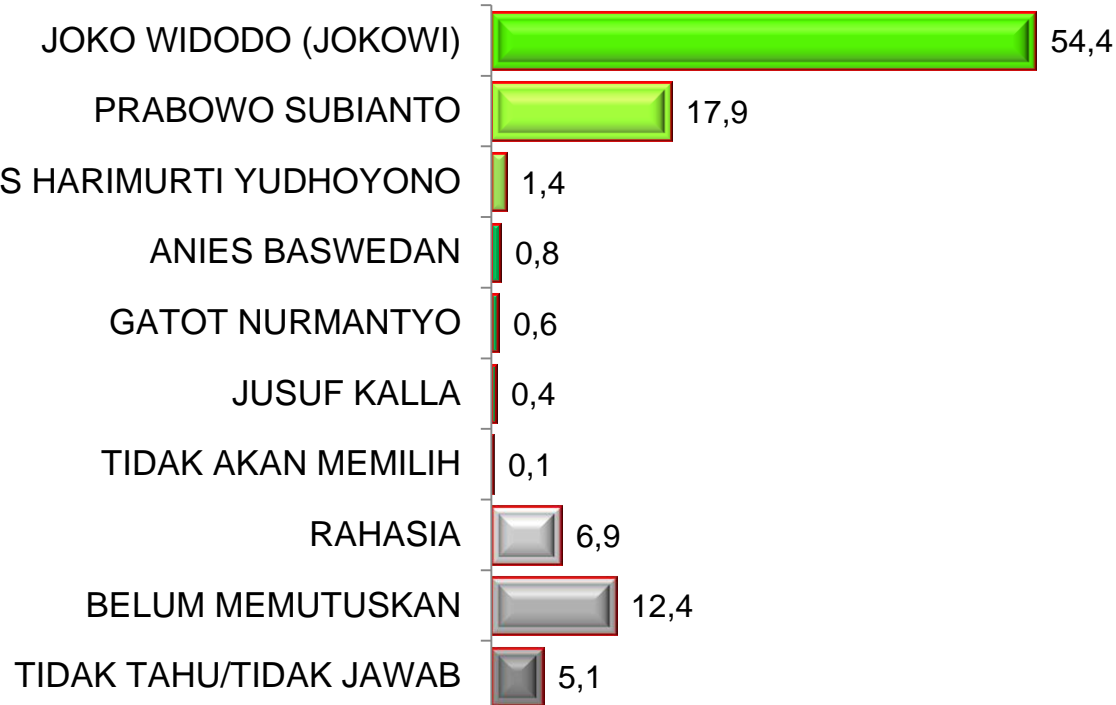
Seandainya Pemilihan Presiden dilakukan hari ini. Dari 20 nama calon berikut, mana yang akan Bapak/Ibu/Sdr pilih sebagai **Presiden** ?



Dari simulasi terhadap 20 nama calon presiden, calon yang banyak dipilih di Provinsi Sumatera Utara adalah Joko Widodo (53.4%). Kemudian Prabowo Subianto (18%). Nama capres lainnya (<2%).

SIMULASI 6 NAMA CALON PRESIDEN (%) (PERTANYAAN TERTUTUP)

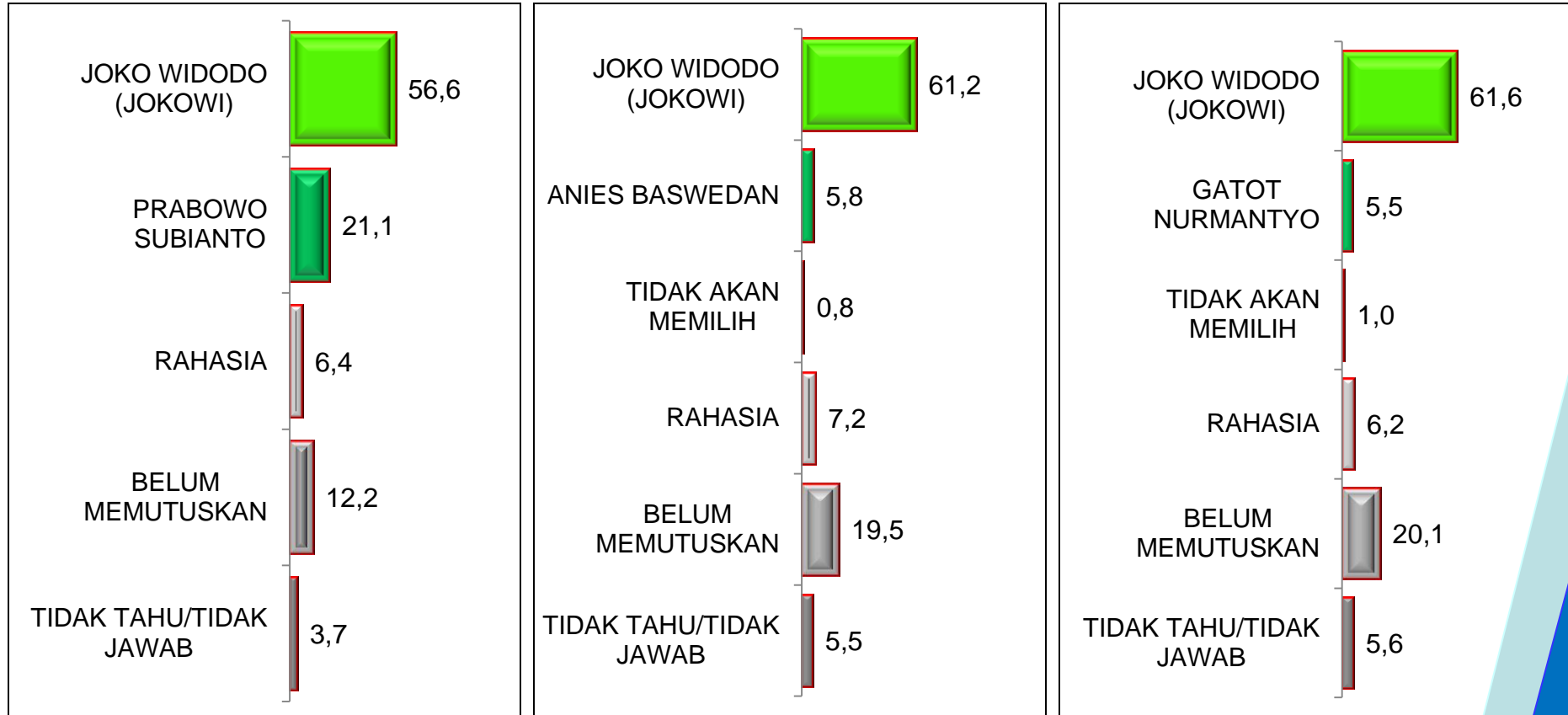
Seandainya Pemilihan Presiden dilakukan hari ini. Dari 6 nama calon berikut, mana yang akan Bapak/Ibu/Sdr pilih sebagai Presiden ?



Dari simulasi terhadap 6 nama calon presiden, calon yang banyak dipilih di Provinsi Sumatera Utara adalah Joko Widodo (Jokowi) (54.4%). Kemudian Prabowo Subianto (17.9%). Selanjutnya Agus Harimurti Yudhoyono (1.4%), Anies Baswedan (0.8%), Gatot Nurmantyo (0.6%), dan Jusuf Kalla (0.4%).

SIMULASI *HEAD TO HEAD* CALON PRESIDEN (%) (PERTANYAAN TERTUTUP) [1]


Seandainya Pemilihan Presiden dilakukan hari ini. Dari 2 nama calon berikut, mana yang akan Bapak/Ibu/Sdr pilih sebagai Presiden ?



Dari 3 simulasi terhadap 2 nama calon presiden, Joko Widodo unggul dengan dukungan (56.6% - 61.6%) jika disimulasikan dengan Prabowo Subianto (21.1%), Anies Baswedan (5.8%), dan Gatot Nurmantyo (5.5%).

SIMULASI *HEAD TO HEAD* CALON PRESIDEN (%) (PERTANYAAN TERTUTUP) [2]

Seandainya Pemilihan Presiden dilakukan hari ini. Dari 2 nama calon berikut, mana yang akan Bapak/Ibu/Sdr pilih sebagai Presiden ?

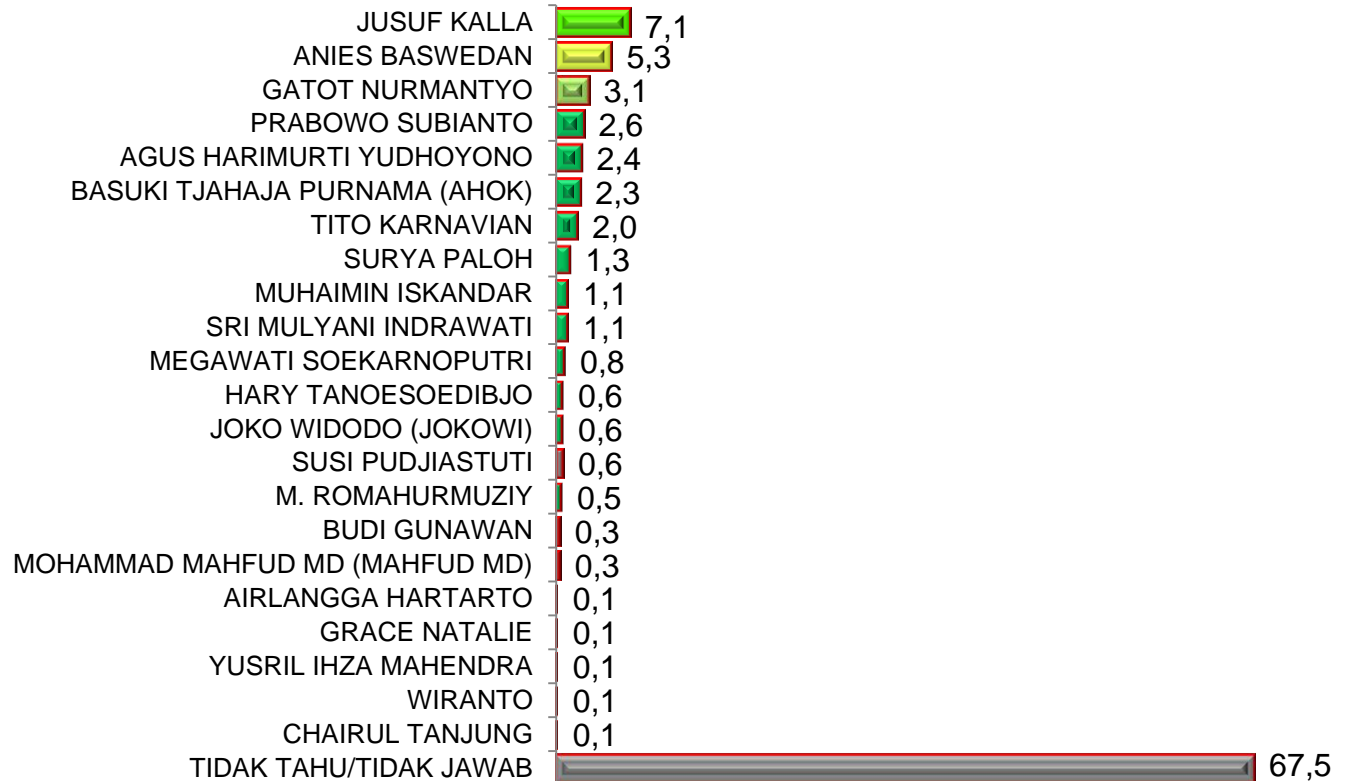


Dari simulasi terhadap 2 nama calon presiden, Joko Widodo (62.4%) dan Agus Harimurti Yudhoyono (4.2%).

XVII. PILIHAN CALON WAKIL PRESIDEN

PILIHAN CALON WAKIL PRESIDEN (%) (PERTANYAAN TERBUKA)

Seandainya Pemilihan Presiden dilakukan hari ini. Siapa yang akan Bapak/Ibu/Sdr PILIH sebagai **Wakil Presiden** ?
SEBUTKAN.....

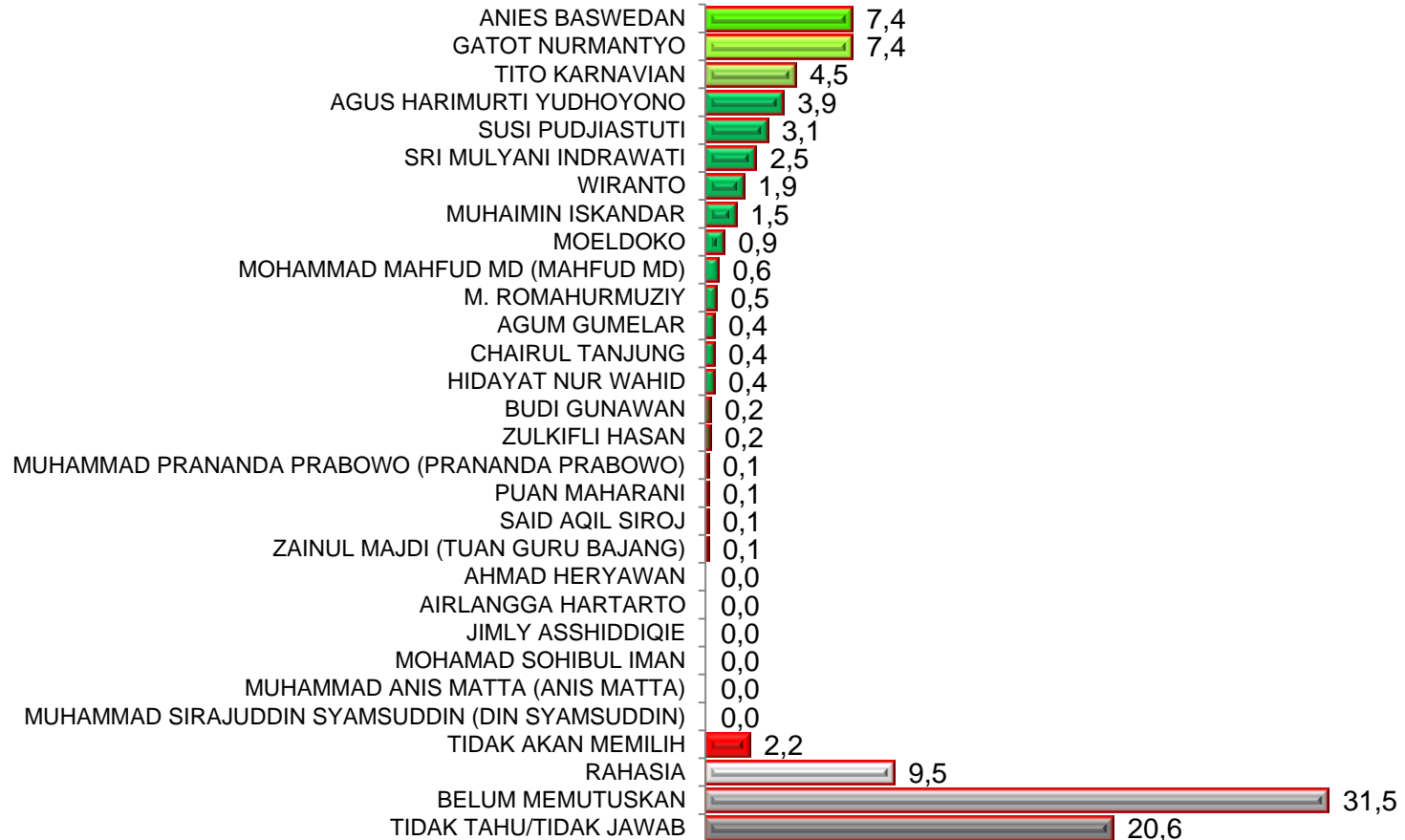


Dari pertanyaan terbuka calon wakil presiden, *awareness* pemilih terhadap Jusuf Kalla (7.1%), Anies Baswedan (5.3%), Gatot Nurmantyo (3.1%), Prabowo Subianto (2.6%), Agus Harimurti Yudhoyono (2.4%), Ahok (2.3%), dan Tito Karnavian (2%). Nama calon wakil lainnya (<2%). Tidak tahu/tidak jawab (67.5%).

SIMULASI 26 NAMA CALON WAKIL PRESIDEN (%) (PERTANYAAN TERTUTUP)



Seandainya Pemilihan Presiden dilakukan hari ini. Dari 26 nama calon berikut, mana yang akan Bapak/Ibu/Sdr pilih sebagai **Wakil Presiden** ?

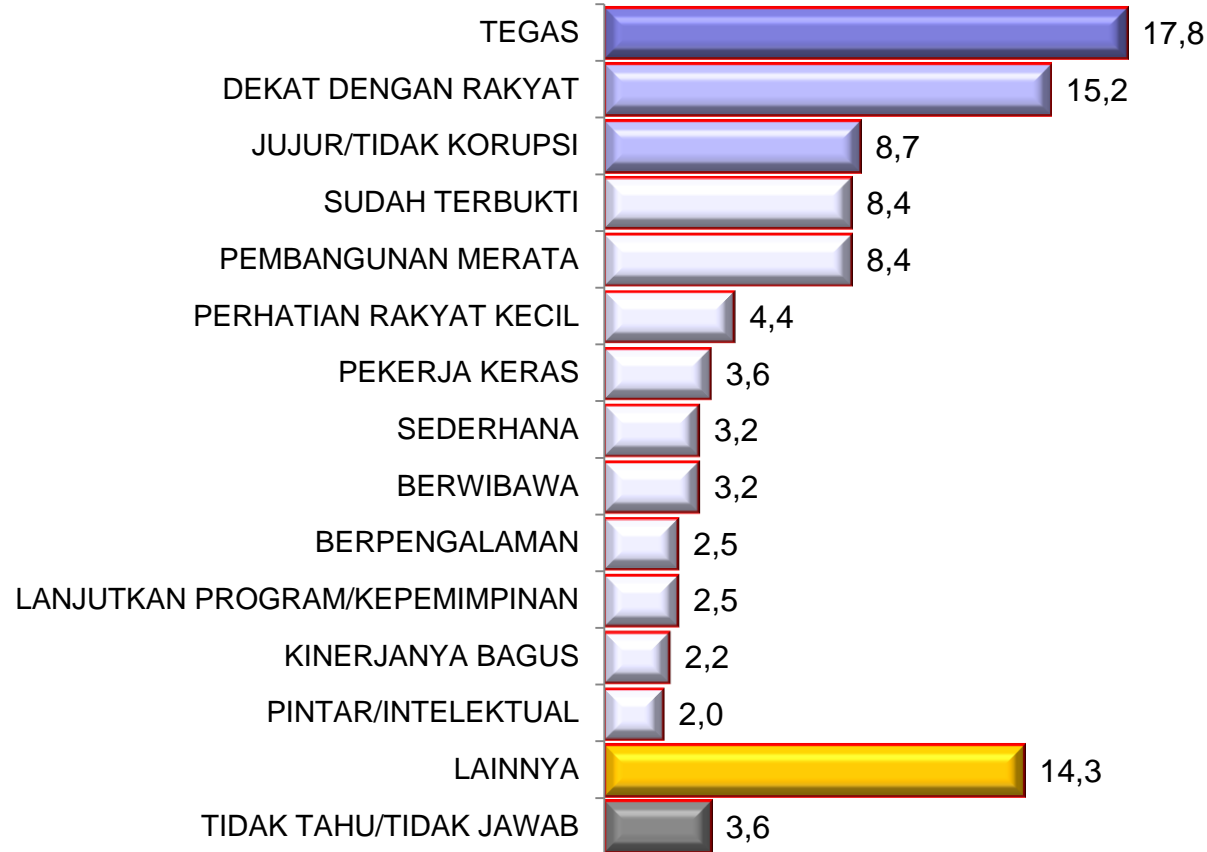


Dari simulasi terhadap 26 nama calon wakil presiden, tingkat keterpilihan Anies Baswedan di Provinsi Sumatera Utara (7.4%), Gatot Nurmantyo (7.4%), Tito Karnavian (4.5%), Agus Harimurti Yudhoyono (3.9%), dan Susi Pudjiastuti (3.1%). Nama calon wakil lainnya (<3%).

XVIII. ALASAN MEMILIH CAPRES DAN CAWAPRES

ALASAN MEMILIH CALON PRESIDEN [%] (PERTANYAAN TERBUKA)

Apa alasan Bapak/Ibu/Sdr memilih nama/tokoh tersebut di atas menjadi **Presiden**? SEBUTKAN :.....



Alasan utama warga Provinsi Sumatera Utara memilih calon presiden adalah tegas, dekat dengan rakyat, jujur/tidak korupsi, sudah terbukti, dan pembangunan merata.

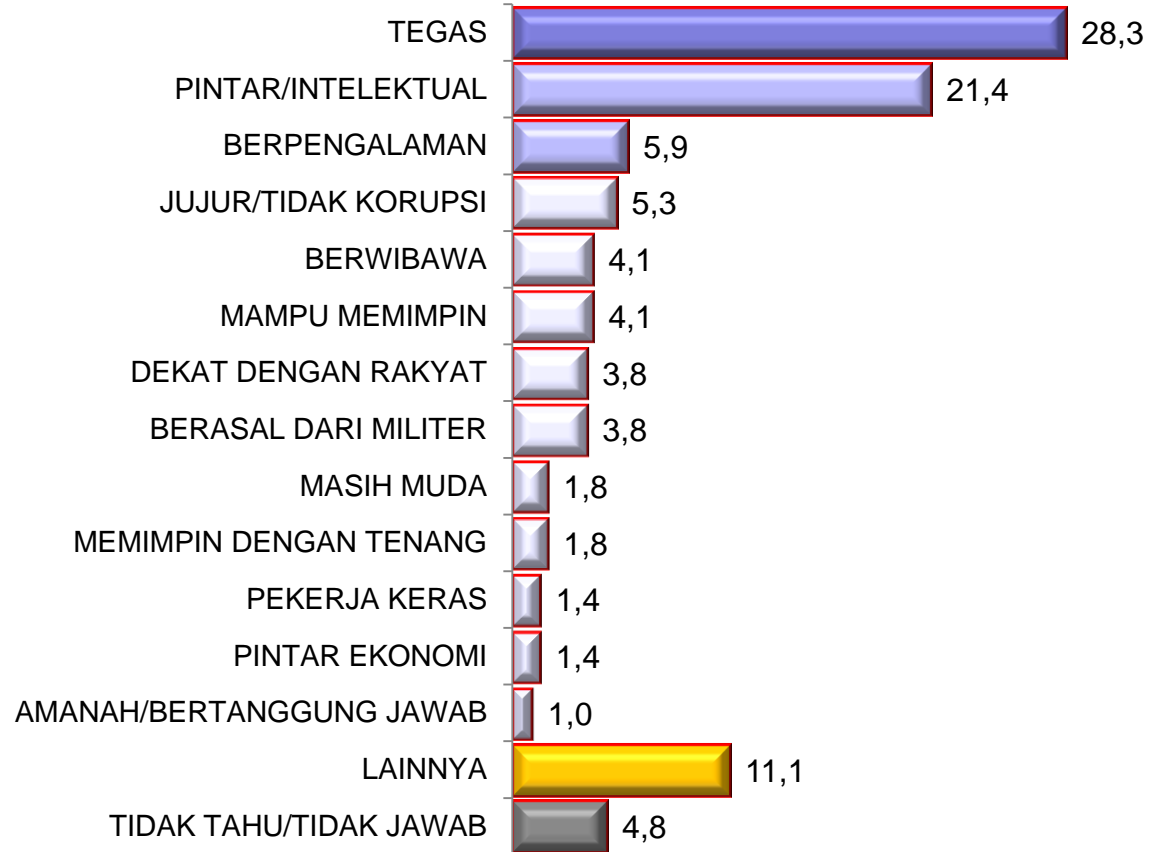
DISTRIBUSI PILIHAN CALON PRESIDEN BERDASARKAN ALASAN MEMILIH CALON PRESIDEN (%)

ALASAN MEMILIH CALON PRESIDEN	AGUS HARIMURTI YUDHOYONO	ANIES BASWEDAN	GATOT NURMANTYO	JOKO WIDODO (JOKOWI)	PRABOWO SUBIANTO	LAINNYA
TEGAS	1.9	0.0	6.5	11.1	77.8	2.8
DEKAT DENGAN RAKYAT	0.0	0.0	0.0	95.7	3.3	0.0
JUJUR/TIDAK KORUPSI	0.0	0.0	0.0	92.5	3.8	3.8
SUDAH TERBUKTI	0.0	0.0	0.0	100.0	0.0	0.0
PEMBANGUNAN MERATA	0.0	0.0	2.0	96.1	2.0	0.0
PERHATIAN RAKYAT KECIL	0.0	0.0	0.0	88.9	11.1	0.0
PEKERJA KERAS	0.0	0.0	0.0	100.0	0.0	0.0
SEDERHANA	0.0	0.0	0.0	95.0	0.0	5.0
BERWIBAWA	10.0	0.0	5.0	10.0	75.0	0.0
BERPENGALAMAN	0.0	0.0	0.0	80.0	13.3	6.7
LANJUTKAN PROGRAM/KEPEMIMPINAN	0.0	0.0	0.0	100.0	0.0	0.0
KINERJANYA BAGUS	0.0	0.0	0.0	100.0	0.0	0.0
PINTAR/INTELEKTUAL	8.3	8.3	8.3	58.3	8.3	8.3

Mayoritas pemilih yang memberikan alasan dalam memilih calon presiden, lebih banyak memilih Joko Widodo. Kecuali pada pemilih yang memberikan alasan karena tegas dan berwibawa, lebih banyak memilih Prabowo Subianto.

ALASAN MEMILIH CALON WAKIL PRESIDEN [%] (PERTANYAAN TERBUKA)

Apa alasan Bapak/Ibu/Sdr memilih nama/tokoh tersebut di atas menjadi **Wakil Presiden**? SEBUTKAN :.....



Alasan utama warga Provinsi Sumatera Utara memilih calon wakil presiden adalah tegas, dan pintar/intelektual.

DISTRIBUSI PILIHAN CALON PRESIDEN BERDASARKAN ALASAN MEMILIH CALON WAKIL PRESIDEN (%)

ALASAN MEMILIH CALON WAKIL PRESIDEN	AGUS HARIMURTI YUDHOYONO	ANIES BASWEDAN	GATOT NURMANTYO	MUHAIMIN ISKANDAR	SRI MULYANI INDRAWATI	SUSI PUDJIASTUTI	LAINNYA
TEGAS	6.1	2.4	31.7	0.0	7.3	22.0	30.5
PINTAR/INTELEKTUAL	6.5	33.9	12.9	3.2	12.9	3.2	27.4
BERPENGALAMAN	0.0	41.2	23.5	0.0	0.0	0.0	35.3
JUJUR/TIDAK KORUPSI	0.0	13.3	13.3	0.0	6.7	6.7	60.0
BERWIBAWA	25.0	16.7	0.0	8.3	0.0	0.0	50.0
MAMPU MEMIMPIN	25.0	25.0	50.0	0.0	0.0	0.0	0.0
DEKAT DENGAN RAKYAT	0.0	36.4	18.2	18.2	0.0	0.0	27.3
BERASAL DARI MILITER	9.1	0.0	54.5	0.0	0.0	0.0	36.4
MASIH MUDA	80.0	0.0	0.0	20.0	0.0	0.0	0.0
MEMIMPIN DENGAN TENANG	0.0	80.0	0.0	0.0	0.0	0.0	20.0
PEKERJA KERAS	0.0	75.0	0.0	0.0	0.0	25.0	0.0
PINTAR EKONOMI	0.0	0.0	0.0	0.0	100.0	0.0	0.0
AMANAH/BERTANGGUNG JAWAB	0.0	33.3	0.0	0.0	0.0	0.0	66.7

Dari alasan memilih calon wakil gubernur, pemilih yang memberikan alasan karena tegas, mampu memimpin, dan berasal dari militer, lebih banyak memilih Gatot Nurmantyo. Pemilih yang memberikan alasan karena pintar/intelektual, berpengalaman, dekat dengan rakyat, memimpin dengan tenang, pekerja keras, dan amanah, lebih banyak memilih Anies Baswedan. Dan pemilih yang memberikan alasan karena berwibawa, dan masih muda, lebih banyak memilih Agus Harimurti Yudhoyono.

DATA STATISTIK PROVINSI SUMATERA UTARA

- **JUMLAH KAB./KOTA : 33**
- **JUMLAH KECAMATAN : 440**
- **JUMLAH DESA/KELURAHAN : 6.112**
- **JUMLAH PENDUDUK : 14,102,911**
 - ❖ **LAKI-LAKI : 7,037,326**
 - ❖ **PEREMPUAN : 7,065,585**

DEMOGRAFI [2]

NO	KABUPATEN/KOTA	POPULASI
1.	N I A S	141,403
2.	MANDAILING NATAL	435,303
3.	TAPANULI SELATAN	276,889
4.	TAPANULI TENGAH	356,918
5.	TAPANULI UTARA	295,613
6.	TOBA SAMOSIR	180,694
7.	LABUHAN BATU	470,511
8.	A S A H A N	712,684
9.	SIMALUNGUN	854,489
10.	D A I R I	280,610
11.	K A R O	396,598
12.	DELI SERDANG	2,072,521
13.	L A N G K A T	1,021,208
14.	NIAS SELATAN	311,319
15.	HUMBANG HASUNDUTAN	184,915
16.	PAKPAK BHARAT	46,392
17.	SAMOSIR	124,496

NO	KABUPATEN/KOTA	POPULASI
18.	SERDANG BEDAGAI	610,906
19.	BATU BARA	404,988
20.	PADANG LAWAS UTARA	257,807
21.	PADANG LAWAS	263,784
22.	LABUHANBATU SELATAN	320,381
23.	LABUHAN BATU UTARA	354,485
24.	NIAS UTARA	135,013
25.	NIAS BARAT	80,785
26.	KOTA S I B O L G A	86,789
27.	KOTA TANJUNGBALAI	169,084
28.	KOTA PEMATANGSIANTAR	249,505
29.	KOTA TEBING TINGGI	158,902
30.	KOTA M E D A N	2,229,408
31.	KOTA B I N J A I	267,901
32.	KOTA PADANGSIDIMPUAN	212,917
33.	KOTA GUNUNGSITOLI	137,693
TOTAL		14,102,911

Sumber : BPS PROV. SUMATERA UTARA 2017

TERIMA KASIH

Prepared by:
INDO BAROMETER
Jl. Tebet Barat Dalam IV No. 13, Jakarta 12810
Telp: (021) 83787184 (Hunting)
Fax: (021) 83787190