



GlobalAcademy

AKADEMETRE  
RESEARCH & STRATEGIC PLANNING

#TE2020

# Türkiye Eğilimleri – 2020

## Kantitatif Araştırma Raporu

### 07 Ocak 2021

Koordinatör  
Prof. Dr. Mustafa Aydın

**Rapora atıf için:** M. Aydın, M. Çelikpala, E. Yeldan, M. Güvenç, O. Z. Zaim, B. B. Hawks, E. C. Sokullu, Ö. Şenyuva, O. Yılmaz, S. D. Tıgılı, *Kantitatif Araştırma Raporu: Türkiye Siyasal Sosyal Eğilimler Araştırması 2020*, İstanbul, Kadir Has Üniversitesi Türkiye Çalışmaları Grubu, Akademetre ve Global Akademi, 07 Ocak 2021.



# 2020 PROJE EKİBİ

- **Proje Koordinatörü:** Prof. Dr. Mustafa Aydın
- **Khas Türkiye Çalışmaları Grubu**
  - **Akademik Uzmanlar:** Prof. Dr. Mitat Çelikpala, Prof. Dr. Eriñç Yeldan, Prof. Dr. Murat Güvenç, Prof. Dr. Osman Z. Zaim, Prof. Dr. Banu Baybars Hawks, Doç. Dr. Onurcan Yılmaz
  - **Proje Asistanı:** Sabri Deniz Tıđlı
- **Global Akademi Uzmanları:** Prof. Dr. Ebru Canan Sokullu, Doç. Dr. Özgehan Şenyuva
- **Akademetre Proje Ekibi**
  - **Stratejik Planlama Uzmanı:** Dr. Halil İ. Zeytin
  - **Kantitatif Proje Koordinatörü:** Aybike Şen
  - **Saha Müdürü:** Ercan Balcı
  - **Veri İşlem Sorumlusu:** Gizem Çataldal
  - **Müşteri İlişkileri Uzmanı:** Gizem Kumru
  - **Araştırma Uzmanları:** Seda Ay, Hakan Altıntaş, Yeliz Yılmaz Kuş, Çağatay Bakar, Hasan Uğur Yüce, Işıl Işık, Esra Sevinç



# İÇİNDEKİLER

8	Demografi
14	Siyasi, Etnik, Dini Yapı
28	Türkiye'nin Sorunları
43	Siyaset
57	Seçimler
67	Ekonomi
74	Dış Politika
92	Kürt Sorunu
100	Terör
104	Sosyo-Kültürel Göstergeler
126	Koronavirüs'e Bakış

## ULUSAL VE ULUSLARARASI STANDARTLAR

Akademetre, pazarlama arařtırmalarında ve sosyal arařtırmalarda belirlenen, uluslararası bilimsel, etik kuralları, sektörde yer alan ulusal, uluslararası kurumların ve mesleki derneklerin belirlediđi standartları uygular.



Türkiye Arařtırmacılar Derneđi,  
üyeliđi



ESOMAR European Society for  
Opinion and Marketing Research  
üyeliđi



Arařtırma ve hizmetlerinde  
GAB 02  
(Güvenilir Arařtırma Belgesi 02)

## METODOLOJİ ÖZETİ ARAŞTIRMA ÖRNEKLEMİ



### AMAÇ

Türkiye’de mevcut ve olası sorun ve gündeme ilişkin toplumun bakışını tespit etmek.

### ÖRNEKLEM

Evren : Türkiye geneli temsiliyet; 26 ilde (İstanbul, Ankara, Konya, Bursa, Kocaeli, İzmir, Aydın, Manisa, Tekirdağ, Balıkesir, Adana, Antalya, Hatay, Zonguldak, Samsun, Kastamonu, Kayseri, Kırıkkale, Trabzon, Gaziantep, Diyarbakır, Mardin, Malatya, Bitlis, Erzurum, Ağrı) kent merkezinde ikamet eden 18 yaş ve üzeri 1000 kişi ile.  
Örneklem : %95 güven düzeyinde  $\pm 3,0$  hata payı

### YÖNTEM

Veri Toplama Tekniği

Metot: Kantitatif araştırma

Teknik: Önceden hazırlanmış soru formuna bağlı yüz yüze görüşmeler

### TAKVİM

Saha Çalışması:  
11 Kasım – 4 Aralık 2020

Veri Kontrol:  
12 Kasım - 7 Aralık 2020

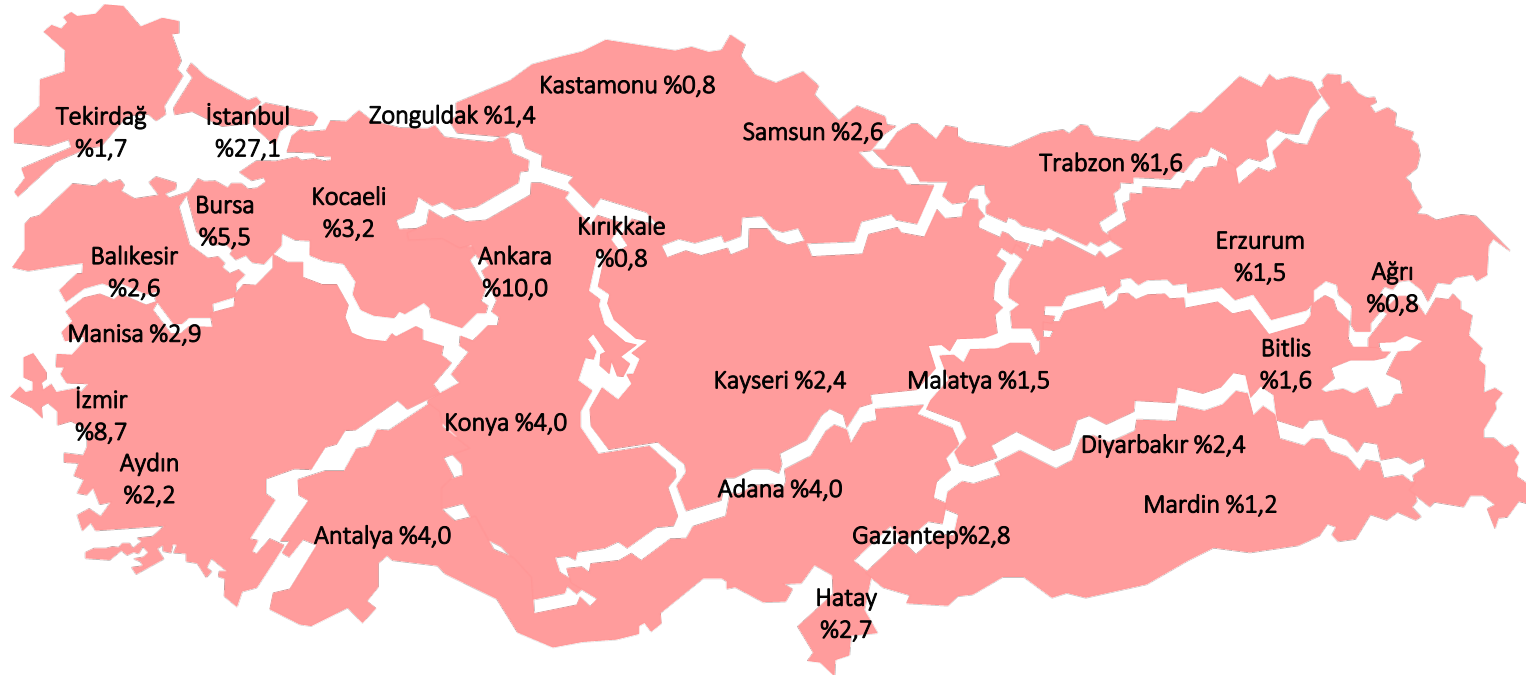
Analiz ve Raporlama:  
8 Aralık-21 Aralık 2020

Akademik Kontrol ve Analiz:  
1-6 Ocak 2021

## Örneklem

Araştırma kapsamında; kamuoyunu temsilen

- IBBS-2 seviyesinde Türkiye temsiliyetine sahip 26 ilde kent merkezlerinde ikamet eden 18 yaş ve üzeri 1.000 kişi ile görüşüldü.





## Terminoloji Açıklamaları

PDT

Pozitif Değerler Toplamını göstermektedir.  
Diğer bir deyişle, «Çok başarılı» ve «başarılı» değerlerinin toplamıdır.

NDT

Negatif Değerler Toplamını göstermektedir.  
Diğer bir deyişle, «Çok başarısız» ve «başarısız» değerlerinin toplamıdır.

Net Skor

Pozitif Değerler Toplamı ile Negatif Değerler Toplamı arasındaki farkı göstermektedir.



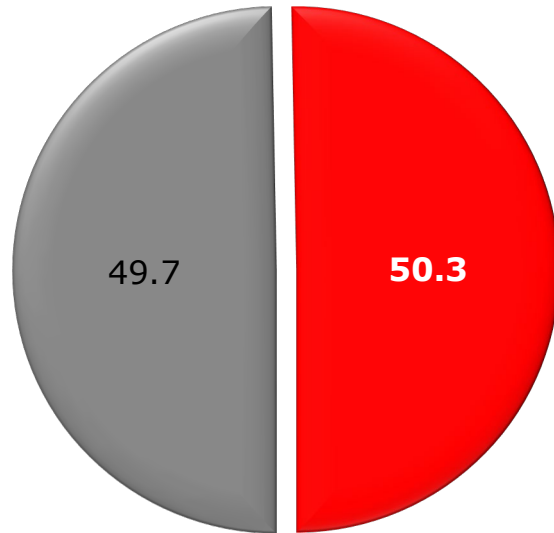
GlobalAcademy

AKADEMETRE  
RESEARCH & STRATEGIC PLANNING

# DEMOGRAFI

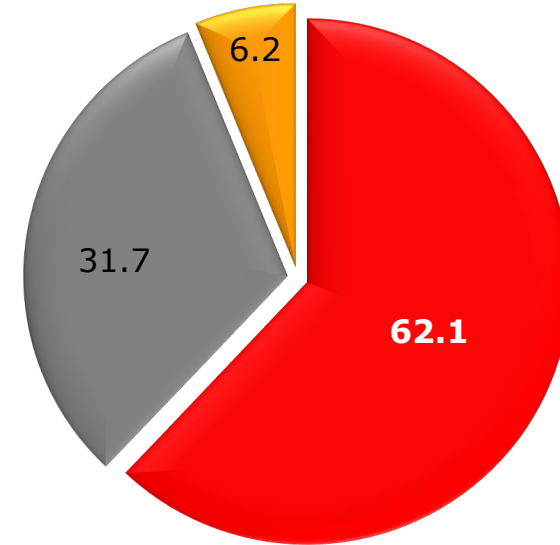


## Görüşülen Kişilerin Cinsiyet Dağılımı



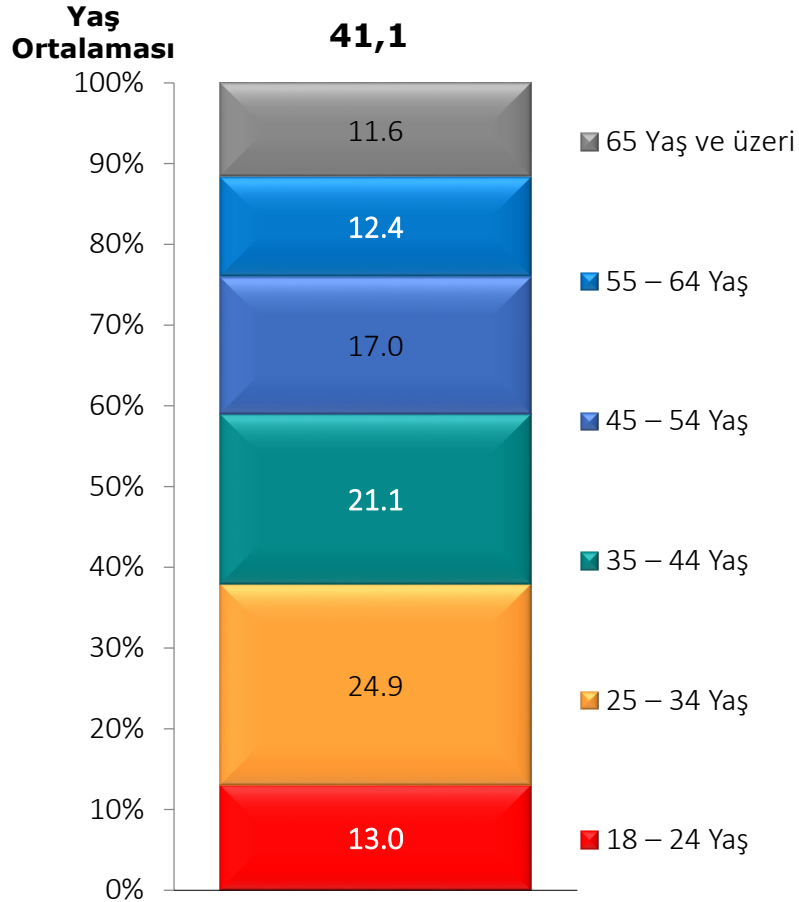
■ Erkek ■ Kadın

## Görüşülen Kişilerin Medeni Durumu

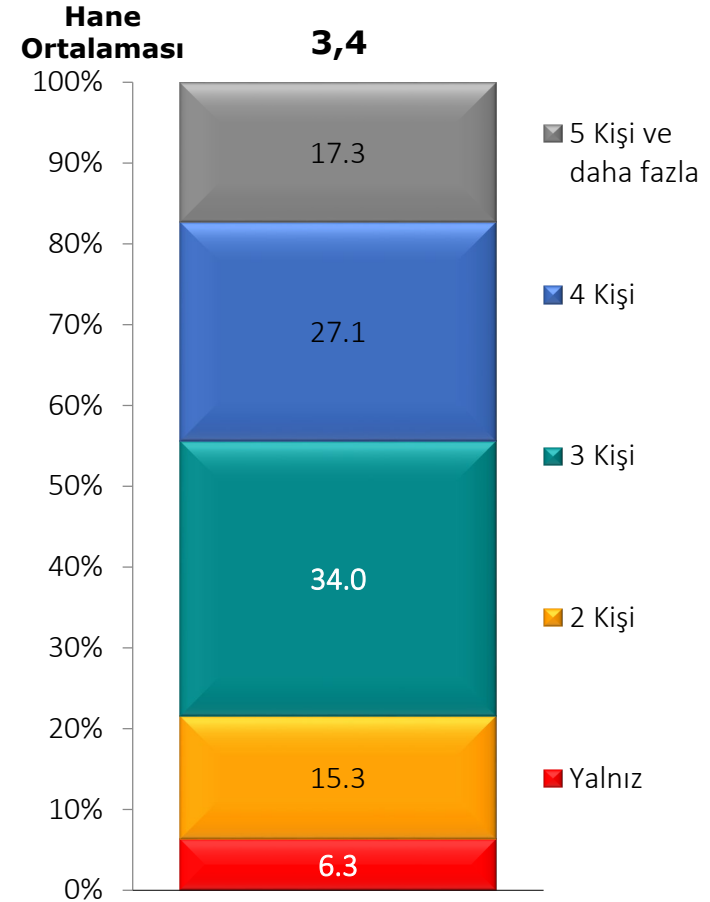


■ Evli ■ Bekar ■ Diğer

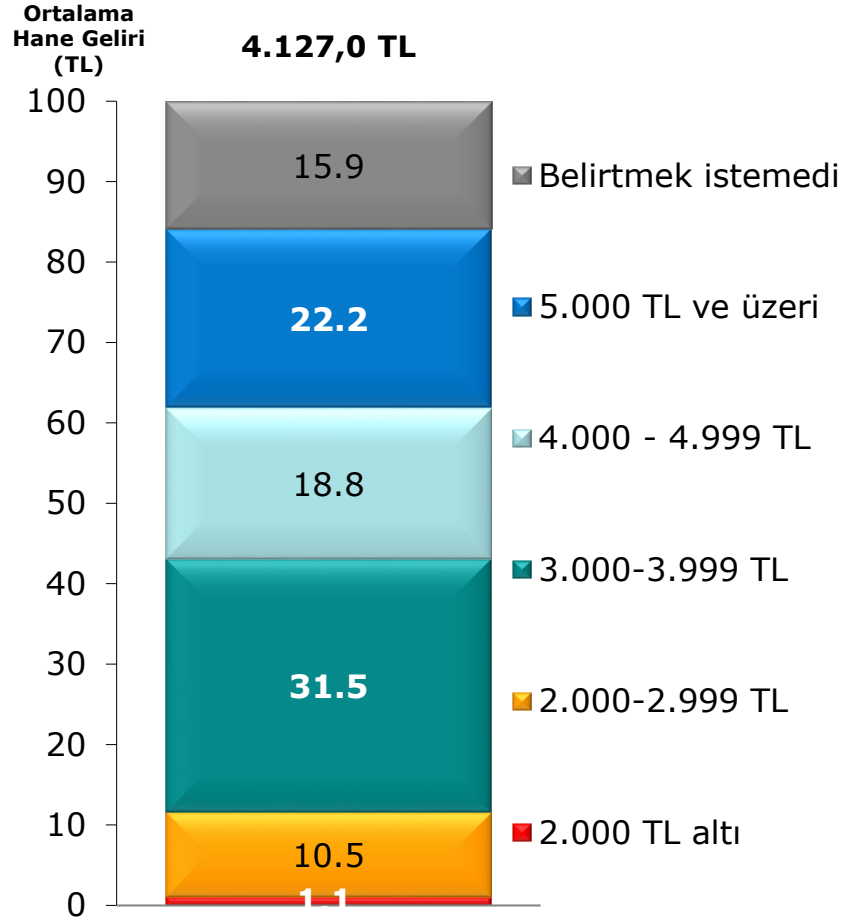
## Görüşülen Kişilerin Yaş Dağılımı



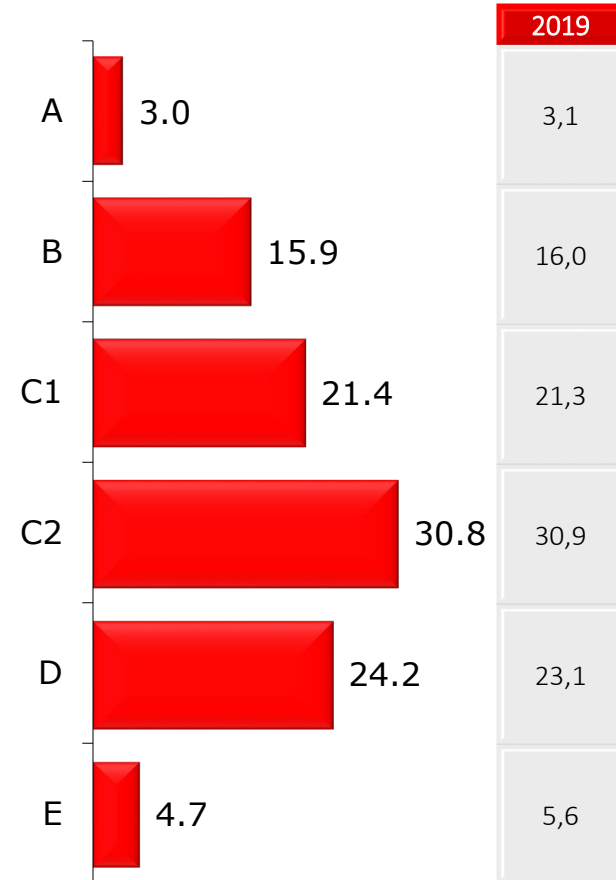
## Görüşülen Kişilerin Toplam Hane Büyüklüğü



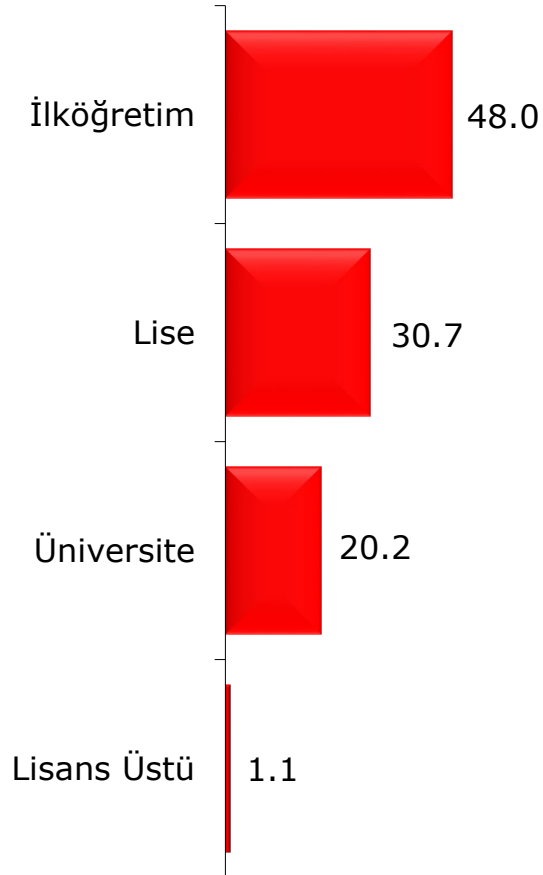
## Görüşülen Kişilerin Ortalama Hane Geliri



## Görüşülen Kişilerin Sosyo Ekonomik Statüsü



## Eğitim Seviyesi



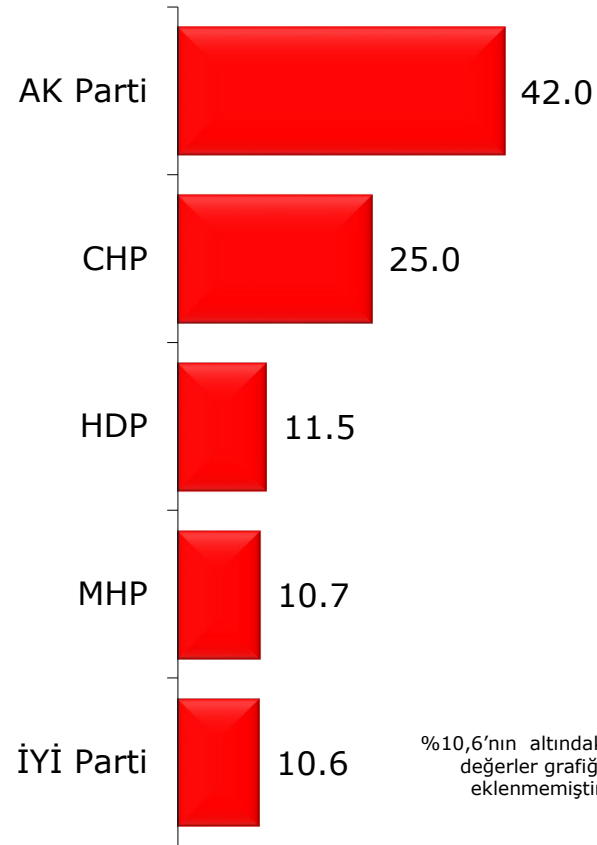
## Meslek Dağılımı

Çalışma Durumu	Meslekler	%	
Kendi Hesabına Çalışanlar %10,9	Tek başına çalışan, dükkan sahibi, esnaf, taksi şoförü	4,6	
	Serbest nitelikli uzman	2,8	
	İş yeri sahibi- 1-5 çalışanlı	1,7	
	Seyyar - Kendi işi (freelance dahil)	0,8	
	Çiftçi (kendi başına/ailesiyle çalışan)	0,4	
	İş yeri sahibi -11-20 çalışanlı	0,3	
	İş yeri sahibi- 6-10 çalışanlı	0,2	
	İş yeri sahibi - 20'den fazla çalışanlı	0,1	
	Ücretli Çalışanlar %63,5	İşçi/hizmetli - düzenli işi olan	38,9
		İşçi/hizmetli - parça başı işi olan	13,4
Yönetici olmayan memur / teknik eleman / uzman vs		7,7	
Yönetici (1-5 çalışanı olan)		1,3	
Ustabaşı/kalfa - kendine bağlı işçi çalışan		1,2	
Yönetici (6-10 çalışanı olan)		0,3	
Ücretli Nitelikli uzman		0,3	
Ordu mensubu		0,2	
Yönetici (11-20 çalışanı olan)		0,1	
Yönetici (20'den fazla çalışanı olan)		0,1	
Çalışmayanlar %25,6	Ev kadını	12,1	
	İşsiz - şu an çalışmıyor	6,5	
	Öğrenci	6,2	
	Emekli	0,8	



## 24 Haziran 2018 Milletvekili Genel Seçiminde Oy Verilen Parti

24 HAZİRAN 2018 MİLLETVEKİLİ Genel seçimlerinde hangi partiye oy verdiğinizi öğrenebilir miyim?



%10,6'nın altındaki değerler grafiğe eklenmemiştir.

Baz: 880  
(Oy kullandığını belirtenler)

### 24 Haziran 2018 Genel Seçimleri Resmi Sonuçları

	%
AK Parti	42,6
CHP	22,6
HDP	11,7
MHP	11,1
İYİ Parti	10,0



GlobalAcademy

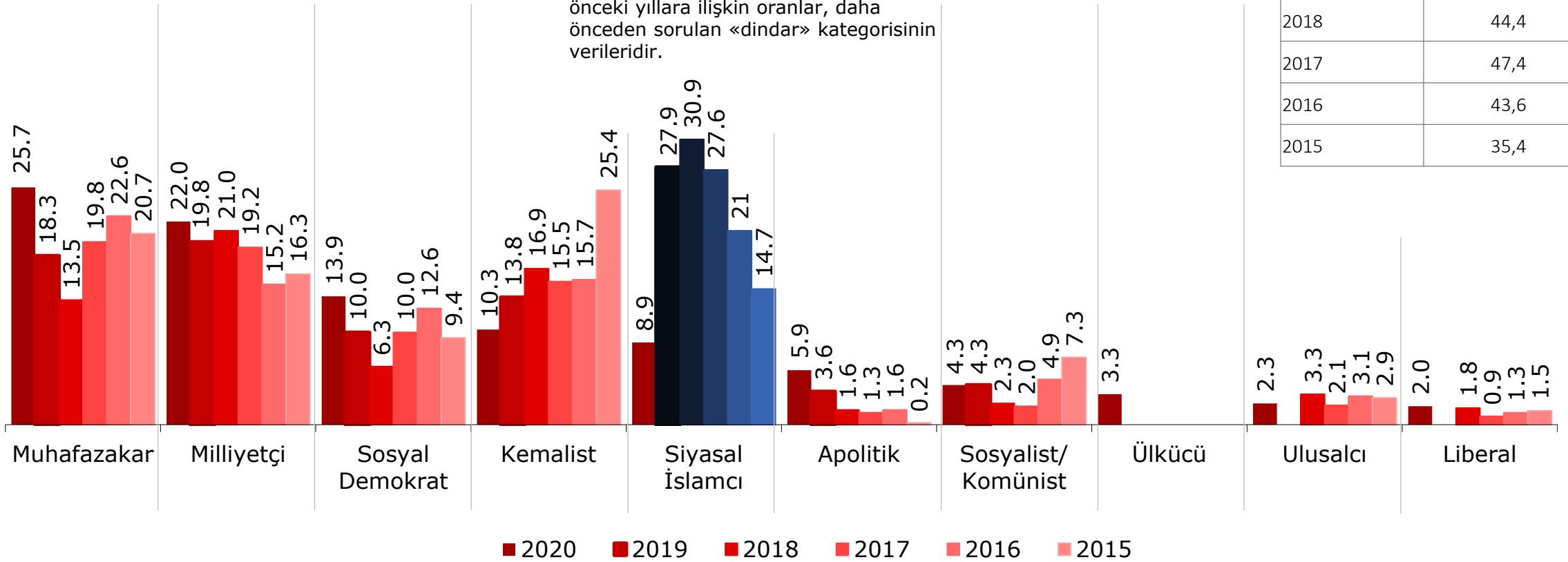
AKADEMETRE  
RESEARCH & STRATEGIC PLANNING

# SİYASİ, ETNİK, DİNİ YAPI

## Türk Halkının Siyasi Yelpazedeki Yeri

Kendinizi siyasi açıdan nasıl tanımlarsınız?

«Siyasal İslamcı» kategorisinde görülen önceki yıllara ilişkin oranlar, daha önceden sorulan «dindar» kategorisinin verileridir.



Yıllara Göre Dindar / Siyasal İslamcı ve Muhafazakarların Toplamı	
2020	34,6
2019	46,2
2018	44,4
2017	47,4
2016	43,6
2015	35,4

2020 yılındaki siyasi kimliğe göre sıralanmıştır.

Baz	2014	2015	2016	2017	2018	2019	2020
	1000	1000	1000	1000	1000	1000	1000





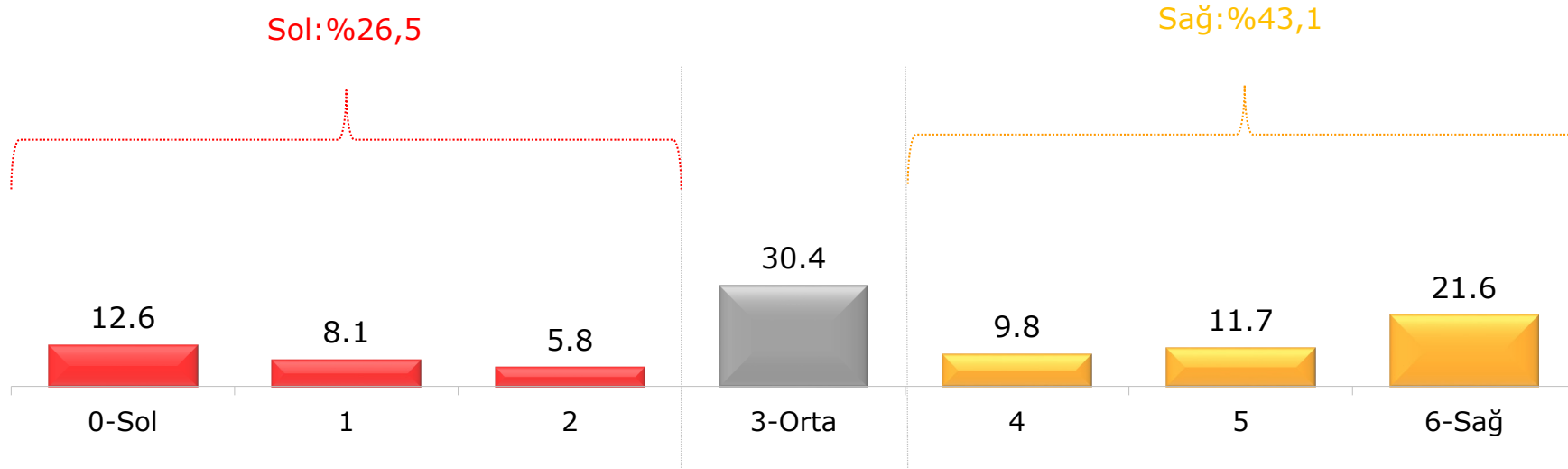
## Yaşa Göre Türk Halkının Siyasi Yelpazedeki Yeri

Yaş	Muhafazakar	Milliyetçi	Sosyal Demokrat	Kemalist	Siyasal İslamcı	Apolitik	Sosyalist/ Komünist	Ülkücü	Ulusalçı	Liberal
18-20 yaş	20,3	15,3	10,2	18,6	10,2	10,2	5,1	5,1	-	5,1
21-40 yaş	25,3	24,7	14,4	9,6	7,1	5,9	2,5	3,8	3,8	1,5
41-55 yaş	28,1	22,2	14,4	8,9	8,5	5,9	5,2	2,6	0,7	2,2
56 yaş ve üzeri	24,9	17,1	13,0	11,4	13,5	4,7	7,3	2,6	1,6	2,1

Baz	18-20 yaş	21-40 yaş	41-55 yaş	56+ yaş
	59	478	270	193

## Sol-Sağ Cetveli

Siyasi konularda "sol" ve "sağ" ayrımından bahsedilmektedir. "0"ın en solu, "6"nın en sağı gösterdiği sol-sağ cetvelinde kendi görüşlerinizi nereye yerleştirirsiniz?





### Yaşa Göre Sol-Sağ Cetveli Değerlendirmesi

	Sol (%)	Orta (%)	Sağ (%)	Baz
18-20 yaş	27,1	39,0	33,9	59
21-40 yaş	26,8	28,7	44,6	478
41-55 yaş	25,6	31,1	43,3	270
56 yaş ve üzeri	26,9	31,1	42,0	193

### Sosyoekonomik Statüye Göre Sol-Sağ Cetveli Değerlendirmesi

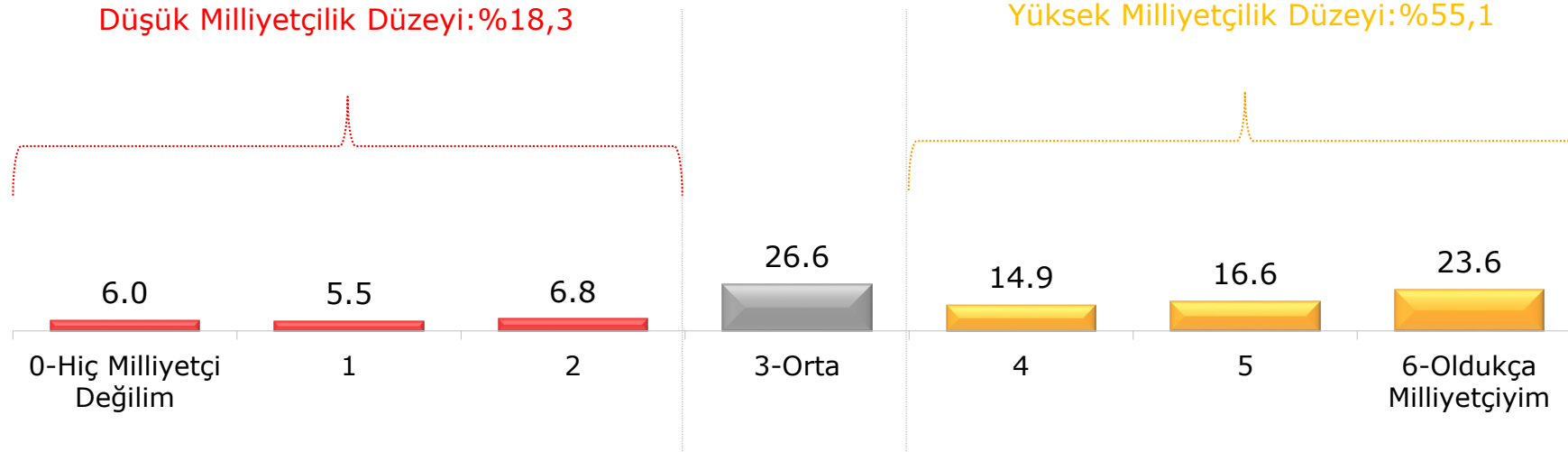
	Sol (%)	Orta (%)	Sağ (%)	Baz
AB	29,1	34,4	36,5	189
C1C2	26,4	29,1	44,4	522
DE	24,9	30,1	45,0	289

### Partiye Göre Sol-Sağ Cetveli Değerlendirmesi

	Sol (%)	Orta (%)	Sağ (%)	Baz
AK Parti	3,2	23,2	73,5	370
CHP	68,2	23,2	8,6	220
MHP	2,1	25,5	72,3	94
HDP	62,4	34,7	3,0	101
İYİ Parti	19,4	43,0	37,6	93

## Milliyetçilik Cetveli

Genel olarak düşündüğünüzde kendinizi ne kadar milliyetçi sayıyorsunuz?



### Yaşa Göre «Milliyetçi» Değerlendirmesi

	Düşük Milliyetçilik Düzeyi (%)	Orta Milliyetçilik Düzeyi (%)	Yüksek Milliyetçilik Düzeyi (%)	Baz
18-20 yaş	8,5	49,2	42,4	59
21-40 yaş	17,4	24,5	58,2	478
41-55 yaş	18,5	25,6	55,9	270
56 yaş ve üzeri	23,3	26,4	50,3	193

### Sosyoekonomik Statüye Göre «Milliyetçi» Değerlendirmesi

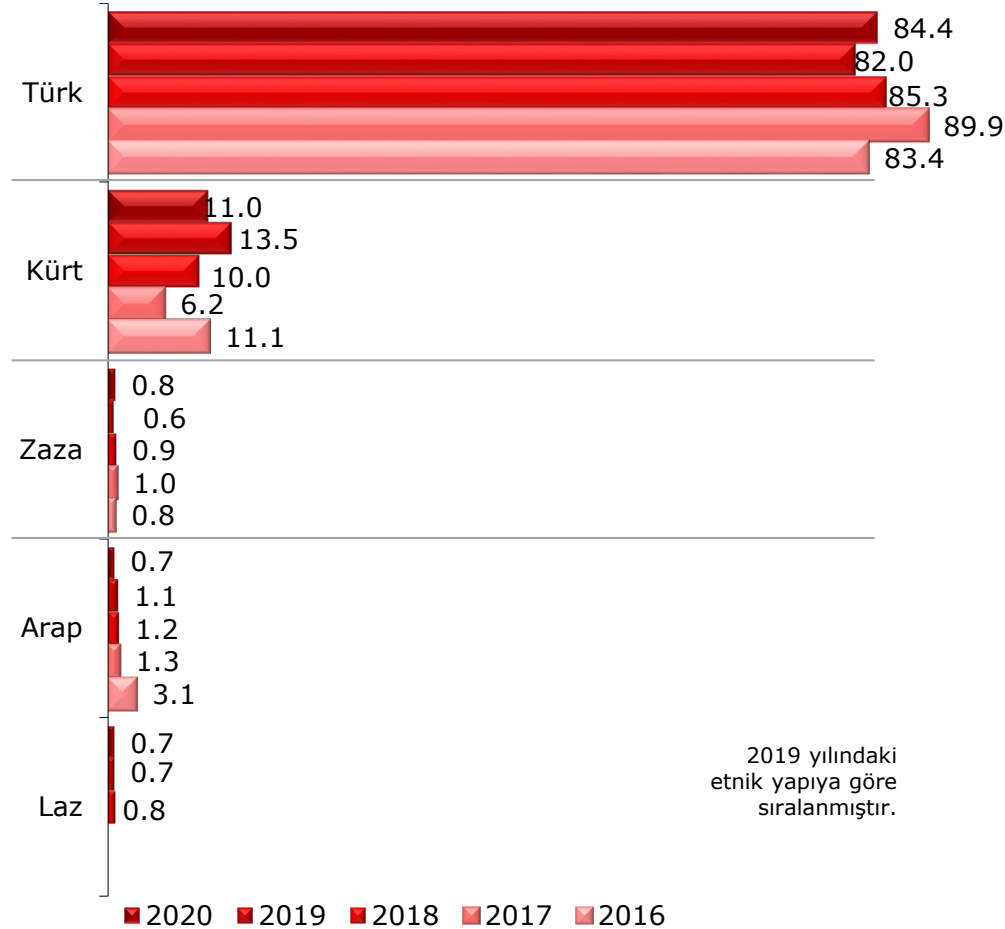
	Düşük Milliyetçilik Düzeyi (%)	Orta Milliyetçilik Düzeyi (%)	Yüksek Milliyetçilik Düzeyi (%)	Baz
AB	20,6	29,6	49,7	189
C1C2	15,9	23,8	60,3	522
DE	21,1	29,8	49,1	289

### Partiye Göre «Milliyetçi» Değerlendirmesi

	Düşük Milliyetçilik Düzeyi (%)	Orta Milliyetçilik Düzeyi (%)	Yüksek Milliyetçilik Düzeyi (%)	Baz
AK Parti	2,7	26,2	71,1	370
CHP	35,0	21,8	43,2	220
MHP	4,3	14,9	80,9	94
HDP	60,4	18,8	20,8	101
İyi Parti	14,0	34,4	51,6	93

## Etnik Yapı

Kendinizi etnik olarak nasıl tanımlarsınız?

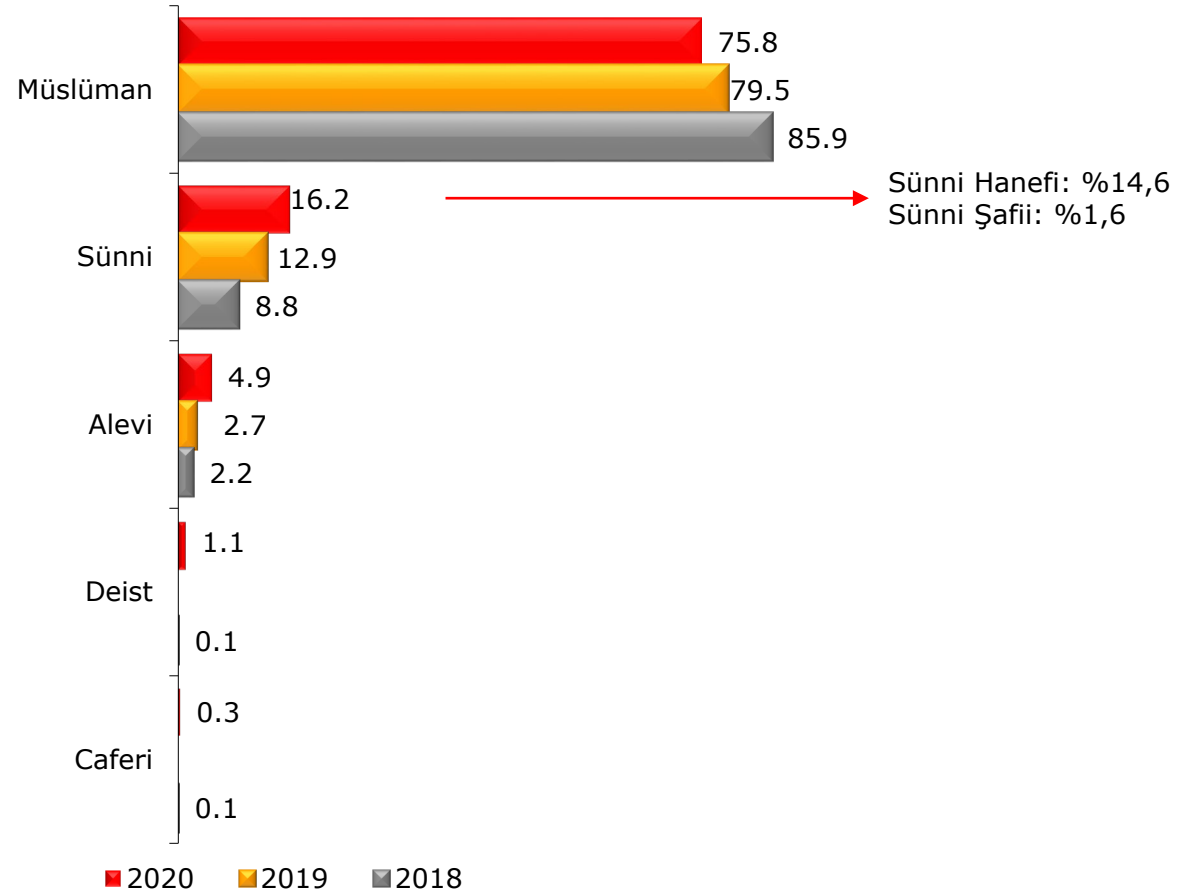


2020 yılında  
etnik kökenin ne anlama  
geldiğini bilmeyenler;  
**%0,4**

2019 yılındaki  
etnik yapıya göre  
sıralanmıştır.

## Dinsel Yapı

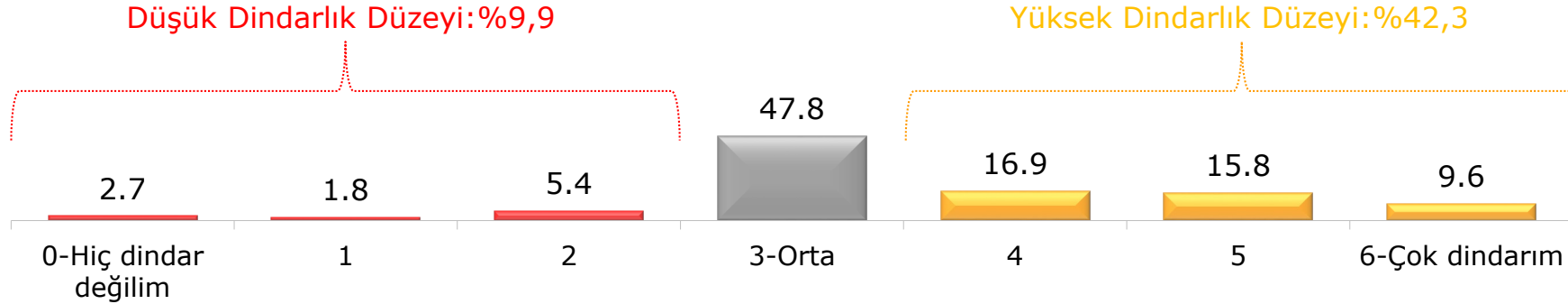
Dini inancınız çerçevesinde kendinizi nasıl tanımlarsınız?



Baz	2018	2019	2020
	1000	1000	1000

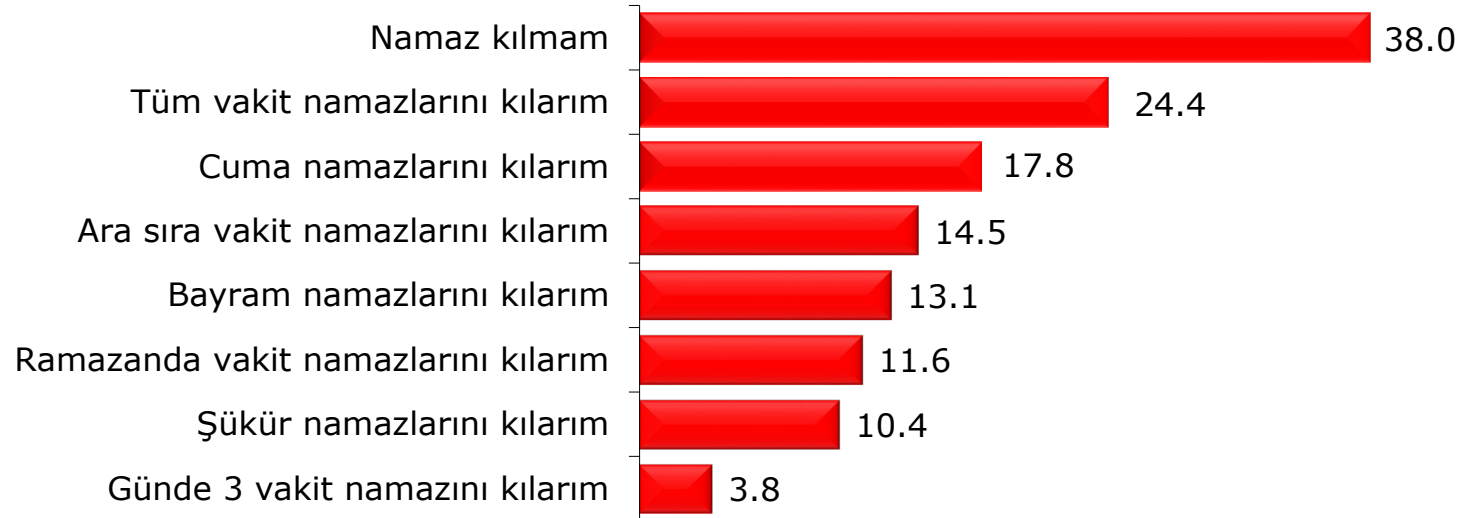
## Kendini Dindar Olarak Değerlendirme Durumu

Genel olarak düşündüğünüzde kendinizi ne kadar dindar görüyorsunuz?



## Namaz Kılma Sıklığı

Ne sıklıkta namaz kılarıyorsunuz? Lütfen size uygun tüm seçenekleri belirtiniz.





### Yaşa Göre Kendini Dindar Olarak Değerlendirme Durumu

	Düşük Dindarlık Düzeyi (%)	Orta Dindarlık Düzeyi (%)	Yüksek Dindarlık Düzeyi (%)	Baz
18-20 yaş	15,3	44,1	40,7	59
21-40 yaş	8,6	48,5	42,9	478
41-55 yaş	11,5	44,4	44,1	270
56 yaş ve üzeri	9,3	51,8	38,9	193

### Sosyoekonomik Statüye Göre Kendini Dindar Olarak Değerlendirme Durumu


	Düşük Dindarlık Düzeyi (%)	Orta Dindarlık Düzeyi (%)	Yüksek Dindarlık Düzeyi (%)	Baz
AB	12,2	50,8	37,0	189
C1C2	8,6	48,5	42,9	522
DE	10,7	44,6	44,6	289

### Partiye Göre Kendini Dindar Olarak Değerlendirme Durumu

	Düşük Dindarlık Düzeyi (%)	Orta Dindarlık Düzeyi (%)	Yüksek Dindarlık Düzeyi (%)	Baz
AK Parti	1,1	35,7	63,2	370
CHP	20,0	60,5	19,5	220
MHP	2,1	46,8	51,1	94
HDP	28,7	43,6	27,7	101
İYİ Parti	8,6	57,0	34,4	93

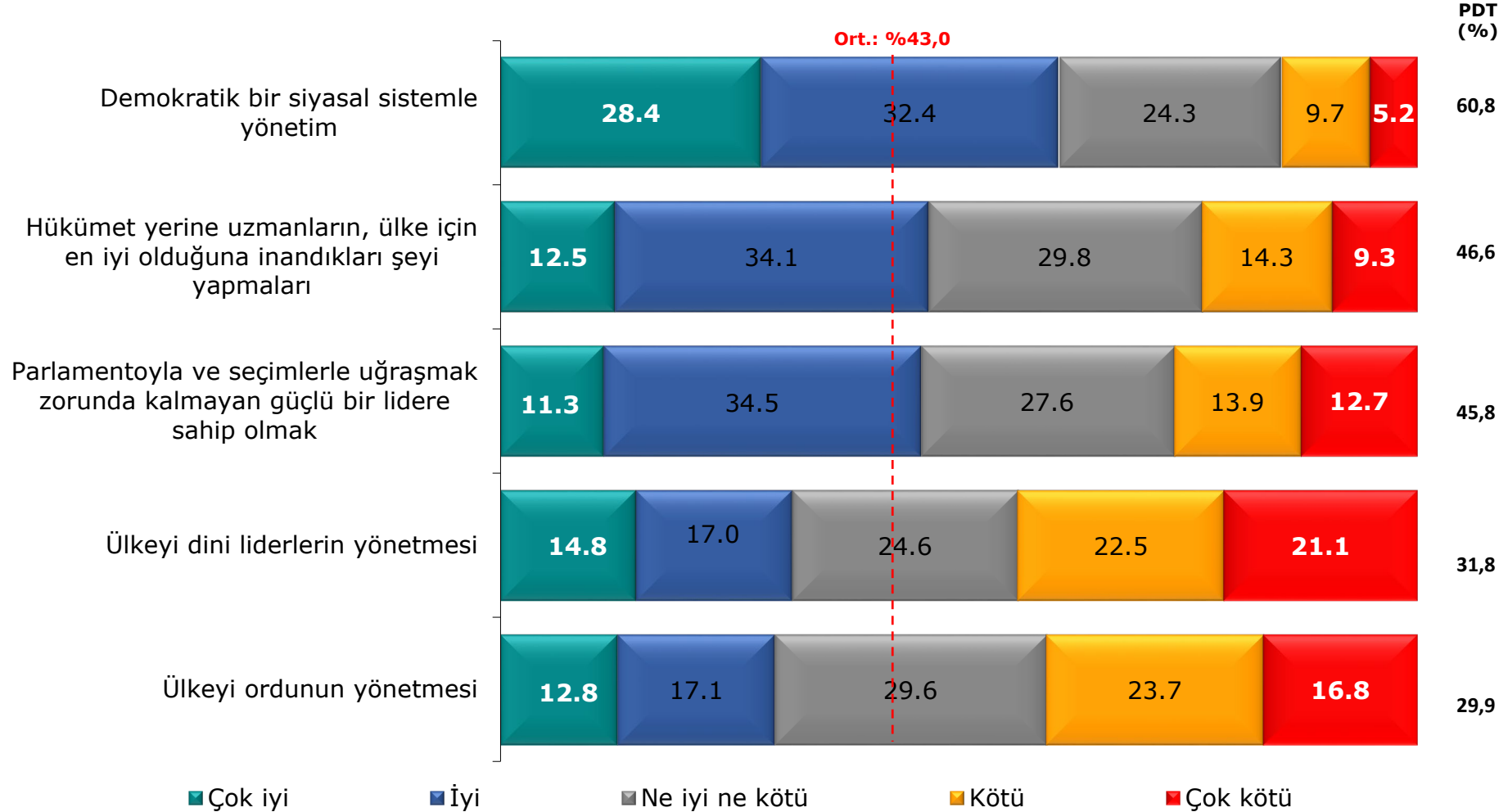
## Toplumsal Unsurlara Yönelik Değerlendirmeler

Size okuyacağım ifadelere ne derecede katıldığınızı 1-Kesinlikle katılmıyorum, 2- Katılmıyorum, 3-Ne katılıyorum ne katılmıyorum, 4-Katılıyorum, 5-Kesinlikle katılıyorum olacak şekilde değerlendirir misiniz?



## Yönetimsel İfadelerin Değerlendirilmesi

Size okuyacağım ifadelerin Türkiye'yi yönetmek açısından ne kadar iyi olduğunu lütfen karta bakarak "1 Çok iyi", "2 İyi", "3 Ne iyi ne kötü", "4 Kötü", ve "5 Çok kötü" şeklinde fikrinizi belirtir misiniz?





GlobalAcademy

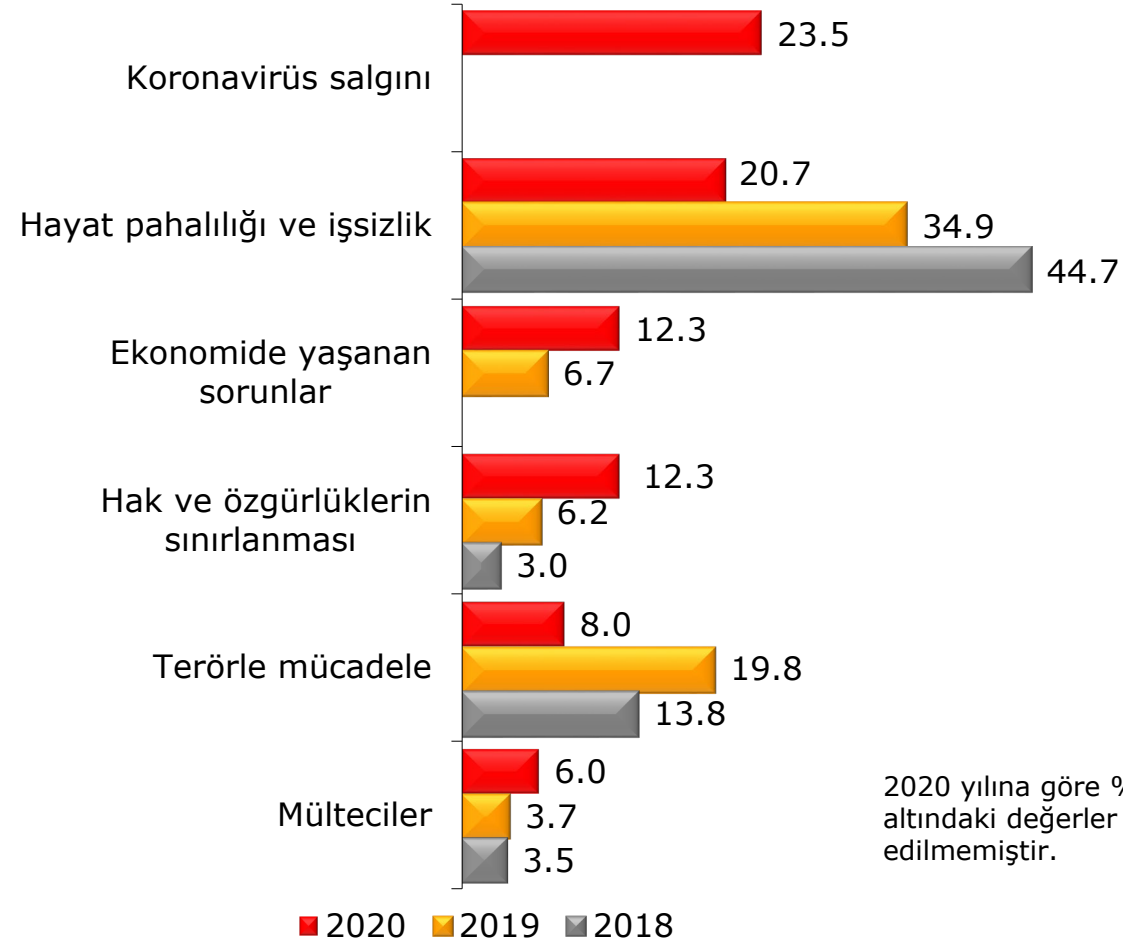
AKADEMETRE  
RESEARCH & STRATEGIC PLANNING

# TÜRKİYE'NİN SORUNLARI



## Türkiye'nin Gündemdeki En Önemli Sorunu

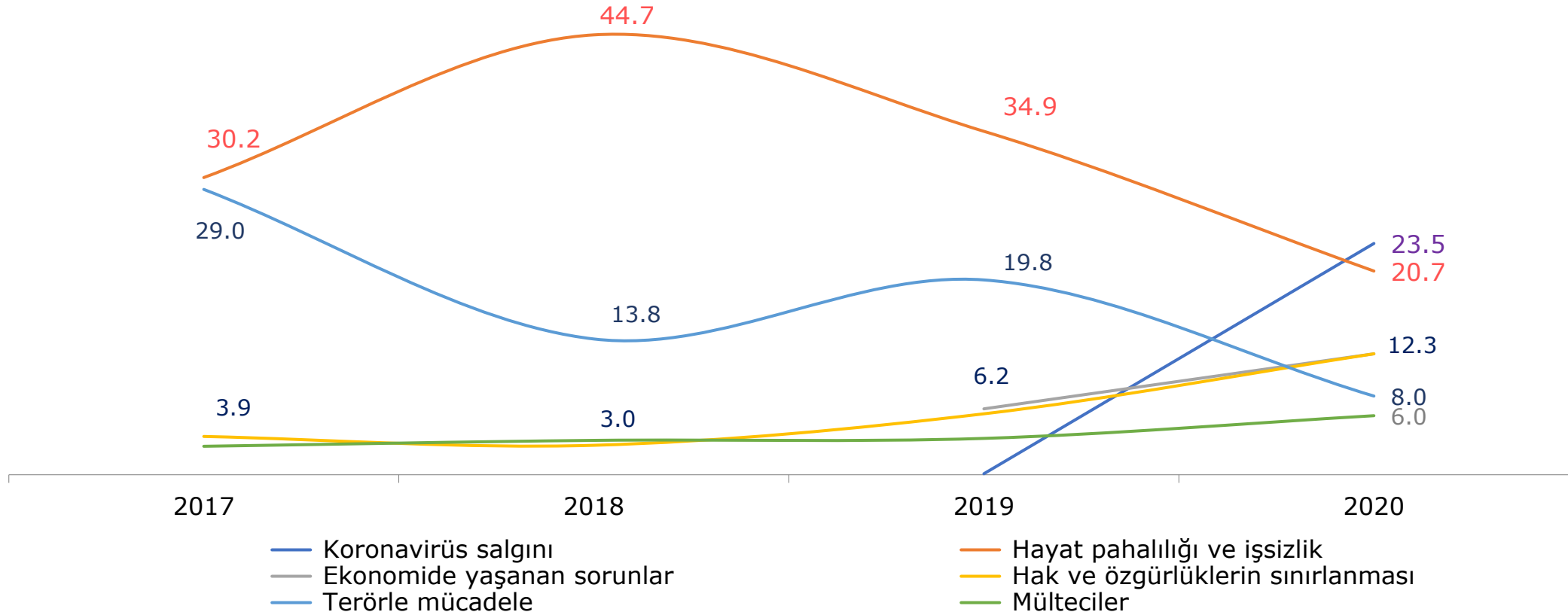
Sizce Türkiye'nin şu anki en önemli sorunu kartta görmüş olduğunuz seçeneklerden hangisidir



2020 yılına göre %6,0'ın altındaki değerler grafiğe dahil edilmemiştir.

## Yıllara Göre Türkiye'nin Gündemdeki En Önemli Sorunu

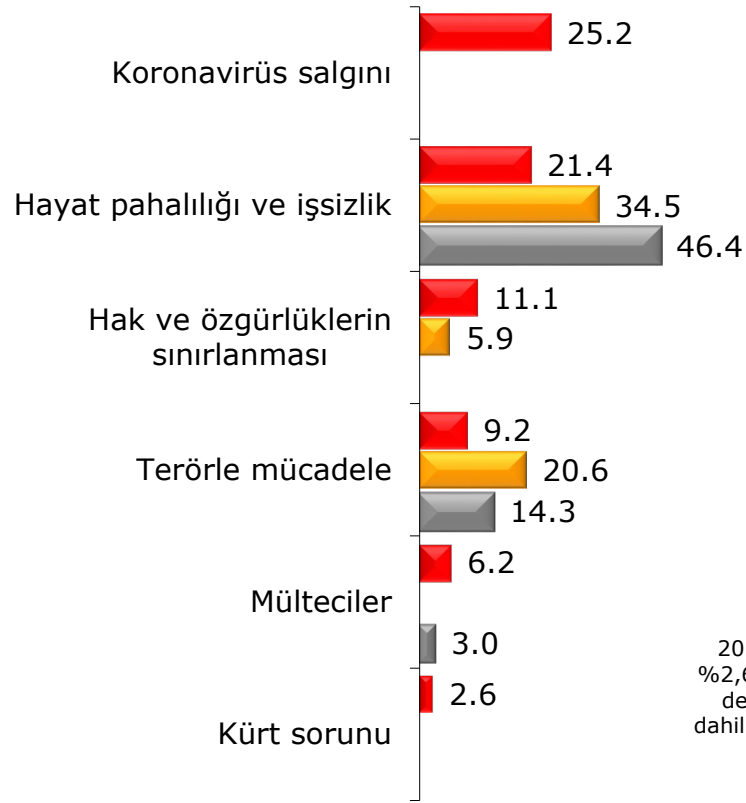
Türkiye'nin şu anki en önemli sorunu kartta görmüş olduğunuz seçeneklerden hangisidir?



Baz	2018	2019	2020
	1000	1000	1000

## Türk/Kürt Kökenlilere Göre Türkiye'nin Gündemdeki En Önemli Sorunu

### - Türk Kökenliler -

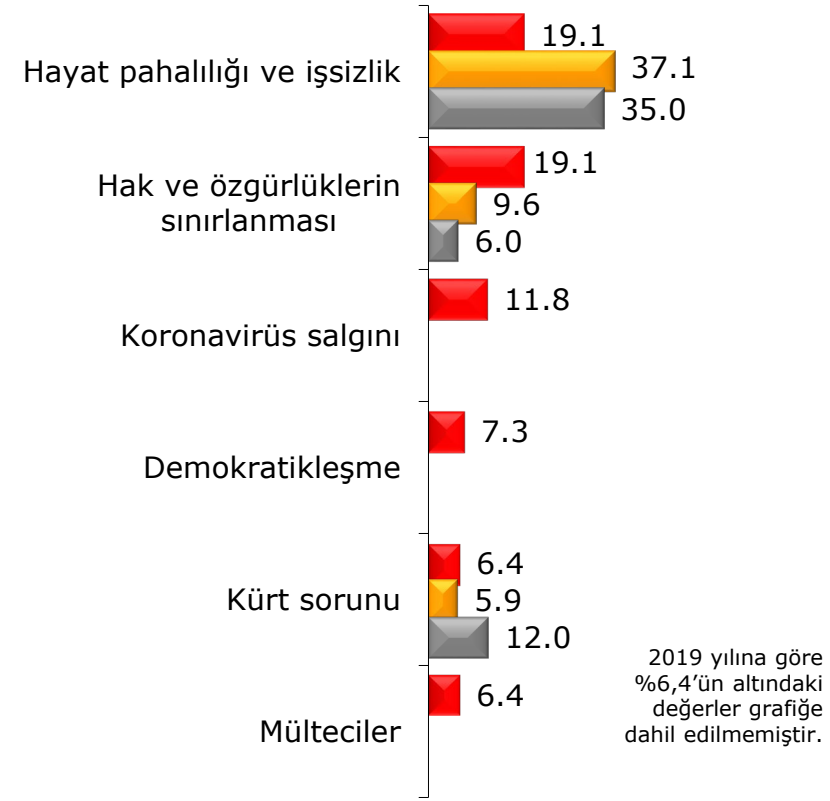


■ 2020 ■ 2019 ■ 2018

2020 yılına göre  
%2,6'nın altındaki  
değerler grafiğe  
dahil edilmemiştir.

Baz Türk Kökenliler Kürt Kökenliler  
844 110

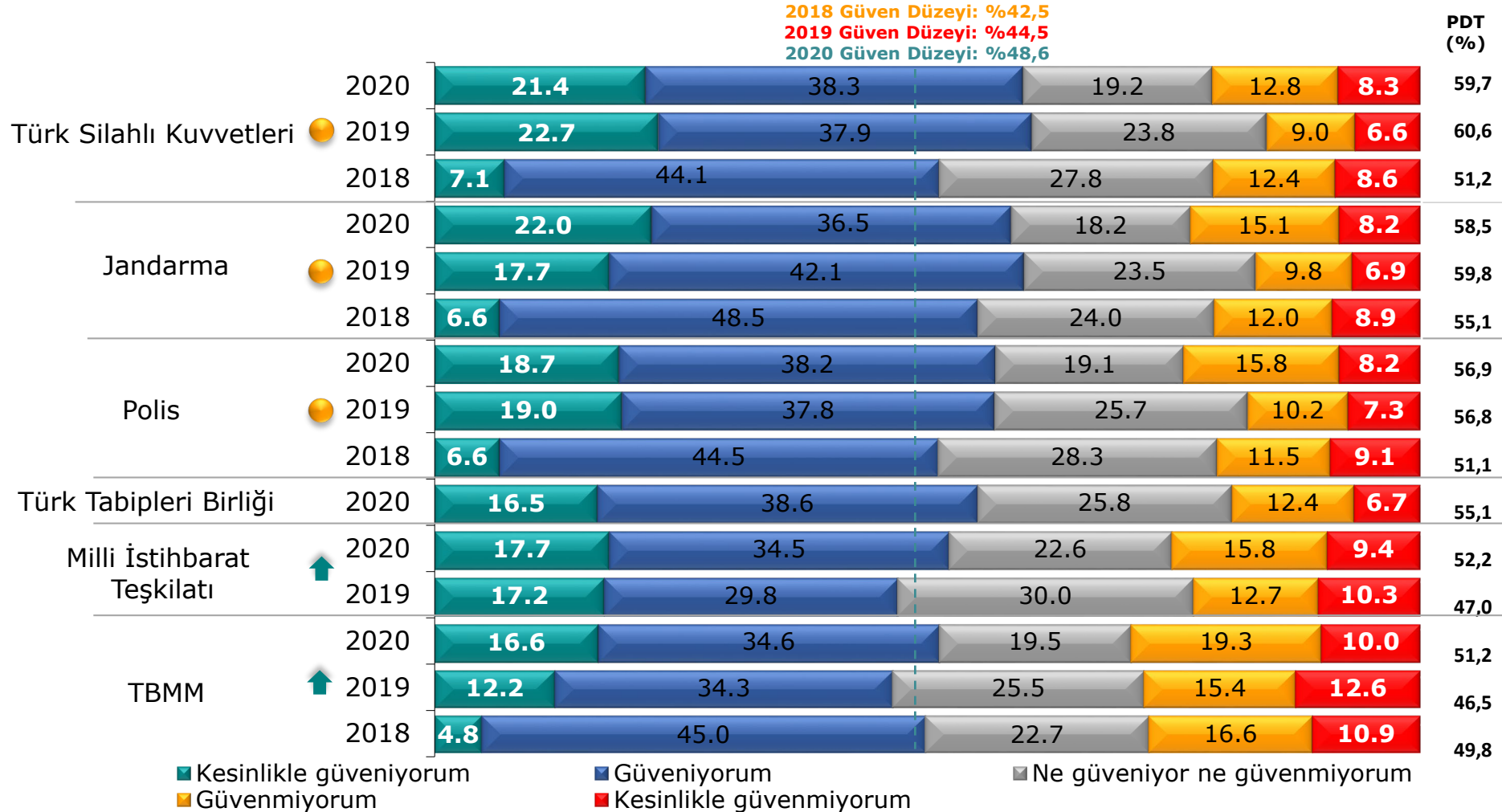
### - Kürt Kökenliler -



■ 2020 ■ 2019 ■ 2018

2019 yılına göre  
%6,4'ün altındaki  
değerler grafiğe  
dahil edilmemiştir.

## Kurumlara Güven Derecesi-1



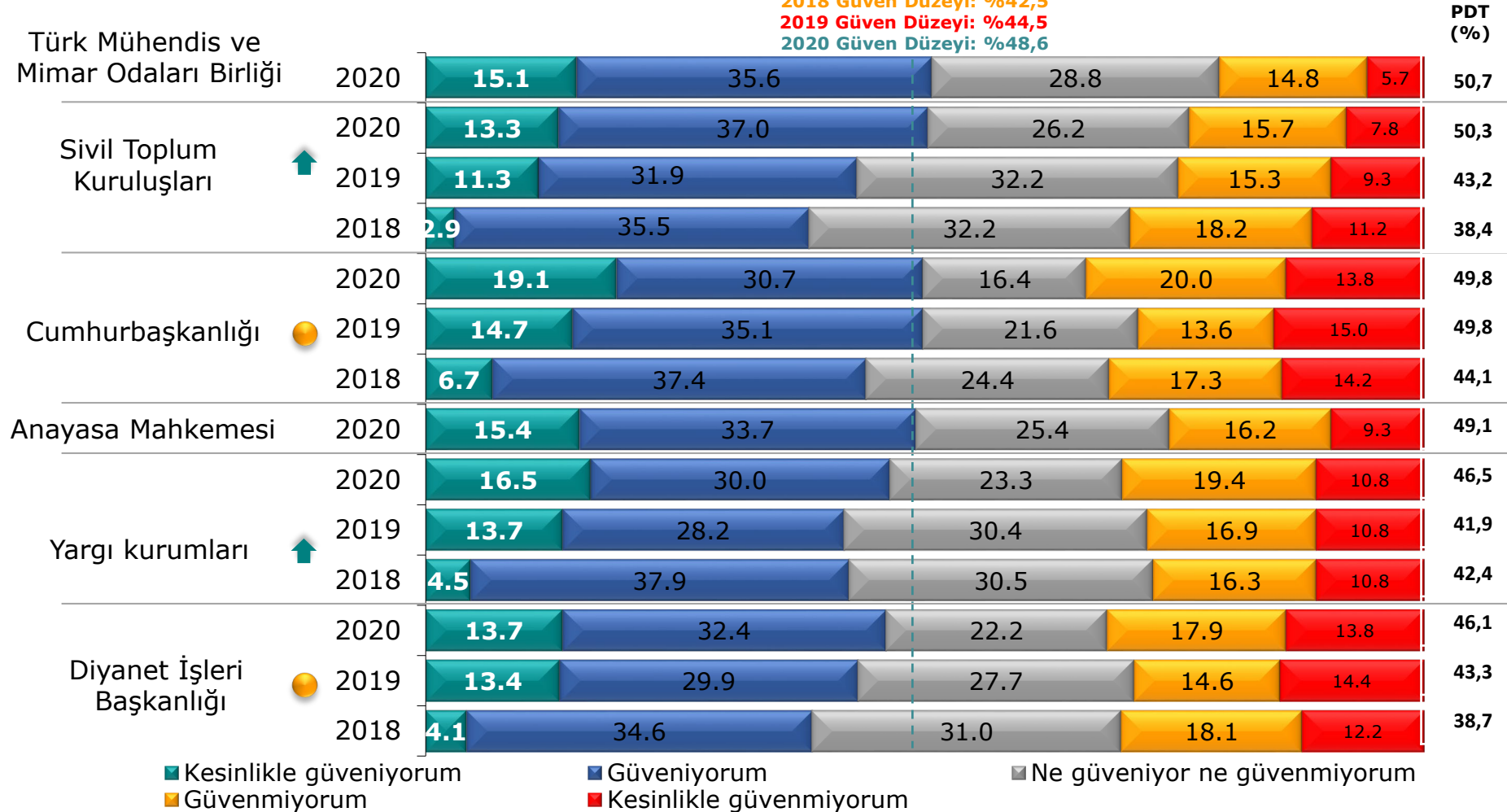
Sıralama 2020 yılı pozitif değerler toplamına göre verilmiştir.

Baz 2018 2019 2020  
1000 1000 1000



## Kurumlara Güven Derecesi-2

2018 Güven Düzeyi: %42,5  
2019 Güven Düzeyi: %44,5  
2020 Güven Düzeyi: %48,6



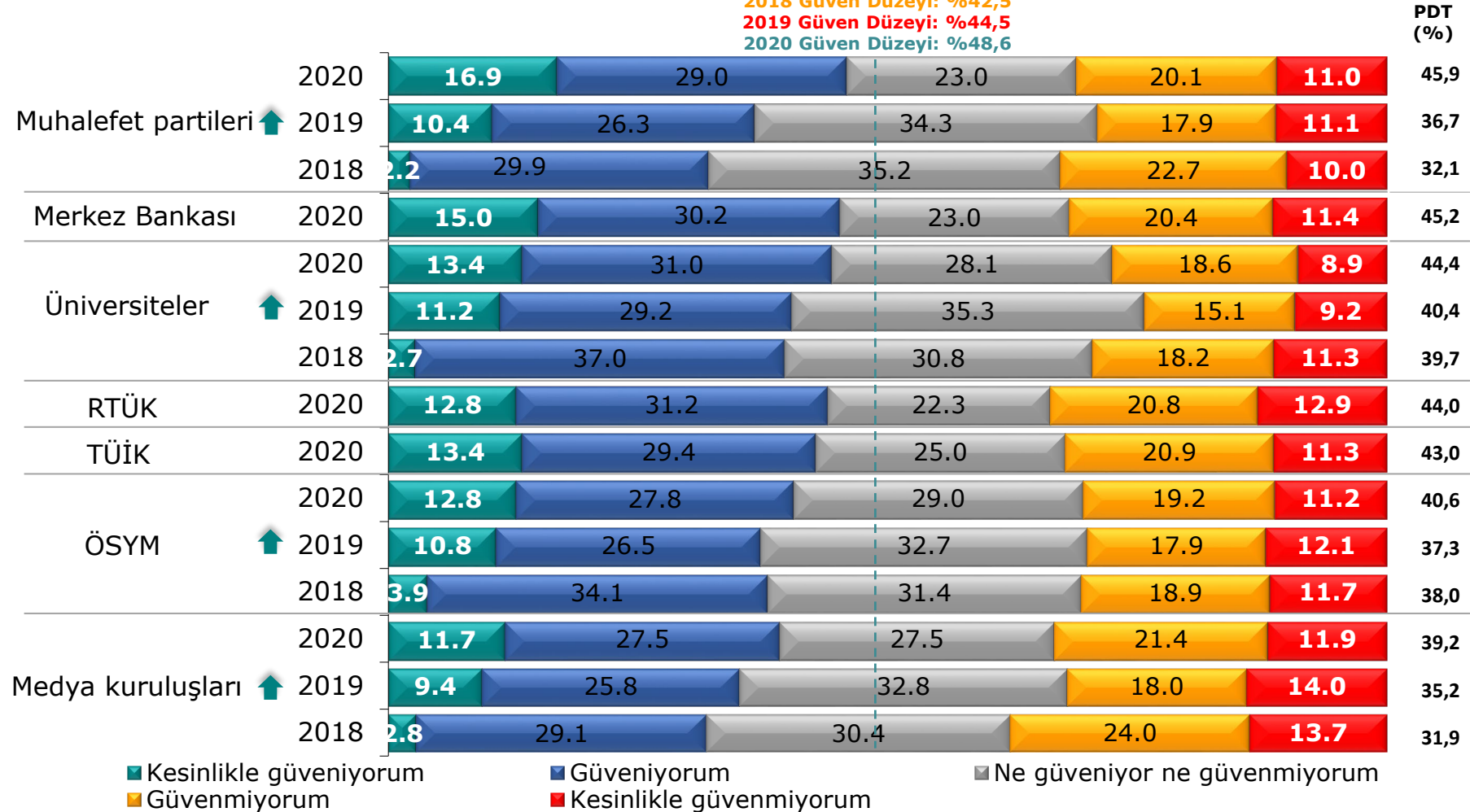
■ Kesinlikle güveniyorum  
■ Güveniyorum  
■ Ne güveniyor ne güvenmiyorum  
■ Güvenmiyorum  
■ Kesinlikle güvenmiyorum

Sıralama 2020 yılı pozitif değerler toplamına göre verilmiştir.

Baz	2018	2019	2020
	1000	1000	1000

## Kurumlara Güven Derecesi-3

2018 Güven Düzeyi: %42,5  
2019 Güven Düzeyi: %44,5  
2020 Güven Düzeyi: %48,6



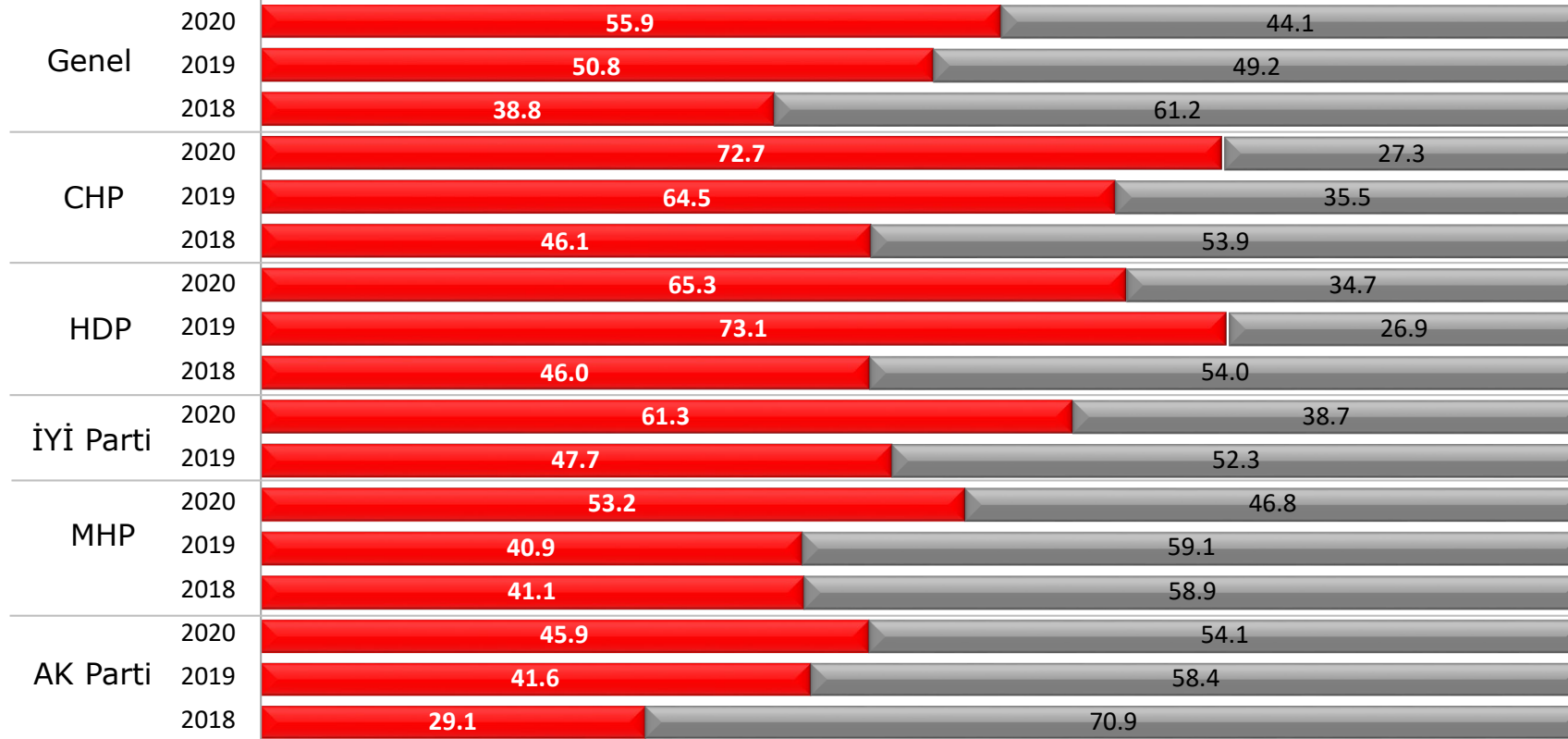
■ Kesinlikle güveniyorum  
■ Güveniyorum  
■ Ne güveniyor ne güvenmiyorum  
■ Güvenmiyorum  
■ Kesinlikle güvenmiyorum

Sıralama 2020 yılı pozitif değerler toplamına göre verilmiştir.

Baz	2018	2019	2020
	1000	1000	1000

## Siyasal Kutuplaşma

Türkiye'de bir siyasi kutuplaşma olduğunu düşünüyor musunuz?



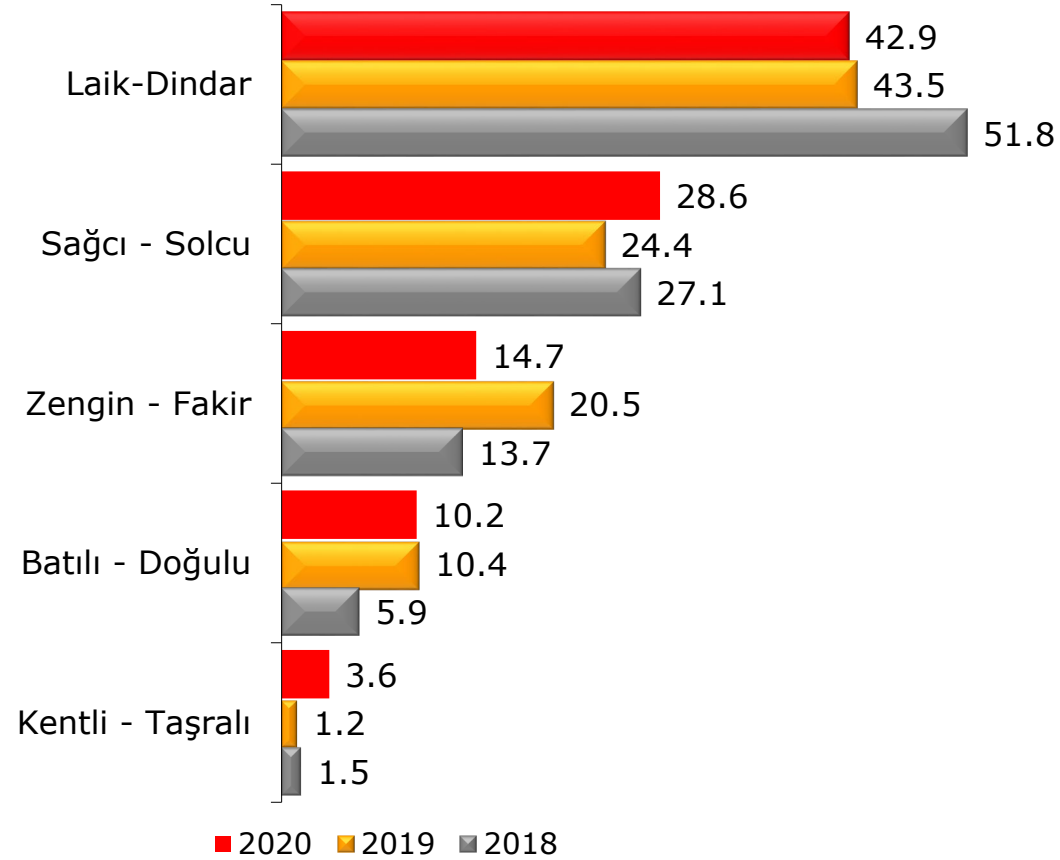
■ Evet

■ Hayır

Baz	Genel	AK Parti	CHP	MHP	HDP	İyi Parti
2018	1000	368	217	95	100	
2019	1000	373	217	88	104	86
2020	1000	370	220	94	101	93

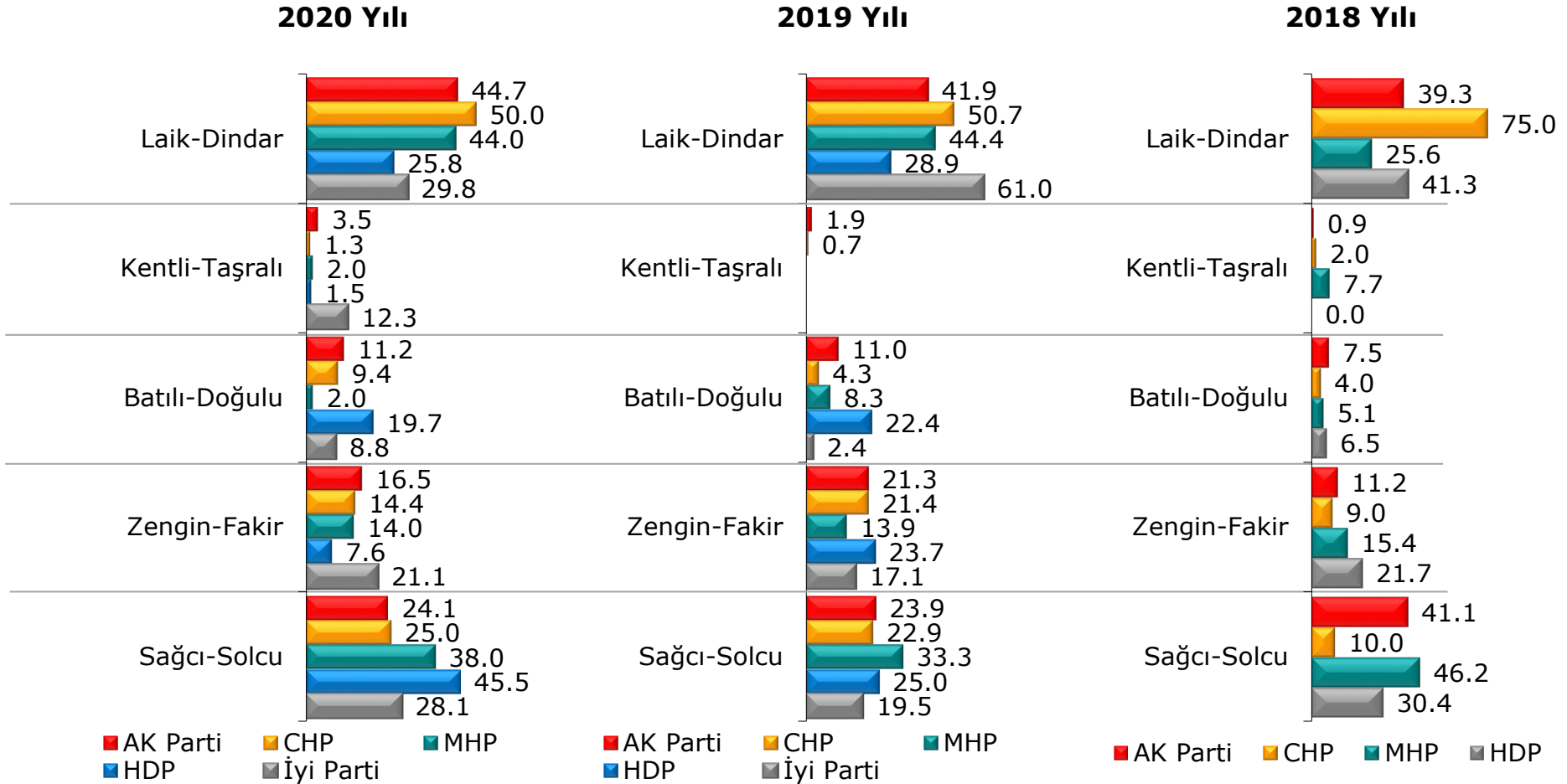
## Kutuplaşmanın Ekseni

- Türkiye'de Kutuplaşma Olduğunu Düşünenler (%55,9) -



Baz	2018	2019	2020
	388	508	559

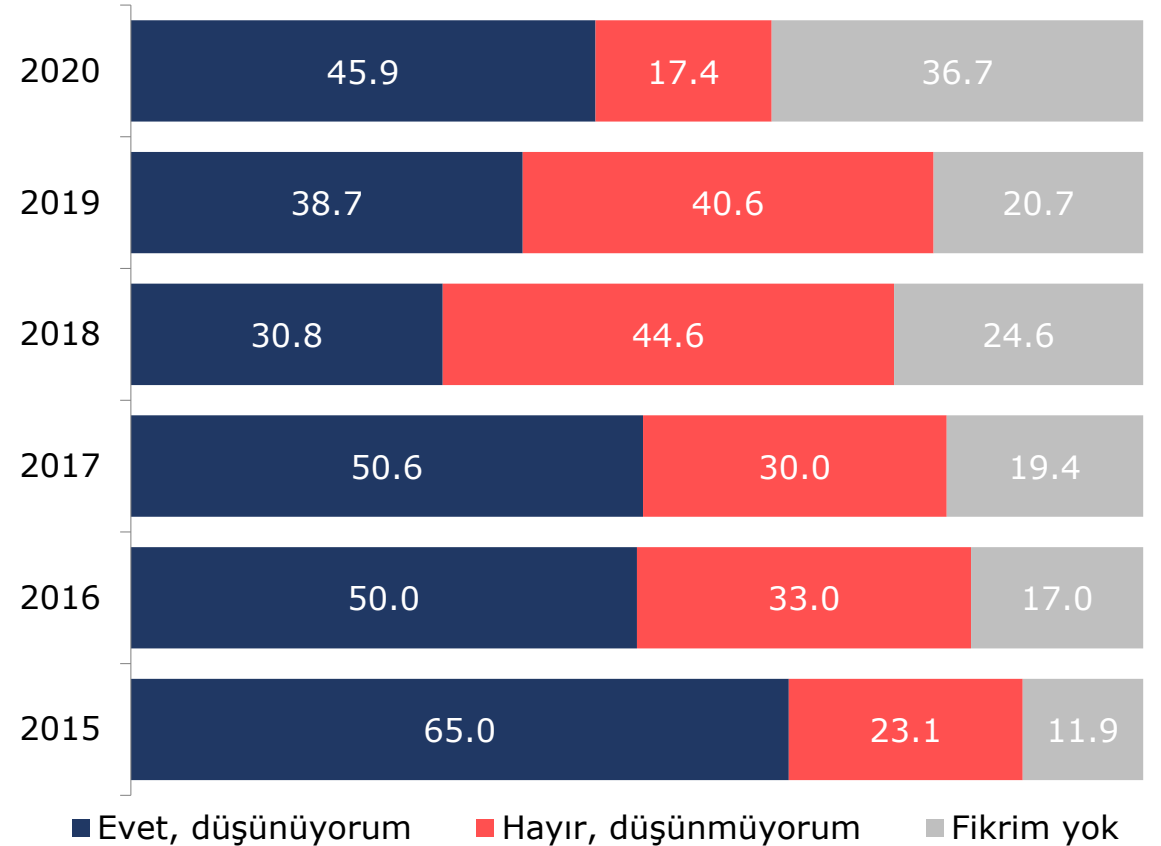
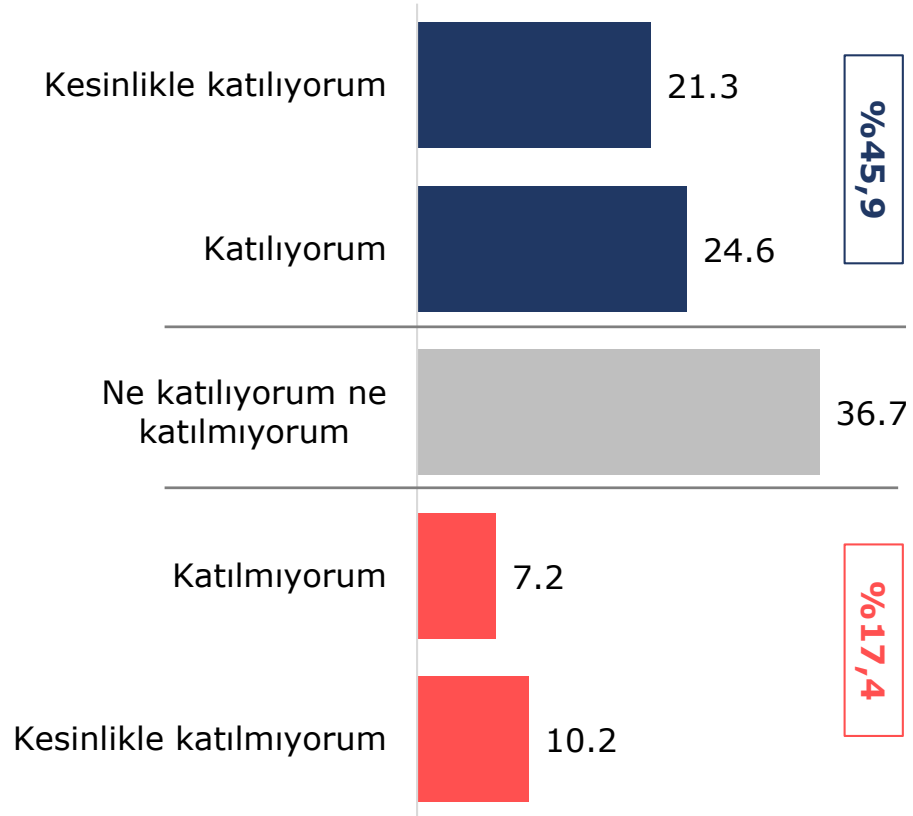
## Siyasi Partiye Göre Kutuplaşmanın Eksenleri



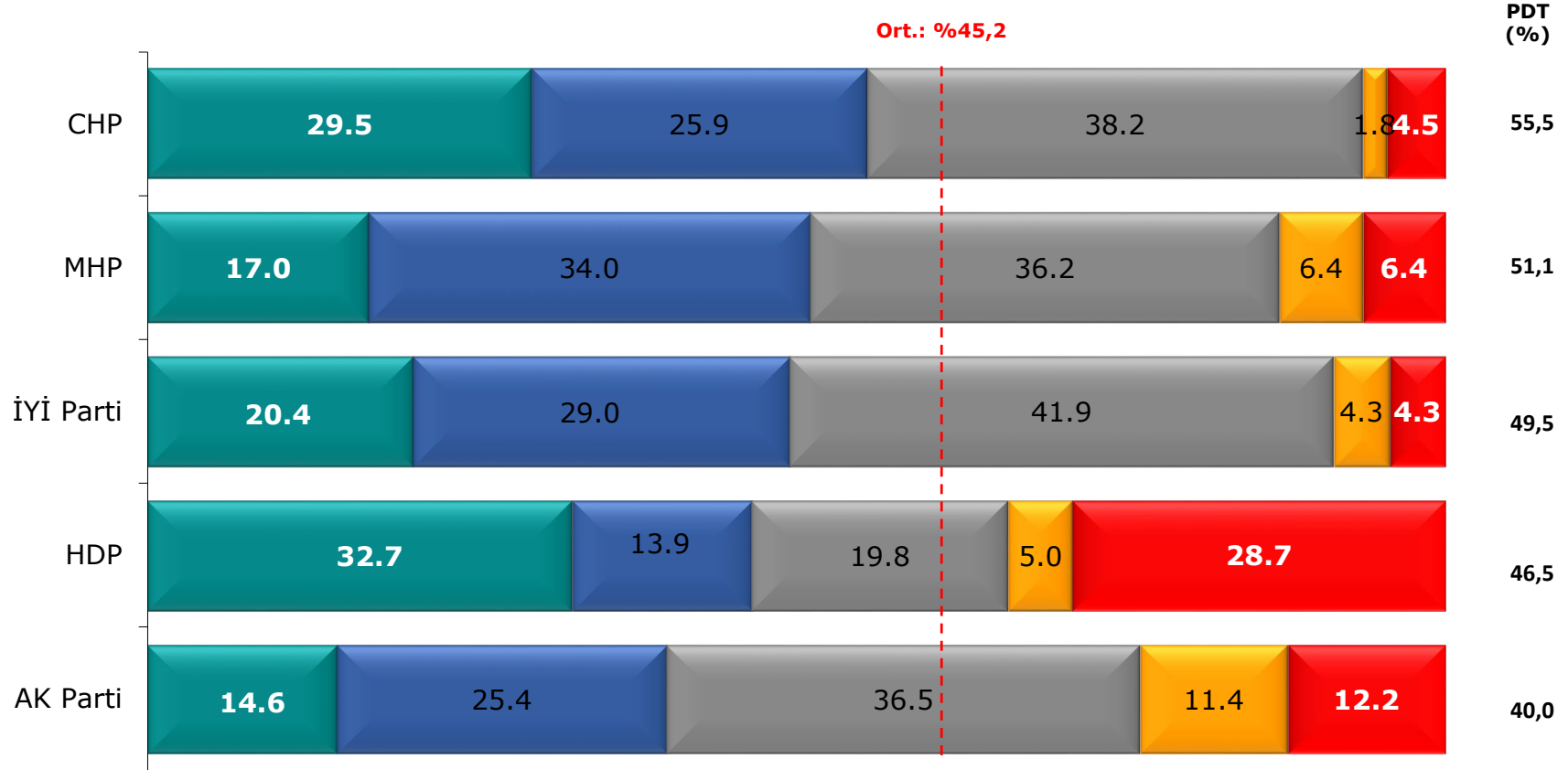
Baz	AK Parti	CHP	MHP	HDP	İyi Parti
2018	368	217	95	100	
2019	373	217	88	104	86
2020	370	220	94	101	93

## «Türkiye’de Yargı Siyasallaşmıştır» İfadesine Katılma Derecesi

“Türkiye’de yargı siyasallaşmıştır” ifadesine ne derece katıldığınızı “1 Kesinlikle katılmıyorum”, “2 Katılmıyorum”, “3 Ne katılıyorum ne katılmıyorum”, “4 Katılıyorum”, veya “5 Kesinlikle katılıyorum” şeklinde belirtiniz.



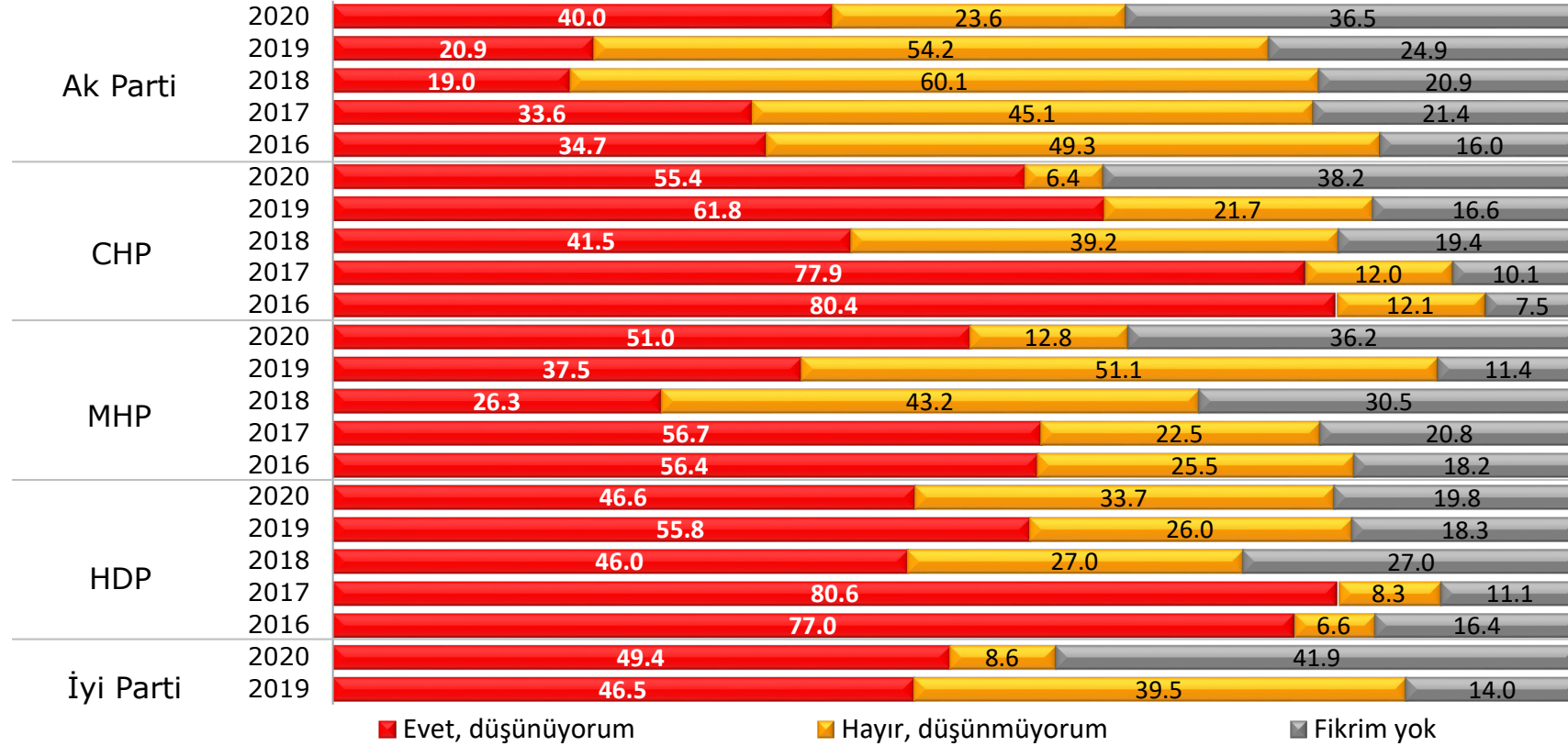
## Siyasi Partiyeye Göre Türkiye'de Yargının Siyasallaşması Algısı



■ Kesinlikle katılıyorum ■ Katılıyorum ■ Ne katılıyorum ne katılmıyorum ■ Katılmıyorum ■ Kesinlikle katılmıyorum

Baz	AK Parti	CHP	MHP	HDP	İyi Parti
	370	220	94	101	93

## Siyasi Partie Göre Türkiye'de Yargının Siyasallaşma Algısı



■ Evet, düşünüyorum

■ Hayır, düşünmüyorum

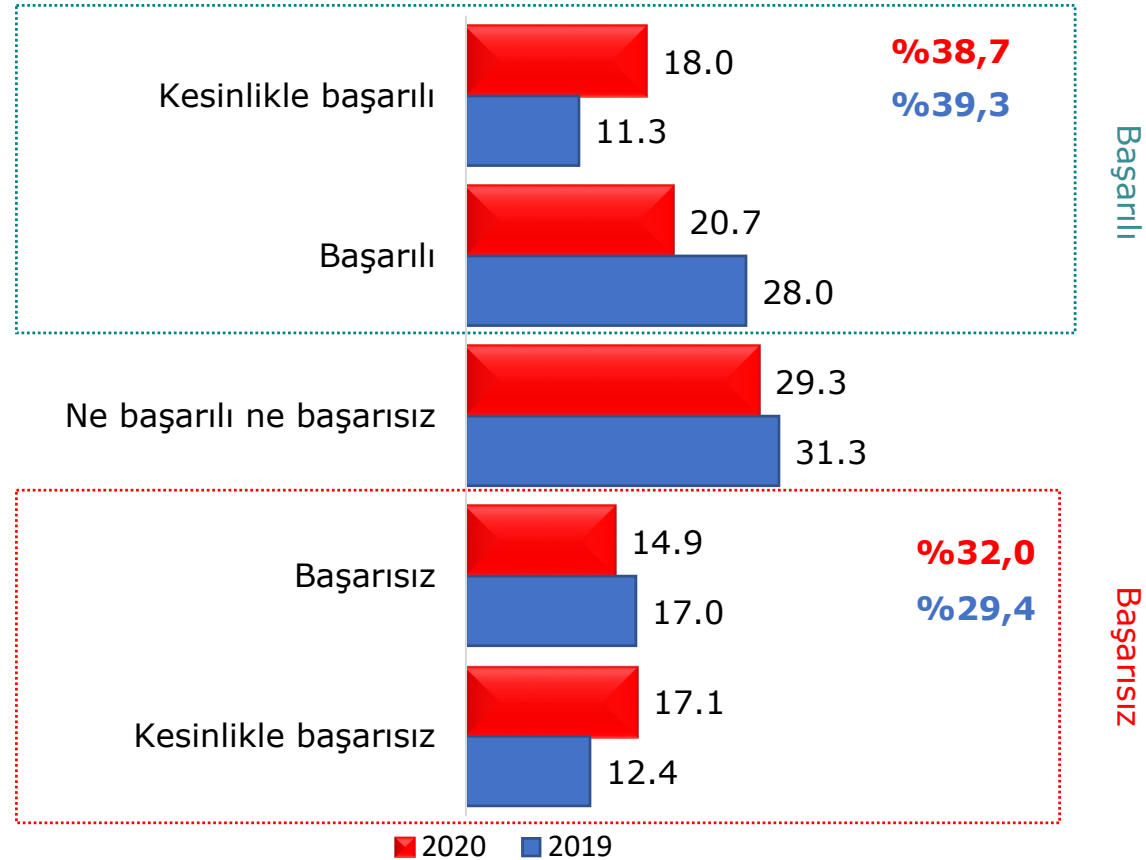
■ Fikrim yok

	AK Parti	CHP	MHP	HDP	İyi Parti
2019	373	217	88	104	86
2018	368	217	95	100	
2017	426	276	120	36	
2016	450	214	110	61	



## Cumhurbaşkanlığı Hükümet Sistemi Değerlendirmesi

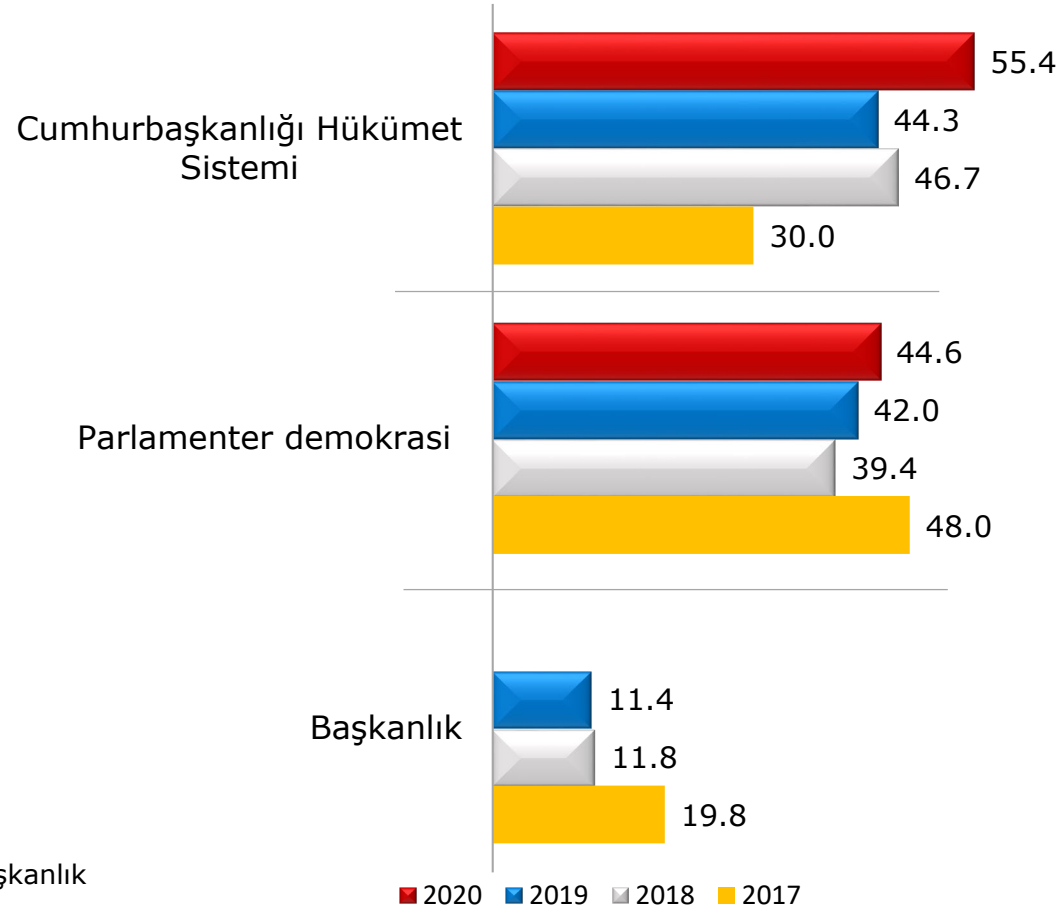
Cumhurbaşkanlığı hükümet sisteminin performansını nasıl değerlendirirsiniz?





## Ülkenin Yönetim Tarzı Tercihi

Ülkenin yönetim tarzının nasıl olması gerektiğini düşünüyorsunuz?



Türkiye Eğilimleri 2020 Anketi'nde Başkanlık Seçeneği Sorulmamıştır.



## Siyasi Partilere Göre Ülkenin Yönetim Tarzı Destekleme Durumu

Siyasi Parti	Yönetim Tarzı	2020 (%)	2019 (%)	2018 (%)	2017 (%)
AK Parti	Parlamentar demokrasi	18,1	23,3	18,2	21,6
	Başkanlık	-	13,1	16,3	32,6
	Cumhurbaşkanlığı Hükümet Sistemi	81,9	60,6	63,3	44,6
CHP	Parlamentar demokrasi	77,7	62,7	54,4	73,2
	Başkanlık	-	6,9	7,4	4,7
	Cumhurbaşkanlığı Hükümet Sistemi	22,3	28,1	35,9	19,9
MHP	Parlamentar demokrasi	25,5	31,8	30,5	64,2
	Başkanlık	-	23,9	17,9	14,2
	Cumhurbaşkanlığı Hükümet Sistemi	74,5	44,3	49,5	20,0
HDP	Parlamentar demokrasi	64,4	59,6	72,0	83,3
	Başkanlık	-	5,8	6,0	2,8
	Cumhurbaşkanlığı Hükümet Sistemi	35,6	31,7	20,0	8,3
İYİ Parti	Parlamentar demokrasi	62,4	60,5	-	-
	Başkanlık	-	7,0	-	-
	Cumhurbaşkanlığı Hükümet Sistemi	37,6	31,4	-	-

	AK Parti	CHP	MHP	HDP	İYİ Parti
Baz	426	276	120	36	
2017	368	217	95	100	
2019	373	217	88	104	86
2020	370	220	94	101	93



GlobalAcademy

AKADEMETRE  
RESEARCH & STRATEGIC PLANNING

# SIYASET

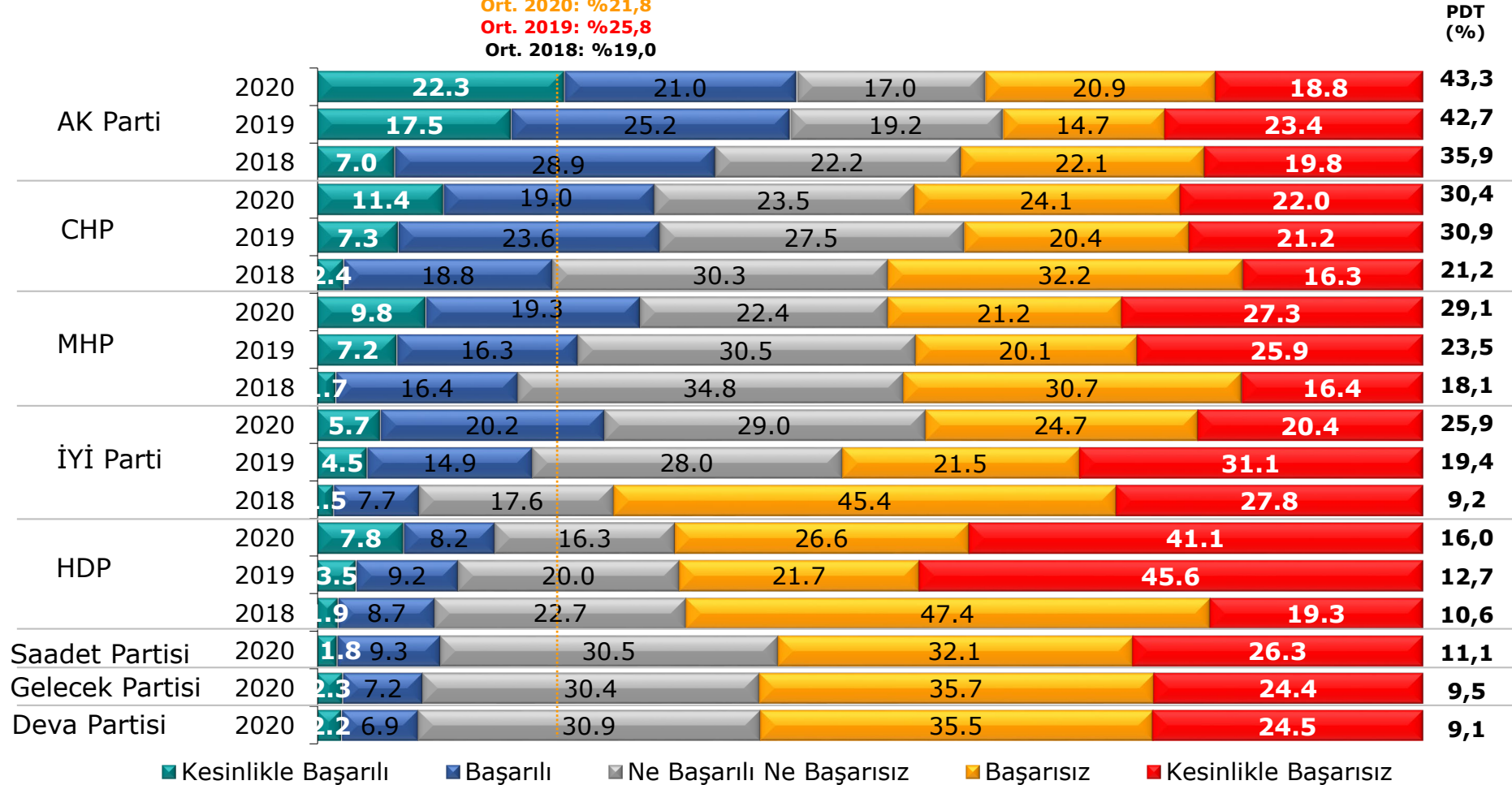
## Partileri Başarılı Bulma Derecesi

Genel olarak değerlendirdiğinizde, size sayacağım siyasi partileri ne kadar başarılı veya başarısız bulduğunuzu söyleyebilir misiniz?

Ort. 2020: %21,8

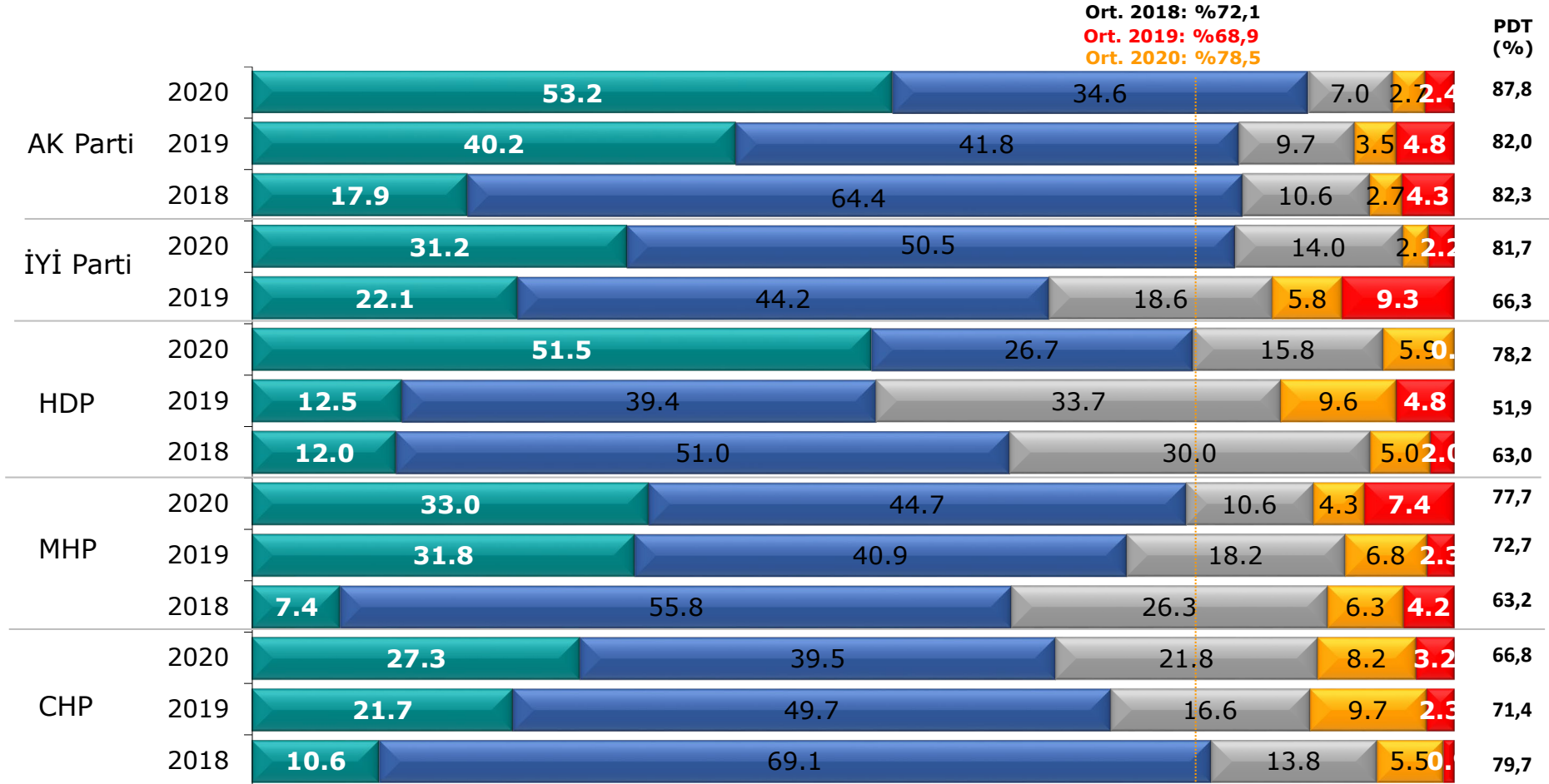
Ort. 2019: %25,8

Ort. 2018: %19,0



■ Kesinlikle Başarılı ■ Başarılı ■ Ne Başarılı Ne Başarısız ■ Başarısız ■ Kesinlikle Başarısız

## Seçmenlerin Kendi Partilerini Değerlendirmesi



■ Kesinlikle Başarılı

■ Başarılı

■ Ne Başarılı Ne Başarısız

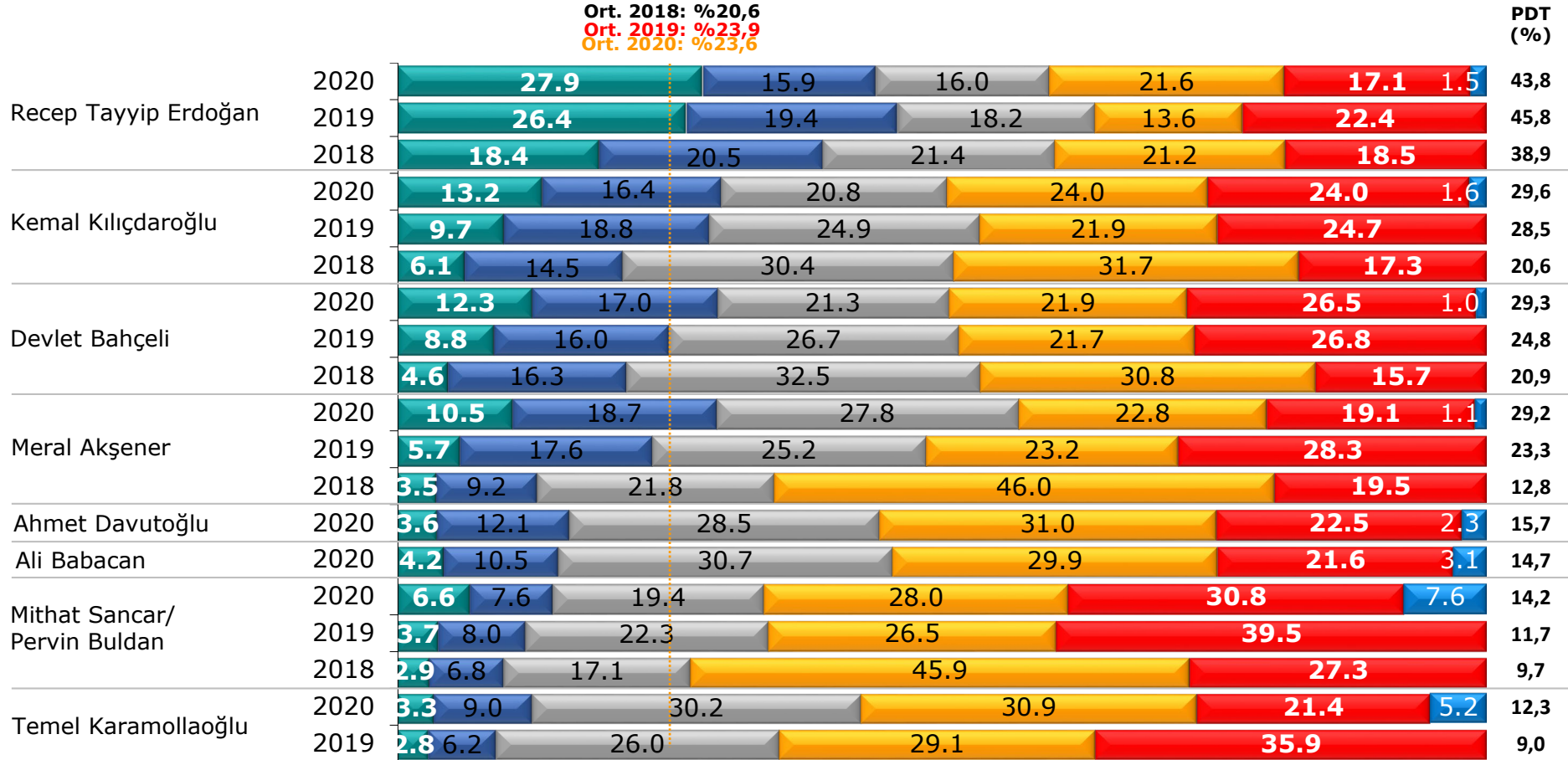
■ Başarısız

■ Kesinlikle Başarısız

	AK Parti	CHP	MHP	HDP	İYİ Parti
Baz	2018	368	217	95	100
	2019	373	217	88	104
	2020	370	220	94	101

## Siyasi Parti Liderlerini Başarılı Bulma Derecesi

Genel olarak değerlendirdiğinizde, size sayacağım siyasi parti liderlerini ne kadar başarılı veya başarısız bulduğunuzu söyleyebilir misiniz?



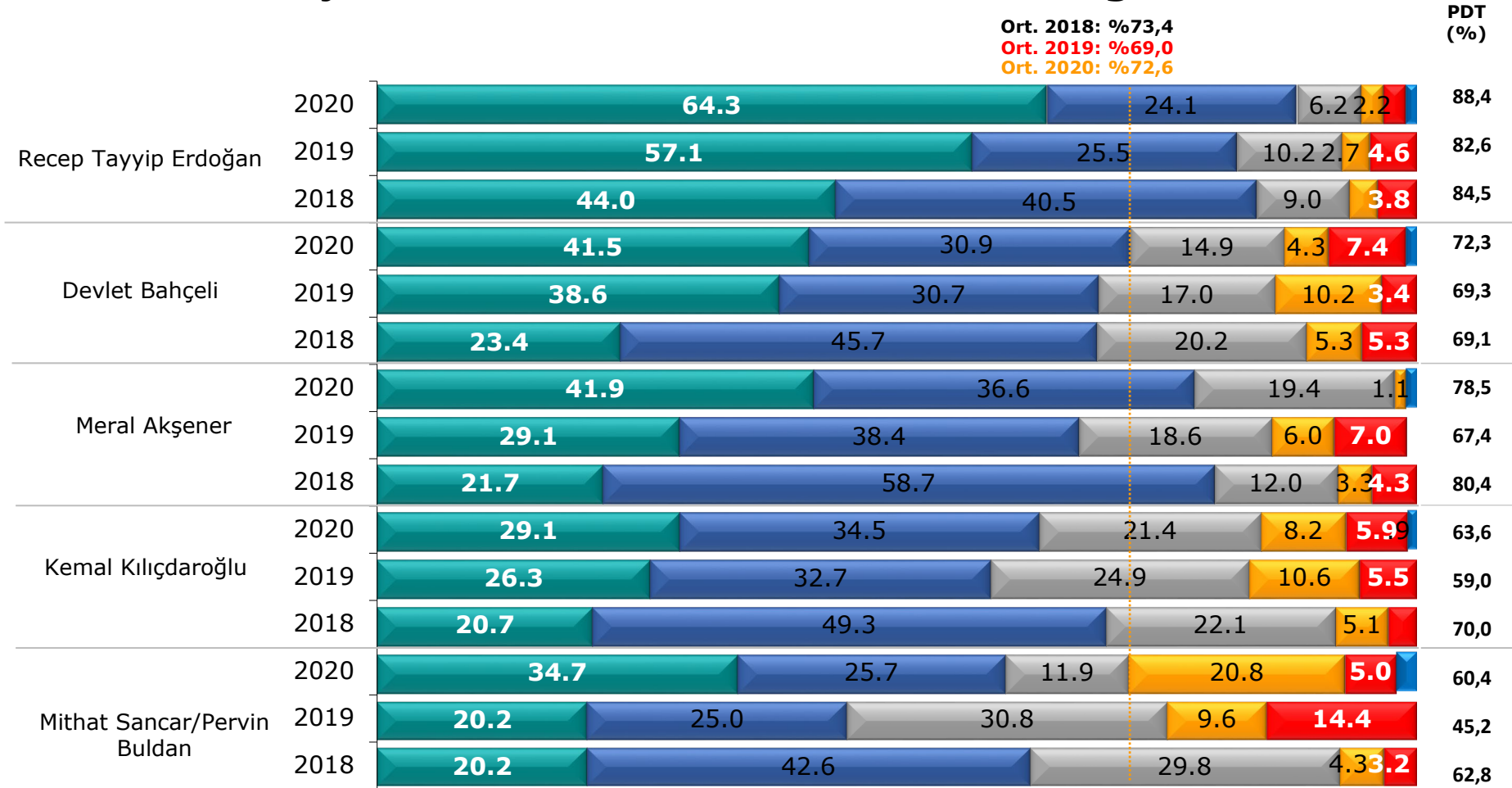
■ Kesinlikle Başarılı ■ Başarılı ■ Ne Başarılı Ne Başarısız ■ Başarısız ■ Kesinlikle Başarısız ■ Tanımiyorum/Bilmiyorum

Siyasi parti liderleri içerisinde 2020 yılında «Mithat Sancar/Pervin Buldan» önceki yıllardaki «Sezai Temelli/Pervin Buldan» ile karşılaştırılmıştır.

Baz	2018	2019	2020
	1000	1000	1000

2020 yılında «Tanımiyorum/Bilmiyorum» sıklığı eklenmiştir.

## Seçmenlerin Kendi Parti Liderlerini Değerlendirmesi



■ Kesinlikle Başarılı ■ Başarılı ■ Ne Başarılı Ne Başarısız ■ Başarısız ■ Kesinlikle Başarısız ■ Tanımiyorum/Bilmiyorum

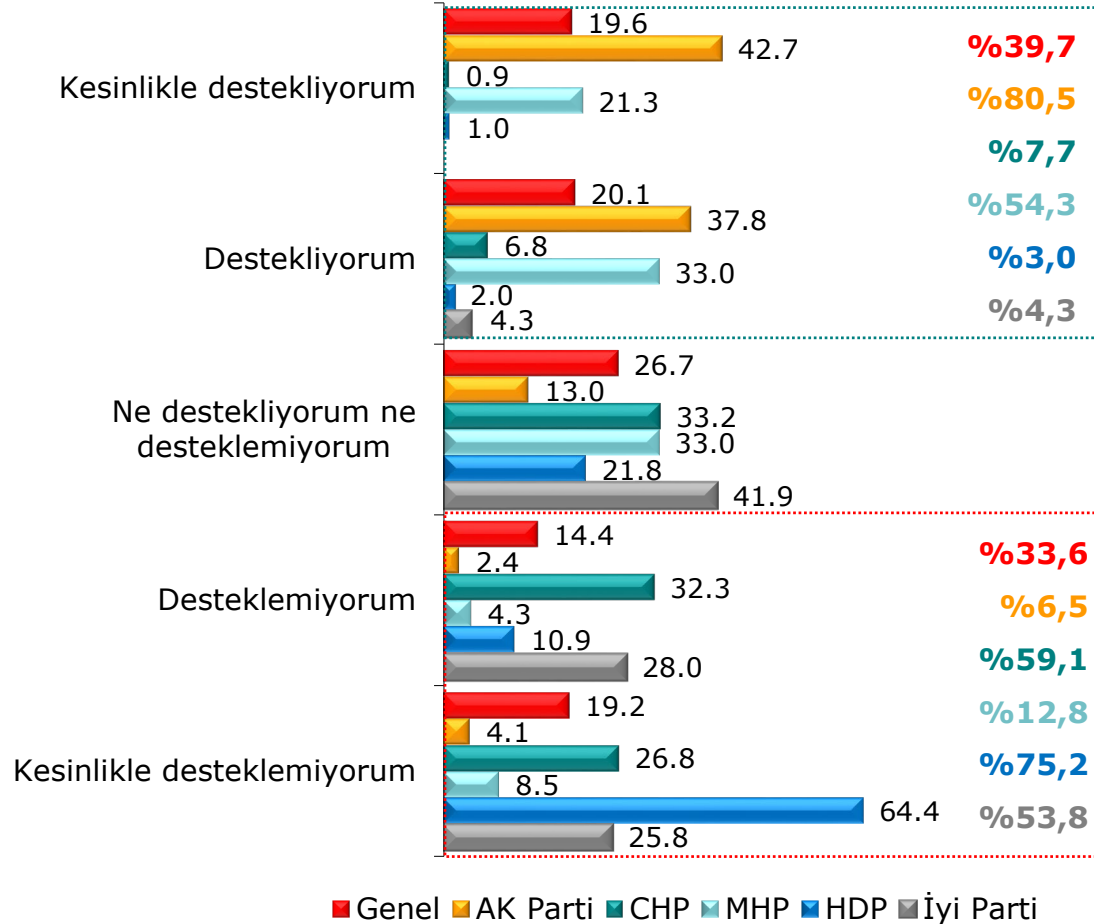
Siyasi parti liderleri içerisinde 2020 yılında «Mithat Sancar/Pervin Buldan» önceki yıllardaki «Sezai Temelli/Pervin Buldan» ile karşılaştırılmıştır.

		AK Parti	CHP	MHP	HDP	İyi Parti
Baz	2018	368	217	95	100	
	2019	373	217	88	104	86
	2020	370	220	94	101	93



## Cumhurbaşkanı Recep Tayyip Erdoğan'ı Destekleme

Genel olarak değerlendirdiğinizde Cumhurbaşkanı Recep Tayyip Erdoğan'ı ne kadar destekliyorsunuz?

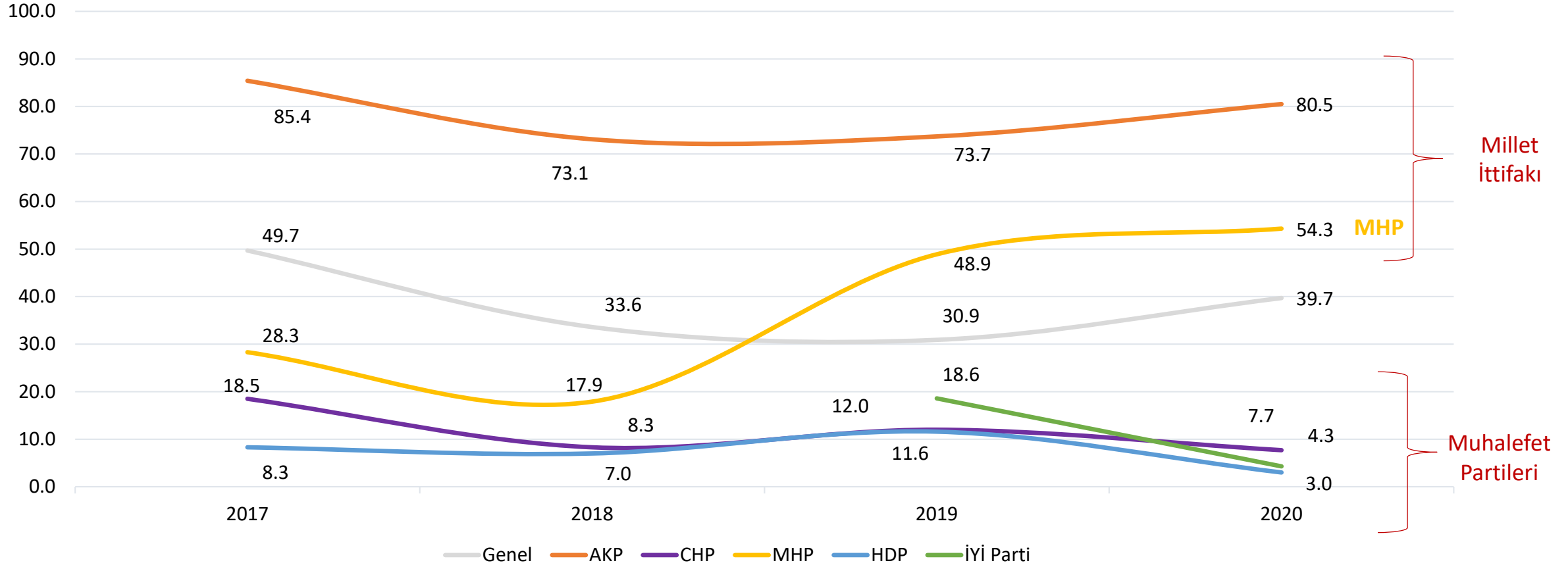


### Cumhurbaşkanı Recep Tayyip Erdoğan'ı Destekleme - 2019

	PDT	NDT
Genel	30,9	41,3
AK Parti	73,7	8,3
CHP	12,0	54,4
MHP	48,9	18,2
HDP	11,6	61,5
İyi Parti	18,6	53,5

## Cumhurbaşkanı Recep Tayyip Erdoğan'ı Destekleme

Genel olarak değerlendirdiğinizde Cumhurbaşkanı Recep Tayyip Erdoğan'ı ne kadar destekliyorsunuz?





## Cumhurbaşkanı Recep Tayyip Erdoğan'ı Başarılı Bulma

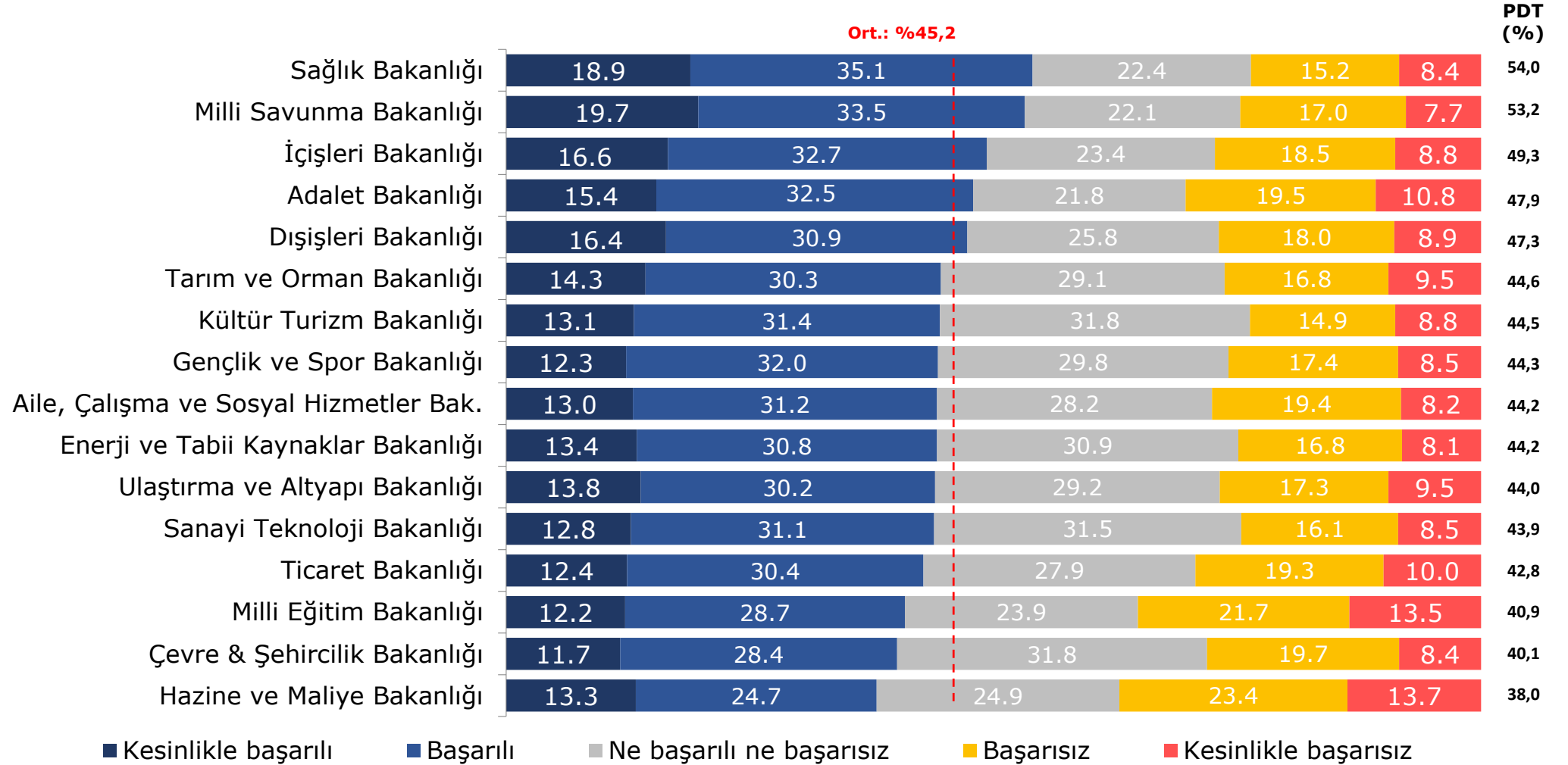
Genel olarak değerlendirdiğinizde Cumhurbaşkanı Recep Tayyip Erdoğan'ı ne kadar başarılı buluyorsunuz?

Siyasi Görüş	Yıl	Kesinlikle Başarılı	Başarılı	Ne başarılı ne başarısız	Başarısız	Kesinlikle Başarısız	PDT	Baz
Genel	2020	20,6	19,8	28,8	14,1	16,7	40,4	1000
	2019	17,4	25,1	28,7	14,0	14,8	42,5	1000
	2015	18,6	25,0	15,7	20,2	20,5	43,6	1000
AK Parti	2020	44,1	34,9	15,4	3,0	2,7	78,9	370
	2019	32,7	38,3	20,9	3,5	4,6	71,0	373
	2015	31,7	31,5	14,3	13,1	9,4	63,2	489
CHP	2020	0,5	7,3	38,6	30,0	23,6	7,7	220
	2019	4,1	9,7	36,9	24,0	25,3	13,8	217
	2015	8,8	25,2	14,8	20,0	31,2	34,0	250
MHP	2020	25,5	33,0	28,7	5,3	7,4	58,5	94
	2019	19,3	34,1	33,0	8,0	5,7	53,4	88
	2015	3,9	13,3	24,2	35,2	23,4	17,2	128
İYİ Parti	2020	3,2	7,5	41,9	24,7	22,6	10,8	93
	2019	7,0	17,4	30,2	19,8	25,6	24,4	86
	2015	-	-	-	-	-	-	-
HDP	2020	0,0	2,0	30,7	13,9	53,5	2,0	101
	2019	2,9	9,6	24,0	29,8	33,7	12,5	104
	2015	3,6	7,3	17,1	32,4	39,6	10,9	111

2015 rakamları **Parlamenter Sistem**,  
2019 ve 2020 rakamları  
**Cumhurbaşkanlığı Hükümet Sistemi**  
sonuçlarını göstermektedir.

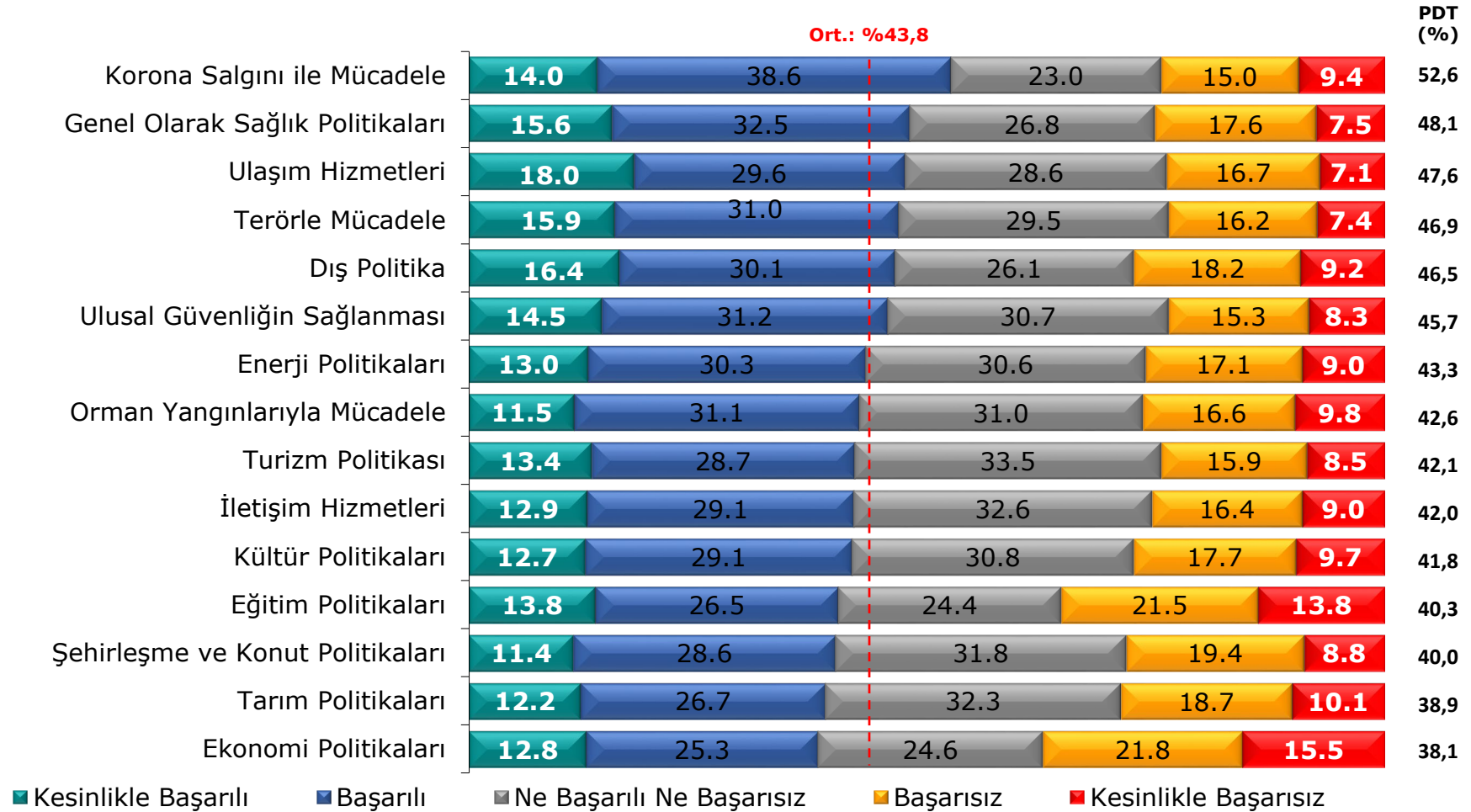
## Bakanlıkların Çalışmalarını Başarılı Bulma Düzeyi

Genel olarak değerlendirdiğinizde, aşağıda listelenen bakanlıkların çalışmalarını ne derecede başarılı buluyorsunuz?



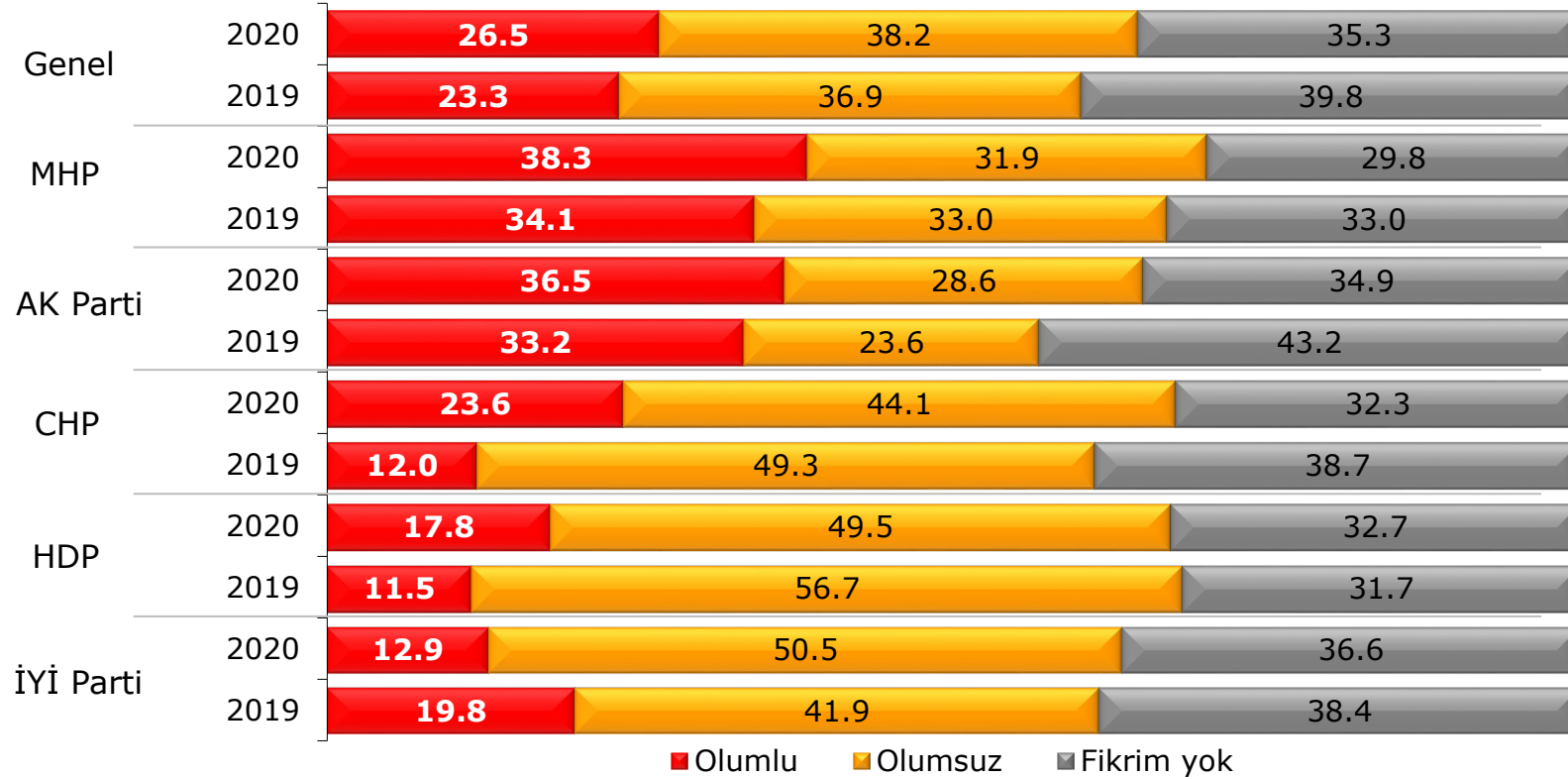
## Hükümet İcraat ve Politikalarının Değerlendirilmesi

Genel olarak değerlendirdiğinizde, Size sayacağım hükümet icraatları veya politikalarını ne derece başarılı bulduğunuzu 1 Kesinlikle başarısız, 2 Başarısız, 3 Ne başarılı ne başarısız, 4 Başarılı, veya 5 Kesinlikle başarılı şeklinde değerlendirir misiniz?



## Kayyum Atamalarının Değerlendirilmesi

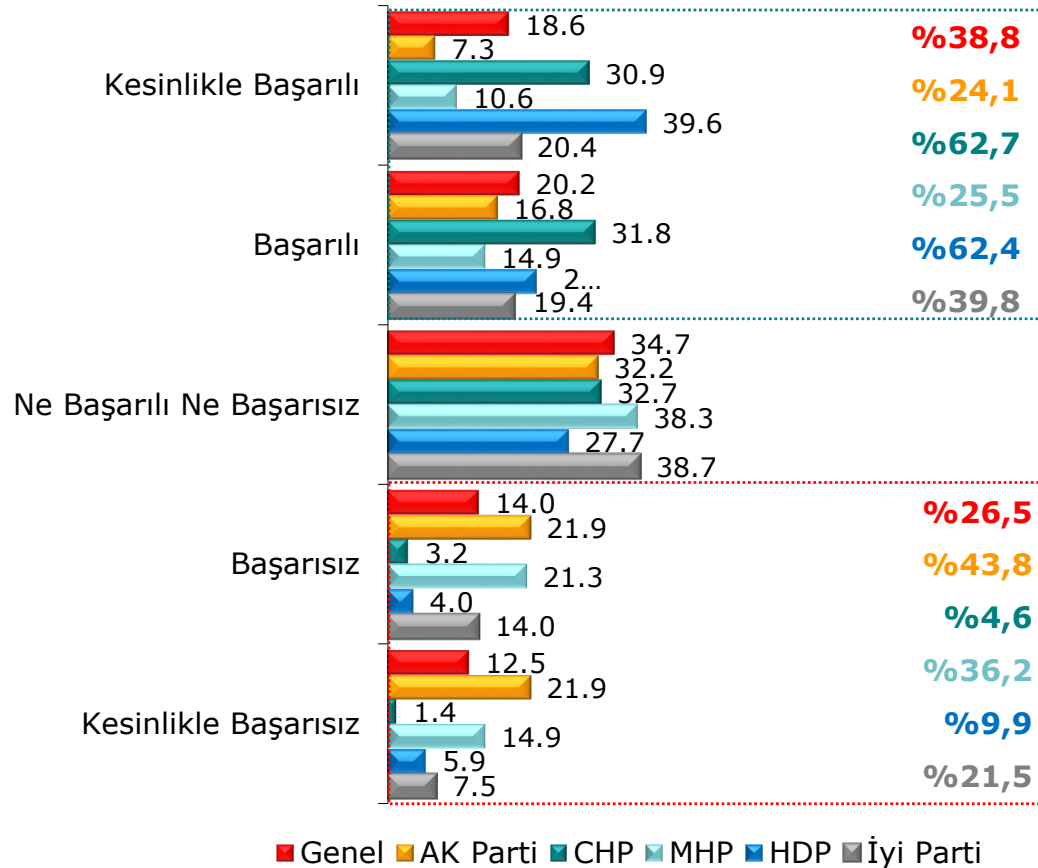
31 Mart Yerel Seçimlerinden sonra bazı il ve ilçe belediye başkanlıklarının görevden alınarak, yerlerine vekâleten kayyum atanmasını nasıl değerlendiriyorsunuz?



Baz	AK Parti	CHP	MHP	HDP	İYİ Parti
2019	373	217	88	104	86
2020	370	220	94	101	93

## İstanbul Büyükşehir Belediye Başkanı Ekrem İmamoğlu'nun Çalışmalarının Değerlendirilmesi

Genel olarak değerlendirdiğinizde, İstanbul Belediye Başkanı Ekrem İmamoğlu'nun şu ana kadarki çalışmalarını ne derecede başarılı buluyorsunuz



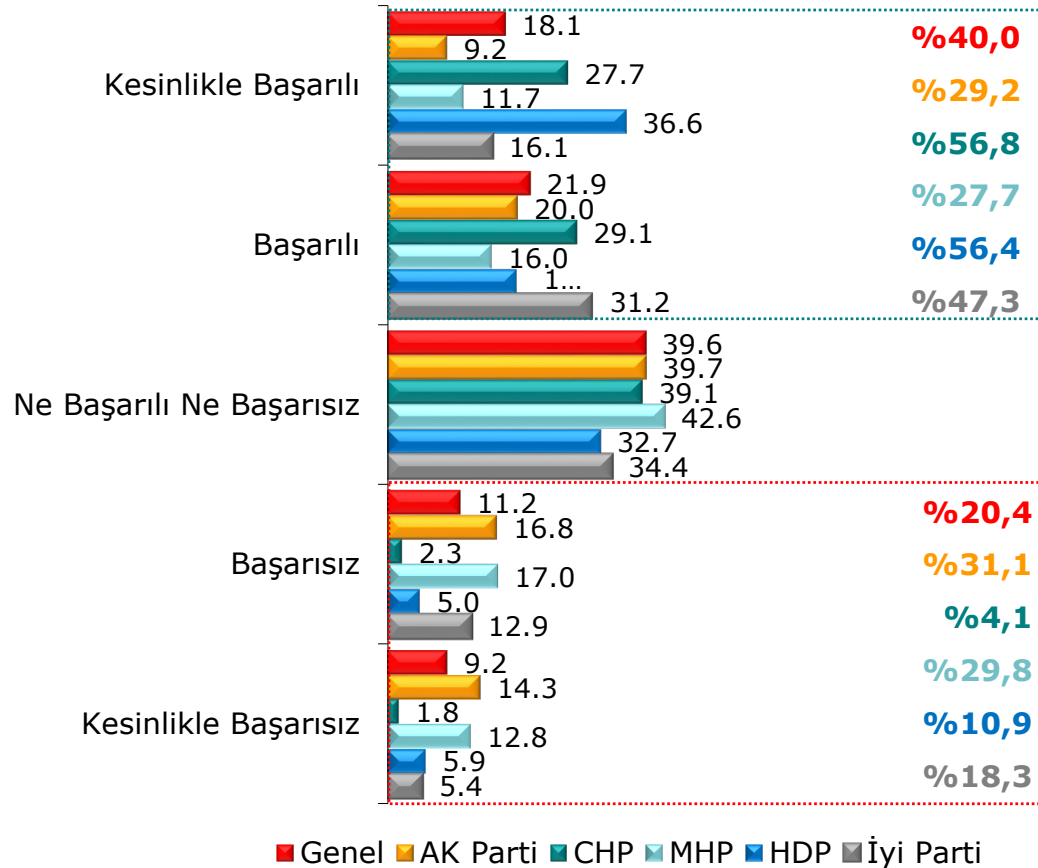
### İBB Başkanı Ekrem İmamoğlu'nun Çalışmalarını Başarılı Bulma Düzeyi -2019-

	PDT 2019 (%)
Genel	39,1
AK Parti	10,3
CHP	66,2
MHP	15,8
HDP	66,6
İYİ Parti	93,3

Baz	AK Parti	CHP	MHP	HDP	İyi Parti
2019	373	217	88	104	86
2020	370	220	94	101	93

## Ankara Büyükşehir Belediye Başkanı Mansur Yavaş'ın Çalışmalarını Değerlendirilmesi

Genel olarak değerlendirdiğinizde, Ankara Büyükşehir Belediye Başkanı Mansur Yavaş'ın şu ana kadarki çalışmalarını ne derecede başarılı buluyorsunuz



### ABB Başkanı Mansur Yavaş'ın Çalışmalarını Başarılı Bulma Düzeyi -2019-

	PDT 2019 (%)
Genel	60,0
AK Parti	32,4
CHP	66,7
MHP	70,0
HDP	80,0
İYİ Parti	80,0

Baz	AK Parti	CHP	MHP	HDP	İYİ Parti
2019	373	217	88	104	86
2020	370	220	94	101	93





GlobalAcademy

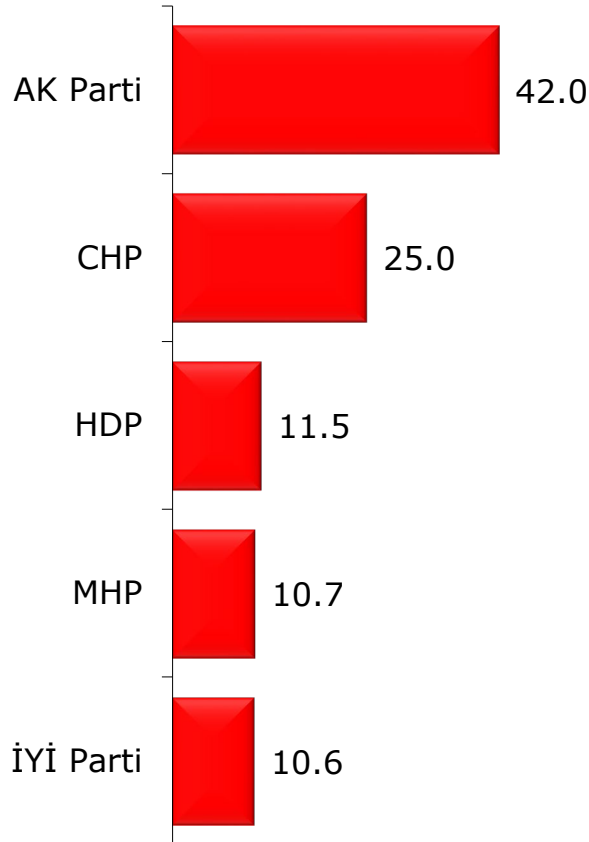
AKADEMETRE  
RESEARCH & STRATEGIC PLANNING

# SEÇİMLER



## 24 Haziran 2018 Milletvekili Genel Seçiminde Oy Verilen Parti

24 HAZİRAN 2018 MİLLETVEKİLİ Genel seçimlerinde hangi partiye oy verdiğinizi öğrenebilir miyim?



Baz: 880  
(Oy kullandığını belirtenler)

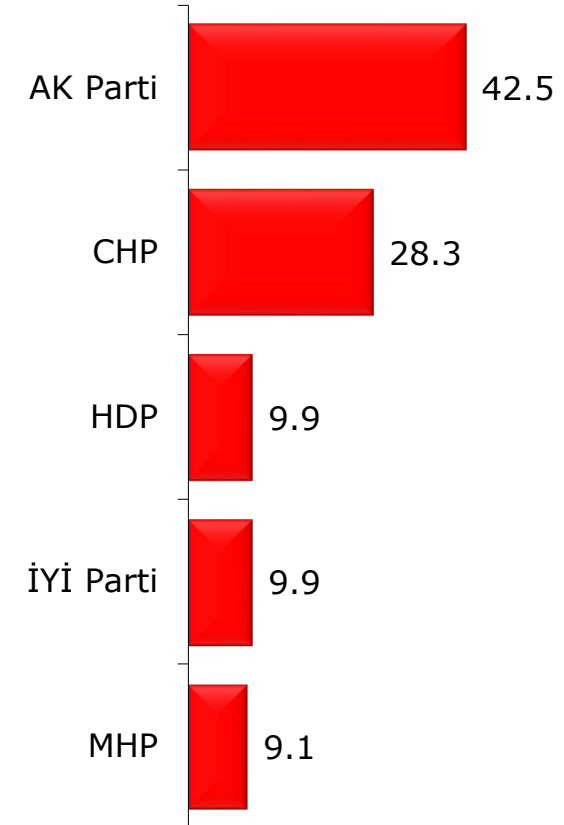
### 24 Haziran 2018 Genel Seçimleri Sonuçları

	%
AK Parti	42,6
CHP	22,6
HDP	11,7
MHP	11,1
İyi Parti	10,0

%10,6'nın altındaki değerler grafiğe eklenmemiştir.

## 31 Mart 2019 İl Genel/Büyükşehir Belediye Meclisi Oylamasında Oy Verilen Parti

31 MART 2019 YEREL SEÇİMLERİNDE İL GENEL/BÜYÜKŞEHİR BELEDİYE MECLİSİ oylamasında hangi partiye oy verdiğinizi öğrenebilir miyim?



Baz: 882  
(Oy kullandığını belirtenler)

### 31 Mart 2019 İl Genel Meclisi Oylaması Seçim Sonuçları

	%
AK Parti	41,6
MHP	18,8
CHP	17,5
İYİ Parti	8,1
HDP	7,9

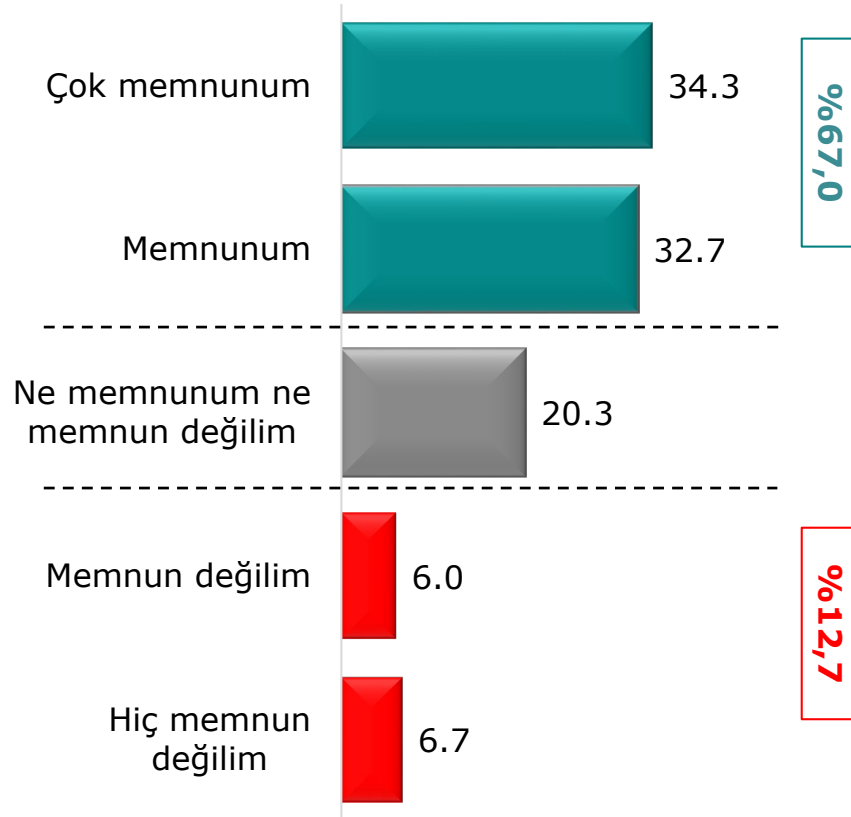
### 31 Mart 2019 Belediye Meclis Üyeliği Oylaması Seçim Sonuçları

	%
AK Parti	42,6
CHP	29,4
MHP	7,5
İYİ Parti	7,3
HDP	5,6

%9,1'in altındaki değerler grafiğe eklenmemiştir.

## 24 Haziran Seçimindeki Parti Tercihinden Memnuniyet Derecesi

Genel olarak düşündüğünüzde 24 Haziran 2018'deki parti tercihinizden ne kadar memnunsunuz?



Baz: 1000

## Siyasi Partiye Göre 24 Haziran Seçimindeki Parti Tercihinden Memnuniyet Derecesi

Siyasi Parti	PDT (%)	NDT (%)	NS (%)	Baz
AK Parti	84,6	7,6	77,0	370
CHP	62,7	15,5	47,3	220
HDP	55,4	26,7	28,7	101
MHP	69,1	9,6	59,6	94
İYİ Parti	68,8	11,8	57,0	93



## Siyasi Partilere Göre Bugün Seçim Olsa Oy Verilecek Partiler

Bugün bir seçim olsa hangi partiye oy vereceğinizi öğrenebilir miyim?

	Siyasi Parti	2020 (%)	Baz	
AK Parti	AK Parti	91,1	370	%91,1
	CHP	2,2		
	MHP	1,1		
	HDP	0,3		
	İYİ Parti	0,0		
	Kararsızım	0,8		
	Oy vermem	3,5		
CHP	AK Parti	0,5	220	%86,8
	CHP	86,8		
	MHP	0,5		
	HDP	0,5		
	İYİ Parti	2,3		
	Kararsızım	1,8		
	<b>Oy vermem</b>	<b>6,8</b>		
MHP	AK Parti	2,1	94	%86,2
	CHP	1,1		
	MHP	86,2		
	HDP	0,0		
	İYİ Parti	2,1		
	Kararsızım	0,0		
	Oy vermem	7,4		
HDP	AK Parti	0,0	101	%88,1
	CHP	5,0		
	MHP	1,0		
	HDP	88,1		
	İYİ Parti	1,0		
	Kararsızım	1,0		
	Oy vermem	4,0		
İYİ Parti	AK Parti	1,1	93	%90,3
	CHP	2,2		
	MHP	0,0		
	HDP	2,2		
	İYİ Parti	90,3		
	Kararsızım	0,0		
	Oy vermem	4,3		



## Parti Seçmenlerinin Bugün Bir Seçim Olsa Oy Vereceği Parti Dışında Alternatif Parti Tercihi

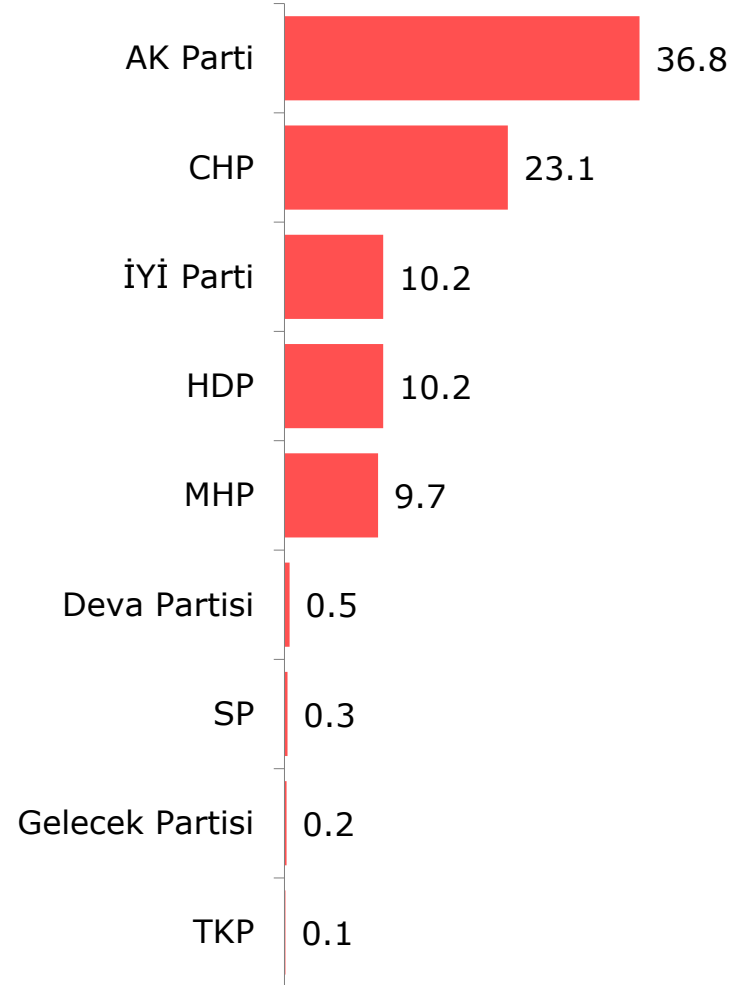
Bugün seçim olsa oy vereceğinizi belirttiğiniz parti dışında, size sayacağım partilerden hangisine oy verebilirsiniz?

	Siyasi Parti	2020 (%)	Baz
AK Parti	AK Parti	-	370
	CHP	2,7	
	MHP	62,7	
	HDP	4,3	
	İYİ Parti	1,6	
	Kararsızım	8,9	
	Oy vermem	17,8	
CHP	AK Parti	1,4	220
	CHP	-	
	MHP	4,1	
	HDP	8,6	
	İYİ Parti	35,0	
	Kararsızım	23,2	
	Oy vermem	22,7	
MHP	AK Parti	60,6	94
	CHP	2,1	
	MHP	-	
	HDP	-	
	İYİ Parti	10,6	
	Kararsızım	10,6	
	Oy vermem	12,8	
HDP	AK Parti	2,0	101
	CHP	52,5	
	MHP	1,0	
	HDP	-	
	İYİ Parti	9,9	
	Kararsızım	3,0	
	Oy vermem	29,7	
İyi Parti	AK Parti	6,5	93
	CHP	41,9	
	MHP	15,1	
	HDP	1,1	
	İYİ Parti	-	
	Kararsızım	10,8	
	Oy vermem	22,5	



## Bugün Seçim Olsa Oy Verilecek Partiler

Bugün bir seçim olsa hangi partiye oy vereceğinizi öğrenebilir miyim?



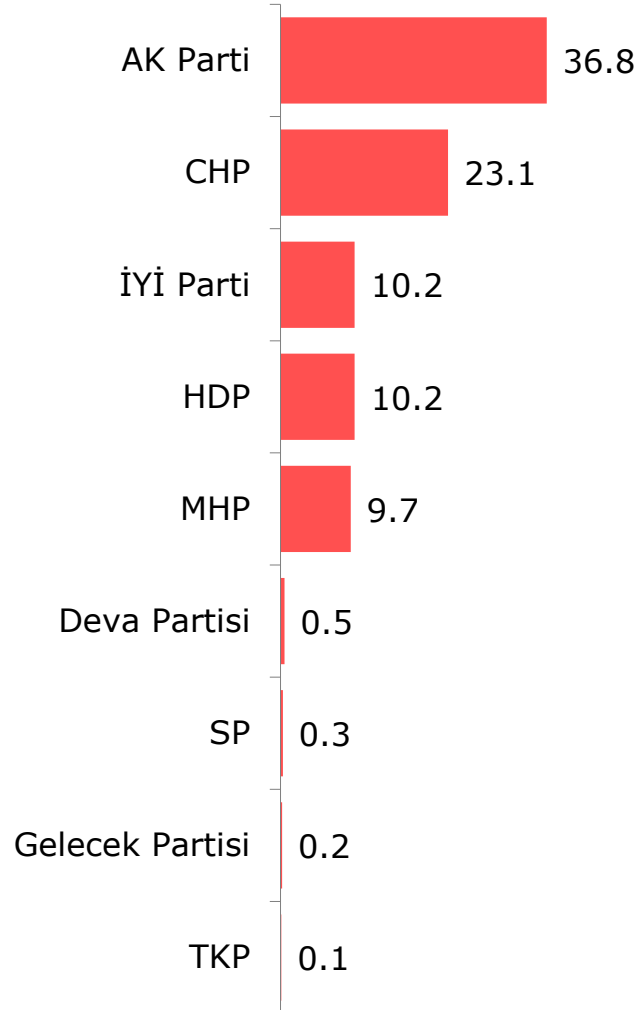
Katılımcıların %**8,2'si** kararsız olduğunu; %**6,2'si** oy kullanmayacağını belirtmiştir.

Kararsızların kime oy vereceğini bulmak için kararlı seçmen üzerinden «Makine Öğrenmesi» algoritmalarıyla tahmin edebilen bir model kuruldu. Çeşitli yapay zeka sınıflandırıcıları kullanılarak değerlendirmeler yapıldı. Bunlardan **GradientBoostingClassifier** sınıflandırıcısı **%92.9** oranında bir başarı gösterdi ve kimin hangi partiye oy vereceğini diğer sorulardan yola çıkarak bulabildi. Modelleme ile doğrudan «kime oy vereceksin» sorusu sorulmadan, diğer hangi sorulardan yola çıkarak oy vermenin en iyi belirlenebileceğine bakılarak, tercihi ortaya koyan en önemli sorular (*Feature Importance*) tespit edildi. Bu çerçevede soru kitapçığındaki, etki sırasına göre, L01 (%43,7), L08 (%23,4), L03 (%14,3), L06 (%8,4), C01\_r4 (< %1), I08 (< %1), L07 (< %1), I07 (< %1), G17 (< %1), ve L04 (< %1) kodlu sorulardan yola çıkarak, kararsızların hangi partiye oy vermeye daha yakın/yatkın oldukları tespit edildi.

<b>PARTİLER</b>	<b>kararsız dağıtılmamış</b>	<b>kararsız dağıtılmış</b>	<b>kararsızlardan aldığı pay - mutlak puan</b>	<b>kararsızlardan aldığı pay %</b>
<b>AK Parti</b>	36,8	38,3	1,5	17,3
<b>CHP</b>	23,1	27,0	3,9	45,5
<b>İYİ Parti</b>	10,2	11,8	1,6	18,5
<b>HDP</b>	10,2	10,8	0,6	6,7
<b>MHP</b>	9,7	10,0	0,3	3,8
<b>DEVA</b>	0,5	0,5	0,03	0,4
<b>SP</b>	0,3	0,9	0,6	6,5
<b>GELECEK</b>	0,2	0,3	0,1	1,4
<b>TKP</b>	0,1	0,1	0,0	0,0
<b>TOPLAM</b>	91,1	99,6	8,5	100,0

## Bugün Seçim Olsa Oy Verilecek Partiler

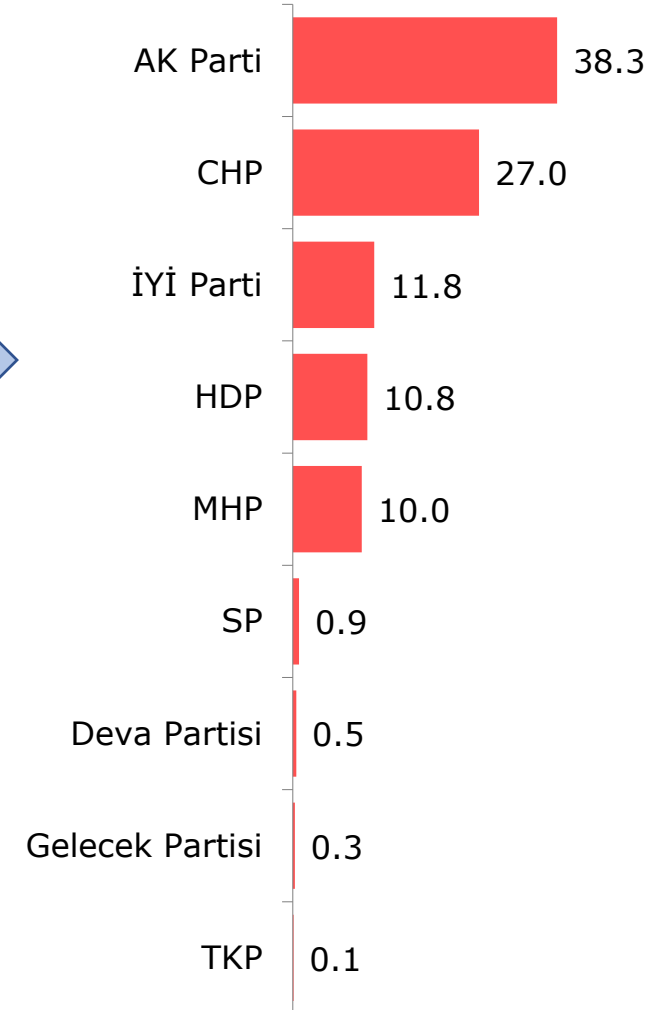
Bugün bir seçim olsa hangi partiye oy vereceğinizi öğrenebilir miyim?



Kararsızlar Dağıtılınca

Baz: 938  
(Oy vereceğini belirtenler)

Katılımcıların %**8,2'si** kararsız olduğunu; %**6,2'si** oy kullanmayacağını belirtmiştir.







## İdeal Cumhurbaşkanı'nın Sahip Olması Gerektiği Düşünülen Özellikler

Size ideal bir cumhurbaşkanının sahip olması gerektiği düşünölebilecek bazı özellikler sayacağım. "0"ın en önemsiz, "10"un en önemliyi gösterdiği bir cetvelde kendi görüşünüzü nereye yerleştirirsiniz?

	0-En önemsiz	1	2	3	4	5	6	7	8	9	10-En önemli	PDT	NDT	NS
Dürüst ve ahlaklı olması	-	0,7	1,6	2,6	0,8	2,2	2,1	7,3	13,8	20,5	48,4	82,7	7,9	<b>74,8</b>
Halk ile iç içe olması	0,4	1,0	2,1	2,0	1,2	3,0	4,5	6,6	15,5	23,8	39,9	79,2	9,7	<b>69,5</b>
Siyaseten tarafsız olması	1,4	1,7	1,9	1,8	2,1	4,0	4,2	8,6	15,2	23,2	35,9	74,3	12,9	<b>61,4</b>
Yüksek muhakeme becerisine sahip olması	1,1	2,4	1,6	1,2	1,9	4,2	4,3	9,1	16,4	19,5	38,3	74,2	12,4	<b>61,8</b>
Bürokrasi tecrübesi	1,9	1,9	,4	2,0	1,5	5,2	5,3	8,4	14,4	19,9	39,1	73,4	12,9	<b>60,5</b>
Başarılı bir siyasi geçmişi olması	1,6	1,4	2,1	2,5	1,6	4,1	4,0	9,6	11,7	15,7	45,7	73,1	13,3	<b>59,8</b>
Başarılı bir iş geçmişi olması	2,2	0,7	2,8	3,8	1,9	3,8	4,3	8,9	16,5	19,0	36,1	71,6	15,2	<b>56,4</b>
Türk kökenli olması	6,7	2,2	1,1	3,4	1,8	6,1	4,6	6,3	14,2	20,2	33,4	67,8	21,3	<b>46,5</b>
Milliyetçi olması	4,8	2,9	2,3	1,5	1,9	8,1	5,6	7,2	13,3	21,0	31,4	65,7	21,5	<b>44,2</b>
Bir parti lideri olması	10,4	2,3	2,4	3,3	2,3	5,5	5,2	8,3	14,5	21,8	24,0	60,3	26,2	<b>34,1</b>
İnançlı bir Müslüman olması	8,5	2,7	2,1	2,9	1,6	6,9	7,0	9,6	13,7	16,2	28,8	58,7	24,7	<b>34,0</b>
Sünni bir Müslüman olması	11,0	2,6	2,7	3,2	2,6	7,6	5,1	7,7	14,1	18,0	25,4	57,5	29,7	<b>27,8</b>
Erkek olması	16,5	3,5	2,9	2,4	3,5	8,7	3,1	6,4	12,1	15,5	25,4	53,0	37,5	<b>15,5</b>
Karizmatik olması	9,1	3,1	4,9	4,3	3,6	7,4	5,0	9,7	10,6	18,1	24,2	52,9	32,4	<b>20,5</b>
Kadın olması	16,4	4,1	2,9	3,0	3,4	10,2	3,7	7,8	11,2	16,4	20,9	48,5	40,0	<b>8,5</b>

PDT = ilk 5 seçenek  
NDT = Son 5 seçenek

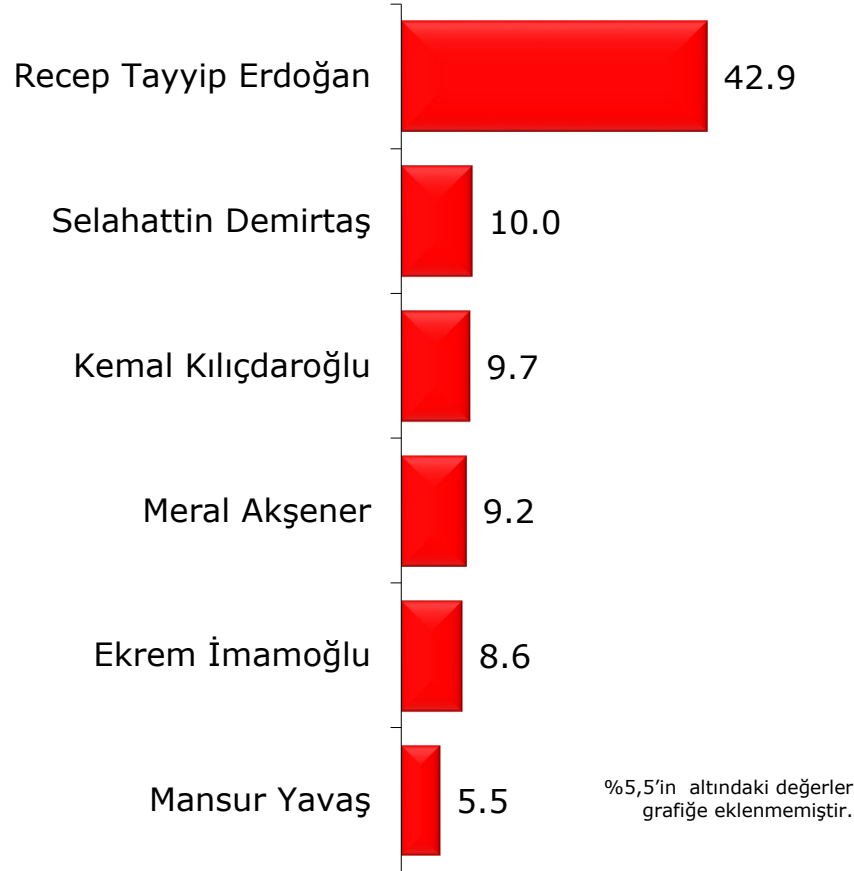
Baz: 1000



## Bugün Cumhurbaşkanlığı Seçimi Olsa Oy Verilecek Kişi

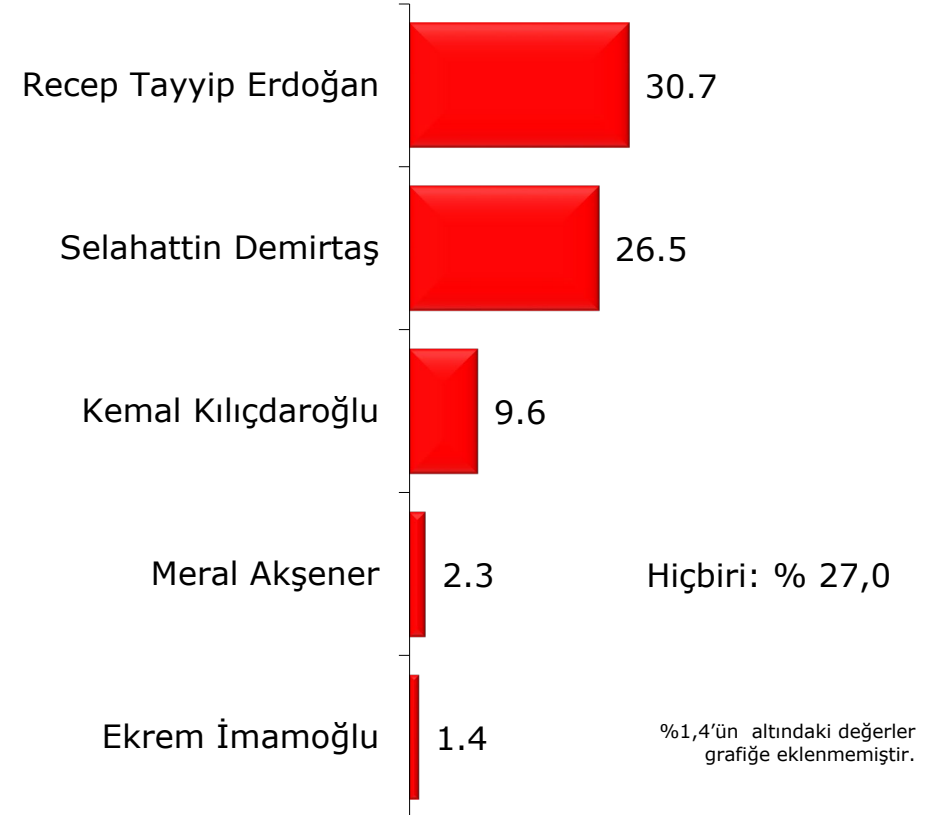
Bugün bir Cumhurbaşkanlığı seçimi olsa, size sayacağım kişilerden hangisine oy verirdiniz?

Hiçbiri: %9,9  
Kararsız: 0,2  
Oy Kullanmam: 0,1



## Cumhurbaşkanlığı Seçimi Olsa «Kesinlikle Oy Vermem» Denilen Kişiler

Bugün bir Cumhurbaşkanlığı seçimi olsa, size sayacağım kişilerden hangisine "kesinlikle oy vermem" diyebileceğinizi belirtir misiniz?





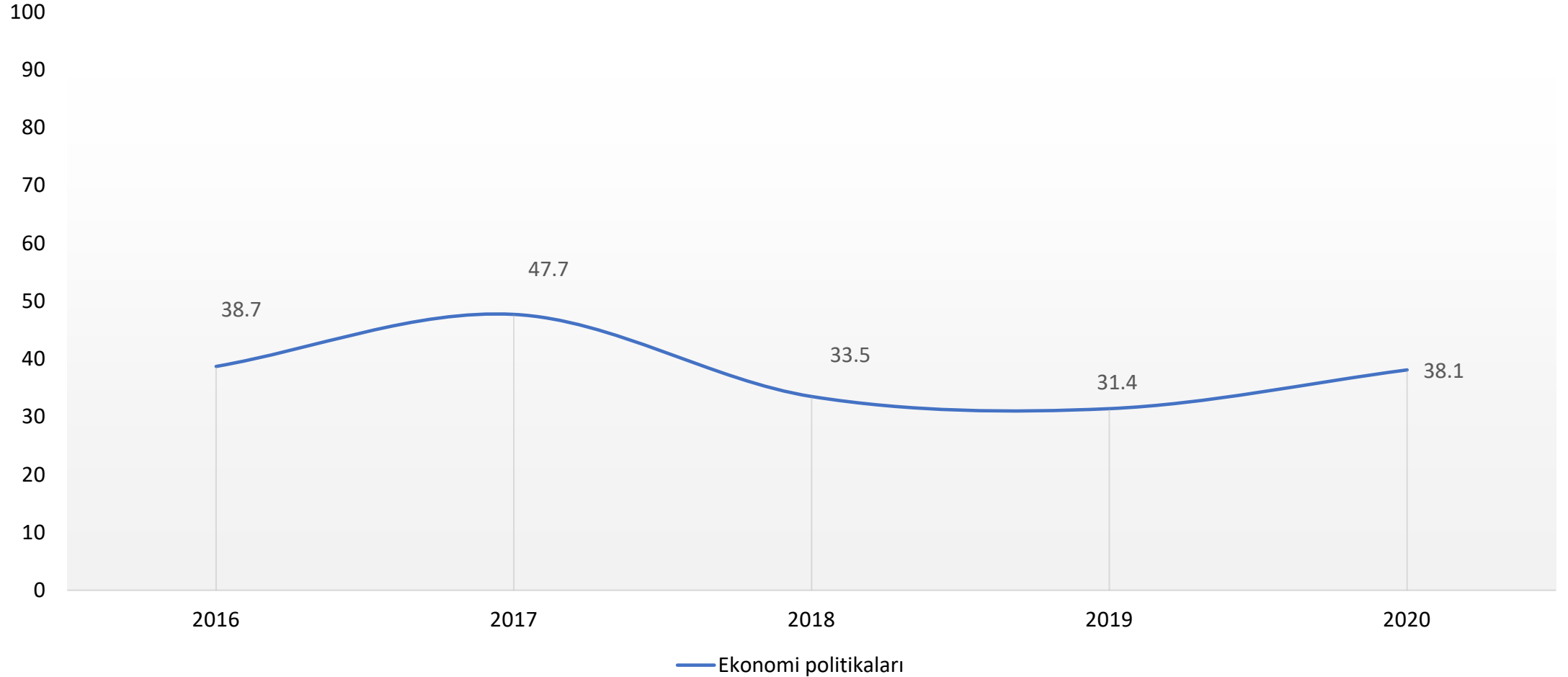
GlobalAcademy

AKADEMETRE  
RESEARCH & STRATEGIC PLANNING

# EKONOMİ

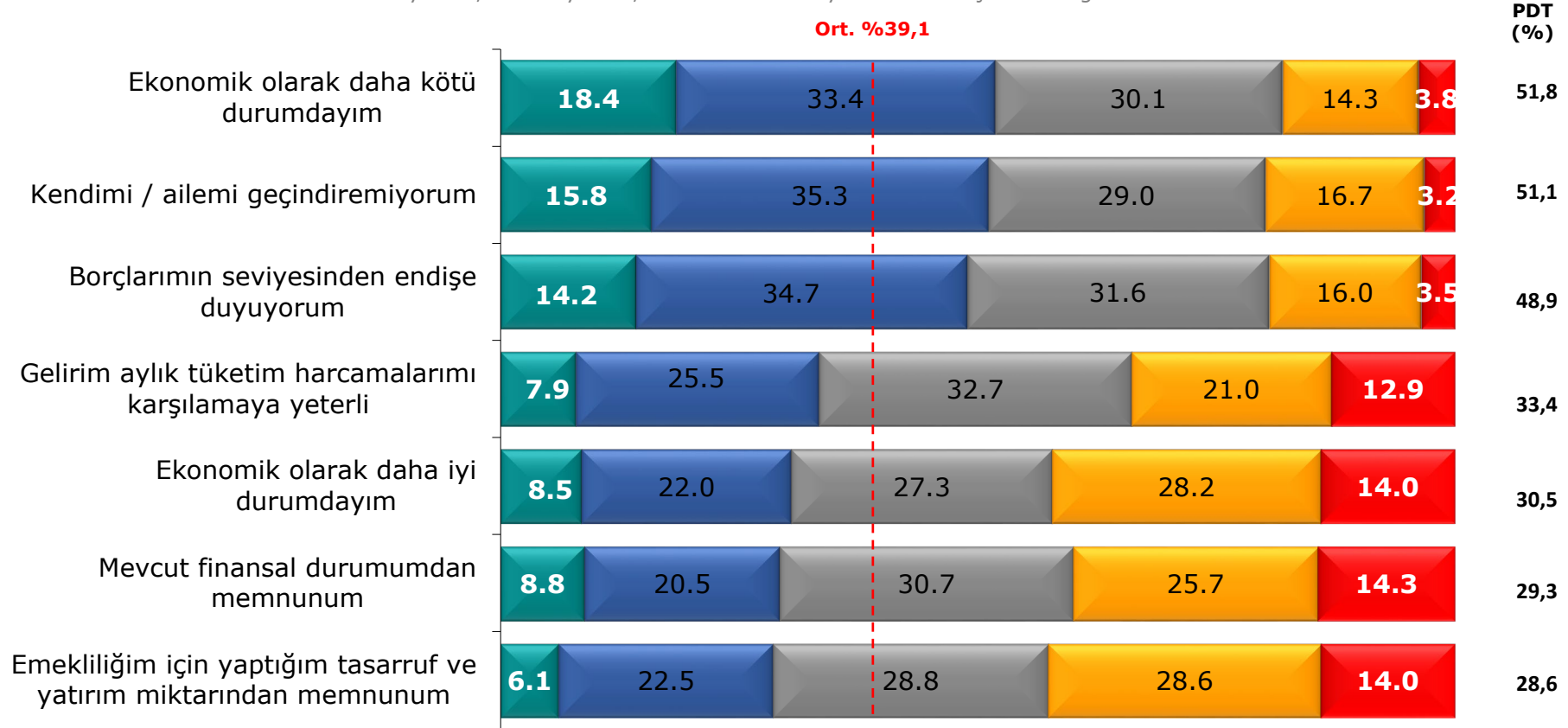


## Hükümetin Ekonomi Politikalarını Başarılı Bulma



## Ekonomik Gelişmeler İle İlgili Değerlendirmeler

Size okuyacağım ekonomik gelişmelerle ilgili ifadelere ne derece katıldığınızı 1-Kesinlikle katılmıyorum, 2- Katılmıyorum, 3-Ne katılıyorum ne katılmıyorum, 4-Katılıyorum, 5-Kesinlikle katılıyorum olacak şekilde değerlendirir misiniz?



■ Kesinlikle katılıyorum ■ Katılıyorum ■ Ne katılıyorum ne katılmıyorum ■ Katılmıyorum ■ Kesinlikle katılmıyorum



## Türkiye'de Yakın Dönemde Yaşanan Ekonomik Zorlukların Temel Nedeni

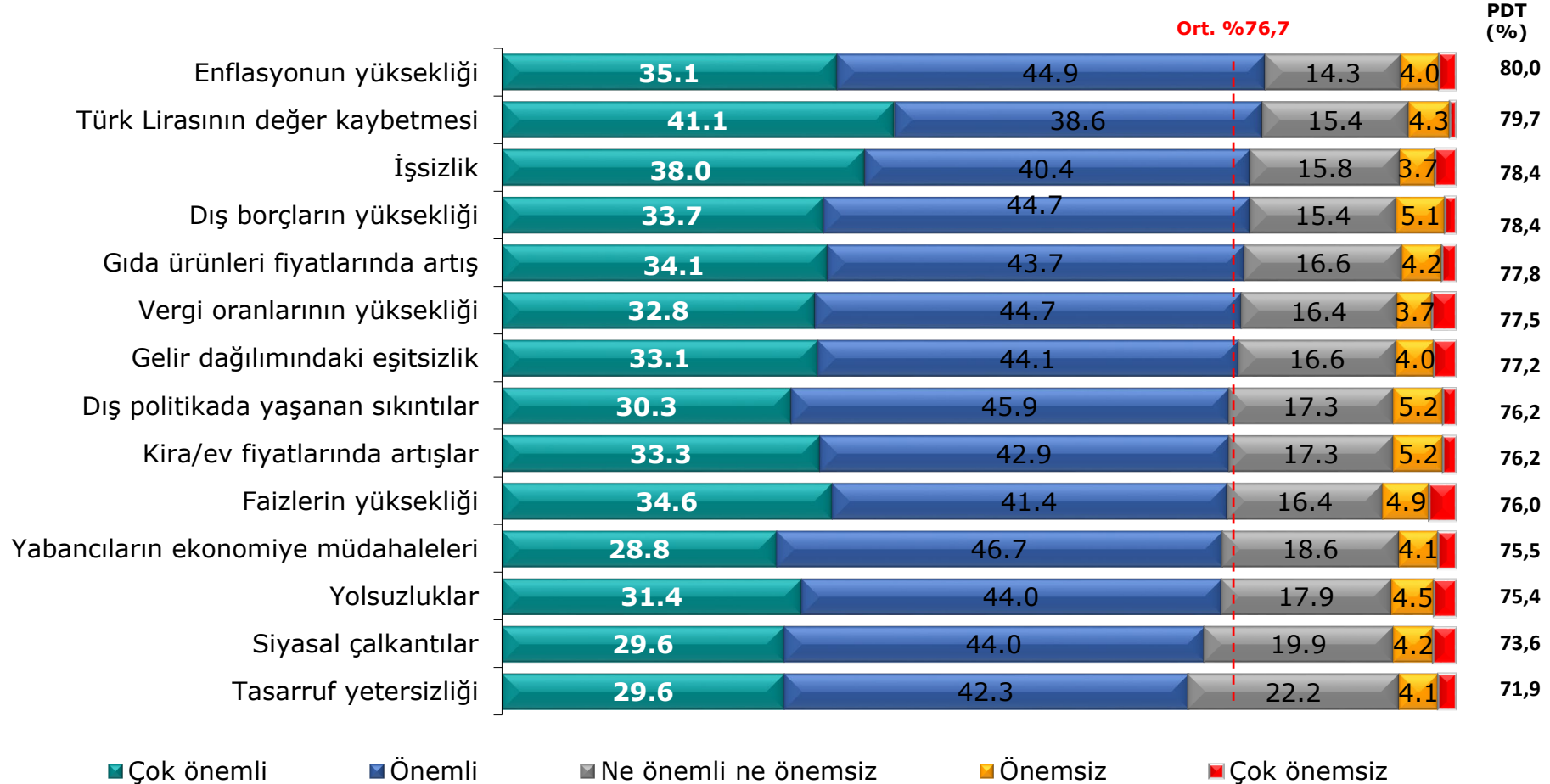
Sizce Türkiye'de yakın dönemde yaşanan ekonomik zorlukların temel nedeni nedir?



%3,0'ın altındaki değerler grafiğe eklenmemiştir.

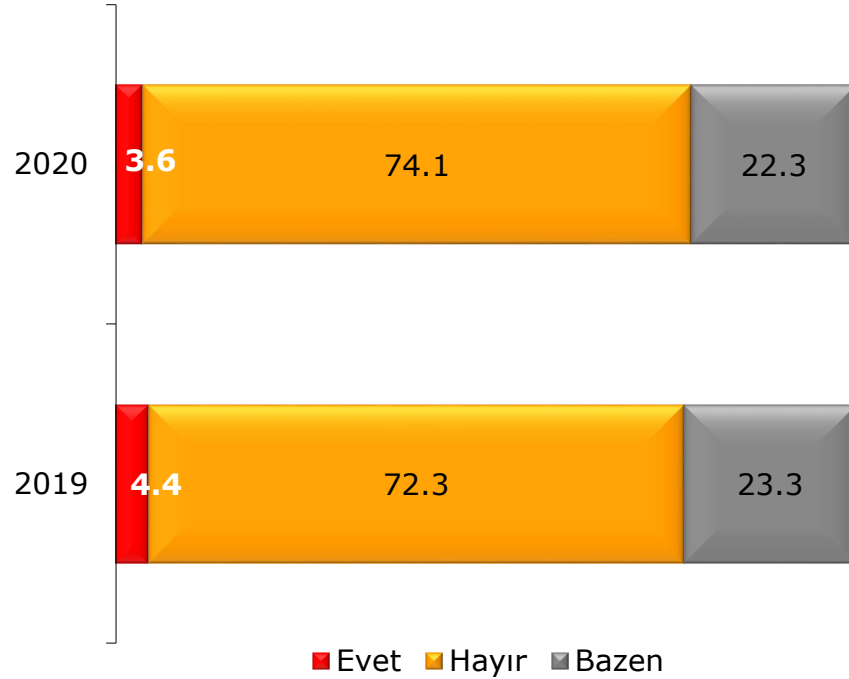
## Türkiye Ekonomisi Açısından Önemli Görülen Unsurlar

Size okuyacağım unsurları Türkiye ekonomisi açısından ne derecede önemli görüyorsunuz Lütfen önemli görme derecenizi 1 Çok önemsiz, 2 Önemsiz, 3 Ne önemli ne önemsiz, 4 Önemli, veya 5 Çok önemli şeklinde değerlendiriniz?



## Tasarruf Yapma Durumu

Aylık ihtiyaçlarınızı karşıladıktan sonra tasarruf yapma imkanınız oluyor mu?



## Tasarrufu Değerlendirme Yöntemleri

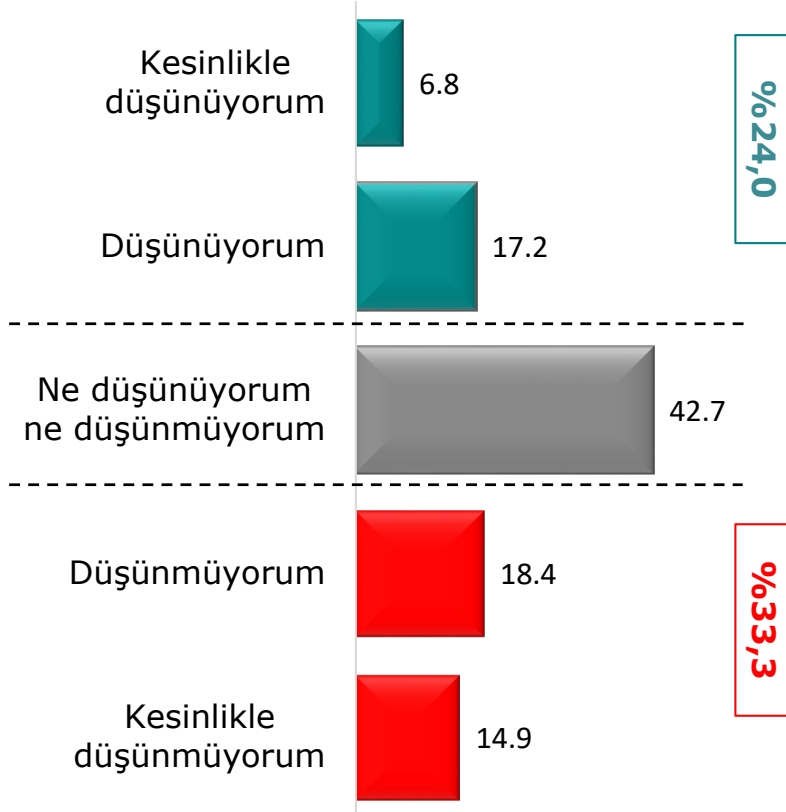
Elinizde tasarruf edilmiş bir miktar paranız olsa, bunu ne şekilde değerlendirirsiniz?





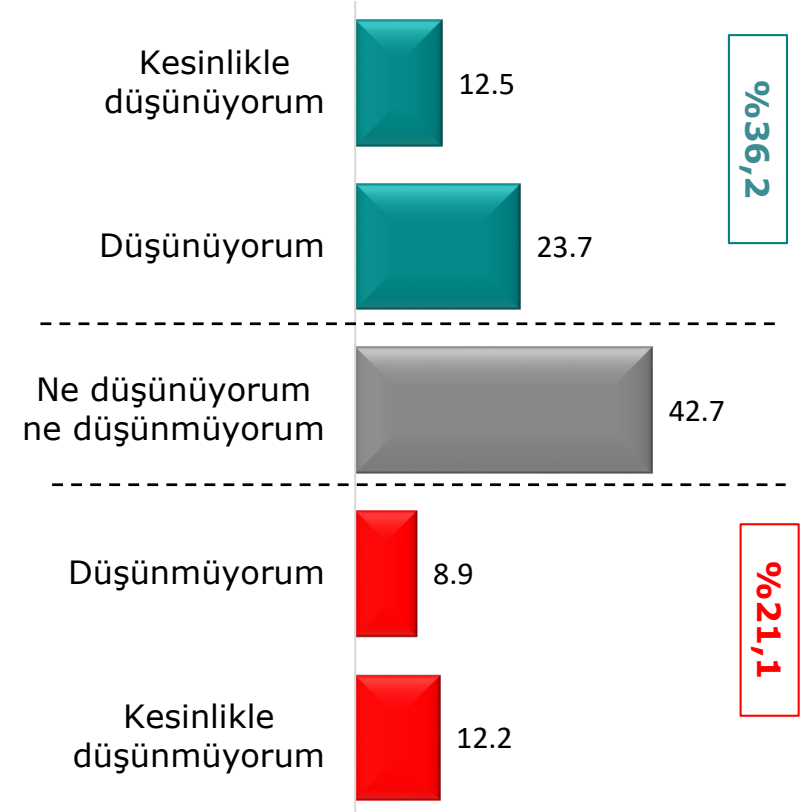
## Merkez Bankası'nın Para Politikalarının Belirlenmesinde Bağımsız Olduğunu Düşünme

Merkez Bankası'nın izlediği para politikalarının belirlenmesinde bağımsız olduğunu düşünüyor musunuz?



## Merkez Bankası'nın Bağımsız Olup Olmaması Gerekliliği

Merkez Bankası'nın bağımsız olmasını gerektiğini düşünüyor musunuz?





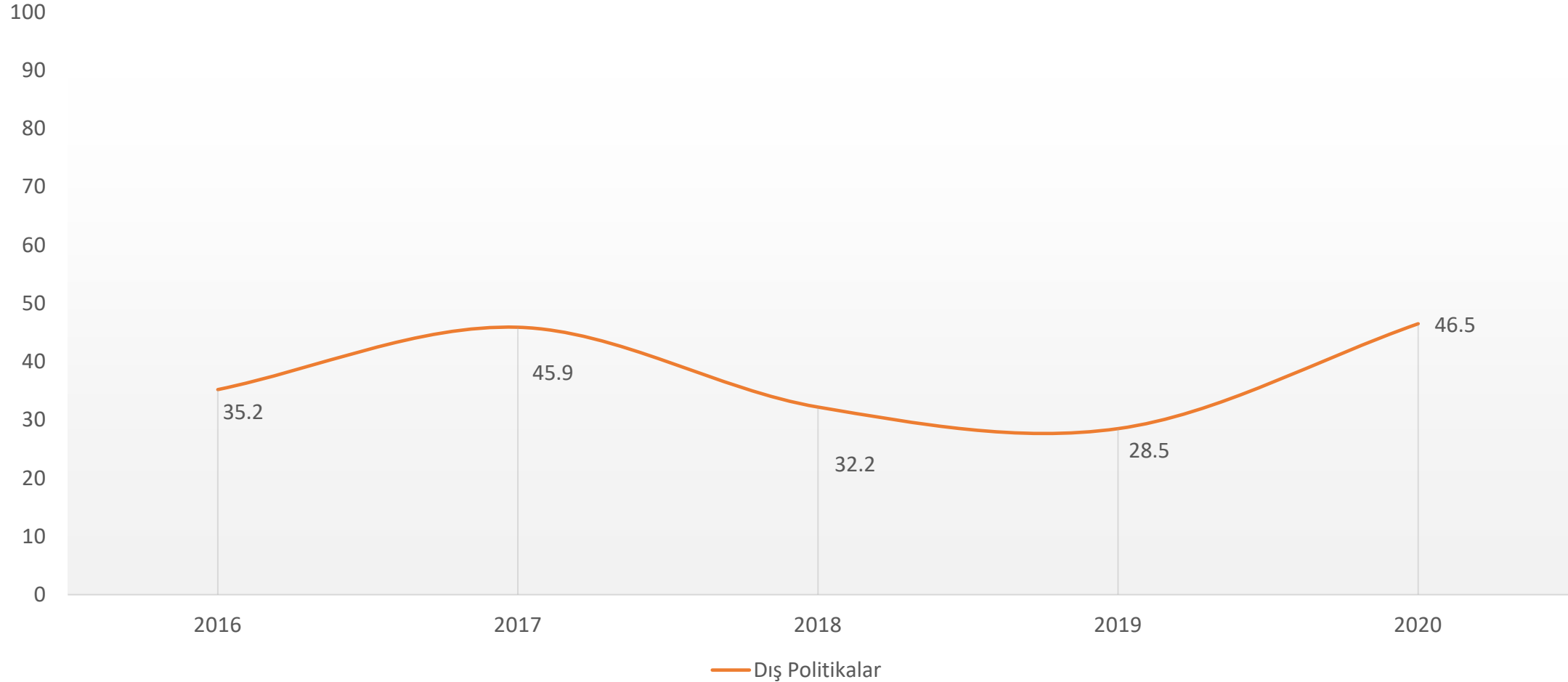
GlobalAcademy

AKADEMETRE  
RESEARCH & STRATEGIC PLANNING

# DIŞ POLİTİKA



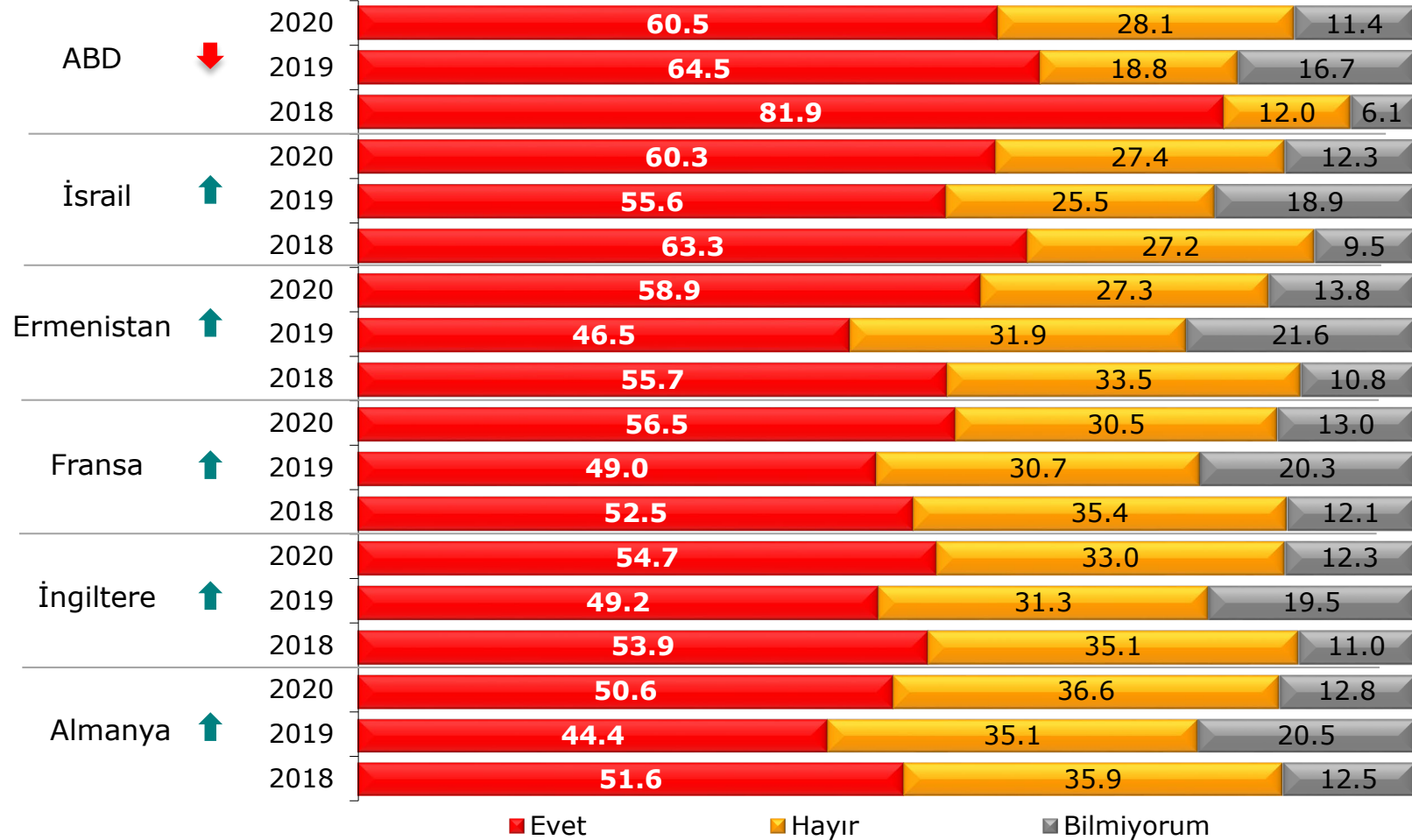
## Hükümet Dış Politikalarını Başarılı Bulma Derecesi





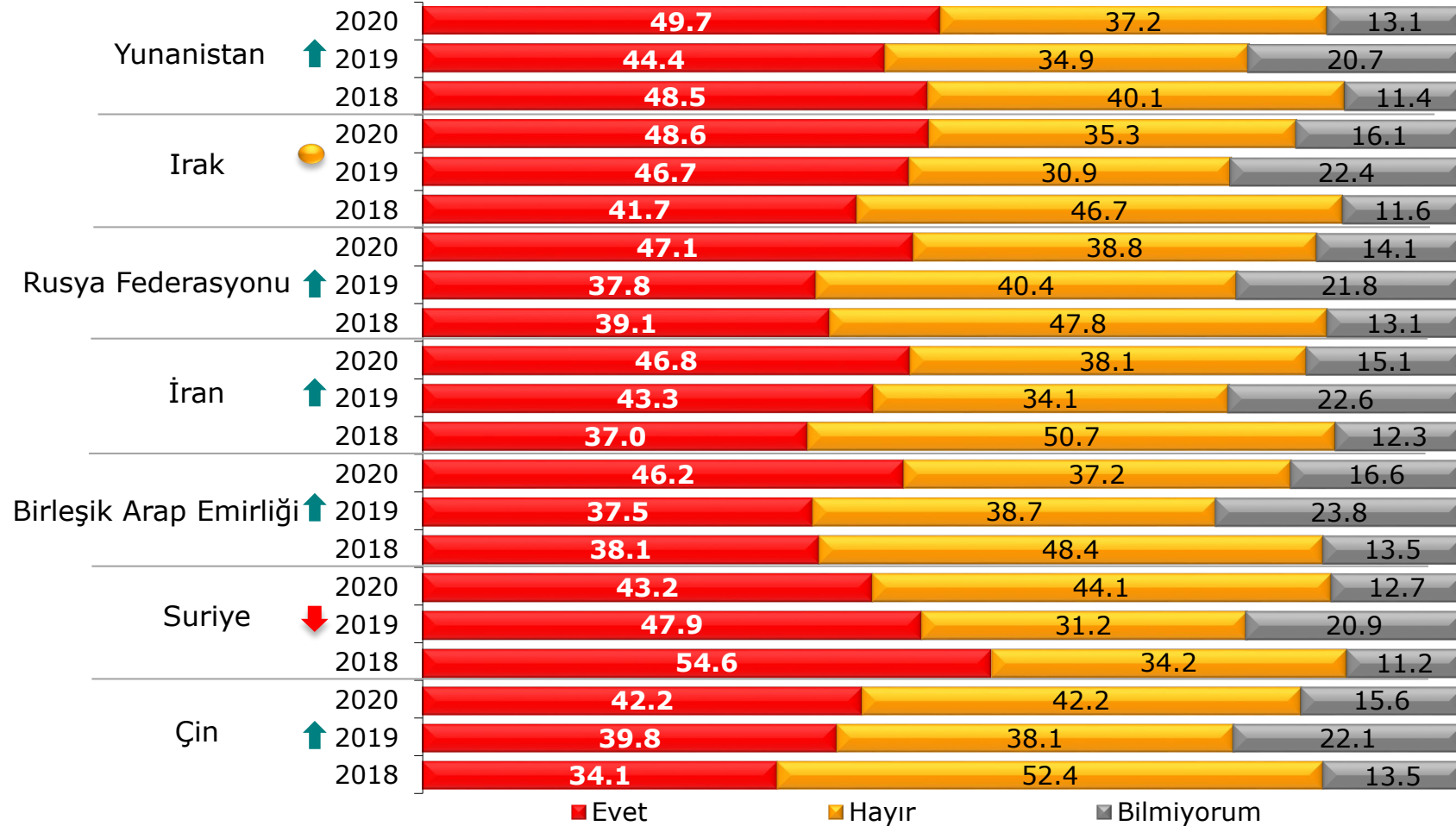
## Ülkelerin Türkiye İçin Tehdit Oluşturma Algısı-1

Sizce sayacağım devletler Türkiye için tehdit oluşturmakta mıdır?



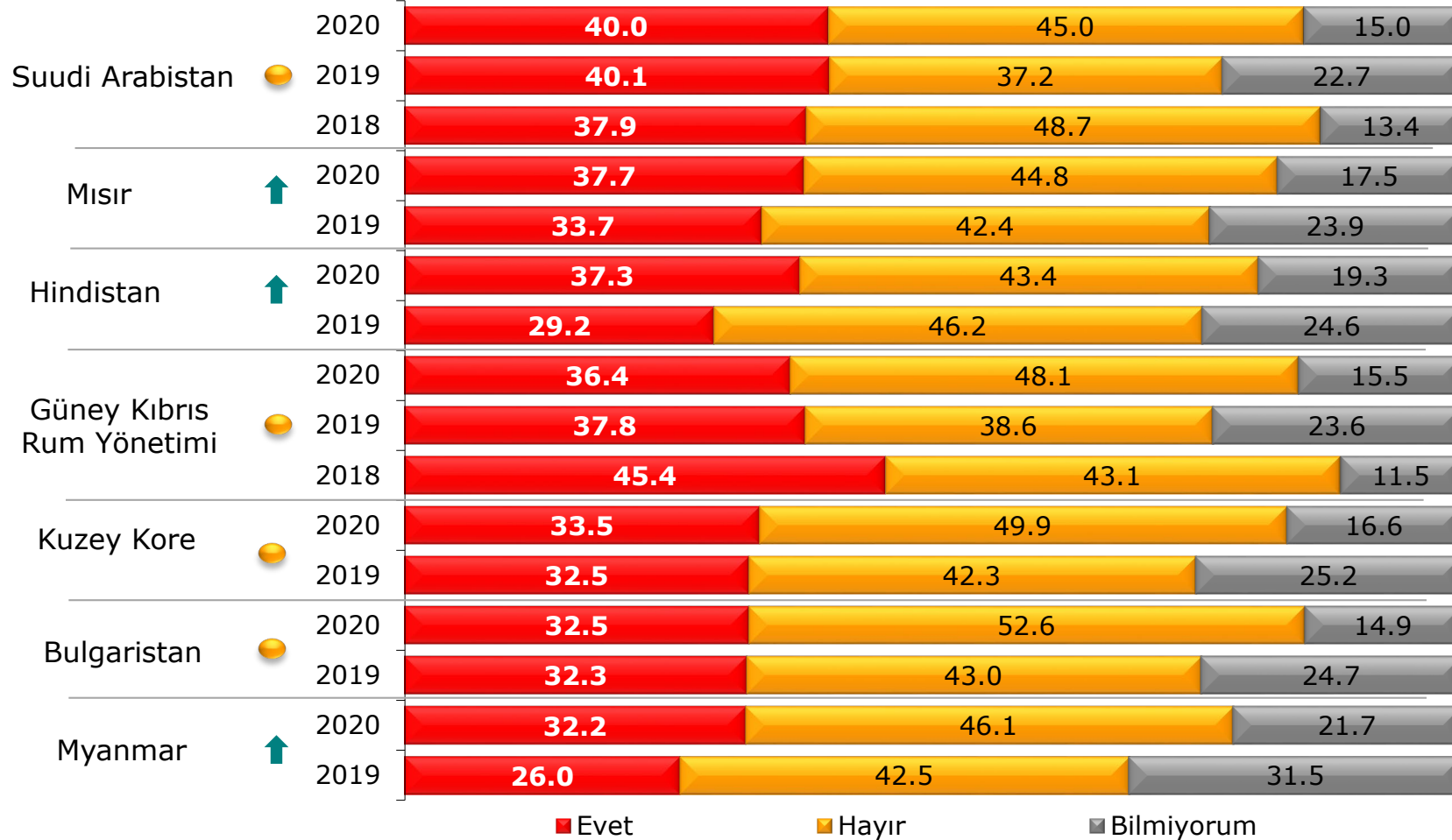
## Ülkelerin Türkiye İçin Tehdit Oluşturma Algısı-2

Sizce sayacağım devletler Türkiye için tehdit oluşturmakta mıdır?



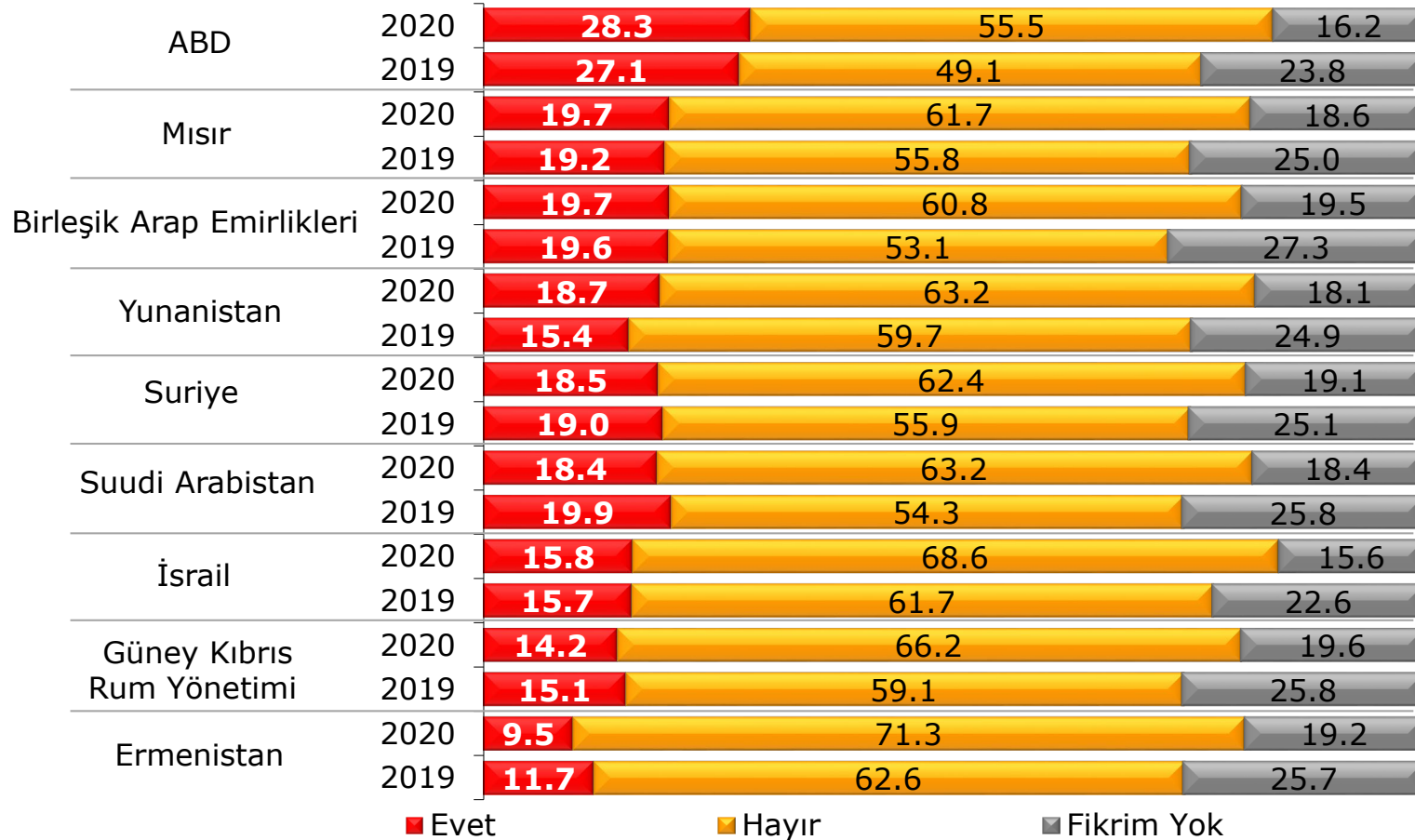
## Ülkelerin Türkiye İçin Tehdit Oluşturma Algısı-3

Sizce sayacağım devletler Türkiye için tehdit oluşturmakta mıdır?



## Türkiye'nin Sorun Yaşadığı Ülkelerle İlişkilerini Düzeltmek İçin Çaba Gösterme Durumu

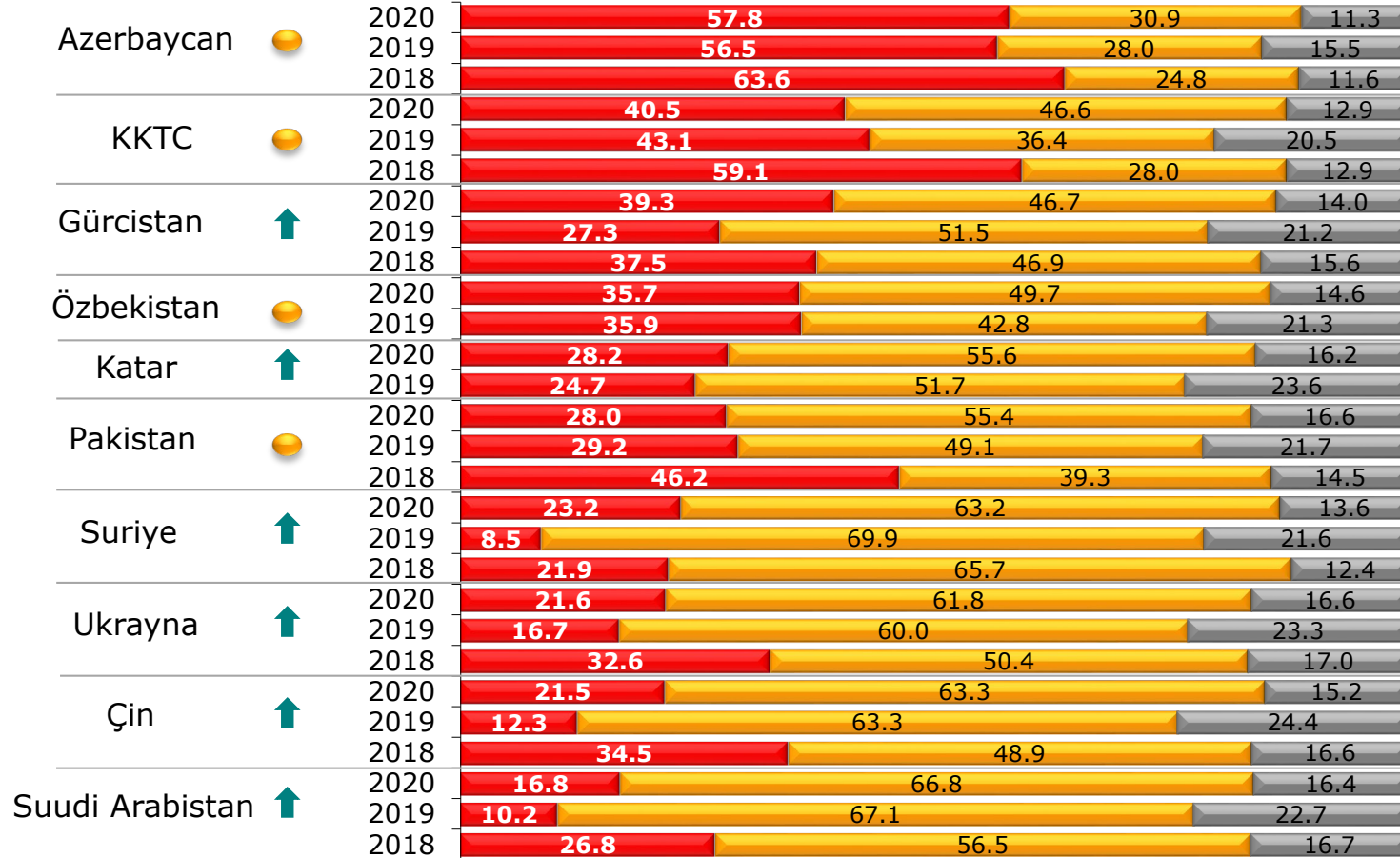
Sizce Türkiye, ilişkilerinde sorun yaşadığı aşağıda sayacağım ülkelerle ilişkilerini düzeltmek için çaba göstermeli midir?





## Ülkeleri Türkiye'nin Müttefik / Dostu Olarak Değerlendirme Durumu - 1

Size sayacağım ülkeler Türkiye'nin müttefik ya da dostu mudur?

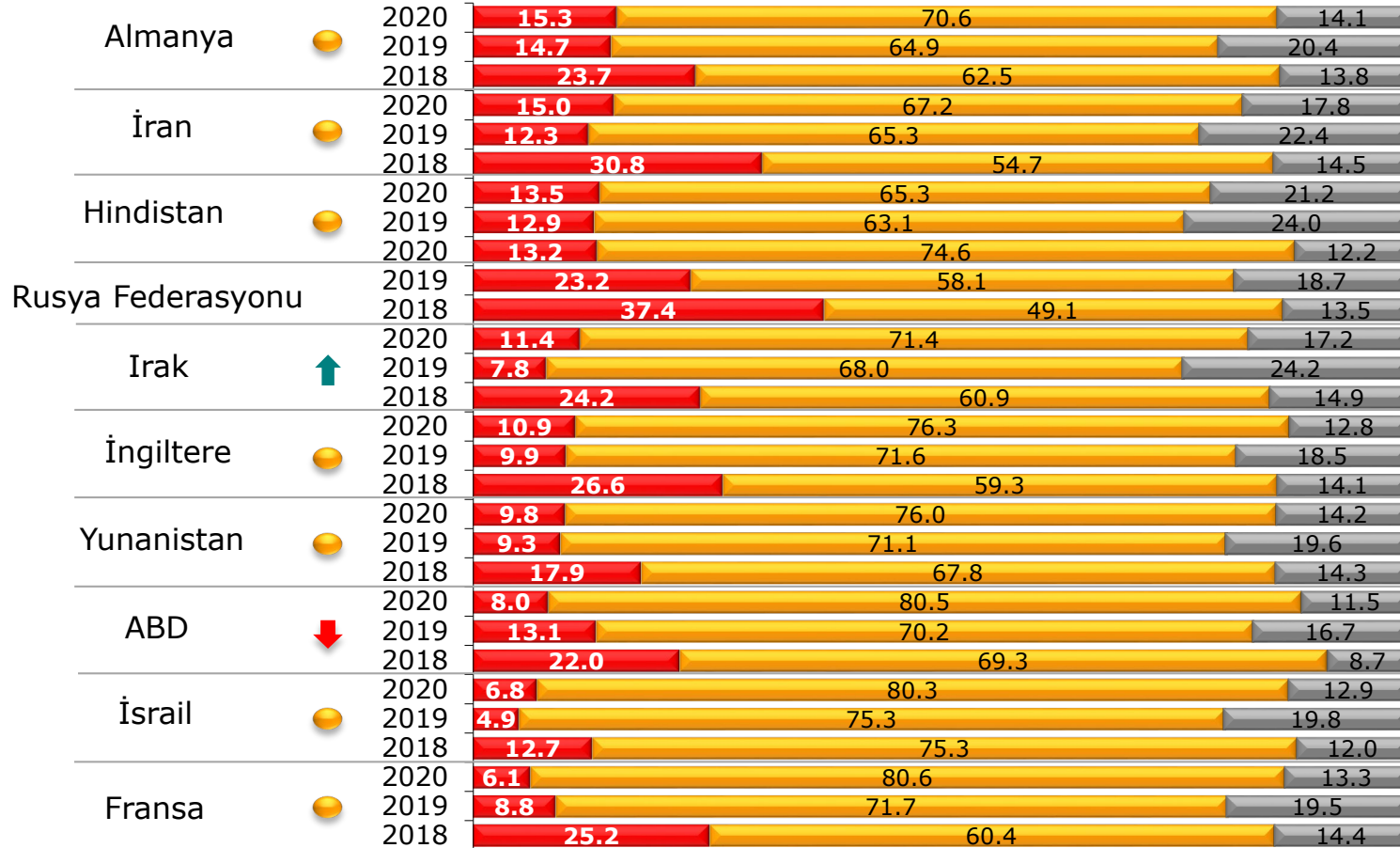


■ Evet ■ Hayır ■ Bilmiyorum

Baz 2018 2019 2020  
1000 1000 1000

## Ülkeleri Türkiye'nin Müttefik / Dostu Olarak Değerlendirme Durumu - 2

Size sayacağım ülkeler Türkiye'nin müttefik ya da dostu mudur?

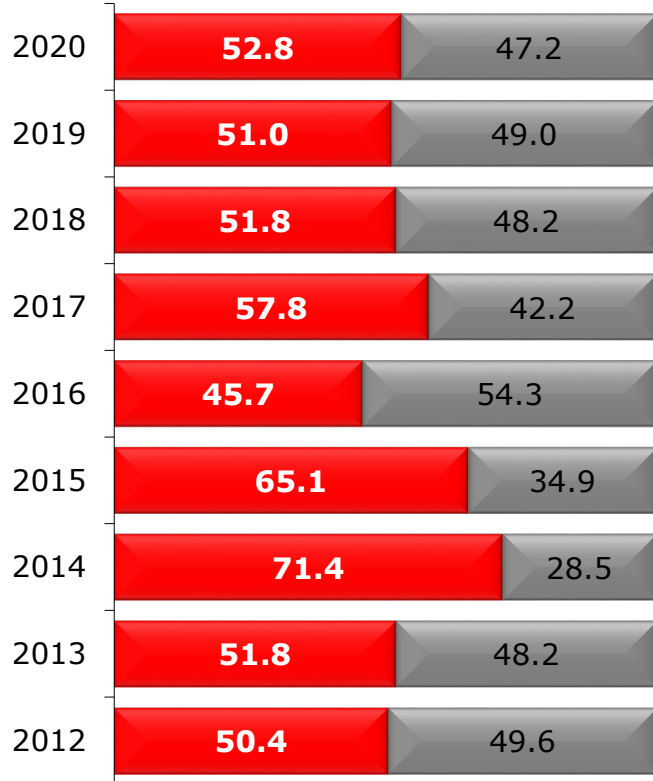


■ Evet ■ Hayır ■ Bilmiyorum

Baz 2018 2019 2020  
1000 1000 1000

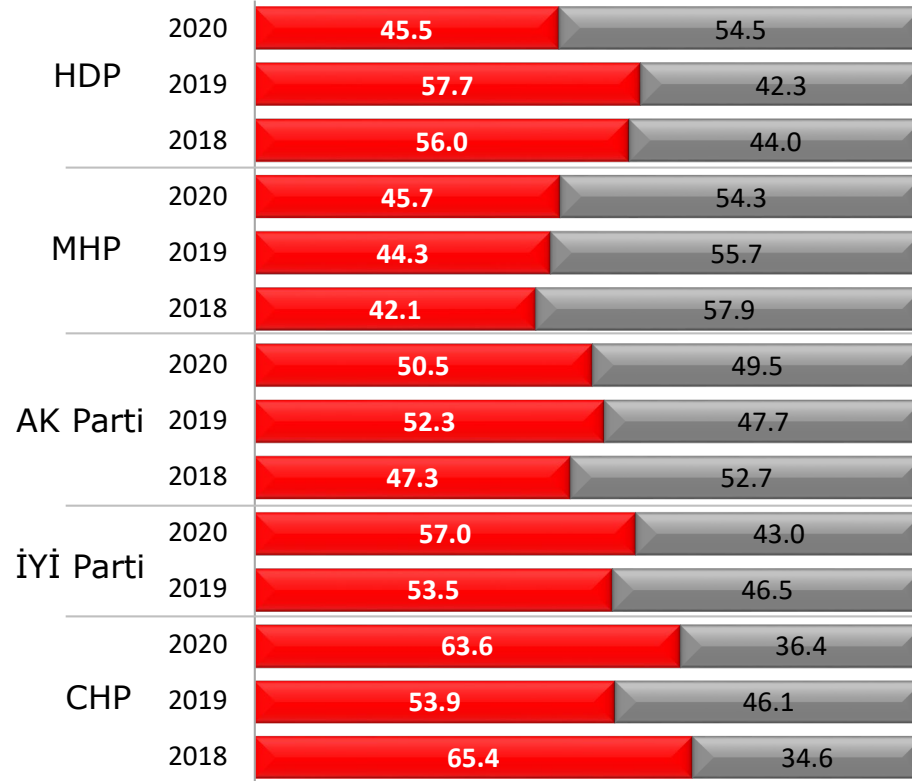
## Türkiye'nin AB Üyeliğini Destekleme Durumu

Türkiye'nin Avrupa Birliği üyeliğini destekliyor musunuz?



■ Evet, destekliyorum ■ Hayır, desteklemiyorum

Baz	2012	2013	2014	2015	2016	2017	2018	2019	2020
	1000	1000	1000	1000	1000	1000	1000	1000	1000



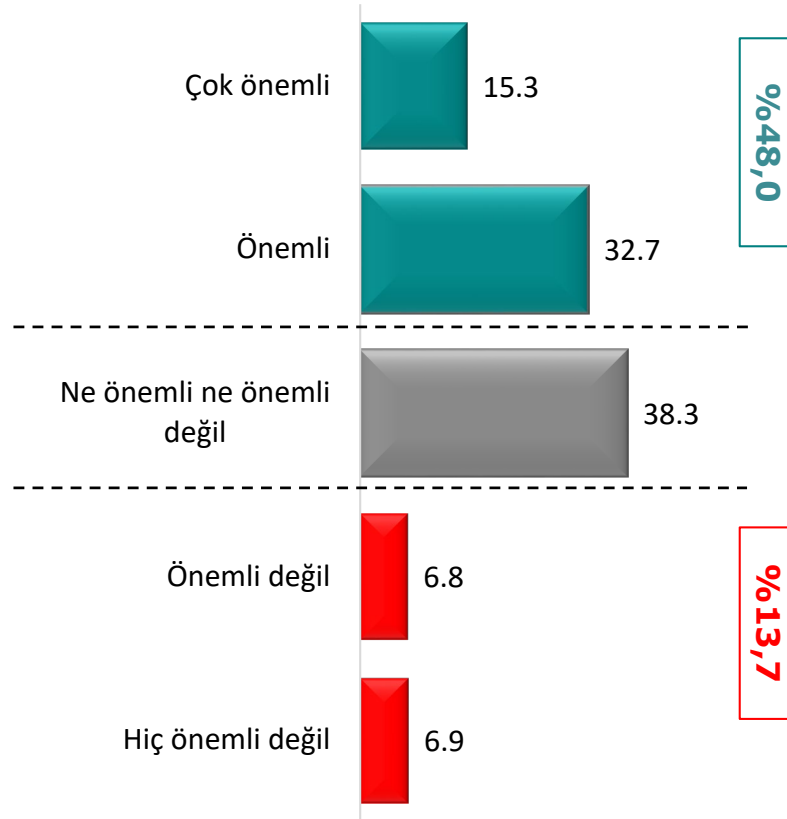
■ Evet, destekliyorum ■ Hayır, desteklemiyorum

Baz	Genel	AK Parti	CHP	MHP	HDP	İYİ Parti
2018	1000	368	217	95	100	
2019	1000	373	217	88	104	86
2020	1000	370	220	94	101	93



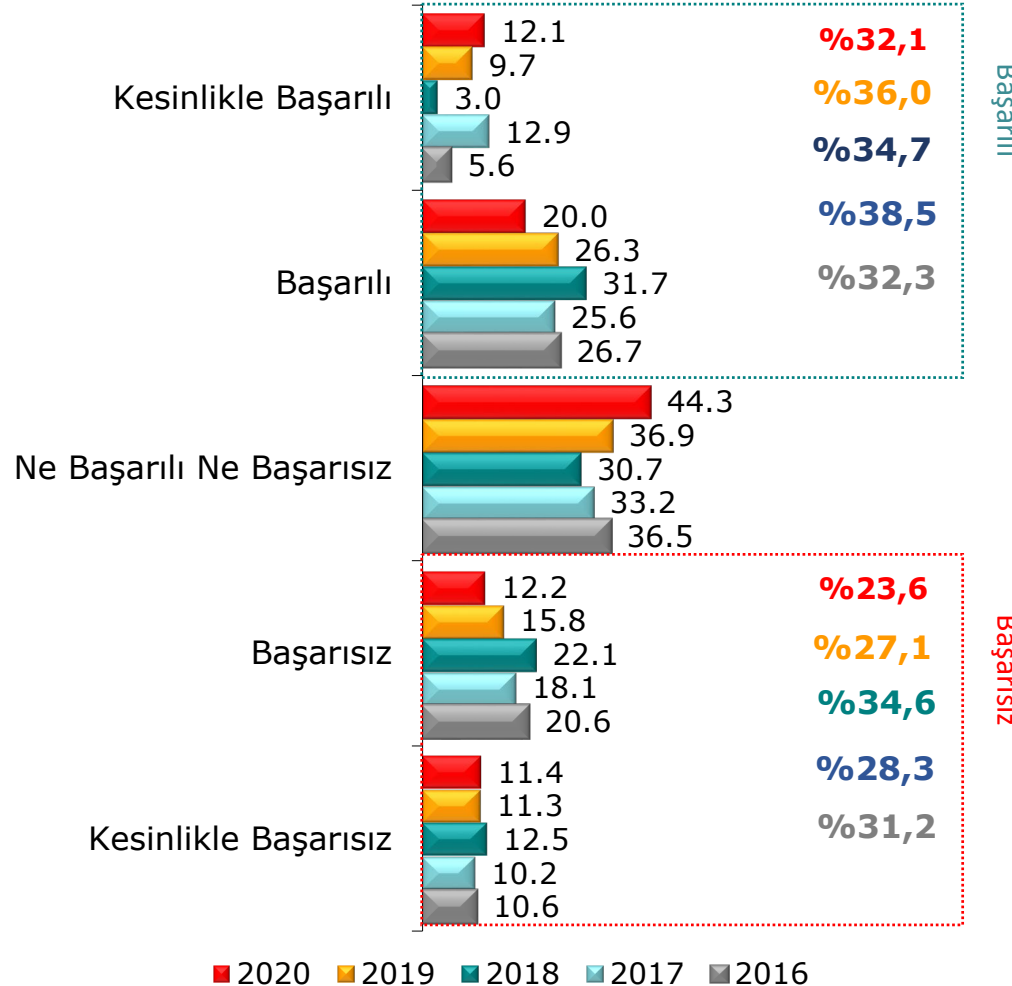
## Türkiye'nin NATO Üyeliğini Önemli Bulma

Güncel ulusal ve uluslararası koşullar düşünüldüğünde, Sizce Türkiye'nin NATO üyeliği ne kadar önemlidir/hayatidir?



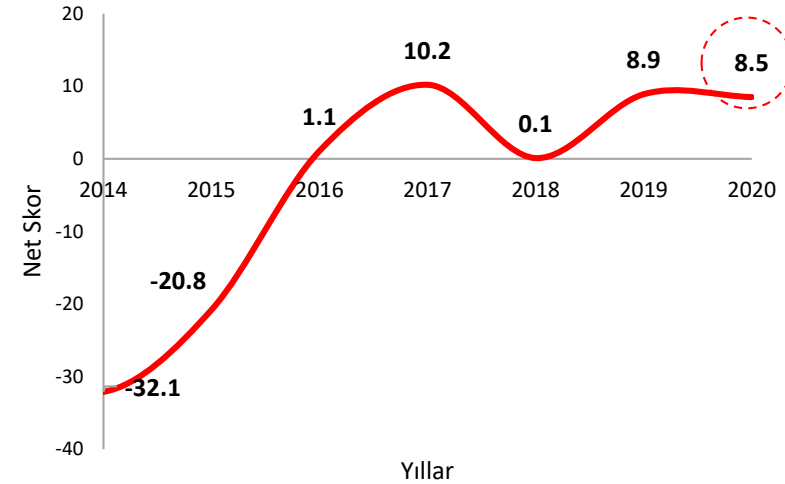
## Hükümetin Suriye Politikalarının Değerlendirilmesi

Hükümetin Suriye konusunda izlediği politikayı ne derece başarılı bulduğunuzu öğrenebilir miyim?



Başarılı

Başarısız

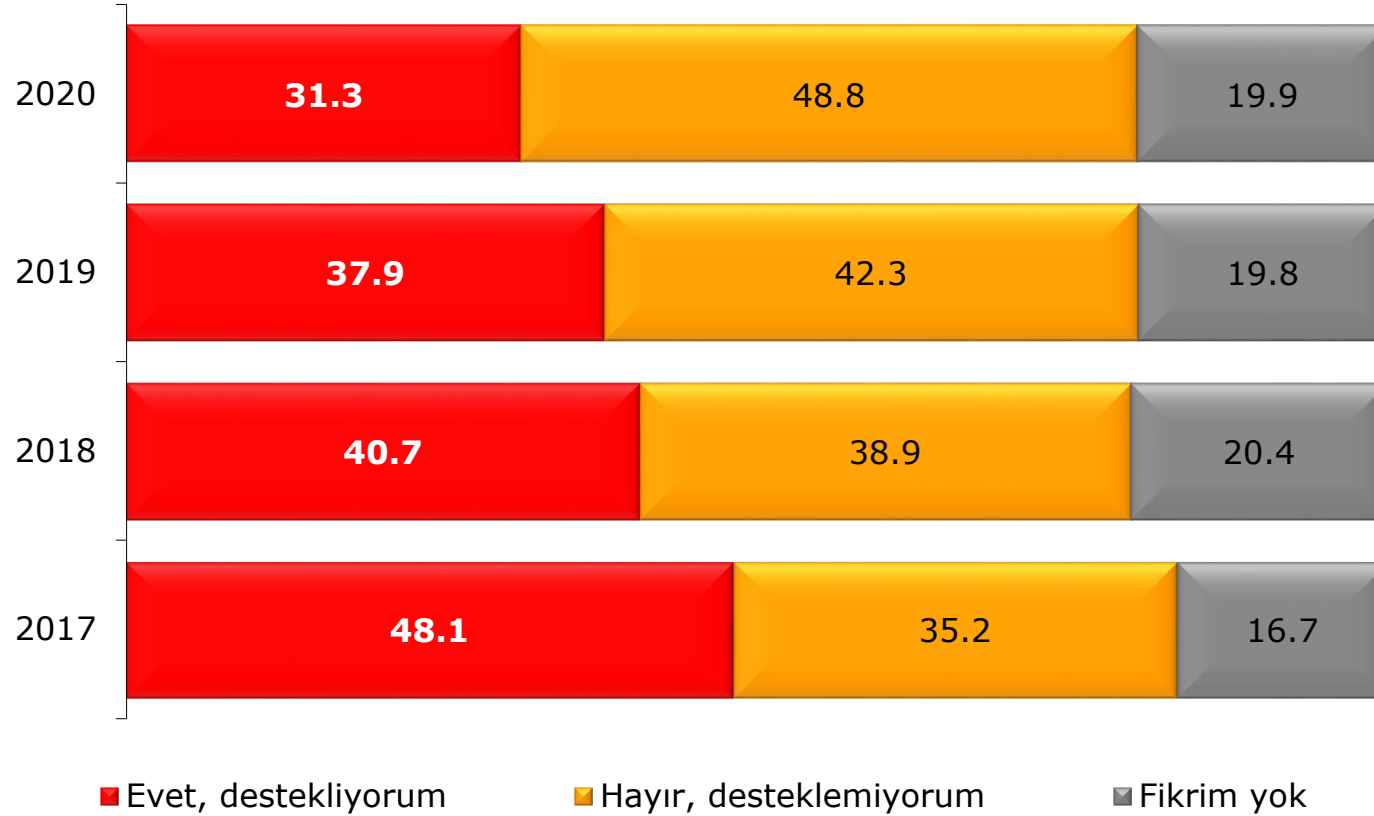


■ 2020 ■ 2019 ■ 2018 ■ 2017 ■ 2016

Baz 2016 2017 2018 2019 2020  
1000 1000 1000 1000 1000

## Yabancı Ülkelerde Asker Bulundurmasını Destekleme

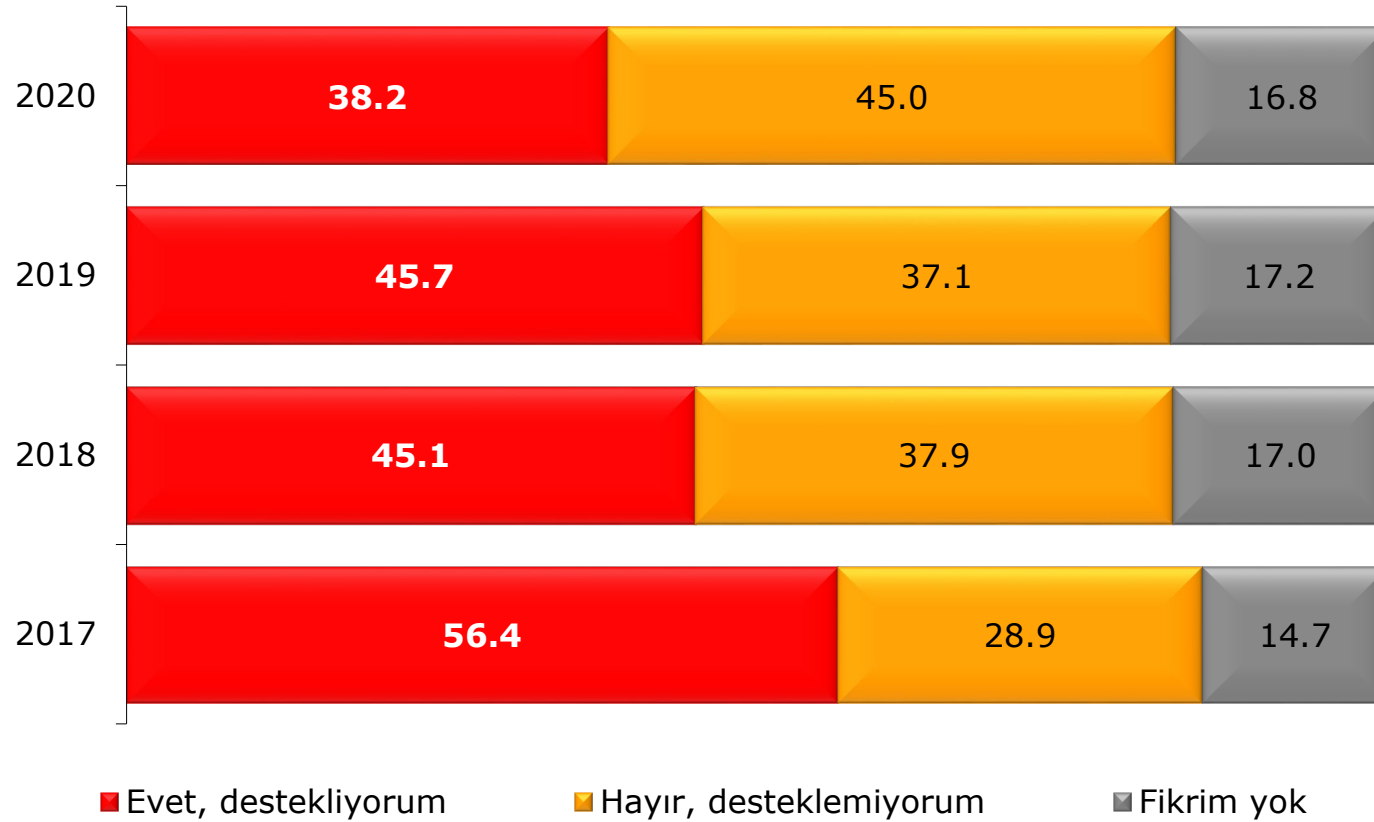
Türkiye'nin yabancı ülkelerde asker bulundurmasını/askeri üsler kurmasını destekliyor musunuz?



	2017	2018	2019	2020
Baz	1000	1000	1000	1000

## Sınır Ötesi Operasyonlarını Destekleme

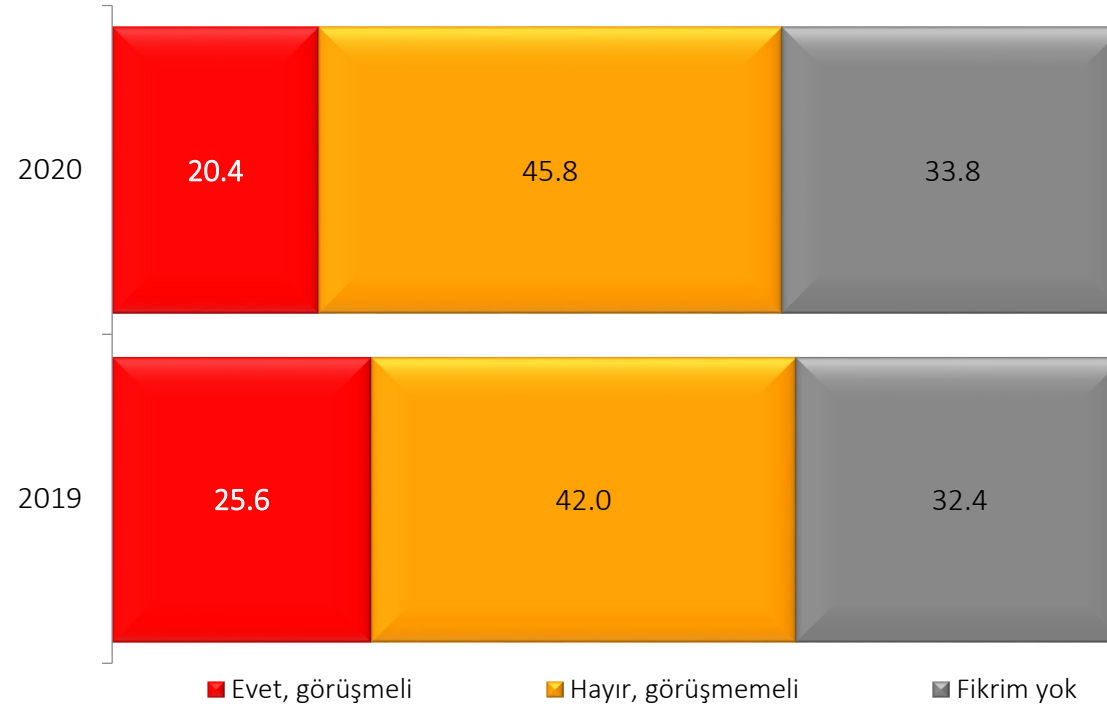
Genel olarak, Türkiye'nin terörle mücadele için sınır ötesi operasyonlar düzenlemesini destekliyor musunuz?



	2017	2018	2019	2020
Baz	1000	1000	1000	1000

## Suriye'nin Geleceği Konusunda Esad Hükümeti ile Görüşülmesine Destek

Sizce Türkiye Suriye'nin geleceği konusunda Esad Hükümeti ile resmen görüşmeli midir?

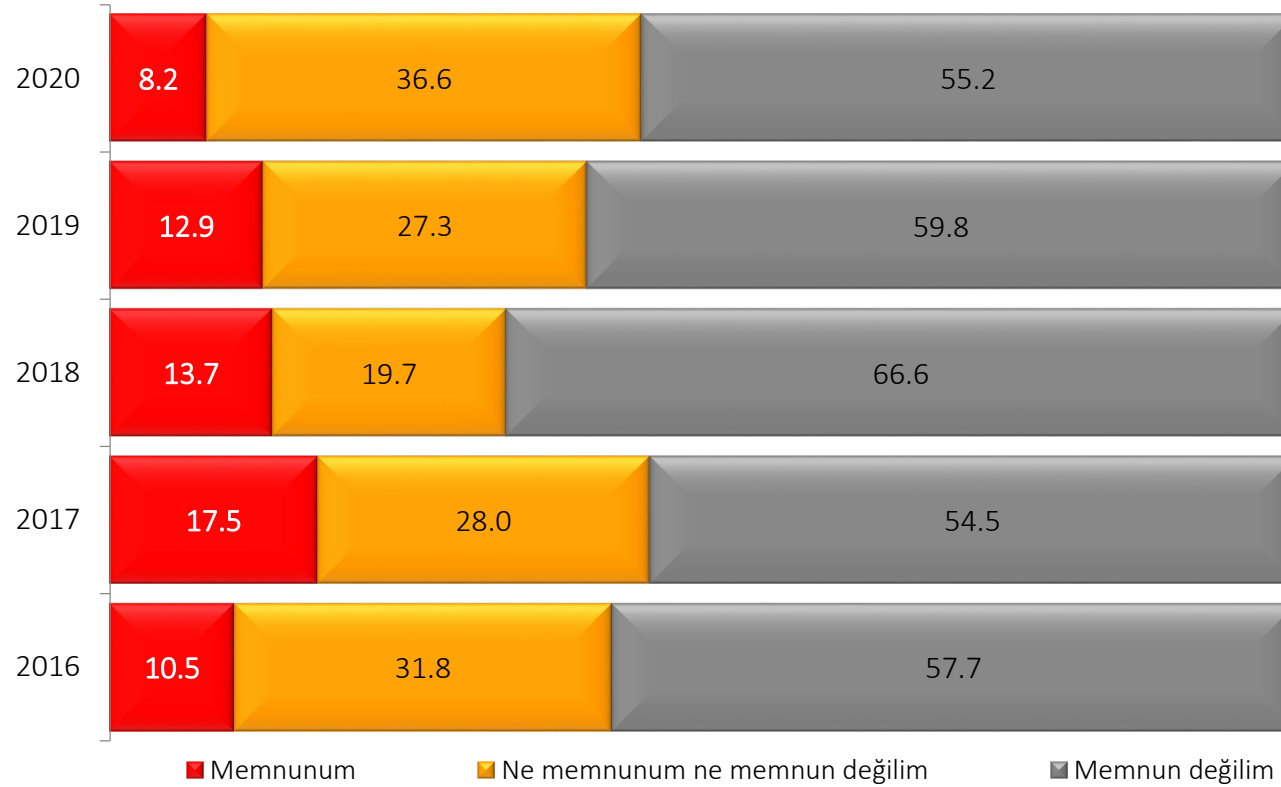


Baz	2019	2020
	1000	1000



## Suriyeli Sığınmacılardan Memnuniyet Durumu

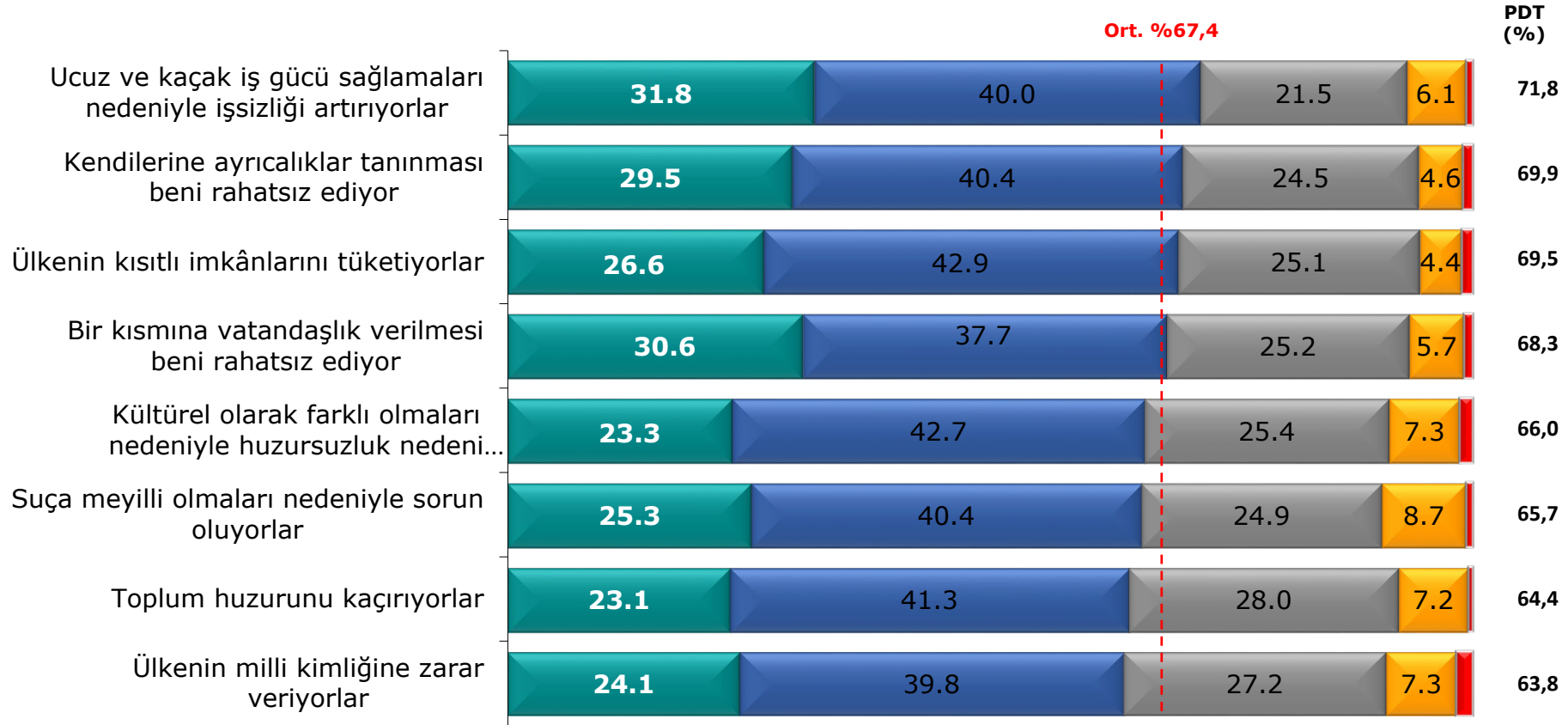
Ülkemizde bulunan Suriyeli sığınmacılardan ne derece memnunsunuz?



Baz	2016	2017	2018	2019	2020
	1000	1000	1000	1000	1000

## Suriyeli Sığınmacılara Yönelik Değerlendirmeler

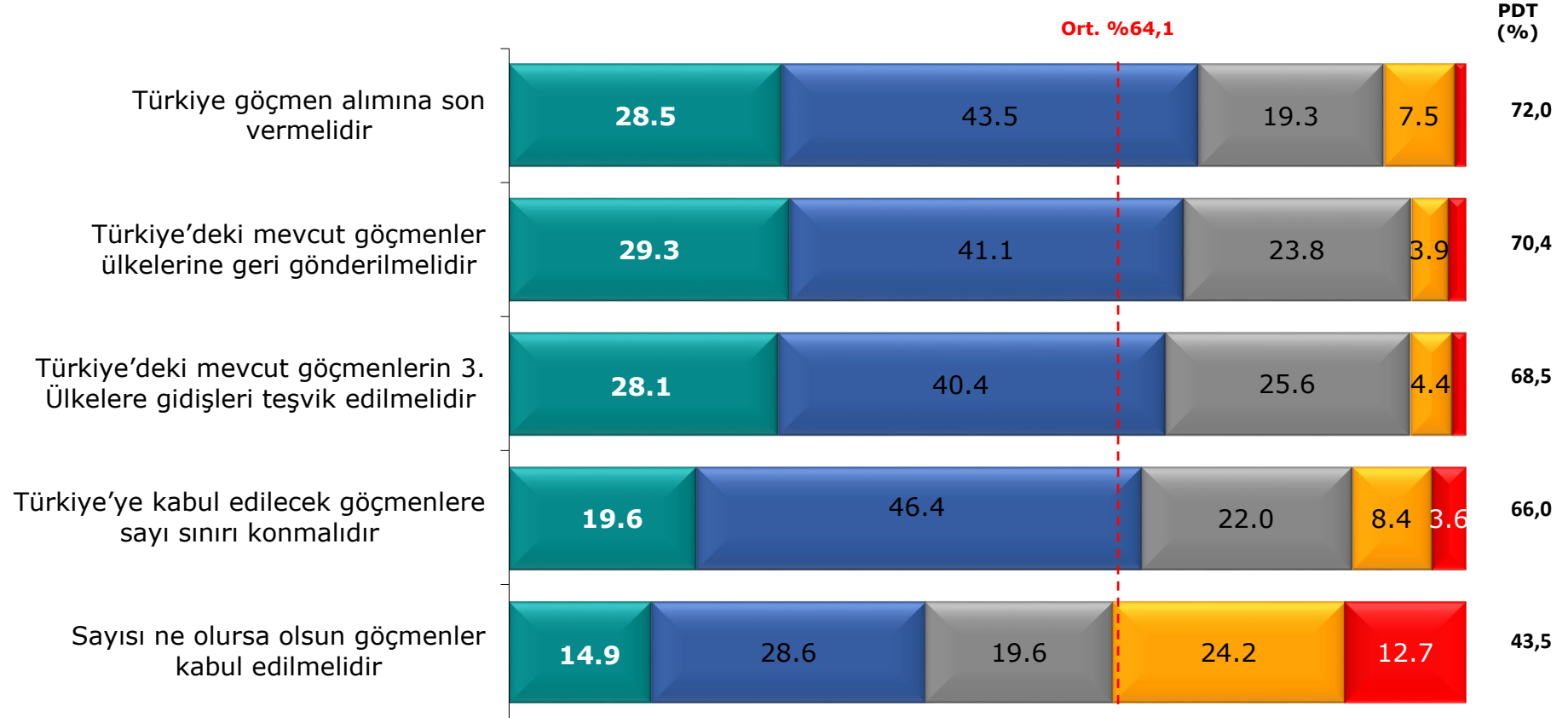
Türkiye’de bulunan Suriyeli sığınmacılarla ilgili olarak aşağıda size okuyacağım kanaatlere ne ölçüde katıldığınızı belirtir misiniz?



■ Kesinlikle Katılıyorum ■ Katılıyorum ■ Ne katılıyorum ne katılmıyorum ■ Katılmıyorum ■ Kesinlikle katılmıyorum

## Türkiye'nin Göçmen Politikasına Yönelik Değerlendirmeler

Size okuyacağım Türkiye'nin göçmen politikasıyla ilgili ifadelere ne derece katıldığınızı 1-Kesinlikle katılmıyorum, 2- Katılmıyorum, 3-Ne katılıyorum ne katılmıyorum, 4-Katılıyorum, 5-Kesinlikle katılıyorum olacak şekilde değerlendirir misiniz?



■ Kesinlikle katılmıyorum ■ Katılmıyorum ■ Ne katılıyorum ne katılmıyorum ■ Katılıyorum ■ Kesinlikle katılıyorum



GlobalAcademy

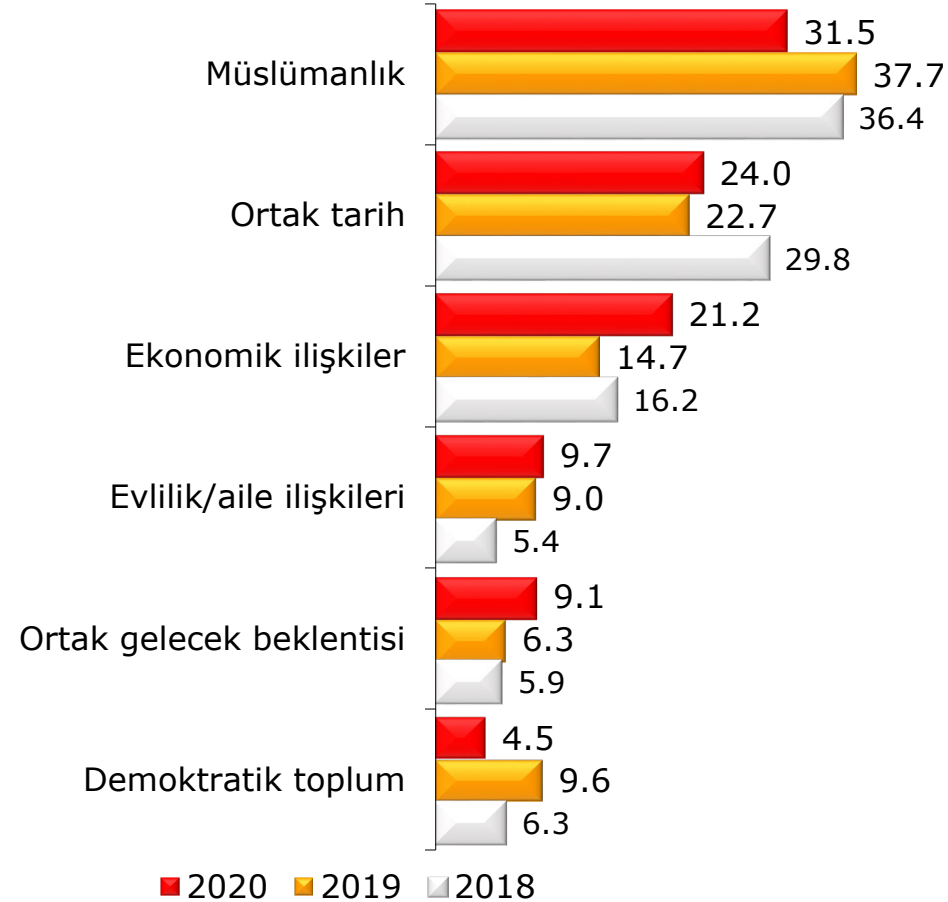
AKADEMETRE  
RESEARCH & STRATEGIC PLANNING

# KÜRT SORUNU



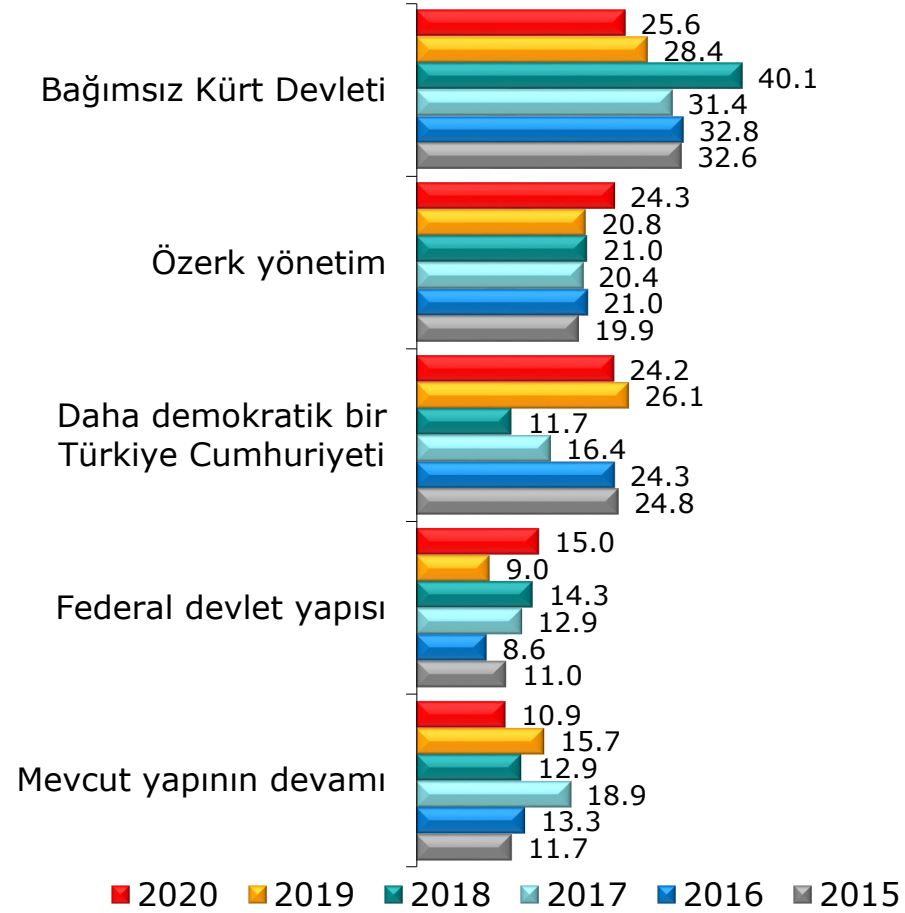
## Kürtlerle Türkleri Bağlayan Ana Unsur

Kürtlerle Türkleri bağlayan ana unsurun ne olduğunu lütfen karta bakarak belirtebilir misiniz?



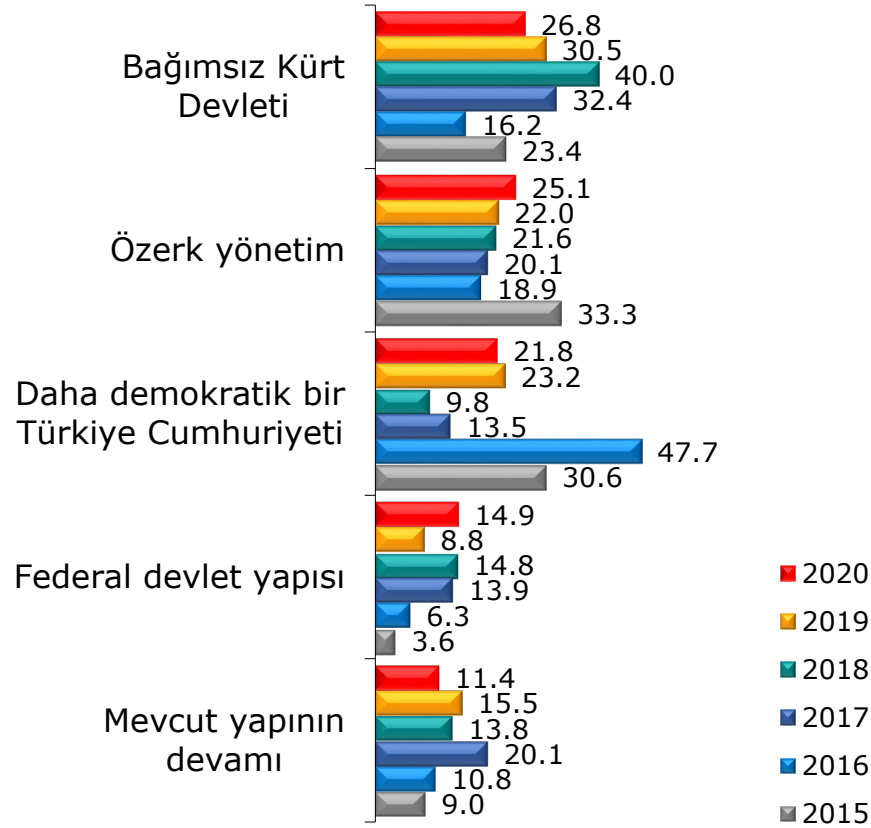
## Türkiye'de Yaşayan Kürtlerin İstedikleri Düşünülen Yönetim Şekli

Sizce Türkiye'de yaşayan Kürtlerin size gösterilen karttaki yönetim şekillerinden hangisini istemektedirler?



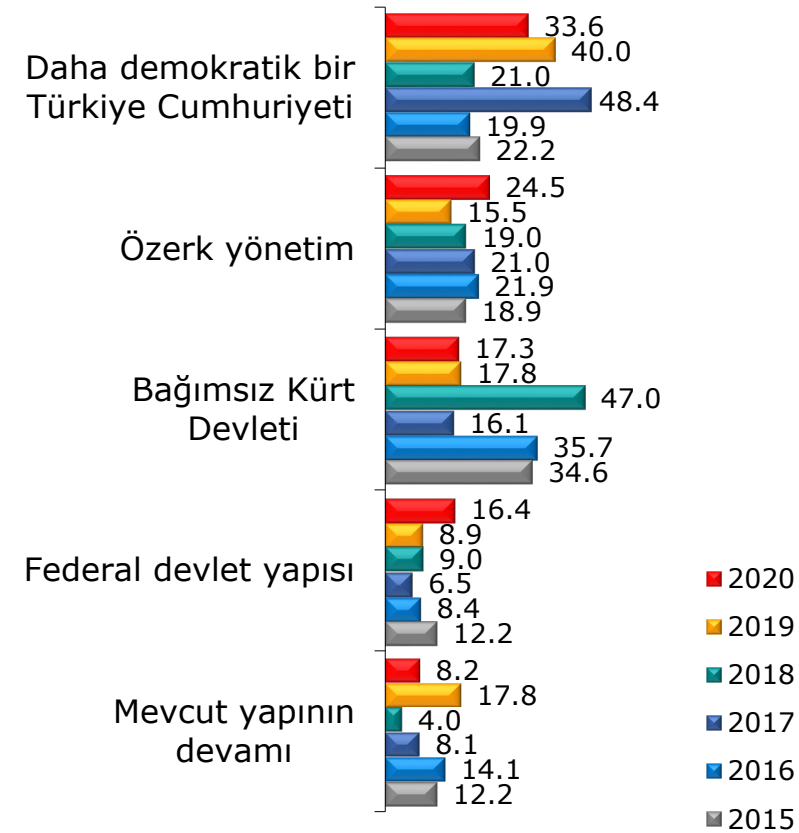
## Kürtlerin İstedikleri Düşünülen Yönetim Şekli

### Türk Kökenliler



	Türk Kökenliler					
	2020	2019	2018	2017	2016	2015
Baz	844	820	853	899	834	333

### Kürt Kökenliler

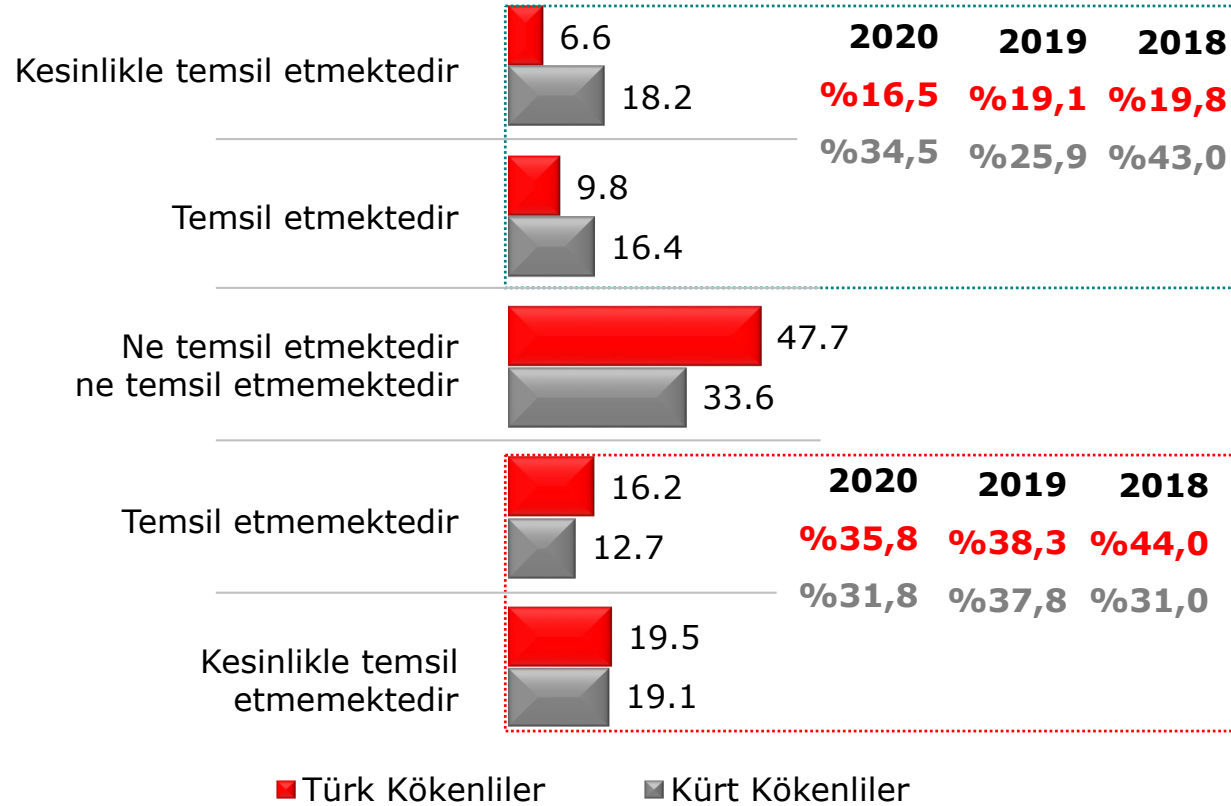


	Kürt Kökenliler					
	2020	2019	2018	2017	2016	2015
Baz	110	135	100	62	111	91





## Türk/Kürt Kökenlilere Göre HDP'nin Kürt Halkı'nı Temsiliyeti

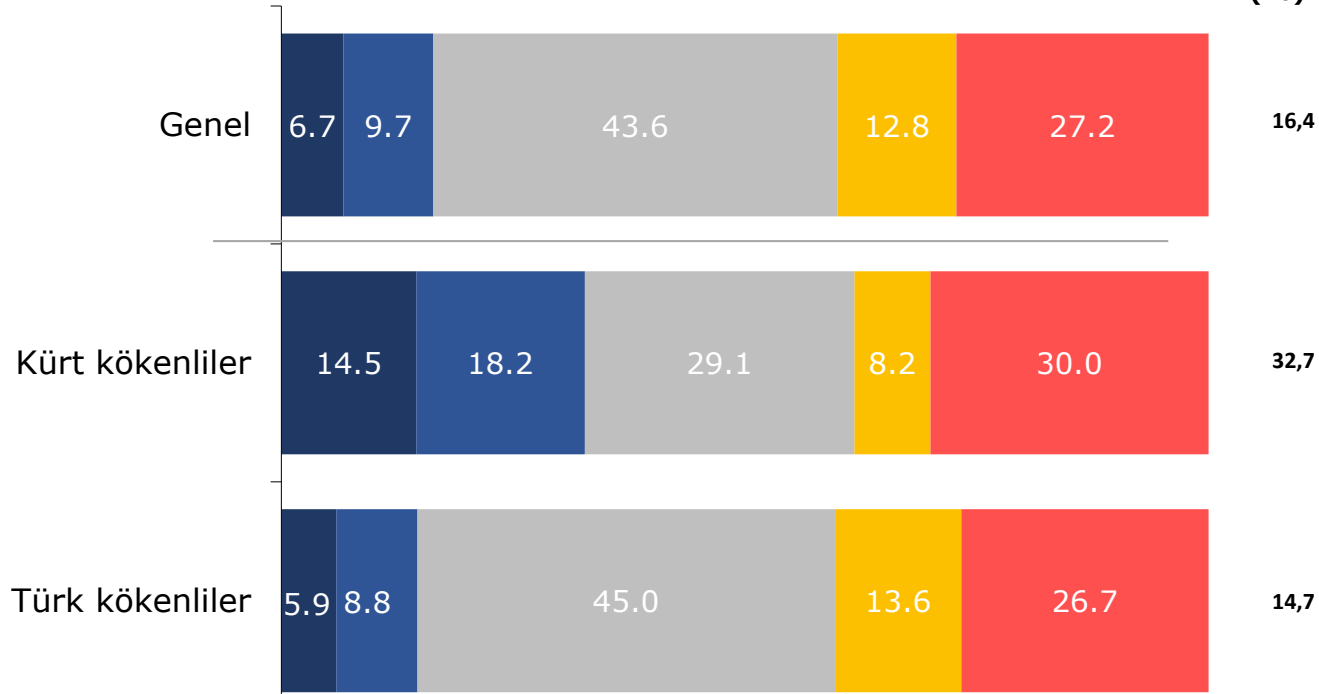


	Türk Kökenliler	Kürt Kökenliler
Baz	899	62
2017	853	100
2018	820	135
2019	844	110
2020		

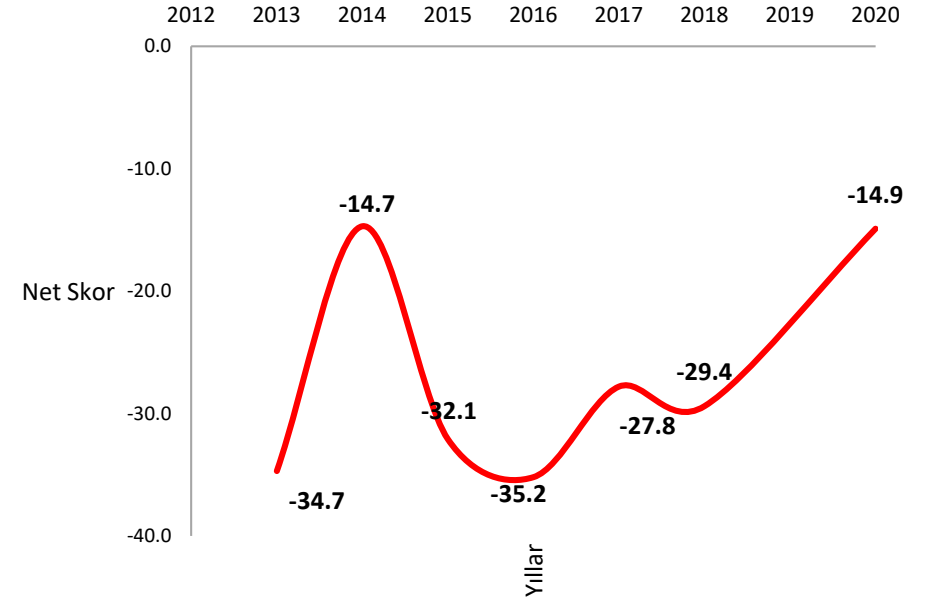
## PKK'nın Kürt Halkı'nı Temsiliyeti

Sizce PKK, Türkiye'de yaşayan Kürtleri ne derecede temsil edebilmektedir?

PDT  
(%)



- Kesinlikle temsil edebilmektedir
- Temsil edebilmektedir
- Ne temsil edebilmektedir ne edememektedir
- Temsil edememektedir
- Kesinlikle temsil edememektedir



Baz	Genel	Türk kökenliler	Kürt kökenliler
	1000	844	110



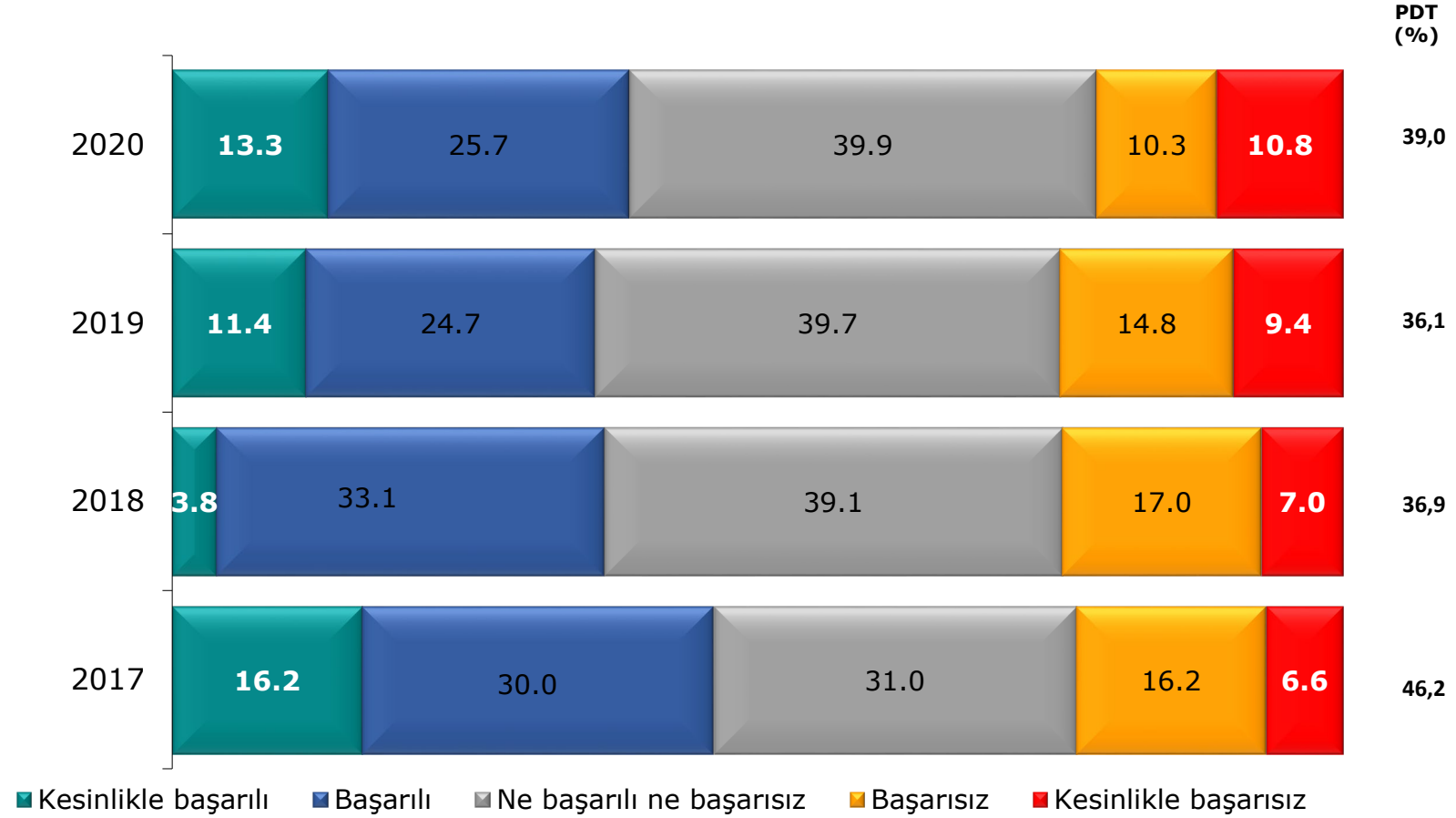
GlobalAcademy

AKADEMETRE  
RESEARCH & STRATEGIC PLANNING

# TERÖR

## Hükümetin Terör ile Mücadele Performansı

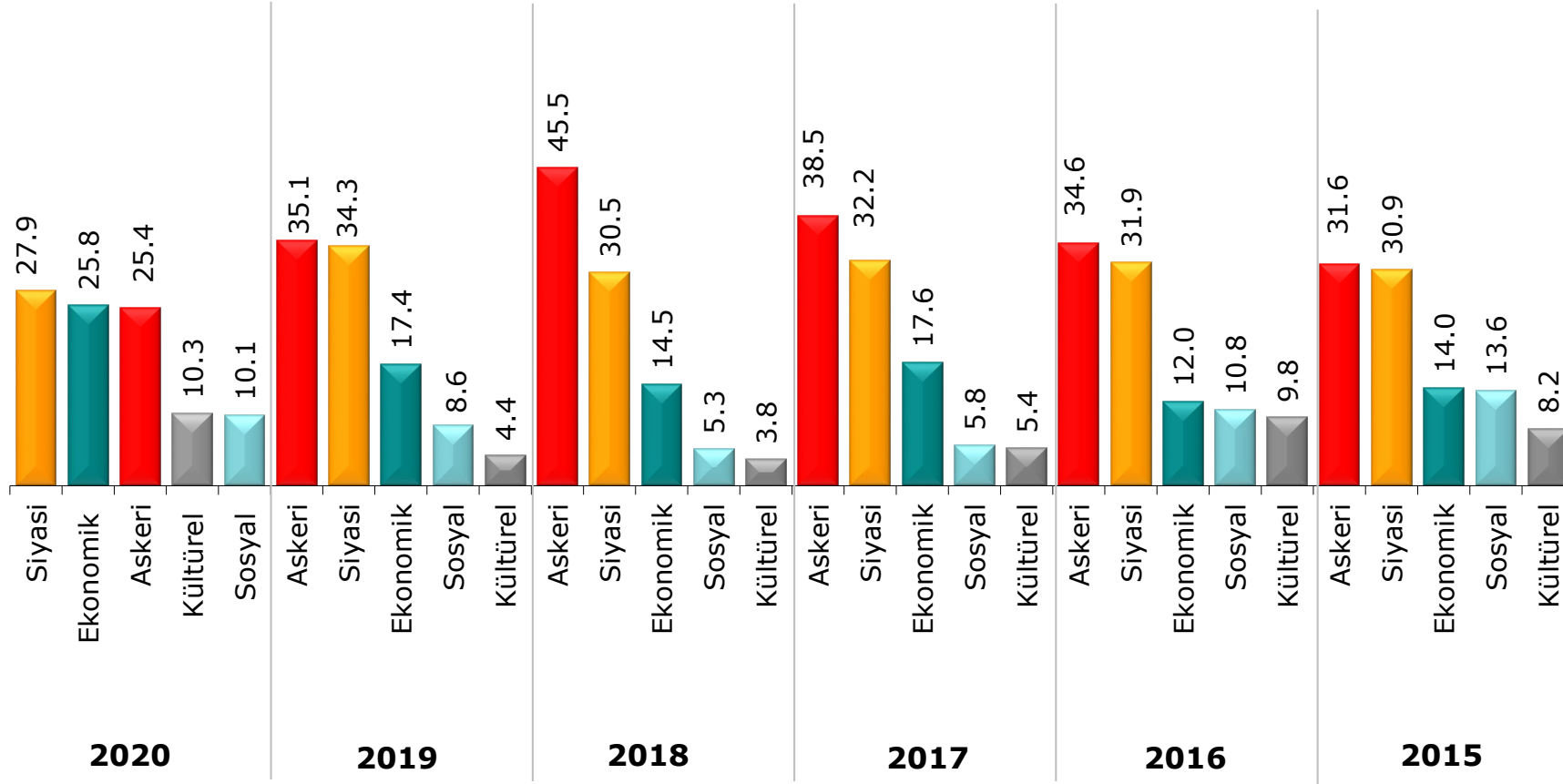
Hükümetin terör ile mücadele konusundaki performansını nasıl değerlendiriyorsunuz?



Baz	2017	2018	2019	2020
	1000	1000	1000	1000

## Türkiye'deki Terör Sorununun Çözümü İçin En Etkili Yol

Sizce terör sorununu çözmeye en etkili yol size sayacaklarımdan hangisidir?



## Etnik Kökene Göre Türkiye'deki Terör Sorununun Çözümü İçin En Etkili Yol

Etnik Köken	Yıl	Askeri Yöntemler (%)	Siyasi Yöntemler (%)	Ekonomik Önlemler (%)	Kültürel Politikalar (%)	Sosyal Politikalar (%)	Baz
Türk Kökenliler	2020	28,9	28,1	24,4	8,6	9,5	844
	2019	38,4	34,0	16,6	3,8	7,0	820
	2018	49,1	28,5	14,8	4,3	3,2	853
	2017	40,0	32,5	18,6	3,3	5,2	899
Kürt Kökenliler	2020	5,5	31,8	32,7	16,4	13,6	110
	2019	18,5	37,0	19,3	5,9	19,3	135
	2018	26,0	49,0	9,0	7,0	6,0	100
	2017	19,4	24,2	9,7	38,7	6,5	62



GlobalAcademy

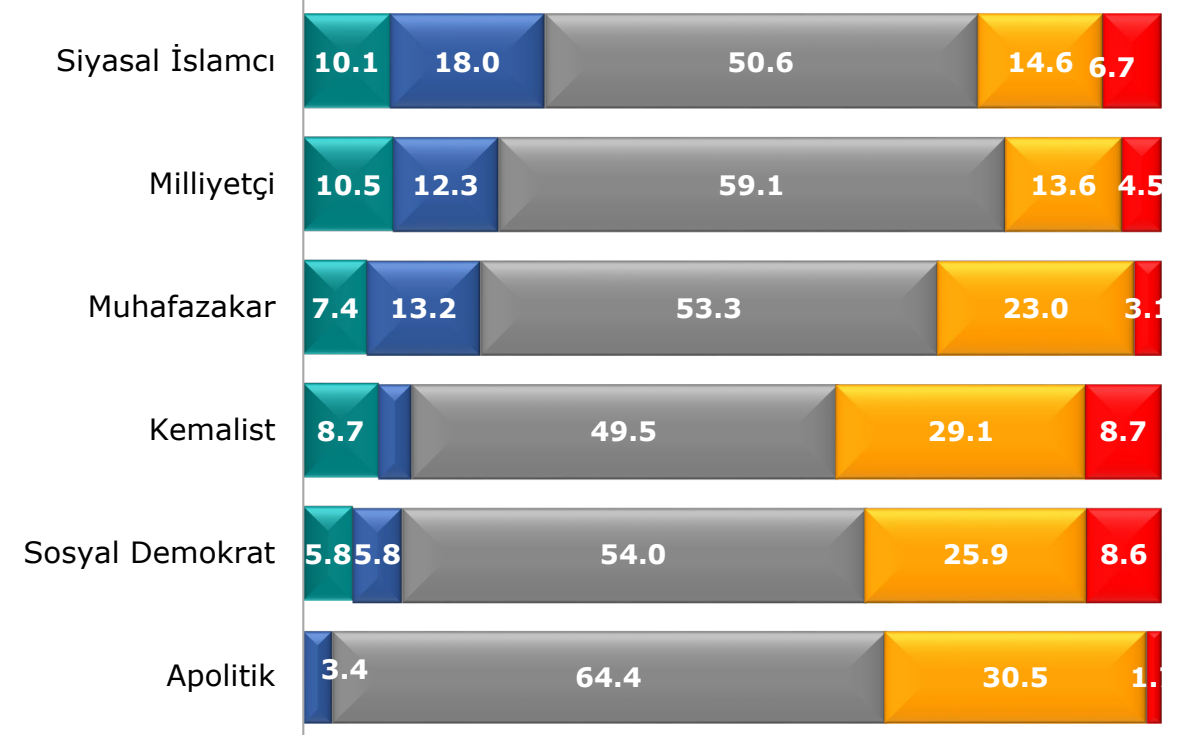

AKADEMETRE  
RESEARCH & STRATEGIC PLANNING

# SOSYO-KÜLTÜREL GÖSTERGELER



## Türkiye'yi Dindar veya Laik Olarak Değerlendirme

Size sayacağım ifadelerden hangisi, Türkiye'nin şu anki durumunu en iyi açıklar?



■ Laik ■ Daha çok laik ■ Eşit oranda laik ve dindar ■ Daha çok dindar ■ Dindar

■ Laik ■ Daha çok laik ■ Eşit oranda laik ve dindar ■ Daha çok dindar ■ Dindar


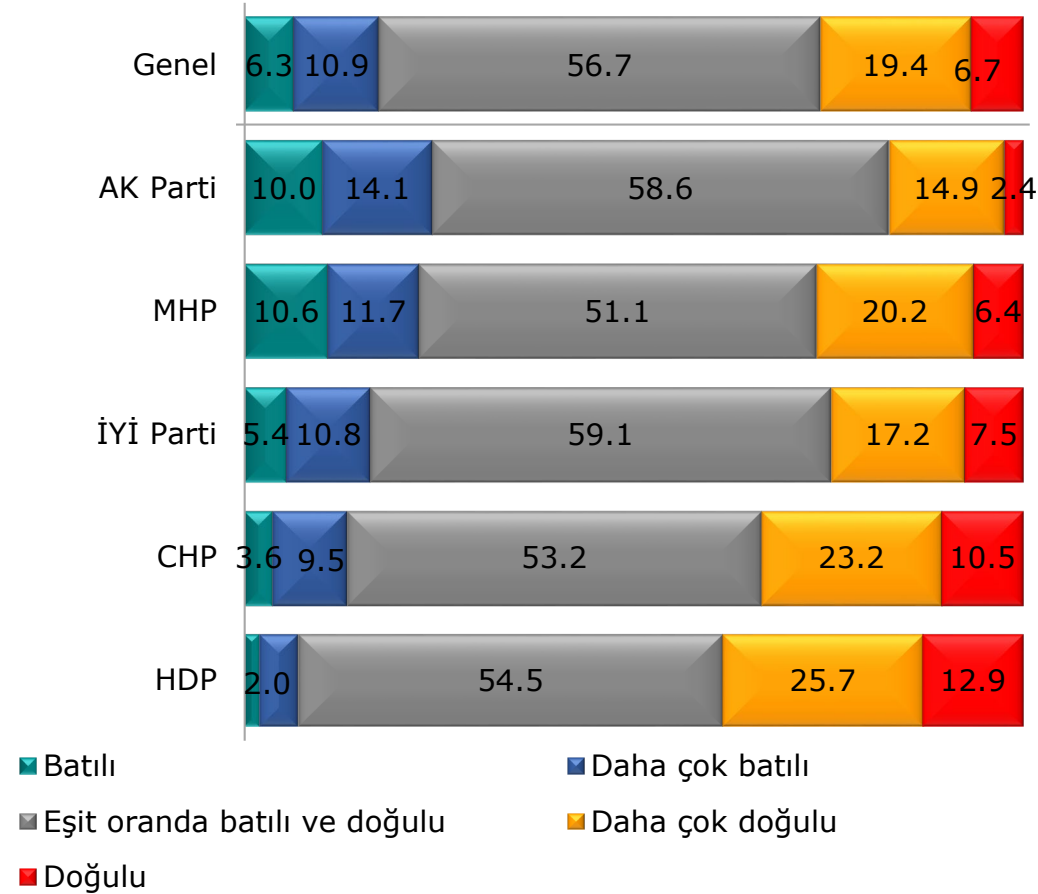
Baz	Genel	AK Parti	CHP	MHP	HDP	İYİ Parti
	1000	370	220	94	101	93

Baz	Muhafazakar	Milliyetçi	Sosyal Demokrat	Kemalist	Siyasal İslamcı	Apolitik
	257	220	139	103	89	59

Cevaplayanlar geçmiş yıllarda 2'li tercihe zorlanırken, 2020'de 5'li skala uygulandı.

## Türkiye'yi Batılı veya Doğulu Olarak Değerlendirme

Size göre kartta görmüş olduğunuz hangi ifade Türkiye'nin şuan ki durumunu en iyi açıklar?

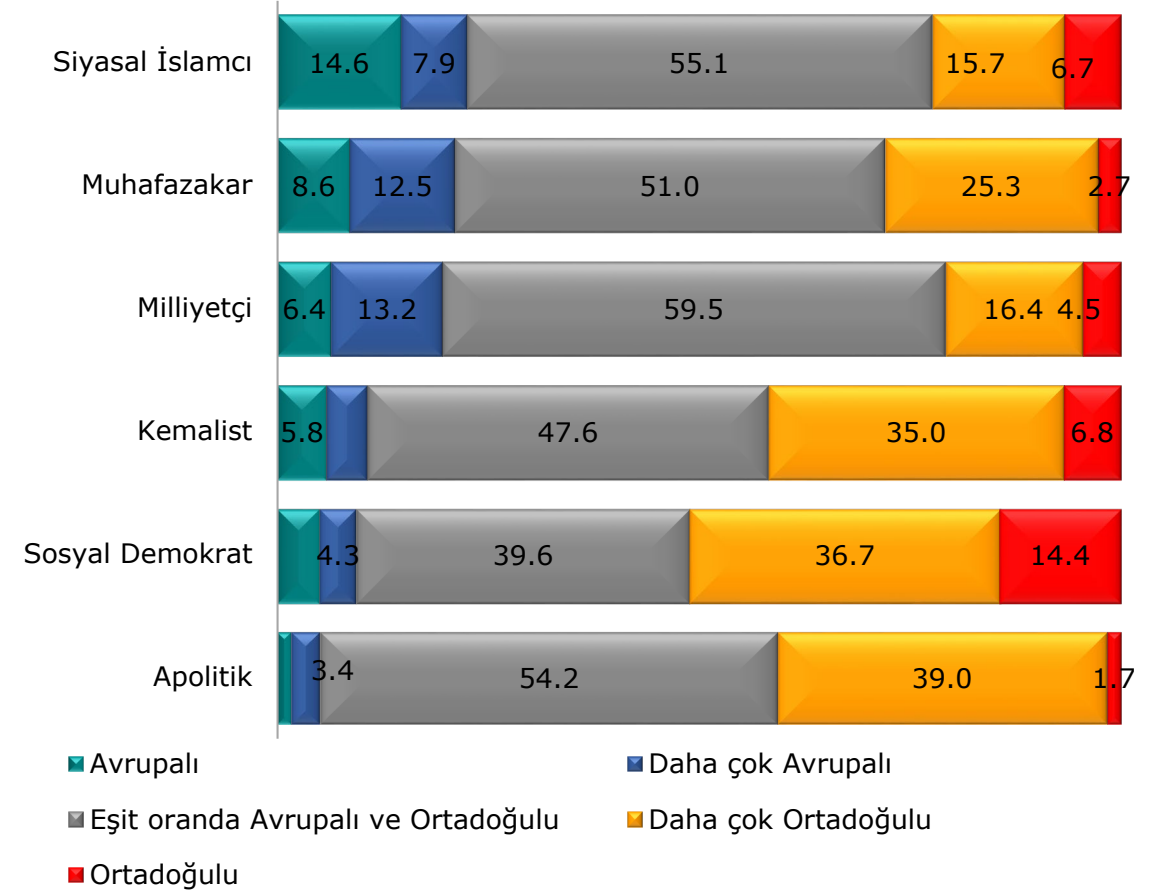
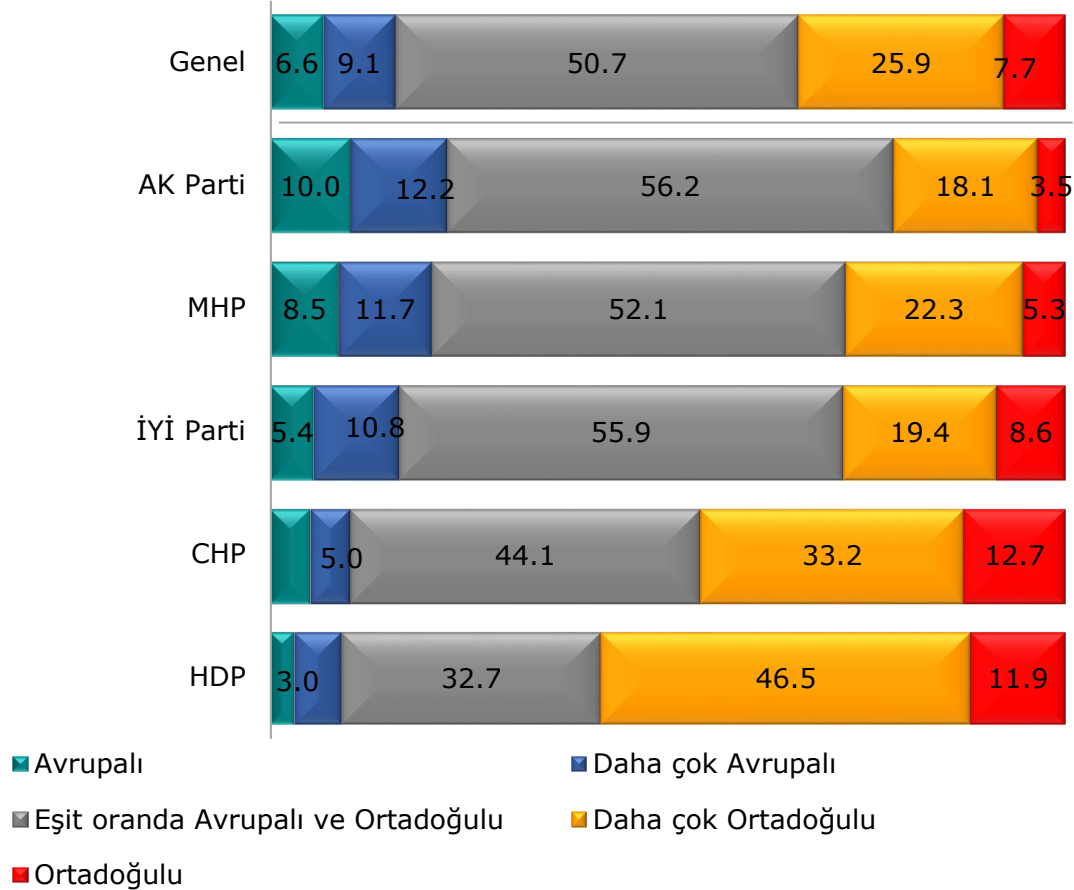


Baz	Genel	AK Parti	CHP	MHP	HDP	İYİ Parti
	1000	370	220	94	101	93

Baz	Muhafazakar	Milliyetçi	Sosyal Demokrat	Kemalist	Siyasal İslamcı	Apolitik
	257	220	139	103	89	59

## Türkiye'yi Avrupalı veya Ortadoğulu Olarak Değerlendirme

Size göre kartta görmüş olduğunuz hangi ifade Türkiye'nin şu anki durumunu en iyi açıklar?

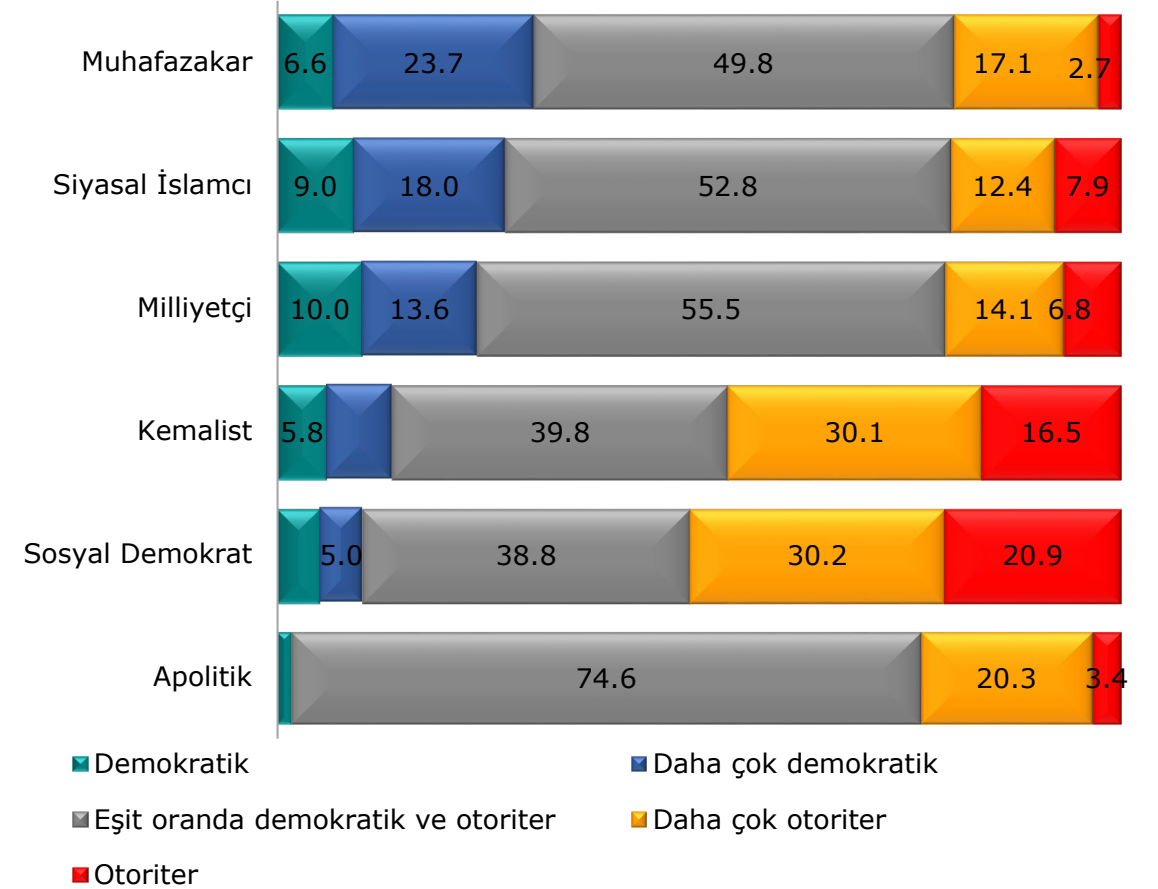
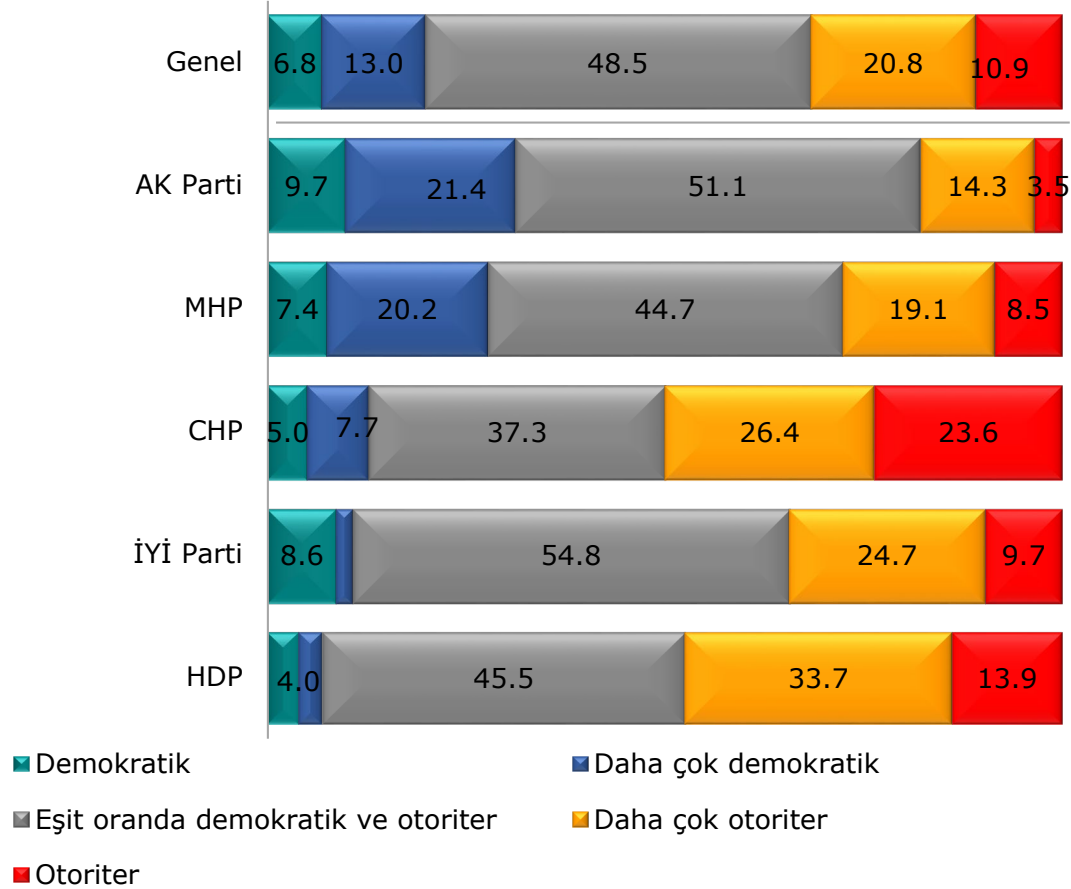


Baz	Genel	AK Parti	CHP	MHP	HDP	İYİ Parti
	1000	370	220	94	101	93

Baz	Muhafazakar	Milliyetçi	Sosyal Demokrat	Kemalist	Siyasal İslamcı	Apolitik
	257	220	139	103	89	59

## Türkiye'yi Demokratik veya Otoriter Olarak Değerlendirme

Size göre kartta görmüş olduğunuz hangi ifade Türkiye'nin şu anki durumunu en iyi açıklar?

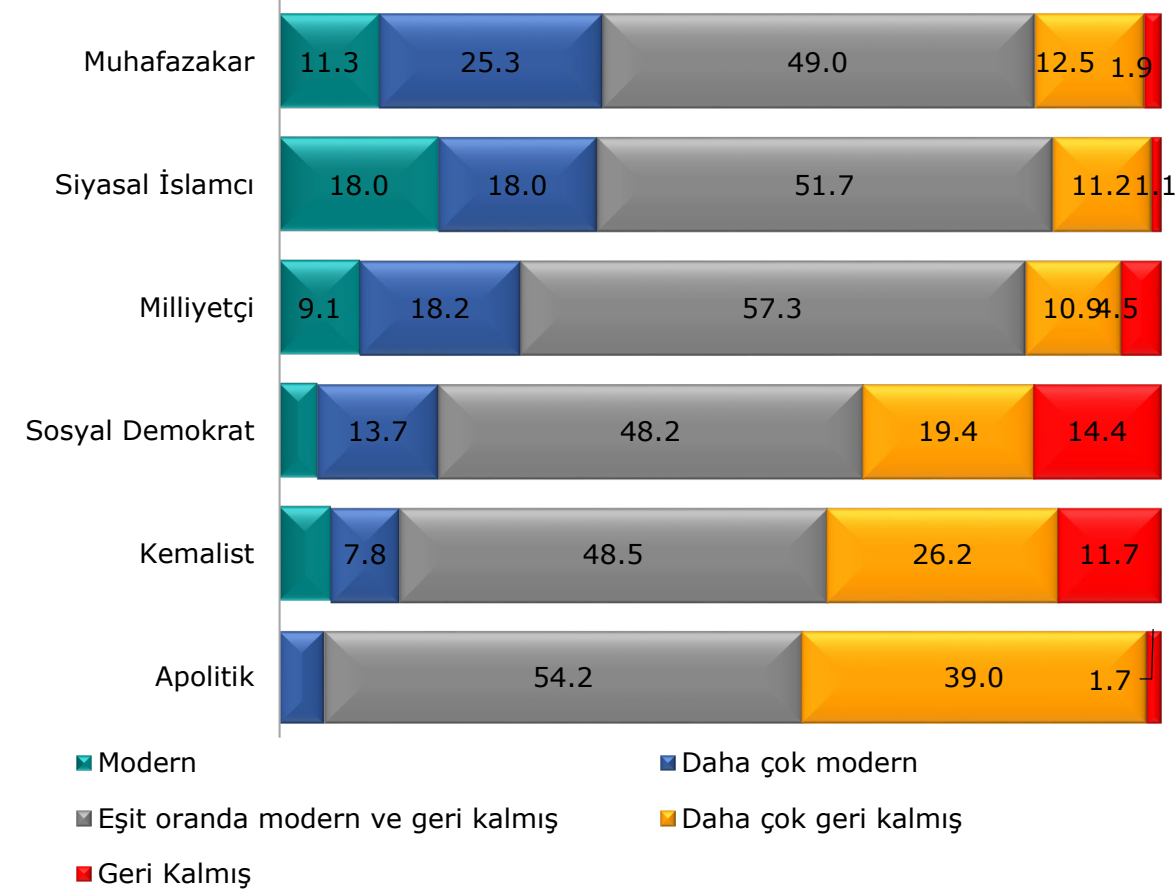
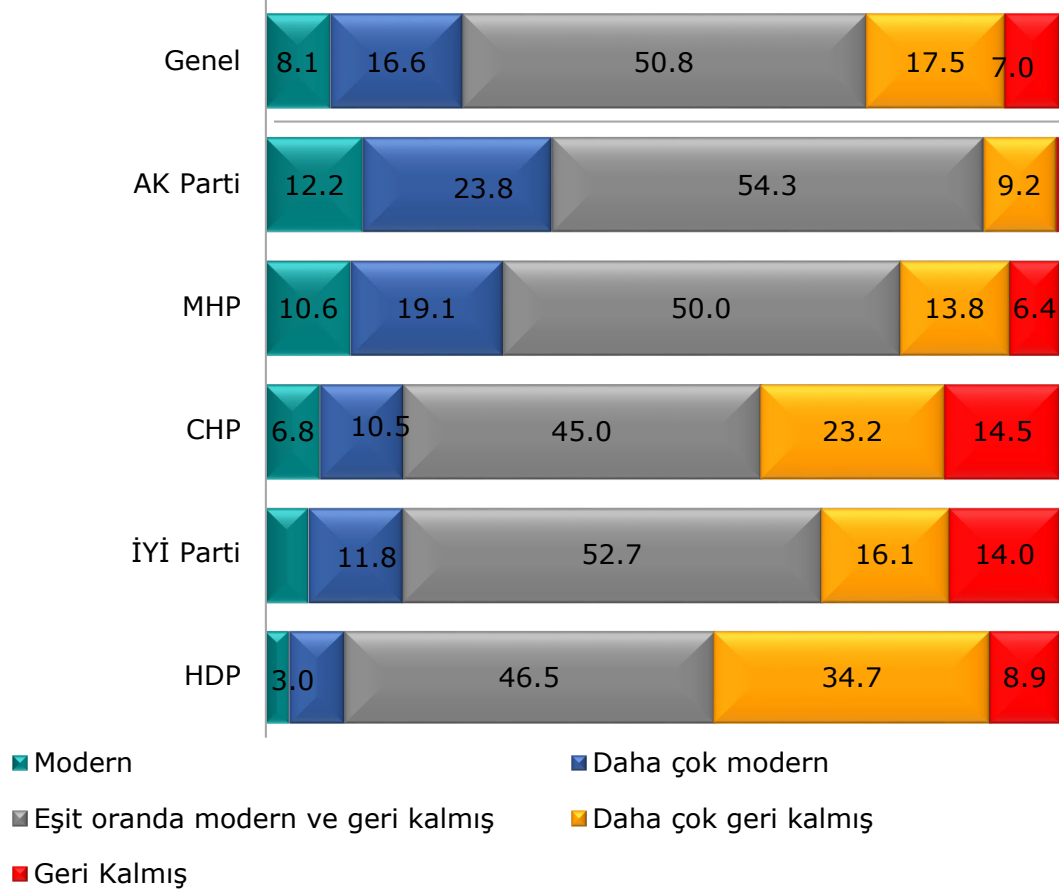


Baz	Genel	AK Parti	CHP	MHP	HDP	İYİ Parti
	1000	370	220	94	101	93

Baz	Muhafazakar	Milliyetçi	Sosyal Demokrat	Kemalist	Siyasal İslamcı	Apolitik
	257	220	139	103	89	59

## Türkiye'yi Modern veya Geri Kalmış Olarak Değerlendirme

Size göre kartta görmüş olduğunuz hangi ifade Türkiye'nin şu anki durumunu en iyi açıklar?

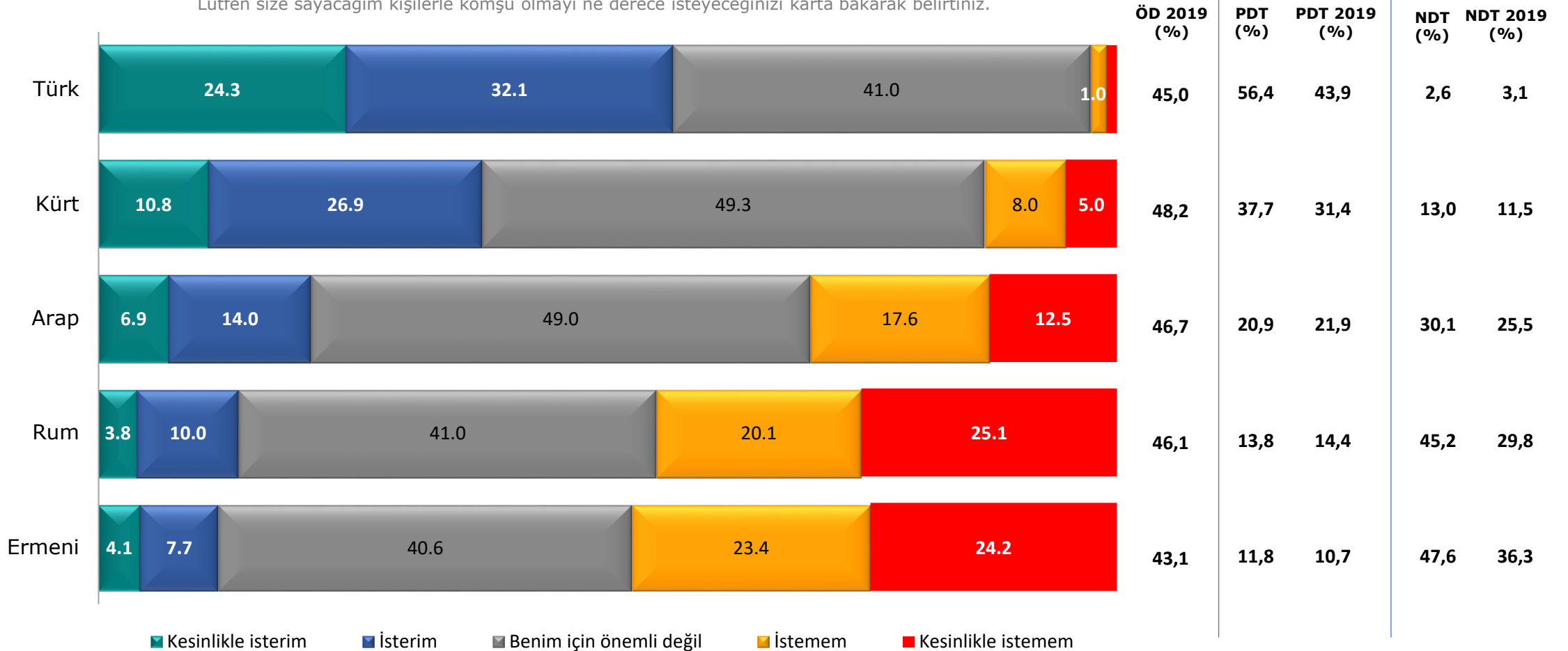


Baz	Genel	AK Parti	CHP	MHP	HDP	İYİ Parti
	1000	370	220	94	101	93

Baz	Muhafazakar	Milliyetçi	Sosyal Demokrat	Kemalist	Siyasal İslamcı	Apolitik
	257	220	139	103	89	59

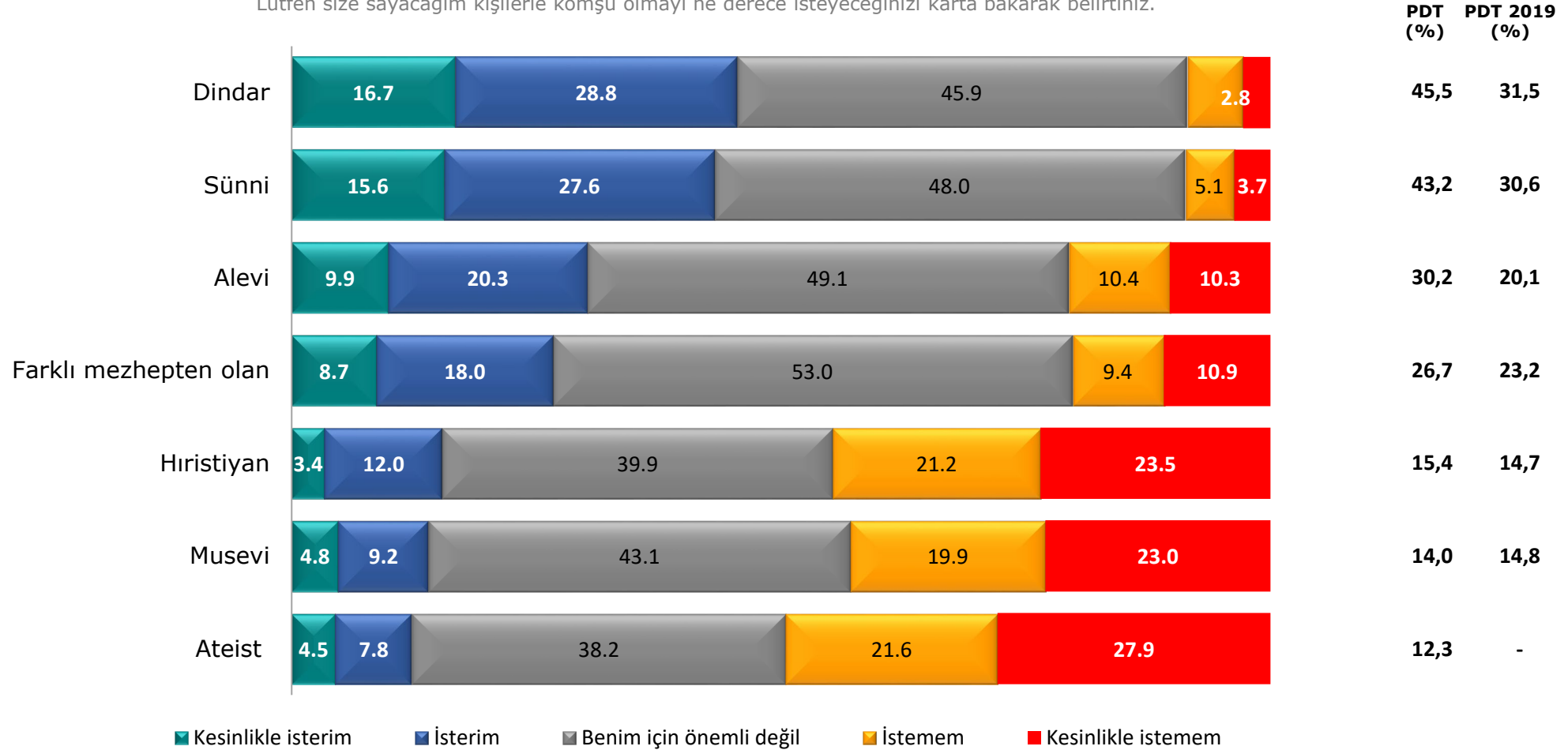
## Etnik Kimliklere Göre Kamuoyunun Farklı Kimliklerle 'Komşu Olma' İsteği

Lütfen size sayacağım kişilerle komşu olmayı ne derece isteyeceğinizi karta bakarak belirtiniz.



## Dini Kimliklere Göre Kamuoyunun Farklı Kimliklerle 'Komşu Olma' İsteği

Lütfen size sayacağım kişilerle komşu olmayı ne derece isteyeceğinizi karta bakarak belirtiniz.

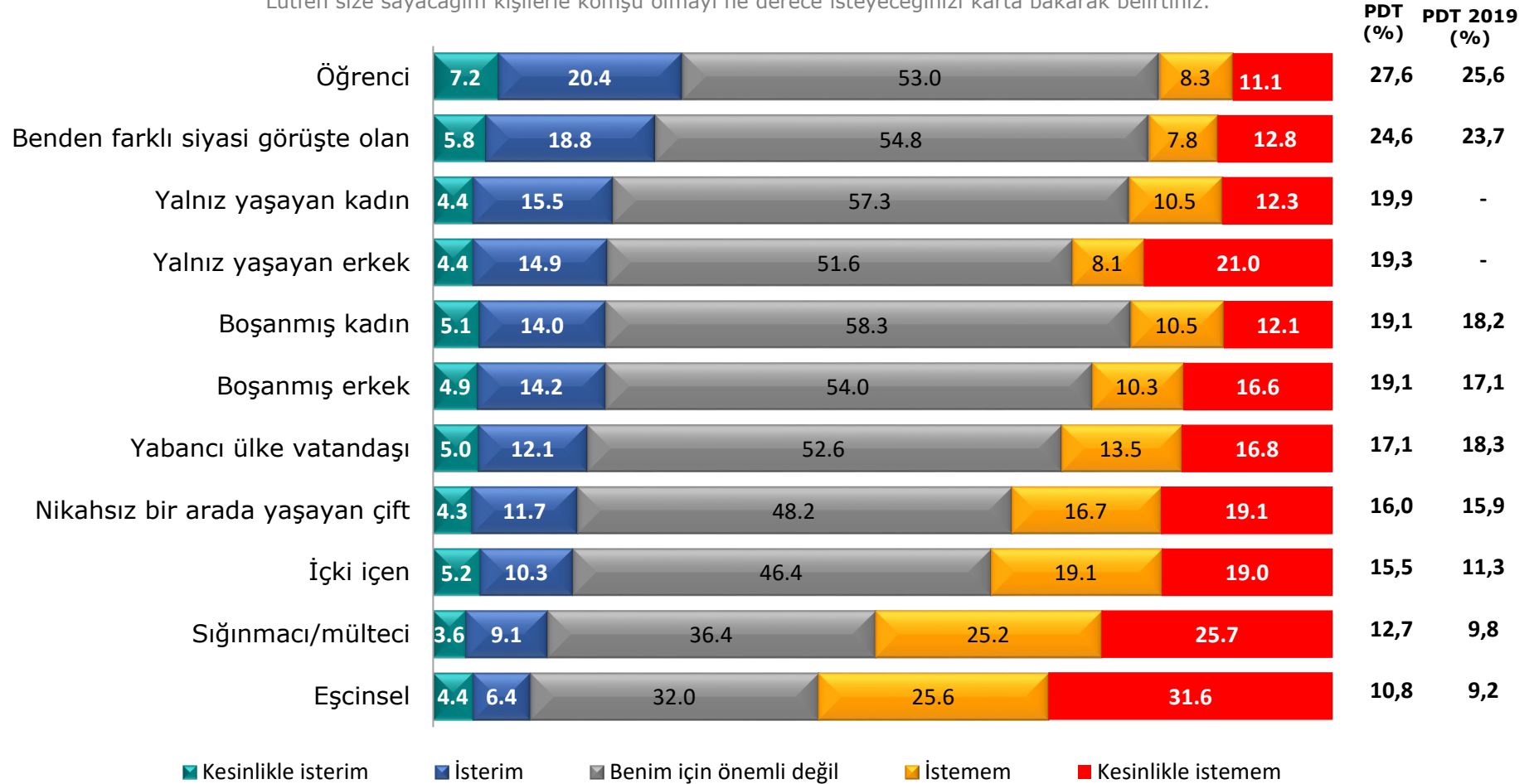


Baz: 1000

Önceki yıllarda 3'lü skala ve «fikrim yok» şıkkı verilirken, 2020'de 5'li skalaya geçildi ve cevaplayanlar karar vermeye zorlandı.

## Sosyal Kimliklere Göre Kamuoyunun Farklı Kimliklerle 'Komşu Olma' İsteği

Lütfen size sayacağım kişilerle komşu olmayı ne derece isteyeceğinizi karta bakarak belirtiniz.



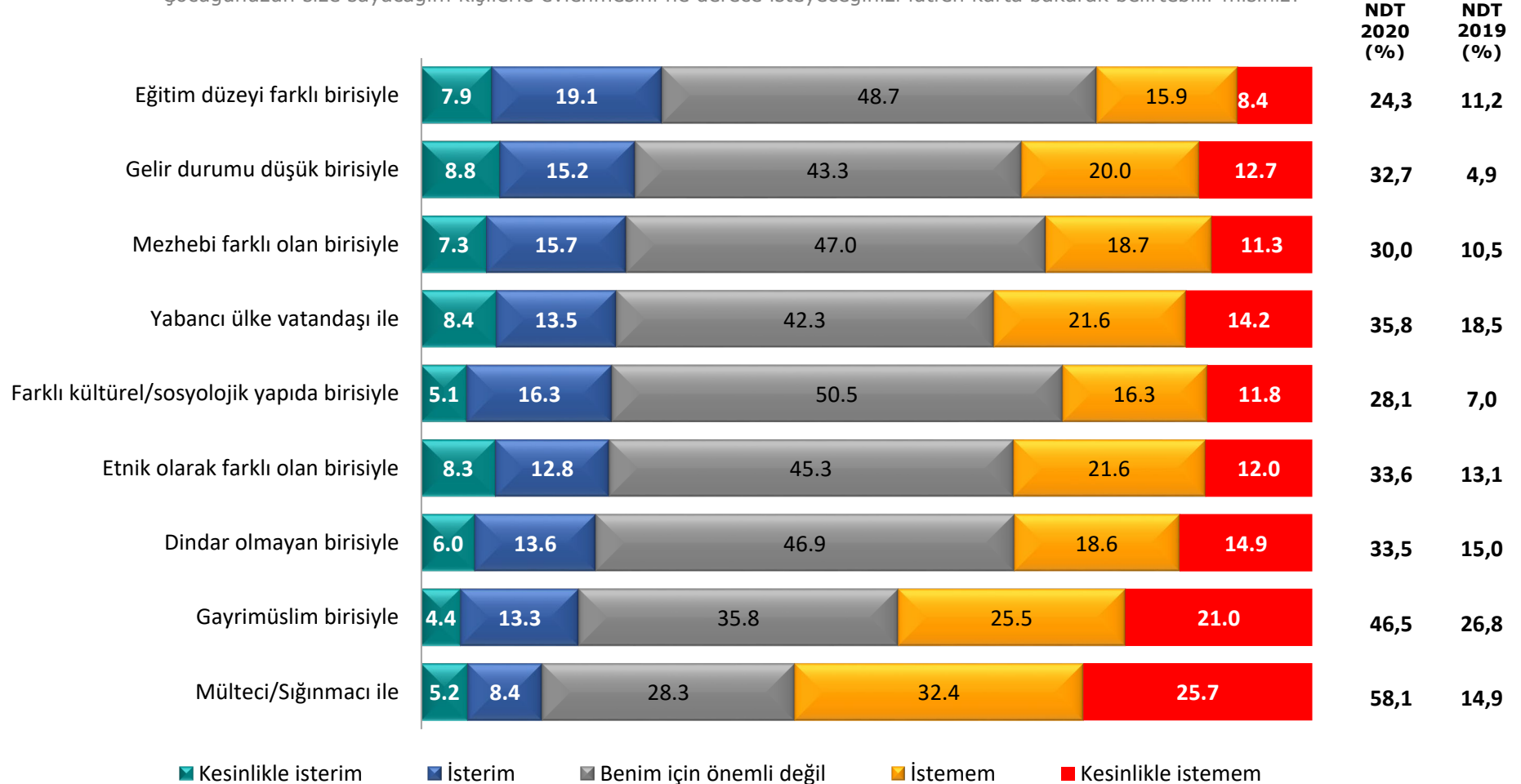
Baz: 1000

Önceki yıllarda 3'lü skala ve «fikrim yok» şıkkı verilirken, 2020'de 5'li skalaya geçildi ve cevaplayanlar karar vermeye zorlandı.



## Bireylerin Çocuğunun Evlenmesini İsteyeceği Kişiler

Çocuğunuzun size sayacağım kişilerle evlenmesini ne derece isteyeceğinizi lütfen karta bakarak belirtebilir misiniz?



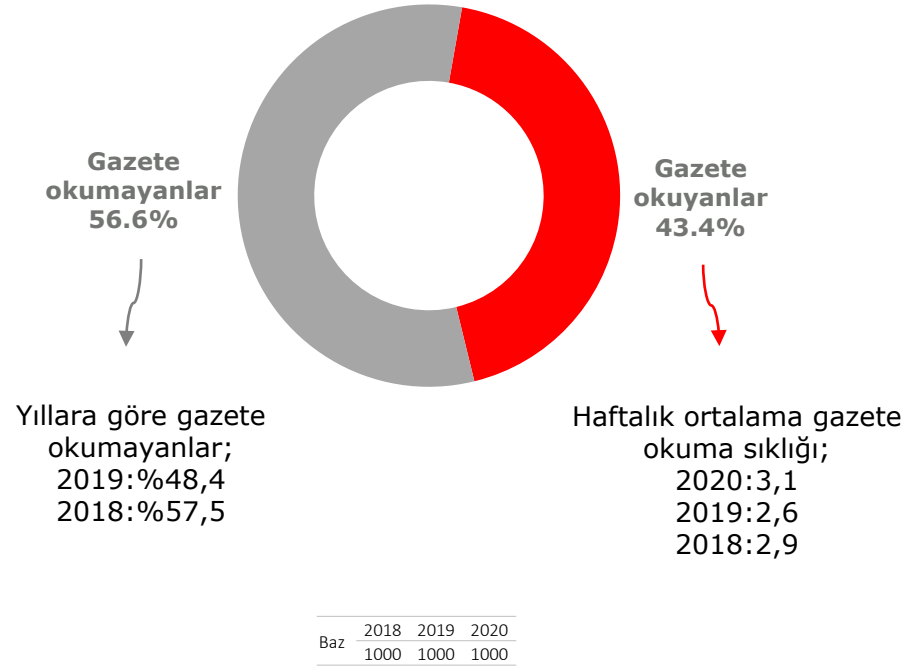
'Hiçbiri ile evlenmesini istemem'  
2019: %36,2

Önceki yıllarda 2'li skala ile karar vermeye zorlanırken ve «hiçbirisi ile» şıkkı verilirken, 2020'de 5'li skalaya geçildi ve «hiçbirisi» şıkkı çıkartıldı.

Baz: 1000

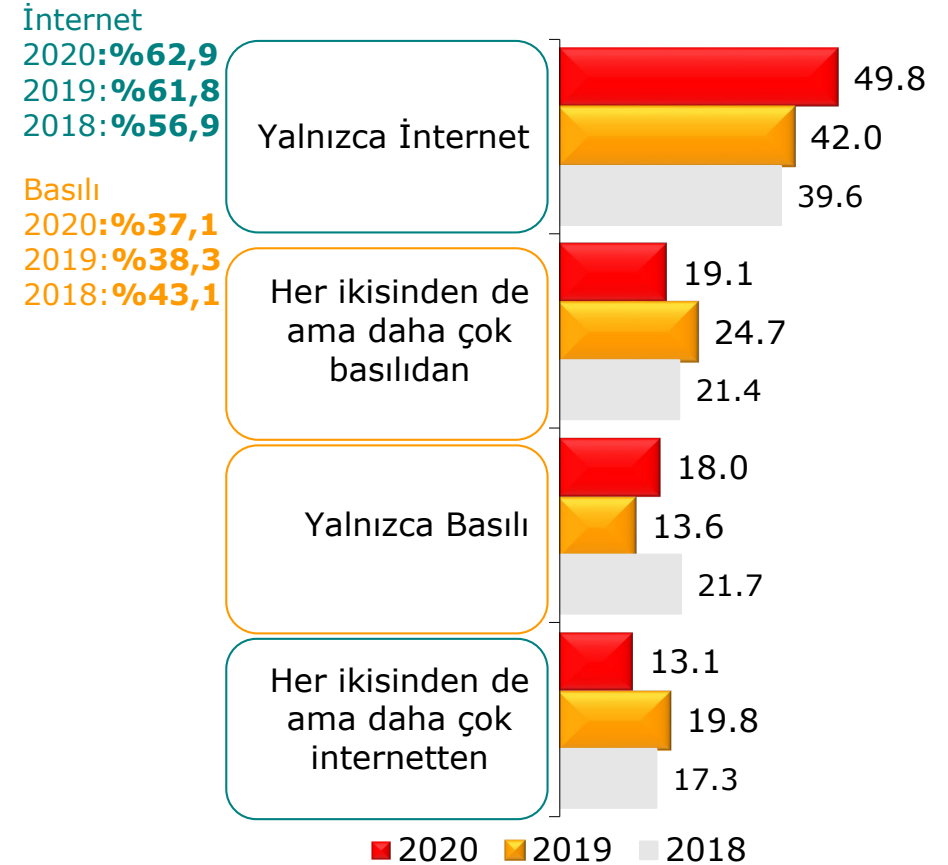
## Gazete Okuma Sıklığı

Ne kadar sıklıkla gazete okursunuz?



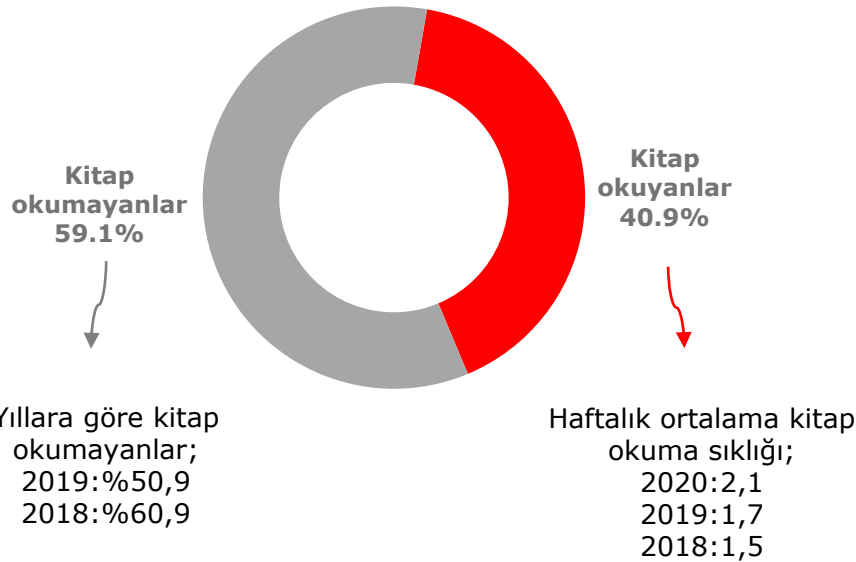
## Gazeteyi Basılı ya da İnternette Okuma

Gazetenizi basılı olarak mı yoksa internette mi okuyorsunuz?



## Kitap Okuma Sıklığı

Ne sıklıkta kitap okuyorsunuz?



## Siyasi Partiye Göre Kitap Okuma Sıklığı

Siyasi Parti	Ortalama Sıklık	Baz
AK Parti	1,7	370
CHP	2,4	220
MHP	2,2	94
HDP	2,3	101
İYİ Parti	2,2	93

## Siyasi Görüşe Göre Kitap Okuma Sıklığı


Siyasi Görüş	Ortalama Sıklık	Baz
Muhafazakar	1,6	257
Milliyetçi	2,5	220
Sosyal Demokrat	2,6	139
Kemalist	1,4	103
Siyasal İslamcı	1,4	89
Apolitik	2,5	59

## Bölgelere Göre Kitap Okuma Sıklığı

Bölgeler	Ortalama Sıklık	Baz
Marmara Bölgesi	2,2	375
İç Anadolu Bölgesi	2,3	172
Ege Bölgesi	4,1	164
Akdeniz Bölgesi	0,9	107
Güneydoğu Anadolu Bölgesi	1,8	64
Karadeniz Bölgesi	1,4	64
Doğu Anadolu Bölgesi	0,8	54

## Tiyatroya Gitme Sıklığı

Ne sıklıkta tiyatroya gidiyorsunuz?



Yıllara göre tiyatroya gitmeyenler;  
2019:%73,5  
2018:%81,4

Ayda ortalama tiyatroya gitme sıklığı;  
2020:0,8  
2019:0,9  
2018:0,9

Baz	2018	2019	2020
	1000	1000	1000

## Siyasi Partiye Göre Tiyatroya Gitme Sıklığı

Siyasi Parti	Ortalama Sıklık	Baz
AK Parti	0,9	370
CHP	0,7	220
MHP	0,8	94
HDP	1,1	101
İYİ Parti	0,6	93

## Siyasi Görüşe Göre Tiyatroya Gitme Sıklığı

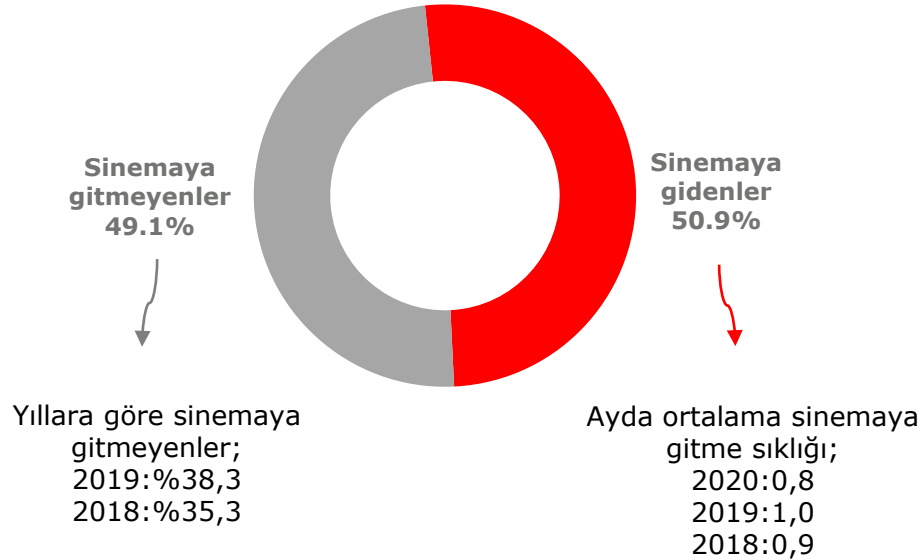
Siyasi Görüş	Ortalama Sıklık	Baz
Muhafazakar	1,1	257
Milliyetçi	0,6	220
Sosyal Demokrat	0,9	139
Kemalist	0,9	103
Siyasal İslamcı	0,9	89
Apolitik	1,3	59

## Bölgelere Göre Tiyatroya Gitme Sıklığı

Bölgeler	Ortalama Sıklık	Baz
Marmara Bölgesi	0,8	375
İç Anadolu Bölgesi	0,6	172
Ege Bölgesi	1,3	164
Akdeniz Bölgesi	0,8	107
Güneydoğu Anadolu Bölgesi	1,5	64
Karadeniz Bölgesi	1,0	64
Doğu Anadolu Bölgesi	1,3	54

## Sinemaya Gitme Sıklığı

Ne sıklıkta sinemaya gidiyorsunuz?



## Siyasi Partiye Göre Sinemaya Gitme Sıklığı

Siyasi Parti	Ortalama Sıklık	Baz
AK Parti	0,8	370
CHP	0,8	220
MHP	0,8	94
HDP	1,0	101
İYİ Parti	0,5	93

## Siyasi Görüşe Göre Sinemaya Gitme Sıklığı

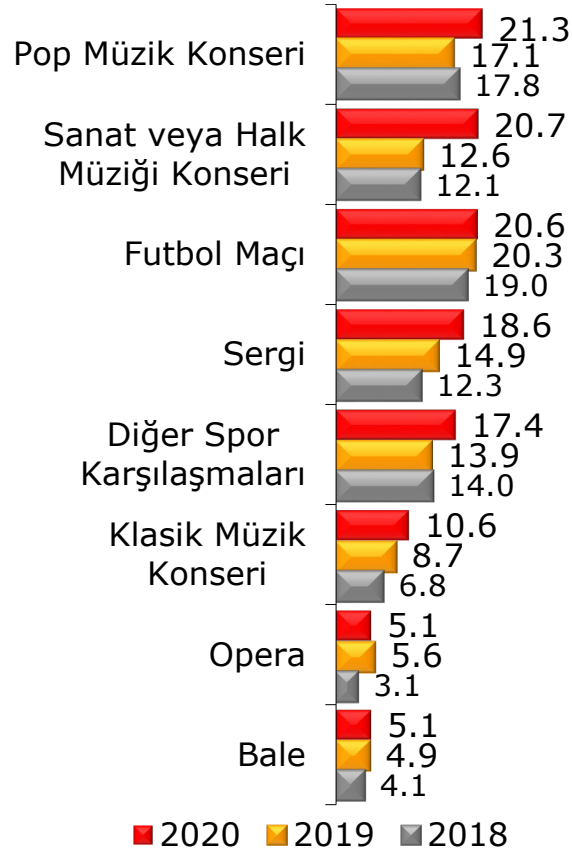
Siyasi Görüş	Ortalama Sıklık	Baz
Muhafazakar	0,9	257
Milliyetçi	0,7	220
Sosyal Demokrat	0,6	139
Kemalist	0,9	103
Siyasal İslamcı	0,5	89
Apolitik	1,7	59

## Bölgelere Göre Sinemaya Gitme Sıklığı

Bölgeler	Ortalama Sıklık	Baz
Marmara Bölgesi	0,7	375
İç Anadolu Bölgesi	0,7	172
Ege Bölgesi	0,6	164
Akdeniz Bölgesi	0,8	107
Güneydoğu Anadolu Bölgesi	1,3	64
Karadeniz Bölgesi	1,3	64
Doğu Anadolu Bölgesi	1,9	54

## Tiyatro ve Sinema Dışında Gidilen Etkinlikler

Tiyatro ve sinema dışında aşağıdaki etkinliklerden herhangi birine gider misiniz? Yılda kaç kere?

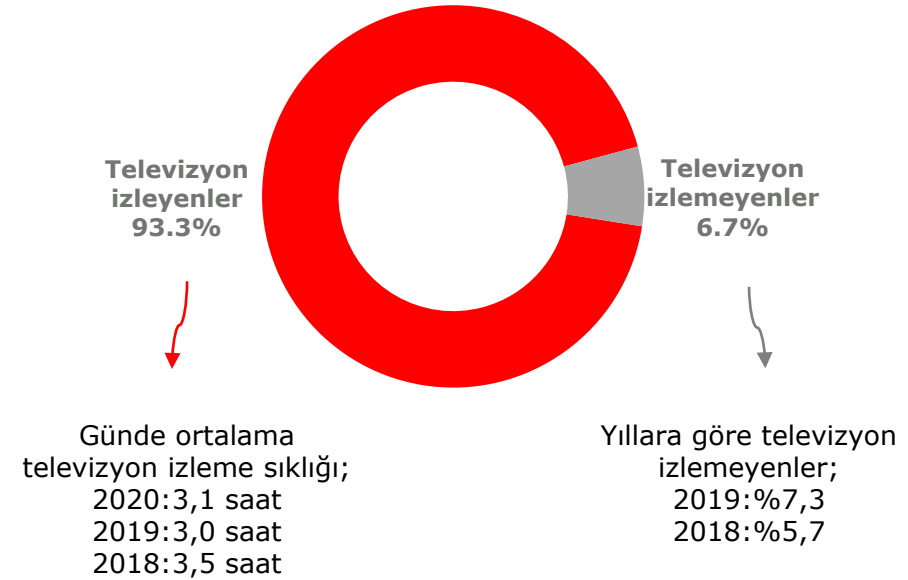


■ 2020 ■ 2019 ■ 2018

Çoklu cevap.


## TV İzleme Sıklığı

Günde kaç saat televizyon izliyorsunuz?



## Sosyal Medya Hesaplarına Ayrılan Süre

Günde kaç saatinizi sosyal medya hesaplarına ayırıyorsunuz?



Baz 1000

## Siyasi Partiye Göre Sosyal Medya Hesaplarına Ayrılan Süre

Siyasi Parti	Ortalama Sıklık	Baz
AK Parti	2,6	370
CHP	2,4	220
MHP	2,7	94
HDP	3,1	101
İYİ Parti	2,6	93

## Siyasi Görüşe Göre Sosyal Medya Hesaplarına Ayrılan Süre

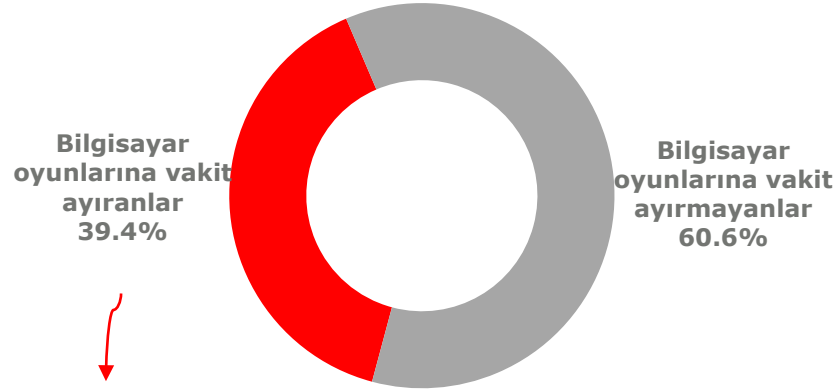
Siyasi Görüş	Ortalama Sıklık	Baz
Muhafazakar	2,5	257
Milliyetçi	2,6	220
Sosyal Demokrat	2,4	139
Kemalist	2,5	103
Siyasal İslamcı	2,5	89
Apolitik	3,3	59

## Bölgelere Göre Sosyal Medya Hesaplarına Ayrılan Süre

Bölgeler	Ortalama Sıklık	Baz
Marmara Bölgesi	2,8	375
İç Anadolu Bölgesi	2,1	172
Ege Bölgesi	2,4	164
Akdeniz Bölgesi	2,1	107
Güneydoğu Anadolu Bölgesi	3,3	64
Karadeniz Bölgesi	2,7	64
Doğu Anadolu Bölgesi	3,5	54

## Bilgisayar Oyunlarına Ayrılan Süre

Günde kaç saatinizi bilgisayar oyunlarına ayırıyorsunuz?



Bilgisayar oyunlarına ayrılan günlük ortalama süre; 2,3 saat

Baz 1000

## Siyasi Partiye Göre Bilgisayar Oyunlarına Ayrılan Süre

Siyasi Parti	Ortalama Sıklık	Baz
AK Parti	2,2	370
CHP	2,1	220
MHP	2,2	94
HDP	2,7	101
İYİ Parti	2,5	93

## Siyasi Görüşe Göre Bilgisayar Oyunlarına Ayrılan Süre

Siyasi Görüş	Ortalama Sıklık	Baz
Muhafazakar	2,3	257
Milliyetçi	2,0	220
Sosyal Demokrat	2,3	139
Kemalist	2,0	103
Siyasal İslamcı	2,5	89
Apolitik	2,8	59

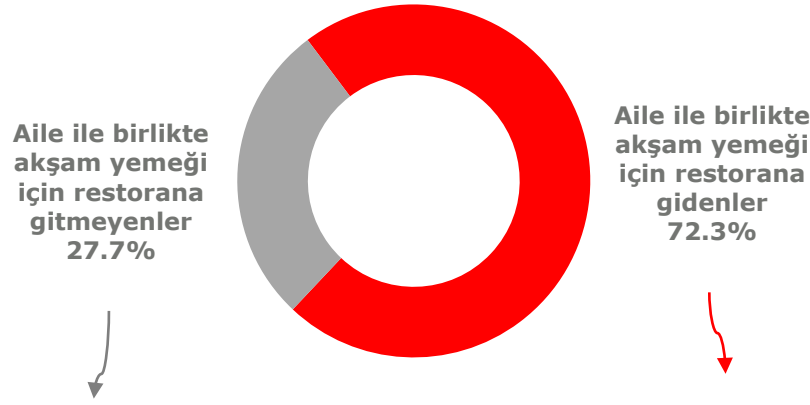
## Bölgelere Göre Bilgisayar Oyunlarına Ayrılan Süre

Bölgeler	Ortalama Sıklık	Baz
Marmara Bölgesi	2,4	375
İç Anadolu Bölgesi	1,5	172
Ege Bölgesi	2,2	164
Akdeniz Bölgesi	1,7	107
Güneydoğu Anadolu Bölgesi	2,8	64
Karadeniz Bölgesi	2,5	64
Doğu Anadolu Bölgesi	3,2	54



## Aile ile Birlikte Akşam Yemeği İçin Restorana Gitme Sıklığı

Ne sıklıkta ailenizle birlikte akşam yemeği için bir restorana gidersiniz?



Yıllara göre aile ile birlikte akşam yemeği için restorana gitmeyenler;  
2019:%21,8  
2018:%19,6

Aylık ortalama aile ile birlikte akşam yemeği için restorana gitme sıklığı;  
2020:2,1 kez  
2019:1,4 kez  
2018:1,6 kez

Baz 2018 2019 2020  
1000 1000 1000

## Siyasi Partiye Göre Aile ile Birlikte Akşam Yemeği İçin Restorana Gitme Sıklığı

Siyasi Parti	Ortalama Sıklık	Baz
AK Parti	2,0	370
CHP	2,1	220
MHP	2,4	94
HDP	2,2	101
İYİ Parti	2,1	93

## Siyasi Görüşe Göre Aile ile Birlikte Akşam Yemeği İçin Restorana Gitme Sıklığı

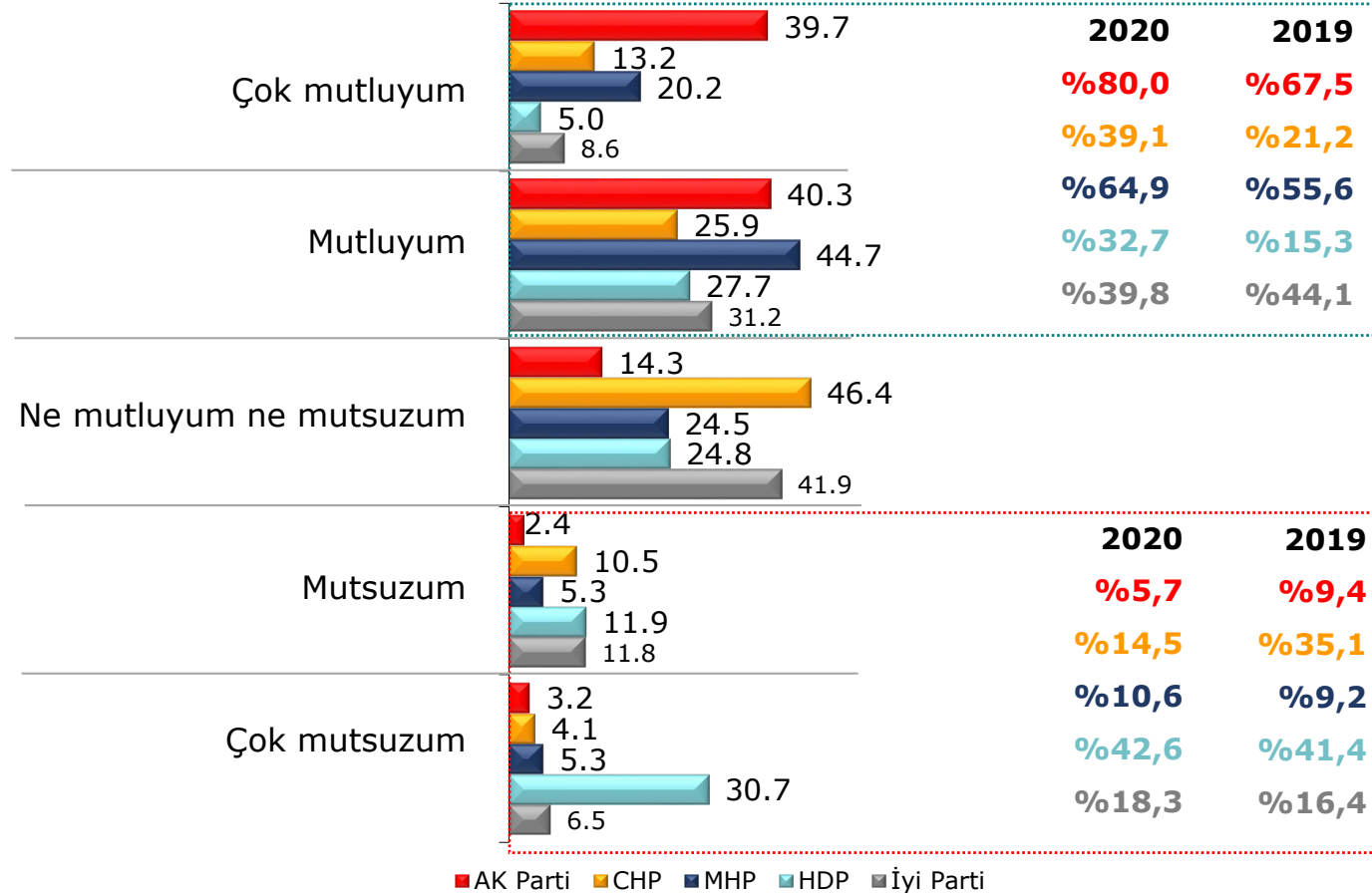
Siyasi Görüş	Ortalama Sıklık	Baz
Muhafazakar	2,3	257
Milliyetçi	1,9	220
Sosyal Demokrat	1,6	139
Kemalist	1,9	103
Siyasal İslamcı	1,9	89
Apolitik	2,8	59

## Bölgelere Göre Aile ile Birlikte Akşam Yemeği İçin Restorana Gitme Sıklığı

Bölgeler	Ortalama Sıklık	Baz
Marmara Bölgesi	1,7	375
İç Anadolu Bölgesi	2,7	172
Ege Bölgesi	0,8	164
Akdeniz Bölgesi	1,3	107
Güneydoğu Anadolu Bölgesi	2,2	64
Karadeniz Bölgesi	3,6	64
Doğu Anadolu Bölgesi	4,3	54



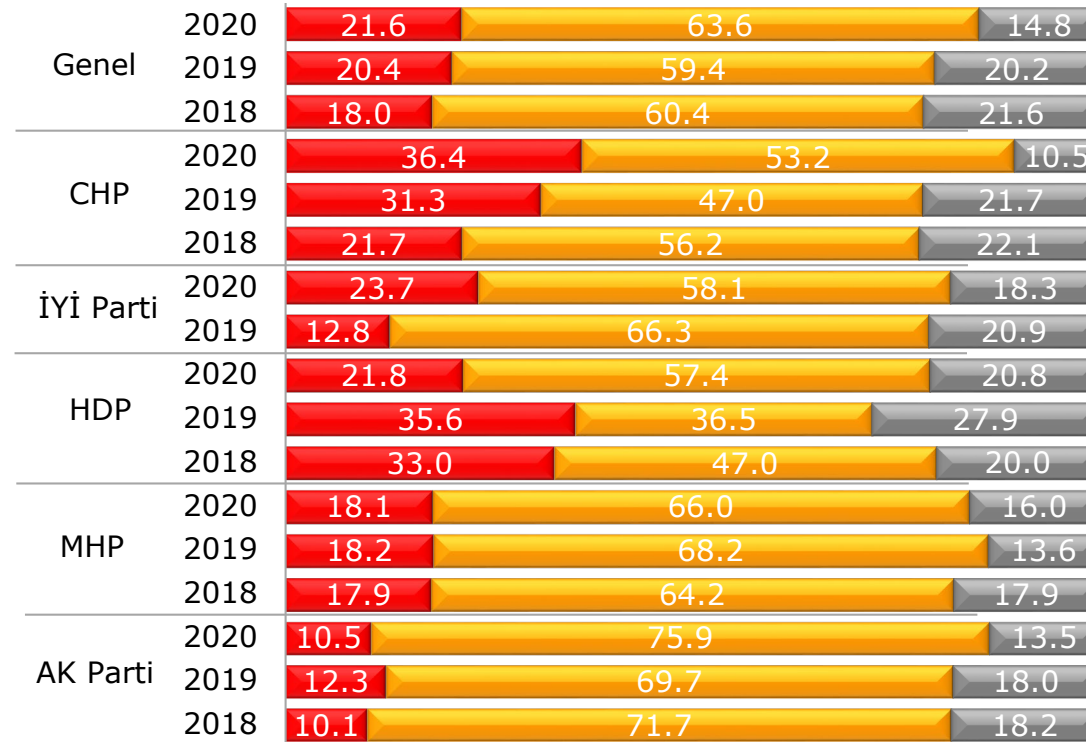
## Siyasi Partiye Göre Türkiye’de Yaşamaktan Mutlu Olma Durumu



Baz	AK Parti	CHP	MHP	HDP	İyi Parti
2019	373	217	88	104	86
2020	370	220	94	101	93

## Yurtdışında Yaşamayı Tercih Etme Durumu

İmkânınız olsa yurtdışında yaşamayı tercih eder misiniz?

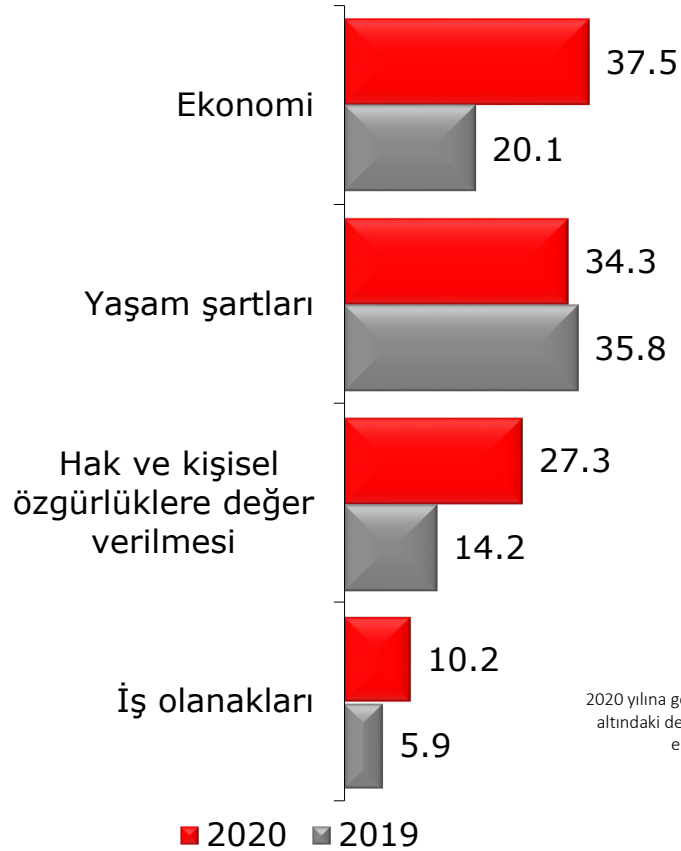


■ Evet ■ Hayır ■ Fikrim yok

Baz	Genel	AK Parti	CHP	MHP	HDP	İYİ Parti
2018	1000	368	217	95	100	
2019	1000	3736	217	88	104	86
2020	1000	370	220	94	101	93

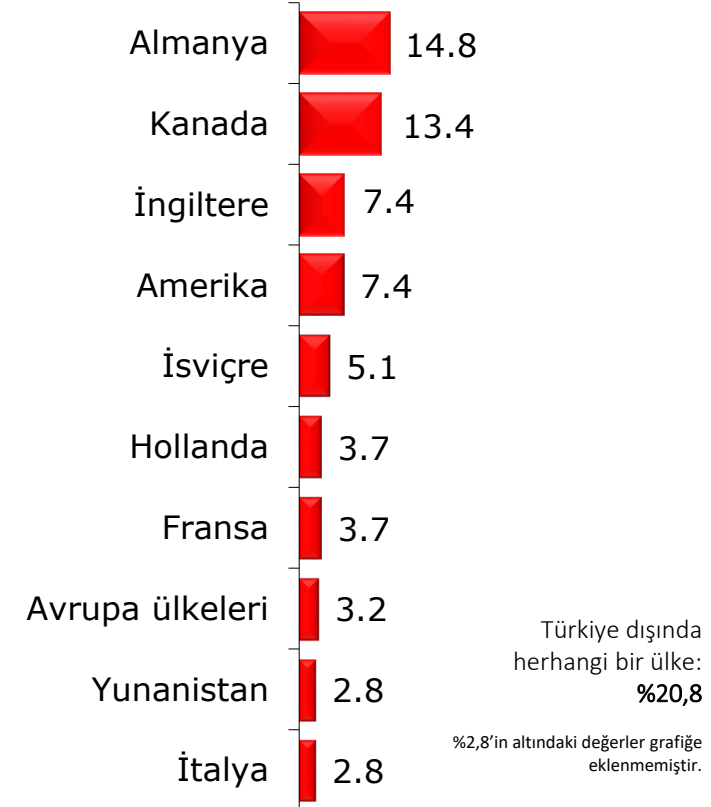
## Yurtdışında Yaşamayı Tercih Etme Nedenleri

Neden yurtdışında yaşamak isterdiniz?



## Yurtdışında Yaşamak İstene Ülke

Yurtdışında hangi ülkede yaşamak isterdiniz?





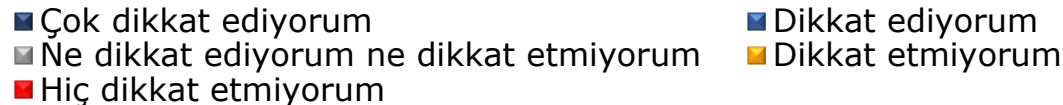
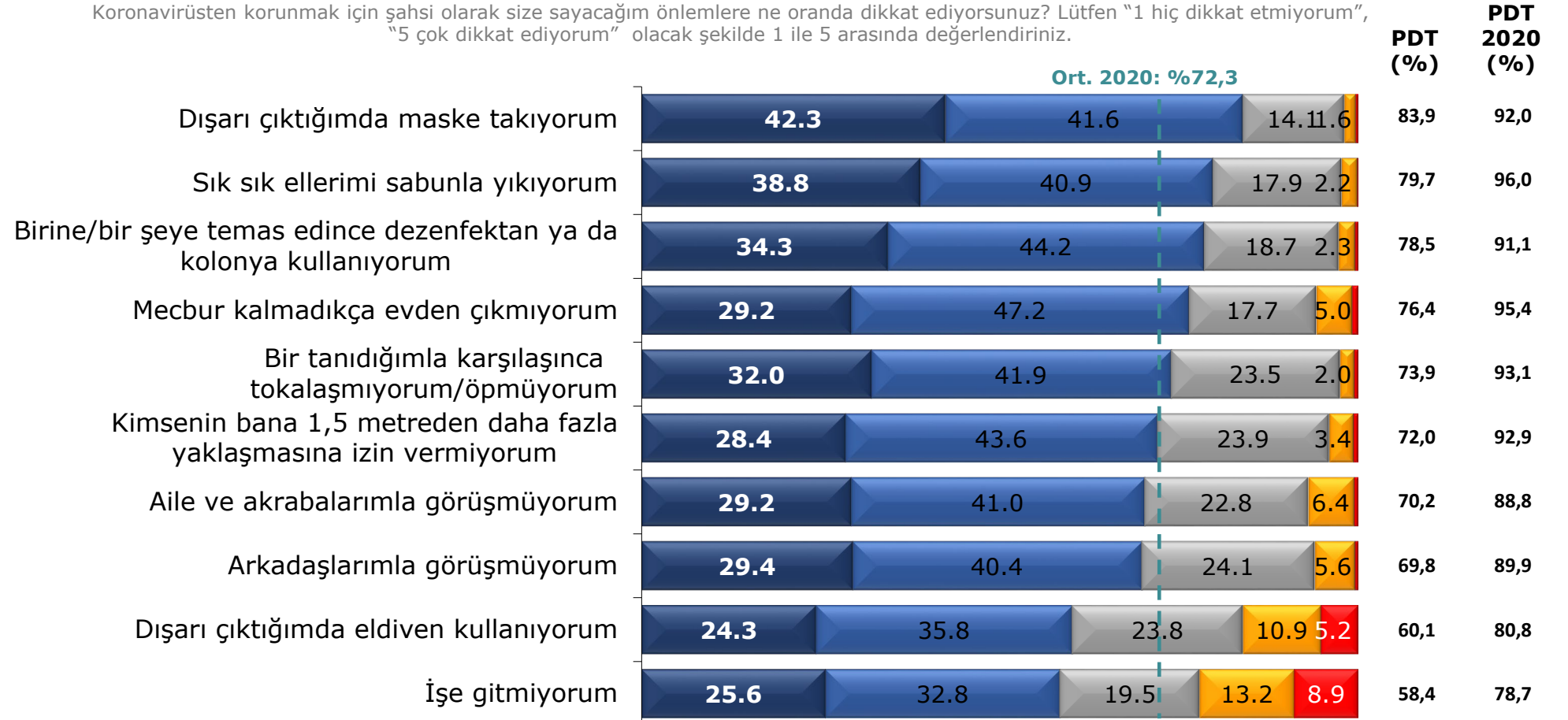
GlobalAcademy

AKADEMETRE  
RESEARCH & STRATEGIC PLANNING

# KORONAVİRÜS'E BAKIŞ

## Koronavirüs'ten Korunmak İçin Alınan Şahsi Önlemlere Dikkat Etme Derecesi

Koronavirüsten korunmak için şahsi olarak size sayacağım önlemlere ne oranda dikkat ediyorsunuz? Lütfen "1 hiç dikkat etmiyorum", "5 çok dikkat ediyorum" olacak şekilde 1 ile 5 arasında değerlendiriniz.

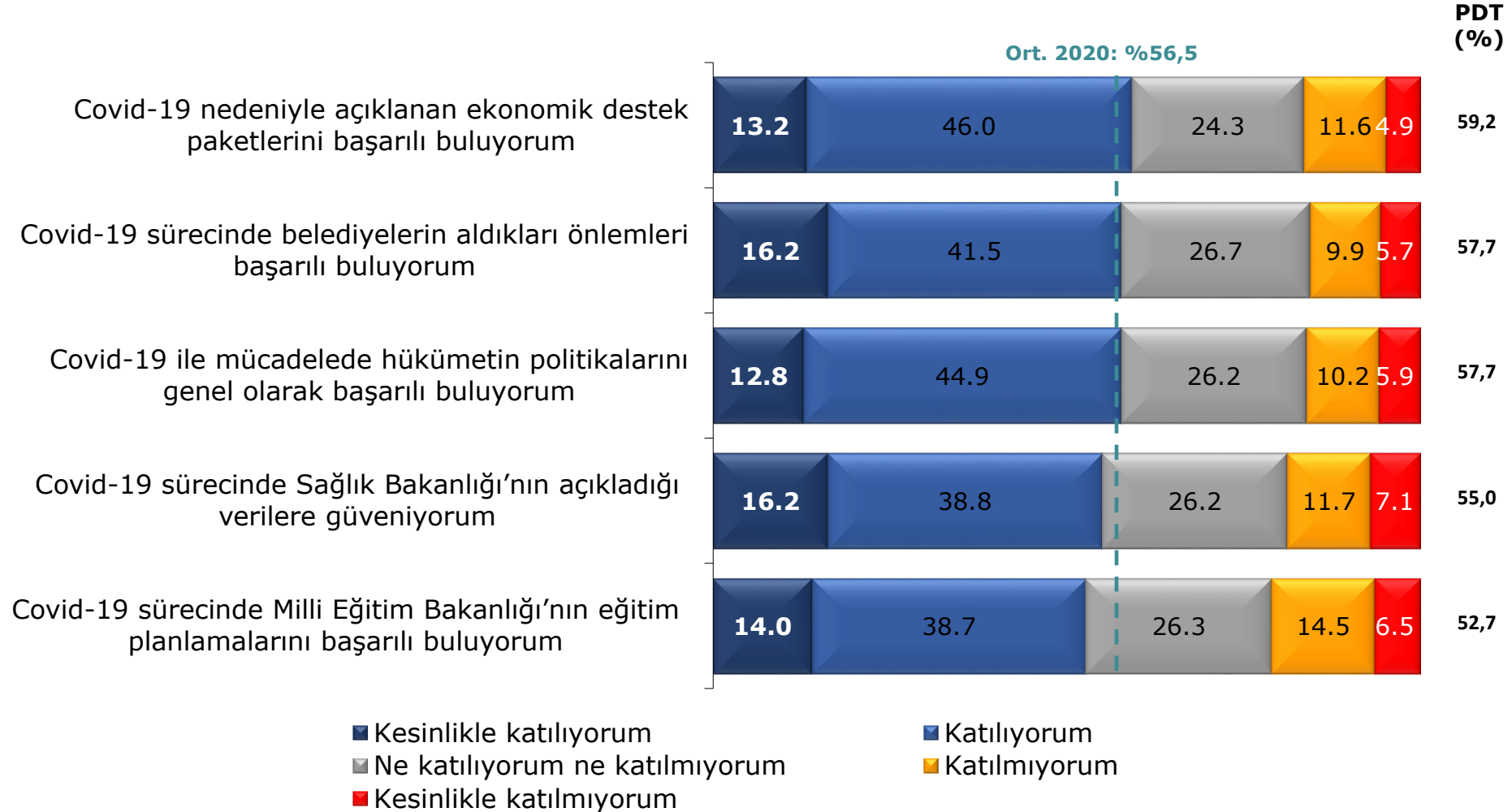


Baz:1000

PDT 2020 verileri Türk Dış Politikası Kamuoyu Algıları Araştırması Anketi'nden alınmıştır. 3. şık PDT2020'de 2 ayrı şık olarak sorulmuştur; burada ortalaması verilmiştir.

## Koronavirüs Sürecine Yönelik Değerlendirmeler

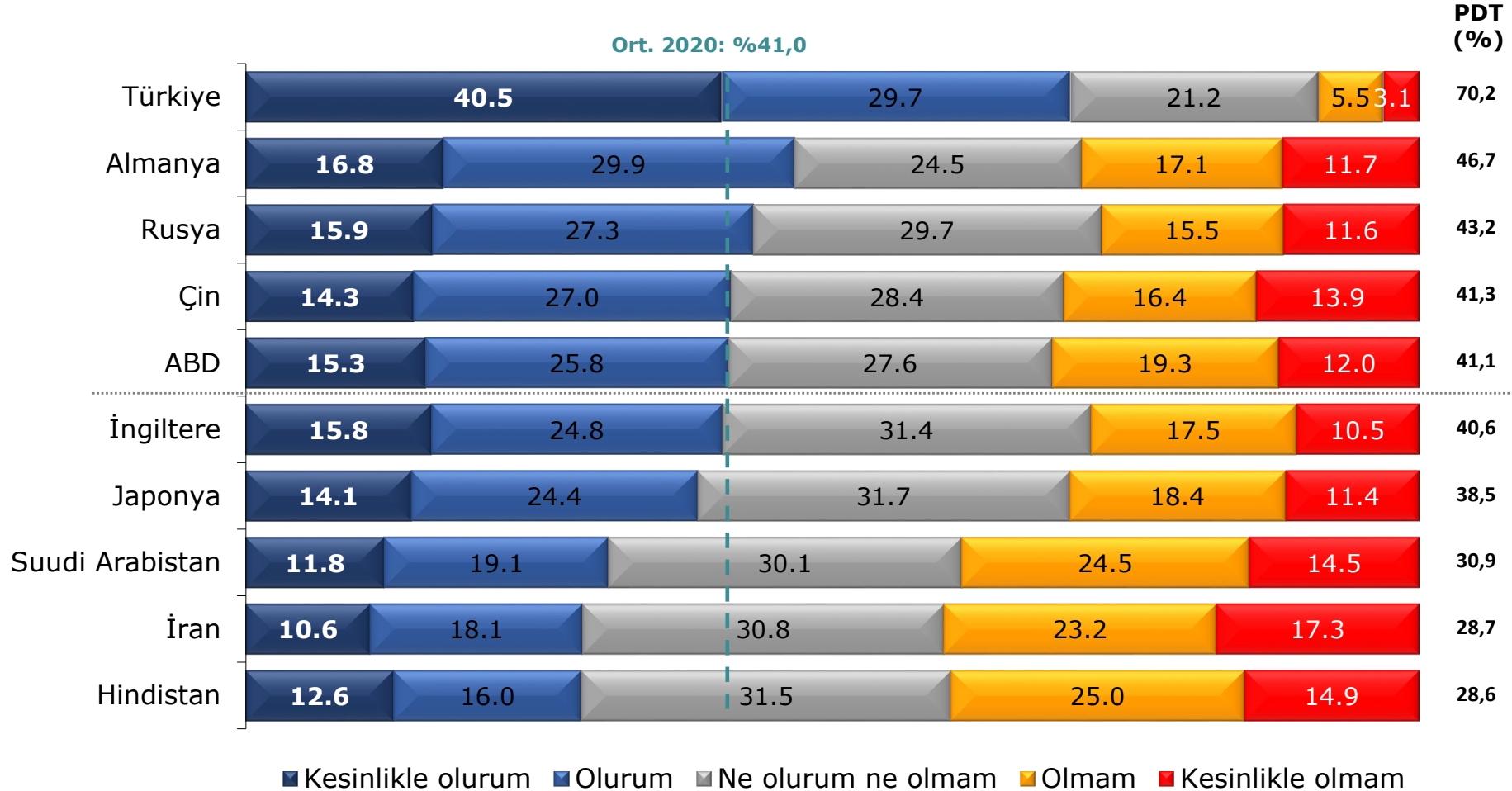
Size okuyacağım ifadelere ne derecede katıldığınızı 1-Kesinlikle katılmıyorum, 2- Katılmıyorum, 3-Ne katılıyorum ne katılmıyorum, 4-Katılıyorum, 5-Kesinlikle katılıyorum olacak şekilde değerlendirir misiniz?





## Ülkelerin Covid-19 Aşısı Ürettikleri Durumunda Aşı Olma İsteği

Size sayacağım ülkeler şu anda Covid-19 aşısı ürettiklerini açıklasa aşı olma durumunuzu karta bakarak belirtir misiniz?





GlobalAcademy

AKADEMETRE  
RESEARCH & STRATEGIC PLANNING

#TE2020

*Teşekkürler...*

İletişim İçin

Kadir Has Üniversitesi

Kadir Has Caddesi, Cibali, 34083 İSTANBUL

Tel: +90 (212) 533 65 32

[www.khas.edu.tr](http://www.khas.edu.tr)