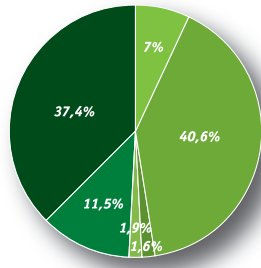
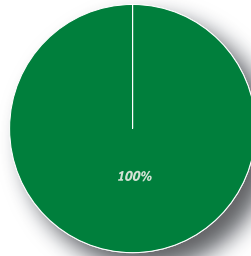


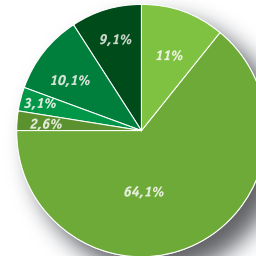
Strommix der Stadtwerke Flensburg im Jahr 2014



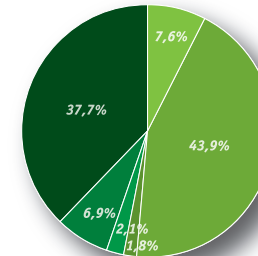
Unternehmensmix



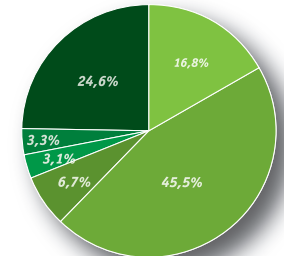
Unternehmensmix Öko



Anteilig reduzierter EEG-Satz



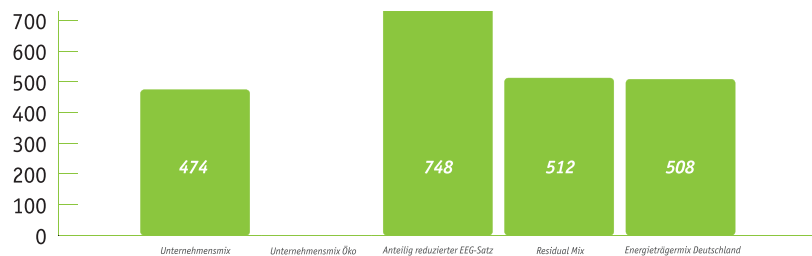
Residual Mix



Energieträgermix Deutschland

	Unternehmensmix	Unternehmensmix Öko	Anteilig reduzierter EEG-Satz	Residual Mix	Energieträgermix Deutschland
Kernenergie	7%	0,0%	11%	7,6%	16,8%
Kohle	40,6%	0,0%	64,1%	43,9%	45,5%
Erdgas	1,6%	0,0%	2,6%	1,8%	6,7%
Sonstige fossile Energieträger	1,9%	0,0%	3,1%	2,1%	3,1%
Strom aus erneuerbaren Energien mit Herkunftsnachweisen	11,5%	100%	10,1%	6,9%	3,3%
Erneuerbare Energien, gefördert nach dem EEG	37,4%	0,0%	9,1%	37,7%	24,6%

CO₂-Emissionen (g/kWh)



Radioaktiver Abfall (g/kWh)

