

**ШУМОРАИ АҲОЛИИ
ҶУМҲУРИИ ТОҶИКИСТОН
ТО 1 ЯНВАРИ СОЛИ 2020**

**Численность населения
Республики Таджикистан
на 1 января 2020 года**

**АГЕНТИИ ОМORI НАЗДИ ПРЕЗИДЕНТИ
ҶУМҲУРИИ ТОҶИКИСТОН**

**Агентство по статистике при Президенте
Республики Таджикистан**

*Дар маҷмӯа аломатҳои шартӣ истифода шудаанд:
В сборнике приняты условные обозначения:*

%	фоиз - процент
ш. - п	шаҳрак - поселок
ш - гор.	шаҳр - город
ҳаз. - тыс.	ҳазор - тысяч
наф. - чел.	нафар - человек
с. – з	сол – год
0,0	аломати аз воҳид кам (ночиз) - величина явления меньше единицы.
ВМКБ - ГБАО	Вилояти Мухтори Қӯҳистони Бадахшон – Гор- но-Бадахшанская Автономная область
кв.км.	километри мураббаъ – квадратный километр
*	Маълумотҳои шумораи аҳолии доимӣ дар давраи байни барӯйхатгирии соҳои 2000-2010 –ум аз рӯи натиҷаҳои барӯйхатгирии аҳоли ва фонди манзили соли 2010 мувофиқи меъёрҳои (стандартҳои) байналхалқӣ, аниқ қарда шу- данд – Данные численности постоянного населе- ния за межпереписной период с 2000 по 2010 года были уточнены после пересчетов по результа- том переписи населения и жилищного фонда за 2010 год согласно международным стандартам.

Дар баъзе мавридҳо маълумоти ҷамъбаст аз ҳосили ҷамъи маълумот фарқи ноҷиз дорад, сабаб он ки маълумот яқлухт дода шудааст.

В отдельных случаях незначительные расхождения итогов от суммы слагаемых объясняются округлением данных.

Ҳайати таҳририя:

Редакционная коллегия:

Ҳасанзода Г.К. – Раиси ҳайати таҳририя (*Председатель редакционной коллегии*)

Шокирзода Ш.Ш., – муовини Раиси ҳайати таҳририя (*Заместитель председателя редакционной коллегии*)

Аъзоёни ҳайати таҳририя (Члены редакционной коллегии)

Давлатзода Қ., Мирзоён Н., Набизода А., Ҷурабойзода З., Минакова С., Асмаатбекзода Ф., Начибуллоев А.

©Агентии омили назди Президенти Ҷумҳурии Тоҷикистон, 2020

©Агентство по статистике при Президенте Республики Таджикистан, 2020

МУНДАРИЧА –	сах.
СОДЕРЖАНИЕ	
Мундарича- <i>Содержание</i>	3
Пешгуфтор – <i>Введение</i>	4
Шумораи аҳолии доимӣ дар минтақаҳои Ҷумҳурии Тоҷикистон дар солҳои 1996-2020 (дар аввали сол) - <i>Численность постоянного населения по регионам Республики Таджикистан за 1996-2020 гг (на начало года)</i>	6
Гурӯҳбандии шаҳрҳо ва шаҳракҳо аз рӯи шумораи аҳолии то 1 январи соли 2020 - <i>Группировка городских поселений по численности населения на 1 января 2020 года.</i>	10
Худуд, зичии аҳолии ва тақсимооти маъмурию худудии Ҷумҳурии Тоҷикистон то то 1 январи соли 2020 - <i>Территория, плотность населения и административно-территориальное деление Республики Таджикистан на 1 января 2020 года</i>	12
Шумораи аҳолии доимии шаҳрҳо, шаҳракҳо ва ноҳияҳои Ҷумҳурии Тоҷикистон – <i>Численность постоянного населения по городам, поселкам и районам Республики Таджикистан</i>	16
Худуд, шумора ва ҳиссаи аҳолии шаҳру деҳот - <i>Территория, плотность населения, доля городского и сельского населения</i> ...	31
Шумораи аҳолии доимӣ дар Ҷумҳурии Тоҷикистон ба ҳолати 1 январи соли 2020 <i>Численность постоянного населения по Республике Таджикистан на 1 января 2020 года</i>	37

Пешгуфтор

Дар маҷмӯа шумораи аҳолии доимии ноҳияҳо, шаҳрҳо, шаҳракҳо ва вилоятҳои Ҷумҳурии Тоҷикистон, инчунин шумораи аҳоли аз рӯи ҷинс ва гурӯҳҳои синну сол пешниҳод карда шудаанд.

Ҳангоми ҳисобу китоби шумораи аҳоли дар оғози сол аз маълумотҳои барӯйхатгирии аҳолии соли 2010-ум ва баҳисобгирии ҳарсолаи шумораи таваллудшудагон, Ҷавтидагон, кӯчидаомадагон, кӯчида-рафтагон ва тағйиротҳои маъмури-худудӣ истифода шудаанд.

Мувофиқи таснифоти мавҷуда маҳалҳои шаҳри аз рӯи шумораи аҳолии шаҳрҳои ҷумҳури аз рӯи бузургии ба гурӯҳҳои зерин ҷудо карда мешаванд:

- шаҳрҳои бузург (бо шумораи аҳолиашон 100 ҳазор ва зиёдтар)
- шаҳрҳои калон (бо шумораи аҳолиашон аз 40 ҳазор то 100 ҳазор нафар)
- шаҳрҳои миёна ва шаҳракҳо (аҳолиашон аз 10 ҳазор то 40 ҳазор нафар)
- шаҳрҳои хурд ва шаҳракҳо (аҳолиашон камтар аз 10 ҳазор нафар).

Аҳолии доимӣ – аҳолиест, ки дар ҳамон ҳудуд доимӣ истиқо-

Введение

В сборнике представлены данные о численности постоянного населения по районам, городам, поселкам и областям Республики Таджикистан, а также численность населения по полу и возрастным группам.

При расчете численности населения на начало года использованы данные переписи населения 2010 года и ежегодный учет числа родившихся, умерших, прибывших, выбывших и административно-территориальных изменений.

Согласно существующей типологии городских поселений по численности населения городские поселения республики по величине распределяются на следующие группы:

- *крупные города (с числом жителей 100 тысяч человек и более),*
- *большие города (от 40 тысяч до 100 тысяч человек),*
- *средние города и поселки (от 10 тысяч до 40 тысяч человек),*
- *малые города и поселки (менее 10 тысяч человек).*

Постоянное население – это население, которое постоянно

мат дорад.

Шумораи миёнаи солонани аҳоли - ин ҳисоби миёнаи арифметикии шумораи аҳолии ибтидои соли ҷорӣ ва ибтидои соли оянда мебошад.

Синну соли қобили меҳнат ин синну соли мардон 15-62 сола ва занон 15-57-сола.

Синну соли аз қобили меҳнат хурдсол- шахсони 0-14 сола.

Синну соли аз қобили меҳнат калонсолтар – мардони 63 сола ва калонсолтар ва занони 58 сола ва калонсолтар.

Зичии аҳоли – шумораи аҳоли дар 1 км. мураббаъ.

живет на данной территории.

Среднегодовая численность населения - это средняя арифметическая из численностей на начало данного и начало следующего года.

Трудоспособный возраст – это возраст мужчин 15-62 лет, возраст женщин 15-57 лет.

Возраст моложе трудоспособного – это возраст 0-14 лет.

Возраст старше трудоспособного – это возраст мужчин от 63 лет и старше, возраст женщин от 58 лет и старше.

Плотность населения – число человек на 1 кв.км.

**ШУМОРАИ АҲОЛИИ ДОИМИ ДАР
ЧИСЛЕННОСТЬ ПОСТОЯННОГО НАСЕЛЕНИЯ**

(дар аввали сол, ҳазор нафар –

	с.1996	с.1999	с.2000	с.2001	с.2002
Ҷумҳурии					
Тоҷикистон	5701,4	6001,3	6128,5	6264,6	6371,2
аҳолии шаҳрҳо	1564,2	1594,3	1630,0	1670,6	1695,4
аҳолии деҳот	4137,2	4407,0	4498,5	4594,0	4675,8
Аҳоли дар 1 км. мураббаъ	39,8	41,9	42,8	43,7	44,5
Аҳолии шаҳр, фоиз	27,4	26,6	26,6	26,7	26,6
Вилояти Мухтори					
Кӯхистони Бадахшон	191,4	203,9	206,2	207,4	208,3
аҳолии шаҳрҳо	24,8	27,2	27,4	27,6	27,8
аҳолии деҳот	166,6	176,7	178,8	179,8	180,5
Аҳоли дар 1 км. мураббаъ	3,0	3,2	3,2	3,2	3,2
Аҳолии шаҳр, фоиз	13,0	13,3	13,3	13,3	13,3
Вилояти Суғд	1763,6	1842,1	1871,9	1901,8	1928,1
аҳолии шаҳрҳо	514,2	499,3	497,3	501,3	504,4
аҳолии деҳот	1249,4	1342,8	1374,6	1400,5	1423,7
Аҳоли дар 1 км. мураббаъ	69,4	72,5	73,7	74,9	75,9
Аҳолии шаҳр, фоиз	29,2	27,1	26,6	26,4	26,2
Вилояти Хатлон	1988,5	2100,7	2145,2	2198,4	2236,2
аҳолии шаҳрҳо	364,0	365,7	374,4	383,6	390,0
аҳолии деҳот	1624,5	1735,0	1770,8	1814,8	1846,2
Аҳоли дар 1 км. мураббаъ	80,2	84,7	86,5	88,6	90,2
Аҳолии шаҳр, фоиз	18,3	17,4	17,4	17,4	17,3
ш. Душанбе	505,6	538,6	564,0	579,3	591,6
Аҳоли дар 1 км. мураббаъ	5056,0	5386,0	5640,0	5793,0	5916,0
Ноҳияҳои тобеи ҷумҳури	1252,3	1316,0	1341,2	1377,6	1407,0
аҳолии шаҳрҳо	155,6	163,5	166,9	178,8	181,6
аҳолии деҳот	1096,7	1152,5	1174,3	1198,8	1225,4
Аҳоли дар 1 км. мураббаъ	43,8	46,0	46,9	48,2	49,2
Аҳолии шаҳр, фоиз	12,4	12,4	12,4	13,0	12,9

**МИНТАҚАҲОИ ҶУМҲУРИИ ТОҶИКИСТОН
ПО РЕГИОНАМ РЕСПУБЛИКИ ТАДЖИКИСТАН**
на начало года, тыс. человек)

с.2003	с.2004	с.2005	с.2006	с.2007	
6487,1	6598,8	6718,9	6842,2	6965,5	Республика
1722,3	1752,6	1780,2	1810,0	1838,3	Таджикистан
4764,8	4846,2	4938,7	5032,2	5127,2	городское население
					сельское население
					Население на
45,3	46,1	47,0	47,8	48,7	1 кв. км.
26,5	26,6	26,5	26,4	26,4	Городское население, %
208,8	209,5	206,8	206,4	206,3	Горно-Бадахшанская
27,8	27,8	27,7	27,6	27,6	Автономная область
181,0	181,7	179,1	178,8	178,7	городское население
					сельское население
					Население на
3,3	3,3	3,2	3,2	3,2	1 кв. км.
13,3	13,3	13,4	13,4	13,3	Городское население, %
1954,6	1983,3	2015,8	2047,9	2079,5	Согдийская область
507,7	511,6	516,1	521,3	526,4	городское население
1446,9	1471,7	1499,7	1526,6	1553,1	сельское население
					Население на
76,9	78,1	79,4	80,6	81,9	1 кв. км.
26,0	25,8	25,6	25,5	25,3	Городское население, %
2280,7	2323,0	2368,4	2413,2	2457,6	Хатлонская область
397,2	409,3	416,6	424,0	430,8	городское население
1883,5	1913,7	1951,8	1989,2	2026,8	сельское население
					Население на
92,0	93,7	95,5	97,3	99,1	1 кв. км.
17,4	17,6	17,6	17,6	17,5	Городское население, %
605,0	616,9	630,0	644,3	658,0	гор. Душанбе
					Население на
6050,0	6169,0	6300,0	6443,0	6580,0	1 кв. км.
1438,0	1466,1	1497,9	1530,4	1564,1	Районы республиканско-
184,6	187,0	189,8	192,7	195,5	го подчинения
1253,4	1279,1	1308,1	1337,7	1368,6	городское население
					сельское население
					Население на
50,3	51,3	52,4	53,5	54,7	1 кв. км.
12,8	12,7	12,7	12,6	12,5	Городское население, %

ШУМОРАИ АҲОЛӢ – ЧИСЛЕННОСТЬ НАСЕЛЕНИЯ

	с.2010	с.2012	с.2013	с.2014	с.2015
Ҷумҳурии Тоҷикистон	7417,4	7807,2	7987,4	8161,1	8352,0
аҳолии шаҳрҳо	1973,5	2064,8	2106,5	2170,9	2215,5
аҳолии деҳот	5443,9	5742,4	5880,9	5990,2	6136,5
Аҳоли дар 1 км. мураббаъ	51,8	54,7	56,0	57,2	58,6
Аҳолии шаҳр, фоиз	26,6	26,4	26,4	26,6	26,5
Вилояти Мухтори Кӯҳистони Бадахшон	204,8	208,5	210,2	212,1	214,3
аҳолии шаҳрҳо	27,8	28,4	28,6	28,8	28,9
аҳолии деҳот	177,0	180,1	181,6	183,3	185,4
Аҳоли дар 1 км. мураббаъ	3,2	3,2	3,3	3,3	3,3
Аҳолии шаҳр, фоиз	13,6	13,6	13,6	13,6	13,5
Вилояти Суғд	2197,9	2298,8	2349,0	2400,6	2455,5
аҳолии шаҳрҳо	549,3	571,3	582,7	594,8	607,2
аҳолии деҳот	1648,6	1727,5	1766,3	1805,8	1848,3
Аҳоли дар 1 км. мураббаъ	87,2	91,2	93,2	95,3	97,4
Аҳолии шаҳр, фоиз	25,0	24,9	24,8	24,8	24,7
Вилояти Хатлон	2618,3	2765,8	2831,7	2898,6	2971,5
аҳолии шаҳрҳо	456,0	477,0	486,5	522,1	535,2
аҳолии деҳот	2162,3	2288,8	2345,2	2376,5	2436,3
Аҳоли дар 1 км. мураббаъ	106,4	112,4	115,1	117,8	120,8
Аҳолии шаҳр, фоиз	17,2	17,2	17,2	18,0	18,0
ш. Душанбе	711,2	748,0	764,3	775,8	788,7
Аҳоли дар 1 км. мураббаъ	7112,0	7480,0	7643,0	7758,0	7887,0
Ноҳияҳои тобеи ҷумҳурӣ	1685,2	1786,1	1832,2	1874,0	1922,0
аҳолии шаҳрҳо	229,1	240,1	244,4	249,4	255,5
аҳолии деҳот	1456,1	1546,0	1587,8	1624,6	1666,5
Аҳоли дар 1 км. мураббаъ	58,9	62,4	64,1	65,5	67,2
Аҳолии шаҳр, фоиз	13,6	13,3	13,3	13,3	13,3

с.2016	с.2017	с.2018	с.2019	с.2020	
8551,2	8742,8	8931,2	9126,6	9313,8	Республика
2260,3	2311,5	2354,2	2396,8	2438,9	Таджикистан
6290,9	6431,3	6577,0	6729,8	6874,9	городское население
					сельское население
60,0	61,8	63,2	64,5	65,9	Население на
26,4	26,4	26,4	26,3	26,2	1 кв. км.
					Городское население, %
217,4	220,2	223,6	226,9	228,9	Горно-Бадахшанская
29,2	29,5	29,9	30,3	30,5	Автономная область
188,2	190,7	193,7	196,6	198,4	городское население
					сельское население
3,4	3,5	3,5	3,6	3,6	Население на
13,4	13,4	13,4	13,4	13,3	1 кв. км.
2511,0	2560,8	2608,5	2658,4	2707,3	Городское население, %
621,8	635,6	646,2	657,7	668,7	Согдийская область
1889,2	1925,2	1962,4	2000,7	2038,6	городское население
					сельское население
99,6	101,6	103,5	105,5	107,4	Население на
24,8	24,8	24,8	24,7	24,7	1 кв. км.
3047,8	3124,4	3198,5	3274,9	3348,3	Городское население, %
547,5	568,6	580,6	591,0	599,5	Хатлонская область
2500,3	2555,8	2617,9	2683,9	2748,8	городское население
					сельское население
123,9	126,5	129,5	132,6	135,6	Население на
18,0	18,2	18,1	18,0	17,9	1 кв. км.
802,7	816,2	831,4	846,4	863,4	Городское население, %
8027,0	8162,0	8314,0	8464,0	8634,0	гор. Душанбе
					Население на
1972,3	2021,2	2069,2	2120,0	2165,9	1 кв. км.
259,0	262,0	266,2	271,4	276,8	Районы республиканского подчинения
1713,3	1759,2	1803,0	1848,6	1889,1	городское население
					сельское население
69,0	70,9	72,6	74,4	76,0	Население на
13,1	13,0	12,9	12,8	12,8	1 кв. км.
					Городское население, %

**ГУРӢҲБАНДИИ ШАҲРҲО ВА ШАҲРАКҲО
ГРУППИРОВКА ГОРОДСКИХ ПОСЕЛЕНИЙ**
(то 1 январи соли 2020-

	Ҳамаи шаҳру шаҳракҳо аз рӯи андоза	
	шаҳрҳои бузург (бо шумораи аҳолии 100 ҳазор нафар) ва зиёдтар <i>крупные (с числом жителей 100 тыс. человек и более)</i>	шаҳрҳои калон (бо шумораи аҳолии аз 40 ҳазор то 100 ҳазор нафар) <i>большие (от 40 тыс. до 100 тыс. человек)</i>
Ҳамаи шаҳрҳо ва шаҳракҳо	4	6
дар онҳо аҳоли зиндагӣ мекунанд, ҳазор нафар	1265,2	311,8
Ҳамагӣ шаҳрҳо	4	6
дар онҳо аҳоли зиндагӣ мекунанд, ҳазор нафар	1265,2	311,8
Ҳамагӣ шаҳракҳо	-	-
дар онҳо аҳоли зиндагӣ мекунанд, ҳазор нафар	-	-

АЗ РӢИ ШУМОРАИ АҲОЛӢ ПО ЧИСЛЕННОСТИ НАСЕЛЕНИЯ

(на 1 января 2020 года)

<i>- городские поселения по размеру</i>			
<i>шаҳрҳои миёна (бо шумораи аҳолии аз 10 ҳазор то 40 ҳазор нафар) <small>средние (от 10 тыс. до 40 тыс. человек)</small></i>	<i>шаҳрҳои хурд (бо шумораи аҳолии камтар аз 10 ҳазор нафар) <small>малые (менее 10 тыс. человек)</small></i>	<i>Ҷамъ - Итоғо</i>	
39	29	78	<i>Всего городских поселений</i>
739,6	122,3	2438,9	<i>в них проживает населения, тыс. человек</i>
8	-	18	<i>Всего городов</i>
164,2	-	1741,2	<i>в них проживает населения, тыс. человек</i>
31	29	60	<i>Всего поселков</i>
575,4	122,3	697,7	<i>в них проживает населения, тыс. человек</i>

1) Миқдори маҳалҳои аҳолинишини шаҳрӣ ҳамагӣ 83 адад мебошад, фарқият аз ҳисоби 5 шаҳрак, ки дар онҳо айи замон аҳоли истиқомат намекунад.

1) Количество городских населенных пунктов составляет 83 единицы, разница за счет 5 поселков, в которых в настоящее время население не проживает.

**ХУДУД, ЗИЧИИ АҲОЛӢ ДАР МИНТАҚАҲО ВА
ЧУМҲУРИИ ТОҶИКИСТОН
ТЕРРИТОРИЯ, ПЛОТНОСТЬ НАСЕЛЕНИЯ И
РЕСПУБЛИКИ ТАДЖИКИСТАН**

	Худуд ¹⁾ ҳазор км. ² <i>Терри- тория¹⁾</i> тыс. кв.км	ба ҳисо- би фоиз нисбат ба масо- ҳати умумӣ <i>в % к общей площа- ди</i>	Шумораи аҳолии доимӣ, ҳазор нафар <i>Числен- ность постоян- ного на- селения, тыс. чело- век</i>	ба ҳисо- би фоиз нисбат ба аҳо- лии умумӣ <i>в % к обще- му на- селе- нию</i>	Шумо- раи исти- тикомат- ку- нандаҳо дар 1км ² , нафар - <i>Число жители на 1км. км, человек</i>
Чумҳурии Тоҷикистон	141,4	100,0	9313,8	100,0	65,9
Вилояти Мухто- ри Кӯҳистони Бадахшон	62,9	44,5	228,9	2,4	3,6
Вилояти Суғд	25,2	17,8	2707,3	29,1	107,4
Вилояти Хатлон	24,7	17,5	3348,3	35,9	135,6
ш. Душанбе	0,1	0,1	863,4	9,3	8634,0
Ноҳияҳои тобеи ҷумҳурӣ	28,5	20,1	2165,9	23,3	76,0

1) Мувофиқи «Фонди замини Ҷумҳурии Тоҷикистон ба ҳолати 1 январи соли 2020», ки бо Қарори Ҳукумати Ҷумҳурии Тоҷикистон аз 29 феввали соли 2020, №135 тасдиқ шудааст.

Ҳамаи заминҳо дар ҳудуди марзи маъмурии Ҷумҳурии Тоҷикистон ба ҳолати 1 январи соли 2020 майдони умумии 14137907 гектарро ташкил медиҳанд.

Ҳамагӣ дар ҷумҳурӣ майдони умумии 14232616 гектар замин дар истифода қарор дорад, аз он ҷумла заминҳои берун аз ҳудуди маъмурии 95869 гектар, аз он 6651 гектар дар Ҷумҳурии Узбекистон ва 89218 гектар дар Ҷумҳурии Қирғизистон ва инчунин давлатҳои ҳамсоя дар ҳудуди ҷумҳурӣ майдони умумии 1160 гектар, аз ҷумла 1094 гектарро Ҷумҳурии Ўзбекистон ва 66 гектарро Ҷумҳурии Қирғизистон истифода мебаранд.

1) Согласно «Земельного фонда Республики Таджикистан по состоянию на 1 января 2020 года», утвержденного Постановлением Правительства Республики Таджикистан от 29 февраля 2020 года, № 135.

Все земли находящиеся в пределах административных границ по состоянию на 1 января 2020 года составляют общую площадь 14137907 га.

Всего в стране используются земли общей площадью 14232616 гектара, в том числе земель находящихся за пределами административной территории 95869 га, из них 6651 га в Республика Узбекистан и 89218 га в Кыргызской Республике, также соседние страны на территории Таджикистана используют земли общей площадью 1160 га, в том числе 1094 га Республика Узбекистан и 66 га Кыргызская Республика.

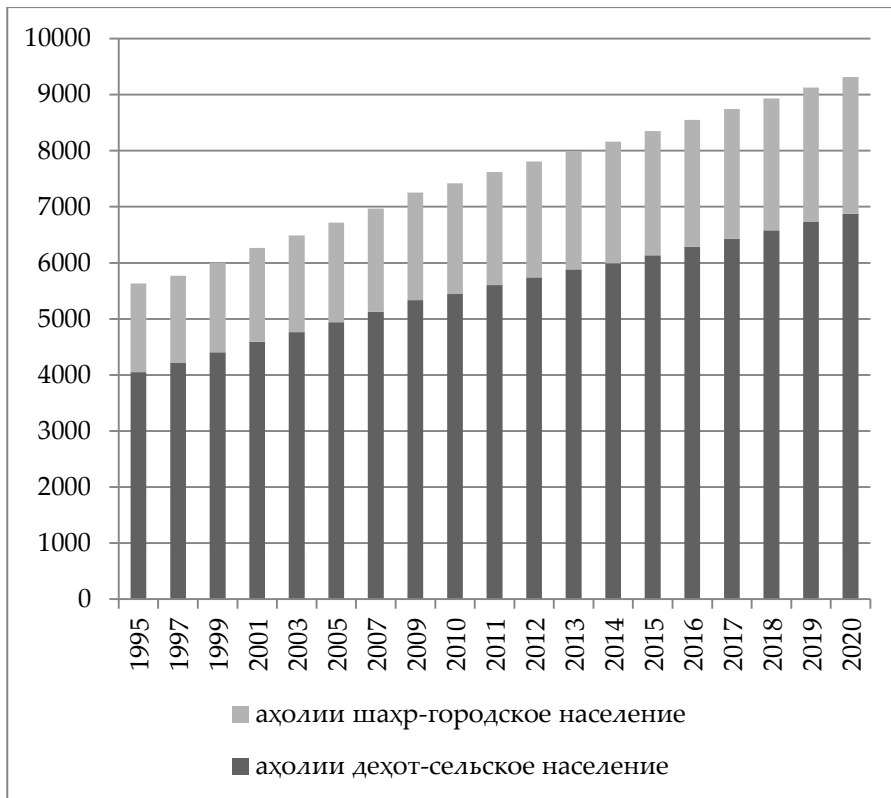
ТАҚСИМОТИ МАЪМУРИЮ ҲУДУДИ
(то 1 январи соли 2020)

Ноҳия- ҳо <i>Райо- ны</i>	Шаҳр ҳо <i>Горо- да</i>	Ноҳияҳои доҳили- шаҳрӣ <i>Внутриго- родские районы</i>	Шаҳ- ракҳо ¹ <i>Посел ки¹</i>	Чамо- атҳои деҳот <i>Сель- ские джамо аты</i>	
47	18	4	65	368	Республика Таджики- стан
7	1	-	4	42	<i>Горно- Бадахшаская Автономная область</i>
10	8	-	23	93	<i>Согдийская область</i>
21	4	-	23	132	<i>Хатлонская область</i>
-	1	4	-	-	<i>г. Душанбе</i>
9	4	-	15	101	<i>Районы рес- публиканско- го подчинения</i>

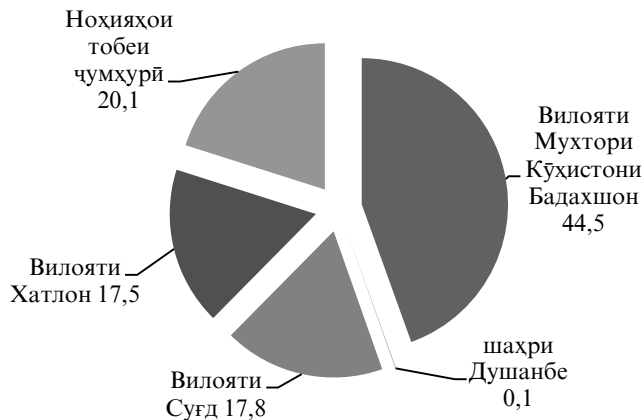
1) Микдори маҳалҳои аҳолинишини шаҳрӣ ҳамагӣ 83 адад мебошад. Шумораи шаҳракҳо тибқи феҳристи бақайдгирии маҳалҳои аҳолинишин 65 адад мебошад, ки дар панҷ шаҳрак айни замон аҳоли истиқомат намекунад.

1) *Количество городских населенных пунктов составляет 83 единицы. Количество посёлков по реестру регистрации населённых пунктов 65 единиц, из которых в пяти посёлках в настоящее время население не проживает.*

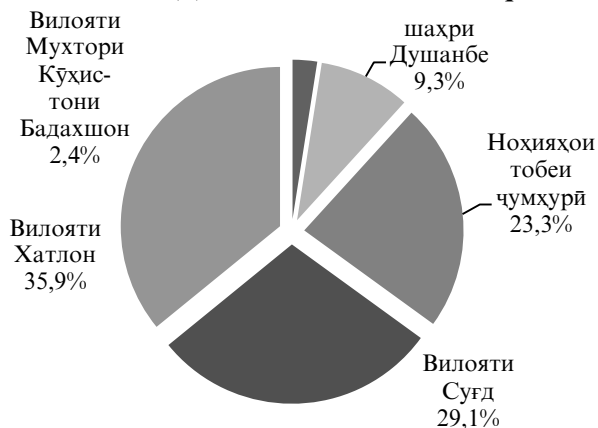
ДАРАҶАИ ШУМОРАИ АҲОЛИИ ДОИМӢ
то 1 январь солҳои 1995-2020 (ҳазор нафар)
ДИНАМИКА ЧИСЛЕННОСТИ ПОСТОЯННОГО НАСЕЛЕНИЯ
на 1 января 1995-2020 гг (тыс. человек)



**СОҲТОРИ ҲУДУДИ МИНТАҚАҲОИ ҶУМҲУРИИ
ТОҶИКИСТОН то 1 январи соли 2020, бо ҶОИЗ
СТРУКТУРА ТЕРРИТОРИИ РЕГИОНОВ РЕСПУБЛИКИ
ТАДЖИКИСТАН на 1 января 2020 года, в %**



**СОҲТОРИ ШУМОРАИ АҲОЛӢ ДАР МИНТАҚАҲОИ
ҶУМҲУРИИ ТОҶИКИСТОН то 1 январи соли 2020
СТРУКТУРА ЧИСЛЕННОСТИ НАСЕЛЕНИЯ ПО РЕГИОНАМ
РЕСПУБЛИКИ ТАДЖИКИСТАН на 1 января 2020 года**



**ШУМОРАИ АҲОЛИИ ДОИМИИ ШАҲРҲО, ШАҲРАҚҲО,
НОҲИЯҲО ВА ВИЛОЯТҲОИ ҶУМҲУРИИ ТОҶИКИСТОН
ЧИСЛЕННОСТЬ ПОСТОЯННОГО НАСЕЛЕНИЯ ПОСЕЛКОВ,
ГОРОДОВ, РАЙОНОВ И ОБЛАСТЕЙ
РЕСПУБЛИКИ ТАДЖИКИСТАН**

Номи вилоят, ноҳия, шаҳр ва шаҳрақҳо	То 1 январӣ соли 2019, ҳазор нафар <i>На 1 января 2019г., тыс. человек</i>	То 1 январӣ соли 2020, ҳазор нафар <i>На 1 января 2020г., тыс. человек</i>	Шумораи миёнаи соло- наи аҳоли дар соли 2019 ҳазор нафар <i>Среднегодо- вая числен- ность насе- ления за 2019 год тыс. человек</i>	<i>Наименование областей, райо- нов, городов и поселков</i>
Ҷумҳурии Тоҷикистон	9126,6	9313,8	9220,1	Республика Таджикистан
маҳалҳои шаҳрӣ	2396,8	2438,9	2417,8	<i>городские поселения</i>
маҳалли деҳот	6729,8	6874,9	6802,3	<i>сельская местность</i>
ВМКБ	226,9	228,9	227,9	ГБАО
маҳалҳои шаҳрӣ	30,3	30,5	30,4	<i>городские поселения</i>
маҳалли деҳот	196,6	198,4	197,5	<i>сельская местность</i>
Шаҳри Хоруг	30,3	30,5	30,4	<i>город Хорог</i>
Ноҳияи Ванҷ	34,1	34,4	34,3	<i>Ванчский район</i>
Ноҳияи Ишқошим	32,7	32,9	32,8	<i>Ишкашимский район</i>
Ноҳияи Дарвоз	23,7	24,0	23,9	<i>Дарвозский рай- он</i>
Ноҳияи Мурғоб	15,6	15,9	15,7	<i>Мургабский район</i>
Ноҳияи Роштқалъа	27,2	27,4	27,3	<i>Рошткалинский район</i>
Ноҳияи Рӯшон	25,6	25,8	25,7	<i>Рушанский район</i>
Ноҳияи Шуғнон	37,7	38,0	37,8	<i>Шугнанский район</i>

<i>Давомаш-Продолжение</i>				
Номи вилоят, ноҳия, шаҳр ва шаҳракҳо	То 1 январӣ соли 2019, ҳазор нафар <i>На 1 января 2019г., тыс. человек</i>	То 1 январӣ соли 2020, ҳазор нафар <i>На 1 января 2020г., тыс. человек</i>	Шумораи миёнаи со- лонаи аҳоли дар соли 2019 ҳазор нафар <i>Среднегодо- вая числен- ность насе- ления за 2019 год тыс. человек</i>	<i>Наименование областей, райо- нов, городов и поселков</i>
Вилояти Суғд	2658,4	2707,3	2682,8	<i>Согдийская об- ласть</i>
маҳалҳои шаҳрӣ	657,7	668,7	663,2	<i>городские поселения</i>
маҳалли деҳот	2000,7	2038,6	2019,6	<i>сельская местность</i>
шаҳри Хучанд	181,6	183,6	182,6	<i>город Худжанд</i>
шаҳри Исфара	269,6	274,0	271,8	<i>город Исфара</i>
маҳалҳои шаҳрӣ	59,5	60,5	60,0	<i>городские поселения</i>
шаҳри Исфара	50,7	51,7	51,2	<i>город Исфара</i>
шаҳраки Шӯроб	2,9	2,9	2,9	<i>пос. Шураб</i>
шаҳраки Нурафшон	1,6	1,6	1,6	<i>пос. Нурафшан</i>
шаҳраки Нефтобод	4,3	4,3	4,3	<i>пос. Нефтеабод</i>
маҳалли деҳот	210,1	213,5	211,8	<i>сельская местность</i>
Гулистон	48,2	49,2	48,7	<i>Гулистан</i>
шаҳри Гулистон	17,7	18,0	17,9	<i>гор. Гулистан</i>
шаҳраки Адрасмон	15,5	15,8	15,6	<i>пос. Адрасман</i>
шаҳраки Зарнисор	2,3	2,4	2,4	<i>пос. Зарнисор</i>
шаҳраки Консой	5,9	6,0	5,9	<i>пос. Кансай</i>
шаҳраки Навгарзан	0,4	0,5	0,4	<i>пос. Наугарзан</i>

ШУМОРАИ АҲОЛӢ – ЧИСЛЕННОСТЬ НАСЕЛЕНИЯ

Давомаш-Продолжение

Номи вилоят, ноҳия, шаҳр ва шаҳракҳо	То 1 январӣ соли 2019, ҳазор нафар <i>На 1 января 2019г., тыс. человек</i>	То 1 январӣ соли 2020, ҳазор нафар <i>На 1 января 2020г., тыс. человек</i>	Шумораи миёнаи со- лонаи аҳоли дар соли 2019 ҳазор нафар <i>Среднегодо- вая числен- ность насе- ления за 2019 год тыс. человек</i>	<i>Наименование областей, райо- нов, городов и поселков</i>
шаҳраки Сирдарё	2,7	2,8	2,8	<i>пос. Сырдарьни- ский</i>
шаҳраки Чорукдайррон	3,7	3,7	3,7	<i>пос. Чорух- Дайрон</i>
шаҳри Конибодом	208,4	211,1	209,7	<i>гор. Канибадам</i>
маҳалҳои шаҳри	52,2	52,5	52,3	<i>городские поселения</i>
маҳалли деҳот	156,2	158,6	157,4	<i>сельская местность</i>
шаҳри Панҷакент	296,8	303,0	299,9	<i>гор. Пенджикент</i>
маҳалҳои шаҳри	42,8	43,3	43,1	<i>городские поселения</i>
маҳалли деҳот	254,0	259,7	256,8	<i>сельская местность</i>
шаҳри Истаравшан	268,1	273,5	270,8	<i>гор. Истарав- шан</i>
маҳалҳои шаҳри	64,6	65,6	65,1	<i>городские поселения</i>
маҳалли деҳот	203,5	207,9	205,7	<i>сельская местность</i>
шаҳри Истиклол	17,3	17,6	17,5	<i>гор. Истиклол</i>
Бўстон	36,0	36,9	36,4	<i>Бустон</i>
шаҳри Бустон	33,2	34,0	33,6	<i>гор. Бустон</i>
шаҳраки Палос	2,8	2,9	2,8	<i>пос. Палас</i>
Ноҳияи Айнӣ	82,3	83,6	82,9	<i>Айнинский район</i>

ШУМОРАИ АҲОЛӢ – ЧИСЛЕННОСТЬ НАСЕЛЕНИЯ

<i>Давомаш-Продолжение</i>				
Номи вилоят, ноҳия, шаҳр ва шаҳракҳо	То 1 январӣ соли 2019, ҳазор нафар <i>На 1 января 2019г., тыс. человек</i>	То 1 январӣ соли 2020, ҳазор нафар <i>На 1 января 2020г., тыс. человек</i>	Шумораи миёнаи со- лонаи аҳоли дар соли 2019 ҳазор нафар <i>Среднегодо- вая числен- ность насе- ления за 2019 год тыс. человек</i>	<i>Наименование областей, райо- нов, городов и поселков</i>
шаҳраки Зарафшон	2,5	2,4	2,4	<i>пос. Зеравшан сельская</i>
маҳалли деҳот	79,8	81,2	80,5	<i>местность</i>
Ноҳияи Ашт шаҳраки Шайдон	164,8	168,1	166,5	<i>Аштский район</i>
маҳалли деҳот	17,8	18,2	18,0	<i>пос. Шайдон сельская</i>
Ноҳияи Деваштиҷ	147,0	149,9	148,4	<i>местность</i>
шаҳраки Ғонҷӣ	169,6	173,5	171,6	<i>Район Деваштиҷ</i>
маҳалли деҳот	15,9	17,0	16,5	<i>пос. Ғанҷи сельская</i>
Ноҳияи Зафаробод	153,7	156,5	155,1	<i>местность</i>
маҳалҳои шаҳрӣ	74,2	75,9	75,0	<i>Зафарободский район</i>
шаҳраки Зафаробод	43,2	44,4	43,8	<i>городские поселения</i>
шаҳраки Меҳнатобод	20,0	20,6	20,3	<i>пос. Зафаробод</i>
шаҳраки Пахтакорон	12,1	12,4	12,3	<i>пос. Меҳнатобод</i>
маҳалли деҳот	11,1	11,4	11,2	<i>пос. Пахтакорон сельская</i>
Ноҳияи Мастҷоҳ	31,0	31,5	31,3	<i>местность</i>
маҳалҳои шаҳрӣ	125,3	128,4	126,8	<i>Матчинский район</i>
	21,2	21,6	21,4	<i>городские поселения</i>

ШУМОРАИ АҲОЛӢ – ЧИСЛЕННОСТЬ НАСЕЛЕНИЯ

Давомаш-Продолжение

Номи вилоят, ноҳия, шаҳр ва шаҳракҳо	То 1 январ соли 2019, ҳазор нафар <i>На 1</i> <i>января</i> <i>2019г.,</i> <i>тыс.</i> <i>человек</i>	То 1 январ соли 2020, ҳазор нафар <i>На 1</i> <i>января</i> <i>2020г.,</i> <i>тыс.</i> <i>человек</i>	Шумораи миёнаи со- лонаи аҳоли дар соли 2019 ҳазор нафар <i>Среднегодо- вая числен- ность насе- ления за 2019</i> <i>год</i> <i>тыс. человек</i>	<i>Наименование</i> <i>областей, райо- нов, городов и</i> <i>поселков</i>
шаҳраки Бӯстон	15,2	15,5	15,4	<i>пос. Бустон</i>
шаҳраки Обшорон	3,4	3,4	3,4	<i>пос. Обшорон</i>
шаҳраки Сугдиён	2,6	2,7	2,6	<i>пос. Сугдиян</i>
маҳалли деҳот	104,1	106,8	105,5	<i>сельская</i> <i>местность</i>
Ноҳияи Спитамен	139,2	141,6	140,4	<i>Район</i> <i>Спитамен</i>
шаҳраки Навкат	18,4	18,7	18,5	<i>пос. Навкат</i>
маҳалли деҳот	120,8	122,9	121,9	<i>сельская</i> <i>местность</i>
Ноҳияи Ҷ. Расулов	135,3	137,7	136,5	<i>Район</i> <i>Дж. Расулова</i>
шаҳраки Меҳробод	16,3	16,6	16,5	<i>пос. Мехрабад</i>
маҳалли деҳот	119,0	121,1	120,1	<i>сельская</i> <i>местность</i>
Ноҳияи Б. Гафуров	374,3	380,5	377,4	<i>Район</i> <i>Б. Гафурова</i>
шаҳраки Б. Гафуров	20,3	20,6	20,4	<i>пос. Б. Гафуров</i>
маҳалли деҳот	354,0	359,9	357,0	<i>сельская</i> <i>местность</i>
Ноҳияи Шаҳристон	42,7	43,7	43,2	<i>Шахристан- ский район</i>

<i>Давомаш-Продолжение</i>				
Номи вилоят, ноҳия, шаҳр ва шаҳракҳо	То 1 январӣ соли 2019, ҳазор нафар <i>На 1 января 2019г., тыс. человек</i>	То 1 январӣ соли 2020, ҳазор нафар <i>На 1 января 2020г., тыс. человек</i>	Шумораи миёнаи со- лонаи аҳоли дар соли 2019 ҳазор нафар <i>Среднегодо- вая числен- ность насе- ления за 2019 год тыс. человек</i>	<i>Наименование областей, райо- нов, городов и поселков</i>
маҳалли деҳот	42,7	43,7	43,2	<i>сельская местность</i>
Ноҳияи Кӯҳистони Мастҷоҳ	24,7	25,4	25,0	<i>Кухистони- Мастҷохский район</i>
маҳалли деҳот	24,7	25,4	25,0	<i>сельская местность</i>
Вилояти Ҳатлон	3274,9	3348,3	3311,6	<i>Хатлонская область</i>
маҳалҳои шаҳрӣ	591,0	599,5	595,3	<i>городские поселения</i>
маҳалли деҳот	2683,9	2748,8	2716,3	<i>сельская местность</i>
шаҳри Бохтар	110,8	111,8	111,3	<i>гор. Бохтар</i>
шаҳри Кӯлоб	211,5	214,7	213,1	<i>гор. Куляб</i>
маҳалҳои шаҳрӣ	105,5	106,3	105,9	<i>городские поселения</i>
маҳалли деҳот	106,0	108,4	107,2	<i>сельская местность</i>
шаҳри Норақ	60,3	61,5	61,0	<i>гор. Нурек</i>
маҳалҳои шаҳрӣ	30,9	31,4	31,1	<i>городские поселения</i>
маҳалли деҳот	29,4	30,1	29,8	<i>сельская местность</i>
Шаҳри Леваконт	47,4	48,3	47,9	<i>гор. Леваконт</i>
маҳалҳои шаҳрӣ	17,3	17,7	17,5	<i>городские поселения</i>
маҳалли деҳот	30,1	30,6	30,4	<i>сельская местность</i>

ШУМОРАИ АҲОЛӢ – ЧИСЛЕННОСТЬ НАСЕЛЕНИЯ

<i>Давомаш-Продолжение</i>				
Номи вилоят, ноҳия, шаҳр ва шаҳракҳо	То 1 январ соли 2019, ҳазор нафар <i>На I</i> января 2019г., тыс. человек	То 1 январ соли 2020, ҳазор нафар <i>На I</i> января 2020г., тыс. человек	Шумораи миёнаи соло- наи аҳоли дар соли 2019 ҳазор нафар <i>Среднегодо- вая числен- ность населе- ния за 2019</i> год тыс. человек	<i>Наименование областей, райо- нов, городов и поселков</i>
Ноҳияи Балҷувон маҳалли деҳот	29,6	30,4	30,0	<i>Бальджувонский р-он сельская мест- ность</i>
Ноҳияи Кушониён маҳалҳои шаҳрӣ шаҳраки И.Сомонӣ шаҳраки	29,6	30,4	30,0	<i>Кушаниянский район городские поселения пос. Исмоили</i>
Бўстонқалъа шаҳраки	240,5	245,9	243,2	<i>Сомони пос. Бўстон- кала</i>
Бохтариён маҳалли деҳот	20,8	21,3	21,1	<i>пос. Бохтари- ён сельская мест- ность</i>
Ноҳияи Вахш маҳалҳои шаҳрӣ шаҳраки	8,4	8,5	8,4	<i>Вахшский район городские поселения</i>
Вахш шаҳраки	4,7	4,9	4,8	<i>пос. Вахи пос. Киров- ский</i>
Киров маҳалли деҳот	7,7	7,9	7,8	<i>сельская мест- ность</i>
Ноҳияи Восеъ шаҳраки	219,7	224,6	222,1	<i>Восейский район</i>
Ҳулбук	194,8	199,3	197,0	<i>пос. Ҳулбук</i>
	20,5	20,6	20,5	
	14,8	14,9	14,8	
	5,7	5,7	5,6	
	174,3	178,7	176,5	
	211,7	216,5	214,1	
	24,2	24,5	24,3	

Давомаш-Продолжение

ШУМОРАИ АҲОЛӢ – ЧИСЛЕННОСТЬ НАСЕЛЕНИЯ

Номи вилоят, ноҳия, шаҳр ва шаҳракҳо	То 1 январ соли 2019, ҳазор нафар <i>На 1 января 2019г., тыс. человек</i>	То 1 январ соли 2020, ҳазор нафар <i>На 1 января 2020г., тыс. человек</i>	Шумораи миёнаи соло- наи аҳоли дар соли 2019 ҳазор нафар <i>Среднегодо- вая числен- ность населе- ния за 2019 год</i>	<i>Наименование областей, райо- нов, городов и поселков</i>
маҳалли деҳот	187,5	192,0	189,8	<i>сельская мест- ность</i>
Ноҳияи Данғара	156,4	161,0	158,7	<i>Дангаринский район</i>
шаҳраки Данғара	30,0	31,1	30,6	<i>пос. Дангара</i>
маҳалли деҳот	126,4	129,9	128,1	<i>сельская местность</i>
Ноҳияи Ёвон	228,4	234,6	231,5	<i>Яванский район</i>
маҳалҳои шаҳрӣ	40,3	41,0	40,7	<i>городские поселения</i>
шаҳраки Ёвон	36,1	36,7	36,4	<i>пос. Яван</i>
шаҳраки Ҳаётинав	4,2	4,3	4,3	<i>пос. Хаётинав</i>
маҳалли деҳот	188,1	193,6	190,8	<i>сельская мест- ность</i>
Ноҳияи Ҷ. Балхӣ	196,6	201,3	198,9	<i>Район Дж.Балхи</i>
маҳалҳои шаҳрӣ	26,0	26,4	26,2	<i>городские поселения</i>
шаҳраки Балх	18,7	19,0	18,9	<i>пос. Балх</i>
шаҳраки Орзу	7,3	7,4	7,3	<i>пос. Орзу</i>
маҳалли деҳот	170,6	174,9	172,7	<i>сельская мест- ность</i>
Ноҳияи Мӯминобод	92,6	94,7	93,6	<i>Муминободский район</i>
шаҳраки Мӯминобод	13,8	14,1	13,9	<i>пос. Мумино- бодский</i>
маҳалли деҳот	78,8	80,6	79,7	<i>сельская мест- ность</i>

ШУМОРАИ АҲОЛӢ – ЧИСЛЕННОСТЬ НАСЕЛЕНИЯ

<i>Давомаш-Продолжение</i>				
Номи вилоят, ноҳия, шаҳр ва шаҳракҳо	То 1 январ соли 2019, ҳазор нафар <i>На I</i> января 2019г., тыс. человек	То 1 январ соли 2020, ҳазор нафар <i>На I</i> января 2020г., тыс. человек	Шумораи миёнаи соло- наи аҳоли дар соли 2019 ҳазор нафар <i>Среднегодо- вая числен- ность населе- ния за 2019</i> год тыс. человек	<i>Наименование областей, райо- нов, городов и поселков</i>
Ноҳияи М.С.А. Ҳамадонӣ шаҳраки Москва маҳалли деҳот	146,2	148,8	147,5	<i>Район М.С.А. Хамадони пос. Москов- ский сельская мест- ность</i>
Ноҳияи Н. Хусрав маҳалли деҳот	23,1	23,3	23,2	
Ноҳияи Панҷ шаҳраки Панҷ маҳалли деҳот	123,1	125,5	124,3	
Ноҳияи Н. Хусрав маҳалли деҳот	38,4	39,3	38,8	<i>Район Н. Хусрав сельская мест- ность Пянджский рай- он</i>
Ноҳияи Панҷ шаҳраки Панҷ маҳалли деҳот	38,4	39,3	38,8	
Ноҳияи Панҷ шаҳраки Панҷ маҳалли деҳот	116,8	119,7	118,2	<i>пос. Пяндж сельская мест- ность</i>
Ноҳияи Темурмалик шаҳраки Совет маҳалли деҳот	12,4	12,5	12,4	
Ноҳияи Темурмалик шаҳраки Совет маҳалли деҳот	104,4	107,2	105,8	<i>Район Темурмалик пос. Совет- ский сельская мест- ность Ховалингский р-н сельская мест- ность Пархарский район</i>
Ноҳияи Ховалинг маҳалли деҳот	68,7	69,8	69,3	
Ноҳияи Ховалинг маҳалли деҳот	10,7	10,8	10,8	
Ноҳияи Ховалинг маҳалли деҳот	58,0	59,0	58,5	
Ноҳияи Ховалинг маҳалли деҳот	57,0	57,9	57,4	
Ноҳияи Ховалинг маҳалли деҳот	57,0	57,9	57,4	
Ноҳияи Фархор	167,5	170,8	169,1	

Давомаш-Продолжение

Номи вилоят, ноҳия, шаҳр ва шахрақо	То 1 январ соли 2019, ҳазор нафар <i>На 1 января 2019г., тыс. человек</i>	То 1 январ соли 2020, ҳазор нафар <i>На 1 января 2020г., тыс. человек</i>	Шумораи миёнаи соло наи аҳоли дар соли 2019 ҳазор нафар <i>Среднегодо вая числен ность насе ления за 2019 год</i> тыс. человек	<i>Наименование областей, райо нов, городов и поселков</i>
шаҳраки Фарҳор	24,8	25,3	25,0	<i>пос. Пархар</i>
маҳалли деҳот	142,7	145,5	144,1	<i>сельская мест ность</i>
Ноҳияи Хуросон	113,7	116,5	115,1	<i>Район Хуросон</i>
шаҳраки Обикиик	11,4	12,3	11,9	<i>пос. Обикиик</i>
маҳалли деҳот	102,3	104,2	103,2	<i>сельская мест ность</i>
Ноҳияи Дӯсти	113,9	117,1	115,5	<i>Район Дусти</i>
шаҳраки 20- солагии Ис тиқлоляти				<i>пос. 20-солагии</i>
Тоҷикистон	7,0	7,1	7,0	<i>Истиклоляти</i>
маҳалли деҳот	106,9	110,0	108,4	<i>Тоҷикистон сельская мест ность</i>
Ноҳияи Кубодиён	183,2	188,1	185,7	<i>Район Кубодиён</i>
шаҳраки Кубодиён	11,9	12,2	12,0	<i>пос. Кубодиён</i>
маҳалли деҳот	171,3	175,9	173,6	<i>сельская мест ность</i>
Ноҳияи А. Ҷомӣ	171,5	175,8	173,7	<i>Район А. Дҷоми</i>
шаҳраки А.Ҷомӣ	13,7	13,8	13,8	<i>пос. А.Дҷоми</i>
маҳалли деҳот	157,8	162,0	159,9	<i>сельская мест ность</i>

ШУМОРАИ АҲОЛӢ – ЧИСЛЕННОСТЬ НАСЕЛЕНИЯ

Давомаш-Продолжение

Номи вилоят, ноҳия, шаҳр ва шаҳракҳо	То 1 январ соли 2019, ҳазор нафар <i>На 1</i> <i>января</i> <i>2019г.,</i> <i>тыс.</i> <i>человек</i>	То 1 январ соли 2020, ҳазор нафар <i>На 1</i> <i>января</i> <i>2020г.,</i> <i>тыс.</i> <i>человек</i>	Шумораи миёнаи соло- наи аҳоли дар соли 2019 ҳазор нафар <i>Среднегодо- вая числен- ность населе- ния за 2019</i> <i>год</i> <i>тыс. человек</i>	<i>Наименование областей, райо- нов, городов и поселков</i>
Ноҳияи Чайхун шаҳраки Дустӣ маҳалли деҳот	135,9	139,0	137,4	<i>Район Джайхун</i>
Ноҳияи Шаҳри- туз шаҳраки Шаҳритуз маҳалли деҳот	18,5	18,8	18,7	<i>пос. Дусти сельская мест- ность</i>
Ноҳияи Ш. Шохин маҳалли деҳот	117,4	120,2	118,8	<i>Шаартузский район</i>
Ноҳияи Ш. Шохин маҳалли деҳот	127,0	130,0	128,5	<i>пос. Шаартуз сельская местность</i>
Ноҳияи Ш. Шохин маҳалли деҳот	17,3	17,2	17,2	<i>Район Ш.Шохин сельская мест- ность</i>
Шаҳри Душанбе	109,7	112,8	111,2	
Шаҳру ноҳияҳои тобеи ҷумҳурӣ	846,4	863,4	854,9	<i>Город Душанбе Районы респу- бликанского под- чинения</i>
маҳалҳои шаҳрӣ	2120,0	2165,9	2143,0	<i>городские поселения</i>
маҳалли деҳот	271,4	276,8	274,1	<i>сельская мест- ность</i>
Шаҳри Ваҳдат маҳалҳои шаҳрӣ	1848,6	1889,1	1868,9	<i>Город Вахдат городские поселения</i>
шаҳри Ваҳдат	336,9	342,7	339,8	<i>гор Вахдат</i>
	55,0	55,6	55,3	
	42,8	43,2	43,0	

ШУМОРАИ АҲОЛӢ – ЧИСЛЕННОСТЬ НАСЕЛЕНИЯ

<i>Давомаш-Продолжение</i>				
Номи вилоят, ноҳия, шаҳр ва шаҳракҳо	То 1 январ соли 2019, ҳазор нафар <i>На 1</i> <i>января</i> 2019г., <i>тыс.</i> <i>человек</i>	То 1 январ соли 2020, ҳазор нафар <i>На 1</i> <i>января</i> 2020г., <i>тыс.</i> <i>человек</i>	Шумораи миёнаи соло- наи аҳоли дар соли 2019 ҳазор нафар <i>Среднегодо- вая числен- ность населе- ния за 2019</i> <i>год</i> <i>тыс. человек</i>	<i>Наименование областей, райо- нов, городов и поселков</i>
шаҳраки Н.Розик	12,2	12,4	12,3	<i>пос. Н.Розик сельская мест- ность</i>
маҳалли деҳот	281,9	287,1	284,5	
шаҳри Турсунзода	292,6	298,8	295,7	<i>Город Турсунзаде городские поселения</i>
маҳалҳои шаҳрӣ	53,7	55,7	54,7	
маҳалли деҳот	238,9	243,1	241,0	<i>сельская мест- ность Варзобский район</i>
Ноҳияи Варзоб	80,5	82,2	81,4	
шаҳраки Такоб	2,5	2,6	2,5	<i>пос. Такоб сельская мест- ность</i>
маҳалли деҳот	78,0	79,6	78,8	
Шаҳри Ҳисор	301,6	308,1	304,9	<i>Город Гиссар городские поселения</i>
маҳалҳои шаҳрӣ	42,6	43,4	43,0	
шаҳри Ҳисор	28,7	29,1	28,9	<i>гор. Гиссар</i>
шаҳраки Шарора	13,9	14,3	14,1	<i>пос. Шарора сельская мест- ность</i>
маҳалли деҳот	259,0	264,7	261,9	
Ноҳияи Лахш	65,1	66,4	65,7	<i>Лахиский район</i>
шаҳраки Ваҳдат	6,3	6,4	6,4	<i>пос. Ваҳдат сельская мест- ность</i>
маҳалли деҳот	58,8	60,0	59,4	

ШУМОРАИ АҲОЛӢ – ЧИСЛЕННОСТЬ НАСЕЛЕНИЯ

<i>Давомаш-Продолжение</i>				
Номи вилоят, ноҳия, шаҳр ва шаҳрақҳо	То 1 январ соли 2019, ҳазор нафар <i>На 1</i> <i>января</i> 2019г., <i>тыс.</i> <i>человек</i>	То 1 январ соли 2020, ҳазор нафар <i>На 1</i> <i>января</i> 2020г., <i>тыс.</i> <i>человек</i>	Шумораи миёнаи солони аҳоли дар соли 2019 ҳазор нафар <i>Среднегодовая</i> <i>численность</i> <i>населения за</i> <i>2019 год</i> <i>тыс. человек</i>	<i>Наименование</i> <i>областей, рай-</i> <i>онов, городов и</i> <i>поселков</i>
Ноҳияи Нуробод	80,1	82,1	81,1	<i>Нурободский район</i>
шаҳраки Дарбанд	1,3	1,3	1,3	<i>пос. Дарбанд</i>
маҳалли деҳот	78,8	80,8	79,8	<i>сельская местность</i>
Ноҳияи Рашт	125,4	127,4	126,4	<i>Раштский район</i>
маҳалҳои шаҳрӣ	15,2	15,3	15,3	<i>городские поселения</i>
шаҳраки Фарм	9,8	9,8	9,8	<i>пос. Гарм</i>
шаҳраки Навобод	5,4	5,5	5,4	<i>пос. Навабад</i>
маҳалли деҳот	110,2	112,1	111,2	<i>сельская местность</i>
Ноҳияи Сангвор	22,9	23,3	23,1	<i>Сангворский район</i>
маҳалли деҳот	22,9	23,3	23,1	<i>сельская местность</i>
Ноҳияи Точикобод	45,0	46,0	45,5	<i>Таджикабадский район</i>
маҳалли деҳот	45,0	46,0	45,5	<i>сельская местность</i>
Ноҳияи Файзобод	101,4	103,6	102,5	<i>Файзабадский район</i>
шаҳраки Файзобод	10,3	10,4	10,4	<i>пос. Файзабад</i>
маҳалли деҳот	91,0	93,2	92,1	<i>сельская местность</i>

<i>Давомаш-Продолжение</i>				
Номи вилоят, ноҳия, шаҳр ва шаҳракҳо	То 1 январӣ соли 2019, ҳазор нафар <i>На 1 января 2019г., тыс. человек</i>	То 1 январӣ соли 2020, ҳазор нафар <i>На 1 января 2020г., тыс. человек</i>	Шумораи миё- наи солонаи аҳоли дар соли 2019 ҳазор нафар <i>Среднегодовая численность населения за 2019 год тыс. человек</i>	<i>Наименование областей, рай- онов, городов и поселков</i>
Ноҳияи Шаҳринав	120,5	123,0	121,8	<i>Шахринавский район</i>
шаҳраки М.Турсунзода	7,7	7,9	7,8	<i>пос. М.Турсунзаде</i>
маҳалли деҳот	112,8	115,1	113,9	<i>сельская местность</i>
Шаҳри Роғун	43,7	44,1	43,9	<i>Город Рогун</i>
маҳалҳои шаҳрӣ	22,1	22,3	22,2	<i>городские поселения</i>
шаҳри Роғун	15,0	14,9	15,0	<i>гор. Рогун</i>
шаҳраки Обигарм	7,1	7,4	7,3	<i>пос. Обигарм</i>
маҳалли деҳот	21,6	21,8	21,7	<i>сельская местность</i>
Ноҳияи Рӯдакӣ	504,3	518,2	511,2	<i>Район Рудаки</i>
маҳалҳои шаҳрӣ	54,6	55,9	55,3	<i>городские поселения</i>
шаҳраки Сомониён	24,6	25,2	24,9	<i>пос. Сомо- ниён</i>
шаҳраки Навобод	10,0	10,2	10,1	<i>пос. Навабадский</i>
шаҳраки М.Турсунзода	20,0	20,5	20,3	<i>пос. М.Турсунзаде</i>
маҳалли деҳот	449,7	462,3	456,0	<i>сельская местность</i>

ҲУДУД, ЗИЧӢ ВА ҲИССАИ ТЕРРИТОРИЯ, ПЛОТНОСТЬ, ДОЛЯ (то 1 январи соли 2020–		
Номи вилоятҳо, ноҳияҳо	Ҳудуд, ҳазор, км. ² <i>Территория, тыс. кв. км,</i>	Шумораи аҳоли дар 1 км. ² нафар <i>Численность населе- ния на 1 кв. км., человек</i>
Ҷумҳурии Тоҷикистон	141,4	65,9
ВМКБ	62,9	3,6
Ноҳияи Ванҷ	4,4	7,8
Ноҳияи Ишкошим	3,7	8,9
Ноҳияи Дарвоз	2,8	8,6
Ноҳияи Мурғоб	37,3	0,4
Ноҳияи Роштқалъа	4,3	6,4
Ноҳияи Рӯшон	5,9	4,4
Ноҳияи Шуғнон	4,6	8,3
Вилояти Суғд	25,2	107,4
Ноҳияи Айнӣ	5,2	16,1
Ноҳияи Ашт	2,8	60,0
Ноҳияи Деваштич	1,6	108,4
Ноҳияи Зафаробод	0,4	189,8
Ноҳияи Исфара	0,8	342,5
Ноҳияи Конибодом	0,8	263,9
Ноҳияи Мастчоҳ	1,0	128,4
Ноҳияи Панҷакент	3,7	81,9
Ноҳияи Спитамен	0,4	354,0
Ноҳияи Ҷ. Расулов	0,3	459,0
Истаравшан	0,7	390,7

**АҲОЛИИ ШАҲРУ ДЕҲОТ
ГОРОДСКОГО И СЕЛЬСКОГО НАСЕЛЕНИЯ
на 1 января 2020 года)**

<i>Ҳиссаи аҳолии шаҳро, ба ҳисоби Ҷоиз Доля городского населения, в %</i>	<i>Ҳиссаи аҳолии деҳот, ба ҳисоби Ҷоиз Доля сельского населения, в %</i>	<i>Наименование областей, районов</i>
26,2	73,8	Республика Таджикистан
13,3	86,7	ГБАО
-	100,0	<i>Ванчский район</i>
-	100,0	<i>Ишкашимский район</i>
-	100,0	<i>Дарвозский район</i>
-	100,0	<i>Мургабский район</i>
-	100,0	<i>Рошткалинский район</i>
-	100,0	<i>Рушанский район</i>
-	100,0	<i>Шугнанский район</i>
24,7	75,3	Согдийская область
2,9	97,1	<i>Айнинский район</i>
10,8	89,2	<i>Аштский район</i>
9,8	90,2	<i>Район Деваиттич</i>
58,5	41,5	<i>Зафарабадский район</i>
22,1	77,9	<i>Исфаринский район</i>
24,9	75,1	<i>Канибадамский район</i>
16,8	83,2	<i>Матчинский район</i>
14,3	85,7	<i>Пенджикентский район</i>
13,2	86,8	<i>Район Спитамен</i>
12,1	87,9	<i>Район Дж.Расулова</i>
24,0	76,0	<i>Истаравшан</i>

ШУМОРАИ АҲОЛӢ – ЧИСЛЕННОСТЬ НАСЕЛЕНИЯ

Номи вилоятҳо, ноҳияҳо	Худуд, ҳазор, км. ² <i>Территория, тыс. кв. км,</i>	Шумораи аҳоли дар 1 км. ² . нафар <i>Численность насе- ления на 1 кв.км., человек</i>
Ноҳияи Б.Ғафуров	2,7	140,9
Ноҳияи Шахристон	1,1	39,7
Ноҳияи Кӯхистони Мастҷох	3,7	6,9
Вилояти Хатлон	24,7	135,6
Ноҳияи Балҷувон	1,3	23,4
Ноҳияи Кушониён	0,6	409,8
Ноҳияи Вахш	1,0	199,3
Ноҳияи Восеъ	0,8	270,6
Ноҳияи Данғара	2,0	80,5
Ноҳияи Ёвон	0,9	260,7
Ноҳияи Ҷ. Балхӣ	0,9	223,7
Шаҳри Кӯлоб	0,3	716,0
Ноҳияи Муъминобод	0,9	105,2
Ноҳияи М.С.А.Ҷамадонӣ	0,5	297,6
Шаҳри Норак	0,4	153,8
Ноҳияи Носири Хусрав	0,8	49,1
Ноҳияи Панҷ	0,9	133,0
Ноҳияи Леваконт	0,1	483,0
Ноҳияи Темурмалик	1,0	69,8
Ноҳияи Ховалинг	1,7	34,0
Ноҳияи Фархор	1,2	142,3
Ноҳияи Хуросон	0,9	129,4
Ноҳияи Дӯстӣ	1,2	97,5
Ноҳияи Кубодиён	1,8	104,5
Ноҳияи Абдурахмони Ҷомӣ	0,6	293,0

ШУМОРАИ АҲОЛӢ – ЧИСЛЕННОСТЬ НАСЕЛЕНИЯ

		<i>Давомаш- Продолжение</i>
<i>Ҳиссаи аҳолии шаҳрҳо, ба ҳисоби фоиз Доля городского населения, в %</i>	<i>Ҳиссаи аҳолии деҳот, ба ҳисоби фоиз Доля сельского населения, в %</i>	<i>Наименование областей, районов</i>
5,4	94,6	<i>Район Б.Гафурова Шахристанский район Кухистони-Мастчоҳский район</i>
-	100,0	
-	100,0	
17,9	82,1	<i>Хатлонская область</i>
-	100,0	<i>Бальджеванский район</i>
8,7	91,3	<i>Кушониянский район</i>
10,3	89,7	<i>Вахшский район</i>
11,3	88,7	<i>Восейский район</i>
19,3	80,7	<i>Дангаринский район</i>
17,5	82,5	<i>Яванский район</i>
13,1	86,9	<i>Район Дж. Балхи</i>
49,5	50,5	<i>Город Куляб</i>
14,9	85,1	<i>Муминабадский район</i>
15,7	84,3	<i>Район М.С.А.Хамадони</i>
51,0	49,0	<i>Город Норақ</i>
-	100,0	<i>Район НосириХусрав</i>
10,4	89,6	<i>Пянджский район</i>
36,5	63,4	<i>Левакантский район</i>
15,5	84,5	<i>Район Темурмалик</i>
-	100,0	<i>Ховалингский район</i>
14,8	85,2	<i>Пархарский район</i>
10,6	89,4	<i>Район Хуросон</i>
6,1	93,9	<i>Район Душти</i>
6,5	93,5	<i>Район Кубодиён</i>
7,8	92,2	<i>Район Абдурахмони Дҷоми</i>

ШУМОРАИ АҲОЛӢ – ЧИСЛЕННОСТЬ НАСЕЛЕНИЯ

Номи вилоятҳо, ноҳияҳо	Худуд, ҳазор, км. ² <i>Территория, тыс. кв. км,</i>	Шумораи аҳоли дар 1 км. кв. нафар <i>Численность насе- ления на 1 кв.км., человек</i>
Ноҳияи Ҷайхун	1,0	139,0
Ноҳияи Шаҳритуз	1,5	86,7
Ноҳияи Ш. Шохин	2,3	24,1
Шаҳру ноҳияҳои тобеи ҷумҳурӣ	28,5	76,0
Шаҳри Ваҳдат	3,7	92,6
Ноҳияи Варзоб	1,6	51,4
Шаҳри Ҳисор	1,0	308,1
Ноҳияи Лахш	4,6	14,4
Ноҳияи Нуробод	0,9	91,2
Ноҳияи Рашт	4,6	27,7
Шаҳри Роғун	0,5	88,2
Ноҳияи Рӯдакӣ	1,8	287,9
Ноҳияи Сангвор	6,0	3,9
Ноҳияи Тоҷикобод	0,7	65,7
Шаҳри Турсунзода	1,2	243,8
Ноҳияи Файзобод	0,9	115,1
Ноҳияи Шаҳринав	1,0	123,0

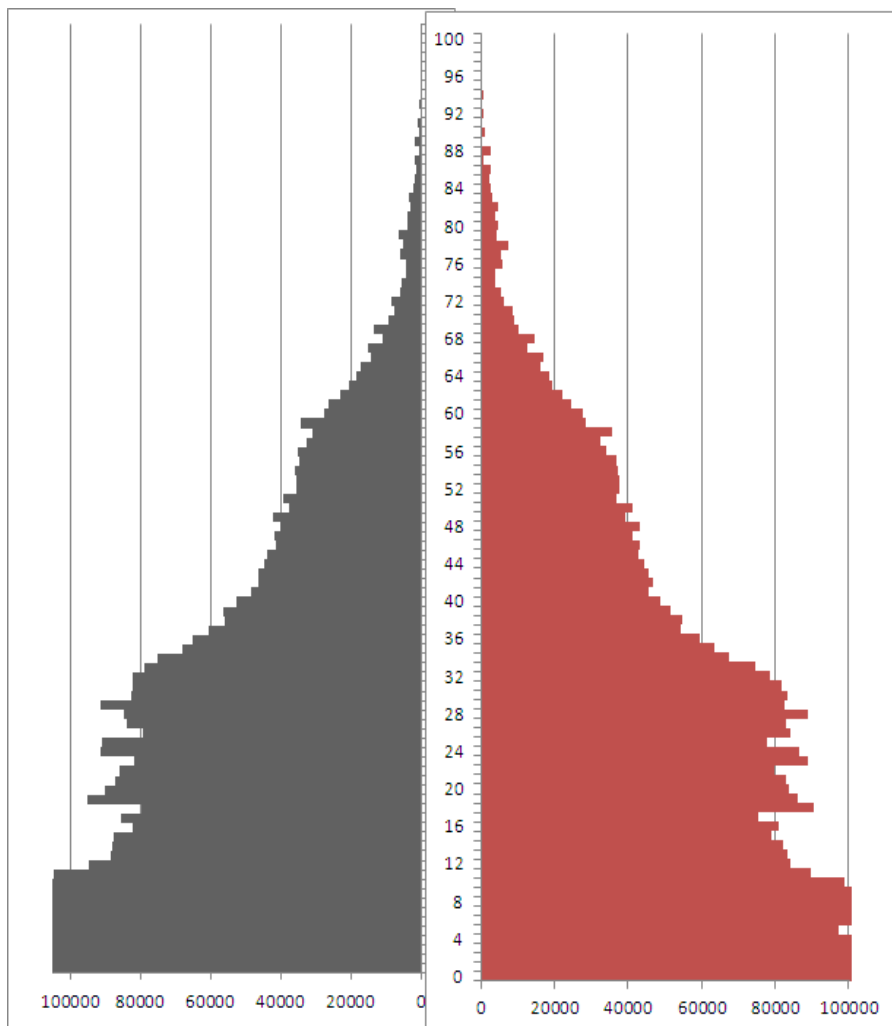
ШУМОРАИ АҲОЛӢ – ЧИСЛЕННОСТЬ НАСЕЛЕНИЯ

		<i>Давомаш- Продолжение</i>
<i>Ҳиссаи аҳолии шаҳрҳо, ба ҳисоби фоиз Доля городского населения, в %</i>	<i>Ҳиссаи аҳолии деҳот, ба ҳисоби фоиз Доля сельского населения, в %</i>	<i>Наименование областей, районов</i>
13,6	86,4	<i>Район Джайхун</i>
13,2	86,8	<i>Шартуздский район</i>
-	100,0	<i>Район Ш.Шохин</i>
12,8	87,2	<i>Районы республиканского подчинения</i>
16,2	83,8	<i>Город Вахдат</i>
3,2	96,8	<i>Варзобский район</i>
14,1	85,9	<i>Город Гиссар</i>
9,7	90,3	<i>Лахиский район</i>
1,6	98,4	<i>Нуробадский район</i>
12,0	88,0	<i>Раитский район</i>
50,8	49,2	<i>Город Рогун</i>
10,8	89,2	<i>Район Рудаки</i>
-	100,0	<i>Сангворский район</i>
-	100,0	<i>Таджикабадский район</i>
18,6	81,4	<i>Город Турсунзаде</i>
10,0	90,0	<i>Файзабадский район</i>
6,4	93,6	<i>Шахринавский район</i>

**ШУМОРАИ АҲОЛИИ ДОИМИ ДАР ҶУМҲУРИИ ТОҶИКИСТОН
БА ҲОЛАТИ 1 ЯНВАРИ СОЛИ 2020 (ҳазор нафар)
ЧИСЛЕННОСТЬ ПОСТОЯННОГО НАСЕЛЕНИЯ ПО РЕСПУБЛИКЕ
ТАДЖИКИСТАН НА 1 ЯНВАРЯ 2020 ГОДА (тыс. человек)**

Синну сол	Ҳамаи аҳоли – <i>Всё население</i>			Возраст
	мардҳо <i>мужчины</i>	занҳо <i>женщины</i>	ҳарду чинс <i>оба пола</i>	
То 1 сола	124,4	107,9	232,3	До 1 года
1-4	480,3	430,6	910,9	1-4
5-9	572,9	528,6	1101,5	5-9
10-14	486,5	459,9	946,4	10-14
15-19	430,6	408,4	839,0	15-19
20-24	433,8	421,3	855,1	20-24
25-29	427,5	419,8	847,3	25-29
30-34	398,5	400,1	798,6	30-34
35-39	304,7	299,0	603,7	35-39
40-44	237,5	237,8	475,3	40-44
45-49	208,3	214,7	423,0	45-49
50-54	183,2	192,1	375,3	50-54
55-59	166,9	175,3	342,2	55-59
60-64	114,4	121,4	235,8	60-64
65-69	70,0	76,8	146,8	65-69
70-74	35,7	38,8	74,5	70-74
75-79	24,5	25,4	49,9	75-79
80-84	14,8	18,6	33,4	80-84
85-89	6,5	9,5	16,0	85-89
90-94	2,3	2,6	4,9	90-94
95-99	0,7	1,1	1,8	95-99
100 сол ва бештар	0,1	0,0	0,1	<i>100 и более</i>
Ҳамагӣ	4724,1	4589,7	9313,8	Всего
аз он ҷумла аз қобили меҳнат ҷавонтар	1664,1	1526,9	3191,0	<i>в т.ч. в возрасте моложе тру- доспособного трудоспособ- ном</i>
қобили меҳнат аз қобили меҳнат калонтар	2866,8	2700,6	5567,4	<i>старше тру- доспособного</i>
	193,2	362,2	555,4	

ПИРАМИДАИ СИННУ СОЛ ба ҳолати 1 январи соли 2020 (нафар)
ВОЗРАСТНАЯ ПИРАМИДА на 1 января 2020 года (человек)



ШУМОРАИ АҲОЛӢ – ЧИСЛЕННОСТЬ НАСЕЛЕНИЯ

Синну сол	Аҳолии шаҳр - Городское население			Возраст
	мардҳо <i>мужчины</i>	занҳо <i>женщины</i>	харду чинс <i>оба пола</i>	
То 1 сола	30,9	26,0	56,9	До 1 года
1-4	108,3	95,5	203,8	1-4
5-9	137,6	127,1	264,7	5-9
10-14	118,2	111,8	230,0	10-14
15-19	116,8	105,2	222,0	15-19
20-24	123,4	109,3	232,7	20-24
25-29	133,0	109,9	242,9	25-29
30-34	107,5	100,6	208,1	30-34
35-39	77,1	78,2	155,3	35-39
40-44	62,2	68,6	130,8	40-44
45-49	58,8	66,5	125,3	45-49
50-54	53,2	58,3	111,5	50-54
55-59	47,6	52,1	99,7	55-59
60-64	31,8	35,2	67,0	60-64
65-69	19,5	22,7	42,2	65-69
70-74	9,7	11,7	21,4	70-74
75-79	6,0	7,1	13,1	75-79
80-84	3,1	4,6	7,7	80-84
85-89	1,1	1,8	2,9	85-89
90-94	0,2	0,3	0,5	90-94
95-99	0,1	0,2	0,3	95-99
100 сол ва бештар	0,1	0,0	0,1	100 и более
Ҳамагӣ	1246,2	1192,7	2438,9	Всего
аз он чумла				<i>в т.ч. в возрасте</i>
аз қобили меҳнат ҷавон-тар	395,0	360,4	755,4	<i>моложе трудо-способного</i>
қобили меҳнат аз қобили меҳнат калон-тар	800,7	728,4	1529,1	<i>трудоспособном</i>
	50,5	103,9	154,4	<i>старше трудо-способного</i>

ШУМОРАИ АҲОЛӢ – ЧИСЛЕННОСТЬ НАСЕЛЕНИЯ

Синну сол	Аҳолии деҳот - Сельское население			Возраст
	мардҳо <i>мужчины</i>	занҳо <i>женщины</i>	харду цинс <i>оба пола</i>	
То 1 сола	93,5	81,9	175,4	До 1 года
1-4	372,0	335,1	707,1	1-4
5-9	435,3	401,5	836,8	5-9
10-14	368,3	348,1	716,4	10-14
15-19	313,8	303,2	617,0	15-19
20-24	310,4	312,0	622,4	20-24
25-29	294,5	309,9	604,4	25-29
30-34	291,0	299,5	590,5	30-34
35-39	227,6	220,8	448,4	35-39
40-44	175,3	169,2	344,5	40-44
45-49	149,5	148,2	297,7	45-49
50-54	130,0	133,8	263,8	50-54
55-59	119,3	123,2	242,5	55-59
60-64	82,6	86,2	168,8	60-64
65-69	50,5	54,1	104,6	65-69
70-74	26,0	27,1	53,1	70-74
75-79	18,5	18,3	36,8	75-79
80-84	11,7	14,0	25,7	80-84
85-89	5,4	7,7	13,1	85-89
90-94	2,1	2,3	4,4	90-94
95-99	0,6	0,9	1,5	95-99
100 сол ва бештар	0,0	0,0	0,0	100 и более
Ҳамагӣ	3477,9	3397,0	6874,9	Всего
аз он чумла				<i>в т.ч. в возрасте</i>
аз қобили меҳнат ҷавонтар	1269,1	1166,5	2435,6	<i>моложе трудо-способного</i>
қобили меҳнат аз қобили меҳнат калонтар	2066,1	1972,2	4038,3	<i>трудоспособном</i>
	142,7	258,3	401,0	<i>старше трудо-способного</i>

**ШУМОРАИ АҲОЛИИ ДОИМИ ДАР ВМКБ
БА ҲОЛАТИ 1 ЯНВАРИ СОЛИ 2020 (ҳазор нафар)
ЧИСЛЕННОСТЬ ПОСТОЯННОГО НАСЕЛЕНИЯ ПО ГБАО
НА 1 ЯНВАРЯ 2020 ГОДА (тыс. человек)**

Синну сол	Ҳамаи аҳоли – <i>Всё население</i>			Возраст
	мардҳо <i>мужчины</i>	занҳо <i>женщины</i>	ҳарду чинс <i>оба пола</i>	
То 1 сола	2,1	2,0	4,1	До 1 года
1-4	11,3	10,3	21,6	1-4
5-9	11,5	10,1	21,6	5-9
10-14	10,1	9,5	19,6	10-14
15-19	8,4	8,1	16,5	15-19
20-24	9,3	9,2	18,5	20-24
25-29	10,1	9,0	19,1	25-29
30-34	11,2	9,7	20,9	30-34
35-39	9,4	8,0	17,4	35-39
40-44	7,7	7,2	14,9	40-44
45-49	6,6	6,3	12,9	45-49
50-54	5,5	5,6	11,1	50-54
55-59	4,8	5,2	10,0	55-59
60-64	3,6	3,8	7,4	60-64
65-69	2,4	2,7	5,1	65-69
70-74	1,5	2,0	3,5	70-74
75-79	1,0	1,3	2,3	75-79
80-84	0,8	0,9	1,7	80-84
85-89	0,2	0,4	0,6	85-89
90-94	0,0	0,1	0,1	90-94
95-99	0,0	0,0	0,0	95-99
100 сол ва бештар	0,0	0,0	0,0	100 и более
Ҳамагӣ	117,5	111,4	228,9	Всего
аз он ҷумла				<i>в т.ч. в воз- расте</i>
аз қобили меҳнат ҷавонтар	35,0	31,9	66,9	<i>моложе тру- доспособного</i>
қобили меҳнат	75,2	66,3	141,5	<i>трудоспособ- ном</i>
аз қобили меҳнат калонтар	7,3	13,2	20,5	<i>старше трудо- способного</i>

				Давомаш Продолжение
Синну сол	Аҳолии шаҳр – <i>Городское население</i>			Возраст
	мардҳо <i>мужчины</i>	занҳо <i>женщины</i>	ҳарду ҷинс <i>оба</i> <i>пола</i>	
То 1 сола	0,2	0,2	0,4	До 1 года
1-4	1,3	1,0	2,3	1-4
5-9	1,4	1,2	2,6	5-9
10-14	1,2	1,1	2,3	10-14
15-19	1,0	0,9	1,9	15-19
20-24	1,0	1,2	2,2	20-24
25-29	1,8	1,4	3,2	25-29
30-34	1,6	1,5	3,1	30-34
35-39	1,0	1,2	2,2	35-39
40-44	1,0	1,0	2,0	40-44
45-49	0,9	1,0	1,9	45-49
50-54	0,8	1,0	1,8	50-54
55-59	0,7	0,8	1,5	55-59
60-64	0,5	0,6	1,1	60-64
65-69	0,3	0,5	0,8	65-69
70-74	0,2	0,3	0,5	70-74
75-79	0,2	0,2	0,4	75-79
80-84	0,1	0,1	0,2	80-84
85-89	0,0	0,1	0,1	85-89
90-94	0,0	0,0	0,0	90-94
95-99	0,0	0,0	0,0	95-99
100 сол ва бештар	0,0	0,0	0,0	<i>100 и более</i>
Ҳамагӣ	15,2	15,3	30,5	Всего
аз он ҷумла				<i>в т.ч. в возрасте</i>
аз қобили меҳнат ҷа- вонтар	4,1	3,5	7,6	<i>моложе трудо- способного</i>
қобили меҳнат аз қобили	10,1	9,6	19,7	<i>трудоспособном</i>
меҳнат ка- лонтар	1,0	2,2	3,2	<i>старше трудо- способного</i>

ШУМОРАИ АҲОЛӢ – ЧИСЛЕННОСТЬ НАСЕЛЕНИЯ

				Давомаш Продолжение
Аҳолии дехот - Сельское население				
Синну сол	мардҳо			Возраст
	муҷчи- ны	занҳо женщины	харду чинс оба пола	
То 1 сола	1,9	1,8	3,7	До 1 года
1-4	10,0	9,2	19,2	1-4
5-9	10,1	8,9	19,0	5-9
10-14	9,0	8,5	17,5	10-14
15-19	7,4	7,1	14,5	15-19
20-24	8,3	8,0	16,3	20-24
25-29	8,3	7,6	15,9	25-29
30-34	9,6	8,3	17,9	30-34
35-39	8,3	6,9	15,2	35-39
40-44	6,7	6,1	12,8	40-44
45-49	5,7	5,3	11,0	45-49
50-54	4,7	4,7	9,4	50-54
55-59	4,1	4,4	8,5	55-59
60-64	3,1	3,2	6,3	60-64
65-69	2,1	2,2	4,3	65-69
70-74	1,3	1,6	2,9	70-74
75-79	0,8	1,1	1,9	75-79
80-84	0,7	0,8	1,5	80-84
85-89	0,2	0,3	0,5	85-89
90-94	0,0	0,1	0,1	90-94
95-99	0,0	0,0	0,0	95-99
100 сол ва бештар	0,0	0,0	0,0	100 иболее
Ҳамагӣ	102,3	96,1	198,4	Всего
аз он ҷумла				<i>в т.ч. в воз- расте</i>
аз қобили меҳнат ҷавон- тар	30,9	28,4	59,3	<i>молодше тру- доспособного трудоспособ- ном</i>
қобили меҳнат аз қобили меҳнат калон- тар	65,1	56,7	121,8	<i>старше тру- доспособного</i>
	6,3	11,0	17,3	

**ШУМОРАИ АҲОЛИИ ДОИМӢ ДАР ВИЛОЯТИ СУҒД
БА ҲОЛАТИ 1 ЯНВАРИ СОЛИ 2020 (ҳазор нафар)
ЧИСЛЕННОСТЬ ПОСТОЯННОГО НАСЕЛЕНИЯ ПО СОГДИЙСКОЙ
ОБЛАСТИ НА 1 ЯНВАРЯ 2020ГОДА (тыс. человек)**

Ҳамаи аҳоли – Все население

Синну сол	мардҳо <i>мужчины</i>	занҳо <i>женщины</i>	ҳарду ҷинс <i>оба пола</i>	<i>Возраст</i>
То 1 сола	34,8	27,5	62,3	До 1 года
1-4	133,9	119,3	253,2	1- 4
5-9	165,5	154,1	319,6	5-9
10-14	136,3	129,1	265,4	10-14
15-19	112,5	108,6	221,1	15-19
20-24	114,1	114,6	228,7	20-24
25-29	115,0	116,3	231,3	25-29
30-34	116,7	115,7	232,4	30-34
35-39	95,3	93,3	188,6	35-39
40-44	75,9	74,7	150,6	40-44
45-49	65,8	67,2	133,0	45-49
50-54	58,4	60,5	118,9	50-54
55-59	54,7	58,2	112,9	55-59
60-64	38,7	42,2	80,9	60-64
65-69	23,1	26,9	50,0	65-69
70-74	11,0	13,3	24,3	70-74
75-79	7,1	8,4	15,5	75-79
80-84	4,7	6,4	11,1	80-84
85-89	2,3	3,4	5,7	85-89
90-94	0,6	0,7	1,3	90-94
95-99	0,2	0,3	0,5	95-99
100 сол ва бештар	0,0	0,0	0,0	<i>100 и более</i>
Ҳамагӣ	1366,6	1340,7	2707,3	<i>Всего</i>
аз он ҷумла аз қобили меҳнат ҷавон- тар	470,5	430,1	900,6	<i>в т.ч. в возрасте</i> <i>моложе трудо- способного</i>
қобили меҳнат	834,1	786,1	1620,2	<i>трудоспособном</i>
аз қобили меҳ- нат калонтар	62,0	124,5	186,5	<i>старше трудо- способного</i>

				Давомаш Продолжение
<u>Аҳолии шаҳр – Городское население</u>				
Синну сол	мардҳо муҷчи- ны	занҳо ҷеҷиҷиҷи	ҳарду ҷинс оба пола	Возраст
То 1 сола	8,2	6,4	14,6	До 1 года
1-4	33,7	29,3	63,0	1-4
5-9	39,7	36,8	76,5	5-9
10-14	31,4	30,0	61,4	10-14
15-19	26,1	25,0	51,1	15-19
20-24	26,1	26,4	52,5	20-24
25-29	32,2	28,7	60,9	25-29
30-34	29,6	27,9	57,5	30-34
35-39	23,4	23,0	46,4	35-39
40-44	18,8	19,1	37,9	40-44
45-49	16,6	18,0	34,6	45-49
50-54	14,8	15,9	30,7	50-54
55-59	14,1	15,9	30,0	55-59
60-64	10,2	11,9	22,1	60-64
65-69	6,2	7,9	14,1	65-69
70-74	3,0	4,0	7,0	70-74
75-79	1,8	2,4	4,2	75-79
80-84	1,0	1,7	2,7	80-84
85-89	0,4	0,8	1,2	85-89
90-94	0,1	0,1	0,2	90-94
95-99	0,0	0,1	0,1	95-99
100 сол ва бештар	0,0	0,0	0,0	100 и более
Ҳамагӣ	337,4	331,3	668,7	Всего
аз он ҷумла				в т.ч. в возрасте
аз қобили меҳнат ҷавон- тар	112,9	102,7	215,6	моложе трудо- способного
қобили меҳнат аз қобили	208,5	193,4	401,9	трудоспособном
меҳнат калон- тар	16,0	35,2	51,2	старше трудо- способного

Синну сол	Аҳолии деҳот - Сельское население			Давомаш Продолжение
	мардҳо	занҳо	харду цинс	Возраст
	<i>мужчины</i>	<i>женщины</i>	<i>оба пола</i>	
То 1 сола	26,6	21,1	47,7	До 1 года
1-4	100,2	90,0	190,2	1-4
5-9	125,8	117,3	243,2	5-9
10-14	104,9	99,1	204,0	10-14
15-19	86,4	83,6	170,0	15-19
20-24	88,0	88,2	176,2	20-24
25-29	82,8	87,6	170,4	25-29
30-34	87,1	87,8	174,9	30-34
35-39	71,9	70,3	142,2	35-39
40-44	57,1	55,6	112,7	40-44
45-49	49,2	49,2	98,4	45-49
50-54	43,6	44,6	88,2	50-54
55-59	40,6	42,3	82,9	55-59
60-64	28,5	30,3	58,8	60-64
65-69	16,9	19,0	35,8	65-69
70-74	8,0	9,3	17,3	70-74
75-79	5,3	6,0	11,3	75-79
80-84	3,7	4,7	8,4	80-84
85-89	1,9	2,6	4,5	85-89
90-94	0,5	0,6	1,1	90-94
95-99	0,2	0,2	0,4	95-99
100 сол ва бештар	0,0	0,0	0,0	100 и более
Ҳамагӣ	1029,2	1009,4	2038,6	Всего
аз он чумла аз қобили меҳнат ҷавонтар	357,6	327,4	685,0	<i>в т.ч. в возрасте</i> <i>моложе трудоспособного трудоспособном</i>
қобили меҳнат аз қобили меҳнат калонтар	46,0	89,3	135,3	<i>старше трудоспособного</i>

**ШУМОРАИ АҲОЛИИ ДОИМӢ ДАР ВИЛОЯТИ ХАТЛОН
БА ҲОЛАТИ 1 ЯНВАРИ СОЛИ 2020 (ҳазор нафар)
ЧИСЛЕННОСТЬ ПОСТОЯННОГО НАСЕЛЕНИЯ ПО
ХАТЛОНСКОЙ ОБЛАСТИ НА 1 ЯНВАРЯ 2020 ГОДА (тыс. человек)**

Синну сол	Ҳамаи аҳоли – Все население			Возраст
	мардҳо муҷчи- ны	занҳо ҷењини ны	ҳарду ҷинс оба пола	
То 1 сола	48,8	44,8	93,6	До 1 года
1-4	189,8	171,6	361,4	1-4
5-9	222,3	203,8	426,1	5-9
10-14	182,0	172,0	354,0	10-14
15-19	161,5	156,2	317,7	15-19
20-24	155,3	157,3	312,6	20-24
25-29	147,0	155,3	302,3	25-29
30-34	136,0	143,8	279,8	30-34
35-39	101,0	100,6	201,6	35-39
40-44	77,0	76,7	153,7	40-44
45-49	67,2	69,8	137,0	45-49
50-54	58,6	62,8	121,4	50-54
55-59	53,1	56,0	109,1	55-59
60-64	35,6	38,0	73,6	60-64
65-69	22,3	23,9	46,2	65-69
70-74	11,5	11,8	23,3	70-74
75-79	8,6	8,2	16,8	75-79
80-84	4,8	6,0	10,8	80-84
85-89	1,9	3,1	5,0	85-89
90-94	0,8	0,9	1,7	90-94
95-99	0,2	0,4	0,6	95-99
100 сол ва бештар	0,0	0,0	0,0	100 и более
Ҳамагӣ	1685,3	1663,0	3348,3	Всего
аз он ҷумла				в т.ч. в воз- расте
аз қобили меҳнат ҷавонтар	642,8	592,1	1234,9	моложе тру- доспособного
қобили меҳнат аз қобили меҳнат калонтар	980,4	957,1	1937,5	трудоспособ- ном
	62,1	113,8	175,9	старшие трудо- способного

Аҳолии шаҳр – Городское население				
Синну сол	мардҳо мужчины	занҳо женщины	харду чинс оба пола	Возраст
То 1 сола	8,7	7,9	16,6	До 1 года
1-4	30,6	27,5	58,1	1-4
5-9	40,1	37,1	77,2	5-9
10-14	30,6	28,8	59,4	10-14
15-19	29,2	27,9	57,1	15-19
20-24	28,8	27,2	56,0	20-24
25-29	28,9	27,0	55,9	25-29
30-34	23,6	24,3	47,9	30-34
35-39	17,0	18,1	35,1	35-39
40-44	13,3	15,8	29,1	40-44
45-49	12,9	15,5	28,4	45-49
50-54	11,5	13,5	25,0	50-54
55-59	10,2	11,7	21,9	55-59
60-64	6,6	7,5	14,1	60-64
65-69	4,1	4,7	8,8	65-69
70-74	2,0	2,3	4,3	70-74
75-79	1,4	1,4	2,8	75-79
80-84	0,6	0,9	1,5	80-84
85-89	0,1	0,2	0,3	85-89
90-94	0,0	0,0	0,0	90-94
95-99	0,0	0,0	0,0	95-99
100 сол ва бештар	0,0	0,0	0,0	100 и более
Ҳамагӣ	300,2	299,3	599,5	Всего
аз он ҷумла				в т.ч. в воз- расте
аз қобили меҳнат ҷавонтар	110,0	101,4	211,4	моложе тру- доспособного трудоспособ- ном
қобили меҳнат аз қобили меҳнат калонтар	179,9	176,5	356,4	старше трудо- способного
	10,3	21,4	31,7	

Давомаш
Продолжение

Синну сол	Аҳолии деҳот - Сельское население			Возраст
	мардҳо мужчины	занҳо женщины	харду цинс оба пола	
То 1 сола	40,1	36,9	77,0	До 1 года
1-4	159,2	144,1	303,3	1-4
5-9	182,2	166,7	348,9	5-9
10-14	151,4	143,2	294,6	10-14
15-19	132,3	128,3	260,6	15-19
20-24	126,5	130,1	256,6	20-24
25-29	118,1	128,3	246,4	25-29
30-34	112,4	119,5	231,9	30-34
35-39	84,0	82,5	166,5	35-39
40-44	63,7	60,9	124,6	40-44
45-49	54,3	54,3	108,6	45-49
50-54	47,1	49,3	96,4	50-54
55-59	42,9	44,3	87,2	55-59
60-64	29,0	30,5	59,5	60-64
65-69	18,2	19,2	37,4	65-69
70-74	9,5	9,5	19,0	70-74
75-79	7,2	6,8	14,0	75-79
80-84	4,2	5,1	9,3	80-84
85-89	1,8	2,9	4,7	85-89
90-94	0,8	0,9	1,7	90-94
95-99	0,2	0,4	0,6	95-99
100 сол ва бештар	0,0	0,0	0,0	100 и более
Ҳамагӣ	1385,1	1363,7	2748,8	Всего
аз он ҷумла аз қобили меҳнат ҷавонтар	532,8	490,7	1023,5	в т.ч. в возрасте моложе трудо- способного
қобили меҳнат аз қобили меҳнат калонтар	800,5	780,6	1581,1	трудо- способном старше трудо- способного

**ШУМОРАИ АҲОЛИИ ДОИМӢ ДАР ШАҲРИ ДУШАНБЕ
БА ҲОЛАТИ 1 ЯНВАРИ СОЛӢ 2020 (ҳазор нафар)
ЧИСЛЕННОСТЬ ПОСТОЯННОГО НАСЕЛЕНИЯ ПО
ГОРОДУ ДУШАНБЕ НА 1 ЯНВАРЯ 2020 ГОДА (тыс. человек)**

Синну сол	Аҳолии шаҳр – Городское население			Возраст
	мардҳо мужчины	занҳо женщины	ҳарду чинс оба пола	
То 1 сола	9,0	7,6	16,6	До 1 года
1-4	31,5	27,3	58,8	1-4
5-9	39,2	36,2	75,4	5-9
10-14	41,0	38,4	79,4	10-14
15-19	47,5	39,0	86,5	15-19
20-24	53,5	41,8	95,3	20-24
25-29	56,5	41,1	97,6	25-29
30-34	41,2	36,0	77,2	30-34
35-39	27,0	27,4	54,4	35-39
40-44	22,2	25,1	47,3	40-44
45-49	22,0	24,6	46,6	45-49
50-54	20,2	21,2	41,4	50-54
55-59	17,2	17,6	34,8	55-59
60-64	10,8	11,2	22,0	60-64
65-69	6,7	7,3	14,0	65-69
70-74	3,4	3,9	7,3	70-74
75-79	2,1	2,4	4,5	75-79
80-84	1,2	1,6	2,8	80-84
85-89	0,4	0,6	1,0	85-89
90-94	0,1	0,2	0,3	90-94
95-99	0,1	0,0	0,1	95-99
100 сол ва бештар	0,0	0,1	0,1	100 и более
ҲамагӢ	452,8	410,6	863,4	Всего
аз он ҷумла аз қобили меҳнат ҷавон- тар	120,7	109,6	230,3	в т.ч. в воз- расте моложе тру- доспособного трудоспособ- ном
қобили меҳнат аз қобили меҳ- нат калонтар	314,5	267,0	581,5	старше трудо- способного
	17,6	34,0	51,6	

**ШУМОРАИ АҲОЛИИ ДОИМИ ДАР НОҲИЯҲОИ ТОБЕИ
ҶУМҲУРӢ БА ҲОЛАТИ 1 ЯНВАРИ СОЛИ 2020 (ҳазор нафар)
ЧИСЛЕННОСТЬ ПОСТОЯННОГО НАСЕЛЕНИЯ ПО РАЙОНАМ
РЕСПУБЛИКАНСКОГО ПОДЧИНЕНИЯ НА 1 ЯНВАРЯ 2020 ГОДА
(тыс. человек)**

Синну сол	Ҳамаи аҳоли – <i>Всё население</i>			Возраст
	мардҳо <i>мужчины</i>	занҳо <i>женщины</i>	ҳарду ҷинс <i>оба пола</i>	
То 1 сола	29,5	26,1	55,7	До 1 года
1-4	113,9	102,1	216,0	1-4
5-9	134,4	124,3	258,7	5-9
10-14	117,2	110,8	228,0	10-14
15-19	100,7	96,6	197,3	15-19
20-24	101,5	98,5	200,0	20-24
25-29	98,9	98,1	197,0	25-29
30-34	93,5	94,7	188,2	30-34
35-39	72,0	69,7	141,7	35-39
40-44	54,7	54,2	108,9	40-44
45-49	46,8	46,8	93,6	45-49
50-54	40,4	42,0	82,4	50-54
55-59	37,1	38,1	75,2	55-59
60-64	25,6	26,3	51,9	60-64
65-69	15,7	16,1	31,7	65-69
70-74	8,2	7,8	16,0	70-74
75-79	5,7	5,1	10,8	75-79
80-84	3,4	3,8	7,2	80-84
85-89	1,6	2,0	3,6	85-89
90-94	0,8	0,7	1,5	90-94
95-99	0,2	0,3	0,5	95-99
100 сол ва бештар	0,0	0,0	0,0	100 и более
Ҳамагӣ	1101,9	1064,0	2165,9	Всего
аз он ҷумла				<i>в т.ч. в возрасте</i>
аз қобили меҳнат ҷавонтар	395,1	363,2	758,3	<i>моложе трудо-</i>
қобили меҳнат аз қобили меҳнат калонтар	662,6	624,1	1286,7	<i>способного</i>
	44,2	76,7	120,9	<i>трудоспособном</i>
				<i>старше трудо-</i>
				<i>способного</i>

ШУМОРАИ АҲОЛӢ – ЧИСЛЕННОСТЬ НАСЕЛЕНИЯ

				Давомаш Продолжение
Синну сол	Аҳолии шаҳр – Городское население			Возраст
	мардҳо мужчины	занҳо женщины	ҷарду чинс оба пола	
То 1 сола	4,6	3,8	8,4	До 1 года
1-4	11,3	10,2	21,5	1-4
5-9	17,2	15,7	32,9	5-9
10-14	14,1	13,4	27,5	10-14
15-19	13,0	12,5	25,5	15-19
20-24	14,0	12,7	26,7	20-24
25-29	13,6	11,7	25,3	25-29
30-34	11,4	10,9	22,3	30-34
35-39	8,7	8,6	17,3	35-39
40-44	6,9	7,6	14,5	40-44
45-49	6,4	7,4	13,8	45-49
50-54	5,9	6,7	12,6	50-54
55-59	5,4	6,1	11,5	55-59
60-64	3,6	4,1	7,7	60-64
65-69	2,3	2,3	4,6	65-69
70-74	1,1	1,1	2,2	70-74
75-79	0,7	0,7	1,4	75-79
80-84	0,3	0,4	0,7	80-84
85-89	0,1	0,2	0,3	85-89
90-94	0,0	0,1	0,1	90-94
95-99	0,0	0,0	0,0	95-99
100 сол ва бештар	0,0	0,0	0,0	100 и более
Ҳамагӣ	140,6	136,2	276,8	Всего
аз он ҷумла аз қобили меҳнат ҷавон- тар				в т.ч. в возрасте моложе трудо- способного
қобили меҳнат аз қобили меҳнат қалон- тар	47,3	43,2	90,5	трудо- способном
	87,8	81,8	169,6	
	5,5	11,2	16,7	старше трудо- способного

				Давомаш Продолжение
Аҳолии деҳот - Сельское население				
Синну сол	мардҳо мужчи- ны	занҳо женщи- ны	ҳарду чинс оба пола	Возраст
То 1 сола	24,9	22,3	47,2	До 1 года
1-4	102,6	91,8	194,4	1-4
5-9	117,2	108,5	225,7	5-9
10-14	103,1	97,4	200,5	10-14
15-19	87,7	84,2	171,9	15-19
20-24	87,5	85,8	173,3	20-24
25-29	85,3	86,4	171,7	25-29
30-34	82,0	83,9	165,9	30-34
35-39	63,3	61,1	124,4	35-39
40-44	47,9	46,5	94,4	40-44
45-49	40,3	39,4	79,7	45-49
50-54	34,5	35,3	69,8	50-54
55-59	31,8	32,0	63,8	55-59
60-64	22,0	22,2	44,2	60-64
65-69	13,4	13,8	27,2	65-69
70-74	7,1	6,7	13,8	70-74
75-79	5,1	4,4	9,5	75-79
80-84	3,1	3,4	6,5	80-84
85-89	1,5	1,8	3,3	85-89
90-94	0,8	0,6	1,4	90-94
95-99	0,2	0,3	0,5	95-99
100 сол ва бештар	0,0	0,0	0,0	100 и более
Ҳамагӣ	961,3	927,8	1889,1	Всего
				<i>в т.ч. в воз- расте</i>
аз он чумла аз қобили меҳнат ҷавон- тар	347,8	320,0	667,8	<i>моложе трудо- способного</i>
қобили меҳнат аз қобили меҳнат калон- тар	574,8	542,3	1117,1	<i>трудоспособном</i>
	38,7	65,5	104,2	<i>старше трудо- способного</i>

МАЧМУӢАИ ОМОРИИ
«ШУМОРАИ АҲОЛИИ ҶУМҲУРИИ ТОЧИКИСТОН
ТО 1 ЯНВАРИ СОЛИ 2020»

Дар зери тахрири Ҳасанзода Г.К. – Директори Агентии омили назди Президенти Ҷумҳурии Тоҷикистон, омода карда шудааст.

Масъули чопи маҷмӯа: Ҷурабойзода З. – Сардори раёсати омили демографӣ, шугли аҳоли ва иҷтимоӣ тел: 221-49-91

Масъул барои нашри маҷмӯа: Қосимов Х.- Сардори МД «МКХ»-и Агентии омили назди Президенти Ҷумҳурии Тоҷикистон тел: 227-96-09

Чопи компютери ва дизайн: Нурбекова Н.- Сармутахассиси раёсати омили демографӣ, шугли аҳоли ва иҷтимоӣ

Фармоиши № Нусха 110 адад.

Ба чоп дода шуд 24. 07. 2020

РТНТ МД «МКХ»-и Агентии омили назди Президенти Ҷумҳурии Тоҷикистон

СТАТИСТИЧЕСКИЙ СБОРНИК
«ЧИСЛЕННОСТЬ НАСЕЛЕНИЯ РЕСПУБЛИКИ ТАДЖИКИСТАН
НА 1 ЯНВАРЯ 2020 ГОДА»

Подготовлено под редакцией Хасанзода Г.К. – Директора Агентства по статистике при Президенте Республики Таджикистан

Ответственный за выпуск сборника: Джурабойзода З.- Начальник управления демографии, занятости населения и социальной статистики тел: 221-49-91

За выпуск тиража: Косимов Х.-Начальник ГУ «ГВЦ» Агентства по статистике при Президенте Республики Таджикистан тел: 227-96-09

Компьютерная верстка: Нурбекова Н.- Главный специалист управления демографии, занятости населения и социальной статистики

Заказ № Тираж 110 экз.

Сдано в печать 24. 07. 2020

УОП ГУ «ГВЦ» Агентства по статистике при Президенте Республики Таджикистан