

Informe de Resultados

Estudio de opinión El Comercio - Ipsos

Perú, febrero de 2021

©Todos los derechos reservados. El contenido de este informe no puede ser reproducido, divulgado ni registrado sin autorización previa por escrito de Ipsos.

El Comercio



Encuesta Nacional Urbana




SITUACIÓN SOCIAL

Encuesta exclusiva para El Comercio

Coronavirus e Ivermectina

Dígame, ¿ha tomado o está tomando Ivermectina como tratamiento preventivo o para combatir los síntomas del COVID-19?(%)

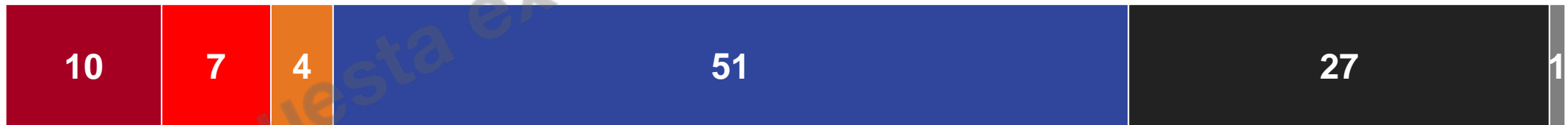
- Sí, me lo recetaron porque me dio el COVID-19
- Sí, lo he tomado alguna vez como tratamiento preventivo
- Sí, lo estoy tomando actualmente como tratamiento preventivo
- No, nunca lo he tomado



Coronavirus y contagio

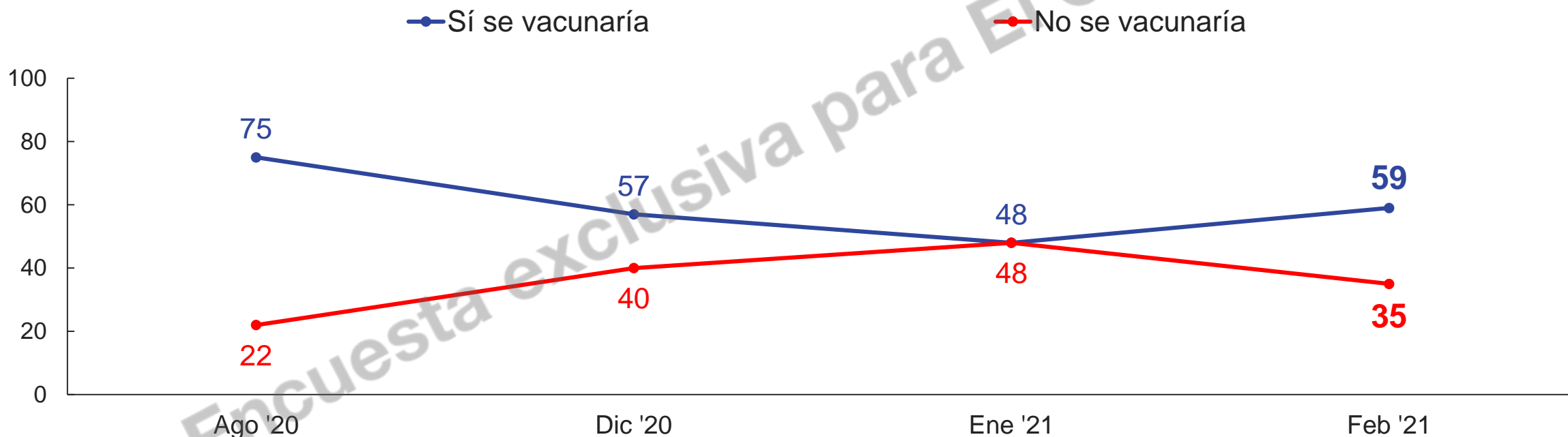
¿Cuál es su situación en relación con el COVID-19? (%)

- Tuve COVID confirmado por una prueba realizada por un profesional de la salud
- Se me diagnosticó COVID por los síntomas (no se realizó ninguna prueba)
- Se me diagnosticó COVID por los síntomas (aunque las pruebas que me hicieron no lo detectaron)
- No he tenido COVID-19
- No sé si ya tuve COVID-19
- No precisa



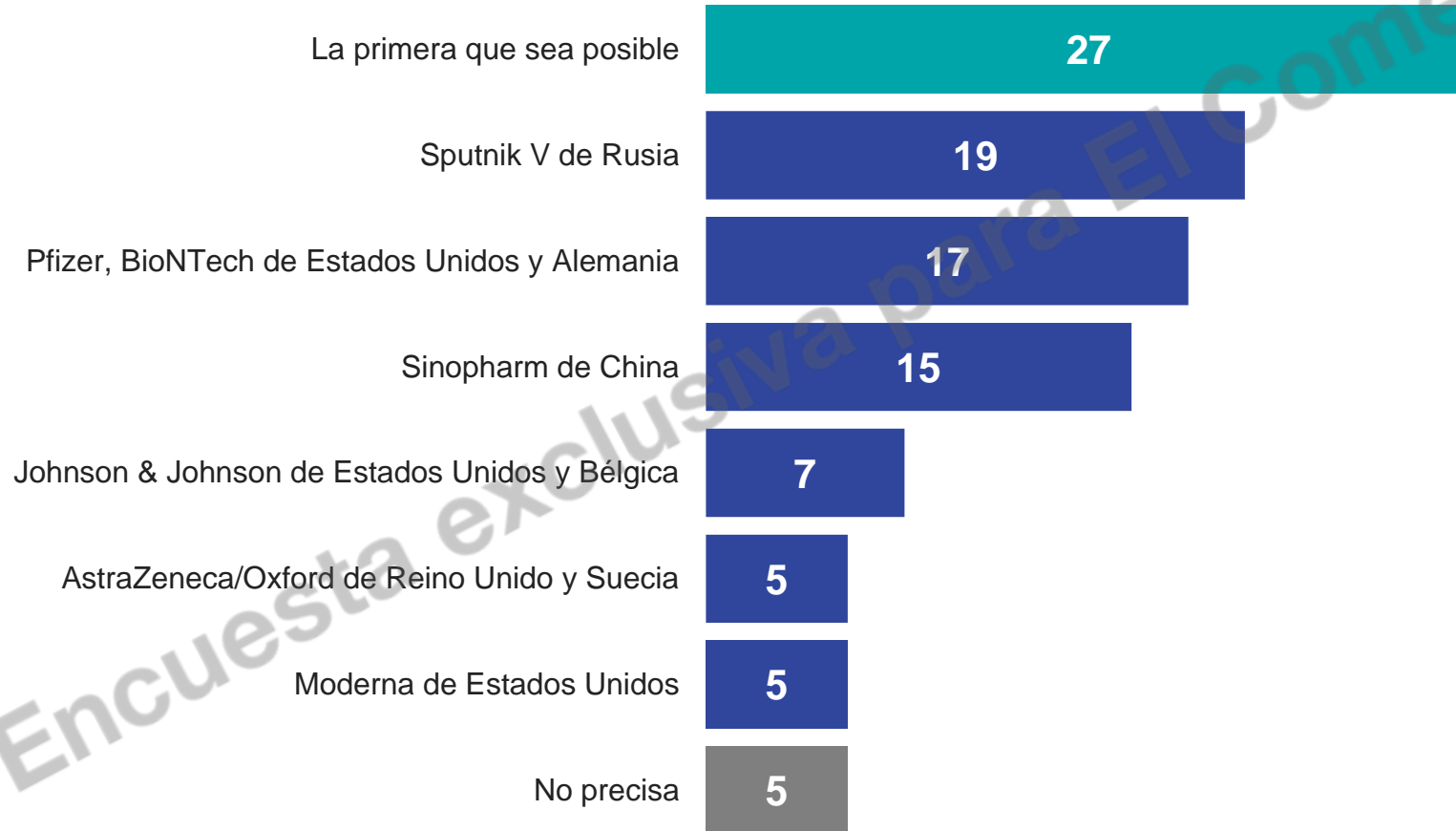
Coronavirus y vacunas

¿Si ahora mismo estuviese disponible una vacuna aprobada por el MINSA y gratuita para prevenir el COVID-19/coronavirus, ¿Ud. se vacunaría o no se vacunaría? (%)



Coronavirus y vacunas

Si pudiera escoger, ¿cuál vacuna contra el COVID-19 se pondría? (%)



Coronavirus y vacunas

¿Por qué no se pondría una vacuna que prevé el coronavirus/COVID-19? (%)



Coronavirus y vacunas

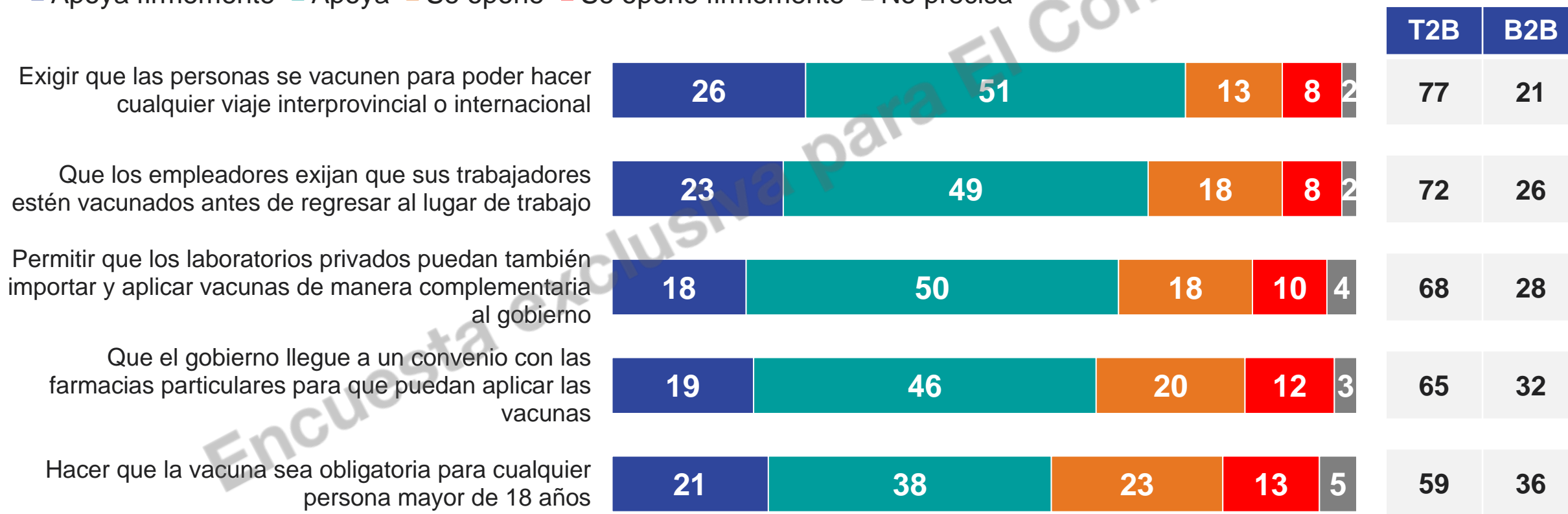
¿Cree o no cree que el gobierno logrará vacunar a la gran mayoría de los peruanos este año? (%)



Coronavirus y vacunas

¿Apoya firmemente, apoya, se opone o se opone firmemente a cada una de las siguientes políticas o regulaciones para la vacuna contra el COVID-19? (%)

■ Apoya firmemente ■ Apoya ■ Se opone ■ Se opone firmemente ■ No precisa



Ficha Técnica Resumen

Encuesta efectuada por Ipsos Perú a 1219 personas mayores de 18 años de todos los NSE en el ámbito nacional urbano-rural entre el 10 y 11 de febrero del 2021, con un margen de error de +/- 2.8 y nivel de confianza del 95%. La muestra fue estratificado por macro regiones del Perú, con selección aleatoria de localidades a la interna de los estratos, aplicando encuestas presenciales en las localidades que no se encontraban en cuarentena, respetando todos los protocolos de seguridad exigidos por el Estado. En las localidades que se encontraban en cuarentena se aplicó encuestas no presenciales, usando encuestas telefónicas.

Ficha Técnica: Encuesta Nacional Urbano-Rural

- Nombre de la encuestadora:** IPSOS OPINION Y MERCADO S.A.
- Número de registro:** 0001-REE / JNE
- Persona jurídica que encomendó la encuesta:** Editorial El Comercio S.A
- Objetivo del estudio:** Evaluar la percepción, opinión y actitudes hacia temas políticos, económicos y sociales del país.

5. Universo

Tamaño de la población objetivo: Para la construcción del diseño de la muestra se ha tomado como marco muestral a hombres y mujeres de 18 años a más de la población nacional urbano rural del Perú (23,825,154 personas).

6. Distribución Poblacional

Cuadro 1

Región	Urbano		Rural		Total	
Lima	8,258,768	34.7%	0	0.0%	8,258,768	34.7%
Costa Norte	3,472,980	14.6%	317,464	1.3%	3,790,444	15.9%
Sierra Norte	492,491	2.1%	1,375,602	5.8%	1,868,093	7.9%
Costa Centro	594,391	2.5%	20,194	0.1%	614,585	2.6%
Sierra Centro	1,000,478	4.2%	717,990	3.0%	1,718,468	7.2%
Costa Sur 1/	1,883,482	7.9%	54,184	0.2%	1,937,666	8.1%
Sierra Sur	1,520,083	6.3%	1,254,592	5.3%	2,774,675	11.6%
Oriente	1,842,062	7.7%	1,020,393	4.3%	2,862,455	12.0%
Total	19,064,735	80.0%	4,760,419	20.0%	23,825,154	100.0%

Padrón de Población hábil para votar 2020 - RENIEC
Estadística Poblacional 2020 – Ipsos

Cuadro 2

Sexo	Total
Masculino	49.8%
Femenino	50.2%
Total	100%

Población hábil para votar 2020 RENIEC

Cuadro 3

Edad	Total
18 a 25 años	19.4%
26 a 42 años	40.3%
43 a 70 años	40.3%
Total	100%

Estimaciones - INEI

GAME CHANGERS



Ficha Técnica: Encuesta Nacional Urbano-Rural

7. Tamaño de la muestra: 1219 personas entrevistadas

8. Margen de error: Para los resultados obtenidos se tiene un margen de error de +/- 2.807%

9. Nivel de confianza: Se asume un nivel de confianza de 95% y varianza máxima en las proporciones poblacionales ($p=q=0.5$)

10. Metodología de Muestreo

Para el presente estudio se usó encuestas presenciales en las localidades que no se encontraban en cuarentena, mientras en las que si tenían restricciones se usaron encuestas no presenciales como se pasa a detallar a continuación:

Diseño Muestral para encuestas presenciales: Se realizó una muestra de conglomerados estratificado en la primera etapa, donde los estratos se definen por el cruce de la variable región geográfica (Lima, Costa Norte, Costa Sur, Costa Centro, Sierra Norte, Sierra Sur, Sierra Centro, Oriente) y ámbito (Urbano y rural) y en cada estrato se seleccionó en forma aleatoria una muestra de localidades, y dentro de ellas zonas con inicio aleatorio de manzanas. Posteriormente se realizó un muestreo sistemático de viviendas en cada manzana seleccionada, finalmente dentro de la vivienda se busca a las personas siguiendo cuotas de sexo y edad.

Las encuestas fueron realizadas en hogares de manera presencial (cara a cara) en las localidades que no se encuentran en cuarentena. Cabe señalar que las encuestas que realiza el grupo Ipsos se hacen en cumplimiento de los puntos exigidos y aprobados por el Ministerio de Salud: uso de mascarillas, caretas y guardando el metro y medio de distancia.

La selección de unidades muestrales se ha realizado de la siguiente manera::

Etapa	Unidad de muestreo	Tipo de selección de la unidad de muestreo
1	Localidades	Probabilístico. Conglomerados estratificados, seleccionados usando un muestreo aleatorio sistemático proporcional al número de habitantes de cada localidad.
2	Zonas	Probabilístico. Sistemático con inicio aleatorio de manzana, probabilidad de selección proporcional al tamaño (viviendas).
3	Viviendas	Probabilístico. Sistemático con inicio aleatorio.
4	Persona	Por cuotas de sexo, edad

Ficha Técnica: Encuesta Nacional Urbano-Rural

Diseño Muestral para encuestas NO presenciales: Fue trabajado en las localidades que fueron seleccionada en forma aleatoria, pero que se encontraban en cuarentena. Para llegar a la selección de estas localidades se realizó una muestra de conglomerados estratificado en la primera etapa, donde los estratos se definen por el cruce de la variable región geográfica (Lima, Costa Norte, Costa Sur, Costa Centro, Sierra Norte, Sierra Sur, Sierra Centro, Oriente) y ámbito (Urbano y rural) y en cada estrato se seleccionó en forma aleatoria una muestra de localidades. Dentro de estas localidades, se hicieron entrevistas telefónicas usando un panel propio de Ipsos, se tomó una muestra aleatoria de personas residentes en estos puntos, controlando a la vez cuotas de edad y sexo.

Etapas de Muestreo: La selección de unidades muestrales se ha realizado de la siguiente manera:

Etapa	Unidad de muestreo	Tipo de selección de la unidad de muestreo
1	Localidades	Probabilístico. Conglomerados estratificados, seleccionados usando un muestreo aleatorio sistemático proporcional al número de habitantes de cada localidad.
2	Persona	Selección de entrevistados en forma aleatorio, cumpliendo con cuotas de edad y sexo

11. Marcos muestral: Para las encuestas presenciales Ipsos cuenta como marco muestral la última cartografía del INEI, que proviene del Censo 2017. Para las encuestas no presenciales, que se usa en las localidades con cuarentena, se usa como marco muestral telefónico un panel propio de Ipsos.

12. Sistema de muestreo: En las encuestas presenciales, el manejo del marco muestral cartográfico del Censo 2017 se trabaja usando un sistema de muestreo de manzanas (SIMUM) en entorno visual de Ipsos. Para las encuestas no presenciales, Ipsos cuenta con un software propio trabajado en sistema VBA Excel que hace la selección aleatoria de los entrevistados.

13. Procedimiento de selección del entrevistado: En el caso de las encuestas presenciales los entrevistados fueron elegidos dentro de cada vivienda respetando las cuotas de sexo y edad. Para las encuestas no presenciales los entrevistados fueron seleccionados en forma aleatoria del panel, pero a la vez se fue haciendo control de las cuotas de edad y sexo.

14. Detalle de todos los lugares donde se ejecutó la encuesta: Se tuvo una cobertura de 24 departamentos más la Prov. Const. Del Callao, 47 provincias y 54 localidades.

15. Fecha de trabajo de campo: Del 10 y 11 de febrero del 2021

16. Página web y dirección de correo electrónico

www.ipsos.pe.pe

Guillermo Loli (Coordinador Ejecutivo): Guillermo.loli@ipsos.com

Ficha Técnica: Encuesta Nacional Urbano-Rural

Regiones	Ámbito	Departamento	Provincia	Localidad /Ciudad
Costa Norte	Urbano	LA LIBERTAD	TRUJILLO	TRUJILLO
Costa Norte	Urbano	LAMBAYEQUE	CHICLAYO	CHICLAYO
Costa Norte	Urbano	PIURA	PIURA	PIURA
Costa Norte	Urbano	PIURA	TALARA	TALARA
Costa Norte	Urbano	PIURA	SECHURA	SECHURA
Costa Norte	Urbano	ÁNCASH	SANTA	CHIMBOTE
Costa Norte	Urbano	ÁNCASH	HUARMEY	HUARMEY
Costa Norte	Urbano	TUMBES	TUMBES	TUMBES
Sierra Norte	Urbano	CAJAMARCA	CAJAMARCA	CAJAMARCA
Sierra Norte	Urbano	ÁNCASH	HUARAZ	HUARAZ
Costa Centro	Urbano	LIMA	HUAURA	HUACHO
Costa Centro	Urbano	LIMA	HUAURA	HUAURA
Costa Centro	Urbano	LIMA	CAÑETE	CAÑETE
Sierra Centro	Urbano	JUNIN	HUANCAYO	HUANCAYO
Sierra Centro	Urbano	PASCO	PASCO	CERRO DE PASCO
Sierra Centro	Urbano	HUÁNUCO	HUÁNUCO	HUÁNUCO
Costa Sur	Urbano	TACNA	TACNA	TACNA
Costa Sur	Urbano	AREQUIPA	AREQUIPA	AREQUIPA
Costa Sur	Urbano	ICA	ICA	ICA
Costa Sur	Urbano	ICA	CHINCHA	CHINCHA
Costa Sur	Urbano	MOQUEGUA	MARISCAL NIETO	MOQUEGUA
Sierra Sur	Urbano	AYACUCHO	HUAMANGA	AYACUCHO
Sierra Sur	Urbano	AYACUCHO	HUANTA	HUANTA
Sierra Sur	Urbano	CUSCO	CUSCO	CUSCO
Sierra Sur	Urbano	PUNO	PUNO	PUNO
Sierra Sur	Urbano	PUNO	SAN ROMÁN	JULIACA
Selva	Urbano	LORETO	MAYNAS	IQUITOS
Selva	Urbano	CAJAMARCA	JAEN	JAEN
Selva	Urbano	SAN MARTÍN	SAN MARTÍN	TARAPOTO
Selva	Urbano	UCAYALI	CORONEL PORTILLO	PUCALLPA
Selva	Urbano	AMAZONAS	UTCUBAMBA	BAGUA GRANDE
Selva	Urbano	MADRE DE DIOS	TAMBOPATA	PUERTO MALDONADO
Lima	Urbano	LIMA	LIMA	LIMA
Lima	Urbano	PROV. CONST. DEL CALLAO	CALLAO	CALLAO

Regiones	Ámbito	Departamento	Provincia	Localidad /Ciudad
Costa Norte	Rural	LAMBAYEQUE	FERREÑAFE	PITIPO
Costa Norte	Rural	LAMBAYEQUE	FERREÑAFE	MANUEL ANTONIO MESONES MURO
Sierra Norte	Rural	CAJAMARCA	SAN MARCOS	PEDRO GALVEZ
Sierra Norte	Rural	CAJAMARCA	CUTERVO	CUTERVO
Sierra Norte	Rural	CAJAMARCA	SAN PABLO	SAN PABLO
Sierra Norte	Rural	CAJAMARCA	CHOTA	CHOTA
Costa Centro	Rural	LIMA	CAÑETE	PACARAN
Sierra Centro	Rural	HUANCAVELICA	HUANCAVELICA	ACOBAMBA
Sierra Centro	Rural	HUÁNUCO	HUÁNUCO	SAN FRANCISCO DE CAYRAN
Sierra Centro	Rural	HUANCAVELICA	HUANCAVELICA	YAULI
Sierra Sur	Rural	PUNO	YUNGUYO	YUNGUYO
Sierra Sur	Rural	APURIMAC	ANDAHUAYLAS	SAN JERONIMO
Sierra Sur	Rural	APURIMAC	AYMARAES	CAPAYA
Sierra Sur	Rural	AREQUIPA	LA UNIÓN	TOME PAMPA
Selva	Rural	SAN MARTIN	LAMAS	ALONSO DE ALVARADO
Selva	Rural	JUNIN	SATIPO	MAZAMARI
Sierra Sur	Rural	CUSCO	CUSCO	POROY
Sierra Norte	Rural	CAJAMARCA	HUALGAYOC	BAMBAMARCA
Costa Sur	Rural	TACNA	TACNA	CALANA
Selva	Rural	CAJAMARCA	SAN IGNACIO	HUARANGO

Informe de Resultados

Estudio de opinión El Comercio - Ipsos

Perú, febrero de 2021

©Todos los derechos reservados. El contenido de este informe no puede ser reproducido, divulgado ni registrado sin autorización previa por escrito de Ipsos.

El Comercio

