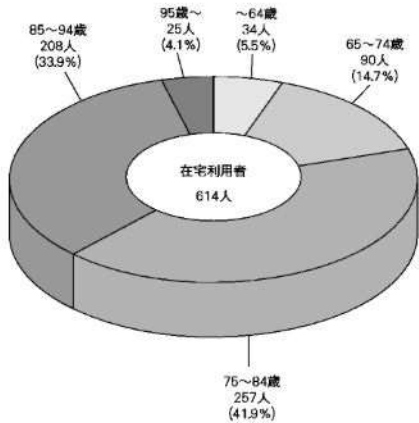
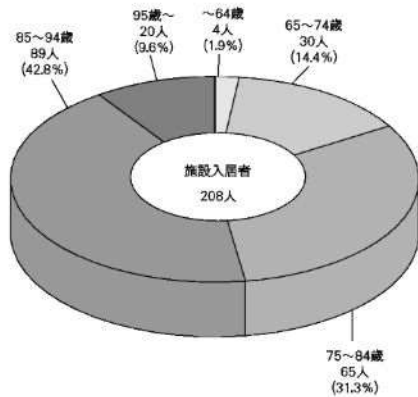


介護保険の状況 (平成20年4月期 利用人数・費用額)

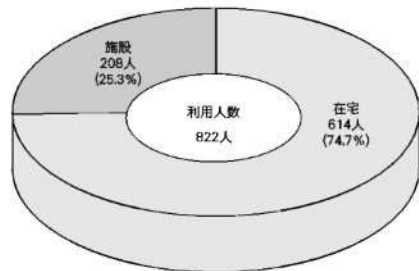
●在宅利用者年齢別人数



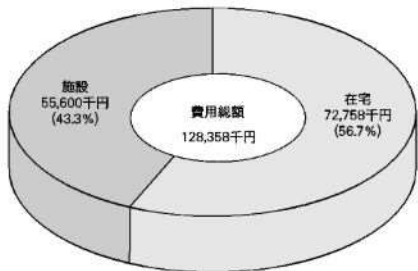
●施設入居者年齢別人数



●利用状況



●費用状況



◆介護状況

第1号被保険者数

(各年4月30日現在)

区分	平成16年	平成17年	平成18年	平成19年	平成20年
被保険者数(人)	6,389	6,650	6,992	7,379	7,745

(資料:もとす広域連合)

要介護認定状況

(各年4月30日現在)

区分	被保険者数(人)			第1号被保険者数に対する割合%		
	平成18年	平成19年	平成20年	平成18年	平成19年	平成20年
要支援1	11	66	82	0.2	0.9	1.1
要支援2	5	56	82	0.1	0.8	1.1
要支援(経過的要介護)	96	H19より制度なし		1.4	H19より制度なし	
要介護1	205	159	158	2.9	2.2	2.0
要介護2	153	195	186	2.2	2.6	2.4
要介護3	139	184	195	2.0	2.5	2.5
要介護4	118	131	173	1.7	1.8	2.2
要介護5	113	114	102	1.6	1.5	1.3
合計	840	905	978	12.0	12.3	12.6

(資料:もとす広域連合)

受給状況

区分	認定者数(人)	受給(利用)実人数(人)	受給率(%)
平成20年4月現在	978	817	83.5

(資料:もとす広域連合)

平成20年4月期 在宅利用者・施設入所者の年齢別人数とその割合

(単位:人)

区分	~64歳	65歳~74歳	75歳~84歳	85歳~94歳	95歳~	合計
在宅	34 (5.5%)	90 (14.7%)	257 (41.9%)	208 (33.9%)	25 (4.1%)	614 (100.0%)
施設	4 (1.9%)	30 (14.4%)	65 (31.3%)	89 (42.8%)	20 (6.6%)	208 (100.0%)
合計	38	120	322	297	45	822

(資料:もとす広域連合)

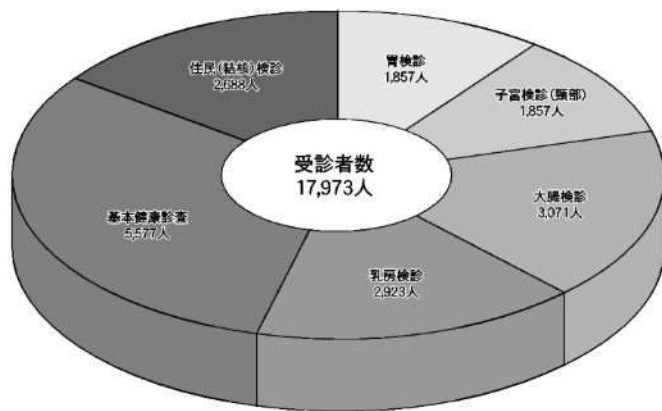
平成20年4月期 利用人数・費用額

区分	利用人数(人)	構成比(%)	費用総額(千円)	構成比(%)	1人当たりの費用額(円)
在宅	614	74.7	72,758	56.7	118,498
施設	208	25.3	55,600	43.3	267,310
合計	822	100.0	128,358	100.0	156,153

(資料:もとす広域連合)

保健・衛生

◆受診者数(平成19年度)



◆健康づくり事業(平成19年度)

名称	胃検診	子宮検診(頸部)	大腸検診	乳房検診	基本健康診査	住民(結婚)検診
実施回数(回)	24	9月~11月 3カ月間	11月 1カ月間	30	7月~9月 3カ月間	8日間 45会場
受診者数(人)	1,857	1,857	3,071	2,923	5,577	2,688

(資料:健康推進課)

◆母子保健事業(平成19年度)

名称	乳児健康診査	10か月児相談	1歳6か月児健康診査	2歳児相談	3歳児健康診査	乳幼児相談	パパママくらぶ
実施回数(回)	24	24	24	36	24	24	28
受診者数(人)	597	612	594	554	510	(延)1,344	(延)364

名称	すくすく広場	のびっこ広場	フッ素塗布
実施回数(回)	12	36	12
受診者数(人)	(延)1,217	(延)529	477

(資料:健康推進課)

◆献血者状況

(単位:人)

区分	平成15年度	平成16年度	平成17年度	平成18年度	平成19年度
400ml献血	445	486	613	618	579
200ml献血	216	217	245	230	187
成分献血	6	1	0	0	0
合計	667	704	858	848	766

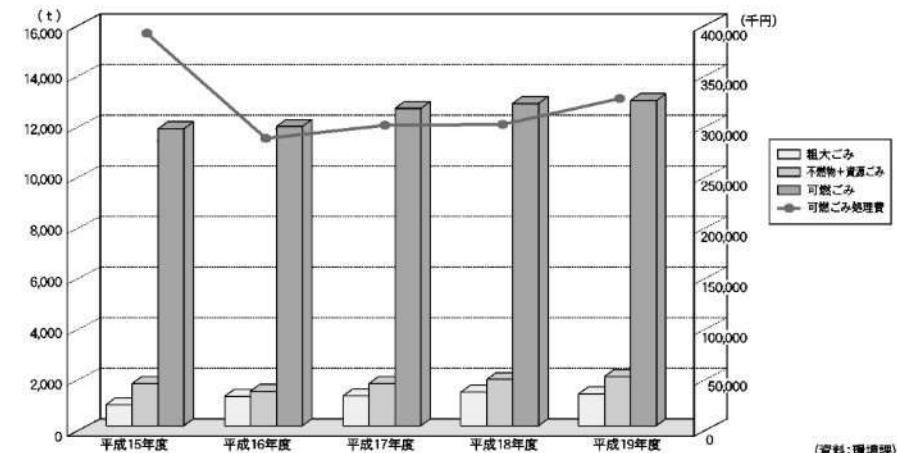
(資料:福祉生活課)

◆火葬場利用状況

区分	平成15年度	平成16年度	平成17年度	平成18年度	平成19年度
利用件数(人体)	251	252	286	311	295
利用件数(犬・猫等)	512	595	641	884	890
合計	763	847	927	1,195	1,186

(資料:市民課)

◆ごみ処理の推移



(資料:環境課)

◆ごみ処理

区分	平成15年度	平成16年度	平成17年度	平成18年度	平成19年度
粗大ごみ (t)	838	1,162	1,177	1,261	1,274
可燃ごみ (t)	11,733	11,828	12,536	12,635	12,926
不燃物 (t)	1,091	766	806	822	856
資源ごみ (t)	593	596	862	897	957
可燃ごみ処理費 (千円)	380,811	276,906	289,883	288,172	324,806

(資料:環境課)

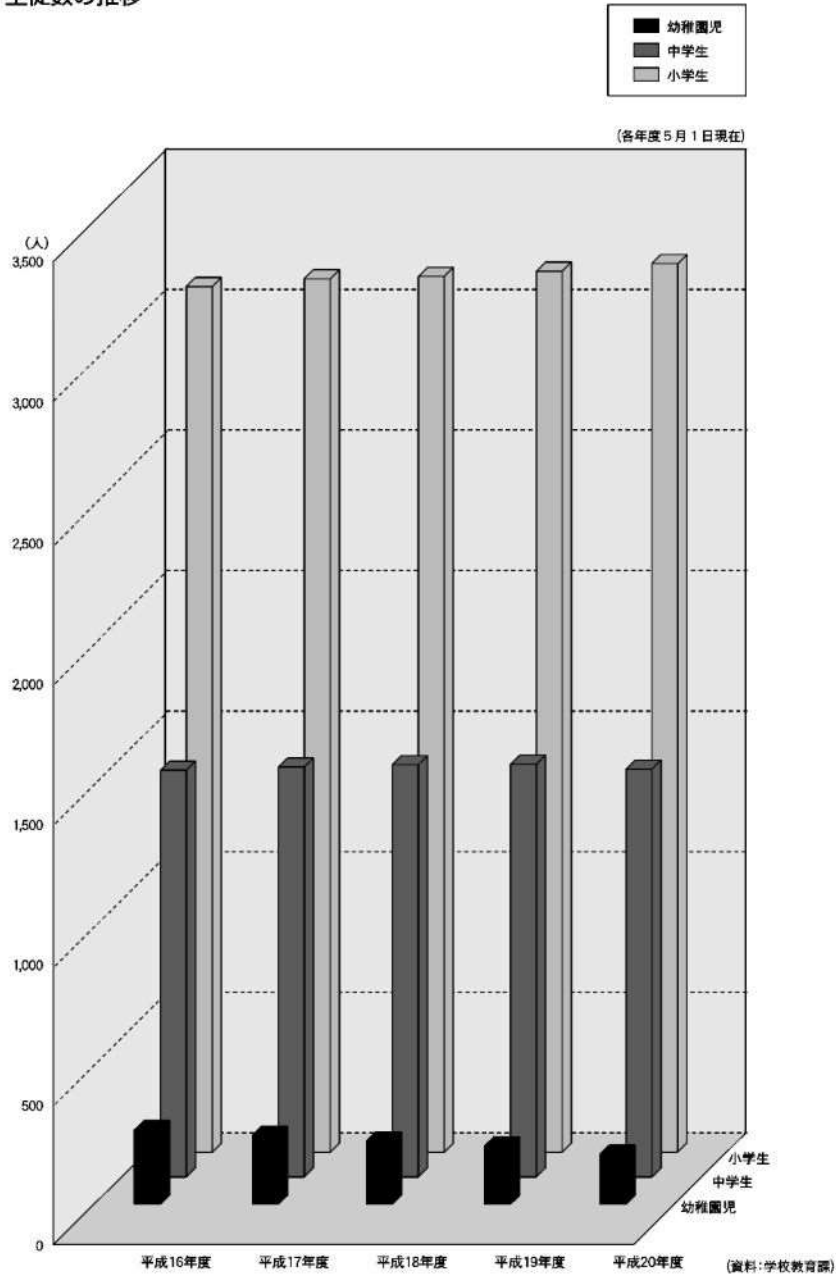
◆ごみの現状

区分	平成15年度	平成16年度	平成17年度	平成18年度	平成19年度
ごみ総排出量 (kg/日)	39,054	39,320	42,140	42,781	43,871
1人当たりごみ排出量 (g/人・日)	809	806	852	859	867

(資料:環境課)

教 育

◆児童・生徒数の推移



◆幼稚園の現況

(平成20年5月1日現在)

区 分	園児数 (人)	教員数 (人)	学級数 (組)	園地面積 (㎡)	園舎面積 (㎡)	蔵書数 (冊)
ほづみ幼稚園	160	20	6	10,137	2,486	3,355

(資料:学校教育課)

◆小学校の現況

(平成20年5月1日現在)

区 分	児童数 (人)	学級数 (組)		教員数 (人)	校地面積 (㎡)	校舎面積 (㎡)	屋内運動場 延べ面積 (㎡)	蔵書数 (冊)
		普通学級 児童数	特殊学級数					
穂積小学校	776	15	26	43	21,392	8,257	1,335	11,881
本田小学校	574	8	20	34	15,087	4,596	918	18,094
牛牧小学校	628	3	21	34	17,826	6,157	947	15,378
生津小学校	352	4	13	24	19,125	4,847	670	10,540
西小学校	280	7	13	22	14,379	3,362	958	10,718
中小学校	219	2	8	16	13,231	3,386	1,002	11,436
海小学校	444	3	16	27	18,250	3,655	738	10,815
合 計	3,273	42	117	200	119,290	34,260	6,568	88,862

(資料:学校教育課、学校基本調査他)

◆中学校の現況

(平成20年5月1日現在)

区 分	生徒数 (人)	学級数 (組)		教員数 (人)	校地面積 (㎡)	校舎面積 (㎡)	屋内運動場 延べ面積 (㎡)	蔵書数 (冊)
		普通学級 生徒数	特殊学級数					
穂積中学校	637	4	20	46	23,120	7,172	2,573	17,739
穂積北中学校	393	6	13	31	47,441	7,332	1,389	13,942
奥南中学校	408	10	14	30	26,373	3,888	2,022	9,928
合 計	1,433	20	47	107	96,934	18,402	5,984	41,609

(資料:学校教育課、学校基本調査他)

◆幼稚園児・児童・生徒数の推移

(単位:人 各年度5月1日現在)

区 分	平成16年度	平成17年度	平成18年度	平成19年度	平成20年度
中 学 生	1,447	1,454	1,464	1,467	1,433
小 学 生	3,059	3,141	3,144	3,153	3,273
幼 稚 園 児	265	232	226	210	160
合 計	4,771	4,827	4,834	4,830	4,866

注意:小中学生数については、私立学校(園)等への就学(園)者は除く

(資料:学校教育課、学校基本調査他)

- ①総合センター
- ②市民センター
- ③県南公民館
- ④市立図書館
- ⑤資料館
- ⑥穂積グラウンド
- ⑦穂積第2グラウンド
- ⑧糸貫川運動公園
- ⑨糸貫川グラウンド
- ⑩五六川グラウンド
- ⑪穂積テニスコート
- ⑫弓道場
- ⑬県南テニスコート
- ⑭中ふれあい広場
- ⑮西ふれあい広場
- ⑯呂久グラウンド
- ⑰中書グラウンド
18年度末にて廃止
- ⑱鷺田橋グラウンド
- ⑲県南グラウンド
- ⑳美来の森ガラス工房
- ㉑市立図書館分館
- ㉒生津ふれあい広場
- ㉓南ふれあい広場

(資料:生涯学習課)



◆クラブ・サークル等の数(平成19年度)

瑞穂総合クラブ

会員	スポーツ講座	文化講座
1,284	16	27

区分	団体数
文化 協会	73
文化系クラブ・サークル	161
子供 会	88
スポーツ 教室	5
スポーツ 少年団	27
体育 協会	26
体育系クラブ・サークル	261

(資料:生涯学習課)

◆生涯学習&体育施設利用状況(平成19年度)

市民センター

施設名	面積(m ²)	利用件数(件)	延利用者数(人)
穂積公民館	1,567	2,616	43,538
体育施設	1,434	2,342	53,742
内サーキットトレーニング室	91	-	3,631

施設名	面積(m ²)	利用件数(件)	延利用者数(人)
県南公民館	1,246	1,430	28,172

総合センター

施設名	面積(m ²)	利用件数(件)	延利用者数(人)
大ホール(サンシャインホール)	1,383.1	203	57,937
多目的ホール(あじさいホール)	174.3	271	10,845
会議室(1・2・3・4)	339.3	1,459	45,070
修養室	62.1	253	3,558
O A 研修室	103.4	161	1,649
創作室(1・2)	104.3	429	7,250
和室 研修室	117.7	375	4,839
リハーサル室	91.1	638	8,098

体育施設

施設名	面積(m ²)	利用件数(件)	延利用者数(人)
穂積グラウンド	17,739	623	24,715
穂積第2グラウンド	5,305	383	6,973
糸貫川運動公園	10,949	285	22,616
糸貫川グラウンド	8,484	101	4,040
五六川グラウンド	8,019	257	10,481
穂積テニスコート	6,433	2,451	24,134
弓道場	1,880	885	22,371
県南テニスコート	1,659	561	2,735
中ふれあい広場	11,050	1021	18,450
西ふれあい広場	8,650	319	12,890
呂久グラウンド	13,000	321	12,254
鷺田橋グラウンド	6,000	0	0
県南グラウンド	6,000	573	25,413
生津ふれあい広場	37,265	392	19,002

(資料:生涯学習課)

市立図書館

施設名	面積(m ²)	年度	開館日(日)	入館者数(人)	貸出利用者数(人)	貸出冊数(冊)
市立図書館(楽修館)	2,685	平成15年度	282	155,664	61,329	204,405
		平成16年度	284	168,920	66,993	208,420
		平成17年度	285	166,445	67,216	207,661
		平成18年度	285	162,611	67,403	210,594
		平成19年度	288	152,528	66,233	211,554
市立図書館分館	958	平成16年度	202	43,754	20,124	69,262
		平成17年度	285	59,200	27,989	87,346
		平成18年度	285	69,061	41,216	128,434
		平成19年度	288	75,585	50,445	151,134

(資料:図書館)

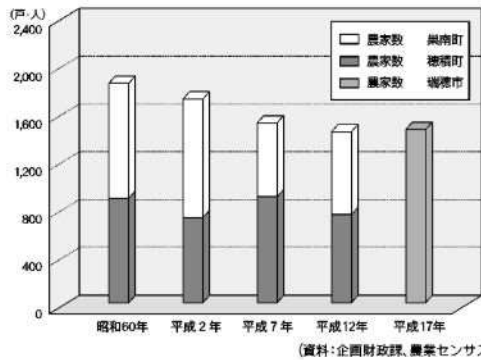
図書館の蔵書数

	総計	総記	哲学	歴史	社会科学	自然科学	技術	産業	芸術	言語	文学	絵本	紙芝居	郷土	参考図書	児童図書
平成19年度	195,320	3,858	4,326	14,456	17,925	12,830	14,054	4,704	17,228	2,389	62,397	24,694	2,322	5,959	4,745	3,433

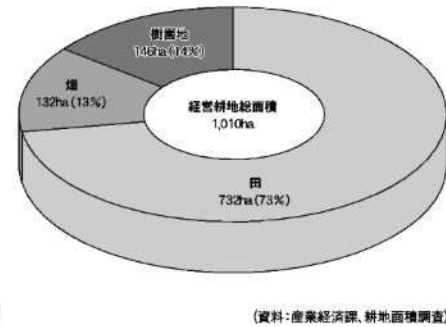
(資料:図書館)

産 業

◆農家数の推移



◆経営耕地面積(平成17年)



◆農業

農家数農家人口の推移

区 分		昭和60年	平成2年	平成7年	平成12年	平成17年
農家数 (戸)	専業農家	23	19	20	29	91
	奥南町	43	37	38	52	
	計	66	56	58	81	
	第1種兼業農家	54	5	32	8	72
	奥南町	45	42	37	25	
	計	99	48	69	33	
	第2種兼業農家	782	599	515	485	748
	奥南町	653	551	487	435	
	計	1,435	1,150	1,002	920	
	自給的農家	176	250	237	251	547
	奥南町	111	152	151	149	
	計	287	402	388	400	
総 数	徳福町	1,035	874	804	773	1,458
奥南町	852	782	713	661		
計	1,887	1,656	1,517	1,434		
農家人口 (人)	徳福町	5,090	4,297	3,881	3,714	-
	奥南町	4,202	3,844	3,416	3,112	
	計	9,292	8,141	7,297	6,826	

(資料: 企画財政課、農業センサス)

経営耕地面積の推移

区 分		昭和60年	平成2年	平成7年	平成12年	平成17年	
経営耕地面積 (ha)	田	徳福町	495	471	445	408	732
		奥南町	433	415	398	384	
		計	928	886	843	792	
	畑	徳福町	65	62	63	59	132
		奥南町	48	44	46	47	
		計	113	106	109	106	
樹 叢 地	徳福町	29	25	13	13	146	
	奥南町	145	144	136	133		
	計	174	169	149	146		
総 面 積	徳福町	589	558	521	480	1,010	
	奥南町	625	603	580	564		
	計	1,215	1,181	1,101	1,044		

(資料: 産業経済課、耕地面積調査)

◆工業

区 分		平成14年	平成15年	平成16年	平成17年	平成18年
事業所数	徳福町	176				
	奥南町	82	244	138	207	120
計		258				
従業者数 (人)	徳福町	3,108				
	奥南町	1,244	4,412	4,038	3,515	3,543
計		4,352				
資金給与総額 (万円)	徳福町	1,210,053				
	奥南町	489,474	1,675,280	1,641,376	1,405,542	1,484,664
計		1,699,527				
原材料使用総額等 (万円)	徳福町	2,363,356				
	奥南町	1,302,165	3,921,809	4,038,894	3,981,869	4,074,854
計		3,665,521				
総 額 (万円)	徳福町	4,832,160				
	奥南町	2,382,893	7,682,149	7,873,926	7,177,005	7,465,394
計		7,215,053				
製造品出荷額 (万円)	徳福町	3,951,687				
	奥南町	2,239,126	6,526,677	6,744,641	6,077,536	6,228,035
計		6,190,813				
加工賃収入額 (万円)	徳福町	877,691				
	奥南町	140,108	1,147,045	1,111,201	1,091,301	1,218,045
計		1,017,799				
修理料収入額 (万円)	徳福町	2,782				
	奥南町	3,572	8,317	17,965	8,061	19,223
計		6,354				
付加価値額 (万円)	徳福町	2,137,513				
	奥南町	1,013,042	3,383,986	3,367,679	2,773,229	2,889,686
計		3,150,555				

平成16年度・18年度においては、従業者数が3人以下の事業所は調査対象外です。(資料: 企画財政課、工業統計調査)

◆商業

区 分		平成9年	平成11年	平成14年	平成16年
商店数	一般卸売業	徳福町	51	74	79
		奥南町	2	4	5
		計	53	78	84
	小売業	徳福町	306	310	292
		奥南町	54	49	45
		計	360	359	337
総数	徳福町	357	384	371	
	奥南町	56	53	50	
	計	413	437	421	
従業者数 (人)	一般卸売業	徳福町	611	726	737
		奥南町	x	12	14
		計	x	738	751
	小売業	徳福町	1,777	2,007	1,996
		奥南町	x	234	291
		計	x	2,241	2,287
総数	徳福町	2,388	2,733	2,733	
	奥南町	155	246	305	
	計	2,543	2,979	3,038	
年間商品販売額 (万円)	一般卸売業	徳福町	2,885,799	3,458,811	3,137,467
		奥南町	x	72,620	x
		計	x	3,531,431	x
	小売業	徳福町	4,110,287	3,737,278	3,514,435
		奥南町	x	395,929	x
		計	x	4,133,207	x
総数	徳福町	6,996,086	7,196,089	6,651,902	
	奥南町	247,115	468,549	546,390	
	計	7,243,201	7,664,638	7,198,292	

(資料: 企画財政課、商業統計調査)

◆事業所(民営)の推移

(単位:事業所、人 各年10月1日現在、平成16年は6月1日現在)

産業分類		平成3年		平成6年		平成13年		平成16年		平成18年	
		事業所数	従業者数	事業所数	従業者数	事業所数	従業者数	事業所数	従業者数	事業所数	従業者数
総数	穂積町	1,214	12,263	1,520	14,300	1,584	14,830	1,890	17,770	1,965	18,091
	楽南町	312	2,156	303	2,377	341	2,690				
	計	1,526	14,419	1,823	16,677	1,925	17,520				
農林漁業	穂積町	2	44	1	3	1	53	10	218	11	156
	楽南町	3	40	5	132	7	137				
	計	5	84	6	135	8	190				
鉱業	穂積町	-	-	1	28	1	16	2	20	1	14
	楽南町	-	-	-	-	-	-				
	計	-	-	1	28	1	16				
建設業	穂積町	111	994	160	1,271	164	1,186	223	1,457	243	1,479
	楽南町	36	133	41	233	53	252				
	計	147	1,127	201	1,504	217	1,438				
製造業	穂積町	220	4,231	259	4,181	237	3,736	289	5,217	274	4,343
	楽南町	112	1,330	101	1,294	93	1,271				
	計	332	5,561	360	5,475	330	5,007				
電気・ガス・熱供給・水道業	穂積町	-	-	-	-	-	-	1	6	1	8
	楽南町	1	6	1	11	1	9				
	計	1	6	1	11	1	9				
情報通信業								6	22	8	24
運輸業 [運輸・通信業]	穂積町	34	985	45	1,191	61	1,441	57	1,701	63	1,545
	楽南町	4	74	5	67	7	134				
	計	38	1,059	50	1,258	68	1,575				
卸売・小売業 [卸売・小売・飲食店]	穂積町	501	3,071	580	3,776	600	4,183	431	3,042	446	3,834
	楽南町	89	342	80	324	77	377				
	計	590	3,413	660	4,100	677	4,560				
金融・保険業	穂積町	19	420	21	330	22	272	22	376	24	339
	楽南町	2	16	2	16	2	16				
	計	21	436	23	346	24	288				
不動産業	穂積町	59	107	92	205	103	222	139	259	139	348
	楽南町	3	7	3	6	5	11				
	計	62	114	95	211	108	233				
飲食店・宿泊業								212	1,281	212	1,343
医療・福祉								75	863	89	1,155
教育・学習支援業								57	1,169	67	1,217
複合サービス事業								9	57	13	150
サービス業 (他に分類されないもの)	穂積町	268	2,411	361	3,315	395	3,721	357	2,082	374	2,136
	楽南町	62	208	65	294	96	483				
	計	330	2,619	426	3,609	491	4,204				

※平成16年より産業分類項目が変更されました。[]は平成16年以前の産業分類項目です。

(資料:企画財政課、事業所・企業統計調査)

(平成20年4月1日現在)



公平委員会(もとす広域連合で共同設置)

組織図

庁舎名	課、事務局等
穂積庁舎	企画部、総務部、市民課、福祉課、会計管理、議会事務局
楽南庁舎	都市整備部、環境水道部、教育委員会、楽南庁舎管理部

(資料:秘書広報課)

行政・議会

◆歴代市長

氏名	就任期間
松野 幸信	平成15年6月1日～平成19年5月31日
堀 孝正	平成19年6月1日～

◆歴代副市長(助役を含む)

氏名	就任期間
福野 寿英	平成15年7月1日～平成19年6月5日
豊田 正利	平成20年1月1日～

◆歴代収入役(平成19年6月7日を以って廃止)

氏名	就任期間
河合 和義	平成15年7月1日～平成19年6月7日

◆歴代議長

氏名	就任期間
吉本 幸一	平成15年5月13日～平成16年4月30日
土屋 勝義	平成16年5月11日～平成18年6月1日
藤橋 礼治	平成19年6月1日～平成20年4月30日
小川 勝範	平成20年5月8日～

◆歴代副議長

氏名	就任期間
澤井 幸一	平成15年5月13日～平成16年4月30日
星川 睦枝	平成16年5月11日～平成18年6月1日
小川 勝範	平成18年6月1日～平成20年4月30日
広瀬 時男	平成20年5月8日～

(資料:議会事務局)

◆部門別職員数の推移

(単位:人 各年度4月1日現在)

区分		平成16年度	平成17年度	平成18年度	平成19年度	平成20年度
一般行政	議会	4	4	5	5	5
	総務	73	64	72	89	64
	税務	22	22	22	21	18
	農水	8	8	8	8	6
	土木	25	25	26	25	27
	民生	120	127	133	127	120
	衛生	14	14	15	14	18
一般行政 計	266	264	281	289	258	
特別行政	教育	81	59	58	56	56
消防	消防					40
公営企業等	水道	6	7	5	4	7
	その他	14	13	12	12	15
公営企業 計	20	20	17	16	22	
総合計		347	343	356	361	376

(資料:秘書広報課)

◆市議会議員

議席番号	氏名	所属常任委員会
1	清水 治	厚生
2	土屋 隆義	総務
3	熊谷 祐子	厚生
4	西岡 一成	総務
5	庄田 昭人	厚生
6	森 治久	文教
7	棚橋 敏明	産業建設
8	広瀬 武雄	総務
9	山田 隆義	産業建設
10	広瀬 捨男	文教
11	松野藤四郎	厚生
12	土田 裕	産業建設
13	小寺 徹	文教
14	若井 千尋	文教
15	小川 勝範	産業建設
16	堀 武	総務
17	星川 睦枝	文教
18	藤橋 礼治	総務
19	若園 五朗	産業建設
20	広瀬 時男	厚生

◆市議会本会議開催及び付議件数

	招集回数		会期日数	市民提出議案件数				議員提出議案件数		議員派遣
	定例会	臨時会		条例	予算	決算	その他	条例その他	決議意見書	
平成15年	4	1	64	33	35	30	49	3	5	1
平成16年	4	2	63	28	27	9	30	1	16	1
平成17年	4		83	40	28	8	27	2	14	2
平成18年	4	3	76	30	31	8	31		8	2
平成19年	4	3	78	25	31	8	31	6	10	2

(資料:議会事務局)

◆市議会における委員会等開催数

委員会名	平成15年度	平成16年度	平成17年度	平成18年度	平成19年度
常任委員会	15	11	12	11	16
総務常任委員会	4	3	3	3	4
産業建設常任委員会	4	3	3	3	4
厚生常任委員会	4	3	3	3	4
文教常任委員会	3	2	3	2	4
議会運営委員会	4	5	4	7	7
特別委員会		12	58	17	12

(資料:議会事務局)

瑞穂市民憲章

……市民が主体の住みよいまちづくりを進めるために……

瑞穂市民憲章

わたしたちは 揖斐 長良の清流とともに生き
長い歴史と文化に誇りを持ち 自由で住みよいまちづくりに
力を合わせていくことを ここに誓います

- 1 豊かな水と緑あふれる 美しいまちをつくります
- 1 健康で心ががやう 明るいまちをつくります
- 1 文化が香りスポーツに親しむ さわやかなまちをつくります
- 1 助けあい支えあう 優しいまちをつくります
- 1 夢をはぐくみ希望に満ちた 幸せなまちをつくります

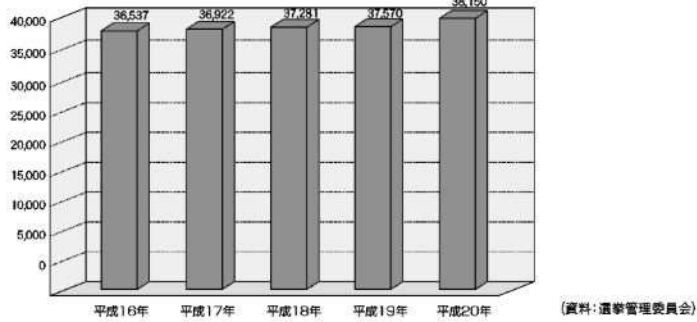


デザインの趣旨

瑞穂市の「M」と「稲穂」を、緑豊かな自然と若々しさの象徴であるグリーンを基調に図案化し、徐々に深い色へと円熟を増していく2本の「稲穂」は、穂積町と巣南町の合併を意味し、「快適で住みよい、活力を生み出す創造都市」として活躍、発展する未来が描かれています。

選挙

◆選挙人名簿登録者数の推移(各年9月1日定時登録)



◆各種選挙における投票状況

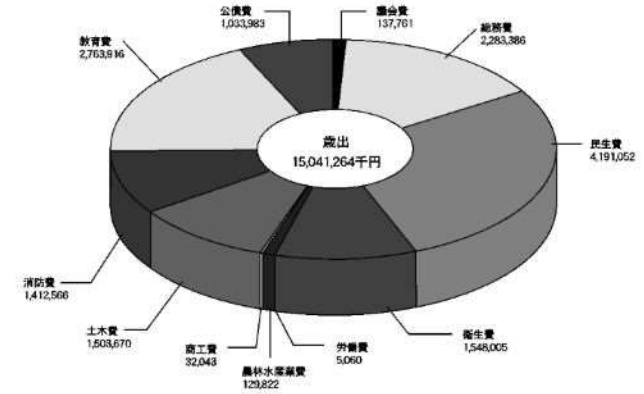
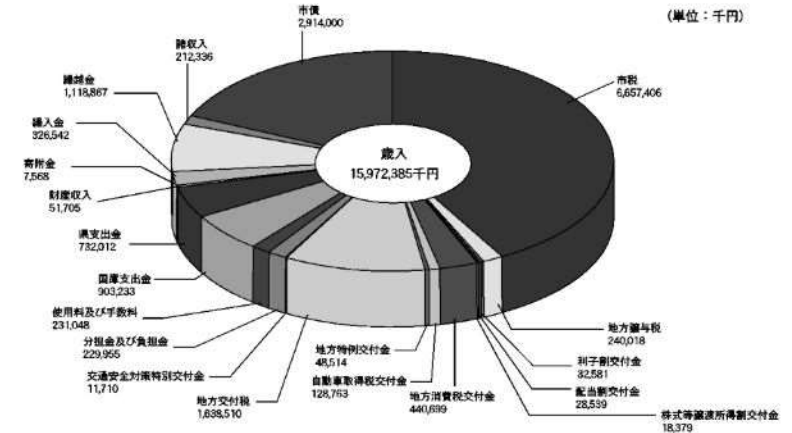
種別	執行年月日	当日の有権者数(人)	投票者数(人)	投票率(%)		
				男	女	平均
首長選挙	総領町 平成10年 7月12日	※	—	—	—	—
	総領町 平成14年 7月14日	25,768	12,262	45.52	49.62	47.59
	栗南町 平成 9年 7月21日	※	—	—	—	—
	栗南町 平成13年 7月29日	8,900	6,603	72.95	75.38	74.19
	瑞穂市 平成15年 6月 1日	34,859	18,867	51.99	56.21	54.12
議会議員選挙	瑞穂市 平成19年 4月22日	36,682	18,824	50.14	52.46	51.32
	総領町 平成11年 4月25日	24,472	14,950	58.21	63.94	61.09
	栗南町 平成11年 9月 5日	8,526	6,630	75.91	79.52	77.76
	瑞穂市 平成16年 4月11日	35,534	21,835	58.66	64.17	61.45
	瑞穂市 (補欠) 平成19年 4月22日	36,682	18,816	50.10	52.45	51.29
県知事選挙	瑞穂市 平成20年 4月20日	37,275	21,455	55.33	59.72	57.56
	総領町 平成 9年 2月 2日	23,928	8,648	35.58	36.71	36.14
	栗南町 平成13年 1月28日	25,683	8,664	33.39	34.08	33.73
	栗南町 平成 9年 2月 2日	8,232	3,982	46.87	49.81	48.37
	瑞穂市 平成13年 1月28日	8,796	3,961	44.23	45.80	45.03
県議会議員選挙	瑞穂市 平成17年 1月23日	36,459	13,280	36.33	36.51	36.42
	総領町 平成11年 4月11日	24,781	11,034	42.90	46.14	44.53
	栗南町 平成15年 4月13日	26,062	11,371	42.10	45.14	43.63
	栗南町 平成11年 4月11日	8,513	4,295	49.69	51.18	50.45
	瑞穂市 平成15年 4月13日	9,182	4,850	51.39	54.20	52.82
衆議院議員選挙(小選挙区)	瑞穂市 平成19年 4月 8日	37,157	15,199	40.73	41.08	40.90
	総領町 平成 8年10月20日	23,853	12,685	52.94	53.42	53.18
	栗南町 平成12年 6月25日	25,582	14,888	57.69	58.70	58.20
	栗南町 平成 8年10月20日	8,202	5,145	62.21	63.22	62.73
	瑞穂市 平成12年 6月25日	8,719	5,689	65.19	65.30	65.25
参議院議員選挙(岐阜県選挙区)	瑞穂市 平成15年11月 9日	35,796	20,650	57.69	57.69	57.69
	瑞穂市 平成17年 9月11日	36,768	24,567	65.94	67.86	66.82
	総領町 (補欠) 平成 8年 3月24日	23,718	9,830	41.26	41.63	41.45
	総領町 平成10年 7月12日	24,866	14,173	56.66	57.34	57.00
	栗南町 平成13年 7月29日	25,955	13,353	51.02	51.87	51.45
	栗南町 (補欠) 平成 8年 3月24日	8,050	4,355	53.06	55.10	54.10
	栗南町 平成10年 7月12日	8,476	5,467	64.60	64.40	64.50
	瑞穂市 平成13年 7月29日	8,971	6,648	73.11	75.05	74.11
	瑞穂市 平成16年 7月11日	36,311	18,875	52.01	51.96	51.98
瑞穂市 平成19年 7月29日	37,388	20,463	55.37	54.11	54.73	

(資料:選挙管理委員会)

※無投票

財政

◆一般会計決算(平成19年度)

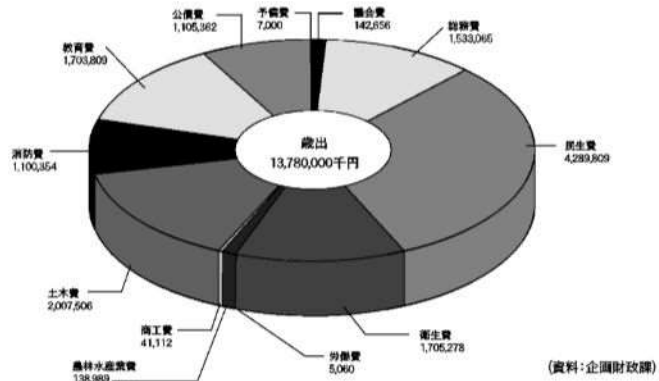
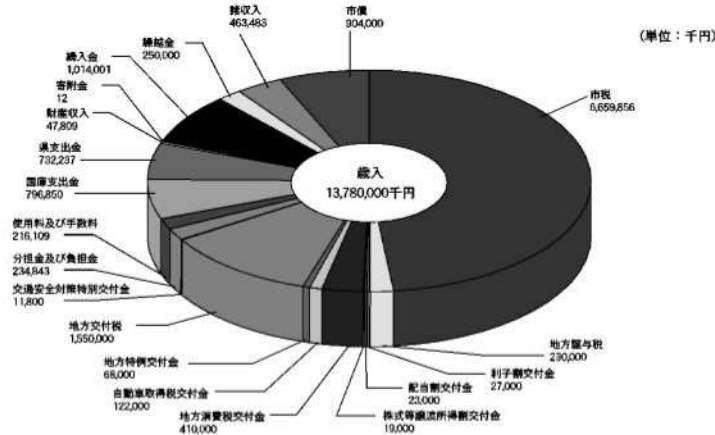


◆会計別決算総括

区分	平成17年度		平成18年度		平成19年度		
	歳入	歳出	歳入	歳出	歳入	歳出	
一般会計	12,785,267	12,092,406	14,176,386	13,057,519	15,972,385	15,041,264	
国民健康保険事業特別会計	3,809,637	3,617,740	3,871,665	3,593,256	4,310,331	4,032,127	
老人保健事業特別会計	2,709,425	2,650,827	2,537,766	2,537,711	2,523,422	2,523,422	
学校給食事業特別会計	264,602	263,832	264,591	262,679	264,961	264,755	
下水道事業特別会計	273,617	262,500	453,972	438,578	165,563	155,061	
農業集落排水事業特別会計	26,712	25,820	28,400	25,149	23,638	21,289	
下水道(ゴミ・プラ)事業特別会計	151,933	141,203	233,121	216,468	238,076	227,641	
水道事業会計	収益の事業	439,757	346,021	444,059	354,149	453,814	363,378
	資本の事業	121,675	443,716	109,373	206,833	93,922	122,101
合計	20,582,625	19,844,065	22,119,333	20,692,342	24,046,112	22,751,038	

(資料:企画財政課、下水道課)

◆一般会計当初予算(平成20年度)



◆会計別当初予算総括

(単位:千円)

区分	平成19年度		平成20年度		増減額		
	歳入	歳出	歳入	歳出	歳入	歳出	
一般会計	15,100,000	15,100,000	13,780,000	13,780,000	▲1,320,000	▲1,320,000	
国民健康保険事業特別会計	4,000,853	4,000,853	4,099,547	4,099,547	98,694	98,694	
後期高齢者医療事業特別会計			316,704	316,704	316,704	316,704	
老人保健事業特別会計	2,497,264	2,497,264	282,252	282,252	▲2,215,012	▲2,215,012	
学校給食事業特別会計	274,161	274,161	279,468	279,468	5,307	5,307	
下水道事業特別会計	199,001	199,001	195,764	195,764	▲3,237	▲3,237	
農業集落排水事業特別会計	26,613	26,613	25,437	25,437	▲1,176	▲1,176	
下水道(コミ・プラ)事業特別会計	249,464	249,464	253,898	253,898	4,434	4,434	
水道事業会計	収益的事業	438,043	396,212	452,335	425,400	14,292	29,188
	資本的事業	99,334	274,822	107,106	242,843	7,772	▲31,979
合計	22,884,733	23,018,390	19,792,511	19,901,313	▲3,092,222	▲3,117,077	

(資料:企画財政課、下水道課)

◆市債の状況

(単位:千円)

区分	平成16年度末現在高	平成17年度末現在高	平成18年度末現在高	平成19年度末現在高	
一般会計	7,349,241	7,878,625	9,366,576	11,367,190	
特別会計	下水道事業	2,174,309	2,194,265	2,259,210	2,201,382
	農業集落排水事業	173,243	164,134	155,937	149,545
	下水道(コミ・プラ)事業	1,957,400	1,903,723	1,759,584	1,603,555
水道事業会計	1,391,143	1,343,401	1,294,150	1,243,331	
合計	13,045,336	13,484,148	14,835,457	16,565,003	

◆市有財産の状況

(資料:企画財政課)

区分	平成16年度	平成17年度	平成18年度	平成19年度	
土地(rf)	行政財産	610,570.82	623,278.50	651,563.11	654,597.26
	普通財産	1,210,964.60	1,208,622.72	1,201,933.25	1,200,194.02
合計	1,821,535.42	1,831,901.22	1,853,496.36	1,854,791.28	
建物(rf)	行政財産	137,862.04	138,062.24	138,083.14	144,648.90
	普通財産	868.29	868.29	1,293.29	1,293.29
合計	138,730.33	138,930.53	139,376.43	145,942.19	
有価証券(円)	株	3,853,000	13,853,000	13,853,000	19,253,000
出賃による権利(円)		53,004,918	43,142,918	41,534,918	35,961,918

(資料:計情情報課・企画財政課)

◆基金の状況

(単位:千円)

区分	平成16年度	平成17年度	平成18年度	平成19年度	
一般会計	積立基金	7,561,854	8,572,231	8,851,042	9,409,273
	定額運用基金	185,809	185,879	186,175	186,904
	小計	7,747,663	8,758,110	9,037,217	9,596,177
国民健康保険事業特別会計	積立基金	609,160	764,227	715,247	741,119
	定額運用基金	4,000	4,000	4,000	4,000
	小計	613,160	768,227	719,247	745,119
下水道事業特別会計	積立基金	122,600	116,443	107,826	96,768
合計	8,483,423	9,642,780	9,864,290	10,438,064	

(資料:企画財政課)

◆市税収入状況

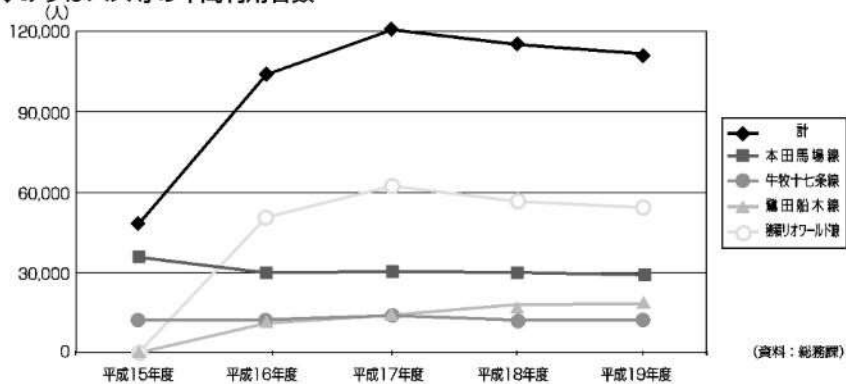
(単位:千円)

区分	平成16年度		平成17年度		平成18年度		平成19年度		
	課税額	収入済額	課税額	収入済額	課税額	収入済額	課税額	収入済額	
市	6,109,726	5,817,856	6,243,547	5,972,520	6,296,194	6,030,936	6,956,611	6,657,406	
現年課税分	5,843,413	5,766,006	5,995,767	5,921,584	6,067,884	5,993,658	6,725,752	6,613,165	
滞納繰越分	266,313	51,850	247,780	50,936	228,310	37,278	230,859	44,241	
市	2,504,451	2,356,183	2,577,886	2,423,421	2,763,818	2,602,142	3,317,921	3,125,041	
個人	個人	1,840,249	1,807,248	1,936,433	1,899,211	2,156,596	2,114,300	2,665,444	2,592,474
	法人	531,006	530,129	508,226	506,938	472,637	471,460	514,065	511,633
計	2,371,255	2,337,377	2,444,659	2,406,149	2,629,233	2,585,760	3,179,509	3,104,107	
滞納繰越分	133,196	18,806	133,227	17,272	134,585	16,382	138,412	20,934	
固定資産税	3,268,901	3,130,885	3,321,706	3,211,965	3,171,796	3,075,855	3,264,722	3,167,167	
純固定資産税	3,136,352	3,094,810	3,208,341	3,175,130	3,080,458	3,052,101	3,175,440	3,140,975	
交付金・納付金	4,032	4,032	4,073	4,073	4,042	4,042	3,943	3,943	
計	3,140,384	3,098,842	3,212,414	3,179,203	3,084,500	3,056,143	3,179,383	3,144,918	
滞納繰越分	128,517	32,043	109,292	32,762	87,296	19,712	85,339	22,249	
軽自動車税	68,014	62,428	72,717	65,896	76,177	68,536	82,556	73,786	
現年課税分	63,414	61,427	67,456	64,994	69,748	67,352	75,448	72,728	
滞納繰越分	4,600	1,001	5,261	902	6,429	1,184	7,108	1,058	
市たばこ税	268,360	268,360	271,238	271,238	284,403	284,403	291,412	291,412	

(資料:税務課)

各種データ

◆みずほバス等の年間利用者数



◆みずほバス等の利用状況

区分		平成15年度	平成16年度	平成17年度	平成18年度	平成19年度
年間乗車人数	みずほバス	48,064	103,832	120,611	115,103	111,619
	本田馬場線	35,663	29,875	30,306	29,981	28,135
	牛牧十七条線	12,401	12,331	13,925	12,215	12,478
	鷺田船木線	—	11,035	14,101	16,394	17,059
	計	48,064	53,241	58,332	58,590	57,672
一日当たり乗車人数	みずほバス	133.5	151.1	162.5	163.2	170.8
	本田馬場線	99.1	83.2	84.4	83.5	80.5
	牛牧十七条線	34.4	34.3	38.8	34.0	36.0
	鷺田船木線	—	33.6	39.3	47.5	54.3
	計	133.5	151.1	162.5	163.2	170.8
一日当たり乗車人数	みずほバス	7.1	5.5	5.9	5.9	5.8
	本田馬場線	10.1	8.6	8.7	8.6	8.0
	牛牧十七条線	3.8	4.0	4.5	3.9	4.0
	鷺田船木線	—	3.6	4.2	4.9	5.4
	計	7.1	5.5	5.9	5.9	5.8

※平成16年5月1日 ほづみバスから名称及び路線変更 (資料: 総務課)

◆朝日大学の学生数等の推移

区分	平成16年度	平成17年度	平成18年度	平成19年度	平成20年度
学生数	2,813	2,807	2,437	2,290	2,251
教員数	262	263	264	267	264
職員数	541	555	551	615	640

(資料: 朝日大学)

◆JR穂積駅の乗車人数(1日平均)の推移

区分	平成15年度	平成16年度	平成17年度	平成18年度	平成19年度
乗車人数	7,978	8,025	8,550	8,573	8,701

(資料: 東海旅客鉄道株)

◆樽見鉄道の駅別乗降客数(1日平均)の推移

区分	平成15年度	平成16年度	平成17年度	平成18年度	平成19年度
横屋駅	96	112	116	88	88
十九条駅	68	66	56	56	56
美江寺駅	88	90	98	180	50
合計	252	268	270	324	194

(資料: 樽見鉄道株)

瑞穂市指定文化財

種目	名称	所在地	
建造物	天神神社本殿	美江 倉	
	武藤家の水屋	横 歴	
	彫刻	聖徳菩薩像	十九 倉
		薬師めぐみ地蔵菩薩像	庫 歴
		木造弘法大師像	横 歴
		木造聖観音立像及び千手仏	中 宮
		薬師如來像	田 之 上
		千手仏	田 之 上
		石造薬師如來像	宮 田
		木造薬師如來立像	中 宮
円空彫刻像 大日如來坐像		中 高	
海蔵のこま犬		美 江 寺	
工芸品	別府細工。18点	別 府	
	美江寺千手観音御門口	美 江 寺	
	数珠上人輪十文字号	庫 里	
	鎌倉上人輪六字名号	庫 里	
	東伏見高知庵子殿下筆「和歌歌碑文」拓本	高 田	
	鎌倉上人輪六字名号	七 崎	
	東上人輪九号名号	七 崎	
	無形文化財	美江寺観世音のお地蔵り	美 江 寺
		精染の五香社	高 田
		秋葉神社の大イチョウ	穂 積
サンシュユ		只 越	
天然記念物		バリヨとその生息池	十七条・十八条
		寛有神の母木	庫 里
		白鳥神社のイチョウ	只 越
		数珠寺のマキ	田 之 上
		居倉天神神社のクス	庫 里
		熊野神社のモチ	七 崎
	念徳寺のボダイジュ	庫 倉	

種目	名称	所在地
史跡	川崎平右衛門供養塔	十九 倉
	小籠瓦屋	只 越
	伊久良河宮跡	只 越
	美江寺城跡	美 江 寺
	十七条城跡	十七 倉
	鎌倉木匠陣跡	只 越
	美江寺一里塚跡	美 江 寺
	自然史士の墓	美 江 寺
	美江寺信本陣跡	美 江 寺
	山本友左衛門の墓	美 江 寺
歴史資料	瑞光寺切掛巻	美 江 寺
	豊野川用水竣工記念石碑	大 月
	土地改良記念公園	庫 里
	寛字学校跡	庫 倉
	鎌倉学校跡	横 歴
	杭深学校跡	只 越
	開業学校跡	美 江 寺
	月盛学校跡	十七 倉
	宝徳治水美濃新土内藩十五衛門土蔵の地	庫 里
	名和養生堂の地	庫 里
古文書	数如上人書状	十七 倉
	川崎平右衛門遺稿	十九 倉

県指定文化財

種目	名称	所在地
彫刻	十一面観世菩薩像	別 府
	木造釈迦如来立像	只 越
天然記念物	藤九郎ギンナン	只 越
	威沼総霊廟「華木園説」構本、彫刻本、複製本、写生本	美 江 寺

瑞穂市のあゆみ

年度	主なできごと	年度	主なできごと
平成15年度	5月 1日 穂積町、東南町合併、瑞穂市の誕生	平成18年度	2月 18日 消防団第5分団車庫兼詰所開所式
	6月 1日 市制第1回の市長選挙、初代市長に松野幸信氏が当選		3月 11日 JR穂積駅シレクター完成
	7月 22日 応募総数1,710点のうち熊本崇司さんの作品が市章に決定		3月 27日 吉穂水源地域工式
平成16年度	7月 27日 総合センターサンシャインホールにて瑞穂市誕生記念式典開催	平成19年度	4月 1日 大月浄水公園完成、面積6,900㎡
	9月 12日 瑞穂市と墨俣町を結ぶ主要地方道北方多度線の鹿川大橋が開通		4月 1日 みずほバスターミナル完成、面積2,155㎡
	4月 1日 水処理施設アクアパークすなみ、西部複合センター(保健センター)供用開始		7月 14日 市営土地改良事業・大月地区農村総合整備事業の換地、23ha
	4月 1日 生誕ふれあい広場完成、面積37,265㎡	8月 29日 瑞穂市給食センター竣工式、9月1日より供用開始	
	4月 11日 市制第1回の瑞穂市議会議員選挙、定員20名の市議会議員誕生	9月 4日 穂積小学校大規模改修	
	5月 1日 みずほバス県南方面新設・増便	12月 23日 消防団第4分団車庫兼詰所開所式	
	7月 10日 市図書館分館(西部複合センター2階)オープン	平成20年度	4月 22日 第2回の市長選挙、2代目市長に堀学正氏が当選(6月1日就任)
	7月 27日 長良川天玉川排水樋門完成式、6月1日より供用開始		5月 1日 市の人口が50,000人を突破
	11月 3日 市の木「桜」、市の花「アジサイ」に決定		8月 29日 瑞穂市給食センター竣工式
	平成17年度	3月 11日 本田小学校校舎増築	12月 28日 別府保育所竣工式、敷地面積4,438㎡、延床面積3,412㎡
7月 11日 県道北方多度線の全面開通		2月 1日 行政改革による行政組織の改編	
9月 1日 瑞穂市仮防的サテライトスタジオ完成、FMラジオ放送開始		4月 1日 消防業務について瑞穂市全域を岐阜市へ委託	