











**ELECCIÓN DE AYUNTAMIENTOS 2002
RESUMEN DE RESULTADOS POR MUNICIPIO**

Municipio											CAND. NO REG.	VOTOS NULOS
Acaponeta	4547	7826	432	754	0	122	0	0	0	0	0	289
Ahuacatlán	2266	2502	161	27	4	2	21	1357	1	5	0	112
Amatlán de Cañas	2776	1938	255	93	0	0	12	0	0	0	0	110
Bahía de Banderas	9050	9264	240	155	61	60	62	38	7	16	5	365
Compostela	7084	8723	2573	3685	81	117	37	190	21	19	0	545
Huajicori	763	2054	415	103	0	0	0	0	0	0	3	171
Ixtlán del Río	2309	3038	227	228	16	3	753	3648	1	5	3	283
Jala	3191	2982	32	422	10	5	56	5	0	11	0	142
El Nayar	1429	3523	540	253	17	9	0	1255	7	12	0	373
Rosamorada	6256	7529	87	48	14	65	30	19	1	15	0	281
Ruíz	2341	3795	277	211	6	99	3	1609	1	14	0	184
San Blas	1977	5802	3780	710	0	50	132	2171	60	93	0	337
San Pedro Lagunillas	1939	1770	31	38	3	16	1	1	0	6	0	44
Santa. María del Oro	2897	4833	273	119	12	13	0	626	5	7	3	162
Santiago Ixcuintla	12099	20089	1105	2044	37	133	4	391	19	52	7	1066
Tecuala	4276	7259	3949	1618	36	46	11	1	2	6	5	301
Tepic	28010	59706	17190	3158	967	360	370	325	46	48	12	2185
Tuxpan	3118	5784	926	323	10	38	31	2615	8	26	0	216
Xalisco	4702	7640	567	515	92	20	18	6	2	4	2	211
La Yesca	1727	1547	2	7	0	1	0	2	0	1	0	76

Acaponeta

Sección	Casilla	Localidad	PAN	PRI	PRD	PT	PVEM	PRS	MEDP	CDPPN	PSN	PAS	Total a favor de los part.	Cand. no Reg.	Votos Nulos	Votación Total
001	Básica	Acaponeta	90	149	16	10	0	0	0	0	0	0	265	0	0	265
002	Básica	Acaponeta	67	110	6	24	0	4	0	0	0	0	211	0	0	211
002	Extraordinaria	El Centenario	29	90	13	14	0	0	0	0	0	0	146	0	0	146
003	Básica	Acaponeta	191	293	38	55	0	5	0	1	0	3	586	0	0	586
004	Básica	Acaponeta	111	168	13	24	0	0	0	1	0	0	317	0	10	327
005	Básica	Acaponeta	99	278	18	14	0	1	0	0	0	0	410	0	20	430
006	Básica	Acaponeta	152	168	9	14	0	1	0	0	0	0	344	0	12	356
007	Básica	Acaponeta	162	197	9	5	0	1	0	1	0	0	375	0	3	378
008	Básica	Acaponeta	190	226	7	27	0	1	0	0	0	0	451	0	0	451
009	Básica	Acaponeta	149	242	17	9	0	2	0	2	0	0	421	0	9	430
010	Básica	Acaponeta	194	317	20	18	0	1	0	0	0	1	551	0	11	562
011	Básica	Acaponeta	115	122	6	10	0	3	0	0	0	0	256	0	5	261
012	Básica	Acaponeta	196	240	10	18	0	2	0	0	0	0	466	0	7	473
013	Básica	Acaponeta	202	193	7	5	0	2	0	0	0	0	409	0	5	414
014	Básica	Acaponeta	84	107	12	7	0	2	0	0	0	0	212	0	5	217
015	Básica	Acaponeta	99	155	8	26	0	1	0	0	0	0	289	0	5	294
016	Básica	Acaponeta	118	207	10	20	0	1	0	0	0	0	356	0	4	360
017	Básica	Acaponeta	131	204	5	23	0	4	1	0	0	0	368	0	3	371
018	Básica	Acaponeta	162	200	3	10	1	1	0	0	0	0	377	0	10	387
019	Básica	El Tacote	44	24	1	2	0	0	0	0	0	0	71	0	4	75
020	Básica	Cerro Bola	11	83	0	5	0	1	0	0	0	0	100	0	4	104
020	Extraordinaria	La Haciendilla	30	37	0	1	0	1	0	0	0	0	69	0	0	69
021	Básica	El Águaje	104	146	0	9	0	0	0	0	0	0	259	0	0	259
022	Básica	Valle de la Urraca	38	64	1	7	0	0	0	0	0	0	110	0	0	110
023	Básica	La Bavona	54	225	6	2	0	19	0	0	0	0	306	0	0	306
023	Extraordinaria	Las Casitas	43	38	2	0	0	2	0	0	0	0	85	0	0	85
024	Básica	El Recodo	78	234	7	5	0	1	0	0	0	0	325	0	13	338
024	Extraordinaria	Llano de Mariquita	7	80	0	2	0	0	0	0	0	0	89	0	0	89
025	Básica	La Laquinta 1	19	47	1	7	0	0	0	0	0	1	75	0	2	77
026	Básica	San Diego Naranjo	18	87	1	5	0	1	0	0	1	0	113	0	0	113
027	Básica	Santa Cruz	28	79	1	5	2	1	0	2	0	1	119	0	2	121
027	Extraordinaria	El Carrizal	17	37	0	5	0	1	0	0	0	0	60	0	0	60
028	Básica	San Dieguito de Alcalá	52	102	5	11	0	0	0	1	0	0	171	0	6	177
029	Básica	El Carrizo 1	9	45	1	2	0	0	0	0	0	0	57	0	0	57
029	Extraordinaria	El Oro	2	25	1	5	0	0	0	0	0	0	33	0	0	33
030	Básica	San Dieguito de Arriba	18	73	0	4	0	0	0	0	0	0	95	0	0	95
031	Básica	San Dieguito de Abajo	25	165	1	4	0	0	0	0	0	0	195	0	6	201
032	Básica	Casas Coloradas	37	176	2	13	0	1	0	0	0	0	229	0	0	229
033	Básica	San José de Gracia	106	146	32	29	0	2	0	0	0	0	315	0	10	325
034	Básica	Buenavista	30	57	1	4	0	0	0	0	0	0	92	0	4	96
034	Extraordinaria	Los Sandovalos	23	15	1	6	0	0	0	0	0	0	45	0	3	48
035	Básica	La Hiquerita Nueva	10	55	1	3	0	1	0	0	0	0	70	0	0	70
036	Básica	El Tigre	107	181	34	10	0	0	0	0	0	0	332	0	46	378
037	Básica	El Tejón	61	102	4	5	0	1	0	0	0	0	173	0	2	175
038	Básica	Sayulita	189	293	10	60	0	0	0	0	0	1	553	0	13	566
039	Básica	Sayulita	175	222	15	62	0	1	0	0	0	0	475	0	0	475
040	Básica	Llano de la Cruz	103	192	5	24	0	5	0	0	0	0	329	0	6	335
040	Extraordinaria	La Piedra Ancha	21	26	0	64	0	0	0	0	0	0	111	0	4	115
041	Básica	La Cortez	41	167	1	5	0	1	0	0	0	1	216	0	0	216
042	Básica	San Francisco	9	30	4	3	1	6	0	0	0	1	54	0	0	54
043	Básica	El Resbalón	116	217	33	5	2	5	0	0	0	0	378	0	8	386
044	Básica	Mesa de Pedro y Pablo	14	57	2	2	0	0	0	0	0	0	75	0	2	77
045	Básica	El Motaie	41	63	0	6	0	1	0	0	0	0	111	0	0	111
046	Básica	La Guasima	147	273	11	7	0	39	0	0	0	0	477	0	6	483
047	Básica	San Miguel	147	207	18	25	0	0	0	0	0	0	397	0	12	409
047	Extraordinaria	Amado Nervo	19	26	3	4	0	0	0	0	0	0	52	0	0	52
048	Básica	Paloma Nueva Reforma	13	64	0	3	0	0	0	0	0	0	80	0	2	82
Total Municipio			4547	7826	432	754	6	122	1	8	1	9	13706	0	264	13970

Ahuacatlán

Sección	Casilla	Localidad	PAN	PRI	PRD	PT	PVEM	PRS	MEDP	CDPPN	PSN	PAS	Total a favor de los part.	Cand. no Reg.	Votos Nulos	Votación Total
049	Básica	Ahuacatlán	141	64	9	3	0	0	1	41	0	1	260	0	4	264
050	Básica	Ahuacatlán	184	104	12	0	0	0	1	52	0	0	353	0	0	353
051	Básica	Ahuacatlán	227	128	6	0	0	0	2	49	0	0	412	0	11	423
052	Básica	Ahuacatlán	229	130	6	1	0	1	0	42	0	1	410	0	0	410
053	Básica	Ahuacatlán	262	210	3	0	0	0	0	55	1	0	531	0	23	554
054	Básica	Ahuacatlán	292	223	37	4	0	0	0	94	0	0	650	0	18	668
055	Básica	Sta. Isabel	49	64	8	1	0	1	0	39	0	0	162	0	2	164
056	Básica	Sta. Isabel	102	208	9	0	0	0	1	107	0	0	427	0	0	427
057	Básica	Tetitlán	45	228	4	3	2	0	3	234	0	0	519	0	0	519
058	Básica	Valle Verde	51	153	0	2	0	0	0	134	0	0	340	0	9	349
059	Básica	Uzeta	236	370	8	3	0	0	1	99	0	0	717	0	9	726
060	Básica	Marquezado	31	141	27	1	1	0	2	134	0	1	338	0	16	354
061	Básica	Heriberto Jara	200	109	20	5	0	0	2	41	0	2	379	0	0	379
061	Extraordinaria	La Campana	29	43	2	0	0	0	0	24	0	0	98	0	0	98
062	Básica	La Ciénega	37	48	1	0	0	0	5	27	0	0	118	0	0	118
063	Básica	Zoatlán	59	42	5	3	0	0	3	31	0	0	143	0	0	143
064	Básica	Las Palmas	21	89	0	0	1	0	0	23	0	0	134	0	2	136
065	Básica	Santa Cruz de Camotlán	49	132	4	1	0	0	0	81	0	0	267	0	12	279
065	Extraordinaria	Las Cebollas	22	16	0	0	0	0	0	50	0	0	88	0	6	94
Total Municipio			2266	2502	161	27	4	2	21	1357	1	5	6346	0	112	6458

Amatlán de Cañas

Sección	Casilla	Localidad	PAN	PRI	PRD	PT	PVEM	PRS	MEDP	CDPPN	PSN	PAS	Total a favor de los part.	Cand. no Reg.	Votos Nulos	Votación Total
066	Básica	Amatlán de Cañas	115	102	7	7	0	0	0	0	0	0	231	0	10	241
067	Básica	Amatlán de Cañas	251	90	11	5	1	0	1	0	0	0	359	0	29	388
068	Básica	Amatlán de Cañas	308	96	6	3	0	0	0	0	0	0	413	0	4	417
069	Básica	Amatlán de Cañas	158	115	5	0	0	0	0	0	0	0	278	0	5	283
070	Básica	Amatlán de Cañas	61	82	2	0	0	0	0	0	0	0	145	0	4	149
071	Básica	Los Cerritos	63	30	1	3	0	0	0	0	0	0	97	0	0	97
072	Básica	San Valentín	33	12	5	7	0	0	0	0	0	0	57	0	4	61
073	Básica	Las Anonas	35	27	1	0	0	0	0	0	0	0	63	0	0	63
074	Básica	Barranca del Oro	81	108	2	1	0	0	0	0	0	0	192	0	0	192
074	Extraordinaria	El Pilon	36	30	1	2	0	0	0	0	0	0	69	0	1	70
075	Básica	Los Mezquites	122	159	5	4	0	0	0	0	0	0	290	0	0	290
076	Básica	Los Agrios	40	42	1	1	0	0	0	0	0	0	84	0	1	85
077	Básica	El Rosario	200	88	18	4	0	0	2	0	0	0	312	0	7	319
078	Básica	El Rosario	186	117	16	1	0	0	6	0	0	0	326	0	2	328
079	Básica	Tepuzhuacan	236	215	7	2	0	0	1	0	0	0	461	0	2	463
080	Básica	Estancia de los López	124	91	45	9	0	0	0	0	0	0	269	0	2	271
081	Básica	Estancia de los López	56	27	43	2	0	0	0	0	0	0	128	0	7	135
082	Básica	Estancia de los López	145	49	33	2	0	0	1	0	0	0	230	0	3	233
083	Básica	Estancia de los López	147	89	38	20	0	0	0	0	0	0	294	0	6	300
084	Básica	Pie de la Cuesta	52	30	3	3	0	0	0	0	0	0	88	0	3	91
085	Básica	Acua Escondida	14	11	1	2	0	0	0	0	0	0	28	0	0	28
086	Básica	La Yerbabuena	86	85	1	8	0	0	0	0	0	0	180	0	4	184
087	Básica	El Copalillo	46	28	0	3	0	0	0	0	0	0	77	0	5	82
088	Básica	San Blasito	102	99	0	0	0	0	0	0	0	0	201	0	4	205
089	Básica	Jesús María	79	116	3	4	0	0	1	0	0	0	203	0	7	210
Total Municipio			2776	1938	255	93	1	0	12	0	0	0	5075	0	110	5185

Bahía de Banderas

Sección	Casilla	Localidad	PAN	PRI	PRD	PT	PVEM	PRS	MEDP	CDPPN	PSN	PAS	Total a favor de los part.	Cand. no Reg.	Votos Nulos	Votación Total
090	Básica	Mezcales	439	329	9	5	6	7	8	3	0	2	808	0	17	825
090	Extraordinaria	Mezcalitos	79	93	2	1	1	1	0	1	0	1	179	0	1	180
091	Básica	Lo de Marcos	159	216	0	8	3	3	0	0	1	2	392	0	0	392
092	Básica	Lo de Marcos	132	105	4	7	1	1	0	2	0	0	252	0	4	256
093	Básica	La Fortuna de Vallejo	40	64	1	0	0	0	0	0	0	0	105	0	0	105
094	Básica	Aguamilpa	131	152	2	2	0	1	0	0	0	0	288	0	10	298
095	Básica	El Coatante	61	68	0	1	1	1	0	0	1	0	133	1	1	135
095	Extraordinaria	Los Sauces	59	73	1	0	0	1	0	0	1	0	135	0	6	141
096	Básica	San Francisco	228	264	11	3	1	0	0	0	1	0	508	0	0	508
097	Básica	El Colomo	179	359	5	0	2	3	0	0	1	1	550	0	13	563
098	Básica	Sayulita	338	342	9	4	1	2	0	0	0	0	696	0	12	708
098	Extraordinaria	San Ignacio	43	14	0	0	0	0	0	0	0	0	57	0	0	57
098	Extraordinaria	El Guamuchil	28	59	2	1	1	1	0	4	0	0	96	0	15	111
099	Básica	San Juan Papachula	116	166	4	4	0	0	0	0	1	1	292	0	6	298
100	Básica	San Juan de Abajo	240	315	9	6	2	0	0	1	0	0	573	0	0	573
101	Básica	San Juan de Abajo	250	322	12	1	2	3	1	1	0	1	593	0	0	593
102	Básica	San Juan de Abajo	201	366	6	2	1	2	0	0	0	0	578	0	10	588
103	Básica	San Juan de Abajo	254	335	14	1	1	1	0	0	0	1	607	0	10	617
104	Básica	San Juan de Abajo	281	527	12	3	0	0	0	0	0	0	823	0	7	830
105	Básica	Valle de Banderas	280	344	5	6	2	1	3	5	1	0	647	0	0	647
106	Básica	Valle de Banderas	287	330	6	5	3	2	8	0	0	0	641	0	24	665
107	Básica	Valle de Banderas	207	296	1	8	1	2	6	0	0	1	522	0	24	546
107	Extraordinaria	Sta. Rosa Tapachula	119	103	3	4	1	1	1	0	0	0	232	0	4	236
108	Básica	Valle de Banderas	193	320	5	4	3	1	14	3	0	0	543	0	0	543
109	Básica	Higuera Blanca	87	137	4	3	1	0	0	0	0	1	233	0	0	233
110	Básica	Fracc. Emiliano Zapata	147	137	2	3	1	0	0	3	0	0	293	0	0	293
110	Extraordinaria	Nuevo Corral del Risco	112	80	4	2	0	0	0	3	0	0	201	0	0	201
111	Básica	Bucerías	517	441	32	6	3	2	0	3	0	1	1005	0	43	1048
112	Básica	Bucerías	363	357	17	5	3	1	0	2	0	0	748	0	30	778
113	Básica	Bucerías	231	236	12	0	2	4	0	1	0	0	486	0	10	496
114	Básica	Cruz de Huanacastle	264	355	8	7	5	0	1	2	0	0	642	0	23	665
115	Básica	San José del Valle	497	314	4	18	6	4	0	1	0	2	846	0	41	887
116	Básica	San José del Valle	462	286	2	7	2	2	0	0	0	0	761	0	0	761
117	Básica	San José del Valle	316	226	7	2	0	3	4	0	0	0	558	0	12	570
118	Básica	San Vicente	541	356	2	7	2	0	8	0	0	1	917	0	0	917
119	Básica	San Vicente	247	115	4	5	0	0	0	2	0	0	373	0	0	373
120	Básica	El Porvenir	326	330	0	4	0	8	6	0	0	1	675	4	17	696
121	Básica	Jarretaderas	243	164	6	6	1	1	0	1	0	0	422	0	7	429
122	Básica	Jarretaderas	209	115	7	2	1	1	1	0	0	0	336	0	14	350
123	Básica	Jarretaderas	144	53	6	2	1	0	1	0	0	0	207	0	4	211
Total Municipio			9050	9264	240	155	61	60	62	38	7	16	18953	5	365	19323

Compostela

Sección	Casilla	Localidad	PAN	PRI	PRD	PT	PVEM	PRS	MEDP	CDPPN	PSN	PAS	Total a favor de los part.	Cand. no Reg.	Votos Nulos	Votación Total
124	Básica	Compostela	128	153	20	32	2	2	0	6	0	0	343	0	17	360
125	Básica	Compostela	256	296	22	25	1	2	1	6	2	0	611	0	0	611
126	Básica	Compostela	180	102	27	46	2	1	0	1	2	0	361	0	12	373
127	Básica	Compostela	215	168	16	29	1	0	2	25	0	0	456	0	9	465
128	Básica	Compostela	228	220	13	29	2	1	0	8	0	1	502	0	13	515
129	Básica	Compostela	351	295	11	24	4	1	0	6	2	1	695	0	19	714
130	Básica	Compostela	144	172	5	23	3	1	0	11	0	0	359	0	5	364
131	Básica	Compostela	167	166	10	30	2	2	0	7	3	0	387	0	15	402
132	Básica	Compostela	212	168	25	23	0	1	0	0	0	0	429	0	21	450
133	Básica	Compostela	240	219	28	44	2	0	0	3	0	0	536	0	30	566
134	Básica	Compostela	195	245	25	30	3	0	1	1	0	1	501	0	17	518
135	Básica	Compostela	196	248	22	32	1	0	0	5	2	1	507	0	0	507
136	Básica	Compostela	204	230	7	41	0	0	4	6	0	0	492	0	11	503
137	Básica	Compostela	137	142	11	15	3	0	1	2	0	0	311	0	0	311
137	Extraordinaria	Compostela	77	123	23	10	2	0	0	3	0	0	238	0	6	244
138	Básica	Compostela	84	116	15	7	2	1	2	4	0	0	231	0	5	236
139	Básica	Otates y Cantarranas	68	75	80	8	2	0	1	2	0	0	236	0	8	244
140	Básica	Cumbres de Huicicila	70	89	74	34	2	0	0	4	0	0	273	0	12	285
141	Básica	Miravalles	64	158	12	12	2	0	0	13	1	0	262	0	16	278
142	Básica	El Refilión	25	22	13	3	2	1	1	7	0	0	74	0	11	85
143	Básica	Tepiqueños	8	43	39	7	0	0	0	3	0	0	100	0	3	103
143	Extraordinaria	Vizcarra	14	55	4	1	0	0	0	1	0	0	75	0	1	76
144	Básica	Ixtapa de la Concepción	106	122	54	28	1	1	0	1	0	1	314	0	0	314
145	Básica	Ixtapa de la Concepción	74	117	54	28	1	0	0	0	0	0	274	0	0	274
145	Extraordinaria	San Isidro	40	9	2	23	0	0	0	2	0	0	76	0	4	80
146	Básica	Cuastecomatillo	55	43	5	10	0	2	0	0	0	0	115	0	5	120
147	Básica	Paranal	77	64	45	17	0	1	0	3	0	1	208	0	9	217
148	Básica	Zacualpan	72	129	10	156	1	0	0	0	0	0	368	0	6	374
149	Básica	Zacualpan	54	92	4	148	0	1	0	0	0	0	299	0	3	302
150	Básica	Zacualpan	48	79	10	143	0	0	0	0	0	0	280	0	12	292
151	Básica	Zacualpan	69	143	17	298	2	2	0	4	0	0	535	0	0	535
152	Básica	Zacualpan	48	130	9	173	2	1	0	3	0	0	366	0	7	373
153	Básica	Paso de las Mesillas	53	30	4	5	0	0	0	0	0	0	92	0	2	94
154	Básica	Paso de las Palmas	95	77	6	27	2	3	0	0	0	0	210	0	4	214
155	Básica	Juan Escutia	119	72	23	5	0	0	1	0	0	2	222	0	0	222
156	Básica	Juan Escutia	61	87	53	5	1	1	0	1	0	0	209	0	11	220
157	Básica	Las Piedras	47	78	26	96	2	3	0	2	0	0	254	0	10	264
157	Extraordinaria	La Cuata	41	10	4	8	0	0	0	0	0	0	63	0	3	66
158	Básica	Las Varas	119	81	41	80	2	3	1	0	0	1	328	0	8	336
159	Básica	Las Varas	90	86	14	74	0	3	0	0	0	0	267	0	0	267
160	Básica	Las Varas	165	55	15	75	4	0	1	1	0	1	317	0	0	317
161	Básica	Las Varas	169	130	24	154	3	0	0	0	0	1	481	0	0	481
162	Básica	Las Varas	60	65	16	74	0	1	0	0	0	0	216	0	2	218
163	Básica	Las Varas	40	76	48	92	0	0	0	4	1	1	262	0	6	268
164	Básica	Las Varas	77	88	13	127	1	2	0	0	0	0	308	0	4	312
165	Básica	Las Varas	92	114	21	98	0	1	0	0	0	1	327	0	7	334
166	Básica	Las Varas	74	73	53	100	0	0	0	1	0	0	301	0	8	309
167	Básica	Las Varas	84	97	38	194	1	2	0	1	1	1	419	0	0	419
168	Básica	Las Varas	89	85	51	214	0	9	0	1	0	0	449	0	31	480
169	Básica	Las Varas	59	124	48	117	1	2	0	0	0	0	351	0	13	364
170	Básica	Chacala	30	67	6	17	1	1	0	0	0	0	122	0	0	122
171	Básica	Mazatán	109	181	122	13	1	4	0	3	0	1	434	0	21	455
172	Básica	Divisadero	30	12	12	2	0	1	0	1	0	0	58	0	1	59
173	Básica	El Capomo	74	149	157	50	2	2	0	1	0	0	435	0	15	450
174	Básica	Mamey Grande de Arriba	11	27	9	7	0	0	0	0	0	0	54	0	1	55
175	Básica	Felipe Carrillo Puerto	51	181	28	5	0	1	0	2	0	1	269	0	2	271
176	Básica	Felipe Carrillo Puerto	99	185	31	3	0	1	0	6	0	0	325	0	13	338
177	Básica	Zapotán	107	140	88	72	0	2	0	2	1	0	412	0	16	428
178	Básica	Altavista	61	67	116	6	0	0	0	0	0	0	250	0	0	250
179	Básica	Puerta de la Lima	81	69	63	4	1	0	0	2	1	0	221	0	10	231
180	Básica	Lima de Abajo	88	78	64	6	0	2	0	0	2	1	241	0	10	251
181	Básica	Bella Unión	24	55	52	31	0	0	1	0	0	0	163	0	4	167
182	Básica	El Tonino	36	51	1	8	0	0	0	3	0	0	99	0	0	99
183	Básica	Peñita de Jaltemba	54	142	48	28	5	0	1	0	0	0	278	0	8	286
184	Básica	Peñita de Jaltemba	56	158	53	37	0	2	4	1	0	2	313	0	10	323
185	Básica	Peñita de Jaltemba	68	113	58	33	0	1	1	0	0	0	274	0	0	274
186	Básica	Peñita de Jaltemba	92	91	42	48	1	0	1	7	1	0	283	0	0	283
187	Básica	Peñita de Jaltemba	58	100	35	45	1	3	0	1	0	0	243	0	15	258
188	Básica	Peñita de Jaltemba	59	150	52	46	2	2	2	2	0	0	315	0	10	325
189	Básica	Peñita de Jaltemba	64	132	44	40	1	8	2	1	0	0	292	0	0	292
190	Básica	Rincón de Guayabitos	37	176	85	27	2	6	2	1	1	0	337	0	0	337
190	Extraordinaria	Paraiso Escondido	10	61	12	7	1	0	4	0	0	0	95	0	4	99
190	Extraordinaria	Los Ayala	32	93	105	22	0	19	3	2	0	0	276	0	0	276
191	Básica	Nuevo Ixtlán	37	26	18	6	0	0	0	0	0	0	87	0	0	87
191	Extraordinaria	El Tamarindo	2	10	13	3	0	0	0	1	0	0	29	0	0	29
192	Básica	El Monteón	145	167	28	19	1	3	0	3	0	0	366	0	0	366
193	Básica	Chulavista	38	41	5	3	0	0	0	0	1	0	88	0	0	88
194	Básica	Villa Morelos	33	49	7	16	0	0	0	1	0	0	106	0	0	106
195	Básica	Ursulo Galvan	58	81	9	7	0	2	0	2	0	0	159	0	0	159
Total Municipio			7084	8713	2573	3685	81	111	37	190	21	19	22514	0	526	23040

Huajicori

Sección	Casilla	Localidad	PAN	PRI	PRD	PT	PVEM	PRS	MEDP	CDPPN	PSN	PAS	Total a favor de los part.	Cand. no Reg.	Votos Nulos	Votación Total
196	Básica	Huajicori	125	262	73	23	0	0	0	0	0	0	483	0	12	495
197	Básica	Huajicori	138	310	90	15	0	0	0	0	0	0	553	0	18	571
198	Básica	El Contadero	28	71	16	7	0	0	0	0	0	0	122	0	0	122
199	Básica	Cucharas	1	113	13	0	0	0	0	0	0	0	127	0	0	127
200	Básica	Huitalota	6	71	1	1	0	0	0	0	0	0	79	0	0	79
201	Básica	Las Campanas	9	19	2	1	0	0	0	0	0	0	31	0	0	31
201	Extraordinaria	El Salto, Mesa del Coco	6	12	28	1	0	0	0	0	0	0	47	0	8	55
202	Básica	San Andrés Milpillas	26	137	36	5	0	0	0	0	0	0	204	0	19	223
202	Extraordinaria	El Colomo	14	22	1	2	0	0	0	0	0	0	39	0	3	42
203	Básica	Mesa de los Ricos	20	51	1	2	0	0	0	0	0	0	74	0	3	77
203	Extraordinaria	Llano Grande	38	54	4	2	0	0	0	0	0	0	98	0	0	98
203	Extraordinaria	La Murallita	19	41	2	2	0	0	0	0	0	0	64	0	0	64
204	Básica	Acatita	13	71	6	2	0	0	0	0	0	0	92	0	4	96
205	Básica	Guamuchilar	8	87	20	8	0	0	0	0	0	0	123	0	18	141
206	Básica	San Francisco del Caimán	58	54	3	1	0	0	0	0	0	0	116	0	8	124
207	Básica	El Zapotillo	9	59	4	0	0	0	0	0	0	0	72	0	3	75
207	Extraordinaria	El Tepehuaie	7	32	1	0	0	0	0	0	0	0	40	0	2	42
207	Extraordinaria	El Zonteco	12	23	10	0	0	0	0	0	0	0	45	0	0	45
208	Básica	Quiviquinta	54	124	8	5	0	0	0	0	0	0	191	0	16	207
209	Básica	Providencia	11	47	0	6	0	0	0	0	0	0	64	0	1	65
209	Extraordinaria	La Quebrada	14	45	0	7	0	0	0	0	0	0	66	0	0	66
210	Básica	Santa María de Picachos	37	29	23	5	0	0	0	1	1	0	96	0	3	99
210	Extraordinaria	El Colorado	3	15	29	0	0	0	0	0	0	0	47	0	0	47
211	Básica	Rivito	15	86	5	1	0	0	0	0	0	0	107	0	0	107
212	Básica	La Guasima	17	20	5	0	0	0	0	0	0	0	42	0	0	42
212	Extraordinaria	Las Sillas del Puyequé	3	31	7	0	0	0	0	0	0	0	41	0	0	41
213	Básica	El Rodeo (de arriba)	10	27	3	2	0	0	0	0	0	0	42	0	44	86
213	Extraordinaria	Pachecos	22	37	8	1	0	0	0	0	0	0	68	0	4	72
214	Básica	Estancia	35	61	12	2	0	0	0	0	0	0	110	0	5	115
214	Extraordinaria	Valle Morelos	5	43	4	2	0	0	0	0	0	0	54	0	1	55
Total Municipio			763	2054	415	103	0	0	0	1	1	0	3337	0	172	3509

Ixtlán del Río

Sección	Casilla	Localidad	PAN	PRI	PRD	PT	PVEM	PRS	MEDP	CDPPN	PSN	PAS	Total a favor de los part.	Cand. no Reg.	Votos Nulos	Votación Total
215	Básica	Ixtlán del Río	201	194	16	12	2	0	81	286	0	1	793	0	28	821
216	Básica	Ixtlán del Río	142	176	25	9	1	1	77	302	0	0	733	0	24	757
217	Básica	Ixtlán del Río	83	128	4	22	0	0	39	195	0	0	471	0	6	477
218	Básica	Ixtlán del Río	136	185	7	29	3	0	119	271	1	1	752	0	21	773
219	Básica	Ixtlán del Río	92	125	13	3	0	0	36	128	0	0	397	0	17	414
220	Básica	Ixtlán del Río	120	144	1	11	0	0	32	226	0	0	534	0	19	553
221	Básica	Ixtlán del Río.	80	123	5	10	0	0	15	226	0	0	459	0	12	471
222	Básica	Ixtlán del Río	108	212	17	11	0	0	6	250	0	0	604	0	9	613
223	Básica	Ixtlán del Río	83	245	22	18	0	0	15	256	0	0	639	0	4	643
224	Básica	Ixtlán del Río	64	168	8	17	0	1	26	130	0	0	414	0	4	418
225	Básica	Ixtlán del Río	138	122	25	13	2	0	15	84	0	0	399	0	9	408
226	Básica	Ixtlán del Río	139	162	13	5	2	0	17	144	0	1	483	0	10	493
227	Básica	Ixtlán del Río	67	106	19	8	1	0	16	126	0	0	343	0	6	349
228	Básica	Ixtlán del Río	85	122	6	3	0	0	2	148	0	0	366	0	8	374
229	Básica	Ixtlán del Río	73	139	7	8	0	0	9	223	0	0	459	0	11	470
230	Básica	Ixtlán del Río	61	122	8	6	0	0	43	81	0	0	321	3	8	332
231	Básica	Ixtlán del Río	82	135	21	7	1	0	21	203	0	0	470	0	7	477
232	Básica	Los Mezquites	30	25	0	4	0	0	27	24	0	0	110	0	10	120
232	Extraordinaria	La Hiquerita	30	4	0	1	0	0	18	5	0	0	58	0	2	60
232	Extraordinaria	El Aguacate	14	8	0	1	0	0	18	8	0	0	49	0	5	54
233	Básica	Cacalután.	86	39	0	5	2	0	32	27	0	0	191	0	15	206
234	Básica	Rancho de Arriba	57	46	0	3	0	0	6	45	0	1	158	0	8	166
235	Básica	San José de Gracia	54	77	2	1	0	0	3	67	0	0	204	0	6	210
236	Básica	Mexpan	211	149	6	10	0	0	45	137	0	0	558	0	27	585
237	Básica	San Clemente	37	30	0	4	0	0	9	8	0	0	88	0	2	90
238	Básica	El Terrero	36	52	2	7	2	1	26	48	0	1	175	0	5	180
Total Municipio			2309	3038	227	228	16	3	753	3648	1	5	10228	3	283	10514

Jala

Sección	Casilla	Localidad	PAN	PRI	PRD	PT	PVEM	PRS	MEDP	CDPPN	PSN	PAS	Total a favor de los part.	Cand. no Reg.	Votos Nulos	Votación Total
239	Básica	Jala	120	166	0	19	4	0	2	0	0	0	311	0	13	324
240	Básica	Jala	160	161	2	9	0	0	6	0	0	0	338	0	5	343
241	Básica	Jala	290	200	1	31	0	0	3	0	0	0	525	0	13	538
242	Básica	Jala	305	182	2	8	0	0	5	0	0	0	502	0	10	512
243	Básica	Jala	219	131	0	12	2	0	9	1	0	0	374	0	5	379
244	Básica	Jala	239	239	2	23	0	0	9	0	0	1	513	0	0	513
245	Básica	Santa Fe	41	54	0	5	0	0	0	0	0	1	101	0	11	112
246	Básica	El Ciruelo	5	20	0	26	0	0	0	1	0	0	52	0	2	54
246	Extraordinaria	Cofradía de Buenos Aires	39	48	1	14	0	0	0	0	0	1	103	0	2	105
247	Básica	Coapan	57	87	2	33	1	0	0	1	0	0	181	0	5	186
248	Básica	Rosa Blanca	196	133	5	50	0	2	2	2	0	3	393	0	0	393
249	Básica	Rosa Blanca	192	107	1	35	0	1	1	0	0	1	338	0	0	338
250	Básica	Cofradía de Juanacatlán	106	203	3	22	0	0	0	0	0	0	334	0	10	344
251	Básica	Francisco I. Madero	76	112	0	11	0	0	0	0	0	0	199	0	0	199
252	Básica	Los Aguaies	147	380	0	2	2	0	0	0	0	1	532	0	15	547
252	Extraordinaria	San Miguel de Buenavista	51	105	0	1	0	0	0	0	0	0	157	0	7	164
253	Básica	Jomulco	387	261	6	33	1	0	5	0	0	2	695	0	0	695
254	Básica	Jomulco	202	141	1	35	0	0	9	0	0	0	388	0	26	414
255	Básica	Jomulco	157	119	1	22	0	1	2	0	0	0	302	0	6	308
256	Básica	Jomulco	202	133	5	31	0	1	3	0	0	1	376	0	12	388
Total Municipio			3191	2982	32	422	10	5	56	5	0	11	6714	0	142	6856

El Nayar

Sección	Casilla	Localidad	PAN	PRI	PRD	PT	PVEM	PRS	MEDP	CDPPN	PSN	PAS	Total a favor de los part.	Cand. no Reg.	Votos Nulos	Votación Total
257	Básica	Jesús María	70	89	53	13	0	0	0	93	0	0	318		15	333
258	Básica	Jesús María	89	198	70	19	0	0	0	225	0	0	601		41	642
259	Básica	Santa Teresa	102	215	16	3	0	0	0	102	0	0	438		0	438
259	Extraordinaria	Linda Vista	6	136	0	0	0	0	0	80	0	0	222		0	222
260	Básica	San Juan Peyotán	17	104	34	30	0	0	0	65	0	0	250		0	250
260	Extraordinaria	El Saucito Peyotán	10	61	19	4	0	0	0	2	0	0	96		0	96
261	Básica	San Francisco	50	109	26	2	0	0	0	32	0	1	220		19	239
262	Básica	Dolores	13	154	6	27	0	0	0	75	0	0	275		12	287
262	Extraordinaria	San Vicente	9	55	8	8	0	0	0	100	0	2	182		1	183
263	Básica	Arroyo de Santiago	3	7	52	0	0	0	0	24	0	0	86		0	86
264	Básica	Santa Rosa	12	65	37	0	0	0	0	2	1	1	118		2	120
264	Extraordinaria	La Guerra	4	27	19	1	0	1	0	4	0	0	56		0	56
265	Básica	Santa Barbara	62	12	19	3	3	0	0	28	0	2	129		12	141
266	Básica	Arroyo de Camarones	50	78	20	11	1	1	0	28	0	1	190		28	218
267	Básica	Mesa del Nayar	62	129	46	7	0	0	0	138	0	0	382		32	414
267	Extraordinaria	El Coyunque	4	44	1	2	1	0	0	63	0	0	115		7	122
267	Extraordinaria	Arroyo de Cañaveral	70	22	30	7	0	0	0	5	2	1	137		10	147
268	Básica	Santa Cruz de Guaybel	83	100	3	2	0	1	0	2	1	0	192		0	192
268	Extraordinaria	Las Estrellas	13	106	5	1	0	0	0	13	0	1	139		9	148
268	Extraordinaria	El Maquey	23	111	4	3	0	0	0	21	0	0	162		16	178
269	Básica	Gavilanes	14	112	2	72	0	0	0	42	0	0	242		0	242
270	Básica	Zoquipan	88	295	55	8	3	5	0	0	1	1	456		78	534
270	Extraordinaria	Jazmines de Coyultita	8	94	1	1	0	1	0	0	0	0	105		1	106
271	Básica	San Miguel del Zapote	14	151	3	3	0	0	0	12	0	0	183		0	183
271	Extraordinaria	Jazmin del Coquito	3	140	1	2	3	0	0	10	0	1	160		27	187
272	Básica	La Palmita	55	120	2	6	0	0	0	15	0	0	198		14	212
273	Básica	Huaynamota	56	139	5	1	3	0	0	1	0	0	205		16	221
273	Extraordinaria	Las Higueras	89	84	0	4	1	1	0	3	1	1	184		4	188
274	Básica	San Rafael	102	185	1	8	2	0	0	45	0	0	343		23	366
275	Básica	San Pablo	1	74	0	2	0	0	0	0	0	0	77		0	77
275	Extraordinaria	Higuera Gorda	46	54	2	2	1	0	0	1	0	0	106		6	112
276	Básica	Naranjito de Copal	29	127	0	1	0	0	0	17	1	0	175		0	175
276	Extraordinaria	Paso de Alicia	84	56	0	0	0	0	0	5	0	0	145		0	145
276	Extraordinaria	El Roble	88	70	0	0	0	0	0	2	0	0	160		0	160
Total Municipio			1429	3523	540	253	18	10	0	1255	7	12	7047	0	373	7420

Rosamorada

Sección	Casilla	Localidad	PAN	PRI	PRD	PT	PVEM	PRS	MEDP	CDPPN	PSN	PAS	Total a favor de los part.	Cand. no Reg.	Votos Nulos	Votación Total
277	Básica	Rosamorada	157	237	3	1	0	3	8	0	0	0	409	0	0	409
277	Extraordinaria	Minitas	44	40	1	0	0	1	0	0	0	0	86	0	0	86
278	Básica	Rosamorada	47	101	1	1	0	2	0	0	0	0	152	0	2	154
278	Extraordinaria	Providencia	86	73	0	0	0	0	0	0	0	1	160	0	0	160
279	Básica	Rosamorada	44	61	1	0	0	1	5	0	0	0	112	0	2	114
280	Básica	Rosamorada	67	78	0	0	0	4	2	0	0	1	152	0	1	153
281	Básica	Rosamorada	132	173	5	0	0	13	0	1	0	1	325	0	0	325
282	Básica	Rosamorada	146	208	1	0	0	0	6	0	0	0	361	0	15	376
283	Básica	Francisco Villa	101	99	6	0	2	1	0	2	0	2	213	0	0	213
284	Básica	Bonita	42	48	2	1	0	0	0	0	0	0	93	0	0	93
285	Básica	Teponahuaxtla	133	78	0	4	0	4	0	0	0	0	219	0	0	219
286	Básica	Pescadero	101	235	0	0	0	0	0	0	0	0	336	0	11	347
286	Extraordinaria	Abelardo L. Rodríguez	18	71	0	0	0	0	0	0	0	0	89	0	2	91
287	Básica	San Miquelito	132	147	5	1	0	0	0	1	0	0	286	0	0	286
288	Básica	Llano del Tigre	251	203	4	0	0	2	1	1	0	1	463	0	8	471
289	Básica	Zomatlán (Caimanero)	265	275	3	1	0	4	0	0	0	0	548	0	11	559
290	Básica	Paramita	139	186	5	1	0	4	4	0	0	0	339	0	0	339
291	Básica	San Juan Bautista	187	231	3	5	0	5	0	2	0	0	433	0	20	453
291	Extraordinaria	Rosarito	36	19	0	0	0	0	0	1	0	0	56	0	9	65
292	Básica	Mojocuautila	27	110	0	0	0	0	0	1	0	0	138	0	12	150
292	Extraordinaria	Acua Aceda	28	45	0	0	0	0	0	0	0	0	73	0	12	85
293	Básica	Los Arrayanes	53	67	1	1	0	1	0	0	0	0	123	0	5	128
294	Básica	San Marcos Coyutlán	50	54	0	0	0	0	0	0	0	0	104	0	10	114
295	Básica	Cofradía de Coyutlán	236	194	0	0	0	1	0	2	0	0	433	0	18	451
296	Básica	Las Pilas	108	234	3	1	0	5	0	0	0	1	352	0	16	368
297	Básica	Paso Real del Bejuco	129	199	0	1	2	0	0	0	0	0	331	0	7	338
298	Básica	Chilapa	137	169	5	2	0	1	0	0	0	0	314	0	0	314
299	Básica	Chilapa	143	146	2	1	0	0	0	0	0	0	292	0	4	296
300	Básica	Chilapa	225	137	1	2	0	0	1	0	0	0	366	0	0	366
301	Básica	Colonia 18 de Marzo	326	313	2	2	2	0	0	0	0	0	645	0	0	645
302	Básica	Pericos	145	296	1	1	1	1	0	0	0	0	445	0	5	450
303	Básica	Pericos	118	162	0	2	0	1	0	0	0	3	286	0	2	288
304	Básica	Pericos	110	223	3	0	0	1	0	0	0	0	337	0	3	340
305	Básica	Pimientillo	91	188	0	0	0	0	0	0	0	0	279	0	3	282
306	Básica	Pimientillo	272	197	4	0	0	0	0	0	0	0	473	0	0	473
307	Básica	Los Medina	149	165	2	0	0	0	0	0	0	0	316	0	6	322
308	Básica	Vicente Guerrero	138	203	0	0	0	1	0	0	0	0	342	0	0	342
309	Básica	La Boquita	203	173	3	3	2	0	0	4	1	1	390	0	5	395
310	Básica	San Vicente	194	240	8	2	0	2	1	0	0	0	447	0	15	462
311	Básica	San Vicente	231	312	6	6	2	2	0	1	0	4	564	0	0	564
311	Extraordinaria	La Loma	59	50	0	0	2	0	1	1	0	0	113	0	16	129
312	Básica	San Vicente	114	208	1	1	0	1	0	0	0	0	325	0	6	331
313	Básica	San Vicente	138	169	0	0	0	1	0	0	0	0	308	0	6	314
314	Básica	El Tamarindo	178	192	0	1	0	1	0	1	0	0	373	0	10	383
315	Básica	El Tamarindo	213	143	1	1	0	1	1	0	0	0	360	0	6	366
316	Básica	El Ochenta	24	14	0	0	0	0	0	0	0	0	38	0	19	57
316	Extraordinaria	Los Leandros	38	23	0	1	0	0	0	0	0	0	62	0	7	69
316	Extraordinaria	Puente del Bejuco	14	31	1	0	0	0	0	0	0	0	46	0	1	47
317	Básica	Santa Fe	83	116	2	2	0	1	0	0	0	0	204	0	0	204
318	Básica	San Diego Naranjo	133	87	0	0	1	0	0	1	0	0	222	0	6	228
319	Básica	San Juan Corapan	21	106	1	3	0	0	0	0	0	0	131	0	0	131
Total Municipio			6256	7529	87	48	14	65	30	19	1	15	14064	0	281	14345

Ruiz

Sección	Casilla	Localidad	PAN	PRI	PRD	PT	PVEM	PRS	MEDP	CDPPN	PSN	PAS	Total a favor de los part.	Cand. no Reg.	Votos Nulos	Votación Total
320	Básica	Ruiz	180	281	21	15	0	13	0	131	0	4	645	0	14	659
321	Básica	Ruiz	159	245	20	13	0	19	0	58	0	0	514	0	10	524
322	Básica	Ruiz	120	170	60	5	0	3	0	112	0	1	471	0	0	471
323	Básica	Ruiz	128	181	26	11	0	3	0	120	0	1	470	0	22	492
324	Básica	Ruiz	95	152	13	8	0	4	0	164	0	1	437	0	12	449
325	Básica	Ruiz	119	137	9	8	0	2	0	36	0	0	311	0	0	311
326	Básica	Ruiz	93	223	7	27	0	5	0	52	0	0	407	0	8	415
327	Básica	Ruiz	119	128	4	16	0	15	0	70	0	0	352	0	0	352
328	Básica	Ruiz	150	152	11	16	0	3	0	93	0	0	425	0	9	434
329	Básica	Ruiz	132	151	11	17	1	3	0	85	0	0	400	0	0	400
330	Básica	Ruiz	70	129	6	8	0	1	0	42	0	0	256	0	0	256
331	Básica	Ruiz	99	141	3	7	0	1	0	99	0	0	350	0	0	350
332	Básica	El Huicot	5	56	0	0	0	1	0	2	0	0	64	0	0	64
333	Básica	San Pedro Ixcatan	63	142	3	3	0	0	0	34	0	1	246	0	9	255
333	Extraordinaria	Presidio de los Reyes	41	143	2	0	1	0	0	42	0	0	229	0	10	239
334	Básica	El Naranjo	12	51	2	0	1	0	0	22	0	1	89	0	0	89
334	Extraordinaria	Chimaltitla	4	36	0	0	0	0	0	20	0	2	62	0	4	66
335	Básica	El Carrizo	15	69	3	2	0	2	0	8	0	0	99	0	9	108
336	Básica	El Zopilote	133	60	0	3	1	0	0	30	0	0	227	0	0	227
337	Básica	El Venado	100	159	11	3	0	0	0	46	0	0	319	0	13	332
338	Básica	El Venado	112	82	5	5	0	2	0	20	0	0	226	0	17	243
339	Básica	La Jarretadera	21	56	3	0	0	0	1	8	0	0	89	0	7	96
340	Básica	Laguna del Mar	48	69	5	5	0	1	0	47	0	0	175	0	3	178
341	Básica	San Lorenzo	59	96	8	1	0	10	0	54	0	2	230	0	5	235
342	Básica	Juan Escutia	56	76	13	6	1	2	1	9	0	0	164	0	11	175
343	Básica	Vado de San Pedro	83	212	13	8	1	5	1	79	1	0	403	0	8	411
344	Básica	H. Batallón de San Blas	15	120	9	18	0	4	0	49	0	0	215	0	6	221
345	Básica	Puerta de Platanares	32	128	3	2	0	0	0	40	0	0	205	0	1	206
346	Básica	Cordón del Jilqero	46	64	2	2	0	0	0	6	0	1	121	0	0	121
346	Extraordinaria	La Bolita	18	49	2	2	0	0	0	24	0	0	95	0	6	101
346	Extraordinaria	El Refugio	14	37	2	0	0	0	0	7	0	0	60	0	0	60
Total Municipio			2341	3795	277	211	6	99	3	1609	1	14	8356	0	184	8540

San Blas

Sección	Casilla	Localidad	PAN	PRI	PRD	PT	PVEM	PRS	MEDP	CDPPN	PSN	PAS	Total a favor de los part.	Cand. no Reg.	Votos Nulos	Votación Total
347	Básica	San Blas	96	346	98	74	2	2	3	176	4	7	808	0	0	808
348	Básica	San Blas	64	194	102	37	0	0	7	99	0	4	507	0	0	507
349	Básica	San Blas	76	192	112	39	0	0	2	92	1	4	518	0	9	527
350	Básica	San Blas	76	220	123	88	0	1	0	132	7	3	650	0	13	663
351	Básica	San Blas	57	212	87	42	1	1	2	120	3	12	537	0	0	537
352	Básica	San Blas	54	215	114	43	0	0	3	66	2	10	507	0	0	507
353	Básica	La Goma	83	131	74	3	1	0	0	10	0	0	302	0	20	322
354	Básica	La Culebra	29	94	35	10	1	12	1	7	0	1	190	0	0	190
355	Básica	El Carleño	18	88	28	5	0	0	3	12	1	5	160	0	8	168
356	Básica	Autan	49	121	131	11	1	1	29	30	1	2	376	0	0	376
357	Básica	Autan	39	66	169	4	0	4	14	22	1	4	323	0	0	323
358	Básica	El Madrigaleño	22	92	53	10	0	1	1	65	2	0	246	0	8	254
359	Básica	Guadalupe Victoria	27	62	93	13	1	1	2	69	0	1	269	0	10	279
360	Básica	Guadalupe Victoria	51	93	138	33	0	0	3	75	2	1	396	0	0	396
361	Básica	Guadalupe Victoria	29	116	166	24	0	1	6	62	0	3	407	0	20	427
362	Básica	Pimentillo	21	61	28	7	0	1	0	50	1	1	170	0	5	175
363	Básica	Plava de Ramírez	29	6	18	3	0	0	1	18	1	2	78	0	1	79
364	Básica	El Capomo	13	38	39	7	1	0	1	3	2	1	105	0	4	109
365	Básica	Reforma Agraria	53	66	32	5	1	0	7	4	0	1	169	0	0	169
366	Básica	Huaristamba	60	66	153	7	0	0	0	3	0	5	294	0	8	302
367	Básica	Navarrete	153	250	50	13	0	2	4	22	3	3	500	0	8	508
368	Básica	Isla del Conde	28	95	16	11	0	0	1	72	3	1	227	0	4	231
369	Básica	Laureles y Góngora (El Cir	12	135	34	21	0	3	6	84	8	0	303	0	27	330
370	Básica	Laureles y Góngora (El Lirr	22	72	23	5	2	2	8	76	2	0	212	0	15	227
371	Básica	Boca del Asadero	6	4	1	9	0	0	0	39	0	0	59	0	3	62
372	Básica	La Chiripa	43	30	37	5	1	0	1	5	0	1	123	0	0	123
373	Básica	Chacalilla	30	140	12	2	0	0	0	8	1	0	193	0	5	198
374	Básica	Las Palmas	33	35	4	8	0	0	0	4	0	0	84	0	5	89
375	Básica	La Chiltera	5	55	14	1	0	0	0	7	0	0	82	0	0	82
376	Básica	La Libertad	150	213	30	29	0	1	1	113	0	2	539	0	13	552
377	Básica	Singayta	20	19	5	6	0	1	1	18	2	2	74	0	6	80
378	Básica	Pintadeño	17	44	11	3	0	0	0	12	0	0	87	0	0	87
379	Básica	Puerta de Lindavista	2	14	14	1	0	0	0	5	0	0	36	0	0	36
380	Básica	Huaynamota	0	68	11	2	0	0	0	3	0	0	84	0	0	84
381	Básica	José María Mercado	5	55	12	2	1	0	2	19	0	0	96	0	0	96
382	Básica	Mecatán	62	253	156	6	1	2	2	20	0	1	503	0	6	509
383	Básica	Mecatán	90	165	118	7	0	1	1	18	1	0	401	0	7	408
384	Básica	La Bajada	26	50	31	14	0	0	3	84	1	2	211	0	0	211
385	Básica	La Palma	19	140	138	14	0	0	3	101	0	1	416	0	19	435
386	Básica	Aticama	35	171	166	13	0	3	1	87	2	3	481	0	22	503
387	Básica	Jalcocotán	36	216	221	2	0	0	1	11	0	1	488	0	9	497
388	Básica	Jalcocotán	27	141	139	5	1	1	5	13	0	1	333	0	10	343
389	Básica	Jalcocotán	15	118	165	6	0	1	0	25	0	2	332	0	12	344
390	Básica	Jalcocotán	18	274	174	3	0	3	0	15	2	1	490	0	16	506
391	Básica	Tecuitata	7	50	55	1	1	0	0	10	0	0	124	0	0	124
392	Básica	Santa Cruz	70	176	91	7	0	1	5	59	2	1	412	0	7	419
393	Básica	Santa Cruz	12	62	62	3	0	0	2	67	1	0	209	0	0	209
394	Básica	El Cora	3	64	100	1	0	1	0	5	1	0	175	0	0	175
395	Básica	El Llano	60	156	62	31	1	1	0	51	3	4	369	0	14	383
396	Básica	Jolotemba	23	29	17	12	0	1	0	1	0	0	83	0	6	89
397	Básica	El Espino	2	29	18	2	0	1	0	2	0	0	54	0	0	54
Total Municipio			1977	5802	3780	710	17	50	132	2171	60	93	14792	0	320	15112

San Pedro Lagunillas

Sección	Casilla	Localidad	PAN	PRI	PRD	PT	PVEM	PRS	MEDP	CDPPN	PSN	PAS	Total a favor de los part.	Cand. no Reg.	Votos Nulos	Votación Total
398	Básica	San Pedro Lagunillas	256	250	8	11	0	2	0	0	0	0	527	0	11	538
399	Básica	San Pedro Lagunillas	309	196	2	5	0	1	0	0	0	0	513	0	0	513
400	Básica	San Pedro Lagunillas	228	177	1	3	0	7	0	0	0	1	417	0	10	427
401	Básica	San Pedro Lagunillas	227	149	9	3	0	1	0	0	0	0	389	0	8	397
402	Básica	Tepetitlic	9	110	1	0	0	0	0	0	0	0	120	0	2	122
403	Básica	Milpillas Bajas	54	67	9	1	0	0	0	0	0	0	131	0	5	136
404	Básica	Las Guasimas	61	85	0	3	0	0	0	0	0	1	150	0	1	151
404	Extraordinaria	La Puerta del Río	15	32	0	2	0	1	0	0	0	0	50	0	0	50
405	Básica	Cerro Pelón	32	37	1	1	0	0	0	0	0	0	71	0	0	71
406	Básica	Tequilita	134	143	0	3	1	2	0	1	0	0	284	0	0	284
407	Básica	Amado Nervo	111	64	0	0	0	1	0	0	0	0	176	0	0	176
408	Básica	Amado Nervo	250	84	0	2	0	0	1	0	0	1	338	0	0	338
409	Básica	Amado Nervo	121	102	0	1	0	0	1	0	0	1	226	0	2	228
410	Básica	Cuastecomate	132	274	0	3	2	1	0	0	0	2	414	0	5	419
Total Municipio			1939	1770	31	38	3	16	2	1	0	6	3806	0	44	3850

Santa María del Oro

Sección	Casilla	Localidad	PAN	PRI	PRD	PT	PVEM	PRS	MEDP	CDPPN	PSN	PAS	Total a favor de los part.	Cand. no Reg.	Votos Nulos	Votación Total
411	Básica	Santa María del Oro	138	387	50	12	0	2	0	72	0	1	662	0	12	674
411	Extraordinaria	La Laguna	16	17	1	1	0	0	0	11	0	0	46	0	0	46
412	Básica	Santa María del Oro	302	520	62	3	0	1	0	55	0	0	943	0	12	955
413	Básica	Las Cuevas	40	46	12	3	2	0	0	6	0	0	109	0	2	111
414	Básica	Buckingham	90	117	0	3	1	0	0	8	0	1	220	0	6	226
414	Extraordinaria	Miquel Hidalgo	65	115	0	0	0	0	0	2	0	0	182	0	3	185
415	Básica	Colonia Moderna	145	179	11	4	0	0	0	7	0	0	346	0	9	355
416	Básica	San José de Mojarras	412	286	4	5	1	1	0	0	0	0	709	0	10	719
417	Básica	Rincón Calimayo	31	45	2	1	0	0	0	12	0	0	91	0	2	93
417	Extraordinaria	El Huanacaxtle	22	60	1	0	0	0	0	1	0	0	84	0	0	84
418	Básica	El Buruato	121	89	4	1	0	0	0	1	0	0	216	0	2	218
419	Básica	Cerro Blanco	79	192	2	10	1	0	0	6	0	0	290	0	8	298
420	Básica	La Labor	50	90	10	2	0	0	0	49	1	0	202	0	2	204
421	Básica	La Labor	175	357	42	17	0	0	0	159	0	1	751	0	14	765
422	Básica	El Limón	89	216	4	3	0	0	0	24	0	0	336	0	5	341
422	Extraordinaria	La Galinda	11	46	2	1	0	0	0	5	0	0	65	0	0	65
423	Básica	Cofradía de Acuitapilco	99	189	1	2	0	0	0	3	0	0	294	0	0	294
423	Extraordinaria	Cantiles El Pescuezón	62	48	1	0	0	0	0	0	4	0	115	0	0	115
424	Básica	Real de Acuitapilco	43	105	4	0	0	0	0	1	0	0	153	0	4	157
424	Extraordinaria	La Estanzuela	21	48	2	0	0	0	0	1	0	0	72	0	6	78
425	Básica	San Leonel	74	144	22	8	0	0	0	19	0	0	267	0	0	267
426	Básica	El Ermitaño	6	94	1	3	0	1	0	14	0	0	119	0	5	124
427	Básica	Zapotanita	138	322	6	0	1	0	0	23	0	0	490	0	6	496
428	Básica	Ocotillo.	29	46	2	2	0	0	0	3	0	0	82	0	6	88
429	Básica	Tequepexpan	126	233	3	11	3	3	0	53	0	2	434	3	19	456
430	Básica	Chapalilla	109	188	8	1	0	0	0	15	0	0	321	0	5	326
431	Básica	Chapalilla	149	140	7	2	1	5	0	23	0	1	328	0	5	333
432	Básica	El Torreón	34	66	1	1	0	0	0	11	0	0	113	0	4	117
433	Básica	El Ahualamo	202	398	6	23	0	0	0	60	0	1	690	0	15	705
434	Básica	Las Mesitas.	19	50	2	0	2	0	0	2	0	0	75	0	0	75
Total Municipio			2897	4833	273	119	12	13	0	646	5	7	8805	3	162	8970

Santiago Ixcuintla

Sección	Casilla	Localidad	PAN	PRI	PRD	PT	PVEM	PRS	MEDP	CDPPN	PSN	PAS	Total a favor de los part.	Cand. no Reg.	Votos Nulos	Votación Total
435	Básica	Santiago Ixc.	93	230	3	7	0	0	0	1	0	0	334	0	30	364
436	Básica	Santiago Ixc.	176	309	7	6	0	2	0	3	0	0	503	0	11	514
437	Básica	Santiago Ixc.	292	421	9	4	0	2	0	1	0	0	729	1	17	747
438	Básica	Santiago Ixc.	150	264	5	9	0	0	1	1	0	4	434	0	12	446
439	Básica	Santiago Ixc.	111	146	4	3	0	0	0	0	0	0	264	0	5	269
440	Básica	Santiago Ixc.	99	200	1	6	0	1	0	2	0	0	309	0	0	309
441	Básica	Santiago Ixc.	177	223	2	22	1	3	0	1	0	0	429	0	30	459
442	Básica	Santiago Ixc.	151	238	2	21	0	0	0	0	0	0	412	0	24	436
443	Básica	Santiago Ixc.	136	240	3	6	0	0	0	0	0	0	385	0	14	399
444	Básica	Santiago Ixc.	101	142	2	4	0	0	0	0	0	2	251	0	0	251
445	Básica	Santiago Ixc.	63	147	2	7	0	0	0	0	0	0	219	0	0	219
446	Básica	Santiago Ixc.	139	207	7	6	0	4	0	2	0	0	365	0	0	365
447	Básica	Santiago Ixc.	216	259	3	4	0	2	0	0	0	0	484	0	0	484
448	Básica	Santiago Ixc.	154	227	1	4	0	1	0	2	0	0	389	0	0	389
449	Básica	Santiago Ixc.	38	135	1	1	0	0	0	1	0	0	176	0	5	181
450	Básica	Santiago Ixc.	95	226	5	5	2	1	0	0	0	0	334	0	8	342
451	Básica	Santiago Ixc.	158	362	4	9	2	1	1	1	0	0	538	0	17	555
452	Básica	Santiago Ixc.	101	180	3	6	0	4	0	1	0	0	295	0	5	300
453	Básica	Santiago Ixc.	95	90	4	5	0	2	0	1	0	0	197	0	4	201
454	Básica	Santiago Ixc.	72	76	2	2	0	2	0	0	0	0	154	0	3	157
455	Básica	Santiago Ixc.	141	158	1	8	0	4	0	0	0	0	312	0	4	316
456	Básica	Santiago Ixc.	53	130	6	17	0	2	0	0	0	0	208	0	14	222
457	Básica	Palmar de Cuautla	213	281	3	6	0	0	0	0	0	0	503	0	5	508
458	Básica	Puerta De Palapares	175	191	2	1	0	0	0	0	0	0	369	0	6	375
459	Básica	Santa Cruz	241	300	5	4	0	1	0	0	0	0	551	0	17	568
460	Básica	San Andrés	178	239	2	10	0	0	0	0	0	0	429	0	0	429
460	Extraordinaria	Cañada Grande	33	36	0	0	0	0	0	0	0	0	69	0	0	69
460	Extraordinaria	Sinaloa	16	21	1	1	0	0	0	0	0	0	39	0	0	39
461	Básica	Mayorquín	99	179	2	3	0	1	0	0	0	2	286	0	0	286
462	Básica	El Mezcal	49	61	0	1	0	0	0	1	0	0	112	0	0	112
463	Básica	Mexcaltitán	169	345	2	14	1	1	0	0	0	0	532	0	8	540
464	Básica	Las Labores	62	115	2	10	0	0	0	0	0	1	190	0	24	214
465	Básica	La Higuera	140	251	4	9	1	4	0	1	2	3	415	0	0	415
466	Básica	Rancho Nuevo	148	189	5	1	0	3	0	0	2	2	350	0	9	359
467	Básica	Aztlán (El Quemado)	53	92	1	5	0	0	0	0	0	1	152	0	10	162
468	Básica	San Miguel 2	77	153	1	8	0	2	0	0	0	0	241	0	20	261
469	Básica	El Limón	89	183	7	9	0	1	0	0	0	1	290	0	9	299
470	Básica	Valle Morelos	148	247	6	8	1	4	0	4	0	0	418	0	12	430
471	Básica	Pozo de Ibarra	72	117	3	7	0	8	0	0	0	0	207	0	0	207
472	Básica	Pozo de Ibarra	152	182	12	7	0	24	0	0	0	0	377	0	8	385
473	Básica	Pozo de Ibarra	132	195	6	3	0	7	0	0	1	0	344	0	8	352
474	Básica	Pozo de Ibarra	150	168	16	1	0	5	0	0	0	1	341	0	6	347
475	Básica	Paredones	54	125	1	16	0	0	0	0	0	0	196	0	0	196
476	Básica	Pantano Grande	42	115	1	6	0	0	0	2	0	1	167	0	9	176
477	Básica	Acaponetilla	35	109	17	4	0	0	0	0	0	0	165	4	8	177
478	Básica	Las Parejas	36	116	7	4	0	1	0	2	0	1	167	0	0	167
478	Extraordinaria	Emerita	16	35	4	5	0	0	0	0	0	0	60	0	0	60
479	Básica	El Cantón	4	41	1	4	0	0	0	0	0	0	50	0	0	50
480	Básica	Acatán de las Piñas	38	70	1	2	0	0	0	5	0	0	116	0	4	120
480	Extraordinaria	Paso Real de Cahuipa	21	68	1	0	0	0	0	2	0	1	93	0	8	101
480	Extraordinaria	Hacienda Vieja	16	28	2	1	0	0	0	0	0	0	47	0	0	47
481	Básica	Redención	27	56	9	0	0	0	0	2	1	0	95	0	3	98
482	Básica	Yago	117	257	21	5	0	0	0	2	0	0	402	0	0	402
483	Básica	Yago	213	328	20	5	1	0	0	8	1	2	578	0	21	599
484	Básica	Yago	137	253	13	14	0	0	0	5	0	0	422	0	5	427
485	Básica	El Capomal	134	153	6	11	0	0	0	0	0	1	305	0	0	305
486	Básica	El Capomal	43	88	5	7	0	0	0	1	0	1	145	0	0	145
487	Básica	Puerta Azul	118	193	11	12	2	1	0	0	2	2	341	0	3	344
487	Extraordinaria	Ojo de Agua	34	120	1	2	0	0	0	0	0	0	157	0	4	161
487	Extraordinaria	Loma Bonita	14	17	2	3	0	0	0	0	1	0	37	0	0	37
488	Básica	El Puente de Tuxpan	132	196	5	3	0	2	0	0	0	2	340	0	11	351
489	Básica	Col. Emiliano Zapata	83	162	2	6	1	0	0	1	0	1	256	0	13	269
489	Extraordinaria	El Novillero	25	44	1	5	0	0	0	0	0	0	75	0	7	82
490	Básica	Col. Emiliano Zapata	99	143	2	4	1	1	0	0	0	0	250	0	0	250
491	Básica	Pozo de Villa	154	92	1	4	0	1	0	0	0	0	252	0	0	252
492	Básica	El Gavilán Chico	60	95	3	11	0	1	0	0	0	0	170	0	17	187
493	Básica	Sentispac	199	266	6	32	3	0	0	0	0	1	507	0	23	530
494	Básica	Sentispac	107	128	3	25	0	0	0	0	0	0	263	0	10	273
495	Básica	Sentispac	113	174	3	33	0	0	0	0	0	0	323	0	0	323
496	Básica	Campo de los Limones	118	138	1	31	2	1	0	0	1	0	292	0	17	309
497	Básica	Boca de Camichin	147	160	1	109	0	0	0	0	0	2	419	0	28	447
498	Básica	Los Corchos	125	253	6	10	0	2	0	0	0	1	397	0	9	406
499	Básica	Toro Mocho	11	125	1	1	1	0	0	1	0	0	140	0	3	143
500	Básica	Pueblo Nuevo	28	107	5	8	0	0	0	0	0	0	148	0	0	148
501	Básica	Cerritos	62	111	2	38	0	0	0	0	0	0	213	0	0	213
502	Básica	Gavilán Grande	135	200	9	20	2	4	0	1	0	2	373	0	24	397
503	Básica	Amapa	170	198	4	14	1	0	0	1	0	1	389	0	28	417
504	Básica	Amapa	102	198	2	25	0	0	0	3	0	1	331	0	16	347
505	Básica	La Presa	130	311	8	14	0	0	0	4	0	0	467	0	0	467
506	Básica	La Presa	81	135	10	5	0	1	1	1	0	0	234	0	13	247
507	Básica	La Presa	116	206	18	3	0	2	0	0	0	0	345	0	11	356
508	Básica	La Presa	140	284	12	22	1	0	0	2	0	1	462	0	12	474
509	Básica	San Isidro	71	134	6	6	0	0	0	7	0	0	224	0	0	224
510	Básica	Valle Zaragoza	63	138	8	6	0	0	0	5	1	0	221	0	0	221
511	Básica	El Tizate	142	248	27	6	0	0	0	6	0	0	429	0	16	445
512	Básica	Valle Lerma	127	199	16	8	0	0	0	11	0	0	361	0	26	387
513	Básica	El Nanche	76	190	12	3	0	1	0	8	0	1	291	0	10	301
514	Básica	Corral de Piedra	17	70	3	1	0	0	0	0	0	1	92	0	0	92
514	Extraordinaria	El Colomo	16	28	1	0	0	0	0	0	0	1	46	0	0	46
515	Básica	Vado del Cora	47	144	30	18	2	2	0	2	0	0	245	0	0	245
516	Básica	El Tambor	44	131	82	4	0	0	0	2	0	0	263	0	4	267
517	Básica	Mojarritas	86	88	19	12	2	0	0	5	0	0	212	0	0	212
518	Básica	Las Higuera	16	68	1	3	0	1	0	1	0	0	90	0	0	90

Sección	Casilla	Localidad	PAN	PRI	PRD	PT	PVEM	PRS	MEDP	CDPPN	PSN	PAS	Total a favor de los part.	Cand. no Reg.	Votos Nulos	Votación Total
519	Básica	El Papalote	30	105	6	18	0	1	0	5	0	0	165	0	7	172
520	Básica	Patroneño	126	157	11	27	0	0	0	0	0	0	321	0	28	349
521	Básica	Villa Hidalgo	48	132	18	52	0	1	0	16	0	0	267	0	16	283
522	Básica	Villa Hidalgo	87	152	27	120	0	1	0	4	0	0	391	0	11	402
523	Básica	Villa Hidalgo	120	214	15	101	0	0	1	18	0	1	470	0	25	495
524	Básica	Villa Hidalgo	31	123	22	74	0	0	0	0	0	0	250	0	0	250
525	Básica	Villa Hidalgo	47	99	9	57	0	1	0	3	0	1	217	0	0	217
526	Básica	Villa Hidalgo	73	187	5	156	0	1	0	11	0	0	433	0	0	433
527	Básica	Villa Hidalgo	92	145	11	70	0	0	0	2	0	0	320	0	8	328
528	Básica	Villa Hidalgo	74	227	26	102	1	5	0	36	0	1	472	0	19	491
529	Básica	Villa Hidalgo	51	113	18	51	1	0	0	22	0	0	256	0	20	276
530	Básica	Villa Hidalgo	32	134	13	45	0	1	0	23	0	0	248	0	19	267
531	Básica	Villa Hidalgo	84	157	18	80	0	2	0	53	0	0	394	0	40	434
532	Básica	El Botadero	157	323	53	38	0	1	0	1	1	0	574	0	45	619
533	Básica	El Turco	14	24	3	16	0	0	0	13	0	0	70	0	6	76
534	Básica	Puerta de Mangos	98	85	5	8	1	0	0	0	0	2	199	0	8	207
535	Básica	Puerta de Mangos	127	126	2	8	0	0	0	0	0	0	263	1	8	272
536	Básica	Puerta de Mangos	69	158	0	9	0	0	0	0	0	1	237	0	0	237
537	Básica	Cañada del Tabaco	131	108	9	10	1	1	0	2	0	0	262	0	0	262
538	Básica	Cañada del Tabaco	141	180	6	4	0	0	0	0	0	0	331	0	0	331
539	Básica	Villa Juárez	114	159	22	26	2	0	0	2	0	2	327	0	15	342
540	Básica	Villa Juárez	145	177	23	17	0	1	0	0	1	2	366	0	21	387
541	Básica	Villa Juárez	131	229	33	20	0	0	0	4	0	0	417	0	0	417
542	Básica	Los Otates	215	232	8	9	0	1	0	1	0	0	466	0	0	466
542	Extraordinaria	Santa Rosa	38	52	4	6	0	0	0	0	0	0	100	0	6	106
543	Básica	El Corte	221	236	68	17	3	1	0	19	2	0	567	0	29	596
544	Básica	El Corte	93	145	12	6	1	1	0	2	0	0	260	0	16	276
545	Básica	Sauta	68	225	42	26	0	1	0	28	0	0	390	0	0	390
546	Básica	Sauta	76	161	13	8	0	0	0	8	1	0	267	1	9	277
546	Extraordinaria	La Guinea	18	33	13	2	0	0	0	5	2	2	75	0	2	77
Total Municipio			12099	20089	1105	2044	37	133	4	391	19	53	35974	7	1066	37047

Tecuala

Sección	Casilla	Localidad	PAN	PRI	PRD	PT	PVEM	PRS	MEDP	CDPPN	PSN	PAS	Total a favor de los part.	Cand. no Reg.	Votos Nulos	Votación Total
547	Básica	Tecuala	70	87	91	4	0	0	0	0	0	0	252	0	9	261
548	Básica	Tecuala	93	156	100	12	1	0	0	0	0	0	362	0	9	371
549	Básica	Tecuala	134	145	74	19	10	2	0	0	0	0	384	0	0	384
550	Básica	Tecuala	129	158	124	10	8	1	0	0	0	0	430	0	0	430
550	Extraordinaria	Aqua Verde, El Salto	30	56	41	12	0	0	0	0	0	0	139	0	6	145
551	Básica	Tecuala	108	173	107	28	3	0	2	0	0	0	421	0	17	438
552	Básica	Tecuala	93	228	92	20	0	0	0	0	0	0	433	0	14	447
553	Básica	Tecuala	43	105	91	18	1	0	0	0	0	0	258	0	34	292
554	Básica	Tecuala	91	193	101	20	0	0	0	0	0	0	405	0	0	405
555	Básica	Tecuala	79	165	67	15	0	0	0	0	0	0	326	0	11	337
556	Básica	Tecuala	58	106	46	12	0	0	0	0	0	0	222	0	0	222
557	Básica	Tecuala	65	97	18	4	0	0	0	0	0	0	184	0	5	189
558	Básica	Tecuala	71	114	63	12	0	0	0	0	0	0	260	0	7	267
559	Básica	Tecuala	86	92	56	11	1	0	0	0	0	0	246	0	5	251
560	Básica	Tecuala	76	97	58	35	0	0	0	0	0	0	266	0	5	271
561	Básica	Tecuala	133	116	52	20	0	0	0	0	0	0	321	0	3	324
562	Básica	Tecuala	71	150	61	55	0	1	0	0	0	0	338	0	6	344
563	Básica	Tecuala	138	198	49	9	0	1	0	0	0	0	395	0	8	403
564	Básica	Tecuala	75	192	125	20	1	2	0	0	0	0	415	0	0	415
565	Básica	El Roblito	8	66	23	5	0	0	0	0	0	0	102	0	0	102
566	Básica	Las Arenitas	9	49	6	6	0	0	0	0	0	0	70	0	0	70
567	Básica	San Cayetano	31	259	73	8	1	0	0	0	0	0	372	0	4	376
567	Extraordinaria	La Puntilla	22	37	6	6	0	0	0	0	0	0	71	0	3	74
568	Básica	Pajaritos	59	232	122	12	0	0	0	0	0	0	425	0	4	429
569	Básica	Huauquilla	59	54	75	20	0	0	0	0	0	0	208	0	4	212
570	Básica	Camalotita	127	153	95	172	0	2	7	0	0	0	556	0	31	587
571	Básica	San Felipe Aztatan	56	110	32	279	0	1	0	0	0	1	479	0	9	488
572	Básica	San Felipe Aztatan	226	195	20	18	0	0	0	0	0	0	459	0	0	459
573	Básica	San Felipe Aztatan	179	219	22	32	0	0	0	0	0	0	452	0	0	452
574	Básica	San Felipe Aztatan	157	217	30	20	1	1	0	0	0	0	426	0	0	426
575	Básica	San Felipe Aztatan	182	187	57	51	0	7	0	0	1	0	485	0	9	494
576	Básica	El Filo	247	149	78	7	0	0	0	0	0	0	481	0	0	481
577	Básica	Milpas Viejas	52	237	57	6	1	0	0	0	0	0	353	0	0	353
578	Básica	Milpas Viejas	187	237	78	16	1	0	0	0	0	0	519	0	0	519
579	Básica	Atotonilco	84	81	128	73	1	1	1	0	0	1	370	0	0	370
580	Básica	Río Viejo	175	197	55	44	0	0	0	1	1	0	473	0	5	478
581	Básica	Paso Hondo	79	175	49	6	0	0	1	0	0	0	310	0	3	313
582	Básica	El Novillero	62	202	168	25	1	3	0	0	0	0	461	0	29	490
583	Básica	Quimichis	38	199	253	8	0	0	0	0	0	0	498	0	0	498
584	Básica	Quimichis	49	165	259	9	0	1	0	0	0	0	483	0	6	489
585	Básica	Quimichis	42	142	119	11	0	0	0	0	0	0	314	0	0	314
586	Básica	Quimichis	31	153	135	26	0	0	0	0	0	0	345	1	9	355
587	Básica	El Arrayan	87	131	67	102	0	2	0	0	0	0	389	0	14	403
588	Básica	La Presa	32	130	239	94	2	1	0	0	0	1	499	0	11	510
589	Básica	Tierras Generosas	6	81	67	1	0	1	0	0	0	0	156	4	0	160
590	Básica	Palos Blancos	13	22	17	2	0	0	0	0	0	1	55	0	6	61
590	Extraordinaria	Guamuchillillo	6	16	8	19	0	0	0	0	0	1	50	0	0	50
591	Básica	El Limón	218	126	88	36	2	3	0	0	0	0	473	0	12	485
592	Básica	Colonia Xochimilco	49	66	26	9	0	4	0	0	0	0	154	0	0	154
593	Básica	Pozo de la Higuera	26	127	14	12	1	1	0	1	0	0	182	0	2	184
594	Básica	Los Morillos	17	80	20	27	0	7	0	0	0	0	151	0	0	151
595	Básica	Antonio R. Laureles	7	64	42	78	0	2	0	0	0	0	193	0	1	194
596	Básica	Las Lumbres	11	73	13	42	0	1	0	0	0	1	141	0	0	141
Total Municipio			4276	7259	3957	1618	36	45	11	2	2	6	17212	5	301	17518

Tepic

Sección	Casilla	Localidad	PAN	PRI	PRD	PT	PVEM	PRS	MEDP	CDPPN	PSN	PAS	Total a favor de los part.	Cand. no Reg.	Votos Nulos	Votación Total
597	Básica	Tepic	61	109	71	6	4	0	1	0	0	0	252	0	19	271
598	Básica	Tepic	227	606	201	92	3	0	0	26	0	0	1155	0	91	1246
599	Básica	Tepic	39	132	25	20	2	0	0	0	0	0	218	0	8	226
600	Básica	Tepic	81	314	56	21	4	3	2	0	0	0	481	0	21	502
601	Básica	Tepic	205	372	125	18	11	0	2	4	0	0	737	0	0	737
602	Básica	Tepic	150	376	93	11	5	0	1	2	0	0	638	0	14	652
603	Básica	Tepic	91	299	48	6	0	0	6	6	0	0	456	0	28	484
604	Básica	Tepic	80	236	41	7	2	0	1	2	0	0	369	0	7	376
605	Básica	Tepic	99	246	39	13	4	1	1	7	0	1	411	0	11	422
606	Básica	Tepic	105	325	39	11	5	0	4	2	0	0	491	0	10	501
607	Básica	Tepic	198	383	94	15	4	0	2	14	4	0	714	0	54	768
608	Básica	Tepic	128	376	103	45	19	2	1	15	1	2	692	0	14	706
609	Básica	Tepic	194	565	115	33	3	0	1	4	2	1	918	0	33	951
609	Extraordinaria	Tepic	183	428	89	32	10	1	0	3	1	0	747	0	14	761
609	Extraordinaria	Tepic	95	219	80	17	2	3	1	2	0	0	419	0	11	430
610	Básica	Tepic	301	561	130	42	9	2	5	3	0	0	1053	0	9	1062
611	Básica	Tepic	182	548	157	40	4	3	0	3	1	0	938	0	34	972
611	Extraordinaria	Tepic	117	410	80	25	4	0	4	1	1	2	644	0	0	644
612	Básica	Tepic	186	433	73	35	4	1	4	0	0	0	736	0	0	736
612	Extraordinaria	Tepic	56	138	55	13	2	0	2	0	0	0	266	0	2	268
613	Básica	Tepic	193	393	61	23	9	0	3	3	0	1	686	0	27	713
614	Básica	Tepic	158	244	53	10	2	1	2	0	0	0	470	0	7	477
615	Básica	Tepic	162	360	58	19	3	0	1	0	0	0	603	0	4	607
616	Básica	Tepic	176	429	89	18	4	0	0	0	0	0	716	0	14	730
617	Básica	Tepic	171	485	108	31	8	1	1	1	0	1	807	0	11	818
618	Básica	Tepic	75	185	60	9	3	0	0	0	1	0	333	0	7	340
619	Básica	Tepic	60	170	57	12	1	0	0	1	0	0	301	0	0	301
620	Básica	Tepic	120	268	65	6	4	1	1	0	0	0	465	0	6	471
621	Básica	Tepic	110	327	64	22	2	1	0	0	0	0	526	0	14	540
622	Básica	Tepic	102	235	51	10	1	0	1	1	0	1	402	0	0	402
623	Básica	Tepic	127	366	55	19	2	0	1	6	1	0	577	0	16	593
624	Básica	Tepic	65	254	46	5	2	1	4	3	0	0	380	0	0	380
625	Básica	Tepic	65	225	37	11	1	0	0	3	0	0	342	0	6	348
626	Básica	Tepic	169	364	79	16	4	0	6	5	0	1	644	0	13	657
627	Básica	Tepic	172	364	81	18	11	3	2	1	0	0	652	0	10	662
628	Básica	Tepic	132	356	63	14	3	0	0	1	0	0	569	0	0	569
629	Básica	Tepic	94	267	129	19	1	0	5	5	0	0	520	0	9	529
630	Básica	Tepic	109	341	137	26	2	0	0	1	0	0	616	0	0	616
631	Básica	Tepic	170	399	96	31	8	2	1	0	0	0	707	0	0	707
632	Básica	Tepic	127	317	75	38	8	0	4	2	1	0	572	0	34	606
633	Básica	Tepic	184	426	105	20	9	0	2	10	0	0	756	0	25	781
633	Extraordinaria	Tepic	114	276	67	7	4	2	2	2	0	0	474	0	4	478
634	Básica	Tepic	290	607	133	13	5	0	0	0	0	0	1048	0	11	1059
634	Extraordinaria	Tepic	84	221	46	6	2	0	0	0	0	0	359	0	2	361
635	Básica	Tepic	172	429	113	20	8	1	5	8	1	2	759	0	25	784
636	Básica	Tepic	80	214	48	11	2	0	1	0	0	0	356	0	24	380
637	Básica	Tepic	103	272	40	26	2	0	0	5	0	0	448	0	18	466
638	Básica	Tepic	82	206	41	11	0	0	5	5	0	0	350	0	9	359
639	Básica	Tepic	144	314	49	17	3	0	6	0	0	0	533	0	0	533
640	Básica	Tepic	152	410	39	11	5	1	0	1	0	0	619	0	10	629
641	Básica	Tepic	60	230	36	3	0	0	2	0	0	0	331	0	9	340
642	Básica	Tepic	104	213	49	13	2	0	3	1	1	0	386	0	9	395
643	Básica	Tepic	145	338	105	10	5	0	1	0	0	0	604	0	11	615
644	Básica	Tepic	145	298	78	13	3	0	0	0	0	0	537	0	11	548
645	Básica	Tepic	146	336	73	12	9	0	0	0	0	0	576	0	12	588
646	Básica	Tepic	176	393	103	28	5	2	0	0	0	0	707	0	13	720
647	Básica	Tepic	95	186	56	7	2	2	0	0	0	0	348	3	10	361
648	Básica	Tepic	100	196	48	9	12	0	6	0	0	0	371	0	9	380
649	Básica	Tepic	78	200	44	2	2	0	0	2	1	0	329	0	7	336
650	Básica	Tepic	47	240	62	6	3	1	0	0	0	0	359	0	10	369
651	Básica	Tepic	199	350	129	18	3	0	8	2	0	2	711	0	0	711
652	Básica	Tepic	121	234	75	12	4	1	3	0	0	0	450	0	10	460
653	Básica	Tepic	123	174	71	12	5	0	2	0	0	0	387	0	7	394
654	Básica	Tepic	118	201	64	7	2	4	2	0	0	0	398	0	7	405
655	Básica	Tepic	96	250	58	16	5	2	2	2	0	0	431	0	0	431
656	Básica	Tepic	112	345	67	14	2	1	2	0	0	0	543	0	17	560
657	Básica	Tepic	122	254	34	10	1	0	2	0	0	0	423	0	0	423
658	Básica	Tepic	134	322	96	14	6	1	0	5	1	1	580	0	11	591
659	Básica	Tepic	107	178	55	4	3	1	2	1	1	0	352	1	18	371
660	Básica	Tepic	97	265	46	8	3	2	4	0	0	0	425	0	15	440
661	Básica	Tepic	112	172	66	15	14	0	1	0	13	0	393	0	12	405
662	Básica	Tepic	149	394	90	11	3	0	9	0	1	1	658	0	3	661
663	Básica	Tepic	268	380	179	8	8	0	0	0	0	0	843	0	7	850
664	Básica	Tepic	211	303	213	13	14	4	1	0	0	0	759	1	3	763
665	Básica	Tepic	199	269	139	8	6	1	2	0	0	0	624	0	9	633
666	Básica	Tepic	184	266	82	3	14	0	0	0	0	0	549	0	7	556
667	Básica	Tepic	123	255	77	10	2	0	0	1	0	0	468	0	6	474
668	Básica	Tepic	138	205	58	10	1	0	4	0	0	0	416	0	7	423
669	Básica	Tepic	148	194	84	17	1	0	0	0	0	0	444	0	5	449
670	Básica	Tepic	97	225	81	12	2	0	7	2	1	0	427	0	3	430
671	Básica	Tepic	95	94	57	1	2	0	0	0	0	0	249	0	0	249
672	Básica	Tepic	35	36	12	1	1	1	0	0	0	0	86	0	0	86
673	Básica	Tepic	126	175	38	3	5	0	0	0	0	0	347	0	11	358
674	Básica	Tepic	95	161	42	6	2	0	0	0	0	0	306	0	3	309
675	Básica	Tepic	56	121	55	7	8	0	1	0	0	0	248	0	0	248
676	Básica	Tepic	169	407	81	10	8	1	2	1	0	0	679	0	13	692
677	Básica	Tepic	132	255	78	14	6	1	0	0	0	0	486	0	0	486
678	Básica	Tepic	144	351	77	11	9	2	1	0	0	1	596	0	12	608
679	Básica	Tepic	118	380	72	38	12	3	5	8	1	1	638	0	29	667
680	Básica	Tepic	119	248	74	12	5	0	0	0	0	0	458	0	0	458
681	Básica	Tepic	169	253	84	7	8	0	1	0	1	0	523	0	9	532
682	Básica	Tepic	82	74	42	3	1	1	0	0	0	0	203	0	2	205
683	Básica	Tepic	40	91	38	3	5	1	0	0	0	0	178	0	3	181

Sección	Casilla	Localidad	PAN	PRI	PRD	PT	PVEM	PRS	MEDP	CDPPN	PSN	PAS	Total a favor de los part.	Cand. no Reg.	Votos Nulos	Votación Total
684	Básica	Tepic	63	58	42	5	1	0	0	0	0	0	169	0	2	171
685	Básica	Tepic	137	148	39	9	2	1	3	0	0	0	339	0	5	344
686	Básica	Tepic	68	91	62	1	0	1	0	0	0	0	223	0	3	226
687	Básica	Tepic	129	248	101	28	2	1	0	0	0	0	509	0	14	523
688	Básica	Tepic	149	192	73	10	4	0	0	0	0	0	428	0	8	436
689	Básica	Tepic	129	176	54	5	6	1	0	0	0	0	371	0	6	377
690	Básica	Tepic	79	126	84	2	4	0	2	0	0	0	297	0	5	302
691	Básica	Tepic	121	235	59	11	2	4	1	0	0	0	433	0	9	442
692	Básica	Tepic	160	259	53	6	4	5	2	0	0	1	490	0	5	495
693	Básica	Tepic	119	295	99	15	1	2	1	0	0	0	532	3	23	558
694	Básica	Tepic	101	317	79	46	5	1	0	0	0	0	549	0	30	579
695	Básica	Tepic	247	604	121	38	7	1	2	0	0	0	1020	0	67	1087
696	Básica	Tepic	253	303	114	12	2	2	1	0	0	0	687	0	11	698
697	Básica	Tepic	98	183	123	5	10	0	0	0	0	0	419	0	6	425
698	Básica	Tepic	88	166	62	8	2	0	1	0	0	0	327	0	3	330
699	Básica	Tepic	85	174	41	1	2	0	0	0	0	0	303	0	1	304
700	Básica	Tepic	198	221	122	10	4	9	0	1	0	0	565	0	12	577
701	Básica	Tepic	227	388	162	20	7	1	1	0	0	0	806	0	4	810
702	Básica	Tepic	175	328	104	16	4	3	0	1	0	0	631	0	0	631
703	Básica	Tepic	146	188	88	18	7	0	0	0	0	0	447	0	8	455
704	Básica	Tepic	58	129	59	3	10	0	0	0	0	0	259	0	3	262
705	Básica	Tepic	178	294	93	5	5	1	0	1	0	1	578	0	7	585
706	Básica	Tepic	162	275	63	16	3	1	0	0	0	0	520	0	3	523
707	Básica	Tepic	83	193	82	8	2	0	0	0	0	0	368	0	6	374
708	Básica	Tepic	112	251	146	7	4	0	1	0	0	1	522	0	0	522
709	Básica	Tepic	245	460	177	13	5	2	3	2	0	0	907	0	18	925
710	Básica	Tepic	145	343	94	12	15	1	1	1	0	0	612	0	5	617
711	Básica	Tepic	286	733	226	23	11	2	5	3	0	2	1291	0	0	1291
712	Básica	Tepic	82	175	64	32	4	0	2	0	1	1	361	0	0	361
713	Básica	Tepic	212	269	106	11	5	1	2	1	0	1	608	0	5	613
714	Básica	Tepic	88	225	65	7	2	5	0	0	0	1	393	0	7	400
715	Básica	Tepic	243	372	134	16	8	3	5	0	0	0	781	0	13	794
716	Básica	Tepic	120	149	74	17	6	0	0	0	0	0	366	0	1	367
717	Básica	Tepic	35	100	15	3	1	0	1	0	0	0	155	0	7	162
718	Básica	Tepic	78	253	42	7	3	1	2	0	0	0	386	0	0	386
719	Básica	Tepic	186	445	80	19	6	0	1	0	0	0	737	0	20	757
720	Básica	Tepic	73	238	54	3	6	0	2	0	0	0	376	0	7	383
721	Básica	Tepic	100	231	59	8	4	0	0	0	0	0	402	0	14	416
722	Básica	Tepic	105	309	49	22	4	0	2	0	0	0	491	0	5	496
723	Básica	Tepic	200	576	128	21	12	0	2	0	0	0	939	0	27	966
724	Básica	Tepic	236	548	154	22	8	0	4	1	0	0	973	0	0	973
725	Básica	Tepic	244	358	176	51	38	1	3	4	0	0	875	0	0	875
726	Básica	Tepic	196	239	91	5	2	0	1	0	0	0	534	0	1	535
727	Básica	Tepic	113	211	72	4	3	2	0	1	0	0	406	2	3	411
728	Básica	Tepic	224	252	114	14	5	0	0	0	0	0	609	0	8	617
729	Básica	Tepic	128	213	60	8	5	1	1	1	0	0	417	0	0	417
730	Básica	Tepic	171	291	90	22	0	0	0	0	0	0	574	0	0	574
731	Básica	Tepic	99	243	54	11	9	1	2	1	0	0	420	0	0	420
732	Básica	Tepic	75	159	64	14	9	0	0	0	0	0	321	0	4	325
733	Básica	Tepic	173	419	79	18	7	7	16	3	0	0	722	0	15	737
734	Básica	Tepic	132	230	89	5	1	3	1	0	0	0	461	0	10	471
735	Básica	Tepic	103	225	103	17	4	3	2	0	0	1	458	0	0	458
736	Básica	Tepic	186	455	127	25	4	1	3	3	0	0	804	0	21	825
737	Básica	Tepic	168	450	193	16	4	3	8	0	0	0	842	0	15	857
737	Extraordinaria	Tepic	400	731	193	15	12	0	0	0	0	0	1351	0	8	1359
738	Básica	Tepic	97	398	229	16	5	0	0	2	0	0	747	0	27	774
739	Básica	Tepic	201	485	101	49	2	1	1	0	0	0	840	0	36	876
740	Básica	Tepic	137	277	90	8	2	0	5	0	0	0	519	0	13	532
741	Básica	Tepic	124	226	79	4	5	0	1	0	0	0	439	0	4	443
742	Básica	Tepic	128	268	89	13	5	0	1	0	0	0	504	0	7	511
743	Básica	Tepic	93	209	67	8	2	0	3	1	0	0	383	0	6	389
744	Básica	Tepic	159	309	137	12	4	1	16	0	0	0	638	0	0	638
745	Básica	Tepic	154	283	135	14	5	2	11	0	1	1	606	0	14	620
746	Básica	Tepic	185	399	127	18	9	0	2	0	1	0	741	0	0	741
747	Básica	Tepic	88	246	161	12	5	0	4	2	0	2	520	0	16	536
748	Básica	Tepic	71	296	122	7	4	4	8	0	0	1	513	0	0	513
749	Básica	Tepic	210	431	119	15	8	0	6	0	0	0	789	0	14	803
750	Básica	Tepic	110	159	147	7	5	0	0	0	0	0	428	0	3	431
751	Básica	Tepic	110	243	55	16	0	0	0	0	0	0	424	0	1	425
752	Básica	Tepic	158	325	94	11	8	0	8	2	0	0	606	0	17	623
753	Básica	Tepic	144	315	96	9	1	0	6	0	0	0	571	0	8	579
754	Básica	Tepic	134	384	87	11	3	0	1	0	0	0	620	0	4	624
755	Básica	Tepic	131	249	56	7	5	0	6	3	0	1	458	0	11	469
756	Básica	Tepic	163	337	84	13	2	2	0	2	0	0	603	0	9	612
757	Básica	Tepic	104	245	60	9	5	1	1	0	0	0	425	0	5	430
758	Básica	Tepic	128	410	126	40	10	6	0	11	1	1	733	0	29	762
759	Básica	Tepic	74	235	133	12	5	2	0	1	0	1	463	0	17	480
760	Básica	Tepic	66	203	62	10	8	0	0	1	0	0	350	0	3	353
761	Básica	Tepic	103	256	46	8	3	0	0	0	0	1	417	0	8	425
762	Básica	Tepic	145	366	77	10	5	0	0	1	0	0	604	0	0	604
763	Básica	Tepic	104	303	156	12	6	0	0	3	0	0	584	0	0	584
764	Básica	Tepic	321	621	173	29	6	9	3	6	1	2	1171	0	29	1200
765	Básica	Tepic	229	548	127	22	8	0	5	6	0	0	945	0	17	962
766	Básica	Tepic	84	240	120	4	2	0	0	0	0	0	450	0	0	450
767	Básica	Tepic	87	214	41	5	5	1	0	0	0	0	353	0	3	356
768	Básica	La Esperanza	15	32	2	8	2	0	0	0	0	0	59	0	11	70
769	Básica	Mesa de Picachos	5	50	1	3	0	0	4	1	0	0	64	0	0	64
769	Extraordinaria	Carretones de Cerritos	21	120	14	3	0	0	0	1	0	0	159	0	0	159
770	Básica	El Jicote	106	189	73	36	4	0	3	0	0	0	411	0	18	429
770	Extraordinaria	Col. 14 de Marzo	5	46	12	4	0	0	0	0	0	0	67	0	0	67
771	Básica	Salazaras	23	55	18	4	0	0	0	0	0	0	100	2	8	110
771	Extraordinaria	Las Pilas	10	41	5	0	0	0	0	0	0	0	56	0	2	58
772	Básica	Jesús María Corte	35	108	10	9	1	0	0	2	2	1	168	0	10	178
772	Extraordinaria	Salvador Allende	3	23	33	9	0	0	1	0	0	0	69	0	0	69
773	Básica	5 de Mayo	39	92	30	27	1	1	0	0	0	0	190	0	0	190

Sección	Casilla	Localidad	PAN	PRI	PRD	PT	PVEM	PRS	MEDP	CDPPN	PSN	PAS	Total a favor de los part.	Cand. no Reg.	Votos Nulos	Votación Total
774	Básica	Atonalisco	318	177	71	4	2	1	0	3	0	1	577	0	13	590
775	Básica	Jumatán	15	38	4	9	0	0	0	0	0	0	66	0	4	70
775	Extraordinaria	El Paiuelazo	11	18	4	4	0	0	0	0	0	0	37	0	6	43
776	Básica	El Limón	7	24	4	6	0	1	1	0	0	0	43	0	1	44
777	Básica	La Herradura	11	9	21	8	2	0	0	0	0	0	51	0	0	51
778	Básica	San Andrés	45	172	22	8	2	0	0	8	0	0	257	0	13	270
779	Básica	Francisco I. Madero	140	193	58	18	4	2	0	0	0	0	415	0	13	428
780	Básica	Francisco I. Madero	244	264	114	45	12	3	0	17	1	0	700	0	44	744
781	Básica	Francisco I. Madero	108	164	65	11	1	0	1	2	0	0	352	0	0	352
782	Básica	Francisco I. Madero	144	256	68	12	0	0	0	2	0	0	482	0	14	496
783	Básica	Francisco I. Madero	129	283	70	28	3	0	0	1	0	0	514	0	0	514
784	Básica	Calera de Cofrados	10	56	13	3	0	0	0	3	0	1	86	0	0	86
784	Extraordinaria	Colorado de la Mora	31	36	0	4	0	0	0	0	0	0	71	0	1	72
785	Básica	Santiago de Pochotitán	145	180	112	32	3	2	5	4	2	0	485	0	29	514
786	Básica	San Fernando	28	82	42	16	1	1	0	4	0	0	174	0	0	174
787	Básica	La Escondida	14	133	13	5	0	0	0	1	0	0	166	0	0	166
788	Básica	Bellavista	143	313	46	6	0	0	0	0	0	0	508	0	12	520
789	Básica	Bellavista	144	313	32	7	2	1	0	0	0	0	499	0	10	509
790	Básica	Benito Juárez	29	44	11	3	4	0	0	0	0	0	91	0	0	91
791	Básica	El Espino	24	38	3	9	0	0	0	0	0	0	74	0	0	74
792	Básica	El Trapichillo	93	121	36	6	2	4	0	0	0	0	262	0	37	299
793	Básica	La Barranca Blanca	42	108	26	8	0	0	0	0	0	0	184	0	0	184
794	Básica	El Rincón	62	75	35	8	1	0	0	1	0	0	182	0	7	189
795	Básica	La Fortuna	73	196	19	6	3	0	0	3	0	0	300	0	0	300
796	Básica	Colonia 6 de Enero	96	207	46	10	0	1	0	5	0	0	365	0	11	376
797	Básica	San Luis de Lozada	150	168	92	8	0	0	0	0	0	0	418	0	10	428
798	Básica	Mora	27	203	42	5	2	0	0	0	0	2	281	0	7	288
799	Básica	La Cantera	50	201	52	6	3	1	1	3	0	1	318	0	7	325
800	Básica	Las Delicias	40	108	26	5	0	0	0	0	0	1	180	0	23	203
801	Básica	Lo de Lamedo	108	227	55	21	4	0	1	0	0	0	416	0	16	432
802	Básica	La Yerba	59	122	83	7	3	2	0	3	0	0	279	0	0	279
803	Básica	Venustiano Carranza	16	115	16	8	2	0	0	0	0	0	157	0	10	167
803	Extraordinaria	Platanitos	31	67	47	5	0	1	0	1	0	0	152	0	0	152
803	Extraordinaria	El Izote	16	59	5	4	0	1	0	0	0	0	85	0	5	90
804	Básica	San Cayetano	236	427	64	26	13	3	1	3	0	0	773	0	22	795
805	Básica	San Cavetano	125	302	37	12	3	1	0	4	0	0	484	0	3	487
806	Básica	El Aquacate	66	153	47	20	2	1	0	0	0	0	289	0	0	289
807	Básica	Camichin de Jauja	249	414	112	21	4	1	2	5	0	3	811	0	30	841
808	Básica	El Refugio	42	189	25	7	2	0	0	1	0	1	267	0	0	267
809	Básica	Tepic	100	272	36	17	0	0	2	0	0	0	427	0	6	433
Total Municipio			28010	59819	17246	3170	968	190	358	326	45	48	110180	12	2175	112367

Tuxpan

Sección	Casilla	Localidad	PAN	PRI	PRD	PT	PVEM	PRS	MEDP	CDPPN	PSN	PAS	Total a favor de los part.	Cand. no Reg.	Votos Nulos	Votación Total
810	Básica	Tuxpan	134	166	52	10	1	5	2	70	0	2	442	0	0	442
811	Básica	Tuxpan	125	162	19	9	0	1	1	46	0	1	364	0	6	370
812	Básica	Tuxpan	97	227	32	15	0	2	2	111	0	0	486	0	9	495
813	Básica	Tuxpan	99	209	9	15	0	1	2	70	0	1	406	0	4	410
814	Básica	Tuxpan	72	237	27	7	2	1	0	71	1	1	419	0	0	419
815	Básica	Tuxpan	110	160	27	17	0	1	0	50	0	0	365	0	13	378
816	Básica	Tuxpan	127	157	71	24	0	1	1	56	0	1	438	0	12	450
817	Básica	Tuxpan	80	121	6	9	0	0	0	29	0	0	245	0	4	249
818	Básica	Tuxpan	47	124	27	3	0	1	1	39	0	1	243	0	8	251
819	Básica	Tuxpan	88	158	20	16	0	1	3	49	0	0	335	0	6	341
820	Básica	Tuxpan	43	144	26	2	0	0	0	44	1	0	260	0	5	265
821	Básica	Tuxpan	66	180	19	8	0	2	0	49	0	0	324	0	7	331
822	Básica	Tuxpan	96	115	27	13	0	0	3	71	0	2	327	0	13	340
823	Básica	Tuxpan	147	128	73	11	0	0	0	58	0	1	418	0	7	425
824	Básica	Tuxpan	120	175	51	6	0	0	1	80	0	2	435	0	0	435
825	Básica	Tuxpan	131	204	32	17	1	0	0	70	0	1	456	0	14	470
826	Básica	Tuxpan	50	109	35	9	0	0	0	47	0	0	250	0	0	250
827	Básica	Tuxpan	100	188	49	15	1	1	0	52	0	1	407	0	15	422
828	Básica	Tuxpan	51	141	26	4	0	1	3	43	0	0	269	0	10	279
829	Básica	Tuxpan	82	91	14	7	0	5	1	47	0	1	248	0	0	248
830	Básica	Tuxpan	106	168	24	14	1	4	2	83	0	0	402	0	0	402
831	Básica	Tuxpan	52	161	19	10	0	0	3	47	0	0	292	0	0	292
832	Básica	Tuxpan	101	182	24	11	0	0	0	35	0	0	353	0	0	353
833	Básica	Tuxpan	48	185	15	10	1	2	2	36	0	0	299	0	0	299
834	Básica	Tuxpan	68	114	30	15	0	0	1	38	1	0	267	0	7	274
835	Básica	Tuxpan	70	148	64	9	0	0	1	75	0	1	368	0	14	382
836	Básica	Unión de Corrientes.	136	305	1	4	0	1	0	125	0	1	573	0	0	573
837	Básica	Palma Grande	191	245	13	6	0	0	0	100	2	4	561	0	7	568
837	Extraordinaria	El Tecomate	4	40	1	3	0	2	0	22	0	0	72	0	4	76
838	Básica	Palma Grande	189	273	19	2	0	0	1	60	0	0	544	0	18	562
839	Básica	Peñitas	68	231	9	5	0	1	0	95	1	0	410	0	11	421
840	Básica	Peñitas	145	136	2	4	1	0	0	96	0	1	385	0	9	394
841	Básica	Coamiles	14	114	14	2	0	0	0	167	2	2	315	0	10	325
842	Básica	Coamiles	35	133	32	5	2	3	1	280	0	1	492	0	0	492
843	Básica	Coamiles	26	153	17	6	0	2	0	204	0	1	409	0	3	412
Total Municipio			3118	5784	926	323	10	38	31	2615	8	26	12879	0	216	13095

Xalisco

Sección	Casilla	Localidad	PAN	PRI	PRD	PT	PVEM	PRS	MEDP	CDPPN	PSN	PAS	Total a favor de los part.	Cand. no Reg.	Votos Nulos	Votación Total
844	Básica	Xalisco	485	339	36	11	3	0	5	2	0	0	881	0	20	901
845	Básica	Xalisco	341	514	60	23	2	0	1	0	0	0	941	0	24	965
846	Básica	Xalisco	355	470	50	16	2	1	0	0	0	0	894	2	11	907
847	Básica	Xalisco	231	345	20	20	4	0	0	0	0	0	620	0	9	629
847	Extraordinaria	Col. Buqambillas	348	430	65	19	3	2	4	2	1	0	874	0	0	874
848	Básica	Xalisco	219	611	27	11	2	0	3	1	0	0	874	0	0	874
849	Básica	Xalisco	145	275	18	7	5	0	0	0	0	0	450	0	12	462
850	Básica	Xalisco	120	247	4	13	3	3	0	0	0	0	390	0	0	390
851	Básica	Xalisco	122	229	16	8	2	0	0	0	0	1	378	0	9	387
852	Básica	Xalisco	221	311	17	11	2	1	0	0	0	0	563	0	15	578
853	Básica	Xalisco	102	347	21	2	2	0	1	0	0	0	475	0	9	484
854	Básica	Xalisco	130	470	43	5	1	0	0	0	0	1	650	0	9	659
855	Básica	Xalisco	127	324	3	3	2	0	2	0	0	0	461	0	4	465
856	Básica	El Cuarenteño	75	187	1	0	1	0	0	0	0	0	264	0	0	264
856	Extraordinaria	Palapitas	59	97	22	1	0	0	0	0	0	0	179	0	6	185
857	Básica	Pantanal	267	179	30	157	2	1	0	0	0	0	636	0	0	636
858	Básica	Pantanal	242	196	9	80	35	0	0	0	0	2	564	0	13	577
859	Básica	Testerazo	263	517	37	57	5	0	1	1	0	0	881	0	27	908
860	Básica	Trigomil	109	95	5	5	0	0	0	0	0	0	214	0	3	217
861	Básica	Aquiles Serdan	156	230	13	2	4	9	1	0	0	0	415	0	11	426
862	Básica	El Malinal	81	141	17	5	2	0	0	0	0	0	246	0	0	246
862	Extraordinaria	San Antonio	47	67	4	20	0	0	0	0	0	0	138	0	4	142
862	Extraordinaria	Tepozal	11	88	5	2	0	0	0	0	0	0	106	0	3	109
863	Básica	Cofradía de Chicolón	78	152	5	2	4	0	0	0	0	0	241	0	2	243
864	Básica	Emiliano Zapata	219	393	14	18	3	2	0	0	1	0	650	0	13	663
864	Extraordinaria	Adolfo L. Mateos	21	50	1	1	0	0	0	0	0	0	73	0	0	73
865	Básica	La Curva	90	271	21	11	3	1	0	0	0	0	397	0	7	404
865	Extraordinaria	San José de Costilla	38	65	3	5	0	0	0	0	0	0	111	0	0	111
Total Municipio			4702	7640	567	515	92	20	18	6	2	4	13566	2	211	13779

La Yesca

Sección	Casilla	Localidad	PAN	PRI	PRD	PT	PVEM	PRS	MEDP	CDPPN	PSN	PAS	Total a favor de los part.	Cand. no Reg.	Votos Nulos	Votación Total
866	Básica	La Yesca	237	92	0	0	0	0	0	0	0	0	329	0	13	342
867	Básica	Guadalupe Ocotán	220	207	0	0	0	0	0	0	0	0	427	0	0	427
868	Básica	Puente de Camotlán	22	175	0	0	0	0	0	0	0	0	197	0	6	203
869	Básica	Puente de Camotlán	267	353	0	1	0	0	0	1	0	1	623	0	26	649
870	Básica	Huajimic	300	210	0	0	0	0	0	0	0	0	510	0	0	510
871	Básica	Portezuelo	No se instaló por contar con menos de 50 electores													0
872	Básica	Cortapico	100	59	1	5	0	0	0	0	0	0	165	0	1	166
873	Básica	Amatlán de Jora	77	27	0	1	0	0	0	1	0	0	106	0	5	111
873	Extraordinaria	Ambas Aguas	14	36	1	0	0	0	0	0	0	0	51	0	0	51
873	Extraordinaria	San Pelayo	50	26	0	0	0	0	0	0	0	0	76	0	5	81
873	Extraordinaria	San Juan Ixtapalapa	21	35	0	0	0	1	0	0	0	0	57	0	0	57
874	Básica	La Manga	49	41	0	0	0	0	0	0	0	0	90	0	0	90
874	Extraordinaria	El Pinal	39	40	0	0	0	0	0	0	0	0	79	0	0	79
874	Extraordinaria	El Trapiche	21	33	0	0	0	0	0	0	0	0	54	0	0	54
875	Básica	El Carrizal	53	2	0	0	0	0	0	0	0	0	55	0	0	55
876	Básica	Juanacaxtle	19	28	0	0	0	0	0	0	0	0	47	0	1	48
877	Básica	Platanar de los Herrera	No se instaló por contar con menos de 50 electores													0
878	Básica	Apozolco	187	163	0	0	0	0	0	0	0	0	350	0	19	369
878	Extraordinaria	Popota	51	20	0	0	0	0	0	0	0	0	71	0	0	71
Total Municipio			1727	1547	2	7	0	1	0	2	0	1	3287	0	76	3363