

**АУДИТОРСКОЕ ЗАКЛЮЧЕНИЕ НЕЗАВИСИМОГО АУДИТОРА
О ГОДОВОЙ БУХГАЛТЕРСКОЙ (ФИНАНСОВОЙ) ОТЧЕТНОСТИ
АКЦИОНЕРНОГО ОБЩЕСТВА «СОВКОМБАНК СТРАХОВАНИЕ»**

ЗА 2020 ГОД

АУДИТОРСКОЕ ЗАКЛЮЧЕНИЕ НЕЗАВИСИМОГО АУДИТОРА

Акционерам Акционерного общества «Совкомбанк страхование»

ЗАКЛЮЧЕНИЕ ПО РЕЗУЛЬТАТАМ АУДИТА ГОДОВОЙ БУХГАЛТЕРСКОЙ (ФИНАНСОВОЙ) ОТЧЕТНОСТИ

Мнение

Мы провели аудит годовой бухгалтерской (финансовой) отчетности Акционерного общества «Совкомбанк страхование», состоящей из бухгалтерского баланса страховой организации по состоянию на 31 декабря 2020 года, отчета о финансовых результатах страховой организации, отчета об изменениях собственного капитала страховой организации и отчета о потоках денежных средств страховой организации за 2020 год, примечаний к бухгалтерской (финансовой) отчетности страховой организации, включая краткий обзор основных положений учетной политики.

По нашему мнению, прилагаемая годовая бухгалтерская (финансовая) отчетность отражает достоверно во всех существенных отношениях финансовое положение Акционерного общества «Совкомбанк страхование» (далее - Общество) по состоянию на 31 декабря 2020 года, финансовые результаты его деятельности и движение денежных средств за 2020 год в соответствии с правилами составления бухгалтерской (финансовой) отчетности, установленными в Российской Федерации и Международными стандартами финансовой отчетности.

Основание для выражения мнения

Мы провели аудит в соответствии с Международными стандартами аудита (далее - МСА). Наша ответственность в соответствии с этими стандартами далее раскрывается в разделе «Ответственность аудитора за аудит годовой бухгалтерской (финансовой) отчетности» нашего заключения.

Мы независимы по отношению к Обществу в соответствии с Правилами независимости аудиторов и аудиторских организаций и Кодексом профессиональной этики аудиторов, соответствующими Международному кодексу этики профессиональных бухгалтеров (включая международные стандарты независимости), разработанному Советом по международным стандартам этики для профессиональных бухгалтеров, и нами выполнены прочие иные обязанности в соответствии с этими требованиями профессиональной этики. Мы полагаем, что полученные нами аудиторские доказательства являются достаточными и надлежащими, чтобы служить основанием для выражения нашего мнения.

Прочие сведения

Аудит годовой бухгалтерской (финансовой) отчетности Либерти Страхование (АО) за 2019 год, составленной в соответствии с правилами составления бухгалтерской (финансовой) отчетности, установленными в Российской Федерации, был проведен другим аудитором, который выразил немодифицированное мнение о данной отчетности 28 февраля 2020 года.

Аудит годовой финансовой отчетности Либерти Страхование (АО) за 2019 год, составленной в соответствии с Международными стандартами финансовой отчетности, был проведен другим аудитором, который выразил немодифицированное мнение о данной отчетности 10 апреля 2020 года.

Прочая информация, отличная от годовой бухгалтерской (финансовой) отчетности и аудиторского заключения о ней

Руководство несет ответственность за прочую информацию. Прочая информация включает информацию, содержащуюся в годовом отчете Общества за 2020 год, но не включает годовую бухгалтерскую (финансовую) отчетность и наше аудиторское заключение о ней. Годовой отчет Общества за 2020 год, предположительно, будет предоставлен нам после даты настоящего аудиторского заключения.

Наше мнение о годовой бухгалтерской (финансовой) отчетности не распространяется на прочую информацию, и мы не будем предоставлять вывод, выражающий уверенность в какой-либо форме в отношении данной информации.

В связи с проведением нами аудита годовой бухгалтерской (финансовой) отчетности наша обязанность заключается в ознакомлении с указанной выше прочей информацией, когда она будет нам предоставлена, и рассмотрении вопроса о том, имеются ли существенные несоответствия между прочей информацией и годовой бухгалтерской (финансовой) отчетностью или нашими знаниями, полученными в ходе аудита, и не содержит ли прочая информация иных возможных существенных искажений.

Ответственность руководства и лиц, отвечающих за корпоративное управление, за годовую бухгалтерскую (финансовую) отчетность

Руководство несет ответственность за подготовку и достоверное представление указанной годовой бухгалтерской (финансовой) отчетности в соответствии с правилами составления бухгалтерской (финансовой) отчетности, установленными в Российской Федерации, и Международными стандартами финансовой отчетности и за систему внутреннего контроля, которую руководство считает необходимой для подготовки годовой бухгалтерской (финансовой) отчетности, не содержащей существенных искажений вследствие недобросовестных действий или ошибок.

При подготовке годовой бухгалтерской (финансовой) отчетности руководство несет ответственность за оценку способности Общества продолжать непрерывно свою деятельность, за раскрытие в соответствующих случаях сведений, относящихся к непрерывности деятельности, и за составление отчетности на основе допущения о непрерывности деятельности, за исключением случаев, когда руководство намеревается ликвидировать Общество, прекратить его деятельность или когда у него отсутствует какая-либо иная реальная альтернатива, кроме ликвидации или прекращения деятельности.

Лица, отвечающие за корпоративное управление, несут ответственность за надзор за подготовкой годовой бухгалтерской (финансовой) отчетности Общества.

Ответственность аудитора за аудит годовой бухгалтерской (финансовой) отчетности

Наша цель состоит в получении разумной уверенности в том, что годовая бухгалтерская (финансовая) отчетность не содержит существенных искажений вследствие недобросовестных действий или ошибок, и в составлении аудиторского заключения, содержащего наше мнение. Разумная уверенность представляет собой высокую степень уверенности, но не является гарантией того, что аудит, проведенный в соответствии с МСА, всегда выявляет существенные искажения при их наличии. Искажения могут быть результатом недобросовестных действий или ошибок и считаются существенными, если можно обоснованно предположить, что в отдельности или в совокупности они могут повлиять на экономические решения пользователей, принимаемые на основе этой годовой бухгалтерской (финансовой) отчетности.

В рамках аудита, проводимого в соответствии с МСА, мы применяем профессиональное суждение и сохраняем профессиональный скептицизм на протяжении всего аудита. Кроме того, мы:

- › выявляем и оцениваем риски существенного искажения годовой бухгалтерской (финансовой) отчетности вследствие недобросовестных действий или ошибок; разрабатываем и проводим аудиторские процедуры в ответ на эти риски; получаем аудиторские доказательства, являющиеся достаточными и надлежащими, чтобы служить основанием для выражения нашего мнения. Риск необнаружения существенного искажения в результате недобросовестных действий выше, чем риск необнаружения существенного искажения в результате ошибки, так как недобросовестные действия могут включать сговор, подлог, умышленный пропуск, искаженное представление информации или действия в обход системы внутреннего контроля;

- › получаем понимание системы внутреннего контроля, имеющей значение для аудита, с целью разработки аудиторских процедур, соответствующих обстоятельствам, но не с целью выражения мнения об эффективности системы внутреннего контроля Общества;

- › оцениваем надлежащий характер применяемой учетной политики и обоснованность оценочных значений, рассчитанных руководством, и соответствующего раскрытия информации;

- › делаем вывод о правомерности применения руководством допущения о непрерывности деятельности, а на основании полученных аудиторских доказательств – вывод о том, имеется ли существенная неопределенность в связи с событиями или условиями, в результате которых могут возникнуть значительные сомнения в способности Общества продолжать непрерывно свою деятельность. Если мы приходим к выводу о наличии существенной неопределенности, мы должны привлечь внимание в нашем аудиторском заключении к соответствующему раскрытию информации в годовой бухгалтерской (финансовой) отчетности или, если такое раскрытие информации является ненадлежащим, модифицировать наше мнение. Наши выводы основаны на аудиторских доказательствах, полученных до даты нашего аудиторского заключения. Однако будущие события или условия могут привести к тому, что Общество утратит способность продолжать непрерывно свою деятельность;

- › проводим оценку представления годовой бухгалтерской (финансовой) отчетности в целом, ее структуры и содержания, включая раскрытие информации, а также того, представляет ли годовая бухгалтерская (финансовая) отчетность лежащие в ее основе операции и события так, чтобы было обеспечено их достоверное представление.

Мы осуществляем информационное взаимодействие с лицами, отвечающими за корпоративное управление, доводя до их сведения, помимо прочего, информацию о запланированном объеме и сроках аудита, а также о существенных замечаниях по результатам аудита, в том числе о значительных недостатках системы внутреннего контроля, которые мы выявляем в процессе аудита.

ОТЧЕТ О РЕЗУЛЬТАТАХ ПРОВЕДЕННЫХ АУДИТОРОМ ПРОЦЕДУР В СООТВЕТСТВИИ С ТРЕБОВАНИЯМИ ФЕДЕРАЛЬНОГО ЗАКОНА ОТ 27.11.1992 №4015-1 «ОБ ОРГАНИЗАЦИИ СТРАХОВОГО ДЕЛА В РОССИЙСКОЙ ФЕДЕРАЦИИ»

Руководство Общества несет ответственность за выполнение Обществом требований финансовой устойчивости и платежеспособности, установленных Федеральным Законом от 27 ноября 1992 года №4015-1 «Об организации страхового дела в Российской Федерации» (далее - Федеральный Закон) и нормативными актами органа страхового надзора, а также за организацию системы внутреннего контроля Общества в соответствии с требованиями Федерального Закона.

В соответствии со статьей 29 Федерального Закона, дополнительно к аудиту годовой бухгалтерской (финансовой) отчетности Общества, мы провели процедуры в отношении проверки:

- › выполнения Обществом по состоянию на 31 декабря 2020 года требований финансовой устойчивости и платежеспособности, установленных Федеральным Законом и нормативными актами органа страхового надзора;
- › эффективности организации системы внутреннего контроля, требования к которой установлены Федеральным законом.

Указанные процедуры были ограничены такими, выбранными на основе нашего профессионального суждения процедурами, как запросы, анализ, изучение внутренних организационно-распорядительных документов и иных документов Общества, сравнение утвержденных Обществом положений, внутренних требований и методик с требованиями, установленными Федеральным Законом и нормативными актами органа страхового надзора, а также пересчет, сравнение, сверка числовых показателей и иной информации.

В результате проведенных нами дополнительных процедур установлено следующее:

Финансовая устойчивость и платежеспособность

Величина оплаченного уставного капитала Общества по состоянию на 31 декабря 2020 года составляет величину не ниже минимального значения, установленного Федеральным Законом.

Состав и структура активов, принимаемых Обществом в покрытие страховых резервов и собственных средств (капитала), по состоянию на 31 декабря 2020 года соответствуют требованиям, установленным нормативными актами органа страхового надзора.

Нормативное соотношение собственных средств (капитала) и принятых обязательств Общества по состоянию на 31 декабря 2020 года, установленное нормативными актами органа страхового надзора, соблюдается.

Расчет страховых резервов Общества по состоянию на 31 декабря 2020 года осуществлен во всех существенных отношениях в соответствии с Правилами формирования страховых резервов, утвержденными органом страхового надзора, и Положением о формировании страховых резервов, утвержденным Обществом.

В течение 2020 года Общество соблюдало во всех существенных отношениях порядок передачи рисков в перестрахование, установленный Учетной политикой Общества.

Мы не проводили каких-либо процедур в отношении данных бухгалтерского учета Общества, кроме процедур, которые мы сочли необходимыми для целей выражения мнения о том, отражает ли годовая бухгалтерская (финансовая) отчетность Общества достоверно во всех существенных отношениях его финансовое положение по состоянию на 31 декабря 2020 года, финансовые результаты его деятельности и движение денежных средств за 2020 год в соответствии с правилами составления бухгалтерской (финансовой) отчетности, установленными в Российской Федерации и Международными стандартами финансовой отчетности.

Эффективность организации системы внутреннего контроля

Учредительные и внутренние организационно-распорядительные документы Общества, действующие по состоянию на 31 декабря 2020 года, предусматривают создание системы внутреннего контроля и устанавливают полномочия лиц, осуществляющих внутренний контроль в Обществе, в соответствии с Федеральным законом.

В соответствии с Федеральным законом Обществом по состоянию на 31 декабря 2020 года назначен внутренний аудитор, подчиненный и подотчетный Совету директоров и наделенный соответствующими полномочиями, правами и обязанностями.


Положение о внутреннем аудите Общества, действующее по состоянию на 31 декабря 2020 года, содержит требуемые Федеральным законом элементы и утверждено надлежащим образом.

На должность внутреннего аудитора Общества назначено лицо, соответствующее квалификационным и иным требованиям, установленным Федеральным законом.

Отчеты внутреннего аудитора о результатах проведенных проверок, составленные в течение 2020 года, были подготовлены с требуемой Федеральным законом периодичностью и включали наблюдения, сделанные внутренним аудитором в отношении выявленных нарушений и недостатков в деятельности Общества, их последствий, рекомендации по устранению таких нарушений и недостатков в деятельности Общества.

В течение 2020 года Совет директоров и исполнительные органы управления Общества рассматривали отчеты внутреннего аудитора и предлагаемые меры по устранению нарушений и недостатков.

Наши дополнительные процедуры в части эффективности организации системы внутреннего контроля Общества были проведены нами исключительно с целью проверки соответствия указанных в Федеральном законе и описанных выше элементов организации системы внутреннего контроля Общества требованиям Федерального закона.


О.М. Серебренникова
Директор Департамента аудита организаций финансового сектора
на основании доверенности №001-АФ-2021 от 12.01.2021
АО «АУДИТОРСКАЯ ФИРМА «МАРИЛЛИОН»
Москва, Российская Федерация



25 февраля 2021 года

Аудируемое лицо

Акционерное общество «Совкомбанк страхование»
(ранее Либерти Страхование (Акционерное общество))
ОГРН 1027810229150
196084, РФ, г. Санкт-Петербург, Московский пр-т., д. 79а,
лит.А.

Аудиторская организация

Акционерное общество
«АУДИТОРСКАЯ ФИРМА «МАРИЛЛИОН»
ОГРН 1027700190253
125124, РФ, г. Москва, 3-я улица Ямского поля, д. 18
Член саморегулируемой организации аудиторов
Ассоциации «Содружество»
ОРНЗ 11606054850

| | | |
|-------------------------|--|--|
| Код территории по ОКАТО | Код некредитной финансовой организации | |
| | по ОКПО | Регистрационный номер (порядковый номер) |
| 40 | 31907067 | 1675 |

БУХГАЛТЕРСКИЙ БАЛАНС СТРАХОВОЙ ОРГАНИЗАЦИИ

на 31 Декабря 2020 г.

Полное фирменное наименование /

АКЦИОНЕРНОЕ ОБЩЕСТВО "СОВКОМБАНК СТРАХОВАНИЕ"

сокращенное фирменное наименование

"СОВКОМБАНК СТРАХОВАНИЕ" (АО)

Почтовый адрес Российская Федерация, 196084, г. Санкт-Петербург, Московский проспект, д.79а, литер А

Код формы по ОКУД 0420125

Годовая (квартальная)

Бухгалтерский баланс страховой организации

(тыс.руб.)

| Наименование показателя | Код строки | Примечание | 31.12.2020 | 31.12.2019 |
|---|------------|------------|------------|------------|
| | | | 4 | 5 |
| Раздел I. АКТИВЫ | 53 | | х | Х |
| Денежные средства и их эквиваленты | 1 | 5 | 291 317 | 363 868 |
| Депозиты и прочие размещенные средства в кредитных организациях и банках-нерезидентах | 2 | 6 | 1 465 441 | 941 936 |
| Финансовые активы, оцениваемые по справедливой стоимости, изменение которой отражается в составе прибыли или убытка, в том числе: | 3 | 7 | 1 533 | 902 |
| Финансовые активы, имеющиеся в наличии для продажи, в том числе: | 4 | 8 | 3 105 322 | 1 833 432 |
| Дебиторская задолженность по операциям страхования, сострахования и перестрахования | 6 | 10 | 1 217 574 | 998 899 |
| Займы, прочие размещенные средства и прочая дебиторская задолженность | 8 | 12 | 802 | 1 842 |
| Доля перестраховщиков в резервах по страхованию иному, чем страхование жизни | 11 | 15 | 50 599 | 76 186 |
| Нематериальные активы | 17 | 21 | 172 178 | 201 716 |
| Основные средства | 18 | 22 | 64 944 | 179 361 |
| Отложенные аквизиционные расходы | 19 | 23 | 776 202 | 838 959 |
| Требования по текущему налогу на прибыль | 20 | 58 | 272 | 2 599 |
| Отложенные налоговые активы | 21 | 58 | 221 943 | 274 377 |
| Прочие активы | 22 | 24 | 55 914 | 84 696 |
| Итого активов | 23 | | 7 424 039 | 5 798 771 |
| Раздел II. ОБЯЗАТЕЛЬСТВА | 54 | | х | Х |
| Займы и прочие привлеченные средства | 25 | 27 | 42 691 | 124 701 |
| Кредиторская задолженность по операциям страхования, сострахования и перестрахования | 28 | 30 | 251 109 | 318 216 |

| Наименование показателя | Код строки | Примечание | 31.12.2020 | 31.12.2019 |
|---|------------|------------|------------|-------------|
| | | | 4 | 5 |
| Резервы по страхованию иному, чем страхование жизни | 33 | 15 | 4 949 590 | 3 424 268 |
| Отложенные аквизиционные доходы | 35 | 23 | 2 461 | 3 434 |
| Обязательство по текущему налогу на прибыль | 36 | 58 | 5 280 | 824 |
| Отложенные налоговые обязательства | 37 | 58 | 6 587 | - |
| Резервы - оценочные обязательства | 38 | 34 | 15 487 | 29 176 |
| Прочие обязательства | 39 | 35 | 161 505 | 254 650 |
| Итого обязательств | 40 | | 5 434 710 | 4 155 268 |
| Раздел III. КАПИТАЛ | 55 | | x | X |
| Уставный капитал | 41 | 36 | 609 984 | 609 984 |
| Добавочный капитал | 42 | 36 | 1 049 308 | 2 374 543 |
| Резервный капитал | 44 | 36 | 20 914 | 20 914 |
| Резерв переоценки по справедливой стоимости финансовых активов, имеющихся в наличии для продажи | 45 | | 23 707 | 43 297 |
| Нераспределенная прибыль (непокрытый убыток) | 50 | | 285 415 | (1 405 235) |
| Итого капитала | 51 | | 1 989 328 | 1 643 503 |
| Итого капитала и обязательств | 52 | | 7 424 039 | 5 798 771 |

Должностное лицо,
подписавшее отчетность

Тихонов Сергей Фирсович

(должность)


(подпись)

Первый заместитель
генерального директора
(расшифровка подписи)

2021-02-24



| | | |
|-------------------------|--|--|
| Код территории по ОКАТО | Код некредитной финансовой организации | |
| | по ОКПО | Регистрационный номер (порядковый номер) |
| 40 | 31907067 | 1675 |

ОТЧЕТ О ФИНАНСОВЫХ РЕЗУЛЬТАТАХ СТРАХОВОЙ ОРГАНИЗАЦИИ
за 2020 г.

Полное фирменное наименование /

АКЦИОНЕРНОЕ ОБЩЕСТВО "СОВКОМБАНК СТРАХОВАНИЕ"

сокращенное фирменное наименование

"СОВКОМБАНК СТРАХОВАНИЕ" (АО)

Почтовый адрес Российская Федерация, 196084, г. Санкт-Петербург, Московский проспект, д.79а, литер А

Код формы по ОКУД 0420126

Годовая (квартальная)

Отчет о финансовых результатах страховой организации

(тыс.руб.)

| Наименование показателя | Код строки | Примечание | 01.01.2020-31.12.2020 | 01.01.2019-31.12.2019 |
|---|------------|------------|-----------------------|-----------------------|
| | | | 4 | 5 |
| Раздел I. Страховая деятельность | 55 | | x | X |
| Подраздел 1. Страхование жизни | 56 | | x | X |
| Подраздел 2. Страхование иное, чем страхование жизни | 57 | | x | X |
| Заработанные страховые премии – нетто-перестрахование, в том числе: | 8 | 44 | 4 927 249 | 4 786 284 |
| страховые премии по операциям страхования, сострахования и перестрахования | 8.1 | 44 | 6 587 241 | 5 193 594 |
| страховые премии, переданные в перестрахование | 8.2 | 44 | (119 979) | (144 933) |
| изменение резерва незаработанной премии | 8.3 | | (1 539 764) | (264 866) |
| изменение доли перестраховщиков в резерве незаработанной премии | 8.4 | | (250) | 2 489 |
| Состоявшиеся убытки – нетто-перестрахование, в том числе: | 9 | 45 | (2 085 588) | (2 189 560) |
| выплаты по операциям страхования, сострахования и перестрахования | 9.1 | 45 | (2 207 476) | (2 459 015) |
| расходы по урегулированию убытков | 9.2 | 45 | (189 023) | (261 677) |
| доля перестраховщиков в выплатах | 9.3 | | 34 461 | 63 385 |
| изменение резервов убытков | 9.4 | 45 | 23 764 | 139 869 |
| изменение доли перестраховщиков в резервах убытков | 9.5 | 45 | (25 461) | 4 188 |
| доходы от регрессов, суброгаций и прочих возмещений – нетто-перестрахование | 9.6 | 45 | 287 346 | 319 987 |
| изменение оценки будущих поступлений по регрессам, суброгациям и прочим возмещениям – нетто-перестрахование | 9.7 | 45 | (9 199) | 3 704 |
| Расходы по ведению страховых операций – нетто-перестрахование, в том числе: | 10 | 46 | (1 814 924) | (1 655 413) |
| аквизиционные расходы | 10.1 | 46 | (1 756 697) | (1 874 626) |
| перестраховочная комиссия по договорам перестрахования | 10.2 | | 3 557 | 18 120 |
| изменение отложенных аквизиционных расходов и доходов | 10.3 | 46 | (61 784) | 201 093 |
| Отчисления от страховых премий | 11 | 47 | (53 728) | (29 886) |

| Наименование показателя | Код строки | Примечание | 01.01.2020-31.12.2020 | 01.01.2019-31.12.2019 |
|---|------------|------------|-----------------------|-----------------------|
| | | | 4 | 5 |
| Прочие доходы по страхованию иному, чем страхование жизни | 12 | 48 | 76 322 | 58 934 |
| Прочие расходы по страхованию иному, чем страхование жизни | 13 | 48 | (226 614) | (244 669) |
| Результат от операций по страхованию иному, чем страхование жизни | 14 | | 822 718 | 725 691 |
| Итого доходов за вычетом расходов (расходов за вычетом доходов) от страховой деятельности | 15 | | 822 718 | 725 691 |
| Раздел II. Инвестиционная деятельность | 58 | | x | X |
| Процентные доходы | 16 | 49 | 192 558 | 215 403 |
| Доходы за вычетом расходов (расходы за вычетом доходов) по операциям с финансовыми инструментами, оцениваемыми по справедливой стоимости, изменение которой отражается в составе прибыли или убытка, кроме финансовых обязательств, классифицируемых как оцениваемые по справедливой стоимости, изменения которой отражаются в составе прибыли или убытка, при первоначальном признании | 17 | 50 | 631 | (340) |
| Доходы за вычетом расходов (расходы за вычетом доходов) по операциям с финансовыми активами, имеющимися в наличии для продажи | 18 | 51 | 86 288 | 1 334 |
| Доходы за вычетом расходов (расходы за вычетом доходов) по операциям с иностранной валютой | 20 | | 10 392 | (6 536) |
| Прочие инвестиционные доходы за вычетом расходов (расходы за вычетом доходов) | 21 | 53 | 15 806 | 11 |
| Итого доходов за вычетом расходов (расходов за вычетом доходов) от инвестиционной деятельности | 22 | | 305 674 | 209 872 |
| Раздел III. Прочие операционные доходы и расходы | 59 | | x | X |
| Общие и административные расходы | 23 | 54 | (934 338) | (919 566) |
| Процентные расходы | 24 | 55 | (7 049) | (10 486) |
| Прочие доходы | 27 | 57 | 218 750 | 12 143 |
| Прочие расходы | 28 | 57 | (25 935) | (11 433) |
| Итого доходов (расходов) от прочей операционной деятельности | 29 | | (748 572) | (929 342) |
| Прибыль (убыток) до налогообложения | 30 | | 379 820 | 6 222 |
| Доход (расход) по налогу на прибыль, в том числе: | 31 | 58 | (94 405) | (17 023) |
| доход (расход) по текущему налогу на прибыль | 31.1 | 58 | (30 486) | (21 239) |
| доход (расход) по отложенному налогу на прибыль | 31.2 | 58 | (63 919) | 4 215 |
| Прибыль (убыток) после налогообложения | 33 | | 285 415 | (10 802) |
| Раздел IV. Прочий совокупный доход | 60 | | x | X |
| Прочий совокупный доход (расход), подлежащий переклассификации в состав прибыли или убытка в последующих периодах, в том числе: | 43 | | (19 590) | 47 130 |
| чистое изменение справедливой стоимости финансовых активов, имеющихся в наличии для продажи, в том числе: | 44 | 51 | (19 590) | 47 130 |
| изменение справедливой стоимости финансовых активов, имеющихся в наличии для продажи | 45 | | 21 562 | 61 512 |
| налог на прибыль, связанный с изменением справедливой стоимости финансовых активов, имеющихся в наличии для продажи | 46 | 58 | (4 312) | (12 302) |


| Наименование показателя | Код строки | Примечание | 01.01.2020-31.12.2020 | 01.01.2019-31.12.2019 |
|---|------------|------------|-----------------------|-----------------------|
| | | | 4 | 5 |
| переклассификация в состав прибыли или убытка, в том числе: | 47 | | (36 839) | (2 080) |
| выбытие | 49 | | (46 049) | (2 600) |
| налог на прибыль, связанный с переклассификацией | 50 | | 9 210 | 520 |
| Итого прочий совокупный доход (расход) за отчетный период | 53 | | (19 590) | 47 130 |
| Итого совокупный доход (расход) за отчетный период | 54 | | 265 825 | 36 328 |

Должностное лицо,
подписавшее отчетность

2021-02-24

Тихонов Сергей Фирсович

(должность)


(подпись)

Первый заместитель
генерального директора

(расшифровка подписи)



| | | |
|----------------------------|--|---|
| Код территории по ОКАТО | Код некредитной финансовой организации | |
| | по ОКПО | Регистрационный номер (порядковый номер) |
| 40 | 31907067 | 1675 |

ОТЧЕТ ОБ ИЗМЕНЕНИЯХ СОБСТВЕННОГО КАПИТАЛА СТРАХОВОЙ ОРГАНИЗАЦИИ

за 2020 г.

Полное фирменное наименование / АКЦИОНЕРНОЕ ОБЩЕСТВО "СОВКОМБАНК СТРАХОВАНИЕ"

и сокращенное фирменное наименование "СОВКОМБАНК СТРАХОВАНИЕ" (АО)

Почтовый адрес Российская Федерация, 196084, г. Санкт-Петербург, Московский проспект, д.79а, литер А

Код формы по ОКУД 0420127

Годовая (квартальная)

(тыс.руб.)

Отчет об изменениях собственного капитала страховой организации

| Наименование показателя | Код строки | Уставный капитал | Добавочный капитал | Резервный капитал | Резерв переоценки по справедливой стоимости финансовых активов, имеющихся в наличии для продажи | Нераспределенная прибыль (непокрытый убыток) | Итого |
|---|------------|------------------|--------------------|-------------------|---|--|-----------|
| | | 4 | 5 | 7 | 8 | 13 | 14 |
| Остаток на 31.12.2018 г | 1 | 609 984 | 2 329 543 | 18 404 | (3 833) | (1 391 923) | 1 562 175 |
| Остаток на 31.12.2018 г, пересмотренный | 4 | 609 984 | 2 329 543 | 18 404 | (3 833) | (1 391 923) | 1 562 175 |
| Прибыль (убыток) после налогообложения | 5 | - | - | - | - | (10 802) | (10 802) |
| Прочий совокупный доход (расход) за предыдущий отчетный период, в том числе: | 6 | - | - | - | 47 130 | - | 47 130 |
| прочий совокупный доход (расход), подлежащий переклассификации в состав прибыли или убытка в последующих периодах | 8 | - | - | - | 47 130 | - | 47 130 |
| Прочие взносы акционеров (участников) и распределение в пользу акционеров (участников) | 12 | - | 45 000 | - | - | - | 45 000 |
| Прочие движение резервов | 13 | - | - | 2 510 | - | (2 510) | - |

| Наименование показателя | Код строки | Уставный капитал | Добавочный капитал | Резервный капитал | Резерв по справедливой стоимости финансовых активов, имеющихся в наличии для продажи | Нераспределенная прибыль (непокрытый убыток) | Итого |
|---|------------|------------------|--------------------|-------------------|--|--|-----------|
| | | 4 | 5 | 7 | 8 | 13 | 14 |
| Остаток на 31.12.2019 г | 13.1 | 609 984 | 2 374 543 | 20 914 | 43 297 | (1 405 235) | 1 643 503 |
| Остаток на 31.12.2019 г | 14 | 609 984 | 2 374 543 | 20 914 | 43 297 | (1 405 235) | 1 643 503 |
| Остаток на 31.12.2019 г, пересмотренный | 17 | 609 984 | 2 374 543 | 20 914 | 43 297 | (1 405 235) | 1 643 503 |
| Прибыль (убыток) после налогообложения | 18 | - | - | - | - | 285 415 | 285 415 |
| Прочий совокупный доход (расход) за отчетный период, в том числе: | 19 | - | - | - | (19 590) | - | (19 590) |
| прочий совокупный доход (расход), подлежащий переклассификации в состав прибыли или убытка в последующих периодах | 21 | - | - | - | (19 590) | - | (19 590) |
| Прочие взносы акционеров (участников) и распределение в пользу акционеров (участников) | 25 | - | 80 000 | - | - | - | 80 000 |
| Прочие движения резервов | 26 | - | (1 405 235) | - | - | 1 405 235 | - |
| Остаток на 31.12.2020 г | 27 | 609 984 | 1 049 308 | 20 914 | 23 707 | 285 415 | 1 989 328 |

Тихонов Сергей Фирсович

Руководитель

(должность)

Первый заместитель генерального директора

(подпись)

(инициалы, фамилия)

24.02.2021



| | | |
|-------------------------|--|--|
| Код территории по ОКАТО | Код некредитной финансовой организации | |
| | по ОКПО | Регистрационный номер (порядковый номер) |
| 40 | 31907067 | 1675 |

ОТЧЕТ О ПОТОКАХ ДЕНЕЖНЫХ СРЕДСТВ СТРАХОВОЙ ОРГАНИЗАЦИИ
за 2020 г.

Полное фирменное наименование /

АКЦИОНЕРНОЕ ОБЩЕСТВО "СОВКОМБАНК СТРАХОВАНИЕ"

и сокращенное фирменное наименование

"СОВКОМБАНК СТРАХОВАНИЕ" (АО)

Почтовый адрес Российская Федерация, 196084, г. Санкт-Петербург, Московский проспект, д.79а, литер А

Код формы по ОКУД 0420128

Годовая (квартальная)

Отчет о потоках денежных средств страховой организации


(тыс.руб.)

| Наименование показателя | Код строки | За 2020 г. | За 2019 г. |
|--|------------|-------------|-------------|
| | | 4 | |
| Раздел I. Денежные потоки от операционной деятельности | 35 | x | |
| Страховые премии по договорам страхования и перестрахования иного, чем страхование жизни, полученные | 3 | 5 647 514 | 4 160 239 |
| Страховые премии по договорам, переданным в перестрахование, уплаченные | 4 | (118 217) | (121 157) |
| Выплаты по договорам страхования и перестрахования иного, чем страхование жизни, уплаченные | 7 | (1 888 676) | (2 419 138) |
| Доля перестраховщиков в выплатах по договорам страхования и перестрахования, полученная | 10 | 106 941 | 68 688 |
| Оплата аквизиционных расходов | 11 | (879 148) | (810 171) |
| Оплата расходов по урегулированию убытков | 12 | (60 326) | (54 844) |
| Поступление сумм по суброгационным и регрессным требованиям | 13 | 166 713 | 141 661 |
| Поступления в оплату возмещенного вреда по прямому возмещению убытков | 14 | 398 078 | 291 532 |
| Платежи по оплате возмещенного вреда по прямому возмещению убытков | 16 | (388 241) | (283 735) |
| Платежи потерпевшим по прямому возмещению убытков | 17 | (478 928) | (435 530) |
| Платежи профессиональным объединениям страховщиков в виде отчислений от страховых премий, предусмотренных законодательством Российской Федерации | 18 | (49 348) | (27 432) |
| Проценты полученные | 21 | 194 409 | 208 203 |
| Проценты уплаченные | 22 | (6 994) | (10 486) |
| Поступления дивидендов и иных аналогичных выплат | 22.1 | 15 806 | - |
| Выплата заработной платы и прочего вознаграждения сотрудникам | 23 | (578 530) | (477 299) |
| Оплата прочих административных и операционных расходов | 24 | (401 192) | (390 005) |
| Налог на прибыль, уплаченный | 25 | (26 300) | (21 994) |
| Прочие денежные потоки от операционной деятельности | 26 | 65 496 | 88 327 |
| Сальдо денежных потоков от операционной деятельности | 27 | 1 719 054 | (93 139) |

| Наименование показателя | Код строки | За 2020 г. | За 2019 г. |
|---|------------|-------------|------------|
| | | 4 | |
| Раздел II. Денежные потоки от инвестиционной деятельности | 37 | x | x |
| Поступления от продажи основных средств | 28 | 695 | 41 |
| Платежи в связи с приобретением, созданием, модернизацией, реконструкцией и подготовкой к использованию основных средств | 31 | (1 971) | (18 753) |
| Платежи в связи с приобретением, созданием нематериальных активов | 32 | (97 777) | (75 330) |
| Поступления от продажи финансовых активов, имеющихся в наличии для продажи | 39 | 732 738 | 833 619 |
| Платежи в связи с приобретением финансовых активов, имеющихся в наличии для продажи | 40 | (1 947 600) | (300 000) |
| Поступления за минусом платежей (платежи за минусом поступлений) от размещения и закрытия депозитов и прочих размещенных средств в кредитных организациях и банках-нерезидентах | 41 | (523 021) | (100 000) |
| Сальдо денежных потоков от инвестиционной деятельности | 45 | (1 836 935) | 339 576 |
| Раздел III. Денежные потоки от финансовой деятельности | 38 | x | x |
| Поступления от выпуска акций, увеличения долей участия и внесения вкладов собственниками (участниками) | 48 | 80 000 | 45 000 |
| Платежи в погашение обязательств по договорам аренды | 53.1 | (35 786) | (35 818) |
| Сальдо денежных потоков от финансовой деятельности | 56 | 44 214 | 9 182 |
| Сальдо денежных потоков за отчетный период | 57 | (73 668) | 255 619 |
| Величина влияния изменений курса иностранной валюты по отношению к рублю | 58 | 1 118 | (2 578) |
| Остаток денежных средств и их эквивалентов на начало отчетного периода | 59 | 363 868 | 110 826 |
| Остаток денежных средств и их эквивалентов на конец отчетного периода | 60 | 291 317 | 363 868 |

Должностное лицо,
подписавшее отчетность

Тихонов Сергей Фирсович
(должность)


(подпись)

Первый заместитель
генерального директора
(расшифровка подписи)

2021-02-24



**Примечания к бухгалтерской (финансовой) отчетности страховой
организации
за 2020год**

Примечание 1 Основная деятельность страховщика

| Наименование показателя | Код строки | Содержание |
|---|------------|--|
| | | 1 |
| Основная деятельность страховщика | | |
| Номер лицензии, срок действия, дата выдачи | 1 | СЛ № 1675 от 22.04.2020; СИ № 1675 от 22.04.2020; ОС № 1675-03 от 22.04.2020; ОС № 1675-04 от 22.04.2020; ОС №1675-05 от 22.04.2020; ПС № 1675 от 22.04.2020 – бессрочные |
| Виды страховой деятельности, на осуществление которых выданы лицензии, виды страхования, которые осуществляются в рамках соответствующих видов страховой деятельности | 2 | - Лицензия на осуществление добровольного личного страхования, за исключением добровольного страхования жизни СЛ № 1675 от 22.04.2020;- Лицензия на осуществление добровольного имущественного страхования СИ № 1675 от 22.04.2020;- Лицензия на осуществление обязательного страхования гражданской ответственности владельцев транспортных средств ОС № 1675-03 от 22.04.2020;- Лицензия на осуществление обязательного страхования гражданской ответственности владельца опасного объекта за причинение вреда в результате аварии на опасном объекте ОС № 1675-04 от22.04.2020;- Лицензия на осуществление обязательного страхования гражданской ответственности перевозчика за причинение при перевозках вреда жизни, здоровью, имуществу пассажиров ОС №1675-05 от22.04.2020;- Лицензия на осуществление перестрахования ПС № 1675 от 22.04.2020. |
| Информация о возобновлении действия лицензии | 3 | Возобновления действия лицензии не было |
| Организационно-правовая форма страховщика | 4 | Непубличное акционерное общество |
| Наименование специализированного депозитария, номер лицензии, дата выдачи и срок действия лицензии, орган, выдавший лицензию на осуществление депозитарной деятельности | 5 | Общество с ограниченной ответственностью "РБ Специализированный депозитарий"; лицензия № 22-000-0-00117, выданная Банком России 11 июня 2015; бессрочная |
| Наименование материнского предприятия и наименование конечного владельца (бенефициара) | 6 | Материнская компания - ПУБЛИЧНОЕ АКЦИОНЕРНОЕ ОБЩЕСТВО "СОВКОМБАНК", конечные бенефициары – Хотимский Сергей Владимирович, Хотимский Дмитрий Владимирович |
| Местонахождение материнского предприятия, в состав которого входит страховщик | 7 | Российская Федерация, 156000, г. Кострома, пр. Текстильщиков, д. 46 |
| Количество филиалов страховщика, открытых на территории Российской Федерации | 8 | 7 |
| Количество филиалов страховщика, открытых на территории иностранных государств | 9 | 0 |

| Наименование показателя | Код строки | Содержание |
|---|------------|--|
| | | 1 |
| Местонахождение филиалов страховщика, открытых на территории иностранных государств | 10 | Нет |
| Наличие представительств страховщика | 11 | Нет |
| Юридический адрес страховщика | 12 | Российская Федерация, 196084, г. Санкт-Петербург, Московский пр-кт, д. 79а, лит.А. |
| Фактический адрес страховщика | 13 | Российская Федерация, 196084, г. Санкт-Петербург, Московский пр-кт, д. 79а, лит.А. |
| Численность персонала страховщика | 14 | 646 |
| Валюта отчетности | 15 | В тысячах российских рублей |

Примечание 2 Экономическая среда, в которой страховщик осуществляет свою деятельность

| Наименование показателя | Код строки | Содержание |
|--|------------|---|
| | | |
| <p>Экономическая среда, в которой страховщик осуществляет свою деятельность</p> <p>Основные факторы и влияния, определяющие финансовые результаты. Изменения внешней среды, в которой функционирует страховщик, реакция на эти изменения</p> | 1 | <p>В первой половине 2020 года наблюдалось сокращение объема рынка иного, чем страхование жизни, при этом сокращение сборов по обязательным и вмененным видам страхования было меньшим, чем по добровольным, что прежде всего, обусловлено сложившейся экономической ситуацией во время пандемии COVID-19. Начиная с 3 квартала 2020 года объем взносов увеличился во всех основных видах страхования, кроме добровольного медицинского страхования.</p> <p>Поступления по ДМС сокращаются, в основном, из-за оптимизации соцпакетов работодателями. Часть рынка страхования имущества физлиц сохраняется за счет обязательного страхования залогового имущества при кредитовании, масштабы снижения в значительной мере зависят от кредитной политики банков. Объемы добровольного страхования жилья снижаются из-за падения платежеспособности населения.</p> <p>В страховании имущества юрлиц крупные клиенты продолжают страховаться на текущих условиях, однако малый и средний бизнес, страховавший как правило, часть основных средств, готовую продукцию и/или товары в обороте, заложенные по банковским кредитам, может достаточно массово уйти в дефолты и перестать обслуживать обязательства.</p> <p>Сегмент страхования выезжающих за рубеж резко сократился в связи с прекращением авиасообщений с рядом стран и закрытием границ.</p> |

Примечание 3 Основы составления отчетности

| Наименование показателя | Код строки | Содержание |
|---|------------|--|
| | | 1 |
| Основы составления отчетности | | |
| Страховщик должен явно и однозначно указать основы подготовки бухгалтерской (финансовой) отчетности | 1 | Настоящая бухгалтерская (финансовая) отчетность подготовлена в соответствии с Отраслевыми стандартами бухгалтерской отчетности (ОСБУ), утвержденными Банком России, и Международными стандартами финансовой отчетности (МСФО). |
| База (или базы) оценки, использованная (использованные) при составлении бухгалтерской (финансовой) отчетности | 2 | Финансовая отчетность подготовлена исходя из принципа учета по исторической стоимости, за исключением статей, оцениваемых на иной базе (справедливая стоимость, чистая цена продажи, амортизированная стоимость), что раскрыто в Примечании 4 «Принципы учетной политики, важные |

| Наименование показателя | Код строки | Содержание |
|---|------------|---|
| | | 1 |
| | | бухгалтерские оценки и профессиональные суждения в применении учетной политики». Данные принципы применялись последовательно в отношении всех периодов, если не указано иное ниже. |
| Причины реклассификации сравнительных сумм | 3 | В рамках осуществления мероприятий по переходу Компании на ведение учета и подготовку финансовой отчетности в соответствии с требованиями отраслевых стандартов бухгалтерского учета были пересмотрены показатели финансовой отчетности по стандартам МСФО по состоянию на 31.12.2019, а также за 2019 год. |
| Характер реклассификаций сравнительных сумм (включая информацию по состоянию на начало предшествующего периода) | 4 | Реклассификаций сравнительных сумм не было. |
| Сумма каждой статьи (класса статей), которая является предметом реклассификации | 5 | Показатели финансовой отчетности по стандартам МСФО на 31.12.2019, а также за 2019 год пересмотрены и отражены в отчетности ретроспективно, пересчет показателей отражен в Примечании 70. |
| Существенное влияние ретроспективного применения (ретроспективного пересчета или реклассификации) на информацию на начало предшествующего отчетного периода | 6 | Влияние ретроспективного пересчета показателей отчетности на финансовый результат не существенно. Изменение показателей отчетности раскрыто в Примечании 70. |

Примечание 4

Краткое изложение принципов учетной политики, важные оценки и профессиональные суждения в применении учетной политики

Раздел I. Влияние оценок и допущений

1. Суждения (помимо тех, которые связаны с оценкой), которые были выработаны руководством в процессе применения учетной политики и которые оказывают наибольшее влияние на суммы, отраженные в бухгалтерской (финансовой) отчетности

Подготовка финансовой отчетности Компании требует от ее руководства определения оценочных значений и допущений относительно будущего развития событий. Реальное развитие событий редко в точности совпадает со сделанными оценками. Ниже описаны оценки и предположения, неопределенность в отношении которых может привести к результатам, которые могут потребовать существенных корректировок балансовой стоимости оцениваемого актива или обязательства в будущем.

2. Влияние оценок и допущений на признанные активы и обязательства (указываются статьи отчетности, на суммы которых профессиональные оценки и допущения оказывают наиболее существенное воздействие, и приводятся комментарии в отношении того, каким образом влияют профессиональные суждения на оценку этих статей)

Обязательства по договорам страхования. Оценка конечных обязательств по страховым выплатам по договорам страхования является наиболее критичной учетной оценкой Компании. Существует несколько источников неопределенности, которые должны быть приняты во внимание при оценке обязательств, которые Компания в конечном счете будет нести по страховым выплатам. В отношении договоров страхования, должны быть сделаны оценки как для ожидаемой величины убытков, заявленных на отчетную дату, так и для величины убытков, понесенных, но не заявленных на отчетную дату. Конечная величина выплат по договорам страхования или время их осуществления могут существенно отличаться от оценок, произведенных Компанией, вследствие влияния различных факторов- частоты наступления претензий, размера и тенденций развития претензий. Основной задачей Компании является обеспечение адекватного размера страховых резервов в размере достаточном для исполнения обязательств по договорам страхования. Кроме того, профессиональные оценки и допущения оказывают существенное влияние на резервы под обесценение дебиторской задолженности, активы и обязательства по регрессным требованиям, на отложенные

аквизиционные активы и справедливую стоимость финансовых активов. Резерв под обесценение дебиторской задолженности. Компания регулярно проводит тестирование дебиторской задолженности на предмет обесценения. Невозмещаемые суммы списываются непосредственно на прибыли или убытки. Кроме того, создаются резервы под обесценение, сформированные на основе исторических данных о погашаемости дебиторской задолженности. Налог на прибыль. Определение суммы обязательств по налогу на прибыль в значительной степени является предметом субъективного суждения в связи со сложностью законодательной базы. Некоторые суждения, сделанные руководством Компании при определении величины налога, могут быть рассмотрены иначе налоговыми органами. По состоянию на 31 декабря 2020 г. руководство полагает, что его интерпретация соответствующего законодательства является адекватной, и что налоговая позиция Компании будет подтверждена. Отложенные налоговые активы признаются по всем вычитаемым временным налоговым разницам и неиспользованным налоговым убыткам в той степени, в которой существует значительная вероятность того, что будет получена налогооблагаемая прибыль, против которой могут быть зачтены вычитаемые временные разницы или неиспользованные налоговые убытки. Для определения суммы отложенных налоговых активов, которую можно признать в финансовой отчетности на основании вероятных сроков и размера будущей налогооблагаемой прибыли, а также будущих стратегий налогового планирования, необходимо суждение руководства. Активы и обязательства, приобретенные в результате реализации прав на регресс. Активы и обязательства, приобретенные в результате реализации прав на регресс, признаются по методу начисления на основании оценки, сделанной с использованием актуарных методов и основывающейся на данных о дате наступления страхового случая, к которому относятся такие права. Расходы по заключению договоров страхования капитализируются и амортизируются равномерно в течение срока действия соответствующего договора.

3. Основные актуарные предположения, использованные при оценке обязательств по договорам страхования жизни

Компания не осуществляет операций по страхованию жизни.

4. Основные актуарные предположения, использованные при оценке обязательств по договорам страхования иного, чем страхование жизни

Основные актуарные предположения, использованные при оценке обязательств по договорам страхования иного, чем страхование жизни выбраны на основе анализа тенденций развития страховых портфелей Компании. Резерв произошедших, но не заявленных убытков по каждой учетной группе рассчитывается с использованием стандартных актуарных методов на основе треугольников оплаченных и состоявшихся убытков – метода модифицированной цепной лестницы, метода Борнхюттера-Фергюссона, в т.ч. с переменными коэффициентами убыточности. Также может использоваться прогнозирование окончательного размера убытков на основе прогноза количества страховых случаев и размера среднего убытка (на базе треугольников развития числа убытков и треугольников развития среднего убытка). Выбор итогового варианта расчета по каждому периоду наступления убытков по каждой резервной группе зависит от того, насколько определенный метод или методика адекватны наблюдаемым случаям за предшествующие периоды. Выбор коэффициентов развития убытков осуществляется на основе анализа однородности индивидуальных коэффициентов развития, с учетом различных факторов, таких, как изменение трендов, изменений в процессах урегулировании убытков, порядке определения размера заявленного убытка, политике формирования портфеля, статистических выбросов, сезонности и т.п. В некоторых случаях для отдельных периодов наступления страховых случаев в рамках одной резервной группы могут быть выбраны разные методы оценки убытков или сочетание нескольких методов. Подробно выбор предположений для каждой линии бизнеса (учетной группы) описан в п. 3.6. Актуарного заключения Компании.

5. Ключевые подходы к оценке финансовых инструментов

Компания разделяет свои финансовые инструменты на финансовые активы, оцениваемые по справедливой стоимости через прибыль или убыток, и финансовые активы, имеющиеся в наличии для продажи. Менеджмент компании определяет классификацию активов в момент их первоначального признания. После первоначального признания данные финансовые активы учитываются по справедливой стоимости. Активы, учитываемые в категории «займы и дебиторская задолженность», являются производными финансовыми активами с фиксированными или определяемыми платежами, которые не котируются на активном рынке. При первоначальном признании данные активы оцениваются по себестоимости, которая представляет собой справедливую стоимость переданного возмещения плюс издержки на приобретение. После первоначальной оценки кредиты и дебиторская задолженность учитываются по амортизированной стоимости с использованием метода эффективной процентной ставки за вычетом резерва под обесценение. Данная

категория включает в себя депозиты, размещенные Компанией в банках, дебиторская задолженность по операциям страхования и прочая дебиторская задолженность.

6. Переоценка активов и обязательств, выраженных в иностранной валюте

Операции в иностранной валюте учитываются в функциональной валюте по курсу, установленному на дату совершения операции. Прибыли и убытки от курсовых разниц, возникающие при урегулировании расчетов по таким операциям и от пересчета монетарных активов и обязательств, номинированных в иностранной валюте, в функциональную валюту по курсу на отчетную дату, признаются в "Отчете о финансовых результатах страховой организации". Функциональной валютой Компании является рубль.

7. Непрерывность деятельности

Значительная неопределенность в отношении событий и условий, которые могут породить существенные сомнения в применении допущения непрерывности деятельности, отсутствуют. Намерений о прекращении деятельности в будущем (в 2020 г. и после этой даты) нет.

7.1. Информация в отношении пересчета показателей предыдущих периодов с учетом изменений общей покупательной способности рубля

Не применимо.

Раздел II. Изменения в учетной политике

8. Описание изменений учетной политики, их причин и характера (раскрывается наименование МСФО, в соответствии с которым производятся изменения, причины, по которым применение новых МСФО обеспечивает более надежную и уместную корректировку, и дается описание влияния изменений учетной политики на корректировки текущего и предыдущего периода)

Ниже приводятся стандарты МСФО и разъяснения КРМСФО, которые стали обязательными для Компании с 01.01.2020.

Поправки к МСФО (IFRS) 3 — «Определение бизнеса» (выпущены в октябре 2018 года). Данные поправки к МСФО (IFRS) 3 «Объединения бизнесов» изменяют определение термина «бизнес» и должны помочь организациям определить, является ли приобретенная совокупность видов деятельности и активов бизнесом или нет. Данные поправки уточняют минимальные требования к бизнесу, исключают оценку того, способны ли участники рынка заменить какой-либо недостающий элемент, добавляют руководство, чтобы помочь организациям оценить, является ли приобретенный процесс значимым, сужают определение бизнеса и отдачи, а также вводят необязательный тест на наличие концентрации справедливой стоимости. Данные поправки не оказали существенного влияния на годовую бухгалтерскую (финансовую) отчетность Компании.

Поправки к МСФО (IAS) 1 и МСФО (IAS) 8 — «Определение существенности» (выпущены в октябре 2018 года). Данные поправки к МСФО (IAS) 1 «Представление финансовой отчетности» и МСФО (IAS) 8 «Учетная политика, изменения в бухгалтерских оценках и ошибки» согласовывают определение существенности в разных стандартах и разъясняют некоторые аспекты данного определения. Согласно новому определению «информация является существенной, если можно обоснованно ожидать, что ее пропуск, искажение или скрытие повлияют на решения основных пользователей финансовой отчетности общего назначения, принимаемые ими на основе данной финансовой отчетности, предоставляющей финансовую информацию о конкретной отчитывающейся организации». Данные поправки не оказали существенного влияния на годовую бухгалтерскую (финансовую) отчетность Компании.

Поправки к МСФО (IFRS) 7, МСФО (IFRS) 9 и МСФО (IAS) 39 — «Реформа базовой процентной ставки» (выпущены в сентябре 2019 года). Данные поправки предусматривают ряд освобождений, которые применяются ко всем отношениям хеджирования, на которые реформа базовой процентной ставки оказывает непосредственное влияние. Данные поправки не оказали существенного влияния на годовую бухгалтерскую (финансовую) отчетность Компании.

Поправки к МСФО (IFRS) 16 — «Уступки по аренде, связанные с пандемией Covid-19» (выпущены в мае 2020 года). Данные поправки к МСФО (IFRS) 16 «Аренда» предусматривают освобождение для арендаторов от применения требований МСФО (IFRS) 16 в части учета модификаций договоров аренды в случае уступок по аренде, которые возникают в результате прямого следствия пандемии Covid-19. В качестве упрощения практического характера арендатор может принять решение не анализировать, является ли уступка по аренде, предоставленная арендодателем в связи с пандемией Covid-19, модификацией договора аренды, а учитывать

любое изменение арендных платежей, как если бы оно не являлось модификацией договора аренды. Данные поправки не оказали существенного влияния на годовую бухгалтерскую (финансовую) отчетность Компании. «Концептуальные основы представления финансовых отчетов» (выпущены в марте 2018 года). Пересмотренная редакция Концептуальных основ содержит несколько новых концепций, обновленные определения активов и обязательств и критерии для их признания, а также поясняет некоторые существенные положения. Пересмотр Концептуальных основ не оказал влияния на годовую бухгалтерскую (финансовую) отчетность Компании.

9. Указываются наименования выпущенных, но не вступивших в силу МСФО, с указанием дат, с которых планируется применение этих МСФО, дат, с которых требуется применение этих МСФО, характера предстоящих изменений в учетной политике, обсуждения ожидаемого влияния на отчетность или указанием того, что такое влияние не может быть обоснованно оценено

Ниже приводятся Международные стандарты финансовой отчетности (МСФО) и разъяснения КРМСФО, которые были выпущены, но еще не вступили в силу на дату подписания годовой бухгалтерской (финансовой) отчетности Компании. В список включены выпущенные стандарты и разъяснения, которые, с точки зрения Компании, могут оказать влияние на раскрытие информации, финансовое положение или финансовые результаты деятельности в случае применения в будущем. Компания намерена применить эти стандарты с даты их вступления в силу, если не указано иное.

МСФО (IFRS 9) «Финансовые инструменты» (выпущен в июле 2014 года, вступает в силу для годовых периодов, начинающихся 01.01.2018 или после этой даты). Стандарт выпускается в несколько этапов и в конечном счете должен заменить собой МСФО (IAS) 39 «Финансовые инструменты: признание и оценка». Первая часть стандарта была выпущена в ноябре 2009 года и касается вопросов классификации и оценки финансовых активов. Вторая часть, касающаяся вопросов классификации и оценки финансовых обязательств, была выпущена в октябре 2010 года. Третья часть, касающаяся общего порядка учета операций хеджирования, была выпущена в ноябре 2013 года. Финальный стандарт был дополнен и опубликован в июле 2014 года. Последние изменения включают в себя новую модель расчета убытков от обесценения по «ожидаемым кредитным потерям». Компания воспользовалась временным освобождением от применения данного стандарта, предусмотренным Поправками к МСФО (IFRS) 4 «Применение МСФО (IFRS) 9 «Финансовые инструменты» вместе с МСФО (IFRS) 4 «Договоры страхования». Соответственно, Компания планирует впервые применить этот стандарт для годового периода, с которого вступит в силу новый стандарт МСФО (IFRS) 17 «Договоры страхования». Компания признает, что новый стандарт вносит значительные изменения в процесс учета финансовых инструментов и, вероятнее всего, окажет существенное влияние на ее бухгалтерскую (финансовую) отчетность. Компания проводит оценку влияния данных изменений.

МСФО (IFRS) 17 «Договоры страхования» (выпущен в мае 2017 года вступает в силу в отношении отчетных периодов, начинающихся 01.01.2023 или после этой даты). МСФО (IFRS) 17 «Договоры страхования» устанавливает принципы признания, оценки, представления и раскрытия договоров страхования и заменяет МСФО (IFRS) 4 «Договоры страхования». Новый стандарт применяется ко всем видам договоров страхования независимо от вида организации, которая выпускает их, а также к определенным гарантиям и финансовым инструментам с условиями дискреционного участия. В отличие от требований МСФО (IFRS) 4, новый стандарт устанавливает единую модель учета договоров страхования, включающую все аспекты учета таких договоров. Согласно новому стандарту оценка договоров страхования должна производиться по приведенной стоимости денежных потоков, оцениваемой исходя из всех текущих допущений для оценки величины денежных потоков, их сроков и неопределенности, связанной с ними, а также соответствующей наблюдаемой рыночной информации. При этом возникающая прибыль по договору страхования будет признаваться в течение срока действия договора по мере истечения страхового риска, а убыток будет признаваться одновременно. Компания признает, что новый стандарт вносит значительные изменения в процесс учета договоров страхования и окажет существенное влияние на ее бухгалтерскую (финансовую) отчетность. Компания проводит оценку влияния данных изменений.

Поправки к МСФО (IAS) 1 — «Классификация обязательств как краткосрочных или долгосрочных» (выпущены в январе 2020 года, вступают в силу для годовых периодов, начинающихся 01.01.2023 или после этой даты). Данные поправки к МСФО (IAS) 1 «Представление финансовой отчетности» поясняют требования в отношении классификации обязательств как краткосрочных или долгосрочных. Поправки разъясняют влияние на классификацию наличия права на отсрочку урегулирования обязательства. Компания не ожидает, что применение данных поправок окажет существенное влияние на ее бухгалтерскую (финансовую) отчетность.

Поправки к МСФО (IFRS) 3 — «Ссылки на Концептуальные основы» (выпущены в мае 2020 года, вступают в силу для годовых периодов, начинающихся 01.01.2022 или после этой даты). Данные поправки к МСФО (IFRS) 3 «Объединение бизнесов» заменяют ссылки на «Концепцию подготовки и представления финансовой отчетности», выпущенную в 1989 году, на ссылки на «Концептуальные основы представления финансовых отчетов», выпущенные в марте 2018 года, без внесения значительных изменений в требования

стандарта. Компания не ожидает, что применение данных поправок окажет существенное влияние на ее бухгалтерскую (финансовую) отчетность.

Поправки к МСФО (IAS) 16 — «Основные средства: поступления до использования по назначению» (выпущены в мае 2020 года, вступают в силу для годовых периодов, начинающихся 01.01.2022 или после этой даты). Данные поправки к МСФО (IAS) 16 «Основные средства» уточняют порядок учета поступлений от продажи изделий, произведенных в процессе доставки объекта основных средств до местоположения и приведения его в состояние, которые требуются для его эксплуатации в соответствии с намерениями руководства. Компания не ожидает, что применение данных поправок окажет существенное влияние на ее бухгалтерскую (финансовую) отчетность.

Поправки к МСФО (IAS) 37 — «Обременительные договоры – затраты на исполнение договора» (выпущены в мае 2020 года, вступают в силу для годовых периодов, начинающихся 01.01.2022 или после этой даты). Данные поправки к МСФО (IAS) 37 «Оценочные обязательства, условные обязательства и условные активы» уточняют порядок определения затрат, непосредственно связанных с договором, используемых при оценке обременительных договоров. Компания не ожидает, что применение данных поправок окажет существенное влияние на ее бухгалтерскую (финансовую) отчетность.

Документы в области регулирования бухгалтерского учета, иные чем МСФО, которые могут оказать влияние на раскрытие информации, финансовое положение или финансовые результаты деятельности в случае применения в будущем, включают в себя новые Федеральные стандарты бухгалтерского учета (ФСБУ) и Отраслевые стандарты бухгалтерского учета (ОСБУ).

ФСБУ 25/2018 «Бухгалтерский учет аренды» (утвержден в 2018 году, применяется начиная с бухгалтерской (финансовой) отчетности за 2022 год). Данный стандарт устанавливает требования к формированию в бухгалтерском учете организаций информации об объектах бухгалтерского учета при получении (предоставлении) за плату во временное пользование имущества, допустимые способы ведения бухгалтерского учета таких объектов, состав и содержание указанной информации, раскрываемой в бухгалтерской (финансовой) отчетности организаций.

ФСБУ 5/2019 «Запасы» (утвержден в 2019 году, применяется начиная с бухгалтерской (финансовой) отчетности за 2021 год). Данный стандарт устанавливает требования к формированию в бухгалтерском учете информации о запасах организаций.

ФСБУ 6/2020 «Основные средства» (утвержден в 2020 году, применяется начиная с бухгалтерской (финансовой) отчетности за 2022 год). Данный стандарт устанавливает требования к формированию в бухгалтерском учете информации об основных средствах организаций.

ФСБУ 26/2020 «Капитальные вложения» (утвержден в 2020 году, применяется начиная с бухгалтерской (финансовой) отчетности за 2022 год). Данный стандарт устанавливает требования к формированию в бухгалтерском учете информации о капитальных вложениях организаций.

Компания не ожидает, что применение данных ФСБУ окажет существенное влияние на ее бухгалтерскую (финансовую) отчетность.

Указание Банка России №5494-У, Положения банка России 713-П, 726-П, 721-П, 722-П, 728-П (утверждены в 2020 году, вступают в силу с 01.01.2023) данные нормативные акты отменяют действующие План счетов и Отраслевые стандарты бухгалтерского учета, регулирующие порядок учета страховщиками операций, связанных с осуществлением деятельности по страхованию, сострахованию и перестрахованию, и вводят новый План счетов, порядок отражения на счетах бухгалтерского учета операций по страхованию и перестрахованию, а также устанавливают формы раскрытия информации в бухгалтерской (финансовой) отчетности страховых организаций. Утверждение новых положений связано с вступлением в силу с 01.01.2023 МСФО (IFRS) 17 «Договоры страхования» и имеет целью приведение порядка отражения страховых операций страховщиками в соответствие с данным международным стандартом. Компания признает, что новые положения вносят значительные изменения в процесс учета договоров страхования и порядок составления отчетности и окажут существенное влияние на ее бухгалтерскую (финансовую) отчетность. Компания проводит оценку влияния данных изменений.

Раздел III. Принципы учетной политики, которые представляются уместными для понимания бухгалтерской (финансовой) отчетности. Критерии признания и база оценки финансовых инструментов

10. Критерии признания и база оценки денежных средств и их эквивалентов

Денежные средства и их эквиваленты включают денежные средства в кассе, на расчетных счетах в банках, а также краткосрочные депозиты в банках, в случае если исходный срок их погашения не превышает трех месяцев, а также начисленные проценты по данным депозитам на отчетную дату.

11. Критерии признания и база оценки депозитов и прочих размещенных средств в кредитных организациях и банках-нерезидентах

Прочие размещенные средства включают средства, размещенные на специальных счетах в кредитных организациях (счета гарантийного фонда).

12. Порядок признания и последующего учета финансовых активов, оцениваемых по справедливой стоимости, изменения которой отражаются в составе прибыли или убытка

Финансовый актив включается в эту категорию, если он был приобретен с целью перепродажи в краткосрочной перспективе. Финансовые активы первоначально оцениваются по первоначальной стоимости. Издержки по их приобретению относятся на расходы текущего периода. После первоначального признания активы оцениваются по справедливой стоимости. Прибыли и убытки от изменения справедливой стоимости данных активов отражаются в отчете о финансовых результатах в периоде их возникновения по статье "Доходы за вычетом расходов (расходы за вычетом доходов) по операциям с финансовыми инструментами, оцениваемыми по справедливой стоимости, изменение которой отражается в составе прибыли или убытка"

13. Порядок признания и последующего учета финансовых активов, имеющихся в наличии для продажи

Финансовые активы включаются в эту категорию, если были приобретены с целью получения предусмотренных условиями выпуска денежных потоков, так и путем продажи ценных бумаг и условия выпуска ценных бумаг обуславливают получение в определенные даты денежных потоков, являющихся исключительно платежами в счет основной суммы долга и процентов на непогашенную часть основной суммы долга.

При первоначальном признании данные инвестиции оцениваются по себестоимости, которая представляет собой справедливую стоимость данного актива с учетом издержек на их приобретение. После первоначального признания данные финансовые активы оцениваются по справедливой стоимости. Изменения справедливой стоимости признаются в прочем совокупном доходе.

14. Порядок признания и последующего учета финансовых активов, удерживаемых до погашения

Финансовых активов, удерживаемых до погашения, нет

15. Порядок признания и последующего учета прочих размещенных средств и дебиторской задолженности

При первоначальном признании данные инвестиции оцениваются по себестоимости, которая представляет собой справедливую стоимость данного актива с учетом издержек на их приобретение. После первоначального признания данные финансовые активы оцениваются по справедливой стоимости. Изменения справедливой стоимости признаются в прочем совокупном доходе.

16. Порядок признания и последующего учета инвестиций в дочерние, совместно контролируемые и ассоциированные предприятия

Дочерних, совместно контролируемых и ассоциированных предприятий нет

17. Порядок признания и последующего учета прочих активов

При первоначальном признании данные активы оцениваются по себестоимости, которая представляет собой справедливую стоимость переданного возмещения плюс издержки на приобретение. После первоначальной оценки данные активы учитываются по амортизированной стоимости с использованием метода эффективной процентной ставки за вычетом резерва под обесценение. Доходы и расходы признаются в отчете о финансовых результатах при списании активов с баланса или их обесценении.

18. Порядок признания и последующего учета финансовых обязательств, оцениваемых по справедливой стоимости, изменения которой отражаются в составе прибыли или убытка

Финансовых обязательств, оцениваемых по справедливой стоимости, изменения которой отражаются в составе прибыли или убытка, нет

19. Порядок признания и последующего учета займов и прочих привлеченных средств

В составе займов и прочих привлеченных средств отражены обязательства по финансовой аренде в соответствии с требованиями Положения Банка России от 22.03.2018 № 635-П и МСФО (IFRS) 16 «Аренда».

20. Порядок признания и последующего учета выпущенных долговых ценных бумаг

Выпущенных долговых ценных бумаг нет

21. Порядок признания и последующего учета прочих финансовых обязательств

Прочих финансовых обязательств нет

22. Порядок проведения взаимозачетов финансовых активов и финансовых обязательств

Компания не зачитывает активы и обязательства, а также доходы и расходы, если только это не требуется или не разрешено в соответствии со стандартами МСФО.

Раздел IV. Порядок признания и последующего учета хеджирования

23. Хеджирование потоков денежных средств (описание типа хеджирования, характер хеджируемых рисков, описание финансовых инструментов, признанных инструментами хеджирования)

Нет операций хеджирования

24. Хеджирование справедливой стоимости (описание типа хеджирования, характер хеджируемых рисков, описание финансовых инструментов, признанных инструментами хеджирования)

Нет операций хеджирования

25. Хеджирование чистых инвестиций в иностранные подразделения (описание типа хеджирования, характер хеджируемых рисков, описание финансовых инструментов, признанных инструментами хеджирования)

Нет операций хеджирования

Раздел V. Критерии признания и база оценки активов и обязательств, доходов и расходов, связанных с осуществлением страховой деятельности

26. Страховая деятельность. Порядок признания, классификация договоров страхования

Компания в зависимости от наличия страхового риска классифицирует заключаемые договоры на договоры страхования, которые содержат значительный страховой риск и договоры, в которых значительный страховой риск отсутствует (данные договоры признаются не страховыми (при условии отсутствия финансового риска), а сервисными). При определении значительности страхового риска Компания ориентируется на критерии неопределенности события на дату начала действия договора страхования по следующим факторам: свершения страхового случая, времени свершения страхового случая, суммы убытков при наступлении страхового случая. Страховой риск признается значительным, если Компания в результате страхового случая или наступления иного события, предусмотренного договором, выплачивает значительное (по отношению к страхователю) дополнительное вознаграждение. В качестве критерия значительности страхового риска Компания использует страховой тариф. Если страховой тариф, по которому заключен договор страхования,

менее 50%, то такой риск признается значительным. Оценка значительности страхового риска (классификация договоров) осуществляется в компании по отдельным договорам или по однородным группам договоров. Признаками однородности групп договоров являются, в том числе одинаковый набор застрахованных рисков по договору страхования, одинаковые условия оплаты страховой премии (заключение договоров по одинаковым правилам страхования или условиям программ страхования). В отдельных сложных случаях Компания может применять для классификации договоров профессиональные суждения, содержание которых отличается от вышеописанной методики. Профессиональное суждение оформляется отчетом андеррайтеров. После того, как договор признан договором страхования, он остается таковым до момента выполнения всех обязательств или осуществления всех прав по нему, либо истечения срока его действия. Компания прекращает признание договоров при условии, что предусмотренные договором обязательства исполнены, аннулированы или срок их действия истек. Так же компания классифицирует договоры на краткосрочные и долгосрочные. Критерием отнесения договоров к краткосрочным или долгосрочным является срок (период) страхования: при заключении договора на срок один год и менее он относится к краткосрочным, на срок более одного года - к долгосрочным.

27. Порядок признания, прекращения признания, амортизации отложенных аквизиционных доходов и расходов. Порядок рассмотрения отложенных аквизиционных расходов при проведении проверки адекватности обязательств

Прямые аквизиционные расходы, понесенные при заключении и возобновлении договоров страхования и перестрахования, но относящиеся к последующим финансовым периодам, капитализируются в размере, в котором они будут возмещены за счет будущих доходов. Оценка величины отложенных аквизиционных расходов осуществляется как произведение РНП на долю аквизиционных расходов в страховой премии по договору. Отложенные аквизиционные расходы амортизируются линейным методом в течение периода действия договора. Амортизация признается в качестве расхода в отчете о совокупном доходе. Признание отложенных аквизиционных расходов по договорам страхования и по договорам, принятым в перестрахование, прекращается на дату, когда соответствующие договоры страхования или перестрахования прекращены или исполнены. Отложенными аквизиционными доходами по договорам, переданным в перестрахование, признаются доходы будущих периодов в виде перестраховочной комиссии, предусмотренной по договорам, переданным в перестрахование, признаваемые в качестве дохода в течение действия договора, переданного в перестрахование. Оценка величины отложенных аквизиционных доходов определяется как произведение доли перестраховщика в РНП на долю аквизиционных доходов в страховой премии по договору перестрахования. Компания ежеквартально проводит проверку адекватности страховых резервов. Если такая проверка покажет, что балансовая стоимость обязательств недостаточна для покрытия будущих выплат и расходов по заключенным договорам страхования, то на сумму дефицита списываются отложенные аквизиционные расходы. Далее на оставшуюся сумму дефицита формируется резерв неистекшего риска.

28. Порядок признания, последующего учета, проверки на обесценение, прекращения признания дебиторской задолженности по операциям страхования, сострахования и перестрахования

Дебиторская задолженность по операциям страхования, сострахования, перестрахования, а также по суброгационным и регрессным требованиям признается в момент ее возникновения и отражается по первоначальной стоимости. Возможно проведение взаимозачета дебиторской и кредиторской задолженности с перестраховщиком по договорам перестрахования, в случае подписания соглашения о таком зачете сторонами договора перестрахования. На конец каждого отчетного месяца Компания проводит проверку на обесценение следующих видов дебиторской задолженности с последующим созданием резерва под обесценение:- по страховым премиям по договорам страхования; - по договорам перестрахования;- по расчетам со страховыми агентами и брокерами; - по суброгации и регрессным требованиям. Компания тестирует дебиторскую задолженность на наличие объективного подтверждения обесценения в результате одного или нескольких событий, которые имели место после первоначального признания актива, и такое событие, приводящее к убытку, влияет на ожидаемые будущие денежные потоки по активам по страхованию, сумма которых может быть надежно оценена. Компания осуществляет тестирование наличия объективного обесценения отдельных позиций дебиторской задолженности на основании сформированного профессионального суждения (в том числе значительной суммы отдельного финансового актива), а также в отношении суммы активов, которые по отдельности не являются существенными.

29. Порядок признания, последующего учета, прекращения признания кредиторской задолженности по операциям страхования, сострахования и перестрахования

Обязательствами, связанными со страхованием и перестрахованием, являются: кредиторская задолженность по вознаграждению страховым агентам и страховым брокерам; кредиторская задолженность по страховым премиям по договорам, переданным в перестрахование; предоплаты и переплаты по страховым премиям; кредиторская задолженность страховщиков по ПВУ; депо премий по рискам, переданным в перестрахование; депо убытков по рискам, переданным в перестрахование; другие обязательства.

30. Порядок признания, классификации, оценки, последующего учета, проведения проверки на обесценение, прекращения признания обязательств по договорам страхования жизни, классифицированным как страховые

Компания не осуществляет операций по страхованию жизни.

31. Порядок признания, классификации, оценки, последующего учета проведения проверки на обесценение, прекращения признания обязательств по договорам страхования иного, чем страхование жизни

По состоянию на отчетную дату страховая компания проводит расчет страховых резервов, а также доли перестраховщиков в страховых резервах по договорам страхования и перестрахования по страхованию иному, чем страхование жизни формирование в соответствии с регуляторными требованиями, а также с принципами наилучшей оценки. В бухгалтерском учете страховая компания отражает страховые резервы (обязательства) и доли перестраховщиков в страховых резервах (обязательствах), оценка которых проводилась в соответствии с принципами наилучшей оценки. На отчетную дату компания проводит проверку адекватности обязательств, сформированных по договорам страхования. При проверке адекватности страховых резервов страховая компания учитывает следующие факторы: - оценку страховых выплат по возможным в течение оставшегося срока действия договора страховым случаям; - сопутствующие расходы на урегулирование убытков и сопровождение договоров; - уровни расторжений страховых договоров, уровни издержек; - административные расходы в части расходов на сопровождение договоров и на урегулирование убытков, - поступления по суброгациям и регрессным требованиям, а также с получением застрахованного имущества и (или) его годных остатков; - прочие будущие денежные потоки, связанные с заключенными договорами; а) Резервы убытков. Обязательства по договорам формируются на основе оценочной конечной величины всех убытков, понесенных, но не урегулированных на отчетную дату, вне зависимости, были ли они заявлены, а также затрат на урегулирование убытков за вычетом ожидаемой стоимости реализации застрахованного имущества и прочих поступлений. Между датами уведомления о наступлении страхового случая и датой погашения может быть значительный промежуток времени, поэтому конечная величина убытка не может быть с уверенностью определена на отчетную дату. Обязательство оценивается на отчетную дату с использованием набора стандартных актуарных методов использующих эмпирические данные и текущие предположения, которые могут включать в себя надбавку на случай негативных отклонений. Обязательства не дисконтируются. Признание обязательства прекращается в случае, когда соответствующий договор страхования исполнен или расторгнут. б) Резерв незаработанной премии Доля подписанных премий, относящаяся к последующим периодам, отражается как незаработанная премия. Изменение резерва незаработанной премии отражается в отчете о совокупном доходе таким образом, что доход признается пропорционально истекшему периоду риска. в) На каждую отчетную дату производится тестирование полноты обязательств для обеспечения адекватности величины незаработанной премии за вычетом отложенных аквизиционных расходов. При проведении тестирования применяются наилучшие текущие оценки будущих денежных потоков по договорам, денежных потоков, связанных с урегулированием убытков и административными расходами, а также инвестиционного дохода от активов, поддерживающих такие обязательства. Любое несоответствие немедленно отражается в отчете о совокупном доходе путем обесценения отложенных аквизиционных расходов, а в случае их недостаточности путем формирования резерва неистекшего риска.

32. Порядок признания и последующего учета обязательств, классификации, прекращения признания обязательств по договорам страхования жизни, классифицированным как инвестиционные с негарантированной возможностью получения дополнительных выгод и без негарантированной возможности получения дополнительных выгод

Компания не осуществляет операций по страхованию жизни.

40.Порядок признания, оценки, прекращения признания активов, связанных с перестрахованием, процедура проведения проверки на обесценение активов, связанных с перестрахованием. Состав и определение активов, связанных с перестрахованием

Компания признает премии, переданные в перестрахование в качестве расходов: - по краткосрочным договорам факультативного перестрахования - на дату возникновения ответственности перестраховщика по договору перестрахования или перестраховочному слипу;- по долгосрочным договорам факультативного перестрахования - в соответствии с признанием премий по договору страхования;- по договорам пропорционального облигаторного перестрахования - по мере признания премий договоров прямого страхования, попадающих под действие договоров облигаторного перестрахования- по договорам непропорционального облигаторного перестрахования - в размере минимальной депозитной премии, увеличенной на дополнительную страховую премию по бордеро премий перестрахователя, дополнительную страховую премию, рассчитанную по ставке перерасчета, установленной в договоре, дополнительную страховую премию, рассчитанную перестрахователем на основании имеющейся у него информации по страховым выплатам и произошедшим убыткам в случае заключения договоров на базе эксцедента убытков и убыточности или иной информации, позволяющей оценить страховую премию текущего периода. Начисление страховой премии в отчетном периоде по договорам непропорционального облигаторного перестрахования происходит в размере минимальной депозитной премии (суммы страховой премии, подлежащей выплате перестраховщику при заключении договора непропорционального облигаторного перестрахования и не подлежащей возврату или уменьшению), если она установлена договором перестрахования, увеличенной на: дополнительную страховую премию по бордеро премий перестрахователя, сформированному до окончания отчетного периода или относящемуся к отчетному периоду, но полученному после окончания отчетного периода и до даты утверждения (подписания) бухгалтерской (финансовой) отчетности; дополнительную страховую премию, рассчитанную по ставке перерасчета, установленной в договоре; дополнительную страховую премию, рассчитанную перестрахователем на основании имеющейся у него информации по страховым выплатам и произошедшим убыткам в случае заключения договоров на базе эксцедента убытков и убыточности или иной информации, позволяющей оценить страховую премию текущего периода. В случае если размер страховой премии по договору непропорционального облигаторного перестрахования невозможно определить на основании условий договора и имеющейся у перестрахователя информации о портфеле договоров страхования, используются актуарные статистические методы оценки страховой премии. Начисленные ранее страховые премии по договорам непропорционального облигаторного перестрахования корректируются в тех отчетных периодах, в которых сумма страховой премии будет достоверно определена. В случае если по договорам перестрахования предусмотрена восстановительная премия, расход в виде восстановительной премии признается на дату, когда сумма такой премии может быть определена и возникает обязательство по уплате восстановительной премии перестраховщику. Указанные расходы признаются в размере, предусмотренном договором перестрахования.

33.Порядок признания и последующего учета страховых премий по договорам страхования, перестрахования

Доход от страховых премий (взносов) по долгосрочным договорам страхования иного, чем страхование жизни, отражается ежегодно в размере подлежащих уплате страховых премий (взносов) в соответствии с графиком платежей в конкретном страховом году (и относящихся к конкретному страховому году) на начало каждого страхового года, за исключением случаев, когда страховая премия получена одновременно (кредитный риск, связанный с неполучением части страховой премии, отсутствует). При этом за первый страховой год (период продолжительностью 365 (366) дней с даты начала несения ответственности страховщиком по страховым случаям) страховая премия признается аналогично признанию премии по краткосрочным договорам страхования. Увеличение (уменьшение) страховой премии (взносов) в связи с изменением условий договора признается в бухгалтерском учете на дату начала соответствующего периода несения ответственности, предусмотренного дополнительным соглашением к договору, к которому относится увеличение (уменьшение) страховой премии (взносов). В случае если период несения ответственности страховщика наступает ранее даты вступления в силу дополнительного соглашения к договору, доход признается на дату вступления в силу этого дополнительного соглашения. Уменьшение страховой премии (взносов) в связи с досрочным расторжением договора страхования, а также расторжение договора в бухгалтерском учете признается на дату, когда страховщику стало известно о намерении страхователя расторгнуть договор страхования, а именно при получении заявления на расторжение договора, или, если у страховщика возникло право на расторжение договора в одностороннем порядке, на дату, предусмотренную договором страхования или правилами страхования. Уменьшение страховой премии в связи с ошибочно начисленными страховыми премиями (взносами) признается в бухгалтерском учете на дату обнаружения ошибки. Существенная ошибка предшествующего периода, выявленная после отчетной даты, подлежит корректировке в бухгалтерском учете отчетного периода в корреспонденции со счетами нераспределенной

прибыли (непокрытого убытка). Ошибка признается существенной, если она в отдельности или в совокупности с другими ошибками за один и тот же отчетный период может повлиять на экономические решения пользователей бухгалтерской (финансовой) отчетности, принимаемые ими на основе этой отчетности, составленной за соответствующий отчетный период. Премии по договорам перестрахования признаются в порядке, аналогичном признанию и последующему учету премий по договорам страхования. В конце каждого месяца на основании статистических данных за предыдущие периоды производится доначисление страховой премии по договорам страхования (перестрахования), относящимся к отчетному периоду, но о которых на дату составления бухгалтерской отчетности страховщик не имел достоверных данных в связи с более поздним предоставлением документов, с последующим списанием в начале следующего месяца.

34. Порядок признания и последующего учета страховых выплат по договорам страхования, перестрахования, а также доли перестраховщиков в выплатах

Выплаты по договорам страхования представляют собой расходы, понесенные страховщиком в связи с выплаченными страхователю, застрахованному лицу, выгодоприобретателю суммами в результате наступления страхового случая. В состав выплат по договорам страхования включаются: суммы страхового возмещения по договорам страхования, выплаченного в связи с наступлением страхового случая; суммы оплаты ремонта (восстановления) имущества, поврежденного в результате наступления страхового случая, осуществленного в соответствии с условиями договора в счет страховой выплаты; суммы страховых выплат страхователям (выгодоприобретателям, застрахованным лицам или их наследникам), осуществленных на основании решения суда, решения (обращения) финансового уполномоченного за исключением дополнительно взысканных судом со страховщика сумм судебных издержек, компенсации морального вреда, расходов на государственную пошлину и других; суммы страховых выплат страхователям (выгодоприобретателям, застрахованным лицам или их наследникам), осуществленных на конец отчетного периода по решению суда в без акцептном порядке на основании исполнительного листа, при невозможности идентифицировать договор страхования и страховой случай; суммы, удерживаемые из страхового возмещения или из страховых сумм в счет погашения задолженности страхователя по оплате очередного страхового взноса; суммы удержанных налогов со страховых выплат в установленных законодательством Российской Федерации случаях. Выплаты по договорам страхования признаются в бухгалтерском учете на дату фактической выплаты денежных средств. По договорам комбинированного страхования, содержащего в себе риски, относящиеся к страхованию иному, чем страхование жизни, выплата признается отдельно по каждому из указанных рисков. В случае проведения взаимозачетов встречных требований к страхователю (выгодоприобретателю) страховое возмещение, подлежащее взаимозачету, признается расходом на дату выплаты оставшейся части страхового возмещения или заключения соглашения о взаимозачете. Авансы, выданные медицинским организациям и станциям технического обслуживания автомобилей для оказания услуг застрахованным лицам, списываются в состав расходов на дату получения счетов от организаций по оказанным застрахованным лицам услугам или на дату принятия решения о соответствующем зачете выданного аванса. Выплаты по ОСАГО, осуществленные в рамках ПВУ, признаются в бухгалтерском учете на дату проведения расчетной сессии. Доля перестраховщиков в страховых выплатах отражается в бухгалтерском учете в том же периоде, в котором отражена выплата по договору страхования.

35. Состав и классификация аквизиционных расходов. Порядок признания аквизиционных расходов и доходов

Аквизиционные расходы по договорам страхования подразделяются на прямые и косвенные. Прямыми расходами являются переменные расходы, которые страховщик несет при заключении или возобновлении конкретных договоров страхования.

К прямым расходам относятся: - вознаграждение страховым агентам за заключение договоров страхования; - вознаграждение страховым брокерам и прочим посредникам за заключение договоров страхования; премии сотрудникам продающих подразделений, участвовавших в заключении/возобновлении конкретных договоров страхования, в разрезе каждого заключенного/возобновленного договора страхования в соответствии с его мотивацией (ЭСЛ) - расходы на проведение предстраховой экспертизы; - расходы на проведение освидетельствования физических лиц перед заключением договоров личного страхования; - расходы на приобретение бланков строгой отчетности (обязательные виды страхования); - прочие расходы. Косвенными расходами являются расходы, которые направлены на заключение или возобновление договоров страхования, при этом их сложно отнести к конкретным договорам страхования, но они связаны с продвижением или стимулированием продаж конкретного страхового продукта. К косвенным аквизиционным расходам относятся: - расходы на оплату труда и соответствующие расходы связанные с уплатой страховых взносов в

государственные внебюджетные фонды в отношении сотрудников, заключающих договоры страхования; - операционные расходы по обработке договоров страхования (ввод договоров в базы учета, оформление сопроводительных документов, курьерская доставка договоров и другие);- амортизация имущества страховщика, используемого подразделениями, заключающими договоры страхования и перестрахования;- членские взносы в Российский Союз Автостраховщиков, НССО;- расходы на приобретение бланков строгой отчетности;- прочие расходы. Косвенные расходы по обязательным видам страхования относятся на конкретный вид страхования. Косвенные расходы, которые изначально невозможно отнести к конкретному виду страхования, распределяются по видам страхования пропорционально отношению суммы страховой брутто-премии, начисленной за отчетный период по соответствующему виду страхования за вычетом произведенных страховых выплат по соответствующему виду страхования, к общей величине страховой брутто-премии за вычетом произведенных страховых выплат по всем видам страхования. В случае, если величина страховых выплат по виду страхования превышает величину брутто-премии по этому виду страхования, то доля распределения косвенных расходов по этому виду страхования принимается равной нулю. Членские взносы в НССО распределяются пропорционально брутто премии между соответствующими обязательными видами страхования.

Порядок признания аквизиционных расходов и доходов Дата признания прямых аквизиционных расходов по договорам страхования соответствует дате признания страховой премии по соответствующим договорам страхования. Косвенные аквизиционные расходы по договорам страхования признаются по мере того, как указанные расходы считаются понесенными. Отражение косвенных аквизиционных расходов по договорам страхования осуществляется ежемесячно на последний день месяца. Расходы признаются в бухгалтерском учете в полном объеме. По долгосрочным договорам страхования прямые аквизиционные расходы в виде вознаграждения страховым агентам и страховым брокерам признаются пропорционально страховой премии, а другие прямые аквизиционные расходы признаются единовременно. При изменении условий договора страхования изменение прямых аквизиционных расходов признается на дату отражения в бухгалтерском учете соответствующих изменений условий договоров страхования, изменение косвенных расходов не производится. Изменение аквизиционных расходов по договорам страхования в связи с ошибочными начислениями признается в бухгалтерском учете в отчетном периоде, в котором имела место допущенная ошибка, на дату обнаружения ошибки. Существенная ошибка года, предшествующего отчетному, выявленная до даты составления годовой бухгалтерской (финансовой) отчетности, подлежит корректировке в бухгалтерском учете указанного отчетного периода в корреспонденции со счетами нераспределенной прибыли (непокрытого убытка). Порядок доначисления аквизиционных расходов по договорам страхования с отсутствием первичных документов. По договорам страхования, по которым на дату составления бухгалтерской (финансовой) отчетности не имеется достоверных данных в связи с более поздним получением первичных учетных документов, осуществляется доначисление доходов и расходов. Оценка размера доначислений аквизиционных расходов устанавливается статистическими методами на основании анализа информации за предыдущие периоды. Состав и классификация аквизиционных расходов по договорам перестрахования, принятым в перестрахование. В Компании аквизиционные расходы по договорам перестрахования подразделяются на прямые и косвенные. Прямыми расходами являются расходы, которые страховщик несет при заключении или возобновлении конкретных договоров перестрахования:- вознаграждение страховым брокерам;- перестраховочная комиссия. Косвенными расходами являются расходы, которые направлены на заключение или возобновление договоров перестрахования, при этом их сложно отнести к конкретным договорам перестрахования, но они связаны с продвижением или стимулированием продаж конкретного перестраховочного договора. К косвенным аквизиционным расходам относятся:- расходы на оплату труда и соответствующие расходы связанные с уплатой страховых взносов в государственные внебюджетные фонды в отношении сотрудников, заключающих договоры перестрахования; амортизация ОС, используемых при заключении и сопровождении договоров перестрахования, операционные расходы по обработке договоров перестрахования (ввод договоров в базы учета, оформление сопроводительных документов, курьерская доставка договоров и другие). Косвенные аквизиционные расходы по договорам перестрахования признаются по мере того, как указанные расходы считаются понесенными. Отражение косвенных аквизиционных расходов по договорам перестрахования осуществляется ежемесячно на последний день месяца. Порядок доначисления аквизиционных расходов по договорам перестрахования с отсутствием первичных документов По договорам перестрахования, по которым на дату составления бухгалтерской (финансовой) отчетности не имеется достоверных данных в связи с более поздним получением первичных учетных документов, осуществляется доначисление аквизиционных расходов. Оценка размера доначислений устанавливается исходя из предварительных бордеро.

36. Порядок признания дохода по суброгациям и регрессам

Датой признания дохода по суброгации и регрессным требованиям является дата, когда у страховщика возникло право на получение данного дохода, при этом учитывается вероятность получения дохода в соответствии с МСФО (IFRS) 15 "Выручка по договорам с покупателями", введенным в действие на

территории Российской Федерации приказом Минфина России N 9н (далее - МСФО (IFRS) 15). Документом, предоставляющим страховщику право на получение соответствующего дохода может являться мировое соглашение с виновником страхового случая или иные документы. Доля перестраховщиков в доходе по суброгации и регрессным требованиям признается на дату признания соответствующего дохода в бухгалтерском учете страховщика в размере, предусмотренном условиями договора перестрахования.

37. Порядок признания дохода от реализации годных остатков (абандон)

Датой признания дохода от получения застрахованного имущества и (или) его годных остатков является дата, на которую возникло право на получение данного дохода (заявление страхователя (выгодоприобретателя) об отказе от своих прав на застрахованное имущество в пользу страховщика). Доля перестраховщиков в доходе от получения застрахованного имущества и (или) его годных остатков признается на дату признания соответствующего дохода.

38. Состав и порядок признания доходов и расходов по операциям обязательного медицинского страхования

Операций обязательного медицинского страхования нет

39. Порядок учета изменений в обязательствах по договорам, классифицированным как страховые, и договорам, классифицированным как инвестиционные с негарантированной возможностью получения дополнительных выгод

Изменения обязательств по договорам, классифицированным как страховые, учитываются в отчете о финансовых результатах. Обязательств по договорам, классифицированным как инвестиционные с негарантированной возможностью получения дополнительных выгод, нет.

Раздел VI. Критерии признания и база оценки инвестиционного имущества

41. Применяемая модель учета инвестиционного имущества

Инвестиционного имущества нет

42. Критерии, используемые организацией в целях проведения различия между инвестиционным имуществом и объектами собственности, занимаемыми владельцем, а также имуществом, предназначенным для продажи в ходе обычной деятельности

Инвестиционного имущества нет

43. Степень, в которой справедливая стоимость инвестиционного имущества (измеренная или раскрытая в бухгалтерской (финансовой) отчетности) основана на оценке, произведенной независимым оценщиком, обладающим соответствующей признанной профессиональной квалификацией, а также недавним опытом проведения оценки инвестиций в недвижимость той же категории и того же местонахождения, что и оцениваемый объект

Инвестиционного имущества нет

Раздел VII. Критерии признания, база оценки основных средств

44. База, используемая для оценки основных средств (для каждого класса активов)

Все основные средства отражаются по исторической стоимости за вычетом накопленной амортизации и резерва под обесценение.

45. Применяемый метод амортизации для каждого класса активов

Амортизация по всем классам основных средств рассчитывается по методу равномерного начисления износа.

46. Применяемые сроки полезного использования для каждого класса активов

Срок полезного использования: транспортные средства - 5 лет; вычислительная техника и офисное оборудование 3-10 лет; прочие основные средства -3 года

Раздел VIII. Критерии признания, база оценки нематериальных активов

47. Определение и состав нематериальных активов

Под нематериальным активом признается актив, который отвечает следующим условиям:- объект способен приносить экономические выгоды в будущем, и предназначен для использования страховой компанией при выполнении работ, оказании услуг либо для управленческих нужд;- страховая компания имеет право на получение экономических выгод от использования объекта в будущем (документы на актив и на право);- имеются ограничения доступа иных лиц к экономическим выгодам от использования объекта;- объект может быть идентифицирован (возможность выделения или отделения от других активов); - объект предназначен для использования в течение более чем 12 месяцев; - продажа объекта не предусматривается в течение 12 месяцев; - объект не имеет материально-вещественной формы; - первоначальная стоимость объекта может быть надежно определена.

48. База оценки для каждого класса активов (стоимость приобретения за вычетом амортизации или стоимость переоценки за вычетом амортизации)

Базой оценки является стоимость приобретения за вычетом амортизации

49. Раскрытие для каждого класса активов с неопределенным сроком полезного использования факта ежегодного тестирования на обесценение, информации о наличии возможных признаков обесценения

Нематериальные активы проверяются на обесценение на конец каждого отчетного года.

50. Применяемые сроки и методы амортизации для нематериальных активов с ограниченным сроком использования

Срок полезного использования нематериального актива равен сроку действия прав Компании на результат интеллектуальной деятельности или средство индивидуализации и периода контроля над нематериальным активом или ожидаемому сроку использования нематериального актива, в течение которого страховая компания предполагает получать экономические выгоды. Срок полезного использования для лицензий и программного обеспечения определен 5 лет.

51. Порядок учета затрат на создание нематериальных активов собственными силами

Нематериальные активы собственными силами не создаются.

Раздел IX. Порядок признания и последующего учета вознаграждений работникам и связанных с ними отчислений

52. Порядок признания расходов, связанных с начислением заработной платы, включая компенсационные и стимулирующие выплаты, выплат по отпускам, пособий по временной нетрудоспособности и уходу за ребенком, вознаграждений по итогам года, выходных пособий.

Расходы, связанные с начислением заработной платы, включая компенсационные и стимулирующие выплаты, выплаты по отпускам, пособиям по временной нетрудоспособности и уходу за ребенком, вознаграждения по итогам года и выходным пособиям, возникают в соответствии с законодательством Российской Федерации, в том числе нормативными актами Банка России, а также локальными нормативными актами и иными внутренними документами некредитной финансовой организации, трудовыми и (или) коллективными договорами, и отражаются в бухгалтерском учете в периоде возникновения обязательств.

53. Описание пенсионных планов с установленными выплатами, реализуемых страховщиком

Пенсионных планов с установленными выплатами нет

54. Использование метода дисконтированной стоимости для определения размера обязательства по пенсионному обеспечению и соответствующей стоимости вклада работников в отношении текущего периода

Обязательств по пенсионному обеспечению нет

55. Порядок признания стоимости вклада предыдущей службы работников, другие положения, связанные с отражением в отчетности вознаграждений работникам по окончании трудовой деятельности, не ограниченных фиксируемыми платежами

Положений, связанных с отражением в отчетности вознаграждений работникам по окончании трудовой деятельности, не ограниченных фиксируемыми платежами, нет

Раздел X. Критерии признания, база оценки и порядок учета других активов и обязательств

56. Порядок признания и последующего учета долгосрочных активов, предназначенных для продажи

Внеоборотный актив (или выбывающую группу) классифицируется как предназначенный для продажи, если его балансовая стоимость будет возмещена в основном за счет продажи, а не посредством продолжающегося использования. Для этого актив (или выбывающая группа) должен быть в наличии для немедленной продажи в его текущем состоянии исключительно на условиях обычных и общепринятых при продаже таких активов (или выбывающих групп) и его продажа должна быть высоковероятной.

57. Порядок признания и последующего учета резервов - оценочных обязательств

Резервы признаются в случае, если Компания имеет текущее юридическое или фактическое обязательство, возникающее в результате прошлых событий, существует вероятность оттока ресурсов, заключающих экономическую выгоду, для погашения данных обязательств, и если сумма обязательств может быть надежно оценена

58. Порядок признания, последующего учета, прекращения признания обязательств по аренде

На дату начала аренды арендатором признается актив в форме права пользования и обязательство по аренде по первоначальной стоимости. После даты начала аренды обязательство по аренде увеличивается на проценты по обязательству, уменьшается на осуществленные арендные платежи и переоценивается в случае переоценки или модификации договоров аренды. Прекращение обязательств по аренде признается с окончание срока аренды.

58.1. Использование освобождения, предусмотренного для договоров краткосрочной аренды, и освобождения, предусмотренного для аренды объектов с низкой стоимостью

Компания воспользовалась освобождением, предусмотренным для договоров по краткосрочной аренде, и освобождением, предусмотренным для аренды объектов с низкой стоимостью

59. Порядок отражения дивидендов

Дивиденды включаются в отчетность на дату, когда у Компании возникает право на их признание

60. Порядок признания, оценки, последующего учета, прекращения признания отложенного налогового актива и отложенного налогового обязательства

Отложенные налоговые активы и обязательства рассчитываются с использованием метода обязательств в отношении всех временных разниц, возникающих между налоговой базой активов и обязательств и их балансовой стоимостью. Отложенные налоги не рассчитываются для случаев, когда отложенный налог возникает при первоначальном признании активов или обязательств в результате сделки, не являющейся объединением бизнеса и не оказывающей на момент совершения влияния ни на налоговую ни на учетную прибыль или убыток. Отложенные налоги оцениваются по налоговым ставкам, которые действуют или фактически действуют на отчетную дату, и, как ожидается, будут применяться в периоде, когда актив будет реализован или обязательство погашено. Отложенный налоговый актив учитывается в той степени, в которой существует вероятность того, что будет получена налогооблагаемая прибыль, в отношении которой данная вычитаемая временная разница может быть использована.

61. Порядок признания и оценки резервного капитала

Резервный капитал представляет собой резерв, который Компания создает за счет нераспределенной прибыли в соответствии с законодательством РФ об акционерных обществах и Уставом Компании

62. Порядок признания и оценки собственных выкупленных акций (долей)

Собственные выкупленные акции отсутствуют.

63. Порядок признания и оценки уставного капитала, эмиссионного дохода

Уставный капитал представляет собой максимальную величину капитала, в пределах которой акционеры несут ответственность по погашению обязательств компании перед кредиторами. Сумма, отражаемая по этой строке, представляет собой номинальную величину капитала, одобренную решением акционеров, которая регистрируется в соответствии с законодательством. Эмиссионный доход представляет собой превышение суммы средств, полученных от акционеров в счет оплаты уставного капитала, над номинальной стоимостью выпущенных Компанией акций.

64. Порядок признания, последующего учета, прекращения признания кредиторской задолженности

Кредиторская задолженность первоначально признается по справедливой стоимости и в последующем учитывается по амортизированной стоимости с использованием метода эффективной процентной ставки. Вся кредиторская задолженность учитывается в соответствии с принципом начисления.

Примечание 5. Денежные средства и их эквиваленты Таблица 5.1 Денежные средства и их эквиваленты

| Наименование показателя | Код строки | 31.12.2020 | 31.12.2019 |
|--|------------|------------|------------|
| | | 1 | 2 |
| Денежные средства и их эквиваленты | | | |
| Денежные средства и их эквиваленты | 1 | - | 2 358 |
| Денежные средства в пути | 2 | - | 114 |
| Денежные средства на расчетных счетах | 3 | 291 317 | 85 366 |
| Депозиты в кредитных организациях и банках-нерезидентах, классифицированные как денежные эквиваленты | 4 | - | 276 030 |

| Наименование показателя | Код строки | 31.12.2020 | 31.12.2019 |
|-------------------------|------------|----------------|----------------|
| | | 1 | 2 |
| Итого | 7 | 291 317 | 363 868 |

Текстовое раскрытие. Денежные средства и их эквиваленты.

| Код строки | Содержание |
|------------|---|
| | 1 |
| 1 | х |
| 2 | <p>5.1.1 В состав статьи включены депозиты со сроком обращения менее 3 месяцев, по состоянию на 31.12.2019 - 276 000 тыс.руб. и проценты по ним, начисленные на 31.12.2019 в сумме 30 тыс.руб., по состоянию на 31.12.2020 депозитов со сроком обращения менее 3 месяцев нет.</p> <p>5.1.2 По состоянию на 31.12.2020 у страховщика были остатки денежных средств в 8 кредитных организациях с общей суммой денежных средств 291 317 тыс. рублей (по состоянию на 31.12.2019: в 8 кредитных организациях с общей суммой денежных средств и их эквивалентов 361 396 тыс. рублей . Совокупная сумма этих остатков составляла 291 317 тысяч рублей (31.12.2019: 361 396 тысяч рублей), или 100 процентов от общей суммы денежных средств и их эквивалентов (31.12.2019 : 99,32 процентов).</p> <p>5.1.3 Информация о кредитном качестве эквивалентов денежных средств представлена в таблице 62.9 примечания 62 настоящего приложения.</p> |

Таблица 5.2 Сверка сумм, содержащихся в отчете о потоках денежных средств, с аналогичными статьями, представленными в бухгалтерском балансе

| Наименование показателя | Код строки | 31.12.2020 | 31.12.2019 |
|--|------------|------------|------------|
| | | 3 | 4 |
| Денежные средства и их эквиваленты, представленные в бухгалтерском балансе | 1 | 291 317 | 363 868 |
| Денежные средства и их эквиваленты, представленные в отчете о потоках денежных средств | 3 | 291 317 | 363 868 |

Примечание 6. Депозиты и прочие размещенные средства в кредитных организациях и банках-нерезидентах и банках-нерезидентах и прочие размещенные средства в кредитных организациях и банках-нерезидентах

31.12.2020

| Наименование показателя | Код строки | Необесцененные | Обесцененные | Итого | Резерв под обесценение | Балансовая стоимость |
|---|------------|----------------|--------------|-----------|------------------------|----------------------|
| | | 1 | 2 | 3 | 4 | 5 |
| Депозиты и прочие размещенные средства в кредитных организациях и банках-нерезидентах | | | | | | |
| Депозиты в кредитных организациях и банках-нерезидентах, в том числе: | 2 | 955 158 | - | 955 158 | - | 955 158 |
| Прочие размещенные средства | 5 | 510 283 | - | 510 283 | - | 510 283 |
| Итого | 6 | 1 465 441 | - | 1 465 441 | - | 1 465 441 |

31.12.2019

| Наименование показателя | Код строки | Необесцененные | Обесцененные | Итого | Резерв под обесценение | Балансовая стоимость |
|---|------------|----------------|--------------|---------|------------------------|----------------------|
| | | 1 | 2 | 3 | 4 | 5 |
| Депозиты и прочие размещенные средства в кредитных организациях и банках-нерезидентах | | | | | | |
| Депозиты в кредитных организациях и банках-нерезидентах, в том числе: | a.2 | 850 000 | - | 850 000 | - | 850 000 |
| Прочие размещенные средства | a.5 | 91 936 | - | 91 936 | - | 91 936 |
| Итого | a.6 | 941 936 | - | 941 936 | - | 941 936 |

Текстовое раскрытие. Депозиты и прочие размещенные средства в кредитных организациях и банках-нерезидентах.

| Код строки | Содержание |
|------------|--|
| | 1 |
| 1 | <p>6.1.1 По состоянию на 31.12.2020 у страховщика были остатки депозитов и прочих размещенных средств в 4 кредитных организациях с общей суммой средств, превышающей 1 465 447 тысяч рублей (на 31.12.2019: были остатки прочих размещенных средств в 5 кредитных организациях с общей суммой средств, превышающей 941 935 тыс. руб.). Совокупная сумма этих депозитов и прочих размещенных средств на 31.12.2020 составляла 1 465 447 тысяч рублей (на 31.12.2019: 941 935 тысяч рублей), или 100 процентов от общей суммы депозитов и прочих размещенных средств в кредитных организациях и банках-нерезидентах (на 31.12.2019 : 100 процентов).</p> <p>6.1.2 По состоянию на 31.12.2020 у страховщика были депозиты и прочие размещенные средства в кредитных организациях , справедливая стоимость обеспечения которых составила 1 465 441 тысяч рублей (на 31.12.2019 : 941 935 тысяч рублей). В составе прочих размещенных средств учитываются обеспечительные депозиты, размещенные в кредитных организациях в соответствии с требованиями РСА. Остатки указанных денежных средств по состоянию на 31.12.2020 составляют 510 283 тыс. руб. (обеспечительные депозиты - 504 000 тыс. руб. и проценты по ним - 6 283 тыс. руб.) и по состоянию 31.12.2019 составляют 83 525 тыс. руб. (обеспечительные депозиты - 81 000 тыс. руб. и проценты по ним 2 525 тыс. руб.)</p> <p>6.1.3 Информация о кредитном качестве депозитов в кредитных организациях и банках-нерезидентах раскрывается в таблицах 62.9 и 62.10 примечания 62 настоящего приложения.</p> |

Таблица 6.2 Информация по номинальным процентным ставкам и ожидаемым срокам погашения по депозитам и прочим размещенным средствам в кредитных организациях и банках-нерезидентах

| Наименование показателя | Код строки | 31.12.2020 | | 31.12.2019 | |
|-----------------------------|------------|--|-------------------------------------|--|-------------------------------------|
| | | Диапазон контрактных процентных ставок | Временной интервал сроков погашения | Диапазон контрактных процентных ставок | Временной интервал сроков погашения |
| | | 1 | 2 | 3 | 4 |
| Депозиты | 2 | 4,21%-5,4% | в течение 2021 года | 4,0 %-7,1 % | в течение 2020 года |
| Прочие размещенные средства | 5 | 3.25%-5,3 % | в течение 2021 года | 3,5 %-7.25 % | в течение 2020 года |

Примечание 7. Финансовые активы, оцениваемые по справедливой стоимости, изменение которой отражается в составе прибыли или убытка Таблица 7.1 Финансовые активы, оцениваемые по справедливой стоимости, изменение которой отражается в составе прибыли или убытка

| Наименование показателя | Код строки | 31.12.2020 | 31.12.2019 |
|---|------------|------------|------------|
| | | 1 | 2 |
| Финансовые активы, оцениваемые по справедливой стоимости, изменение которой отражается в составе прибыли или убытка | | | |
| Ценные бумаги, удерживаемые для торговли | 1 | 1 533 | 902 |
| Итого | 4 | 1 533 | 902 |

Таблица 7.2 Ценные бумаги, удерживаемые для торговли

| Наименование показателя | Код строки | 31.12.2020 | 31.12.2019 |
|--|------------|------------|------------|
| | | 3 | 4 |
| Долевые ценные бумаги, в том числе: всего | 1 | 1 533 | 902 |
| кредитных организаций и банков-нерезидентов | 2 | 1 533 | 902 |
| Долговые ценные бумаги, в том числе: | | | |
| Итого | 12 | 1 533 | 902 |

Примечание 8. Финансовые активы, имеющиеся в наличии для продажи Таблица 8.1 Финансовые активы, имеющиеся в наличии для продажи

31.12.2020

| Наименование показателя | Код строки | Необесцененные | Обесцененные | Итого | Резерв под обесценение | Балансовая стоимость |
|--|------------|----------------|--------------|-----------|------------------------|----------------------|
| | | 1 | 2 | 3 | 4 | 5 |
| Долевые ценные бумаги, в том числе: | | | | | | |
| Всего | 1 | 348 859 | - | 348 859 | - | 348 859 |
| нефинансовых организаций | 4 | 348 859 | - | 348 859 | - | 348 859 |
| Долговые ценные бумаги, в том числе: | | | | | | |
| Всего | 5 | 2 756 463 | - | 2 756 463 | - | 2 756 463 |
| Правительства Российской Федерации | 6 | 123 829 | - | 123 829 | - | 123 829 |
| субъектов Российской Федерации и органов местного самоуправления | 7 | 784 827 | - | 784 827 | - | 784 827 |
| нефинансовых организаций | 11 | 1 847 807 | - | 1 847 807 | - | 1 847 807 |
| Итого | 12 | 3 105 322 | - | 3 105 322 | - | 3 105 322 |

31.12.2019

| Наименование показателя | Код строки | Необесцененные | Обесцененные | Итого | Резерв под обесценение | Балансовая стоимость |
|--------------------------------------|------------|----------------|--------------|-----------|------------------------|----------------------|
| | | 1 | 2 | 3 | 4 | 5 |
| Долевые ценные бумаги, в том числе: | | | | | | |
| Долговые ценные бумаги, в том числе: | | | | | | |
| Всего | a.5 | 1 833 432 | - | 1 833 432 | - | 1 833 432 |
| Правительства Российской Федерации | a.6 | 1 833 432 | - | 1 833 432 | - | 1 833 432 |
| Итого | a.12 | 1 833 432 | - | 1 833 432 | - | 1 833 432 |

Примечание 10. Дебиторская задолженность по операциям страхования, сострахования и перестрахования Таблица 10.1 Дебиторская задолженность по операциям страхования, сострахования и перестрахования

| Наименование показателя | Код строки | 31.12.2020 | 31.12.2019 |
|---|------------|------------|------------|
| | | 3 | 4 |
| Дебиторская задолженность по операциям страхования, сострахования и перестрахования | | | |
| Дебиторская задолженность по страхованию иному, чем страхование жизни | 2 | 1 217 574 | 998 899 |
| Итого | 3 | 1 217 574 | 998 899 |

Таблица 10.3 Дебиторская задолженность по страхованию иному, чем страхование жизни

| Наименование показателя | Код строки | 31.12.2020 | 31.12.2019 |
|---|------------|------------|------------|
| | | 3 | 4 |
| Дебиторская задолженность по страхованию иному, чем страхование жизни | | | |
| Дебиторская задолженность страхователей по договорам страхования | 1 | 825 220 | 551 190 |
| Дебиторская задолженность по договорам, принятым в перестрахование | 4 | 4 329 | 94 505 |
| Дебиторская задолженность по договорам, переданным в перестрахование | 5 | 19 526 | 14 232 |
| Дебиторская задолженность по депо премий и убытков | 6 | 12 104 | 9 827 |
| Дебиторская задолженность по суброгациям и регрессам | 7 | 45 593 | 144 587 |
| Дебиторская задолженность по расчетам с агентами и брокерами | 8 | 99 962 | 104 688 |
| Дебиторская задолженность по расчетам по прямому возмещению убытков | 9 | 215 804 | 190 208 |
| Незавершенные расчеты по операциям страхования и перестрахования | 10 | 21 877 | 2 676 |
| Резерв под обесценение | 12 | (26 840) | (113 015) |
| Итого | 13 | 1 217 574 | 998 899 |

Примечание 12. Займы, прочие размещенные средства и прочая дебиторская задолженность Таблица 12.1 Займы, прочие размещенные средства и прочая дебиторская задолженность

31.12.2020

| Наименование показателя | Код строки | Необесцененные | Обесцененные | Итого | Резерв под обесценение | Балансовая стоимость |
|---|------------|----------------|--------------|-------|------------------------|----------------------|
| | | 1 | 2 | 3 | 4 | 5 |
| Займы, прочие размещенные средства и прочая дебиторская задолженность | | | | | | |
| Расчеты с клиентами по посредническим договорам | 8 | 791 | - | 791 | - | 791 |
| Прочее | 11 | 10 | 0 | 10 | 0 | 10 |
| Итого | 12 | 802 | 0 | 802 | 0 | 802 |

31.12.2019

| Наименование показателя | Код строки | Необесцененные | Обесцененные | Итого | Резерв под обесценение | Балансовая стоимость |
|--|------------|----------------|--------------|--------|------------------------|----------------------|
| | | 1 | 2 | 3 | 4 | 5 |
| Займы, прочие размещенные средства и прочая дебиторская задолженность | | | | | | |
| Расчеты по конверсионным операциям, производным финансовым инструментам, операциям с ценными бумагами и брокерским операциям | a.5 | 402 | - | 402 | - | 402 |
| Расчеты с клиентами по посредническим договорам | a.8 | 892 | - | 892 | - | 892 |
| Прочее | a.11 | 547 | 11 706 | 12 253 | 11 705 | 547 |
| Итого | a.12 | 1 841 | 11 706 | 13 547 | 11 705 | 1 842 |

Примечание 15. Резервы и доля перестраховщиков в резервах по страхованию иному, чем страхованию жизни Таблица 15.1 Резервы и доля перестраховщиков в резервах по страхованию иному, чем страхованию жизни

| Наименование показателя | Код строки | 31.12.2020 | | | 31.12.2019 | | |
|---|------------|------------------|----------------------------------|------------------|------------------|----------------------------------|------------------|
| | | Резервы | Доля перестраховщиков в резервах | Резервы-нетто | Резервы | Доля перестраховщиков в резервах | Резервы-нетто |
| | | | | | | | |
| Резервы и доля перестраховщиков в резервах по страхованию иному чем страхование жизни | | | | | | | |
| Резерв незаработанной премии | 1 | 4 238 852 | 38 838 | 4 200 014 | 2 699 088 | 39 088 | 2 660 000 |
| Резервы убытков | 2 | 769 987 | 11 481 | 758 506 | 769 833 | 35 362 | 734 471 |
| Резерв расходов на урегулирование убытков | 3 | 63 220 | 279 | 62 941 | 87 138 | 1 859 | 85 279 |
| Актuarная оценка будущих поступлений по суброгациям и регрессам | 4 | 98 249 | - | 98 249 | 105 619 | 32 | 105 587 |
| Актuarная оценка будущих поступлений от реализации годных остатков | 5 | 24 221 | - | 24 221 | 26 173 | 92 | 26 082 |
| Итого | 7 | 4 949 590 | 50 599 | 4 898 991 | 3 424 268 | 76 186 | 3 348 082 |

Текстовое раскрытие. Резервы и доля перестраховщиков в резервах по страхованию иному, чем страхование жизни.

| Код строки | Содержание |
|------------|--|
| | 1 |
| 1 | <p>15.1.1 По состоянию на 31 декабря 2020 года была проведена оценка адекватности резервов по договорам страхования иного, чем страхование жизни. По результатам проведения оценки стоимость отложенных аквизиционных расходов не уменьшалась, резерв неистекшего риска не создавался.</p> <p>15.1.2 Анализ резерва убытков по договорам страхования иного, чем страхование жизни, по ожидаемым срокам погашения раскрывается в таблице 62.17 примечания 62 настоящего приложения в соответствии с МСФО (IFRS) 4.</p> <p>15.1.3 Информация о кредитном качестве доли перестраховщиков в резервах по договорам страхования иного, чем страхование жизни, раскрывается в таблице 62.9 примечания 62 настоящего приложения в соответствии с МСФО (IFRS) 4.</p> <p>15.1.4 Анализ доли перестраховщиков в резервах по договорам страхования иного, чем страхование жизни по срокам, оставшимся до погашения (на основе договорных недисконтированных денежных потоков) раскрывается в таблице 62.17 примечания 62 настоящего приложения в соответствии с МСФО (IFRS) 4.</p> |

Таблица 15.2 Движение резерва незаработанной премии и доли перестраховщиков в резерве незаработанной премии

31.12.2020

| Наименование показателя | Код строки | Резервы | Доля перестраховщиков в резервах | Резервы-нетто |
|--|------------|-------------|----------------------------------|---------------|
| | | 1 | 2 | 3 |
| Движение резерва незаработанной премии и доли перестраховщиков в резерве незаработанной премии | | | | |
| На начало отчетного периода | 1 | 2 699 088 | 39 088 | 2 660 000 |
| Страховые премии, начисленные в течение отчетного периода | 2 | 6 587 241 | 119 979 | 6 467 263 |
| Страховые премии, заработанные в течение отчетного периода | 3 | (5 047 477) | (120 228) | (4 927 249) |
| На конец отчетного периода | 5 | 4 238 852 | 38 838 | 4 200 014 |

Движение резерва незаработанной премии и доли перестраховщиков в резерве незаработанной премии. Сравнительные данные.

31.12.2019

| Наименование показателя | Код строки | Резервы | Доля перестраховщиков в резервах | Резервы-нетто |
|--|------------|-------------|----------------------------------|---------------|
| | | 1 | 2 | 3 |
| Движение резерва незаработанной премии и доли перестраховщиков в резерве незаработанной премии | | | | |
| На начало сравнительного периода | 1 | 2 434 222 | 36 599 | 2 397 623 |
| Страховые премии, начисленные в течение сравнительного периода | 2 | 5 193 594 | 144 933 | 5 048 661 |
| Страховые премии, заработанные в течение сравнительного периода | 3 | (4 928 728) | (142 444) | (4 786 284) |
| На конец сравнительного периода | 5 | 2 699 088 | 39 088 | 2 660 000 |

Текстовое раскрытие. Движение резерва незаработанной премии и доли перестраховщиков в резерве незаработанной премии.

| Код строки | Содержание |
|------------|--|
| | 1 |
| 1 | 15.2.1 Для оценки резерва незаработанной премии используется следующий метод: "pro rata temporis". |

Таблица 15.3 Движение резерва убытков и доли перестраховщиков в резерве убытков
31.12.2020

| Наименование показателя | Код строки | Резервы | Доля перестраховщиков в резервах | Резервы-нетто |
|---|------------|-------------|----------------------------------|---------------|
| | | | | 3 |
| | | 1 | 2 | 3 |
| Движение резерва убытков и доли перестраховщиков в резерве убытков | | | | |
| На начало отчетного периода | 1 | 769 833 | 35 362 | 734 471 |
| Убытки, произошедшие в текущем отчетном периоде | 2 | 2 248 462 | 35 185 | 2 213 277 |
| Изменение резерва убытков прошлых лет, имевшее место в отчетном периоде | 3 | (40 832) | (24 606) | (16 227) |
| Страховые выплаты в течение отчетного периода | 4 | (2 207 476) | (34 461) | (2 173 015) |
| На конец отчетного периода | 6 | 769 987 | 11 481 | 758 506 |

Движение резерва убытков и доли перестраховщиков в резерве убытков (сравнительные данные)
31.12.2019

| Наименование показателя | Код строки | Резервы | Доля перестраховщиков в резервах | Резервы-нетто |
|--|------------|-------------|----------------------------------|---------------|
| | | | | 3 |
| | | 1 | 2 | 3 |
| Движение резерва убытков и доли перестраховщиков в резерве убытков | | | | |
| На начало сравнительного периода | 1 | 903 422 | 32 555 | 870 866 |
| Убытки, произошедшие в сравнительном периоде | 2 | 2 302 926 | 26 675 | 2 276 251 |
| Изменение резерва убытков прошлых лет, имевшее место в сравнительном периоде | 3 | 22 501 | 39 516 | (17 015) |
| Страховые выплаты в течение сравнительного периода | 4 | (2 459 015) | (63 385) | (2 395 631) |
| На конец сравнительного периода | 6 | 769 833 | 35 362 | 734 471 |

Текстовое раскрытие. Движение резерва убытков и доли перестраховщиков в резерве убытков.

| Код строки | Содержание |
|------------|--|
| | 1 |
| 1 | 15.3.1 Оценка резерва убытков и доли перестраховщиков в них осуществляется с использованием следующих актуарных методов: метода модифицированной цепной лестницы (МЦЛ), метода Борнхюттера-Фергюссона (МБФ), в т.ч. с переменными коэффициентами убыточности - на основе треугольников оплаченных и понесенных убытков. Также может использоваться прогнозирование окончательного размера убытков на основе прогноза количества страховых случаев и размера среднего убытка (на базе треугольников развития числа убытков и треугольников развития среднего убытка). Выбор итогового варианта расчета по каждому периоду наступления убытков по каждой |

| Код строки | Содержание |
|------------|---|
| | 1 |
| | резервной группе зависит от того, насколько определенный метод или методика адекватны наблюдаемым случаям за предшествующие периоды. Доля перестраховщика оценивается на основе исторической информации о доле перестраховщика в выплатах. 15.3.2 Основные актуарные предположения, использованные при оценке обязательств по договорам страхования, выбраны на основе анализа тенденций развития страховых портфелей Компании. Выбор коэффициентов развития убытков осуществляется на основе анализа однородности индивидуальных коэффициентов развития, с учетом различных факторов, таких, как изменение трендов, изменений в процессах урегулировании убытков, порядке определения размера заявленного убытка, политике формирования портфеля, статистических выбросов, сезонности и т.п. При расчете предполагается, что исторические данные отражают тенденции развития убытков в будущих периодах, у страховщика не было существенных изменений в покрытии, тарификации, урегулировании и т.д. либо эти изменения могут быть учтены при расчете. Подробно выбор предположений для каждой линии бизнеса (учётной группы) раскрыт в п. 3.6. Актуарного заключения Компании. |

Таблица 15.4 Изменение резерва расходов на урегулирование убытков и доли перестраховщиков в резерве расходов на урегулирование убытков

31.12.2020

| Наименование показателя | Код строки | Резервы | Доля перестраховщиков в резервах | Резервы-нетто |
|--|------------|-----------|----------------------------------|---------------|
| | | 1 | 2 | 3 |
| Изменение резерва расходов на урегулирование убытков и доли перестраховщиков в резерве расходов на урегулирование убытков | | | | |
| На начало отчетного периода | 1 | 87 138 | 1 859 | 85 279 |
| Расходы на урегулирование убытков, произошедших в текущем отчетном периоде | 2 | 189 734 | 711 | 189 023 |
| Изменение суммы состоявшихся расходов на урегулирование убытков, произошедших в предыдущих отчетных периодах | 3 | (23 918) | (1 580) | (22 338) |
| Расходы на урегулирование убытков, оплаченные в течение отчетного периода | 4 | (189 734) | (711) | (189 023) |
| На конец отчетного периода | 5 | 63 220 | 279 | 62 941 |

Изменение резерва расходов на урегулирование убытков и доли перестраховщиков в резерве расходов на урегулирование убытков. Сравнительные данные.

31.12.2019

| Наименование показателя | Код строки | Резервы | Доля перестраховщиков в резервах | Резервы-нетто |
|--|------------|---------|----------------------------------|---------------|
| | | 1 | 2 | 3 |
| Изменение резерва расходов на урегулирование убытков и доли перестраховщиков в резерве расходов на урегулирование убытков | | | | |
| На начало сравнительного периода | 1 | 92 792 | 478 | 92 314 |
| Расходы на урегулирование убытков, произошедших в сравнительном периоде | 2 | 265 125 | (3 448) | 268 572 |

| Наименование показателя | Код строки | Резервы | Доля перестраховщиков в резервах | Резервы-нетто |
|---|------------|-----------|----------------------------------|---------------|
| | | 1 | 2 | 3 |
| Изменение суммы состоявшихся расходов на урегулирование убытков, произошедших в предыдущих периодах | 3 | (5 653) | 1 381 | (7 035) |
| Расходы на урегулирование убытков, оплаченные в течение сравнительного периода | 4 | (265 125) | 3 448 | (268 572) |
| На конец сравнительного периода | 5 | 87 138 | 1 859 | 85 279 |

Таблица 15.5. Изменение оценки будущих поступлений по суброгациям и регрессам и доли перестраховщиков в оценке будущих поступлений по суброгациям и регрессам

31.12.2020

| Наименование показателя | Код строки | Резервы | Доля перестраховщиков в резервах | Резервы-нетто |
|--|------------|-----------|----------------------------------|---------------|
| | | 1 | 2 | 3 |
| На начало отчетного периода | 1 | (105 619) | (32) | (105 587) |
| Актуарная оценка дохода по суброгациям и регрессам по убыткам, произошедшим в текущем отчетном периоде | 2 | (122 100) | - | (122 100) |
| Доходы по суброгации и регрессам, полученные в течение отчетного периода | 3 | 165 205 | - | 165 205 |
| Изменение актуарной оценки доходов по суброгациям и регрессам по убыткам, произошедшим в предыдущие отчетные периоды | 4 | (35 735) | 32 | (35 767) |
| На конец отчетного периода | 6 | (98 249) | - | (98 249) |

Изменение оценки будущих поступлений по суброгациям и регрессам и доли перестраховщиков в оценке будущих поступлений по суброгациям и регрессам. Сравнительные данные.

31.12.2019

| Наименование показателя | Код строки | Резервы | Доля перестраховщиков в резервах | Резервы-нетто |
|---|------------|-----------|----------------------------------|---------------|
| | | 1 | 2 | 3 |
| На начало сравнительного периода | 1 | (107 010) | (310) | (106 699) |
| Актуарная оценка дохода по суброгациям и регрессам по убыткам, произошедшим в сравнительном периоде | 2 | (132 821) | (40) | (132 781) |
| Доходы по суброгации и регрессам, полученные в сравнительном периоде | 3 | 142 679 | 10 178 | 132 501 |
| Изменение актуарной оценки доходов по суброгациям и регрессам по убыткам, произошедшим в предыдущие периоды | 4 | (8 467) | (9 860) | 1 393 |
| На конец сравнительного периода | 6 | (105 619) | (32) | (105 587) |

Таблица 15.6. Движение резерва нестекшего риска и доли перестраховщиков в резерве нестекшего риска. Сравнительные данные.

31.12.2019

| Наименование показателя | Код строки | Резервы | Доля перестраховщиков в резервах | Резервы-нетто |
|--|------------|---------|----------------------------------|---------------|
| | | 1 | 2 | 3 |
| Движение резерва неистекшего риска и доли перестраховщиков в резерве неистекшего риска | | | | |
| На начало сравнительного периода | 1 | 627 | - | 627 |
| Списание резерва неистекшего риска | 3 | (627) | - | (627) |

Таблица 15.7. Изменение оценки будущих поступлений от реализации годных остатков и доли перестраховщиков в оценке будущих поступлений от реализации годных остатков
31.12.2020

| Наименование показателя | Код строки | Резервы | Доля перестраховщиков в резервах | Резервы-нетто |
|--|------------|----------|----------------------------------|---------------|
| | | 1 | 2 | 3 |
| На начало отчетного периода | 1 | (26 173) | (92) | (26 082) |
| Актуарная оценка доходов от реализации годных остатков, связанная с убытками, произошедшими в текущем отчетном периоде | 2 | (82 216) | - | (82 216) |
| Доходы от реализации годных остатков, полученные в течение отчетного периода | 3 | 83 946 | - | 83 946 |
| Изменение актуарной оценки доходов от реализации годных остатков, связанной с убытками, произошедшими в предыдущих отчетных периодах | 4 | 222 | 92 | 130 |
| На конец отчетного периода | 6 | (24 221) | - | (24 221) |

Изменение оценки будущих поступлений от реализации годных остатков и доли перестраховщиков в оценке будущих поступлений от реализации годных остатков. Сравнительные данные.

31.12.2019

| Наименование показателя | Код строки | Резервы | Доля перестраховщиков в резервах | Резервы-нетто |
|---|------------|-----------|----------------------------------|---------------|
| | | 1 | 2 | 3 |
| На начало сравнительного периода | 1 | (21 353) | (88) | (21 266) |
| Актуарная оценка доходов от реализации годных остатков, связанная с убытками, произошедшими в сравнительном периоде | 2 | (104 887) | (367) | (104 520) |
| Доходы от реализации годных остатков, полученные в течение сравнительного периода | 3 | 119 279 | - | 119 279 |
| Изменение актуарной оценки доходов от реализации годных остатков, связанной с убытками, произошедшими в предыдущих периодах | 4 | (19 213) | 363 | (19 576) |
| На конец сравнительного периода | 6 | (26 173) | (92) | (26 082) |

Таблица 15.8 Анализ развития убытков – брутто-перестрахование

| Наименование показателя | Код строки | 31.12.2015 | 31.12.2016 | 31.12.2017 | 31.12.2018 | 31.12.2019 |
|--|------------|------------|------------|------------|------------|------------|
| Обязательства по неполаченным убыткам и расходам на урегулирование убытков | 1 | 794 197 | 843 491 | 867 061 | 996 214 | 856 971 |
| Выплаты и расходы на урегулирование убытков (нарастающим итогом) к концу: | | | | | | |
| Выплаты и расходы на урегулирование убытков нарастающим итогом за период отчетный минус 4 | 2 | 537 960 | - | - | - | - |
| Выплаты и расходы на урегулирование убытков нарастающим итогом за период отчетный минус 3 | 3 | 602 523 | 512 666 | - | - | - |
| Выплаты и расходы на урегулирование убытков нарастающим итогом за период отчетный минус 2 | 4 | 622 432 | 561 433 | 628 781 | - | - |
| Выплаты и расходы на урегулирование убытков нарастающим итогом за период отчетный минус 1 | 5 | 630 976 | 576 841 | 779 667 | 839 166 | - |
| Выплаты и расходы на урегулирование убытков нарастающим итогом за отчетный период | 6 | 637 886 | 584 592 | 792 832 | 881 701 | 596 331 |
| Обязательства, переоцененные на отчетную дату, включая оплаченные убытки (нарастающим итогом): | | | | | | |
| Обязательства переоцененные на отчетную дату включая оплаченные убытки нарастающим итогом за период отчетный минус 4 | 7 | 727 629 | - | - | - | - |
| Обязательства переоцененные на отчетную дату включая оплаченные убытки нарастающим итогом за период отчетный минус 3 | 8 | 666 596 | 657 219 | - | - | - |
| Обязательства переоцененные на отчетную дату включая оплаченные убытки нарастающим итогом за период отчетный минус 2 | 9 | 655 348 | 618 524 | 846 940 | - | - |

| Наименование показателя | Код строки | 31.12.2015 | 31.12.2016 | 31.12.2017 | 31.12.2018 | 31.12.2019 |
|---|------------|------------|------------|------------|------------|------------|
| Обязательства переоцененные на отчетную дату включая оплаченные убытки нарастающим итогом за период отчетный минус 1 | 10 | 657 559 | 607 412 | 859 409 | 1 025 852 | - |
| Обязательства переоцененные на отчетную дату включая оплаченные убытки нарастающим итогом за отчетный период брутто перестрахование | 11 | 653 299 | 601 863 | 819 073 | 944 103 | 789 914 |
| Избыток (недостаток) нарастающим итогом | 12 | 140 898 | 241 628 | 47 989 | 52 111 | 67 057 |
| Избыток (недостаток) нарастающим итогом в процентах | 13 | 17.74 | 28.65 | 5.53 | 5.23 | 7.82 |

Таблица 15.9 Анализ развития убытков – нетто-перестрахование

| Наименование показателя | Код строки | 31.12.2015 | 31.12.2016 | 31.12.2017 | 31.12.2018 | 31.12.2019 |
|---|------------|------------|------------|------------|------------|------------|
| Анализ развития убытков | | 1 | 2 | 3 | 4 | 5 |
| Обязательства по неполаченым убыткам и расходам на урегулирование убытков | 1 | 757 099 | 813 631 | 797 418 | 963 180 | 819 751 |
| Выплаты и расходы на урегулирование убытков (нарастающим итогом) к концу: | | | | | | |
| Выплаты и расходы на урегулирование убытков нарастающим итогом за период отчетный минус 4 | 2 | 521 068 | - | - | - | - |
| Выплаты и расходы на урегулирование убытков нарастающим итогом за период отчетный минус 3 | 3 | 580 656 | 496 522 | - | - | - |
| Выплаты и расходы на урегулирование убытков нарастающим итогом за период отчетный минус 2 | 4 | 600 565 | 545 230 | 570 106 | - | - |
| Выплаты и расходы на урегулирование убытков | 5 | 606 055 | 557 297 | 683 058 | 784 768 | - |

| Наименование показателя | Код строки | 31.12.2015 | 31.12.2016 | 31.12.2017 | 31.12.2018 | 31.12.2019 |
|---|------------|------------|------------|------------|------------|------------|
| | | 1 | 2 | 3 | 4 | 5 |
| растающим итогом за период отчетный минус 1 | | | | | | |
| Выплаты и расходы на урегулирование убытков нарастающим итогом за отчетный период | 6 | 612 966 | 565 048 | 696 222 | 827 303 | 585 616 |
| Обязательства, переоцененные на отчетную дату, включая оплаченные убытки (нарастающим итогом): | | | | | | |
| Обязательства переоцененные на отчетную дату включая оплаченные убытки нарастающим итогом за период отчетный минус 4 | 7 | 695 993 | - | - | - | - |
| Обязательства переоцененные на отчетную дату включая оплаченные убытки нарастающим итогом за период отчетный минус 3 | 8 | 639 821 | 635 605 | - | - | - |
| Обязательства переоцененные на отчетную дату включая оплаченные убытки нарастающим итогом за период отчетный минус 2 | 9 | 632 532 | 601 085 | 769 816 | - | - |
| Обязательства переоцененные на отчетную дату включая оплаченные убытки нарастающим итогом за период отчетный минус 1 | 10 | 632 290 | 587 511 | 747 224 | 953 374 | - |
| Обязательства переоцененные на отчетную дату включая оплаченные убытки нарастающим итогом за отчетный период брутто перестрахование | 11 | 628 373 | 582 313 | 722 454 | 889 683 | 779 093 |
| Избыток (недостаток) нарастающим итогом | 12 | 128 726 | 231 318 | 74 964 | 73 497 | 40 658 |
| Избыток (недостаток) нарастающим итогом в процентах | 13 | 17,00 | 28,43 | 9,40 | 7,63 | 4,96 |

| Наименование показателя | Код строки | 31.12.2015 | 31.12.2016 | 31.12.2017 | 31.12.2018 | 31.12.2019 |
|-------------------------|------------|------------|------------|------------|------------|------------|
| | | 1 | 2 | 3 | 4 | 5 |

Примечание 21. Нематериальные активы Таблица 21.1 Нематериальные активы

| Наименование показателя | Код строки | Программное обеспечение | Лицензии и франшизы | Клиентская база | Прочее | Итого |
|---|------------|-------------------------|---------------------|-----------------|-----------|-----------|
| | | 1 | 2 | 3 | 4 | 5 |
| Стоимость (или оценка) на 31.12.2018 г | 1 | 191 988 | 98 226 | - | 121 128 | 411 342 |
| Накопленная амортизация на 31.12.2018 г | 2 | (89 276) | (48 701) | - | (54 837) | (192 814) |
| Балансовая стоимость на 31.12.2018 г | 3 | 102 712 | 49 526 | - | 66 290 | 218 528 |
| Поступление | 4 | 23 311 | 13 295 | - | 38 992 | 75 598 |
| Выбытие | 7 | - | (360) | - | (3 165) | (3 525) |
| Амортизационные отчисления | 8 | (38 471) | (18 945) | - | (34 994) | (92 410) |
| Прочее | 12 | - | 360 | - | 3 165 | 3 525 |
| Балансовая стоимость на 31.12.2019 г | 13 | 87 552 | 43 876 | - | 70 288 | 201 716 |
| Стоимость (или оценка) на 31.12.2019 г | 14 | 215 299 | 111 161 | - | 156 954 | 483 414 |
| Накопленная амортизация на 31.12.2019 г | 15 | (127 747) | (67 286) | - | (86 666) | (281 699) |
| Стоимость (или оценка) на 31.12.2019 г | 15.1 | 215 299 | 111 161 | - | 156 954 | 483 414 |
| Накопленная амортизация на 31.12.2019 г | 15.2 | (127 747) | (67 286) | - | (86 666) | (281 699) |
| Балансовая стоимость на 31.12.2019 г | 16 | 87 552 | 43 876 | - | 70 288 | 201 716 |
| Поступление | 17 | 24 810 | 24 303 | - | 48 434 | 97 547 |
| Амортизационные отчисления | 21 | (36 304) | (28 046) | - | (62 735) | (127 085) |
| Балансовая стоимость на 31.12.2020 г | 26 | 76 058 | 40 133 | - | 55 987 | 172 178 |
| Стоимость (или оценка) на 31.12.2020 г | 27 | 240 109 | 135 464 | - | 205 388 | 580 961 |
| Накопленная амортизация на 31.12.2020 г | 28 | (164 052) | (95 331) | - | (149 400) | (408 783) |
| Балансовая стоимость на 31.12.2020 г | 29 | 76 058 | 40 133 | - | 55 987 | 172 178 |

Текстовое раскрытие. Нематериальные активы.

| Код строки | | Содержание |
|------------|--------|---|
| 1 | | |
| 1 | 21.1.1 | По состоянию на 31.12.2020 и 31.12.2019 нематериальных активов с неопределенным сроком полезной службы нет. |

Примечание 22. Основные средства Таблица 22.1 Основные средства

| Наименование показателя | Код строки | Земля, здания и сооружения | Офисное и компьютерное оборудование | Незавершенное строительство | Транспортные средства | Прочее | Итого |
|---|------------|----------------------------|-------------------------------------|-----------------------------|-----------------------|----------|-----------|
| | | 1 | 2 | 3 | 4 | 5 | 6 |
| Стоимость (или оценка) на 31.12.2018 г | 1 | - | 179 204 | - | 7 141 | 33 910 | 220 255 |
| Накопленная амортизация на 31.12.2018 г | 2 | - | (137 147) | - | (2 880) | (17 079) | (157 106) |
| Балансовая стоимость на 31.12.2018 г | 3 | - | 42 057 | - | 4 261 | 16 831 | 63 150 |
| Поступление | 4 | 164 721 | 18 753 | - | - | - | 183 474 |
| Выбытие | 8 | - | (279) | - | - | (160) | (440) |
| Амортизационные отчисления | 9 | (41 591) | (23 236) | - | (1 484) | (952) | (67 262) |
| Прочее | 13 | - | 279 | - | - | 160 | 440 |
| Балансовая стоимость на 31.12.2019 г | 14 | 123 129 | 37 575 | - | 2 778 | 15 879 | 179 361 |
| Стоимость (или оценка) на 31.12.2019 г | 15 | 164 721 | 197 678 | - | 7 141 | 33 750 | 403 290 |
| Накопленная амортизация на 31.12.2019 г | 16 | (41 591) | (160 103) | - | (4 363) | (17 871) | (223 929) |
| Стоимость (или оценка) на 31.12.2019 г | 16.1 | 164 721 | 197 678 | - | 7 141 | 33 750 | 403 290 |
| Накопленная амортизация на 31.12.2019 г | 16.2 | (41 591) | (160 103) | - | (4 363) | (17 871) | (223 929) |
| Балансовая стоимость на 31.12.2019 г | 17 | 123 129 | 37 575 | - | 2 778 | 15 879 | 179 361 |
| Поступление | 18 | - | 1 608 | - | 1 800 | 363 | 3 771 |
| Выбытие | 22 | (67 186) | - | - | (2 135) | (10 983) | (80 304) |
| Амортизационные отчисления | 23 | (41 584) | (19 247) | - | (994) | (806) | (62 630) |
| Прочее | 27 | 24 746 | - | - | - | - | 24 746 |

| Наименование показателя | Код строки | Земля, здания и сооружения | Офисное и компьютерное оборудование | Незавершенное строительство | Транспортные средства | Прочее | Итого |
|---|------------|----------------------------|-------------------------------------|-----------------------------|-----------------------|----------|-----------|
| | | 1 | 2 | 3 | 4 | 5 | 6 |
| Балансовая стоимость на 31.12.2020 г | 28 | 39 105 | 19 936 | - | 1 448 | 4 454 | 64 944 |
| Стоимость (или оценка) на 31.12.2020 г. | 29 | 97 535 | 198 006 | - | 5 841 | 16 123 | 317 505 |
| Накопленная амортизация на 31.12.2020 г | 30 | (58 429) | (178 070) | - | (4 393) | (11 670) | (252 562) |
| Балансовая стоимость на 31.12.2020 г | 31 | 39 105 | 19 936 | - | 1 448 | 4 454 | 64 944 |

Примечание 23. Отложенные аквизиционные расходы и доходы Таблица 23.1 Отложенные аквизиционные расходы

| Наименование показателя | Код строки | 31.12.2020 | 31.12.2019 |
|---|------------|------------|------------|
| | | 1 | 2 |
| Отложенные аквизиционные расходы | | | |
| Отложенные аквизиционные расходы, связанные с операциями страхования, сострахования, перестрахования иного, чем страхование жизни | 3 | 776 202 | 838 959 |
| Итого | 4 | 776 202 | 838 959 |

Таблица 23.4 Отложенные аквизиционные расходы, связанные с операциями страхования, сострахования, перестрахования иного, чем страхование жизни

31.12.2020

| Наименование показателя | Код строки | Содержание |
|---|------------|-------------|
| | | 1 |
| Отложенные аквизиционные расходы, связанные с операциями страхования, сострахования, перестрахования иного, чем страхование жизни | | |
| Отложенные аквизиционные расходы, связанные с операциями страхования, сострахования, перестрахования иного, чем страхование жизни на начало отчетного периода | 1 | 838 959 |
| Изменение отложенных аквизиционных расходов, в том числе: | 2 | (62 757) |
| отложенные аквизиционные расходы за период | 3 | 1 214 882 |
| амортизация отложенных аквизиционных расходов | 4 | (1 277 639) |
| Отложенные аквизиционные расходы, связанные с операциями страхования, сострахования, перестрахования иного, чем страхование жизни, на конец отчетного периода | 7 | 776 202 |

Отложенные аквизиционные расходы, связанные с операциями страхования, сострахования, перестрахования иного, чем страхование жизни. Сравнительные данные.

31.12.2019

| Наименование показателя | Код строки | Содержание |
|--|------------|-------------|
| | | 1 |
| Отложенные аквизиционные расходы, связанные с операциями страхования, сострахования, перестрахования иного, чем страхование жизни | | |
| Отложенные аквизиционные расходы, связанные с операциями страхования, сострахования, перестрахования иного, чем страхование жизни на начало сравнительного периода | 1 | 639 199 |
| Изменение отложенных аквизиционных расходов, в том числе: | 2 | 199 760 |
| отложенные аквизиционные расходы за предыдущий отчетный период | 3 | 1 457 897 |
| амортизация отложенных аквизиционных расходов | 4 | (1 258 138) |
| Отложенные аквизиционные расходы, связанные с операциями страхования, сострахования, | 7 | 838 959 |

| Наименование показателя | Код строки | Содержание |
|---|------------|------------|
| | | 1 |
| перестрахования иного, чем страхование жизни, на конец сравнительного периода | | |

Таблица 23.5 Отложенные аквизиционные доходы

| Наименование показателя | Код строки | 31.12.2020 | 31.12.2019 |
|--|------------|------------|------------|
| | | 1 | 2 |
| Отложенные аквизиционные доходы | | | |
| Отложенные аквизиционные доходы, связанные с операциями страхования, сострахования, перестрахования иного, чем страхование жизни | 3 | 2 461 | 3 434 |
| Итого | 4 | 2 461 | 3 434 |

Таблица 23.8 Отложенные аквизиционные доходы, связанные с операциями страхования, сострахования, перестрахования иного, чем страхование жизни

31.12.2020

| Наименование показателя | Код строки | Содержание |
|---|------------|------------|
| | | 1 |
| Отложенные аквизиционные доходы, связанные с операциями страхования, сострахования, перестрахования иного, чем страхование жизни | | |
| Отложенные аквизиционные доходы, связанные с операциями страхования, сострахования, перестрахования иного, чем страхование жизни, на начало отчетного периода | 1 | 3 434 |
| Изменение отложенных аквизиционных доходов, в том числе: | 2 | (973) |
| отложенные аквизиционные доходы за период | 3 | 3 557 |
| амортизация отложенных аквизиционных доходов | 4 | (4 530) |
| Отложенные аквизиционные доходы, связанные с операциями страхования, сострахования, перестрахования иного, чем страхование жизни, на конец отчетного периода | 6 | 2 461 |

Отложенные аквизиционные доходы, связанные с операциями страхования, сострахования, перестрахования иного, чем страхование жизни. Сравнительные данные.

31.12.2019

| Наименование показателя | Код строки | Содержание |
|--|------------|------------|
| | | 1 |
| Отложенные аквизиционные доходы, связанные с операциями страхования, сострахования, перестрахования иного, чем страхование жизни | | |
| Отложенные аквизиционные доходы, связанные с операциями страхования, сострахования, перестрахования иного, чем страхование жизни, на начало сравнительного периода | 1 | 4 768 |
| Изменение отложенных аквизиционных доходов, в том числе: | 2 | (1 333) |
| отложенные аквизиционные доходы за период | 3 | 18 120 |

| Наименование показателя | Код строки | Содержание |
|---|------------|------------|
| | | 1 |
| амортизация отложенных аквизиционных доходов | 4 | (19 454) |
| Отложенные аквизиционные доходы, связанные с операциями страхования, сострахования, перестрахования иного, чем страхование жизни, на конец сравнительного периода | 6 | 3 434 |

Примечание 24. Прочие активы Таблица 24.1 Прочие активы

| Наименование показателя | Код строки | 31.12.2020 | 31.12.2019 |
|---|------------|------------|------------|
| | | 1 | 2 |
| Прочие активы | | | |
| Предоплаты по тендерам | 1 | 1 139 | 1 003 |
| Расчеты с ассистантскими, медицинскими компаниями и станциями технического обслуживания | 2 | 26 645 | 44 933 |
| Расчеты по налогам и сборам, кроме налога на прибыль | 5 | 0 | 2 002 |
| Расчеты с персоналом | 6 | 996 | 199 |
| Расчеты по социальному страхованию | 7 | 10 044 | 9 638 |
| Расчеты с поставщиками и подрядчиками | 9 | 17 629 | 27 560 |
| Запасы | 10 | 145 | 130 |
| Резерв под обесценение прочих активов | 13 | (686) | (769) |
| Итого | 14 | 55 914 | 84 696 |

Таблица 25.4 Анализ изменений резерва под обесценение займов и прочей дебиторской задолженности

31.12.2020

| Наименование показателя | Дебиторская задолженность по договорам, не содержащим значительного риска | Расчеты с клиентами по посредническим договорам | Расчеты по начисленным доходам по акциям, долям, паям | Расчеты с акционерами и участниками | Прочее | Итого |
|--|---|---|---|-------------------------------------|---------|---------|
| | | | | | | |
| Резерв под обесценение на начало отчетного периода | - | - | - | - | 11 705 | 11 705 |
| Отчисления в резерв (восстановление резерва) под обесценение | - | 3 | - | - | 354 | 357 |
| Средства, списанные как безнадежные | - | (3) | - | - | (6 308) | (6 311) |
| Перевод в долгосрочные активы (или в выбывающие группы), предназначенные для продажи | - | - | - | - | (5 751) | (5 751) |
| Резерв под обесценение на конец отчетного периода | - | - | - | - | 0 | 0 |

Анализ изменений резерва под обесценение займов и прочей дебиторской задолженности. Сравнительные данные.

31.12.2019

| Наименование показателя | Дебиторская задолженность по договорам, не содержащим значительного риска | Расчеты с клиентами по посредническим договорам | Расчеты по начисленным доходам по акциям, долям, паям | Расчеты с акционерами и участниками | Прочее | Итого |
|--|---|---|---|-------------------------------------|--------|--------|
| | | | | | | |
| Резерв под обесценение на начало сравнительного периода | - | - | - | - | 11 307 | 11 307 |
| Отчисления в резерв (восстановление резерва) под обесценение | - | - | - | - | 939 | 939 |
| Средства, списанные как безнадежные | - | - | - | - | (541) | (541) |
| Резерв под обесценение на конец сравнительного периода | - | - | - | - | 11 705 | 11 705 |

Таблица 25.6 Анализ изменений резерва под обесценение дебиторской задолженности по договорам страхования иного, чем страхование жизни

31.12.2020

| Наименование показателя | Код строки | Дебиторская задолженность страхователям по договорам страхования | Дебиторская задолженность по суброгациям и регрессам | Дебиторская задолженность по расчетам с агентами и брокерами | Дебиторская задолженность по договорам, переданным в перестрахование | Итого |
|--|------------|--|--|--|--|-----------|
| | | 2 | 3 | 4 | 5 | 9 |
| Резерв под обесценение на начало периода | 1 | 25 483 | 84 858 | 2 674 | - | 113 015 |
| Отчисления в резерв (восстановление резерва) под обесценение | 2 | (11 617) | 61 620 | 352 | 7 | 50 361 |
| Дебиторская задолженность, списанная как безнадежная | 3 | - | (12 169) | (23) | (7) | (12 200) |
| Прочие движения | 4 | - | (121 701) | (2 635) | - | (124 336) |
| Резерв под обесценение на конец периода | 5 | 13 866 | 12 607 | 367 | - | 26 840 |

Анализ изменений резерва под обесценение дебиторской задолженности по договорам страхования иного, чем страхование жизни. Сравнительные данные.
31.12.2019

| Наименование показателя | Код строки | Дебиторская задолженность страхователям по договорам страхования | Дебиторская задолженность по суброгациям и регрессам | Дебиторская задолженность по расчетам с агентами и брокерами | Дебиторская задолженность по договорам, переданным в перестрахование | Итого |
|--|------------|--|--|--|--|---------|
| | | 2 | 3 | 4 | 5 | 9 |
| Резерв под обесценение на начало периода | 1 | 31 393 | 62 479 | 2 316 | - | 96 188 |
| Отчисления в резерв (восстановление резерва) под обесценение | 2 | (5 910) | 22 379 | 357 | - | 16 827 |
| Резерв под обесценение на конец периода | 5 | 25 483 | 84 858 | 2 674 | - | 113 015 |

Таблица 25.8 Анализ изменений резерва под обесценение прочих активов
31.12.2020

| Наименование показателя | Код строки | Предоплаты по тендерам | Расчеты с ассистантскими, медицинскими компаниями и станциями технического обслуживания | Расчеты с поставщиками и подрядчиками | Прочее | Итого |
|--|------------|------------------------|---|---------------------------------------|---------|---------|
| | | 1 | 2 | 5 | 6 | 7 |
| Резерв под обесценение на начало периода | 1 | - | - | 769 | - | 769 |
| Отчисления в резерв (восстановление резерва) под обесценение | 2 | - | - | (42) | 1 956 | 1 914 |
| Средства, списанные как безнадежные | 3 | - | - | (41) | (1 956) | (1 997) |
| Резерв под обесценение на конец периода | 5 | - | - | 686 | - | 686 |

Анализ изменений резерва под обесценение прочих активов. Сравнительные данные.

31.12.2019

| Наименование показателя | Код строки | Предоплаты по тендерам | Расчеты с ассистантскими, медицинскими компаниями и станциями технического обслуживания | Расчеты с поставщиками и подрядчиками | Прочее | Итого |
|--|------------|------------------------|---|---------------------------------------|--------|-------|
| | | 1 | 2 | 5 | 6 | 7 |
| Резерв под обесценение на начало периода | 1 | - | - | 979 | - | 979 |
| Отчисления в резерв (восстановление резерва) под обесценение | 2 | - | - | (193) | - | (193) |
| Средства, списанные как безнадежные | 3 | - | - | (17) | - | (17) |
| Резерв под обесценение на конец периода | 5 | - | - | 769 | - | 769 |

Примечание 27. Займы и прочие привлеченные средства Таблица 27.1 Займы и прочие привлеченные средства

| Наименование показателя | Код строки | 31.12.2020 | 31.12.2019 |
|--------------------------------------|------------|------------|------------|
| | | 1 | 2 |
| Займы и прочие привлеченные средства | | | |
| Обязательства по аренде | 6 | 42 691 | 124 701 |
| Итого | 8 | 42 691 | 124 701 |

Таблица 27.3 Анализ процентных ставок и сроков погашения (займы и прочие привлеченные средства)

| Наименование показателя | Код строки | 31.12.2020 | | 31.12.2019 | |
|-------------------------|------------|-------------------|-------------------|-------------------|-------------------|
| | | Процентные ставки | Сроки погашения | Процентные ставки | Сроки погашения |
| | | 1 | 2 | 3 | 4 |
| Обязательства по аренде | 5 | 7,73% и 8,14% | 3,5 года до 5 лет | 7,73% - 8,5% | 3,5 года до 5 лет |

Примечание 30. Кредиторская задолженность по операциям страхования, сострахования и перестрахования Таблица 30.1 Кредиторская задолженность по операциям страхования, сострахования и перестрахования

| Наименование показателя | Код строки | 31.12.2020 | 31.12.2019 |
|---|------------|------------|------------|
| | | 1 | 2 |
| Кредиторская задолженность по операциям страхования, сострахования и перестрахования иного, чем страхование жизни | 2 | 251 109 | 318 216 |
| Итого | 3 | 251 109 | 318 216 |

Таблица 30.3 Кредиторская задолженность по операциям страхования, сострахования и перестрахования иного, чем страхование жизни

| Наименование показателя | Код строки | 31.12.2020 | 31.12.2019 |
|---|------------|------------|------------|
| | | 1 | 2 |
| Кредиторская задолженность и предоплаты премий по договорам страхования | 2 | 54 316 | 42 073 |
| Кредиторская задолженность по договорам, принятым в перестрахование | 3 | 2 668 | 6 039 |
| Кредиторская задолженность по договорам, переданным в перестрахование | 4 | 16 577 | 35 630 |
| Задолженность перед страховыми агентами и брокерами | 6 | 131 007 | 211 231 |
| Незавершенные расчеты по операциям страхования, сострахования и перестрахования | 7 | 46 541 | 23 243 |
| Итого | 9 | 251 109 | 318 216 |

Текстовое раскрытие. Кредиторская задолженность по операциям страхования, сострахования и перестрахования иного, чем страхование жизни.

| Код строки | Содержание |
|------------|---|
| | 1 |
| 1 | 30.3.1 Оценочная справедливая стоимость кредиторской задолженности по операциям страхования, сострахования и перестрахования иного, чем страхование жизни, и ее сопоставление с балансовой стоимостью представлены в примечании 66 настоящего приложения. |

| Код строки | Содержание |
|------------|--|
| | 1 |
| | 30.3.2 Кредиторской задолженности перед страхователями и застрахованными лицами, установленный договором срок погашения которой истек, по состоянию на 31.12.2019 и 31.12.2020 нет |

Примечание 34. Резервы - оценочные обязательства Таблица 34.1 Анализ изменений резервов - оценочных обязательств

| Наименование показателя | Код строки | Прочее | Итого |
|---|------------|----------|----------|
| | | 3 | 4 |
| Анализ изменений резервов - оценочных обязательств | | | |
| Балансовая стоимость на 31.12.2019 г | 1 | 29 176 | 29 176 |
| Создание резервов | 2 | 8 178 | 8 178 |
| Использование резервов | 3 | (6 802) | (6 802) |
| Восстановление неиспользованных резервов | 4 | (15 065) | (15 065) |
| Балансовая стоимость на 31.12.2020 г | 6 | 15 487 | 15 487 |

Текстовое раскрытие. Анализ изменений резервов – оценочных обязательств.

| Код строки | Содержание |
|------------|--|
| | 1 |
| 1 | <p>34.1.1 В текущем периоде деятельности Компании отсутствуют налоговые требования, судебные разбирательства в отношении налоговых обязательств страховщика. Исходя из собственной оценки, а также из рекомендаций внутренних и внешних профессиональных консультантов, Компания полагает, что существенных рисков в отношении неопределенных налоговых обязательств и соответствующих штрафов и пеней нет, в связи с этим, налоговые резервы в отношении неопределенных налоговых обязательств и соответствующих штрафов и пеней страховщиком не создавались.</p> <p>34.1.2 Компания не создала резервы по судебным рискам, не относящимся к операциям страхования, сострахования и перестрахования, в отношении судебных исков, поданных в отношении страховщика. По мнению Компании, получившей соответствующие юридические консультации, результат рассмотрения этих исков не приведет к какому-либо существенному убытку.</p> <p>34.1.3 Компания создала резервы под будущее исполнение обязательств, так как вероятность их исполнения достаточно велика и сумма обязательств существенна.</p> |

Примечание 35. Прочие обязательства Таблица 35.1 Прочие обязательства

| Наименование показателя | Код строки | 31.12.2020 | 31.12.2019 |
|---|------------|----------------|----------------|
| | | 1 | 2 |
| Прочие обязательства | | | |
| Расчеты с ассистантскими, медицинскими компаниями и станциями технического обслуживания | 2 | 243 | 537 |
| Расчеты с покупателями и клиентами | 4 | 2 | 0 |
| Расчеты с профессиональными объединениями страховщиков | 7 | 12 309 | 7 929 |
| Расчеты с прочими кредиторами | 8 | 4 372 | 2 292 |
| Расчеты с персоналом | 9 | 100 918 | 183 147 |
| Расчеты с поставщиками и подрядчиками | 11 | 23 446 | 38 275 |
| Расчеты по налогам и сборам, кроме налога на прибыль | 12 | 2 752 | 8 628 |
| Расчеты по социальному страхованию | 15 | 17 463 | 13 841 |
| Итого | 18 | 161 505 | 254 650 |

Примечание 36. Капитал Таблица 36.1 Капитал (количество акций в обращении)

31.12.2020

| Наименование показателя | Код строки | Количество обыкновенных акций в обращении | Количество привилегированных акций |
|---|------------|---|------------------------------------|
| | | 1 | 2 |
| Капитал Количество акций в обращении | | | |
| На начало отчетного периода | 1 | 28 000 000.00 | - |
| На конец отчетного периода | 4 | 28 000 000.00 | - |

Капитал (количество акций в обращении). Сравнительные данные.

31.12.2019

| Наименование показателя | Код строки | Количество обыкновенных акций в обращении | Количество привилегированных акций |
|---|------------|---|------------------------------------|
| | | 1 | 2 |
| Капитал Количество акций в обращении | | | |
| На начало предыдущего отчетного периода | 5 | 28 000 000.00 | - |
| На конец предыдущего отчетного периода | 8 | 28 000 000.00 | - |

Таблица 36.1.2 Капитал

| Наименование показателя | Код строки | Номинальная стоимость обыкновенных акций | Номинальная стоимость привилегированных акций | Поправка на инфляцию | Итого |
|-------------------------|------------|--|---|----------------------|-------|
| | | 1 | 2 | 3 | 4 |
| Капитал | | | | | |
| На 31.12.2019 г | 1 | 21,43 | - | 0,36 | 21,79 |
| На 31.12.2020 г | 4 | 21,43 | - | 0,36 | 21,79 |

Капитал (сравнительные данные)

| Наименование показателя | Код строки | Номинальная стоимость обыкновенных акций | Номинальная стоимость привилегированных акций | Поправка на инфляцию | Итого |
|-------------------------|------------|--|---|----------------------|-------|
| | | 1 | 2 | 3 | 4 |
| Капитал | | | | | |
| На 31.12.2018 | 5 | 21,43 | - | 0,36 | 21,79 |
| На 31.12.2019 | 8 | 21,43 | - | 0,36 | 21,79 |

Текстовое раскрытие. Капитал

| Наименование показателя | Код строки | Содержание |
|------------------------------|------------|---|
| | | 1 |
| Текстовое раскрытие. Капитал | 1 | <p>36.1.1 Номинальный зарегистрированный уставный капитал страховщика по состоянию на 31.12.2020 года составляет 600 040 тысяч рублей (на 31.12.2019 г.: 600 040 тысяч рублей). По состоянию на 31.12.2020 года все выпущенные в обращение акции страховщика были полностью оплачены.</p> <p>36.1.2 Все обыкновенные акции имеют номинальную стоимость 21 рубль 43 копейки за одну акцию.</p> <p>36.1.3 Каждая акция предоставляет право одного голоса.</p> <p>36.1.4 Привилегированных акций нет. 36.1.5 Добавочный капитал включает эмиссионный доход, который представляет собой сумму, на которую взносы в капитал превышали номинальную стоимость выпущенных акций, и дополнительные вклады акционеров. В 2020 году вклады акционеров (безвозмездное финансирование) составили 80 000 тысяч рублей.</p> <p>36.1.6 По состоянию на 31.12.2020 года номинальный уставный капитал (фонд) составлял 600 040 тысяч рублей и был зарегистрирован и полностью оплачен. Уставный капитал (фонд) был сформирован за счет вкладов участников в российских рублях. Участники наделены правом голоса на общих собраниях участников пропорционально их доле в уставном капитале.</p> <p>36.1.7 В соответствии с IAS 29 "Финансовая отчетность в гиперинфляционной экономике" статья Уставный капитал, по операциям, совершенным до 31 декабря 2012 года, была пересчитана с учетом изменений общей покупательной способности российского рубля. Сумма увеличения составила 9 944 тыс. руб. С учетом пересчета Уставный капитал на 31.12.2015, 31.12.2016 и 31.12.2017 составил 490 704 тыс. руб., на 31.12.2018, 31.12.2019 и 31.12.2020 - 609 984 тыс.руб.</p> |

Примечание 37. Управление капиталом Таблица 37.1 Сравнение нормативного размера маржи платежеспособности с фактическим размером маржи платежеспособности, подсчитанным страховщиком в соответствии с требованиями законодательства Российской Федерации

| Наименование показателя | Код строки | 31.12.2020 | 31.12.2019 |
|--|------------|------------|------------|
| | | 1 | 2 |
| Нормативный размер маржи платежеспособности (привести абсолютную величину) | 1 | 1 045 362 | 793 146 |
| Фактический размер маржи платежеспособности (привести абсолютную величину) | 2 | 1 262 393 | 978 458 |
| Отклонение фактического размера от нормативного (как разница между нормативным и фактическим размером) | 3 | (217 031) | (185 313) |
| Отклонение фактического размера маржи от нормативного, % | 4 | 20.76 | 23.36 |

Текстовое раскрытие. Сравнение нормативного размера маржи платежеспособности с фактическим размером маржи платежеспособности, подсчитанным страховщиком в соответствии с требованиями законодательства Российской Федерации.

| Код строки | Содержание |
|------------|--|
| | 1 |
| 1 | <p>37.1.1 В течение 2020 и 2019 страховщик соблюдал все требования, установленные Банком России к уровню капитала (в случае нарушений указать соответствующий факт и последствия данного нарушения).</p> <p>37.1.2 Управление капиталом страховщика имеет следующие цели: соблюдение требований к капиталу, установленных законодательством Российской Федерации, обеспечение способности функционировать в качестве непрерывно действующего предприятия.</p> <p>37.1.3 Страховщики, являющиеся резидентами Российской Федерации, обязаны соответствовать требованиям, предъявляемым к марже платежеспособности, установленным Указанием Банка России от 28 июля 2015 года № 3743-У "О порядке расчета страховой организацией нормативного соотношения собственных средств (капитала) и принятых обязательств", зарегистрированным Министерством юстиции Российской Федерации 9 сентября 2015 года № 38865 ("Вестник Банка России" от 18 сентября 2015 года № 79).</p> <p>37.1.4 Страховщики, являющиеся резидентами Российской Федерации обязаны соблюдать требование о превышении величины собственных средств (капитала) над величиной уставного капитала, (установленное Федеральным законом от 26 декабря 1995 года № 208-ФЗ «Об акционерных обществах» (Собрание законодательства Российской Федерации, 1996, № 1, ст. 1; № 25, ст. 2956; 1999, № 22, ст. 2672; 2001, № 33, ст. 3423; 2002, № 12, ст. 1093; № 45, ст. 4436; 2003, № 9, ст. 805; 2004, № 11, ст. 913; № 15, ст. 1343; № 49, ст. 4852; 2005, № 1, ст. 18; 2006, № 1, ст. 5, ст. 19; № 2, ст. 172; № 31, ст. 3437, ст. 3445, ст. 3454; № 52, ст. 5497; 2007, № 7, ст. 834; № 31, ст. 4016; № 49, ст. 6079; 2008, № 18, ст. 1941; 2009, № 1, ст. 23; № 19, ст. 2279; № 23, ст. 2770; № 29, ст. 3642; № 52, ст. 6428; 2010, № 41, ст. 5193; № 45, ст. 5757; 2011, № 1, ст. 13, ст. 21; № 30, ст. 4576; № 48, ст. 6728; № 49, ст. 7024, ст. 7040; № 50, ст. 7357; 2012, № 25, ст. 3267; № 31, ст. 4334; № 53, ст. 7607; 2013, № 14, ст. 1655; № 30, ст. 4043, ст. 4084; № 45, ст. 5797; № 51, ст. 6699; № 52, ст. 6975; 2014, № 19, ст. 2304; № 30, ст. 4219; № 52, ст. 7543; 2015, № 14, ст. 2022; № 27, ст. 4001)</p> <p>37.1.5 Страховщики, являющиеся резидентами Российской Федерации, обязаны соответствовать требованиям, предъявляемым к порядку размещения средств страховых резервов, установленным Указанием Банка России от 22 февраля 2017 года № 4297-У «О порядке инвестирования средств страховых резервов и перечне разрешенных для инвестирования активов», зарегистрированным Министерством юстиции Российской Федерации 11 мая 2017 года № 46680 («Вестник Банка России» от 24 мая 2017 года № 46)</p> <p>37.1.6 Страховщики, являющиеся резидентами Российской Федерации, обязаны соответствовать требованиям, предъявляемым к составу и структуре активов, принимаемых для покрытия собственных средств страховщика, установленным Указанием Банка России от 22 февраля 2017 года № 4298-У «О порядке инвестирования собственных средств (капитала) страховщика и перечне разрешенных для инвестирования активов», зарегистрированным Министерством юстиции Российской Федерации 10 мая 2017 года № 46648 («Вестник Банка России» от 24 мая 2017 года № 46).</p> |

| Код строки | Содержание |
|------------|--|
| | 1 |
| | 37.1.7 Страховщики, являющиеся резидентами Российской Федерации, обязаны выполнять требования о минимальной величине уставного капитала, установленные Законом Российской Федерации от 27 ноября 1992 года № 4015-1 «Об организации страхового дела в Российской Федерации» (Ведомости Съезда народных депутатов Российской Федерации и Верховного Совета Российской Федерации, 1993, № 2, ст. 56; Собрание законодательства Российской Федерации, 1998, № 1, ст. 4; 1999, № 47, ст. 5622; 2002, № 12, ст. 1093; № 18, ст. 1721; 2003, № 50, ст. 4855, ст. 4858; 2004, № 30, ст. 3085; 2005, № 10, ст. 760; № 30, ст. 3101, ст. 3115; 2007, № 22, ст. 2563; № 46, ст. 5552; № 49, ст. 6048; 2009, № 44, ст. 5172; 2010, № 17, ст. 1988; № 31, ст. 4195; № 49, ст. 6409; 2011, № 30, ст. 4584; № 49, ст. 7040; 2012, № 53, ст. 7592; 2013, № 26, ст. 3207; № 30, ст. 4067; № 52, ст. 6975; 2014, № 23, ст. 2934; № 30, ст. 4224; № 45, ст. 6154; 2015, № 10, ст. 1409; № 27, ст. 4001). |
| | 37.1.8 Контроль за выполнением указанных выше нормативных требований осуществляется на квартальной основе с подготовкой форм отчетности, содержащих соответствующие расчеты и предоставляемых в Банк России. |
| | 37.1.9 Требования к минимальной сумме полностью оплаченного уставного капитала страховщика составляют на 31.12.2020 - 520 000 тысяч рублей. Полностью оплаченный уставный капитал страховщика по состоянию на 31.12.2020 составил 600 040 тысяч рублей (на 31.12.2019 - 600 040 тысяч рублей). |

Примечание 44. Страховые премии по операциям страхования, сострахования, перестрахования иного, чем страхование жизни - нетто-перестрахование Таблица 44.1 Страховые премии по операциям страхования, сострахования, перестрахования

| Наименование показателя | Код строки | 01.01.2020-31.12.2020 | 01.01.2019-31.12.2019 |
|--|------------|-----------------------|-----------------------|
| | | 3 | 4 |
| Страховые премии по прямым договорам страхования и операциям сострахования | 1 | 6 637 729 | 5 049 665 |
| Страховые премии по договорам, принятым в перестрахование | 2 | 45 572 | 188 757 |
| Возврат премий | 3 | (96 060) | (44 828) |
| Итого | 4 | 6 587 241 | 5 193 594 |

Таблица 44.2 Страховые премии, переданные в перестрахование

| Наименование показателя | Код строки | 01.01.2020-31.12.2020 | 01.01.2019-31.12.2019 |
|--|------------|-----------------------|-----------------------|
| | | 1 | 2 |
| Премии, переданные в перестрахование | 1 | 120 683 | 151 374 |
| Возврат премий, переданных в перестрахование | 2 | (704) | (6 440) |
| Итого | 3 | 119 979 | 144 933 |

Примечание 45. Состоявшиеся убытки по страхованию иному, чем страхование жизни - нетто-перестрахование Таблица 45.1 Выплаты по операциям страхования, сострахования и перестрахования

| Наименование показателя | Код строки | 01.01.2020-31.12.2020 | 01.01.2019-31.12.2019 |
|---|------------|-----------------------|-----------------------|
| | | 1 | 2 |
| Выплаты по прямым договорам страхования и операциям сострахования | 1 | 2 212 733 | 2 440 892 |
| Выплаты по договорам, принятым в перестрахование | 2 | 8 506 | 15 999 |
| Списание дебиторской задолженности по суммам, взысканным по судебным решениям | 3 | (13 763) | 2 125 |
| Итого | 4 | 2 207 476 | 2 459 015 |

Таблица 45.2 Расходы по урегулированию убытков

| Наименование показателя | Код строки | 01.01.2020-31.12.2020 | 01.01.2019-31.12.2019 |
|--|------------|-----------------------|-----------------------|
| | | 3 | 4 |
| Прямые расходы, в том числе: | | | |
| всего | 1 | 92 228 | 175 355 |
| расходы на проведение необходимых экспертиз, переговоров | 2 | 32 471 | 28 058 |
| расходы, взысканные судом со страховщика в пользу истца (страхователя, застрахованного, выгодоприобретателя) | 4 | 24 934 | 106 540 |
| прочие расходы | 5 | 34 823 | 40 757 |
| Косвенные расходы, в том числе: | | | |
| всего | 6 | 97 506 | 89 769 |
| расходы по заработной плате сотрудников, непосредственно участвующих в урегулировании убытков | 7 | 91 285 | 82 985 |
| прочие расходы | 8 | 6 221 | 6 784 |
| Итого расходов по урегулированию убытков – брутто-перестрахование | 9 | 189 734 | 265 125 |
| Доля перестраховщиков в расходах по урегулированию убытков | 10 | (711) | (3 448) |
| Итого расходов по урегулированию убытков – нетто-перестрахование | 11 | 189 023 | 261 677 |

Таблица 45.3 Изменение резервов убытков

| Наименование показателя | Код строки | 01.01.2020-31.12.2020 | 01.01.2019-31.12.2019 |
|---|------------|-----------------------|-----------------------|
| | | 1 | 2 |
| Изменение резерва убытков | 1 | (154) | 133 589 |
| Изменение резерва расходов на урегулирование убытков | 2 | 23 918 | 5 653 |
| Изменение резерва неистекшего риска | 3 | - | 627 |
| Итого | 4 | 23 764 | 139 869 |

Таблица 45.4 Изменение доли перестраховщиков в резервах убытков

| Наименование показателя | Код строки | 01.01.2020-31.12.2020 | 01.01.2019-31.12.2019 |
|---|------------|-----------------------|-----------------------|
| | | 3 | 4 |
| Изменение доли перестраховщиков в резерве убытков | 1 | (23 881) | 2 807 |
| Изменение доли перестраховщиков в резерве расходов на урегулирование убытков | 2 | (1 580) | 1 381 |
| Итого | 4 | (25 461) | 4 188 |

Таблица 45.5 Доходы от регрессов, суброгаций и прочих возмещений – нетто-перестрахование

| Наименование показателя | Код строки | 01.01.2020-31.12.2020 | 01.01.2019-31.12.2019 |
|--|------------|-----------------------|-----------------------|
| | | 1 | 2 |
| Доходы от регрессов и суброгаций | 1 | 203 400 | 210 003 |
| Доля перестраховщиков в доходах от регрессов и суброгаций | 2 | - | (10 178) |

| Наименование показателя | Код строки | 01.01.2020-31.12.2020 | 01.01.2019-31.12.2019 |
|--|------------|-----------------------|-----------------------|
| | | 1 | 2 |
| Доходы, связанные с получением годных остатков | 3 | 83 946 | 120 162 |
| Итого | 5 | 287 346 | 319 987 |

Таблица 45.6 Изменение оценки будущих поступлений по регрессам, суброгациям и прочим возмещениям – нетто-перестрахование

| Наименование показателя | Код строки | 01.01.2020-31.12.2020 | 01.01.2019-31.12.2019 |
|--|------------|-----------------------|-----------------------|
| | | 1 | 2 |
| Изменение оценки будущих поступлений по суброгациям и регрессам | 1 | (7 370) | (1 391) |
| Изменение доли перестраховщиков в оценке будущих поступлений по суброгациям и регрессам | 2 | 32 | 279 |
| Изменение оценки будущих поступлений от реализации годных остатков | 3 | (1 952) | 4 820 |
| Изменение доли перестраховщиков в оценке будущих поступлений от реализации годных остатков | 4 | 92 | (4) |
| Итого | 5 | (9 199) | 3 704 |

Примечание 46. Расходы по ведению операций по страхованию, сострахованию, перестрахованию иному, чем страхование жизни - нетто-перестрахование Таблица 46.1 Аквизиционные расходы

| Наименование показателя | Код строки | 01.01.2020-31.12.2020 | 01.01.2019-31.12.2019 |
|---|------------|-----------------------|-----------------------|
| | | 1 | 2 |
| Вознаграждение страховым агентам | 1 | 1 157 377 | 1 407 377 |
| Вознаграждение страховым брокерам | 2 | 15 152 | 20 386 |
| Расходы по предстраховой экспертизе | 3 | 3 302 | 2 142 |
| Расходы по освидетельствованию физических лиц перед заключением договоров | 4 | 183 | 211 |
| Расходы на приобретение бланков строгой отчетности | 5 | 5 711 | 4 534 |
| Расходы на оплату труда работников и на страховые взносы в государственные внебюджетные фонды | 7 | 415 259 | 351 480 |
| Перестраховочные комиссии перестрахователям | 8 | 4 944 | 6 596 |
| Прочие расходы, связанные с заключением договоров | 9 | 154 768 | 81 899 |
| Итого | 10 | 1 756 697 | 1 874 626 |

Таблица 46.2 Изменение отложенных аквизиционных расходов и доходов

| Наименование показателя | Код строки | 01.01.2020-31.12.2020 | 01.01.2019-31.12.2019 |
|---|------------|-----------------------|-----------------------|
| | | 1 | 2 |
| Изменение отложенных аквизиционных расходов | 1 | (62 757) | 199 760 |
| Изменение отложенных аквизиционных доходов | 2 | 973 | 1 333 |
| Итого | 3 | (61 784) | 201 093 |

Примечание 47. Отчисления от страховых премий Таблица 47.1 Отчисления от страховых премий

| Наименование показателя | Код строки | 01.01.2020-31.12.2020 | 01.01.2019-31.12.2019 |
|---|------------|-----------------------|-----------------------|
| | | 3 | 4 |
| Отчисления по обязательному страхованию гражданской ответственности владельцев транспортных средств | 1 | 53 551 | 29 610 |
| Отчисления по обязательному страхованию гражданской ответственности владельца опасного объекта за причинение вреда в результате аварии на опасном объекте | 2 | 54 | 57 |
| Отчисления по обязательному страхованию гражданской ответственности перевозчика за причинение при перевозках вреда жизни, здоровью, имуществу пассажиров | 4 | 123 | 219 |
| Итого | 6 | 53 728 | 29 886 |

Примечание 48. Прочие доходы и расходы по страхованию иному, чем страхование жизни Таблица 48.1 Прочие доходы по страхованию иному, чем страхование жизни

| Наименование показателя | Код строки | 01.01.2020-31.12.2020 | 01.01.2019-31.12.2019 |
|--|------------|-----------------------|-----------------------|
| | | 1 | 2 |
| Положительные разницы, возникающие при осуществлении расчетов по прямому возмещению убытков | 1 | 75 596 | 58 494 |
| Доходы от списания кредиторской задолженности по операциям страхования и сострахования и договорам, принятым в перестрахование | 5 | 726 | 440 |
| Итого | 8 | 76 322 | 58 934 |

Таблица 48.2 Прочие расходы по страхованию иному, чем страхование жизни

| Наименование показателя | Код строки | 01.01.2020-31.12.2020 | 01.01.2019-31.12.2019 |
|---|------------|-----------------------|-----------------------|
| | | 1 | 2 |
| Расходы на создание резерва под обесценение дебиторской задолженности по операциям страхования, сострахования и принятого перестрахования | 1 | 50 354 | 16 827 |
| Расходы на создание резерва под обесценение дебиторской задолженности перестраховщиков по договорам, переданным в перестрахование | 2 | 7 | 3 |
| Отрицательные разницы, возникающие при осуществлении расчетов по прямому возмещению убытков | 4 | 136 394 | 117 028 |
| Прочие расходы, связанные с прямым возмещением убытков | 5 | 32 018 | 110 090 |
| Прочие расходы | 6 | 7 840 | 722 |
| Итого | 7 | 226 614 | 244 669 |

Примечание 49. Процентные доходы Таблица 49.1 Процентные доходы

| Наименование показателя | Код строки | 01.01.2020-31.12.2020 | 01.01.2019-31.12.2019 |
|-------------------------|------------|-----------------------|-----------------------|
| | | 1 | 2 |
| Процентные доходы | | | |

| Наименование показателя | Код строки | 01.01.2020-31.12.2020 | 01.01.2019-31.12.2019 |
|---|------------|-----------------------|-----------------------|
| | | 1 | 2 |
| По необесцененным финансовым активам, в том числе: | | | |
| всего | 1 | 192 558 | 215 403 |
| по финансовым активам, оцениваемым по справедливой стоимости, изменения которой отражаются в составе прибыли или убытка | 2 | - | 785 |
| по финансовым активам, имеющимся в наличии для продажи | 3 | 130 982 | 156 187 |
| по депозитам и прочим размещенным средствам в кредитных организациях и банках-нерезидентах | 5 | 61 577 | 58 432 |
| По обесцененным финансовым активам, в том числе: | | | |
| Итого | 21 | 192 558 | 215 403 |

Примечание 50. Доходы за вычетом расходов (расходы за вычетом доходов) по операциям с финансовыми инструментами, оцениваемыми по справедливой стоимости, изменение которой отражается в составе прибыли или убытка Таблица 50.1 Информация о доходах за вычетом расходов (расходах за вычетом доходов) по операциям с финансовыми инструментами, оцениваемыми по справедливой стоимости, изменение которой отражается в составе прибыли или убытка, кроме финансовых обязательств, классифицируемых как оцениваемые по справедливой стоимости, изменения которой отражаются в составе прибыли или убытка, при первоначальном признании

01.01.2020-31.12.2020

| Наименование показателя | Код строки | Доходы за вычетом расходов (расходы за вычетом доходов) от торговых операций | Доходы за вычетом расходов (расходы за вычетом доходов) от переоценки | Итого |
|--|------------|--|---|-------|
| | | 1 | 2 | 4 |
| Финансовые активы, в том числе: | | | | |
| всего | 1 | - | 631 | 631 |
| ценные бумаги, классифицированные как оцениваемые по справедливой стоимости, изменение которой отражается в составе прибыли или убытка, при первоначальном признании | 4 | - | 631 | 631 |
| Финансовые обязательства, в том числе: | | | | |
| Итого | 11 | - | 631 | 631 |

01.01.2019-31.12.2019

| Наименование показателя | Код строки | Доходы за вычетом расходов (расходы за вычетом доходов) от торговых операций | Доходы за вычетом расходов (расходы за вычетом доходов) от переоценки | Итого |
|--|------------|--|---|-------|
| | | 1 | 2 | 4 |
| Финансовые активы, в том числе: | | | | |
| всего | a.1 | (121) | (219) | (340) |
| ценные бумаги, классифицированные как | a.4 | (121) | (219) | (340) |

| Наименование показателя | Код строки | Доходы за вычетом расходов (расходы за вычетом доходов) от торговых операций | Доходы за вычетом расходов (расходы за вычетом доходов) от переоценки | Итого |
|--|------------|--|---|-------|
| | | 1 | 2 | 4 |
| оцениваемые по справедливой стоимости, изменение которой отражается в составе прибыли или убытка, при первоначальном признании | | | | |
| Финансовые обязательства, в том числе: | | | | |
| Итого | a.11 | (121) | (219) | (340) |

Примечание 51. Доходы за вычетом расходов (расходы за вычетом доходов) по операциям с финансовыми активами, имеющимися в наличии для продажи Таблица 51.1
Информация о доходах за вычетом расходов (расходах за вычетом доходов) по операциям с финансовыми активами, имеющимися в наличии для продажи

01.01.2020-31.12.2020

| Наименование показателя | Код строки | Доходы за вычетом расходов (расходы за вычетом доходов) от торговых операций | Доходы за вычетом расходов (расходы за переоценки и обесценения, переклассифицированные в состав прибыли или убытка | Доходы за вычетом расходов (расходы за вычетом доходов) от обесценения | Доходы за вычетом расходов (расходы за вычетом доходов), связанные с отнесением на финансовый результат разницы между стоимостью приобретения и справедливой стоимостью при первоначальном признании | Итого |
|-------------------------|------------|--|---|--|--|--------|
| | | 1 | 2 | 3 | 4 | 5 |
| Долговые ценные бумаги | 1 | 1 595 | 43 503 | - | - | 45 098 |
| Долевые ценные бумаги | 2 | 41 189 | - | - | - | 41 189 |
| Итого | 3 | 42 785 | 43 503 | - | - | 86 288 |

01.01.2019-31.12.2019

| Наименование показателя | Код строки | Доходы за вычетом расходов (расходы за вычетом доходов) от торговых операций | Доходы за вычетом расходов (расходы за переоценки и обесценения, переклассифицированные в состав прибыли или убытка | Доходы за вычетом расходов (расходы за вычетом доходов) от обесценения | Доходы за вычетом расходов (расходы за вычетом доходов), связанные с отнесением на финансовый результат разницы между стоимостью приобретения и справедливой стоимостью при первоначальном признании | Итого |
|-------------------------|------------|--|---|--|--|-------|
| | | 1 | 2 | 3 | 4 | 5 |
| Долговые ценные бумаги | a.1 | (1 266) | 2 600 | - | - | 1 334 |
| Итого | a.3 | (1 266) | 2 600 | - | - | 1 334 |

Примечание 53. Прочие инвестиционные доходы за вычетом расходов (расходы за вычетом доходов)
Таблица 53.1 Прочие инвестиционные доходы за вычетом расходов (расходы за вычетом доходов)

| Наименование показателя | Код строки | 01.01.2020-31.12.2020 | 01.01.2019-31.12.2019 |
|--|------------|-----------------------|-----------------------|
| | | 1 | 2 |
| Дивиденды и доходы за вычетом расходов (расходы за вычетом доходов) от участия | 1 | 15 806 | 11 |
| Итого | 7 | 15 806 | 11 |

Примечание 54. Общие и административные расходы Таблица 54.1 Общие и административные расходы

| Наименование показателя | Код строки | 01.01.2020-31.12.2020 | 01.01.2019-31.12.2019 |
|--|------------|-----------------------|-----------------------|
| | | 1 | 2 |
| Расходы на персонал | 1 | 490 929 | 475 021 |
| Амортизация основных средств | 2 | 50 829 | 53 017 |
| Амортизация программного обеспечения и прочих нематериальных активов | 3 | 127 085 | 92 410 |
| Расходы по аренде | 4 | 41 492 | 45 973 |
| Расходы по операциям с основными средствами и нематериальными активами | 5 | 24 582 | 26 157 |
| Расходы на профессиональные услуги (охрана, связь и другие) | 6 | 47 100 | 38 260 |
| Расходы по страхованию | 7 | 352 | 423 |
| Расходы на рекламу и маркетинг | 8 | 19 049 | 44 348 |
| Расходы на юридические и консультационные услуги | 9 | 15 591 | 16 221 |
| Расходы на создание резервов – оценочных начислений | 10 | 1 100 | 3 854 |
| Представительские расходы | 11 | 14 | 192 |
| Транспортные расходы | 12 | 4 334 | 3 690 |
| Командировочные расходы | 13 | 2 808 | 11 602 |
| Штрафы, пени | 14 | 261 | 435 |
| Расходы на услуги банков | 15 | 24 013 | 19 546 |
| Расходы по уплате налогов, за исключением налога на прибыль | 16 | 651 | 468 |
| Прочие административные расходы | 17 | 84 150 | 87 950 |
| Итого | 18 | 934 338 | 919 566 |

Текстовое раскрытие. Общие и административные расходы.

| Наименование показателя | Код строки | Содержание |
|--|------------|---|
| | | 1 |
| Дополнительные текстовые раскрытия для общих и административных расходов | 1 | 54.1.1 Расходы на содержание персонала за 2020 (2019 год) включают, в том числе расходы по выплате вознаграждений работникам по итогам года в размере 14 524 тысяч рублей (за 2019 г.: 28 513 тысяч рублей), расходов по выплате выходных пособий за 2020 год не было (за 2019 г.: расходы по выплате выходных пособий составили 167 тыс. рублей), а также установленные законодательством Российской Федерации страховые взносы в государственные внебюджетные фонды в размере 113 007 тысяч |

| Наименование показателя | Код строки | Содержание |
|-------------------------|------------|--|
| | | 1 |
| | | рублей (за 2019 г: 97 433 тысяч рублей). Расходов по программе пенсионного обеспечения 2020 и 2019 не было . |

Примечание 55. Процентные расходы Таблица 55.1 Процентные расходы

| Наименование показателя | Код строки | 01.01.2020-31.12.2020 | 01.01.2019-31.12.2019 |
|-----------------------------|------------|-----------------------|-----------------------|
| | | 1 | 2 |
| Процентные расходы | | | |
| По обязательствам по аренде | 2 | 6 994 | 10 486 |
| Прочие процентные расходы | 8 | 54 | - |
| Итого | 9 | 7 049 | 10 486 |

Примечание 57. Прочие доходы и расходы Таблица 57.1 Прочие доходы

| Наименование показателя | Код строки | 01.01.2020-31.12.2020 | 01.01.2019-31.12.2019 |
|--|------------|-----------------------|-----------------------|
| | | 1 | 2 |
| Прочие доходы | | | |
| Комиссионные и аналогичные доходы | 2 | 675 | 2 199 |
| Доходы по консультационным услугам | 3 | 5 253 | 7 180 |
| Доходы от сдачи имущества в аренду, кроме аренды инвестиционного имущества | 5 | 5 376 | 263 |
| Доходы от списания кредиторской задолженности, не связанной со страховой деятельностью | 7 | 9 | 144 |
| Неустойки (штрафы, пени), поступления в возмещение убытков | 10 | 126 | 5 |
| Прочие доходы | 11 | 207 311 | 2 353 |
| Итого | 12 | 218 750 | 12 143 |

| Текстовое раскрытие | Текстовые раскрытия к таблицам бухгалтерской отчетности | |
|---------------------------------------|---|---|
| | Номер и наименование таблицы примечания, к которой относится текстовое раскрытие | Содержание текстового раскрытия |
| x1 | 1 | 2 |
| Текстовое раскрытие к примечанию 57.1 | таблица 57.1 "Прочие доходы" строка 11 "Прочие доходы" за период с 01.01.2020 по 31.12.2020 | За период с 01.01.2020 по 31.12.2020 в Примечание 57.1 "Прочие доходы" по строке 11 "Прочие доходы" (в бухгалтерском учете на счете 71701 "Прочие доходы" по символу ОФР 52802 "Прочие доходы") отражена полученная в результате подписанного Соглашения об единовременной компенсации и освобождении от обязательств с Перестраховщиком от 06.02.2020 компенсация в размере 90 047 тыс. руб и доходы от продажи дебиторской задолженности по договору цессии, подписанному с ПАО «Совкомбанк» от 29.09.2020, на сумму 116 658 тыс. руб. |

Таблица 57.2 Прочие расходы

| Наименование показателя | Код строки | 01.01.2020-31.12.2020 | 01.01.2019-31.12.2019 |
|---|------------|-----------------------|-----------------------|
| | | 3 | 4 |
| Прочие расходы | | | |
| Расходы по созданию резервов под обесценение по прочим активам | 2 | (2 271) | (746) |
| Расходы на благотворительность, осуществление спортивных мероприятий, отдыха, мероприятий культурно-просветительского характера | 4 | (11 158) | (9 374) |
| Прочее | 5 | (12 506) | (1 313) |
| Итого | 6 | (25 935) | (11 433) |

Примечание 57 Таблица 57.1.1 Информация по договорам аренды, по условиям которых страховщик является арендатором

| Наименование показателя | Код строки | Содержание |
|--|------------|--|
| | | Описание |
| Характер арендной деятельности арендатора | 1 | Компания арендует помещения для обособленных подразделений с целью размещения сотрудников страховой компании |
| Будущие денежные потоки, которым потенциально подвержен арендатор, не отражаемые при оценке обязательств по аренде | 2 | Коммунальные платежи: электроснабжение, водоснабжение, теплоснабжение; уборка офиса; охрана офиса |
| Ограничения или особые условия, связанные с договорами аренды | 3 | нет |
| Операции продажи с обратной арендой | 4 | нет |
| Сумма договорных обязательств по договорам краткосрочной аренды, если портфель краткосрочных договоров аренды, по которому у арендатора есть договорные обязательства на конец отчетного периода, отличается от портфеля краткосрочных договоров аренды, к которому относится расход по краткосрочным договорам аренды | 5 | нет |

Таблица 57.1.2 Активы и обязательства по договорам аренды, в соответствии с условиями которых страховщик является арендатором

| Наименование показателя | Код строки | Балансовая стоимость | |
|--------------------------------------|------------|------------------------------------|------------------------------------|
| | | Балансовая стоимость на 31.12.2020 | Балансовая стоимость на 31.12.2019 |
| | | 1 | 2 |
| Основные средства | 1 | 39 105 | 123 129 |
| Займы и прочие привлеченные средства | 3 | 42 691 | 124 701 |

Таблица 57.1.3 Потоки денежных средств по договорам аренды, в соответствии с условиями которых страховщик является арендатором

| Наименование показателя | Код строки | 01.01.2020-31.12.2020 | 01.01.2019-31.12.2019 |
|--|------------|-----------------------|-----------------------|
| | | 1 | 2 |
| Денежные потоки от операционной деятельности, в том числе: | | | |

| Наименование показателя | Код строки | 01.01.2020-31.12.2020 | 01.01.2019-31.12.2019 |
|--|------------|-----------------------|-----------------------|
| | | 1 | 2 |
| всего | 1 | 55 238 | 66 784 |
| проценты уплаченные | 2 | 6 994 | 10 486 |
| платежи по краткосрочной аренде и аренде объектов с низкой стоимостью | 3 | 41 492 | 45 973 |
| переменные арендные платежи, не включенные в оценку обязательств по аренде | 4 | 6 751 | 10 324 |
| Денежные потоки от финансовой деятельности, в том числе: | | | |
| всего | 5 | 36 333 | 35 818 |
| платежи в погашение обязательств по договорам аренды | 6 | 36 333 | 35 818 |
| Итого отток денежных средств | 7 | 91 571 | 102 602 |

Примечание 58. Налог на прибыль Таблица 58.1 Расход (доход) по налогу на прибыль, отраженный в составе прибыли (убытка) в разрезе компонентов

| Наименование показателя | Код строки | 01.01.2020-31.12.2020 | 01.01.2019-31.12.2019 |
|--|------------|-----------------------|-----------------------|
| | | 1 | 2 |
| Расход (доход) по налогу на прибыль, отраженный в составе прибыли (убытка) в разрезе компонентов | | | |
| Текущие расходы (доходы) по налогу на прибыль | 1 | (30 486) | (21 239) |
| Изменение отложенного налогового обязательства (актива) | 3 | (59 022) | (7 567) |
| Итого, в том числе: | | | |
| всего | 4 | (89 508) | (28 806) |
| расход (доход) по отложенному налогу на прибыль, отраженный в составе прочего совокупного дохода | 5 | 4 897 | (11 782) |
| расходы (доходы) по налогу на прибыль | 6 | (94 405) | (17 023) |

Текстовое раскрытие. Расход (доход) по налогу на прибыль, отраженный в составе прибыли (убытка) в разрезе компонентов (ставка по налогу на прибыль).

| Наименование показателя | Код строки | 31.12.2020 | 31.12.2019 |
|--|------------|------------|------------|
| | | 1 | 2 |
| Текстовое раскрытие. Ставка по налогу на прибыль | 1 | 20.00 | 20.00 |

Таблица 58.2 Сопоставление теоретического расхода по налогу на прибыль с фактическим расходом по налогу на прибыль

| Наименование показателя | Код строки | 01.01.2020-31.12.2020 | 01.01.2019-31.12.2019 |
|--|------------|-----------------------|-----------------------|
| | | 1 | 2 |
| Прибыль (убыток) до налогообложения | 1 | 379 820 | 6 222 |
| Теоретические расходы (доходы) по налогу на прибыль по соответствующей базовой ставке (20__ год: __%; 20__ год: __%) | 2 | (75 964) | (1 244) |
| Поправки на доходы или расходы, не принимаемые к налогообложению в | 3 | (25 404) | (22 861) |

| Наименование показателя | Код строки | 01.01.2020-31.12.2020 | 01.01.2019-31.12.2019 |
|---|------------|-----------------------|-----------------------|
| | | 1 | 2 |
| соответствии с национальной системой налогового учета, в том числе: | | | |
| расходы, не принимаемые к налогообложению | 5 | (25 404) | (22 861) |
| Поправки на доходы или расходы, принимаемые к налогообложению по ставкам налога, отличным от базовой ставки | 6 | 6 963 | 7 082 |
| Расходы (доходы) по налогу на прибыль | 14 | (94 405) | (17 023) |

Текстовое раскрытие. Сопоставление теоретического расхода по налогу на прибыль с фактическим расходом по налогу на прибыль (базовая ставка налоговых отчислений (в процентах))

| Наименование показателя | Код строки | 31.12.2020 | 31.12.2019 |
|--|------------|------------|------------|
| | | 1 | 2 |
| Налоговые ставки | | | |
| Текстовое раскрытие. Сопоставление теоретического расхода по налогу на прибыль с фактическим расходом по налогу на прибыль (базовая ставка налоговых отчислений (в процентах)) | 1 | 20.00 | 20.00 |

Текстовое раскрытие. Сопоставление теоретического расхода по налогу на прибыль с фактическим расходом по налогу на прибыль.

| Код строки | 31.12.2020 | 31.12.2019 |
|------------|---|---|
| | 1 | 2 |
| 1 | 58.2.1 На 31.12.2020 не существуют непризнанные потенциальные отложенные налоговые активы в отношении неиспользованных налоговых убытков, перенесенных на будущие периоды. На 31.12.2020 отложенные налоговые обязательства составляют 6 587 тысяч рублей | 58.2.1 На 31.12.2019 не существуют непризнанные потенциальные отложенные налоговые активы в отношении неиспользованных налоговых убытков, перенесенных на будущие периоды. На 31.12.2019 уменьшающие налогооблагаемую базу временные разницы составляют 33 354 тысяч рублей |

Таблица 58.4 Налоговое воздействие временных разниц и отложенного налогового убытка

Продолжающаяся деятельность

31.12.2020

| Наименование показателя | Наименование показателя | Наименование вида временных разниц | На конец периода | | | Отражено в составе | | |
|--|---|--|------------------|----------|---|--------------------|---------|---|
| | | | 1 | 2 | 3 | 4 | 5 | 6 |
| | | x1 | | | | | | |
| Раздел I. Налоговое воздействие временных разниц, уменьшающих налогооблагаемую базу, и отложенного налогового убытка | Корректировки, уменьшающие налогооблагаемую базу, существенные | Начисление отложенных аквизиционных доходов | 492 | (195) | - | | 687 | |
| | Корректировки, уменьшающие налогооблагаемую базу, существенные | Доначисление страховых резервов до наилучшей оценки | 72 586 | (26 926) | - | | 99 512 | |
| | Корректировки, уменьшающие налогооблагаемую базу, существенные | Расходы по формированию резервов под обесценение по др. активам, в т.ч. требованиям, не приносящим процентный доход (прочая СДЗ) | 137 | (2 358) | - | | 2 495 | |
| | Корректировки, уменьшающие налогооблагаемую базу, существенные | Доначисление комиссионного вознаграждения по договорам, первичные документы по которым не получены на конец отчетного периода | 41 915 | (6 665) | - | | 48 580 | |
| | Корректировки, уменьшающие налогооблагаемую базу, существенные | Расходы по списаниям по судебным решениям на конец отчетного периода | 11 174 | (2 753) | - | | 13 926 | |
| | Корректировки, уменьшающие налогооблагаемую базу, существенные | Расходы по формированию резервов под обесценение по активным остаткам на счетах расчетов по операциям страхования | 5 368 | (17 235) | - | | 22 603 | |
| | Корректировки, уменьшающие налогооблагаемую базу, существенные | Резерв предстоящих расходов под отпуска | 10 520 | (1 390) | - | | 11 910 | |
| | Корректировки, уменьшающие налогооблагаемую базу, существенные | Процентные расходы по привлеченным средствам НКО (финансда) | 1 190 | 36 | - | | 1 155 | |
| | Прочее | | 11 331 | (13 878) | - | | 25 209 | |
| | Общая сумма отложенного налогового актива | | 154 713 | (71 364) | - | | 226 077 | |
| | Отложенный налоговый актив по налоговому убытку, перенесенному на будущие периоды | | 221 943 | (19 081) | - | | 241 024 | |

| Наименование показателя | Наименование показателя | Наименование вида временных разниц | На конец периода | | | | На начало периода |
|--|---|---|------------------|----------|---------|---------|-------------------|
| | | | 1 | 2 | 3 | 4 | |
| | | xi | | | | | |
| | Отложенный налоговый актив до зачета с отложенными налоговыми обязательствами | | 376 656 | (90 445) | - | 467 101 | |
| Раздел II. Налоговое воздействие временных разниц, увеличивающих налогооблагаемую базу | Корректировки, увеличивающие налогооблагаемую базу, существенные | Переоценка ценных бумаг | 5 927 | (3 008) | (4 897) | 13 832 | |
| | Корректировки, увеличивающие налогооблагаемую базу, существенные | Начисление отложенных аквизиционных расходов | 155 240 | (12 551) | - | 167 792 | |
| | Корректировки, увеличивающие налогооблагаемую базу, существенные | Доначисление страховых премий, по которым нет достоверных данных | - | (10 921) | - | 10 921 | |
| | Корректировки, увеличивающие налогооблагаемую базу, существенные | Доначисление комиссионного вознаграждения по исходящему перестрахованию | - | (93) | - | 93 | |
| | Корректировки, увеличивающие налогооблагаемую базу, существенные | Амортизация основных средств и нематериальных активов | - | - | - | 86 | |
| | Прочее | | 133 | 48 | - | - | |
| | Общая сумма отложенного налогового обязательства | | 161 300 | (26 526) | (4 897) | 192 724 | |
| | Чистый отложенный налоговый актив (обязательство) | | 215 355 | (63 919) | 4 897 | 274 377 | |
| | Признанный отложенный налоговый актив (обязательство) | | 215 355 | (63 919) | 4 897 | 274 377 | |

Налоговое воздействие временных разниц и отложенного налогового убытка. Сравнительные данные.

Продолжающаяся деятельность

31.12.2019

| Наименование показателя | Наименование показателя | Наименование вида временных разниц | На конец периода | Отражено в составе прибыли или убытка | Отражено в составе прочего совокупного дохода | На начало периода | |
|--|--|--|------------------|---------------------------------------|---|-------------------|---------|
| | | | | | | 1 | 4 |
| | | xi | | 2 | 3 | | 4 |
| Раздел I. Налоговое воздействие временных разниц, уменьшающих налогооблагаемую базу, и отложенного налогового убытка | Корректировки, уменьшающие налогооблагаемую базу, существенные | Начисление отложенных аквизиционных доходов | 687 | (267) | - | | 954 |
| | Корректировки, уменьшающие налогооблагаемую базу, существенные | Доначисление страховых резервов до наилучшей оценки | 99 512 | 9 303 | - | | 90 209 |
| | Корректировки, уменьшающие налогооблагаемую базу, существенные | Расходы по формированию резервов под обеспечение по др. активам, в т.ч. требованиям, не приносящим процентный доход (прочая СДЗ) | 2 495 | 38 | - | | 2 457 |
| | Корректировки, уменьшающие налогооблагаемую базу, существенные | Доначисление комиссионного вознаграждения по договорам, первичные документы по которым не получены на конец отчетного периода | 48 580 | 7 339 | - | | 41 241 |
| | Корректировки, уменьшающие налогооблагаемую базу, существенные | Расходы по списаниям по судебным решениям на конец отчетного периода | 13 926 | 425 | - | | 13 501 |
| | Корректировки, уменьшающие налогооблагаемую базу, существенные | Расходы по формированию резервов под обеспечение по активным остаткам на счетах расчетов по операциям страхования | 22 603 | 3 365 | - | | 19 238 |
| | Корректировки, уменьшающие налогооблагаемую базу, существенные | Резерв предстоящих расходов под отпуска | 11 910 | 1 073 | - | | 10 837 |
| | Корректировки, уменьшающие налогооблагаемую базу, существенные | Процентные расходы по привлеченным средствам НКО (финанснда) | 1 155 | 1 155 | - | | - |
| | Прочее | | 25 209 | 7 778 | - | | 17 431 |
| | Общая сумма отложенного налогового актива | | 226 077 | 30 209 | - | | 195 868 |

| Наименование показателя | Наименование показателя | Наименование вида временных различий | На конец периода | Отражено в составе прибыли или убытка | Отражено в составе прочего совокупного дохода | На начало периода | |
|---|---|---|------------------|---------------------------------------|---|-------------------|---|
| | | | | | | 1 | 2 |
| | | x1 | | | | | |
| | Отложенный налоговый актив по налоговому убытку, перенесенному на будущие периоды | | 241 024 | 9 885 | - | 231 138 | |
| | Отложенный налоговый актив до зачета с отложенными налоговыми обязательствами | | 467 101 | 40 094 | - | 427 007 | |
| | Корректировки, увеличивающие налогооблагаемую базу, существенные | Переоценка ценных бумаг | 13 832 | (4 414) | 11 782 | 6 463 | |
| | Корректировки, увеличивающие налогооблагаемую базу, существенные | Начисление отложенных аквизиционных расходов | 167 792 | 39 952 | - | 127 840 | |
| | Корректировки, увеличивающие налогооблагаемую базу, существенные | Доначисление страховых премий, по которым нет достоверных данных | 10 921 | 161 | - | 10 759 | |
| | Корректировки, увеличивающие налогооблагаемую базу, существенные | Доначисление комиссионного вознаграждения по исходящему перестрахованию | 93 | 93 | - | - | |
| | Корректировки, увеличивающие налогооблагаемую базу, существенные | Амортизация основных средств | - | 86 | - | - | |
| | Корректировки, увеличивающие налогооблагаемую базу, существенные | Амортизация основных средств и нематериальных активов | 86 | - | - | - | |
| Раздел II. Налоговое воздействие временных различий, увеличивающих налогооблагаемую базу | Общая сумма отложенного налогового обязательства | | 192 724 | 35 879 | 11 782 | 145 062 | |
| | Чистый отложенный налоговый актив (обязательство) | | 274 377 | 4 215 | (11 782) | 281 944 | |
| | Признанный отложенный налоговый актив (обязательство) | | 274 377 | 4 215 | (11 782) | 281 944 | |

Таблица 62.5 Информация об уровне подверженности рискам в результате катастроф, по которым страховщик предоставляет страховое покрытие

01.01.2020-31.12.2020

| Тип катастроф | Смоделированные страховые выплаты по отрасли | Ожидаемые страховые выплаты | Ожидаемые страховые выплаты – нетто-перестрахование |
|-------------------------------|--|-----------------------------|---|
| x1 | 1 | 2 | 3 |
| Ураган в Москве | 13 648 137 | 33 947 | 33 947 |
| Землетрясение в Иркутске | 1 431 425 | 52 613 | 52 613 |
| Наводнение в Санкт-Петербурге | 1 016 866 | 46 313 | 46 313 |
| Итого | 16 096 428 | 132 873 | 132 873 |

01.01.2019-31.12.2019

| Тип катастроф | Смоделированные страховые выплаты по отрасли | Ожидаемые страховые выплаты | Ожидаемые страховые выплаты – нетто-перестрахование |
|-------------------------------|--|-----------------------------|---|
| x1 | 1 | 2 | 3 |
| Ураган в Москве | 11 914 204 | 29 634 | 29 634 |
| Землетрясение в Новосибирске | 1 963 987 | 72 187 | 33 000 |
| Наводнение в Санкт-Петербурге | 887 678 | 40 429 | 33 000 |
| Итого | 14 765 868 | 142 251 | 95 634 |

Таблица 62.6 Информация о концентрации обязательств по договорам страхования иного, чем страхование жизни, в разрезе линий бизнеса

31.12.2020

| По линиям бизнеса | Резерв убытков – нетто- перестрахование | Резерв незаработанной премии – нетто- перестрахование | Резерв расходов на урегулирование убытков – нетто- перестрахование | Оценка будущих поступлений по суброгациям и регрессам – нетто- перестрахование | Оценка будущих поступлений от реализации годных остатков – нетто- перестрахование | Резерв ненстекшего риска – нетто- перестрахование | Итого резервы – нетто- перестрахование |
|--|---|--|---|--|--|--|--|
| | 1 | 2 | 3 | 4 | 5 | 6 | 7 |
| xl | | | | | | | |
| Добровольное личное страхование за исключением добровольного страхования жизни | 116 780 | 972 954 | 8 689 | - | - | - | 1 098 423 |
| Добровольное страхование автотранспорта | 273 491 | 955 451 | 10 321 | (98 249) | (24 221) | - | 1 116 794 |
| Добровольное страхование имущества от огня и других опасностей, включая страхование ответственности, за исключением страхования транспорта | 42 603 | 792 976 | 2 847 | - | - | - | 838 426 |
| Добровольное страхование транспорта, за исключением автотранспорта | 35 935 | 24 023 | 3 764 | - | - | - | 63 722 |
| Обязательное страхование автотранспорта, в том числе обязательное страхование автогражданской ответственности | 267 779 | 670 441 | 35 099 | - | - | - | 973 319 |
| Обязательное страхование гражданской ответственности перевозчика | 4 094 | 4 324 | 168 | - | - | - | 8 586 |
| Обязательное страхование опасных производственных объектов | 1 525 | 4 177 | 53 | - | - | - | 5 755 |
| Прочее | 16 298 | 775 667 | 2 001 | - | - | - | 793 967 |
| Итого | 758 506 | 4 200 014 | 62 941 | (98 249) | (24 221) | - | 4 898 991 |

31.12.2019

| По линиям бизнеса | Резерв убытков – нетто- перестрахование | Резерв незаработанной премии – нетто- перестрахование | Резерв расходов на урегулирование убытков – нетто- перестрахование | Оценка будущих поступлений по суброгациям и регрессам – нетто- перестрахование | Оценка будущих поступлений от реализации годных остатков – нетто- перестрахование | Резерв неистекшего риска – нетто- перестрахование | Итого резервы – нетто- перестрахование |
|--|---|--|---|--|--|--|--|
| | 1 | 2 | 3 | 4 | 5 | 6 | 7 |
| x1 | | | | | | | |
| Добровольное личное страхование за исключением добровольного страхования жизни | 132 135 | 534 985 | 9 640 | - | - | - | 676 760 |
| Добровольное страхование автотранспорта | 267 445 | 783 788 | 12 607 | (105 495) | (26 173) | - | 932 171 |
| Добровольное страхование имущества от огня и других опасностей, включая страхование ответственности, за исключением страхования транспорта | 57 132 | 410 556 | 5 154 | - | - | - | 472 841 |
| Добровольное страхование транспорта, за исключением автотранспорта | 36 502 | 20 193 | 2 094 | - | - | - | 58 790 |
| Обязательное страхование автотранспорта, в том числе обязательное страхование автогражданской ответственности | 218 581 | 417 740 | 53 776 | - | - | - | 690 097 |
| Обязательное страхование гражданской ответственности перевозчика | 4 587 | 5 893 | 170 | - | - | - | 10 650 |
| Обязательное страхование опасных производственных объектов | 952 | 4 575 | - | - | - | - | 5 527 |
| Прочие | 17 138 | 482 271 | 1 838 | - | - | - | 501 246 |
| Итого | 734 471 | 2 660 000 | 85 279 | (105 495) | (26 173) | - | 3 348 082 |

Текстовое раскрытие. Информация о концентрации обязательств по договорам страхования иного, чем страхование жизни, в разрезе линий бизнеса.

| Код строки | Содержание |
|------------|--|
| | 1 |
| 1 | <p>62.6.1 Страховщик заключает, главным образом, следующие договоры страхования иного, чем страхование жизни: Добровольное личное страхование за исключением добровольного страхования жизни; Добровольное страхование автотранспорта; Добровольное страхование имущества от огня и других опасностей, включая страхование ответственности, за исключением страхования транспорта; Добровольное страхование транспорта, за исключением автотранспорта; Обязательное страхование автотранспорта, в том числе обязательное страхование автогражданской ответственности; Обязательное страхование гражданской ответственности перевозчика; Обязательное страхование опасных производственных объектов. Перечисленные наименования составляют 83,79% от графы 9 "Итого резервы – нетто-перестрахование". Договоры медицинского страхования предусматривают покрытие медицинских расходов держателей полисов и продляются не в обязательном порядке. Риски по договорам страхования иного, чем страхование жизни, как правило, покрывают период в 12 месяцев.</p> <p>62.6.2 Наиболее существенные риски по договорам страхования обусловлены изменениями климата, природными бедствиями и террористическими актами, иными чрезвычайными ситуациями. В случае долгосрочных обязательств по страховым убыткам, которые погашаются в течение нескольких лет, также присутствует риск инфляции. Наиболее существенные риски по договорам медицинского страхования обусловлены изменениями образа жизни, эпидемиями, а также медицинским и технологическим прогрессом.</p> <p>62.6.3 Наблюдается стабильность показателя убытки оплаченные к подписанной премии по основным регионам присутствия: показатель убытков оплаченных от 41% до 54% зафиксирован в регионах Красноярский край, Нижегородская область, Иркутская область, Город Санкт-Петербург город федерального значения, Город Москва столица Российской Федерации город федерального значения, Новосибирская область, Республика Башкортостан. Среди регионов с долей подписанной премии менее 1% от подписанной премии компании итого существуют регионы с показателем убытки оплаченные более 100%: Приморский край, Кемеровская область - Кузбасс, Ленинградская область, Челябинская область. Расхождение рисков наблюдается по группам страхуемых рисков, показатель убытков оплаченных выглядит следующим образом: 12% - Имущество, Ответственность и прочее; ОСАГО 52%; КАСКО 65%; ДМС, НС, ВЗР 67%;</p> <p>62.6.4 Описанные выше риски уменьшаются за счет диверсификации крупного портфеля договоров страхования, диверсификация портфеля по географическим регионам имеет свою специфику, в большей части бизнес сконцентрирован (по подписанной премии) в регионах Санкт-Петербург, Москва = 80%; остальные регионы составляют 20% и включают регионы Новосибирск, Иркутск, Плохие регионы, Красноярск, Нижний Новгород, Орел, Уфа, Выборг, Кемерово, Прочие регионы. Вопрос переменного характера рисков решается за счет тщательного выбора и реализации андеррайтинговой стратегии страховщика, которая предусматривает диверсификацию рисков в части типов рисков и уровня страховых выплат. Это достигается, прежде всего, за счет диверсификации по направлениям бизнеса и активном управлении портфелем, которое основано на анализе сегментов. Кроме того, для уменьшения рисков страховщиком используются жесткая политика в отношении анализа всех новых и текущих требований, регулярный тщательный анализ процедуры удовлетворения требований, а также периодические расследования возможных обманных требований. Страховщик придерживается политики активного управления и своевременного удовлетворения требований с целью уменьшения риска развития непредсказуемых будущих убытков, которые могут иметь негативные последствия для него. Инфляционный риск уменьшается за счет учета инфляции в рамках оценки обязательств по договорам страхования.</p> <p>62.6.5 Прочие включают: Договоры, принятые в перестрахование, кроме договоров перестрахования, в соответствии с условиями которых у перестраховщика возникает обязанность по возмещению заранее установленной доли в каждой страховой выплате, производимой страховщиком по каждому при; Страхование гражданской ответственности владельцев автотранспортных средств; Страхование гражданской ответственности за неисполнение или ненадлежащее исполнение обязательств по договору; Страхование предпринимательских рисков. Перечисленные наименования составляют 16.21% в Итого резервы – нетто-перестрахование.</p> |

Таблица 62.7 Информация о концентрации обязательств по договорам страхования иного, чем страхование жизни, в разрезе географических регионов

31.12.2020

| Наименование показателя | Код строки | Итого резервы | Доля перестраховщиков в резервах | Нетто-резервы |
|---|------------|---------------|----------------------------------|---------------|
| | | 1 | 2 | 3 |
| Россия | 1 | 4 949 590 | (15 838) | 4 933 751 |
| Страны Организации экономического сотрудничества и развития | 2 | - | (34 760) | (34 760) |
| Итого | 4 | 4 949 590 | (50 599) | 4 898 991 |

31.12.2019

| Наименование показателя | Код строки | Итого резервы | Доля перестраховщиков в резервах | Нетто-резервы |
|---|------------|---------------|----------------------------------|---------------|
| | | 1 | 2 | 3 |
| Россия | а.1 | 3 424 268 | (11 201) | 3 413 067 |
| Страны Организации экономического сотрудничества и развития | а.2 | - | (64 985) | (64 985) |
| Итого | а.4 | 3 424 268 | (76 186) | 3 348 082 |

Таблица 62.8 Анализ чувствительности (договоры страхования иного, чем страхование жизни)
31.12.2020

| Наименование показателя | Код строки | Влияние на обязательства по страхованию иному, чем страхование жизни | Влияние на долю перестраховщиков в обязательствах по страхованию иному, чем страхование жизни | Влияние на прибыль до налогообложения | Влияние на капитал |
|--|------------|--|---|---------------------------------------|--------------------|
| | | 1 | 2 | 3 | 4 |
| Договоры страхования иного, чем страхование жизни | | | | | |
| Средние затраты по выплате страховых возмещений -10% | 1.1 | (26 222) | 391 | (25 831) | (20 665) |
| Средние затраты по выплате страховых возмещений +10% | 1.2 | 26 222 | (391) | 25 831 | 20 665 |
| Среднее количество требований -10% | 1.3 | (26 222) | 391 | (25 831) | (20 665) |
| Среднее количество требований +10% | 1.4 | 26 222 | (391) | 25 831 | 20 665 |
| Средний период урегулирования требований -10% | 1.5 | (36 809) | 549 | (36 260) | (29 008) |
| Средний период урегулирования требований +10% | 1.6 | 36 809 | (549) | 36 260 | 29 008 |

31.12.2019

| Наименование показателя | Код строки | Влияние на обязательства по страхованию иному, чем страхование жизни | Влияние на долю перестраховщиков в обязательствах по страхованию иному, чем страхование жизни | Влияние на прибыль до налогообложения | Влияние на капитал |
|--|------------|--|---|---------------------------------------|--------------------|
| | | 1 | 2 | 3 | 4 |
| Договоры страхования иного, чем страхование жизни | | | | | |
| Средние затраты по выплате страховых возмещений -10% | 2.1 | (20 702) | 951 | (19 750) | (15 800) |
| Средние затраты по выплате страховых возмещений +10% | 2.2 | 20 702 | (951) | 19 750 | 15 800 |
| Среднее количество требований -10% | 2.3 | (20 702) | 951 | (19 750) | (15 800) |
| Среднее количество требований +10% | 2.4 | 20 702 | (951) | 19 750 | 15 800 |
| Средний период урегулирования требований -10% | 2.5 | (34 123) | 1 567 | (32 556) | (26 044) |
| Средний период урегулирования требований +10% | 2.6 | 34 123 | (1 567) | 35 690 | 28 552 |

Таблица 62.9 Информация о кредитном качестве непросроченных и необесцененных финансовых активов

31.12.2020

| Наименование показателя | Код строки | Кредитный рейтинг | | Кредитный рейтинг | |
|---|------------|-------------------|--------------|-------------------|-----------|
| | | Рейтинг В | Без рейтинга | | Рейтинг А |
| | | 1.1 | 1.2 | | 1.3 |
| Денежные средства и их эквиваленты, в том числе: | | | | | |
| всего | 1 | 291 317 | - | | |
| денежные средства на расчетных счетах | 3 | 291 317 | - | | |
| Депозиты и прочие размещенные средства в кредитных организациях и банках-нерезидентах, в том числе: | | | | | |
| всего | 5 | 1 465 441 | - | | |
| депозиты в кредитных организациях и банках-нерезидентах | 6 | 955 158 | - | | |
| прочие размещенные средства | 9 | 510 283 | - | | |
| Долговые финансовые активы, в том числе: | | | | | |
| всего | 10 | 2 756 463 | - | | |
| долговые финансовые активы, оцениваемые по справедливой стоимости, изменение которой отражается в составе прибыли или убытка, всего, в том числе: | | | | | |
| долговые финансовые активы, имеющиеся в наличии для продажи, всего, в том числе: | 18 | 2 756 463 | - | | |
| всего | 19 | 123 829 | - | | |
| долговые ценные бумаги Правительства Российской Федерации | 20 | 784 827 | - | | |
| долговые ценные бумаги нефинансовых организаций | 24 | 1 847 807 | - | | |
| долговые финансовые активы, удерживаемые до погашения, всего, в том числе: | | | | | |
| Дебиторская задолженность по операциям страхования, сострахования и перестрахования, в том числе: | 32 | 14 781 | 1 005 827 | 196 966 | |
| всего | | | | | |

| Наименование показателя | Код строки | Кредитный рейтинг | | Кредитный рейтинг |
|--|------------|-------------------|--------------|-------------------|
| | | Рейтинг В | Без рейтинга | |
| | | 1.1 | 1.2 | 1.3 |
| дебиторская задолженность по операциям страхования, страхования и перестрахования иного, чем страхование жизни | 34 | 14 781 | 1 005 827 | 196 966 |
| Займы, прочие размещенные средства и прочая дебиторская задолженность, в том числе: | | | | |
| Доля перестраховщиков в резервах по страхованию иному, чем страхование жизни | 48 | 7 503 | 7 821 | 35 275 |

31.12.2019

| Наименование показателя | Код строки | Кредитный рейтинг | | Кредитный рейтинг |
|---|------------|-------------------|--------------|-------------------|
| | | Рейтинг В | Без рейтинга | |
| | | 1.1 | 1.2 | 1.3 |
| Денежные средства и их эквиваленты, в том числе: | | | | |
| всего | a.1 | 359 090 | 4 777 | |
| Депозиты в кредитных организациях и банках-нерезидентах, классифицированные как денежные эквиваленты | a.2 | 276 030 | - | |
| денежные средства на расчетных счетах | a.3 | 83 060 | 4 777 | |
| Депозиты и прочие размещенные средства в кредитных организациях и банках-нерезидентах, в том числе: | | | | |
| всего | a.5 | 941 936 | - | |
| депозиты в кредитных организациях и банках-нерезидентах | a.6 | 856 593 | - | |
| прочие размещенные средства | a.9 | 85 343 | - | |
| Долговые финансовые активы, в том числе: | | | | |
| всего | a.10 | 1 833 432 | - | |
| долговые финансовые активы, оцениваемые по справедливой стоимости, изменение которой отражается в составе прибыли или убытка, всего, в том числе: | | | | |

| | | | | | |
|--|------|-----------|---------|--|---------|
| долговые финансовые активы, имеющиеся в наличии для продажи, всего, в том числе: | | | | | |
| всего | a.18 | 1 833 432 | - | | |
| долговые ценные бумаги Правительства Российской Федерации | a.19 | 1 833 432 | - | | |
| долговые финансовые активы, удерживаемые до погашения, всего, в том числе: | | | | | |
| Дебиторская задолженность по операциям страхования, страхования и перестрахования, в том числе: | | | | | |
| всего | a.32 | 161 411 | 728 480 | | 109 008 |
| дебиторская задолженность по операциям страхования, страхования и перестрахования иного, чем страхование жизни | a.34 | 161 411 | 728 480 | | 109 008 |
| Займы, прочие размещенные средства и прочая дебиторская задолженность, в том числе: | | | | | |
| всего | a.36 | 902 | - | | |
| прочее | a.46 | 902 | - | | |
| Доля перестраховщиков в резервах по страхованию иному, чем страхование жизни | a.48 | 4 375 | 6 826 | | 64 985 |

Текстовое раскрытие. Информация о кредитном качестве непросроченных и необесцененных финансовых активов

62.9.1. Управление рисками лежит в основе деятельности страховщика и является существенным элементом операционной деятельности страховщика. Руководство страховщика рассматривает управление рисками и контроль над ними как важный аспект процесса управления и осуществления операций, постоянно проводя интеграцию данных функций в корпоративную структуру. Главной задачей управления рисками является определение лимитов риска с дальнейшим обеспечением соблюдения установленных лимитов и других мер внутреннего контроля. Управление рисками должно обеспечивать надлежащее соблюдение внутренних регламентов и процедур в целях их минимизации

62.9.2. Деятельность страховщика подвержена риску возникновения убытков в результате несоответствия характеру и масштабам деятельности страховщика и (или) требованиям законодательства Российской Федерации, внутренних порядков и процедур проведения коммерческих операций и других сделок, их нарушения службами страховщика и (или) иными лицами (вследствие некомпетентности, непреднамеренных или умышленных действий или бездействия), несоразмерности (недостаточности) функциональных возможностей страховщиком информационных, технологических и других систем и (или) их отказов (нарушений функционирования), а также в результате воздействия внешних событий (далее - операционный риск.

Когда перестает функционировать система внутреннего контроля, операционный риск может нанести вред репутации, иметь правовые последствия или привести к финансовым убыткам. Страховщик не может выдвинуть предположение о том, что операционный риск устранен, но с помощью системы контроля и путем отслеживания и соответствующей реакции на потенциальные риски страховщик может управлять операционным риском. Система контроля предусматривает эффективное разделение обязанностей, прав доступа, процедур утверждения и сверок, обучения персонала, а также процедур оценки, включая внутренний аудит. Риски, связанные с осуществлением деятельности, - изменение среды, технологии и изменения в отрасли - контролируются страховщиком в рамках процесса стратегического планирования

62.9.3 Деятельность страховщика подвержена риску возникновения убытков вследствие несоблюдения требований нормативных правовых актов и заключенных договоров, допускаемых правовых ошибок при осуществлении деятельности, несовершенства правовой системы (противоречивость законодательства Российской Федерации, отсутствие правовых норм по регулированию отдельных вопросов, возникающих в процессе деятельности страховщика), нарушения контрагентами нормативных правовых актов, а также условий заключенных договоров (далее - правовой риск).

62.9.4 Финансовые риски включают рыночный риск (состоящий из валютного риска, риска процентной ставки и прочего ценового риска), кредитный риск и риск ликвидности.

62.9.5 Процедуры по управлению рисками регулируются внутренними документами, а также нормативными актами Банка России, и контролируются различными органами управления страховщика. Мониторинг рисков осуществляется соответствующим подразделением Страховщика по функциональной направленности. Риски по функциональной направленности описаны в матрице рисков.

62.9.6 Руководство утверждает как общую политику управления рисками страховщика, так и политику по управлению каждым из существенных видов риска, существуют профильные комитеты компании в соответствии с которыми распределяются процедуры управления рисками, а также подразделения компании, которые регулируются на уровне менеджмента. Страховщик устанавливает лимиты на операции, подверженные риску, в соответствии с принципами, определенными политиками по управлению рисками страховщика и инвестиционной стратегией страховщика, а так же требованиями на уровне группы, в данном случае стоит упомянуть требования к перестрахованию рисков. Предложения по установлению лимитов на рассмотрение указанного комитета подготавливаются соответствующими управлениями, контролируемыми рисками. Риски контролируются соответствующими департаментами, а также рассматриваются на уровне менеджмента. На данный момент стресс-тестирование проводится в соответствии с формой в Примечании 62, Анализ чувствительности, Таблица 62.8, не реже чем один раз в год. Для целей развития бизнеса используется сценарный анализ (бизнес-кейсы). Результаты стресс-тестирования и сценарный анализ рассматриваются и обсуждаются руководством страховщика.

62.9.7 Страховщик не использует доверительное управление финансовыми рисками. Инвестиции регулируются инвестиционной политикой, а также на уровне Группы.

62.9.8 По состоянию на 31.12.2020 года страховщиком заключено 0 договоров на управление активами с управляющими компаниями (на 31.12.2019 года: 0 договоров). Размещение средств осуществляется в рамках инвестиционных деклараций, в пределах установленных ограничений, согласованных со страховщиком. Контроль соблюдения инвестиционных деклараций также осуществляется специализированным депозитарием ООО "РБ Спецдепозитарий" на основании отдельно заключенных договоров.

62.9.9 Стратегия управления финансовыми рисками страховщика базируется на соблюдении принципов сохранности, доходности, диверсификации и ликвидности инвестированных средств. Для управления различными видами финансовых рисков, а также с целью их минимизации страховщик использует следующие процедуры и инструменты: Приказ № 177-1 от 11.10.2018 Об утверждении Инвестиционной политики, Приказ №278 от 31.12.2016 О создании и утверждении состава Комитета по инвестициям и Положения о Комитете по инвестициям.

62.9.10 Изучение риска, его динамики во времени и анализ причин изменения (далее - мониторинг). Мониторинг осуществляется использованием других процедур, которые включают проведение сценарного анализа, внесение предложений по изменению структуры портфеля с целью снижения рисков. Мониторинг проводится на регулярной основе.

62.9.11 Процесс распределения средств по инвестициям в целях сокращения риска концентрации за счет распределения по видам активов в соответствии с требованиями и политиками компании. Ответственность за контроль над диверсификацией инвестиционного портфеля страховщика и за осуществление мониторинга возложена на менеджмент.

- 62.9.12 Анализ сценариев или моделирование используется в прогнозировании возможных путей развития текущей ситуации. В процессе анализа сценариев выработываются способы реакции страховщика на изменение внешних условий.
- 62.9.13 Риск того, что одна сторона по финансовому инструменту понесет финансовые убытки вследствие того, что вторая сторона не выполнила свои обязательства (далее - кредитный риск). Информация раскрывается в соответствии с МСФО (IFRS) 7.
- 62.9.14 Для уменьшения кредитного риска страховщик использует политику в отношении кредитного риска, согласно которой оцениваются и определяются кредитные риски страховщика.
- 62.9.15 Генеральные соглашения о взаимозачете в отношении контрагентов, с которыми у него заключен значительный объем сделок по финансовым активам у страховщика не используются. Кредитный риск анализируется и регулируется в соответствии с требованиями и политиками компании.
- 62.9.16 Производные финансовые инструменты Страховщик не использует. Суммы, подверженные кредитному риску, а также кредитный риск анализируется и регулируется в соответствии с требованиями и политиками компании.
- 62.9.17 Обеспечение, которое подлежит возмещению в случае расторжения договора либо уменьшения его справедливой стоимости в инвестициях не используется.
- 62.9.18 Договоры перестрахования заключаются с контрагентами с хорошим кредитным рейтингом, а во избежание концентрации рисков используются указания относительно предельных значений для контрагентов, которые ежегодно устанавливаются советом директоров и регулярно пересматриваются. На каждую отчетную дату руководство анализирует платежеспособность перестраховщиков и вносит изменения в стратегию заключения договоров перестрахования, определяя размер резервов под обесценение.
- 62.9.19 Страховщик устанавливает максимальные суммы и предельные значения для контрагентов на основании их долгосрочных кредитных рейтингов.
- 62.9.20 Кредитный риск в отношении дебиторской задолженности в связи с невыплатой премий или взносов будет сохраняться на протяжении периода оторочки платежа, указанного в полисе или документе на управление имуществом по доверенности, до осуществления выплат по полису или его расторжения.
- 62.9.21 Комиссионные вознаграждения, выплачиваемые посредникам, зачитываются против их дебиторской задолженности с целью снижения риска сомнительной задолженности (часть посредников высылаю подписанную премию за вычетом их комиссионного вознаграждения).
- 62.9.22 Страховщик не продает полисы инвестиционного страхования.
- 62.9.23 Максимальный размер кредитного риска страховщика по компонентам бухгалтерского баланса на 31.12.2020 и 31.12.2019 представлен балансовой стоимостью соответствующих активов.
- 62.9.24 Рейтинги представлены: Рейтинговое агентство «Эй. Эм. Бест Ко» (A.M. Best Co), Рейтинговое агентство «Эс энд Пи Глобал Рейтингс» (S&P Global Ratings), Акционерное общество «Рейтинговое Агентство «Эксперт РА», «Аналитическое Рейтинговое Агентство» (Акционерное общество).
- 62.9.25 Категория А: Обладающие рейтингом финансовой устойчивости от "А-" и выше (Fitch, S&P), "А3" и выше (Moody's), "А-" и выше (A. M. Best).
 Категория В: Обладающие рейтингом финансовой устойчивости от "В-" до "ВВВ+" (Fitch, S&P), от "В3" до "ВВВ+" (Moody's), от "С+" до "В++" (A. M. Best), от "ВВ(RU)" до "ААА(RU) (АКРА), от "гуВВ" до "гуААА" (Эксперт РА).
 Категория С: Обладающие рейтингом финансовой устойчивости от "С-" до "ССС+" (Fitch, S&P), от "С3" до "Саа1" (Moody's), от "D" до "С" (A. M. Best), "ВВ-(RU)" и ниже (АКРА), от "гуВВ-" и ниже (Эксперт РА).

Таблица 62.13 Информация о кредитном качестве по дебиторской задолженности по операциям страхования, со страхования, перестрахования

31.12.2020

| Наименование показателя | Код строки | с задержкой | с задержкой | с задержкой | с задержкой | Итого |
|--|------------|-----------------------|--------------------------|---------------------------|----------------------------|-------|
| | | платежа менее 30 дней | платежа от 30 до 90 дней | платежа от 90 до 180 дней | платежа от 180 до 360 дней | |
| | | 1 | 2 | 3 | 4 | 5 |
| Просроченная, но не обесцененная дебиторская задолженность по операциям страхования, со страхования, перестрахования, в том числе: | | | | | | 6 |

| Наименование показателя | Код строки | с задержкой | | | | | | Итого |
|---|------------|-----------------------|--------------------------|---------------------------|----------------------------|------------------------------------|---------|-------|
| | | платежа менее 30 дней | платежа от 30 до 90 дней | платежа от 90 до 180 дней | платежа от 180 до 360 дней | с задержкой платежа свыше 360 дней | | |
| | | 1 | 2 | 3 | 4 | 5 | 6 | |
| всего | 1 | 94 907 | 27 743 | 7 791 | 5 336 | 8 062 | 143 839 | |
| дебиторская задолженность по страхованию жизни, в том числе: | | | | | | | | |
| дебиторская задолженность по страхованию иному, чем страхование жизни, в том числе: | | | | | | | | |
| всего | 15 | 94 907 | 27 743 | 7 791 | 5 336 | 8 062 | 143 839 | |
| дебиторская задолженность по страховым договорам | 17 | 59 957 | 10 291 | 458 | 48 | 0 | 70 753 | |
| дебиторская задолженность по договорам, принятым в перестрахование | 20 | - | - | - | 0 | 351 | 351 | |
| дебиторская задолженность по договорам, переданным в перестрахование | 21 | - | - | - | - | 20 | 20 | |
| дебиторская задолженность по суброгациям и регрессам | 23 | 7 192 | 5 698 | 6 431 | 4 270 | 3 910 | 27 501 | |
| дебиторская задолженность по расчетам с агентами и брокерами | 24 | 8 397 | 11 748 | 899 | 988 | 3 164 | 25 195 | |
| прочая дебиторская задолженность | 25 | 19 361 | 7 | 4 | 30 | 617 | 20 018 | |
| Обесцененная дебиторская задолженность по операциям страхования, сострахования, перестрахования, в том числе: | | | | | | | | |
| всего | 26 | 2 751 | 6 095 | 7 442 | 4 895 | 5 269 | 26 453 | |
| дебиторская задолженность по операциям страхования, сострахования, перестрахования жизни, в том числе: | | | | | | | | |
| дебиторская задолженность по страхованию иному, чем страхование жизни, в том числе: | | | | | | | | |
| всего | 39 | 2 751 | 6 095 | 7 442 | 4 895 | 5 269 | 26 453 | |
| дебиторская задолженность по страховым договорам | 41 | 2 384 | 6 095 | 1 880 | 1 282 | 1 838 | 13 478 | |

| Наименование показателя | Код строки | с задержкой платежа менее 30 дней | с задержкой платежа от 30 до 90 дней | с задержкой платежа от 90 до 180 дней | с задержкой платежа от 180 до 360 дней | с задержкой платежа свыше 360 дней | Итого |
|--|------------|-----------------------------------|--------------------------------------|---------------------------------------|--|------------------------------------|---------|
| | | 1 | 2 | 3 | 4 | 5 | 6 |
| дебиторская задолженность по суброгациям и регрессам | 47 | - | - | 5 562 | 3 613 | 3 432 | 12 607 |
| дебиторская задолженность по расчетам с агентами и брокерами | 48 | 367 | - | - | - | - | 367 |
| Итого | 50 | 97 658 | 33 838 | 15 233 | 10 231 | 13 331 | 170 292 |

31.12.2019

| Наименование показателя | Код строки | с задержкой платежа менее 30 дней | с задержкой платежа от 30 до 90 дней | с задержкой платежа от 90 до 180 дней | с задержкой платежа от 180 до 360 дней | с задержкой платежа свыше 360 дней | Итого |
|---|------------|-----------------------------------|--------------------------------------|---------------------------------------|--|------------------------------------|---------|
| | | 1 | 2 | 3 | 4 | 5 | 6 |
| Просроченная, но не обесцененная дебиторская задолженность по операциям страхования, сострахования, перестрахования, в том числе: | | | | | | | |
| всего | a.1 | 68 732 | 32 969 | 14 858 | 2 945 | 5 224 | 124 727 |
| дебиторская задолженность по страхованию жизни, в том числе: | | | | | | | |
| дебиторская задолженность по страхованию иному, чем страхование жизни, в том числе: | | | | | | | |
| всего | a.15 | 68 732 | 32 969 | 14 858 | 2 945 | 5 224 | 124 727 |
| дебиторская задолженность по страховым договорам | a.17 | 51 422 | 7 863 | 412 | 17 | 14 | 59 726 |
| дебиторская задолженность по договорам, принятым в перестрахование | a.20 | - | - | - | - | 351 | 351 |
| дебиторская задолженность по договорам, переданным в перестрахование | a.21 | 2 | - | - | 5 | 22 | 30 |
| дебиторская задолженность по суброгациям и регрессам | a.23 | 9 861 | 19 576 | 12 733 | 2 350 | 3 578 | 48 099 |
| дебиторская задолженность по расчетам с агентами и брокерами | a.24 | 7 447 | 5 374 | 1 713 | 473 | 768 | 15 775 |

| Наименование показателя | Код строки | с задержкой | | | | | | Итого |
|---|------------|-----------------------|--------------------------|---------------------------|--------------------------------|------------------------------------|---------|-------|
| | | платежа менее 30 дней | платежа от 30 до 90 дней | платежа от 90 до 180 дней | с задержкой от 180 до 360 дней | с задержкой платежа свыше 360 дней | Итого | |
| прочая дебиторская задолженность | a.25 | - | 156 | 0 | 100 | 490 | 746 | |
| Обесцененная дебиторская задолженность по операциям страхования, сострахования, перестрахования, в том числе: | a.26 | 4 667 | 9 034 | 12 462 | 5 587 | 75 958 | 107 707 | |
| дебиторская задолженность по операциям страхования, сострахования, перестрахования жизни, в том числе: | a.39 | 4 667 | 9 034 | 12 462 | 5 587 | 75 958 | 107 707 | |
| дебиторская задолженность по страхованию иному, чем страхование жизни, в том числе: | a.41 | 4 667 | 9 034 | 4 227 | 1 055 | 1 193 | 20 176 | |
| Итого | a.50 | 73 399 | 42 003 | 27 319 | 8 532 | 81 182 | 232 434 | |

Таблица 62.15 Географический анализ финансовых активов и обязательств страховщика
31.12.2020

| Наименование показателя | Код строки | Страны Организации экономического сотрудничества и развития | | | | Итого |
|---|------------|---|---|---------------|-----------|-------|
| | | Россия | Страны Организации экономического сотрудничества и развития | Другие страны | Итого | |
| Раздел I. Активы | | | | | | |
| Денежные средства и их эквиваленты | 1 | 291 317 | - | - | 291 317 | |
| Депозиты и прочие размещенные средства в кредитных организациях и банках-нерезидентах | 2 | 1 465 441 | - | - | 1 465 441 | |
| Финансовые активы, оцениваемые по справедливой стоимости, изменение которой отражается в составе прибыли или убытка, в том числе: | | | | | | |

| Наименование показателя | Код строки | Россия | Страны Организации экономического сотрудничества и развития | Другие страны | Итого |
|--|------------|-----------|---|---------------|-----------|
| | | 1 | 2 | 3 | 4 |
| всего | 3 | - | 1 533 | - | 1 533 |
| Финансовые активы, имеющиеся в наличии для продажи, в том числе: | | | | | |
| всего | 5 | 3 105 322 | - | - | 3 105 322 |
| Финансовые активы, удерживаемые до погашения, в том числе: | | | | | |
| Дебиторская задолженность по операциям страхования, сострахования и перестрахования | 9 | 1 191 828 | 18 076 | 7 669 | 1 217 574 |
| Займы, прочие размещенные средства и прочая дебиторская задолженность | 11 | 802 | - | - | 802 |
| Доля перестраховщиков в резервах по страхованию иному, чем страхование жизни | 14 | 15 838 | 34 760 | - | 50 599 |
| Предоплаты по тендерам | 19 | 1 139 | - | - | 1 139 |
| Итого активов | 20 | 6 071 689 | 54 369 | 7 669 | 6 133 727 |
| Раздел II. Обязательства | | | | | |
| Займы и прочие привлеченные средства | 22 | 42 691 | - | - | 42 691 |
| Кредиторская задолженность по операциям страхования, сострахования и перестрахования | 25 | 238 964 | 10 319 | 1 826 | 251 109 |
| Резервы по страхованию иному, чем страхование жизни | 30 | 4 949 590 | - | - | 4 949 590 |
| Прочие обязательства | 31 | 150 064 | 11 441 | - | 161 505 |
| Итого обязательств | 32 | 5 381 308 | 21 760 | 1 826 | 5 404 895 |
| Чистая балансовая позиция | 33 | 690 380 | 32 609 | 5 843 | 728 832 |

31.12.2019

| Наименование показателя | Код строки | Россия | Страны Организации экономического сотрудничества и развития | Другие страны | Итого |
|---|------------|-----------|---|---------------|-----------|
| | | 1 | 2 | 3 | 4 |
| Раздел I. Активы | | | | | |
| Денежные средства и их эквиваленты | a.1 | 363 868 | - | - | 363 868 |
| Депозиты и прочие размещенные средства в кредитных организациях и банках-нерезидентах | a.2 | 941 936 | - | - | 941 936 |
| Финансовые активы, оцениваемые по справедливой стоимости, изменение которой отражается в составе прибыли или убытка, в том числе: | | | | | |
| всего | a.3 | - | 902 | - | 902 |
| Финансовые активы, имеющиеся в наличии для продажи, в том числе: | | | | | |
| всего | a.5 | 1 833 432 | - | - | 1 833 432 |
| Финансовые активы, удерживаемые до погашения, в том числе: | | | | | |
| Дебиторская задолженность по операциям страхования, страхования и перестрахования | a.9 | 822 179 | 89 587 | 87 133 | 998 899 |
| Займы, прочие размещенные средства и прочая дебиторская задолженность | a.11 | 1 842 | - | - | 1 842 |
| Доля перестраховщиков в резервах по страхованию иному, чем страхование жизни | a.14 | 11 201 | 64 985 | - | 76 186 |
| Предоплаты по тендерам | a.19 | 1 003 | - | - | 1 003 |
| Итого активов | a.20 | 3 975 460 | 155 474 | 87 133 | 4 218 067 |
| Раздел II. Обязательства | | | | | |
| Займы и прочие привлеченные средства | a.22 | 124 701 | - | - | 124 701 |
| Кредиторская задолженность по операциям страхования, страхования и перестрахования | a.25 | 286 071 | 27 578 | 4 566 | 318 216 |
| Резервы по страхованию иному, чем страхование жизни | a.30 | 3 424 268 | - | - | 3 424 268 |
| Прочие обязательства | a.31 | 246 922 | 7 728 | - | 254 650 |
| Итого обязательств | a.32 | 4 081 962 | 35 306 | 4 566 | 4 121 835 |
| Чистая балансовая позиция | a.33 | (106 502) | 120 167 | 82 567 | 96 232 |

Таблица 62.16 Анализ обязательств в разрезе сроков, оставшихся до погашения (на основе договорных недисконтированных денежных потоков)

31.12.2020

Таблица 62.17 Анализ финансовых активов и финансовых обязательств в разрезе сроков, оставшихся до погашения, на основе ожидаемых сроков погашения

31.12.2020

| Наименование показателя | Код строки | До 3 месяцев | От 3 месяцев до одного года | Свыше одного года | Итого |
|---|------------|--------------|-----------------------------|-------------------|-----------|
| | | 1 | 2 | 3 | 4 |
| Раздел I. Активы | | | | | |
| Денежные средства и их эквиваленты | 1 | 291 317 | - | - | 291 317 |
| Депозиты и прочие размещенные средства в кредитных организациях и банках-нерезидентах | 2 | 10 140 | 1 455 302 | - | 1 465 441 |
| Финансовые активы, оцениваемые по справедливой стоимости, изменение которой отражается в составе прибыли или убытка, в том числе: всего | 3 | - | - | 1 533 | 1 533 |
| Финансовые активы, имеющиеся в наличии для продажи, в том числе: всего | 5 | - | 123 829 | 2 981 493 | 3 105 322 |
| Финансовые активы, удерживаемые до погашения, в том числе: Дебиторская задолженность по операциям страхования, сострахования и перестрахования | 9 | 1 056 781 | 154 701 | 6 093 | 1 217 574 |
| Займы, прочие размещенные средства и прочая дебиторская задолженность | 11 | 802 | - | - | 802 |
| Доля перестраховщиков в резервах по страхованию иному, чем страхование жизни | 14 | 19 548 | 24 593 | 6 458 | 50 599 |
| Прочие активы | 16 | 1 139 | - | - | 1 139 |
| Итого активов | 17 | 1 379 726 | 1 758 424 | 2 995 576 | 6 133 727 |
| Раздел II. Обязательства | | | | | |
| Займы и прочие привлеченные средства | 19 | 10 220 | 19 422 | 13 050 | 42 691 |
| Кредиторская задолженность по операциям страхования, сострахования и перестрахования | 22 | 232 680 | 18 227 | 201 | 251 109 |
| Резервы по страхованию иному, чем страхование жизни | 27 | 1 813 997 | 2 516 353 | 619 239 | 4 949 590 |
| Прочие обязательства | 28 | 160 644 | 860 | - | 161 505 |
| Итого обязательств | 29 | 2 217 541 | 2 554 863 | 632 490 | 5 404 895 |
| Итого разрыв ликвидности | 30 | (837 815) | (796 438) | 2 363 086 | 728 832 |

31.12.2019

| Наименование показателя | Код строки | До 3 месяцев | От 3 месяцев до одного года | Свыше одного года | Итого |
|---|------------|--------------|-----------------------------|-------------------|---------|
| | | 1 | 2 | 3 | 4 |
| Раздел I. Активы | | | | | |
| Денежные средства и их эквиваленты | a.1 | 363 868 | - | - | 363 868 |
| Депозиты и прочие размещенные средства в кредитных организациях и банках-нерезидентах | a.2 | 19 487 | 922 449 | - | 941 936 |
| Финансовые активы, оцениваемые по справедливой стоимости, изменение которой | | | | | |

| Наименование показателя | Код строки | До 3 месяцев | От 3 месяцев до одного года | Свыше одного года | Итого |
|---|------------|--------------|-----------------------------|-------------------|-----------|
| | | 1 | 2 | 3 | 4 |
| отражается в составе прибыли или убытка, в том числе: всего | a.3 | - | - | 902 | 902 |
| Финансовые активы, имеющиеся в наличии для продажи, в том числе: всего | a.5 | - | 392 632 | 1 440 800 | 1 833 432 |
| Финансовые активы, удерживаемые до погашения, в том числе: Дебиторская задолженность по операциям страхования, сострахования и перестрахования | a.9 | 753 360 | 233 689 | 11 851 | 998 899 |
| Займы, прочие размещенные средства и прочая дебиторская задолженность | a.11 | 1 842 | - | - | 1 842 |
| Доля перестраховщиков в резервах по страхованию иному, чем страхование жизни | a.14 | 35 509 | 33 445 | 7 231 | 76 186 |
| Прочие активы | a.16 | 1 003 | - | - | 1 003 |
| Итого активов | a.17 | 1 175 068 | 1 582 215 | 1 460 784 | 4 218 067 |
| Раздел II. Обязательства | | | | | |
| Займы и прочие привлеченные средства | a.19 | 9 901 | 30 856 | 83 944 | 124 701 |
| Кредиторская задолженность по операциям страхования, сострахования и перестрахования | a.22 | 287 413 | 30 203 | 599 | 318 216 |
| Резервы по страхованию иному, чем страхование жизни | a.27 | 1 454 307 | 1 693 019 | 276 942 | 3 424 268 |
| Прочие обязательства | a.28 | 254 100 | 438 | 112 | 254 650 |
| Итого обязательств | a.29 | 2 005 721 | 1 754 515 | 361 598 | 4 121 835 |
| Итого разрыв ликвидности | a.30 | (830 653) | (172 301) | 1 099 186 | 96 232 |

Таблица 62.18 Краткий обзор финансовых активов и обязательств страховщика в разрезе основных валют
31.12.2020

| Наименование показателя | Код строки | Рубли | Доллары США | Евро | Прочие валюты | Итого |
|---|------------|-----------|-------------|--------|---------------|-----------|
| | | 1 | 2 | 3 | 4 | 5 |
| Раздел I. Активы | | | | | | |
| Денежные средства и их эквиваленты | 1 | 291 317 | - | - | - | 291 317 |
| Депозиты и прочие размещенные средства в кредитных организациях и банках-нерезидентах | 2 | 1 465 441 | - | - | - | 1 465 441 |
| Финансовые активы, оцениваемые по справедливой стоимости, изменение которой отражается в составе прибыли или убытка, в том числе: | 3 | - | - | 1 533 | - | 1 533 |
| всего | | | | | | |
| Финансовые активы, имеющиеся в наличии для продажи, в том числе: | 5 | 3 105 322 | - | - | - | 3 105 322 |
| всего | | | | | | |
| Финансовые активы, удерживаемые до погашения, в том числе: | | | | | | |
| Дебиторская задолженность по операциям страхования, сострахования и перестрахования | 9 | 1 165 861 | 18 443 | 33 190 | 80 | 1 217 574 |
| Займы, прочие размещенные средства и прочая дебиторская задолженность | 11 | 802 | - | - | - | 802 |
| Доля перестраховщиков в резервах по страхованию иному, чем страхование жизни | 14 | 50 599 | - | - | - | 50 599 |
| Прочие активы | 19 | 1 139 | - | - | - | 1 139 |
| Итого активов | 20 | 6 080 482 | 18 443 | 34 723 | 80 | 6 133 727 |
| Раздел II. Обязательства | | | | | | |
| Займы и прочие привлеченные средства | 22 | 42 691 | - | - | - | 42 691 |
| Кредиторская задолженность по операциям страхования, сострахования и перестрахования | 25 | 245 568 | 3 913 | 1 607 | 22 | 251 109 |
| Резервы по страхованию иному, чем страхование жизни | 30 | 4 949 590 | - | - | - | 4 949 590 |
| Прочие обязательства | 31 | 150 064 | 11 441 | - | - | 161 505 |
| Итого обязательств | 32 | 5 387 912 | 15 354 | 1 607 | 22 | 5 404 895 |
| Чистая балансовая позиция | 33 | 692 570 | 3 089 | 33 116 | 58 | 728 832 |

31.12.2019

| Наименование показателя | Код строки | Рубли | Доллары США | Евро | Прочие валюты | Итого |
|---|------------|-----------|-------------|---------|---------------|-----------|
| | | 1 | 2 | 3 | 4 | 5 |
| Раздел I. Активы | | | | | | |
| Денежные средства и их эквиваленты | | | | | | |
| Депозиты и прочие размещенные средства в кредитных организациях и банках-нерезидентах | a.1 | 349 882 | 10 612 | 3 375 | - | 363 868 |
| Депозиты и прочие размещенные средства в кредитных организациях и банках-нерезидентах | a.2 | 941 936 | - | - | - | 941 936 |
| Финансовые активы, оцениваемые по справедливой стоимости, изменение которой отражается в составе прибыли или убытка, в том числе: | | | | | | |
| всего | a.3 | - | - | 902 | - | 902 |
| Финансовые активы, имеющиеся в наличии для продажи, в том числе: | | | | | | |
| всего | a.5 | 1 833 432 | - | - | - | 1 833 432 |
| Финансовые активы, удерживаемые до погашения, в том числе: | | | | | | |
| Дебиторская задолженность по операциям страхования, страхования и перестрахования | a.9 | 875 417 | 15 885 | 107 570 | 27 | 998 899 |
| Займы, прочие размещенные средства и прочая дебиторская задолженность | a.11 | 1 842 | - | - | - | 1 842 |
| Доля перестраховщиков в резервах по страхованию иному, чем страхование жизни | a.14 | 76 186 | - | - | - | 76 186 |
| Прочие активы | a.19 | 1 003 | - | - | - | 1 003 |
| Итого активов | a.20 | 4 079 696 | 26 497 | 111 847 | 27 | 4 218 067 |
| Раздел II. Обязательства | | | | | | |
| Займы и прочие привлеченные средства | a.22 | 124 701 | - | - | - | 124 701 |
| Кредиторская задолженность по операциям страхования, страхования и перестрахования | a.25 | 310 636 | 2 140 | 5 428 | 12 | 318 216 |
| Резервы по страхованию иному, чем страхование жизни | a.30 | 3 424 268 | - | - | - | 3 424 268 |
| Прочие обязательства | a.31 | 246 922 | 7 728 | - | - | 254 650 |
| Итого обязательств | a.32 | 4 106 527 | 9 868 | 5 428 | 12 | 4 121 835 |
| Чистая балансовая позиция | a.33 | (26 830) | 16 629 | 106 419 | 15 | 96 232 |

Таблица 62.19 Чувствительность капитала к допустимым изменениям в процентных ставках

31.12.2020

| Наименование показателя | Код строки | Увеличение в базисных пунктах | Уменьшение в базисных пунктах | Чувствительность чистого процентного дохода | Чувствительность капитала |
|-------------------------|------------|-------------------------------|-------------------------------|---|---------------------------|
| | | 1 | 2 | 3 | 4 |
| Рубль | 1 | 125 | 140 | - | -82 163 / +99 021 |

31.12.2019

| Наименование показателя | Код строки | Увеличение в базисных пунктах | Уменьшение в базисных пунктах | Чувствительность чистого процентного дохода | Чувствительность капитала |
|-------------------------|------------|-------------------------------|-------------------------------|---|---------------------------|
| | | 1 | 2 | 3 | 4 |
| Рубль | a.1 | 125 | 140 | - | 2 750 |

Таблица 6.2.20 Анализ чувствительности к рыночным индексам

| Наименование рыночного индекса | Изменение допущений | Анализ чувствительности к рыночным индексам | | Анализ чувствительности к рыночным индексам | |
|--------------------------------|---------------------|---|--------------------|---|--------------------|
| | | Влияние на прибыль до налогообложения | Влияние на капитал | Влияние на прибыль до налогообложения | Влияние на капитал |
| xi | i | 2 | 3 | 4 | 5 |
| MOEX | -/+ 100 б.п. | -3488593,92 | -2790875,14 | 3488593,92 | 2790875,14 |

Текстовое раскрытие. Анализ чувствительности к рыночным индексам.

| Код строки | Содержание |
|------------|--|
| | 1 |
| 1 | <p>62.20.1 Страховщик подвержен риску того, что справедливая стоимость связанных с финансовым инструментом потоков денежных средств будет изменяться в результате изменений рыночных цен за счет факторов, специфичных для отдельной ценной бумаги или ее эмитента, и факторов, влияющих на все финансовые инструменты, обращающиеся на рынке.</p> <p>62.20.2 У страховщика имеются значительные вложения в ценные бумаги, обращающиеся на рынке ценных бумаг, которые представляют собой как краткосрочные торговые позиции, так и среднесрочные и долгосрочные стратегические вложения. Финансовая позиция и потоки денежных средств подвержены влиянию колебаний рыночных котировок указанных ценных бумаг.</p> <p>62.20.3 Страховщик осуществляет оценку ценового риска в разрезе видов портфелей - отдельно по портфелю ценных бумаг, оцениваемых по справедливой стоимости, изменения которой отражаются в составе прибыли или убытка, и по портфелю ценных бумаг, имеющих в наличии для продажи.</p> <p>62.20.4 Страховщик подвержен риску изменения цены в отношении долевых инструментов, но доля долевых инструментов в портфеле Страховщика незначительна. Страховщик контролирует и санкционирует операции с долевыми инструментами. Страховщик не имеет договоров с Управляющими компаниями. Контроль над соблюдением инвестиционных деклараций также осуществляется на ежедневной основе специализированным депозитарием.</p> <p>62.20.5 Для управления прочим ценовым риском страховщик использует периодическую оценку потенциальных убытков, которые могут быть понесены в результате негативных изменений конъюнктуры рынка, а также анализ чувствительности совокупного дохода за год к изменению цен на акции по сценарию симметричного повышения или понижения на определенное количество процентных пунктов. Оценка определяется и регулируется в соответствии с требованиями и политиками компании.</p> <p>62.20.6 Эффект от изменения цен на акции указан в таблице 62.20 на 31 декабря 2020 года. На 31 декабря 2019 года доля акций в инвестиционном портфеле является незначительным.</p> <p>62.20.7 Портфель долевых финансовых инструментов, которые подвержены риску в связи с изменением рыночных индексов, незначителен.</p> |

Примечание 64. Условные обязательства Таблица 64.1 Условные обязательства и активы

| Наименование показателя | Код строки | 31.12.2020 | 31.12.2019 |
|--|------------|---|---|
| | | 1 | 2 |
| Описание характера и сумм обязательств условного характера, не удовлетворяющих критериям признания в бухгалтерском балансе | 1 | <p>В текущем периоде деятельности Компании поступившие в судебные органы иски в отношении Компании в части неисполненных или исполненных не полностью на расчетную дату обязательств страховщика по осуществлению страховых выплат, о факте наступления которых в установленном законом или договором порядке заявлено страховщику в расчетном или предшествующих ему периодах, зарезервированы полностью в резерве заявленных, но не урегулированных убытков. Российское налоговое, валютное и таможенное законодательство допускает различные толкования и подвержено частым изменениям. Интерпретация руководством Компании положений законодательства применительно к операциям и деятельности Компании может быть оспорена соответствующими региональными или федеральными органами в любой момент в будущем, что Компании положений законодательства применительно к операциям и деятельности Компании может быть</p> | <p>В текущем периоде деятельности Компании поступившие в судебные органы иски в отношении Компании в части неисполненных или исполненных не полностью на расчетную дату обязательств страховщика по осуществлению страховых выплат, о факте наступления которых в установленном законом или договором порядке заявлено страховщику в расчетном или предшествующих ему периодах, зарезервированы полностью в резерве заявленных, но не урегулированных убытков. Российское налоговое, валютное и таможенное законодательство допускает различные толкования и подвержено частым изменениям. Интерпретация руководством Компании положений законодательства применительно к операциям и деятельности Компании может быть оспорена</p> |

| Наименование показателя | Код строки | 31.12.2020 | 31.12.2019 |
|-------------------------|------------|--|--|
| | | 1 | 2 |
| | | <p>оспорена соответствующими региональными или федеральными органами в любой момент в будущем, что может привести к увеличению административной и налоговой нагрузки на Компанию может привести к увеличению административной и налоговой нагрузки на Компанию. Последние тенденции в применении и интерпретации отдельных положений российского налогового законодательства указывают на то, что налоговые органы могут занимать более жесткую позицию при интерпретации законодательства, применении тех или иных норм законодательства и проведении налоговых проверок. Как следствие, налоговые органы могут предъявить претензии по тем сделкам, операциям и методам учета Компании, по которым раньше они претензий не предъявляли. В результате, могут быть начислены значительные налоги, пени и штрафы. Определение сумм претензий по возможным, но не предъявленным искам, а также оценка вероятности неблагоприятного исхода, не представляются возможными. Налоговые проверки правильности исчисления и уплаты налогов налогоплательщиками, проводимые налоговыми органами, могут охватывать три календарных года деятельности, непосредственно предшествовавшие году принятия налоговыми органами решения о проведении проверки. При определенных условиях проверке могут быть подвергнуты и более ранние налоговые периоды. В соответствии с российским законодательством в области трансфертного ценообразования налоговые органы вправе применять корректировки налоговой базы и начислять дополнительные налоговые обязательства, пени и штрафы по налогу на прибыль в отношении контролируемых сделок, если цена, примененная в сделке, отличается от рыночного уровня цен, и если Компания не сможет предъявить доказательств того, что в контролируемых сделках использовались рыночные цены, а также, что Компанией представлены надлежащие сведения в российские налоговые органы, подкрепленные соответствующими документами по трансфертному ценообразованию. По мнению руководства Компании, Компанией в полной мере соблюдаются правила трансфертного ценообразования, а цены в рамках контролируемых сделок соответствуют</p> | <p>соответствующими региональными или федеральными органами в любой момент в будущем, что может привести к увеличению административной и налоговой нагрузки на Компанию. Последние тенденции в применении и интерпретации отдельных положений российского налогового законодательства указывают на то, что налоговые органы могут занимать более жесткую позицию при интерпретации законодательства, применении тех или иных норм данного законодательства и проведении налоговых проверок. Как следствие, налоговые органы могут предъявить претензии по тем сделкам, операциям и методам учета Компании, по которым раньше они претензий не предъявляли. В результате, могут быть начислены значительные налоги, пени и штрафы. Определение сумм претензий по возможным, но не предъявленным искам, а также оценка вероятности неблагоприятного исхода, не представляются возможными. Налоговые проверки правильности исчисления и уплаты налогов налогоплательщиками, проводимые налоговыми органами, могут охватывать три календарных года деятельности, непосредственно предшествовавшие году принятия налоговыми органами решения о проведении проверки. При определенных условиях проверке могут быть подвергнуты и более ранние налоговые периоды. В соответствии с российским законодательством в области трансфертного ценообразования налоговые органы вправе применять корректировки налоговой базы и начислять дополнительные налоговые обязательства, пени и штрафы по налогу на прибыль в отношении контролируемых сделок, если цена, примененная в сделке, отличается от рыночного уровня цен, и если Компания не сможет предъявить доказательств того, что в контролируемых сделках использовались рыночные цены, а</p> |

| Наименование показателя | Код строки | 31.12.2020 | 31.12.2019 |
|-------------------------|------------|---|--|
| | | 1 | 2 |
| | | рыночным ценам. По мнению руководства, по состоянию на 31 декабря 2020 г. соответствующие положения законодательства интерпретированы им корректно, и что позиция Компании в отношении вопросов налогообложения, а также вопросов валютного законодательства должна быть поддержана налоговыми органами и судами. | также, что Компанией представлены надлежащие сведения в российские налоговые органы, подкрепленные соответствующими документами по трансфертному ценообразованию. По мнению руководства Компании, Компанией в полной мере соблюдаются правила трансфертного ценообразования, а цены в рамках контролируемых сделок соответствуют рыночным ценам. По мнению руководства, по состоянию на 31 декабря 2019 г. соответствующие положения законодательства интерпретированы им корректно, и что позиция Компании в отношении вопросов налогообложения, а также вопросов валютного законодательства должна быть поддержана налоговыми органами и судами. |

Примечание 66. Справедливая стоимость финансовых инструментов Таблица 66.1 Уровни в иерархии справедливой стоимости, к которым относятся многократные оценки справедливой стоимости

31.12.2020

| Наименование показателя | Код строки | Справедливая стоимость по уровням исходных данных | | | Итого справедливая стоимость |
|---|------------|---|---|---|------------------------------|
| | | Рыночные котировки (уровень 1) | Модель оценки, использующая данные наблюдаемых рынков (уровень 2) | Модель оценки, использующая значительный объем ненаблюдаемых данных (уровень 3) | |
| | | 2 | 3 | 4 | 1 |
| Уровни в иерархии справедливой стоимости к которым относятся многократные оценки справедливой стоимости | | | | | |
| Активы, оцениваемые по справедливой стоимости, в том числе: | | | | | |
| всего | 1 | 3 106 855 | - | - | 3 106 855 |
| финансовые активы, в том числе: | | | | | |
| всего | 2 | 3 106 855 | - | - | 3 106 855 |
| финансовые активы, оцениваемые по справедливой стоимости, изменение которой отражается в составе прибыли или убытка, в том числе: | | | | | |
| всего | 3 | 1 533 | - | - | 1 533 |
| финансовые активы, оцениваемые по справедливой стоимости, изменение которой отражается в составе прибыли или убытка, предназначенные для торговли, в том числе: | | | | | |

| Наименование показателя | Код строки | Справедливая стоимость по уровням исходных данных | | | Итого справедливая стоимость |
|---|------------|---|---|---|------------------------------|
| | | Рыночные котировки (уровень 1) | Модель оценки, использующая данные наблюдаемых рынков (уровень 2) | Модель оценки, использующая значительный объем ненаблюдаемых данных (уровень 3) | |
| | | 2 | 3 | 4 | 1 |
| всего | 4 | 1 533 | - | - | 1 533 |
| долевые ценные бумаги кредитных организаций и банков-нерезидентов | 5 | 1 533 | - | - | 1 533 |
| финансовые активы, имеющиеся в наличии для продажи, в том числе: | | | | | |
| всего | 55 | 3 105 322 | - | - | 3 105 322 |
| долевые ценные бумаги нефинансовых организаций | 58 | 348 859 | - | - | 348 859 |
| долговые ценные бумаги Правительства Российской Федерации | 59 | 123 829 | - | - | 123 829 |
| долговые ценные бумаги субъектов Российской Федерации и органов местного самоуправления | 60 | 784 827 | - | - | 784 827 |
| долговые ценные бумаги нефинансовых организаций | 64 | 1 847 807 | - | - | 1 847 807 |

31.12.2019

| Наименование показателя | Код строки | Справедливая стоимость по уровням исходных данных | | | Итого справедливая стоимость |
|---|------------|---|---|---|------------------------------|
| | | Рыночные котировки (уровень 1) | Модель оценки, использующая данные наблюдаемых рынков (уровень 2) | Модель оценки, использующая значительный объем ненаблюдаемых данных (уровень 3) | |
| | | 2 | 3 | 4 | 1 |
| Уровни в иерархии справедливой стоимости к которым относятся многократные оценки справедливой стоимости | | | | | |
| Активы, оцениваемые по справедливой стоимости, в том числе: | | | | | |
| всего | a.1 | 1 834 334 | - | - | 1 834 334 |
| финансовые активы, в том числе: | | | | | |
| всего | a.2 | 1 834 334 | - | - | 1 834 334 |
| финансовые активы, оцениваемые по справедливой стоимости, изменение которой отражается в составе прибыли или убытка, в том числе: | | | | | |
| всего | a.3 | 902 | - | - | 902 |
| финансовые активы, оцениваемые по справедливой стоимости, изменение которой отражается в составе прибыли или убытка, предназначенные для торговли, в том числе: | | | | | |
| всего | a.4 | 902 | - | - | 902 |

| Наименование показателя | Код строки | Справедливая стоимость по уровням исходных данных | | | Итого справедливая стоимость |
|---|------------|---|---|---|------------------------------|
| | | Рыночные котировки (уровень 1) | Модель оценки, использующая данные наблюдаемых рынков (уровень 2) | Модель оценки, использующая значительный объем ненаблюдаемых данных (уровень 3) | |
| | | 2 | 3 | 4 | 1 |
| долевые ценные бумаги кредитных организаций и банков-нерезидентов | a.5 | 902 | - | - | 902 |
| финансовые активы, имеющиеся в наличии для продажи, в том числе: всего | a.55 | 1 833 432 | - | - | 1 833 432 |
| долговые ценные бумаги Правительства Российской Федерации | a.59 | 1 833 432 | - | - | 1 833 432 |

Таблица 66.6 Анализ справедливой стоимости по уровням иерархии справедливой стоимости и балансовая стоимость финансовых активов и обязательств, не оцениваемых по справедливой стоимости

31.12.2020

| Наименование показателя | Код строки | Справедливая стоимость по уровням исходных данных | | | Итого справедливая стоимость | Балансовая стоимость |
|---|------------|---|---|---|------------------------------|----------------------|
| | | Рыночные котировки (уровень 1) | Модель оценки, использующая данные наблюдаемых рынков (уровень 2) | Модель оценки, использующая значительный объем ненаблюдаемых данных (уровень 3) | | |
| | | 3 | 4 | 5 | 1 | 2 |
| Финансовые активы, не оцениваемые по справедливой стоимости, в том числе: | | | | | | |
| всего | 1 | 291 317 | - | 2 684 956 | 2 976 273 | 2 975 403 |
| денежные средства и их эквиваленты за вычетом резерва, в том числе: | | | | | | |
| всего | 2 | 291 317 | - | - | 291 317 | 290 447 |
| денежные средства на расчетных счетах | 5 | 291 317 | - | - | 291 317 | 290 447 |
| депозиты в кредитных организациях и банках-нерезидентах, в том числе: | | | | | | |
| всего | 8 | - | - | 1 465 441 | 1 465 441 | 1 465 441 |
| депозиты в кредитных организациях и банках-нерезидентах | 10 | - | - | 955 158 | 955 158 | 955 158 |
| Прочие размещенные средства | 12 | - | - | 510 283 | 510 283 | 510 283 |
| финансовые активы, удерживаемые до погашения, за минусом резерва, в том числе: | | | | | | |
| займы, прочие размещенные средства и прочая дебиторская задолженность, за минусом резерва, в том числе: | | | | | | |
| всего | 20 | - | - | 802 | 802 | 802 |
| прочее | 26 | - | - | 802 | 802 | 802 |
| дебиторская задолженность по операциям страхования, сострахования и перестрахования, за минусом резерва, в том числе: | | | | | | |
| всего | 27 | - | - | 1 217 574 | 1 217 574 | 1 217 574 |
| дебиторская задолженность по страхованию иному, чем страхование жизни, в том числе: | | | | | | |

| Наименование показателя | Код строки | Справедливая стоимость по уровням исходных данных | | | | | Итого справедливая стоимость | Балансовая стоимость |
|---|------------|---|---|---|-----------|-----------|------------------------------|----------------------|
| | | Рыночные котировки (уровень 1) | Модель оценки, использующая данные наблюдаемых рынков (уровень 2) | Модель оценки, использующая значительный объем ненаблюдаемых данных (уровень 3) | 5 | 2 | | |
| всего | 41 | - | - | - | 1 217 574 | 1 217 574 | 1 217 574 | |
| дебиторская задолженность по расчетам по прямому возмещению убытков | 42 | - | - | - | 215 804 | 215 804 | 215 804 | |
| дебиторская задолженность страхователей по договорам страхования | 43 | - | - | - | 811 354 | 811 354 | 811 354 | |
| дебиторская задолженность по договорам, принятым в перестрахование | 46 | - | - | - | 4 329 | 4 329 | 4 329 | |
| дебиторская задолженность по договорам, переданным в перестрахование | 47 | - | - | - | 19 526 | 19 526 | 19 526 | |
| дебиторская задолженность по депозитам и убыткам | 48 | - | - | - | 12 104 | 12 104 | 12 104 | |
| дебиторская задолженность по суброгациям и регрессам | 49 | - | - | - | 32 986 | 32 986 | 32 986 | |
| прочая дебиторская задолженность | 51 | - | - | - | 121 471 | 121 471 | 121 471 | |
| прочие активы | 63 | - | - | - | 1 139 | 1 139 | 1 139 | |
| Финансовые обязательства, не оцениваемые по справедливой стоимости, в том числе: | | | | | | | | |
| всего | 64 | - | - | - | 5 362 203 | 5 362 203 | 5 362 203 | |
| займы и прочие привлеченные средства, в том числе: | | | | | | | | |
| кредиторская задолженность по операциям страхования, сострахования и перестрахования, в том числе: | | | | | | | | |
| всего | 74 | - | - | - | 251 109 | 251 109 | 251 109 | |
| Кредиторская задолженность по операциям страхования, сострахования и перестрахования жизни | | | | | | | | |
| кредиторская задолженность по операциям страхования, сострахования и перестрахования иного, чем страхование жизни, в том числе: | | | | | | | | |

| Наименование показателя | Код строки | Справедливая стоимость по уровням исходных данных | | | | Итого справедливая стоимость | Балансовая стоимость |
|---|------------|---|---|---|-----------|------------------------------|----------------------|
| | | Рыночные котировки (уровень 1) | Модель оценки, использующая данные наблюдаемых рынков (уровень 2) | Модель оценки, использующая значительный объем ненаблюдаемых данных (уровень 3) | 5 | | |
| всего | 86 | 3 | 4 | 5 | 251 109 | 251 109 | 2 |
| кредиторская задолженность по договорам страхования | 88 | - | - | 54 316 | 54 316 | 54 316 | 54 316 |
| Кредиторская задолженность по договорам, принятым в перестрахование | 89 | - | - | 2 668 | 2 668 | 2 668 | 2 668 |
| Кредиторская задолженность по договорам, переданным в перестрахование | 90 | - | - | 16 577 | 16 577 | 16 577 | 16 577 |
| задолженность перед страховыми агентами и брокерами | 92 | - | - | 131 007 | 131 007 | 131 007 | 131 007 |
| прочая задолженность по операциям страхования | 93 | - | - | 46 541 | 46 541 | 46 541 | 46 541 |
| Резервы по страхованию иному, чем страхование жизни | 98 | - | - | 4 949 590 | 4 949 590 | 4 949 590 | 4 949 590 |
| прочие обязательства | 102 | - | - | 161 505 | 161 505 | 161 505 | 161 505 |

31.12.2019

| Наименование показателя | Код строки | Справедливая стоимость по уровням исходных данных | | | | Итого справедливая стоимость | Балансовая стоимость |
|---|------------|---|---|---|-----------|------------------------------|----------------------|
| | | Рыночные котировки (уровень 1) | Модель оценки, использующая данные наблюдаемых рынков (уровень 2) | Модель оценки, использующая значительный объем ненаблюдаемых данных (уровень 3) | 5 | | |
| всего | a.1 | 87 837 | - | 2 295 895 | 2 383 733 | 2 383 733 | 2 383 733 |
| денежные средства и их эквиваленты за вычетом резерва, в том числе: | | | | | | | |

| Наименование показателя | Код строки | Справедливая стоимость по уровням исходных данных | | | | | Итого справедливая стоимость | Балансовая стоимость |
|--|------------|---|---|---|---|---------|------------------------------|----------------------|
| | | Рыночные котировки (уровень 1) | Модель оценки, использующая данные наблюдаемых рынков (уровень 2) | Модель оценки, использующая значительный объем ненаблюдаемых данных (уровень 3) | 1 | 2 | | |
| всего | a.2 | 87 837 | - | 276 030 | - | 363 868 | 363 868 | |
| Денежные средства в кассе | a.3 | 2 358 | - | - | - | 2 358 | 2 358 | |
| Денежные средства в пути | a.4 | 114 | - | - | - | 114 | 114 | |
| денежные средства на расчетных счетах | a.5 | 85 366 | - | - | - | 85 366 | 85 366 | |
| Депозиты в кредитных организациях и банках-нерезидентах, классифицированные как денежные эквиваленты | a.6 | - | - | 276 030 | - | 276 030 | 276 030 | |
| депозиты в кредитных организациях и банках-нерезидентах, в том числе: | | | | | | | | |
| всего | a.8 | - | - | 941 936 | - | 941 936 | 941 936 | |
| депозиты в кредитных организациях и банках-нерезидентах | a.10 | - | - | 850 000 | - | 850 000 | 850 000 | |
| Прочие размещенные средства | a.12 | - | - | 91 936 | - | 91 936 | 91 936 | |
| займы, прочие размещенные средства и прочая дебиторская задолженность, за минусом резерва, в том числе: | | | | | | | | |
| всего | a.20 | - | - | 1 842 | - | 1 842 | 1 842 | |
| расчеты по конверсионным операциям, производным финансовым инструментам, операциям с ценными бумагами и брокерским операциям | a.24 | - | - | 402 | - | 402 | 402 | |
| прочее | a.26 | - | - | 1 440 | - | 1 440 | 1 440 | |
| дебиторская задолженность по операциям страхования, сострахования и перестрахования, за минусом резерва, в том числе: | | | | | | | | |
| всего | a.27 | - | - | 998 899 | - | 998 899 | 998 899 | |
| дебиторская задолженность по страхованию иному, чем страхование жизни, в том числе: | | | | | | | | |
| всего | a.41 | - | - | 998 899 | - | 998 899 | 998 899 | |

| Наименование показателя | Код строки | Справедливая стоимость по уровням исходных данных | | | | | Итого справедливая стоимость | Балансовая стоимость |
|---|------------|---|---|---|-----------|-----------|------------------------------|----------------------|
| | | Рыночные котировки (уровень 1) | Модель оценки, использующая данные наблюдаемых рынков (уровень 2) | Модель оценки, использующая значительный объем ненаблюдаемых данных (уровень 3) | 5 | 1 | | |
| | | 3 | 4 | 5 | 2 | | | |
| дебиторская задолженность по расчетам по прямому возмещению убытков | a.42 | - | - | 190 208 | 190 208 | 190 208 | 190 208 | |
| дебиторская задолженность страхователей по договорам страхования | a.43 | - | - | 525 706 | 525 706 | 525 706 | 525 706 | |
| дебиторская задолженность по договорам, принятым в перестрахование | a.46 | - | - | 94 505 | 94 505 | 94 505 | 94 505 | |
| дебиторская задолженность по договорам, переданным в перестрахование | a.47 | - | - | 14 232 | 14 232 | 14 232 | 14 232 | |
| дебиторская задолженность по депозитам и премиям и убыткам | a.48 | - | - | 9 827 | 9 827 | 9 827 | 9 827 | |
| дебиторская задолженность по суброгациям и регрессам | a.49 | - | - | 59 729 | 59 729 | 59 729 | 59 729 | |
| прочая дебиторская задолженность | a.51 | - | - | 104 691 | 104 691 | 104 691 | 104 691 | |
| доля перестраховщиков в обязательствах по договорам страхования иного, чем страхование жизни | a.59 | - | - | 76 186 | 76 186 | 76 186 | 76 186 | |
| прочие активы | a.63 | - | - | 1 003 | 1 003 | 1 003 | 1 003 | |
| Финансовые обязательства, не оцениваемые по справедливой стоимости, в том числе: | | | | | | | | |
| всего | a.64 | - | - | 3 997 134 | 3 997 134 | 3 997 134 | 3 997 134 | |
| кредиторская задолженность по операциям страхования, страхования и перестрахования, в том числе: | | | | | | | | |
| всего | a.74 | - | - | 318 216 | 318 216 | 318 216 | 318 216 | |
| кредиторская задолженность по операциям страхования, страхования и перестрахования иного, чем страхование жизни, в том числе: | | | | | | | | |
| всего | a.86 | - | - | 318 216 | 318 216 | 318 216 | 318 216 | |
| кредиторская задолженность по договорам страхования | a.88 | - | - | 42 073 | 42 073 | 42 073 | 42 073 | |

| Наименование показателя | Код строки | Справедливая стоимость по уровням исходных данных | | | | | Итого справедливая стоимость | Балансовая стоимость |
|---|------------|---|--|---|---|-----------|------------------------------|----------------------|
| | | Рыночные котировки (уровень 1) | Модель оценки, использующая данные наблюдений рынков (уровень 2) | Модель оценки, использующая значительный объем ненаблюдаемых данных (уровень 3) | 5 | 1 | | |
| | | 3 | 4 | 5 | | | | |
| Кредиторская задолженность по договорам, принятым в перестрахование | a.89 | - | - | 6 039 | | 6 039 | 6 039 | |
| Кредиторская задолженность по договорам, переданным в перестрахование | a.90 | - | - | 35 630 | | 35 630 | 35 630 | |
| Задолженность перед страховыми агентами и брокерами | a.92 | - | - | 211 231 | | 211 231 | 211 231 | |
| Прочая задолженность по операциям страхования | a.93 | - | - | 23 243 | | 23 243 | 23 243 | |
| Резервы по страхованию иному, чем страхование жизни | a.98 | - | - | 3 424 268 | | 3 424 268 | 3 424 268 | |
| Прочие обязательства | a.102 | - | - | 254 650 | | 254 650 | 254 650 | |

Примечание 68. Операции со связанными сторонами Таблица 68.1 Остатки по операциям со связанными сторонами
31.12.2020

| Наименование показателя | Код строки | Материнское предприятие | Ключевой управленческий персонал | Прочие связанные стороны | Итого |
|---|------------|-------------------------|----------------------------------|--------------------------|-----------|
| | | 1 | 5 | 7 | 8 |
| Денежные средства и их эквиваленты | 1 | 214 170 | - | - | 214 170 |
| депозиты и прочие размещенные средства в кредитных организациях и банках-нерезидентах | 2 | 200 413 | - | - | 200 413 |
| Займы, прочие размещенные средства и прочая дебиторская задолженность | 6 | 550 | - | - | 550 |
| Дебиторская задолженность по операциям страхования, сострахования и перестрахования | 10 | 430 175 | - | 2 098 | 432 273 |
| Прочие активы | 11 | 85 | - | - | 85 |
| Кредиторская задолженность по операциям страхования, сострахования и перестрахования | 15 | 27 983 | - | 1 154 | 29 137 |
| Резервы по страхованию иному, чем страхование жизни | 19 | 1 213 767 | 43 | 5 386 | 1 219 196 |
| Прочие обязательства | 21 | - | 11 401 | - | 11 401 |

31.12.2019

| Наименование показателя | Код строки | Ключевой управленческий персонал | Компании под общим контролем | Прочие связанные стороны | Итого |
|--|------------|----------------------------------|------------------------------|--------------------------|--------|
| | | 5 | 6 | 7 | 8 |
| Доля перестраховщиков в резервах по страхованию иному, чем страхование жизни | a.9 | - | - | 33 199 | 33 199 |
| Дебиторская задолженность по операциям страхования, сострахования и перестрахования | a.10 | 1 | - | 11 555 | 11 556 |
| Кредиторская задолженность по операциям страхования, сострахования и перестрахования | a.15 | - | - | 17 896 | 17 896 |
| Резервы по страхованию иному, чем страхование жизни | a.19 | 26 | - | - | 26 |
| Прочие обязательства | a.21 | 60 039 | - | 7 747 | 67 785 |

Текстовое раскрытие. Остатки по операциям со связанными сторонами.

| Код строки | Содержание |
|------------|---|
| | 1 |
| 1 | 68.1.1 В ходе обычной деятельности Компания проводит операции с материнской компанией ПУБЛИЧНОЕ АКЦИОНЕРНОЕ ОБЩЕСТВО "СОВКОМБАНК", со своим ключевым управленческим персоналом и прочими связанными сторонами ОБЩЕСТВО С ОГРАНИЧЕННОЙ ОТВЕТСТВЕННОСТЬЮ "СОВКОМБАНК ЛИЗИНГ" и ОБЩЕСТВО С ОГРАНИЧЕННОЙ ОТВЕТСТВЕННОСТЬЮ "СОВКОМКАРД"). Эти операции включали операции по расчетно-кассовому обслуживанию, размещение депозитов, операции страхования, агентские взаимоотношения и расчеты с персоналом. Данные операции осуществлялись по рыночным ставкам. До 06.02.2020 материнской компанией являлась ЛИБЕРТИ Ю-КЕЙ ЭНД ЮРОП ХОЛДИНГС ЛИМИТЕД, операции не осуществлялись. До 06.02.2020 прочими связанными сторонами являлись Liberty Mutual Insurance Company и Liberty Mutual Europe Limited, осуществлялись операции по перестрахованию. |

Таблица 68.2 Доходы и расходы по операциям со связанными сторонами
01.01.2020-31.12.2020

| Наименование показателя | Код строки | Материнское предприятие | Ключевой управленческий персонал | Прочие связанные стороны | Итого |
|--|------------|-------------------------|----------------------------------|--------------------------|-----------|
| | | 1 | 5 | 7 | 8 |
| Страхование иное, чем страхование жизни, в том числе: | | | | | |
| всего | 8 | 620 980 | 18 | (31 442) | 589 557 |
| заработанные страховые премии – нетто-перестрахование | 9 | 649 113 | 80 | 3 287 | 652 480 |
| состоявшиеся убытки – нетто-перестрахование | 10 | (27 051) | (61) | (31 636) | (58 748) |
| расходы по ведению страховых операций – нетто-перестрахование | 11 | (1 081) | (1) | (3 093) | (4 175) |
| прочие доходы по страхованию иному, чем страхование жизни | 12 | 0 | - | - | 0 |
| процентные доходы | 14 | 9 911 | - | - | 9 911 |
| доходы за вычетом расходов (расходы за вычетом доходов) по операциям с иностранной валютой | 18 | (1) | - | (244) | (246) |
| Общие и административные расходы | 20 | (2 333) | (101 600) | (4 194) | (108 127) |
| Прочие доходы | 22 | 116 656 | - | 90 047 | 206 703 |

01.01.2019-31.12.2019

| Наименование показателя | Код строки | Ключевой управленческий персонал | Прочие связанные стороны | Итого |
|--|------------|----------------------------------|--------------------------|----------|
| | | 5 | 7 | 8 |
| Страхование иное, чем страхование жизни, в том числе: | | | | |
| всего | a.8 | 83 | (10 673) | (10 590) |
| заработанные страховые премии – нетто-перестрахование | a.9 | 84 | (76 569) | (76 484) |
| состоявшиеся убытки – нетто-перестрахование | a.10 | - | 52 592 | 52 592 |
| расходы по ведению страховых операций – нетто-перестрахование | a.11 | (1) | 13 304 | 13 303 |
| доходы за вычетом расходов (расходы за вычетом доходов) по операциям с иностранной валютой | a.18 | - | 581 | 581 |
| Общие и административные расходы | a.20 | (65 491) | (15 878) | (81 369) |
| Прочие расходы | a.23 | (183) | - | (183) |

Таблица 68.3 Информация о размере вознаграждения ключевому управленческому персоналу

| Наименование показателя | Код строки | 01.01.2020-31.12.2020 | 01.01.2019-31.12.2019 |
|------------------------------|------------|-----------------------|-----------------------|
| | | 1 | 2 |
| Краткосрочные вознаграждения | 1 | 100 333 | 61 623 |

Текстовое раскрытие. Информация о размере вознаграждения ключевому управленческому персоналу.

| Код строки | Содержание |
|------------|---|
| | 1 |
| 1 | Выкупа страховщиком собственных акций у связанных сторон в 2020 и 2019 годах не было. |

Примечание 69. События после окончания отчетного периода Текстовое раскрытие.

| Код строки | Содержание |
|------------|--|
| | 1 |
| 1 | 69.1. Общим собранием акционеров (протокол от 09.09.2020 № 57) принято решение об увеличении уставного капитала путем размещения 20 миллионов штук дополнительных обыкновенных акций по цене размещения 50 руб. за акцию. Советом директоров утвержден документ, содержащий условия размещения ценных бумаг. Государственная регистрация дополнительного выпуска акций осуществлена Банком России 03.12.2020 с регистрационным номером 1-03-00059-Z-001D, что подтверждено письмом Департамента корпоративных отношений Банка России от 03.12.2020 № 28-2-1/6088. Размещение акций проведено путем закрытой подписки в количестве 20 миллионов штук, номинальная стоимость одной акции 21,43 руб., общий объем дополнительного выпуска (по номинальной стоимости) 428 600 тыс. руб. В соответствии с условиями размещения оплата акций осуществлена денежными средствами в рублях в безналичной форме на расчетный счет эмитента. На расчетный счет «Совкомбанк страхование» 15.02.2021 поступили денежные средства в сумме 1 млрд. рублей: 428 600 тыс. руб. - увеличение уставного капитала, 571 400 тыс. руб. - эмиссионный доход. После завершения первого этапа размер уставного капитала составил 1 028 640 тыс. руб. (на 31.12.2020 – 600 040 тыс. руб. плюс дополнительный выпуск 428 600 тыс. руб.). На втором этапе (1 квартал 2021г.) планируется увеличить уставный капитал путем увеличения номинальной стоимости всех акций до 33,34 руб. за счет средств эмиссионного дохода, полученного на первом этапе. После завершения второго этапа размер уставного капитала составит 1 600 320 тыс. руб. (из расчета 48 млн. акций номинальной стоимостью 33,34 руб. за акцию). |

Примечание 70.

Изменение учетной политики, ретроспективное исправление и реклассификация отчетности, составленной в соответствии с международными стандартами финансовой отчетности

В целях представления надежной и более уместной информации о влиянии операций, прочих событий или условий на финансовое положение и финансовые результаты Компании в 2020 году, а также в рамках осуществления мероприятий по переходу Компании на ведение учета и подготовку финансовой отчетности в соответствии с требованиями отраслевых стандартов бухгалтерского учета Компания приняла решение о пересмотре следующих положений учетной политики и изменении представления информации в отчетности, составленной в соответствии с международными стандартами финансовой отчетности.

1) Изменение срока полезного использования по ОС и НМА

По ОС и НМА введенным в эксплуатацию до 2017 года срок полезного использования в ОСБУ отличен от срока полезного использования в МСФО

2) Отражение дополнительных расходов 2019 года

Учтены дополнительные расходы, относящиеся к 2019 году, которые были оплачены в 2020 году.

3) Изменение классификации.

Изменение классификации было проведено с целью соответствия статей отчета о финансовом положении Компании Положению ЦБ РФ от 28.12.2015 года № 526-П «Отраслевой стандарт

бухгалтерского учета «Порядок составления бухгалтерской (финансовой) отчетности страховых организаций и обществ взаимного страхования».

Влияние вышеуказанных корректировок на отчет о финансовом положении по состоянию на 31 декабря 2019 года представлено ниже:

| | номер корректировки | Первоначально представленная сумма на 31.12.2019 года | корректировка | Сумма после реклассификации по состоянию на 31.12.2019 год |
|---|------------------------|--|------------------|---|
| Активы | | | | |
| Денежные средства и их эквиваленты | 3 | 365 685 | (1 817) | 363 868 |
| Депозиты и прочие размещенные средства в кредитных организациях и банках-нерезидентах | 3 | 940 119 | 1 817 | 941 936 |
| Финансовые активы, оцениваемые по справедливой стоимости, изменение которой отражается в составе прибыли или убытка | | 902 | | 902 |
| Финансовые активы, имеющиеся в наличии для продажи | | 1 833 432 | | 1 833 432 |
| Дебиторская задолженность по операциям страхования, сострахования и перестрахования | 3 | 738 582 | 260 317 | 998 899 |
| Суброгационный актив | 3 | 191 398 | (191 398) | - |
| Займы, прочие размещенные средства и прочая дебиторская задолженность | 3 | | 1 842 | 1 842 |
| Доля перестраховщиков в резервах по страхованию иному, чем страхование жизни | 3 | | 76 186 | 76 186 |
| Доля перестраховщиков в резерве незаработанной премии | 3 | 39 088 | (39 088) | - |
| Доля перестраховщиков в резерве убытков | 3 | 37 221 | (37 221) | - |
| Нематериальные активы | 1 | 199 425 | 2 291 | 201 716 |
| Основные средства | 1 | 168 744 | 10 617 | 179 361 |
| Отложенные аквизиционные расходы | | 838 958 | | 838 958 |
| Требования по текущему налогу на прибыль | 3 | | 2 599 | 2 599 |
| Отложенные налоговые активы | 3 | 282 462 | (8 085) | 274 377 |
| Займы, прочие размещенные средства и прочая дебиторская задолженность | 3 | 279 344 | (194 649) | 84 695 |
| Итого активы | | 5 915 360 | (116 589) | 5 798 771 |
| Обязательства | | | | |
| Займы и прочие привлеченные средства | 3 | | 124 701 | 124 701 |
| Кредиторская задолженность по операциям страхования, сострахования и перестрахования | 3 | 320 442 | (2 227) | 318 215 |
| Резервы по страхованию иному, чем страхование жизни | 3 | | 3 424 268 | 3 424 268 |
| Резерв незаработанной премии | 3 | 2 699 088 | (2 699 088) | - |
| Резерв убытков | 3 | 856 972 | (856 972) | - |
| Обязательства по финансовой аренде | 3 | 124 701 | (124 701) | - |
| Отложенные аквизиционные доходы | 3 | | 3 434 | 3 434 |
| Обязательство по текущему налогу на прибыль | 3 | | 824 | 824 |
| Резервы – оценочные обязательства | 3 | | 29 176 | 29 176 |
| Прочие обязательства | 2, 3 | 302 995 | (48 345) | 254 650 |
| Итого обязательства | | 4 304 198 | (148 930) | 4 155 268 |
| Капитал | | | | |
| Уставный капитал | | 609 984 | | 609 984 |
| Эмиссионный доход | 3 | 370 959 | (370 959) | - |
| Добавочный капитал | 3 | 2 003 584 | 370 959 | 2 374 543 |
| Резервный фонд | 3 | 20 914 | (20 914) | - |
| Резервный капитал | 3 | | 20 914 | 20 914 |
| Резерв переоценки по справедливой стоимости финансовых активов, имеющихся в наличии для продажи | | 43 297 | | 43 297 |
| Непокрытый убыток | 3 | (1 437 576) | 32341 | (1 405 235) |
| Итого капитал | | 1 611 162 | 32 341 | 1 643 503 |
| Итого обязательства и капитал | | 5 915 360 | (116 589) | 5 798 771 |

Влияние на отчет о прибыли или убытке и прочем совокупном доходе за 2019 год представлено ниже:

| | номер корректировки | Первоначально представленная сумма на 31.12.2019 года | корректировка | Сумма после реклассификации по состоянию на 31.12.2019 год |
|---|------------------------|---|------------------|--|
| Заработанные страховые премии – нетто-перестрахование | | 4 786 284 | - | 4 786 284 |
| Заработанная страховая премия – всего | 3 | 4 928 728 | (4 928 728) | - |
| Доля перестраховщиков в заработанной страховой премии | 3 | (142 444) | 142 444 | - |
| страховые премии по операциям страхования, сострахования и перестрахования | 3 | | 5 193 594 | 5 193 594 |
| страховые премии, переданные в перестрахование | 3 | | (144 933) | (144 933) |
| изменение резерва незаработанной премии | 3 | | (264 866) | (264 866) |
| изменение доли перестраховщиков в резерве незаработанной премии | 3 | | 2 489 | 2 489 |
| Состоявшиеся убытки – нетто-перестрахование, в том числе: | | (2 204 432) | 14 873 | (2 189 559) |
| Страховые выплаты и связанные с ними расходы – всего | 3 | (2 401 971) | 2 401 971 | - |
| Доля перестраховщиков в страховых выплатах | 3 | 53 482 | (53 482) | - |
| выплаты по операциям страхования, сострахования и перестрахования | 3 | - | (2 459 015) | (2 459 015) |
| расходы по урегулированию убытков | 3 | | (261 677) | (261 677) |
| доля перестраховщиков в выплатах | 3 | - | 63 385 | 63 385 |
| изменение резервов убытков | | 139 869 | | 139 869 |
| изменение доли перестраховщиков в резервах убытков | | 4 188 | | 4 188 |
| доходы от регрессов, суброгаций и прочих возмещений – нетто-перестрахование | 3 | - | 319 987 | 319 987 |
| изменение оценки будущих поступлений по регрессам, суброгациям и прочим возмещениям – нетто-перестрахование | 3 | - | 3 704 | 3 704 |
| Расходы по ведению страховых операций – нетто-перестрахование, в том числе: | | (1 653 676) | (217 358) | (1 871 034) |
| Аквизиционные расходы - нетто перестрахование | | (1 653 676) | 1 653 676 | - |
| аквизиционные расходы | 2, 3 | | (1 874 626) | (1 874 626) |
| перестраховочная комиссия по договорам перестрахования | 3 | | 18 120 | 18 120 |
| изменение отложенных аквизиционных расходов и доходов | 3 | | 201 093 | 201 093 |
| | 3 | | | - |
| Отчисления от страховых премий | 3 | - | (29 886) | (29 886) |
| Прочие доходы по страхованию иному, чем страхование жизни | 3 | | 58 934 | 58 934 |
| Прочие расходы по страхованию иному, чем страхование жизни | 3 | | (244 669) | (244 669) |
| Результат от операций по страхованию иному, чем страхование жизни | | 928 176 | (202 485) | 725 691 |
| Итого доходов за вычетом расходов (расходов за вычетом доходов) от страховой деятельности | | 928 176 | (202 485) | 725 691 |
| Инвестиционная деятельность | | | | |
| Проценты, дивиденды и аналогичные доходы | 3 | 213 575 | (213 575) | - |
| Доходы за минусом расходов от торговых инвестиций | 3 | 456 | (456) | - |
| Процентные доходы | 3 | | 215 403 | 215 403 |
| Доходы за вычетом расходов (расходы за вычетом доходов) по операциям с финансовыми инструментами, оцениваемыми по справедливой стоимости, изменение которой отражается в составе прибыли или убытка, кроме финансовых обязательств, классифицируемых как оцениваемые по справедливой стоимости, изменения которой отражаются в составе прибыли или убытка, при первоначальном признании | 3 | | (340) | (340) |
| Доходы за вычетом расходов (расходы за вычетом доходов) по операциям с финансовыми активами, имеющимися в наличии для продажи | 3 | | 1 334 | 1 334 |
| Доходы за вычетом расходов (расходы за вычетом доходов) от операций с инвестиционным имуществом | | | - | - |
| Доходы за вычетом расходов (расходы за вычетом доходов) по операциям с иностранной валютой | 3 | | (6 536) | (6 536) |
| Прочие инвестиционные доходы за вычетом расходов (расходы за вычетом доходов) | 3 | | 11 | 11 |

| | | | | |
|--|---------|--------------------|----------------|------------------|
| Итого доходов за вычетом расходов (расходов за вычетом доходов) от инвестиционной деятельности | | 214 031 | (4 159) | 209 872 |
| Прочие операционные доходы и расходы | | | | |
| Операционные и административные расходы | 3 | (972 551) | 972 551 | - |
| Обесценение дебиторской задолженности | 3 | 4 611 | (4 611) | - |
| Общие и административные расходы | 1, 2, 3 | | (919 566) | (919 566) |
| Процентные расходы | 3 | | (10 486) | (10 486) |
| Прочие доходы | 3 | 2 896 | 9 247 | 12 143 |
| Прочие расходы | 3 | (186 799) | 175 366 | (11 433) |
| Итого доходов (расходов) от прочей операционной деятельности | | (1 151 843) | 222 501 | (929 342) |
| Прибыль (убыток) до налогообложения | | (9 636) | 15 857 | 6 221 |
| Прибыль (убыток) от прекращенной деятельности, переоценки и выбытия активов (выбывающих групп), классифицированных как предназначенные для продажи, составляющих прекращенную деятельность, после налогообложения | | | | |
| Доход (расход) по налогу на прибыль, в том числе: | 3 | (13 851) | (3 172) | (17 023) |
| <i>доход (расход) по текущему налогу на прибыль</i> | | (21 238) | | (21 238) |
| <i>доход (расход) по отложенному налогу на прибыль</i> | 3 | 7 387 | (3 172) | 4 215 |
| Прибыль (убыток) от прекращенной деятельности, переоценки и выбытия активов (выбывающих групп), классифицированных как предназначенные для продажи, составляющих прекращенную деятельность, после налогообложения | | (23 487) | 12 685 | (10 802) |
| Прибыль (убыток) после налогообложения | | (23 487) | 12 685 | (10 802) |
| Прочий совокупный доход | | | | |
| Прочий совокупный доход (расход), подлежащий переклассификации в состав прибыли или убытка в последующих периодах, в том числе: | | 47 130 | | 47 130 |
| чистое изменение справедливой стоимости финансовых активов, имеющих в наличии для продажи, в том числе: | | 47 130 | | 47 130 |
| <i>изменение справедливой стоимости финансовых активов, имеющих в наличии для продажи</i> | | 61 512 | | 61 512 |
| <i>налог на прибыль, связанный с изменением справедливой стоимости финансовых активов, имеющих в наличии для продажи</i> | | (12 302) | | (12 302) |
| переклассификация в состав прибыли или убытка, в том числе: | | (2 080) | | (2 080) |
| <i>Выбытие</i> | | (2 600) | | (2 600) |
| <i>Налог</i> | | 520 | | 520 |
| Итого прочий совокупный доход (расход) за отчетный период | | 47 130 | - | 47 130 |
| Итого совокупный доход (расход) за отчетный период | | 23 643 | 12 684 | 36 328 |

Должностное лицо,
подписавшее отчетность

2021-02-24

Тихонов Сергей Фирсович
(должность)


(подпись)

Первый заместитель
генерального директора
(расшифровка подписи)

