




Високо образовање 2018/2019.



Република Србија
Републички завод за статистику

ISBN 978-86-6161-189-6

Високо образовање 2018/2019.

Београд, 2019.

Високо образовање 2018/2019.

Издавач: Републички завод за статистику, Београд, Милана Ракића 5

Одговара: др Миладин Ковачевић, директор

Редакција

Руководилац: Душан Гавриловић

Чланови: Јелена Здравковић, Катарина Станчић и Мирјана Поповић

Рукопис припремиле: Весна Јашовић - Шурлан, Тамара Ергић, Јасмина Крстић, Милена Аћимовић Крстић и Татјана Жарић

Дизајн и припрема за штампу: Одељење за развој, припрему и визуелизацију статистичких аутпута

Лектура: Емилија Видановић

Предговор

Високо образовање је делатност од посебног значаја за Републику Србију и део је међународног, а посебно европског, образовног, научног, односно уметничког простора. Остварује се кроз академске и струковне студије на основу одобрених, односно акредитованих студијских програма за стицање високог образовања.

Подаци о високом образовању су резултат редовних годишњих истраживања која се спроводе у свим високошколским установама и прикупљени су путем индивидуалних упитника. За уписане студенте то је „Статистички извештај о упису студената“ (образац ШВ-20), за дипломиране студенте „Статистички извештај за студенте који су завршили студије на високошколским институцијама“ (образац ШВ-50) и за наставно особље „Извештај о наставном особљу и структури високошколских установа“ (образац ШВ-21).

Поред ове публикације, податке о високом образовању садрже и „Статистички годишњак Републике Србије“, „Општине и региони у Републици Србији“, „Статистички календар Републике Србије“ и пригодне публикације које објављује Републички завод за статистику.

У Београду, 2019.

Директор

Др Миладин Ковачевић

Садржај

Предговор	3
Методолошка објашњења	7
I. УПИСАНИ СТУДЕНТИ	
1.1. Студенти према полу, начину финансирања и степену студија	12
1.2. Студенти према полу, начину финансирања и подручјима образовања	14
1.3. Уписани студенти на универзитетима, факултетима и високим школама према врсти студија	16
1.4. Студенти према подручјима образовања и универзитетима	22
1.5. Уписани студенти према начину финансирања и полу	30
1.6. Студенти према претходно завршеној средњој школи	36
1.7. Студенти по универзитетима	39
1.8. Студенти по националној припадности	40
1.9. Студенти страни држављани	48
1.10. Студенти по годинама старости и полу	52
1.11. Студенти према брачном статусу	54
1.12. Студенти према начину издржавања током студија	55
1.13. Студенти према главном начину издржавања током студија	56
1.14. Да ли студент издржава друга лица	57
1.15. Студенти према типу смештаја за време студирања	58
1.16. Студенти према школској спреми оца и мајке	59
1.17. Радни статус студента и родитеља/издржаваоца	60
1.18. Студенти у високим школама, факултетима и академијама уметности по општинама	61
1.19. Студенти према пребивалишту	63
II. ДИПЛОМИРАНИ СТУДЕНТИ	
2.1. Студенти према полу, начину финансирања и степену студија	72
2.2. Студенти према начину финансирања и подручјима образовања	74
2.3. Студенти према факултетима, универзитетима и подручјима образовања	76
2.4. Дипломирани студенти према начину финансирања и полу	83
2.5. Дипломирани студенти према претходно завршеној средњој школи	88
2.6. Студенти по универзитетима	90
2.7. Студенти по националној припадности	92
2.8. Студенти страни држављани	100
2.9. Студенти по годинама старости и полу	101
2.10. Студенти према начину издржавања током студија	103
2.11. Студенти према типу смештаја за време студирања	104
2.12. Мобилност студената	105
2.13. Студенти на високим школама и факултетима по полу, степену студија по регионима, областима и општинама	106
III. НАСТАВНО ОСОБЉЕ	
3.1. Наставно особље према универзитетима и факултетима	110
3.2. Наставно особље према звањима и дужини радног времена	121

СТАТИСТИКА ВИСОКОГ ОБРАЗОВАЊА

ПРАВНИ ОСНОВ

Истраживања се спроводе на основу Закона о званичној статистици („Службени гласник РС“, број 104/2009), који је донела Влада.

МЕТОДОЛОШКЕ ОСНОВЕ

Циљ и садржај статистичких истраживања

Задатак статистике високог образовања је да прикупља, обрађује и публикује податке о универзитетима, факултетима, академијама и високим школама и студијским програмима, врсти и степену студија, студентима уписаним и дипломираним на свим степенима студија (студије првог, другог и трећег степена) и наставном особљу по основним обележјима.

Истраживања из области статистике високог образовања се спроводе у годишњој периодици и обезбеђују податке о броју и територијалној дистрибуцији високошколских институција, облику својине, степенима студија које организују и врсти студијских програма, о студентима који су уписали односно завршили одређени степен студија према полу, старости, претходно завршеној школи, начину финансирања током студија, социоекономском статусу студента, о мобилности студената, као и податке о наставном особљу.

Извори података

Подаци о уписаним и дипломираним студентима прикупљају се путем индивидуалних статистичких упитника „Статистички извештај о упису студената“ (образац ШВ-20) и „Статистички извештај за студенте који су завршили студије на високошколским институцијама“ (образац ШВ-50).

Подаци о наставном особљу на високошколским установама прикупљају се путем збирног извештаја „Извештај о наставном особљу и структури високошколских установа“ (образац ШВ-21), који попуњавају све високошколске установе.

Обухват истраживања

Обухват истраживањима из области високог образовања је потпун. Годишњим истраживањима о уписаним студентима (ШВ-20) и о дипломираним студентима (ШВ-50) обухваћени су сви студенти уписани на све степене студија у текућој школској години односно сви студенти који су завршили одређени степен студија у календарској години на свим високим школама, факултетима и академијама уметности без обзира на својински статус. Истраживањем о уписаним студентима нису обухваћени апсолвенти (не уписују годину студија).

Годишњим истраживањем о наставном особљу и структури високошколске установе (ШВ-21) обухваћени су сви наставници и сарадници у наставно-образовном процесу без обзира на врсту радног односа и трајање радног времена.

Извештајне јединице

Извештајне јединице за истраживања у области високог образовања су све високошколске установе – универзитети, факултети, академије уметности и високе школе без обзира на својински статус.

Обавезност давања података

Извештајне јединице су дужне да дају тачне, комплетне и ажурне податке, који по садржини и облику одговарају захтевима званичне статистике. Обавеза давања података темељи се на члану 26 а казнене одредбе за одбијање

давања података или давање непотпуних и нетачних података на члану 54 Закона о званичној статистици („Службени гласник РС“, број 104/2009).

Обавеза заштите индивидуалних података

Подаци добијени од извештајних јединица представљају службену тајну, користе се искључиво у статистичке сврхе и не могу се објављивати нити стављати на располагање корисницима. Подаци агрегирани према територији, степену студија, својинском статусу, начину финансирања и сл. могу бити доступни екстерним корисницима.

Објашњење основних појмова и обележја

Високошколске установе су образовне установе у којима се обавља наставно-научни процес с циљем припремања и оспособљавања стручњака за рад у одговарајућим областима, према посебно прописаним наставним плановима и програмима. Делатност високог образовања обављају следеће високошколске установе: универзитет; факултет, односно уметничка академија у саставу универзитета; академија струковних студија; висока школа и висока школа струковних студија.

Универзитет, факултет, академија, академија струковних студија и висока школа струковних студија су самосталне високошколске установе. Факултет, односно уметничка академија је високошколска установа у саставу универзитета која остварује академске студијске програме и развија научноистраживачки, стручни, односно уметнички рад у једној или више области. Факултет, односно уметничка академија може остваривати и струковне студијске програме.

Делатност високог образовања остварује се кроз академске и струковне студије на основу одобрених, односно акредитованих студијских програма за стицање високог образовања.

На академским студијама изводе се академски студијски програми којима се студенти оспособљавају за развој и примену научних, стручних и уметничких достигнућа.

На струковним студијама изводе се струковни студијски програми којима се студенти оспособљавају за примену знања и вештина потребних за укључивање у радни процес.

Студије првог степена су основне академске студије, основне струковне студије и специјалистичке струковне студије.

Студије другог степена су мастер академских студија, мастер струковних студија и специјалистичке академске студије. Због међународне упоредивости, за потребе статистике посебно су у другом степену приказане интегрисане академске студије.

Интегрисане академске студије организују се интегрисано у оквиру основних и дипломских академских студија, тако да се њиховим завршетком стиче 360 ЕСПБ.

Студије трећег степена су докторске академске студије.

Посебно се приказују студенти који студирају по старом наставном програму академских студија на првом и другом степену студија.

Мобилност у високом образовању је усмерена на уклањање баријера у протоку знања и представља кључни елемент европске стратегије која треба да допринесе личном и професионалном развоју студента и да му пружи вештине које су му потребне у будућности. Евростат дефинише две врсте мобилности:

1. уписивање студија у иностранству, односно у држави различитој од оне у којој је стечено средње образовање, ради стицања дипломе, и
2. привремени одлазак у иностранство ради похађања студијских програма или обука који су истог нивоа као и студије које студира у земљи.

Да би се студент сматрао мобилним мора провести најмање три месеца у иностранству или да му програм који похађа у иностранству обезбеђује најмање 15 ЕСПБ.

Усаглашеност са међународним препорукама, стандардима и праксом

Методологија високог образовања је усаглашена са међународним статистичким стандардима и обезбеђује приказивање података о високом образовању према Међународној класификацији образовања (ISCED-2011, нивои 5–8).

Ниво репрезентативности података

Када је реч о територијалној репрезентативности, подаци се прикупљају на нивоу општина – према седишту високошколске установе, управних округа, АП Војводине и за Републику Србију. Агрегирање података могуће је према факултетима у оквиру универзитета, облику својине, пољима образовања, начину финансирања и степену студија.

Публиковање резултата

Статистички подаци о уписаним и дипломираним студентима прикупљају се од 1945. године, а од 1951. до 2003. године објављивани су у билтенима Савезног завода за статистику под називом *Високе школе*.

Резултати спроведених истраживања из области високог образовања публикују се, осим у овој публикацији, и у „Статистичком годишњаку Републике Србије“, публикацији „Општине и региони у Републици Србији“, у „Статистичком календару Републике Србије“ и у пригодним публикацијама које објављује Републички завод за статистику.

Објашњење знакова

-	= нема појаве
...	= не располаже се податком
0	= податак је мањи од 0,5 од дате јединице мере
0,0	= податак је мањи од 0,05 од дате јединице мере
п	= просек
1)	= ознака за напомену у табели
()	= непотпун, односно недовољно проверен податак

Уписани студенти



1

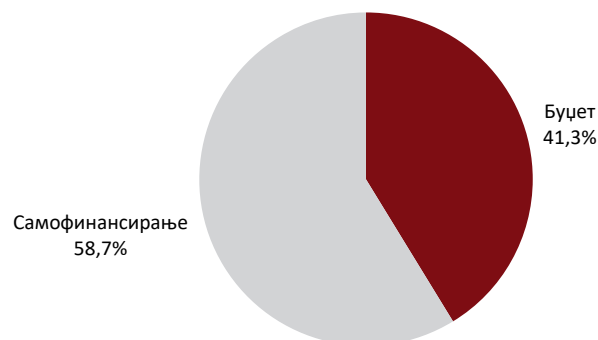
1.1. Студенти према полу, начину финансирања и степену студија

	Студенти								
	укупно			буџет			самофинансирајући		
	свега	мушкарци	жене	свега	мушкарци	жене	свега	мушкарци	жене
РЕПУБЛИКА СРБИЈА	249771	108092	141679	103057	41853	61204	146714	66239	80475
Студије I степена	191005	85080	105925	79190	33108	46082	111815	51972	59843
Основне академске студије	149851	64270	85581	62965	25437	37528	86886	38833	48053
Основне струковне студије	38659	19646	19013	16173	7635	8538	22486	12011	10475
Специјалистичке струковне студије	2495	1164	1331	52	36	16	2443	1128	1315
Студије II степена	47350	18138	29212	21256	7678	13578	26094	10460	15634
Мастер академске студије	26936	11217	15719	10017	4343	5674	16919	6874	10045
Мастер струковне студије	1330	774	556	20	11	9	1310	763	547
Специјалистичке академске студије	834	263	571	2	-	2	832	263	569
Интегрисане студије	18250	5884	12366	11217	3324	7893	7033	2560	4473
Студије III степена	11407	4873	6534	2610	1066	1544	8797	3807	4990
Докторске академске студије	11407	4873	6534	2610	1066	1544	8797	3807	4990
Стари програм	9	1	8	1	1	-	8	-	8
Стари програм	9	1	8	1	1	-	8	-	8
СРБИЈА – СЕВЕР	197291	85717	111574	75053	30228	44825	122238	55489	66749
Студије I степена	150217	67205	83012	57434	23758	33676	92783	43447	49336
Основне академске студије	122639	52809	69830	48278	19342	28936	74361	33467	40894
Основне струковне студије	25926	13647	12279	9128	4394	4734	16798	9253	7545
Специјалистичке струковне студије	1652	749	903	28	22	6	1624	727	897
Студије II степена	37508	14462	23046	15575	5657	9918	21933	8805	13128
Мастер академске студије	22319	9291	13028	7783	3360	4423	14536	5931	8605
Мастер струковне студије	792	526	266	15	10	5	777	516	261
Специјалистичке академске студије	834	263	571	2	-	2	832	263	569
Интегрисане студије	13563	4382	9181	7775	2287	5488	5788	2095	3693
Студије III степена	9566	4050	5516	2044	813	1231	7522	3237	4285
Докторске академске студије	9566	4050	5516	2044	813	1231	7522	3237	4285
Београдски регион	142183	61094	81089	49162	19128	30034	93021	41966	51055
Студије I степена	107717	47495	60222	37020	14751	22269	70697	32744	37953
Основне академске студије	86852	36371	50481	30823	11738	19085	56029	24633	31396
Основне струковне студије	19658	10569	9089	6174	2994	3180	13484	7575	5909
Специјалистичке струковне студије	1207	555	652	23	19	4	1184	536	648
Студије II степена	27071	10551	16520	10676	3806	6870	16395	6745	9650
Мастер академске студије	15911	6693	9218	4616	2011	2605	11295	4682	6613
Мастер струковне студије	615	460	155	13	10	3	602	450	152
Специјалистичке академске студије	761	245	516	2	-	2	759	245	514
Интегрисане студије	9784	3153	6631	6045	1785	4260	3739	1368	2371
Студије III степена	7395	3048	4347	1466	571	895	5929	2477	3452
Докторске академске студије	7395	3048	4347	1466	571	895	5929	2477	3452
Регион Војводине	55108	24623	30485	25891	11100	14791	29217	13523	15694
Студије I степена	42500	19710	22790	20414	9007	11407	22086	10703	11383
Основне академске студије	35787	16438	19349	17455	7604	9851	18332	8834	9498
Основне струковне студије	6268	3078	3190	2954	1400	1554	3314	1678	1636
Специјалистичке струковне студије	445	194	251	5	3	2	440	191	249
Студије II степена	10437	3911	6526	4899	1851	3048	5538	2060	3478
Мастер академске студије	6408	2598	3810	3167	1349	1818	3241	1249	1992
Мастер струковне студије	177	66	111	2	-	2	175	66	109
Специјалистичке академске студије	73	18	55	-	-	-	73	18	55
Интегрисане студије	3779	1229	2550	1730	502	1228	2049	727	1322
Студије III степена	2171	1002	1169	578	242	336	1593	760	833
Докторске академске студије	2171	1002	1169	578	242	336	1593	760	833

1.1. Студенти према полу, начину финансирања и степену студија (наставак)

	Студенти								
	укупно			буџет			самофинансирајући		
	свега	мушкарци	жене	свега	мушкарци	жене	свега	мушкарци	жене
СРБИЈА – ЈУГ	52480	22375	30105	28004	11625	16379	24476	10750	13726
Студије I степена	40788	17875	22913	21756	9350	12406	19032	8525	10507
Основне академске студије	27212	11461	15751	14687	6095	8592	12525	5366	7159
Основне струковне студије	12733	5999	6734	7045	3241	3804	5688	2758	2930
Специјалистичке струковне студије	843	415	428	24	14	10	819	401	418
Студије II степена	9842	3676	6166	5681	2021	3660	4161	1655	2506
Мастер академске студије	4617	1926	2691	2234	983	1251	2383	943	1440
Мастер струковне студије	538	248	290	5	1	4	533	247	286
Интегрисане студије	4687	1502	3185	3442	1037	2405	1245	465	780
Студије III степена	1841	823	1018	566	253	313	1275	570	705
Докторске академске студије	1841	823	1018	566	253	313	1275	570	705
Стари програм	9	1	8	1	1	-	8	-	8
Стари програм	9	1	8	1	1	-	8	-	8
Регион Шумадије и Западне Србије	24544	9569	14975	12675	4790	7885	11869	4779	7090
Студије I степена	20097	7958	12139	10447	4039	6408	9650	3919	5731
Основне академске студије	12586	4662	7924	6493	2391	4102	6093	2271	3822
Основне струковне студије	7124	3101	4023	3941	1640	2301	3183	1461	1722
Специјалистичке струковне студије	387	195	192	13	8	5	374	187	187
Студије II степена	3721	1296	2425	2025	658	1367	1696	638	1058
Мастер академске студије	1795	688	1107	811	348	463	984	340	644
Мастер струковне студије	424	174	250	4	-	4	420	174	246
Интегрисане студије	1502	434	1068	1210	310	900	292	124	168
Студије III степена	718	315	403	203	93	110	515	222	293
Докторске академске студије	718	315	403	203	93	110	515	222	293
Стари програм	8	-	8	-	-	-	8	-	8
Стари програм	8	-	8	-	-	-	8	-	8
Регион Јужне и Источне Србије	27936	12806	15130	15329	6835	8494	12607	5971	6636
Студије I степена	20691	9917	10774	11309	5311	5998	9382	4606	4776
Основне академске студије	14626	6799	7827	8194	3704	4490	6432	3095	3337
Основне струковне студије	5609	2898	2711	3104	1601	1503	2505	1297	1208
Специјалистичке струковне студије	456	220	236	11	6	5	445	214	231
Студије II степена	6121	2380	3741	3656	1363	2293	2465	1017	1448
Мастер академске студије	2822	1238	1584	1423	635	788	1399	603	796
Мастер струковне студије	114	74	40	1	1	-	113	73	40
Интегрисане студије	3185	1068	2117	2232	727	1505	953	341	612
Студије III степена	1123	508	615	363	160	203	760	348	412
Докторске академске студије	1123	508	615	363	160	203	760	348	412
Стари програм	1	1	-	1	1	-	-	-	-
Стари програм	1	1	-	1	1	-	-	-	-
Регион Косово и Метохија

Уписани студенти према начину финансирања



1.2. Студенти према полу, начину финансирања и

	Укупно			Финансирани из буџета			Подручје образовања					
							образовање		уметност и хуманистичке науке		друштвене науке, новинарство и информисање	
	свега	мушкарци	жене	свега	мушкарци	жене	свега	жене	свега	жене	свега	жене
РЕПУБЛИКА СРБИЈА	249771	108092	141679	103057	41853	61204	14781	11673	26519	17600	28507	18825
Државни универзитети	181310	73845	107465	87507	34536	52971	11016	8497	22022	15056	19463	13319
Приватни универзитети	29174	14334	14840	-	-	-	553	341	2239	1419	7634	4714
Државне високе школе	34567	17278	17289	15550	7317	8233	3212	2835	1846	975	770	486
Приватне високе школе	4720	2635	2085	-	-	-	-	-	412	150	640	306
СРБИЈА – СЕВЕР	197291	85717	111574	75053	30228	44825	10990	8332	22918	15007	25045	16515
Државни универзитети	144130	58834	85296	66403	26127	40276	8761	6558	18746	12692	17473	11844
Приватни универзитети	27050	13354	13696	-	-	-	418	211	2102	1315	7051	4392
Државне високе школе	22065	11244	10821	8650	4101	4549	1811	1563	1658	850	171	120
Приватне високе школе	4046	2285	1761	-	-	-	-	-	412	150	350	159
Београдски регион	142183	61094	81089	49162	19128	30034	6545	5199	18207	11888	19651	12948
Државни универзитети	101641	39996	61645	43169	16241	26928	6345	5150	14701	9926	14057	9515
Приватни универзитети	20308	10322	9986	-	-	-	200	49	1845	1154	5073	3154
Државне високе школе	16429	8638	7791	5993	2887	3106	-	-	1249	658	171	120
Приватне високе школе	3805	2138	1667	-	-	-	-	-	412	150	350	159
Регион Војводине	55108	24623	30485	25891	11100	14791	4445	3133	4711	3119	5394	3567
Државни универзитети	42489	18838	23651	23234	9886	13348	2416	1408	4045	2766	3416	2329
Приватни универзитети	6742	3032	3710	-	-	-	218	162	257	161	1978	1238
Државне високе школе	5636	2606	3030	2657	1214	1443	1811	1563	409	192	-	-
Приватне високе школе	241	147	94	-	-	-	-	-	-	-	-	-
СРБИЈА – ЈУГ	52480	22375	30105	28004	11625	16379	3791	3341	3601	2593	3462	2310
Државни универзитети	37180	15011	22169	21104	8409	12695	2255	1939	3276	2364	1990	1475
Приватни универзитети	2124	980	1144	-	-	-	135	130	137	104	583	322
Државне високе школе	12502	6034	6468	6900	3216	3684	1401	1272	188	125	599	366
Приватне високе школе	674	350	324	-	-	-	-	-	-	-	290	147
Регион Шумадије и Западне Србије	24544	9569	14975	12675	4790	7885	2501	2292	2162	1609	1631	1075
Државни универзитети	15786	5751	10035	8889	3181	5708	1418	1276	1882	1418	760	561
Приватни универзитети	1112	432	680	-	-	-	135	130	137	104	259	144
Државне високе школе	7216	3167	4049	3786	1609	2177	948	886	143	87	323	223
Приватне високе школе	430	219	211	-	-	-	-	-	-	-	289	147
Регион Јужне и Источне Србије	27936	12806	15130	15329	6835	8494	1290	1049	1439	984	1831	1235
Државни универзитети	21394	9260	12134	12215	5228	6987	837	663	1394	946	1230	914
Приватни универзитети	1012	548	464	-	-	-	-	-	-	-	324	178
Државне високе школе	5286	2867	2419	3114	1607	1507	453	386	45	38	276	143
Приватне високе школе	244	131	113	-	-	-	-	-	-	-	1	-
Регион Косово и Метохија

подручјима образовања

Подручје образовања															
пословање, администрација и право		природне науке, математика и статистика		информационе и комуникационе технологије		инжењерство, производња и грађевинарство		пољопривреда, шумарство, рибарство и ветеринарство		здравство и социјална заштита		услуге			
свега	жене	свега	жене	свега	жене	свега	жене	свега	жене	свега	жене	свега	жене		
40925	24858	17073	11298	22339	6383	45960	18159	8201	4057	26543	19186	18923	9640	РЕПУБЛИКА СРБИЈА	
24938	16232	16682	11081	11978	4377	37218	15469	7466	3758	20896	14973	9631	4703	Државни универзитети	
9488	4656	331	188	3369	735	852	225	215	76	1074	760	3419	1726	Приватни универзитети	
5664	3606	60	29	6026	1101	7890	2465	520	223	3256	2552	5323	3017	Државне високе школе	
835	364	-	-	966	170	-	-	-	-	1317	901	550	194	Приватне високе школе	
29481	17380	14265	9210	17798	5211	35192	14300	7418	3707	19768	14388	14416	7524	СРБИЈА – СЕВЕР	
16590	10479	13934	9022	9423	3632	29460	12554	7203	3631	15548	11282	6992	3602	Државни универзитети	
8548	4237	331	188	3250	704	837	224	215	76	945	663	3353	1686	Приватни универзитети	
3821	2444	-	-	4179	712	4895	1522	-	-	1958	1542	3572	2068	Државне високе школе	
522	220	-	-	946	163	-	-	-	-	1317	901	499	168	Приватне високе школе	
22044	12775	8126	5202	11456	3325	24389	10202	5176	2498	14591	10684	11998	6368	Београдски регион	
12078	7520	7893	5076	4119	1897	19761	8673	5010	2436	11366	8270	6311	3182	Државни универзитети	
6591	3207	233	126	3018	668	685	186	166	62	101	90	2396	1290	Приватни универзитети	
2961	1885	-	-	3383	598	3943	1343	-	-	1807	1423	2915	1764	Државне високе школе	
414	163	-	-	936	162	-	-	-	-	1317	901	376	132	Приватне високе школе	
7437	4605	6139	4008	6342	1886	10803	4098	2242	1209	5177	3704	2418	1156	Регион Војводине	
4512	2959	6041	3946	5304	1735	9699	3881	2193	1195	4182	3012	681	420	Државни универзитети	
1957	1030	98	62	232	36	152	38	49	14	844	573	957	396	Приватни универзитети	
860	559	-	-	796	114	952	179	-	-	151	119	657	304	Државне високе школе	
108	57	-	-	10	1	-	-	-	-	-	-	123	36	Приватне високе школе	
11444	7478	2808	2088	4541	1172	10768	3859	783	350	6775	4798	4507	2116	СРБИЈА – ЈУГ	
8348	5753	2748	2059	2555	745	7758	2915	263	127	5348	3691	2639	1101	Државни универзитети	
940	419	-	-	119	31	15	1	-	-	129	97	66	40	Приватни универзитети	
1843	1162	60	29	1847	389	2995	943	520	223	1298	1010	1751	949	Државне високе школе	
313	144	-	-	20	7	-	-	-	-	-	-	51	26	Приватне високе школе	
4706	3236	1479	1133	2611	736	4172	1233	428	201	3410	2521	1444	939	Регион Шумадије и Западне Србије	
3530	2486	1479	1133	1231	395	2515	748	263	127	1983	1414	725	477	Државни универзитети	
267	134	-	-	119	31	-	-	-	-	129	97	66	40	Приватни универзитети	
808	572	-	-	1241	303	1657	485	165	74	1298	1010	633	409	Државне високе школе	
101	44	-	-	20	7	-	-	-	-	-	-	20	13	Приватне високе школе	
6738	4242	1329	955	1930	436	6596	2626	355	149	3365	2277	3063	1177	Регион Јужне и Источне Србије	
4818	3267	1269	926	1324	350	5243	2167	-	-	3365	2277	1914	624	Државни универзитети	
673	285	-	-	-	-	15	1	-	-	-	-	-	-	Приватни универзитети	
1035	590	60	29	606	86	1338	458	355	149	-	-	1118	540	Државне високе школе	
212	100	-	-	-	-	-	-	-	-	-	-	31	13	Приватне високе школе	
...	Регион Косово и Метохија	

1.3. Уписани студенти на универзитетима, факултетима и високим школама према врсти студија

	Студенти									
	укупно	основних академских студија	основних струковних студија	специјалних струковних студија	мастер академских студија	мастер струковних студија	специјалних академских студија	интегрисаних академских студија	докторских студија	стари програм
РЕПУБЛИКА СРБИЈА	249771	149856	38654	2495	26936	1330	834	18250	11407	9
СРБИЈА – СЕВЕР	197291	122644	25921	1652	22319	792	834	13563	9566	-
Београдски регион	142183	86857	19653	1207	15911	615	761	9784	7395	-
Државни универзитети	101641	68615	817	145	14456	-	761	9784	7063	-
Криминалистичко-полицијски универзитет	1421	916	265	-	176	-	57	-	7	-
Универзитет одбране у Београду	885	628	15	-	34	-	4	184	20	-
Универзитет у Београду	96808	65442	537	145	13807	-	673	9600	6604	-
Архитектонски факултет	1659	805	-	-	415	-	20	284	135	-
Београдски универзитет - интердисциплинарне студије	456	-	-	-	369	-	-	-	87	-
Биолошки факултет	1928	1315	-	-	174	-	38	-	401	-
Богословски факултет	1586	1337	-	-	191	-	-	-	58	-
Ветеринарски факултет	1507	-	-	-	-	-	67	1303	137	-
Географски факултет	1919	1651	-	-	131	-	-	-	137	-
Грађевински факултет	2884	2079	-	-	678	-	17	-	110	-
Економски факултет	8033	6650	-	-	1311	-	-	-	72	-
Електротехнички факултет	4690	3549	-	-	814	-	-	-	327	-
Математички факултет	2474	1960	-	-	355	-	-	-	159	-
Машински факултет	3894	2385	-	-	1258	-	-	-	251	-
Медицински факултет	5628	49	-	71	122	-	114	4388	884	-
Пољопривредни факултет	4646	3901	-	-	482	-	35	-	228	-
Правни факултет	8786	7128	-	-	1412	-	-	-	246	-
Рударско-геолошки факултет	1621	1223	-	-	252	-	-	-	146	-
Саобраћајни факултет	2273	1928	-	-	253	-	-	-	92	-
Стоматолошки факултет	1610	-	98	-	-	-	-	1449	63	-
Технолошко-металуршки факултет	2199	1694	-	-	257	-	-	-	248	-
Учитељски факултет	2587	2093	-	-	455	-	-	-	39	-
Факултет безбедности	2535	2359	-	32	112	-	-	-	32	-
Факултет за специјалну едукацију и рехабилитацију	2233	1855	-	-	281	-	-	-	97	-
Факултет за физичку хемију	594	420	-	35	49	-	-	-	90	-
Факултет организационих наука	6210	4429	-	-	1449	-	61	-	271	-
Факултет политичких наука	4113	2853	-	-	992	-	-	-	268	-
Факултет спорта и физичког васпитања	1520	896	439	7	113	-	-	-	65	-
Фармацеутски факултет	2666	-	-	-	-	-	321	2125	220	-
Физички факултет	738	546	-	-	60	-	-	-	132	-
Филозофски факултет	4699	3523	-	-	599	-	-	-	577	-
Филолошки факултет	8359	6692	-	-	934	-	-	-	733	-
Хемијски факултет	1044	693	-	-	82	-	-	51	218	-
Шумарски факултет	1717	1429	-	-	207	-	-	-	81	-
Универзитет уметности	2527	1629	-	-	439	-	27	-	432	-
Интердисциплинарне студије Универзитета уметности	111	-	-	-	18	-	-	-	93	-
Факултет драмских уметности	398	302	-	-	50	-	-	-	46	-
Факултет ликовних уметности	300	210	-	-	50	-	-	-	40	-
Факултет музичке уметности	930	553	-	-	183	-	27	-	167	-
Факултет примењених уметности	788	564	-	-	138	-	-	-	86	-
Приватни универзитети	20308	18242	279	-	1455	-	-	-	332	-
„Алфа БК“ универзитет	1139	1053	-	-	71	-	-	-	15	-
Академија уметности „Браћа Карић“	193	193	-	-	-	-	-	-	-	-

1.3. Уписани студенти на универзитетима, факултетима и високим школама према врсти студија (наставак)

	Студенти									
	укупно	основних академских студија	основних струковних студија	специјалистичких струковних студија	мастер академских студија	мастер струковних студија	специјалистичких академских студија	интегрисаних академских студија	докторских студија	стари програм
„Алфа БК“ универзитет	946	860	-	-	71	-	-	-	15	-
Европски универзитет	169	134	15	-	20	-	-	-	-	-
Нова академија уметности	5	5	-	-	-	-	-	-	-	-
Факултет за европски бизнис и маркетинг	164	129	15	-	20	-	-	-	-	-
Универзитет „Educons“	179	145	-	-	30	-	-	-	4	-
Факултет за пројектни и иновациони менаџмент	179	145	-	-	30	-	-	-	4	-
Универзитет „Мегатренд“	2968	2556	129	-	168	-	-	-	115	-
Геоекономски факултет	245	234	-	-	11	-	-	-	-	-
Интегрисане студије Универзитета „Мегатренд“	361	327	-	-	16	-	-	-	18	-
Правни факултет	734	686	-	-	32	-	-	-	16	-
Факултет за културу и медије	569	528	-	-	24	-	-	-	17	-
Факултет за пословне студије	822	574	129	-	60	-	-	-	59	-
Факултет за уметност и дизајн	123	106	-	-	12	-	-	-	5	-
Факултет за цивилно ваздухопловство	114	101	-	-	13	-	-	-	-	-
Универзитет „Метрополитан“	1254	1140	-	-	110	-	-	-	4	-
Факултет информатичких технологија, Факултет за менаџмент, Факултет дигиталних уметности	921	884	-	-	33	-	-	-	4	-
ФЕФА - Факултет за економију, финансије и администрацију	333	256	-	-	77	-	-	-	-	-
Универзитет „Привредна академија“	1036	948	-	-	65	-	-	-	23	-
Факултет за примењени менаџмент, економију и финансије - Београд	654	584	-	-	53	-	-	-	17	-
Факултет савремених уметности	382	364	-	-	12	-	-	-	6	-
Универзитет „Сингидунум“	6883	6375	-	-	425	-	-	-	83	-
Пословни факултет, Факултет за информатику и рачунарство, Факултет за туристички и хотелијерски менаџмент, Факултет за физичку културу и менаџмент у спорту и Технички факултет	5019	4750	-	-	269	-	-	-	-	-
Факултет за медије и комуникације	1694	1493	-	-	130	-	-	-	71	-
Факултет за примењену екологију „Футура“	170	132	-	-	26	-	-	-	12	-
Универзитет „Унион - Никола Тесла“	3630	3309	-	-	273	-	-	-	48	-
Факултет за градитељски менаџмент, Факултет за предузетнички бизнис, Факултет за менаџмент некретнина, Факултет за екологију, Факултет за међународну политику и безбедност, Факултет за економију и финансије	547	463	-	-	70	-	-	-	14	-
Факултет за дипломатију и безбедност	96	84	-	-	12	-	-	-	-	-
Факултет за инжењерски менаџмент	363	343	-	-	20	-	-	-	-	-
Факултет за информационе технологије и инжењерство	147	136	-	-	5	-	-	-	6	-
Факултет за пословне студије и право	1505	1445	-	-	47	-	-	-	13	-
Факултет за спорт	205	193	-	-	12	-	-	-	-	-
Пословни и правни факултет - Младеновац	767	645	-	-	107	-	-	-	15	-
Универзитет „Унион“	1391	1127	135	-	89	-	-	-	40	-
Београдска банкарска академија - Факултет за банкарство, осигурање и финансије	262	181	-	-	70	-	-	-	11	-
Правни факултет	399	374	-	-	3	-	-	-	22	-
Рачунарски факултет	730	572	135	-	16	-	-	-	7	-
Факултети који нису у саставу универзитета	1659	1455	-	-	204	-	-	-	-	-
Висока школа академских студија „Доситеј“	98	85	-	-	13	-	-	-	-	-
Висока школа за пословну економију и предузетништво	1145	1026	-	-	119	-	-	-	-	-

1.3. Уписани студенти на универзитетима, факултетима и високим школама према врсти студија (наставак)

	Студенти									
	укупно	основних академских студија	основних струковних студија	специјалистичких струковних студија	мастер академских студија	мастер струковних студија	специјалистичких академских студија	интегрисаних академских студија	докторских студија	стари програм
Висока школа модерног бизниса	366	306	-	-	60	-	-	-	-	-
Висока школа Српске православне цркве	50	38	-	-	12	-	-	-	-	-
Државне високе школе	16429	-	14935	898	-	596	-	-	-	-
Београдска пословна школа	3454	-	3267	108	-	79	-	-	-	-
Висока грађевинско-геодетска школа	917	-	829	-	-	88	-	-	-	-
Висока железничка школа струковних студија	327	-	295	32	-	-	-	-	-	-
Висока здравствена школа струковних студија	2858	-	2566	292	-	-	-	-	-	-
Висока инжењерска школа струковних студија	696	-	605	91	-	-	-	-	-	-
Висока текстилна струковна школа за дизајн, технологију и менаџмент	316	-	304	12	-	-	-	-	-	-
Висока техничка школа	629	-	466	96	-	67	-	-	-	-
Висока туристичка школа струковних студија	953	-	914	39	-	-	-	-	-	-
Висока хотелијерска школа струковних студија	766	-	766	-	-	-	-	-	-	-
Висока школа електротехнике и рачунарства струковних студија	2828	-	2482	75	-	271	-	-	-	-
Висока школа ликовних и примењених уметности	141	-	141	-	-	-	-	-	-	-
Висока школа струковних студија - Београдска политехника	1241	-	1128	113	-	-	-	-	-	-
Висока школа струковних студија за информационе и комуникационе технологије	1303	-	1172	40	-	91	-	-	-	-
Приватне високе школе	3805	-	3622	164	-	19	-	-	-	-
Академија фудбала	86	-	86	-	-	-	-	-	-	-
Висока здравствено-санитарна школа струковних студија „Висан“	599	-	575	24	-	-	-	-	-	-
Висока медицинска школа струковних студија „Милутин Миланковић“	331	-	331	-	-	-	-	-	-	-
Висока пословна школа струковних студија - Земун	422	-	344	78	-	-	-	-	-	-
Висока спортска и здравствена школа струковних студија	388	-	385	3	-	-	-	-	-	-
Висока струковна школа за предузетништво	166	-	130	36	-	-	-	-	-	-
Висока струковна школа ИЦЕПС - Интернационални центар за професионалне студије	238	-	238	-	-	-	-	-	-	-
Висока школа струковних студија за економију и управу	159	-	159	-	-	-	-	-	-	-
Висока школа струковних студија за информационе технологије	1342	-	1323	-	-	19	-	-	-	-
Спортска академија	74	-	51	23	-	-	-	-	-	-
Регион Војводине	55108	35787	6268	445	6408	177	73	3779	2171	-
Државни универзитети	42489	30666	718	122	5664	-	70	3114	2135	-
Универзитет у Новом Саду	42489	30666	718	122	5664	-	70	3114	2135	-
Академија уметности	876	672	-	-	120	-	2	-	82	-
Грађевински факултет - Суботица	579	447	-	-	119	-	-	-	13	-
Економски факултет - Суботица	3611	2907	-	-	619	-	-	-	85	-
Медицински факултет	3998	626	219	-	72	-	17	2846	218	-
Педагошки факултет - Сомбор	643	482	-	-	139	-	-	-	22	-
Пољопривредни факултет	2266	1575	-	-	257	-	-	268	166	-
Правни факултет	2453	2042	-	-	325	-	-	-	86	-
Природно-математички факултет	5618	4495	54	-	691	-	-	-	378	-
Технички факултет „Михајло Пупин“ - Зрењанин	1149	1023	-	-	121	-	-	-	5	-
Технолошки факултет	1100	757	-	-	145	-	41	-	157	-
Универзитет у Новом Саду - ректорат	134	-	-	-	117	-	-	-	17	-

1.3. Уписани студенти на универзитетима, факултетима и високим школама према врсти студија (наставак)

	Студенти									
	укупно	основних академских студија	основних струковних студија	специјалистичких струковних студија	мастер академских студија	мастер струковних студија	специјалистичких академских студија	интегрисаних академских студија	докторских студија	стари програм
Учитељски факултет на мађарском језику - Суботица	175	145	-	-	30	-	-	-	-	-
Факултет спорта и физичког васпитања	1125	998	16	-	76	-	-	-	35	-
Факултет техничких наука	14626	11311	429	122	2027	-	10	-	727	-
Филозофски факултет	4136	3186	-	-	806	-	-	-	144	-
Приватни универзитети	6742	5121	173	-	744	-	3	665	36	-
Универзитет „Educons“	1508	1292	-	-	189	-	-	-	27	-
Факултет за европске правно-политичке студије - Нови Сад	82	66	-	-	16	-	-	-	-	-
Факултет за пословне студије - Универзитет „Educons“	1098	946	-	-	141	-	-	-	11	-
Факултет за спорт и туризам	328	280	-	-	32	-	-	-	16	-
Универзитет „Привредна академија“	2839	1791	173	-	198	-	3	665	9	-
Правни факултет за привреду и правосудје	1223	1084	-	-	139	-	-	-	-	-
Стоматолошки факултет - Панчево	326	-	-	-	-	-	3	320	3	-
Факултет за економију и инжењерски менаџмент	772	707	-	-	59	-	-	-	6	-
Фармацеутски факултет - Нови Сад	518	-	173	-	-	-	-	345	-	-
Универзитет „Унион - Никола Тесла“	672	609	-	-	63	-	-	-	-	-
Факултет за менаџмент - Сремски Карловци	672	609	-	-	63	-	-	-	-	-
Универзитет „Унион“	1723	1429	-	-	294	-	-	-	-	-
Факултет за правне и пословне студије „Др Лазар Вркатић“ - Нови Сад	1723	1429	-	-	294	-	-	-	-	-
Државне високе школе	5636	-	5136	323	-	177	-	-	-	-
Висока пословна школа струковних студија-Нови Сад	1044	-	952	36	-	56	-	-	-	-
Висока техничка школа струковних студија - Зрењанин	482	-	444	38	-	-	-	-	-	-
Висока техничка школа струковних студија - Нови Сад	1577	-	1417	89	-	71	-	-	-	-
Висока техничка школа струковних студија - Суботица	571	-	567	4	-	-	-	-	-	-
Висока школа струковних студија за образовање васпитача - Вршац	271	-	232	39	-	-	-	-	-	-
Висока школа струковних студија за образовање васпитача - Кикинда	248	-	198	50	-	-	-	-	-	-
Висока школа струковних студија за образовање васпитача - Нови Сад	491	-	465	26	-	-	-	-	-	-
Висока школа струковних студија за образовање васпитача - Сремска Митровица	535	-	466	19	-	50	-	-	-	-
Висока школа струковних студија за образовање васпитача - Суботица	417	-	395	22	-	-	-	-	-	-
Приватне високе школе	241	-	241	-	-	-	-	-	-	-
Висока школа за струковне студије за менаџмент и пословну комуникацију - Сремски Карловци	241	-	241	-	-	-	-	-	-	-
СРБИЈА – ЈУГ	52480	27212	12733	843	4617	538	-	4687	1841	9
Регион Шумадије и Западне Србије	24544	12586	7124	387	1795	424	-	1502	718	8
Државни универзитети	15786	11522	289	-	1747	-	-	1502	718	8
Универзитет у Крагујевцу	14053	10028	289	-	1628	-	-	1384	716	8
Агрономски факултет - Чачак	252	221	-	-	24	-	-	-	7	-
Економски факултет	2453	2118	-	-	279	-	-	-	56	-
Инжењерски факултет	1515	1098	-	-	315	-	-	-	102	-
Машински факултет - Краљево	516	395	-	-	106	-	-	-	15	-
Медицински факултет	1881	-	289	-	-	-	-	1327	265	-
Правни факултет	1289	1154	-	-	105	-	-	-	30	-
Природно-математички факултет	1587	1303	-	-	153	-	-	-	131	-
Технички факултет - Чачак	987	813	-	-	83	-	-	57	34	-
Универзитет у Крагујевцу - Заједнички студијски програм психологија	30	30	-	-	-	-	-	-	-	-

1.3. Уписани студенти на универзитетима, факултетима и високим школама према врсти студија (наставак)

	Студенти									
	укупно	основних академских студија	основних струковних студија	специјалистичких струковних студија	мастер академских студија	мастер струковних студија	специјалистичких академских студија	интегрисаних академских студија	докторских студија	стари програм
Учитељски факултет - Ужице	424	334	-	-	83	-	-	-	7	-
Факултет за хотелијерство и туризам	577	517	-	-	40	-	-	-	20	-
Факултет педагошких наука	865	688	-	-	171	-	-	-	6	-
Филолошко-уметнички факултет	1677	1357	-	-	269	-	-	-	43	8
Универзитет у Нишу	53	53	-	-	-	-	-	-	-	-
Пољопривредни факултет	53	53	-	-	-	-	-	-	-	-
Универзитет у Новом Пазару	1680	1441	-	-	119	-	-	118	2	-
Државни универзитет у Новом Пазару	1680	1441	-	-	119	-	-	118	2	-
Приватни универзитети	1112	1064	-	-	48	-	-	-	-	-
Интернационални универзитет у Новом Пазару	570	570	-	-	-	-	-	-	-	-
Интернационални универзитет	570	570	-	-	-	-	-	-	-	-
Универзитет „Сингидунум“	407	373	-	-	34	-	-	-	-	-
Факултет здравствених, правних и пословних студија - Ваљево	407	373	-	-	34	-	-	-	-	-
Факултети који нису у саставу универзитета	135	121	-	-	14	-	-	-	-	-
Висока школа „Академија за пословну економију“	135	121	-	-	14	-	-	-	-	-
Државне високе школе	7216	-	6417	375	-	424	-	-	-	-
Висока медицинска и пословно-технолошка школа струковних студија Шабац	735	-	734	1	-	-	-	-	-	-
Висока медицинска школа струковних студија - Ђуприја	1022	-	1022	-	-	-	-	-	-	-
Висока пољопривредна школа струковних студија-Шабац	409	-	378	31	-	-	-	-	-	-
Висока пословна школа струковних студија - Ваљево	445	-	372	3	-	70	-	-	-	-
Висока пословно-техничка школа струковних студија - Ужице	1061	-	907	116	-	38	-	-	-	-
Висока техничка школа струковних студија - Крагујевац	512	-	470	18	-	24	-	-	-	-
Висока техничко-машинска школа - Трстеник	756	-	693	44	-	19	-	-	-	-
Висока техничко-технолошка школа - Крушевац	227	-	227	-	-	-	-	-	-	-
Висока технолошка школа струковних студија-Аранђеловац	423	-	375	3	-	45	-	-	-	-
Висока школа струковних студија за васпитаче - Крушевац	381	-	294	38	-	49	-	-	-	-
Висока школа струковних студија за васпитаче - Шабац	567	-	427	53	-	87	-	-	-	-
Висока школа техничких струковних студија - Чачак	678	-	518	68	-	92	-	-	-	-
Приватне високе школе	430	-	418	12	-	-	-	-	-	-
Висока пословна школа струковних студија „Др Радомир Бојковић“ Крушевац	430	-	418	12	-	-	-	-	-	-
Регион Јужне и Источне Србије	27936	14626	5609	456	2822	114	-	3185	1123	1
Државни универзитети	21394	13733	573	29	2764	-	-	3185	1109	1
Универзитет у Београду	888	690	-	-	111	-	-	-	87	-
Технички факултет - Бор	888	690	-	-	111	-	-	-	87	-
Универзитет у Нишу	20506	13043	573	29	2653	-	-	3185	1022	1
Грађевинско-архитектонски факултет	907	228	-	-	58	-	-	621	-	-
Економски факултет	2704	2412	-	-	218	-	-	-	74	-
Електронски факултет	2736	2268	-	-	353	-	-	-	114	1
Машински факултет	1417	1003	-	-	347	-	-	-	67	-
Медицински факултет	3384	-	525	26	-	-	-	2500	333	-
Правни факултет	1708	1504	-	-	204	-	-	-	-	-
Природно-математички факултет	1567	981	-	-	428	-	-	-	158	-
Технолошки факултет - Лесковац	471	370	-	-	47	-	-	-	54	-
Учитељски факултет	372	222	-	-	76	-	-	64	10	-
Факултет заштите на раду	1093	932	-	-	124	-	-	-	37	-

1.3. Уписани студенти на универзитетима, факултетима и високим школама према врсти студија (наставак)

	Студенти									
	укупно	основних академских студија	основних струковних студија	специјалистичких струковних студија	мастер академских студија	мастер струковних студија	специјалистичких академских студија	интегрисаних академских студија	докторских студија	стари програм
Факултет спорта и физичког васпитања	1154	860	48	3	203	-	-	-	40	-
Факултет уметности	291	250	-	-	41	-	-	-	-	-
Филозофски факултет	2702	2013	-	-	554	-	-	-	135	-
Приватни универзитети	1012	893	47	-	58	-	-	-	14	-
Универзитет „Мегатренд“	558	478	47	-	19	-	-	-	14	-
Факултет за менаџмент - Зајечар	558	478	47	-	19	-	-	-	14	-
Универзитет „Унион - Никола Тесла“	454	415	-	-	39	-	-	-	-	-
Факултет за право, безбедност и менаџмент „Константин Велики“	434	395	-	-	39	-	-	-	-	-
Факултет примењених наука - Ниш	20	20	-	-	-	-	-	-	-	-
Државне високе школе	5286	-	4754	418	-	114	-	-	-	-
Висока пољопривредно-прехранбена школа - Прокупље	363	-	363	-	-	-	-	-	-	-
Висока пословна школа струковних студија - Блаце	900	-	784	116	-	-	-	-	-	-
Висока пословна школа струковних студија - Лесковац	1126	-	1006	120	-	-	-	-	-	-
Висока техничка школа струковних студија - Ниш	1258	-	1131	28	-	99	-	-	-	-
Висока техничка школа струковних студија - Пожаревац	592	-	554	38	-	-	-	-	-	-
Висока технолошко-уметничка школа - Лесковац	224	-	218	6	-	-	-	-	-	-
Висока школа за образовање васпитача - Пирот	155	-	134	21	-	-	-	-	-	-
Висока школа примењених струковних студија - Врање	370	-	309	46	-	15	-	-	-	-
Висока школа струковних студија за образовање васпитача -Алексинач	298	-	255	43	-	-	-	-	-	-
Приватне високе школе	244	-	235	9	-	-	-	-	-	-
Висока школа струковних студија бизниса „Бизнис“ -Ниш	2	-	2	-	-	-	-	-	-	-
Нишка пословна школа	242	-	233	9	-	-	-	-	-	-
Регион Косово и Метохија

1.4. Студенти према подручјима образовања и универзитетима

Подручја образовања Универзитети	Укупно		Подручја образовања									
	свега	жене	образо- вање	умет- ност и хумани- стичке науке	друштво- не науке, новинар- ство и инфор- мисање	послова- ње, админи- страција и право	приро- дне науке, матема- тика и стати- стика	инфор- мационе и комуни- кационе техноло- гије	инже- њер- ство, произво- дња и грађевин- арство	пољо- прив- реда, шумар- ство, рибар- ство и ветери- нарство	здрав- ство и соци- јална заштита	услуге
РЕПУБЛИКА СРБИЈА	249771	141679	14781	26519	28507	40925	17073	22339	45960	8201	26543	18923
СРБИЈА – СЕВЕР	197291	111574	10990	22918	25045	29481	14265	17798	35192	7418	19768	14416
Београдски регион	142183	81089	6545	18207	19651	22044	8126	11456	24389	5176	14591	11998
Државни универзитети	101641	61645	6345	14701	14057	12078	7893	4119	19761	5010	11366	6311
Криминалистичко- полицијски универзитет	1421	614	-	-	-	-	-	162	126	-	-	1133
Универзитет одбране у Београду	885	347	-	-	-	-	-	-	-	-	197	688
Универзитет у Београду	96808	59062	6004	12611	14041	11998	7893	3957	19635	5010	11169	4490
Архитектонски факултет	1659	1112	-	-	-	-	-	-	1659	-	-	-
Београдски универзитет - интердисциплинарне студије	456	220	17	110	52	2	18	51	-	-	19	187
Биолошки факултет	1928	1501	18	-	-	-	1910	-	-	-	-	-
Богословски факултет	1586	165	-	1586	-	-	-	-	-	-	-	-
Ветеринарски факултет	1507	741	-	-	-	-	-	-	-	1507	-	-
Географски факултет	1919	1310	-	-	209	-	874	-	302	-	-	534
Грађевински факултет	2884	1081	-	-	-	-	361	-	2523	-	-	-
Економски факултет	8033	5557	-	-	8033	-	-	-	-	-	-	-
Електротехнички факултет	4690	1493	-	-	-	-	-	-	3908	-	-	782
Математички факултет	2474	1261	-	-	-	-	1601	873	-	-	-	-
Машински факултет	3894	823	-	-	-	-	-	-	3894	-	-	-
Медицински факултет	5628	3612	-	-	-	28	-	-	-	-	5600	-
Пољопривредни факултет	4646	2685	-	-	777	-	-	-	1485	2384	-	-
Правни факултет	8786	5415	-	-	-	8786	-	-	-	-	-	-
Рударско-геолошки факултет	1621	655	-	-	-	-	800	-	821	-	-	-
Саобраћајни факултет	2273	1006	-	-	-	-	-	-	2273	-	-	-
Стоматолошки факултет	1610	1108	-	-	-	-	-	-	-	-	1610	-
Технолошко-металуршки факултет	2199	1629	-	-	-	-	27	-	2172	-	-	-
Учитељски факултет	2587	2444	2587	-	-	-	-	-	-	-	-	-
Факултет безбедности	2535	1705	-	-	77	5	12	-	-	-	-	2441
Факултет за специјалну едукацију и рехабилитацију	2233	2056	1671	-	-	-	-	-	-	-	562	-
Факултет за физичку хемију	594	434	-	-	-	-	559	-	-	-	-	35
Факултет организационих наука	6210	3550	-	-	-	3177	-	3033	-	-	-	-
Факултет политичких наука	4113	2751	-	-	3401	-	-	-	-	-	712	-
Факултет спорта и физичког васпитања	1520	412	1009	-	-	-	-	-	-	-	-	511
Фармацеутски факултет	2666	2251	-	-	-	-	-	-	-	-	2666	-
Физички факултет	738	367	-	-	-	-	738	-	-	-	-	-
Филозофски факултет	4699	3089	651	2607	1441	-	-	-	-	-	-	-
Филолошки факултет	8359	7033	-	8308	51	-	-	-	-	-	-	-
Хемијски факултет	1044	784	51	-	-	-	993	-	-	-	-	-
Шумарски факултет	1717	812	-	-	-	-	-	-	598	1119	-	-

1.4. Студенти према подручјима образовања и универзитетима (наставак)

Подручја образовања Универзитети	Укупно		Подручја образовања									
	свега	жене	образо- вање	умет- ност и хумани- стичке науке	друштве- не науке, новинар- ство и инфор- мисање	послова- ње, админи- страција и право	приро- дне науке, матема- тика и стати- стика	инфор- мационе и комуни- кационе техноло- гије	инже- њер- ство, произво- дња и грађеви- нарство	пољо- прив- реда, шумар- ство, рибар- ство и ветери- нарство	здрав- ство и соци- јална заштита	услуге
Универзитет уметности	2527	1622	341	2090	16	80	-	-	-	-	-	-
Интердисциплинарне студије Универзитета уметности	111	74	-	95	16	-	-	-	-	-	-	-
Факултет драмских уметности	398	212	-	318	-	80	-	-	-	-	-	-
Факултет ликовних уметности	300	205	-	300	-	-	-	-	-	-	-	-
Факултет музичке уметности	930	580	341	589	-	-	-	-	-	-	-	-
Факултет примењених уметности	788	551	-	788	-	-	-	-	-	-	-	-
Приватни универзитети	20308	9986	200	1845	5073	6591	233	3018	685	166	101	2396
„Алфа БК“ универзитет	1139	521	-	377	14	567	63	118	-	-	-	-
Академија уметности „Браћа Карић“	193	104	-	193	-	-	-	-	-	-	-	-
„Алфа БК“ универзитет	946	417	-	184	14	567	63	118	-	-	-	-
Европски универзитет	169	97	-	5	-	164	-	-	-	-	-	-
Нова академија уметности	5	5	-	5	-	-	-	-	-	-	-	-
Факултет за европски бизнис и маркетинг	164	92	-	-	-	164	-	-	-	-	-	-
Универзитет „Educons“	179	92	-	-	-	147	-	32	-	-	-	-
Факултет за пројектни и иновациони менаџмент	179	92	-	-	-	147	-	32	-	-	-	-
Универзитет „Мегатренд“	2968	1523	-	123	1448	834	-	195	114	166	-	88
Геокономски факултет	245	134	-	-	245	-	-	-	-	-	-	-
Интегрисане студије Универзитета „Мегатренд“	361	103	-	-	-	-	-	195	-	166	-	-
Правни факултет	734	375	-	-	-	646	-	-	-	-	-	88
Факултет за културу и медије	569	412	-	-	431	138	-	-	-	-	-	-
Факултет за пословне студије	822	377	-	-	772	50	-	-	-	-	-	-
Факултет за уметност и дизајн	123	90	-	123	-	-	-	-	-	-	-	-
Факултет за цивилно ваздухопловство	114	32	-	-	-	-	-	-	114	-	-	-
Универзитет „Метрополитан“	1254	532	-	468	294	182	-	310	-	-	-	-
Факултет информационих технологија, Факултет за менаџмент, Факултет дигиталних уметности	921	369	-	429	-	182	-	310	-	-	-	-
ФЕФА – Факултет за економију, финансије и администрацију	333	163	-	39	294	-	-	-	-	-	-	-
Универзитет „Привредна академија“	1036	607	-	246	316	314	-	160	-	-	-	-
Факултет за примењени менаџмент, економију и финансије - Београд	654	340	-	-	316	178	-	160	-	-	-	-
Факултет савремених уметности	382	267	-	246	-	136	-	-	-	-	-	-
Универзитет „Сингидунум“	6883	3685	200	516	2336	688	170	1151	365	-	101	1356
Пословни факултет, Факултет за информатику и рачунарство, Факултет за туристички и хотелијерски менаџмент, Факултет за физичку културу и менаџмент у спорту и Технички факултет	5019	2304	200	170	1119	658	-	1151	365	-	-	1356

1.4. Студенти према подручјима образовања и универзитетима (наставак)

Подручја образовања Универзитети	Укупно		Подручја образовања									
	свега	жене	образо- вање	умет- ност и хумани- стичке науке	друштве- не науке, новинар- ство и инфор- мисање	послова- ње, админи- страција и право	приро- дне науке, матема- тика и стати- стика	инфор- мационе и комуни- кационе техноло- гије	инже- њер- ство, произво- дња и грађеви- нарство	пољо- прив- реда, шумар- ство, рибар- ство и ветери- нарство	здрав- ство и соци- јална заштита	услуге
Факултет за медије и комуникације	1694	1285	-	346	1217	30	-	-	-	-	101	-
Факултет за примењену екологију „Футура“	170	96	-	-	-	-	170	-	-	-	-	-
Универзитет „Унион - Никола Тесла“	3630	1624	-	60	315	1792	-	305	206	-	-	952
Факултет за градитељски менаџмент, Факултет за предузетнички бизнис, Факултет за менаџмент некретнина, Факултет за екологију, Факултет за међународну политику и безбедност, Факултет за економију и финансије	547	237	-	-	32	96	-	-	206	-	-	213
Факултет за дипломатију и безбедност	96	47	-	-	-	-	-	-	-	-	-	96
Факултет за инжењерски менаџмент	363	134	-	60	-	202	-	101	-	-	-	-
Факултет за информационе технологије и инжењерство	147	32	-	-	-	36	-	111	-	-	-	-
Факултет за пословне студије и право	1505	842	-	-	248	712	-	-	-	-	-	545
Факултет за спорт	205	36	-	-	35	72	-	-	-	-	-	98
Пословни и правни факултет - Младеновац	767	296	-	-	-	674	-	93	-	-	-	-
Универзитет „Унион“	1391	490	-	-	-	661	-	730	-	-	-	-
Београдска банкарска академија - Факултет за банкарство, осигурање и финансије	262	143	-	-	-	262	-	-	-	-	-	-
Правни факултет	399	205	-	-	-	399	-	-	-	-	-	-
Рачунарски факултет	730	142	-	-	-	-	-	730	-	-	-	-
Факултети који нису у саставу универзитета	1659	815	-	50	350	1242	-	17	-	-	-	-
Висока школа академских студија „Доситеј“	98	48	-	-	81	-	-	17	-	-	-	-
Висока школа за пословну економију и предузетништво	1145	603	-	-	269	876	-	-	-	-	-	-
Висока школа модерног бизниса	366	135	-	-	-	366	-	-	-	-	-	-
Висока школа Српске православне цркве	50	29	-	50	-	-	-	-	-	-	-	-
Државне високе школе	16429	7791	-	1249	171	2961	-	3383	3943	-	1807	2915
Београдска пословна школа	3454	2031	-	-	79	2773	-	441	-	-	-	161
Висока грађевинско-геодетска школа	917	292	-	-	-	-	-	-	917	-	-	-
Висока железничка школа струковних студија	327	152	-	-	92	-	-	-	210	-	-	25
Висока здравствена школа струковних студија	2858	2208	-	-	-	-	-	-	729	-	1807	322
Висока инжењерска школа струковних студија	696	193	-	-	-	-	-	-	424	-	-	272
Висока текстилна струковна школа за дизајн, технологију и менаџмент	316	270	-	139	-	90	-	-	87	-	-	-
Висока техничка школа	629	88	-	-	-	15	-	428	186	-	-	-
Висока туристичка школа струковних студија	953	682	-	-	-	-	-	-	-	-	-	953
Висока хотелијерска школа струковних студија	766	324	-	-	-	-	-	-	-	-	-	766

1.4. Студенти према подручјима образовања и универзитетима (наставак)

Подручја образовања Универзитети	Укупно		Подручја образовања									
	свега	жене	образо- вање	умет- ност и хумани- стичке науке	друштве- не науке, новинар- ство и инфор- мисање	послова- ње, админи- страција и право	приро- дне науке, матема- тика и стати- стика	инфор- мационе и комуни- кационе техноло- гије	инже- њер- ство, произво- дња и грађеви- нарство	пољо- прив- реда, шумар- ство, рибар- ство и ветери- нарство	здрав- ство и соци- јална заштита	услуге
Висока школа електротехнике и рачунарства струковних студија	2828	332	-	384	-	-	-	1440	1004	-	-	-
Висока школа ликовних и примењених уметности	141	95	-	141	-	-	-	-	-	-	-	-
Висока школа струковних студија - Београдска политехника	1241	766	-	585	-	83	-	-	157	-	-	416
Висока школа струковних студија за информационе и комуникационе технологије	1303	358	-	-	-	-	-	1074	229	-	-	-
Приватне високе школе	3805	1667	-	412	350	414	-	936	-	-	1317	376
Академија фудбала	86	11	-	-	-	24	-	-	-	-	-	62
Висока здравствено-санитарна школа струковних студија „Висан“	599	424	-	-	-	-	-	-	-	-	525	74
Висока медицинска школа струковних студија „Милутин Миланковић“	331	238	-	-	-	-	-	-	-	-	331	-
Висока пословна школа струковних студија - Земун	422	206	-	-	344	78	-	-	-	-	-	-
Висока спортска и здравствена школа струковних студија	388	161	-	-	-	23	-	-	-	-	235	130
Висока струковна школа за предузетништво	166	74	-	-	-	130	-	-	-	-	-	36
Висока струковна школа ИЦЕПС - Интернационални центар за професионалне студије	238	167	-	3	6	-	-	3	-	-	226	-
Висока школа струковних студија за економију и управу	159	52	-	-	-	159	-	-	-	-	-	-
Висока школа струковних студија за информационе технологије	1342	309	-	409	-	-	-	933	-	-	-	-
Спортска академија	74	25	-	-	-	-	-	-	-	-	-	74
Регион Војводине	55108	30485	4445	4711	5394	7437	6139	6342	10803	2242	5177	2418
Државни универзитети	42489	23651	2416	4045	3416	4512	6041	5304	9699	2193	4182	681
Универзитет у Новом Саду	42489	23651	2416	4045	3416	4512	6041	5304	9699	2193	4182	681
Академија уметности	876	490	-	876	-	-	-	-	-	-	-	-
Грађевински факултет - Суботица	579	188	-	-	-	-	-	-	579	-	-	-
Економски факултет - Суботица	3611	2473	-	-	837	2346	-	428	-	-	-	-
Медицински факултет	3998	2862	-	-	-	-	-	-	-	-	3998	-
Педагошки факултет - Сомбор	643	537	589	-	54	-	-	-	-	-	-	-
Пољопривредни факултет	2266	1248	-	-	-	-	73	-	-	2193	-	-
Правни факултет	2453	1521	-	-	-	1784	-	-	-	-	10	659
Природно-математички факултет	5618	3677	-	-	-	-	5618	-	-	-	-	-
Технички факултет „Михајло Пупин“ - Зрењанин	1149	470	70	-	-	-	223	-	445	411	-	-
Технолошки факултет	1100	817	-	-	-	-	-	-	1100	-	-	-
Универзитет у Новом Саду - ректорат	134	89	-	-	33	17	22	2	-	-	54	6
Учитељски факултет на мађарском језику - Суботица	175	141	175	-	-	-	-	-	-	-	-	-
Факултет спорта и физичког васпитања	1125	310	1109	-	-	-	-	-	-	-	-	16
Факултет техничких наука	14626	5636	131	662	1325	142	328	4429	7609	-	-	-

1.4. Студенти према подручјима образовања и универзитетима (наставак)

Подручја образовања Универзитети	Укупно		Подручја образовања									
	свега	жене	образо- вање	умет- ност и хумани- стичке науке	друштве- не науке, новинар- ство и инфор- мисање	послова- ње, админи- страција и право	приро- дне науке, матема- тика и стати- стика	инфор- мационе и комуни- кационе техноло- гије	инже- њер- ство, произво- дња и грађеви- нарство	пољо- прив- реда, шумар- ство, рибар- ство и ветери- нарство	здрав- ство и соци- јална заштита	услуге
Филозофски факултет	4136	3192	342	2507	1167	-	-	-	-	-	120	-
Приватни универзитети	6742	3710	218	257	1978	1957	98	232	152	49	844	957
Универзитет „Educons“	1508	694	218	75	506	93	44	47	-	49	-	476
Факултет за европске правно-политичке студије - Нови Сад	82	37	-	-	47	35	-	-	-	-	-	-
Факултет за пословне студије - Универзитет „Educons“	1098	528	205	75	405	58	44	47	-	49	-	215
Факултет за спорт и туризам	328	129	13	-	54	-	-	-	-	-	-	261
Универзитет „Привредна академија“	2839	1569	-	-	380	1278	54	114	152	-	844	17
Правни факултет за привреду и правосуђе	1223	660	-	-	-	1206	-	-	-	-	-	17
Стоматолошки факултет - Панчево	326	158	-	-	-	-	-	-	-	-	326	-
Факултет за економију и инжењерски менаџмент	772	336	-	-	380	72	54	114	152	-	-	-
Фармацеутски факултет - Нови Сад	518	415	-	-	-	-	-	-	-	-	518	-
Универзитет „Унион - Никола Тесла“	672	331	-	-	425	176	-	71	-	-	-	-
Факултет за менаџмент - Сремски Карловци	672	331	-	-	425	176	-	71	-	-	-	-
Универзитет „Унион“	1723	1116	-	182	667	410	-	-	-	-	-	464
Факултет за правне и пословне студије „Др Лазар Вркатаћ“ - Нови Сад	1723	1116	-	182	667	410	-	-	-	-	-	464
Државне високе школе	5636	3030	1811	409	-	860	-	796	952	-	151	657
Висока пословна школа струковних студија-Нови Сад	1044	697	-	-	-	721	-	60	-	-	-	263
Висока техничка школа струковних студија - Зрењанин	482	169	-	4	-	84	-	-	332	-	-	62
Висока техничка школа струковних студија - Нови Сад	1577	410	-	405	-	-	-	453	387	-	-	332
Висока техничка школа струковних студија - Суботица	571	72	-	-	-	55	-	283	233	-	-	-
Висока школа струковних студија за образовање васпитача - Вршац	271	248	271	-	-	-	-	-	-	-	-	-
Висока школа струковних студија за образовање васпитача - Кикинда	248	208	248	-	-	-	-	-	-	-	-	-
Висока школа струковних студија за образовање васпитача - Нови Сад	491	471	491	-	-	-	-	-	-	-	-	-
Висока школа струковних студија за образовање васпитача - Сремска Митровица	535	459	535	-	-	-	-	-	-	-	-	-
Висока школа струковних студија за образовање васпитача - Суботица	417	296	266	-	-	-	-	-	-	-	151	-
Приватне високе школе	241	94	-	-	-	108	-	10	-	-	-	123
Висока школа за струковне студије за менаџмент и пословну комуникацију - Сремски Карловци	241	94	-	-	-	108	-	10	-	-	-	123

1.4. Студенти према подручјима образовања и универзитетима (наставак)

Подручја образовања Универзитети	Укупно		Подручја образовања									
	свега	жене	образо- вање	умет- ност и хумани- стичке науке	друштве- не науке, новинар- ство и инфор- мисање	послова- ње, админи- страција и право	приро- дне науке, матема- тика и стати- стика	инфор- мационе и комуни- кационе техноло- гије	инже- њер- ство, произво- дња и грађевин- арство	пољо- прив- реда, шумар- ство, рибар- ство и ветери- нарство	здрав- ство и соци- јална заштита	услуге
СРБИЈА – ЈУГ	52480	30105	3791	3601	3462	11444	2808	4541	10768	783	6775	4507
Регион Шумадије и Западне Србије	24544	14975	2501	2162	1631	4706	1479	2611	4172	428	3410	1444
Државни универзитети	15786	10035	1418	1882	760	3530	1479	1231	2515	263	1983	725
Универзитет у Крагујевцу	14053	8985	1289	1677	534	3360	1213	1103	2163	187	1881	646
Агрономски факултет - Чачак	252	157	-	-	-	-	-	-	65	187	-	-
Економски факултет	2453	1866	-	-	504	1792	-	35	-	-	-	122
Инжењерски факултет	1515	473	-	-	-	28	-	193	1294	-	-	-
Машински факултет - Краљево	516	142	-	-	-	-	-	-	516	-	-	-
Медицински факултет	1881	1348	-	-	-	-	-	-	-	-	1881	-
Правни факултет	1289	826	-	-	-	1289	-	-	-	-	-	-
Природно-математички факултет	1587	1020	-	-	-	-	1213	374	-	-	-	-
Технички факултет - Чачак	987	311	-	-	-	198	-	501	288	-	-	-
Универзитет у Крагујевцу - Заједнички студијски програм психологија	30	26	-	-	30	-	-	-	-	-	-	-
Учитељски факултет - Ужице	424	381	424	-	-	-	-	-	-	-	-	-
Факултет за хотелијерство и туризам	577	402	-	-	-	53	-	-	-	-	-	524
Факултет педагошких наука	865	766	865	-	-	-	-	-	-	-	-	-
Филолошко-уметнички факултет	1677	1267	-	1677	-	-	-	-	-	-	-	-
Универзитет у Нишу	53	19	-	-	-	-	-	-	-	53	-	-
Пољопривредни факултет	53	19	-	-	-	-	-	-	-	53	-	-
Универзитет у Новом Пазару	1680	1031	129	205	226	170	266	128	352	23	102	79
Државни универзитет у Новом Пазару	1680	1031	129	205	226	170	266	128	352	23	102	79
Приватни универзитети	1112	680	135	137	259	267	-	119	-	-	129	66
Интернационални универзитет у Новом Пазару	570	349	135	137	140	103	-	55	-	-	-	-
Интернационални универзитет	570	349	135	137	140	103	-	55	-	-	-	-
Универзитет „Сингидунум“	407	263	-	-	97	51	-	64	-	-	129	66
Факултет здравствених, правних и пословних студија - Ваљево	407	263	-	-	97	51	-	64	-	-	129	66
Факултети који нису у саставу универзитета	135	68	-	-	22	113	-	-	-	-	-	-
Висока школа „Академија за пословну економију“	135	68	-	-	22	113	-	-	-	-	-	-
Државне високе школе	7216	4049	948	143	323	808	-	1241	1657	165	1298	633
Висока медицинска и пословно-технолошка школа струковних студија Шабац	735	421	-	-	138	33	-	220	5	-	232	107
Висока медицинска школа струковних студија - Ђуприја	1022	791	-	-	-	-	-	-	-	-	984	38
Висока пољопривредна школа струковних студија-Шабац	409	218	-	-	-	127	-	-	24	165	-	93
Висока пословна школа струковних студија - Ваљево	445	303	-	-	143	207	-	94	1	-	-	-

1.4. Студенти према подручјима образовања и универзитетима (наставак)

Подручја образовања Универзитети	Укупно		Подручја образовања									
	свега	жене	образо- вање	умет- ност и хумани- стичке науке	друштве- не науке, новинар- ство и инфор- мисање	послова- ње, админи- страција и право	приро- дне науке, матема- тика и стати- стика	инфор- мационе и комуни- кационе техноло- гије	инже- њер- ство, произво- дња и грађеви- нарство	пољо- прив- реда, шумар- ство, рибар- ство и ветери- нарство	здрав- ство и соци- јална заштита	услуге
Висока пословно-техничка школа струковних студија - Ужице	1061	557	-	36	-	247	-	188	309	-	56	225
Висока техничка школа струковних студија - Крагујевац	512	173	-	-	-	-	-	216	288	-	-	8
Висока техничко-машинска школа - Трстеник	756	201	-	-	-	-	-	159	597	-	-	-
Висока техничко-технолошка школа - Крушевац	227	97	-	-	-	-	-	87	37	-	26	77
Висока технолошка школа струковних студија- Аранђеловац	423	224	-	9	42	116	-	116	55	-	-	85
Висока школа струковних студија за васпитаче - Крушевац	381	348	381	-	-	-	-	-	-	-	-	-
Висока школа струковних студија за васпитаче - Шабац	567	538	567	-	-	-	-	-	-	-	-	-
Висока школа техничких струковних студија - Чачак	678	178	-	98	-	78	-	161	341	-	-	-
Приватне високе школе	430	211	-	-	289	101	-	20	-	-	-	20
Висока пословна школа струковних студија „Др Радомир Бојковић“ - Крушевац	430	211	-	-	289	101	-	20	-	-	-	20
Регион Јужне и Источне Србије	27936	15130	1290	1439	1831	6738	1329	1930	6596	355	3365	3063
Државни универзитети	21394	12134	837	1394	1230	4818	1269	1324	5243	-	3365	1914
Универзитет у Београду	888	469	-	-	-	376	-	-	512	-	-	-
Технички факултет - Бор	888	469	-	-	-	376	-	-	512	-	-	-
Универзитет у Нишу	20506	11665	837	1394	1230	4442	1269	1324	4731	-	3365	1914
Грађевинско-архитектонски факултет	907	501	-	-	-	-	-	-	907	-	-	-
Економски факултет	2704	1945	-	-	155	2549	-	-	-	-	-	-
Електронски факултет	2736	759	-	-	-	-	-	1043	1693	-	-	-
Машински факултет	1417	503	-	-	-	185	-	38	1194	-	-	-
Медицински факултет	3384	2281	-	-	-	-	-	-	-	-	3306	78
Правни факултет	1708	1060	-	-	-	1708	-	-	-	-	-	-
Природно-математички факултет	1567	1015	-	-	-	-	1269	243	-	-	-	55
Технолошки факултет - Лесковац	471	337	-	-	-	-	-	-	471	-	-	-
Учитељски факултет	372	266	372	-	-	-	-	-	-	-	-	-
Факултет заштите на раду	1093	550	-	-	-	-	-	-	466	-	-	627
Факултет спорта и физичког васпитања	1154	236	-	-	-	-	-	-	-	-	-	1154
Факултет уметности	291	190	82	209	-	-	-	-	-	-	-	-
Филозофски факултет	2702	2022	383	1185	1075	-	-	-	-	-	59	-
Приватни универзитети	1012	464	-	-	324	673	-	-	15	-	-	-
Универзитет „Мегатренд“	558	288	-	-	319	239	-	-	-	-	-	-
Факултет за менаџмент - Зајечар	558	288	-	-	319	239	-	-	-	-	-	-
Универзитет „Унион - Никола Тесла“	454	176	-	-	5	434	-	-	15	-	-	-
Факултет за право, безбедност и менаџмент „Константин Велики“	434	174	-	-	-	434	-	-	-	-	-	-
Факултет примењених наука - Ниш	20	2	-	-	5	-	-	-	15	-	-	-

1.4. Студенти према подручјима образовања и универзитетима (наставак)

Подручја образовања Универзитети	Укупно		Подручја образовања									
	свега	жене	образо- вање	умет- ност и хумани- стичке науке	друштве- не науке, новинар- ство и инфор- мисање	послова- ње, админи- страција и право	приро- дне науке, матема- тика и стати- стика	инфор- мационе и комуни- кационе техноло- гије	инже- њер- ство, произво- дња и грађеви- нарство	пољо- прив- реда, шумар- ство, рибар- ство и ветери- нарство	здрав- ство и соци- јална заштита	услуге
Државне високе школе	5286	2419	453	45	276	1035	60	606	1338	355	-	1118
Висока пољопривредно- прехранбена школа - Прокупље	363	151	-	-	-	-	-	-	104	259	-	-
Висока пословна школа струковних студија-Блаце	900	425	-	-	127	618	-	89	-	-	-	66
Висока пословна школа струковних студија - Лесковац	1126	587	-	-	99	361	-	53	-	-	-	613
Висока техничка школа струковних студија - Ниш	1258	331	-	-	-	-	-	464	550	-	-	244
Висока техничка школа струковних студија - Пожаревац	592	260	-	-	-	-	-	-	378	96	-	118
Висока технолошко-уметничка школа - Лесковац	224	120	-	45	-	-	60	-	73	-	-	46
Висока школа за образовање васпитача - Пирот	155	127	155	-	-	-	-	-	-	-	-	-
Висока школа примењених струковних студија - Врање	370	159	-	-	50	56	-	-	233	-	-	31
Висока школа струковних студија за образовање васпитача -Алексинач	298	259	298	-	-	-	-	-	-	-	-	-
Приватне високе школе	244	113	-	-	1	212	-	-	-	-	-	31
Висока школа струковних студија бизниса „Бизнис“-Ниш	2	-	-	-	-	2	-	-	-	-	-	-
Нишка пословна школа	242	113	-	-	1	210	-	-	-	-	-	31
Регион Косово и Метохија

1.5. Уписани студенти према начину финансирања и полу

	Студенти								
	укупно			буџет			самофинансирајући		
	свега	мушки	женски	свега	мушки	женски	свега	мушки	женски
РЕПУБЛИКА СРБИЈА	249771	108092	141679	103057	41853	61204	146714	66239	80475
СРБИЈА – СЕВЕР	197291	85717	111574	75053	30228	44825	122238	55489	66749
Београдски регион	142183	61094	81089	49162	19128	30034	93021	41966	51055
Државни универзитети	101641	39996	61645	43169	16241	26928	58472	23755	34717
Криминалистичко-полицијски универзитет	1421	807	614	355	196	159	1066	611	455
Универзитет одбране у Београду	885	538	347	687	437	250	198	101	97
Универзитет у Београду	96808	37746	59062	40431	15023	25408	56377	22723	33654
Архитектонски факултет	1659	547	1112	1161	357	804	498	190	308
Београдски универзитет - интердисциплинарне студије	456	236	220	67	28	39	389	208	181
Биолошки факултет	1928	427	1501	851	183	668	1077	244	833
Богословски факултет	1586	1421	165	622	581	41	964	840	124
Ветеринарски факултет	1507	766	741	646	263	383	861	503	358
Географски факултет	1919	609	1310	699	214	485	1220	395	825
Грађевински факултет	2884	1803	1081	964	572	392	1920	1231	689
Економски факултет	8033	2476	5557	2411	761	1650	5622	1715	3907
Електротехнички факултет	4690	3197	1493	2012	1292	720	2678	1905	773
Математички факултет	2474	1213	1261	1030	519	511	1444	694	750
Машински факултет	3894	3071	823	2064	1553	511	1830	1518	312
Медицински факултет	5628	2016	3612	2901	994	1907	2727	1022	1705
Пољопривредни факултет	4646	1961	2685	2442	1015	1427	2204	946	1258
Правни факултет	8786	3371	5415	2734	1082	1652	6052	2289	3763
Рударско-геолошки факултет	1621	966	655	749	421	328	872	545	327
Саобраћајни факултет	2273	1267	1006	1149	551	598	1124	716	408
Стоматолошки факултет	1610	502	1108	1003	294	709	607	208	399
Технолошко-металуршки факултет	2199	570	1629	871	209	662	1328	361	967
Учитељски факултет	2587	143	2444	1292	62	1230	1295	81	1214
Факултет безбедности	2535	830	1705	680	199	481	1855	631	1224
Факултет за специјалну едукацију и рехабилитацију	2233	177	2056	1126	76	1050	1107	101	1006
Факултет за физичку хемију	594	160	434	255	66	189	339	94	245
Факултет организационих наука	6210	2660	3550	2157	784	1373	4053	1876	2177
Факултет политичких наука	4113	1362	2751	990	312	678	3123	1050	2073
Факултет спорта и физичког васпитања	1520	1108	412	684	481	203	836	627	209
Фармацеутски факултет	2666	415	2251	1325	176	1149	1341	239	1102
Физички факултет	738	371	367	298	140	158	440	231	209
Филозофски факултет	4699	1610	3089	2353	752	1601	2346	858	1488
Филолошки факултет	8359	1326	7033	3668	586	3082	4691	740	3951
Хемијски факултет	1044	260	784	538	145	393	506	115	391
Шумарски факултет	1717	905	812	689	355	334	1028	550	478
Универзитет уметности	2527	905	1622	1696	585	1111	831	320	511
Интердисциплинарне студије Универзитета уметности	111	37	74	2	-	2	109	37	72
Факултет драмских уметности	398	186	212	326	160	166	72	26	46
Факултет ликовних уметности	300	95	205	238	72	166	62	23	39
Факултет музичке уметности	930	350	580	635	228	407	295	122	173
Факултет примењених уметности	788	237	551	495	125	370	293	112	181

1.5. Уписани студенти према начину финансирања и полу (наставак)

	Студенти								
	укупно			буџет			самофинансирајући		
	свега	мушки	женски	свега	мушки	женски	свега	мушки	женски
Приватни универзитети	20308	10322	9986	-	-	-	20308	10322	9986
„Алфа БК“ универзитет	1139	618	521	-	-	-	1139	618	521
Академија уметности „Браћа Карић“	193	89	104	-	-	-	193	89	104
„Алфа БК“ универзитет	946	529	417	-	-	-	946	529	417
Европски универзитет	169	72	97	-	-	-	169	72	97
Нова академија уметности	5	-	5	-	-	-	5	-	5
Факултет за европски бизнис и маркетинг	164	72	92	-	-	-	164	72	92
Универзитет „Educons“	179	87	92	-	-	-	179	87	92
Факултет за пројектни и иновациони менаџмент	179	87	92	-	-	-	179	87	92
Универзитет „Мегатренд“	2968	1445	1523	-	-	-	2968	1445	1523
Геоекономски факултет	245	111	134	-	-	-	245	111	134
Интегрисане студије Универзитета „Мегатренд“	361	258	103	-	-	-	361	258	103
Правни факултет	734	359	375	-	-	-	734	359	375
Факултет за културу и медије	569	157	412	-	-	-	569	157	412
Факултет за пословне студије	822	445	377	-	-	-	822	445	377
Факултет за уметност и дизајн	123	33	90	-	-	-	123	33	90
Факултет за цивилно ваздухопловство	114	82	32	-	-	-	114	82	32
Универзитет „Метрополитан“	1254	722	532	-	-	-	1254	722	532
Факултет информационих технологија, Факултет за менаџмент, Факултет дигиталних уметности	921	552	369	-	-	-	921	552	369
Фефа - Факултет за економију, финансије и администрацију	333	170	163	-	-	-	333	170	163
Универзитет „Привредна академија“	1036	429	607	-	-	-	1036	429	607
Факултет за примењени менаџмент, економију и финансије - Београд	654	314	340	-	-	-	654	314	340
Факултет савремених уметности	382	115	267	-	-	-	382	115	267
Универзитет „Сингидунум“	6883	3198	3685	-	-	-	6883	3198	3685
Пословни факултет, Факултет за информатику и рачунарство, Факултет за туристички и хотелијерски менаџмент, Факултет за физичку културу и менаџмент у спорту и Технички факултет	5019	2715	2304	-	-	-	5019	2715	2304
Факултет за медије и комуникације	1694	409	1285	-	-	-	1694	409	1285
Факултет за примењену екологију „Футура“	170	74	96	-	-	-	170	74	96
Универзитет „Унион - Никола Тесла“	3630	2006	1624	-	-	-	3630	2006	1624
Факултет за градитељски менаџмент, Факултет за предузетнички бизнис, Факултет за менаџмент некретнина, Факултет за екологију, Факултет за међународну политику и безбедност, Факултет за економију и финансије	547	310	237	-	-	-	547	310	237
Факултет за дипломатију и безбедност	96	49	47	-	-	-	96	49	47
Факултет за инжењерски менаџмент	363	229	134	-	-	-	363	229	134
Факултет за информационе технологије и инжењерство	147	115	32	-	-	-	147	115	32
Факултет за пословне студије и право	1505	663	842	-	-	-	1505	663	842
Факултет за спорт	205	169	36	-	-	-	205	169	36
Пословни и правни факултет - Младеновац	767	471	296	-	-	-	767	471	296
Универзитет „Унион“	1391	901	490	-	-	-	1391	901	490
Београдска банкарска академија - Факултет за банкарство, осигурање и финансије	262	119	143	-	-	-	262	119	143
Правни факултет	399	194	205	-	-	-	399	194	205
Рачунарски факултет	730	588	142	-	-	-	730	588	142

1.5. Уписани студенти према начину финансирања и полу (наставак)

	Студенти								
	укупно			буџет			самофинансирајући		
	свега	мушки	женски	свега	мушки	женски	свега	мушки	женски
Факултети који нису у саставу универзитета	1659	844	815	-	-	-	1659	844	815
Висока школа академских студија „Доситеј“	98	50	48	-	-	-	98	50	48
Висока школа за пословну економију и предузетништво	1145	542	603	-	-	-	1145	542	603
Висока школа модерног бизниса	366	231	135	-	-	-	366	231	135
Висока школа Српске православне цркве	50	21	29	-	-	-	50	21	29
Државне високе школе	16429	8638	7791	5993	2887	3106	10436	5751	4685
Београдска пословна школа	3454	1423	2031	686	192	494	2768	1231	1537
Висока грађевинско-геодетска школа	917	625	292	412	255	157	505	370	135
Висока железничка школа струковних студија	327	175	152	256	129	127	71	46	25
Висока здравствена школа струковних студија	2858	650	2208	913	157	756	1945	493	1452
Висока инжењерска школа струковних студија	696	503	193	384	266	118	312	237	75
Висока текстилна струковна школа за дизајн, технологију и менаџмент	316	46	270	265	38	227	51	8	43
Висока техничка школа	629	541	88	248	211	37	381	330	51
Висока туристичка школа струковних студија	953	271	682	362	85	277	591	186	405
Висока хотелијерска школа струковних студија	766	442	324	290	150	140	476	292	184
Висока школа електротехнике и рачунарства струковних студија	2828	2496	332	942	819	123	1886	1677	209
Висока школа ликовних и примењених уметности	141	46	95	92	25	67	49	21	28
Висока школа струковних студија - Београдска политехника	1241	475	766	648	235	413	593	240	353
Висока школа струковних студија за информационе и комуникационе технологије	1303	945	358	495	325	170	808	620	188
Приватне високе школе	3805	2138	1667	-	-	-	3805	2138	1667
Академија фудбала	86	75	11	-	-	-	86	75	11
Висока здравствено-санитарна школа струковних студија „Висан“	599	175	424	-	-	-	599	175	424
Висока медицинска школа струковних студија „Милутин Миланковић“	331	93	238	-	-	-	331	93	238
Висока пословна школа струковних студија - Земун	422	216	206	-	-	-	422	216	206
Висока спортска и здравствена школа струковних студија	388	227	161	-	-	-	388	227	161
Висока струковна школа за предузетништво	166	92	74	-	-	-	166	92	74
Висока струковна школа ИЦЕПС - Интернационални центар за професионалне студије	238	71	167	-	-	-	238	71	167
Висока школа струковних студија за економију и управу	159	107	52	-	-	-	159	107	52
Висока школа струковних студија за информационе технологије	1342	1033	309	-	-	-	1342	1033	309
Спортска академија	74	49	25	-	-	-	74	49	25
Регион Војводине	55108	24623	30485	25891	11100	14791	29217	13523	15694
Државни универзитети	42489	18838	23651	23234	9886	13348	19255	8952	10303
Универзитет у Новом Саду	42489	18838	23651	23234	9886	13348	19255	8952	10303
Академија уметности	876	386	490	738	313	425	138	73	65
Грађевински факултет - Суботица	579	391	188	344	226	118	235	165	70
Економски факултет - Суботица	3611	1138	2473	1824	548	1276	1787	590	1197
Медицински факултет	3998	1136	2862	2154	536	1618	1844	600	1244
Педагошки факултет - Сомбор	643	106	537	314	68	246	329	38	291
Пољопривредни факултет	2266	1018	1248	1699	753	946	567	265	302
Правни факултет	2453	932	1521	652	238	414	1801	694	1107
Природно-математички факултет	5618	1941	3677	2521	849	1672	3097	1092	2005

1.5. Уписани студенти према начину финансирања и полу (наставак)

	Студенти								
	укупно			буџет			самофинансирајући		
	свега	мушки	женски	свега	мушки	женски	свега	мушки	женски
Технички факултет „Михајло Пупин“ - Зрењанин	1149	679	470	907	506	401	242	173	69
Технолошки факултет	1100	283	817	641	159	482	459	124	335
Универзитет у Новом Саду - ректорат	134	45	89	13	3	10	121	42	79
Учитељски факултет на мађарском језику - Суботица	175	34	141	155	30	125	20	4	16
Факултет спорта и физичког васпитања	1125	815	310	669	471	198	456	344	112
Факултет техничких наука	14626	8990	5636	8065	4621	3444	6561	4369	2192
Филозофски факултет	4136	944	3192	2538	565	1973	1598	379	1219
Приватни универзитети	6742	3032	3710	-	-	-	6742	3032	3710
Универзитет „Educons“	1508	814	694	-	-	-	1508	814	694
Факултет за европске правно-политичке студије - Нови Сад	82	45	37	-	-	-	82	45	37
Факултет за пословне студије - Универзитет „Educons“	1098	570	528	-	-	-	1098	570	528
Факултет за спорт и туризам	328	199	129	-	-	-	328	199	129
Универзитет „Привредна академија“	2839	1270	1569	-	-	-	2839	1270	1569
Правни факултет за привреду и правосудје	1223	563	660	-	-	-	1223	563	660
Стоматолошки факултет - Панчево	326	168	158	-	-	-	326	168	158
Факултет за економију и инжењерски менаџмент	772	436	336	-	-	-	772	436	336
Фармацеутски факултет - Нови Сад	518	103	415	-	-	-	518	103	415
Универзитет „Унион - Никола Тесла“	672	341	331	-	-	-	672	341	331
Факултет за менаџмент - Сремски Карловци	672	341	331	-	-	-	672	341	331
Универзитет „Унион“	1723	607	1116	-	-	-	1723	607	1116
Факултет за правне и пословне студије „Др Лазар Вркатић“ - Нови Сад	1723	607	1116	-	-	-	1723	607	1116
Државне високе школе	5636	2606	3030	2657	1214	1443	2979	1392	1587
Висока пословна школа струковних студија - Нови Сад	1044	347	697	422	132	290	622	215	407
Висока техничка школа струковних студија - Зрењанин	482	313	169	271	165	106	211	148	63
Висока техничка школа струковних студија - Нови Сад	1577	1167	410	626	446	180	951	721	230
Висока техничка школа струковних студија - Суботица	571	499	72	368	315	53	203	184	19
Висока школа струковних студија за образовање васпитача - Вршац	271	23	248	133	16	117	138	7	131
Висока школа струковних студија за образовање васпитача - Кикинда	248	40	208	178	33	145	70	7	63
Висока школа струковних студија за образовање васпитача - Нови Сад	491	20	471	264	12	252	227	8	219
Висока школа струковних студија за образовање васпитача - Сремска Митровица	535	76	459	205	41	164	330	35	295
Висока школа струковних студија за образовање васпитача - Суботица	417	121	296	190	54	136	227	67	160
Приватне високе школе	241	147	94	-	-	-	241	147	94
Висока школа за струковне студије за менаџмент и пословну комуникацију - Сремски Карловци	241	147	94	-	-	-	241	147	94
СРБИЈА – ЈУГ	52480	22375	30105	28004	11625	16379	24476	10750	13726
Регион Шумадије и Западне Србије	24544	9569	14975	12675	4790	7885	11869	4779	7090
Државни универзитети	15786	5751	10035	8889	3181	5708	6897	2570	4327
Универзитет у Крагујевцу	14053	5068	8985	7954	2803	5151	6099	2265	3834
Агрономски факултет - Чачак	252	95	157	171	65	106	81	30	51
Економски факултет	2453	587	1866	1032	225	807	1421	362	1059
Инжењерски факултет	1515	1042	473	911	606	305	604	436	168
Машински факултет - Краљево	516	374	142	342	241	101	174	133	41
Медицински факултет	1881	533	1348	1329	315	1014	552	218	334

1.5. Уписани студенти према начину финансирања и полу (наставак)

	Студенти								
	укупно			буџет			самофинансирајући		
	свега	мушки	женски	свега	мушки	женски	свега	мушки	женски
Правни факултет	1289	463	826	541	195	346	748	268	480
Природно-математички факултет	1587	567	1020	896	312	584	691	255	436
Технички факултет - Чачак	987	676	311	732	479	253	255	197	58
Универзитет у Крагујевцу - Заједнички студијски програм психологија	30	4	26	2	-	2	28	4	24
Учитељски факултет - Ужице	424	43	381	245	23	222	179	20	159
Факултет за хотелијерство и туризам	577	175	402	292	74	218	285	101	184
Факултет педагошких наука	865	99	766	526	51	475	339	48	291
Филолошко-уметнички факултет	1677	410	1267	935	217	718	742	193	549
Универзитет у Нишу	53	34	19	52	33	19	1	1	-
Пољопривредни факултет	53	34	19	52	33	19	1	1	-
Универзитет у Новом Пазару	1680	649	1031	883	345	538	797	304	493
Државни универзитет у Новом Пазару	1680	649	1031	883	345	538	797	304	493
Приватни универзитети	1112	432	680	-	-	-	1112	432	680
Интернационални универзитет у Новом Пазару	570	221	349	-	-	-	570	221	349
Интернационални универзитет	570	221	349	-	-	-	570	221	349
Универзитет „Сингидунум“	407	144	263	-	-	-	407	144	263
Факултет здравствених, правних и пословних студија - Ваљево	407	144	263	-	-	-	407	144	263
Факултети који нису у саставу универзитета	135	67	68	-	-	-	135	67	68
Висока школа „Академија за пословну економију“	135	67	68	-	-	-	135	67	68
Државне високе школе	7216	3167	4049	3786	1609	2177	3430	1558	1872
Висока медицинска и пословно-технолошка школа струковних студија Шабац	735	314	421	445	191	254	290	123	167
Висока медицинска школа струковних студија - Ђуприја	1022	231	791	268	38	230	754	193	561
Висока пољопривредна школа струковних студија-Шабац	409	191	218	244	100	144	165	91	74
Висока пословна школа струковних студија - Ваљево	445	142	303	182	53	129	263	89	174
Висока пословно-техничка школа струковних студија - Ужице	1061	504	557	677	304	373	384	200	184
Висока техничка школа струковних студија - Крагујевац	512	339	173	312	198	114	200	141	59
Висока техничко-машинска школа - Трстеник	756	555	201	299	213	86	457	342	115
Висока техничко-технолошка школа - Крушевац	227	130	97	179	96	83	48	34	14
Висока технолошка школа струковних студија-Аранђеловац	423	199	224	200	89	111	223	110	113
Висока школа струковних студија за васпитаче - Крушевац	381	33	348	279	28	251	102	5	97
Висока школа струковних студија за васпитаче - Шабац	567	29	538	278	9	269	289	20	269
Висока школа техничких струковних студија - Чачак	678	500	178	423	290	133	255	210	45
Приватне високе школе	430	219	211	-	-	-	430	219	211
Висока пословна школа струковних студија „Др Радомир Бојковић“ - Крушевац	430	219	211	-	-	-	430	219	211
Регион Јужне и Источне Србије	27936	12806	15130	15329	6835	8494	12607	5971	6636
Државни универзитети	21394	9260	12134	12215	5228	6987	9179	4032	5147
Универзитет у Београду	888	419	469	442	204	238	446	215	231
Технички факултет - Бор	888	419	469	442	204	238	446	215	231
Универзитет у Нишу	20506	8841	11665	11773	5024	6749	8733	3817	4916
Грађевинско-архитектонски факултет	907	406	501	638	278	360	269	128	141
Економски факултет	2704	759	1945	1285	343	942	1419	416	1003
Електронски факултет	2736	1977	759	1740	1199	541	996	778	218

1.5. Уписани студенти према начину финансирања и полу (наставак)

	Студенти								
	укупно			буџет			самофинансирајући		
	свега	мушки	женски	свега	мушки	женски	свега	мушки	женски
Машински факултет	1417	914	503	930	562	368	487	352	135
Медицински факултет	3384	1103	2281	1788	569	1219	1596	534	1062
Правни факултет	1708	648	1060	869	311	558	839	337	502
Природно-математички факултет	1567	552	1015	876	308	568	691	244	447
Технолошки факултет - Лесковац	471	134	337	313	85	228	158	49	109
Учитељски факултет	372	106	266	264	72	192	108	34	74
Факултет заштите на раду	1093	543	550	584	279	305	509	264	245
Факултет спорта и физичког васпитања	1154	918	236	729	567	162	425	351	74
Факултет уметности	291	101	190	240	82	158	51	19	32
Филозофски факултет	2702	680	2022	1517	369	1148	1185	311	874
Приватни универзитети	1012	548	464	-	-	-	1012	548	464
Универзитет „Мегатренд“	558	270	288	-	-	-	558	270	288
Факултет за менаџмент - Зајечар	558	270	288	-	-	-	558	270	288
Универзитет „Унион - Никола Тесла“	454	278	176	-	-	-	454	278	176
Факултет за право, безбедност и менаџмент „Константин Велики“	434	260	174	-	-	-	434	260	174
Факултет примењених наука - Ниш	20	18	2	-	-	-	20	18	2
Државне високе школе	5286	2867	2419	3114	1607	1507	2172	1260	912
Висока пољопривредно-прехрамбена школа - Прокупље	363	212	151	330	188	142	33	24	9
Висока пословна школа струковних студија - Блаце	900	475	425	505	274	231	395	201	194
Висока пословна школа струковних студија - Лесковац	1126	539	587	380	142	238	746	397	349
Висока техничка школа струковних студија - Ниш	1258	927	331	771	542	229	487	385	102
Висока техничка школа струковних студија - Пожаревац	592	332	260	399	211	188	193	121	72
Висока технолошко-уметничка школа - Лесковац	224	104	120	176	82	94	48	22	26
Висока школа за образовање васпитача - Пирот	155	28	127	117	23	94	38	5	33
Висока школа примењених струковних студија - Врање	370	211	159	231	117	114	139	94	45
Висока школа струковних студија за образовање васпитача -Алексинач	298	39	259	205	28	177	93	11	82
Приватне високе школе	244	131	113	-	-	-	244	131	113
Висока школа струковних студија бизниса „Бизнис“ -Ниш	2	2	-	-	-	-	2	2	-
Нишка пословна школа	242	129	113	-	-	-	242	129	113
Регион Косово и Метохија

1.6. Студенти према претходно

	Укупно			Претходно завршена школа								
				гимназије	рударске, геолошке и металуршке школе	шумарске и дрвно - прерађивачке школе	машинске и металске школе	електротехничке школе	текстилне и кожарске школе	школе за хемију, неметале и графичарство	грађевинске, архитектонске и геодетске школе	саобраћајне школе
	свега	мушкарци	жене									
	Новоуписани студенти											
РЕПУБЛИКА СРБИЈА	48596	22505	26091	18847	87	210	1784	2691	165	921	719	1198
Високе школе	12054	6173	5881	1997	12	46	866	1086	72	374	256	601
Факултети и академије уметности	36542	16332	20210	16850	75	164	918	1605	93	547	463	597
СРБИЈА – СЕВЕР	37313	17333	19980	16002	64	175	1158	2198	129	637	607	829
Високе школе	7872	4084	3788	1478	10	39	513	875	52	219	205	353
Факултети и академије уметности	29441	13249	16192	14524	54	136	645	1323	77	418	402	476
Београдски регион	26085	12076	14009	11803	61	139	668	1557	96	408	414	586
Високе школе	6259	3285	2974	1190	9	32	329	703	51	141	175	279
Факултети и академије уметности	19826	8791	11035	10613	52	107	339	854	45	267	239	307
Регион Војводине	11228	5257	5971	4199	3	36	490	641	33	229	193	243
Високе школе	1613	799	814	288	1	7	184	172	1	78	30	74
Факултети и академије уметности	9615	4458	5157	3911	2	29	306	469	32	151	163	169
СРБИЈА – ЈУГ	11283	5172	6111	2845	23	35	626	493	36	284	112	369
Високе школе	4182	2089	2093	519	2	7	353	211	20	155	51	248
Факултети и академије уметности	7101	3083	4018	2326	21	28	273	282	16	129	61	121
Регион Шумадије и Западне Србије	5854	2520	3334	1313	-	32	386	169	16	139	54	201
Високе школе	2466	1125	1341	307	-	6	240	79	5	99	27	142
Факултети и академије уметности	3388	1395	1993	1006	-	26	146	90	11	40	27	59
Регион Јужне и Источне Србије	5429	2652	2777	1532	23	3	240	324	20	145	58	168
Високе школе	1716	964	752	212	2	1	113	132	15	56	24	106
Факултети и академије уметности	3713	1688	2025	1320	21	2	127	192	5	89	34	62
	Сви студенти											
РЕПУБЛИКА СРБИЈА	249771	108092	141679	110365	341	934	7205	11110	593	3963	3499	4430
Високе школе	39287	19913	19374	6677	40	119	2771	3801	212	1254	962	1940
Факултети и академије уметности	210484	88179	122305	103688	301	815	4434	7309	381	2709	2537	2490
СРБИЈА – СЕВЕР	197291	85717	111574	94454	256	828	4817	9264	451	2798	3039	3184
Високе школе	26111	13529	12582	4978	27	87	1721	3132	158	738	802	1183
Факултети и академије уметности	171180	72188	98992	89476	229	741	3096	6132	293	2060	2237	2001
Београдски регион	142183	61094	81089	72680	246	722	3082	6665	332	1720	2175	2220
Високе школе	20234	10776	9458	3916	26	66	1058	2546	142	428	680	938
Факултети и академије уметности	121949	50318	71631	68764	220	656	2024	4119	190	1292	1495	1282
Регион Војводине	55108	24623	30485	21774	10	106	1735	2599	119	1078	864	964
Високе школе	5877	2753	3124	1062	1	21	663	586	16	310	122	245
Факултети и академије уметности	49231	21870	27361	20712	9	85	1072	2013	103	768	742	719
СРБИЈА – ЈУГ	52480	22375	30105	15911	85	106	2388	1846	142	1165	460	1246
Високе школе	13176	6384	6792	1699	13	32	1050	669	54	516	160	757
Факултети и академије уметности	39304	15991	23313	14212	72	74	1338	1177	88	649	300	489
Регион Шумадије и Западне Србије	24544	9569	14975	6403	9	86	1360	621	70	465	176	656
Високе школе	7646	3386	4260	940	9	24	668	252	14	324	81	428
Факултети и академије уметности	16898	6183	10715	5463	-	62	692	369	56	141	95	228
Регион Јужне и Источне Србије	27936	12806	15130	9508	76	20	1028	1225	72	700	284	590
Високе школе	5530	2998	2532	759	4	8	382	417	40	192	79	329
Факултети и академије уметности	22406	9808	12598	8749	72	12	646	808	32	508	205	261

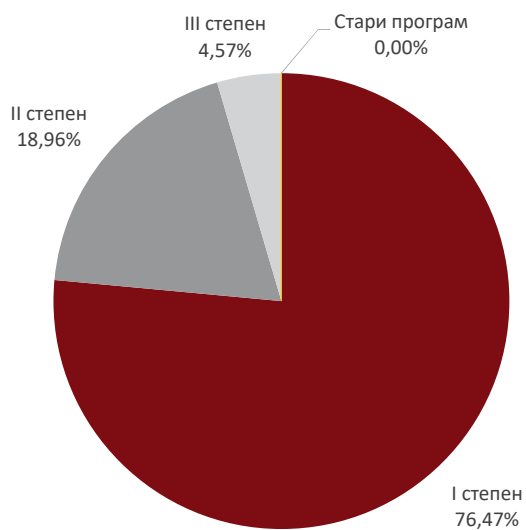
завршеној средњој школи

Претходно завршена школа												непознато
пољопривредне школе и школе за производњу и прераду хране	хидрометеоролошке и природно-математичке школе	економске, правне и административно-управне школе	туристичке, угоститељске и трговачке школе	школе за здравство и социјалну заштиту	школе за наставно особље	школе за личне услуге	школе за културу, уметност и јавно информисање	верске школе	војне и полицијске школе	остале средње техничке и стручне школе у четворогодишњем трајању	непознато	
Новоуписани студенти												
1270	59	8594	1612	4402	14	39	883	188	69	4625	219	РЕПУБЛИКА СРБИЈА
438	6	2238	625	1773	4	17	128	8	13	1452	42	Високе школе
832	53	6356	987	2629	10	22	755	180	56	3173	177	Факултети и академије уметности
788	59	6082	1125	3138	10	30	723	152	64	3161	182	СРБИЈА – СЕВЕР
149	6	1437	362	1254	1	15	74	1	10	789	30	Високе школе
639	53	4645	763	1884	9	15	649	151	54	2372	152	Факултети и академије уметности
448	53	4023	871	2273	6	28	488	149	45	1855	114	Београдски регион
103	4	1035	330	1135	1	15	50	1	8	643	25	Високе школе
345	49	2988	541	1138	5	13	438	148	37	1212	89	Факултети и академије уметности
340	6	2059	254	865	4	2	235	3	19	1306	68	Регион Војводине
46	2	402	32	119	-	-	24	-	2	146	5	Високе школе
294	4	1657	222	746	4	2	211	3	17	1160	63	Факултети и академије уметности
482	-	2512	487	1264	4	9	160	36	5	1464	37	СРБИЈА – ЈУГ
289	-	801	263	519	3	2	54	7	3	663	12	Високе школе
193	-	1711	224	745	1	7	106	29	2	801	25	Факултети и академије уметности
272	-	1252	221	821	2	2	67	32	-	850	25	Регион Шумадије и Западне Србије
142	-	460	85	467	1	1	19	4	-	375	7	Високе школе
130	-	792	136	354	1	1	48	28	-	475	18	Факултети и академије уметности
210	-	1260	266	443	2	7	93	4	5	614	12	Регион Јужне и Источне Србије
147	-	341	178	52	2	1	35	3	3	288	5	Високе школе
63	-	919	88	391	-	6	58	1	2	326	7	Факултети и академије уметности
Сви студенти												
5622	247	41077	6304	24288	93	110	4206	1005	338	22181	1860	РЕПУБЛИКА СРБИЈА
1468	15	7361	1813	5185	11	41	418	33	54	4737	375	Високе школе
4154	232	33716	4491	19103	82	69	3788	972	284	17444	1485	Факултети и академије уметности
4085	245	29490	4480	17351	80	94	3385	888	303	16438	1361	СРБИЈА – СЕВЕР
565	15	4691	1028	3792	7	35	266	2	39	2679	166	Високе школе
3520	230	24799	3452	13559	73	59	3119	886	264	13759	1195	Факултети и академије уметности
2743	217	20212	3623	12153	60	87	2380	881	235	8936	814	Београдски регион
361	10	3325	923	3350	2	35	175	2	29	2101	121	Високе школе
2382	207	16887	2700	8803	58	52	2205	879	206	6835	693	Факултети и академије уметности
1342	28	9278	857	5198	20	7	1005	7	68	7502	547	Регион Војводине
204	5	1366	105	442	5	-	91	-	10	578	45	Високе школе
1138	23	7912	752	4756	15	7	914	7	58	6924	502	Факултети и академије уметности
1537	2	11587	1824	6937	13	16	821	117	35	5743	499	СРБИЈА – ЈУГ
903	-	2670	785	1393	4	6	152	31	15	2058	209	Високе школе
634	2	8917	1039	5544	9	10	669	86	20	3685	290	Факултети и академије уметности
770	1	5729	808	3636	5	4	390	99	13	2926	317	Регион Шумадије и Западне Србије
409	-	1536	266	1257	1	3	70	16	10	1167	171	Високе школе
361	1	4193	542	2379	4	1	320	83	3	1759	146	Факултети и академије уметности
767	1	5858	1016	3301	8	12	431	18	22	2817	182	Регион Јужне и Источне Србије
494	-	1134	519	136	3	3	82	15	5	891	38	Високе школе
273	1	4724	497	3165	5	9	349	3	17	1926	144	Факултети и академије уметности

Уписани студенти према подручјима образовања



Уписани студенти према степену студија



1.7. Студенти по универзитетима

Универзитети	Број школа	Студенти								
		укупно			буџет			самофинансирање		
		свега	мушкарци	жене	свега	мушкарци	жене	свега	мушкарци	жене
УКУПНО	187	249771	108092	141679	103057	41853	61204	146714	66239	80475
ДРЖАВНИ УНИВЕРЗИТЕТИ	82	181310	73845	107465	87507	34536	52971	93803	39309	54494
Криминалистичко-полицијски универзитет	1	1421	807	614	355	196	159	1066	611	455
Универзитет одбране у Београду	1	885	538	347	687	437	250	198	101	97
Универзитет у Београду	32	97696	38165	59531	40873	15227	25646	56823	22938	33885
Универзитет у Крагујевцу	13	14053	5068	8985	7954	2803	5151	6099	2265	3834
Универзитет у Нишу	14	20559	8875	11684	11825	5057	6768	8734	3818	4916
Универзитет у Новом Пазару	1	1680	649	1031	883	345	538	797	304	493
Универзитет у Новом Саду	15	42489	18838	23651	23234	9886	13348	19255	8952	10303
Универзитет уметности	5	2527	905	1622	1696	585	1111	831	320	511
ПРИВАТНИ УНИВЕРЗИТЕТИ	48	29174	14334	14840	-	-	-	29174	14334	14840
„Алфа БК“ универзитет	2	1139	618	521	-	-	-	1139	618	521
Европски универзитет	2	169	72	97	-	-	-	169	72	97
Интернационални универзитет у Новом Пазару	1	570	221	349	-	-	-	570	221	349
Универзитет „Edisons“	4	1687	901	786	-	-	-	1687	901	786
Универзитет „Мегатренд“	8	3526	1715	1811	-	-	-	3526	1715	1811
Универзитет „Метрополитан“	2	1254	722	532	-	-	-	1254	722	532
Универзитет „Привредна академија“	6	3875	1699	2176	-	-	-	3875	1699	2176
Универзитет „Сингидунум“	4	7290	3342	3948	-	-	-	7290	3342	3948
Универзитет „Унион - Никола Тесла“	10	4756	2625	2131	-	-	-	4756	2625	2131
Универзитет „Унион“	4	3114	1508	1606	-	-	-	3114	1508	1606
Факултети који нису у саставу универзитета	5	1794	911	883	-	-	-	1794	911	883
ДРЖАВНЕ ВИСОКЕ ШКОЛЕ	43	34567	17278	17289	15550	7317	8233	19017	9961	9056
Државне високе школе	43	34567	17278	17289	15550	7317	8233	19017	9961	9056
ПРИВАТНЕ ВИСОКЕ ШКОЛЕ	14	4720	2635	2085	-	-	-	4720	2635	2085
Приватне високе школе	14	4720	2635	2085	-	-	-	4720	2635	2085

1.8. Студенти по националној

	Пол	Укупно	Национална припадност									
			Срби	Албанци	Аустријанци	Ашка-лије	Белгијанци	Бошња-ци	Бугари	Буњевци	Власи	Горанци
РЕПУБЛИКА СРБИЈА	свега	249771	201598	226	9	4	2	1965	44	71	40	141
	мушкарци	108092	89692	95	7	2	1	912	22	43	22	64
	жене	141679	111906	131	2	2	1	1053	22	28	18	77
Високе школе	свега	39287	33026	14	2	1	-	166	4	16	2	26
	мушкарци	19913	16811	9	2	1	-	115	2	11	1	15
	жене	19374	16215	5	-	-	-	51	2	5	1	11
Факултети и академије уметности	свега	210484	168572	212	7	3	2	1799	40	55	38	115
	мушкарци	88179	72881	86	5	1	1	797	20	32	21	49
	жене	122305	95691	126	2	2	1	1002	20	23	17	66
СРБИЈА – СЕВЕР	свега	197291	156257	207	8	3	2	634	26	71	25	127
	мушкарци	85717	70147	81	6	1	1	306	11	43	14	59
	жене	111574	86110	126	2	2	1	328	15	28	11	68
Високе школе	свега	26111	22189	12	1	1	-	36	1	16	1	22
	мушкарци	13529	11540	8	1	1	-	19	1	11	1	14
	жене	12582	10649	4	-	-	-	17	-	5	-	8
Факултети и академије уметности	свега	171180	134068	195	7	2	2	598	25	55	24	105
	мушкарци	72188	58607	73	5	-	1	287	10	32	13	45
	жене	98992	75461	122	2	2	1	311	15	23	11	60
Београдски регион	свега	142183	117101	60	6	2	1	481	22	5	23	100
	мушкарци	61094	51430	28	5	1	-	209	9	3	12	48
	жене	81089	65671	32	1	1	1	272	13	2	11	52
Високе школе	свега	20234	18293	8	1	1	-	30	1	-	1	20
	мушкарци	10776	9752	7	1	1	-	14	1	-	1	13
	жене	9458	8541	1	-	-	-	16	-	-	-	7
Факултети и академије уметности	свега	121949	98808	52	5	1	1	451	21	5	22	80
	мушкарци	50318	41678	21	4	-	-	195	8	3	11	35
	жене	71631	57130	31	1	1	1	256	13	2	11	45
Регион Војводине	свега	55108	39156	147	2	1	1	153	4	66	2	27
	мушкарци	24623	18717	53	1	-	1	97	2	40	2	11
	жене	30485	20439	94	1	1	-	56	2	26	-	16
Високе школе	свега	5877	3896	4	-	-	-	6	-	16	-	2
	мушкарци	2753	1788	1	-	-	-	5	-	11	-	1
	жене	3124	2108	3	-	-	-	1	-	5	-	1
Факултети и академије уметности	свега	49231	35260	143	2	1	1	147	4	50	2	25
	мушкарци	21870	16929	52	1	-	1	92	2	29	2	10
	жене	27361	18331	91	1	1	-	55	2	21	-	15

припадности, део 1

Национална припадност												Пол	
Грци	Данци	Египћани	Енглези	Италијани	Јевреји	Јермени	Југословени	Кинези	Мађари	Македонци	Муслимани		
90	4	9	14	30	13	8	110	16	1709	217	416	свега	РЕПУБЛИКА СРБИЈА
55	1	9	10	13	7	4	79	9	843	115	129	мушкарци	
35	3	-	4	17	6	4	31	7	866	102	287	жене	
2	2	-	1	-	1	-	4	-	447	13	30	свега	Високе школе
1	-	-	1	-	-	-	3	-	337	3	15	мушкарци	
1	2	-	-	-	1	-	1	-	110	10	15	жене	
88	2	9	13	30	12	8	106	16	1262	204	386	свега	Факултети и академије уметности
54	1	9	9	13	7	4	76	9	506	112	114	мушкарци	
34	1	-	4	17	5	4	30	7	756	92	272	жене	
85	3	9	14	30	13	8	104	16	1693	197	281	свега	СРБИЈА – СЕВЕР
52	1	9	10	13	7	4	76	9	833	103	77	мушкарци	
33	2	-	4	17	6	4	28	7	860	94	204	жене	
2	1	-	1	-	1	-	2	-	433	11	15	свега	Високе школе
1	-	-	1	-	-	-	2	-	328	2	6	мушкарци	
1	1	-	-	-	1	-	-	-	105	9	9	жене	
83	2	9	13	30	12	8	102	16	1260	186	266	свега	Факултети и академије уметности
51	1	9	9	13	7	4	74	9	505	101	71	мушкарци	
32	1	-	4	17	5	4	28	7	755	85	195	жене	
27	3	3	12	25	9	8	50	15	145	164	234	свега	Београдски регион
16	1	3	8	11	4	4	36	8	72	86	58	мушкарци	
11	2	-	4	14	5	4	14	7	73	78	176	жене	
1	1	-	1	-	1	-	2	-	23	8	14	свега	Високе школе
1	-	-	1	-	-	-	2	-	8	1	6	мушкарци	
-	1	-	-	-	1	-	-	-	15	7	8	жене	
26	2	3	11	25	8	8	48	15	122	156	220	свега	Факултети и академије уметности
15	1	3	7	11	4	4	34	8	64	85	52	мушкарци	
11	1	-	4	14	4	4	14	7	58	71	168	жене	
58	-	6	2	5	4	-	54	1	1548	33	47	свега	Регион Војводине
36	-	6	2	2	3	-	40	1	761	17	19	мушкарци	
22	-	-	-	3	1	-	14	-	787	16	28	жене	
1	-	-	-	-	-	-	-	-	410	3	1	свега	Високе школе
-	-	-	-	-	-	-	-	-	320	1	-	мушкарци	
1	-	-	-	-	-	-	-	-	90	2	1	жене	
57	-	6	2	5	4	-	54	1	1138	30	46	свега	Факултети и академије уметности
36	-	6	2	2	3	-	40	1	441	16	19	мушкарци	
21	-	-	-	3	1	-	14	-	697	14	27	жене	

1.8. Студенти по националној

	Пол	Укупно	Национална припадност									
			Срби	Албанци	Аустријанци	Ашкалије	Белгијанци	Бошњаци	Бугари	Буњевци	Власи	Горанци
СРБИЈА – ЈУГ	свега	52480	45341	19	1	1	-	1331	18	-	15	14
	мушкарци	22375	19545	14	1	1	-	606	11	-	8	5
	жене	30105	25796	5	-	-	-	725	7	-	7	9
Високе школе	свега	13176	10837	2	1	-	-	130	3	-	1	4
	мушкарци	6384	5271	1	1	-	-	96	1	-	-	1
	жене	6792	5566	1	-	-	-	34	2	-	1	3
Факултети и академије уметности	свега	39304	34504	17	-	1	-	1201	15	-	14	10
	мушкарци	15991	14274	13	-	1	-	510	10	-	8	4
	жене	23313	20230	4	-	-	-	691	5	-	6	6
Регион Шумадије и Западне Србије	свега	24544	20011	6	1	-	-	1298	3	-	3	13
	мушкарци	9569	7827	4	1	-	-	580	1	-	-	4
	жене	14975	12184	2	-	-	-	718	2	-	3	9
Високе школе	свега	7646	6554	2	1	-	-	130	1	-	1	4
	мушкарци	3386	2870	1	1	-	-	96	-	-	-	1
	жене	4260	3684	1	-	-	-	34	1	-	1	3
Факултети и академије уметности	свега	16898	13457	4	-	-	-	1168	2	-	2	9
	мушкарци	6183	4957	3	-	-	-	484	1	-	-	3
	жене	10715	8500	1	-	-	-	684	1	-	2	6
Регион Јужне и Источне Србије	свега	27936	25330	13	-	1	-	33	15	-	12	1
	мушкарци	12806	11718	10	-	1	-	26	10	-	8	1
	жене	15130	13612	3	-	-	-	7	5	-	4	-
Високе школе	свега	5530	4283	-	-	-	-	-	2	-	-	-
	мушкарци	2998	2401	-	-	-	-	-	1	-	-	-
	жене	2532	1882	-	-	-	-	-	1	-	-	-
Факултети и академије уметности	свега	22406	21047	13	-	1	-	33	13	-	12	1
	мушкарци	9808	9317	10	-	1	-	26	9	-	8	1
	жене	12598	11730	3	-	-	-	7	4	-	4	-
Регион Косово и Метохија	свега

припадности, део 1 (наставак)

Национална припадност												Пол	
Грци	Данци	Египћани	Енглези	Италијани	Јевреји	Јермени	Југословени	Кинези	Мађари	Македонци	Муслимани		
5	1	-	-	-	-	-	6	-	16	20	135	свега	СРБИЈА – ЈУГ
3	-	-	-	-	-	-	3	-	10	12	52	мушкарци	
2	1	-	-	-	-	-	3	-	6	8	83	жене	
-	1	-	-	-	-	-	2	-	14	2	15	свега	Високе школе
-	-	-	-	-	-	-	1	-	9	1	9	мушкарци	
-	1	-	-	-	-	-	1	-	5	1	6	жене	
5	-	-	-	-	-	-	4	-	2	18	120	свега	Факултети и академије уметности
3	-	-	-	-	-	-	2	-	1	11	43	мушкарци	
2	-	-	-	-	-	-	2	-	1	7	77	жене	
-	-	-	-	-	-	-	4	-	16	1	133	свега	Регион Шумадије и Западне Србије
-	-	-	-	-	-	-	2	-	10	-	50	мушкарци	
-	-	-	-	-	-	-	2	-	6	1	83	жене	
-	-	-	-	-	-	-	2	-	14	-	15	свега	Високе школе
-	-	-	-	-	-	-	1	-	9	-	9	мушкарци	
-	-	-	-	-	-	-	1	-	5	-	6	жене	
-	-	-	-	-	-	-	2	-	2	1	118	свега	Факултети и академије уметности
-	-	-	-	-	-	-	1	-	1	-	41	мушкарци	
-	-	-	-	-	-	-	1	-	1	1	77	жене	
5	1	-	-	-	-	-	2	-	-	19	2	свега	Регион Јужне и Источне Србије
3	-	-	-	-	-	-	1	-	-	12	2	мушкарци	
2	1	-	-	-	-	-	1	-	-	7	-	жене	
-	1	-	-	-	-	-	-	-	-	2	-	свега	Високе школе
-	-	-	-	-	-	-	-	-	-	1	-	мушкарци	
-	1	-	-	-	-	-	-	-	-	1	-	жене	
5	-	-	-	-	-	-	2	-	-	17	2	свега	Факултети и академије уметности
3	-	-	-	-	-	-	1	-	-	11	2	мушкарци	
2	-	-	-	-	-	-	1	-	-	6	-	жене	
...	свега	Регион Косово и Метохија

1.8. Студенти по националној

	Пол	Национална припадност												
		Немци	Норвежани	Пољаци	Роми	Румуни	Руси	Русини	Словаци	Словенци	Турци	Украјинци	Финци	Французи
РЕПУБЛИКА СРБИЈА	свега	577	3	22	464	174	110	259	517	76	41	70	5	9
	мушкарци	255	3	7	208	71	51	109	228	42	31	30	1	4
	жене	322	-	15	256	103	59	150	289	34	10	40	4	5
Високе школе	свега	4	-	-	101	28	9	21	81	1	-	5	-	-
	мушкарци	2	-	-	40	11	5	10	40	1	-	4	-	-
	жене	2	-	-	61	17	4	11	41	-	-	1	-	-
Факултети и академије уметности	свега	573	3	22	363	146	101	238	436	75	41	65	5	9
	мушкарци	253	3	7	168	60	46	99	188	41	31	26	1	4
	жене	320	-	15	195	86	55	139	248	34	10	39	4	5
СРБИЈА – СЕВЕР	свега	576	3	22	360	172	102	258	513	75	41	70	5	9
	мушкарци	254	3	7	160	71	49	109	227	41	31	30	1	4
	жене	322	-	15	200	101	53	149	286	34	10	40	4	5
Високе школе	свега	4	-	-	58	27	8	21	80	1	-	5	-	-
	мушкарци	2	-	-	21	11	5	10	40	1	-	4	-	-
	жене	2	-	-	37	16	3	11	40	-	-	1	-	-
Факултети и академије уметности	свега	572	3	22	302	145	94	237	433	74	41	65	5	9
	мушкарци	252	3	7	139	60	44	99	187	40	31	26	1	4
	жене	320	-	15	163	85	50	138	246	34	10	39	4	5
Београдски регион	свега	542	2	19	237	75	73	30	111	31	33	18	3	9
	мушкарци	236	2	7	108	29	33	12	53	14	26	3	-	4
	жене	306	-	12	129	46	40	18	58	17	7	15	3	5
Високе школе	свега	-	-	-	21	7	6	6	21	1	-	-	-	-
	мушкарци	-	-	-	8	4	4	2	12	1	-	-	-	-
	жене	-	-	-	13	3	2	4	9	-	-	-	-	-
Факултети и академије уметности	свега	542	2	19	216	68	67	24	90	30	33	18	3	9
	мушкарци	236	2	7	100	25	29	10	41	13	26	3	-	4
	жене	306	-	12	116	43	38	14	49	17	7	15	3	5
Регион Војводине	свега	34	1	3	123	97	29	228	402	44	8	52	2	-
	мушкарци	18	1	-	52	42	16	97	174	27	5	27	1	-
	жене	16	-	3	71	55	13	131	228	17	3	25	1	-
Високе школе	свега	4	-	-	37	20	2	15	59	-	-	5	-	-
	мушкарци	2	-	-	13	7	1	8	28	-	-	4	-	-
	жене	2	-	-	24	13	1	7	31	-	-	1	-	-
Факултети и академије уметности	свега	30	1	3	86	77	27	213	343	44	8	47	2	-
	мушкарци	16	1	-	39	35	15	89	146	27	5	23	1	-
	жене	14	-	3	47	42	12	124	197	17	3	24	1	-
СРБИЈА – ЈУГ	свега	1	-	-	104	2	8	1	4	1	-	-	-	-

припадности, део 2

Национална припадност												Пол	
Хрвати	Цинцари	Црногорци	Чеси	Швајцарци	Швеђани	Шокци	остали (уписана национална припадност која није напред наведена)	нису се изјаснили, ни определили према члану 47 Устава РС	изјаснили се у смислу регионалне припадности	Бањаша	Непознато		
651	5	780	22	7	8	1	266	24745	199	4	14020	свега	РЕПУБЛИКА СРБИЈА
263	4	398	11	5	3	1	175	8514	129	3	5412	мушкарци	
388	1	382	11	2	5	-	91	16231	70	1	8608	жене	
93	-	110	2	-	-	-	9	1088	9	2	3967	свега	Високе школе
51	-	62	1	-	-	-	5	481	9	2	1862	мушкарци	
42	-	48	1	-	-	-	4	607	-	-	2105	жене	
558	5	670	20	7	8	1	257	23657	190	2	10053	свега	Факултети и академије уметности
212	4	336	10	5	3	1	170	8033	120	1	3550	мушкарци	
346	1	334	10	2	5	-	87	15624	70	1	6503	жене	
638	4	706	22	7	7	1	262	24580	182	4	8859	свега	СРБИЈА – СЕВЕР
255	3	350	11	5	3	1	172	8449	115	3	3500	мушкарци	
383	1	356	11	2	4	-	90	16131	67	1	5359	жене	
85	-	95	2	-	-	-	6	1050	6	2	1916	свега	Високе школе
46	-	51	1	-	-	-	3	466	6	2	924	мушкарци	
39	-	44	1	-	-	-	3	584	-	-	992	жене	
553	4	611	20	7	7	1	256	23530	176	2	6943	свега	Факултети и академије уметности
209	3	299	10	5	3	1	169	7983	109	1	2576	мушкарци	
344	1	312	10	2	4	-	87	15547	67	1	4367	жене	
139	3	394	15	4	7	-	236	17939	72	3	3692	свега	Београдски регион
59	2	197	7	3	3	-	160	6355	53	2	1674	мушкарци	
80	1	197	8	1	4	-	76	11584	19	1	2018	жене	
16	-	65	1	-	-	-	3	279	1	2	1399	свега	Високе школе
7	-	38	1	-	-	-	3	118	1	2	766	мушкарци	
9	-	27	-	-	-	-	-	161	-	-	633	жене	
123	3	329	14	4	7	-	233	17660	71	1	2293	свега	Факултети и академије уметности
52	2	159	6	3	3	-	157	6237	52	-	908	мушкарци	
71	1	170	8	1	4	-	76	11423	19	1	1385	жене	
499	1	312	7	3	-	1	26	6641	110	1	5167	свега	Регион Војводине
196	1	153	4	2	-	1	12	2094	62	1	1826	мушкарци	
303	-	159	3	1	-	-	14	4547	48	-	3341	жене	
69	-	30	1	-	-	-	3	771	5	-	517	свега	Високе школе
39	-	13	-	-	-	-	-	348	5	-	158	мушкарци	
30	-	17	1	-	-	-	3	423	-	-	359	жене	
430	1	282	6	3	-	1	23	5870	105	1	4650	свега	Факултети и академије уметности
157	1	140	4	2	-	1	12	1746	57	1	1668	мушкарци	
273	-	142	2	1	-	-	11	4124	48	-	2982	жене	
13	1	74	-	-	1	-	4	165	17	-	5161	свега	СРБИЈА – ЈУГ

1.8. Студенти по националној

	Пол	Национална припадност												
		Немци	Норвежани	Пољаци	Роми	Румуни	Руси	Русини	Словаци	Словенци	Турци	Украјинци	Финци	Французи
Високе школе	мушкарци	1	-	-	48	-	2	-	1	1	-	-	-	-
	жене	-	-	-	56	2	6	1	3	-	-	-	-	-
	свега	-	-	-	43	1	1	-	1	-	-	-	-	-
Факултети и академије уметности	мушкарци	-	-	-	19	-	-	-	-	-	-	-	-	-
	жене	-	-	-	24	1	1	-	1	-	-	-	-	-
	свега	1	-	-	61	1	7	1	3	1	-	-	-	-
Регион Шумадије и Западне Србије	мушкарци	1	-	-	29	-	2	-	1	1	-	-	-	-
	жене	-	-	-	32	1	5	1	2	-	-	-	-	-
	свега	-	-	-	38	1	2	-	3	-	-	-	-	-
Високе школе	мушкарци	-	-	-	16	-	-	-	-	-	-	-	-	-
	жене	-	-	-	22	1	2	-	3	-	-	-	-	-
	свега	-	-	-	17	-	1	-	1	-	-	-	-	-
Факултети и академије уметности	мушкарци	-	-	-	6	-	-	-	-	-	-	-	-	-
	жене	-	-	-	11	-	1	-	1	-	-	-	-	-
	свега	-	-	-	21	1	1	-	2	-	-	-	-	-
Регион Јужне и Источне Србије	мушкарци	-	-	-	10	-	-	-	-	-	-	-	-	-
	жене	-	-	-	11	1	1	-	2	-	-	-	-	-
	свега	1	-	-	66	1	6	1	1	1	-	-	-	-
Високе школе	мушкарци	1	-	-	32	-	2	-	1	1	-	-	-	-
	жене	-	-	-	34	1	4	1	-	-	-	-	-	-
	свега	-	-	-	26	1	-	-	-	-	-	-	-	-
Факултети и академије уметности	мушкарци	-	-	-	13	-	-	-	-	-	-	-	-	-
	жене	-	-	-	13	1	-	-	-	-	-	-	-	-
	свега	1	-	-	40	-	6	1	1	1	-	-	-	-
Регион Косово и Метохија	мушкарци	1	-	-	19	-	2	-	1	1	-	-	-	-
	жене	-	-	-	21	-	4	1	-	-	-	-	-	-
	свега

припадности, део 2 (наставак)

Национална припадност													Пол	
Хрвати	Цинцари	Црногорци	Чеси	Швајцарци	Швеђани	Шокци	остали (уписана национална припадност која није напред наведена)	нису се изјаснили, ни определили према члану 47 Устава РС	изјаснили се у смислу регионалне припадности	Бањаша	Непознато			
8	1	48	-	-	-	-	3	65	14	-	1912	мушкарци		
5	-	26	-	-	1	-	1	100	3	-	3249	жене		
8	-	15	-	-	-	-	3	38	3	-	2051	свега	Високе школе	
5	-	11	-	-	-	-	2	15	3	-	938	мушкарци		
3	-	4	-	-	-	-	1	23	-	-	1113	жене		
5	1	59	-	-	1	-	1	127	14	-	3110	свега	Факултети и академије уметности	
3	1	37	-	-	-	-	1	50	11	-	974	мушкарци		
2	-	22	-	-	1	-	-	77	3	-	2136	жене		
8	-	46	-	-	-	-	3	63	8	-	2883	свега	Регион Шумадије и Западне Србије	
3	-	28	-	-	-	-	3	27	8	-	1005	мушкарци		
5	-	18	-	-	-	-	-	36	-	-	1878	жене		
5	-	11	-	-	-	-	2	37	2	-	846	свега	Високе школе	
2	-	8	-	-	-	-	2	15	2	-	363	мушкарци		
3	-	3	-	-	-	-	-	22	-	-	483	жене		
3	-	35	-	-	-	-	1	26	6	-	2037	свега	Факултети и академије уметности	
1	-	20	-	-	-	-	1	12	6	-	642	мушкарци		
2	-	15	-	-	-	-	-	14	-	-	1395	жене		
5	1	28	-	-	1	-	1	102	9	-	2278	свега	Регион Јужне и Источне Србије	
5	1	20	-	-	-	-	-	38	6	-	907	мушкарци		
-	-	8	-	-	1	-	1	64	3	-	1371	жене		
3	-	4	-	-	-	-	1	1	1	-	1205	свега	Високе школе	
3	-	3	-	-	-	-	-	-	1	-	575	мушкарци		
-	-	1	-	-	-	-	1	1	-	-	630	жене		
2	1	24	-	-	1	-	-	101	8	-	1073	свега	Факултети и академије уметности	
2	1	17	-	-	-	-	-	38	5	-	332	мушкарци		
-	-	7	-	-	1	-	-	63	3	-	741	жене		
...	свега	Регион Косово и Метохија	

1.9. Студенти страни држављани

	Република Србија														
	укупно		Србија – север		Београдски регион		Регион Војводине		Србија – југ		Регион Шумадије и Западне Србије		Регион Јужне и Источне Србије		Регион Косово и Метохија
	свега	жене	свега	жене	свега	жене	свега	жене	свега	жене	свега	жене	свега	жене	
УКУПНО	11505	5930	10669	5569	6405	3353	4264	2216	836	361	657	287	179	74	...
Андора	2	2	2	2	1	1	1	1	-	-	-	-	-	-	...
Уједињени Арапски Емирати	16	1	16	1	15	-	1	1	-	-	-	-	-	-	...
Авганистан	10	5	10	5	10	5	-	-	-	-	-	-	-	-	...
Антигва и Барбуда	3	-	3	-	3	-	-	-	-	-	-	-	-	-	...
Албанија	25	15	25	15	23	13	2	2	-	-	-	-	-	-	...
Ангола	11	6	11	6	11	6	-	-	-	-	-	-	-	-	...
Аустрија	23	10	23	10	15	7	8	3	-	-	-	-	-	-	...
Аустралија	11	6	10	5	7	5	3	-	1	1	-	-	1	1	...
Азербејџан	2	-	2	-	2	-	-	-	-	-	-	-	-	-	...
Босна и Херцеговина	6189	3301	5921	3192	2824	1583	3097	1609	268	109	242	98	26	11	...
Барбадос	1	1	1	1	-	-	1	1	-	-	-	-	-	-	...
Бангладеш	5	-	5	-	5	-	-	-	-	-	-	-	-	-	...
Белгија	4	3	4	3	3	2	1	1	-	-	-	-	-	-	...
Бугарска	4	4	3	3	3	3	-	-	1	1	-	-	1	1	...
Бурунди	4	2	4	2	4	2	-	-	-	-	-	-	-	-	...
Бразил	2	2	1	1	-	-	1	1	1	1	-	-	1	1	...
Бахами	2	1	2	1	-	-	2	1	-	-	-	-	-	-	...
Белорусија	6	4	6	4	5	3	1	1	-	-	-	-	-	-	...
Канада	34	18	34	18	22	11	12	7	-	-	-	-	-	-	...
Конго, Демократска Република	3	-	3	-	1	-	2	-	-	-	-	-	-	-	...
Конго	6	1	6	1	6	1	-	-	-	-	-	-	-	-	...
Швајцарска	18	8	16	8	14	6	2	2	2	-	1	-	1	-	...
Кина	17	8	17	8	17	8	-	-	-	-	-	-	-	-	...
Костарика	1	-	1	-	1	-	-	-	-	-	-	-	-	-	...
Зеленортска острва	5	3	5	3	5	3	-	-	-	-	-	-	-	-	...
Кипар	7	4	7	4	1	1	6	3	-	-	-	-	-	-	...
Чешка Република	4	2	4	2	4	2	-	-	-	-	-	-	-	-	...
Немачка	62	26	60	25	42	19	18	6	2	1	1	1	1	-	...
Данска	4	2	4	2	4	2	-	-	-	-	-	-	-	-	...
Доминика	1	-	1	-	1	-	-	-	-	-	-	-	-	-	...
Алжир	5	3	5	3	5	3	-	-	-	-	-	-	-	-	...
Египат	15	2	15	2	5	2	10	-	-	-	-	-	-	-	...
Шпанија	39	17	38	17	20	9	18	8	1	-	1	-	-	-	...
Етиопија	1	-	1	-	1	-	-	-	-	-	-	-	-	-	...
Финска	4	3	4	3	2	2	2	1	-	-	-	-	-	-	...
Француска	12	7	12	7	10	6	2	1	-	-	-	-	-	-	...
Габон	1	-	1	-	1	-	-	-	-	-	-	-	-	-	...
Велика Британија	18	6	18	6	14	6	4	-	-	-	-	-	-	-	...
Гренада	5	1	5	1	4	-	1	1	-	-	-	-	-	-	...
Грузија	2	-	2	-	2	-	-	-	-	-	-	-	-	-	...
Гана	1	1	1	1	-	-	1	1	-	-	-	-	-	-	...
Грчка	101	35	87	31	25	8	62	23	14	4	2	-	12	4	...
Хондурас	1	-	1	-	1	-	-	-	-	-	-	-	-	-	...
Хрватска	545	327	540	323	235	121	305	202	5	4	3	2	2	2	...

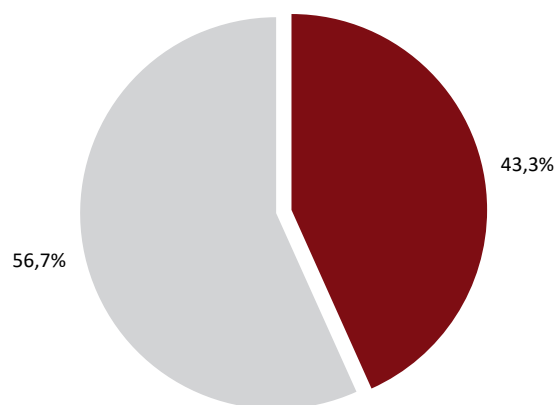
1.9. Студенти страни држављани (наставак)

	Република Србија														
	укупно		Србија – север		Београдски регион		Регион Војводине		Србија – југ		Регион Шумадије и Западне Србије		Регион Јужне и Источне Србије		Регион Косово и Метохија
	свега	жене	свега	жене	свега	жене	свега	жене	свега	жене	свега	жене	свега	жене	
Мађарска	62	41	61	40	43	30	18	10	1	1	1	1	-	-	...
Индонезија	6	3	6	3	6	3	-	-	-	-	-	-	-	-	...
Ирска	3	3	3	3	2	2	1	1	-	-	-	-	-	-	...
Израел	5	1	5	1	2	1	3	-	-	-	-	-	-	-	...
Индија	10	1	10	1	8	1	2	-	-	-	-	-	-	-	...
Ирак	19	1	14	1	9	1	5	-	5	-	-	-	5	-	...
Иран	48	15	48	15	27	8	21	7	-	-	-	-	-	-	...
Италија	24	14	22	14	17	11	5	3	2	-	1	-	1	-	...
Јамајка	5	3	5	3	5	3	-	-	-	-	-	-	-	-	...
Јордан	12	3	9	3	6	1	3	2	3	-	1	-	2	-	...
Јапан	4	2	4	2	4	2	-	-	-	-	-	-	-	-	...
Кенија	9	5	9	5	9	5	-	-	-	-	-	-	-	-	...
Кореја ДНР	1	-	1	-	1	-	-	-	-	-	-	-	-	-	...
Кореја	2	1	2	1	2	1	-	-	-	-	-	-	-	-	...
Кувајт	1	1	1	1	1	1	-	-	-	-	-	-	-	-	...
Казахстан	3	2	3	2	2	2	1	-	-	-	-	-	-	-	...
Либан	7	1	7	1	5	1	2	-	-	-	-	-	-	-	...
Лихтенштајн	2	1	2	1	2	1	-	-	-	-	-	-	-	-	...
Шри Ланка	6	3	6	3	3	2	3	1	-	-	-	-	-	-	...
Либериа	5	-	5	-	5	-	-	-	-	-	-	-	-	-	...
Литванија	2	-	2	-	-	-	2	-	-	-	-	-	-	-	...
Либијска Ар. Џамахирија	226	63	224	62	198	57	26	5	2	1	1	-	1	1	...
Мароко	1	1	-	-	-	-	-	-	1	1	1	1	-	-	...
Молдавија	1	1	1	1	1	1	-	-	-	-	-	-	-	-	...
Република Црна Гора	2987	1552	2563	1359	2150	1134	413	225	424	193	373	171	51	22	...
Република Македонија	139	65	114	55	106	52	8	3	25	10	4	3	21	7	...
Мали	8	1	8	1	8	1	-	-	-	-	-	-	-	-	...
Монголија	2	2	2	2	2	2	-	-	-	-	-	-	-	-	...
Мауританија	2	-	1	-	-	-	1	-	1	-	1	-	-	-	...
Мексико	4	1	4	1	4	1	-	-	-	-	-	-	-	-	...
Мозамбик	3	-	3	-	3	-	-	-	-	-	-	-	-	-	...
Намибија	2	2	2	2	2	2	-	-	-	-	-	-	-	-	...
Нигерија	13	5	13	5	9	5	4	-	-	-	-	-	-	-	...
Холандија	5	2	5	2	5	2	-	-	-	-	-	-	-	-	...
Норвешка	8	4	8	4	5	3	3	1	-	-	-	-	-	-	...
Нови Зеланд	1	-	1	-	1	-	-	-	-	-	-	-	-	-	...
Филипини	1	1	1	1	1	1	-	-	-	-	-	-	-	-	...
Пакистан	2	1	2	1	2	1	-	-	-	-	-	-	-	-	...
Пољска	22	14	22	14	17	11	5	3	-	-	-	-	-	-	...
Окупирана палестинска територија	17	1	17	1	17	1	-	-	-	-	-	-	-	-	...
Реинион	41	21	19	13	14	11	5	2	22	8	1	-	21	8	...
Румунија	16	10	14	9	7	3	7	6	2	1	-	-	2	1	...
Руска федерација	130	76	118	68	93	55	25	13	12	8	4	3	8	5	...
Руанда	3	2	3	2	3	2	-	-	-	-	-	-	-	-	...

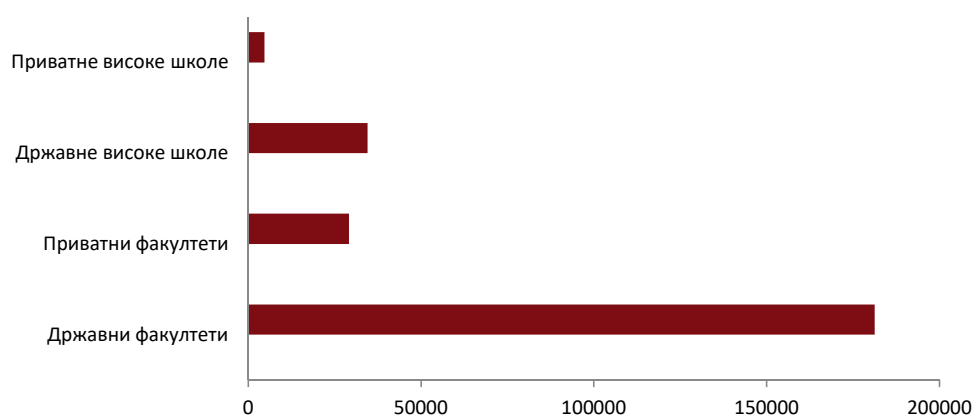
1.9. Студенти страни држављани (наставак)

	Република Србија														
	укупно		Србија – север		Београдски регион		Регион Војводине		Србија – југ		Регион Шумадије и Западне Србије		Регион Јужне и Источне Србије		Регион Косово и Метохија
	свега	жене	свега	жене	свега	жене	свега	жене	свега	жене	свега	жене	свега	жене	
Саудијска Арабија	30	16	12	5	3	-	9	5	18	11	4	4	14	7	...
Сејшелска Острва	3	-	3	-	3	-	-	-	-	-	-	-	-	-	...
Судан	1	1	1	1	1	1	-	-	-	-	-	-	-	-	...
Шведска	22	13	21	12	19	10	2	2	1	1	-	-	1	1	...
Словенија	104	45	103	45	47	24	56	21	1	-	-	-	1	-	...
Словачка	23	7	23	7	5	2	18	5	-	-	-	-	-	-	...
Суринам	6	5	4	4	-	-	4	4	2	1	1	1	1	1	...
Сао Тома и Принципе	2	-	2	-	2	-	-	-	-	-	-	-	-	-	...
Ел Салвадор	2	1	2	1	2	1	-	-	-	-	-	-	-	-	...
Сиријска Арапска Република	35	10	35	10	21	9	14	1	-	-	-	-	-	-	...
Чад	2	1	-	-	-	-	-	-	2	1	2	1	-	-	...
Тајланд	4	4	4	4	1	1	3	3	-	-	-	-	-	-	...
Тунис	3	1	3	1	2	1	1	-	-	-	-	-	-	-	...
Турска	50	15	49	15	40	12	9	3	1	-	-	-	1	-	...
Тринидад и Тобаго	1	-	1	-	1	-	-	-	-	-	-	-	-	-	...
Танзанија	2	-	2	-	2	-	-	-	-	-	-	-	-	-	...
Украјина	22	15	22	15	16	11	6	4	-	-	-	-	-	-	...
Уганда	5	2	5	2	5	2	-	-	-	-	-	-	-	-	...
САД	51	21	51	21	40	13	11	8	-	-	-	-	-	-	...
Ватикан-Света Столица	2	1	1	1	-	-	1	1	1	-	1	-	-	-	...
Вијетнам	1	-	1	-	1	-	-	-	-	-	-	-	-	-	...
Палестинска ослоб. организација	15	2	1	-	-	-	1	-	14	2	11	1	3	1	...
Јемен	1	-	1	-	-	-	1	-	-	-	-	-	-	-	...
Јужна Африка	8	4	8	4	7	4	1	-	-	-	-	-	-	-	...
Замбија	7	2	6	1	6	1	-	-	1	1	-	-	1	1	...
Зимбабве	1	1	1	1	-	-	1	1	-	-	-	-	-	-	...

Уписани студенти према полу



Студенти према припадности високошколске установе



1.10. Студенти по годинама

	Пол	Укупно	Године старости						
			18 и мање	19	20	21	22	23	24
			РЕПУБЛИКА СРБИЈА	свега	249771	3906	33392	33031	32529
	мушкарци	108092	1560	14513	14121	13733	12979	10793	8714
	жене	141679	2346	18879	18910	18796	17210	14453	11402
Високе школе	свега	39287	852	6764	6889	7009	4411	2962	2051
	мушкарци	19913	433	3460	3349	3279	2316	1579	1171
	жене	19374	419	3304	3540	3730	2095	1383	880
Факултети и академије уметности	свега	210484	3054	26628	26142	25520	25778	22284	18065
	мушкарци	88179	1127	11053	10772	10454	10663	9214	7543
	жене	122305	1927	15575	15370	15066	15115	13070	10522
СРБИЈА – СЕВЕР	свега	197291	2891	25123	25321	24942	23543	20315	16315
	мушкарци	85717	1138	10962	10933	10691	10219	8680	6999
	жене	111574	1753	14161	14388	14251	13324	11635	9316
Високе школе	свега	26111	545	4445	4616	4673	2994	2074	1416
	мушкарци	13529	278	2322	2304	2268	1601	1114	821
	жене	12582	267	2123	2312	2405	1393	960	595
Факултети и академије уметности	свега	171180	2346	20678	20705	20269	20549	18241	14899
	мушкарци	72188	860	8640	8629	8423	8618	7566	6178
	жене	98992	1486	12038	12076	11846	11931	10675	8721
Београдски регион	свега	142183	2111	17721	17807	17515	16412	14546	11904
	мушкарци	61094	817	7641	7661	7465	7091	6190	5078
	жене	81089	1294	10080	10146	10050	9321	8356	6826
Високе школе	свега	20234	446	3530	3661	3722	2248	1577	1056
	мушкарци	10776	226	1902	1873	1855	1259	879	635
	жене	9458	220	1628	1788	1867	989	698	421
Факултети и академије уметности	свега	121949	1665	14191	14146	13793	14164	12969	10848
	мушкарци	50318	591	5739	5788	5610	5832	5311	4443
	жене	71631	1074	8452	8358	8183	8332	7658	6405
Регион Војводине	свега	55108	780	7402	7514	7427	7131	5769	4411
	мушкарци	24623	321	3321	3272	3226	3128	2490	1921
	жене	30485	459	4081	4242	4201	4003	3279	2490
Високе школе	свега	5877	99	915	955	951	746	497	360
	мушкарци	2753	52	420	431	413	342	235	186
	жене	3124	47	495	524	538	404	262	174
Факултети и академије уметности	свега	49231	681	6487	6559	6476	6385	5272	4051
	мушкарци	21870	269	2901	2841	2813	2786	2255	1735
	жене	27361	412	3586	3718	3663	3599	3017	2316
СРБИЈА – ЈУГ	свега	52480	1015	8269	7710	7587	6646	4931	3801
	мушкарци	22375	422	3551	3188	3042	2760	2113	1715
	жене	30105	593	4718	4522	4545	3886	2818	2086
Високе школе	свега	13176	307	2319	2273	2336	1417	888	635
	мушкарци	6384	155	1138	1045	1011	715	465	350
	жене	6792	152	1181	1228	1325	702	423	285
Факултети и академије уметности	свега	39304	708	5950	5437	5251	5229	4043	3166
	мушкарци	15991	267	2413	2143	2031	2045	1648	1365
	жене	23313	441	3537	3294	3220	3184	2395	1801
Регион Шумадије и Западне Србије	свега	24544	539	4041	3893	3813	3049	2078	1492
	мушкарци	9569	209	1653	1499	1424	1150	767	579
	жене	14975	330	2388	2394	2389	1899	1311	913
Високе школе	свега	7646	172	1378	1353	1370	776	470	338
	мушкарци	3386	85	621	554	562	349	214	171
	жене	4260	87	757	799	808	427	256	167
Факултети и академије уметности	свега	16898	367	2663	2540	2443	2273	1608	1154
	мушкарци	6183	124	1032	945	862	801	553	408
	жене	10715	243	1631	1595	1581	1472	1055	746
Регион Јужне и Источне Србије	свега	27936	476	4228	3817	3774	3597	2853	2309
	мушкарци	12806	213	1898	1689	1618	1610	1346	1136
	жене	15130	263	2330	2128	2156	1987	1507	1173
Високе школе	свега	5530	135	941	920	966	641	418	297
	мушкарци	2998	70	517	491	449	366	251	179
	жене	2532	65	424	429	517	275	167	118
Факултети и академије уметности	свега	22406	341	3287	2897	2808	2956	2435	2012
	мушкарци	9808	143	1381	1198	1169	1244	1095	957
	жене	12598	198	1906	1699	1639	1712	1340	1055
Регион Косово и Метохија	свега

старости и полу

Године старости							Пол	
25	26	27	28	29	30-34	35 и више		
14947	10642	7985	6244	4907	13000	13637	свега	РЕПУБЛИКА СРБИЈА
6630	4735	3512	2773	2099	5744	6186	мушкарци	
8317	5907	4473	3471	2808	7256	7451	жене	
1396	803	600	471	379	1514	3186	свега	Високе школе
811	478	349	259	218	793	1418	мушкарци	
585	325	251	212	161	721	1768	жене	
13551	9839	7385	5773	4528	11486	10451	свега	Факултети и академије уметности
5819	4257	3163	2514	1881	4951	4768	мушкарци	
7732	5582	4222	3259	2647	6535	5683	жене	
12177	8816	6665	5217	4152	11006	10808	свега	СРБИЈА – СЕВЕР
5381	3931	2922	2319	1795	4827	4920	мушкарци	
6796	4885	3743	2898	2357	6179	5888	жене	
948	556	406	324	271	966	1877	свега	Високе школе
570	334	232	182	158	507	838	мушкарци	
378	222	174	142	113	459	1039	жене	
11229	8260	6259	4893	3881	10040	8931	свега	Факултети и академије уметности
4811	3597	2690	2137	1637	4320	4082	мушкарци	
6418	4663	3569	2756	2244	5720	4849	жене	
8924	6622	4972	3887	3169	8444	8149	свега	Београдски регион
3831	2876	2135	1685	1340	3600	3684	мушкарци	
5093	3746	2837	2202	1829	4844	4465	жене	
695	400	314	232	197	722	1434	свега	Високе школе
428	242	191	140	119	383	644	мушкарци	
267	158	123	92	78	339	790	жене	
8229	6222	4658	3655	2972	7722	6715	свега	Факултети и академије уметности
3403	2634	1944	1545	1221	3217	3040	мушкарци	
4826	3588	2714	2110	1751	4505	3675	жене	
3253	2194	1693	1330	983	2562	2659	свега	Регион Војводине
1550	1055	787	634	455	1227	1236	мушкарци	
1703	1139	906	696	528	1335	1423	жене	
253	156	92	92	74	244	443	свега	Високе школе
142	92	41	42	39	124	194	мушкарци	
111	64	51	50	35	120	249	жене	
3000	2038	1601	1238	909	2318	2216	свега	Факултети и академије уметности
1408	963	746	592	416	1103	1042	мушкарци	
1592	1075	855	646	493	1215	1174	жене	
2770	1826	1320	1027	755	1994	2829	свега	СРБИЈА – ЈУГ
1249	804	590	454	304	917	1266	мушкарци	
1521	1022	730	573	451	1077	1563	жене	
448	247	194	147	108	548	1309	свега	Високе школе
241	144	117	77	60	286	580	мушкарци	
207	103	77	70	48	262	729	жене	
2322	1579	1126	880	647	1446	1520	свега	Факултети и академије уметности
1008	660	473	377	244	631	686	мушкарци	
1314	919	653	503	403	815	834	жене	
1121	673	553	455	363	1004	1470	свега	Регион Шумадије и Западне Србије
448	270	218	180	135	436	601	мушкарци	
673	403	335	275	228	568	869	жене	
267	129	118	93	64	343	775	свега	Високе школе
134	69	64	49	30	168	316	мушкарци	
133	60	54	44	34	175	459	жене	
854	544	435	362	299	661	695	свега	Факултети и академије уметности
314	201	154	131	105	268	285	мушкарци	
540	343	281	231	194	393	410	жене	
1649	1153	767	572	392	990	1359	свега	Регион Јужне и Источне Србије
801	534	372	274	169	481	665	мушкарци	
848	619	395	298	223	509	694	жене	
181	118	76	54	44	205	534	свега	Високе школе
107	75	53	28	30	118	264	мушкарци	
74	43	23	26	14	87	270	жене	
1468	1035	691	518	348	785	825	свега	Факултети и академије уметности
694	459	319	246	139	363	401	мушкарци	
774	576	372	272	209	422	424	жене	
...	свега	Регион Косово и Метохија

1.11. Студенти према брачном статусу

	Укупно			Неожењен/неудата			Ожењен/удата, живи у ванбрачној заједници			Разведен/разведена			Удовац/удовица		
	свега	мушка- рци	жене	свега	мушка- рци	жене	свега	мушка- рци	жене	свега	мушка- рци	жене	свега	мушка- рци	жене
РЕПУБЛИКА СРБИЈА	249771	108092	141679	230471	101155	129316	17863	6567	11296	1266	325	941	171	45	126
Високе школе	39287	19913	19374	35161	18312	16849	3739	1511	2228	348	79	269	39	11	28
Факултети и академије уметности	210484	88179	122305	195310	82843	112467	14124	5056	9068	918	246	672	132	34	98
СРБИЈА – СЕВЕР	197291	85717	111574	182456	80396	102060	13743	5029	8714	959	254	705	133	38	95
Високе школе	26111	13529	12582	23725	12587	11138	2168	886	1282	196	48	148	22	8	14
Факултети и академије уметности	171180	72188	98992	158731	67809	90922	11575	4143	7432	763	206	557	111	30	81
Београдски регион	142183	61094	81089	131748	57039	74709	9617	3843	5774	719	181	538	99	31	68
Високе школе	20234	10776	9458	18498	10076	8422	1573	658	915	147	36	111	16	6	10
Факултети и академије уметности	121949	50318	71631	113250	46963	66287	8044	3185	4859	572	145	427	83	25	58
Регион Војводине	55108	24623	30485	50708	23357	27351	4126	1186	2940	240	73	167	34	7	27
Високе школе	5877	2753	3124	5227	2511	2716	595	228	367	49	12	37	6	2	4
Факултети и академије уметности	49231	21870	27361	45481	20846	24635	3531	958	2573	191	61	130	28	5	23
СРБИЈА – ЈУГ	52480	22375	30105	48015	20759	27256	4120	1538	2582	307	71	236	38	7	31
Високе школе	13176	6384	6792	11436	5725	5711	1571	625	946	152	31	121	17	3	14
Факултети и академије уметности	39304	15991	23313	36579	15034	21545	2549	913	1636	155	40	115	21	4	17
Регион Шумадије и Западне Србије	24544	9569	14975	22227	8823	13404	2141	706	1435	154	36	118	22	4	18
Високе школе	7646	3386	4260	6585	3023	3562	961	341	620	87	19	68	13	3	10
Факултети и академије уметности	16898	6183	10715	15642	5800	9842	1180	365	815	67	17	50	9	1	8
Регион Јужне и Источне Србије	27936	12806	15130	25788	11936	13852	1979	832	1147	153	35	118	16	3	13
Високе школе	5530	2998	2532	4851	2702	2149	610	284	326	65	12	53	4	0	4
Факултети и академије уметности	22406	9808	12598	20937	9234	11703	1369	548	821	88	23	65	12	3	9
Регион Косово и Метохија

1.12. Студенти према начину издржавања током студија

	Издржавано лице		Лични приходи (уштеђевина, приходи од имовине, наследство и сл.)		Стипендија коју даје јавна установа (Министарство просвете, регионалне, општинске власти и др.)		Кредит који даје јавна управа (Министарство просвете, регионалне, општинске власти и др.)		Стипендија фирми и компанија		Комерцијални кредит		Други извори финансирања	
	свега	жене	свега	жене	свега	жене	свега	жене	свега	жене	свега	жене	свега	жене
РЕПУБЛИКА СРБИЈА	193979	111884	37917	18947	19393	11209	3249	2118	3245	1585	526	286	20397	10694
Високе школе	29761	14821	7621	3515	471	248	125	79	148	73	45	27	4132	1916
Факултети и академије уметности	164218	97063	30296	15432	18922	10961	3124	2039	3097	1512	481	259	16265	8778
СРБИЈА – СЕВЕР	149925	86218	31178	15583	17944	10293	2557	1684	3097	1522	496	270	16502	8632
Високе школе	19922	9749	5067	2269	331	168	94	59	99	51	39	22	2771	1209
Факултети и академије уметности	130003	76469	26111	13314	17613	10125	2463	1625	2998	1471	457	248	13731	7423
Београдски регион	104472	60723	22510	11366	14349	8305	1929	1265	2746	1381	439	242	12252	6363
Високе школе	15511	7361	3901	1667	172	100	80	50	67	37	31	18	2079	868
Факултети и академије уметности	88961	53362	18609	9699	14177	8205	1849	1215	2679	1344	408	224	10173	5495
Регион Војводине	45453	25495	8668	4217	3595	1988	628	419	351	141	57	28	4250	2269
Високе школе	4411	2388	1166	602	159	68	14	9	32	14	8	4	692	341
Факултети и академије уметности	41042	23107	7502	3615	3436	1920	614	410	319	127	49	24	3558	1928
СРБИЈА – ЈУГ	44054	25666	6739	3364	1449	916	692	434	148	63	30	16	3895	2062
Високе школе	9839	5072	2554	1246	140	80	31	20	49	22	6	5	1361	707
Факултети и академије уметности	34215	20594	4185	2118	1309	836	661	414	99	41	24	11	2534	1355
Регион Шумадије и Западне Србије	20231	12538	3468	1840	634	440	285	209	75	37	16	8	1878	1080
Високе школе	5596	3109	1583	832	80	53	16	11	32	18	6	5	800	470
Факултети и академије уметности	14635	9429	1885	1008	554	387	269	198	43	19	10	3	1078	610
Регион Јужне и Источне Србије	23823	13128	3271	1524	815	476	407	225	73	26	14	8	2017	982
Високе школе	4243	1963	971	414	60	27	15	9	17	4	-	-	561	237
Факултети и академије уметности	19580	11165	2300	1110	755	449	392	216	56	22	14	8	1456	745
Регион Косово и Метохија

1.13. Студенти према главном начину издржавања током студија

	Укупно		Издржавано лице		Лични приходи (уштеђевина, приходи од имовине, наследство и сл.)		Стипендија коју даје јавна установа (Министарство просвете, регионалне, општинске власти и др.)		Кредит који даје јавна управа (Министарство просвете, регионалне, општинске власти и др.)		Стипендија фирми и компанија		Комерцијални кредит		Други извори финансирања	
	свега	жене	свега	жене	свега	жене	свега	жене	свега	жене	свега	жене	свега	жене	свега	жене
РЕПУБЛИКА СРБИЈА	249771	141679	188843	109429	28237	14378	13795	7734	664	403	1830	917	177	100	16225	8718
Високе школе	39287	19374	29178	14575	6177	2932	162	68	36	19	102	51	36	25	3596	1704
Факултети и академије уметности	210484	122305	159665	94854	22060	11446	13633	7666	628	384	1728	866	141	75	12629	7014
СРБИЈА – СЕВЕР	197291	111574	145510	84110	22886	11645	13518	7576	554	350	1752	885	163	91	12908	6917
Високе школе	26111	12582	19530	9592	3975	1826	106	39	27	14	66	34	30	20	2377	1057
Факултети и академије уметности	171180	98992	125980	74518	18911	9819	13412	7537	527	336	1686	851	133	71	10531	5860
Београдски регион	142183	81089	101840	59423	16821	8633	11719	6755	435	271	1614	836	140	76	9614	5095
Високе школе	20234	9458	15202	7249	3082	1363	40	18	23	10	48	27	25	16	1814	775
Факултети и академије уметности	121949	71631	86638	52174	13739	7270	11679	6737	412	261	1566	809	115	60	7800	4320
Регион Војводине	55108	30485	43670	24687	6065	3012	1799	821	119	79	138	49	23	15	3294	1822
Високе школе	5877	3124	4328	2343	893	463	66	21	4	4	18	7	5	4	563	282
Факултети и академије уметности	49231	27361	39342	22344	5172	2549	1733	800	115	75	120	42	18	11	2731	1540
СРБИЈА – ЈУГ	52480	30105	43333	25319	5351	2733	277	158	110	53	78	32	14	9	3317	1801
Високе школе	13176	6792	9648	4983	2202	1106	56	29	9	5	36	17	6	5	1219	647
Факултети и академије уметности	39304	23313	33685	20336	3149	1627	221	129	101	48	42	15	8	4	2098	1154
Регион Шумадије и Западне Србије	24544	14975	19910	12381	2804	1513	111	65	41	27	42	21	10	6	1626	962
Високе школе	7646	4260	5496	3064	1362	724	28	17	3	1	24	13	6	5	727	436
Факултети и академије уметности	16898	10715	14414	9317	1442	789	83	48	38	26	18	8	4	1	899	526
Регион Јужне и Источне Србије	27936	15130	23423	12938	2547	1220	166	93	69	26	36	11	4	3	1691	839
Високе школе	5530	2532	4152	1919	840	382	28	12	6	4	12	4	-	-	492	211
Факултети и академије уметности	22406	12598	19271	11019	1707	838	138	81	63	22	24	7	4	3	1199	628
Регион Косово и Метохија

1.14. Да ли студент издржава друга лица

	Не		Да, дете/децу		Да, супругу/супруга, партнера/партнерку		Да, родитеље		Да, друга лица		Студенти који нису одговорили на питање	
	свега	жене	свега	жене	свега	жене	свега	жене	свега	жене	свега	жене
РЕПУБЛИКА СРБИЈА	231466	131802	12364	7461	2502	531	1981	972	1192	551	1246	603
Високе школе	35127	17110	3103	1865	494	104	388	139	240	90	341	168
Факултети и академије уметности	196339	114692	9261	5596	2008	427	1593	833	952	461	905	435
СРБИЈА – СЕВЕР	182979	104030	9367	5570	1991	439	1648	823	971	457	907	414
Високе школе	23598	11279	1805	1055	300	63	261	90	167	56	228	105
Факултети и академије уметности	159381	92751	7562	4515	1691	376	1387	733	804	401	679	309
Београдски регион	131215	75367	6885	4091	1531	357	1280	659	774	366	732	338
Високе школе	18304	8479	1340	771	218	46	197	62	137	45	224	103
Факултети и академије уметности	112911	66888	5545	3320	1313	311	1083	597	637	321	508	235
Регион Војводине	51764	28663	2482	1479	460	82	368	164	197	91	175	76
Високе школе	5294	2800	465	284	82	17	64	28	30	11	4	2
Факултети и академије уметности	46470	25863	2017	1195	378	65	304	136	167	80	171	74
СРБИЈА – ЈУГ	48487	27772	2997	1891	511	92	333	149	221	94	339	189
Високе школе	11529	5831	1298	810	194	41	127	49	73	34	113	63
Факултети и академије уметности	36958	21941	1699	1081	317	51	206	100	148	60	226	126
Регион Шумадије и Западне Србије	22510	13700	1526	1030	242	49	181	85	111	54	166	103
Високе школе	6650	3646	809	532	121	29	80	36	50	24	33	21
Факултети и академије уметности	15860	10054	717	498	121	20	101	49	61	30	133	82
Регион Јужне и Источне Србије	25977	14072	1471	861	269	43	152	64	110	40	173	86
Високе школе	4879	2185	489	278	73	12	47	13	23	10	80	42
Факултети и академије уметности	21098	11887	982	583	196	31	105	51	87	30	93	44
Регион Косово и Метохија

1.15. Студенти према типу смештаја за време студирања

	Укупно		Код родитеља		Изнајмљен стан		Студентски дом		Сопствени стан		Код рођака		Друго	
	свега	жене	свега	жене	свега	жене	свега	жене	свега	жене	свега	жене	свега	жене
РЕПУБЛИКА СРБИЈА	249771	141679	117782	65581	70800	41760	17270	10053	23770	13925	5183	3064	14966	7296
Високе школе	39287	19374	23166	10667	8623	4749	1354	676	3877	2103	611	310	1656	869
Факултети и академије уметности	210484	122305	94616	54914	62177	37011	15916	9377	19893	11822	4572	2754	13310	6427
СРБИЈА – СЕВЕР	197291	111574	91552	51311	54550	31676	14389	8450	19339	11323	4525	2685	12936	6129
Високе школе	26111	12582	15298	6892	5864	3113	955	517	2501	1309	471	229	1022	522
Факултети и академије уметности	171180	98992	76254	44419	48686	28563	13434	7933	16838	10014	4054	2456	11914	5607
Београдски регион	142183	81089	72498	40060	34509	20878	11368	6517	14679	8446	3909	2314	5220	2874
Високе школе	20234	9458	11872	5113	4643	2446	669	360	1857	945	403	193	790	401
Факултети и академије уметности	121949	71631	60626	34947	29866	18432	10699	6157	12822	7501	3506	2121	4430	2473
Регион Војводине	55108	30485	19054	11251	20041	10798	3021	1933	4660	2877	616	371	7716	3255
Високе школе	5877	3124	3426	1779	1221	667	286	157	644	364	68	36	232	121
Факултети и академије уметности	49231	27361	15628	9472	18820	10131	2735	1776	4016	2513	548	335	7484	3134
СРБИЈА – ЈУГ	52480	30105	26230	14270	16250	10084	2881	1603	4431	2602	658	379	2030	1167
Високе школе	13176	6792	7868	3775	2759	1636	399	159	1376	794	140	81	634	347
Факултети и академије уметности	39304	23313	18362	10495	13491	8448	2482	1444	3055	1808	518	298	1396	820
Регион Шумадије и Западне Србије	24544	14975	11796	6668	8136	5467	1352	783	2038	1263	305	192	917	602
Високе школе	7646	4260	4345	2187	1865	1233	176	77	862	524	88	56	310	183
Факултети и академије уметности	16898	10715	7451	4481	6271	4234	1176	706	1176	739	217	136	607	419
Регион Јужне и Источне Србије	27936	15130	14434	7602	8114	4617	1529	820	2393	1339	353	187	1113	565
Високе школе	5530	2532	3523	1588	894	403	223	82	514	270	52	25	324	164
Факултети и академије уметности	22406	12598	10911	6014	7220	4214	1306	738	1879	1069	301	162	789	401
Регион Косово и Метохија

1.16. Студенти према школској спреми оца и мајке

	Укупно	Школска спрема оца						Школска спрема мајке					
		Основна школа или мање	Средња школа	Виша или висока школа	Магистеријум / мастер	Докторат	Непознато	Основна школа или мање	Средња школа	Виша или висока школа	Магистеријум / мастер	Докторат	Непознато
РЕПУБЛИКА СРБИЈА	249771	9355	138931	66614	19133	4680	11058	12235	139030	65575	20467	3343	9121
Високе школе	39287	2163	26022	6915	1531	237	2419	2719	25739	6930	1694	176	2029
Факултети и академије уметности	210484	7192	112909	59699	17602	4443	8639	9516	113291	58645	18773	3167	7092
СРБИЈА – СЕВЕР	197291	6494	106597	55160	16558	4014	8468	8318	105885	55253	17990	2876	6969
Високе школе	26111	1155	17011	4984	1176	184	1601	1475	16602	5198	1379	139	1318
Факултети и академије уметности	171180	5339	89586	50176	15382	3830	6867	6843	89283	50055	16611	2737	5651
Београдски регион	142183	4018	74393	44390	11622	3226	4534	5297	74255	44345	12540	2280	3466
Високе школе	20234	791	12912	4094	982	162	1293	1006	12614	4297	1143	117	1057
Факултети и академије уметности	121949	3227	61481	40296	10640	3064	3241	4291	61641	40048	11397	2163	2409
Регион Војводине	55108	2476	32204	10770	4936	788	3934	3021	31630	10908	5450	596	3503
Високе школе	5877	364	4099	890	194	22	308	469	3988	901	236	22	261
Факултети и академије уметности	49231	2112	28105	9880	4742	766	3626	2552	27642	10007	5214	574	3242
СРБИЈА – ЈУГ	52480	2861	32334	11454	2575	666	2590	3917	33145	10322	2477	467	2152
Високе школе	13176	1008	9011	1931	355	53	818	1244	9137	1732	315	37	711
Факултети и академије уметности	39304	1853	23323	9523	2220	613	1772	2673	24008	8590	2162	430	1441
Регион Шумадије и Западне Србије	24544	1777	15745	4596	917	208	1301	2244	16098	4071	884	127	1120
Високе школе	7646	661	5232	1066	180	29	478	736	5350	963	155	22	420
Факултети и академије уметности	16898	1116	10513	3530	737	179	823	1508	10748	3108	729	105	700
Регион Јужне и Источне Србије	27936	1084	16589	6858	1658	458	1289	1673	17047	6251	1593	340	1032
Високе школе	5530	347	3779	865	175	24	340	508	3787	769	160	15	291
Факултети и академије уметности	22406	737	12810	5993	1483	434	949	1165	13260	5482	1433	325	741
Регион Косово и Метохија

1.17. Радни статус студента и родитеља/издржаваоца

	Укупно студената	радни статус студента			радни статус родитеља/издржаваоца	
		запослен	незапослен	непознато	запослен	незапослен
РЕПУБЛИКА СРБИЈА	249771	43915	205015	841	183577	66194
Факултети и академије уметности	210484	34064	175850	570	156845	53639
Високе школе	39287	9851	29165	271	26732	12555
СРБИЈА – СЕВЕР	197291	35630	161111	550	147833	49458
Факултети и академије уметности	171180	29150	141673	357	129188	41992
Високе школе	26111	6480	19438	193	18645	7466
Београдски регион	142183	27211	114422	550	108551	33632
Факултети и академије уметности	121949	22296	99296	357	94062	27887
Високе школе	20234	4915	15126	193	14489	5745
Регион Војводине	55108	8419	46689	0	39282	15826
Факултети и академије уметности	49231	6854	42377	0	35126	14105
Високе школе	5877	1565	4312	0	4156	1721
СРБИЈА – ЈУГ	52480	8285	43904	291	35744	16736
Факултети и академије уметности	39304	4914	34177	213	27657	11647
Високе школе	13176	3371	9727	78	8087	5089
Регион Шумадије и Западне Србије	24544	4332	20054	158	16201	8343
Факултети и академије уметности	16898	2171	14595	132	11509	5389
Високе школе	7646	2161	5459	26	4692	2954
Регион Јужне и Источне Србије	27936	3953	23850	133	19543	8393
Факултети и академије уметности	22406	2743	19582	81	16148	6258
Високе школе	5530	1210	4268	52	3395	2135
Регион Косово и Метохија

1.18. Студенти у високим школама, факултетима и академијама уметности по општинама

Регион Област Град - Општина	Свега	Жене	Високе школе			Факултети, академије уметности		
			школе	студенти		школе	студенти	
				свега	на буџету		свега	на буџету
РЕПУБЛИКА СРБИЈА	249771	141679	57	39287	15550	130	210484	87507
СРБИЈА – СЕВЕР	197291	111574	33	26111	8650	95	171180	66403
Београдски регион	142183	81089	23	20234	5993	71	121949	43169
Београдска област (Град Београд)	142183	81089	23	20234	5993	71	121949	43169
Вождовац	26152	14139	2	2987	942	8	23165	6301
Звездара	4586	2443	4	4586	1190	-	-	-
Земун	11984	6639	5	5917	1297	2	6067	2797
Младеновац	767	296	-	-	-	1	767	-
Нови Београд	8360	4110	2	1582	610	13	6778	326
Палилула (Београд)	30410	13756	3	1946	1016	9	28464	11177
Савски венац	22602	14535	3	1658	648	11	20944	8283
Стари град	32931	23462	2	404	-	25	32527	12912
Чукарица	4391	1709	2	1154	290	2	3237	1373
Регион Војводине	55108	30485	10	5877	2657	24	49231	23234
Западнобачка област	643	537	-	-	-	1	643	314
Сомбор	643	537	-	-	-	1	643	314
Јужнобанатска област	597	406	1	271	133	1	326	-
Панчево	326	158	-	-	-	1	326	-
Вршац	271	248	1	271	133	-	-	-
Јужнобачка област	46101	25066	4	3353	1312	18	42748	19690
Град Нови Сад	45188	24641	3	3112	1312	17	42076	19690
Нови Сад	44090	24113	3	3112	1312	16	40978	19690
Петроварадин	1098	528	-	-	-	1	1098	-
Сремски Карловци	913	425	1	241	-	1	672	-
Севернобанатска област	248	208	1	248	178	-	-	-
Кикинда	248	208	1	248	178	-	-	-
Севернобачка област	5353	3170	2	988	558	3	4365	2323
Суботица	5353	3170	2	988	558	3	4365	2323
Средњобанатска област	1631	639	1	482	271	1	1149	907
Зрењанин	1631	639	1	482	271	1	1149	907
Сремска област	535	459	1	535	205	-	-	-
Сремска Митровица	535	459	1	535	205	-	-	-
СРБИЈА – ЈУГ	52480	30105	24	13176	6900	35	39304	21104
Регион Шумадије и Западне Србије	24544	14975	13	7646	3786	18	16898	8889
Златиборска област	1485	938	1	1061	677	1	424	245
Град Ужице	1485	938	1	1061	677	1	424	245
Ужице	1485	938	1	1061	677	1	424	245
Колубарска област	852	566	1	445	182	1	407	-
Ваљево	852	566	1	445	182	1	407	-
Мачванска област	1711	1177	3	1711	967	-	-	-
Шабац	1711	1177	3	1711	967	-	-	-
Моравичка област	2052	714	1	678	423	3	1374	903
Чачак	2052	714	1	678	423	3	1374	903
Поморавска област	1887	1557	1	1022	268	1	865	526

1.18. Студенти у високим школама, факултетима и академијама уметности по општинама
(наставак)

Регион Област Град - Општина	Свега	Жене	Високе школе			Факултети, академије уметности		
			школе	студенти		школе	студенти	
				свега	на буџету		свега	на буџету
Јагодина	865	766	-	-	-	1	865	526
Ђуприја	1022	791	1	1022	268	-	-	-
Расинска област	1847	876	4	1794	757	1	53	52
Крушевац	1091	675	3	1038	458	1	53	52
Трстеник	756	201	1	756	299	-	-	-
Рашка област	3343	1924	-	-	-	4	3343	1517
Краљево	516	142	-	-	-	1	516	342
Врњачка Бања	577	402	-	-	-	1	577	292
Нови Пазар	2250	1380	-	-	-	2	2250	883
Шумадијска област	11367	7223	2	935	512	7	10432	5646
Крагујевац	10944	6999	1	512	312	7	10432	5646
Аранђеловац	423	224	1	423	200	-	-	-
Регион Јужне и Источне Србије	27936	15130	11	5530	3114	17	22406	12215
Борска област	888	469	-	-	-	1	888	442
Бор	888	469	-	-	-	1	888	442
Браничевска област	592	260	1	592	399	-	-	-
Град Пожаревац	592	260	1	592	399	-	-	-
Пожаревац	592	260	1	592	399	-	-	-
Зајечарска област	558	288	-	-	-	1	558	-
Зајечар	558	288	-	-	-	1	558	-
Јабланичка област	1821	1044	2	1350	556	1	471	313
Лесковац	1821	1044	2	1350	556	1	471	313
Нишавска област	21917	11941	4	1800	976	13	20117	11196
Град Ниш	21619	11682	3	1502	771	13	20117	11196
Медијана	13789	8372	2	244	-	7	13545	7439
Палилула (Ниш)	4248	1975	-	-	-	4	4248	2189
Црвени крст	3582	1335	1	1258	771	2	2324	1568
Алексинац	298	259	1	298	205	-	-	-
Пиротска област	155	127	1	155	117	-	-	-
Пирот	155	127	1	155	117	-	-	-
Пчињска област	742	425	1	370	231	1	372	264
Град Врање	742	425	1	370	231	1	372	264
Врање	742	425	1	370	231	1	372	264
Топличка област	1263	576	2	1263	835	-	-	-
Прокупље	363	151	1	363	330	-	-	-
Блаце	900	425	1	900	505	-	-	-
Регион Косово и Метохија

1.19. Студенти према пребивалишту

Општина боравка	Укупно	Високе школе	Факултети и академије уметности
Укупно	249771	39287	210484
Александровац	950	145	805
Алексинац	1083	236	847
Аранђеловац	1509	360	1149
Ариље	654	92	562
Бабушница	237	56	181
Бајина Башта	839	182	657
Баточина	228	24	204
Бела Паланка	238	55	183
Барајево	635	158	477
Вождовац	9064	1435	7629
Врачар	3525	228	3297
Гроцка	2501	643	1858
Звездара	8668	1273	7395
Земун	6779	1186	5593
Лазаревац	1988	473	1515
Младеновац	1459	292	1167
Нови Београд	10750	1152	9598
Обреновац	2087	592	1495
Палилула	7647	1286	6361
Раковица	4778	823	3955
Савски Венац	2712	408	2304
Сопот	463	111	352
Стари Град	2931	247	2684
Чукарица	8328	1325	7003
Блаце	359	116	243
Богатић	595	131	464
Бојник	167	57	110
Бољевац	271	27	244
Бор	1499	160	1339
Босилеград	70	14	56
Брус	566	85	481
Бујановац	515	54	461
Ваљево	3212	684	2528
Варварин	404	67	337
Велика Плана	864	170	694
Велико Градиште	395	99	296
Владимирци	269	82	187
Владичин Хан	558	121	437
Власотинце	962	229	733
Врање	2806	467	2339
Врњачка Бања	992	167	825
Гаџин Хан	73	11	62
Голубац	175	43	132
Горњи Милановац	1329	276	1053
Деспотовац	462	58	404
Димитровград	103	32	71

1.19. Студенти према пребивалишту (наставак)

Општина боравка	Укупно	Високе школе	Факултети и академије уметности
Дољевац	302	63	239
Жабари	132	21	111
Жагубица	235	32	203
Житорађа	219	66	153
Зајечар	1513	170	1343
Ивањица	1003	137	866
Кладово	335	50	285
Кнић	261	24	237
Књажевац	623	78	545
Косјерић	330	47	283
Коцељева	243	59	184
Крагујевац - Град	6295	506	5789
Краљево	4070	479	3591
Крупањ	360	82	278
Крушевац	4322	831	3491
Куршумлија	619	183	436
Кучево	274	49	225
Лајковац	392	117	275
Лебане	579	97	482
Лесковац	4616	1198	3418
Лозница	2153	353	1800
Лучани	518	69	449
Љиг	293	65	228
Љубовија	378	83	295
Мајданпек	403	54	349
Мали Зворник	336	48	288
Мало Црниће	164	54	110
Медвеђа	157	37	120
Мерошина	146	42	104
Мионица	298	83	215
Неготин	737	75	662
Нова Варош	582	95	487
Нови Пазар	2670	122	2548
Осечина	227	58	169
Параћин	1476	221	1255
Петровац	553	79	474
Пирот	1786	308	1478
Пожаревац	2185	494	1691
Пожега	1046	164	882
Прешево	102	6	96
Прибој	800	166	634
Пријеполје	950	159	791
Прокупље	1194	290	904
Ражањ	123	26	97
Рача	238	44	194
Рашка	780	75	705
Рековац	173	33	140

1.19. Студенти према пребивалишту (наставак)

Општина боравка	Укупно	Високе школе	Факултети и академије уметности
Јагодина	2132	290	1842
Свилајнац	563	72	491
Сврљиг	242	48	194
Сјеница	584	53	531
Смедерево	3118	688	2430
Смедеревска Паланка	1327	344	983
Сокобања	354	60	294
Сурдулица	555	95	460
Ужице	3243	711	2532
Топола	519	94	425
Трговиште	154	40	114
Трстеник	1244	261	983
Тутин	517	65	452
Ћићевац	191	42	149
Ђуприја	837	137	700
Уб	622	126	496
Црна Трава	17	3	14
Чајетина	415	93	322
Чачак	3840	635	3205
Шабац	3428	847	2581
Лапово	180	26	154
Ниш - Нишка Бања	260	39	221
Сурчин	1253	303	950
Ниш - Пантелеј	1555	191	1364
Ниш - Црвени Крст	1320	472	848
Ниш - Палилула	1880	241	1639
Ниш - Медиана	6194	284	5910
Костолац	225	73	152
Врањска Бања	109	18	91
Севојно	123	32	91
Ада	250	36	214
Алибунар	330	65	265
Апатин	551	43	508
Бач	271	33	238
Бачка Паланка	1345	147	1198
Бачка Топола	534	75	459
Бачки Петровац	212	35	177
Бела Црква	295	39	256
Беочин	351	58	293
Бечеј	785	125	660
Вршац	1219	144	1075
Жабалъ	645	80	565
Житиште	290	51	239
Зрењанин	3689	546	3143
Инђија	1285	245	1040
Ириг	204	34	170
Кањижа	182	44	138

1.19. Студенти према пребивалишту (наставак)

Општина боравка	Укупно	Високе школе	Факултети и академије уметности
Кикинда	1475	288	1187
Ковачица	372	94	278
Ковин	615	138	477
Кула	1065	123	942
Мали Иђош	188	36	152
Нова Црња	201	34	167
Нови Бечеј	366	62	304
Нови Кнежевац	174	14	160
Нови Сад - Град	17461	1371	16090
Опово	192	46	146
Оџаци	571	60	511
Панчево	4123	901	3222
Пећинци	448	122	326
Пландиште	222	39	183
Рума	1425	241	1184
Сента	261	65	196
Сечањ	250	38	212
Сомбор	1945	183	1762
Србобран	333	61	272
Сремска Митровица	2213	335	1878
Сремски Карловци	316	33	283
Стара Пазова	1841	467	1374
Суботица	3147	729	2418
Темерин	850	150	700
Тител	357	49	308
Врбас	1222	165	1057
Чока	164	28	136
Шид	825	120	705
Петроварадин	733	77	656
Витина	24	6	18
Вучитрн	16	6	10
Гњилане	126	21	105
Дечани	2	-	2
Ђаковица	6	3	3
Зубин Поток	101	3	98
Исток	17	3	14
Клина	16	2	14
Косово Поље	32	9	23
Косовска Каменица	113	14	99
Лепосавић	187	10	177
Липљан	37	13	24
Ново Брдо	8	-	8
Обилић	9	-	9
Ораховац	8	3	5
Пећ	34	1	33
Подујево	7	-	7
Призрен	34	4	30

1.19. Студенти према пребивалишту (наставак)

Општина боравка	Укупно	Високе школе	Факултети и академије уметности
Приштина - Град	166	23	143
Србица	9	-	9
Сува Река	5	1	4
Косовска Митровица	198	26	172
Урошевац	24	2	22
Штимље	1	1	-
Штрпце	131	29	102
Гора	4	-	4
Звечан	78	12	66
Непознато	684	319	365
Андора	1	-	1
Уједињени Арапски Емирати	20	-	20
Авганистан	4	-	4
Антигва и Барбуда	1	-	1
Албанија	15	-	15
Ангола	3	-	3
Аустрија	29	2	27
Аустралија	9	-	9
Азербејџан	4	-	4
Босна и Херцеговина	6677	569	6108
Барбадос	1	-	1
Бангладеш	3	-	3
Белгија	3	1	2
Бугарска	2	-	2
Брунеј	1	-	1
Бразил	1	-	1
Бахами	1	-	1
Белорусија	3	-	3
Канада	27	-	27
Конго Демократска Република	2	-	2
Конго	2	-	2
Швајцарска	16	-	16
Кина	6	-	6
Зеленортска Острва	3	-	3
Кипар	6	-	6
Чешка Република	4	-	4
Немачка	70	-	70
Данска	5	-	5
Доминика	1	-	1
Алжир	2	-	2
Египат	10	1	9
Шпанија	18	-	18
Финска	4	-	4
Француска	15	-	15
Габон	1	-	1
Велика Британија	13	-	13
Грузија	2	-	2

1.19. Студенти према пребивалишту (наставак)

Општина боравка	Укупно	Високе школе	Факултети и академије уметности
Гана	1	-	1
Грчка	85	1	84
Хрватска	488	34	454
Мађарска	46	2	44
Индонезија	3	-	3
Ирска	2	-	2
Израел	6	-	6
Индија	9	-	9
Ирак	11	-	11
Иран	27	-	27
Италија	19	-	19
Јамајка	2	-	2
Јордан	3	-	3
Јапан	3	-	3
Кенија	3	-	3
Кореја	2	-	2
Казахстан	1	-	1
Либан	3	-	3
Шри Ланка	4	-	4
Луксембург	2	-	2
Либијска Арапска Џамахирија	110	-	110
Мароко	1	-	1
Република Црна Гора	2728	379	2349
Република Македонија	115	6	109
Мали	4	-	4
Монголија	2	-	2
Мауританија	2	-	2
Малта	2	-	2
Маурицијус	1	-	1
Малави	1	1	-
Мексико	2	-	2
Намибија	2	-	2
Нигер	1	-	1
Нигерија	7	-	7
Холандија	3	-	3
Норвешка	13	-	13
Филипини	1	-	1
Пакистан	1	-	1
Пољска	13	-	13
Окупирана палестинска територија	3	-	3
Катар	4	-	4
Румунија	6	-	6
Руска Федерација	25	-	25
Саудијска Арабија	2	-	2
Сејшелска Острва	1	-	1
Судан	1	-	1
Шведска	18	-	18

1.19. Студенти према пребивалишту (наставак)

Општина боравка	Укупно	Високе школе	Факултети и академије уметности
Словенија	100	3	97
Словачка	18	-	18
Сиријска Арапска Република	12	-	12
Тајланд	3	-	3
Тунис	1	-	1
Турска	29	-	29
Тајван, кинеска Провинција	1	-	1
Украјина	5	-	5
Уганда	2	-	2
Држ. Мањих Удаљ. Острва	1	-	1
Сад	46	-	46
Ватикан-света Столица	2	1	1
Палестинска ослоб. организација	9	-	9
Јужна Африка	4	-	4
Замбија	2	-	2
Зимбабве	1	-	1

Дипломирани студенти



2

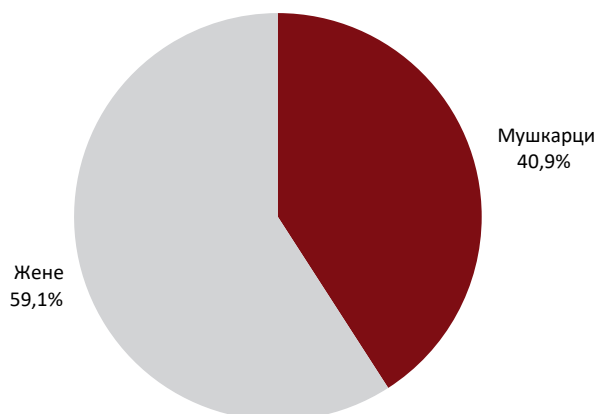
2.1. Студенти према полу, начину финансирања и степену студија

Врста и степен студија	Студенти											
	укупно			буџет			самофинансирање			финансирање из буџета и самофинансирање		
	свега	мушки	женски	свега	мушки	женски	свега	мушки	женски	свега	мушки	женски
РЕПУБЛИКА СРБИЈА	45280	18519	26761	16476	6157	10319	22558	9751	12807	6246	2611	3635
Студије I степена	32121	13380	18741	11155	4256	6899	16249	7155	9094	4717	1969	2748
Основне академске студије	21081	8666	12415	7874	2931	4943	9463	4171	5292	3744	1564	2180
Основне струковне студије	8933	3759	5174	3220	1304	1916	4766	2060	2706	947	395	552
Специјалистичке струковне студије	2107	955	1152	61	21	40	2020	924	1096	26	10	16
Студије II степена	11486	4385	7101	4991	1730	3261	5298	2151	3147	1197	504	693
Мастер академске студије	9102	3564	5538	3588	1291	2297	4712	1905	2807	802	368	434
Мастер струковне студије	58	45	13	1	1	-	57	44	13	-	-	-
Специјалистичке академске студије	255	86	169	5	-	5	246	85	161	4	1	3
Интегрисане студије	2071	690	1381	1397	438	959	283	117	166	391	135	256
Студије III степена	823	403	420	107	59	48	611	286	325	105	58	47
Докторске академске студије	823	403	420	107	59	48	611	286	325	105	58	47
Стари програм	850	351	499	223	112	111	400	159	241	227	80	147
Стари програм	850	351	499	223	112	111	400	159	241	227	80	147
СРБИЈА – СЕВЕР	34465	14139	20326	11788	4340	7448	17461	7597	9864	5216	2202	3014
Студије I степена	24238	10194	14044	7839	2986	4853	12414	5537	6877	3985	1671	2314
Основне академске студије	17458	7298	10160	6167	2318	3849	7986	3600	4386	3305	1380	1925
Основне струковне студије	5523	2332	3191	1618	651	967	3231	1392	1839	674	289	385
Специјалистичке струковне студије	1257	564	693	54	17	37	1197	545	652	6	2	4
Студије II степена	9044	3433	5611	3766	1279	2487	4278	1729	2549	1000	425	575
Мастер академске студије	7281	2829	4452	2787	962	1825	3809	1548	2261	685	319	366
Мастер струковне студије	20	13	7	1	1	-	19	12	7	-	-	-
Специјалистичке академске студије	253	86	167	4	-	4	245	85	160	4	1	3
Интегрисане студије	1490	505	985	974	316	658	205	84	121	311	105	206
Студије III степена	667	323	344	79	41	38	493	229	264	95	53	42
Докторске академске студије	667	323	344	79	41	38	493	229	264	95	53	42
Стари програм	516	189	327	104	34	70	276	102	174	136	53	83
Стари програм	516	189	327	104	34	70	276	102	174	136	53	83
Београдски Регион	24144	9964	14180	7364	2753	4611	13133	5754	7379	3647	1457	2190
Студије I степена	16967	7185	9782	4862	1892	2970	9325	4197	5128	2780	1096	1684
Основне академске студије	11902	4982	6920	3759	1431	2328	5819	2628	3191	2324	923	1401
Основне струковне студије	4092	1757	2335	1051	444	607	2590	1141	1449	451	172	279
Специјалистичке струковне студије	973	446	527	52	17	35	916	428	488	5	1	4
Студије II степена	6247	2387	3860	2356	806	1550	3223	1309	1914	668	272	396
Мастер академске студије	4937	1935	3002	1572	549	1023	2898	1190	1708	467	196	271
Мастер струковне студије	20	13	7	1	1	-	19	12	7	-	-	-
Специјалистичке академске студије	236	80	156	4	-	4	228	79	149	4	1	3
Интегрисане студије	1054	359	695	779	256	523	78	28	50	197	75	122
Студије III степена	467	221	246	50	25	25	346	159	187	71	37	34
Докторске академске студије	467	221	246	50	25	25	346	159	187	71	37	34
Стари програм	463	171	292	96	30	66	239	89	150	128	52	76
Стари програм	463	171	292	96	30	66	239	89	150	128	52	76
Регион Војводине	10321	4175	6146	4424	1587	2837	4328	1843	2485	1569	745	824
Студије I степена	7271	3009	4262	2977	1094	1883	3089	1340	1749	1205	575	630
Основне академске студије	5556	2316	3240	2408	887	1521	2167	972	1195	981	457	524
Основне струковне студије	1431	575	856	567	207	360	641	251	390	223	117	106
Специјалистичке струковне студије	284	118	166	2	-	2	281	117	164	1	1	-
Студије II степена	2797	1046	1751	1410	473	937	1055	420	635	332	153	179
Мастер академске студије	2344	894	1450	1215	413	802	911	358	553	218	123	95
Специјалистичке академске студије	17	6	11	-	-	-	17	6	11	-	-	-
Интегрисане студије	436	146	290	195	60	135	127	56	71	114	30	84
Студије III степена	200	102	98	29	16	13	147	70	77	24	16	8
Докторске академске студије	200	102	98	29	16	13	147	70	77	24	16	8
Стари програм	53	18	35	8	4	4	37	13	24	8	1	7
Стари програм	53	18	35	8	4	4	37	13	24	8	1	7

2.1. Студенти према полу, начину финансирања и степену студија (наставак)

Врста и степен студија	Студенти											
	укупно			буџет			самофинансирање			финансирање из буџета и самофинансирање		
	свега	мушки	женски	свега	мушки	женски	свега	мушки	женски	свега	мушки	женски
СРБИЈА – ЈУГ	10815	4380	6435	4688	1817	2871	5097	2154	2943	1030	409	621
Студије I степена	7883	3186	4697	3316	1270	2046	3835	1618	2217	732	298	434
Основне академске студије	3623	1368	2255	1707	613	1094	1477	571	906	439	184	255
Основне струковне студије	3410	1427	1983	1602	653	949	1535	668	867	273	106	167
Специјалистичке струковне студије	850	391	459	7	4	3	823	379	444	20	8	12
Студије II степена	2442	952	1490	1225	451	774	1020	422	598	197	79	118
Мастер академске студије	1821	735	1086	801	329	472	903	357	546	117	49	68
Мастер струковне студије	38	32	6	-	-	-	38	32	6	-	-	-
Специјалистичке академске студије	2	-	2	1	-	1	1	-	1	-	-	-
Интегрисане студије	581	185	396	423	122	301	78	33	45	80	30	50
Студије III степена	156	80	76	28	18	10	118	57	61	10	5	5
Докторске академске студије	156	80	76	28	18	10	118	57	61	10	5	5
Стари програм	334	162	172	119	78	41	124	57	67	91	27	64
Стари програм	334	162	172	119	78	41	124	57	67	91	27	64
Регион Шумадије и Западне Србије	5310	1945	3365	2190	752	1438	2743	1061	1682	377	132	245
Студије I степена	4155	1517	2638	1657	560	1097	2185	847	1338	313	110	203
Основне академске студије	1806	596	1210	796	250	546	890	307	583	120	39	81
Основне струковне студије	1927	731	1196	859	310	549	879	350	529	189	71	118
Специјалистичке струковне студије	422	190	232	2	-	2	416	190	226	4	-	4
Студије II степена	985	365	620	500	178	322	441	171	270	44	16	28
Мастер академске студије	680	255	425	293	126	167	361	119	242	26	10	16
Мастер струковне студије	38	32	6	-	-	-	38	32	6	-	-	-
Интегрисане студије	267	78	189	207	52	155	42	20	22	18	6	12
Студије III степена	67	29	38	9	5	4	55	22	33	3	2	1
Докторске академске студије	67	29	38	9	5	4	55	22	33	3	2	1
Стари програм	103	34	69	24	9	15	62	21	41	17	4	13
Стари програм	103	34	69	24	9	15	62	21	41	17	4	13
Регион Јужне и Источне Србије	5505	2435	3070	2498	1065	1433	2354	1093	1261	653	277	376
Студије I степена	3728	1669	2059	1659	710	949	1650	771	879	419	188	231
Основне академске студије	1817	772	1045	911	363	548	587	264	323	319	145	174
Основне струковне студије	1483	696	787	743	343	400	656	318	338	84	35	49
Специјалистичке струковне студије	428	201	227	5	4	1	407	189	218	16	8	8
Студије II степена	1457	587	870	725	273	452	579	251	328	153	63	90
Мастер академске студије	1141	480	661	508	203	305	542	238	304	91	39	52
Специјалистичке академске студије	2	-	2	1	-	1	1	-	1	-	-	-
Интегрисане студије	314	107	207	216	70	146	36	13	23	62	24	38
Студије III степена	89	51	38	19	13	6	63	35	28	7	3	4
Докторске академске студије	89	51	38	19	13	6	63	35	28	7	3	4
Стари програм	231	128	103	95	69	26	62	36	26	74	23	51
Стари програм	231	128	103	95	69	26	62	36	26	74	23	51
Регион Косово и Метохија

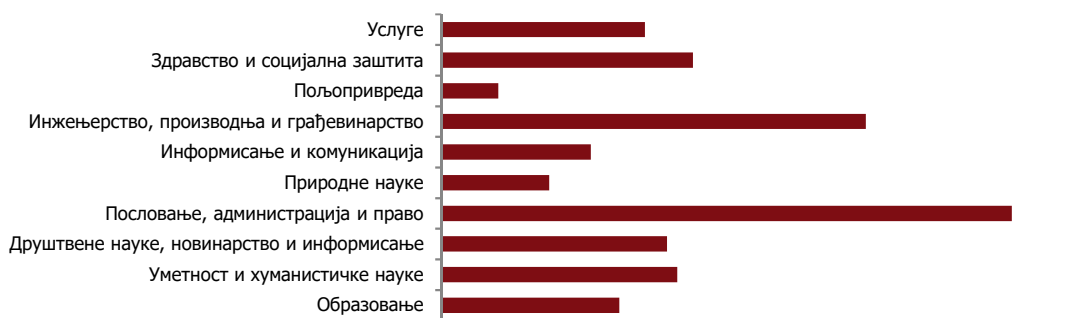
Дипломирани студенти према полу



2.2. Студенти према начину финансирања

	Укупно			Финансирање из буџета			Подручје образовања	
							образовање	уметност и хуманистичке науке
	свега	мушкарци	жене	свега	мушкарци	жене		
РЕПУБЛИКА СРБИЈА	45280	18519	26761	16476	6157	10319	3354	4443
Државни универзитети	27239	10514	16725	13387	4898	8489	2158	3714
Приватни универзитети	7756	3612	4144	-	-	-	67	344
Државне високе школе	9255	3926	5329	3089	1259	1830	1129	384
Приватне високе школе	1030	467	563	-	-	-	-	1
СРБИЈА – СЕВЕР	34465	14139	20326	11788	4340	7448	2138	3822
Државни универзитети	21073	8203	12870	10244	3729	6515	1516	3196
Приватни универзитети	7122	3308	3814	-	-	-	49	313
Државне високе школе	5467	2267	3200	1544	611	933	573	312
Приватне високе школе	803	361	442	-	-	-	-	1
Београдски Регион	24144	9964	14180	7364	2753	4611	897	2807
Државни универзитети	14279	5543	8736	6347	2326	4021	897	2300
Приватни универзитети	5145	2399	2746	-	-	-	-	283
Државне високе школе	4009	1711	2298	1017	427	590	-	223
Приватне високе школе	711	311	400	-	-	-	-	1
Регион Војводине	10321	4175	6146	4424	1587	2837	1241	1015
Државни универзитети	6794	2660	4134	3897	1403	2494	619	896
Приватни универзитети	1977	909	1068	-	-	-	49	30
Државне високе школе	1458	556	902	527	184	343	573	89
Приватне високе школе	92	50	42	-	-	-	-	-
СРБИЈА – ЈУГ	10815	4380	6435	4688	1817	2871	1216	621
Државни универзитети	6166	2311	3855	3143	1169	1974	642	518
Приватни универзитети	634	304	330	-	-	-	18	31
Државне високе школе	3788	1659	2129	1545	648	897	556	72
Приватне високе школе	227	106	121	-	-	-	-	-
Регион Шумадије и Западне Србије	5310	1945	3365	2190	752	1438	789	311
Државни универзитети	2687	885	1802	1391	451	940	425	239
Приватни универзитети	324	127	197	-	-	-	18	31
Државне високе школе	2136	860	1276	799	301	498	346	41
Приватне високе школе	163	73	90	-	-	-	-	-
Регион Јужне и Источне Србије	5505	2435	3070	2498	1065	1433	427	310
Државни универзитети	3479	1426	2053	1752	718	1034	217	279
Приватни универзитети	310	177	133	-	-	-	-	-
Државне високе школе	1652	799	853	746	347	399	210	31
Приватне високе школе	64	33	31	-	-	-	-	-
Регион Косово и Метохија

Дипломирани студенти према подручју образовања



и подручјима образовања

Подручје образовања								
друштвене науке, новинарство и информисање	пословање, администрација и право	природне науке, математика и статистика	информационе и комуникационе технологије	инжењерство, производња и грађевинарство	пољопривреда, шумарство, рибарство и ветеринарство	здравство и социјална заштита	услуге	
4252	10743	2032	2816	7991	1073	4740	3836	РЕПУБЛИКА СРБИЈА
1679	4846	1866	1442	5949	827	2984	1774	Државни универзитети
2228	3376	152	456	206	46	209	672	Приватни универзитети
128	2188	14	918	1836	200	1224	1234	Државне високе школе
217	333	-	-	-	-	323	156	Приватне високе школе
3500	8182	1628	2087	5920	812	3361	3015	СРБИЈА – СЕВЕР
1289	3469	1475	1115	4800	766	2120	1327	Државни универзитети
2099	3045	152	434	157	46	168	659	Приватни универзитети
28	1418	1	538	963	-	750	884	Државне високе школе
84	250	-	-	-	-	323	145	Приватне високе школе
2329	5998	1171	1541	3880	481	2641	2399	Београдски Регион
889	2323	1034	741	3017	459	1549	1070	Државни универзитети
1328	2323	136	398	133	22	52	470	Приватни универзитети
28	1171	1	402	730	-	717	737	Државне високе школе
84	181	-	-	-	-	323	122	Приватне високе школе
1171	2184	457	546	2040	331	720	616	Регион Војводине
400	1146	441	374	1783	307	571	257	Државни универзитети
771	722	16	36	24	24	116	189	Приватни универзитети
-	247	-	136	233	-	33	147	Државне високе школе
-	69	-	-	-	-	-	23	Приватне високе школе
752	2561	404	729	2071	261	1379	821	СРБИЈА – ЈУГ
390	1377	391	327	1149	61	864	447	Државни универзитети
129	331	-	22	49	-	41	13	Приватни универзитети
100	770	13	380	873	200	474	350	Државне високе школе
133	83	-	-	-	-	-	11	Приватне високе школе
361	1010	168	428	905	121	919	298	Регион Шумадије и Западне Србије
135	598	168	145	416	61	404	96	Државни универзитети
78	121	-	22	-	-	41	13	Приватни универзитети
15	261	-	261	489	60	474	189	Државне високе школе
133	30	-	-	-	-	-	-	Приватне високе школе
391	1551	236	301	1166	140	460	523	Регион Јужне и Источне Србије
255	779	223	182	733	-	460	351	Државни универзитети
51	210	-	-	49	-	-	-	Приватни универзитети
85	509	13	119	384	140	-	161	Државне високе школе
-	53	-	-	-	-	-	11	Приватне високе школе
...	Регион Косово и Метохија

2.3. Студенти према факултетима, универзитетима и подручјима образовања

Подручја образовања Универзитети	Укупно		Подручја образовања									
	свега	жене	образовање	уметност и хуманистичке науке	друштвене науке, новинарство и информисање	пословање, администрација и право	природне науке, математика и статистика	информационе и комуникационе технологије	инжењерство, производња и грађевинарство	пољопривреда, шумарство и ветеринарство	здравство и социјална заштита	услуге
РЕПУБЛИКА СРБИЈА	45280	26761	3354	4443	4252	10743	2032	2816	7991	1073	4740	3836
СРБИЈА – СЕВЕР	34465	20326	2138	3822	3500	8182	1628	2087	5920	812	3361	3015
Београдски Регион	24144	14180	897	2807	2329	5998	1171	1541	3880	481	2641	2399
Државни универзитети	14279	8736	897	2300	889	2323	1034	741	3017	459	1549	1070
Криминалистичко-полицијски универзитет	317	118	-	-	-	-	-	11	15	-	-	291
Универзитет одбране у Београду	164	40	-	-	-	-	-	-	-	-	29	135
Универзитет у Београду	13131	8138	860	1723	869	2290	1034	730	3002	459	1520	644
Архитектонски факултет	446	289	-	-	-	-	-	-	446	-	-	-
Београдски универзитет-интердисциплинарне студије	122	49	-	18	16	2	1	12	-	-	-	73
Биолошки факултет	315	251	119	-	-	-	196	-	-	-	-	-
Богословски факултет	159	21	-	159	-	-	-	-	-	-	-	-
Ветеринарски факултет	124	41	-	-	-	-	-	-	-	124	-	-
Географски факултет	217	132	-	-	22	-	113	-	50	-	-	32
Грађевински факултет	426	152	-	-	-	-	1	-	425	-	-	-
Економски факултет	1015	747	-	-	254	649	89	-	-	-	-	23
Електротехнички факултет	770	246	-	5	-	-	5	175	585	-	-	-
Математички факултет	227	125	-	-	-	-	159	68	-	-	-	-
Машински факултет	614	163	-	-	-	-	-	20	594	-	-	-
Медицински факултет	615	383	-	-	-	-	-	-	-	-	615	-
Пољопривредни факултет	381	196	-	-	78	-	-	-	93	200	-	10
Правни факултет	998	627	-	-	-	998	-	-	-	-	-	-
Рударско-геолошки факултет	291	120	-	-	-	-	131	-	157	-	-	3
Саобраћајни факултет	283	118	-	-	-	-	-	-	283	-	-	-
Стоматолошки факултет	235	158	-	-	-	-	-	-	-	-	235	-
Технолошко-металуршки факултет	321	215	-	-	-	-	6	-	315	-	-	-
Учитељски факултет	345	326	345	-	-	-	-	-	-	-	-	-
Факултет безбедности	315	195	-	-	-	-	-	-	-	-	-	315
Факултет за специјалну едукацију и рехабилитацију	444	405	295	-	-	-	-	-	-	-	149	-
Факултет за физичку хемију	93	70	-	-	-	-	93	-	-	-	-	-
Факултет организационих наука	1116	682	-	-	20	641	-	455	-	-	-	-
Факултет политичких наука	405	285	-	-	303	-	3	-	-	-	97	2
Факултет спорта и физичког васпитања	176	59	5	-	-	-	-	-	-	-	-	171
Фармацеутски факултет	424	347	-	-	-	-	-	-	-	-	424	-
Физички факултет	55	28	-	-	-	-	55	-	-	-	-	-
Филозофски факултет	546	383	96	297	153	-	-	-	-	-	-	-
Филолошки факултет	1267	1091	-	1244	23	-	-	-	-	-	-	-
Хемијски факултет	182	143	-	-	-	-	182	-	-	-	-	-
Шумарски факултет	204	91	-	-	-	-	-	-	54	135	-	15
Универзитет уметности	667	440	37	577	20	33	-	-	-	-	-	-
Интердисциплинарне студије Универзитета уметности	29	24	-	9	20	-	-	-	-	-	-	-
Факултет драмских уметности	135	74	-	102	-	33	-	-	-	-	-	-

2.3. Студенти према факултетима, универзитетима и подручјима образовања (наставак)

Подручја образовања Универзитети	Укупно		Подручја образовања									
	свега	жене	образовање	уметност и хуманистичке науке	друштвене науке, новинарство и информисање	пословање, администрација и право	природне науке, математика и статистика	информационе и комуникационе технологије	инжењерство, производња и грађевинарство	пољопривреда, шумарство и ветеринарство	здравство и социјална заштита	услуге
Факултет ликовних уметности	91	60	-	91	-	-	-	-	-	-	-	-
Факултет музичке уметности	218	137	37	181	-	-	-	-	-	-	-	-
Факултет примењених уметности	194	145	-	194	-	-	-	-	-	-	-	-
Приватни универзитети	5145	2746	-	283	1328	2323	136	398	133	22	52	470
„Алфа БК“ универзитет	416	171	-	69	13	258	36	40	-	-	-	-
Академија уметности „Браћа Карић“	48	22	-	48	-	-	-	-	-	-	-	-
„Алфа БК“ универзитет	368	149	-	21	13	258	36	40	-	-	-	-
Европски универзитет	30	19	-	-	-	30	-	-	-	-	-	-
Факултет за европски бизнис и маркетинг	30	19	-	-	-	30	-	-	-	-	-	-
Универзитет „Educons“	49	22	-	-	-	48	-	1	-	-	-	-
Факултет за пројектни и иновациони менаџмент	49	22	-	-	-	48	-	1	-	-	-	-
Универзитет „Мегатренд“	972	587	-	19	484	354	-	44	12	22	-	37
Геоекономски факултет	144	95	-	-	144	-	-	-	-	-	-	-
Интегрисане студије Универзитета „Мегатренд“	95	26	-	-	29	-	-	44	-	22	-	-
Правни факултет	262	147	-	-	-	225	-	-	-	-	-	37
Факултет за културу и медије	226	169	-	-	168	58	-	-	-	-	-	-
Факултет за пословне студије	214	132	-	-	143	71	-	-	-	-	-	-
Факултет за уметност и дизајн	19	17	-	19	-	-	-	-	-	-	-	-
Факултет за цивилно ваздухопловство	12	1	-	-	-	-	-	-	12	-	-	-
Универзитет „Метрополитан“	172	90	-	42	73	33	-	24	-	-	-	-
Факултет информационих технологија, Факултет за менаџмент, Факултет дигиталних уметности	97	47	-	41	-	32	-	24	-	-	-	-
ФЕФА - Факултет за економију, финансије и администрацију	75	43	-	1	73	1	-	-	-	-	-	-
Универзитет „Привредна академија“	125	62	-	29	27	47	-	22	-	-	-	-
Факултет за примењени менаџмент економију и финансије - Београд	79	30	-	-	27	30	-	22	-	-	-	-
Факултет савремених уметности	46	32	-	29	-	17	-	-	-	-	-	-
Универзитет „Сингидунум“	1184	727	-	17	408	224	100	99	40	-	52	244
Пословни факултет, Факултет за информатику и рачунарство, Факултет за туристички и хотелијерски менаџмент, Факултет за физичку културу и менаџмент у спорту и Технички факултет	795	439	-	-	188	224	-	99	40	-	-	244
Факултет за медије и комуникације	289	234	-	17	220	-	-	-	-	-	52	-
Факултет за примењену екологију „Футура“	100	54	-	-	-	-	100	-	-	-	-	-
Универзитет „Унион - Никола Тесла“	1181	548	-	78	223	491	-	119	81	-	-	189
Факултет за градитељски менаџмент, Факултет за предузетнички бизнис, Факултет за менаџмент некретнина, Факултет за екологију, Факултет за међународну политику и безбедност, Факултет за економију и финансије	203	101	-	-	14	59	-	-	81	-	-	49
Факултет за дипломатију и безбедност	10	8	-	-	-	-	-	-	-	-	-	10

2.3. Студенти према факултетима, универзитетима и подручјима образовања (наставак)

Подручја образовања Универзитети	Укупно		Подручја образовања									
	свега	жене	образовање	уметност и хуманистичке науке	друштвене науке, новинарство и информисање	пословне, администрација и право	природне науке, математика и статистика	информационе и комуникационе технологије	инжењерство, производња и грађевинарство	пољопривреда, шумарство и рибарство и ветеринарство	здравство и социјална заштита	услуге
Факултет за инжењерски менаџмент	148	51	-	78	-	16	-	54	-	-	-	-
Факултет за информационе технологије и инжењерство	38	7	-	-	-	26	-	12	-	-	-	-
Факултет за пословне студије и право	505	281	-	-	209	166	-	-	-	-	-	130
Факултет пословни и правни факултет - Младеновац	277	100	-	-	-	224	-	53	-	-	-	-
Универзитет „Унион“	266	130	-	-	-	217	-	49	-	-	-	-
Београдска банкарска академија - Факултет за банкарство, осигурање и финансије	138	76	-	-	-	138	-	-	-	-	-	-
Правни факултет	79	46	-	-	-	79	-	-	-	-	-	-
Рачунарски факултет	49	8	-	-	-	-	-	49	-	-	-	-
Факултети који нису у саставу универзитета	750	390	-	29	100	621	-	-	-	-	-	-
Висока школа за пословну економију и предузетништво	593	331	-	-	100	493	-	-	-	-	-	-
Висока школа модерног бизниса	128	42	-	-	-	128	-	-	-	-	-	-
Висока школа српске православне цркве	29	17	-	29	-	-	-	-	-	-	-	-
Државне високе школе	4009	2298	-	223	28	1171	1	402	730	-	717	737
Београдска пословна школа	1207	751	-	-	-	1111	-	69	-	-	-	27
Висока грађевинско-геодетска школа	172	58	-	-	-	-	-	-	172	-	-	-
Висока железничка школа струковних студија	113	41	-	-	28	-	1	3	75	-	-	6
Висока здравствена школа струковних студија	895	722	-	-	-	-	-	-	-	-	717	178
Висока инжењерска школа струковних студија	121	47	-	-	-	-	-	-	59	-	-	62
Висока текстилна струковна школа за дизајн, технологију и менаџмент	115	101	-	56	-	38	-	-	21	-	-	-
Висока техничка школа	259	45	-	-	-	-	-	134	125	-	-	-
Висока туристичка школа струковних студија	275	206	-	-	-	-	-	-	-	-	-	275
Висока хотелијерска школа струковних студија	105	46	-	-	-	-	-	-	-	-	-	105
Висока школа електротехнике и рачунарства струковних студија	276	34	-	29	-	-	-	128	119	-	-	-
Висока школа ликовних и примењених уметности	39	20	-	39	-	-	-	-	-	-	-	-
Висока школа струковних студија - Београдска политехника	233	148	-	99	-	22	-	-	28	-	-	84
Висока школа струковних студија за информационе и комуникационе технологије	199	79	-	-	-	-	-	68	131	-	-	-
Приватне високе школе	711	400	-	1	84	181	-	-	-	-	323	122
Академија фудбала висока школа струковних студија	49	9	-	-	-	23	-	-	-	-	-	26
Висока здравствено санитарна школа струковних студија „Висан“	213	162	-	-	-	-	-	-	-	-	187	26
Висока медицинска школа струковних студија „Милутин Миланковић“	108	75	-	-	-	-	-	-	-	-	108	-
Висока пословна школа струковних студија - Земун	134	76	-	-	81	53	-	-	-	-	-	-
Висока спортска и здравствена школа струковних студија	68	22	-	-	-	3	-	-	-	-	27	38
Висока струковна школа за предузетништво	70	30	-	-	-	58	-	-	-	-	-	12
Висока струковна школа ИЦЕПС - Интернационални центар за професионалне студије	5	5	-	1	3	-	-	-	-	-	1	-
Висока школа струковних студија за економију и управу	44	14	-	-	-	44	-	-	-	-	-	-

2.3. Студенти према факултетима, универзитетима и подручјима образовања (наставак)

Подручја образовања Универзитети	Укупно		Подручја образовања										
	свега	жене	образовање	уметност и хуманистичке науке	друштвене науке, новинарство и информисање	послованье, администрација и право	природне науке, математика и статистика	информационе и комуникационе технологије	инжењерство, производња и грађевинарство	пољопривреда, шумарство и ветеринарство	здравство и социјална заштита	услуге	
Спортска академија	20	7	-	-	-	-	-	-	-	-	-	-	20
Регион Војводине	10321	6146	1241	1015	1171	2184	457	546	2040	331	720	616	
Државни универзитети	6794	4134	619	896	400	1146	441	374	1783	307	571	257	
Универзитет у Новом Саду	6794	4134	619	896	400	1146	441	374	1783	307	571	257	
Академија уметности	214	121	-	214	-	-	-	-	-	-	-	-	-
Грађевински факултет - Суботица	130	49	-	-	-	-	-	-	130	-	-	-	-
Економски факултет - Суботица	785	562	-	-	161	571	-	53	-	-	-	-	-
Медицински факултет	552	419	-	-	-	-	-	-	-	-	552	-	-
Педагошки факултет - Сомбор	229	205	204	-	25	-	-	-	-	-	-	-	-
Пољопривредни факултет	318	203	-	-	-	-	11	-	-	-	307	-	-
Правни факултет	483	290	-	-	-	383	-	-	-	-	-	-	100
Природно-математички факултет	655	459	65	-	-	-	419	87	-	-	-	-	84
Технички факултет „Михајло Пупин“ - Зрењанин	250	112	27	-	-	65	-	70	88	-	-	-	-
Технолошки факултет	175	134	-	-	-	-	-	-	175	-	-	-	-
Универзитет у Новом Саду - ректорат	38	28	2	-	7	8	-	-	-	-	19	2	
Учитељски факултет на мађарском језику - Суботица	49	41	49	-	-	-	-	-	-	-	-	-	-
Факултет спорта и физичког васпитања	202	70	142	-	-	-	-	-	-	-	-	-	60
Факултет техничких наука	1914	772	-	219	-	119	11	164	1390	-	-	-	11
Филозофски факултет	800	669	130	463	207	-	-	-	-	-	-	-	-
Приватни универзитети	1977	1068	49	30	771	722	16	36	24	24	116	189	
Универзитет „Educons“	460	231	49	11	216	44	7	1	-	24	-	108	
Факултет за европске правно/политичке студије - Нови Сад	33	18	-	-	13	20	-	-	-	-	-	-	-
Факултет за пословне студије - универзитет Educons	348	194	49	11	202	24	7	1	-	24	-	30	
Факултет за спорт и туризам	79	19	-	-	1	-	-	-	-	-	-	-	78
Универзитет „Привредна академија“	854	469	-	-	181	498	9	7	24	-	116	19	
Правни факултет за привреду и правосуђе	491	267	-	-	-	472	-	-	-	-	-	19	
Стоматолошки факултет - Панчево	50	25	-	-	-	-	-	-	-	-	50	-	
Факултет за економију и инжењерски менаџмент	247	120	-	-	181	26	9	7	24	-	-	-	
Фармацеутски факултет - Нови Сад	66	57	-	-	-	-	-	-	-	-	66	-	
Универзитет „Унион - Никола Тесла“	370	160	-	-	246	96	-	28	-	-	-	-	
Факултет за менаџмент - Сремски Карловци	370	160	-	-	246	96	-	28	-	-	-	-	
Универзитет „Унион“	293	208	-	19	128	84	-	-	-	-	-	62	
Факултет за правне и пословне студије „Др Лазар Вркатић“ - Нови Сад	293	208	-	19	128	84	-	-	-	-	-	62	
Државне високе школе	1458	902	573	89	-	247	-	136	233	-	33	147	
Висока пословна школа струковних студија - Нови Сад	279	194	-	-	-	215	-	6	-	-	-	58	
Висока техничка школа струковних студија - Зрењанин	124	61	-	3	-	26	-	-	95	-	-	-	
Висока техничка школа струковних студија - Нови Сад	349	93	-	86	-	-	-	83	91	-	-	89	
Висока техничка школа струковних студија - Суботица	100	14	-	-	-	6	-	47	47	-	-	-	

2.3. Студенти према факултетима, универзитетима и подручјима образовања (наставак)

Подручја образовања Универзитети	Укупно		Подручја образовања									
	свега	жене	образовање	уметност и хуманистичке науке	друштвене науке, новинарство и информисање	пословање, администрација и право	природне науке, математика и статистика	информационе и комуникационе технологије	инжењерство, производња и грађевинарство	пољопривреда, шумарство и ветеринарство	здравство и социјална заштита	услуге
Висока школа струковних студија за образовање васпитача - Вршац	144	140	144	-	-	-	-	-	-	-	-	-
Висока школа струковних студија за образовање васпитача - Кикинда	112	95	112	-	-	-	-	-	-	-	-	-
Висока школа струковних студија за образовање васпитача - Нови Сад	116	108	116	-	-	-	-	-	-	-	-	-
Висока школа струковних студија за образовање васпитача - Сремска Митровица	144	129	144	-	-	-	-	-	-	-	-	-
Висока школа струковних студија за образовање васпитача - Суботица	90	68	57	-	-	-	-	-	-	-	33	-
Приватне високе школе	92	42	-	-	-	69	-	-	-	-	-	23
Висока школа за струковне студије за менаџмент и пословну комуникацију - Сремски Карловци	92	42	-	-	-	69	-	-	-	-	-	23
СРБИЈА – ЈУГ	10815	6435	1216	621	752	2561	404	729	2071	261	1379	821
Регион Шумадије и Западне Србије	5310	3365	789	311	361	1010	168	428	905	121	919	298
Државни универзитети	2687	1802	425	239	135	598	168	145	416	61	404	96
Универзитет у Крагујевцу	2338	1597	422	210	49	576	83	112	376	54	380	76
Агрономски факултет - Чачак	64	41	-	-	-	-	-	-	10	54	-	-
Економски факултет	394	303	-	-	49	321	-	12	-	-	-	12
Инжењерски факултет	246	97	-	-	-	11	-	12	223	-	-	-
Машински факултет - Краљево	76	17	-	-	-	-	-	-	76	-	-	-
Медицински факултет	380	280	-	-	-	-	-	-	-	-	380	-
Правни факултет	150	106	-	-	-	150	-	-	-	-	-	-
Природно-математички факултет	94	65	-	-	-	-	83	11	-	-	-	-
Технички факултет - Чачак	215	71	-	-	-	71	-	77	67	-	-	-
Учитељски факултет - Ужице	177	163	177	-	-	-	-	-	-	-	-	-
Факултет за хотелијерство и туризам	87	62	-	-	-	23	-	-	-	-	-	64
Факултет педагошких наука	245	229	245	-	-	-	-	-	-	-	-	-
Филолошко-уметнички факултет	210	163	-	210	-	-	-	-	-	-	-	-
Универзитет у Новом Пазару	349	205	3	29	86	22	85	33	40	7	24	20
Државни универзитет у Новом Пазару	349	205	3	29	86	22	85	33	40	7	24	20
Приватни универзитети	324	197	18	31	78	121	-	22	-	-	41	13
Интернационални универзитет у Новом Пазару	170	99	18	31	36	81	-	4	-	-	-	-
Интернационални универзитет	170	99	18	31	36	81	-	4	-	-	-	-
Универзитет „Сингидунум“	125	83	-	-	42	11	-	18	-	-	41	13
Факултет здравствених, правних и пословних студија - Ваљево	125	83	-	-	42	11	-	18	-	-	41	13
Факултети који нису у саставу универзитета	29	15	-	-	-	29	-	-	-	-	-	-
Висока школа „Академија за пословну економију“	29	15	-	-	-	29	-	-	-	-	-	-
Државне високе школе	2136	1276	346	41	15	261	-	261	489	60	474	189
Висока медицинска и пословно-технолошка школа струковних студија Шабац	146	98	-	-	14	9	-	31	18	-	49	25
Висока медицинска школа струковних студија - Ђуприја	438	316	-	-	-	-	-	-	-	-	425	13
Висока пољопривредна школа струковних студија-Шабац	136	62	-	-	-	50	-	-	-	60	-	26
Висока пословна школа струковних студија - Ваљево	95	72	-	-	-	78	-	17	-	-	-	-

2.3. Студенти према факултетима, универзитетима и подручјима образовања (наставак)

Подручја образовања Универзитети	Укупно		Подручја образовања									
	свега	жене	образовање	уметност и хуманистичке науке	друштвене науке, новинарство и информисање	пословне, администрација и право	природне науке, математика и статистика	информационе и комуникационе технологије	инжењерство, производња и грађевинарство	пољопривреда, шумарство и ветеринарство	здравство и социјална заштита	услуге
Висока пословно техничка школа струковних студија - Ужице	281	146	-	-	-	79	-	48	81	-	-	73
Висока техничка школа струковних студија - Крагујевац	113	43	-	-	-	-	-	41	69	-	-	3
Висока техничко машинска школа - Трстеник	221	60	-	-	-	-	-	45	176	-	-	-
Висока технолошка школа - Крушевац	66	31	-	-	-	-	-	27	22	-	-	17
Висока технолошка школа струковних студија-Аранђеловац	114	64	-	11	1	19	-	35	16	-	-	32
Висока школа струковних студија за васпитаче - Крушевац	172	164	172	-	-	-	-	-	-	-	-	-
Висока школа струковних студија за васпитаче - Шабац	174	169	174	-	-	-	-	-	-	-	-	-
Висока школа техничких струковних студија - Чачак	180	51	-	30	-	26	-	17	107	-	-	-
Приватне високе школе	163	90	-	-	133	30	-	-	-	-	-	-
Висока пословна школа струковних студија „Др Радомир Бојковић“ Крушевац	163	90	-	-	133	30	-	-	-	-	-	-
Регион Јужне и Источне Србије	5505	3070	427	310	391	1551	236	301	1166	140	460	523
Државни универзитети	3479	2053	217	279	255	779	223	182	733	-	460	351
Универзитет у Београду	112	61	-	-	-	60	-	5	47	-	-	-
Технички факултет - Бор	112	61	-	-	-	60	-	5	47	-	-	-
Универзитет у Нишу	3367	1992	217	279	255	719	223	177	686	-	460	351
Грађевинско-архитектонски факултет	217	94	-	-	-	-	-	-	217	-	-	-
Економски факултет	497	345	-	-	72	425	-	-	-	-	-	-
Електронски факултет	353	90	-	-	-	-	-	138	215	-	-	-
Машински факултет	180	79	-	-	-	74	-	15	91	-	-	-
Медицински факултет	465	326	-	-	-	-	-	-	-	-	449	16
Правни факултет	220	129	-	-	-	220	-	-	-	-	-	-
Природно-математички факултет	271	181	-	-	-	-	223	24	-	-	-	24
Технолошки факултет - Лесковац	87	66	-	-	-	-	-	-	87	-	-	-
Учитељски факултет	113	95	113	-	-	-	-	-	-	-	-	-
Факултет заштите на раду	200	108	-	-	-	-	-	-	76	-	-	124
Факултет спорта и физичког васпитања	187	51	-	-	-	-	-	-	-	-	-	187
Факултет уметности	93	54	24	69	-	-	-	-	-	-	-	-
Филозофски факултет	484	374	80	210	183	-	-	-	-	-	11	-
Приватни универзитети	310	133	-	-	51	210	-	-	49	-	-	-
Универзитет „Мегатренд“	58	36	-	-	33	25	-	-	-	-	-	-
Факултет за менаџмент - Зајечар	58	36	-	-	33	25	-	-	-	-	-	-
Универзитет „Унион - Никола Тесла“	252	97	-	-	18	185	-	-	49	-	-	-
Факултет за право, безбедност и менаџмент „Константин Велики“	185	71	-	-	-	185	-	-	-	-	-	-
Факултет примењених наука - Ниш	67	26	-	-	18	-	-	-	49	-	-	-
Државне високе школе	1652	853	210	31	85	509	13	119	384	140	-	161
Висока пољопривредно-прехранбена школа - Прокупље	190	87	-	-	-	-	-	-	72	118	-	-
Висока пословна школа струковних студија-Блаце	439	201	-	-	-	367	-	55	-	-	-	17
Висока пословна школа струковних студија - Лесковац	260	154	-	-	85	137	-	-	-	-	-	38
Висока техничка школа струковних студија - Ниш	239	85	-	-	-	-	-	64	111	-	-	64

2.3. Студенти према факултетима, универзитетима и подручјима образовања (наставак)

Подручја образовања Универзитети	Укупно		Подручја образовања									
	свега	жене	образо- вање	умет- ност и хумани- стичке науке	друштве- не науке, новинар- ство и инфор- мисање	послова- ње, админи- страција и право	приро- дне науке, матема- тика и стати- стика	инфор- мационе и комуни- кационе техноло- гије	инже- њер- ство, произво- дња и грађевин- арство	пољо- привреда, шумар- ство и рибар- ство и ветери- нарство	здрав- ство и соци- јална заштита	услуге
Висока техничка школа струковних студија - Пожаревац	140	68	-	-	-	-	-	-	81	22	-	37
Висока технолошко уметничка школа - Лесковац	60	41	-	31	-	-	13	-	16	-	-	-
Висока школа за образовање васпитача - Пирот	57	51	57	-	-	-	-	-	-	-	-	-
Висока школа примењених струковних студија - Врање	138	43	24	-	-	5	-	-	104	-	-	5
Висока школа струковних студија за образовање васпитача -Алексинач	129	123	129	-	-	-	-	-	-	-	-	-
Приватне високе школе	64	31	-	-	-	53	-	-	-	-	-	11
Нишка пословна школа - Ниш	64	31	-	-	-	53	-	-	-	-	-	11
Регион Косово и Метохија

2.4. Дипломирани студенти према начину финансирања и полу

	Студенти											
	Укупно			буџет			самофинансирајући			буџет и самофинансирање		
	свега	мушки	женски	свега	мушки	женски	свега	мушки	женски	свега	мушки	женски
РЕПУБЛИКА СРБИЈА	45280	18519	26761	16476	6157	10319	22558	9751	12807	6246	2611	3635
СРБИЈА – СЕВЕР	34465	14139	20326	11788	4340	7448	17461	7597	9864	5216	2202	3014
Београдски Регион	24144	9964	14180	7364	2753	4611	13133	5754	7379	3647	1457	2190
Државни универзитети	14279	5543	8736	6347	2326	4021	4721	1920	2801	3211	1297	1914
Криминалистичко-полицијски универзитет	317	199	118	61	34	27	199	129	70	57	36	21
Универзитет одбране у Београду	164	124	40	142	105	37	21	18	3	1	1	-
Универзитет у Београду	13131	4993	8138	5793	2069	3724	4305	1706	2599	3033	1218	1815
Архитектонски факултет	446	157	289	319	112	207	61	27	34	66	18	48
Београдски универзитет-интердисциплинарне студије	122	73	49	7	4	3	115	69	46	-	-	-
Биолошки факултет	315	64	251	178	30	148	91	23	68	46	11	35
Богословски факултет	159	138	21	37	32	5	49	42	7	73	64	9
Ветеринарски факултет	124	83	41	20	11	9	35	21	14	69	51	18
Географски факултет	217	85	132	85	31	54	95	40	55	37	14	23
Грађевински факултет	426	274	152	217	133	84	91	60	31	118	81	37
Економски факултет	1015	268	747	293	59	234	308	95	213	414	114	300
Електротехнички факултет	770	524	246	346	224	122	280	204	76	144	96	48
Математички факултет	227	102	125	132	59	73	56	28	28	39	15	24
Машински факултет	614	451	163	353	242	111	93	81	12	168	128	40
Медицински факултет	615	232	383	407	155	252	135	52	83	73	25	48
Пољопривредни факултет	381	185	196	160	75	85	62	28	34	159	82	77
Правни факултет	998	371	627	305	108	197	466	160	306	227	103	124
Рударско-геолошки факултет	291	171	120	169	94	75	67	46	21	55	31	24
Саобраћајни факултет	283	165	118	167	81	86	47	36	11	69	48	21
Стоматолошки факултет	235	77	158	166	50	116	69	27	42	-	-	-
Технолошко-металуршки факултет	321	106	215	168	50	118	100	37	63	53	19	34
Учитељски факултет	345	19	326	90	5	85	223	10	213	32	4	28
Факултет безбедности	315	120	195	109	37	72	205	83	122	1	-	1
Факултет за специјалну едукацију и рехабилитацију	444	39	405	175	6	169	171	24	147	98	9	89
Факултет за физичку хемију	93	23	70	39	8	31	32	9	23	22	6	16
Факултет организационих наука	1116	434	682	424	143	281	516	215	301	176	76	100
Факултет политичких наука	405	120	285	120	34	86	123	31	92	162	55	107
Факултет спорта и физичког васпитања	176	117	59	47	26	21	123	86	37	6	5	1
Фармацеутски факултет	424	77	347	193	37	156	153	29	124	78	11	67
Физички факултет	55	27	28	34	14	20	9	5	4	12	8	4
Филозофски факултет	546	163	383	279	79	200	91	27	64	176	57	119
Филолошки факултет	1267	176	1091	566	73	493	321	49	272	380	54	326
Хемијски факултет	182	39	143	108	21	87	33	7	26	41	11	30
Шумарски факултет	204	113	91	80	36	44	85	55	30	39	22	17
Универзитет уметности	667	227	440	351	118	233	196	67	129	120	42	78
Интердисциплинарне студије Универзитета уметности	29	5	24	2	-	2	27	5	22	-	-	-
Факултет драмских уметности	135	61	74	82	37	45	35	13	22	18	11	7
Факултет ликовних уметности	91	31	60	64	23	41	21	8	13	6	-	6
Факултет музичке уметности	218	81	137	131	48	83	61	27	34	26	6	20
Факултет примењених уметности	194	49	145	72	10	62	52	14	38	70	25	45
Приватни универзитети	5145	2399	2746	-	-	-	5145	2399	2746	-	-	-
„Алфа БК“ универзитет	416	245	171	-	-	-	416	245	171	-	-	-
Академија уметности „Браћа Карић“	48	26	22	-	-	-	48	26	22	-	-	-
„Алфа БК“ универзитет	368	219	149	-	-	-	368	219	149	-	-	-
Европски универзитет	30	11	19	-	-	-	30	11	19	-	-	-
Факултет за европски бизнис и маркетинг	30	11	19	-	-	-	30	11	19	-	-	-
Универзитет „Eduscons“	49	27	22	-	-	-	49	27	22	-	-	-
Факултет за пројектни и иновациони менаџмент	49	27	22	-	-	-	49	27	22	-	-	-
Универзитет „Мегатренд“	972	385	587	-	-	-	972	385	587	-	-	-
Геоекономски факултет	144	49	95	-	-	-	144	49	95	-	-	-
Интегрисане студије Универзитета „Мегатренд“	95	69	26	-	-	-	95	69	26	-	-	-
Правни факултет	262	115	147	-	-	-	262	115	147	-	-	-
Факултет за културу и медије	226	57	169	-	-	-	226	57	169	-	-	-
Факултет за пословне студије	214	82	132	-	-	-	214	82	132	-	-	-
Факултет за уметност и дизајн	19	2	17	-	-	-	19	2	17	-	-	-
Факултет за цивилно ваздухопловство	12	11	1	-	-	-	12	11	1	-	-	-

2.4. Дипломирани студенти према начину финансирања и полу (наставак)

	Студенти											
	Укупно			буџет			самофинансирајући			буџет и самофинансирање		
	свега	мушки	женски	свега	мушки	женски	свега	мушки	женски	свега	мушки	женски
Универзитет „Метрополитан“	172	82	90	-	-	-	172	82	90	-	-	-
Факултет информатичких технологија, Факултет за менаџмент, Факултет дигиталних уметности	97	50	47	-	-	-	97	50	47	-	-	-
ФЕФА - Факултет за економију, финансије и администрацију	75	32	43	-	-	-	75	32	43	-	-	-
Универзитет „Привредна академија“	125	63	62	-	-	-	125	63	62	-	-	-
Факултет за примењени менаџмент економију и финансије - Београд	79	49	30	-	-	-	79	49	30	-	-	-
Факултет савремених уметности	46	14	32	-	-	-	46	14	32	-	-	-
Универзитет „Сингидунум“	1184	457	727	-	-	-	1184	457	727	-	-	-
Пословни факултет, Факултет за информатику и рачунарство, Факултет за туристички и хотелијерски менаџмент, Факултет за физичку културу и менаџмент у спорту и Технички факултет	795	356	439	-	-	-	795	356	439	-	-	-
Факултет за медије и комуникације	289	55	234	-	-	-	289	55	234	-	-	-
Факултет за примењену екологију „Футура“	100	46	54	-	-	-	100	46	54	-	-	-
Универзитет „Унион - Никола Тесла“	1181	633	548	-	-	-	1181	633	548	-	-	-
Факултет за градитељски менаџмент, Факултет за предузетнички бизнис, Факултет за менаџмент некретнина, Факултет за екологију, Факултет за међународну политику и безбедност, Факултет за економију и финансије	203	102	101	-	-	-	203	102	101	-	-	-
Факултет за дипломатију и безбедност	10	2	8	-	-	-	10	2	8	-	-	-
Факултет за инжењерски менаџмент	148	97	51	-	-	-	148	97	51	-	-	-
Факултет за информационе технологије и инжењерство	38	31	7	-	-	-	38	31	7	-	-	-
Факултет за пословне студије и право	505	224	281	-	-	-	505	224	281	-	-	-
Факултет пословни и правни факултет - Младеновац	277	177	100	-	-	-	277	177	100	-	-	-
Универзитет „Унион“	266	136	130	-	-	-	266	136	130	-	-	-
Београдска банкарска академија - Факултет за банкарство, осигурање и финансије	138	62	76	-	-	-	138	62	76	-	-	-
Правни факултет	79	33	46	-	-	-	79	33	46	-	-	-
Рачунарски факултет	49	41	8	-	-	-	49	41	8	-	-	-
Факултети који нису у саставу универзитета	750	360	390	-	-	-	750	360	390	-	-	-
Висока школа за пословну економију и предузетништво	593	262	331	-	-	-	593	262	331	-	-	-
Висока школа модерног бизниса	128	86	42	-	-	-	128	86	42	-	-	-
Висока школа српске православне цркве	29	12	17	-	-	-	29	12	17	-	-	-
Државне високе школе	4009	1711	2298	1017	427	590	2556	1124	1432	436	160	276
Београдска пословна школа	1207	456	751	119	35	84	973	388	585	115	33	82
Висока грађевинско-геодетска школа	172	114	58	53	35	18	112	73	39	7	6	1
Висока железничка школа струковних студија	113	72	41	65	39	26	46	33	13	2	-	2
Висока здравствена школа струковних студија	895	173	722	245	34	211	540	114	426	110	25	85
Висока инжењерска школа струковних студија	121	74	47	43	21	22	71	50	21	7	3	4
Висока текстилна струковна школа за дизајн, технологију и менаџмент	115	14	101	53	7	46	57	5	52	5	2	3
Висока техничка школа	259	214	45	82	67	15	171	141	30	6	6	-
Висока туристичка школа струковних студија	275	69	206	40	7	33	132	37	95	103	25	78
Висока хотелијерска школа струковних студија	105	59	46	29	14	15	58	36	22	18	9	9
Висока школа електротехнике и рачунарства струковних студија	276	242	34	106	86	20	122	114	8	48	42	6
Висока школа ликовних и примењених уметности	39	19	20	16	6	10	9	5	4	14	8	6
Висока школа струковних студија - Београдска политехника	233	85	148	97	33	64	135	51	84	1	1	-
Висока школа струковних студија за информационе и комуникационе технологије	199	120	79	69	43	26	130	77	53	-	-	-

2.4. Дипломирани студенти према начину финансирања и полу (наставак)

	Студенти											
	Укупно			буџет			самофинансирајући			буџет и самофинансирање		
	свега	мушки	женски	свега	мушки	женски	свега	мушки	женски	свега	мушки	женски
Приватне високе школе	711	311	400	-	-	-	711	311	400	-	-	-
Академија фудбала висока школа струковних студија	49	40	9	-	-	-	49	40	9	-	-	-
Висока здравствено санитарна школа струковних студија „Висан“	213	51	162	-	-	-	213	51	162	-	-	-
Висока медицинска школа струковних студија „Милутин Миланковић“	108	33	75	-	-	-	108	33	75	-	-	-
Висока пословна школа струковних студија - Земун	134	58	76	-	-	-	134	58	76	-	-	-
Висока спортска и здравствена школа струковних студија	68	46	22	-	-	-	68	46	22	-	-	-
Висока струковна школа за предузетништво	70	40	30	-	-	-	70	40	30	-	-	-
Висока струковна школа ИЦЕПС - Интернационални центар за професионалне студије	5	-	5	-	-	-	5	-	5	-	-	-
Висока школа струковних студија за економију и управу	44	30	14	-	-	-	44	30	14	-	-	-
Спортска академија	20	13	7	-	-	-	20	13	7	-	-	-
Регион Војводине	10321	4175	6146	4424	1587	2837	4328	1843	2485	1569	745	824
Државни универзитети	6794	2660	4134	3897	1403	2494	1531	616	915	1366	641	725
Универзитет у Новом Саду	6794	2660	4134	3897	1403	2494	1531	616	915	1366	641	725
Академија уметности	214	93	121	184	78	106	25	14	11	5	1	4
Грађевински факултет - Суботица	130	81	49	67	39	28	17	12	5	46	30	16
Економски факултет - Суботица	785	223	562	418	102	316	256	83	173	111	38	73
Медицински факултет	552	133	419	288	66	222	101	31	70	163	36	127
Педагошки факултет - Сомбор	229	24	205	99	11	88	105	10	95	25	3	22
Пољопривредни факултет	318	115	203	192	67	125	53	23	30	73	25	48
Правни факултет	483	193	290	96	26	70	262	105	157	125	62	63
Природно-математички факултет	655	196	459	434	123	311	124	35	89	97	38	59
Технички факултет „Михајло Пупин“ - Зрењанин	250	138	112	165	82	83	85	56	29	-	-	-
Технолошки факултет	175	41	134	122	28	94	28	8	20	25	5	20
Универзитет у Новом Саду - ректорат	38	10	28	9	1	8	26	8	18	3	1	2
Учитељски факултет на мађарском језику - Суботица	49	8	41	41	7	34	7	-	7	1	1	-
Факултет спорта и физичког васпитања	202	132	70	94	51	43	45	33	12	63	48	15
Факултет техничких наука	1914	1142	772	1152	642	510	244	165	79	518	335	183
Филозофски факултет	800	131	669	536	80	456	153	33	120	111	18	93
Приватни универзитети	1977	909	1068	-	-	-	1977	909	1068	-	-	-
Универзитет „Edisons“	460	229	231	-	-	-	460	229	231	-	-	-
Факултет за европске правно-политичке студије - Нови Сад	33	15	18	-	-	-	33	15	18	-	-	-
Факултет за пословне студије - универзитет „Edisons“	348	154	194	-	-	-	348	154	194	-	-	-
Факултет за спорт и туризам	79	60	19	-	-	-	79	60	19	-	-	-
Универзитет „Привредна академија“	854	385	469	-	-	-	854	385	469	-	-	-
Правни факултет за привреду и правосуђе	491	224	267	-	-	-	491	224	267	-	-	-
Стоматолошки факултет - Панчево	50	25	25	-	-	-	50	25	25	-	-	-
Факултет за економију и инжењерски менаџмент	247	127	120	-	-	-	247	127	120	-	-	-
Фармацеутски факултет - Нови Сад	66	9	57	-	-	-	66	9	57	-	-	-
Универзитет „Унион - Никола Тесла“	370	210	160	-	-	-	370	210	160	-	-	-
Факултет за менаџмент - Сремски Карловци	370	210	160	-	-	-	370	210	160	-	-	-
Универзитет „Унион“	293	85	208	-	-	-	293	85	208	-	-	-
Факултет за правне и пословне студије „Др Лазар Вркатић“ - Нови Сад	293	85	208	-	-	-	293	85	208	-	-	-
Државне високе школе	1458	556	902	527	184	343	728	268	460	203	104	99
Висока пословна школа струковних студија - Нови Сад	279	85	194	60	14	46	163	53	110	56	18	38
Висока техничка школа струковних студија - Зрењанин	124	63	61	54	24	30	52	33	19	18	6	12
Висока техничка школа струковних студија - Нови Сад	349	256	93	125	75	50	169	135	34	55	46	9
Висока техничка школа струковних студија - Суботица	100	86	14	47	42	5	18	16	2	35	28	7
Висока школа струковних студија за образовање васпитача - Вршац	144	4	140	45	1	44	88	3	85	11	-	11

2.4. Дипломирани студенти према начину финансирања и полу (наставак)

	Студенти											
	Укупно			буџет			самофинансирајући			буџет и самофинансирање		
	свега	мушки	женски	свега	мушки	женски	свега	мушки	женски	свега	мушки	женски
Висока школа струковних студија за образовање васпитача - Кикинда	112	17	95	51	9	42	61	8	53	-	-	-
Висока школа струковних студија за образовање васпитача - Нови Сад	116	8	108	45	2	43	55	6	49	16	-	16
Висока школа струковних студија за образовање васпитача - Сремска Митровица	144	15	129	54	4	50	83	8	75	7	3	4
Висока школа струковних студија за образовање васпитача - Суботица	90	22	68	46	13	33	39	6	33	5	3	2
Приватне високе школе	92	50	42	-	-	-	92	50	42	-	-	-
Висока школа за струковне студије за менаџмент и пословну комуникацију - Сремски Карловци	92	50	42	-	-	-	92	50	42	-	-	-
СРБИЈА – ЈУГ	10815	4380	6435	4688	1817	2871	5097	2154	2943	1030	409	621
Регион Шумадије и Западне Србије	5310	1945	3365	2190	752	1438	2743	1061	1682	377	132	245
Државни универзитети	2687	885	1802	1391	451	940	1100	368	732	196	66	130
Универзитет у Крагујевцу	2338	741	1597	1223	389	834	919	286	633	196	66	130
Агрономски факултет - Чачак	64	23	41	33	14	19	26	8	18	5	1	4
Економски факултет	394	91	303	156	29	127	236	60	176	2	2	-
Инжењерски факултет	246	149	97	158	95	63	56	34	22	32	20	12
Машински факултет - Краљево	76	59	17	54	42	12	19	15	4	3	2	1
Медицински факултет	380	100	280	266	57	209	83	32	51	31	11	20
Правни факултет	150	44	106	54	15	39	56	19	37	40	10	30
Природно-математички факултет	94	29	65	45	16	29	48	12	36	1	1	-
Технички факултет - Чачак	215	144	71	123	75	48	90	67	23	2	2	-
Учитељски факултет - Ужице	177	14	163	62	2	60	112	12	100	3	-	3
Факултет за хотелијерство и туризам	87	25	62	41	10	31	37	11	26	9	4	5
Факултет педагошких наука	245	16	229	113	8	105	115	8	107	17	-	17
Филолошко-уметнички факултет	210	47	163	118	26	92	41	8	33	51	13	38
Универзитет у Новом Пазару	349	144	205	168	62	106	181	82	99	-	-	-
Државни универзитет у Новом Пазару	349	144	205	168	62	106	181	82	99	-	-	-
Приватни универзитети	324	127	197	-	-	-	324	127	197	-	-	-
Интернационални универзитет у Новом Пазару	170	71	99	-	-	-	170	71	99	-	-	-
Интернационални универзитет	170	71	99	-	-	-	170	71	99	-	-	-
Универзитет „Сингидунум“	125	42	83	-	-	-	125	42	83	-	-	-
Факултет здравствених, правних и пословних студија - Ваљево	125	42	83	-	-	-	125	42	83	-	-	-
Факултети који нису у саставу универзитета	29	14	15	-	-	-	29	14	15	-	-	-
Висока школа „Академија за пословну економију“	29	14	15	-	-	-	29	14	15	-	-	-
Државне високе школе	2136	860	1276	799	301	498	1156	493	663	181	66	115
Висока медицинска и пословно-технолошка школа струковних студија Шабац	146	48	98	65	21	44	66	20	46	15	7	8
Висока медицинска школа струковних студија - Ћуприја	438	122	316	55	11	44	314	98	216	69	13	56
Висока пољопривредна школа струковних студија-Шабац	136	74	62	47	28	19	76	40	36	13	6	7
Висока пословна школа струковних студија - Ваљево	95	23	72	34	8	26	44	10	34	17	5	12
Висока пословно техничка школа струковних студија - Ужице	281	135	146	151	75	76	121	57	64	9	3	6
Висока техничка школа струковних студија - Крагујевац	113	70	43	53	31	22	60	39	21	-	-	-
Висока техничко машинска школа - Трстеник	221	161	60	53	32	21	168	129	39	-	-	-
Висока техничко-технолошка школа - Крушевац	66	35	31	50	25	25	11	5	6	5	5	-
Висока технолошка школа струковних студија-Аранђеловац	114	50	64	52	22	30	39	14	25	23	14	9
Висока школа струковних студија за васпитаче - Крушевац	172	8	164	76	3	73	78	1	77	18	4	14
Висока школа струковних студија за васпитаче - Шабац	174	5	169	95	3	92	78	2	76	1	-	1
Висока школа техничких струковних студија - Чачак	180	129	51	68	42	26	101	78	23	11	9	2

2.4. Дипломирани студенти према начину финансирања и полу (наставак)

	Студенти											
	Укупно			буџет			самофинансирајући			буџет и самофинансирање		
	свега	мушки	женски	свега	мушки	женски	свега	мушки	женски	свега	мушки	женски
Приватне високе школе	163	73	90	-	-	-	163	73	90	-	-	-
Висока пословна школа струковних студија „Др Радомир Бојковић“ Крушевац	163	73	90	-	-	-	163	73	90	-	-	-
Регион Јужне и Источне Србије	5505	2435	3070	2498	1065	1433	2354	1093	1261	653	277	376
Државни универзитети	3479	1426	2053	1752	718	1034	1163	471	692	564	237	327
Универзитет у Београду	112	51	61	42	12	30	11	7	4	59	32	27
Технички факултет - Бор	112	51	61	42	12	30	11	7	4	59	32	27
Универзитет у Нишу	3367	1375	1992	1710	706	1004	1152	464	688	505	205	300
Грађевинско-архитектонски факултет	217	123	94	161	88	73	44	28	16	12	7	5
Економски факултет	497	152	345	146	37	109	334	110	224	17	5	12
Електронски факултет	353	263	90	297	218	79	31	24	7	25	21	4
Машински факултет	180	101	79	90	39	51	90	62	28	-	-	-
Медицински факултет	465	139	326	213	69	144	179	43	136	73	27	46
Правни факултет	220	91	129	52	20	32	35	20	15	133	51	82
Природно-математички факултет	271	90	181	160	48	112	33	12	21	78	30	48
Технолошки факултет - Лесковац	87	21	66	72	17	55	10	2	8	5	2	3
Учитељски факултет	113	18	95	45	7	38	65	11	54	3	-	3
Факултет заштите на раду	200	92	108	77	34	43	58	34	24	65	24	41
Факултет спорта и физичког васпитања	187	136	51	85	55	30	87	68	19	15	13	2
Факултет уметности	93	39	54	77	30	47	15	8	7	1	1	-
Филозофски факултет	484	110	374	235	44	191	171	42	129	78	24	54
Приватни универзитети	310	177	133	-	-	-	310	177	133	-	-	-
Универзитет „Мегатренд“	58	22	36	-	-	-	58	22	36	-	-	-
Факултет за менаџмент - Зајечар	58	22	36	-	-	-	58	22	36	-	-	-
Универзитет „Унион - Никола Тесла“	252	155	97	-	-	-	252	155	97	-	-	-
Факултет за право, безбедност и менаџмент „Константин Велики“	185	114	71	-	-	-	185	114	71	-	-	-
Факултет примењених наука - Ниш	67	41	26	-	-	-	67	41	26	-	-	-
Државне високе школе	1652	799	853	746	347	399	817	412	405	89	40	49
Висока пољопривредно-прехранбена школа - Прокупље	190	103	87	74	36	38	116	67	49	-	-	-
Висока пословна школа струковних студија - Блаце	439	238	201	189	106	83	239	130	109	11	2	9
Висока пословна школа струковних студија - Лесковац	260	106	154	89	26	63	148	68	80	23	12	11
Висока техничка школа струковних студија - Ниш	239	154	85	121	76	45	93	64	29	25	14	11
Висока техничка школа струковних студија - Пожаревац	140	72	68	80	38	42	51	28	23	9	6	3
Висока технолошко уметничка школа - Лесковац	60	19	41	42	15	27	17	4	13	1	-	1
Висока школа за образовање васпитача - Пирот	57	6	51	30	3	27	23	2	21	4	1	3
Висока школа примењених струковних студија - Врање	138	95	43	71	45	26	62	46	16	5	4	1
Висока школа струковних студија за образовање васпитача -Алексинач	129	6	123	50	2	48	68	3	65	11	1	10
Приватне високе школе	64	33	31	-	-	-	64	33	31	-	-	-
Нишка пословна школа -Ниш	64	33	31	-	-	-	64	33	31	-	-	-
Регион Косово и Метохија

2.5. Дипломирани студенти према

	Укупно			Претходно завршена школа								
				гимназије	рударске, геолошке и металуршке школе	шумарске и дрвно-прерађивачке школе	маши-нске и металске школе	електро-техничке школе	тексти-лне и кожарске школе	школе за хемију, неметале и графичарство	грађе-винске, архитек-тонске и геодетске школе	саобра-ћајне школе
	свега	мушкарци	жене									
РЕПУБЛИКА СРБИЈА	45280	18519	26761	17957	38	108	1925	1617	166	868	607	691
Високе школе	10285	4393	5892	1576	6	27	698	558	51	413	166	337
Факултети и академије уметности	34995	14126	20869	16381	32	81	1227	1059	115	455	441	354
СРБИЈА – СЕВЕР	34465	14139	20326	15140	34	85	1490	1286	130	572	517	509
Високе школе	6270	2628	3642	1039	5	12	469	411	37	223	123	226
Факултети и академије уметности	28195	11511	16684	14101	29	73	1021	875	93	349	394	283
Београдски регион	24144	9964	14180	11019	28	75	564	763	92	330	318	349
Високе школе	4720	2022	2698	753	5	6	221	261	33	126	97	180
Факултети и академије уметности	19424	7942	11482	10266	23	69	343	502	59	204	221	169
Регион Војводине	10321	4175	6146	4121	6	10	926	523	38	242	199	160
Високе школе	1550	606	944	286	-	6	248	150	4	97	26	46
Факултети и академије уметности	8771	3569	5202	3835	6	4	678	373	34	145	173	114
СРБИЈА – ЈУГ	10815	4380	6435	2817	4	23	435	331	36	296	90	182
Високе школе	4015	1765	2250	537	1	15	229	147	14	190	43	111
Факултети и академије уметности	6800	2615	4185	2280	3	8	206	184	22	106	47	71
Регион Шумадије и Западне Србије	5310	1945	3365	1137	2	16	261	129	10	134	32	104
Високе школе	2299	933	1366	270	1	11	149	67	5	109	23	74
Факултети и академије уметности	3011	1012	1999	867	1	5	112	62	5	25	9	30
Регион Јужне и Источне Србије	5505	2435	3070	1680	2	7	174	202	26	162	58	78
Високе школе	1716	832	884	267	-	4	80	80	9	81	20	37
Факултети и академије уметности	3789	1603	2186	1413	2	3	94	122	17	81	38	41
Регион Косово и Метохија

претходно завршеној средњој школи

Претходно завршена школа												
пољопривредне школе и школе за прои-зводњу и прераду хране	хидро-метеоролошке и природно-математичке школе	економске, правне и административно-управне школе	туристичке, угоститељске и трговачке школе	школе за здравство и социјалну заштиту	школе за наставно особље	школе за личне услуге	школе за културу, уметност и јавно информисање	верске школе	војне и полицијске школе	остале средње техничке и стручне школе у четворогодишњем трајању	непознато	
931	7	7967	1053	4634	18	41	803	188	79	4522	1060	РЕПУБЛИКА СРБИЈА
423	1	1876	416	1601	8	20	107	100	11	1712	178	Високе школе
508	6	6091	637	3033	10	21	696	88	68	2810	882	Факултети и академије уметности
530	7	5819	717	3148	13	36	620	107	73	2871	761	СРБИЈА – СЕВЕР
124	1	1168	258	1100	8	19	72	22	8	867	78	Високе школе
406	6	4651	459	2048	5	17	548	85	65	2004	683	Факултети и академије уметности
309	6	3588	611	2274	3	32	375	107	41	2639	621	Београдски регион
65	1	768	232	978	2	17	35	22	4	860	54	Високе школе
244	5	2820	379	1296	1	15	340	85	37	1779	567	Факултети и академије уметности
221	1	2231	106	874	10	4	245	-	32	232	140	Регион Војводине
59	-	400	26	122	6	2	37	-	4	7	24	Високе школе
162	1	1831	80	752	4	2	208	-	28	225	116	Факултети и академије уметности
401	-	2148	336	1486	5	5	183	81	6	1651	299	СРБИЈА – ЈУГ
299	-	708	158	501	-	1	35	78	3	845	100	Високе школе
102	-	1440	178	985	5	4	148	3	3	806	199	Факултети и академије уметности
182	-	1115	145	942	1	2	84	45	2	870	97	Регион Шумадије и Западне Србије
132	-	384	45	465	-	1	24	45	2	461	31	Високе школе
50	-	731	100	477	1	1	60	-	-	409	66	Факултети и академије уметности
219	-	1033	191	544	4	3	99	36	4	781	202	Регион Јужне и Источне Србије
167	-	324	113	36	-	-	11	33	1	384	69	Високе школе
52	-	709	78	508	4	3	88	3	3	397	133	Факултети и академије уметности
...	Регион Косово и Метохија

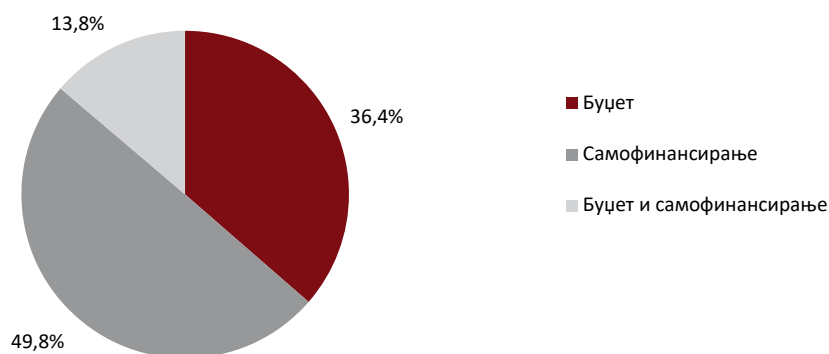
2.6. Студенти по универзитетима

	Студенти			Начин финансирања								
				буџет			самофинансирање			финансирање из буџета и самофинансирање		
	свега	мушки	женски	свега	мушки	женски	свега	мушки	женски	свега	мушки	женски
РЕПУБЛИКА СРБИЈА	45280	18519	26761	16476	6157	10319	22558	9751	12807	6246	2611	3635
ДРЖАВНИ УНИВЕРЗИТЕТИ	27239	10514	16725	13387	4898	8489	8515	3375	5140	5337	2241	3096
Криминалистичко-полицијски универзитет	317	199	118	61	34	27	199	129	70	57	36	21
Универзитет одбране у Београду	164	124	40	142	105	37	21	18	3	1	1	-
Универзитет у Београду	13243	5044	8199	5835	2081	3754	4316	1713	2603	3092	1250	1842
Универзитет у Крагујевцу	2338	741	1597	1223	389	834	919	286	633	196	66	130
Универзитет у Нишу	3367	1375	1992	1710	706	1004	1152	464	688	505	205	300
Универзитет у Новом Пазару	349	144	205	168	62	106	181	82	99	-	-	-
Универзитет у Новом Саду	6794	2660	4134	3897	1403	2494	1531	616	915	1366	641	725
Универзитет уметности	667	227	440	351	118	233	196	67	129	120	42	78
ПРИВАТНИ УНИВЕРЗИТЕТИ	7756	3612	4144	-	-	-	7756	3612	4144	-	-	-
„Алфа БК“ универзитет	416	245	171	-	-	-	416	245	171	-	-	-
Европски универзитет	30	11	19	-	-	-	30	11	19	-	-	-
Интернационални универзитет у Новом Пазару	170	71	99	-	-	-	170	71	99	-	-	-
Универзитет „Educsons“	509	256	253	-	-	-	509	256	253	-	-	-
Универзитет „Мегатренд“	1030	407	623	-	-	-	1030	407	623	-	-	-
Универзитет „Метрополитан“	172	82	90	-	-	-	172	82	90	-	-	-
Универзитет „Привредна академија“	979	448	531	-	-	-	979	448	531	-	-	-
Универзитет „Сингидунум“	1309	499	810	-	-	-	1309	499	810	-	-	-
Универзитет „Унион - Никола Тесла“	1803	998	805	-	-	-	1803	998	805	-	-	-
Универзитет „Унион“	559	221	338	-	-	-	559	221	338	-	-	-
Факултети који нису у саставу универзитета	779	374	405	-	-	-	779	374	405	-	-	-
ДРЖАВНЕ ВИСОКЕ ШКОЛЕ	9255	3926	5329	3089	1259	1830	5257	2297	2960	909	370	539
Државне високе школе	9255	3926	5329	3089	1259	1830	5257	2297	2960	909	370	539
ПРИВАТНЕ ВИСОКЕ ШКОЛЕ	1030	467	563	-	-	-	1030	467	563	-	-	-
Приватне високе школе	1030	467	563	-	-	-	1030	467	563	-	-	-
СРБИЈА – СЕВЕР	34465	14139	20326	11788	4340	7448	17461	7597	9864	5216	2202	3014
ДРЖАВНИ УНИВЕРЗИТЕТИ	21073	8203	12870	10244	3729	6515	6252	2536	3716	4577	1938	2639
Криминалистичко-полицијски универзитет	317	199	118	61	34	27	199	129	70	57	36	21
Универзитет одбране у Београду	164	124	40	142	105	37	21	18	3	1	1	-
Универзитет у Београду	13131	4993	8138	5793	2069	3724	4305	1706	2599	3033	1218	1815
Универзитет у Новом Саду	6794	2660	4134	3897	1403	2494	1531	616	915	1366	641	725
Универзитет уметности	667	227	440	351	118	233	196	67	129	120	42	78
ПРИВАТНИ УНИВЕРЗИТЕТИ	7122	3308	3814	-	-	-	7122	3308	3814	-	-	-
„Алфа БК“ универзитет	416	245	171	-	-	-	416	245	171	-	-	-
Европски универзитет	30	11	19	-	-	-	30	11	19	-	-	-
Универзитет „Educsons“	509	256	253	-	-	-	509	256	253	-	-	-
Универзитет „Мегатренд“	972	385	587	-	-	-	972	385	587	-	-	-
Универзитет „Метрополитан“	172	82	90	-	-	-	172	82	90	-	-	-
Универзитет „Привредна академија“	979	448	531	-	-	-	979	448	531	-	-	-
Универзитет „Сингидунум“	1184	457	727	-	-	-	1184	457	727	-	-	-
Универзитет „Унион - Никола Тесла“	1551	843	708	-	-	-	1551	843	708	-	-	-

2.6. Студенти по универзитетима (наставак)

	Студенти			Начин финансирања								
				буџет			самофинансирање			финансирање из буџета и самофинансирање		
	свега	мушки	женски	свега	мушки	женски	свега	мушки	женски	свега	мушки	женски
Универзитет „Унион“	559	221	338	-	-	-	559	221	338	-	-	-
Факултети који нису у саставу универзитета	750	360	390	-	-	-	750	360	390	-	-	-
ДРЖАВНЕ ВИСОКЕ ШКОЛЕ	5467	2267	3200	1544	611	933	3284	1392	1892	639	264	375
Државне високе школе	5467	2267	3200	1544	611	933	3284	1392	1892	639	264	375
ПРИВАТНЕ ВИСОКЕ ШКОЛЕ	803	361	442	-	-	-	803	361	442	-	-	-
Приватне високе школе	803	361	442	-	-	-	803	361	442	-	-	-
СРБИЈА – ЈУГ	10815	4380	6435	4688	1817	2871	5097	2154	2943	1030	409	621
ДРЖАВНИ УНИВЕРЗИТЕТИ	6166	2311	3855	3143	1169	1974	2263	839	1424	760	303	457
Универзитет у Београду	112	51	61	42	12	30	11	7	4	59	32	27
Универзитет у Крагујевцу	2338	741	1597	1223	389	834	919	286	633	196	66	130
Универзитет у Нишу	3367	1375	1992	1710	706	1004	1152	464	688	505	205	300
Универзитет у Новом Пазару	349	144	205	168	62	106	181	82	99	-	-	-
ПРИВАТНИ УНИВЕРЗИТЕТИ	634	304	330	-	-	-	634	304	330	-	-	-
Интернационални универзитет у Новом Пазару	170	71	99	-	-	-	170	71	99	-	-	-
Универзитет „Мегатренд“	58	22	36	-	-	-	58	22	36	-	-	-
Универзитет „Сингидунум“	125	42	83	-	-	-	125	42	83	-	-	-
Универзитет „Унион - Никола Тесла“	252	155	97	-	-	-	252	155	97	-	-	-
Факултети који нису у саставу универзитета	29	14	15	-	-	-	29	14	15	-	-	-
ДРЖАВНЕ ВИСОКЕ ШКОЛЕ	3788	1659	2129	1545	648	897	1973	905	1068	270	106	164
Државне високе школе	3788	1659	2129	1545	648	897	1973	905	1068	270	106	164
ПРИВАТНЕ ВИСОКЕ ШКОЛЕ	227	106	121	-	-	-	227	106	121	-	-	-
Приватне високе школе	227	106	121	-	-	-	227	106	121	-	-	-

Дипломирани студенти према начину финансирања



2.7. Студенти по

	Пол	Укупно	Национална припадност								
			Срби	Албанци	Аустријанци	Ашкалије	Белгијанци	Бошњаци	Бугари	Буњевци	Власи
РЕПУБЛИКА СРБИЈА	свега	45280	37377	46	14	6	1	425	8	8	8
	мушкарци	18519	15784	12	8	2	-	216	4	2	3
	жене	26761	21593	34	6	4	1	209	4	6	5
Високе школе	свега	10285	8719	3	7	3	-	61	2	3	2
	мушкарци	4393	3817	1	5	1	-	44	1	-	1
	жене	5892	4902	2	2	2	-	17	1	3	1
Факултети и академије уметности	свега	34995	28658	43	7	3	1	364	6	5	6
	мушкарци	14126	11967	11	3	1	-	172	3	2	2
	жене	20869	16691	32	4	2	1	192	3	3	4
СРБИЈА – СЕВЕР	свега	34465	27854	42	11	5	-	118	3	8	5
	мушкарци	14139	11902	10	5	2	-	68	2	2	1
	жене	20326	15952	32	6	3	-	50	1	6	4
Високе школе	свега	6270	5187	2	5	3	-	7	-	3	2
	мушкарци	2628	2258	1	3	1	-	7	-	-	1
	жене	3642	2929	1	2	2	-	-	-	3	1
Факултети и академије уметности	свега	28195	22667	40	6	2	-	111	3	5	3
	мушкарци	11511	9644	9	2	1	-	61	2	2	-
	жене	16684	13023	31	4	1	-	50	1	3	3
Београдски регион	свега	24144	20628	19	10	5	-	75	3	1	4
	мушкарци	9964	8754	7	5	2	-	45	2	-	1
	жене	14180	11874	12	5	3	-	30	1	1	3
Високе школе	свега	4720	4059	2	5	3	-	7	-	1	1
	мушкарци	2022	1823	1	3	1	-	7	-	-	1
	жене	2698	2236	1	2	2	-	-	-	1	-
Факултети и академије уметности	свега	19424	16569	17	5	2	-	68	3	-	3
	мушкарци	7942	6931	6	2	1	-	38	2	-	-
	жене	11482	9638	11	3	1	-	30	1	-	3
Регион Војводине	свега	10321	7226	23	1	-	-	43	-	7	1
	мушкарци	4175	3148	3	-	-	-	23	-	2	-
	жене	6146	4078	20	1	-	-	20	-	5	1
Високе школе	свега	1550	1128	-	-	-	-	-	-	2	1
	мушкарци	606	435	-	-	-	-	-	-	-	-
	жене	944	693	-	-	-	-	-	-	2	1
Факултети и академије уметности	свега	8771	6098	23	1	-	-	43	-	5	-
	мушкарци	3569	2713	3	-	-	-	23	-	2	-
	жене	5202	3385	20	1	-	-	20	-	3	-
СРБИЈА – ЈУГ	свега	10815	9523	4	3	1	1	307	5	-	3
	мушкарци	4380	3882	2	3	-	-	148	2	-	2
	жене	6435	5641	2	-	1	1	159	3	-	1
Високе школе	свега	4015	3532	1	2	-	-	54	2	-	-
	мушкарци	1765	1559	-	2	-	-	37	1	-	-
	жене	2250	1973	1	-	-	-	17	1	-	-
Факултети и академије уметности	свега	6800	5991	3	1	1	1	253	3	-	3
	мушкарци	2615	2323	2	1	-	-	111	1	-	2
	жене	4185	3668	1	-	1	1	142	2	-	1

националној припадности, део 1

Национална припадност											Пол	
Горанци	Грци	Данци	Египћани	Енглези	Италијани	Јевреји	Јермени	Југословени	Кинези	Мађари		
22	7	13	4	1	2	1	1	14	10	416		
11	5	8	2	-	-	1	1	9	5	195	мушкарци	
11	2	5	2	1	2	-	-	5	5	221	жене	
7	1	4	-	-	-	-	1	-	1	107	свега	Високе школе
4	-	3	-	-	-	-	1	-	1	70	мушкарци	
3	1	1	-	-	-	-	-	-	-	37	жене	
15	6	9	4	1	2	1	-	14	9	309	свега	Факултети и академије уметности
7	5	5	2	-	-	1	-	9	4	125	мушкарци	
8	1	4	2	1	2	-	-	5	5	184	жене	
21	7	12	3	-	2	1	-	14	8	404	свега	СРБИЈА – СЕВЕР
11	5	8	2	-	-	1	-	9	5	190	мушкарци	
10	2	4	1	-	2	-	-	5	3	214	жене	
6	1	4	-	-	-	-	-	-	1	102	свега	Високе школе
4	-	3	-	-	-	-	-	-	1	67	мушкарци	
2	1	1	-	-	-	-	-	-	-	35	жене	
15	6	8	3	-	2	1	-	14	7	302	свега	Факултети и академије уметности
7	5	5	2	-	-	1	-	9	4	123	мушкарци	
8	1	3	1	-	2	-	-	5	3	179	жене	
14	2	12	2	-	2	1	-	9	7	39	свега	Београдски регион
6	2	8	1	-	-	1	-	4	5	21	мушкарци	
8	-	4	1	-	2	-	-	5	2	18	жене	
4	-	4	-	-	-	-	-	-	1	9	свега	Високе школе
2	-	3	-	-	-	-	-	-	1	4	мушкарци	
2	-	1	-	-	-	-	-	-	-	5	жене	
10	2	8	2	-	2	1	-	9	6	30	свега	Факултети и академије уметности
4	2	5	1	-	-	1	-	4	4	17	мушкарци	
6	-	3	1	-	2	-	-	5	2	13	жене	
7	5	-	1	-	-	-	-	5	1	365	свега	Регион Војводине
5	3	-	1	-	-	-	-	5	-	169	мушкарци	
2	2	-	-	-	-	-	-	-	1	196	жене	
2	1	-	-	-	-	-	-	-	-	93	свега	Високе школе
2	-	-	-	-	-	-	-	-	-	63	мушкарци	
-	1	-	-	-	-	-	-	-	-	30	жене	
5	4	-	1	-	-	-	-	5	1	272	свега	Факултети и академије уметности
3	3	-	1	-	-	-	-	5	-	106	мушкарци	
2	1	-	-	-	-	-	-	-	1	166	жене	
1	-	1	1	1	-	-	1	-	2	12	свега	СРБИЈА – ЈУГ
-	-	-	-	-	-	-	1	-	-	5	мушкарци	
1	-	1	1	1	-	-	-	-	2	7	жене	
1	-	-	-	-	-	-	1	-	-	5	свега	Високе школе
-	-	-	-	-	-	-	1	-	-	3	мушкарци	
1	-	-	-	-	-	-	-	-	-	2	жене	
-	-	1	1	1	-	-	-	-	2	7	свега	Факултети и академије уметности
-	-	-	-	-	-	-	-	-	-	2	мушкарци	
-	-	1	1	1	-	-	-	-	2	5	жене	

2.7. Студенти по

	Пол	Укупно	Национална припадност								
			Срби	Албанци	Аустријанци	Ашкалије	Белгијанци	Бошњаци	Бугари	Буњевци	Власи
Регион Шумадије и Западне Србије	свега	5310	4459	-	2	-	1	296	-	-	2
	мушкарци	1945	1608	-	2	-	-	140	-	-	2
	жене	3365	2851	-	-	-	1	156	-	-	-
Високе школе	свега	2299	1994	-	2	-	-	53	-	-	-
	мушкарци	933	797	-	2	-	-	37	-	-	-
	жене	1366	1197	-	-	-	-	16	-	-	-
Факултети и академије уметности	свега	3011	2465	-	-	-	1	243	-	-	2
	мушкарци	1012	811	-	-	-	-	103	-	-	2
	жене	1999	1654	-	-	-	1	140	-	-	-
Регион Јужне и Источне Србије	свега	5505	5064	4	1	1	-	11	5	-	1
	мушкарци	2435	2274	2	1	-	-	8	2	-	-
	жене	3070	2790	2	-	1	-	3	3	-	1
Високе школе	свега	1716	1538	1	-	-	-	1	2	-	-
	мушкарци	832	762	-	-	-	-	-	1	-	-
	жене	884	776	1	-	-	-	1	1	-	-
Факултети и академије уметности	свега	3789	3526	3	1	1	-	10	3	-	1
	мушкарци	1603	1512	2	1	-	-	8	1	-	-
	жене	2186	2014	1	-	1	-	2	2	-	1
Регион Косово и Метохија	свега

националној припадности, део 1 (наставак)

Национална припадност											Пол	
Горанци	Грци	Данци	Египћани	Енглези	Италијани	Јевреји	Јермени	Југословени	Кинези	Мађари		
1	-	1	1	1	-	-	1	-	2	9	свега	Регион Шумадије и Западне Србије
-	-	-	-	-	-	-	1	-	-	4	мушкарци	
1	-	1	1	1	-	-	-	-	2	5	жене	
1	-	-	-	-	-	-	1	-	-	5	свега	Високе школе
-	-	-	-	-	-	-	1	-	-	3	мушкарци	
1	-	-	-	-	-	-	-	-	-	2	жене	
-	-	1	1	1	-	-	-	-	2	4	свега	Факултети и академије уметности
-	-	-	-	-	-	-	-	-	-	1	мушкарци	
-	-	1	1	1	-	-	-	-	2	3	жене	
-	-	-	-	-	-	-	-	-	-	3	свега	Регион Јужне и Источне Србије
-	-	-	-	-	-	-	-	-	-	1	мушкарци	
-	-	-	-	-	-	-	-	-	-	2	жене	
-	-	-	-	-	-	-	-	-	-	-	свега	Високе школе
-	-	-	-	-	-	-	-	-	-	-	мушкарци	
-	-	-	-	-	-	-	-	-	-	-	жене	
-	-	-	-	-	-	-	-	-	-	3	свега	Факултети и академије уметности
-	-	-	-	-	-	-	-	-	-	1	мушкарци	
-	-	-	-	-	-	-	-	-	-	2	жене	
...	свега	Регион Косово и Метохија

2.7. Студенти по

	Пол	Национална припадност											
		Македонци	Муслимани	Немци	Норвежани	Пољаци	Роми	Румуни	Руси	Русини	Словаци	Словенци	Турци
РЕПУБЛИКА СРБИЈА	свега	29	63	7	-	1	36	35	15	49	104	13	1
	мушкарци	12	30	5	-	1	14	16	2	20	43	10	-
	жене	17	33	2	-	-	22	19	13	29	61	3	1
Високе школе	свега	8	11	1	-	-	14	8	2	10	26	-	-
	мушкарци	2	8	1	-	-	7	3	-	6	7	-	-
	жене	6	3	-	-	-	7	5	2	4	19	-	-
Факултети и академије уметности	свега	21	52	6	-	1	22	27	13	39	78	13	1
	мушкарци	10	22	4	-	1	7	13	2	14	36	10	-
	жене	11	30	2	-	-	15	14	11	25	42	3	1
СРБИЈА – СЕВЕР	свега	25	28	6	-	1	22	34	12	49	103	13	1
	мушкарци	10	12	5	-	1	5	16	2	20	42	10	-
	жене	15	16	1	-	-	17	18	10	29	61	3	1
Високе школе	свега	6	5	1	-	-	6	7	1	10	25	-	-
	мушкарци	1	4	1	-	-	1	3	-	6	6	-	-
	жене	5	1	-	-	-	5	4	1	4	19	-	-
Факултети и академије уметности	свега	19	23	5	-	1	16	27	11	39	78	13	1
	мушкарци	9	8	4	-	1	4	13	2	14	36	10	-
	жене	10	15	1	-	-	12	14	9	25	42	3	1
Београдски регион	свега	17	19	1	-	1	6	14	12	7	21	6	-
	мушкарци	7	10	1	-	1	1	5	2	2	8	4	-
	жене	10	9	-	-	-	5	9	10	5	13	2	-
Високе школе	свега	3	4	-	-	-	1	2	1	2	6	-	-
	мушкарци	1	4	-	-	-	-	-	-	-	1	-	-
	жене	2	-	-	-	-	1	2	1	2	5	-	-
Факултети и академије уметности	свега	14	15	1	-	1	5	12	11	5	15	6	-
	мушкарци	6	6	1	-	1	1	5	2	2	7	4	-
	жене	8	9	-	-	-	4	7	9	3	8	2	-
Регион Војводине	свега	8	9	5	-	-	16	20	-	42	82	7	1
	мушкарци	3	2	4	-	-	4	11	-	18	34	6	-
	жене	5	7	1	-	-	12	9	-	24	48	1	1
Високе школе	свега	3	1	1	-	-	5	5	-	8	19	-	-
	мушкарци	-	-	1	-	-	1	3	-	6	5	-	-
	жене	3	1	-	-	-	4	2	-	2	14	-	-
Факултети и академије уметности	свега	5	8	4	-	-	11	15	-	34	63	7	1
	мушкарци	3	2	3	-	-	3	8	-	12	29	6	-
	жене	2	6	1	-	-	8	7	-	22	34	1	1

националној припадности, део 2

Национална припадност											Пол	
Украјинци	Хрвати	Цинцари	Црногорци	Чеси	Швајцарци	остали (уписана национална припадност која није напред наведена)	нису се изјаснили, ни определили према члану 47. Устава РС	изјаснили се у смислу регионалне припадности	Бањаши	непознато		
17	119	1	203	2	1	43	1015	20	3	5119	свега	РЕПУБЛИКА СРБИЈА
7	57	1	113	1	1	31	299	11	1	1576	мушкарци	
10	62	-	90	1	-	12	716	9	2	3543	жене	
3	24	-	29	-	-	1	115	3	1	1108	свега	Високе школе
3	12	-	20	-	-	1	40	1	1	332	мушкарци	
-	12	-	9	-	-	-	75	2	-	776	жене	
14	95	1	174	2	1	42	900	17	2	4011	свега	Факултети и академије уметности
4	45	1	93	1	1	30	259	10	-	1244	мушкарци	
10	50	-	81	1	-	12	641	7	2	2767	жене	
17	114	1	187	2	1	42	970	18	2	4299	свега	СРБИЈА – СЕВЕР
7	53	1	105	1	1	31	287	11	-	1296	мушкарци	
10	61	-	82	1	-	11	683	7	2	3003	жене	
3	22	-	21	-	-	1	102	2	-	735	свега	Високе школе
3	10	-	15	-	-	1	36	1	-	194	мушкарци	
-	12	-	6	-	-	-	66	1	-	541	жене	
14	92	1	166	2	1	41	868	16	2	3564	свега	Факултети и академије уметности
4	43	1	90	1	1	30	251	10	-	1102	мушкарци	
10	49	-	76	1	-	11	617	6	2	2462	жене	
4	24	1	111	2	-	32	135	12	2	2884	свега	Београдски регион
2	12	1	71	1	-	22	77	8	-	865	мушкарци	
2	12	-	40	1	-	10	58	4	2	2019	жене	
1	3	-	17	-	-	-	23	-	-	561	свега	Високе школе
1	1	-	13	-	-	-	18	-	-	137	мушкарци	
-	2	-	4	-	-	-	5	-	-	424	жене	
3	21	1	94	2	-	32	112	12	2	2323	свега	Факултети и академије уметности
1	11	1	58	1	-	22	59	8	-	728	мушкарци	
2	10	-	36	1	-	10	53	4	2	1595	жене	
13	90	-	76	-	1	10	835	6	-	1415	свега	Регион Војводине
5	41	-	34	-	1	9	210	3	-	431	мушкарци	
8	49	-	42	-	-	1	625	3	-	984	жене	
2	19	-	4	-	-	1	79	2	-	174	свега	Високе школе
2	9	-	2	-	-	1	18	1	-	57	мушкарци	
-	10	-	2	-	-	-	61	1	-	117	жене	
11	71	-	72	-	1	9	756	4	-	1241	свега	Факултети и академије уметности
3	32	-	32	-	1	8	192	2	-	374	мушкарци	
8	39	-	40	-	-	1	564	2	-	867	жене	

2.7. Студенти по

	Пол	Национална припадност											
		Македонци	Муслимани	Немци	Норвежани	Пољаци	Роми	Румуни	Руси	Русини	Словаци	Словенци	Турци
СРБИЈА – ЈУГ	свега	4	35	1	-	-	14	1	3	-	1	-	-
	мушкарци	2	18	-	-	-	9	-	-	-	1	-	-
	жене	2	17	1	-	-	5	1	3	-	-	-	-
Високе школе	свега	2	6	-	-	-	8	1	1	-	1	-	-
	мушкарци	1	4	-	-	-	6	-	-	-	1	-	-
	жене	1	2	-	-	-	2	1	1	-	-	-	-
Факултети и академије уметности	свега	2	29	1	-	-	6	-	2	-	-	-	-
	мушкарци	1	14	-	-	-	3	-	-	-	-	-	-
	жене	1	15	1	-	-	3	-	2	-	-	-	-
Регион Шумадије и Западне Србије	свега	2	33	1	-	-	5	-	1	-	1	-	-
	мушкарци	1	16	-	-	-	4	-	-	-	1	-	-
	жене	1	17	1	-	-	1	-	1	-	-	-	-
Високе школе	свега	2	5	-	-	-	5	-	1	-	1	-	-
	мушкарци	1	3	-	-	-	4	-	-	-	1	-	-
	жене	1	2	-	-	-	1	-	1	-	-	-	-
Факултети и академије уметности	свега	-	28	1	-	-	-	-	-	-	-	-	-
	мушкарци	-	13	-	-	-	-	-	-	-	-	-	-
	жене	-	15	1	-	-	-	-	-	-	-	-	-
Регион Јужне и Источне Србије	свега	2	2	-	-	-	9	1	2	-	-	-	-
	мушкарци	1	2	-	-	-	5	-	-	-	-	-	-
	жене	1	-	-	-	-	4	1	2	-	-	-	-
Високе школе	свега	-	1	-	-	-	3	1	-	-	-	-	-
	мушкарци	-	1	-	-	-	2	-	-	-	-	-	-
	жене	-	-	-	-	-	1	1	-	-	-	-	-
Факултети и академије уметности	свега	2	1	-	-	-	6	-	2	-	-	-	-
	мушкарци	1	1	-	-	-	3	-	-	-	-	-	-
	жене	1	-	-	-	-	3	-	2	-	-	-	-
Регион Косово и Метохија	свега	

националној припадности, део 2 (наставак)

Национална припадност											Пол	
Украјинци	Хрвати	Цинцари	Црногорци	Чеси	Швајцарци	остали (уписана национална припадност која није напред наведена)	нису се изјаснили, ни определили према члану 47. Устава РС	изјаснили се у смислу регионалне припадности	Бањаши	непознато		
-	5	-	16	-	-	1	45	2	1	820	свега	СРБИЈА – ЈУГ
-	4	-	8	-	-	-	12	-	1	280	мушкарци	
-	1	-	8	-	-	1	33	2	-	540	жене	
-	2	-	8	-	-	-	13	1	1	373	свега	Високе школе
-	2	-	5	-	-	-	4	-	1	138	мушкарци	
-	-	-	3	-	-	-	9	1	-	235	жене	
-	3	-	8	-	-	1	32	1	-	447	свега	Факултети и академије уметности
-	2	-	3	-	-	-	8	-	-	142	мушкарци	
-	1	-	5	-	-	1	24	1	-	305	жене	
-	3	-	9	-	-	1	37	1	1	439	свега	Регион Шумадије и Западне Србије
-	2	-	5	-	-	-	7	-	1	151	мушкарци	
-	1	-	4	-	-	1	30	1	-	288	жене	
-	1	-	5	-	-	-	11	1	1	210	свега	Високе школе
-	1	-	3	-	-	-	2	-	1	77	мушкарци	
-	-	-	2	-	-	-	9	1	-	133	жене	
-	2	-	4	-	-	1	26	-	-	229	свега	Факултети и академије уметности
-	1	-	2	-	-	-	5	-	-	74	мушкарци	
-	1	-	2	-	-	1	21	-	-	155	жене	
-	2	-	7	-	-	-	8	1	-	381	свега	Регион Јужне и Источне Србије
-	2	-	3	-	-	-	5	-	-	129	мушкарци	
-	-	-	4	-	-	-	3	1	-	252	жене	
-	1	-	3	-	-	-	2	-	-	163	свега	Високе школе
-	1	-	2	-	-	-	2	-	-	61	мушкарци	
-	-	-	1	-	-	-	-	-	-	102	жене	
-	1	-	4	-	-	-	6	1	-	218	свега	Факултети и академије уметности
-	1	-	1	-	-	-	3	-	-	68	мушкарци	
-	-	-	3	-	-	-	3	1	-	150	жене	
...	свега	Регион Косово и Метохија

2.8. Студенти страни држављани

	Република Србија		Србија Север		Београдски регион		Регион Војводине		Србија Југ		Регион Шумадије и Западне Србије		Регион Јужне и Источне Србије		Регион Косово и Метохија
	свега	жене	свега	жене	свега	жене	свега	жене	свега	жене	свега	жене	свега	жене	
УКУПНО	1819	890	1613	802	977	456	636	346	206	88	162	70	44	18	...
Уједињени Арапски Емирати	13	-	13	-	13	-	-	-	-	-	-	-	-	-	...
Авганистан	2	1	1	1	1	1	-	-	1	-	1	-	-	-	...
Албанија	4	1	4	1	4	1	-	-	-	-	-	-	-	-	...
Ангола	1	1	1	1	1	1	-	-	-	-	-	-	-	-	...
Аустрија	1	-	1	-	1	-	-	-	-	-	-	-	-	-	...
Аустралија	1	1	1	1	-	-	1	1	-	-	-	-	-	-	...
Босна и Херцеговина	949	501	883	478	433	232	450	246	66	23	60	21	6	2	...
Бурунди	3	-	3	-	3	-	-	-	-	-	-	-	-	-	...
Бразил	1	1	1	1	1	1	-	-	-	-	-	-	-	-	...
Белорусија	1	1	1	1	1	1	-	-	-	-	-	-	-	-	...
Канада	4	2	4	2	4	2	-	-	-	-	-	-	-	-	...
Конго	1	-	1	-	1	-	-	-	-	-	-	-	-	-	...
Швајцарска	1	-	1	-	1	-	-	-	-	-	-	-	-	-	...
Кина	5	1	5	1	5	1	-	-	-	-	-	-	-	-	...
Немачка	5	2	4	1	3	-	1	1	1	1	1	1	-	-	...
Данска	1	-	1	-	1	-	-	-	-	-	-	-	-	-	...
Алжир	3	-	3	-	3	-	-	-	-	-	-	-	-	-	...
Египат	2	-	2	-	1	-	1	-	-	-	-	-	-	-	...
Шпанија	1	-	1	-	1	-	-	-	-	-	-	-	-	-	...
Француска	2	-	2	-	2	-	-	-	-	-	-	-	-	-	...
Гренада	1	1	1	1	1	1	-	-	-	-	-	-	-	-	...
Грчка	8	2	5	-	2	-	3	-	3	2	1	1	2	1	...
Хрватска	74	40	73	39	26	9	47	30	1	1	1	1	-	-	...
Мађарска	5	4	5	4	1	1	4	3	-	-	-	-	-	-	...
Индонезија	1	1	1	1	1	1	-	-	-	-	-	-	-	-	...
Ирак	4	-	2	-	2	-	-	-	2	-	-	-	2	-	...
Италија	1	1	1	1	1	1	-	-	-	-	-	-	-	-	...
Јамајка	2	2	2	2	2	2	-	-	-	-	-	-	-	-	...
Јордан	1	1	-	-	-	-	-	-	1	1	-	-	1	1	...
Кенија	2	1	2	1	2	1	-	-	-	-	-	-	-	-	...
Либан	1	-	1	-	-	-	1	-	-	-	-	-	-	-	...
Либијска Ар. Џамахирија	55	12	55	12	48	11	7	1	-	-	-	-	-	-	...
Република Црна Гора	571	267	457	215	355	158	102	57	114	52	94	45	20	7	...
Република Македонија	17	10	16	10	14	9	2	1	1	-	-	-	1	-	...
Мали	1	-	1	-	1	-	-	-	-	-	-	-	-	-	...
Холандија	2	1	2	1	2	1	-	-	-	-	-	-	-	-	...
Пољска	1	1	1	1	1	1	-	-	-	-	-	-	-	-	...
Реинион	4	1	1	1	1	1	-	-	3	-	2	-	1	-	...
Румунија	2	1	2	1	2	1	-	-	-	-	-	-	-	-	...
Руска федерација	19	14	17	12	14	11	3	1	2	2	-	-	2	2	...
Руанда	1	-	-	-	-	-	-	-	1	-	-	-	1	-	...
Саудијска Арабија	12	7	4	2	4	2	-	-	8	5	1	1	7	4	...
Шведска	2	2	2	2	1	1	1	1	-	-	-	-	-	-	...
Словенија	14	3	14	3	6	2	8	1	-	-	-	-	-	-	...
Словачка	1	1	1	1	-	-	1	1	-	-	-	-	-	-	...
Суринам	1	-	1	-	1	-	-	-	-	-	-	-	-	-	...
Сао Тома и Принципе	1	-	1	-	1	-	-	-	-	-	-	-	-	-	...
Сиријска Арапска Републ.	2	-	2	-	1	-	1	-	-	-	-	-	-	-	...
Тунис	2	-	2	-	2	-	-	-	-	-	-	-	-	-	...
Украјина	4	3	4	3	2	1	2	2	-	-	-	-	-	-	...
САД	3	1	2	-	1	-	1	-	1	1	-	-	1	1	...
Ватикан-Света Столица	1	1	1	1	1	1	-	-	-	-	-	-	-	-	...
Палестинска Ослоб. Организ.	2	-	1	-	1	-	-	-	1	-	1	-	-	-	...

2.9. Студенти по годинама старости и полу

	Пол	Укупно	Године старости										
			21	22	23	24	25	26	27	28	29	30-34	35 и више
РЕПУБЛИКА СРБИЈА	свега	45280	178	3023	7109	7405	5933	4140	3029	2078	1490	4468	6427
	мушкарци	18519	65	1119	2616	2747	2354	1716	1351	933	682	1988	2948
	жене	26761	113	1904	4493	4658	3579	2424	1678	1145	808	2480	3479
Високе школе	свега	10285	125	2084	1727	1187	793	584	390	283	198	935	1979
	мушкарци	4393	47	731	706	526	383	293	197	143	102	425	840
	жене	5892	78	1353	1021	661	410	291	193	140	96	510	1139
Факултети и академије уметности	свега	34995	53	939	5382	6218	5140	3556	2639	1795	1292	3533	4448
	мушкарци	14126	18	388	1910	2221	1971	1423	1154	790	580	1563	2108
	жене	20869	35	551	3472	3997	3169	2133	1485	1005	712	1970	2340
СРБИЈА – СЕВЕР	свега	34465	105	1906	5460	5782	4518	3198	2321	1646	1155	3460	4914
	мушкарци	14139	39	738	2038	2138	1779	1306	1023	755	533	1523	2267
	жене	20326	66	1168	3422	3644	2739	1892	1298	891	622	1937	2647
Високе школе	свега	6270	62	1148	1067	741	482	380	236	184	139	611	1220
	мушкарци	2628	25	407	448	317	219	177	120	93	68	263	491
	жене	3642	37	741	619	424	263	203	116	91	71	348	729
Факултети и академије уметности	свега	28195	43	758	4393	5041	4036	2818	2085	1462	1016	2849	3694
	мушкарци	11511	14	331	1590	1821	1560	1129	903	662	465	1260	1776
	жене	16684	29	427	2803	3220	2476	1689	1182	800	551	1589	1918
Београдски регион	свега	24144	86	1488	3734	4001	3188	2235	1547	1125	780	2430	3530
	мушкарци	9964	29	609	1416	1494	1262	925	695	522	350	1037	1625
	жене	14180	57	879	2318	2507	1926	1310	852	603	430	1393	1905
Високе школе	свега	4720	48	873	795	531	364	248	168	139	96	483	975
	мушкарци	2022	17	324	340	235	168	121	91	76	49	210	391
	жене	2698	31	549	455	296	196	127	77	63	47	273	584
Факултети и академије уметности	свега	19424	38	615	2939	3470	2824	1987	1379	986	684	1947	2555
	мушкарци	7942	12	285	1076	1259	1094	804	604	446	301	827	1234
	жене	11482	26	330	1863	2211	1730	1183	775	540	383	1120	1321
Регион Војводине	свега	10321	19	418	1726	1781	1330	963	774	521	375	1030	1384
	мушкарци	4175	10	129	622	644	517	381	328	233	183	486	642
	жене	6146	9	289	1104	1137	813	582	446	288	192	544	742
Високе школе	свега	1550	14	275	272	210	118	132	68	45	43	128	245
	мушкарци	606	8	83	108	82	51	56	29	17	19	53	100
	жене	944	6	192	164	128	67	76	39	28	24	75	145
Факултети и академије уметности	свега	8771	5	143	1454	1571	1212	831	706	476	332	902	1139
	мушкарци	3569	2	46	514	562	466	325	299	216	164	433	542
	жене	5202	3	97	940	1009	746	506	407	260	168	469	597
СРБИЈА – ЈУГ	свега	10815	73	1117	1649	1623	1415	942	708	432	335	1008	1513
	мушкарци	4380	26	381	578	609	575	410	328	178	149	465	681
	жене	6435	47	736	1071	1014	840	532	380	254	186	543	832
Високе школе	свега	4015	63	936	660	446	311	204	154	99	59	324	759
	мушкарци	1765	22	324	258	209	164	116	77	50	34	162	349
	жене	2250	41	612	402	237	147	88	77	49	25	162	410
Факултети и академије уметности	свега	6800	10	181	989	1177	1104	738	554	333	276	684	754
	мушкарци	2615	4	57	320	400	411	294	251	128	115	303	332
	жене	4185	6	124	669	777	693	444	303	205	161	381	422

2.9. Студенти по годинама старости и полу (наставак)

	Пол	Укупно	Године старости										
			21	22	23	24	25	26	27	28	29	30-34	35 и више
Регион Шумадије и Западне Србије	свега	5310	39	654	933	807	635	374	291	192	152	476	757
	мушкарци	1945	11	203	292	265	252	154	122	71	59	205	311
	жене	3365	28	451	641	542	383	220	169	121	93	271	446
Високе школе	свега	2299	35	558	411	230	170	99	89	49	32	197	429
	мушкарци	933	8	165	141	97	91	51	44	26	16	100	194
	жене	1366	27	393	270	133	79	48	45	23	16	97	235
Факултети и академије уметности	свега	3011	4	96	522	577	465	275	202	143	120	279	328
	мушкарци	1012	3	38	151	168	161	103	78	45	43	105	117
	жене	1999	1	58	371	409	304	172	124	98	77	174	211
Регион Јужне и Источне Србије	свега	5505	34	463	716	816	780	568	417	240	183	532	756
	мушкарци	2435	15	178	286	344	323	256	206	107	90	260	370
	жене	3070	19	285	430	472	457	312	211	133	93	272	386
Високе школе	свега	1716	28	378	249	216	141	105	65	50	27	127	330
	мушкарци	832	14	159	117	112	73	65	33	24	18	62	155
	жене	884	14	219	132	104	68	40	32	26	9	65	175
Факултети и академије уметности	свега	3789	6	85	467	600	639	463	352	190	156	405	426
	мушкарци	1603	1	19	169	232	250	191	173	83	72	198	215
	жене	2186	5	66	298	368	389	272	179	107	84	207	211
Регион Косово и Метохија

2.10. Студенти према начину издржавања током студија

Регион	Свега	Стипендија коју даје јавна установа (Министарство просвете, регионалне, општинске власти и др.)		Стипендија фирми и компанија		Кредит који даје јавна установа (Министарство просвете, регионалне, општинске власти и др.)		Комерцијални кредит		Издржавање од стране родитеља/рођака		Самостално (уштеђевина, лични приходи, наследство)		Други извори финансирања	
		свега	жене	свега	жене	свега	жене	свега	жене	свега	жене	свега	жене	свега	жене
РЕПУБЛИКА СРБИЈА	45280	24549	15046	5377	2857	843	530	229	153	6056	3775	2914	1559	5312	2841
Високе школе	10285	4845	2790	1692	944	85	65	34	25	1375	858	861	473	1393	737
Факултети и академије уметности	34995	19704	12256	3685	1913	758	465	195	128	4681	2917	2053	1086	3919	2104
СРБИЈА – СЕВЕР	34465	18048	11001	4075	2128	691	421	173	115	5013	3193	2420	1320	4045	2148
Високе школе	6270	2590	1477	993	559	57	41	25	18	1145	735	599	360	861	452
Факултети и академије уметности	28195	15458	9524	3082	1569	634	380	148	97	3868	2458	1821	960	3184	1696
Београдски регион	24144	12592	7446	2953	1530	464	265	123	81	3347	2331	1732	971	2933	1556
Високе школе	4720	1828	955	772	420	46	30	18	13	864	604	520	317	672	359
Факултети и академије уметности	19424	10764	6491	2181	1110	418	235	105	68	2483	1727	1212	654	2261	1197
Регион Војводине	10321	5456	3555	1122	598	227	156	50	34	1666	862	688	349	1112	592
Високе школе	1550	762	522	221	139	11	11	7	5	281	131	79	43	189	93
Факултети и академије уметности	8771	4694	3033	901	459	216	145	43	29	1385	731	609	306	923	499
СРБИЈА – ЈУГ	10815	6501	4045	1302	729	152	109	56	38	1043	582	494	239	1267	693
Високе школе	4015	2255	1313	699	385	28	24	9	7	230	123	262	113	532	285
Факултети и академије уметности	6800	4246	2732	603	344	124	85	47	31	813	459	232	126	735	408
Регион Шумадије и Западне Србије	5310	3352	2203	801	490	68	46	25	16	306	196	141	52	617	362
Високе школе	2299	1321	834	515	290	18	14	8	6	87	47	91	23	259	152
Факултети и академије уметности	3011	2031	1369	286	200	50	32	17	10	219	149	50	29	358	210
Регион Јужне и Источне Србије	5505	3149	1842	501	239	84	63	31	22	737	386	353	187	650	331
Високе школе	1716	934	479	184	95	10	10	1	1	143	76	171	90	273	133
Факултети и академије уметности	3789	2215	1363	317	144	74	53	30	21	594	310	182	97	377	198
Регион Косово и Метохија

2.11. Студенти према типу смештаја за време студирања

	Укупно		Студентски дом		Код родитеља		Код рођака		Изнајмљен стан		Сопствени стан		Друго	
	свега	жене	свега	жене	свега	жене	свега	жене	свега	жене	свега	жене	свега	жене
РЕПУБЛИКА СРБИЈА	45280	26761	16249	9589	13208	8034	3296	1977	7328	4323	2237	1256	2962	1582
Високе школе	10285	5892	3891	2121	2953	1762	390	229	1800	1084	533	303	718	393
Факултети и академије уметности	34995	20869	12358	7468	10255	6272	2906	1748	5528	3239	1704	953	2244	1189
СРБИЈА – СЕВЕР	34465	20326	12012	7113	9805	5905	2769	1680	5813	3413	1859	1049	2207	1166
Високе школе	6270	3642	2160	1170	1846	1090	284	185	1226	759	360	221	394	217
Факултети и академије уметности	28195	16684	9852	5943	7959	4815	2485	1495	4587	2654	1499	828	1813	949
Београдски регион	24144	14180	8805	5102	6465	3913	1995	1182	3951	2374	1325	772	1603	837
Високе школе	4720	2698	1532	754	1417	850	240	158	906	569	304	193	321	174
Факултети и академије уметности	19424	11482	7273	4348	5048	3063	1755	1024	3045	1805	1021	579	1282	663
Регион Војводине	10321	6146	3207	2011	3340	1992	774	498	1862	1039	534	277	604	329
Високе школе	1550	944	628	416	429	240	44	27	320	190	56	28	73	43
Факултети и академије уметности	8771	5202	2579	1595	2911	1752	730	471	1542	849	478	249	531	286
СРБИЈА – ЈУГ	10815	6435	4237	2476	3403	2129	527	297	1515	910	378	207	755	416
Високе школе	4015	2250	1731	951	1107	672	106	44	574	325	173	82	324	176
Факултети и академије уметности	6800	4185	2506	1525	2296	1457	421	253	941	585	205	125	431	240
Регион Шумадије и Западне Србије	5310	3365	2103	1282	1688	1129	257	159	755	513	110	56	397	226
Високе школе	2299	1366	953	564	694	447	37	13	386	231	59	21	170	90
Факултети и академије уметности	3011	1999	1150	718	994	682	220	146	369	282	51	35	227	136
Регион Јужне и Источне Србије	5505	3070	2134	1194	1715	1000	270	138	760	397	268	151	358	190
Високе школе	1716	884	778	387	413	225	69	31	188	94	114	61	154	86
Факултети и академије уметности	3789	2186	1356	807	1302	775	201	107	572	303	154	90	204	104
Регион Косово и Метохија

2.12. Мобилност студената

Региони и врста школе	Укупно	Боравили на студијском програму или стручном усавршавању дужем од 3 месеца у иностранству или стекли 15 ESPB бодова		Програм мобилности			Да ли је раније дипломирао на неком факултету / високој школи	
		ДА	НЕ	Erasmus, Erasmus Mundus	Други међународни или национални програми мобилности	Остало	ДА	НЕ
РЕПУБЛИКА СРБИЈА	45280	720	44560	371	86	263	1264	44016
Високе школе	10285	100	10185	16	11	73	238	10047
Факултети и академије уметности	34995	620	34375	355	75	190	1026	33969
СРБИЈА – СЕВЕР	34465	569	33896	276	73	220	882	33583
Криминалистичко-полицијски универзитет	6270	81	6189	12	8	61	123	6147
Факултети и академије уметности	28195	488	27707	264	65	159	759	27436
Београдски регион	24144	363	23781	135	53	175	663	23481
Високе школе	4720	70	4650	3	8	59	91	4629
Факултети и академије уметности	19424	293	19131	132	45	116	572	18852
Регион Војводине	10321	206	10115	141	20	45	219	10102
Високе школе	1550	11	1539	9	-	2	32	1518
Факултети и академије уметности	8771	195	8576	132	20	43	187	8584
СРБИЈА – ЈУГ	10815	151	10664	95	13	43	382	10433
Високе школе	4015	19	3996	4	3	12	115	3900
Факултети и академије уметности	6800	132	6668	91	10	31	267	6533
Регион Шумадије и Западне Србије	5310	79	5231	52	7	20	245	5065
Високе школе	2299	9	2290	4	2	3	56	2243
Факултети и академије уметности	3011	70	2941	48	5	17	189	2822
Регион Јужне и Источне Србије	5505	72	5433	43	6	23	137	5368
Високе школе	1716	10	1706	-	1	9	59	1657
Факултети и академије уметности	3789	62	3727	43	5	14	78	3711
Регион Косово и Метохија

**2.13. Студенти на високим школама и факултетима по полу,
степену студија по регионима, областима и општинама**

Регион Област Град-Општина	свега	жене	Високе школе		Факултети/академије уметности			
			дипломи- рали на студијама I степенa	дипломи- рали на студијама II степенa	дипломи- рали на студијама I степенa	дипломи- рали на студијама II степенa	дипломи- рали на студијама III степенa	стари програм
РЕПУБЛИКА СРБИЈА	45280	26761	10227	58	21894	11428	823	850
СРБИЈА – СЕВЕР	34465	20326	6250	20	17988	9024	667	516
Београдски регион	24144	14180	4700	20	12267	6227	467	463
Београдска област (Град Београд)	24144	14180	4700	20	12267	6227	467	463
Вождовац	3807	2190	318	2	2077	1320	66	24
Звездара	1438	836	1425	13	-	-	-	-
Земун	2061	1321	1363	-	510	146	13	29
Младеновац	277	100	-	-	202	75	-	-
Нови Београд	2687	1421	534	-	1964	175	14	-
Палилула (Београд)	5045	2385	425	2	2924	1419	144	131
Савски венац	3256	2053	390	-	1547	1225	51	43
Стари град	5020	3656	75	-	2774	1805	163	203
Чукарица	553	218	170	3	269	62	16	33
Регион Војводине	10321	6146	1550	-	5721	2797	200	53
Западнобачка област	229	205	-	-	157	62	2	8
Сомбор	229	205	-	-	157	62	2	8
Јужнобанатска област	194	165	144	-	-	48	2	-
Панчево	50	25	-	-	-	48	2	-
Вршац	144	140	144	-	-	-	-	-
Јужнобачка област	8114	4645	836	-	4756	2319	188	15
Град Нови Сад	7652	4443	744	-	4439	2266	188	15
Нови Сад	7304	4249	744	-	4158	2202	185	15
Петроварадин	348	194	-	-	281	64	3	-
Сремски Карловци	462	202	92	-	317	53	-	-
Севернобанатска област	112	95	112	-	-	-	-	-
Кикинда	112	95	112	-	-	-	-	-
Севернобачка област	1154	734	190	-	651	283	8	22
Суботица	1154	734	190	-	651	283	8	22
Средњобанатска област	374	173	124	-	157	85	-	8
Зрењанин	374	173	124	-	157	85	-	8
Сремска област	144	129	144	-	-	-	-	-
Сремска Митровица	144	129	144	-	-	-	-	-
СРБИЈА – ЈУГ	10815	6435	3977	38	3906	2404	156	334
Регион Шумадије и Западне Србије	5310	3365	2261	38	1894	947	67	103
Златиборска област	458	309	271	10	103	66	5	3
Град Ужице	458	309	271	10	103	66	5	3
Ужице	458	309	271	10	103	66	5	3
Колубарска област	220	155	95	-	122	3	-	-
Ваљево	220	155	95	-	122	3	-	-
Мачванска област	456	329	456	-	-	-	-	-
Шабац	456	329	456	-	-	-	-	-
Моравичка област	488	178	152	28	178	116	-	14
Чачак	488	178	152	28	178	116	-	14

2.13. Студенти на високим школама и факултетима по полу, степену студија по регионима, областима и општинама (наставак)

Регион Област Град-Општина	свега	жене	Високе школе		Факултети/академије уметности			
			дипломи- рали на студијама I степенa	дипломи- рали на студијама II степенa	дипломи- рали на студијама I степенa	дипломи- рали на студијама II степенa	дипломи- рали на студијама III степенa	стари програм
Поморавска област	683	545	438	-	196	46	-	3
Јагодина	245	229	-	-	196	46	-	3
Ђуприја	438	316	438	-	-	-	-	-
Расинска област	622	345	622	-	-	-	-	-
Крушевац	401	285	401	-	-	-	-	-
Трстеник	221	60	221	-	-	-	-	-
Рашка област	682	383	-	-	521	155	3	3
Краљево	76	17	-	-	37	35	1	3
Врњачка Бања	87	62	-	-	54	33	-	-
Нови Пазар	519	304	-	-	430	87	2	-
Шумадијска област	1701	1121	227	-	774	561	59	80
Крагујевац	1587	1057	113	-	774	561	59	80
Аранђеловац	114	64	114	-	-	-	-	-
Регион Јужне и Источне Србије	5505	3070	1716	-	2012	1457	89	231
Борска област	112	61	-	-	78	26	-	8
Бор	112	61	-	-	78	26	-	8
Браничевска област	140	68	140	-	-	-	-	-
Град Пожаревац	140	68	140	-	-	-	-	-
Пожаревац	140	68	140	-	-	-	-	-
Зајечарска област	58	36	-	-	43	15	-	-
Зајечар	58	36	-	-	43	15	-	-
Јабланичка област	407	261	320	-	49	23	3	12
Лесковац	407	261	320	-	49	23	3	12
Нишавска област	3851	2167	432	-	1797	1325	86	211
Град Ниш	3722	2044	303	-	1797	1325	86	211
Медијана	2243	1375	64	-	1166	790	59	164
Палилула (Ниш)	843	411	-	-	486	307	19	31
Црвени крст	636	258	239	-	145	228	8	16
Алексинач	129	123	129	-	-	-	-	-
Пиротска област	57	51	57	-	-	-	-	-
Пирот	57	51	57	-	-	-	-	-
Пчињска област	251	138	138	-	45	68	-	-
Град Врање	251	138	138	-	45	68	-	-
Врање	251	138	138	-	45	68	-	-
Топличка област	629	288	629	-	-	-	-	-
Прокупље	190	87	190	-	-	-	-	-
Блаце	439	201	439	-	-	-	-	-
Регион Косово и Метохија

Наставно особбље



3

Табела 3.1. Наставно особље по универзитетима и факултетима

Територија	Укупно		Наставници		Сарадници	
	свега	жене	свега	жене	свега	жене
РЕПУБЛИКА СРБИЈА	16552	8239	11983	5735	4569	2504
од тога са пуним радним временом	14355	7198	10507	5068	3848	2130
СРБИЈА – СЕВЕР	12585	6260	9121	4370	3464	1890
од тога са пуним радним временом	10745	5392	7870	3791	2875	1601
Београдски регион	8483	4142	6291	2937	2192	1205
од тога са пуним радним временом	7480	3686	5611	2637	1869	1049
Државни универзитети	5732	2802	4198	1940	1534	862
од тога са пуним радним временом	5506	2706	4002	1855	1504	851
Универзитет у Београду	4747	2409	3405	1619	1342	790
од тога са пуним радним временом	4661	2364	3341	1581	1320	783
УЧИТЕЉСКИ ФАКУЛТЕТ	99	71	72	49	27	22
од тога са пуним радним временом	94	67	67	45	27	22
ФАРМАЦЕУТСКИ ФАКУЛТЕТ	183	159	119	107	64	52
од тога са пуним радним временом	178	157	118	106	60	51
ЕКОНОМСКИ ФАКУЛТЕТ	120	55	101	44	19	11
од тога са пуним радним временом	120	55	101	44	19	11
СТОМАТОЛОШКИ ФАКУЛТЕТ	141	76	89	43	52	33
од тога са пуним радним временом	141	76	89	43	52	33
ВЕТЕРИНАРСКИ ФАКУЛТЕТ	127	58	96	43	31	15
од тога са пуним радним временом	125	58	94	43	31	15
ФИЛОЛОШКИ ФАКУЛТЕТ	303	204	192	130	111	74
од тога са пуним радним временом	300	204	189	130	111	74
ФИЛОЗОФСКИ ФАКУЛТЕТ	244	109	182	73	62	36
од тога са пуним радним временом	238	105	180	72	58	33
ФАКУЛТЕТ ОРГАНИЗАЦИОНИХ НАУКА	161	79	116	55	45	24
од тога са пуним радним временом	156	76	111	52	45	24
ГРАЂЕВИНСКИ ФАКУЛТЕТ	146	48	102	34	44	14
од тога са пуним радним временом	142	48	99	34	43	14
ФАКУЛТЕТ СПОРТА И ФИЗИЧКОГ ВАСПИТАЊА	57	18	48	15	9	3
од тога са пуним радним временом	55	18	48	15	7	3
ШУМАРСКИ ФАКУЛТЕТ	114	59	96	53	18	6
од тога са пуним радним временом	114	59	96	53	18	6
ФАКУЛТЕТ ЗА СПЕЦИЈАЛНУ ЕДУКАЦИЈУ И РЕХАБИЛИТАЦИЈУ	93	72	74	55	19	17
од тога са пуним радним временом	86	67	70	52	16	15
ГЕОГРАФСКИ ФАКУЛТЕТ	97	50	75	37	22	13
од тога са пуним радним временом	77	37	55	24	22	13
ФАКУЛТЕТ ПОЛИТИЧКИХ НАУКА	119	53	76	33	43	20
од тога са пуним радним временом	114	50	71	30	43	20
ПОЛЈОПРИВРЕДНИ ФАКУЛТЕТ	297	150	212	98	85	52
од тога са пуним радним временом	297	150	212	98	85	52
АРХИТЕКТОНСКИ ФАКУЛТЕТ	134	67	85	35	49	32
од тога са пуним радним временом	133	67	84	35	49	32
ЕЛЕКТРОТЕХНИЧКИ ФАКУЛТЕТ	163	53	110	33	53	20
од тога са пуним радним временом	163	49	110	29	53	20
МАШИНСКИ ФАКУЛТЕТ	231	58	160	36	71	22
од тога са пуним радним временом	231	58	160	36	71	22

Табела 3.1. Наставно особље по универзитетима и факултетима (наставак)

Територија	Укупно		Наставници		Сарадници	
	свега	жене	свега	жене	свега	жене
ТЕХНОЛОШКО МЕТАЛУРШКИ ФАКУЛТЕТ	147	99	105	63	42	36
од тога са пуним радним временом	145	99	104	63	41	36
ПРАВНИ ФАКУЛТЕТ	103	40	84	29	19	11
од тога са пуним радним временом	103	40	84	29	19	11
САОБРАЋАЈНИ ФАКУЛТЕТ	147	60	113	47	34	13
од тога са пуним радним временом	147	60	113	47	34	13
РУДАРСКО ГЕОЛОШКИ ФАКУЛТЕТ	246	127	123	47	123	80
од тога са пуним радним временом	246	127	123	47	123	80
МЕДИЦИНСКИ ФАКУЛТЕТ	660	350	552	281	108	69
од тога са пуним радним временом	659	349	551	280	108	69
ФИЗИЧКИ ФАКУЛТЕТ	56	17	52	14	4	3
од тога са пуним радним временом	56	17	52	14	4	3
МАТЕМАТИЧКИ ФАКУЛТЕТ	157	63	75	26	82	37
од тога са пуним радним временом	147	61	72	25	75	36
БИОЛОШКИ ФАКУЛТЕТ	184	120	127	75	57	45
од тога са пуним радним временом	179	118	122	73	57	45
ХЕМИЈСКИ ФАКУЛТЕТ	95	57	68	35	27	22
од тога са пуним радним временом	95	57	68	35	27	22
ФАКУЛТЕТ БЕЗБЕДНОСТИ	42	16	38	14	4	2
од тога са пуним радним временом	41	16	37	14	4	2
ФАКУЛТЕТ ЗА ФИЗИЧКУ ХЕМИЈУ	39	17	24	11	15	6
од тога са пуним радним временом	39	17	24	11	15	6
БОГОСЛОВСКИ ФАКУЛТЕТ	42	4	39	4	3	-
од тога са пуним радним временом	40	2	37	2	3	-
Универзитет уметности	483	233	396	188	87	45
од тога са пуним радним временом	482	233	395	188	87	45
ФАКУЛТЕТ МУЗИЧКЕ УМЕТНОСТИ	208	118	162	87	46	31
од тога са пуним радним временом	208	118	162	87	46	31
ФАКУЛТЕТ ПРИМЕЊЕНИХ УМЕТНОСТИ	101	47	87	44	14	3
од тога са пуним радним временом	101	47	87	44	14	3
ФАКУЛТЕТ ЛИКОВНИХ УМЕТНОСТИ	56	22	50	21	6	1
од тога са пуним радним временом	56	22	50	21	6	1
ФАКУЛТЕТ ДРАМСКИХ УМЕТНОСТИ	118	46	97	36	21	10
од тога са пуним радним временом	117	46	96	36	21	10
Универзитет одбране у Београду	502	160	397	133	105	27
од тога са пуним радним временом	363	109	266	86	97	23
Приватни универзитети	1280	608	1032	470	248	138
од тога са пуним радним временом	933	454	757	349	176	105
Алфа универзитет ("Браћа Карић")	77	34	64	27	13	7
од тога са пуним радним временом	57	29	46	23	11	6
АЛФА БК УНИВЕРЗИТЕТ	47	23	38	20	9	3
од тога са пуним радним временом	40	21	32	18	8	3
АКАДЕМИЈА УМЕТНОСТИ БРАЋА КАРИЋ	30	11	26	7	4	4
од тога са пуним радним временом	17	8	14	5	3	3
Европски универзитет	37	17	33	14	4	3
од тога са пуним радним временом	18	14	14	11	4	3

Табела 3.1. Наставно особље по универзитетима и факултетима (наставак)

Територија	Укупно		Наставници		Сарадници	
	свега	жене	свега	жене	свега	жене
ФАКУЛТЕТ ЗА ИНЖЕЊЕРСКИ ИНТЕРНАЦИОНАЛНИ МЕНАЏМЕНТ
од тога са пуним радним временом
ФАКУЛТЕТ ЗА ЕВРОПСКИ БИЗНИС И МАРКЕТИНГ	22	14	18	11	4	3
од тога са пуним радним временом	18	14	14	11	4	3
Европски универзитет Нова академија уметности	15	3	15	3	-	-
од тога са пуним радним временом	-	-	-	-	-	-
Универзитет „Мегатренд“	186	87	173	81	13	6
од тога са пуним радним временом	130	58	118	52	12	6
ФАКУЛТЕТ ЗА ПОСЛОВНЕ СТУДИЈЕ	26	20	24	18	2	2
од тога са пуним радним временом	21	17	19	15	2	2
ГЕОЕКОНОМСКИ ФАКУЛТЕТ	23	15	23	15	-	-
од тога са пуним радним временом	14	6	14	6	-	-
ИНТЕГРИСАНЕ СТУДИЈЕ МЕГАТРЕНД-УНИВЕРЗИТЕТ	32	14	31	14	1	-
од тога са пуним радним временом	21	9	20	9	1	-
ПРАВНИ ФАКУЛТЕТ-Мегатренд	23	7	22	6	1	1
од тога са пуним радним временом	14	3	13	2	1	1
ФАКУЛТЕТ ЗА КУЛТУРУ И МЕДИЈЕ	27	16	24	14	3	2
од тога са пуним радним временом	18	11	15	9	3	2
ФАКУЛТЕТ ЗА УМЕТНОСТ И ДИЗАЈН	27	11	25	10	2	1
од тога са пуним радним временом	23	8	21	7	2	1
ФАКУЛТЕТ ЗА ЦИВИЛНО ВАЗДУХОПЛОВСТВО	28	4	24	4	4	-
од тога са пуним радним временом	19	4	16	4	3	-
Универзитет „Сингидунум“	266	132	210	99	56	33
од тога са пуним радним временом	217	107	170	80	47	27
Пословни факултет, Факултет за информатику и рачунарство, Факултет за туристички и хотелијерски менаџмент, Факултет за физичку културу и менаџмент у спорту и Технички факултет	135	61	112	49	23	12
од тога са пуним радним временом	119	57	96	45	23	12
ФАКУЛТЕТ ЗА ПРИМЕЊЕНУ ЕКОЛОГИЈУ 'ФУТУРА'	35	16	25	11	10	5
од тога са пуним радним временом	33	14	23	9	10	5
ФАКУЛТЕТ ЗА МЕДИЈЕ И КОМУНИКАЦИЈЕ	96	55	73	39	23	16
од тога са пуним радним временом	65	36	51	26	14	10
Универзитет „Унион“	103	52	72	38	31	14
од тога са пуним радним временом	80	37	58	27	22	10
ПРАВНИ ФАКУЛТЕТ	32	16	22	12	10	4
од тога са пуним радним временом	16	3	15	3	1	-
РАЧУНАРСКИ ФАКУЛТЕТ	46	22	30	15	16	7
од тога са пуним радним временом	41	20	25	13	16	7
Београдска банкарска академија - Факултет за банкарство, осигурање и финансије	25	14	20	11	5	3
од тога са пуним радним временом	23	14	18	11	5	3
Универзитет „Привредна академија“	121	58	88	42	33	16
од тога са пуним радним временом	78	39	58	27	20	12
ФАКУЛТЕТ САВРЕМЕНИХ УМЕТНОСТИ	50	22	43	18	7	4
од тога са пуним радним временом	39	18	33	15	6	3
ФАКУЛТЕТ ЗА ПРИМЕЊЕНИ МЕНАЏМЕНТ ЕКОНОМИЈУ И ФИНАНСИЈЕ - БЕОГРАД	71	36	45	24	26	12
од тога са пуним радним временом	39	21	25	12	14	9

Табела 3.1. Наставно особље по универзитетима и факултетима (наставак)

Територија	Укупно		Наставници		Сарадници	
	свега	жене	свега	жене	свега	жене
Универзитет „Educons“	18	7	16	7	2	-
од тога са пуним радним временом	16	7	16	7	-	-
ФАКУЛТЕТ ЗА ПРОЈЕКТНИ И ИНОВАЦИОНИ МЕНАЏМЕНТ	18	7	16	7	2	-
од тога са пуним радним временом	16	7	16	7	-	-
Универзитет „Метрополитан“	153	72	105	47	48	25
од тога са пуним радним временом	91	42	73	32	18	10
ФЕФА Факултет за економију, финансије и администрацију	42	22	34	16	8	6
од тога са пуним радним временом	33	18	27	13	6	5
ФАКУЛТЕТ ИНФОРМАЦИОНИХ ТЕХНОЛОГИЈА, ФАКУЛТЕТ ЗА МЕНАЏМЕНТ, ФАКУЛТЕТ ДИГИТАЛНИХ УМЕТНОСТИ	111	50	71	31	40	19
од тога са пуним радним временом	58	24	46	19	12	5
Универзитет „Унион - Никола Тесла“	319	149	271	115	48	34
од тога са пуним радним временом	246	121	204	90	42	31
ФАКУЛТЕТ ЗА ПОСЛОВНЕ СТУДИЈЕ И ПРАВО	51	30	39	21	12	9
од тога са пуним радним временом	34	20	24	12	10	8
ФАКУЛТЕТ пословни и правни факултет - МЛАДЕНОВАЦ	71	28	55	18	16	10
од тога са пуним радним временом	56	23	42	15	14	8
ФАКУЛТЕТ ЗА ИНФОРМАЦИОНЕ ТЕХНОЛОГИЈЕ И ИНЖЕЊЕРСТВО	32	15	29	13	3	2
од тога са пуним радним временом	22	9	21	8	1	1
Факултет за градитељски менаџмент, Факултет за предузетнички бизнис, Факултет за менаџмент некретнина, Факултет за екологију, Факултет за међународну политику и безбедност, Факултет за економију и финансије	82	47	69	37	13	10
од тога са пуним радним временом	72	46	59	35	13	11
ФАКУЛТЕТ ЗА ИНЖЕЊЕРСКИ МЕНАЏМЕНТ	24	10	21	8	3	2
од тога са пуним радним временом	20	9	17	7	3	2
Факултет за спорт	42	12	42	12	-	-
од тога са пуним радним временом	30	8	30	8	-	-
ФАКУЛТЕТ ЗА ДИПЛОМАТИЈУ И БЕЗБЕДНОСТ	17	7	16	6	1	1
од тога са пуним радним временом	12	6	11	5	1	1
Високе школе	1231	641	857	450	374	191
од тога са пуним радним временом	843	449	684	370	159	79
Државне високе школе	727	387	528	303	199	84
од тога са пуним радним временом	565	314	456	262	109	52
ВИСОКА ЗДРАВСТВЕНА ШКОЛА СТРУКОВНИХ СТУДИЈА	100	90	92	84	8	6
од тога са пуним радним временом	96	71	92	67	4	4
ВИСОКА ХОТЕЛИЈЕРСКА ШКОЛА СТРУКОВНИХ СТУДИЈА	20	11	20	11	-	-
од тога са пуним радним временом	20	11	20	11	-	-
ВИСОКА ЖЕЛЕЗНИЧКА ШКОЛА СТРУКОВНИХ СТУДИЈА	34	12	30	11	4	1
од тога са пуним радним временом	26	10	26	10	-	-
ВИСОКА ШКОЛА СТРУКОВНИХ СТУДИЈА - БЕОГРАДСКА ПОЛИТЕХНИКА	56	29	47	25	9	4
од тога са пуним радним временом	53	28	44	24	9	4
ВИСОКА ТЕКСТИЛНА СТ. ШК. ЗА ДИЗАЈН, ТЕХНОЛ. И МЕНАЏМЕНТ	52	39	34	25	18	14
од тога са пуним радним временом	32	24	25	19	7	5
ВИСОКА ИНЖЕЊЕРСКА ШКОЛА СТРУКОВНИХ СТУДИЈА	33	12	29	10	4	2
од тога са пуним радним временом	31	12	27	10	4	2

Табела 3.1. Наставно особље по универзитетима и факултетима (наставак)

Територија	Укупно		Наставници		Сарадници	
	свега	жене	свега	жене	свега	жене
ВИСОКА ШКОЛА ЕЛЕКТРОТЕХНИКЕ И РАЧУНАР. СТРУК. СТУД	151	41	64	24	87	17
од тога са пуним радним временом	66	22	30	15	36	7
ВИСОКА ШКОЛА ЛИКОВНИХ И ПРИМЕЊЕНИХ УМЕТНОСТИ	25	14	23	12	2	2
од тога са пуним радним временом	25	14	23	12	2	2
БЕОГРАДСКА ПОСЛОВНА ШКОЛА	100	61	78	50	22	11
од тога са пуним радним временом	98	59	76	48	22	11
ВИСОКА ГРАЂЕВИНСКО-ГЕОДЕТСКА ШКОЛА	36	20	27	12	9	8
од тога са пуним радним временом	35	19	26	11	9	8
ВИСОКА ШКОЛА СТРУКОВНИХ СТУД ЗА ИНФОРМА. И КОМ.ТЕ	37	19	24	12	13	7
од тога са пуним радним временом	34	18	21	11	13	7
ВИСОКА ТУРИСТИЧКА ШКОЛА СТРУКОВНИХ СТУДИЈА	30	19	27	17	3	2
од тога са пуним радним временом	28	18	25	16	3	2
ВИСОКА ТЕХНИЧКА ШКОЛА	53	20	33	10	20	10
од тога са пуним радним временом	21	8	21	8	-	-
Приватне високе школе	504	254	329	147	175	107
од тога са пуним радним временом	278	135	228	108	50	27
СПОРТСКА АКАДЕМИЈА	57	13	41	9	16	4
од тога са пуним радним временом	21	8	15	6	6	2
ВИСОКА СПОРТСКА И ЗДРАВСТВЕНА ШКОЛА СТРУКОВНИХ СТУДИЈА	23	12	21	10	2	2
од тога са пуним радним временом	18	11	16	9	2	2
АКАДЕМИЈА ФУДБАЛА ВИСОКА ШКОЛА СТРУКОВНИХ СТУДИЈА	19	5	19	5	-	-
од тога са пуним радним временом	15	4	15	4	-	-
ВИСОКА СТРУКОВНА ШКОЛА ЗА ПРЕДУЗЕТНИШТВО	20	6	20	6	-	-
од тога са пуним радним временом	20	6	20	6	-	-
ВИСОКА МЕДИЦИНСКА ШКОЛА СТРУКОВНИХ СТУДИЈА МИЛУТИН МИЛАНКОВИЋ	47	30	30	19	17	11
од тога са пуним радним временом	34	23	20	14	14	9
ВИСОКА СТРУКОВНА ШКОЛА ИНЕРНАЦ. ЦЕНТАР ЗА ПОСЛОВНЕ СТУДИЈЕ ИЦЕПС	104	70	55	34	49	36
од тога са пуним радним временом	35	22	29	16	6	6
ВИСОКА ПОСЛОВНА ШКОЛА СТРУКОВНИХ СТУДИЈА - ЗЕМУН	22	9	22	9	-	-
од тога са пуним радним временом	20	8	20	8	-	-
ВИСОКА ШКОЛА СТРУКОВНИХ СТУДИЈА ЗА ЕКОНОМИЈУ И УПРАВУ	34	13	22	10	12	3
од тога са пуним радним временом	31	12	20	10	11	2
ВИСОКА ШКОЛА СТРУКОВНИХ СТУДИЈА ЗА ИНФОРМАЦИОНЕ ТЕХНОЛОГИЈЕ	57	26	48	21	9	5
од тога са пуним радним временом	48	22	39	17	9	5
ВИСОКА ЗДРАВСТВЕНО САНИТАРНА ШКОЛА СТРУКОВНИХ СТУДИЈА ВИСАН	121	70	51	24	70	46
од тога са пуним радним временом	36	19	34	18	2	1
Криминалистичко полицијски универзитет	84	28	77	22	7	6
од тога са пуним радним временом	80	28	73	22	7	6
Факултети који нису у саставу универзитета	156	63	127	55	29	8
од тога са пуним радним временом	118	49	95	41	23	8

Табела 3.1. Наставно особље по универзитетима и факултетима (наставак)

Територија	Укупно		Наставници		Сарадници	
	свега	жене	свега	жене	свега	жене
ВИСОКА ШКОЛА ЗА ПОСЛОВНУ ЕКОНОМИЈУ И ПРЕДУЗЕТНИШТВО	61	31	47	28	14	3
од тога са пуним радним временом	51	25	38	22	13	3
ВИСОКА ШКОЛА МОДЕРНОГ БИЗНИСА	24	9	22	9	2	-
од тога са пуним радним временом	19	6	18	6	1	-
Висока школа српске православне цркве	31	10	27	10	4	-
од тога са пуним радним временом	20	7	20	7	-	-
ВИСОКА ШКОЛА АКАДЕМСИХ СТУДИЈА "ДОСИТЕЈ"	40	13	31	8	9	5
од тога са пуним радним временом	28	11	19	6	9	5
Регион Војводине	4102	2118	2830	1433	1272	685
од тога са пуним радним временом	3265	1706	2259	1154	1006	552
Државни универзитети	3219	1658	2144	1086	1075	572
од тога са пуним радним временом	2561	1322	1691	860	870	462
Универзитет у Новом Саду	3219	1658	2144	1086	1075	572
од тога са пуним радним временом	2561	1322	1691	860	870	462
ФАКУЛТЕТ СПОРТА И ФИЗИЧКОГ ВАСПИТАЊА	43	17	29	12	14	5
од тога са пуним радним временом	43	17	29	12	14	5
ТЕХНОЛОШКИ ФАКУЛТЕТ	101	71	85	60	16	11
од тога са пуним радним временом	101	71	85	60	16	11
АКАДЕМИЈА УМЕТНОСТИ	282	129	186	86	96	43
од тога са пуним радним временом	259	120	176	83	83	37
УНИВЕРЗИТЕТ У НОВОМ САДУ - РЕКТОРАТ	33	23	24	16	9	7
од тога са пуним радним временом	32	23	23	16	9	7
ФИЛОЗОФСКИ ФАКУЛТЕТ	327	216	234	160	93	56
од тога са пуним радним временом	326	216	233	160	93	56
ФАКУЛТЕТ ТЕХНИЧКИХ НАУКА	901	324	481	149	420	175
од тога са пуним радним временом	806	307	433	142	373	165
ПРИРОДНО-МАТЕМАТИЧКИ ФАКУЛТЕТ	418	271	274	168	144	103
од тога са пуним радним временом	405	265	264	164	141	101
ПРАВНИ ФАКУЛТЕТ	51	20	34	14	17	6
од тога са пуним радним временом	51	20	34	14	17	6
ЕКОНОМСКИ ФАКУЛТЕТ - СУБОТИЦА	88	43	72	33	16	10
од тога са пуним радним временом	86	42	70	32	16	10
МЕДИЦИНСКИ ФАКУЛТЕТ	614	367	442	256	172	111
од тога са пуним радним временом	95	66	65	47	30	19
ГРАЂЕВИНСКИ ФАКУЛТЕТ - СУБОТИЦА	42	17	30	8	12	9
од тога са пуним радним временом	42	17	30	8	12	9
ТЕХНИЧКИ ФАКУЛТЕТ 'МИХАЈЛО ПУПИН' - ЗРЕЊАНИН	68	37	50	27	18	10
од тога са пуним радним временом	65	36	47	26	18	10
ПЕДАГОШКИ ФАКУЛТЕТ - СОМБОР	68	41	51	30	17	11
од тога са пуним радним временом	67	40	50	29	17	11
ПОЉОПРИВРЕДНИ ФАКУЛТЕТ	183	82	152	67	31	15
од тога са пуним радним временом	183	82	152	67	31	15
Приватни универзитети	516	247	389	177	127	70
од тога са пуним радним временом	398	201	305	142	93	59

Табела 3.1. Наставно особље по универзитетима и факултетима (наставак)

Територија	Укупно		Наставници		Сарадници	
	свега	жене	свега	жене	свега	жене
Универзитет „Унион“	75	43	40	20	35	23
од тога са пуним радним временом	73	41	38	18	35	23
ФАКУЛТЕТ ЗА ПРАВНЕ И ПОСЛОВНЕ СТУДИЈЕ ДР ЛАЗАР ВРКАТИЦ-НОВИ САД	75	43	40	20	35	23
од тога са пуним радним временом	73	41	38	18	35	23
Универзитет „Привредна академија“	238	108	169	73	69	35
од тога са пуним радним временом	172	86	134	59	38	27
ФАКУЛТЕТ ЗА ЕКОНОМИЈУ И ИНЖЕЊЕРСКИ МЕНАЏМЕНТ	76	35	67	28	9	7
од тога са пуним радним временом	66	34	57	27	9	7
ПРАВНИ ФАКУЛТЕТ ЗА ПРИВРЕДУ И ПРАВОСУЂЕ	87	31	44	16	43	15
од тога са пуним радним временом	48	19	35	12	13	7
СТОМАТОЛОШКИ ФАКУЛТЕТ - ПАНЧЕВО	35	18	28	13	7	5
од тога са пуним радним временом	25	13	18	8	7	5
ФАРМАЦЕУТСКИ ФАКУЛТЕТ - НОВИ САД	40	24	30	16	10	8
од тога са пуним радним временом	33	20	24	12	9	8
Универзитет „Educons“	150	73	127	61	23	12
од тога са пуним радним временом	115	58	95	49	20	9
ФАКУЛТЕТ ЗА СПОРТ И ТУРИЗАМ	29	18	28	17	1	1
од тога са пуним радним временом	25	14	24	13	1	1
ФАКУЛТЕТ ЗА ЕВРОПСКЕ ПРАВНО/ПОЛИТИЧКЕ СТУДИЈЕ - НОВИ САД	32	12	26	8	6	4
од тога са пуним радним временом	18	8	15	7	3	1
ФАКУЛТЕТ ЗА ПОСЛОВНЕ СТУДИЈЕ - УНИВЕРЗИТЕТ ЕДУЦОНС	89	43	73	36	16	7
од тога са пуним радним временом	72	36	56	29	16	7
Универзитет „Унион - НиколаТесла“	53	23	53	23	-	-
од тога са пуним радним временом	38	16	38	16	-	-
ФАКУЛТЕТ ЗА МЕНАЏМЕНТ-СРЕМСКИ КАРЛОВЦИ	53	23	53	23	-	-
од тога са пуним радним временом	38	16	38	16	-	-
Високе школе	367	213	297	170	70	43
од тога са пуним радним временом	306	183	263	152	43	31
Државне високе школе	343	201	274	158	69	43
од тога са пуним радним временом	285	173	242	142	43	31
ВИСОКА ТЕХНИЧКА ШКОЛА СТРУКОВНИХ СТУДИЈА - СУБОТИЦА	32	8	29	7	3	1
од тога са пуним радним временом	25	7	24	7	1	-
ВИСОКА ШКОЛА СТРУКОВНИХ СТУДИЈА ЗА ОБРАЗОВАЊЕ ВАСПИТАЧА - СРЕМСКА МИТРОВИЦА	31	17	24	14	7	3
од тога са пуним радним временом	27	16	22	13	5	3
ВИСОКА ШКОЛА СТРУКОВНИХ СТУДИЈА ЗА ОБРАЗОВАЊЕ ВАСПИТАЧА - ВРШАЦ	31	22	24	16	7	6
од тога са пуним радним временом	24	16	19	12	5	4
ВИСОКА ШКОЛА СТРУКОВНИХ СТУДИЈА ЗА ОБРАЗОВАЊЕ ВАСПИТАЧА - СУБОТИЦА	40	26	26	16	14	10
од тога са пуним радним временом	27	18	18	13	9	5
ВИСОКА ШКОЛА СТРУКОВНИХ СТУДИЈА ЗА ОБРАЗОВАЊЕ ВАСПИТАЧА - НОВИ САД	31	21	26	17	5	4
од тога са пуним радним временом	29	20	25	16	4	4
ВИСОКА ТЕХНИЧКА ШКОЛА СТРУКОВНИХ СТУДИЈА - НОВИ САД	50	23	39	20	11	3
од тога са пуним радним временом	36	19	36	19	-	-

Табела 3.1. Наставно особље по универзитетима и факултетима (наставак)

Територија	Укупно		Наставници		Сарадници	
	свега	жене	свега	жене	свега	жене
ВИСОКА ШКОЛА СТРУКОВНИХ СТУДИЈА ЗА ОБРАЗОВАЊЕ ВАСПИТАЧА - КИКИНДА	25	20	22	17	3	3
од тога са пуним радним временом	20	16	18	14	2	2
ВИСОКА ТЕХНИЧКА ШКОЛА СТРУКОВНИХ СТУДИЈА - ЗРЕЊАНИН	37	17	29	14	8	3
од тога са пуним радним временом	34	17	28	14	6	3
ВИСОКА ПОСЛОВНА ШКОЛА СТРУКОВНИХ СТУДИЈА-НОВИ САД	66	47	55	37	11	10
од тога са пуним радним временом	63	44	52	34	11	10
Приватне високе школе	24	12	23	12	1	-
од тога са пуним радним временом	21	10	21	10	-	-
ВИСОКА ШКОЛА ЗА СТРУКОВНЕ СТУДИЈЕ ЗА МЕНАџМЕНТ И ПОСЛОВНУ КОМУНИКАЦИЈУ - СРЕМСКИ КАРЛОВЦИ	24	12	23	12	1	-
од тога са пуним радним временом	21	10	21	10	-	-
СРБИЈА – ЈУГ	3967	1979	2862	1365	1105	614
од тога са пуним радним временом	3610	1806	2637	1277	973	529
Регион Шумадије и Западне Србије	1995	1015	1336	636	659	379
од тога са пуним радним временом	1705	865	1170	569	535	296
Државни универзитети	1329	672	893	427	436	245
од тога са пуним радним временом	1243	636	828	404	415	232
Универзитет у Крагујевцу	1121	586	743	375	378	211
од тога са пуним радним временом	1093	572	721	367	372	205
ФАКУЛТЕТ ПЕДАГОШКИХ НАУКА - ЈАГОДИНА	54	41	42	30	12	11
од тога са пуним радним временом	53	40	42	30	11	10
УЧИТЕЉСКИ ФАКУЛТЕТ - УЖИЦЕ	31	23	23	17	8	6
од тога са пуним радним временом	31	23	23	17	8	6
ИНЖЕЊЕРСКИ ФАКУЛТЕТ	74	21	69	19	5	2
од тога са пуним радним временом	74	21	69	19	5	2
ЕКОНОМСКИ ФАКУЛТЕТ	67	34	57	28	10	6
од тога са пуним радним временом	65	33	55	27	10	6
ТЕХНИЧКИ ФАКУЛТЕТ - ЧАЧАК	82	32	49	19	33	13
од тога са пуним радним временом	78	32	45	19	33	13
ПРАВНИ ФАКУЛТЕТ	53	21	34	10	19	11
од тога са пуним радним временом	53	21	34	10	19	11
ПРИРОДНО-МАТЕМАТИЧКИ ФАКУЛТЕТ	200	129	88	51	112	78
од тога са пуним радним временом	192	122	84	49	108	73
АГРОНОМСКИ ФАКУЛТЕТ - ЧАЧАК	40	15	35	12	5	3
од тога са пуним радним временом	39	15	34	12	5	3
МАШИНСКИ ФАКУЛТЕТ - КРАЉЕВО	35	6	25	4	10	2
од тога са пуним радним временом	34	5	24	3	10	2
МЕДИЦИНСКИ ФАКУЛТЕТ	278	128	175	97	103	31
од тога са пуним радним временом	273	126	170	95	103	31
ФИЛОЛОШКО-УМЕТНИЧКИ ФАКУЛТЕТ	175	115	124	76	51	39
од тога са пуним радним временом	169	113	119	74	50	39
ФАКУЛТЕТ ЗА ХОТЕЛИЈЕРСТВО И ТУРИЗАМ	32	21	22	12	10	9
од тога са пуним радним временом	32	21	22	12	10	9
Универзитет у Нишу	16	10	10	5	6	5
од тога са пуним радним временом	13	9	7	4	6	5

Табела 3.1. Наставно особље по универзитетима и факултетима (наставак)

Територија	Укупно		Наставници		Сарадници	
	свега	жене	свега	жене	свега	жене
ПОЉОПРИВРЕДНИ ФАКУЛТЕТ У КРУШЕВЦУ	16	10	10	5	6	5
од тога са пуним радним временом	13	9	7	4	6	5
Универзитет у Новом Пазару	192	76	140	47	52	29
од тога са пуним радним временом	137	55	100	33	37	22
ДРЖАВНИ УНИВЕРЗИТЕТ У НОВОМ ПАЗАРУ	192	76	140	47	52	29
од тога са пуним радним временом	137	55	100	33	37	22
Приватни универзитети	169	84	111	51	58	33
од тога са пуним радним временом	127	59	85	41	42	18
Универзитет „Сингидунум“	54	29	41	18	13	11
од тога са пуним радним временом	27	16	25	14	2	2
ФАКУЛТЕТ ЗДРАВСТВЕНИХ, ПРАВНИХ И ПОСЛОВНИХ СТУДИЈА - ВАЉЕВО	54	29	41	18	13	11
од тога са пуним радним временом	27	16	25	14	2	2
Интернационални универзитет у Новом Пазару	115	55	70	33	45	22
од тога са пуним радним временом	100	43	60	27	40	16
ИНТЕРНАЦИОНАЛНИ УНИВЕРЗИТЕТ	115	55	70	33	45	22
од тога са пуним радним временом	100	43	60	27	40	16
Високе школе	464	244	314	158	150	86
од тога са пуним радним временом	322	166	248	124	74	42
Државне високе школе	437	232	294	148	143	84
од тога са пуним радним временом	308	161	240	120	68	41
ВИСОКА ТЕХНОЛОШКА ШКОЛА СТРУКОВНИХ СТУДИЈА - АРАНЂЕЛОВАЦ	28	16	21	11	7	5
од тога са пуним радним временом	28	16	21	11	7	5
ВИСОКА ПОЉОПРИВРЕДНА ШКОЛА СТРУКОВНИХ СТУДИЈА - ШАБАЦ	26	9	21	7	5	2
од тога са пуним радним временом	23	8	18	6	5	2
ВИСОКА ШКОЛА СТРУКОВНИХ СТУДИЈА ЗА ВАСПИТАЧЕ - ШАБАЦ	21	18	17	15	4	3
од тога са пуним радним временом	19	16	16	14	3	2
ВИСОКА ТЕХНИЧКО-ТЕХНОЛОШКА ШКОЛА - КРУШЕВАЦ	23	10	21	10	2	-
од тога са пуним радним временом	22	9	20	9	2	-
ВИСОКА ШКОЛА СТРУКОВНИХ СТУДИЈА ЗА ВАСПИТАЧЕ - КРУШЕВАЦ	30	22	21	15	9	7
од тога са пуним радним временом	28	21	19	14	9	7
ВИСОКА ТЕХНИЧКА ШКОЛА СТРУКОВНИХ СТУДИЈА - КРАГУЈЕВАЦ	22	8	19	7	3	1
од тога са пуним радним временом	21	8	18	7	3	1
ВИСОКА ТЕХНИЧКО МАШИНСКА ШКОЛА - ТРСТЕНИК	33	13	25	8	8	5
од тога са пуним радним временом	29	10	24	7	5	3
ВИСОКА ПОСЛОВНО ТЕХНИЧКА ШКОЛА СТРУКОВНИХ СТУДИЈА - УЖИЦЕ	40	23	40	23	-	-
од тога са пуним радним временом	26	15	26	15	-	-
ВИСОКА ПОСЛОВНА ШКОЛА СТРУКОВНИХ СТУДИЈА - ВАЉЕВО	24	10	14	6	10	4
од тога са пуним радним временом	24	10	14	6	10	4
ВИСОКА МЕДИЦИНСКА И ПОСЛОВНО-ТЕХНОЛОШКА ШКОЛА СТРУКОВНИХ СТУДИЈА ШАБАЦ	35	20	26	16	9	4
од тога са пуним радним временом	32	17	23	13	9	4
ВИСОКА ШКОЛА ТЕХНИЧКИХ СТРУКОВНИХ СТУДИЈА - ЧАЧАК	52	11	25	7	27	4
од тога са пуним радним временом	25	8	21	6	4	2
ВИСОКА МЕДИЦИНСКА ШКОЛА СТРУКОВНИХ СТУДИЈА - ЋУПРИЈА	103	72	44	23	59	49
од тога са пуним радним временом	31	23	20	12	11	11

Табела 3.1. Наставно особље по универзитетима и факултетима (наставак)

Територија	Укупно		Наставници		Сарадници	
	свега	жене	свега	жене	свега	жене
Приватне високе школе	27	12	20	10	7	2
од тога са пуним радним временом	14	5	8	4	6	1
ВИСОКА ПОСЛОВНА ШКОЛА СТРУКОВНИХ СТУДИЈА др РАДОМИР БОЈКОВИЋ-КРУШЕВАЦ	27	12	20	10	7	2
од тога са пуним радним временом	14	5	8	4	6	1
Факултети који нису у саставу универзитета	33	15	18	-	15	15
од тога са пуним радним временом	13	4	9	-	4	4
Факултети који нису у саставу универзитета	33	15	18	-	15	15
од тога са пуним радним временом	13	4	9	-	4	4
Висока школа "Академија за пословну економију"-Чачак	33	15	18	-	15	15
од тога са пуним радним временом	13	4	9	-	4	4
Регион Јужне и Источне Србије	1972	964	1526	729	446	235
од тога са пуним радним временом	1905	941	1467	708	438	233
Државни универзитети	1579	781	1178	564	401	217
од тога са пуним радним временом	1553	770	1153	553	400	217
Универзитет у Београду	87	42	65	31	22	11
од тога са пуним радним временом	84	42	62	31	22	11
ТЕХНИЧКИ ФАКУЛТЕТ - БОР	87	42	65	31	22	11
од тога са пуним радним временом	84	42	62	31	22	11
Универзитет у Нишу	1492	739	1113	533	379	206
од тога са пуним радним временом	1469	728	1091	522	378	206
УЧИТЕЉСКИ ФАКУЛТЕТ - ВРАЊЕ	38	26	28	18	10	8
од тога са пуним радним временом	38	26	28	18	10	8
ПРАВНИ ФАКУЛТЕТ	49	20	44	16	5	4
од тога са пуним радним временом	49	20	44	16	5	4
ЕКОНОМСКИ ФАКУЛТЕТ	65	38	65	38	-	-
од тога са пуним радним временом	65	38	65	38	-	-
МАШИНСКИ ФАКУЛТЕТ	98	23	75	14	23	9
од тога са пуним радним временом	95	21	72	12	23	9
ГРАЂЕВИНСКО-АРХИТЕКТОНСКИ ФАКУЛТЕТ	100	48	53	22	47	26
од тога са пуним радним временом	100	48	53	22	47	26
ФИЛОЗОФСКИ ФАКУЛТЕТ	175	117	126	82	49	35
од тога са пуним радним временом	175	117	126	82	49	35
ЕЛЕКТРОНСКИ ФАКУЛТЕТ	162	49	91	30	71	19
од тога са пуним радним временом	161	49	91	30	70	19
МЕДИЦИНСКИ ФАКУЛТЕТ	328	180	275	147	53	33
од тога са пуним радним временом	325	179	272	146	53	33
ФАКУЛТЕТ ЗАШТИТЕ НА РАДУ	51	24	39	20	12	4
од тога са пуним радним временом	51	24	39	20	12	4
ТЕХНОЛОШКИ ФАКУЛТЕТ - ЛЕСКОВАЦ	51	24	43	20	8	4
од тога са пуним радним временом	49	23	41	19	8	4
ФАКУЛТЕТ СПОРТА И ФИЗИЧКОГ ВАСПИТАЊА	52	13	43	9	9	4
од тога са пуним радним временом	52	13	43	9	9	4
ПРИРОДНО-МАТЕМАТИЧКИ ФАКУЛТЕТ	212	120	133	70	79	50
од тога са пуним радним временом	211	119	132	69	79	50

Табела 3.1. Наставно особље по универзитетима и факултетима (наставак)

Територија	Укупно		Наставници		Сарадници	
	свега	жене	свега	жене	свега	жене
ФАКУЛТЕТ УМЕТНОСТИ	111	57	98	47	13	10
од тога са пуним радним временом	98	51	85	41	13	10
Приватни универзитети	70	32	67	29	3	3
од тога са пуним радним временом	66	31	63	28	3	3
Универзитет „Мегатренд“	23	15	21	13	2	2
од тога са пуним радним временом	23	15	21	13	2	2
ФАКУЛТЕТ ЗА МЕНАџМЕНТ - ЗАЈЕЧАР	23	15	21	13	2	2
од тога са пуним радним временом	23	15	21	13	2	2
Универзитет „Унион - НиколаТесла“	47	17	46	16	1	1
од тога са пуним радним временом	43	16	42	15	1	1
ФАКУЛТЕТ ЗА ПРАВО, БЕЗБЕДНОСТ И МЕНАџМЕНТ "Константин Велики"	17	6	17	6	-	-
од тога са пуним радним временом	15	5	15	5	-	-
Факултет примењених наука-Ниш	30	11	29	10	1	1
од тога са пуним радним временом	28	11	27	10	1	1
Високе школе	323	151	281	136	42	15
од тога са пуним радним временом	286	140	251	127	35	13
Државне високе школе	288	143	257	129	31	14
од тога са пуним радним временом	267	137	241	125	26	12
ВИСОКА ШКОЛА СТРУКОВНИХ СТУДИЈА ЗА ОБРАЗОВАЊЕ ВАСПИТАЧА - АЛЕКСИНАЦ	20	8	20	8	-	-
од тога са пуним радним временом	20	8	20	8	-	-
ВИСОКА ШКОЛА ЗА ОБРАЗОВАЊЕ ВАСПИТАЧА - ПИРОТ	25	17	24	16	1	1
од тога са пуним радним временом	21	16	20	15	1	1
ВИСОКА ТЕХНОЛОШКО УМЕТНИЧКА ШКОЛА - ЛЕСКОВАЦ	28	15	24	12	4	3
од тога са пуним радним временом	26	13	22	10	4	3
ВИСОКА ШКОЛА ПРИМЕЊЕНИХ СТРУКОВНИХ СТУДИЈА - ВРАЊЕ	26	14	20	12	6	2
од тога са пуним радним временом	26	14	20	12	6	2
ВИСОКА ПОСЛОВНА ШКОЛА СТРУКОВНИХ СТУДИЈА - ЛЕСКОВАЦ	34	22	34	22	-	-
од тога са пуним радним временом	33	21	33	21	-	-
ВИСОКА ТЕХНИЧКА ШКОЛА СТРУКОВНИХ СТУДИЈА - НИШ	39	15	29	13	10	2
од тога са пуним радним временом	34	13	29	13	5	-
ВИСОКА ПОЉОПРИВРЕДНО-ПРЕХРАМБЕНА ШКОЛА - ПРОКУПЉЕ	35	13	32	11	3	2
од тога са пуним радним временом	33	13	30	11	3	2
ВИСОКА ТЕХНИЧКА ШКОЛА СТРУКОВНИХ СТУДИЈА - ПОЖАРЕВАЦ	31	14	24	10	7	4
од тога са пуним радним временом	28	14	21	10	7	4
ВИСОКА ПОСЛОВНА ШКОЛА СТРУКОВНИХ СТУДИЈА-БЛАЦЕ	50	25	50	25	-	-
од тога са пуним радним временом	46	25	46	25	-	-
Приватне високе школе	35	8	24	7	11	1
од тога са пуним радним временом	19	3	10	2	9	1
НИШКА ПОСЛОВНА ШКОЛА	25	5	14	4	11	1
од тога са пуним радним временом	19	3	10	2	9	1
Висока школа струковних студија бизниса "Бизнис"-НИШ	10	3	10	3	-	-
од тога са пуним радним временом	-	-	-	-	-	-

Табела 3.2. Наставно особље према звањима и дужини радног времена

Територија	Укупно		Наставници		Сарадници	
	свега	жене	свега	жене	свега	жене
Укупно	16552	8239	11983	5735	4569	2504
Од тога с пуним радним временом	14355	7198	10507	5068	3848	2130
Доктори наука	11045	5301	10443	4939	602	362
Од тога с пуним радним временом	9719	4721	9161	4375	558	346
Магистри и специјалисти	3460	1846	1095	590	2365	1256
Од тога с пуним радним временом	3110	1699	969	542	2141	1157
Без научног звања	2047	1092	445	206	1602	886
Од тога с пуним радним временом	1526	778	377	151	1149	627
Обављају менторски рад са докторантима	-	-	2235	1034	-	-
Од тога с пуним радним временом	-	-	2141	984	-	-

Група за дисеминацију и односе са јавношћу

Тел.: 011/24-01-284

Имејл: stat@stat.gov.rs

Библиотека

Тел.: 011/24-12-922, лок. 251

Имејл: biblioteka@stat.gov.rs

CIP - Каталогизација у публикацији
Народна библиотека Србије, Београд

378(497.11)"2018/2019"(083.41)

ВИСОКО образовање : 2018/2019. / [припремиле Весна Јашовић-Шурлан ... [и др.]]. - Београд : Републички завод за статистику, 2019 (Београд : Републички завод за статистику). - 121 str. : табеле ; 29 cm

Тираж 50. - Стр. 3: Предговор / Миладин Ковачевић

ISBN 978-86-6161-189-6

1. Јашовић-Шурлан, Весна, 1956- [приређивач, сакупљач]
а) Високошколско образовање -- Србија -- 2018-2019 -- Статистика

COBISS.SR-ID 281866764



Високо образовање
2018/2019.