



ИЗБОРИ

ЗА ЧЛАНОВЕ НАЦИОНАЛНИХ САВЕТА НАЦИОНАЛНИХ МАЊИНА

4. НОВЕМБАР 2018.



Република Србија
Републички завод за статистику

ISBN 978-86-6161-173-5

ИЗБОРИ

ЗА ЧЛАНОВЕ
НАЦИОНАЛНИХ САВЕТА
НАЦИОНАЛНИХ МАЊИНА

4. НОВЕМБАР 2018.

Издаје и штампа: Републички завод за статистику,
Београд, Милана Ракића 5
тел: 2412-922, факс 2411-260

За издавача: Др Миладин Ковачевић

Редакција: Зоран Јанчић и Биљана Илић

Техничка редакција и штампа: Звонко Штајнер

Дизајн корица: Зоран Атијас

ПРЕДГОВОР

Избори за чланове националних савета националних мањина расписани су одлуком Министра државне управе и локалне самоуправе. Избори су одржани 4. новембра 2018. године, у складу са Законом о националним саветима националних мањина (“Службени гласник РС”, бр. 72/09, 20/14 – УС и 55/14, 47/18).

На основу Упутства за спровођење непосредних избора за чланове националних савета националних мањина Републичке изборне комисије, („Службени гласник РС“, број 57/18) Републички завод за статистику је извршио статистичку обраду резултата избора, из података са записника о раду бирачких одбора са бирачких места у општинама/градовима.

На овим изборима непосредно су бирани чланови националних савета 18 националних мањина, и то: албанске, ашкалијске, бошњачке, бугарске, буњевачке, влашке, грчке, египатске, мађарске, немачке, пољске, ромске, румунске, русинске, словачке, словеначке, украјинске и чешке националне мањине.

Чланови националних савета македонске, руске, хрватске и црногорске националне мањине бирани су на електорским скупштинама. Републички завод за статистику у обради података резултата за ове четири националне мањине учествовао је у изради коначних резултата избора.

У овој публикацији Републички завод за статистику објављује резултате избора за чланове националних савета свих 22 националних мањина.

У Београду, новембра 2018.

Директор
Др Миладин Ковачевић

САДРЖАЈ

| | |
|----------------|---|
| Предговор..... | 3 |
|----------------|---|

Избори за чланове националних савета националних мањина

Непосредни избори

| | |
|---------------------------------------|----|
| 1. Албанска национална мањина..... | 8 |
| 2. Ашкалијска национална мањина..... | 10 |
| 3. Бошњачка национална мањина..... | 12 |
| 4. Бугарска национална мањина..... | 14 |
| 5. Буњевачка национална мањина..... | 16 |
| 6. Влашка национална мањина..... | 18 |
| 7. Грчка национална мањина..... | 20 |
| 8. Египатска национална мањина..... | 22 |
| 9. Пољска национална мањина..... | 24 |
| 10. Мађарска национална мањина..... | 26 |
| 11. Немачка национална мањина..... | 28 |
| 12. Ромска национална мањина..... | 30 |
| 13. Румунска национална мањина..... | 32 |
| 14. Русинска национална мањина..... | 34 |
| 15. Словачка национална мањина..... | 36 |
| 16. Словеначка национална мањина..... | 38 |
| 17. Украјинска национална мањина..... | 40 |
| 18. Чешка национална мањина..... | 42 |

Избори на електорским скупштинама

| | |
|---------------------------------------|----|
| 19. Македонска национална мањина..... | 46 |
| 20. Руска национална мањина..... | 47 |
| 21. Хрватска национална мањина..... | 48 |
| 22. Црногорска национална мањина..... | 49 |

Непосредни избори

РЕЗУЛТАТИ ИЗБОРА ЗА ЧЛАНОВЕ НАЦИОНАЛНОГ САВЕТА
АЛБАНСКЕ НАЦИОНАЛНЕ МАЊИНЕ
 одржаних 04. новембра 2018. године

Република Србија

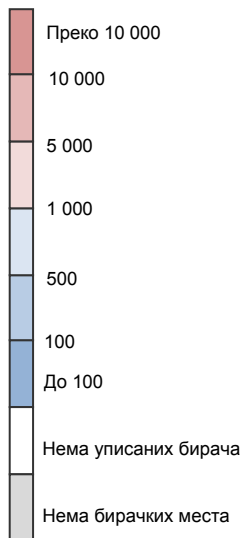
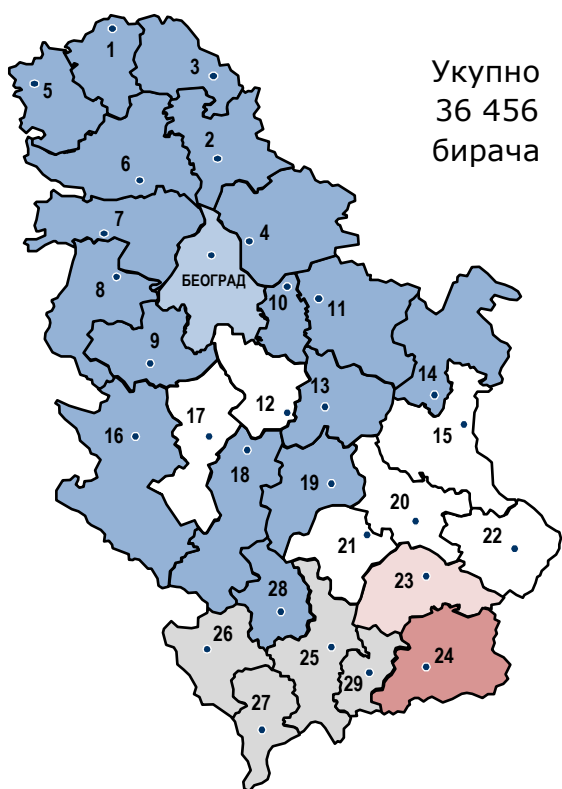
Табела 1.1. Резултати гласања

| | | | |
|-----|---|--------|--------|
| 1. | Број утврђених бирачких места | 126 | |
| 2. | Број и проценат бирачких места за која су обрађени резултати | 126 | 100,00 |
| 3. | Број и проценат бирачких места за која нису обрађени резултати | 0 | 0,00 |
| 4. | Број бирача уписаних у бирачки списак | 36 456 | |
| 5. | Број и проценат бирача који су гласали | 14 274 | 39,15 |
| 6. | Број примљених гласачких листића | 36 441 | |
| 7. | Број неупотребљених гласачких листића | 22 167 | |
| 8. | Број и проценат употребљених гласачких листића | 14 274 | 100,00 |
| 9. | Број и проценат неважећих гласачких листића | 141 | 0,99 |
| 10. | Број и проценат важећих гласачких листића | 14 133 | 99,01 |

Табела 1.2. Изборне листе према броју добијених гласова

| Редни број | Назив изборне листе | Број гласова које је листа добила | Процент од броја бирача који су гласали | Број освојених мандата | Процент освојених мандата |
|------------|--|-----------------------------------|---|------------------------|---------------------------|
| 3 | ПАРТИЈА ЗА ДЕМОКРАТСКО ДЕЛОВАЊЕ – ШАИП КАМБЕРИ PARTIA PËR VEPRIM DEMOKRATIK – SHAI P KAMBERI | 4 719 | 33,06 | 6 | 40,00 |
| 1 | АЛТЕРНАТИВА ЗА ПРОМЕНЕ (АЗП) – ШЋИПРИМ АРИФИ ALTERNATIVA PËR NDRYSHIM (APN) – SHQIPRIM ARIFI | 3 723 | 26,08 | 4 | 26,67 |
| 2 | ДЕМОКРАТСКА ПАРТИЈА - Др сц НАГИП АРИФИ PARTIA DEMOKRATIKE - Dr sc NAGIP ARIFI | 2 358 | 16,52 | 2 | 13,33 |
| 5 | ДЕМОКРАТСКА ПАРТИЈА АЛБАНАЦА – Др сци. РАГМИ МУСТАФА PARTIA DEMOKRATIKE SHQIPTARE – Dr. Sc. RAGMI MUSTAFA | 1 725 | 12,08 | 2 | 13,33 |
| 4 | Сами Салиху – Покрет за Реформе Sami Salihu – Lëvizja për Reforma | 1 223 | 8,57 | 1 | 6,67 |
| 6 | Удружење „Албански форум за економски развој у Србији“ – Мухарем Саљиху Shoqata Forumi shqiptar për zhvillim ekonomik në Serbi – Muharem Saljihu | 385 | 2,70 | 0 | 0,00 |

АЛБАНСКА НАЦИОНАЛНА МАЊИНА – БРОЈ БИРАЧА ПО ОКРУЗИМА



| Ознака | Округ |
|--------|---------------------------|
| 1 | СЕВЕРНО-БАЧКИ ОКРУГ |
| 2 | СРЕДЊО-БАНАТСКИ ОКРУГ |
| 3 | СЕВЕРНО-БАНАТСКИ ОКРУГ |
| 4 | ЈУЖНО-БАНАТСКИ ОКРУГ |
| 5 | ЗАПАДНО-БАЧКИ ОКРУГ |
| 6 | ЈУЖНО-БАЧКИ ОКРУГ |
| 7 | СРЕМСКИ ОКРУГ |
| 8 | МАЧВАНСКИ ОКРУГ |
| 9 | КОЛУВАРСКИ ОКРУГ |
| 10 | ПОДУНАВСКИ ОКРУГ |
| 11 | БРАНИЧЕВСКИ ОКРУГ |
| 12 | ШУМАДИЈСКИ ОКРУГ |
| 13 | ПОМОРАВСКИ ОКРУГ |
| 14 | БОРСКИ ОКРУГ |
| 15 | ЗАЈЕЧАРСКИ ОКРУГ |
| 16 | ЗЛАТИБОРСКИ ОКРУГ |
| 17 | МОРАВИЧКИ ОКРУГ |
| 18 | РАШКИ ОКРУГ |
| 19 | РАСИНСКИ ОКРУГ |
| 20 | НИШАВСКИ ОКРУГ |
| 21 | ТОПЛИЧКИ ОКРУГ |
| 22 | ПИРОТСКИ ОКРУГ |
| 23 | ЈАБЛАНИЧКИ ОКРУГ |
| 24 | ПЧИЊСКИ ОКРУГ |
| 25 | КОСОВСКИ ОКРУГ |
| 26 | ПЕЊКИ ОКРУГ |
| 27 | ПРИЗРЕНСКИ ОКРУГ |
| 28 | КОСОВСКО-МИТРОВАЧКИ ОКРУГ |
| 29 | КОСОВСКО-ПОМОРАВСКИ ОКРУГ |

АЛБАНСКА НАЦИОНАЛНА МАЊИНА – ОСВОЈЕНИ МАНДАТИ

| Расподела мандата | Освојени мандати по листама |
|-------------------|--|
| | 6 ПАРТИЈА ЗА ДЕМОКРАТСКО ДЕЛОВАЊЕ – ШАИП КАМБЕРИ PARTIA PËR VEPRIM DEMOKRATIK – SHAIP KAMBERI |
| | 4 АЛТЕРНАТИВА ЗА ПРОМЕНЕ (АЗП) – ШЋИПРИМ АРИФИ ALTERNATIVA PËR NDRYSHIM (APN) – SHQIPRIM ARIFI |
| | 2 ДЕМОКРАТСКА ПАРТИЈА - Др сц НАГИП АРИФИ PARTIA DEMOKRATIKE - Dr sc NAGIP ARIFI |
| | 2 ДЕМОКРАТСКА ПАРТИЈА АЛБАНАЦА – Др сци. РАГМИ МУСТАФА PARTIA DEMOKRATIKE SHQIPTARE – Dr. Sc. RAGMI MUSTAFA |
| | 1 САМИ САЛИХУ – ПОКРЕТ ЗА РЕФОРМЕ SAMI SALIHU – LËVIZJA PËR REFORMA |

РЕЗУЛТАТИ ИЗБОРА ЗА ЧЛАНОВЕ НАЦИОНАЛНОГ САВЕТА
АШКАЛИЈСКЕ НАЦИОНАЛНЕ МАЊИНЕ
 одржаних 04. новембра 2018. године

Република Србија

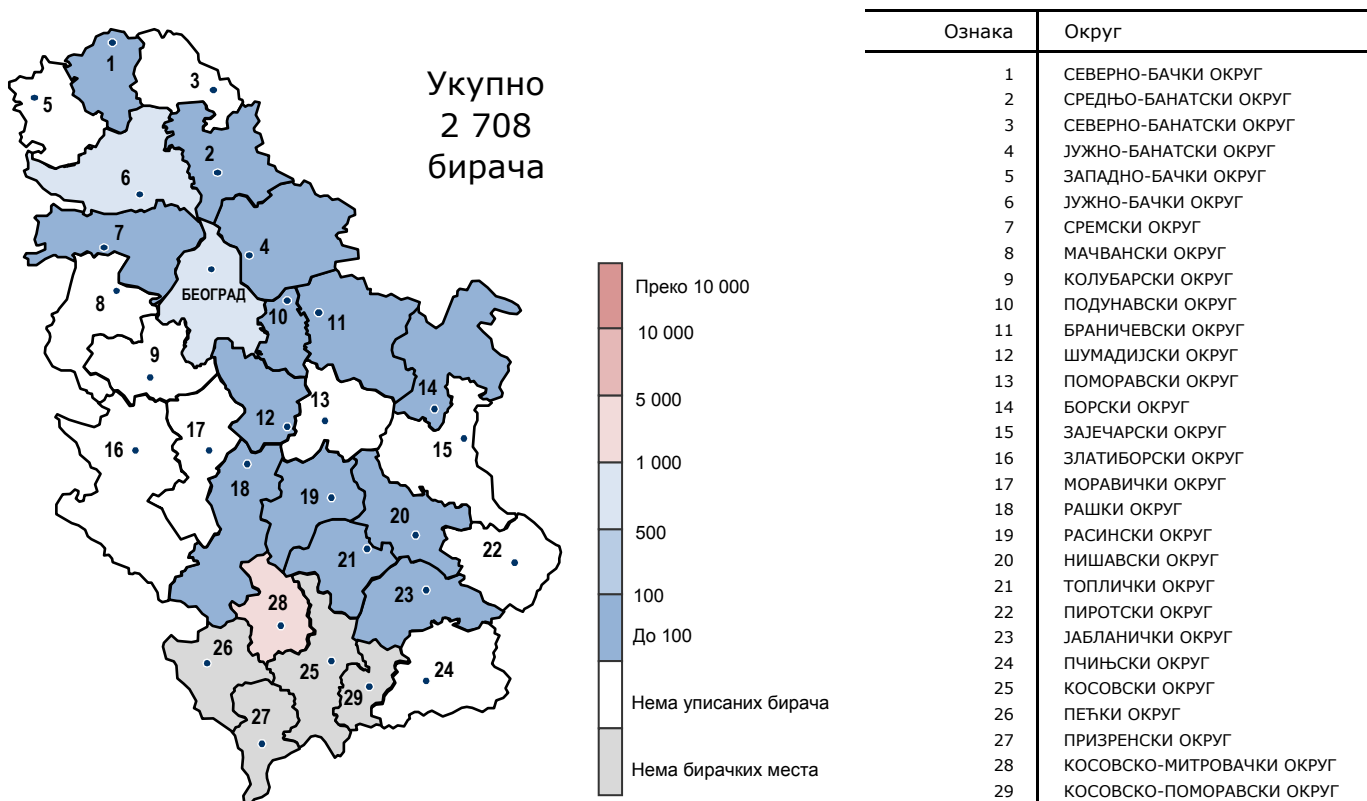
Табела 2.1. Резултати гласања

| | | | |
|-----|---|-------|--------|
| 1. | Број утврђених бирачких места | 75 | |
| 2. | Број и проценат бирачких места за која су обрађени резултати | 75 | 100,00 |
| 3. | Број и проценат бирачких места за која нису обрађени резултати | 0 | 0,00 |
| 4. | Број бирача уписаних у бирачки списак | 2 708 | |
| 5. | Број и проценат бирача који су гласали | 1 216 | 44,90 |
| 6. | Број примљених гласачких листића | 2 722 | |
| 7. | Број неупотребљених гласачких листића | 1 506 | |
| 8. | Број и проценат употребљених гласачких листића | 1 216 | 100,00 |
| 9. | Број и проценат неважећих гласачких листића | 23 | 1,89 |
| 10. | Број и проценат важећих гласачких листића | 1 193 | 98,11 |

Табела 2.2. Изборне листе према броју добијених гласова

| Редни број | Назив изборне листе | Број гласова које је листа добила | Процент од броја бирача који су гласали | Број освојених мандата | Процент освојених мандата |
|------------|--|-----------------------------------|---|------------------------|---------------------------|
| 1 | „ЗА ПОБЕДУ“ - Ердељ Осман | 575 | 47,29 | 7 | 46,67 |
| 3 | „БУДУЋНОСТ АШКАЛИЈА“ | 315 | 25,90 | 4 | 26,67 |
| 2 | АШКАЛИЈЕ, АЛИ ЗАЈЕДНО – ИЉАЗ РАМАДАНОВИЋ | 303 | 24,92 | 4 | 26,67 |

АШКАЛИЈСКА НАЦИОНАЛНА МАЊИНА – БРОЈ БИРАЧА ПО ОКРУЗИМА



АШКАЛИЈСКА НАЦИОНАЛНА МАЊИНА – ОСВОЈЕНИ МАНДАТИ

| Расподела мандата | Освојени мандати по листама |
|-------------------|--|
| | 7 „ЗА ПОБЕДУ“ - Ердељ Осман |
| | 4 „БУДУЋНОСТ АШКАЛИЈА“ |
| | 4 АШКАЛИЈЕ, АЛИ ЗАЈЕДНО – ИЉАЗ РАМАДАНОВИЋ |
| | |
| | |

РЕЗУЛТАТИ ИЗБОРА ЗА ЧЛАНОВЕ НАЦИОНАЛНОГ САВЕТА
БОШЊАЧКЕ НАЦИОНАЛНЕ МАЊИНЕ
 одржаних 04. новембра 2018. године

Република Србија

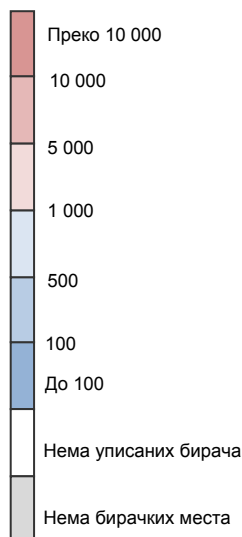
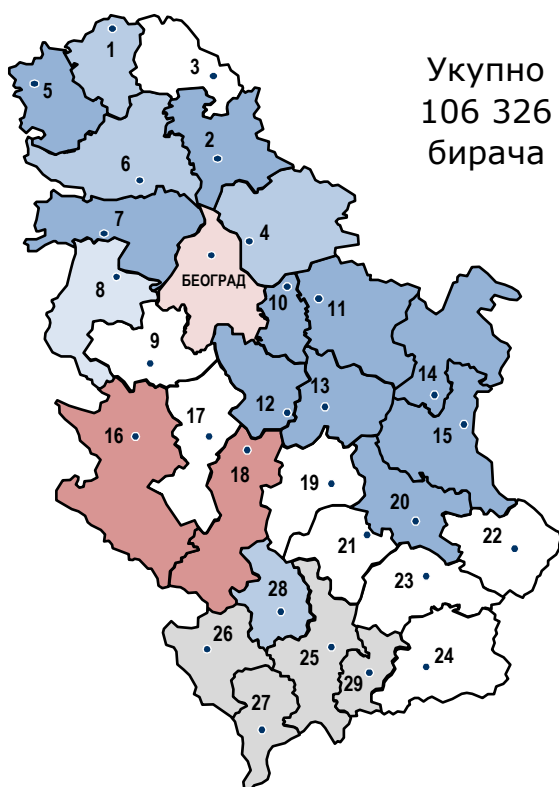
Табела 3.1. Резултати гласања

| | | | |
|-----|---|---------|--------|
| 1. | Број утврђених бирачких места | 304 | |
| 2. | Број и проценат бирачких места за која су обрађени резултати | 304 | 100,00 |
| 3. | Број и проценат бирачких места за која нису обрађени резултати | 0 | 0,00 |
| 4. | Број бирача уписаних у бирачки списак | 106 326 | |
| 5. | Број и проценат бирача који су гласали | 55 711 | 52,40 |
| 6. | Број примљених гласачких листића | 106 328 | |
| 7. | Број неупотребљених гласачких листића | 50 617 | |
| 8. | Број и проценат употребљених гласачких листића | 55 694 | 99,97 |
| 9. | Број и проценат неважећих гласачких листића | 427 | 0,77 |
| 10. | Број и проценат важећих гласачких листића | 55 267 | 99,20 |

Табела 3.2. Изборне листе према броју добијених гласова

| Редни број | Назив изборне листе | Број гласова које је листа добила | Процент од броја бирача који су гласали | Број освојених мандата | Процент освојених мандата |
|------------|--|-----------------------------------|---|------------------------|---------------------------|
| 1 | САМООПРЕДЕЉЕЊЕ – др Сулејман Угљанин SAMOOPREDJELJENJE – dr. Sulejman Ugljanin | 22 141 | 39,74 | 14 | 40,00 |
| 2 | МАТИЦА БОШЊАЧКА – АКАДЕМИК МУАМЕР ЗУКОРЛИЋ МУФТИЈА BOŠNJAČKA – AKADEMIK MUAMER ZUKORLIĆ MUFTIJA | 20 784 | 37,31 | 13 | 37,14 |
| 3 | „ВАКАТ ЈЕ – Проф. др САИТ КАЧАПОР“ „VAKAT JE – Prof. dr. SAIT KAČAPOR“ | 12 017 | 21,57 | 8 | 22,86 |
| 4 | „СТАРИ ДЕДО“ / „STARI DEDO“ | 325 | 0,58 | 0 | 0,00 |

БОШЊАЧКА НАЦИОНАЛНА МАЊИНА – БРОЈ БИРАЧА ПО ОКРУЗИМА



| Ознака | Округ |
|--------|---------------------------|
| 1 | СЕВЕРНО-БАЧКИ ОКРУГ |
| 2 | СРЕДЊО-БАНАТСКИ ОКРУГ |
| 3 | СЕВЕРНО-БАНАТСКИ ОКРУГ |
| 4 | ЈУЖНО-БАНАТСКИ ОКРУГ |
| 5 | ЗАПАДНО-БАЧКИ ОКРУГ |
| 6 | ЈУЖНО-БАЧКИ ОКРУГ |
| 7 | СРЕМСКИ ОКРУГ |
| 8 | МАЧВАНСКИ ОКРУГ |
| 9 | КОЛУБАРСКИ ОКРУГ |
| 10 | ПОДУНАВСКИ ОКРУГ |
| 11 | БРАНИЧЕВСКИ ОКРУГ |
| 12 | ШУМАДИЈСКИ ОКРУГ |
| 13 | ПОМОРАВСКИ ОКРУГ |
| 14 | БОРСКИ ОКРУГ |
| 15 | ЗАЈЕЧАРСКИ ОКРУГ |
| 16 | ЗЛАТИБОРСКИ ОКРУГ |
| 17 | МОРАВИЧКИ ОКРУГ |
| 18 | РАШКИ ОКРУГ |
| 19 | РАСИНСКИ ОКРУГ |
| 20 | НИШАВСКИ ОКРУГ |
| 21 | ТОПЛИЧКИ ОКРУГ |
| 22 | ПИРОТСКИ ОКРУГ |
| 23 | ЈАБЛАНИЧКИ ОКРУГ |
| 24 | ПЧИЊСКИ ОКРУГ |
| 25 | КОСОВСКИ ОКРУГ |
| 26 | ПЕЋКИ ОКРУГ |
| 27 | ПРИЗРЕНСКИ ОКРУГ |
| 28 | КОСОВСКО-МИТРОВАЧКИ ОКРУГ |
| 29 | КОСОВСКО-ПОМОРАВСКИ ОКРУГ |

БОШЊАЧКА НАЦИОНАЛНА МАЊИНА – ОСВОЈЕНИ МАНДАТИ

| Расподела мандата | Освојени мандати по листама |
|-------------------|---|
| | 14 САМООПРЕДЕЉЕЊЕ – др Сулејман Угљанин SAMOOPREDJELJENJE – dr. Sulejman Ugljanin |
| | 13 МАТИЦА БОШЊАЧКА – АКАДЕМИК МУАМЕР ЗУКОРЛИЋ МУФТИЈА MATICA VOŠNJAČKA – АКАДЕМИК МУАМЕР ЗУКОРЛИЋ МУФТИЈА |
| | 8 „ВАКАТ ЈЕ – Проф. др САИТ КАЧАПОР“ „VAKAT JE – Prof. dr. SAIT KAČAPOR“ |
| | |
| | |

РЕЗУЛТАТИ ИЗБОРА ЗА ЧЛАНОВЕ НАЦИОНАЛНОГ САВЕТА
БУГАРСКЕ НАЦИОНАЛНЕ МАЊИНЕ
 одржаних 04. новембра 2018. године

Република Србија

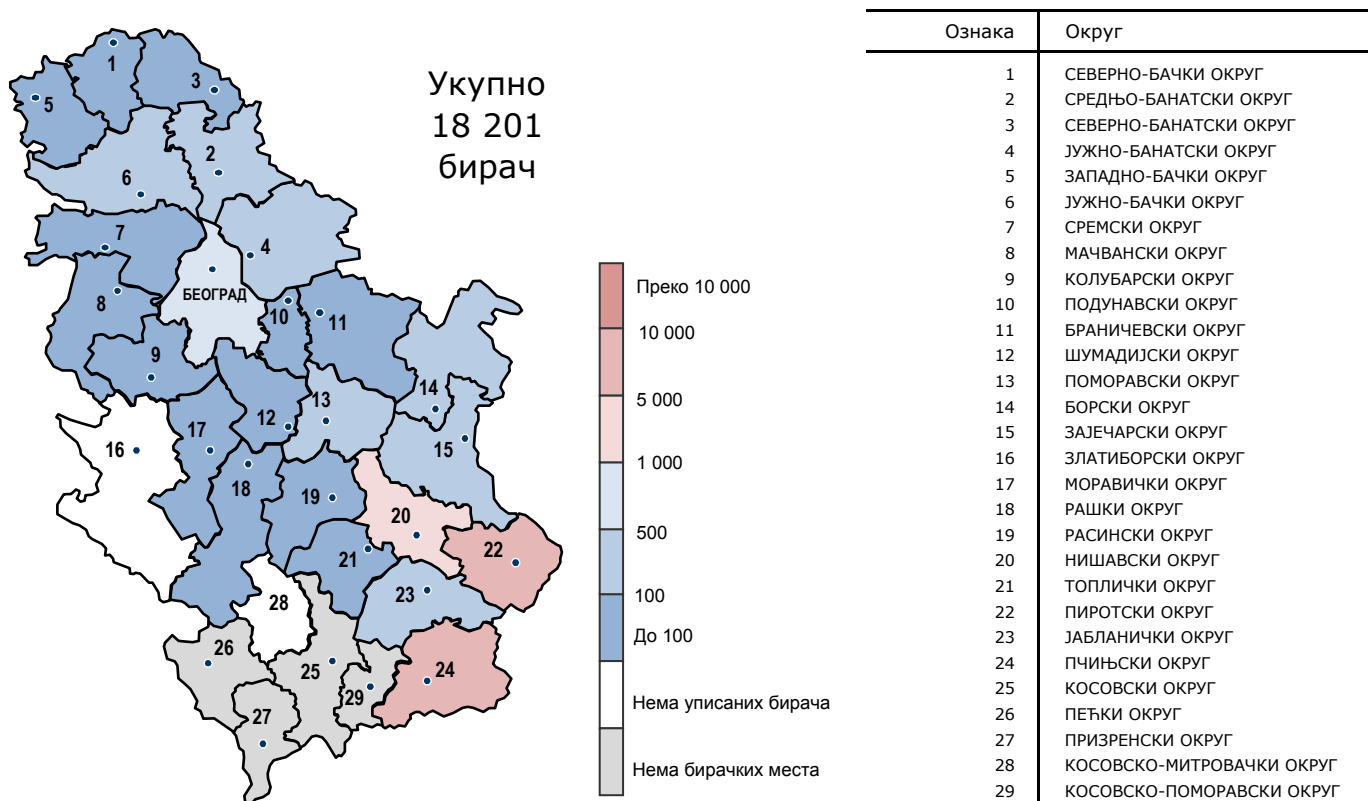
Табела 4.1. Резултати гласања

| | | | |
|-----|---|--------|--------|
| 1. | Број утврђених бирачких места | 240 | |
| 2. | Број и проценат бирачких места за која су обрађени резултати | 240 | 100,00 |
| 3. | Број и проценат бирачких места за која нису обрађени резултати | 0 | 0,00 |
| 4. | Број бирача уписаних у бирачки списак | 18 201 | |
| 5. | Број и проценат бирача који су гласали | 10 320 | 56,70 |
| 6. | Број примљених гласачких листића | 18 210 | |
| 7. | Број неупотребљених гласачких листића | 7 890 | |
| 8. | Број и проценат употребљених гласачких листића | 10 317 | 99,97 |
| 9. | Број и проценат неважећих гласачких листића | 384 | 3,72 |
| 10. | Број и проценат важећих гласачких листића | 9 933 | 96,25 |

Табела 4.2. Изборне листе према броју добијених гласова

| Редни број | Назив изборне листе | Број гласова које је листа добила | Процент од броја бирача који су гласали | Број освојених мандата | Процент освојених мандата |
|------------|---|-----------------------------------|---|------------------------|---------------------------|
| 2 | „То смо ми“ - Природни покрет - Владимир Захаријев „Това сме ние“ - Природно движение - Владимир Захарийев | 8 630 | 83,62 | 17 | 89,47 |
| 1 | „ДА ВРАТИМО ДОСТОЈАНСТВО НАРОДУ“ - СТЕФАН КОСТОВ | 1 303 | 12,63 | 2 | 10,53 |

БУГАРСКА НАЦИОНАЛНА МАЊИНА – БРОЈ БИРАЧА ПО ОКРУЗИМА



БУГАРСКА НАЦИОНАЛНА МАЊИНА – ОСВОЈЕНИ МАНДАТИ

| Расподела мандата | Освојени мандати по листама |
|-------------------|--|
| | 17 „ТО СМО МИ“ - ПРИРОДНИ ПОКРЕТ - ВЛАДИМИР ЗАХАРИЈЕВ „ТОВА СМЕ НИЕ“ - ПРИРОДНО ДВИЖЕНИЕ - ВЛАДИМИР ЗАХАРИЈЕВ |
| | 2 „ДА ВРАТИМО ДОСТОЈАНСТВО НАРОДУ“ - СТЕФАН КОСТОВ |

РЕЗУЛТАТИ ИЗБОРА ЗА ЧЛАНОВЕ НАЦИОНАЛНОГ САВЕТА
БУЊЕВАЧКЕ НАЦИОНАЛНЕ МАЊИНЕ
 одржаних 04. новембра 2018. године

Република Србија

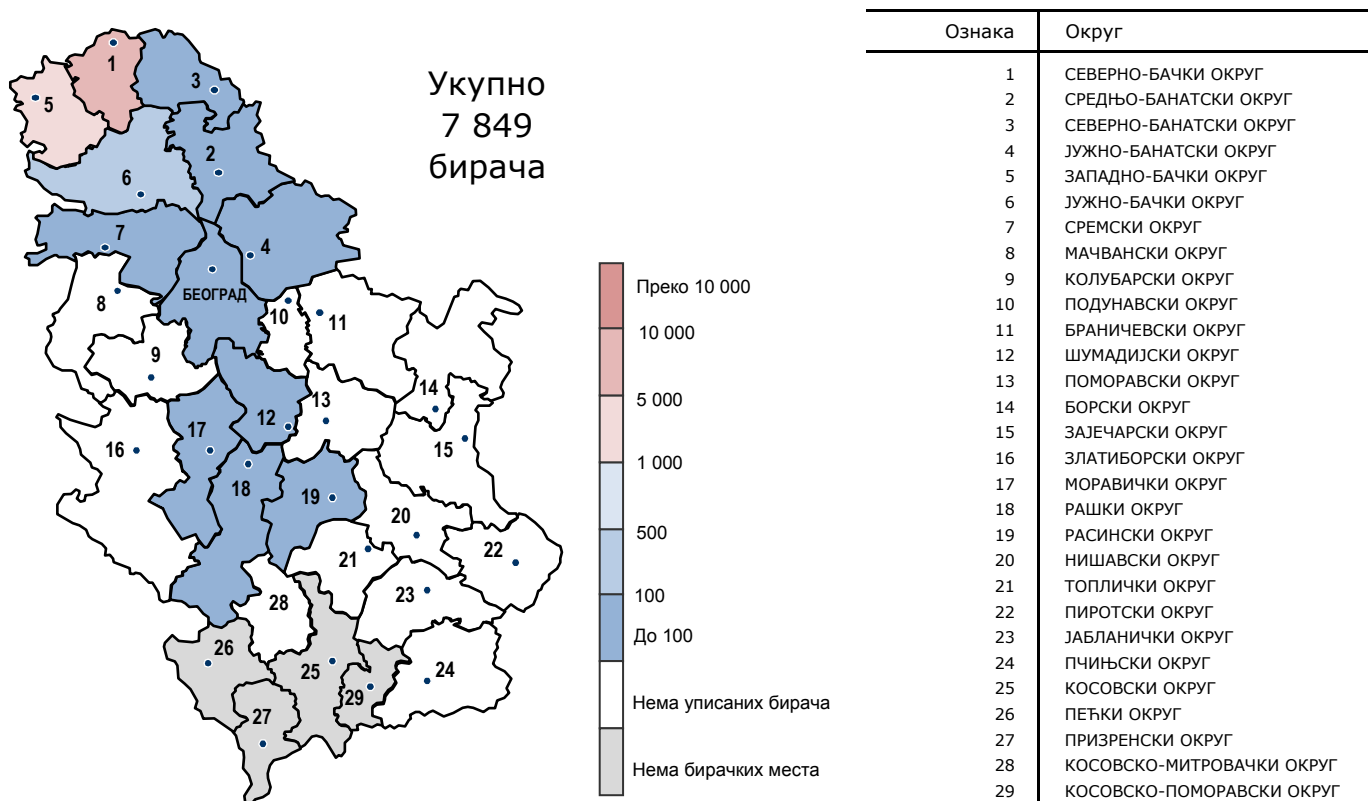
Табела 5.1. Резултати гласања

| | | | |
|-----|---|-------|--------|
| 1. | Број утврђених бирачких места | 170 | |
| 2. | Број и проценат бирачких места за која су обрађени резултати | 170 | 100,00 |
| 3. | Број и проценат бирачких места за која нису обрађени резултати | 0 | 0,00 |
| 4. | Број бирача уписаних у бирачки списак | 7 849 | |
| 5. | Број и проценат бирача који су гласали | 2 022 | 25,76 |
| 6. | Број примљених гласачких листића | 7 844 | |
| 7. | Број неупотребљених гласачких листића | 5 822 | |
| 8. | Број и проценат употребљених гласачких листића | 2 022 | 100,00 |
| 9. | Број и проценат неважећих гласачких листића | 35 | 1,73 |
| 10. | Број и проценат важећих гласачких листића | 1 987 | 98,27 |

Табела 5.2. Изборне листе према броју добијених гласова

| Редни број | Назив изборне листе | Број гласова које је листа добила | Процент од броја бирача који су гласали | Број освојених мандата | Процент освојених мандата |
|------------|--|-----------------------------------|---|------------------------|---------------------------|
| 1 | БУЊЕВЦИ ЗАЈЕДНО | 1 355 | 67,01 | 13 | 68,42 |
| 2 | Удружење грађана „Буњевачко коло“ Сомбор | 632 | 31,26 | 6 | 31,58 |

БУЊЕВАЧКА НАЦИОНАЛНА МАЊИНА – БРОЈ БИРАЧА ПО ОКРУЗИМА



БУЊЕВАЧКА НАЦИОНАЛНА МАЊИНА – ОСВОЈЕНИ МАНДАТИ

| Расподела мандата | Освојени мандати по листама |
|-------------------|--|
| | 13 БУЊЕВЦИ ЗАЈЕДНО |
| | 6 Удружење грађана „Буњевачко коло“ Сомбор |

РЕЗУЛТАТИ ИЗБОРА ЗА ЧЛАНОВЕ НАЦИОНАЛНОГ САВЕТА
ВЛАШКЕ НАЦИОНАЛНЕ МАЊИНЕ
 одржаних 04. новембра 2018. године

Република Србија

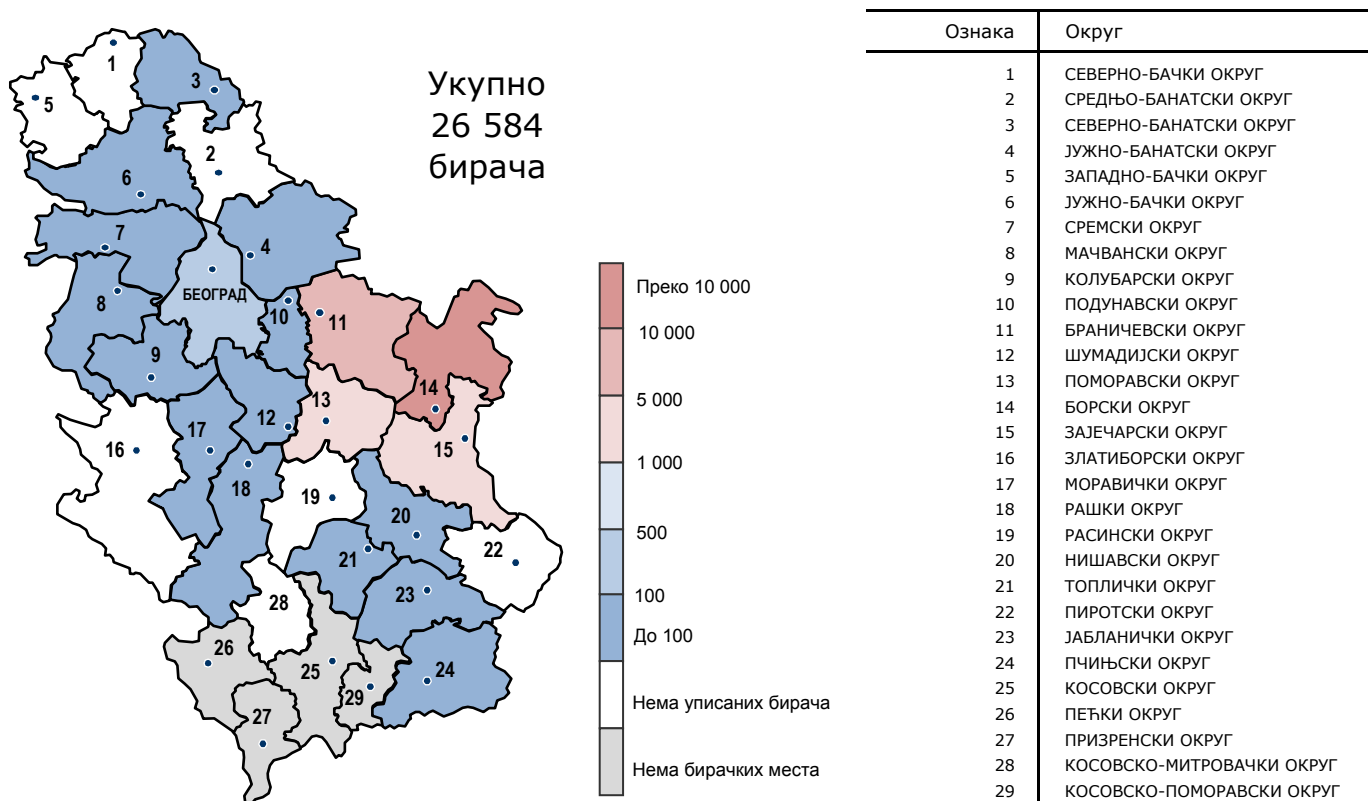
Табела 6.1. Резултати гласања

| | | | |
|-----|---|--------|--------|
| 1. | Број утврђених бирачких места | 142 | |
| 2. | Број и проценат бирачких места за која су обрађени резултати | 142 | 100,00 |
| 3. | Број и проценат бирачких места за која нису обрађени резултати | 0 | 0,00 |
| 4. | Број бирача уписаних у бирачки списак | 26 584 | |
| 5. | Број и проценат бирача који су гласали | 14 286 | 53,74 |
| 6. | Број примљених гласачких листића | 26 596 | |
| 7. | Број неупотребљених гласачких листића | 12 310 | |
| 8. | Број и проценат употребљених гласачких листића | 14 284 | 99,99 |
| 9. | Број и проценат неважећих гласачких листића | 263 | 1,84 |
| 10. | Број и проценат важећих гласачких листића | 14 021 | 98,15 |

Табела 6.2. Изборне листе према броју добијених гласова

| Редни број | Назив изборне листе | Број гласова које је листа добила | Процент од броја бирача који су гласали | Број освојених мандата | Процент освојених мандата |
|------------|---|-----------------------------------|---|------------------------|---------------------------|
| 1 | ВЛАСИ ЗА СРБИЈУ | 13 320 | 93,24 | 22 | 95,65 |
| 2 | Удружење „Гергина“ Неготин-Примаријус др Синиша Челојевић | 701 | 4,91 | 1 | 4,35 |

ВЛАШКА НАЦИОНАЛНА МАЊИНА – БРОЈ БИРАЧА ПО ОКРУЗИМА



ВЛАШКА НАЦИОНАЛНА МАЊИНА – ОСВОЈЕНИ МАНДАТИ

| Расподела мандата | Освојени мандати по листама |
|-------------------|---|
| | 22 ВЛАСИ ЗА СРБИЈУ |
| | 1 Удружење „Гергина“ Неготин - Примаријус др Синиша Челојевић |
| | |
| | |
| | |

РЕЗУЛТАТИ ИЗБОРА ЗА ЧЛАНОВЕ НАЦИОНАЛНОГ САВЕТА
ГРЧКЕ НАЦИОНАЛНЕ МАЊИНЕ
одржаних 04. новембра 2018. године

Република Србија

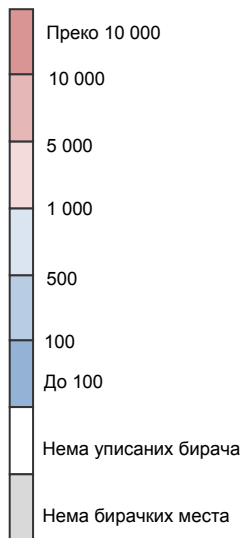
Табела 7.1. Резултати гласања

| | | | |
|-----|---|-------|--------|
| 1. | Број утврђених бирачких места | 128 | |
| 2. | Број и проценат бирачких места за која су обрађени резултати | 128 | 100,00 |
| 3. | Број и проценат бирачких места за која нису обрађени резултати | 0 | 0,00 |
| 4. | Број бирача уписаних у бирачки списак | 2 458 | |
| 5. | Број и проценат бирача који су гласали | 317 | 12,90 |
| 6. | Број примљених гласачких листића | 2 461 | |
| 7. | Број неупотребљених гласачких листића | 2 144 | |
| 8. | Број и проценат употребљених гласачких листића | 317 | 100,00 |
| 9. | Број и проценат неважећих гласачких листића | 8 | 2,52 |
| 10. | Број и проценат важећих гласачких листића | 309 | 97,48 |

Табела 7.2. Изборне листе према броју добијених гласова

| Редни број | Назив изборне листе | Број гласова које је листа добила | Процент од броја бирача који су гласали | Број освојених мандата | Процент освојених мандата |
|------------|--|-----------------------------------|---|------------------------|---------------------------|
| 1 | „ГРЦИ ЗАЈЕДНО – ΕΛΛΗΝΕΣ ΜΑΖΙ“ – Петар Родифцис-Нађ | 309 | 97,48 | 15 | 100,00 |

ГРЧКА НАЦИОНАЛНА МАЊИНА – БРОЈ БИРАЧА ПО ОКРУЗИМА



| Ознака | Округ |
|--------|---------------------------|
| 1 | СЕВЕРНО-БАЧКИ ОКРУГ |
| 2 | СРЕДЊО-БАНАТСКИ ОКРУГ |
| 3 | СЕВЕРНО-БАНАТСКИ ОКРУГ |
| 4 | ЈУЖНО-БАНАТСКИ ОКРУГ |
| 5 | ЗАПАДНО-БАЧКИ ОКРУГ |
| 6 | ЈУЖНО-БАЧКИ ОКРУГ |
| 7 | СРЕМСКИ ОКРУГ |
| 8 | МАЧВАНСКИ ОКРУГ |
| 9 | КОЛУБАРСКИ ОКРУГ |
| 10 | ПОДУНАВСКИ ОКРУГ |
| 11 | БРАНИЧЕВСКИ ОКРУГ |
| 12 | ШУМАДИЈСКИ ОКРУГ |
| 13 | ПОМОРАВСКИ ОКРУГ |
| 14 | БОРСКИ ОКРУГ |
| 15 | ЗАЈЕЧАРСКИ ОКРУГ |
| 16 | ЗЛАТИБОРСКИ ОКРУГ |
| 17 | МОРАВИЧКИ ОКРУГ |
| 18 | РАШКИ ОКРУГ |
| 19 | РАСИНСКИ ОКРУГ |
| 20 | НИШАВСКИ ОКРУГ |
| 21 | ТОПЛИЧКИ ОКРУГ |
| 22 | ПИРОТСКИ ОКРУГ |
| 23 | ЈАБЛАНИЧКИ ОКРУГ |
| 24 | ПЧИЊСКИ ОКРУГ |
| 25 | КОСОВСКИ ОКРУГ |
| 26 | ПЕЋКИ ОКРУГ |
| 27 | ПРИЗРЕНСКИ ОКРУГ |
| 28 | КОСОВСКО-МИТРОВАЧКИ ОКРУГ |
| 29 | КОСОВСКО-ПОМОРАВСКИ ОКРУГ |

ГРЧКА НАЦИОНАЛНА МАЊИНА – ОСВОЈЕНИ МАНДАТИ

| Расподела мандата | Освојени мандати по листама |
|-------------------|---|
| | 15 „ГРЦИ ЗАЈЕДНО – ΕΛΛΗΝΕΣ ΜΑΖΙ“ – Петар Родифцис-Нађ |

РЕЗУЛТАТИ ИЗБОРА ЗА ЧЛАНОВЕ НАЦИОНАЛНОГ САВЕТА
ЕГИПАТСКЕ НАЦИОНАЛНЕ МАЊИНЕ
 одржаних 04. новембра 2018. године

Република Србија

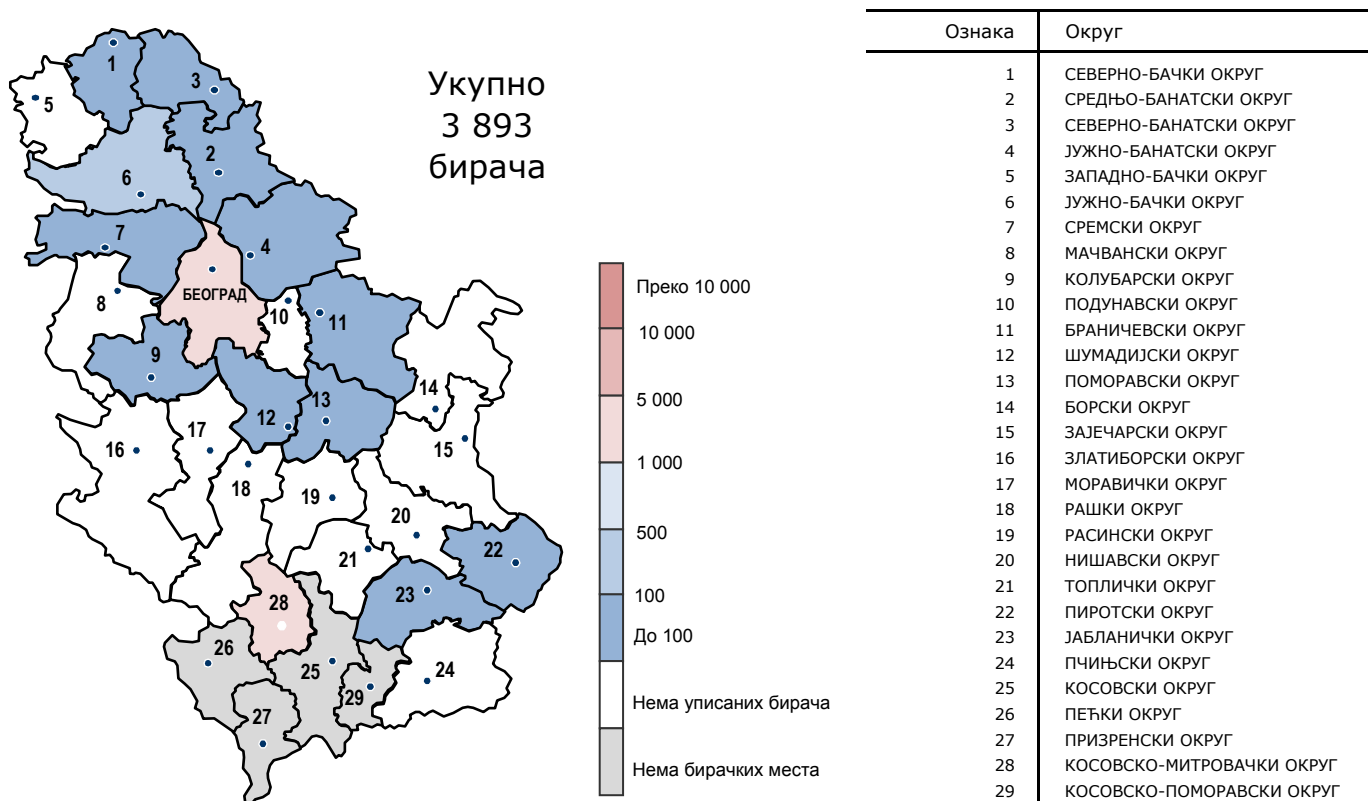
Табела 8.1. Резултати гласања

| | | | |
|-----|---|-------|--------|
| 1. | Број утврђених бирачких места | 72 | |
| 2. | Број и проценат бирачких места за која су обрађени резултати | 72 | 100,00 |
| 3. | Број и проценат бирачких места за која нису обрађени резултати | 0 | 0,00 |
| 4. | Број бирача уписаних у бирачки списак | 3 893 | |
| 5. | Број и проценат бирача који су гласали | 2 199 | 56,49 |
| 6. | Број примљених гласачких листића | 3 938 | |
| 7. | Број неупотребљених гласачких листића | 1 739 | |
| 8. | Број и проценат употребљених гласачких листића | 2 199 | 100,00 |
| 9. | Број и проценат неважећих гласачких листића | 25 | 1,14 |
| 10. | Број и проценат важећих гласачких листића | 2 174 | 98,86 |

Табела 8.2. Изборне листе према броју добијених гласова

| Редни број | Назив изборне листе | Број гласова које је листа добила | Процент од броја бирача који су гласали | Број освојених мандата | Процент освојених мандата |
|------------|--|-----------------------------------|---|------------------------|---------------------------|
| 1 | „ЕСНАФ“ – Кујтим Демир | 946 | 43,02 | 6 | 40,00 |
| 3 | ТИ БИРАШ СВОЈУ БУДУЋНОСТ | 684 | 31,11 | 5 | 33,33 |
| 2 | „ЕГИПЋАНИ ЗА МИР, СТАБИЛНОСТ И ПРОСПЕРИТЕТ У СРБИЈИ АГИМ АЈРА“ | 544 | 24,74 | 4 | 26,67 |

ЕГИПАТСКА НАЦИОНАЛНА МАЊИНА – БРОЈ БИРАЧА ПО ОКРУЗИМА



ЕГИПАТСКА НАЦИОНАЛНА МАЊИНА – ОСВОЈЕНИ МАНДАТИ

| Расподела мандата | Освојени мандати по листама |
|-------------------|---|
| | 6 „ЕСНАФ“ – Кујтим Демир |
| | 5 ТИ БИРАШ СВОЈУ БУДУЋНОСТ |
| | 4 „ЕГИПЋАНИ ЗА МИР, СТАБИЛНОСТ И ПРОСПЕРИТЕТ У СРБИЈИ АГИМ АЈРА |
| | |
| | |

РЕЗУЛТАТИ ИЗБОРА ЗА ЧЛАНОВЕ НАЦИОНАЛНОГ САВЕТА
МАЂАРСКЕ НАЦИОНАЛНЕ МАЊИНЕ
 одржаних 04. новембра 2018. године

Република Србија

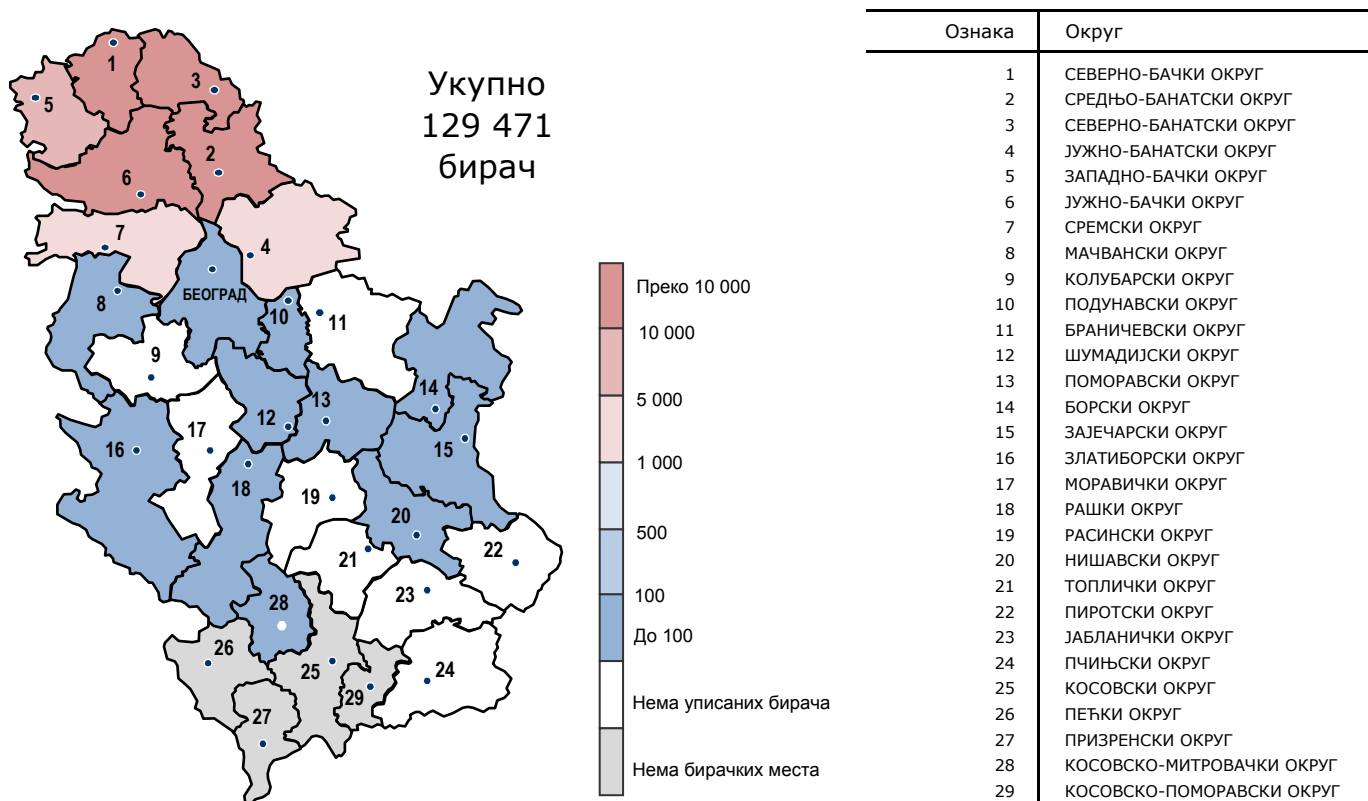
Табела 9.1. Резултати гласања

| | | | |
|-----|---|---------|--------|
| 1. | Број утврђених бирачких места | 409 | |
| 2. | Број и проценат бирачких места за која су обрађени резултати | 409 | 100,00 |
| 3. | Број и проценат бирачких места за која нису обрађени резултати | 0 | 0,00 |
| 4. | Број бирача уписаних у бирачки списак | 129 471 | |
| 5. | Број и проценат бирача који су гласали | 47 316 | 36,55 |
| 6. | Број примљених гласачких листића | 129 467 | |
| 7. | Број неупотребљених гласачких листића | 82 151 | |
| 8. | Број и проценат употребљених гласачких листића | 47 309 | 99,99 |
| 9. | Број и проценат неважећих гласачких листића | 627 | 1,33 |
| 10. | Број и проценат важећих гласачких листића | 46 682 | 98,66 |








Табела 9.2. Изборне листе према броју добијених гласова

| Редни број | Назив изборне листе | Број гласова које је листа добила | Процент од броја бирача који су гласали | Број освојених мандата | Процент освојених мандата |
|------------|---|-----------------------------------|---|------------------------|---------------------------|
| 1 | „Magyar Összefogás – Мађарска слога“ | 39 166 | 82,78 | 30 | 85,71 |
| 2 | МАЂАРСКИ ПОКРЕТ, Жолдош Ференц MAGYAR MOZGALOM, Zsoldos Ferenc | 7 516 | 15,88 | 5 | 14,29 |

МАЂАРСКА НАЦИОНАЛНА МАЊИНА – БРОЈ БИРАЧА ПО ОКРУЗИМА



МАЂАРСКА НАЦИОНАЛНА МАЊИНА – ОСВОЈЕНИ МАНДАТИ

| Расподела мандата | Освојени мандати по листама |
|---|--|
|  |  30 „Magyar Összefogás – Мађарска слога“ |
|  |  5 МАЂАРСКИ ПОКРЕТ, Жолдош Ференц – MAGYAR MOZGALOM, Zsoldos Ferenc |
|  | |
|  | |
|  | |

РЕЗУЛТАТИ ИЗБОРА ЗА ЧЛАНОВЕ НАЦИОНАЛНОГ САВЕТА
НЕМАЧКЕ НАЦИОНАЛНЕ МАЊИНЕ
 одржаних 04. новембра 2018. године

Република Србија

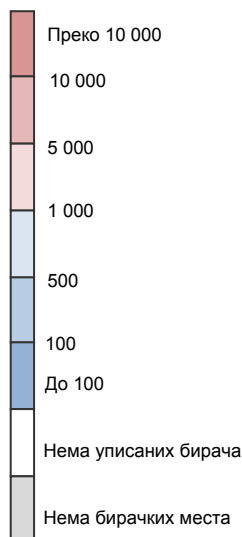
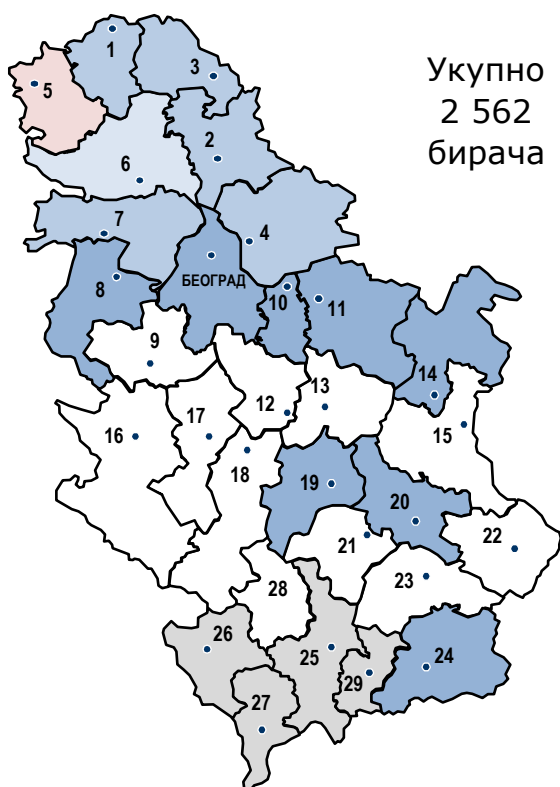
Табела 10.1. Резултати гласања

| | | | |
|-----|---|-------|--------|
| 1. | Број утврђених бирачких места | 240 | |
| 2. | Број и проценат бирачких места за која су обрађени резултати | 240 | 100,00 |
| 3. | Број и проценат бирачких места за која нису обрађени резултати | 0 | 0,00 |
| 4. | Број бирача уписаних у бирачки списак | 2 562 | |
| 5. | Број и проценат бирача који су гласали | 1 216 | 47,46 |
| 6. | Број примљених гласачких листића | 2 560 | |
| 7. | Број неупотребљених гласачких листића | 1 344 | |
| 8. | Број и проценат употребљених гласачких листића | 1 216 | 100,00 |
| 9. | Број и проценат неважећих гласачких листића | 19 | 1,56 |
| 10. | Број и проценат важећих гласачких листића | 1 197 | 98,44 |

Табела 10.2. Изборне листе према броју добијених гласова

| Редни број | Назив изборне листе | Број гласова које је листа добила | Процент од броја бирача који су гласали | Број освојених мандата | Процент освојених мандата |
|------------|---|-----------------------------------|---|------------------------|---------------------------|
| 1 | „Герхард“ Подунавске Швабе – заједно, Антун Бек | 708 | 58,22 | 10 | 66,67 |
| 2 | НЕМАЧКА ЛИСТА / DEUTSCHE LISTE | 278 | 22,86 | 3 | 20,00 |
| 3 | ПОДУНАВСКЕ НЕМИЦЕ И НЕМЦИ, СВИ ЗАЈЕДНО DONAUSCHWÄBINNEN UND SCHWABEN, ALLE ZUSAMMEN! | 211 | 17,35 | 2 | 13,33 |

НЕМАЧКА НАЦИОНАЛНА МАЊИНА – БРОЈ БИРАЧА ПО ОКРУЗИМА



| Ознака | Округ |
|--------|---------------------------|
| 1 | СЕВЕРНО-БАЧКИ ОКРУГ |
| 2 | СРЕДЊО-БАНАТСКИ ОКРУГ |
| 3 | СЕВЕРНО-БАНАТСКИ ОКРУГ |
| 4 | ЈУЖНО-БАНАТСКИ ОКРУГ |
| 5 | ЗАПАДНО-БАЧКИ ОКРУГ |
| 6 | ЈУЖНО-БАЧКИ ОКРУГ |
| 7 | СРЕМСКИ ОКРУГ |
| 8 | МАЧВАНСКИ ОКРУГ |
| 9 | КОЛУБАРСКИ ОКРУГ |
| 10 | ПОДУНАВСКИ ОКРУГ |
| 11 | БРАНИЧЕВСКИ ОКРУГ |
| 12 | ШУМАДИЈСКИ ОКРУГ |
| 13 | ПОМОРАВСКИ ОКРУГ |
| 14 | БОРСКИ ОКРУГ |
| 15 | ЗАЈЕЧАРСКИ ОКРУГ |
| 16 | ЗЛАТИБОРСКИ ОКРУГ |
| 17 | МОРАВИЧКИ ОКРУГ |
| 18 | РАШКИ ОКРУГ |
| 19 | РАСИНСКИ ОКРУГ |
| 20 | НИШАВСКИ ОКРУГ |
| 21 | ТОПЛИЧКИ ОКРУГ |
| 22 | ПИРОТСКИ ОКРУГ |
| 23 | ЈАБЛАНИЧКИ ОКРУГ |
| 24 | ПЧИЊСКИ ОКРУГ |
| 25 | КОСОВСКИ ОКРУГ |
| 26 | ПЕЋКИ ОКРУГ |
| 27 | ПРИЗРЕНСКИ ОКРУГ |
| 28 | КОСОВСКО-МИТРОВАЧКИ ОКРУГ |
| 29 | КОСОВСКО-ПОМОРАВСКИ ОКРУГ |

НЕМАЧКА НАЦИОНАЛНА МАЊИНА – ОСВОЈЕНИ МАНДАТИ

| Расподела мандата | Освојени мандати по листама |
|-------------------|--|
| | 10 „Герхард“ Подунавске Швабе – заједно, Антун Бек |
| | 3 НЕМАЧКА ЛИСТА – DEUTSCHE LISTE |
| | 2 ПОДУНАВСКЕ НЕМИЦЕ И НЕМЦИ, СВИ ЗАЈЕДНО – DONAUSCHWÄBINNEN UND SCHWABEN, ALLE ZUSAMMEN! |
| | |
| | |

РЕЗУЛТАТИ ИЗБОРА ЗА ЧЛАНОВЕ НАЦИОНАЛНОГ САВЕТА
ПОЉСКЕ НАЦИОНАЛНЕ МАЊИНЕ
 одржаних 04. новембра 2018. године

Република Србија

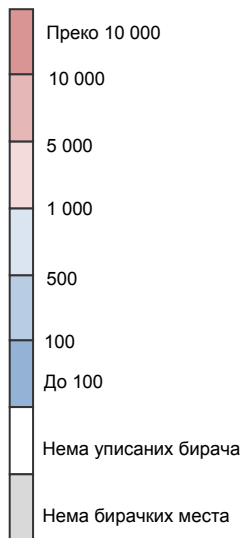
Табела 11.1. Резултати гласања

| | | | |
|-----|---|-----|--------|
| 1. | Број утврђених бирачких места | 37 | |
| 2. | Број и проценат бирачких места за која су обрађени резултати | 37 | 100,00 |
| 3. | Број и проценат бирачких места за која нису обрађени резултати | 0 | 0,00 |
| 4. | Број бирача уписаних у бирачки списак | 345 | |
| 5. | Број и проценат бирача који су гласали | 156 | 45,22 |
| 6. | Број примљених гласачких листића | 345 | |
| 7. | Број неупотребљених гласачких листића | 189 | |
| 8. | Број и проценат употребљених гласачких листића | 156 | 100,00 |
| 9. | Број и проценат неважећих гласачких листића | 3 | 1,92 |
| 10. | Број и проценат важећих гласачких листића | 153 | 98,08 |

Табела 11.2. Изборне листе према броју добијених гласова

| Редни број | Назив изборне листе | Број гласова које је листа добила | Процент од броја бирача који су гласали | Број освојених мандата | Процент освојених мандата |
|------------|----------------------|-----------------------------------|---|------------------------|---------------------------|
| 1 | СВИМ СРЦЕМ ЗА ПОЉАКЕ | 153 | 98,08 | 15 | 100,00 |

ПОЉСКА НАЦИОНАЛНА МАЊИНА – БРОЈ БИРАЧА ПО ОКРУЗИМА



| Ознака | Округ |
|--------|---------------------------|
| 1 | СЕВЕРНО-БАЧКИ ОКРУГ |
| 2 | СРЕДЊО-БАНАТСКИ ОКРУГ |
| 3 | СЕВЕРНО-БАНАТСКИ ОКРУГ |
| 4 | ЈУЖНО-БАНАТСКИ ОКРУГ |
| 5 | ЗАПАДНО-БАЧКИ ОКРУГ |
| 6 | ЈУЖНО-БАЧКИ ОКРУГ |
| 7 | СРЕМСКИ ОКРУГ |
| 8 | МАЧВАНСКИ ОКРУГ |
| 9 | КОЛУБАРСКИ ОКРУГ |
| 10 | ПОДУНАВСКИ ОКРУГ |
| 11 | БРАНИЧЕВСКИ ОКРУГ |
| 12 | ШУМАДИЈСКИ ОКРУГ |
| 13 | ПОМОРАВСКИ ОКРУГ |
| 14 | БОРСКИ ОКРУГ |
| 15 | ЗАЈЕЧАРСКИ ОКРУГ |
| 16 | ЗЛАТИБОРСКИ ОКРУГ |
| 17 | МОРАВИЧКИ ОКРУГ |
| 18 | РАШКИ ОКРУГ |
| 19 | РАСИНСКИ ОКРУГ |
| 20 | НИШАВСКИ ОКРУГ |
| 21 | ТОПЛИЧКИ ОКРУГ |
| 22 | ПИРОТСКИ ОКРУГ |
| 23 | ЈАБЛАНИЧКИ ОКРУГ |
| 24 | ПЧИЊСКИ ОКРУГ |
| 25 | КОСОВСКИ ОКРУГ |
| 26 | ПЕЋКИ ОКРУГ |
| 27 | ПРИЗРЕНСКИ ОКРУГ |
| 28 | КОСОВСКО-МИТРОВАЧКИ ОКРУГ |
| 29 | КОСОВСКО-ПОМОРАВСКИ ОКРУГ |

ПОЉСКА НАЦИОНАЛНА МАЊИНА – ОСВОЈЕНИ МАНДАТИ

| Расподела мандата | Освојени мандати по листама |
|-------------------|-----------------------------|
| | 15 СВИМ СРЦЕМ ЗА ПОЉАКЕ |

РЕЗУЛТАТИ ИЗБОРА ЗА ЧЛАНОВЕ НАЦИОНАЛНОГ САВЕТА
РОМСКЕ НАЦИОНАЛНЕ МАЊИНЕ
 одржаних 04. новембра 2018. године

Република Србија

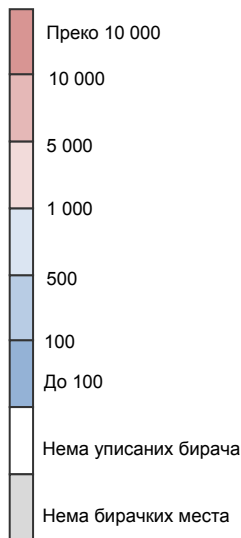
Табела 12.1. Резултати гласања

| | | | |
|-----|---|--------|--------|
| 1. | Број утврђених бирачких места | 554 | |
| 2. | Број и проценат бирачких места за која су обрађени резултати | 554 | 100,00 |
| 3. | Број и проценат бирачких места за која нису обрађени резултати | 0 | 0,00 |
| 4. | Број бирача уписаних у бирачки списак | 66 570 | |
| 5. | Број и проценат бирача који су гласали | 33 106 | 49,73 |
| 6. | Број примљених гласачких листића | 65 462 | |
| 7. | Број неупотребљених гласачких листића | 32 356 | |
| 8. | Број и проценат употребљених гласачких листића | 33 098 | 99,98 |
| 9. | Број и проценат неважећих гласачких листића | 528 | 1,59 |
| 10. | Број и проценат важећих гласачких листића | 32 570 | 98,38 |

Табела 12.2. Изборне листе према броју добијених гласова

| Редни број | Назив изборне листе | Број гласова које је листа добила | Процент од броја бирача који су гласали | Број освојених мандата | Процент освојених мандата |
|------------|--|-----------------------------------|---|------------------------|---------------------------|
| 1 | „СВЕЕВРОПСКИ РОМСКИ ПОКРЕТ“ | 27 645 | 83,50 | 32 | 91,43 |
| 5 | Уједињена партија Рома / Jekutni Partija Romani | 1 535 | 4,64 | 1 | 2,86 |
| 2 | РОМИ ОДЛУЧНО ЗА СРБИЈУ | 1 482 | 4,48 | 1 | 2,86 |
| 3 | РЕСПЕКТ ЗА РОМЕ – ВЛАДАН СТАНОЈЕВИЋ | 1 091 | 3,30 | 1 | 2,86 |
| 4 | САВЕЗ ДРУШТАВА РОМА РЕПУБЛИКЕ СРБИЈЕ „СЛОЖНО И ЗАЈЕДНО ЗА БОЉЕ СУТРА РОМА“ | 817 | 2,47 | 0 | 0,00 |

РОМСКА НАЦИОНАЛНА МАЊИНА – БРОЈ БИРАЧА ПО ОКРУЗИМА



| Ознака | Округ |
|--------|---------------------------|
| 1 | СЕВЕРНО-БАЧКИ ОКРУГ |
| 2 | СРЕДЊО-БАНАТСКИ ОКРУГ |
| 3 | СЕВЕРНО-БАНАТСКИ ОКРУГ |
| 4 | ЈУЖНО-БАНАТСКИ ОКРУГ |
| 5 | ЗАПАДНО-БАЧКИ ОКРУГ |
| 6 | ЈУЖНО-БАЧКИ ОКРУГ |
| 7 | СРЕМСКИ ОКРУГ |
| 8 | МАЧВАНСКИ ОКРУГ |
| 9 | КОЛУБАРСКИ ОКРУГ |
| 10 | ПОДУНАВСКИ ОКРУГ |
| 11 | БРАНИЧЕВСКИ ОКРУГ |
| 12 | ШУМАДИЈСКИ ОКРУГ |
| 13 | ПОМОРАВСКИ ОКРУГ |
| 14 | БОРСКИ ОКРУГ |
| 15 | ЗАЈЕЧАРСКИ ОКРУГ |
| 16 | ЗЛАТИБОРСКИ ОКРУГ |
| 17 | МОРАВИЧКИ ОКРУГ |
| 18 | РАШКИ ОКРУГ |
| 19 | РАСИНСКИ ОКРУГ |
| 20 | НИШАВСКИ ОКРУГ |
| 21 | ТОПЛИЧКИ ОКРУГ |
| 22 | ПИРОТСКИ ОКРУГ |
| 23 | ЈАБЛАНИЧКИ ОКРУГ |
| 24 | ПЧИЊСКИ ОКРУГ |
| 25 | КОСОВСКИ ОКРУГ |
| 26 | ПЕЋКИ ОКРУГ |
| 27 | ПРИЗРЕНСКИ ОКРУГ |
| 28 | КОСОВСКО-МИТРОВАЧКИ ОКРУГ |
| 29 | КОСОВСКО-ПОМОРАВСКИ ОКРУГ |

РОМСКА НАЦИОНАЛНА МАЊИНА – ОСВОЈЕНИ МАНДАТИ

| Расподела мандата | Освојени мандати по листама |
|-------------------|---|
| | 32 „СВЕЕВРОПСКИ РОМСКИ ПОКРЕТ“ |
| | 1 Уједињена партија Рома – Jekutni Partija Romani |
| | 1 РОМИ ОДЛУЧНО ЗА СРБИЈУ |
| | 1 РЕСПЕКТ ЗА РОМЕ – ВЛАДАН СТАНОЈЕВИЋ |

РЕЗУЛТАТИ ИЗБОРА ЗА ЧЛАНОВЕ НАЦИОНАЛНОГ САВЕТА
РУМУНСКЕ НАЦИОНАЛНЕ МАЊИНЕ
 одржаних 04. новембра и 14. новембра 2018. године

Република Србија

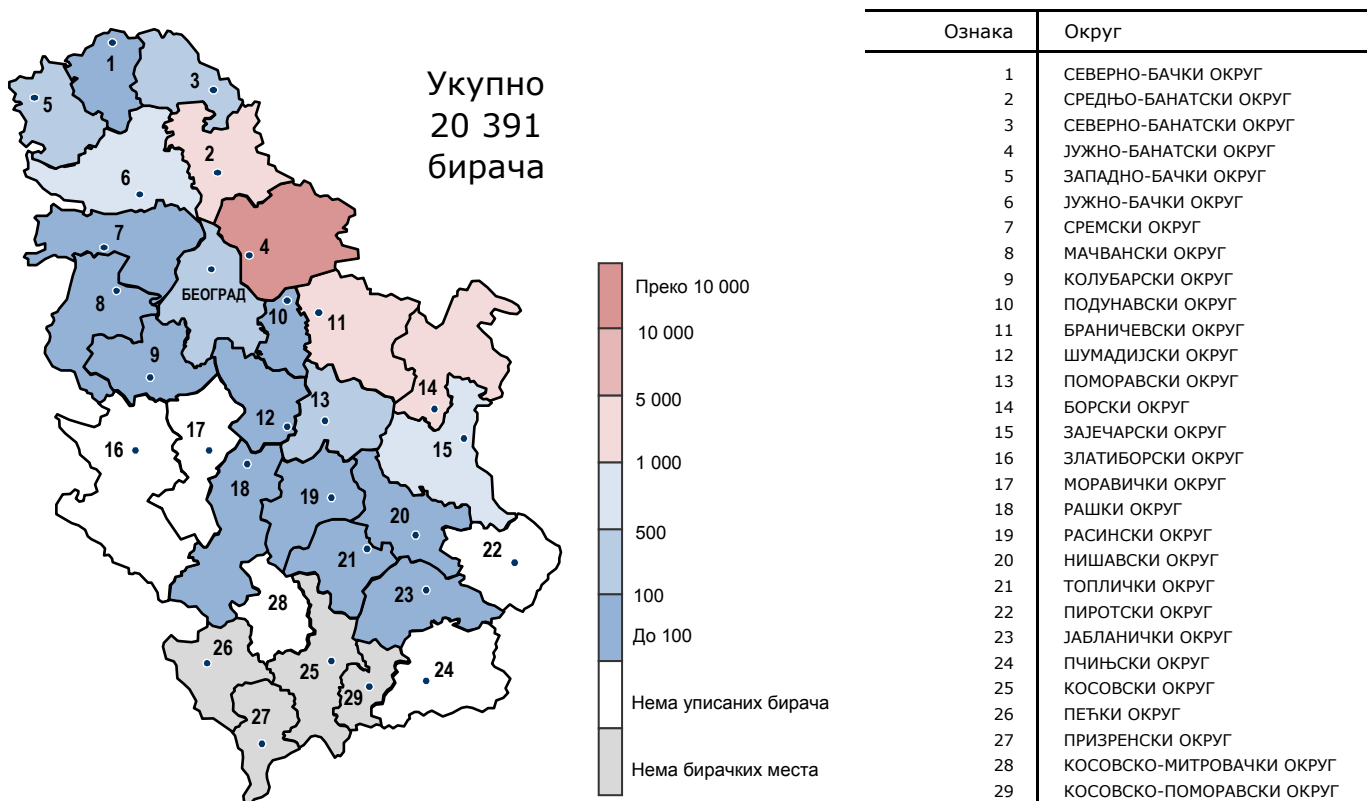
Табела 13.1. Резултати гласања

| | | | |
|-----|---|--------|--------|
| 1. | Број утврђених бирачких места | 245 | |
| 2. | Број и проценат бирачких места за која су обрађени резултати | 245 | 100,00 |
| 3. | Број и проценат бирачких места за која нису обрађени резултати | 0 | 0,00 |
| 4. | Број бирача уписаних у бирачки списак | 20 391 | |
| 5. | Број и проценат бирача који су гласали | 9 879 | 48,45 |
| 6. | Број примљених гласачких листића | 20 413 | |
| 7. | Број неупотребљених гласачких листића | 10 534 | |
| 8. | Број и проценат употребљених гласачких листића | 9 869 | 99,90 |
| 9. | Број и проценат неважећих гласачких листића | 179 | 1,81 |
| 10. | Број и проценат важећих гласачких листића | 9 690 | 98,09 |

Табела 13.2. Изборне листе према броју добијених гласова

| Редни број | Назив изборне листе | Број гласова које је листа добила | Процент од броја бирача који су гласали | Број освојених мандата | Процент освојених мандата |
|------------|--|-----------------------------------|---|------------------------|---------------------------|
| 1 | Румунска листа – Др Јон Оморан Lista Românească – Dr Ion Omoran | 5 310 | 53,75 | 13 | 56,52 |
| 3 | ЧАСТ И ДОСТОЈАНСТВО! ЗА РУМУНЕ – Даниел Петровић CINSTE ŞI DEMNITATE! PENTRU ROMÂNII – Daniel Petrovici | 2 603 | 26,35 | 6 | 26,09 |
| 4 | Румунско братство / Frația românească | 1 338 | 13,54 | 3 | 13,04 |
| 2 | ШАГА РУМУНА – ТИХАН МАТАСАРЕВИЋ PUTEREA ROMÂNILOR – TIHAN MATASAREVICI | 439 | 4,44 | 1 | 4,35 |

РУМУНСКА НАЦИОНАЛНА МАЊИНА – БРОЈ БИРАЧА ПО ОКРУЗИМА



РУМУНСКА НАЦИОНАЛНА МАЊИНА – ОСВОЈЕНИ МАНДАТИ

| Расподела мандата | Освојени мандати по листама |
|-------------------|--|
| | 13 Румунска листа – Др Јон Оморан Lista Românească – Dr Ion Omoran |
| | 6 ЧАСТ И ДОСТОЈАНСТВО! ЗА РУМУНЕ – Даниел Петровић CINSTE ŞI DEMNITATE! PENTRU ROMÂNII – Daniel Petrovici |
| | 3 Румунско братство - Frația românească |
| | 1 СНАГА РУМУНА - ТИХАН МАТАСАРЕВИЋ PUTEREA ROMÂNILOR - TIHAN MATASAREVICI |

РЕЗУЛТАТИ ИЗБОРА ЗА ЧЛАНОВЕ НАЦИОНАЛНОГ САВЕТА
РУСИНСКЕ НАЦИОНАЛНЕ МАЊИНЕ
 одржаних 04. новембра 2018. године

Република Србија

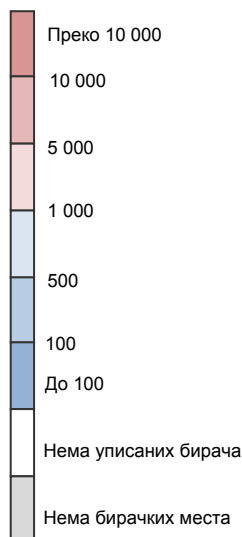
Табела 14.1. Резултати гласања

| | | | |
|-----|---|-------|--------|
| 1. | Број утврђених бирачких места | 170 | |
| 2. | Број и проценат бирачких места за која су обрађени резултати | 170 | 100,00 |
| 3. | Број и проценат бирачких места за која нису обрађени резултати | 0 | 0,00 |
| 4. | Број бирача уписаних у бирачки списак | 7 934 | |
| 5. | Број и проценат бирача који су гласали | 4 052 | 51,07 |
| 6. | Број примљених гласачких листића | 7 932 | |
| 7. | Број неупотребљених гласачких листића | 3 880 | |
| 8. | Број и проценат употребљених гласачких листића | 4 051 | 99,98 |
| 9. | Број и проценат неважећих гласачких листића | 85 | 2,10 |
| 10. | Број и проценат важећих гласачких листића | 3 966 | 97,88 |

Табела 14.2. Изборне листе према броју добијених гласова

| Редни број | Назив изборне листе | Број гласова које је листа добила | Процент од броја бирача који су гласали | Број освојених мандата | Процент освојених мандата |
|------------|---|-----------------------------------|---|------------------------|---------------------------|
| 1 | Русини заједно / Руснаци ведно | 1 758 | 43,39 | 9 | 47,37 |
| 2 | Бити и остати РУСИН - ОЛЕНА ПАПУГА Буц и остац РУСНАК - ОЛЕНА ПАПУГА | 579 | 14,29 | 3 | 15,79 |
| 3 | „За Русине - Желько Ковач“ „За Руснацох – Желько Ковач“ | 573 | 14,14 | 3 | 15,79 |
| 5 | Листа слободних кандидата Лістина шлебодних кандидатох | 368 | 9,08 | 2 | 10,53 |
| 4 | Русинска будућност / Руска будучносц | 360 | 8,88 | 1 | 5,26 |
| 7 | МЛАДИ ИМАЈУ ПРЕДНОСТ – МЛАДИ МАЮ ПРЕДНОСЦ | 199 | 4,91 | 1 | 5,26 |
| 6 | И ми смо Русинке / Русини И ми Русинї / Руснаци | 129 | 3,18 | 0 | 0,00 |

РУСИНСКА НАЦИОНАЛНА МАЊИНА – БРОЈ БИРАЧА ПО ОКРУЗИМА



| Ознака | Округ |
|--------|---------------------------|
| 1 | СЕВЕРНО-БАЧКИ ОКРУГ |
| 2 | СРЕДЊО-БАНАТСКИ ОКРУГ |
| 3 | СЕВЕРНО-БАНАТСКИ ОКРУГ |
| 4 | ЈУЖНО-БАНАТСКИ ОКРУГ |
| 5 | ЗАПАДНО-БАЧКИ ОКРУГ |
| 6 | ЈУЖНО-БАЧКИ ОКРУГ |
| 7 | СРЕМСКИ ОКРУГ |
| 8 | МАЧВАНСКИ ОКРУГ |
| 9 | КОЛУБАРСКИ ОКРУГ |
| 10 | ПОДУНАВСКИ ОКРУГ |
| 11 | БРАНИЧЕВСКИ ОКРУГ |
| 12 | ШУМАДИЈСКИ ОКРУГ |
| 13 | ПОМОРАВСКИ ОКРУГ |
| 14 | БОРСКИ ОКРУГ |
| 15 | ЗАЈЕЧАРСКИ ОКРУГ |
| 16 | ЗЛАТИБОРСКИ ОКРУГ |
| 17 | МОРАВИЧКИ ОКРУГ |
| 18 | РАШКИ ОКРУГ |
| 19 | РАСИНСКИ ОКРУГ |
| 20 | НИШАВСКИ ОКРУГ |
| 21 | ТОПЛИЧКИ ОКРУГ |
| 22 | ПИРОТСКИ ОКРУГ |
| 23 | ЈАБЛАНИЧКИ ОКРУГ |
| 24 | ПЧИЊСКИ ОКРУГ |
| 25 | КОСОВСКИ ОКРУГ |
| 26 | ПЕЊКИ ОКРУГ |
| 27 | ПРИЗРЕНСКИ ОКРУГ |
| 28 | КОСОВСКО-МИТРОВАЧКИ ОКРУГ |
| 29 | КОСОВСКО-ПОМОРАВСКИ ОКРУГ |

РУСИНСКА НАЦИОНАЛНА МАЊИНА – ОСВОЈЕНИ МАНДАТИ

| Расподела мандата | Освојени мандати по листама |
|-------------------|---|
| | 9 Русини заједно / Руснаци ведно |
| | 3 Бити и остати РУСИН - ОЛЕНА ПАПУГА Буц и остац РУСНАК - ОЛЕНА ПАПУГА |
| | 3 „За Русине - Жељко Ковач“ / „За Руснацох – Жељко Ковач“ |
| | 2 Листа слободних кандидата Лістіна шлєбодних кандидатох |
| | 1 Русинска будућност / Руска будучносц |
| | 1 МЛАДИ ИМАЈУ ПРЕДНОСТ / МЛАДИ МАЮ ПРЕДНОСЦ |

РЕЗУЛТАТИ ИЗБОРА ЗА ЧЛАНОВЕ НАЦИОНАЛНОГ САВЕТА
СЛОВАЧКЕ НАЦИОНАЛНЕ МАЊИНЕ
одржаних 04. новембра 2018. године

Република Србија

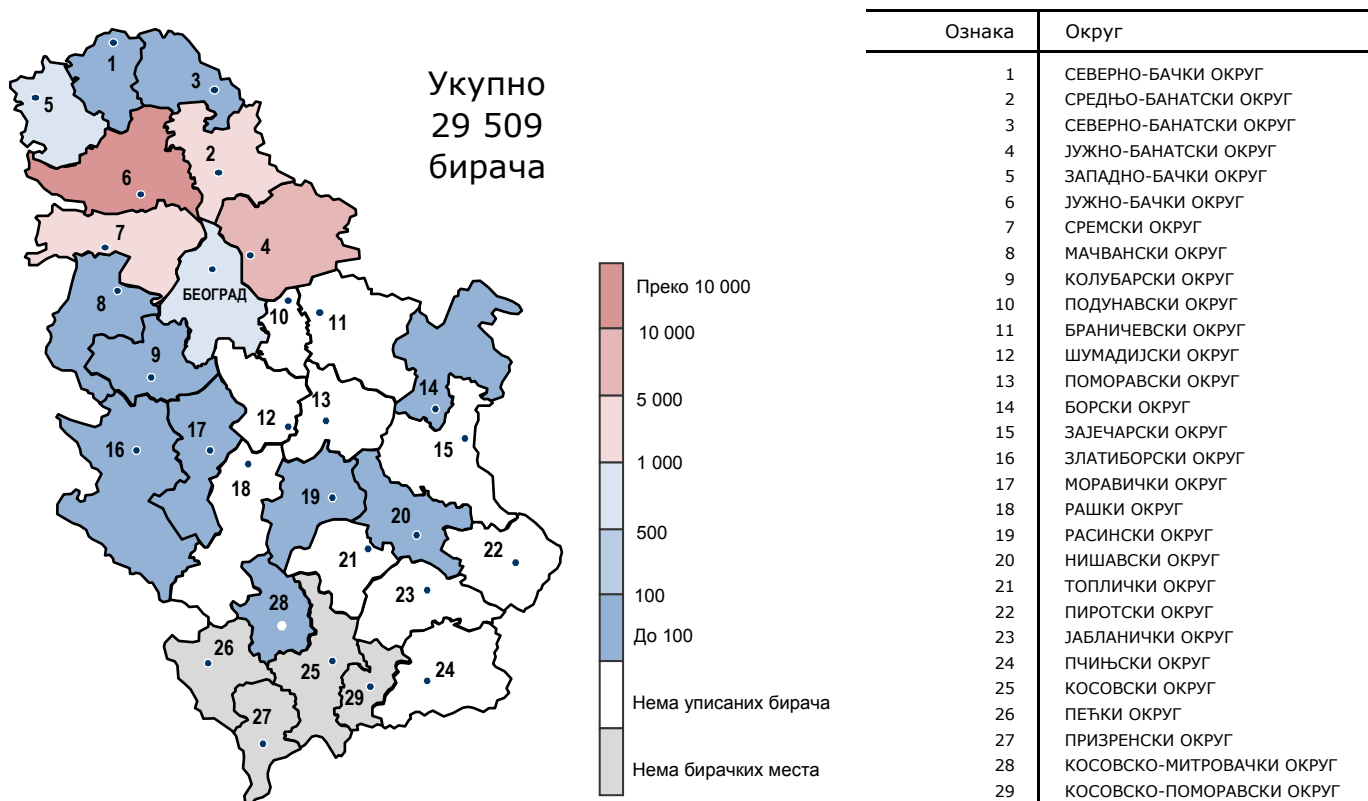
Табела 15.1. Резултати гласања

| | | | |
|-----|---|--------|--------|
| 1. | Број утврђених бирачких места | 187 | |
| 2. | Број и проценат бирачких места за која су обрађени резултати | 187 | 100,00 |
| 3. | Број и проценат бирачких места за која нису обрађени резултати | 0 | 0,00 |
| 4. | Број бирача уписаних у бирачки списак | 29 509 | |
| 5. | Број и проценат бирача који су гласали | 9 932 | 33,66 |
| 6. | Број примљених гласачких листића | 29 500 | |
| 7. | Број неупотребљених гласачких листића | 19 568 | |
| 8. | Број и проценат употребљених гласачких листића | 9 927 | 99,95 |
| 9. | Број и проценат неважећих гласачких листића | 237 | 2,39 |
| 10. | Број и проценат важећих гласачких листића | 9 690 | 97,56 |

Табела 15.2. Изборне листе према броју добијених гласова

| Редни број | Назив изборне листе | Број гласова које је листа добила | Процент од броја бирача који су гласали | Број освојених мандата | Процент освојених мандата |
|------------|--|-----------------------------------|---|------------------------|---------------------------|
| 2 | МАТИЦА СЛОВАЧКА У СРБИЈИ – ЉИБУШКА ЛАКАТОШ MATICA SLOVENSKÁ V SRBSKU – LIBUŠKA LAKATOŠOVÁ | 4 480 | 45,11 | 14 | 48,28 |
| 1 | СЛОВАЦИ НАПРЕД! – SLOVÁCI VPRED! – ПАВЕЛ СУРОВИ СЛОВАЦИ НАПРЕД! – SLOVÁCI VPRED! – PAVEL SUROVÝ | 2 608 | 26,26 | 8 | 27,59 |
| 3 | Хеј, Словаци! – Михал Балаж Hej, Slováci! – Michal Baláž | 1 513 | 15,23 | 4 | 13,79 |
| 4 | Лига Словака Војводине / Liga Slovákov Vojvodiny | 1 089 | 10,96 | 3 | 10,34 |

СЛОВАЧКА НАЦИОНАЛНА МАЊИНА – БРОЈ БИРАЧА ПО ОКРУЗИМА



СЛОВАЧКА НАЦИОНАЛНА МАЊИНА – ОСВОЈЕНИ МАНДАТИ

| Расподела мандата | Освојени мандати по листама |
|-------------------|--|
| | 14 МАТИЦА СЛОВАЧКА У СРБИЈИ – ЉИБУШКА ЛАКАТОШ MATICA SLOVENSÁ V SRBSKU – LIBUŠKA LAKATOŠOVÁ |
| | 8 СЛОВАЦИ НАПРЕД! – ПАВЕЛ СУРОВИ SLOVÁCI VPRED! – PAVEL SUROVÝ |
| | 4 ХЕЈ, СЛОВАЦИ! – МИХАЛ БАЛАЖ HEJ, SLOVÁCI! – MIŠHAL BALÁŽ |
| | 3 ЛИГА СЛОВАКА ВОЈВОДИНЕ LIGA SLOVÁKOV VOJVODINY |

РЕЗУЛТАТИ ИЗБОРА ЗА ЧЛАНОВЕ НАЦИОНАЛНОГ САВЕТА
СЛОВЕНАЧКЕ НАЦИОНАЛНЕ МАЋИНЕ
 одржаних 04. новембра 2018. године

Република Србија

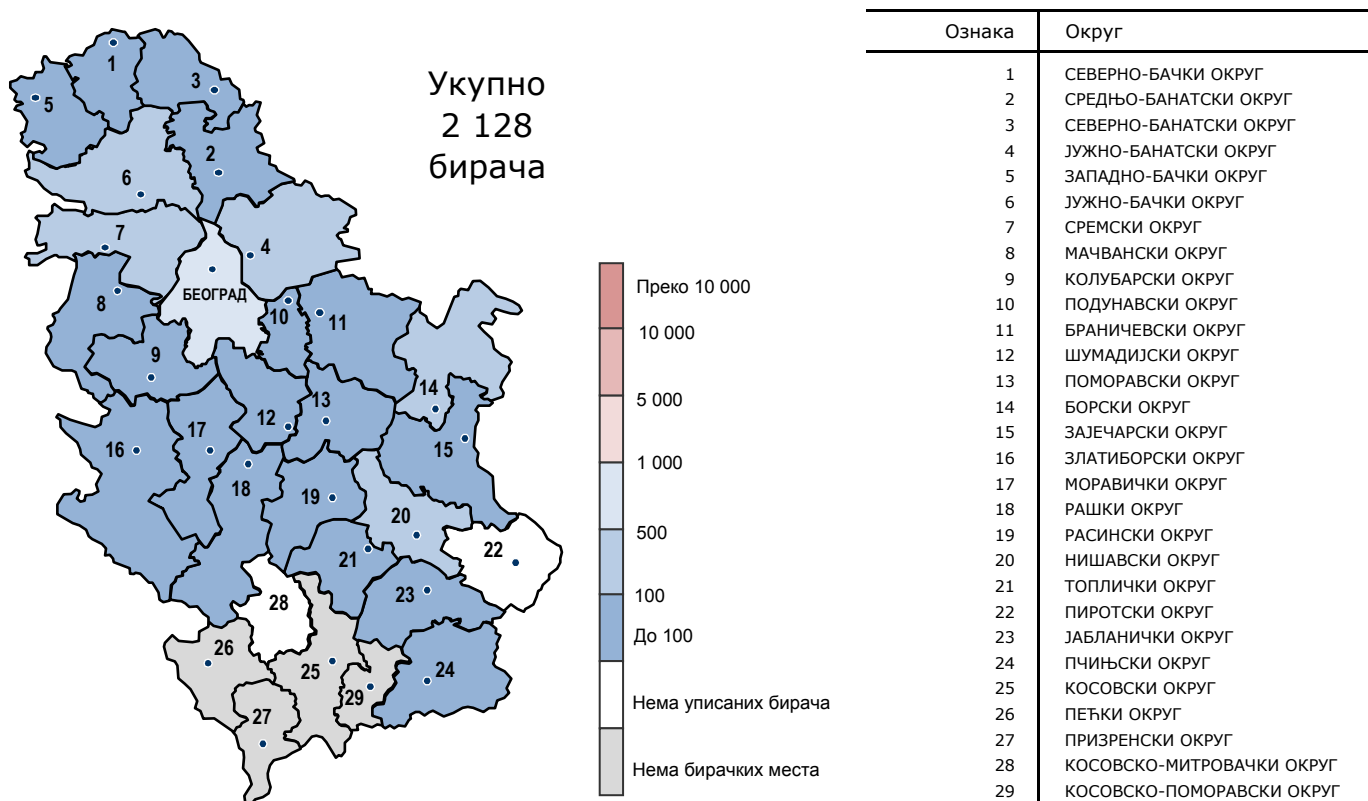
Табела 16.1. Резултати гласања

| | | | |
|-----|---|-------|--------|
| 1. | Број утврђених бирачких места | 146 | |
| 2. | Број и проценат бирачких места за која су обрађени резултати | 146 | 100,00 |
| 3. | Број и проценат бирачких места за која нису обрађени резултати | 0 | 0,00 |
| 4. | Број бирача уписаних у бирачки списак | 2 128 | |
| 5. | Број и проценат бирача који су гласали | 607 | 28,52 |
| 6. | Број примљених гласачких листића | 2 128 | |
| 7. | Број неупотребљених гласачких листића | 1 521 | |
| 8. | Број и проценат употребљених гласачких листића | 607 | 100,00 |
| 9. | Број и проценат неважећих гласачких листића | 5 | 0,82 |
| 10. | Број и проценат важећих гласачких листића | 602 | 99,18 |

Табела 16.2. Изборне листе према броју добијених гласова

| Редни број | Назив изборне листе | Број гласова које је листа добила | Процент од броја бирача који су гласали | Број освојених мандата | Процент освојених мандата |
|------------|------------------------------------|-----------------------------------|---|------------------------|---------------------------|
| 1 | Словенци заједно – Slovenci skupaj | 602 | 99,18 | 15 | 100,00 |

СЛОВЕНАЧКА НАЦИОНАЛНА МАЊИНА – БРОЈ БИРАЧА ПО ОКРУЗИМА



СЛОВЕНАЧКА НАЦИОНАЛНА МАЊИНА – ОСВОЈЕНИ МАНДАТИ

| Расподела мандата | Освојени мандати по листама |
|-------------------|--|
| | 15 Словенци заједно – Slovenci skupaј |

РЕЗУЛТАТИ ИЗБОРА ЗА ЧЛАНОВЕ НАЦИОНАЛНОГ САВЕТА
УКРАЈИНСКЕ НАЦИОНАЛНЕ МАЊИНЕ
одржаних 04. новембра 2018. године

Република Србија

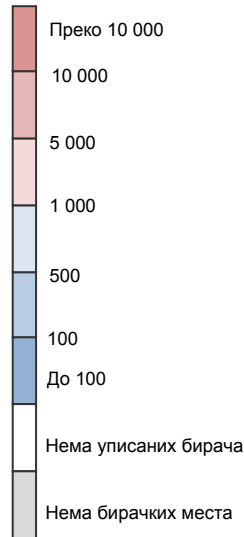
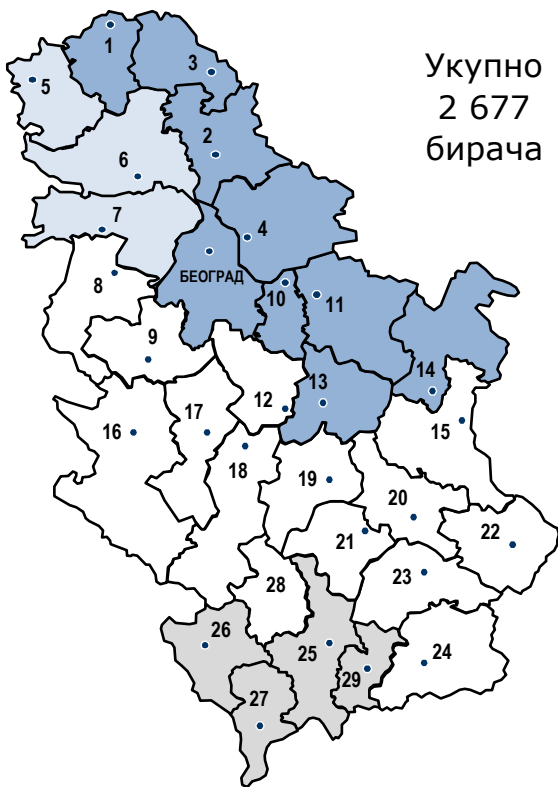
Табела 17.1. Резултати гласања

| | | | |
|-----|---|-------|--------|
| 1. | Број утврђених бирачких места | 112 | |
| 2. | Број и проценат бирачких места за која су обрађени резултати | 112 | 100,00 |
| 3. | Број и проценат бирачких места за која нису обрађени резултати | 0 | 0,00 |
| 4. | Број бирача уписаних у бирачки списак | 2 677 | |
| 5. | Број и проценат бирача који су гласали | 1 094 | 40,87 |
| 6. | Број примљених гласачких листића | 2 681 | |
| 7. | Број неупотребљених гласачких листића | 1 587 | |
| 8. | Број и проценат употребљених гласачких листића | 1 093 | 99,91 |
| 9. | Број и проценат неважећих гласачких листића | 16 | 1,46 |
| 10. | Број и проценат важећих гласачких листића | 1 077 | 98,45 |

Табела 17.2. Изборне листе према броју добијених гласова

| Редни број | Назив изборне листе | Број гласова које је листа добила | Процент од броја бирача који су гласали | Број освојених мандата | Процент освојених мандата |
|------------|---|-----------------------------------|---|------------------------|---------------------------|
| 3 | ГРУПА БИРАЧА „СЕЊУК“ – ИВАН КУЗМА | 358 | 32,72 | 5 | 33,33 |
| 2 | „Твој народ, твој глас – Заједно за Украјинце – Мирослав Хочак“ | 280 | 25,59 | 4 | 26,67 |
| 1 | КОЛОМЕЈКА – Никола Љаховић | 213 | 19,47 | 3 | 20,00 |
| 4 | „СЛАВКО БАРАНОВСКИ“ - „ДОБРА ВОЉА“ | 133 | 12,16 | 2 | 13,33 |
| 5 | „КАЛИНА“ – ПЕТАР ЗАКАМАРОК | 93 | 8,50 | 1 | 6,67 |

УКРАЈИНСКА НАЦИОНАЛНА МАЊИНА – БРОЈ БИРАЧА ПО ОКРУЗИМА



| Ознака | Округ |
|--------|---------------------------|
| 1 | СЕВЕРНО-БАЧКИ ОКРУГ |
| 2 | СРЕДЊО-БАНАТСКИ ОКРУГ |
| 3 | СЕВЕРНО-БАНАТСКИ ОКРУГ |
| 4 | ЈУЖНО-БАНАТСКИ ОКРУГ |
| 5 | ЗАПАДНО-БАЧКИ ОКРУГ |
| 6 | ЈУЖНО-БАЧКИ ОКРУГ |
| 7 | СРЕМСКИ ОКРУГ |
| 8 | МАЧВАНСКИ ОКРУГ |
| 9 | КОЛУБАРСКИ ОКРУГ |
| 10 | ПОДУНАВСКИ ОКРУГ |
| 11 | БРАНИЧЕВСКИ ОКРУГ |
| 12 | ШУМАДИЈСКИ ОКРУГ |
| 13 | ПОМОРАВСКИ ОКРУГ |
| 14 | БОРСКИ ОКРУГ |
| 15 | ЗАЈЕЧАРСКИ ОКРУГ |
| 16 | ЗЛАТИБОРСКИ ОКРУГ |
| 17 | МОРАВИЧКИ ОКРУГ |
| 18 | РАШКИ ОКРУГ |
| 19 | РАСИНСКИ ОКРУГ |
| 20 | НИШАВСКИ ОКРУГ |
| 21 | ТОПЛИЧКИ ОКРУГ |
| 22 | ПИРОТСКИ ОКРУГ |
| 23 | ЈАБЛАНИЧКИ ОКРУГ |
| 24 | ПЧИЊСКИ ОКРУГ |
| 25 | КОСОВСКИ ОКРУГ |
| 26 | ПЕЋКИ ОКРУГ |
| 27 | ПРИЗРЕНСКИ ОКРУГ |
| 28 | КОСОВСКО-МИТРОВАЧКИ ОКРУГ |
| 29 | КОСОВСКО-ПОМОРАВСКИ ОКРУГ |

УКРАЈИНСКА НАЦИОНАЛНА МАЊИНА – ОСВОЈЕНИ МАНДАТИ

| Расподела мандата | Освојени мандати по листама |
|-------------------|---|
| | 5 ГРУПА БИРАЧА „СЕЊУК“ – ИВАН КУЗМА |
| | 4 „Твој народ, твој глас – Заједно за Украјинце – Мирослав Хочак“ |
| | 3 КОЛОМЕЈКА – Никола Љаховић |
| | 2 „СЛАВКО БАРАНОВСКИ“ - „ДОБРА ВОЉА“ |
| | 1 „КАЛИНА“ – ПЕТАР ЗАКАМАРОК |

РЕЗУЛТАТИ ИЗБОРА ЗА ЧЛАНОВЕ НАЦИОНАЛНОГ САВЕТА
ЧЕШКЕ НАЦИОНАЛНЕ МАЊИНЕ
 одржаних 04. новембра и 14. новембра 2018. године

Република Србија

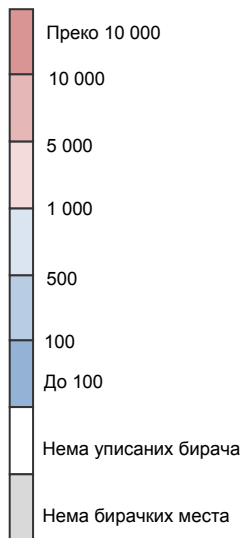
Табела 18.1. Резултати гласања

| | | | |
|-----|---|-------|--------|
| 1. | Број утврђених бирачких места | 71 | |
| 2. | Број и проценат бирачких места за која су обрађени резултати | 71 | 100,00 |
| 3. | Број и проценат бирачких места за која нису обрађени резултати | 0 | 0,00 |
| 4. | Број бирача уписаних у бирачки списак | 1 483 | |
| 5. | Број и проценат бирача који су гласали | 867 | 58,46 |
| 6. | Број примљених гласачких листића | 1 493 | |
| 7. | Број неупотребљених гласачких листића | 626 | |
| 8. | Број и проценат употребљених гласачких листића | 864 | 99,65 |
| 9. | Број и проценат неважећих гласачких листића | 6 | 0,69 |
| 10. | Број и проценат важећих гласачких листића | 858 | 98,96 |

Табела 18.2. Изборне листе према броју добијених гласова

| Редни број | Назив изборне листе | Број гласова које је листа добила | Процент од броја бирача који су гласали | Број освојених мандата | Процент освојених мандата |
|------------|--|-----------------------------------|---|------------------------|---------------------------|
| 2 | “Заједница Чеха у Србији“ / “Česka komunita v Srbsku“ | 476 | 54,90 | 9 | 60,00 |
| 1 | Чешка будућност - Даворин Шкорњичка | 254 | 29,30 | 4 | 26,67 |
| 3 | Чеси Војводине, Београда и Шумадије - за Чехе целе Србије Češi z Vojvodiny, Bělehradu a Šumadie - pro Čechy celého Srbska | 128 | 14,76 | 2 | 13,33 |

ЧЕШКА НАЦИОНАЛНА МАЊИНА – БРОЈ БИРАЧА ПО ОКРУЗИМА



| Ознака | Округ |
|--------|---------------------------|
| 1 | СЕВЕРНО-БАЧКИ ОКРУГ |
| 2 | СРЕДЊО-БАНАТСКИ ОКРУГ |
| 3 | СЕВЕРНО-БАНАТСКИ ОКРУГ |
| 4 | ЈУЖНО-БАНАТСКИ ОКРУГ |
| 5 | ЗАПАДНО-БАЧКИ ОКРУГ |
| 6 | ЈУЖНО-БАЧКИ ОКРУГ |
| 7 | СРЕМСКИ ОКРУГ |
| 8 | МАЧВАНСКИ ОКРУГ |
| 9 | КОЛУБАРСКИ ОКРУГ |
| 10 | ПОДУНАВСКИ ОКРУГ |
| 11 | БРАНИЧЕВСКИ ОКРУГ |
| 12 | ШУМАДИЈСКИ ОКРУГ |
| 13 | ПОМОРАВСКИ ОКРУГ |
| 14 | БОРСКИ ОКРУГ |
| 15 | ЗАЈЕЧАРСКИ ОКРУГ |
| 16 | ЗЛАТИБОРСКИ ОКРУГ |
| 17 | МОРАВИЧКИ ОКРУГ |
| 18 | РАШКИ ОКРУГ |
| 19 | РАСИНСКИ ОКРУГ |
| 20 | НИШАВСКИ ОКРУГ |
| 21 | ТОПЛИЧКИ ОКРУГ |
| 22 | ПИРОТСКИ ОКРУГ |
| 23 | ЈАБЛАНИЧКИ ОКРУГ |
| 24 | ПЧИЊСКИ ОКРУГ |
| 25 | КОСОВСКИ ОКРУГ |
| 26 | ПЕЋКИ ОКРУГ |
| 27 | ПРИЗРЕНСКИ ОКРУГ |
| 28 | КОСОВСКО-МИТРОВАЧКИ ОКРУГ |
| 29 | КОСОВСКО-ПОМОРАВСКИ ОКРУГ |

ЧЕШКА НАЦИОНАЛНА МАЊИНА – ОСВОЈЕНИ МАНДАТИ

| Расподела мандата | Освојени мандати по листама |
|-------------------|--|
| | 9 “Заједница Чеха у Србији” / “Česka komunita v Srbsku” |
| | 4 Чешка будућност - Даворин Шкорњичка |
| | 2 Чеси Војводине, Београда и Шумадије - за Чехе целе Србије Češi z Vojvodiny, Bělehradu a Šumadie - pro Čechy celého Srbska |
| | |
| | |
| | |

Избори
на електорским
скупштинама

РЕЗУЛТАТИ ИЗБОРА ЗА ЧЛАНОВЕ НАЦИОНАЛНОГ САВЕТА
МАКЕДОНСКЕ НАЦИОНАЛНЕ МАЊИНЕ
 одржаних 04. новембра 2018. године, путем електорске скупштине

1. Број електора који су присуствовали електорској скупштини: 84;
2. Број електора који су преузели гласачки листић: 84;
3. Број гласачких листића који су се налазили у гласачкој кутији: 84;
4. Број неважећих гласачких листића: 1;
5. Број важећих гласачких листића: 83;

Табела 19. Број гласова и број мандата које су добиле поједине листе кандидата

| Редни број | Име и презиме носиоца листе кандидата | Број гласова које је добила листа кандидата | Број мандата које је добила листа кандидата |
|------------|---------------------------------------|---|---|
| 2 | БОРЧЕ ВЕЛИЧКОВСКИ | 55 | 15 |
| 1 | СЛАВЕ ГРУЕВСКИ | 28 | 8 |

МАКЕДОНСКА НАЦИОНАЛНА МАЊИНА – ОСВОЈЕНИ МАНДАТИ

| Расподела мандата | Освојени мандати по листама |
|-------------------|--|
| | 15 БОРЧЕ ВЕЛИЧКОВСКИ 8 СЛАВЕ ГРУЕВСКИ |

РЕЗУЛТАТИ ИЗБОРА ЗА ЧЛАНОВЕ НАЦИОНАЛНОГ САВЕТА
РУСКЕ НАЦИОНАЛНЕ МАЊИНЕ
 одржаних 04. новембра 2018. године, путем електорске скупштине

1. Број електора који су присуствовали електорској скупштини: 102;
2. Број електора који су преузели гласачки листић: 102;
3. Број гласачких листића који су се налазили у гласачкој кутији: 102;
4. Број неважећих гласачких листића: 2;
5. Број важећих гласачких листића: 100;

Табела 20. Број гласова и број мандата које су добиле поједине листе кандидата

| Редни број | Име и презиме носиоца листе кандидата | Број гласова које је добила листа кандидата | Број мандата које је добила листа кандидата |
|------------|---------------------------------------|---|---|
| 2 | ЛЕОНИД КАМПЕ | 58 | 9 |
| 1 | ИГОР ПЕТРОВ | 42 | 6 |

РУСКА НАЦИОНАЛНА МАЊИНА – ОСВОЈЕНИ МАНДАТИ

| Расподела мандата | Освојени мандати по листама |
|---|---|
|  |  9 ЛЕОНИД КАМПЕ |
|  |  6 ИГОР ПЕТРОВ |
|  | |
|  | |
|  | |

РЕЗУЛТАТИ ИЗБОРА ЗА ЧЛАНОВЕ НАЦИОНАЛНОГ САВЕТА
ХРВАТСКЕ НАЦИОНАЛНЕ МАЊИНЕ
 одржаних 04. новембра 2018. године, путем електорске скупштине

1. Број електора који су присуствовали електорској скупштини: 132;
2. Број електора који су преузели гласачки листић: 132;
3. Број гласачких листића који су се налазили у гласачкој кутији: 132;
4. Број неважећих гласачких листића: 2;
5. Број важећих гласачких листића: 130;

Табела 21. Број гласова и број мандата које су добиле поједине листе кандидата

| Редни број | Име и презиме носиоца листе кандидата | Број гласова које је добила листа кандидата | Број мандата које је добила листа кандидата |
|------------|---------------------------------------|---|---|
| 1 | СЛАВЕН БАЧИЋ | 93 | 21 |
| 2 | ТОМИСЛАВ СТАНТИЋ | 37 | 8 |

ХРВАТСКА НАЦИОНАЛНА МАЊИНА – ОСВОЈЕНИ МАНДАТИ

| Расподела мандата | Освојени мандати по листама |
|-------------------|-----------------------------|
| | 21 СЛАВЕН БАЧИЋ |
| | 8 ТОМИСЛАВ СТАНТИЋ |

РЕЗУЛТАТИ ИЗБОРА ЗА ЧЛАНОВЕ НАЦИОНАЛНОГ САВЕТА
ЦРНОГОРСКЕ НАЦИОНАЛНЕ МАЊИНЕ
 одржаних 04. новембра 2018. године, путем електорске скупштине

1. Број електора који су присуствовали електорској скупштини: 90;
2. Број електора који су преузели гласачки листић: 90;
3. Број гласачких листића који су се налазили у гласачкој кутији: 90;
4. Број неважећих гласачких листића: 1;
5. Број важећих гласачких листића: 89;

Табела 22. Број гласова и број мандата које су добиле поједине листе кандидата

| Редни број | Име и презиме носиоца листе кандидата | Број гласова које је добила листа кандидата | Број мандата које је добила листа кандидата |
|------------|---------------------------------------|---|---|
| 2 | РАТКО ШОЋ | 63 | 16 |
| 1 | АЛЕКСАНДРА ВУЧИНИЋ | 26 | 7 |

ЦРНОГОРСКА НАЦИОНАЛНА МАЊИНА – ОСВОЈЕНИ МАНДАТИ

| Расподела мандата | Освојени мандати по листама |
|---|--|
|  |  16 РАТКО ШОЋ  7 АЛЕКСАНДРА ВУЧИНИЋ |

CIP - Каталогизација у публикацији -
Народна библиотека Србије, Београд

342.8:[061.1:323.15(497.11)]"2018"(083.41)

ИЗБОРИ за чланове националних савета националних
мањина : 4. новембар 2018. - Београд : Републички завод
за статистику, 2018 (Београд :
Републички завод за статистику). - 49 стр. : граф. прикази,
табеле ; 30 cm

Тираж 150. - Стр. 3: Предговор / Миладин Ковачевић.

ISBN 978-86-6161-173-5

а) Националне мањине - Национални савети - Избори -
Србија - 2018 - Статистика COBISS.SR-ID 270615564

ИЗБОРИ 2018

www.stat.gov.rs

