



Bosna i Hercegovina  
Federacija Bosne i Hercegovine  
**Federalni zavod  
za statistiku  
Institute for  
Statistics of FBiH**

ISSN 1512-5106

## DEMOGRAFSKA STATISTIKA

### DEMOGRAPHICS

2020



STATISTIČKI BILTEN  
**325** STATISTICAL BULLETIN **325**

Sarajevo, 2021.



Bosna i Hercegovina  
Federacija Bosne i Hercegovine  
**Federalni zavod  
za statistiku**  
**Institute for  
Statistics of FBiH**

ISSN 1512-5106

**DEMOGRAFSKA STATISTIKA**  
**DEMOGRAPHICS**  
**2020**

**325** STATISTIČKI BILTEN **325**  
STATISTICAL BULLETIN

**Sarajevo, 2021.**

**Izdavač: Federalni zavod za statistiku, Zelenih beretki 26, 71000 Sarajevo**

*Publisher: Institute for statistics of FBiH, Zelenih beretki 26, 71000 Sarajevo*

Telefon/Phone /Faks:+387 33 20 64 52

Elektronska pošta / E-mail : fedstat@fzs.ba

Internetska stranica/Web site : <http://www.fzs.ba>

**Odgovara: Doc. dr. Emir Kremić, direktor**

*Person responsible: Assist. Prof. Emir Kremić, Director General*

**Urednički odbor: Šemso Šurković, Amer Korić, Nisveta Džebo, Hidaeta Čolović, Sanja Ambrožić, Zehra Kaba,  
Belmira Hadžiabdić, , Sanela Čengić, Dijana Simanić**

*Editorial: Šemso Šurković, Amer Korić, Nisveta Džebo, Hidaeta Čolović, Sanja Ambrožić, Zehra Kaba, Belmira Hadžiabdić,  
Sanela Čengić, Dijana Simanić*

**Pripremili: Jasmina Velić, Senija Muhić, Jasmina Konaković, Muamera Idrizović i Emina Ajkunić**

*Prepared by: Jasmina Velić, Senija Muhić, Jasmina Konaković, Muamera Idrizović and Emina Ajkunić*

**Molimo korisnike da prilikom korišćenja podataka navedu izvor**

*Users are kindly requested to state the source*

**Štampano/Tiskano u 25 primjeraka**

*Printed in 25 copies*

**Obavijest daje Odsjek za odnose s javnošću i biblioteka**

*Information is available at the Department of Public Relations and Library*

Telefon/Phone:+ 387 33 40 70 19

Pretplata publikacija:+387 33 40 70 20





## PREDGOVOR

Podaci o prirodnom kretanju stanovništva (rođenja i umiranja) i o brakovima (zaključeni i razvedeni) za Federaciju Bosne i Hercegovine na sveobuhvatan način objavljuju se u publikacijama Demografska statistika od 1996. godine.

Federalni zavod za statistiku u publikaciji „Demografska statistika 2020“ objavljuje zajedno podatke o prirodnom i mehaničkom kretanju stanovništva za period 2016– 2020. godine, procijenjeni broj stanovnika sredinom godine posmatranja za period 2016 – 2020. i osnovne podatke o stanovništvu prema podacima Popisa stanovništva, domaćinstava i stanova u Bosni i Hercegovini 2013. godine.

U cilju boljeg razumijevanja podataka prezentiranih u publikaciji „Demografska statistika 2020“, korisnike podataka upućujemo na Metodološka objašnjenja koja su sastavni dio publikacije.

Podatke iz ovog Biltena, korisnici mogu dobiti i na web sajtu Federalnog zavoda za statistiku: [www.fzs.ba](http://www.fzs.ba).

Eventualne primjedbe i sugestije korisnika podataka primi ćemo kao izraz dobre namjere za poboljšanje sljedećih izdanja.

Sarajevo, juni 2021.

DIREKTOR

Doc. dr. Emir Krenić

## PREFACE

*The data on natural changes of population (births and deaths) and marriages and divorces for the Federation of BiH are published in the publications Demographics from 1996 in a comprehensive way.*

*The Institute for Statistics of FBiH in the publication „Demographics 2020“ publishes the data on natural and mechanical changes of population for the period 2016 – 2020, estimated mid-year population for the same period and basic data on population according to the 2013 Census of population, households and dwellings in Bosnia and Herzegovina.*

*The users of our data are referred to the Methodological explanations which are the part of this publication, for better understanding of data.*

*Data from this Bulletin are available to users at the website of the Institute for Statistics of FBiH: [www.fzs.ba](http://www.fzs.ba).*

*Any comments and suggestions of data users we will understand as the expression of good purpose for improving the next editions.*

Sarajevo, June 2021

DIRECTOR

Assist. Prof. Emir Krenić



## S A D R Ź A J

	Strana
Predgovor .....	3
Metodološka objašnjenja .....	9
<b>1. OSNOVNI PODACI ZA FEDERACIJU BOSNE I HERCEGOVINE</b>	
1.1. Broj kantona, gradova, općina i naseljenih mjesta u Federaciji BiH .....	16
1.2. Osnovni podaci za Federaciju Bosne i Hercegovine, Popis stanovništva, domaćinstava i stanova u Bosni i Hercegovini 2013. godine, po kantonima .....	16
<b>2. PROCIJENJENI BROJ STANOVNIKA PREMA SPOLU, STANJE 30.06, PO KANTONIMA, 2016 - 2020</b>	
2.1. Procijenjeni broj stanovnika prema spolu, stanje 30.06, po kantonima, 2016 - 2020 .....	18
<b>3. PRIRODNO KRETANJE STANOVNIŠTVA I BRAKOVI, PROCJENA BROJA STANOVNIKA 2016 - 2020</b>	
3.1. Procijenjeni broj stanovnika, rođeni i umrli, brakovi – zaključeni i razvedeni, 2016-2020 .....	22
3.2. Stope nataliteta, mrtvorodenja, mortaliteta, prirodnog priraštaja, zaključenih i razvedenih bakova, vitalni indeks, 2016-2020 .....	22
<b>3.3. ROĐENJA</b>	
3.3.1. Živorodeni prema spolu, mjestu porođaja i stručnoj pomoći pri porođaju, 2016-2020 .....	26
3.3.2. Živorodeni prema mjesecu rođenja, dnevni prosjek, indeks dnevnog prosjeka, 2016-2020 .....	26
3.3.3. Živorodeni prema starosti majke i spolu djeteta, 2016-2020 .....	27
3.3.4. Živorodeni prema redu rođenja djeteta, 2016-2020 .....	27
3.3.5. Prosječna starost majke prema redu rođenja živorođene djece, 2016-2020 .....	27
3.3.6. Živorodeni u braku i van braka, 2016-2020 .....	27
3.3.7. Mrtvorodeni prema spolu djeteta, mjestu porođaja i mrtvorodeni na 1000 živorođenih, 2016-2020 .....	28
3.3.8. Mrtvorodeni prema starosti majke, 2016-2020 .....	28
3.3.9. Mrtvorodeni prema redu rođenja, 2016-2020 .....	28
<b>3.4. UMRLE OSOBE</b>	
3.4.1. Umrli prema spolu, liječenju i mjestu smrti, 2016-2020 .....	30
3.4.2. Umrli prema spolu i prema tome ko je utvrdio smrt, 2016-2020 .....	30
3.4.3. Umrli dojenčad i stopa smrtnosti dojenčadi, po spolu, 2016-2020 .....	30
3.4.4. Umrli prema mjesecu smrti, dnevni prosjek i indeks dnevnog prosjeka, 2016-2020 .....	31
3.4.5. Umrli prema starosti i spolu, 2016-2020 .....	32
3.4.6. Prosječna starost umrlih, prema spolu, 2016-2020 .....	33
3.4.7. Umrli prema etničkoj pripadnosti, 2016-2020 .....	33
3.4.8. Umrli prema uzroku smrti i spolu, 2016-2020 .....	34
3.4.9. Umrli dojenčad prema uzroku smrti i spolu, 2016-2020 .....	36
3.4.10. Nasilne smrti prema vrsti nasilne smrti i prema spolu, 2016-2020 .....	38
<b>3.5. ZAKLJUČENI BRAKOVI</b>	
3.5.1. Zaključeni brakovi prema starosti mladoženje i nevjeste, 2016-2020 .....	40
3.5.2. Prosječna starost mladoženje i nevjeste pri zaključenju braka, ukupno i prvi, 2016-2020 .....	41
3.5.3. Zaključeni brakovi prema mjesecu zaključenja braka, 2016-2020 .....	41
3.5.4. Zaključeni brakovi prema redu braka i ranijem bračnom stanju mladoženje i nevjeste, 2016-2020 .....	42
3.5.5. Zaključeni brakovi prema etničkoj pripadnosti nevjeste i mladoženje, 2016-2020 .....	46
<b>3.6. RAZVEDENI BRAKOVI</b>	
3.6.1. Razvedeni brakovi prema starosti muža i žene, 2016-2020 .....	50
3.6.2. Prosječna starost muža i žene prilikom razvoda braka, 2016-2020 .....	50
3.6.3. Razvedeni brakovi prema mjesecu razvoda, 2016-2020 .....	51
3.6.4. Razvedeni brakovi prema trajanju braka i prosječno trajanje braka, 2016-2020 .....	51
3.6.5. Razvedeni brakovi prema broju izdržavane/uzdržavane djece, 2016-2020 .....	51
3.6.6. Razvedeni brakovi prema osobi kojoj su dodijeljena djeca, 2016-2020 .....	52
3.6.7. Razvedeni brakovi prema etničkoj pripadnosti žene i muža, 2016-2020 .....	53
<b>PRIRODNO KRETANJE STANOVNIŠTVA I BRAKOVI, FEDERACIJA BiH I KANTONI, 2020</b>	
<b>3.7. ROĐENJA</b>	
3.7.1. Živorodeni prema starosti, godini rođenja majke, bračnosti majke i redu rođenja djeteta, 2020 .....	60
3.7.2. Živorodeni prema spolu, mjestu porođaja i stručnoj pomoći pri porođaju, po kantonima, 2020 .....	63

3.7.3. Živorodeni prema starosti majke, spolu djeteta i redu rođenja živorođene djece, po kantonima, 2020	64
3.7.4. Živorodeni prema starosti i bračnosti majke i redu rođenja djeteta, po kantonima, 2020	74
3.7.5. Živorodeni, vanbračni prema starosti majke i redu rođenja djeteta, po kantonima, 2020	83
3.7.6. Živorodena bračna djeca prema etničkoj pripadnosti majke i oca, po kantonima, 2020	86
3.7.7. Živorodeni prema najvišoj završenoj školi majke i oca, po kantonima, 2020	90
3.7.8. Živorodeni prema spolu, težini pri rođenju i periodu gestacije, po kantonima, 2020	96
3.7.9. Živorodeni prema aktivnosti majke i oca, po kantonima, 2020	105
3.7.10. Mrtvorodeni prema starosti majke, spolu djeteta i redu rođenja mrtvorodene djece, po kantonima, 2020	110
3.7.11. Broj djece rođene višestrukim porođajima prema starosti majke, spolu djeteta, vrsti i vitalitetu, po kantonima, 2020	116
<b>3.8. UMRLE OSOBE</b>	
3.8.1. Umrli prema starosti, godini rođenja i spolu, 2020	126
3.8.2. Umrli prema starosti, bračnom stanju i spolu, po kantonima, 2020	129
3.8.3. Umrli prema etničkoj pripadnosti i starosti, po kantonima, 2020	149
3.8.4. Umrli prema starosti, spolu i najvišoj završenoj školi, po kantonima, 2020	155
3.8.5. Umrli prema starosti, aktivnosti i spolu, po kantonima, 2020	168
3.8.6. Umrli po uzroku smrti i spolu prema starosti, po kantonima, 2020	182
3.8.7. Umrli dojenčad po uzroku smrti i spolu prema starosti, po kantonima, 2020	214
3.8.8. Stopa smrtnosti dojenčadi (na 1000 živorođenih) prema spolu, po kantonima, 2020	224
3.8.9. Umrli dojenčad prema starosti majke i prema tome da li je dijete rođeno u braku ili van braka, po kantonima, 2020	224
3.8.10. Umrli dojenčad prema najvišoj završenoj školi majke, po kantonima, 2020	226
3.8.11. Umrli dojenčad prema aktivnosti majke, po kantonima, 2020	226
3.8.12. Nasilne smrti prema vrsti nasilne smrti, starosti i spolu, po kantonima, 2020	227
3.8.13. Nasilne smrti prema vrsti, vanjskom uzroku smrti, starosti i spolu, po kantonima, 2020	232
<b>3.9. ZAKLJUČENI BRAKOVİ</b>	
3.9.1. Zaključeni brakovi prema redu braka i ranijem bračnom stanju mladoženje i nevjeste, po kantonima, 2020	252
3.9.2. Zaključeni brakovi prema starosti i godini rođenja mladoženje i nevjeste, 2020	260
3.9.3. Zaključeni brakovi prema starosti nevjeste i mladoženje, po kantonima, 2020	262
3.9.4. Zaključeni brakovi prema etničkoj pripadnosti nevjeste i mladoženje, po kantonima, 2020	265
3.9.5. Zaključeni brakovi prema najvišoj završenoj školi mladoženje i nevjeste, po kantonima, 2020	270
3.9.6. Zaključeni brakovi prema aktivnosti mladoženje i nevjeste, po kantonima, 2020	276
<b>3.10. RAZVEDENI BRAKOVİ</b>	
3.10.1. Razvedeni brakovi prema redu braka i ranijem bračnom stanju muža i žene, po kantonima, 2020	282
3.10.2. Razvedeni brakovi prema starosti i godini rođenja muža i žene, 2020	286
3.10.3. Razvedeni brakovi prema starosti muža i žene, po kantonima, 2020	288
3.10.4. Razvedeni brakovi prema starosti muža i trajanju braka, po kantonima, 2020	291
3.10.5. Razvedeni brakovi prema starosti žene i trajanju braka, po kantonima, 2020	294
3.10.6. Razvedeni brakovi prema etničkoj pripadnosti muža i žene, po kantonima, 2020	297
3.10.7. Razvedeni brakovi prema najvišoj završenoj školi muža i žene, po kantonima, 2020	302
3.10.8. Razvedeni brakovi prema aktivnosti muža i žene, po kantonima, 2020	308
3.10.9. Razvedeni brakovi prema broju izdržavane/uzdržavane djece i prema osobi kojoj su dodijeljena djeca, po kantonima, 2020	312
3.10.10. Razvedeni brakovi prema broju izdržavane/uzdržavane djece i trajanju braka, po kantonima, 2020	315
<b>PRIRODNO KRETANJE STANOVNIŠTVA I BRAKOVİ, PO KANTONIMA I OPĆINAMA, 2016-2020</b>	
3.11. Rođenja, umiranja i brakovi po općinama, 2016-2020	320
3.12. Procijenjeni broj stanovnika, stope nataliteta, mrtvorodenja, mortaliteta, prirodnog priraštaja, zaključenih i razvedenih brakova, po općinama, 2016-2020	346
<b>4. MIGRACIJE STANOVNIŠTVA, UKUPNO I PO KANTONIMA I OPĆINAMA, 2016-2020</b>	
4.1. Migracije između općina FBiH, međuentitetske migracije, migracije između FBiH i BD BiH i prema inozemstvu, 2016-2020	374
4.1.1. Pregled migracija stanovništva BiH, 2016-2020	374
4.2. Međuopćinske migracije u Federaciji BiH po starosti i spolu, 2016-2020	376
4.3. Migracije između općina Federacije BiH prema RS, BD BiH i inozemstvu, po općinama, 2016-2020	378
4.4. Stope migracija, po općinama, 2016-2020	389
<b>5. STATISTIČKI OBRASCI</b>	401

## CONTENTS

	Page
Preface .....	3
Methodological explanations .....	9
<b>1. BASIC DATA FOR THE FEDERATION OF BOSNIA AND HERZEGOVINA</b>	
1.1. Number of cantons, cities, municipalities, and settlements in the Federation of Bosnia and Herzegovina .....	16
1.2. Basic data for the Federation of Bosnia and Herzegovina, 2013 Census of population, households and dwellings in Bosnia and Herzegovina, by cantons .....	16
<b>2. POPULATION ESTIMATE BY SEX, AS ON JUNE 30, BY CANTONS, 2016 - 2020</b>	
2.1. Population estimate by sex, as on June 30, by cantons, 2016 - 2020 .....	18
<b>3. NATURAL CHANGES OF POPULATION AND MARRIAGES, POPULATION ESTIMATE 2016 - 2020</b>	
3.1. Estimated population, births and deaths, marriages and divorces, 2016 - 2020 .....	22
3.2. Natality, stillbirth, mortality, natural increase, nuptiality and divorce rates, vital index, 2016 - 2020 .....	22
<b>3.3. BIRTHS</b>	
3.3.1. Livebirths by sex, place of birth and medical assistance at birth, 2016 - 2020 .....	26
3.3.2. Livebirths by month, daily average and daily average index, 2016 - 2020 .....	26
3.3.3. Livebirths by age of mother at childbirth and sex of child, 2016 - 2020 .....	27
3.3.4. Livebirths by order of birth, 2016 - 2020 .....	27
3.3.5. Average age of mother by birth order of livebirths, 2016 - 2020 .....	27
3.3.6. Legitimate and illegitimate livebirths, 2016 - 2020 .....	27
3.3.7. Stillbirths by sex, place of birth and rates of stillbirth, 2016 - 2020 .....	28
3.3.8. Stillbirths by age of mother at childbirth, 2016 - 2020 .....	28
3.3.9. Stillbirths by birth order, 2016 - 2020 .....	28
<b>3.4. DEATHS</b>	
3.4.1. Deaths by sex, treatment and place of death, 2016 - 2020 .....	30
3.4.2. Deaths by sex and who appointed death, 2016 - 2020 .....	30
3.4.3. Infant deaths and infant mortality rate by sex, 2016 - 2020 .....	30
3.4.4. Deaths by month, daily average and daily average index, 2016 - 2020 .....	31
3.4.5. Deaths by age and sex, 2016 - 2020 .....	32
3.4.6. Average age of deaths, 2016 - 2020 .....	33
3.4.7. Deaths by ethnic affiliation, 2016 - 2020 .....	33
3.4.8. Deaths by cause of deaths and sex, 2016 - 2020 .....	34
3.4.9. Infant deaths by cause of deaths and sex, 2016 - 2020 .....	36
3.4.10. Violent deaths by kind of violent deaths and sex, 2016 - 2020 .....	38
<b>3.5. MARRIAGES</b>	
3.5.1. Marriages by age of groom and bride, 2016 - 2020 .....	40
3.5.2. Average age of groom and bride at the moment of marriage, total and first, 2016 - 2020 .....	41
3.5.3. Marriages by month, 2016 - 2020 .....	41
3.5.4. Marriages by order of marriage and previous marital status of groom and bride, 2016 - 2020 .....	42
3.5.5. Marriages by bride and groom ethnic affiliation, 2016 - 2020 .....	46
<b>3.6. DIVORCES</b>	
3.6.1. Divorces by age of husband and wife, 2016 - 2020 .....	50
3.6.2. Average age of husband and wife at divorce, 2016 - 2020 .....	50
3.6.3. Divorces by month, 2016 - 2020 .....	51
3.6.4. Divorces by duration of marriage and average duration of marriage, 2016 - 2020 .....	51
3.6.5. Divorces by number of dependent children, 2016 - 2020 .....	51
3.6.6. Divorces by person children are assigned to, 2016 - 2020 .....	52
3.6.7. Divorces by wife and husband ethnic affiliation, 2016 - 2020 .....	53
<b>NATURAL CHANGES OF POPULATION AND MARRIAGES, FEDERATION OF BiH AND CANTONS, 2020</b>	
<b>3.7. BIRTHS</b>	
3.7.1. Livebirths by age, birth year of mother, marital status of mother and child birth order, 2020 .....	60
3.7.2. Livebirths by sex, birth place and medical assistance, by cantons, 2020 .....	63

3.7.3. Livebirths by mother age, child sex and the birth order of livebirths, by cantons, 2020	64
3.7.4. Livebirths by mother's age and marital status and order of child birth, by cantons, 2020	74
3.7.5. Livebirths out of marriage by age of mother and birth order, by cantons, 2020	83
3.7.6. Legitimate livebirths by ethnic affiliation of mother and father, by cantons, 2020	86
3.7.7. Livebirths by highest completed education of mother and father, by cantons, 2020	90
3.7.8. Livebirths by sex, birth weight and gestational age, by cantons, 2020	96
3.7.9. Livebirths by activity of mother and father by cantons, 2020	105
3.7.10. Stillbirths by mother age, child sex and birth order of stillbirths by cantons, 2020	110
3.7.11. Number of children born on manifold posterities by mother age, child sex, type and vitality, by cantons, 2020	116
<b>3.8. DEATHS</b>	
3.8.1. Deaths by age, birth year and sex, 2020	126
3.8.2. Deaths by age and marital status, by cantons, 2020	129
3.8.3. Deaths by ethnic affiliation and age, by cantons, 2020	149
3.8.4. Deaths by age, sex and highest completed education, by cantons, 2020	155
3.8.5. Deaths by age, activity and sex, by cantons, 2020	168
3.8.6. Deaths by cause of deaths, sex and age, by cantons, 2020	182
3.8.7. Infant deaths by cause of death, sex and age, by cantons, 2020	214
3.8.8. Infant mortality rate (per 1000 livebirths) by sex, by cantons, 2020	224
3.8.9. Infant deaths by mother's age and children was born as legitimate or illegitimate, by cantons, 2020	224
3.8.10. Infant deaths by mother's highest completed education, by cantons, 2020	226
3.8.11. Infant deaths by mother's activity, by cantons, 2020	226
3.8.12. Violent deaths by kind of violent deaths, age and sex, by cantons, 2020	227
3.8.13. Violent deaths by kind of violent deaths, external causes of deaths, age and sex, by cantons, 2020	232
<b>3.9. MARRIAGES</b>	
3.9.1. Marriages by order of marriage and previous marital status of groom and bride, by cantons, 2020	252
3.9.2. Marriages by age and birth year of groom and bride, 2020	260
3.9.3. Marriages by age of bride and groom, by cantons, 2020	262
3.9.4. Marriages by bride and groom ethnic affiliation, by cantons, 2020	265
3.9.5. Marriage by highest completed education of groom and bride, by cantons, 2020	270
3.9.6. Marriages by activity of groom and bride, by cantons, 2020	276
<b>3.10. DIVORCES</b>	
3.10.1. Divorces by husband and wife marriage order and previous marital status, by cantons, 2020	282
3.10.2. Divorces by age and birth year of husband and wife, 2020	286
3.10.3. Divorces by age of wife and husband, by cantons, 2020	288
3.10.4. Divorces by husband age and marriage duration, by cantons, 2020	291
3.10.5. Divorces by wife age and marriage duration, by cantons, 2020	294
3.10.6. Divorces by husband and wife ethnic affiliation, by cantons, 2020	297
3.10.7. Divorces by highest completed education of husband and wife, by cantons, 2020	302
3.10.8. Divorces by activity of husband and wife, by cantons, 2020	308
3.10.9. Divorces by number of dependent children and marriage duration and by person children are assigned to, by cantons, 2020	312
3.10.10. Divorces by number of dependent children and marriage duration, by cantons, 2020	315
<b>NATURAL CHANGES OF POPULATION AND MARRIAGES, BY CANTONS AND MUNICIPALITIES, 2016-2020</b>	
3.11. Births, deaths and marriages, by municipality, 2016-2020	320
3.12. Estimated population, natality, mortality, infant mortality, natural increase, nuptiality and divorce rates, by municipalities, 2016-2020	346
<b>4. POPULATION MIGRATION, TOTAL AND BY CANTONS AND MUNICIPALITIES, 2016-2020</b>	
4.1. Migration inside FBiH, interentity migration, migration between FBiH and BD BiH and abroad, 2016-2020	374
4.1.1. The overview of BiH population migration, 2016-2020	374
4.2. Inter-municipality migration in the Federation of BiH by age and sex, 2016-2020	376
4.3. Migration between municipalities of the Federation of BiH and RS, BD BiH and abroad, by municipalities, 2016-2020	378
4.4. Rate of migration, by municipalities, 2016-2020	389
<b>5. STATISTICAL FORMS</b>	401



## METODOLOŠKA OBJAŠNENJA

### Pravni osnov

Statistička istraživanja o rođenim i umrlim osobama, zaključenim i razvedenim brakovima provode se u skladu sa Zakonom o statistici u Federaciji Bosne i Hercegovine ("Službene novine Federacije BiH" br. 63/03 i 9/09), četvorogodišnjim Programom provođenja statističkih istraživanja od interesa za Federaciju BiH i godišnjim Planom provođenja statističkih istraživanja od interesa za Federaciju Bosne i Hercegovine.

Planom provođenja statističkih istraživanja od interesa za Federaciju Bosne i Hercegovine za 2020. godinu ("Službene novine Federacije BiH", br. 98/19 i 32/20) planirano je da se statistička istraživanja o prirodnom kretanju stanovništva i brakovima provode u godišnjoj periodici - statistika rođenih na statističkom izvještaju DEM-1, statistika umrlih na statističkom izvještaju DEM-2, statistika zaključenih brakova na statističkom izvještaju DEM-3, a statistika razvedenih brakova na statističkom izvještaju RB-1. Prikupljanje podataka provodi se mjesečno, a obrada podataka godišnje. Podaci za migracije stanovništva prikupljaju se u elektronskom obliku. Obrada podataka provodi se u godišnjoj periodici.

Pravni osnov za popunjavanje statističkih izvještaja o prirodnom kretanju stanovništva i brakovima su: Zakon o matičnim knjigama ("Službene novine Federacije BiH", broj 37/12), Zakon o izmjenama i dopunama Zakona o matičnim knjigama ("Službene novine Federacije BiH", broj 80/14), Porodični zakon ("Službene novine Federacije BiH", br. 35/05 i 31/14), Zakon o zdravstvenoj zaštiti ("Službene novine Federacije BiH", broj 46/10 i 75/13), Zakon o sudovima u Federaciji Bosne i Hercegovine ("Službene novine FBiH", br. 38/05, 22/06, 63/10, 72/10, 7/13 i 52/14), Zakon o parničnom postupku Federacije Bosne i Hercegovine ("Službene novine FBiH", br. 53/03, 73/05, 19/06 i 98/15).

Za statističko istraživanje o migracijama stanovništva relevantni su Zakon o prebivalištu i boravištu državljanima Bosne i Hercegovine („Službeni glasnik BiH“, br. 32/01, 56/08 i 58/15) i Zakon o Agenciji za identifikacione dokumente, evidenciju i razmjenu podataka Bosne i Hercegovine („Službeni glasnik BiH“, broj 56/08).

### Izvor podataka

Podaci o rođenim i umrlim osobama i o zaključenim brakovima prikupljaju se preko mjesnih, odnosno matičnih ureda, a podaci o razvedenim brakovima preko nadležnih općinskih sudova. Administrativni izvor podataka za migracije stanovništva je Agencija za identifikacione dokumente, evidenciju i razmjenu podataka Bosne i Hercegovine (IDDEEA).

### Obrada i publikovanje podataka

Podaci o prirodnom kretanju stanovništva i brakovima su obrađeni i publikovani u skladu sa međunarodnim preporukama. U ukupan broj rođenih, umrlih, vjenčanih i razvedenih uključeni su svi registrovani slučajevi za koje je navedeno da su u određenom mjestu duže od godinu dana ili su odsutni iz određenog mjesta kraće od godinu dana.

Podaci o rođenim i umrlim osobama i o zaključenim brakovima obrađuju se i publikuju prema uobičajenom mjestu stanovanja majke rođenog djeteta, umrle osobe, mladoženje, a za razvedene brakove prema posljednjem zajedničkom uobičajenom mjestu stanovanja supružnika koji se razvode.

Vitalni događaji (rođenje i smrt) kao i zaključeni i razvedeni brakovi koji su za godine 2013 - 2015. prema uobičajenom mjestu stanovanja razvrstani u Republiku Srpsku ili Brčko Distrikt BiH uključeni su u ukupan broj događaja za Federaciju BiH, dok se od 2016. godine isključuju.

## METHODOLOGICAL EXPLANATIONS

### Legal basis

The statistical surveys on births, deaths, marriages and divorces are conducted in accordance with the Law on Statistics of the Federation of Bosnia and Herzegovina (FBiH Official Gazette no. 63/03 and 9/09), four years Program of conducting statistical surveys of interest for the Federation of BiH and annual Plan of statistical surveys of interest for the Federation of Bosnia and Herzegovina.

The Plan of the statistical surveys of interest for the Federation of Bosnia and Herzegovina for 2020 (FBiH Official Gazette no. 98/19 & 32/20) provides that surveys on natural changes of population and marriages are conducted in annual periodicity - birth statistics on the statistical form DEM-1, death statistics on the statistical form DEM-2, marriage statistics on the statistical form DEM-3 and divorce statistics on the statistical form RB-1. Data collection is carried out monthly and data processing is done on annual basis. Data on population migration are collected using administrative register. Data processing is carried out annually.

Law on civil registration (FBiH Official Gazette no. 37/12), Law on changes of the Law on civil registration (FBiH Official Gazette no. 80/14), Family Law (FBiH Official Gazette no. 35/05 and 31/14), Law on Health Care (FBiH Official Gazette no. 46/10 and 75/13), Law on courts in the Federation of Bosnia and Herzegovina (FBiH Official Gazette no. 38/05, 22/06, 63/10, 72/10, 7/13 and 52/14), Law on civil action of the Federation of Bosnia and Herzegovina (FBiH Official Gazette no. 53/03, 73/05, 19/06 and 98/15) are important as a legal basis for the completion of statistical reports on natural changes of population and marriages too.

For the statistical survey on population migration, The Law on permanent and temporary residence of citizens of Bosnia and Herzegovina ("The Official Gazette of BiH", No. 32/01, 56/08 and 58/15) is relevant as well as the Law on the Agency for identification documents, registers and data exchange of Bosnia and Herzegovina ("The Official Gazette of BiH", No. 56/08).

### Source of data

Data on births, deaths and marriages are collected from municipal or registry offices, and data on divorces from the competent municipal courts. Administrative data source for population migration is Agency for identification documents, registers and data exchange of Bosnia and Herzegovina

### Data processing and publishing

The data on natural changes of population and marriages are processed and published in accordance with the international recommendations. The total number (of births, deaths, marriages and divorces) includes all registered cases which are present in the settlement for more than one year and those absent from the settlement for a period shorter than one year.

The data on births, deaths and marriages are processed and published by the place of usual residence of the mother of a newborn, of the deceased, of the groom. For divorces, data are processed and published by the last common usual place of residence of spouse who are divorced.

Vital events (birth and death) or marriage and divorce which are classified in Republic Srpska or Brčko District of BiH according to the place of usual residence are included in total for the Federation of BiH for period 2013 - 2015, and they are excluded from 2016.

Podaci o migracijama stanovništva podrazumijevaju sve osobe koje su prijavile promjenu prebivališta iz jedne u drugu općinu ili iz jedne općine u inozemstvo.

### **Definicije i metodološka objašnjenja**

U ovom Biltenu daju se kraće definicije jedinica posmatranja i objašnjenja pojedinih obilježja i indikatora.

Definicije se temelje na Preporukama UN-a, Eurostat-a i Svjetske zdravstvene organizacije.

U **statistici rođenih** jedinica posmatranja je rođeno, tj. živorođeno i mrtvorodeno dijete.

**Živorodeni** djetetom smatra se svako dijete koje pri rođenju diše i pokazuje druge znakove života kao što su kucanje srca, pulsiranje pupčane vrpce i jasni pokreti voljnih mišića. Ako dijete ubrzo nakon poroda umre, prvo se registruje kao živorođeno, a zatim kao umrlo dojenče.

**Mrtvorodeni** djetetom smatra se dijete rođeno, odnosno izvađeno iz tijela majke bez ikakvih znakova života, tj. ako nije disalo niti pokazivalo neki drugi znak života, nošeno je duže od 22 sedmice trudnoće i ima 500 grama ili više porođajne težine.

Izbacivanje mrtvog ploda koji je nošen manje od 22 sedmice, smatra se pobačajem (abortusom), bez obzira na to da li je riječ o prirodnom ili namjernom prekidu trudnoće, i ne registruje se u matičnim knjigama, niti su ti podaci iskazani u ukupnom broju mrtvorodjenih.

U **statistici umrlih** jedinica posmatranja je svaka umrla osoba.

**Smrt** je stalni prestanak svih znakova života u bilo koje vrijeme nakon što se desilo rođenje (prestanak vitalnih funkcija bez mogućnosti oživljavanja). Ova definicija isključuje mrtvorodenja koja se posebno definiraju.

**Umrlim dojenčecom** smatra se dijete koje je umrlo prije navršene prve godine života.

**Nasilna smrt** je smrt koja nije nastala zbog prirodnih okolnosti (bolest, starost) nego je nastala od povreda ili trovanja. Umrli zbog nasilnih smrti predstavljeni su u četiri grupe: umrli zbog nesretnog slučaja (sve vrste saobraćajnih udesa, padovi, utapanja, nesreće sa vatrom, oružjem i td.), samoubistva, ubistva i nepoznato (neutvrđena vrsta nasilne smrti).

U **statistici zaključenih brakova** jedinica posmatranja je svaki zakonito zaključen brak.

U **statistici razvedenih brakova** jedinica posmatranja je svaki brak koji je pravosnažnom presudom nadležnog suda razveden ili poništen, odnosno proglašen nevažećim.

**Razvod braka** je krajnji zakonski raspad braka tj. ono odvajanje muža i žene koje stranama daje pravo da ponovo stupe u brak po građanskim, vjerskim i/ili drugim odredbama, sukladno sa zakonima svake zemlje.

**Procjena broja stanovnika** izrađena je na bazi podataka Popisa stanovništva, domaćinstava i stanova u BiH 2013. godine i podataka o prirodnom i mehaničkom kretanju stanovništva.

U **statistici migracija** stanovništva jedinica posmatranja je svaka osoba koja je promijenila općinu/državu prebivališta.

*The data on population migration covers all persons who registered the change of their place of residence from one municipality to another or from one municipality abroad.*

### **Definitions and methodological explanations**

*This Bulletin provides short definitions of the units of observation and explanations of certain characteristics and indicators.*

*Definitions are based on recommendations of the UN, Eurostat and World Health Organisation.*

*In **statistics of births**, unit of observation is a newborn, i.e. live born and stillborn child.*

*A **live-born child** (live birth) is every child who breathes and exhibits other signs of life at birth, such as beating of the heart, pulsation of the umbilical cord or definite movement of voluntary muscles. If a child dies soon after the birth, it is first registered as a live-born and then as an infant death.*

*A **stillborn child** is considered to be a child born or taken out of mother's body and who exhibits no signs of life (no breathing, moving, no heartbeat) where pregnancy lasted more than 22 weeks, and the weight at childbirth was 500 grams or more.*

*Expulsion of a dead fetus carried less than 22 weeks is considered a miscarriage (abortion), irrespective of whether it occurred naturally or artificially. These cases are not registered in population registers or shown in the tables on stillborn.*

*In **statistics of deaths**, unit of observation is every deceased person.*

***Death** is the permanent disappearance of all evidence of life at any time after livebirth has taken place (postnatal cessation of vital functions with no possibility of resuscitation). This definition excludes foetal deaths, which are defined separately.*

***Infant death** is considered as child who died before reaching one year of age.*

***Violent death** is death not caused by natural circumstances (disease, old age) but by injuries or poisoning.*

*The violent deaths are classified into four groups: accidental deaths (all types of motor vehicles collision, falls, drowning, accidents caused by fire, weapon etc.), suicides, homicides and unknown (undetermined type of violent deaths).*

*In **statistics of marriages**, unit of observation is every marriage recognised by the law.*

*In **statistics of divorces**, unit of observation is every marriage divorced or annulled i.e. declared invalid by valid decision of the municipal court in charge.*

***Divorce** is a final legal dissolution of a marriage, that is, the separation of husband and wife which confers the parties the right to remarriage under civil, religious and/or other provisions, according to the laws of each country.*

***Population estimate** is done on the basis of 2013 Census data on population, households and dwellings in BiH and the data on natural and mechanical population changes.*

*In **statistics of population migration** unit of observation is every person who changed the municipality/country of residence.*

## Objašnjenja pojedinih obilježja

Podaci prema **starosti** iskazuju se prema navršenim godinama života. Starost se računa na osnovu datuma rođenja osobe i datuma kada se slučaj desio. Starost se u tabelama iskazuje po pojedinačnim godinama starosti ili po petogodišnjim starosnim grupama.

Za umrlu dojenčad starost se izražava u satima, danima i mjesecima.

Za razvrstavanje prema **bračnom stanju** uzeto je u obzir samo zakonsko bračno stanje.

Oženjenim/udatim smatrane su samo osobe koje su se u vrijeme događaja nalazile u braku zaključenom u skladu sa odredbama Porodičnog zakona, a razvedenim su se smatrale osobe čiji je brak sudski (zakonski) razveden. Osobe čiji je brak prestao smrću drugog supružnika smatrane su udovcima/udovicama, a osobe koje nikad nisu sklapale brak smatrane su neoženjenim/neudatim. Za osobe koje su u momentu događaja živjele u vanbračnim zajednicama u obzir je uzeto njihovo zakonsko bračno stanje, nezavisno od ove zajednice. Ustavom Bosne i Hercegovine građanima se garantuje sloboda izražavanja o **etničkoj pripadnosti**. Podatak o etničkoj pripadnosti majke i oca rođenog djeteta daje osoba koja prijavljuje rođenje, dok za umrlu osobu ovaj podatak daje prijavitelj smrti. Prilikom zaključenja i razvoda braka podatak o etničkoj pripadnosti prikuplja se od osoba koje zaključuju brak, tj. muža i žene koji se razvode.

**Školska sprema** je najviši stepen/stupanj obrazovanja koji je osoba stekla po okončanju redovnog/redovitog školovanja ili škole koja zamjenjuje redovne/redovite, polaganjem privatnih ispita u nekoj redovnoj/redovitoj školi, ili pohađanjem kursa za skraćeno završavanje neke škole kojim se, po postojećim propisima, stječe određena školska sprema.

Podaci o školskoj spremi razvrstani su prema sljedećim grupama: bez škole, nepotpuna osnovna škola, osnovna škola, srednja škola, viša škola, visoka škola, magisterij, doktorat i nepoznato.

Prema obilježju **Aktivnost** osobe su razvrstane na osobe koje obavljaju zanimanje, nezaposlene osobe, osobe sa osobnim prihodom, izdržavane osobe, osobe na radu ili boravku u inozemstvu i nepoznato.

Pod kategorijom "Osobe sa osobnim prihodom" podrazumijevaju se osobe čija sredstva za život potiču od njihovih redovnih primanja kao što su penzija (starosna, invalidska ili porodična), prihoda od imovine (davanje u zakup stana, kuće, zemlje, radnje i sl.) ili drugih osobnih primanja (invalidnina, socijalna pomoć, alimentacija, stipendija i sl.).

U kategoriju "Izdržavane osobe" razvrstane su osobe bez vlastitih sredstava za život ili imaju neka neznatna sredstva za život pa ih većim dijelom izdržavaju roditelji, rođaci ili druge osobe uključujući i pravne osobe.

**Težina djeteta** je prva težina novorođenčeta izmjerena odmah nakon rođenja izražena u gramima. Rizničnim se definišu mala težina (ispod 2.500 grama), veoma mala težina (ispod 1.500 grama) i izuzetno mala težina (ispod 1.000 grama).

**Dužina djeteta** pri rođenju je prva dužina novorođenčeta izmjerena odmah nakon rođenja i izražena u centimetrima.

**Gestaciona starost** predstavlja trajanje trudnoće i izražena je u navršenim sedmicama trudnoće.

**Stručnom pomoći kod rođenja** smatra se pomoć doktora medicine ili diplomirane primalje/babice. Ukupan broj rođenih sa stručnom pomoći čine rođeni u „zdravstvenoj ustanovi“ i rođeni „na drugom mjestu sa stručnom pomoći“.

## Explanation of some attributes

Data by **age** are expressed by completed years of age. Age is calculated using the data of birth of a person and the date of event. The age in the tables is shown by single years of age or by five-year age groups.

Regarding infant deaths the age is presented in hours, days and months.

When performing classification within marital status, only the legal **marital status** is taken into consideration.

Therefore, married persons are persons who were married in line to legal provisions of the Law on Family at the time of the occurrence. Divorced persons are persons which marriage has been legally nullified. Persons which marriage has ceased due to the death of the other spouse are considered as widowed, and persons who have never been married are considered single. For persons who lived in consensual union, their legal marital status is taken into account, independently of the union. According to the Constitution of Bosnia and Herzegovina citizens are guaranteed freedom to express their **ethnicity**. Data on ethnicity of mother and father (in case of childbirth) and the deceased is collected on the basis of statement of a person who reports the event of birth or death. In cases of marriage and divorce the data on ethnicity are given by the persons who are getting married or divorced.

**Educational attainment** (school completed) is defined as the highest level of completed education, i.e. regular school that a person completed or an equivalent substitute school by passing exams in a regular school or completing a course of a ridged education, by which, according to valid regulations, a respective school level is acquired.

Data on educational attainment are classified according to the following groups: without school, incomplete primary school, primary school, secondary school, high school and I (VI) grade faculty, faculties and academies of arts, master, doctorate and unknown.

By the attribute of **Activity** persons are classified into employed persons, unemployed persons, persons with their own income, dependents, persons who temporarily work or reside in foreign countries and unknown. The category "Persons with their own income" comprises all the persons which means of subsistence come from their regular income such as: pension (old-age, disability or family pensions), estate income (renting of apartment, house, land, shop etc.), or other personal income (disability, social relief, alimentation, scholarship etc.).

The category of "Dependants" consists of persons without their own means of subsistence or having insignificant means for life and are supported mostly by parents, cousins or other persons including legal entities.

**Birth weight** is the first weight of the newborn after birth, expressed in grams. Risk weight is defined as low (less than 2,500 grams), very low (less than 1,500 grams) and extremely low (less than 1,000 grams).

**Birth length** is the first length of the newborn after birth and expressed in centimeters.

**Gestational age** is the duration of child-bearing expressed in completed weeks.

**Medical assistance at birth** is the assistance provided by a medical doctor or a qualified midwife. The total data on births with medical assistance includes the number of children born „in a medical facility" and those born

Za određivanje **reda rođenja djece** u statistici rođenih, u obzir se uzimaju sva djeca koju je majka rodila, bez obzira da li su rođena u braku ili van braka.

Prema obilježju "**Dijete je rođeno u braku, van braka** ili je nahoče" su razvrstana sva novorođena djeca. Dijetom rođenim u braku smatra se svako dijete koje je rođeno u braku zaključenom po odredbama Porodičnog zakona.

**Uzrok smrti** je ona bolest, bolesno stanje ili ozljeda koja za posljedicu ima smrt ili je pridonijela smrti, kao i okolnosti nesretnog slučaja ili nasilja koje su takve ozljede prouzrokovale. Uzroci smrti razvrstani su prema Međunarodnoj klasifikaciji bolesti, povreda i uzroka smrti - X revizija.

**Brak** je čin, ceremonija ili proces kojim se stvara zakonska veza muža i žene. Zakonitost unije uspostavlja se građanskim, vjerskim ili drugim sredstvima zavisno od toga kako ih definira zakon svake zemlje.

U statistici rođenja i razvedenih brakova **trajanje braka** je izvedeno obilježje koje se izražava u navršenim godinama trajanja zakonske bračne zajednice.

U statistici rođenja broj navršenih godina trajanja braka izvodi se od datuma zaključenja braka do datuma rođenja djeteta.

U statistici razvedenih brakova broj navršenih godina trajanja braka izvodi se od datuma zaključenja braka do datuma pravosnažnosti presude o razvodu braka.

U statistici razvedenih brakova "**kome su dodijeljena izdržavana djeca iz ovog braka**" (brak koji je razveden) uračunata su djeca razvedenih roditelja koja nemaju sopstvenih prihoda za svoje izdržavanje, bez obzira na to gdje se ta djeca nalaze i bez obzira na to da li tu djecu izdržavaju roditelji ili neko drugi. Ova djeca su grupisana prema tome kome su dodijeljena u sljedeće grupe: nema izdržavane djece, mužu, ženi, mužu i ženi, drugim osobama, ustanovi ili ostale kombinacije.

### Objašnjenja osnovnih demografskih indikatora

**Opća stopa nataliteta** predstavlja odnos između broja živorođenih i procijenjenog broja stanovnika, na 1000 stanovnika sredinom godine.

**Stopa mrtvorodenja** definiše se kao broj mrtvorodenih na 1000 živorođenih u godini posmatranja.

**Opća stopa mortaliteta** predstavlja odnos između broja umrlih i procijenjenog broja stanovnika (na 1000 stanovnika) sredinom godine.

**Stopa smrtnosti dojenčadi** predstavlja broj umrle dojenčadi na 1000 živorođenih u godini posmatranja.

**Prirodni priraštaj/prirast**, odnosno prirodni pad stanovništva je razlika između broja živorođene djece i broja umrlih osoba u godini posmatranja.

**Stopa prirodnog priraštaja** predstavlja razliku između stope nataliteta i stope mortaliteta u godini posmatranja.

**Prosječna starost majke** predstavlja prosječne godine njene starosti prilikom rođenja djeteta.

**Prosječna starost umrlih** prema spolu predstavlja srednje godine starosti umrlih lica (aritmetička sredina).

*„in some other place but with medical assistance“.*

*In establishing a **birth order** for birth statistics all children born by the mother are taken into account, irrespective of whether they born as legitimate or illegitimate.*

*All live births and stillbirths have been classified according to the attribute "**Child was born as legitimate, illegitimate or foundling**". legitimate child is each child who was born within marriage contracted according to the Family law.*

**Cause of death** is considered to be a disease, condition or injury which resulted or contributed to death and circumstances of an accident or violence which produced such injuries. Causes of death are classified according to the X<sup>th</sup>Revision of the International Classification of Diseases, Injuries and Causes of Death.

**Marriage** is the act, ceremony or process by which the legal relationship of husband and wife is constituted. The legality of the union may be established by civil, religious or other means as recognized by the laws of each country.

In births and divorce statistics, **marriage duration** is a derived attribute expressed in completed years of duration of legal marriage.

In births statistics, the number of completed years of marriage duration is derived from the date of marriage celebrated and date of child birth. In divorce statistics, the number of completed years of marriage duration is derived from the date of marriage celebrated and the date of divorce.

In divorce statistics the "**The dependent children born in current marriage are assigned to**" (the marriage being divorced) means the children of divorced parents without own income for living regardless of where the children are or of whether children depend on their parents or someone else. Those children are classified according to the person they are given to, into the groups as follows: no dependent children, husband, wife, husband and wife, other persons, institution or other combinations.

### Explanation of the basic demographic indicators

**The general natality rate** is the ratio of number of livebirths and estimated number of inhabitants (per 1000 of inhabitants) in the middle of year.

**The rate of stillbirth** is defined as the number of stillbirths per 1000 livebirths in the reference year.

**The general mortality rate** is the ratio between the number of deaths and the estimated number of inhabitants (per 1000 inhabitants) in the middle of year.

**Infant mortality rate** is defined as the number of infant deaths per 1000 livebirths in the reference year.

**Natural increase or fall** is the difference (surplus or deficit) between the number of livebirths and the number of dead persons in the reference year.

The **natural increase rate** represents the difference between the rates of natality and mortality in the reference year.

**Average age of mother** represents the average age of mother at childbirth.

The **mean age at death** by sex is the mean age of the deceased (arithmetic mean).

**Vitalni indeks** definiše se kao odnos broja živorođenih prema broju umrlih (na 100 umrlih) u godini posmatranja.

**Stopa nupcijaliteta** predstavlja odnos broja zaključenih brakova i procijenjenog broja stanovnika (na 1000 stanovnika) u godini posmatranja.

**Prosječna starost mladoženje i nevjeste** predstavlja prosječne godine starosti prilikom zaključenja braka.

**Stopa divorcijaliteta** predstavlja odnos između broja razvedenih brakova i procijenjenog broja stanovnika (na 1000 stanovnika) u godini posmatranja.

**Stopa razvedenih brakova na 1000 zaključenih brakova** predstavlja odnos broja razvedenih i broja zaključenih brakova (na 1000 zaključenih brakova).

**Stopa razvedenih brakova na 1000 stanovnika** predstavlja odnos broja razvedenih brakova i procijenjenog broja stanovnika (na 1000 stanovnika).

**Prosječna starost muža i žene** predstavlja prosječne godine starosti prilikom razvoda braka.

**Prosječna starost stanovništva** prema spolu predstavlja srednje godine starosti njegovih članova (aritmetička sredina).

**Saldo migracija** stanovništva je razlika između broja doseljenog i broja odseljenog stanovništva posmatranog područja u posmatranom periodu.

**Stopa neto migracija** ili stopa migracionog salda predstavlja odnos salda migracija prema broju stanovnika (na 1000 stanovnika) posmatranog područja u posmatranom periodu.

*The vital index is defined as the ratio between the number of livebirths and deaths (per 100 deaths) in the reference year.*

*Nuptiality rate represents the ratio between number of marriages and estimated number of inhabitants (per 1000 inhabitants) in a reference year.*

*Average ages of groom and bride represent average age at marriage.*

*Divorciality rate represents the ratio between number of divorces and estimated number of inhabitants (per 1000 inhabitants) in a reference year.*

*The rate of divorces per 1000 marriages represents the ratio between number of divorces and the number of marriages (per 1000 marriages).*

*The rate of divorces per 1000 inhabitants represents the ratio between number of divorces and the number of inhabitants (per 1000 inhabitants).*

*Average age of husband and wife represent average age at divorce.*

*The mean age of population by sex is the mean age of its members (arithmetic mean).*

*Net migration of population is the difference between number of immigrants and emigrants of the observed area in a given period of time.*

*The rate of net migration represents the ratio of net migration and the number of inhabitants (per 1000 inhabitants) of observed area in a given period of time.*

## ZNAKOVI

- ... ne raspolože se podatkom
- nema pojave
- 0 izračunata vrijednost =0

## SYMBOLS

- ... data not available
- no occurrence
- 0 calculated value=0





1.

**OSNOVNI PODACI  
ZA FEDERACIJU BOSNE I HERCEGOVINE**

*BASIC DATA  
FOR THE FEDERATION OF BOSNIA AND HERZEGOVINA*

**1.1. BROJ KANTONA, GRADOVA, OPĆINA I NASELJENIH MJESTA U FEDERACIJI BOSNE I HERCEGOVINE, 2018**

NUMBER OF CANTONS, CITIES, MUNICIPALITIES, AND SETTLEMENTS IN THE FEDERATION OF BOSNIA AND HERZEGOVINA, 2018

Teritorijalna jedinica	Broj <sup>1)</sup> Number	Territorial unit
Kanton	10	Canton
JLS (općine i Gradovi)	79	Local self-government (municipalities and Cities)
Grad (status Grada)	8	City
Grad Sarajevo (općine: Centar Sarajevo, Novi Grad Sarajevo, Novo Sarajevo i Stari Grad Sarajevo) City Sarajevo (Municipalities: Centar Sarajevo, Novi Grad Sarajevo, Novo Sarajevo i Stari Grad Sarajevo)		
Naseljeno mjesto	3.339	Settlement

<sup>1)</sup> Stanje 31.12.2019. godine

As of 31 December 2019

**1.2. OSNOVNI PODACI ZA FEDERACIJU BOSNE I HERCEGOVINE, POPIS STANOVNIŠTVA, DOMAĆINSTAVA I STANOVA U BOSNI I HERCEGOVINI 2013. GODINE, PO KANTONIMA**

BASIC DATA FOR THE FEDERATION OF BOSNIA AND HERZEGOVINA, 2013 CENSUS OF POPULATION, HOUSEHOLDS AND DWELINGS IN BOSNIA AND HERZEGOVINA, BY CANTONS

	Federacija BiH Federation of BiH	Unsko-sanski kanton	Kanton Posavski	Tuzlanski kanton	Zeničko- dobojski kanton	Bosansko- podrinjski kanton
<b>Broj stanovnika/Population</b>	<b>2.219.220</b>	273.261	43.453	445.028	364.433	23.734
<b>Muški/Males</b>	<b>1.087.993</b>	135.304	21.805	217.388	180.780	11.617
<b>Ženski/Females</b>	<b>1.131.227</b>	137.957	21.648	227.640	183.653	12.117
<b>Prosječna starost/The average age</b>	<b>38,5</b>	36,6	40,3	38,4	37,7	41,2
<b>Muški/Males</b>	<b>37,2</b>	35,5	39,0	37,2	36,8	39,6
<b>Ženski/Females</b>	<b>39,7</b>	37,6	41,7	39,5	38,7	42,8
<b>Broj ženskih na 100 muških stanovnika</b> Females per 100 males	<b>104,0</b>	102,0	99,3	104,7	101,6	104,3
<b>Broj domaćinstava/Households<sup>2)</sup></b>	<b>715.739</b>	78.267	13.313	150.607	121.156	8.670
	<b>3,1</b>	3,5	3,3	3,0	3,0	2,7
<b>Broj stanovnika na 1 domaćinstvo/kućanstvo</b> Population per 1 household						
<b>Površina, cca km<sup>2</sup>/Area, cca km<sup>2</sup></b>	<b>26.110,5</b>	4125,0	324,6	2649,0	3344,1	504,6
<b>Broj stanovnika na 1 km<sup>2</sup></b> Population per 1 km <sup>2</sup>	<b>85,0</b>	66,2	133,9	168,0	109,0	47,0

	Srednjobosanski kanton	Hercegovačko- neretvanski kanton	Zapadno hercegovački kanton	Kanton Sarajevo	Kanton 10
<b>Broj stanovnika/Population</b>	254.686	222.007	94.898	413.593	84.127
<b>Muški/Males</b>	127.266	109.018	47.311	195.161	42.343
<b>Ženski/Females</b>	127.420	112.989	47.587	218.432	41.784
<b>Prosječna starost/The average age</b>	37,4	39,8	38,5	39,4	41,3
<b>Muški/Males</b>	36,3	38,4	37,4	37,9	40,1
<b>Ženski/Females</b>	38,5	41,1	39,7	40,9	42,6
<b>Broj ženskih na 100 muških stanovnika</b> Females per 100 males	100,1	103,6	100,6	111,9	98,7
<b>Broj domaćinstava/Households<sup>2)</sup></b>	77.889	68.121	25.081	148.871	23.764
	3,3	3,3	3,8	2,8	3,5
<b>Broj stanovnika na 1 domaćinstvo/kućanstvo</b> Population per 1 household					
<b>Površina, cca km<sup>2</sup>/Area, cca km<sup>2</sup></b>	3189,0	4401,0	1362,2	1276,9	4934,1
<b>Broj stanovnika na 1 km<sup>2</sup></b> Population per 1 km <sup>2</sup>	79,9	50,4	69,7	323,9	17,1

<sup>2)</sup> Broj domaćinstava uključuje broj privatnih (individualnih) domaćinstava i broj domaćinstava beskućnika.

The number of households includes the number of private (individual) households and the number of households of homeless.

2.

**PROCIJENJENI BROJ STANOVNIKA  
PREMA SPOLU, STANJE 30.06,  
PO KANTONIMA, 2016 - 2020**

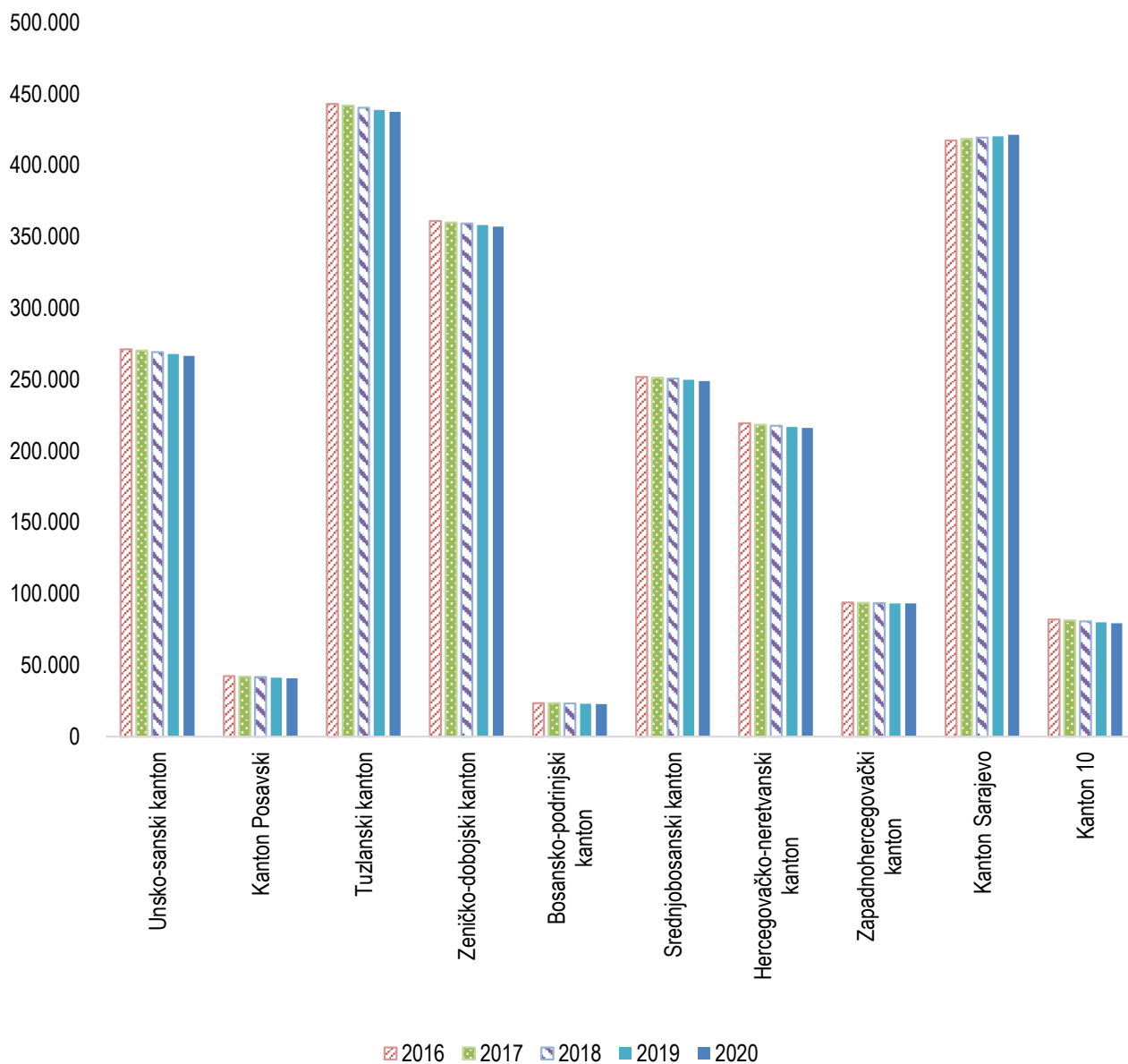
*POPULATION ESTIMATE BY SEX  
AS ON JUNE 30, 2016 - 2020*

2.1. PROCIJENJENI BROJ STANOVNIKA PREMA SPOLU, STANJE 30.06, PO KANTONIMA, 2016 - 2020

POPULATION ESTIMATE BY SEX, AS ON JUNE 30, BY CANTONS, 2016 - 2020

Spol	2016	2017	2018	2019	2020	Sex
<b>Federacija BiH</b>						<i>Federation of BiH</i>
Ukupno	2.206.231	2.201.193	2.196.233	2.190.098	2.184.680	<i>Total</i>
muški	1.082.238	1.080.156	1.077.981	1.075.017	1.072.549	<i>males</i>
ženski	1.123.993	1.121.037	1.118.252	1.115.081	1.112.131	<i>females</i>
<b>Unsko-sanski kanton</b>						<i>Unsko-sanski kanton</i>
Ukupno	271.209	270.299	269.280	267.874	266.535	<i>Total</i>
muški	134.415	134.015	133.535	132.768	132.100	<i>males</i>
ženski	136.794	136.284	135.745	135.106	134.435	<i>females</i>
<b>Kanton Posavski</b>						<i>Kanton Posavski</i>
Ukupno	42.452	42.044	41.721	41.346	40.959	<i>Total</i>
muški	21.326	21.104	20.920	20.726	20.538	<i>males</i>
ženski	21.126	20.940	20.801	20.620	20.421	<i>females</i>
<b>Tuzlanski kanton</b>						<i>Tuzlanski kanton</i>
Ukupno	443.053	441.902	440.351	438.811	437.607	<i>Total</i>
muški	216.350	215.906	215.102	214.267	213.722	<i>males</i>
ženski	226.703	225.996	225.249	224.544	223.885	<i>females</i>
<b>Zeničko-dobojski kanton</b>						<i>Zeničko-dobojski kanton</i>
Ukupno	361.031	360.093	359.350	358.292	357.275	<i>Total</i>
muški	179.303	178.831	178.470	177.972	177.492	<i>males</i>
ženski	181.728	181.262	180.880	180.320	179.783	<i>females</i>
<b>Bosansko-podrinjski kanton</b>						<i>Bosansko-podrinjski kanton</i>
Ukupno	23.518	23.360	23.290	23.041	22.778	<i>Total</i>
muški	11.588	11.498	11.506	11.403	11.297	<i>males</i>
ženski	11.930	11.862	11.784	11.638	11.481	<i>females</i>
<b>Srednjobosanski kanton</b>						<i>Srednjobosanski kanton</i>
Ukupno	251.973	251.434	250.825	249.879	249.062	<i>Total</i>
muški	126.086	125.844	125.648	125.318	125.013	<i>males</i>
ženski	125.887	125.590	125.177	124.561	124.049	<i>females</i>
<b>Hercegovačko-neretvanski kanton</b>						<i>Hercegovačko-neretvanski kanton</i>
Ukupno	219.395	218.473	217.765	216.970	216.248	<i>Total</i>
muški	107.742	107.337	106.983	106.647	106.278	<i>males</i>
ženski	111.653	111.136	110.782	110.323	109.970	<i>females</i>
<b>Zapadnohercegovački kanton</b>						<i>Zapadnohercegovački kanton</i>
Ukupno	93.989	93.696	93.529	93.385	93.213	<i>Total</i>
muški	46.918	46.789	46.756	46.725	46.647	<i>males</i>
ženski	47.071	46.907	46.773	46.660	46.566	<i>females</i>
<b>Kanton Sarajevo</b>						<i>Kanton Sarajevo</i>
Ukupno	417.498	418.542	419.414	420.496	421.555	<i>Total</i>
muški	197.057	197.691	198.221	198.660	199.195	<i>males</i>
ženski	220.441	220.851	221.193	221.836	222.360	<i>females</i>
<b>Kanton 10</b>						<i>Kanton 10</i>
Ukupno	82.113	81.350	80.708	80.004	79.448	<i>Total</i>
muški	41.453	41.141	40.840	40.531	40.267	<i>males</i>
ženski	40.660	40.209	39.868	39.473	39.181	<i>females</i>

**PROCIJENJENI BROJ STANOVNIKA ZA FEDERACIJU BiH, PO KANTONIMA, 2016-2020**  
*ESTIMATED POPULATION FOR FEDERATION OF BiH, BY CANTONS, 2016-2020*



3.

**PRIRODNO KRETANJE STANOVNIŠTVA I BRAKVI,  
PROCJENA BROJA STANOVNIKA,  
2016 - 2020**

*NATURAL CHANGES OF POPULATION AND MARRIAGES  
POPULATION ESTIMATE,  
2016 - 2020*





**3.1. PROCIJENJENI BROJ STANOVNIKA, ROĐENI I UMRLI, BRAKOVI - ZAKLJUČENI I RAZVEDENI, 2016-2020**

Godina Year	Broj stanovnika sredinom godine <i>Mid-year population</i>			Rođeni <i>Birth</i>			
	ukupno <i>total</i>	muški <i>males</i>	ženski <i>females</i>	Živorodeni <i>Livebirths</i>			Mrtvorodeni <i>Stillbirths</i>
				ukupno <i>total</i>	muški <i>males</i>	ženski <i>females</i>	
2016	2.206.231	1.082.238	1.123.993	19.655	10.214	9.441	95
2017	2.201.193	1.080.156	1.121.037	19.824	10.247	9.577	84
2018	2.196.233	1.077.981	1.118.252	18.899	9.742	9.157	68
2019	2.190.098	1.075.017	1.115.081	18.019	9.342	8.677	69
2020	2.184.680	1.072.549	1.112.131	17.211	8.901	8.310	53

**3.2. STOPE NATALITETA, MRTVOROĐENJA, MORTALITETA, PRIRODNOG PRIRAŠTAJA, ZAKLJUČENIH I RAZVEDENIH BRAKOVA, VITALNI INDEKS, 2016-2020**

Godina Year	Broj stanovnika sredinom godine <i>Mid-year population</i>			Stopa nataliteta <i>Nativity rate</i>			Stopa mrtvorodenja <i>Rate of stillbirths</i>	Stopa mortaliteta <i>Mortality rate</i>
	ukupno <i>total</i>	muški <i>males</i>	ženski <i>females</i>	na 1000 stanovnika <i>per 1000 inhabitants</i>			na 1000 živorođenih <i>per 1000 livebirths</i>	na 1000 stanovnika <i>per 1000 inhabitants</i>
				ukupno <i>total</i>	muški <i>males</i>	ženski <i>females</i>	ukupno <i>total</i>	ukupno <i>total</i>
2016	2.206.231	1.082.238	1.123.993	8,9	9,4	8,4	4,8	9,6
2017	2.201.193	1.080.156	1.121.037	9,0	9,5	8,5	4,2	9,9
2018	2.196.233	1.077.981	1.118.252	8,6	9,0	8,2	3,6	9,8
2019	2.190.098	1.075.017	1.115.081	8,2	8,7	7,8	3,8	10,1
2020	2.184.680	1.072.549	1.112.131	7,9	8,3	7,5	3,1	11,9

## ESTIMATED POPULATION, BIRTHS AND DEATHS, MARRIAGES AND DIVORCES, 2016-2020

Umri Deaths						Prirodni priraštaj Natural increase			Brakovi Marriages	
ukupno total	muški males	ženski females	Umrli dojenčad Infant deaths			ukupno total	muški males	ženski females	Zaključeni Marriages	Razvedeni Divorces
			ukupno total	muški males	ženski females					
21.105	10.538	10.567	147	87	60	-1.450	-324	-1.126	12.790	1.445
21.689	10.979	10.710	162	87	75	-1.865	-732	-1.133	12.994	1.725
21.442	10.756	10.686	158	81	77	-2.543	-1.014	-1.529	13.061	1.823
22.024	11.140	10.884	167	89	78	-4.005	-1.798	-2.207	12.266	1.673
26.026	13.525	12.501	119	71	48	-8.815	-4.624	-4.191	10.224	1.460

 NATALITY, STILLBIRTH, MORTALITY, NATURAL INCREASE, NUPTIALITY AND DIVORCE RATES,  
 VITAL INDEX, 2016-2020

Stopa mortaliteta Mortality rate		Stopa smrtnosti dojenčadi Infant mortality rate	Stopa prirodnog priraštaja Natural increase rate			Stopa zaključenih brakova Nuptiality rate	Stopa razvedenih brakova Divorce rate	Stopa razvedenih brakova Divorce rate	Vitalni indeks (živorodeni / umri *100) Vital index (livebirths/deaths *100)
na 1000 stanovnika per 1000 inhabitants		na 1000 živorođenih per 1000 livebirths	na 1000 stanovnika per 1000 inhabitants			na 1000 stanovnika per 1000 inhabitants	na 1000 stanovnika per 1000 inhabitants	na 1000 zaključenih per 1000 marriages	
muški males	ženski females	ukupno total	ukupno total	muški males	ženski females				
9,7	9,4	7,5	-0,7	-0,3	-1,0	5,8	0,7	113,0	93,1
10,2	9,6	8,2	-0,8	-0,7	-1,0	5,9	0,8	132,8	91,4
10,0	9,6	8,4	-1,2	-0,9	-1,4	5,9	0,8	139,6	88,1
10,4	9,8	9,3	-1,8	-1,7	-2,0	5,6	0,8	136,4	81,8
12,6	11,2	6,9	-4,0	-4,3	-3,8	4,7	0,7	142,8	66,1

**3.3.**

**RODENJA**

*BIRTHS*



3.3.1. ŽIVOROĐENII PREMA SPOLU, MJESTU POROĐAJA I STRUČNOJ POMOĆI PRI POROĐAJU, 2015-2020  
LIVEBIRTHS BY SEX, PLACE OF BIRTH AND MEDICAL ASSISTANCE AT BIRTH, 2015-2020

	Ukupno Total	Muški Males	Ženski Females	Mjesto porođaja Birth of place		Stručna pomoć pri porođaju Medical assistance of birth	
				zdravstvena ustanova medical facility	drugo mjesto other place	sa stručnom pomoći with medical assistance	bez stručne pomoći no medical assistance
2016	19.655	10.214	9.441	19.641	14	19.650	5
2017	19.824	10.247	9.577	19.789	35	19.816	8
2018	18.899	9.742	9.157	18.874	25	18.887	12
2019	18.019	9.342	8.677	18.000	19	18.010	9
2020	17.211	8.901	8.310	17.197	14	17.203	8

3.3.2. ŽIVOROĐENII PREMA MJESECU ROĐENJA, DNEVNI PROSJEK, INDEKS DNEVNOG PROSJEKA, 2015-2020  
LIVEBIRTHS BY MONTH, DAILY AVERAGE AND DAILY AVERAGE INDEX, 2015-2020

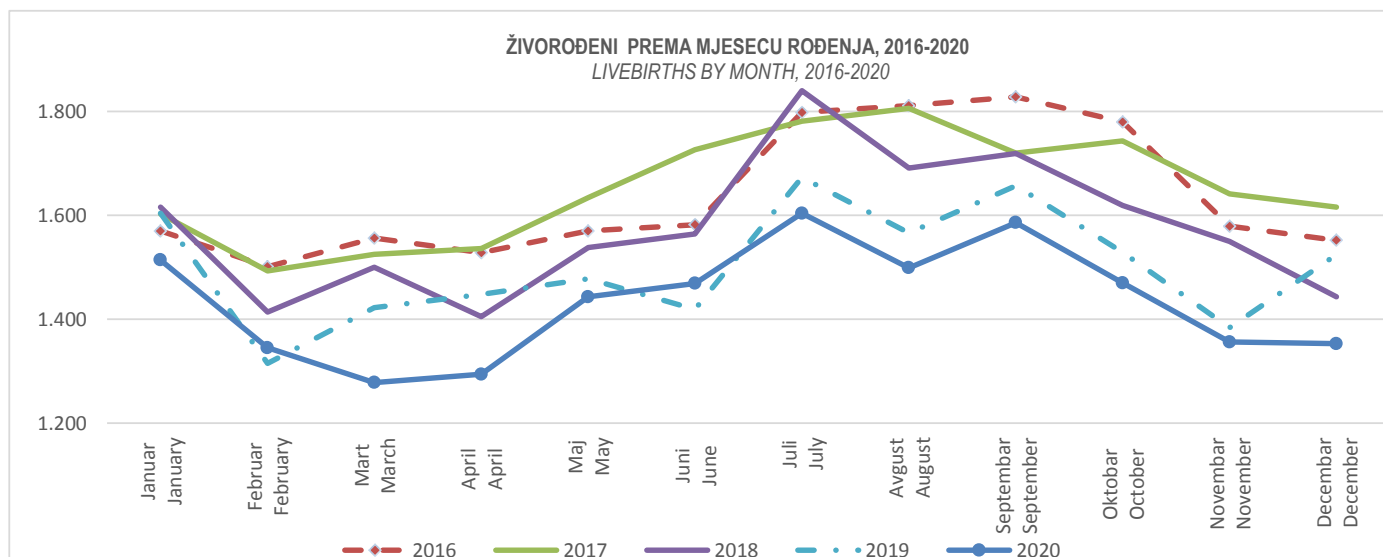
	Ukupno Total	Januar January	Februar February	Mart March	April April	Maj May	Juni June	Juli July	Avugust August	Septembar September	Oktobar October	Novembar November	Decembar December
2016	19.655	1.570	1.501	1.556	1.528	1.570	1.582	1.798	1.811	1.828	1.780	1.579	1.552
2017	19.824	1.603	1.493	1.525	1.536	1.634	1.726	1.781	1.806	1.720	1.743	1.641	1.616
2018	18.899	1.616	1.414	1.500	1.405	1.538	1.564	1.840	1.691	1.719	1.619	1.550	1.443
2019	18.019	1.604	1.315	1.422	1.448	1.478	1.419	1.673	1.566	1.657	1.529	1.384	1.524
2020	17.211	1.514	1.345	1.278	1.294	1.443	1.469	1.604	1.499	1.586	1.470	1.356	1.353

DNEVNI PROSJEK  
DAILY AVERAGE

2016	54	51	52	50	51	51	53	58	58	61	57	53	50
2017	54	52	53	49	51	53	58	57	58	57	56	55	52
2018	52	52	51	48	47	50	52	59	55	57	52	52	47
2019	49	52	47	46	48	48	47	54	51	55	49	46	49
2020	47	49	46	41	43	47	49	52	48	53	47	45	44

INDEKS DNEVNOG PROSJEKA  
DAILY AVERAGE INDEX

2016	100	94	96	93	94	94	98	107	107	113	106	98	93
2017	100	96	98	91	94	98	107	106	107	106	104	102	96
2018	100	100	98	92	90	96	100	113	106	110	100	100	90
2019	100	106	96	94	98	98	96	110	104	112	100	94	100
2020	100	104	98	87	91	100	104	111	102	113	100	96	94





**3.3.3. ŽIVOROĐENII PREMA STAROSTI MAJKE I SPOLU DJETETA, 2016-2020**

LIVEBIRTHS BY AGE OF MOTHER AT CHILDBIRTH AND SEX OF CHILD, 2016-2020

	2016			2017			2018			2019			2020		
	Ukupno Total	Muški Males	Ženski Females	Ukupno Total	Muški Males	Ženski Females	Ukupno Total	Muški Males	Ženski Females	Ukupno Total	Muški Males	Ženski Females	Ukupno Total	Muški Males	Ženski Females
<b>Ukupno</b> Total	19.655	10.214	9.441	19.824	10.247	9.577	18.899	9.742	9.157	18.019	9.342	8.677	17.211	8.901	8.310
<b>ispod 15</b> under 15	3	-	3	6	3	3	4	2	2	1	1	-	4	1	3
<b>15-19</b>	898	476	422	734	390	344	643	347	296	580	300	280	528	292	236
<b>20-24</b>	4.068	2.127	1.941	3.989	2.060	1.929	3.904	2.054	1.850	3.877	1.998	1.879	3.535	1.854	1.681
<b>25-29</b>	6.550	3.400	3.150	6.453	3.335	3.118	6.005	3.083	2.922	5.593	2.948	2.645	5.354	2.747	2.607
<b>30-34</b>	5.483	2.838	2.645	5.721	2.927	2.794	5.396	2.775	2.621	5.077	2.613	2.464	4.847	2.480	2.367
<b>35-39</b>	2.216	1.163	1.053	2.438	1.306	1.132	2.431	1.205	1.226	2.373	1.220	1.153	2.414	1.242	1.172
<b>40-44</b>	384	180	204	404	193	211	439	236	203	457	232	225	443	236	207
<b>45-49</b>	18	12	6	28	13	15	31	17	14	18	3	15	38	19	19
<b>50 i više</b> 50 and more	-	-	-	-	-	-	1	-	1	3	2	1	-	-	-
<b>nepoznato</b> unknown	35	18	17	51	20	31	45	23	22	40	25	15	48	30	18

**3.3.4. ŽIVOROĐENII PREMA REDU ROĐENJA DJETETA, 2016-2020**

LIVEBIRTHS BY ORDER CHILDBIRTH, 2016-2020

	Ukupno Total	Prvo First	Drugo Second	Treće Third	Četvrto Fourth	Peto Fifth	Šesto Sixth	Sedmo Seventh	Osmo Eighth	Deveto i više Ninth and more	Nepozna- to Unknown	Stopa maskuli- niteta Sex ratio
2016	19.655	9.793	7.127	2.019	429	146	41	25	11	14	50	108,2
2017	19.824	9.680	7.203	2.161	507	126	54	23	12	10	48	107,0
2018	18.899	8.996	6.979	2.114	542	139	55	22	15	13	24	106,4
2019	18.019	8.412	6.734	2.147	467	135	59	18	9	14	24	107,7
2020	17.211	7.968	6.345	2.125	514	130	51	16	13	14	35	107,1

**3.3.5. PROSJEČNA STAROST MAJKE PREMA REDU ROĐENJA ŽIVOROĐENE DJECE, 2016-2020**

AVERAGE AGE OF MOTHER BY BIRTH ORDER OF LIVEBIRTHS, 2016-2020

	Ukupno Total	Prvo First	Drugo Second	Treće Third	Četvrto Fourth	Peto i više Fifth and more
2016	28,3	26,3	29,5	32,0	32,9	34,7
2017	28,6	26,7	29,6	31,9	33,3	34,6
2018	28,7	26,7	29,6	32,1	33,4	34,7
2019	28,8	26,8	29,7	32,0	32,9	34,1
2020	28,9	26,9	29,9	32,0	33,2	34,3

**3.3.6. ŽIVOROĐENII U BRAKU I VAN BRAKA, 2016-2020**

LEGITIMATE AND ILLEGIMATE LIVEBIRTHS, 2016-2020

	Ukupno Total	Bračno legitimate	Vanbračno illegitimate	
			roditelji žive zajedno parents living together	roditelji ne žive zajedno parents do not live together
2016	19.655	17.956	1.362	337
2017	19.824	18.155	1.317	352
2018	18.899	17.383	1.210	306
2019	18.019	16.616	1.101	302
2020	17.211	15.805	1.076	330

**3.3.7. MRTVOROĐENI PREMA SPOLU DJETETA, MJESTU POROĐAJA I MRTVOROĐENI NA 1000 ŽIVOROĐENIH, 2016-2020**  
**STILLBIRTHS BY SEX, PLACE OF BIRTH AND RATES OF STILLBIRTH, 2016-2020**

	Ukupno <i>Total</i>	Muški <i>Males</i>	Ženski <i>Females</i>	Mjesto porođaja <i>Place of birth</i>			Mrtvorodeni na 1000 živorodjenih <i>Stillbirths per 1000 livebirths</i>
				porodilište/ rodilište, bolnica <i>hospital</i>	na drugom mjestu <i>in other place</i>		
					uz stručnu pomoć <i>with medical assistance</i>	bez stručne pomoći <i>no medical assistance</i>	
2016	95	49	46	93	1	1	4,8
2017	84	41	43	84	-	-	4,2
2018	68	37	31	68	-	-	3,6
2019	69	36	33	69	-	-	3,8
2020	53	28	25	53	-	.	3,1

**3.3.8. MRTVOROĐENI PREMA STAROSTI MAJKE, 2016-2020**  
**STILLBIRTHS BY AGE OF MOTHER AT CHILDBIRTH, 2016-2020**

	Ukupno <i>Total</i>	ispod 20 <i>under 20</i>	20-24	25-29	30-34	35-39	40-44	45-49	Nepoznato <i>Unknown</i>
2016	95	4	18	28	23	16	6	-	-
2017	84	4	16	19	27	12	6	-	-
2018	68	1	16	19	19	5	7	1	-
2019	69	2	11	18	23	14	1	-	-
2020	53	1	12	11	12	11	5	-	1

**3.3.9. MRTVOROĐENI PREMA REDU ROĐENJA, 2016-2020**  
**STILLBIRTHS BY BIRTH ORDER, 2016-2020**

	Ukupno <i>Total</i>	Prvo <i>First</i>	Drugo <i>Second</i>	Treće <i>Third</i>	Četvrto i više <i>Fourth and more</i>	Nepoznato <i>Unknown</i>
2016	95	90	4	-	-	1
2017	84	79	2	3	-	-
2018	68	65	1	-	-	2
2019	69	65	2	-	1	1
2020	53	52	1	-	-	-

**3.4.**

**UMRLE OSOBE**

*DEATHS*

**3.4.1. UMRLI PREMA SPOLU, LIJEČENJU I MJESTU SMRTI, 2016-2020**  
*DEATHS BY SEX, TREATMENT AND PLACE OF DEATH, 2016-2020*

	Ukupno <i>Total</i>	Spol <i>Sex</i>		Liječenje <i>Treatment</i>			Mjesto smrti <i>Place of death</i>		
		muški <i>males</i>	ženski <i>females</i>	liječeni <i>treated</i>	nisu liječeni <i>not treated</i>	nepoznato <i>unknown</i>	u zdravstvenoj ustanovi <i>in medical institution</i>	ustanova za smještaj <i>institution for accomm.</i>	stan i drugo mjesto <i>flat and other place</i>
2016	21.105	10.538	10.567	18.626	1.532	947	9.803	929	10.373
2017	21.689	10.979	10.710	18.999	1.603	1.087	9.839	1.078	10.772
2018	21.442	10.756	10.686	18.914	1.449	1.079	9.666	1.197	10.579
2019	22.024	11.140	10.884	19.004	1.484	1.536	9.888	1.389	10.747
2020	26.026	13.525	12.501	22.022	1.749	2.255	11.554	1.549	12.923

**3.4.2. UMRLI PREMA SPOLU I PREMA TOME KO JE UTVRADIO SMRT, 2016-2020**  
*DEATHS BY SEX AND WHO APPOINTED DEATH, 2016-2020*

	Ukupno <i>Total</i>	Spol <i>Sex</i>		Ko je utvrdio smrt <i>Who appointed death</i>					
		muški <i>males</i>	ženski <i>females</i>	mrtvozornik dr. medicine <i>coroner- physician</i>	mrtvozornik drugi zdravstveni radnik <i>coroner- med.pers.</i>	obducent <i>autopsist</i>	dr. medicine <i>physician</i>	uzrok smrti neutvrđen <i>cause of death unknown</i>	
2016	21.105	10.538	10.567	17.402		278	120	2.977	328
2017	21.689	10.979	10.710	18.172		362	180	2.692	283
2018	21.442	10.756	10.686	17.820		371	169	2.892	190
2019	22.024	11.140	10.884	18.575		314	184	2.684	267
2020	26.026	13.525	12.501	22.050		360	131	3.288	197

**3.4.3. UMRLA DOJENČADI I STOPA SMRTNOSTI DOJENČADI, PO SPOLU, 2016-2020**  
*INFANT DEATHS AND INFANT MORTALITY RATE BY SEX, 2016-2020*

	Ukupno <i>Total</i>	Umrla dojenčad <i>Infant deaths</i>		Stopa smrtnosti dojenčadi na 1000 živorodenih <i>Infant mortality rate per 1000 livebirths</i>		
		muški <i>males</i>	ženski <i>females</i>	ukupno <i>total</i>	muški <i>males</i>	ženski <i>females</i>
2016	147	87	60	7,5	8,5	6,4
2017	162	87	75	8,2	8,5	7,8
2018	158	81	77	8,4	8,3	8,4
2019	167	89	78	9,3	9,5	9,0
2020	119	71	48	6,9	8,0	5,8

### 3.4.4. UMRLI PREMA MJESECU SMRTI, DNEVNI PROSJEK I INDEKS DNEVNOG PROSJEKA, 2016-2020

DEATHS BY MONTH, DAILY AVERAGE AND DAILY AVERAGE INDEX, 2016-2020

#### UMRLI PREMA MJESECU SMRTI

DEATHS BY MONTH

	Ukupno <i>Total</i>	Januar January	Februar February	Mart March	April April	Maj May	Juni June	Juli July	Avgust August	Septembar September	Oktoabar October	Novembar November	Decembar December
2016	21.105	2.010	1.785	1.902	1.743	1.707	1.693	1.583	1.693	1.565	1.800	1.680	1.944
2017	21.689	2.587	1.840	1.906	1.667	1.757	1.630	1.638	1.758	1.499	1.850	1.705	1.852
2018	21.442	2.058	1.946	2.061	1.791	1.673	1.552	1.697	1.709	1.596	1.784	1.650	1.925
2019	22.024	2.406	1.845	2.047	1.843	1.754	1.783	1.779	1.722	1.538	1.836	1.688	1.783
2020	26.026	1.935	1.901	1.940	1.762	1.660	1.708	1.864	2.155	2.058	2.492	3.489	3.062

#### DNEVNI PROSJEK

DAILY AVERAGE

	Ukupno <i>Total</i>	Januar January	Februar February	Mart March	April April	Maj May	Juni June	Juli July	Avgust August	Septembar September	Oktoabar October	Novembar November	Decembar December
2016	57,8	64,8	63,8	61,4	58,1	55,1	56,4	51,1	54,6	52,2	58,1	56,0	62,7
2017	59,4	83,5	65,7	61,5	55,6	56,7	54,3	52,8	56,7	50,0	59,7	56,8	59,7
2018	58,7	66,4	69,5	66,5	59,7	54,0	51,7	54,7	55,1	53,2	57,5	55,0	62,1
2019	60,3	77,6	65,9	66,0	61,4	56,6	59,4	57,4	55,5	51,3	59,2	56,3	57,5
2020	71,1	62,4	65,6	62,6	58,7	53,5	56,9	60,1	69,5	68,6	80,4	116,3	98,8

#### INDEKS DNEVNOG PROSJEKA UMRLIH

DAILY AVERAGE INDEX

	Ukupno <i>Total</i>	Januar January	Februar February	Mart March	April April	Maj May	Juni June	Juli July	Avgust August	Septembar September	Oktoabar October	Novembar November	Decembar December
2016	100,0	112,1	110,3	106,1	100,5	95,2	97,6	88,3	94,5	90,2	100,4	96,8	108,5
2017	100,0	140,4	110,6	103,5	93,5	95,4	91,4	88,9	95,4	84,1	100,4	95,6	100,5
2018	100,0	113,0	118,3	113,2	101,6	91,9	88,1	93,2	93,8	90,6	98,0	93,6	105,7
2019	100,0	128,6	109,2	109,4	101,8	93,8	98,5	95,1	92,1	85,0	98,2	93,2	95,3
2020	100,0	87,8	92,2	88,0	82,6	75,3	80,1	84,6	97,8	96,5	113,0	163,6	138,9

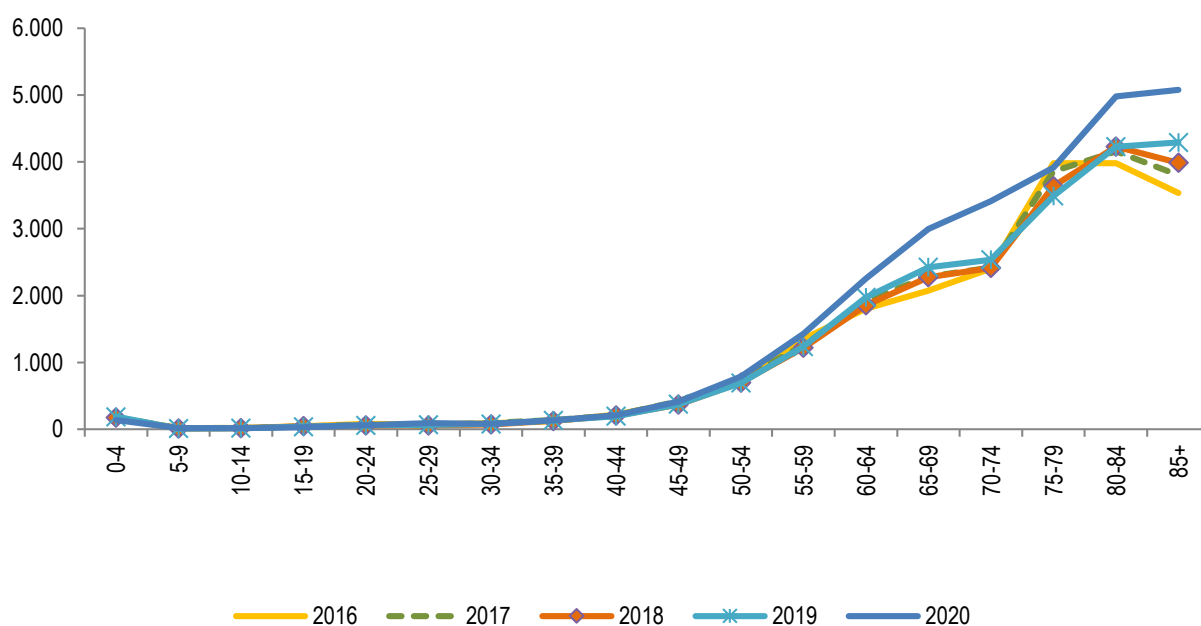
### 3.4.5. UMRLI PREMA STAROSTI I SPOLU, 2016-2020

DEATHS BY AGE AND SEX, 2016-2020

Starost Age	2016			2017			2018			2019			2020		
	ukupno total	muški males	ženski females	ukupno total	muški males	ženski females	ukupno total	muški males	ženski females	ukupno total	muški males	ženski females	ukupno total	muški males	ženski females
<b>Ukupno</b> Total	21.105	10.538	10.567	21.689	10.979	10.710	21.442	10.756	10.686	22.024	11.140	10.884	26.026	13.525	12.501
0-4	166	94	72	180	100	80	175	90	85	186	98	88	135	81	54
5-9	17	11	6	16	12	4	11	6	5	10	6	4	16	8	8
10-14	20	13	7	18	7	11	14	12	2	15	4	11	16	7	9
15-19	46	33	13	38	29	9	45	30	15	38	27	11	28	18	10
20-24	80	60	20	72	56	16	57	46	11	59	42	17	59	42	17
25-29	72	51	21	56	41	15	59	37	22	66	46	20	89	64	25
30-34	91	61	30	94	64	30	71	46	25	79	46	33	79	56	23
35-39	124	72	52	136	80	56	125	79	46	134	88	46	134	83	51
40-44	219	137	82	208	118	90	203	114	89	193	126	67	208	154	54
45-49	404	256	148	419	264	155	369	211	158	374	236	138	412	265	147
50-54	740	461	279	758	479	279	699	473	226	691	451	240	786	516	270
55-59	1.353	879	474	1.253	797	456	1.219	811	408	1.238	805	433	1.431	942	489
60-64	1.803	1.156	647	1.923	1.215	708	1.856	1.186	670	1.972	1.283	689	2.254	1.472	782
65-69	2.073	1.202	871	2.282	1.376	906	2.274	1.368	906	2.423	1.461	962	2.999	1.852	1.147
70-74	2.404	1.284	1.120	2.417	1.348	1.069	2.413	1.301	1.112	2.536	1.388	1.148	3.410	1.905	1.505
75-79	3.980	1.872	2.108	3.858	1.828	2.030	3.636	1.698	1.938	3.490	1.697	1.793	3.913	1.904	2.009
80-84	3.979	1.651	2.328	4.158	1.775	2.383	4.228	1.823	2.405	4.228	1.784	2.444	4.979	2.218	2.761
85+	3.534	1.245	2.289	3.803	1.390	2.413	3.988	1.425	2.563	4.292	1.552	2.740	5.078	1.938	3.140

### UMRLI PO STAROSTI I SPOLU, 2016-2020

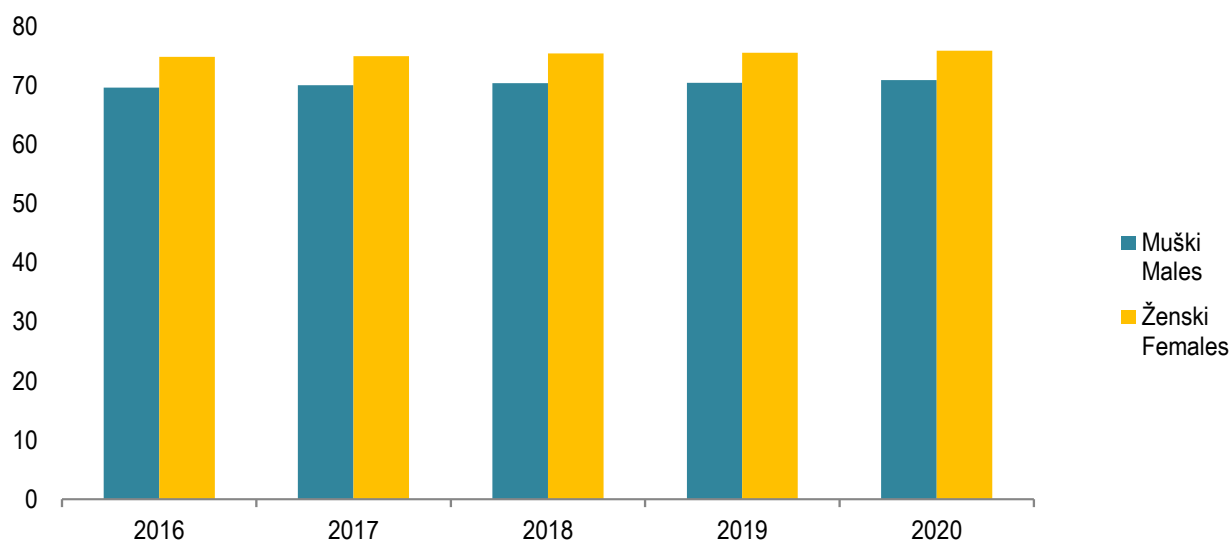
DEATHS BY AGE AND SEX, 2016-2020



**3.4.6. PROSJEČNA STAROST UMRLIH PREMA SPOLU, 2016-2020**  
*AVERAGE AGE OF DEATHS, 2016-2020*

	<b>Ukupno</b> <i>Total</i>	<b>Muški</b> <i>Males</i>	<b>Ženski</b> <i>Females</i>
2016	72,3	69,7	74,9
2017	72,5	70,1	75,0
2018	73,0	70,5	75,5
2019	73,0	70,5	75,6
2020	73,4	71,0	75,9

**PROSJEČNA STAROST UMRLIH, 2016-2020**  
*AVERAGE AGE OF DEATHS, 2016-2020*



**3.4.7. UMRLI PREMA ETNIČKOJ PRIPADNOSTI, 2016-2020**  
*DEATHS BY ETHNIC AFFILIATION, 2016-2020*

	<b>Ukupno</b> <i>Total</i>	<b>Bošnjaci</b> <i>Bosniaks</i>	<b>Hrvati</b> <i>Croats</i>	<b>Srbi</b> <i>Serbs</i>	<b>Ostali</b> <i>Others</i>	<b>Nisu se izjasnili</b> <i>Not declared</i>	<b>Regionalna pripadnost</b> <i>Regional affiliation</i>	<b>Nepoznato</b> <i>Unknown</i>
2016	21.105	14.134	5.221	1.155	107	9	108	371
2017	21.689	14.719	5.267	1.130	132	27	93	321
2018	21.442	14.673	5.148	1.084	139	39	110	249
2019	22.024	15.078	5.350	1.016	153	35	132	260
2020	26.026	18.232	6.080	1.065	202	39	122	286

3.4.8. UMRLI PREMA UZROKU SMRTI I SPOLU, 2016-2020  
DEATHS BY CAUSE OF DEATHS AND SEX, 2016-2020

Spol	2016	2017	2018	2019	2020	Sex
<b>Ukupno</b>	<b>21.105</b>	<b>21.689</b>	<b>21.442</b>	<b>22.024</b>	<b>26.026</b>	<b>Total</b>
muški	10.538	10.979	10.756	11.140	13.525	males
ženski	10.567	10.710	10.686	10.884	12.501	females
<b>Određene infektivne i parazitarne bolesti (A00-B99)</b>						<i>Infectious and parasitic diseases (A00-B99)</i>
<b>Ukupno</b>	<b>213</b>	<b>214</b>	<b>215</b>	<b>213</b>	<b>229</b>	<b>Total</b>
muški	105	106	106	95	122	males
ženski	108	108	109	118	107	females
<b>Neoplazme (C00 - C97, D00-D48)</b>						<i>Neoplasms (C00 - C97, D00-D48)</i>
<b>Ukupno</b>	<b>4.592</b>	<b>4.833</b>	<b>4.664</b>	<b>4.868</b>	<b>4.856</b>	<b>Total</b>
muški	2.596	2.722	2.706	2.732	2.731	males
ženski	1.996	2.111	1.958	2.136	2.125	females
<b>Bolesti krvi i krvotvornih organa i određeni poremećaji imunog sistema (D50-D89)</b>						<i>Diseases of the blood and blood-forming organs, disorders involving the immune mechanism (D50-D89)</i>
<b>Ukupno</b>	<b>30</b>	<b>45</b>	<b>35</b>	<b>62</b>	<b>61</b>	<b>Total</b>
muški	13	20	9	21	24	males
ženski	17	25	26	41	37	females
<b>Endokrina i metabolička oboljenja sa poremećajima u ishrani (E00-E90)</b>						<i>Endocrine, metabolic and nutritional diseases (E00-E90)</i>
<b>Ukupno</b>	<b>1.203</b>	<b>1.297</b>	<b>1.190</b>	<b>1.282</b>	<b>1.323</b>	<b>Total</b>
muški	446	494	468	525	514	males
ženski	757	803	722	757	809	females
<b>Mentalni poremećaji i poremećaji ponašanja (F00-F99)</b>						<i>Mental and behavioural disorders (F00-F99)</i>
<b>Ukupno</b>	<b>95</b>	<b>99</b>	<b>104</b>	<b>153</b>	<b>174</b>	<b>Total</b>
muški	53	50	49	74	74	males
ženski	42	49	55	79	100	females
<b>Oboljenja nervnog sistema (G00-G99)</b>						<i>Diseases of the nervous system (G00-G99)</i>
<b>Ukupno</b>	<b>193</b>	<b>167</b>	<b>152</b>	<b>203</b>	<b>251</b>	<b>Total</b>
muški	102	80	80	107	121	males
ženski	91	87	72	96	130	females
<b>Oboljenja oka i adneks (H00-H59)</b>						<i>Diseases of the eye and adnexa (H00-H59)</i>
<b>Ukupno</b>	<b>-</b>	<b>-</b>	<b>-</b>	<b>2</b>	<b>4</b>	<b>Total</b>
muški	-	-	-	-	3	males
ženski	-	-	-	2	1	females
<b>Oboljenja uha i mastoidnog nastavka (H60-H95)</b>						<i>Diseases of the ear and mastoid process (H60-H95)</i>
<b>Ukupno</b>	<b>1</b>	<b>-</b>	<b>-</b>	<b>1</b>	<b>-</b>	<b>Total</b>
muški	-	-	-	-	-	males
ženski	1	-	-	1	-	females
<b>Oboljenja cirkulatornog sistema (I00-I99)</b>						<i>Diseases of the circulatory system (I00-I99)</i>
<b>Ukupno</b>	<b>11.211</b>	<b>11.187</b>	<b>11.043</b>	<b>10.560</b>	<b>11.605</b>	<b>Total</b>
muški	5.195	5.245	5.123	4.976	5.466	males
ženski	6.016	5.942	5.920	5.584	6.139	females
<b>Oboljenja respiratornog sistema (J00-J99)</b>						<i>Diseases of the respiratory system (J00-J99)</i>
<b>Ukupno</b>	<b>915</b>	<b>906</b>	<b>1.134</b>	<b>1.227</b>	<b>1.537</b>	<b>Total</b>
muški	528	542	593	666	894	males
ženski	387	364	541	561	643	females
<b>Oboljenja digestivnog trakta (K00-K93)</b>						<i>Diseases of the digestive system (K00-K93)</i>
<b>Ukupno</b>	<b>568</b>	<b>540</b>	<b>515</b>	<b>582</b>	<b>575</b>	<b>Total</b>
muški	316	313	286	347	341	males
ženski	252	227	229	235	234	females
<b>Oboljenja kože i potkožnog tkiva (L00-L99)</b>						<i>Diseases of the skin and subcutaneous tissue (L00-L99)</i>
<b>Ukupno</b>	<b>1</b>	<b>7</b>	<b>4</b>	<b>9</b>	<b>12</b>	<b>Total</b>
muški	-	3	2	2	5	males
ženski	1	4	2	7	7	females



3.4.8. UMRLI PREMA UZROKU SMRTI I SPOLU, 2016-2020 (nastavak)  
DEATHS BY CAUSE OF DEATHS AND SEX, 2016-2020 (continued)

Spol	2016	2017	2018	2019	2020	Sex
<b>mišićnog sistema i vezivnog tkiva (M00-M99)</b> <i>Diseases of musculoskeletal system and connective tissue (M00-M99)</i>						
<b>Ukupno</b>	<b>25</b>	<b>22</b>	<b>29</b>	<b>39</b>	<b>26</b>	<b>Total</b>
muški	3	7	8	10	6	males
ženski	22	15	21	29	20	females
<b>Oboljenja genitourinarnog sistema (N00-N99)</b> <i>Diseases of the genitourinary system (N00-N99)</i>						
<b>Ukupno</b>	<b>431</b>	<b>361</b>	<b>367</b>	<b>368</b>	<b>363</b>	<b>Total</b>
muški	199	188	197	194	194	males
ženski	232	173	170	174	169	females
<b>Trudnoća, porodaj i purperijum (O00-O99)</b> <i>Pregnancy, childbirth and the puerperium (O00-O99)</i>						
<b>Ukupno</b>	-	-	-	<b>2</b>	<b>1</b>	<b>Total</b>
muški	-	-	-	-	-	males
ženski	-	-	-	2	1	females
<b>Određena stanja porijeklom perinatalnog perioda (P00-P96)</b> <i>Certain conditions originating in the perinatal period (P00-P96)</i>						
<b>Ukupno</b>	<b>94</b>	<b>112</b>	<b>120</b>	<b>111</b>	<b>78</b>	<b>Total</b>
muški	56	63	64	58	45	males
ženski	38	49	56	53	33	females
<b>Kongenitalne malformacije, deformacije i hromozomske abnormalnosti (Q00-Q99)</b> <i>Congenital malformations, deformations (Q00-Q99)</i>						
<b>Ukupno</b>	<b>10</b>	<b>20</b>	<b>19</b>	<b>26</b>	<b>28</b>	<b>Total</b>
muški	6	12	8	11	19	males
ženski	4	8	11	15	9	females
<b>Simptomi, znaci i nenormalni klinički nalazi i laboratorijski nalazi koji nisu drugdje klasificirani (R00-R99)</b> <i>Symptoms, signs and abnormal clinical and laboratory findings, not elsewhere classified (R00-R99)</i>						
<b>Ukupno</b>	<b>489</b>	<b>816</b>	<b>892</b>	<b>1.288</b>	<b>1.194</b>	<b>Total</b>
muški	254	420	438	646	611	males
ženski	235	396	454	642	583	females
<b>Povrede, trovanja i druge posljedice spoljašnjih uzroka (S00-T98)</b> <i>Injuries, poisonings and certain other consequences of external causes (S00-T98)</i>						
<b>Ukupno</b>	<b>492</b>	<b>521</b>	<b>494</b>	<b>448</b>	<b>443</b>	<b>Total</b>
muški	370	388	373	330	337	males
ženski	122	133	121	118	106	females
<b>Šifra za posebnu namjenu (U00-U99)</b> <i>Special purpose code (U00-U99)</i>						
<b>Ukupno</b>	-	-	-	-	<b>2.690</b>	<b>Total</b>
muški	-	-	-	-	1711	males
ženski	-	-	-	-	979	females
<b>Faktori koji utiču na zdravstveno stanje i kontakt sa zdravstvenim uslugama (Z00-Z99)</b> <i>Factors influencing health status and contact with health services (Z00-Z99)</i>						
<b>Ukupno</b>	-	-	<b>1</b>	<b>10</b>	<b>11</b>	<b>Total</b>
muški	-	-	1	7	7	males
ženski	-	-	-	3	4	females
<b>Nepoznato</b> <i>Unknown</i>						
<b>Ukupno</b>	<b>542</b>	<b>542</b>	<b>464</b>	<b>570</b>	<b>565</b>	<b>Total</b>
muški	296	326	245	339	300	males
ženski	246	216	219	231	265	females

3.4.9. UMRLA DOJENČAD PREMA UZROKU SMRTI I SPOLU, 2016-2020  
 INFANT DEATHS BY CAUSE OF DEATHS AND SEX, 2016-2020

Spol	2016	2017	2018	2019	2020	Sex
<b>Ukupno</b>	<b>147</b>	<b>162</b>	<b>158</b>	<b>167</b>	<b>119</b>	<b>Total</b>
muški	87	87	81	89	71	males
ženski	60	75	77	78	48	females
<b>Određene infektivne i parazitarne bolesti (A00-B99)</b>						<i>Infectious and parasitic diseases (A00-B99)</i>
<b>Ukupno</b>	<b>6</b>	<b>2</b>	<b>3</b>	<b>4</b>	<b>4</b>	<b>Total</b>
muški	1	-	2	2	2	males
ženski	5	2	1	2	2	females
<b>Neoplazme (C00 - C97, D00-D48)</b>						<i>Neoplasms (C00 - C97, D00-D48)</i>
<b>Ukupno</b>	<b>-</b>	<b>2</b>	<b>1</b>	<b>-</b>	<b>1</b>	<b>Total</b>
muški	-	-	-	-	1	males
ženski	-	2	1	-	-	females
<b>organa i određeni poremećaji</b>						
<b>Ukupno</b>	<b>-</b>	<b>-</b>	<b>1</b>	<b>-</b>	<b>-</b>	<b>Total</b>
muški	-	-	-	-	-	males
ženski	-	-	1	-	-	females
<b>(E00-E90)</b>						<i>Endocrine, metabolic and nutritional diseases (E00-E90)</i>
<b>Ukupno</b>	<b>-</b>	<b>1</b>	<b>-</b>	<b>1</b>	<b>-</b>	<b>Total</b>
muški	-	-	-	1	-	males
ženski	-	1	-	-	-	females
<b>Oboljenja nervnog sistema (G00-G99)</b>						<i>Diseases of the nervous system (G00-G99)</i>
<b>Ukupno</b>	<b>5</b>	<b>-</b>	<b>1</b>	<b>4</b>	<b>1</b>	<b>Total</b>
muški	-	-	1	2	-	males
ženski	5	-	-	2	1	females
<b>Oboljenja cirkulatornog sistema (I00-I99)</b>						<i>Diseases of the circulatory system (I00-I99)</i>
<b>Ukupno</b>	<b>23</b>	<b>14</b>	<b>10</b>	<b>2</b>	<b>3</b>	<b>Total</b>
muški	18	7	5	1	2	males
ženski	5	7	5	1	1	females
<b>Oboljenja respiratornog sistema (J00-J99)</b>						<i>Diseases of the respiratory system (J00-J99)</i>
<b>Ukupno</b>	<b>2</b>	<b>2</b>	<b>3</b>	<b>8</b>	<b>4</b>	<b>Total</b>
muški	2	1	2	5	1	males
ženski	-	1	1	3	3	females
<b>Oboljenja digestivnog trakta (K00-K93)</b>						<i>Diseases of the digestive system (K00-K93)</i>
<b>Ukupno</b>	<b>1</b>	<b>2</b>	<b>-</b>	<b>-</b>	<b>1</b>	<b>Total</b>
muški	-	-	-	-	1	males
ženski	1	2	-	-	-	females
<b>Oboljenja genitourinarnog sistema (N00-N99)</b>						<i>Diseases of the genitourinary system (N00-N99)</i>
<b>Ukupno</b>	<b>-</b>	<b>2</b>	<b>-</b>	<b>1</b>	<b>-</b>	<b>Total</b>
muški	-	-	-	-	-	males
ženski	-	2	-	1	-	females
<b>perioda (P00-P96)</b>						<i>Certain conditions originating in the perinatal period (P00-P96)</i>
<b>Ukupno</b>	<b>94</b>	<b>111</b>	<b>120</b>	<b>110</b>	<b>78</b>	<b>Total</b>
muški	56	62	64	57	45	males
ženski	38	49	56	53	33	females

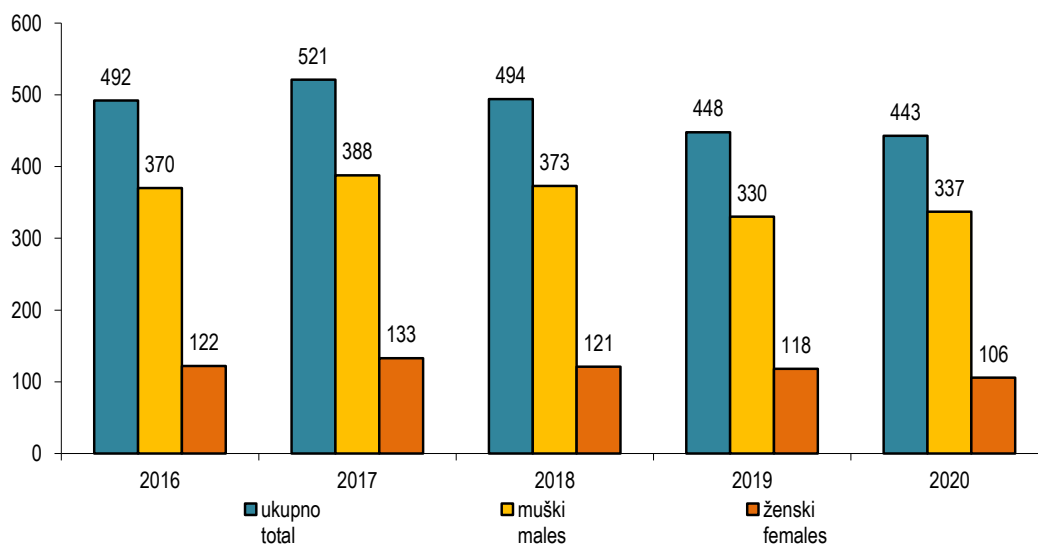
3.4.9. UMRLA DOJENCAD PREMA UZROKU SMRTI I SPOLU, 2016-2020 (nastavak)  
 INFANT DEATHS BY CAUSE OF DEATHS AND SEX, 2016-2020 (continued)

Spol	2016	2017	2018	2019	2020	Sex
<b>Kongenitalne malformacije, deformacije i hromozomske abnormalnosti (Q00-Q99)</b>			<i>Congenital malformations, deformations (Q00-Q99)</i>			
<b>Ukupno</b>	<b>7</b>	<b>13</b>	<b>12</b>	<b>16</b>	<b>17</b>	<b>Total</b>
muški	4	8	4	7	12	males
ženski	3	5	8	9	5	females
<b>nenormalni klinički nalazi i labo. nalazi koji nisu drugdje klasificirani</b>			<i>Symptoms, signs and abnormal clinical and laboratory findings, not elsewhere classified (R00-R99)</i>			
<b>Ukupno</b>	<b>5</b>	<b>7</b>	<b>5</b>	<b>13</b>	<b>7</b>	<b>Total</b>
muški	4	4	2	8	5	males
ženski	1	3	3	5	2	females
<b>Povrede, trovanja i druge posljedice spoljašnjih</b>			<i>Injuries, poisonings and certain other consequences of external causes (S00-T98)</i>			
<b>Ukupno</b>	<b>-</b>	<b>1</b>	<b>2</b>	<b>3</b>	<b>-</b>	<b>Total</b>
muški	-	1	1	2	-	males
ženski	-	-	1	1	-	females
<b>Nepoznato</b>			<i>Unknown</i>			
<b>Ukupno</b>	<b>4</b>	<b>5</b>	<b>-</b>	<b>5</b>	<b>3</b>	<b>Total</b>
muški	2	4	-	4	2	males
ženski	2	1	-	1	1	females

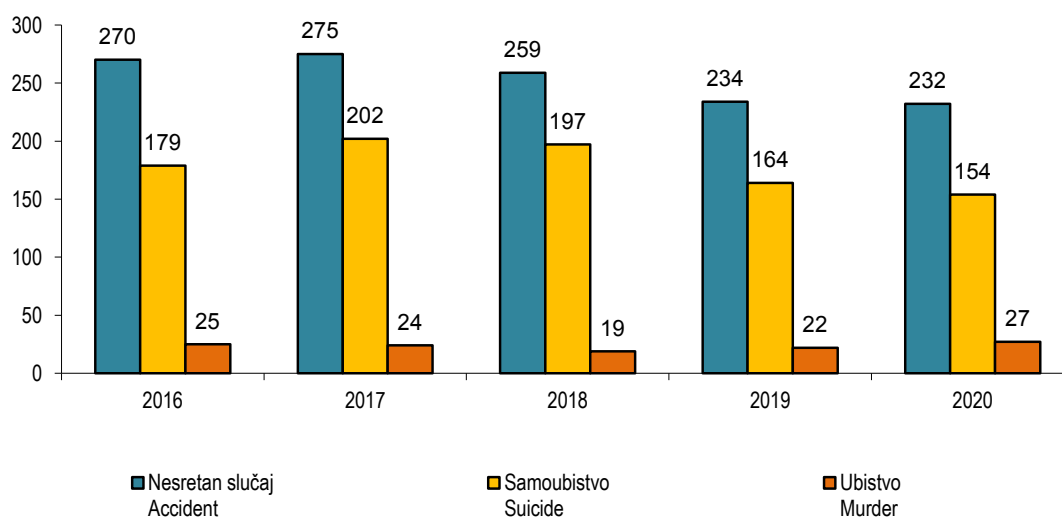
3.4.10. NASILNE SMRTI PREMA VRSTI NASILNE SMRTI I PREMA SPOLU, 2016-2020  
 VIOLENT DEATHS BY KIND OF VIOLENT DEATHS AND SEX, 2016-2020

	Ukupno Total			Nesretan slučaj Accident			Samoubistvo Suicide			Ubistvo Murder			Nepoznato Unknown		
	ukupno total	muški males	ženski females	ukupno total	muški males	ženski females	ukupno total	muški males	ženski females	ukupno total	muški males	ženski females	ukupno total	muški males	ženski females
2016	492	370	122	270	219	51	179	124	55	25	19	6	18	8	10
2017	521	388	133	275	207	68	202	148	54	24	20	4	20	13	7
2018	494	373	121	259	201	58	197	147	50	19	13	6	19	12	7
2019	448	330	118	234	180	54	164	120	44	22	13	9	28	17	11
2020	443	337	106	232	172	60	154	121	33	27	21	6	30	23	7

NASILNE SMRTI PREMA SPOLU, 2016-2020  
 VIOLENT DEATHS, BY SEX, 2016-2020



NASILNE SMRTI PREMA VRSTI, 2016-2020  
 VIOLENT DEATHS, BY TYPE, 2016-2020



3.5.

**ZAKLJUČENI BRAKOVI**

*MARRIAGES*

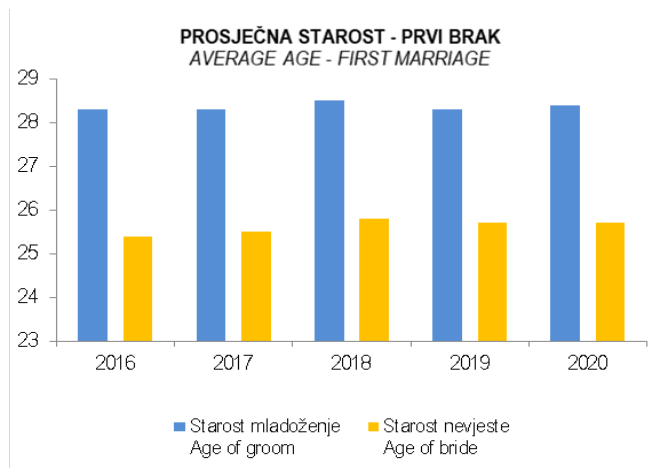
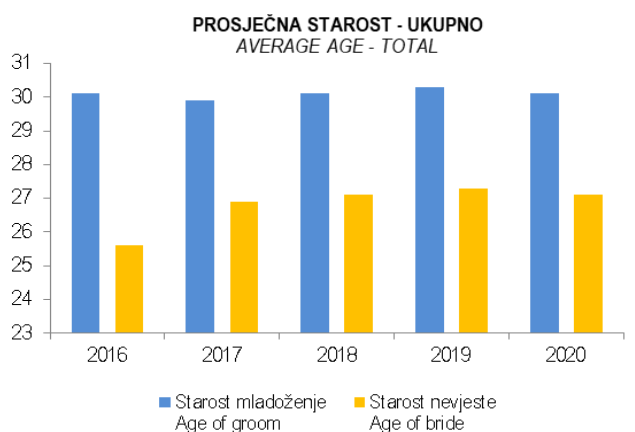
### 3.5.1. ZAKLJUČENI BRAKOVİ PREMA STAROSTI MLADOŽENJE I NEVJESTE, 2016-2020

MARRIAGES BY AGE OF GROOM AND BRIDE, 2016-2020

Starost	2016	2017	2018	2019	2020	Age
<b>Ukupno</b>	<b>12.790</b>	<b>12.994</b>	<b>13.061</b>	<b>12.266</b>	<b>10.224</b>	<i>Total</i>
<b>Mladoženja</b>						
<i>Groom</i>						
ispod 20	190	158	147	124	101	<i>under 20</i>
20-24	2.594	2.801	2.929	2.914	2.527	<i>20-24</i>
25-29	4.876	4.860	4.636	4.206	3.480	<i>25-29</i>
30-34	2.815	2.793	2.821	2.587	2.066	<i>30-34</i>
35-39	1.041	1.059	1.133	1.070	922	<i>35-39</i>
40-44	450	508	533	506	438	<i>40-44</i>
45-49	267	293	318	276	240	<i>45-49</i>
50-54	161	194	163	187	150	<i>50-54</i>
55-59	138	124	146	152	118	<i>55-59</i>
60-64	102	78	88	93	82	<i>60-64</i>
65-69	78	53	67	75	51	<i>65-69</i>
70-74	32	22	38	32	26	<i>70-74</i>
75+	46	51	42	44	23	<i>75+</i>
Nepoznato	-	-	-	-	-	<i>Unknown</i>
<b>Nevjesta</b>						
<i>Bride</i>						
ispod 20	1.441	1.179	1.085	985	848	<i>under 20</i>
20-24	4.300	4.448	4.709	4.565	3.813	<i>20-24</i>
25-29	3.940	4.193	3.944	3.536	2.964	<i>25-29</i>
30-34	1.638	1.651	1.641	1.530	1.271	<i>30-34</i>
35-39	625	624	694	714	556	<i>35-39</i>
40-44	309	382	410	354	319	<i>40-44</i>
45-49	217	218	254	221	194	<i>45-49</i>
50-54	162	130	138	155	134	<i>50-54</i>
55-59	84	101	87	94	69	<i>55-59</i>
60-64	47	34	57	68	33	<i>60-64</i>
65-69	22	20	31	28	12	<i>65-69</i>
70-74	2	10	4	12	10	<i>70-74</i>
75+	2	4	6	4	1	<i>75+</i>
Nepoznato	1	-	1	-	-	<i>Unknown</i>

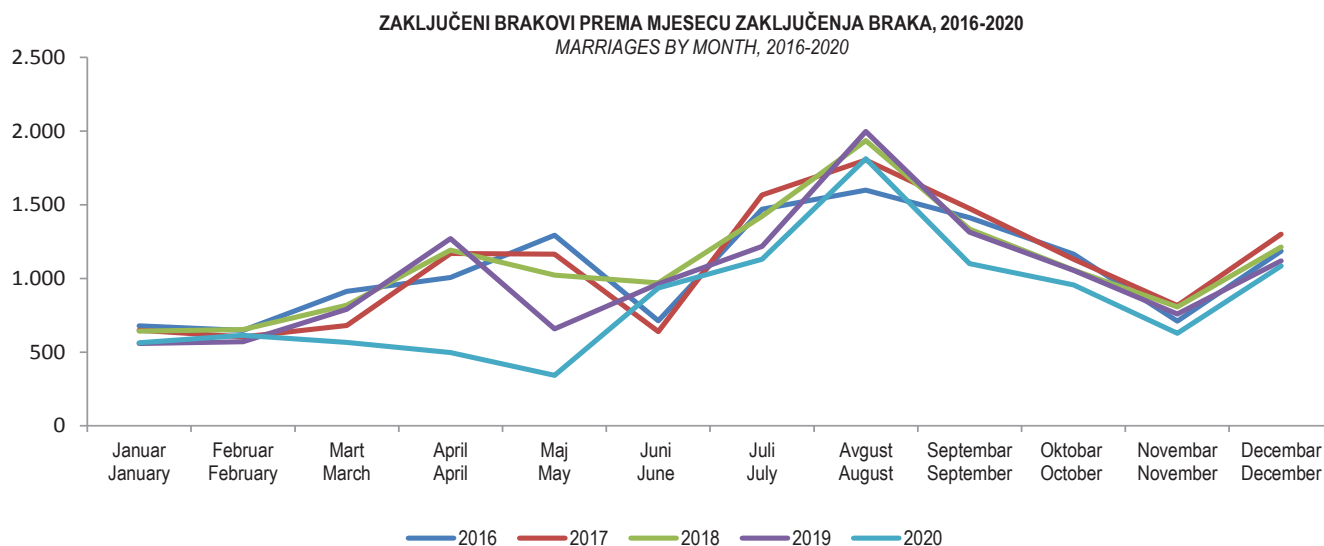
**3.5.2. PROSJEČNA STAROST MLADOŽENJE I NEVJESTE PRI ZAKLJUČENJU BRAKA, UKUPNO I PRVI, 2016-2020**  
*AVERAGE AGE OF GROOM AND BRIDE AT THE MOMENT OF MARRIAGE, TOTAL AND FIRST, 2016-2020*

	Ukupno <i>Total</i>		Prvi brak <i>First</i>	
	Starost mladoženje <i>Age of groom</i>	Starost nevjeste <i>Age of bride</i>	Starost mladoženje <i>Age of groom</i>	Starost nevjeste <i>Age of bride</i>
2016	30,1	25,6	28,3	25,4
2017	29,9	26,9	28,3	25,5
2018	30,1	27,1	28,5	25,8
2019	30,3	27,3	28,3	25,7
2020	30,1	27,1	28,4	25,7



**3.5.3. ZAKLJUČENI BRAKOWI PREMA MJESECU ZAKLJUČENJA BRAKA, 2016-2020**  
*MARRIAGES BY MONTH, 2016-2020*

	Ukuono <i>Total</i>	Januar <i>January</i>	Februar <i>February</i>	Mart <i>March</i>	April <i>April</i>	Maj <i>May</i>	Juni <i>June</i>	Juli <i>July</i>	Avgust <i>August</i>	Septembar <i>September</i>	Oktoabar <i>October</i>	Novembar <i>November</i>	Decembar <i>December</i>
2016	12.790	679	647	913	1.007	1.292	713	1.469	1.599	1.412	1.165	710	1.184
2017	12.994	649	603	681	1.169	1.165	638	1.566	1.803	1.475	1.130	816	1.299
2018	13.061	642	653	819	1.192	1.021	969	1.421	1.935	1.334	1.057	806	1.212
2019	12.266	558	569	790	1.271	657	962	1.217	1.997	1.313	1.054	759	1.119
2020	10.224	564	614	566	496	342	934	1.129	1.812	1.101	955	628	1.083



**3.5.4. ZAKLJUČENI BRAKOVI PREMA REDU BRAKA I RANIJEM BRAČNOM STANJU MLADOŽENJE I NEVJESTE, 2016**

Brak po redu mladoženje	Brak po redu nevjeste	Ukupno <i>Total</i>	Neoženjen <i>Single</i>		
			Neudata <i>Single</i>	Udovica <i>Widow</i>	Razvedena <i>Divorced</i>
<b>Ukupno</b>		12.790	10.958	34	364
Prvi		11.356	10.958	34	364
	Prvi	10.958	10.958	-	-
	Drugi	385	-	29	356
	Treći i više	13	-	5	8
Drugi		1.330	-	-	-
	Prvi	590	-	-	-
	Drugi	703	-	-	-
	Treći i više	37	-	-	-
Treći i više		104	-	-	-
	Prvi	26	-	-	-
	Drugi	62	-	-	-
	Treći i više	16	-	-	-

**3.5.4. ZAKLJUČENI BRAKOVI PREMA REDU BRAKA I RANIJEM BRAČNOM STANJU MLADOŽENJE I NEVJESTE, 2017**

Brak po redu mladoženje	Brak po redu nevjeste	Ukupno <i>Total</i>	Neoženjen <i>Single</i>		
			Neudata <i>Single</i>	Udovica <i>Widow</i>	Razvedena <i>Divorced</i>
<b>Ukupno</b>		12.994	11.173	34	447
Prvi		11.654	11.173	34	447
	Prvi	11.173	11.173	-	-
	Drugi	467	-	30	437
	Treći i više	14	-	4	10
Drugi		1.242	-	-	-
	Prvi	534	-	-	-
	Drugi	668	-	-	-
	Treći i više	40	-	-	-
Treći i više		98	-	-	-
	Prvi	31	-	-	-
	Drugi	58	-	-	-
	Treći i više	9	-	-	-

**3.5.4. ZAKLJUČENI BRAKOVI PREMA REDU BRAKA I RANIJEM BRAČNOM STANJU MLADOŽENJE I NEVJESTE, 2018**

Brak po redu mladoženje	Brak po redu nevjeste	Ukupno <i>Total</i>	Neoženjen <i>Single</i>		
			Neudata <i>Single</i>	Udovica <i>Widow</i>	Razvedena <i>Divorced</i>
<b>Ukupno</b>		13.061	11.205	34	502
Prvi		11.741	11.205	34	502
	Prvi	11.204	11.204	-	-
	Drugi	519	1	32	486
	Treći i više	18	-	2	16
Drugi		1.197	-	-	-
	Prvi	578	-	-	-
	Drugi	582	-	-	-
	Treći i više	37	-	-	-
Treći i više		123	-	-	-
	Prvi	37	-	-	-
	Drugi	67	-	-	-
	Treći i više	19	-	-	-



MARRIAGES BY ORDER OF MARRIAGE AND PRVIOUS MARITAL STATUIS OF GROOM AND BRIDE, 2016

Udovac Widower			Razveden Divorced			Order of marriage of bride	Order of marriage of groom
Neudata Single	Udovica Widow	Razvedena Divorced	Neudata Single	Udovica Widow	Razvedena Divorced		
51	46	120	565	49	603		Total
-	-	-	-	-	-		First
-	-	-	-	-	-		Second
-	-	-	-	-	-		Third and more
47	43	112	543	44	541		Second
47	-	-	543	-	-		First
-	42	104	-	42	515		Second
-	1	8	-	2	26		Third and more
4	3	8	22	5	62		Third and more
4	-	-	22	-	-		First
-	2	6	-	4	50		Second
-	1	2	-	1	12		Third and more

MARRIAGES BY ORDER OF MARRIAGE AND PRVIOUS MARITAL STATUIS OF GROOM AND BRIDE, 2017

Udovac Widower			Razveden Divorced			Order of marriage of bride	Order of marriage of groom
Neudata Single	Udovica Widow	Razvedena Divorced	Neudata Single	Udovica Widow	Razvedena Divorced		
49	42	83	516	57	593		Total
-	-	-	-	-	-		First
-	-	-	-	-	-		Second
-	-	-	-	-	-		Third and more
41	38	78	493	50	542		Second
41	-	-	493	-	-		First
-	35	72	-	47	514		Second
-	3	6	-	3	28		Third and more
8	4	5	23	7	51		Third and more
8	-	-	23	-	-		First
-	2	4	-	7	45		Second
-	2	1	-	-	6		Third and more

MARRIAGES BY ORDER OF MARRIAGE AND PRVIOUS MARITAL STATUIS OF GROOM AND BRIDE, 2018

Udovac Widower			Razveden Divorced			Order of marriage of bride	Order of marriage of groom
Neudata Single	Udovica Widow	Razvedena Divorced	Neudata Single	Udovica Widow	Razvedena Divorced		
37	33	94	578	45	533		Total
-	-	-	-	-	-		First
-	-	-	-	-	-		Second
-	-	-	-	-	-		Third and more
35	31	83	543	42	463		Second
35	-	-	543	-	-		First
-	28	74	-	40	440		Second
-	3	9	-	2	23		Third and more
2	2	11	35	3	70		Third and more
2	-	-	35	-	-		First
-	1	9	-	2	55		Second
-	1	2	-	1	15		Third and more

3.5.4. ZAKLJUČENI BRAKOV I PREMA REDU BRAKA I RANIJEM BRAČNOM STANJU MLADOŽENJE I NEVJESTE, 2019

Brak po redu mladoženje	Brak po redu nevjeste	Ukupno <i>Total</i>	Neoženjen <i>Single</i>		
			Neudata <i>Single</i>	Udovica <i>Widow</i>	Razvedena <i>Divorced</i>
<b>Ukupno</b>		12.266	10.264	38	493
Prvi		10.795	10.264	38	493
	Prvi	10.264	10.264	-	-
	Drugi	515	-	36	479
	Treći i više	16	-	2	14
Drugi		1.366	-	-	-
	Prvi	584	-	-	-
	Drugi	744	-	-	-
	Treći i više	38	-	-	-
Treći i više		105	-	-	-
	Prvi	29	-	-	-
	Drugi	59	-	-	-
	Treći i više	17	-	-	-

3.5.4. ZAKLJUČENI BRAKOV I PREMA REDU BRAKA I RANIJEM BRAČNOM STANJU MLADOŽENJE I NEVJESTE, 2020

Brak po redu mladoženje	Brak po redu nevjeste	Ukupno <i>Total</i>	Neoženjen <i>Single</i>		
			Neudata <i>Single</i>	Udovica <i>Widow</i>	Razvedena <i>Divorced</i>
<b>Ukupno</b>		10.224	8.629	32	453
Prvi		9.114	8.629	32	453
	Prvi	8.629	8.629	-	-
	Drugi	472	-	30	442
	Treći i više	13	-	2	11
Drugi		1.016	-	-	-
	Prvi	465	-	-	-
	Drugi	517	-	-	-
	Treći i više	34	-	-	-
Treći i više		94	-	-	-
	Prvi	29	-	-	-
	Drugi	52	-	-	-
	Treći i više	13	-	-	-

MARRIAGES BY ORDER OF MARRIAGE AND PRVIOUS MARITAL STATUIS OF GROOM AND BRIDE, 2019

Udovac Widower			Razveden Divorced			Order of marriage of bride	Order of marriage of groom
Neudata Single	Udovica Widow	Razvedena Divorced	Neudata Single	Udovica Widow	Razvedena Divorced		
42	29	94	571	64	671		Total
-	-	-	-	-	-		First
-	-	-	-	-	-		First
-	-	-	-	-	-		Second
-	-	-	-	-	-		Third and more
41	28	89	543	56	609		Second
41	-	-	543	-	-		First
-	28	84	-	51	581		Second
-	-	5	-	5	28		Third and more
1	1	5	28	8	62		Third and more
1	-	-	28	-	-		First
-	1	2	-	8	48		Second
-	-	3	-	-	14		Third and more

MARRIAGES BY ORDER OF MARRIAGE AND PRVIOUS MARITAL STATUIS OF GROOM AND BRIDE, 2020

Udovac Widower			Razveden Divorced			Order of marriage of bride	Order of marriage of groom
Neudata Single	Udovica Widow	Razvedena Divorced	Neudata Single	Udovica Widow	Razvedena Divorced		
35	25	61	459	39	491		Total
-	-	-	-	-	-		First
-	-	-	-	-	-		First
-	-	-	-	-	-		Second
-	-	-	-	-	-		Third and more
31	23	57	434	33	438		Second
31	-	-	434	-	-		First
-	21	55	-	27	414		Second
-	2	2	-	6	24		Third and more
4	2	4	25	6	53		Third and more
4	-	-	25	-	-		First
-	2	2	-	6	42		Second
-	-	2	-	-	11		Third and more

**3.5.5. ZAKLJUČENI BRAKOVIMA PREMA ETNIČKOJ PRIPADNOSTI NEVJESTE I MLADOŽENJE, 2016**  
*MARRIAGES BY BRIDE AND GROOM ETHNIC AFFILIATION, 2016*

Etnička pripadnost nevjeste <i>Bride ethnic affiliation</i>	Etnička pripadnost mladoženje <i>Groom ethnic affiliation</i>							
	Ukupno <i>Total</i>	Bošnjaci <i>Bosniaks</i>	Hrvati <i>Croats</i>	Srbi <i>Serbs</i>	Ostali <i>Others</i>	Nisu se izjasnili <i>Not declared</i>	Regionalna pripadnost <i>Regional affiliation</i>	Nepoznato <i>Unknown</i>
<b>Ukupno</b> <i>Total</i>	12.790	10.267	1.894	76	128	35	129	261
<b>Bošnjakinje</b> <i>Bosniaks</i>	10.149	9.940	101	13	27	15	39	14
<b>Hrvatice</b> <i>Croats</i>	1.886	115	1.731	19	7	2	9	3
<b>Srpkinje</b> <i>Serbs</i>	138	53	40	41	3	1	-	-
<b>Ostale</b> <i>Others</i>	180	75	6	2	86	-	6	5
<b>Nisu se izjasnile</b> <i>Not declared</i>	44	17	7	1	1	16	2	-
<b>Regionalna pripadnost</b> <i>Regional affiliation</i>	99	19	5	-	3	-	70	2
<b>Nepoznato</b> <i>Unknown</i>	294	48	4	-	1	1	3	237

**3.5.5. ZAKLJUČENI BRAKOVIMA PREMA ETNIČKOJ PRIPADNOSTI NEVJESTE I MLADOŽENJE, 2017**  
*MARRIAGES BY BRIDE AND GROOM ETHNIC AFFILIATION, 2017*

Etnička pripadnost nevjeste <i>Bride ethnic affiliation</i>	Etnička pripadnost mladoženje <i>Groom ethnic affiliation</i>							
	Ukupno <i>Total</i>	Bošnjaci <i>Bosniaks</i>	Hrvati <i>Croats</i>	Srbi <i>Serbs</i>	Ostali <i>Others</i>	Nisu se izjasnili <i>Not declared</i>	Regionalna pripadnost <i>Regional affiliation</i>	Nepoznato <i>Unknown</i>
<b>Ukupno</b> <i>Total</i>	12.994	10.317	1.974	72	61	157	148	265
<b>Bošnjakinje</b> <i>Bosniaks</i>	10.203	9.989	101	11	10	41	41	10
<b>Hrvatice</b> <i>Croats</i>	1.936	89	1.807	14	4	9	10	3
<b>Srpkinje</b> <i>Serbs</i>	132	48	38	41	1	-	4	-
<b>Ostale</b> <i>Others</i>	87	39	3	1	43	-	-	1
<b>Nisu se izjasnile</b> <i>Not declared</i>	136	20	8	3	1	99	2	3
<b>Regionalna pripadnost</b> <i>Regional affiliation</i>	210	88	16	1	2	6	91	6
<b>Nepoznato</b> <i>Unknown</i>	290	44	1	1	-	2	-	242

**3.5.5. ZAKLJUČENI BRAKOV I PREMA ETNIČKOJ PRIPADNOSTI NEVJESTE I MLADOŽENJE, 2018**  
MARRIAGES BY BRIDE AND GROOM ETHNIC AFFILIATION, 2018

Etnička pripadnost nevjeste <i>Bride ethnic affiliation</i>	Etnička pripadnost mladoženje <i>Groom ethnic affiliation</i>							
	Ukupno <i>Total</i>	Bošnjaci <i>Bosniaks</i>	Hrvati <i>Croats</i>	Srbi <i>Serbs</i>	Ostali <i>Others</i>	Nisu se izjasnili <i>Not declared</i>	Regionalna pripadnost <i>Regional affiliation</i>	Nepoznato <i>Unknown</i>
<b>Ukupno</b> <i>Total</i>	13.061	10.540	1.827	89	205	44	108	248
<b>Bošnjakinje</b> <i>Bosniaks</i>	10.447	10.197	109	21	33	16	42	29
<b>Hrvatice</b> <i>Croats</i>	1.794	108	1.655	13	5	2	6	5
<b>Srpkinje</b> <i>Serbs</i>	138	50	31	49	3	1	2	2
<b>Ostale</b> <i>Others</i>	269	93	4	-	161	3	6	2
<b>Nisu se izjasnile</b> <i>Not declared</i>	71	26	16	4	1	22	1	1
<b>Regionalna pripadnost</b> <i>Regional affiliation</i>	76	14	6	1	1	-	51	3
<b>Nepoznato</b> <i>Unknown</i>	266	52	6	1	1	-	-	206

**3.5.5. ZAKLJUČENI BRAKOV I PREMA ETNIČKOJ PRIPADNOSTI NEVJESTE I MLADOŽENJE, 2019**  
MARRIAGES BY BRIDE AND GROOM ETHNIC AFFILIATION, 2019

Etnička pripadnost nevjeste <i>Bride ethnic affiliation</i>	Etnička pripadnost mladoženje <i>Groom ethnic affiliation</i>							
	Ukupno <i>Total</i>	Bošnjaci <i>Bosniaks</i>	Hrvati <i>Croats</i>	Srbi <i>Serbs</i>	Ostali <i>Others</i>	Nisu se izjasnili <i>Not declared</i>	Regionalna pripadnost <i>Regional affiliation</i>	Nepoznato <i>Unknown</i>
<b>Ukupno</b> <i>Total</i>	12.266	9.872	1.675	88	144	27	79	381
<b>Bošnjakinje</b> <i>Bosniaks</i>	9.699	9.516	84	14	39	5	17	24
<b>Hrvatice</b> <i>Croats</i>	1.703	129	1.542	15	4	6	5	2
<b>Srpkinje</b> <i>Serbs</i>	152	62	31	54	1	-	1	3
<b>Ostale</b> <i>Others</i>	180	67	9	2	93	-	3	6
<b>Nisu se izjasnile</b> <i>Not declared</i>	41	20	4	-	1	15	-	1
<b>Regionalna pripadnost</b> <i>Regional affiliation</i>	74	17	1	2	2	1	50	1
<b>Nepoznato</b> <i>Unknown</i>	417	61	4	1	4	-	3	344

3.5.5. ZAKLJUČENI BRAKOV I PREMA ETNIČKOJ PRIPADNOSTI NEVJESTE I MLADOŽENJE, 2020  
MARRIAGES BY BRIDE AND GROOM ETHNIC AFFILIATION, 2020

Etnička pripadnost nevjeste <i>Bride ethnic affiliation</i>	Etnička pripadnost mladoženje <i>Groom ethnic affiliation</i>							
	Ukupno <i>Total</i>	Bošnjaci <i>Bosniaks</i>	Hrvati <i>Croats</i>	Srbi <i>Serbs</i>	Ostali <i>Others</i>	Nisu se izjasnili <i>Not declared</i>	Regionalna pripadnost <i>Regional affiliation</i>	Nepoznato <i>Unknown</i>
<b>Ukupno</b> <i>Total</i>	10.224	8.411	1.312	37	106	41	49	268
<b>Bošnjakinje</b> <i>Bosniaks</i>	8.301	8.181	50	13	28	10	13	6
<b>Hrvatice</b> <i>Croats</i>	1.331	87	1.229	6	5	2	1	1
<b>Srpkinje</b> <i>Serbs</i>	70	35	15	15	-	-	2	3
<b>Ostale</b> <i>Others</i>	138	46	7	2	69	2	2	10
<b>Nisu se izjasnile</b> <i>Not declared</i>	57	21	8	1	1	26	-	-
<b>Regionalna pripadnost</b> <i>Regional affiliation</i>	45	12	2	-	1	1	29	-
<b>Nepoznato</b> <i>Unknown</i>	282	29	1	-	2	-	2	248

**3.6.**

**RAZVEDENI BRAKOVİ**

*DIVORCES*

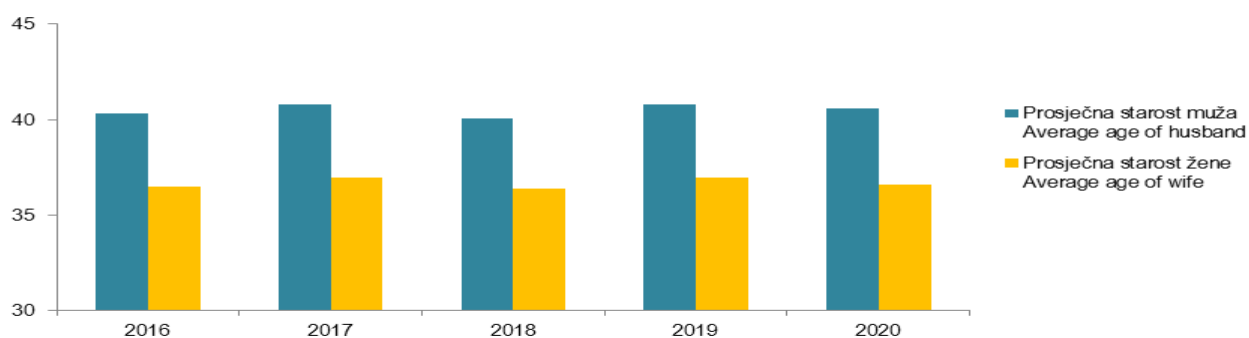
**3.6.1. RAZVEDENI BRAKOV I PREMA STAROSTI MUŽA I ŽENE, 2016-2020**  
*DIVORCES BY AGE OF HUSBAND AND WIFE, 2016-2020*

Starost	2016	2017	2018	2019	2020	Age
<b>Ukupno</b>	<b>1.445</b>	<b>1.725</b>	<b>1.823</b>	<b>1.673</b>	<b>1.460</b>	<i>Total</i>
		<b>Muž</b>				
		<i>Husband</i>				
ispod 20	4	1	3	1	1	<i>Under 20</i>
20-24	64	72	73	75	66	<i>20-24</i>
25-29	196	223	252	188	167	<i>25-29</i>
30-34	250	298	351	317	262	<i>30-34</i>
35-39	253	323	303	305	263	<i>35-39</i>
40-49	386	433	466	415	400	<i>40-49</i>
50-59	184	237	260	233	202	<i>50-59</i>
60 +	106	138	115	139	99	<i>60 +</i>
Nepoznato	2	-	-	-	-	<i>Unknown</i>
		<b>Žena</b>				
		<i>Wife</i>				
ispod 20	23	14	21	16	8	<i>Under 20</i>
20-24	166	174	196	199	179	<i>20-24</i>
25-29	250	315	333	287	226	<i>25-29</i>
30-34	261	319	368	304	256	<i>30-34</i>
35-39	224	288	280	249	285	<i>35-39</i>
40-49	338	362	375	371	327	<i>40-49</i>
50-59	121	193	199	179	135	<i>50-59</i>
60 +	56	60	51	68	44	<i>60 +</i>
Nepoznato	6	-	-	-	-	<i>Unknown</i>

**3.6.2. PROSJEČNA STAROST MUŽA I ŽENE PRILIKOM RAZVODA BRAKA, 2016-2020**  
*AVERAGE AGE OF HUSBAND AND WIFE AT DIVORCE, 2016-2020*

	2016	2017	2018	2019	2020	
Prosječna starost muža	40,3	40,8	40,1	40,8	40,6	<i>Average age of husband</i>
Prosječna starost žene	36,5	37,0	36,4	36,9	36,6	<i>Average age of wife</i>

**PROSJEČNA STAROST MUŽA I ŽENE PRILIKOM RAZVODA BRAKA, 2016-2020**  
*AVERAGE AGE OF HUSBAND AND WIFE AT DIVORCE, 2016-2020*





### 3.6.3. RAZVEDENI BRAKOV I PREMA MJESECU RAZVODA, 2016-2020

*DIVORCES BY MONTH, 2016-2020*

	Ukupno <i>Total</i>	Januar <i>January</i>	Februar <i>February</i>	Mart <i>March</i>	April <i>April</i>	Maj <i>May</i>	Juni <i>June</i>	Juli <i>July</i>	August <i>August</i>	Septembar <i>September</i>	Oktobar <i>October</i>	Novembar <i>November</i>	Decembar <i>December</i>
2016	1.445	120	122	162	132	110	103	97	104	92	117	144	142
2017	1.725	136	153	158	144	158	115	121	132	117	159	165	167
2018	1.823	183	154	176	145	157	138	152	147	119	158	159	135
2019	1.673	131	129	164	160	169	136	139	123	109	180	108	125
2020	1.460	152	127	149	69	42	127	149	131	121	136	133	124

### 3.6.4. RAZVEDENI BRAKOV I PREMA TRAJANJU BRAKA I PROSJEČNO TRAJANJE BRAKA, 2016-2020

*DIVORCES BY DURATION OF MARRIAGE AND AVERAGE DURATION OF MARRIAGE, 2016-2020*

Trajanje braka	2016	2017	2018	2019	2020	<i>Duration of marriage</i>
<b>Ukupno</b>	<b>1.445</b>	<b>1.725</b>	<b>1.823</b>	<b>1.673</b>	<b>1.460</b>	<i>Total</i>
Ispod 1 godine	85	80	109	101	60	<i>Under 1 year</i>
1-2	220	262	259	249	218	<i>1-2</i>
3-4	156	188	194	190	165	<i>3-4</i>
5 +	984	1.195	1.261	1.133	1.017	<i>5 +</i>
<b>Prosječno trajanje braka</b>	<b>11,3</b>	<b>11,4</b>	<b>11,3</b>	<b>11,4</b>	<b>11,7</b>	<b><i>Average duration of marriage</i></b>

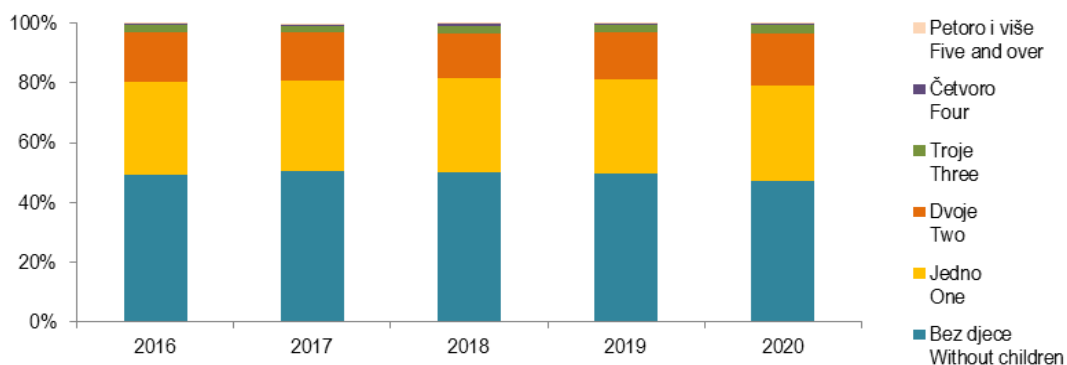
### 3.6.5. RAZVEDENI BRAKOV I PREMA BROJU IZDRŽAVANE / UZDRŽAVANE DJECE, 2016-2020

*DIVORCES BY NUMBER OF DEPENDENT CHILDREN, 2016-2020*

Broj izdržavane/ uzdržavane djece	2016	2017	2018	2019	2020	<i>Number of dependant children</i>
<b>Ukupno</b>	<b>1.445</b>	<b>1.725</b>	<b>1.823</b>	<b>1.673</b>	<b>1.460</b>	<i>Total</i>
Bez djece	713	870	914	829	690	<i>Without children</i>
Jedno	450	526	573	528	464	<i>One</i>
Dvoje	236	278	272	267	258	<i>Two</i>
Troje	36	37	50	41	39	<i>Three</i>
Četvoro	6	8	8	4	7	<i>Four</i>
Petoro i više	4	6	6	4	2	<i>Five and over</i>

### RAZVEDENI BRAKOV I PREMA BROJU IZDRŽAVANE / UZDRŽAVANE DJECE, 2016-2020

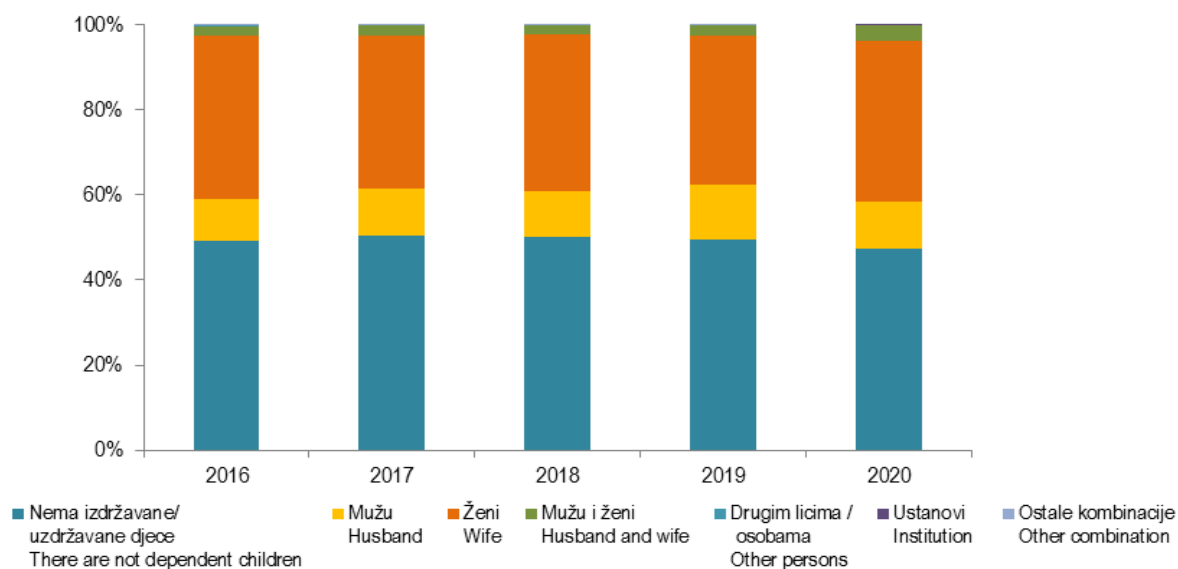
*DIVORCES BY NUMBER OF DEPENDENT CHILDREN, 2016-2020*



**3.6.6. RAZVEDENI BRAKOWI PREMA OSOBI KOJOJ SU DODIJELJENA DJECA, 2016-2020**  
*DIVORCES BY PERSON CHILDREN ARE ASSIGNED TO, 2016-2020*

	2016	2017	2018	2019	2020	
<b>Ukupno</b>	<b>1.445</b>	<b>1.725</b>	<b>1.823</b>	<b>1.673</b>	<b>1.460</b>	<i>Total</i>
Nema izdržavane/ uzdržavane djece	713	870	914	829	690	<i>There are not dependent children</i>
Mužu	139	190	197	213	162	<i>Husband</i>
Ženi	555	622	673	590	554	<i>Wife</i>
Mužu i ženi	34	40	36	39	52	<i>Husband and wife</i>
Drugim osobama	2	-	-	-	1	<i>Other persons</i>
Ustanovi	1	2	2	1	1	<i>Institution</i>
Ostale kombinacije	1	1	1	1	-	<i>Other combination</i>
%						
<b>Ukupno</b>	<b>100,0</b>	<b>100,0</b>	<b>100,0</b>	<b>100,0</b>	<b>100,0</b>	<i>Total</i>
Nema izdržavane/ uzdržavane djece	49,3	50,4	50,1	49,6	47,3	<i>There are not dependent children</i>
Mužu	9,6	11,0	10,8	12,7	11,1	<i>Husband</i>
Ženi	38,4	36,1	36,9	35,3	37,9	<i>Wife</i>
Mužu i ženi	2,4	2,3	2,0	2,3	3,6	<i>Husband and wife</i>
Drugim osobama	0,1	-	-	-	0,1	<i>Other persons</i>
Ustanovi	0,1	0,1	0,1	0,1	0,1	<i>Institution</i>
Ostale kombinacije	0,1	0,1	0,1	0,1	-	<i>Other combination</i>

**RAZVEDENI BRAKOWI PREMA OSOBI KOJOJ SU DODIJELJENA DJECA, 2016-2020**  
*DIVORCES BY PERSON CHILDREN ARE ASSIGNED TO, 2016-2020*



**3.6.7. RAZVEDENI BRAKOV I PREMA ETNIČKOJ PRIPADNOSTI ŽENE I MUŽA, 2016**  
*DIVORCES BY WIFE AND HUSBAND ETHNIC AFFILIATION, 2016*

Etnička pripadnost žene <i>Wife ethnic affiliation</i>	Etnička pripadnost muža <i>Husband national affiliation</i>							
	Ukupno <i>Total</i>	Bošnjaci <i>Bosniaks</i>	Hrvati <i>Croats</i>	Srbi <i>Serbs</i>	Ostali <i>Others</i>	Nisu se izjasnili <i>Not declared</i>	Regionalna pripadnost <i>Regional affiliation</i>	Nepoznato <i>Unknown</i>
<b>Ukupno</b> <i>Total</i>	<b>1.445</b>	<b>918</b>	<b>87</b>	<b>11</b>	<b>11</b>	<b>1</b>	<b>8</b>	<b>409</b>
<b>Bošnjakinje</b> <i>Bosniaks</i>	<b>950</b>	<b>889</b>	<b>7</b>	<b>2</b>	<b>4</b>	<b>-</b>	<b>2</b>	<b>46</b>
<b>Hrvatice</b> <i>Croats</i>	<b>78</b>	<b>6</b>	<b>68</b>	<b>3</b>	<b>-</b>	<b>-</b>	<b>-</b>	<b>1</b>
<b>Srpkinje</b> <i>Serbs</i>	<b>17</b>	<b>5</b>	<b>5</b>	<b>6</b>	<b>1</b>	<b>-</b>	<b>-</b>	<b>-</b>
<b>Ostali</b> <i>Others</i>	<b>7</b>	<b>1</b>	<b>1</b>	<b>-</b>	<b>5</b>	<b>-</b>	<b>-</b>	<b>-</b>
<b>Nisu se etnički izjasnile</b> <i>Not declared</i>	<b>4</b>	<b>1</b>	<b>2</b>	<b>-</b>	<b>-</b>	<b>1</b>	<b>-</b>	<b>-</b>
<b>Regionalna pripadnost</b> <i>Regional affiliation</i>	<b>7</b>	<b>1</b>	<b>-</b>	<b>-</b>	<b>-</b>	<b>-</b>	<b>6</b>	<b>-</b>
<b>Nepoznato</b> <i>Unknown</i>	<b>382</b>	<b>15</b>	<b>4</b>	<b>-</b>	<b>1</b>	<b>-</b>	<b>-</b>	<b>362</b>

**3.6.7. RAZVEDENI BRAKOV I PREMA ETNIČKOJ PRIPADNOSTI ŽENE I MUŽA, 2017**  
*DIVORCES BY WIFE AND HUSBAND ETHNIC AFFILIATION, 2017*

Etnička pripadnost žene <i>Wife ethnic affiliation</i>	Etnička pripadnost muža <i>Husband national affiliation</i>							
	Ukupno <i>Total</i>	Bošnjaci <i>Bosniaks</i>	Hrvati <i>Croats</i>	Srbi <i>Serbs</i>	Ostali <i>Others</i>	Nisu se izjasnili <i>Not declared</i>	Regionalna pripadnost <i>Regional affiliation</i>	Nepoznato <i>Unknown</i>
<b>Ukupno</b> <i>Total</i>	<b>1.725</b>	<b>1.069</b>	<b>112</b>	<b>15</b>	<b>14</b>	<b>3</b>	<b>20</b>	<b>492</b>
<b>Bošnjakinje</b> <i>Bosniaks</i>	<b>1.108</b>	<b>1.038</b>	<b>12</b>	<b>6</b>	<b>4</b>	<b>-</b>	<b>6</b>	<b>42</b>
<b>Hrvatice</b> <i>Croats</i>	<b>111</b>	<b>10</b>	<b>93</b>	<b>3</b>	<b>-</b>	<b>1</b>	<b>3</b>	<b>1</b>
<b>Srpkinje</b> <i>Serbs</i>	<b>12</b>	<b>3</b>	<b>2</b>	<b>6</b>	<b>-</b>	<b>-</b>	<b>-</b>	<b>1</b>
<b>Ostali</b> <i>Others</i>	<b>13</b>	<b>4</b>	<b>1</b>	<b>-</b>	<b>8</b>	<b>-</b>	<b>-</b>	<b>-</b>
<b>Nisu se etnički izjasnile</b> <i>Not declared</i>	<b>2</b>	<b>-</b>	<b>-</b>	<b>-</b>	<b>1</b>	<b>1</b>	<b>-</b>	<b>-</b>
<b>Regionalna pripadnost</b> <i>Regional affiliation</i>	<b>14</b>	<b>1</b>	<b>3</b>	<b>-</b>	<b>-</b>	<b>-</b>	<b>9</b>	<b>1</b>
<b>Nepoznato</b> <i>Unknown</i>	<b>465</b>	<b>13</b>	<b>1</b>	<b>-</b>	<b>1</b>	<b>1</b>	<b>2</b>	<b>447</b>

**3.6.7. RAZVEDENI BRAKOV I PREMA ETNIČKOJ PRIPADNOSTI ŽENE I MUŽA, 2018**  
*DIVORCES BY WIFE AND HUSBAND ETHNIC AFFILIATION, 2018*

Etnička pripadnost žene <i>Wife ethnic affiliation</i>	Etnička pripadnost muža <i>Husband national affiliation</i>							
	Ukupno <i>Total</i>	Bošnjaci <i>Bosniaks</i>	Hrvati <i>Croats</i>	Srbi <i>Serbs</i>	Ostali <i>Others</i>	Nisu se izjasnili <i>Not declared</i>	Regionalna pripadnost <i>Regional affiliation</i>	Nepoznato <i>Unknown</i>
<b>Ukupno</b> <i>Total</i>	<b>1.823</b>	<b>1.318</b>	<b>120</b>	<b>14</b>	<b>12</b>	-	<b>6</b>	<b>353</b>
<b>Bošnjakinje</b> <i>Bosniaks</i>	<b>1.323</b>	<b>1.268</b>	<b>12</b>	<b>5</b>	<b>6</b>	-	<b>4</b>	<b>28</b>
<b>Hrvatice</b> <i>Croats</i>	<b>111</b>	<b>8</b>	<b>97</b>	<b>2</b>	<b>1</b>	-	-	<b>3</b>
<b>Srpkinje</b> <i>Serbs</i>	<b>20</b>	<b>7</b>	<b>7</b>	<b>6</b>	-	-	-	-
<b>Ostali</b> <i>Others</i>	<b>9</b>	<b>4</b>	-	-	<b>5</b>	-	-	-
<b>Nisu se etnički izjasnile</b> <i>Not declared</i>	<b>2</b>	<b>2</b>	-	-	-	-	-	-
<b>Regionalna pripadnost</b> <i>Regional affiliation</i>	<b>4</b>	<b>2</b>	-	-	-	-	<b>2</b>	-
<b>Nepoznato</b> <i>Unknown</i>	<b>354</b>	<b>27</b>	<b>4</b>	<b>1</b>	-	-	-	<b>322</b>

**3.6.7. RAZVEDENI BRAKOV I PREMA ETNIČKOJ PRIPADNOSTI ŽENE I MUŽA, 2019**  
*DIVORCES BY WIFE AND HUSBAND ETHNIC AFFILIATION, 2019*

Etnička pripadnost žene <i>Wife ethnic affiliation</i>	Etnička pripadnost muža <i>Husband national affiliation</i>							
	Ukupno <i>Total</i>	Bošnjaci <i>Bosniaks</i>	Hrvati <i>Croats</i>	Srbi <i>Serbs</i>	Ostali <i>Others</i>	Nisu se izjasnili <i>Not declared</i>	Regionalna pripadnost <i>Regional affiliation</i>	Nepoznato <i>Unknown</i>
<b>Ukupno</b> <i>Total</i>	<b>1.673</b>	<b>1.330</b>	<b>124</b>	<b>10</b>	<b>11</b>	-	<b>3</b>	<b>195</b>
<b>Bošnjakinje</b> <i>Bosniaks</i>	<b>1.336</b>	<b>1.290</b>	<b>11</b>	<b>2</b>	<b>8</b>	-	<b>2</b>	<b>23</b>
<b>Hrvatice</b> <i>Croats</i>	<b>119</b>	<b>8</b>	<b>103</b>	<b>3</b>	<b>1</b>	-	-	<b>4</b>
<b>Srpkinje</b> <i>Serbs</i>	<b>15</b>	<b>3</b>	<b>6</b>	<b>5</b>	-	-	<b>1</b>	-
<b>Ostali</b> <i>Others</i>	<b>3</b>	<b>1</b>	-	-	<b>2</b>	-	-	-
<b>Nisu se etnički izjasnile</b> <i>Not declared</i>	-	-	-	-	-	-	-	-
<b>Regionalna pripadnost</b> <i>Regional affiliation</i>	<b>1</b>	<b>1</b>	-	-	-	-	-	-
<b>Nepoznato</b> <i>Unknown</i>	<b>199</b>	<b>27</b>	<b>4</b>	-	-	-	-	<b>168</b>

3.6.7. RAZVEDENI BRAKOV I PREMA ETNIČKOJ PRIPADNOSTI ŽENE I MUŽA, 2020  
 DIVORCES BY WIFE AND HUSBAND ETHNIC AFFILIATION, 2020

Etnička pripadnost žene <i>Wife ethnic affiliation</i>	Etnička pripadnost muža <i>Husband national affiliation</i>							
	Ukupno <i>Total</i>	Bošnjaci <i>Bosniaks</i>	Hrvati <i>Croats</i>	Srbi <i>Serbs</i>	Ostali <i>Others</i>	Nisu se izjasnili <i>Not declared</i>	Regionalna pripadnost <i>Regional affiliation</i>	Nepoznato <i>Unknown</i>
<b>Ukupno</b> <i>Total</i>	1.460	1.198	112	7	8	-	3	132
<b>Bošnjakinje</b> <i>Bosniaks</i>	1.194	1.169	8	3	4	-	2	8
<b>Hrvatice</b> <i>Croats</i>	108	8	98	-	1	-	-	1
<b>Srpkinje</b> <i>Serbs</i>	14	7	3	4	-	-	-	-
<b>Ostali</b> <i>Others</i>	5	-	1	-	3	-	-	1
<b>Nisu se etnički izjasnile</b> <i>Not declared</i>	-	-	-	-	-	-	-	-
<b>Regionalna pripadnost</b> <i>Regional affiliation</i>	-	-	-	-	-	-	-	-
<b>Nepoznato</b> <i>Unknown</i>	139	14	2	-	-	-	1	122

**PRIRODNO KRETANJE STANOVNIŠTVA I BRAKOVI,  
FEDERACIJA BIH I KANTONI, 2020**

*NATURAL CHANGES OF POPULATION AND MARRIAGES,  
FEDERATION OF BiH AND CANTONS, 2020*

**3.7.**

**ROĐENJA**

*BIRTHS*

3.7.1. ŽIVOROĐENI PREMA STAROSTI, GODINI ROĐENJA MAJKE, BRAČNOSTI MAJKE I REDU ROĐENJA DJETETA, 2020  
LIVEBIRTHS BY AGE, BIRTH YEAR OF MOTHER, MARITAL STATUS OF MOTHER AND CHILD BIRTH ORDER, 2020

Starost Age	Godina rođenja majke Mother's birth year	Ukupno Total	Bračni status majke Marital status of mother				Red rođenja Births order					
			u braku in marriage	van braka out of marriage		prvo first	drugo second	treće third	četvrto fourth	peto i više fifth and more	nepoznato unknown	
				roditelji žive zajedno parents living together	roditelji ne žive zajedno parents not live together							
<b>Ukupno</b> Total		<b>17.211</b>	<b>15.805</b>	<b>1.076</b>	<b>330</b>	<b>7.968</b>	<b>6.345</b>	<b>2.125</b>	<b>514</b>	<b>224</b>	<b>35</b>	
13		1	-	-	1	1	-	-	-	-	-	
	2006	1	-	-	1	1	-	-	-	-	-	
14		3	-	1	2	3	-	-	-	-	-	
	2006	2	-	-	2	2	-	-	-	-	-	
	2005	1	-	1	-	1	-	-	-	-	-	
15		8	-	8	-	8	-	-	-	-	-	
	2005	2	-	2	-	2	-	-	-	-	-	
	2004	6	-	6	-	6	-	-	-	-	-	
16		27	4	17	6	25	1	-	-	-	1	
	2004	10	1	7	2	8	1	-	-	-	1	
	2003	17	3	10	4	17	-	-	-	-	-	
17		71	18	46	7	65	5	-	-	-	1	
	2003	32	9	21	2	31	1	-	-	-	-	
	2002	39	9	25	5	34	4	-	-	-	1	
18		139	74	56	9	115	21	2	1	-	-	
	2002	59	33	21	5	49	10	-	-	-	-	
	2001	80	41	35	4	66	11	2	1	-	-	
19		283	215	48	20	244	37	2	-	-	-	
	2001	133	104	20	9	116	17	-	-	-	-	
	2000	150	111	28	11	128	20	2	-	-	-	
20		407	328	52	27	330	62	13	1	-	1	
	2000	207	163	30	14	174	27	4	1	-	1	
	1999	200	165	22	13	156	35	9	-	-	-	
21		555	483	55	17	410	132	10	3	-	-	
	1999	254	219	28	7	192	60	1	1	-	-	
	1998	301	264	27	10	218	72	9	2	-	-	
22		672	595	60	17	486	154	26	3	1	2	
	1998	322	283	32	7	244	65	9	1	1	2	
	1997	350	312	28	10	242	89	17	2	-	-	
23		868	779	64	25	562	247	46	9	1	3	
	1997	400	355	33	12	263	108	21	6	-	2	
	1996	468	424	31	13	299	139	25	3	1	1	
24		1.033	942	74	17	640	318	62	9	3	1	
	1996	499	447	45	7	309	153	29	5	2	1	
	1995	534	495	29	10	331	165	33	4	1	-	
25		1.050	979	58	13	585	352	83	21	7	2	
	1995	591	547	36	8	330	193	45	18	5	-	
	1994	459	432	22	5	255	159	38	3	2	2	
26		883	837	38	8	486	321	62	7	4	3	
	1994	483	454	23	6	271	166	42	4	-	-	
	1993	400	383	15	2	215	155	20	3	4	3	



3.7.1. ŽIVOROĐENI PREMA STAROSTI, GODINI ROĐENJA MAJKE, BRAČNOSTI MAJKE I REDU ROĐENJA DJETETA, 2020 (nastavak)  
LIVEBIRTHS BY AGE, BIRTH YEAR OF MOTHER, MARITAL STATUS OF MOTHER AND CHILD BIRTH ORDER, 2020 (continued)

Starost Age	Godina rođenja majke Mother's birth year	Ukupno Total	Bračni status majke Marital status of mother			Red rođenja Births order						
			u braku in marriage	van braka out of marriage		prvo first	drugo second	treće third	četvrto fourth	peto i više fifth and more	nepoznato unknown	
				roditelji žive zajedno parents living together	roditelji ne žive zajedno parents not live together							
27		1.005	945	43	17	516	386	73	19	7	4	
	1993	445	422	15	8	241	159	34	6	5	-	
	1992	560	523	28	9	275	227	39	13	2	4	
28		1.177	1.110	47	20	545	477	119	26	9	1	
	1992	549	516	22	11	246	232	60	9	1	1	
	1991	628	594	25	9	299	245	59	17	8	-	
29		1.239	1.174	45	20	562	506	145	15	11	-	
	1991	607	577	21	9	287	242	65	10	3	-	
	1990	632	597	24	11	275	264	80	5	8	-	
30		1.108	1.061	39	8	465	485	121	24	8	5	
	1990	542	523	15	4	233	234	60	9	5	1	
	1989	566	538	24	4	232	251	61	15	3	4	
31		1.060	1.004	44	12	408	445	158	36	12	1	
	1989	539	518	16	5	213	218	87	15	5	1	
	1988	521	486	28	7	195	227	71	21	7	-	
32		981	935	37	9	298	464	169	34	15	1	
	1988	512	488	18	6	167	223	92	19	11	-	
	1987	469	447	19	3	131	241	77	15	4	1	
33		860	814	41	5	250	373	188	37	11	1	
	1987	444	417	26	1	135	189	98	18	3	1	
	1986	416	397	15	4	115	184	90	19	8	-	
34		838	794	35	9	211	387	169	53	15	3	
	1986	420	400	16	4	98	198	92	22	9	1	
	1985	418	394	19	5	113	189	77	31	6	2	
35		746	700	42	4	195	333	153	39	26	-	
	1985	387	363	21	3	92	186	79	20	10	-	
	1984	359	337	21	1	103	147	74	19	16	-	
36		581	545	28	8	134	245	141	44	14	3	
	1984	320	301	15	4	81	130	77	22	8	2	
	1983	261	244	13	4	53	115	64	22	6	1	
37		471	440	22	9	96	194	120	36	24	1	
	1983	267	248	14	5	57	106	72	20	12	-	
	1982	204	192	8	4	39	88	48	16	12	1	
38		355	328	20	7	88	143	88	25	11	-	
	1982	208	192	11	5	48	80	56	19	5	-	
	1981	147	136	9	2	40	63	32	6	6	-	
39		261	243	15	3	59	103	57	26	16	-	
	1981	140	130	7	3	26	65	29	13	7	-	
	1980	121	113	8	-	33	38	28	13	9	-	

3.7.1. ŽIVOROĐENI PREMA STAROSTI, GODINI ROĐENJA MAJKE, BRAČNOSTI MAJKE I REDU ROĐENJA DJETETA, 2020 (nastavak)  
LIVEBIRTHS BY AGE, BIRTH YEAR OF MOTHER, MARITAL STATUS OF MOTHER AND CHILD BIRTH ORDER, 2020 (continued)

Starost Age	Godina rođenja majke Mother's birth year	Ukupno Total	Bračni status majke Marital status of mother			Red rođenja Births order					
			u braku in marriage	van braka out of marriage		prvo first	drugo second	treće third	četvrto fourth	peto i više fifth and more	nepoznato unknown
				roditelji žive zajedno parents living together	roditelji ne žive zajedno parents not live together						
40		180	165	12	3	45	61	49	20	4	1
	1980	109	99	8	2	30	38	25	14	2	-
	1979	71	66	4	1	15	23	24	6	2	1
41		118	106	9	3	35	32	30	11	10	-
	1979	67	65	1	1	18	17	20	6	6	-
	1978	51	41	8	2	17	15	10	5	4	-
42		83	71	8	4	27	25	19	3	9	-
	1978	41	36	3	2	11	13	10	1	6	-
	1977	42	35	5	2	16	12	9	2	3	-
43		51	50	-	1	16	17	8	8	2	-
	1977	34	33	-	1	13	8	5	6	2	-
	1976	17	17	-	-	3	9	3	2	-	-
44		11	10	1	-	1	5	3	1	1	-
	1976	8	7	1	-	1	3	2	1	1	-
	1975	3	3	-	-	-	2	1	-	-	-
45		20	17	1	2	6	6	6	2	-	-
	1975	14	12	1	1	2	5	6	1	-	-
	1974	6	5	-	1	4	1	-	1	-	-
46		12	11	1	-	5	2	1	1	3	-
	1974	7	6	1	-	3	1	-	1	2	-
	1973	5	5	-	-	2	1	1	-	1	-
47		2	2	-	-	2	-	-	-	-	-
	1973	2	2	-	-	2	-	-	-	-	-
48		2	2	-	-	2	-	-	-	-	-
	1972	1	1	-	-	1	-	-	-	-	-
	1971	1	1	-	-	1	-	-	-	-	-
49		2	2	-	-	1	1	-	-	-	-
	1971	2	2	-	-	1	1	-	-	-	-
Nepoznato Unknown	9999	48	22	9	17	41	5	2	-	-	-
		48	22	9	17	41	5	2	-	-	-

**3.7.2. ŽIVOROĐENI PREMA SPOLU, MJESTU POROĐAJA I STRUČNOJ POMOĆI PRI POROĐAJU, PO KANTONIMA, 2020**  
*LIVEBIRTHS BY SEX, BIRTH PLACE AND MEDICAL ASSISTANCE, BY CANTONS, 2020*

	Ukupno <i>Total</i>	Muški <i>Males</i>	Ženski <i>Females</i>	Mjesto porođaja <i>Place of birth</i>		
				porodilište/ rodilište, bolnica <i>hospital</i>	na drugom mjestu <i>in other place</i>	
					uz stručnu pomoć <i>with medical assistance</i>	bez stručne pomoći <i>no medical assistance</i>
<b>FEDERACIJA BIH</b> <i>FEDERATION OF BIH</i>	<b>17.211</b>	<b>8.901</b>	<b>8.310</b>	<b>17.197</b>	<b>6</b>	<b>8</b>
UNSKO-SANSKI	1.552	808	744	1.552	-	-
KANTON POSAVSKI	128	69	59	128	-	-
TUZLANSKI	3.425	1.775	1.650	3.422	2	1
ZENIČKO - DOBOJSKI	3.259	1.683	1.576	3.255	1	3
BOSANSKO - PODRINJSKI	173	88	85	173	-	-
SREDNJOBOSANSKI	1.854	978	876	1.851	2	1
HERCEGOVAČKO-NERETVANSKI	1.532	805	727	1.532	-	-
ZAPADNOHERCEGOVAČKI	756	373	383	756	-	-
KANTON SARAJEVO	4.206	2.164	2.042	4.202	1	3
KANTON 10	326	158	168	326	-	-

3.7.3. ŽIVOROĐENI PREMA STAROSTI MAJKE, SPOLU DJETETA I REDU ROĐENJA ŽIVOROĐENE DJECE, PO KANTONIMA, 2020  
LIVEBIRTHS BY MOTHER AGE, CHILD SEX AND THE BIRTH ORDER OF LIVEBIRTHS, BY CANTONS, 2020

Starost majke Mother's age	Spol djeteta child sex	Ukupno Total	Prvo First	Drugo Second	Treće Third	Četvrto Fourth	Peto Fifth	Šesto Sixth	Sedmo Seventh	Osmo Eighth	Deveto i više Ninth and more	Nepoznato Unknown
<b>FEDERACIJA BiH</b> <i>FEDERATION OF BIH</i>	<b>ukupno</b> <i>total</i>	<b>17.211</b>	<b>7.968</b>	<b>6.345</b>	<b>2.125</b>	<b>514</b>	<b>130</b>	<b>51</b>	<b>16</b>	<b>13</b>	<b>14</b>	<b>35</b>
	muški <i>males</i>	8.901	4.194	3.233	1.079	255	69	32	5	8	6	20
	ženski <i>females</i>	8.310	3.774	3.112	1.046	259	61	19	11	5	8	15
<b>ispod 15</b> <i>under 15</i>	<b>ukupno</b> <i>total</i>	<b>4</b>	<b>4</b>	<b>-</b>	<b>-</b>	<b>-</b>	<b>-</b>	<b>-</b>	<b>-</b>	<b>-</b>	<b>-</b>	<b>-</b>
	muški <i>males</i>	1	1	-	-	-	-	-	-	-	-	-
	ženski <i>females</i>	3	3	-	-	-	-	-	-	-	-	-
<b>15-19</b>	<b>ukupno</b> <i>total</i>	<b>528</b>	<b>457</b>	<b>64</b>	<b>4</b>	<b>1</b>	<b>-</b>	<b>-</b>	<b>-</b>	<b>-</b>	<b>-</b>	<b>2</b>
	muški <i>males</i>	292	253	34	3	-	-	-	-	-	-	2
	ženski <i>females</i>	236	204	30	1	1	-	-	-	-	-	-
<b>20-24</b>	<b>ukupno</b> <i>total</i>	<b>3.535</b>	<b>2.428</b>	<b>913</b>	<b>157</b>	<b>25</b>	<b>4</b>	<b>1</b>	<b>-</b>	<b>-</b>	<b>-</b>	<b>7</b>
	muški <i>males</i>	1.854	1.281	482	75	11	2	-	-	-	-	3
	ženski <i>females</i>	1.681	1.147	431	82	14	2	1	-	-	-	4
<b>25-29</b>	<b>ukupno</b> <i>total</i>	<b>5.354</b>	<b>2.694</b>	<b>2.042</b>	<b>482</b>	<b>88</b>	<b>25</b>	<b>9</b>	<b>3</b>	<b>1</b>	<b>-</b>	<b>10</b>
	muški <i>males</i>	2.747	1.413	1.024	245	43	11	5	-	1	-	5
	ženski <i>females</i>	2.607	1.281	1.018	237	45	14	4	3	-	-	5
<b>30-34</b>	<b>ukupno</b> <i>total</i>	<b>4.847</b>	<b>1.632</b>	<b>2.154</b>	<b>805</b>	<b>184</b>	<b>37</b>	<b>14</b>	<b>6</b>	<b>3</b>	<b>1</b>	<b>11</b>
	muški <i>males</i>	2.480	855	1.090	399	97	19	10	2	2	-	6
	ženski <i>females</i>	2.367	777	1.064	406	87	18	4	4	1	1	5
<b>35-39</b>	<b>ukupno</b> <i>total</i>	<b>2.414</b>	<b>572</b>	<b>1.018</b>	<b>559</b>	<b>170</b>	<b>55</b>	<b>20</b>	<b>5</b>	<b>6</b>	<b>5</b>	<b>4</b>
	muški <i>males</i>	1.242	293	517	295	83	31	12	2	3	2	4
	ženski <i>females</i>	1.172	279	501	264	87	24	8	3	3	3	-
<b>40-44</b>	<b>ukupno</b> <i>total</i>	<b>443</b>	<b>124</b>	<b>140</b>	<b>109</b>	<b>43</b>	<b>9</b>	<b>7</b>	<b>2</b>	<b>1</b>	<b>7</b>	<b>1</b>
	muški <i>males</i>	236	65	77	58	20	6	5	1	1	3	-
	ženski <i>females</i>	207	59	63	51	23	3	2	1	-	4	1
<b>45-49</b>	<b>ukupno</b> <i>total</i>	<b>38</b>	<b>16</b>	<b>9</b>	<b>7</b>	<b>3</b>	<b>-</b>	<b>-</b>	<b>-</b>	<b>2</b>	<b>1</b>	<b>-</b>
	muški <i>males</i>	19	8	5	3	1	-	-	-	1	1	-
	ženski <i>females</i>	19	8	4	4	2	-	-	-	1	-	-
<b>nepoznato</b> <i>unknown</i>	<b>ukupno</b> <i>total</i>	<b>48</b>	<b>41</b>	<b>5</b>	<b>2</b>	<b>-</b>	<b>-</b>	<b>-</b>	<b>-</b>	<b>-</b>	<b>-</b>	<b>-</b>
	muški <i>males</i>	30	25	4	1	-	-	-	-	-	-	-
	ženski <i>females</i>	18	16	1	1	-	-	-	-	-	-	-

3.7.3. ŽIVOROĐENI PREMA STAROSTI MAJKE, SPOLU DJETETA I REDU ROĐENJA ŽIVOROĐENE DJECE, PO KANTONIMA, 2020 (nastavak)  
LIVEBIRTHS BY MOTHER AGE, CHILD SEX AND THE BIRTH ORDER OF LIVEBIRTHS, BY CANTONS, 2020 (continued)

Starost majke Mother's age	Spol djeteta child sex	Ukupno Total	Prvo First	Drugo Second	Treće Third	Četvrto Fourth	Peto Fifth	Šesto Sixth	Sedmo Seventh	Osmo Eighth	Deveto i više Nineth and more	Nepoznato Unknown
UNSKO-SANSKI	ukupno total	1.552	680	526	229	63	17	5	-	-	4	28
	muški males	808	369	275	101	35	6	4	-	-	2	16
	ženski females	744	311	251	128	28	11	1	-	-	2	12
15-19	ukupno total	94	81	12	-	-	-	-	-	-	-	1
	muški males	57	49	7	-	-	-	-	-	-	-	1
	ženski females	37	32	5	-	-	-	-	-	-	-	-
20-24	ukupno total	393	262	95	27	3	-	-	-	-	-	6
	muški males	208	138	54	11	2	-	-	-	-	-	3
	ženski females	185	124	41	16	1	-	-	-	-	-	3
25-29	ukupno total	453	186	180	58	15	7	-	-	-	-	7
	muški males	234	100	93	27	8	3	-	-	-	-	3
	ženski females	219	86	87	31	7	4	-	-	-	-	4
30-34	ukupno total	369	107	151	72	23	5	1	-	-	-	10
	muški males	190	60	82	27	13	1	1	-	-	-	6
	ženski females	179	47	69	45	10	4	-	-	-	-	4
35-39	ukupno total	194	37	70	57	18	4	4	-	-	1	3
	muški males	96	18	29	29	12	2	3	-	-	-	3
	ženski females	98	19	41	28	6	2	1	-	-	1	-
40-44	ukupno total	42	6	15	12	4	1	-	-	-	3	1
	muški males	18	3	8	5	-	-	-	-	-	2	-
	ženski females	24	3	7	7	4	1	-	-	-	1	1
45-49	ukupno total	5	1	2	2	-	-	-	-	-	-	-
	muški males	5	1	2	2	-	-	-	-	-	-	-
	ženski females	-	-	-	-	-	-	-	-	-	-	-
nepoznato unknown	ukupno total	2	-	1	1	-	-	-	-	-	-	-
	muški males	-	-	-	-	-	-	-	-	-	-	-
	ženski females	2	-	1	1	-	-	-	-	-	-	-
KANTON POSAVSKI	ukupno total	128	66	39	15	7	1	-	-	-	-	-
	muški males	69	37	21	7	3	1	-	-	-	-	-
	ženski females	59	29	18	8	4	-	-	-	-	-	-

3.7.3. ŽIVOROĐENI PREMA STAROSTI MAJKE, SPOLU DJETETA I REDU ROĐENJA ŽIVOROĐENE DJECE, PO KANTONIMA, 2020 (nastavak)  
LIVEBIRTHS BY MOTHER AGE, CHILD SEX AND THE BIRTH ORDER OF LIVEBIRTHS, BY CANTONS, 2020(continued)

Starost majke Mother's age	Spol djeteta child sex	Ukupno Total	Prvo First	Drugo Second	Treće Third	Četvrto Fourth	Peto Fifth	Šesto Sixth	Sedmo Seventh	Osmo Eighth	Deveto i više Nineth and more	Nepoznato Unknown
15-19	ukupno total	2	2	-	-	-	-	-	-	-	-	-
	muški males	1	1	-	-	-	-	-	-	-	-	-
	ženski females	1	1	-	-	-	-	-	-	-	-	-
20-24	ukupno total	20	16	2	2	-	-	-	-	-	-	-
	muški males	12	10	2	-	-	-	-	-	-	-	-
	ženski females	8	6	-	2	-	-	-	-	-	-	-
25-29	ukupno total	39	24	13	2	-	-	-	-	-	-	-
	muški males	19	10	7	2	-	-	-	-	-	-	-
	ženski females	20	14	6	-	-	-	-	-	-	-	-
30-34	ukupno total	41	15	17	6	3	-	-	-	-	-	-
	muški males	27	13	9	4	1	-	-	-	-	-	-
	ženski females	14	2	8	2	2	-	-	-	-	-	-
35-39	ukupno total	22	7	7	4	3	1	-	-	-	-	-
	muški males	8	1	3	1	2	1	-	-	-	-	-
	ženski females	14	6	4	3	1	-	-	-	-	-	-
40-44	ukupno total	1	-	-	-	1	-	-	-	-	-	-
	muški males	-	-	-	-	-	-	-	-	-	-	-
	ženski females	1	-	-	-	1	-	-	-	-	-	-
45-49	ukupno total	1	-	-	1	-	-	-	-	-	-	-
	muški males	-	-	-	-	-	-	-	-	-	-	-
	ženski females	1	-	-	1	-	-	-	-	-	-	-
nepoznato unknown	ukupno total	2	2	-	-	-	-	-	-	-	-	-
	muški males	2	2	-	-	-	-	-	-	-	-	-
	ženski females	-	-	-	-	-	-	-	-	-	-	-
TUZLANSKI	ukupno total	3.425	1.689	1.345	325	48	13	2	1	1	1	-
	muški males	1.775	880	689	170	25	8	2	-	1	-	-
	ženski females	1.650	809	656	155	23	5	-	1	-	1	-
ispod 15 under 15	ukupno total	3	3	-	-	-	-	-	-	-	-	-
	muški males	1	1	-	-	-	-	-	-	-	-	-
	ženski females	2	2	-	-	-	-	-	-	-	-	-

3.7.3. ŽIVOROĐENI PREMA STAROSTI MAJKE, SPOLU DJETETA I REDU ROĐENJA ŽIVOROĐENE DJECE, PO KANTONIMA, 2020(nastavak)  
LIVEBIRTHS BY MOTHER AGE, CHILD SEX AND THE BIRTH ORDER OF LIVEBIRTHS, BY CANTONS, 2020 (continued)

Starost majke Mother's age	Spol djeteta child sex	Ukupno Total	Prvo First	Drugo Second	Treće Third	Četvrto Fourth	Peto Fifth	Šesto Sixth	Sedmo Seventh	Osmo Eighth	Deveto i više Ninth and more	Nepoznato Unknown
15-19	ukupno total	127	111	15	1	-	-	-	-	-	-	-
	muški males	67	61	5	1	-	-	-	-	-	-	-
	ženski females	60	50	10	-	-	-	-	-	-	-	-
20-24	ukupno total	862	617	213	26	6	-	-	-	-	-	-
	muški males	452	317	118	14	3	-	-	-	-	-	-
	ženski females	410	300	95	12	3	-	-	-	-	-	-
25-29	ukupno total	1.134	541	492	81	16	3	1	-	-	-	-
	muški males	585	279	251	44	8	2	1	-	-	-	-
	ženski females	549	262	241	37	8	1	-	-	-	-	-
30-34	ukupno total	883	295	431	136	16	4	1	-	-	-	-
	muški males	439	147	213	65	11	2	1	-	-	-	-
	ženski females	444	148	218	71	5	2	-	-	-	-	-
35-39	ukupno total	334	87	170	62	9	5	-	-	-	1	-
	muški males	176	51	85	34	3	3	-	-	-	-	-
	ženski females	158	36	85	28	6	2	-	-	-	1	-
40-44	ukupno total	63	19	21	19	1	1	-	1	1	-	-
	muški males	43	14	15	12	-	1	-	-	1	-	-
	ženski females	20	5	6	7	1	-	-	1	-	-	-
45-49	ukupno total	7	5	2	-	-	-	-	-	-	-	-
	muški males	4	3	1	-	-	-	-	-	-	-	-
	ženski females	3	2	1	-	-	-	-	-	-	-	-
nepoznato unknown	ukupno total	12	11	1	-	-	-	-	-	-	-	-
	muški males	8	7	1	-	-	-	-	-	-	-	-
	ženski females	4	4	-	-	-	-	-	-	-	-	-
ZENIČKO-DOBOJSKI	ukupno total	3.259	1.489	1.234	411	83	20	13	3	1	2	3
	muški males	1.683	796	622	210	35	11	7	-	1	-	1
	ženski females	1.576	693	612	201	48	9	6	3	-	2	2
15-19	ukupno total	147	124	20	2	-	-	-	-	-	-	1
	muški males	82	70	10	1	-	-	-	-	-	-	1
	ženski females	65	54	10	1	-	-	-	-	-	-	-

3.7.3. ŽIVOROĐENI PREMA STAROSTI MAJKE, SPOLU DJETETA I REDU ROĐENJA ŽIVOROĐENE DJECE, PO KANTONIMA, 2020(nastavak)  
LIVEBIRTHS BY MOTHER AGE, CHILD SEX AND THE BIRTH ORDER OF LIVEBIRTHS, BY CANTONS, 2020(continued)

Starost majke Mother's age	Spol djeteta child sex	Ukupno Total	Prvo First	Drugo Second	Treće Third	Četvrto Fourth	Peto Fifth	Šesto Sixth	Sedmo Seventh	Osmo Eighth	Deveto i više Ninth and more	Nepoznato Unknown
20-24	ukupno total	835	551	240	37	4	1	1	-	-	-	1
	muški males	449	303	129	15	1	1	-	-	-	-	-
	ženski females	386	248	111	22	3	-	1	-	-	-	1
25-29	ukupno total	1.022	467	408	114	19	7	5	2	-	-	-
	muški males	525	243	212	59	6	2	3	-	-	-	-
	ženski females	497	224	196	55	13	5	2	2	-	-	-
30-34	ukupno total	810	248	385	137	28	6	2	1	1	1	1
	muški males	409	127	187	73	15	4	2	-	1	-	-
	ženski females	401	121	198	64	13	2	-	1	-	1	1
35-39	ukupno total	378	73	159	111	25	5	4	-	-	1	-
	muški males	181	41	72	55	9	3	1	-	-	-	-
	ženski females	197	32	87	56	16	2	3	-	-	1	-
40-44	ukupno total	60	23	19	10	6	1	1	-	-	-	-
	muški males	34	12	10	7	3	1	1	-	-	-	-
	ženski females	26	11	9	3	3	-	-	-	-	-	-
45-49	ukupno total	4	2	1	-	1	-	-	-	-	-	-
	muški males	1	-	-	-	1	-	-	-	-	-	-
	ženski females	3	2	1	-	-	-	-	-	-	-	-
nepoznato unknown	ukupno total	3	1	2	-	-	-	-	-	-	-	-
	muški males	2	-	2	-	-	-	-	-	-	-	-
	ženski females	1	1	-	-	-	-	-	-	-	-	-
BOSANSKO-PODRINJSKI	ukupno total	173	70	66	23	8	4	1	1	-	-	-
	muški males	88	33	37	11	4	2	1	-	-	-	-
	ženski females	85	37	29	12	4	2	-	1	-	-	-
15-19	ukupno total	5	4	-	-	1	-	-	-	-	-	-
	muški males	-	-	-	-	-	-	-	-	-	-	-
	ženski females	5	4	-	-	1	-	-	-	-	-	-
20-24	ukupno total	45	27	15	2	1	-	-	-	-	-	-
	muški males	24	15	8	-	1	-	-	-	-	-	-



3.7.3. ŽIVOROĐENI PREMA STAROSTI MAJKE, SPOLU DJETETA I REDU ROĐENJA ŽIVOROĐENE DJECE, PO KANTONIMA, 2020 (nastavak)  
LIVEBIRTHS BY MOTHER AGE, CHILD SEX AND THE BIRTH ORDER OF LIVEBIRTHS, BY CANTONS, 2020 (continued)

Starost majke Mother's age	Spol djeteta child sex	Ukupno Total	Prvo First	Drugo Second	Treće Third	Četvrto Fourth	Peto Fifth	Šesto Sixth	Sedmo Seventh	Osmo Eighth	Deveto i više Ninth and more	Nepoznato Unknown
25-29	ženski females	21	12	7	2	-	-	-	-	-	-	-
	ukupno total	54	23	25	6	-	-	-	-	-	-	-
	muški males	27	9	13	5	-	-	-	-	-	-	-
30-34	ženski females	27	14	12	1	-	-	-	-	-	-	-
	ukupno total	40	9	16	10	2	2	-	1	-	-	-
	muški males	23	5	10	5	1	2	-	-	-	-	-
35-39	ženski females	17	4	6	5	1	-	-	1	-	-	-
	ukupno total	21	4	9	4	3	1	-	-	-	-	-
	muški males	10	2	5	1	2	-	-	-	-	-	-
40-44	ženski females	11	2	4	3	1	1	-	-	-	-	-
	ukupno total	8	3	1	1	1	1	1	-	-	-	-
	muški males	4	2	1	-	-	-	1	-	-	-	-
SREDNJOBOSANSKI	ženski females	4	1	-	1	1	1	-	-	-	-	-
	ukupno total	1.854	797	685	277	69	17	2	2	4	1	-
	muški males	975	431	358	146	29	8	1	1	1	-	-
ispod 15 under 15	ženski females	874	365	326	130	39	9	1	1	3	-	-
	ukupno total	1	1	-	-	-	-	-	-	-	-	-
	muški males	-	-	-	-	-	-	-	-	-	-	-
15-19	ženski females	1	1	-	-	-	-	-	-	-	-	-
	ukupno total	83	72	11	-	-	-	-	-	-	-	-
	muški males	50	43	7	-	-	-	-	-	-	-	-
20-24	ženski females	33	29	4	-	-	-	-	-	-	-	-
	ukupno total	480	302	145	29	4	-	-	-	-	-	-
	muški males	252	158	75	18	1	-	-	-	-	-	-
25-29	ženski females	228	144	70	11	3	-	-	-	-	-	-
	ukupno total	568	249	232	73	9	3	-	1	1	-	-
	muški males	296	136	119	35	3	2	-	-	1	-	-
30-34	ženski females	272	113	113	38	6	1	-	1	-	-	-
	ukupno total	449	121	200	99	22	3	2	1	1	-	-
	muški males	237	66	107	49	12	1	1	1	-	-	-

3.7.3. ŽIVOROĐENI PREMA STAROSTI MAJKE, SPOLU DJETETA I REDU ROĐENJA ŽIVOROĐENE DJECE, PO KANTONIMA, 2020 (nastavak)  
LIVEBIRTHS BY MOTHER AGE, CHILD SEX AND THE BIRTH ORDER OF LIVEBIRTHS, BY CANTONS, 2020 (continued)

Starost majke Mother's age	Spol djeteta child sex	Ukupno Total	Prvo First	Drugo Second	Treće Third	Četvrto Fourth	Peto Fifth	Šesto Sixth	Sedmo Seventh	Osmo Eighth	Deveto i više Ninth and more	Nepoznato Unknown
35-39	ženski females	212	55	93	50	10	2	1	-	1	-	-
	ukupno total	211	35	80	57	26	11	-	-	2	-	-
	muški males	109	17	42	35	10	5	-	-	-	-	-
40-44	ženski females	102	18	38	22	16	6	-	-	2	-	-
	ukupno total	55	14	16	18	7	-	-	-	-	-	-
	muški males	29	9	8	9	3	-	-	-	-	-	-
45-49	ženski females	26	5	8	9	4	-	-	-	-	-	-
	ukupno total	5	1	1	1	1	-	-	-	-	1	-
	muški males	3	-	1	1	-	-	-	-	-	1	-
nepoznato unknown	ženski females	2	1	-	-	1	-	-	-	-	-	-
	ukupno total	2	2	-	-	-	-	-	-	-	-	-
	muški males	2	2	-	-	-	-	-	-	-	-	-
HERCEGOVAČKO- NERETVANSKI	ženski females	-	-	-	-	-	-	-	-	-	-	-
	ukupno total	1.532	640	575	214	71	20	7	1	3	1	-
	muški males	805	341	301	104	38	14	5	-	2	-	-
15-19	ženski females	727	299	274	110	33	6	2	1	1	1	-
	ukupno total	12	10	2	-	-	-	-	-	-	-	-
	muški males	7	5	2	-	-	-	-	-	-	-	-
20-24	ženski females	5	5	-	-	-	-	-	-	-	-	-
	ukupno total	195	144	41	8	1	1	-	-	-	-	-
	muški males	97	73	19	4	-	1	-	-	-	-	-
25-29	ženski females	98	71	22	4	1	-	-	-	-	-	-
	ukupno total	449	248	164	31	5	1	-	-	-	-	-
	muški males	221	132	73	13	2	1	-	-	-	-	-
30-34	ženski females	228	116	91	18	3	-	-	-	-	-	-
	ukupno total	518	155	235	91	30	4	2	-	1	-	-
	muški males	274	86	124	47	11	3	2	-	1	-	-
35-39	ženski females	244	69	111	44	19	1	-	-	-	-	-
	ukupno total	295	68	115	67	30	9	4	1	1	-	-
	muški males	169	36	73	32	20	5	2	-	1	-	-

3.7.3. ŽIVOROĐENI PREMA STAROSTI MAJKE, SPOLU DJETETA I REDU ROĐENJA ŽIVOROĐENE DJECE, PO KANTONIMA, 2020(nastavak)  
LIVEBIRTHS BY MOTHER AGE, CHILD SEX AND THE BIRTH ORDER OF LIVEBIRTHS, BY CANTONS, 2020 (continued)

Starost majke Mother's age	Spol djeteta child sex	Ukupno Total	Prvo First	Drugo Second	Treće Third	Četvrto Fourth	Peto Fifth	Šesto Sixth	Sedmo Seventh	Osmo Eighth	Deveto i više Ninth and more	Nepoznato Unknown
40-44	ženski females	126	32	42	35	10	4	2	1	-	-	-
	<b>ukupno total</b>	55	12	16	15	5	5	1	-	-	1	-
	muški males	33	7	8	8	5	4	1	-	-	-	-
45-49	ženski females	22	5	8	7	-	1	-	-	-	1	-
	<b>ukupno total</b>	7	3	1	2	-	-	-	-	1	-	-
	muški males	3	2	1	-	-	-	-	-	-	-	-
nepoznato unknown	ženski females	4	1	-	2	-	-	-	-	1	-	-
	<b>ukupno total</b>	1	-	1	-	-	-	-	-	-	-	-
	muški males	1	-	1	-	-	-	-	-	-	-	-
ZAPADNOHERCEGOVAČKI	ženski females	-	-	-	-	-	-	-	-	-	-	-
	<b>ukupno total</b>	756	295	241	148	54	8	5	2	1	2	-
	muški males	373	151	118	66	26	6	2	1	1	2	-
15-19	ženski females	383	144	123	82	28	2	3	1	-	-	-
	<b>ukupno total</b>	4	4	-	-	-	-	-	-	-	-	-
	muški males	1	1	-	-	-	-	-	-	-	-	-
20-24	ženski females	3	3	-	-	-	-	-	-	-	-	-
	<b>ukupno total</b>	88	70	16	2	-	-	-	-	-	-	-
	muški males	46	38	7	1	-	-	-	-	-	-	-
25-29	ženski females	42	32	9	1	-	-	-	-	-	-	-
	<b>ukupno total</b>	266	138	88	30	8	-	2	-	-	-	-
	muški males	133	65	49	12	6	-	1	-	-	-	-
30-34	ženski females	133	73	39	18	2	-	1	-	-	-	-
	<b>ukupno total</b>	261	65	102	70	21	3	-	-	-	-	-
	muški males	130	35	47	35	11	2	-	-	-	-	-
35-39	ženski females	131	30	55	35	10	1	-	-	-	-	-
	<b>ukupno total</b>	114	12	32	41	21	5	1	1	-	1	-
	muški males	50	8	13	15	8	4	1	-	-	1	-
40-44	ženski females	64	4	19	26	13	1	-	1	-	-	-
	<b>ukupno total</b>	19	3	3	5	4	-	2	1	-	1	-
	muški males	9	1	2	3	1	-	-	1	-	1	-

3.7.3. ŽIVOROĐENI PREMA STAROSTI MAJKE, SPOLU DJETETA I REDU ROĐENJA ŽIVOROĐENE DJECE, PO KANTONIMA, 2020 (nastavak)  
LIVEBIRTHS BY MOTHER AGE, CHILD SEX AND THE BIRTH ORDER OF LIVEBIRTHS, BY CANTONS, 2020 (continued)

Starost majke Mother's age	Spol djeteta child sex	Ukupno Total	Prvo First	Drugo Second	Treće Third	Četvrto Fourth	Peto Fifth	Šesto Sixth	Sedmo Seventh	Osmo Eighth	Deveto i više Ninth and more	Nepoznato Unknown
45-49	ženski females	10	2	1	2	3	-	2	-	-	-	-
	ukupno total	1	-	-	-	-	-	-	-	1	-	-
	muški males	1	-	-	-	-	-	-	-	-	1	-
nepoznato unknown	ženski females	-	-	-	-	-	-	-	-	-	-	-
	ukupno total	3	3	-	-	-	-	-	-	-	-	-
	muški males	3	3	-	-	-	-	-	-	-	-	-
KANTON SARAJEVO	ženski females	-	-	-	-	-	-	-	-	-	-	-
	ukupno total	4.206	2.126	1.515	426	90	23	14	6	2	3	1
	muški males	2.164	1.098	759	232	52	8	9	3	2	1	-
15-19	ženski females	2.042	1.028	756	194	38	15	5	3	-	2	1
	ukupno total	51	46	4	1	-	-	-	-	-	-	-
	muški males	26	22	3	1	-	-	-	-	-	-	-
20-24	ženski females	25	24	1	-	-	-	-	-	-	-	-
	ukupno total	573	406	136	23	6	2	-	-	-	-	-
	muški males	290	210	66	11	3	-	-	-	-	-	-
25-29	ženski females	283	196	70	12	3	2	-	-	-	-	-
	ukupno total	1.274	774	401	79	15	3	1	-	-	-	1
	muški males	659	415	188	45	10	1	-	-	-	-	-
30-34	ženski females	615	359	213	34	5	2	1	-	-	-	1
	ukupno total	1.372	591	574	158	32	8	6	3	-	-	-
	muški males	709	306	297	82	18	2	3	1	-	-	-
35-39	ženski females	663	285	277	76	14	6	3	2	-	-	-
	ukupno total	778	243	353	136	25	10	5	3	2	1	-
	muški males	405	116	182	79	14	5	4	2	2	1	-
40-44	ženski females	373	127	171	57	11	5	1	1	-	-	-
	ukupno total	129	40	45	28	12	-	2	-	-	2	-
	muški males	61	16	23	13	7	-	2	-	-	-	-
	ženski females	68	24	22	15	5	-	-	-	-	2	-

## 3.7.3. ŽIVOROĐENI PREMA STAROSTI MAJKE, SPOLU DJETETA I REDU ROĐENJA ŽIVOROĐENE DJECE, PO KANTONIMA, 2020 (nastavak)

LIVEBIRTHS BY MOTHER AGE, CHILD SEX AND THE BIRTH ORDER OF LIVEBIRTHS, BY CANTONS, 2020(continued)

Starost majke Mother's age	Spol djeteta child sex	Ukupno Total	Prvo First	Drugo Second	Treće Third	Četvrto Fourth	Peto Fifth	Šesto Sixth	Sedmo Seventh	Osmo Eighth	Deveto i više Ninth and more	Nepoznato Unknown
45-49	ukupno total	6	4	2	-	-	-	-	-	-	-	-
	muški males	2	2	-	-	-	-	-	-	-	-	-
	ženski females	4	2	2	-	-	-	-	-	-	-	-
nepoznato unknown	ukupno total	23	22	-	1	-	-	-	-	-	-	-
	muški males	12	11	-	1	-	-	-	-	-	-	-
	ženski females	11	11	-	-	-	-	-	-	-	-	-
KANTON 10	ukupno total	326	116	119	57	21	7	2	-	1	-	3
	muški males	158	58	52	31	8	5	1	-	-	-	3
	ženski females	168	58	67	26	13	2	1	-	1	-	-
15-19	ukupno total	3	3	-	-	-	-	-	-	-	-	-
	muški males	1	1	-	-	-	-	-	-	-	-	-
	ženski females	2	2	-	-	-	-	-	-	-	-	-
20-24	ukupno total	44	33	10	1	-	-	-	-	-	-	-
	muški males	24	19	4	1	-	-	-	-	-	-	-
	ženski females	20	14	6	-	-	-	-	-	-	-	-
25-29	ukupno total	95	44	39	8	1	1	-	-	-	-	2
	muški males	48	24	19	3	-	-	-	-	-	-	2
	ženski females	47	20	20	5	1	1	-	-	-	-	-
30-34	ukupno total	104	26	43	26	7	2	-	-	-	-	-
	muški males	42	10	14	12	4	2	-	-	-	-	-
	ženski females	62	16	29	14	3	-	-	-	-	-	-
35-39	ukupno total	67	6	23	20	10	4	2	-	1	-	1
	muški males	38	3	13	14	3	3	1	-	-	-	1
	ženski females	29	3	10	6	7	1	1	-	1	-	-
40-44	ukupno total	11	4	4	1	2	-	-	-	-	-	-
	muški males	5	1	2	1	1	-	-	-	-	-	-
	ženski females	6	3	2	-	1	-	-	-	-	-	-
45-49	ukupno total	2	-	-	1	1	-	-	-	-	-	-
	muški males	-	-	-	-	-	-	-	-	-	-	-
	ženski females	2	-	-	1	1	-	-	-	-	-	-

**3.7.4. ŽIVOROĐENI PREMA STAROSTI I BRAČNOSTI MAJKE I REDU ROĐENJA DJETETA, PO KANTONIMA, 2020**  
*LIVEBIRTHS BY MOTHER'S AGE AND MARITAL STATUS AND ORDER OF CHILD BIRTH, BY CANTONS, 2020*

Starost majke	Bračnost	Ukupno <i>Total</i>	Prvo <i>First</i>	Drugo <i>Second</i>	Treće <i>Third</i>	Četvrto <i>Fourth</i>	Peto i više <i>Fifth and more</i>	Nepoznato <i>Unknown</i>	Marital status	Mother's age	
<b>FEDERACIJA BiH</b>									<i>FEDERATION OF BIH</i>		
<b>Ukupno</b>		<b>17.211</b>	<b>7.968</b>	<b>6.345</b>	<b>2.125</b>	<b>514</b>	<b>224</b>	<b>35</b>		<i>Total</i>	
	u braku	15.805	7.152	6.011	1.985	456	180	21	<i>in marriage</i>		
	van braka - roditelji								<i>out of marriage - parents</i>		
	žive zajedno	1.076	579	286	121	44	34	12	<i>living togeder</i>		
	van braka - roditelji								<i>out of marriage - parents</i>		
	ne žive zajedno	330	237	48	19	14	10	2	<i>not living togeder</i>		
<b>ispod 15</b>	u braku	-	-	-	-	-	-	-	<i>in marriage</i>	<i>under 15</i>	
	van braka - roditelji								<i>out of marriage - parents</i>		
	žive zajedno	1	1	-	-	-	-	-	<i>living togeder</i>		
	van braka - roditelji								<i>out of marriage - parents</i>		
	ne žive zajedno	3	3	-	-	-	-	-	<i>not living togeder</i>		
<b>15-19</b>	u braku	311	273	37	1	-	-	-	<i>in marriage</i>	<i>15-19</i>	
	van braka - roditelji								<i>out of marriage - parents</i>		
	žive zajedno	175	147	23	2	1	-	2	<i>living togeder</i>		
	van braka - roditelji								<i>out of marriage - parents</i>		
	ne žive zajedno	42	37	4	1	-	-	-	<i>not living togeder</i>		
<b>20-24</b>	u braku	3.127	2.176	818	114	12	4	3	<i>in marriage</i>	<i>20-24</i>	
	van braka - roditelji								<i>out of marriage - parents</i>		
	žive zajedno	305	176	83	34	8	1	3	<i>living togeder</i>		
	van braka - roditelji								<i>out of marriage - parents</i>		
	ne žive zajedno	103	76	12	9	5	-	1	<i>not living togeder</i>		
<b>25-29</b>	u braku	5.045	2.547	1.956	442	68	26	6	<i>in marriage</i>	<i>25-29</i>	
	van braka - roditelji								<i>out of marriage - parents</i>		
	žive zajedno	231	96	71	36	16	8	4	<i>living togeder</i>		
	van braka - roditelji								<i>out of marriage - parents</i>		
	ne žive zajedno	78	51	15	4	4	4	-	<i>not living togeder</i>		
<b>30-34</b>	u braku	4.608	1.522	2.079	781	172	46	8	<i>in marriage</i>	<i>30-34</i>	
	van braka - roditelji								<i>out of marriage - parents</i>		
	žive zajedno	196	83	69	22	8	11	3	<i>living togeder</i>		
	van braka - roditelji								<i>out of marriage - parents</i>		
	ne žive zajedno	43	27	6	2	4	4	-	<i>not living togeder</i>		
<b>35-39</b>	u braku	2.256	497	979	536	160	81	3	<i>in marriage</i>	<i>35-39</i>	
	van braka - roditelji								<i>out of marriage - parents</i>		
	žive zajedno	127	53	34	21	9	10	-	<i>living togeder</i>		
	van braka - roditelji								<i>out of marriage - parents</i>		
	ne žive zajedno	31	22	5	2	1	-	1	<i>not living togeder</i>		
<b>40-44</b>	u braku	402	106	131	102	41	21	1	<i>in marriage</i>	<i>40-44</i>	
	van braka - roditelji								<i>out of marriage - parents</i>		
	žive zajedno	30	13	6	6	2	3	-	<i>living togeder</i>		
	van braka - roditelji								<i>out of marriage - parents</i>		
	ne žive zajedno	11	5	3	1	-	2	-	<i>not living togeder</i>		
<b>45-49</b>	u braku	34	15	7	7	3	2	-	<i>in marriage</i>	<i>45-49</i>	
	van braka - roditelji								<i>out of marriage - parents</i>		
	žive zajedno	2	1	-	-	-	1	-	<i>living togeder</i>		
	van braka - roditelji								<i>out of marriage - parents</i>		
	ne žive zajedno	2	-	2	-	-	-	-	<i>not living togeder</i>		
<b>nepoznato</b>	u braku	22	16	4	2	-	-	-	<i>in marriage</i>	<i>unknown</i>	
	van braka - roditelji								<i>out of marriage - parents</i>		
	žive zajedno	9	9	-	-	-	-	-	<i>living togeder</i>		
	van braka - roditelji								<i>out of marriage - parents</i>		
	ne žive zajedno	17	16	1	-	-	-	-	<i>not living togeder</i>		
<b>UNSKO-SANSKI</b>									<i>UNSKO-SANSKI</i>		
<b>Ukupno</b>		<b>1.552</b>	<b>680</b>	<b>526</b>	<b>229</b>	<b>63</b>	<b>26</b>	<b>28</b>		<i>Total</i>	
	u braku	1.312	551	472	203	52	18	16	<i>in marriage</i>		
	van braka - roditelji								<i>out of marriage - parents</i>		
	žive zajedno	211	112	45	24	11	8	11	<i>living togeder</i>		
	van braka - roditelji								<i>out of marriage - parents</i>		
	ne žive zajedno	29	17	9	2	-	-	1	<i>not living togeder</i>		
<b>15-19</b>	u braku	47	37	10	-	-	-	-	<i>in marriage</i>	<i>15-19</i>	
	van braka - roditelji								<i>out of marriage - parents</i>		
	žive zajedno	43	40	2	-	-	-	1	<i>living togeder</i>		
	van braka - roditelji								<i>out of marriage - parents</i>		
	ne žive zajedno	4	4	-	-	-	-	-	<i>not living togeder</i>		

**3.7.4. ŽIVOROĐENI PREMA STAROSTI I BRAČNOSTI MAJKE I REDU ROĐENJA DJETETA, PO KANTONIMA, 2020(nastavak)**  
**LIVEBIRTHS BY MOTHER'S AGE AND MARITAL STATUS AND ORDER OF CHILDBIRTH, BY CANTONS, 2020(continued)**

Starost majke	Bračnost	Ukupno <i>Total</i>	Prvo <i>First</i>	Drugo <i>Second</i>	Treće <i>Third</i>	Četvrto <i>Fourth</i>	Peto i više <i>Fifth and more</i>	Nepoznato <i>Unknown</i>	Marital status	Mother's age
20-24	u braku	331	221	85	20	2	-	3	<i>in marriage</i>	20-24
	van braka - roditelji								<i>out of marriage - parents</i>	
	žive zajedno	55	37	8	6	1	-	3	<i>living togeder</i>	
	van braka - roditelji ne žive zajedno	7	4	2	1	-	-	-	<i>out of marriage - parents not living togeder</i>	
25-29	u braku	392	163	161	52	11	2	3	<i>in marriage</i>	25-29
	van braka - roditelji								<i>out of marriage - parents</i>	
	žive zajedno	51	17	15	6	4	5	4	<i>living togeder</i>	
	van braka - roditelji ne žive zajedno	10	6	4	-	-	-	-	<i>out of marriage - parents not living togeder</i>	
30-34	u braku	328	95	135	67	19	5	7	<i>in marriage</i>	30-34
	van braka - roditelji								<i>out of marriage - parents</i>	
	žive zajedno	39	10	16	5	4	1	3	<i>living togeder</i>	
	van braka - roditelji ne žive zajedno	2	2	-	-	-	-	-	<i>out of marriage - parents not living togeder</i>	
35-39	u braku	173	30	67	49	16	9	2	<i>in marriage</i>	35-39
	van braka - roditelji								<i>out of marriage - parents</i>	
	žive zajedno	17	6	2	7	2	-	-	<i>living togeder</i>	
	van braka - roditelji ne žive zajedno	4	1	1	1	-	-	1	<i>out of marriage - parents not living togeder</i>	
40-44	u braku	35	4	12	12	4	2	1	<i>in marriage</i>	40-44
	van braka - roditelji								<i>out of marriage - parents</i>	
	žive zajedno	6	2	2	-	-	2	-	<i>living togeder</i>	
	van braka - roditelji ne žive zajedno	1	-	1	-	-	-	-	<i>out of marriage - parents not living togeder</i>	
45-49	u braku	5	1	2	2	-	-	-	<i>in marriage</i>	45-49
	van braka - roditelji								<i>out of marriage - parents</i>	
	žive zajedno	-	-	-	-	-	-	-	<i>living togeder</i>	
	van braka - roditelji ne žive zajedno	-	-	-	-	-	-	-	<i>out of marriage - parents not living togeder</i>	
nepoznato	u braku	1	-	-	1	-	-	-	<i>in marriage</i>	unknown
	van braka - roditelji								<i>out of marriage - parents</i>	
	žive zajedno	-	-	-	-	-	-	-	<i>living togeder</i>	
	van braka - roditelji ne žive zajedno	1	-	1	-	-	-	-	<i>out of marriage - parents not living togeder</i>	
<b>KANTON POSAVSKI</b>									<b>KANTON POSAVSKI</b>	
<b>Ukupno</b>		<b>128</b>	<b>66</b>	<b>39</b>	<b>15</b>	<b>7</b>	<b>1</b>	<b>-</b>		<b>Total</b>
	u braku	119	61	37	14	6	1	-	<i>in marriage</i>	
	van braka - roditelji								<i>out of marriage - parents</i>	
	žive zajedno	7	4	2	1	-	-	-	<i>living togeder</i>	
	van braka - roditelji ne žive zajedno	2	1	-	-	1	-	-	<i>out of marriage - parents not living togeder</i>	
15-19	u braku	2	2	-	-	-	-	-	<i>in marriage</i>	15-19
	van braka - roditelji								<i>out of marriage - parents</i>	
	žive zajedno	-	-	-	-	-	-	-	<i>living togeder</i>	
	van braka - roditelji ne žive zajedno	-	-	-	-	-	-	-	<i>out of marriage - parents not living togeder</i>	
20-24	u braku	19	16	2	1	-	-	-	<i>in marriage</i>	20-24
	van braka - roditelji								<i>out of marriage - parents</i>	
	žive zajedno	1	-	-	1	-	-	-	<i>living togeder</i>	
	van braka - roditelji ne žive zajedno	-	-	-	-	-	-	-	<i>out of marriage - parents not living togeder</i>	
25-29	u braku	38	23	13	2	-	-	-	<i>in marriage</i>	25-29
	van braka - roditelji								<i>out of marriage - parents</i>	
	žive zajedno	1	1	-	-	-	-	-	<i>living togeder</i>	
	van braka - roditelji ne žive zajedno	-	-	-	-	-	-	-	<i>out of marriage - parents not living togeder</i>	
30-34	u braku	38	14	16	6	2	-	-	<i>in marriage</i>	30-34
	van braka - roditelji								<i>out of marriage - parents</i>	
	žive zajedno	1	-	1	-	-	-	-	<i>living togeder</i>	
	van braka - roditelji ne žive zajedno	2	1	-	-	1	-	-	<i>out of marriage - parents not living togeder</i>	

3.7.4. ŽIVOROĐENI PREMA STAROSTI I BRAČNOSTI MAJKE I REDU ROĐENJA DJETETA, PO KANTONIMA, 2020(nastavak)  
LIVEBIRTHS BY MOTHER'S AGE AND MARITAL STATUS AND ORDER OF CHILDBIRTH, BY CANTONS, 2020(continued)

Starost majke	Bračnost	Ukupno Total	Prvo First	Drugo Second	Treće Third	Četvrto Fourth	Peto i više Fifth and more	Nepoznato Unknown	Marital status	Mother's age
35-39	u braku	18	4	6	4	3	1	-	<i>in marriage</i>	35-39
	van braka - roditelji								<i>out of marriage - parents</i>	
	žive zajedno	4	3	1	-	-	-	-	<i>living togeder</i>	
	van braka - roditelji ne žive zajedno	-	-	-	-	-	-	-	<i>out of marriage - parents not living togeder</i>	
40-44	u braku	1	-	-	-	1	-	-	<i>in marriage</i>	40-44
	van braka - roditelji								<i>out of marriage - parents</i>	
	žive zajedno	-	-	-	-	-	-	-	<i>living togeder</i>	
	van braka - roditelji ne žive zajedno	-	-	-	-	-	-	-	<i>out of marriage - parents not living togeder</i>	
45-49	u braku	1	-	-	1	-	-	-	<i>in marriage</i>	45-49
	van braka - roditelji								<i>out of marriage - parents</i>	
	žive zajedno	-	-	-	-	-	-	-	<i>living togeder</i>	
	van braka - roditelji ne žive zajedno	-	-	-	-	-	-	-	<i>out of marriage - parents not living togeder</i>	
nepoznato	u braku	2	2	-	-	-	-	-	<i>in marriage</i>	unknown
	van braka - roditelji								<i>out of marriage - parents</i>	
	žive zajedno	-	-	-	-	-	-	-	<i>living togeder</i>	
	van braka - roditelji ne žive zajedno	-	-	-	-	-	-	-	<i>out of marriage - parents not living togeder</i>	
<b>TUZLANSKI</b>										<b>TUZLANSKI</b>
<b>Ukupno</b>		<b>3.425</b>	<b>1.689</b>	<b>1.345</b>	<b>325</b>	<b>48</b>	<b>18</b>	<b>-</b>		<b>Total</b>
	u braku	3.086	1.495	1.255	289	35	12	-	<i>in marriage</i>	
	van braka - roditelji								<i>out of marriage - parents</i>	
	žive zajedno	257	139	76	30	9	3	-	<i>living togeder</i>	
	van braka - roditelji								<i>out of marriage - parents</i>	
	ne žive zajedno	82	55	14	6	4	3	-	<i>not living togeder</i>	
ispod 15	u braku	-	-	-	-	-	-	-	<i>in marriage</i>	under 15
	van braka - roditelji								<i>out of marriage - parents</i>	
	žive zajedno	-	-	-	-	-	-	-	<i>living togeder</i>	
	van braka - roditelji ne žive zajedno	3	3	-	-	-	-	-	<i>out of marriage - parents not living togeder</i>	
15-19	u braku	71	65	6	-	-	-	-	<i>in marriage</i>	15-19
	van braka - roditelji								<i>out of marriage - parents</i>	
	žive zajedno	41	34	7	-	-	-	-	<i>living togeder</i>	
	van braka - roditelji ne žive zajedno	15	12	2	1	-	-	-	<i>out of marriage - parents not living togeder</i>	
20-24	u braku	751	549	185	14	3	-	-	<i>in marriage</i>	20-24
	van braka - roditelji								<i>out of marriage - parents</i>	
	žive zajedno	88	53	24	9	2	-	-	<i>living togeder</i>	
	van braka - roditelji ne žive zajedno	23	15	4	3	1	-	-	<i>out of marriage - parents not living togeder</i>	
25-29	u braku	1.064	510	469	72	10	3	-	<i>in marriage</i>	25-29
	van braka - roditelji								<i>out of marriage - parents</i>	
	žive zajedno	54	22	20	8	4	-	-	<i>living togeder</i>	
	van braka - roditelji ne žive zajedno	16	9	3	1	2	1	-	<i>out of marriage - parents not living togeder</i>	
30-34	u braku	832	273	415	129	13	2	-	<i>in marriage</i>	30-34
	van braka - roditelji								<i>out of marriage - parents</i>	
	žive zajedno	37	13	14	7	2	1	-	<i>living togeder</i>	
	van braka - roditelji ne žive zajedno	14	9	2	-	1	2	-	<i>out of marriage - parents not living togeder</i>	
35-39	u braku	305	73	160	60	8	4	-	<i>in marriage</i>	35-39
	van braka - roditelji								<i>out of marriage - parents</i>	
	žive zajedno	23	9	9	2	1	2	-	<i>living togeder</i>	
	van braka - roditelji ne žive zajedno	6	5	1	-	-	-	-	<i>out of marriage - parents not living togeder</i>	
40-44	u braku	53	17	18	14	1	3	-	<i>in marriage</i>	40-44
	van braka - roditelji								<i>out of marriage - parents</i>	
	žive zajedno	8	2	2	4	-	-	-	<i>living togeder</i>	
	van braka - roditelji ne žive zajedno	2	-	1	1	-	-	-	<i>out of marriage - parents not living togeder</i>	



**3.7.4. ŽIVOROĐENI PREMA STAROSTI I BRAČNOSTI MAJKE I REDU ROĐENJA DJETETA, PO KANTONIMA, 2020(nastavak)**  
**LIVEBIRTHS BY MOTHER'S AGE AND MARITAL STATUS AND ORDER OF CHILDBIRTH, BY CANTONS, 2020(continued)**

Starost majke	Bračnost	Ukupno <i>Total</i>	Prvo <i>First</i>	Drugo <i>Second</i>	Treće <i>Third</i>	Četvrto <i>Fourth</i>	Peto i više <i>Fifth and more</i>	Nepoznato <i>Unknown</i>	Marital status	Mother's age
45-49	u braku	6	5	1	-	-	-	-	<i>in marriage</i>	45-49
	van braka - roditelji žive zajedno	-	-	-	-	-	-	-	<i>out of marriage - parents living togeder</i>	
	van braka - roditelji ne žive zajedno	1	-	1	-	-	-	-	<i>out of marriage - parents not living togeder</i>	
nepoznato	u braku	4	3	1	-	-	-	-	<i>in marriage</i>	unknown
	van braka - roditelji žive zajedno	6	6	-	-	-	-	-	<i>out of marriage - parents living togeder</i>	
	van braka - roditelji ne žive zajedno	2	2	-	-	-	-	-	<i>out of marriage - parents not living togeder</i>	
<b>ZENIČKO-DOBOJSKI</b>										
<b>Ukupno</b>		<b>3.259</b>	<b>1.489</b>	<b>1.234</b>	<b>411</b>	<b>83</b>	<b>39</b>	<b>3</b>		<b>Total</b>
	u braku	3.018	1.370	1.171	378	70	28	1	<i>in marriage</i>	
	van braka - roditelji žive zajedno	187	87	52	29	11	7	1	<i>out of marriage - parents living togeder</i>	
	van braka - roditelji ne žive zajedno	54	32	11	4	2	4	1	<i>out of marriage - parents not living togeder</i>	
15-19	u braku	102	89	12	1	-	-	-	<i>in marriage</i>	15-19
	van braka - roditelji žive zajedno	33	25	6	1	-	-	1	<i>out of marriage - parents living togeder</i>	
	van braka - roditelji ne žive zajedno	12	10	2	-	-	-	-	<i>out of marriage - parents not living togeder</i>	
20-24	u braku	764	514	219	28	1	2	-	<i>in marriage</i>	20-24
	van braka - roditelji žive zajedno	50	23	19	6	2	-	-	<i>out of marriage - parents living togeder</i>	
	van braka - roditelji ne žive zajedno	21	14	2	3	1	-	1	<i>out of marriage - parents not living togeder</i>	
25-29	u braku	963	444	395	101	14	9	-	<i>in marriage</i>	25-29
	van braka - roditelji žive zajedno	44	17	9	12	4	2	-	<i>out of marriage - parents living togeder</i>	
	van braka - roditelji ne žive zajedno	15	6	4	1	1	3	-	<i>out of marriage - parents not living togeder</i>	
30-34	u braku	771	233	371	132	27	7	1	<i>in marriage</i>	30-34
	van braka - roditelji žive zajedno	34	14	11	5	1	3	-	<i>out of marriage - parents living togeder</i>	
	van braka - roditelji ne žive zajedno	5	1	3	-	-	1	-	<i>out of marriage - parents not living togeder</i>	
35-39	u braku	352	65	152	106	21	8	-	<i>in marriage</i>	35-39
	van braka - roditelji žive zajedno	25	7	7	5	4	2	-	<i>out of marriage - parents living togeder</i>	
	van braka - roditelji ne žive zajedno	1	1	-	-	-	-	-	<i>out of marriage - parents not living togeder</i>	
40-44	u braku	59	22	19	10	6	2	-	<i>in marriage</i>	40-44
	van braka - roditelji žive zajedno	1	1	-	-	-	-	-	<i>out of marriage - parents living togeder</i>	
	van braka - roditelji ne žive zajedno	-	-	-	-	-	-	-	<i>out of marriage - parents not living togeder</i>	
45-49	u braku	4	2	1	-	1	-	-	<i>in marriage</i>	45-49
	van braka - roditelji žive zajedno	-	-	-	-	-	-	-	<i>out of marriage - parents living togeder</i>	
	van braka - roditelji ne žive zajedno	-	-	-	-	-	-	-	<i>out of marriage - parents not living togeder</i>	
nepoznato	u braku	3	1	2	-	-	-	-	<i>in marriage</i>	unknown
	van braka - roditelji žive zajedno	-	-	-	-	-	-	-	<i>out of marriage - parents living togeder</i>	
	van braka - roditelji ne žive zajedno	-	-	-	-	-	-	-	<i>out of marriage - parents not living togeder</i>	
<b>BOSANSKO-PODRINJSKI</b>										
<b>Ukupno</b>		<b>173</b>	<b>70</b>	<b>66</b>	<b>23</b>	<b>8</b>	<b>6</b>	<b>-</b>		<b>Total</b>
	u braku	164	68	62	23	7	4	-	<i>in marriage</i>	

## 3.7.4. ŽIVOROĐENI PREMA STAROSTI I BRAČNOSTI MAJKE I REDU ROĐENJA DJETETA, PO KANTONIMA, 2020(nastavak)

LIVEBIRTHS BY MOTHER'S AGE AND MARITAL STATUS AND ORDER OF CHILDBIRTH, BY CANTONS, 2020(continued)

Starost majke	Bračnost	Ukupno Total	Prvo First	Drugo Second	Treće Third	Četvrto Fourth	Peto i više Fifth and more	Nepoznato Unknown	Marital status	Mother's age
	van braka - roditelji žive zajedno	7	1	4	-	1	1	-	out of marriage - parents living together	
	van braka - roditelji ne žive zajedno	2	1	-	-	-	-	1	out of marriage - parents not living together	
15-19	u braku	4	4	-	-	-	-	-	in marriage	15-19
	van braka - roditelji žive zajedno	1	-	-	-	1	-	-	out of marriage - parents living together	
	van braka - roditelji ne žive zajedno	-	-	-	-	-	-	-	out of marriage - parents not living together	
20-24	u braku	42	26	13	2	1	-	-	in marriage	20-24
	van braka - roditelji žive zajedno	2	-	2	-	-	-	-	out of marriage - parents living together	
	van braka - roditelji ne žive zajedno	1	1	-	-	-	-	-	out of marriage - parents not living together	
25-29	u braku	53	23	24	6	-	-	-	in marriage	25-29
	van braka - roditelji žive zajedno	1	-	1	-	-	-	-	out of marriage - parents living together	
	van braka - roditelji ne žive zajedno	-	-	-	-	-	-	-	out of marriage - parents not living together	
30-34	u braku	39	9	16	10	2	2	-	in marriage	30-34
	van braka - roditelji žive zajedno	1	-	-	-	-	1	-	out of marriage - parents living together	
	van braka - roditelji ne žive zajedno	-	-	-	-	-	-	-	out of marriage - parents not living together	
35-39	u braku	19	3	8	4	3	1	-	in marriage	35-39
	van braka - roditelji žive zajedno	2	1	1	-	-	-	-	out of marriage - parents living together	
	van braka - roditelji ne žive zajedno	-	-	-	-	-	-	-	out of marriage - parents not living together	
40-44	u braku	7	3	1	1	1	1	-	in marriage	40-44
	van braka - roditelji žive zajedno	-	-	-	-	-	-	-	out of marriage - parents living together	
	van braka - roditelji ne žive zajedno	1	-	-	-	-	1	-	out of marriage - parents not living together	
<b>SREDNJOBOSANSKI</b>									<b>SREDNJOBOSANSKI</b>	
<b>Ukupno</b>		<b>1.854</b>	<b>797</b>	<b>685</b>	<b>277</b>	<b>69</b>	<b>26</b>	<b>-</b>		<b>Total</b>
	u braku	1.722	715	659	265	64	19	-	in marriage	
	van braka - roditelji žive zajedno	100	55	25	10	3	7	-	out of marriage - parents living together	
	van braka - roditelji ne žive zajedno	32	27	1	2	2	-	-	out of marriage - parents not living together	
ispod 15	u braku	-	-	-	-	-	-	-	in marriage	under 15
	van braka - roditelji žive zajedno	1	1	-	-	-	-	-	out of marriage - parents living together	
	van braka - roditelji ne žive zajedno	-	-	-	-	-	-	-	out of marriage - parents not living together	
15-19	u braku	57	50	7	-	-	-	-	in marriage	15-19
	van braka - roditelji žive zajedno	24	20	4	-	-	-	-	out of marriage - parents living together	
	van braka - roditelji ne žive zajedno	2	2	-	-	-	-	-	out of marriage - parents not living together	
20-24	u braku	435	276	133	23	3	-	-	in marriage	20-24
	van braka - roditelji žive zajedno	31	14	12	5	-	-	-	out of marriage - parents living together	
	van braka - roditelji ne žive zajedno	14	12	-	1	1	-	-	out of marriage - parents not living together	
25-29	u braku	540	230	229	71	6	4	-	in marriage	25-29
	van braka - roditelji žive zajedno	19	12	2	2	2	1	-	out of marriage - parents living together	
	van braka - roditelji ne žive zajedno	9	7	1	-	1	-	-	out of marriage - parents not living together	
30-34	u braku	435	117	196	96	22	4	-	in marriage	30-34
	van braka - roditelji žive zajedno	11	2	4	2	-	3	-	out of marriage - parents living together	

3.7.4. ŽIVOROĐENI PREMA STAROSTI I BRAČNOSTI MAJKE I REDU ROĐENJA DJETETA, PO KANTONIMA, 2020(nastavak)  
LIVEBIRTHS BY MOTHER'S AGE AND MARITAL STATUS AND ORDER OF CHILDBIRTH, BY CANTONS, 2020(continued)

Starost majke	Bračnost	Ukupno <i>Total</i>	Prvo <i>First</i>	Drugo <i>Second</i>	Treće <i>Third</i>	Četvrto <i>Fourth</i>	Peto i više <i>Fifth and more</i>	Nepoznato <i>Unknown</i>	Marital status	Mother's age
35-39	van braka - roditelji ne žive zajedno	3	2	-	1	-	-	-	out of marriage - parents not living togeder	35-39
	u braku	196	27	77	56	25	11	-	in marriage	
40-44	van braka - roditelji žive zajedno	11	4	3	1	1	2	-	out of marriage - parents living togeder	40-44
	van braka - roditelji ne žive zajedno	4	4	-	-	-	-	-	out of marriage - parents not living togeder	
	u braku	54	13	16	18	7	-	-	in marriage	
	van braka - roditelji žive zajedno	1	1	-	-	-	-	-	out of marriage - parents living togeder	
45-49	van braka - roditelji ne žive zajedno	-	-	-	-	-	-	-	out of marriage - parents not living togeder	45-49
	u braku	3	-	1	1	1	-	-	in marriage	
	van braka - roditelji žive zajedno	2	1	-	-	-	-	1	out of marriage - parents living togeder	
	van braka - roditelji ne žive zajedno	-	-	-	-	-	-	-	out of marriage - parents not living togeder	
nepoznato	u braku	2	2	-	-	-	-	-	in marriage	unknown
	van braka - roditelji žive zajedno	-	-	-	-	-	-	-	out of marriage - parents living togeder	
	van braka - roditelji ne žive zajedno	-	-	-	-	-	-	-	out of marriage - parents not living togeder	
	van braka - roditelji ne žive zajedno	-	-	-	-	-	-	-	out of marriage - parents not living togeder	
<b>HERCEGOVAČKO-NERETVANSKI</b>									<b>HERCEGOVAČKO-NERETVANSKI</b>	
<b>Ukupno</b>		<b>1.532</b>	<b>640</b>	<b>575</b>	<b>214</b>	<b>71</b>	<b>32</b>	-		<b>Total</b>
	u braku	1.499	618	569	212	70	30	-	in marriage	
	van braka - roditelji žive zajedno	19	11	6	1	-	1	-	out of marriage - parents living togeder	
	van braka - roditelji ne žive zajedno	14	11	-	1	1	1	-	out of marriage - parents not living togeder	
15-19	u braku	7	6	1	-	-	-	-	in marriage	15-19
	van braka - roditelji žive zajedno	4	3	1	-	-	-	-	out of marriage - parents living togeder	
	van braka - roditelji ne žive zajedno	1	1	-	-	-	-	-	out of marriage - parents not living togeder	
	u braku	185	136	41	7	-	1	-	in marriage	
20-24	van braka - roditelji žive zajedno	2	2	-	-	-	-	-	out of marriage - parents living togeder	20-24
	van braka - roditelji ne žive zajedno	8	6	-	1	1	-	-	out of marriage - parents not living togeder	
	u braku	446	246	164	30	5	1	-	in marriage	
	van braka - roditelji žive zajedno	1	-	-	1	-	-	-	out of marriage - parents living togeder	
25-29	van braka - roditelji ne žive zajedno	2	2	-	-	-	-	-	out of marriage - parents not living togeder	25-29
	u braku	510	151	232	91	30	6	-	in marriage	
	van braka - roditelji žive zajedno	8	4	3	-	-	1	-	out of marriage - parents living togeder	
	van braka - roditelji ne žive zajedno	-	-	-	-	-	-	-	out of marriage - parents not living togeder	
30-34	u braku	289	64	113	67	30	15	-	in marriage	30-34
	van braka - roditelji žive zajedno	4	2	2	-	-	-	-	out of marriage - parents living togeder	
	van braka - roditelji ne žive zajedno	2	2	-	-	-	-	-	out of marriage - parents not living togeder	
	u braku	54	12	16	15	5	6	-	in marriage	
35-39	van braka - roditelji žive zajedno	-	-	-	-	-	-	-	out of marriage - parents living togeder	35-39
	van braka - roditelji ne žive zajedno	1	-	-	-	-	1	-	out of marriage - parents not living togeder	
	u braku	7	3	1	2	-	1	-	in marriage	
	van braka - roditelji žive zajedno	-	-	-	-	-	-	-	out of marriage - parents living togeder	
40-44	van braka - roditelji ne žive zajedno	-	-	-	-	-	-	-	out of marriage - parents not living togeder	40-44
	u braku	7	3	1	2	-	1	-	in marriage	
	van braka - roditelji žive zajedno	-	-	-	-	-	-	-	out of marriage - parents living togeder	
	van braka - roditelji ne žive zajedno	-	-	-	-	-	-	-	out of marriage - parents not living togeder	
45-49	u braku	7	3	1	2	-	1	-	in marriage	45-49
	van braka - roditelji žive zajedno	-	-	-	-	-	-	-	out of marriage - parents living togeder	
	van braka - roditelji ne žive zajedno	-	-	-	-	-	-	-	out of marriage - parents not living togeder	
	van braka - roditelji ne žive zajedno	-	-	-	-	-	-	-	out of marriage - parents not living togeder	

3.7.4. ŽIVOROĐENI PREMA STAROSTI I BRAČNOSTI MAJKE I REDU ROĐENJA DJETETA, PO KANTONIMA, 2020(nastavak)  
LIVEBIRTHS BY MOTHER'S AGE AND MARITAL STATUS AND ORDER OF CHILDBIRTH, BY CANTONS, 2020(continued)

Starost majke	Bračnost	Ukupno Total	Prvo First	Drugo Second	Treće Third	Četvrto Fourth	Peto i više Fifth and more	Nepoznato Unknown	Marital status	Mother's age
nepoznato	u braku	1	-	1	-	-	-	-	<i>in marriage</i>	<i>unknown</i>
	van braka - roditelji	-	-	-	-	-	-	-	<i>out of marriage - parents</i>	
	žive zajedno	-	-	-	-	-	-	-	<i>living togeder</i>	
	van braka - roditelji	-	-	-	-	-	-	-	<i>out of marriage - parents</i>	
	ne žive zajedno	-	-	-	-	-	-	-	<i>not living togeder</i>	
<b>ZAPADNOHERCEGOVAČKI</b>									<b>ZAPADNOHERCEGOVAČKI</b>	
<b>Ukupno</b>		<b>756</b>	<b>295</b>	<b>241</b>	<b>148</b>	<b>54</b>	<b>18</b>			<b>Total</b>
	u braku	752	292	240	148	54	18	-	<i>in marriage</i>	
	van braka - roditelji	-	-	-	-	-	-	-	<i>out of marriage - parents</i>	
	žive zajedno	2	1	1	-	-	-	-	<i>living togeder</i>	
	van braka - roditelji	2	2	-	-	-	-	-	<i>out of marriage - parents</i>	
	ne žive zajedno	-	-	-	-	-	-	-	<i>not living togeder</i>	
15-19	u braku	3	3	-	-	-	-	-	<i>in marriage</i>	15-19
	van braka - roditelji	-	-	-	-	-	-	-	<i>out of marriage - parents</i>	
	žive zajedno	1	1	-	-	-	-	-	<i>living togeder</i>	
	van braka - roditelji	-	-	-	-	-	-	-	<i>out of marriage - parents</i>	
	ne žive zajedno	-	-	-	-	-	-	-	<i>not living togeder</i>	
20-24	u braku	86	69	15	2	-	-	-	<i>in marriage</i>	20-24
	van braka - roditelji	-	-	-	-	-	-	-	<i>out of marriage - parents</i>	
	žive zajedno	1	-	1	-	-	-	-	<i>living togeder</i>	
	van braka - roditelji	1	1	-	-	-	-	-	<i>out of marriage - parents</i>	
	ne žive zajedno	-	-	-	-	-	-	-	<i>not living togeder</i>	
25-29	u braku	266	138	88	30	8	2	-	<i>in marriage</i>	25-29
	van braka - roditelji	-	-	-	-	-	-	-	<i>out of marriage - parents</i>	
	žive zajedno	-	-	-	-	-	-	-	<i>living togeder</i>	
	van braka - roditelji	-	-	-	-	-	-	-	<i>out of marriage - parents</i>	
	ne žive zajedno	-	-	-	-	-	-	-	<i>not living togeder</i>	
30-34	u braku	260	64	102	70	21	3	-	<i>in marriage</i>	30-34
	van braka - roditelji	-	-	-	-	-	-	-	<i>out of marriage - parents</i>	
	žive zajedno	-	-	-	-	-	-	-	<i>living togeder</i>	
	van braka - roditelji	1	1	-	-	-	-	-	<i>out of marriage - parents</i>	
	ne žive zajedno	-	-	-	-	-	-	-	<i>not living togeder</i>	
35-39	u braku	114	12	32	41	21	8	-	<i>in marriage</i>	35-39
	van braka - roditelji	-	-	-	-	-	-	-	<i>out of marriage - parents</i>	
	žive zajedno	-	-	-	-	-	-	-	<i>living togeder</i>	
	van braka - roditelji	-	-	-	-	-	-	-	<i>out of marriage - parents</i>	
	ne žive zajedno	-	-	-	-	-	-	-	<i>not living togeder</i>	
40-44	u braku	19	3	3	5	4	4	-	<i>in marriage</i>	40-44
	van braka - roditelji	-	-	-	-	-	-	-	<i>out of marriage - parents</i>	
	žive zajedno	-	-	-	-	-	-	-	<i>living togeder</i>	
	van braka - roditelji	-	-	-	-	-	-	-	<i>out of marriage - parents</i>	
	ne žive zajedno	-	-	-	-	-	-	-	<i>not living togeder</i>	
45-49	u braku	1	-	-	-	-	1	-	<i>in marriage</i>	45-49
	žive zajedno	-	-	-	-	-	-	-	<i>living togeder</i>	
	ne žive zajedno	-	-	-	-	-	-	-	<i>not living togeder</i>	
nepoznato	u braku	3	3	-	-	-	-	-	<i>in marriage</i>	<i>unknown</i>
	žive zajedno	-	-	-	-	-	-	-	<i>living togeder</i>	
	ne žive zajedno	-	-	-	-	-	-	-	<i>not living togeder</i>	
<b>KANTON SARAJEVO</b>									<b>KANTON SARAJEVO</b>	
<b>Ukupno</b>		<b>4.206</b>	<b>2.126</b>	<b>1.515</b>	<b>426</b>	<b>90</b>	<b>48</b>	<b>1</b>		<b>Total</b>
	u braku	3.820	1.875	1.428	398	78	40	1	<i>in marriage</i>	
	van braka - roditelji	275	161	74	25	8	7	-	<i>out of marriage - parents</i>	
	žive zajedno	-	-	-	-	-	-	-	<i>living togeder</i>	
	van braka - roditelji	111	90	13	3	4	1	-	<i>out of marriage - parents</i>	
	ne žive zajedno	-	-	-	-	-	-	-	<i>not living togeder</i>	
15-19	u braku	17	16	1	-	-	-	-	<i>in marriage</i>	15-19
	van braka - roditelji	-	-	-	-	-	-	-	<i>out of marriage - parents</i>	
	žive zajedno	26	22	3	1	-	-	-	<i>living togeder</i>	
	van braka - roditelji	-	-	-	-	-	-	-	<i>out of marriage - parents</i>	
	ne žive zajedno	8	8	-	-	-	-	-	<i>not living togeder</i>	

**3.7.4. ŽIVOROĐENI PREMA STAROSTI I BRAČNOSTI MAJKE I REDU ROĐENJA DJETETA, PO KANTONIMA, 2020 (nastavak)**
*LIVEBIRTHS BY MOTHER'S AGE AND MARITAL STATUS AND ORDER OF CHILDBIRTH, BY CANTONS, 2020 (continued)*

Starost majke	Bračnost	Ukupno <i>Total</i>	Prvo <i>First</i>	Drugo <i>Second</i>	Treće <i>Third</i>	Četvrto <i>Fourth</i>	Peto i više <i>Fifth and more</i>	Nepoznato <i>Unknown</i>	Marital status	Mother's age
<b>20-24</b>	u braku	475	341	115	16	2	1	-	<i>in marriage</i>	20-24
	van braka - roditelji žive zajedno	71	43	17	7	3	1	-	<i>out of marriage - parents living together</i>	
	van braka - roditelji ne žive zajedno	27	22	4	-	1	-	-	<i>out of marriage - parents not living together</i>	
<b>25-29</b>	u braku	1.189	726	374	71	13	4	1	<i>in marriage</i>	25-29
	van braka - roditelji žive zajedno	60	27	24	7	2	-	-	<i>out of marriage - parents living together</i>	
	van braka - roditelji ne žive zajedno	25	21	3	1	-	-	-	<i>out of marriage - parents not living together</i>	
<b>30-34</b>	u braku	1.293	541	553	154	30	15	-	<i>in marriage</i>	30-34
	van braka - roditelji žive zajedno	63	39	20	3	-	1	-	<i>out of marriage - parents living together</i>	
	van braka - roditelji ne žive zajedno	16	11	1	1	2	1	-	<i>out of marriage - parents not living together</i>	
<b>35-39</b>	u braku	726	214	342	130	23	17	-	<i>in marriage</i>	35-39
	van braka - roditelji žive zajedno	38	20	8	5	1	4	-	<i>out of marriage - parents living together</i>	
	van braka - roditelji ne žive zajedno	14	9	3	1	1	-	-	<i>out of marriage - parents not living together</i>	
<b>40-44</b>	u braku	109	28	42	26	10	3	-	<i>in marriage</i>	40-44
	van braka - roditelji žive zajedno	14	7	2	2	2	1	-	<i>out of marriage - parents living together</i>	
	van braka - roditelji ne žive zajedno	6	5	1	-	-	-	-	<i>out of marriage - parents not living together</i>	
<b>45-49</b>	u braku	5	4	1	-	-	-	-	<i>in marriage</i>	45-49
	van braka - roditelji žive zajedno	-	-	-	-	-	-	-	<i>out of marriage - parents living together</i>	
	van braka - roditelji ne žive zajedno	1	-	1	-	-	-	-	<i>out of marriage - parents not living together</i>	
<b>nepoznato</b>	u braku	6	5	-	1	-	-	-	<i>in marriage</i>	unknown
	van braka - roditelji žive zajedno	3	3	-	-	-	-	-	<i>out of marriage - parents living together</i>	
	van braka - roditelji ne žive zajedno	14	14	-	-	-	-	-	<i>out of marriage - parents not living together</i>	
<b>KANTON 10</b>										KANTON 10
<b>Ukupno</b>		<b>326</b>	<b>116</b>	<b>119</b>	<b>57</b>	<b>21</b>	<b>10</b>	<b>3</b>		<i>Total</i>
	u braku	313	107	118	55	20	10	3	<i>in marriage</i>	
	van braka - roditelji žive zajedno	11	8	1	1	1	-	-	<i>out of marriage - parents living together</i>	
	van braka - roditelji ne žive zajedno	2	1	-	1	-	-	-	<i>out of marriage - parents not living together</i>	
<b>15-19</b>	u braku	1	1	-	-	-	-	-	<i>in marriage</i>	15-19
	van braka - roditelji žive zajedno	2	2	-	-	-	-	-	<i>out of marriage - parents living together</i>	
	van braka - roditelji ne žive zajedno	-	-	-	-	-	-	-	<i>out of marriage - parents not living together</i>	
<b>20-24</b>	u braku	39	28	10	1	-	-	-	<i>in marriage</i>	20-24
	van braka - roditelji žive zajedno	4	4	-	-	-	-	-	<i>out of marriage - parents living together</i>	
	van braka - roditelji ne žive zajedno	1	1	-	-	-	-	-	<i>out of marriage - parents not living together</i>	
<b>25-29</b>	u braku	94	44	39	7	1	1	2	<i>in marriage</i>	25-29
	van braka - roditelji žive zajedno	-	-	-	-	-	-	-	<i>out of marriage - parents living together</i>	
	van braka - roditelji ne žive zajedno	1	-	-	1	-	-	-	<i>out of marriage - parents not living together</i>	

3.7.4. ŽIVOROĐENI PREMA STAROSTI I BRAČNOSTI MAJKE I REDU ROĐENJA DJETETA, PO KANTONIMA, 2020 (nastavak)

LIVEBIRTHS BY MOTHER'S AGE AND MARITAL STATUS AND ORDER OF CHILDBIRTH, BY CANTONS, 2020 (continued)

Starost majke	Bračnost	Ukupno <i>Total</i>	Prvo <i>First</i>	Drugo <i>Second</i>	Treće <i>Third</i>	Četvrto <i>Fourth</i>	Peto i više <i>Fifth and more</i>	Nepoznato <i>Unknown</i>	Marital status	Mother's age
30-34	u braku	102	25	43	26	6	2	-	<i>in marriage</i>	30-34
	van braka - roditelji žive zajedno	2	1	-	-	1	-	-	<i>out of marriage - parents living together</i>	
	van braka - roditelji ne žive zajedno	-	-	-	-	-	-	-	<i>out of marriage - parents not living together</i>	
35-39	u braku	64	5	22	19	10	7	1	<i>in marriage</i>	35-39
	van braka - roditelji žive zajedno	3	1	1	1	-	-	-	<i>out of marriage - parents living together</i>	
	van braka - roditelji ne žive zajedno	-	-	-	-	-	-	-	<i>out of marriage - parents not living together</i>	
40-44	u braku	11	4	4	1	2	-	-	<i>in marriage</i>	40-44
	van braka - roditelji žive zajedno	-	-	-	-	-	-	-	<i>out of marriage - parents living together</i>	
	van braka - roditelji ne žive zajedno	-	-	-	-	-	-	-	<i>out of marriage - parents not living together</i>	
45-49	u braku	2	-	-	1	1	-	-	<i>in marriage</i>	45-49
	van braka - roditelji žive zajedno	-	-	-	-	-	-	-	<i>out of marriage - parents living together</i>	
	van braka - roditelji ne žive zajedno	-	-	-	-	-	-	-	<i>out of marriage - parents not living together</i>	

**3.7.5 ŽIVOROĐENI, VANBRAČNI PREMA STAROSTI MAJKE I REDU ROĐENJA DJETETA, PO KANTONIMA, 2020**  
*LIVE BIRTHS OUT OF MARRIAGE BY AGE OF MOTHER AND BIRTH ORDER, BY CANTONS, 2020*

<b>Starost majke</b> <i>Mother's age</i>	<b>Ukupno</b> <i>Total</i>	<b>Prvo</b> <i>First</i>	<b>Drugo</b> <i>Second</i>	<b>Treće</b> <i>Third</i>	<b>Četvrto</b> <i>Fourth</i>	<b>Peto i više</b> <i>Fifth and more</i>	<b>Nepoznato</b> <i>Unknown</i>
<b>FEDERACIJA BIH</b>							
<i>FEDERATION OF BiH</i>							
<b>Ukupno</b> <i>Total</i>	<b>1.406</b>	<b>816</b>	<b>334</b>	<b>140</b>	<b>58</b>	<b>44</b>	<b>14</b>
ispod 15 <i>under 15</i>	4	4	-	-	-	-	-
15-19	217	184	27	3	1	-	2
20-24	408	252	95	43	13	1	4
25-29	309	147	86	40	20	12	4
30-34	239	110	75	24	12	15	3
35-39	158	75	39	23	10	10	1
40-44	41	18	9	7	2	5	-
45-49	4	1	2	-	-	1	-
Nepoznato <i>Unknown</i>	26	25	1	-	-	-	-
<b>UNSKO-SANSKI</b>							
<b>Ukupno</b> <i>Total</i>	<b>240</b>	<b>129</b>	<b>54</b>	<b>26</b>	<b>11</b>	<b>8</b>	<b>12</b>
15-19	47	44	2	-	-	-	1
20-24	62	41	10	7	1	-	3
25-29	61	23	19	6	4	5	4
30-34	41	12	16	5	4	1	3
35-39	21	7	3	8	2	-	1
40-44	7	2	3	-	-	2	-
Nepoznato <i>Unknown</i>	1	-	1	-	-	-	-
<b>KANTON POSAVSKI</b>							
<b>Ukupno</b> <i>Total</i>	<b>9</b>	<b>5</b>	<b>2</b>	<b>1</b>	<b>1</b>	<b>-</b>	<b>-</b>
20-24	1	-	-	1	-	-	-
25-29	1	1	-	-	-	-	-
30-34	3	1	1	-	1	-	-
35-39	4	3	1	-	-	-	-
<b>TUZLANSKI</b>							
<b>Ukupno</b> <i>Total</i>	<b>339</b>	<b>194</b>	<b>90</b>	<b>36</b>	<b>13</b>	<b>6</b>	<b>-</b>
ispod 15 <i>under 15</i>	3	3	-	-	-	-	-
15-19	56	46	9	1	-	-	-
20-24	111	68	28	12	3	-	-
25-29	70	31	23	9	6	1	-
30-34	51	22	16	7	3	3	-
35-39	29	14	10	2	1	2	-
40-44	10	2	3	5	-	-	-

**3.7.5 ŽIVOROĐENI, VANBRAČNI PREMA STAROSTI MAJKE I REDU ROĐENJA DJETETA, PO KANTONIMA, 2020 (nastavak)**  
*LIVEBIRTHS OUT OF MARRIAGE BY AGE OF MOTHER AND BIRTH ORDER, BY CANTONS, 2020 (continued)*

<b>Starost majke</b> <i>Mother's age</i>	<b>Ukupno</b> <i>Total</i>	<b>Prvo</b> <i>First</i>	<b>Drugo</b> <i>Second</i>	<b>Treće</b> <i>Third</i>	<b>Četvrto</b> <i>Fourth</i>	<b>Peto i više</b> <i>Fifth and more</i>	<b>Nepoznato</b> <i>Unknown</i>
45-49	1	-	1	-	-	-	-
Nepoznato <i>Unknown</i>	8	8	-	-	-	-	-
<b>ZENIČKO-DOBOJSKI</b>							
<b>Ukupno</b> <i>Total</i>	<b>241</b>	<b>119</b>	<b>63</b>	<b>33</b>	<b>13</b>	<b>11</b>	<b>2</b>
15-19	45	35	8	1	-	-	1
20-24	71	37	21	9	3	-	1
25-29	59	23	13	13	5	5	-
30-34	39	15	14	5	1	4	-
35-39	26	8	7	5	4	2	-
40-44	1	1	-	-	-	-	-
<b>BOSANSKO-PODRINJSKI</b>							
<b>Ukupno</b> <i>Total</i>	<b>9</b>	<b>2</b>	<b>4</b>	<b>-</b>	<b>1</b>	<b>2</b>	<b>-</b>
15-19	1	-	-	-	1	-	-
20-24	3	1	2	-	-	-	-
25-29	1	-	1	-	-	-	-
30-34	1	-	-	-	-	1	-
35-39	2	1	1	-	-	-	-
40-44	1	-	-	-	-	1	-
<b>SREDNJOBOSANSKI</b>							
<b>Ukupno</b> <i>Total</i>	<b>132</b>	<b>82</b>	<b>26</b>	<b>12</b>	<b>5</b>	<b>7</b>	<b>-</b>
ispod 15 <i>under 15</i>	1	1	-	-	-	-	-
15-19	26	22	4	-	-	-	-
20-24	45	26	12	6	1	-	-
25-29	28	19	3	2	3	1	-
30-34	14	4	4	3	-	3	-
35-39	15	8	3	1	1	2	-
40-44	1	1	-	-	-	-	-
45-49	2	1	-	-	-	1	-
<b>HERCEGOVAČKO-NERETVANSKI</b>							
<b>Ukupno</b> <i>Total</i>	<b>33</b>	<b>22</b>	<b>6</b>	<b>2</b>	<b>1</b>	<b>2</b>	<b>-</b>
15-19	5	4	1	-	-	-	-
20-24	10	8	-	1	1	-	-
25-29	3	2	-	1	-	-	-
30-34	8	4	3	-	-	1	-
35-39	6	4	2	-	-	-	-
40-44	1	-	-	-	-	1	-



**3.7.5 ŽIVOROĐENI, VANBRAČNI PREMA STAROSTI MAJKE I REDU ROĐENJA DJETETA, PO KANTONIMA, 2020 (nastavak)**
*LIVE BIRTHS OUT OF MARRIAGE BY AGE OF MOTHER AND BIRTH ORDER, BY CANTONS, 2020 (continued)*

<b>Starost majke</b> <i>Mother's age</i>	<b>Ukupno</b> <i>Total</i>	<b>Prvo</b> <i>First</i>	<b>Drugo</b> <i>Second</i>	<b>Treće</b> <i>Third</i>	<b>Četvrto</b> <i>Fourth</i>	<b>Peto i više</b> <i>Fifth and more</i>	<b>Nepoznato</b> <i>Unknown</i>
<b>ZAPADNOHERCEGOVAČKI</b>							
<b>Ukupno</b> <i>Total</i>	<b>4</b>	<b>3</b>	<b>1</b>	<b>-</b>	<b>-</b>	<b>-</b>	<b>-</b>
15-19	1	1	-	-	-	-	-
20-24	2	1	1	-	-	-	-
30-34	1	1	-	-	-	-	-
<b>KANTON SARAJEVO</b>							
<b>Ukupno</b> <i>Total</i>	<b>386</b>	<b>251</b>	<b>87</b>	<b>28</b>	<b>12</b>	<b>8</b>	<b>-</b>
15-19	34	30	3	1	-	-	-
20-24	98	65	21	7	4	1	-
25-29	85	48	27	8	2	-	-
30-34	79	50	21	4	2	2	-
35-39	52	29	11	6	2	4	-
40-44	20	12	3	2	2	1	-
45-49	1	-	1	-	-	-	-
Nepoznato <i>Unknown</i>	17	17	-	-	-	-	-
<b>KANTON 10</b>							
<b>Ukupno</b> <i>Total</i>	<b>13</b>	<b>9</b>	<b>1</b>	<b>2</b>	<b>1</b>	<b>-</b>	<b>-</b>
15-19	2	2	-	-	-	-	-
20-24	5	5	-	-	-	-	-
25-29	1	-	-	1	-	-	-
30-34	2	1	-	-	1	-	-
35-39	3	1	1	1	-	-	-

3.7.6. ŽIVOROĐENA BRAČNA DJECA PREMA ETNIČKOJ PRIPADNOSTI MAJKE I OCA, PO KANTONIMA, 2020  
LEGITIMATE LIVEBIRTHS BY ETHNIC AFFILIATION OF MOTHER AND FATHER, BY CANTONS, 2020

Etnička pripadnost majke <i>Mother's ethnic affiliation</i>	Etnička pripadnost oca <i>Father's ethnic affiliation</i>							
	Ukupno <i>Total</i>	Bošnjaci <i>Bosniacs</i>	Hrvati <i>Croats</i>	Srbi <i>Serbs</i>	Ostali <i>Others</i>	Nisu se etnički izjasnili <i>Not declared</i>	Regionalna pripadnost <i>Regional affiliation</i>	Nepoznato <i>Unknown</i>
<b>FEDERACIJA BiH</b> <i>FEDERATION OF BiH</i>								
<b>Ukupno</b> <i>Total</i>	<b>15.805</b>	<b>12.674</b>	<b>2.479</b>	<b>77</b>	<b>268</b>	<b>31</b>	<b>85</b>	<b>191</b>
<b>Bošnjakinje</b> <i>Bosniaks</i>	12.706	12.518	60	13	68	8	17	22
<b>Hrvatice</b> <i>Croats</i>	2.472	66	2.385	10	2	2	2	5
<b>Srpkinje</b> <i>Serbs</i>	94	26	14	53	1	-	-	-
<b>Ostale</b> <i>Others</i>	221	23	8	1	183	1	3	2
<b>Nisu se etnički izjasnile</b> <i>Not declared</i>	31	7	4	-	-	20	-	-
<b>Regionalna pripadnost</b> <i>Regional affiliation</i>	92	19	1	-	8	-	63	1
<b>Nepoznato</b> <i>Unknown</i>	189	15	7	-	6	-	-	161
<b>UNSKO-SANSKI</b>								
<b>Ukupno</b> <i>Total</i>	<b>1.312</b>	<b>1.283</b>	<b>7</b>	<b>6</b>	<b>16</b>	-	-	-
<b>Bošnjakinje</b> <i>Bosniaks</i>	1.287	1.273	7	2	5	-	-	-
<b>Hrvatice</b> <i>Croats</i>	2	2	-	-	-	-	-	-
<b>Srpkinje</b> <i>Serbs</i>	9	5	-	4	-	-	-	-
<b>Ostale</b> <i>Others</i>	14	3	-	-	11	-	-	-
<b>Nisu se etnički izjasnile</b> <i>Not declared</i>	-	-	-	-	-	-	-	-
<b>Regionalna pripadnost</b> <i>Regional affiliation</i>	-	-	-	-	-	-	-	-
<b>Nepoznato</b> <i>Unknown</i>	-	-	-	-	-	-	-	-
<b>KANTON POSAVSKI</b>								
<b>Ukupno</b> <i>Total</i>	<b>119</b>	<b>48</b>	<b>67</b>	<b>1</b>	<b>3</b>	-	-	-
<b>Bošnjakinje</b> <i>Bosniaks</i>	50	45	3	-	2	-	-	-
<b>Hrvatice</b> <i>Croats</i>	62	2	60	-	-	-	-	-
<b>Srpkinje</b> <i>Serbs</i>	6	1	4	1	-	-	-	-
<b>Ostale</b> <i>Others</i>	1	-	-	-	1	-	-	-
<b>Nisu se etnički izjasnile</b> <i>Not declared</i>	-	-	-	-	-	-	-	-
<b>Regionalna pripadnost</b> <i>Regional affiliation</i>	-	-	-	-	-	-	-	-
<b>Nepoznato</b> <i>Unknown</i>	-	-	-	-	-	-	-	-

3.7.6. ŽIVOROĐENA BRAČNA DJECA PREMA ETNIČKOJ PRIPADNOSTI MAJKE I OCA PO KANTONIMA, 2020 (nastavak)  
 LEGITIMATE LIVEBIRTHS BY MOTHER ETHNIC AFFILIATION TO FATHER ETHNIC AFFILIATION BY CANTONS, 2020 (continued)

Etnička pripadnost majke <i>Mother's ethnic affiliation</i>	Etnička pripadnost oca <i>Father's ethnic affiliation</i>							
	Ukupno <i>Total</i>	Bošnjaci <i>Bosniacs</i>	Hrvati <i>Croats</i>	Srbi <i>Serbs</i>	Ostali <i>Others</i>	Nisu se etnički izjasnili <i>Not declared</i>	Regionalna pripadnost <i>Regional affiliation</i>	Nepoznato <i>Unknown</i>
<b>TUZLANSKI</b>								
<b>Ukupno</b> <i>Total</i>	<b>3.086</b>	<b>2.981</b>	<b>44</b>	<b>10</b>	<b>23</b>	<b>8</b>	<b>11</b>	<b>9</b>
<b>Bošnjakinje</b> <i>Bosniaks</i>	2.990	2.956	14	7	6	1	3	3
<b>Hrvatice</b> <i>Croats</i>	47	15	29	2	-	-	1	-
<b>Srpkinje</b> <i>Serbs</i>	5	4	-	1	-	-	-	-
<b>Ostale</b> <i>Others</i>	19	4	-	-	15	-	-	-
<b>Nisu se etnički izjasnile</b> <i>Not declared</i>	9	1	1	-	-	7	-	-
<b>Regionalna pripadnost</b> <i>Regional affiliation</i>	9	-	-	-	2	-	7	-
<b>Nepoznato</b> <i>Unknown</i>	7	1	-	-	-	-	-	6
<b>ZENIČKO-DOBOJSKI</b>								
<b>Ukupno</b> <i>Total</i>	<b>3.018</b>	<b>2.831</b>	<b>140</b>	<b>8</b>	<b>24</b>	<b>-</b>	<b>4</b>	<b>11</b>
<b>Bošnjakinje</b> <i>Bosniaks</i>	2.833	2.816	9	2	5	-	-	1
<b>Hrvatice</b> <i>Croats</i>	133	4	125	3	-	-	-	1
<b>Srpkinje</b> <i>Serbs</i>	8	4	1	3	-	-	-	-
<b>Ostale</b> <i>Others</i>	26	5	2	-	19	-	-	-
<b>Nisu se etnički izjasnile</b> <i>Not declared</i>	-	-	-	-	-	-	-	-
<b>Regionalna pripadnost</b> <i>Regional affiliation</i>	4	-	-	-	-	-	4	-
<b>Nepoznato</b> <i>Unknown</i>	14	2	3	-	-	-	-	9
<b>BOSANSKO-PODRINJSKI</b>								
<b>Ukupno</b> <i>Total</i>	<b>164</b>	<b>161</b>	<b>-</b>	<b>1</b>	<b>2</b>	<b>-</b>	<b>-</b>	<b>-</b>
<b>Bošnjakinje</b> <i>Bosniaks</i>	163	161	-	-	2	-	-	-
<b>Hrvatice</b> <i>Croats</i>	-	-	-	-	-	-	-	-
<b>Srpkinje</b> <i>Serbs</i>	1	-	-	1	-	-	-	-
<b>Ostale</b> <i>Others</i>	-	-	-	-	-	-	-	-
<b>Nisu se etnički izjasnile</b> <i>Not declared</i>	-	-	-	-	-	-	-	-
<b>Regionalna pripadnost</b> <i>Regional affiliation</i>	-	-	-	-	-	-	-	-
<b>Nepoznato</b> <i>Unknown</i>	-	-	-	-	-	-	-	-

3.7.6. ŽIVOROĐENA BRAČNA DJECA PREMA ETNIČKOJ PRIPADNOSTI MAJKE I OCA PO KANTONIMA, 2020 (nastavak)  
 LEGITIMATE LIVEBIRTHS BY MOTHER ETHNIC AFFILIATION TO FATHER ETHNIC AFFILIATION BY CANTONS, 2020 (continued)

Etnička pripadnost majke <i>Mother's ethnic affiliation</i>	Etnička pripadnost oca <i>Father's ethnic affiliation</i>							
	Ukupno <i>Total</i>	Bošnjaci <i>Bosniacs</i>	Hrvati <i>Croats</i>	Srbi <i>Serbs</i>	Ostali <i>Others</i>	Nisu se etnički izjasnili <i>Not declared</i>	Regionalna pripadnost <i>Regional affiliation</i>	Nepoznato <i>Unknown</i>
<b>SREDNJOBOSANSKI</b>								
<b>Ukupno</b> <i>Total</i>	1.722	1.337	365	1	7	10	-	2
<b>Bošnjakinje</b> <i>Bosniaks</i>	1.333	1.327	2	-	1	3	-	-
<b>Hrvatice</b> <i>Croats</i>	364	4	360	-	-	-	-	-
<b>Srpkinje</b> <i>Serbs</i>	3	2	-	1	-	-	-	-
<b>Ostale</b> <i>Others</i>	7	-	1	-	6	-	-	-
<b>Nisu se etnički izjasnile</b> <i>Not declared</i>	13	4	2	-	-	7	-	-
<b>Regionalna pripadnost</b> <i>Regional affiliation</i>	-	-	-	-	-	-	-	-
<b>Nepoznato</b> <i>Unknown</i>	2	-	-	-	-	-	-	2
<b>HERCEGOVAČKO-NERETVANSKI</b>								
<b>Ukupno</b> <i>Total</i>	1.499	698	767	22	10	1	-	1
<b>Bošnjakinje</b> <i>Bosniaks</i>	691	685	5	-	1	-	-	-
<b>Hrvatice</b> <i>Croats</i>	770	9	759	2	-	-	-	-
<b>Srpkinje</b> <i>Serbs</i>	25	3	2	20	-	-	-	-
<b>Ostale</b> <i>Others</i>	11	1	1	-	9	-	-	-
<b>Nisu se etnički izjasnile</b> <i>Not declared</i>	1	-	-	-	-	1	-	-
<b>Regionalna pripadnost</b> <i>Regional affiliation</i>	-	-	-	-	-	-	-	-
<b>Nepoznato</b> <i>Unknown</i>	1	-	-	-	-	-	-	1
<b>ZAPADNOHERCEGOVAČKI</b>								
<b>Ukupno</b> <i>Total</i>	752	3	747	-	1	-	-	1
<b>Bošnjakinje</b> <i>Bosniaks</i>	1	1	-	-	-	-	-	-
<b>Hrvatice</b> <i>Croats</i>	750	2	747	-	-	-	-	1
<b>Srpkinje</b> <i>Serbs</i>	-	-	-	-	-	-	-	-
<b>Ostale</b> <i>Others</i>	1	-	-	-	1	-	-	-
<b>Nisu se etnički izjasnile</b> <i>Not declared</i>	-	-	-	-	-	-	-	-
<b>Regionalna pripadnost</b> <i>Regional affiliation</i>	-	-	-	-	-	-	-	-
<b>Nepoznato</b> <i>Unknown</i>	-	-	-	-	-	-	-	-

3.7.6. ŽIVOROĐENA BRAČNA DJECA PREMA ETNIČKOJ PRIPADNOSTI MAJKE I OCA PO KANTONIMA, 2020 (nastavak)  
 LEGITIMATE LIVEBIRTHS BY MOTHER ETHNIC AFFILIATION TO FATHER ETHNIC AFFILIATION BY CANTONS, 2020 (continued)

Etnička pripadnost majke <i>Mother's ethnic affiliation</i>	Etnička pripadnost oca <i>Father's ethnic affiliation</i>							
	Ukupno <i>Total</i>	Bošnjaci <i>Bosniacs</i>	Hrvati <i>Croats</i>	Srbi <i>Serbs</i>	Ostali <i>Others</i>	Nisu se etnički izjasnili <i>Not declared</i>	Regionalna pripadnost <i>Regional affiliation</i>	Nepoznato <i>Unknown</i>
<b>KANTON SARAJEVO</b>								
<b>Ukupno</b> <i>Total</i>	<b>3.820</b>	<b>3.302</b>	<b>72</b>	<b>16</b>	<b>182</b>	<b>12</b>	<b>70</b>	<b>166</b>
<b>Bošnjakinje</b> <i>Bosniaks</i>	3.329	3.225	20	2	46	4	14	18
<b>Hrvatice</b> <i>Croats</i>	74	27	37	3	2	2	1	2
<b>Srpkinje</b> <i>Serbs</i>	24	7	6	10	1	-	-	-
<b>Ostale</b> <i>Others</i>	141	10	3	1	121	1	3	2
<b>Nisu se etnički izjasnile</b> <i>Not declared</i>	8	2	1	-	-	5	-	-
<b>Regionalna pripadnost</b> <i>Regional affiliation</i>	79	19	1	-	6	-	52	1
<b>Nepoznato</b> <i>Unknown</i>	165	12	4	-	6	-	-	143
<b>KANTON 10</b>								
<b>Ukupno</b> <i>Total</i>	<b>313</b>	<b>30</b>	<b>270</b>	<b>12</b>	<b>-</b>	<b>-</b>	<b>-</b>	<b>1</b>
<b>Bošnjakinje</b> <i>Bosniaks</i>	29	29	-	-	-	-	-	-
<b>Hrvatice</b> <i>Croats</i>	270	1	268	-	-	-	-	1
<b>Srpkinje</b> <i>Serbs</i>	13	-	1	12	-	-	-	-
<b>Ostale</b> <i>Others</i>	1	-	1	-	-	-	-	-
<b>Nisu se etnički izjasnile</b> <i>Not declared</i>	-	-	-	-	-	-	-	-
<b>Regionalna pripadnost</b> <i>Regional affiliation</i>	-	-	-	-	-	-	-	-
<b>Nepoznato</b> <i>Unknown</i>	-	-	-	-	-	-	-	-

3.7.7. ŽIVOROĐENI PREMA NAJVIŠOJ ZAVRŠENOJ ŠKOLI MAJKE I OCA PO KANTONIMA, 2020

Najviša završena škola majke	Najviša završena škola oca <i>Highest completed education of father</i>				
	Ukupno <i>Total</i>	Bez škole <i>Without school</i>	Nepotpuna osnovna škola <i>Incomplete primary school</i>	Osnovna škola <i>Primary school</i>	Srednja škola <i>Secondary school</i>
<b>FEDERACIJA BIH</b>					
<b>Ukupno</b>	<b>17.211</b>	<b>59</b>	<b>89</b>	<b>713</b>	<b>11.556</b>
Bez škole	100	44	11	11	12
Nepotpuna osnovna škola	130	4	42	30	35
Osnovna škola	1.603	7	21	391	1.058
Srednja škola	9.585	4	13	263	8.123
Viša škola i I (VI) stepen fakulteta	1.068	-	-	6	591
Fakulteti i umjetničke akademije	3.346	-	1	7	1.384
Magisterij	924	-	1	3	317
Doktorat	69	-	-	-	15
Nepoznato	386	-	-	2	21
<b>UNSKO-SANSKI</b>					
<b>Ukupno</b>	<b>1.552</b>	<b>2</b>	<b>11</b>	<b>195</b>	<b>1.067</b>
Bez škole	7	2	3	2	-
Nepotpuna osnovna škola	11	-	2	7	2
Osnovna škola	301	-	5	134	146
Srednja škola	939	-	1	51	800
Viša škola i I (VI) stepen fakulteta	64	-	-	-	35
Fakulteti i umjetničke akademije	186	-	-	-	79
Magisterij	10	-	-	-	2
Doktorat	2	-	-	-	-
Nepoznato	32	-	-	1	3
<b>KANTON POSAVSKI</b>					
<b>Ukupno</b>	<b>128</b>	<b>-</b>	<b>-</b>	<b>7</b>	<b>84</b>
Bez škole	-	-	-	-	-
Nepotpuna osnovna škola	-	-	-	-	-
Osnovna škola	13	-	-	4	8
Srednja škola	77	-	-	3	62
Viša škola i I (VI) stepen fakulteta	12	-	-	-	7
Fakulteti i umjetničke akademije	19	-	-	-	3
Magisterij	4	-	-	-	2
Doktorat	-	-	-	-	-
Nepoznato	3	-	-	-	2
<b>TUZLANSKI</b>					
<b>Ukupno</b>	<b>3.425</b>	<b>-</b>	<b>9</b>	<b>145</b>	<b>2.526</b>
Bez škole	1	-	-	-	-
Nepotpuna osnovna škola	13	-	7	1	-
Osnovna škola	301	-	2	97	179
Srednja škola	2.265	-	-	47	1.994
Viša škola i I (VI) stepen fakulteta	40	-	-	-	19
Fakulteti i umjetničke akademije	704	-	-	-	304
Magisterij	82	-	-	-	28
Doktorat	6	-	-	-	2
Nepoznato	13	-	-	-	-

## LIVEBIRTHS BY HIGHEST COMPLETED EDUCATION OF MOTHER AND FATHER, BY CANTONS, 2020

Najviša završena škola oca Highest completed education of father					Highest completed education of mother
Viša škola i I (VI) stepen fakulteta High school and I (VI) grade faculty	Fakulteti i umjetničke akademije Faculties and academies of Arts	Magisterij Master	Doktorat Doctorate	Nepoznato Unknown	
<b>FEDERATION OF BIH</b>					
<b>659</b>	<b>2.803</b>	<b>591</b>	<b>56</b>	<b>685</b>	<b>Total</b>
-	-	-	-	22	Without school
2	-	-	-	17	Incomplete primary school
22	33	8	1	62	Primary school
250	668	89	3	172	Secondary school
228	184	44	7	8	High school and I (VI) grade faculty
106	1.618	188	21	21	Faculties and academies of Arts
49	284	251	15	4	Master
2	14	11	9	18	Doctorate
-	2	-	-	361	Unknown
<b>UNSKO-SANSKI</b>					
<b>41</b>	<b>155</b>	<b>11</b>	<b>1</b>	<b>69</b>	<b>Total</b>
-	-	-	-	-	Without school
-	-	-	-	-	Incomplete primary school
3	1	-	-	12	Primary school
21	34	4	-	28	Secondary school
10	16	3	-	-	High school and I (VI) grade faculty
7	96	1	1	2	Faculties and academies of Arts
-	6	2	-	-	Master
-	1	1	-	-	Doctorate
-	1	-	-	27	Unknown
<b>KANTON POSAVSKI</b>					
<b>9</b>	<b>22</b>	<b>1</b>	<b>-</b>	<b>5</b>	<b>Total</b>
-	-	-	-	-	Without school
-	-	-	-	-	Incomplete primary school
-	-	-	-	1	Primary school
4	5	-	-	3	Secondary school
2	3	-	-	-	High school and I (VI) grade faculty
3	13	-	-	-	Faculties and academies of Arts
-	1	1	-	-	Master
-	-	-	-	-	Doctorate
-	-	-	-	1	Unknown
<b>TUZLANSKI</b>					
<b>26</b>	<b>579</b>	<b>47</b>	<b>10</b>	<b>83</b>	<b>Total</b>
-	-	-	-	1	Without school
-	-	-	-	5	Incomplete primary school
-	1	-	-	22	Primary school
12	167	6	-	39	Secondary school
8	11	-	1	1	High school and I (VI) grade faculty
4	362	26	6	2	Faculties and academies of Arts
2	36	14	2	-	Master
-	2	1	1	-	Doctorate
-	-	-	-	13	Unknown

## 3.7.7. ŽIVOROĐENI PREMA NAJVIŠOJ ZAVRŠENOJ ŠKOLI MAJKE I OCA PO KANTONIMA, 2020 (nastaavak)

Najviša završena škola majke	Najviša završena škola oca Highest completed education of father				
	Ukupno Total	Bez škole Without school	Nepotpuna osnovna škola Incomplete primary school	Osnovna škola Primary school	Srednja škola Secondary school
<b>ZENIČKO-DOBOJSKI</b>					
<b>Ukupno</b>	<b>3.259</b>	<b>29</b>	<b>36</b>	<b>122</b>	<b>2.389</b>
Bez škole	50	25	4	2	6
Nepotpuna osnovna škola	53	2	17	6	20
Osnovna škola	292	2	6	58	211
Srednja škola	2.076	-	8	53	1.801
Viša škola i I (VI) stepen fakulteta	152	-	-	-	97
Fakulteti i umjetničke akademije	480	-	1	2	202
Magisterij	108	-	-	-	47
Doktorat	5	-	-	-	3
Nepoznato	43	-	-	1	2
<b>BOSANSKO-PODRINJSKI</b>					
<b>Ukupno</b>	<b>173</b>	<b>2</b>	<b>-</b>	<b>13</b>	<b>125</b>
Bez škole	1	1	-	-	-
Nepotpuna osnovna škola	1	-	-	1	-
Osnovna škola	16	1	-	6	8
Srednja škola	117	-	-	6	99
Viša škola i I (VI) stepen fakulteta	12	-	-	-	7
Fakulteti i umjetničke akademije	23	-	-	-	11
Magisterij	3	-	-	-	-
Doktorat	-	-	-	-	-
Nepoznato	-	-	-	-	-
<b>SREDNJOBOSANSKI</b>					
<b>Ukupno</b>	<b>1.854</b>	<b>7</b>	<b>16</b>	<b>98</b>	<b>1.392</b>
Bez škole	11	6	-	5	-
Nepotpuna osnovna škola	22	-	11	5	4
Osnovna škola	197	1	3	51	137
Srednja škola	1.214	-	2	35	1.063
Viša škola i I (VI) stepen fakulteta	111	-	-	2	59
Fakulteti i umjetničke akademije	234	-	-	-	111
Magisterij	38	-	-	-	15
Doktorat	2	-	-	-	-
Nepoznato	25	-	-	-	3
<b>HERCEGOVAČKO-NERETVANSKI</b>					
<b>Ukupno</b>	<b>1.532</b>	<b>8</b>	<b>3</b>	<b>35</b>	<b>1.024</b>
Bez škole	9	5	-	-	2
Nepotpuna osnovna škola	1	-	1	-	-
Osnovna škola	29	1	2	11	14
Srednja škola	764	2	-	21	656
Viša škola i I (VI) stepen fakulteta	195	-	-	2	107
Fakulteti i umjetničke akademije	406	-	-	1	189
Magisterij	107	-	-	-	50
Doktorat	8	-	-	-	4
Nepoznato	13	-	-	-	2



LIVEBIRTHS BY HIGHEST COMPLETED EDUCATION OF MOTHER AND FATHER, BY CANTONS, 2020(continued)

Najviša završena škola oca Highest completed education of father					Highest completed education of mother
Viša škola i I (VI) stepen fakulteta High school and I (VI) grade faculty	Fakulteti i umjetničke akademije Faculties and academies of Arts	Magisterij Master	Doktorat Doctorate	Nepoznato Unknown	
					ZENIČKO-DOBOJSKI
112	394	70	4	103	Total
-	-	-	-	13	Without school
-	-	-	-	8	Incomplete primary school
-	3	-	1	11	Primary school
55	115	18	-	26	Secondary school
33	13	7	-	2	High school and I (VI) grade faculty
20	234	19	-	2	Faculties and academies of Arts
4	28	26	2	1	Master
-	1	-	1	-	Doctorate
-	-	-	-	40	Unknown
					BOSANSKO-PODRINJSKI
9	17	6	-	1	Total
-	-	-	-	-	Without school
-	-	-	-	-	Incomplete primary school
-	-	-	-	1	Primary school
6	5	1	-	-	Secondary school
3	1	1	-	-	High school and I (VI) grade faculty
-	8	4	-	-	Faculties and academies of Arts
-	3	-	-	-	Master
-	-	-	-	-	Doctorate
-	-	-	-	-	Unknown
					SREDNJOBOSANSKI
74	187	20	3	57	Total
-	-	-	-	-	Without school
1	-	-	-	1	Incomplete primary school
-	-	-	-	5	Primary school
28	59	2	1	24	Secondary school
33	10	4	2	1	High school and I (VI) grade faculty
11	103	5	-	4	Faculties and academies of Arts
1	13	9	-	-	Master
-	2	-	-	-	Doctorate
-	-	-	-	22	Unknown
					HERCEGOVAČKO-NERETVANSKI
113	277	43	5	24	Total
-	-	-	-	2	Without school
-	-	-	-	-	Incomplete primary school
-	-	-	-	1	Primary school
24	52	3	-	6	Secondary school
65	13	5	2	1	High school and I (VI) grade faculty
11	193	9	-	3	Faculties and academies of Arts
12	19	25	1	-	Master
1	-	1	2	-	Doctorate
-	-	-	-	11	Unknown

3.7.7. ŽIVOROĐENI PREMA NAJVIŠOJ ZAVRŠENOJ ŠKOLI MAJKE I OCA PO KANTONIMA, 2020 (nastaavak)

Najviša završena škola majke	Najviša završena škola oca <i>Highest completed education of father</i>				
	Ukupno <i>Total</i>	Bez škole <i>Without school</i>	Nepotpuna osnovna škola <i>Incomplete primary school</i>	Osnovna škola <i>Primary school</i>	Srednja škola <i>Secondary school</i>
<b>ZAPADNOHERCEGOVAČKI</b>					
<b>Ukupno</b>	<b>756</b>	-	-	<b>6</b>	<b>500</b>
Bez škole	-	-	-	-	-
Nepotpuna osnovna škola	5	-	-	2	2
Osnovna škola	364	-	-	4	304
Srednja škola	133	-	-	-	75
Viša škola i I (VI) stepen fakulteta	170	-	-	-	80
Fakulteti i umjetničke akademije	64	-	-	-	38
Magisterij	2	-	-	-	1
Doktorat	18	-	-	-	-
Nepoznato					
<b>KANTON SARAJEVO</b>					
<b>Ukupno</b>	<b>4.206</b>	<b>11</b>	<b>13</b>	<b>88</b>	<b>2.224</b>
Bez škole	20	5	4	2	3
Nepotpuna osnovna škola	24	2	4	8	7
Osnovna škola	81	2	2	25	44
Srednja škola	1.833	2	2	44	1.433
Viša škola i I (VI) stepen fakulteta	275	-	-	2	159
Fakulteti i umjetničke akademije	1.126	-	-	4	394
Magisterij	566	-	1	3	169
Doktorat	28	-	-	-	6
Nepoznato	253	-	-	-	9
<b>KANTON 10</b>					
<b>Ukupno</b>	<b>326</b>	-	<b>1</b>	<b>4</b>	<b>225</b>
Bez škole	1	-	-	-	1
Nepotpuna osnovna škola	-	-	-	-	-
Osnovna škola	9	-	1	1	7
Srednja škola	167	-	-	3	140
Viša škola i I (VI) stepen fakulteta	37	-	-	-	21
Fakulteti i umjetničke akademije	104	-	-	-	53
Magisterij	4	-	-	-	3
Doktorat	-	-	-	-	-
Nepoznato	4	-	-	-	-

LIVEBIRTHS BY HIGHEST COMPLETED EDUCATION OF MOTHER AND FATHER, BY CANTONS, 2020 (continued)

Najviša završena škola oca Highest completed education of father					Highest completed education of mother
Viša škola i I (VI) stepen fakulteta High school and I (VI) grade faculty	Fakulteti i umjetničke akademije Faculties and academies of Arts	Magisterij Master	Doktorat Doctorate	Nepoznato Unknown	
<b>ZAPADNOHERCEGOVAČKI</b>					
<b>64</b>	<b>135</b>	<b>30</b>	<b>-</b>	<b>21</b>	<i>Total</i>
-	-	-	-	-	<i>Without school</i>
-	-	-	-	1	<i>Incomplete primary school</i>
19	28	8	-	1	<i>Primary school</i>
38	14	5	-	1	<i>Secondary school</i>
4	83	3	-	-	<i>High school and I (VI) grade faculty</i>
3	10	13	-	-	<i>Faculties and academies of Arts</i>
-	-	1	-	-	<i>Master</i>
-	-	-	-	18	<i>Doctorate</i>
-	-	-	-	-	<i>Unknown</i>
<b>KANTON SARAJEVO</b>					
<b>186</b>	<b>971</b>	<b>363</b>	<b>33</b>	<b>317</b>	<i>Total</i>
-	-	-	-	6	<i>Without school</i>
1	-	-	-	2	<i>Incomplete primary school</i>
-	-	-	-	8	<i>Primary school</i>
57	199	50	2	44	<i>Secondary school</i>
64	24	21	2	3	<i>High school and I (VI) grade faculty</i>
33	562	111	14	8	<i>Faculties and academies of Arts</i>
30	177	173	10	3	<i>Master</i>
1	8	8	5	-	<i>Doctorate</i>
-	1	-	-	243	<i>Unknown</i>
<b>KANTON 10</b>					
<b>25</b>	<b>66</b>	<b>-</b>	<b>-</b>	<b>5</b>	<i>Total</i>
-	-	-	-	-	<i>Without school</i>
-	-	-	-	-	<i>Incomplete primary school</i>
-	-	-	-	-	<i>Primary school</i>
5	18	-	-	1	<i>Secondary school</i>
6	10	-	-	-	<i>High school and I (VI) grade faculty</i>
14	37	-	-	-	<i>Faculties and academies of Arts</i>
-	1	-	-	-	<i>Master</i>
-	-	-	-	-	<i>Doctorate</i>
-	-	-	-	4	<i>Unknown</i>

**3.7.8. ŽIVOROĐENI PREMA SPOLU, TEŽINI PRI ROĐENJU I PERIODU GESTACIJE, PO KANTONIMA, 2020**  
*LIVE BIRTHS BY SEX, BIRTH WEIGHT AND GESTATIONAL AGE, BY CANTONS, 2020*

Težina djeteta pri rođenju (u gramima) i spol	Ukupno <i>Total</i>	Period gestacije (u sedmicama/tjednima) <i>Gestational age (in weeks)</i>				Birth weight (in grams) and sex
		22-23	24-29	30-42	Nepoznato <i>Unknown</i>	
<b>FEDERACIJA BiH</b>						<i>FEDERATION OF BiH</i>
<b>Ukupno</b>	<b>17.211</b>	<b>1</b>	<b>42</b>	<b>10.271</b>	<b>6.897</b>	<i>Total</i>
Muški	8.901	-	18	5.252	3.631	<i>Males</i>
Ženski	8.310	1	24	5.019	3.266	<i>Females</i>
ispod 500	5	-	-	4	1	<i>Under 500</i>
Muški	2	-	-	2	-	<i>Males</i>
Ženski	3	-	-	2	1	<i>Females</i>
500-999	43	1	21	4	17	<i>500-999</i>
Muški	19	-	7	2	10	<i>Males</i>
Ženski	24	1	14	2	7	<i>Females</i>
1000-1499	70	-	14	25	31	<i>1000-1499</i>
Muški	31	-	6	12	13	<i>Males</i>
Ženski	39	-	8	13	18	<i>Females</i>
1500-1999	125	-	3	82	40	<i>1500-1999</i>
Muški	60	-	2	37	21	<i>Males</i>
Ženski	65	-	1	45	19	<i>Females</i>
2000-2499	426	-	-	302	124	<i>2000-2499</i>
Muški	201	-	-	138	63	<i>Males</i>
Ženski	225	-	-	164	61	<i>Females</i>
2500-2999	1.751	-	1	1.186	564	<i>2500-2999</i>
Muški	738	-	1	487	250	<i>Males</i>
Ženski	1.013	-	-	699	314	<i>Females</i>
3000-3499	5.277	-	2	3.609	1.666	<i>3000-3499</i>
Muški	2.453	-	2	1.663	788	<i>Males</i>
Ženski	2.824	-	-	1.946	878	<i>Females</i>
3500-3999	5.281	-	1	3.604	1.676	<i>3500-3999</i>
Muški	2.918	-	-	1.979	939	<i>Males</i>
Ženski	2.363	-	1	1.625	737	<i>Females</i>
4000-4499	1.833	-	-	1.220	613	<i>4000-4499</i>
Muški	1.143	-	-	767	376	<i>Males</i>
Ženski	690	-	-	453	237	<i>Females</i>
4500-4999	306	-	-	206	100	<i>4500-4999</i>
Muški	214	-	-	145	69	<i>Males</i>
Ženski	92	-	-	61	31	<i>Females</i>
5000 i više	29	-	-	24	5	<i>5000 and over</i>
Muški	18	-	-	15	3	<i>Males</i>
Ženski	11	-	-	9	2	<i>Females</i>
Nepoznato	2.065	-	-	5	2.060	<i>Unknown</i>
Muški	1.104	-	-	5	1.099	<i>Males</i>
Ženski	961	-	-	-	961	<i>Females</i>

**3.7.8. ŽIVOROĐENI PREMA SPOLU, TEŽINI PRI ROĐENJU I PERIODU GESTACIJE, PO KANTONIMA, 2020(nastavak)**
*LIVEBIRTHS BY SEX, BIRTH WEIGHT AND GESTATIONAL AGE, BY CANTONS, 2020 (continued)*

Težina djeteta pri rođenju (u gramima) i spol	Ukupno <i>Total</i>	Period gestacije (u sedmicama/tjednima) <i>Gestational age (in weeks)</i>				Birth weight (in grams) and sex
		22-23	24-29	30-42	Nepoznato <i>Unknown</i>	
<b>UNSKO - SANSKI</b>						<i>UNSKO - SANSKI</i>
<b>Ukupno</b>	<b>1.552</b>	<b>1</b>	<b>3</b>	<b>1.469</b>	<b>79</b>	<i>Total</i>
Muški	808	-	-	763	45	<i>Males</i>
Ženski	744	1	3	706	34	<i>Females</i>
ispod 500	2	-	-	2	-	<i>Under 500</i>
Muški	1	-	-	1	-	<i>Males</i>
Ženski	1	-	-	1	-	<i>Females</i>
500-999	5	1	2	2	-	<i>500-999</i>
Muški	1	-	-	1	-	<i>Males</i>
Ženski	4	1	2	1	-	<i>Females</i>
1000-1499	5	-	1	3	1	<i>1000-1499</i>
Muški	1	-	-	1	-	<i>Males</i>
Ženski	4	-	1	2	1	<i>Females</i>
1500-1999	9	-	-	9	-	<i>1500-1999</i>
Muški	3	-	-	3	-	<i>Males</i>
Ženski	6	-	-	6	-	<i>Females</i>
2000-2499	39	-	-	37	2	<i>2000-2499</i>
Muški	24	-	-	22	2	<i>Males</i>
Ženski	15	-	-	15	-	<i>Females</i>
2500-2999	152	-	-	141	11	<i>2500-2999</i>
Muški	62	-	-	59	3	<i>Males</i>
Ženski	90	-	-	82	8	<i>Females</i>
3000-3499	544	-	-	537	7	<i>3000-3499</i>
Muški	257	-	-	251	6	<i>Males</i>
Ženski	287	-	-	286	1	<i>Females</i>
3500-3999	544	-	-	529	15	<i>3500-3999</i>
Muški	302	-	-	289	13	<i>Males</i>
Ženski	242	-	-	240	2	<i>Females</i>
4000-4499	171	-	-	169	2	<i>4000-4499</i>
Muški	108	-	-	106	2	<i>Males</i>
Ženski	63	-	-	63	-	<i>Females</i>
4500-4999	39	-	-	37	2	<i>4500-4999</i>
Muški	30	-	-	28	2	<i>Males</i>
Ženski	9	-	-	9	-	<i>Females</i>
5000 i više	3	-	-	3	-	<i>5000 and over</i>
Muški	2	-	-	2	-	<i>Males</i>
Ženski	1	-	-	1	-	<i>Females</i>
Nepoznato	39	-	-	-	39	<i>Unknown</i>
Muški	17	-	-	-	17	<i>Males</i>
Ženski	22	-	-	-	22	<i>Females</i>
<b>KANTON POSAVSKI</b>						<i>KANTON POSAVSKI</i>
<b>Ukupno</b>	<b>128</b>	<b>-</b>	<b>-</b>	<b>90</b>	<b>38</b>	<i>Total</i>
Muški	69	-	-	48	21	<i>Males</i>
Ženski	59	-	-	42	17	<i>Females</i>

**3.7.8. ŽIVOROĐENI PREMA SPOLU, TEŽINI PRI ROĐENJU I PERIODU GESTACIJE, PO KANTONIMA, 2020 (nastavak)**

LIVEBIRTHS BY SEX, BIRTH WEIGHT AND GESTATIONAL AGE, BY CANTONS, 2020 (continued)

Težina djeteta pri rođenju (u gramima) i spol	Ukupno <i>Total</i>	Period gestacije (u sedmicama/tjednima) <i>Gestational age (in weeks)</i>				Birth weight (in grams) and sex
		22-23	24-29	30-42	Nepoznato <i>Unknown</i>	
1500-1999	2	-	-	2	-	1500-1999
Muški	-	-	-	-	-	Males
Ženski	2	-	-	2	-	Females
2000-2499	2	-	-	2	-	2000-2499
Muški	2	-	-	2	-	Males
Ženski	-	-	-	-	-	Females
2500-2999	14	-	-	13	1	2500-2999
Muški	7	-	-	7	-	Males
Ženski	7	-	-	6	1	Females
3000-3499	36	-	-	35	1	3000-3499
Muški	12	-	-	12	-	Males
Ženski	24	-	-	23	1	Females
3500-3999	32	-	-	31	1	3500-3999
Muški	23	-	-	23	-	Males
Ženski	9	-	-	8	1	Females
4000-4499	6	-	-	6	-	4000-4499
Muški	4	-	-	4	-	Males
Ženski	2	-	-	2	-	Females
5000 i više	1	-	-	1	-	5000 and over
Muški	-	-	-	-	-	Males
Ženski	1	-	-	1	-	Females
Nepoznato	35	-	-	-	35	Unknown
Muški	21	-	-	-	21	Males
Ženski	14	-	-	-	14	Females
<b>TUZLANSKI</b>						<b>TUZLANSKI</b>
<b>Ukupno</b>	<b>3.425</b>	-	<b>4</b>	<b>1.802</b>	<b>1.619</b>	<i>Total</i>
Muški	1.775	-	2	923	850	Males
Ženski	1.650	-	2	879	769	Females
ispod 500	1	-	-	1	-	Under 500
Muški	1	-	-	1	-	Males
Ženski	-	-	-	-	-	Females
500-999	1	-	-	-	1	500-999
Muški	1	-	-	-	1	Males
Ženski	-	-	-	-	-	Females
1000-1499	17	-	2	6	9	1000-1499
Muški	4	-	1	1	2	Males
Ženski	13	-	1	5	7	Females
1500-1999	23	-	-	17	6	1500-1999
Muški	9	-	-	7	2	Males
Ženski	14	-	-	10	4	Females
2000-2499	85	-	-	62	23	2000-2499
Muški	35	-	-	24	11	Males
Ženski	50	-	-	38	12	Females

**3.7.8. ŽIVOROĐENI PREMA SPOLU, TEŽINI PRI ROĐENJU I PERIODU GESTACIJE, PO KANTONIMA, 2020 (nastavak)**

LIVEBIRTHS BY SEX, BIRTH WEIGHT AND GESTATIONAL AGE, BY CANTONS, 2020 (continued)

Težina djeteta pri rođenju (u gramima) i spol	Ukupno <i>Total</i>	Period gestacije (u sedmicama/tjednima) <i>Gestational age (in weeks)</i>				Birth weight (in grams) and sex
		22-23	24-29	30-42	Nepoznato <i>Unknown</i>	
2500-2999	333	-	-	210	123	2500-2999
Muški	144	-	-	88	56	Males
Ženski	189	-	-	122	67	Females
3000-3499	1.017	-	1	648	368	3000-3499
Muški	468	-	1	298	169	Males
Ženski	549	-	-	350	199	Females
3500-3999	920	-	1	630	289	3500-3999
Muški	522	-	-	362	160	Males
Ženski	398	-	1	268	129	Females
4000-4499	277	-	-	191	86	4000-4499
Muški	174	-	-	117	57	Males
Ženski	103	-	-	74	29	Females
4500-4999	42	-	-	29	13	4500-4999
Muški	25	-	-	17	8	Males
Ženski	17	-	-	12	5	Females
5000 i više	6	-	-	6	-	5000 and over
Muški	6	-	-	6	-	Males
Ženski	-	-	-	-	-	Females
Nepoznato	703	-	-	2	701	Unknown
Muški	386	-	-	2	384	Males
Ženski	317	-	-	-	317	Females
<b>ZENIČKO - DOBOJSKI</b>						<b>ZENIČKO - DOBOJSKI</b>
<b>Ukupno</b>	3.259	-	9	1.679	1.571	<b>Total</b>
Muški	1.683	-	6	841	836	Males
Ženski	1.576	-	3	838	735	Females
500-999	6	-	3	-	3	500-999
Muški	4	-	2	-	2	Males
Ženski	2	-	1	-	1	Females
1000-1499	22	-	5	6	11	1000-1499
Muški	14	-	3	5	6	Males
Ženski	8	-	2	1	5	Females
1500-1999	22	-	1	11	10	1500-1999
Muški	11	-	1	5	5	Males
Ženski	11	-	-	6	5	Females
2000-2499	76	-	-	49	27	2000-2499
Muški	38	-	-	25	13	Males
Ženski	38	-	-	24	14	Females
2500-2999	313	-	-	175	138	2500-2999
Muški	126	-	-	70	56	Males
Ženski	187	-	-	105	82	Females
3000-3499	1.050	-	-	614	436	3000-3499
Muški	475	-	-	277	198	Males
Ženski	575	-	-	337	238	Females
3500-3999	1.123	-	-	575	548	3500-3999
Muški	615	-	-	302	313	Males
Ženski	508	-	-	273	235	Females

3.7.8. ŽIVOROĐENI PREMA SPOLU, TEŽINI PRI ROĐENJU I PERIODU GESTACIJE, PO KANTONIMA, 2020 (nastavak)

LIVE BIRTHS BY SEX, BIRTH WEIGHT AND GESTATIONAL AGE, BY CANTONS, 2020 (continued)

Težina djeteta pri rođenju (u gramima) i spol	Ukupno <i>Total</i>	Period gestacije (u sedmicama/tjednima) <i>Gestational age (in weeks)</i>				Birth weight (in grams) and sex
		22-23	24-29	30-42	Nepoznato <i>Unknown</i>	
4000-4499	398	-	-	211	187	4000-4499
Muški	250	-	-	131	119	Males
Ženski	148	-	-	80	68	Females
4500-4999	62	-	-	33	29	4500-4999
Muški	44	-	-	24	20	Males
Ženski	18	-	-	9	9	Females
5000 i više	7	-	-	5	2	5000 and over
Muški	3	-	-	2	1	Males
Ženski	4	-	-	3	1	Females
Nepoznato	180	-	-	-	180	Unknown
Muški	103	-	-	-	103	Males
Ženski	77	-	-	-	77	Females
<b>BOSANSKO - PODRINJSKI</b>						<b>BOSANSKO - PODRINJSKI</b>
<b>Ukupno</b>	173	-	-	32	141	<i>Total</i>
Muški	88	-	-	14	74	Males
Ženski	85	-	-	18	67	Females
500-999	1	-	-	-	1	500-999
Muški	-	-	-	-	-	Males
Ženski	1	-	-	-	1	Females
1000-1499	1	-	-	-	1	1000-1499
Muški	-	-	-	-	-	Males
Ženski	1	-	-	-	1	Females
1500-1999	4	-	-	-	4	1500-1999
Muški	1	-	-	-	1	Males
Ženski	3	-	-	-	3	Females
2000-2499	4	-	-	-	4	2000-2499
Muški	3	-	-	-	3	Males
Ženski	1	-	-	-	1	Females
2500-2999	31	-	-	9	22	2500-2999
Muški	19	-	-	4	15	Males
Ženski	12	-	-	5	7	Females
3000-3499	53	-	-	14	39	3000-3499
Muški	19	-	-	4	15	Males
Ženski	34	-	-	10	24	Females
3500-3999	54	-	-	6	48	3500-3999
Muški	29	-	-	4	25	Males
Ženski	25	-	-	2	23	Females
4000-4499	23	-	-	2	21	4000-4499
Muški	16	-	-	2	14	Males
Ženski	7	-	-	-	7	Females
4500-4999	2	-	-	1	1	4500-4999
Muški	1	-	-	-	1	Males
Ženski	1	-	-	1	-	Females



## 3.7.8. ŽIVOROĐENI PREMA SPOLU, TEŽINI PRI ROĐENJU I PERIODU GESTACIJE, PO KANTONIMA, 2020 (nastavak)

LIVEBIRTHS BY SEX, BIRTH WEIGHT AND GESTATIONAL AGE, BY CANTONS, 2020 (continued)

Težina djeteta pri rođenju (u gramima) i spol	Ukupno <i>Total</i>	Period gestacije (u sedmicama/tjednima) <i>Gestational age (in weeks)</i>				Birth weight (in grams) and sex
		22-23	24-29	30-42	Nepoznato <i>Unknown</i>	
<b>SREDNJOBOSANSKI</b>						<b>SREDNJOBOSANSKI</b>
<b>Ukupno</b>	1.854	-	4	1.081	769	<i>Total</i>
Muški	978	-	1	555	422	<i>Males</i>
Ženski	876	-	3	526	347	<i>Females</i>
ispod 500	1	-	-	-	1	<i>Under 500</i>
Muški	-	-	-	-	-	<i>Males</i>
Ženski	1	-	-	-	1	<i>Females</i>
500-999	8	-	2	-	6	<i>500-999</i>
Muški	5	-	-	-	5	<i>Males</i>
Ženski	3	-	2	-	1	<i>Females</i>
1000-1499	3	-	1	-	2	<i>1000-1499</i>
Muški	1	-	-	-	1	<i>Males</i>
Ženski	2	-	1	-	1	<i>Females</i>
1500-1999	10	-	-	5	5	<i>1500-1999</i>
Muški	7	-	-	4	3	<i>Males</i>
Ženski	3	-	-	1	2	<i>Females</i>
2000-2499	54	-	-	36	18	<i>2000-2499</i>
Muški	25	-	-	13	12	<i>Males</i>
Ženski	29	-	-	23	6	<i>Females</i>
2500-2999	203	-	-	146	57	<i>2500-2999</i>
Muški	91	-	-	64	27	<i>Males</i>
Ženski	112	-	-	82	30	<i>Females</i>
3000-3499	513	-	1	351	161	<i>3000-3499</i>
Muški	233	-	1	153	79	<i>Males</i>
Ženski	280	-	-	198	82	<i>Females</i>
3500-3999	530	-	-	361	169	<i>3500-3999</i>
Muški	300	-	-	206	94	<i>Males</i>
Ženski	230	-	-	155	75	<i>Females</i>
4000-4499	224	-	-	154	70	<i>4000-4499</i>
Muški	136	-	-	98	38	<i>Males</i>
Ženski	88	-	-	56	32	<i>Females</i>
4500-4999	34	-	-	23	11	<i>4500-4999</i>
Muški	22	-	-	14	8	<i>Males</i>
Ženski	12	-	-	9	3	<i>Females</i>
5000 i više	4	-	-	3	1	<i>5000 and over</i>
Muški	2	-	-	1	1	<i>Males</i>
Ženski	2	-	-	2	-	<i>Females</i>
Nepoznato	270	-	-	2	268	<i>Unknown</i>
Muški	156	-	-	2	154	<i>Males</i>
Ženski	114	-	-	-	114	<i>Females</i>

## 3.7.8. ŽIVOROĐENI PREMA SPOLU, TEŽINI PRI ROĐENJU I PERIODU GESTACIJE, PO KANTONIMA, 2020 (nastavak)

LIVE BIRTHS BY SEX, BIRTH WEIGHT AND GESTATIONAL AGE, BY CANTONS, 2020 (continued)

Težina djeteta pri rođenju (u gramima) i spol	Ukupno <i>Total</i>	Period gestacije (u sedmicama/tjednima) <i>Gestational age (in weeks)</i>				Birth weight (in grams) and sex	
		22-23	24-29	30-42	Nepoznato <i>Unknown</i>		
<b>HERCEGOVAČKO - NERETVANSKI</b>				<b>HERCEGOVAČKO - NERETVANSKI</b>			
<b>Ukupno</b>	1.532	-	8	1.150	374	<b>Total</b>	
Muški	805	-	2	612	191	<i>Males</i>	
Ženski	727	-	6	538	183	<i>Females</i>	
ispod 500	1	-	-	1	-	<i>Under 500</i>	
Muški	-	-	-	-	-	<i>Males</i>	
Ženski	1	-	-	1	-	<i>Females</i>	
500-999	4	-	4	-	-	<i>500-999</i>	
Muški	-	-	-	-	-	<i>Males</i>	
Ženski	4	-	4	-	-	<i>Females</i>	
1000-1499	6	-	3	3	-	<i>1000-1499</i>	
Muški	3	-	1	2	-	<i>Males</i>	
Ženski	3	-	2	1	-	<i>Females</i>	
1500-1999	13	-	-	11	2	<i>1500-1999</i>	
Muški	9	-	-	7	2	<i>Males</i>	
Ženski	4	-	-	4	-	<i>Females</i>	
2000-2499	33	-	-	33	-	<i>2000-2499</i>	
Muški	18	-	-	18	-	<i>Males</i>	
Ženski	15	-	-	15	-	<i>Females</i>	
2500-2999	147	-	1	141	5	<i>2500-2999</i>	
Muški	57	-	1	55	1	<i>Males</i>	
Ženski	90	-	-	86	4	<i>Females</i>	
3000-3499	408	-	-	393	15	<i>3000-3499</i>	
Muški	212	-	-	201	11	<i>Males</i>	
Ženski	196	-	-	192	4	<i>Females</i>	
3500-3999	420	-	-	404	16	<i>3500-3999</i>	
Muški	236	-	-	228	8	<i>Males</i>	
Ženski	184	-	-	176	8	<i>Females</i>	
4000-4499	144	-	-	138	6	<i>4000-4499</i>	
Muški	86	-	-	81	5	<i>Males</i>	
Ženski	58	-	-	57	1	<i>Females</i>	
4500-4999	27	-	-	25	2	<i>4500-4999</i>	
Muški	21	-	-	19	2	<i>Males</i>	
Ženski	6	-	-	6	-	<i>Females</i>	
5000 i više	1	-	-	-	1	<i>5000 and over</i>	
Muški	-	-	-	-	-	<i>Males</i>	
Ženski	1	-	-	-	1	<i>Females</i>	
Nepoznato	328	-	-	1	327	<i>Unknown</i>	
Muški	163	-	-	1	162	<i>Males</i>	
Ženski	165	-	-	-	165	<i>Females</i>	
<b>ZAPADNOHERCEGOVAČKI</b>				<b>ZAPADNOHERCEGOVAČKI</b>			
<b>Ukupno</b>	756	-	1	729	26	<b>Total</b>	
Muški	373	-	1	360	12	<i>Males</i>	
Ženski	383	-	-	369	14	<i>Females</i>	

## 3.7.8. ŽIVOROĐENI PREMA SPOLU, TEŽINI PRI ROĐENJU I PERIODU GESTACIJE, PO KANTONIMA, 2020 (nastavak)

LIVEBIRTHS BY SEX, BIRTH WEIGHT AND GESTATIONAL AGE, BY CANTONS, 2020 (continued)

Težina djeteta pri rođenju (u gramima) i spol	Ukupno <i>Total</i>	Period gestacije (u sedmicama/tjednima) <i>Gestational age (in weeks)</i>				Birth weight (in grams) and sex
		22-23	24-29	30-42	Nepoznato <i>Unknown</i>	
500-999	1	-	1	-	-	500-999
Muški	1	-	1	-	-	Males
Ženski	-	-	-	-	-	Females
1000-1499	1	-	-	1	-	1000-1499
Muški	-	-	-	-	-	Males
Ženski	1	-	-	1	-	Females
1500-1999	8	-	-	7	1	1500-1999
Muški	6	-	-	5	1	Males
Ženski	2	-	-	2	-	Females
2000-2499	14	-	-	14	-	2000-2499
Muški	7	-	-	7	-	Males
Ženski	7	-	-	7	-	Females
2500-2999	84	-	-	84	-	2500-2999
Muški	26	-	-	26	-	Males
Ženski	58	-	-	58	-	Females
3000-3499	285	-	-	285	-	3000-3499
Muški	133	-	-	133	-	Males
Ženski	152	-	-	152	-	Females
3500-3999	251	-	-	251	-	3500-3999
Muški	136	-	-	136	-	Males
Ženski	115	-	-	115	-	Females
4000-4499	77	-	-	77	-	4000-4499
Muški	48	-	-	48	-	Males
Ženski	29	-	-	29	-	Females
4500-4999	9	-	-	9	-	4500-4999
Muški	5	-	-	5	-	Males
Ženski	4	-	-	4	-	Females
5000 i više	1	-	-	1	-	5000 and over
Muški	-	-	-	-	-	Males
Ženski	1	-	-	1	-	Females
Nepoznato	25	-	-	-	25	Unknown
Muški	11	-	-	-	11	Males
Ženski	14	-	-	-	14	Females
<b>KANTON SARAJEVO</b>						<b>KANTON SARAJEVO</b>
<b>Ukupno</b>	4.206	-	13	2.239	1.954	<i>Total</i>
Muški	2.164	-	6	1.136	1.022	Males
Ženski	2.042	-	7	1.103	932	Females
500-999	17	-	9	2	6	500-999
Muški	7	-	4	1	2	Males
Ženski	10	-	5	1	4	Females
1000-1499	15	-	2	6	7	1000-1499
Muški	8	-	1	3	4	Males
Ženski	7	-	1	3	3	Females
1500-1999	34	-	2	20	12	1500-1999
Muški	14	-	1	6	7	Males
Ženski	20	-	1	14	5	Females

3.7.8. ŽIVOROĐENI PREMA SPOLU, TEŽINI PRI ROĐENJU I PERIODU GESTACIJE, PO KANTONIMA, 2020 (nastavak)  
LIVEBIRTHS BY SEX, BIRTH WEIGHT AND GESTATIONAL AGE, BY CANTONS, 2020 (continued)

Težina djeteta pri rođenju (u gramima) i spol	Ukupno <i>Total</i>	Period gestacije (u sedmicama/tjednima) <i>Gestational age (in weeks)</i>				Birth weight (in grams) and sex
		22-23	24-29	30-42	Nepoznato <i>Unknown</i>	
2000-2499	119	-	-	69	50	2000-2499
Muški	49	-	-	27	22	Males
Ženski	70	-	-	42	28	Females
2500-2999	474	-	-	267	207	2500-2999
Muški	206	-	-	114	92	Males
Ženski	268	-	-	153	115	Females
3000-3499	1.371	-	-	732	639	3000-3499
Muški	644	-	-	334	310	Males
Ženski	727	-	-	398	329	Females
3500-3999	1.407	-	-	817	590	3500-3999
Muški	755	-	-	429	326	Males
Ženski	652	-	-	388	264	Females
4000-4499	513	-	-	272	241	4000-4499
Muški	321	-	-	180	141	Males
Ženski	192	-	-	92	100	Females
4500-4999	91	-	-	49	42	4500-4999
Muški	66	-	-	38	28	Males
Ženski	25	-	-	11	14	Females
5000 i više	6	-	-	5	1	5000 and over
Muški	5	-	-	4	1	Males
Ženski	1	-	-	1	-	Females
Nepoznato	159	-	-	-	159	Unknown
Muški	89	-	-	-	89	Males
Ženski	70	-	-	-	70	Females
<b>KANTON 10</b>						<b>KANTON 10</b>
<b>Ukupno</b>	326	-	-	-	326	<b>Total</b>
Muški	158	-	-	-	158	Males
Ženski	168	-	-	-	168	Females
Nepoznato	326	-	-	-	326	Unknown
Muški	158	-	-	-	158	Males
Ženski	168	-	-	-	168	Females

**3.7.9. ŽIVOROĐENI PREMA AKTIVNOSTI MAJKE I OCA PO KANTONIMA, 2020**  
**LIVEBIRTHS BY ACTIVITY OF MOTHER AND FATHER BY CANTONS, 2020**

Aktivnost majke <i>Mother's activity</i>	Ukupno <i>Total</i>	Aktivnost oca <i>Father's activity</i>					Osobe na radu ili boravku u inozemstvu <i>Persons who temporarily work or reside in foreign countries</i>	Nepoznato <i>Unknown</i>
		Osobe koje obavljaju zanimanje <i>Employed persons</i>	Nezaposlene osobe <i>Unemployed persons</i>	Osobe sa osobnim prihodom <i>Persons with their own income</i>	Izdržavane/uzdržavane osobe <i>Dependents</i>			
<b>FEDERACIJA BiH</b> <i>FEDERATION OF BiH</i>								
<b>Ukupno</b> <i>Total</i>	<b>17.211</b>	<b>12.858</b>	<b>2.733</b>	<b>66</b>	<b>52</b>	<b>600</b>	<b>902</b>	
<b>Osobe koje obavljaju zanimanje</b> <i>Employed persons</i>	7.136	6.360	603	11	9	56	97	
<b>Nezaposlene osobe</b> <i>Unemployed persons</i>	7.557	5.293	1.630	23	10	347	254	
<b>Osobe sa osobnim prihodom</b> <i>Persons with their own income</i>	13	6	2	3	-	1	1	
<b>Izdržavane/uzdržavane osobe</b> <i>Dependents</i>	1.883	1.077	480	29	33	147	117	
<b>Osobe na radu ili boravku u inozemstvu</b> <i>Persons who temporarily work or reside in foreign countries</i>	56	7	-	-	-	48	1	
<b>Nepoznato</b> <i>Unknown</i>	566	115	18	-	-	1	432	
<b>UNSKO-SANSKI</b>								
<b>Ukupno</b> <i>Total</i>	<b>1.552</b>	<b>923</b>	<b>277</b>	<b>20</b>	<b>14</b>	<b>249</b>	<b>69</b>	
<b>Osobe koje obavljaju zanimanje</b> <i>Employed persons</i>	321	264	31	-	-	20	6	
<b>Nezaposlene osobe</b> <i>Unemployed persons</i>	683	408	120	4	1	133	17	
<b>Osobe sa osobnim prihodom</b> <i>Persons with their own income</i>	-	-	-	-	-	-	-	
<b>Izdržavane/uzdržavane osobe</b> <i>Dependents</i>	518	245	125	16	13	91	28	
<b>Osobe na radu ili boravku u inozemstvu</b> <i>Persons who temporarily work or reside in foreign countries</i>	10	5	-	-	-	5	-	
<b>Nepoznato</b> <i>Unknown</i>	20	1	1	-	-	-	18	
<b>KANTON POSAVSKI</b>								
<b>Ukupno</b> <i>Total</i>	<b>128</b>	<b>91</b>	<b>10</b>	<b>-</b>	<b>-</b>	<b>12</b>	<b>15</b>	
<b>Osobe koje obavljaju zanimanje</b> <i>Employed persons</i>	52	49	2	-	-	-	1	
<b>Nezaposlene osobe</b> <i>Unemployed persons</i>	34	27	4	-	-	1	2	

3.7.9. ŽIVOROĐENI PREMA AKTIVNOSTI MAJKE I OCA PO KANTONIMA, 2020 (nastavak)  
LIVEBIRTHS BY ACTIVITY OF MOTHER AND FATHER BY CANTONS, 2020 (continued)

Aktivnost majke <i>Mother's activity</i>	Ukupno <i>Total</i>	Aktivnost oca <i>Father's activity</i>					Osobe na radu ili boravku u inozemstvu <i>Persons who temporarily work or reside in foreign countries</i>	Nepoznato <i>Unknown</i>
		Osobe koje obavljaju zanimanje <i>Employed persons</i>	Nezaposlene osobe <i>Unemployed persons</i>	Osobe sa osobnim prihodom <i>Persons with their own income</i>	Izdržavane/uzdržavane osobe <i>Dependents</i>			
Osobe sa osobnim prihodom <i>Persons with their own income</i>	-	-	-	-	-	-	-	-
Izdržavane/uzdržavane osobe <i>Dependents</i>	27	14	4	-	-	3	6	
Osobe na radu ili boravku u inozemstvu <i>Persons who temporarily work or reside in foreign countries</i>	8	-	-	-	-	8	-	
Nepoznato <i>Unknown</i>	7	1	-	-	-	-	6	
<b>TUZLANSKI</b>								
<b>Ukupno</b> <i>Total</i>	<b>3.425</b>	<b>2.556</b>	<b>592</b>	<b>5</b>	<b>13</b>	<b>177</b>	<b>82</b>	
Osobe koje obavljaju zanimanje <i>Employed persons</i>	1.178	1.057	100	3	1	14	3	
Nezaposlene osobe <i>Unemployed persons</i>	1.869	1.334	368	2	3	122	40	
Osobe sa osobnim prihodom <i>Persons with their own income</i>	-	-	-	-	-	-	-	
Izdržavane/uzdržavane osobe <i>Dependents</i>	353	165	124	-	9	28	27	
Osobe na radu ili boravku u inozemstvu <i>Persons who temporarily work or reside in foreign countries</i>	13	-	-	-	-	13	-	
Nepoznato <i>Unknown</i>	12	-	-	-	-	-	12	
<b>ZENIČKO-DOBOJSKI</b>								
<b>Ukupno</b> <i>Total</i>	<b>3.259</b>	<b>2.540</b>	<b>523</b>	<b>7</b>	<b>5</b>	<b>75</b>	<b>109</b>	
Osobe koje obavljaju zanimanje <i>Employed persons</i>	1.353	1.241	93	1	1	8	9	
Nezaposlene osobe <i>Unemployed persons</i>	1.399	989	324	2	2	47	35	
Osobe sa osobnim prihodom <i>Persons with their own income</i>	1	1	-	-	-	-	-	
Izdržavane/uzdržavane osobe <i>Dependents</i>	438	296	106	4	2	10	20	
Osobe na radu ili boravku u inozemstvu <i>Persons who temporarily work or reside in foreign countries</i>	12	1	-	-	-	10	1	
Nepoznato <i>Unknown</i>	56	12	-	-	-	-	44	

3.7.9. ŽIVOROĐENI PREMA AKTIVNOSTI MAJKE I OCA PO KANTONIMA, 2020 (nastavak)  
LIVEBIRTHS BY ACTIVITY OF MOTHER AND FATHER BY CANTONS, 2020 (continued)

Aktivnost majke <i>Mother's activity</i>	Ukupno <i>Total</i>	Aktivnost oca <i>Father's activity</i>					
		Osobe koje obavljaju zanimanje <i>Employed persons</i>	Nezaposlene osobe <i>Unemployed persons</i>	Osobe sa osobnim prihodom <i>Persons with their own income</i>	Izdržavane/uzdržavane osobe <i>Dependents</i>	Osobe na radu ili boravku u inozemstvu <i>Persons who temporarily work or reside in foreign countries</i>	Nepoznato <i>Unknown</i>
<b>BOSANSKO-PODRINJSKI</b>							
<b>Ukupno</b> <i>Total</i>	<b>173</b>	<b>142</b>	<b>28</b>	<b>1</b>	<b>-</b>	<b>1</b>	<b>1</b>
Osobe koje obavljaju zanimanje <i>Employed persons</i>	93	87	5	-	-	1	-
Nezaposlene osobe <i>Unemployed persons</i>	70	48	20	1	-	-	1
Osobe sa osobnim prihodom <i>Persons with their own income</i>	1	-	1	-	-	-	-
Izdržavane/uzdržavane osobe <i>Dependents</i>	9	7	2	-	-	-	-
Osobe na radu ili boravku u inozemstvu <i>Persons who temporarily work or reside in foreign countries</i>	-	-	-	-	-	-	-
Nepoznato <i>Unknown</i>	-	-	-	-	-	-	-
<b>SREDNJOBOSANSKI</b>							
<b>Ukupno</b> <i>Total</i>	<b>1.854</b>	<b>1.461</b>	<b>276</b>	<b>12</b>	<b>3</b>	<b>48</b>	<b>54</b>
Osobe koje obavljaju zanimanje <i>Employed persons</i>	786	702	64	1	-	8	11
Nezaposlene osobe <i>Unemployed persons</i>	815	630	141	5	1	26	12
Osobe sa osobnim prihodom <i>Persons with their own income</i>	1	-	1	-	-	-	-
Izdržavane/uzdržavane osobe <i>Dependents</i>	230	127	70	6	2	12	13
Osobe na radu ili boravku u inozemstvu <i>Persons who temporarily work or reside in foreign countries</i>	3	1	-	-	-	2	-
Nepoznato <i>Unknown</i>	19	1	-	-	-	-	18
<b>HERCEGOVAČKO-NERETVANSKI</b>							
<b>Ukupno</b> <i>Total</i>	<b>1.532</b>	<b>1.004</b>	<b>335</b>	<b>8</b>	<b>4</b>	<b>5</b>	<b>176</b>
Osobe koje obavljaju zanimanje <i>Employed persons</i>	535	417	77	2	1	1	37
Nezaposlene osobe <i>Unemployed persons</i>	808	481	236	4	-	2	85
Osobe sa osobnim prihodom <i>Persons with their own income</i>	6	3	-	2	-	1	-

3.7.9. ŽIVOROĐENI PREMA AKTIVNOSTI MAJKE I OCA PO KANTONIMA, 2020 (nastavak)  
LIVEBIRTHS BY ACTIVITY OF MOTHER AND FATHER BY CANTONS, 2020 (continued)

Aktivnost majke <i>Mother's activity</i>	Ukupno <i>Total</i>	Aktivnost oca <i>Father's activity</i>					
		Osobe koje obavljaju zanimanje <i>Employed persons</i>	Nezaposlene osobe <i>Unemployed persons</i>	Osobe sa osobnim prihodom <i>Persons with their own income</i>	Izdržavane/uzdržavane osobe <i>Dependents</i>	Osobe na radu ili boravku u inozemstvu <i>Persons who temporarily work or reside in foreign countries</i>	Nepoznato <i>Unknown</i>
Izdržavane/uzdržavane osobe <i>Dependents</i>	60	40	9	-	3	-	8
Osobe na radu ili boravku u inozemstvu <i>Persons who temporarily work or reside in foreign countries</i>	-	-	-	-	-	-	-
Nepoznato <i>Unknown</i>	123	63	13	-	-	1	46
<b>ZAPADNOHERCEGOVAČKI</b>							
<b>Ukupno</b> <i>Total</i>	<b>756</b>	<b>627</b>	<b>103</b>	<b>-</b>	<b>1</b>	<b>3</b>	<b>22</b>
Osobe koje obavljaju zanimanje <i>Employed persons</i>	377	362	14	-	1	-	-
Nezaposlene osobe <i>Unemployed persons</i>	349	257	88	-	-	2	2
Osobe sa osobnim prihodom <i>Persons with their own income</i>	-	-	-	-	-	-	-
Izdržavane/uzdržavane osobe <i>Dependents</i>	6	5	-	-	-	-	1
Osobe na radu ili boravku u inozemstvu <i>Persons who temporarily work or reside in foreign countries</i>	1	-	-	-	-	1	-
Nepoznato <i>Unknown</i>	23	3	1	-	-	-	19
<b>KANTON SARAJEVO</b>							
<b>Ukupno</b> <i>Total</i>	<b>4.206</b>	<b>3.249</b>	<b>547</b>	<b>12</b>	<b>11</b>	<b>16</b>	<b>371</b>
Osobe koje obavljaju zanimanje <i>Employed persons</i>	2.247	2.012	194	4	5	3	29
Nezaposlene osobe <i>Unemployed persons</i>	1.416	1.031	311	4	2	9	59
Osobe sa osobnim prihodom <i>Persons with their own income</i>	4	2	-	1	-	-	1
Izdržavane/uzdržavane osobe <i>Dependents</i>	232	170	39	3	4	2	14
Osobe na radu ili boravku u inozemstvu <i>Persons who temporarily work or reside in foreign countries</i>	2	-	-	-	-	2	-
Nepoznato <i>Unknown</i>	305	34	3	-	-	-	268



3.7.9. ŽIVOROĐENI PREMA AKTIVNOSTI MAJKE I OCA PO KANTONIMA, 2020 (nastavak)  
LIVEBIRTHS BY ACTIVITY OF MOTHER AND FATHER BY CANTONS, 2020 (continued)

Aktivnost majke <i>Mother's activity</i>	Ukupno <i>Total</i>	Aktivnost oca <i>Father's activity</i>					
		Osobe koje obavljaju zanimanje <i>Employed persons</i>	Nezaposlene osobe <i>Unemployed persons</i>	Osobe sa osobnim prihodom <i>Persons with their own income</i>	Izdržavane/uzdržavane osobe <i>Dependents</i>	Osobe na radu ili boravku u inozemstvu <i>Persons who temporarily work or reside in foreign countries</i>	Nepoznato <i>Unknown</i>
<b>KANTON 10</b>							
<b>Ukupno</b> <i>Total</i>	<b>326</b>	<b>265</b>	<b>42</b>	<b>1</b>	<b>1</b>	<b>14</b>	<b>3</b>
<b>Osobe koje obavljaju zanimanje</b> <i>Employed persons</i>	194	169	23	-	-	1	1
<b>Nezaposlene osobe</b> <i>Unemployed persons</i>	114	88	18	1	1	5	1
<b>Osobe sa osobnim prihodom</b> <i>Persons with their own income</i>	-	-	-	-	-	-	-
<b>Izdržavane/uzdržavane osobe</b> <i>Dependents</i>	10	8	1	-	-	1	-
<b>Osobe na radu ili boravku u inozemstvu</b> <i>Persons who temporarily work or reside in foreign countries</i>	7	-	-	-	-	7	-
<b>Nepoznato</b> <i>Unknown</i>	1	-	-	-	-	-	1

3.7.10. MRTVOROĐENI PREMA STAROSTI MAJKE, SPOLU DJETETA I REDU ROĐENJA MRTVOROĐENE DJECE PO KANTONIMA, 2020  
 STILLBIRTHS BY MOTHER AGE, CHILD SEX AND BIRTH ORDER OF STILLBIRTHS BY CANTONS, 2020

Starost majke <i>Mother's age</i>	Spol djeteta <i>Child sex</i>	Ukupno <i>Total</i>	Prvo <i>First</i>	Drugo <i>Second</i>	Treće <i>Third</i>	Četvrto i više <i>Fourth and more</i>	Nepo- znato <i>Un- known</i>	Mjesto porođaja <i>Place of birth</i>		
								porodilište/ rodilište, bolnica <i>hospital</i>	na drugom mjestu <i>in other place</i>	
									uz stručnu pomoć <i>with medical assistance</i>	bez stručne pomoći <i>no medical assistance</i>
<b>FEDERACIJA BiH</b>										
<i>FEDERATION OF BiH</i>										
<b>Ukupno</b> <i>Total</i>	<b>ukupno</b> <i>total</i>	<b>53</b>	<b>52</b>	<b>1</b>	-	-	-	<b>53</b>	-	-
	muški <i>males</i>	28	28	-	-	-	-	28	-	-
	ženski <i>females</i>	25	24	1	-	-	-	25	-	-
<b>ispod 20</b> <i>under 20</i>	<b>ukupno</b> <i>total</i>	<b>1</b>	<b>1</b>	-	-	-	-	<b>1</b>	-	-
	muški <i>males</i>	1	1	-	-	-	-	1	-	-
	ženski <i>females</i>	-	-	-	-	-	-	-	-	-
<b>20-24</b>	<b>ukupno</b> <i>total</i>	<b>12</b>	<b>12</b>	-	-	-	-	<b>12</b>	-	-
	muški <i>males</i>	5	5	-	-	-	-	5	-	-
	ženski <i>females</i>	7	7	-	-	-	-	7	-	-
<b>25-29</b>	<b>ukupno</b> <i>total</i>	<b>11</b>	<b>11</b>	-	-	-	-	<b>11</b>	-	-
	muški <i>males</i>	4	4	-	-	-	-	4	-	-
	ženski <i>females</i>	7	7	-	-	-	-	7	-	-
<b>30-34</b>	<b>ukupno</b> <i>total</i>	<b>12</b>	<b>12</b>	-	-	-	-	<b>12</b>	-	-
	muški <i>males</i>	7	7	-	-	-	-	7	-	-
	ženski <i>females</i>	5	5	-	-	-	-	5	-	-
<b>35-39</b>	<b>ukupno</b> <i>total</i>	<b>11</b>	<b>10</b>	<b>1</b>	-	-	-	<b>11</b>	-	-
	muški <i>males</i>	7	7	-	-	-	-	7	-	-
	ženski <i>females</i>	4	3	1	-	-	-	4	-	-
<b>40-44</b>	<b>ukupno</b> <i>total</i>	<b>5</b>	<b>5</b>	-	-	-	-	<b>5</b>	-	-
	muški <i>males</i>	4	4	-	-	-	-	4	-	-
	ženski <i>females</i>	1	1	-	-	-	-	1	-	-
<b>Nepoznato</b> <i>Unknown</i>	<b>ukupno</b> <i>total</i>	<b>1</b>	<b>1</b>	-	-	-	-	<b>1</b>	-	-
	muški <i>males</i>	-	-	-	-	-	-	-	-	-
	ženski <i>females</i>	1	1	-	-	-	-	1	-	-

3.7.10. MRTVOROĐENI PREMA STAROSTI MAJKE, SPOLU DJETETA I REDU ROĐENJA MRTVOROĐENE DJECE PO KANTONIMA, 2020 (nastavak)  
 STILLBIRTHS BY MOTHER AGE, CHILD SEX AND BIRTH ORDER OF STILLBIRTHS BY CANTONS, 2020 (continued)

Starost majke <i>Mother's age</i>	Spol djeteta <i>Child sex</i>	Ukupno <i>Total</i>	Prvo <i>First</i>	Drugo <i>Second</i>	Treće <i>Third</i>	Četvrto i više <i>Fourth and more</i>	Nepo- znato <i>Un- known</i>	Mjesto porođaja <i>Place of birth</i>		
								porodilište/ rodilište, bolnica <i>hospital</i>	na drugom mjestu <i>in other place</i>	
									uz stručnu pomoć <i>with medical assistance</i>	bez stručne pomoći <i>no medical assistance</i>
<b>UNSKO - SANSKI</b>										
<b>Ukupno</b> <i>Total</i>	<b>ukupno</b> <i>total</i>	<b>4</b>	<b>4</b>	-	-	-	-	<b>4</b>	-	-
	muški <i>males</i>	2	2	-	-	-	-	2	-	-
	ženski <i>females</i>	2	2	-	-	-	-	2	-	-
<b>20-24</b>	<b>ukupno</b> <i>total</i>	<b>1</b>	<b>1</b>	-	-	-	-	<b>1</b>	-	-
	muški <i>males</i>	-	-	-	-	-	-	-	-	-
	ženski <i>females</i>	1	1	-	-	-	-	1	-	-
<b>25-29</b>	<b>ukupno</b> <i>total</i>	<b>2</b>	<b>2</b>	-	-	-	-	<b>2</b>	-	-
	muški <i>males</i>	1	1	-	-	-	-	1	-	-
	ženski <i>females</i>	1	1	-	-	-	-	1	-	-
<b>30-34</b>	<b>ukupno</b> <i>total</i>	<b>1</b>	<b>1</b>	-	-	-	-	<b>1</b>	-	-
	muški <i>males</i>	1	1	-	-	-	-	1	-	-
	ženski <i>females</i>	-	-	-	-	-	-	-	-	-
<b>KANTON POSAVSKI</b>										
<b>Ukupno</b> <i>Total</i>	<b>ukupno</b> <i>total</i>	<b>-</b>	<b>-</b>	-	-	-	-	<b>-</b>	<b>-</b>	<b>-</b>
	muški <i>males</i>	-	-	-	-	-	-	-	-	-
	ženski <i>females</i>	-	-	-	-	-	-	-	-	-
<b>TUZLANSKI</b>										
<b>Ukupno</b> <i>Total</i>	<b>ukupno</b> <i>total</i>	<b>12</b>	<b>12</b>	-	-	-	-	<b>12</b>	-	-
	muški <i>males</i>	7	7	-	-	-	-	7	-	-
	ženski <i>females</i>	5	5	-	-	-	-	5	-	-
<b>20-24</b>	<b>ukupno</b> <i>total</i>	<b>3</b>	<b>3</b>	-	-	-	-	<b>3</b>	-	-
	muški <i>males</i>	2	2	-	-	-	-	2	-	-
	ženski <i>females</i>	1	1	-	-	-	-	1	-	-
<b>25-29</b>	<b>ukupno</b> <i>total</i>	<b>4</b>	<b>4</b>	-	-	-	-	<b>4</b>	-	-
	muški <i>males</i>	1	1	-	-	-	-	1	-	-
	ženski <i>females</i>	3	3	-	-	-	-	3	-	-

3.7.10. MRTVOROĐENI PREMA STAROSTI MAJKE, SPOLU DJETETA I REDU ROĐENJA MRTVOROĐENE DJECE PO KANTONIMA, 2020 (nastavak)  
 STILLBIRTHS BY MOTHER AGE, CHILD SEX AND BIRTH ORDER OF STILLBIRTHS BY CANTONS, 2020 (continued)

Starost majke <i>Mother's age</i>	Spol djeteta <i>Child sex</i>	Ukupno <i>Total</i>	Prvo <i>First</i>	Drugo <i>Second</i>	Treće <i>Third</i>	Četvrto i više <i>Fourth and more</i>	Nepo- znato <i>Un- known</i>	Mjesto porođaja <i>Place of birth</i>		
								porodilište/ rodilište, bolnica <i>hospital</i>	na drugom mjestu <i>in other place</i>	
									uz stručnu pomoć <i>with medical assistance</i>	bez stručne pomoći <i>no medical assistance</i>
<b>35-39</b>	<b>ukupno</b> <i>total</i>	5	5	-	-	-	-	5	-	-
	muški <i>males</i>	4	4	-	-	-	-	4	-	-
	ženski <i>females</i>	1	1	-	-	-	-	1	-	-
<b>ZENIČKO - DOBOJSKI</b>										
<b>Ukupno</b> <i>Total</i>	<b>ukupno</b> <i>total</i>	<b>14</b>	<b>14</b>	-	-	-	-	<b>14</b>	-	-
	muški <i>males</i>	6	6	-	-	-	-	6	-	-
	ženski <i>females</i>	8	8	-	-	-	-	8	-	-
<b>ispod 20</b> <i>under 20</i>	<b>ukupno</b> <i>total</i>	1	1	-	-	-	-	1	-	-
	muški <i>males</i>	1	1	-	-	-	-	1	-	-
	ženski <i>females</i>	-	-	-	-	-	-	-	-	-
<b>20-24</b>	<b>ukupno</b> <i>total</i>	3	3	-	-	-	-	3	-	-
	muški <i>males</i>	-	-	-	-	-	-	-	-	-
	ženski <i>females</i>	3	3	-	-	-	-	3	-	-
<b>25-29</b>	<b>ukupno</b> <i>total</i>	3	3	-	-	-	-	3	-	-
	muški <i>males</i>	1	1	-	-	-	-	1	-	-
	ženski <i>females</i>	2	2	-	-	-	-	2	-	-
<b>30-34</b>	<b>ukupno</b> <i>total</i>	3	3	-	-	-	-	3	-	-
	muški <i>males</i>	1	1	-	-	-	-	1	-	-
	ženski <i>females</i>	2	2	-	-	-	-	2	-	-
<b>35-39</b>	<b>ukupno</b> <i>total</i>	1	1	-	-	-	-	1	-	-
	muški <i>males</i>	1	1	-	-	-	-	1	-	-
	ženski <i>females</i>	-	-	-	-	-	-	-	-	-
<b>40-44</b>	<b>ukupno</b> <i>total</i>	3	3	-	-	-	-	3	-	-
	muški <i>males</i>	2	2	-	-	-	-	2	-	-
	ženski <i>females</i>	1	1	-	-	-	-	1	-	-

3.7.10. MRTVOROĐENI PREMA STAROSTI MAJKE, SPOLU DJETETA I REDU ROĐENJA MRTVOROĐENE DJECE PO KANTONIMA, 2020 (nastavak)  
STILLBIRTHS BY MOTHER AGE, CHILD SEX AND BIRTH ORDER OF STILLBIRTHS BY CANTONS, 2020 (continued)

Starost majke <i>Mother's age</i>	Spol djeteta <i>Child sex</i>	Ukupno <i>Total</i>	Prvo <i>First</i>	Drugo <i>Second</i>	Treće <i>Third</i>	Četvrto i više <i>Fourth and more</i>	Nepo- znato <i>Un- known</i>	Mjesto porođaja <i>Place of birth</i>		
								porodilište/ rodilište, bolnica <i>hospital</i>	na drugom mjestu <i>in other place</i>	
									uz stručnu pomoć <i>with medical assistance</i>	bez stručne pomoći <i>no medical assistance</i>
<b>BOSANSKO - PODRINJSKI</b>										
<b>Ukupno</b> <i>Total</i>	<b>ukupno</b> <i>total</i>	<b>1</b>	<b>1</b>	-	-	-	-	<b>1</b>	-	-
	muški <i>males</i>	1	1	-	-	-	-	1	-	-
	ženski <i>females</i>	-	-	-	-	-	-	-	-	-
<b>30-34</b>	<b>ukupno</b> <i>total</i>	1	1	-	-	-	-	1	-	-
	muški <i>males</i>	1	1	-	-	-	-	1	-	-
	ženski <i>females</i>	-	-	-	-	-	-	-	-	-
<b>SREDNJOBOSANSKI</b>										
<b>Ukupno</b> <i>Total</i>	<b>ukupno</b> <i>total</i>	<b>3</b>	<b>3</b>	-	-	-	-	<b>3</b>	-	-
	muški <i>males</i>	1	1	-	-	-	-	1	-	-
	ženski <i>females</i>	2	2	-	-	-	-	2	-	-
<b>20-24</b>	<b>ukupno</b> <i>total</i>	2	2	-	-	-	-	2	-	-
	muški <i>males</i>	1	1	-	-	-	-	1	-	-
	ženski <i>females</i>	1	1	-	-	-	-	1	-	-
<b>30-34</b>	<b>ukupno</b> <i>total</i>	1	1	-	-	-	-	1	-	-
	muški <i>males</i>	-	-	-	-	-	-	-	-	-
	ženski <i>females</i>	1	1	-	-	-	-	1	-	-
<b>HERCEGOVAČKO - NERETVANSKI</b>										
<b>Ukupno</b> <i>Total</i>	<b>ukupno</b> <i>total</i>	-	-	-	-	-	-	-	-	-
	muški <i>males</i>	-	-	-	-	-	-	-	-	-
	ženski <i>females</i>	-	-	-	-	-	-	-	-	-
<b>ZAPADNOHERCEGOVAČKI KANTON</b>										
<b>Ukupno</b> <i>Total</i>	<b>ukupno</b> <i>total</i>	-	-	-	-	-	-	-	-	-
	muški <i>males</i>	-	-	-	-	-	-	-	-	-
	ženski <i>females</i>	-	-	-	-	-	-	-	-	-

3.7.10. MRTVOROĐENI PREMA STAROSTI MAJKE, SPOLU DJETETA I REDU ROĐENJA MRTVOROĐENE DJECE PO KANTONIMA, 2020(nastavak)  
 STILLBIRTHS BY MOTHER AGE, CHILD SEX AND BIRTH ORDER OF STILLBIRTHS BY CANTONS, 2020 (continued)

Starost majke <i>Mother's age</i>	Spol djeteta <i>Child sex</i>	Ukupno <i>Total</i>	Prvo <i>First</i>	Drugo <i>Second</i>	Treće <i>Third</i>	Četvrto i više <i>Fourth and more</i>	Nepo- znato <i>Un- known</i>	Mjesto porođaja <i>Place of birth</i>		
								porodilište/ rodilište, bolnica <i>hospital</i>	na drugom mjestu <i>in other place</i>	
									uz stručnu pomoć <i>with medical assistance</i>	bez stručne pomoći <i>no medical assistance</i>
<b>KANTON SARAJEVO</b>										
<b>Ukupno</b> <i>Total</i>	<b>ukupno</b> <i>total</i>	17	16	1	-	-	-	17	-	-
	muški <i>males</i>	10	10	-	-	-	-	10	-	-
	ženski <i>females</i>	7	6	1	-	-	-	7	-	-
<b>20-24</b>	<b>ukupno</b> <i>total</i>	3	3	-	-	-	-	3	-	-
	muški <i>males</i>	2	2	-	-	-	-	2	-	-
	ženski <i>females</i>	1	1	-	-	-	-	1	-	-
<b>25-29</b>	<b>ukupno</b> <i>total</i>	2	2	-	-	-	-	2	-	-
	muški <i>males</i>	1	1	-	-	-	-	1	-	-
	ženski <i>females</i>	1	1	-	-	-	-	1	-	-
<b>30-34</b>	<b>ukupno</b> <i>total</i>	6	6	-	-	-	-	6	-	-
	muški <i>males</i>	4	4	-	-	-	-	4	-	-
	ženski <i>females</i>	2	2	-	-	-	-	2	-	-
<b>35-39</b>	<b>ukupno</b> <i>total</i>	3	2	1	-	-	-	3	-	-
	muški <i>males</i>	1	1	-	-	-	-	1	-	-
	ženski <i>females</i>	2	1	1	-	-	-	2	-	-
<b>40-44</b>	<b>ukupno</b> <i>total</i>	2	2	-	-	-	-	2	-	-
	muški <i>males</i>	2	2	-	-	-	-	2	-	-
	ženski <i>females</i>	-	-	-	-	-	-	-	-	-
<b>Nepoznato</b> <i>Unknown</i>	<b>ukupno</b> <i>total</i>	1	1	-	-	-	-	1	-	-
	muški <i>males</i>	-	-	-	-	-	-	-	-	-
	ženski <i>females</i>	1	1	-	-	-	-	1	-	-

**3.7.10. MRTVOROĐENI PREMA STAROSTI MAJKE, SPOLU DJETETA I REDU ROĐENJA MRTVOROĐENE DJECE PO KANTONIMA, 2020 (nastavak)**  
**STILLBIRTHS BY MOTHER AGE, CHILD SEX AND BIRTH ORDER OF STILLBIRTHS BY CANTONS, 2020 (continued)**

Starost majke <i>Mother's age</i>	Spol djeteta <i>Child sex</i>	Ukupno <i>Total</i>	Prvo <i>First</i>	Drugo <i>Second</i>	Treće <i>Third</i>	Četvrto i više <i>Fourth and more</i>	Nepo- znato <i>Un- known</i>	Mjesto porođaja <i>Place of birth</i>		
								porodilište/ rodilište, bolnica <i>hospital</i>	na drugom mjestu <i>in other place</i>	
									uz stručnu pomoć <i>with medical assistance</i>	bez stručne pomoći <i>no medical assistance</i>
<b>KANTON 10</b>										
<b>Ukupno</b> <i>Total</i>	<b>ukupno</b> <i>total</i>	2	2	-	-	-	-	2	-	-
	muški <i>males</i>	1	1	-	-	-	-	1	-	-
	ženski <i>females</i>	1	1	-	-	-	-	1	-	-
<b>35-39</b>	<b>ukupno</b> <i>total</i>	2	2	-	-	-	-	2	-	-
	muški <i>males</i>	1	1	-	-	-	-	1	-	-
	ženski <i>females</i>	1	1	-	-	-	-	1	-	-

**3.7.11. BROJ DJECE ROĐENE VIŠESTRUKIM POROĐAJIMA PREMA STAROSTI MAJKE, SPOLU DJETETA, VRSTI I VITALITETU PO KANTONIMA, 2020**  
**NUMBER OF CHILDREN BORN ON MANIFOLD POSTERITIES BY MOTHER AGE, CHILD SEX, TYPE AND VITALITY, BY CANTONS, 2020**

Starost majke <i>Mother's age</i>	Spol djeteta <i>Child sex</i>	Ukupno <i>Total</i>			Dvostruki porođaj <i>Twins</i>			Trostruki i više <i>Triples and more</i>		
		Ukupno <i>Total</i>	Živorodeni <i>Livebirths</i>	Mrtvorodeni <i>Stillbirths</i>	Ukupno <i>Total</i>	Živorodeni <i>Livebirths</i>	Mrtvorodeni <i>Stillbirths</i>	Ukupno <i>Total</i>	Živorodeni <i>Livebirths</i>	Mrtvorodeni <i>Stillbirths</i>
<b>FEDERACIJA BiH</b>										
<i>FEDERATION OF BiH</i>										
<b>Ukupno</b> <i>Total</i>	<b>ukupno</b> <i>total</i>	<b>536</b>	<b>533</b>	<b>3</b>	<b>530</b>	<b>527</b>	<b>3</b>	<b>6</b>	<b>6</b>	<b>-</b>
	muški <i>males</i>	289	288	1	288	287	1	1	1	-
	ženski <i>females</i>	247	245	2	242	240	2	5	5	-
<b>15-19</b>	<b>ukupno</b> <i>total</i>	<b>16</b>	<b>15</b>	<b>1</b>	<b>16</b>	<b>15</b>	<b>1</b>	<b>-</b>	<b>-</b>	<b>-</b>
	muški <i>males</i>	10	9	1	10	9	1	-	-	-
	ženski <i>females</i>	6	6	-	6	6	-	-	-	-
<b>20-24</b>	<b>ukupno</b> <i>total</i>	<b>63</b>	<b>63</b>	<b>-</b>	<b>60</b>	<b>60</b>	<b>-</b>	<b>3</b>	<b>3</b>	<b>-</b>
	muški <i>males</i>	35	35	-	34	34	-	1	1	-
	ženski <i>females</i>	28	28	-	26	26	-	2	2	-
<b>25-29</b>	<b>ukupno</b> <i>total</i>	<b>164</b>	<b>163</b>	<b>1</b>	<b>164</b>	<b>163</b>	<b>1</b>	<b>-</b>	<b>-</b>	<b>-</b>
	muški <i>males</i>	87	87	-	87	87	-	-	-	-
	ženski <i>females</i>	77	76	1	77	76	1	-	-	-
<b>30-34</b>	<b>ukupno</b> <i>total</i>	<b>175</b>	<b>174</b>	<b>1</b>	<b>172</b>	<b>171</b>	<b>1</b>	<b>3</b>	<b>3</b>	<b>-</b>
	muški <i>males</i>	89	89	-	89	89	-	-	-	-
	ženski <i>females</i>	86	85	1	83	82	1	3	3	-
<b>35-39</b>	<b>ukupno</b> <i>total</i>	<b>94</b>	<b>94</b>	<b>-</b>	<b>94</b>	<b>94</b>	<b>-</b>	<b>-</b>	<b>-</b>	<b>-</b>
	muški <i>males</i>	55	55	-	55	55	-	-	-	-
	ženski <i>females</i>	39	39	-	39	39	-	-	-	-
<b>40-44</b>	<b>ukupno</b> <i>total</i>	<b>18</b>	<b>18</b>	<b>-</b>	<b>18</b>	<b>18</b>	<b>-</b>	<b>-</b>	<b>-</b>	<b>-</b>
	muški <i>males</i>	8	8	-	8	8	-	-	-	-
	ženski <i>females</i>	10	10	-	10	10	-	-	-	-
<b>45-49</b>	<b>ukupno</b> <i>total</i>	<b>6</b>	<b>6</b>	<b>-</b>	<b>6</b>	<b>6</b>	<b>-</b>	<b>-</b>	<b>-</b>	<b>-</b>
	muški <i>males</i>	5	5	-	5	5	-	-	-	-
	ženski <i>females</i>	1	1	-	1	1	-	-	-	-



3.7.11. BROJ DJECE ROĐENE VIŠESTRUKIM POROĐAJIMA PREMA STAROSTI MAJKE, SPOLU DJETETA, VRSTI I VITALITETU PO KANTONIMA, 2020  
(nastavak)

NUMBER OF CHILDREN BORN ON MANIFOLD POSTERITIES BY MOTHER AGE, CHILD SEX, TYPE AND VITALITY, BY CANTONS, 2020 (continued)

Starost majke <i>Mother's age</i>	Spol djeteta <i>Child sex</i>	Ukupno <i>Total</i>			Dvostruki porođaj <i>Twins</i>			Trostruki i više <i>Triples and more</i>		
		Ukupno <i>Total</i>	Živorodeni <i>Livebirths</i>	Mrtvorodeni <i>Stillbirths</i>	Ukupno <i>Total</i>	Živorodeni <i>Livebirths</i>	Mrtvorodeni <i>Stillbirths</i>	Ukupno <i>Total</i>	Živorodeni <i>Livebirths</i>	Mrtvorodeni <i>Stillbirths</i>
<b>UNSKO-SANSKI</b>										
<b>Ukupno</b> <i>Total</i>	<b>ukupno</b> <i>total</i>	46	46	-	46	46	-	-	-	-
	muški <i>males</i>	26	26	-	26	26	-	-	-	-
	ženski <i>females</i>	20	20	-	20	20	-	-	-	-
<b>15-19</b>	<b>ukupno</b> <i>total</i>	2	2	-	2	2	-	-	-	-
	muški <i>males</i>	2	2	-	2	2	-	-	-	-
	ženski <i>females</i>	-	-	-	-	-	-	-	-	-
<b>20-24</b>	<b>ukupno</b> <i>total</i>	8	8	-	8	8	-	-	-	-
	muški <i>males</i>	6	6	-	6	6	-	-	-	-
	ženski <i>females</i>	2	2	-	2	2	-	-	-	-
<b>25-29</b>	<b>ukupno</b> <i>total</i>	12	12	-	12	12	-	-	-	-
	muški <i>males</i>	7	7	-	7	7	-	-	-	-
	ženski <i>females</i>	5	5	-	5	5	-	-	-	-
<b>30-34</b>	<b>ukupno</b> <i>total</i>	14	14	-	14	14	-	-	-	-
	muški <i>males</i>	5	5	-	5	5	-	-	-	-
	ženski <i>females</i>	9	9	-	9	9	-	-	-	-
<b>35-39</b>	<b>ukupno</b> <i>total</i>	6	6	-	6	6	-	-	-	-
	muški <i>males</i>	4	4	-	4	4	-	-	-	-
	ženski <i>females</i>	2	2	-	2	2	-	-	-	-
<b>40-44</b>	<b>ukupno</b> <i>total</i>	2	2	-	2	2	-	-	-	-
	muški <i>males</i>	-	-	-	-	-	-	-	-	-
	ženski <i>females</i>	2	2	-	2	2	-	-	-	-
<b>45-49</b>	<b>ukupno</b> <i>total</i>	2	2	-	2	2	-	-	-	-
	muški <i>males</i>	2	2	-	2	2	-	-	-	-
	ženski <i>females</i>	-	-	-	-	-	-	-	-	-

3.7.11. BROJ DJECE ROĐENE VIŠESTRUKIM POROĐAJIMA PREMA STAROSTI MAJKE, SPOLU DJETETA, VRSTI I VITALITETU PO KANTONIMA, 2020  
(nastavak)

NUMBER OF CHILDREN BORN ON MANIFOLD POSTERITIES BY MOTHER AGE, CHILD SEX, TYPE AND VITALITY, BY CANTONS, 2020 (continued)

Starost majke <i>Mother's age</i>	Spol djeteta <i>Child sex</i>	Ukupno <i>Total</i>			Dvostruki porođaj <i>Twins</i>			Trostruki i više <i>Triples and more</i>		
		Ukupno <i>Total</i>	Živorodeni <i>Livebirths</i>	Mrtvorodeni <i>Stillbirths</i>	Ukupno <i>Total</i>	Živorodeni <i>Livebirths</i>	Mrtvorodeni <i>Stillbirths</i>	Ukupno <i>Total</i>	Živorodeni <i>Livebirths</i>	Mrtvorodeni <i>Stillbirths</i>
<b>KANTON POSAVSKI</b>										
<b>Ukupno</b> <i>Total</i>	<b>ukupno</b> <i>total</i>	12	12	-	12	12	-	-	-	-
	muški <i>males</i>	8	8	-	8	8	-	-	-	-
	ženski <i>females</i>	4	4	-	4	4	-	-	-	-
<b>25-29</b>	<b>ukupno</b> <i>total</i>	4	4	-	4	4	-	-	-	-
	muški <i>males</i>	2	2	-	2	2	-	-	-	-
	ženski <i>females</i>	2	2	-	2	2	-	-	-	-
<b>30-34</b>	<b>ukupno</b> <i>total</i>	6	6	-	6	6	-	-	-	-
	muški <i>males</i>	5	5	-	5	5	-	-	-	-
	ženski <i>females</i>	1	1	-	1	1	-	-	-	-
<b>35-39</b>	<b>ukupno</b> <i>total</i>	2	2	-	2	2	-	-	-	-
	muški <i>males</i>	1	1	-	1	1	-	-	-	-
	ženski <i>females</i>	1	1	-	1	1	-	-	-	-
<b>TUZLANSKI</b>										
<b>Ukupno</b> <i>Total</i>	<b>ukupno</b> <i>total</i>	88	87	1	88	87	1	-	-	-
	muški <i>males</i>	50	50	-	50	50	-	-	-	-
	ženski <i>females</i>	38	37	1	38	37	1	-	-	-
<b>15-19</b>	<b>ukupno</b> <i>total</i>	2	2	-	2	2	-	-	-	-
	muški <i>males</i>	-	-	-	-	-	-	-	-	-
	ženski <i>females</i>	2	2	-	2	2	-	-	-	-
<b>20-24</b>	<b>ukupno</b> <i>total</i>	6	6	-	6	6	-	-	-	-
	muški <i>males</i>	5	5	-	5	5	-	-	-	-
	ženski <i>females</i>	1	1	-	1	1	-	-	-	-
<b>25-29</b>	<b>ukupno</b> <i>total</i>	34	33	1	34	33	1	-	-	-
	muški <i>males</i>	19	19	-	19	19	-	-	-	-
	ženski <i>females</i>	15	14	1	15	14	1	-	-	-

3.7.11. BROJ DJECE ROĐENE VIŠESTRUKIM POROĐAJIMA PREMA STAROSTI MAJKE, SPOLU DJETETA, VRSTI I VITALITETU PO KANTONIMA, 2020  
(nastavak)

NUMBER OF CHILDREN BORN ON MANIFOLD POSTERITIES BY MOTHER AGE, CHILD SEX, TYPE AND VITALITY, BY CANTONS, 2020 (continued)

Starost majke <i>Mother's age</i>	Spol djeteta <i>Child sex</i>	Ukupno <i>Total</i>			Dvostruki porođaj <i>Twins</i>			Trostruki i više <i>Triples and more</i>		
		Ukupno <i>Total</i>	Živorodeni <i>Livebirths</i>	Mrtvorodeni <i>Stillbirths</i>	Ukupno <i>Total</i>	Živorodeni <i>Livebirths</i>	Mrtvorodeni <i>Stillbirths</i>	Ukupno <i>Total</i>	Živorodeni <i>Livebirths</i>	Mrtvorodeni <i>Stillbirths</i>
30-34	ukupno <i>total</i>	30	30	-	30	30	-	-	-	-
	muški <i>males</i>	16	16	-	16	16	-	-	-	-
	ženski <i>females</i>	14	14	-	14	14	-	-	-	-
35-39	ukupno <i>total</i>	14	14	-	14	14	-	-	-	-
	muški <i>males</i>	8	8	-	8	8	-	-	-	-
	ženski <i>females</i>	6	6	-	6	6	-	-	-	-
45-49	ukupno <i>total</i>	2	2	-	2	2	-	-	-	-
	muški <i>males</i>	2	2	-	2	2	-	-	-	-
	ženski <i>females</i>	-	-	-	-	-	-	-	-	-
<b>ZENIČKO - DOBOJSKI</b>										
Ukupno <i>Total</i>	ukupno <i>total</i>	108	107	1	108	107	1	-	-	-
	muški <i>males</i>	57	56	1	57	56	1	-	-	-
	ženski <i>females</i>	51	51	-	51	51	-	-	-	-
15-19	ukupno <i>total</i>	8	7	1	8	7	1	-	-	-
	muški <i>males</i>	4	3	1	4	3	1	-	-	-
	ženski <i>females</i>	4	4	-	4	4	-	-	-	-
20-24	ukupno <i>total</i>	22	22	-	22	22	-	-	-	-
	muški <i>males</i>	13	13	-	13	13	-	-	-	-
	ženski <i>females</i>	9	9	-	9	9	-	-	-	-
25-29	ukupno <i>total</i>	32	32	-	32	32	-	-	-	-
	muški <i>males</i>	21	21	-	21	21	-	-	-	-
	ženski <i>females</i>	11	11	-	11	11	-	-	-	-
30-34	ukupno <i>total</i>	20	20	-	20	20	-	-	-	-
	muški <i>males</i>	8	8	-	8	8	-	-	-	-
	ženski <i>females</i>	12	12	-	12	12	-	-	-	-

3.7.11. BROJ DJECE ROĐENE VIŠESTRUKIM POROĐAJIMA PREMA STAROSTI MAJKE, SPOLU DJETETA, VRSTI I VITALITETU PO KANTONIMA, 2020  
(nastavak)

NUMBER OF CHILDREN BORN ON MANIFOLD POSTERITIES BY MOTHER AGE, CHILD SEX, TYPE AND VITALITY, BY CANTONS, 2020 (continued)

Starost majke <i>Mother's age</i>	Spol djeteta <i>Child sex</i>	Ukupno <i>Total</i>			Dvostruki porođaj <i>Twins</i>			Trostruki i više <i>Triples and more</i>		
		Ukupno <i>Total</i>	Živorodeni <i>Livebirths</i>	Mrtvorodeni <i>Stillbirths</i>	Ukupno <i>Total</i>	Živorodeni <i>Livebirths</i>	Mrtvorodeni <i>Stillbirths</i>	Ukupno <i>Total</i>	Živorodeni <i>Livebirths</i>	Mrtvorodeni <i>Stillbirths</i>
35-39	ukupno <i>total</i>	20	20	-	20	20	-	-	-	-
	muški <i>males</i>	9	9	-	9	9	-	-	-	-
	ženski <i>females</i>	11	11	-	11	11	-	-	-	-
40-44	ukupno <i>total</i>	6	6	-	6	6	-	-	-	-
	muški <i>males</i>	2	2	-	2	2	-	-	-	-
	ženski <i>females</i>	4	4	-	4	4	-	-	-	-
<b>BOSANSKO - PODRINJSKI</b>										
Ukupno <i>Total</i>	ukupno <i>total</i>	6	6	-	6	6	-	-	-	-
	muški <i>males</i>	4	4	-	4	4	-	-	-	-
	ženski <i>females</i>	2	2	-	2	2	-	-	-	-
20-24	ukupno <i>total</i>	2	2	-	2	2	-	-	-	-
	muški <i>males</i>	-	-	-	-	-	-	-	-	-
	ženski <i>females</i>	2	2	-	2	2	-	-	-	-
25-29	ukupno <i>total</i>	2	2	-	2	2	-	-	-	-
	muški <i>males</i>	2	2	-	2	2	-	-	-	-
	ženski <i>females</i>	-	-	-	-	-	-	-	-	-
40-44	ukupno <i>total</i>	2	2	-	2	2	-	-	-	-
	muški <i>males</i>	2	2	-	2	2	-	-	-	-
	ženski <i>females</i>	-	-	-	-	-	-	-	-	-
<b>SREDNJOBOSANSKI</b>										
Ukupno <i>Total</i>	ukupno <i>total</i>	54	53	1	54	53	1	-	-	-
	muški <i>males</i>	26	26	-	26	26	-	-	-	-
	ženski <i>females</i>	28	27	1	28	27	1	-	-	-
20-24	ukupno <i>total</i>	10	10	-	10	10	-	-	-	-
	muški <i>males</i>	5	5	-	5	5	-	-	-	-
	ženski <i>females</i>	5	5	-	5	5	-	-	-	-

3.7.11. BROJ DJECE ROĐENE VIŠESTRUKIM POROĐAJIMA PREMA STAROSTI MAJKE, SPOLU DJETETA, VRSTI I VITALITETU PO KANTONIMA, 2020  
(nastavak)

NUMBER OF CHILDREN BORN ON MANIFOLD POSTERITIES BY MOTHER AGE, CHILD SEX, TYPE AND VITALITY, BY CANTONS, 2020 (continued)

Starost majke Mother's age	Spol djeteta Child sex	Ukupno Total			Dvostruki porođaj Twins			Trostruki i više Triples and more		
		Ukupno Total	Živorodeni Livebirths	Mrtvorodeni Stillbirths	Ukupno Total	Živorodeni Livebirths	Mrtvorodeni Stillbirths	Ukupno Total	Živorodeni Livebirths	Mrtvorodeni Stillbirths
25-29	ukupno total	14	14	-	14	14	-	-	-	-
	muški males	6	6	-	6	6	-	-	-	-
	ženski females	8	8	-	8	8	-	-	-	-
30-34	ukupno total	20	19	1	20	19	1	-	-	-
	muški males	9	9	-	9	9	-	-	-	-
	ženski females	11	10	1	11	10	1	-	-	-
35-39	ukupno total	10	10	-	10	10	-	-	-	-
	muški males	6	6	-	6	6	-	-	-	-
	ženski females	4	4	-	4	4	-	-	-	-
<b>HERCEGOVAČKO - NERETVANSKI</b>										
Ukupno Total	ukupno total	38	38	-	38	38	-	-	-	-
	muški males	21	21	-	21	21	-	-	-	-
	ženski females	17	17	-	17	17	-	-	-	-
25-29	ukupno total	10	10	-	10	10	-	-	-	-
	muški males	6	6	-	6	6	-	-	-	-
	ženski females	4	4	-	4	4	-	-	-	-
30-34	ukupno total	16	16	-	16	16	-	-	-	-
	muški males	9	9	-	9	9	-	-	-	-
	ženski females	7	7	-	7	7	-	-	-	-
35-39	ukupno total	10	10	-	10	10	-	-	-	-
	muški males	5	5	-	5	5	-	-	-	-
	ženski females	5	5	-	5	5	-	-	-	-
45-49	ukupno total	2	2	-	2	2	-	-	-	-
	muški males	1	1	-	1	1	-	-	-	-
	ženski females	1	1	-	1	1	-	-	-	-

3.7.11. BROJ DJECE ROĐENE VIŠESTRUKIM POROĐAJIMA PREMA STAROSTI MAJKE, SPOLU DJETETA, VRSTI I VITALITETU PO KANTONIMA, 2020  
(nastavak)

NUMBER OF CHILDREN BORN ON MANIFOLD POSTERITIES BY MOTHER AGE, CHILD SEX, TYPE AND VITALITY, BY CANTONS, 2020 (continued)

Starost majke <i>Mother's age</i>	Spol djeteta <i>Child sex</i>	Ukupno <i>Total</i>			Dvostruki porođaj <i>Twins</i>			Trostruki i više <i>Triples and more</i>		
		Ukupno <i>Total</i>	Živorodeni <i>Livebirths</i>	Mrtvorodeni <i>Stillbirths</i>	Ukupno <i>Total</i>	Živorodeni <i>Livebirths</i>	Mrtvorodeni <i>Stillbirths</i>	Ukupno <i>Total</i>	Živorodeni <i>Livebirths</i>	Mrtvorodeni <i>Stillbirths</i>
<b>ZAPADNOHERCEGOVAČKI</b>										
<b>Ukupno</b> <i>Total</i>	<b>ukupno</b> <i>total</i>	20	20	-	20	20	-	-	-	-
	muški <i>males</i>	15	15	-	15	15	-	-	-	-
	ženski <i>females</i>	5	5	-	5	5	-	-	-	-
<b>25-29</b>	<b>ukupno</b> <i>total</i>	12	12	-	12	12	-	-	-	-
	muški <i>males</i>	9	9	-	9	9	-	-	-	-
	ženski <i>females</i>	3	3	-	3	3	-	-	-	-
<b>30-34</b>	<b>ukupno</b> <i>total</i>	6	6	-	6	6	-	-	-	-
	muški <i>males</i>	5	5	-	5	5	-	-	-	-
	ženski <i>females</i>	1	1	-	1	1	-	-	-	-
<b>35-39</b>	<b>ukupno</b> <i>total</i>	2	2	-	2	2	-	-	-	-
	muški <i>males</i>	1	1	-	1	1	-	-	-	-
	ženski <i>females</i>	1	1	-	1	1	-	-	-	-
<b>KANTON SARAJEVO</b>										
<b>Ukupno</b> <i>Total</i>	<b>ukupno</b> <i>total</i>	153	153	-	150	150	-	3	3	-
	muški <i>males</i>	79	79	-	78	78	-	1	1	-
	ženski <i>females</i>	74	74	-	72	72	-	2	2	-
<b>15-19</b>	<b>ukupno</b> <i>total</i>	4	4	-	4	4	-	-	-	-
	muški <i>males</i>	4	4	-	4	4	-	-	-	-
	ženski <i>females</i>	-	-	-	-	-	-	-	-	-
<b>20-24</b>	<b>ukupno</b> <i>total</i>	15	15	-	12	12	-	3	3	-
	muški <i>males</i>	6	6	-	5	5	-	1	1	-
	ženski <i>females</i>	9	9	-	7	7	-	2	2	-

3.7.11. BROJ DJECE ROĐENE VIŠESTRUKIM POROĐAJIMA PREMA STAROSTI MAJKE, SPOLU DJETETA, VRSTI I VITALITETU PO KANTONIMA, 2020  
(nastavak)

NUMBER OF CHILDREN BORN ON MANIFOLD POSTERITIES BY MOTHER AGE, CHILD SEX, TYPE AND VITALITY, BY CANTONS, 2020 (continued)

Starost majke <i>Mother's age</i>	Spol djeteta <i>Child sex</i>	Ukupno <i>Total</i>			Dvostruki porođaj <i>Twins</i>			Trostruki i više <i>Triples and more</i>		
		Ukupno <i>Total</i>	Živorodeni <i>Livebirths</i>	Mrtvorodeni <i>Stillbirths</i>	Ukupno <i>Total</i>	Živorodeni <i>Livebirths</i>	Mrtvorodeni <i>Stillbirths</i>	Ukupno <i>Total</i>	Živorodeni <i>Livebirths</i>	Mrtvorodeni <i>Stillbirths</i>
25-29	ukupno <i>total</i>	44	44	-	44	44	-	-	-	-
	muški <i>males</i>	15	15	-	15	15	-	-	-	-
	ženski <i>females</i>	29	29	-	29	29	-	-	-	-
30-34	ukupno <i>total</i>	52	52	-	52	52	-	-	-	-
	muški <i>males</i>	29	29	-	29	29	-	-	-	-
	ženski <i>females</i>	23	23	-	23	23	-	-	-	-
35-39	ukupno <i>total</i>	30	30	-	30	30	-	-	-	-
	muški <i>males</i>	21	21	-	21	21	-	-	-	-
	ženski <i>females</i>	9	9	-	9	9	-	-	-	-
40-44	ukupno <i>total</i>	8	8	-	8	8	-	-	-	-
	muški <i>males</i>	4	4	-	4	4	-	-	-	-
	ženski <i>females</i>	4	4	-	4	4	-	-	-	-
<b>KANTON 10</b>										
Ukupno <i>Total</i>	ukupno <i>total</i>	11	11	-	8	8	-	3	3	-
	muški <i>males</i>	3	3	-	3	3	-	-	-	-
	ženski <i>females</i>	8	8	-	5	5	-	3	3	-
30-34	ukupno <i>total</i>	11	11	-	8	8	-	3	3	-
	muški <i>males</i>	3	3	-	3	3	-	-	-	-
	ženski <i>females</i>	8	8	-	5	5	-	3	3	-





**3.8.**

**UMRLE OSOBE**

*DEATHS*

3.8.1. UMRLI PREMA STAROSTI, GODINI ROĐENJA I SPOLU, 2020  
DEATHS BY AGE, BIRTH YEAR AND SEX, 2020

Starost Age	God.rođenja Birth year	Ukupno Total	Muški Males	Ženski Females	Starost Age	God.rođenja Birth year	Ukupno Total	Muški Males	Ženski Females
0		119	71	48	19		12	8	4
	2019	12	5	7		2000	7	6	1
	2020	107	66	41		2001	5	2	3
1		3	2	1	20		16	10	6
	2019	3	2	1		1999	5	4	1
2		6	4	2	21		11	6	5
	2017	3	3	-		2000	7	6	1
	2018	3	1	2		1998	4	3	1
3		6	3	3	22		15	10	5
	2016	4	2	2		1999	3	3	-
4		2	1	1	23		10	5	5
	2017	2	1	1		1997	7	5	2
5		1	1	-	24		10	5	5
	2016	1	1	-		1996	5	2	3
	2017	1	1	-		1997	5	3	2
6		2	1	1	25		11	11	-
	2014	1	-	1		1995	4	4	-
	2015	1	1	-		1996	7	7	-
7		3	2	1	26		22	15	7
	2013	3	2	1		1994	9	6	3
8		2	2	-	27		14	11	3
	2012	2	2	-		1995	13	9	4
	2012	2	2	-		1996	13	9	4
9		3	1	2	28		20	16	4
	2011	1	-	1		1993	6	5	1
	2012	2	1	1		1994	8	6	2
10		6	2	4	29		14	10	4
	2010	5	2	3		1992	11	9	2
	2011	1	-	1		1993	11	9	2
11		4	1	3	30		19	12	7
	2009	4	1	3		1991	6	3	3
	2009	4	1	3		1992	8	7	1
12		5	2	3	31		16	11	5
	2008	4	2	2		1990	9	4	5
	2009	1	-	1		1991	10	8	2
13		3	1	2	32		18	14	4
	2007	2	1	1		1989	7	4	3
	2008	1	-	1		1990	9	7	2
14		1	1	-	33		11	6	5
	2007	1	1	-		1988	9	8	1
	2007	1	1	-		1989	9	6	3
15		3	2	1	34		18	13	5
	2005	1	1	-		1987	10	5	5
	2006	2	1	1		1988	9	6	3
16		1	1	-	35		16	12	4
	2004	1	1	-		1985	9	6	3
	2004	1	1	-		1986	7	6	1
17		4	4	-	36		19	13	6
	2003	2	2	-		1984	11	8	3
	2004	2	2	-		1985	8	5	3
18		6	4	2	37		27	19	8
	2002	2	2	-		1983	10	4	6
	2003	4	2	2		1984	19	12	7
19		5	1	4	38		27	19	8
	2001	4	1	3		1982	13	10	3
	2002	1	-	1		1983	14	9	5

3.8.1. UMRLI PREMA STAROSTI, GODINI ROĐENJA I SPOLU, 2020 (nastavak)  
DEATHS BY AGE, BIRTH YEAR AND SEX, 2020 (continued)

Starost Age	God.rođenja Birth year	Ukupno Total	Muški Males	Ženski Females	Starost Age	God.rođenja Birth year	Ukupno Total	Muški Males	Ženski Females
38		<b>27</b>	<b>16</b>	<b>11</b>	57		<b>262</b>	<b>184</b>	<b>78</b>
	1981	15	9	6		1962	105	71	34
	1982	12	7	5		1963	157	113	44
39		<b>32</b>	<b>19</b>	<b>13</b>	58		<b>327</b>	<b>203</b>	<b>124</b>
	1980	8	3	5		1961	148	90	58
40	1981	24	16	8	59	1962	179	113	66
		<b>33</b>	<b>26</b>	<b>7</b>			<b>364</b>	<b>254</b>	<b>110</b>
41	1979	17	12	5	60	1960	157	112	45
	1980	16	14	2		1961	207	142	65
42	1978	14	8	6	61	1959	135	84	51
	1979	21	16	5		1960	241	163	78
43		<b>42</b>	<b>33</b>	<b>9</b>	62		<b>427</b>	<b>293</b>	<b>134</b>
	1977	17	12	5		1958	168	116	52
44	1978	25	21	4	63	1959	259	177	82
		<b>46</b>	<b>34</b>	<b>12</b>			<b>440</b>	<b>275</b>	<b>165</b>
45	1976	19	11	8	64	1957	174	103	71
	1977	27	23	4		1958	266	172	94
46		<b>52</b>	<b>37</b>	<b>15</b>	65		<b>474</b>	<b>308</b>	<b>166</b>
	1975	23	13	10		1956	199	119	80
47	1976	29	24	5	66	1957	275	189	86
		<b>70</b>	<b>41</b>	<b>29</b>			<b>537</b>	<b>349</b>	<b>188</b>
48	1974	25	14	11	67	1955	219	146	73
	1975	45	27	18		1956	318	203	115
49		<b>77</b>	<b>50</b>	<b>27</b>	68		<b>555</b>	<b>364</b>	<b>191</b>
	1973	37	26	11		1954	211	136	75
50	1974	40	24	16	69	1955	344	228	116
		<b>89</b>	<b>62</b>	<b>27</b>			<b>562</b>	<b>343</b>	<b>219</b>
51	1972	35	25	10	70	1953	217	131	86
	1973	54	37	17		1954	345	212	133
52		<b>85</b>	<b>55</b>	<b>30</b>	71		<b>637</b>	<b>396</b>	<b>241</b>
	1971	46	35	11		1952	250	154	96
53	1972	39	20	19	72	1953	387	242	145
		<b>91</b>	<b>57</b>	<b>34</b>			<b>594</b>	<b>362</b>	<b>232</b>
54	1970	39	27	12	73	1951	228	143	85
	1971	52	30	22		1952	366	219	147
55		<b>109</b>	<b>68</b>	<b>41</b>	74		<b>651</b>	<b>387</b>	<b>264</b>
	1969	54	35	19		1950	278	173	105
56	1970	55	33	22	75	1951	373	214	159
		<b>126</b>	<b>85</b>	<b>41</b>			<b>652</b>	<b>393</b>	<b>259</b>
57	1968	52	37	15	76	1949	267	149	118
	1969	74	48	26		1950	385	244	141
58		<b>152</b>	<b>91</b>	<b>61</b>	77		<b>682</b>	<b>365</b>	<b>317</b>
	1967	62	42	20		1948	266	139	127
59	1968	90	49	41	78	1949	416	226	190
		<b>200</b>	<b>136</b>	<b>64</b>			<b>649</b>	<b>368</b>	<b>281</b>
60	1966	92	62	30	79	1947	224	124	100
	1967	108	74	34		1948	425	244	181
61		<b>199</b>	<b>136</b>	<b>63</b>	80		<b>795</b>	<b>441</b>	<b>354</b>
	1965	82	56	26		1946	280	151	129
62	1966	117	80	37	81	1947	515	290	225
		<b>222</b>	<b>139</b>	<b>83</b>			<b>632</b>	<b>338</b>	<b>294</b>
63	1964	104	64	40	82	1945	245	130	115
	1965	118	75	43		1946	387	208	179
64		<b>256</b>	<b>162</b>	<b>94</b>	83		<b>680</b>	<b>349</b>	<b>331</b>
	1963	107	67	40		1944	233	106	127
65	1964	149	95	54	84	1945	447	243	204

3.8.1. UMRLI PREMA STAROSTI, GODINI ROĐENJA I SPOLU, 2020 (nastavak)  
DEATHS BY AGE, BIRTH YEAR AND SEX, 2020 (continued)

Starost Age	God.rođenja Birth year	Ukupno Total	Muški Males	Ženski Females	Starost Age	God.rođenja Birth year	Ukupno Total	Muški Males	Ženski Females
76		<b>703</b>	<b>362</b>	<b>341</b>	91		<b>347</b>	<b>121</b>	<b>226</b>
	1943	273	129	144		1928	132	47	85
	1944	430	233	197		1929	215	74	141
77		<b>695</b>	<b>341</b>	<b>354</b>	92		<b>260</b>	<b>89</b>	<b>171</b>
	1942	294	134	160		1927	77	21	56
	1943	401	207	194	1928	183	68	115	
78		<b>907</b>	<b>423</b>	<b>484</b>	93		<b>187</b>	<b>59</b>	<b>128</b>
	1941	359	150	209		1926	71	16	55
	1942	548	273	275	1927	116	43	73	
79		<b>928</b>	<b>429</b>	<b>499</b>	94		<b>119</b>	<b>27</b>	<b>92</b>
	1940	400	183	217		1925	43	13	30
	1941	528	246	282	1926	76	14	62	
80		<b>1.005</b>	<b>473</b>	<b>532</b>	95		<b>71</b>	<b>21</b>	<b>50</b>
	1939	389	176	213		1924	28	7	21
	1940	616	297	319		1925	43	14	29
81		<b>1.021</b>	<b>470</b>	<b>551</b>	96		<b>60</b>	<b>15</b>	<b>45</b>
	1938	424	193	231		1923	21	4	17
	1939	597	277	320	1924	39	11	28	
82		<b>1.019</b>	<b>448</b>	<b>571</b>	97		<b>27</b>	<b>7</b>	<b>20</b>
	1937	419	162	257		1922	8	0	8
	1938	600	286	314	1923	19	7	12	
83		<b>978</b>	<b>413</b>	<b>565</b>	98		<b>23</b>	<b>4</b>	<b>19</b>
	1936	405	171	234		1921	9	4	5
	1937	573	242	331		1922	14	0	14
84		<b>956</b>	<b>414</b>	<b>542</b>	99		<b>19</b>	<b>4</b>	<b>15</b>
	1935	395	178	217		1920	5	1	4
	1936	561	236	325	1921	14	3	11	
85		<b>913</b>	<b>390</b>	<b>523</b>	100		<b>20</b>	<b>2</b>	<b>18</b>
	1934	387	159	228		1919	5	1	4
	1935	526	231	295	1920	15	1	14	
86		<b>825</b>	<b>317</b>	<b>508</b>	101		<b>4</b>	<b>1</b>	<b>3</b>
	1933	312	117	195		1918	2	1	1
	1934	513	200	313	1919	2	0	2	
87		<b>631</b>	<b>271</b>	<b>360</b>	102		<b>3</b>	<b>1</b>	<b>2</b>
	1932	275	127	148		1917	1	0	1
	1933	356	144	212	1918	2	1	1	
88		<b>604</b>	<b>231</b>	<b>373</b>	103		<b>2</b>	<b>2</b>	<b>0</b>
	1931	236	97	139		1916	1	1	0
	1932	368	134	234	1917	1	1	0	
89		<b>535</b>	<b>217</b>	<b>318</b>	104		<b>3</b>	<b>0</b>	<b>3</b>
	1930	230	93	137		1915	1	0	1
	1931	305	124	181	1916	2	0	2	
90		<b>425</b>	<b>159</b>	<b>266</b>					
	1929	159	61	98					
	1930	266	98	168					
		<b>UKUPNO</b>			<b>TOTAL</b>		<b>26.026</b>	<b>13.525</b>	<b>12.501</b>

**3.8.2. UMRLI PREMA STAROSTI, BRAČNOM STANJU I SPOLU, PO KANTONIMA, 2020**  
*DEATHS BY AGE AND MARITAL STATUS, BY CANTONS, 2020*

<b>Starost</b> <i>Age</i>	<b>Ukupno</b> <i>Total</i>	<b>Neožjenjen</b> <b>Neudata</b> <i>Single</i>	<b>Oženjen/udata</b> <i>Married</i>	<b>Udovac/ica</b> <i>Widow/er</i>	<b>Razveden/a</b> <i>Divorced</i>	<b>Nepoznato</b> <i>Unknown</i>
<b>FEDERACIJA BiH</b>						
<b>Ukupno</b>						
<i>Total</i>	<b>26.026</b>	<b>2.009</b>	<b>11.702</b>	<b>10.907</b>	<b>1.268</b>	<b>140</b>
muški <i>males</i>	<b>13.525</b>	<b>1.148</b>	<b>8.456</b>	<b>3.161</b>	<b>672</b>	<b>88</b>
ženski <i>females</i>	<b>12.501</b>	<b>861</b>	<b>3.246</b>	<b>7.746</b>	<b>596</b>	<b>52</b>
<b>ispod 15</b> <i>under 15</i>	167	167	-	-	-	-
muški <i>males</i>	96	96	-	-	-	-
ženski <i>females</i>	71	71	-	-	-	-
<b>15-19</b>	28	26	1	-	-	1
muški <i>males</i>	18	17	-	-	-	1
ženski <i>females</i>	10	9	1	-	-	-
<b>20-24</b>	59	49	3	-	-	7
muški <i>males</i>	42	33	2	-	-	7
ženski <i>females</i>	17	16	1	-	-	-
<b>25-29</b>	89	50	31	2	2	4
muški <i>males</i>	64	42	16	-	2	4
ženski <i>females</i>	25	8	15	2	-	-
<b>30-34</b>	79	46	23	-	8	2
muški <i>males</i>	56	34	16	-	4	2
ženski <i>females</i>	23	12	7	-	4	-
<b>35-39</b>	134	41	74	-	18	1
muški <i>males</i>	83	31	43	-	8	1
ženski <i>females</i>	51	10	31	-	10	-
<b>40-44</b>	208	70	116	3	15	4
muški <i>males</i>	154	60	75	2	13	4
ženski <i>females</i>	54	10	41	1	2	-
<b>45-49</b>	412	105	244	21	39	3
muški <i>males</i>	265	78	150	9	27	1
ženski <i>females</i>	147	27	94	12	12	2
<b>50-54</b>	786	145	515	45	71	10
muški <i>males</i>	516	102	347	12	49	6
ženski <i>females</i>	270	43	168	33	22	4

**3.8.2. UMRLI PREMA STAROSTI, BRAČNOM STANJU I SPOLU, PO KANTONIMA, 2020 (nastavak)**  
*DEATHS BY AGE AND MARITAL STATUS, BY CANTONS, 2020 (continued)*

<b>Starost</b> <i>Age</i>	<b>Ukupno</b> <i>Total</i>	<b>Neoženjen</b> <b>Neudata</b> <i>Single</i>	<b>Oženjen/udata</b> <i>Married</i>	<b>Udovac/ica</b> <i>Widow/er</i>	<b>Razveden/a</b> <i>Divorced</i>	<b>Nepoznato</b> <i>Unknown</i>
<b>55-59</b>	1.431	204	996	114	106	11
muški <i>males</i>	942	153	678	31	73	7
ženski <i>females</i>	489	51	318	83	33	4
<b>60-64</b>	2.254	228	1.517	338	162	9
muški <i>males</i>	1.472	155	1.098	103	110	6
ženski <i>females</i>	782	73	419	235	52	3
<b>65-69</b>	2.999	192	1.944	666	183	14
muški <i>males</i>	1.852	115	1.429	182	114	12
ženski <i>females</i>	1.147	77	515	484	69	2
<b>70-74</b>	3.410	167	1.930	1.103	191	19
muški <i>males</i>	1.905	86	1.393	313	103	10
ženski <i>females</i>	1.505	81	537	790	88	9
<b>75-79</b>	3.913	141	1.746	1.853	160	13
muški <i>males</i>	1.904	50	1.277	494	76	7
ženski <i>females</i>	2.009	91	469	1.359	84	6
<b>80-84</b>	4.979	179	1.640	2.975	157	28
muški <i>males</i>	2.218	57	1.212	885	49	15
ženski <i>females</i>	2.761	122	428	2.090	108	13
<b>85 i više</b> <i>85 and more</i>	5.078	199	922	3.787	156	14
muški <i>males</i>	1.938	39	720	1.130	44	5
ženski <i>females</i>	3.140	160	202	2.657	112	9
<b>UNSKO-SANSKI</b>						
<b>Ukupno</b> <i>Total</i>	<b>2.677</b>	<b>184</b>	<b>1.203</b>	<b>1.118</b>	<b>145</b>	<b>27</b>
muški <i>males</i>	<b>1.382</b>	<b>103</b>	<b>836</b>	<b>342</b>	<b>76</b>	<b>25</b>
ženski <i>females</i>	<b>1.295</b>	<b>81</b>	<b>367</b>	<b>776</b>	<b>69</b>	<b>2</b>
<b>ispod 15</b> <i>under 15</i>	13	13	-	-	-	-
muški <i>males</i>	6	6	-	-	-	-
ženski <i>females</i>	7	7	-	-	-	-

**3.8.2. UMRLI PREMA STAROSTI, BRAČNOM STANJU I SPOLU, PO KANTONIMA, 2020 (nastavak)**  
*DEATHS BY AGE AND MARITAL STATUS, BY CANTONS, 2020 (continued)*

<b>Starost</b> <i>Age</i>	<b>Ukupno</b> <i>Total</i>	<b>Neoženjen</b> <b>Neudata</b> <i>Single</i>	<b>Oženjen/udata</b> <i>Married</i>	<b>Udovac/ica</b> <i>Widow/er</i>	<b>Razveden/a</b> <i>Divorced</i>	<b>Nepoznato</b> <i>Unknown</i>
<b>15-19</b>	2	1	-	-	-	1
muški <i>males</i>	1	-	-	-	-	1
ženski <i>females</i>	1	1	-	-	-	-
<b>20-24</b>	15	7	1	-	-	7
muški <i>males</i>	14	6	1	-	-	7
ženski <i>females</i>	1	1	-	-	-	-
<b>25-29</b>	11	5	2	-	-	4
muški <i>males</i>	8	4	-	-	-	4
ženski <i>females</i>	3	1	2	-	-	-
<b>30-34</b>	11	7	2	-	1	1
muški <i>males</i>	8	6	-	-	1	1
ženski <i>females</i>	3	1	2	-	-	-
<b>35-39</b>	16	3	10	-	3	-
muški <i>males</i>	6	1	5	-	-	-
ženski <i>females</i>	10	2	5	-	3	-
<b>40-44</b>	28	7	18	-	2	1
muški <i>males</i>	22	6	13	-	2	1
ženski <i>females</i>	6	1	5	-	-	-
<b>45-49</b>	52	16	29	3	4	-
muški <i>males</i>	33	11	17	2	3	-
ženski <i>females</i>	19	5	12	1	1	-
<b>50-54</b>	76	14	48	5	6	3
muški <i>males</i>	51	8	33	2	5	3
ženski <i>females</i>	25	6	15	3	1	-
<b>55-59</b>	155	16	112	9	18	-
muški <i>males</i>	103	10	75	4	14	-
ženski <i>females</i>	52	6	37	5	4	-
<b>60-64</b>	220	13	148	40	19	-
muški <i>males</i>	139	10	103	11	15	-
ženski <i>females</i>	81	3	45	29	4	-
<b>65-69</b>	310	25	186	78	18	3
muški <i>males</i>	188	15	132	28	11	2
ženski <i>females</i>	122	10	54	50	7	1

**3.8.2. UMRLI PREMA STAROSTI, BRAČNOM STANJU I SPOLU, PO KANTONIMA, 2020 (nastavak)**  
*DEATHS BY AGE AND MARITAL STATUS, BY CANTONS, 2020 (continued)*

<b>Starost</b> <i>Age</i>	<b>Ukupno</b> <i>Total</i>	<b>Neoženjen</b> <b>Neudata</b> <i>Single</i>	<b>Oženjen/udata</b> <i>Married</i>	<b>Udovac/ica</b> <i>Widow/er</i>	<b>Razveden/a</b> <i>Divorced</i>	<b>Nepoznato</b> <i>Unknown</i>
<b>70-74</b>	380	18	214	125	22	1
muški <i>males</i>	205	6	149	40	9	1
ženski <i>females</i>	175	12	65	85	13	-
<b>75-79</b>	454	15	205	212	22	-
muški <i>males</i>	216	6	148	51	11	-
ženski <i>females</i>	238	9	57	161	11	-
<b>80-84</b>	535	14	153	341	22	5
muški <i>males</i>	230	7	109	106	4	4
ženski <i>females</i>	305	7	44	235	18	1
<b>85 i više</b> <i>85 and more</i>	399	10	75	305	8	1
muški <i>males</i>	152	1	51	98	1	1
ženski <i>females</i>	247	9	24	207	7	-
<b>KANTON POSAVSKI</b>						
<b>Ukupno</b> <i>Total</i>	<b>572</b>	<b>73</b>	<b>238</b>	<b>236</b>	<b>25</b>	<b>-</b>
muški <i>males</i>	<b>284</b>	<b>51</b>	<b>166</b>	<b>53</b>	<b>14</b>	<b>-</b>
ženski <i>females</i>	<b>288</b>	<b>22</b>	<b>72</b>	<b>183</b>	<b>11</b>	<b>-</b>
<b>ispod 15</b> <i>under 15</i>	1	1	-	-	-	-
muški <i>males</i>	1	1	-	-	-	-
ženski <i>females</i>	-	-	-	-	-	-
<b>15-19</b>	-	-	-	-	-	-
muški <i>males</i>	-	-	-	-	-	-
ženski <i>females</i>	-	-	-	-	-	-
<b>20-24</b>	-	-	-	-	-	-
muški <i>males</i>	-	-	-	-	-	-
ženski <i>females</i>	-	-	-	-	-	-
<b>25-29</b>	-	-	-	-	-	-
muški <i>males</i>	-	-	-	-	-	-
ženski <i>females</i>	-	-	-	-	-	-



**3.8.2. UMRLI PREMA STAROSTI, BRAČNOM STANJU I SPOLU, PO KANTONIMA, 2020 (nastavak)**

DEATHS BY AGE AND MARITAL STATUS, BY CANTONS, 2020 (continued)

Starost Age	Ukupno Total	Neoženjen Neudata Single	Oženjen/udata Married	Udovac/ica Widow/er	Razveden/a Divorced	Nepoznato Unknown
<b>30-34</b>		1	1	-	-	-
muški males	1	1	1	-	-	-
ženski females	-	-	-	-	-	-
<b>35-39</b>	3	-	-	3	-	-
muški males	1	-	-	1	-	-
ženski females	2	-	-	2	-	-
<b>40-44</b>	3	1	1	2	-	-
muški males	3	1	1	2	-	-
ženski females	-	-	-	-	-	-
<b>45-49</b>	13	6	6	4	1	2
muški males	11	6	6	3	-	2
ženski females	2	-	-	1	1	-
<b>50-54</b>	14	2	2	10	-	2
muški males	11	2	2	8	-	1
ženski females	3	-	-	2	-	1
<b>55-59</b>	35	10	10	19	2	4
muški males	21	9	9	10	-	2
ženski females	14	1	1	9	2	2
<b>60-64</b>	45	14	14	23	5	3
muški males	32	12	12	15	2	3
ženski females	13	2	2	8	3	-
<b>65-69</b>	65	8	8	37	16	4
muški males	40	6	6	31	1	2
ženski females	25	2	2	6	15	2
<b>70-74</b>	73	8	8	40	22	3
muški males	34	4	4	26	3	1
ženski females	39	4	4	14	19	2
<b>75-79</b>	112	8	8	60	40	4
muški males	58	4	4	42	9	3
ženski females	54	4	4	18	31	1

**3.8.2. UMRLI PREMA STAROSTI, BRAČNOM STANJU I SPOLU, PO KANTONIMA, 2020 (nastavak)**  
*DEATHS BY AGE AND MARITAL STATUS, BY CANTONS, 2020 (continued)*

<b>Starost</b> <i>Age</i>	<b>Ukupno</b> <i>Total</i>	<b>Neoženjen</b> <b>Neudata</b> <i>Single</i>	<b>Oženjen/udata</b> <i>Married</i>	<b>Udovac/ica</b> <i>Widow/er</i>	<b>Razveden/a</b> <i>Divorced</i>	<b>Nepoznato</b> <i>Unknown</i>
<b>80-84</b>	114	8	32	72	2	-
muški <i>males</i>	43	2	21	20	-	-
ženski <i>females</i>	71	6	11	52	2	-
<b>85 i više</b> <i>85 and more</i>	93	6	8	78	1	-
muški <i>males</i>	28	3	7	18	-	-
ženski <i>females</i>	65	3	1	60	1	-
<b>TUZLANSKI</b>						
<b>Ukupno</b> <i>Total</i>	<b>5.259</b>	<b>248</b>	<b>2.486</b>	<b>2.240</b>	<b>260</b>	<b>25</b>
muški <i>males</i>	<b>2.691</b>	<b>154</b>	<b>1.764</b>	<b>610</b>	<b>148</b>	<b>15</b>
ženski <i>females</i>	<b>2.568</b>	<b>94</b>	<b>722</b>	<b>1.630</b>	<b>112</b>	<b>10</b>
<b>ispod 15</b> <i>under 15</i>	37	37	-	-	-	-
muški <i>males</i>	22	22	-	-	-	-
ženski <i>females</i>	15	15	-	-	-	-
<b>15-19</b>	5	4	1	-	-	-
muški <i>males</i>	3	3	-	-	-	-
ženski <i>females</i>	2	1	1	-	-	-
<b>20-24</b>	18	16	2	-	-	-
muški <i>males</i>	13	12	1	-	-	-
ženski <i>females</i>	5	4	1	-	-	-
<b>25-29</b>	14	6	7	-	1	-
muški <i>males</i>	11	6	4	-	1	-
ženski <i>females</i>	3	-	3	-	-	-
<b>30-34</b>	12	7	4	-	1	-
muški <i>males</i>	8	6	2	-	-	-
ženski <i>females</i>	4	1	2	-	1	-
<b>35-39</b>	33	5	25	-	3	-
muški <i>males</i>	20	5	14	-	1	-
ženski <i>females</i>	13	-	11	-	2	-

**3.8.2. UMRLI PREMA STAROSTI, BRAČNOM STANJU I SPOLU, PO KANTONIMA, 2020 (nastavak)**

DEATHS BY AGE AND MARITAL STATUS, BY CANTONS, 2020 (continued)

Starost Age	Ukupno Total	Neoženjen Neudata Single	Oženjen/udata Married	Udovac/ica Widow/er	Razveden/a Divorced	Nepoznato Unknown
<b>40-44</b>	29	9	15	2	3	-
muški males	23	8	10	2	3	-
ženski females	6	1	5	-	-	-
<b>45-49</b>	69	18	39	1	11	-
muški males	48	14	27	-	7	-
ženski females	21	4	12	1	4	-
<b>50-54</b>	149	15	107	6	17	4
muški males	90	11	67	-	11	1
ženski females	59	4	40	6	6	3
<b>55-59</b>	316	32	231	30	19	4
muški males	213	24	164	8	14	3
ženski females	103	8	67	22	5	1
<b>60-64</b>	448	28	310	75	30	5
muški males	290	20	223	21	22	4
ženski females	158	8	87	54	8	1
<b>65-69</b>	610	14	440	123	32	1
muški males	369	8	318	20	22	1
ženski females	241	6	122	103	10	-
<b>70-74</b>	752	18	448	246	34	6
muški males	409	6	318	64	17	4
ženski females	343	12	130	182	17	2
<b>75-79</b>	904	11	414	435	43	1
muški males	444	4	295	114	30	1
ženski females	460	7	119	321	13	-
<b>80-84</b>	959	15	281	634	27	2
muški males	376	1	195	173	7	-
ženski females	583	14	86	461	20	2
<b>85 i više</b> 85 and more	904	13	162	688	39	2
muški males	352	4	126	208	13	1
ženski females	552	9	36	480	26	1

**3.8.2. UMRLI PREMA STAROSTI, BRAČNOM STANJU I SPOLU, PO KANTONIMA, 2020 (nastavak)**  
*DEATHS BY AGE AND MARITAL STATUS, BY CANTONS, 2020 (continued)*

<b>Starost</b> <i>Age</i>	<b>Ukupno</b> <i>Total</i>	<b>Neoženjen</b> <b>Neudata</b> <i>Single</i>	<b>Oženjen/udata</b> <i>Married</i>	<b>Udovac/ica</b> <i>Widow/er</i>	<b>Razveden/a</b> <i>Divorced</i>	<b>Nepoznato</b> <i>Unknown</i>
<b>ZENIČKO - DOBOJSKI</b>						
<b>Ukupno</b> <i>Total</i>	<b>4.571</b>	<b>335</b>	<b>2.135</b>	<b>1.866</b>	<b>206</b>	<b>29</b>
muški <i>males</i>	<b>2.431</b>	<b>196</b>	<b>1.528</b>	<b>583</b>	<b>105</b>	<b>19</b>
ženski <i>females</i>	<b>2.140</b>	<b>139</b>	<b>607</b>	<b>1.283</b>	<b>101</b>	<b>10</b>
<b>ispod 15</b> <i>under 15</i>	34	34	-	-	-	-
muški <i>males</i>	21	21	-	-	-	-
ženski <i>females</i>	13	13	-	-	-	-
<b>15-19</b>	9	9	-	-	-	-
muški <i>males</i>	5	5	-	-	-	-
ženski <i>females</i>	4	4	-	-	-	-
<b>20-24</b>	7	7	-	-	-	-
muški <i>males</i>	3	3	-	-	-	-
ženski <i>females</i>	4	4	-	-	-	-
<b>25-29</b>	20	13	6	1	-	-
muški <i>males</i>	15	11	4	-	-	-
ženski <i>females</i>	5	2	2	1	-	-
<b>30-34</b>	16	7	5	-	4	-
muški <i>males</i>	10	4	4	-	2	-
ženski <i>females</i>	6	3	1	-	2	-
<b>35-39</b>	21	7	10	-	4	-
muški <i>males</i>	15	7	5	-	3	-
ženski <i>females</i>	6	-	5	-	1	-
<b>40-44</b>	45	15	27	1	-	2
muški <i>males</i>	29	13	14	-	-	2
ženski <i>females</i>	16	2	13	1	-	-
<b>45-49</b>	74	15	53	4	2	-
muški <i>males</i>	41	11	28	1	1	-
ženski <i>females</i>	33	4	25	3	1	-

**3.8.2. UMRLI PREMA STAROSTI, BRAČNOM STANJU I SPOLU, PO KANTONIMA, 2020 (nastavak)**

DEATHS BY AGE AND MARITAL STATUS, BY CANTONS, 2020 (continued)

Starost Age	Ukupno Total	Neoženjen Neudata Single	Oženjen/udata Married	Udovac/ica Widow/er	Razveden/a Divorced	Nepoznato Unknown
<b>50-54</b>	137	26	92	7	11	1
muški males	90	18	61	3	8	-
ženski females	47	8	31	4	3	1
<b>55-59</b>	275	35	195	21	21	3
muški males	176	24	132	5	13	2
ženski females	99	11	63	16	8	1
<b>60-64</b>	476	35	325	76	38	2
muški males	308	21	239	20	26	2
ženski females	168	14	86	56	12	-
<b>65-69</b>	593	33	383	139	34	4
muški males	364	19	280	43	18	4
ženski females	229	14	103	96	16	-
<b>70-74</b>	673	37	379	223	28	6
muški males	371	21	273	64	10	3
ženski females	302	16	106	159	18	3
<b>75-79</b>	690	27	277	358	25	3
muški males	339	11	203	114	10	1
ženski females	351	16	74	244	15	2
<b>80-84</b>	795	25	254	488	23	5
muški males	352	6	183	150	10	3
ženski females	443	19	71	338	13	2
<b>85 i više</b> 85 and more	706	10	129	548	16	3
muški males	292	1	102	183	4	2
ženski females	414	9	27	365	12	1
<b>BOSANSKO - PODRINJSKI</b>						
<b>Ukupno</b> Total	<b>357</b>	<b>18</b>	<b>144</b>	<b>178</b>	<b>17</b>	<b>-</b>
muški males	<b>196</b>	<b>9</b>	<b>112</b>	<b>66</b>	<b>9</b>	<b>-</b>
ženski females	<b>161</b>	<b>9</b>	<b>32</b>	<b>112</b>	<b>8</b>	<b>-</b>

**3.8.2. UMRLI PREMA STAROSTI, BRAČNOM STANJU I SPOLU, PO KANTONIMA, 2020 (nastavak)**  
*DEATHS BY AGE AND MARITAL STATUS, BY CANTONS, 2020 (continued)*

<b>Starost</b> <i>Age</i>	<b>Ukupno</b> <i>Total</i>	<b>Neozženjen</b> <b>Neudata</b> <i>Single</i>	<b>Oženjen/udata</b> <i>Married</i>	<b>Udovac/ica</b> <i>Widow/er</i>	<b>Razveden/a</b> <i>Divorced</i>	<b>Nepoznato</b> <i>Unknown</i>
<b>ispod 15</b> <i>under 15</i>	1	1	-	-	-	-
muški <i>males</i>	-	-	-	-	-	-
ženski <i>females</i>	1	1	-	-	-	-
<b>15-19</b>	-	-	-	-	-	-
muški <i>males</i>	-	-	-	-	-	-
ženski <i>females</i>	-	-	-	-	-	-
<b>20-24</b>	-	-	-	-	-	-
muški <i>males</i>	-	-	-	-	-	-
ženski <i>females</i>	-	-	-	-	-	-
<b>25-29</b>	1	-	1	-	-	-
muški <i>males</i>	1	-	1	-	-	-
ženski <i>females</i>	-	-	-	-	-	-
<b>30-34</b>	1	1	-	-	-	-
muški <i>males</i>	1	1	-	-	-	-
ženski <i>females</i>	-	-	-	-	-	-
<b>35-39</b>	4	3	1	-	-	-
muški <i>males</i>	3	2	1	-	-	-
ženski <i>females</i>	1	1	-	-	-	-
<b>40-44</b>	2	1	1	-	-	-
muški <i>males</i>	1	-	1	-	-	-
ženski <i>females</i>	1	1	-	-	-	-
<b>45-49</b>	3	-	3	-	-	-
muški <i>males</i>	3	-	3	-	-	-
ženski <i>females</i>	-	-	-	-	-	-
<b>50-54</b>	10	3	7	-	-	-
muški <i>males</i>	7	2	5	-	-	-
ženski <i>females</i>	3	1	2	-	-	-
<b>55-59</b>	14	2	9	-	3	-
muški <i>males</i>	8	1	4	-	3	-
ženski <i>females</i>	6	1	5	-	-	-

**3.8.2. UMRLI PREMA STAROSTI, BRAČNOM STANJU I SPOLU, PO KANTONIMA, 2020 (nastavak)**

DEATHS BY AGE AND MARITAL STATUS, BY CANTONS, 2020 (continued)

Starost Age	Ukupno Total	Neoženjen Neudata Single	Oženjen/udata Married	Udovac/ica Widow/er	Razveden/a Divorced	Nepoznato Unknown
<b>60-64</b>	22	1	13	6	2	-
muški males	13	-	10	2	1	-
ženski females	9	1	3	4	1	-
<b>65-69</b>	40	2	24	10	4	-
muški males	30	2	20	6	2	-
ženski females	10	-	4	4	2	-
<b>70-74</b>	46	2	26	16	2	-
muški males	31	1	20	9	1	-
ženski females	15	1	6	7	1	-
<b>75-79</b>	53	1	28	20	4	-
muški males	29	-	21	7	1	-
ženski females	24	1	7	13	3	-
<b>80-84</b>	82	1	23	57	1	-
muški males	40	-	18	21	1	-
ženski females	42	1	5	36	-	-
<b>85 i više</b> 85 and more	78	-	8	69	1	-
muški males	29	-	8	21	-	-
ženski females	49	-	-	48	1	-
<b>SREDNJOBOSANSKI</b>						
<b>Ukupno</b> Total	<b>2.868</b>	<b>251</b>	<b>1.326</b>	<b>1.171</b>	<b>116</b>	<b>4</b>
muški males	<b>1.539</b>	<b>143</b>	<b>966</b>	<b>363</b>	<b>65</b>	<b>2</b>
ženski females	<b>1.329</b>	<b>108</b>	<b>360</b>	<b>808</b>	<b>51</b>	<b>2</b>
<b>ispod 15</b> under 15	21	21	-	-	-	-
muški males	12	12	-	-	-	-
ženski females	9	9	-	-	-	-
<b>15-19</b>	4	4	-	-	-	-
muški males	4	4	-	-	-	-
ženski females	-	-	-	-	-	-

**3.8.2. UMRLI PREMA STAROSTI, BRAČNOM STANJU I SPOLU, PO KANTONIMA, 2020 (nastavak)**  
*DEATHS BY AGE AND MARITAL STATUS, BY CANTONS, 2020 (continued)*

<b>Starost</b> <i>Age</i>	<b>Ukupno</b> <i>Total</i>	<b>Neozenjen</b> <b>Neudata</b> <i>Single</i>	<b>Ozenjen/udata</b> <i>Married</i>	<b>Udovac/ica</b> <i>Widow/er</i>	<b>Razveden/a</b> <i>Divorced</i>	<b>Nepoznato</b> <i>Unknown</i>
<b>20-24</b>	5	5	-	-	-	-
muški <i>males</i>	4	4	-	-	-	-
ženski <i>females</i>	1	1	-	-	-	-
<b>25-29</b>	9	6	3	-	-	-
muški <i>males</i>	6	5	1	-	-	-
ženski <i>females</i>	3	1	2	-	-	-
<b>30-34</b>	8	4	4	-	-	-
muški <i>males</i>	6	2	4	-	-	-
ženski <i>females</i>	2	2	-	-	-	-
<b>35-39</b>	15	8	6	-	1	-
muški <i>males</i>	7	3	4	-	-	-
ženski <i>females</i>	8	5	2	-	1	-
<b>40-44</b>	34	12	21	-	1	-
muški <i>males</i>	27	10	16	-	1	-
ženski <i>females</i>	7	2	5	-	-	-
<b>45-49</b>	55	15	32	5	3	-
muški <i>males</i>	31	9	17	2	3	-
ženski <i>females</i>	24	6	15	3	-	-
<b>50-54</b>	105	25	66	10	4	-
muški <i>males</i>	70	18	48	1	3	-
ženski <i>females</i>	35	7	18	9	1	-
<b>55-59</b>	168	21	127	13	7	-
muški <i>males</i>	112	13	91	2	6	-
ženski <i>females</i>	56	8	36	11	1	-
<b>60-64</b>	280	36	189	41	14	-
muški <i>males</i>	185	26	137	13	9	-
ženski <i>females</i>	95	10	52	28	5	-
<b>65-69</b>	376	23	241	94	18	-
muški <i>males</i>	220	11	174	23	12	-
ženski <i>females</i>	156	12	67	71	6	-



**3.8.2. UMRLI PREMA STAROSTI, BRAČNOM STANJU I SPOLU, PO KANTONIMA, 2020 (nastavak)**

DEATHS BY AGE AND MARITAL STATUS, BY CANTONS, 2020 (continued)

Starost Age	Ukupno Total	Neoženjen Neudata Single	Oženjen/udata Married	Udovac/ica Widow/er	Razveden/a Divorced	Nepoznato Unknown
<b>70-74</b>	377	14	214	125	24	-
muški males	211	7	152	34	18	-
ženski females	166	7	62	91	6	-
<b>75-79</b>	432	13	190	214	13	2
muški males	215	4	142	63	4	2
ženski females	217	9	48	151	9	-
<b>80-84</b>	526	16	161	330	18	1
muški males	238	5	122	106	5	-
ženski females	288	11	39	224	13	1
<b>85 i više</b> 85 and more	453	28	72	339	13	1
muški males	191	10	58	119	4	-
ženski females	262	18	14	220	9	1
<b>HERCEGOVAČKO-NERETVANSKI</b>						
<b>Ukupno</b> Total	<b>2.471</b>	<b>223</b>	<b>1.097</b>	<b>1.072</b>	<b>69</b>	<b>10</b>
muški males	<b>1.271</b>	<b>123</b>	<b>800</b>	<b>309</b>	<b>34</b>	<b>5</b>
ženski females	<b>1.200</b>	<b>100</b>	<b>297</b>	<b>763</b>	<b>35</b>	<b>5</b>
<b>ispod 15</b> under 15	20	20	-	-	-	-
muški males	14	14	-	-	-	-
ženski females	6	6	-	-	-	-
<b>15-19</b>	1	1	-	-	-	-
muški males	1	1	-	-	-	-
ženski females	-	-	-	-	-	-
<b>20-24</b>	2	2	-	-	-	-
muški males	1	1	-	-	-	-
ženski females	1	1	-	-	-	-
<b>25-29</b>	8	4	4	-	-	-
muški males	5	3	2	-	-	-
ženski females	3	1	2	-	-	-

**3.8.2. UMRLI PREMA STAROSTI, BRAČNOM STANJU I SPOLU, PO KANTONIMA, 2020 (nastavak)**

DEATHS BY AGE AND MARITAL STATUS, BY CANTONS, 2020 (continued)

Starost Age	Ukupno Total	Neoženjen Neudata Single	Oženjen/udata Married	Udovac/ica Widow/er	Razveden/a Divorced	Nepoznato Unknown
<b>30-34</b>	6	2	3	-	1	-
muški males	6	2	3	-	1	-
ženski females	-	-	-	-	-	-
<b>35-39</b>	12	5	5	-	2	-
muški males	10	5	4	-	1	-
ženski females	2	-	1	-	1	-
<b>40-44</b>	12	2	8	-	2	-
muški males	6	1	4	-	1	-
ženski females	6	1	4	-	1	-
<b>45-49</b>	35	9	18	2	5	1
muški males	23	8	10	2	2	1
ženski females	12	1	8	-	3	-
<b>50-54</b>	66	14	39	7	6	-
muški males	44	10	28	2	4	-
ženski females	22	4	11	5	2	-
<b>55-59</b>	130	31	84	11	4	-
muški males	93	28	59	4	2	-
ženski females	37	3	25	7	2	-
<b>60-64</b>	196	21	137	29	8	1
muški males	136	15	104	10	7	-
ženski females	60	6	33	19	1	1
<b>65-69</b>	243	24	156	52	10	1
muški males	158	13	117	21	7	-
ženski females	85	11	39	31	3	1
<b>70-74</b>	242	15	139	82	6	-
muški males	134	5	100	28	1	-
ženski females	108	10	39	54	5	-
<b>75-79</b>	331	16	156	153	5	1
muški males	160	6	120	33	-	1
ženski females	171	10	36	120	5	-

**3.8.2. UMRLI PREMA STAROSTI, BRAČNOM STANJU I SPOLU, PO KANTONIMA, 2020 (nastavak)**  
*DEATHS BY AGE AND MARITAL STATUS, BY CANTONS, 2020 (continued)*

<b>Starost</b> <i>Age</i>	<b>Ukupno</b> <i>Total</i>	<b>Neoženjen</b> <b>Neudata</b> <i>Single</i>	<b>Oženjen/udata</b> <i>Married</i>	<b>Udovac/ica</b> <i>Widow/er</i>	<b>Razveden/a</b> <i>Divorced</i>	<b>Nepoznato</b> <i>Unknown</i>
<b>80-84</b>	532	23	220	279	6	4
muški <i>males</i>	259	5	162	87	3	2
ženski <i>females</i>	273	18	58	192	3	2
<b>85 i više</b> <i>85 and more</i>	635	34	128	457	14	2
muški <i>males</i>	221	6	87	122	5	1
ženski <i>females</i>	414	28	41	335	9	1
<b>ZAPADNOHERCEGOVAČKI</b>						
<b>Ukupno</b> <i>Total</i>	<b>1.064</b>	<b>147</b>	<b>426</b>	<b>463</b>	<b>23</b>	<b>5</b>
muški <i>males</i>	<b>552</b>	<b>67</b>	<b>336</b>	<b>133</b>	<b>14</b>	<b>2</b>
ženski <i>females</i>	<b>512</b>	<b>80</b>	<b>90</b>	<b>330</b>	<b>9</b>	<b>3</b>
<b>ispod 15</b> <i>under 15</i>	2	2	-	-	-	-
muški <i>males</i>	1	1	-	-	-	-
ženski <i>females</i>	1	1	-	-	-	-
<b>15-19</b>	-	-	-	-	-	-
muški <i>males</i>	-	-	-	-	-	-
ženski <i>females</i>	-	-	-	-	-	-
<b>20-24</b>	1	1	-	-	-	-
muški <i>males</i>	1	1	-	-	-	-
ženski <i>females</i>	-	-	-	-	-	-
<b>25-29</b>	8	5	3	-	-	-
muški <i>males</i>	7	5	2	-	-	-
ženski <i>females</i>	1	-	1	-	-	-
<b>30-34</b>	3	3	-	-	-	-
muški <i>males</i>	1	1	-	-	-	-
ženski <i>females</i>	2	2	-	-	-	-

**3.8.2. UMRLI PREMA STAROSTI, BRAČNOM STANJU I SPOLU, PO KANTONIMA, 2020 (nastavak)**  
*DEATHS BY AGE AND MARITAL STATUS, BY CANTONS, 2020 (continued)*

<b>Starost</b> <i>Age</i>	<b>Ukupno</b> <i>Total</i>	<b>Neoženjen</b> <b>Neudata</b> <i>Single</i>	<b>Oženjen/udata</b> <i>Married</i>	<b>Udovac/ica</b> <i>Widow/er</i>	<b>Razveden/a</b> <i>Divorced</i>	<b>Nepoznato</b> <i>Unknown</i>
<b>35-39</b>	2	1	1	-	-	-
muški <i>males</i>	1	1	-	-	-	-
ženski <i>females</i>	1	-	1	-	-	-
<b>40-44</b>	3	2	1	-	-	-
muški <i>males</i>	3	2	1	-	-	-
ženski <i>females</i>	-	-	-	-	-	-
<b>45-49</b>	10	5	4	-	1	-
muški <i>males</i>	9	5	3	-	1	-
ženski <i>females</i>	1	-	1	-	-	-
<b>50-54</b>	34	6	26	2	-	-
muški <i>males</i>	23	3	19	1	-	-
ženski <i>females</i>	11	3	7	1	-	-
<b>55-59</b>	47	10	33	3	1	-
muški <i>males</i>	38	9	27	1	1	-
ženski <i>females</i>	9	1	6	2	-	-
<b>60-64</b>	74	13	52	5	4	-
muški <i>males</i>	56	9	42	3	2	-
ženski <i>females</i>	18	4	10	2	2	-
<b>65-69</b>	73	6	46	15	4	2
muški <i>males</i>	55	5	39	7	2	2
ženski <i>females</i>	18	1	7	8	2	-
<b>70-74</b>	87	15	47	18	6	1
muški <i>males</i>	64	11	41	6	6	-
ženski <i>females</i>	23	4	6	12	-	1
<b>75-79</b>	125	13	66	44	1	1
muški <i>males</i>	68	5	49	13	1	-
ženski <i>females</i>	57	8	17	31	-	1

**3.8.2. UMRLI PREMA STAROSTI, BRAČNOM STANJU I SPOLU, PO KANTONIMA, 2020 (nastavak)**  
*DEATHS BY AGE AND MARITAL STATUS, BY CANTONS, 2020 (continued)*

<b>Starost</b> <i>Age</i>	<b>Ukupno</b> <i>Total</i>	<b>Neoženjen</b> <b>Neudata</b> <i>Single</i>	<b>Oženjen/udata</b> <i>Married</i>	<b>Udovac/ica</b> <i>Widow/er</i>	<b>Razveden/a</b> <i>Divorced</i>	<b>Nepoznato</b> <i>Unknown</i>
<b>80-84</b>	218	23	85	109	1	-
muški <i>males</i>	104	6	67	31	-	-
ženski <i>females</i>	114	17	18	78	1	-
<b>85 i više</b> <i>85 and more</i>	377	42	62	267	5	1
muški <i>males</i>	121	3	46	71	1	-
ženski <i>females</i>	256	39	16	196	4	1
<b>KANTON SARAJEVO</b>						
<b>Ukupno</b> <i>Total</i>	<b>5.254</b>	<b>426</b>	<b>2.260</b>	<b>2.149</b>	<b>386</b>	<b>33</b>
muški <i>males</i>	<b>2.704</b>	<b>236</b>	<b>1.666</b>	<b>591</b>	<b>196</b>	<b>15</b>
ženski <i>females</i>	<b>2.550</b>	<b>190</b>	<b>594</b>	<b>1.558</b>	<b>190</b>	<b>18</b>
<b>ispod 15</b> <i>under 15</i>	37	37	-	-	-	-
muški <i>males</i>	18	18	-	-	-	-
ženski <i>females</i>	19	19	-	-	-	-
<b>15-19</b>	4	4	-	-	-	-
muški <i>males</i>	3	3	-	-	-	-
ženski <i>females</i>	1	1	-	-	-	-
<b>20-24</b>	6	6	-	-	-	-
muški <i>males</i>	3	3	-	-	-	-
ženski <i>females</i>	3	3	-	-	-	-
<b>25-29</b>	17	11	4	1	1	-
muški <i>males</i>	11	8	2	-	1	-
ženski <i>females</i>	6	3	2	1	-	-
<b>30-34</b>	20	13	5	-	1	1
muški <i>males</i>	14	10	3	-	-	1
ženski <i>females</i>	6	3	2	-	1	-
<b>35-39</b>	24	7	11	-	5	1
muški <i>males</i>	17	5	8	-	3	1
ženski <i>females</i>	7	2	3	-	2	-

**3.8.2. UMRLI PREMA STAROSTI, BRAČNOM STANJU I SPOLU, PO KANTONIMA, 2020 (nastavak)**

DEATHS BY AGE AND MARITAL STATUS, BY CANTONS, 2020 (continued)

Starost Age	Ukupno Total	Neoženjen Neudata Single	Oženjen/udata Married	Udovac/ica Widow/er	Razveden/a Divorced	Nepoznato Unknown
<b>40-44</b>	47	20	21	-	6	-
muški males	36	18	13	-	5	-
ženski females	11	2	8	-	1	-
<b>45-49</b>	90	15	57	5	11	2
muški males	60	10	40	2	8	-
ženski females	30	5	17	3	3	2
<b>50-54</b>	172	35	106	7	22	2
muški males	113	26	67	3	15	2
ženski females	59	9	39	4	7	-
<b>55-59</b>	254	36	163	23	29	3
muški males	153	25	102	7	18	1
ženski females	101	11	61	16	11	2
<b>60-64</b>	427	52	278	52	44	1
muški males	267	28	196	18	25	-
ženski females	160	24	82	34	19	1
<b>65-69</b>	605	46	375	124	58	2
muški males	367	26	270	32	37	2
ženski females	238	20	105	92	21	-
<b>70-74</b>	680	33	364	219	59	5
muški males	384	21	269	57	35	2
ženski females	296	12	95	162	24	3
<b>75-79</b>	687	32	292	317	42	4
muški males	316	9	218	71	16	2
ženski females	371	23	74	246	26	2
<b>80-84</b>	1.026	39	355	572	52	8
muški males	482	16	283	162	17	4
ženski females	544	23	72	410	35	4
<b>85 i više</b> 85 and more	1.158	40	229	829	56	4
muški males	460	10	195	239	16	-
ženski females	698	30	34	590	40	4

**3.8.2. UMRLI PREMA STAROSTI, BRAČNOM STANJU I SPOLU, PO KANTONIMA, 2020 (nastavak)**  
 DEATHS BY AGE AND MARITAL STATUS, BY CANTONS, 2020 (continued)

<b>Starost</b> <i>Age</i>	<b>Ukupno</b> <i>Total</i>	<b>Neoženjen</b> <b>Neudata</b> <i>Single</i>	<b>Oženjen/udata</b> <i>Married</i>	<b>Udovac/ica</b> <i>Widow/er</i>	<b>Razveden/a</b> <i>Divorced</i>	<b>Nepoznato</b> <i>Unknown</i>
<b>KANTON 10</b>						
<b>Ukupno</b> <i>Total</i>	<b>933</b>	<b>104</b>	<b>387</b>	<b>414</b>	<b>21</b>	<b>7</b>
muški <i>males</i>	<b>475</b>	<b>66</b>	<b>282</b>	<b>111</b>	<b>11</b>	<b>5</b>
ženski <i>females</i>	<b>458</b>	<b>38</b>	<b>105</b>	<b>303</b>	<b>10</b>	<b>2</b>
<b>ispod 15</b> <i>under 15</i>	1	1	-	-	-	-
muški <i>males</i>	1	1	-	-	-	-
ženski <i>females</i>	-	-	-	-	-	-
<b>15-19</b>	3	3	-	-	-	-
muški <i>males</i>	1	1	-	-	-	-
ženski <i>females</i>	2	2	-	-	-	-
<b>20-24</b>	5	5	-	-	-	-
muški <i>males</i>	3	3	-	-	-	-
ženski <i>females</i>	2	2	-	-	-	-
<b>25-29</b>	1	-	1	-	-	-
muški <i>males</i>	-	-	-	-	-	-
ženski <i>females</i>	1	-	1	-	-	-
<b>30-34</b>	1	1	-	-	-	-
muški <i>males</i>	1	1	-	-	-	-
ženski <i>females</i>	-	-	-	-	-	-
<b>35-39</b>	4	2	2	-	-	-
muški <i>males</i>	3	2	1	-	-	-
ženski <i>females</i>	1	-	1	-	-	-
<b>40-44</b>	5	1	2	-	1	1
muški <i>males</i>	4	1	1	-	1	1
ženski <i>females</i>	1	-	1	-	-	-
<b>45-49</b>	11	6	5	-	-	-
muški <i>males</i>	6	4	2	-	-	-
ženski <i>females</i>	5	2	3	-	-	-

**3.8.2. UMRLI PREMA STAROSTI, BRAČNOM STANJU I SPOLU, PO KANTONIMA, 2020 (nastavak)**  
*DEATHS BY AGE AND MARITAL STATUS, BY CANTONS, 2020 (continued)*

<b>Starost</b> <i>Age</i>	<b>Ukupno</b> <i>Total</i>	<b>Neoženjen</b> <b>Neudata</b> <i>Single</i>	<b>Oženjen/udata</b> <i>Married</i>	<b>Udovac/ica</b> <i>Widow/er</i>	<b>Razveden/a</b> <i>Divorced</i>	<b>Nepoznato</b> <i>Unknown</i>
<b>50-54</b>	23	5	14	1	3	-
muški <i>males</i>	17	4	11	-	2	-
ženski <i>females</i>	6	1	3	1	1	-
<b>55-59</b>	37	11	23	2	-	1
muški <i>males</i>	25	10	14	-	-	1
ženski <i>females</i>	12	1	9	2	-	-
<b>60-64</b>	66	15	42	9	-	-
muški <i>males</i>	46	14	29	3	-	-
ženski <i>females</i>	20	1	13	6	-	-
<b>65-69</b>	84	11	56	15	1	1
muški <i>males</i>	61	10	48	1	1	1
ženski <i>females</i>	23	1	8	14	-	-
<b>70-74</b>	100	7	59	27	7	-
muški <i>males</i>	62	4	45	8	5	-
ženski <i>females</i>	38	3	14	19	2	-
<b>75-79</b>	125	5	58	60	1	1
muški <i>males</i>	59	1	39	19	-	-
ženski <i>females</i>	66	4	19	41	1	1
<b>80-84</b>	192	15	76	93	5	3
muški <i>males</i>	94	9	52	29	2	2
ženski <i>females</i>	98	6	24	64	3	1
<b>85 i više</b> <i>85 and more</i>	275	16	49	207	3	-
muški <i>males</i>	92	1	40	51	-	-
ženski <i>females</i>	183	15	9	156	3	-



**3.8.3. UMRLI PREMA ETNIČKOJ PRIPADNOSTI I STAROSTI, PO KANTONIMA, 2020**  
*DEATHS BY ETHNIC AFFILIATION AND AGE, BY CANTONS, 2020*

<b>Starost</b> <i>Age</i>	<b>Ukupno</b> <i>Total</i>	<b>Bošnjaci</b> <i>Bosniaks</i>	<b>Hrvati</b> <i>Croats</i>	<b>Srbi</b> <i>Serbs</i>	<b>Ostali</b> <i>Others</i>	<b>Nisu se izjasnili</b> <i>Not declared</i>	<b>Regionalna pripadnost</b> <i>Regional affiliation</i>	<b>Nepoznato</b> <i>Unknown</i>
<b>FEDERACIJA BiH</b>								
<b>Ukupno</b> <i>Total</i>	<b>26.026</b>	<b>18.232</b>	<b>6.080</b>	<b>1.065</b>	<b>202</b>	<b>39</b>	<b>122</b>	<b>286</b>
0-4	135	92	17	-	7	-	-	19
5-9	16	15	-	-	-	-	-	1
10-14	16	15	-	-	-	-	-	1
15-19	28	21	5	-	1	-	-	1
20-24	59	38	10	2	8	-	-	1
25-29	89	61	18	-	7	-	2	1
30-34	79	64	9	-	4	-	1	1
35-39	134	112	13	3	3	-	-	3
40-44	208	162	35	4	3	-	-	4
45-49	412	327	61	9	8	2	1	4
50-54	786	599	144	20	11	1	3	8
55-59	1.431	1.084	284	29	12	4	5	13
60-64	2.254	1.711	439	60	11	5	4	24
65-69	2.999	2.307	529	89	23	6	13	32
70-74	3.410	2.599	601	116	28	6	27	33
75-79	3.913	2.843	855	140	25	2	18	30
80-84	4.979	3.245	1.365	268	20	3	21	57
85 i više 85 and more	5.078	2.937	1.695	325	31	10	27	53
<b>UNSKO-SANSKI</b>								
<b>Ukupno</b> <i>Total</i>	<b>2.677</b>	<b>2.437</b>	<b>85</b>	<b>128</b>	<b>25</b>	<b>-</b>	<b>-</b>	<b>2</b>
0-4	10	8	-	-	-	-	-	2
5-9	-	-	-	-	-	-	-	-
10-14	3	3	-	-	-	-	-	-
15-19	2	1	-	-	1	-	-	-
20-24	15	6	-	2	7	-	-	-
25-29	11	6	-	-	5	-	-	-
30-34	11	9	-	-	2	-	-	-
35-39	16	15	1	-	-	-	-	-
40-44	28	27	-	-	1	-	-	-
45-49	52	48	2	1	1	-	-	-
50-54	76	72	1	2	1	-	-	-
55-59	155	143	6	4	2	-	-	-
60-64	220	202	8	10	-	-	-	-
65-69	310	296	5	8	1	-	-	-
70-74	380	357	4	18	1	-	-	-
75-79	454	432	9	12	1	-	-	-
80-84	535	471	21	42	1	-	-	-
85 i više 85 and more	399	341	28	29	1	-	-	-

**3.8.3. UMRLI PREMA ETNIČKOJ PRIPADNOSTI I STAROSTI, PO KANTONIMA, 2020 (nastavak)**  
*DEATHS BY ETHNIC AFFILIATION AND AGE, BY CANTONS, 2020 (continued)*

<b>Starost</b> <i>Age</i>	<b>Ukupno</b> <i>Total</i>	<b>Bošnjaci</b> <i>Bosniaks</i>	<b>Hrvati</b> <i>Croats</i>	<b>Srbi</b> <i>Serbs</i>	<b>Ostali</b> <i>Others</i>	<b>Nisu se izjasnili</b> <i>Not declared</i>	<b>Regionalna pripadnost</b> <i>Regional affiliation</i>	<b>Nepoznato</b> <i>Unknown</i>
<b>KANTON POSAVSKI</b>								
<b>Ukupno</b> <i>Total</i>	<b>572</b>	<b>121</b>	<b>439</b>	<b>11</b>	<b>1</b>	<b>-</b>	<b>-</b>	<b>-</b>
0-4	1	-	1	-	-	-	-	-
5-9	-	-	-	-	-	-	-	-
10-14	-	-	-	-	-	-	-	-
15-19	-	-	-	-	-	-	-	-
20-24	-	-	-	-	-	-	-	-
25-29	-	-	-	-	-	-	-	-
30-34	1	-	1	-	-	-	-	-
35-39	3	1	2	-	-	-	-	-
40-44	3	1	2	-	-	-	-	-
45-49	13	4	9	-	-	-	-	-
50-54	14	7	7	-	-	-	-	-
55-59	35	10	24	1	-	-	-	-
60-64	45	8	37	-	-	-	-	-
65-69	65	21	42	1	1	-	-	-
70-74	73	19	52	2	-	-	-	-
75-79	112	18	93	1	-	-	-	-
80-84	114	19	93	2	-	-	-	-
85 i više 85 and more	93	13	76	4	-	-	-	-
<b>TUZLANSKI</b>								
<b>Ukupno</b> <i>Total</i>	<b>5.259</b>	<b>4.648</b>	<b>393</b>	<b>185</b>	<b>26</b>	<b>-</b>	<b>7</b>	<b>-</b>
0-4	35	35	-	-	-	-	-	-
5-9	1	1	-	-	-	-	-	-
10-14	1	1	-	-	-	-	-	-
15-19	5	5	-	-	-	-	-	-
20-24	18	17	-	-	1	-	-	-
25-29	14	13	-	-	1	-	-	-
30-34	12	11	1	-	-	-	-	-
35-39	33	30	2	-	1	-	-	-
40-44	29	23	4	2	-	-	-	-
45-49	69	66	1	1	1	-	-	-
50-54	149	139	6	2	2	-	-	-
55-59	316	287	17	7	4	-	1	-
60-64	448	411	27	9	1	-	-	-
65-69	610	551	31	21	5	-	2	-
70-74	752	678	48	21	4	-	1	-
75-79	904	811	57	34	-	-	2	-
80-84	959	830	87	40	2	-	-	-
85 i više 85 and more	904	739	112	48	4	-	1	-

**3.8.3. UMRLI PREMA ETNIČKOJ PRIPADNOSTI I STAROSTI, PO KANTONIMA, 2020 (nastavak)**  
*DEATHS BY ETHNIC AFFILIATION AND AGE, BY CANTONS, 2020 (continued)*

<b>Starost</b> <i>Age</i>	<b>Ukupno</b> <i>Total</i>	<b>Bošnjaci</b> <i>Bosniaks</i>	<b>Hrvati</b> <i>Croats</i>	<b>Srbi</b> <i>Serbs</i>	<b>Ostali</b> <i>Others</i>	<b>Nisu se izjasnili</b> <i>Not declared</i>	<b>Regionalna pripadnost</b> <i>Regional affiliation</i>	<b>Nepoznato</b> <i>Unknown</i>
<b>ZENIČKO - DOBOJSKI</b>								
<b>Ukupno</b> <i>Total</i>	<b>4.571</b>	<b>3.657</b>	<b>680</b>	<b>170</b>	<b>30</b>	<b>-</b>	<b>5</b>	<b>29</b>
0-4	26	21	-	-	2	-	-	3
5-9	3	3	-	-	-	-	-	-
10-14	5	5	-	-	-	-	-	-
15-19	9	8	1	-	-	-	-	-
20-24	7	6	1	-	-	-	-	-
25-29	20	19	1	-	-	-	-	-
30-34	16	15	1	-	-	-	-	-
35-39	21	18	-	1	-	-	-	2
40-44	45	37	7	1	-	-	-	-
45-49	74	69	3	-	2	-	-	-
50-54	137	117	13	3	2	-	1	1
55-59	275	239	27	5	2	-	1	1
60-64	476	412	48	13	2	-	-	1
65-69	593	514	57	12	6	-	-	4
70-74	673	558	83	18	6	-	1	7
75-79	690	534	128	24	2	-	-	2
80-84	795	579	167	41	3	-	1	4
85 i više 85 and more	706	503	143	52	3	-	1	4
<b>BOSANSKO - PODRINJSKI</b>								
<b>Ukupno</b> <i>Total</i>	<b>357</b>	<b>344</b>	<b>2</b>	<b>8</b>	<b>2</b>	<b>-</b>	<b>-</b>	<b>1</b>
0-4	1	-	-	-	1	-	-	-
5-9	-	-	-	-	-	-	-	-
10-14	-	-	-	-	-	-	-	-
15-19	-	-	-	-	-	-	-	-
20-24	-	-	-	-	-	-	-	-
25-29	1	1	-	-	-	-	-	-
30-34	1	1	-	-	-	-	-	-
35-39	4	4	-	-	-	-	-	-
40-44	2	2	-	-	-	-	-	-
45-49	3	3	-	-	-	-	-	-
50-54	10	10	-	-	-	-	-	-
55-59	14	13	-	-	-	-	-	1
60-64	22	21	-	1	-	-	-	-
65-69	40	40	-	-	-	-	-	-
70-74	46	44	-	1	1	-	-	-
75-79	53	50	-	3	-	-	-	-
80-84	82	79	2	1	-	-	-	-
85 i više 85 and more	78	76	-	2	-	-	-	-

**3.8.3. UMRLI PREMA ETNIČKOJ PRIPADNOSTI I STAROSTI, PO KANTONIMA, 2020 (nastavak)**  
 DEATHS BY ETHNIC AFFILIATION AND AGE, BY CANTONS, 2020 (continued)

Starost Age	Ukupno Total	Bošnjaci Bosniaks	Hrvati Croats	Srbi Serbs	Ostali Others	Nisu se izjasnili Not declared	Regionalna pripadnost Regional affiliation	Nepoznato Unknown
<b>SREDNJOBOSANSKI</b>								
<b>Ukupno</b> Total	<b>2.868</b>	<b>1.674</b>	<b>1.115</b>	<b>46</b>	<b>7</b>	<b>18</b>	<b>1</b>	<b>7</b>
0-4	13	8	2	-	1	-	-	2
5-9	5	5	-	-	-	-	-	-
10-14	3	3	-	-	-	-	-	-
15-19	4	4	-	-	-	-	-	-
20-24	5	3	2	-	-	-	-	-
25-29	9	5	4	-	-	-	-	-
30-34	8	6	2	-	-	-	-	-
35-39	15	11	3	-	1	-	-	-
40-44	34	26	8	-	-	-	-	-
45-49	55	43	10	1	-	1	-	-
50-54	105	67	33	4	1	-	-	-
55-59	168	99	65	2	-	1	-	1
60-64	280	183	89	6	1	1	-	-
65-69	376	245	124	2	-	4	1	-
70-74	377	244	124	2	1	4	-	2
75-79	432	270	156	4	-	1	-	1
80-84	526	265	247	10	2	2	-	-
85 i više 85 and more	453	187	246	15	-	4	-	1
<b>HERCEGOVAČKO-NERETVANSKI</b>								
<b>Ukupno</b> Total	<b>2.471</b>	<b>1.153</b>	<b>1.238</b>	<b>73</b>	<b>4</b>	<b>-</b>	<b>-</b>	<b>3</b>
0-4	19	5	11	-	-	-	-	3
5-9	1	1	-	-	-	-	-	-
10-14	-	-	-	-	-	-	-	-
15-19	1	-	1	-	-	-	-	-
20-24	2	2	-	-	-	-	-	-
25-29	8	4	4	-	-	-	-	-
30-34	6	5	1	-	-	-	-	-
35-39	12	10	1	1	-	-	-	-
40-44	12	6	6	-	-	-	-	-
45-49	35	19	14	1	1	-	-	-
50-54	66	37	28	1	-	-	-	-
55-59	130	70	57	3	-	-	-	-
60-64	196	103	90	2	1	-	-	-
65-69	243	141	97	5	-	-	-	-
70-74	242	138	98	6	-	-	-	-
75-79	331	169	155	6	1	-	-	-
80-84	532	216	296	20	-	-	-	-
85 i više 85 and more	635	227	379	28	1	-	-	-

**3.8.3. UMRLI PREMA ETNIČKOJ PRIPADNOSTI I STAROSTI, PO KANTONIMA, 2020 (nastavak)**  
*DEATHS BY ETHNIC AFFILIATION AND AGE, BY CANTONS, 2020 (continued)*

<b>Starost</b> <i>Age</i>	<b>Ukupno</b> <i>Total</i>	<b>Bošnjaci</b> <i>Bosniaks</i>	<b>Hrvati</b> <i>Croats</i>	<b>Srbi</b> <i>Serbs</i>	<b>Ostali</b> <i>Others</i>	<b>Nisu se izjasnili</b> <i>Not declared</i>	<b>Regionalna pripadnost</b> <i>Regional affiliation</i>	<b>Nepoznato</b> <i>Unknown</i>
<b>ZAPADNOHERCEGOVAČKI</b>								
<b>Ukupno</b> <i>Total</i>	<b>1.064</b>	<b>5</b>	<b>1.057</b>	<b>-</b>	<b>1</b>	<b>-</b>	<b>-</b>	<b>1</b>
0-4	2	-	2	-	-	-	-	-
5-9	-	-	-	-	-	-	-	-
10-14	-	-	-	-	-	-	-	-
15-19	-	-	-	-	-	-	-	-
20-24	1	-	1	-	-	-	-	-
25-29	8	-	8	-	-	-	-	-
30-34	3	-	3	-	-	-	-	-
35-39	2	-	2	-	-	-	-	-
40-44	3	-	3	-	-	-	-	-
45-49	10	-	10	-	-	-	-	-
50-54	34	-	34	-	-	-	-	-
55-59	47	-	47	-	-	-	-	-
60-64	74	-	74	-	-	-	-	-
65-69	73	2	71	-	-	-	-	-
70-74	87	3	83	-	1	-	-	-
75-79	125	-	125	-	-	-	-	-
80-84	218	-	217	-	-	-	-	1
85 i više 85 and more	377	-	377	-	-	-	-	-
<b>KANTON SARAJEVO</b>								
<b>Ukupno</b> <i>Total</i>	<b>5.254</b>	<b>4.127</b>	<b>344</b>	<b>304</b>	<b>106</b>	<b>21</b>	<b>109</b>	<b>243</b>
0-4	27	15	-	-	3	-	-	9
5-9	6	5	-	-	-	-	-	1
10-14	4	3	-	-	-	-	-	1
15-19	4	3	-	-	-	-	-	1
20-24	6	4	1	-	-	-	-	1
25-29	17	13	-	-	1	-	2	1
30-34	20	16	-	-	2	-	1	1
35-39	24	22	-	-	1	-	-	1
40-44	47	39	2	-	2	-	-	4
45-49	90	74	5	2	3	1	1	4
50-54	172	148	4	5	5	1	2	7
55-59	254	220	11	3	4	3	3	10
60-64	427	367	11	12	6	4	4	23
65-69	605	493	33	29	10	2	10	28
70-74	680	550	33	32	14	2	25	24
75-79	687	551	32	39	21	1	16	27
80-84	1026	774	95	72	12	1	20	52
85 i više 85 and more	1158	830	117	110	22	6	25	48

**3.8.3. UMRLI PREMA ETNIČKOJ PRIPADNOSTI I STAROSTI, PO KANTONIMA, 2020 (nastavak)**  
*DEATHS BY ETHNIC AFFILIATION AND AGE, BY CANTONS, 2020 (continued)*

<b>Starost</b> <i>Age</i>	<b>Ukupno</b> <i>Total</i>	<b>Bošnjaci</b> <i>Bosniaks</i>	<b>Hrvati</b> <i>Croats</i>	<b>Srbi</b> <i>Serbs</i>	<b>Ostali</b> <i>Others</i>	<b>Nisu se izjasnili</b> <i>Not declared</i>	<b>Regionalna pripadnost</b> <i>Regional affiliation</i>	<b>Nepoznato</b> <i>Unknown</i>
<b>KANTON 10</b>								
<b>Ukupno</b> <i>Total</i>	<b>933</b>	<b>66</b>	<b>727</b>	<b>140</b>	<b>-</b>	<b>-</b>	<b>-</b>	<b>-</b>
0-4	1	-	1	-	-	-	-	-
5-9	-	-	-	-	-	-	-	-
10-14	-	-	-	-	-	-	-	-
15-19	3	-	3	-	-	-	-	-
20-24	5	-	5	-	-	-	-	-
25-29	1	-	1	-	-	-	-	-
30-34	1	1	-	-	-	-	-	-
35-39	4	1	2	1	-	-	-	-
40-44	5	1	3	1	-	-	-	-
45-49	11	1	7	3	-	-	-	-
50-54	23	2	18	3	-	-	-	-
55-59	37	3	30	4	-	-	-	-
60-64	66	4	55	7	-	-	-	-
65-69	84	4	69	11	-	-	-	-
70-74	100	8	76	16	-	-	-	-
75-79	125	8	100	17	-	-	-	-
80-84	192	12	140	40	-	-	-	-
85 i više 85 and more	275	21	217	37	-	-	-	-

**3.8.4.UMRLI PREMA STAROSTI, SPOLU I NAJVIŠOJ ZAVRŠENOJ ŠKOLI, PO KANTONIMA, 2020**  
 DEATHS BY AGE, SEX AND HIGHEST COMPLETED EDUCATION, BY CANTONS 2020

Starost i spol <i>Age and sex</i>	Ukupno <i>Total</i>	Najviša završena škola <i>Highest completed education</i>								
		Bez škole <i>Without school</i>	Nepotpuna osnovna škola <i>Incomplete primary school</i>	Osnovna škola <i>Primary school</i>	Srednja škola <i>Secondary school</i>	Viša škola <i>High school</i>	Fakulteti i umjetničke akademije <i>Faculties and academies of Arts</i>	Magisterij <i>Master</i>	Doktorat <i>Doctorate</i>	Nepoznato <i>Unknown</i>
<b>FEDERACIJA BiH</b>										
<b>Ukupno</b> <i>Total</i>	<b>26.026</b>	<b>4.054</b>	<b>4.408</b>	<b>5.622</b>	<b>8.638</b>	<b>697</b>	<b>860</b>	<b>74</b>	<b>59</b>	<b>1.614</b>
muski <i>males</i>	<b>13.525</b>	<b>787</b>	<b>1.564</b>	<b>2.814</b>	<b>6.281</b>	<b>515</b>	<b>617</b>	<b>55</b>	<b>49</b>	<b>843</b>
ženski <i>females</i>	<b>12.501</b>	<b>3.267</b>	<b>2.844</b>	<b>2.808</b>	<b>2.357</b>	<b>182</b>	<b>243</b>	<b>19</b>	<b>10</b>	<b>771</b>
<b>ispod 15</b> <i>under 15</i>	167	159	6	1	-	-	-	-	-	1
muški <i>males</i>	96	91	4	1	-	-	-	-	-	-
ženski <i>females</i>	71	68	2	-	-	-	-	-	-	1
<b>15-24</b>	87	7	3	12	53	-	-	-	-	12
muški <i>males</i>	60	4	2	6	37	-	-	-	-	11
ženski <i>females</i>	27	3	1	6	16	-	-	-	-	1
<b>25-34</b>	168	9	5	20	83	4	13	6	-	28
muški <i>males</i>	120	7	3	10	63	2	8	4	-	23
ženski <i>females</i>	48	2	2	10	20	2	5	2	-	5
<b>35-44</b>	342	10	6	57	216	5	26	5	-	17
muški <i>males</i>	237	7	3	34	161	3	12	3	-	14
ženski <i>females</i>	105	3	3	23	55	2	14	2	-	3
<b>45-54</b>	1.198	40	33	255	726	23	50	9	1	61
muški <i>males</i>	781	14	16	125	526	17	30	7	1	45
ženski <i>females</i>	417	26	17	130	200	6	20	2	-	16
<b>55-64</b>	3.685	112	227	763	2.124	85	150	15	13	196
muški <i>males</i>	2.414	46	89	358	1.597	69	110	10	11	124
ženski <i>females</i>	1.271	66	138	405	527	16	40	5	2	72
<b>65-74</b>	6.409	426	930	1.636	2.586	215	231	10	12	363
muški <i>males</i>	3.757	88	289	854	1.968	163	164	8	9	214
ženski <i>females</i>	2.652	338	641	782	618	52	67	2	3	149
<b>75-84</b>	8.892	1.725	2.117	2.012	1.926	246	247	21	24	574
muški <i>males</i>	4.122	279	755	1.043	1.377	164	192	16	20	276
ženski <i>females</i>	4.770	1.446	1.362	969	549	82	55	5	4	298

**3.8.4. UMRLI PREMA STAROSTI, SPOLU I NAJVIŠOJ ZAVRŠENOJ ŠKOLI, PO KANTONIMA, 2020 (nastavak)**  
**DEATHS BY AGE, SEX AND HIGHEST COMPLETED EDUCATION, BY CANTONS, 2020 (continued)**

Starost i spol <i>Age and sex</i>	Ukupno <i>Total</i>	Najviša završena škola <i>Highest completed education</i>								
		Bez škole <i>Without school</i>	Nepotpuna osnovna škola <i>Incomplete primary school</i>	Osnovna škola <i>Primary school</i>	Srednja škola <i>Secondary school</i>	Viša škola <i>High school</i>	Fakulteti i umjetničke akademije <i>Faculties and academies of Arts</i>	Magisterij <i>Master</i>	Doktorat <i>Doctorate</i>	Nepoznato <i>Unknown</i>
<b>85+</b>	5.078	1.566	1.081	866	924	119	143	8	9	362
muški <i>males</i>	1.938	251	403	383	552	97	101	7	8	136
ženski <i>females</i>	3.140	1.315	678	483	372	22	42	1	1	226
<b>UNSKO-SANSKI</b>										
<b>Ukupno</b> <i>Total</i>	<b>2.677</b>	<b>596</b>	<b>556</b>	<b>679</b>	<b>564</b>	<b>43</b>	<b>38</b>	<b>-</b>	<b>4</b>	<b>197</b>
muški <i>males</i>	<b>1.382</b>	<b>131</b>	<b>248</b>	<b>409</b>	<b>417</b>	<b>31</b>	<b>31</b>	<b>-</b>	<b>3</b>	<b>112</b>
ženski <i>females</i>	<b>1.295</b>	<b>465</b>	<b>308</b>	<b>270</b>	<b>147</b>	<b>12</b>	<b>7</b>	<b>-</b>	<b>1</b>	<b>85</b>
<b>ispod 15</b> <i>under 15</i>	13	11	2	-	-	-	-	-	-	-
muški <i>males</i>	6	4	2	-	-	-	-	-	-	-
ženski <i>females</i>	7	7	-	-	-	-	-	-	-	-
<b>15-24</b>	17	-	-	1	8	-	-	-	-	8
muški <i>males</i>	15	-	-	-	7	-	-	-	-	8
ženski <i>females</i>	2	-	-	1	1	-	-	-	-	-
<b>25-34</b>	22	1	1	3	5	-	1	-	-	11
muški <i>males</i>	16	1	-	1	3	-	-	-	-	11
ženski <i>females</i>	6	-	1	2	2	-	1	-	-	-
<b>35-44</b>	44	1	1	8	26	1	5	-	-	2
muški <i>males</i>	28	-	-	5	19	1	2	-	-	1
ženski <i>females</i>	16	1	1	3	7	-	3	-	-	1
<b>45-54</b>	128	8	3	41	60	4	3	-	-	9
muški <i>males</i>	84	3	2	22	46	2	2	-	-	7
ženski <i>females</i>	44	5	1	19	14	2	1	-	-	2
<b>55-64</b>	375	15	32	99	182	7	9	-	-	31
muški <i>males</i>	242	6	14	59	135	5	9	-	-	14
ženski <i>females</i>	133	9	18	40	47	2	-	-	-	17



**3.8.4. UMRLI PREMA STAROSTI, SPOLU I NAJVIŠOJ ZAVRŠENOJ ŠKOLI, PO KANTONIMA, 2020 (nastavak)**  
**DEATHS BY AGE, SEX AND HIGHEST COMPLETED EDUCATION, BY CANTONS, 2020 (continued)**

Starost i spol <i>Age and sex</i>	Ukupno <i>Total</i>	Najviša završena škola <i>Highest completed education</i>								
		Bez škole <i>Without school</i>	Nepotpuna osnovna škola <i>Incomplete primary school</i>	Osnovna škola <i>Primary school</i>	Srednja škola <i>Secondary school</i>	Viša škola <i>High school</i>	Fakulteti i umjetničke akademije <i>Faculties and academies of Arts</i>	Magisterij <i>Master</i>	Doktorat <i>Doctorate</i>	Nepoznato <i>Unknown</i>
<b>65-74</b>	690	71	157	228	156	17	11	-	1	49
muški <i>males</i>	393	17	64	137	121	14	9	-	1	30
ženski <i>females</i>	297	54	93	91	35	3	2	-	-	19
<b>75-84</b>	989	293	269	237	99	10	8	-	3	70
muški <i>males</i>	446	63	122	145	66	5	8	-	2	35
ženski <i>females</i>	543	230	147	92	33	5	-	-	1	35
<b>85+</b>	399	196	91	62	28	4	1	-	-	17
muški <i>males</i>	152	37	44	40	20	4	1	-	-	6
ženski <i>females</i>	247	159	47	22	8	-	-	-	-	11
<b>KANTON POSAVSKI</b>										
<b>Ukupno</b> <i>Total</i>	<b>572</b>	<b>82</b>	<b>193</b>	<b>116</b>	<b>95</b>	<b>8</b>	<b>6</b>	<b>2</b>	<b>-</b>	<b>70</b>
muški <i>males</i>	<b>284</b>	<b>17</b>	<b>71</b>	<b>70</b>	<b>73</b>	<b>7</b>	<b>2</b>	<b>2</b>	<b>-</b>	<b>42</b>
ženski <i>females</i>	<b>288</b>	<b>65</b>	<b>122</b>	<b>46</b>	<b>22</b>	<b>1</b>	<b>4</b>	<b>-</b>	<b>-</b>	<b>28</b>
<b>ispod 15</b> <i>under 15</i>	1	1	-	-	-	-	-	-	-	-
muški <i>males</i>	1	1	-	-	-	-	-	-	-	-
ženski <i>females</i>	-	-	-	-	-	-	-	-	-	-
<b>15-24</b>	-	-	-	-	-	-	-	-	-	-
muški <i>males</i>	-	-	-	-	-	-	-	-	-	-
ženski <i>females</i>	-	-	-	-	-	-	-	-	-	-
<b>25-34</b>	1	-	-	-	-	-	-	-	-	1
muški <i>males</i>	1	-	-	-	-	-	-	-	-	1
ženski <i>females</i>	-	-	-	-	-	-	-	-	-	-
<b>35-44</b>	6	-	-	1	5	-	-	-	-	-
muški <i>males</i>	4	-	-	1	3	-	-	-	-	-
ženski <i>females</i>	2	-	-	-	2	-	-	-	-	-

3.8.4. UMRLI PREMA STAROSTI, SPOLU I NAJVIŠOJ ZAVRŠENOJ ŠKOLI, PO KANTONIMA, 2020 (nastavak)  
DEATHS BY AGE, SEX AND HIGHEST COMPLETED EDUCATION, BY CANTONS, 2020 (continued)

Starost i spol Age and sex	Ukupno Total	Najviša završena škola Highest completed education								
		Bez škole Without school	Nepotpuna osnovna škola Incomplete primary school	Osnovna škola Primary school	Srednja škola Secondary school	Viša škola High school	Fakulteti i umjetničke akademije Faculties and academies of Arts	Magisterij Master	Doktorat Doctorate	Nepoznato Unknown
<b>45-54</b>	27	-	3	3	12	-	-	-	-	9
muški males	22	-	2	3	10	-	-	-	-	7
ženski females	5	-	1	-	2	-	-	-	-	2
<b>55-64</b>	80	4	7	20	35	1	4	1	-	8
muški males	53	2	5	12	25	1	-	1	-	7
ženski females	27	2	2	8	10	-	4	-	-	1
<b>65-74</b>	138	16	38	40	26	1	2	1	-	14
muški males	74	5	13	23	19	1	2	1	-	10
ženski females	64	11	25	17	7	-	-	-	-	4
<b>75-84</b>	226	29	109	40	17	5	-	-	-	26
muški males	101	5	38	25	16	5	-	-	-	12
ženski females	125	24	71	15	1	-	-	-	-	14
<b>85+</b>	93	32	36	12	-	1	-	-	-	12
muški males	28	4	13	6	-	-	-	-	-	5
ženski females	65	28	23	6	-	1	-	-	-	7
<b>TUZLANSKI</b>										
<b>Ukupno</b> Total	<b>5.259</b>	<b>1.098</b>	<b>996</b>	<b>1.264</b>	<b>1.696</b>	<b>77</b>	<b>100</b>	<b>4</b>	<b>8</b>	<b>16</b>
muški males	<b>2.691</b>	<b>216</b>	<b>340</b>	<b>650</b>	<b>1.331</b>	<b>54</b>	<b>77</b>	<b>4</b>	<b>6</b>	<b>13</b>
ženski females	<b>2.568</b>	<b>882</b>	<b>656</b>	<b>614</b>	<b>365</b>	<b>23</b>	<b>23</b>	<b>-</b>	<b>2</b>	<b>3</b>
<b>ispod 15</b> under 15	37	36	-	1	-	-	-	-	-	-
muški males	22	21	-	1	-	-	-	-	-	-
ženski females	15	15	-	-	-	-	-	-	-	-
<b>15-24</b>	23	4	2	2	13	-	-	-	-	2
muški males	16	3	1	1	9	-	-	-	-	2
ženski females	7	1	1	1	4	-	-	-	-	-

**3.8.4. UMRLI PREMA STAROSTI, SPOLU I NAJVIŠOJ ZAVRŠENOJ ŠKOLI, PO KANTONIMA, 2020 (nastavak)**  
**DEATHS BY AGE, SEX AND HIGHEST COMPLETED EDUCATION, BY CANTONS, 2020 (continued)**

Starost i spol <i>Age and sex</i>	Ukupno <i>Total</i>	Najviša završena škola <i>Highest completed education</i>								
		Bez škole <i>Without school</i>	Nepotpuna osnovna škola <i>Incomplete primary school</i>	Osnovna škola <i>Primary school</i>	Srednja škola <i>Secondary school</i>	Viša škola <i>High school</i>	Fakulteti i umjetničke akademije <i>Faculties and academies of Arts</i>	Magisterij <i>Master</i>	Doktorat <i>Doctorate</i>	Nepoznato <i>Unknown</i>
<b>25-34</b>	26	1	2	4	15	-	3	-	-	1
muški <i>males</i>	19	1	2	2	11	-	2	-	-	1
ženski <i>females</i>	7	-	-	2	4	-	1	-	-	-
<b>35-44</b>	62	1	2	13	41	2	2	-	-	1
muški <i>males</i>	43	1	1	8	31	-	1	-	-	1
ženski <i>females</i>	19	-	1	5	10	2	1	-	-	-
<b>45-54</b>	218	7	6	62	133	2	7	-	-	1
muški <i>males</i>	138	3	5	30	94	1	4	-	-	1
ženski <i>females</i>	80	4	1	32	39	1	3	-	-	-
<b>55-64</b>	764	29	65	187	444	10	19	1	5	4
muški <i>males</i>	503	11	25	85	351	7	16	1	3	4
ženski <i>females</i>	261	18	40	102	93	3	3	-	2	-
<b>65-74</b>	1.362	137	260	383	531	24	24	1	1	1
muški <i>males</i>	778	21	85	203	433	15	18	1	1	1
ženski <i>females</i>	584	116	175	180	98	9	6	-	-	-
<b>75-84</b>	1.863	510	465	449	381	22	30	-	2	4
muški <i>males</i>	820	90	148	242	298	16	22	-	2	2
ženski <i>females</i>	1.043	420	317	207	83	6	8	-	-	2
<b>85+</b>	904	373	194	163	138	17	15	2	-	2
muški <i>males</i>	352	65	73	78	104	15	14	2	-	1
ženski <i>females</i>	552	308	121	85	34	2	1	-	-	1
<b>ZENIČKO - DOBOJSKI</b>										
<b>Ukupno</b> <i>Total</i>	<b>4.571</b>	<b>603</b>	<b>683</b>	<b>956</b>	<b>1.627</b>	<b>116</b>	<b>99</b>	<b>8</b>	<b>4</b>	<b>475</b>
muški <i>males</i>	<b>2.431</b>	<b>107</b>	<b>231</b>	<b>444</b>	<b>1.214</b>	<b>92</b>	<b>83</b>	<b>8</b>	<b>4</b>	<b>248</b>
ženski <i>females</i>	<b>2.140</b>	<b>496</b>	<b>452</b>	<b>512</b>	<b>413</b>	<b>24</b>	<b>16</b>	<b>-</b>	<b>-</b>	<b>227</b>
<b>ispod 15</b> <i>under 15</i>										
muški <i>males</i>	34	33	1	-	-	-	-	-	-	-
ženski <i>females</i>	21	20	1	-	-	-	-	-	-	-
muški <i>males</i>	13	13	-	-	-	-	-	-	-	-
ženski <i>females</i>										

**3.8.4. UMRLI PREMA STAROSTI, SPOLU I NAJVIŠOJ ZAVRŠENOJ ŠKOLI, PO KANTONIMA, 2020 (nastavak)**  
 DEATHS BY AGE, SEX AND HIGHEST COMPLETED EDUCATION, BY CANTONS, 2020 (continued)

Starost i spol <i>Age and sex</i>	Ukupno <i>Total</i>	Najviša završena škola <i>Highest completed education</i>								
		Bez škole <i>Without school</i>	Nepotpuna osnovna škola <i>Incomplete primary school</i>	Osnovna škola <i>Primary school</i>	Srednja škola <i>Secondary school</i>	Viša škola <i>High school</i>	Fakulteti i umjetničke akademije <i>Faculties and academies of Arts</i>	Magisterij <i>Master</i>	Doktorat <i>Doctorate</i>	Nepoznato <i>Unknown</i>
<b>15-24</b>	16	3	-	5	7	-	-	-	-	1
muški <i>males</i>	8	1	-	2	5	-	-	-	-	-
ženski <i>females</i>	8	2	-	3	2	-	-	-	-	1
<b>25-34</b>	36	3	-	6	18	2	2	2	-	3
muški <i>males</i>	25	2	-	2	15	1	1	2	-	2
ženski <i>females</i>	11	1	-	4	3	1	1	-	-	1
<b>35-44</b>	66	3	-	13	42	-	4	1	-	3
muški <i>males</i>	44	3	-	5	30	-	2	1	-	3
ženski <i>females</i>	22	-	-	8	12	-	2	-	-	-
<b>45-54</b>	211	9	6	49	128	1	7	-	-	11
muški <i>males</i>	131	2	2	19	94	-	6	-	-	8
ženski <i>females</i>	80	7	4	30	34	1	1	-	-	3
<b>55-64</b>	751	25	48	154	425	17	21	1	2	58
muški <i>males</i>	484	11	17	64	322	15	18	1	2	34
ženski <i>females</i>	267	14	31	90	103	2	3	-	-	24
<b>65-74</b>	1.266	83	172	324	499	41	29	2	1	115
muški <i>males</i>	735	14	41	159	392	34	25	2	1	67
ženski <i>females</i>	531	69	131	165	107	7	4	-	-	48
<b>75-84</b>	1.485	278	319	298	351	36	23	2	1	177
muški <i>males</i>	691	36	114	148	251	26	21	2	1	92
ženski <i>females</i>	794	242	205	150	100	10	2	-	-	85
<b>85+</b>	706	166	137	107	157	19	13	-	-	107
muški <i>males</i>	292	18	56	45	105	16	10	-	-	42
ženski <i>females</i>	414	148	81	62	52	3	3	-	-	65
<b>BOSANSKO - PODRINJSKI</b>										
<b>Ukupno</b> <i>Total</i>	<b>357</b>	<b>56</b>	<b>59</b>	<b>104</b>	<b>102</b>	<b>8</b>	<b>7</b>	<b>-</b>	<b>-</b>	<b>21</b>
muški <i>males</i>	<b>196</b>	<b>7</b>	<b>20</b>	<b>56</b>	<b>91</b>	<b>6</b>	<b>5</b>	<b>-</b>	<b>-</b>	<b>11</b>
ženski <i>females</i>	<b>161</b>	<b>49</b>	<b>39</b>	<b>48</b>	<b>11</b>	<b>2</b>	<b>2</b>	<b>-</b>	<b>-</b>	<b>10</b>

**3.8.4.UMRLI PREMA STAROSTI, SPOLU I NAJVIŠOJ ZAVRŠENOJ ŠKOLI, PO KANTONIMA, 2020 (nastavak)**  
**DEATHS BY AGE, SEX AND HIGHEST COMPLETED EDUCATION, BY CANTONS, 2020 (continued)**

Starost i spol <i>Age and sex</i>	Ukupno <i>Total</i>	Najviša završena škola <i>Highest completed education</i>								
		Bez škole <i>Without school</i>	Nepotpuna osnovna škola <i>Incomplete primary school</i>	Osnovna škola <i>Primary school</i>	Srednja škola <i>Secondary school</i>	Viša škola <i>High school</i>	Fakulteti i umjetničke akademije <i>Faculties and academies of Arts</i>	Magisterij <i>Master</i>	Doktorat <i>Doctorate</i>	Nepoznato <i>Unknown</i>
<b>ispod 15</b> <i>under 15</i>	1	1	-	-	-	-	-	-	-	-
muški <i>males</i>	-	-	-	-	-	-	-	-	-	-
ženski <i>females</i>	1	1	-	-	-	-	-	-	-	-
<b>15-24</b>	-	-	-	-	-	-	-	-	-	-
muški <i>males</i>	-	-	-	-	-	-	-	-	-	-
ženski <i>females</i>	-	-	-	-	-	-	-	-	-	-
<b>25-34</b>	2	-	-	-	2	-	-	-	-	-
muški <i>males</i>	2	-	-	-	2	-	-	-	-	-
ženski <i>females</i>	-	-	-	-	-	-	-	-	-	-
<b>35-44</b>	6	-	-	1	3	-	1	-	-	1
muški <i>males</i>	4	-	-	-	3	-	-	-	-	1
ženski <i>females</i>	2	-	-	1	-	-	1	-	-	-
<b>45-54</b>	13	-	-	2	9	1	1	-	-	-
muški <i>males</i>	10	-	-	1	7	1	1	-	-	-
ženski <i>females</i>	3	-	-	1	2	-	-	-	-	-
<b>55-64</b>	36	1	2	10	18	2	2	-	-	1
muški <i>males</i>	21	-	-	1	16	2	1	-	-	1
ženski <i>females</i>	15	1	2	9	2	-	1	-	-	-
<b>65-74</b>	86	4	6	30	35	3	2	-	-	6
muški <i>males</i>	61	1	1	17	33	2	2	-	-	5
ženski <i>females</i>	25	3	5	13	2	1	-	-	-	1
<b>75-84</b>	135	19	37	39	30	2	1	-	-	7
muški <i>males</i>	69	1	14	26	25	1	1	-	-	1
ženski <i>females</i>	66	18	23	13	5	1	-	-	-	6
<b>85+</b>	78	31	14	22	5	-	-	-	-	6
muški <i>males</i>	29	5	5	11	5	-	-	-	-	3
ženski <i>females</i>	49	26	9	11	-	-	-	-	-	3

**3.8.4. UMRLI PREMA STAROSTI, SPOLU I NAJVIŠOJ ZAVRŠENOJ ŠKOLI, PO KANTONIMA, 2020 (nastavak)**  
**DEATHS BY AGE, SEX AND HIGHEST COMPLETED EDUCATION, BY CANTONS, 2020 (continued)**

Starost i spol <i>Age and sex</i>	Ukupno <i>Total</i>	Najviša završena škola <i>Highest completed education</i>								
		Bez škole <i>Without school</i>	Nepotpuna osnovna škola <i>Incomplete primary school</i>	Osnovna škola <i>Primary school</i>	Srednja škola <i>Secondary school</i>	Viša škola <i>High school</i>	Fakulteti i umjetničke akademije <i>Faculties and academies of Arts</i>	Magisterij <i>Master</i>	Doktorat <i>Doctorate</i>	Nepoznato <i>Unknown</i>
<b>SREDNJOBOSANSKI</b>										
<b>Ukupno</b> <i>Total</i>	<b>2.868</b>	<b>477</b>	<b>526</b>	<b>619</b>	<b>903</b>	<b>59</b>	<b>63</b>	<b>5</b>	<b>2</b>	<b>214</b>
muški <i>males</i>	<b>1.539</b>	<b>95</b>	<b>183</b>	<b>356</b>	<b>686</b>	<b>50</b>	<b>56</b>	<b>3</b>	<b>1</b>	<b>109</b>
ženski <i>females</i>	<b>1.329</b>	<b>382</b>	<b>343</b>	<b>263</b>	<b>217</b>	<b>9</b>	<b>7</b>	<b>2</b>	<b>1</b>	<b>105</b>
<b>ispod 15</b> <i>under 15</i>										
muški <i>males</i>	21	18	2	-	-	-	-	-	-	1
ženski <i>females</i>	12	11	1	-	-	-	-	-	-	-
muški <i>males</i>	9	7	1	-	-	-	-	-	-	1
<b>15-24</b>										
muški <i>males</i>	9	-	-	3	6	-	-	-	-	-
ženski <i>females</i>	8	-	-	3	5	-	-	-	-	-
muški <i>males</i>	1	-	-	-	1	-	-	-	-	-
ženski <i>females</i>										
<b>25-34</b>										
muški <i>males</i>	17	1	-	2	10	-	1	1	-	2
ženski <i>females</i>	12	1	-	2	7	-	1	-	-	1
muški <i>males</i>	5	-	-	-	3	-	-	1	-	1
ženski <i>females</i>										
<b>35-44</b>										
muški <i>males</i>	49	2	-	9	32	1	3	-	-	2
ženski <i>females</i>	34	-	-	7	22	1	2	-	-	2
muški <i>males</i>	15	2	-	2	10	-	1	-	-	-
ženski <i>females</i>										
<b>45-54</b>										
muški <i>males</i>	160	4	7	38	90	3	5	1	-	12
ženski <i>females</i>	101	2	2	18	65	2	4	1	-	7
muški <i>males</i>	59	2	5	20	25	1	1	-	-	5
ženski <i>females</i>										
<b>55-64</b>										
muški <i>males</i>	448	20	30	106	240	14	14	1	1	22
ženski <i>females</i>	297	8	8	55	183	13	14	1	1	14
muški <i>males</i>	151	12	22	51	57	1	-	-	-	8
ženski <i>females</i>										
<b>65-74</b>										
muški <i>males</i>	753	49	117	197	290	20	24	-	1	55
ženski <i>females</i>	431	8	26	104	225	17	21	-	-	30
muški <i>males</i>	322	41	91	93	65	3	3	-	1	25
ženski <i>females</i>										
<b>75-84</b>										
muški <i>males</i>	958	224	259	197	171	17	12	1	-	77
ženski <i>females</i>	453	32	95	130	132	15	10	-	-	39
muški <i>males</i>	505	192	164	67	39	2	2	1	-	38
ženski <i>females</i>										

**3.8.4. UMRLI PREMA STAROSTI, SPOLU I NAJVIŠOJ ZAVRŠENOJ ŠKOLI, PO KANTONIMA, 2020 (nastavak)**  
**DEATHS BY AGE, SEX AND HIGHEST COMPLETED EDUCATION, BY CANTONS, 2020 (continued)**

Starost i spol <i>Age and sex</i>	Ukupno <i>Total</i>	Najviša završena škola <i>Highest completed education</i>								
		Bez škole <i>Without school</i>	Nepotpuna osnovna škola <i>Incomplete primary school</i>	Osnovna škola <i>Primary school</i>	Srednja škola <i>Secondary school</i>	Viša škola <i>High school</i>	Fakulteti i umjetničke akademije <i>Faculties and academies of Arts</i>	Magisterij <i>Master</i>	Doktorat <i>Doctorate</i>	Nepoznato <i>Unknown</i>
<b>85+</b>	453	159	111	67	64	4	4	1	-	43
muški <i>males</i>	191	33	51	37	47	2	4	1	-	16
ženski <i>females</i>	262	126	60	30	17	2	-	-	-	27
<b>HERCEGOVAČKO-NERETVANSKI</b>										
<b>Ukupno</b> <i>Total</i>	<b>2.471</b>	<b>344</b>	<b>440</b>	<b>471</b>	<b>776</b>	<b>36</b>	<b>51</b>	<b>4</b>	<b>4</b>	<b>345</b>
muški <i>males</i>	<b>1.271</b>	<b>81</b>	<b>175</b>	<b>232</b>	<b>553</b>	<b>22</b>	<b>34</b>	<b>2</b>	<b>4</b>	<b>168</b>
ženski <i>females</i>	<b>1.200</b>	<b>263</b>	<b>265</b>	<b>239</b>	<b>223</b>	<b>14</b>	<b>17</b>	<b>2</b>	<b>-</b>	<b>177</b>
<b>ispod 15</b> <i>under 15</i>	20	20	-	-	-	-	-	-	-	-
muški <i>males</i>	14	14	-	-	-	-	-	-	-	-
ženski <i>females</i>	6	6	-	-	-	-	-	-	-	-
<b>15-24</b>	3	-	-	-	2	-	-	-	-	1
muški <i>males</i>	2	-	-	-	1	-	-	-	-	1
ženski <i>females</i>	1	-	-	-	1	-	-	-	-	-
<b>25-34</b>	14	-	-	3	8	-	1	-	-	2
muški <i>males</i>	11	-	-	2	7	-	-	-	-	2
ženski <i>females</i>	3	-	-	1	1	-	1	-	-	-
<b>35-44</b>	24	-	2	3	16	-	-	-	-	3
muški <i>males</i>	16	-	1	2	11	-	-	-	-	2
ženski <i>females</i>	8	-	1	1	5	-	-	-	-	1
<b>45-54</b>	101	3	3	11	69	-	6	2	-	7
muški <i>males</i>	67	-	2	8	48	-	2	1	-	6
ženski <i>females</i>	34	3	1	3	21	-	4	1	-	1
<b>55-64</b>	326	5	18	54	202	5	10	1	-	31
muški <i>males</i>	229	1	10	23	159	3	8	-	-	25
ženski <i>females</i>	97	4	8	31	43	2	2	1	-	6

**3.8.4. UMRLI PREMA STAROSTI, SPOLU I NAJVIŠOJ ZAVRŠENOJ ŠKOLI, PO KANTONIMA, 2020 (nastavak)**  
**DEATHS BY AGE, SEX AND HIGHEST COMPLETED EDUCATION, BY CANTONS, 2020 (continued)**

Starost i spol <i>Age and sex</i>	Ukupno <i>Total</i>	Najviša završena škola <i>Highest completed education</i>								
		Bez škole <i>Without school</i>	Nepotpuna osnovna škola <i>Incomplete primary school</i>	Osnovna škola <i>Primary school</i>	Srednja škola <i>Secondary school</i>	Viša škola <i>High school</i>	Fakulteti i umjetničke akademije <i>Faculties and academies of Arts</i>	Magisterij <i>Master</i>	Doktorat <i>Doctorate</i>	Nepoznato <i>Unknown</i>
<b>65-74</b>	485	13	60	107	220	8	13	-	1	63
muški <i>males</i>	292	6	24	58	157	4	7	-	1	35
ženski <i>females</i>	193	7	36	49	63	4	6	-	-	28
<b>75-84</b>	863	119	220	196	169	15	19	1	3	121
muški <i>males</i>	419	27	84	106	116	12	15	1	3	55
ženski <i>females</i>	444	92	136	90	53	3	4	-	-	66
<b>85+</b>	635	184	137	97	90	8	2	-	-	117
muški <i>males</i>	221	33	54	33	54	3	2	-	-	42
ženski <i>females</i>	414	151	83	64	36	5	-	-	-	75
<b>ZAPADNOHERCEGOVAČKI</b>										
<b>Ukupno</b> <i>Total</i>	<b>1.064</b>	<b>172</b>	<b>207</b>	<b>281</b>	<b>299</b>	<b>19</b>	<b>23</b>	<b>3</b>	<b>1</b>	<b>59</b>
muški <i>males</i>	<b>552</b>	<b>26</b>	<b>80</b>	<b>156</b>	<b>210</b>	<b>18</b>	<b>18</b>	<b>3</b>	<b>1</b>	<b>40</b>
ženski <i>females</i>	<b>512</b>	<b>146</b>	<b>127</b>	<b>125</b>	<b>89</b>	<b>1</b>	<b>5</b>	<b>-</b>	<b>-</b>	<b>19</b>
<b>ispod 15</b> <i>under 15</i>	2	2	-	-	-	-	-	-	-	-
muški <i>males</i>	1	1	-	-	-	-	-	-	-	-
ženski <i>females</i>	1	1	-	-	-	-	-	-	-	-
<b>15-24</b>	1	-	-	-	1	-	-	-	-	-
muški <i>males</i>	1	-	-	-	1	-	-	-	-	-
ženski <i>females</i>	-	-	-	-	-	-	-	-	-	-
<b>25-34</b>	11	-	-	1	5	1	1	-	-	3
muški <i>males</i>	8	-	-	-	4	1	1	-	-	2
ženski <i>females</i>	3	-	-	1	1	-	-	-	-	1
<b>35-44</b>	5	-	-	-	5	-	-	-	-	-
muški <i>males</i>	4	-	-	-	4	-	-	-	-	-
ženski <i>females</i>	1	-	-	-	1	-	-	-	-	-



**3.8.4. UMRLI PREMA STAROSTI, SPOLU I NAJVIŠOJ ZAVRŠENOJ ŠKOLI, PO KANTONIMA, 2020 (nastavak)**  
**DEATHS BY AGE, SEX AND HIGHEST COMPLETED EDUCATION, BY CANTONS, 2020 (continued)**

Starost i spol <i>Age and sex</i>	Ukupno <i>Total</i>	Najviša završena škola <i>Highest completed education</i>								
		Bez škole <i>Without school</i>	Nepotpuna osnovna škola <i>Incomplete primary school</i>	Osnovna škola <i>Primary school</i>	Srednja škola <i>Secondary school</i>	Viša škola <i>High school</i>	Fakulteti i umjetničke akademije <i>Faculties and academies of Arts</i>	Magisterij <i>Master</i>	Doktorat <i>Doctorate</i>	Nepoznato <i>Unknown</i>
<b>45-54</b>	44	2	-	3	31	1	3	1	-	3
muški <i>males</i>	32	1	-	3	21	1	2	1	-	3
ženski <i>females</i>	12	1	-	-	10	-	1	-	-	-
<b>55-64</b>	121	4	2	6	88	2	8	1	-	10
muški <i>males</i>	94	2	2	5	69	2	5	1	-	8
ženski <i>females</i>	27	2	-	1	19	-	3	-	-	2
<b>65-74</b>	160	2	9	42	90	6	3	-	-	8
muški <i>males</i>	119	1	7	29	68	5	3	-	-	6
ženski <i>females</i>	41	1	2	13	22	1	-	-	-	2
<b>75-84</b>	343	25	91	133	61	6	6	1	1	19
muški <i>males</i>	172	2	39	68	35	6	6	1	1	14
ženski <i>females</i>	171	23	52	65	26	-	-	-	-	5
<b>85+</b>	377	137	105	96	18	3	2	-	-	16
muški <i>males</i>	121	19	32	51	8	3	1	-	-	7
ženski <i>females</i>	256	118	73	45	10	-	1	-	-	9
<b>KANTON SARAJEVO</b>										
<b>Ukupno</b> <i>Total</i>	<b>5.254</b>	<b>465</b>	<b>415</b>	<b>976</b>	<b>2.331</b>	<b>312</b>	<b>457</b>	<b>48</b>	<b>36</b>	<b>214</b>
muški <i>males</i>	<b>2.704</b>	<b>67</b>	<b>79</b>	<b>346</b>	<b>1.533</b>	<b>218</b>	<b>300</b>	<b>33</b>	<b>30</b>	<b>98</b>
ženski <i>females</i>	<b>2.550</b>	<b>398</b>	<b>336</b>	<b>630</b>	<b>798</b>	<b>94</b>	<b>157</b>	<b>15</b>	<b>6</b>	<b>116</b>
<b>ispod 15</b> <i>under 15</i>	37	36	1	-	-	-	-	-	-	-
muški <i>males</i>	18	18	-	-	-	-	-	-	-	-
ženski <i>females</i>	19	18	1	-	-	-	-	-	-	-
<b>15-24</b>	10	-	1	1	8	-	-	-	-	-
muški <i>males</i>	6	-	1	-	5	-	-	-	-	-
ženski <i>females</i>	4	-	-	1	3	-	-	-	-	-

3.8.4.UMRLI PREMA STAROSTI, SPOLU I NAJVIŠOJ ZAVRŠENOJ ŠKOLI, PO KANTONIMA, 2020 (nastavak)  
DEATHS BY AGE, SEX AND HIGHEST COMPLETED EDUCATION, BY CANTONS, 2020 (continued)

Starost i spol Age and sex	Ukupno Total	Najviša završena škola Highest completed education								
		Bez škole Without school	Nepotpuna osnovna škola Incomplete primary school	Osnovna škola Primary school	Srednja škola Secondary school	Viša škola High school	Fakulteti i umjetničke akademije Faculties and academies of Arts	Magisterij Master	Doktorat Doctorate	Nepoznato Unknown
<b>25-34</b>	37	3	2	1	19	1	4	3	-	4
muški males	25	2	1	1	14	-	3	2	-	2
ženski females	12	1	1	-	5	1	1	1	-	2
<b>35-44</b>	71	3	1	7	41	1	9	4	-	5
muški males	53	3	1	4	33	1	5	2	-	4
ženski females	18	-	-	3	8	-	4	2	-	1
<b>45-54</b>	262	6	3	40	171	10	17	5	1	9
muški males	173	3	1	17	124	9	8	4	1	6
ženski females	89	3	2	23	47	1	9	1	-	3
<b>55-64</b>	681	7	16	109	422	22	60	9	5	31
muški males	420	4	2	41	294	16	36	5	5	17
ženski females	261	3	14	68	128	6	24	4	-	14
<b>65-74</b>	1.285	41	70	235	667	91	117	6	7	51
muški males	751	6	8	92	466	68	73	4	5	29
ženski females	534	35	62	143	201	23	44	2	2	22
<b>75-84</b>	1.713	183	189	365	602	126	145	16	14	73
muški males	798	11	32	124	403	72	107	12	11	26
ženski females	915	172	157	241	199	54	38	4	3	47
<b>85+</b>	1.158	186	132	218	401	61	105	5	9	41
muški males	460	20	33	67	194	52	68	4	8	14
ženski females	698	166	99	151	207	9	37	1	1	27
<b>KANTON 10</b>										
<b>Ukupno</b> Total	<b>933</b>	<b>161</b>	<b>333</b>	<b>156</b>	<b>245</b>	<b>19</b>	<b>16</b>	<b>-</b>	<b>-</b>	<b>3</b>
muški males	<b>475</b>	<b>40</b>	<b>137</b>	<b>95</b>	<b>173</b>	<b>17</b>	<b>11</b>	<b>-</b>	<b>-</b>	<b>2</b>
ženski females	<b>458</b>	<b>121</b>	<b>196</b>	<b>61</b>	<b>72</b>	<b>2</b>	<b>5</b>	<b>-</b>	<b>-</b>	<b>1</b>

3.8.4.UMRLI PREMA STAROSTI, SPOLU I NAJVIŠOJ ZAVRŠENOJ ŠKOLI, PO KANTONIMA, 2020 (nastavak)  
DEATHS BY AGE, SEX AND HIGHEST COMPLETED EDUCATION, BY CANTONS, 2020 (continued)

Starost i spol Age and sex	Ukupno Total	Najviša završena škola Highest completed education								
		Bez škole Without school	Nepotpuna osnovna škola Incomplete primary school	Osnovna škola Primary school	Srednja škola Secondary school	Viša škola High school	Fakulteti i umjetničke akademije Faculties and academies of Arts	Magisterij Master	Doktorat Doctorate	Nepoznato Unknown
<b>ispod 15</b> <i>under 15</i>										
muški <i>males</i>	1	1	-	-	-	-	-	-	-	-
ženski <i>females</i>	-	-	-	-	-	-	-	-	-	-
<b>15-24</b>										
muški <i>males</i>	8	-	-	-	8	-	-	-	-	-
ženski <i>females</i>	4	-	-	-	4	-	-	-	-	-
<b>25-34</b>										
muški <i>males</i>	2	-	-	-	1	-	-	-	-	1
ženski <i>females</i>	1	-	-	-	1	-	-	-	-	1
<b>35-44</b>										
muški <i>males</i>	9	-	-	2	5	-	2	-	-	-
ženski <i>females</i>	7	-	-	2	5	-	-	-	-	-
<b>45-54</b>										
muški <i>males</i>	2	-	-	-	-	-	2	-	-	-
ženski <i>females</i>	34	1	2	6	23	1	1	-	-	-
<b>55-64</b>										
muški <i>males</i>	23	-	-	4	17	1	1	-	-	-
ženski <i>females</i>	11	1	2	2	6	-	-	-	-	-
<b>65-74</b>										
muški <i>males</i>	103	2	7	18	68	5	3	-	-	-
ženski <i>females</i>	71	1	6	13	43	5	3	-	-	-
<b>75-84</b>										
muški <i>males</i>	32	1	1	5	25	-	-	-	-	-
ženski <i>females</i>	184	10	41	50	72	4	6	-	-	1
<b>85+</b>										
muški <i>males</i>	123	9	20	32	54	3	4	-	-	1
ženski <i>females</i>	61	1	21	18	18	1	2	-	-	-
<b>75-84</b>										
muški <i>males</i>	317	45	159	58	45	7	3	-	-	-
ženski <i>females</i>	153	12	69	29	35	6	2	-	-	-
<b>85+</b>										
muški <i>males</i>	164	33	90	29	10	1	1	-	-	-
ženski <i>females</i>	275	102	124	22	23	2	1	-	-	1
<b>85+</b>										
muški <i>males</i>	92	17	42	15	15	2	1	-	-	-
ženski <i>females</i>	183	85	82	7	8	-	-	-	-	1

## 3.8.5. UMRLI PREMA STAROSTI, AKTIVNOSTI I SPOLU, PO KANTONIMA. 2020

DEATHS BY AGE, ACTIVITY AND SEX, BY CANTONS, 2020

Starost i spol <i>Age and sex</i>	Ukupno <i>Total</i>	Aktivnost umrle osobe <i>Activity of death person</i>					
		Osobe koje obavljaju zanimanje <i>Employed persons</i>	Nezaposlene osobe <i>Unemployed persons</i>	Osobe sa osobnim prihodom <i>Persons with their own income</i>	Izdržavane/uzdržavane osobe <i>Dependents</i>	Osobe na radu ili boravku u inozemstvu <i>Persons who temporarily work or reside in foreign countries</i>	Nepoznato <i>Unknown</i>
<b>FEDERACIJA BiH</b>							
<b>Ukupno</b>							
<i>Total</i>	<b>26.026</b>	<b>1.455</b>	<b>976</b>	<b>18.902</b>	<b>3.884</b>	<b>54</b>	<b>754</b>
muški <i>males</i>	<b>13.525</b>	<b>1.171</b>	<b>684</b>	<b>10.875</b>	<b>322</b>	<b>31</b>	<b>441</b>
ženski <i>females</i>	<b>12.501</b>	<b>284</b>	<b>292</b>	<b>8.027</b>	<b>3.562</b>	<b>23</b>	<b>313</b>
<b>ispod 15 godina</b> <i>under 15 year</i>	167	0	0	0	166	0	1
muški <i>males</i>	96	0	0	0	96	0	0
ženski <i>females</i>	71	0	0	0	70	0	1
<b>15-24</b>	87	20	25	3	38	1	0
muški <i>males</i>	60	16	18	2	24	0	0
ženski <i>females</i>	27	4	7	1	14	1	0
<b>25-34</b>	168	47	57	14	30	1	19
muški <i>males</i>	120	40	38	10	16	1	15
ženski <i>females</i>	48	7	19	4	14	0	4
<b>35-44</b>	342	150	104	27	38	0	23
muški <i>males</i>	237	120	68	21	12	0	16
ženski <i>females</i>	105	30	36	6	26	0	7
<b>45-54</b>	1.198	415	260	237	197	8	81
muški <i>males</i>	781	329	190	167	29	7	59
ženski <i>females</i>	417	86	70	70	168	1	22
<b>55-64</b>	3.685	751	430	1.798	522	15	168
muški <i>males</i>	2.414	607	315	1.315	42	13	121
ženski <i>females</i>	1.271	144	115	483	480	2	47
<b>65-74</b>	6.409	47	46	5.292	865	10	149
muški <i>males</i>	3.757	37	27	3.563	34	5	91
ženski <i>females</i>	2.652	10	19	1.729	831	5	58

3.8.5. UMRILI PREMA STAROSTI, AKTIVNOSTI I SPOLU, PO KANTONIMA, 2020 (nastavak)

DEATHS BY AGE, ACTIVITY AND SEX, BY CANTONS, 2020 (continued)

Starost i spol Age and sex	Ukupno Total	Aktivnost umrle osobe Activity of death person					
		Osobe koje obavljaju zanimanje Employed persons	Nezaposlene osobe Unemployed persons	Osobe sa osobnim primanjem Persons with their own income	Izdržavane/uzdržavane osobe Dependents	Osobe na radu ili boravku u inozemstvu Persons who temporarily work or reside in foreign countries	Nepoznato Unknown
<b>75-84</b>	8.892	20	39	7.341	1.296	11	185
muški males	4.122	17	21	3.950	39	4	91
ženski females	4.770	3	18	3.391	1.257	7	94
<b>85+</b>	5.078	5	15	4.190	732	8	128
muški males	1.938	5	7	1.847	30	1	48
ženski females	3.140	-	8	2.343	702	7	80
<b>UNSKO-SANSKI</b>							
<b>Ukupno</b> Total	<b>2.677</b>	<b>143</b>	<b>131</b>	<b>1.893</b>	<b>448</b>	<b>3</b>	<b>59</b>
muški males	<b>1.382</b>	<b>112</b>	<b>97</b>	<b>1.079</b>	<b>60</b>	<b>2</b>	<b>32</b>
ženski females	<b>1.295</b>	<b>31</b>	<b>34</b>	<b>814</b>	<b>388</b>	<b>1</b>	<b>27</b>
<b>ispod 15 godina</b> under 15 year	13	-	-	-	13	-	-
muški males	6	-	-	-	6	-	-
ženski females	7	-	-	-	7	-	-
<b>15-24</b>	17	4	3	-	10	-	-
muški males	15	4	2	-	9	-	-
ženski females	2	-	1	-	1	-	-
<b>25-34</b>	22	2	4	-	12	-	4
muški males	16	1	3	-	8	-	4
ženski females	6	1	1	-	4	-	-
<b>35-44</b>	44	21	9	3	10	-	1
muški males	28	16	7	3	2	-	-
ženski females	16	5	2	-	8	-	1
<b>45-54</b>	128	36	34	20	32	-	6
muški males	84	30	24	16	10	-	4
ženski females	44	6	10	4	22	-	2

## 3.8.5. UMRLI PREMA STAROSTI, AKTIVNOSTI I SPOLU, PO KANTONIMA, 2020 (nastavak)

DEATHS BY AGE, ACTIVITY AND SEX, BY CANTONS, 2020 (continued)

Starost i spol Age and sex	Ukupno Total	Aktivnost umrle osobe Activity of death person						Nepoznato Unknown
		Osobe koje obavljaju zanimanje Employed persons	Nezaposlene osobe Unemployed persons	Osobe sa osobnim prihodom Persons with their own income	Izdržavane/uzdržavane osobe Dependents	Osobe na radu ili boravku u inozemstvu Persons who temporarily work or reside in foreign countries		
<b>55-64</b>	375	76	77	136	64	-	22	
muški males	242	59	61	100	6	-	16	
ženski females	133	17	16	36	58	-	6	
<b>65-74</b>	690	3	2	570	104	1	10	
muški males	393	1	-	380	6	1	5	
ženski females	297	2	2	190	98	-	5	
<b>75-84</b>	989	1	2	826	148	2	10	
muški males	446	1	-	432	9	1	3	
ženski females	543	-	2	394	139	1	7	
<b>85+</b>	399	-	-	338	55	-	6	
muški males	152	-	-	148	4	-	-	
ženski females	247	-	-	190	51	-	6	
<b>KANTON POSAVSKI</b>								
<b>Ukupno</b> Total	<b>572</b>	<b>35</b>	<b>35</b>	<b>287</b>	<b>163</b>	<b>3</b>	<b>49</b>	
muški males	<b>284</b>	<b>29</b>	<b>26</b>	<b>176</b>	<b>11</b>	<b>2</b>	<b>40</b>	
ženski females	<b>288</b>	<b>6</b>	<b>9</b>	<b>111</b>	<b>152</b>	<b>1</b>	<b>9</b>	
<b>ispod 15 godina</b> under 15 year	1	-	-	-	1	-	-	
muški males	1	-	-	-	1	-	-	
ženski females	-	-	-	-	-	-	-	
<b>15-24</b>	-	-	-	-	-	-	-	
muški males	-	-	-	-	-	-	-	
ženski females	-	-	-	-	-	-	-	
<b>25-34</b>	1	-	-	-	-	-	1	
muški males	1	-	-	-	-	-	1	
ženski females	-	-	-	-	-	-	-	

## 3.8.5. UMRLI PREMA STAROSTI, AKTIVNOSTI I SPOLU, PO KANTONIMA, 2020 (nastavak)

DEATHS BY AGE, ACTIVITY AND SEX, BY CANTONS, 2020 (continued)

Starost i spol Age and sex	Ukupno Total	Aktivnost umrle osobe Activity of death person					
		Osobe koje obavljaju zanimanje Employed persons	Nezaposlene osobe Unemployed persons	Osobe sa osobnim prihodom Persons with their own income	Izdržavane/uzdržavane osobe Dependents	Osobe na radu ili boravku u inozemstvu Persons who temporarily work or reside in foreign countries	Nepoznato Unknown
<b>35-44</b>	6	4	-	-	1	-	1
muški males	4	3	-	-	-	-	1
ženski females	2	1	-	-	1	-	-
<b>45-54</b>	27	3	7	3	1	2	11
muški males	22	3	4	3	1	2	9
ženski females	5	-	3	-	-	-	2
<b>55-64</b>	80	19	10	24	15	1	11
muški males	53	14	9	16	4	-	10
ženski females	27	5	1	8	11	1	1
<b>65-74</b>	138	2	8	90	32	-	6
muški males	74	2	6	58	3	-	5
ženski females	64	-	2	32	29	-	1
<b>75-84</b>	226	6	8	136	66	-	10
muški males	101	6	5	82	1	-	7
ženski females	125	-	3	54	65	-	3
<b>85+</b>	93	1	2	34	47	-	9
muški males	28	1	2	17	1	-	7
ženski females	65	-	-	17	46	-	2
<b>TUZLANSKI</b>							
<b>Ukupno</b> Total	<b>5.259</b>	<b>288</b>	<b>181</b>	<b>4.074</b>	<b>710</b>	<b>5</b>	<b>1</b>
muški males	<b>2.691</b>	<b>244</b>	<b>138</b>	<b>2.234</b>	<b>71</b>	<b>4</b>	<b>-</b>
ženski females	<b>2.568</b>	<b>44</b>	<b>43</b>	<b>1.840</b>	<b>639</b>	<b>1</b>	<b>1</b>
<b>ispod 15 godina</b> under 15 year	37	-	-	-	37	-	-
muški males	22	-	-	-	22	-	-
ženski females	15	-	-	-	15	-	-

## 3.8.5. UMRLI PREMA STAROSTI, AKTIVNOSTI I SPOLU, PO KANTONIMA, 2020 (nastavak)

DEATHS BY AGE, ACTIVITY AND SEX, BY CANTONS, 2020 (continued)

Starost i spol <i>Age and sex</i>	Ukupno <i>Total</i>	Aktivnost umrle osobe <i>Activity of death person</i>					
		Osobe koje obavljaju zanimanje <i>Employed persons</i>	Nezaposlene osobe <i>Unemployed persons</i>	Osobe sa osobnim prihodom <i>Persons with their own income</i>	Izdržavane/uzdržavane osobe <i>Dependents</i>	Osobe na radu ili boravku u inozemstvu <i>Persons who temporarily work or reside in foreign countries</i>	Nepoznato <i>Unknown</i>
<b>15-24</b>	23	5	9	1	8	-	-
muški <i>males</i>	16	5	6	-	5	-	-
ženski <i>females</i>	7	-	3	1	3	-	-
<b>25-34</b>	26	9	12	-	5	-	-
muški <i>males</i>	19	8	8	-	3	-	-
ženski <i>females</i>	7	1	4	-	2	-	-
<b>35-44</b>	62	26	25	3	8	-	-
muški <i>males</i>	43	20	19	2	2	-	-
ženski <i>females</i>	19	6	6	1	6	-	-
<b>45-54</b>	218	67	56	47	44	4	-
muški <i>males</i>	138	56	42	32	5	3	-
ženski <i>females</i>	80	11	14	15	39	1	-
<b>55-64</b>	764	176	69	386	132	1	-
muški <i>males</i>	503	152	60	281	9	1	-
ženski <i>females</i>	261	24	9	105	123	-	-
<b>65-74</b>	1.362	4	7	1139	212	-	-
muški <i>males</i>	778	2	2	768	6	-	-
ženski <i>females</i>	584	2	5	371	206	-	-
<b>75-84</b>	1.863	1	1	1.652	209	-	-
muški <i>males</i>	820	1	1	808	10	-	-
ženski <i>females</i>	1.043	-	-	844	199	-	-
<b>85+</b>	904	-	2	846	55	-	1
muški <i>males</i>	352	-	-	343	9	-	-
ženski <i>females</i>	552	-	2	503	46	-	1



## 3.8.5. UMRILI PREMA STAROSTI, AKTIVNOSTI I SPOLU, PO KANTONIMA, 2020 (nastavak)

DEATHS BY AGE, ACTIVITY AND SEX, BY CANTONS, 2020 (continued)

Starost i spol <i>Age and sex</i>	Ukupno <i>Total</i>	Aktivnost umrle osobe <i>Activity of death person</i>					
		Osobe koje obavljaju zanimanje <i>Employed persons</i>	Nezaposlene osobe <i>Unemployed persons</i>	Osobe sa osobnim prihodom <i>Persons with their own income</i>	Izdržavane/uzdržavane osobe <i>Dependents</i>	Osobe na radu ili boravku u inozemstvu <i>Persons who temporarily work or reside in foreign countries</i>	Nepoznato <i>Unknown</i>
<b>ZENIČKO - DOBOJSKI</b>							
<b>Ukupno</b> <i>Total</i>	<b>4.571</b>	<b>244</b>	<b>197</b>	<b>3.298</b>	<b>649</b>	<b>4</b>	<b>179</b>
muški <i>males</i>	<b>2.431</b>	<b>210</b>	<b>126</b>	<b>1.944</b>	<b>47</b>	<b>4</b>	<b>100</b>
ženski <i>females</i>	<b>2.140</b>	<b>34</b>	<b>71</b>	<b>1.354</b>	<b>602</b>	-	<b>79</b>
<b>ispod 15 godina</b> <i>under 15 year</i>	34	-	-	-	34	-	-
muški <i>males</i>	21	-	-	-	21	-	-
ženski <i>females</i>	13	-	-	-	13	-	-
<b>15-24</b>	16	1	6	-	9	-	-
muški <i>males</i>	8	1	3	-	4	-	-
ženski <i>females</i>	8	-	3	-	5	-	-
<b>25-34</b>	36	8	16	5	5	1	1
muški <i>males</i>	25	8	10	4	1	1	1
ženski <i>females</i>	11	-	6	1	4	-	-
<b>35-44</b>	66	29	23	4	4	-	6
muški <i>males</i>	44	24	13	3	1	-	3
ženski <i>females</i>	22	5	10	1	3	-	3
<b>45-54</b>	211	73	43	41	41	1	12
muški <i>males</i>	131	65	30	25	2	1	8
ženski <i>females</i>	80	8	13	16	39	-	4
<b>55-64</b>	751	123	88	393	111	2	34
muški <i>males</i>	484	105	62	285	7	2	23
ženski <i>females</i>	267	18	26	108	104	-	11
<b>65-74</b>	1.266	5	8	1.016	185	-	52
muški <i>males</i>	735	3	4	690	4	-	34
ženski <i>females</i>	531	2	4	326	181	-	18

## 3.8.5. UMRLI PREMA STAROSTI, AKTIVNOSTI I SPOLU, PO KANTONIMA, 2020 (nastavak)

DEATHS BY AGE, ACTIVITY AND SEX, BY CANTONS, 2020 (continued)

Starost i spol Age and sex	Ukupno Total	Aktivnost umrle osobe Activity of death person						Nepoznato Unknown
		Osobe koje obavljaju zanimanje Employed persons	Nezaposlene osobe Unemployed persons	Osobe sa osobnim prihodom Persons with their own income	Izdržavane/uzdržavane osobe Dependents	Osobe na radu ili boravku u inozemstvu Persons who temporarily work or reside in foreign countries		
<b>75-84</b>	1.485	3	9	1.227	198	-	48	
muški males	691	2	3	659	4	-	23	
ženski females	794	1	6	568	194	-	25	
<b>85+</b>	706	2	4	612	62	-	26	
muški males	292	2	1	278	3	-	8	
ženski females	414	-	3	334	59	-	18	
<b>BOSANSKO - PODRINJSKI</b>								
<b>Ukupno</b> Total	<b>357</b>	<b>15</b>	<b>10</b>	<b>281</b>	<b>43</b>	<b>-</b>	<b>8</b>	
muški males	<b>196</b>	<b>12</b>	<b>8</b>	<b>169</b>	<b>3</b>	<b>-</b>	<b>4</b>	
ženski females	<b>161</b>	<b>3</b>	<b>2</b>	<b>112</b>	<b>40</b>	<b>-</b>	<b>4</b>	
<b>ispod 15 godina</b> under 15 year	1	-	-	-	1	-	-	
muški males	-	-	-	-	-	-	-	
ženski females	1	-	-	-	1	-	-	
<b>15-24</b>	-	-	-	-	-	-	-	
muški males	-	-	-	-	-	-	-	
ženski females	-	-	-	-	-	-	-	
<b>25-34</b>	2	1	1	-	-	-	-	
muški males	2	1	1	-	-	-	-	
ženski females	-	-	-	-	-	-	-	
<b>35-44</b>	6	3	1	1	-	-	1	
muški males	4	2	1	-	-	-	1	
ženski females	2	1	-	1	-	-	-	
<b>45-54</b>	13	6	4	2	1	-	-	
muški males	10	4	4	2	-	-	-	
ženski females	3	2	-	-	1	-	-	

## 3.8.5. UMRLI PREMA STAROSTI, AKTIVNOSTI I SPOLU, PO KANTONIMA, 2020 (nastavak)

DEATHS BY AGE, ACTIVITY AND SEX, BY CANTONS, 2020 (continued)

Starost i spol Age and sex	Ukupno Total	Aktivnost umrle osobe Activity of death person					
		Osobe koje obavljaju zanimanje Employed persons	Nezaposlene osobe Unemployed persons	Osobe sa osobnim prihodom Persons with their own income	Izdržavane/uzdržavane osobe Dependents	Osobe na radu ili boravku u inozemstvu Persons who temporarily work or reside in foreign countries	Nepoznato Unknown
<b>55-64</b>	36	5	4	20	5	-	2
muški males	21	5	2	13	-	-	1
ženski females	15	-	2	7	5	-	1
<b>65-74</b>	86	-	-	74	10	-	2
muški males	61	-	-	59	1	-	1
ženski females	25	-	-	15	9	-	1
<b>75-84</b>	135	-	-	119	15	-	1
muški males	69	-	-	69	-	-	-
ženski females	66	-	-	50	15	-	1
<b>85+</b>	78	-	-	65	11	-	2
muški males	29	-	-	26	2	-	1
ženski females	49	-	-	39	9	-	1
<b>SREDNJOBOSANSKI</b>							
<b>Ukupno</b> Total	<b>2.868</b>	<b>153</b>	<b>129</b>	<b>2.010</b>	<b>505</b>	<b>4</b>	<b>66</b>
muški males	<b>1.539</b>	<b>132</b>	<b>90</b>	<b>1.244</b>	<b>31</b>	<b>2</b>	<b>39</b>
ženski females	<b>1.329</b>	<b>21</b>	<b>39</b>	<b>766</b>	<b>474</b>	<b>2</b>	<b>27</b>
<b>ispod 15 godina</b> under 15 year	21	-	-	-	20	-	1
muški males	12	-	-	-	12	-	-
ženski females	9	-	-	-	8	-	1
<b>15-24</b>	9	3	2	1	3	-	-
muški males	8	3	2	1	2	-	-
ženski females	1	-	-	-	1	-	-
<b>25-34</b>	17	7	5	3	1	-	1
muški males	12	7	2	1	1	-	1
ženski females	5	-	3	2	-	-	-

**3.8.5. UMRILI PREMA STAROSTI, AKTIVNOSTI I SPOLU, PO KANTONIMA, 2020 (nastavak)**

DEATHS BY AGE, ACTIVITY AND SEX, BY CANTONS, 2020 (continued)

Starost i spol <i>Age and sex</i>	Ukupno <i>Total</i>	Aktivnost umrle osobe <i>Activity of death person</i>						Nepoznato <i>Unknown</i>
		Osobe koje obavljaju zanimanje <i>Employed persons</i>	Nezaposlene osobe <i>Unemployed persons</i>	Osobe sa osobnim prihodom <i>Persons with their own income</i>	Izdržavane/uzdržavane osobe <i>Dependents</i>	Osobe na radu ili boravku u inozemstvu <i>Persons who temporarily work or reside in foreign countries</i>		
<b>35-44</b>	49	20	14	6	6	-	3	
muški <i>males</i>	34	17	9	5	1	-	2	
ženski <i>females</i>	15	3	5	1	5	-	1	
<b>45-54</b>	160	40	32	48	28	-	12	
muški <i>males</i>	101	31	26	32	4	-	8	
ženski <i>females</i>	59	9	6	16	24	-	4	
<b>55-64</b>	448	70	56	241	61	-	19	
muški <i>males</i>	297	62	37	183	2	-	12	
ženski <i>females</i>	151	8	19	58	59	-	7	
<b>65-74</b>	753	6	7	604	123	2	11	
muški <i>males</i>	431	6	4	410	5	2	4	
ženski <i>females</i>	322	-	3	194	118	-	7	
<b>75-84</b>	958	5	9	751	179	2	12	
muški <i>males</i>	453	4	7	431	3	-	8	
ženski <i>females</i>	505	1	2	320	176	2	4	
<b>85+</b>	453	2	4	356	84	-	7	
muški <i>males</i>	191	2	3	181	1	-	4	
ženski <i>females</i>	262	-	1	175	83	-	3	
<b>HERCEGOVAČKO-NERETVANSKI</b>								
<b>Ukupno</b> <i>Total</i>	<b>2.471</b>	<b>66</b>	<b>51</b>	<b>1.974</b>	<b>219</b>	<b>2</b>	<b>159</b>	
muški <i>males</i>	<b>1.271</b>	<b>53</b>	<b>34</b>	<b>1.062</b>	<b>21</b>	<b>2</b>	<b>99</b>	
ženski <i>females</i>	<b>1.200</b>	<b>13</b>	<b>17</b>	<b>912</b>	<b>198</b>	<b>-</b>	<b>60</b>	
<b>ispod 15 godina</b> <i>under 15 year</i>	20	-	-	-	20	-	-	
muški <i>males</i>	14	-	-	-	14	-	-	
ženski <i>females</i>	6	-	-	-	6	-	-	

## 3.8.5. UMRLI PREMA STAROSTI, AKTIVNOSTI I SPOLU, PO KANTONIMA, 2020 (nastavak)

DEATHS BY AGE, ACTIVITY AND SEX, BY CANTONS, 2020 (continued)

Starost i spol Age and sex	Ukupno Total	Aktivnost umrle osobe Activity of death person						Nepoznato Unknown
		Osobe koje obavljaju zanimanje Employed persons	Nezaposlene osobe Unemployed persons	Osobe sa osobnim prihodom Persons with their own income	Izdržavane/uzdržavane osobe Dependents	Osobe na radu ili boravku u inozemstvu Persons who temporarily work or reside in foreign countries		
<b>15-24</b>	3	-	1	1	1	-	-	
muški males	2	-	1	1	-	-	-	
ženski females	1	-	-	-	1	-	-	
<b>25-34</b>	14	3	2	3	1	-	5	
muški males	11	3	1	3	-	-	4	
ženski females	3	-	1	-	1	-	1	
<b>35-44</b>	24	5	8	3	3	-	5	
muški males	16	5	5	2	-	-	4	
ženski females	8	-	3	1	3	-	1	
<b>45-54</b>	101	29	13	23	14	-	22	
muški males	67	23	8	18	1	-	17	
ženski females	34	6	5	5	13	-	5	
<b>55-64</b>	326	29	20	201	31	2	43	
muški males	229	22	16	153	3	2	33	
ženski females	97	7	4	48	28	-	10	
<b>65-74</b>	485	-	-	435	32	-	18	
muški males	292	-	-	282	2	-	8	
ženski females	193	-	-	153	30	-	10	
<b>75-84</b>	863	-	6	758	62	-	37	
muški males	419	-	3	392	1	-	23	
ženski females	444	-	3	366	61	-	14	
<b>85+</b>	635	-	1	550	55	-	29	
muški males	221	-	-	211	-	-	10	
ženski females	414	-	1	339	55	-	19	

3.8.5. UMRLI PREMA STAROSTI, AKTIVNOSTI I SPOLU, PO KANTONIMA, 2020 (nastavak)

DEATHS BY AGE, ACTIVITY AND SEX, BY CANTONS, 2020 (continued)

Starost i spol <i>Age and sex</i>	Ukupno <i>Total</i>	Aktivnost umrle osobe <i>Activity of death person</i>					
		Osobe koje obavljaju zanimanje <i>Employed persons</i>	Nezaposlene osobe <i>Unemployed persons</i>	Osobe sa osobnim prihodom <i>Persons with their own income</i>	Izdržavane/uzdržavane osobe <i>Dependents</i>	Osobe na radu ili boravku u inozemstvu <i>Persons who temporarily work or reside in foreign countries</i>	Nepoznato <i>Unknown</i>
<b>ZAPADNOHERCEGOVAČKI</b>							
<b>Ukupno</b> <i>Total</i>	<b>1.064</b>	<b>57</b>	<b>18</b>	<b>838</b>	<b>96</b>	<b>2</b>	<b>53</b>
muški <i>males</i>	<b>552</b>	<b>47</b>	<b>12</b>	<b>450</b>	<b>9</b>	<b>2</b>	<b>32</b>
ženski <i>females</i>	<b>512</b>	<b>10</b>	<b>6</b>	<b>388</b>	<b>87</b>	<b>-</b>	<b>21</b>
<b>ispod 15 godina</b> <i>under 15 year</i>	2	-	-	-	2	-	-
muški <i>males</i>	1	-	-	-	1	-	-
ženski <i>females</i>	1	-	-	-	1	-	-
<b>15-24</b>	1	-	1	-	-	-	-
muški <i>males</i>	1	-	1	-	-	-	-
ženski <i>females</i>	-	-	-	-	-	-	-
<b>25-34</b>	11	2	4	2	-	-	3
muški <i>males</i>	8	2	3	1	-	-	2
ženski <i>females</i>	3	-	1	1	-	-	1
<b>35-44</b>	5	2	1	1	1	-	-
muški <i>males</i>	4	2	-	1	1	-	-
ženski <i>females</i>	1	-	1	-	-	-	-
<b>45-54</b>	44	21	4	10	4	1	4
muški <i>males</i>	32	16	2	8	1	1	4
ženski <i>females</i>	12	5	2	2	3	-	-
<b>55-64</b>	121	31	6	61	10	1	12
muški <i>males</i>	94	27	4	51	2	1	9
ženski <i>females</i>	27	4	2	10	8	-	3
<b>65-74</b>	160	-	2	145	4	-	9
muški <i>males</i>	119	-	2	108	2	-	7
ženski <i>females</i>	41	-	-	37	2	-	2

## 3.8.5. UMRLI PREMA STAROSTI, AKTIVNOSTI I SPOLU, PO KANTONIMA, 2020 (nastavak)

DEATHS BY AGE, ACTIVITY AND SEX, BY CANTONS, 2020 (continued)

Starost i spol Age and sex	Ukupno Total	Aktivnost umrle osobe Activity of death person					
		Osobe koje obavljaju zanimanje Employed persons	Nezaposlene osobe Unemployed persons	Osobe sa osobnim prihodom Persons with their own income	Izdržavane/uzdržavane osobe Dependents	Osobe na radu ili boravku u inozemstvu Persons who temporarily work or reside in foreign countries	Nepoznato Unknown
<b>75-84</b>	343	1	-	307	22	-	13
muški males	172	-	-	163	2	-	7
ženski females	171	1	-	144	20	-	6
<b>85+</b>	377	-	-	312	53	-	12
muški males	121	-	-	118	-	-	3
ženski females	256	-	-	194	53	-	9
<b>KANTON SARAJEVO</b>							
<b>Ukupno</b> Total	<b>5.254</b>	<b>416</b>	<b>182</b>	<b>3.557</b>	<b>921</b>	<b>1</b>	<b>177</b>
muški males	<b>2.704</b>	<b>303</b>	<b>120</b>	<b>2.123</b>	<b>64</b>	<b>1</b>	<b>93</b>
ženski females	<b>2.550</b>	<b>113</b>	<b>62</b>	<b>1.434</b>	<b>857</b>	<b>-</b>	<b>84</b>
<b>ispod 15 godina</b> under 15 year	37	-	-	-	37	-	-
muški males	18	-	-	-	18	-	-
ženski females	19	-	-	-	19	-	-
<b>15-24</b>	10	3	2	-	5	-	-
muški males	6	1	2	-	3	-	-
ženski females	4	2	-	-	2	-	-
<b>25-34</b>	37	14	12	1	6	-	4
muški males	25	10	9	1	3	-	2
ženski females	12	4	3	-	3	-	2
<b>35-44</b>	71	38	19	4	4	-	6
muški males	53	31	10	3	4	-	5
ženski females	18	7	9	1	-	-	1
<b>45-54</b>	262	127	59	36	26	-	14
muški males	173	88	45	26	5	-	9
ženski females	89	39	14	10	21	-	5

## 3.8.5. UMRLI PREMA STAROSTI, AKTIVNOSTI I SPOLU, PO KANTONIMA, 2020 (nastavak)

DEATHS BY AGE, ACTIVITY AND SEX, BY CANTONS, 2020 (continued)

Starost i spol Age and sex	Ukupno Total	Aktivnost umrle osobe Activity of death person						Nepoznato Unknown
		Osobe koje obavljaju zanimanje Employed persons	Nezaposlene osobe Unemployed persons	Osobe sa osobnim prihodom Persons with their own income	Izdržavane/uzdržavane osobe Dependents	Osobe na radu ili boravku u inozemstvu Persons who temporarily work or reside in foreign countries		
<b>55-64</b>	681	206	80	288	81		1	25
muški males	420	149	49	196	8		1	17
ženski females	261	57	31	92	73		-	8
<b>65-74</b>	1.285	25	7	1.066	147		-	40
muški males	751	21	4	696	4		-	26
ženski females	534	4	3	370	143		-	14
<b>75-84</b>	1.713	3	1	1.306	350		-	53
muški males	798	3	-	766	9		-	20
ženski females	915	-	1	540	341		-	33
<b>85+</b>	1.158	-	2	856	265		-	35
muški males	460	-	1	435	10		-	14
ženski females	698	-	1	421	255		-	21
<b>KANTON 10</b>								
<b>Ukupno</b> Total	<b>933</b>	<b>38</b>	<b>42</b>	<b>690</b>	<b>130</b>		<b>30</b>	<b>3</b>
muški males	<b>475</b>	<b>29</b>	<b>33</b>	<b>394</b>	<b>5</b>		<b>12</b>	<b>2</b>
ženski females	<b>458</b>	<b>9</b>	<b>9</b>	<b>296</b>	<b>125</b>		<b>18</b>	<b>1</b>
<b>ispod 15 godina</b> under 15 year	1	-	-	-	1		-	-
muški males	1	-	-	-	1		-	-
ženski females	-	-	-	-	-		-	-
<b>15-24</b>	8	4	1	-	2		1	-
muški males	4	2	1	-	1		-	-
ženski females	4	2	-	-	1		1	-
<b>25-34</b>	2	1	1	-	-		-	-
muški males	1	-	1	-	-		-	-
ženski females	1	1	-	-	-		-	-



**3.8.5. UMRLI PREMA STAROSTI, AKTIVNOSTI I SPOLU, PO KANTONIMA, 2020 (nastavak)**

DEATHS BY AGE, ACTIVITY AND SEX, BY CANTONS, 2020 (continued)

Starost i spol <i>Age and sex</i>	Ukupno <i>Total</i>	Aktivnost umrle osobe <i>Activity of death person</i>					
		Osobe koje obavljaju zanimanje <i>Employed persons</i>	Nezaposlene osobe <i>Unemployed persons</i>	Osobe sa osobnim prihodom <i>Persons with their own income</i>	Izdržavane/uzdržavane osobe <i>Dependents</i>	Osobe na radu ili boravku u inozemstvu <i>Persons who temporarily work or reside in foreign countries</i>	Nepoznato <i>Unknown</i>
<b>35-44</b>	9	2	4	2	1	-	-
muški <i>males</i>	7	-	4	2	1	-	-
ženski <i>females</i>	2	2	-	-	-	-	-
<b>45-54</b>	34	13	8	7	6	-	-
muški <i>males</i>	23	13	5	5	-	-	-
ženski <i>females</i>	11	-	3	2	6	-	-
<b>55-64</b>	103	16	20	48	12	7	-
muški <i>males</i>	71	12	15	37	1	6	-
ženski <i>females</i>	32	4	5	11	11	1	-
<b>65-74</b>	184	2	5	153	16	7	1
muški <i>males</i>	123	2	5	112	1	2	1
ženski <i>females</i>	61	-	-	41	15	5	-
<b>75-84</b>	317	-	3	259	47	7	1
muški <i>males</i>	153	-	2	148	-	3	-
ženski <i>females</i>	164	-	1	111	47	4	1
<b>85+</b>	275	-	-	221	45	8	1
muški <i>males</i>	92	-	-	90	-	1	1
ženski <i>females</i>	183	-	-	131	45	7	-

## 3.8.6. UMRLI PO UZROKU SMRTI I SPOLU PREMA STAROSTI, PO KANTONIMA, 2020

Spol Sex	Ukupno Total	Do 1 godine Under 1 year	1-4	5-9	10-14	15-19	20-24	25-29	30-34	35-39
<b>FEDERACIJA BiH</b>										
<b>Ukupno</b>	<b>26.026</b>	<b>119</b>	<b>16</b>	<b>16</b>	<b>16</b>	<b>28</b>	<b>59</b>	<b>89</b>	<b>79</b>	<b>134</b>
muški	13.525	71	10	8	7	18	42	64	56	83
ženski	12.501	48	6	8	9	10	17	25	23	51
<b>Određene infektivne i parazitarne bolesti (A00-B99)</b>										
<b>Ukupno</b>	<b>229</b>	<b>4</b>	<b>2</b>	-	-	<b>2</b>	-	<b>1</b>	<b>2</b>	<b>1</b>
muški	122	2	2	-	-	-	-	-	1	-
ženski	107	2	-	-	-	2	-	1	1	1
<b>Neoplazme (C00 - C97, D00-D48)</b>										
<b>Ukupno</b>	<b>4.856</b>	<b>1</b>	<b>2</b>	<b>5</b>	<b>4</b>	-	<b>7</b>	<b>16</b>	<b>17</b>	<b>32</b>
muški	2.731	1	2	2	2	-	5	9	8	11
ženski	2.125	-	-	3	2	-	2	7	9	21
<b>Bolesti krvi i krvotvornih organa i određeni poremećaji imunog sistema (D50-D89)</b>										
<b>Ukupno</b>	<b>61</b>	-	-	-	-	-	-	-	<b>1</b>	-
muški	24	-	-	-	-	-	-	-	-	-
ženski	37	-	-	-	-	-	-	-	1	-
<b>Endokrina i metabolička oboljenja sa poremećajima u ishrani (E00-E90)</b>										
<b>Ukupno</b>	<b>1.323</b>	-	<b>1</b>	-	-	-	-	<b>1</b>	<b>4</b>	<b>1</b>
muški	514	-	-	-	-	-	-	-	3	1
ženski	809	-	1	-	-	-	-	1	1	-
<b>Mentalni poremećaji i poremećaji ponašanja (F00-F99)</b>										
<b>Ukupno</b>	<b>174</b>	-	-	-	-	-	-	<b>1</b>	-	<b>1</b>
muški	74	-	-	-	-	-	-	1	-	-
ženski	100	-	-	-	-	-	-	-	-	1
<b>Oboljenja nervnog sistema (G00-G99)</b>										
<b>Ukupno</b>	<b>251</b>	<b>1</b>	<b>2</b>	<b>5</b>	<b>2</b>	<b>6</b>	<b>3</b>	-	<b>1</b>	<b>6</b>
muški	121	-	-	3	-	3	2	-	1	1
ženski	130	1	2	2	2	3	1	-	-	5
<b>Oboljenja oka i adneksa (H00-H59)</b>										
<b>Ukupno</b>	<b>4</b>	-	-	-	-	-	-	-	-	-
muški	3	-	-	-	-	-	-	-	-	-
ženski	1	-	-	-	-	-	-	-	-	-
<b>Oboljenja cirkulatornog sistema (I00-I99)</b>										
<b>Ukupno</b>	<b>11.605</b>	<b>3</b>	<b>2</b>	-	<b>3</b>	<b>2</b>	<b>10</b>	<b>12</b>	<b>14</b>	<b>31</b>
muški	5.466	2	1	-	2	2	7	9	9	22
ženski	6.139	1	1	-	1	-	3	3	5	9
<b>Oboljenja respiratornog sistema (J00-J99)</b>										
<b>Ukupno</b>	<b>1.537</b>	<b>4</b>	<b>2</b>	-	<b>1</b>	<b>4</b>	<b>3</b>	<b>6</b>	<b>3</b>	<b>4</b>
muški	894	1	1	-	1	4	2	5	3	3
ženski	643	3	1	-	-	-	1	1	-	1
<b>Oboljenja digestivnog trakta (K00-K93)</b>										
<b>Ukupno</b>	<b>575</b>	<b>1</b>	-	-	-	-	<b>1</b>	<b>3</b>	<b>2</b>	<b>6</b>
muški	341	1	-	-	-	-	1	1	2	6
ženski	234	-	-	-	-	-	-	2	-	-
<b>Oboljenja kože i potkožnog tkiva (L00-L99)</b>										
<b>Ukupno</b>	<b>12</b>	-	-	-	-	-	-	-	-	-
muški	5	-	-	-	-	-	-	-	-	-
ženski	7	-	-	-	-	-	-	-	-	-
<b>Oboljenja koštano-mišićnog sistema i vezivnog tkiva (M00-M99)</b>										
<b>Ukupno</b>	<b>26</b>	-	-	-	-	-	-	<b>1</b>	-	-
muški	6	-	-	-	-	-	-	-	-	-
ženski	20	-	-	-	-	-	-	1	-	-

## DEATHS BY CAUSE OF DEATHS, SEX AND AGE, BY CANTONS, 2020

40-44	45-49	50-54	55-59	60-64	65-69	70-74	75-79	80-84	85+	
										FEDERATION OF BiH
208	412	786	1.431	2.254	2.999	3.410	3.913	4.979	5.078	Total
154	265	516	942	1.472	1.852	1.905	1.904	2.218	1.938	males
54	147	270	489	782	1.147	1.505	2.009	2.761	3.140	females
										<i>Infectious and parasitic diseases (A00-B99)</i>
5	7	7	13	20	33	32	32	39	29	Total
3	6	5	9	16	19	15	9	22	13	males
2	1	2	4	4	14	17	23	17	16	females
										<i>Neoplasms (C00 - C97, D00-D48)</i>
49	108	238	449	703	794	780	667	626	358	Total
24	43	110	239	443	497	447	370	339	179	males
25	65	128	210	260	297	333	297	287	179	females
										<i>Diseases of the blood and blood-forming organs, disorders involving the immune mechanism (D50-D89)</i>
1	-	2	3	3	7	11	10	12	11	Total
1	-	1	2	2	5	5	3	2	3	males
-	-	1	1	1	2	6	7	10	8	females
										<i>Endocrine, metabolic and nutritional diseases (E00-E90)</i>
5	11	20	54	82	150	183	264	311	236	Total
3	9	15	38	44	78	80	97	83	63	males
2	2	5	16	38	72	103	167	228	173	females
										<i>Mental and behavioural disorders (F00-F99)</i>
2	2	5	8	5	20	13	11	43	63	Total
2	2	5	6	5	8	7	3	16	19	males
-	-	-	2	-	12	6	8	27	44	females
										<i>Diseases of the nervous system (G00-G99)</i>
3	10	12	24	19	23	29	33	35	37	Total
2	8	4	10	9	10	18	16	17	17	males
1	2	8	14	10	13	11	17	18	20	females
										<i>Diseases of the eye and adnexa (H00-H59)</i>
-	-	-	1	-	-	-	1	-	2	Total
-	-	-	-	-	-	-	1	-	2	males
-	-	-	1	-	-	-	-	-	-	females
										<i>Diseases of the circulatory system (I00-I99)</i>
56	119	242	426	747	1.074	1.317	1.811	2.675	3.061	Total
43	86	190	310	495	635	704	808	1.073	1.068	males
13	33	52	116	252	439	613	1.003	1.602	1.993	females
										<i>Diseases of the respiratory system (J00-J99)</i>
10	17	25	56	133	171	211	244	317	326	Total
5	11	17	37	83	112	122	135	187	165	males
5	6	8	19	50	59	89	109	130	161	females
										<i>Diseases of the digestive system (K00-K93)</i>
6	16	33	47	73	61	76	84	95	71	Total
5	12	21	36	51	45	38	45	45	32	males
1	4	12	11	22	16	38	39	50	39	females
										<i>Diseases of the skin and subcutaneous tissue (L00-L99)</i>
-	-	-	2	1	1	1	2	3	2	Total
-	-	-	-	-	1	1	1	1	1	males
-	-	-	2	1	-	-	1	2	1	females
										<i>Diseases of musculoskeletal system and connective tissue (M00-M99)</i>
1	-	1	2	2	3	4	8	1	3	Total
-	-	1	1	-	-	-	3	-	1	males
1	-	-	1	2	3	4	5	1	2	females

## 3.8.6. UMRLI PO UZROKU SMRTI I SPOLU PREMA STAROSTI, PO KANTONIMA, 2020 (nastavak)

Spol Sex	Ukupno Total	Do 1 godine Under 1 year	1-4	5-9	10-14	15-19	20-24	25-29	30-34	35-39
<b>Oboljenja genitourinarnog sistema (N00-N99)</b>										
Ukupno	363	-	-	-	-	1	1	2	1	2
muški	194	-	-	-	-	1	-	2	1	1
ženski	169	-	-	-	-	-	1	-	-	1
<b>Trudnoća, porođaj i purperijum (O00-O99)</b>										
Ukupno	1	-	-	-	-	-	-	1	-	-
muški	-	-	-	-	-	-	-	-	-	-
ženski	1	-	-	-	-	-	-	1	-	-
<b>Određena stanja porijeklom perinatalnog perioda (P00-P96)</b>										
Ukupno	78	78	-	-	-	-	-	-	-	-
muški	45	45	-	-	-	-	-	-	-	-
ženski	33	33	-	-	-	-	-	-	-	-
<b>Kongenitalne malformacije, deformacije i hromozomske abnormalnosti (Q00-Q99)</b>										
Ukupno	28	17	1	1	2	-	-	1	1	-
muški	19	12	1	1	-	-	-	1	1	-
ženski	9	5	-	-	2	-	-	-	-	-
<b>Simptomi, znaci i nenormalni klinički nalazi i labo. nalazi koji nisu drugdje klasificirani (R00-R99)</b>										
Ukupno	1.194	7	1	-	2	1	3	9	8	10
muški	611	5	1	-	1	1	2	8	6	8
ženski	583	2	-	-	1	-	1	1	2	2
<b>Povrede, trovanja i druge posljedice spoljašnjih uzroka (S00-T98)</b>										
Ukupno	443	-	-	3	2	10	25	26	17	18
muški	337	-	-	1	1	6	21	22	16	14
ženski	106	-	-	2	1	4	4	4	1	4
<b>Šifra za posebnu namjenu (U00-U99)</b>										
Ukupno	2.690	-	-	-	-	2	4	5	5	20
muški	1.711	-	-	-	-	1	1	3	3	14
ženski	979	-	-	-	-	1	3	2	2	6
<b>Faktori koji utiču na zdravstveno stanje i kontakt sa zdravstvenim uslugama (Z00-Z99)</b>										
Ukupno	11	-	-	-	-	-	-	-	-	-
muški	7	-	-	-	-	-	-	-	-	-
ženski	4	-	-	-	-	-	-	-	-	-
<b>Nepoznato</b>										
Ukupno	565	3	3	2	-	-	2	4	3	2
muški	300	2	2	1	-	-	1	3	2	2
ženski	265	1	1	1	-	-	1	1	1	-
<b>UNSKO-SANSKI</b>										
Ukupno	2.677	10	-	-	3	2	15	11	11	16
muški	1.382	4	-	-	2	1	14	8	8	6
ženski	1.295	6	-	-	1	1	1	3	3	10
<b>Određene infektivne i parazitarne bolesti (A00-B99)</b>										
Ukupno	12	-	-	-	-	-	-	-	1	-
muški	3	-	-	-	-	-	-	-	-	-
ženski	9	-	-	-	-	-	-	-	1	-
<b>Neoplazme (C00 - C97, D00-D48)</b>										
Ukupno	457	-	-	-	1	-	2	2	3	5
muški	258	-	-	-	1	-	2	-	1	1
ženski	199	-	-	-	-	-	-	2	2	4

## DEATHS BY CAUSE OF DEATHS, SEX AND AGE, BY CANTONS, 2020 (continued)

40-44	45-49	50-54	55-59	60-64	65-69	70-74	75-79	80-84	85+	
										<i>Diseases of the genitourinary system (N00-N99)</i>
4	5	17	26	19	37	54	70	68	56	Total
4	3	10	18	6	23	26	34	38	27	males
-	2	7	8	13	14	28	36	30	29	females
										<i>Pregnancy, childbirth and the puerperium (O00-O99)</i>
-	-	-	-	-	-	-	-	-	-	Total
-	-	-	-	-	-	-	-	-	-	males
-	-	-	-	-	-	-	-	-	-	females
										<i>Certain conditions originating in the perinatal period (P00-P96)</i>
-	-	-	-	-	-	-	-	-	-	Total
-	-	-	-	-	-	-	-	-	-	males
-	-	-	-	-	-	-	-	-	-	females
										<i>Congenital malformations, deformations (Q00-Q99)</i>
-	-	1	1	-	1	-	1	1	-	Total
-	-	-	-	-	1	-	1	1	-	males
-	-	1	1	-	-	-	-	-	-	females
										<i>Symptoms, signs and abnormal clinical and laboratory findings, not elsewhere classified (R00-R99)</i>
10	22	38	71	97	99	122	150	212	332	Total
9	13	26	50	64	68	74	72	100	103	males
1	9	12	21	33	31	48	78	112	229	females
										<i>Injuries, poisonings and certain other consequences of external causes (S00-T98)</i>
27	31	31	36	42	44	33	36	28	34	Total
27	23	25	29	34	31	25	22	20	20	males
-	8	6	7	8	13	8	14	8	14	females
										<i>Special purpose code (U00-U99)</i>
23	52	94	177	261	415	470	412	423	327	Total
21	41	70	132	190	280	297	239	240	179	males
2	11	24	45	71	135	173	173	183	148	females
										<i>Factors influencing health status and contact with (Z00-Z99)</i>
-	-	1	1	1	-	3	2	3	-	Total
-	-	1	-	-	-	2	1	3	-	males
-	-	-	1	1	-	1	1	-	-	females
										<i>Unknown</i>
6	12	19	34	46	66	71	75	87	130	Total
5	8	15	25	30	39	44	44	31	46	males
1	4	4	9	16	27	27	31	56	84	females
										<i>UNSKO-SANSKI</i>
28	52	76	155	220	310	380	454	535	399	Total
22	33	51	103	139	188	205	216	230	152	males
6	19	25	52	81	122	175	238	305	247	females
										<i>Infectious and parasitic diseases (A00-B99)</i>
1	1	-	-	-	1	4	1	3	-	Total
1	1	-	-	-	-	-	-	1	-	males
-	-	-	-	-	1	4	1	2	-	females
										<i>Neoplasms (C00 - C97, D00-D48)</i>
5	14	20	42	62	60	82	70	61	28	Total
3	5	10	26	43	36	47	38	31	14	males
2	9	10	16	19	24	35	32	30	14	females

## 3.8.6. UMRLI PO UZROKU SMRTI I SPOLU PREMA STAROSTI, PO KANTONIMA, 2020 (nastavak)

Spol Sex	Ukupno Total	Do 1 godine Under 1 year	1-4	5-9	10-14	15-19	20-24	25-29	30-34	35-39
<b>Bolesti krvi i krvotvornih organa i određeni poremećaji imunog sistema (D50-D89)</b>										
Ukupno	4	-	-	-	-	-	-	-	-	-
muški	3	-	-	-	-	-	-	-	-	-
ženski	1	-	-	-	-	-	-	-	-	-
<b>Endokrina i metabolička oboljenja sa poremećajima u ishrani (E00-E90)</b>										
Ukupno	205	-	-	-	-	-	-	-	1	-
muški	75	-	-	-	-	-	-	-	1	-
ženski	130	-	-	-	-	-	-	-	-	-
<b>Mentalni poremećaji i poremećaji ponašanja (F00-F99)</b>										
Ukupno	2	-	-	-	-	-	-	-	-	1
muški	-	-	-	-	-	-	-	-	-	-
ženski	2	-	-	-	-	-	-	-	-	1
<b>Oboljenja nervnog sistema (G00-G99)</b>										
Ukupno	9	-	-	-	-	-	-	-	-	1
muški	6	-	-	-	-	-	-	-	-	-
ženski	3	-	-	-	-	-	-	-	-	1
<b>Oboljenja cirkulatornog sistema (I00-I99)</b>										
Ukupno	1.250	-	-	-	-	1	4	-	2	5
muški	583	-	-	-	-	1	4	-	2	3
ženski	667	-	-	-	-	-	-	-	-	2
<b>Oboljenja respiratornog sistema (J00-J99)</b>										
Ukupno	198	-	-	-	-	-	1	1	1	1
muški	113	-	-	-	-	-	1	1	1	1
ženski	85	-	-	-	-	-	-	-	-	-
<b>Oboljenja digestivnog trakta (K00-K93)</b>										
Ukupno	54	-	-	-	-	-	-	1	1	-
muški	31	-	-	-	-	-	-	-	1	-
ženski	23	-	-	-	-	-	-	1	-	-
<b>Oboljenja genitourinarnog sistema (N00-N99)</b>										
Ukupno	42	-	-	-	-	-	-	-	1	-
muški	19	-	-	-	-	-	-	-	1	-
ženski	23	-	-	-	-	-	-	-	-	-
<b>Određena stanja porijeklom perinatalnog perioda (P00-P96)</b>										
Ukupno	9	9	-	-	-	-	-	-	-	-
muški	4	4	-	-	-	-	-	-	-	-
ženski	5	5	-	-	-	-	-	-	-	-
<b>Kongenitalne malformacije, deformacije i hromozomske abnormalnosti (Q00-Q99)</b>										
Ukupno	3	1	-	-	1	-	-	1	-	-
muški	1	-	-	-	-	-	-	1	-	-
ženski	2	1	-	-	1	-	-	-	-	-
<b>Simptomi, znaci i nenormalni klinički nalazi i labo. nalazi koji nisu drugdje klasificirani (R00-R99)</b>										
Ukupno	53	-	-	-	-	-	1	1	-	1
muški	31	-	-	-	-	-	1	1	-	-
ženski	22	-	-	-	-	-	-	-	-	1
<b>Povrede, trovanja i druge posljedice spoljašnjih uzroka (S00-T98)</b>										
Ukupno	64	-	-	-	1	1	7	5	1	1
muški	54	-	-	-	1	-	6	5	1	1
ženski	10	-	-	-	-	1	1	-	-	-
<b>Šifra za posebnu namjenu (U00-U99)</b>										
Ukupno	278	-	-	-	-	-	-	-	-	1
muški	182	-	-	-	-	-	-	-	-	-
ženski	96	-	-	-	-	-	-	-	-	1

## DEATHS BY CAUSE OF DEATHS, SEX AND AGE, BY CANTONS, 2020 (continued)

40-44	45-49	50-54	55-59	60-64	65-69	70-74	75-79	80-84	85+	
<i>Diseases of the blood and blood-forming organs, disorders involving the immune mechanism (D50-D89)</i>										
-	-	-	1	-	-	1	1	1	-	Total
-	-	-	1	-	-	1	1	-	-	males
-	-	-	-	-	-	-	-	1	-	females
<i>Endocrine, metabolic and nutritional diseases (E00-E90)</i>										
-	-	2	13	15	29	27	49	43	26	Total
-	-	2	8	5	11	10	19	10	9	males
-	-	-	5	10	18	17	30	33	17	females
<i>Mental and behavioural disorders (F00-F99)</i>										
-	-	-	-	-	-	-	-	1	-	Total
-	-	-	-	-	-	-	-	-	-	males
-	-	-	-	-	-	-	-	1	-	females
<i>Diseases of the nervous system (G00-G99)</i>										
1	1	-	1	-	1	3	-	1	-	Total
-	1	-	1	-	1	3	-	-	-	males
1	-	-	-	-	-	-	-	1	-	females
<i>Diseases of the circulatory system (I00-I99)</i>										
11	21	29	51	74	114	154	214	306	264	Total
8	17	19	35	47	65	80	93	122	87	males
3	4	10	16	27	49	74	121	184	177	females
<i>Diseases of the respiratory system (J00-J99)</i>										
-	2	4	6	22	17	30	37	38	38	Total
-	1	2	4	13	12	17	19	21	20	males
-	1	2	2	9	5	13	18	17	18	females
<i>Diseases of the digestive system (K00-K93)</i>										
2	4	4	3	7	10	7	6	6	3	Total
2	3	3	2	3	9	5	1	2	-	males
-	1	1	1	4	1	2	5	4	3	females
<i>Diseases of the genitourinary system (N00-N99)</i>										
1	1	2	2	4	2	6	9	11	3	Total
1	-	2	1	1	1	3	2	7	-	males
-	1	-	1	3	1	3	7	4	3	females
<i>Certain conditions originating in the perinatal period (P00-P96)</i>										
-	-	-	-	-	-	-	-	-	-	Total
-	-	-	-	-	-	-	-	-	-	males
-	-	-	-	-	-	-	-	-	-	females
<i>Congenital malformations, deformations (Q00-Q99)</i>										
-	-	-	-	-	-	-	-	-	-	Total
-	-	-	-	-	-	-	-	-	-	males
-	-	-	-	-	-	-	-	-	-	females
<i>Symptoms, signs and abnormal clinical and laboratory findings, not elsewhere classified (R00-R99)</i>										
-	2	1	10	2	4	9	6	8	8	Total
-	1	1	7	1	1	5	4	4	5	males
-	1	-	3	1	3	4	2	4	3	females
<i>Injuries, poisonings and certain other consequences of external causes (S00-T98)</i>										
5	2	-	5	6	8	7	1	9	5	Total
5	1	-	4	6	8	6	1	7	2	males
-	1	-	1	-	-	1	-	2	3	females
<i>Special purpose code (U00-U99)</i>										
2	4	12	16	25	54	49	53	44	18	Total
2	3	10	11	17	40	28	33	25	13	males
-	1	2	5	8	14	21	20	19	5	females

## 3.8.6. UMRLI PO UZROKU SMRTI I SPOLU PREMA STAROSTI, PO KANTONIMA, 2020 (nastavak)

Spol Sex	Ukupno Total	Do 1 godine Under 1 year	1-4	5-9	10-14	15-19	20-24	25-29	30-34	35-39
<b>Nepoznato</b>										
<b>Ukupno</b>	<b>37</b>	-	-	-	-	-	-	-	-	-
muški	19	-	-	-	-	-	-	-	-	-
ženski	18	-	-	-	-	-	-	-	-	-
<b>KANTON POSAVSKI</b>										
<b>Ukupno</b>	<b>572</b>	-	1	-	-	-	-	-	1	3
muški	284	-	1	-	-	-	-	-	1	1
ženski	288	-	-	-	-	-	-	-	-	2
<b>Neoplazme (C00 - C97, D00-D48)</b>										
<b>Ukupno</b>	<b>72</b>	-	-	-	-	-	-	-	-	1
muški	45	-	-	-	-	-	-	-	-	-
ženski	27	-	-	-	-	-	-	-	-	1
<b>Bolesti krvi i krvotvornih organa i određeni poremećaji imunog sistema (D50-D89)</b>										
<b>Ukupno</b>	<b>2</b>	-	-	-	-	-	-	-	-	-
muški	-	-	-	-	-	-	-	-	-	-
ženski	2	-	-	-	-	-	-	-	-	-
<b>Endokrina i metabolička oboljenja sa poremećajima u ishrani (E00-E90)</b>										
<b>Ukupno</b>	<b>1</b>	-	-	-	-	-	-	-	-	-
muški	-	-	-	-	-	-	-	-	-	-
ženski	1	-	-	-	-	-	-	-	-	-
<b>Mentalni poremećaji i poremećaji ponašanja (F00-F99)</b>										
<b>Ukupno</b>	<b>6</b>	-	-	-	-	-	-	-	-	-
muški	3	-	-	-	-	-	-	-	-	-
ženski	3	-	-	-	-	-	-	-	-	-
<b>Oboljenja nervnog sistema (G00-G99)</b>										
<b>Ukupno</b>	<b>4</b>	-	-	-	-	-	-	-	-	-
muški	1	-	-	-	-	-	-	-	-	-
ženski	3	-	-	-	-	-	-	-	-	-
<b>Oboljenja cirkulatornog sistema (I00-I99)</b>										
<b>Ukupno</b>	<b>284</b>	-	-	-	-	-	-	-	-	-
muški	124	-	-	-	-	-	-	-	-	-
ženski	160	-	-	-	-	-	-	-	-	-
<b>Oboljenja respiratornog sistema (J00-J99)</b>										
<b>Ukupno</b>	<b>18</b>	-	-	-	-	-	-	-	-	-
muški	8	-	-	-	-	-	-	-	-	-
ženski	10	-	-	-	-	-	-	-	-	-
<b>Oboljenja digestivnog trakta (K00-K93)</b>										
<b>Ukupno</b>	<b>11</b>	-	-	-	-	-	-	-	-	-
muški	8	-	-	-	-	-	-	-	-	-
ženski	3	-	-	-	-	-	-	-	-	-
<b>Oboljenja kože i potkožnog tkiva (L00-L99)</b>										
<b>Ukupno</b>	<b>1</b>	-	-	-	-	-	-	-	-	-
muški	1	-	-	-	-	-	-	-	-	-
ženski	-	-	-	-	-	-	-	-	-	-
<b>Oboljenja genitourinarnog sistema (N00-N99)</b>										
<b>Ukupno</b>	<b>27</b>	-	-	-	-	-	-	-	-	-
muški	15	-	-	-	-	-	-	-	-	-
ženski	12	-	-	-	-	-	-	-	-	-
<b>Kongenitalne malformacije, deformacije i hromozomske abnormalnosti (Q00-Q99)</b>										
<b>Ukupno</b>	<b>1</b>	-	1	-	-	-	-	-	-	-
muški	1	-	1	-	-	-	-	-	-	-
ženski	-	-	-	-	-	-	-	-	-	-



DEATHS BY CAUSE OF DEATHS, SEX AND AGE, BY CANTONS, 2020 (continued)

40-44	45-49	50-54	55-59	60-64	65-69	70-74	75-79	80-84	85+	
										<i>Unknown</i>
-	-	2	5	3	10	1	7	3	6	<i>Total</i>
-	-	2	3	3	4	-	5	-	2	<i>males</i>
-	-	-	2	-	6	1	2	3	4	<i>females</i>
										<i>KANTON POSAVSKI</i>
3	13	14	35	45	65	73	112	114	93	<i>Total</i>
3	11	11	21	32	40	34	58	43	28	<i>males</i>
-	2	3	14	13	25	39	54	71	65	<i>females</i>
										<i>Neoplasms (C00 - C97, D00-D48)</i>
-	1	3	6	12	13	9	14	11	2	<i>Total</i>
-	-	3	3	8	7	7	9	6	2	<i>males</i>
-	1	-	3	4	6	2	5	5	-	<i>females</i>
										<i>Diseases of the blood and blood-forming organs, disorders involving the immune mechanism (D50-D89)</i>
-	-	-	-	-	-	-	-	-	2	<i>Total</i>
-	-	-	-	-	-	-	-	-	-	<i>males</i>
-	-	-	-	-	-	-	-	-	2	<i>females</i>
										<i>Endocrine, metabolic and nutritional diseases (E00-E90)</i>
-	-	-	-	-	-	-	1	-	-	<i>Total</i>
-	-	-	-	-	-	-	-	-	-	<i>males</i>
-	-	-	-	-	-	-	1	-	-	<i>females</i>
										<i>Mental and behavioural disorders (F00-F99)</i>
-	-	-	1	-	1	1	2	-	1	<i>Total</i>
-	-	-	1	-	1	-	1	-	-	<i>males</i>
-	-	-	-	-	-	1	1	-	1	<i>females</i>
										<i>Diseases of the nervous system (G00-G99)</i>
-	-	-	1	1	1	1	-	-	-	<i>Total</i>
-	-	-	-	-	-	1	-	-	-	<i>males</i>
-	-	-	1	1	1	-	-	-	-	<i>females</i>
										<i>Diseases of the circulatory system (I00-I99)</i>
1	5	4	12	12	28	34	56	67	65	<i>Total</i>
1	5	4	9	8	18	14	25	24	16	<i>males</i>
-	-	-	3	4	10	20	31	43	49	<i>females</i>
										<i>Diseases of the respiratory system (J00-J99)</i>
-	1	1	-	4	4	2	2	4	-	<i>Total</i>
-	1	-	-	4	2	-	-	1	-	<i>males</i>
-	-	1	-	-	2	2	2	3	-	<i>females</i>
										<i>Diseases of the digestive system (K00-K93)</i>
1	-	2	3	-	1	3	-	-	1	<i>Total</i>
1	-	2	3	-	1	1	-	-	-	<i>males</i>
-	-	-	-	-	-	2	-	-	1	<i>females</i>
										<i>Diseases of the skin and subcutaneous tissue (L00-L99)</i>
-	-	-	-	-	-	-	-	1	-	<i>Total</i>
-	-	-	-	-	-	-	-	1	-	<i>males</i>
-	-	-	-	-	-	-	-	-	-	<i>females</i>
										<i>Diseases of the genitourinary system (N00-N99)</i>
-	-	-	2	-	-	4	10	5	6	<i>Total</i>
-	-	-	-	-	-	2	6	3	4	<i>males</i>
-	-	-	2	-	-	2	4	2	2	<i>females</i>
										<i>Congenital malformations, deformations (Q00-Q99)</i>
-	-	-	-	-	-	-	-	-	-	<i>Total</i>
-	-	-	-	-	-	-	-	-	-	<i>males</i>
-	-	-	-	-	-	-	-	-	-	<i>females</i>

## 3.8.6. UMRLI PO UZROKU SMRTI I SPOLU PREMA STAROSTI, PO KANTONIMA, 2020 (nastavak)

Spol Sex	Ukupno Total	Do 1 godine Under 1 year	1-4	5-9	10-14	15-19	20-24	25-29	30-34	35-39
<b>Simptomi, znaci i nenormalni klinički nalazi i labo. nalazi koji nisu drugdje klasificirani (R00-R99)</b>										
<b>Ukupno</b>	<b>13</b>	-	-	-	-	-	-	-	-	<b>1</b>
muški	7	-	-	-	-	-	-	-	-	-
ženski	6	-	-	-	-	-	-	-	-	1
<b>Povrede, trovanja i druge posljedice spoljašnjih uzroka (S00-T98)</b>										
<b>Ukupno</b>	<b>6</b>	-	-	-	-	-	-	-	-	-
muški	6	-	-	-	-	-	-	-	-	-
ženski	-	-	-	-	-	-	-	-	-	-
<b>Šifra za posebnu namjenu (U00-U99)</b>										
<b>Ukupno</b>	<b>59</b>	-	-	-	-	-	-	-	-	<b>1</b>
muški	25	-	-	-	-	-	-	-	-	1
ženski	34	-	-	-	-	-	-	-	-	-
<b>Nepoznato</b>										
<b>Ukupno</b>	<b>67</b>	-	-	-	-	-	-	-	<b>1</b>	-
muški	40	-	-	-	-	-	-	-	1	-
ženski	27	-	-	-	-	-	-	-	-	-
<b>TUZLANSKI</b>										
<b>Ukupno</b>	<b>5.259</b>	<b>34</b>	<b>1</b>	<b>1</b>	<b>1</b>	<b>5</b>	<b>18</b>	<b>14</b>	<b>12</b>	<b>33</b>
muški	2.691	20	-	1	1	3	13	11	8	20
ženski	2.568	14	1	-	-	2	5	3	4	13
<b>Određene infektivne i parazitarne bolesti (A00-B99)</b>										
<b>Ukupno</b>	<b>24</b>	-	-	-	-	<b>1</b>	-	-	-	<b>1</b>
muški	13	-	-	-	-	-	-	-	-	-
ženski	11	-	-	-	-	1	-	-	-	1
<b>Neoplazme (C00 - C97, D00-D48)</b>										
<b>Ukupno</b>	<b>946</b>	-	-	-	-	-	<b>1</b>	<b>2</b>	<b>3</b>	<b>4</b>
muški	531	-	-	-	-	-	1	1	1	1
ženski	415	-	-	-	-	-	-	1	2	3
<b>Bolesti krvi i krvotvornih organa i određeni poremećaji imunog sistema (D50-D89)</b>										
<b>Ukupno</b>	<b>14</b>	-	-	-	-	-	-	-	-	-
muški	6	-	-	-	-	-	-	-	-	-
ženski	8	-	-	-	-	-	-	-	-	-
<b>Endokrina i metabolička oboljenja sa poremećajima u ishrani (E00-E90)</b>										
<b>Ukupno</b>	<b>381</b>	-	-	-	-	-	-	-	<b>1</b>	<b>1</b>
muški	145	-	-	-	-	-	-	-	1	1
ženski	236	-	-	-	-	-	-	-	-	-
<b>Mentalni poremećaji i poremećaji ponašanja (F00-F99)</b>										
<b>Ukupno</b>	<b>60</b>	-	-	-	-	-	-	-	-	-
muški	30	-	-	-	-	-	-	-	-	-
ženski	30	-	-	-	-	-	-	-	-	-
<b>Oboljenja nervnog sistema (G00-G99)</b>										
<b>Ukupno</b>	<b>61</b>	-	-	<b>1</b>	-	<b>2</b>	<b>3</b>	-	-	<b>1</b>
muški	33	-	-	1	-	1	2	-	-	-
ženski	28	-	-	-	-	1	1	-	-	1
<b>Oboljenja oka i adneksa (H00-H59)</b>										
<b>Ukupno</b>	<b>1</b>	-	-	-	-	-	-	-	-	-
muški	1	-	-	-	-	-	-	-	-	-
ženski	-	-	-	-	-	-	-	-	-	-

## DEATHS BY CAUSE OF DEATHS, SEX AND AGE, BY CANTONS, 2020 (continued)

40-44	45-49	50-54	55-59	60-64	65-69	70-74	75-79	80-84	85+	
<i>Symptoms, signs and abnormal clinical and laboratory findings, not elsewhere classified (R00-R99)</i>										
-	-	2	-	3	-	-	2	3	2	Total
-	-	1	-	3	-	-	2	-	1	males
-	-	1	-	-	-	-	-	3	1	females
<i>Injuries, poisonings and certain other consequences of external causes (S00-T98)</i>										
1	1	-	-	2	-	1	1	-	-	Total
1	1	-	-	2	-	1	1	-	-	males
-	-	-	-	-	-	-	-	-	-	females
<i>Special purpose code (U00-U99)</i>										
-	1	-	5	5	8	7	13	16	3	Total
-	1	-	1	1	5	2	7	6	1	males
-	-	-	4	4	3	5	6	10	2	females
<i>Unknown</i>										
-	4	2	5	6	9	11	11	7	11	Total
-	3	1	4	6	6	6	7	2	4	males
-	1	1	1	-	3	5	4	5	7	females
<b>TUZLANSKI</b>										
29	69	149	316	448	610	752	904	959	904	Total
23	48	90	213	290	369	409	444	376	352	males
6	21	59	103	158	241	343	460	583	552	females
<i>Infectious and parasitic diseases (A00-B99)</i>										
-	1	1	-	4	7	2	1	5	1	Total
-	1	1	-	2	5	-	-	4	-	males
-	-	-	-	2	2	2	1	1	1	females
<i>Neoplasms (C00 - C97, D00-D48)</i>										
5	22	51	98	147	158	162	124	105	64	Total
3	10	21	51	96	107	94	71	43	31	males
2	12	30	47	51	51	68	53	62	33	females
<i>Diseases of the blood and blood-forming organs, disorders involving the immune mechanism (D50-D89)</i>										
1	-	1	2	-	-	1	4	2	3	Total
1	-	-	1	-	-	1	1	1	1	males
-	-	1	1	-	-	-	3	1	2	females
<i>Endocrine, metabolic and nutritional diseases (E00-E90)</i>										
3	1	7	17	18	45	50	92	88	58	Total
2	-	7	14	10	25	17	41	18	9	males
1	1	-	3	8	20	33	51	70	49	females
<i>Mental and behavioural disorders (F00-F99)</i>										
1	-	3	4	2	6	4	2	20	18	Total
1	-	3	3	2	2	2	1	9	7	males
-	-	-	1	-	4	2	1	11	11	females
<i>Diseases of the nervous system (G00-G99)</i>										
-	2	3	6	3	6	12	11	8	3	Total
-	2	1	3	1	4	8	7	2	1	males
-	-	2	3	2	2	4	4	6	2	females
<i>Diseases of the eye and adnexa (H00-H59)</i>										
-	-	-	-	-	-	-	-	-	1	Total
-	-	-	-	-	-	-	-	-	1	males
-	-	-	-	-	-	-	-	-	-	females

## 3.8.6. UMRLI PO UZROKU SMRTI I SPOLU PREMA STAROSTI, PO KANTONIMA, 2020 (nastavak)

Spol Sex	Ukupno Total	Do 1 godine Under 1 year	1-4	5-9	10-14	15-19	20-24	25-29	30-34	35-39
<b>Oboljenja cirkulatornog sistema (I00-I99)</b>										
Ukupno	2.468	-	1	-	1	-	3	2	2	8
muški	1.159	-	-	-	1	-	1	1	1	4
ženski	1.309	-	1	-	-	-	2	1	1	4
<b>Oboljenja respiratornog sistema (J00-J99)</b>										
Ukupno	288	1	-	-	-	-	1	-	-	1
muški	170	1	-	-	-	-	1	-	-	1
ženski	118	-	-	-	-	-	-	-	-	-
<b>Oboljenja digestivnog trakta (K00-K93)</b>										
Ukupno	125	-	-	-	-	-	1	1	-	1
muški	74	-	-	-	-	-	1	1	-	1
ženski	51	-	-	-	-	-	-	-	-	-
<b>Oboljenja kože i potkožnog tkiva (L00-L99)</b>										
Ukupno	3	-	-	-	-	-	-	-	-	-
muški	1	-	-	-	-	-	-	-	-	-
ženski	2	-	-	-	-	-	-	-	-	-
<b>Oboljenja koštano-mišićnog sistema i vezivnog tkiva (M00-M99)</b>										
Ukupno	9	-	-	-	-	-	-	-	-	-
muški	2	-	-	-	-	-	-	-	-	-
ženski	7	-	-	-	-	-	-	-	-	-
<b>Oboljenja genitourinarnog sistema (N00-N99)</b>										
Ukupno	54	-	-	-	-	-	-	-	-	1
muški	28	-	-	-	-	-	-	-	-	-
ženski	26	-	-	-	-	-	-	-	-	1
<b>Određena stanja porijeklom perinatalnog perioda (P00-P96)</b>										
Ukupno	28	28	-	-	-	-	-	-	-	-
muški	16	16	-	-	-	-	-	-	-	-
ženski	12	12	-	-	-	-	-	-	-	-
<b>Kongenitalne malformacije, deformacije i hromozomske abnormalnosti (Q00-Q99)</b>										
Ukupno	5	5	-	-	-	-	-	-	-	-
muški	3	3	-	-	-	-	-	-	-	-
ženski	2	2	-	-	-	-	-	-	-	-
<b>Simptomi, znaci i nenormalni klinički nalazi i labo. nalazi koji nisu drugdje klasificirani (R00-R99)</b>										
Ukupno	98	-	-	-	-	-	1	-	-	2
muški	56	-	-	-	-	-	-	-	-	2
ženski	42	-	-	-	-	-	1	-	-	-
<b>Povrede, trovanja i druge posljedice spoljašnjih uzroka (S00-T98)</b>										
Ukupno	125	-	-	-	-	2	5	7	5	9
muški	84	-	-	-	-	2	5	6	5	7
ženski	41	-	-	-	-	-	-	1	-	2
<b>Šifra za posebnu namjenu (U00-U99)</b>										
Ukupno	513	-	-	-	-	-	2	1	1	4
muški	313	-	-	-	-	-	1	1	-	3
ženski	200	-	-	-	-	-	1	-	1	1
<b>Nepoznato</b>										
Ukupno	56	-	-	-	-	-	1	1	-	-
muški	26	-	-	-	-	-	1	1	-	-
ženski	30	-	-	-	-	-	-	-	-	-

## DEATHS BY CAUSE OF DEATHS, SEX AND AGE, BY CANTONS, 2020 (continued)

40-44	45-49	50-54	55-59	60-64	65-69	70-74	75-79	80-84	85+	
										<i>Diseases of the circulatory system (I00-I99)</i>
9	22	42	97	169	232	307	445	535	593	Total
7	20	33	73	114	123	158	205	198	220	males
2	2	9	24	55	109	149	240	337	373	females
										<i>Diseases of the respiratory system (J00-J99)</i>
-	1	9	23	15	28	53	52	54	50	Total
-	1	7	16	5	19	37	26	30	26	males
-	-	2	7	10	9	16	26	24	24	females
										<i>Diseases of the digestive system (K00-K93)</i>
-	4	5	14	15	11	16	26	20	11	Total
-	3	2	11	11	8	5	13	9	9	males
-	1	3	3	4	3	11	13	11	2	females
										<i>Diseases of the skin and subcutaneous tissue (L00-L99)</i>
-	-	-	1	1	-	1	-	-	-	Total
-	-	-	-	-	-	1	-	-	-	males
-	-	-	1	1	-	-	-	-	-	females
										<i>Diseases of musculoskeletal system and connective tissue (M00-M99)</i>
1	-	-	1	-	2	2	2	1	-	Total
-	-	-	1	-	-	-	1	-	-	males
1	-	-	-	-	2	2	1	1	-	females
										<i>Diseases of the genitourinary system (N00-N99)</i>
1	1	3	6	-	4	12	10	7	9	Total
1	1	1	5	-	3	5	4	7	1	males
-	-	2	1	-	1	7	6	-	8	females
										<i>Certain conditions originating in the perinatal period (P00-P96)</i>
-	-	-	-	-	-	-	-	-	-	Total
-	-	-	-	-	-	-	-	-	-	males
-	-	-	-	-	-	-	-	-	-	females
										<i>Congenital malformations, deformations (Q00-Q99)</i>
-	-	-	-	-	-	-	-	-	-	Total
-	-	-	-	-	-	-	-	-	-	males
-	-	-	-	-	-	-	-	-	-	females
										<i>Symptoms, signs and abnormal clinical and laboratory findings, not elsewhere classified (R00-R99)</i>
1	2	-	3	10	7	14	23	17	18	Total
1	1	-	3	4	7	8	14	10	6	males
-	1	-	-	6	-	6	9	7	12	females
										<i>Injuries, poisonings and certain other consequences of external causes (S00-T98)</i>
4	9	8	8	14	10	10	13	9	12	Total
4	6	6	7	10	4	7	6	5	4	males
-	3	2	1	4	6	3	7	4	8	females
										<i>Special purpose code (U00-U99)</i>
3	4	12	33	48	87	99	91	76	52	Total
3	3	6	23	33	57	63	50	37	33	males
-	1	6	10	15	30	36	41	39	19	females
										<i>Unknown</i>
-	-	4	3	2	7	7	8	12	11	Total
-	-	2	2	2	5	3	4	3	3	males
-	-	2	1	-	2	4	4	9	8	females

## 3.8.6. UMRLI PO UZROKU SMRTI I SPOLU PREMA STAROSTI, PO KANTONIMA, 2020 (nastavak)

Spol Sex	Ukupno Total	Do 1 godine Under 1 year	1-4	5-9	10-14	15-19	20-24	25-29	30-34	35-39
<b>ZENIČKO - DOBOJSKI</b>										
<b>Ukupno</b>	<b>4.571</b>	<b>24</b>	<b>2</b>	<b>3</b>	<b>5</b>	<b>9</b>	<b>7</b>	<b>20</b>	<b>16</b>	<b>21</b>
muški	2.431	16	2	1	2	5	3	15	10	15
ženski	2.140	8	-	2	3	4	4	5	6	6
<b>Određene infektivne i parazitarne bolesti (A00-B99)</b>										
<b>Ukupno</b>	<b>69</b>	<b>3</b>	<b>-</b>	<b>-</b>	<b>-</b>	<b>1</b>	<b>-</b>	<b>1</b>	<b>-</b>	<b>-</b>
muški	42	2	-	-	-	-	-	-	-	-
ženski	27	1	-	-	-	1	-	1	-	-
<b>Neoplazme (C00 - C97, D00-D48)</b>										
<b>Ukupno</b>	<b>867</b>	<b>-</b>	<b>-</b>	<b>1</b>	<b>1</b>	<b>-</b>	<b>2</b>	<b>2</b>	<b>3</b>	<b>6</b>
muški	506	-	-	-	-	-	1	1	3	3
ženski	361	-	-	1	1	-	1	1	-	3
<b>Bolesti krvi i krvotvornih organa i određeni poremećaji imunog sistema (D50-D89)</b>										
<b>Ukupno</b>	<b>7</b>	<b>-</b>	<b>-</b>	<b>-</b>	<b>-</b>	<b>-</b>	<b>-</b>	<b>-</b>	<b>-</b>	<b>-</b>
muški	2	-	-	-	-	-	-	-	-	-
ženski	5	-	-	-	-	-	-	-	-	-
<b>Endokrina i metabolička oboljenja sa poremećajima u ishrani (E00-E90)</b>										
<b>Ukupno</b>	<b>140</b>	<b>-</b>	<b>-</b>	<b>-</b>	<b>-</b>	<b>-</b>	<b>-</b>	<b>-</b>	<b>1</b>	<b>-</b>
muški	55	-	-	-	-	-	-	-	-	-
ženski	85	-	-	-	-	-	-	-	1	-
<b>Mentalni poremećaji i poremećaji ponašanja (F00-F99)</b>										
<b>Ukupno</b>	<b>11</b>	<b>-</b>	<b>-</b>	<b>-</b>	<b>-</b>	<b>-</b>	<b>-</b>	<b>-</b>	<b>-</b>	<b>-</b>
muški	8	-	-	-	-	-	-	-	-	-
ženski	3	-	-	-	-	-	-	-	-	-
<b>Oboljenja nervnog sistema (G00-G99)</b>										
<b>Ukupno</b>	<b>38</b>	<b>-</b>	<b>-</b>	<b>-</b>	<b>-</b>	<b>2</b>	<b>-</b>	<b>-</b>	<b>-</b>	<b>1</b>
muški	21	-	-	-	-	1	-	-	-	1
ženski	17	-	-	-	-	1	-	-	-	-
<b>Oboljenja oka i adneksa (H00-H59)</b>										
<b>Ukupno</b>	<b>1</b>	<b>-</b>	<b>-</b>	<b>-</b>	<b>-</b>	<b>-</b>	<b>-</b>	<b>-</b>	<b>-</b>	<b>-</b>
muški	-	-	-	-	-	-	-	-	-	-
ženski	1	-	-	-	-	-	-	-	-	-
<b>Oboljenja cirkulatornog sistema (I00-I99)</b>										
<b>Ukupno</b>	<b>2.269</b>	<b>3</b>	<b>-</b>	<b>-</b>	<b>2</b>	<b>-</b>	<b>1</b>	<b>5</b>	<b>4</b>	<b>5</b>
muški	1.104	2	-	-	1	-	1	5	1	4
ženski	1.165	1	-	-	1	-	-	-	3	1
<b>Oboljenja respiratornog sistema (J00-J99)</b>										
<b>Ukupno</b>	<b>259</b>	<b>-</b>	<b>1</b>	<b>-</b>	<b>1</b>	<b>1</b>	<b>1</b>	<b>1</b>	<b>-</b>	<b>-</b>
muški	147	-	1	-	1	1	-	1	-	-
ženski	112	-	-	-	-	-	1	-	-	-
<b>Oboljenja digestivnog trakta (K00-K93)</b>										
<b>Ukupno</b>	<b>94</b>	<b>-</b>	<b>-</b>	<b>-</b>	<b>-</b>	<b>-</b>	<b>-</b>	<b>1</b>	<b>1</b>	<b>1</b>
muški	49	-	-	-	-	-	-	-	1	1
ženski	45	-	-	-	-	-	-	1	-	-
<b>Oboljenja kože i potkožnog tkiva (L00-L99)</b>										
<b>Ukupno</b>	<b>1</b>	<b>-</b>	<b>-</b>	<b>-</b>	<b>-</b>	<b>-</b>	<b>-</b>	<b>-</b>	<b>-</b>	<b>-</b>
muški	-	-	-	-	-	-	-	-	-	-
ženski	1	-	-	-	-	-	-	-	-	-

## DEATHS BY CAUSE OF DEATHS, SEX AND AGE, BY CANTONS, 2020 (continued)

40-44	45-49	50-54	55-59	60-64	65-69	70-74	75-79	80-84	85+	
<i>ZENIČKO - DOBOJSKI</i>										
<b>45</b>	<b>74</b>	<b>137</b>	<b>275</b>	<b>476</b>	<b>593</b>	<b>673</b>	<b>690</b>	<b>795</b>	<b>706</b>	<i>Total</i>
<b>29</b>	<b>41</b>	<b>90</b>	<b>176</b>	<b>308</b>	<b>364</b>	<b>371</b>	<b>339</b>	<b>352</b>	<b>292</b>	<i>males</i>
<b>16</b>	<b>33</b>	<b>47</b>	<b>99</b>	<b>168</b>	<b>229</b>	<b>302</b>	<b>351</b>	<b>443</b>	<b>414</b>	<i>females</i>
<i>Infectious and parasitic diseases (A00-B99)</i>										
<b>3</b>	<b>2</b>	<b>3</b>	<b>4</b>	<b>9</b>	<b>11</b>	<b>8</b>	<b>9</b>	<b>9</b>	<b>6</b>	<i>Total</i>
<b>1</b>	<b>2</b>	<b>2</b>	<b>3</b>	<b>7</b>	<b>7</b>	<b>4</b>	<b>4</b>	<b>7</b>	<b>3</b>	<i>males</i>
<b>2</b>	<b>-</b>	<b>1</b>	<b>1</b>	<b>2</b>	<b>4</b>	<b>4</b>	<b>5</b>	<b>2</b>	<b>3</b>	<i>females</i>
<i>Neoplasms (C00 - C97, D00-D48)</i>										
<b>11</b>	<b>18</b>	<b>33</b>	<b>84</b>	<b>148</b>	<b>171</b>	<b>140</b>	<b>124</b>	<b>78</b>	<b>45</b>	<i>Total</i>
<b>4</b>	<b>7</b>	<b>15</b>	<b>46</b>	<b>99</b>	<b>108</b>	<b>80</b>	<b>71</b>	<b>42</b>	<b>26</b>	<i>males</i>
<b>7</b>	<b>11</b>	<b>18</b>	<b>38</b>	<b>49</b>	<b>63</b>	<b>60</b>	<b>53</b>	<b>36</b>	<b>19</b>	<i>females</i>
<i>Diseases of the blood and blood-forming organs, disorders involving the immune mechanism (D50-D89)</i>										
<b>-</b>	<b>-</b>	<b>-</b>	<b>-</b>	<b>1</b>	<b>1</b>	<b>1</b>	<b>1</b>	<b>1</b>	<b>2</b>	<i>Total</i>
<b>-</b>	<b>-</b>	<b>-</b>	<b>-</b>	<b>-</b>	<b>-</b>	<b>-</b>	<b>1</b>	<b>-</b>	<b>1</b>	<i>males</i>
<b>-</b>	<b>-</b>	<b>-</b>	<b>-</b>	<b>1</b>	<b>1</b>	<b>1</b>	<b>-</b>	<b>1</b>	<b>1</b>	<i>females</i>
<i>Endocrine, metabolic and nutritional diseases (E00-E90)</i>										
<b>1</b>	<b>2</b>	<b>1</b>	<b>7</b>	<b>9</b>	<b>19</b>	<b>21</b>	<b>30</b>	<b>24</b>	<b>25</b>	<i>Total</i>
<b>-</b>	<b>1</b>	<b>1</b>	<b>4</b>	<b>4</b>	<b>11</b>	<b>11</b>	<b>8</b>	<b>10</b>	<b>5</b>	<i>males</i>
<b>1</b>	<b>1</b>	<b>-</b>	<b>3</b>	<b>5</b>	<b>8</b>	<b>10</b>	<b>22</b>	<b>14</b>	<b>20</b>	<i>females</i>
<i>Mental and behavioural disorders (F00-F99)</i>										
<b>-</b>	<b>-</b>	<b>-</b>	<b>1</b>	<b>2</b>	<b>1</b>	<b>3</b>	<b>-</b>	<b>1</b>	<b>3</b>	<i>Total</i>
<b>-</b>	<b>-</b>	<b>-</b>	<b>1</b>	<b>2</b>	<b>-</b>	<b>2</b>	<b>-</b>	<b>1</b>	<b>2</b>	<i>males</i>
<b>-</b>	<b>-</b>	<b>-</b>	<b>-</b>	<b>-</b>	<b>1</b>	<b>1</b>	<b>-</b>	<b>-</b>	<b>1</b>	<i>females</i>
<i>Diseases of the nervous system (G00-G99)</i>										
<b>1</b>	<b>-</b>	<b>3</b>	<b>3</b>	<b>4</b>	<b>2</b>	<b>1</b>	<b>10</b>	<b>6</b>	<b>5</b>	<i>Total</i>
<b>1</b>	<b>-</b>	<b>1</b>	<b>1</b>	<b>1</b>	<b>-</b>	<b>1</b>	<b>4</b>	<b>6</b>	<b>4</b>	<i>males</i>
<b>-</b>	<b>-</b>	<b>2</b>	<b>2</b>	<b>3</b>	<b>2</b>	<b>-</b>	<b>6</b>	<b>-</b>	<b>1</b>	<i>females</i>
<i>Diseases of the eye and adnexa (H00-H59)</i>										
<b>-</b>	<b>-</b>	<b>-</b>	<b>1</b>	<b>-</b>	<b>-</b>	<b>-</b>	<b>-</b>	<b>-</b>	<b>-</b>	<i>Total</i>
<b>-</b>	<b>-</b>	<b>-</b>	<b>-</b>	<b>-</b>	<b>-</b>	<b>-</b>	<b>-</b>	<b>-</b>	<b>-</b>	<i>males</i>
<b>-</b>	<b>-</b>	<b>-</b>	<b>1</b>	<b>-</b>	<b>-</b>	<b>-</b>	<b>-</b>	<b>-</b>	<b>-</b>	<i>females</i>
<i>Diseases of the circulatory system (I00-I99)</i>										
<b>14</b>	<b>26</b>	<b>51</b>	<b>100</b>	<b>184</b>	<b>232</b>	<b>302</b>	<b>370</b>	<b>498</b>	<b>472</b>	<i>Total</i>
<b>10</b>	<b>12</b>	<b>38</b>	<b>67</b>	<b>122</b>	<b>141</b>	<b>160</b>	<b>172</b>	<b>193</b>	<b>175</b>	<i>males</i>
<b>4</b>	<b>14</b>	<b>13</b>	<b>33</b>	<b>62</b>	<b>91</b>	<b>142</b>	<b>198</b>	<b>305</b>	<b>297</b>	<i>females</i>
<i>Diseases of the respiratory system (J00-J99)</i>										
<b>4</b>	<b>2</b>	<b>4</b>	<b>5</b>	<b>23</b>	<b>33</b>	<b>49</b>	<b>34</b>	<b>53</b>	<b>47</b>	<i>Total</i>
<b>2</b>	<b>1</b>	<b>3</b>	<b>3</b>	<b>13</b>	<b>22</b>	<b>23</b>	<b>19</b>	<b>29</b>	<b>28</b>	<i>males</i>
<b>2</b>	<b>1</b>	<b>1</b>	<b>2</b>	<b>10</b>	<b>11</b>	<b>26</b>	<b>15</b>	<b>24</b>	<b>19</b>	<i>females</i>
<i>Diseases of the digestive system (K00-K93)</i>										
<b>-</b>	<b>2</b>	<b>6</b>	<b>9</b>	<b>15</b>	<b>10</b>	<b>16</b>	<b>13</b>	<b>12</b>	<b>8</b>	<i>Total</i>
<b>-</b>	<b>2</b>	<b>3</b>	<b>4</b>	<b>11</b>	<b>7</b>	<b>7</b>	<b>6</b>	<b>4</b>	<b>3</b>	<i>males</i>
<b>-</b>	<b>-</b>	<b>3</b>	<b>5</b>	<b>4</b>	<b>3</b>	<b>9</b>	<b>7</b>	<b>8</b>	<b>5</b>	<i>females</i>
<i>Diseases of the skin and subcutaneous tissue (L00-L99)</i>										
<b>-</b>	<b>-</b>	<b>-</b>	<b>-</b>	<b>-</b>	<b>-</b>	<b>-</b>	<b>-</b>	<b>1</b>	<b>-</b>	<i>Total</i>
<b>-</b>	<b>-</b>	<b>-</b>	<b>-</b>	<b>-</b>	<b>-</b>	<b>-</b>	<b>-</b>	<b>-</b>	<b>-</b>	<i>males</i>
<b>-</b>	<b>-</b>	<b>-</b>	<b>-</b>	<b>-</b>	<b>-</b>	<b>-</b>	<b>-</b>	<b>1</b>	<b>-</b>	<i>females</i>

## 3.8.6. UMRLI PO UZROKU SMRTI I SPOLU PREMA STAROSTI, PO KANTONIMA, 2020 (nastavak)

Spol Sex	Ukupno Total	Do 1 godine Under 1 year	1-4	5-9	10-14	15-19	20-24	25-29	30-34	35-39
<b>Oboljenja koštano-mišićnog sistema i vezivnog tkiva (M00-M99)</b>										
Ukupno	5	-	-	-	-	-	-	-	1	-
muški	-	-	-	-	-	-	-	-	-	-
ženski	5	-	-	-	-	-	-	-	1	-
<b>Oboljenja genitourinarnog sistema (N00-N99)</b>										
Ukupno	88	-	-	-	-	1	1	1	-	-
muški	41	-	-	-	-	1	-	1	-	-
ženski	47	-	-	-	-	-	1	-	-	-
<b>Određena stanja porijeklom perinatalnog perioda (P00-P96)</b>										
Ukupno	11	11	-	-	-	-	-	-	-	-
muški	7	7	-	-	-	-	-	-	-	-
ženski	4	4	-	-	-	-	-	-	-	-
<b>Kongenitalne malformacije, deformacije i hromozomske abnormalnosti (Q00-Q99)</b>										
Ukupno	4	2	-	-	1	-	-	-	-	-
muški	2	2	-	-	-	-	-	-	-	-
ženski	2	-	-	-	1	-	-	-	-	-
<b>Simptomi, znaci i nenormalni klinički nalazi i labo. nalazi koji nisu drugdje klasificirani (R00-R99)</b>										
Ukupno	123	4	1	-	-	-	-	2	4	1
muški	72	2	1	-	-	-	-	2	3	1
ženski	51	2	-	-	-	-	-	-	1	-
<b>Povrede, trovanja i druge posljedice spoljašnjih uzroka (S00-T98)</b>										
Ukupno	78	-	-	2	-	4	2	4	1	3
muški	61	-	-	1	-	2	1	4	1	2
ženski	17	-	-	1	-	2	1	-	-	1
<b>Šifra za posebnu namjenu (U00-U99)</b>										
Ukupno	505	-	-	-	-	-	-	2	2	4
muški	313	-	-	-	-	-	-	1	1	3
ženski	192	-	-	-	-	-	-	1	1	1
<b>Nepoznato</b>										
Ukupno	1	1	-	-	-	-	-	-	-	-
muški	1	1	-	-	-	-	-	-	-	-
ženski	-	-	-	-	-	-	-	-	-	-
<b>BOSANSKO - PODRINJSKI</b>										
Ukupno	357	1	-	-	-	-	-	1	1	4
muški	196	-	-	-	-	-	-	1	1	3
ženski	161	1	-	-	-	-	-	-	-	1
<b>Neoplazme (C00 - C97, D00-D48)</b>										
Ukupno	60	-	-	-	-	-	-	-	-	1
muški	39	-	-	-	-	-	-	-	-	-
ženski	21	-	-	-	-	-	-	-	-	1
<b>Oboljenja nervnog sistema (G00-G99)</b>										
Ukupno	2	-	-	-	-	-	-	-	1	-
muški	1	-	-	-	-	-	-	-	1	-
ženski	1	-	-	-	-	-	-	-	-	-
<b>Oboljenja cirkulatornog sistema (I00-I99)</b>										
Ukupno	152	-	-	-	-	-	-	-	-	1
muški	76	-	-	-	-	-	-	-	-	1
ženski	76	-	-	-	-	-	-	-	-	-



## DEATHS BY CAUSE OF DEATHS, SEX AND AGE, BY CANTONS, 2020 (continued)

40-44	45-49	50-54	55-59	60-64	65-69	70-74	75-79	80-84	85+	
<i>Diseases of musculoskeletal system and connective tissue (M00-M99)</i>										
-	-	-	-	1	-	-	2	-	1	Total
-	-	-	-	-	-	-	-	-	-	males
-	-	-	-	1	-	-	2	-	1	females
<i>Diseases of the genitourinary system (N00-N99)</i>										
1	1	4	5	10	15	16	15	10	8	Total
1	-	3	3	3	7	6	6	4	6	males
-	1	1	2	7	8	10	9	6	2	females
<i>Certain conditions originating in the perinatal period (P00-P96)</i>										
-	-	-	-	-	-	-	-	-	-	Total
-	-	-	-	-	-	-	-	-	-	males
-	-	-	-	-	-	-	-	-	-	females
<i>Congenital malformations, deformations (Q00-Q99)</i>										
-	-	1	-	-	-	-	-	-	-	Total
-	-	-	-	-	-	-	-	-	-	males
-	-	1	-	-	-	-	-	-	-	females
<i>Symptoms, signs and abnormal clinical and laboratory findings, not elsewhere classified (R00-R99)</i>										
-	2	7	10	8	13	12	16	18	25	Total
-	1	5	7	6	10	10	8	8	8	males
-	1	2	3	2	3	2	8	10	17	females
<i>Injuries, poisonings and certain other consequences of external causes (S00-T98)</i>										
5	6	7	8	6	13	6	4	3	4	Total
5	4	5	8	5	9	5	3	3	3	males
-	2	2	-	1	4	1	1	-	1	females
<i>Special purpose code (U00-U99)</i>										
5	13	17	38	56	72	98	62	81	55	Total
5	11	14	29	35	42	62	37	45	28	males
-	2	3	9	21	30	36	25	36	27	females
<i>Unknown</i>										
-	-	-	-	-	-	-	-	-	-	Total
-	-	-	-	-	-	-	-	-	-	males
-	-	-	-	-	-	-	-	-	-	females
<b>BOSANSKO - PODRINJSKI</b>										
2	3	10	14	22	40	46	53	82	78	Total
1	3	7	8	13	30	31	29	40	29	males
1	-	3	6	9	10	15	24	42	49	females
<i>Neoplasms (C00 - C97, D00-D48)</i>										
-	1	5	5	9	11	6	11	6	5	Total
-	1	3	2	6	8	5	7	5	2	males
-	-	2	3	3	3	1	4	1	3	females
<i>Diseases of the nervous system (G00-G99)</i>										
-	-	-	1	-	-	-	-	-	-	Total
-	-	-	-	-	-	-	-	-	-	males
-	-	-	1	-	-	-	-	-	-	females
<i>Diseases of the circulatory system (I00-I99)</i>										
1	-	1	3	4	11	16	24	45	46	Total
-	-	1	3	3	6	11	11	20	20	males
1	-	-	-	1	5	5	13	25	26	females

## 3.8.6. UMRLI PO UZROKU SMRTI I SPOLU PREMA STAROSTI, PO KANTONIMA, 2020 (nastavak)

Spol Sex	Ukupno Total	Do 1 godine Under 1 year	1-4	5-9	10-14	15-19	20-24	25-29	30-34	35-39
<b>Oboljenja respiratornog sistema (J00-J99)</b>										
Ukupno	42	1	-	-	-	-	-	-	-	-
muški	19	-	-	-	-	-	-	-	-	-
ženski	23	1	-	-	-	-	-	-	-	-
<b>Oboljenja digestivnog trakta (K00-K93)</b>										
Ukupno	21	-	-	-	-	-	-	-	-	1
muški	13	-	-	-	-	-	-	-	-	1
ženski	8	-	-	-	-	-	-	-	-	-
<b>Oboljenja kože i potkožnog tkiva (L00-L99)</b>										
Ukupno	2	-	-	-	-	-	-	-	-	-
muški	-	-	-	-	-	-	-	-	-	-
ženski	2	-	-	-	-	-	-	-	-	-
<b>Oboljenja genitourinarnog sistema (N00-N99)</b>										
Ukupno	11	-	-	-	-	-	-	-	-	1
muški	6	-	-	-	-	-	-	-	-	1
ženski	5	-	-	-	-	-	-	-	-	-
<b>Simptomi, znaci i nenormalni klinički nalazi i labo. nalazi koji nisu drugdje klasificirani (R00-R99)</b>										
Ukupno	8	-	-	-	-	-	-	-	-	-
muški	3	-	-	-	-	-	-	-	-	-
ženski	5	-	-	-	-	-	-	-	-	-
<b>Povrede, trovanja i druge posljedice spoljašnjih uzroka (S00-T98)</b>										
Ukupno	10	-	-	-	-	-	-	-	-	-
muški	7	-	-	-	-	-	-	-	-	-
ženski	3	-	-	-	-	-	-	-	-	-
<b>Šifra za posebnu namjenu (U00-U99)</b>										
Ukupno	39	-	-	-	-	-	-	1	-	-
muški	25	-	-	-	-	-	-	1	-	-
ženski	14	-	-	-	-	-	-	-	-	-
<b>Faktori koji utiču na zdravstveno stanje i kontakt sa zdravstvenim uslugama (Z00-Z99)</b>										
Ukupno	1	-	-	-	-	-	-	-	-	-
muški	1	-	-	-	-	-	-	-	-	-
ženski	-	-	-	-	-	-	-	-	-	-
<b>Nepoznato</b>										
Ukupno	9	-	-	-	-	-	-	-	-	-
muški	6	-	-	-	-	-	-	-	-	-
ženski	3	-	-	-	-	-	-	-	-	-
<b>SREDNJOBOSANSKI</b>										
Ukupno	2.868	11	2	5	3	4	5	9	8	15
muški	1.539	7	2	2	1	4	4	6	6	7
ženski	1.329	4	-	3	2	-	1	3	2	8
<b>Određene infektivne i parazitarne bolesti (A00-B99)</b>										
Ukupno	14	-	1	-	-	-	-	-	-	-
muški	9	-	1	-	-	-	-	-	-	-
ženski	5	-	-	-	-	-	-	-	-	-
<b>Neoplazme (C00 - C97, D00-D48)</b>										
Ukupno	489	-	1	-	-	-	-	3	3	4
muški	265	-	1	-	-	-	-	1	1	2
ženski	224	-	-	-	-	-	-	2	2	2

DEATHS BY CAUSE OF DEATHS, SEX AND AGE, BY CANTONS, 2020 (continued)

40-44	45-49	50-54	55-59	60-64	65-69	70-74	75-79	80-84	85+	
<i>Diseases of the respiratory system (J00-J99)</i>										
-	1	-	1	3	8	1	6	13	8	Total
-	1	-	-	1	6	1	3	4	3	males
-	-	-	1	2	2	-	3	9	5	females
<i>Diseases of the digestive system (K00-K93)</i>										
-	-	-	-	1	1	4	3	7	4	Total
-	-	-	-	-	1	3	3	4	1	males
-	-	-	-	1	-	1	-	3	3	females
<i>Diseases of the skin and subcutaneous tissue (L00-L99)</i>										
-	-	-	-	-	-	-	-	1	1	Total
-	-	-	-	-	-	-	-	-	-	males
-	-	-	-	-	-	-	-	1	1	females
<i>Diseases of the genitourinary system (N00-N99)</i>										
-	-	-	2	-	1	1	-	3	3	Total
-	-	-	1	-	1	1	-	2	-	males
-	-	-	1	-	-	-	-	1	3	females
<i>Symptoms, signs and abnormal clinical and laboratory findings, not elsewhere classified (R00-R99)</i>										
-	-	-	-	1	-	2	2	-	3	Total
-	-	-	-	-	-	2	1	-	-	males
-	-	-	-	1	-	-	1	-	3	females
<i>Injuries, poisonings and certain other consequences of external causes (S00-T98)</i>										
1	-	2	1	1	2	2	-	-	1	Total
1	-	1	1	1	2	-	-	-	1	males
-	-	1	-	-	-	2	-	-	-	females
<i>Special purpose code (U00-U99)</i>										
-	1	2	-	1	4	11	7	5	7	Total
-	1	2	-	1	4	6	4	4	2	males
-	-	-	-	-	-	5	3	1	5	females
<i>Factors influencing health status and contact with (Z00-Z99)</i>										
-	-	-	-	-	-	-	-	1	-	Total
-	-	-	-	-	-	-	-	1	-	males
-	-	-	-	-	-	-	-	-	-	females
<i>Unknown</i>										
-	-	-	1	2	2	3	-	1	-	Total
-	-	-	1	1	2	2	-	-	-	males
-	-	-	-	1	-	1	-	1	-	females
<b>SREDNJOBOSANSKI</b>										
34	55	105	168	280	376	377	432	526	453	Total
27	31	70	112	185	220	211	215	238	191	males
7	24	35	56	95	156	166	217	288	262	females
<i>Infectious and parasitic diseases (A00-B99)</i>										
-	-	-	-	2	4	2	3	1	1	Total
-	-	-	-	2	3	2	-	-	1	males
-	-	-	-	-	1	-	3	1	-	females
<i>Neoplasms (C00 - C97, D00-D48)</i>										
6	14	32	56	66	86	72	63	53	30	Total
3	2	14	33	39	51	41	29	30	18	males
3	12	18	23	27	35	31	34	23	12	females

## 3.8.6. UMRLI PO UZROKU SMRTI I SPOLU PREMA STAROSTI, PO KANTONIMA, 2020 (nastavak)

Spol Sex	Ukupno Total	Do 1 godine Under 1 year	1-4	5-9	10-14	15-19	20-24	25-29	30-34	35-39
<b>Bolesti krvi i krvotvornih organa i određeni poremećaji imunog sistema (D50-D89)</b>										
Ukupno	22	-	-	-	-	-	-	-	-	-
muški	9	-	-	-	-	-	-	-	-	-
ženski	13	-	-	-	-	-	-	-	-	-
<b>Endokrina i metabolička oboljenja sa poremećajima u ishrani (E00-E90)</b>										
Ukupno	54	-	-	-	-	-	-	-	-	-
muški	24	-	-	-	-	-	-	-	-	-
ženski	30	-	-	-	-	-	-	-	-	-
<b>Mentalni poremećaji i poremećaji ponašanja (F00-F99)</b>										
Ukupno	26	-	-	-	-	-	-	1	-	-
muški	11	-	-	-	-	-	-	1	-	-
ženski	15	-	-	-	-	-	-	-	-	-
<b>Oboljenja nervnog sistema (G00-G99)</b>										
Ukupno	49	1	-	4	-	-	-	-	-	3
muški	22	-	-	2	-	-	-	-	-	-
ženski	27	1	-	2	-	-	-	-	-	3
<b>Oboljenja oka i adneksa (H00-H59)</b>										
Ukupno	2	-	-	-	-	-	-	-	-	-
muški	2	-	-	-	-	-	-	-	-	-
ženski	-	-	-	-	-	-	-	-	-	-
<b>Oboljenja cirkulatornog sistema (I00-I99)</b>										
Ukupno	1.289	-	-	-	-	-	-	-	2	4
muški	628	-	-	-	-	-	-	-	2	3
ženski	661	-	-	-	-	-	-	-	-	1
<b>Oboljenja respiratornog sistema (J00-J99)</b>										
Ukupno	226	2	-	-	-	1	-	1	1	1
muški	131	-	-	-	-	1	-	1	1	-
ženski	95	2	-	-	-	-	-	-	-	1
<b>Oboljenja digestivnog trakta (K00-K93)</b>										
Ukupno	60	1	-	-	-	-	-	-	-	1
muški	37	1	-	-	-	-	-	-	-	1
ženski	23	-	-	-	-	-	-	-	-	-
<b>Oboljenja kože i potkožnog tkiva (L00-L99)</b>										
Ukupno	3	-	-	-	-	-	-	-	-	-
muški	2	-	-	-	-	-	-	-	-	-
ženski	1	-	-	-	-	-	-	-	-	-
<b>Oboljenja koštano-mišićnog sistema i vezivnog tkiva (M00-M99)</b>										
Ukupno	4	-	-	-	-	-	-	-	-	-
muški	2	-	-	-	-	-	-	-	-	-
ženski	2	-	-	-	-	-	-	-	-	-
<b>Oboljenja genitourinarnog sistema (N00-N99)</b>										
Ukupno	38	-	-	-	-	-	-	1	-	-
muški	27	-	-	-	-	-	-	1	-	-
ženski	11	-	-	-	-	-	-	-	-	-
<b>Određena stanja porijeklom perinatalnog perioda (P00-P96)</b>										
Ukupno	3	3	-	-	-	-	-	-	-	-
muški	2	2	-	-	-	-	-	-	-	-
ženski	1	1	-	-	-	-	-	-	-	-
<b>Kongenitalne malformacije, deformacije i hromozomske abnormalnosti (Q00-Q99)</b>										
Ukupno	3	1	-	-	-	-	-	-	-	-
muški	2	1	-	-	-	-	-	-	-	-
ženski	1	-	-	-	-	-	-	-	-	-

## DEATHS BY CAUSE OF DEATHS, SEX AND AGE, BY CANTONS, 2020 (continued)

40-44	45-49	50-54	55-59	60-64	65-69	70-74	75-79	80-84	85+	
<i>Diseases of the blood and blood-forming organs, disorders involving the immune mechanism (D50-D89)</i>										
-	-	-	-	2	3	8	2	5	2	Total
-	-	-	-	2	3	3	-	1	-	males
-	-	-	-	-	-	5	2	4	2	females
<i>Endocrine, metabolic and nutritional diseases (E00-E90)</i>										
1	1	-	4	1	10	10	7	10	10	Total
1	1	-	3	1	7	4	3	1	3	males
-	-	-	1	-	3	6	4	9	7	females
<i>Mental and behavioural disorders (F00-F99)</i>										
-	1	1	1	-	6	2	1	6	7	Total
-	1	1	-	-	3	1	-	2	2	males
-	-	-	1	-	3	1	1	4	5	females
<i>Diseases of the nervous system (G00-G99)</i>										
-	1	4	7	5	3	7	4	3	7	Total
-	1	1	3	4	1	3	3	2	2	males
-	-	3	4	1	2	4	1	1	5	females
<i>Diseases of the eye and adnexa (H00-H59)</i>										
-	-	-	-	-	-	-	1	-	1	Total
-	-	-	-	-	-	-	1	-	1	males
-	-	-	-	-	-	-	-	-	-	
<i>Diseases of the circulatory system (I00-I99)</i>										
11	12	26	37	95	146	146	198	308	304	Total
9	9	23	32	57	76	78	99	124	116	males
2	3	3	5	38	70	68	99	184	188	
<i>Diseases of the respiratory system (J00-J99)</i>										
2	4	2	8	31	27	31	39	39	37	Total
-	2	1	6	21	16	18	23	23	18	males
2	2	1	2	10	11	13	16	16	19	females
<i>Diseases of the digestive system (K00-K93)</i>										
-	2	3	4	12	7	5	12	7	6	Total
-	2	2	3	10	4	3	5	2	4	males
-	-	1	1	2	3	2	7	5	2	females
<i>Diseases of the skin and subcutaneous tissue (L00-L99)</i>										
-	-	-	1	-	1	-	1	-	-	Total
-	-	-	-	-	1	-	1	-	-	males
-	-	-	1	-	-	-	-	-	-	females
<i>Diseases of musculoskeletal system and connective tissue (M00-M99)</i>										
-	-	-	-	-	-	1	1	-	2	Total
-	-	-	-	-	-	-	1	-	1	males
-	-	-	-	-	-	1	-	-	1	females
<i>Diseases of the genitourinary system (N00-N99)</i>										
1	1	3	3	2	3	7	9	6	2	Total
1	1	3	2	2	2	3	7	3	2	males
-	-	-	1	-	1	4	2	3	-	females
<i>Certain conditions originating in the perinatal period (P00-P96)</i>										
-	-	-	-	-	-	-	-	-	-	Total
-	-	-	-	-	-	-	-	-	-	males
-	-	-	-	-	-	-	-	-	-	females
<i>Congenital malformations, deformations (Q00-Q99)</i>										
-	-	-	1	-	1	-	-	-	-	Total
-	-	-	-	-	1	-	-	-	-	males
-	-	-	1	-	-	-	-	-	-	females

## 3.8.6. UMRLI PO UZROKU SMRTI I SPOLU PREMA STAROSTI, PO KANTONIMA, 2020 (nastavak)

Spol Sex	Ukupno Total	Do 1 godine Under 1 year	1-4	5-9	10-14	15-19	20-24	25-29	30-34	35-39
<b>Simptomi, znaci i nenormalni klinički nalazi i labo. nalazi koji nisu drugdje klasificirani (R00-R99)</b>										
<b>Ukupno</b>	<b>252</b>	<b>2</b>	<b>-</b>	<b>-</b>	<b>2</b>	<b>1</b>	<b>-</b>	<b>3</b>	<b>-</b>	<b>1</b>
muški	138	2	-	-	1	1	-	2	-	1
ženski	114	-	-	-	1	-	-	1	-	-
<b>Povrede, trovanja i druge posljedice spoljašnjih uzroka (S00-T98)</b>										
<b>Ukupno</b>	<b>31</b>	<b>-</b>	<b>-</b>	<b>1</b>	<b>1</b>	<b>1</b>	<b>4</b>	<b>-</b>	<b>2</b>	<b>-</b>
muški	27	-	-	-	-	1	4	-	2	-
ženski	4	-	-	1	1	-	-	-	-	-
<b>Šifra za posebnu namjenu (U00-U99)</b>										
<b>Ukupno</b>	<b>292</b>	<b>-</b>	<b>-</b>	<b>-</b>	<b>-</b>	<b>1</b>	<b>1</b>	<b>-</b>	<b>-</b>	<b>1</b>
muški	194	-	-	-	-	1	-	-	-	-
ženski	98	-	-	-	-	-	1	-	-	1
<b>Faktori koji utiču na zdravstveno stanje i kontakt sa zdravstvenim uslugama (Z00-Z99)</b>										
<b>Ukupno</b>	<b>10</b>	<b>-</b>	<b>-</b>	<b>-</b>	<b>-</b>	<b>-</b>	<b>-</b>	<b>-</b>	<b>-</b>	<b>-</b>
muški	6	-	-	-	-	-	-	-	-	-
ženski	4	-	-	-	-	-	-	-	-	-
<b>Nepoznato</b>										
<b>Ukupno</b>	<b>1</b>	<b>1</b>	<b>-</b>	<b>-</b>	<b>-</b>	<b>-</b>	<b>-</b>	<b>-</b>	<b>-</b>	<b>-</b>
muški	1	1	-	-	-	-	-	-	-	-
ženski	-	-	-	-	-	-	-	-	-	-
<b>HERCEGOVAČKO-NERETVANSKI</b>										
<b>Ukupno</b>	<b>2.471</b>	<b>15</b>	<b>4</b>	<b>1</b>	<b>-</b>	<b>1</b>	<b>2</b>	<b>8</b>	<b>6</b>	<b>12</b>
muški	1.271	11	2	1	-	1	1	5	6	10
ženski	1.200	4	2	-	-	-	1	3	-	2
<b>Određene infektivne i parazitarne bolesti (A00-B99)</b>										
<b>Ukupno</b>	<b>73</b>	<b>1</b>	<b>1</b>	<b>-</b>	<b>-</b>	<b>-</b>	<b>-</b>	<b>-</b>	<b>1</b>	<b>-</b>
muški	35	-	1	-	-	-	-	-	1	-
ženski	38	1	-	-	-	-	-	-	-	-
<b>Neoplazme (C00 - C97, D00-D48)</b>										
<b>Ukupno</b>	<b>493</b>	<b>-</b>	<b>-</b>	<b>-</b>	<b>-</b>	<b>-</b>	<b>-</b>	<b>1</b>	<b>-</b>	<b>3</b>
muški	266	-	-	-	-	-	-	1	-	1
ženski	227	-	-	-	-	-	-	-	-	2
<b>Bolesti krvi i krvotvornih organa i određeni poremećaji imunog sistema (D50-D89)</b>										
<b>Ukupno</b>	<b>3</b>	<b>-</b>	<b>-</b>	<b>-</b>	<b>-</b>	<b>-</b>	<b>-</b>	<b>-</b>	<b>-</b>	<b>-</b>
muški	2	-	-	-	-	-	-	-	-	-
ženski	1	-	-	-	-	-	-	-	-	-
<b>Endokrina i metabolička oboljenja sa poremećajima u ishrani (E00-E90)</b>										
<b>Ukupno</b>	<b>59</b>	<b>-</b>	<b>-</b>	<b>-</b>	<b>-</b>	<b>-</b>	<b>-</b>	<b>-</b>	<b>-</b>	<b>-</b>
muški	22	-	-	-	-	-	-	-	-	-
ženski	37	-	-	-	-	-	-	-	-	-
<b>Mentalni poremećaji i poremećaji ponašanja (F00-F99)</b>										
<b>Ukupno</b>	<b>1</b>	<b>-</b>	<b>-</b>	<b>-</b>	<b>-</b>	<b>-</b>	<b>-</b>	<b>-</b>	<b>-</b>	<b>-</b>
muški	-	-	-	-	-	-	-	-	-	-
ženski	1	-	-	-	-	-	-	-	-	-
<b>Oboljenja nervnog sistema (G00-G99)</b>										
<b>Ukupno</b>	<b>25</b>	<b>-</b>	<b>1</b>	<b>-</b>	<b>-</b>	<b>1</b>	<b>-</b>	<b>-</b>	<b>-</b>	<b>-</b>
muški	16	-	-	-	-	1	-	-	-	-
ženski	9	-	1	-	-	-	-	-	-	-

## DEATHS BY CAUSE OF DEATHS, SEX AND AGE, BY CANTONS, 2020 (continued)

40-44	45-49	50-54	55-59	60-64	65-69	70-74	75-79	80-84	85+	
<i>Symptoms, signs and abnormal clinical and laboratory findings, not elsewhere classified (R00-R99)</i>										
4	7	14	15	29	32	36	39	45	22	Total
4	3	10	9	18	22	18	17	20	10	males
-	4	4	6	11	10	18	22	25	12	females
<i>Injuries, poisonings and certain other consequences of external causes (S00-T98)</i>										
4	4	4	3	3	1	-	2	-	1	Total
4	4	3	3	3	1	-	2	-	-	males
-	-	1	-	-	-	-	-	-	1	females
<i>Special purpose code (U00-U99)</i>										
5	8	15	27	31	46	47	48	41	21	Total
5	5	11	18	26	29	35	23	28	13	males
-	3	4	9	5	17	12	25	13	8	females
<i>Factors influencing health status and contact with (Z00-Z99)</i>										
-	-	1	1	1	-	3	2	2	-	Total
-	-	1	-	-	-	2	1	2	-	males
-	-	-	1	1	-	1	1	-	-	females
<i>Unknown</i>										
-	-	-	-	-	-	-	-	-	-	Total
-	-	-	-	-	-	-	-	-	-	males
-	-	-	-	-	-	-	-	-	-	females
<b>HERCEGOVAČKO-NERETVANSKI</b>										
12	35	66	130	196	243	242	331	532	635	Total
6	23	44	93	136	158	134	160	259	221	males
6	12	22	37	60	85	108	171	273	414	females
<i>Infectious and parasitic diseases (A00-B99)</i>										
1	-	1	5	5	7	7	12	16	16	Total
1	-	-	4	5	3	4	3	6	7	males
-	-	1	1	-	4	3	9	10	9	females
<i>Neoplasms (C00 - C97, D00-D48)</i>										
4	8	19	46	72	74	67	65	88	46	Total
1	3	7	28	47	43	36	33	49	17	males
3	5	12	18	25	31	31	32	39	29	females
<i>Diseases of the blood and blood-forming organs, disorders involving the immune mechanism (D50-D89)</i>										
-	-	1	-	-	-	-	1	-	1	Total
-	-	1	-	-	-	-	-	-	1	males
-	-	-	-	-	-	-	1	-	-	females
<i>Endocrine, metabolic and nutritional diseases (E00-E90)</i>										
-	-	1	-	5	6	5	8	18	16	Total
-	-	1	-	3	3	2	3	7	3	males
-	-	-	-	2	3	3	5	11	13	females
<i>Mental and behavioural disorders (F00-F99)</i>										
-	-	-	-	-	-	-	-	-	1	Total
-	-	-	-	-	-	-	-	-	-	males
-	-	-	-	-	-	-	-	-	1	females
<i>Diseases of the nervous system (G00-G99)</i>										
-	2	1	2	2	-	2	2	8	4	Total
-	2	1	1	2	-	1	1	4	3	males
-	-	-	1	-	-	1	1	4	1	females

## 3.8.6. UMRLI PO UZROKU SMRTI I SPOLU PREMA STAROSTI, PO KANTONIMA, 2020 (nastavak)

Spol Sex	Ukupno Total	Do 1 godine Under 1 year	1-4	5-9	10-14	15-19	20-24	25-29	30-34	35-39
<b>Oboljenja cirkulatornog sistema (I00-I99)</b>										
Ukupno	809	-	1	-	-	-	-	2	1	3
muški	360	-	1	-	-	-	-	1	1	3
ženski	449	-	-	-	-	-	-	1	-	-
<b>Oboljenja respiratornog sistema (J00-J99)</b>										
Ukupno	162	-	1	-	-	-	-	1	-	1
muški	100	-	-	-	-	-	-	1	-	1
ženski	62	-	1	-	-	-	-	-	-	-
<b>Oboljenja digestivnog trakta (K00-K93)</b>										
Ukupno	42	-	-	-	-	-	-	-	-	1
muški	30	-	-	-	-	-	-	-	-	1
ženski	12	-	-	-	-	-	-	-	-	-
<b>Oboljenja kože i potkožnog tkiva (L00-L99)</b>										
Ukupno	1	-	-	-	-	-	-	-	-	-
muški	1	-	-	-	-	-	-	-	-	-
ženski	-	-	-	-	-	-	-	-	-	-
<b>Oboljenja koštano-mišićnog sistema i vezivnog tkiva (M00-M99)</b>										
Ukupno	1	-	-	-	-	-	-	-	-	-
muški	-	-	-	-	-	-	-	-	-	-
ženski	1	-	-	-	-	-	-	-	-	-
<b>Oboljenja genitourinarnog sistema (N00-N99)</b>										
Ukupno	45	-	-	-	-	-	-	-	-	-
muški	28	-	-	-	-	-	-	-	-	-
ženski	17	-	-	-	-	-	-	-	-	-
<b>Određena stanja porijeklom perinatalnog perioda (P00-P96)</b>										
Ukupno	8	8	-	-	-	-	-	-	-	-
muški	6	6	-	-	-	-	-	-	-	-
ženski	2	2	-	-	-	-	-	-	-	-
<b>Kongenitalne malformacije, deformacije i hromozomske abnormalnosti (Q00-Q99)</b>										
Ukupno	7	5	-	1	-	-	-	-	-	-
muški	6	4	-	1	-	-	-	-	-	-
ženski	1	1	-	-	-	-	-	-	-	-
<b>Simptomi, znaci i nenormalni klinički nalazi i labo. nalazi koji nisu drugdje klasificirani (R00-R99)</b>										
Ukupno	416	1	-	-	-	-	-	2	-	1
muški	185	1	-	-	-	-	-	2	-	1
ženski	231	-	-	-	-	-	-	-	-	-
<b>Povrede, trovanja i druge posljedice spoljašnjih uzroka (S00-T98)</b>										
Ukupno	23	-	-	-	-	-	2	1	3	-
muški	16	-	-	-	-	-	1	-	3	-
ženski	7	-	-	-	-	-	1	1	-	-
<b>Šifra za posebnu namjenu (U00-U99)</b>										
Ukupno	288	-	-	-	-	-	-	1	1	3
muški	194	-	-	-	-	-	-	-	1	3
ženski	94	-	-	-	-	-	-	1	-	-
<b>Nepoznato</b>										
Ukupno	15	-	-	-	-	-	-	-	-	-
muški	4	-	-	-	-	-	-	-	-	-
ženski	11	-	-	-	-	-	-	-	-	-



DEATHS BY CAUSE OF DEATHS, SEX AND AGE, BY CANTONS, 2020 (continued)

40-44	45-49	50-54	55-59	60-64	65-69	70-74	75-79	80-84	85+	
<i>Diseases of the circulatory system (I00-I99)</i>										
<b>2</b>	<b>7</b>	<b>18</b>	<b>29</b>	<b>42</b>	<b>72</b>	<b>66</b>	<b>106</b>	<b>207</b>	<b>253</b>	<i>Total</i>
1	4	14	24	27	49	33	41	88	73	<i>males</i>
1	3	4	5	15	23	33	65	119	180	<i>females</i>
<i>Diseases of the respiratory system (J00-J99)</i>										
<b>2</b>	<b>2</b>	<b>1</b>	<b>4</b>	<b>10</b>	<b>13</b>	<b>15</b>	<b>28</b>	<b>39</b>	<b>45</b>	<i>Total</i>
1	1	1	1	7	10	9	20	27	21	<i>males</i>
1	1	-	3	3	3	6	8	12	24	<i>females</i>
<i>Diseases of the digestive system (K00-K93)</i>										
-	<b>2</b>	<b>6</b>	<b>4</b>	<b>2</b>	<b>3</b>	<b>2</b>	<b>5</b>	<b>4</b>	<b>13</b>	<i>Total</i>
-	1	5	4	1	2	2	3	2	9	<i>males</i>
-	1	1	-	1	1	-	2	2	4	<i>females</i>
<i>Diseases of the skin and subcutaneous tissue (L00-L99)</i>										
-	-	-	-	-	-	-	-	-	<b>1</b>	<i>Total</i>
-	-	-	-	-	-	-	-	-	1	<i>males</i>
-	-	-	-	-	-	-	-	-	-	<i>females</i>
<i>Diseases of musculoskeletal system and connective tissue (M00-M99)</i>										
-	-	-	-	-	-	-	<b>1</b>	-	-	<i>Total</i>
-	-	-	-	-	-	-	-	-	-	<i>males</i>
-	-	-	-	-	-	-	1	-	-	<i>females</i>
<i>Diseases of the genitourinary system (N00-N99)</i>										
-	<b>1</b>	<b>1</b>	<b>3</b>	-	<b>4</b>	<b>4</b>	<b>10</b>	<b>11</b>	<b>11</b>	<i>Total</i>
-	1	-	3	-	3	3	5	6	7	<i>males</i>
-	-	1	-	-	1	1	5	5	4	<i>females</i>
<i>Certain conditions originating in the perinatal period (P00-P96)</i>										
-	-	-	-	-	-	-	-	-	-	<i>Total</i>
-	-	-	-	-	-	-	-	-	-	<i>males</i>
-	-	-	-	-	-	-	-	-	-	<i>females</i>
<i>Congenital malformations, deformations (Q00-Q99)</i>										
-	-	-	-	-	-	-	-	<b>1</b>	-	<i>Total</i>
-	-	-	-	-	-	-	-	1	-	<i>males</i>
-	-	-	-	-	-	-	-	-	-	<i>females</i>
<i>Symptoms, signs and abnormal clinical and laboratory findings, not elsewhere classified (R00-R99)</i>										
<b>2</b>	<b>2</b>	<b>5</b>	<b>19</b>	<b>26</b>	<b>27</b>	<b>29</b>	<b>51</b>	<b>89</b>	<b>162</b>	<i>Total</i>
1	1	3	14	17	17	18	24	41	45	<i>males</i>
1	1	2	5	9	10	11	27	48	117	<i>females</i>
<i>Injuries, poisonings and certain other consequences of external causes (S00-T98)</i>										
<b>1</b>	<b>2</b>	<b>3</b>	<b>4</b>	<b>5</b>	-	-	<b>1</b>	<b>1</b>	-	<i>Total</i>
1	2	3	2	4	-	-	-	-	-	<i>males</i>
-	-	-	2	1	-	-	1	1	-	<i>females</i>
<i>Special purpose code (U00-U99)</i>										
-	<b>9</b>	<b>9</b>	<b>13</b>	<b>27</b>	<b>36</b>	<b>44</b>	<b>40</b>	<b>47</b>	<b>58</b>	<i>Total</i>
-	8	8	11	23	28	25	27	28	32	<i>males</i>
-	1	1	2	4	8	19	13	19	26	<i>females</i>
<i>Unknown</i>										
-	-	-	<b>1</b>	-	<b>1</b>	<b>1</b>	<b>1</b>	<b>3</b>	<b>8</b>	<i>Total</i>
-	-	-	1	-	-	1	-	-	2	<i>males</i>
-	-	-	-	-	1	-	1	3	6	

## 3.8.6. UMRLI PO UZROKU SMRTI I SPOLU PREMA STAROSTI, PO KANTONIMA, 2020 (nastavak)

Spol Sex	Ukupno Total	Do 1 godine Under 1 year	1-4	5-9	10-14	15-19	20-24	25-29	30-34	35-39
<b>ZAPADNOHERCEGOVAČKI</b>										
Ukupno	1.064	1	1	-	-	-	1	8	3	2
muški	552	1	-	-	-	-	1	7	1	1
ženski	512	-	1	-	-	-	-	1	2	1
<b>Određene infektivne i parazitarne bolesti (A00-B99)</b>										
Ukupno	12	-	-	-	-	-	-	-	-	-
muški	8	-	-	-	-	-	-	-	-	-
ženski	4	-	-	-	-	-	-	-	-	-
<b>Neoplazme (C00 - C97, D00-D48)</b>										
Ukupno	163	-	-	-	-	-	-	2	1	1
muški	101	-	-	-	-	-	-	2	-	-
ženski	62	-	-	-	-	-	-	-	1	1
<b>Bolesti krvi i krvotvornih organa i određeni poremećaji imunog sistema (D50-D89)</b>										
Ukupno	1	-	-	-	-	-	-	-	-	-
muški	-	-	-	-	-	-	-	-	-	-
ženski	1	-	-	-	-	-	-	-	-	-
<b>Endokrina i metabolička oboljenja sa poremećajima u ishrani (E00-E90)</b>										
Ukupno	40	-	1	-	-	-	-	-	-	-
muški	20	-	-	-	-	-	-	-	-	-
ženski	20	-	1	-	-	-	-	-	-	-
<b>Mentalni poremećaji i poremećaji ponašanja (F00-F99)</b>										
Ukupno	14	-	-	-	-	-	-	-	-	-
muški	3	-	-	-	-	-	-	-	-	-
ženski	11	-	-	-	-	-	-	-	-	-
<b>Oboljenja nervnog sistema (G00-G99)</b>										
Ukupno	2	-	-	-	-	-	-	-	-	-
muški	1	-	-	-	-	-	-	-	-	-
ženski	1	-	-	-	-	-	-	-	-	-
<b>Oboljenja cirkulatornog sistema (I00-I99)</b>										
Ukupno	445	-	-	-	-	-	-	2	-	1
muški	192	-	-	-	-	-	-	1	-	1
ženski	253	-	-	-	-	-	-	1	-	-
<b>Oboljenja respiratornog sistema (J00-J99)</b>										
Ukupno	98	-	-	-	-	-	-	1	-	-
muški	62	-	-	-	-	-	-	1	-	-
ženski	36	-	-	-	-	-	-	-	-	-
<b>Oboljenja digestivnog trakta (K00-K93)</b>										
Ukupno	27	-	-	-	-	-	-	-	-	-
muški	20	-	-	-	-	-	-	-	-	-
ženski	7	-	-	-	-	-	-	-	-	-
<b>Oboljenja genitourinarnog sistema (N00-N99)</b>										
Ukupno	10	-	-	-	-	-	-	-	-	-
muški	4	-	-	-	-	-	-	-	-	-
ženski	6	-	-	-	-	-	-	-	-	-
<b>Određena stanja porijeklom perinatalnog perioda (P00-P96)</b>										
Ukupno	1	1	-	-	-	-	-	-	-	-
muški	1	1	-	-	-	-	-	-	-	-
ženski	-	-	-	-	-	-	-	-	-	-
<b>Kongenitalne malformacije, deformacije i hromozomske abnormalnosti (Q00-Q99)</b>										
Ukupno	1	-	-	-	-	-	-	-	-	-
muški	1	-	-	-	-	-	-	-	-	-
ženski	-	-	-	-	-	-	-	-	-	-

## DEATHS BY CAUSE OF DEATHS, SEX AND AGE, BY CANTONS, 2020 (continued)

40-44	45-49	50-54	55-59	60-64	65-69	70-74	75-79	80-84	85+	
<i>ZAPADNOHERCEGOVAČKI</i>										
3	10	34	47	74	73	87	125	218	377	Total
3	9	23	38	56	55	64	68	104	121	males
-	1	11	9	18	18	23	57	114	256	females
<i>Infectious and parasitic diseases (A00-B99)</i>										
-	1	-	1	-	-	1	3	2	4	Total
-	1	-	1	-	-	1	1	2	2	males
-	-	-	-	-	-	-	2	-	2	females
<i>Neoplasms (C00 - C97, D00-D48)</i>										
1	1	12	11	20	20	20	23	30	21	Total
1	1	7	7	14	15	13	13	15	13	males
-	-	5	4	6	5	7	10	15	8	females
<i>Diseases of the blood and blood-forming organs, disorders involving the immune mechanism (D50-D89)</i>										
-	-	-	-	-	-	-	1	-	-	Total
-	-	-	-	-	-	-	-	-	-	males
-	-	-	-	-	-	-	1	-	-	females
<i>Endocrine, metabolic and nutritional diseases (E00-E90)</i>										
-	1	-	3	2	3	4	8	7	11	Total
-	1	-	3	2	-	4	5	4	1	males
-	-	-	-	-	3	-	3	3	10	females
<i>Mental and behavioural disorders (F00-F99)</i>										
-	1	-	1	-	-	-	-	3	9	Total
-	1	-	1	-	-	-	-	-	1	males
-	-	-	-	-	-	-	-	3	8	females
<i>Diseases of the nervous system (G00-G99)</i>										
-	-	-	-	-	-	-	-	1	1	Total
-	-	-	-	-	-	-	-	-	1	males
-	-	-	-	-	-	-	-	1	-	females
<i>Diseases of the circulatory system (I00-I99)</i>										
-	3	7	10	23	17	36	43	97	206	Total
-	3	5	7	19	13	30	22	39	52	males
-	-	2	3	4	4	6	21	58	154	females
<i>Diseases of the respiratory system (J00-J99)</i>										
1	-	1	4	3	10	6	16	21	35	Total
1	-	1	4	2	6	4	11	13	19	males
-	-	-	-	1	4	2	5	8	16	females
<i>Diseases of the digestive system (K00-K93)</i>										
-	-	3	4	2	2	2	3	5	6	Total
-	-	3	4	2	2	1	2	4	2	males
-	-	-	-	-	-	1	1	1	4	females
<i>Diseases of the genitourinary system (N00-N99)</i>										
-	-	-	1	-	1	-	3	3	2	Total
-	-	-	1	-	1	-	2	-	-	males
-	-	-	-	-	-	-	1	3	2	females
<i>Certain conditions originating in the perinatal period (P00-P96)</i>										
-	-	-	-	-	-	-	-	-	-	Total
-	-	-	-	-	-	-	-	-	-	males
-	-	-	-	-	-	-	-	-	-	females
<i>Congenital malformations, deformations (Q00-Q99)</i>										
-	-	-	-	-	-	-	1	-	-	Total
-	-	-	-	-	-	-	1	-	-	males
-	-	-	-	-	-	-	-	-	-	females

## 3.8.6. UMRLI PO UZROKU SMRTI I SPOLU PREMA STAROSTI, PO KANTONIMA, 2020 (nastavak)

Spol Sex	Ukupno Total	Do 1 godine Under 1 year	1-4	5-9	10-14	15-19	20-24	25-29	30-34	35-39
<b>Simptomi, znaci i nenormalni klinički nalazi i labo. nalazi koji nisu drugdje klasificirani (R00-R99)</b>										
Ukupno	75	-	-	-	-	-	-	-	-	-
muški	28	-	-	-	-	-	-	-	-	-
ženski	47	-	-	-	-	-	-	-	-	-
<b>Povrede, trovanja i druge posljedice spoljašnjih uzroka (S00-T98)</b>										
Ukupno	6	-	-	-	-	-	1	2	-	-
muški	6	-	-	-	-	-	1	2	-	-
ženski	-	-	-	-	-	-	-	-	-	-
<b>Šifra za posebnu namjenu (U00-U99)</b>										
Ukupno	85	-	-	-	-	-	-	-	1	-
muški	57	-	-	-	-	-	-	-	1	-
ženski	28	-	-	-	-	-	-	-	-	-
<b>Nepoznato</b>										
Ukupno	84	-	-	-	-	-	-	1	1	-
muški	48	-	-	-	-	-	-	1	-	-
ženski	36	-	-	-	-	-	-	-	1	-
<b>KANTON SARAJEVO</b>										
Ukupno	5.254	23	4	6	4	4	6	17	20	24
muški	2.704	12	2	3	1	3	3	11	14	17
ženski	2.550	11	2	3	3	1	3	6	6	7
<b>Određene infektivne i parazitarne bolesti (A00-B99)</b>										
Ukupno	19	-	-	-	-	-	-	-	-	-
muški	10	-	-	-	-	-	-	-	-	-
ženski	9	-	-	-	-	-	-	-	-	-
<b>Neoplazme (C00 - C97, D00-D48)</b>										
Ukupno	1.173	1	1	4	2	-	2	4	4	6
muški	634	1	1	2	1	-	1	3	2	3
ženski	539	-	-	2	1	-	1	1	2	3
<b>Bolesti krvi i krvotvornih organa i određeni poremećaji imunog sistema (D50-D89)</b>										
Ukupno	3	-	-	-	-	-	-	-	1	-
muški	1	-	-	-	-	-	-	-	-	-
ženski	2	-	-	-	-	-	-	-	1	-
<b>Endokrina i metabolička oboljenja sa poremećajima u ishrani (E00-E90)</b>										
Ukupno	379	-	-	-	-	-	-	1	1	-
muški	144	-	-	-	-	-	-	-	1	-
ženski	235	-	-	-	-	-	-	1	-	-
<b>Mentalni poremećaji i poremećaji ponašanja (F00-F99)</b>										
Ukupno	43	-	-	-	-	-	-	-	-	-
muški	12	-	-	-	-	-	-	-	-	-
ženski	31	-	-	-	-	-	-	-	-	-
<b>Oboljenja nervnog sistema (G00-G99)</b>										
Ukupno	32	-	1	-	2	-	-	-	-	-
muški	11	-	-	-	-	-	-	-	-	-
ženski	21	-	1	-	2	-	-	-	-	-
<b>Oboljenja cirkulatornog sistema (I00-I99)</b>										
Ukupno	2.281	-	-	-	-	1	2	1	3	4
muški	1.082	-	-	-	-	1	1	1	2	3
ženski	1.199	-	-	-	-	-	1	-	1	1
<b>Oboljenja respiratornog sistema (J00-J99)</b>										
Ukupno	221	-	-	-	-	2	-	1	1	-
muški	130	-	-	-	-	2	-	-	1	-
ženski	91	-	-	-	-	-	-	1	-	-
<b>Oboljenja digestivnog trakta (K00-K93)</b>										
Ukupno	127	-	-	-	-	-	-	-	-	1
muški	70	-	-	-	-	-	-	-	-	1
ženski	57	-	-	-	-	-	-	-	-	-

## DEATHS BY CAUSE OF DEATHS, SEX AND AGE, BY CANTONS, 2020 (continued)

40-44	45-49	50-54	55-59	60-64	65-69	70-74	75-79	80-84	85+	
<i>Symptoms, signs and abnormal clinical and laboratory findings, not elsewhere classified (R00-R99)</i>										
-	1	1	2	3	3	4	5	16	40	Total
-	1	-	-	3	2	2	1	7	12	males
-	-	1	2	-	1	2	4	9	28	females
<i>Injuries, poisonings and certain other consequences of external causes (S00-T98)</i>										
-	-	1	1	-	-	-	1	-	-	Total
-	-	1	1	-	-	-	1	-	-	males
-	-	-	-	-	-	-	-	-	-	females
<i>Special purpose code (U00-U99)</i>										
-	-	6	6	12	9	10	10	16	15	Total
-	-	3	6	10	9	8	4	9	7	males
-	-	3	-	2	-	2	6	7	8	females
<i>Unknown</i>										
1	2	3	3	9	8	4	8	17	27	Total
1	1	3	3	4	7	1	5	11	11	males
-	1	-	-	5	1	3	3	6	16	females
<b>KANTON SARAJEVO</b>										
47	90	172	254	427	605	680	687	1.026	1.158	Total
36	60	113	153	267	367	384	316	482	460	males
11	30	59	101	160	238	296	371	544	698	females
<i>Infectious and parasitic diseases (A00-B99)</i>										
-	2	1	3	-	2	5	2	3	1	Total
-	1	1	1	-	1	3	1	2	-	males
-	1	-	2	-	1	2	1	1	1	females
<i>Neoplasms (C00 - C97, D00-D48)</i>										
16	27	58	91	147	183	197	152	173	105	Total
8	13	27	37	77	108	108	85	104	53	males
8	14	31	54	70	75	89	67	69	52	females
<i>Diseases of the blood and blood-forming organs, disorders involving the immune mechanism (D50-D89)</i>										
-	-	-	-	-	1	-	-	1	-	Total
-	-	-	-	-	1	-	-	-	-	males
-	-	-	-	-	-	-	-	1	-	females
<i>Endocrine, metabolic and nutritional diseases (E00-E90)</i>										
-	6	9	8	27	36	56	59	100	76	Total
-	6	4	4	15	19	25	16	26	28	males
-	-	5	4	12	17	31	43	74	48	females
<i>Mental and behavioural disorders (F00-F99)</i>										
1	-	-	-	1	4	3	5	9	20	Total
1	-	-	-	1	1	2	-	2	5	males
-	-	-	-	-	3	1	5	7	15	females
<i>Diseases of the nervous system (G00-G99)</i>										
1	2	-	1	3	8	2	5	3	4	Total
1	1	-	1	1	3	-	1	1	2	males
-	1	-	-	2	5	2	4	2	2	females
<i>Diseases of the circulatory system (I00-I99)</i>										
7	21	57	77	126	198	232	314	527	711	Total
7	15	47	54	83	124	131	122	226	265	males
-	6	10	23	43	74	101	192	301	446	females
<i>Diseases of the respiratory system (J00-J99)</i>										
1	3	3	5	21	30	21	26	48	59	Total
1	3	2	3	17	18	10	13	33	27	males
-	-	1	2	4	12	11	13	15	32	females
<i>Diseases of the digestive system (K00-K93)</i>										
3	1	4	5	16	15	19	15	30	18	Total
2	-	1	4	10	10	9	12	18	3	males
1	1	3	1	6	5	10	3	12	15	females

## 3.8.6. UMRLI PO UZROKU SMRTI I SPOLU PREMA STAROSTI, PO KANTONIMA, 2020 (nastavak)

Spol Sex	Ukupno Total	Do 1 godine Under 1 year	1-4	5-9	10-14	15-19	20-24	25-29	30-34	35-39
<b>Oboljenja kože i potkožnog tkiva (L00-L99)</b>										
Ukupno	1	-	-	-	-	-	-	-	-	-
muški	-	-	-	-	-	-	-	-	-	-
ženski	1	-	-	-	-	-	-	-	-	-
<b>Oboljenja koštano-mišićnog sistema i vezivnog tkiva (M00-M99)</b>										
Ukupno	4	-	-	-	-	-	-	-	-	-
muški	2	-	-	-	-	-	-	-	-	-
ženski	2	-	-	-	-	-	-	-	-	-
<b>Oboljenja genitourinarnog sistema (N00-N99)</b>										
Ukupno	29	-	-	-	-	-	-	-	-	-
muški	16	-	-	-	-	-	-	-	-	-
ženski	13	-	-	-	-	-	-	-	-	-
<b>Trudnoća, porođaj i purperijum (O00-O99)</b>										
Ukupno	1	-	-	-	-	-	-	1	-	-
muški	-	-	-	-	-	-	-	-	-	-
ženski	1	-	-	-	-	-	-	1	-	-
<b>Određena stanja porijeklom perinatalnog perioda (P00-P96)</b>										
Ukupno	18	18	-	-	-	-	-	-	-	-
muški	9	9	-	-	-	-	-	-	-	-
ženski	9	9	-	-	-	-	-	-	-	-
<b>Kongenitalne malformacije, deformacije i hromozomske abnormalnosti (Q00-Q99)</b>										
Ukupno	4	3	-	-	-	-	-	-	1	-
muški	3	2	-	-	-	-	-	-	1	-
ženski	1	1	-	-	-	-	-	-	-	-
<b>Simptomi, znaci i nenormalni klinički nalazi i labo. nalazi koji nisu drugdje klasificirani (R00-R99)</b>										
Ukupno	110	-	-	-	-	-	-	1	4	3
muški	76	-	-	-	-	-	-	1	3	3
ženski	34	-	-	-	-	-	-	-	1	-
<b>Povrede, trovanja i druge posljedice spoljašnjih uzroka (S00-T98)</b>										
Ukupno	73	-	-	-	-	-	1	6	4	3
muški	58	-	-	-	-	-	1	5	3	2
ženski	15	-	-	-	-	-	-	1	1	1
<b>Šifra za posebnu namjenu (U00-U99)</b>										
Ukupno	501	-	-	-	-	1	1	-	-	5
muški	325	-	-	-	-	-	-	-	-	3
ženski	176	-	-	-	-	1	1	-	-	2
<b>Nepoznato</b>										
Ukupno	235	1	2	2	-	-	-	2	1	2
muški	121	-	1	1	-	-	-	1	1	2
ženski	114	1	1	1	-	-	-	1	-	-
<b>KANTON 10</b>										
Ukupno	933	-	1	-	-	3	5	1	1	4
muški	475	-	1	-	-	1	3	-	1	3
ženski	458	-	-	-	-	2	2	1	-	1
<b>Određene infektivne i parazitarne bolesti (A00-B99)</b>										
Ukupno	6	-	-	-	-	-	-	-	-	-
muški	2	-	-	-	-	-	-	-	-	-
ženski	4	-	-	-	-	-	-	-	-	-
<b>Neoplazme (C00 - C97, D00-D48)</b>										
Ukupno	136	-	-	-	-	-	-	-	-	1
muški	86	-	-	-	-	-	-	-	-	-
ženski	50	-	-	-	-	-	-	-	-	1

## DEATHS BY CAUSE OF DEATHS, SEX AND AGE, BY CANTONS, 2020 (continued)

40-44	45-49	50-54	55-59	60-64	65-69	70-74	75-79	80-84	85+	
<i>Diseases of the skin and subcutaneous tissue (L00-L99)</i>										
-	-	-	-	-	-	-	1	-	-	Total
-	-	-	-	-	-	-	-	-	-	males
-	-	-	-	-	-	-	1	-	-	females
<i>Diseases of musculoskeletal system and connective tissue (M00-M99)</i>										
-	-	1	-	1	-	1	1	-	-	Total
-	-	1	-	-	-	-	1	-	-	males
-	-	-	-	1	-	1	-	-	-	females
<i>Diseases of the genitourinary system (N00-N99)</i>										
-	-	3	1	1	4	4	1	7	8	Total
-	-	1	1	-	2	3	-	5	4	males
-	-	2	-	1	2	1	1	2	4	females
<i>Pregnancy, childbirth and the puerperium (O00-O99)</i>										
-	-	-	-	-	-	-	-	-	-	Total
-	-	-	-	-	-	-	-	-	-	males
-	-	-	-	-	-	-	-	-	-	females
<i>Certain conditions originating in the perinatal period (P00-P96)</i>										
-	-	-	-	-	-	-	-	-	-	Total
-	-	-	-	-	-	-	-	-	-	males
-	-	-	-	-	-	-	-	-	-	females
<i>Congenital malformations, deformations (Q00-Q99)</i>										
-	-	-	-	-	-	-	-	-	-	Total
-	-	-	-	-	-	-	-	-	-	males
-	-	-	-	-	-	-	-	-	-	females
<i>Symptoms, signs and abnormal clinical and laboratory findings, not elsewhere classified (R00-R99)</i>										
3	6	8	12	14	12	15	5	12	15	Total
3	5	6	10	11	8	10	1	8	7	males
-	1	2	2	3	4	5	4	4	8	females
<i>Injuries, poisonings and certain other consequences of external causes (S00-T98)</i>										
5	4	5	4	4	6	7	10	6	8	Total
5	3	5	2	3	5	6	6	5	7	males
-	1	-	2	1	1	1	4	1	1	females
<i>Special purpose code (U00-U99)</i>										
6	12	16	35	47	84	87	65	65	77	Total
5	9	12	29	39	55	54	41	38	40	males
1	3	4	6	8	29	33	24	27	37	females
<i>Unknown</i>										
4	6	7	12	19	22	31	26	42	56	Total
3	4	6	7	10	12	23	17	14	19	males
1	2	1	5	9	10	8	9	28	37	females
<b>KANTON 10</b>										
5	11	23	37	66	84	100	125	192	275	Total
4	6	17	25	46	61	62	59	94	92	males
1	5	6	12	20	23	38	66	98	183	females
<i>Infectious and parasitic diseases (A00-B99)</i>										
-	-	1	-	-	1	3	1	-	-	Total
-	-	1	-	-	-	1	-	-	-	males
-	-	-	-	-	1	2	1	-	-	females
<i>Neoplasms (C00 - C97, D00-D48)</i>										
1	2	5	10	20	18	25	21	21	12	Total
1	1	3	6	14	14	16	14	14	3	males
-	1	2	4	6	4	9	7	7	9	females

## 3.8.6. UMRLI PO UZROKU SMRTI I SPOLU PREMA STAROSTI, PO KANTONIMA, 2020 (nastavak)

Spol Sex	Ukupno Total	Do 1 godine Under 1 year	1-4	5-9	10-14	15-19	20-24	25-29	30-34	35-39
<b>Bolesti krvi i krvotvornih organa i određeni poremećaji imunog sistema (D50-D89)</b>										
<b>Ukupno</b>	<b>5</b>	-	-	-	-	-	-	-	-	-
muški	1	-	-	-	-	-	-	-	-	-
ženski	4	-	-	-	-	-	-	-	-	-
<b>Endokrina i metabolička oboljenja sa poremećajima u ishrani (E00-E90)</b>										
<b>Ukupno</b>	<b>64</b>	-	-	-	-	-	-	-	-	-
muški	29	-	-	-	-	-	-	-	-	-
ženski	35	-	-	-	-	-	-	-	-	-
<b>Mentalni poremećaji i poremećaji ponašanja (F00-F99)</b>										
<b>Ukupno</b>	<b>11</b>	-	-	-	-	-	-	-	-	-
muški	7	-	-	-	-	-	-	-	-	-
ženski	4	-	-	-	-	-	-	-	-	-
<b>Oboljenja nervnog sistema (G00-G99)</b>										
<b>Ukupno</b>	<b>29</b>	-	-	-	-	<b>1</b>	-	-	-	-
muški	9	-	-	-	-	-	-	-	-	-
ženski	20	-	-	-	-	1	-	-	-	-
<b>Oboljenja cirkulatornog sistema (I00-I99)</b>										
<b>Ukupno</b>	<b>358</b>	-	-	-	-	-	-	-	-	-
muški	158	-	-	-	-	-	-	-	-	-
ženski	200	-	-	-	-	-	-	-	-	-
<b>Oboljenja respiratornog sistema (J00-J99)</b>										
<b>Ukupno</b>	<b>25</b>	-	-	-	-	-	-	-	-	-
muški	14	-	-	-	-	-	-	-	-	-
ženski	11	-	-	-	-	-	-	-	-	-
<b>Oboljenja digestivnog trakta (K00-K93)</b>										
<b>Ukupno</b>	<b>14</b>	-	-	-	-	-	-	-	-	-
muški	9	-	-	-	-	-	-	-	-	-
ženski	5	-	-	-	-	-	-	-	-	-
<b>Oboljenja koštano-mišićnog sistema i vezivnog tkiva (M00-M99)</b>										
<b>Ukupno</b>	<b>3</b>	-	-	-	-	-	-	-	-	-
muški	-	-	-	-	-	-	-	-	-	-
ženski	3	-	-	-	-	-	-	-	-	-
<b>Oboljenja genitourinarnog sistema (N00-N99)</b>										
<b>Ukupno</b>	<b>19</b>	-	-	-	-	-	-	-	-	-
muški	10	-	-	-	-	-	-	-	-	-
ženski	9	-	-	-	-	-	-	-	-	-
<b>Simptomi, znaci i nenormalni klinički nalazi i labo. nalazi koji nisu drugdje klasificirani (R00-R99)</b>										
<b>Ukupno</b>	<b>46</b>	-	-	-	-	-	<b>1</b>	-	-	-
muški	15	-	-	-	-	-	1	-	-	-
ženski	31	-	-	-	-	-	-	-	-	-
<b>Povrede, trovanja i druge posljedice spoljašnjih uzroka (S00-T98)</b>										
<b>Ukupno</b>	<b>27</b>	-	-	-	-	<b>2</b>	<b>3</b>	<b>1</b>	<b>1</b>	<b>2</b>
muški	18	-	-	-	-	1	2	-	1	2
ženski	9	-	-	-	-	1	1	1	-	-
<b>Šifra za posebnu namjenu (U00-U99)</b>										
<b>Ukupno</b>	<b>130</b>	-	-	-	-	-	-	-	-	<b>1</b>
muški	83	-	-	-	-	-	-	-	-	1
ženski	47	-	-	-	-	-	-	-	-	-
<b>Nepoznato</b>										
<b>Ukupno</b>	<b>60</b>	-	<b>1</b>	-	-	-	<b>1</b>	-	-	-
muški	34	-	1	-	-	-	-	-	-	-
ženski	26	-	-	-	-	-	1	-	-	-



## DEATHS BY CAUSE OF DEATHS, SEX AND AGE, BY CANTONS, 2020 (continued)

40-44	45-49	50-54	55-59	60-64	65-69	70-74	75-79	80-84	85+	
<i>Diseases of the blood and blood-forming organs, disorders involving the immune mechanism (D50-D89)</i>										
-	-	-	-	-	2	-	-	2	1	Total
-	-	-	-	-	1	-	-	-	-	males
-	-	-	-	-	1	-	-	2	1	females
<i>Endocrine, metabolic and nutritional diseases (E00-E90)</i>										
-	-	-	2	5	2	10	10	21	14	Total
-	-	-	2	4	2	7	2	7	5	males
-	-	-	-	1	-	3	8	14	9	females
<i>Mental and behavioural disorders (F00-F99)</i>										
-	-	1	-	-	2	-	1	3	4	Total
-	-	1	-	-	1	-	1	2	2	males
-	-	-	-	-	1	-	-	1	2	females
<i>Diseases of the nervous system (G00-G99)</i>										
-	2	1	2	1	2	1	1	5	13	Total
-	1	-	-	-	1	1	-	2	4	males
-	1	1	2	1	1	-	1	3	9	females
<i>Diseases of the circulatory system (I00-I99)</i>										
-	2	7	10	18	24	24	41	85	147	Total
-	1	6	6	15	20	9	18	39	44	males
-	1	1	4	3	4	15	23	46	103	females
<i>Diseases of the respiratory system (J00-J99)</i>										
-	1	-	-	1	1	3	4	8	7	Total
-	-	-	-	-	1	3	1	6	3	males
-	1	-	-	1	-	-	3	2	4	females
<i>Diseases of the digestive system (K00-K93)</i>										
-	1	-	1	3	1	2	1	4	1	Total
-	1	-	1	3	1	2	-	-	1	males
-	-	-	-	-	-	-	1	4	-	females
<i>Diseases of musculoskeletal system and connective tissue (M00-M99)</i>										
-	-	-	1	-	1	-	1	-	-	Total
-	-	-	-	-	-	-	-	-	-	males
-	-	-	1	-	1	-	1	-	-	females
<i>Diseases of the genitourinary system (N00-N99)</i>										
-	-	1	1	2	3	-	3	5	4	Total
-	-	-	1	-	3	-	2	1	3	males
-	-	1	-	2	-	-	1	4	1	females
<i>Symptoms, signs and abnormal clinical and laboratory findings, not elsewhere classified (R00-R99)</i>										
-	-	-	-	1	1	1	1	4	37	Total
-	-	-	-	1	1	1	-	2	9	males
-	-	-	-	-	-	-	1	2	28	females
<i>Injuries, poisonings and certain other consequences of external causes (S00-T98)</i>										
1	3	1	2	1	4	-	3	-	3	Total
1	2	1	1	-	2	-	2	-	3	males
-	1	-	1	1	2	-	1	-	-	females
<i>Special purpose code (U00-U99)</i>										
2	-	5	4	9	15	18	23	32	21	Total
1	-	4	4	5	11	14	13	20	10	males
1	-	1	-	4	4	4	10	12	11	females
<i>Unknown</i>										
1	-	1	4	5	7	13	14	2	11	Total
1	-	1	4	4	3	8	6	1	5	males
-	-	-	-	1	4	5	8	1	6	females

## 3.8.7. UMRLA DOJENČAD PO UZROKU SMRTI I SPOLU PREMA STAROSTI, PO KANTONIMA, 2020

Spol	Ukupno <i>Total</i>	Do 24 sata <i>Under 24 hours</i>	1 dan <i>day</i>	2 dana <i>days</i>	3 dana <i>days</i>	4 dana <i>days</i>	5 dana <i>days</i>	6 dana <i>days</i>	7-13 dana <i>days</i>	14-20 dana <i>days</i>	21-27 dana <i>days</i>
<b>FEDERACIJA BiH</b>											
Ukupno	119	24	12	12	10	7	4	2	9	4	1
muški	71	14	7	7	6	5	2	2	7	-	1
ženski	48	10	5	5	4	2	2	-	2	4	-
<b>Određene infektivne i parazitarne bolesti (A00-B99)</b>											
Ukupno	4	-	-	-	1	1	-	-	-	-	-
muški	2	-	-	-	-	1	-	-	-	-	-
ženski	2	-	-	-	1	-	-	-	-	-	-
<b>Neoplazme (C00 - C97, D00-D48)</b>											
Ukupno	1	-	-	-	-	-	-	-	-	-	-
muški	1	-	-	-	-	-	-	-	-	-	-
ženski	-	-	-	-	-	-	-	-	-	-	-
<b>Oboljenja nervnog sistema (G00-G99)</b>											
Ukupno	1	-	-	-	-	-	-	-	-	-	-
muški	-	-	-	-	-	-	-	-	-	-	-
ženski	1	-	-	-	-	-	-	-	-	-	-
<b>Oboljenja cirkulatornog sistema (I00-I99)</b>											
Ukupno	3	-	-	-	1	-	-	-	-	-	-
muški	2	-	-	-	1	-	-	-	-	-	-
ženski	1	-	-	-	-	-	-	-	-	-	-
<b>Oboljenja respiratornog sistema (J00-J99)</b>											
Ukupno	4	-	-	-	2	-	-	-	-	-	-
muški	1	-	-	-	-	-	-	-	-	-	-
ženski	3	-	-	-	2	-	-	-	-	-	-
<b>Oboljenja digestivnog trakta (K00-K93)</b>											
Ukupno	1	-	-	-	-	-	-	-	-	-	1
muški	1	-	-	-	-	-	-	-	-	-	1
ženski	-	-	-	-	-	-	-	-	-	-	-
<b>Određena stanja porijeklom perinatalnog perioda (P00-P96)</b>											
Ukupno	78	19	8	12	5	5	2	1	9	4	-
muški	45	11	4	7	4	3	1	1	7	-	-
ženski	33	8	4	5	1	2	1	-	2	4	-
<b>Kongenitalne malformacije, deformacije i hromozomske abnormalnosti (Q00-Q99)</b>											
Ukupno	17	4	3	-	1	-	2	1	-	-	-
muški	12	2	2	-	1	-	1	1	-	-	-
ženski	5	2	1	-	-	-	1	-	-	-	-
<b>Simptomi, znaci i nenormalni klinički nalazi i labo. nalazi koji nisu drugdje klasificirani (R00-R99)</b>											
Ukupno	7	1	-	-	-	-	-	-	-	-	-
muški	5	1	-	-	-	-	-	-	-	-	-
ženski	2	-	-	-	-	-	-	-	-	-	-
<b>Nepoznato</b>											
Ukupno	3	-	1	-	-	1	-	-	-	-	-
muški	2	-	1	-	-	1	-	-	-	-	-
ženski	1	-	-	-	-	-	-	-	-	-	-
<b>UNSKO-SANSKI</b>											
Ukupno	10	2	1	3	-	2	-	1	-	-	-
muški	4	1	-	1	-	1	-	1	-	-	-
ženski	6	1	1	2	-	1	-	-	-	-	-
<b>Određena stanja porijeklom perinatalnog perioda (P00-P96)</b>											
Ukupno	9	2	1	3	-	2	-	1	-	-	-
muški	4	1	-	1	-	1	-	1	-	-	-
ženski	5	1	1	2	-	1	-	-	-	-	-

## INFANT DEATHS BY CAUSE OF DEATH, SEX AND AGE, BY CANTONS, 2020

28-29 dana days	1 mjesec month	2 mjeseca months	3 mjeseca months	4 mjeseca months	5 mjeseci months	6 mjeseci months	7 mjeseci months	8 mjeseci months	9 mjeseci months	10 mjeseci months	11 mjeseci months	Sex
<i>FEDERATION OF BiH</i>												
1	12	9	3	2	1	-	-	3	2	-	1	Total
-	8	6	1	2	-	-	-	1	1	-	1	males
1	4	3	2	-	1	-	-	2	1	-	-	females
<i>Infectious and parasitic diseases (A00-B99)</i>												
-	-	-	-	-	-	-	-	1	1	-	-	Total
-	-	-	-	-	-	-	-	-	1	-	-	males
-	-	-	-	-	-	-	-	1	-	-	-	females
<i>Neoplasms (C00 - C97, D00-D48)</i>												
-	-	-	-	-	-	-	-	1	-	-	-	Total
-	-	-	-	-	-	-	-	1	-	-	-	males
-	-	-	-	-	-	-	-	-	-	-	-	females
<i>Diseases of the nervous system (G00-G99)</i>												
-	-	-	-	-	-	-	-	-	1	-	-	Total
-	-	-	-	-	-	-	-	-	-	-	-	males
-	-	-	-	-	-	-	-	-	1	-	-	females
<i>Diseases of the circulatory system (I00-I99)</i>												
-	1	1	-	-	-	-	-	-	-	-	-	Total
-	1	-	-	-	-	-	-	-	-	-	-	males
-	-	1	-	-	-	-	-	-	-	-	-	females
<i>Diseases of the respiratory system (J00-J99)</i>												
-	-	1	-	-	1	-	-	-	-	-	-	Total
-	-	1	-	-	-	-	-	-	-	-	-	males
-	-	-	-	-	1	-	-	-	-	-	-	females
<i>Diseases of the digestive system (K00-K93)</i>												
-	-	-	-	-	-	-	-	-	-	-	-	Total
-	-	-	-	-	-	-	-	-	-	-	-	males
-	-	-	-	-	-	-	-	-	-	-	-	females
<i>Certain conditions originating in the perinatal period (P00-P96)</i>												
1	8	3	1	-	-	-	-	-	-	-	-	Total
-	4	2	1	-	-	-	-	-	-	-	-	males
1	4	1	-	-	-	-	-	-	-	-	-	females
<i>Congenital malformations, deformations (Q00-Q99)</i>												
-	1	2	1	2	-	-	-	-	-	-	-	Total
-	1	2	-	2	-	-	-	-	-	-	-	males
-	-	-	1	-	-	-	-	-	-	-	-	females
<i>Symptoms, signs and abnormal clinical and laboratory findings, not elsewhere classified (R00-R99)</i>												
-	2	2	1	-	-	-	-	-	-	-	1	Total
-	2	1	-	-	-	-	-	-	-	-	1	males
-	-	1	1	-	-	-	-	-	-	-	-	females
<i>Unknown</i>												
-	-	-	-	-	-	-	-	1	-	-	-	Total
-	-	-	-	-	-	-	-	-	-	-	-	males
-	-	-	-	-	-	-	-	1	-	-	-	females
<i>UNSKO-SANSKI</i>												
-	-	-	1	-	-	-	-	-	-	-	-	Total
-	-	-	-	-	-	-	-	-	-	-	-	males
-	-	-	1	-	-	-	-	-	-	-	-	females
<i>Certain conditions originating in the perinatal period (P00-P96)</i>												
-	-	-	-	-	-	-	-	-	-	-	-	Total
-	-	-	-	-	-	-	-	-	-	-	-	males
-	-	-	-	-	-	-	-	-	-	-	-	females

## 3.8.7. UMRLA DOJENČAD PO UZROKU SMRTI I SPOLU PREMA STAROSTI, PO KANTONIMA, 2020 (nastavak)

Spol	Ukupno <i>Total</i>	Do 24 sata <i>Under 24 hours</i>	1 dan <i>day</i>	2 dana <i>days</i>	3 dana <i>days</i>	4 dana <i>days</i>	5 dana <i>days</i>	6 dana <i>days</i>	7-13 dana <i>days</i>	14-20 dana <i>days</i>	21-27 dana <i>days</i>
<b>Kongenitalne malformacije, deformacije i hromozomske abnormalnosti (Q00-Q99)</b>											
Ukupno	1	-	-	-	-	-	-	-	-	-	-
muški	-	-	-	-	-	-	-	-	-	-	-
ženski	1	-	-	-	-	-	-	-	-	-	-
<b>KANTON POSAVSKI</b>											
Ukupno	-	-	-	-	-	-	-	-	-	-	-
muški	-	-	-	-	-	-	-	-	-	-	-
ženski	-	-	-	-	-	-	-	-	-	-	-
<b>TUZLANSKI</b>											
Ukupno	34	4	7	2	5	2	1	-	4	2	-
muški	20	2	3	2	4	1	1	-	2	-	-
ženski	14	2	4	-	1	1	-	-	2	2	-
<b>Oboljenja respiratornog sistema (J00-J99)</b>											
Ukupno	1	-	-	-	-	-	-	-	-	-	-
muški	1	-	-	-	-	-	-	-	-	-	-
ženski	-	-	-	-	-	-	-	-	-	-	-
<b>Određena stanja porijeklom perinatalnog perioda (P00-P96)</b>											
Ukupno	28	2	6	2	5	2	1	-	4	2	-
muški	16	1	3	2	4	1	1	-	2	-	-
ženski	12	1	3	-	1	1	-	-	2	2	-
<b>Kongenitalne malformacije, deformacije i hromozomske abnormalnosti (Q00-Q99)</b>											
Ukupno	5	2	1	-	-	-	-	-	-	-	-
muški	3	1	-	-	-	-	-	-	-	-	-
ženski	2	1	1	-	-	-	-	-	-	-	-
<b>ZENIČKO - DOBOJSKI</b>											
Ukupno	24	3	1	1	1	2	-	1	2	2	-
muški	16	2	1	1	1	2	-	1	2	-	-
ženski	8	1	-	-	-	-	-	-	-	2	-
<b>Određene infektivne i parazitarne bolesti (A00-B99)</b>											
Ukupno	3	-	-	-	-	1	-	-	-	-	-
muški	2	-	-	-	-	1	-	-	-	-	-
ženski	1	-	-	-	-	-	-	-	-	-	-
<b>Oboljenja cirkulatornog sistema (I00-I99)</b>											
Ukupno	3	-	-	-	1	-	-	-	-	-	-
muški	2	-	-	-	1	-	-	-	-	-	-
ženski	1	-	-	-	-	-	-	-	-	-	-
<b>Određena stanja porijeklom perinatalnog perioda (P00-P96)</b>											
Ukupno	11	3	-	1	-	-	-	-	2	2	-
muški	7	2	-	1	-	-	-	-	2	-	-
ženski	4	1	-	-	-	-	-	-	-	2	-
<b>Kongenitalne malformacije, deformacije i hromozomske abnormalnosti (Q00-Q99)</b>											
Ukupno	2	-	1	-	-	-	-	1	-	-	-
muški	2	-	1	-	-	-	-	1	-	-	-
ženski	-	-	-	-	-	-	-	-	-	-	-
<b>Simptomi, znaci i nenormalni klinički nalazi i labo. nalazi koji nisu drugdje klasificirani (R00-R99)</b>											
Ukupno	4	-	-	-	-	-	-	-	-	-	-
muški	2	-	-	-	-	-	-	-	-	-	-
ženski	2	-	-	-	-	-	-	-	-	-	-

## INFANT DEATHS BY CAUSE OF DEATH, SEX AND AGE, BY CANTONS, 2020 (continued)

28-29 dana days	1 mjesec month	2 mjeseca months	3 mjeseca months	4 mjeseca months	5 mjeseci months	6 mjeseci months	7 mjeseci months	8 mjeseci months	9 mjeseci months	10 mjeseci months	11 mjeseci months	Sex
<i>Congenital malformations, deformations (Q00-Q99)</i>												
-	-	-	1	-	-	-	-	-	-	-	-	Total
-	-	-	-	-	-	-	-	-	-	-	-	males
-	-	-	1	-	-	-	-	-	-	-	-	females
<i>KANTON POSAVSKI</i>												
-	-	-	-	-	-	-	-	-	-	-	-	Total
-	-	-	-	-	-	-	-	-	-	-	-	males
-	-	-	-	-	-	-	-	-	-	-	-	females
<i>TUZLANSKI</i>												
-	2	3	-	2	-	-	-	-	-	-	-	Total
-	1	2	-	2	-	-	-	-	-	-	-	males
-	1	1	-	-	-	-	-	-	-	-	-	females
<i>Diseases of the respiratory system (J00-J99)</i>												
-	-	1	-	-	-	-	-	-	-	-	-	Total
-	-	1	-	-	-	-	-	-	-	-	-	males
-	-	-	-	-	-	-	-	-	-	-	-	females
<i>Certain conditions originating in the perinatal period (P00-P96)</i>												
-	2	2	-	-	-	-	-	-	-	-	-	Total
-	1	1	-	-	-	-	-	-	-	-	-	males
-	1	1	-	-	-	-	-	-	-	-	-	females
<i>Congenital malformations, deformations (Q00-Q99)</i>												
-	-	-	-	2	-	-	-	-	-	-	-	Total
-	-	-	-	2	-	-	-	-	-	-	-	males
-	-	-	-	-	-	-	-	-	-	-	-	females
<i>ZENIČKO - DOBOJSKI</i>												
1	4	3	1	-	-	-	-	-	1	1	-	Total
-	4	1	-	-	-	-	-	-	-	1	-	males
1	-	2	1	-	-	-	-	-	1	-	-	females
<i>Infectious and parasitic diseases (A00-B99)</i>												
-	-	-	-	-	-	-	-	-	1	1	-	Total
-	-	-	-	-	-	-	-	-	-	1	-	males
-	-	-	-	-	-	-	-	-	1	-	-	females
<i>Diseases of the circulatory system (I00-I99)</i>												
-	1	1	-	-	-	-	-	-	-	-	-	Total
-	1	-	-	-	-	-	-	-	-	-	-	males
-	-	1	-	-	-	-	-	-	-	-	-	females
<i>Certain conditions originating in the perinatal period (P00-P96)</i>												
1	2	-	-	-	-	-	-	-	-	-	-	Total
-	2	-	-	-	-	-	-	-	-	-	-	males
1	-	-	-	-	-	-	-	-	-	-	-	females
<i>Congenital malformations, deformations (Q00-Q99)</i>												
-	-	-	-	-	-	-	-	-	-	-	-	Total
-	-	-	-	-	-	-	-	-	-	-	-	males
-	-	-	-	-	-	-	-	-	-	-	-	females
<i>Symptoms, signs and abnormal clinical and laboratory findings, not elsewhere classified (R00-R99)</i>												
-	1	2	1	-	-	-	-	-	-	-	-	Total
-	1	1	-	-	-	-	-	-	-	-	-	males
-	-	1	1	-	-	-	-	-	-	-	-	females

## 3.8.7. UMRLA DOJENČAD PO UZROKU SMRTI I SPOLU PREMA STAROSTI, PO KANTONIMA, 2020 (nastavak)

Spol	Ukupno <i>Total</i>	Do 24 sata <i>Under 24 hours</i>	1 dan <i>day</i>	2 dana <i>days</i>	3 dana <i>days</i>	4 dana <i>days</i>	5 dana <i>days</i>	6 dana <i>days</i>	7-13 dana <i>days</i>	14-20 dana <i>days</i>	21-27 dana <i>days</i>
<b>Nepoznato</b>											
<b>Ukupno</b>	1	-	-	-	-	-	1	-	-	-	-
muški	1	-	-	-	-	-	1	-	-	-	-
ženski	-	-	-	-	-	-	-	-	-	-	-
<b>BOSANSKO - PODRINJSKI</b>											
<b>Ukupno</b>	1	-	-	-	-	-	-	-	-	-	-
muški	-	-	-	-	-	-	-	-	-	-	-
ženski	1	-	-	-	-	-	-	-	-	-	-
<b>Oboljenja respiratornog sistema (J00-J99)</b>											
<b>Ukupno</b>	1	-	-	-	-	-	-	-	-	-	-
muški	-	-	-	-	-	-	-	-	-	-	-
ženski	1	-	-	-	-	-	-	-	-	-	-
<b>SREDNJOBOSANSKI</b>											
<b>Ukupno</b>	11	2	2	-	2	-	-	-	-	-	1
muški	7	1	2	-	-	-	-	-	-	-	1
ženski	4	1	-	-	2	-	-	-	-	-	-
<b>Oboljenja nervnog sistema (G00-G99)</b>											
<b>Ukupno</b>	1	-	-	-	-	-	-	-	-	-	-
muški	-	-	-	-	-	-	-	-	-	-	-
ženski	1	-	-	-	-	-	-	-	-	-	-
<b>Oboljenja respiratornog sistema (J00-J99)</b>											
<b>Ukupno</b>	2	-	-	-	2	-	-	-	-	-	-
muški	-	-	-	-	-	-	-	-	-	-	-
ženski	2	-	-	-	2	-	-	-	-	-	-
<b>Oboljenja digestivnog trakta (K00-K93)</b>											
<b>Ukupno</b>	1	-	-	-	-	-	-	-	-	-	1
muški	1	-	-	-	-	-	-	-	-	-	1
ženski	-	-	-	-	-	-	-	-	-	-	-
<b>Određena stanja porijeklom perinatalnog perioda (P00-P96)</b>											
<b>Ukupno</b>	3	2	1	-	-	-	-	-	-	-	-
muški	2	1	1	-	-	-	-	-	-	-	-
ženski	1	1	-	-	-	-	-	-	-	-	-
<b>Kongenitalne malformacije, deformacije i hromozomske abnormalnosti (Q00-Q99)</b>											
<b>Ukupno</b>	1	-	-	-	-	-	-	-	-	-	-
muški	1	-	-	-	-	-	-	-	-	-	-
ženski	-	-	-	-	-	-	-	-	-	-	-
<b>Simptomi, znaci i nenormalni klinički nalazi i labo. nalazi koji nisu drugdje klasificirani (R00-R99)</b>											
<b>Ukupno</b>	2	-	-	-	-	-	-	-	-	-	-
muški	2	-	-	-	-	-	-	-	-	-	-
ženski	-	-	-	-	-	-	-	-	-	-	-
<b>Nepoznato</b>											
<b>Ukupno</b>	1	-	1	-	-	-	-	-	-	-	-
muški	1	-	1	-	-	-	-	-	-	-	-
ženski	-	-	-	-	-	-	-	-	-	-	-

INFANT DEATHS BY CAUSE OF DEATH, SEX AND AGE, BY CANTONS, 2020 (continued)

28-29 dana days	1 mjesec month	2 mjeseca months	3 mjeseca months	4 mjeseca months	5 mjeseci months	6 mjeseci months	7 mjeseci months	8 mjeseci months	9 mjeseci months	10 mjeseci months	11 mjeseci months	Sex
												Unknown
-	-	-	-	-	-	-	-	-	-	-	-	Total
-	-	-	-	-	-	-	-	-	-	-	-	males
-	-	-	-	-	-	-	-	-	-	-	-	females
												BOSANSKO - PODRINJSKI
-	-	-	-	-	1	-	-	-	-	-	-	Total
-	-	-	-	-	-	-	-	-	-	-	-	males
-	-	-	-	-	1	-	-	-	-	-	-	females
												Diseases of the respiratory system (J00-J99)
-	-	-	-	-	1	-	-	-	-	-	-	Total
-	-	-	-	-	-	-	-	-	-	-	-	males
-	-	-	-	-	1	-	-	-	-	-	-	females
												SREDNJOBOSANSKI
-	1	1	-	-	-	-	-	-	-	1	-	Total
-	1	1	-	-	-	-	-	-	-	-	-	males
-	-	-	-	-	-	-	-	-	-	1	-	females
												Diseases of the nervous system (G00-G99)
-	-	-	-	-	-	-	-	-	-	1	-	Total
-	-	-	-	-	-	-	-	-	-	-	-	males
-	-	-	-	-	-	-	-	-	-	1	-	females
												Diseases of the respiratory system (J00-J99)
-	-	-	-	-	-	-	-	-	-	-	-	Total
-	-	-	-	-	-	-	-	-	-	-	-	males
-	-	-	-	-	-	-	-	-	-	-	-	females
												Diseases of the digestive system (K00-K93)
-	-	-	-	-	-	-	-	-	-	-	-	Total
-	-	-	-	-	-	-	-	-	-	-	-	males
-	-	-	-	-	-	-	-	-	-	-	-	females
												Certain conditions originating in the perinatal period (P00-P96)
-	-	-	-	-	-	-	-	-	-	-	-	Total
-	-	-	-	-	-	-	-	-	-	-	-	males
-	-	-	-	-	-	-	-	-	-	-	-	females
												Congenital malformations, deformations (Q00-Q99)
-	-	1	-	-	-	-	-	-	-	-	-	Total
-	-	1	-	-	-	-	-	-	-	-	-	males
-	-	-	-	-	-	-	-	-	-	-	-	females
												Symptoms, signs and abnormal clinical and laboratory findings, not elsewhere classified (R00-R99)
-	1	-	-	-	-	-	-	-	-	-	-	Total
-	1	-	-	-	-	-	-	-	-	-	-	males
-	-	-	-	-	-	-	-	-	-	-	-	females
												Unknown
-	-	-	-	-	-	-	-	-	-	-	-	Total
-	-	-	-	-	-	-	-	-	-	-	-	males
-	-	-	-	-	-	-	-	-	-	-	-	females

## 3.8.7. UMRLA DOJENČAD PO UZROKU SMRTI I SPOLU PREMA STAROSTI, PO KANTONIMA, 2020 (nastavak)

Spol	Ukupno <i>Total</i>	Do 24 sata <i>Under 24 hours</i>	1 dan <i>day</i>	2 dana <i>days</i>	3 dana <i>days</i>	4 dana <i>days</i>	5 dana <i>days</i>	6 dana <i>days</i>	7-13 dana <i>days</i>	14-20 dana <i>days</i>	21-27 dana <i>days</i>
<b>HERCEGOVAČKO-NERETVANSKI</b>											
<b>Ukupno</b>	15	7	1	1	2	-	2	-	1	-	-
muški	11	6	1	1	1	-	1	-	1	-	-
ženski	4	1	-	-	1	-	1	-	-	-	-
<b>Određene infektivne i parazitarne bolesti (A00-B99)</b>											
<b>Ukupno</b>	1	-	-	-	1	-	-	-	-	-	-
muški	-	-	-	-	-	-	-	-	-	-	-
ženski	1	-	-	-	1	-	-	-	-	-	-
<b>Određena stanja porijeklom perinatalnog perioda (P00-P96)</b>											
<b>Ukupno</b>	8	4	-	1	-	-	1	-	1	-	-
muški	6	4	-	1	-	-	-	-	1	-	-
ženski	2	-	-	-	-	-	1	-	-	-	-
<b>Kongenitalne malformacije, deformacije i hromozomske abnormalnosti (Q00-Q99)</b>											
<b>Ukupno</b>	5	2	1	-	1	-	1	-	-	-	-
muški	4	1	1	-	1	-	1	-	-	-	-
ženski	1	1	-	-	-	-	-	-	-	-	-
<b>Simptomi, znaci i nenormalni klinički nalazi i labo. nalazi koji nisu drugdje klasificirani (R00-R99)</b>											
<b>Ukupno</b>	1	1	-	-	-	-	-	-	-	-	-
muški	1	1	-	-	-	-	-	-	-	-	-
ženski	-	-	-	-	-	-	-	-	-	-	-
<b>ZAPADNOHERCEGOVAČKI</b>											
<b>Ukupno</b>	1	-	-	-	-	-	-	-	1	-	-
muški	1	-	-	-	-	-	-	-	1	-	-
ženski	-	-	-	-	-	-	-	-	-	-	-
<b>Određena stanja porijeklom perinatalnog perioda (P00-P96)</b>											
<b>Ukupno</b>	1	-	-	-	-	-	-	-	1	-	-
muški	1	-	-	-	-	-	-	-	1	-	-
ženski	-	-	-	-	-	-	-	-	-	-	-
<b>KANTON SARAJEVO</b>											
<b>Ukupno</b>	23	6	-	5	-	1	1	-	1	-	-
muški	12	2	-	2	-	1	-	-	1	-	-
ženski	11	4	-	3	-	-	1	-	-	-	-
<b>Neoplazme (C00 - C97, D00-D48)</b>											
<b>Ukupno</b>	1	-	-	-	-	-	-	-	-	-	-
muški	1	-	-	-	-	-	-	-	-	-	-
ženski	-	-	-	-	-	-	-	-	-	-	-
<b>Određena stanja porijeklom perinatalnog perioda (P00-P96)</b>											
<b>Ukupno</b>	18	6	-	5	-	1	-	-	1	-	-
muški	9	2	-	2	-	1	-	-	1	-	-
ženski	9	4	-	3	-	-	-	-	-	-	-
<b>Kongenitalne malformacije, deformacije i hromozomske abnormalnosti (Q00-Q99)</b>											
<b>Ukupno</b>	3	-	-	-	-	-	1	-	-	-	-
muški	2	-	-	-	-	-	-	-	-	-	-
ženski	1	-	-	-	-	-	1	-	-	-	-
<b>Nepoznato</b>											
<b>Ukupno</b>	1	-	-	-	-	-	-	-	-	-	-
muški	-	-	-	-	-	-	-	-	-	-	-
ženski	1	-	-	-	-	-	-	-	-	-	-



INFANT DEATHS BY CAUSE OF DEATH, SEX AND AGE, BY CANTONS, 2020 (continued)

28-29 dana days	1 mjesec month	2 mjeseca months	3 mjeseca months	4 mjeseca months	5 mjeseci months	6 mjeseci months	7 mjeseci months	8 mjeseci months	9 mjeseci months	10 mjeseci months	11 mjeseci months	Sex
<i>HERCEGOVAČKO-NERETVANSKI</i>												
-	1	-	-	-	-	-	-	-	-	-	-	Total
-	-	-	-	-	-	-	-	-	-	-	-	males
-	1	-	-	-	-	-	-	-	-	-	-	females
<i>Infectious and parasitic diseases (A00-B99)</i>												
-	-	-	-	-	-	-	-	-	-	-	-	Total
-	-	-	-	-	-	-	-	-	-	-	-	males
-	-	-	-	-	-	-	-	-	-	-	-	females
<i>Certain conditions originating in the perinatal period (P00-P96)</i>												
-	1	-	-	-	-	-	-	-	-	-	-	Total
-	-	-	-	-	-	-	-	-	-	-	-	males
-	1	-	-	-	-	-	-	-	-	-	-	females
<i>Congenital malformations, deformations (Q00-Q99)</i>												
-	-	-	-	-	-	-	-	-	-	-	-	Total
-	-	-	-	-	-	-	-	-	-	-	-	males
-	-	-	-	-	-	-	-	-	-	-	-	females
<i>Symptoms, signs and abnormal clinical and laboratory findings, not elsewhere classified (R00-R99)</i>												
-	-	-	-	-	-	-	-	-	-	-	-	Total
-	-	-	-	-	-	-	-	-	-	-	-	males
-	-	-	-	-	-	-	-	-	-	-	-	females
<i>ZAPADNOHERCEGOVAČKI</i>												
-	-	-	-	-	-	-	-	-	-	-	-	Total
-	-	-	-	-	-	-	-	-	-	-	-	males
-	-	-	-	-	-	-	-	-	-	-	-	females
<i>Certain conditions originating in the perinatal period (P00-P96)</i>												
-	-	-	-	-	-	-	-	-	-	-	-	Total
-	-	-	-	-	-	-	-	-	-	-	-	males
-	-	-	-	-	-	-	-	-	-	-	-	females
<i>KANTON SARAJEVO</i>												
-	4	2	1	-	-	-	-	2	-	-	-	Total
-	2	2	1	-	-	-	-	1	-	-	-	males
-	2	-	-	-	-	-	-	1	-	-	-	females
<i>Neoplasms (C00 - C97, D00-D48)</i>												
-	-	-	-	-	-	-	-	1	-	-	-	Total
-	-	-	-	-	-	-	-	1	-	-	-	males
-	-	-	-	-	-	-	-	-	-	-	-	females
<i>Certain conditions originating in the perinatal period (P00-P96)</i>												
-	3	1	1	-	-	-	-	-	-	-	-	Total
-	1	1	1	-	-	-	-	-	-	-	-	males
-	2	-	-	-	-	-	-	-	-	-	-	females
<i>Congenital malformations, deformations (Q00-Q99)</i>												
-	1	1	-	-	-	-	-	-	-	-	-	Total
-	1	1	-	-	-	-	-	-	-	-	-	males
-	-	-	-	-	-	-	-	-	-	-	-	females
<i>Unknown</i>												
-	-	-	-	-	-	-	-	1	-	-	-	Total
-	-	-	-	-	-	-	-	-	-	-	-	males
-	-	-	-	-	-	-	-	1	-	-	-	females

3.8.7. UMRLA DOJENČAD PO UZROKU SMRTI I SPOLU PREMA STAROSTI, PO KANTONIMA, 2020 (nastavak)

Spol	Ukupno <i>Total</i>	Do 24 sata <i>Under 24 hours</i>	1 dan <i>day</i>	2 dana <i>days</i>	3 dana <i>days</i>	4 dana <i>days</i>	5 dana <i>days</i>	6 dana <i>days</i>	7-13 dana <i>days</i>	14-20 dana <i>days</i>	21-27 dana <i>days</i>
<b>KANTON 10</b>											
Ukupno	-	-	-	-	-	-	-	-	-	-	-
muški	-	-	-	-	-	-	-	-	-	-	-
ženski	-	-	-	-	-	-	-	-	-	-	-

INFANT DEATHS BY CAUSE OF DEATH, SEX AND AGE, BY CANTONS, 2020 (continued)

28-29 dana days	1 mjesec month	2 mjeseca months	3 mjeseca months	4 mjeseca months	5 mjeseci months	6 mjeseci months	7 mjeseci months	8 mjeseci months	9 mjeseci months	10 mjeseci months	11 mjeseci months	Sex
												KANTON 10
-	-	-	-	-	-	-	-	-	-	-	-	- Total
-	-	-	-	-	-	-	-	-	-	-	-	- males
-	-	-	-	-	-	-	-	-	-	-	-	- females

**3.8.8. STOPA SMRTNOSTI DOJENČADI (NA 1000 ŽIVOROĐENIH) PREMA SPOLU, PO KANTONIMA, 2020**

Spol	Ukupno <i>Total</i>	Kantoni <i>Cantons</i>				
		Unsko-sanski	Kanton Posavski	Tuzlanski	Zeničko-dobojski	Bosansko- podrinjski
ukupno	6,9	6,4	0,0	9,9	7,4	5,8
muški	8,0	5,0	0,0	11,3	9,5	0,0
ženski	5,8	8,1	0,0	8,5	5,1	11,8

**3.8.9. UMRLA DOJENČAD PREMA STAROSTI MAJKE I PREMA TOME DA LI JE DIJETE ROĐENO U BRAKU ILI VAN BRAKA, PO KANTONIMA, 2020**

Starost majke Dijete je rođeno	Ukupno <i>Total</i>	Kantoni <i>Cantons</i>				
		Unsko-sanski	Kanton Posavski	Tuzlanski	Zeničko-dobojski	Bosansko- podrinjski
<b>Ukupno</b>	<b>119</b>	<b>10</b>	-	<b>34</b>	<b>24</b>	<b>1</b>
u braku	102	8	-	28	23	1
van braka	17	2	-	6	1	-
nahoče	-	-	-	-	-	-
<b>ispod 20 god.</b>	<b>6</b>	-	-	<b>2</b>	<b>3</b>	-
u braku	3	-	-	-	3	-
van braka	3	-	-	2	-	-
nahoče	-	-	-	-	-	-
<b>20-24</b>	<b>21</b>	<b>2</b>	-	<b>10</b>	<b>5</b>	<b>1</b>
u braku	19	2	-	8	5	1
van braka	2	-	-	2	-	-
nahoče	-	-	-	-	-	-
<b>25-29</b>	<b>32</b>	<b>3</b>	-	<b>11</b>	<b>9</b>	-
u braku	27	2	-	9	9	-
van braka	5	1	-	2	-	-
nahoče	-	-	-	-	-	-
<b>30-34</b>	<b>23</b>	<b>2</b>	-	<b>7</b>	<b>1</b>	-
u braku	19	1	-	7	1	-
van braka	4	1	-	-	-	-
nahoče	-	-	-	-	-	-
<b>35-39</b>	<b>13</b>	<b>1</b>	-	<b>4</b>	<b>2</b>	-
u braku	12	1	-	4	1	-
van braka	1	-	-	-	1	-
nahoče	-	-	-	-	-	-
<b>40-44</b>	<b>3</b>	-	-	-	<b>1</b>	-
u braku	3	-	-	-	1	-
van braka	-	-	-	-	-	-
nahoče	-	-	-	-	-	-
<b>50+</b>	-	-	-	-	-	-
u braku	-	-	-	-	-	-
van braka	-	-	-	-	-	-
nahoče	-	-	-	-	-	-
<b>nepoznato</b>	<b>21</b>	<b>2</b>	-	-	<b>3</b>	-
u braku	19	2	-	-	3	-
van braka	2	-	-	-	-	-
nahoče	-	-	-	-	-	-

INFANT MORTALITY RATE (PER 1000 LIVEBIRTHS) BY SEX, BY CANTONS, 2020

Kantoni Cantons					Sex
Srednjobosanski	Hercegovačko-neretvanski	Zapadnohercegovački	Kanton Sarajevo	Kanton 10	
5,9	9,8	1,3	5,5	0,0	total
7,2	13,7	2,7	5,5	0,0	males
4,6	5,5	0,0	5,4	0,0	females

INFANT DEATHS BY MOTHER'S AGE AND CHILDREN WAS BORN AS LEGITIMATE OR ILLEGITIMATE, BY CANTONS, 2020

Kantoni Cantons					Mother's age Child was born as
Srednjobosanski	Hercegovačko-neretvanski	Zapadnohercegovački	Kanton Sarajevo	Kanton 10	
11	15	1	23	-	legitimate Total
10	14	1	17	-	illegitimate
1	1	-	6	-	foundling
-	-	-	-	-	
-	1	-	-	-	under 20 years
-	-	-	-	-	legitimate
-	1	-	-	-	illegitimate
-	-	-	-	-	foundling
-	2	-	1	-	20-24
-	2	-	1	-	legitimate
-	-	-	-	-	illegitimate
-	-	-	-	-	foundling
3	1	-	5	-	25-29
2	1	-	4	-	legitimate
1	-	-	1	-	illegitimate
-	-	-	-	-	foundling
1	7	-	5	-	30-34
1	7	-	2	-	legitimate
-	-	-	3	-	illegitimate
-	-	-	-	-	foundling
1	4	-	1	-	35-39
1	4	-	1	-	legitimate
-	-	-	-	-	illegitimate
-	-	-	-	-	foundling
-	-	1	1	-	40-44
-	-	1	1	-	legitimate
-	-	-	-	-	illegitimate
-	-	-	-	-	foundling
-	-	-	-	-	50+
-	-	-	-	-	legitimate
-	-	-	-	-	illegitimate
-	-	-	-	-	foundling
6	-	-	10	-	unknown
6	-	-	8	-	legitimate
-	-	-	2	-	illegitimate
-	-	-	-	-	foundling

**3.8.10. UMRLA DOJENČAD PREMA NAJVIŠOJ ZAVRŠENOJ ŠKOLI MAJKE, PO KANTONIMA, 2020**  
*INFANT DEATHS BY MOTHER'S HIGHEST COMPLETED EDUCATION, BY CANTONS 2020*

Kanton <i>Canton</i>	Ukupno <i>Total</i>	Najviša završena škola majke umrlog dojenčeta <i>Infant's mother highest completed education</i>								
		Bez škole <i>Without school</i>	Nepotpuna osnovna škola <i>Incomplete primary school</i>	Osnovna škola <i>Primary school</i>	Srednja škola <i>Secondary school</i>	Viša škola <i>High school</i>	Fakulteti i umjetničke akademije <i>Faculties and academies of Arts</i>	Magisterij <i>Master</i>	Doktorat <i>Doctorate</i>	Nepoznato <i>Unknown</i>
<b>FEDERACIJA BiH</b>	<b>119</b>	<b>2</b>	<b>2</b>	<b>13</b>	<b>57</b>	<b>-</b>	<b>16</b>	<b>2</b>	<b>-</b>	<b>27</b>
UNSKO-SANSKI	10	-	-	1	6	-	-	-	-	3
KANTON POSAVSKI	-	-	-	-	-	-	-	-	-	-
TUZLANSKI	34	-	1	8	18	-	7	-	-	-
ZENIČKO - DOBOJSKI	24	1	1	-	15	-	1	1	-	5
BOSANSKO - PODRINJSKI	1	1	-	-	-	-	-	-	-	-
SREDNJOBOSANSKI	11	-	-	2	1	-	-	-	-	8
HERCEGOVAČKO- NERETVANSKI	15	-	-	-	10	-	4	-	-	1
ZAPADNOHERCEGOVAČKI	1	-	-	-	-	-	-	-	-	1
KANTON SARAJEVO	23	-	-	2	7	-	4	1	-	9
KANTON 10	-	-	-	-	-	-	-	-	-	-

**3.8.11. UMRLA DOJENČAD PREMA AKTIVNOSTI MAJKE, PO KANTONIMA, 2020**  
*INFANT DEATHS BY MOTHER'S ACTIVITY, BY CANTONS, 2020*

Kanton <i>Canton</i>	Ukupno <i>Total</i>	Aktivnost majke umrlog dojenčeta <i>Activity of Infant's mother</i>					
		Osobe koje obavljaju zanimanje <i>Employed persons</i>	Nezaposlene osobe <i>Unemployed persons</i>	Osobe sa osobnim prihodom <i>Persons with their own income</i>	Izdržavane/ uzdržavane osobe <i>Dependents</i>	Osobe na radu ili boravku u inozemstvu <i>Persons who temporarily work or reside in foreign countries</i>	Nepoznato <i>Unknown</i>
<b>FEDERACIJA BiH</b>	<b>119</b>	<b>32</b>	<b>33</b>	<b>-</b>	<b>21</b>	<b>-</b>	<b>33</b>
UNSKO-SANSKI	10	2	3	-	2	-	3
KANTON POSAVSKI	-	-	-	-	-	-	-
TUZLANSKI	34	10	13	-	11	-	-
ZENIČKO - DOBOJSKI	24	8	6	-	5	-	5
BOSANSKO - PODRINJSKI	1	-	1	-	-	-	-
SREDNJOBOSANSKI	11	1	2	-	-	-	8
HERCEGOVAČKO- NERETVANSKI	15	1	6	-	1	-	7
ZAPADNOHERCEGOVAČKI	1	-	-	-	-	-	1
KANTON SARAJEVO	23	10	2	-	2	-	9
KANTON 10	-	-	-	-	-	-	-

**3.8.12. NASILNE SMRTI PREMA VRSTI NASILNE SMRTI, STAROSTI I SPOLU, PO KANTONIMA, 2020**  
**VIOLENT DEATHS BY KIND OF VIOLENT DEATHS, AGE AND SEX, BY CANTONS, 2020**

Starost Age	Ukupno Total			Nesretan slučaj Accident			Samoubistvo Suicide			Ubistvo Murder			Nepoznato Unknown		
	ukupno total	muški males	ženski females	ukupno total	muški males	ženski females	ukupno total	muški males	ženski females	ukupno total	muški males	ženski females	ukupno total	muški males	ženski females
<b>FEDERACIJA BiH</b>															
<b>Ukupno</b> Total	<b>443</b>	<b>337</b>	<b>106</b>	<b>232</b>	<b>172</b>	<b>60</b>	<b>154</b>	<b>121</b>	<b>33</b>	<b>27</b>	<b>21</b>	<b>6</b>	<b>30</b>	<b>23</b>	<b>7</b>
0-4	-	-	-	-	-	-	-	-	-	-	-	-	-	-	-
5-9	3	1	2	3	1	2	-	-	-	-	-	-	-	-	-
10-14	2	1	1	1	1	-	-	-	-	-	-	-	1	-	1
15-19	10	6	4	8	4	4	1	1	-	1	1	-	-	-	-
20-24	25	21	4	17	14	3	5	4	1	3	3	-	-	-	-
25-29	26	22	4	15	12	3	5	4	1	2	2	-	4	4	-
30-34	17	16	1	8	7	1	7	7	-	2	2	-	-	-	-
35-39	18	14	4	9	9	-	6	3	3	2	2	-	1	-	1
40-44	27	27	-	10	10	-	11	11	-	2	2	-	4	4	-
45-49	31	23	8	13	11	2	13	9	4	4	2	2	1	1	-
50-54	31	25	6	16	13	3	12	9	3	1	1	-	2	2	-
55-59	36	29	7	22	19	3	11	8	3	2	1	1	1	1	-
60-64	42	34	8	21	18	3	17	15	2	1	-	1	3	1	2
65-69	44	31	13	21	15	6	16	10	6	3	3	-	4	3	1
70-74	33	25	8	17	13	4	12	9	3	2	1	1	2	2	-
75-79	36	22	14	15	7	8	17	13	4	1	-	1	3	2	1
80-84	28	20	8	15	9	6	10	9	1	-	-	-	3	2	1
85+	34	20	14	21	9	12	11	9	2	1	1	-	1	1	-
<b>UNSKO-SANSKI</b>															
<b>Ukupno</b> Total	<b>64</b>	<b>54</b>	<b>10</b>	<b>35</b>	<b>29</b>	<b>6</b>	<b>19</b>	<b>16</b>	<b>3</b>	<b>7</b>	<b>6</b>	<b>1</b>	<b>3</b>	<b>3</b>	<b>-</b>
0-4	-	-	-	-	-	-	-	-	-	-	-	-	-	-	-
5-9	-	-	-	-	-	-	-	-	-	-	-	-	-	-	-
10-14	1	1	-	1	1	-	-	-	-	-	-	-	-	-	-
15-19	1	-	1	1	-	1	-	-	-	-	-	-	-	-	-
20-24	7	6	1	2	2	-	2	1	1	3	3	-	-	-	-
25-29	5	5	-	1	1	-	-	-	-	2	2	-	2	2	-
30-34	1	1	-	1	1	-	-	-	-	-	-	-	-	-	-
35-39	1	1	-	1	1	-	-	-	-	-	-	-	-	-	-
40-44	5	5	-	2	2	-	2	2	-	-	-	-	1	1	-
45-49	2	1	1	-	-	-	1	1	-	1	-	1	-	-	-
50-54	-	-	-	-	-	-	-	-	-	-	-	-	-	-	-
55-59	5	4	1	3	3	-	2	1	1	-	-	-	-	-	-
60-64	6	6	-	5	5	-	1	1	-	-	-	-	-	-	-
65-69	8	8	-	5	5	-	3	3	-	-	-	-	-	-	-
70-74	7	6	1	5	4	1	1	1	-	1	1	-	-	-	-
75-79	1	1	-	-	-	-	1	1	-	-	-	-	-	-	-
80-84	9	7	2	5	3	2	4	4	-	-	-	-	-	-	-
85+	5	2	3	3	1	2	2	1	1	-	-	-	-	-	-
<b>KANTON POSAVSKI</b>															
<b>Ukupno</b> Total	<b>6</b>	<b>6</b>	<b>-</b>	<b>3</b>	<b>3</b>	<b>-</b>	<b>3</b>	<b>3</b>	<b>-</b>	<b>-</b>	<b>-</b>	<b>-</b>	<b>-</b>	<b>-</b>	<b>-</b>
0-4	-	-	-	-	-	-	-	-	-	-	-	-	-	-	-
5-9	-	-	-	-	-	-	-	-	-	-	-	-	-	-	-
10-14	-	-	-	-	-	-	-	-	-	-	-	-	-	-	-

**3.8.12. NASILNE SMRTI PREMA VRSTI NASILNE SMRTI, STAROSTI I SPOLU, PO KANTONIMA, 2020 (nastavak)**  
*VIOLENT DEATHS BY KIND OF VIOLENT DEATHS, AGE AND SEX, BY CANTONS, 2020 (continued)*

Starost Age	Ukupno Total			Nesretan slučaj Accident			Samoubistvo Suicide			Ubistvo Murder			Nepoznato Unknown		
	ukupno total	muški males	ženski females	ukupno total	muški males	ženski females	ukupno total	muški males	ženski females	ukupno total	muški males	ženski females	ukupno total	muški males	ženski females
15-19	-	-	-	-	-	-	-	-	-	-	-	-	-	-	-
20-24	-	-	-	-	-	-	-	-	-	-	-	-	-	-	-
25-29	-	-	-	-	-	-	-	-	-	-	-	-	-	-	-
30-34	-	-	-	-	-	-	-	-	-	-	-	-	-	-	-
35-39	-	-	-	-	-	-	-	-	-	-	-	-	-	-	-
40-44	1	1	-	1	1	-	-	-	-	-	-	-	-	-	-
45-49	1	1	-	1	1	-	-	-	-	-	-	-	-	-	-
50-54	-	-	-	-	-	-	-	-	-	-	-	-	-	-	-
55-59	-	-	-	-	-	-	-	-	-	-	-	-	-	-	-
60-64	2	2	-	-	-	-	2	2	-	-	-	-	-	-	-
65-69	-	-	-	-	-	-	-	-	-	-	-	-	-	-	-
70-74	1	1	-	1	1	-	-	-	-	-	-	-	-	-	-
75-79	1	1	-	-	-	-	1	1	-	-	-	-	-	-	-
80-84	-	-	-	-	-	-	-	-	-	-	-	-	-	-	-
85+	-	-	-	-	-	-	-	-	-	-	-	-	-	-	-
<b>TUZLANSKI</b>															
<b>Ukupno</b>	<b>125</b>	<b>84</b>	<b>41</b>	<b>80</b>	<b>57</b>	<b>23</b>	<b>37</b>	<b>22</b>	<b>15</b>	<b>7</b>	<b>5</b>	<b>2</b>	<b>1</b>	<b>-</b>	<b>1</b>
<i>Total</i>															
0-4	-	-	-	-	-	-	-	-	-	-	-	-	-	-	-
5-9	-	-	-	-	-	-	-	-	-	-	-	-	-	-	-
10-14	-	-	-	-	-	-	-	-	-	-	-	-	-	-	-
15-19	2	2	-	1	1	-	-	-	-	1	1	-	-	-	-
20-24	5	5	-	5	5	-	-	-	-	-	-	-	-	-	-
25-29	7	6	1	6	6	-	1	-	1	-	-	-	-	-	-
30-34	5	5	-	1	1	-	2	2	-	2	2	-	-	-	-
35-39	9	7	2	5	5	-	4	2	2	-	-	-	-	-	-
40-44	4	4	-	2	2	-	2	2	-	-	-	-	-	-	-
45-49	9	6	3	4	4	-	3	1	2	2	1	1	-	-	-
50-54	8	6	2	5	4	1	3	2	1	-	-	-	-	-	-
55-59	8	7	1	6	6	-	2	1	1	-	-	-	-	-	-
60-64	14	10	4	10	7	3	3	3	-	-	-	-	1	-	1
65-69	10	4	6	7	3	4	3	1	2	-	-	-	-	-	-
70-74	10	7	3	5	5	-	4	2	2	1	-	1	-	-	-
75-79	13	6	7	8	3	5	5	3	2	-	-	-	-	-	-
80-84	9	5	4	6	3	3	3	2	1	-	-	-	-	-	-
85+	12	4	8	9	2	7	2	1	1	1	1	-	-	-	-
<b>ZENIČKO - DOBOJSKI</b>															
<b>Ukupno</b>	<b>78</b>	<b>61</b>	<b>17</b>	<b>40</b>	<b>33</b>	<b>7</b>	<b>34</b>	<b>25</b>	<b>9</b>	<b>3</b>	<b>2</b>	<b>1</b>	<b>1</b>	<b>1</b>	<b>-</b>
<i>Total</i>															
0-4	-	-	-	-	-	-	-	-	-	-	-	-	-	-	-
5-9	2	1	1	2	1	1	-	-	-	-	-	-	-	-	-
10-14	-	-	-	-	-	-	-	-	-	-	-	-	-	-	-
15-19	4	2	2	3	1	2	1	1	-	-	-	-	-	-	-
20-24	2	1	1	1	-	1	1	1	-	-	-	-	-	-	-
25-29	4	4	-	2	2	-	2	2	-	-	-	-	-	-	-



**3.8.12. NASILNE SMRTI PREMA VRSTI NASILNE SMRTI, STAROSTI I SPOLU, PO KANTONIMA, 2020 (nastavak)**  
*VIOLENT DEATHS BY KIND OF VIOLENT DEATHS, AGE AND SEX, BY CANTONS, 2020 (continued)*

Starost Age	Ukupno Total			Nesretan slučaj Accident			Samoubistvo Suicide			Ubistvo Murder			Nepoznato Unknown		
	ukupno total	muški males	ženski females	ukupno total	muški males	ženski females	ukupno total	muški males	ženski females	ukupno total	muški males	ženski females	ukupno total	muški males	ženski females
30-34	1	1	-	1	1	-	-	-	-	-	-	-	-	-	-
35-39	3	2	1	1	1	-	1	-	1	1	1	-	-	-	-
40-44	5	5	-	3	3	-	2	2	-	-	-	-	-	-	-
45-49	6	4	2	3	3	-	3	1	2	-	-	-	-	-	-
50-54	7	5	2	4	3	1	3	2	1	-	-	-	-	-	-
55-59	8	8	-	6	6	-	2	2	-	-	-	-	-	-	-
60-64	6	5	1	3	3	-	3	2	1	-	-	-	-	-	-
65-69	13	9	4	4	3	1	7	4	3	1	1	-	1	1	-
70-74	6	5	1	1	1	-	5	4	1	-	-	-	-	-	-
75-79	4	3	1	1	1	-	2	2	-	1	-	1	-	-	-
80-84	3	3	-	2	2	-	1	1	-	-	-	-	-	-	-
85+	4	3	1	3	2	1	1	1	-	-	-	-	-	-	-
<b>BOSANSKO - PODRINJSKI</b>															
<b>Ukupno</b>	<b>10</b>	<b>7</b>	<b>3</b>	<b>5</b>	<b>3</b>	<b>2</b>	<b>4</b>	<b>3</b>	<b>1</b>	<b>1</b>	<b>1</b>	<b>-</b>	<b>-</b>	<b>-</b>	<b>-</b>
<i>Total</i>															
0-4	-	-	-	-	-	-	-	-	-	-	-	-	-	-	-
5-9	-	-	-	-	-	-	-	-	-	-	-	-	-	-	-
10-14	-	-	-	-	-	-	-	-	-	-	-	-	-	-	-
15-19	-	-	-	-	-	-	-	-	-	-	-	-	-	-	-
20-24	-	-	-	-	-	-	-	-	-	-	-	-	-	-	-
25-29	-	-	-	-	-	-	-	-	-	-	-	-	-	-	-
30-34	-	-	-	-	-	-	-	-	-	-	-	-	-	-	-
35-39	-	-	-	-	-	-	-	-	-	-	-	-	-	-	-
40-44	1	1	-	-	-	-	1	1	-	-	-	-	-	-	-
45-49	-	-	-	-	-	-	-	-	-	-	-	-	-	-	-
50-54	2	1	1	1	1	-	1	-	1	-	-	-	-	-	-
55-59	1	1	-	1	1	-	-	-	-	-	-	-	-	-	-
60-64	1	1	-	-	-	-	1	1	-	-	-	-	-	-	-
65-69	2	2	-	1	1	-	-	-	-	1	1	-	-	-	-
70-74	2	-	2	2	-	2	-	-	-	-	-	-	-	-	-
75-79	-	-	-	-	-	-	-	-	-	-	-	-	-	-	-
80-84	-	-	-	-	-	-	-	-	-	-	-	-	-	-	-
85+	1	1	-	-	-	-	1	1	-	-	-	-	-	-	-
<b>SREDNJOBOSANSKI</b>															
<b>Ukupno</b>	<b>31</b>	<b>27</b>	<b>4</b>	<b>11</b>	<b>8</b>	<b>3</b>	<b>16</b>	<b>16</b>	<b>-</b>	<b>1</b>	<b>1</b>	<b>-</b>	<b>3</b>	<b>2</b>	<b>1</b>
<i>Total</i>															
0-4	-	-	-	-	-	-	-	-	-	-	-	-	-	-	-
5-9	1	-	1	1	-	1	-	-	-	-	-	-	-	-	-
10-14	1	-	1	-	-	-	-	-	-	-	-	-	1	-	1
15-19	1	1	-	1	1	-	-	-	-	-	-	-	-	-	-
20-24	4	4	-	3	3	-	1	1	-	-	-	-	-	-	-
25-29	-	-	-	-	-	-	-	-	-	-	-	-	-	-	-
30-34	2	2	-	1	1	-	1	1	-	-	-	-	-	-	-
35-39	-	-	-	-	-	-	-	-	-	-	-	-	-	-	-
40-44	4	4	-	1	1	-	2	2	-	-	-	-	1	1	-
45-49	4	4	-	1	1	-	3	3	-	-	-	-	-	-	-
50-54	4	3	1	1	-	1	2	2	-	1	1	-	-	-	-
55-59	3	3	-	-	-	-	3	3	-	-	-	-	-	-	-

**3.8.12. NASILNE SMRTI PREMA VRSTI NASILNE SMRTI, STAROSTI I SPOLU, PO KANTONIMA, 2020 (nastavak)**  
*VIOLENT DEATHS BY KIND OF VIOLENT DEATHS, AGE AND SEX, BY CANTONS, 2020 (continued)*

Starost Age	Ukupno Total			Nesretan slučaj Accident			Samoubistvo Suicide			Ubistvo Murder			Nepoznato Unknown		
	ukupno total	muški males	ženski females	ukupno total	muški males	ženski females	ukupno total	muški males	ženski females	ukupno total	muški males	ženski females	ukupno total	muški males	ženski females
60-64	3	3	-	1	1	-	2	2	-	-	-	-	-	-	-
65-69	1	1	-	-	-	-	-	-	-	-	-	-	1	1	-
70-74	-	-	-	-	-	-	-	-	-	-	-	-	-	-	-
75-79	2	2	-	-	-	-	2	2	-	-	-	-	-	-	-
80-84	-	-	-	-	-	-	-	-	-	-	-	-	-	-	-
85+	1	-	1	1	-	1	-	-	-	-	-	-	-	-	-
<b>HERCEGOVAČKO-NERETVANSKI</b>															
<b>Ukupno</b>	<b>23</b>	<b>16</b>	<b>7</b>	<b>12</b>	<b>9</b>	<b>3</b>	<b>4</b>	<b>3</b>	<b>1</b>	<b>2</b>	<b>1</b>	<b>1</b>	<b>5</b>	<b>3</b>	<b>2</b>
<i>Total</i>															
0-4	-	-	-	-	-	-	-	-	-	-	-	-	-	-	-
5-9	-	-	-	-	-	-	-	-	-	-	-	-	-	-	-
10-14	-	-	-	-	-	-	-	-	-	-	-	-	-	-	-
15-19	-	-	-	-	-	-	-	-	-	-	-	-	-	-	-
20-24	2	1	1	2	1	1	-	-	-	-	-	-	-	-	-
25-29	1	-	1	1	-	1	-	-	-	-	-	-	-	-	-
30-34	3	3	-	2	2	-	1	1	-	-	-	-	-	-	-
35-39	-	-	-	-	-	-	-	-	-	-	-	-	-	-	-
40-44	1	1	-	-	-	-	-	-	-	-	-	-	1	1	-
45-49	2	2	-	1	1	-	-	-	-	-	-	-	1	1	-
50-54	3	3	-	2	2	-	-	-	-	-	-	-	1	1	-
55-59	4	2	2	2	1	1	-	-	-	2	1	1	-	-	-
60-64	5	4	1	2	2	-	2	2	-	-	-	-	1	-	1
65-69	-	-	-	-	-	-	-	-	-	-	-	-	-	-	-
70-74	-	-	-	-	-	-	-	-	-	-	-	-	-	-	-
75-79	1	-	1	-	-	-	1	-	1	-	-	-	-	-	-
80-84	1	-	1	-	-	-	-	-	-	-	-	-	1	-	1
85+	-	-	-	-	-	-	-	-	-	-	-	-	-	-	-
<b>ZAPADNOHERCEGOVAČKI</b>															
<b>Ukupno</b>	<b>6</b>	<b>6</b>	<b>-</b>	<b>3</b>	<b>3</b>	<b>-</b>	<b>2</b>	<b>2</b>	<b>-</b>	<b>-</b>	<b>-</b>	<b>-</b>	<b>1</b>	<b>1</b>	<b>-</b>
<i>Total</i>															
0-4	-	-	-	-	-	-	-	-	-	-	-	-	-	-	-
5-9	-	-	-	-	-	-	-	-	-	-	-	-	-	-	-
10-14	-	-	-	-	-	-	-	-	-	-	-	-	-	-	-
15-19	-	-	-	-	-	-	-	-	-	-	-	-	-	-	-
20-24	1	1	-	1	1	-	-	-	-	-	-	-	-	-	-
25-29	2	2	-	1	1	-	1	1	-	-	-	-	-	-	-
30-34	-	-	-	-	-	-	-	-	-	-	-	-	-	-	-
35-39	-	-	-	-	-	-	-	-	-	-	-	-	-	-	-
40-44	-	-	-	-	-	-	-	-	-	-	-	-	-	-	-
45-49	-	-	-	-	-	-	-	-	-	-	-	-	-	-	-
50-54	1	1	-	1	1	-	-	-	-	-	-	-	-	-	-
55-59	1	1	-	-	-	-	-	-	-	-	-	-	1	1	-
60-64	-	-	-	-	-	-	-	-	-	-	-	-	-	-	-
65-69	-	-	-	-	-	-	-	-	-	-	-	-	-	-	-
70-74	-	-	-	-	-	-	-	-	-	-	-	-	-	-	-
75-79	1	1	-	-	-	-	1	1	-	-	-	-	-	-	-
80-84	-	-	-	-	-	-	-	-	-	-	-	-	-	-	-
85+	-	-	-	-	-	-	-	-	-	-	-	-	-	-	-

**3.8.12. NASILNE SMRTI PREMA VRSTI NASILNE SMRTI, STAROSTI I SPOLU, PO KANTONIMA, 2020 (nastavak)**  
**VIOLENT DEATHS BY KIND OF VIOLENT DEATHS, AGE AND SEX, BY CANTONS, 2020 (continued)**

Starost Age	Ukupno Total			Nesretan slučaj Accident			Samoubistvo Suicide			Ubistvo Murder			Nepoznato Unknown		
	ukupno total	muški males	ženski females	ukupno total	muški males	ženski females	ukupno total	muški males	ženski females	ukupno total	muški males	ženski females	ukupno total	muški males	ženski females
<b>KANTON SARAJEVO</b>															
<b>Ukupno</b>	<b>73</b>	<b>58</b>	<b>15</b>	<b>23</b>	<b>13</b>	<b>10</b>	<b>29</b>	<b>28</b>	<b>1</b>	<b>5</b>	<b>4</b>	<b>1</b>	<b>16</b>	<b>13</b>	<b>3</b>
<i>Total</i>															
0-4	-	-	-	-	-	-	-	-	-	-	-	-	-	-	-
5-9	-	-	-	-	-	-	-	-	-	-	-	-	-	-	-
10-14	-	-	-	-	-	-	-	-	-	-	-	-	-	-	-
15-19	-	-	-	-	-	-	-	-	-	-	-	-	-	-	-
20-24	1	1	-	-	-	-	1	1	-	-	-	-	-	-	-
25-29	6	5	1	3	2	1	1	1	-	-	-	-	2	2	-
30-34	4	3	1	1	-	1	3	3	-	-	-	-	-	-	-
35-39	3	2	1	-	-	-	1	1	-	1	1	-	1	-	1
40-44	5	5	-	1	1	-	1	1	-	2	2	-	1	1	-
45-49	4	3	1	1	-	1	2	2	-	1	1	-	-	-	-
50-54	5	5	-	2	2	-	2	2	-	-	-	-	1	1	-
55-59	4	2	2	2	1	1	2	1	1	-	-	-	-	-	-
60-64	4	3	1	-	-	-	2	2	-	1	-	1	1	1	-
65-69	6	5	1	2	2	-	2	2	-	-	-	-	2	1	1
70-74	7	6	1	3	2	1	2	2	-	-	-	-	2	2	-
75-79	10	6	4	4	1	3	3	3	-	-	-	-	3	2	1
80-84	6	5	1	2	1	1	2	2	-	-	-	-	2	2	-
85+	8	7	1	2	1	1	5	5	-	-	-	-	1	1	-
<b>KANTON 10</b>															
<b>Ukupno</b>	<b>27</b>	<b>18</b>	<b>9</b>	<b>20</b>	<b>14</b>	<b>6</b>	<b>6</b>	<b>3</b>	<b>3</b>	<b>1</b>	<b>1</b>	<b>-</b>	<b>-</b>	<b>-</b>	<b>-</b>
<i>Total</i>															
0-4	-	-	-	-	-	-	-	-	-	-	-	-	-	-	-
5-9	-	-	-	-	-	-	-	-	-	-	-	-	-	-	-
10-14	-	-	-	-	-	-	-	-	-	-	-	-	-	-	-
15-19	2	1	1	2	1	1	-	-	-	-	-	-	-	-	-
20-24	3	2	1	3	2	1	-	-	-	-	-	-	-	-	-
25-29	1	-	1	1	-	1	-	-	-	-	-	-	-	-	-
30-34	1	1	-	1	1	-	-	-	-	-	-	-	-	-	-
35-39	2	2	-	2	2	-	-	-	-	-	-	-	-	-	-
40-44	1	1	-	-	-	-	1	1	-	-	-	-	-	-	-
45-49	3	2	1	2	1	1	1	1	-	-	-	-	-	-	-
50-54	1	1	-	-	-	-	1	1	-	-	-	-	-	-	-
55-59	2	1	1	2	1	1	-	-	-	-	-	-	-	-	-
60-64	1	-	1	-	-	-	1	-	1	-	-	-	-	-	-
65-69	4	2	2	2	1	1	1	-	1	1	1	-	-	-	-
70-74	-	-	-	-	-	-	-	-	-	-	-	-	-	-	-
75-79	3	2	1	2	2	-	1	-	1	-	-	-	-	-	-
80-84	-	-	-	-	-	-	-	-	-	-	-	-	-	-	-
85+	3	3	-	3	3	-	-	-	-	-	-	-	-	-	-

**3.8.13. NASILNE SMRTI PREMA VRSTI, VANJSKOM UZROKU SMRTI, STAROSTI I SPOLU, PO KANTONIMA, 2020**  
**VIOLENT DEATHS BY KIND OF VIOLENT DEATHS, EXTERNAL CAUSES OF DEATHS, AGE AND SEX, BY CANTONS, 2020**

Vanjski uzrok smrti Spol	Ukupno Total	Ispod 15 under 15	15-24	25-34	35-44	45-54	55-64	65-74	75-84	85+	External causes of death Sex
<b>NESRETAN SLUČAJ</b>											<b>ACCIDENTS</b>
<b>FEDERACIJA BiH</b>											<b>FEDERATION BiH</b>
<b>Ukupno</b>	<b>232</b>	<b>4</b>	<b>25</b>	<b>23</b>	<b>19</b>	<b>29</b>	<b>43</b>	<b>38</b>	<b>30</b>	<b>21</b>	<b>Total</b>
muški	172	2	18	19	19	24	37	28	16	9	males
ženski	60	2	7	4	-	5	6	10	14	12	females
<b>Saobraćajne nesreće (V01-V99)</b>											<b>Transport accident (V01-V99)</b>
<b>Ukupno</b>	<b>93</b>	<b>1</b>	<b>18</b>	<b>16</b>	<b>11</b>	<b>13</b>	<b>12</b>	<b>13</b>	<b>6</b>	<b>3</b>	<b>Total</b>
muški	78	-	13	14	11	11	11	11	5	2	males
ženski	15	1	5	2	-	2	1	2	1	1	females
<b>Padovi (W00-W19)</b>											<b>Falls (W00-W19)</b>
<b>Ukupno</b>	<b>33</b>	<b>-</b>	<b>2</b>	<b>1</b>	<b>-</b>	<b>3</b>	<b>4</b>	<b>8</b>	<b>8</b>	<b>7</b>	<b>Total</b>
muški	18	-	2	1	-	1	3	5	3	3	males
ženski	15	-	-	-	-	2	1	3	5	4	females
<b>Izloženost neživim mehaničkim silama (W20-W49)</b>											<b>Exposure to inanimate mechanical forces (W20-W49)</b>
<b>Ukupno</b>	<b>11</b>	<b>1</b>	<b>-</b>	<b>3</b>	<b>1</b>	<b>-</b>	<b>4</b>	<b>1</b>	<b>-</b>	<b>1</b>	<b>Total</b>
muški	7	-	-	2	1	-	3	1	-	-	males
ženski	4	1	-	1	-	-	1	-	-	1	females
<b>Izloženost živim mehaničkim silama (W50-W64)</b>											<b>Exposure to animate mechanical forces (W50-W64)</b>
<b>Ukupno</b>	<b>2</b>	<b>-</b>	<b>-</b>	<b>-</b>	<b>1</b>	<b>-</b>	<b>-</b>	<b>1</b>	<b>-</b>	<b>-</b>	<b>Total</b>
muški	1	-	-	-	1	-	-	-	-	-	males
ženski	1	-	-	-	-	-	-	1	-	-	females
<b>Utapanje i davljanje (W65-W74)</b>											<b>Accidental drowning and submersion (W65-W74)</b>
<b>Ukupno</b>	<b>10</b>	<b>1</b>	<b>-</b>	<b>2</b>	<b>2</b>	<b>2</b>	<b>1</b>	<b>2</b>	<b>-</b>	<b>-</b>	<b>Total</b>
muški	9	1	-	1	2	2	1	2	-	-	males
ženski	1	-	-	1	-	-	-	-	-	-	females
<b>Izloženost električnoj struji, radijaciji, ekstremnim temperaturama i pritisku (W85-W99)</b>											<b>Exposure to electric current, radiation and extreme ambient air temperature and pressure (W85-W99)</b>
<b>Ukupno</b>	<b>3</b>	<b>-</b>	<b>-</b>	<b>-</b>	<b>1</b>	<b>1</b>	<b>1</b>	<b>-</b>	<b>-</b>	<b>-</b>	<b>Total</b>
muški	3	-	-	-	1	1	1	-	-	-	males
ženski	-	-	-	-	-	-	-	-	-	-	females
<b>Izloženost dimu, vatri i prama (X00-X09)</b>											<b>Exposure to smoke, fire and flames (X00-X09)</b>
<b>Ukupno</b>	<b>6</b>	<b>-</b>	<b>-</b>	<b>-</b>	<b>-</b>	<b>1</b>	<b>1</b>	<b>3</b>	<b>1</b>	<b>-</b>	<b>Total</b>
muški	4	-	-	-	-	1	1	1	1	-	males
ženski	2	-	-	-	-	-	-	2	-	-	females
<b>Izloženost prirodnim silama (X30-X39)</b>											<b>Exposure to forces of nature (X30-X39)</b>
<b>Ukupno</b>	<b>4</b>	<b>-</b>	<b>-</b>	<b>-</b>	<b>-</b>	<b>1</b>	<b>1</b>	<b>-</b>	<b>2</b>	<b>-</b>	<b>Total</b>
muški	3	-	-	-	-	1	1	-	1	-	males
ženski	1	-	-	-	-	-	-	-	1	-	females

3.8.13. NASILNE SMRTI PREMA VRSTI, VANJSKOM UZROKU SMRTI, STAROSTI I SPOLU, PO KANTONIMA, 2020 (nastavak)  
 VIOLENT DEATHS BY KIND OF VIOLENT DEATHS, EXTERNAL CAUSES OF DEATHS, AGE AND SEX, BY CANTONS, 2020 (continued)

Vanjski uzrok smrti Spol	Ukupno Total	Ispod 15 under 15	15-24	25-34	35-44	45-54	55-64	65-74	75-84	85+	External causes of death Sex
<b>Trovanje i izloženost štetnim supstancama (X40-X49)</b> <i>Accidental poisoning by and exposure to noxious substances (X40-X49)</i>											
Ukupno	11	-	-	1	-	1	5	1	2	1	Total
muški	10	-	-	1	-	1	5	1	1	1	males
ženski	1	-	-	-	-	-	-	-	1	-	females
<b>Svi drugi spoljašnji uzroci smrti (W75-W84, X50-X59 i Y10-Y89)</b> <i>Other external causes of deaths (W75-W84, X50-X59 i Y10-Y89)</i>											
Ukupno	55	1	4	-	3	6	13	8	11	9	Total
muški	36	1	3	-	3	5	10	6	5	3	males
ženski	19	-	1	-	-	1	3	2	6	6	females
<b>Nepoznato</b> <i>Unknown</i>											
Ukupno	4	-	1	-	-	1	1	1	-	-	Total
muški	3	-	-	-	-	1	1	1	-	-	males
ženski	1	-	1	-	-	-	-	-	-	-	females
<b>UNSKO-SANSKI</b>											
Ukupno	35	1	3	2	3	-	8	10	5	3	Total
muški	29	1	2	2	3	-	8	9	3	1	males
ženski	6	-	1	-	-	-	-	1	2	2	females
<b>Saobraćajne nesreće (V01-V99)</b> <i>Transport accident (V01-V99)</i>											
Ukupno	13	-	3	-	1	-	3	5	1	-	Total
muški	12	-	2	-	1	-	3	5	1	-	males
ženski	1	-	1	-	-	-	-	-	-	-	females
<b>Padovi (W00-W19)</b> <i>Falls (W00-W19)</i>											
Ukupno	9	-	-	1	-	-	2	-	4	2	Total
muški	5	-	-	1	-	-	2	-	2	-	males
ženski	4	-	-	-	-	-	-	-	2	2	females
<b>Izloženost neživim mehaničkim silama (W20-W49)</b> <i>Exposure to inanimate mechanical forces (W20-W49)</i>											
Ukupno	4	-	-	1	-	-	2	1	-	-	Total
muški	4	-	-	1	-	-	2	1	-	-	males
ženski	-	-	-	-	-	-	-	-	-	-	females
<b>Izloženost živim mehaničkim silama (W50-W64)</b> <i>Exposure to animate mechanical forces (W50-W64)</i>											
Ukupno	2	-	-	-	1	-	-	1	-	-	Total
muški	1	-	-	-	1	-	-	-	-	-	males
ženski	1	-	-	-	-	-	-	1	-	-	females
<b>Utapanje i davljanje (W65-W74)</b> <i>Accidental drowning and submersion (W65-W74)</i>											
Ukupno	4	1	-	-	1	-	-	2	-	-	Total
muški	4	1	-	-	1	-	-	2	-	-	males
ženski	-	-	-	-	-	-	-	-	-	-	females
<b>Izloženost dimu, vatri i prama (X00-X09)</b> <i>Exposure to smoke, fire and flames (X00-X09)</i>											
Ukupno	1	-	-	-	-	-	-	1	-	-	Total
muški	1	-	-	-	-	-	-	1	-	-	males
ženski	-	-	-	-	-	-	-	-	-	-	females

3.8.13. NASILNE SMRTI PREMA VRSTI, VANJSKOM UZROKU SMRTI, STAROSTI I SPOLU, PO KANTONIMA, 2020 (nastavak)  
 VIOLENT DEATHS BY KIND OF VIOLENT DEATHS, EXTERNAL CAUSES OF DEATHS, AGE AND SEX, BY CANTONS, 2020 (continued)

Vanjski uzrok smrti Spol	Ukupno Total	Ispod 15 under 15	15-24	25-34	35-44	45-54	55-64	65-74	75-84	85+	External causes of death Sex
<b>Trovanje i izloženost štetnim supstancama (X40-X49)</b>											
						<i>Accidental poisoning by and exposure to noxious substances (X40-X49)</i>					
<b>Ukupno</b>	<b>2</b>	-	-	-	-	-	<b>1</b>	-	-	<b>1</b>	<i>Total</i>
muški	2	-	-	-	-	-	1	-	-	1	<i>males</i>
ženski	-	-	-	-	-	-	-	-	-	-	<i>females</i>
<b>KANTON POSAVSKI</b>											
<b>Ukupno</b>	<b>3</b>	-	-	-	<b>1</b>	<b>1</b>	-	<b>1</b>	-	-	<i>Total</i>
muški	3	-	-	-	1	1	-	1	-	-	<i>males</i>
ženski	-	-	-	-	-	-	-	-	-	-	<i>females</i>
<b>Saobraćajne nesreće (V01-V99)</b>											
						<i>Transport accident (V01-V99)</i>					
<b>Ukupno</b>	<b>1</b>	-	-	-	-	-	-	<b>1</b>	-	-	<i>Total</i>
muški	1	-	-	-	-	-	-	1	-	-	<i>males</i>
ženski	-	-	-	-	-	-	-	-	-	-	<i>females</i>
<b>Utapanje i davljanje (W65-W74)</b>											
						<i>Accidental drowning and submersion (W65-W74)</i>					
<b>Ukupno</b>	<b>2</b>	-	-	-	<b>1</b>	<b>1</b>	-	-	-	-	<i>Total</i>
muški	2	-	-	-	1	1	-	-	-	-	<i>males</i>
ženski	-	-	-	-	-	-	-	-	-	-	<i>females</i>
<b>TUZLANSKI</b>											
<b>Ukupno</b>	<b>80</b>	-	<b>6</b>	<b>7</b>	<b>7</b>	<b>9</b>	<b>16</b>	<b>12</b>	<b>14</b>	<b>9</b>	<i>Total</i>
muški	57	-	6	7	7	8	13	8	6	2	<i>males</i>
ženski	23	-	-	-	-	1	3	4	8	7	<i>females</i>
<b>Saobraćajne nesreće (V01-V99)</b>											
						<i>Transport accident (V01-V99)</i>					
<b>Ukupno</b>	<b>25</b>	-	<b>4</b>	<b>6</b>	<b>5</b>	<b>2</b>	<b>3</b>	<b>3</b>	<b>1</b>	<b>1</b>	<i>Total</i>
muški	23	-	4	6	5	2	3	2	1	-	<i>males</i>
ženski	2	-	-	-	-	-	-	1	-	1	<i>females</i>
<b>Padovi (W00-W19)</b>											
						<i>Falls (W00-W19)</i>					
<b>Ukupno</b>	<b>5</b>	-	-	-	-	-	<b>1</b>	<b>2</b>	<b>1</b>	<b>1</b>	<i>Total</i>
muški	3	-	-	-	-	-	1	1	1	-	<i>males</i>
ženski	2	-	-	-	-	-	-	1	-	1	<i>females</i>
<b>Izloženost neživim mehaničkim silama (W20-W49)</b>											
						<i>Exposure to inanimate mechanical forces (W20-W49)</i>					
<b>Ukupno</b>	<b>2</b>	-	-	-	<b>1</b>	-	<b>1</b>	-	-	-	<i>Total</i>
muški	2	-	-	-	1	-	1	-	-	-	<i>males</i>
ženski	-	-	-	-	-	-	-	-	-	-	<i>females</i>
<b>Utapanje i davljanje (W65-W74)</b>											
						<i>Accidental drowning and submersion (W65-W74)</i>					
<b>Ukupno</b>	<b>1</b>	-	-	<b>1</b>	-	-	-	-	-	-	<i>Total</i>
muški	1	-	-	1	-	-	-	-	-	-	<i>males</i>
ženski	-	-	-	-	-	-	-	-	-	-	<i>females</i>
<b>Izloženost električnoj struji, radijaciji, ekstremnim temperaturama i pritisku (W85-W99)</b>											
						<i>Exposure to electric current, radiation and extreme ambient air temperature and pressure (W85-W99)</i>					
<b>Ukupno</b>	<b>1</b>	-	-	-	-	<b>1</b>	-	-	-	-	<i>Total</i>
muški	1	-	-	-	-	1	-	-	-	-	<i>males</i>
ženski	-	-	-	-	-	-	-	-	-	-	<i>females</i>

**3.8.13. NASILNE SMRTI PREMA VRSTI, VANJSKOM UZROKU SMRTI, STAROSTI I SPOLU, PO KANTONIMA, 2020 (nastavak)**  
**VIOLENT DEATHS BY KIND OF VIOLENT DEATHS, EXTERNAL CAUSES OF DEATHS, AGE AND SEX, BY CANTONS, 2020 (continued)**

Vanjski uzrok smrti Spol	Ukupno Total	Ispod 15 under 15	15-24	25-34	35-44	45-54	55-64	65-74	75-84	85+	External causes of death Sex
<b>Izloženost dimu, vatri i prama (X00-X09)</b>											
<i>Exposure to smoke, fire and flames (X00-X09)</i>											
<b>Ukupno</b>	<b>2</b>	-	-	-	-	<b>1</b>	-	-	<b>1</b>	-	<i>Total</i>
muški	2	-	-	-	-	1	-	-	1	-	<i>males</i>
ženski	-	-	-	-	-	-	-	-	-	-	<i>females</i>
<b>Izloženost prirodnim silama (X30-X39)</b>											
<i>Exposure to forces of nature (X30-X39)</i>											
<b>Ukupno</b>	<b>1</b>	-	-	-	-	-	-	-	<b>1</b>	-	<i>Total</i>
muški	-	-	-	-	-	-	-	-	-	-	<i>males</i>
ženski	1	-	-	-	-	-	-	-	1	-	<i>females</i>
<b>Trovanje i izloženost štetnim supstancama (X40-X49)</b>											
<i>Accidental poisoning by and exposure to noxious substances (X40-X49)</i>											
<b>Ukupno</b>	<b>6</b>	-	-	-	-	<b>1</b>	<b>3</b>	<b>1</b>	<b>1</b>	-	<i>Total</i>
muški	5	-	-	-	-	1	3	1	-	-	<i>males</i>
ženski	1	-	-	-	-	-	-	-	1	-	<i>females</i>
<b>Svi drugi spoljašnji uzroci smrti (W75-W84, X50-X59 i Y10-Y89)</b>											
<i>Other external causes of deaths (W75-W84, X50-X59 i Y10-Y89)</i>											
<b>Ukupno</b>	<b>36</b>	-	<b>2</b>	-	<b>1</b>	<b>4</b>	<b>8</b>	<b>5</b>	<b>9</b>	<b>7</b>	<i>Total</i>
muški	19	-	2	-	1	3	5	3	3	2	<i>males</i>
ženski	17	-	-	-	-	1	3	2	6	5	<i>females</i>
<b>Nepoznato</b>											
<i>Unknown</i>											
<b>Ukupno</b>	<b>1</b>	-	-	-	-	-	-	-	<b>1</b>	-	<i>Total</i>
muški	1	-	-	-	-	-	-	-	1	-	<i>males</i>
ženski	-	-	-	-	-	-	-	-	-	-	<i>females</i>
<b>ZENIČKO - DOBOJSKI</b>											
<b>Ukupno</b>	<b>40</b>	<b>2</b>	<b>4</b>	<b>3</b>	<b>4</b>	<b>7</b>	<b>9</b>	<b>5</b>	<b>3</b>	<b>3</b>	<i>Total</i>
muški	33	1	1	3	4	6	9	4	3	2	<i>males</i>
ženski	7	1	3	-	-	1	-	1	-	1	<i>females</i>
<b>Saobraćajne nesreće (V01-V99)</b>											
<i>Transport accident (V01-V99)</i>											
<b>Ukupno</b>	<b>16</b>	<b>1</b>	<b>3</b>	<b>3</b>	<b>1</b>	<b>4</b>	<b>1</b>	<b>1</b>	<b>1</b>	<b>1</b>	<i>Total</i>
muški	12	-	1	3	1	3	1	1	1	1	<i>males</i>
ženski	4	1	2	-	-	1	-	-	-	-	<i>females</i>
<b>Utapanje i davljanje (W65-W74)</b>											
<i>Accidental drowning and submersion (W65-W74)</i>											
<b>Ukupno</b>	<b>2</b>	-	-	-	-	<b>1</b>	<b>1</b>	-	-	-	<i>Total</i>
muški	2	-	-	-	-	1	1	-	-	-	<i>males</i>
ženski	-	-	-	-	-	-	-	-	-	-	<i>females</i>
<b>Izloženost električnoj struji, radijaciji, ekstremnim temperaturama i pritisku (W85-W99)</b>											
<i>Exposure to electric current, radiation and extreme ambient air temperature and pressure (W85-W99)</i>											
<b>Ukupno</b>	<b>2</b>	-	-	-	<b>1</b>	-	<b>1</b>	-	-	-	<i>Total</i>
muški	2	-	-	-	1	-	1	-	-	-	<i>males</i>
ženski	-	-	-	-	-	-	-	-	-	-	<i>females</i>
<b>Izloženost dimu, vatri i prama (X00-X09)</b>											
<i>Exposure to smoke, fire and flames (X00-X09)</i>											
<b>Ukupno</b>	<b>1</b>	-	-	-	-	-	-	<b>1</b>	-	-	<i>Total</i>
muški	-	-	-	-	-	-	-	-	-	-	<i>males</i>
ženski	1	-	-	-	-	-	-	1	-	-	<i>females</i>

**3.8.13. NASILNE SMRTI PREMA VRSTI, VANJSKOM UZROKU SMRTI, STAROSTI I SPOLU, PO KANTONIMA, 2020 (nastavak)**  
**VIOLENT DEATHS BY KIND OF VIOLENT DEATHS, EXTERNAL CAUSES OF DEATHS, AGE AND SEX, BY CANTONS, 2020 (continued)**

Vanjski uzrok smrti Spol	Ukupno Total	Ispod 15 under 15	15-24	25-34	35-44	45-54	55-64	65-74	75-84	85+	External causes of death Sex
<b>Trovanje i izloženost štetnim supstancama (X40-X49)</b>						<i>Accidental poisoning by and exposure to noxious substances (X40-X49)</i>					
<b>Ukupno</b>	<b>1</b>	-	-	-	-	-	<b>1</b>	-	-	-	<i>Total</i>
muški	1	-	-	-	-	-	1	-	-	-	<i>males</i>
ženski	-	-	-	-	-	-	-	-	-	-	<i>females</i>
<b>Svi drugi spoljašnji uzroci smrti (W75-W84, X50-X59 i Y10-Y89)</b>						<i>Other external causes of deaths (W75-W84, X50-X59 i Y10-Y89)</i>					
<b>Ukupno</b>	<b>18</b>	<b>1</b>	<b>1</b>	-	<b>2</b>	<b>2</b>	<b>5</b>	<b>3</b>	<b>2</b>	<b>2</b>	<i>Total</i>
muški	16	1	-	-	2	2	5	3	2	1	<i>males</i>
ženski	2	-	1	-	-	-	-	-	-	1	<i>females</i>
<b>BOSANSKO - PODRINJSKI</b>											
<b>Ukupno</b>	<b>5</b>	-	-	-	-	<b>1</b>	<b>1</b>	<b>3</b>	-	-	<i>Total</i>
muški	3	-	-	-	-	1	1	1	-	-	<i>males</i>
ženski	2	-	-	-	-	-	-	2	-	-	<i>females</i>
<b>Saobraćajne nesreće (V01-V99)</b>						<i>Transport accident (V01-V99)</i>					
<b>Ukupno</b>	<b>1</b>	-	-	-	-	-	<b>1</b>	-	-	-	<i>Total</i>
muški	1	-	-	-	-	-	1	-	-	-	<i>males</i>
ženski	-	-	-	-	-	-	-	-	-	-	<i>females</i>
<b>Padovi (W00-W19)</b>						<i>Falls (W00-W19)</i>					
<b>Ukupno</b>	<b>3</b>	-	-	-	-	<b>1</b>	-	<b>2</b>	-	-	<i>Total</i>
muški	2	-	-	-	-	1	-	1	-	-	<i>males</i>
ženski	1	-	-	-	-	-	-	1	-	-	<i>females</i>
<b>Izloženost dimu, vatri i prama (X00-X09)</b>						<i>Exposure to smoke, fire and flames (X00-X09)</i>					
<b>Ukupno</b>	<b>1</b>	-	-	-	-	-	-	<b>1</b>	-	-	<i>Total</i>
muški	-	-	-	-	-	-	-	-	-	-	<i>males</i>
ženski	1	-	-	-	-	-	-	1	-	-	<i>females</i>
<b>SREDNJOBOSANSKI</b>											
<b>Ukupno</b>	<b>11</b>	<b>1</b>	<b>4</b>	<b>1</b>	<b>1</b>	<b>2</b>	<b>1</b>	-	-	<b>1</b>	<i>Total</i>
muški	8	-	4	1	1	1	1	-	-	-	<i>males</i>
ženski	3	1	-	-	-	1	-	-	-	1	<i>females</i>
<b>Saobraćajne nesreće (V01-V99)</b>						<i>Transport accident (V01-V99)</i>					
<b>Ukupno</b>	<b>4</b>	-	<b>1</b>	<b>1</b>	<b>1</b>	<b>1</b>	-	-	-	-	<i>Total</i>
muški	4	-	1	1	1	1	-	-	-	-	<i>males</i>
ženski	-	-	-	-	-	-	-	-	-	-	<i>females</i>
<b>Padovi (W00-W19)</b>						<i>Falls (W00-W19)</i>					
<b>Ukupno</b>	<b>3</b>	-	<b>2</b>	-	-	<b>1</b>	-	-	-	-	<i>Total</i>
muški	2	-	2	-	-	-	-	-	-	-	<i>males</i>
ženski	1	-	-	-	-	1	-	-	-	-	<i>females</i>
<b>Izloženost neživim mehaničkim silama (W20-W49)</b>						<i>Exposure to inanimate mechanical forces (W20-W49)</i>					
<b>Ukupno</b>	<b>2</b>	<b>1</b>	-	-	-	-	-	-	-	<b>1</b>	<i>Total</i>
muški	-	-	-	-	-	-	-	-	-	-	<i>males</i>
ženski	2	1	-	-	-	-	-	-	-	1	<i>females</i>



3.8.13. NASILNE SMRTI PREMA VRSTI, VANJSKOM UZROKU SMRTI, STAROSTI I SPOLU, PO KANTONIMA, 2020 (nastavak)  
 VIOLENT DEATHS BY KIND OF VIOLENT DEATHS, EXTERNAL CAUSES OF DEATHS, AGE AND SEX, BY CANTONS, 2020 (continued)

Vanjski uzrok smrti Spol	Ukupno Total	Ispod 15 under 15	15-24	25-34	35-44	45-54	55-64	65-74	75-84	85+	External causes of death Sex	
<b>Izloženost dimu, vatri i prama (X00-X09)</b>												
<i>Exposure to smoke, fire and flames (X00-X09)</i>												
<b>Ukupno</b>	<b>1</b>	-	-	-	-	-	-	<b>1</b>	-	-	-	<i>Total</i>
muški	1	-	-	-	-	-	-	1	-	-	-	<i>males</i>
ženski	-	-	-	-	-	-	-	-	-	-	-	<i>females</i>
<b>Svi drugi spoljašnji uzroci smrti (W75-W84, X50-X59 i Y10-Y89)</b>												
<i>Other external causes of deaths (W75-W84, X50-X59 i Y10-Y89)</i>												
<b>Ukupno</b>	<b>1</b>	-	<b>1</b>	-	-	-	-	-	-	-	-	<i>Total</i>
muški	1	-	1	-	-	-	-	-	-	-	-	<i>males</i>
ženski	-	-	-	-	-	-	-	-	-	-	-	<i>females</i>
<b>HERCEGOVAČKO-NERETVANSKI</b>												
<b>Ukupno</b>	<b>12</b>	-	<b>2</b>	<b>3</b>	-	<b>3</b>	<b>4</b>	-	-	-	-	<i>Total</i>
muški	<b>9</b>	-	<b>1</b>	<b>2</b>	-	<b>3</b>	<b>3</b>	-	-	-	-	<i>males</i>
ženski	<b>3</b>	-	<b>1</b>	<b>1</b>	-	-	<b>1</b>	-	-	-	-	<i>females</i>
<b>Saobraćajne nesreće (V01-V99)</b>												
<i>Transport accident (V01-V99)</i>												
<b>Ukupno</b>	<b>6</b>	-	<b>1</b>	<b>1</b>	-	<b>1</b>	<b>3</b>	-	-	-	-	<i>Total</i>
muški	5	-	1	1	-	1	2	-	-	-	-	<i>males</i>
ženski	1	-	-	-	-	-	1	-	-	-	-	<i>females</i>
<b>Izloženost neživim mehaničkim silama (W20-W49)</b>												
<i>Exposure to inanimate mechanical forces (W20-W49)</i>												
<b>Ukupno</b>	<b>1</b>	-	-	<b>1</b>	-	-	-	-	-	-	-	<i>Total</i>
muški	1	-	-	1	-	-	-	-	-	-	-	<i>males</i>
ženski	-	-	-	-	-	-	-	-	-	-	-	<i>females</i>
<b>Utapanje i davljanje (W65-W74)</b>												
<i>Accidental drowning and submersion (W65-W74)</i>												
<b>Ukupno</b>	<b>1</b>	-	-	<b>1</b>	-	-	-	-	-	-	-	<i>Total</i>
muški	-	-	-	-	-	-	-	-	-	-	-	<i>males</i>
ženski	1	-	-	1	-	-	-	-	-	-	-	<i>females</i>
<b>Izloženost prirodnim silama (X30-X39)</b>												
<i>Exposure to forces of nature (X30-X39)</i>												
<b>Ukupno</b>	<b>1</b>	-	-	-	-	<b>1</b>	-	-	-	-	-	<i>Total</i>
muški	1	-	-	-	-	1	-	-	-	-	-	<i>males</i>
ženski	-	-	-	-	-	-	-	-	-	-	-	<i>females</i>
<b>Nepoznato</b>												
<i>Unknown</i>												
<b>Ukupno</b>	<b>3</b>	-	<b>1</b>	-	-	<b>1</b>	<b>1</b>	-	-	-	-	<i>Total</i>
muški	2	-	-	-	-	1	1	-	-	-	-	<i>males</i>
ženski	1	-	1	-	-	-	-	-	-	-	-	<i>females</i>
<b>ZAPADNOHERCEGOVAČKI</b>												
<b>Ukupno</b>	<b>3</b>	-	<b>1</b>	<b>1</b>	-	<b>1</b>	-	-	-	-	-	<i>Total</i>
muški	<b>3</b>	-	<b>1</b>	<b>1</b>	-	<b>1</b>	-	-	-	-	-	<i>males</i>
ženski	-	-	-	-	-	-	-	-	-	-	-	<i>females</i>
<b>Saobraćajne nesreće (V01-V99)</b>												
<i>Transport accident (V01-V99)</i>												
<b>Ukupno</b>	<b>3</b>	-	<b>1</b>	<b>1</b>	-	<b>1</b>	-	-	-	-	-	<i>Total</i>
muški	3	-	1	1	-	1	-	-	-	-	-	<i>males</i>
ženski	-	-	-	-	-	-	-	-	-	-	-	<i>females</i>

**3.8.13. NASILNE SMRTI PREMA VRSTI, VANJSKOM UZROKU SMRTI, STAROSTI I SPOLU, PO KANTONIMA, 2020 (nastavak)**  
**VIOLENT DEATHS BY KIND OF VIOLENT DEATHS, EXTERNAL CAUSES OF DEATHS, AGE AND SEX, BY CANTONS, 2020 (continued)**

Vanjski uzrok smrti Spol	Ukupno <i>Total</i>	Ispod 15 <i>under 15</i>	15-24	25-34	35-44	45-54	55-64	65-74	75-84	85+	<i>External causes of death Sex</i>
<b>KANTON SARAJEVO</b>											
<b>Ukupno</b>	<b>23</b>	-	-	4	1	3	2	5	6	2	<i>Total</i>
muški	13	-	-	2	1	2	1	4	2	1	<i>males</i>
ženski	10	-	-	2	-	1	1	1	4	1	<i>females</i>
<b>Saobraćajne nesreće (V01-V99)</b>											<i>Transport accident (V01-V99)</i>
<b>Ukupno</b>	<b>13</b>	-	-	4	1	3	-	3	2	-	<i>Total</i>
muški	8	-	-	2	1	2	-	2	1	-	<i>males</i>
ženski	5	-	-	2	-	1	-	1	1	-	<i>females</i>
<b>Padovi (W00-W19)</b>											<i>Falls (W00-W19)</i>
<b>Ukupno</b>	<b>8</b>	-	-	-	-	-	1	2	3	2	<i>Total</i>
muški	3	-	-	-	-	-	-	2	-	1	<i>males</i>
ženski	5	-	-	-	-	-	1	-	3	1	<i>females</i>
<b>Izloženost prirodnim silama (X30-X39)</b>											<i>Exposure to forces of nature (X30-X39)</i>
<b>Ukupno</b>	<b>1</b>	-	-	-	-	-	1	-	-	-	<i>Total</i>
muški	1	-	-	-	-	-	1	-	-	-	<i>males</i>
ženski	-	-	-	-	-	-	-	-	-	-	<i>females</i>
<b>Trovanje i izloženost štetnim supstancama (X40-X49)</b>											<i>Accidental poisoning by and exposure to noxious substances (X40-X49)</i>
<b>Ukupno</b>	<b>1</b>	-	-	-	-	-	-	-	1	-	<i>Total</i>
muški	1	-	-	-	-	-	-	-	1	-	<i>males</i>
ženski	-	-	-	-	-	-	-	-	-	-	<i>females</i>
<b>KANTON 10</b>											
<b>Ukupno</b>	<b>20</b>	-	5	2	2	2	2	2	2	3	<i>Total</i>
muški	14	-	3	1	2	1	1	1	2	3	<i>males</i>
ženski	6	-	2	1	-	1	1	1	-	-	<i>females</i>
<b>Saobraćajne nesreće (V01-V99)</b>											<i>Transport accident (V01-V99)</i>
<b>Ukupno</b>	<b>11</b>	-	5	-	2	1	1	-	1	1	<i>Total</i>
muški	9	-	3	-	2	1	1	-	1	1	<i>males</i>
ženski	2	-	2	-	-	-	-	-	-	-	<i>females</i>
<b>Padovi (W00-W19)</b>											<i>Falls (W00-W19)</i>
<b>Ukupno</b>	<b>5</b>	-	-	-	-	1	-	2	-	2	<i>Total</i>
muški	3	-	-	-	-	-	-	1	-	2	<i>males</i>
ženski	2	-	-	-	-	1	-	1	-	-	<i>females</i>
<b>Izloženost neživim mehaničkim silama (W20-W49)</b>											<i>Exposure to inanimate mechanical forces (W20-W49)</i>
<b>Ukupno</b>	<b>2</b>	-	-	1	-	-	1	-	-	-	<i>Total</i>
muški	-	-	-	-	-	-	-	-	-	-	<i>males</i>
ženski	2	-	-	1	-	-	1	-	-	-	<i>females</i>
<b>Izloženost prirodnim silama (X30-X39)</b>											<i>Exposure to forces of nature (X30-X39)</i>
<b>Ukupno</b>	<b>1</b>	-	-	-	-	-	-	-	1	-	<i>Total</i>
muški	1	-	-	-	-	-	-	-	1	-	<i>males</i>
ženski	-	-	-	-	-	-	-	-	-	-	<i>females</i>

**3.8.13. NASILNE SMRTI PREMA VRSTI, VANJSKOM UZROKU SMRTI, STAROSTI I SPOLU, PO KANTONIMA, 2020 (nastavak)**  
*VIOLENT DEATHS BY KIND OF VIOLENT DEATHS, EXTERNAL CAUSES OF DEATHS, AGE AND SEX, BY CANTONS, 2020 (continued)*

<b>Vanjski uzrok smrti Spol</b>	<b>Ukupno Total</b>	<b>Ispod 15 under 15</b>	<b>15-24</b>	<b>25-34</b>	<b>35-44</b>	<b>45-54</b>	<b>55-64</b>	<b>65-74</b>	<b>75-84</b>	<b>85+</b>	<i>External causes of death Sex</i>
<b>Trovanje i izloženost štetnim supstancama (X40-X49)</b>						<i>Accidental poisoning by and exposure to noxious substances (X40-X49)</i>					
<b>Ukupno</b>	<b>1</b>	-	-	<b>1</b>	-	-	-	-	-	-	<i>Total</i>
muški	1	-	-	1	-	-	-	-	-	-	<i>males</i>
ženski	-	-	-	-	-	-	-	-	-	-	<i>females</i>

**3.8.13. NASILNE SMRTI PREMA VRSTI, VANJSKOM UZROKU SMRTI, STAROSTI I SPOLU, PO KANTONIMA, 2020 (nastavak)**  
**VIOLENT DEATHS BY KIND OF VIOLENT DEATHS, EXTERNAL CAUSES OF DEATHS, AGE AND SEX, BY CANTONS, 2020 (continued)**

Vanjski uzrok smrti Spol	Ukupno Total	Ispod 15 under 15	15-24	25-34	35-44	45-54	55-64	65-74	75-84	85+	External causes of death Sex
<b>SAMOUBISTVO</b>											<b>SUICIDE</b>
<b>FEDERACIJA BiH</b>											<b>FEDERATION BiH</b>
<b>Ukupno</b>	<b>154</b>	-	<b>6</b>	<b>12</b>	<b>17</b>	<b>25</b>	<b>28</b>	<b>28</b>	<b>27</b>	<b>11</b>	<b>Total</b>
muški	121	-	5	11	14	18	23	19	22	9	males
ženski	33	-	1	1	3	7	5	9	5	2	females
<b>Trovanje čvrstim i tečnim supstancama (X60–X65 i X68–X69)</b>											<b>Self-poisoning by exposure to solid and liquid substances (X60–X65 i X68–X69)</b>
<b>Ukupno</b>	<b>19</b>	-	-	<b>1</b>	<b>3</b>	<b>4</b>	<b>2</b>	<b>4</b>	<b>4</b>	<b>1</b>	<b>Total</b>
muški	11	-	-	1	2	2	1	2	3	-	males
ženski	8	-	-	-	1	2	1	2	1	1	females
<b>Vješanje, davljenje i gušenje (X70)</b>											<b>Self-harm by hanging, strangulation and suffocation (X70)</b>
<b>Ukupno</b>	<b>71</b>	-	<b>4</b>	<b>5</b>	<b>5</b>	<b>11</b>	<b>14</b>	<b>16</b>	<b>12</b>	<b>4</b>	<b>Total</b>
muški	57	-	3	5	3	6	13	12	11	4	males
ženski	14	-	1	-	2	5	1	4	1	-	females
<b>Davljenje i utapanje (X71)</b>											<b>Self-harm by drowning and submersion (X71)</b>
<b>Ukupno</b>	<b>11</b>	-	<b>1</b>	<b>2</b>	<b>1</b>	-	<b>2</b>	<b>3</b>	<b>1</b>	<b>1</b>	<b>Total</b>
muški	6	-	1	2	1	-	1	1	-	-	males
ženski	5	-	-	-	-	-	1	2	1	1	females
<b>Vatreno oružje i eksploziv (X72-X75)</b>											<b>Self-harm by firearms and explosive materials (X72-X75)</b>
<b>Ukupno</b>	<b>31</b>	-	<b>1</b>	-	<b>5</b>	<b>7</b>	<b>6</b>	<b>3</b>	<b>7</b>	<b>2</b>	<b>Total</b>
muški	31	-	1	-	5	7	6	3	7	2	males
ženski	-	-	-	-	-	-	-	-	-	-	females
<b>Oštri i tupi predmeti (X78-X79)</b>											<b>Self-harm by sharp and blunt objects (X78-X79)</b>
<b>Ukupno</b>	<b>5</b>	-	-	-	-	-	<b>1</b>	<b>1</b>	<b>2</b>	<b>1</b>	<b>Total</b>
muški	4	-	-	-	-	-	1	1	1	1	males
ženski	1	-	-	-	-	-	-	-	1	-	females
<b>Skok sa visine (X80)</b>											<b>Self-harm by jumping from a high place (X80)</b>
<b>Ukupno</b>	<b>11</b>	-	-	<b>4</b>	-	<b>2</b>	<b>2</b>	-	<b>1</b>	<b>2</b>	<b>Total</b>
muški	8	-	-	3	-	2	1	-	-	2	males
ženski	3	-	-	1	-	-	1	-	1	-	females
<b>Skakanje ili ležanje ispod objekta koji se kreće(X81)</b>											<b>Self-harm by jumping or lying before moving object (X81)</b>
<b>Ukupno</b>	<b>2</b>	-	-	-	<b>2</b>	-	-	-	-	-	<b>Total</b>
muški	2	-	-	-	2	-	-	-	-	-	males
ženski	-	-	-	-	-	-	-	-	-	-	females
<b>Druga i neoznačena sredstva (X83-X84)</b>											<b>Other and unspecified means (X83-X84)</b>
<b>Ukupno</b>	<b>4</b>	-	-	-	<b>1</b>	<b>1</b>	<b>1</b>	<b>1</b>	-	-	<b>Total</b>
muški	2	-	-	-	1	1	-	-	-	-	males
ženski	2	-	-	-	-	-	1	1	-	-	females

3.8.13. NASILNE SMRTI PREMA VRSTI, VANJSKOM UZROKU SMRTI, STAROSTI I SPOLU, PO KANTONIMA, 2020 (nastavak)  
 VIOLENT DEATHS BY KIND OF VIOLENT DEATHS, EXTERNAL CAUSES OF DEATHS, AGE AND SEX, BY CANTONS, 2020 (continued)

Vanjski uzrok smrti Spol	Ukupno Total	Ispod 15 under 15	15-24	25-34	35-44	45-54	55-64	65-74	75-84	85+	External causes of death Sex
<b>UNSKO-SANSKI</b>											
<b>Ukupno</b>	<b>19</b>	-	<b>2</b>	-	<b>2</b>	<b>1</b>	<b>3</b>	<b>4</b>	<b>5</b>	<b>2</b>	Total
muški	16	-	1	-	2	1	2	4	5	1	males
ženski	3	-	1	-	-	-	1	-	-	1	females
<b>Trovanje čvrstim i tečnim supstancama (X60–X65 i X68–X69)</b>											<i>Self-poisoning by exposure to solid and liquid substances (X60–X65 i X68–X69)</i>
<b>Ukupno</b>	<b>3</b>	-	-	-	-	-	<b>2</b>	-	-	<b>1</b>	Total
muški	1	-	-	-	-	-	1	-	-	-	males
ženski	2	-	-	-	-	-	1	-	-	1	females
<b>Vješanje, davljenje i gušenje (X70)</b>											<i>Self-harm by hanging, strangulation and suffocation (X70)</i>
<b>Ukupno</b>	<b>10</b>	-	<b>2</b>	-	-	<b>1</b>	<b>1</b>	<b>3</b>	<b>2</b>	<b>1</b>	Total
muški	9	-	1	-	-	1	1	3	2	1	males
ženski	1	-	1	-	-	-	-	-	-	-	females
<b>Vatreno oružje i eksploziv (X72-X75)</b>											<i>Self-harm by firearms and explosive materials (X72-X75)</i>
<b>Ukupno</b>	<b>6</b>	-	-	-	<b>2</b>	-	-	<b>1</b>	<b>3</b>	-	Total
muški	6	-	-	-	2	-	-	1	3	-	males
ženski	-	-	-	-	-	-	-	-	-	-	females
<b>KANTON POSAVSKI</b>											
<b>Ukupno</b>	<b>3</b>	-	-	-	-	-	<b>2</b>	-	<b>1</b>	-	Total
muški	3	-	-	-	-	-	2	-	1	-	males
ženski	-	-	-	-	-	-	-	-	-	-	females
<b>Vješanje, davljenje i gušenje (X70)</b>											<i>Self-harm by hanging, strangulation and suffocation (X70)</i>
<b>Ukupno</b>	<b>2</b>	-	-	-	-	-	<b>1</b>	-	<b>1</b>	-	Total
muški	2	-	-	-	-	-	1	-	1	-	males
ženski	-	-	-	-	-	-	-	-	-	-	females
<b>Vatreno oružje i eksploziv (X72-X75)</b>											<i>Self-harm by firearms and explosive materials (X72-X75)</i>
<b>Ukupno</b>	<b>1</b>	-	-	-	-	-	<b>1</b>	-	-	-	Total
muški	1	-	-	-	-	-	1	-	-	-	males
ženski	-	-	-	-	-	-	-	-	-	-	females
<b>TUZLANSKI</b>											
<b>Ukupno</b>	<b>37</b>	-	-	<b>3</b>	<b>6</b>	<b>6</b>	<b>5</b>	<b>7</b>	<b>8</b>	<b>2</b>	Total
muški	22	-	-	2	4	3	4	3	5	1	males
ženski	15	-	-	1	2	3	1	4	3	1	females
<b>Trovanje čvrstim i tečnim supstancama (X60–X65 i X68–X69)</b>											<i>Self-poisoning by exposure to solid and liquid substances (X60–X65 i X68–X69)</i>
<b>Ukupno</b>	<b>9</b>	-	-	-	<b>3</b>	<b>2</b>	-	<b>2</b>	<b>2</b>	-	Total
muški	5	-	-	-	2	1	-	1	1	-	males
ženski	4	-	-	-	1	1	-	1	1	-	females
<b>Vješanje, davljenje i gušenje (X70)</b>											<i>Self-harm by hanging, strangulation and suffocation (X70)</i>
<b>Ukupno</b>	<b>19</b>	-	-	<b>2</b>	<b>3</b>	<b>3</b>	<b>3</b>	<b>4</b>	<b>4</b>	-	Total
muški	13	-	-	2	2	1	3	2	3	-	males
ženski	6	-	-	-	1	2	-	2	1	-	females

3.8.13. NASILNE SMRTI PREMA VRSTI, VANJSKOM UZROKU SMRTI, STAROSTI I SPOLU, PO KANTONIMA, 2020 (nastavak)  
 VIOLENT DEATHS BY KIND OF VIOLENT DEATHS, EXTERNAL CAUSES OF DEATHS, AGE AND SEX, BY CANTONS, 2020 (continued)

Vanjski uzrok smrti Spol	Ukupno Total	Ispod 15 under 15	15-24	25-34	35-44	45-54	55-64	65-74	75-84	85+	External causes of death Sex
<b>Davljenje i utapanje (X71)</b>											<i>Self - harm by drowning and submersion (X71)</i>
<b>Ukupno</b>	<b>2</b>	-	-	-	-	-	-	<b>1</b>	-	<b>1</b>	<i>Total</i>
muški	-	-	-	-	-	-	-	-	-	-	<i>males</i>
ženski	2	-	-	-	-	-	-	1	-	1	<i>females</i>
<b>Vatreno oružje i eksploziv (X72-X75)</b>											<i>Self - harm by firearms and explosive materials (X72-X75)</i>
<b>Ukupno</b>	<b>3</b>	-	-	-	-	<b>1</b>	<b>1</b>	-	<b>1</b>	-	<i>Total</i>
muški	3	-	-	-	-	1	1	-	1	-	<i>males</i>
ženski	-	-	-	-	-	-	-	-	-	-	<i>females</i>
<b>Oštri i tupi predmeti (X78-X79)</b>											<i>Self - harm by sharp and blunt objects (X78-X79)</i>
<b>Ukupno</b>	<b>1</b>	-	-	-	-	-	-	-	<b>1</b>	-	<i>Total</i>
muški	-	-	-	-	-	-	-	-	-	-	<i>males</i>
ženski	1	-	-	-	-	-	-	-	1	-	<i>females</i>
<b>Skok sa visine (X80)</b>											<i>Self - harm by jumping from a high place (X80)</i>
<b>Ukupno</b>	<b>2</b>	-	-	<b>1</b>	-	-	-	-	-	<b>1</b>	<i>Total</i>
muški	1	-	-	-	-	-	-	-	-	1	<i>males</i>
ženski	1	-	-	1	-	-	-	-	-	-	<i>females</i>
<b>Druga i neoznačena sredstva (X83-X84)</b>											<i>Other and unspecified means (X83-X84)</i>
<b>Ukupno</b>	<b>1</b>	-	-	-	-	-	<b>1</b>	-	-	-	<i>Total</i>
muški	-	-	-	-	-	-	-	-	-	-	<i>males</i>
ženski	1	-	-	-	-	-	1	-	-	-	<i>females</i>
<b>ZENIČKO - DOBOJSKI</b>											
<b>Ukupno</b>	<b>34</b>	-	<b>2</b>	<b>2</b>	<b>3</b>	<b>6</b>	<b>5</b>	<b>12</b>	<b>3</b>	<b>1</b>	<i>Total</i>
muški	<b>25</b>	-	<b>2</b>	<b>2</b>	<b>2</b>	<b>3</b>	<b>4</b>	<b>8</b>	<b>3</b>	<b>1</b>	<i>males</i>
ženski	<b>9</b>	-	-	-	<b>1</b>	<b>3</b>	<b>1</b>	<b>4</b>	-	-	<i>females</i>
<b>Trovanje čvrstim i tečnim supstancama (X60–X65 i X68–X69)</b>											<i>Self-poisoning by exposure to solid and liquid substances (X60–X65 i X68–X69)</i>
<b>Ukupno</b>	<b>4</b>	-	-	-	-	<b>1</b>	-	<b>2</b>	<b>1</b>	-	<i>Total</i>
muški	2	-	-	-	-	-	-	1	1	-	<i>males</i>
ženski	2	-	-	-	-	1	-	1	-	-	<i>females</i>
<b>Vješanje, davljenje i gušenje (X70)</b>											<i>Self-harm by hanging, strangulation and suffocation (X70)</i>
<b>Ukupno</b>	<b>19</b>	-	<b>1</b>	<b>1</b>	<b>2</b>	<b>3</b>	<b>3</b>	<b>7</b>	<b>1</b>	<b>1</b>	<i>Total</i>
muški	14	-	1	1	1	1	3	5	1	1	<i>males</i>
ženski	5	-	-	-	1	2	-	2	-	-	<i>females</i>
<b>Davljenje i utapanje (X71)</b>											<i>Self - harm by drowning and submersion (X71)</i>
<b>Ukupno</b>	<b>4</b>	-	<b>1</b>	-	<b>1</b>	-	<b>1</b>	<b>1</b>	-	-	<i>Total</i>
muški	4	-	1	-	1	-	1	1	-	-	<i>males</i>
ženski	-	-	-	-	-	-	-	-	-	-	<i>females</i>
<b>Vatreno oružje i eksploziv (X72-X75)</b>											<i>Self - harm by firearms and explosive materials (X72-X75)</i>
<b>Ukupno</b>	<b>4</b>	-	-	-	-	<b>2</b>	-	<b>1</b>	<b>1</b>	-	<i>Total</i>
muški	4	-	-	-	-	2	-	1	1	-	<i>males</i>
ženski	-	-	-	-	-	-	-	-	-	-	<i>females</i>

**3.8.13. NASILNE SMRTI PREMA VRSTI, VANJSKOM UZROKU SMRTI, STAROSTI I SPOLU, PO KANTONIMA, 2020 (nastavak)**  
**VIOLENT DEATHS BY KIND OF VIOLENT DEATHS, EXTERNAL CAUSES OF DEATHS, AGE AND SEX, BY CANTONS, 2020 (continued)**

Vanjski uzrok smrti Spol	Ukupno Total	Ispod 15 under 15	15-24	25-34	35-44	45-54	55-64	65-74	75-84	85+	External causes of death Sex
<b>Skok sa visine (X80)</b>											<i>Self - harm by jumping from a high place (X80)</i>
<b>Ukupno</b>	<b>2</b>	-	-	<b>1</b>	-	-	<b>1</b>	-	-	-	<i>Total</i>
muški	1	-	-	1	-	-	-	-	-	-	<i>males</i>
ženski	1	-	-	-	-	-	1	-	-	-	<i>females</i>
<b>Druga i neoznačena sredstva (X83-X84)</b>											<i>Other and unspecified means (X83-X84)</i>
<b>Ukupno</b>	<b>1</b>	-	-	-	-	-	-	<b>1</b>	-	-	<i>Total</i>
muški	-	-	-	-	-	-	-	-	-	-	<i>males</i>
ženski	1	-	-	-	-	-	-	1	-	-	<i>females</i>
<b>BOSANSKO - PODRINJSKI</b>											
<b>Ukupno</b>	<b>4</b>	-	-	-	<b>1</b>	<b>1</b>	<b>1</b>	-	-	<b>1</b>	<i>Total</i>
muški	<b>3</b>	-	-	-	<b>1</b>	-	<b>1</b>	-	-	<b>1</b>	<i>males</i>
ženski	<b>1</b>	-	-	-	-	<b>1</b>	-	-	-	-	<i>females</i>
<b>Vješanje, davljenje i gušenje (X70)</b>											<i>Self-harm by hanging, strangulation and suffocation (X70)</i>
<b>Ukupno</b>	<b>1</b>	-	-	-	-	<b>1</b>	-	-	-	-	<i>Total</i>
muški	-	-	-	-	-	-	-	-	-	-	<i>males</i>
ženski	1	-	-	-	-	1	-	-	-	-	<i>females</i>
<b>Vatreno oružje i eksploziv (X72-X75)</b>											<i>Self - harm by firearms and explosive materials (X72-X75)</i>
<b>Ukupno</b>	<b>2</b>	-	-	-	-	-	<b>1</b>	-	-	<b>1</b>	<i>Total</i>
muški	2	-	-	-	-	-	1	-	-	1	<i>males</i>
ženski	-	-	-	-	-	-	-	-	-	-	<i>females</i>
<b>Skakanje ili ležanje ispod objekta koji se kreće(X81)</b>											<i>Self - harm by jumping or lying before moving object (X81)</i>
<b>Ukupno</b>	<b>1</b>	-	-	-	<b>1</b>	-	-	-	-	-	<i>Total</i>
muški	1	-	-	-	1	-	-	-	-	-	<i>males</i>
ženski	-	-	-	-	-	-	-	-	-	-	<i>females</i>
<b>SREDNJOBOSANSKI</b>											
<b>Ukupno</b>	<b>16</b>	-	<b>1</b>	<b>1</b>	<b>2</b>	<b>5</b>	<b>5</b>	-	<b>2</b>	-	<i>Total</i>
muški	<b>16</b>	-	<b>1</b>	<b>1</b>	<b>2</b>	<b>5</b>	<b>5</b>	-	<b>2</b>	-	<i>males</i>
ženski	-	-	-	-	-	-	-	-	-	-	<i>females</i>
<b>Trovanje čvrstim i tečnim supstancama (X60-X65 i X68-X69)</b>											<i>Self-poisoning by exposure to solid and liquid substances (X60-X65 i X68-X69)</i>
<b>Ukupno</b>	<b>1</b>	-	-	-	-	<b>1</b>	-	-	-	-	<i>Total</i>
muški	1	-	-	-	-	1	-	-	-	-	<i>males</i>
ženski	-	-	-	-	-	-	-	-	-	-	<i>females</i>
<b>Vješanje, davljenje i gušenje (X70)</b>											<i>Self-harm by hanging, strangulation and suffocation (X70)</i>
<b>Ukupno</b>	<b>6</b>	-	<b>1</b>	-	-	-	<b>3</b>	-	<b>2</b>	-	<i>Total</i>
muški	6	-	1	-	-	-	3	-	2	-	<i>males</i>
ženski	-	-	-	-	-	-	-	-	-	-	<i>females</i>
<b>Davljenje i utapanje (X71)</b>											<i>Self - harm by drowning and submersion (X71)</i>
<b>Ukupno</b>	<b>1</b>	-	-	<b>1</b>	-	-	-	-	-	-	<i>Total</i>
muški	1	-	-	1	-	-	-	-	-	-	<i>males</i>
ženski	-	-	-	-	-	-	-	-	-	-	<i>females</i>

3.8.13. NASILNE SMRTI PREMA VRSTI, VANJSKOM UZROKU SMRTI, STAROSTI I SPOLU, PO KANTONIMA, 2020 (nastavak)  
 VIOLENT DEATHS BY KIND OF VIOLENT DEATHS, EXTERNAL CAUSES OF DEATHS, AGE AND SEX, BY CANTONS, 2020 (continued)

Vanjski uzrok smrti Spol	Ukupno Total	Ispod 15 under 15	15-24	25-34	35-44	45-54	55-64	65-74	75-84	85+	External causes of death Sex
<b>Vatreno oružje i eksploziv (X72-X75)</b>											
						<i>Self - harm by firearms and explosive materials (X72-X75)</i>					
<b>Ukupno</b>	<b>4</b>	-	-	-	<b>1</b>	<b>2</b>	<b>1</b>	-	-	-	<i>Total</i>
muški	4	-	-	-	1	2	1	-	-	-	<i>males</i>
ženski	-	-	-	-	-	-	-	-	-	-	<i>females</i>
<b>Oštri i tupi predmeti (X78-X79)</b>											
						<i>Self - harm by sharp and blunt objects (X78-X79)</i>					
<b>Ukupno</b>	<b>1</b>	-	-	-	-	-	<b>1</b>	-	-	-	<i>Total</i>
muški	1	-	-	-	-	-	1	-	-	-	<i>males</i>
ženski	-	-	-	-	-	-	-	-	-	-	<i>females</i>
<b>Skok sa visine (X80)</b>											
						<i>Self - harm by jumping from a high place (X80)</i>					
<b>Ukupno</b>	<b>2</b>	-	-	-	-	<b>2</b>	-	-	-	-	<i>Total</i>
muški	2	-	-	-	-	2	-	-	-	-	<i>males</i>
ženski	-	-	-	-	-	-	-	-	-	-	<i>females</i>
<b>Skakanje ili ležanje ispod objekta koji se kreće(X81)</b>											
						<i>Self - harm by jumping or lying before moving object (X81)</i>					
<b>Ukupno</b>	<b>1</b>	-	-	-	<b>1</b>	-	-	-	-	-	<i>Total</i>
muški	1	-	-	-	1	-	-	-	-	-	<i>males</i>
ženski	-	-	-	-	-	-	-	-	-	-	<i>females</i>
<b>HERCEGOVAČKO-NERETVANSKI</b>											
<b>Ukupno</b>	<b>4</b>	-	-	<b>1</b>	-	-	<b>2</b>	-	<b>1</b>	-	<i>Total</i>
muški	3	-	-	1	-	-	2	-	-	-	<i>males</i>
ženski	1	-	-	-	-	-	-	-	1	-	<i>females</i>
<b>Davljenje i utapanje (X71)</b>											
						<i>Self - harm by drowning and submersion (X71)</i>					
<b>Ukupno</b>	<b>1</b>	-	-	<b>1</b>	-	-	-	-	-	-	<i>Total</i>
muški	1	-	-	1	-	-	-	-	-	-	<i>males</i>
ženski	-	-	-	-	-	-	-	-	-	-	<i>females</i>
<b>Vatreno oružje i eksploziv (X72-X75)</b>											
						<i>Self - harm by firearms and explosive materials (X72-X75)</i>					
<b>Ukupno</b>	<b>2</b>	-	-	-	-	-	<b>2</b>	-	-	-	<i>Total</i>
muški	2	-	-	-	-	-	2	-	-	-	<i>males</i>
ženski	-	-	-	-	-	-	-	-	-	-	<i>females</i>
<b>Skok sa visine (X80)</b>											
						<i>Self - harm by jumping from a high place (X80)</i>					
<b>Ukupno</b>	<b>1</b>	-	-	-	-	-	-	-	<b>1</b>	-	<i>Total</i>
muški	-	-	-	-	-	-	-	-	-	-	<i>males</i>
ženski	1	-	-	-	-	-	-	-	1	-	<i>females</i>
<b>ZAPADNOHERCEGOVAČKI</b>											
<b>Ukupno</b>	<b>2</b>	-	-	<b>1</b>	-	-	-	-	<b>1</b>	-	<i>Total</i>
muški	2	-	-	1	-	-	-	-	1	-	<i>males</i>
ženski	-	-	-	-	-	-	-	-	-	-	<i>females</i>



3.8.13. NASILNE SMRTI PREMA VRSTI, VANJSKOM UZROKU SMRTI, STAROSTI I SPOLU, PO KANTONIMA, 2020 (nastavak)  
 VIOLENT DEATHS BY KIND OF VIOLENT DEATHS, EXTERNAL CAUSES OF DEATHS, AGE AND SEX, BY CANTONS, 2020 (continued)

Vanjski uzrok smrti Spol	Ukupno Total	Ispod 15 under 15	15-24	25-34	35-44	45-54	55-64	65-74	75-84	85+	External causes of death Sex
<b>Trovanje čvrstim i tečnim supstancama (X60–X65 i X68–X69)</b>						<i>Self-poisoning by exposure to solid and liquid substances (X60–X65 i X68–X69)</i>					
<b>Ukupno</b>	<b>1</b>	-	-	<b>1</b>	-	-	-	-	-	-	Total
muški	1	-	-	1	-	-	-	-	-	-	males
ženski	-	-	-	-	-	-	-	-	-	-	females
<b>Vješanje, davljenje i gušenje (X70)</b>						<i>Self-harm by hanging, strangulation and suffocation (X70)</i>					
<b>Ukupno</b>	<b>1</b>	-	-	-	-	-	-	-	<b>1</b>	-	Total
muški	1	-	-	-	-	-	-	-	1	-	males
ženski	-	-	-	-	-	-	-	-	-	-	females
<b>KANTON SARAJEVO</b>											
<b>Ukupno</b>	<b>29</b>	-	<b>1</b>	<b>4</b>	<b>2</b>	<b>4</b>	<b>4</b>	<b>4</b>	<b>5</b>	<b>5</b>	Total
muški	<b>28</b>	-	<b>1</b>	<b>4</b>	<b>2</b>	<b>4</b>	<b>3</b>	<b>4</b>	<b>5</b>	<b>5</b>	males
ženski	<b>1</b>	-	-	-	-	-	<b>1</b>	-	-	-	females
<b>Trovanje čvrstim i tečnim supstancama (X60–X65 i X68–X69)</b>						<i>Self-poisoning by exposure to solid and liquid substances (X60–X65 i X68–X69)</i>					
<b>Ukupno</b>	<b>1</b>	-	-	-	-	-	-	-	<b>1</b>	-	Total
muški	1	-	-	-	-	-	-	-	1	-	males
ženski	-	-	-	-	-	-	-	-	-	-	females
<b>Vješanje, davljenje i gušenje (X70)</b>						<i>Self-harm by hanging, strangulation and suffocation (X70)</i>					
<b>Ukupno</b>	<b>12</b>	-	-	<b>2</b>	-	<b>2</b>	<b>3</b>	<b>2</b>	<b>1</b>	<b>2</b>	Total
muški	11	-	-	2	-	2	2	2	1	2	males
ženski	1	-	-	-	-	-	1	-	-	-	females
<b>Vatreno oružje i eksploziv (X72-X75)</b>						<i>Self-harm by firearms and explosive materials (X72-X75)</i>					
<b>Ukupno</b>	<b>7</b>	-	<b>1</b>	-	<b>1</b>	<b>1</b>	-	<b>1</b>	<b>2</b>	<b>1</b>	Total
muški	7	-	1	-	1	1	-	1	2	1	males
ženski	-	-	-	-	-	-	-	-	-	-	females
<b>Oštri i tupi predmeti (X78-X79)</b>						<i>Self-harm by sharp and blunt objects (X78-X79)</i>					
<b>Ukupno</b>	<b>3</b>	-	-	-	-	-	-	<b>1</b>	<b>1</b>	<b>1</b>	Total
muški	3	-	-	-	-	-	-	1	1	1	males
ženski	-	-	-	-	-	-	-	-	-	-	females
<b>Skok sa visine (X80)</b>						<i>Self-harm by jumping from a high place (X80)</i>					
<b>Ukupno</b>	<b>4</b>	-	-	<b>2</b>	-	-	<b>1</b>	-	-	<b>1</b>	Total
muški	4	-	-	2	-	-	1	-	-	1	males
ženski	-	-	-	-	-	-	-	-	-	-	females
<b>Druga i neoznačena sredstva (X83-X84)</b>						<i>Other and unspecified means (X83-X84)</i>					
<b>Ukupno</b>	<b>2</b>	-	-	-	<b>1</b>	<b>1</b>	-	-	-	-	Total
muški	2	-	-	-	1	1	-	-	-	-	males
ženski	-	-	-	-	-	-	-	-	-	-	females
<b>KANTON 10</b>											
<b>Ukupno</b>	<b>6</b>	-	-	-	<b>1</b>	<b>2</b>	<b>1</b>	<b>1</b>	<b>1</b>	-	Total
muški	<b>3</b>	-	-	-	<b>1</b>	<b>2</b>	-	-	-	-	males
ženski	<b>3</b>	-	-	-	-	-	<b>1</b>	<b>1</b>	<b>1</b>	-	females

**3.8.13. NASILNE SMRTI PREMA VRSTI, VANJSKOM UZROKU SMRTI, STAROSTI I SPOLU, PO KANTONIMA, 2020 (nastavak)**  
**VIOLENT DEATHS BY KIND OF VIOLENT DEATHS, EXTERNAL CAUSES OF DEATHS, AGE AND SEX, BY CANTONS, 2020 (continued)**

Vanjski uzrok smrti Spol	Ukupno Total	Ispod 15 under 15	15-24	25-34	35-44	45-54	55-64	65-74	75-84	85+	External causes of death Sex
<b>Vješanje, davljenje i gušenje (X70)</b>						<i>Self-harm by hanging, strangulation and suffocation (X70)</i>					
<b>Ukupno</b>	<b>1</b>	-	-	-	-	<b>1</b>	-	-	-	-	<i>Total</i>
muški	1	-	-	-	-	1	-	-	-	-	<i>males</i>
ženski	-	-	-	-	-	-	-	-	-	-	<i>females</i>
<b>Davljenje i utapanje (X71)</b>						<i>Self - harm by drowning and submersion (X71)</i>					
<b>Ukupno</b>	<b>3</b>	-	-	-	-	-	<b>1</b>	<b>1</b>	<b>1</b>	-	<i>Total</i>
muški	-	-	-	-	-	-	-	-	-	-	<i>males</i>
ženski	3	-	-	-	-	-	1	1	1	-	<i>females</i>
<b>Vatreno oružje i eksploziv (X72-X75)</b>						<i>Self - harm by firearms and explosive materials (X72-X75)</i>					
<b>Ukupno</b>	<b>2</b>	-	-	-	<b>1</b>	<b>1</b>	-	-	-	-	<i>Total</i>
muški	2	-	-	-	1	1	-	-	-	-	<i>males</i>
ženski	-	-	-	-	-	-	-	-	-	-	<i>females</i>

3.8.13. NASILNE SMRTI PREMA VRSTI, VANJSKOM UZROKU SMRTI, STAROSTI I SPOLU, PO KANTONIMA, 2020 (nastavak)  
 VIOLENT DEATHS BY KIND OF VIOLENT DEATHS, EXTERNAL CAUSES OF DEATHS, AGE AND SEX, BY CANTONS, 2020 (continued)

Vanjski uzrok smrti Spol	Ukupno Total	Ispod 15 under 15	15-24	25-34	35-44	45-54	55-64	65-74	75-84	85+	External causes of death Sex
<b>UBISTVO</b>											<b>SUICIDE</b>
<b>FEDERACIJA BiH</b>											<b>FEDERATION BiH</b>
<b>Ukupno</b>	<b>27</b>	<b>-</b>	<b>4</b>	<b>4</b>	<b>4</b>	<b>4</b>	<b>3</b>	<b>5</b>	<b>1</b>	<b>1</b>	<b>Total</b>
muški	21	-	4	4	4	4	1	4	-	1	males
ženski	6	-	-	-	-	-	2	1	1	-	females
<b>Napad vješanjem, zadavljenjem i zagušenjem (X91)</b>											<b>Assault by hanging, strangulation and suffocation (X91)</b>
<b>Ukupno</b>	<b>2</b>	<b>-</b>	<b>-</b>	<b>-</b>	<b>-</b>	<b>-</b>	<b>-</b>	<b>2</b>	<b>-</b>	<b>-</b>	<b>Total</b>
muški	2	-	-	-	-	-	-	2	-	-	males
ženski	-	-	-	-	-	-	-	-	-	-	females
<b>Napad vatrenim oružjem i eksplozivom (X93-X96)</b>											<b>Assault by firearms and explosive materials (X93-X96)</b>
<b>Ukupno</b>	<b>10</b>	<b>-</b>	<b>-</b>	<b>1</b>	<b>2</b>	<b>-</b>	<b>1</b>	<b>1</b>	<b>-</b>	<b>1</b>	<b>Total</b>
muški	8	-	-	1	2	-	-	1	-	1	males
ženski	2	-	-	-	-	-	1	-	-	-	females
<b>Napad oštrim i tupim predmetima (X99-Y00)</b>											<b>Assault by sharp and blunt objects (X99-Y00)</b>
<b>Ukupno</b>	<b>11</b>	<b>-</b>	<b>3</b>	<b>3</b>	<b>2</b>	<b>3</b>	<b>1</b>	<b>2</b>	<b>-</b>	<b>-</b>	<b>Total</b>
muški	9	-	3	3	2	3	-	1	-	-	males
ženski	2	-	-	-	-	-	1	1	-	-	females
<b>Drugi loši i neoznačeni postupci (Y07-Y09)</b>											<b>Assault by other and unspecified means (Y07-Y09)</b>
<b>Ukupno</b>	<b>3</b>	<b>-</b>	<b>1</b>	<b>-</b>	<b>-</b>	<b>1</b>	<b>-</b>	<b>-</b>	<b>1</b>	<b>-</b>	<b>Total</b>
muški	1	-	1	-	-	1	-	-	-	-	males
ženski	2	-	-	-	-	-	-	-	1	-	females
<b>Nepoznato</b>											<b>Unknown</b>
<b>Ukupno</b>	<b>1</b>	<b>-</b>	<b>-</b>	<b>-</b>	<b>-</b>	<b>-</b>	<b>1</b>	<b>-</b>	<b>-</b>	<b>-</b>	<b>Total</b>
muški	1	-	-	-	-	-	1	-	-	-	males
ženski	-	-	-	-	-	-	-	-	-	-	females
<b>UNSKO-SANSKI</b>											
<b>Ukupno</b>	<b>7</b>	<b>-</b>	<b>3</b>	<b>2</b>	<b>-</b>	<b>3</b>	<b>-</b>	<b>1</b>	<b>-</b>	<b>-</b>	<b>Total</b>
muški	6	-	3	2	-	3	-	1	-	-	males
ženski	1	-	-	-	-	-	-	-	-	-	females
<b>Napad vatrenim oružjem i eksplozivom (X93-X96)</b>											<b>Assault by firearms and explosive materials (X93-X96)</b>
<b>Ukupno</b>	<b>2</b>	<b>-</b>	<b>-</b>	<b>-</b>	<b>-</b>	<b>-</b>	<b>-</b>	<b>1</b>	<b>-</b>	<b>-</b>	<b>Total</b>
muški	1	-	-	-	-	-	-	1	-	-	males
ženski	1	-	-	-	-	-	-	-	-	-	females
<b>Napad oštrim i tupim predmetima (X99-Y00)</b>											<b>Assault by sharp and blunt objects (X99-Y00)</b>
<b>Ukupno</b>	<b>5</b>	<b>-</b>	<b>3</b>	<b>2</b>	<b>-</b>	<b>3</b>	<b>-</b>	<b>-</b>	<b>-</b>	<b>-</b>	<b>Total</b>
muški	5	-	3	2	-	3	-	-	-	-	males
ženski	-	-	-	-	-	-	-	-	-	-	females
<b>KANTON POSAVSKI</b>											
<b>Ukupno</b>	<b>-</b>	<b>-</b>	<b>-</b>	<b>-</b>	<b>-</b>	<b>-</b>	<b>-</b>	<b>-</b>	<b>-</b>	<b>-</b>	<b>Total</b>
muški	-	-	-	-	-	-	-	-	-	-	males
ženski	-	-	-	-	-	-	-	-	-	-	females
<b>TUZLANSKI</b>											
<b>Ukupno</b>	<b>7</b>	<b>-</b>	<b>1</b>	<b>2</b>	<b>-</b>	<b>1</b>	<b>-</b>	<b>1</b>	<b>-</b>	<b>1</b>	<b>Total</b>
muški	5	-	1	2	-	1	-	-	-	1	males
ženski	2	-	-	-	-	-	-	1	-	-	females

**3.8.13. NASILNE SMRTI PREMA VRSTI, VANJSKOM UZROKU SMRTI, STAROSTI I SPOLU, PO KANTONIMA, 2020 (nastavak)**  
**VIOLENT DEATHS BY KIND OF VIOLENT DEATHS, EXTERNAL CAUSES OF DEATHS, AGE AND SEX, BY CANTONS, 2020 (continued)**

Vanjski uzrok smrti Spol	Ukupno Total	Ispod 15 under 15	15-24	25-34	35-44	45-54	55-64	65-74	75-84	85+	External causes of death Sex
<b>Napad vatrenim oružjem i eksplozivom (X93-X96)</b>											
						<i>Assault by firearms and explosive materials (X93-X96)</i>					
<b>Ukupno</b>	<b>3</b>	-	-	<b>1</b>	-	-	-	-	-	<b>1</b>	<i>Total</i>
muški	3	-	-	1	-	-	-	-	-	1	<i>males</i>
ženski	-	-	-	-	-	-	-	-	-	-	<i>females</i>
<b>Napad oštrim i tupim predmetima (X99-Y00)</b>											
						<i>Assault by sharp and blunt objects (X99-Y00)</i>					
<b>Ukupno</b>	<b>2</b>	-	-	<b>1</b>	-	-	-	<b>1</b>	-	-	<i>Total</i>
muški	1	-	-	1	-	-	-	-	-	-	<i>males</i>
ženski	1	-	-	-	-	-	-	1	-	-	<i>females</i>
<b>Drugi loši i neoznačeni postupci (Y07-Y09)</b>											
						<i>Assault by other and unspecified means (Y07-Y09)</i>					
<b>Ukupno</b>	<b>2</b>	-	<b>1</b>	-	-	<b>1</b>	-	-	-	-	<i>Total</i>
muški	1	-	1	-	-	1	-	-	-	-	<i>males</i>
ženski	1	-	-	-	-	-	-	-	-	-	<i>females</i>
<b>ZENIČKO - DOBOJSKI</b>											
<b>Ukupno</b>	<b>3</b>	-	-	-	<b>1</b>	-	-	<b>1</b>	<b>1</b>	-	<i>Total</i>
muški	2	-	-	-	1	-	-	1	-	-	<i>males</i>
ženski	1	-	-	-	-	-	-	-	1	-	<i>females</i>
<b>Napad vješanjem, zadavljenjem i zagušenjem (X91)</b>											
						<i>Assault by hanging, strangulation and suffocation (X91)</i>					
<b>Ukupno</b>	<b>1</b>	-	-	-	-	-	-	<b>1</b>	-	-	<i>Total</i>
muški	1	-	-	-	-	-	-	1	-	-	<i>males</i>
ženski	-	-	-	-	-	-	-	-	-	-	<i>females</i>
<b>Napad vatrenim oružjem i eksplozivom (X93-X96)</b>											
						<i>Assault by firearms and explosive materials (X93-X96)</i>					
<b>Ukupno</b>	<b>1</b>	-	-	-	<b>1</b>	-	-	-	-	-	<i>Total</i>
muški	1	-	-	-	1	-	-	-	-	-	<i>males</i>
ženski	-	-	-	-	-	-	-	-	-	-	<i>females</i>
<b>Drugi loši i neoznačeni postupci (Y07-Y09)</b>											
						<i>Assault by other and unspecified means (Y07-Y09)</i>					
<b>Ukupno</b>	<b>1</b>	-	-	-	-	-	-	-	<b>1</b>	-	<i>Total</i>
muški	-	-	-	-	-	-	-	-	-	-	<i>males</i>
ženski	1	-	-	-	-	-	-	-	1	-	<i>females</i>
<b>BOSANSKO - PODRINJSKI</b>											
<b>Ukupno</b>	<b>1</b>	-	-	-	-	-	-	<b>1</b>	-	-	<i>Total</i>
muški	1	-	-	-	-	-	-	1	-	-	<i>males</i>
ženski	-	-	-	-	-	-	-	-	-	-	<i>females</i>
<b>Napad oštrim i tupim predmetima (X99-Y00)</b>											
						<i>Assault by sharp and blunt objects (X99-Y00)</i>					
<b>Ukupno</b>	<b>1</b>	-	-	-	-	-	-	<b>1</b>	-	-	<i>Total</i>
muški	1	-	-	-	-	-	-	1	-	-	<i>males</i>
ženski	-	-	-	-	-	-	-	-	-	-	<i>females</i>
<b>SREDNJOBOSANSKI</b>											
<b>Ukupno</b>	<b>1</b>	-	-	-	-	-	-	-	-	-	<i>Total</i>
muški	1	-	-	-	-	-	-	-	-	-	<i>males</i>
ženski	-	-	-	-	-	-	-	-	-	-	<i>females</i>

3.8.13. NASILNE SMRTI PREMA VRSTI, VANJSKOM UZROKU SMRTI, STAROSTI I SPOLU, PO KANTONIMA, 2020 (nastavak)  
 VIOLENT DEATHS BY KIND OF VIOLENT DEATHS, EXTERNAL CAUSES OF DEATHS, AGE AND SEX, BY CANTONS, 2020 (continued)

Vanjski uzrok smrti Spol	Ukupno Total	Ispod 15 under 15	15-24	25-34	35-44	45-54	55-64	65-74	75-84	85+	External causes of death Sex
<b>Napad vatrenim oružjem i eksplozivom (X93-X96)</b>											
						<i>Assault by firearms and explosive materials (X93-X96)</i>					
<b>Ukupno</b>	<b>1</b>	-	-	-	-	-	-	-	-	-	<i>Total</i>
muški	1	-	-	-	-	-	-	-	-	-	<i>males</i>
ženski	-	-	-	-	-	-	-	-	-	-	<i>females</i>
<b>HERCEGOVAČKO-NERETVANSKI</b>											
<b>Ukupno</b>	<b>2</b>	-	-	-	-	-	<b>2</b>	-	-	-	<i>Total</i>
muški	1	-	-	-	-	-	<b>1</b>	-	-	-	<i>males</i>
ženski	1	-	-	-	-	-	<b>1</b>	-	-	-	<i>females</i>
<b>Napad vatrenim oružjem i eksplozivom (X93-X96)</b>											
						<i>Assault by firearms and explosive materials (X93-X96)</i>					
<b>Ukupno</b>	<b>1</b>	-	-	-	-	-	<b>1</b>	-	-	-	<i>Total</i>
muški	-	-	-	-	-	-	-	-	-	-	<i>males</i>
ženski	1	-	-	-	-	-	<b>1</b>	-	-	-	<i>females</i>
<b>Nepoznato</b>											
						<i>Unknown</i>					
<b>Ukupno</b>	<b>1</b>	-	-	-	-	-	<b>1</b>	-	-	-	<i>Total</i>
muški	1	-	-	-	-	-	<b>1</b>	-	-	-	<i>males</i>
ženski	-	-	-	-	-	-	-	-	-	-	<i>females</i>
<b>ZAPADNOHERCEGOVAČKI</b>											
<b>Ukupno</b>	<b>-</b>	-	-	-	-	-	-	-	-	-	<i>Total</i>
muški	-	-	-	-	-	-	-	-	-	-	<i>males</i>
ženski	-	-	-	-	-	-	-	-	-	-	<i>females</i>
<b>KANTON SARAJEVO</b>											
<b>Ukupno</b>	<b>5</b>	-	-	-	<b>3</b>	-	<b>1</b>	-	-	-	<i>Total</i>
muški	<b>4</b>	-	-	-	<b>3</b>	-	-	-	-	-	<i>males</i>
ženski	<b>1</b>	-	-	-	-	-	<b>1</b>	-	-	-	<i>females</i>
<b>Napad vatrenim oružjem i eksplozivom (X93-X96)</b>											
						<i>Assault by firearms and explosive materials (X93-X96)</i>					
<b>Ukupno</b>	<b>2</b>	-	-	-	<b>1</b>	-	-	-	-	-	<i>Total</i>
muški	2	-	-	-	<b>1</b>	-	-	-	-	-	<i>males</i>
ženski	-	-	-	-	-	-	-	-	-	-	<i>females</i>
<b>Napad oštrim i tupim predmetima (X99-Y00)</b>											
						<i>Assault by sharp and blunt objects (X99-Y00)</i>					
<b>Ukupno</b>	<b>3</b>	-	-	-	<b>2</b>	-	<b>1</b>	-	-	-	<i>Total</i>
muški	2	-	-	-	<b>2</b>	-	-	-	-	-	<i>males</i>
ženski	1	-	-	-	-	-	<b>1</b>	-	-	-	<i>females</i>
<b>KANTON 10</b>											
<b>Ukupno</b>	<b>1</b>	-	-	-	-	-	-	<b>1</b>	-	-	<i>Total</i>
muški	1	-	-	-	-	-	-	<b>1</b>	-	-	<i>males</i>
ženski	-	-	-	-	-	-	-	-	-	-	<i>females</i>
<b>Napad vješanjem, zadavljenjem i zagušenjem (X91)</b>											
						<i>Assault by hanging, strangulation and suffocation (X91)</i>					
<b>Ukupno</b>	<b>1</b>	-	-	-	-	-	-	<b>1</b>	-	-	<i>Total</i>
muški	1	-	-	-	-	-	-	<b>1</b>	-	-	<i>males</i>
ženski	-	-	-	-	-	-	-	-	-	-	<i>females</i>

**3.9.**

**ZAKLJUČENI BRAKOVI**

*MARRIAGES*



**3.9.1. ZAKLJUČENI BRAKOVI PREMA REDU BRAKA I RANIJEM BRAČNOM STANJU MLADOŽENJE I NEVJESTE,  
PO KANTONIMA, 2020**

Brak po redu mladoženje	Brak po redu nevjeste	Ukupno <i>Total</i>	Ranije bračno stanje		
			Neoženjen <i>Single</i>		
			Neudata <i>Single</i>	Udovica <i>Widow</i>	Razvedena <i>Divorced</i>
<b>FEDERACIJA BiH</b>	Ukupno	10.224	8.629	32	453
Prvi		9.114	8.629	32	453
	Prvi	8.629	8.629	-	-
	Drugi	472	-	30	442
	Treći i više	13	-	2	11
Drugi		1.016	-	-	-
	Prvi	465	-	-	-
	Drugi	517	-	-	-
	Treći i više	34	-	-	-
Treći i više		94	-	-	-
	Prvi	29	-	-	-
	Drugi	52	-	-	-
	Treći i više	13	-	-	-
<b>UNSKO - SANSKI</b>	Ukupno	<b>1.391</b>	<b>1.083</b>	<b>6</b>	<b>80</b>
Prvi		<b>1.169</b>	<b>1.083</b>	<b>6</b>	<b>80</b>
	Prvi	<b>1.083</b>	1.083	-	-
	Drugi	<b>81</b>	-	5	76
	Treći i više	<b>5</b>	-	1	4
Drugi		<b>204</b>	-	-	-
	Prvi	<b>79</b>	-	-	-
	Drugi	<b>122</b>	-	-	-
	Treći i više	<b>3</b>	-	-	-
Treći i više		<b>18</b>	-	-	-
	Prvi	<b>6</b>	-	-	-
	Drugi	<b>11</b>	-	-	-
	Treći i više	<b>1</b>	-	-	-
<b>KANTON POSAVSKI</b>	Ukupno	<b>78</b>	<b>60</b>	-	<b>6</b>
Prvi		<b>66</b>	<b>60</b>	-	<b>6</b>
	Prvi	<b>60</b>	60	-	-
	Drugi	<b>6</b>	-	-	6
	Treći i više	-	-	-	-
Drugi		<b>12</b>	-	-	-
	Prvi	<b>5</b>	-	-	-
	Drugi	<b>6</b>	-	-	-
	Treći i više	<b>1</b>	-	-	-
Treći i više		-	-	-	-
	Prvi	-	-	-	-
	Drugi	-	-	-	-
	Treći i više	-	-	-	-



MARRIAGES BY ORDER OF MARRIAGE AND PRVIOUS MARITAL STATUS OF GROOM AND BRIDE,  
BY CANTONS, 2020

Previous marital status						Order of marriage of bride	Order of marriage of groom
Udovac Widower			Razveden Divorced				
Neudata Single	Udovica Widow	Razvedena Divorced	Neudata Single	Udovica Widow	Razvedena Divorced		
35	25	61	459	39	491	Total	FEDERATION OF BiH
-	-	-	-	-	-		First
-	-	-	-	-	-		First
-	-	-	-	-	-		Second
-	-	-	-	-	-		Third and more
31	23	57	434	33	438		Second
31	-	-	434	-	-		First
-	21	55	-	27	414		Second
-	2	2	-	6	24		Third and more
4	2	4	25	6	53		Third and more
4	-	-	25	-	-		First
-	2	2	-	6	42		Second
-	-	2	-	-	11		Third and more
<b>5</b>	<b>7</b>	<b>7</b>	<b>80</b>	<b>6</b>	<b>117</b>	Total	UNSKO - SANSKI
-	-	-	-	-	-		First
-	-	-	-	-	-		First
-	-	-	-	-	-		Second
-	-	-	-	-	-		Third and more
<b>5</b>	<b>7</b>	<b>7</b>	<b>74</b>	<b>5</b>	<b>106</b>		Second
5	-	-	74	-	-		First
-	6	7	-	5	104		Second
-	1	-	-	-	2		Third and more
-	-	-	<b>6</b>	<b>1</b>	<b>11</b>		Third and more
-	-	-	6	-	-		First
-	-	-	-	1	10		Second
-	-	-	-	-	1		Third and more
-	-	-	<b>5</b>	<b>1</b>	<b>6</b>	Total	KANTON POSAVSKI
-	-	-	-	-	-		First
-	-	-	-	-	-		First
-	-	-	-	-	<b>6</b>		Second
-	-	-	-	-	-		Third and more
-	-	-	<b>5</b>	<b>1</b>	-		Second
-	-	-	5	-	6		First
-	-	-	-	-	-		Second
-	-	-	-	1	-		Third and more
-	-	-	-	-	-		Third and more
-	-	-	-	-	-		First
-	-	-	-	-	-		Second
-	-	-	-	-	-		Third and more

**3.9.1. ZAKLJUČENI BRAKOV I PREMA REDU BRAKA I RANIJEM BRAČNOM STANJU MLADOŽENJE I NEVJESTE,  
PO KANTONIMA, 2020 (nastavak)**

Brak po redu mladoženje	Brak po redu nevjeste	Ukupno <i>Total</i>	Ranije bračno stanje		
			Neoženjen <i>Single</i>		
			Neudata <i>Single</i>	Udovica <i>Widow</i>	Razvedena <i>Divorced</i>
<b>TUZLANSKI</b>	Ukupno	2.120	1.741	7	99
Prvi		1.847	1.741	7	99
	Prvi	1.741	1.741	-	-
	Drugi	103	-	7	96
	Treći i više	3	-	-	3
Drugi		247	-	-	-
	Prvi	99	-	-	-
	Drugi	133	-	-	-
	Treći i više	15	-	-	-
Treći i više		26	-	-	-
	Prvi	7	-	-	-
	Drugi	16	-	-	-
	Treći i više	3	-	-	-
<b>ZENIČKO - DOBOJSKI</b>	Ukupno	1.979	1.716	6	80
Prvi		1.802	1.716	6	80
	Prvi	1.716	1.716	-	-
	Drugi	85	-	6	79
	Treći i više	1	-	-	1
Drugi		163	-	-	-
	Prvi	80	-	-	-
	Drugi	78	-	-	-
	Treći i više	5	-	-	-
Treći i više		14	-	-	-
	Prvi	4	-	-	-
	Drugi	9	-	-	-
	Treći i više	1	-	-	-
<b>BOSANSKO - PODRINJSKI</b>	Ukupno	125	105	1	7
Prvi		113	105	1	7
	Prvi	105	105	-	-
	Drugi	8	-	1	7
	Treći i više	-	-	-	-
Drugi		12	-	-	-
	Prvi	4	-	-	-
	Drugi	8	-	-	-
	Treći i više	-	-	-	-
Treći i više		-	-	-	-
	Prvi	-	-	-	-
	Drugi	-	-	-	-
	Treći i više	-	-	-	-

MARRIAGES BY ORDER OF MARRIAGE AND PRVIOUS MARITAL STATUS OF GROOM AND BRIDE,  
BY CANTONS, 2020 (continued)

Previous marital status						Order of marriage of bride	Order of marriage of groom
Uovac Widower			Razveden Divorced				
Neudata Single	Udovica Widow	Razvedena Divorced	Neudata Single	Udovica Widow	Razvedena Divorced		
6	9	15	100	12	131	Total	TUZLANSKI
-	-	-	-	-	-	-	First
-	-	-	-	-	-	-	First
-	-	-	-	-	-	-	Second
-	-	-	-	-	-	-	Third and more
5	8	14	94	11	115	Total	Second
5	-	-	94	-	-	-	First
-	8	13	-	9	103	-	Second
-	-	1	-	2	12	-	Third and more
1	1	1	6	1	16	-	Third and more
1	-	-	6	-	-	-	First
-	1	1	-	1	13	-	Second
-	-	-	-	-	3	-	Third and more
6	4	16	78	7	66	Total	ZENIČKO - DOBOJSKI
-	-	-	-	-	-	-	First
-	-	-	-	-	-	-	First
-	-	-	-	-	-	-	Second
-	-	-	-	-	-	-	Third and more
6	3	15	74	5	60	Total	Second
6	-	-	74	-	-	-	First
-	2	14	-	5	57	-	Second
-	1	1	-	-	3	-	Third and more
-	1	1	4	2	6	-	Third and more
-	-	-	4	-	-	-	First
-	1	1	-	2	5	-	Second
-	-	-	-	-	1	-	Third and more
-	-	2	4	-	6	Total	BOSANSKO - PODRINJSKI
-	-	-	-	-	-	-	First
-	-	-	-	-	-	-	First
-	-	-	-	-	-	-	Second
-	-	-	-	-	-	-	Third and more
-	-	2	4	-	6	Total	Second
-	-	-	4	-	-	-	First
-	-	2	-	-	6	-	Second
-	-	-	-	-	-	-	Third and more
-	-	-	-	-	-	-	Third and more
-	-	-	-	-	-	-	First
-	-	-	-	-	-	-	Second
-	-	-	-	-	-	-	Third and more

**3.9.1. ZAKLJUČENI BRAKOV I PREMA REDU BRAKA I RANIJEM BRAČNOM STANJU MLADOŽENJE I NEVJESTE,  
PO KANTONIMA, 2020 (nastavak)**

Brak po redu mladoženje	Brak po redu nevjeste	Ukupno <i>Total</i>	Ranije bračno stanje		
			Neoženjen <i>Single</i>		
			Neudata <i>Single</i>	Udovica <i>Widow</i>	Razvedena <i>Divorced</i>
<b>SREDNJOBOSANSKI</b>	Ukupno	1.077	884	4	60
Prvi		948	884	4	60
	Prvi	884	884	-	-
	Drugi	62	-	4	58
	Treći i više	2	-	-	2
Drugi		123	-	-	-
	Prvi	58	-	-	-
	Drugi	62	-	-	-
	Treći i više	3	-	-	-
Treći i više		6	-	-	-
	Prvi	2	-	-	-
	Drugi	1	-	-	-
	Treći i više	3	-	-	-
<b>HERCEGOVAČKO - NERETVANSKI</b>	Ukupno	864	801	3	20
Prvi		824	801	3	20
	Prvi	801	801	-	-
	Drugi	22	-	2	20
	Treći i više	1	-	1	-
Drugi		35	-	-	-
	Prvi	16	-	-	-
	Drugi	17	-	-	-
	Treći i više	2	-	-	-
Treći i više		5	-	-	-
	Prvi	4	-	-	-
	Drugi	1	-	-	-
	Treći i više	-	-	-	-
<b>ZAPADNO-HERCEGOVAČKI</b>	Ukupno	354	336	-	5
Prvi		341	336	-	5
	Prvi	336	336	-	-
	Drugi	4	-	-	4
	Treći i više	1	-	-	1
Drugi		13	-	-	-
	Prvi	5	-	-	-
	Drugi	8	-	-	-
	Treći i više	-	-	-	-
Treći i više		-	-	-	-
	Prvi	-	-	-	-
	Drugi	-	-	-	-
	Treći i više	-	-	-	-

MARRIAGES BY ORDER OF MARRIAGE AND PRVIOUS MARITAL STATUS OF GROOM AND BRIDE,  
BY CANTONS, 2020 (continued)

Previous marital status						Order of marriage of bride	Order of marriage of groom
Udovac Widower			Razveden Divorced				
Neudata Single	Udovica Widow	Razvedena Divorced	Neudata Single	Udovica Widow	Razvedena Divorced		
5	3	13	55	4	49	Total	SREDNJOBOSANSKI
-	-	-	-	-	-	-	First
-	-	-	-	-	-	-	First
-	-	-	-	-	-	-	Second
-	-	-	-	-	-	-	Third and more
3	3	11	55	4	47	-	Second
3	-	-	55	-	-	-	First
-	3	11	-	3	45	-	Second
-	-	-	-	1	2	-	Third and more
2	-	2	-	-	2	-	Third and more
2	-	-	-	-	-	-	First
-	-	-	-	-	1	-	Second
-	-	2	-	-	1	-	Third and more
3	1	1	17	2	16	Total	HERCEGOVAČKO - NERETVANSKI
-	-	-	-	-	-	-	First
-	-	-	-	-	-	-	First
-	-	-	-	-	-	-	Second
-	-	-	-	-	-	-	Third and more
2	1	1	14	2	15	-	Second
2	-	-	14	-	-	-	First
-	1	1	-	-	15	-	Second
-	-	-	-	2	-	-	Third and more
1	-	-	3	-	1	-	Third and more
1	-	-	3	-	-	-	First
-	-	-	-	-	1	-	Second
-	-	-	-	-	-	-	Third and more
-	1	2	5	-	5	Total	ZAPADNO- HERCEGOVAČKI
-	-	-	-	-	-	-	First
-	-	-	-	-	-	-	First
-	-	-	-	-	-	-	Second
-	-	-	-	-	-	-	Third and more
-	1	2	5	-	5	-	Second
-	-	-	5	-	-	-	First
-	1	2	-	-	5	-	Second
-	-	-	-	-	-	-	Third and more
-	-	-	-	-	-	-	Third and more
-	-	-	-	-	-	-	First
-	-	-	-	-	-	-	Second
-	-	-	-	-	-	-	Third and more

**3.9.1. ZAKLJUČENI BRAKOV I PREMA REDU BRAKA I RANIJEM BRAČNOM STANJU MLADOŽENJE I NEVJESTE,  
PO KANTONIMA, 2020 (nastavak)**

Brak po redu mladoženje	Brak po redu nevjeste	Ukupno <i>Total</i>	Ranije bračno stanje		
			Neoženjen <i>Single</i>		
			Neudata <i>Single</i>	Udovica <i>Widow</i>	Razvedena <i>Divorced</i>
<b>KANTON SARAJEVO</b>	Ukupno	2.029	1.713	3	92
Prvi		1.808	1.713	3	92
	Prvi	1.713	1.713	-	-
	Drugi	95	-	3	92
	Treći i više	-	-	-	-
Drugi		197	-	-	-
	Prvi	115	-	-	-
	Drugi	78	-	-	-
	Treći i više	4	-	-	-
Treći i više		24	-	-	-
	Prvi	6	-	-	-
	Drugi	13	-	-	-
	Treći i više	5	-	-	-
<b>KANTON 10</b>	Ukupno	207	190	2	4
Prvi		196	190	2	4
	Prvi	190	190	-	-
	Drugi	6	-	2	4
	Treći i više	-	-	-	-
Drugi		10	-	-	-
	Prvi	4	-	-	-
	Drugi	5	-	-	-
	Treći i više	1	-	-	-
Treći i više		1	-	-	-
	Prvi	-	-	-	-
	Drugi	1	-	-	-
	Treći i više	-	-	-	-

MARRIAGES BY ORDER OF MARRIAGE AND PRVIOUS MARITAL STATUS OF GROOM AND BRIDE,  
BY CANTONS, 2020 (continued)

Previous marital status						Order of marriage of bride	Order of marriage of groom
Udovac Widower			Razveden Divorced				
Neudata Single	Udovica Widow	Razvedena Divorced	Neudata Single	Udovica Widow	Razvedena Divorced		
9	-	5	112	6	89	Total	KANTON SARAJEVO
-	-	-	-	-	-	-	First
-	-	-	-	-	-	-	First
-	-	-	-	-	-	-	Second
-	-	-	-	-	-	-	Third and more
9	-	5	106	4	73	-	Second
9	-	-	106	-	-	-	First
-	-	5	-	4	69	-	Second
-	-	-	-	-	4	-	Third and more
-	-	-	6	2	16	-	Third and more
-	-	-	6	-	-	-	First
-	-	-	-	2	11	-	Second
-	-	-	-	-	5	-	Third and more
1	-	-	3	1	6	-	KANTON 10
-	-	-	-	-	-	-	First
-	-	-	-	-	-	-	First
-	-	-	-	-	-	-	Second
-	-	-	-	-	-	-	Third and more
1	-	-	3	1	5	-	Second
1	-	-	3	-	-	-	First
-	-	-	-	1	4	-	Second
-	-	-	-	-	1	-	Third and more
-	-	-	-	-	1	-	Third and more
-	-	-	-	-	-	-	First
-	-	-	-	-	1	-	Second
-	-	-	-	-	-	-	Third and more

## 3.9.2. ZAKLJUČENI BRAKOV I PREMA STAROSTI I GODINI ROĐENJA MLADOŽENJE I NEVJESTE, 2020

MARRIAGES BY AGE AND BIRTH YEAR OF GROOM AND BRIDE, 2020

Starost Age	Godina rođenja Birth year	Mladoženja Groom	Nevjesta Bride	Starost Age	Godina rođenja Birth year	Mladoženja Groom	Nevjesta Bride
16		<b>0</b>	<b>11</b>	34		<b>244</b>	<b>153</b>
	2004	0	4		1986	135	89
17	2003	0	7	35	1985	109	64
	2003	<b>2</b>	<b>19</b>		1985	<b>257</b>	<b>145</b>
18	2002	1	11	36	1984	157	93
	2002	1	8		1984	100	52
19	2002	<b>26</b>	<b>309</b>	37	1984	<b>214</b>	<b>138</b>
	2001	9	173		1983	115	76
20	2001	17	136	38	1983	99	62
	2001	<b>73</b>	<b>509</b>		1982	<b>175</b>	<b>101</b>
21	2000	31	265	39	1982	96	68
	2000	42	244		1982	79	33
22	2000	<b>167</b>	<b>557</b>	40	1982	<b>165</b>	<b>95</b>
	1999	88	299		1981	94	58
23	1999	79	258	41	1981	71	37
	1999	<b>313</b>	<b>657</b>		1981	<b>111</b>	<b>77</b>
24	1998	164	378	42	1980	61	44
	1998	149	279		1980	50	33
25	1998	<b>513</b>	<b>704</b>	43	1980	<b>105</b>	<b>74</b>
	1997	272	387		1979	52	39
26	1997	241	317	44	1979	53	35
	1997	<b>738</b>	<b>931</b>		1979	<b>125</b>	<b>64</b>
27	1996	401	514	45	1978	74	39
	1996	337	417		1978	51	25
28	1996	<b>796</b>	<b>964</b>	46	1978	<b>87</b>	<b>65</b>
	1995	435	539		1977	56	39
29	1995	361	425	47	1977	31	26
	1995	<b>777</b>	<b>857</b>		1977	<b>69</b>	<b>72</b>
30	1994	504	559	48	1976	46	43
	1994	273	298		1976	23	29
31	1994	<b>668</b>	<b>573</b>	49	1976	<b>52</b>	<b>44</b>
	1993	387	319		1975	32	23
32	1993	281	254	50	1975	20	21
	1993	<b>649</b>	<b>553</b>		1975	<b>51</b>	<b>44</b>
33	1992	354	289	51	1974	31	33
	1992	295	264		1974	20	11
34	1992	<b>689</b>	<b>526</b>	52	1974	<b>73</b>	<b>42</b>
	1991	358	302		1973	46	29
35	1991	331	224	53	1973	27	13
	1991	<b>697</b>	<b>455</b>		1973	<b>47</b>	<b>40</b>
36	1990	400	257	54	1972	27	19
	1990	297	198		1972	20	21
37	1990	<b>585</b>	<b>398</b>	55	1972	<b>37</b>	<b>34</b>
	1989	333	243		1972	25	21
38	1989	252	155	56	1971	12	13
	1989	<b>487</b>	<b>273</b>		1971	<b>32</b>	<b>34</b>
39	1988	291	150	57	1971	19	17
	1988	196	123		1970	13	17
40	1988	<b>408</b>	<b>245</b>	58	1970	<b>35</b>	<b>33</b>
	1987	246	144		1970	19	22
41	1987	162	101	59	1969	16	11
	1987	<b>342</b>	<b>202</b>		1969	<b>35</b>	<b>23</b>
42	1986	208	115	60	1969	19	10
	1986	134	87		1968	16	13



3.9.2. ZAKLJUČENI BRAKOVI PREMA STAROSTI I GODINI ROĐENJA MLADOŽENJE I NEVJESTE, 2020 (nastavak)

MARRIAGES BY AGE AND BIRTH YEAR OF GROOM AND BRIDE, 2020 (continued)

Starost Age	Godina rođenja Birth year	Mladoženja Groom	Nevjesta Bride	Starost Age	Godina rođenja Birth year	Mladoženja Groom	Nevjesta Bride
52		24	38	70		11	4
	1968	11	22		1950	3	1
	1967	13	16		1949	8	3
53		27	24	71		5	3
	1967	18	11		1949	4	3
54		29	16	72		4	1
	1966	9	13		1948	1	-
	1966	16	9		1948	3	-
55		26	18	73		3	2
	1965	13	7		1947	1	1
56		35	18	74		3	-
	1965	14	13		1947	3	1
	1964	12	5		1946	-	1
57		22	14	75		3	-
	1964	21	12		1946	1	-
58		20	8	76		4	-
	1963	14	6		1945	2	-
	1962	11	4		1945	5	-
59		15	11	77		4	-
	1963	11	10		1945	4	-
60		25	9	80		1	-
	1962	11	4		1944	1	-
	1962	10	5		1944	4	-
61		20	5	81		2	1
	1961	5	5		1943	2	1
62		16	9	84		3	-
	1960	10	6		1941	3	-
	1961	10	3		1941	3	-
63		10	6	85		2	-
	1960	19	6		1940	2	-
64		11	4	86		1	-
	1959	6	3		1940	2	-
	1959	9	2		1938	1	-
65		11	3	87		2	-
	1958	11	3		1938	1	-
66		11	2	87		1	-
	1958	10	5		1937	1	-
	1957	6	4		1936	1	-
67		20	3	87		1	-
	1957	6	2		1935	1	-
68		4	2	87		1	-
	1956	4	4		1935	1	-
	1956	8	-		1933	1	-
69		5	2	87		1	-
	1955	3	4		1933	1	-
70		11	3	87		1	-
	1955	5	3		1933	1	-
71		27	24	87		1	-
	1954	6	-		1933	1	-
72		29	16	87		1	-
	1966	9	13		1933	1	-
	1966	16	9		1933	1	-
73		26	18	87		1	-
	1965	13	7		1933	1	-
74		35	18	87		1	-
	1964	21	12		1933	1	-
75		22	14	87		1	-
	1963	11	10		1933	1	-
	1962	11	4		1933	1	-
76		20	8	87		1	-
	1962	10	5		1933	1	-
77		15	11	87		1	-
	1961	5	5		1933	1	-
	1960	10	6		1933	1	-
78		15	11	87		1	-
	1961	5	5		1933	1	-
79		15	11	87		1	-
	1960	10	6		1933	1	-
	1960	10	6		1933	1	-
80		25	9	87		1	-
	1960	19	6		1933	1	-
81		20	5	87		1	-
	1959	6	3		1933	1	-
	1959	9	2		1933	1	-
82		16	9	87		1	-
	1958	11	3		1933	1	-
83		16	9	87		1	-
	1958	10	5		1933	1	-
	1957	6	4		1933	1	-
84		10	6	87		1	-
	1957	6	2		1933	1	-
85		10	6	87		1	-
	1957	6	2		1933	1	-
	1956	4	4		1933	1	-
86		11	4	87		1	-
	1956	4	4		1933	1	-
87		11	4	87		1	-
	1956	8	-		1933	1	-
	1955	3	4		1933	1	-
88		11	3	87		1	-
	1955	5	3		1933	1	-
89		11	3	87		1	-
	1954	6	-		1933	1	-
	1954	6	-		1933	1	-
90		11	2	87		1	-
	1954	9	2		1933	1	-
91		11	2	87		1	-
	1953	2	-		1933	1	-
	1953	2	-		1933	1	-
92		20	3	87		1	-
	1953	13	2		1933	1	-
93		4	2	87		1	-
	1952	7	1		1933	1	-
	1952	4	1		1933	1	-
94		4	2	87		1	-
	1952	4	1		1933	1	-
95		5	2	87		1	-
	1951	-	1		1933	1	-
	1951	2	1		1933	1	-
96		5	2	87		1	-
	1951	2	1		1933	1	-
97		5	2	87		1	-
	1950	3	1		1933	1	-
98		5	2	87		1	-
	1950	3	1		1933	1	-
99		5	2	87		1	-
	1950	3	1		1933	1	-
100		5	2	87		1	-
	1950	3	1		1933	1	-
				Nepoznato Unknown			
						Ukupno Total	10.224
							10.224

3.9.3. ZAKLJUČENI BRAKOWI PREMA STAROSTI NEVJESTE I MLADOŽENJE, PO KANTONIMA, 2020  
MARRIAGES BY AGE OF BRIDE AND GROOM, BY CANTONS, 2020

Starost nevjeste	Ukupno Total	Starost mladoženje Age of groom											Age of bride	
		15-19	20-24	25-29	30-34	35-39	40-44	45-49	50-54	55-59	60-64	65+		nepoznato unknown
<b>FEDERACIJA BiH</b>													<b>FEDERATION OF BiH</b>	
<b>Ukupno</b>	<b>10.224</b>	<b>101</b>	<b>2.527</b>	<b>3.480</b>	<b>2.066</b>	<b>922</b>	<b>438</b>	<b>240</b>	<b>150</b>	<b>118</b>	<b>82</b>	<b>100</b>	<b>-</b>	<b>Total</b>
15-19	848	67	511	206	49	14	1	-	-	-	-	-	-	15-19
20-24	3.813	30	1.637	1.539	476	104	20	2	1	2	1	1	-	20-24
25-29	2.964	3	330	1.463	865	227	55	15	6	-	-	-	-	25-29
30-34	1.271	1	38	232	535	337	94	24	6	4	-	-	-	30-34
35-39	556	-	7	38	110	177	138	62	12	7	5	-	-	35-39
40-44	319	-	3	2	26	51	95	79	29	19	9	6	-	40-44
45-49	194	-	-	-	3	10	28	47	58	21	19	8	-	45-49
50-54	134	-	1	-	2	2	7	9	31	37	21	24	-	50-54
55-59	69	-	-	-	-	-	-	2	5	21	17	24	-	55-59
60-64	33	-	-	-	-	-	-	-	2	6	7	18	-	60-64
65+	23	-	-	-	-	-	-	-	-	1	3	19	-	65+
Nepoznato	-	-	-	-	-	-	-	-	-	-	-	-	-	Unknown
<b>UNSKO-SANSKI</b>													<b>UNSKO-SANSKI</b>	
<b>Ukupno</b>	<b>1.391</b>	<b>29</b>	<b>477</b>	<b>354</b>	<b>216</b>	<b>111</b>	<b>64</b>	<b>50</b>	<b>33</b>	<b>23</b>	<b>16</b>	<b>18</b>	<b>-</b>	<b>Total</b>
15-19	167	18	103	36	5	5	-	-	-	-	-	-	-	15-19
20-24	604	11	321	191	67	9	2	2	-	1	-	-	-	20-24
25-29	250	-	42	104	61	28	9	6	-	-	-	-	-	25-29
30-34	138	-	11	16	64	35	6	4	1	1	-	-	-	30-34
35-39	71	-	-	6	12	20	20	10	3	-	-	-	-	35-39
40-44	62	-	-	1	4	10	19	15	5	5	2	1	-	40-44
45-49	48	-	-	-	2	3	7	12	18	3	1	2	-	45-49
50-54	30	-	-	-	1	1	1	1	5	9	6	6	-	50-54
55-59	12	-	-	-	-	-	-	-	1	4	3	4	-	55-59
60-64	6	-	-	-	-	-	-	-	-	-	2	4	-	60-64
65+	3	-	-	-	-	-	-	-	-	-	2	1	-	65+
Nepoznato	-	-	-	-	-	-	-	-	-	-	-	-	-	Unknown
<b>KANTON POSAVSKI</b>													<b>KANTON POSAVSKI</b>	
<b>Ukupno</b>	<b>78</b>	<b>1</b>	<b>11</b>	<b>22</b>	<b>23</b>	<b>11</b>	<b>2</b>	<b>2</b>	<b>3</b>	<b>1</b>	<b>1</b>	<b>1</b>	<b>-</b>	<b>Total</b>
15-19	4	1	1	1	1	-	-	-	-	-	-	-	-	15-19
20-24	18	-	6	8	2	2	-	-	-	-	-	-	-	20-24
25-29	29	-	4	10	11	4	-	-	-	-	-	-	-	25-29
30-34	15	-	-	3	9	1	1	1	-	-	-	-	-	30-34
35-39	4	-	-	-	-	2	1	-	-	-	1	-	-	35-39
40-44	4	-	-	-	-	1	-	1	2	-	-	-	-	40-44
45-49	2	-	-	-	-	1	-	-	1	-	-	-	-	45-49
50-54	2	-	-	-	-	-	-	-	-	1	-	1	-	50-54
55-59	-	-	-	-	-	-	-	-	-	-	-	-	-	55-59
60-64	-	-	-	-	-	-	-	-	-	-	-	-	-	60-64
65+	-	-	-	-	-	-	-	-	-	-	-	-	-	65+
Nepoznato	-	-	-	-	-	-	-	-	-	-	-	-	-	Unknown
<b>TUZLANSKI</b>													<b>TUZLANSKI</b>	
<b>Ukupno</b>	<b>2.120</b>	<b>19</b>	<b>580</b>	<b>741</b>	<b>384</b>	<b>173</b>	<b>84</b>	<b>38</b>	<b>38</b>	<b>24</b>	<b>15</b>	<b>24</b>	<b>-</b>	<b>Total</b>
15-19	195	16	116	49	11	3	-	-	-	-	-	-	-	15-19
20-24	841	3	378	353	91	13	2	-	-	1	-	-	-	20-24
25-29	580	-	78	284	168	35	12	-	3	-	-	-	-	25-29
30-34	236	-	5	49	87	73	15	5	2	-	-	-	-	30-34
35-39	98	-	2	6	21	32	24	8	4	1	-	-	-	35-39
40-44	65	-	-	-	6	14	21	14	6	3	1	-	-	40-44

3.9.3. ZAKLJUČENI BRAKOV I PREMA STAROSTI NEVJESTE I MLADOŽENJE, PO KANTONIMA, 2020 (nastavak)  
MARRIAGES BY AGE OF BRIDE AND GROOM, BY CANTONS, 2020 (continued)

Starost nevjeste	Ukupno Total	Starost mladoženje Age of groom											nepoznato unknown	Age of bride
		15-19	20-24	25-29	30-34	35-39	40-44	45-49	50-54	55-59	60-64	65+		
45-49	47	-	-	-	-	3	8	9	14	5	5	3	-	45-49
50-54	26	-	1	-	-	-	2	1	7	7	3	5	-	50-54
55-59	22	-	-	-	-	-	-	1	2	6	4	9	-	55-59
60-64	4	-	-	-	-	-	-	-	-	1	1	2	-	60-64
65+	6	-	-	-	-	-	-	-	-	-	1	5	-	65+
Nepoznato	-	-	-	-	-	-	-	-	-	-	-	-	-	Unknown
<b>ZENIČKO-DOBOJSKI</b>														<b>ZENIČKO-DOBOJSKI</b>
Ukupno	1.979	23	595	675	374	141	74	30	19	18	16	14	-	Total
15-19	230	13	154	49	12	1	1	-	-	-	-	-	-	15-19
20-24	841	9	363	335	103	22	8	-	-	-	1	-	-	20-24
25-29	511	1	70	239	158	30	9	3	1	-	-	-	-	25-29
30-34	203	-	6	44	82	52	14	3	2	-	-	-	-	30-34
35-39	88	-	1	7	12	28	26	10	2	1	1	-	-	35-39
40-44	44	-	1	1	7	7	10	6	5	3	1	3	-	40-44
45-49	27	-	-	-	-	1	6	6	4	3	6	1	-	45-49
50-54	15	-	-	-	-	-	-	2	4	3	3	3	-	50-54
55-59	12	-	-	-	-	-	-	-	-	6	3	3	-	55-59
60-64	6	-	-	-	-	-	-	-	1	2	1	2	-	60-64
65+	2	-	-	-	-	-	-	-	-	-	-	2	-	65+
Nepoznato	-	-	-	-	-	-	-	-	-	-	-	-	-	Unknown
<b>BOSANSKO-PODRINJSKI</b>														<b>BOSANSKO-PODRINJSKI</b>
Ukupno	125	2	26	44	35	9	4	1	-	1	1	2	-	Total
15-19	16	2	7	5	2	-	-	-	-	-	-	-	-	15-19
20-24	38	-	13	13	10	2	-	-	-	-	-	-	-	20-24
25-29	41	-	4	22	11	4	-	-	-	-	-	-	-	25-29
30-34	19	-	2	2	10	2	3	-	-	-	-	-	-	30-34
35-39	5	-	-	2	2	1	-	-	-	-	-	-	-	35-39
40-44	1	-	-	-	-	-	-	-	-	1	-	-	-	40-44
45-49	2	-	-	-	-	-	-	1	-	-	1	-	-	45-49
50-54	1	-	-	-	-	-	1	-	-	-	-	-	-	50-54
55-59	1	-	-	-	-	-	-	-	-	-	-	1	-	55-59
60-64	1	-	-	-	-	-	-	-	-	-	-	1	-	60-64
65+	-	-	-	-	-	-	-	-	-	-	-	-	-	65+
Nepoznato	-	-	-	-	-	-	-	-	-	-	-	-	-	Unknown
<b>SREDNJOBOSANSKI</b>														<b>SREDNJOBOSANSKI</b>
Ukupno	1.077	17	276	388	184	85	44	29	19	17	5	13	-	Total
15-19	127	11	72	36	5	3	-	-	-	-	-	-	-	15-19
20-24	450	4	172	203	51	16	3	-	-	-	-	1	-	20-24
25-29	260	1	27	131	70	24	6	-	1	-	-	-	-	25-29
30-34	96	1	2	14	40	28	9	1	-	1	-	-	-	30-34
35-39	55	-	2	4	14	11	11	10	-	2	1	-	-	35-39
40-44	39	-	1	-	3	3	11	11	7	1	-	2	-	40-44
45-49	18	-	-	-	-	-	3	4	8	1	1	1	-	45-49
50-54	18	-	-	-	1	-	1	2	2	8	2	2	-	50-54
55-59	8	-	-	-	-	-	-	1	1	3	1	2	-	55-59
60-64	4	-	-	-	-	-	-	-	-	1	-	3	-	60-64
65+	2	-	-	-	-	-	-	-	-	-	-	2	-	65+
Nepoznato	-	-	-	-	-	-	-	-	-	-	-	-	-	Unknown

3.9.3. ZAKLJUČENI BRAKOV I PREMA STAROSTI NEVJESTE I MLADOŽENJE, PO KANTONIMA, 2020 (nastavak)  
MARRIAGES BY AGE OF BRIDE AND GROOM, BY CANTONS, 2020 (continued)

Starost nevjeste	Ukupno Total	Starost mladoženje Age of groom											Age of bride	
		15-19	20-24	25-29	30-34	35-39	40-44	45-49	50-54	55-59	60-64	65+		nepoznato unknown
<b>HERCEGOVAČKO-NERETVANSKI</b>													<b>HERCEGOVAČKO-NERETVANSKI</b>	
<b>Ukupno</b>	<b>864</b>	<b>1</b>	<b>121</b>	<b>312</b>	<b>233</b>	<b>98</b>	<b>48</b>	<b>19</b>	<b>14</b>	<b>10</b>	<b>3</b>	<b>5</b>	<b>-</b>	<b>Total</b>
15-19	20	1	11	5	3	-	-	-	-	-	-	-	-	15-19
20-24	248	-	72	119	42	13	2	-	-	-	-	-	-	20-24
25-29	345	-	33	167	115	26	4	-	-	-	-	-	-	25-29
30-34	136	-	4	19	64	35	14	-	-	-	-	-	-	30-34
35-39	52	-	-	2	6	20	14	6	2	2	-	-	-	35-39
40-44	34	-	1	-	3	4	12	8	1	4	1	-	-	40-44
45-49	17	-	-	-	-	-	2	4	6	2	2	1	-	45-49
50-54	7	-	-	-	-	-	-	1	4	1	-	1	-	50-54
55-59	3	-	-	-	-	-	-	-	1	-	-	2	-	55-59
60-64	1	-	-	-	-	-	-	-	-	1	-	-	-	60-64
65+	1	-	-	-	-	-	-	-	-	-	-	1	-	65+
Nepoznato	-	-	-	-	-	-	-	-	-	-	-	-	-	Unknown
<b>ZAPADNOHERCEGOVAČKI</b>													<b>ZAPADNOHERCEGOVAČKI</b>	
<b>Ukupno</b>	<b>354</b>	<b>-</b>	<b>72</b>	<b>154</b>	<b>73</b>	<b>26</b>	<b>17</b>	<b>3</b>	<b>2</b>	<b>3</b>	<b>1</b>	<b>3</b>	<b>-</b>	<b>Total</b>
15-19	9	-	8	-	1	-	-	-	-	-	-	-	-	15-19
20-24	136	-	49	66	16	5	-	-	-	-	-	-	-	20-24
25-29	146	-	14	81	40	8	3	-	-	-	-	-	-	25-29
30-34	36	-	1	7	16	6	6	-	-	-	-	-	-	30-34
35-39	14	-	-	-	-	5	6	1	1	-	1	-	-	35-39
40-44	6	-	-	-	-	2	2	2	-	-	-	-	-	40-44
45-49	1	-	-	-	-	-	-	-	-	1	-	-	-	45-49
50-54	4	-	-	-	-	-	-	-	1	2	-	1	-	50-54
55-59	-	-	-	-	-	-	-	-	-	-	-	-	-	55-59
60-64	2	-	-	-	-	-	-	-	-	-	-	2	-	60-64
65+	-	-	-	-	-	-	-	-	-	-	-	-	-	65+
Nepoznato	-	-	-	-	-	-	-	-	-	-	-	-	-	Unknown
<b>KANTON SARAJEVO</b>													<b>KANTON SARAJEVO</b>	
<b>Ukupno</b>	<b>2.029</b>	<b>8</b>	<b>339</b>	<b>714</b>	<b>493</b>	<b>246</b>	<b>88</b>	<b>63</b>	<b>18</b>	<b>19</b>	<b>21</b>	<b>20</b>	<b>-</b>	<b>Total</b>
15-19	75	5	35	24	9	2	-	-	-	-	-	-	-	15-19
20-24	566	2	241	222	80	18	3	-	-	-	-	-	-	20-24
25-29	726	1	54	387	208	59	11	6	-	-	-	-	-	25-29
30-34	363	-	7	70	154	99	21	9	1	2	-	-	-	30-34
35-39	156	-	2	11	38	56	31	16	-	1	1	-	-	35-39
40-44	59	-	-	-	3	10	19	19	2	2	4	-	-	40-44
45-49	29	-	-	-	1	1	2	11	6	6	2	-	-	45-49
50-54	28	-	-	-	-	1	1	2	8	4	7	5	-	50-54
55-59	9	-	-	-	-	-	-	-	-	2	4	3	-	55-59
60-64	9	-	-	-	-	-	-	-	1	1	3	4	-	60-64
65+	9	-	-	-	-	-	-	-	-	1	-	8	-	65+
Nepoznato	-	-	-	-	-	-	-	-	-	-	-	-	-	Unknown
<b>KANTON 10</b>													<b>KANTON 10</b>	
<b>Ukupno</b>	<b>207</b>	<b>1</b>	<b>30</b>	<b>76</b>	<b>51</b>	<b>22</b>	<b>13</b>	<b>5</b>	<b>4</b>	<b>2</b>	<b>3</b>	<b>-</b>	<b>-</b>	<b>Total</b>
15-19	5	-	4	1	-	-	-	-	-	-	-	-	-	15-19
20-24	71	1	22	29	14	4	-	-	1	-	-	-	-	20-24
25-29	76	-	4	38	23	9	1	-	1	-	-	-	-	25-29
30-34	29	-	-	8	9	6	5	1	-	-	-	-	-	30-34
35-39	13	-	-	-	5	2	5	1	-	-	-	-	-	35-39
40-44	5	-	-	-	-	-	1	3	1	-	-	-	-	40-44
45-49	3	-	-	-	-	1	-	-	1	-	1	-	-	45-49
50-54	3	-	-	-	-	-	1	-	-	2	-	-	-	50-54
55-59	2	-	-	-	-	-	-	-	-	-	2	-	-	55-59
60-64	-	-	-	-	-	-	-	-	-	-	-	-	-	60-64
65+	-	-	-	-	-	-	-	-	-	-	-	-	-	65+
Nepoznato	-	-	-	-	-	-	-	-	-	-	-	-	-	Unknown

3.9.4. ZAKLJUČENI BRAKOVI PREMA ETNIČKOJ PRIPADNOSTI NEVJESTE I MLADOŽENJE, PO KANTONIMA, 2020  
MARRIAGES BY BRIDE AND GROOM ETHNIC AFFILIATION, BY CANTONS, 2020

Etnička pripadnost nevjeste <i>Bride ethnic affiliation</i>	Etnička pripadnost mladoženje <i>Groom ethnic affiliation</i>							
	Ukupno <i>Total</i>	Bošnjaci <i>Bosniaks</i>	Hrvati <i>Croats</i>	Srbi <i>Serbs</i>	Ostali <i>Others</i>	Nisu se izjasnili <i>Not declared</i>	Regionalna pripadnost <i>Regional affiliation</i>	Nepoznato <i>Unknown</i>
<b>FEDERACIJA BiH</b> <i>FEDERATION OF BiH</i>	<b>10.224</b>	<b>8.411</b>	<b>1.312</b>	<b>37</b>	<b>106</b>	<b>41</b>	<b>49</b>	<b>268</b>
<b>Ukupno</b> <i>Total</i>								
<b>Bošnjakinje</b> <i>Bosniaks</i>	<b>8.301</b>	8.181	50	13	28	10	13	6
<b>Hrvatice</b> <i>Croats</i>	<b>1.331</b>	87	1.229	6	5	2	1	1
<b>Srpkinje</b> <i>Serbs</i>	<b>70</b>	35	15	15	-	-	2	3
<b>Ostale</b> <i>Others</i>	<b>138</b>	46	7	2	69	2	2	10
<b>Nisu se izjasnile</b> <i>Not declared</i>	<b>57</b>	21	8	1	1	26	-	-
<b>Regionalna pripadnost</b> <i>Regional affiliation</i>	<b>45</b>	12	2	-	1	1	29	-
<b>Nepoznato</b> <i>Unknown</i>	<b>282</b>	29	1	-	2	-	2	248
<b>UNSKO-SANSKI</b>								
<b>Ukupno</b> <i>Total</i>	1.391	1.370	5	6	3	5	-	2
<b>Bošnjakinje</b> <i>Bosniaks</i>	1.322	1.314	3	3	-	2	-	-
<b>Hrvatice</b> <i>Croats</i>	23	20	2	1	-	-	-	-
<b>Srpkinje</b> <i>Serbs</i>	13	11	-	2	-	-	-	-
<b>Ostale</b> <i>Others</i>	21	18	-	-	3	-	-	-
<b>Nisu se izjasnile</b> <i>Not declared</i>	5	2	-	-	-	3	-	-
<b>Regionalna pripadnost</b> <i>Regional affiliation</i>	-	-	-	-	-	-	-	-
<b>Nepoznato</b> <i>Unknown</i>	7	5	-	-	-	-	-	2
<b>KANTON POSAVSKI</b>								
<b>Ukupno</b> <i>Total</i>	78	32	44	1	-	-	1	-
<b>Bošnjakinje</b> <i>Bosniaks</i>	30	28	1	-	-	-	1	-
<b>Hrvatice</b> <i>Croats</i>	41	3	38	-	-	-	-	-
<b>Srpkinje</b> <i>Serbs</i>	5	1	3	1	-	-	-	-
<b>Ostale</b> <i>Others</i>	2	-	2	-	-	-	-	-
<b>Nisu se izjasnile</b> <i>Not declared</i>	-	-	-	-	-	-	-	-

3.9.4. ZAKLJUČENI BRAKOVI PREMA ETNIČKOJ PRIPADNOSTI NEVJESTE I MLADOŽENJE, PO KANTONIMA, 2020 (nastavak)  
MARRIAGES BY BRIDE AND GROOM ETHNIC AFFILIATION, BY CANTONS, 2020 (continued)

Etnička pripadnost nevjeste <i>Bride ethnic affiliation</i>	Etnička pripadnost mladoženje <i>Groom ethnic affiliation</i>							
	Ukupno <i>Total</i>	Bošnjaci <i>Bosniaks</i>	Hrvati <i>Croats</i>	Srbi <i>Serbs</i>	Ostali <i>Others</i>	Nisu se izjasnili <i>Not declared</i>	Regionalna pripadnost <i>Regional affiliation</i>	Nepoznato <i>Unknown</i>
<b>Regionalna pripadnost</b> <i>Regional affiliation</i>	-	-	-	-	-	-	-	-
<b>Nepoznato</b> <i>Unknown</i>	-	-	-	-	-	-	-	-
<b>TUZLANSKI</b>								
<b>Ukupno</b> <i>Total</i>	2.120	2.023	32	8	8	3	8	38
<b>Bošnjakinje</b> <i>Bosniaks</i>	2.009	1.981	16	4	2	-	4	2
<b>Hrvatice</b> <i>Croats</i>	38	21	16	1	-	-	-	-
<b>Srpkinje</b> <i>Serbs</i>	9	6	-	3	-	-	-	-
<b>Ostale</b> <i>Others</i>	14	8	-	-	6	-	-	-
<b>Nisu se izjasnile</b> <i>Not declared</i>	6	3	-	-	-	3	-	-
<b>Regionalna pripadnost</b> <i>Regional affiliation</i>	4	-	-	-	-	-	4	-
<b>Nepoznato</b> <i>Unknown</i>	40	4	-	-	-	-	-	36
<b>ZENIČKO-DOBOJSKI</b>								
<b>Ukupno</b> <i>Total</i>	1.979	1.864	95	4	8	1	-	7
<b>Bošnjakinje</b> <i>Bosniaks</i>	1.851	1.839	9	1	2	-	-	-
<b>Hrvatice</b> <i>Croats</i>	96	11	83	1	1	-	-	-
<b>Srpkinje</b> <i>Serbs</i>	11	9	1	1	-	-	-	-
<b>Ostale</b> <i>Others</i>	10	4	-	1	5	-	-	-
<b>Nisu se izjasnile</b> <i>Not declared</i>	1	-	-	-	-	1	-	-
<b>Regionalna pripadnost</b> <i>Regional affiliation</i>	1	-	1	-	-	-	-	-
<b>Nepoznato</b> <i>Unknown</i>	9	1	1	-	-	-	-	7
<b>BOSANSKO-PODRINJSKI</b>								
<b>Ukupno</b> <i>Total</i>	125	116	-	-	4	2	2	1
<b>Bošnjakinje</b> <i>Bosniaks</i>	116	114	-	-	1	1	-	-
<b>Hrvatice</b> <i>Croats</i>	-	-	-	-	-	-	-	-
<b>Srpkinje</b> <i>Serbs</i>	1	-	-	-	-	-	1	-
<b>Ostale</b> <i>Others</i>	4	1	-	-	3	-	-	-

3.9.4. ZAKLJUČENI BRAKOVI PREMA ETNIČKOJ PRIPADNOSTI NEVJESTE I MLADOŽENJE, PO KANTONIMA, 2020 (nastavak)  
MARRIAGES BY BRIDE AND GROOM ETHNIC AFFILIATION, BY CANTONS, 2020 (continued)

Etnička pripadnost nevjeste <i>Bride ethnic affiliation</i>	Etnička pripadnost mladoženje <i>Groom ethnic affiliation</i>							
	Ukupno <i>Total</i>	Bošnjaci <i>Bosniaks</i>	Hrvati <i>Croats</i>	Srbi <i>Serbs</i>	Ostali <i>Others</i>	Nisu se izjasnili <i>Not declared</i>	Regionalna pripadnost <i>Regional affiliation</i>	Nepoznato <i>Unknown</i>
Nisu se izjasnile <i>Not declared</i>	1	-	-	-	-	1	-	-
Regionalna pripadnost <i>Regional affiliation</i>	1	-	-	-	-	-	1	-
Nepoznato <i>Unknown</i>	2	1	-	-	-	-	-	1
<b>SREDNJOBOSANSKI</b>								
Ukupno <i>Total</i>	1.077	834	225	2	5	8	-	3
Bošnjakinje <i>Bosniaks</i>	825	816	6	1	2	-	-	-
Hrvatice <i>Croats</i>	218	6	211	1	-	-	-	-
Srpkinje <i>Serbs</i>	3	1	2	-	-	-	-	-
Ostale <i>Others</i>	4	-	1	-	3	-	-	-
Nisu se izjasnile <i>Not declared</i>	21	8	5	-	-	8	-	-
Regionalna pripadnost <i>Regional affiliation</i>	2	2	-	-	-	-	-	-
Nepoznato <i>Unknown</i>	4	1	-	-	-	-	-	3
<b>HERCEGOVAČKO-NERETVANSKI</b>								
Ukupno <i>Total</i>	864	494	350	10	4	3	-	3
Bošnjakinje <i>Bosniaks</i>	492	486	3	2	1	-	-	-
Hrvatice <i>Croats</i>	346	4	338	1	1	2	-	-
Srpkinje <i>Serbs</i>	14	1	6	6	-	-	-	1
Ostale <i>Others</i>	6	3	1	-	2	-	-	-
Nisu se izjasnile <i>Not declared</i>	4	-	2	1	-	1	-	-
Regionalna pripadnost <i>Regional affiliation</i>	-	-	-	-	-	-	-	-
Nepoznato <i>Unknown</i>	2	-	-	-	-	-	-	2
<b>ZAPADNOHERCEGOVAČKI</b>								
Ukupno <i>Total</i>	354	1	353	-	-	-	-	-
Bošnjakinje <i>Bosniaks</i>	1	-	1	-	-	-	-	-

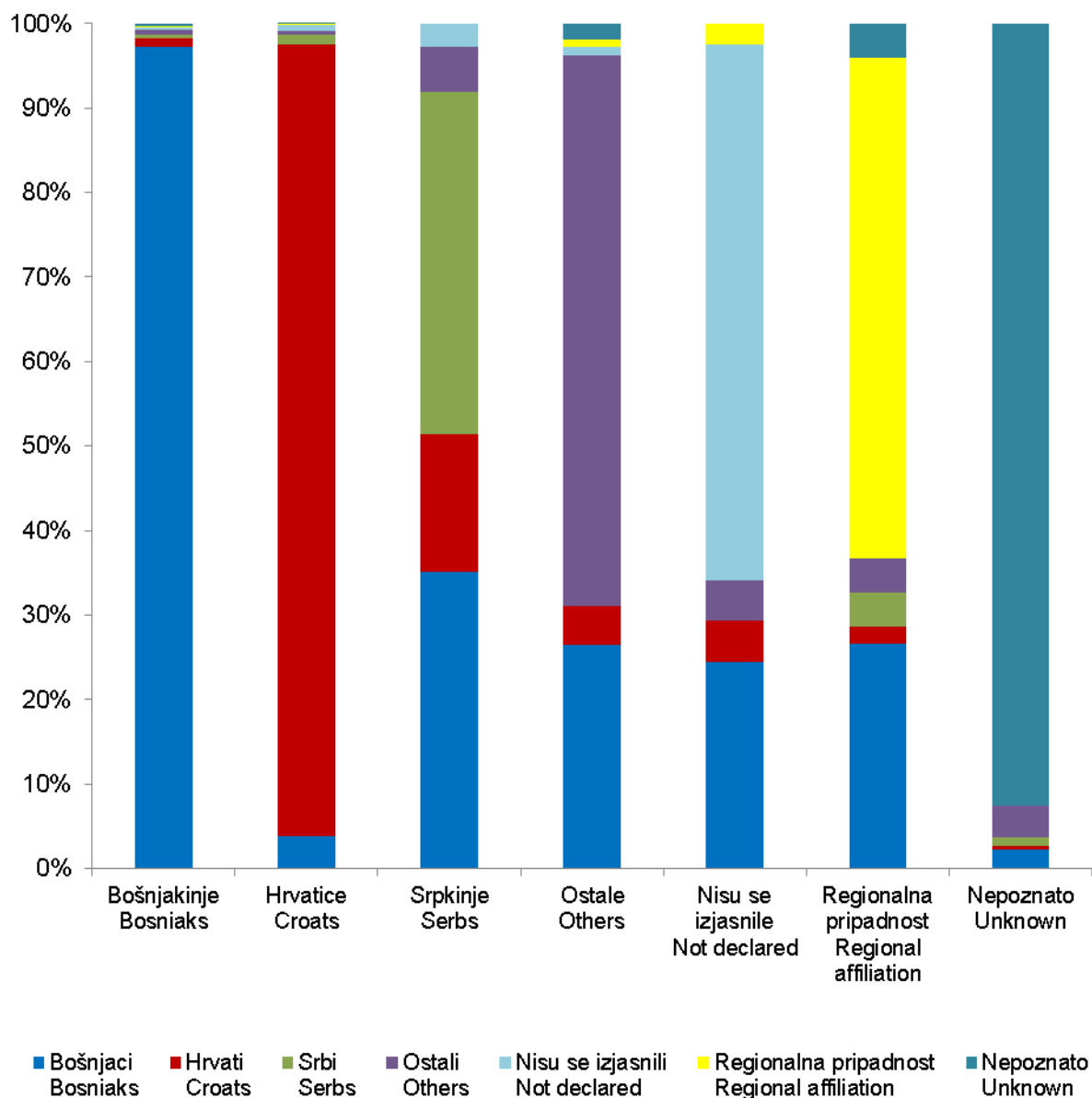
3.9.4. ZAKLJUČENI BRAKOVI PREMA ETNIČKOJ PRIPADNOSTI NEVJESTE I MLADOŽENJE, PO KANTONIMA, 2020 (nastavak)  
MARRIAGES BY BRIDE AND GROOM ETHNIC AFFILIATION, BY CANTONS, 2020 (continued)

Etnička pripadnost nevjeste <i>Bride ethnic affiliation</i>	Etnička pripadnost mladoženje <i>Groom ethnic affiliation</i>							
	Ukupno <i>Total</i>	Bošnjaci <i>Bosniaks</i>	Hrvati <i>Croats</i>	Srbi <i>Serbs</i>	Ostali <i>Others</i>	Nisu se izjasnili <i>Not declared</i>	Regionalna pripadnost <i>Regional affiliation</i>	Nepoznato <i>Unknown</i>
<b>Hrvatice</b> <i>Croats</i>	352	1	351	-	-	-	-	-
<b>Srpkinje</b> <i>Serbs</i>	1	-	1	-	-	-	-	-
<b>Ostale</b> <i>Others</i>	-	-	-	-	-	-	-	-
<b>Nisu se izjasnile</b> <i>Not declared</i>	-	-	-	-	-	-	-	-
<b>Regionalna pripadnost</b> <i>Regional affiliation</i>	-	-	-	-	-	-	-	-
<b>Nepoznato</b> <i>Unknown</i>	-	-	-	-	-	-	-	-
<b>KANTON SARAJEVO</b>								
<b>Ukupno</b> <i>Total</i>	2.029	1.648	34	3	73	19	38	214
<b>Bošnjakinje</b> <i>Bosniaks</i>	1.629	1.578	11	1	20	7	8	4
<b>Hrvatice</b> <i>Croats</i>	42	19	18	1	2	-	1	1
<b>Srpkinje</b> <i>Serbs</i>	8	4	1	-	-	-	1	2
<b>Ostale</b> <i>Others</i>	76	12	2	1	47	2	2	10
<b>Nisu se izjasnile</b> <i>Not declared</i>	19	8	1	-	1	9	-	-
<b>Regionalna pripadnost</b> <i>Regional affiliation</i>	37	10	1	-	1	1	24	-
<b>Nepoznato</b> <i>Unknown</i>	218	17	-	-	2	-	2	197
<b>KANTON 10</b>								
<b>Ukupno</b> <i>Total</i>	207	29	174	3	1	-	-	-
<b>Bošnjakinje</b> <i>Bosniaks</i>	26	25	-	1	-	-	-	-
<b>Hrvatice</b> <i>Croats</i>	175	2	172	-	1	-	-	-
<b>Srpkinje</b> <i>Serbs</i>	5	2	1	2	-	-	-	-
<b>Ostale</b> <i>Others</i>	1	-	1	-	-	-	-	-
<b>Nisu se izjasnile</b> <i>Not declared</i>	-	-	-	-	-	-	-	-
<b>Regionalna pripadnost</b> <i>Regional affiliation</i>	-	-	-	-	-	-	-	-
<b>Nepoznato</b> <i>Unknown</i>	-	-	-	-	-	-	-	-



3.9.4. ZAKLJUČENI BRAKOV I PREMA ETNIČKOJ PRIPADNOSTI NEVJESTE I MLADOŽENJE, PO KANTONIMA, 2020 (nastavak)  
MARRIAGES BY BRIDE AND GROOM ETHNIC AFFILIATION, BY CANTONS, 2020 (continued)

ZAKLJUČENI BRAKOV I PREMA ETNIČKOJ PRIPADNOSTI NEVJESTE I MLADOŽENJE, U FBiH 2020  
MARRIAGES BY BRIDE AND GROOM ETHNIC AFFILIATION, BY CANTONS, 2020



## 3.9.5. ZAKLJUČENI BRAKOVI PRENA NAJVIŠOJ ZAVRŠENOJ ŠKOLI MLADOŽENJE I NEVJESTE, PO KANTONIMA, 2020

Najviša završena škola nevjeste	Najviša završena škola mladoženje <i>Highest completed education of groom</i>				
	Ukupno <i>Total</i>	Bez škole <i>Without school</i>	Nepotpuna osnovna škola <i>Incomplete primary school</i>	Osnovna škola <i>Primary school</i>	Srednja škola <i>Secondary school</i>
<b>FEDERACIJA BiH</b>					
<b>Ukupno</b>	10.224	10	31	360	7.364
Bez škole	17	5	2	1	7
Nepotpuna osnovna škola	39	-	8	15	16
Osnovna škola	601	2	8	184	397
Srednja škola	6.243	2	13	146	5.417
Viša škola i I (VI) stepen fakulteta	502	-	-	4	302
Fakulteti i umjetničke akademije	1.998	1	-	6	977
Magisterij	529	-	-	-	202
Doktorat	20	-	-	-	5
Nepoznato	275	-	-	4	41
<b>UNSKO-SANSKI</b>	1.391	1	10	116	1.076
Bez škole	1	-	1	-	-
Nepotpuna osnovna škola	16	-	4	7	5
Osnovna škola	163	-	2	60	97
Srednja škola	938	1	3	48	831
Viša škola i I (VI) stepen fakulteta	29	-	-	-	21
Fakulteti i umjetničke akademije	180	-	-	-	110
Magisterij	12	-	-	-	3
Doktorat	-	-	-	-	-
Nepoznato	52	-	-	1	9
<b>KANTON POSAVSKI</b>	78	-	-	7	54
Bez škole	-	-	-	-	-
Nepotpuna osnovna škola	-	-	-	-	-
Osnovna škola	7	-	-	4	3
Srednja škola	42	-	-	3	38
Viša škola i I (VI) stepen fakulteta	11	-	-	-	5
Fakulteti i umjetničke akademije	10	-	-	-	7
Magisterij	2	-	-	-	1
Doktorat	-	-	-	-	-
Nepoznato	6	-	-	-	-
<b>TUZLANSKI</b>	2.120	1	6	58	1.627
Bez škole	-	-	-	-	-
Nepotpuna osnovna škola	4	-	1	1	2
Osnovna škola	125	1	4	36	83
Srednja škola	1.449	-	1	19	1.290
Viša škola i I (VI) stepen fakulteta	64	-	-	1	43
Fakulteti i umjetničke akademije	352	-	-	-	176
Magisterij	76	-	-	-	28
Doktorat	12	-	-	-	3
Nepoznato	38	-	-	1	2
	43	-	-	-	7

MARRIAGE BY HIGHEST COMPLETED EDUCATION OF GROOM AND BRIDE, BY CANTONS, 2020

Najviša završena škola mladoženje Highest completed education of groom						Highest completed education of bride
Viša škola i I (VI) stepen fakulteta High school and I (VI) grade faculty	Fakulteti i umjetničke akademije Faculties and academies of Arts	Magisterij Master	Doktorat Doctorate	Nepoznato Unknown		
<i>FEDERATION OF BiH</i>						
341	1.536	309	29	244	<i>Total</i>	
-	1	-	-	1	<i>Without school</i>	
-	-	-	-	-	<i>Incomplete primary school</i>	
5	3	-	-	2	<i>Primary school</i>	
139	447	61	3	15	<i>Secondary school</i>	
118	52	24	1	1	<i>High school and I (VI) grade faculty</i>	
54	864	76	13	7	<i>Faculties and academies of Arts</i>	
23	155	143	4	2	<i>Master</i>	
2	4	1	8	-	<i>Doctorate</i>	
-	10	4	-	216	<i>Unknown</i>	
22	117	6	-	43	<i>UNSKO-SANSKI</i>	
-	-	-	-	-	<i>Without school</i>	
-	-	-	-	-	<i>Incomplete primary school</i>	
2	1	-	-	1	<i>Primary school</i>	
13	41	1	-	-	<i>Secondary school</i>	
6	2	-	-	-	<i>High school and I (VI) grade faculty</i>	
-	68	2	-	-	<i>Faculties and academies of Arts</i>	
1	5	3	-	-	<i>Master</i>	
-	-	-	-	-	<i>Doctorate</i>	
-	-	-	-	42	<i>Unknown</i>	
6	3	2	-	6	<i>KANTON POSAVSKI</i>	
-	-	-	-	-	<i>Without school</i>	
-	-	-	-	-	<i>Incomplete primary school</i>	
-	-	-	-	-	<i>Primary school</i>	
1	-	-	-	-	<i>Secondary school</i>	
4	1	1	-	-	<i>High school and I (VI) grade faculty</i>	
1	2	-	-	-	<i>Faculties and academies of Arts</i>	
-	-	1	-	-	<i>Master</i>	
-	-	-	-	-	<i>Doctorate</i>	
-	-	-	-	6	<i>Unknown</i>	
40	293	44	14	37	<i>TUZLANSKI</i>	
-	-	-	-	-	<i>Without school</i>	
-	-	-	-	-	<i>Incomplete primary school</i>	
-	-	-	-	1	<i>Primary school</i>	
22	99	15	2	1	<i>Secondary school</i>	
12	5	2	1	-	<i>High school and I (VI) grade faculty</i>	
3	164	6	3	-	<i>Faculties and academies of Arts</i>	
3	23	20	2	-	<i>Master</i>	
-	2	1	6	-	<i>Doctorate</i>	
-	-	-	-	35	<i>Unknown</i>	
-	1	-	-	35		

**3.9.5. ZAKLJUČENI BRAKOVI PRENA NAJVIŠOJ ZAVRŠENOJ ŠKOLI MLADOŽENJE I NEVJESTE, PO KANTONIMA, 2020 (nastavak)**

Najviša završena škola nevjeste	Najviša završena škola mladoženje <i>Highest completed education of groom</i>				
	Ukupno <i>Total</i>	Bez škole <i>Without school</i>	Nepotpuna osnovna škola <i>Incomplete primary school</i>	Osnovna škola <i>Primary school</i>	Srednja škola <i>Secondary school</i>
<b>ZENIČKO-DOBOJSKI</b>	1.979	1	7	65	1.515
Bez škole	7	1	-	-	5
Nepotpuna osnovna škola	8	-	1	2	5
Osnovna škola	133	-	1	32	98
Srednja škola	1.308	-	5	27	1.145
Viša škola i I (VI) stepen fakulteta	91	-	-	2	59
Fakulteti i umjetničke akademije	323	-	-	2	161
Magisterij	65	-	-	-	34
Doktorat	1	-	-	-	1
Nepoznato	43	-	-	-	7
<b>BOSANSKO-PODRINJSKI</b>	125	1	-	1	99
Bez škole	-	-	-	-	-
Nepotpuna osnovna škola	-	-	-	-	-
Osnovna škola	11	-	-	-	11
Srednja škola	86	1	-	1	73
Viša škola i I (VI) stepen fakulteta	3	-	-	-	2
Fakulteti i umjetničke akademije	23	-	-	-	11
Magisterij	2	-	-	-	2
Doktorat	-	-	-	-	-
Nepoznato	-	-	-	-	-
<b>SREDNJOBOSANSKI</b>	1.077	2	3	58	806
Bez škole	4	2	-	-	2
Nepotpuna osnovna škola	6	-	1	4	1
Osnovna škola	96	-	1	30	63
Srednja škola	704	-	1	19	615
Viša škola i I (VI) stepen fakulteta	55	-	-	1	29
Fakulteti i umjetničke akademije	143	-	-	3	70
Magisterij	45	-	-	-	19
Doktorat	-	-	-	-	-
Nepoznato	24	-	-	1	7
<b>HERCEGOVAČKO-NERETVANSKI</b>	864	2	3	27	601
Bez škole	2	1	-	-	-
Nepotpuna osnovna škola	3	-	1	-	2
Osnovna škola	25	-	-	11	14
Srednja škola	462	-	2	16	387
Viša škola i I (VI) stepen fakulteta	35	-	-	-	17
Fakulteti i umjetničke akademije	303	1	-	-	166
Magisterij	21	-	-	-	11
Doktorat	-	-	-	-	-
Nepoznato	13	-	-	-	4

## MARRIAGE BY HIGHEST COMPLETED EDUCATION OF GROOM AND BRIDE, BY CANTONS, 2020 (continued)

Najviša završena škola mladoženje Highest completed education of groom					Highest completed education of bride
Viša škola i I (VI) stepen fakulteta High school and I (VI) grade faculty	Fakulteti i umjetničke akademije Faculties and academies of Arts	Magisterij Master	Doktorat Doctorate	Nepoznato Unknown	
58	249	35	1	48	ZENIČKO-DOBOJSKI
-	-	-	-	1	Without school
-	-	-	-	-	Incomplete primary school
1	1	-	-	-	Primary school
31	83	10	-	7	Secondary school
16	10	3	-	1	High school and I (VI) grade faculty
9	135	11	1	4	Faculties and academies of Arts
1	19	11	-	-	Master
-	-	-	-	-	Doctorate
-	1	-	-	35	Unknown
3	18	3	-	-	BOSANSKO-PODRINJSKI
-	-	-	-	-	Without school
-	-	-	-	-	Incomplete primary school
-	-	-	-	-	Primary school
1	8	2	-	-	Secondary school
1	-	-	-	-	High school and I (VI) grade faculty
1	10	1	-	-	Faculties and academies of Arts
-	-	-	-	-	Master
-	-	-	-	-	Doctorate
-	-	-	-	-	Unknown
44	113	29	5	17	SREDNJOBOSANSKI
-	-	-	-	-	Without school
-	-	-	-	-	Incomplete primary school
1	1	-	-	-	Primary school
16	42	9	1	1	Secondary school
20	5	-	-	-	High school and I (VI) grade faculty
5	56	5	4	-	Faculties and academies of Arts
2	9	15	-	-	Master
-	-	-	-	-	Doctorate
-	-	-	-	16	Unknown
23	184	11	2	11	HERCEGOVAČKO-NERETVANSKI
-	1	-	-	-	Without school
-	-	-	-	-	Incomplete primary school
-	-	-	-	-	Primary school
9	44	4	-	-	Secondary school
6	11	1	-	-	High school and I (VI) grade faculty
8	124	-	2	2	Faculties and academies of Arts
-	4	5	-	1	Master
-	-	-	-	-	Doctorate
-	-	1	-	8	Unknown

**3.9.5. ZAKLJUČENI BRAKOVI PRENA NAJVIŠOJ ZAVRŠENOJ ŠKOLI MLADOŽENJE I NEVJESTE, PO KANTONIMA, 2020 (nastavak)**

Najviša završena škola nevjeste	Najviša završena škola mladoženje <i>Highest completed education of groom</i>				
	Ukupno <i>Total</i>	Bez škole <i>Without school</i>	Nepotpuna osnovna škola <i>Incomplete primary school</i>	Osnovna škola <i>Primary school</i>	Srednja škola <i>Secondary school</i>
<b>ZAPADNOHERCEGOVAČKI</b>	354	-	-	1	265
Bez škole	-	-	-	-	-
Nepotpuna osnovna škola	-	-	-	-	-
Osnovna škola	3	-	-	1	2
Srednja škola	194	-	-	-	171
Viša škola i I (VI) stepen fakulteta	34	-	-	-	26
Fakulteti i umjetničke akademije	99	-	-	-	56
Magisterij	19	-	-	-	9
Doktorat	-	-	-	-	-
Nepoznato	5	-	-	-	1
<b>KANTON SARAJEVO</b>	2.029	2	2	22	1.169
Bez škole	3	1	1	1	-
Nepotpuna osnovna škola	2	-	-	1	1
Osnovna škola	33	1	-	7	24
Srednja škola	940	-	1	11	765
Viša škola i I (VI) stepen fakulteta	155	-	-	-	82
Fakulteti i umjetničke akademije	509	-	-	1	190
Magisterij	286	-	-	-	95
Doktorat	7	-	-	-	1
Nepoznato	94	-	-	1	11
<b>KANTON 10</b>	207	-	-	5	152
Bez škole	-	-	-	-	-
Nepotpuna osnovna škola	-	-	-	-	-
Osnovna škola	5	-	-	3	2
Srednja škola	120	-	-	2	102
Viša škola i I (VI) stepen fakulteta	25	-	-	-	18
Fakulteti i umjetničke akademije	56	-	-	-	30
Magisterij	1	-	-	-	-
Doktorat	-	-	-	-	-
Nepoznato	-	-	-	-	-

## MARRIAGE BY HIGHEST COMPLETED EDUCATION OF GROOM AND BRIDE, BY CANTONS, 2020 (continued)

Najviša završena škola mladoženje Highest completed education of groom					Highest completed education of bride
Viša škola i I (VI) stepen fakulteta High school and I (VI) grade faculty	Fakulteti i umjetničke akademije Faculties and academies of Arts	Magisterij Master	Doktorat Doctorate	Nepoznato Unknown	
20	51	13	-	4	ZAPADNOHERCEGOVAČKI
-	-	-	-	-	Without school
-	-	-	-	-	Incomplete primary school
-	-	-	-	-	Primary school
9	12	2	-	-	Secondary school
2	6	-	-	-	High school and I (VI) grade faculty
8	33	2	-	-	Faculties and academies of Arts
1	-	9	-	-	Master
-	-	-	-	-	Doctorate
-	-	-	-	4	Unknown
110	474	165	7	78	KANTON SARAJEVO
-	-	-	-	-	Without school
-	-	-	-	-	Incomplete primary school
1	-	-	-	-	Primary school
30	109	18	-	6	Secondary school
48	8	17	-	-	High school and I (VI) grade faculty
15	251	48	3	1	Faculties and academies of Arts
14	95	79	2	1	Master
2	2	-	2	-	Doctorate
-	9	3	-	70	Unknown
15	34	1	-	-	KANTON 10
-	-	-	-	-	Without school
-	-	-	-	-	Incomplete primary school
-	-	-	-	-	Primary school
7	9	-	-	-	Secondary school
3	4	-	-	-	High school and I (VI) grade faculty
4	21	1	-	-	Faculties and academies of Arts
1	-	-	-	-	Master
-	-	-	-	-	Doctorate
-	-	-	-	-	Unknown

3.9.6. ZAKLJUČENI BRAKOVI PREMA AKTIVNOSTI MLADOŽENJE I NEVJESTE, PO KANTONIMA, 2020  
MARRIAGES BY ACTIVITY OF GROOM AND BRIDE, BY CANTONS, 2020

Aktivnost mladoženje <i>Groom's activity</i>	Ukupno <i>Total</i>	Aktivnost nevjeste <i>Bride's activity</i>					Osobe na radu ili boravku u inozemstvu <i>Persons who temporarily work or reside in foreign countries</i>	Nepoznato <i>Unknown</i>
		Osobe koje obavljaju zanimanje <i>Employed persons</i>	Nezaposlene osobe <i>Unemployed persons</i>	Osobe sa osobnim prihodom <i>Persons with their own income</i>	Izdržavane/uzdržavane osobe <i>Dependents</i>			
<b>FEDERACIJA BiH</b>								
<i>FEDERATION OF BiH</i>								
<b>Ukupno</b> <i>Total</i>	<b>10.224</b>	<b>4.553</b>	<b>3.883</b>	<b>37</b>	<b>1.069</b>	<b>376</b>	<b>306</b>	
<b>Osobe koje obavljaju zanimanje</b> <i>Employed persons</i>	<b>7.204</b>	3.847	2.542	8	679	58	70	
<b>Nezaposlene osobe</b> <i>Unemployed persons</i>	<b>1.711</b>	503	958	5	170	56	19	
<b>Osobe sa osobnim prihodom</b> <i>Persons with their own income</i>	<b>173</b>	31	48	22	67	3	2	
<b>Izdržavane/uzdržavane osobe</b> <i>Dependents</i>	<b>123</b>	30	22	-	69	1	1	
<b>Osobe na radu ili boravku u inozemstvu</b> <i>Persons who temporarily work or reside in foreign countries</i>	<b>732</b>	107	287	2	79	247	10	
<b>Nepoznato</b> <i>Unknown</i>	<b>281</b>	35	26	-	5	11	204	
<b>UNSKO-SANSKI</b>								
<b>Ukupno</b> <i>Total</i>	<b>1.391</b>	<b>413</b>	<b>590</b>	<b>6</b>	<b>209</b>	<b>172</b>	<b>1</b>	
<b>Osobe koje obavljaju zanimanje</b> <i>Employed persons</i>	<b>741</b>	293	333	1	99	15	-	
<b>Nezaposlene osobe</b> <i>Unemployed persons</i>	<b>231</b>	64	105	-	43	19	-	
<b>Osobe sa osobnim prihodom</b> <i>Persons with their own income</i>	<b>31</b>	-	10	4	15	2	-	
<b>Izdržavane/uzdržavane osobe</b> <i>Dependents</i>	<b>15</b>	2	1	-	11	1	-	
<b>Osobe na radu ili boravku u inozemstvu</b> <i>Persons who temporarily work or reside in foreign countries</i>	<b>372</b>	54	141	1	41	135	-	
<b>Nepoznato</b> <i>Unknown</i>	<b>1</b>	-	-	-	-	-	1	
<b>KANTON POSAVSKI</b>								
<b>Ukupno</b> <i>Total</i>	<b>78</b>	<b>37</b>	<b>14</b>	<b>-</b>	<b>9</b>	<b>9</b>	<b>9</b>	
<b>Osobe koje obavljaju zanimanje</b> <i>Employed persons</i>	<b>49</b>	33	11	-	4	1	-	
<b>Nezaposlene osobe</b> <i>Unemployed persons</i>	<b>9</b>	4	2	-	3	-	-	
<b>Osobe sa osobnim prihodom</b> <i>Persons with their own income</i>	<b>2</b>	-	-	-	2	-	-	
<b>Izdržavane/uzdržavane osobe</b> <i>Dependents</i>	<b>-</b>	-	-	-	-	-	-	



3.9.6. ZAKLJUČENI BRAKOVİ PREMA AKTIVNOSTI MLADOŽENJE I NEVJESTE, PO KANTONIMA, 2020 (nastavak)  
MARRIAGES BY ACTIVITY OF GROOM AND BRIDE, BY CANTONS, 2020 (continued)

Aktivnost mladoženje <i>Groom's activity</i>	Ukupno <i>Total</i>	Aktivnost nevjeste <i>Bride's activity</i>					Osobe na radu ili boravku u inozemstvu <i>Persons who temporarily work or reside in foreign countries</i>	Nepoznato <i>Unknown</i>
		Osobe koje obavljaju zanimanje <i>Employed persons</i>	Nezaposlene osobe <i>Unemployed persons</i>	Osobe sa osobnim prihodom <i>Persons with their own income</i>	Izdržavane/uzdržavane osobe <i>Dependents</i>			
<b>Osobe na radu ili boravku u inozemstvu</b> <i>Persons who temporarily work or reside in forign countries</i>	<b>8</b>	-	1	-	-	7	-	
<b>Nepoznato</b> <i>Unknown</i>	<b>10</b>	-	-	-	-	1	9	
<b>TUZLANSKI</b>								
<b>Ukupno</b> <i>Total</i>	<b>2.120</b>	<b>760</b>	<b>1.055</b>	<b>9</b>	<b>194</b>	<b>67</b>	<b>35</b>	
<b>Osobe koje obavljaju zanimanje</b> <i>Employed persons</i>	<b>1.461</b>	655	665	2	122	16	1	
<b>Nezaposlene osobe</b> <i>Unemployed persons</i>	<b>436</b>	76	313	1	30	15	1	
<b>Osobe sa osobnim prihodom</b> <i>Persons with their own income</i>	<b>41</b>	8	8	6	18	-	1	
<b>Izdržavane/uzdržavane osobe</b> <i>Dependents</i>	<b>21</b>	7	4	-	10	-	-	
<b>Osobe na radu ili boravku u inozemstvu</b> <i>Persons who temporarily work or reside in forign countries</i>	<b>129</b>	14	64	-	14	36	1	
<b>Nepoznato</b> <i>Unknown</i>	<b>32</b>	-	1	-	-	-	31	
<b>ZENIČKO-DOBOJSKI</b>								
<b>Ukupno</b> <i>Total</i>	<b>1.979</b>	<b>947</b>	<b>690</b>	<b>5</b>	<b>256</b>	<b>28</b>	<b>53</b>	
<b>Osobe koje obavljaju zanimanje</b> <i>Employed persons</i>	<b>1.549</b>	828	511	-	191	9	10	
<b>Nezaposlene osobe</b> <i>Unemployed persons</i>	<b>257</b>	83	128	-	37	7	2	
<b>Osobe sa osobnim prihodom</b> <i>Persons with their own income</i>	<b>25</b>	4	7	4	9	-	1	
<b>Izdržavane/uzdržavane osobe</b> <i>Dependents</i>	<b>25</b>	8	6	-	11	-	-	
<b>Osobe na radu ili boravku u inozemstvu</b> <i>Persons who temporarily work or reside in forign countries</i>	<b>79</b>	18	36	1	7	11	6	
<b>Nepoznato</b> <i>Unknown</i>	<b>44</b>	6	2	-	1	1	34	
<b>BOSANSKO-PODRINJSKI</b>								
<b>Ukupno</b> <i>Total</i>	<b>125</b>	<b>77</b>	<b>41</b>	<b>1</b>	<b>6</b>	-	-	
<b>Osobe koje obavljaju zanimanje</b> <i>Employed persons</i>	<b>107</b>	73	27	1	6	-	-	
<b>Nezaposlene osobe</b> <i>Unemployed persons</i>	<b>15</b>	4	11	-	-	-	-	

3.9.6. ZAKLJUČENI BRAKOVIMA PREMA AKTIVNOSTI MLADOŽENJE I NEVJESTE, PO KANTONIMA, 2020 (nastavak)  
MARRIAGES BY ACTIVITY OF GROOM AND BRIDE, BY CANTONS, 2020 (continued)

Aktivnost mladoženje <i>Groom's activity</i>	Ukupno <i>Total</i>	Aktivnost nevjeste <i>Bride's activity</i>					Osobe na radu ili boravku u inozemstvu <i>Persons who temporarily work or reside in foreign countries</i>	Nepoznato <i>Unknown</i>
		Osobe koje obavljaju zanimanje <i>Employed persons</i>	Nezaposlene osobe <i>Unemployed persons</i>	Osobe sa osobnim prihodom <i>Persons with their own income</i>	Izdržavane/uzdržavane osobe <i>Dependents</i>			
<b>Osobe sa osobnim prihodom</b> <i>Persons with their own income</i>	2	-	2	-	-	-	-	
<b>Izdržavane/uzdržavane osobe</b> <i>Dependents</i>	-	-	-	-	-	-	-	
<b>Osobe na radu ili boravku u inozemstvu</b> <i>Persons who temporarily work or reside in foreign countries</i>	1	-	1	-	-	-	-	
<b>Nepoznato</b> <i>Unknown</i>	-	-	-	-	-	-	-	
<b>SREDNJOBOSANSKI</b>								
<b>Ukupno</b> <i>Total</i>	1.077	482	418	5	128	33	11	
<b>Osobe koje obavljaju zanimanje</b> <i>Employed persons</i>	788	411	289	2	73	10	3	
<b>Nezaposlene osobe</b> <i>Unemployed persons</i>	204	59	105	2	29	8	1	
<b>Osobe sa osobnim prihodom</b> <i>Persons with their own income</i>	23	3	7	1	11	1	-	
<b>Izdržavane/uzdržavane osobe</b> <i>Dependents</i>	16	3	3	-	10	-	-	
<b>Osobe na radu ili boravku u inozemstvu</b> <i>Persons who temporarily work or reside in foreign countries</i>	26	4	12	-	5	5	-	
<b>Nepoznato</b> <i>Unknown</i>	20	2	2	-	-	9	7	
<b>HERCEGOVAČKO-NERETVANSKI</b>								
<b>Ukupno</b> <i>Total</i>	864	367	394	1	38	10	54	
<b>Osobe koje obavljaju zanimanje</b> <i>Employed persons</i>	525	253	231	-	23	2	16	
<b>Nezaposlene osobe</b> <i>Unemployed persons</i>	253	89	143	-	7	2	12	
<b>Osobe sa osobnim prihodom</b> <i>Persons with their own income</i>	8	1	2	1	4	-	-	
<b>Izdržavane/uzdržavane osobe</b> <i>Dependents</i>	7	4	1	-	2	-	-	
<b>Osobe na radu ili boravku u inozemstvu</b> <i>Persons who temporarily work or reside in foreign countries</i>	13	3	2	-	-	6	2	
<b>Nepoznato</b> <i>Unknown</i>	58	17	15	-	2	-	24	
<b>ZAPADNOHERCEGOVAČKI</b>								
<b>Ukupno</b> <i>Total</i>	354	180	131	1	25	5	12	
<b>Osobe koje obavljaju zanimanje</b> <i>Employed persons</i>	265	159	82	-	20	-	4	

3.9.6. ZAKLJUČENI BRAKOV I PREMA AKTIVNOSTI MLADOŽENJE I NEVJESTE, PO KANTONIMA, 2020 (nastavak)  
MARRIAGES BY ACTIVITY OF GROOM AND BRIDE, BY CANTONS, 2020 (continued)

Aktivnost mladoženje <i>Groom's activity</i>	Ukupno <i>Total</i>	Aktivnost nevjeste <i>Bride's activity</i>					Osobe na radu ili boravku u inozemstvu <i>Persons who temporarily work or reside in foreign countries</i>	Nepoznato <i>Unknown</i>
		Osobe koje obavljaju zanimanje <i>Employed persons</i>	Nezaposlene osobe <i>Unemployed persons</i>	Osobe sa osobnim prihodom <i>Persons with their own income</i>	Izdržavane/uzdržavane osobe <i>Dependents</i>			
<b>Nezaposlene osobe</b> <i>Unemployed persons</i>	<b>65</b>	18	44	-	2	1	-	
<b>Osobe sa osobnim prihodom</b> <i>Persons with their own income</i>	<b>5</b>	3	1	1	-	-	-	
<b>Izdržavane/uzdržavane osobe</b> <i>Dependents</i>	<b>2</b>	-	1	-	1	-	-	
<b>Osobe na radu ili boravku u inozemstvu</b> <i>Persons who temporarily work or reside in foreign countries</i>	<b>9</b>	-	2	-	2	4	1	
<b>Nepoznato</b> <i>Unknown</i>	<b>8</b>	-	1	-	-	-	7	
<b>KANTON SARAJEVO</b>								
<b>Ukupno</b> <i>Total</i>	<b>2.029</b>	<b>1.217</b>	<b>476</b>	<b>9</b>	<b>187</b>	<b>9</b>	<b>131</b>	
<b>Osobe koje obavljaju zanimanje</b> <i>Employed persons</i>	<b>1.613</b>	1.088	352	2	133	2	36	
<b>Nezaposlene osobe</b> <i>Unemployed persons</i>	<b>215</b>	98	93	2	17	2	3	
<b>Osobe sa osobnim prihodom</b> <i>Persons with their own income</i>	<b>34</b>	10	11	5	8	-	-	
<b>Izdržavane/uzdržavane osobe</b> <i>Dependents</i>	<b>35</b>	5	6	-	23	-	1	
<b>Osobe na radu ili boravku u inozemstvu</b> <i>Persons who temporarily work or reside in foreign countries</i>	<b>24</b>	6	9	-	4	5	-	
<b>Nepoznato</b> <i>Unknown</i>	<b>108</b>	10	5	-	2	-	91	
<b>KANTON 10</b>								
<b>Ukupno</b> <i>Total</i>	<b>207</b>	<b>73</b>	<b>74</b>	<b>-</b>	<b>17</b>	<b>43</b>	<b>-</b>	
<b>Osobe koje obavljaju zanimanje</b> <i>Employed persons</i>	<b>106</b>	54	41	-	8	3	-	
<b>Nezaposlene osobe</b> <i>Unemployed persons</i>	<b>26</b>	8	14	-	2	2	-	
<b>Osobe sa osobnim prihodom</b> <i>Persons with their own income</i>	<b>2</b>	2	-	-	-	-	-	
<b>Izdržavane/uzdržavane osobe</b> <i>Dependents</i>	<b>2</b>	1	-	-	1	-	-	
<b>Osobe na radu ili boravku u inozemstvu</b> <i>Persons who temporarily work or reside in foreign countries</i>	<b>71</b>	8	19	-	6	38	-	
<b>Nepoznato</b> <i>Unknown</i>	<b>-</b>	-	-	-	-	-	-	

**3.10.**

**RAZVEDENI BRAKOVI**

*DIVORCES*



3.10.1. RAZVEDENI BRAKOVI PREMA REDU BRAKA I RANIJEM BRAČNOM STANJU MUŽA I ŽENE, PO KANTONIMA, 2020

DIVORCES BY HUSBAND AND WIFE MARRIAGE ORDER AND PREVIOUS MARITAL STATUS, BY CANTONS, 2020

Muž		Ukupno <i>Total</i>	Žena <i>Wife</i>									Husband	
Brak po redu	Ranije bračno stanje		Prvi <i>First</i>			Drugi <i>Second</i>			Treći i više <i>Third and more</i>			Previous marital status	Marriage order
			Neudata <i>Single</i>	Udovica <i>Widow</i>	Razvedena <i>Divorced</i>	Neudata <i>Single</i>	Udovica <i>Widow</i>	Razvedena <i>Divorced</i>	Neudata <i>Single</i>	Udovica <i>Widow</i>	Razvedena <i>Divorced</i>		
<b>FEDERACIJA BiH</b>												<b>FEDERATION OF BiH</b>	
<b>Ukupno</b>		<b>1.460</b>	<b>1.358</b>	-	-	-	<b>12</b>	<b>84</b>	-	-	<b>6</b>	<i>Total</i>	
	Neoženjen	1.345	1.306	-	-	-	2	36	-	-	1	<i>Single</i>	
	Udovac	17	3	-	-	-	5	7	-	-	2	<i>Widower</i>	
	Razveden	98	49	-	-	-	5	41	-	-	3	<i>Divorced</i>	
<b>Prvi</b>		1.345	1.306	-	-	-	2	36	-	-	1	<i>First</i>	
	Neoženjen	1.345	1.306	-	-	-	2	36	-	-	1	<i>Single</i>	
	Udovac	-	-	-	-	-	-	-	-	-	-	<i>Widower</i>	
	Razveden	-	-	-	-	-	-	-	-	-	-	<i>Divorced</i>	
<b>Drugi</b>		107	50	-	-	-	8	47	-	-	2	<i>Second</i>	
	Neoženjen											<i>Single</i>	
	Udovac	16	3	-	-	-	5	7	-	-	1	<i>Widower</i>	
	Razveden	91	47	-	-	-	3	40	-	-	1	<i>Divorced</i>	
<b>Treći i više</b>		8	2	-	-	-	2	1	-	-	3	<i>Third and more</i>	
	Neoženjen	-	-	-	-	-	-	-	-	-	-	<i>Single</i>	
	Udovac	1	-	-	-	-	-	-	-	-	1	<i>Widower</i>	
	Razveden	7	2	-	-	-	2	1	-	-	2	<i>Divorced</i>	
<b>UNSKO-SANSKI</b>												<b>UNSKO-SANSKI</b>	
<b>Ukupno</b>		255	240	-	-	-	3	12	-	-	-	<i>Total</i>	
	Neoženjen	239	234	-	-	-	1	4	-	-	-	<i>Single</i>	
	Udovac	3	1	-	-	-	1	1	-	-	-	<i>Widower</i>	
	Razveden	13	5	-	-	-	1	7	-	-	-	<i>Divorced</i>	
<b>Prvi</b>		239	234	-	-	-	1	4	-	-	-	<i>First</i>	
	Neoženjen	239	234	-	-	-	1	4	-	-	-	<i>Single</i>	
	Udovac	-	-	-	-	-	-	-	-	-	-	<i>Widower</i>	
	Razveden	-	-	-	-	-	-	-	-	-	-	<i>Divorced</i>	
<b>Drugi</b>		16	6	-	-	-	2	8	-	-	-	<i>Second</i>	
	Neoženjen	-	-	-	-	-	-	-	-	-	-	<i>Single</i>	
	Udovac	3	1	-	-	-	1	1	-	-	-	<i>Widower</i>	
	Razveden	13	5	-	-	-	1	7	-	-	-	<i>Divorced</i>	
<b>Treći i više</b>		-	-	-	-	-	-	-	-	-	-	<i>Third and more</i>	
	Neoženjen	-	-	-	-	-	-	-	-	-	-	<i>Single</i>	
	Udovac	-	-	-	-	-	-	-	-	-	-	<i>Widower</i>	
	Razveden	-	-	-	-	-	-	-	-	-	-	<i>Divorced</i>	
<b>KANTON POSAVSKI</b>												<b>KANTON POSAVSKI</b>	
<b>Ukupno</b>		24	21	-	-	-	-	3	-	-	-	<i>Total</i>	
	Neoženjen	20	20	-	-	-	-	-	-	-	-	<i>Single</i>	
	Udovac	-	-	-	-	-	-	-	-	-	-	<i>Widower</i>	
	Razveden	4	1	-	-	-	-	3	-	-	-	<i>Divorced</i>	
<b>Prvi</b>		20	20	-	-	-	-	-	-	-	-	<i>First</i>	
	Neoženjen	20	20	-	-	-	-	-	-	-	-	<i>Single</i>	
	Udovac	-	-	-	-	-	-	-	-	-	-	<i>Widower</i>	
	Razveden	-	-	-	-	-	-	-	-	-	-	<i>Divorced</i>	
<b>Drugi</b>		3	1	-	-	-	-	2	-	-	-	<i>Second</i>	
	Neoženjen	-	-	-	-	-	-	-	-	-	-	<i>Single</i>	
	Udovac	-	-	-	-	-	-	-	-	-	-	<i>Widower</i>	
	Razveden	3	1	-	-	-	-	2	-	-	-	<i>Divorced</i>	

3.10.1. RAZVEDENI BRAKOV I PREMA REDU BRAKA I RANIJEM BRAČNOM STANJU MUŽA I ŽENE, PO KANTONIMA, 2020 (nastavak)  
 DIVORCES BY HUSBAND AND WIFE MARRIAGE ORDER AND PREVIOUS MARITAL STATUS, BY CANTONS, 2020 (continued)

Muž		Ukupno <i>Total</i>	Žena <i>Wife</i>									Husband	
Brak po redu	Ranije bračno stanje		Prvi <i>First</i>			Drugi <i>Second</i>			Treći i više <i>Third and more</i>			Previous marital status	Marriage order
			Neudata <i>Single</i>	Udovica <i>Widow</i>	Razvedena <i>Divorced</i>	Neudata <i>Single</i>	Udovica <i>Widow</i>	Razvedena <i>Divorced</i>	Neudata <i>Single</i>	Udovica <i>Widow</i>	Razvedena <i>Divorced</i>		
Treći i više		1	-	-	-	-	-	1	-	-	-	Third and more	
Neoženjen		-	-	-	-	-	-	-	-	-	-	Single	
Udovac		-	-	-	-	-	-	-	-	-	-	Widower	
Razveden		1	-	-	-	-	-	1	-	-	-	Divorced	
<b>TUZLANSKI</b>													
TUZLANSKI													
Ukupno		448	417	-	-	-	2	27	-	-	2	Total	
Neoženjen		413	405	-	-	-	-	8	-	-	-	Single	
Udovac		6	-	-	-	-	2	2	-	-	2	Widower	
Razveden		29	12	-	-	-	-	17	-	-	-	Divorced	
Prvi		413	405	-	-	-	-	8	-	-	-	First	
Neoženjen		413	405	-	-	-	-	8	-	-	-	Single	
Udovac		-	-	-	-	-	-	-	-	-	-	Widower	
Razveden		-	-	-	-	-	-	-	-	-	-	Divorced	
Drugi		34	12	-	-	-	2	19	-	-	1	Second	
Neoženjen		-	-	-	-	-	-	-	-	-	-	Single	
Udovac		5	-	-	-	-	2	2	-	-	1	Widower	
Razveden		29	12	-	-	-	-	17	-	-	-	Divorced	
Treći i više		1	-	-	-	-	-	-	-	-	1	Third and more	
Neoženjen		-	-	-	-	-	-	-	-	-	-	Single	
Udovac		1	-	-	-	-	-	-	-	-	1	Widower	
Razveden		-	-	-	-	-	-	-	-	-	-	Divorced	
<b>ZENIČKO-DOBOJSKI</b>													
ZENIČKO-DOBOJSKI													
Ukupno		281	260	-	-	-	4	16	-	-	1	Total	
Neoženjen		256	247	-	-	-	-	9	-	-	-	Single	
Udovac		5	2	-	-	-	1	2	-	-	-	Widower	
Razveden		20	11	-	-	-	3	5	-	-	1	Divorced	
Prvi		256	247	-	-	-	-	9	-	-	-	First	
Neoženjen		256	247	-	-	-	-	9	-	-	-	Single	
Udovac		-	-	-	-	-	-	-	-	-	-	Widower	
Razveden		-	-	-	-	-	-	-	-	-	-	Divorced	
Drugi		23	13	-	-	-	3	7	-	-	-	Second	
Neoženjen		-	-	-	-	-	-	-	-	-	-	Single	
Udovac		5	2	-	-	-	1	2	-	-	-	Widower	
Razveden		18	11	-	-	-	2	5	-	-	-	Divorced	
Treći i više		2	-	-	-	-	1	-	-	-	1	Third and more	
Neoženjen		-	-	-	-	-	-	-	-	-	-	Single	
Udovac		-	-	-	-	-	-	-	-	-	-	Widower	
Razveden		2	-	-	-	-	1	-	-	-	1	Divorced	
<b>BOSANSKO - PODRINJSKI</b>													
BOSANSKO - PODRINJSKI													
Ukupno		25	20	-	-	-	-	3	-	-	2	Total	
Neoženjen		23	20	-	-	-	-	2	-	-	1	Single	
Udovac		1	-	-	-	-	-	1	-	-	-	Widower	
Razveden		1	-	-	-	-	-	-	-	-	1	Divorced	
Prvi		23	20	-	-	-	-	2	-	-	1	First	
Neoženjen		23	20	-	-	-	-	2	-	-	1	Single	
Udovac		-	-	-	-	-	-	-	-	-	-	Widower	
Razveden		-	-	-	-	-	-	-	-	-	-	Divorced	

## 3.10.1. RAZVEDENI BRAKOWI PREMA REDU BRAKA I RANIJEM BRAČNOM STANJU MUŽA I ŽENE, PO KANTONIMA, 2020 (nastavak)

DIVORCES BY HUSBAND AND WIFE MARRIAGE ORDER AND PREVIOUS MARITAL STATUS, BY CANTONS, 2020 (continued)

Muž		Ukupno Total	Žena Wife									Husband	
Brak po redu	Ranije bračno stanje		Prvi First			Drugi Second			Treći i više Third and more			Previous marital status	Marriage order
			Neudata Single	Udovica Widow	Razvedena Divorced	Neudata Single	Udovica Widow	Razvedena Divorced	Neudata Single	Udovica Widow	Razvedena Divorced		
<b>Drugi</b>		2	-	-	-	-	-	1	-	-	1	Second	
	Neoženjen	-	-	-	-	-	-	-	-	-	-	Single	
	Udovac	1	-	-	-	-	-	1	-	-	-	Widower	
	Razveden	1	-	-	-	-	-	-	-	-	1	Divorced	
<b>Treći i više</b>		-	-	-	-	-	-	-	-	-	-	Third and more	
	Neoženjen	-	-	-	-	-	-	-	-	-	-	Single	
	Udovac	-	-	-	-	-	-	-	-	-	-	Widower	
	Razveden	-	-	-	-	-	-	-	-	-	-	Divorced	
<b>SREDNJOBOSANSKI</b>													
<b>Ukupno</b>		107	94	-	-	-	1	12	-	-	-	Total	
	Neoženjen	94	86	-	-	-	-	8	-	-	-	Single	
	Udovac	1	-	-	-	-	1	-	-	-	-	Widower	
	Razveden	12	8	-	-	-	-	4	-	-	-	Divorced	
<b>Prvi</b>		94	86	-	-	-	-	8	-	-	-	First	
	Neoženjen	94	86	-	-	-	-	8	-	-	-	Single	
	Udovac	-	-	-	-	-	-	-	-	-	-	Widower	
	Razveden	-	-	-	-	-	-	-	-	-	-	Divorced	
<b>Drugi</b>		12	7	-	-	-	1	4	-	-	-	Second	
	Neoženjen	-	-	-	-	-	-	-	-	-	-	Single	
	Udovac	1	-	-	-	-	1	-	-	-	-	Widower	
	Razveden	11	7	-	-	-	-	4	-	-	-	Divorced	
<b>Treći i više</b>		1	1	-	-	-	-	-	-	-	-	Third and more	
	Neoženjen	-	-	-	-	-	-	-	-	-	-	Single	
	Udovac	-	-	-	-	-	-	-	-	-	-	Widower	
	Razveden	1	1	-	-	-	-	-	-	-	-	Divorced	
<b>HERCEGOVAČKO-NERETVANSKI</b>													
<b>Ukupno</b>		90	88	-	-	-	-	2	-	-	-	Total	
	Neoženjen	87	87	-	-	-	-	-	-	-	-	Single	
	Udovac	1	-	-	-	-	-	1	-	-	-	Widower	
	Razveden	2	1	-	-	-	-	1	-	-	-	Divorced	
<b>Prvi</b>		87	87	-	-	-	-	-	-	-	-	First	
	Neoženjen	87	87	-	-	-	-	-	-	-	-	Single	
	Udovac	-	-	-	-	-	-	-	-	-	-	Widower	
	Razveden	-	-	-	-	-	-	-	-	-	-	Divorced	
<b>Drugi</b>		3	1	-	-	-	-	2	-	-	-	Second	
	Neoženjen	-	-	-	-	-	-	-	-	-	-	Single	
	Udovac	1	-	-	-	-	-	1	-	-	-	Widower	
	Razveden	2	1	-	-	-	-	1	-	-	-	Divorced	
<b>Treći i više</b>		-	-	-	-	-	-	-	-	-	-	Third and more	
	Neoženjen	-	-	-	-	-	-	-	-	-	-	Single	
	Udovac	-	-	-	-	-	-	-	-	-	-	Widower	
	Razveden	-	-	-	-	-	-	-	-	-	-	Divorced	
<b>ZAPADNOHERCEGOVAČKI</b>													
<b>Ukupno</b>		21	20	-	-	-	-	1	-	-	-	Total	
	Neoženjen	20	19	-	-	-	-	1	-	-	-	Single	
	Udovac	-	-	-	-	-	-	-	-	-	-	Widower	
	Razveden	1	1	-	-	-	-	-	-	-	-	Divorced	



3.10.1. RAZVEDENI BRAKOVİ PREMA REDU BRAKA I RANIJEM BRAČNOM STANJU MUŽA I ŽENE, PO KANTONIMA, 2020 (nastavak)  
 DIVORCES BY HUSBAND AND WIFE MARRIAGE ORDER AND PREVIOUS MARITAL STATUS, BY CANTONS, 2020 (continued)

Muž		Ukupno Total	Žena Wife									Husband	
Brak po redu	Ranije bračno stanje		Prvi First			Drugi Second			Treći i više Third and more			Previous marital status	Marriage order
			Neudata Single	Udovica Widow	Razvedena Divorced	Neudata Single	Udovica Widow	Razvedena Divorced	Neudata Single	Udovica Widow	Razvedena Divorced		
<b>Prvi</b>		20	19	-	-	-	-	1	-	-	-		First
	Neoženjen	20	19	-	-	-	-	1	-	-	-	Single	
	Udovac	-	-	-	-	-	-	-	-	-	-	Widower	
	Razveden	-	-	-	-	-	-	-	-	-	-	Divorced	
<b>Drugi</b>		1	1	-	-	-	-	-	-	-	-		Second
	Neoženjen	-	-	-	-	-	-	-	-	-	-	Single	
	Udovac	-	-	-	-	-	-	-	-	-	-	Widower	
	Razveden	1	1	-	-	-	-	-	-	-	-	Divorced	
<b>Treći i više</b>		-	-	-	-	-	-	-	-	-	-		Third and more
	Neoženjen	-	-	-	-	-	-	-	-	-	-	Single	
	Udovac	-	-	-	-	-	-	-	-	-	-	Widower	
	Razveden	-	-	-	-	-	-	-	-	-	-	Divorced	
<b>KANTON SARAJEVO</b>												KANTON SARAJEVO	
<b>Ukupno</b>		195	186	-	-	-	2	6	-	-	1		Total
	Neoženjen	180	176	-	-	-	1	3	-	-	-	Single	
	Udovac	-	-	-	-	-	-	-	-	-	-	Widower	
	Razveden	15	10	-	-	-	1	3	-	-	1	Divorced	
<b>Prvi</b>		180	176	-	-	-	1	3	-	-	-		First
	Neoženjen	180	176	-	-	-	1	3	-	-	-	Single	
	Udovac	-	-	-	-	-	-	-	-	-	-	Widower	
	Razveden	-	-	-	-	-	-	-	-	-	-	Divorced	
<b>Drugi</b>		13	9	-	-	-	-	3	-	-	1		Second
	Neoženjen	-	-	-	-	-	-	-	-	-	-	Single	
	Udovac	-	-	-	-	-	-	-	-	-	-	Widower	
	Razveden	13	9	-	-	-	-	3	-	-	1	Divorced	
<b>Treći i više</b>		2	1	-	-	-	1	-	-	-	-		Third and more
	Neoženjen	-	-	-	-	-	-	-	-	-	-	Single	
	Udovac	-	-	-	-	-	-	-	-	-	-	Widower	
	Razveden	2	1	-	-	-	1	-	-	-	-	Divorced	
<b>KANTON 10</b>												KANTON 10	
<b>Ukupno</b>		14	12	-	-	-	-	2	-	-	-		Total
	Neoženjen	13	12	-	-	-	-	1	-	-	-	Single	
	Udovac	-	-	-	-	-	-	-	-	-	-	Widower	
	Razveden	1	-	-	-	-	-	1	-	-	-	Divorced	
<b>Prvi</b>		13	12	-	-	-	-	1	-	-	-		First
	Neoženjen	13	12	-	-	-	-	1	-	-	-	Single	
	Udovac	-	-	-	-	-	-	-	-	-	-	Widower	
	Razveden	-	-	-	-	-	-	-	-	-	-	Divorced	
<b>Drugi</b>		1	-	-	-	-	-	1	-	-	-		Second
	Neoženjen	-	-	-	-	-	-	-	-	-	-	Single	
	Udovac	-	-	-	-	-	-	-	-	-	-	Widower	
	Razveden	1	-	-	-	-	-	1	-	-	-	Divorced	
<b>Treći i više</b>		-	-	-	-	-	-	-	-	-	-		Third and more
	Neoženjen	-	-	-	-	-	-	-	-	-	-	Single	
	Udovac	-	-	-	-	-	-	-	-	-	-	Widower	
	Razveden	-	-	-	-	-	-	-	-	-	-	Divorced	

**3.10.2. RAZVEDENI BRAKOV I PREMA STAROSTI I GODINI ROĐENJA MUŽA I ŽENE, 2020**  
*DIVORCES BY AGE AND BIRTH YEAR OF HUSBAND AND WIFE, 2020*

<b>Starost</b> <i>Age</i>	<b>Godina rođenja</b> <i>Birth year</i>	<b>Muž</b> <i>Husband</i>	<b>Žena</b> <i>Wife</i>	<b>Starost</b> <i>Age</i>	<b>Godina rođenja</b> <i>Birth year</i>	<b>Muž</b> <i>Husband</i>	<b>Žena</b> <i>Wife</i>
<b>19</b>		<b>1</b>	<b>8</b>	<b>36</b>		<b>60</b>	<b>65</b>
	2000	-	5		1983	28	30
	2001	1	3		1984	32	35
<b>20</b>		<b>5</b>	<b>14</b>	<b>37</b>		<b>60</b>	<b>47</b>
	1999	5	9		1982	32	22
	2000	-	5		1983	28	25
<b>21</b>		<b>2</b>	<b>32</b>	<b>38</b>		<b>47</b>	<b>63</b>
	1998	2	11		1981	22	28
	1999	-	21		1982	25	35
<b>22</b>		<b>14</b>	<b>44</b>	<b>39</b>		<b>52</b>	<b>53</b>
	1997	8	24		1980	24	27
	1998	6	20		1981	28	26
<b>23</b>		<b>18</b>	<b>37</b>	<b>40</b>		<b>49</b>	<b>40</b>
	1996	9	22		1979	26	21
	1997	9	15		1980	23	19
<b>24</b>		<b>27</b>	<b>52</b>	<b>41</b>		<b>41</b>	<b>41</b>
	1995	14	24		1978	22	23
	1996	13	28		1979	19	18
<b>25</b>		<b>29</b>	<b>46</b>	<b>42</b>		<b>37</b>	<b>42</b>
	1994	14	20		1977	18	20
	1995	15	26		1978	19	22
<b>26</b>		<b>35</b>	<b>39</b>	<b>43</b>		<b>42</b>	<b>35</b>
	1993	17	18		1976	24	16
	1994	18	21		1977	18	19
<b>27</b>		<b>30</b>	<b>36</b>	<b>44</b>		<b>41</b>	<b>38</b>
	1992	20	22		1975	16	17
	1993	10	14		1976	25	21
<b>28</b>		<b>26</b>	<b>46</b>	<b>45</b>		<b>38</b>	<b>31</b>
	1991	13	22		1974	23	16
	1992	13	24		1975	15	15
<b>29</b>		<b>47</b>	<b>59</b>	<b>46</b>		<b>36</b>	<b>28</b>
	1990	24	30		1973	12	12
	1991	23	29		1974	24	16
<b>30</b>		<b>42</b>	<b>57</b>	<b>47</b>		<b>49</b>	<b>26</b>
	1989	22	29		1972	14	13
	1990	20	28		1973	35	13
<b>31</b>		<b>56</b>	<b>60</b>	<b>48</b>		<b>30</b>	<b>22</b>
	1988	28	34		1971	7	8
	1989	28	26		1972	23	14
<b>32</b>		<b>54</b>	<b>41</b>	<b>49</b>		<b>37</b>	<b>24</b>
	1987	27	26		1970	13	10
	1988	27	15		1971	24	14
<b>33</b>		<b>59</b>	<b>43</b>	<b>50</b>		<b>32</b>	<b>26</b>
	1986	33	24		1969	15	10
	1987	26	19		1970	17	16
<b>34</b>		<b>51</b>	<b>55</b>	<b>51</b>		<b>26</b>	<b>20</b>
	1985	25	30		1968	10	7
	1986	26	25		1969	16	13
<b>35</b>		<b>44</b>	<b>57</b>	<b>52</b>		<b>25</b>	<b>12</b>
	1984	22	32		1967	9	4
	1985	22	25		1968	16	8

3.10.2. RAZVEDENI BRAKOV I PREMA STAROSTI I GODINI ROĐENJA MUŽA I ŽENE, 2020 (nastavak)  
 DIVORCES BY AGE AND BIRTH YEAR OF HUSBAND AND WIFE, 2020 (continued)

Starost Age	Godina rođenja Birth year	Muž Husband	Žena Wife	Starost Age	Godina rođenja Birth year	Muž Husband	Žena Wife	
53		<b>19</b>	<b>17</b>	66		<b>8</b>	<b>3</b>	
	1966	7	5		1953	2	1	
54	1967	12	12	67	1954	6	2	
	1965	<b>26</b>	<b>14</b>		1952	<b>6</b>	<b>3</b>	
	1966	10	6		1953	5	1	
55		<b>23</b>	<b>12</b>	68		<b>2</b>	<b>1</b>	
	1964	16	8		1951	-	1	
56	1965	13	4	69	1952	2	-	
	1963	<b>16</b>	<b>14</b>		1950	<b>8</b>	<b>2</b>	
57	1964	6	5	70	1951	3	-	
	1962	10	9		1949	5	2	
58	1963	<b>20</b>	<b>9</b>	71	1950	<b>4</b>	<b>1</b>	
	1961	10	4		1948	3	-	
59	1962	10	5	72	1947	1	1	
	1961	<b>11</b>	<b>6</b>		1948	1	-	
60	1961	7	4	73	1947	2	1	
	1960	4	2		1948	1	-	
	1960	<b>4</b>	<b>5</b>		1947	1	1	
61	1959	1	4	74	1946	1	-	
	1960	3	1		1946	2	-	
	1958	<b>21</b>	<b>8</b>		1944	<b>4</b>	<b>1</b>	
62	1959	8	4	75	1945	2	-	
	1960	13	4		1945	<b>2</b>	<b>1</b>	
	1958	<b>11</b>	<b>8</b>		1942	1	-	
63	1957	4	3	77	1942	1	-	
	1959	7	5		1942	1	1	
	1957	<b>7</b>	<b>5</b>		1941	1	1	
64	1958	2	2	78	1941	1	1	
	1956	5	3		1939	<b>2</b>	<b>-</b>	
	1956	<b>5</b>	<b>3</b>		1937	<b>1</b>	<b>-</b>	
65	1956	3	-	79	1937	1	-	
	1957	2	3		1932	1	-	
	1955	<b>6</b>	<b>4</b>			<b>1</b>	<b>-</b>	
66	1955	2	2	81				
	1956	4	2		1939	2	-	
	1954	<b>4</b>	<b>2</b>		1937	<b>1</b>	<b>-</b>	
67	1954	1	2	82				
	1955	3	-		1932	1	-	
						<b>Ukupno</b>	1.460	1.460
						<i>Total</i>		

**3.10.3 RAZVEDENI BRAKOVI PREMA STAROSTI MUŽA I ŽENE, PO KANTONIMA, 2020**  
*DIVORCES BY AGE OF WIFE AND HUSBAND, BY CANTONS, 2020*

Starost muža	Ukupno <i>Total</i>	Starost žene <i>Age of wife</i>											Age of husband
		ispod 20 <i>under 20</i>	20-24	25-29	30-34	35-39	40-44	45-49	50-54	55-59	60-64	65 +	
<b>FEDERACIJA BiH</b>													
<b>Ukupno</b>	<b>1.460</b>	<b>8</b>	<b>179</b>	<b>226</b>	<b>256</b>	<b>285</b>	<b>196</b>	<b>131</b>	<b>89</b>	<b>46</b>	<b>28</b>	<b>16</b>	<i>Total</i>
ispod 20	1	1	-	-	-	-	-	-	-	-	-	-	<i>under 20</i>
20-24	66	3	49	13	1	-	-	-	-	-	-	-	20-24
25-29	167	3	73	75	10	6	-	-	-	-	-	-	25-29
30-34	262	-	43	87	102	27	3	-	-	-	-	-	30-34
35-39	263	1	9	34	98	106	10	4	1	-	-	-	35-39
40-44	210	-	2	12	34	88	66	6	2	-	-	-	40-44
45-49	190	-	1	4	7	44	75	53	5	-	1	-	45-49
50-54	128	-	1	-	2	7	32	39	36	8	3	-	50-54
55-59	74	-	1	-	2	5	5	17	27	15	2	-	55-59
60-64	50	-	-	1	-	-	4	6	13	15	10	1	60-64
65 +	49	-	-	-	-	2	1	6	5	8	12	15	65 +
<b>UNSKO-SANSKI</b>													
<b>Ukupno</b>	<b>255</b>	<b>3</b>	<b>29</b>	<b>38</b>	<b>33</b>	<b>57</b>	<b>38</b>	<b>29</b>	<b>11</b>	<b>9</b>	<b>5</b>	<b>3</b>	<i>Total</i>
20-24	16	1	13	1	1	-	-	-	-	-	-	-	20-24
25-29	20	1	8	7	2	2	-	-	-	-	-	-	25-29
30-34	39	-	4	18	10	5	2	-	-	-	-	-	30-34
35-39	47	1	4	8	13	20	-	1	-	-	-	-	35-39
40-44	37	-	-	2	7	15	11	2	-	-	-	-	40-44
45-49	38	-	-	1	-	11	16	9	-	-	1	-	45-49
50-54	23	-	-	-	-	2	5	10	4	2	-	-	50-54
55-59	12	-	-	-	-	2	2	4	2	2	-	-	55-59
60-64	15	-	-	1	-	-	1	2	4	5	1	1	60-64
65 +	8	-	-	-	-	-	1	1	1	-	3	2	65 +
<b>KANTON POSAVSKI</b>													
<b>Ukupno</b>	<b>24</b>	<b>-</b>	<b>-</b>	<b>3</b>	<b>6</b>	<b>3</b>	<b>4</b>	<b>3</b>	<b>2</b>	<b>2</b>	<b>-</b>	<b>1</b>	<i>Total</i>
20-24	1	-	-	1	-	-	-	-	-	-	-	-	20-24
25-29	1	-	-	1	-	-	-	-	-	-	-	-	25-29
30-34	2	-	-	-	2	-	-	-	-	-	-	-	30-34
35-39	3	-	-	-	2	1	-	-	-	-	-	-	35-39
40-44	2	-	-	-	1	1	-	-	-	-	-	-	40-44
45-49	6	-	-	1	-	-	4	1	-	-	-	-	45-49
50-54	5	-	-	-	1	1	-	2	1	-	-	-	50-54
55-59	1	-	-	-	-	-	-	-	-	1	-	-	55-59
60-64	2	-	-	-	-	-	-	-	1	1	-	-	60-64
65 +	1	-	-	-	-	-	-	-	-	-	-	1	65 +
<b>TUZLANSKI</b>													
<b>Ukupno</b>	<b>448</b>	<b>1</b>	<b>61</b>	<b>72</b>	<b>82</b>	<b>74</b>	<b>65</b>	<b>33</b>	<b>37</b>	<b>8</b>	<b>11</b>	<b>4</b>	<i>Total</i>
ispod 20	1	1	-	-	-	-	-	-	-	-	-	-	<i>under 20</i>
20-24	16	-	12	4	-	-	-	-	-	-	-	-	20-24
25-29	56	-	26	26	4	-	-	-	-	-	-	-	25-29
30-34	84	-	19	25	30	9	1	-	-	-	-	-	30-34
35-39	84	-	2	12	35	31	4	-	-	-	-	-	35-39
40-44	61	-	1	4	9	20	25	1	1	-	-	-	40-44

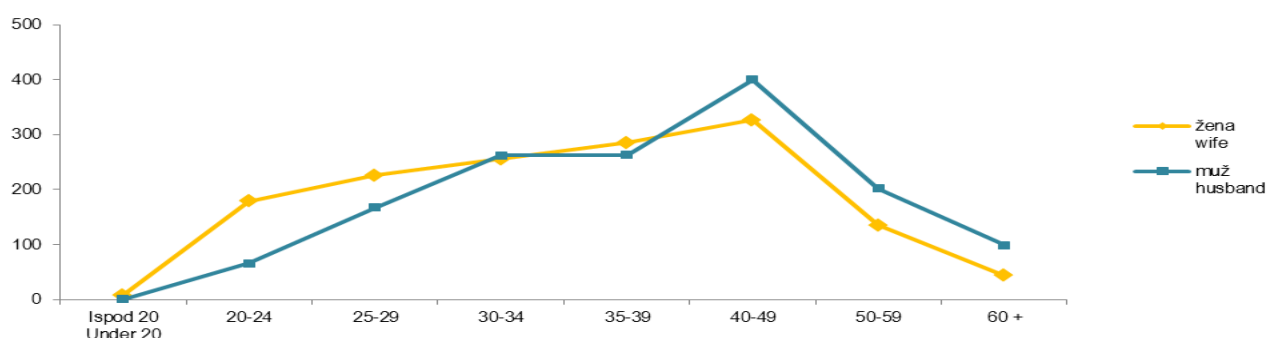
3.10.3 RAZVEDENI BRAKOVI PREMA STAROSTI MUŽA I ŽENE, PO KANTONIMA, 2020 (nastavak)  
 DIVORCES BY AGE OF WIFE AND HUSBAND, BY CANTONS, 2020 (continued)

Starost muža	Ukupno Total	Starost žene Age of wife											Age of husband
		ispod 20 under 20	20-24	25-29	30-34	35-39	40-44	45-49	50-54	55-59	60-64	65 +	
45-49	49	-	-	1	3	10	21	12	2	-	-	-	45-49
50-54	48	-	1	-	1	3	14	12	16	-	1	-	50-54
55-59	17	-	-	-	-	1	-	2	11	3	-	-	55-59
60-64	16	-	-	-	-	-	-	2	4	4	6	-	60-64
65 +	16	-	-	-	-	-	-	4	3	1	4	4	65 +
<b>ZENIČKO-DOBOJSKI</b>												<b>ZENIČKO-DOBOJSKI</b>	
<b>Ukupno</b>	<b>281</b>	<b>1</b>	<b>41</b>	<b>57</b>	<b>52</b>	<b>54</b>	<b>26</b>	<b>20</b>	<b>18</b>	<b>6</b>	<b>5</b>	<b>1</b>	<b>Total</b>
20-24	17	-	13	4	-	-	-	-	-	-	-	-	20-24
25-29	52	1	21	25	2	3	-	-	-	-	-	-	25-29
30-34	58	-	5	23	24	6	-	-	-	-	-	-	30-34
35-39	38	-	1	2	19	13	1	2	-	-	-	-	35-39
40-44	34	-	-	2	4	22	6	-	-	-	-	-	40-44
45-49	35	-	1	1	2	8	10	12	1	-	-	-	45-49
50-54	17	-	-	-	-	1	5	3	6	1	1	-	50-54
55-59	14	-	-	-	1	-	1	2	9	1	-	-	55-59
60-64	7	-	-	-	-	-	3	-	2	2	-	-	60-64
65 +	9	-	-	-	-	1	-	1	-	2	4	1	65 +
<b>BOSANSKO - PODRINJSKI</b>												<b>BOSANSKO - PODRINJSKI</b>	
<b>Ukupno</b>	<b>25</b>	<b>1</b>	<b>2</b>	<b>2</b>	<b>3</b>	<b>4</b>	<b>7</b>	<b>2</b>	<b>1</b>	<b>2</b>	<b>1</b>	<b>-</b>	<b>Total</b>
20-24	1	1	-	-	-	-	-	-	-	-	-	-	20-24
25-29	3	-	2	-	1	-	-	-	-	-	-	-	25-29
30-34	1	-	-	-	-	1	-	-	-	-	-	-	30-34
35-39	5	-	-	1	1	1	2	-	-	-	-	-	35-39
40-44	8	-	-	1	1	2	3	-	1	-	-	-	40-44
45-49	3	-	-	-	-	-	1	2	-	-	-	-	45-49
50-54	1	-	-	-	-	-	-	-	-	-	1	-	50-54
55-59	2	-	-	-	-	-	1	-	-	1	-	-	55-59
65 +	1	-	-	-	-	-	-	-	-	1	-	-	65 +
<b>SREDNJOBOSANSKI</b>												<b>SREDNJOBOSANSKI</b>	
<b>Ukupno</b>	<b>107</b>	<b>-</b>	<b>21</b>	<b>18</b>	<b>21</b>	<b>19</b>	<b>8</b>	<b>8</b>	<b>4</b>	<b>5</b>	<b>3</b>	<b>-</b>	<b>Total</b>
20-24	11	-	9	2	-	-	-	-	-	-	-	-	20-24
25-29	9	-	6	3	-	-	-	-	-	-	-	-	25-29
30-34	19	-	5	8	5	1	-	-	-	-	-	-	30-34
35-39	19	-	-	4	12	3	-	-	-	-	-	-	35-39
40-44	15	-	-	1	4	10	-	-	-	-	-	-	40-44
45-49	14	-	-	-	-	5	6	3	-	-	-	-	45-49
50-54	8	-	-	-	-	-	2	4	1	1	-	-	50-54
55-59	4	-	1	-	-	-	-	1	1	1	-	-	55-59
60-64	5	-	-	-	-	-	-	-	1	1	3	-	60-64
65 +	3	-	-	-	-	-	-	-	1	2	-	-	65 +
<b>HERCEGOVAČKO-NERETVANSKI</b>												<b>HERCEGOVAČKO-NERETVANSKI</b>	
<b>Ukupno</b>	<b>90</b>	<b>-</b>	<b>8</b>	<b>5</b>	<b>19</b>	<b>18</b>	<b>15</b>	<b>9</b>	<b>9</b>	<b>4</b>	<b>1</b>	<b>2</b>	<b>Total</b>
20-24	1	-	1	-	-	-	-	-	-	-	-	-	20-24
25-29	6	-	3	2	-	1	-	-	-	-	-	-	25-29
30-34	12	-	2	1	9	-	-	-	-	-	-	-	30-34

3.10.3 RAZVEDENI BRAKOVI PREMA STAROSTI MUŽA I ŽENE, PO KANTONIMA, 2020 (nastavak)  
 DIVORCES BY AGE OF WIFE AND HUSBAND, BY CANTONS, 2020 (continued)

Starost muža	Ukupno Total	Starost žene Age of wife											Age of husband
		ispod 20 under 20	20-24	25-29	30-34	35-39	40-44	45-49	50-54	55-59	60-64	65 +	
35-39	19	-	2	1	5	7	3	-	1	-	-	-	35-39
40-44	20	-	-	1	4	8	5	2	-	-	-	-	40-44
45-49	11	-	-	-	1	2	4	4	-	-	-	-	45-49
50-54	12	-	-	-	-	-	3	2	6	1	-	-	50-54
55-59	6	-	-	-	-	-	-	1	2	2	1	-	55-59
60-64	1	-	-	-	-	-	-	-	-	1	-	-	60-64
65 +	2	-	-	-	-	-	-	-	-	-	-	2	65 +
<b>ZAPADNOHERCEGOVAČKI</b>													ZAPADNOHERCEGOVAČKI
<b>Ukupno</b>	<b>21</b>	-	-	<b>5</b>	-	<b>8</b>	<b>4</b>	<b>3</b>	-	<b>1</b>	-	-	Total
25-29	2	-	-	2	-	-	-	-	-	-	-	-	25-29
30-34	3	-	-	2	-	1	-	-	-	-	-	-	30-34
35-39	5	-	-	1	-	4	-	-	-	-	-	-	35-39
40-44	3	-	-	-	-	2	1	-	-	-	-	-	40-44
45-49	4	-	-	-	-	1	1	2	-	-	-	-	45-49
50-54	3	-	-	-	-	-	2	1	-	-	-	-	50-54
60-64	1	-	-	-	-	-	-	-	-	1	-	-	60-64
<b>KANTON SARAJEVO</b>													KANTON SARAJEVO
<b>Ukupno</b>	<b>195</b>	<b>1</b>	<b>17</b>	<b>25</b>	<b>38</b>	<b>46</b>	<b>26</b>	<b>22</b>	<b>6</b>	<b>9</b>	<b>1</b>	<b>4</b>	Total
20-24	2	-	1	1	-	-	-	-	-	-	-	-	20-24
25-29	18	1	7	9	1	-	-	-	-	-	-	-	25-29
30-34	43	-	8	10	21	4	-	-	-	-	-	-	30-34
35-39	41	-	-	4	11	25	-	1	-	-	-	-	35-39
40-44	28	-	1	1	3	8	14	1	-	-	-	-	40-44
45-49	28	-	-	-	1	6	11	8	2	-	-	-	45-49
50-54	10	-	-	-	-	-	1	4	2	3	-	-	50-54
55-59	15	-	-	-	1	2	-	6	1	4	1	-	55-59
60-64	3	-	-	-	-	-	-	2	1	-	-	-	60-64
65 +	7	-	-	-	-	1	-	-	-	2	-	4	65 +
<b>KANTON 10</b>													KANTON 10
<b>Ukupno</b>	<b>14</b>	<b>1</b>	-	<b>1</b>	<b>2</b>	<b>2</b>	<b>3</b>	<b>2</b>	<b>1</b>	-	<b>1</b>	<b>1</b>	Total
20-24	1	1	-	-	-	-	-	-	-	-	-	-	20-24
30-34	1	-	-	-	1	-	-	-	-	-	-	-	30-34
35-39	2	-	-	1	-	1	-	-	-	-	-	-	35-39
40-44	2	-	-	-	1	-	1	-	-	-	-	-	40-44
45-49	2	-	-	-	-	1	1	-	-	-	-	-	45-49
50-54	1	-	-	-	-	-	-	1	-	-	-	-	50-54
55-59	3	-	-	-	-	-	1	1	1	-	-	-	55-59
65 +	2	-	-	-	-	-	-	-	-	-	1	1	65 +

RAZVEDENI BRAKOVI PREMA STAROSTI MUŽA I ŽENE, 2020  
 DIVORCES BY AGE OF HUSBAND AND WIFE, 2020



**3.10.4. RAZVEDENI BRAKOWI PREMA STAROSTI MUŽA I TRAJANJU BRAKA, PO KANTONIMA, 2020**  
*DIVORCES BY HUSBAND AGE AND MARRIAGE DURATION, BY CANTONS, 2020*

Starost muža	Ukupno <i>Total</i>	Trajanje braka <i>Marriage duration</i>										Age of husband
		Ispod 1 godine <i>Under 1 year</i>	1	2	3	4	5-9	10-14	15-19	20-24	25 +	
<b>FEDERACIJA BiH</b>												<i>FEDERATION OF BiH</i>
<b>Ukupno</b>	<b>1.460</b>	<b>60</b>	<b>121</b>	<b>97</b>	<b>92</b>	<b>73</b>	<b>306</b>	<b>234</b>	<b>161</b>	<b>148</b>	<b>168</b>	<i>Total</i>
ispod 20	1	1	-	-	-	-	-	-	-	-	-	<i>under 20</i>
20-24	66	20	26	11	6	2	1	-	-	-	-	<i>20-24</i>
25-29	167	18	25	33	28	19	41	3	-	-	-	<i>25-29</i>
30-34	262	8	24	25	34	27	109	35	-	-	-	<i>30-34</i>
35-39	263	5	11	9	12	13	79	95	39	-	-	<i>35-39</i>
40-44	210	3	14	6	7	4	38	60	49	28	1	<i>40-44</i>
45-49	190	2	6	4	1	4	14	21	47	71	20	<i>45-49</i>
50-54	128	-	3	3	1	1	4	8	16	32	60	<i>50-54</i>
55-59	74	-	6	1	-	1	7	7	4	10	38	<i>55-59</i>
60-64	50	-	1	2	1	2	8	3	4	4	25	<i>60-64</i>
65 +	49	3	5	3	2	-	5	2	2	3	24	<i>65 +</i>
<b>UNSKO-SANSKI</b>												<i>UNSKO-SANSKI</i>
<b>Ukupno</b>	<b>255</b>	<b>11</b>	<b>28</b>	<b>17</b>	<b>18</b>	<b>6</b>	<b>48</b>	<b>40</b>	<b>33</b>	<b>27</b>	<b>27</b>	<i>Total</i>
20-24	16	6	7	3	-	-	-	-	-	-	-	<i>20-24</i>
25-29	20	1	2	3	8	2	4	-	-	-	-	<i>25-29</i>
30-34	39	-	6	8	2	1	17	5	-	-	-	<i>30-34</i>
35-39	47	1	4	-	6	1	16	14	5	-	-	<i>35-39</i>
40-44	37	-	4	1	2	-	5	13	7	4	1	<i>40-44</i>
45-49	38	-	2	-	-	1	1	4	14	14	2	<i>45-49</i>
50-54	23	-	-	-	-	-	-	3	6	6	8	<i>50-54</i>
55-59	12	-	-	-	-	1	-	1	1	2	7	<i>55-59</i>
60-64	15	-	1	1	-	-	5	-	-	1	7	<i>60-64</i>
65 +	8	3	2	1	-	-	-	-	-	-	2	<i>65 +</i>
<b>KANTON POSAVSKI</b>												<i>KANTON POSAVSKI</i>
<b>Ukupno</b>	<b>24</b>	<b>-</b>	<b>-</b>	<b>2</b>	<b>1</b>	<b>1</b>	<b>3</b>	<b>4</b>	<b>3</b>	<b>4</b>	<b>6</b>	<i>Total</i>
20-24	1	-	-	-	1	-	-	-	-	-	-	<i>20-24</i>
25-29	1	-	-	-	-	-	1	-	-	-	-	<i>25-29</i>
30-34	2	-	-	-	-	-	2	-	-	-	-	<i>30-34</i>
35-39	3	-	-	-	-	-	-	2	1	-	-	<i>35-39</i>
40-44	2	-	-	-	-	-	-	1	1	-	-	<i>40-44</i>
45-49	6	-	-	-	-	1	-	1	-	3	1	<i>45-49</i>
50-54	5	-	-	1	-	-	-	-	1	1	2	<i>50-54</i>
55-59	1	-	-	-	-	-	-	-	-	-	1	<i>55-59</i>
60-64	2	-	-	1	-	-	-	-	-	-	1	<i>60-64</i>
65 +	1	-	-	-	-	-	-	-	-	-	1	<i>65 +</i>
<b>TUZLANSKI</b>												<i>TUZLANSKI</i>
<b>Ukupno</b>	<b>448</b>	<b>17</b>	<b>41</b>	<b>26</b>	<b>28</b>	<b>30</b>	<b>94</b>	<b>69</b>	<b>36</b>	<b>46</b>	<b>61</b>	<i>Total</i>
ispod 20	1	1	-	-	-	-	-	-	-	-	-	<i>under 20</i>
20-24	16	4	7	4	-	1	-	-	-	-	-	<i>20-24</i>
25-29	56	3	12	11	6	10	13	1	-	-	-	<i>25-29</i>
30-34	84	5	6	2	16	8	36	11	-	-	-	<i>30-34</i>

**3.10.4. RAZVEDENI BRAKOVI PREMA STAROSTI MUŽA I TRAJANJU BRAKA, PO KANTONIMA, 2020 (nastavak)**  
*DIVORCES BY HUSBAND AGE AND MARRIAGE DURATION, BY CANTONS, 2020 (continued)*

Starost muža	Ukupno <i>Total</i>	Trajanje braka <i>Marriage duration</i>										Age of husband
		Ispod 1 godine <i>Under 1 year</i>	1	2	3	4	5-9	10-14	15-19	20-24	25 +	
35-39	84	1	3	4	2	8	23	31	12	-	-	35-39
40-44	61	2	6	2	2	1	12	14	9	13	-	40-44
45-49	49	1	3	1	1	-	2	6	8	18	9	45-49
50-54	48	-	2	2	1	-	2	3	4	10	24	50-54
55-59	17	-	-	-	-	-	1	1	1	1	13	55-59
60-64	16	-	-	-	-	2	2	1	-	2	9	60-64
65 +	16	-	2	-	-	-	3	1	2	2	6	65 +
<b>ZENIČKO-DOBOJSKI</b>												<b>ZENIČKO-DOBOJSKI</b>
<b>Ukupno</b>	<b>281</b>	<b>18</b>	<b>21</b>	<b>23</b>	<b>18</b>	<b>15</b>	<b>55</b>	<b>52</b>	<b>30</b>	<b>24</b>	<b>25</b>	<b>Total</b>
20-24	17	6	5	3	2	1	-	-	-	-	-	20-24
25-29	52	11	7	8	7	5	14	-	-	-	-	25-29
30-34	58	-	3	5	6	8	25	11	-	-	-	30-34
35-39	38	1	1	3	2	-	7	17	7	-	-	35-39
40-44	34	-	2	-	-	-	3	13	12	4	-	40-44
45-49	35	-	-	3	-	1	2	3	7	14	5	45-49
50-54	17	-	1	-	-	-	-	1	3	5	7	50-54
55-59	14	-	2	-	-	-	2	4	1	-	5	55-59
60-64	7	-	-	-	-	-	1	2	-	-	4	60-64
65 +	9	-	-	1	1	-	1	1	-	1	4	65 +
<b>BOSANSKO - PODRINJSKI</b>												<b>BOSANSKO - PODRINJSKI</b>
<b>Ukupno</b>	<b>25</b>	<b>-</b>	<b>4</b>	<b>1</b>	<b>2</b>	<b>1</b>	<b>7</b>	<b>1</b>	<b>2</b>	<b>6</b>	<b>1</b>	<b>Total</b>
20-24	1	-	1	-	-	-	-	-	-	-	-	20-24
25-29	3	-	1	-	1	-	1	-	-	-	-	25-29
30-34	1	-	-	-	-	-	1	-	-	-	-	30-34
35-39	5	-	2	-	-	-	2	-	1	-	-	35-39
40-44	8	-	-	1	-	1	3	1	1	1	-	40-44
45-49	3	-	-	-	-	-	-	-	-	3	-	45-49
50-54	1	-	-	-	-	-	-	-	-	-	1	50-54
55-59	2	-	-	-	-	-	-	-	-	2	-	55-59
65 +	1	-	-	-	1	-	-	-	-	-	-	65 +
<b>SREDNJOBOSANSKI</b>												<b>SREDNJOBOSANSKI</b>
<b>Ukupno</b>	<b>107</b>	<b>4</b>	<b>9</b>	<b>8</b>	<b>7</b>	<b>5</b>	<b>22</b>	<b>16</b>	<b>15</b>	<b>11</b>	<b>10</b>	<b>Total</b>
20-24	11	3	4	1	2	-	1	-	-	-	-	20-24
25-29	9	1	-	3	2	-	3	-	-	-	-	25-29
30-34	19	-	3	3	1	4	5	3	-	-	-	30-34
35-39	19	-	-	-	1	-	8	7	3	-	-	35-39
40-44	15	-	-	-	1	-	1	4	7	2	-	40-44
45-49	14	-	1	-	-	1	2	1	3	5	1	45-49
50-54	8	-	-	-	-	-	1	1	1	2	3	50-54
55-59	4	-	1	1	-	-	-	-	-	1	1	55-59
60-64	5	-	-	-	-	-	-	-	1	1	3	60-64
65 +	3	-	-	-	-	-	1	-	-	-	2	65 +
<b>HERCEGOVAČKO-NERETVANSKI</b>												<b>HERCEGOVAČKO-NERETVANSKI</b>
<b>Ukupno</b>	<b>90</b>	<b>2</b>	<b>5</b>	<b>7</b>	<b>5</b>	<b>4</b>	<b>18</b>	<b>18</b>	<b>5</b>	<b>10</b>	<b>16</b>	<b>Total</b>
20-24	1	-	1	-	-	-	-	-	-	-	-	20-24



3.10.4. RAZVEDENI BRAKOVI PREMA STAROSTI MUŽA I TRAJANJU BRAKA, PO KANTONIMA, 2020 (nastavak)  
 DIVORCES BY HUSBAND AGE AND MARRIAGE DURATION, BY CANTONS, 2020 (continued)

Starost muža	Ukupno Total	Trajanje braka Marriage duration										Age of husband
		Ispod 1 godine Under 1 year	1	2	3	4	5-9	10-14	15-19	20-24	25 +	
25-29	6	1	1	2	-	-	-	2	-	-	-	25-29
30-34	12	-	1	2	4	-	5	-	-	-	-	30-34
35-39	19	-	1	2	-	2	5	7	2	-	-	35-39
40-44	20	1	1	1	1	1	6	6	2	1	-	40-44
45-49	11	-	-	-	-	-	2	3	-	6	-	45-49
50-54	12	-	-	-	-	1	-	-	-	3	8	50-54
55-59	6	-	-	-	-	-	-	-	1	-	5	55-59
60-64	1	-	-	-	-	-	-	-	-	-	1	60-64
65 +	2	-	-	-	-	-	-	-	-	-	2	65 +
<b>ZAPADNOHERCEGOVAČKI</b>												<b>ZAPADNOHERCEGOVAČKI</b>
<b>Ukupno</b>	<b>21</b>	<b>1</b>	<b>-</b>	<b>2</b>	<b>1</b>	<b>-</b>	<b>3</b>	<b>3</b>	<b>5</b>	<b>4</b>	<b>2</b>	<b>Total</b>
25-29	2	-	-	1	-	-	1	-	-	-	-	25-29
30-34	3	-	-	1	-	-	1	1	-	-	-	30-34
35-39	5	-	-	-	-	-	1	2	2	-	-	35-39
40-44	3	-	-	-	-	-	-	-	2	1	-	40-44
45-49	4	1	-	-	-	-	-	-	1	2	-	45-49
50-54	3	-	-	-	-	-	-	-	-	1	2	50-54
60-64	1	-	-	-	1	-	-	-	-	-	-	60-64
<b>KANTON SARAJEVO</b>												<b>KANTON SARAJEVO</b>
<b>Ukupno</b>	<b>195</b>	<b>7</b>	<b>10</b>	<b>11</b>	<b>12</b>	<b>11</b>	<b>52</b>	<b>31</b>	<b>28</b>	<b>16</b>	<b>17</b>	<b>Total</b>
20-24	2	1	-	-	1	-	-	-	-	-	-	20-24
25-29	18	1	2	5	4	2	4	-	-	-	-	25-29
30-34	43	3	5	4	5	6	16	4	-	-	-	30-34
35-39	41	2	-	-	1	2	16	15	5	-	-	35-39
40-44	28	-	1	1	1	1	7	8	7	2	-	40-44
45-49	28	-	-	-	-	-	5	3	12	6	2	45-49
50-54	10	-	-	-	-	-	1	-	1	4	4	50-54
55-59	15	-	2	-	-	-	3	1	-	4	5	55-59
60-64	3	-	-	-	-	-	-	-	3	-	-	60-64
65 +	7	-	-	1	-	-	-	-	-	-	6	65 +
<b>KANTON 10</b>												<b>KANTON 10</b>
<b>Ukupno</b>	<b>14</b>	<b>-</b>	<b>3</b>	<b>-</b>	<b>-</b>	<b>-</b>	<b>4</b>	<b>-</b>	<b>4</b>	<b>-</b>	<b>3</b>	<b>Total</b>
20-24	1	-	1	-	-	-	-	-	-	-	-	20-24
30-34	1	-	-	-	-	-	1	-	-	-	-	30-34
35-39	2	-	-	-	-	-	1	-	1	-	-	35-39
40-44	2	-	-	-	-	-	1	-	1	-	-	40-44
45-49	2	-	-	-	-	-	-	-	2	-	-	45-49
50-54	1	-	-	-	-	-	-	-	-	-	1	50-54
55-59	3	-	1	-	-	-	1	-	-	-	1	55-59
65 +	2	-	1	-	-	-	-	-	-	-	1	65 +

**3.10.5. RAZVEDENI BRAKOVI PREMA STAROSTI ŽENE I TRAJANJU BRAKA, PO KANTONIMA, 2020**  
*DIVORCES BY WIFE AGE AND MARRIAGE DURATION, BY CANTONS, 2020*

Starost žene	Ukupno <i>Total</i>	Trajanje braka <i>Marriage duration</i>										Age of wife
		Ispod 1 godine <i>Under 1 year</i>	1	2	3	4	5-9	10-14	15-19	20-24	25 +	
<b>FEDERACIJA BiH</b>												<i>FEDERATION OF BiH</i>
<b>Ukupno</b>	<b>1.460</b>	<b>60</b>	<b>121</b>	<b>97</b>	<b>92</b>	<b>73</b>	<b>306</b>	<b>234</b>	<b>161</b>	<b>148</b>	<b>168</b>	<i>Total</i>
ispod 20	8	4	4	-	-	-	-	-	-	-	-	<i>under 20</i>
20-24	179	31	36	40	34	18	20	-	-	-	-	<i>20-24</i>
25-29	226	13	30	22	27	27	92	15	-	-	-	<i>25-29</i>
30-34	256	1	14	16	17	14	96	85	13	-	-	<i>30-34</i>
35-39	285	6	12	8	10	8	53	89	86	13	-	<i>35-39</i>
40-44	196	2	10	4	2	2	19	31	39	78	9	<i>40-44</i>
45-49	131	1	6	2	-	1	11	5	14	37	54	<i>45-49</i>
50-54	89	-	6	2	-	2	6	7	5	14	47	<i>50-54</i>
55-59	46	-	-	1	2	1	7	1	3	3	28	<i>55-59</i>
60-64	28	2	3	2	-	-	1	-	1	3	16	<i>60-64</i>
65 +	16	-	-	-	-	-	1	1	-	-	14	<i>65 +</i>
<b>UNSKO-SANSKI</b>												<i>UNSKO-SANSKI</i>
<b>Ukupno</b>	<b>255</b>	<b>11</b>	<b>28</b>	<b>17</b>	<b>18</b>	<b>6</b>	<b>48</b>	<b>40</b>	<b>33</b>	<b>27</b>	<b>27</b>	<i>Total</i>
ispod 20	3	2	1	-	-	-	-	-	-	-	-	<i>under 20</i>
20-24	29	6	7	5	7	1	3	-	-	-	-	<i>20-24</i>
25-29	38	-	5	4	5	3	18	3	-	-	-	<i>25-29</i>
30-34	33	-	4	3	2	1	9	13	1	-	-	<i>30-34</i>
35-39	57	-	4	3	4	1	10	16	17	2	-	<i>35-39</i>
40-44	38	1	3	1	-	-	2	6	8	16	1	<i>40-44</i>
45-49	29	-	1	-	-	-	4	1	6	7	10	<i>45-49</i>
50-54	11	-	2	-	-	-	1	-	1	2	5	<i>50-54</i>
55-59	9	-	-	-	-	-	1	1	-	-	7	<i>55-59</i>
60-64	5	2	1	1	-	-	-	-	-	-	1	<i>60-64</i>
65 +	3	-	-	-	-	-	-	-	-	-	3	<i>65 +</i>
<b>KANTON POSAVSKI</b>												<i>KANTON POSAVSKI</i>
<b>Ukupno</b>	<b>24</b>	<b>-</b>	<b>-</b>	<b>2</b>	<b>1</b>	<b>1</b>	<b>3</b>	<b>4</b>	<b>3</b>	<b>4</b>	<b>6</b>	<i>Total</i>
25-29	3	-	-	-	1	1	1	-	-	-	-	<i>25-29</i>
30-34	6	-	-	1	-	-	2	2	1	-	-	<i>30-34</i>
35-39	3	-	-	-	-	-	-	1	2	-	-	<i>35-39</i>
40-44	4	-	-	-	-	-	-	1	-	3	-	<i>40-44</i>
45-49	3	-	-	-	-	-	-	-	-	1	2	<i>45-49</i>
50-54	2	-	-	1	-	-	-	-	-	-	1	<i>50-54</i>
55-59	2	-	-	-	-	-	-	-	-	-	2	<i>55-59</i>
65 +	1	-	-	-	-	-	-	-	-	-	1	<i>65 +</i>
<b>TUZLANSKI</b>												<i>TUZLANSKI</i>
<b>Ukupno</b>	<b>448</b>	<b>17</b>	<b>41</b>	<b>26</b>	<b>28</b>	<b>30</b>	<b>94</b>	<b>69</b>	<b>36</b>	<b>46</b>	<b>61</b>	<i>Total</i>
ispod 20	1	1	-	-	-	-	-	-	-	-	-	<i>under 20</i>
20-24	61	7	14	13	12	9	6	-	-	-	-	<i>20-24</i>
25-29	72	4	12	3	7	11	30	5	-	-	-	<i>25-29</i>
30-34	82	-	2	5	4	6	32	29	4	-	-	<i>30-34</i>
35-39	74	4	4	1	4	2	14	24	18	3	-	<i>35-39</i>
40-44	65	-	4	3	1	-	5	8	11	29	4	<i>40-44</i>

3.10.5. RAZVEDENI BRAKOVI PREMA STAROSTI ŽENE I TRAJANJU BRAKA, PO KANTONIMA, 2020 (nastavak)  
 DIVORCES BY WIFE AGE AND MARRIAGE DURATION, BY CANTONS, 2020 (continued)

Starost žene	Ukupno Total	Trajanje braka Marriage duration										Age of wife
		Ispod 1 godine Under 1 year	1	2	3	4	5-9	10-14	15-19	20-24	25 +	
45-49	33	1	3	-	-	-	-	1	1	9	18	45-49
50-54	37	-	2	-	-	1	4	2	1	3	24	50-54
55-59	8	-	-	-	-	1	1	-	1	-	5	55-59
60-64	11	-	-	1	-	-	1	-	-	2	7	60-64
65 +	4	-	-	-	-	-	1	-	-	-	3	65 +
<b>ZENIČKO-DOBOJSKI</b>												<b>ZENIČKO-DOBOJSKI</b>
<b>Ukupno</b>	<b>281</b>	<b>18</b>	<b>21</b>	<b>23</b>	<b>18</b>	<b>15</b>	<b>55</b>	<b>52</b>	<b>30</b>	<b>24</b>	<b>25</b>	<b>Total</b>
ispod 20	1	1	-	-	-	-	-	-	-	-	-	under 20
20-24	41	10	6	11	8	3	3	-	-	-	-	20-24
25-29	57	6	8	5	5	6	24	3	-	-	-	25-29
30-34	52	1	1	4	3	1	17	22	3	-	-	30-34
35-39	54	-	2	1	2	4	4	17	20	4	-	35-39
40-44	26	-	2	-	-	1	2	4	5	10	2	40-44
45-49	20	-	-	2	-	-	3	-	2	5	8	45-49
50-54	18	-	2	-	-	-	1	5	-	3	7	50-54
55-59	6	-	-	-	-	-	1	-	-	1	4	55-59
60-64	5	-	-	-	-	-	-	-	-	1	4	60-64
65 +	1	-	-	-	-	-	-	1	-	-	-	65 +
<b>BOSANSKO - PODRINJSKI</b>												<b>BOSANSKO - PODRINJSKI</b>
<b>Ukupno</b>	<b>25</b>	<b>-</b>	<b>4</b>	<b>1</b>	<b>2</b>	<b>1</b>	<b>7</b>	<b>1</b>	<b>2</b>	<b>6</b>	<b>1</b>	<b>Total</b>
ispod 20	1	-	1	-	-	-	-	-	-	-	-	under 20
20-24	2	-	-	-	1	-	1	-	-	-	-	20-24
25-29	2	-	1	-	-	-	1	-	-	-	-	25-29
30-34	3	-	1	-	-	-	1	1	-	-	-	30-34
35-39	4	-	-	1	-	-	3	-	-	-	-	35-39
40-44	7	-	1	-	-	-	1	-	2	3	-	40-44
45-49	2	-	-	-	-	-	-	-	-	2	-	45-49
50-54	1	-	-	-	-	1	-	-	-	-	-	50-54
55-59	2	-	-	-	1	-	-	-	-	1	-	55-59
60-64	1	-	-	-	-	-	-	-	-	-	1	60-64
<b>SREDNJOBOSANSKI</b>												<b>SREDNJOBOSANSKI</b>
<b>Ukupno</b>	<b>107</b>	<b>4</b>	<b>9</b>	<b>8</b>	<b>7</b>	<b>5</b>	<b>22</b>	<b>16</b>	<b>15</b>	<b>11</b>	<b>10</b>	<b>Total</b>
20-24	21	3	6	4	3	2	3	-	-	-	-	20-24
25-29	18	1	2	2	2	2	6	3	-	-	-	25-29
30-34	21	-	-	1	2	-	6	11	1	-	-	30-34
35-39	19	-	1	-	-	-	4	1	10	3	-	35-39
40-44	8	-	-	-	-	-	-	1	3	4	-	40-44
45-49	8	-	-	-	-	1	1	-	-	1	5	45-49
50-54	4	-	-	-	-	-	-	-	-	3	1	50-54
55-59	5	-	-	1	-	-	2	-	-	-	2	55-59
60-64	3	-	-	-	-	-	-	-	1	-	2	60-64
<b>HERCEGOVAČKO-NERETVANSKI</b>												<b>HERCEGOVAČKO-NERETVANSKI</b>
<b>Ukupno</b>	<b>90</b>	<b>2</b>	<b>5</b>	<b>7</b>	<b>5</b>	<b>4</b>	<b>18</b>	<b>18</b>	<b>5</b>	<b>10</b>	<b>16</b>	<b>Total</b>
20-24	8	1	2	4	-	-	1	-	-	-	-	20-24
25-29	5	-	1	1	1	-	1	1	-	-	-	25-29

**3.10.5. RAZVEDENI BRAKOVI PREMA STAROSTI ŽENE I TRAJANJU BRAKA, PO KANTONIMA, 2020 (nastavak)**  
*DIVORCES BY WIFE AGE AND MARRIAGE DURATION, BY CANTONS, 2020 (continued)*

Starost žene	Ukupno <i>Total</i>	Trajanje braka <i>Marriage duration</i>										Age of wife
		Ispod 1 godine <i>Under 1 year</i>	1	2	3	4	5-9	10-14	15-19	20-24	25 +	
30-34	19	-	1	1	3	3	7	3	1	-	-	30-34
35-39	18	-	1	-	-	-	6	8	2	1	-	35-39
40-44	15	1	-	-	1	1	2	4	-	6	-	40-44
45-49	9	-	-	-	-	-	1	2	1	2	3	45-49
50-54	9	-	-	1	-	-	-	-	-	1	7	50-54
55-59	4	-	-	-	-	-	-	-	1	-	3	55-59
60-64	1	-	-	-	-	-	-	-	-	-	1	60-64
65 +	2	-	-	-	-	-	-	-	-	-	2	65 +
<b>ZAPADNOHERCEGOVAČKI</b>												<b>ZAPADNOHERCEGOVAČKI</b>
<b>Ukupno</b>	<b>21</b>	<b>1</b>	<b>-</b>	<b>2</b>	<b>1</b>	<b>-</b>	<b>3</b>	<b>3</b>	<b>5</b>	<b>4</b>	<b>2</b>	<b>Total</b>
25-29	5	-	-	2	-	-	3	-	-	-	-	25-29
35-39	8	1	-	-	-	-	-	3	4	-	-	35-39
40-44	4	-	-	-	-	-	-	-	1	2	1	40-44
45-49	3	-	-	-	-	-	-	-	-	2	1	45-49
55-59	1	-	-	-	1	-	-	-	-	-	-	55-59
<b>KANTON SARAJEVO</b>												<b>KANTON SARAJEVO</b>
<b>Ukupno</b>	<b>195</b>	<b>7</b>	<b>10</b>	<b>11</b>	<b>12</b>	<b>11</b>	<b>52</b>	<b>31</b>	<b>28</b>	<b>16</b>	<b>17</b>	<b>Total</b>
ispod 20	1	-	1	-	-	-	-	-	-	-	-	<i>under 20</i>
20-24	17	4	1	3	3	3	3	-	-	-	-	20-24
25-29	25	2	1	5	6	4	7	-	-	-	-	25-29
30-34	38	-	5	1	3	3	21	4	1	-	-	30-34
35-39	46	1	-	2	-	1	12	19	11	-	-	35-39
40-44	26	-	-	-	-	-	5	7	8	5	1	40-44
45-49	22	-	1	-	-	-	2	1	4	8	6	45-49
50-54	6	-	-	-	-	-	-	-	3	2	1	50-54
55-59	9	-	-	-	-	-	2	-	1	1	5	55-59
60-64	1	-	1	-	-	-	-	-	-	-	-	60-64
65 +	4	-	-	-	-	-	-	-	-	-	4	65 +
<b>KANTON 10</b>												<b>KANTON 10</b>
<b>Ukupno</b>	<b>14</b>	<b>-</b>	<b>3</b>	<b>-</b>	<b>-</b>	<b>-</b>	<b>4</b>	<b>-</b>	<b>4</b>	<b>-</b>	<b>3</b>	<b>Total</b>
ispod 20	1	-	1	-	-	-	-	-	-	-	-	<i>under 20</i>
25-29	1	-	-	-	-	-	1	-	-	-	-	25-29
30-34	2	-	-	-	-	-	1	-	1	-	-	30-34
35-39	2	-	-	-	-	-	-	-	2	-	-	35-39
40-44	3	-	-	-	-	-	2	-	1	-	-	40-44
45-49	2	-	1	-	-	-	-	-	-	-	1	45-49
50-54	1	-	-	-	-	-	-	-	-	-	1	50-54
60-64	1	-	1	-	-	-	-	-	-	-	-	60-64
65 +	1	-	-	-	-	-	-	-	-	-	1	65 +

**3.10.6. RAZVEDENI BRAKOVI PREMA ETNIČKOJ PRIPADNOSTI MUŽA I ŽENE, PO KANTONIMA, 2020**  
*DIVORCES BY HUSBAND AND WIFE ETHNIC AFFILIATION, BY CANTONS, 2020*

Etnička pripadnost žene <i>Wife ethnic affiliation</i>	Etnička pripadnost muža <i>Husband ethnic affiliation</i>							
	Ukupno <i>Total</i>	Bošnjaci <i>Bosniaks</i>	Hrvati <i>Croats</i>	Srbi <i>Serbs</i>	Ostali <i>Others</i>	Nisu se izjasnili <i>Not declared</i>	Regionalna pripadnost <i>Regional affiliation</i>	Nepoznato <i>Unknown</i>
<b>FEDERACIJA BiH</b> <i>FEDERATION OF BiH</i>								
<b>Ukupno</b> <i>Total</i>	<b>1.460</b>	<b>1.198</b>	<b>112</b>	<b>7</b>	<b>8</b>	<b>-</b>	<b>3</b>	<b>132</b>
<b>Bošnjakinje</b> <i>Bosniaks</i>	<b>1.194</b>	1.169	8	3	4	-	2	8
<b>Hrvatice</b> <i>Croats</i>	<b>108</b>	8	98	-	1	-	-	1
<b>Srpkinje</b> <i>Serbs</i>	<b>14</b>	7	3	4	-	-	-	-
<b>Ostali</b> <i>Others</i>	<b>5</b>	-	1	-	3	-	-	1
<b>Nisu se izjasnile</b> <i>Not declared</i>	-	-	-	-	-	-	-	-
<b>Regionalna pripadnost</b> <i>Regional affiliation</i>	-	-	-	-	-	-	-	-
<b>Nepoznato</b> <i>Unknown</i>	<b>139</b>	14	2	-	-	-	1	122
<b>UNSKO-SANSKI</b>								
<b>Ukupno</b> <i>Total</i>	<b>255</b>	<b>249</b>	<b>2</b>	<b>1</b>	<b>2</b>	<b>-</b>	<b>-</b>	<b>1</b>
<b>Bošnjakinje</b> <i>Bosniaks</i>	<b>249</b>	<b>245</b>	<b>1</b>	<b>1</b>	<b>2</b>	<b>-</b>	<b>-</b>	<b>-</b>
<b>Hrvatice</b> <i>Croats</i>	<b>2</b>	1	1	-	-	-	-	-
<b>Srpkinje</b> <i>Serbs</i>	<b>3</b>	3	-	-	-	-	-	-
<b>Ostali</b> <i>Others</i>	-	-	-	-	-	-	-	-
<b>Nisu se izjasnile</b> <i>Not declared</i>	-	-	-	-	-	-	-	-
<b>Regionalna pripadnost</b> <i>Regional affiliation</i>	-	-	-	-	-	-	-	-
<b>Nepoznato</b> <i>Unknown</i>	<b>1</b>	-	-	-	-	-	-	1
<b>KANTON POSAVSKI</b>								
<b>Ukupno</b> <i>Total</i>	<b>24</b>	<b>9</b>	<b>14</b>	<b>1</b>	<b>-</b>	<b>-</b>	<b>-</b>	<b>-</b>
<b>Bošnjakinje</b> <i>Bosniaks</i>	<b>9</b>	8	1	-	-	-	-	-
<b>Hrvatice</b> <i>Croats</i>	<b>12</b>	1	11	-	-	-	-	-
<b>Srpkinje</b> <i>Serbs</i>	<b>2</b>	-	1	1	-	-	-	-

3.10.6. RAZVEDENI BRAKOVİ PREMA ETNIČKOJ PRIPADNOSTI MUŽA I ŽENE, PO KANTONIMA, 2020 (nastavak)  
 DIVORCES BY HUSBAND AND WIFE ETHNIC AFFILIATION, BY CANTONS, 2020, (continued)

Etnička pripadnost žene <i>Wife ethnic affiliation</i>	Etnička pripadnost muža <i>Husband ethnic affiliation</i>							
	Ukupno <i>Total</i>	Bošnjaci <i>Bosniaks</i>	Hrvati <i>Croats</i>	Srbi <i>Serbs</i>	Ostali <i>Others</i>	Nisu se izjasnili <i>Not declared</i>	Regionalna pripadnost <i>Regional affiliation</i>	Nepoznato <i>Unknown</i>
<b>Ostali</b> <i>Others</i>	-	-	-	-	-	-	-	-
<b>Nisu se izjasnile</b> <i>Not declared</i>	-	-	-	-	-	-	-	-
<b>Regionalna pripadnost</b> <i>Regional affiliation</i>	-	-	-	-	-	-	-	-
<b>Nepoznato</b> <i>Unknown</i>	1	-	1	-	-	-	-	-
<b>TUZLANSKI</b>								
<b>Ukupno</b> <i>Total</i>	448	397	3	2	-	-	1	45
<b>Bošnjakinje</b> <i>Bosniaks</i>	398	391	1	2	-	-	1	3
<b>Hrvatice</b> <i>Croats</i>	1	-	1	-	-	-	-	-
<b>Srpkinje</b> <i>Serbs</i>	1	-	1	-	-	-	-	-
<b>Ostali</b> <i>Others</i>	-	-	-	-	-	-	-	-
<b>Nisu se izjasnile</b> <i>Not declared</i>	-	-	-	-	-	-	-	-
<b>Regionalna pripadnost</b> <i>Regional affiliation</i>	-	-	-	-	-	-	-	-
<b>Nepoznato</b> <i>Unknown</i>	48	6	-	-	-	-	-	42
<b>ZENIČKO-DOBOJSKI</b>								
<b>Ukupno</b> <i>Total</i>	281	256	7	-	1	-	-	17
<b>Bošnjakinje</b> <i>Bosniaks</i>	254	253	-	-	-	-	-	1
<b>Hrvatice</b> <i>Croats</i>	9	2	6	-	-	-	-	1
<b>Srpkinje</b> <i>Serbs</i>	2	1	1	-	-	-	-	-
<b>Ostali</b> <i>Others</i>	1	-	-	-	1	-	-	-
<b>Nisu se izjasnile</b> <i>Not declared</i>	-	-	-	-	-	-	-	-
<b>Regionalna pripadnost</b> <i>Regional affiliation</i>	-	-	-	-	-	-	-	-
<b>Nepoznato</b> <i>Unknown</i>	15	-	-	-	-	-	-	15

3.10.6. RAZVEDENI BRAKOVİ PREMA ETNIČKOJ PRIPADNOSTI MUŽA I ŽENE, PO KANTONIMA, 2020 (nastavak)  
 DIVORCES BY HUSBAND AND WIFE ETHNIC AFFILIATION, BY CANTONS, 2020 (continued)

Etnička pripadnost žene <i>Wife ethnic affiliation</i>	Etnička pripadnost muža <i>Husband ethnic affiliation</i>							Regionalna pripadnost <i>Regional affiliation</i>	Nepoznato <i>Unknown</i>
	Ukupno <i>Total</i>	Bošnjaci <i>Bosniaks</i>	Hrvati <i>Croats</i>	Srbi <i>Serbs</i>	Ostali <i>Others</i>	Nisu se izjasnili <i>Not declared</i>			
<b>BOSANSKO-PODRINJSKI</b>									
<b>Ukupno</b> <i>Total</i>	25	24	-	-	-	-	-	-	1
<b>Bošnjakinje</b> <i>Bosniaks</i>	24	24	-	-	-	-	-	-	-
<b>Hrvatice</b> <i>Croats</i>	-	-	-	-	-	-	-	-	-
<b>Srpkinje</b> <i>Serbs</i>	-	-	-	-	-	-	-	-	-
<b>Ostali</b> <i>Others</i>	-	-	-	-	-	-	-	-	-
<b>Nisu se izjasnile</b> <i>Not declared</i>	-	-	-	-	-	-	-	-	-
<b>Regionalna pripadnost</b> <i>Regional affiliation</i>	-	-	-	-	-	-	-	-	-
<b>Nepoznato</b> <i>Unknown</i>	1	-	-	-	-	-	-	-	1
<b>SREDNJOBOSANSKI</b>									
<b>Ukupno</b> <i>Total</i>	107	68	35	-	-	-	-	-	4
<b>Bošnjakinje</b> <i>Bosniaks</i>	69	65	2	-	-	-	-	-	2
<b>Hrvatice</b> <i>Croats</i>	33	1	32	-	-	-	-	-	-
<b>Srpkinje</b> <i>Serbs</i>	2	2	-	-	-	-	-	-	-
<b>Ostali</b> <i>Others</i>	-	-	-	-	-	-	-	-	-
<b>Nisu se izjasnile</b> <i>Not declared</i>	-	-	-	-	-	-	-	-	-
<b>Regionalna pripadnost</b> <i>Regional affiliation</i>	-	-	-	-	-	-	-	-	-
<b>Nepoznato</b> <i>Unknown</i>	3	-	1	-	-	-	-	-	2
<b>HERCEGOVAČKO -NERETVANSKI</b>									
<b>Ukupno</b> <i>Total</i>	90	28	17	2	-	-	-	-	43
<b>Bošnjakinje</b> <i>Bosniaks</i>	24	23	-	-	-	-	-	-	1
<b>Hrvatice</b> <i>Croats</i>	17	-	17	-	-	-	-	-	-

3.10.6. RAZVEDENI BRAKOVİ PREMA ETNIČKOJ PRIPADNOSTI MUŽA I ŽENE, PO KANTONIMA, 2020 (nastavak)  
 DIVORCES BY HUSBAND AND WIFE ETHNIC AFFILIATION, BY CANTONS, 2020 (continued)

Etnička pripadnost žene <i>Wife ethnic affiliation</i>	Etnička pripadnost muža <i>Husband ethnic affiliation</i>							
	Ukupno <i>Total</i>	Bošnjaci <i>Bosniaks</i>	Hrvati <i>Croats</i>	Srbi <i>Serbs</i>	Ostali <i>Others</i>	Nisu se izjasnili <i>Not declared</i>	Regionalna pripadnost <i>Regional affiliation</i>	Nepoznato <i>Unknown</i>
<b>Srpkinje</b> <i>Serbs</i>	2	-	-	2	-	-	-	-
<b>Ostali</b> <i>Others</i>	-	-	-	-	-	-	-	-
<b>Nisu se izjasnile</b> <i>Not declared</i>	-	-	-	-	-	-	-	-
<b>Regionalna pripadnost</b> <i>Regional affiliation</i>	-	-	-	-	-	-	-	-
<b>Nepoznato</b> <i>Unknown</i>	47	5	-	-	-	-	-	42
<b>ZAPADNOHERCEGOVAČKI</b>								
<b>Ukupno</b> <i>Total</i>	21	-	21	-	-	-	-	-
<b>Bošnjakinje</b> <i>Bosniaks</i>	-	-	-	-	-	-	-	-
<b>Hrvatice</b> <i>Croats</i>	20	-	20	-	-	-	-	-
<b>Srpkinje</b> <i>Serbs</i>	-	-	-	-	-	-	-	-
<b>Ostali</b> <i>Others</i>	1	-	1	-	-	-	-	-
<b>Nisu se izjasnile</b> <i>Not declared</i>	-	-	-	-	-	-	-	-
<b>Regionalna pripadnost</b> <i>Regional affiliation</i>	-	-	-	-	-	-	-	-
<b>Nepoznato</b> <i>Unknown</i>	-	-	-	-	-	-	-	-
<b>KANTON SARAJEVO</b>								
<b>Ukupno</b> <i>Total</i>	195	162	6	1	5	-	2	19
<b>Bošnjakinje</b> <i>Bosniaks</i>	163	156	3	-	2	-	1	1
<b>Hrvatice</b> <i>Croats</i>	7	3	3	-	1	-	-	-
<b>Srpkinje</b> <i>Serbs</i>	2	1	-	1	-	-	-	-
<b>Ostali</b> <i>Others</i>	3	-	-	-	2	-	-	1
<b>Nisu se izjasnile</b> <i>Not declared</i>	-	-	-	-	-	-	-	-
<b>Regionalna pripadnost</b> <i>Regional affiliation</i>	-	-	-	-	-	-	-	-



3.10.6. RAZVEDENI BRAKOV I PREMA ETNIČKOJ PRIPADNOSTI MUŽA I ŽENE, PO KANTONIMA, 2020 (nastavak)  
 DIVORCES BY HUSBAND AND WIFE ETHNIC AFFILIATION, BY CANTONS, 2020(continued)

Etlička pripadnost žene Wife ethnic affiliation	Etlička pripadnost muža Husband ethnic affiliation							
	Ukupno Total	Bošnjaci Bosniaks	Hrvati Croats	Srbi Serbs	Ostali Others	Nisu se izjasnili Not declared	Regionalna pripadnost Regional affiliation	Nepoznato Unknown
<b>Nepoznato</b> Unknown	<b>20</b>	2	-	-	-	-	1	17
<b>KANTON 10</b>								
<b>Ukupno</b> Total	<b>14</b>	<b>5</b>	<b>7</b>	-	-	-	-	<b>2</b>
<b>Bošnjakinje</b> Bosniaks	<b>4</b>	4	-	-	-	-	-	-
<b>Hrvatice</b> Croats	<b>7</b>	-	7	-	-	-	-	-
<b>Srpkinje</b> Serbs	-	-	-	-	-	-	-	-
<b>Ostali</b> Others	-	-	-	-	-	-	-	-
<b>Nisu se izjasnile</b> Not declared	-	-	-	-	-	-	-	-
<b>Regionalna pripadnost</b> Regional affiliation	-	-	-	-	-	-	-	-
<b>Nepoznato</b> Unknown	<b>3</b>	1	-	-	-	-	-	<b>2</b>

## 3.10.7. RAZVEDENI BRAKOVI PREMA NAJVIŠOJ ZAVRŠENOJ ŠKOLI MUŽA I ŽENE, PO KANTONIMA, 2020

Najviša završena škola žene	Najviša završena škola muža Highest completed education of husband				
	Ukupno <i>Total</i>	Bez škole <i>Without school</i>	Nepotpuna osnovna škola <i>Incomplete primary school</i>	Osnovna škola <i>Primary school</i>	Srednja škola <i>Secondary school</i>
<b>FEDERACIJA BiH</b>					
<b>Ukupno</b>	<b>1.460</b>	<b>3</b>	<b>8</b>	<b>84</b>	<b>711</b>
Bez škole	7	1	-	3	3
Nepotpuna osnovna škola	15	-	3	6	5
Osnovna škola	137	2	2	46	79
Srednja škola	620	-	1	25	540
Viša škola i I (VI) stepen fakulteta	42	-	-	-	23
Fakulteti i umjetničke akademije	81	-	-	-	33
Magisterij	18	-	-	-	7
Doktorat	6	-	-	-	2
Nepoznato	534	-	2	4	19
<b>UNSKO-SANSKI</b>					
<b>Ukupno</b>	<b>255</b>	<b>-</b>	<b>4</b>	<b>16</b>	<b>77</b>
Bez škole	1	-	-	1	-
Nepotpuna osnovna škola	8	-	2	2	4
Osnovna škola	22	-	-	8	12
Srednja škola	64	-	-	4	50
Viša škola i I (VI) stepen fakulteta	6	-	-	-	4
Fakulteti i umjetničke akademije	8	-	-	-	3
Magisterij	1	-	-	-	1
Nepoznato	145	-	2	1	3
<b>POSAVSKI KANTON</b>					
<b>Ukupno</b>	<b>24</b>	<b>-</b>	<b>-</b>	<b>3</b>	<b>18</b>
Osnovna škola	1	-	-	-	1
Srednja škola	22	-	-	3	16
Viša škola i I (VI) stepen fakulteta	1	-	-	-	1
<b>TUZLANSKI</b>					
<b>Ukupno</b>	<b>448</b>	<b>2</b>	<b>1</b>	<b>22</b>	<b>192</b>
Bez škole	2	1	-	-	1
Nepotpuna osnovna škola	4	-	-	2	1
Osnovna škola	48	1	1	13	30
Srednja škola	152	-	-	5	139
Viša škola i I (VI) stepen fakulteta	6	-	-	-	4

## DIVORCES BY HIGHEST COMPLETED EDUCATION OF HUSBAND AND WIFE, BY CANTONS, 2020

Najviša završena škola muža Highest completed education of husband					Highest completed education of wife
Viša škola i I (VI) stepen fakulteta High school and I (VI) grade faculty	Fakulteti i umjetničke akademije Faculties and academies of Arts	Magisterij Master	Doktorat Doctorate	Nepoznato Unknown	
					FEDERATION OF BiH
<b>37</b>	<b>65</b>	<b>15</b>	<b>8</b>	<b>529</b>	Total
-	-	-	-	-	Without school
-	-	-	-	1	Incomplete primary school
-	-	2	-	6	Primary school
19	19	2	1	13	Secondary school
10	5	3	-	1	High school and I (VI) grade faculty
6	32	4	5	1	Faculties and academies of Arts
1	6	4	-	-	Master
1	1	-	2	-	Doctorate
-	2	-	-	507	Unknown
					UNSKO-SANSKI
<b>4</b>	<b>7</b>	<b>2</b>	<b>-</b>	<b>145</b>	Total
-	-	-	-	-	Without school
-	-	-	-	-	Incomplete primary school
-	-	-	-	2	Primary school
2	4	-	-	4	Secondary school
1	-	1	-	-	High school and I (VI) grade faculty
1	3	1	-	-	Faculties and academies of Arts
-	-	-	-	-	Master
-	-	-	-	139	Unknown
					POSAVSKI KANTON
-	<b>3</b>	-	-	-	Total
-	-	-	-	-	Primary school
-	3	-	-	-	Secondary school
-	-	-	-	-	High school and I (VI) grade faculty
					TUZLANSKI
<b>4</b>	<b>12</b>	<b>2</b>	<b>3</b>	<b>210</b>	Total
-	-	-	-	-	Without school
-	-	-	-	1	Incomplete primary school
-	-	-	-	3	Primary school
2	2	-	-	4	Secondary school
1	1	-	-	-	High school and I (VI) grade faculty

**3.10.7. RAZVEDENI BRAKOVI PREMA NAJVIŠOJ ZAVRŠENOJ ŠKOLI MUŽA I ŽENE, PO KANTONIMA, 2020 (nastavak)**

Najviša završena škola žene	Najviša završena škola muža <i>Highest completed education of husband</i>				
	Ukupno <i>Total</i>	Bez škole <i>Without school</i>	Nepotpuna osnovna škola <i>Incomplete primary school</i>	Osnovna škola <i>Primary school</i>	Srednja škola <i>Secondary school</i>
Fakulteti i umjetničke akademije	21	-	-	-	9
Magisterij	1	-	-	-	-
Doktorat	2	-	-	-	1
Nepoznato	212	-	-	2	7
<b>ZENIČKO-DOBOJSKI</b>					
<b>Ukupno</b>	<b>281</b>	<b>1</b>	<b>1</b>	<b>19</b>	<b>142</b>
Bez škole	3	-	-	2	1
Nepotpuna osnovna škola	2	-	-	2	-
Osnovna škola	26	1	-	11	13
Srednja škola	133	-	1	4	119
Viša škola i I (VI) stepen fakulteta	6	-	-	-	3
Fakulteti i umjetničke akademije	11	-	-	-	2
Magisterij	2	-	-	-	1
Nepoznato	98	-	-	-	3
<b>BOSANSKO - PODRINJSKI</b>					
<b>Ukupno</b>	<b>25</b>	<b>-</b>	<b>1</b>	<b>4</b>	<b>15</b>
Osnovna škola	7	-	1	3	3
Srednja škola	18	-	-	1	12
<b>SREDNJOBOSANSKI</b>					
<b>Ukupno</b>	<b>107</b>	<b>-</b>	<b>-</b>	<b>10</b>	<b>81</b>
Bez škole	1	-	-	-	1
Osnovna škola	21	-	-	7	14
Srednja škola	69	-	-	3	63
Viša škola i I (VI) stepen fakulteta	2	-	-	-	-
Fakulteti i umjetničke akademije	4	-	-	-	2
Doktorat	1	-	-	-	1
Nepoznato	9	-	-	-	-
<b>HERCEGOVAČKO-NERETVANSKI</b>					
<b>Ukupno</b>	<b>90</b>	<b>-</b>	<b>-</b>	<b>4</b>	<b>68</b>
Osnovna škola	3	-	-	-	3
Srednja škola	66	-	-	4	57
Viša škola i I (VI) stepen fakulteta	3	-	-	-	2
Fakulteti i umjetničke akademije	8	-	-	-	3
Magisterij	4	-	-	-	3
Doktorat	1	-	-	-	-
Nepoznato	5	-	-	-	-

## DIVORCES BY HIGHEST COMPLETED EDUCATION OF HUSBAND AND WIFE, BY CANTONS, 2020 (continued)

Najviša završena škola muža Highest completed education of husband						Highest completed education of wife
Viša škola i I (VI) stepen fakulteta High school and I (VI) grade faculty	Fakulteti i umjetničke akademije Faculties and academies of Arts	Magisterij Master	Doktorat Doctorate	Nepoznato Unknown		
1	7	2	2	-	Faculties and academies of Arts	
-	1	-	-	-	Master	
-	-	-	1	-	Doctorate	
-	1	-	-	202	Unknown	
<b>ZENIČKO-DOBOJSKI</b>						
<b>9</b>	<b>8</b>	<b>1</b>	<b>1</b>	<b>99</b>	<b>Total</b>	
-	-	-	-	-	Without school	
-	-	-	-	-	Incomplete primary school	
-	-	-	-	1	Primary school	
5	2	-	-	2	Secondary school	
3	-	-	-	-	High school and I (VI) grade faculty	
-	6	1	1	1	Faculties and academies of Arts	
1	-	-	-	-	Master	
-	-	-	-	95	Unknown	
<b>BOSANSKO - PODRINJSKI</b>						
<b>3</b>	<b>1</b>	<b>-</b>	<b>1</b>	<b>-</b>	<b>Total</b>	
-	-	-	-	-	Primary school	
3	1	-	1	-	Secondary school	
<b>SREDNJOBOSANSKI</b>						
<b>5</b>	<b>2</b>	<b>-</b>	<b>-</b>	<b>9</b>	<b>Total</b>	
-	-	-	-	-	Without school	
-	-	-	-	-	Primary school	
2	1	-	-	-	Secondary school	
2	-	-	-	-	High school and I (VI) grade faculty	
1	1	-	-	-	Faculties and academies of Arts	
-	-	-	-	-	Doctorate	
-	-	-	-	9	Unknown	
<b>HERCEGOVAČKO-NERETVANSKI</b>						
<b>-</b>	<b>9</b>	<b>3</b>	<b>-</b>	<b>6</b>	<b>Total</b>	
-	-	-	-	-	Primary school	
-	3	1	-	1	Secondary school	
-	-	1	-	-	High school and I (VI) grade faculty	
-	5	-	-	-	Faculties and academies of Arts	
-	-	1	-	-	Master	
-	1	-	-	-	Doctorate	
-	-	-	-	5	Unknown	

## 3.10.7. RAZVEDENI BRAKOVI PREMA NAJVIŠOJ ZAVRŠENOJ ŠKOLI MUŽA I ŽENE, PO KANTONIMA, 2020 (nastavak)

Najviša završena škola žene	Najviša završena škola muža <i>Highest completed education of husband</i>				
	Ukupno <i>Total</i>	Bez škole <i>Without school</i>	Nepotpuna osnovna škola <i>Incomplete primary school</i>	Osnovna škola <i>Primary school</i>	Srednja škola <i>Secondary school</i>
<b>ZAPADNOHERCEGOVAČKI</b>					
<b>Ukupno</b>	<b>21</b>	-	-	<b>1</b>	<b>15</b>
Osnovna škola	2	-	-	1	1
Srednja škola	12	-	-	-	11
Viša škola i I (VI) stepen fakulteta	2	-	-	-	1
Fakulteti i umjetničke akademije	2	-	-	-	1
Nepoznato	3	-	-	-	1
<b>KANTON SARAJEVO</b>					
<b>Ukupno</b>	<b>195</b>	-	<b>1</b>	<b>4</b>	<b>98</b>
Nepotpuna osnovna škola	1	-	1	-	-
Osnovna škola	6	-	-	2	2
Srednja škola	79	-	-	1	70
Viša škola i I (VI) stepen fakulteta	16	-	-	-	8
Fakulteti i umjetničke akademije	27	-	-	-	13
Magisterij	10	-	-	-	2
Dokorat	2	-	-	-	-
Nepoznato	54	-	-	1	3
<b>KANTON 10</b>					
<b>Ukupno</b>	<b>14</b>	-	-	<b>1</b>	<b>5</b>
Osnovna škola	1	-	-	1	-
Srednja škola	5	-	-	-	3
Nepoznato	8	-	-	-	2

## DIVORCES BY HIGHEST COMPLETED EDUCATION OF HUSBAND AND WIFE, BY CANTONS, 2020 (continued)

Najviša završena škola muža Highest completed education of husband					Highest completed education of wife	
Viša škola i I (VI) stepen fakulteta High school and I (VI) grade faculty	Fakulteti i umjetničke akademije Faculties and academies of Arts	Magisterij Master	Doktorat Doctorate	Nepoznato Unknown		
					ZAPADNOHERCEGOVAČKI	
2	-	-	-	-	3	Total
-	-	-	-	-	-	Primary school
1	-	-	-	-	-	Secondary school
-	-	-	-	-	1	High school and I (VI) grade faculty
1	-	-	-	-	-	Faculties and academies of Arts
-	-	-	-	-	2	Unknown
					KANTON SARAJEVO	
9	23	7	3	3	50	Total
-	-	-	-	-	-	Incomplete primary school
-	-	2	-	-	-	Primary school
3	3	1	-	-	1	Secondary school
3	4	1	-	-	-	High school and I (VI) grade faculty
2	10	-	2	-	-	Faculties and academies of Arts
-	5	3	-	-	-	Master
1	-	-	1	-	-	Doctorate
-	1	-	-	-	49	Unknown
					KANTON 10	
1	-	-	-	-	7	Total
-	-	-	-	-	-	Primary school
1	-	-	-	-	1	Secondary school
-	-	-	-	-	6	Unknown

## 3.10.8. RAZVEDENI BRAKOVI PREMA AKTIVNOSTI MUŽA I ŽENE, PO KANTONIMA, 2020

DIVORCES BY ACTIVITY OF HUSBAND AND WIFE, BY CANTONS, 2020

Aktivnost muža <i>Husband's activity</i>	Ukupno <i>Total</i>	Aktivnost žene <i>Wife's activity</i>					Osobe na radu ili boravku u inozemstvu <i>Persons who temporarily work or reside in foreign countries</i>	Nepoznato <i>Unknown</i>
		Osobe koje obavljaju zanimanje <i>Employed persons</i>	Nezaposlene osobe <i>Unemployed persons</i>	Osobe sa osobnim prihodom <i>Persons with their own income</i>	Izdržavane/uzdržavane osobe <i>Dependents</i>			
<b>FEDERACIJA BiH</b> <i>FEDERATION OF BiH</i>								
<b>Ukupno</b> <i>Total</i>	<b>1.460</b>	<b>551</b>	<b>320</b>	<b>21</b>	<b>44</b>	<b>25</b>	<b>499</b>	
<b>Osobe koje obavljaju zanimanje</b> <i>Employed persons</i>	<b>675</b>	<b>438</b>	<b>170</b>	<b>5</b>	<b>27</b>	<b>6</b>	<b>29</b>	
<b>Nezaposlene osobe</b> <i>Unemployed persons</i>	<b>197</b>	<b>78</b>	<b>106</b>	<b>1</b>	<b>3</b>	<b>4</b>	<b>5</b>	
<b>Osobe sa osobnim prihodom</b> <i>Persons with their own income</i>	<b>68</b>	<b>12</b>	<b>18</b>	<b>15</b>	<b>11</b>	<b>2</b>	<b>10</b>	
<b>Izdržavane/uzdržavane osobe</b> <i>Dependents</i>	<b>3</b>	<b>1</b>	<b>2</b>	<b>-</b>	<b>-</b>	<b>-</b>	<b>-</b>	
<b>Osobe na radu ili boravku u inozemstvu</b> <i>Persons who temporarily work or reside in foreign countries</i>	<b>41</b>	<b>12</b>	<b>10</b>	<b>-</b>	<b>2</b>	<b>9</b>	<b>8</b>	
<b>Nepoznato</b> <i>Unknown</i>	<b>476</b>	<b>10</b>	<b>14</b>	<b>-</b>	<b>1</b>	<b>4</b>	<b>447</b>	
<b>UNSKO-SANSKI</b>								
<b>Ukupno</b> <i>Total</i>	<b>255</b>	<b>58</b>	<b>50</b>	<b>-</b>	<b>5</b>	<b>18</b>	<b>124</b>	
<b>Osobe koje obavljaju zanimanje</b> <i>Employed persons</i>	<b>73</b>	<b>36</b>	<b>26</b>	<b>-</b>	<b>2</b>	<b>5</b>	<b>4</b>	
<b>Nezaposlene osobe</b> <i>Unemployed persons</i>	<b>31</b>	<b>15</b>	<b>13</b>	<b>-</b>	<b>1</b>	<b>2</b>	<b>-</b>	
<b>Osobe sa osobnim prihodom</b> <i>Persons with their own income</i>	<b>6</b>	<b>2</b>	<b>2</b>	<b>-</b>	<b>1</b>	<b>1</b>	<b>-</b>	
<b>Izdržavane/uzdržavane osobe</b> <i>Dependents</i>	<b>-</b>	<b>-</b>	<b>-</b>	<b>-</b>	<b>-</b>	<b>-</b>	<b>-</b>	
<b>Osobe na radu ili boravku u inozemstvu</b> <i>Persons who temporarily work or reside in foreign countries</i>	<b>25</b>	<b>4</b>	<b>6</b>	<b>-</b>	<b>1</b>	<b>7</b>	<b>7</b>	
<b>Nepoznato</b> <i>Unknown</i>	<b>120</b>	<b>1</b>	<b>3</b>	<b>-</b>	<b>-</b>	<b>3</b>	<b>113</b>	
<b>KANTON POSAVSKI</b>								
<b>Ukupno</b> <i>Total</i>	<b>24</b>	<b>16</b>	<b>2</b>	<b>2</b>	<b>-</b>	<b>4</b>	<b>-</b>	
<b>Osobe koje obavljaju zanimanje</b> <i>Employed persons</i>	<b>15</b>	<b>14</b>	<b>-</b>	<b>-</b>	<b>-</b>	<b>1</b>	<b>-</b>	
<b>Nezaposlene osobe</b> <i>Unemployed persons</i>	<b>3</b>	<b>1</b>	<b>1</b>	<b>-</b>	<b>-</b>	<b>1</b>	<b>-</b>	
<b>Osobe sa osobnim prihodom</b> <i>Persons with their own income</i>	<b>4</b>	<b>-</b>	<b>1</b>	<b>2</b>	<b>-</b>	<b>1</b>	<b>-</b>	
<b>Izdržavane/uzdržavane osobe</b> <i>Dependents</i>	<b>-</b>	<b>-</b>	<b>-</b>	<b>-</b>	<b>-</b>	<b>-</b>	<b>-</b>	
<b>Osobe na radu ili boravku u inozemstvu</b> <i>Persons who temporarily work or reside in foreign countries</i>	<b>2</b>	<b>1</b>	<b>-</b>	<b>-</b>	<b>-</b>	<b>1</b>	<b>-</b>	



## 3.10.8. RAZVEDENI BRAKOV I PREMA AKTIVNOSTI MUŽA I ŽENE, PO KANTONIMA, 2020 (nastavak)

DIVORCES BY ACTIVITY OF HUSBAND AND WIFE, BY CANTONS, 2020 (continued)

Aktivnost muža <i>Husband's activity</i>	Ukupno <i>Total</i>	Aktivnost žene <i>Wife's activity</i>					Osobe na radu ili boravku u inozemstvu <i>Persons who temporarily work or reside in foreign countries</i>	Nepoznato <i>Unknown</i>
		Osobe koje obavljaju zanimanje <i>Employed persons</i>	Nezaposlene osobe <i>Unemployed persons</i>	Osobe sa osobnim prihodom <i>Persons with their own income</i>	Izdržavane/uzdržavane osobe <i>Dependents</i>			
<b>Nepoznato</b> <i>Unknown</i>	-	-	-	-	-	-	-	-
<b>TUZLANSKI</b>								
<b>Ukupno</b> <i>Total</i>	<b>448</b>	<b>129</b>	<b>89</b>	<b>8</b>	<b>19</b>	<b>3</b>	<b>200</b>	
<b>Osobe koje obavljaju zanimanje</b> <i>Employed persons</i>	<b>178</b>	112	42	1	8	-	15	
<b>Nezaposlene osobe</b> <i>Unemployed persons</i>	<b>51</b>	10	35	-	2	1	3	
<b>Osobe sa osobnim prihodom</b> <i>Persons with their own income</i>	<b>20</b>	-	4	7	7	-	2	
<b>Izdržavane/uzdržavane osobe</b> <i>Dependents</i>	<b>1</b>	-	1	-	-	-	-	
<b>Osobe na radu ili boravku u inozemstvu</b> <i>Persons who temporarily work or reside in foreign countries</i>	<b>10</b>	4	3	-	1	1	1	
<b>Nepoznato</b> <i>Unknown</i>	<b>188</b>	3	4	-	1	1	179	
<b>ZENIČKO-DOBOJSKI</b>								
<b>Ukupno</b> <i>Total</i>	<b>281</b>	<b>100</b>	<b>68</b>	<b>4</b>	<b>9</b>	<b>-</b>	<b>100</b>	
<b>Osobe koje obavljaju zanimanje</b> <i>Employed persons</i>	<b>123</b>	76	34	-	8	-	5	
<b>Nezaposlene osobe</b> <i>Unemployed persons</i>	<b>40</b>	15	23	1	-	-	1	
<b>Osobe sa osobnim prihodom</b> <i>Persons with their own income</i>	<b>16</b>	3	5	3	1	-	4	
<b>Izdržavane/uzdržavane osobe</b> <i>Dependents</i>	<b>2</b>	1	1	-	-	-	-	
<b>Osobe na radu ili boravku u inozemstvu</b> <i>Persons who temporarily work or reside in foreign countries</i>	<b>2</b>	1	1	-	-	-	-	
<b>Nepoznato</b> <i>Unknown</i>	<b>98</b>	4	4	-	-	-	90	
<b>BOSANSKO -PODRINJSKI</b>								
<b>Ukupno</b> <i>Total</i>	<b>25</b>	<b>15</b>	<b>10</b>	<b>-</b>	<b>-</b>	<b>-</b>	<b>-</b>	
<b>Osobe koje obavljaju zanimanje</b> <i>Employed persons</i>	<b>13</b>	10	3	-	-	-	-	
<b>Nezaposlene osobe</b> <i>Unemployed persons</i>	<b>9</b>	4	5	-	-	-	-	
<b>Osobe sa osobnim prihodom</b> <i>Persons with their own income</i>	<b>1</b>	-	1	-	-	-	-	
<b>Izdržavane/uzdržavane osobe</b> <i>Dependents</i>	<b>-</b>	-	-	-	-	-	-	

## 3.10.8. RAZVEDENI BRAKOVI PREMA AKTIVNOSTI MUŽA I ŽENE, PO KANTONIMA, 2020(nastavak)

DIVORCES BY ACTIVITY OF HUSBAND AND WIFE, BY CANTONS, 2020 (continued)

Aktivnost muža <i>Husband's activity</i>	Ukupno <i>Total</i>	Aktivnost žene <i>Wife's activity</i>					Osobe na radu ili boravku u inozemstvu <i>Persons who temporarily work or reside in foreign countries</i>	Nepoznato <i>Unknown</i>
		Osobe koje obavljaju zanimanje <i>Employed persons</i>	Nezaposlene osobe <i>Unemployed persons</i>	Osobe sa osobnim prihodom <i>Persons with their own income</i>	Izdržavane/uzdržavane osobe <i>Dependents</i>			
<b>Osobe na radu ili boravku u inozemstvu</b> <i>Persons who temporarily work or reside in forign countries</i>	-	-	-	-	-	-	-	-
<b>Nepoznato</b> <i>Unknown</i>	2	1	1	-	-	-	-	-
<b>SREDNJOBOSANSKI</b>								
<b>Ukupno</b> <i>Total</i>	107	61	33	-	2	-	-	11
<b>Osobe koje obavljaju zanimanje</b> <i>Employed persons</i>	73	48	23	-	2	-	-	-
<b>Nezaposlene osobe</b> <i>Unemployed persons</i>	15	8	7	-	-	-	-	-
<b>Osobe sa osobnim prihodom</b> <i>Persons with their own income</i>	9	4	3	-	-	-	-	2
<b>Izdržavane/uzdržavane osobe</b> <i>Dependents</i>	-	-	-	-	-	-	-	-
<b>Osobe na radu ili boravku u inozemstvu</b> <i>Persons who temporarily work or reside in forign countries</i>	1	1	-	-	-	-	-	-
<b>Nepoznato</b> <i>Unknown</i>	9	-	-	-	-	-	-	9
<b>HERCEGOVAČKO-NERETVANSKI</b>								
<b>Ukupno</b> <i>Total</i>	90	53	28	2	2	-	-	5
<b>Osobe koje obavljaju zanimanje</b> <i>Employed persons</i>	69	45	20	1	2	-	-	1
<b>Nezaposlene osobe</b> <i>Unemployed persons</i>	15	8	7	-	-	-	-	-
<b>Osobe sa osobnim prihodom</b> <i>Persons with their own income</i>	2	-	1	1	-	-	-	-
<b>Izdržavane/uzdržavane osobe</b> <i>Dependents</i>	-	-	-	-	-	-	-	-
<b>Osobe na radu ili boravku u inozemstvu</b> <i>Persons who temporarily work or reside in forign countries</i>	-	-	-	-	-	-	-	-
<b>Nepoznato</b> <i>Unknown</i>	4	-	-	-	-	-	-	4
<b>ZAPADNOHERCEGOVAČKI</b>								
<b>Ukupno</b> <i>Total</i>	21	10	5	-	2	-	-	4
<b>Osobe koje obavljaju zanimanje</b> <i>Employed persons</i>	17	8	5	-	2	-	-	2
<b>Nezaposlene osobe</b> <i>Unemployed persons</i>	1	1	-	-	-	-	-	-
<b>Osobe sa osobnim prihodom</b> <i>Persons with their own income</i>	1	1	-	-	-	-	-	-

3.10.8. RAZVEDENI BRAKOVI PREMA AKTIVNOSTI MUŽA I ŽENE, PO KANTONIMA, 2020 (nastavak)

DIVORCES BY ACTIVITY OF HUSBAND AND WIFE, BY CANTONS, 2020 (continued)

Aktivnost muža <i>Husband's activity</i>	Ukupno <i>Total</i>	Aktivnost žene <i>Wife's activity</i>					Osobe na radu ili boravku u inozemstvu <i>Persons who temporarily work or reside in foreign countries</i>	Nepoznato <i>Unknown</i>
		Osobe koje obavljaju zanimanje <i>Employed persons</i>	Nezaposlene osobe <i>Unemployed persons</i>	Osobe sa osobnim prihodom <i>Persons with their own income</i>	Izdržavane/uzdržavane osobe <i>Dependents</i>			
<b>Izdržavane/uzdržavane osobe</b> <i>Dependents</i>	-	-	-	-	-	-	-	
<b>Osobe na radu ili boravku u inozemstvu</b> <i>Persons who temporarily work or reside in foreign countries</i>	-	-	-	-	-	-	-	
<b>Nepoznato</b> <i>Unknown</i>	2	-	-	-	-	-	2	
<b>KANTON SARAJEVO</b>								
<b>Ukupno</b> <i>Total</i>	195	105	33	5	5	-	47	
<b>Osobe koje obavljaju zanimanje</b> <i>Employed persons</i>	109	86	16	3	3	-	1	
<b>Nezaposlene osobe</b> <i>Unemployed persons</i>	31	16	14	-	-	-	1	
<b>Osobe sa osobnim prihodom</b> <i>Persons with their own income</i>	8	2	1	2	2	-	1	
<b>Izdržavane/uzdržavane osobe</b> <i>Dependents</i>	-	-	-	-	-	-	-	
<b>Osobe na radu ili boravku u inozemstvu</b> <i>Persons who temporarily work or reside in foreign countries</i>	-	-	-	-	-	-	-	
<b>Nepoznato</b> <i>Unknown</i>	47	1	2	-	-	-	44	
<b>KANTON 10</b>								
<b>Ukupno</b> <i>Total</i>	14	4	2	-	-	-	8	
<b>Osobe koje obavljaju zanimanje</b> <i>Employed persons</i>	5	3	1	-	-	-	1	
<b>Nezaposlene osobe</b> <i>Unemployed persons</i>	1	-	1	-	-	-	-	
<b>Osobe sa osobnim prihodom</b> <i>Persons with their own income</i>	1	-	-	-	-	-	1	
<b>Izdržavane/uzdržavane osobe</b> <i>Dependents</i>	-	-	-	-	-	-	-	
<b>Osobe na radu ili boravku u inozemstvu</b> <i>Persons who temporarily work or reside in foreign countries</i>	1	1	-	-	-	-	-	
<b>Nepoznato</b> <i>Unknown</i>	6	-	-	-	-	-	6	

3.10.9. RAZVEDENI BRAKOVI PREMA BROJU IZDRŽAVANE / UZDRŽAVANE DJECE I PREMA OSOBI KOJOJ SU DODIJELJENA DJECA, PO KANTONIMA, 2020

DIVORCES BY NUMBER OF DEPENDENT CHILDREN AND MARRIAGE DURATION AND BY PERSON CHILDREN ARE ASSIGNED TO, BY CANTONS, 2020

Broj izdržavane/ uzdržavane djece	Ukupno <i>Total</i>	Nema izdržavane/ uzdržavane djece <i>There are not dependent children</i>	Osoba kojoj su dodjeljena djeca <i>Person children are assigned to</i>					Ostale kombinacije <i>Other combination</i>	Number of dependant children
			Mužu <i>Husband</i>	Ženi <i>Wife</i>	Mužu i ženi <i>Husband and wife</i>	Drugim osobama <i>Other persons</i>	Ustanovi <i>Institution</i>		

FEDERACIJA BiH

FEDERATION OF BiH

<b>Ukupno</b>	<b>1.460</b>	<b>690</b>	<b>162</b>	<b>554</b>	<b>52</b>	<b>1</b>	<b>1</b>	-	<i>Total</i>
Bez djece	690	690	-	-	-	-	-	-	<i>Without children</i>
Jedno	464	-	98	361	3	1	1	-	<i>One</i>
Dvoje	258	-	51	168	39	-	-	-	<i>Two</i>
Troje	39	-	12	20	7	-	-	-	<i>Three</i>
Četvoro	7	-	1	3	3	-	-	-	<i>Four</i>
Petoro i više	2	-	-	2	-	-	-	-	<i>Five and over</i>

UNSKO-SANSKI

UNSKO-SANSKI

<b>Ukupno</b>	<b>255</b>	<b>143</b>	<b>41</b>	<b>66</b>	<b>5</b>	-	-	-	<i>Total</i>
Bez djece	143	143	-	-	-	-	-	-	<i>Without children</i>
Jedno	59	-	19	39	1	-	-	-	<i>One</i>
Dvoje	44	-	17	24	3	-	-	-	<i>Two</i>
Troje	9	-	5	3	1	-	-	-	<i>Three</i>

KANTON POSAVSKI

KANTON POSAVSKI

<b>Ukupno</b>	<b>24</b>	<b>11</b>	<b>3</b>	<b>9</b>	<b>1</b>	-	-	-	<i>Total</i>
Bez djece	11	11	-	-	-	-	-	-	<i>Without children</i>
Jedno	5	-	-	5	-	-	-	-	<i>One</i>
Dvoje	6	-	2	4	-	-	-	-	<i>Two</i>
Troje	2	-	1	-	1	-	-	-	<i>Three</i>

TUZLANSKI

TUZLANSKI

<b>Ukupno</b>	<b>448</b>	<b>222</b>	<b>52</b>	<b>155</b>	<b>17</b>	<b>1</b>	<b>1</b>	-	<i>Total</i>
Bez djece	222	222	-	-	-	-	-	-	<i>Without children</i>
Jedno	154	-	32	120	-	1	1	-	<i>One</i>
Dvoje	68	-	18	33	17	-	-	-	<i>Two</i>
Troje	3	-	1	2	-	-	-	-	<i>Three</i>
Četvoro	1	-	1	-	-	-	-	-	<i>Four</i>

ZENIČKO-DOBOJSKI

ZENIČKO-DOBOJSKI

<b>Ukupno</b>	<b>281</b>	<b>129</b>	<b>36</b>	<b>106</b>	<b>10</b>	-	-	-	<i>Total</i>
Bez djece	129	129	-	-	-	-	-	-	<i>Without children</i>

3.10.9. RAZVEDENI BRAKOVI PREMA BROJU IZDRŽAVANE / UZDRŽAVANE DJECE I PREMA OSOBI KOJOJ SU DODIJELJENA DJECA, PO KANTONIMA, 2020 (nastavak)

DIVORCES BY NUMBER OF DEPENDENT CHILDREN AND MARRIAGE DURATION AND BY PERSON CHILDREN ARE ASSIGNED TO, BY CANTONS, 2020 (continued)

Broj izdržavane/ uzdržavane djece	Ukupno <i>Total</i>	Nema izdržavane/ uzdržavane djece <i>There are not dependent children</i>	Osoba kojoj su dodjeljena djeca <i>Person children are assigned to</i>						Number of dependant children
			Mužu <i>Husband</i>	Ženi <i>Wife</i>	Mužu i ženi <i>Husband and wife</i>	Drugim osobama <i>Other persons</i>	Ustanovi <i>Institution</i>	Ostale kombinacije <i>Other combination</i>	
Jedno	90	-	24	66	-	-	-	-	One
Dvoje	50	-	9	34	7	-	-	-	Two
Troje	9	-	3	4	2	-	-	-	Three
Četvoro	2	-	-	1	1	-	-	-	Four
Petoro i više	1	-	-	1	-	-	-	-	Five and over
<b>BOSANSKO - PODRINJSKI</b>			<b>BOSANSKO - PODRINJSKI</b>						
<b>Ukupno</b>	<b>25</b>	<b>12</b>	<b>1</b>	<b>12</b>	<b>-</b>	<b>-</b>	<b>-</b>	<b>-</b>	<b>Total</b>
Bez djece	12	12	-	-	-	-	-	-	Without children
Jedno	5	-	1	4	-	-	-	-	One
Dvoje	6	-	-	6	-	-	-	-	Two
Četvoro	2	-	-	2	-	-	-	-	Four
<b>SREDNJOBOSANSKI</b>			<b>SREDNJOBOSANSKI</b>						
<b>Ukupno</b>	<b>107</b>	<b>44</b>	<b>11</b>	<b>45</b>	<b>7</b>	<b>-</b>	<b>-</b>	<b>-</b>	<b>Total</b>
Bez djece	44	44	-	-	-	-	-	-	Without children
Jedno	38	-	9	29	-	-	-	-	One
Dvoje	19	-	2	13	4	-	-	-	Two
Troje	4	-	-	3	1	-	-	-	Three
Četvoro	2	-	-	-	2	-	-	-	Four
<b>HERCEGOVAČKO-NERETVANSKI</b>			<b>HERCEGOVAČKO-NERETVANSKI</b>						
<b>Ukupno</b>	<b>90</b>	<b>49</b>	<b>3</b>	<b>38</b>	<b>-</b>	<b>-</b>	<b>-</b>	<b>-</b>	<b>Total</b>
Bez djece	49	49	-	-	-	-	-	-	Without children
Jedno	22	-	3	19	-	-	-	-	One
Dvoje	14	-	-	14	-	-	-	-	Two
Troje	4	-	-	4	-	-	-	-	Three
Petoro i više	1	-	-	1	-	-	-	-	Five and over
<b>ZAPADNOHERCEGOVAČKI</b>			<b>ZAPADNOHERCEGOVAČKI</b>						
<b>Ukupno</b>	<b>21</b>	<b>8</b>	<b>3</b>	<b>9</b>	<b>1</b>	<b>-</b>	<b>-</b>	<b>-</b>	<b>Total</b>
Bez djece	8	8	-	-	-	-	-	-	Without children
Jedno	7	-	2	4	1	-	-	-	One
Dvoje	5	-	-	5	-	-	-	-	Two
Troje	1	-	1	-	-	-	-	-	Three

3.10.9. RAZVEDENI BRAKOVI PREMA BROJU IZDRŽAVANE / UZDRŽAVANE DJECE I PREMA OSOBI KOJOJ SU DODIJELJENA DJECA, PO KANTONIMA, 2020 (nastavak)

DIVORCES BY NUMBER OF DEPENDENT CHILDREN AND MARRIAGE DURATION AND BY PERSON CHILDREN ARE ASSIGNED TO, BY CANTONS, 2020 (continued)

Broj izdržavane/ uzdržavane djece	Ukupno <i>Total</i>	Nema izdržavane/ uzdržavane djece <i>There are not dependent children</i>	Osoba kojoj su dodjeljena djeca <i>Person children are assigned to</i>					Ostale kombinacije <i>Other combination</i>	<i>Number of dependant children</i>
			Mužu <i>Husband</i>	Ženi <i>Wife</i>	Mužu i ženi <i>Husband and wife</i>	Drugim osobama <i>Other persons</i>	Ustanovi <i>Institution</i>		
<b>KANTON SARAJEVO</b>			<b>KANTON SARAJEVO</b>						
Ukupno	195	66	10	109	10	-	-	-	<i>Total</i>
Bez djece	66	66	-	-	-	-	-	-	<i>Without children</i>
Jedno	79	-	6	72	1	-	-	-	<i>One</i>
Dvoje	44	-	3	33	8	-	-	-	<i>Two</i>
Troje	6	-	1	4	1	-	-	-	<i>Three</i>
<b>KANTON 10</b>			<b>KANTON 10</b>						
Ukupno	14	6	2	5	1	-	-	-	<i>Total</i>
Bez djece	6	6	-	-	-	-	-	-	<i>Without children</i>
Jedno	5	-	2	3	-	-	-	-	<i>One</i>
Dvoje	2	-	-	2	-	-	-	-	<i>Two</i>
Troje	1	-	-	-	1	-	-	-	<i>Three</i>

## 3.10.10. RAZVEDENI BRAKOVI PREMA BROJU IZDRŽAVANE / UZDRŽAVANE DJECE I TRAJANJU BRAKA, PO KANTONIMA, 2020

DIVORCES BY NUMBER OF DEPENDENT CHILDREN AND MARRIAGE DURATION, BY CANTONS, 2020

Broj izdržavane/ uzdržavane djece	Ukupno Total	Trajanje braka Marriage duration										Number of dependant children
		Ispod 1 godine Under 1 year	1	2	3	4	5 - 9	10 - 14	15 - 19	20 - 24	25 +	
<b>FEDERACIJA BiH</b>												<i>FEDERATION OF BiH</i>
<b>Ukupno</b>	<b>1.460</b>	<b>60</b>	<b>121</b>	<b>97</b>	<b>92</b>	<b>73</b>	<b>306</b>	<b>234</b>	<b>161</b>	<b>148</b>	<b>168</b>	<i>Total</i>
Bez djece	690	58	107	70	54	26	88	31	31	76	149	<i>Without children</i>
Jedno	464	2	13	24	33	42	142	91	48	50	19	<i>One</i>
Dvoje	258	-	1	2	4	4	67	94	65	21	-	<i>Two</i>
Troje	39	-	-	1	1	1	7	16	12	1	-	<i>Three</i>
Četvoro	7	-	-	-	-	-	2	1	4	-	-	<i>Four</i>
Petoro i više	2	-	-	-	-	-	-	1	1	-	-	<i>Five and over</i>
<b>UNSKO-SANSKI</b>												<i>UNSKO-SANSKI</i>
<b>Ukupno</b>	<b>255</b>	<b>11</b>	<b>28</b>	<b>17</b>	<b>18</b>	<b>6</b>	<b>48</b>	<b>40</b>	<b>33</b>	<b>27</b>	<b>27</b>	<i>Total</i>
Bez djece	143	11	26	15	13	3	21	6	11	12	25	<i>Without children</i>
Jedno	59	-	2	1	4	3	19	14	4	10	2	<i>One</i>
Dvoje	44	-	-	1	1	-	7	14	17	4	-	<i>Two</i>
Troje	9	-	-	-	-	-	1	6	1	1	-	<i>Three</i>
<b>KANTON POSAVSKI</b>												<i>KANTON POSAVSKI</i>
<b>Ukupno</b>	<b>24</b>	<b>-</b>	<b>-</b>	<b>2</b>	<b>1</b>	<b>1</b>	<b>3</b>	<b>4</b>	<b>3</b>	<b>4</b>	<b>6</b>	<i>Total</i>
Bez djece	11	-	-	1	1	-	1	1	-	1	6	<i>Without children</i>
Jedno	5	-	-	-	-	1	1	1	-	2	-	<i>One</i>
Dvoje	6	-	-	1	-	-	1	2	1	1	-	<i>Two</i>
Troje	2	-	-	-	-	-	-	-	2	-	-	<i>Three</i>
<b>TUZLANSKI</b>												<i>TUZLANSKI</i>
<b>Ukupno</b>	<b>448</b>	<b>17</b>	<b>41</b>	<b>26</b>	<b>28</b>	<b>30</b>	<b>94</b>	<b>69</b>	<b>36</b>	<b>46</b>	<b>61</b>	<i>Total</i>
Bez djece	222	17	36	20	16	11	23	7	9	29	54	<i>Without children</i>
Jedno	154	-	5	6	9	18	55	30	11	13	7	<i>One</i>
Dvoje	68	-	-	-	3	1	15	30	15	4	-	<i>Two</i>
Troje	3	-	-	-	-	-	1	1	1	-	-	<i>Three</i>
Četvoro	1	-	-	-	-	-	-	1	-	-	-	<i>Four</i>
<b>ZENIČKO-DOBOJSKI</b>												<i>ZENIČKO-DOBOJSKI</i>
<b>Ukupno</b>	<b>281</b>	<b>18</b>	<b>21</b>	<b>23</b>	<b>18</b>	<b>15</b>	<b>55</b>	<b>52</b>	<b>30</b>	<b>24</b>	<b>25</b>	<i>Total</i>
Bez djece	129	18	19	15	11	6	14	9	3	13	21	<i>Without children</i>
Jedno	90	-	1	7	7	7	26	17	12	9	4	<i>One</i>
Dvoje	50	-	1	-	-	2	12	22	11	2	-	<i>Two</i>

3.10.10.RAZVEDENI BRAKOVIMA PREMA BROJU IZDRŽAVANE / UZDRŽAVANE DJECE I TRAJANJU BRAKA, PO KANTONIMA, 2020  
(nastavak)

DIVORCES BY NUMBER OF DEPENDENT CHILDREN AND MARRIAGE DURATION, BY CANTONS, 2020 (continued)

Broj izdržavane/ uzdržavane djece	Ukupno <i>Total</i>	Trajanje braka <i>Marriage duration</i>										Number of dependant children
		Ispod 1 godine <i>Under 1 year</i>	1	2	3	4	5 - 9	10 - 14	15 - 19	20 - 24	25 +	
Troje	9	-	-	1	-	-	3	4	1	-	-	Three
Četvoro	2	-	-	-	-	-	-	-	2	-	-	Four
Petoro i više	1	-	-	-	-	-	-	-	1	-	-	Five and over
<b>BOSANSKO - PODRINJSKI</b>						<b>BOSANSKO - PODRINJSKI</b>						
<b>Ukupno</b>	<b>25</b>	-	4	1	2	1	7	1	2	6	1	<i>Total</i>
Bez djece	12	-	4	1	1	1	1	-	-	3	1	<i>Without children</i>
Jedno	5	-	-	-	1	-	1	1	-	2	-	<i>One</i>
Dvoje	6	-	-	-	-	-	4	-	1	1	-	<i>Two</i>
Četvoro	2	-	-	-	-	-	1	-	1	-	-	<i>Four</i>
<b>SREDNJOBOSANSKI</b>						<b>SREDNJOBOSANSKI</b>						
<b>Ukupno</b>	<b>107</b>	<b>4</b>	<b>9</b>	<b>8</b>	<b>7</b>	<b>5</b>	<b>22</b>	<b>16</b>	<b>15</b>	<b>11</b>	<b>10</b>	<i>Total</i>
Bez djece	44	4	5	5	2	2	10	3	2	3	8	<i>Without children</i>
Jedno	38	-	4	3	4	2	6	7	5	5	2	<i>One</i>
Dvoje	19	-	-	-	-	-	5	6	5	3	-	<i>Two</i>
Troje	4	-	-	-	1	1	-	-	2	-	-	<i>Three</i>
Četvoro	2	-	-	-	-	-	1	-	1	-	-	<i>Four</i>
<b>HERCEGOVAČKO-NERETVANSKI</b>						<b>HERCEGOVAČKO-NERETVANSKI</b>						
<b>Ukupno</b>	<b>90</b>	<b>2</b>	<b>5</b>	<b>7</b>	<b>5</b>	<b>4</b>	<b>18</b>	<b>18</b>	<b>5</b>	<b>10</b>	<b>16</b>	<i>Total</i>
Bez djece	49	2	5	5	3	1	6	4	2	7	14	<i>Without children</i>
Jedno	22	-	-	2	2	3	4	6	1	2	2	<i>One</i>
Dvoje	14	-	-	-	-	-	7	5	1	1	-	<i>Two</i>
Troje	4	-	-	-	-	-	1	2	1	-	-	<i>Three</i>
Petoro i više	1	-	-	-	-	-	-	1	-	-	-	<i>Five and over</i>
<b>ZAPADNOHERCEGOVAČKI</b>						<b>ZAPADNOHERCEGOVAČKI</b>						
<b>Ukupno</b>	<b>21</b>	<b>1</b>	<b>-</b>	<b>2</b>	<b>1</b>	<b>-</b>	<b>3</b>	<b>3</b>	<b>5</b>	<b>4</b>	<b>2</b>	<i>Total</i>
Bez djece	8	1	-	-	1	-	1	-	-	3	2	<i>Without children</i>
Jedno	7	-	-	2	-	-	2	2	1	-	-	<i>One</i>
Dvoje	5	-	-	-	-	-	-	1	3	1	-	<i>Two</i>
Troje	1	-	-	-	-	-	-	-	1	-	-	<i>Three</i>

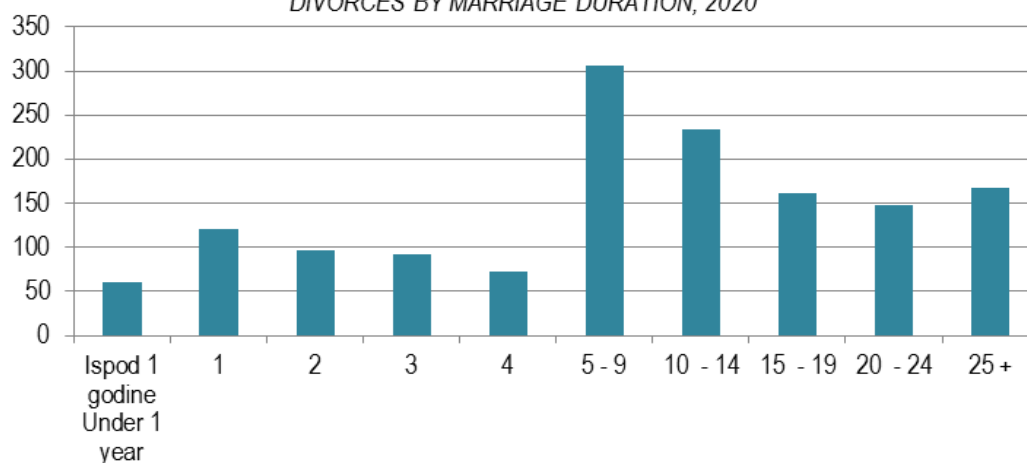


3.10.10. RAZVEDENI BRAKOVİ PREMA BROJU IZDRŽAVANE / UZDRŽAVANE DJECE I TRAJANJU BRAKA, PO KANTONIMA, 2020  
(nastavak)

DIVORCES BY NUMBER OF DEPENDENT CHILDREN AND MARRIAGE DURATION, BY CANTONS, 2020 (continued)

Broj izdržavane/ uzdržavane djece	Ukupno Total	Trajanje braka Marriage duration										Number of dependant children
		Ispod 1 godine Under 1 year	1	2	3	4	5 - 9	10 - 14	15 - 19	20 - 24	25 +	
<b>KANTON SARAJEVO</b>												
<b>Ukupno</b>	<b>195</b>	<b>7</b>	<b>10</b>	<b>11</b>	<b>12</b>	<b>11</b>	<b>52</b>	<b>31</b>	<b>28</b>	<b>16</b>	<b>17</b>	<i>Total</i>
Bez djece	66	5	10	8	6	2	10	1	4	5	15	<i>Without children</i>
Jedno	79	2	-	3	6	8	26	13	12	7	2	<i>One</i>
Dvoje	44	-	-	-	-	1	15	14	10	4	-	<i>Two</i>
Troje	6	-	-	-	-	-	1	3	2	-	-	<i>Three</i>
<b>KANTON 10</b>												
<b>Ukupno</b>	<b>14</b>	<b>-</b>	<b>3</b>	<b>-</b>	<b>-</b>	<b>-</b>	<b>4</b>	<b>-</b>	<b>4</b>	<b>-</b>	<b>3</b>	<i>Total</i>
Bez djece	6	-	2	-	-	-	1	-	-	-	3	<i>Without children</i>
Jedno	5	-	1	-	-	-	2	-	2	-	-	<i>One</i>
Dvoje	2	-	-	-	-	-	1	-	1	-	-	<i>Two</i>
Troje	1	-	-	-	-	-	-	-	1	-	-	<i>Three</i>

RAZVEDENI BRAKOVİ PREMA TRAJANJU BRAKA, 2020  
DIVORCES BY MARRIAGE DURATION, 2020



**PRIRODNO KRETANJE STANOVNIŠTVA I BRAKOVI,  
PO KANTONIMA I OPĆINAMA,  
2016 - 2020**

*NATURAL CHANGES OF POPULATION AND MARRIAGES,  
BY CANTONS AND MUNICIPALITIES,  
2016 - 2020*



## 3.11. ROĐENJA, UMIRANJA I BRAKOVI PO OPĆINAMA, 2016-2020

Godina	Rođeni <i>Births</i>					Umrli <i>Deaths</i>			
	ukupno <i>total</i>	Živorodeni <i>Livebirths</i>			Mrtvorodeni <i>Stillbirths</i>	Umrli <i>Deaths</i>			
		ukupno <i>total</i>	muški <i>males</i>	ženski <i>females</i>		ukupno <i>total</i>	muški <i>males</i>	ženski <i>females</i>	
<b>Unsko-sanski kanton</b>									
2016	2.118	2.105	1.090	1.015	13	2.190	1.074	1.116	
2017	2.071	2.057	1.051	1.006	14	2.205	1.060	1.145	
2018	1.809	1.804	975	829	5	2.260	1.162	1.098	
2019	1.739	1.735	876	859	4	2.328	1.190	1.138	
2020	1.556	1.552	808	744	4	2.677	1.382	1.295	
<b>Bosanska Krupa</b>									
2016	240	238	114	124	2	213	105	108	
2017	220	219	130	89	1	211	97	114	
2018	170	170	96	74	-	223	117	106	
2019	160	160	75	85	-	240	131	109	
2020	127	127	69	58	-	277	153	124	
<b>Bosanski Petrovac</b>									
2016	33	33	18	15	-	128	79	49	
2017	37	37	19	18	-	105	56	49	
2018	33	33	14	19	-	119	55	64	
2019	38	38	20	18	-	91	46	45	
2020	29	29	7	22	-	105	57	48	
<b>Bužim</b>									
2016	216	213	105	108	3	140	71	69	
2017	203	201	106	95	2	108	51	57	
2018	184	183	99	84	1	127	67	60	
2019	183	182	85	97	1	127	61	66	
2020	167	167	91	76	-	168	84	84	
<b>Grad Bihać</b>									
2016	464	461	246	215	3	537	264	273	
2017	475	469	225	244	6	577	277	300	
2018	456	456	244	212	-	580	284	296	
2019	456	455	245	210	1	631	341	290	
2020	371	370	184	186	1	652	328	324	
<b>Grad Cazin</b>									
2016	479	479	247	232	-	432	222	210	
2017	512	509	251	258	3	451	223	228	
2018	441	439	241	198	2	439	225	214	
2019	368	368	183	185	-	468	232	236	
2020	351	350	192	158	1	597	306	291	
<b>Ključ</b>									
2016	59	57	25	32	2	122	56	66	
2017	62	62	32	30	-	133	60	73	
2018	50	49	22	27	1	167	84	83	
2019	54	54	32	22	-	134	61	73	
2020	33	33	20	13	-	158	87	71	

## BIRTHS, DEATHS AND MARRIAGES, BY MUNICIPALITIES, 2016-2020

Umrli Deaths			Prirodni priraštaj Natural increase	Brakovi Marriages		Year
Umrli dojenčad Infant deaths				Zaključeni Marriages	Razvedeni Divorces	
ukupno total	muški males	ženski females				
<i>Unsko-sanski kanton</i>						
16	12	4	-85	1.746	250	2016
21	9	12	-148	1.750	253	2017
17	11	6	-456	1.842	273	2018
20	12	8	-593	1.865	303	2019
10	4	6	-1.125	1.391	255	2020
<i>Bosanska Krupa</i>						
1	1	-	25	199	34	2016
-	-	-	8	207	52	2017
-	-	-	-53	221	33	2018
-	-	-	-80	210	40	2019
2	-	2	-150	157	35	2020
<i>Bosanski Petrovac</i>						
1	1	-	-95	22	3	2016
2	-	2	-68	27	2	2017
-	-	-	-86	26	2	2018
1	1	-	-53	24	1	2019
-	-	-	-76	14	1	2020
<i>Bužim</i>						
1	1	-	73	149	19	2016
3	3	-	93	169	17	2017
3	3	-	56	203	19	2018
6	2	4	55	186	21	2019
-	-	-	-1	136	13	2020
<i>Grad Bihać</i>						
4	4	-	-76	395	55	2016
7	2	5	-108	371	52	2017
6	4	2	-124	381	64	2018
8	5	3	-176	375	59	2019
3	2	1	-282	290	62	2020
<i>Grad Cazin</i>						
5	2	3	47	425	68	2016
7	3	4	58	408	63	2017
3	2	1	-	441	79	2018
3	2	1	-100	448	80	2019
2	1	1	-247	371	59	2020
<i>Ključ</i>						
-	-	-	-65	56	6	2016
-	-	-	-71	80	7	2017
-	-	-	-118	72	11	2018
-	-	-	-80	75	6	2019
1	-	1	-125	60	8	2020

## 3.11. ROĐENJA, UMIRANJA I BRAKOVI PO OPĆINAMA, 2016-2020 (nastavak)

Godina	Rođeni <i>Birth</i>					Umrli <i>Deaths</i>		
	ukupno <i>total</i>	Živorodeni <i>Livebirths</i>			Mrtvorodeni <i>Stillbirths</i>	Umrli <i>Deaths</i>		
		ukupno <i>total</i>	muški <i>males</i>	ženski <i>females</i>		ukupno <i>total</i>	muški <i>males</i>	ženski <i>females</i>
<b>Sanski Most</b>								
2016	173	171	99	72	2	300	132	168
2017	142	142	75	67	-	293	128	165
2018	128	127	69	58	1	268	138	130
2019	120	119	61	58	1	306	144	162
2020	116	116	61	55	-	340	180	160
<b>Velika Kladuša</b>								
2016	454	453	236	217	1	318	145	173
2017	420	418	213	205	2	327	168	159
2018	347	347	190	157	-	337	192	145
2019	360	359	175	184	1	331	174	157
2020	362	360	184	176	2	380	187	193
<b>Kanton Posavski</b>								
2016	144	144	75	69	-	502	261	241
2017	156	154	75	79	2	434	223	211
2018	151	151	68	83	-	496	265	231
2019	124	124	68	56	-	485	253	232
2020	128	128	69	59	-	572	284	288
<b>Domaljevac-Šamac</b>								
2016	10	10	5	5	-	49	26	23
2017	13	13	7	6	-	48	32	16
2018	9	9	5	4	-	49	29	20
2019	7	7	2	5	-	44	22	22
2020	4	4	1	3	-	58	32	26
<b>Odžak</b>								
2016	48	48	25	23	-	197	95	102
2017	67	67	32	35	-	197	96	101
2018	60	60	30	30	-	236	129	107
2019	44	44	22	22	-	208	112	96
2020	55	55	35	20	-	252	123	129
<b>Orašje</b>								
2016	86	86	45	41	-	256	140	116
2017	76	74	36	38	2	189	95	94
2018	82	82	33	49	-	211	107	104
2019	73	73	44	29	-	233	119	114
2020	69	69	33	36	-	262	129	133
<b>Tuzlanski kanton</b>								
2016	3.925	3.903	1.995	1.908	22	4.053	2.029	2.024
2017	3.988	3.966	2.036	1.930	22	4.350	2.256	2.094
2018	3.740	3.723	1.895	1.828	17	4.233	2.150	2.083
2019	3.649	3.636	1.887	1.749	13	4.339	2.209	2.130
2020	3.437	3.425	1.775	1.650	12	5.259	2.691	2.568

BIRTHS, DEATHS AND MARRIAGES, BY MUNICIPALITIES, 2016-2020 (continued)

Umrli Deaths			Prirodni priraštaj Natural increase	Brakovi Marriages		Year
Umrli dojenčad Infant deaths				Zaključeni Marriages	Razvedeni Divorces	
ukupno total	muški males	ženski females				
						<i>Sanski Most</i>
1	1	-	-129	143	19	2016
1	-	1	-151	148	20	2017
-	-	-	-141	138	19	2018
1	1	-	-187	155	41	2019
-	-	-	-224	94	28	2020
						<i>Velika Kladuša</i>
3	2	1	135	357	46	2016
1	1	-	91	340	40	2017
5	2	3	10	360	46	2018
1	1	-	28	392	55	2019
2	1	1	-20	269	49	2020
						<i>Kanton Posavski</i>
1	-	1	-358	122	25	2016
-	-	-	-280	143	31	2017
-	-	-	-345	117	40	2018
-	-	-	-361	112	45	2019
-	-	-	-444	78	24	2020
						<i>Domaljevac-Šamac</i>
-	-	-	-39	8	-	2016
-	-	-	-35	16	1	2017
-	-	-	-40	5	-	2018
-	-	-	-37	1	2	2019
-	-	-	-54	8	3	2020
						<i>Odžak</i>
-	-	-	-149	46	11	2016
-	-	-	-130	58	17	2017
-	-	-	-176	46	21	2018
-	-	-	-164	60	21	2019
-	-	-	-197	36	8	2020
						<i>Orašje</i>
1	-	1	-170	68	14	2016
-	-	-	-115	69	13	2017
-	-	-	-129	66	19	2018
-	-	-	-160	51	22	2019
-	-	-	-193	34	13	2020
						<i>Tuzlanski kanton</i>
42	29	13	-150	2.821	420	2.016
38	25	13	-384	2.886	409	2017
38	20	18	-510	2.879	522	2018
35	19	16	-703	2.642	428	2019
34	20	14	-1.834	2.120	448	2020

## 3.11. ROĐENJA, UMIRANJA I BRAKOVI PO OPĆINAMA, 2016-2020 (nastavak)

Godina	Rođeni <i>Birth</i>					Umrli <i>Deaths</i>			
	ukupno <i>total</i>	Živorodeni <i>Livebirths</i>			Mrtvorodeni <i>Stillbirths</i>	Umrli <i>Deaths</i>			
		ukupno <i>total</i>	muški <i>males</i>	ženski <i>females</i>		ukupno <i>total</i>	muški <i>males</i>	ženski <i>females</i>	
Banovići	2016	250	248	121	127	2	166	80	86
	2017	250	249	127	122	1	178	102	76
	2018	207	206	115	91	1	180	84	96
	2019	182	182	86	96	-	208	102	106
	2020	202	202	109	93	-	255	131	124
Čelić	2016	66	65	29	36	1	105	57	48
	2017	58	58	30	28	-	84	54	30
	2018	61	60	30	30	1	104	57	47
	2019	51	51	25	26	-	121	64	57
	2020	69	69	38	31	-	112	53	59
Doboj-Istok	2016	102	100	48	52	2	136	74	62
	2017	88	88	45	43	-	124	60	64
	2018	97	96	46	50	1	127	67	60
	2019	86	86	42	44	-	128	72	56
	2020	100	99	54	45	1	147	75	72
Grad Gračanica	2016	442	441	220	221	1	367	203	164
	2017	424	422	217	205	2	399	208	191
	2018	430	426	207	219	4	406	210	196
	2019	425	425	221	204	-	413	193	220
	2020	346	345	186	159	1	475	262	213
Grad Tuzla	2016	963	960	530	430	3	1.160	554	606
	2017	954	949	484	465	5	1.296	662	634
	2018	894	892	466	426	2	1.221	643	578
	2019	805	801	408	393	4	1.207	609	598
	2020	839	836	421	415	3	1.509	740	769
Grad Gradačac	2016	370	368	185	183	2	374	180	194
	2017	390	387	204	183	3	408	209	199
	2018	373	371	188	183	2	392	196	196
	2019	375	374	198	176	1	381	197	184
	2020	307	305	154	151	2	464	244	220
Kalesija	2016	321	318	148	170	3	249	127	122
	2017	297	292	158	134	5	286	137	149
	2018	270	267	125	142	3	248	131	117
	2019	266	265	132	133	1	249	123	126
	2020	251	251	128	123	-	313	160	153



BIRTHS, DEATHS AND MARRIAGES, BY MUNICIPALITIES, 2016-2020 (continued)

Umrli Deaths			Prirodni priraštaj Natural increase	Brakovi Marriages		Year
Umrli dojenčad Infant deaths				Zaključeni Marriages	Razvedeni Divorces	
ukupno total	muški males	ženski females				
<i>Banovići</i>						
1	1	-	82	163	31	2016
-	-	-	71	168	7	2017
1	-	1	26	145	22	2018
2	1	1	-26	133	26	2019
2	2	-	-53	116	29	2020
<i>Čelić</i>						
1	1	-	-40	34	2	2016
-	-	-	-26	50	5	2017
1	1	-	-44	57	5	2018
1	1	-	-70	46	-	2019
-	-	-	-43	55	1	2020
<i>Doboj-Istok</i>						
-	-	-	-36	60	10	2016
2	1	1	-36	71	13	2017
2	1	1	-31	77	13	2018
-	-	-	-42	65	13	2019
1	1	-	-48	47	8	2020
<i>Grad Gračanica</i>						
6	3	3	74	285	39	2016
4	3	1	23	290	42	2017
4	1	3	20	291	48	2018
3	2	1	12	244	65	2019
4	3	1	-130	216	55	2020
<i>Grad Tuzla</i>						
22	15	7	-200	636	44	2016
22	14	8	-347	696	63	2017
16	8	8	-329	626	99	2018
16	8	8	-406	642	44	2019
10	5	5	-673	470	61	2020
<i>Grad Gradačac</i>						
1	1	-	-6	303	41	2016
2	1	1	-21	292	44	2017
1	1	-	-21	258	70	2018
1	1	-	-7	224	46	2019
4	3	1	-159	198	45	2020
<i>Kalesija</i>						
-	-	-	69	201	59	2016
2	2	-	6	207	39	2017
4	4	-	19	231	53	2018
2	1	1	16	165	29	2019
2	1	1	-62	183	35	2020

## 3.11. ROĐENJA, UMIRANJA I BRAKOVI PO OPĆINAMA, 2016-2020 (nastavak)

Godina	Rođeni <i>Birth</i>					Umrli <i>Deaths</i>			
	ukupno <i>total</i>	Živorodeni <i>Livebirths</i>			Mrtvorodeni <i>Stillbirths</i>	Umrli <i>Deaths</i>			
		ukupno <i>total</i>	muški <i>males</i>	ženski <i>females</i>		ukupno <i>total</i>	muški <i>males</i>	ženski <i>females</i>	
Kladanj									
2016	102	102	47	55	-	110	61	49	
2017	96	96	48	48	-	116	69	47	
2018	75	74	25	49	1	117	57	60	
2019	85	85	42	43	-	104	48	56	
2020	71	71	38	33	-	146	84	62	
Lukavac									
2016	311	308	158	150	3	453	221	232	
2017	362	361	182	179	1	489	269	220	
2018	370	369	190	179	1	485	251	234	
2019	334	333	181	152	1	499	251	248	
2020	318	315	164	151	3	607	290	317	
Sapna									
2016	68	67	36	31	1	77	36	41	
2017	65	63	30	33	2	89	43	46	
2018	54	53	26	27	1	79	34	45	
2019	63	63	36	27	-	85	43	42	
2020	50	49	25	24	1	106	50	56	
Grad Srebrenik									
2016	339	339	168	171	-	307	145	162	
2017	375	374	177	197	1	360	178	182	
2018	354	354	189	165	-	328	153	175	
2019	378	376	210	166	2	351	196	155	
2020	350	350	185	165	-	426	241	185	
Teočak									
2016	38	38	22	16	-	57	27	30	
2017	39	39	22	17	-	62	38	24	
2018	43	43	23	20	-	77	30	47	
2019	47	47	27	20	-	64	33	31	
2020	45	45	28	17	-	74	33	41	
Grad Živinice									
2016	553	549	283	266	4	492	264	228	
2017	590	588	312	276	2	459	227	232	
2018	512	512	265	247	-	469	237	232	
2019	552	548	279	269	4	529	278	251	
2020	489	488	245	243	1	625	328	297	
<b>Zeničko-dobojski kanton</b>									
2016	3.468	3.452	1.816	1.636	16	3.444	1.807	1.637	
2017	3.589	3.585	1.827	1.758	4	3.537	1.812	1.725	
2018	3.503	3.488	1.760	1.728	15	3.421	1.730	1.691	
2019	3.355	3.337	1.733	1.604	18	3.640	1.877	1.763	
2020	3.273	3.259	1.683	1.576	14	4.571	2.431	2.140	

BIRTHS, DEATHS AND MARRIAGES, BY MUNICIPALITIES, 2016-2020 (continued)

Umrli Deaths			Prirodni priraštaj <i>Natural increase</i>	Brakovi Marriages		Year
Umrli dojenčad Infant deaths				Zaključeni Marriages	Razvedeni Divorces	
ukupno total	muški males	ženski females				
						<i>Kladanj</i>
2	1	1	-8	78	1	2016
-	-	-	-20	65	1	2017
-	-	-	-43	89	-	2018
1	1	-	-19	63	-	2019
-	-	-	-75	74	-	2020
						<i>Lukavac</i>
4	2	2	-145	260	58	2016
1	1	-	-128	285	63	2017
4	1	3	-116	301	65	2018
3	2	1	-166	281	86	2019
6	3	3	-292	116	72	2020
						<i>Sapna</i>
-	-	-	-10	50	8	2016
1	-	1	-26	75	7	2017
1	1	-	-26	74	23	2018
-	-	-	-22	62	4	2019
-	-	-	-57	52	8	2020
						<i>Srebrenik</i>
1	1	-	32	231	43	2016
2	1	1	14	193	41	2017
1	-	1	26	239	52	2018
1	-	1	25	249	50	2019
1	-	1	-76	197	62	2020
						<i>Teočak</i>
-	-	-	-19	41	9	2016
-	-	-	-23	53	5	2017
1	1	-	-34	48	7	2018
-	-	-	-17	40	5	2019
-	-	-	-29	41	6	2020
						<i>Grad Živinice</i>
4	4	-	57	479	75	2016
2	2	-	129	441	79	2017
2	1	1	43	443	65	2018
5	2	3	19	428	60	2019
4	2	2	-137	355	66	2020
						<i>Zeničko-dobojski kanton</i>
17	11	6	8	2.301	214	2016
29	14	15	48	2.397	361	2017
25	13	12	67	2.456	348	2018
28	14	14	-303	2.207	341	2019
24	16	8	-1.312	1.979	281	2020

## 3.11. ROĐENJA, UMIRANJA I BRAKOVI PO OPĆINAMA, 2016-2020 (nastavak)

Godina	Rođeni <i>Birth</i>					Umrli <i>Deaths</i>		
	ukupno <i>total</i>	Živorodeni <i>Livebirths</i>			Mrtvorodeni <i>Stillbirths</i>	Umrli <i>Deaths</i>		
		ukupno <i>total</i>	muški <i>males</i>	ženski <i>females</i>		ukupno <i>total</i>	muški <i>males</i>	ženski <i>females</i>
Breza								
2016	109	109	44	65	-	148	75	73
2017	82	82	46	36	-	181	93	88
2018	111	110	55	55	1	134	58	76
2019	88	88	41	47	-	176	71	105
2020	81	80	40	40	1	194	116	78
Doboj-Jug								
2016	45	45	25	20	-	39	19	20
2017	47	47	22	25	-	32	20	12
2018	59	58	38	20	1	40	19	21
2019	43	43	24	19	-	35	14	21
2020	43	43	24	19	-	52	24	28
Grad Zenica								
2016	1.098	1.096	573	523	2	1.165	609	556
2017	1.159	1.158	604	554	1	1.187	607	580
2018	1.130	1.128	570	558	2	1.089	532	557
2019	1.146	1.141	588	553	5	1.174	600	574
2020	1.111	1.108	580	528	3	1.476	779	697
Kakanj								
2016	438	438	231	207	-	379	208	171
2017	462	460	231	229	2	331	168	163
2018	414	411	216	195	3	377	197	180
2019	407	403	207	196	4	366	196	170
2020	369	366	177	189	3	477	265	212
Maglaj								
2016	203	201	110	91	2	224	120	104
2017	223	223	107	116	-	209	87	122
2018	184	182	73	109	2	217	109	108
2019	178	176	88	88	2	237	118	119
2020	192	191	105	86	1	291	148	143
Olovo								
2016	75	75	42	33	-	99	46	53
2017	75	75	33	42	-	118	60	58
2018	79	78	47	31	1	107	53	54
2019	79	76	39	37	3	110	62	48
2020	68	68	30	38	-	137	73	64
Tešanj								
2016	506	501	256	245	5	327	168	159
2017	522	521	286	235	1	380	196	184
2018	515	512	247	265	3	350	185	165
2019	508	508	278	230	-	382	202	180
2020	486	483	265	218	3	513	275	238

BIRTHS, DEATHS AND MARRIAGES, BY MUNICIPALITIES, 2016-2020 (continued)

Umrli Deaths			Prirodni priraštaj Natural increase	Brakovi Marriages		Year
Umrla dojenčad Infant deaths				Zaključeni Marriages	Razvedeni Divorces	
ukupno total	muški males	ženski females				
<i>Breza</i>						
-	-	-	-39	65	6	2016
-	-	-	-99	91	15	2017
1	1	-	-24	84	7	2018
-	-	-	-88	84	14	2019
1	-	1	-114	61	13	2020
<i>Doboj-Jug</i>						
1	1	-	6	35	4	2016
1	1	-	15	32	6	2017
-	-	-	18	27	1	2018
-	-	-	8	35	4	2019
-	-	-	-9	32	4	2020
<i>Grad Zenica</i>						
7	4	3	-69	673	39	2016
17	8	9	-29	738	153	2017
10	4	6	39	827	111	2018
7	3	4	-33	683	115	2019
8	7	1	-368	579	82	2020
<i>Kakanj</i>						
4	3	1	59	274	32	2016
2	1	1	129	260	34	2017
3	1	2	34	255	55	2018
6	-	6	37	232	32	2019
4	3	1	-111	209	34	2020
<i>Maglaj</i>						
1	1	-	-23	138	21	2016
1	1	-	14	133	15	2017
1	1	-	-35	156	23	2018
2	2	-	-61	121	23	2019
1	1	-	-100	116	27	2020
<i>Olovo</i>						
-	-	-	-24	61	9	2016
-	-	-	-43	75	8	2017
-	-	-	-29	74	10	2018
1	1	-	-34	63	8	2019
-	-	-	-69	61	8	2020
<i>Tešanj</i>						
1	-	1	174	314	44	2016
4	2	2	141	314	49	2017
6	4	2	162	336	56	2018
3	2	1	126	339	40	2019
5	3	2	-30	303	47	2020

## 3.11. ROĐENJA, UMIRANJA I BRAKOVI PO OPĆINAMA, 2016-2020 (nastavak)

Godina	Rođeni <i>Birth</i>					Umrli <i>Deaths</i>			
	ukupno <i>total</i>	Živorodeni <i>Livebirths</i>			Mrtvorodeni <i>Stillbirths</i>	Umrli <i>Deaths</i>			
		ukupno <i>total</i>	muški <i>males</i>	ženski <i>females</i>		ukupno <i>total</i>	muški <i>males</i>	ženski <i>females</i>	
Usora									
2016	21	21	8	13	-	71	35	36	
2017	22	22	14	8	-	75	36	39	
2018	21	21	8	13	-	56	30	26	
2019	12	12	6	6	-	76	37	39	
2020	20	20	9	11	-	88	41	47	
Vareš									
2016	42	40	26	14	2	121	64	57	
2017	42	42	13	29	-	142	70	72	
2018	47	47	24	23	-	134	60	74	
2019	29	28	10	18	1	129	64	65	
2020	32	32	14	18	-	163	87	76	
Grad Visoko									
2016	358	357	191	166	1	326	163	163	
2017	345	345	167	178	-	344	195	149	
2018	359	357	191	166	2	349	186	163	
2019	342	340	179	161	2	414	226	188	
2020	323	320	161	159	3	523	272	251	
Zavidovići									
2016	299	296	168	128	3	309	173	136	
2017	353	353	185	168	-	303	161	142	
2018	325	325	162	163	-	303	158	145	
2019	281	281	156	125	-	295	153	142	
2020	338	338	160	178	-	398	203	195	
Žepče									
2016	274	273	142	131	1	236	127	109	
2017	257	257	119	138	-	235	119	116	
2018	259	259	129	130	-	265	143	122	
2019	242	241	117	124	1	246	134	112	
2020	210	210	118	92	-	259	148	111	
<b>Bosansko-podrinjski kanton</b>									
2016	236	234	131	103	2	318	171	147	
2017	242	241	133	108	1	282	145	137	
2018	241	240	125	115	1	276	130	146	
2019	201	200	100	100	1	322	157	165	
2020	174	173	88	85	1	357	196	161	
Foča									
2016	10	9	7	2	1	25	11	14	
2017	15	15	10	5	-	22	10	12	
2018	11	11	5	6	-	19	7	12	
2019	12	12	5	7	-	33	18	15	
2020	9	9	3	6	-	26	16	10	

## BIRTHS, DEATHS AND MARRIAGES, BY MUNICIPALITIES, 2016-2020 (continued)

Umrli Deaths			Prirodni priraštaj Natural increase	Brakovi Marriages		Year
Umrli dojenčad Infant deaths				Zaključeni Marriages	Razvedeni Divorces	
ukupno total	muški males	ženski females				
						<i>Usora</i>
-	-	-	-50	35	4	2016
-	-	-	-53	21	2	2017
-	-	-	-35	13	4	2018
-	-	-	-64	15	2	2019
-	-	-	-68	11	2	2020
						<i>Vareš</i>
-	-	-	-81	37	4	2016
-	-	-	-100	42	1	2017
1	1	-	-87	39	6	2018
-	-	-	-101	30	3	2019
-	-	-	-131	32	4	2020
						<i>Visoko</i>
1	-	1	31	243	20	2016
-	-	-	1	230	27	2017
-	-	-	8	245	38	2018
2	1	1	-74	219	48	2019
1	-	1	-203	226	28	2020
						<i>Zavidovići</i>
2	2	-	-13	260	30	2016
3	-	3	50	267	31	2017
1	-	1	22	242	29	2018
4	3	1	-14	227	33	2019
3	1	2	-60	197	25	2020
						<i>Žepče</i>
-	-	-	37	166	1	2016
1	1	-	22	194	20	2017
2	1	1	-6	158	8	2018
3	2	1	-5	159	19	2019
1	1	-	-49	152	7	2020
						<i>Bosansko-podrinjski kanton</i>
-	-	-	-84	169	18	2016
1	1	-	-41	137	21	2017
2	1	1	-36	120	32	2018
1	1	-	-122	125	25	2019
1	-	1	-184	125	25	2020
						<i>Foča</i>
-	-	-	-16	9	-	2016
-	-	-	-7	6	1	2017
-	-	-	-8	9	2	2018
-	-	-	-21	9	-	2019
-	-	-	-17	7	1	2020

## 3.11. ROĐENJA, UMIRANJA I BRAKOVI PO OPĆINAMA, 2016-2020 (nastavak)

Godina	Rođeni <i>Birth</i>					Umrli <i>Deaths</i>			
	ukupno <i>total</i>	Živorodeni <i>Livebirths</i>			Mrtvorodeni <i>Stillbirths</i>	Umrli <i>Deaths</i>			
		ukupno <i>total</i>	muški <i>males</i>	ženski <i>females</i>		ukupno <i>total</i>	muški <i>males</i>	ženski <i>females</i>	
Grad Goražde									
2016	222	222	122	100	-	282	154	128	
2017	223	222	121	101	1	253	129	124	
2018	225	224	116	108	1	246	116	130	
2019	183	182	90	92	1	281	134	147	
2020	162	161	82	79	1	309	168	141	
Pale									
2016	4	3	2	1	1	11	6	5	
2017	4	4	2	2	-	7	6	1	
2018	5	5	4	1	-	11	7	4	
2019	6	6	5	1	-	8	5	3	
2020	3	3	3	-	-	22	12	10	
Srednjobosanski kanton									
2016	2.147	2.135	1.106	1.029	12	2.342	1.223	1.119	
2017	2.176	2.167	1.189	978	9	2.406	1.252	1.154	
2018	2.048	2.040	1.059	981	8	2.416	1.207	1.209	
2019	1.937	1.929	1.041	888	8	2.470	1.217	1.253	
2020	1.857	1.854	978	876	3	2.868	1.539	1.329	
Bugojno									
2016	239	234	103	131	5	306	160	146	
2017	232	232	128	104	-	308	170	138	
2018	283	283	156	127	-	299	135	164	
2019	259	256	128	128	3	304	156	148	
2020	244	243	142	101	1	358	196	162	
Busovača									
2016	154	154	92	62	-	157	86	71	
2017	184	184	91	93	-	184	103	81	
2018	141	139	69	70	2	174	87	87	
2019	139	138	81	57	1	151	69	82	
2020	121	121	69	52	-	163	89	74	
Dobretići									
2016	2	2	-	2	-	10	9	1	
2017	6	6	1	5	-	13	8	5	
2018	2	2	2	-	-	11	5	6	
2019	2	2	2	-	-	13	9	4	
2020	3	3	2	1	-	16	10	6	
Donji Vakuf									
2016	161	159	101	58	2	141	71	70	
2017	170	169	97	72	1	132	63	69	
2018	142	142	69	73	-	149	79	70	
2019	130	130	75	55	-	133	66	67	
2020	152	152	83	69	-	162	83	79	



## BIRTHS, DEATHS AND MARRIAGES, BY MUNICIPALITIES, 2016-2020 (continued)

Umrli Deaths			Prirodni priraštaj Natural increase	Brakovi Marriages		Year
Umrli dojenčad Infant deaths				Zaključeni Marriages	Razvedeni Divorces	
ukupno total	muški males	ženski females				
<i>Grad Goražde</i>						
-	-	-	-60	153	17	2016
1	1	-	-31	127	20	2017
2	1	1	-22	108	30	2018
1	1	-	-99	112	25	2019
1	-	1	-148	114	23	2020
<i>Pale</i>						
-	-	-	-8	7	1	2016
-	-	-	-3	4	-	2017
-	-	-	-6	3	-	2018
-	-	-	-2	4	-	2019
-	-	-	-19	4	1	2020
<i>Srednjobosanski kanton</i>						
12	4	8	-207	1.298	89	2016
13	6	7	-239	1.428	78	2017
17	6	11	-376	1.406	125	2018
13	6	7	-541	1.325	142	2019
11	7	4	-1.014	1.077	107	2020
<i>Bugojno</i>						
2	1	1	-72	168	6	2016
2	1	1	-76	180	6	2017
3	2	1	-16	217	9	2018
1	-	1	-48	196	17	2019
2	2	-	-115	149	16	2020
<i>Busovača</i>						
1	-	1	-3	99	4	2016
1	1	-	-	121	8	2017
2	1	1	-35	87	4	2018
-	-	-	-13	81	7	2019
-	-	-	-42	74	6	2020
<i>Dobretići</i>						
-	-	-	-8	2	-	2016
-	-	-	-7	2	-	2017
-	-	-	-9	2	-	2018
-	-	-	-11	4	1	2019
-	-	-	-13	1	-	2020
<i>Donji Vakuf</i>						
-	-	-	18	101	5	2016
1	-	1	37	99	3	2017
4	1	3	-7	117	3	2018
1	1	-	-3	94	9	2019
2	1	1	-10	74	2	2020

## 3.11. ROĐENJA, UMIRANJA I BRAKOVI PO OPĆINAMA, 2016-2020 (nastavak)

Godina	Rođeni <i>Birth</i>					Umrli <i>Deaths</i>			
	ukupno <i>total</i>	Živorodeni <i>Livebirths</i>			Mrtvorodeni <i>Stillbirths</i>	Umrli <i>Deaths</i>			
		ukupno <i>total</i>	muški <i>males</i>	ženski <i>females</i>		ukupno <i>total</i>	muški <i>males</i>	ženski <i>females</i>	
Fojnica									
2016	107	107	57	50	-	146	80	66	
2017	132	132	77	55	-	169	89	80	
2018	80	80	43	37	-	144	75	69	
2019	79	79	36	43	-	157	77	80	
2020	79	79	39	40	-	162	88	74	
Gornji Vakuf-Uskoplje									
2016	162	161	75	86	1	191	105	86	
2017	150	150	81	69	-	181	83	98	
2018	142	142	72	70	-	184	89	95	
2019	133	133	72	61	-	176	99	77	
2020	122	121	59	62	1	196	103	93	
Jajce									
2016	181	180	95	85	1	200	110	90	
2017	159	157	76	81	2	245	129	116	
2018	176	176	96	80	-	233	118	115	
2019	157	157	80	77	-	230	115	115	
2020	137	137	65	72	-	298	171	127	
Kiseljak									
2016	170	168	88	80	2	181	105	76	
2017	174	172	90	82	2	204	104	100	
2018	153	152	76	76	1	213	112	101	
2019	140	138	73	65	2	210	99	111	
2020	132	132	64	68	-	222	111	111	
Kreševo									
2016	32	32	15	17	-	65	27	38	
2017	47	46	31	15	1	69	43	26	
2018	32	31	17	14	1	66	26	40	
2019	29	29	13	16	-	58	28	30	
2020	26	26	14	12	-	72	40	32	
Novi Travnik									
2016	213	213	115	98	-	202	99	103	
2017	230	229	140	89	1	181	104	77	
2018	261	260	128	132	1	224	104	120	
2019	229	229	120	109	-	240	105	135	
2020	211	211	110	101	-	266	149	117	
Travnik									
2016	486	485	259	226	1	537	270	267	
2017	466	464	249	215	2	520	263	257	
2018	436	433	221	212	3	533	264	269	
2019	425	423	233	190	2	588	297	291	
2020	426	425	219	206	1	678	360	318	

BIRTHS, DEATHS AND MARRIAGES, BY MUNICIPALITIES, 2016-2020 (continued)

Umrli Deaths			Prirodni priraštaj Natural increase	Brakovi Marriages		Year
Umrli dojenčad Infant deaths				Zaključeni Marriages	Razvedeni Divorces	
ukupno total	muški males	ženski females				
<i>Fojnica</i>						
-	-	-	-39	85	8	2016
-	-	-	-37	99	7	2017
3	1	2	-64	76	13	2018
2	-	2	-78	67	19	2019
-	-	-	-83	43	8	2020
<i>Gornji Vakuf-Uskoplje</i>						
-	-	-	-30	90	-	2016
-	-	-	-31	97	-	2017
-	-	-	-42	111	3	2018
2	1	1	-43	90	6	2019
1	-	1	-75	69	3	2020
<i>Jajce</i>						
1	-	1	-20	105	8	2016
1	1	-	-88	121	9	2017
1	-	1	-57	120	21	2018
-	-	-	-73	110	10	2019
5	3	2	-161	77	15	2020
<i>Kiseljak</i>						
4	2	2	-13	129	6	2016
3	1	2	-32	130	8	2017
2	1	1	-61	98	16	2018
1	1	-	-72	96	14	2019
-	-	-	-90	64	13	2020
<i>Kreševo</i>						
-	-	-	-33	25	1	2016
1	1	-	-23	30	2	2017
-	-	-	-35	19	2	2018
-	-	-	-29	31	4	2019
-	-	-	-46	27	2	2020
<i>Novi Travnik</i>						
-	-	-	11	108	13	2016
-	-	-	48	143	7	2017
-	-	-	36	138	15	2018
4	2	2	-11	139	7	2019
1	1	-	-55	140	10	2020
<i>Travnik</i>						
4	1	3	-52	296	29	2016
3	1	2	-56	285	23	2017
1	-	1	-100	290	26	2018
2	1	1	-165	283	37	2019
-	-	-	-253	259	23	2020

## 3.11. ROĐENJA, UMIRANJA I BRAKOVI PO OPĆINAMA, 2016-2020 (nastavak)

Godina	Rođeni <i>Birth</i>					Umrli <i>Deaths</i>		
	ukupno <i>total</i>	Živorodeni <i>Livebirths</i>			Mrtvorodeni <i>Stillbirths</i>	Umrli <i>Deaths</i>		
		ukupno <i>total</i>	muški <i>males</i>	ženski <i>females</i>		ukupno <i>total</i>	muški <i>males</i>	ženski <i>females</i>
Vitez								
2016	240	240	106	134	-	206	101	105
2017	226	226	128	98	-	200	93	107
2018	200	200	110	90	-	186	113	73
2019	215	215	128	87	-	210	97	113
2020	204	204	112	92	-	275	139	136
Hercegovačko-neretvanski kanton								
2016	1.839	1.833	915	918	6	2.222	1.069	1.153
2017	1.718	1.712	919	793	6	2.339	1.214	1.125
2018	1.792	1.790	914	876	2	2.234	1.112	1.122
2019	1.638	1.632	823	809	6	2.276	1.136	1.140
2020	1.532	1.532	805	727	-	2.471	1.271	1.200
Grad Čapljina								
2016	205	204	80	124	1	288	142	146
2017	170	169	82	87	1	292	154	138
2018	193	193	105	88	-	256	131	125
2019	129	129	64	65	-	258	130	128
2020	146	146	76	70	-	319	153	166
Čitluk								
2016	185	182	112	70	3	164	69	95
2017	132	131	65	66	1	186	93	93
2018	155	154	77	77	1	173	81	92
2019	151	151	77	74	-	180	93	87
2020	141	141	76	65	-	173	90	83
Grad Mostar								
2016	1.025	1.025	500	525	-	1.068	520	548
2017	977	974	539	435	3	1.105	580	525
2018	1.003	1.003	501	502	-	1.114	562	552
2019	942	939	471	468	3	1.142	560	582
2020	872	872	461	411	-	1.231	628	603
Jablanica								
2016	74	74	38	36	-	104	48	56
2017	93	93	47	46	-	129	72	57
2018	80	80	41	39	-	106	48	58
2019	92	91	37	54	1	118	52	66
2020	78	78	41	37	-	116	64	52
Konjic								
2016	167	166	88	78	1	291	144	147
2017	190	189	100	89	1	299	151	148
2018	160	159	92	67	1	282	147	135
2019	169	168	85	83	1	268	146	122
2020	162	162	81	81	-	338	190	148

## BIRTHS, DEATHS AND MARRIAGES, BY MUNICIPALITIES, 2016-2020 (continued)

Umrli Deaths			Prirodni priraštaj Natural increase	Brakovi Marriages		Year
Umrla dojenčad Infant deaths				Zaključeni Marriages	Razvedeni Divorces	
ukupno total	muški males	ženski females				
-	-	-	34	90	9	Vitez 2016
1	-	1	26	121	5	2017
1	-	1	14	131	13	2018
-	-	-	5	134	11	2019
-	-	-	-71	100	9	2020
<i>Hercegovačko-neretvanski kanton</i>						
29	14	15	-389	1.067	160	2016
26	13	13	-627	1.028	118	2017
23	10	13	-444	1.071	120	2018
27	14	13	-644	1.001	124	2019
15	11	4	-939	864	90	2020
<i>Čapljina</i>						
2	1	1	-84	111	11	2016
1	1	-	-123	82	14	2017
4	3	1	-63	95	9	2018
1	1	-	-129	83	17	2019
-	-	-	-173	75	11	2020
<i>Čitluk</i>						
1	1	-	18	89	6	2016
1	-	1	-55	101	-	2017
2	1	1	-19	98	2	2018
-	-	-	-29	75	3	2019
-	-	-	-32	70	3	2020
<i>Grad Mostar</i>						
21	11	10	-43	533	119	2016
16	10	6	-131	515	81	2017
16	6	10	-111	540	85	2018
22	12	10	-203	546	83	2019
14	10	4	-359	452	64	2020
<i>Jablanica</i>						
1	-	1	-30	74	4	2016
2	1	1	-36	72	8	2017
-	-	-	-26	70	6	2018
1	-	1	-27	65	3	2019
-	-	-	-38	59	1	2020
<i>Konjic</i>						
1	-	1	-125	142	18	2016
3	-	3	-110	138	11	2017
-	-	-	-123	143	12	2018
2	-	2	-100	116	11	2019
1	1	-	-176	133	5	2020

## 3.11. ROĐENJA, UMIRANJA I BRAKOVI PO OPĆINAMA, 2016-2020 (nastavak)

Godina	Rođeni <i>Birth</i>					Umrli <i>Deaths</i>			
	ukupno <i>total</i>	Živorodeni <i>Livebirths</i>			Mrtvorodeni <i>Stillbirths</i>	Umrli <i>Deaths</i>			
		ukupno <i>total</i>	muški <i>males</i>	ženski <i>females</i>		ukupno <i>total</i>	muški <i>males</i>	ženski <i>females</i>	
Neum									
2016	12	11	7	4	1	26	14	12	
2017	4	4	2	2	-	42	19	23	
2018	15	15	8	7	-	27	12	15	
2019	10	10	6	4	-	34	22	12	
2020	6	6	2	4	-	17	8	9	
Prozor									
2016	86	86	44	42	-	127	55	72	
2017	61	61	33	28	-	134	66	68	
2018	90	90	46	44	-	142	65	77	
2019	76	75	45	30	1	141	70	71	
2020	59	59	36	23	-	120	61	59	
Ravno									
2016	-	-	-	-	-	3	1	2	
2017	2	2	1	1	-	5	1	4	
2018	-	-	-	-	-	2	1	1	
2019	-	-	-	-	-	-	-	-	
2020	-	-	-	-	-	3	2	1	
Stolac									
2016	85	85	46	39	-	151	76	75	
2017	89	89	50	39	-	147	78	69	
2018	96	96	44	52	-	132	65	67	
2019	69	69	38	31	-	135	63	72	
2020	68	68	32	36	-	154	75	79	
Zapadnohercegovački kanton									
2016	713	709	371	338	4	887	433	454	
2017	711	709	364	345	2	892	433	459	
2018	765	760	397	363	5	857	391	466	
2019	729	729	381	348	-	875	439	436	
2020	756	756	373	383	-	1.064	552	512	
Grad Široki Brijeg									
2016	284	283	153	130	1	276	140	136	
2017	287	286	145	141	1	295	132	163	
2018	313	311	160	151	2	277	121	156	
2019	291	291	165	126	-	279	138	141	
2020	323	323	165	158	-	322	169	153	
Grude									
2016	92	92	56	36	-	178	90	88	
2017	97	97	47	50	-	184	79	105	
2018	111	110	62	48	1	170	89	81	
2019	103	103	45	58	-	168	89	79	
2020	104	104	50	54	-	182	95	87	

BIRTHS, DEATHS AND MARRIAGES, BY MUNICIPALITIES, 2016-2020 (continued)

Umrli Deaths			Prirodni priraštaj Natural increase	Brakovi Marriages		Year
Umrli dojenčad Infant deaths				Zaključeni Marriages	Razvedeni Divorces	
ukupno total	muški males	ženski females				
						<i>Neum</i>
-	-	-	-15	7	-	2016
-	-	-	-38	9	1	2017
-	-	-	-12	16	1	2018
-	-	-	-24	13	1	2019
-	-	-	-11	5	1	2020
						<i>Prozor</i>
-	-	-	-41	55	1	2016
2	1	1	-73	60	-	2017
1	-	1	-52	65	4	2018
1	1	-	-66	58	1	2019
-	-	-	-61	30	1	2020
						<i>Ravno</i>
-	-	-	-3	-	-	2016
-	-	-	-3	-	-	2017
-	-	-	-2	1	-	2018
-	-	-	-	-	-	2019
-	-	-	-3	-	-	2020
						<i>Stolac</i>
3	1	2	-66	56	1	2016
1	-	1	-58	51	3	2017
-	-	-	-36	43	1	2018
-	-	-	-66	45	5	2019
-	-	-	-86	40	4	2020
						<i>Zapadnohercegovački kanton</i>
-	-	-	-178	392	20	2016
1	-	1	-183	402	27	2017
5	4	1	-97	405	20	2018
-	-	-	-146	376	26	2019
1	1	-	-308	354	21	2020
						<i>Grad Široki Brijeg</i>
-	-	-	7	148	-	2016
1	-	1	-9	134	4	2017
2	2	-	34	164	7	2018
-	-	-	12	142	6	2019
1	1	-	1	151	6	2020
						<i>Grude</i>
-	-	-	-86	49	5	2016
-	-	-	-87	70	5	2017
2	2	-	-60	58	4	2018
-	-	-	-65	65	7	2019
-	-	-	-78	45	2	2020

## 3.11. ROĐENJA, UMIRANJA I BRAKOVI PO OPĆINAMA, 2016-2020 (nastavak)

Godina	Rođeni <i>Birth</i>					Umrli <i>Deaths</i>			
	ukupno <i>total</i>	Živorodeni <i>Livebirths</i>			Mrtvorodeni <i>Stillbirths</i>	Umrli <i>Deaths</i>			
		ukupno <i>total</i>	muški <i>males</i>	ženski <i>females</i>		ukupno <i>total</i>	muški <i>males</i>	ženski <i>females</i>	
Grad Ljubuški									
2016	208	205	98	107	3	308	136	172	
2017	197	196	105	91	1	274	143	131	
2018	196	194	108	86	2	287	125	162	
2019	179	179	101	78	-	286	134	152	
2020	174	174	83	91	-	381	192	189	
Posušje									
2016	129	129	64	65	-	125	67	58	
2017	130	130	67	63	-	139	79	60	
2018	145	145	67	78	-	123	56	67	
2019	156	156	70	86	-	142	78	64	
2020	155	155	75	80	-	179	96	83	
Kanton Sarajevo									
2016	4.794	4.774	2.516	2.258	20	4.295	2.042	2.253	
2017	4.880	4.856	2.459	2.397	24	4.400	2.161	2.239	
2018	4.544	4.530	2.340	2.190	14	4.437	2.184	2.253	
2019	4.355	4.339	2.249	2.090	16	4.425	2.232	2.193	
2020	4.223	4.206	2.164	2.042	17	5.254	2.704	2.550	
Grad Sarajevo <sup>1)</sup>									
2016	3.100	3.085	1.628	1.457	15	3.017	1.414	1.603	
2017	3.112	3.093	1.565	1.528	19	3.119	1.509	1.610	
2018	2.945	2.938	1.526	1.412	7	3.109	1.504	1.605	
2019	2.697	2.685	1.418	1.267	12	3.160	1.568	1.592	
2020	2.685	2.674	1.373	1.301	11	3.659	1.870	1.789	
Centar Sarajevo									
2016	660	651	356	295	9	738	341	397	
2017	660	651	326	325	9	706	350	356	
2018	570	567	275	292	3	769	378	391	
2019	601	596	304	292	5	694	345	349	
2020	537	537	279	258	-	793	390	403	
Hadžići									
2016	286	284	140	144	2	220	96	124	
2017	305	304	151	153	1	242	131	111	
2018	273	271	139	132	2	202	110	92	
2019	248	247	113	134	1	230	120	110	
2020	262	259	126	133	3	300	168	132	
Iliđža									
2016	737	737	389	348	-	562	295	267	
2017	805	803	399	404	2	563	292	271	
2018	734	731	370	361	3	652	322	330	
2019	792	790	410	380	2	586	305	281	
2020	676	674	350	324	2	755	388	367	

<sup>1)</sup> Grad Sarajevo (Općine: Centar Sarajevo, Novi Grad Sarajevo, Novo Sarajevo, Stari Grad Sarajevo)



BIRTHS, DEATHS AND MARRIAGES, BY MUNICIPALITIES, 2016-2020 (continued)

Umrli Deaths			Prirodni priraštaj Natural increase	Brakovi Marriages		Year
Umrli dojenčad Infant deaths				Zaključeni Marriages	Razvedeni Divorces	
ukupno total	muški males	ženski females				
						<i>Ljubuški</i>
-	-	-	-103	103	14	2016
-	-	-	-78	114	16	2017
1	-	1	-93	112	6	2018
-	-	-	-107	85	11	2019
-	-	-	-207	84	9	2020
						<i>Posušje</i>
-	-	-	4	92	1	2016
-	-	-	-9	84	2	2017
-	-	-	22	71	3	2018
-	-	-	14	84	2	2019
-	-	-	-24	74	4	2020
						<i>Kanton Sarajevo</i>
27	15	12	479	2.615	242	2016
33	19	14	456	2.561	413	2017
30	16	14	93	2.523	320	2018
43	23	20	-86	2.382	223	2019
23	12	11	-1.048	2.029	195	2020
						<i>Grad Sarajevo1)</i>
12	7	5	68	1.714	169	2016
21	13	8	-26	1.657	286	2017
18	9	9	-171	1.616	225	2018
26	14	12	-475	1.476	155	2019
13	8	5	-985	1.267	136	2020
						<i>Centar Sarajevo</i>
6	5	1	-87	414	39	2016
6	4	2	-55	367	72	2017
7	3	4	-202	345	52	2018
8	3	5	-98	319	23	2019
3	2	1	-256	264	33	2020
						<i>Hadžići</i>
3	2	1	64	153	6	2016
2	1	1	62	147	23	2017
-	-	-	69	145	13	2018
5	1	4	17	174	11	2019
2	1	1	-41	132	11	2020
						<i>Ilidža</i>
7	4	3	175	398	36	2016
7	3	4	240	430	60	2017
7	5	2	79	427	49	2018
8	4	4	204	391	35	2019
5	2	3	-81	326	31	2020

<sup>1)</sup> Grad Sarajevo (Municipalities: Centar Sarajevo, Novi Grad Sarajevo, Novo Sarajevo, Stari Grad Sarajevo)

## 3.11. ROĐENJA, UMIRANJA I BRAKOVI PO OPĆINAMA, 2016-2020 (nastavak)

Godina	Rođeni <i>Birth</i>					Umrli <i>Deaths</i>			
	ukupno <i>total</i>	Živorodeni <i>Livebirths</i>			Mrtvorodeni <i>Stillbirths</i>	Umrli <i>Deaths</i>			
		ukupno <i>total</i>	muški <i>males</i>	ženski <i>females</i>		ukupno <i>total</i>	muški <i>males</i>	ženski <i>females</i>	
Ilijaš									
2016	288	287	160	127	1	194	85	109	
2017	265	265	144	121	-	198	99	99	
2018	263	262	136	126	1	207	114	93	
2019	280	280	131	149	-	177	97	80	
2020	243	243	128	115	-	223	112	111	
Novi Grad Sarajevo									
2016	1.268	1.264	667	597	4	1.060	473	587	
2017	1.266	1.260	623	637	6	1.175	567	608	
2018	1.304	1.302	687	615	2	1.109	552	557	
2019	1.194	1.190	645	545	4	1.234	637	597	
2020	1.208	1.201	591	610	7	1.391	724	667	
Novo Sarajevo									
2016	752	751	366	385	1	756	375	381	
2017	743	741	390	351	2	769	351	418	
2018	701	700	376	324	1	748	338	410	
2019	591	588	325	263	3	757	365	392	
2020	621	618	332	286	3	888	448	440	
Stari Grad Sarajevo									
2016	420	419	239	180	1	463	225	238	
2017	443	441	226	215	2	469	241	228	
2018	370	369	188	181	1	483	236	247	
2019	311	311	144	167	-	475	221	254	
2020	319	318	171	147	1	587	308	279	
Trnovo									
2016	9	9	3	6	-	45	21	24	
2017	16	16	7	9	-	36	16	20	
2018	12	12	7	5	-	33	14	19	
2019	19	19	12	7	-	33	18	15	
2020	16	16	8	8	-	32	19	13	
Vogošća									
2016	374	372	196	176	2	257	131	126	
2017	377	375	193	182	2	242	114	128	
2018	317	316	162	154	1	234	120	114	
2019	319	318	165	153	1	239	124	115	
2020	341	340	179	161	1	285	147	138	
Kanton 10									
2016	366	366	199	167	-	852	429	423	
2017	377	377	194	183	-	844	423	421	
2018	374	373	209	164	1	812	425	387	
2019	361	358	184	174	3	864	430	434	
2020	328	326	158	168	2	933	475	458	

BIRTHS, DEATHS AND MARRIAGES, BY MUNICIPALITIES, 2016-2020 (continued)

Umrli Deaths			Prirodni priraštaj Natural increase	Brakovi Marriages		Year
Umrla dojenčad Infant deaths				Zaključeni Marriages	Razvedeni Divorces	
ukupno total	muški males	ženski females				
						<i>Ilijaš</i>
1	1	-	93	142	10	2016
2	1	1	67	135	14	2017
4	2	2	55	142	15	2018
1	1	-	103	147	4	2019
1	1	-	20	126	2	2020
						<i>Novi Grad Sarajevo</i>
-	-	-	204	669	64	2016
11	7	4	85	658	117	2017
5	2	3	193	655	90	2018
13	8	5	-44	589	67	2019
6	3	3	-190	530	49	2020
						<i>Novo Sarajevo</i>
4	1	3	-5	382	45	2016
4	2	2	-28	391	70	2017
1	1	-	-48	387	62	2018
3	2	1	-169	327	45	2019
1	1	-	-270	295	35	2020
						<i>Stari Grad Sarajevo</i>
2	1	1	-44	249	21	2016
-	-	-	-28	241	27	2017
5	3	2	-114	229	21	2018
2	1	1	-164	241	20	2019
3	2	1	-269	178	19	2020
						<i>Trnovo</i>
-	-	-	-36	16	1	2016
-	-	-	-20	11	2	2017
-	-	-	-21	11	2	2018
-	-	-	-14	19	-	2019
-	-	-	-16	12	-	2020
						<i>Vogošća</i>
4	1	3	115	192	20	2016
1	1	-	133	181	28	2017
1	-	1	82	182	16	2018
3	3	-	79	175	18	2019
2	-	2	55	166	15	2020
						<i>Kanton 10</i>
3	2	1	-486	259	7	2016
-	-	-	-467	262	14	2017
1	-	1	-439	242	23	2018
-	-	-	-506	231	16	2019
-	-	-	-607	207	14	2020

## 3.11. ROĐENJA, UMIRANJA I BRAKOVI PO OPĆINAMA, 2016-2020 (nastavak)

Godina	Rođeni <i>Birth</i>					Umrli <i>Deaths</i>		
	ukupno <i>total</i>	Živorodeni <i>Livebirths</i>			Mrtvorodeni <i>Stillbirths</i>	Umrli <i>Deaths</i>		
		ukupno <i>total</i>	muški <i>males</i>	ženski <i>females</i>		ukupno <i>total</i>	muški <i>males</i>	ženski <i>females</i>
Bosansko Grahovo								
2016	8	8	5	3	-	35	14	21
2017	2	2	1	1	-	36	17	19
2018	3	3	2	1	-	36	23	13
2019	3	3	2	1	-	27	17	10
2020	7	7	7	-	-	30	20	10
Drvar								
2016	34	34	24	10	-	116	54	62
2017	36	36	24	12	-	110	49	61
2018	31	31	20	11	-	98	46	52
2019	31	31	19	12	-	101	53	48
2020	16	16	4	12	-	106	60	46
Glamoč								
2016	24	24	14	10	-	58	29	29
2017	27	27	15	12	-	46	21	25
2018	13	13	5	8	-	38	19	19
2019	16	16	7	9	-	45	23	22
2020	13	13	7	6	-	45	19	26
Grad Livno								
2016	171	171	88	83	-	357	187	170
2017	155	155	74	81	-	377	196	181
2018	163	162	89	73	1	368	193	175
2019	169	167	78	89	2	369	176	193
2020	156	155	72	83	1	400	203	197
Kupres								
2016	24	24	13	11	-	37	19	18
2017	16	16	6	10	-	35	18	17
2018	34	34	18	16	-	33	16	17
2019	11	11	7	4	-	43	20	23
2020	20	20	10	10	-	32	18	14
Tomislavgrad								
2016	105	105	55	50	-	249	126	123
2017	141	141	74	67	-	240	122	118
2018	130	130	75	55	-	239	128	111
2019	131	130	71	59	1	279	141	138
2020	116	115	58	57	1	320	155	165

## BIRTHS, DEATHS AND MARRIAGES, BY MUNICIPALITIES, 2016-2020 (continued)

Umrli Deaths			Prirodni priraštaj Natural increase	Brakovi Marriages		Year
Umrli dojenčad Infant deaths				Zaključeni Marriages	Razvedeni Divorces	
ukupno total	muški males	ženski females				
<i>Bosansko Grahovo</i>						
-	-	-	-27	-	-	2016
-	-	-	-34	6	-	2017
-	-	-	-33	1	-	2018
-	-	-	-24	1	-	2019
-	-	-	-23	1	-	2020
<i>Drvar</i>						
1	1	-	-82	17	-	2016
-	-	-	-74	12	-	2017
-	-	-	-67	13	-	2018
-	-	-	-70	16	3	2019
-	-	-	-90	1	-	2020
<i>Glamoč</i>						
-	-	-	-34	6	-	2016
-	-	-	-19	8	-	2017
-	-	-	-25	13	2	2018
-	-	-	-29	3	2	2019
-	-	-	-32	9	-	2020
<i>Grad Livno</i>						
1	1	-	-186	127	4	2016
-	-	-	-222	143	9	2017
1	-	1	-206	121	10	2018
-	-	-	-202	118	7	2019
-	-	-	-245	99	6	2020
<i>Kupres</i>						
-	-	-	-13	5	-	2016
-	-	-	-19	12	2	2017
-	-	-	1	11	3	2018
-	-	-	-32	11	-	2019
-	-	-	-12	17	1	2020
<i>Tomislavgrad</i>						
1	-	1	-144	104	3	2016
-	-	-	-99	81	3	2017
-	-	-	-109	83	8	2018
-	-	-	-149	82	4	2019
-	-	-	-205	80	7	2020

**3.12. PROCIJENJENI BROJ STANOVNIKA, STOPE NATALITETA, MRTVOROĐENJA, MORTALITETA, PRIRODNOG PRIRAŠTAJA, ZAKLJUČENIH I RAZVEDENIH BAKOVA, PO OPĆINAMA, 2016-2020**

Godina	Broj stanovnika sredinom godine <i>Mid-year population</i>			Stopa nataliteta <i>Nativity rate</i>			Stopa mrtvorođenja na 1000 živorođenih <i>Rate of stillbirths</i>	Stopa mortaliteta <i>Mortality rate</i>		
	ukupno <i>total</i>	muški <i>males</i>	ženski <i>females</i>	ukupno <i>total</i>	muški <i>males</i>	ženski <i>females</i>		ukupno <i>total</i>	muški <i>males</i>	ženski <i>females</i>
<b>Unsko-sanski kanton</b>										
2016	271.209	134.415	136.794	7,8	8,1	7,4	6,2	8,1	8,0	8,2
2017	270.299	134.015	136.284	7,6	7,8	7,4	6,8	8,2	7,9	8,4
2018	269.280	133.535	135.745	6,7	7,3	6,1	2,8	8,4	8,7	8,1
2019	267.874	132.768	135.106	6,5	6,6	6,4	2,3	8,7	9,0	8,4
2020	266.535	132.100	134.435	5,8	6,1	5,5	2,6	10,0	10,5	9,6
<b>Bosanska Krupa</b>										
2016	25.280	12.435	12.845	9,4	9,2	9,7	8,4	8,4	8,4	8,4
2017	25.149	12.382	12.767	8,7	10,5	7,0	4,6	8,4	7,8	8,9
2018	25.010	12.331	12.679	6,8	7,8	5,8	-	8,9	9,5	8,4
2019	24.804	12.222	12.582	6,5	6,1	6,8	-	9,7	10,7	8,7
2020	24.587	12.102	12.485	5,2	5,7	4,6	-	11,3	12,6	9,9
<b>Bosanski Petrovac</b>										
2016	6.924	3.492	3.432	4,8	5,2	4,4	-	18,5	22,6	14,3
2017	6.795	3.426	3.369	5,4	5,5	5,3	-	15,5	16,3	14,5
2018	6.620	3.341	3.279	5,0	4,2	5,8	-	18,0	16,5	19,5
2019	6.474	3.265	3.209	5,9	6,1	5,6	-	14,1	14,1	14,0
2020	6.345	3.210	3.135	4,6	2,2	7,0	-	16,5	17,8	15,3
<b>Bužim</b>										
2016	19.287	9.857	9.430	11,0	10,7	11,5	14,1	7,3	7,2	7,3
2017	19.324	9.862	9.462	10,4	10,7	10,0	10,0	5,6	5,2	6,0
2018	19.295	9.858	9.437	9,5	10,0	8,9	5,5	6,6	6,8	6,4
2019	19.270	9.824	9.446	9,4	8,7	10,3	5,5	6,6	6,2	7,0
2020	19.240	9.815	9.425	8,7	9,3	8,1	-	8,7	8,6	8,9
<b>Grad Bihać</b>										
2016	56.269	27.064	29.205	8,2	9,1	7,4	6,5	9,5	9,8	9,3
2017	56.243	27.039	29.204	8,3	8,3	8,4	12,8	10,3	10,2	10,3
2018	56.207	27.036	29.171	8,1	9,0	7,3	-	10,3	10,5	10,1
2019	56.065	26.995	29.070	8,1	9,1	7,2	2,2	11,3	12,6	10,0
2020	55.805	26.870	28.935	6,6	6,8	6,4	2,7	11,7	12,2	11,2
<b>Grad Cazin</b>										
2016	66.069	32.983	33.086	7,2	7,5	7,0	-	6,5	6,7	6,3
2017	65.864	32.871	32.993	7,7	7,6	7,8	5,9	6,8	6,8	6,9
2018	65.766	32.797	32.969	6,7	7,3	6,0	4,6	6,7	6,9	6,5
2019	65.500	32.640	32.860	5,6	5,6	5,6	-	7,1	7,1	7,2
2020	65.239	32.495	32.744	5,4	5,9	4,8	2,9	9,2	9,4	8,9
<b>Ključ</b>										
2016	16.325	8.154	8.171	3,5	3,1	3,9	35,1	7,5	6,9	8,1
2017	16.175	8.102	8.073	3,8	3,9	3,7	-	8,2	7,4	9,0
2018	15.994	8.031	7.963	3,1	2,7	3,4	20,4	10,4	10,5	10,4
2019	15.810	7.927	7.883	3,4	4,0	2,8	-	8,5	7,7	9,3
2020	15.674	7.882	7.792	2,1	2,5	1,7	-	10,1	11,0	9,1

ESTIMATED POPULATION, NATALITY, MORTALITY, INFANT MORTALITY, NATURAL INCREASE, NUPTIALITY AND DIVORCE RATES, BY MUNICIPALITIES, 2016-2020

Stopa smrtnosti dojenčadi Infant mortality rate na 1000 živorođenih per 1000 livebirths	Stopa prirodnog priraštaja Natural increase rate			Stopa nupcijaliteta Nuptiality rate	Stopa razvedenih brakova na 1000 stanovnika Divorce rate per 1000 inhabitants	Stopa razvedenih brakova na 1000 zaključenih Divorce rate per 1000 marriages	Year
	ukupno total	muški males	ženski females				
<i>Unsko-sanski kanton</i>							
7,6	-0,3	0,1	-0,7	6,4	0,9	143,2	2016
10,2	-0,5	-0,1	-1,0	6,5	0,9	144,6	2017
9,4	-1,7	-1,4	-2,0	6,8	1,0	148,2	2018
11,5	-2,2	-2,4	-2,1	7,0	1,1	162,5	2019
6,4	-4,2	-4,3	-4,1	5,2	1,0	183,3	2020
<i>Bosanska Krupa</i>							
4,2	1,0	0,7	1,2	7,9	1,3	170,9	2016
-	0,3	2,7	-2,0	8,2	2,1	251,2	2017
-	-2,1	-1,7	-2,5	8,8	1,3	149,3	2018
-	-3,2	-4,6	-1,9	8,5	1,6	190,5	2019
15,7	-6,1	-6,9	-5,3	6,4	1,4	222,9	2020
<i>Bosanski Petrovac</i>							
30,3	-13,7	-17,5	-9,9	3,2	0,4	136,4	2016
54,1	-10,0	-10,8	-9,2	4,0	0,3	74,1	2017
-	-13,0	-12,3	-13,7	3,9	0,3	76,9	2018
26,3	-8,2	-8,0	-8,4	3,7	0,2	41,7	2019
-	-12,0	-15,6	-8,3	2,2	0,2	71,4	2020
<i>Bužim</i>							
4,7	3,8	3,4	4,1	7,7	1,0	127,5	2016
14,9	4,8	5,6	4,0	8,7	0,9	100,6	2017
16,4	2,9	3,2	2,5	10,5	1,0	93,6	2018
33,0	2,9	2,4	3,3	9,7	1,1	112,9	2019
-	-0,1	0,7	-0,8	7,1	0,7	95,6	2020
<i>Grad Bihać</i>							
8,7	-1,4	-0,7	-2,0	7,0	1,0	139,2	2016
14,9	-1,9	-1,9	-1,9	6,6	0,9	140,2	2017
13,2	-2,2	-1,5	-2,9	6,8	1,1	168,0	2018
17,6	-3,1	-3,6	-2,8	6,7	1,1	157,3	2019
8,1	-5,1	-5,4	-4,8	5,2	1,1	213,8	2020
<i>Grad Cazin</i>							
10,4	0,7	0,8	0,7	6,4	1,0	160,0	2016
13,8	0,9	0,9	0,9	6,2	1,0	154,4	2017
6,8	-	0,5	-0,5	6,7	1,2	179,1	2018
8,2	-1,5	-1,5	-1,6	6,8	1,2	178,6	2019
5,7	-3,8	-3,5	-4,1	5,7	0,9	159,0	2020
<i>Ključ</i>							
-	-4,0	-3,8	-4,2	3,4	0,4	107,1	2016
-	-4,4	-3,5	-5,3	4,9	0,4	87,5	2017
-	-7,4	-7,7	-7,0	4,5	0,7	152,8	2018
-	-5,1	-3,7	-6,5	4,7	0,4	80,0	2019
30,3	-8,0	-8,5	-7,4	3,8	0,5	133,3	2020

**3.12. PROCIJENJENI BROJ STANOVNIKA, STOPE NATALITETA, MRTVOROĐENJA, MORTALITETA, PRIRODNOG PRIRAŠTAJA, ZAKLJUČENIH I RAZVEDENIH BAKOVA, PO OPĆINAMA, 2016-2020 (nastavak)**

Godina	Broj stanovnika sredinom godine <i>Mid-year population</i>			Stopa nataliteta <i>Nativity rate</i>			Stopa mrtvorođenja na 1000 živorođenih <i>Rate of stillbirths</i>	Stopa mortaliteta <i>Mortality rate</i>			
	ukupno <i>total</i>	muški <i>males</i>	ženski <i>females</i>	ukupno <i>total</i>	muški <i>males</i>	ženski <i>females</i>		ukupno <i>total</i>	muški <i>males</i>	ženski <i>females</i>	
<b>Sanski Most</b>											
2016	40.641	20.480	20.161	4,2	4,8	3,6	11,7	7,4	6,4	8,3	
2017	40.402	20.388	20.014	3,5	3,7	3,3	-	7,3	6,3	8,2	
2018	40.166	20.270	19.896	3,2	3,4	2,9	7,9	6,7	6,8	6,5	
2019	39.852	20.112	19.740	3,0	3,0	2,9	8,4	7,7	7,2	8,2	
2020	39.651	20.016	19.635	2,9	3,0	2,8	-	8,6	9,0	8,1	
<b>Velika Kladuša</b>											
2016	40.414	19.950	20.464	11,2	11,8	10,6	2,2	7,9	7,3	8,5	
2017	40.347	19.945	20.402	10,4	10,7	10,0	4,8	8,1	8,4	7,8	
2018	40.222	19.871	20.351	8,6	9,6	7,7	-	8,4	9,7	7,1	
2019	40.099	19.783	20.316	9,0	8,8	9,1	2,8	8,3	8,8	7,7	
2020	39.994	19.710	20.284	9,0	9,3	8,7	5,6	9,5	9,5	9,5	
<b>Kanton Posavski</b>											
2016	42.452	21.326	21.126	3,4	3,5	3,3	-	11,8	12,2	11,4	
2017	42.044	21.104	20.940	3,7	3,6	3,8	13,0	10,3	10,6	10,1	
2018	41.721	20.920	20.801	3,6	3,3	4,0	-	11,9	12,7	11,1	
2019	41.346	20.726	20.620	3,0	3,3	2,7	-	11,7	12,2	11,3	
2020	40.959	20.538	20.421	3,1	3,4	2,9	-	14,0	13,8	14,1	
<b>Domaljevac-Šamac</b>											
2016	4.657	2.314	2.343	2,1	2,2	2,1	-	10,5	11,2	9,8	
2017	4.620	2.292	2.328	2,8	3,1	2,6	-	10,4	14,0	6,9	
2018	4.576	2.264	2.312	2,0	2,2	1,7	-	10,7	12,8	8,7	
2019	4.540	2.247	2.293	1,5	0,9	2,2	-	9,7	9,8	9,6	
2020	4.486	2.212	2.274	0,9	0,5	1,3	-	12,9	14,5	11,4	
<b>Odžak</b>											
2016	18.397	9.181	9.216	2,6	2,7	2,5	-	10,7	10,3	11,1	
2017	18.202	9.076	9.126	3,7	3,5	3,8	-	10,8	10,6	11,1	
2018	18.041	8.985	9.056	3,3	3,3	3,3	-	13,1	14,4	11,8	
2019	17.834	8.881	8.953	2,5	2,5	2,5	-	11,7	12,6	10,7	
2020	17.656	8.800	8.856	3,1	4,0	2,3	-	14,3	14,0	14,6	
<b>Orašje</b>											
2016	19.398	9.831	9.567	4,4	4,6	4,3	-	13,2	14,2	12,1	
2017	19.222	9.736	9.486	3,8	3,7	4,0	27,0	9,8	9,8	9,9	
2018	19.104	9.671	9.433	4,3	3,4	5,2	-	11,0	11,1	11,0	
2019	18.972	9.598	9.374	3,8	4,6	3,1	-	12,3	12,4	12,2	
2020	18.817	9.526	9.291	3,7	3,5	3,9	-	13,9	13,5	14,3	
<b>Tuzlanski kanton</b>											
2016	443.053	216.350	226.703	8,8	9,2	8,4	5,6	9,1	9,4	8,9	
2017	441.902	215.906	225.996	9,0	9,4	8,5	5,5	9,8	10,4	9,3	
2018	440.351	215.102	225.249	8,5	8,8	8,1	4,6	9,6	10,0	9,2	
2019	438.811	214.267	224.544	8,3	8,8	7,8	3,6	9,9	10,3	9,5	
2020	437.607	213.722	223.885	7,8	8,3	7,4	3,5	12,0	12,6	11,5	



ESTIMATED POPULATION, NATALITY, MORTALITY, INFANT MORTALITY, NATURAL INCREASE, NUPTIALITY AND DIVORCE RATES, BY MUNICIPALITIES, 2016-2020(continued)

Stopa smrtnosti dojenčadi Infant mortality rate na 1000 živorođenih per 1000 livebirths	Stopa prirodnog priraštaja Natural increase rate			Stopa nupcijaliteta Nuptiality rate	Stopa razvedenih brakova na 1000 stanovnika Divorce rate per 1000 inhabitants	Stopa razvedenih brakova na 1000 zaključenih Divorce rate per 1000 marriages	Year
	ukupno total	muški males	ženski females				
							<i>Sanski Most</i>
5,8	-3,2	-1,6	-4,8	3,5	0,5	132,9	2016
7,0	-3,7	-2,6	-4,9	3,7	0,5	135,1	2017
-	-3,5	-3,4	-3,6	3,4	0,5	137,7	2018
8,4	-4,7	-4,1	-5,3	3,9	1,0	264,5	2019
-	-5,6	-5,9	-5,3	2,4	0,7	297,9	2020
							<i>Velika Kladuša</i>
6,6	3,3	4,6	2,2	8,8	1,1	128,9	2016
2,4	2,3	2,3	2,3	8,4	1,0	117,6	2017
14,4	0,2	-0,1	0,6	9,0	1,1	127,8	2018
2,8	0,7	0,1	1,3	9,8	1,4	140,3	2019
5,6	-0,5	-0,2	-0,8	6,7	1,2	182,2	2020
							<i>Kanton Posavski</i>
6,9	-8,4	-8,7	-8,1	2,9	0,6	204,9	2016
-	-6,7	-7,0	-6,3	3,4	0,7	216,8	2017
-	-8,3	-9,4	-7,1	2,8	1,0	341,9	2018
-	-8,7	-8,9	-8,5	2,7	1,1	401,8	2019
-	-10,8	-10,5	-11,2	1,9	0,6	307,7	2020
							<i>Domaljevac-Šamac</i>
-	-8,4	-9,1	-7,7	1,7	-	-	2016
-	-7,6	-10,9	-4,3	3,5	0,2	62,5	2017
-	-8,7	-10,6	-6,9	1,1	-	-	2018
-	-8,1	-8,9	-7,4	0,2	0,4	2000,0	2019
-	-12,0	-14,0	-10,1	1,8	0,7	375,0	2020
							<i>Odžak</i>
-	-8,1	-7,6	-8,6	2,5	0,6	239,1	2016
-	-7,1	-7,1	-7,2	3,2	0,9	293,1	2017
-	-9,8	-11,0	-8,5	2,5	1,2	456,5	2018
-	-9,2	-10,1	-8,3	3,4	1,2	350,0	2019
-	-11,2	-10,0	-12,3	2,0	0,5	222,2	2020
							<i>Orašje</i>
11,6	-8,8	-9,7	-7,8	3,5	0,7	205,9	2016
-	-6,0	-6,1	-5,9	3,6	0,7	188,4	2017
-	-6,8	-7,7	-5,8	3,5	1,0	287,9	2018
-	-8,4	-7,8	-9,1	2,7	1,2	431,4	2019
-	-10,3	-10,1	-10,4	1,8	0,7	382,4	2020
							<i>Tuzlanski kanton</i>
10,8	-0,3	-0,2	-0,5	6,4	0,9	148,9	2016
9,6	-0,9	-1,0	-0,7	6,5	0,9	141,7	2017
10,2	-1,2	-1,2	-1,1	6,5	1,2	181,3	2018
9,6	-1,6	-1,5	-1,7	6,0	1,0	162,0	2019
9,9	-4,2	-4,3	-4,1	4,8	1,0	211,3	2020

**3.12. PROCIJENJENI BROJ STANOVNIKA, STOPE NATALITETA, MRTVOROĐENJA, MORTALITETA, PRIRODNOG PRIRAŠTAJA, ZAKLJUČENIH I RAZVEDENIH BAKOVA, PO OPĆINAMA, 2016-2020 (nastavak)**

Godina	Broj stanovnika sredinom godine <i>Mid-year population</i>			Stopa nataliteta <i>Nativity rate</i>			Stopa mrtvorođenja na 1000 živorođenih <i>Rate of stillbirths</i>	Stopa mortaliteta <i>Mortality rate</i>			
	ukupno <i>total</i>	muški <i>males</i>	ženski <i>females</i>	ukupno <i>total</i>	muški <i>males</i>	ženski <i>females</i>		ukupno <i>total</i>	muški <i>males</i>	ženski <i>females</i>	
Banovići											
2016	22.827	11.376	11.451	10,9	10,6	11,1	8,1	7,3	7,0	7,5	
2017	22.799	11.349	11.450	10,9	11,2	10,7	4,0	7,8	9,0	6,6	
2018	22.749	11.308	11.441	9,1	10,2	8,0	4,9	7,9	7,4	8,4	
2019	22.616	11.249	11.367	8,0	7,6	8,4	-	9,2	9,1	9,3	
2020	22.508	11.199	11.309	9,0	9,7	8,2	-	11,3	11,7	11,0	
Čelić											
2016	10.276	5.153	5.123	6,3	5,6	7,0	15,4	10,2	11,1	9,4	
2017	10.167	5.103	5.064	5,7	5,9	5,5	-	8,3	10,6	5,9	
2018	10.075	5.052	5.023	6,0	5,9	6,0	16,7	10,3	11,3	9,4	
2019	9.942	4.981	4.961	5,1	5,0	5,2	-	12,2	12,8	11,5	
2020	9.854	4.948	4.906	7,0	7,7	6,3	-	11,4	10,7	12,0	
Doboj-Istok											
2016	10.105	4.982	5.123	9,9	9,6	10,2	20,0	13,5	14,9	12,1	
2017	10.030	4.954	5.076	8,8	9,1	8,5	-	12,4	12,1	12,6	
2018	9.936	4.907	5.029	9,7	9,4	9,9	10,4	12,8	13,7	11,9	
2019	9.879	4.883	4.996	8,7	8,6	8,8	-	13,0	14,7	11,2	
2020	9.861	4.870	4.991	10,0	11,1	9,0	10,1	14,9	15,4	14,4	
Gračanica											
2016	45.229	21.631	23.598	9,8	10,2	9,4	2,3	8,1	9,4	6,9	
2017	45.260	21.637	23.623	9,3	10,0	8,7	4,7	8,8	9,6	8,1	
2018	45.128	21.577	23.551	9,4	9,6	9,3	9,4	9,0	9,7	8,3	
2019	45.033	21.550	23.483	9,4	10,3	8,7	-	9,2	9,0	9,4	
2020	44.985	21.519	23.466	7,7	8,6	6,8	2,9	10,6	12,2	9,1	
Grad Tuzla											
2016	110.642	52.541	58.101	8,7	10,1	7,4	3,1	10,5	10,5	10,4	
2017	110.379	52.476	57.903	8,6	9,2	8,0	5,3	11,7	12,6	10,9	
2018	110.040	52.279	57.761	8,1	8,9	7,4	2,2	11,1	12,3	10,0	
2019	109.674	52.037	57.637	7,3	7,8	6,8	5,0	11,0	11,7	10,4	
2020	109.527	51.945	57.582	7,6	8,1	7,2	3,6	13,8	14,2	13,4	
Gradačac											
2016	39.148	19.177	19.971	9,4	9,6	9,2	5,4	9,6	9,4	9,7	
2017	39.082	19.192	19.890	9,9	10,6	9,2	7,8	10,4	10,9	10,0	
2018	38.997	19.157	19.840	9,5	9,8	9,2	5,4	10,1	10,2	9,9	
2019	38.905	19.108	19.797	9,6	10,4	8,9	2,7	9,8	10,3	9,3	
2020	38.798	19.058	19.740	7,9	8,1	7,6	6,6	12,0	12,8	11,1	
Kalesija											
2016	32.961	16.542	16.419	9,6	8,9	10,4	9,4	7,6	7,7	7,4	
2017	32.856	16.518	16.338	8,9	9,6	8,2	17,1	8,7	8,3	9,1	
2018	32.756	16.463	16.293	8,2	7,6	8,7	11,2	7,6	8,0	7,2	
2019	32.697	16.431	16.266	8,1	8,0	8,2	3,8	7,6	7,5	7,7	
2020	32.643	16.414	16.229	7,7	7,8	7,6	-	9,6	9,7	9,4	

ESTIMATED POPULATION, NATALITY, MORTALITY, INFANT MORTALITY, NATURAL INCREASE, NUPTIALITY AND DIVORCE RATES, BY MUNICIPALITIES, 2016-2020 (continued)

Stopa smrtnosti dojenčadi Infant mortality rate na 1000 živorođenih per 1000 livebirths	Stopa prirodnog priraštaja Natural increase rate			Stopa nupcijaliteta Nuptiality rate	Stopa razvedenih brakova na 1000 stanovnika Divorce rate per 1000 inhabitants	Stopa razvedenih brakova na 1000 zaključenih Divorce rate per 1000 marriages	Year
	ukupno total	muški males	ženski females				
							<i>Banovići</i>
4,0	3,6	3,6	3,6	7,1	1,4	190,2	2016
-	3,1	2,2	4,0	7,4	0,3	41,7	2017
4,9	1,1	2,7	-0,4	6,4	1,0	151,7	2018
11,0	-1,1	-1,4	-0,9	5,9	1,1	195,5	2019
9,9	-2,4	-2,0	-2,7	5,2	1,3	250,0	2020
							<i>Čelić</i>
15,4	-3,9	-5,4	-2,3	3,3	0,2	58,8	2016
-	-2,6	-4,7	-0,4	4,9	0,5	100,0	2017
16,7	-4,4	-5,3	-3,4	5,7	0,5	87,7	2018
19,6	-7,0	-7,8	-6,2	4,6	-	-	2019
-	-4,4	-3,0	-5,7	5,6	0,1	18,2	2020
							<i>Doboj-Istok</i>
-	-3,6	-5,2	-2,0	5,9	1,0	166,7	2016
22,7	-3,6	-3,0	-4,1	7,1	1,3	183,1	2017
20,8	-3,1	-4,3	-2,0	7,7	1,3	168,8	2018
-	-4,3	-6,1	-2,4	6,6	1,3	200,0	2019
10,1	-4,9	-4,3	-5,4	4,8	0,8	170,2	2020
							<i>Gračanica</i>
13,6	1,6	0,8	2,4	6,3	0,9	136,8	2016
9,5	0,5	0,4	0,6	6,4	0,9	144,8	2017
9,4	0,4	-0,1	1,0	6,4	1,1	164,9	2018
7,1	0,3	1,3	-0,7	5,4	1,4	266,4	2019
11,6	-2,9	-3,5	-2,3	4,8	1,2	254,6	2020
							<i>Grad Tuzla</i>
22,9	-1,8	-0,5	-3,0	5,7	0,4	69,2	2016
23,2	-3,1	-3,4	-2,9	6,3	0,6	90,5	2017
17,9	-3,0	-3,4	-2,6	5,7	0,9	158,1	2018
20,0	-3,7	-3,9	-3,6	5,9	0,4	68,5	2019
12,0	-6,1	-6,1	-6,1	4,3	0,6	129,8	2020
							<i>Gradačac</i>
2,7	-0,2	0,3	-0,6	7,7	1,0	135,3	2016
5,2	-0,5	-0,3	-0,8	7,5	1,1	150,7	2017
2,7	-0,5	-0,4	-0,7	6,6	1,8	271,3	2018
2,7	-0,2	0,1	-0,4	5,8	1,2	205,4	2019
13,1	-4,1	-4,7	-3,5	5,1	1,2	227,3	2020
							<i>Kalesija</i>
-	2,1	1,3	2,9	6,1	1,8	293,5	2016
6,8	0,2	1,3	-0,9	6,3	1,2	188,4	2017
15,0	0,6	-0,4	1,5	7,1	1,6	229,4	2018
7,5	0,5	0,5	0,4	5,0	0,9	175,8	2019
8,0	-1,9	-1,9	-1,8	5,6	1,1	191,3	2020

**3.12. PROCIJENJENI BROJ STANOVNIKA, STOPE NATALITETA, MRTVOROĐENJA, MORTALITETA, PRIRODNOG PRIRAŠTAJA, ZAKLJUČENIH I RAZVEDENIH BAKOVA, PO OPĆINAMA, 2016-2020 (nastavak)**

Godina	Broj stanovnika sredinom godine <i>Mid-year population</i>			Stopa nataliteta <i>Nativity rate</i>			Stopa mrtvorodenja na 1000 živorođenih <i>Rate of stillbirths</i>	Stopa mortaliteta <i>Mortality rate</i>			
	ukupno <i>total</i>	muški <i>males</i>	ženski <i>females</i>	ukupno <i>total</i>	muški <i>males</i>	ženski <i>females</i>		ukupno <i>total</i>	muški <i>males</i>	ženski <i>females</i>	
<b>Kladanj</b>											
2016	12.070	5.955	6.115	8,5	7,9	9,0	-	9,1	10,2	8,0	
2017	11.936	5.891	6.045	8,0	8,1	7,9	-	9,7	11,7	7,8	
2018	11.824	5.837	5.987	6,3	4,3	8,2	13,5	9,9	9,8	10,0	
2019	11.689	5.766	5.923	7,3	7,3	7,3	-	8,9	8,3	9,5	
2020	11.568	5.709	5.859	6,1	6,7	5,6	-	12,6	14,7	10,6	
<b>Lukavac</b>											
2016	43.952	21.521	22.431	7,0	7,3	6,7	9,7	10,3	10,3	10,3	
2017	43.753	21.429	22.324	8,3	8,5	8,0	2,8	11,2	12,6	9,9	
2018	43.447	21.282	22.165	8,5	8,9	8,1	2,7	11,2	11,8	10,6	
2019	43.217	21.137	22.080	7,7	8,6	6,9	3,0	11,5	11,9	11,2	
2020	42.927	21.025	21.902	7,3	7,8	6,9	9,5	14,1	13,8	14,5	
<b>Sapna</b>											
2016	10.938	5.619	5.319	6,1	6,4	5,8	14,9	7,0	6,4	7,7	
2017	10.840	5.572	5.268	5,8	5,4	6,3	31,7	8,2	7,7	8,7	
2018	10.728	5.510	5.218	4,9	4,7	5,2	18,9	7,4	6,2	8,6	
2019	10.640	5.471	5.169	5,9	6,6	5,2	-	8,0	7,9	8,1	
2020	10.538	5.412	5.126	4,6	4,6	4,7	20,4	10,1	9,2	10,9	
<b>Srebrenik</b>											
2016	39.644	19.334	20.310	8,6	8,7	8,4	-	7,7	7,5	8,0	
2017	39.603	19.316	20.287	9,4	9,2	9,7	2,7	9,1	9,2	9,0	
2018	39.504	19.263	20.241	9,0	9,8	8,2	-	8,3	7,9	8,6	
2019	39.500	19.273	20.227	9,5	10,9	8,2	5,3	8,9	10,2	7,7	
2020	39.479	19.268	20.211	8,9	9,6	8,2	-	10,8	12,5	9,2	
<b>Teočak</b>											
2016	7.345	3.745	3.600	5,2	5,9	4,4	-	7,8	7,2	8,3	
2017	7.280	3.721	3.559	5,4	5,9	4,8	-	8,5	10,2	6,7	
2018	7.203	3.682	3.521	6,0	6,2	5,7	-	10,7	8,1	13,3	
2019	7.133	3.645	3.488	6,6	7,4	5,7	-	9,0	9,1	8,9	
2020	7.066	3.618	3.448	6,4	7,7	4,9	-	10,5	9,1	11,9	
<b>Živinice</b>											
2016	57.916	28.774	29.142	9,5	9,8	9,1	7,3	8,5	9,2	7,8	
2017	57.917	28.748	29.169	10,2	10,9	9,5	3,4	7,9	7,9	8,0	
2018	57.964	28.785	29.179	8,8	9,2	8,5	-	8,1	8,2	8,0	
2019	57.886	28.736	29.150	9,5	9,7	9,2	7,3	9,1	9,7	8,6	
2020	57.853	28.737	29.116	8,4	8,5	8,3	2,0	10,8	11,4	10,2	
<b>Zeničko-dobojski kanton</b>											
2016	361.031	179.303	181.728	9,6	10,1	9,0	4,6	9,5	10,1	9,0	
2017	360.093	178.831	181.262	10,0	10,2	9,7	1,1	9,8	10,1	9,5	
2018	359.350	178.470	180.880	9,7	9,9	9,6	4,3	9,5	9,7	9,3	
2019	358.292	177.972	180.320	9,3	9,7	8,9	5,4	10,2	10,5	9,8	
2020	357.275	177.492	179.783	9,1	9,5	8,8	4,3	12,8	13,7	11,9	

ESTIMATED POPULATION, NATALITY, MORTALITY, INFANT MORTALITY, NATURAL INCREASE, NUPTIALITY AND DIVORCE RATES, BY MUNICIPALITIES, 2016-2020 (continued)

Stopa smrtnosti dojenčadi Infant mortality rate na 1000 živorođenih per 1000 livebirths	Stopa prirodnog priraštaja Natural increase rate			Stopa nupcijaliteta Nuptiality rate	Stopa razvedenih brakova na 1000 stanovnika Divorce rate per 1000 inhabitants	Stopa razvedenih brakova na 1000 zaključenih Divorce rate per 1000 marriages	Year
	ukupno total	muški males	ženski females				
							<i>Kladanj</i>
19,6	-0,7	-2,4	1,0	6,5	0,1	12,8	2016
-	-1,7	-3,6	0,2	5,4	0,1	15,4	2017
-	-3,6	-5,5	-1,8	7,5	-	-	2018
11,8	-1,6	-1,0	-2,2	5,4	-	-	2019
-	-6,5	-8,1	-4,9	6,4	-	-	2020
							<i>Lukavac</i>
13,0	-3,3	-2,9	-3,7	5,9	1,3	223,1	2016
2,8	-2,9	-4,1	-1,8	6,5	1,4	221,1	2017
10,8	-2,7	-2,9	-2,5	6,9	1,5	215,9	2018
9,0	-3,8	-3,3	-4,3	6,5	2,0	306,0	2019
19,0	-6,8	-6,0	-7,6	2,7	1,7	620,7	2020
							<i>Sapna</i>
-	-0,9	-	-1,9	4,6	0,7	160,0	2016
15,9	-2,4	-2,3	-2,5	6,9	0,6	93,3	2017
18,9	-2,4	-1,5	-3,4	6,9	2,1	310,8	2018
-	-2,1	-1,3	-2,9	5,8	0,4	64,5	2019
-	-5,4	-4,6	-6,2	4,9	0,8	153,8	2020
							<i>Srebrenik</i>
2,9	0,8	1,2	0,4	5,8	1,1	186,1	2016
5,3	0,4	-0,1	0,7	4,9	1,0	212,4	2017
2,8	0,7	1,9	-0,5	6,1	1,3	217,6	2018
2,7	0,6	0,7	0,5	6,3	1,3	200,8	2019
2,9	-1,9	-2,9	-1,0	5,0	1,6	314,7	2020
							<i>Teočak</i>
-	-2,6	-1,3	-3,9	5,6	1,2	219,5	2016
-	-3,2	-4,3	-2,0	7,3	0,7	94,3	2017
23,3	-4,7	-1,9	-7,7	6,7	1,0	145,8	2018
-	-2,4	-1,6	-3,2	5,6	0,7	125,0	2019
-	-4,1	-1,4	-7,0	5,8	0,8	146,3	2020
							<i>Živinice</i>
7,3	1,0	0,7	1,3	8,3	1,3	156,6	2016
3,4	2,2	3,0	1,5	7,6	1,4	179,1	2017
3,9	0,7	1,0	0,5	7,6	1,1	146,7	2018
9,1	0,3	0,0	0,6	7,4	1,0	140,2	2019
8,2	-2,4	-2,9	-1,9	6,1	1,1	185,9	2020
							<i>Zeničko-dobojski kanton</i>
4,9	0,0	0,1	0,0	6,4	0,6	93,0	2016
8,1	0,1	0,1	0,2	6,7	1,0	150,6	2017
7,2	0,2	0,2	0,2	6,8	1,0	141,7	2018
8,4	-0,8	-0,8	-0,9	6,2	1,0	154,5	2019
7,4	-3,7	-4,2	-3,1	5,5	0,8	142,0	2020

**3.12. PROCIJENJENI BROJ STANOVNIKA, STOPE NATALITETA, MRTVOROĐENJA, MORTALITETA, PRIRODNOG PRIRAŠTAJA, ZAKLJUČENIH I RAZVEDENIH BAKOVA, PO OPĆINAMA, 2016-2019 (nastavak)**

Godina	Broj stanovnika sredinom godine <i>Mid-year population</i>			Stopa nataliteta <i>Nativity rate</i>			Stopa mrtvorođenja na 1000 živorođenih <i>Rate of stillbirths</i>	Stopa mortaliteta <i>Mortality rate</i>			
	ukupno <i>total</i>	muški <i>males</i>	ženski <i>females</i>	ukupno <i>total</i>	muški <i>males</i>	ženski <i>females</i>		ukupno <i>total</i>	muški <i>males</i>	ženski <i>females</i>	
<b>Breza</b>											
2016	13.829	6.779	7.050	7,9	6,5	9,2	-	10,7	11,1	10,4	
2017	13.726	6.736	6.990	6,0	6,8	5,2	-	13,2	13,8	12,6	
2018	13.654	6.703	6.951	8,1	8,2	7,9	9,1	9,8	8,7	10,9	
2019	13.538	6.652	6.886	6,5	6,2	6,8	-	13,0	10,7	15,2	
2020	13.397	6.596	6.801	6,0	6,1	5,9	12,5	14,5	17,6	11,5	
<b>Doboj-Jug</b>											
2016	4.057	2.037	2.020	11,1	12,3	9,9	-	9,6	9,3	9,9	
2017	4.053	2.030	2.023	11,6	10,8	12,4	-	7,9	9,9	5,9	
2018	4.063	2.028	2.035	14,3	18,7	9,8	17,2	9,8	9,4	10,3	
2019	4.078	2.042	2.036	10,5	11,8	9,3	-	8,6	6,9	10,3	
2020	4.096	2.057	2.039	10,5	11,7	9,3	-	12,7	11,7	13,7	
<b>Grad Zenica</b>											
2016	109.950	54.350	55.600	10,0	10,5	9,4	1,8	10,6	11,2	10,0	
2017	109.679	54.185	55.494	10,6	11,1	10,0	0,9	10,8	11,2	10,5	
2018	109.443	54.099	55.344	10,3	10,5	10,1	1,8	10,0	9,8	10,1	
2019	109.323	54.046	55.277	10,4	10,9	10,0	4,4	10,7	11,1	10,4	
2020	109.093	53.923	55.170	10,2	10,8	9,6	2,7	13,5	14,4	12,6	
<b>Kakanj</b>											
2016	37.225	18.552	18.673	11,8	12,5	11,1	-	10,2	11,2	9,2	
2017	37.155	18.540	18.615	12,4	12,5	12,3	4,3	8,9	9,1	8,8	
2018	37.168	18.540	18.628	11,1	11,7	10,5	7,3	10,1	10,6	9,7	
2019	37.079	18.507	18.572	10,9	11,2	10,6	9,9	9,9	10,6	9,2	
2020	37.018	18.443	18.575	9,9	9,6	10,2	8,2	12,9	14,4	11,4	
<b>Maglaj</b>											
2016	22.932	11.348	11.584	8,8	9,7	7,9	10,0	9,8	10,6	9,0	
2017	22.875	11.342	11.533	9,7	9,4	10,1	-	9,1	7,7	10,6	
2018	22.845	11.316	11.529	8,0	6,5	9,5	11,0	9,5	9,6	9,4	
2019	22.730	11.247	11.483	7,7	7,8	7,7	11,4	10,4	10,5	10,4	
2020	22.634	11.209	11.425	8,4	9,4	7,5	5,2	12,9	13,2	12,5	
<b>Olovo</b>											
2016	9.707	4.903	4.804	7,7	8,6	6,9	-	10,2	9,4	11,0	
2017	9.609	4.866	4.743	7,8	6,8	8,9	-	12,3	12,3	12,2	
2018	9.451	4.795	4.656	8,3	9,8	6,7	12,8	11,3	11,1	11,6	
2019	9.334	4.744	4.590	8,1	8,2	8,1	39,5	11,8	13,1	10,5	
2020	9.201	4.682	4.519	7,4	6,4	8,4	-	14,9	15,6	14,2	
<b>Tešanj</b>											
2016	43.333	21.514	21.819	11,6	11,9	11,2	10,0	7,5	7,8	7,3	
2017	43.456	21.548	21.908	12,0	13,3	10,7	1,9	8,7	9,1	8,4	
2018	43.675	21.647	22.028	11,7	11,4	12,0	5,9	8,0	8,5	7,5	
2019	43.796	21.697	22.099	11,6	12,8	10,4	-	8,7	9,3	8,1	
2020	43.897	21.774	22.123	11,0	12,2	9,9	6,2	11,7	12,6	10,8	

ESTIMATED POPULATION, NATALITY, MORTALITY, INFANT MORTALITY, NATURAL INCREASE, NUPTIALITY AND DIVORCE RATES, BY MUNICIPALITIES, 2016-2020 (continued)

Stopa smrtnosti dojenčadi Infant mortality rate na 1000 živorođenih per 1000 livebirths	Stopa prirodnog priraštaja Natural increase rate			Stopa nupcijaliteta Nuptiality rate	Stopa razvedenih brakova na 1000 stanovnika Divorce rate per 1000 inhabitants	Stopa razvedenih brakova na 1000 zaključenih Divorce rate per 1000 marriages	Year
	ukupno total	muški males	ženski females				
							<i>Breza</i>
-	-2,8	-4,6	-1,1	4,7	0,4	92,3	2016
-	-7,2	-7,0	-7,4	6,6	1,1	164,8	2017
9,1	-1,8	-0,4	-3,0	6,2	0,5	83,3	2018
-	-6,5	-4,5	-8,4	6,2	1,0	166,7	2019
12,5	-8,5	-11,5	-5,6	4,6	1,0	213,1	2020
							<i>Doboj-Jug</i>
22,2	1,5	2,9	-	8,6	1,0	114,3	2016
21,3	3,7	1,0	6,4	7,9	1,5	187,5	2017
-	4,4	9,4	-0,5	6,6	0,2	37,0	2018
-	2,0	4,9	-1,0	8,6	1,0	114,3	2019
-	-2,2	-	-4,4	7,8	1,0	125,0	2020
							<i>Grad Zenica</i>
6,4	-0,6	-0,7	-0,6	6,1	0,4	57,9	2016
14,7	-0,3	-0,1	-0,5	6,7	1,4	207,3	2017
8,9	0,4	0,7	0,0	7,6	1,0	134,2	2018
6,1	-0,3	-0,2	-0,4	6,2	1,1	168,4	2019
7,2	-3,4	-3,7	-3,1	5,3	0,8	141,6	2020
							<i>Kakanj</i>
9,1	1,6	1,2	1,9	7,4	0,9	116,8	2016
4,3	3,5	3,4	3,5	7,0	0,9	130,8	2017
7,3	0,9	1,0	0,8	6,9	1,5	215,7	2018
14,9	1,0	0,6	1,4	6,3	0,9	137,9	2019
10,9	-3,0	-4,8	-1,2	5,6	0,9	162,7	2020
							<i>Maglaj</i>
5,0	-1,0	-0,9	-1,1	6,0	0,9	152,2	2016
4,5	0,6	1,8	-0,5	5,8	0,7	112,8	2017
5,5	-1,5	-3,2	0,1	6,8	1,0	147,4	2018
11,4	-2,7	-2,7	-2,7	5,3	1,0	190,1	2019
5,2	-4,4	-3,8	-5,0	5,1	1,2	232,8	2020
							<i>Olovo</i>
-	-2,5	-0,8	-4,2	6,3	0,9	147,5	2016
-	-4,5	-5,5	-3,4	7,8	0,8	106,7	2017
-	-3,1	-1,3	-4,9	7,8	1,1	135,1	2018
13,2	-3,6	-4,8	-2,4	6,7	0,9	127,0	2019
-	-7,5	-9,2	-5,8	6,6	0,9	131,1	2020
							<i>Tešanj</i>
2,0	4,0	4,1	3,9	7,2	1,0	140,1	2016
7,7	3,2	4,2	2,3	7,2	1,1	156,1	2017
11,7	3,7	2,9	4,5	7,7	1,3	166,7	2018
5,9	2,9	3,5	2,3	7,7	0,9	118,0	2019
10,4	-0,7	-0,5	-0,9	6,9	1,1	155,1	2020

**3.12. PROCIJENJENI BROJ STANOVNIKA, STOPE NATALITETA, MRTVOROĐENJA, MORTALITETA, PRIRODNOG PRIRAŠTAJA, ZAKLJUČENIH I RAZVEDENIH BAKOVA, PO OPĆINAMA, 2016-2020 (nastavak)**

Godina	Broj stanovnika sredinom godine <i>Mid-year population</i>			Stopa nataliteta <i>Nativity rate</i>			Stopa mrtvorođenja na 1000 živorođenih <i>Rate of stillbirths</i>	Stopa mortaliteta <i>Mortality rate</i>		
	ukupno <i>total</i>	muški <i>males</i>	ženski <i>females</i>	ukupno <i>total</i>	muški <i>males</i>	ženski <i>females</i>		ukupno <i>total</i>	muški <i>males</i>	ženski <i>females</i>
Usora										
2016	6.520	3.218	3.302	3,2	2,5	3,9	-	10,9	10,9	10,9
2017	6.483	3.201	3.282	3,4	4,4	2,4	-	11,6	11,2	11,9
2018	6.440	3.176	3.264	3,3	2,5	4,0	-	8,7	9,4	8,0
2019	6.393	3.148	3.245	1,9	1,9	1,8	-	11,9	11,8	12,0
2020	6.339	3.129	3.210	3,2	2,9	3,4	-	13,9	13,1	14,6
Vareš										
2016	8.345	4.097	4.248	4,8	6,3	3,3	50,0	14,5	15,6	13,4
2017	8.158	4.008	4.150	5,1	3,2	7,0	-	17,4	17,5	17,3
2018	8.026	3.958	4.068	5,9	6,1	5,7	-	16,7	15,2	18,2
2019	7.855	3.883	3.972	3,6	2,6	4,5	35,7	16,4	16,5	16,4
2020	7.723	3.820	3.903	4,1	3,7	4,6	-	21,1	22,8	19,5
Visoko										
2016	39.549	19.565	19.984	9,0	9,8	8,3	2,8	8,2	8,3	8,2
2017	39.501	19.534	19.967	8,7	8,5	8,9	-	8,7	10,0	7,5
2018	39.361	19.462	19.899	9,1	9,8	8,3	5,6	8,9	9,6	8,2
2019	39.242	19.407	19.835	8,7	9,2	8,1	5,9	10,5	11,6	9,5
2020	39.095	19.345	19.750	8,2	8,3	8,1	9,4	13,4	14,1	12,7
Zavidovići										
2016	35.557	17.672	17.885	8,3	9,5	7,2	10,1	8,7	9,8	7,6
2017	35.419	17.594	17.825	10,0	10,5	9,4	-	8,6	9,2	8,0
2018	35.287	17.519	17.768	9,2	9,2	9,2	-	8,6	9,0	8,2
2019	35.087	17.424	17.663	8,0	9,0	7,1	-	8,4	8,8	8,0
2020	35.008	17.385	17.623	9,7	9,2	10,1	-	11,4	11,7	11,1
Žepče										
2016	30.027	15.268	14.759	9,1	9,3	8,9	3,7	7,9	8,3	7,4
2017	29.979	15.247	14.732	8,6	7,8	9,4	-	7,8	7,8	7,9
2018	29.937	15.227	14.710	8,7	8,5	8,8	-	8,9	9,4	8,3
2019	29.837	15.175	14.662	8,1	7,7	8,5	4,1	8,2	8,8	7,6
2020	29.774	15.129	14.645	7,1	7,8	6,3	-	8,7	9,8	7,6
<b>Bosansko-podrinjski kanton</b>										
2016	23.518	11.588	11.930	9,9	11,3	8,6	8,5	13,5	14,8	12,3
2017	23.360	11.498	11.862	10,3	11,6	9,1	4,1	12,1	12,6	11,5
2018	23.290	11.506	11.784	10,3	10,9	9,8	4,2	11,9	11,3	12,4
2019	23.041	11.403	11.638	8,7	8,8	8,6	5,0	14,0	13,8	14,2
2020	22.778	11.297	11.481	7,6	7,8	7,4	5,8	15,7	17,3	14,0
Foča										
2016	1.902	994	908	4,7	7,0	2,2	111,1	13,1	11,1	15,4
2017	1.910	1.004	906	7,9	10,0	5,5	-	11,5	10,0	13,2
2018	1.849	981	868	5,9	5,1	6,9	-	10,3	7,1	13,8
2019	1.828	962	866	6,6	5,2	8,1	-	18,1	18,7	17,3
2020	1.821	956	865	4,9	3,1	6,9	-	14,3	16,7	11,6



ESTIMATED POPULATION, NATALITY, MORTALITY, INFANT MORTALITY, NATURAL INCREASE, NUPTIALITY AND DIVORCE RATES, BY MUNICIPALITIES, 2016-2020 (continued)

Stopa smrtnosti dojenčadi Infant mortality rate na 1000 živorođenih per 1000 livebirths	Stopa prirodnog priraštaja Natural increase rate			Stopa nupcijaliteta Nuptiality rate	Stopa razvedenih brakova na 1000 stanovnika Divorce rate per 1000 inhabitants	Stopa razvedenih brakova na 1000 zaključenih Divorce rate per 1000 marriages	Year
	ukupno total	muški males	ženski females				
							<i>Usora</i>
-	-7,7	-8,4	-7,0	5,4	0,6	114,3	2016
-	-8,2	-6,9	-9,4	3,2	0,3	95,2	2017
-	-5,4	-6,9	-4,0	2,0	0,6	307,7	2018
-	-10,0	-9,8	-10,2	2,3	0,3	133,3	2019
-	-10,7	-10,2	-11,2	1,7	0,3	181,8	2020
							<i>Vareš</i>
-	-9,7	-9,3	-10,1	4,4	0,5	108,1	2016
-	-12,3	-14,2	-10,4	5,1	0,1	23,8	2017
21,3	-10,8	-9,1	-12,5	4,9	0,7	153,8	2018
-	-12,9	-13,9	-11,8	3,8	0,4	100,0	2019
-	-17,0	-19,1	-14,9	4,1	0,5	125,0	2020
							<i>Visoko</i>
2,8	0,8	1,4	0,2	6,1	0,5	82,3	2016
-	0,0	-1,4	1,5	5,8	0,7	117,4	2017
-	0,2	0,3	0,2	6,2	1,0	155,1	2018
5,9	-1,9	-2,4	-1,4	5,6	1,2	219,2	2019
3,1	-5,2	-5,7	-4,7	5,8	0,7	123,9	2020
							<i>Zavidovići</i>
6,8	-0,4	-0,3	-0,4	7,3	0,8	115,4	2016
8,5	1,4	1,4	1,5	7,5	0,9	116,1	2017
3,1	0,6	0,2	1,0	6,9	0,8	119,8	2018
14,2	-0,4	0,2	-1,0	6,5	0,9	145,4	2019
8,9	-1,7	-2,5	-1,0	5,6	0,7	126,9	2020
							<i>Žepče</i>
-	1,2	1,0	1,5	5,5	0,0	6,0	2016
3,9	0,7	-	1,5	6,5	0,7	103,1	2017
7,7	-0,2	-0,9	0,5	5,3	0,3	50,6	2018
12,4	-0,2	-1,1	0,8	5,3	0,6	119,5	2019
4,8	-1,6	-2,0	-1,3	5,1	0,2	46,1	2020
							<i>Bosansko-podrinjski kanton</i>
-	-3,6	-3,5	-3,7	7,2	0,8	106,5	2016
4,1	-1,8	-1,0	-2,4	5,9	0,9	153,3	2017
8,3	-1,5	-0,4	-2,6	5,2	1,4	266,7	2018
5,0	-5,3	-5,0	-5,6	5,4	1,1	200,0	2019
5,8	-8,1	-9,6	-6,6	5,5	1,1	200,0	2020
							<i>Foča</i>
-	-8,4	-4,0	-13,2	4,7	-	-	2016
-	-3,7	-	-7,7	3,1	0,5	166,7	2017
-	-4,3	-2,0	-6,9	4,9	1,1	222,2	2018
-	-11,5	-13,5	-9,2	4,9	-	-	2019
-	-9,3	-13,6	-4,6	3,8	0,5	142,9	2020

**3.12. PROCIJENJENI BROJ STANOVNIKA, STOPE NATALITETA, MRTVOROĐENJA, MORTALITETA, PRIRODNOG PRIRAŠTAJA, ZAKLJUČENIH I RAZVEDENIH BAKOVA, PO OPĆINAMA, 2016-2020 (nastavak)**

Godina	Broj stanovnika sredinom godine <i>Mid-year population</i>			Stopa nataliteta <i>Nativity rate</i>			Stopa mrtvorođenja na 1000 živorođenih <i>Rate of stillbirths</i>	Stopa mortaliteta <i>Mortality rate</i>			
	ukupno <i>total</i>	muški <i>males</i>	ženski <i>females</i>	ukupno <i>total</i>	muški <i>males</i>	ženski <i>females</i>		ukupno <i>total</i>	muški <i>males</i>	ženski <i>females</i>	
<b>Grad Goražde</b>											
2016	20.742	10.158	10.584	10,7	12,0	9,4	-	13,6	15,2	12,1	
2017	20.599	10.064	10.535	10,8	12,0	9,6	4,5	12,3	12,8	11,8	
2018	20.610	10.102	10.508	10,9	11,5	10,3	4,5	11,9	11,5	12,4	
2019	20.399	10.024	10.375	8,9	9,0	8,9	5,5	13,8	13,4	14,2	
2020	20.153	9.924	10.229	8,0	8,3	7,7	6,2	15,3	16,9	13,8	
<b>Pale</b>											
2016	874	436	438	3,4	4,6	2,3	333,3	12,6	13,8	11,4	
2017	851	430	421	4,7	4,7	4,8	-	8,2	14,0	2,4	
2018	831	423	408	6,0	9,5	2,5	-	13,2	16,5	9,8	
2019	814	417	397	7,4	12,0	2,5	-	9,8	12,0	7,6	
2020	804	417	387	3,7	7,2	-	-	27,4	28,8	25,8	
<b>Srednjobosanski kanton</b>											
2016	251.973	126.086	125.887	8,5	8,8	8,2	5,6	9,3	9,7	8,9	
2017	251.434	125.844	125.590	8,6	9,4	7,8	4,2	9,6	9,9	9,2	
2018	250.825	125.648	125.177	8,1	8,4	7,8	3,9	9,6	9,6	9,7	
2019	249.879	125.318	124.561	7,7	8,3	7,1	4,1	9,9	9,7	10,1	
2020	249.062	125.013	124.049	7,4	7,8	7,1	1,6	11,5	12,3	10,7	
<b>Bugojno</b>											
2016	31.220	15.496	15.724	7,5	6,6	8,3	21,4	9,8	10,3	9,3	
2017	31.173	15.438	15.735	7,4	8,3	6,6	-	9,9	11,0	8,8	
2018	31.091	15.434	15.657	9,1	10,1	8,1	-	9,6	8,7	10,5	
2019	30.998	15.413	15.585	8,3	8,3	8,2	11,7	9,8	10,1	9,5	
2020	30.925	15.379	15.546	7,9	9,2	6,5	4,1	11,6	12,7	10,4	
<b>Busovača</b>											
2016	17.773	9.075	8.698	8,7	10,1	7,1	-	8,8	9,5	8,2	
2017	17.773	9.072	8.701	10,4	10,0	10,7	-	10,4	11,4	9,3	
2018	17.773	9.063	8.710	7,8	7,6	8,0	14,4	9,8	9,6	10,0	
2019	17.740	9.056	8.684	7,8	8,9	6,6	7,2	8,5	7,6	9,4	
2020	17.712	9.065	8.647	6,8	7,6	6,0	-	9,2	9,8	8,6	
<b>Dobretići</b>											
2016	1.600	884	716	1,3	-	2,8	-	6,3	10,2	1,4	
2017	1.584	871	713	3,8	1,1	7,0	-	8,2	9,2	7,0	
2018	1.575	868	707	1,3	2,3	-	-	7,0	5,8	8,5	
2019	1.561	865	696	1,3	2,3	-	-	8,3	10,4	5,7	
2020	1.555	861	694	1,9	2,3	1,4	-	10,3	11,6	8,6	
<b>Donji Vakuf</b>											
2016	13.828	6.884	6.944	11,5	14,7	8,4	12,6	10,2	10,3	10,1	
2017	13.817	6.905	6.912	12,2	14,0	10,4	5,9	9,6	9,1	10,0	
2018	13.814	6.923	6.891	10,3	10,0	10,6	-	10,8	11,4	10,2	
2019	13.802	6.920	6.882	9,4	10,8	8,0	-	9,6	9,5	9,7	
2020	13.770	6.927	6.843	11,0	12,0	10,1	-	11,8	12,0	11,5	

ESTIMATED POPULATION, NATALITY, MORTALITY, INFANT MORTALITY, NATURAL INCREASE, NUPTIALITY AND DIVORCE RATES, BY MUNICIPALITIES, 2016-2020 (continued)

Stopa smrtnosti dojenčadi Infant mortality rate na 1000 živorođenih per 1000 livebirths	Stopa prirodnog priraštaja Natural increase rate			Stopa nupcijaliteta Nuptiality rate	Stopa razvedenih brakova na 1000 stanovnika Divorce rate per 1000 inhabitants	Stopa razvedenih brakova na 1000 zaključenih Divorce rate per 1000 marriages	Year
	ukupno total	muški males	ženski females				
							<i>Grad Goražde</i>
-	-2,9	-3,2	-2,6	7,4	0,8	111,1	2016
4,5	-1,5	-0,8	-2,2	6,2	1,0	157,5	2017
8,9	-1,1	-	-2,1	5,2	1,5	277,8	2018
5,5	-4,9	-4,4	-5,3	5,5	1,2	223,2	2019
6,2	-7,3	-8,7	-6,1	5,7	1,1	201,8	2020
							<i>Pale</i>
-	-9,2	-9,2	-9,1	8,0	1,1	142,9	2016
-	-3,5	-9,3	2,4	4,7	-	-	2017
-	-7,2	-7,1	-7,4	3,6	-	-	2018
-	-2,5	-	-5,0	4,9	-	-	2019
-	-23,6	-21,6	-25,8	5,0	1,2	250,0	2020
							<i>Srednjobosanski kanton</i>
5,6	-0,8	-0,9	-0,7	5,2	0,4	68,6	2016
6,0	-1,0	-0,5	-1,4	5,7	0,3	54,6	2017
8,3	-1,5	-1,2	-1,8	5,6	0,5	88,9	2018
6,7	-2,2	-1,4	-2,9	5,3	0,6	107,2	2019
5,9	-4,1	-4,5	-3,7	4,3	0,4	99,4	2020
							<i>Bugojno</i>
8,5	-2,3	-3,7	-1,0	5,4	0,2	35,7	2016
8,6	-2,4	-2,7	-2,2	5,8	0,2	33,3	2017
10,6	-0,5	1,4	-2,4	7,0	0,3	41,5	2018
3,9	-1,5	-1,8	-1,3	6,3	0,5	86,7	2019
8,2	-3,7	-3,5	-3,9	4,8	0,5	107,4	2020
							<i>Busovača</i>
6,5	-0,2	0,7	-1,0	5,6	0,2	40,4	2016
5,4	-	-1,3	1,4	6,8	0,5	66,1	2017
14,4	-2,0	-2,0	-2,0	4,9	0,2	46,0	2018
-	-0,7	1,3	-2,9	4,6	0,4	86,4	2019
-	-2,4	-2,2	-2,5	4,2	0,3	81,1	2020
							<i>Dobretići</i>
-	-5,0	-10,2	1,4	1,3	-	-	2016
-	-4,4	-8,0	-	1,3	-	-	2017
-	-5,7	-3,5	-8,5	1,3	-	-	2018
-	-7,0	-8,1	-5,7	2,6	0,6	250,0	2019
-	-8,4	-9,3	-7,2	0,6	-	-	2020
							<i>Donji Vakuf</i>
-	1,3	4,4	-1,7	7,3	0,4	49,5	2016
5,9	2,7	4,9	0,4	7,2	0,2	30,3	2017
28,2	-0,5	-1,4	0,4	8,5	0,2	25,6	2018
7,7	-0,2	1,3	-1,7	6,8	0,7	95,7	2019
13,2	-0,7	-	-1,5	5,4	0,1	27,0	2020

**3.12. PROCIJENJENI BROJ STANOVNIKA, STOPE NATALITETA, MRTVOROĐENJA, MORTALITETA, PRIRODNOG PRIRAŠTAJA, ZAKLJUČENIH I RAZVEDENIH BAKOVA, PO OPĆINAMA, 2016-2020 (nastavak)**

Godina	Broj stanovnika sredinom godine <i>Mid-year population</i>			Stopa nataliteta <i>Nativity rate</i>			Stopa mrtvorođenja na 1000 živorođenih <i>Rate of stillbirths</i>	Stopa mortaliteta <i>Mortality rate</i>		
	ukupno <i>total</i>	muški <i>males</i>	ženski <i>females</i>	ukupno <i>total</i>	muški <i>males</i>	ženski <i>females</i>		ukupno <i>total</i>	muški <i>males</i>	ženski <i>females</i>
Fojnica										
2016	11.979	6.016	5.963	8,9	9,5	8,4	-	12,2	13,3	11,1
2017	11.900	5.977	5.923	11,1	12,9	9,3	-	14,2	14,9	13,5
2018	11.828	5.945	5.883	6,8	7,2	6,3	-	12,2	12,6	11,7
2019	11.723	5.901	5.822	6,7	6,1	7,4	-	13,4	13,0	13,7
2020	11.618	5.864	5.754	6,8	6,7	7,0	-	13,9	15,0	12,9
Gornji Vakuf-Uskoplje										
2016	20.519	10.369	10.150	7,8	7,2	8,5	6,2	9,3	10,1	8,5
2017	20.409	10.311	10.098	7,3	7,9	6,8	-	8,9	8,0	9,7
2018	20.292	10.276	10.016	7,0	7,0	7,0	-	9,1	8,7	9,5
2019	20.158	10.220	9.938	6,6	7,0	6,1	-	8,7	9,7	7,7
2020	20.071	10.172	9.899	6,0	5,8	6,3	8,3	9,8	10,1	9,4
Jajce										
2016	26.867	13.672	13.195	6,7	6,9	6,4	5,6	7,4	8,0	6,8
2017	26.761	13.634	13.127	5,9	5,6	6,2	12,7	9,2	9,5	8,8
2018	26.626	13.555	13.071	6,6	7,1	6,1	-	8,8	8,7	8,8
2019	26.479	13.482	12.997	5,9	5,9	5,9	-	8,7	8,5	8,8
2020	26.360	13.434	12.926	5,2	4,8	5,6	-	11,3	12,7	9,8
Kiseljak										
2016	20.454	10.159	10.295	8,2	8,7	7,8	11,9	8,8	10,3	7,4
2017	20.431	10.121	10.310	8,4	8,9	8,0	11,6	10,0	10,3	9,7
2018	20.407	10.105	10.302	7,4	7,5	7,4	6,6	10,4	11,1	9,8
2019	20.328	10.069	10.259	6,8	7,2	6,3	14,5	10,3	9,8	10,8
2020	20.288	10.051	10.237	6,5	6,4	6,6	-	10,9	11,0	10,8
Kreševo										
2016	5.149	2.548	2.601	6,2	5,9	6,5	-	12,6	10,6	14,6
2017	5.094	2.525	2.569	9,0	12,3	5,8	21,7	13,5	17,0	10,1
2018	5.054	2.517	2.537	6,1	6,8	5,5	32,3	13,1	10,3	15,8
2019	4.988	2.488	2.500	5,8	5,2	6,4	-	11,6	11,3	12,0
2020	4.957	2.478	2.479	5,2	5,6	4,8	-	14,5	16,1	12,9
Novi Travnik										
2016	23.767	11.789	11.978	9,0	9,8	8,2	-	8,5	8,4	8,6
2017	23.752	11.809	11.943	9,6	11,9	7,5	4,4	7,6	8,8	6,4
2018	23.767	11.828	11.939	10,9	10,8	11,1	3,8	9,4	8,8	10,1
2019	23.704	11.819	11.885	9,7	10,2	9,2	-	10,1	8,9	11,4
2020	23.685	11.825	11.860	8,9	9,3	8,5	-	11,2	12,6	9,9
Travnik										
2016	53.054	26.471	26.583	9,1	9,8	8,5	2,1	10,1	10,2	10,0
2017	52.875	26.409	26.466	8,8	9,4	8,1	4,3	9,8	10,0	9,7
2018	52.739	26.364	26.375	8,2	8,4	8,0	6,9	10,1	10,0	10,2
2019	52.487	26.255	26.232	8,1	8,9	7,2	4,7	11,2	11,3	11,1
2020	52.308	26.160	26.148	8,1	8,4	7,9	2,4	13,0	13,8	12,2

ESTIMATED POPULATION, NATALITY, MORTALITY, INFANT MORTALITY, NATURAL INCREASE, NUPTIALITY AND DIVORCE RATES, BY MUNICIPALITIES, 2016-2020 (continued)

Stopa smrtnosti dojenčadi Infant mortality rate na 1000 živorođenih per 1000 livebirths	Stopa prirodnog priraštaja Natural increase rate			Stopa nupcijaliteta Nuptiality rate	Stopa razvedenih brakova na 1000 stanovnika Divorce rate per 1000 inhabitants	Stopa razvedenih brakova na 1000 zaključenih Divorce rate per 1000 marriages	Year
	ukupno total	muški males	ženski females				
							<i>Fojnica</i>
-	-3,3	-3,8	-2,7	7,1	0,7	94,1	2016
-	-3,1	-2,0	-4,2	8,3	0,6	70,7	2017
37,5	-5,4	-5,4	-5,4	6,4	1,1	171,1	2018
25,3	-6,7	-6,9	-6,4	5,7	1,6	283,6	2019
-	-7,1	-8,4	-5,9	3,7	0,7	186,0	2020
							<i>Gornji Vakuf-Uskoplje</i>
-	-1,5	-2,9	-	4,4	-	-	2016
-	-1,5	-0,2	-2,9	4,8	-	-	2017
-	-2,1	-1,7	-2,5	5,5	0,1	27,0	2018
15,0	-2,1	-2,6	-1,6	4,5	0,3	66,7	2019
8,3	-3,7	-4,3	-3,1	3,4	0,1	43,5	2020
							<i>Jajce</i>
5,6	-0,7	-1,1	-0,4	3,9	0,3	76,2	2016
6,4	-3,3	-3,9	-2,7	4,5	0,3	74,4	2017
5,7	-2,1	-1,6	-2,7	4,5	0,8	175,0	2018
-	-2,8	-2,6	-2,9	4,2	0,4	90,9	2019
36,5	-6,1	-7,9	-4,3	2,9	0,6	194,8	2020
							<i>Kiseljak</i>
23,8	-0,6	-1,7	0,4	6,3	0,3	46,5	2016
17,4	-1,6	-1,4	-1,7	6,4	0,4	61,5	2017
13,2	-3,0	-3,6	-2,4	4,8	0,8	163,3	2018
7,2	-3,5	-2,6	-4,5	4,7	0,7	145,8	2019
-	-4,4	-4,7	-4,2	3,2	0,6	203,1	2020
							<i>Kreševo</i>
-	-6,4	-4,7	-8,1	4,9	0,2	40,0	2016
21,7	-4,5	-4,8	-4,3	5,9	0,4	66,7	2017
-	-6,9	-3,6	-10,2	3,8	0,4	105,3	2018
-	-5,8	-6,0	-5,6	6,2	0,8	129,0	2019
-	-9,3	-10,5	-8,1	5,4	0,4	74,1	2020
							<i>Novi Travnik</i>
-	0,5	1,4	-0,4	4,5	0,5	120,4	2016
-	2,0	3,0	1,0	6,0	0,3	49,0	2017
-	1,5	2,0	1,0	5,8	0,6	108,7	2018
17,5	-0,5	1,3	-2,2	5,9	0,3	50,4	2019
4,7	-2,3	-3,3	-1,3	5,9	0,4	71,4	2020
							<i>Travnik</i>
8,2	-1,0	-0,4	-1,5	5,6	0,5	98,0	2016
6,5	-1,1	-0,5	-1,6	5,4	0,4	80,7	2017
2,3	-1,9	-1,6	-2,2	5,5	0,5	89,7	2018
4,7	-3,1	-2,4	-3,9	5,4	0,7	130,7	2019
-	-4,8	-5,4	-4,3	5,0	0,4	88,8	2020

**3.12. PROCIJENJENI BROJ STANOVNIKA, STOPE NATALITETA, MRTVOROĐENJA, MORTALITETA, PRIRODNOG PRIRAŠTAJA, ZAKLJUČENIH I RAZVEDENIH BAKOVA, PO OPĆINAMA, 2016-2020 (nastavak)**

Godina	Broj stanovnika sredinom godine <i>Mid-year population</i>			Stopa nataliteta <i>Nativity rate</i>			Stopa mrtvorodenja na 1000 živorođenih <i>Rate of stillbirths</i>	Stopa mortaliteta <i>Mortality rate</i>		
	ukupno <i>total</i>	muški <i>males</i>	ženski <i>females</i>	ukupno <i>total</i>	muški <i>males</i>	ženski <i>females</i>		ukupno <i>total</i>	muški <i>males</i>	ženski <i>females</i>
Vitez										
2016	25.763	12.723	13.040	9,3	8,3	10,3	-	8,0	7,9	8,1
2017	25.865	12.772	13.093	8,7	10,0	7,5	-	7,7	7,3	8,2
2018	25.859	12.770	13.089	7,7	8,6	6,9	-	7,2	8,8	5,6
2019	25.911	12.830	13.081	8,3	10,0	6,7	-	8,1	7,6	8,6
2020	25.813	12.797	13.016	7,9	8,8	7,1	-	10,7	10,9	10,4
<b>Hercegovačko-neretvanski kanton</b>										
2016	219.395	107.742	111.653	8,4	8,5	8,2	3,3	10,1	9,9	10,3
2017	218.473	107.337	111.136	7,8	8,6	7,1	3,5	10,7	11,3	10,1
2018	217.765	106.983	110.782	8,2	8,5	7,9	1,1	10,3	10,4	10,1
2019	216.970	106.647	110.323	7,5	7,7	7,3	3,7	10,5	10,7	10,3
2020	216.248	106.278	109.970	7,1	7,6	6,6	-	11,4	12,0	10,9
Čapljina										
2016	25.410	12.487	12.923	8,0	6,4	9,6	4,9	11,3	11,4	11,3
2017	25.160	12.342	12.818	6,7	6,6	6,8	5,9	11,6	12,5	10,8
2018	25.024	12.270	12.754	7,7	8,6	6,9	-	10,2	10,7	9,8
2019	24.892	12.202	12.690	5,2	5,2	5,1	-	10,4	10,7	10,1
2020	24.807	12.166	12.641	5,9	6,2	5,5	-	12,9	12,6	13,1
Čitluk										
2016	18.043	8.947	9.096	10,1	12,5	7,7	16,5	9,1	7,7	10,4
2017	17.997	8.933	9.064	7,3	7,3	7,3	7,6	10,3	10,4	10,3
2018	17.955	8.900	9.055	8,6	8,7	8,5	6,5	9,6	9,1	10,2
2019	17.944	8.885	9.059	8,4	8,7	8,2	-	10,0	10,5	9,6
2020	17.916	8.886	9.030	7,9	8,6	7,2	-	9,7	10,1	9,2
Grad Mostar										
2016	105.661	51.089	54.572	9,7	9,8	9,6	-	10,1	10,2	10,0
2017	105.417	50.975	54.442	9,2	10,6	8,0	3,1	10,5	11,4	9,6
2018	105.371	50.947	54.424	9,5	9,8	9,2	-	10,6	11,0	10,1
2019	105.203	50.891	54.312	8,9	9,3	8,6	3,2	10,9	11,0	10,7
2020	105.074	50.815	54.259	8,3	9,1	7,6	-	11,7	12,4	11,1
Jablanica										
2016	9.889	4.959	4.930	7,5	7,7	7,3	-	10,5	9,7	11,4
2017	9.801	4.924	4.877	9,5	9,5	9,4	-	13,2	14,6	11,7
2018	9.730	4.885	4.845	8,2	8,4	8,0	-	10,9	9,8	12,0
2019	9.658	4.856	4.802	9,4	7,6	11,2	11,0	12,2	10,7	13,7
2020	9.622	4.826	4.796	8,1	8,5	7,7	-	12,1	13,3	10,8
Konjic										
2016	24.501	12.066	12.435	6,8	7,3	6,3	6,0	11,9	11,9	11,8
2017	24.285	11.966	12.319	7,8	8,4	7,2	5,3	12,3	12,6	12,0
2018	24.140	11.910	12.230	6,6	7,7	5,5	6,3	11,7	12,3	11,0
2019	23.959	11.827	12.132	7,0	7,2	6,8	6,0	11,2	12,3	10,1
2020	23.770	11.731	12.039	6,8	6,9	6,7	-	14,2	16,2	12,3

ESTIMATED POPULATION, NATALITY, MORTALITY, INFANT MORTALITY, NATURAL INCREASE, NUPTIALITY AND DIVORCE RATES, BY MUNICIPALITIES, 2016-2020 (continued)

Stopa smrtnosti dojenčadi Infant mortality rate na 1000 živorođenih per 1000 livebirths	Stopa prirodnog priraštaja Natural increase rate			Stopa nupcijaliteta Nuptiality rate	Stopa razvedenih brakova na 1000 stanovnika Divorce rate per 1000 inhabitants	Stopa razvedenih brakova na 1000 zaključenih Divorce rate per 1000 marriages	Year
	ukupno total	muški males	ženski females				
							Vitez
-	1,3	0,4	2,2	3,5	0,3	100,0	2016
4,4	1,0	2,7	-0,7	4,7	0,2	41,3	2017
5,0	0,5	-0,2	1,3	5,1	0,5	99,2	2018
-	0,2	2,4	-2,0	5,2	0,4	82,1	2019
-	-2,8	-2,1	-3,4	3,9	0,3	90,0	2020
							Hercegovačko-neretvanski kanton
15,8	-1,8	-1,4	-2,1	4,9	0,7	150,0	2016
15,2	-2,9	-2,7	-3,0	4,7	0,5	114,8	2017
12,8	-2,0	-1,9	-2,2	4,9	0,6	112,0	2018
16,5	-3,0	-2,9	-3,0	4,6	0,6	123,9	2019
9,8	-4,3	-4,4	-4,3	4,0	0,4	104,2	2020
							Čapljina
9,8	-3,3	-5,0	-1,7	4,4	0,4	99,1	2016
5,9	-4,9	-5,8	-4,0	3,3	0,6	170,7	2017
20,7	-2,5	-2,1	-2,9	3,8	0,4	94,7	2018
7,8	-5,2	-5,4	-5,0	3,3	0,7	204,8	2019
-	-7,0	-6,3	-7,6	3,0	0,4	146,7	2020
							Čitluk
5,5	1,0	4,8	-2,7	4,9	0,3	67,4	2016
7,6	-3,1	-3,1	-3,0	5,6	-	-	2017
13,0	-1,1	-0,4	-1,7	5,5	0,1	20,4	2018
-	-1,6	-1,8	-1,4	4,2	0,2	40,0	2019
-	-1,8	-1,6	-2,0	3,9	0,2	42,9	2020
							Grad Mostar
20,5	-0,4	-0,4	-0,4	5,0	1,1	223,3	2016
16,4	-1,2	-0,8	-1,7	4,9	0,8	157,3	2017
16,0	-1,1	-1,2	-0,9	5,1	0,8	157,4	2018
23,4	-1,9	-1,7	-2,1	5,2	0,8	152,0	2019
16,1	-3,4	-3,3	-3,5	4,3	0,6	141,6	2020
							Jablanica
13,5	-3,0	-2,0	-4,1	7,5	0,4	54,1	2016
21,5	-3,7	-5,1	-2,3	7,3	0,8	111,1	2017
-	-2,7	-1,4	-3,9	7,2	0,6	85,7	2018
11,0	-2,8	-3,1	-2,5	6,7	0,3	46,2	2019
-	-3,9	-4,8	-3,1	6,1	0,1	16,9	2020
							Konjic
6,0	-5,1	-4,6	-5,5	5,8	0,7	126,8	2016
15,9	-4,5	-4,3	-4,8	5,7	0,5	79,7	2017
-	-5,1	-4,6	-5,6	5,9	0,5	83,9	2018
11,9	-4,2	-5,2	-3,2	4,8	0,5	94,8	2019
6,2	-7,4	-9,3	-5,6	5,6	0,2	37,6	2020

3.12. PROCIJENJENI BROJ STANOVNIKA, STOPE NATALITETA, MRTVOROĐENJA, MORTALITETA, PRIRODNOG PRIRAŠTAJA, ZAKLJUČENIH I RAZVEDENIH BAKOVA, PO OPĆINAMA, 2016-2020 (nastavak)

Godina	Broj stanovnika sredinom godine <i>Mid-year population</i>			Stopa nataliteta <i>Nativity rate</i>			Stopa mrtvorodenja na 1000 živorođenih <i>Rate of stillbirths</i>	Stopa mortaliteta <i>Mortality rate</i>			
	ukupno <i>total</i>	muški <i>males</i>	ženski <i>females</i>	ukupno <i>total</i>	muški <i>males</i>	ženski <i>females</i>		ukupno <i>total</i>	muški <i>males</i>	ženski <i>females</i>	
Neum											
2016	4.507	2.287	2.220	2,4	3,1	1,8	90,9	5,8	6,1	5,4	
2017	4.461	2.270	2.191	0,9	0,9	0,9	-	9,4	8,4	10,5	
2018	4.432	2.255	2.177	3,4	3,5	3,2	-	6,1	5,3	6,9	
2019	4.389	2.238	2.151	2,3	2,7	1,9	-	7,7	9,8	5,6	
2020	4.369	2.221	2.148	1,4	0,9	1,9	-	3,9	3,6	4,2	
Prozor											
2016	13.896	7.041	6.855	6,2	6,2	6,1	-	9,1	7,8	10,5	
2017	13.747	6.973	6.774	4,4	4,7	4,1	-	9,7	9,5	10,0	
2018	13.643	6.926	6.717	6,6	6,6	6,6	-	10,4	9,4	11,5	
2019	13.515	6.881	6.634	5,5	6,5	4,5	13,3	10,4	10,2	10,7	
2020	13.414	6.831	6.583	4,4	5,3	3,5	-	8,9	8,9	9,0	
Ravno											
2016	3.191	1.653	1.538	-	-	-	-	0,9	0,6	1,3	
2017	3.207	1.663	1.544	0,6	0,6	0,6	-	1,6	0,6	2,6	
2018	3.201	1.662	1.539	-	-	-	-	0,6	0,6	0,6	
2019	3.209	1.670	1.539	-	-	-	-	-	-	-	
2020	3.197	1.662	1.535	-	-	-	-	0,9	1,2	0,7	
Stolac											
2016	14.297	7.213	7.084	5,9	6,4	5,5	-	10,6	10,5	10,6	
2017	14.398	7.291	7.107	6,2	6,9	5,5	-	10,2	10,7	9,7	
2018	14.269	7.228	7.041	6,7	6,1	7,4	-	9,3	9,0	9,5	
2019	14.201	7.197	7.004	4,9	5,3	4,4	-	9,5	8,8	10,3	
2020	14.079	7.140	6.939	4,8	4,5	5,2	-	10,9	10,5	11,4	
Zapadnohercegovački kanton											
2016	93.989	46.918	47.071	7,5	7,9	7,2	5,6	9,4	9,2	9,6	
2017	93.696	46.789	46.907	7,6	7,8	7,4	2,8	9,5	9,3	9,8	
2018	93.529	46.756	46.773	8,1	8,5	7,8	6,6	9,2	8,4	10,0	
2019	93.385	46.725	46.660	7,8	8,2	7,5	-	9,4	9,4	9,3	
2020	93.213	46.647	46.566	8,1	8,0	8,2	-	11,4	11,8	11,0	
Grad Široki Brijeg											
2016	28.949	14.421	14.528	9,8	10,6	8,9	3,5	9,5	9,7	9,4	
2017	28.920	14.407	14.513	9,9	10,1	9,7	3,5	10,2	9,2	11,2	
2018	28.950	14.481	14.469	10,7	11,0	10,4	6,4	9,6	8,4	10,8	
2019	28.964	14.507	14.457	10,0	11,4	8,7	-	9,6	9,5	9,8	
2020	28.988	14.528	14.460	11,1	11,4	10,9	-	11,1	11,6	10,6	
Grude											
2016	17.036	8.505	8.531	5,4	6,6	4,2	-	10,4	10,6	10,3	
2017	16.947	8.467	8.480	5,7	5,6	5,9	-	10,9	9,3	12,4	
2018	16.866	8.432	8.434	6,5	7,4	5,7	9,1	10,1	10,6	9,6	
2019	16.805	8.396	8.409	6,1	5,4	6,9	-	10,0	10,6	9,4	
2020	16.732	8.354	8.378	6,2	6,0	6,4	-	10,9	11,4	10,4	



ESTIMATED POPULATION, NATALITY, MORTALITY, INFANT MORTALITY, NATURAL INCREASE, NUPTIALITY AND DIVORCE RATES, BY MUNICIPALITIES, 2016-2020 (continued)

Stopa smrtnosti dojenčadi Infant mortality rate na 1000 živorođenih per 1000 livebirths	Stopa prirodnog priraštaja Natural increase rate			Stopa nupcijaliteta Nuptiality rate	Stopa razvedenih brakova na 1000 stanovnika Divorce rate per 1000 inhabitants	Stopa razvedenih brakova na 1000 zaključenih Divorce rate per 1000 marriages	Year
	ukupno total	muški males	ženski females				
							<i>Neum</i>
-	-3,3	-3,1	-3,6	1,6	-	-	2016
-	-8,5	-7,5	-9,6	2,0	0,2	111,1	2017
-	-2,7	-1,8	-3,7	3,6	0,2	62,5	2018
-	-5,5	-7,1	-3,7	3,0	0,2	76,9	2019
-	-2,5	-2,7	-2,3	1,1	0,2	200,0	2020
							<i>Prozor</i>
-	-3,0	-1,6	-4,4	4,0	0,1	18,2	2016
32,8	-5,3	-4,7	-5,9	4,4	-	-	2017
11,1	-3,8	-2,7	-4,9	4,8	0,3	61,5	2018
13,3	-4,9	-3,6	-6,2	4,3	0,1	17,2	2019
-	-4,5	-3,7	-5,5	2,2	0,1	33,3	2020
							<i>Ravno</i>
-	-0,9	-0,6	-1,3	-	-	-	2016
-	-0,9	-	-1,9	-	-	-	2017
-	-0,6	-0,6	-0,6	0,3	-	-	2018
-	-	-	-	-	-	-	2019
-	-0,9	-1,2	-0,7	-	-	-	2020
							<i>Stolac</i>
35,3	-4,6	-4,2	-5,1	3,9	0,1	17,9	2016
11,2	-4,0	-3,8	-4,2	3,5	0,2	58,8	2017
-	-2,5	-2,9	-2,1	3,0	0,1	23,3	2018
-	-4,6	-3,5	-5,9	3,2	0,4	111,1	2019
-	-6,1	-6,0	-6,2	2,8	0,3	100,0	2020
							<i>Zapadnohercegovački kanton</i>
-	-1,9	-1,3	-2,5	4,2	0,2	51,0	2016
1,4	-2,0	-1,5	-2,4	4,3	0,3	67,2	2017
6,6	-1,0	0,1	-2,2	4,3	0,2	49,4	2018
-	-1,6	-1,2	-1,9	4,0	0,3	69,1	2019
1,3	-3,3	-3,8	-2,8	3,8	0,2	59,3	2020
							<i>Grad Široki Brijeg</i>
-	0,2	0,9	-0,4	5,1	-	-	2016
3,5	-0,3	0,9	-1,5	4,6	0,1	29,9	2017
6,4	1,2	2,7	-0,3	5,7	0,2	42,7	2018
-	0,4	1,9	-1,0	4,9	0,2	42,3	2019
3,1	0,0	-0,3	0,3	5,2	0,2	39,7	2020
							<i>Grude</i>
-	-5,0	-4,0	-6,1	2,9	0,3	102,0	2016
-	-5,1	-3,8	-6,5	4,1	0,3	71,4	2017
18,2	-3,6	-3,2	-3,9	3,4	0,2	69,0	2018
-	-3,9	-5,2	-2,5	3,9	0,4	107,7	2019
-	-4,7	-5,4	-3,9	2,7	0,1	44,4	2020

**3.12. PROCIJENJENI BROJ STANOVNIKA, STOPE NATALITETA, MRTVOROĐENJA, MORTALITETA, PRIRODNOG PRIRAŠTAJA, ZAKLJUČENIH I RAZVEDENIH BAKOVA, PO OPĆINAMA, 2016-2020 (nastavak)**

Godina	Broj stanovnika sredinom godine <i>Mid-year population</i>			Stopa nataliteta <i>Nativity rate</i>			Stopa mrtvorodenja na 1000 živorođenih <i>Rate of stillbirths</i>	Stopa mortaliteta <i>Mortality rate</i>		
	ukupno <i>total</i>	muški <i>males</i>	ženski <i>females</i>	ukupno <i>total</i>	muški <i>males</i>	ženski <i>females</i>		ukupno <i>total</i>	muški <i>males</i>	ženski <i>females</i>
Ljubuški										
2016	27.631	13.768	13.863	7,4	7,1	7,7	14,6	11,1	9,9	12,4
2017	27.505	13.727	13.778	7,1	7,6	6,6	5,1	10,0	10,4	9,5
2018	27.379	13.665	13.714	7,1	7,9	6,3	10,3	10,5	9,1	11,8
2019	27.275	13.634	13.641	6,6	7,4	5,7	-	10,5	9,8	11,1
2020	27.151	13.591	13.560	6,4	6,1	6,7	-	14,0	14,1	13,9
Posušje										
2016	20.373	10.224	10.149	6,3	6,3	6,4	-	6,1	6,6	5,7
2017	20.324	10.188	10.136	6,4	6,6	6,2	-	6,8	7,8	5,9
2018	20.334	10.178	10.156	7,1	6,6	7,7	-	6,0	5,5	6,6
2019	20.341	10.188	10.153	7,7	6,9	8,5	-	7,0	7,7	6,3
2020	20.342	10.174	10.168	7,6	7,4	7,9	-	8,8	9,4	8,2
Kanton Sarajevo										
2016	417.498	197.057	220.441	11,4	12,8	10,2	4,2	10,3	10,4	10,2
2017	418.542	197.691	220.851	11,6	12,4	10,9	4,9	10,5	10,9	10,1
2018	419.414	198.221	221.193	10,8	11,8	9,9	3,1	10,6	11,0	10,2
2019	420.496	198.660	221.836	10,3	11,3	9,4	3,7	10,5	11,2	9,9
2020	421.555	199.195	222.360	10,0	10,9	9,2	4,0	12,5	13,6	11,5
Grad Sarajevo <sup>2)</sup>										
2016	275.097	128.075	147.022	11,2	12,7	9,9	4,9	11,0	11,0	10,9
2017	275.043	128.155	146.888	11,2	12,2	10,4	6,1	11,3	11,8	11,0
2018	274.889	128.142	146.747	10,7	11,9	9,6	2,4	11,3	11,7	10,9
2019	274.879	128.106	146.773	9,8	11,1	8,6	4,5	11,5	12,2	10,8
2020	274.970	128.162	146.808	9,7	10,7	8,9	4,1	13,3	14,6	12,2
Centar Sarajevo										
2016	54.369	24.927	29.442	12,0	14,3	10,0	13,8	13,6	13,7	13,5
2017	54.091	24.862	29.229	12,0	13,1	11,1	13,8	13,1	14,1	12,2
2018	53.652	24.685	28.967	10,6	11,1	10,1	5,3	14,3	15,3	13,5
2019	53.368	24.473	28.895	11,2	12,4	10,1	8,4	13,0	14,1	12,1
2020	53.333	24.468	28.865	10,1	11,4	8,9	-	14,9	15,9	14,0
Hadžići										
2016	24.264	12.096	12.168	11,7	11,6	11,8	7,0	9,1	7,9	10,2
2017	24.414	12.193	12.221	12,5	12,4	12,5	3,3	9,9	10,7	9,1
2018	24.493	12.228	12.265	11,1	11,4	10,8	7,4	8,2	9,0	7,5
2019	24.638	12.265	12.373	10,0	9,2	10,8	4,0	9,3	9,8	8,9
2020	24.676	12.275	12.401	10,5	10,3	10,7	11,6	12,2	13,7	10,6
Iliđža										
2016	69.164	33.443	35.721	10,7	11,6	9,7	-	8,1	8,8	7,5
2017	69.533	33.634	35.899	11,5	11,9	11,3	2,5	8,1	8,7	7,5
2018	70.108	33.937	36.171	10,4	10,9	10,0	4,1	9,3	9,5	9,1
2019	70.536	34.114	36.422	11,2	12,0	10,4	2,5	8,3	8,9	7,7
2020	70.887	34.305	36.582	9,5	10,2	8,9	3,0	10,7	11,3	10,0

<sup>2)</sup> Grad Sarajevo (Općine: Centar Sarajevo, Novi Grad Sarajevo, Novo Sarajevo, Stari Grad Sarajevo)

ESTIMATED POPULATION, NATALITY, MORTALITY, INFANT MORTALITY, NATURAL INCREASE, NUPTIALITY AND DIVORCE RATES, BY MUNICIPALITIES, 2016-2020 (continued)

Stopa smrtnosti dojenčadi Infant mortality rate na 1000 živorođenih per 1000 livebirths	Stopa prirodnog priraštaja Natural increase rate			Stopa nupcijaliteta Nuptiality rate	Stopa razvedenih brakova na 1000 stanovnika Divorce rate per 1000 inhabitants	Stopa razvedenih brakova na 1000 zaključenih Divorce rate per 1000 marriages	Year
	ukupno total	muški males	ženski females				
							Ljubuški
-	-3,7	-2,8	-4,7	3,7	0,5	135,9	2016
-	-2,8	-2,8	-2,9	4,1	0,6	140,4	2017
5,2	-3,4	-1,2	-5,5	4,1	0,2	53,6	2018
-	-3,9	-2,4	-5,4	3,1	0,4	129,4	2019
-	-7,6	-8,0	-7,2	3,1	0,3	107,1	2020
							Posušje
-	0,2	-0,3	0,7	4,5	0,0	10,9	2016
-	-0,4	-1,2	0,3	4,1	0,1	23,8	2017
-	1,1	1,1	1,1	3,5	0,1	42,3	2018
-	0,7	-0,8	2,2	4,1	0,1	23,8	2019
-	-1,2	-2,1	-0,3	3,6	0,2	54,1	2020
							Kanton Sarajevo
5,7	1,1	2,4	0,0	6,3	0,6	92,5	2016
6,8	1,1	1,5	0,7	6,1	1,0	161,3	2017
6,6	0,2	0,8	-0,3	6,0	0,8	126,8	2018
9,9	-0,2	0,1	-0,5	5,7	0,5	93,6	2019
5,5	-2,5	-2,7	-2,3	4,8	0,5	96,1	2020
							Grad Sarajevo 2)
3,9	0,2	1,7	-1,0	6,2	0,6	98,6	2016
6,8	-0,1	0,4	-0,6	6,0	1,0	172,6	2017
6,1	-0,6	0,2	-1,3	5,9	0,8	139,2	2018
9,7	-1,7	-1,2	-2,2	5,4	0,6	105,0	2019
4,9	-3,6	-3,9	-3,3	4,6	0,5	107,3	2020
							Centar Sarajevo
9,2	-1,6	0,6	-3,5	7,6	0,7	94,2	2016
9,2	-1,0	-1,0	-1,1	6,8	1,3	196,2	2017
12,3	-3,8	-4,2	-3,4	6,4	1,0	150,7	2018
13,4	-1,8	-1,7	-2,0	6,0	0,4	72,1	2019
5,6	-4,8	-4,5	-5,0	5,0	0,6	125,0	2020
							Hadžići
10,6	2,6	3,6	1,6	6,3	0,2	39,2	2016
6,6	2,5	1,6	3,4	6,0	0,9	156,5	2017
-	2,8	2,4	3,3	5,9	0,5	89,7	2018
20,2	0,7	-0,6	1,9	7,1	0,4	63,2	2019
7,7	-1,7	-3,4	0,1	5,3	0,4	83,3	2020
							Ilidža
9,5	2,5	2,8	2,3	5,8	0,5	90,5	2016
8,7	3,5	3,2	3,7	6,2	0,9	139,5	2017
9,6	1,1	1,4	0,9	6,1	0,7	114,8	2018
10,1	2,9	3,1	2,7	5,5	0,5	89,5	2019
7,4	-1,1	-1,1	-1,2	4,6	0,4	95,1	2020

<sup>2)</sup> Grad Sarajevo (Municipalities: Centar Sarajevo, Novi Grad Sarajevo, Novo Sarajevo, Stari Grad Sarajevo)

**3.12. PROCIJENJENI BROJ STANOVNIKA, STOPE NATALITETA, MRTVOROĐENJA, MORTALITETA, PRIRODNOG PRIRAŠTAJA, ZAKLJUČENIH I RAZVEDENIH BAKOVA, PO OPĆINAMA, 2016-2020 (nastavak)**

Godina	Broj stanovnika sredinom godine <i>Mid-year population</i>			Stopa nataliteta <i>Nativity rate</i>			Stopa mrtvorodenja na 1000 živorođenih <i>Rate of stillbirths</i>	Stopa mortaliteta <i>Mortality rate</i>		
	ukupno <i>total</i>	muški <i>males</i>	ženski <i>females</i>	ukupno <i>total</i>	muški <i>males</i>	ženski <i>females</i>		ukupno <i>total</i>	muški <i>males</i>	ženski <i>females</i>
Ilijaš										
2016	20.283	9.700	10.583	14,1	16,5	12,0	3,5	9,6	8,8	10,3
2017	20.398	9.776	10.622	13,0	14,7	11,4	-	9,7	10,1	9,3
2018	20.489	9.842	10.647	12,8	13,8	11,8	3,8	10,1	11,6	8,7
2019	20.603	9.871	10.732	13,6	13,3	13,9	-	8,6	9,8	7,5
2020	20.732	9.938	10.794	11,7	12,9	10,7	-	10,8	11,3	10,3
Novi Grad Sarajevo										
2016	119.694	56.335	63.359	10,6	11,8	9,4	3,2	8,9	8,4	9,3
2017	120.314	56.659	63.655	10,5	11,0	10,0	4,8	9,8	10,0	9,6
2018	121.297	57.086	64.211	10,7	12,0	9,6	1,5	9,1	9,7	8,7
2019	122.049	57.443	64.606	9,8	11,2	8,4	3,4	10,1	11,1	9,2
2020	122.751	57.773	64.978	9,8	10,2	9,4	5,8	11,3	12,5	10,3
Novo Sarajevo										
2016	64.639	29.582	35.057	11,6	12,4	11,0	1,3	11,7	12,7	10,9
2017	64.548	29.517	35.031	11,5	13,2	10,0	2,7	11,9	11,9	11,9
2018	64.169	29.442	34.727	10,9	12,8	9,3	1,4	11,7	11,5	11,8
2019	64.077	29.438	34.639	9,2	11,0	7,6	5,1	11,8	12,4	11,3
2020	63.871	29.347	34.524	9,7	11,3	8,3	4,9	13,9	15,3	12,7
Stari Grad Sarajevo										
2016	36.395	17.231	19.164	11,5	13,9	9,4	2,4	12,7	13,1	12,4
2017	36.090	17.117	18.973	12,2	13,2	11,3	4,5	13,0	14,1	12,0
2018	35.771	16.929	18.842	10,3	11,1	9,6	2,7	13,5	13,9	13,1
2019	35.385	16.752	18.633	8,8	8,6	9,0	-	13,4	13,2	13,6
2020	35.015	16.574	18.441	9,1	10,3	8,0	3,1	16,8	18,6	15,1
Trnovo										
2016	1.238	595	643	7,3	5,0	9,3	-	36,3	35,3	37,3
2017	1.318	623	695	12,1	11,2	12,9	-	27,3	25,7	28,8
2018	1.297	613	684	9,3	11,4	7,3	-	25,4	22,8	27,8
2019	1.316	641	675	14,4	18,7	10,4	-	25,1	28,1	22,2
2020	1.396	680	716	11,5	11,8	11,2	-	22,9	27,9	18,2
Vogošća										
2016	27.452	13.148	14.304	13,6	14,9	12,3	5,4	9,4	10,0	8,8
2017	27.836	13.310	14.526	13,5	14,5	12,5	5,3	8,7	8,6	8,8
2018	28.138	13.459	14.679	11,2	12,0	10,5	3,2	8,3	8,9	7,8
2019	28.524	13.663	14.861	11,1	12,1	10,3	3,1	8,4	9,1	7,7
2020	28.894	13.835	15.059	11,8	12,9	10,7	2,9	9,9	10,6	9,2
Kanton 10										
2016	82.113	41.453	40.660	4,5	4,8	4,1	-	10,4	10,3	10,4
2017	81.350	41.141	40.209	4,6	4,7	4,6	-	10,4	10,3	10,5
2018	80.708	40.840	39.868	4,6	5,1	4,1	2,7	10,1	10,4	9,7
2019	80.004	40.531	39.473	4,5	4,5	4,4	8,4	10,8	10,6	11,0
2020	79.448	40.267	39.181	4,1	3,9	4,3	6,1	11,7	11,8	11,7

ESTIMATED POPULATION, NATALITY, MORTALITY, INFANT MORTALITY, NATURAL INCREASE, NUPTIALITY AND DIVORCE RATES, BY MUNICIPALITIES, 2016-2020 (continued)

Stopa smrtnosti dojenčadi Infant mortality rate na 1000 živorođenih per 1000 livebirths	Stopa prirodnog priraštaja Natural increase rate			Stopa nupcijaliteta Nuptiality rate	Stopa razvedenih brakova na 1000 stanovnika Divorce rate per 1000 inhabitants	Stopa razvedenih brakova na 1000 zaključenih Divorce rate per 1000 marriages	Year
	ukupno total	muški males	ženski females				
							<i>Ilijaš</i>
3,5	4,6	7,7	1,7	7,0	0,5	70,4	2016
7,5	3,3	4,6	2,1	6,6	0,7	103,7	2017
15,3	2,7	2,2	3,1	6,9	0,7	105,6	2018
3,6	5,0	3,4	6,4	7,1	0,2	27,2	2019
4,1	1,0	1,6	0,4	6,1	0,1	15,9	2020
							<i>Novi Grad Sarajevo</i>
-	1,7	3,4	0,2	5,6	0,5	95,7	2016
8,7	0,7	1,0	0,5	5,5	1,0	177,8	2017
3,8	1,6	2,4	0,9	5,4	0,7	137,4	2018
10,9	-0,4	0,1	-0,8	4,8	0,5	113,8	2019
5,0	-1,5	-2,3	-0,9	4,3	0,4	92,5	2020
							<i>Novo Sarajevo</i>
5,3	-0,1	-0,3	0,1	5,9	0,7	117,8	2016
5,4	-0,4	1,3	-1,9	6,1	1,1	179,0	2017
1,4	-0,7	1,3	-2,5	6,0	1,0	160,2	2018
5,1	-2,6	-1,4	-3,7	5,1	0,7	137,6	2019
1,6	-4,2	-4,0	-4,5	4,6	0,5	118,6	2020
							<i>Stari Grad Sarajevo</i>
4,8	-1,2	0,8	-3,0	6,8	0,6	84,3	2016
-	-0,8	-0,9	-0,7	6,7	0,7	112,0	2017
13,6	-3,2	-2,8	-3,5	6,4	0,6	91,7	2018
6,4	-4,6	-4,6	-4,7	6,8	0,6	83,0	2019
9,4	-7,7	-8,3	-7,2	5,1	0,5	106,7	2020
							<i>Trnovo</i>
-	-29,1	-30,3	-28,0	12,9	0,8	62,5	2016
-	-15,2	-14,4	-15,8	8,3	1,5	181,8	2017
-	-16,2	-11,4	-20,5	8,5	1,5	181,8	2018
-	-10,6	-9,4	-11,9	14,4	-	-	2019
-	-11,5	-16,2	-7,0	8,6	-	-	2020
							<i>Vogošća</i>
10,8	4,2	4,9	3,5	7,0	0,7	104,2	2016
2,7	4,8	5,9	3,7	6,5	1,0	154,7	2017
3,2	2,9	3,1	2,7	6,5	0,6	87,9	2018
9,4	2,8	3,0	2,6	6,1	0,6	102,9	2019
5,9	1,9	2,3	1,5	5,7	0,5	90,4	2020
							<i>Kanton 10</i>
8,2	-5,9	-5,5	-6,3	3,2	0,1	27,0	2016
-	-5,7	-5,6	-5,9	3,2	0,2	53,4	2017
2,7	-5,4	-5,3	-5,6	3,0	0,3	95,0	2018
-	-6,3	-6,1	-6,6	2,9	0,2	69,3	2019
-	-7,6	-7,9	-7,4	2,6	0,2	67,6	2020

**3.12. PROCIJENJENI BROJ STANOVNIKA, STOPE NATALITETA, MRTVOROĐENJA, MORTALITETA, PRIRODNOG PRIRAŠTAJA, ZAKLJUČENIH I RAZVEDENIH BAKOVA, PO OPĆINAMA, 2016-2020 (nastavak)**

Godina	Broj stanovnika sredinom godine <i>Mid-year population</i>			Stopa nataliteta <i>Nativity rate</i>			Stopa mrtvorodenja na 1000 živorođenih <i>Rate of stillbirths</i>	Stopa mortaliteta <i>Mortality rate</i>			
	ukupno <i>total</i>	muški <i>males</i>	ženski <i>females</i>	ukupno <i>total</i>	muški <i>males</i>	ženski <i>females</i>		ukupno <i>total</i>	muški <i>males</i>	ženski <i>females</i>	
Bosansko Grahovo											
2016	2.311	1.229	1.082	3,5	4,1	2,8	-	15,1	11,4	19,4	
2017	2.245	1.205	1.040	0,9	0,8	1,0	-	16,0	14,1	18,3	
2018	2.209	1.185	1.024	1,4	1,7	1,0	-	16,3	19,4	12,7	
2019	2.169	1.164	1.005	1,4	1,7	1,0	-	12,4	14,6	10,0	
2020	2.123	1.137	986	3,3	6,2	-	-	14,1	17,6	10,1	
Drvar											
2016	6.511	3.255	3.256	5,2	7,4	3,1	-	17,8	16,6	19,0	
2017	6.359	3.209	3.150	5,7	7,5	3,8	-	17,3	15,3	19,4	
2018	6.228	3.160	3.068	5,0	6,3	3,6	-	15,7	14,6	16,9	
2019	6.104	3.114	2.990	5,1	6,1	4,0	-	16,5	17,0	16,1	
2020	6.002	3.059	2.943	2,7	1,3	4,1	-	17,7	19,6	15,6	
Glamoč											
2016	3.658	1.866	1.792	6,6	7,5	5,6	-	15,9	15,5	16,2	
2017	3.596	1.843	1.753	7,5	8,1	6,8	-	12,8	11,4	14,3	
2018	3.543	1.818	1.725	3,7	2,8	4,6	-	10,7	10,5	11,0	
2019	3.483	1.792	1.691	4,6	3,9	5,3	-	12,9	12,8	13,0	
2020	3.430	1.774	1.656	3,8	3,9	3,6	-	13,1	10,7	15,7	
Grad Livno											
2016	33.609	16.781	16.828	5,1	5,2	4,9	-	10,6	11,1	10,1	
2017	33.332	16.635	16.697	4,7	4,4	4,9	-	11,3	11,8	10,8	
2018	33.079	16.515	16.564	4,9	5,4	4,4	6,2	11,1	11,7	10,6	
2019	32.825	16.392	16.433	5,1	4,8	5,4	12,0	11,2	10,7	11,7	
2020	32.690	16.328	16.362	4,7	4,4	5,1	6,5	12,2	12,4	12,0	
Kupres											
2016	4.945	2.500	2.445	4,9	5,2	4,5	-	7,5	7,6	7,4	
2017	4.924	2.498	2.426	3,2	2,4	4,1	-	7,1	7,2	7,0	
2018	4.916	2.497	2.419	6,9	7,2	6,6	-	6,7	6,4	7,0	
2019	4.878	2.487	2.391	2,3	2,8	1,7	-	8,8	8,0	9,6	
2020	4.856	2.472	2.384	4,1	4,0	4,2	-	6,6	7,3	5,9	
Tomislavgrad											
2016	31.079	15.822	15.257	3,4	3,5	3,3	-	8,0	8,0	8,1	
2017	30.894	15.751	15.143	4,6	4,7	4,4	-	7,8	7,7	7,8	
2018	30.733	15.665	15.068	4,2	4,8	3,7	-	7,8	8,2	7,4	
2019	30.545	15.582	14.963	4,3	4,6	3,9	7,7	9,1	9,0	9,2	
2020	30.347	15.497	14.850	3,8	3,7	3,8	8,7	10,5	10,0	11,1	

ESTIMATED POPULATION, NATALITY, MORTALITY, INFANT MORTALITY, NATURAL INCREASE, NUPTIALITY AND DIVORCE RATES, BY MUNICIPALITIES, 2016-2020 (continued)

Stopa smrtnosti dojenčadi Infant mortality rate na 1000 živorođenih per 1000 livebirths	Stopa prirodnog priraštaja Natural increase rate			Stopa nupcijaliteta Nuptiality rate	Stopa razvedenih brakova na 1000 stanovnika Divorce rate per 1000 inhabitants	Stopa razvedenih brakova na 1000 zaključenih Divorce rate per 1000 marriages	Year
	ukupno total	muški males	ženski females				
-	-11,7	-7,3	-16,6	-	-	-	2016
-	-15,1	-13,3	-17,3	2,7	-	-	2017
-	-14,9	-17,7	-11,7	0,5	-	-	2018
-	-11,1	-12,9	-9,0	0,5	-	-	2019
-	-10,8	-11,4	-10,1	0,5	-	-	2020
							<i>Drvar</i>
29,4	-12,6	-9,2	-16,0	2,6	-	-	2016
-	-11,6	-7,8	-15,6	1,9	-	-	2017
-	-10,8	-8,2	-13,4	2,1	-	-	2018
-	-11,5	-10,9	-12,0	2,6	0,5	187,5	2019
-	-15,0	-18,3	-11,6	0,2	-	-	2020
							<i>Glamoč</i>
-	-9,3	-8,0	-10,6	1,6	-	-	2016
-	-5,3	-3,3	-7,4	2,2	-	-	2017
-	-7,1	-7,7	-6,4	3,7	0,6	153,8	2018
-	-8,3	-8,9	-7,7	0,9	0,6	666,7	2019
-	-9,3	-6,8	-12,1	2,6	-	-	2020
							<i>Grad Livno</i>
5,8	-5,5	-5,9	-5,2	3,8	0,1	31,5	2016
-	-6,7	-7,3	-6,0	4,3	0,3	62,9	2017
6,2	-6,2	-6,3	-6,2	3,7	0,3	82,6	2018
-	-6,2	-6,0	-6,3	3,6	0,2	59,3	2019
-	-7,5	-8,0	-7,0	3,0	0,2	60,6	2020
							<i>Kupres</i>
-	-2,6	-2,4	-2,9	1,0	-	-	2016
-	-3,9	-4,8	-2,9	2,4	0,4	166,7	2017
-	0,2	0,8	-0,4	2,2	0,6	272,7	2018
-	-6,6	-5,2	-7,9	2,3	-	-	2019
-	-2,5	-3,2	-1,7	3,5	0,2	58,8	2020
							<i>Tomislavgrad</i>
9,5	-4,6	-4,5	-4,8	3,3	0,1	28,8	2016
-	-3,2	-3,0	-3,4	2,6	0,1	37,0	2017
-	-3,5	-3,4	-3,7	2,7	0,3	96,4	2018
-	-4,9	-4,5	-5,3	2,7	0,1	48,8	2019
-	-6,8	-6,3	-7,3	2,6	0,2	87,5	2020

4.

**MIGRACIJE STANOVNIŠTVA,  
UKUPNO I PO KANTONIMA I OPĆINAMA,  
2016 - 2020**

*POPULATION MIGRATION,  
TOTAL AND BY CANTONS AND MUNICIPALITIES,  
2016 - 2020*





**4.1. MIGRACIJE IZMEĐU OPĆINA FBiH, MEĐUENTITETSKE MIGRACIJE, MIGRACIJE IZMEĐU FBiH I BD BiH I PREMA INOZEMSTVU**  
**MIGRATION INSIDE FBiH, INTERENTITY MIGRATION, MIGRATION BETWEEN FBiH AND BD BiH AND ABROAD**  
**2016-2020**

	Broj doseljenih i odseljenih <i>Number of population</i>					
	2016	2017	2018	2019	2020	
Međuoćinske migracije umutar FBiH	16.941	16.485	17.494	17.282	148.080	<i>Inter-municipality migration in FBiH</i>
Međuentitetske migracije stanovništva	5.726	4.964	4.800	4.469	4.769	<i>Migration between entities</i>
Migracije stanovništva između FBiH i BD BiH	581	543	602	582	482	<i>Migration between FBiH and BD BiH</i>
Migracije stanovništva prema inostranstvu	2.570	2.780	2.699	2.570	2.231	<i>Migration abroad</i>

**4.1.1. PREGLED MIGRACIJA STANOVNIŠTVA BiH, 2016**  
**THE OVERVIEW OF BiH POPULATION MIGRATION, 2016**

Odseljeni iz	Dospeljeni u <i>Immigrants to</i>					Emmigrants from
	Ukupno BiH <i>Total BiH</i>	Federacija BiH <i>Federation of BiH</i>	RS	Brčko Distrikt BiH <i>Brčko Distrikt BiH</i>	Inozemstvo <i>Abroad</i>	
<b>UKUPNO BiH</b>	<b>36.794</b>	<b>19.652</b>	<b>12.442</b>	<b>681</b>	<b>4.019</b>	<i>TOTAL BiH</i>
<b>Federacija BiH</b>	<b>23.107</b>	16.941	3.263	333	2.570	<i>Federation of BiH</i>
<b>RS</b>	<b>12.964</b>	2.463	8.876	348	1.277	<i>RS</i>
<b>Brčko Distrikt BiH</b>	<b>723</b>	248	303	-	172	<i>Brčko Distrikt BiH</i>

**4.1.1. PREGLED MIGRACIJA STANOVNIŠTVA BiH, 2017**  
**THE OVERVIEW OF BiH POPULATION MIGRATION, 2017**

Odseljeni iz	Dospeljeni u <i>Immigrants to</i>					Emmigrants from
	Ukupno BiH <i>Total BiH</i>	Federacija BiH <i>Federation of BiH</i>	RS	Brčko Distrikt BiH <i>Brčko Distrikt BiH</i>	Inozemstvo <i>Abroad</i>	
<b>UKUPNO BiH</b>	<b>32.786</b>	<b>19.098</b>	<b>8.740</b>	<b>683</b>	<b>4.265</b>	<i>TOTAL BiH</i>
<b>Federacija BiH</b>	<b>22.159</b>	16.485	2.586	308	2.780	<i>Federation of BiH</i>
<b>RS</b>	<b>9.983</b>	2.378	5.898	375	1.332	<i>RS</i>
<b>Brčko Distrikt BiH</b>	<b>664</b>	235	256	-	153	<i>Brčko Distrikt BiH</i>

4.1.1. PREGLED MIGRACIJA STANOVNIŠTVA BiH, 2018  
THE OVERVIEW OF BiH POPULATION MIGRATION, 2018

Odseljeni iz	Dospeljeni u <i>Immigrants to</i>					<i>Emmigrants from</i>
	Ukupno BiH <i>Total BiH</i>	Federacija BiH <i>Federation of BiH</i>	RS	Brčko Distrikt BiH <i>Brčko Distrikt BiH</i>	Inozemstvo <i>Abroad</i>	
UKUPNO BiH	33.486	20.014	8.699	666	4.107	TOTAL BiH
Federacija BiH	23.075	17.494	2.534	348	2.699	Federation of BiH
RS	9.735	2.266	5.915	318	1.236	RS
Brčko Distrikt BiH	676	254	250	-	172	Brčko Distrikt BiH

4.1.1. PREGLED MIGRACIJA STANOVNIŠTVA BiH, 2019  
THE OVERVIEW OF BiH POPULATION MIGRATION, 2019

Odseljeni iz	Dospeljeni u <i>Immigrants to</i>					<i>Emmigrants from</i>
	Ukupno BiH <i>Total BiH</i>	Federacija BiH <i>Federation of BiH</i>	RS	Brčko Distrikt BiH <i>Brčko Distrikt BiH</i>	Inozemstvo <i>Abroad</i>	
UKUPNO BiH	32.577	19.734	8.134	655	4.054	TOTAL BiH
Federacija BiH	22.451	17.282	2.279	320	2.570	Federation of BiH
RS	9.493	2.190	5.620	335	1.348	RS
Brčko Distrikt BiH	633	262	235	-	136	Brčko Distrikt BiH

4.1.1. PREGLED MIGRACIJA STANOVNIŠTVA BiH, 2020  
THE OVERVIEW OF BiH POPULATION MIGRATION, 2020

Odseljeni iz	Dospeljeni u <i>Immigrants to</i>					<i>Emmigrants from</i>
	Ukupno BiH <i>Total BiH</i>	Federacija BiH <i>Federation of BiH</i>	RS	Brčko Distrikt BiH <i>Brčko Distrikt BiH</i>	Inozemstvo <i>Abroad</i>	
UKUPNO BiH	29.890	17.065	8.827	513	3.485	TOTAL BiH
Federacija BiH	20.033	14.808	2.760	234	2.231	Federation of BiH
RS	9.159	2.009	5.743	279	1.128	RS
Brčko Distrikt BiH	698	248	324	-	126	Brčko Distrikt BiH

**4.2. MEĐUOPĆINSKE MIGRACIJE U FEDERACIJI BiH PO STAROSTI I SPOLU, 2016-2020**  
*INTER-MUNICIPALITY MIGRATION IN THE FEDERATION OF BiH BY AGE AND SEX, 2016-2020*

Starosne grupe	Spol	2016	2017	2018	2019	2020	Sex	Age groups
<b>Ukupno</b>	svoga	16.941	16.485	17.494	17.282	14.808	<i>total</i>	<i>Total</i>
	muški	6.333	6.199	6.498	6.452	5451	<i>males</i>	
	ženski	10.608	10.286	10.996	10.830	9357	<i>females</i>	
0-4	svoga	593	631	827	852	684	<i>total</i>	0-4
	muški	295	343	437	445	334	<i>males</i>	
	ženski	298	288	390	407	350	<i>females</i>	
5-9	svoga	579	630	954	893	736	<i>total</i>	5-9
	muški	313	329	476	441	383	<i>males</i>	
	ženski	266	301	478	452	353	<i>females</i>	
10-14	svoga	395	434	515	592	458	<i>total</i>	10-14
	muški	185	223	279	290	236	<i>males</i>	
	ženski	210	211	236	302	222	<i>females</i>	
15-19	svoga	1.555	1.344	1302	1.265	1152	<i>total</i>	15-19
	muški	594	514	466	472	471	<i>males</i>	
	ženski	961	830	836	793	681	<i>females</i>	
20-24	svoga	2.679	2.557	2613	2.754	2327	<i>total</i>	20-24
	muški	581	589	527	546	480	<i>males</i>	
	ženski	2.098	1.968	2086	2.208	1847	<i>females</i>	
25-29	svoga	3.147	3.132	2942	2.895	2513	<i>total</i>	25-29
	muški	922	868	800	840	679	<i>males</i>	
	ženski	2.225	2.264	2142	2.055	1834	<i>females</i>	
30-34	svoga	2.124	2.101	2142	2.051	1840	<i>total</i>	30-34
	muški	810	805	763	759	669	<i>males</i>	
	ženski	1.314	1.296	1379	1.292	1171	<i>females</i>	
35-39	svoga	1.250	1.324	1498	1.500	1231	<i>total</i>	35-39
	muški	547	575	615	620	481	<i>males</i>	
	ženski	703	749	883	880	750	<i>females</i>	
40-44	svoga	891	887	972	918	880	<i>total</i>	40-44
	muški	382	399	454	412	360	<i>males</i>	
	ženski	509	488	518	506	520	<i>females</i>	
45-49	svoga	753	648	699	682	580	<i>total</i>	45-49
	muški	360	298	315	338	269	<i>males</i>	
	ženski	393	350	384	344	311	<i>females</i>	
50-54	svoga	717	655	655	577	484	<i>total</i>	50-54
	muški	330	312	309	266	227	<i>males</i>	
	ženski	387	343	346	311	257	<i>females</i>	

**4.2. MEĐUOPĆINSKE MIGRACIJE U FEDERACIJI BiH PO STAROSTI I SPOLU, 2016-2020 (nastavak)**  
*INTER-MUNICIPALITY MIGRATION IN THE FEDERATION OF BiH BY AGE AND SEX, 2016-2020*

Starosne grupe	Spol	2016	2017	2018	2019	2020	Sex	Age groups
55-59	svoga	670	641	677	609	505	<i>total</i>	55-59
	muški	310	293	310	293	243	<i>males</i>	
	ženski	360	348	367	316	262	<i>females</i>	
60-64	svoga	609	559	626	583	458	<i>total</i>	60-64
	muški	284	260	287	284	207	<i>males</i>	
	ženski	325	299	339	299	251	<i>females</i>	
65-69	svoga	415	385	432	459	405	<i>total</i>	65-69
	muški	202	187	204	198	197	<i>males</i>	
	ženski	213	198	228	261	208	<i>females</i>	
70-74	svoga	183	175	217	216	207	<i>total</i>	70-74
	muški	75	75	97	98	84	<i>males</i>	
	ženski	108	100	120	118	123	<i>females</i>	
75-79	svoga	170	183	179	182	135	<i>total</i>	75-79
	muški	71	66	71	70	59	<i>males</i>	
	ženski	99	117	108	112	76	<i>females</i>	
80-84	svoga	137	127	150	161	133	<i>total</i>	80-84
	muški	50	40	59	52	45	<i>males</i>	
	ženski	87	87	91	109	88	<i>females</i>	
85+	svoga	74	72	94	93	80	<i>total</i>	85+
	muški	22	23	29	28	27	<i>males</i>	
	ženski	52	49	65	65	53	<i>females</i>	

**4.3. MIGRACIJE IZMEĐU OPĆINA FEDERACIJE BiH PREMA RS, BD BiH I INOZEMSTVU, PO OPĆINAMA, 2016-2020**

MIGRATION BETWEEN MUNICIPALITIES OF THE FEDERATION OF BiH AND RS, BD BiH AND ABROAD, BY MUNICIPALITIES, 2016-2020

	Broj doseljenih u <i>Number of immigrants to</i>					Broj odseljenih iz <i>Number of emigrants from</i>					Saldo migracija <i>Net migration</i>
	Ukupno <i>Total</i>	iz FBiH <i>from FBiH</i>	iz RS <i>from RS</i>	iz BD BiH <i>from BD BiH</i>	iz inozemstva <i>abroad</i>	Ukupno <i>Total</i>	u FBiH <i>to FBiH</i>	u RS <i>to RS</i>	u BD BiH <i>to BD BiH</i>	u inozemstvo <i>abroad</i>	
<b>FEDERACIJA BiH</b>											
<i>FEDERATION OF BiH</i>											
2016	19.652	16.941	2.463	248	...	23.107	16.941	3.263	333	2.570	-3.455
2017	19.098	16.485	2.378	235	...	22.159	16.485	2.586	308	2.780	-3.061
2018	20.014	17.494	2.266	254	...	23.075	17.494	2.534	348	2.699	-3.061
2019	19.734	17.282	2.190	262	...	22.451	17.282	2.279	320	2.570	-2.717
2020	17.065	14.808	2.009	248	...	20.033	14.808	2.760	234	2.231	-2.968
<b>UNSKO - SANSKI</b>											
2016	1.670	1.297	365	8	...	2.355	1.303	466	3	583	-685
2017	1.615	1.249	352	14	...	2.337	1.270	430	10	627	-722
2018	1.565	1.232	330	3	...	2.478	1.325	459	14	680	-913
2019	1.666	1.316	343	7	...	2.405	1.392	358	7	648	-739
2020	1.334	1.107	223	4	...	2.259	1.208	331	13	707	-925
<b>Bosanska Krupa</b>											
2016	198	159	39	-	...	324	199	44	-	81	-126
2017	218	166	50	2	...	318	168	55	1	94	-100
2018	194	153	40	1	...	349	185	67	2	95	-155
2019	219	172	46	1	...	324	189	48	1	86	-105
2020	152	125	26	1	...	290	181	37	3	69	-138
<b>Bosanski Petrovac</b>											
2016	105	53	52	-	...	176	39	129	-	8	-71
2017	105	47	58	-	...	196	45	139	-	12	-91
2018	82	30	52	-	...	175	44	116	-	15	-93
2019	75	31	44	-	...	152	53	89	-	10	-77
2020	61	23	38	-	...	146	27	108	-	11	-85
<b>Bužim</b>											
2016	140	136	4	-	...	186	149	4	-	33	-46
2017	112	101	6	5	...	196	149	4	-	43	-84
2018	135	123	12	-	...	220	157	9	5	49	-85
2019	138	120	17	1	...	222	148	10	1	63	-84
2020	113	110	3	-	...	167	125	8	-	34	-54
<b>Grad Bihać</b>											
2016	370	311	56	3	...	368	266	57	1	44	2
2017	383	333	46	4	...	312	242	43	7	20	71
2018	387	323	63	1	...	351	261	57	3	30	36
2019	404	340	62	2	...	410	295	32	2	81	-6
2020	343	300	42	1	...	481	256	39	4	182	-138
<b>Grad Cazin</b>											
2016	275	258	15	2	...	441	238	13	-	190	-166
2017	282	256	25	1	...	468	257	17	1	193	-186
2018	279	261	17	1	...	493	256	23	1	213	-214
2019	331	302	28	1	...	468	267	14	2	185	-137
2020	287	274	13	-	...	439	242	10	5	182	-152
<b>Ključ</b>											
2016	91	53	38	-	...	162	74	52	-	36	-71
2017	87	60	27	-	...	170	89	33	-	48	-83
2018	94	72	22	-	...	187	104	41	-	42	-93
2019	87	64	23	-	...	169	108	28	-	33	-82
2020	81	68	13	-	...	131	81	17	-	33	-50

**4.3. MIGRACIJE IZMEĐU OPĆINA FEDERACIJE BiH PREMA RS, BD BiH I INOZEMSTVU, PO OPĆINAMA, 2016-2020 (nastavak)**

MIGRATION BETWEEN MUNICIPALITIES OF THE FEDERATION OF BiH AND RS, BD BiH AND ABROAD, BY MUNICIPALITIES, 2016-2020 (continued)

	Broj doseljenih u Number of immigrants to					Broj odseljenih iz Number of emigrants from					Saldo migracija Net migration
	Ukupno Total	iz FBiH from FBiH	iz RS from RS	iz BD BiH from BD BiH	iz inozemstva abroad	Ukupno Total	u FBiH to FBiH	u RS to RS	u BD BiH to BD BiH	u inozemstvo abroad	
<b>Sanski Most</b>											
2016	315	158	154	3	...	393	133	155	-	105	-78
2017	274	141	132	1	...	336	115	122	-	99	-62
2018	247	133	114	-	...	398	151	138	3	106	-151
2019	249	136	112	1	...	367	167	123	1	76	-118
2020	171	88	82	1	...	276	107	101	1	67	-105
<b>Velika Kladuša</b>											
2016	176	169	7	-	...	305	205	12	2	86	-129
2017	154	145	8	1	...	341	205	17	1	118	-187
2018	147	137	10	-	...	305	167	8	-	130	-158
2019	163	151	11	1	...	293	165	14	-	114	-130
2020	126	119	6	1	...	329	189	11	-	129	-203
<b>KANTON POSAVSKI</b>											
2016	176	83	75	18	...	218	68	65	20	65	-42
2017	169	88	63	18	...	200	63	59	20	58	-31
2018	162	73	70	19	...	203	71	61	14	57	-41
2019	173	66	80	27	...	198	73	55	14	56	-25
2020	162	79	71	12	...	186	72	60	12	42	-24
<b>Domaljevac - Šamac</b>											
2016	26	15	6	5	...	23	13	5	1	4	3
2017	21	11	9	1	...	28	8	8	-	12	-7
2018	21	8	12	1	...	20	6	7	-	7	1
2019	20	8	11	1	...	31	11	6	1	13	-11
2020	19	12	6	1	...	28	12	9	2	5	-9
<b>Odžak</b>											
2016	77	29	47	1	...	111	18	51	3	39	-34
2017	89	47	39	3	...	101	30	40	3	28	-12
2018	70	27	40	3	...	108	39	40	6	23	-38
2019	78	23	54	1	...	102	42	37	1	22	-24
2020	79	32	46	1	...	90	35	31	2	22	-11
<b>Orašje</b>											
2016	73	39	22	12	...	84	37	9	16	22	-11
2017	59	30	15	14	...	71	25	11	17	18	-12
2018	71	38	18	15	...	75	26	14	8	27	-4
2019	75	35	15	25	...	65	20	12	12	21	10
2020	64	35	19	10	...	68	25	20	8	15	-4
<b>TUZLANSKI</b>											
2016	2.747	2.051	532	164	...	3.753	2.268	739	226	520	-1.006
2017	2.887	2.180	579	128	...	3.810	2.352	576	212	670	-923
2018	2.929	2.226	528	175	...	3.948	2.486	565	253	644	-1.019
2019	3.055	2.382	517	156	...	3.874	2.633	502	217	522	-819
2020	2.668	1.912	606	150	...	3.546	2.094	760	143	549	-878
<b>Banovići</b>											
2016	144	130	12	2	...	177	143	12	9	13	-33
2017	109	91	15	3	...	256	201	22	12	21	-147
2018	120	108	12	-	...	226	185	20	3	18	-106
2019	109	94	11	4	...	221	181	15	7	18	-112
2020	86	70	13	3	...	222	163	25	5	29	-136

**4.3. MIGRACIJE IZMEĐU OPĆINA FEDERACIJE BiH PREMA RS, BD BiH I INOZEMSTVU, PO OPĆINAMA, 2016-2020 (nastavak)**

MIGRATION BETWEEN MUNICIPALITIES OF THE FEDERATION OF BiH AND RS, BD BiH AND ABROAD, BY MUNICIPALITIES, 2016-2020 (continued)

	Broj doseljenih u <i>Number of immigrants to</i>					Broj odseljenih iz <i>Number of emigrants from</i>					Saldo migracija <i>Net migration</i>
	Ukupno <i>Total</i>	iz FBiH <i>from FBiH</i>	iz RS <i>from RS</i>	iz BD BiH <i>from BD BiH</i>	iz inozemstva <i>abroad</i>	Ukupno <i>Total</i>	u FBiH <i>to FBiH</i>	u RS <i>to RS</i>	u BD BiH <i>to BD BiH</i>	u inozemstvo <i>abroad</i>	
<b>Čelić</b>											
2016	68	19	13	36	...	148	34	21	75	18	-80
2017	71	30	11	30	...	147	44	28	67	8	-76
2018	92	31	12	49	...	165	47	13	93	12	-73
2019	88	45	5	38	...	128	53	10	62	3	-40
2020	82	25	12	45	...	130	43	11	50	26	-48
<b>Doboj - Istok</b>											
2016	64	47	17	-	...	118	78	30	-	10	-54
2017	76	54	22	-	...	136	87	31	-	18	-60
2018	75	49	25	1	...	92	68	14	1	9	-17
2019	98	77	21	-	...	118	83	20	-	15	-20
2020	74	57	17	-	...	86	50	24	-	12	-12
<b>Grad Gračanica</b>											
2016	220	181	38	1	...	318	205	55	10	48	-98
2017	260	195	62	3	...	309	223	25	6	55	-49
2018	215	179	30	6	...	353	232	40	9	72	-138
2019	224	183	37	4	...	325	233	39	9	44	-101
2020	236	175	48	13	...	295	202	42	6	45	-59
<b>Grad Gradačac</b>											
2016	179	108	38	33	...	226	142	40	26	18	-47
2017	172	121	33	18	...	255	140	40	25	50	-83
2018	199	148	29	22	...	261	166	36	22	37	-62
2019	185	137	25	23	...	254	151	40	35	28	-69
2020	139	89	40	10	...	239	122	67	13	37	-100
<b>Grad Srebrenik</b>											
2016	229	158	40	31	...	323	194	50	22	57	-94
2017	253	185	36	32	...	321	186	40	42	53	-68
2018	280	188	44	48	...	353	205	38	39	71	-73
2019	286	209	43	34	...	346	208	44	38	56	-60
2020	215	152	36	27	...	320	183	64	20	53	-105
<b>Grad Tuzla</b>											
2016	779	603	129	47	...	847	484	192	54	117	-68
2017	850	675	144	31	...	804	477	152	29	146	46
2018	859	669	160	30	...	871	540	144	44	143	-12
2019	909	740	136	33	...	821	548	130	33	110	88
2020	815	610	169	36	...	812	452	208	31	121	3
<b>Grad Živinice</b>											
2016	417	337	73	7	...	473	325	66	14	68	-56
2017	396	319	72	5	...	476	328	57	11	80	-80
2018	419	341	74	4	...	478	333	58	7	80	-59
2019	442	369	68	5	...	491	346	50	12	83	-49
2020	349	262	81	6	...	416	278	78	11	49	-67
<b>Kalesija</b>											
2016	214	157	56	1	...	368	188	116	2	62	-154
2017	254	181	72	1	...	359	173	83	5	98	-105
2018	273	209	62	2	...	385	225	70	11	79	-112
2019	281	203	76	2	...	338	215	47	6	70	-57
2020	233	159	69	5	...	344	179	84	2	79	-111



**4.3. MIGRACIJE IZMEĐU OPĆINA FEDERACIJE BiH PREMA RS, BD BiH I INOZEMSTVU, PO OPĆINAMA, 2016-2020 (nastavak)**

MIGRATION BETWEEN MUNICIPALITIES OF THE FEDERATION OF BiH AND RS, BD BiH AND ABROAD, BY MUNICIPALITIES, 2016-2020 (continued)

	Broj doseljenih u <i>Number of immigrants to</i>					Broj odseljenih iz <i>Number of emigrants from</i>					Saldo migracija <i>Net migration</i>	
	Ukupno <i>Total</i>	iz FBiH <i>from FBiH</i>	iz RS <i>from RS</i>	iz BD BiH <i>from BD BiH</i>	iz inozemstva <i>abroad</i>	Ukupno <i>Total</i>	u FBiH <i>to FBiH</i>	u RS <i>to RS</i>	u BD BiH <i>to BD BiH</i>	u inozemstvo <i>abroad</i>		
<b>Kladanj</b>												
2016	81	56	23	2	...	172	131	25	2	14	-91	
2017	70	56	14	-	...	156	129	10	1	16	-86	
2018	78	63	12	3	...	175	132	14	2	27	-97	
2019	93	78	13	2	...	198	167	15	1	15	-105	
2020	87	72	14	1	...	167	115	20	1	31	-80	
<b>Lukavac</b>												
2016	248	209	37	2	...	350	220	79	9	42	-102	
2017	251	199	48	4	...	348	240	38	8	62	-97	
2018	200	162	30	8	...	340	238	56	13	33	-140	
2019	237	187	41	9	...	369	296	45	12	16	-132	
2020	247	174	69	4	...	305	213	84	4	4	-58	
<b>Sapna</b>												
2016	57	24	33	-	...	153	77	27	1	48	-96	
2017	77	45	32	-	...	146	83	29	4	30	-69	
2018	66	43	23	-	...	138	68	30	3	37	-72	
2019	70	50	19	1	...	171	106	33	1	31	-101	
2020	70	46	24	-	...	141	71	23	-	47	-71	
<b>Teočak</b>												
2016	47	22	23	2	...	80	47	26	2	5	-33	
2017	48	29	18	1	...	97	41	21	2	33	-49	
2018	53	36	15	2	...	111	47	32	6	26	-58	
2019	33	10	22	1	...	94	46	14	1	33	-61	
2020	35	21	14	-	...	69	23	30	-	16	-34	
<b>ZENIČKO - DOBOJSKI</b>												
2016	2.006	1.788	207	11	...	2.982	2.358	374	22	228	-976	
2017	2.007	1.732	256	19	...	2.892	2.351	283	18	240	-885	
2018	2.089	1.806	270	13	...	3.026	2.437	291	21	277	-937	
2019	2.046	1.778	258	10	...	3.039	2.433	303	21	282	-993	
2020	1.882	1.648	220	14	...	2.611	2.132	254	16	209	-729	
<b>Breza</b>												
2016	136	130	6	-	...	164	159	3	-	2	-28	
2017	108	106	2	-	...	139	127	5	-	7	-31	
2018	118	113	5	-	...	161	149	5	-	7	-43	
2019	93	92	1	-	...	169	151	4	4	10	-76	
2020	113	110	-	3	...	115	108	2	-	5	-2	
<b>Doboj - Jug</b>												
2016	75	54	21	-	...	108	62	43	-	3	-33	
2017	76	56	20	-	...	69	31	33	-	5	7	
2018	66	42	23	1	...	70	50	14	-	6	-4	
2019	66	52	13	1	...	70	45	25	-	0	-4	
2020	62	44	18	-	...	72	49	21	-	2	-10	
<b>Grad Visoko</b>												
2016	212	200	10	2	...	311	277	15	3	16	-99	
2017	203	195	8	-	...	325	306	8	1	10	-122	
2018	216	198	15	3	...	302	283	9	2	8	-86	
2019	222	209	12	1	...	326	298	11	1	16	-104	
2020	190	180	10	-	...	295	269	10	2	14	-105	

**4.3. MIGRACIJE IZMEĐU OPĆINA FEDERACIJE BiH PREMA RS, BD BiH I INOZEMSTVU, PO OPĆINAMA, 2016-2020 (nastavak)**

MIGRATION BETWEEN MUNICIPALITIES OF THE FEDERATION OF BiH AND RS, BD BiH AND ABROAD, BY MUNICIPALITIES, 2016-2020 (continued)

	Broj doseljenih u <i>Number of immigrants to</i>					Broj odseljenih iz <i>Number of emigrants from</i>					Saldo migracija <i>Net migration</i>
	Ukupno <i>Total</i>	iz FBiH <i>from FBiH</i>	iz RS <i>from RS</i>	iz BD BiH <i>from BD BiH</i>	iz inozemstva <i>abroad</i>	Ukupno <i>Total</i>	u FBiH <i>to FBiH</i>	u RS <i>to RS</i>	u BD BiH <i>to BD BiH</i>	u inozemstvo <i>abroad</i>	
<b>Grad Zenica</b>											
2016	496	458	35	3	...	784	632	98	5	49	-288
2017	532	490	39	3	...	790	660	81	13	36	-258
2018	561	519	38	4	...	760	634	71	10	45	-199
2019	603	542	58	3	...	777	636	76	4	-61	-174
2020	529	494	31	4	...	667	544	57	3	63	-138
<b>Kakanj</b>											
2016	191	184	7	-	...	267	242	11	3	11	-76
2017	174	166	8	-	...	304	280	12	-	12	-130
2018	187	177	9	1	...	287	254	23	1	9	-100
2019	204	191	12	1	...	297	268	17	1	11	-93
2020	168	160	7	1	...	269	251	5	4	9	-101
<b>Maglaj</b>											
2016	168	138	29	1	...	220	158	43	-	19	-52
2017	139	113	24	2	...	202	133	31	1	37	-63
2018	197	157	40	-	...	241	168	36	1	36	-44
2019	129	107	22	-	...	218	155	35	2	26	-89
2020	127	111	16	-	...	180	143	21	1	15	-53
<b>Olovo</b>											
2016	97	91	6	-	...	167	144	13	-	10	-70
2017	82	72	9	1	...	164	156	4	-	4	-82
2018	81	73	8	-	...	191	172	8	1	10	-110
2019	102	82	16	4	...	199	184	7	-	8	-97
2020	61	56	5	-	...	171	158	9	1	3	-110
<b>Tešanj</b>											
2016	264	194	68	2	...	267	147	75	4	41	-3
2017	267	167	99	1	...	249	151	60	1	37	18
2018	287	184	101	2	...	259	147	58	2	52	28
2019	274	181	93	-	...	323	180	91	2	50	-49
2020	263	170	91	2	...	266	156	81	1	28	-3
<b>Usora</b>											
2016	30	25	5	-	...	35	21	7	-	7	-5
2017	42	31	10	1	...	34	13	10	-	11	8
2018	34	28	6	-	...	33	20	9	1	3	1
2019	38	30	8	-	...	31	15	5	-	11	7
2020	33	25	7	1	...	32	14	13	-	5	1
<b>Vareš</b>											
2016	52	48	2	2	...	135	111	12	1	11	-83
2017	63	56	6	1	...	126	111	5	-	10	-63
2018	61	58	3	-	...	128	112	4	-	12	-67
2019	52	48	4	-	...	121	108	-	1	12	-69
2020	56	52	4	-	...	92	82	4	1	5	-36
<b>Zavidovići</b>											
2016	163	148	14	1	...	286	220	30	6	30	-123
2017	173	150	18	5	...	308	238	21	2	47	-135
2018	138	120	16	2	...	369	269	40	1	59	-231
2019	143	130	13	-	...	303	240	22	4	37	-160
2020	136	113	20	3	...	250	198	13	3	36	-114

**4.3. MIGRACIJE IZMEĐU OPĆINA FEDERACIJE BiH PREMA RS, BD BiH I INOZEMSTVU, PO OPĆINAMA, 2016-2020 (nastavak)**

MIGRATION BETWEEN MUNICIPALITIES OF THE FEDERATION OF BiH AND RS, BD BiH AND ABROAD, BY MUNICIPALITIES, 2016-2020 (continued)

	Broj doseljenih u <i>Number of immigrants to</i>					Broj odseljenih iz <i>Number of emigrants from</i>					Saldo migracija <i>Net migration</i>
	Ukupno <i>Total</i>	iz FBiH <i>from FBiH</i>	iz RS <i>from RS</i>	iz BD BiH <i>from BD BiH</i>	iz inozemstva <i>abroad</i>	Ukupno <i>Total</i>	u FBiH <i>to FBiH</i>	u RS <i>to RS</i>	u BD BiH <i>to BD BiH</i>	u inozemstvo <i>abroad</i>	
<b>Žepče</b>											
2016	122	118	4	-	...	238	185	24	-	29	-116
2017	148	130	13	5	...	182	145	13	-	24	-34
2018	143	137	6	-	...	225	179	14	2	30	-82
2019	120	114	6	-	...	205	153	10	2	40	-85
2020	144	133	11	-	...	202	160	18	-	24	-58
<b>BOSANSKO - PODRINJSKI</b>											
2016	369	252	115	2	...	443	279	147	-	17	-74
2017	295	177	118	-	...	332	238	79	1	14	-37
2018	257	134	123	-	...	365	256	87	-	22	-108
2019	217	142	75	-	...	412	315	86	1	10	-195
2020	222	152	70	-	...	370	208	146	2	14	-148
<b>Foča</b>											
2016	101	84	17	-	...	55	45	10	-	-	46
2017	23	16	7	-	...	67	53	14	-	-	-44
2018	30	22	8	-	...	55	48	6	-	1	-25
2019	44	32	12	-	...	41	34	6	1	0	3
2020	50	36	14	-	...	55	39	13	-	3	-5
<b>Grad Goražde</b>											
2016	244	145	97	2	...	359	208	134	-	17	-115
2017	257	150	107	-	...	227	149	63	1	14	30
2018	214	99	115	-	...	279	179	79	-	21	-65
2019	159	97	62	-	...	352	263	79	-	10	-193
2020	159	104	55	-	...	301	156	133	1	11	-142
<b>Pale</b>											
2016	24	23	1	-	...	29	26	3	-	-	-5
2017	15	11	4	-	...	38	36	2	-	-	-23
2018	13	13	-	-	...	31	29	2	-	-	-18
2019	14	13	1	-	...	19	18	1	-	0	-5
2020	13	12	1	-	...	14	13	-	1	0	-1
<b>SREDNJOBOSANSKI</b>											
2016	1.680	1.526	149	5	...	2.059	1.691	129	23	216	-379
2017	1.668	1.531	126	11	...	2.054	1.685	121	12	236	-386
2018	1.683	1.584	94	5	...	2.073	1.713	117	15	228	-390
2019	1.568	1.458	100	10	...	2.160	1.769	94	13	284	-592
2020	1.310	1.231	68	11	...	1.737	1.462	102	12	161	-427
<b>Bugojno</b>											
2016	249	224	25	-	...	287	223	22	-	42	-38
2017	275	258	17	-	...	313	251	19	2	41	-38
2018	272	261	11	-	...	266	216	7	1	42	6
2019	236	216	20	-	...	315	258	9	1	47	-79
2020	187	175	12	-	...	232	192	13	2	25	-45
<b>Busovača</b>											
2016	128	123	5	-	...	127	116	3	1	7	1
2017	112	107	4	1	...	114	100	4	-	10	-2
2018	128	125	2	1	...	118	110	3	1	4	10
2019	100	96	2	2	...	140	118	4	-	18	-40
2020	88	86	2	-	...	104	97	5	-	2	-16

**4.3. MIGRACIJE IZMEĐU OPĆINA FEDERACIJE BiH PREMA RS, BD BiH I INOZEMSTVU, PO OPĆINAMA, 2016-2020 (nastavak)**

MIGRATION BETWEEN MUNICIPALITIES OF THE FEDERATION OF BiH AND RS, BD BiH AND ABROAD, BY MUNICIPALITIES, 2016-2020 (continued)

	Broj doseljenih u <i>Number of immigrants to</i>					Broj odseljenih iz <i>Number of emigrants from</i>					Saldo migracija <i>Net migration</i>
	Ukupno <i>Total</i>	iz FBiH <i>from FBiH</i>	iz RS <i>from RS</i>	iz BD BiH <i>from BD BiH</i>	iz inozemstva <i>abroad</i>	Ukupno <i>Total</i>	u FBiH <i>to FBiH</i>	u RS <i>to RS</i>	u BD BiH <i>to BD BiH</i>	u inozemstvo <i>abroad</i>	
<b>Dobretići</b>											
2016	14	13	1	-	...	18	11	1	-	6	-4
2017	6	6	-	-	...	5	4	1	-	-	1
2018	4	4	-	-	...	18	11	-	-	7	-14
2019	7	7	-	-	...	5	1	1	-	3	2
2020	6	4	2	-	...	5	5	-	-	0	1
<b>Donji Vakuf</b>											
2016	119	103	16	-	...	134	118	13	3	-	-15
2017	112	101	10	1	...	128	115	9	-	4	-16
2018	93	92	1	-	...	123	113	7	-	3	-30
2019	107	100	7	-	...	147	124	9	2	12	-40
2020	88	84	4	-	...	151	135	7	-	9	-63
<b>Fojnica</b>											
2016	87	84	3	-	...	118	107	1	2	8	-31
2017	80	79	1	-	...	149	139	-	-	10	-69
2018	100	97	3	-	...	87	80	1	-	6	13
2019	74	71	2	1	...	132	117	4	-	11	-58
2020	50	49	-	1	...	110	99	5	-	6	-60
<b>Gornji Vakuf - Uskoplje</b>											
2016	82	79	3	-	...	170	152	6	-	12	-88
2017	82	80	1	1	...	177	166	4	1	6	-95
2018	97	94	3	-	...	168	143	4	-	21	-71
2019	74	74	-	-	...	171	137	6	1	27	-97
2020	88	84	4	-	...	151	135	7	-	9	-63
<b>Jajce</b>											
2016	139	93	44	2	...	195	124	30	9	32	-56
2017	118	76	40	2	...	189	100	37	7	45	-71
2018	126	100	26	-	...	195	113	38	2	42	-69
2019	85	62	20	3	...	174	105	15	4	50	-89
2020	75	63	9	3	...	109	59	18	2	30	-34
<b>Kiseljak</b>											
2016	169	165	3	1	...	201	173	10	-	18	-32
2017	180	171	9	-	...	169	133	8	-	28	11
2018	137	133	4	-	...	159	134	6	3	16	-22
2019	174	170	4	-	...	163	133	7	1	22	11
2020	136	130	5	1	...	129	109	9	-	11	7
<b>Kreševo</b>											
2016	39	39	-	-	...	44	37	1	-	6	-5
2017	29	28	1	-	...	47	43	-	-	4	-18
2018	23	23	-	-	...	60	53	1	-	6	-37
2019	36	35	1	-	...	44	38	3	-	3	-8
2020	30	30	-	-	...	41	37	-	-	4	-11
<b>Novi Travnik</b>											
2016	149	141	8	-	...	179	152	5	-	22	-30
2017	146	143	1	2	...	179	139	7	-	33	-33
2018	139	135	4	-	...	214	187	8	-	19	-75
2019	133	129	4	-	...	206	190	1	1	14	-73
2020	122	113	8	1	...	159	130	10	-	19	-37

**4.3. MIGRACIJE IZMEĐU OPĆINA FEDERACIJE BiH PREMA RS, BD BiH I INOZEMSTVU, PO OPĆINAMA, 2016-2020 (nastavak)**

MIGRATION BETWEEN MUNICIPALITIES OF THE FEDERATION OF BiH AND RS, BD BiH AND ABROAD, BY MUNICIPALITIES, 2016-2020 (continued)

	Broj doseljenih u <i>Number of immigrants to</i>					Broj odseljenih iz <i>Number of emigrants from</i>					Saldo migracija <i>Net migration</i>	
	Ukupno <i>Total</i>	iz FBiH <i>from FBiH</i>	iz RS <i>from RS</i>	iz BD BiH <i>from BD BiH</i>	iz inozemstva <i>abroad</i>	Ukupno <i>Total</i>	u FBiH <i>to FBiH</i>	u RS <i>to RS</i>	u BD BiH <i>to BD BiH</i>	u inozemstvo <i>abroad</i>		
<b>Travnik</b>												
2016	304	265	37	2	...	397	326	29	6	36	-93	
2017	285	246	37	2	...	395	340	23	2	30	-110	
2018	335	298	33	4	...	436	359	37	3	37	-101	
2019	343	309	30	4	...	434	357	24	2	51	-91	
2020	270	249	17	4	...	353	292	29	6	26	-83	
<b>Vitez</b>												
2016	201	197	4	-	...	189	152	8	2	27	12	
2017	243	236	5	2	...	189	155	9	-	25	54	
2018	229	222	7	-	...	229	194	5	5	25	0	
2019	199	189	10	-	...	229	191	11	1	26	-30	
2020	181	173	7	1	...	196	178	4	2	12	-15	
<b>HERCEGOVAČKO - NERETVANSKI</b>												
2016	1.806	1.597	205	4	...	2.146	1.695	193	4	254	-340	
2017	1.498	1.341	152	5	...	1.826	1.354	165	2	305	-328	
2018	1.522	1.372	146	4	...	1.733	1.379	140	4	210	-211	
2019	1.429	1.277	145	7	...	1.641	1.239	160	8	234	-212	
2020	1.331	1.159	167	5	...	1.536	1.154	226	3	153	-205	
<b>Čitluk</b>												
2016	132	124	8	-	...	150	129	4	-	17	-18	
2017	167	161	6	-	...	180	151	8	-	21	-13	
2018	156	155	1	-	...	163	147	1	-	15	-7	
2019	161	160	1	-	...	157	132	4	-	21	4	
2020	123	122	1	-	...	122	113	2	-	7	1	
<b>Grad Čapljina</b>												
2016	164	154	10	-	...	278	212	9	2	55	-114	
2017	159	144	14	1	...	220	152	12	-	56	-61	
2018	163	151	11	1	...	211	160	17	-	34	-48	
2019	161	143	18	-	...	180	126	14	-	40	-19	
2020	162	154	8	-	...	160	124	6	-	30	2	
<b>Grad Mostar</b>												
2016	722	602	117	3	...	1.007	772	134	-	101	-285	
2017	737	628	106	3	...	690	443	108	1	138	47	
2018	761	661	98	2	...	682	478	86	2	116	79	
2019	739	632	102	5	...	678	453	103	7	115	61	
2020	637	521	114	2	...	673	440	163	-	70	-36	
<b>Jablanica</b>												
2016	54	54	-	-	...	106	95	-	1	10	-52	
2017	60	58	2	-	...	96	90	2	-	4	-36	
2018	66	65	1	-	...	95	85	1	1	8	-29	
2019	45	44	-	1	...	103	98	3	-	2	-58	
2020	63	63	-	-	...	89	80	2	-	7	-26	
<b>Konjic</b>												
2016	135	130	4	1	...	249	211	18	-	20	-114	
2017	175	171	3	1	...	222	188	13	-	21	-47	
2018	134	122	12	-	...	223	207	8	-	8	-89	
2019	137	128	8	1	...	208	179	12	1	16	-71	
2020	104	98	4	2	...	200	167	18	1	14	-96	
<b>Neum</b>												
2016	25	22	3	-	...	53	28	-	1	24	-28	
2017	28	25	3	-	...	48	21	2	1	24	-20	
2018	40	37	3	-	...	48	38	3	-	7	-8	
2019	34	31	3	-	...	47	30	1	-	16	-13	
2020	34	32	1	1	...	34	26	2	-	6	0	

4.3. MIGRACIJE IZMEĐU OPĆINA FEDERACIJE BiH PREMA RS, BD BiH I INOZEMSTVU, PO OPĆINAMA, 2016-2020 (nastavak)

MIGRATION BETWEEN MUNICIPALITIES OF THE FEDERATION OF BiH AND RS, BD BiH AND ABROAD, BY MUNICIPALITIES, 2016-2020 (continued)

	Broj doseljenih u <i>Number of immigrants to</i>					Broj odseljenih iz <i>Number of emigrants from</i>					Saldo migracija <i>Net migration</i>
	Ukupno <i>Total</i>	iz FBiH <i>from FBiH</i>	iz RS <i>from RS</i>	iz BD BiH <i>from BD BiH</i>	iz inozemstva <i>abroad</i>	Ukupno <i>Total</i>	u FBiH <i>to FBiH</i>	u RS <i>to RS</i>	u BD BiH <i>to BD BiH</i>	u inozemstvo <i>abroad</i>	
<b>Prozor</b>											
2016	66	62	4	-	...	113	97	3	-	13	-47
2017	72	69	3	-	...	128	113	-	-	15	-56
2018	82	79	2	1	...	152	144	-	1	7	-70
2019	64	63	1	-	...	120	113	-	-	7	-56
2020	77	75	2	-	...	101	94	1	1	5	-24
<b>Ravno</b>											
2016	47	15	32	-	...	22	10	12	-	-	25
2017	15	11	4	-	...	18	5	11	-	2	-3
2018	21	12	9	-	...	13	3	8	-	2	8
2019	17	14	3	-	...	20	11	7	-	2	-3
2020	39	21	18	-	...	27	11	12	-	4	12
<b>Stolac</b>											
2016	461	434	27	-	...	168	141	13	-	14	293
2017	85	74	11	-	...	224	191	9	-	24	-139
2018	99	90	9	-	...	146	117	16	-	13	-47
2019	71	62	9	-	...	128	97	16	-	15	-57
2020	92	73	19	-	...	130	99	20	1	10	-38
<b>ZAPADNOHERCEGOVAČKI</b>											
2016	442	435	7	-	...	555	397	10	-	148	-113
2017	490	478	11	1	...	565	455	7	-	103	-75
2018	454	443	9	2	...	499	405	5	-	89	-45
2019	404	396	7	1	...	508	399	5	1	103	-104
2020	390	379	10	1	...	448	369	9	1	69	-58
<b>Grad Ljubuški</b>											
2016	121	117	4	-	...	164	98	6	-	60	-43
2017	133	130	2	1	...	176	133	3	-	40	-43
2018	119	117	1	1	...	140	109	1	-	30	-21
2019	123	119	4	-	...	154	110	1	-	43	-31
2020	102	100	2	-	...	126	100	4	-	22	-24
<b>Grad Široki Brijeg</b>											
2016	169	169	-	-	...	185	144	3	-	38	-16
2017	221	217	4	-	...	228	201	1	-	26	-7
2018	207	203	4	-	...	228	203	1	-	24	-21
2019	182	180	1	1	...	208	176	1	-	31	-26
2020	173	170	3	-	...	195	175	1	-	19	-22
<b>Grude</b>											
2016	84	82	2	-	...	115	84	-	-	31	-31
2017	73	70	3	-	...	79	61	2	-	16	-6
2018	77	76	1	-	...	67	43	1	-	23	10
2019	54	54	-	-	...	85	71	2	1	11	-31
2020	62	61	1	-	...	65	49	2	-	14	-3
<b>Posušje</b>											
2016	68	67	1	-	...	91	71	1	-	19	-23
2017	63	61	2	-	...	82	60	1	-	21	-19
2018	51	47	3	1	...	64	50	2	-	12	-13
2019	45	43	2	-	...	61	42	1	-	18	-16
2020	53	48	4	1	...	62	45	2	1	14	-9

**4.3. MIGRACIJE IZMEĐU OPĆINA FEDERACIJE BiH PREMA RS, BD BiH I INOZEMSTVU, PO OPĆINAMA, 2016-2020 (nastavak)**

MIGRATION BETWEEN MUNICIPALITIES OF THE FEDERATION OF BiH AND RS, BD BiH AND ABROAD, BY MUNICIPALITIES, 2016-2020 (continued)

	Broj doseljenih u <i>Number of immigrants to</i>					Broj odseljenih iz <i>Number of emigrants from</i>					Saldo migracija <i>Net migration</i>
	Ukupno <i>Total</i>	iz FBiH <i>from FBiH</i>	iz RS <i>from RS</i>	iz BD BiH <i>from BD BiH</i>	iz inozemstva <i>abroad</i>	Ukupno <i>Total</i>	u FBiH <i>to FBiH</i>	u RS <i>to RS</i>	u BD BiH <i>to BD BiH</i>	u inozemstvo <i>abroad</i>	
<b>KANTON SARAJEVO</b>											
2016	8.467	7.758	674	35	...	7.993	6.645	886	34	428	474
2017	8.167	7.546	588	33	...	7.623	6.486	667	26	444	544
2018	9.057	8.462	563	32	...	8.260	7.193	629	23	415	797
2019	8.895	8.305	549	41	...	7.713	6.806	534	33	340	1.182
2020	7.461	6.952	460	49	...	6.947	5.910	742	25	270	514
<b>Centar Sarajevo</b>											
2016	1.047	972	68	7	...	1.268	1.104	90	5	69	-221
2017	1.071	1.012	57	2	...	1.336	1.158	82	4	92	-265
2018	1.218	1.159	57	2	...	1.503	1.354	61	4	84	-285
2019	1.334	1.261	61	12	...	1.305	1.170	67	6	62	29
2020	1.019	959	54	6	...	1.003	885	88	5	25	16
<b>Hadžići</b>											
2016	340	304	36	-	...	246	211	21	1	13	94
2017	284	264	18	2	...	256	217	23	1	15	28
2018	278	254	24	-	...	227	198	17	-	12	51
2019	295	278	17	-	...	209	187	12	2	8	86
2020	216	205	11	-	...	247	217	20	-	10	-31
<b>Iliđža</b>											
2016	1.448	1.332	112	4	...	1.233	984	176	11	62	215
2017	1.377	1.252	122	3	...	1.028	863	88	2	75	349
2018	1.515	1.393	115	7	...	1.167	997	95	3	72	348
2019	1.393	1.272	114	7	...	1.136	972	93	4	67	257
2020	1.252	1.165	77	10	...	1.150	985	113	5	47	102
<b>Ilijaš</b>											
2016	399	343	55	1	...	339	260	57	1	21	60
2017	349	285	62	2	...	302	224	45	3	30	47
2018	384	338	46	-	...	322	272	43	-	7	62
2019	349	309	40	-	...	315	274	21	1	19	34
2020	285	244	41	-	...	281	218	51	-	12	4
<b>Novi Grad Sarajevo</b>											
2016	2.293	2.062	221	10	...	1.991	1.591	267	8	125	302
2017	2.493	2.293	184	16	...	1.766	1.443	206	4	113	727
2018	2.761	2.595	158	8	...	1.981	1.654	204	8	115	780
2019	2.556	2.380	168	8	...	1.858	1.589	171	8	90	698
2020	2.025	1.866	145	14	...	1.721	1.386	258	10	67	304
<b>Novo Sarajevo</b>											
2016	1.463	1.368	86	9	...	1.553	1.312	164	3	74	-90
2017	1.340	1.272	61	7	...	1.624	1.412	125	6	81	-284
2018	1.504	1.424	71	9	...	1.706	1.507	132	4	63	-202
2019	1.553	1.474	73	6	...	1.574	1.397	121	8	48	-21
2020	1.237	1.158	70	9	...	1.410	1.221	120	3	66	-173
<b>Stari Grad Sarajevo</b>											
2016	524	490	34	-	...	770	701	34	3	32	-246
2017	530	506	24	-	...	753	707	29	1	16	-223
2018	611	589	20	2	...	837	766	28	2	41	-226
2019	533	510	20	3	...	837	785	19	4	29	-304
2020	437	417	14	6	...	632	574	28	1	29	-195
<b>Trnovo</b>											
2016	287	275	12	-	...	143	129	14	-	-	144
2017	74	62	12	-	...	106	84	22	-	-	-32
2018	87	82	5	-	...	57	53	4	-	-	30
2019	125	114	11	-	...	67	61	5	-	1	58
2020	409	401	8	-	...	94	82	12	-	0	315

**4.3. MIGRACIJE IZMEĐU OPĆINA FEDERACIJE BiH PREMA RS, BD BiH I INOZEMSTVU, PO OPĆINAMA, 2016-2020 (nastavak)**

MIGRATION BETWEEN MUNICIPALITIES OF THE FEDERATION OF BiH AND RS, BD BiH AND ABROAD, BY MUNICIPALITIES, 2016-2020 (continued)

	Broj doseljenih u <i>Number of immigrants to</i>					Broj odseljenih iz <i>Number of emigrants from</i>					Saldo migracija <i>Net migration</i>
	Ukupno <i>Total</i>	iz FBiH <i>from FBiH</i>	iz RS <i>from RS</i>	iz BD BiH <i>from BD BiH</i>	iz inozemstva <i>abroad</i>	Ukupno <i>Total</i>	u FBiH <i>to FBiH</i>	u RS <i>to RS</i>	u BD BiH <i>to BD BiH</i>	u inozemstvo <i>abroad</i>	
<b>Vogošća</b>											
2016	666	612	50	4	...	450	353	63	2	32	216
2017	649	600	48	1	...	452	378	47	5	22	197
2018	699	628	67	4	...	460	392	45	2	21	239
2019	757	707	45	5	...	412	371	25	-	16	345
2020	581	537	40	4	...	409	342	52	1	14	172
<b>KANTON 10</b>											
2016	289	154	134	1	...	603	237	254	1	111	-314
2017	302	163	133	6	...	520	231	199	7	83	-218
2018	296	162	133	1	...	490	229	180	4	77	-194
2019	281	162	116	3	...	501	223	182	5	91	-220
2020	305	189	114	2	...	393	199	130	7	57	-88
<b>Bosansko Grahovo</b>											
2016	29	7	22	-	...	60	10	35	-	15	-31
2017	28	1	27	-	...	37	4	25	2	6	-9
2018	29	13	16	-	...	39	2	23	4	10	-10
2019	23	7	15	1	...	45	10	28	3	4	-22
2020	33	9	24	-	...	27	3	17	-	7	6
<b>Drvar</b>											
2016	87	17	70	-	...	198	22	155	1	20	-111
2017	58	10	47	1	...	127	15	102	-	10	-69
2018	85	15	70	-	...	127	27	94	-	6	-42
2019	70	16	54	-	...	117	12	96	1	8	-47
2020	66	12	53	1	...	125	24	91	1	9	-59
<b>Glamoč</b>											
2016	46	14	32	-	...	72	25	40	-	7	-26
2017	42	9	29	4	...	78	26	48	-	4	-36
2018	40	10	30	-	...	65	25	37	-	3	-25
2019	33	8	24	1	...	84	40	35	-	9	-51
2020	36	17	18	1	...	43	24	13	4	2	-7
<b>Grad Livno</b>											
2016	57	54	3	-	...	132	95	7	-	30	-75
2017	76	65	10	1	...	123	73	9	5	36	-47
2018	73	64	9	-	...	111	79	10	-	22	-38
2019	91	80	10	1	...	114	69	14	1	30	-23
2020	79	72	7	-	...	81	61	5	1	14	-2
<b>Kupres</b>											
2016	26	18	7	1	...	39	22	11	-	6	-13
2017	34	18	16	-	...	38	25	10	-	3	-4
2018	29	20	8	1	...	48	28	13	-	7	-19
2019	29	18	11	-	...	34	20	7	-	7	-5
2020	31	20	11	-	...	31	24	4	1	2	0
<b>Tomislavgrad</b>											
2016	44	44	-	-	...	102	63	6	-	33	-58
2017	64	60	4	-	...	117	88	5	-	24	-53
2018	40	40	-	-	...	100	68	3	-	29	-60
2019	35	33	2	-	...	107	72	2	-	33	-72
2020	60	59	1	-	...	86	63	-	-	23	-26



5.

**STATISTIČKI OBRASCI**

*STATISTICAL FORMS*



STATISTIČKI IZVJEŠTAJ O ROĐENJU

Obaveza podnošenja izvještaja zasniva se na članu 31. Zakona o statistici u Federaciji BiH. Odbijanje davanja podataka, davanje nepotpunih i netačnih podataka ili nedavanje podataka u propisanom sadržaju i roku povlači kaznene odredbe iz čl. 43. i 44. navedenog Zakona. Podaci koji se daju u ovom izvještaju koristeće se isključivo za statističke svrhe i neće se objavljivati kao pojedinačni. Upotreba, povjerljivost i zaštita podataka utvrđena je članovima od 36. do 42. Zakona o statistici u FBiH i primjenjivat će se prilikom statističke obrade predmetnih podataka.

Mjesto upisa:

Kanton .....

Općina .....

Matično područje .....

Matični/mjesni ured .....

Tekući broj upisa u matičnu knjigu .....

Datum upisa .....

Mjesto rođenja Općina .....

dan mjesec godina

Naselje ili strana država .....

Statistički redni broj .....

<b>1. DIJETE JE ROĐENO</b>
Živo ..... 1                      Mrtvo ..... 2

<b>2. IME DJETETA</b>
.....

<b>3. SPOL DJETETA</b>
Muški.....1                      Ženski.....2

<b>4. DATUM ROĐENJA I JMB</b>
<input type="text"/> <input type="text"/>
dan mjesec godina                      ostalih 6 br.JMB

<b>5. TEŽINA DJETETA</b>	<input type="text"/>
( gramima)	
<b>6. DUŽINA DJETETA</b>	<input type="text"/>
(u centimetrima)	
<b>7. GESTACIJSKA STAROST</b>	<input type="text"/>
(navršene sedmice trudnoće)	

<b>8. PREBIVALIŠTE MAJKE</b>
Kanton .....
Općina .....
Naselje .....
Ulica i broj .....
Strana država .....

**8a. DA LI JE MAJKA ODSUTNA IZ PREBIVALIŠTA  
GODINU ILI DUŽE**  
(do datuma rođenja djeteta)  
Da .....1                      Ne .....2

**8b. AKO JE 8a."DA" UPISATI MJESTO BORAVKA**

Kanton .....
Općina .....
Naselje .....
Ulica i broj .....
Strana država .....

<b>9. MJESTO POROĐAJA</b>
U porodilištu ili drugoj zdravstvenoj ustanovi ..... 1
U stanu ili na drugom mjestu, a uz pomoć:
doktora medicine ..... 2
akušerske sestre - babice ..... 3
druge osobe ..... 4

<b>10. BROJ DJECE ROĐENE OVIM POROĐAJEM</b>
jedno ..... 1
dvoje (blizanci) ..... 2
troje i više ..... 3

<b>11. KOLIKO JE MAJKA DO SADA RODILA DJECE</b> (uključujući i ovo dijete)
U k u p n o ..... <input type="text"/>
Živorodne ..... <input type="text"/>
Mrtvorodne ..... <input type="text"/>
<b>12. KOLIKO JE OD TE DJECE U ŽIVOTU</b>
<input type="text"/>

<b>13. DIJETE JE ROĐENO</b>
U braku ..... 1
Van braka
Roditelji žive zajedno ..... 2
Roditelji ne žive zajedno ..... 3
Nađeno dijete ( nahoče ) ..... 4

<b>14. DATUM ZAKLJUČENJA BRAKA RODITELJA</b>
<input type="text"/>
dan mjesec godina

<b>15. KOLIKO JE MAJKA RODILA DJECE U OVOM BRAKU</b> (uključujući i ovo dijete)
U k u p n o ..... <input type="text"/>
Živorodne ..... <input type="text"/>
Mrtvorodne ..... <input type="text"/>

<b>16. KOJI JE MAJCI BRAK PO REDU</b>
Nije u braku ..... 1
Prvi ..... 2
Drugi ..... 3
Treći i više ..... 4
Nepoznato ..... 9





STATISTIČKI IZVJEŠTAJ O ZAKLJUČENJU BRAKA (VJENČANJU)

Obaveza podnošenja izvještaja zasniva se na članu 31. Zakona o statistici u Federaciji BiH. Odbijanje davanja podataka, davanje nepotpunih i netačnih podataka ili nedavanje podataka u propisanom sadržaju i roku povlači kaznene odredbe iz čl. 43. i 44. navedenog Zakona. Podaci koji se daju u ovom izvještaju koristeće se isključivo za statističke svrhe i neće se objavljivati kao pojedinačni. Upotreba, povjerljivost i zaštita podataka utvrđena je članovima od 36. do 42. Zakona o statistici u FBiH i primjenjivat će se prilikom statističke obrade predmetnih podataka.

Mjesto upisa:

Kanton ..... Općina .....

Matično područje .....

Matični/mjesni ured .....

Tekući broj upisa u matičnu knjigu .....

Datum upisa ..... dan mjesec godina

Mjesto vjenčanja:

Naselje ili strana država .....

Statistički redni broj .....

Datum zaključenja braka ..... dan mjesec godina

Brak je zaključen: građanski .....1  
građanski i vjerski.....2

PODACI ZA MLADOŽENJU

PODACI ZA NEVJESTU

1. PREZIME (IME JEDNOG RODITELJA) I IME

.....

2. DATUM ROĐENJA I JMB

..... dan mjesec godina ..... ostalih 6 br. JMB

2a. DRŽAVA ROĐENJA .....

3. PREZIME NAKON ZAKLJUČENJA BRAKA

Zadržao svoje rođeno prezime ..... 1  
Uzeo prezime žene umjesto svog rođenog prezimena ..... 2  
Dodao prezime žene uz svoje rođeno prezime ..... 3

4. RANIJE BRAČNO STANJE

Neoženjen ..... 1  
Udovac ..... 2  
Razveden ..... 3

5. BRAK PO REDU

Prvi ..... 1  
Drugi ..... 2  
Treći i više ..... 3

6. PREBIVALIŠTE PRIJE ZAKLJUČENJA BRAKA

Kanton .....  
Općina .....  
Naselje .....  
Ulica i broj .....  
Strana država .....

6a. DA LI JE BIO ODSUTAN IZ PREBIVALIŠTA GODINU ILI DUŽE (do datuma vjenčanja)

Da ..... 1 Ne ..... 2

6b. AKO JE 5a. " Da " , UPISATI MJESTO BORAVKA

Kanton .....  
Općina .....  
Naselje .....  
Ulica i broj .....  
Strana država .....

1. PREZIME (IME JEDNOG RODITELJA) I IME

.....

2. DATUM ROĐENJA I JMB

..... dan mjesec godina ..... ostalih 6 br. JMB

2a. DRŽAVA ROĐENJA .....

3. PREZIME NAKON ZAKLJUČENJA BRAKA

Zadržala svoje rođeno prezime ..... 1  
Uzela prezime muža umjesto svog rođenog prezimena ..... 2  
Dodala prezime muža uz svoje rođeno prezime ..... 3

4. RANIJE BRAČNO STANJE

Neudata ..... 1  
Udovica ..... 2  
Razvedena ..... 3

5. BRAK PO REDU

Prvi ..... 1  
Drugi ..... 2  
Treći i više ..... 3

6. PREBIVALIŠTE PRIJE ZAKLJUČENJA BRAKA

Kanton .....  
Općina .....  
Naselje .....  
Ulica i broj .....  
Strana država .....

6a. DA LI JE BILA ODSUTNA IZ PREBIVALIŠTA GODINU ILI DUŽE (do datuma vjenčanja)

Da ..... 1 Ne ..... 2

6b. AKO JE 5a. " Da " , UPISATI MJESTO BORAVKA

Kanton .....  
Općina .....  
Naselje .....  
Ulica i broj .....  
Strana država .....

**PODACI ZA MLADOŽENJU**

**7. DRŽAVLJANSTVO**

.....  
 Za dvojno državljanstvo : .....

**8. NACIONALNA - ETNIČKA PRIPADNOST**

.....

**9. VJERA**

.....

**10. ŠKOLSKA SPREMA (najviša završena škola)**

Bez škole ..... 11  
 Nepotpuna osnovna škola ..... 12  
 Osnovna škola ..... 13  
 Srednja škola u trajanju :  
     2 godine ..... 14  
     3 godine ..... 15  
     4 godine ..... 16  
     5 godina ..... 17  
 Viša škola i I. (VI.) stepen fakulteta ..... 18  
 Fakulteti i umjetničke akademije ..... 19  
 Magisterij ..... 20  
 Doktorat ..... 21  
 Nepoznato ..... 99

**11. AKTIVNOST**

**11a. STATUS U AKTIVNOSTI**

Obavlja zanimanje u radnom odnosu ili samostalno ..... 11  
 Obavlja zanimanje bez radnog odnosa ..... 12

*Ako je odgovor 11 ili 12, upisati naziv zanimanja*

**NAZIV ZANIMANJA**

.....  
 Nezaposlen (ne obavlja zanimanje) ..... 13  
 Penzioner ..... 14  
 Osoba sa drugim ličnim prihodom ..... 15  
 Osoba koje obavlja kućne poslove ..... 16  
 Učenik ili student ..... 17  
 Nesposoban za rad ..... 18  
 Ostale izdržavane osobe ..... 19  
 Osoba na radu/boravku u inostranstvu ..... 20  
 Nepoznato ..... 99

**11 b. STATUS U ZAPOSLENOSTI**

( odgovor daju samo osobe koje su na pitanje 11a.  
 dale odgovor "11" ili "12")

Zaposlenik ..... 1  
 Poslodavac ..... 2  
 Samozaposlenik ..... 3  
 Pomažući član domaćinstva ..... 4  
 Nepoznato ..... 9

**PODACI ZA NEVJESTU**

**7. DRŽAVLJANSTVO**

.....  
 Za dvojno državljanstvo : .....

**8. NACIONALNA - ETNIČKA PRIPADNOST**

.....

**9. VJERA**

.....

**10. ŠKOLSKA SPREMA (najviša završena škola)**

Bez škole ..... 11  
 Nepotpuna osnovna škola ..... 12  
 Osnovna škola ..... 13  
 Srednja škola u trajanju :  
     2 godine ..... 14  
     3 godine ..... 15  
     4 godine ..... 16  
     5 godina ..... 17  
 Viša škola i I. (VI.) stepen fakulteta ..... 18  
 Fakulteti i umjetničke akademije ..... 19  
 Magisterij ..... 20  
 Doktorat ..... 21  
 Nepoznato ..... 99

**11. AKTIVNOST**

**11a. STATUS U AKTIVNOSTI**

Obavlja zanimanje u radnom odnosu ili samostalno ..... 11  
 Obavlja zanimanje bez radnog odnosa ..... 12

*Ako je odgovor 11 ili 12, upisati naziv zanimanja*

**NAZIV ZANIMANJA**

.....  
 Nezaposlena (ne obavlja zanimanje) ..... 13  
 Penzionerka ..... 14  
 Osoba sa drugim ličnim prihodom ..... 15  
 Domaćica ..... 16  
 Učenica ili studentica ..... 17  
 Nesposobna za rad ..... 18  
 Ostale izdržavane osobe ..... 19  
 Osoba na radu/boravku u inostranstvu ..... 20  
 Nepoznato ..... 99

**11 b. STATUS U ZAPOSLENOSTI**

( odgovor daju samo osobe koje su na pitanje 11a.  
 dale odgovor "11" ili "12")

Zaposlenica ..... 1  
 Poslodavka ..... 2  
 Samozaposlenica ..... 3  
 Pomažući član domaćinstva ..... 4  
 Nepoznato ..... 9

**NAPOMENA :**



### STATISTIČKI IZVJEŠTAJ O RAZVEDENOM BRAKU

Obaveza podnošenja izvještaja zasniva se na članu 31. Zakona o statistici u Federaciji BiH. Odbijanje davanja podataka, davanje nepotpunih i netačnih podataka ili nedavanje podataka u propisanom sadržaju i roku povlači kaznene odredbe iz čl. 43. i 44. navedenog Zakona. Podaci koji se daju u ovom izvještaju koriste se isključivo za statističke svrhe i neće se objavljivati kao pojedinačni. Upotreba, povjerljivost i zaštita podataka utvrđena je članovima od 36. do 42. Zakona o statistici u FBiH i primjenjivat će se prilikom statističke obrade predmetnih podataka.

Kanton .....

Općinski sud .....

Broj P upisnika .....

Redni broj iz Kontrolnika .....

Datum upisa .....

dan mjesec godina

Statistički redni broj .....

DATUM PRAVOSNAŽNOSTI PRESUDE .....

dan mjesec godina

#### PODACI O MUŽU

1. PREZIME I IME .....

IME JEDNOG RODITELJA .....

PREZIME PO ROĐENJU .....

2. DATUM ROĐENJA I JMB

dan mjesec godina ostalih 6 br. JMB

2a. DRŽAVA ROĐENJA .....

3. DRŽAVLJANSTVO .....

Za dvojno državljanstvo : .....

4. NACIONALNA - ETNIČKA PRIPADNOST .....

5. VJERA .....

6. BRAČNO STANJE PRIJE ZAKLJUČENJA BRAKA KOJI SE RAZVODI

Neoženjen.... 1 Udovac.... 2 Razveden..... 3

7. BRAK PO REDU

Prvi ..... 1 Drugi ..... 2 Treći i više..... 3

8. ŠKOLSKA SPREMA ( najviša završena škola )

Bez škole ..... 11  
Nepotpuna osnovna škola ..... 12  
Osnovna škola ..... 13  
Srednja škola u trajanju :  
2 godine ..... 14  
3 godine ..... 15  
4 godine ..... 16  
5 godina ..... 17  
Viša škola i l. (VI.) stepen fakulteta ..... 18  
Fakulteti i umjetničke akademije ..... 19  
Magisterij ..... 20  
Doktorat ..... 21  
Nepoznato ..... 99

#### PODACI O ŽENI

1. PREZIME I IME .....

IME JEDNOG RODITELJA .....

PREZIME PO ROĐENJU .....

2. DATUM ROĐENJA I JMB

dan mjesec godina ostalih 6 br. JMB

2a. DRŽAVA ROĐENJA .....

3. DRŽAVLJANSTVO .....

Za dvojno državljanstvo : .....

4. NACIONALNA - ETNIČKA PRIPADNOST .....

5. VJERA .....

6. BRAČNO STANJE PRIJE ZAKLJUČENJA BRAKA KOJI SE RAZVODI

Neudata ..... 1 Udovica.... 2 Razvedena..... 3

7. BRAK PO REDU

Prvi ..... 1 Drugi ..... 2 Treći i više..... 3

8. ŠKOLSKA SPREMA ( najviša završena škola )

Bez škole ..... 11  
Nepotpuna osnovna škola ..... 12  
Osnovna škola ..... 13  
Srednja škola u trajanju :  
2 godine ..... 14  
3 godine ..... 15  
4 godine ..... 16  
5 godina ..... 17  
Viša škola i l. (VI.) stepen fakulteta ..... 18  
Fakulteti i umjetničke akademije ..... 19  
Magisterij ..... 20  
Doktorat ..... 21  
Nepoznato ..... 99

PODACI O MUŽU	
<b>9. AKTIVNOST</b>	
<b>9a. STATUS U AKTIVNOSTI</b>	
Obavlja zanimanje u radnom odnosu ili samostalno .....	11
Obavlja zanimanje bez radnog odnosa .....	12
Ako je odgovor 11 ili 12, upisati naziv zanimanja	
<b>NAZIV ZANIMANJA</b> _____	
_____	
Nezaposlen (ne obavlja zanimanje) .....	13
Penzioner .....	14
Osoba sa drugim ličnim prihodom .....	15
Osoba koje obavlja kućne poslove .....	16
Učenik ili student .....	17
Nesposoban za rad .....	18
Druge izdržavane osobe .....	19
Osoba na radu ili boravku u inostranstvu .....	20
Nepoznato .....	99
<b>9b. STATUS U ZAPOSLENOSTI</b>	
(odgovor se daje za osobu kod koje je na pitanju 9a. odgovor "11" ili 12)	
Zaposlenik .....	1
Poslodavac .....	2
Samozaposlenik .....	3
Pomažući član domaćinstva .....	4
Nepoznato .....	9

PODACI O ŽENI	
<b>9. AKTIVNOST</b>	
<b>9a. STATUS U AKTIVNOSTI</b>	
Obavlja zanimanje u radnom odnosu ili samostalno .....	11
Obavlja zanimanje bez radnog odnosa .....	12
Ako je odgovor 11 ili 12, upisati naziv zanimanja	
<b>NAZIV ZANIMANJA</b> _____	
_____	
Nezaposlena (ne obavlja zanimanje) .....	13
Penzionerka .....	14
Osoba sa drugim ličnim prihodom .....	15
Domaćica .....	16
Učenica ili studentica .....	17
Nesposobna za rad .....	18
Druge izdržavane osobe .....	19
Osoba na radu ili boravku u inostranstvu .....	20
Nepoznato .....	99
<b>9b. STATUS U ZAPOSLENOSTI</b>	
(odgovor se daje za osobu kod koje je na pitanju 9a. odgovor "11" ili 12)	
Zaposlenica .....	1
Poslodavka .....	2
Samozaposlenica .....	3
Pomažući član domaćinstva .....	4
Nepoznato .....	9

OPĆI PODACI																													
<b>1. DATUM ZAKLJUČENJA BRAKA</b>		<b>4. DATUMI ROĐENJA IZDRŽAVANE DJECE IZ OVOG BRAKA</b>																											
<div style="border: 1px solid black; width: 200px; height: 20px; margin-bottom: 5px;"></div> <div style="display: flex; justify-content: space-between; font-size: small;"> <span>dan</span> <span>mjesec</span> <span>godina</span> </div>		<div style="display: flex; justify-content: space-around; font-size: small;"> <span>dan</span> <span>mjesec</span> <span>godina</span> </div>																											
<b>2. POSLJEDNJE ZAJEDNIČKO PREBIVALIŠTE</b>		<table border="1" style="width: 100%; border-collapse: collapse;"> <tr> <td style="width: 30%;">Prvo</td> <td style="width: 20%;"><input style="width: 100%;" type="text"/></td> <td style="width: 20%;"><input style="width: 100%;" type="text"/></td> <td style="width: 30%;"><input style="width: 100%;" type="text"/></td> </tr> <tr> <td>Drugo</td> <td><input style="width: 100%;" type="text"/></td> <td><input style="width: 100%;" type="text"/></td> <td><input style="width: 100%;" type="text"/></td> </tr> <tr> <td>Treće</td> <td><input style="width: 100%;" type="text"/></td> <td><input style="width: 100%;" type="text"/></td> <td><input style="width: 100%;" type="text"/></td> </tr> <tr> <td>Četvrto</td> <td><input style="width: 100%;" type="text"/></td> <td><input style="width: 100%;" type="text"/></td> <td><input style="width: 100%;" type="text"/></td> </tr> <tr> <td>Peto</td> <td><input style="width: 100%;" type="text"/></td> <td><input style="width: 100%;" type="text"/></td> <td><input style="width: 100%;" type="text"/></td> </tr> </table>		Prvo	<input style="width: 100%;" type="text"/>	<input style="width: 100%;" type="text"/>	<input style="width: 100%;" type="text"/>	Drugo	<input style="width: 100%;" type="text"/>	<input style="width: 100%;" type="text"/>	<input style="width: 100%;" type="text"/>	Treće	<input style="width: 100%;" type="text"/>	<input style="width: 100%;" type="text"/>	<input style="width: 100%;" type="text"/>	Četvrto	<input style="width: 100%;" type="text"/>	<input style="width: 100%;" type="text"/>	<input style="width: 100%;" type="text"/>	Peto	<input style="width: 100%;" type="text"/>	<input style="width: 100%;" type="text"/>	<input style="width: 100%;" type="text"/>						
Prvo	<input style="width: 100%;" type="text"/>	<input style="width: 100%;" type="text"/>	<input style="width: 100%;" type="text"/>																										
Drugo	<input style="width: 100%;" type="text"/>	<input style="width: 100%;" type="text"/>	<input style="width: 100%;" type="text"/>																										
Treće	<input style="width: 100%;" type="text"/>	<input style="width: 100%;" type="text"/>	<input style="width: 100%;" type="text"/>																										
Četvrto	<input style="width: 100%;" type="text"/>	<input style="width: 100%;" type="text"/>	<input style="width: 100%;" type="text"/>																										
Peto	<input style="width: 100%;" type="text"/>	<input style="width: 100%;" type="text"/>	<input style="width: 100%;" type="text"/>																										
Kanton ..... Općina ..... Naselje ..... Ulica i broj ..... Strana država .....																													
<b>2a. DA LI SU SUPRUŽNICI BILI ODSUTNI IZ PREBIVALIŠTA GODINU ILI DUŽE</b> (do datuma pravosnažnosti presude)																													
Da ..... 1                      Ne ..... 2																													
<b>2b. AKO JE 2a. "Da", UPISATI MJESTO BORAVKA</b>		<b>5. KOME SU DODIJELJENA IZDRŽAVANA DJECA IZ OVOG BRAKA</b>																											
Kanton ..... Općina ..... Naselje ..... Ulica i broj ..... Strana država .....		<table border="1" style="width: 100%; border-collapse: collapse;"> <thead> <tr> <th rowspan="2"></th> <th colspan="2">Upisati broj djece</th> </tr> <tr> <th>muško</th> <th>žensko</th> </tr> </thead> <tbody> <tr> <td>0 Nema izdržavane djece</td> <td></td> <td></td> </tr> <tr> <td>1 Mužu .....</td> <td><input style="width: 100%;" type="text"/></td> <td><input style="width: 100%;" type="text"/></td> </tr> <tr> <td>2 Ženi .....</td> <td><input style="width: 100%;" type="text"/></td> <td><input style="width: 100%;" type="text"/></td> </tr> <tr> <td>3 Mužu i ženi .....</td> <td><input style="width: 100%;" type="text"/></td> <td><input style="width: 100%;" type="text"/></td> </tr> <tr> <td>4 Drugim osobama .....</td> <td><input style="width: 100%;" type="text"/></td> <td><input style="width: 100%;" type="text"/></td> </tr> <tr> <td>5 Ustanovi .....</td> <td><input style="width: 100%;" type="text"/></td> <td><input style="width: 100%;" type="text"/></td> </tr> <tr> <td>6 Ostale kombinacije .....</td> <td><input style="width: 100%;" type="text"/></td> <td><input style="width: 100%;" type="text"/></td> </tr> </tbody> </table>			Upisati broj djece		muško	žensko	0 Nema izdržavane djece			1 Mužu .....	<input style="width: 100%;" type="text"/>	<input style="width: 100%;" type="text"/>	2 Ženi .....	<input style="width: 100%;" type="text"/>	<input style="width: 100%;" type="text"/>	3 Mužu i ženi .....	<input style="width: 100%;" type="text"/>	<input style="width: 100%;" type="text"/>	4 Drugim osobama .....	<input style="width: 100%;" type="text"/>	<input style="width: 100%;" type="text"/>	5 Ustanovi .....	<input style="width: 100%;" type="text"/>	<input style="width: 100%;" type="text"/>	6 Ostale kombinacije .....	<input style="width: 100%;" type="text"/>	<input style="width: 100%;" type="text"/>
	Upisati broj djece																												
	muško	žensko																											
0 Nema izdržavane djece																													
1 Mužu .....	<input style="width: 100%;" type="text"/>	<input style="width: 100%;" type="text"/>																											
2 Ženi .....	<input style="width: 100%;" type="text"/>	<input style="width: 100%;" type="text"/>																											
3 Mužu i ženi .....	<input style="width: 100%;" type="text"/>	<input style="width: 100%;" type="text"/>																											
4 Drugim osobama .....	<input style="width: 100%;" type="text"/>	<input style="width: 100%;" type="text"/>																											
5 Ustanovi .....	<input style="width: 100%;" type="text"/>	<input style="width: 100%;" type="text"/>																											
6 Ostale kombinacije .....	<input style="width: 100%;" type="text"/>	<input style="width: 100%;" type="text"/>																											
<b>3. BROJ DJECE ROĐENE</b>		<b>6. BRAK JE PRESTAO</b>																											
<table border="1" style="width: 100%; border-collapse: collapse;"> <thead> <tr> <th></th> <th>Živorodena</th> <th>Mrtvorodena</th> </tr> </thead> <tbody> <tr> <td><b>1. u ovom braku</b></td> <td><input style="width: 100%;" type="text"/></td> <td><input style="width: 100%;" type="text"/></td> </tr> <tr> <td>od toga u životu</td> <td><input style="width: 100%;" type="text"/></td> <td></td> </tr> <tr> <td>od toga izdržavane</td> <td><input style="width: 100%;" type="text"/></td> <td></td> </tr> <tr> <td><b>2. van ovog braka</b></td> <td><input style="width: 100%;" type="text"/></td> <td><input style="width: 100%;" type="text"/></td> </tr> <tr> <td>od toga u životu</td> <td><input style="width: 100%;" type="text"/></td> <td></td> </tr> <tr> <td>od toga izdržavane</td> <td><input style="width: 100%;" type="text"/></td> <td></td> </tr> </tbody> </table>			Živorodena	Mrtvorodena	<b>1. u ovom braku</b>	<input style="width: 100%;" type="text"/>	<input style="width: 100%;" type="text"/>	od toga u životu	<input style="width: 100%;" type="text"/>		od toga izdržavane	<input style="width: 100%;" type="text"/>		<b>2. van ovog braka</b>	<input style="width: 100%;" type="text"/>	<input style="width: 100%;" type="text"/>	od toga u životu	<input style="width: 100%;" type="text"/>		od toga izdržavane	<input style="width: 100%;" type="text"/>		Razvodom: Po tužbi žene ..... 1 Po tužbi muža ..... 2 Sporazumni razvod braka ..... 3 Poništenjem ..... 4						
	Živorodena	Mrtvorodena																											
<b>1. u ovom braku</b>	<input style="width: 100%;" type="text"/>	<input style="width: 100%;" type="text"/>																											
od toga u životu	<input style="width: 100%;" type="text"/>																												
od toga izdržavane	<input style="width: 100%;" type="text"/>																												
<b>2. van ovog braka</b>	<input style="width: 100%;" type="text"/>	<input style="width: 100%;" type="text"/>																											
od toga u životu	<input style="width: 100%;" type="text"/>																												
od toga izdržavane	<input style="width: 100%;" type="text"/>																												

**NAPOMENE :**

Obrazac popunio: \_\_\_\_\_ (M.P.)  
 Upisati puno ime i prezime

Tel./Faks \_\_\_\_\_  
 E - mail \_\_\_\_\_  
 Datum \_\_\_\_\_

Sudija \_\_\_\_\_

**PODACI O MAJCI**

**PODACI O OCU**

**17. PREZIME I IME**

**24. PREZIME I IME**

**18. DATUM ROĐENJA I JMB**

_____	_____	_____	_____
dan	mjesec	godina	ostalih 6 br.JMB

**25. DATUM ROĐENJA I JMB**

_____	_____	_____	_____
dan	mjesec	godina	ostalih 6 br.JMB

**18. a DRŽAVA ROĐENJA**

**25. a DRŽAVA ROĐENJA**

**19. DRŽAVLJANSTVO**

Za dvojno državljanstvo

**26. DRŽAVLJANSTVO**

Za dvojno državljanstvo

**20. NACIONALNA - ETNIČKA PRIPADNOST**

**27. NACIONALNA - ETNIČKA PRIPADNOST**

**21. VJERA**

**28. VJERA**

**22. ŠKOLSKA SPREMA (najviša završena škola)**

Bez škole	11
Nepotpuna osnovna škola	12
Osnovna škola	13
Srednja škola u trajanju:	
2 godine	14
3 godine	15
4 godine	16
5 godina	17
Viša škola i I. (VI.) stepen fakulteta	18
Fakulteti i umjetničke akademije	19
Magisterij	20
Doktorat	21
Nepoznato	99

**29. ŠKOLSKA SPREMA (najviša završena škola)**

Bez škole	11
Nepotpuna osnovna škola	12
Osnovna škola	13
Srednja škola u trajanju:	
2 godine	14
3 godine	15
4 godine	16
5 godina	17
Viša škola i I. (VI.) stepen fakulteta	18
Fakulteti i umjetničke akademije	19
Magisterij	20
Doktorat	21
Nepoznato	99

**23. AKTIVNOST**

**23 a. STATUS U AKTIVNOSTI**

Obavlja zanimanje u radnom odnosu ili samostalno	11
Obavlja zanimanje bez radnog odnosa	12

Ako je odgovor 11 ili 12, upisati naziv zanimanja

**NAZIV ZANIMANJA**

Nezaposlena (ne obavlja zanimanje)	13
Penzionerka	14
Osoba sa drugim ličnim prihodom	15
Domaćica	16
Učenica ili studentica	17
Nesposobna za rad	18
Ostale izdržavane osobe	19
Osoba na radu ili boravku u inostranstvu	20
Nepoznato	99

**23 b. STATUS U ZAPOSLENOSTI**

(odgovor daju samo osobe koje su na pitanje 23.a dale odgovor "11" ili "12")

Zaposlenica	1
Poslodavka	2
Samozaposlenica	3
Pomažući član domaćinstva	4
Nepoznato	9

**30. AKTIVNOST**

**30 a. STATUS U AKTIVNOSTI**

Obavlja zanimanje u radnom odnosu ili samostalno	11
Obavlja zanimanje bez radnog odnosa	12

Ako je odgovor 11 ili 12, upisati naziv zanimanja

**NAZIV ZANIMANJA**

Nezaposlen (ne obavlja zanimanje)	13
Penzioner	14
Osoba s drugim ličnim prihodom	15
Osoba koja obavlja kućne poslove	16
Učenik ili student	17
Nesposoban za rad	18
Ostale izdržavane osobe	19
Osoba na radu ili boravku u inostranstvu	20
Nepoznato	99

**30 b. STATUS U ZAPOSLENOSTI**

(odgovor daju samo osobe koje su na pitanje 30.a dale odgovor "11" ili "12")

Zaposlenik	1
Poslodavac	2
Samozaposlenik	3
Pomažući član domaćinstva	4
Nepoznato	9

Napomene:

M.P.

Matičar:





STATISTIČKI IZVJEŠTAJ O SMRTI

Obaveza podnošenja izvještaja zasniva se na članu 31. Zakona o statistici u Federaciji BiH. Odbijanje davanja podataka, davanje nepotpunih i netačnih podataka ili nedavanje podataka u propisanom sadržaju i roku povlači kaznene odredbe iz čl. 43. i 44. navedenog Zakona. Podaci koji se daju u ovom izvještaju koristeće se isključivo za statističke svrhe i neće se objavljivati kao pojedinačni. Upotreba, povjerljivost i zaštita podataka utvrđena je članovima od 36. do 42. Zakona o statistici u FBiH i primjenjivat će se prilikom statističke obrade predmetnih podataka.

Mjesto upisa

Kanton .....

Općina .....

Matično područje .....

Matični/mjesni ured .....

Tekući broj upisa u matičnu knjigu .....

Datum upisa .....

Mjesto smrti Općina .....

Naselje ili strana država .....

Statistički redni broj .....

1. PREZIME

IME .....

Ime jednog roditelja .....

2. SPOL

Muški ..... 1      Ženski ..... 2

3. DATUM SMRTI

sat smrti (0-24) ..... dan mjesec godina  
minut .....

4. DATUM ROĐENJA I JMB

..... ostalih 6 br. JMB  
dan mjesec godina

sat rođenja (0-24) ..... minut .....  
(samo za djecu do 7 dana)

4.a. DRŽAVA ROĐENJA .....

5. PREBIVALIŠTE

Kanton .....

Općina .....

Naselje .....

Ulica i broj .....

Strana država .....

5a. DA LI JE UMRLA OSOBA BILA ODSUTNA IZ  
PREBIVALIŠTA GODINU ILI DUŽE

(do datuma smrti )

Da ..... 1      Ne ..... 2

5b. AKO JE 5a. "DA", UPISATI MJESTO BORAVKA

Kanton .....

Općina .....

Naselje .....

Ulica i broj .....

Strana država .....

6. BRAČNO STANJE

Neoženjen-neudata ..... 1

Oženjen-udata ..... 2

Udovac-udovica ..... 3

Razveden-razvedena ..... 4

Nepoznato ..... 9

7. DRŽAVLJANSTVO

Za dvojno državljanstvo .....

8. NACIONALNA - ETNIČKA PRIPADNOST

9. VJERA

10. ŠKOLSKA SPREMA

(najviša završena škola)

Bez škole ..... 11

Nepotpuna osnovna škola ..... 12

Osnovna škola ..... 13

Srednja škola u trajanju:

2 godine ..... 14

3 godine ..... 15

4 godine ..... 16

5 godina ..... 17

Viša škola i I. (VI.) stepen fakulteta ..... 18

Fakulteti i umjetničke akademije ..... 19

Magisterij ..... 20

Doktorat ..... 21

Nepoznato ..... 99

**11. AKTIVNOST**

**11a. STATUS U AKTIVNOSTI**

Obavljao(la) zanimanje u radnom odnosu ili samostalno ..... 11

Obavljao(la) zanimanje bez radnog odnosa ..... 12

*Ako je odgovor 11 ili 12, upisati naziv zanimanja*

**NAZIV ZANIMANJA** \_\_\_\_\_

Nezaposlen/a ..... 13  
(nije obavljao(la) zanimanje)

Penzioner/ka ..... 14

Osoba s drugim ličnim prihodom ..... 15

Osoba koja obavlja kućne poslove/Domaćica ..... 16

Dijete, učenik/ca ili student/ica ..... 17

Nesposoban/a za rad ..... 18

Ostale izdržavane osobe ..... 19

Osoba na radu ili boravku u inostranstvu... 20

Nepoznato ..... 99

**11b. STATUS U ZAPOSLENOSTI**

(odgovor dati samo za osobe za koje je na pitanje 11a. dat odgovor "11" ili "12")

Zaposlenik/ca ..... 1

Poslodavac/ka ..... 2

Samozaposlenik/ca ..... 3

Pomažući član domaćinstva ..... 4

Nepoznato ..... 9

**PODACI O SMRTI**

**Potvrda o smrti u prilogu:** da ..... 1  
ne ..... 2

**12. MJESTO SMRTI**

u zdravstvenoj ustanovi ..... 1

u ustanovi za smještaj ..... 2

u stanu, kući ..... 3

na drugom mjestu ..... 4

**13. DA LI JE UMRLI BIO LIJEČEN OD BOLESTI, OZLJEDA I STANJA OD KOJIH JE UMRO**

Da ..... 1

Ne ..... 2

Nepoznato ..... 9

**14. KO JE DAO PODATKE O SMRTI**

Mrtvozornik - doktor medicine ..... 1

Mrtvozornik - drugi zdravstveni radnik .... 2

Obduktor ..... 3

Doktor medicine koji je liječio ..... 4

Uzrok smrti neutvrđen ..... 5

**15. UZROK SMRTI**

upisuje ljekar iz "Potvrde o smrti" \_\_\_\_\_

**16. PORIJEKLO SMRTI**

prirodna ..... 1

nasilna ..... 2

neutvrđeno ..... 3

**PODACI O NASILNOJ SMRTI**

**17. VRSTA NASILNE SMRTI**

Nesretan slučaj ..... 1

Samoubistvo ..... 2

Ubistvo ..... 3

Nerazjašnjeno (nepoznato) ..... 9

**18. VANJSKI UZROK NASILNE SMRTI**

upisuje ljekar iz "Potvrde o smrti" \_\_\_\_\_

**19. KAD SE SLUČAJ DESIO**

datum ..... \_\_\_\_\_  
dan mjesec godina

sat (0 - 24) \_\_\_\_\_ minut \_\_\_\_\_

.....  
za statistiku: interval između događaja i nastupa smrti  
.....  
dan u sedmici

**20. VRSTA NESRETNOG SLUČAJA**

Nije nesretan slučaj ..... 0

Nesreća na poslu ..... 1

Nesreća pri dolasku/odlasku na posao ..... 2

Nesreća u školi/na fakultetu ..... 3

Nesreća pri dolasku/odlasku u školu/na fakultet ..... 4

Saobraćajna nesreća (isključuju se nesreće pri dolasku/odlasku na posao ili školu/fakultet) ..... 5

Nesreća kod kuće ..... 6

Ostalo ..... 7

Nepoznato ..... 9

**PODACI ZA UMRLU DOJENČAD**

**21. TEŽINA DJETETA**

(porodna težina u gramima)

**22. DUŽINA DJETETA**

(u centimetrima)

**23. GESTACIJSKA STAROST**

(navršene sedmice trudnoće)

**24. DATUM ROĐENJA I JMB MAJKE**

**UMRLOG DJETETA**

dan mjesec godina

ostalih 6 br. JMB

**24a. DRŽAVLJANSTVO MAJKE**

.....

**25. DA LI JE DIJETE ROĐENO U BRAKU  
ILI VAN BRAKA**

- U braku ..... 1  
 Van braka ..... 2  
     Roditelji žive zajedno ..... 3  
     Roditelji ne žive zajedno ..... 4  
 Nahoće (nađeno dijete) ..... 5

**26. KOLIKO JE MAJKA OVOG DJETETA UKUPNO  
RODILA DJECE**

(uključujući i ovo umrlo dojenče)

Ukupno .....

Živorodene .....

Mrtvorodene .....

**27. KOLIKO JE DJECE U ŽIVOTU** .....

**28. ŠKOLSKA SPREMA MAJKE** (najviša završena škola)

- Bez škole ..... 11  
 Nepotpuna osnovna škola ..... 12  
 Osnovna škola ..... 13  
  
 Srednja škola u trajanju:  
     2 godine ..... 14  
     3 godine ..... 15  
     4 godine ..... 16  
     5 godina ..... 17  
  
 Viša škola i I. (VI.) stepen fakulteta ..... 18  
 Visoka škola/fakultet/akademija/univerzitet ... 19  
 Magisterij ..... 20  
 Doktorat ..... 21  
 Nepoznato ..... 99

**29. AKTIVNOST MAJKE**

**29a. STATUS U AKTIVNOSTI**

Obavlja zanimanje u radnom odnosu  
ili samostalno ..... 11

Obavlja zanimanje bez radnog  
odnosa ..... 12

*Ako je odgovor 11 ili 12, upisati naziv zanimanja*

**NAZIV ZANIMANJA** \_\_\_\_\_

Nezaposlena ..... 13  
(ne obavlja zanimanje)

Penzionerka ..... 14

Osoba s drugim ličnim prihodom ..... 15

Domaćica ..... 16

Učenica ili studentica ..... 17

Nesposobna za rad ..... 18

Ostale izdržavane osobe ..... 19

Osobe na radu ili boravku u inostranstvu ..... 20

Nepoznato ..... 99

**29b. STATUS U ZAPOSLENOSTI**

(odgovor daju samo osobe koje su na pitanje  
29a. dala odgovor "11" ili "12")

Zaposlenica ..... 1

Poslodavka ..... 2

Samozaposlenica ..... 3

Pomažući član domaćinstva ..... 4

Nepoznato ..... 9

**NAPOMENE:**

M. P.

Matičar: .....

## Obrazac 4.

Zdravstvena ustanova koja izdaje potvrdu \_\_\_\_\_

### POTVRDA O SMRTI

#### I. dio

  
Evidencijski broj

  
Broj osiguranja osobe

<input type="text"/>	<input type="text"/>	<input type="text"/>	<input type="text"/>	<input type="text"/>	<input type="text"/>	<input type="text"/>	<input type="text"/>	<input type="text"/>	<input type="text"/>	<input type="text"/>	<input type="text"/>	<input type="text"/>	<input type="text"/>	<input type="text"/>	<input type="text"/>	<input type="text"/>	<input type="text"/>	<input type="text"/>	<input type="text"/>
----------------------	----------------------	----------------------	----------------------	----------------------	----------------------	----------------------	----------------------	----------------------	----------------------	----------------------	----------------------	----------------------	----------------------	----------------------	----------------------	----------------------	----------------------	----------------------	----------------------

JMB

<b>1. Prezime i ime umrle osobe</b> _____ <b>Prezime prije zaključivanja braka</b> _____ <b>Prezime i ime oca</b> _____ <b>Prezime i ime majke</b> _____		<b>2. Spol</b> Muški ..... 1 Ženski ..... 2							
<b>3. Datum i vrijeme smrti/nalaženja leša</b>									
		<input type="text"/>	<input type="text"/>	<input type="text"/>	<input type="text"/>	<input type="text"/>	<input type="text"/>	<input type="text"/>	<input type="text"/>
		dan	mjesec	godina	sat	minut			
Utvrđen (za smrt u zdravstvenoj ustanovi) .....		1							
Prema dobijenim podacima .....		2							
Leš je nađen .....		3							
<b>3.1 Mjesto</b>		Ulica i broj _____							
Mjesto nastupanja smrti .....	1	Naseljeno mjesto _____							
Mjesto pronalaženje leša .....	2	Općina _____							
<b>3.2 Mjesto gdje je smrt nastupila</b>		<input type="text"/> NAZIV							
Bolnica .....	1								
Druga zdravstvena ustanova .....	2								
Ustanova za smještaj .....	3								
Kod kuće .....	4								
Na drugom mjestu (navesti) .....	5								
<b>4. Datum rođenja</b>		<input type="text"/>	<input type="text"/>	<input type="text"/>	<input type="text"/>	<input type="text"/>	<input type="text"/>	<input type="text"/>	<input type="text"/>
		dan	mjesec	godina	sat	minut			
<b>4.1 Mjesto rođenja</b>		Naseljeno mjesto _____		Općina _____		Država _____			
<b>5. Prebivalište</b>		Ulica i broj _____		Općina _____		Država _____			
<b>5.1 Da li je umrla osoba bila odsutna iz prebivališta godinu ili duže (do datuma smrti)</b>		Da ..... 1		Ne ..... 2					
<b>5.2 Ako je 5.1 "Da", upisati mjesto boravka</b>		Ulica i broj _____		Općina _____		Država _____			
<b>6. Bračno stanje</b>		Neoženjen/Neudata .....		1		Prezime i ime bračnog druga/Prezime prije zaključivanja braka		_____	
		Oženjen/Udata .....		2					
		Udovac/Udovica .....		3					
		Razveden/Razvedena .....		4					
		Nepoznato .....		5					

7. <b>Državljanstvo</b>		7.1 Za dvojno državljanstvo	
8. <b>Nacionalna - etnička pripadnost</b>			
9. <b>Najviša završena škola</b>			
Bez škole .....	11	Viša škola .....	18
Nepotpuna osnovna škola .....	12	Fakultet i umjetničke akademije .....	19
Osnovna škola .....	13	Magisterij .....	20
Srednja škola		Doktorat .....	21
2 godine .....	14	Nepoznato .....	99
3 godine .....	15		
4 godine .....	16		
5 godina .....	17		
10. <b>Zanimanje</b> (koje je umrla osoba obavljala tokom života - ne upisivati penzioner)			
11. <b>Aktivnost</b>			
Obavljao/la zanimanje u radnom odnosu ili samostalno .....	11	Domaćica/osoba koja obavlja kućne poslove .....	16
Obavljao/la zanimanje bez radnog odnosa .....	12	Dijete, učenik ili student .....	17
Nezaposlen/a .....	13	Nesposoban/a za rad .....	18
Penzioner/ka .....	14	Ostale izdržavane osobe .....	19
Osoba s drugim osobnim prihodom .....	15	Osoba na radu ili boravku u inozemstvu .....	20
		Nepoznato .....	99
<b>Podaci za umrlo dojenčad - ispuniti za djecu do 1 godine starosti</b>			
12. <b>Ispuniti samo za djecu do 28 dana starosti</b>			
Porodna težina		gestacijska starost	
<input type="text"/> <input type="text"/> <input type="text"/> <input type="text"/> <input type="text"/> <input type="text"/> grama		<input type="text"/> <input type="text"/> navršenih sedmica trudnoće	
		dužina	
		<input type="text"/> <input type="text"/> centimetara	
13. <b>Datum rođenja majke umrlog djeteta</b>		14. <b>JMB majke umrlog djeteta</b>	
<input type="text"/> <input type="text"/> dan <input type="text"/> <input type="text"/> mjesec <input type="text"/> <input type="text"/> <input type="text"/> <input type="text"/> godina		<input type="text"/> <input type="text"/> <input type="text"/> <input type="text"/> <input type="text"/> <input type="text"/> <input type="text"/> <input type="text"/> <input type="text"/> <input type="text"/> <input type="text"/> <input type="text"/> <input type="text"/> <input type="text"/> <input type="text"/> <input type="text"/> <input type="text"/> <input type="text"/> <input type="text"/> <input type="text"/> <input type="text"/> <input type="text"/>	
14.1 Državljanstvo majke _____			
15. <b>Da li je dijete rođeno u braku ili van braka</b>		16. <b>Koliko je majka ovog djeteta ukupno rodila djece (uključujući i ovo umrlo dojenče)</b>	
U braku .....	1	Živorodne .....	
Van braka .....	2	Mrtvorodne .....	
Nahoče (nađeno dijete) .....	3		
17. <b>Školska sprema majke (najviša završena škola)</b>			
Bez škole .....	11	Viša škola .....	18
Nepotpuna osnovna škola .....	12	Fakultet i umjetničke akademije .....	19
Osnovna škola .....	13	Magisterij .....	20
Srednja škola		Doktorat .....	21
2 godine .....	14	Nepoznato .....	99
3 godine .....	15		
4 godine .....	16		
5 godina .....	17		
18. <b>Zanimanje majke</b>			
19. <b>Aktivnost</b>			
Obavljala zanimanje u radnom odnosu ili samostalno .....	11	Domaćica .....	16
Obavljala zanimanje bez radnog odnosa .....	12	Učenica ili studentica .....	17
Nezaposlena .....	13	Nesposobna za rad .....	18
Penzionerka .....	14	Ostale izdržavane osobe .....	19
Osoba s drugim osobnim prihodom .....	15	Osoba na radu ili boravku u inozemstvu .....	20
		Nepoznato .....	99

