



**BERITA ACARA DAN SERTIFIKAT REKAPITULASI HASIL PENGHITUNGAN SUARA  
DARI SETIAP KABUPATEN/KOTA DI TINGKAT PROVINSI  
DALAM PEMILIHAN GUBERNUR DAN WAKIL GUBERNUR TAHUN 2020**

Model  
D.HASIL PROVINSI  
PEMILIHAN ULANG - KWK  
Halaman 1






**PROVINSI : KALIMANTAN SELATAN**


Pada hari ini Kamis tanggal Tujuh Belas bulan Juni tahun Dua Ribu Dua Puluh Satu, KPU Provinsi KALIMANTAN SELATAN melaksanakan rapat pleno rekapitulasi hasil penghitungan suara Pemilihan Gubernur dan Wakil Gubernur bertempat di Hotel G'Sign Banjarmasin.

Pelaksanaan rekapitulasi penghitungan suara Pemilihan Gubernur dan Wakil Gubernur disaksikan oleh Saksi Pasangan Calon, serta diawasi oleh Bawaslu Provinsi KALIMANTAN SELATAN untuk melaksanakan rekapitulasi hasil penghitungan suara Pemilihan Gubernur dan Wakil Gubernur.

Dalam rapat rekapitulasi hasil penghitungan suara, dilakukan penjumlahan data-data dari diseluruh Kecamatan dalam wilayah dalam formulir Model D.Hasil Kabupaten/Kota-KWK dan dituangkan dalam formulir Model D. Hasil Provinsi-KWK.

Demikian Berita Acara dan Sertifikat ini dibuat dalam 5 ( Lima ) rangkap dan masing-masing rangkap ditandatangani oleh Ketua dan Anggota KPU Provinsi serta Saksi yang hadir.

NAMA DAN TANDA TANGAN KOMISI PEMILIHAN UMUM PROVINSI									
1	 Sarmuji, S.Ag., M.Ag.	2	 Siswandi Feyan, S.Pd.	3	 Dr. H. Nur Zazin, M.A.	4	 Edy Ariansyah, S.IP., M. Si.	5	 Dr. Hatmiati, M.Pd.

NAMA DAN TANDA TANGAN SAKSI PASANGAN CALON	
1. H. Achmad Maulana	2. Ilham Nor, ST
	



**A. REKAPITULASI TINGKAT KABUPATEN/KOTA**

NO.	URAIAN			RINCIAN														JUMLAH AKHIR
	DATA PEMILIH DAN PENGGUNAAN HAK PILIH			Kab. TANAH LAUT	Kab. KOTABARU	Kab. BANJAR	Kab. BARITO KUALA	Kab. TAPIN	Kab. HULU SUNGAI SELATAN	Kab. HULU SUNGAI TENGAH	Kab. HULU SUNGAI UTARA	Kab. TABALONG	Kab. TANAH BUMBU	Kab. BALANGAN	Kota BANJARMAS IN	Kota BANJARBAR U		
1	2	3	4	5	6	7	8	9	10	11	12	13	14	15	16	17	18	19
A.	DATA PEMILIH																	
	1. Jumlah Pemilih dalam DPT (Model A3-KWK)	LK	117.778	107.961	195.904	110.817	65.532	82.481	91.878	79.655	84.866	112.589	45.516	219.336	81.931			1.396.244
		PR	114.758	101.240	194.089	109.189	66.656	83.426	92.977	81.851	85.346	107.791	45.682	228.821	85.741			1.397.567
		JML	232.536	209.201	389.993	220.006	132.188	165.907	184.855	161.506	170.212	220.380	91.198	448.157	167.672			2.793.811
	2. Jumlah Pemilih yang Pindah Memilih (DPPh)	LK	94	631	242	96	73	93	125	98	180	245	171	185	260			2.493
		PR	38	415	169	37	37	56	78	51	100	231	67	144	306			1.729
		JML	132	1.046	411	133	110	149	203	149	280	476	238	329	566			4.222
	3. Jumlah Pemilih tidak terdaftar dalam DPT yang menggunakan hak pilih dengan KTP elektronik atau surat keterangan (DPTb)	LK	316	1.334	1.836	137	72	197	525	83	461	5.274	342	1.261	1.243			13.081
		PR	362	1.337	2.086	111	66	218	530	80	454	5.597	337	1.194	1.334			13.706
		JML	678	2.671	3.922	248	138	415	1.055	163	915	10.871	679	2.455	2.577			26.787
	4. Jumlah Pemilih (A.1+A.2+A.3)	LK	118.188	109.926	197.982	111.050	65.677	82.771	92.528	79.836	85.507	118.108	46.029	220.782	83.434			1.411.818
		PR	115.158	102.992	196.344	109.337	66.759	83.700	93.585	81.982	85.900	113.619	46.086	230.159	87.381			1.413.002
		JML	233.346	212.918	394.326	220.387	132.436	166.471	186.113	161.818	171.407	231.727	92.115	450.941	170.815			2.824.820
B.	PENGGUNA HAK PILIH																	
	1. Jumlah pengguna hak pilih dalam DPT	LK	53.114	74.983	142.617	52.856	40.359	40.919	71.757	41.237	42.706	88.485	38.773	120.928	53.138			861.872
		PR	59.210	74.966	147.173	60.451	45.586	52.232	77.873	52.213	50.367	87.318	40.103	139.290	60.122			946.904
		JML	112.324	149.949	289.790	113.307	85.945	93.151	149.630	93.450	93.073	175.803	78.876	260.218	113.260			1.808.776
	2. Jumlah Pemilih yang Pindah Memilih (DPPh) yang menggunakan hak pilihnya	LK	85	505	226	91	56	89	109	97	161	243	164	175	232			2.233
		PR	23	344	153	30	26	55	62	49	76	229	62	130	290			1.529
		JML	108	849	379	121	82	144	171	146	237	472	226	305	522			3.762
	3. Jumlah Pemilih tidak terdaftar dalam DPT yang menggunakan hak pilih dengan KTP elektronik atau surat keterangan (DPTb)	LK	315	1.274	1.445	137	69	197	525	83	361	4.720	339	1.225	1.240			11.930
		PR	360	1.277	1.635	111	64	218	530	80	358	5.139	336	1.156	1.329			12.593
		JML	675	2.551	3.080	248	133	415	1.055	163	719	9.859	675	2.381	2.569			24.523
	4. Jumlah Pengguna Hak Pilih (B.1+B.2+B.3)	LK	53.514	76.762	144.288	53.084	40.484	41.205	72.391	41.417	43.228	93.448	39.276	122.328	54.610			876.035
		PR	59.593	76.587	148.961	60.592	45.676	52.505	78.465	52.342	50.801	92.686	40.501	140.576	61.741			961.026
		JML	113.107	153.349	293.249	113.676	86.160	93.710	150.856	93.759	94.029	186.134	79.777	262.904	116.351			1.837.061

NO.	URAIAN			RINCIAN														JUMLAH AKHIR
	DATA PEMILIH DISABILITAS			Kab. TANAH LAUT	Kab. KOTABARU	Kab. BANJAR	Kab. BARITO KUALA	Kab. TAPIN	Kab. HULU SUNGAI SELATAN	Kab. HULU SUNGAI TENGAH	Kab. HULU SUNGAI UTARA	Kab. TABALONG	Kab. TANAH BUMBU	Kab. BALANGAN	Kota BANJARMAS IN	Kota BANJARBAR U		
1	2	3	4	5	6	7	8	9	10	11	12	13	14	15	16	17	18	19
1	Jumlah seluruh Pemilih disabilitas	LK	130	349	237	296	95	353	420	409	174	93	323	305	112			3.296
		PR	135	326	263	231	106	338	537	401	184	123	342	369	95			3.450
		JML	265	675	500	527	201	691	957	810	358	216	665	674	207			6.746
2	Jumlah seluruh Pemilih disabilitas yang menggunakan hak pilih	LK	77	155	170	62	59	185	310	138	92	83	162	202	106			1.801
		PR	76	182	199	46	65	177	390	99	116	117	209	279	80			2.035
		JML	153	337	369	108	124	362	700	237	208	200	371	481	186			3.836

**NAMA DAN TANDA TANGAN KOMISI PEMILIHAN UMUM PROVINSI**

1		2		3		4		5	
	Sarmuji, S.Ag., M.Ag.		Siswandi Reya'an, S.Pd.		Dr. H. Nur Zazin, M.A.		Edy Ariansyah, S.IP., M. Si.		Dr. Hatmiati, M.Pd.

**NAMA DAN TANDA TANGAN SAKSI PASANGAN CALON**

1. H. Achmad Maulana	2. Ilham Nor, ST



PROVINSI

: KALIMANTAN SELATAN






Model  
D.HASIL PROVINSI  
PEMILIHAN ULANG - KWK  
Halaman 3-1

**A. REKAPITULASI TINGKAT KABUPATEN/KOTA**


NO.	URAIAN	RINCIAN														JUMLAH AKHIR	
		Kab. TANAH LAUT	Kab. KOTABARU	Kab. BANJAR	Kab. BARTO KUALA	Kab. TAPIN	Kab. HULU SUNGAI SELATAN	Kab. HULU SUNGAI TENGAH	Kab. HULU SUNGAI UTARA	Kab. TABALONG	Kab. TANAH BUMBU	Kab. BALANGAN	Kota BANJARMAS IN	Kota BANJARBAR U			
1	2	3	4	5	6	7	8	9	10	11	12	13	14	15	16	17	18
1	Jumlah surat suara yang diterima, termasuk surat suara cadangan (sama dengan hasil penjumlahan pada III.2, III.3 dan III.4)	238.677	214.868	401.288	225.828	135.700	170.100	189.664	165.794	174.694	226.435	93.652	459.931	172.904			2.869.535
2	Jumlah surat suara dikembalikan oleh pemilih karena rusak/keliru dicoblos	426	190	527	43	23	41	254	38	144	325	46	862	346			3.265
3	Jumlah surat suara yang tidak digunakan/tidak terpakai termasuk sisa surat suara cadangan	125.144	61.329	107.512	112.109	49.517	76.349	38.554	71.997	80.521	39.976	13.829	196.165	56.207			1.029.209
4	Jumlah surat suara yang digunakan	113.107	153.349	293.249	113.676	86.160	93.710	150.856	93.759	94.029	186.134	79.777	262.904	116.351			1.837.061

NO.	URAIAN	RINCIAN														JUMLAH AKHIR	
		Kab. TANAH LAUT	Kab. KOTABARU	Kab. BANJAR	Kab. BARTO KUALA	Kab. TAPIN	Kab. HULU SUNGAI SELATAN	Kab. HULU SUNGAI TENGAH	Kab. HULU SUNGAI UTARA	Kab. TABALONG	Kab. TANAH BUMBU	Kab. BALANGAN	Kota BANJARMAS IN	Kota BANJARBAR U			
1	2	3	4	5	6	7	8	9	10	11	12	13	14	15	16	17	18
<b>A. DATA PEROLEHAN SUARA PASANGAN CALON</b>																	
1	H. SAHBIRIN NOOR, S.Sos., MH H MUHIDIN	47.215	64.183	175.368	66.708	44.800	37.172	55.668	38.488	38.951	87.827	35.545	131.766	47.432			871.123
2	Prof H Denny Indrayana, S.H., LL.M., Ph.D. Drs H DIFRIADI	60.550	81.427	94.321	41.283	34.096	49.654	73.925	48.439	49.794	87.645	33.676	114.873	61.495			831.178
<b>B. JUMLAH SUARA SAH</b>		107.765	145.610	269.689	107.991	78.896	86.826	129.593	86.927	88.745	175.472	69.221	246.639	108.927			1.702.301
<b>C. JUMLAH SUARA TIDAK SAH</b>		5.342	7.739	23.560	5.685	7.264	6.884	21.263	6.832	5.284	10.662	10.556	16.265	7.424			134.760
<b>D. JUMLAH SUARA SAH DAN SUARA TIDAK SAH (IV.B + IV.C)</b>		113.107	153.349	293.249	113.676	86.160	93.710	150.856	93.759	94.029	186.134	79.777	262.904	116.351			1.837.061

**NAMA DAN TANDA TANGAN KOMISI PEMILIHAN UMUM PROVINSI**

1	 Sarnuji, S.Ag., M.Ag.	2	 Siswandi Reya'an, S.Pd.	3	 Dr. H. Nur Zavin, M.A.	4	 Edy Ariansyah, S.IP., M. Si.	5	 Dr. Hatmiati, M.Pd.
---	--	---	--	---	---	---	---	---	--

**NAMA DAN TANDA TANGAN SAKSI PASANGAN CALON**

1. H. Achmad Maulana	2. Ilham Nor, ST
	

PROVINSI : KALIMANTAN SELATAN

Model  
D.HASIL PROVINSI  
PEMILIHAN ULANG- KWK  
Halaman 4-1

**B. REKAPITULASI TINGKAT PROVINSI**

NO.	URAIAN	JUMLAH AKHIR
<b>I</b>	<b>DATA PEMILIH DAN PENGGUNAAN HAK PILIH</b>	
1	2	3
<b>A. DATA PEMILIH</b>		
1. Jumlah Pemilih dalam DPT ( <i>Model A3-KWK</i> )	LK	1.396.244
	PR	1.397.567
	JML	2.793.811
2. Jumlah Pemilih yang Pindah Memilih ( <i>DPPh</i> )	LK	2.493
	PR	1.729
	JML	4.222
3. Jumlah Pemilih tidak terdaftar dalam DPT yang menggunakan hak pilih dengan KTP elektronik atau surat keterangan ( <i>DPTb</i> )	LK	13.081
	PR	13.706
	JML	26.787
<b>4. Jumlah Pemilih (A.1+A.2+A.3)</b>	LK	1.411.818
	PR	1.413.002
	JML	2.824.820
<b>B. PENGGUNA HAK PILIH</b>		
1. Jumlah pengguna hak pilih dalam DPT	LK	861.872
	PR	946.904
	JML	1.808.776
2. Jumlah Pemilih yang Pindah Memilih ( <i>DPPh</i> ) yang menggunakan hak pilihnya	LK	2.233
	PR	1.529
	JML	3.762
3. Jumlah Pemilih tidak terdaftar dalam DPT yang menggunakan hak pilih dengan KTP elektronik atau surat keterangan ( <i>DPTb</i> )	LK	11.930
	PR	12.593
	JML	24.523
<b>4. Jumlah pengguna Hak Pilih (B.1+B.2+B.3)</b>	LK	876.035
	PR	961.026
	JML	1.837.061

NO.	URAIAN	JUMLAH AKHIR
<b>II</b>	<b>DATA PEMILIH DISABILITAS</b>	
1	2	3
1	Jumlah seluruh Pemilih disabilitas	LK
		PR
		JML
2	Jumlah seluruh Pemilih disabilitas yang menggunakan hak pilih	LK
		PR
		JML

NAMA DAN TANDA TANGAN KOMISI PEMILIHAN UMUM PROVINSI				
1		2		3
	Sarwaji, S.Ag., M.Ag.		Siswandi Reya'an, S.Pd.	4
				5
			Dr. H. Nur Zazul, M.A.	Edy Ariansyah, S.IP., M. Si.
				Dr. Hatmiati, M.Pd.

NAMA DAN TANDA TANGAN SAKSI PASANGAN CALON	
1. H. Achmad Maulana	2. Ilham Nor, ST








PROVINSI

: KALIMANTAN SELATAN

**B. REKAPITULASI TINGKAT PROVINSI**

NO.	URAIAN	JUMLAH AKHIR
III.	<b>DATA PENGGUNAAN SURAT SUARA</b>	
1	2	3
1	Jumlah surat suara yang diterima, termasuk surat suara cadangan (sama dengan hasil penjumlahan pada	2.869.535
2	Jumlah surat suara dikembalikan oleh pemilih karena rusak/keliru dicoblos	3.265
3	Jumlah surat suara yang tidak digunakan/tidak terpakai termasuk sisa surat suara cadangan	1.029.209
4	Jumlah surat suara yang digunakan	1.837.061

NO.	URAIAN	JUMLAH AKHIR
IV.	<b>RINCIAN PEROLEHAN SUARA</b>	
1	2	3
A.	<b>DATA PEROLEHAN SUARA PASANGAN CALON</b>	
1	H. SAHBIRIN NOOR, S.Sos., MH H MUHIDIN	871.123
2	Prof H Denny Indrayana, S.H., LL.M., Ph.D. Drs H DIFRIADI	831.178
B.	<b>JUMLAH SUARA SAH</b>	1.702.301
C.	<b>JUMLAH SUARA TIDAK SAH</b>	134.760
D.	<b>JUMLAH SUARA SAH DAN SUARA TIDAK SAH (IV.B + IV.C)</b>	1.837.061

NAMA DAN TANDA TANGAN KOMISI PEMILIHAN UMUM PROVINSI									
1	 Sarmuji, S.Ag., M.Ag.	2	 Siswandi Reyan, S.Pd.	3	 Dr. H. Nur Zazin, M.A.	4	 Edy Ariansyah, S.IP., M. Si.	5	 Dr. Hatmiati, M.Pd.

NAMA DAN TANDA TANGAN SAKSI PASANGAN CALON	
1. H. Achmad Maulana	2. Ilham Nor, ST
