



Bosna i Hercegovina  
Federacija Bosne i Hercegovine  
**Federalni zavod  
za statistiku**  
**Institute for  
Statistics of FBiH**

ISSN 1840-1600

**MJESEČNI STATISTIČKI PREGLED  
FEDERACIJE BOSNE I HERCEGOVINE**

**MONTHLY STATISTICAL REVIEW  
OF THE FEDERATION OF BIH**



**3**

MART  
OŽUJAK  
MARCH

GODINA/YEAR XXII

SARAJEVO, 2019.



Bosna i Hercegovina  
Federacija Bosne i Hercegovine  
**Federalni zavod  
za statistiku**  
**Institute for  
Statistics of FBiH**

ISSN 1840-1600

**MJESEČNI STATISTIČKI PREGLED  
FEDERACIJE BOSNE I HERCEGOVINE**

**MONTHLY STATISTICAL REVIEW  
OF THE FEDERATION OF BIH**

**3**

MART  
OŽUJAK  
MARCH

GODINA/YEAR XXII

SARAJEVO, 2019.

**Izdaje i štampa/tiska: Federalni zavod za statistiku, Zelenih beretki 26, 71000 Sarajevo**

*Published and printed: Institute for Statistics of FBiH, Zelenih beretki 26, 71000 Sarajevo*

**Telefon/Phone/Fax: +387 33 22 61 51**

**Elektronska pošta/E-mail: fedstat@fzs.ba**

**Internetska stranica/Web site: <http://www.fzs.ba>**

**Odgovara: Doc. dr. Emir Krenić, direktor**

*Persons responsible: Assist. Prof. Dr. Emir Krenić, Director General*

**Molimo korisnike da pri korištenju podataka navedu izvor**

*Users are kindly requested to state the source*

**Štampano/Tiskano u 50 primjeraka**

*Printed in 50 copies*

**Obavjesti daje Odsjek za odnose s javnošću i biblioteka**

*Information is available at the Department of Public relations and Library*

Telefon/Phone : + 387 33 20 64 52/lok 234

+ 387 33 40 70 19

Pretplata publikacija/Subscription : + 387 33 20 64 52/lok 235

+ 387 33 40 70 20

## UVOD

„Mjesečni statistički pregled“ je sveobuhvatna publikacija u kojoj se prikazuju rezultati pojedinačnih statističkih istraživanja ili više istraživanja iz istog područja.

Podaci su rezultat statističkih istraživanja koje provodi Federalni zavod za statistiku prema Planu provođenja statističkih istraživanja od interesa za Federaciju BiH.

Pored podataka koji su rezultat redovnih/redovnih statističkih istraživanja Federalnog zavoda za statistiku publikuju se i podaci drugih institucija koje su uključene u statistički sistem/sustav Federacije BiH.

Podaci se prikazuju u godišnjim, kvartalnim i mjesečnim serijama a sistematizirani su po statističkim oblastima. Svaka oblast pored tabelarnog prikaza sadrži i metodološka objašnjenja u cilju pojašnjenja korisnicima na koji način je proizveden podatak, na osnovu kojih izvora i definicija.

Podaci koji se daju po određenim nivoima klasifikacije djelatnosti, iskazani su prema KD BiH 2010, koja sadržajno i strukturo u potpunosti odgovara EU Statističkoj klasifikaciji djelatnosti NACE Rev.2.

Mjesečni podaci za tekuću godinu su najčešće prethodni rezultati i podložni su korekcijama. Izvršene korekcije se obilježavaju zvjezdicom u onom broju „Mjesečnog statističkog pregleda“ u kojem je izvršena korekcija.

DIREKTOR  
Doc. dr. Emir Krečić

## PREFACE

*"Monthly Statistical Review" is a comprehensive publication and give results of individual statistical surveys or several surveys in the same area.*

*Data are issued are obtained through statistical surveys conducted by the Institute for Statistics of Federation of BiH according to the Scheme of Statistical Survey of interest for the Federation of BiH.*

*Institute for Statistics of Federation B&H also publishes data of other institutions involved in the statistical system of the Federation of B&H.*

*Statistical data are presented in annual, quarterly and monthly series and are systemized by statistical fields. In addition to the table, each field contains notes on methodology in order to clarify to users on how the data is produced, on the basis of which sources and definitions.*

*Data presented by specific level of activity classification are given in accordance with the KD BiH 2010, which is in its content and structure fully harmonised with the Statistical Classification of Economic Activities NACE Rev. 2.*

*Monthly data for the current year are mostly the preliminary ones and are subject to corrections. The corrections made are designated by the star in the number of the "Monthly statistical review" where the correction has been made.*

DIRECTOR GENERAL  
Assist. Prof. Dr. Emir Krečić

## SKRAĆENICE/KRATICE

d.n.	drugdje nespomenuto
CeFTA	Sporazum o slobodnoj trgovini srednjoevropskih/srednjoeuropskih zemalja
EFTA	Evropsko/Europsko udruženje za slobodnu trgovinu
EU	Evropska/Europska unija
GWh	gigavat-sat
ha	hektar
hilj.	hiljadu
hl	hektolitar
kg	kilogram
KM	konvertibilna marka
km	kilometar
km <sup>2</sup>	kvadratni kilometar
kom.	komad
kut.	kutija
KV	kvalificirani (radnik)
KVG	Klasifikacija vrsta građevina
kW	kilovat
l	litra
m	metar
m <sup>2</sup>	kvadratni metar
m <sup>3</sup>	kubni/kubični metar
mil.	milijon
MWh	megavatsat
NKV	nekvalificirani (radnik)
NSS	niža stručna sprema
PKV	polukvalificirani (radnik)
KD	Klasifikacija djelatnosti
SMTK	Standardna međunarodna trgovinska klasifikacija
SSS	srednja stručna sprema
t	tona
tis.	tisuća
USD	američki dolar
VKV	visokokvalificirani (radnik)
VSS	visoka stručna sprema
VŠS	viša stručna sprema

## ABBREVIATIONS

CEFTA	Central European Free Trade Agreement
CTC	Classification of types of construction
EFTA	European Free Trade Association
EU	European Union
GWh	gigawatt-hour
ha	hectare
hl	hectolitre
kg	kilogram
KM	Convertible marks
km	kilometer
km <sup>2</sup>	square kilometer
kW	kilowatt
l	litre
m	meter
m <sup>2</sup>	square meter
m <sup>3</sup>	cubic meter
000	thousand
000.000	million
Mfr.	manufacture
MWh	megawatt hour
n.e.c.	not elsewhere classified
p/st	number of items (pieces/sticks)
CA	Standard Classification of Economic Activities
SITC	Standard International Trade Classification
t	tons
USD	American dollar

## ZNAKOVI

-	nema pojave
...	ne raspolaže se podatkom
0	podatak je manji od 0,5 upotrijebljene jedinice mjere
∅	prosjeak
1)	oznaka za napomenu
*	ispravljen podatak

## SYMBOLS

-	no occurrence
...	data not available
0	value is less than 0,5 of the unit of measure used
∅	average
1)	footnote
*	corrected data

**SADRŽAJ**  
**CONTENTS**

<b>PREDGOVOR</b> <i>PREFACE</i>	3
<b>SKRAĆENICE/KRATICE I ZNAKOVI</b> <i>ABBREVIATIONS AND SYMBOLS</i>	4
<b>OSNOVNI POKAZATELJI EKONOMSKIH KRETANJA</b> <i>MAYOR INDICATORS OF ECONOMIC TRENDS</i>	7
<b>PRIRODNO KRETANJE STANOVNIŠTVA I BRAKOVI</b> <i>NATURAL CHANGES OF POPULATION AND MARRIAGES</i>	8
<b>ZAPOSLENOST, NEZAPOSLENOST I PLAĆE</b> <i>EMPLOYMENT, UNEMPLOYMENT AND PAY</i>	11
<b>CIJENE</b> <i>PRICES</i>	26
<b>POLJOPRIVREDA, ŠUMARSTVO I RIBOLOV</b> <i>AGRICULTURE, FORESTRY AND FISHING</i>	61
<b>INDUSTRIJA</b> <i>INDUSTRY</i>	64
<b>GRAĐEVINARSTVO</b> <i>CONSTRUCTION</i>	76
<b>TRANSPORT I KOMUNIKACIJE</b> <i>TRANSPORT AND COMMUNICATION</i>	82
<b>VANJSKA TRGOVINA</b> <i>FOREIGN TRADE</i>	85
<b>UNUTRAŠNJA/UNUTARNJA TRGOVINA</b> <i>DOMESTIC TRADE</i>	105
<b>TURIZAM</b> <i>TOURISM</i>	111
<b>KOMENTARI</b> <i>COMMENT</i>	114
<b>METODOLOŠKA OBJAŠNENJA</b> <i>NOTES ON METHODOLOGY</i>	123



1.1 OSNOVNI POKAZATELJI EKONOMSKIH KRETANJA

MAJOR INDICATORS OF ECONOMIC TRENDS

	2016 <sup>1)</sup> 2015	2017 <sup>1)</sup> 2016	2018 2017	I 2019 <sup>2)</sup> I 2018	I 2019 <sup>3)</sup> XII 2018	
Indeksi obima industrijske proizvodnje	102,6	103,8	100,8	95,3	101,5	<i>Indices of industrial production</i>
	2016 2015	II 2017 II 2016	III 2018 III 2017	I 2019 XII 2018	II 2019 I 2019	
Indeksi cijena proizvođača industrijskih proizvoda na domaćem tržištu	97,8	101,5	101,9	100,1	99,9	<i>Producer price indices of industrial products on domestic market</i>
Indeksi potrošačkih cijena	98,9	101,7	101,6	100,0	100,3	<i>Consumer price indices</i>
	2016	2017	2018	XII 2018	I 2019	
Broj zaposlenih	457.974	505.201 <sup>4)</sup>	519.800	529.281	527.524	<i>Number of employed persons</i>
Broj nezaposlenih	377.854	357.971	335.610	329.907	328.503	<i>Number of unemployed persons</i>
Prosječna neto plaća, u KM	839	860	889	914	924	<i>Average net wage, in KM</i>
Prosječna bruto plaća, u KM	1.283	1.318	1.365	1.405	1.422	<i>Average gross wage, in KM</i>
	2016	2017	2018	XII 2018	I 2019	
Noćenja turista - ukupno	1.613.567	1.860.346	2.088.946	100.798	87.550	<i>Tourist nights - total</i>
domaći turisti	345.654	363.843	408.667	31.821	27.633	<i>Domestic tourist</i>
strani turisti	1.267.913	1.496.503	1.680.279	68.977	59.917	<i>Foreign tourist</i>
Izvoz - ukupno, 000 KM	6.259.782	7.254.541	7.911.910	618.710	538.152	<i>Total exports, 000 KM</i>
Izvoz - preračunato u 000 EUR	3.200.576	3.709.188	4.045.296	316.341	275.153	<i>Export - converted into 000 EUR</i>
Uvoz - ukupno 000 KM	10.925.411	12.435.049	13.266.591	1.069.168	894.062	<i>Total imports, 000 KM</i>
Uvoz - preračunato u 000 EUR	5.586.074	6.357.940	6.783.100	546.657	457.127	<i>Import - converted into 000 EUR</i>
Pokrivenost uvoza izvozom (%)	57,3	58,3	59,6	57,9	60,2	<i>Exports/Imports ration (%)</i>
Bruto domaći proizvod u tekućim cijenama ESA 2010, hilj./tis KM	19.540.120	20.539.696				<i>Gross domestic product at current prices ESA 2010, 000 KM</i>
Bruto domaći proizvod po stanovniku, KM	8.857	9.331				<i>Gross domestic product per capita, KM</i>
Bruto domaći proizvod, godišnje stope realnog rasta ESA 2010, %	2,9	3,2				<i>Gross domestic product, annual real growth rates ESA 2010, %</i>
Ostvarene investicije ESA 2010, hilj./tis. KM	2.875.950	3.292.112				<i>Gross fixed capital formation ESA 2010, 000 KM</i>

<sup>1)</sup> Izvorni indeks obima industrijske proizvodnje/*Gross indices of industrial production*

<sup>2)</sup> Kalendarski prilagođeni indeks obima industrijske proizvodnje/*Working-day adjusted indices of industrial production*

<sup>3)</sup> Desezonirani indeks obima industrijske proizvodnje/*Seasonally adjusted indices of industrial production*

<sup>4)</sup> Od januara 2018. godine podaci o zaposlenima se preuzimaju od Porezne uprave Federacije BiH. Podaci su preuzeti retroaktivno i za 2017. godinu.

Time je prekinuta dosadašnja serija podataka za ranije godine.

*From January 2018. data on employees are taken over from the Tax Administration of the Federation of BiH. The data was taken retroactively and for 2017.*

*This was terminated by the previous data series for the previous years.*



**PRIRODNO KRETANJE STANOVNIŠTVA I BRAKOVI**

NATURAL CHANGES OF POPULATION AND MARRIAGES

**2.1 PRIRODNO KRETANJE STANOVNIŠTVA I BRAKOVI PO MJESTU UOBIČAJENOG STANOVANJA (januar/siječanj 2019. godine - prvi rezultati)**  
 NATURAL CHANGES OF POPULATION AND MARRIAGES ACCORDING TO USUAL PLACE OF RESIDENCE (January 2019 - first results)

KANTON CANTON	Rođeni Births			Umrli Deaths	Brakovi Marital statistics	
	ukupno Total	živorodeni Live births	mrtvorodeni Stillbirths		zaključeni Marriages	razvedeni Divorces
FEDERACIJA BIH FEDERATION OF BIH	1.232	1.232	-	1.712	555	81
Unsko-sanski	76	76	-	158	86	6
Kanton Posavski	10	10	-	41	4	4
Tuzlanski	186	186	-	312	140	21
Zeničko- dobojski	222	222	-	319	116	12
Bosansko- podrinjski	11	11	-	39	3	1
Srednjobosanski	161	161	-	206	67	5
Hercegovačko-neretvanski	128	128	-	204	32	16
Zapadnohercegovački	52	52	-	77	14	4
Kanton Sarajevo	369	369	-	275	83	12
Kanton 10	17	17	-	81	10	-

**2.2 PRIRODNO KRETANJE STANOVNIŠTVA I BRAKOVI PO MJESECIMA**  
 NATURAL CHANGES OF POPULATION AND MARRIAGES BY MONTHS

Mjesec Month	Živorodeni Livebirths	Umrli Deaths	Prirodni priraštaj Natural increase	Umrli dojenčad Infant deaths	Zaključeni brakovi Marriages	Razvedeni brakovi Divorces	Vitalni indeks Vital index
2018							
II	1.452	1.833	-381	17	648	116	79
III	1.386	2.071	-685	17	818	138	67
IV	1.534	1.847	-313	14	1.195	126	83
V	1.508	1.712	-204	13	1.008	106	88
VI	1.502	1.509	-7	13	957	79	100
VII	1.656	1.593	63	14	1.413	101	104
VIII	1.836	1.769	67	18	1.884	102	104
IX	1.656	1.702	-46	14	1.302	112	97
X	1.789	1.765	24	8	1.055	125	101
XI	1.557	1.672	-115	9	806	141	93
XII	1.565	1.827	-262	11	1.171	118	86
2.019							
I	1.232	1.712	-480	7	555	81	72

**PRIRODNO KRETANJE STANOVNIŠTVA I BRAKOVI**

NATURAL CHANGES OF POPULATION AND MARRIAGES

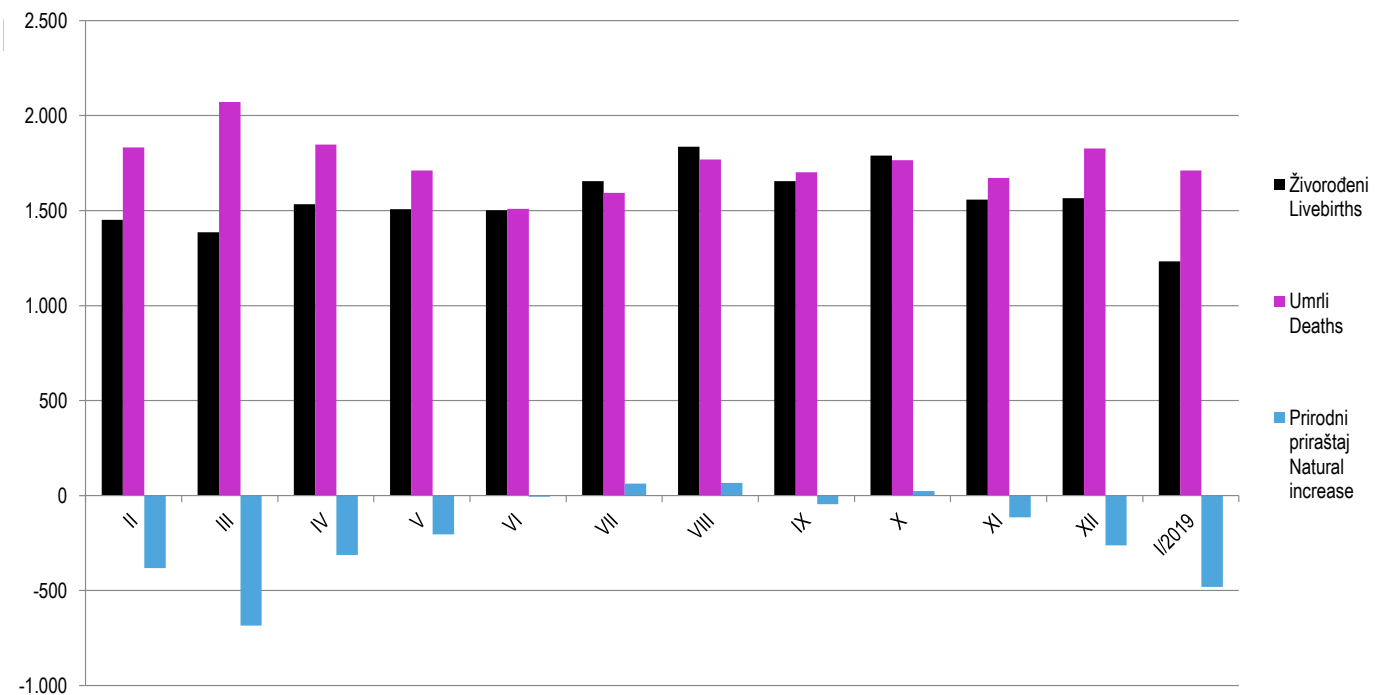
**2.3 PRIRODNO KRETANJE STANOVNIŠTVA I BRAKOVI PO KANTONIMA, (januar/siječanj 2019. godine - prvi rezultati)**

NATURAL CHANGES OF POPULATION AND MARRIAGES BY CANTONS, (January 2019- first results)

Kanton Canton	Živorodeni Livebirths	Umrli Deaths	Prirodni priraštaj Natural increase	Umrli dojenčad Infant deaths	Zaključeni brakovi Marriages	Razvedeni brakovi Divorces	Vitalni indeks Vital index
FEDERACIJA BIH FEDERATION OF BIH	1.232	1.712	-480	7	555	81	72
Unsko - sanski	76	158	-82	-	86	6	48
Kanton Posavski	10	41	-31	-	4	4	24
Tuzlanski	186	312	-126	2	140	21	60
Zeničko - dobojski	222	319	-97	2	116	12	70
Bosansko - podrinski	11	39	-28	-	3	1	28
Srednjobosanski	161	206	-45	-	67	5	78
Hercegovačko-neretvanski	128	204	-76	-	32	16	63
Zapadnohercegovački	52	77	-25	-	14	4	68
Kanton Sarajevo	369	275	94	3	83	12	134
Kanton 10	17	81	-64	-	10	-	21

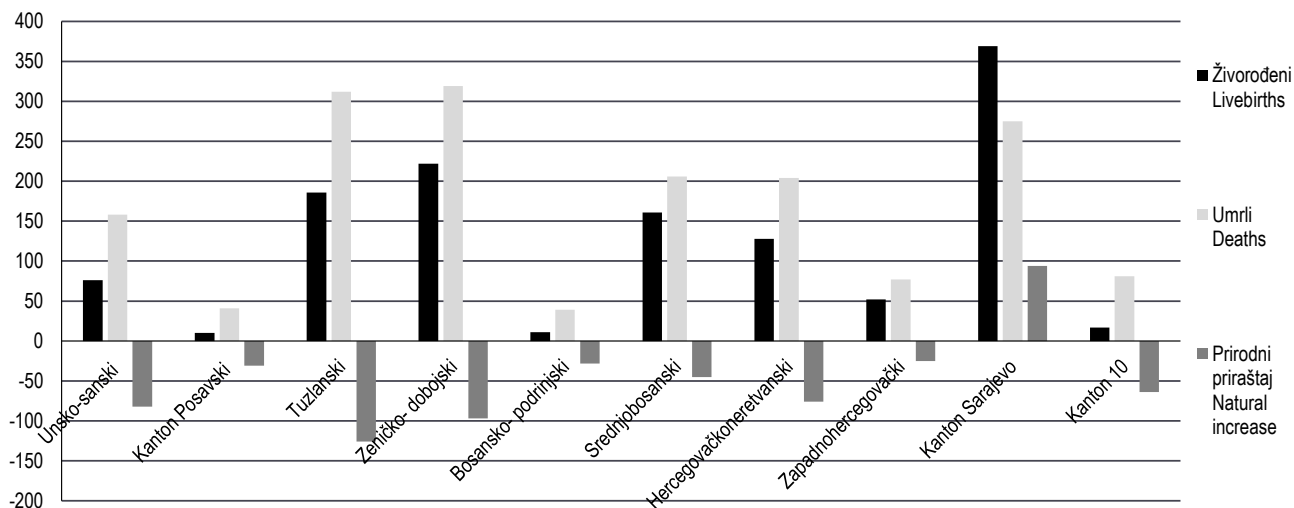
**2.2.1 Živorodeni, umrli i prirodni priraštaj u FBiH po mjesecima**

Livebirths, deaths and natural increase in FBiH by months



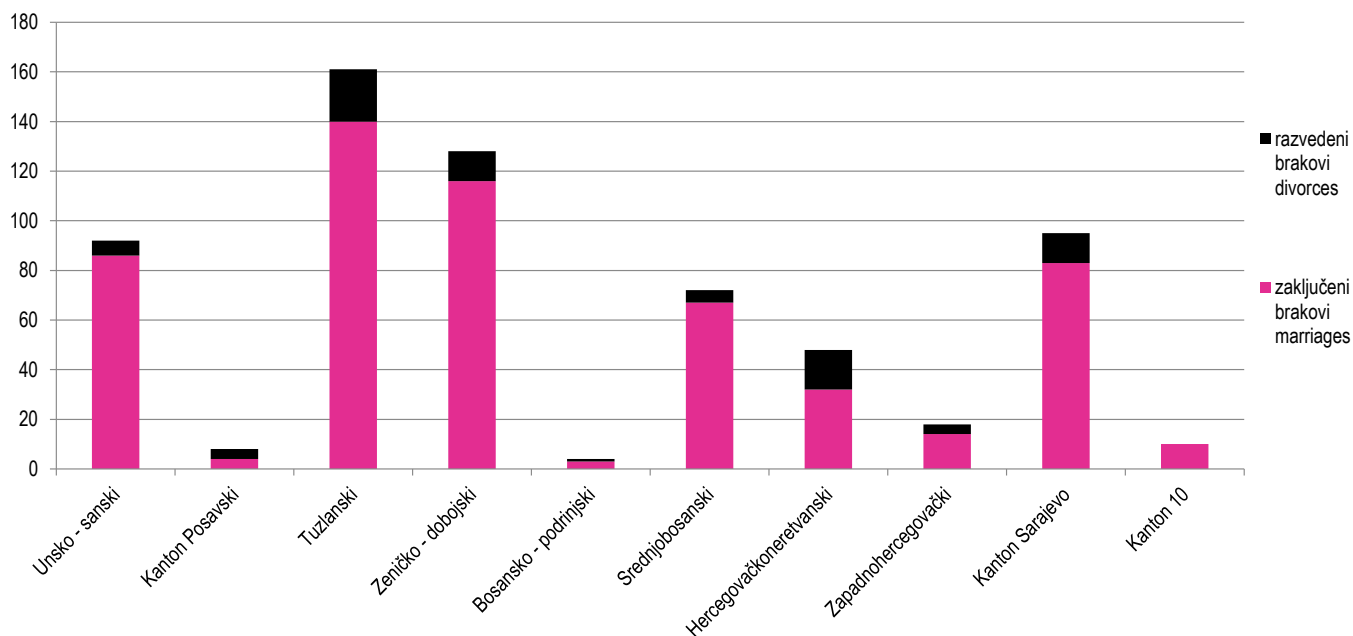
2.3.1 Živorodeni, umri i prirodni priraštaj po kantonima januar/siječanj 2019

Livebirths, deaths and natural increase by cantons, January 2019



2.3.2 Zaključeni i razvedeni brakovi po kantonima, januar/siječanj 2019.

Marriages and divorces by cantons, January 2019



**3.1 ZAPOSLENI PO PODRUČJIMA I OBLASTIMA KD BiH 2010, PRVI REZULTATI**  
PERSONS IN EMPLOYMENT BY SECTIONS AND DIVISIONS OF NACE REV.2, FIRST RESULT

Područja i oblasti	Broj zaposlenih <sup>1)</sup>				Indeksi			Sections and divisions
	Number of employed persons <sup>1)</sup>				Indices			
	Ø 2018	I 2018	XII 2018	I 2019	I 2019 XII 2018	I 2019 I 2018	I 2019 Ø 2018	
UKUPNO	519.800	509.344	529.281	527.524	99,7	103,6	101,5	TOTAL
A Poljoprivreda, šumarstvo i ribolov	10.940	10.346	10.748	10.417	96,9	100,7	95,2	Agriculture, forestry and fishing
01 Biljna i stočarska proizvodnja, lovstvo i uslužne djelatnosti u vezi s njima	5.434	5.242	5.425	5.239	96,6	99,9	96,4	Crop and animal production, hunting and related service activities
02 Šumarstvo i sječa drva (iskorištavanje šuma)	5.333	4.928	5.151	5.003	97,1	101,5	93,8	Forestry and logging
03 Ribolov i akvakultura	173	176	172	175	101,7	99,4	101,2	Fishing and aquaculture
B Vađenje ruda i kamena	12.995	13.003	13.229	13.355	101,0	102,7	102,8	Mining and quarrying
05 Vađenje ugljena i lignita	10.562	10.644	10.811	10.996	101,7	103,3	104,1	Mining of coal and lignite
07 Vađenje metalnih ruda	433	400	447	445	99,6	111,3	102,8	Mining of metal ores
08 Vađenje ostalih ruda i kamena	1.596	1.526	1.602	1.554	97,0	101,8	97,4	Other mining and quarrying
09 Pomoćne uslužne djelatnosti u vađenju ruda i kamena	404	433	369	360	97,6	83,1	89,1	Mining support service activities
C Prerađivačka industrija	105.098	102.860	105.784	105.741	100,0	102,8	100,6	Manufacturing
10 Proizvodnja prehrambenih proizvoda	13.987	13.866	13.929	13.779	98,9	99,4	98,5	Manufacture of food products
11 Proizvodnja pića	1.458	1.413	1.468	1.465	99,8	103,7	100,5	Manufacture of beverages
12 Proizvodnja duhanskih proizvoda	261	304	218	214	98,2	70,4	82,0	Manufacture of tobacco products
13 Proizvodnja tekstila	5.646	5.723	5.365	5.539	103,2	96,8	98,1	Manufacture of textiles
14 Proizvodnja odjeće	10.103	10.020	10.243	10.122	98,8	101,0	100,2	Manufacture of wearing apparel
15 Proizvodnja kože i srodnih proizvoda	8.686	8.566	8.628	8.597	99,6	100,4	99,0	Manufacture of leather and related products
16 Prerada drva i proizvoda od drva i pluta, osim namještaja; proizvodnja predmeta od slame i pletarskih materijala	8.195	7.928	8.191	8.120	99,1	102,4	99,1	Manufacture of wood and of products of wood and cork, except furniture; manufacture of articles of straw and plaiting materials
17 Proizvodnja papira i proizvoda od papira	1.796	1.788	1.814	1.833	101,0	102,5	102,1	Manufacture of paper and paper products
18 Štampanje i umnožavanje snimljenih zapisa	1.672	1.666	1.709	1.700	99,5	102,0	101,7	Printing and reproduction of recorded media
19 Proizvodnja koksa i rafiniranih naftnih proizvoda	1.004	1.011	1.018	1.011	99,3	100,0	100,7	Manufacture of coke and refined petroleum products
20 Proizvodnja hemikalija i hemijskih proizvoda	2.998	2.984	3.001	2.978	99,2	99,8	99,3	Manufacture of chemicals and chemical products
21 Proizvodnja osnovnih farmaceutskih proizvoda i farmaceutskih preparata	798	775	809	806	99,6	104,0	101,0	Manufacture of basic pharmaceutical products and pharmaceutical preparations
22 Proizvodnja proizvoda od gume i plastičnih masa	5.141	4.952	5.405	5.415	100,2	109,3	105,3	Manufacture of rubber and plastic products
23 Proizvodnja ostalih nemetalnih mineralnih proizvoda	3.873	3.587	4.014	3.955	98,5	110,3	102,1	Manufacture of other non-metallic mineral products
24 Proizvodnja baznih metala	5.070	4.921	5.131	5.226	101,9	106,2	103,1	Manufacture of basic metals
25 Proizvodnja gotovih metalnih proizvoda, osim mašina i opreme	15.425	14.951	15.857	15.866	100,1	106,1	102,9	Manufacture of fabricated metal products, except machinery and equipment
26 Proizvodnja računara te elektroničkih i optičkih proizvoda	369	384	411	413	100,5	107,6	111,9	Manufacture of computer, electronic and optical products
27 Proizvodnja električne opreme	2.321	2.243	2.369	2.396	101,1	106,8	103,2	Manufacture of electrical equipment
28 Proizvodnja mašina i uređaja, d.n.	2.715	2.654	2.693	2.775	103,0	104,6	102,2	Manufacture of machinery and equipment n.e.c.
29 Proizvodnja motornih vozila, prikolica i poluprikolica	2.835	2.848	2.693	2.731	101,4	95,9	96,3	Manufacture of motor vehicles, trailers and semi-trailers

**3.1 ZAPOSLENI PO PODRUČJIMA I OBLASTIMA KD BiH 2010, PRVI REZULTATI (nastavak)**  
PERSONS IN EMPLOYMENT BY SECTIONS AND DIVISIONS OF NACE REV.2, FIRST RESULT (continued)

Područja i oblasti	Broj zaposlenih <sup>1)</sup>				Indeksi			Sections and divisions
	Number of employed persons <sup>1)</sup>				I 2019 XII 2018	I 2019 I 2018	I 2019 Q 2018	
	Q 2018	I 2018	XII 2018	I 2019				
30 Proizvodnja ostalih prijevoznih sredstava	135	119	146	152	104,1	127,7	112,6	Manufacture of other transport equipment
31 Proizvodnja namještaja	6.939	6.798	6.994	7.013	100,3	103,2	101,1	Manufacture of furniture
32 Ostala prerađivačka industrija	2.247	2.037	2.232	2.200	98,6	108,0	97,9	Other manufacturing
33 Popravak i instaliranje mašina i opreme	1.424	1.322	1.446	1.435	99,2	108,5	100,8	Repair and installation of machinery and equipment
D Proizvodnja i snabdijevanje električnom energijom, plinom, parom i klimatizacija	8.703	8.744	8.634	8.613	99,8	98,5	99,0	Electricity, gas, steam and air conditioning supply
35 Proizvodnja i snabdijevanje električnom energijom, plinom, parom i klimatizacija	8.703	8.744	8.634	8.613	99,8	98,5	99,0	Electricity, gas, steam and air conditioning supply
E Snabdijevanje vodom; uklanjanje otpadnih voda, upravljanje otpadom te djelatnosti sanacije okoliša	8.551	8.332	8.688	8.653	99,6	103,9	101,2	Water supply, sewerage, waste management and remediation activities
36 Sakupljanje, pročišćavanje i snabdijevanje vodom	4.691	4.630	4.767	4.743	99,5	102,4	101,1	Water collection, treatment and supply
37 Uklanjanje otpadnih voda	170	161	172	178	103,5	110,6	104,7	Sewerage
38 Sakupljanje otpada, djelatnosti obrade i zbrinjavanja otpada; reciklaža materijala	3.618	3.499	3.674	3.678	100,1	105,1	101,7	Waste collection, treatment and disposal activities; materials recovery
39 Djelatnosti sanacije okoliša te ostale djelatnosti upravljanja otpadom	72	42	75	54	72,0	128,6	75,0	Remediation activities and other waste management services
F Građevinarstvo	24.936	23.875	24.925	24.482	98,2	102,5	98,2	Construction
41 Gradnja građevina visokogradnje	8.849	8.605	8.782	8.672	98,7	100,8	98,0	Construction of buildings
42 Gradnja građevina niskogradnje	7.301	7.020	7.298	7.152	98,0	101,9	98,0	Civil engineering
43 Specijalizirane građevinske djelatnosti	8.786	8.250	8.845	8.658	97,9	104,9	98,5	Specialised construction activities
G Trgovina na veliko i na malo; popravak motornih vozila i motocikala	97.110	94.633	98.415	97.890	99,5	103,4	100,8	Wholesale and retail trade; repair of motor vehicles and motorcycles
45 Trgovina na veliko i na malo motornim vozilima i motociklima; popravak motornih vozila i motocikala	8.057	7.856	8.317	8.336	100,2	106,1	103,5	Wholesale and retail trade and repair of motor vehicles and motorcycles
46 Trgovina na veliko, osim trgovine motornim vozilima i motociklima	26.488	25.942	26.779	26.558	99,2	102,4	100,3	Wholesale trade, except of motor vehicles and motorcycles
47 Trgovina na malo, osim trgovine motornim vozilima i motociklima	62.565	60.835	63.319	62.996	99,5	103,6	100,7	Retail trade, except of motor vehicles and motorcycles
H Prijevoz i skladištenje	24.062	23.724	24.365	24.230	99,4	102,1	100,7	Transportation and storage
49 Kopneni prijevoz i cjevovodni transport	15.951	15.814	15.960	15.866	99,4	100,3	99,5	Land transport and transport via pipelines
50 Vodeni prijevoz	2	1	1	–	–	–	–	Water transport
51 Zračni prijevoz	33	12	47	47	100,0	391,7	142,4	Air transport
52 Skladištenje i pomoćne djelatnosti u prijevozu	4.852	4.546	4.949	4.933	99,7	108,5	101,7	Warehousing and support activities for transportation
53 Poštanske i kurirske djelatnosti	3.224	3.351	3.408	3.384	99,3	101,0	105,0	Postal and courier activities
I Djelatnosti pružanja smještaja te pripreme i usluživanja hrane(hotelijerstvo i ugostiteljstvo)	26.237	24.907	26.025	25.603	98,4	102,8	97,6	Accommodation and food service activities
55 Smještaj	4.842	4.552	4.642	4.581	98,7	100,6	94,6	Accommodation
56 Djelatnosti pripreme i usluživanja hrane i pića	21.395	20.355	21.383	21.022	98,3	103,3	98,3	Food and beverage service activities

3.1 ZAPOSLENI PO PODRUČJIMA I OBLASTIMA KD BiH 2010, PRVI REZULTATI (nastavak)  
PERSONS IN EMPLOYMENT BY SECTIONS AND DIVISIONS OF NACE REV.2, FIRST RESULT (continued)

Područja i oblasti	Broj zaposlenih <sup>1)</sup>				Indeksi			Sections and divisions
	Number of employed persons <sup>1)</sup>				Indices			
	Ø 2018	I 2018	XII 2018	I 2019	I 2019 XII 2018	I 2019 I 2018	I 2019 Ø 2018	
J Informacije i komunikacije	14.419	13.953	14.920	14.912	99,9	106,9	103,4	Information and communication
58 Izdavačke djelatnosti	740	738	758	744	98,2	100,8	100,5	Publishing activities
59 Proizvodnja filmova, videofilmova i televizijskog programa, djelatnosti snimanja zvučnih zapisa i izdavanja muzičkih zapisa	297	274	327	328	100,3	119,7	110,4	Motion picture, video and television programme production, sound recording
60 Emitiranje programa	2.753	2.753	2.737	2.735	99,9	99,3	99,3	Programming and broadcasting activities
61 Telekomunikacije	4.982	5.000	4.973	4.966	99,9	99,3	99,7	Telecommunications
62 Računarsko programiranje, savjetovanje i djelatnosti u vezi s njima	4.348	4.004	4.700	4.736	100,8	118,3	108,9	Computer programming, consultancy and related activities
63 Informacijske uslužne djelatnosti	1.299	1.184	1.425	1.403	98,5	118,5	108,0	Information service activities
K Finansijske djelatnosti i djelatnosti osiguranja	11.920	11.715	11.975	11.995	100,2	102,4	100,6	Financial and insurance activities
64 Finansijske uslužne djelatnosti, osim osiguranja i penzijskih fondova	8.200	8.149	8.194	8.196	100,0	100,6	100,0	Financial service activities, except insurance and pension funding
65 Osiguranje, reosiguranje i penzijski fondovi, osim obaveznog socijalnog osiguranja	2.883	2.791	2.937	2.937	100,0	105,2	101,9	Insurance, reinsurance and pension funding, except compulsory social security
66 Pomoćne djelatnosti kod finansijskih usluga i djelatnosti osiguranja	837	775	844	862	102,1	111,2	103,0	Activities auxiliary to financial services and insurance activities
L Poslovanje nekretninama	3.010	3.161	3.234	3.186	98,5	100,8	105,8	Real estate activities
68 Poslovanje nekretninama	3.010	3.161	3.234	3.186	98,5	100,8	105,8	Real estate activities
M Stručne, naučne i tehničke djelatnosti	16.291	16.227	16.315	16.429	100,7	101,2	100,8	Professional, scientific and technical activities
69 Pravne i računovodstvene djelatnosti	5.151	5.155	5.163	5.217	101,0	101,2	101,3	Legal and accounting activities
70 Upravljačke djelatnosti; savjetovanje u vezi s upravljanjem	1.137	1.095	1.121	1.129	100,7	103,1	99,3	Activities of head offices; management consultancy activities
71 Arhitektonske i inženjerske djelatnosti; tehničko ispitivanje i analiza	5.712	5.696	5.685	5.686	100,0	99,8	99,5	Architectural and engineering activities; technical testing and analysis
72 Naučno istraživanje i razvoj	427	441	423	426	100,7	96,6	99,8	Scientific research and development
73 Promocija (reklama i propaganda) i istraživanje tržišta	2.584	2.574	2.621	2.663	101,6	103,5	103,1	Advertising and market research
74 Ostale stručne, naučne i tehničke djelatnosti	584	577	603	601	99,7	104,2	102,9	Other professional, scientific and technical activities
75 Veterinarske djelatnosti	696	689	699	707	101,1	102,6	101,6	Veterinary activities
N Administrativne i pomoćne uslužne djelatnosti	11.205	10.865	11.538	11.594	100,5	106,7	103,5	Administrative and support service activities
77 Djelatnosti iznajmljivanja i davanja u zakup (leasing)	701	611	735	762	103,7	124,7	108,7	Rental and leasing activities
78 Djelatnosti posredovanja u zapošljavanju	1.791	1.578	1.839	1.772	96,4	112,3	98,9	Employment activities
79 Putničke agencije, organizatori putovanja, turoperator i ostale rezervacijske usluge te djelatnosti u vezi s njima	826	770	824	848	102,9	110,1	102,7	Travel agency, tour operator reservation service and related activities
80 Zaštitne i istražne djelatnosti	4.487	4.565	4.472	4.469	99,9	97,9	99,6	Security and investigation activities

**3.1 ZAPOSLENI PO PODRUČJIMA I OBLASTIMA KD BiH 2010, PRVI REZULTATI (nastavak)**  
PERSONS IN EMPLOYMENT BY SECTIONS AND DIVISIONS OF NACE REV.2, FIRST RESULT (continued)

Područja i oblasti	Broj zaposlenih <sup>1)</sup>				Indeksi			Sections and divisions
	Number of employed persons <sup>1)</sup>				Indices			
	Q 2018	I 2018	XII 2018	I 2019	I 2019 XII 2018	I 2019 I 2018	I 2019 Q 2018	
81 Usluge u vezi s upravljanjem i održavanjem zgrada te djelatnosti uređenja i održavanja zelenih površina	1.671	1.663	1.662	1.680	101,1	101,0	100,5	Services to buildings and landscape activities
82 Kancelarijske administrativne i pomoćne djelatnosti te ostale poslovne pomoćne djelatnosti	1.729	1.678	2.006	2.063	102,8	122,9	119,3	Office administrative, office support and other business support activities
O Javna uprava i odbrana; obavezno socijalno osiguranje	47.133	47.000	47.337	47.679	100,7	101,4	101,2	Public administration and defence; compulsory social security
84 Javna uprava i odbrana; obavezno socijalno osiguranje	47.133	47.000	47.337	47.679	100,7	101,4	101,2	Public administration and defence; compulsory social security
P Obrazovanje	42.797	42.462	48.273	47.941	99,3	112,9	112,0	Education
85 Obrazovanje	42.797	42.462	48.273	47.941	99,3	112,9	112,0	Education
Q Djelatnosti zdravstvene i socijalne zaštite	34.148	33.794	34.524	34.455	99,8	102,0	100,9	Human health and social work activities
86 Djelatnosti zdravstvene zaštite	29.034	28.843	29.292	29.230	99,8	101,3	100,7	Human health activities
87 Djelatnosti socijalne zaštite u ustanovama sa smještajem	2.508	2.422	2.560	2.570	100,4	106,1	102,5	Residential care activities
88 Djelatnosti socijalne zaštite bez smještaja	2.606	2.529	2.672	2.655	99,4	105,0	101,9	Social work activities without accommodation
R Umjetnost, zabava i rekreacija	10.136	9.915	10.100	10.066	99,7	101,5	99,3	Arts, entertainment and recreation
90 Kreativne, umjetničke i zabavne djelatnosti	1.098	1.072	1.095	1.105	100,9	103,1	100,6	Creative, arts and entertainment activities
91 Biblioteke, arhivi, muzeji i ostale kulturne djelatnosti	772	745	767	757	98,7	101,6	98,1	Libraries, archives, museums and other cultural activities
92 Djelatnosti kockanja i kladenja	6.409	6.402	6.296	6.261	99,4	97,8	97,7	Gambling and betting activities
93 Sportske, zabavne i rekreacijske djelatnosti	1.857	1.696	1.942	1.943	100,1	114,6	104,6	Sports activities and amusement and recreation activities
S Ostale uslužne djelatnosti	10.109	9.828	10.252	10.283	100,3	104,6	101,7	Other service activities
94 Djelatnosti članskih organizacija	4.360	4.208	4.480	4.521	100,9	107,4	103,7	Activities of membership organisations
95 Popravak računara i predmeta za ličnu upotrebu i domaćinstvo	825	832	823	821	99,8	98,7	99,5	Repair of computers and personal and household goods
96 Ostale lične uslužne djelatnosti	4.924	4.788	4.949	4.941	99,8	103,2	100,3	Other personal service activities

<sup>1)</sup> Od januara 2018. godine podaci o zaposlenima se preuzimaju od Porezne uprave Federacije BiH. Podaci su preuzeti retroaktivno i za 2017. godinu. Time je prekinuta dosadašnja serija podataka za ranije godine.

Ukupna zaposlenost na teritoriji Federacije Bosne i Hercegovine obuhvaća zaposlene u poslovnim subjektima - pravnim osobama, obrtu i srodnim djelatnostima, odbrani/obrani i policiji.

<sup>1)</sup> From January 2018. data on employees are taken over from the Tax Administration of the Federation of BiH. The data was taken retroactively and for 2017. This was terminated by the previous data series for the previous years.

Data on persons in employment on territory Federation of Bosnia and Herzegovina include employment in all legal entities, employment in crafts and related activities and employment in defence and police.

**3.2 REGISTRIRANA NEZAPOSLENOST PO KVALIFIKACIJAMA**  
REGISTERED UNEMPLOYMENT BY QUALIFICATIONS

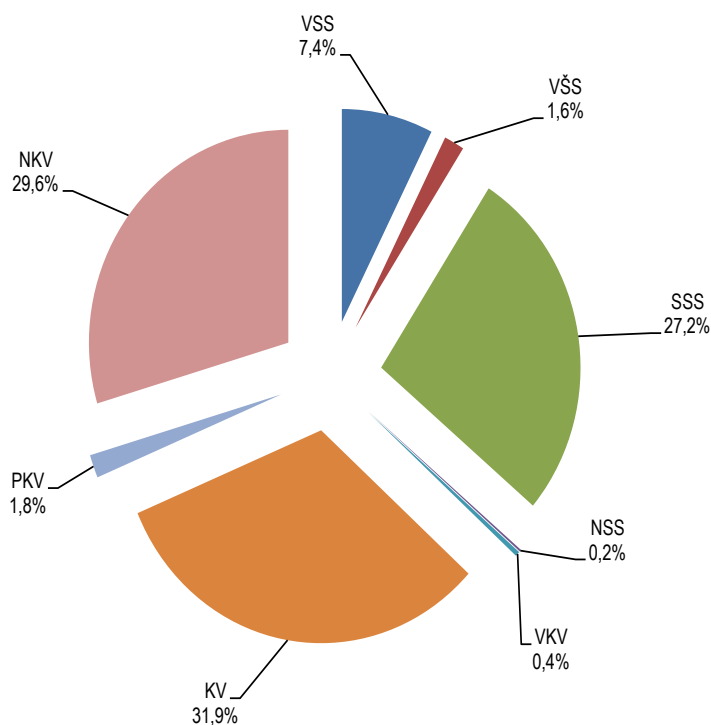
januar/siječanj 2019. - January 2019.

	Ukupno <sup>2)</sup> Total <sup>2)</sup>	Žene Female
UKUPNO TOTAL	328.503	187.847
Stručne osobe ukupno/ <i>Expertly persons</i>	224.960	127.117
KV <i>Skilled workers</i>	104.719	49.323
VKV <i>Highly skilled workers</i>	1.229	218
SSS <i>Intermediate specialist's training</i>	89.216	56.820
VŠS <i>Advanced specialist's training</i>	5.411	3.540
VSS <i>University - level specialist's training</i>	24.385	17.216
Nestručne osobe ukupno/ <i>Unskillful persons</i>	103.543	60.730
NKV <i>Not qualified workers</i>	97.271	57.770
PKV <i>Semi - skilled workers</i>	5.771	2.485
NSS <i>Lower skilled workers</i>	501	475

<sup>2)</sup> Podaci o registriranoj nezaposlenosti odnose se na ukupan broj nezaposlenih osoba koje se vode u evidencijama pripadajućih službi Federalnog zavoda za zapošljavanje.

<sup>2)</sup> The data on unemployment refer to unemployed persons registered with the employment service (registered unemployment).

**3.2.1 Nezaposlene osobe prema stručnoj spremi, stanje, januar/siječanj 2019.**  
*Unemployed persons according to professional attainment, situation, January 2019*





**3.3 PROSJEČNA MJESEČNA ISPLAĆENA NETO I BRUTO PLAĆA ZAPOSLENIH PO PODRUČJIMA I OBLASTIMA KD BiH 2010**  
**AVERAGE MONTHLY PAID OFF NET AND GROSS WAGE OF PERSONS IN PAID EMPLOYMENT BY SECTIONS AND DIVISIONS OF NACE REV.2**

KM

Područja i oblasti	Neto plaća <sup>1)</sup>				Bruto plaća <sup>1)</sup>				Sections and divisions
	Net wage <sup>1)</sup>				Gross wage <sup>1)</sup>				
	Ø 2018	I 2018	XII 2018	I 2019	Ø 2018	I 2018	XII 2018	I 2019	
UKUPNO	889	888	914	924	1.365	1.363	1.405	1.422	Total
A Poljoprivreda, šumarstvo i ribolov	858	873	878	877	1.303	1.330	1.337	1.333	Agriculture, forestry and fishing
01 Biljna i stočarska proizvodnja, lovstvo i uslužne djelatnosti u vezi s njima	555	528	567	587	834	790	854	884	Crop and animal production, hunting and related service activities
02 Šumarstvo i sječa drva (iskorištavanje šuma)	925	956	946	944	1.407	1.460	1.441	1.436	Forestry and logging
03 Ribolov i akvakultura	527	543	542	612	784	808	805	917	Fishing and aquaculture
B Vađenje ruda i kamena	1.007	1.000	1.015	1.037	1.544	1.533	1.560	1.592	Mining and quarrying
05 Vađenje ugljena i lignita	1.072	1.060	1.080	1.102	1.647	1.628	1.663	1.696	Mining of coal and lignite
07 Vađenje metalnih ruda	959	945	945	985	1.464	1.442	1.441	1.504	Mining of metal ores
08 Vađenje ostalih ruda i kamena	728	762	699	717	1.101	1.155	1.056	1.084	Other mining and quarrying
09 Pomoćne uslužne djelatnosti u vađenju ruda i kamena	611	599	610	667	916	900	914	1.004	Mining support service activities
C Prerađivačka industrija	646	649	672	681	973	978	1.015	1.029	Manufacturing
10 Proizvodnja prehrambenih proizvoda	564	552	578	593	848	828	871	894	Manufacture of food products
11 Proizvodnja pića	1.033	1.063	1.135	1.044	1.595	1.656	1.755	1.610	Manufacture of beverages
12 Proizvodnja duhanskih proizvoda	848	930	872	844	1.294	1.422	1.333	1.287	Manufacture of tobacco products
13 Proizvodnja tekstila	461	465	480	458	687	697	702	692	Manufacture of textiles
14 Proizvodnja odjeće	413	398	429	406	582	556	611	568	Manufacture of wearing apparel
15 Proizvodnja kože i srodnih proizvoda	401	409	409	411	566	572	577	582	Manufacture of leather and related products
16 Prerada drva i proizvoda od drva i pluta, osim namještaja; proizvodnja predmeta od slame i pletarskih materijala	493	489	504	515	733	726	750	769	Manufacture of wood and of products of wood and cork, except furniture; manufacture of articles of straw and plaiting materials
17 Proizvodnja papira i proizvoda od papira	812	780	810	794	1.244	1.194	1.242	1.215	Manufacture of paper and paper products
18 Štampanje i umnožavanje snimljenih zapisa	924	928	937	956	1.424	1.429	1.444	1.474	Printing and reproduction of recorded media
19 Proizvodnja koka i rafiniranih naftnih proizvoda	1.014	1.120	998	1.051	1.560	1.726	1.532	1.619	Manufacture of coke and refined petroleum products
20 Proizvodnja hemikalija i hemijskih proizvoda	893	890	898	980	1.373	1.366	1.379	1.511	Manufacture of chemicals and chemical products
21 Proizvodnja osnovnih farmaceutskih proizvoda i farmaceutskih preparata	1.533	1.518	1.431	1.573	2.401	2.377	2.236	2.451	Manufacture of basic pharmaceutical products and pharmaceutical preparations
22 Proizvodnja proizvoda od gume i plastičnih masa	598	566	620	633	903	852	937	959	Manufacture of rubber and plastic products
23 Proizvodnja ostalih nemetalnih mineralnih proizvoda	838	806	916	863	1.280	1.229	1.405	1.320	Manufacture of other non-metallic mineral products
24 Proizvodnja baznih metala	1.156	1.277	1.127	1.215	1.786	1.976	1.738	1.879	Manufacture of basic metals
25 Proizvodnja gotovih metalnih proizvoda, osim mašina i opreme	748	755	812	797	1.138	1.155	1.241	1.215	Manufacture of fabricated metal products, except machinery and equipment
26 Proizvodnja računara te elektroničkih i optičkih proizvoda	1.027	963	1.141	1.007	1.591	1.481	1.765	1.551	Manufacture of computer, electronic and optical products

**3.3 PROSJEČNA MJESEČNA ISPLAĆENA NETO I BRUTO PLAĆA ZAPOSLENIH PO PODRUČJIMA I OBLASTIMA KD BiH 2010 (nastavak)**  
**AVERAGE MONTHLY PAID OFF NET AND GROSS WAGE OF PERSONS IN PAID EMPLOYMENT BY SECTIONS AND DIVISIONS OF NACE REV.2 (continued)**

KM

Područja i oblasti	Neto plaća <sup>1)</sup> Net wage <sup>1)</sup>				Bruto plaća <sup>1)</sup> Gross wage <sup>1)</sup>				Sections and divisions
	Ø 2018	I 2018	XII 2018	I 2019	Ø 2018	I 2018	XII 2018	I 2019	
27 Proizvodnja električne opreme	694	672	723	761	1.058	1.026	1.105	1.168	Manufacture of electrical equipment
28 Proizvodnja mašina i uređaja, d.n.	706	716	694	736	1.074	1.091	1.054	1.122	Manufacture of machinery and equipment n.e.c.
29 Proizvodnja motornih vozila, prikolica i poluprikolica	875	865	979	892	1.341	1.324	1.509	1.369	Manufacture of motor vehicles, trailers and semi-trailers
30 Proizvodnja ostalih prijevoznih sredstava	630	722	649	613	956	1.102	986	934	Manufacture of other transport equipment
31 Proizvodnja namještaja	570	567	583	602	858	851	880	912	Manufacture of furniture
32 Ostala prerađivačka industrija	535	609	599	531	800	917	901	809	Other manufacturing
33 Popravak i instaliranje mašina i opreme	611	568	591	589	925	857	893	891	Repair and installation of machinery and equipment
D Proizvodnja i snabdijevanje električnom energijom, plinom, parom i klimatizacija	1.640	1.698	1.686	1.786	2.558	2.650	2.633	2.793	Electricity, gas, steam and air conditioning supply
35 Proizvodnja i snabdijevanje električnom energijom, plinom, parom i klimatizacija	1.640	1.698	1.686	1.786	2.558	2.650	2.633	2.793	Electricity, gas, steam and air conditioning supply
E Snabdijevanje vodom; uklanjanje otpadnih voda, upravljanje otpadom te djelatnosti sanacije okoliša	894	899	902	931	1.362	1.369	1.376	1.422	Water supply, sewerage, waste management and remediation activities
36 Sakupljanje, pročišćavanje i snabdijevanje vodom	958	965	964	989	1.465	1.475	1.476	1.515	Water collection, treatment and supply
37 Uklanjanje otpadnih voda	825	860	836	864	1.247	1.302	1.266	1.309	Sewerage
38 Sakupljanje otpada, djelatnosti obrade i zbrinjavanja otpada; reciklaža materijala	816	814	829	855	1.237	1.233	1.258	1.300	Waste collection, treatment and disposal activities; materials recovery
39 Djelatnosti sanacije okoliša te ostale djelatnosti upravljanja otpadom	515	634	540	620	772	955	807	937	Remediation activities and other waste management services
F Građevinarstvo	586	576	597	619	883	865	899	934	Construction
41 Gradnja građevina visokogradnje	519	514	531	533	776	768	796	795	Construction of buildings
42 Gradnja građevina niskogradnje	674	667	676	731	1.021	1.009	1.024	1.110	Civil engineering
43 Specijalizirane građevinske djelatnosti	580	563	597	593	873	843	899	895	Specialised construction activities
G Trgovina na veliko i na malo; popravak motornih vozila i motocikala	649	649	664	684	987	988	1.012	1.043	Wholesale and retail trade; repair of motor vehicles and motorcycles
45 Trgovina na veliko i na malo motornim vozilima i motociklima; popravak motornih vozila i motocikala	699	673	764	696	1.067	1.024	1.172	1.062	Wholesale and retail trade and repair of motor vehicles and motorcycles
46 Trgovina na veliko, osim trgovine motornim vozilima i motociklima	806	796	834	824	1.239	1.222	1.282	1.267	Wholesale trade, except of motor vehicles and motorcycles
47 Trgovina na malo, osim trgovine motornim vozilima i motociklima	564	572	568	603	851	863	858	912	Retail trade, except of motor vehicles and motorcycles
H Prijevoz i skladištenje	879	885	891	893	1.344	1.352	1.363	1.368	Transportation and storage
49 Kopneni prijevoz i cjevovodni transport	706	720	708	702	1.067	1.085	1.071	1.060	Land transport and transport via pipelines
51 Zračni prijevoz	-	-	-	-	-	-	-	-	Air transport
52 Skladištenje i pomoćne djelatnosti u prijevozu	1.344	1.344	1.370	1.358	2.095	2.095	2.135	2.117	Warehousing and support activities for transportation

**3.3 PROSJEČNA MJESEČNA ISPLAĆENA NETO I BRUTO PLAĆA ZAPOSLENIH PO PODRUČJIMA I OBLASTIMA KD BiH 2010 (nastavak)**  
**AVERAGE MONTHLY PAID OFF NET AND GROSS WAGE OF PERSONS IN PAID EMPLOYMENT BY SECTIONS AND DIVISIONS OF NACE REV.2 (continued)**

KM

Područja i oblasti	Neto plaća <sup>1)</sup>				Bruto plaća <sup>1)</sup>				Sections and divisions
	Net wage <sup>1)</sup>				Gross wage <sup>1)</sup>				
	Ø 2018	I 2018	XII 2018	I 2019	Ø 2018	I 2018	XII 2018	I 2019	
53 Poštanske i kurirske djelatnosti	1.008	1.029	1.007	1.021	1.549	1.580	1.547	1.570	Postal and courier activities
I Djelatnosti pružanja smještaja te pripreme i usluživanja hrane (hotelijerstvo i ugostiteljstvo)	536	536	541	545	809	809	818	824	Accommodation and food service activities
55 Smještaj	595	586	604	616	902	887	917	935	Accommodation
56 Djelatnosti pripreme i usluživanja hrane i pića	470	480	471	467	705	719	708	701	Food and beverage service activities
J Informacije i komunikacije	1.309	1.315	1.314	1.376	2.042	2.052	2.053	2.150	Information and communication
58 Izdavačke djelatnosti	974	968	988	1.006	1.504	1.496	1.525	1.555	Publishing activities
59 Proizvodnja filmova, videofilmova i televizijskog programa, djelatnosti snimanja zvučnih zapisa i izdavanja muzičkih zapisa	883	840	858	1.379	1.370	1.298	1.335	2.171	Motion picture, video and television programme production, sound recording
60 Emitiranje programa	1.029	988	1.030	1.078	1.588	1.524	1.599	1.666	Programming and broadcasting activities
61 Telekomunikacije	1.448	1.514	1.418	1.560	2.261	2.367	2.211	2.440	Telecommunications
62 Računarsko programiranje, savjetovanje i djelatnosti u vezi s njima	1.472	1.388	1.569	1.538	2.318	2.181	2.474	2.420	Computer programming, consultancy and related activities
63 Informacijske uslužne djelatnosti	829	859	819	883	1.284	1.331	1.268	1.369	Information service activities
K Finansijske djelatnosti i djelatnosti osiguranja	1.508	1.459	1.613	1.622	2.364	2.281	2.534	2.547	Financial and insurance activities
64 Finansijske uslužne djelatnosti, osim osiguranja i penzijskih fondova	1.590	1.537	1.671	1.692	2.496	2.407	2.629	2.659	Financial service activities, except insurance and pension funding
65 Osiguranje, reosiguranje i penzijski fondovi, osim obaveznog socijalnog osiguranja	1.168	1.133	1.234	1.355	1.816	1.763	1.923	2.119	Insurance, reinsurance and pension funding, except compulsory social security
66 Pomoćne djelatnosti kod finansijskih usluga i djelatnosti osiguranja	1.909	1.919	2.786	1.955	3.012	3.026	4.426	3.086	Activities auxiliary to financial services and insurance activities
L Poslovanje nekretninama	770	767	761	821	1.179	1.174	1.167	1.263	Real estate activities
68 Poslovanje nekretninama	770	767	761	821	1.179	1.174	1.167	1.263	Real estate activities
M Stručne, naučne i tehničke djelatnosti	1.060	1.077	1.078	1.061	1.649	1.673	1.675	1.651	Professional, scientific and technical activities
69 Pravne i računovodstvene djelatnosti	1.072	1.092	1.088	1.183	1.670	1.700	1.693	1.864	Legal and accounting activities
70 Upravljačke djelatnosti; savjetovanje u vezi s upravljanjem	1.028	1.131	1.032	1.138	1.599	1.766	1.604	1.778	Activities of head offices; management consultancy activities
71 Arhitektonske i inženjerske djelatnosti; tehničko ispitivanje i analiza	987	989	997	1.009	1.528	1.532	1.545	1.565	Architectural and engineering activities; technical testing and analysis
72 Naučno istraživanje i razvoj	1.096	1.106	1.135	1.325	1.709	1.715	1.754	2.068	Scientific research and development
73 Promocija (reklama i propaganda) i istraživanje tržišta	1.313	1.329	1.389	1.034	2.068	2.081	2.178	1.611	Advertising and market research
74 Ostale stručne, naučne i tehničke djelatnosti	953	1.147	909	907	1.485	1.798	1.413	1.409	Other professional, scientific and technical activities
75 Veterinarske djelatnosti	1.031	1.038	1.083	1.052	1.594	1.605	1.676	1.628	Veterinary activities
N Administrativne i pomoćne uslužne djelatnosti	609	600	632	605	927	912	964	921	Administrative and support service activities

**3.3 PROSJEČNA MJESEČNA ISPLAĆENA NETO I BRUTO PLAĆA ZAPOSLENIH PO PODRUČJIMA I OBLASTIMA KD BiH 2010 (nastavak)**  
**AVERAGE MONTHLY PAID OFF NET AND GROSS WAGE OF PERSONS IN PAID EMPLOYMENT BY SECTIONS AND DIVISIONS OF NACE REV.2 (continued)**

KM

Područja i oblasti	Neto plaća <sup>1)</sup>				Bruto plaća <sup>1)</sup>				Sections and divisions
	Net wage <sup>1)</sup>				Gross wage <sup>1)</sup>				
	Ø 2018	I 2018	XII 2018	I 2019	Ø 2018	I 2018	XII 2018	I 2019	
77 Djelatnosti iznajmljivanja i davanja u zakup (leasing)	1.106	1.103	1.104	817	1.725	1.720	1.722	1.262	Rental and leasing activities
78 Djelatnosti posredovanja u zapošljavanju	1.077	1.097	1.182	1.112	1.674	1.707	1.842	1.732	Employment activities
79 Putničke agencije, organizatori putovanja, turoperatori i ostale rezervacijske usluge te djelatnosti u vezi s njima	522	518	550	580	785	777	829	881	Travel agency, tour operator reservation service and related activities
80 Zaštitne i istražne djelatnosti	446	437	451	461	668	654	675	691	Security and investigation activities
81 Usluge u vezi s upravljanjem i održavanjem zgrada te djelatnosti uređenja i održavanja zelenih površina	639	645	649	653	967	976	985	989	Services to buildings and landscape activities
82 Kancelarijske administrativne i pomoćne djelatnosti te ostale poslovne pomoćne djelatnosti	565	566	583	571	865	869	893	873	Office administrative, office support and other business support activities
O Javna uprava i odbrana; obavezno socijalno osiguranje	1.275	1.268	1.285	1.299	1.978	1.965	1.994	2.009	Public administration and defence; compulsory social security
84 Javna uprava i odbrana; obavezno socijalno osiguranje	1.275	1.268	1.285	1.299	1.978	1.965	1.994	2.009	Public administration and defence; compulsory social security
P Obrazovanje	897	868	923	927	1.383	1.336	1.425	1.432	Education
85 Obrazovanje	897	868	923	927	1.383	1.336	1.425	1.432	Education
Q Djelatnosti zdravstvene i socijalne zaštite	1.196	1.194	1.257	1.315	1.858	1.854	1.956	2.054	Human health and social work activities
86 Djelatnosti zdravstvene zaštite	1.236	1.233	1.302	1.371	1.922	1.917	2.028	2.146	Human health activities
87 Djelatnosti socijalne zaštite u ustanovama sa smještajem	824	821	857	850	1.259	1.254	1.312	1.292	Residential care activities
88 Djelatnosti socijalne zaštite bez smještaja	992	998	1.010	929	1.528	1.536	1.556	1.427	Social work activities without accommodation
R Umjetnost, zabava i rekreacija	649	676	677	725	990	1.031	1.035	1.113	Arts, entertainment and recreation
90 Kreativne, umjetničke i zabavne djelatnosti	963	959	966	1.005	1.484	1.476	1.489	1.552	Creative, arts and entertainment activities
91 Biblioteke, arhivi, muzeji i ostale kulturne djelatnosti	899	920	894	947	1.387	1.421	1.373	1.463	Libraries, archives, museums and other cultural activities
92 Djelatnosti kockanja i klađenja	501	533	497	560	755	806	749	851	Gambling and betting activities
93 Sportske, zabavne i rekreacijske djelatnosti	898	892	1.105	929	1.390	1.378	1.719	1.441	Sports activities and amusement and recreation activities
S Ostale uslužne djelatnosti	1.025	1.001	1.068	1.032	1.576	1.538	1.645	1.587	Other service activities
94 Djelatnosti članskih organizacija	1.031	1.008	1.084	1.039	1.585	1.547	1.670	1.595	Activities of membership organisations
95 Popravlak računara i predmeta za ličnu upotrebu i domaćinstvo	1.070	995	1.037	1.281	1.664	1.544	1.611	2.004	Repair of computers and personal and household goods
96 Ostale lične uslužne djelatnosti	984	971	996	950	1.513	1.492	1.533	1.460	Other personal service activities

1) U obračun prosječne mjesečne isplaćene neto i bruto plaće uključene su plaće pravnih osoba koje su isplatile plaću za mjesec izvještavanja, a ne i obračunate a neisplaćene plaće.

U ovaj obračun nisu uključene plaće pripadnika odbrane/obrane kao ni plaće zaposlenih u obrtu i srodnim djelatnostima.

1) In calculation of average monthly net and gross earnings are included paid off earnings of legal entities.

Earnings of people employed in defence, crafts and related activities, are not included in this calculation.

**3.4 NOMINALNI INDEKSI PROSJEČNE MJESEČNE ISPLAĆENE NETO I BRUTO PLAĆE ZAPOSLENIH PO PODRUČJIMA I OBLASTIMA KD BiH 2010**

*NOMINAL INDICES OF AVERAGE MONTHLY PAID OFF NET AND GROSS WAGE OF PERSONS IN PAID EMPLOYMENT BY SECTIONS AND DIVISIONS OF NACE REV.2*

Područja i oblasti	Indeks neto plaće <i>Indices net wage</i>			Indeks bruto plaće <i>Indices gross wage</i>			Sections and divisions
	I 2019 Ø 2018	I 2019 I 2018	I 2019 XII 2018	I 2019 Ø 2018	I 2019 I 2018	I 2019 XII 2018	
	UKUPNO	103,9	104,1	101,1	104,2	104,3	
A Poljoprivreda, šumarstvo i ribolov	102,2	100,5	99,9	102,3	100,2	99,7	<i>Agriculture, forestry and fishing</i>
01 Biljna i stočarska proizvodnja, lovstvo i uslužne djelatnosti u vezi s njima	105,8	111,2	103,5	106,0	111,9	103,5	<i>Crop and animal production, hunting and related service activities</i>
02 Šumarstvo i sječa drva (iskorištavanje šuma)	102,1	98,7	99,8	102,1	98,4	99,7	<i>Forestry and logging</i>
03 Ribolov i akvakultura	116,1	112,7	112,9	117,0	113,5	113,9	<i>Fishing and aquaculture</i>
B Vađenje ruda i kamena	103,0	103,7	102,2	103,1	103,8	102,1	<i>Mining and quarrying</i>
05 Vađenje ugljena i lignita	102,8	104,0	102,0	103,0	104,2	102,0	<i>Mining of coal and lignite</i>
07 Vađenje metalnih ruda	102,7	104,2	104,2	102,7	104,3	104,4	<i>Mining of metal ores</i>
08 Vađenje ostalih ruda i kamena	98,5	94,1	102,6	98,5	93,9	102,7	<i>Other mining and quarrying</i>
09 Pomoćne uslužne djelatnosti u vađenju ruda i kamena	109,2	111,4	109,3	109,6	111,6	109,8	<i>Mining support service activities</i>
C Prerađivačka industrija	105,4	104,9	101,3	105,8	105,2	101,4	<i>Manufacturing</i>
10 Proizvodnja prehrambenih proizvoda	105,1	107,4	102,6	105,4	108,0	102,6	<i>Manufacture of food products</i>
11 Proizvodnja pića	101,1	98,2	92,0	100,9	97,2	91,7	<i>Manufacture of beverages</i>
12 Proizvodnja duhanskih proizvoda	99,5	90,8	96,8	99,5	90,5	96,5	<i>Manufacture of tobacco products</i>
13 Proizvodnja tekstila	99,3	98,5	95,4	100,7	99,3	98,6	<i>Manufacture of textiles</i>
14 Proizvodnja odjeće	98,3	102,0	94,6	97,6	102,2	93,0	<i>Manufacture of wearing apparel</i>
15 Proizvodnja kože i srodnih proizvoda	102,5	100,5	100,5	102,8	101,7	100,9	<i>Manufacture of leather and related products</i>
16 Prerada drva i proizvoda od drva i pluta, osim namještaja; proizvodnja predmeta od slame i pletarskih materijala	104,5	105,3	102,2	104,9	105,9	102,5	<i>Manufacture of wood and of products of wood and cork, except furniture; manufacture of articles of straw and plaiting materials</i>
17 Proizvodnja papira i proizvoda od papira	97,8	101,8	98,0	97,7	101,8	97,8	<i>Manufacture of paper and paper products</i>
18 Štampanje i umnožavanje snimljenih zapisa	103,5	103,0	102,0	103,5	103,1	102,1	<i>Printing and reproduction of recorded media</i>
19 Proizvodnja koksa i rafiniranih naftnih proizvoda	103,6	93,8	105,3	103,8	93,8	105,7	<i>Manufacture of coke and refined petroleum products</i>
20 Proizvodnja hemikalija i hemijskih proizvoda	109,7	110,1	109,1	110,1	110,6	109,6	<i>Manufacture of chemicals and chemical products</i>
21 Proizvodnja osnovnih farmaceutskih proizvoda i farmaceutskih preparata	102,6	103,6	109,9	102,1	103,1	109,6	<i>Manufacture of basic pharmaceutical products and pharmaceutical preparations</i>
22 Proizvodnja proizvoda od gume i plastičnih masa	105,9	111,8	102,1	106,2	112,6	102,3	<i>Manufacture of rubber and plastic products</i>
23 Proizvodnja ostalih nemetalnih mineralnih proizvoda	103,0	107,1	94,2	103,1	107,4	94,0	<i>Manufacture of other non-metallic mineral products</i>
24 Proizvodnja baznih metala	105,1	95,1	107,8	105,2	95,1	108,1	<i>Manufacture of basic metals</i>
25 Proizvodnja gotovih metalnih proizvoda, osim mašina i opreme	106,6	105,6	98,2	106,8	105,2	97,9	<i>Manufacture of fabricated metal products, except machinery and equipment</i>
26 Proizvodnja računara te elektroničkih i optičkih proizvoda	98,1	104,6	88,3	97,5	104,7	87,9	<i>Manufacture of computer, electronic and optical products</i>
27 Proizvodnja električne opreme	109,7	113,2	105,3	110,4	113,8	105,7	<i>Manufacture of electrical equipment</i>
28 Proizvodnja mašina i uređaja, d.n.	104,2	102,8	106,1	104,5	102,8	106,5	<i>Manufacture of machinery and equipment n.e.c.</i>

**3.4 NOMINALNI INDEKSI PROSJEČNE MJESEČNE ISPLAĆENE NETO I BRUTO PLAĆE ZAPOSLENIH PO PODRUČJIMA I OBLASTIMA KD BiH 2010 (nastavak)**  
**NOMINAL INDICES OF AVERAGE MONTHLY PAID OFF NET AND GROSS WAGE OF PERSONS IN PAID EMPLOYMENT BY SECTIONS AND DIVISIONS OF NACE REV.2**

(continued)

Područja i oblasti	Indeks neto plaće <i>Indices net wage</i>			Indeks bruto plaće <i>Indices gross wage</i>			Sections and divisions
	I 2019 Ø 2018	I 2019 I 2018	I 2019 XII 2018	I 2019 Ø 2018	I 2019 I 2018	I 2019 XII 2018	
	29	101,9	103,1	91,1	102,1	103,4	
30	97,3	84,9	94,5	97,7	84,8	94,7	<i>Manufacture of other transport equipment</i>
31	105,6	106,2	103,3	106,3	107,2	103,6	<i>Manufacture of furniture</i>
32	99,3	87,2	88,6	101,1	88,2	89,8	<i>Other manufacturing</i>
33	96,4	103,7	99,7	96,3	104,0	99,8	<i>Repair and installation of machinery and equipment</i>
D	108,9	105,2	105,9	109,2	105,4	106,1	<i>Electricity, gas, steam and air conditioning supply</i>
35	108,9	105,2	105,9	109,2	105,4	106,1	<i>Electricity, gas, steam and air conditioning supply</i>
E	104,1	103,6	103,2	104,4	103,9	103,3	<i>Water supply, sewerage, waste management and remediation activities</i>
36	103,2	102,5	102,6	103,4	102,7	102,6	<i>Water collection, treatment and supply</i>
37	104,7	100,5	103,3	105,0	100,5	103,4	<i>Sewerage</i>
38	104,8	105,0	103,1	105,1	105,4	103,3	<i>Waste collection, treatment and disposal activities; materials recovery</i>
39	120,4	97,8	114,8	121,4	98,1	116,1	<i>Remediation activities and other waste management services</i>
F	105,6	107,5	103,7	105,8	108,0	103,9	<i>Construction</i>
41	102,7	103,7	100,4	102,4	103,5	99,9	<i>Construction of buildings</i>
42	108,5	109,6	108,1	108,7	110,0	108,4	<i>Civil engineering</i>
43	102,2	105,3	99,3	102,5	106,2	99,6	<i>Specialised construction activities</i>
G	105,4	105,4	103,0	105,7	105,6	103,1	<i>Wholesale and retail trade; repair of motor vehicles and motorcycles</i>
45	99,6	103,4	91,1	99,5	103,7	90,6	<i>Wholesale and retail trade and repair of motor vehicles and motorcycles</i>
46	102,2	103,5	98,8	102,3	103,7	98,8	<i>Wholesale trade, except of motor vehicles and motorcycles</i>
47	106,9	105,4	106,2	107,2	105,7	106,3	<i>Retail trade, except of motor vehicles and motorcycles</i>
H	101,6	100,9	100,2	101,8	101,2	100,4	<i>Transportation and storage</i>
49	99,4	97,5	99,2	99,3	97,7	99,0	<i>Land transport and transport via pipelines</i>
51	-	-	-	-	-	-	<i>Air transport</i>
52	101,0	101,0	99,1	101,1	101,1	99,2	<i>Warehousing and support activities for transportation</i>
53	101,3	99,2	101,4	101,4	99,4	101,5	<i>Postal and courier activities</i>
I	101,7	101,7	100,7	101,9	101,9	100,7	<i>Accommodation and food service activities</i>

**3.4 NOMINALNI INDEKSI PROSJEČNE MJESEČNE ISPLAĆENE NETO I BRUTO PLAĆE ZAPOSLENIH PO PODRUČJIMA I OBLASTIMA KD BiH 2010 (nastavak)**  
NOMINAL INDICES OF AVERAGE MONTHLY PAID OFF NET AND GROSS WAGE OF PERSONS IN PAID EMPLOYMENT BY SECTIONS AND DIVISIONS OF NACE REV.2  
(continued)

Područja i oblasti	Indeks neto plaće <i>Indices net wage</i>			Indeks bruto plaće <i>Indices gross wage</i>			Sections and divisions
	I 2019 Ø 2018	I 2019 I 2018	I 2019 XII 2018	I 2019 Ø 2018	I 2019 I 2018	I 2019 XII 2018	
55 Smještaj	103,5	105,1	102,0	103,7	105,4	102,0	<i>Accommodation</i>
56 Djelatnosti pripreme i usluživanja hrane i pića	99,4	97,3	99,2	99,4	97,5	99,0	<i>Food and beverage service activities</i>
J Informacije i komunikacije	105,1	104,6	104,7	105,3	104,8	104,7	<i>Information and communication</i>
58 Izdavačke djelatnosti	103,3	103,9	101,8	103,4	103,9	102,0	<i>Publishing activities</i>
59 Proizvodnja filmova, videofilmova i televizijskog programa, djelatnosti snimanja zvučnih zapisa i izdavanja muzičkih zapisa	156,2	164,2	160,7	158,5	167,3	162,6	<i>Motion picture, video and television programme production, sound recording</i>
60 Emitiranje programa	104,8	109,1	104,7	104,9	109,3	104,2	<i>Programming and broadcasting activities</i>
61 Telekomunikacije	107,7	103,0	110,0	107,9	103,1	110,4	<i>Telecommunications</i>
62 Računarsko programiranje, savjetovanje i djelatnosti u vezi s njima	104,5	110,8	98,0	104,4	111,0	97,8	<i>Computer programming, consultancy and related activities</i>
63 Informacijske uslužne djelatnosti	106,5	102,8	107,8	106,6	102,9	108,0	<i>Information service activities</i>
K Finansijske djelatnosti i djelatnosti osiguranja	107,6	111,2	100,6	107,7	111,7	100,5	<i>Financial and insurance activities</i>
64 Finansijske uslužne djelatnosti, osim osiguranja i penzijskih fondova	106,4	110,1	101,3	106,5	110,5	101,1	<i>Financial service activities, except insurance and pension funding</i>
65 Osiguranje, reosiguranje i penzijski fondovi, osim obaveznog socijalnog osiguranja	116,0	119,6	109,8	116,7	120,2	110,2	<i>Insurance, reinsurance and pension funding, except compulsory social security</i>
66 Pomoćne djelatnosti kod finansijskih usluga i djelatnosti osiguranja	102,4	101,9	70,2	102,5	102,0	69,7	<i>Activities auxiliary to financial services and insurance activities</i>
L Poslovanje nekretninama	106,6	107,0	107,9	107,1	107,6	108,2	<i>Real estate activities</i>
68 Poslovanje nekretninama	106,6	107,0	107,9	107,1	107,6	108,2	<i>Real estate activities</i>
M Stručne, naučne i tehničke djelatnosti	100,1	98,5	98,4	100,1	98,7	98,6	<i>Professional, scientific and technical activities</i>
69 Pravne i računovodstvene djelatnosti	110,4	108,3	108,7	111,6	109,6	110,1	<i>Legal and accounting activities</i>
70 Upravljačke djelatnosti; savjetovanje u vezi s upravljanjem	110,7	100,6	110,3	111,2	100,7	110,8	<i>Activities of head offices; management consultancy activities</i>
71 Arhitektonske i inženjerske djelatnosti; tehničko ispitivanje i analiza	102,2	102,0	101,2	102,4	102,2	101,3	<i>Architectural and engineering activities; technical testing and analysis</i>
72 Naučno istraživanje i razvoj	120,9	119,8	116,7	121,0	120,6	117,9	<i>Scientific research and development</i>
73 Promocija (reklama i propaganda) i istraživanje tržišta	78,8	77,8	74,4	77,9	77,4	74,0	<i>Advertising and market research</i>
74 Ostale stručne, naučne i tehničke djelatnosti	95,2	79,1	99,8	94,9	78,4	99,7	<i>Other professional, scientific and technical activities</i>
75 Veterinarske djelatnosti	102,0	101,3	97,1	102,1	101,4	97,1	<i>Veterinary activities</i>
N Administrativne i pomoćne uslužne djelatnosti	99,3	100,8	95,7	99,4	101,0	95,5	<i>Administrative and support service activities</i>

**3.4 NOMINALNI INDEKSI PROSJEČNE MJESEČNE ISPLAĆENE NETO I BRUTO PLAĆE ZAPOSLENIH PO PODRUČJIMA I OBLASTIMA KD BiH 2010 (nastavak)**  
 NOMINAL INDICES OF AVERAGE MONTHLY PAID OFF NET AND GROSS WAGE OF PERSONS IN PAID EMPLOYMENT BY SECTIONS AND DIVISIONS OF NACE REV.2  
 (continued)

Područja i oblasti	Indeks neto plaće <i>Indices net wage</i>			Indeks bruto plaće <i>Indices gross wage</i>			Sections and divisions
	I 2019 Ø 2018	I 2019 I 2018	I 2019 XII 2018	I 2019 Ø 2018	I 2019 I 2018	I 2019 XII 2018	
	77	73,9	74,1	74,0	73,2	73,4	
78	103,2	101,4	94,1	103,5	101,5	94,0	Employment activities
79	111,1	112,0	105,5	112,2	113,4	106,3	Travel agency, tour operator reservation service and related activities
80	103,4	105,5	102,2	103,4	105,7	102,4	Security and investigation activities
81	102,2	101,2	100,6	102,3	101,3	100,4	Services to buildings and landscape activities
82	101,1	100,9	97,9	100,9	100,5	97,8	Office administrative, office support and other business support activities
O	101,9	102,4	101,1	101,6	102,2	100,8	Public administration and defence; compulsory social security
84	101,9	102,4	101,1	101,6	102,2	100,8	Public administration and defence; compulsory social security
P	103,3	106,8	100,4	103,5	107,2	100,5	Education
85	103,3	106,8	100,4	103,5	107,2	100,5	Education
Q	109,9	110,1	104,6	110,5	110,8	105,0	Human health and social work activities
86	110,9	111,2	105,3	111,7	111,9	105,8	Human health activities
87	103,2	103,5	99,2	102,6	103,0	98,5	Residential care activities
88	93,6	93,1	92,0	93,4	92,9	91,7	Social work activities without accommodation
R	111,7	107,2	107,1	112,4	108,0	107,5	Arts, entertainment and recreation
90	104,4	104,8	104,0	104,6	105,1	104,2	Creative, arts and entertainment activities
91	105,3	102,9	105,9	105,5	103,0	106,6	Libraries, archives, museums and other cultural activities
92	111,8	105,1	112,7	112,7	105,6	113,6	Gambling and betting activities
93	103,5	104,1	84,1	103,7	104,6	83,8	Sports activities and amusement and recreation activities
S	100,7	103,1	96,6	100,7	103,2	96,5	Other service activities
94	100,8	103,1	95,8	100,6	103,1	95,5	Activities of membership organisations
95	119,7	128,7	123,5	120,4	129,8	124,4	Repair of computers and personal and household goods
96	96,5	97,8	95,4	96,5	97,9	95,2	Other personal service activities



**3.5 PROSJEČNA MJESEČNA ISPLAĆENA NETO I BRUTO PLAĆA ZAPOSLENIH PO PODRUČJIMA KD BiH 2010,**  
**period novembar/studenj 2018. godine - januar/siječanj 2019. godine**  
**AVERAGE MONTHLY PAID OFF NET AND GROSS WAGES OF PERSONS IN PAID EMPLOYMENT BY SECTION OF NACE Rev.2,**  
*November 2018 - January 2019*

**KM**

Područja	XI 2018 - I 2019		Sections
	Neto plaća <i>Net wage</i>	Bruto plaća <i>Gross wage</i>	
UKUPNO	915	1407	TOTAL
A Poljoprivreda, šumarstvo i ribolov	879	1.338	<i>Agriculture, forestry and fishing</i>
B Vađenje ruda i kamena	1.025	1.574	<i>Mining and quarrying</i>
C Prerađivačka industrija	672	1.015	<i>Manufacturing</i>
D Proizvodnja i snabdijevanje električnom energijom, plinom, parom i klimatizacija	1.710	2.671	<i>Electricity, gas, steam and air conditioning supply</i>
E Snabdijevanje vodom; uklanjanje otpadnih voda, upravljanje otpadom te djelatnosti sanacije okoliša	914	1.394	<i>Water supply, sewerage, waste management and remediation activities</i>
F Građevinarstvo	608	917	<i>Construction</i>
G Trgovina na veliko i na malo; popravak motornih vozila i motocikala	670	1.021	<i>Wholesale and retail trade; repair of motor vehicles and motorcycles</i>
H Prijevoz i skladištenje	892	1.364	<i>Transportation and storage</i>
I Djelatnosti pružanja smještaja te pripreme i usluživanja hrane (hotelijerstvo i ugostiteljstvo)	543	821	<i>Accommodation and food service activities</i>
J Informacije i komunikacije	1.336	2.087	<i>Information and communication</i>
K Finansijske djelatnosti i djelatnosti osiguranja	1.564	2.453	<i>Financial and insurance activities</i>
L Poslovanje nekretninama	777	1.192	<i>Real estate activities</i>
M Stručne, naučne i tehničke djelatnosti	1.071	1.665	<i>Professional, scientific and technical activities</i>
N Administrativne i pomoćne uslužne djelatnosti	620	945	<i>Administrative and support service activities</i>
O Javna uprava i odbrana; obavezno socijalno osiguranje	1.286	1.993	<i>Public administration and defence; compulsory social security</i>
P Obrazovanje	923	1.424	<i>Education</i>
Q Djelatnosti zdravstvene i socijalne zaštite	1.284	2.001	<i>Human health and social work activities</i>
R Umjetnost, zabava i rekreacija	684	1.047	<i>Arts, entertainment and recreation</i>
S Ostale uslužne djelatnosti	1.047	1.611	<i>Other service activities</i>

**3.6 NETO I BRUTO PLAĆA PO KANTONIMA**  
**NET AND GROSS WAGE BY CANTONS**

KANTON CANTON	Neto plaća u KM <sup>1)</sup> Net wage in KM <sup>1)</sup>		Index I 2019 XII 2018	Bruto plaća u KM <sup>1)</sup> Gross wage in KM <sup>1)</sup>		Index I 2019 XII 2018
	XII 2018	I 2019		XII 2018	I 2019	
FEDERACIJA BiH	914	924	101,1	1.405	1.422	101,2
Unsko - sanski kanton	860	858	99,8	1.320	1.315	99,6
Kanton Posavski	780	798	102,3	1.189	1.222	102,8
Tuzlanski kanton	812	822	101,2	1.240	1.255	101,2
Zeničko - dobojski kanton	781	797	102,0	1.192	1.219	102,3
Bosansko - podrinjski kanton	815	806	98,9	1.252	1.238	98,9
Srednjobosanski kanton	755	745	98,7	1.142	1.130	98,9
Hercegovačko - neretvanski	1.005	1.038	103,3	1.550	1.603	103,4
Zapadnohercegovački kanton	796	824	103,5	1.217	1.262	103,7
Kanton Sarajevo	1.134	1.147	101,1	1.764	1.781	101,0
Kanton 10	880	899	102,2	1.343	1.375	102,4

1) U obračun prosječne mjesečne isplaćene neto i bruto plaće uključene su plaće pravnih osoba koje su isplatile plaću za mjesec izvještavanja, a ne i obračunate a neisplaćene plaće.

U ovaj obračun nisu uključene plaće pripadnika odbrane/obrane kao ni plaće zaposlenih u obrtu i srodnim djelatnostima.

1) In calculation of average monthly net and gross earnings are included paid off earnings of legal entities.

Earnings of people employed in defence, crafts and related activities, are not included in this calculation.

**3.7 PROSJEČNE PENZIJE/MIROVINE I BROJ ISPLAĆENIH PENZIJA/MIROVINA PO MJESECIMA**  
**AVERAGE PENSIONS AND NUMBER OF PAID PER MONTHS**

Mjesec Month	Prosječna penzija/mirovina u KM Average pension in KM	Ukupan broj isplaćenih penzija/mirovina Total number of payment pension
2018.		
I	373,77	410.525
II	377,46	407.337
III	383,85	408.467
IV	396,03	410.480
V	401,84	410.973
VI	400,86	411.405
VII	400,55	412.092
VIII	400,39	412.815
IX	399,99	413.914
X	399,46	414.160
XI	399,16	415.690
XII	398,97	416.828
2019.		
I	400,95	415.689

Napomena: Podaci o penzijama/mirovinama preuzeti su od Federalnog zavoda PIO - MIO

Note: Data picked up from Federal pension funds

4.1 INDEKSI POTROŠAČKIH CIJENA  
THE CONSUMER PRICE INDICES

(2015=100)

Godina	I	II	III	IV	V	VI	VII	VIII	IX	X	XI	XII
2015	99,9	100,1	100,7	100,8	100,8	100,7	99,6	99,6	99,5	99,6	99,5	99,2
2016	98,9	98,4	98,6	99,0	99,0	98,8	98,3	98,2	98,3	98,9	99,1	99,0
2017	99,5	100,1	100,3	100,6	100,4	99,8	99,2	99,0	99,8	100,1	100,2	100,1
2018	100,3	101,1	101,4	101,6	101,7	101,9	101,1	100,9	101,6	102,1	102,3	101,9
2019	101,9											

4.2 INDEKSI POTROŠAČKIH CIJENA  
THE CONSUMER PRICE INDICES

(Prethodni mjesec=100)

(Previous month=100)

Godina	I	II	III	IV	V	VI	VII	VIII	IX	X	XI	XII
2015	...	100,2	100,6	100,1	99,9	99,9	98,9	100,0	99,9	100,0	99,9	99,8
2016	99,7	99,5	100,1	100,4	100,1	99,8	99,5	99,9	100,1	100,6	100,2	99,8
2017	100,6	100,5	100,3	100,3	99,8	99,4	99,3	99,8	100,8	100,3	100,1	99,9
2018	100,1	100,8	100,3	100,2	100,1	100,2	99,2	99,8	100,6	100,6	100,1	99,7
2019	100,0											

4.3 INDEKSI POTROŠAČKIH CIJENA  
THE CONSUMER PRICE INDICES

(Isti mjesec prethodne godine=100)

(The same month previous year=100)

Godina	I	II	III	IV	V	VI	VII	VIII	IX	X	XI	XII
2016	99,0	98,4	97,9	98,1	98,3	98,1	98,7	98,6	98,8	99,3	99,7	99,7
2017	100,7	101,7	101,8	101,6	101,4	101,0	100,9	100,8	101,5	101,2	101,1	101,2
2018	100,7	101,0	101,1	101,0	101,3	102,1	102,0	102,0	101,8	102,0	102,0	101,8
2019	101,6											

4.4 INDEKSI POTROŠAČKIH CIJENA  
THE CONSUMER PRICE INDICES

(Decembar prethodne godine=100)

(December previous year=100)

Godina	I	II	III	IV	V	VI	VII	VIII	IX	X	XI	XII
2016	99,7	99,2	99,3	99,7	99,8	99,5	99,1	99,0	99,1	99,7	99,9	99,7
2017	100,6	101,1	101,4	101,6	101,4	100,9	100,2	100,0	100,9	101,1	101,3	101,2
2018	100,1	101,0	101,3	101,5	101,6	101,8	101,0	100,8	101,4	102,0	102,1	101,8
2019	100,0											

4.5 INDEKSI POTROŠAČKIH CIJENA - JANUAR/SIJEČANJ 2019. GODINE  
THE CONSUMER PRICES INDICES IN JANUARY 2019

COICOP	Odjeljak	I 2019 XII 2018	I 2019 I 2018	II 2018 - I 2019 II 2017 - I 2018	I 2019 θ 2018	I 2019 θ 2015	Division
00	Ukupan Indeks	100,0	101,6	101,6	100,4	101,9	Total Index
01	Hrana i bezalkoholna pića	101,5	100,9	100,5	100,7	101,6	Food and non-alcoholic beverages
01.1	Hrana	101,6	101,2	100,6	100,8	101,3	Food
01.2	Bezalkoholna pića	100,3	99,0	99,5	99,8	104,4	Non-alcoholic drinks
02	Alkoholna pića i duhan	104,1	105,8	107,2	104,4	124,7	Alcoholic beverages and tobacco
02.1	Alkoholna pića	100,7	101,5	99,7	101,1	99,5	Alcoholic drinks
02.2	Duhan	104,9	106,8	109,0	105,2	131,9	Tobacco
03	Odjeća i obuća	89,4	91,1	92,5	90,1	73,9	Clothing and footwear
03.1	Odjeća	89,4	92,0	92,5	90,3	71,4	Clothing
03.2	Obuća	89,5	89,4	92,4	89,7	79,5	Footwear
04	Stanovanje, voda, električna energija, plin i drugi energenti	100,0	103,0	103,3	102,1	107,0	Housing, water, electricity, gas and other fuels
04.1	Najamnina	100,0	101,9	105,1	100,2	124,9	Actual rentals for housing
04.3	Održavanje i popravka stana	100,1	100,7	100,8	100,6	100,8	Maintenance and repair of the dwelling
04.4	Vodosnabdijevanje i različite komunalne usluge	100,0	100,6	100,2	100,4	100,6	Water supply and miscellaneous services relating to the dwelling
04.5	Električna energija, plin i drugi energenti	100,0	103,6	103,9	102,6	107,3	Electricity, gas and other fuels
05	Namještaj, kućanski uređaji i redovno održavanje kuće	100,5	99,2	99,0	99,9	97,1	Furniture, household equipment and routine, maintenance of the house
05.1	Namještaj, pokućstvo, tepisi i ostale podne prostirke	99,6	100,7	99,7	100,2	98,4	Furniture and furnishings, carpets and other floor coverings
05.2	Tekstilni proizvodi za kuću	100,0	97,1	97,4	98,5	94,3	Household textiles
05.3	Kućanski aparati	99,9	98,2	98,1	99,1	94,6	Household appliances
05.4	Stakleno i stolno posuđe	100,2	98,4	98,9	99,4	96,4	Glassware, tableware and household utensils
05.5	Alati i oprema za kuću i vrt	100,0	98,5	99,2	99,2	97,0	Tools and equipment for house and garden
05.6	Dobra i usluge za redovno održavanje kuće	101,1	99,0	98,9	100,1	97,1	Goods and services for routine household maintenance
06	Zdravstvo	99,8	101,6	101,1	100,7	102,9	Health
06.1	Medicinski proizvodi, pomagala i oprema	100,1	103,1	101,4	101,5	103,2	Medical products, appliances and equipment
06.2	Zdravstvene usluge, osim bolničkih	99,5	99,6	100,8	99,5	102,9	Out-patient services
06.3	Bolničke usluge	100,0	100,0	100,0	100,0	100,0	Hospital services

4.5 INDEKSI POTROŠAČKIH CIJENA - JANUAR/SIJEČANJ 2019. GODINE (nastavak)  
THE CONSUMER PRICES INDICES IN JANUARY 2019 (continued)

COICOP	Odjeljak	I 2019 XII 2018	I 2019 I 2018	II 2018 - I 2019 II 2017 - I 2018	I 2019 θ 2018	I 2019 θ 2015	Division
07	Prijevoz	98,8	107,8	109,2	100,9	108,9	Transport
07.1	Prijevozna sredstva	100,2	98,9	99,0	100,0	99,2	Purchase of vehicles
07.2	Upotreba prijevoznih sredstava	98,5	109,5	111,7	100,8	110,8	Operation of personal transport equipment
07.3	Usluge prijevoza	99,7	106,6	103,2	102,3	105,6	Transport services
08	Komunikacije	100,0	98,4	96,7	99,0	89,6	Communications
08.1	Poštanske usluge	100,0	100,0	100,0	100,0	100,0	Postal services
08.2	Telefonska i telefaks oprema	99,7	83,5	87,8	89,9	69,5	Telephone and telefax equipment
08.3	Telefonske i telefaks usluge	100,0	100,1	97,8	100,0	92,1	Telephone and telefax services
09	Rekreacija i kultura	99,8	101,4	101,6	100,0	106,8	Recreation and culture
09.1	Audiovizuelna, foto i informatička oprema	99,4	93,1	95,2	95,3	79,8	Audio-visual, photographic and information processing equipment
09.2	Ostala trajna dobra za rekreaciju i kulturu	100,0	100,9	101,9	100,7	102,2	Other major durables for recreation and culture
09.3	Ostala dobra za rekreaciju, vrt i kućni ljubimci	98,3	99,0	99,9	99,3	98,3	Other recreational items and equipment, gardens and pets
09.4	Usluge rekreacije i kulture	99,9	103,3	102,5	101,3	112,6	Recreational and cultural services
09.5	Knjige, novine i pisači pribor	100,0	100,4	101,1	100,2	103,0	Newspapers, books and stationery
09.6	Paket aranžmani	99,8	95,1	101,4	89,8	101,1	Package holidays
10	Obrazovanje	100,0	101,0	100,3	100,7	102,9	Education
10.1	Predškolsko i osnovno školsko obrazovanje	100,3	104,4	102,4	102,7	109,0	Pre-primary and primary education
10.2	Srednjoškolsko obrazovanje	100,0	100,5	98,8	100,5	99,7	Secondary education
10.4	Univerzitetsko obrazovanje	100,0	100,7	100,3	100,5	102,1	High school and university education
10.5	Obrazovanje nedefinisano po nivou	100,0	97,4	99,1	98,4	104,6	Education not definable by level
11	Restorani i hoteli	100,3	101,0	100,5	100,5	100,5	Restaurants and hotels
11.1	Usluge ishrane	100,0	100,8	100,6	100,3	101,0	Catering services
11.2	Usluge smještaja	101,8	101,9	100,2	101,9	97,5	Accommodation services
12	Ostala dobra i usluge	100,3	100,0	100,2	100,3	100,2	Miscellaneous goods and services
12.1	Lična njega	100,6	100,1	100,3	100,7	99,9	Personal care
12.3	Lični predmeti n.d.k.	96,9	93,6	96,5	95,2	90,5	Personal effects n.e.c.
12.5	Osiguranje	100,0	100,3	100,2	100,1	100,3	Insurance
12.6	Finansijske usluge n.d.k.	100,0	100,0	100,0	100,0	101,6	Financial services n.e.c.
12.7	Ostale usluge	100,0	100,0	100,2	100,0	102,3	Other services n.e.c.

4.6 MJESEČNI INDEKSI POTROŠAČKIH CIJENA PO COICOP KLASIFIKACIJI  
MONTHLY CONSUMER PRICE INDICES BY COICOP CLASSIFICATION

(2015 = 100)

COICOP	ODJELJAK	2018												2019	Division
		I	II	III	IV	V	VI	VII	VIII	IX	X	XI	XII	I	
00	Ukupan Indeks	100,3	101,1	101,4	101,6	101,7	101,9	101,1	100,9	101,6	102,1	102,3	101,9	101,9	Total Index
01	Hrana i bezalkoholna pića	100,7	101,3	101,8	102,2	102,1	101,7	100,3	100,2	100,4	100,2	100,0	100,2	101,6	Food and non-alcoholic beverages
01.1	Hrana	100,1	100,8	101,3	101,7	101,9	101,4	99,8	99,7	99,9	99,7	99,5	99,7	101,3	Food
01.2	Bezalkoholna pića	105,4	105,5	105,8	106,3	104,2	103,9	104,3	103,8	104,4	103,9	103,7	104,0	104,4	Non-alcoholic drinks
02	Alkoholna pića i duhan	117,9	117,9	119,4	119,7	119,8	119,6	119,6	119,6	119,8	119,9	119,8	119,8	124,7	Alcoholic beverages and tobacco
02.1	Alkoholna pića	98,0	97,9	97,7	98,6	98,7	98,2	98,0	98,1	98,7	99,2	98,8	98,9	99,5	Alcoholic drinks
02.2	Duhan	123,5	123,5	125,6	125,7	125,7	125,7	125,7	125,7	125,7	125,7	125,7	125,7	131,9	Tobacco
03	Odjeća i obuća	81,1	81,5	83,8	83,9	84,6	83,4	78,2	76,7	79,9	84,2	84,9	82,7	73,9	Clothing and footwear
03.1	Odjeća	77,6	78,3	80,7	81,1	81,7	80,9	74,4	73,3	77,5	81,2	82,3	79,9	71,4	Clothing
03.2	Obuća	88,9	88,5	90,7	90,0	90,8	88,9	86,7	84,2	85,1	90,7	90,7	88,9	79,5	Footwear
04	Stanovanje, voda, električna energija, plin i drugi energenti	103,9	104,4	103,8	103,8	103,0	104,1	104,0	104,0	105,4	106,8	107,7	107,0	107,0	Housing, water, electricity, gas and other fuels
04.1	Najamnina	122,6	124,9	124,9	124,9	124,9	124,9	124,9	124,9	124,9	124,9	124,9	124,9	124,9	Actual rentals for housing
04.3	Održavanje i popravka stana	100,1	100,3	100,5	100,0	99,6	99,9	99,8	99,9	100,5	100,4	100,7	100,7	100,8	Maintenance and repair of the dwelling
04.4	Vodosnabdijevanje i različite komunalne usluge	100,0	100,0	100,0	100,0	100,0	100,0	100,0	100,0	100,6	100,6	100,6	100,6	100,6	Water supply and miscellaneous services relating to the dwelling
04.5	Električna energija, plin i drugi energenti	103,6	104,1	103,3	103,3	102,3	103,6	103,6	103,6	105,2	107,1	108,2	107,3	107,3	Electricity, gas and other fuels
05	Namještaj, kućanski uređaji i redovno održavanje kuće	97,8	97,4	97,3	96,9	97,3	97,5	97,7	96,7	96,9	96,8	97,0	96,6	97,1	Furniture, household equipment and routine maintenance of the house
05.1	Namještaj, pokućstvo, tepisi i ostale podne prostirke	97,7	97,0	97,9	98,0	98,0	98,0	98,6	98,3	98,4	98,2	98,7	98,7	98,4	Furniture and furnishings, carpets and other floor coverings
05.2	Tekstilni proizvodi za kuću	97,1	96,0	96,9	96,9	97,0	95,8	95,4	95,1	95,0	95,0	94,9	94,3	94,3	Household textiles
05.3	Kućanski aparati	96,4	96,5	96,4	95,9	95,7	95,6	95,2	95,0	94,9	94,5	94,8	94,7	94,6	Household appliances
05.4	Stakleno i stolno posuđe	97,9	97,9	97,5	97,5	97,0	97,2	96,9	96,7	96,7	96,4	95,8	96,2	96,4	Glassware, tableware and household utensils
05.5	Alati i oprema za kuću i vrt	98,4	98,2	98,0	98,1	97,9	97,9	98,0	97,5	97,1	97,2	97,3	97,0	97,0	Tools and equipment for house and garden
05.6	Dobra i usluge za redovno održavanje kuće	98,1	97,6	97,2	96,3	97,3	97,6	97,9	96,4	96,8	96,8	96,8	96,1	97,1	Goods and services for routine household maintenance
06	Zdravstvo	101,3	101,3	101,3	101,5	101,9	102,1	102,4	102,6	103,1	103,0	102,9	103,1	102,9	Health
06.1	Medicinski proizvodi, pomagala i oprema	100,1	100,2	100,2	100,6	101,1	101,5	102,1	102,4	103,2	103,0	102,9	103,2	103,2	Medical products, appliances and equipment
06.2	Zdravstvene usluge, osim bolničkih	103,4	103,4	103,4	103,4	103,4	103,5	103,5	103,5	103,5	103,5	103,5	103,5	102,9	Out-patient services
06.3	Bolničke usluge	100,0	100,0	100,0	100,0	100,0	100,0	100,0	100,0	100,0	100,0	100,0	100,0	100,0	Hospital services
07	Prijevoz	101,0	105,2	105,3	105,9	107,8	109,5	108,9	109,0	110,0	111,1	111,4	110,2	108,9	Transport

4.6 MJESEČNI INDEKSI POTROŠAČKIH CIJENA PO COICOP KLASIFIKACIJI (nastavak)  
MONTHLY CONSUMER PRICE INDICES BY COICOP CLASSIFICATION (continued)

(2015 = 100)

COICOP	ODJELJAK	2018												2019	Division
		I	II	III	IV	V	VI	VII	VIII	IX	X	XI	XII	I	
07.1	Prijevozna sredstva	100,3	100,3	100,3	99,2	99,2	99,2	98,5	98,4	98,7	98,7	98,7	99,0	99,2	Purchase of vehicles
07.2	Upotreba prijevoznih sredstava	101,3	106,8	106,7	107,2	110,0	111,9	111,1	111,3	112,5	113,8	114,2	112,6	110,8	Operation of personal transport equipment
07.3	Usluge prijevoza	99,0	98,9	100,2	103,1	101,8	103,6	104,8	104,3	104,9	105,2	106,0	105,9	105,6	Transport services
08	Komunikacije	91,0	91,0	91,0	90,7	90,7	90,7	90,5	90,3	90,1	89,8	89,8	89,6	89,6	Communications
08.1	Poštanske usluge	100,0	100,0	100,0	100,0	100,0	100,0	100,0	100,0	100,0	100,0	100,0	100,0	100,0	Postal services
08.2	Telefonska i telefaks oprema	83,2	83,2	82,3	79,8	79,8	79,4	77,5	75,9	74,3	71,9	71,3	69,7	69,5	Telephone and telefax equipment
08.3	Telefonske i telefaks usluge	91,9	91,9	92,1	92,1	92,1	92,1	92,1	92,1	92,1	92,1	92,1	92,1	92,1	Telephone and telefax services
09	Rekreacija i kultura	105,4	105,4	106,2	106,3	106,4	106,9	107,9	108,5	107,6	107,1	107,1	107,1	106,8	Recreation and culture
09.1	Audiovizuelna, foto i informatička oprema	85,7	85,9	85,8	85,9	85,1	83,8	83,2	83,2	82,4	82,1	81,7	80,3	79,8	Audio-visual, photographic and information processing equipment
09.2	Ostala trajna dobra za rekreaciju i kulturu	101,3	101,3	101,3	101,3	101,3	101,3	101,3	101,3	100,9	102,2	102,2	102,2	102,2	Other major durables for recreation and culture
09.3	Ostala dobra za rekreaciju, vrt i kućni ljubimci	99,3	99,7	99,1	98,6	99,1	98,4	99,3	98,4	98,5	98,2	99,8	100,0	98,3	Other recreational items and equipment, gardens and pets
09.4	Usluge rekreacije i kulture	109,0	109,0	110,3	110,3	110,3	110,3	111,3	112,6	112,6	112,6	112,6	112,6	112,6	Recreational and cultural services
09.5	Knjige, novine i pisaci pribor	102,6	102,6	102,7	102,7	102,7	102,9	102,9	102,9	102,8	102,8	103,0	103,0	103,0	Newspapers, books and stationery
09.6	Paket aranžmani	106,4	106,2	106,9	109,7	111,7	124,7	133,7	131,1	113,9	104,4	100,8	101,3	101,1	Package holidays
10	Obrazovanje	101,9	101,9	101,9	101,9	101,9	101,9	102,1	102,2	102,1	102,8	102,8	102,8	102,9	Education
10.1	Predškolsko i osnovno školsko obrazovanje	104,4	104,4	104,4	104,4	104,4	104,4	106,0	107,0	108,1	108,6	108,6	108,6	109,0	Pre-primary and primary education
10.2	Srednjoškolsko obrazovanje	99,1	99,1	99,1	99,1	99,1	99,1	99,1	99,1	99,3	98,4	99,7	99,7	99,7	Secondary education
10.4	Univerzitetsko obrazovanje	101,5	101,5	101,5	101,5	101,5	101,5	101,5	101,4	101,4	102,1	102,1	102,1	102,1	High school and university education
10.5	Obrazovanje nedefinisano po nivou	107,4	107,4	107,4	107,0	107,0	107,0	107,0	107,0	104,6	104,6	104,6	104,6	104,6	Education not definable by level
11	Restorani i hoteli	99,6	99,9	99,9	99,9	100,0	100,0	100,0	100,1	100,1	100,1	100,1	100,3	100,5	Restaurants and hotels
11.1	Usluge ishrane	100,2	100,6	100,6	100,6	100,7	100,8	100,7	100,9	100,9	100,9	100,9	101,0	101,0	Catering services
11.2	Usluge smještaja	95,7	95,7	95,7	95,7	95,7	95,7	95,7	95,7	95,8	95,8	95,8	95,8	97,5	Accommodation services
12	Ostala dobra i usluge	100,1	100,3	100,1	100,1	99,4	99,6	99,9	99,4	99,5	99,9	99,8	99,9	100,2	Miscellaneous goods and services
12.1	Lična njega	99,8	100,1	99,8	99,6	98,3	98,7	99,3	98,3	98,6	99,3	99,1	99,3	99,9	Personal care
12.3	Lični predmeti n.d.k.	96,6	96,1	95,9	96,2	96,3	95,9	94,1	93,9	94,1	94,2	94,1	93,4	90,5	Personal effects n.e.c.
12.5	Osiguranje	100,0	100,0	100,0	100,0	100,3	100,3	100,3	100,3	100,3	100,3	100,3	100,3	100,3	Insurance
12.6	Finansijske usluge n.d.k.	101,6	101,6	101,6	101,6	101,6	101,6	101,6	101,6	101,6	101,6	101,6	101,6	101,6	Financial services n.e.c.
12.7	Ostale usluge	102,3	102,3	102,3	102,3	102,3	102,3	102,3	102,3	102,3	102,3	102,3	102,3	102,3	Other services n.e.c.

4.7 PREHRAMBENI PROIZVODI - STOPE PROMJENA CIJENA - januar/siječanj 2019.

FOOD PRODUCTS - RATES OF CHANGE - January 2019

(%)

COICOP	Opis grupe proizvoda	I 2019 XII 2018	I 2019 I 2018	The group product description
00	UKUPAN INDEKS	0,0	1,6	General Index
01	HRANA I BEZALKOHOLNA PIĆA	1,5	0,9	Food and non-alcoholic beverages
01.1	Hrana	1,6	1,2	Food
01.1.1	Hljeb i žitarice	0,7	2,3	Bread and cereals
01.1.1.1	Riža	-0,5	0,8	Rice
01.1.1.2	Hljeb, peciva i biskviti	0,4	0,9	Bread, bakery products and biscuits
01.1.1.3	Tjestenine	0,7	2,7	Pasta products
01.1.1.4	Ostali pekarski proizvodi	1,7	2,1	Other bakery products
01.1.1.5	Brašno i ostali proizvodi od žitarica	0,9	4,2	Flour and other cereals products
01.1.2	Meso	-0,4	1,0	Meat
01.1.2.1	Juneće i teleće meso	-0,4	1,8	Beef and veal
01.1.2.2	Svinjsko meso	-1,1	-2,2	Pork
01.1.2.3	Janjeće meso	0,6	0,5	Lamb
01.1.2.4	Pileće meso	-1,8	0,8	Chicken
01.1.2.5	Sušeno i dimljeno meso i jestive iznutrice	0,6	0,4	Dried and smoked meat, edible offals
01.1.2.6	Ostalo konzervirano meso i mesne preradevine	0,6	1,3	Delicatessen and other meat preparations
01.1.3	Riba	1,4	0,5	Fish
01.1.3.1	Svježa ili zamrznuta riba i plodovi mora	1,4	0,0	Fresh chilled or frozen fish and sea food
01.1.3.4	Konzervirana i prerađena riba i plodovi mora	1,6	1,7	Preserved or processed fish and sea food
01.1.4	Mlijeko, sir i jaja	0,0	0,7	Milk, cheese and eggs
01.1.4.1	Svježe mlijeko	-0,9	1,5	Fresh milk
01.1.4.4	Jogurt, kiselo mlijeko i drugi slični proizvodi	0,0	0,1	Yogurt
01.1.4.5	Sirevi	0,8	2,3	Cheese
01.1.4.6	Ostali mliječni proizvodi, pavlake i mliječni namazi	-0,1	0,6	Other milk products, sour cream and milk spreads
01.1.4.7	Jaja i proizvodi bazirani na jajima	0,4	-1,7	Eggs and egg-based products
01.1.5	Ulja i masnoće	1,0	-2,6	Oils and fats
01.1.5.1	Maslac (puter)	0,2	0,6	Butter
01.1.5.2	Margarin i druge biljne masnoće	2,1	-1,3	Margarine
01.1.5.3	Maslinovo ulje	1,7	2,0	Olive oil
01.1.5.4	Jestiva ulja	0,8	-6,2	Edible oils(sunflower, corn, soy, etc.)
01.1.5.5	Ostale masti životinjskog porijekla	0,0	9,1	Other edible animal fat
01.1.6	Voće	3,9	-8,3	Fruit
01.1.7	Povrće	10,6	15,3	Vegetables
01.1.8	Šećer, džem, med, čokolada i slatkiši	1,1	-1,3	Sugar, jam, honey, chocolate and confectionery
01.1.8.1	Šećer	1,8	-6,9	Sugar
01.1.8.2	Džem, marmelada i med	0,0	2,8	Jam, marmalades and honey
01.1.8.3	Čokolada	2,4	-2,2	Chocolate
01.1.8.4	Slatkiši	0,8	2,9	Confectionery
01.1.8.5	Sladoled i ostali slični zaleđeni proizvodi	0,0	-3,1	Edible ice, ice cream and sorbet
01.1.8.6	Ostali proizvodi na bazi kakaa	1,2	-2,8	Other cocoa based products
01.1.9	Ostali prehrambeni proizvodi	0,8	1,4	Food products n.e.c.
01.1.9.1	Ostali prehrambeni proizvodi	0,6	2,6	Food products n.e.c.
01.1.9.2	Začini, prehrambeni dodaci i sol	0,1	0,2	Spices, food additives and salt
01.1.9.3	Pripremljeni prašci za pecivo, kvasac, instant supa i supa od koncentrata, prašak za šlag, vanilin šećer, puding i sl.	1,5	1,0	Soup and soup concentrates, powdered cream
01.1.9.4	Homogenizirana dječija hrana i dijetetski proizvodi	1,4	4,0	Homogenised baby food and dietary products
01.2	Bezalkoholna pića	0,3	-1,0	Non-alcoholic beverages
01.2.1	Kafa, čaj i kakao	0,7	-2,7	Coffee, tea and cocoa
01.2.1.1	Kafa	0,8	-3,5	Coffee all kinds
01.2.1.2	Čaj	0,2	1,4	Tea and other plant products for infusions
01.2.1.3	Kakao i čokolada u prahu	-0,6	3,1	Cocoa and powdered chocolate
01.2.2	Mineralna voda, bezalkoholna pića i sokovi od voća i povrća	-0,1	1,3	Mineral waters, soft drinks, fruit and vegetable juices
01.2.2.1	Mineralna voda	0,7	1,9	Mineral water
01.2.2.2	Gazirana pića	0,0	1,1	Soft drinks and concentrates
01.2.2.3	Voćni sokovi i sokovi od povrća	-0,6	1,1	Fruit and vegetable juice



4.8 UKUPAN INDEKS CIJENA PROIZVOĐAČA INDUSTRIJSKIH PROIZVODA

PRODUCER PRICE INDEX - TOTAL

(2015 = 100)

Godina	I	II	III	IV	V	VI	VII	VIII	IX	X	XI	XII
2015	101,3	101,6	100,3	100,1	100,7	100,7	100,8	100,1	99,0	98,2	98,9	98,2
2016	97,8	96,9	95,4	95,3	96,0	97,5	96,8	95,6	95,5	95,4	96,1	97,1
2017	98,4	99,5	98,5	98,8	99,1	98,9	98,7	98,9	99,4	100,3	102,1	102,3
2018	102,6	103,1	102,1	102,1	102,0	102,3	102,5	102,4	102,7	102,1	103,6	103,5
2019	103,8											

4.9 INDEKS CIJENA PROIZVOĐAČA INDUSTRIJSKIH PROIZVODA NA DOMAĆEM TRŽIŠTU

PRODUCER PRICE INDEX ON DOMESTIC MARKET

(2015 = 100)

Godina	I	II	III	IV	V	VI	VII	VIII	IX	X	XI	XII
2015	102,1	102,0	99,8	99,5	99,9	99,9	100,2	99,7	98,9	98,2	100,4	99,5
2016	99,2	98,7	96,6	96,5	97,1	98,0	97,2	96,2	96,3	96,2	97,6	98,4
2017	99,5	99,8	97,7	97,9	97,9	97,9	97,4	97,6	98,3	99,0	101,5	101,6
2018	101,9	102,2	99,8	100,0	99,7	99,6	100,1	100,0	100,2	99,8	102,4	102,5
2019	102,6											

4.10 INDEKS CIJENA PROIZVOĐAČA INDUSTRIJSKIH PROIZVODA NA INOZEMNOM TRŽIŠTU

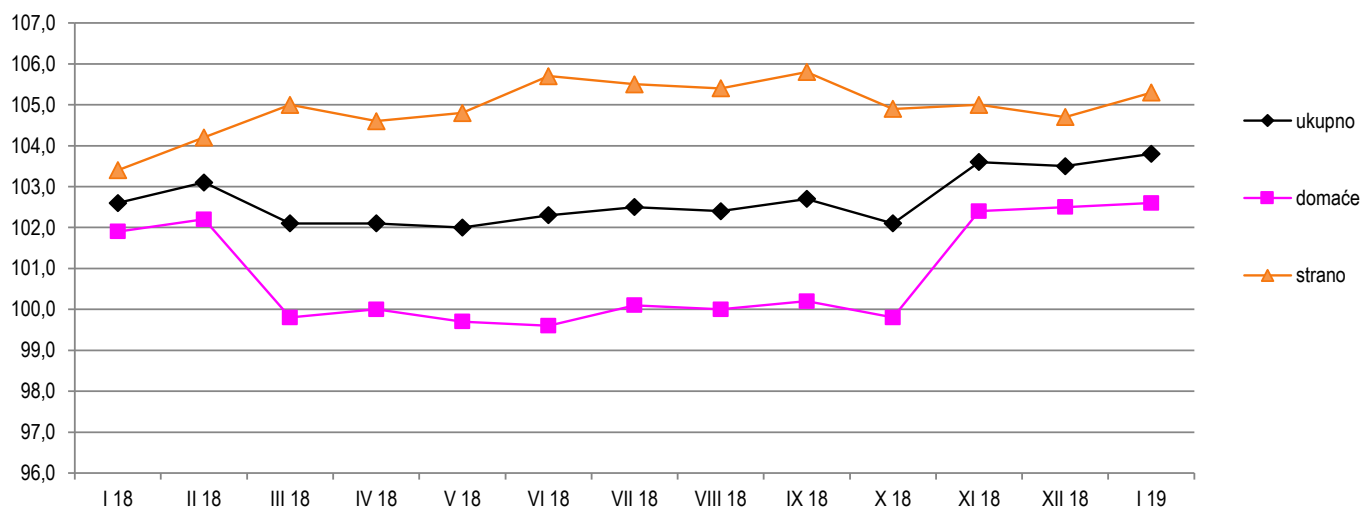
PRODUCER PRICE INDEX ON NON-DOMESTIC MARKET

(2015 = 100)

Godina	I	II	III	IV	V	VI	VII	VIII	IX	X	XI	XII
2015	100,4	101,2	101,0	100,8	101,8	101,7	101,6	100,5	99,2	98,3	97,1	96,6
2016	96,1	94,7	93,9	93,7	94,7	96,8	96,2	94,9	94,5	94,3	94,3	95,5
2017	96,9	99,0	99,6	99,9	100,7	100,1	100,4	100,6	100,9	101,9	102,8	103,3
2018	103,4	104,2	105,0	104,6	104,8	105,7	105,5	105,4	105,8	104,9	105,0	104,7
2019	105,3											

Indeksi cijena proizvođača industrijskih proizvoda u F BiH po vrsti tržišta, januar/siječanj 2018 - januar/siječanj 2019 (2015=100)

Producer price indices of industrial products in the Federation BiH by the type of market, January 2018 - January 2019 (2015=100)



4.11 UKUPAN INDEKS CIJENA PROIZVOĐAČA INDUSTRIJSKIH PROIZVODA, januar/siječanj 2019.

PRODUCER PRICE INDEX TOTAL, January 2019

NACE - PRODCOM	I 2019 XII 2018	I 2019 I 2018	I 2019 θ 2018	NACE-PRODCOM
UKUPAN INDEKS	100,3	101,2	101,2	TOTAL INDEX
PREMA GLAVNIM INDUSTRIJSKIM GRUPACIJAMA				BY MAIN INDUSTRIAL GROUPINGS
Energija	100,0	100,7	106,0	Energy
Intermedijarni proizvodi osim energije	100,5	101,6	99,8	Intermediate goods except energy
Kapitalni proizvodi	101,0	101,7	101,4	Capital goods
Trajni proizvodi za široku potrošnju	100,0	99,5	99,7	Durable consumer goods
Netrajni proizvodi za široku potrošnju	100,0	100,8	100,4	Non - durable consumer goods
PREMA PODRUČJIMA I OBLASTIMA KD-a				BY SECTIONS AND DIVISIONS OF CEA
B Vađenje ruda i kamena	99,8	100,3	100,2	Mining and quarrying
05 Vađenje uglja/ugljena i lignita	99,9	100,4	100,3	Mining of coal and lignite
07 Vađenje metalnih ruda	99,6	99,6	99,6	Mining of metal ores
08 Vađenje ostalih ruda i kamena	100,1	100,1	100,1	Other mining and quarrying
C Prerađivačka industrija	100,5	101,4	100,2	Manufacturing
10 Proizvodnja prehrambenih proizvoda	100,1	101,0	100,4	Manufacture of food products
11 Proizvodnja pića	99,5	101,8	101,3	Manufacture of beverages
12 Proizvodnja duhanskih proizvoda	100,3	100,5	100,4	Manufacture of tobacco products
13 Proizvodnja tekstila	100,4	100,4	100,4	Manufacture of textiles
14 Proizvodnja odjeće	99,2	101,1	98,6	Manufacture of wearing apparel
15 Proizvodnja kože i srodnih proizvoda	100,0	100,3	100,0	Manufacture of leather and related products
16 Prerada drveta/drva i proizvoda od drveta/drva i plute, osim namještaja; proizvodnja predmeta od slame i pletarskih materijala	101,0	102,3	101,6	Manufacture of wood and products of wood and cork except furniture; mfr. of articles of straw and plaiting materials
17 Proizvodnja papira i proizvoda od papira	100,0	106,7	102,3	Manufacture of paper and paper products
18 Štampanje/ Tiskanje i umnožavanje snimljenih zapisa	102,1	100,7	102,1	Printing and reproduction of recorded media
19 Proizvodnja kokska i rafiniranih naftnih proizvoda	100,0	101,2	100,8	Manufacture of coke, refined petroleum products
20 Proizvodnja hemikalija/ kemikalija i hemijskih/ kemijskih proizvoda	104,3	104,0	102,7	Manufacture of chemicals and chemical products
21 Proizvodnja osnovnih farmaceutskih proizvoda i farmaceutskih preparata	100,0	99,0	99,5	Manufacture of basic pharmaceutical products and pharmaceutical preparations
22 Proizvodnja proizvoda od gume i plastičnih masa	102,0	102,3	102,2	Manufacture of rubber and plastic products
23 Proizvodnja ostalih nemetalnih mineralnih proizvoda	100,7	99,5	99,9	Manufacture of other non-metallic mineral products
24 Proizvodnja baznih metala	99,5	100,5	97,9	Manufacture of basic metals
25 Proizvodnja gotovih metalnih proizvoda, osim mašina/strojeva i opreme	99,6	100,3	100,0	Manufacture of fabricated metal products, except machinery and equipment
26 Proizvodnja računara te elektroničkih i optičkih proizvoda	100,1	98,7	99,4	Manufacture of computers, electronic and optical products
27 Proizvodnja električne opreme	100,8	101,2	98,2	Manufacture of electrical equipment
28 Proizvodnja mašina/ strojeva i uređaja, d.n.	100,0	100,5	99,6	Manufacture of machinery and equipment n.e.c.
29 Proizvodnja motornih vozila, prikolica i poluprikolica	102,5	104,0	103,4	Manufacture of motor vehicles, trailers, semi-trailers
30 Proizvodnja ostalih prijevoznih sredstava	100,0	100,0	100,0	Manufacture of other transport equipment
31 Proizvodnja namještaja	100,0	99,4	99,6	Manufacture of furniture
32 Ostala prerađivačka industrija	100,8	100,8	100,8	Other manufacturing
D Proizvodnja i snabdijevanje/opskrba el. energijom, gasom/plinom, parom i klimatizacija	100,2	100,9	110,0	Electricity, gas, steam and air conditioning supply
35 Proizvodnja i snabdijevanje/opskrba el. energijom, gasom/plinom, parom i klimatizacija	100,2	100,9	110,0	Electricity, gas, steam and air conditioning supply

4.12 INDEKSI CIJENA PROIZVOĐAČA INDUSTRIJSKIH PROIZVODA NA DOMAĆEM TRŽIŠTU, januar/siječanj 2019.

PRODUCER PRICE INDICES ON DOMESTIC MARKET, January 2019

NACE - PRODCOM	I 2019 XII 2018	I 2019 I 2018	I 2019 θ 2018	NACE-PRODCOM
UKUPAN INDEKS	100,1	100,7	101,9	TOTAL INDEX
PREMA GLAVNIM INDUSTRIJSKIM GRUPACIJAMA				BY MAIN INDUSTRIAL GROUPINGS
Energija	100,0	100,6	106,8	Energy
Intermedijarni proizvodi osim energije	100,4	100,6	99,2	Intermediate goods except energy
Kapitalni proizvodi	99,4	100,5	100,0	Capital goods
Trajni proizvodi za široku potrošnju	100,0	100,0	100,0	Durable consumer goods
Netrajni proizvodi za široku potrošnju	100,1	101,2	100,7	Non-durable consumer goods
PREMA PODRUČJIMA I OBLASTIMA KD-a				BY SECTIONS AND DIVISIONS OF CEA
B Vađenje ruda i kamena	99,8	100,3	100,3	Mining and quarrying
05 Vađenje uglja/ugljena i lignita	99,8	100,4	100,3	Mining of coal and lignite
07 Vađenje metalnih ruda	98,7	98,7	98,7	Mining of metal ores
08 Vađenje ostalih ruda i kamena	100,0	100,0	100,0	Other mining and quarrying
C Prerađivačka industrija	100,2	100,8	99,8	Manufacturing
10 Proizvodnja prehrambenih proizvoda	100,3	101,4	100,6	Manufacture of food products
11 Proizvodnja pića	99,4	102,0	101,4	Manufacture of beverages
12 Proizvodnja duhanskih proizvoda	100,0	100,3	100,2	Manufacture of tobacco products
13 Proizvodnja tekstila	101,4	101,4	101,4	Manufacture of textiles
14 Proizvodnja odjeće	98,8	99,0	99,5	Manufacture of wearing apparel
15 Proizvodnja kože i srodnih proizvoda	100,0	100,0	99,7	Manufacture of leather and related products
16 Prerada drveta/drva i proizvoda od drveta/drva i plute, osim namještaja; proizvodnja predmeta od slame i pletarskih materijala	100,5	102,2	101,0	Manufacture of wood and products of wood and cork except furniture; mfr. of articles of straw and plaiting materials
17 Proizvodnja papira i proizvoda od papira	99,9	104,1	100,7	Manufacture of paper and paper products
18 Štampanje/ Tiskanje i umnožavanje snimljenih zapisa	102,1	100,7	102,1	Printing and reproduction of recorded media
19 Proizvodnja koksa i rafiniranih naftnih proizvoda	100,0	100,0	100,0	Manufacture of coke, refined petroleum products
20 Proizvodnja hemikalija/ kemikalija i hemijskih/ kemijskih proizvoda	100,5	100,2	99,4	Manufacture of chemicals and chemical products
21 Proizvodnja osnovnih farmaceutskih proizvoda i farmaceutskih preparata	99,8	99,8	99,8	Manufacture of basic pharmaceutical products and pharmaceutical preparations
22 Proizvodnja proizvoda od gume i plastičnih masa	100,6	100,8	100,7	Manufacture of rubber and plastic products
23 Proizvodnja ostalih nemetalnih mineralnih proizvoda	100,7	99,6	100,0	Manufacture of other non-metallic mineral products
24 Proizvodnja baznih metala	100,4	100,6	98,0	Manufacture of basic metals
25 Proizvodnja gotovih metalnih proizvoda, osim mašina/strojeva i opreme	99,5	100,1	99,6	Manufacture of fabricated metal products, except machinery and equipment
26 Proizvodnja računara te elektroničkih i optičkih proizvoda	100,1	98,7	99,4	Manufacture of computers, electronic and optical products
27 Proizvodnja električne opreme	99,2	95,5	95,9	Manufacture of electrical equipment
28 Proizvodnja mašina/ strojeva i uređaja, d.n.	100,0	101,6	100,1	Manufacture of machinery and equipment n.e.c.
29 Proizvodnja motornih vozila, prikolica i poluprikolica	100,0	100,0	100,0	Manufacture of motor vehicles, trailers, semi-trailers
30 Proizvodnja ostalih prijevoznih sredstava	100,0	100,0	100,0	Manufacture of other transport equipment
31 Proizvodnja namještaja	100,0	100,0	100,0	Manufacture of furniture
32 Ostala prerađivačka industrija	100,0	100,0	100,0	Other manufacturing
D Proizvodnja i snabdijevanje/ opskrba el. energijom, gasom/plinom, parom i klimatizacija	100,1	100,8	110,0	Electricity, gas, steam and air conditioning supply
35 Proizvodnja i snabdijevanje/ opskrba el. energijom, gasom/plinom, parom i klimatizacija	100,1	100,8	110,0	Electricity, gas, steam and air conditioning supply

4.13 INDEKSI CIJENA PROIZVOĐAČA INDUSTRIJSKIH PROIZVODA NA INOZEMNOM TRŽIŠTU, januar/siječanj 2019.  
PRODUCER PRICE INDICES ON NON-DOMESTIC MARKET, January 2019

NACE - PRODCOM	I 2019 XII 2018	I 2019 I 2018	I 2019 θ 2018	NACE-PRODCOM
UKUPAN INDEKS	100,6	101,8	100,4	TOTAL INDEX
PREMA GLAVNIM INDUSTRIJSKIM GRUPACIJAMA				BY MAIN INDUSTRIAL GROUPINGS
Energija	100,6	101,9	101,5	Energy
Intermedijarni proizvodi osim energije	100,6	102,4	100,1	Intermediate goods except energy
Kapitalni proizvodi	101,4	102,0	101,8	Capital goods
Trajni proizvodi za široku potrošnju	100,0	99,4	99,6	Durable consumer goods
Netrajni proizvodi za široku potrošnju	99,6	99,7	99,4	Non - durable consumer goods
PREMA PODRUČJIMA I OBLASTIMA KD-a				BY SECTIONS AND DIVISIONS OF CEA
B Vađenje ruda i kamena	100,2	100,1	100,1	Mining and quarrying
05 Vađenje uglja/ugljena i lignita	100,0	99,9	99,9	Mining of coal and lignite
07 Vađenje metalnih ruda	100,0	100,0	100,0	Mining of metal ores
08 Vađenje ostalih ruda i kamena	101,1	101,2	101,1	Other mining and quarrying
C Prerađivačka industrija	100,6	101,8	100,4	Manufacturing
10 Proizvodnja prehrambenih proizvoda	99,1	99,2	99,2	Manufacture of food products
11 Proizvodnja pića	100,0	99,2	99,9	Manufacture of beverages
12 Proizvodnja duhanskih proizvoda	101,6	101,6	101,6	Manufacture of tobacco products
13 Proizvodnja tekstila	100,0	100,0	100,0	Manufacture of textiles
14 Proizvodnja odjeće	99,9	104,4	97,8	Manufacture of wearing apparel
15 Proizvodnja kože i srodnih proizvoda	100,0	100,6	100,3	Manufacture of leather and related products
16 Prerada drveta/drva i proizvoda od drveta/drva i plute, osim namještaja; proizvodnja predmeta od slame i pletarskih materijala	101,0	102,3	101,8	Manufacture of wood and products of wood and cork except furniture; mfr. of articles of straw and plaiting materials
17 Proizvodnja papira i proizvoda od papira	99,8	107,8	102,9	Manufacture of paper and paper products
19 Proizvodnja koksa i rafiniranih naftnih proizvoda	100,1	101,9	101,2	Manufacture of coke, refined petroleum products
20 Proizvodnja hemikalija/ kemikalija i hemijskih/ kemijskih proizvoda	105,8	105,5	104,0	Manufacture of chemicals and chemical products
21 Proizvodnja osnovnih farmaceutskih proizvoda i farmaceutskih preparata	100,0	98,5	99,3	Manufacture of basic pharmaceutical products and pharmaceutical preparations
22 Proizvodnja proizvoda od gume i plastičnih masa	103,3	103,7	103,6	Manufacture of rubber and plastic products
23 Proizvodnja ostalih nemetalnih mineralnih proizvoda	100,1	98,5	99,2	Manufacture of other non-metallic mineral products
24 Proizvodnja baznih metala	98,9	100,6	97,8	Manufacture of basic metals
25 Proizvodnja gotovih metalnih proizvoda, osim mašina/strojeva i opreme	99,8	100,5	100,3	Manufacture of fabricated metal products, except machinery and equipment
27 Proizvodnja električne opreme	101,1	103,0	98,8	Manufacture of electrical equipment
28 Proizvodnja mašina/ strojeva i uređaja, d.n.	100,0	100,2	99,5	Manufacture of machinery and equipment n.e.c.
29 Proizvodnja motornih vozila, prikolica i poluprikolica	102,5	104,0	103,4	Manufacture of motor vehicles, trailers, semi-trailers
31 Proizvodnja namještaja	100,0	99,3	99,6	Manufacture of furniture
32 Ostala prerađivačka industrija	101,1	101,1	101,1	Other manufacturing
D Proizvodnja i snabdijevanje/opskrba el. energijom, gasom/plinom, parom i klimatizacija	113,4	114,1	115,5	Electricity, gas, steam and air conditioning supply
35 Proizvodnja i snabdijevanje/ opskrba el. energijom, gasom/plinom, parom i klimatizacija	113,4	114,1	115,5	Electricity, gas, steam and air conditioning supply

4.14 UKUPAN INDEKS CIJENA PROIZVOĐAČA INDUSTRIJSKIH PROIZVODA  
PRODUCER PRICE INDEX TOTAL

Ø 2015=100

NACE - PRODCOM	2018												2019	NACE - PRODCOM
	I	II	III	IV	V	VI	VII	VIII	IX	X	XI	XII	I	
UKUPAN INDEKS	102,6	103,1	102,1	102,1	102,0	102,3	102,5	102,4	102,7	102,1	103,6	103,5	103,8	TOTAL INDEX
PREMA GLAVNIM INDUSTRIJSKIM GRUPACIJAMA														BY MAIN INDUSTRIAL GROUPINGS
Energija	103,9	103,8	95,8	95,9	95,8	96,1	96,0	96,0	95,9	96,0	104,2	104,6	104,6	Energy
Intermedijarni proizvodi osim energije	104,9	106,0	107,2	107,0	106,8	107,4	107,8	107,7	108,3	106,8	106,3	106,1	106,6	Intermediate goods except energy
Kapitalni proizvodi	99,2	99,5	99,3	98,9	99,1	99,3	99,1	99,8	99,8	99,7	99,9	99,9	100,9	Capital goods
Trajni proizvodi za široku potrošnju	99,4	99,4	99,4	99,4	99,5	99,2	99,2	99,2	99,2	98,9	98,9	98,9	98,9	Durable consumer goods
Netrajni proizvodi za široku potrošnju	98,6	98,5	98,8	99,1	99,1	98,8	99,2	98,9	98,7	99,3	99,5	99,4	99,4	Non - durable consumer goods
PREMA PODRUČJIMA I OBLASTIMA KD-a														BY SECTIONS AND DIVISIONS OF CEA
B Vađenje ruda i kamena	99,9	99,9	99,9	100,2	99,8	100,3	100,2	100,0	100,0	99,9	99,0	100,4	100,2	Mining and quarrying
05 Vađenje uglja/ugljena i lignita	99,8	99,7	99,9	100,1	99,6	100,3	100,2	100,0	99,9	99,8	98,7	100,3	100,2	Mining of coal and lignite
07 Vađenje metalnih ruda	100,2	100,2	100,2	100,2	100,2	100,2	100,2	100,2	100,2	100,2	100,2	100,2	99,8	Mining of metal ores
08 Vađenje ostalih ruda i kamena	100,7	100,7	100,7	100,7	100,7	100,7	100,7	100,7	100,7	100,7	100,7	100,7	100,8	Other mining and quarrying
C Prerađivačka industrija	102,8	103,4	104,1	104,1	104,0	104,2	104,6	104,5	104,8	104,0	103,8	103,7	104,2	Manufacturing
10 Proizvodnja prehrambenih proizvoda	97,2	97,2	97,5	98,1	98,0	97,6	98,2	98,1	97,8	98,0	98,2	98,1	98,2	Manufacture of food products
11 Proizvodnja pića	103,9	104,0	104,0	103,7	103,9	103,9	103,8	103,7	103,8	105,6	106,3	106,3	105,8	Manufacture of beverages
12 Proizvodnja duhanskih proizvoda	100,2	100,2	100,2	100,2	100,2	100,2	100,2	100,2	100,2	100,4	100,4	100,4	100,7	Mfr. of tobacco products
13 Proizvodnja tekstila	100,1	100,1	100,1	100,1	100,1	100,1	100,1	100,1	100,1	100,1	100,1	100,1	100,5	Manufacture of textiles
14 Proizvodnja odjeće	93,6	93,1	95,5	98,8	98,4	95,9	97,5	94,6	94,6	96,4	97,2	95,4	94,6	Manufacture of wearing apparel
15 Proizvodnja kože i srodnih proizvoda	101,8	101,8	101,8	102,2	102,2	102,2	102,2	102,2	102,2	102,3	102,3	102,1	102,1	Manufacture of leather and related products
16 Prerada drveta/drva i proizvoda od drveta/drva i plute, osim namještaja; proizvodnja predmeta od slame i pletarskih materijala	103,6	103,4	103,5	104,0	104,4	104,6	104,6	104,5	104,6	104,6	104,7	105,0	106,0	Manufacture of wood and products of wood and cork except furniture; mfr. of articles of straw and plaiting materials
17 Proizvodnja papira i proizvoda od papira	104,8	106,2	107,8	108,0	110,0	110,6	110,0	110,6	110,8	110,5	110,5	111,8	111,8	Manufacture of paper and paper products
18 Štampanje/ tiskanje i umnožavanje snimljenih zapisa	97,5	95,6	96,2	96,2	96,4	97,8	96,4	95,6	94,4	95,1	96,2	96,2	98,2	Printing and reproduction of recorded media
19 Proizvodnja koksa i rafiniranih naftnih proizvoda	115,8	116,0	116,0	116,3	116,2	116,0	116,2	116,4	116,0	116,5	116,9	117,2	117,2	Manufacture of coke, refined petroleum products
20 Proizvodnja hemikalija/kemikalija i hemijskih/kemijskih proizvoda	96,0	96,4	97,1	96,6	95,8	101,6	100,0	96,7	96,9	96,5	96,6	95,7	99,8	Manufacture of chemicals and chemical products
21 Proizvodnja osnovnih farmaceutskih proizvoda i farmaceutskih preparata	93,7	93,7	93,7	93,7	93,7	93,7	92,8	92,8	92,8	92,8	92,8	92,8	92,8	Manufacture of basic pharmaceutical products and pharmaceutical preparations

4.14 UKUPAN INDEKS CIJENA PROIZVOĐAČA INDUSTRIJSKIH PROIZVODA (nastavak)  
PRODUCER PRICE INDEX TOTAL (continued)

Ø 2015=100

NACE - PRODCOM	2018												2019	NACE - PRODCOM	
	I	II	III	IV	V	VI	VII	VIII	IX	X	XI	XII	I		
22 Proizvodnja proizvoda od gume i plastičnih masa	100,6	100,5	100,5	100,6	100,7	100,7	100,7	100,7	100,7	100,7	100,7	100,7	100,9	102,9	Manufacture of rubber and plastic products
23 Proizvodnja ostalih nemetalnih mineralnih proizvoda	102,5	102,8	102,3	102,9	102,9	102,8	101,9	101,9	101,4	101,1	101,3	101,3	102,0	102,0	Manufacture of other non-metallic mineral products
24 Proizvodnja baznih metala	110,4	111,9	113,7	113,5	113,1	113,1	114,0	114,8	117,3	115,1	112,7	111,6	111,0	111,0	Manufacture of basic metals
25 Proizvodnja gotovih metalnih proizvoda, osim mašina/strojeva i opreme	103,1	103,9	103,6	103,5	104,0	103,9	102,9	103,6	103,7	101,2	103,8	103,8	103,4	103,4	Manufacture of fabricated metal products, except machinery and equipment
26 Proizvodnja računara te elektroničkih i optičkih proizvoda	99,3	99,0	98,9	98,9	98,8	98,7	98,7	98,6	98,6	97,8	97,8	97,9	98,0	98,0	Manufacture of computers, electronic and optical products
27 Proizvodnja električne opreme	104,3	109,7	113,6	108,4	107,5	107,8	113,7	110,6	106,7	101,9	101,7	104,8	105,6	105,6	Manufacture of electrical equipment
28 Proizvodnja mašina/ strojeva i uređaja, d.n.	95,2	95,7	96,3	96,3	96,3	95,7	97,0	96,3	96,3	95,7	96,3	95,7	95,7	95,7	Manufacture of machinery and equipment n.e.c.
29 Proizvodnja motornih vozila, prikolica i poluprikolica	101,4	101,4	101,5	101,5	101,5	101,5	101,6	102,9	102,9	102,9	102,9	102,9	105,5	105,5	Manufacture of motor vehicles, trailers, semi-trailers
30 Proizvodnja ostalih prijevoznih sredstava	100,0	100,0	100,0	100,0	100,0	100,0	100,0	100,0	100,0	100,0	100,0	100,0	100,0	100,0	Manufacture of other transport equipment
31 Proizvodnja namještaja	99,4	99,4	99,4	99,4	99,4	99,1	99,1	99,1	99,1	98,8	98,8	98,8	98,8	98,8	Manufacture of furniture
32 Ostala prerađivačka industrija	99,1	99,1	99,1	99,1	99,1	99,1	99,1	99,1	99,1	99,1	99,1	99,1	99,9	99,9	Other manufacturing
D Proizvodnja i snabdijevanje/ opskrba električnom energijom, gasom/plinom, parom i klimatizacija	102,8	102,8	89,6	89,6	89,7	90,0	89,8	89,9	89,8	89,9	103,7	103,5	103,7	103,7	Electricity, gas, steam and air conditioning supply
35 Proizvodnja i snabdijevanje/ opskrba električnom energijom, gasom/plinom, parom i klimatizacija	102,8	102,8	89,6	89,6	89,7	90,0	89,8	89,9	89,8	89,9	103,7	103,5	103,7	103,7	Electricity, gas, steam and air conditioning supply

4.15 INDEKSI CIJENA PROIZVOĐAČA INDUSTRIJSKIH PROIZVODA NA DOMAĆEM TRŽIŠTU  
PRODUCER PRICE INDICES ON DOMESTIC MARKET

Ø 2015=100

NACE - PRODCOM	2018												2019	NACE - PRODCOM
	I	II	III	IV	V	VI	VII	VIII	IX	X	XI	XII	I	
UKUPAN INDEKS PREMA GLAVNIM INDUSTRIJSKIM GRUPACIJAMA	101,9	102,2	99,8	100,0	99,7	99,6	100,1	100,0	100,2	99,8	102,4	102,5	102,6	TOTAL INDEX BY MAIN INDUSTRIAL GROUPINGS
Energija	102,1	102,0	93,0	93,1	93,0	93,4	93,2	93,2	93,2	93,2	102,3	102,7	102,7	Energy
Intermedijarni proizvodi osim energije	105,0	105,7	107,0	107,2	106,6	105,9	107,2	107,2	108,0	106,5	105,3	105,2	105,6	Intermediate goods except energy
Kapitalni proizvodi	95,3	96,3	95,7	95,7	95,9	95,8	96,0	95,7	95,7	95,6	95,5	96,4	95,8	Capital goods
Trajni proizvodi za široku potrošnju	98,4	98,4	98,4	98,4	98,4	98,4	98,4	98,4	98,4	98,4	98,4	98,4	98,4	Durable consumer goods
Netrajni proizvodi za široku potrošnju	99,0	98,9	99,2	99,5	99,5	99,2	99,8	99,5	99,2	99,9	100,1	100,1	100,2	Non - durable consumer goods
PREMA PODRUČJIMA I OBLASTIMA KD-a														BY SECTIONS AND DIVISIONS OF CEA
B Vađenje ruda i kamena	99,9	99,8	99,9	100,2	99,7	100,3	100,2	100,0	100,0	99,9	98,9	100,4	100,2	Mining and quarrying
05 Vađenje uglja/ugljena i lignita	99,8	99,7	99,9	100,1	99,6	100,3	100,2	100,0	99,9	99,8	98,7	100,4	100,2	Mining of coal and lignite
07 Vađenje metalnih ruda	97,2	97,2	97,2	97,2	97,2	97,2	97,2	97,2	97,2	97,2	97,2	97,2	95,9	Mining of metal ores
08 Vađenje ostalih ruda i kamena	100,6	100,6	100,6	100,6	100,6	100,6	100,6	100,6	100,6	100,6	100,6	100,6	100,6	Other mining and quarrying
C Prerađivačka industrija	101,9	102,4	103,0	103,3	103,0	102,5	103,4	103,3	103,6	103,0	102,5	102,5	102,7	Manufacturing
10 Proizvodnja prehrambenih proizvoda	96,6	96,6	97,0	97,7	97,6	97,1	97,9	97,7	97,4	97,6	97,8	97,7	98,0	Manufacture of food products
11 Proizvodnja pića	103,7	103,9	103,9	103,5	103,8	103,8	103,7	103,6	103,7	105,6	106,4	106,4	105,8	Manufacture of beverages
12 Proizvodnja duhanskih proizvoda	101,7	101,7	101,7	101,7	101,7	101,7	101,7	101,7	101,7	102,0	102,0	102,0	102,0	Manufacture of tobacco products
13 Proizvodnja tekstila	98,5	98,5	98,5	98,5	98,5	98,5	98,5	98,5	98,5	98,5	98,5	98,5	99,9	Manufacture of textiles
14 Proizvodnja odjeće	101,1	100,6	100,3	101,6	101,6	100,2	101,0	100,2	100,2	99,7	99,8	101,3	100,1	Manufacture of wearing apparel
15 Proizvodnja kože i srodnih proizvoda	100,8	100,8	100,8	101,2	101,2	101,2	101,2	101,2	101,2	101,2	101,2	100,8	100,8	Manufacture of leather and related products
16 Prerada drveta/drva i proizvoda od drveta/drva i plute, osim namještaja; proizvodnja predmeta od slame i pletarskih materijala	103,0	103,2	103,1	104,4	104,0	104,8	104,8	104,6	104,8	104,7	104,9	104,8	105,3	Manufacture of wood and products of wood and cork except furniture; mfr. of articles of straw and plaiting materials
17 Proizvodnja papira i proizvoda od papira	97,5	98,4	100,6	100,9	101,4	101,3	101,2	101,4	101,4	101,6	101,9	101,6	101,5	Manufacture of paper and paper products
18 Štampanje/ tiskanje i umnožavanje snimljenih zapisa	97,5	95,6	96,2	96,2	96,4	97,8	96,4	95,6	94,4	95,1	96,2	96,2	98,2	Printing and reproduction of recorded media
19 Proizvodnja koksa i rafiniranih naftnih proizvoda	101,9	101,9	101,9	102,0	101,9	101,9	101,9	101,9	101,9	101,9	101,9	101,9	101,9	Manufacture of coke, refined petroleum products

4.15 INDEKSI CIJENA PROIZVOĐAČA INDUSTRIJSKIH PROIZVODA NA DOMAĆEM TRŽIŠTU (nastavak)  
PRODUCER PRICE INDICES ON DOMESTIC MARKET (continued)

Ø 2015=100

NACE - PRODCOM	2018												2019	NACE - PRODCOM
	I	II	III	IV	V	VI	VII	VIII	IX	X	XI	XII	I	
20 Proizvodnja hemikalija/ kemikalija i hemijskih/ kemijskih proizvoda	96,6	96,0	98,4	98,1	96,6	97,2	97,1	98,3	98,2	97,3	98,4	96,3	96,8	Manufacture of chemicals and chemical products
21 Proizvodnja osnovnih farmaceutskih proizvoda i farmaceutskih preparata	101,4	101,4	101,4	101,4	101,4	101,4	101,4	101,4	101,4	101,4	101,4	101,4	101,2	Manufacture of basic pharmaceutical products and pharmaceutical preparations
22 Proizvodnja proizvoda od gume i plastičnih masa	101,6	101,5	101,5	101,6	101,7	101,7	101,8	101,8	101,8	101,8	101,8	101,8	102,4	Manufacture of rubber and plastic products
23 Proizvodnja ostalih nemetalnih mineralnih proizvoda	102,8	103,1	102,6	103,3	103,3	103,1	102,3	102,3	101,7	101,4	101,6	101,7	102,4	Manufacture of other non- metallic mineral products
24 Proizvodnja baznih metala	113,3	115,3	117,7	117,2	116,3	114,6	117,4	118,5	121,0	117,0	114,0	113,5	114,0	Manufacture of basic metals
25 Proizvodnja gotovih metalnih proizvoda, osim mašina/strojeva i opreme	99,1	100,3	100,2	100,2	100,4	99,3	99,3	99,3	99,5	99,5	98,9	99,7	99,2	Manufacture of fabricated metal products, except machinery and equipment
26 Proizvodnja računara te elektroničkih i optičkih proizvoda	99,3	99,0	98,9	98,9	98,8	98,7	98,7	98,6	98,6	97,8	97,8	97,9	98,0	Manufacture of computers, electronic and optical products
27 Proizvodnja električne opreme	104,7	103,6	105,4	108,6	101,9	105,4	114,8	104,3	103,9	101,9	95,4	100,8	100,0	Manufacture of electrical equipment
28 Proizvodnja mašina/ strojeva i uređaja, d.n.	93,8	95,3	95,3	95,3	95,3	95,3	95,3	95,3	95,3	95,3	95,3	95,3	95,3	Manufacture of machinery and equipment n.e.c.
29 Proizvodnja motornih vozila, prikolica i poluprikolica	100,5	100,5	100,5	100,5	100,5	100,5	100,5	100,5	100,5	100,5	100,5	100,5	100,5	Manufacture of motor vehicles, trailers, semi- trailers
30 Proizvodnja ostalih prijevoznih sredstava	100,0	100,0	100,0	100,0	100,0	100,0	100,0	100,0	100,0	100,0	100,0	100,0	100,0	Manufacture of other transport equipment
31 Proizvodnja namještaja	98,3	98,3	98,3	98,3	98,3	98,3	98,3	98,3	98,3	98,3	98,3	98,3	98,3	Manufacture of furniture
32 Ostala prerađivačka industrija	100,0	100,0	100,0	100,0	100,0	100,0	100,0	100,0	100,0	100,0	100,0	100,0	100,0	Other manufacturing
D Proizvodnja i snabdijevanje/ opskrba električnom energijom, gasom/plinom, parom i klimatizacija	102,9	102,9	89,5	89,5	89,7	90,0	89,8	89,9	89,8	89,9	103,7	103,6	103,7	Electricity, gas, steam and air conditioning supply
35 Proizvodnja i snabdijevanje/ opskrba električnom energijom, gasom/plinom, parom i klimatizacija	102,9	102,9	89,5	89,5	89,7	90,0	89,8	89,9	89,8	89,9	103,7	103,6	103,7	Electricity, gas, steam and air conditioning supply



4.16 INDEKSI CIJENA PROIZVOĐAČA INDUSTRIJSKIH PROIZVODA NA INOZEMNOM TRŽIŠTU  
PRODUCER PRICE INDICES ON NON-DOMESTIC MARKET

Ø 2015=100

NACE - PRODCOM	2018												2019	NACE - PRODCOM
	I	II	III	IV	V	VI	VII	VIII	IX	X	XI	XII	I	
UKUPAN INDEKS PREMA GLAVNIM INDUSTRIJSKIM GRUPACIJAMA	103,4	104,2	105,0	104,6	104,8	105,7	105,5	105,4	105,8	104,9	105,0	104,7	105,3	TOTAL INDEX BY MAIN INDUSTRIAL GROUPINGS
Energija	118,3	118,3	118,5	118,9	118,6	118,3	118,6	118,7	118,4	118,9	120,0	119,9	120,6	Energy
Intermedijarni proizvodi osim energije	104,9	106,3	107,4	106,9	107,0	108,6	108,3	108,1	108,6	107,1	107,1	106,8	107,4	Intermediate goods except energy
Kapitalni proizvodi	100,2	100,3	100,2	99,7	99,9	100,2	99,9	100,9	100,9	100,8	101,1	100,8	102,2	Capital goods
Trajni proizvodi za široku potrošnju	99,7	99,7	99,7	99,7	99,8	99,5	99,5	99,5	99,5	99,1	99,1	99,1	99,1	Durable consumer goods
Netrajni proizvodi za široku potrošnju	97,2	97,2	97,5	97,9	97,8	97,6	97,5	97,2	97,2	97,4	97,6	97,3	96,9	Non - durable consumer goods
PREMA PODRUČJIMA I OBLASTIMA KD-a														BY SECTIONS AND DIVISIONS OF CEA
B Vadenje ruda i kamena	100,5	100,5	100,5	100,5	100,5	100,5	100,5	100,5	100,5	100,5	100,5	100,4	100,6	Mining and quarrying
05 Vadenje uglja/ugljena i lignita	99,3	99,3	99,3	99,3	99,3	99,3	99,3	99,3	99,3	99,3	99,3	99,2	99,2	Mining of coal and lignite
07 Vadenje metalnih ruda	101,7	101,7	101,7	101,7	101,7	101,7	101,7	101,7	101,7	101,7	101,7	101,7	101,7	Mining of metal ores
08 Vadenje ostalih ruda i kamena	101,6	101,6	101,6	101,6	101,6	101,6	101,6	101,7	101,7	101,7	101,7	101,7	102,8	Other mining and quarrying
C Prerađivačka industrija	103,5	104,3	105,0	104,7	104,9	105,7	105,6	105,5	105,8	104,9	105,0	104,8	105,4	Manufacturing
10 Proizvodnja prehrambenih proizvoda	99,6	99,6	99,6	99,6	99,6	99,5	99,6	99,6	99,7	99,7	99,7	99,7	98,8	Manufacture of food products
11 Proizvodnja pića	106,3	105,4	105,4	105,4	105,4	105,4	105,4	105,4	105,4	105,4	105,4	105,4	105,4	Manufacture of beverages
12 Proizvodnja duhanskih proizvoda	94,9	94,9	94,9	94,9	94,9	94,9	94,9	94,9	94,9	94,9	94,9	94,9	96,4	Manufacture of tobacco products
13 Proizvodnja tekstila	100,7	100,7	100,7	100,7	100,7	100,7	100,7	100,7	100,7	100,7	100,7	100,7	100,7	Manufacture of textiles
14 Proizvodnja odjeće	84,5	84,0	89,7	95,3	94,4	90,6	93,3	87,7	87,7	92,3	94,1	88,3	88,2	Manufacture of wearing apparel
15 Proizvodnja kože i srodnih proizvoda	103,0	103,0	103,0	103,3	103,3	103,3	103,3	103,3	103,3	103,6	103,6	103,6	103,6	Manufacture of leather and related products
16 Prerada drveta/drva i proizvoda od drveta/drva i plute, osim namještaja; proizvodnja predmeta od slame i pletarskih materijala	103,8	103,5	103,7	103,9	104,5	104,5	104,5	104,4	104,5	104,5	104,6	105,1	106,2	Manufacture of wood and products of wood and cork except furniture; mfr. of articles of straw and plaiting materials
17 Proizvodnja papira i proizvoda od papira	109,0	110,6	111,9	112,1	114,9	116,0	115,1	115,8	116,2	115,6	115,4	117,7	117,5	Manufacture of paper and paper products
19 Proizvodnja koksa i rafiniranih naftnih proizvoda	122,5	122,8	122,9	123,3	123,2	122,9	123,2	123,4	122,9	123,6	124,2	124,7	124,8	Manufacture of coke, refined petroleum products
20 Proizvodnja hemikalija/kemikalija i hemijskih/kemijskih proizvoda	95,7	96,6	96,5	96,0	95,5	103,5	101,3	96,0	96,4	96,1	95,8	95,5	101,0	Manufacture of chemicals and chemical products

4.16 INDEKSI CIJENA PROIZVOĐAČA INDUSTRIJSKIH PROIZVODA NA INOZEMNOM TRŽIŠTU (nastavak)

PRODUCER PRICE INDICES ON NON-DOMESTIC MARKET (continued)

Ø 2015=100

NACE - PRODCOM	2018												2019	NACE - PRODCOM		
	I	II	III	IV	V	VI	VII	VIII	IX	X	XI	XII	I			
21 Proizvodnja osnovnih farmaceutskih proizvoda i farmaceutskih preparata	89,5	89,5	89,5	89,5	89,5	89,5	88,2	88,2	88,2	88,2	88,2	88,2	88,2	88,2	88,2	Manufacture of basic pharmaceutical products and pharmaceutical preparations
22 Proizvodnja proizvoda od gume i plastičnih masa	99,6	99,6	99,6	99,7	99,7	99,7	99,7	99,7	99,7	99,7	99,7	99,7	100,0	103,3	103,3	Manufacture of rubber and plastic products
23 Proizvodnja ostalih nemetalnih mineralnih proizvoda	100,1	100,1	100,1	100,1	100,1	100,1	98,9	98,6	98,6	98,6	98,6	98,5	98,5	98,6	98,6	Manufacture of other non-metallic mineral products
24 Proizvodnja baznih metala	108,4	109,6	111,1	111,1	110,9	112,1	111,7	112,4	114,8	113,9	111,9	110,3	109,1	109,1	109,1	Manufacture of basic metals
25 Proizvodnja gotovih metalnih proizvoda, osim mašina/strojeva i opreme	105,5	106,1	105,6	105,4	106,2	106,7	105,0	106,2	106,2	102,2	106,7	106,2	106,0	106,0	106,0	Manufacture of fabricated metal products, except machinery and equipment
27 Proizvodnja električne opreme	104,2	111,7	116,3	108,4	109,3	108,6	113,3	112,7	107,6	101,9	103,7	106,1	107,3	107,3	107,3	Manufacture of electrical equipment
28 Proizvodnja mašina/strojeva i uređaja, d.n.	95,6	95,8	96,6	96,6	96,6	95,8	97,4	96,6	96,6	95,8	96,6	95,8	95,8	95,8	95,8	Manufacture of machinery and equipment n.e.c.
29 Proizvodnja motornih vozila, prikolica i poluprikolica	101,4	101,4	101,5	101,5	101,5	101,5	101,6	102,9	102,9	102,9	102,9	102,9	105,5	105,5	105,5	Manufacture of motor vehicles, trailers, semi-trailers
31 Proizvodnja namještaja	99,7	99,7	99,7	99,7	99,7	99,4	99,4	99,4	99,4	99,0	99,0	99,0	99,0	99,0	99,0	Manufacture of furniture
32 Ostala prerađivačka industrija	98,8	98,8	98,8	98,8	98,8	98,8	98,8	98,8	98,8	98,8	98,8	98,8	99,9	99,9	99,9	Other manufacturing
D Proizvodnja i snabdijevanje/opskrba električnom energijom, gasom/plinom, parom i klimatizacija	94,3	90,8	94,3	94,3	90,8	90,8	91,9	90,8	92,3	90,8	102,0	94,9	107,6	107,6	107,6	Electricity, gas, steam and air conditioning supply
35 Proizvodnja i snabdijevanje/opskrba električnom energijom, gasom/plinom, parom i klimatizacija	94,3	90,8	94,3	94,3	90,8	90,8	91,9	90,8	92,3	90,8	102,0	94,9	107,6	107,6	107,6	Electricity, gas, steam and air conditioning supply

4.17 INDEKSI POTROŠAČKIH CIJENA  
THE CONSUMER PRICE INDICES

(2015=100)

Godina	I	II	III	IV	V	VI	VII	VIII	IX	X	XI	XII
2015	99,9	100,1	100,7	100,8	100,8	100,7	99,6	99,6	99,5	99,6	99,5	99,2
2016	98,9	98,4	98,6	99,0	99,0	98,8	98,3	98,2	98,3	98,9	99,1	99,0
2017	99,5	100,1	100,3	100,6	100,4	99,8	99,2	99,0	99,8	100,1	100,2	100,1
2018	100,3	101,1	101,4	101,6	101,7	101,9	101,1	100,9	101,6	102,1	102,3	101,9
2019	101,9	102,1										

4.18 INDEKSI POTROŠAČKIH CIJENA  
THE CONSUMER PRICE INDICES

(Prethodni mjesec=100)  
(Previous month=100)

Godina	I	II	III	IV	V	VI	VII	VIII	IX	X	XI	XII
2015	...	100,2	100,6	100,1	99,9	99,9	98,9	100,0	99,9	100,0	99,9	99,8
2016	99,7	99,5	100,1	100,4	100,1	99,8	99,5	99,9	100,1	100,6	100,2	99,8
2017	100,6	100,5	100,3	100,3	99,8	99,4	99,3	99,8	100,8	100,3	100,1	99,9
2018	100,1	100,8	100,3	100,2	100,1	100,2	99,2	99,8	100,6	100,6	100,1	99,7
2019	100,0	100,3										

4.19 INDEKSI POTROŠAČKIH CIJENA  
THE CONSUMER PRICE INDICES

(Isti mjesec prethodne godine=100)  
(The same month previous year=100)

Godina	I	II	III	IV	V	VI	VII	VIII	IX	X	XI	XII
2016	99,0	98,4	97,9	98,1	98,3	98,1	98,7	98,6	98,8	99,3	99,7	99,7
2017	100,7	101,7	101,8	101,6	101,4	101,0	100,9	100,8	101,5	101,2	101,1	101,2
2018	100,7	101,0	101,1	101,0	101,3	102,1	102,0	102,0	101,8	102,0	102,0	101,8
2019	101,6	101,0										

4.20 INDEKSI POTROŠAČKIH CIJENA  
THE CONSUMER PRICE INDICES

(Decembar prethodne godine=100)  
(December previous year=100)

Godina	I	II	III	IV	V	VI	VII	VIII	IX	X	XI	XII
2016	99,7	99,2	99,3	99,7	99,8	99,5	99,1	99,0	99,1	99,7	99,9	99,7
2017	100,6	101,1	101,4	101,6	101,4	100,9	100,2	100,0	100,9	101,1	101,3	101,2
2018	100,1	101,0	101,3	101,5	101,6	101,8	101,0	100,8	101,4	102,0	102,1	101,8
2019	100,0	100,2										

4.21 INDEKSI POTROŠAČKIH CIJENA, februar/veljača 2019.  
THE CONSUMER PRICE INDICES, February 2019

COICOP	Odjeljak	II 2019 I 2019	II 2019 II 2018	II 2019 XII 2018	III 2018-II 2019 III 2017-II 2018	I-II 2019 I-II 2018	II 2019 θ 2018	II 2019 θ 2015	Division
00	Ukupan Indeks	100,3	101,0	100,2	101,6	101,3	100,6	102,1	Total Index
01	Hrana i bezalkoholna pića	101,1	101,4	102,6	100,6	101,2	101,8	102,8	Food and non-alcoholic beverages
01.1	Hrana	101,3	101,8	102,9	100,7	101,5	102,1	102,6	Food
01.2	Bezalkoholna pića	99,5	98,4	99,8	99,3	98,7	99,3	103,8	Non-alcoholic drinks
02	Alkoholna pića i duhan	100,0	105,8	104,1	107,0	105,8	104,4	124,6	Alcoholic beverages and tobacco
02.1	Alkoholna pića	99,9	101,5	100,5	99,9	101,5	101,0	99,4	Alcoholic drinks
02.2	Duhan	100,0	106,8	104,9	108,8	106,8	105,2	131,9	Tobacco
03	Odjeća i obuća	100,8	91,4	90,1	92,1	91,3	90,8	74,5	Clothing and footwear
03.1	Odjeća	101,3	92,3	90,6	92,4	92,2	91,5	72,3	Clothing
03.2	Obuća	99,6	89,5	89,1	91,4	89,5	89,3	79,2	Footwear
04	Stanovanje, voda, električna energija, plin i drugi energenti	99,9	102,3	99,9	103,2	102,6	101,9	106,9	Housing, water, electricity, gas and other fuels
04.1	Najammina	100,0	100,0	100,0	104,0	101,0	100,2	124,9	Actual rentals for housing
04.3	Održavanje i popravka stana	99,9	100,4	100,0	100,8	100,5	100,5	100,7	Maintenance and repair of the dwelling
04.4	Vodopsnabdijevanje i različite komunalne usluge	100,0	100,6	100,0	100,3	100,6	100,4	100,6	Water supply and miscellaneous services relating to the dwelling
04.5	Električna energija, plin i drugi energenti	99,8	102,9	99,8	103,9	103,2	102,4	107,1	Electricity, gas and other fuels
05	Namještaj, kućanski uređaji i redovno održavanje kuće	99,6	99,2	100,1	99,0	99,2	99,5	96,7	Furniture, household equipment and routine, maintenance of the house
05.1	Namještaj, pokućstvo, tepisi i ostale podne prostirke	99,2	100,7	98,9	100,0	100,7	99,5	97,6	Furniture and furnishings, carpets and other floor coverings
05.2	Tekstilni proizvodi za kuću	98,8	97,1	98,8	97,4	97,1	97,3	93,2	Household textiles
05.3	Kućanski aparati	100,1	98,1	100,0	98,1	98,2	99,2	94,7	Household appliances
05.4	Stakleno i stolno posuđe	100,2	98,6	100,4	98,8	98,5	99,5	96,5	Glassware, tableware and household utensils
05.5	Alati i oprema za kuću i vrt	100,4	99,1	100,3	99,1	98,8	99,6	97,3	Tools and equipment for house and garden
05.6	Dobra i usluge za redovno održavanje kuće	99,5	99,0	100,6	98,8	99,0	99,6	96,6	Goods and services for routine household maintenance
06	Zdravstvo	100,1	101,7	100,0	101,2	101,7	100,8	103,0	Health
06.1	Medicinski proizvodi, pomagala i oprema	100,2	103,2	100,2	101,7	103,2	101,7	103,4	Medical products, appliances and equipment
06.2	Zdravstvene usluge, osim bolničkih	100,0	99,6	99,5	100,7	99,6	99,5	102,9	Out-patient services
06.3	Bolničke usluge	100,0	100,0	100,0	100,0	100,0	100,0	100,0	Hospital services

4.21 INDEKSI POTROŠAČKIH CIJENA, februar/veljača 2019. (nastavak)  
THE CONSUMER PRICE INDICES, February 2019 (continued)

COICOP	Odjeljak	II 2019 I 2019	II 2019 II 2018	II 2019 XII 2018	III 2018-II 2019 III 2017-II 2018	I-II 2019 I-II 2018	II 2019 Ø 2018	II 2019 Ø 2015	Division
07	Prijevoz	99,4	102,9	98,2	109,0	105,3	100,3	108,2	Transport
07.1	Prijevozna sredstva	100,0	98,9	100,2	98,9	98,9	100,0	99,2	Purchase of vehicles
07.2	Upotreba prijevoznih sredstava	99,3	103,1	97,8	111,4	106,2	100,1	110,1	Operation of personal transport equipment
07.3	Usluge prijevoza	99,5	106,2	99,2	103,8	106,4	101,8	105,0	Transport services
08	Komunikacije	100,1	98,4	100,0	97,4	98,4	99,1	89,6	Communications
08.1	Poštanske usluge	100,0	100,0	100,0	100,0	100,0	100,0	100,0	Postal services
08.2	Telefonska i telefaks oprema	100,6	84,1	100,3	87,3	83,8	90,4	69,9	Telephone and telefax equipment
08.3	Telefonske i telefaks usluge	100,0	100,1	100,0	98,5	100,1	100,0	92,1	Telephone and telefax services
09	Rekreacija i kultura	100,0	101,3	99,7	101,6	101,4	100,0	106,8	Recreation and culture
09.1	Audiovizuelna, foto i informatička oprema	100,0	92,9	99,4	94,8	93,0	95,3	79,8	Audio-visual, photographic and information processing equipment
09.2	Ostala trajna dobra za rekreaciju i kulturu	100,0	100,9	100,0	101,8	100,9	100,7	102,2	Other major durables for recreation and culture
09.3	Ostala dobra za rekreaciju, vrt i kućni ljubimci	100,0	98,7	98,4	99,7	98,8	99,3	98,4	Other recreational items and equipment, gardens and pets
09.4	Usluge rekreacije i kulture	100,0	103,3	99,9	102,7	103,3	101,3	112,6	Recreational and cultural services
09.5	Knjige, novine i pisaići pribor	100,0	100,4	100,0	101,0	100,4	100,2	103,0	Newspapers, books and stationery
09.6	Paket aranžmani	99,2	94,5	99,0	100,5	94,8	89,1	100,3	Package holidays
10	Obrazovanje	100,1	101,1	100,1	100,4	101,0	100,8	103,0	Education
10.1	Predškolsko i osnovno školsko obrazovanje	100,8	105,3	101,2	102,8	104,9	103,6	109,9	Pre-primary and primary education
10.2	Srednjoškolsko obrazovanje	100,0	100,5	100,0	99,1	100,5	100,5	99,7	Secondary education
10.4	Univerzitetsko obrazovanje	100,0	100,7	100,0	100,3	100,7	100,5	102,1	High school and university education
10.5	Obrazovanje nedefinisano po nivou	100,0	97,4	100,0	98,7	97,4	98,4	104,6	Education not definable by level
11	Restorani i hoteli	100,0	100,6	100,3	100,5	100,8	100,5	100,5	Restaurants and hotels
11.1	Usluge ishrane	100,0	100,4	100,0	100,6	100,6	100,3	101,0	Catering services
11.2	Usluge smještaja	100,0	101,9	101,8	100,4	101,9	101,9	97,5	Accommodation services
12	Ostala dobra i usluge	100,0	99,8	100,3	100,1	99,9	100,3	100,1	Miscellaneous goods and services
12.1	Lična njega	100,0	99,8	100,6	100,2	99,9	100,7	99,8	Personal care
12.3	Lični predmeti n.d.k.	100,4	94,5	97,3	96,2	94,1	95,6	90,9	Personal effects n.e.c.
12.5	Osiguranje	100,0	100,3	100,0	100,2	100,3	100,1	100,3	Insurance
12.6	Finansijske usluge n.d.k.	100,0	100,0	100,0	100,0	100,0	100,0	101,6	Financial services n.e.c.
12.7	Ostale usluge	100,0	100,0	100,0	100,2	100,0	100,0	102,3	Other services n.e.c.

4.22 MJESEČNI INDEKSI POTROŠAČKIH CIJENA PO COICOP KLASIFIKACIJI  
MONTHLY CONSUMER PRICE INDICES BY COICOP CLASSIFICATION

(2015 = 100)

COICOP	ODJELJAK	2018												2019		Division
		II	III	IV	V	VI	VII	VIII	IX	X	XI	XII	I	II		
00	Ukupan Indeks	101,1	101,4	101,6	101,7	101,9	101,1	100,9	101,6	102,1	102,3	101,9	101,9	102,1	Total Index	
01	Hrana i bezalkoholna pića	101,3	101,8	102,2	102,1	101,7	100,3	100,2	100,4	100,2	100,0	100,2	101,6	102,8	Food and non-alcoholic beverages	
01.1	Hrana	100,8	101,3	101,7	101,9	101,4	99,8	99,7	99,9	99,7	99,5	99,7	101,3	102,6	Food	
01.2	Bezalkoholna pića	105,5	105,8	106,3	104,2	103,9	104,3	103,8	104,4	103,9	103,7	104,0	104,4	103,8	Non-alcoholic drinks	
02	Alkoholna pića i duhan	117,9	119,4	119,7	119,8	119,6	119,6	119,6	119,8	119,9	119,8	119,8	124,7	124,6	Alcoholic beverages and tobacco	
02.1	Alkoholna pića	97,9	97,7	98,6	98,7	98,2	98,0	98,1	98,7	99,2	98,8	98,9	99,5	99,4	Alcoholic drinks	
02.2	Duhan	123,5	125,6	125,7	125,7	125,7	125,7	125,7	125,7	125,7	125,7	125,7	131,9	131,9	Tobacco	
03	Odjeća i obuća	81,5	83,8	83,9	84,6	83,4	78,2	76,7	79,9	84,2	84,9	82,7	73,9	74,5	Clothing and footwear	
03.1	Odjeća	78,3	80,7	81,1	81,7	80,9	74,4	73,3	77,5	81,2	82,3	79,9	71,4	72,3	Clothing	
03.2	Obuća	88,5	90,7	90,0	90,8	88,9	86,7	84,2	85,1	90,7	90,7	88,9	79,5	79,2	Footwear	
04	Stanovanje, voda, električna energija, plin i drugi energenti	104,4	103,8	103,8	103,0	104,1	104,0	104,0	105,4	106,8	107,7	107,0	107,0	106,9	Housing, water, electricity, gas and other fuels	
04.1	Najamnina	124,9	124,9	124,9	124,9	124,9	124,9	124,9	124,9	124,9	124,9	124,9	124,9	124,9	Actual rentals for housing	
04.3	Održavanje i popravka stana	100,3	100,5	100,0	99,6	99,9	99,8	99,9	100,5	100,4	100,7	100,7	100,8	100,7	Maintenance and repair of the dwelling	
04.4	Vodosnabdijevanje i različite komunalne usluge	100,0	100,0	100,0	100,0	100,0	100,0	100,0	100,6	100,6	100,6	100,6	100,6	100,6	Water supply and miscellaneous services relating to the dwelling	
04.5	Električna energija, plin i drugi energenti	104,1	103,3	103,3	102,3	103,6	103,6	103,6	105,2	107,1	108,2	107,3	107,3	107,1	Electricity, gas and other fuels	
05	Namještaj, kućanski uređaji i redovno održavanje kuće	97,4	97,3	96,9	97,3	97,5	97,7	96,7	96,9	96,8	97,0	96,6	97,1	96,7	Furniture, household equipment and routine, maintenance of the house	
05.1	Namještaj, pokućstvo, tepisi i ostale podne prostirke	97,0	97,9	98,0	98,0	98,0	98,6	98,3	98,4	98,2	98,7	98,7	98,4	97,6	Furniture and furnishings, carpets and other floor coverings	
05.2	Tekstilni proizvodi za kuću	96,0	96,9	96,9	97,0	95,8	95,4	95,1	95,0	95,0	94,9	94,3	94,3	93,2	Household textiles	
05.3	Kućanski aparati	96,5	96,4	95,9	95,7	95,6	95,2	95,0	94,9	94,5	94,8	94,7	94,6	94,7	Household appliances	
05.4	Stakleno i stolno posuđe	97,9	97,5	97,5	97,0	97,2	96,9	96,7	96,7	96,4	95,8	96,2	96,4	96,5	Glassware, tableware and household utensils	
05.5	Alati i oprema za kuću i vrt	98,2	98,0	98,1	97,9	97,9	98,0	97,5	97,1	97,2	97,3	97,0	97,0	97,3	Tools and equipment for house and garden	
05.6	Dobra i usluge za redovno održavanje kuće	97,6	97,2	96,3	97,3	97,6	97,9	96,4	96,8	96,8	96,8	96,1	97,1	96,6	Goods and services for routine household maintenance	
06	Zdravstvo	101,3	101,3	101,5	101,9	102,1	102,4	102,6	103,1	103,0	102,9	103,1	102,9	103,0	Health	
06.1	Medicinski proizvodi, pomagala i oprema	100,2	100,2	100,6	101,1	101,5	102,1	102,4	103,2	103,0	102,9	103,2	103,2	103,4	Medical products, appliances and equipment	
06.2	Zdravstvene usluge, osim bolničkih	103,4	103,4	103,4	103,4	103,5	103,5	103,5	103,5	103,5	103,5	103,5	102,9	102,9	Out-patient services	
06.3	Bolničke usluge	100,0	100,0	100,0	100,0	100,0	100,0	100,0	100,0	100,0	100,0	100,0	100,0	100,0	Hospital services	

4.22 MJESEČNI INDEKSI POTROŠAČKIH CIJENA PO COICOP KLASIFIKACIJI (nastavak)  
MONTHLY CONSUMER PRICE INDICES BY COICOP CLASSIFICATION (continued)

(2015 = 100)

COICOP	ODJELJAK	2018												2019		Division
		II	III	IV	V	VI	VII	VIII	IX	X	XI	XII	I	II		
07	Prijevoz	105,2	105,3	105,9	107,8	109,5	108,9	109,0	110,0	111,1	111,4	110,2	108,9	108,2	Transport	
07.1	Prijevozna sredstva	100,3	100,3	99,2	99,2	99,2	98,5	98,4	98,7	98,7	98,7	99,0	99,2	99,2	Purchase of vehicles	
07.2	Upotreba prijevoznih sredstava	106,8	106,7	107,2	110,0	111,9	111,1	111,3	112,5	113,8	114,2	112,6	110,8	110,1	Operation of personal transport equipment	
07.3	Usluge prijevoza	98,9	100,2	103,1	101,8	103,6	104,8	104,3	104,9	105,2	106,0	105,9	105,6	105,0	Transport services	
08	Komunikacije	91,0	91,0	90,7	90,7	90,7	90,5	90,3	90,1	89,8	89,8	89,6	89,6	89,6	Communications	
08.1	Poštanske usluge	100,0	100,0	100,0	100,0	100,0	100,0	100,0	100,0	100,0	100,0	100,0	100,0	100,0	Postal services	
08.2	Telefonska i telefaks oprema	83,2	82,3	79,8	79,8	79,4	77,5	75,9	74,3	71,9	71,3	69,7	69,5	69,9	Telephone and telefax equipment	
08.3	Telefonske i telefaks usluge	91,9	92,1	92,1	92,1	92,1	92,1	92,1	92,1	92,1	92,1	92,1	92,1	92,1	Telephone and telefax services	
09	Rekreacija i kultura	105,4	106,2	106,3	106,4	106,9	107,9	108,5	107,6	107,1	107,1	107,1	106,8	106,8	Recreation and culture	
09.1	Audiovizuelna, foto i informatička oprema	85,9	85,8	85,9	85,1	83,8	83,2	83,2	82,4	82,1	81,7	80,3	79,8	79,8	Audio-visual, photographic and information processing equipment	
09.2	Ostala trajna dobra za rekreaciju i kulturu	101,3	101,3	101,3	101,3	101,3	101,3	101,3	100,9	102,2	102,2	102,2	102,2	102,2	Other major durables for recreation and culture	
09.3	Ostala dobra za rekreaciju, vrt i kućni ljubimci	99,7	99,1	98,6	99,1	98,4	99,3	98,4	98,5	98,2	99,8	100,0	98,3	98,4	Other recreational items and equipment, gardens and pets	
09.4	Usluge rekreacije i kulture	109,0	110,3	110,3	110,3	110,3	111,3	112,6	112,6	112,6	112,6	112,6	112,6	112,6	Recreational and cultural services	
09.5	Knjige, novine i pisani pribor	102,6	102,7	102,7	102,7	102,9	102,9	102,9	102,8	102,8	103,0	103,0	103,0	103,0	Newspapers, books and stationery	
09.6	Paket aranžmani	106,2	106,9	109,7	111,7	124,7	133,7	131,1	113,9	104,4	100,8	101,3	101,1	100,3	Package holidays	
10	Obrazovanje	101,9	101,9	101,9	101,9	101,9	102,1	102,2	102,1	102,8	102,8	102,8	102,9	103,0	Education	
10.1	Predškolsko i osnovno školsko obrazovanje	104,4	104,4	104,4	104,4	104,4	106,0	107,0	108,1	108,6	108,6	108,6	109,0	109,9	Pre-primary and primary education	
10.2	Srednjoškolsko obrazovanje	99,1	99,1	99,1	99,1	99,1	99,1	99,3	98,4	99,7	99,7	99,7	99,7	99,7	Secondary education	
10.4	Univerzitetsko obrazovanje	101,5	101,5	101,5	101,5	101,5	101,5	101,4	101,4	102,1	102,1	102,1	102,1	102,1	High school and university education	
10.5	Obrazovanje nedefinisano po nivou	107,4	107,4	107,0	107,0	107,0	107,0	107,0	104,6	104,6	104,6	104,6	104,6	104,6	Education not definable by level	
11	Restorani i hoteli	99,9	99,9	99,9	100,0	100,0	100,0	100,1	100,1	100,1	100,1	100,3	100,5	100,5	Restaurants and hotels	
11.1	Usluge ishrane	100,6	100,6	100,6	100,7	100,8	100,7	100,9	100,9	100,9	100,9	101,0	101,0	101,0	Catering services	
11.2	Usluge smještaja	95,7	95,7	95,7	95,7	95,7	95,7	95,7	95,8	95,8	95,8	95,8	97,5	97,5	Accommodation services	
12	Ostala dobra i usluge	100,3	100,1	100,1	99,4	99,6	99,9	99,4	99,5	99,9	99,8	99,9	100,2	100,1	Miscellaneous goods and services	
12.1	Lična njega	100,1	99,8	99,6	98,3	98,7	99,3	98,3	98,6	99,3	99,1	99,3	99,9	99,8	Personal care	
12.3	Lični predmeti n.d.k.	96,1	95,9	96,2	96,3	95,9	94,1	93,9	94,1	94,2	94,1	93,4	90,5	90,9	Personal effects n.e.c.	
12.5	Osiguranje	100,0	100,0	100,0	100,3	100,3	100,3	100,3	100,3	100,3	100,3	100,3	100,3	100,3	Insurance	
12.6	Finansijske usluge n.d.k.	101,6	101,6	101,6	101,6	101,6	101,6	101,6	101,6	101,6	101,6	101,6	101,6	101,6	Financial services n.e.c.	
12.7	Ostale usluge	102,3	102,3	102,3	102,3	102,3	102,3	102,3	102,3	102,3	102,3	102,3	102,3	102,3	Other services n.e.c.	

4.23 PREHRAMBENI PROIZVODI - STOPE PROMJENA CIJENA - februar/veljača 2019.

FOOD PRODUCTS - RATES OF CHANGE - February 2019

(%)

COICOP	Opis grupe proizvoda	II 2019 XII 2018	II 2019 II 2018	The group product description
00	UKUPAN INDEKS	0,2	1,0	GENERAL INDEX
01	HRANA I BEZALKOHOLNA PIĆA	2,6	1,4	FOOD AND NON-ALCOHOLIC BEVERAGES
01.1	Hrana	2,9	1,8	Food
01.1.1	Hljeb i žitarice	0,5	1,8	Bread and cereals
01.1.1.1	Riža	-1,6	0,4	Rice
01.1.1.2	Hljeb, peciva i biskviti	0,1	0,7	Bread, bakery products and biscuits
01.1.1.3	Tjestenine	-0,7	0,9	Pasta products
01.1.1.4	Ostali pekarski proizvodi	2,4	1,9	Other bakery products
01.1.1.5	Brašno i ostali proizvodi od žitarica	1,1	3,7	Flour and other cereals products
01.1.2	Meso	0,1	2,2	Meat
01.1.2.1	Juneće i teleće meso	0,6	3,0	Beef and veal
01.1.2.2	Svinjsko meso	-1,0	-2,9	Pork
01.1.2.3	Janjeće meso	0,6	2,2	Lamb
01.1.2.4	Pileće meso	-0,9	4,4	Chicken
01.1.2.5	Sušeno i dimljeno meso i jestive iznutrice	0,5	0,3	Dried and smoked meat, edible offals
01.1.2.6	Ostalo konzervirano meso i mesne preradevine	0,2	0,8	Delicatessen and other meat preparations
01.1.3	Riba	1,2	0,8	Fish
01.1.3.1	Svježa ili zamrznuta riba i plodovi mora	1,4	0,7	Fresh chilled or frozen fish and sea food
01.1.3.4	Konzervirana i prerađena riba i plodovi mora	0,8	1,2	Preserved or processed fish and sea food
01.1.4	Mlijeko, sir i jaja	0,5	1,4	Milk, cheese and eggs
01.1.4.1	Svježe mlijeko	-0,1	2,9	Fresh milk
01.1.4.4	Jogurt, kiselo mlijeko i drugi slični proizvodi	-0,2	-0,3	Yogurt
01.1.4.5	Sirevi	1,5	3,2	Cheese
01.1.4.6	Ostali mliječni proizvodi, pavlake i mliječni namazi	0,2	0,3	Other milk products, sour cream and milk spreads
01.1.4.7	Jaja i proizvodi bazirani na jajima	0,9	-1,1	Eggs and egg-based products
01.1.5	Ulja i masnoće	0,0	-3,4	Oils and fats
01.1.5.1	Maslac (puter)	0,3	0,8	Butter
01.1.5.2	Margarin i druge biljne masnoće	2,8	0,8	Margarine
01.1.5.3	Maslinovo ulje	-0,8	-1,9	Olive oil
01.1.5.4	Jestiva ulja	-0,9	-7,4	Edible oils(sunflower, corn, soy, etc.)
01.1.5.5	Ostale masti životinjskog porijekla	-7,1	1,4	Other edible animal fat
01.1.6	Voće	8,2	-9,3	Fruit
01.1.7	Povrće	19,5	20,4	Vegetables
01.1.8	Šećer, džem, med, čokolada i slatkiši	0,6	-1,5	Sugar, jam, honey, chocolate and confectionery
01.1.8.1	Šećer	3,4	-3,9	Sugar
01.1.8.2	Džem, marmelada i med	-0,3	1,1	Jam, marmalades and honey
01.1.8.3	Čokolada	-0,5	-2,9	Chocolate
01.1.8.4	Slatkiši	1,6	2,9	Confectionery
01.1.8.5	Sladoled i ostali slični zaleđeni proizvodi	0,0	-3,1	Edible ice, ice cream and sorbet
01.1.8.6	Ostali proizvodi na bazi kakaa	1,0	-3,9	Other cocoa based products
01.1.9	Ostali prehrambeni proizvodi	1,1	1,4	Food products n.e.c.
01.1.9.1	Ostali prehrambeni proizvodi	2,0	2,8	Food products n.e.c.
01.1.9.2	Začini, prehrambeni dodaci i sol	0,4	0,6	Spices, food additives and salt
01.1.9.3	Pripremljeni prašci za pecivo, kvasac, instant supa i supa od koncentrata, prašak za šlag, vanilin šećer, puding i sl.	1,4	0,8	Soup and soup concentrates, powdered cream
01.1.9.4	Homogenizirana dječija hrana i dijetetski proizvodi	0,8	2,9	Homogenised baby food and dietary products
01.2	Bezalkoholna pića	-0,2	-1,6	Non-alcoholic beverages
01.2.1	Kafa, čaj i kakao	-0,2	-3,6	Coffee, tea and cocoa
01.2.1.1	Kafa	-0,2	-4,6	Coffee all kinds
01.2.1.2	Čaj	-0,8	1,0	Tea and other plant products for infusions
01.2.1.3	Kakao i čokolada u prahu	0,9	5,5	Cocoa and powdered chocolate
01.2.2	Mineralna voda, bezalkoholna pića i sokovi od voća i povrća	-0,2	1,2	Mineral waters, soft drinks, fruit and vegetable juices
01.2.2.1	Mineralna voda	1,7	2,5	Mineral water
01.2.2.2	Gazirana pića	-0,3	0,7	Soft drinks and concentrates
01.2.2.3	Voćni sokovi i sokovi od povrća	-0,9	0,8	Fruit and vegetable juice



4.24 UKUPAN INDEKS CIJENA PROIZVOĐAČA INDUSTRIJSKIH PROIZVODA  
PRODUCER PRICE INDEX - TOTAL

(2015 = 100)

Godina	I	II	III	IV	V	VI	VII	VIII	IX	X	XI	XII
2015	101,3	101,6	100,3	100,1	100,7	100,7	100,8	100,1	99,0	98,2	98,9	98,2
2016	97,8	96,9	95,4	95,3	96,0	97,5	96,8	95,6	95,5	95,4	96,1	97,1
2017	98,4	99,5	98,5	98,8	99,1	98,9	98,7	98,9	99,4	100,3	102,1	102,3
2018	102,6	103,1	102,1	102,1	102,0	102,3	102,5	102,4	102,7	102,1	103,6	103,5
2019	103,8	103,8										

4.25 INDEKS CIJENA PROIZVOĐAČA INDUSTRIJSKIH PROIZVODA NA DOMAĆEM TRŽIŠTU  
PRODUCER PRICE INDEX ON DOMESTIC MARKET

(2015 = 100)

Godina	I	II	III	IV	V	VI	VII	VIII	IX	X	XI	XII
2015	102,1	102,0	99,8	99,5	99,9	99,9	100,2	99,7	98,9	98,2	100,4	99,5
2016	99,2	98,7	96,6	96,5	97,1	98,0	97,2	96,2	96,3	96,2	97,6	98,4
2017	99,5	99,8	97,7	97,9	97,9	97,9	97,4	97,6	98,3	99,0	101,5	101,6
2018	101,9	102,2	99,8	100,0	99,7	99,6	100,1	100,0	100,2	99,8	102,4	102,5
2019	102,6	102,5										

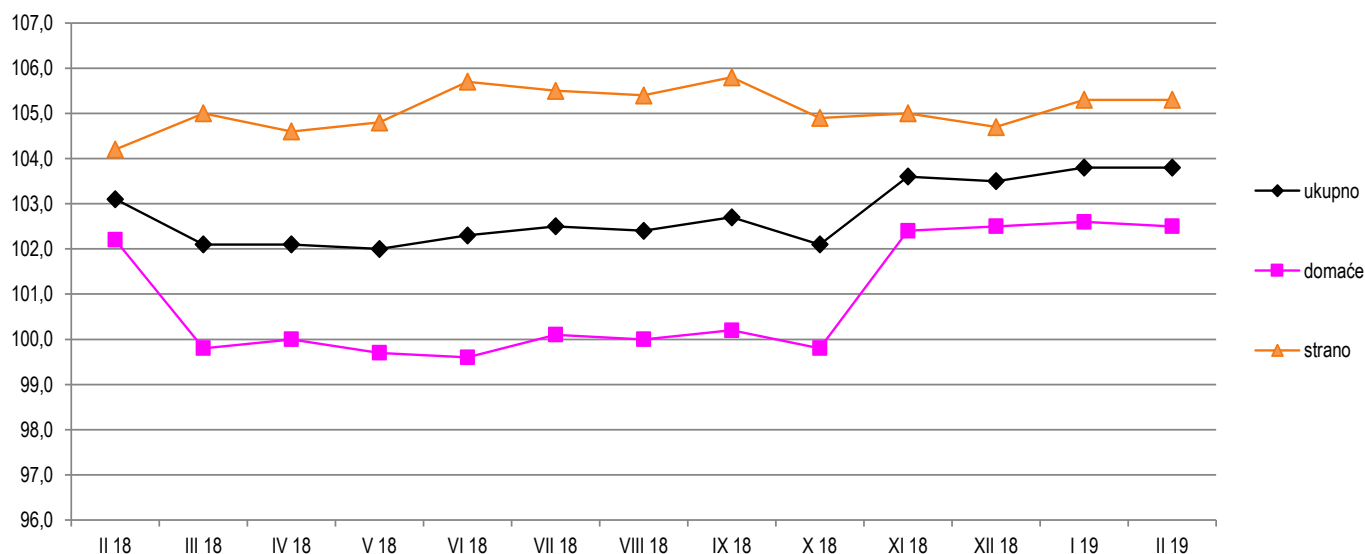
4.26 INDEKS CIJENA PROIZVOĐAČA INDUSTRIJSKIH PROIZVODA NA INOZEMNOM TRŽIŠTU  
PRODUCER PRICE INDEX ON NON-DOMESTIC MARKET

(2015 = 100)

Godina	I	II	III	IV	V	VI	VII	VIII	IX	X	XI	XII
2015	100,4	101,2	101,0	100,8	101,8	101,7	101,6	100,5	99,2	98,3	97,1	96,6
2016	96,1	94,7	93,9	93,7	94,7	96,8	96,2	94,9	94,5	94,3	94,3	95,5
2017	96,9	99,0	99,6	99,9	100,7	100,1	100,4	100,6	100,9	101,9	102,8	103,3
2018	103,4	104,2	105,0	104,6	104,8	105,7	105,5	105,4	105,8	104,9	105,0	104,7
2019	105,3	105,3										

Indeksi cijena proizvođača industrijskih proizvoda u F BiH po vrsti tržišta, februar/veljača 2018 - februar/veljača 2019 (2015=100)

Producer price indices of industrial products in the Federation B&H by the type of market, February 2018 -February 2019 (2015=100)



4.27 UKUPAN INDEKS CIJENA PROIZVOĐAČA INDUSTRIJSKIH PROIZVODA, februar/veljača 2019.  
PRODUCER PRICE INDEX TOTAL, February 2019

NACE - PRODCOM	II 2019 I 2019	II 2019 II 2018	II 2019 XII 2018	I-II 2019 I-II 2018	II 2019 θ 2018	I-II 2019 θ 2018	I-II 2019 XII 2018	NACE-PRODCOM
UKUPAN INDEKS	100,0	100,7	100,3	100,9	101,2	101,2	100,3	TOTAL INDEX
PREMA GLAVNIM INDUSTRIJSKIM GRUPACIJAMA								BY MAIN INDUSTRIAL GROUPINGS
Energija	100,0	100,8	100,0	100,7	106,0	106,0	100,0	Energy
Intermedijarni proizvodi osim energije	99,6	100,2	100,1	100,9	99,4	99,6	100,3	Intermediate goods except energy
Kapitalni proizvodi	100,5	101,9	101,5	101,8	102,0	101,7	101,3	Capital goods
Trajni proizvodi za široku potrošnju	100,0	99,5	100,0	99,5	99,7	99,7	100,0	Durable consumer goods
Netrajni proizvodi za široku potrošnju	100,2	101,1	100,2	101,0	100,6	100,5	100,1	Non - durable consumer goods
PREMA PODRUČJIMA I OBLASTIMA KD-a								BY SECTIONS AND DIVISIONS OF CEA
B Vađenje ruda i kamena	100,5	100,8	100,3	100,6	100,7	100,5	100,0	Mining and quarrying
05 Vađenje uglja/ugljena i lignita	100,1	100,6	100,0	100,5	100,4	100,4	100,0	Mining of coal and lignite
07 Vađenje metalnih ruda	100,0	99,6	99,6	99,6	99,6	99,6	99,6	Mining of metal ores
08 Vađenje ostalih ruda i kamena	104,0	104,1	104,1	102,1	104,1	102,1	102,1	Other mining and quarrying
C Prerađivačka industrija	99,7	100,5	100,2	100,9	99,9	100,0	100,3	Manufacturing
10 Proizvodnja prehrambenih proizvoda	100,3	101,3	100,4	101,2	100,7	100,5	100,3	Manufacture of food products
11 Proizvodnja pića	100,3	102,0	99,8	101,9	101,6	101,5	99,7	Manufacture of beverages
12 Proizvodnja duhanskih proizvoda	100,0	100,5	100,3	100,5	100,4	100,4	100,3	Manufacture of tobacco products
13 Proizvodnja tekstila	100,0	100,4	100,4	100,4	100,4	100,4	100,4	Manufacture of textiles
14 Proizvodnja odjeće	98,7	100,3	97,9	100,7	97,4	98,0	98,5	Manufacture of wearing apparel
15 Proizvodnja kože i srodnih proizvoda	100,0	100,3	100,0	100,3	100,0	100,0	100,0	Manufacture of leather and related products
16 Prerada drveta/drva i proizvoda od drveta/drva i plute, osim namještaja; proizvodnja predmeta od slame i pletarskih materijala	99,8	102,3	100,8	102,3	101,4	101,5	100,9	Manufacture of wood and products of wood and cork except furniture; mfr. of articles of straw and plaiting materials
17 Proizvodnja papira i proizvoda od papira	99,6	104,9	99,6	105,8	101,9	102,1	99,8	Manufacture of paper and paper products
18 Štampanje/ Tiskanje i umnožavanje snimljenih zapisa	97,8	100,4	99,8	100,6	99,9	101,0	100,9	Printing and reproduction of recorded media
19 Proizvodnja koksa i rafiniranih naftnih proizvoda	99,7	100,7	99,7	100,9	100,4	100,6	99,8	Manufacture of coke, refined petroleum products
20 Proizvodnja hemikalija/ kemikalija i hemijskih/ kemijskih proizvoda	104,0	107,7	108,5	105,8	106,8	104,8	106,4	Manufacture of chemicals and chemical products
21 Proizvodnja osnovnih farmaceutskih proizvoda i farmaceutskih preparata	101,2	100,2	101,2	99,6	100,7	100,1	100,6	Manufacture of basic pharmaceutical products and pharmaceutical preparations
22 Proizvodnja proizvoda od gume i plastičnih masa	100,0	102,4	102,0	102,3	102,2	102,2	102,0	Manufacture of rubber and plastic products
23 Proizvodnja ostalih nemetalnih mineralnih proizvoda	102,6	101,8	103,4	100,7	102,6	101,2	102,0	Manufacture of other non-metallic mineral products
24 Proizvodnja baznih metala	97,4	96,6	96,9	98,6	95,3	96,6	98,2	Manufacture of basic metals

4.27 UKUPAN INDEKS CIJENA PROIZVOĐAČA INDUSTRIJSKIH PROIZVODA, februar/veljača 2019. (nastavak)

PRODUCER PRICE INDEX TOTAL, February 2019 (continued)

NACE - PRODCOM		<u>II 2019</u> I 2019	<u>II 2019</u> II 2018	<u>II 2019</u> XII 2018	<u>I-II 2019</u> I-II 2018	<u>II 2019</u> θ 2018	<u>I-II 2019</u> θ 2018	<u>I-II 2019</u> XII 2018	NACE-PRODCOM
25	Proizvodnja gotovih metalnih proizvoda, osim mašina/strojeva i opreme	99,7	99,2	99,3	99,8	99,7	99,8	99,5	<i>Manufacture of fabricated metal products, except machinery and equipment</i>
26	Proizvodnja računara te elektroničkih i optičkih proizvoda	100,0	99,0	100,1	98,8	99,4	99,4	100,1	<i>Manufacture of computers, electronic and optical products</i>
27	Proizvodnja električne opreme	99,0	95,3	99,7	98,2	97,2	97,7	100,2	<i>Manufacture of electrical equipment</i>
28	Proizvodnja mašina/ strojeva i uređaja, d.n.	102,3	102,3	102,3	101,4	101,9	100,8	101,1	<i>Manufacture of machinery and equipment n.e.c.</i>
29	Proizvodnja motornih vozila, prikolica i poluprikolica	100,2	104,2	102,7	104,1	103,6	103,5	102,6	<i>Manufacture of motor vehicles, trailers, semi-trailers</i>
30	Proizvodnja ostalih prijevoznih sredstava	100,0	100,0	100,0	100,0	100,0	100,0	100,0	<i>Manufacture of other transport equipment</i>
31	Proizvodnja namještaja	100,0	99,4	100,0	99,4	99,6	99,6	100,0	<i>Manufacture of furniture</i>
32	Ostala prerađivačka industrija	100,0	100,8	100,8	100,8	100,8	100,8	100,8	<i>Other manufacturing</i>
D	Proizvodnja i snabdijevanje/opskrba el. energijom, gasom/plinom, parom i klimatizacija	100,1	101,0	100,3	100,9	110,1	110,1	100,2	<i>Electricity, gas, steam and air conditioning supply</i>
35	Proizvodnja i snabdijevanje/ opskrba el. energijom, gasom/plinom, parom i klimatizacija	100,1	101,0	100,3	100,9	110,1	110,1	100,2	<i>Electricity, gas, steam and air conditioning supply</i>

4.28 INDEKSI CIJENA PROIZVOĐAČA INDUSTRIJSKIH PROIZVODA NA DOMAĆEM TRŽIŠTU, februar/veljača 2019.

PRODUCER PRICE INDICES ON DOMESTIC MARKET, February 2019

NACE - PRODCOM	II 2019 I 2019	II 2019 II 2018	II 2019 XII 2018	I-II 2019 I-II 2018	II 2019 θ 2018	I-II 2019 θ 2018	I-II 2019 XII 2018	NACE-PRODCOM
UKUPAN INDEKS	99,9	100,3	100,0	100,5	101,8	101,9	100,0	TOTAL INDEX
PREMA GLAVNIM INDUSTRIJSKIM GRUPACIJAMA								BY MAIN INDUSTRIAL GROUPINGS
Energija	100,1	100,8	100,1	100,7	106,9	106,8	100,0	Energy
Intermedijarni proizvodi osim energije	99,3	99,2	99,7	99,9	98,6	98,9	100,0	Intermediate goods except energy
Kapitalni proizvodi	100,1	99,6	99,5	100,1	100,1	100,1	99,4	Capital goods
Trajni proizvodi za široku potrošnju	100,0	100,0	100,0	100,0	100,0	100,0	100,0	Durable consumer goods
Netrajni proizvodi za široku potrošnju	100,2	101,5	100,3	101,4	100,9	100,8	100,2	Non - durable consumer goods
PREMA PODRUČJIMA I OBLASTIMA KD-a								BY SECTIONS AND DIVISIONS OF CEA
B Vađenje ruda i kamena	100,5	100,9	100,3	100,6	100,8	100,5	100,0	Mining and quarrying
05 Vađenje uglja/ugljena i lignita	100,1	100,6	99,9	100,5	100,4	100,4	99,9	Mining of coal and lignite
07 Vađenje metalnih ruda	100,0	98,7	98,7	98,7	98,7	98,7	98,7	Mining of metal ores
08 Vađenje ostalih ruda i kamena	104,4	104,4	104,4	102,2	104,4	102,2	102,2	Other mining and quarrying
C Prerađivačka industrija	99,6	99,9	99,8	100,3	99,4	99,6	100,0	Manufacturing
10 Proizvodnja prehrambenih proizvoda	100,4	101,9	100,7	101,7	101,0	100,8	100,5	Manufacture of food products
11 Proizvodnja pića	100,4	102,2	99,8	102,1	101,8	101,6	99,6	Manufacture of beverages
12 Proizvodnja duhanskih proizvoda	100,0	100,3	100,0	100,3	100,2	100,2	100,0	Manufacture of tobacco products
13 Proizvodnja tekstila	100,0	101,4	101,4	101,4	101,4	101,4	101,4	Manufacture of textiles
14 Proizvodnja odjeće	99,8	99,3	98,6	99,2	99,3	99,4	98,7	Manufacture of wearing apparel
15 Proizvodnja kože i srodnih proizvoda	100,0	100,0	100,0	100,0	99,7	99,7	100,0	Manufacture of leather and related products
16 Prerada drveta/drva i proizvoda od drveta/drva i plute, osim namještaja; proizvodnja predmeta od slame i pletarskih materijala	99,7	101,7	100,2	102,0	100,7	100,9	100,3	Manufacture of wood and products of wood and cork except furniture; mfr. of articles of straw and plaiting materials
17 Proizvodnja papira i proizvoda od papira	100,5	103,7	100,4	103,9	101,2	101,0	100,1	Manufacture of paper and paper products
18 Štampanje/ Tiskanje i umnožavanje snimljenih zapisa	97,8	100,4	99,8	100,6	99,9	101,0	100,9	Printing and reproduction of recorded media
19 Proizvodnja koksa i rafiniranih naftnih proizvoda	100,0	100,0	100,0	100,0	100,0	100,0	100,0	Manufacture of coke, refined petroleum products
20 Proizvodnja hemikalija/ kemikalija i hemijskih/ kemijskih proizvoda	100,7	101,6	101,2	100,9	100,1	99,8	100,9	Manufacture of chemicals and chemical products
21 Proizvodnja osnovnih farmaceutskih proizvoda i farmaceutskih preparata	99,9	99,7	99,7	99,8	99,7	99,8	99,8	Manufacture of basic pharmaceutical products and pharmaceutical preparations
22 Proizvodnja proizvoda od gume i plastičnih masa	100,0	100,9	100,6	100,8	100,7	100,7	100,6	Manufacture of rubber and plastic products
23 Proizvodnja ostalih nemetalnih mineralnih proizvoda	102,8	102,1	103,5	100,9	102,8	101,4	102,1	Manufacture of other non-metallic mineral products
24 Proizvodnja baznih metala	96,6	95,5	97,0	98,0	94,7	96,3	98,7	Manufacture of basic metals

4.28 INDEKSI CIJENA PROIZVOĐAČA INDUSTRIJSKIH PROIZVODA NA DOMAĆEM TRŽIŠTU, februar/veljača 2019. (nastavak)

PRODUCER PRICE INDICES ON DOMESTIC MARKET, February 2019 (continued)

NACE - PRODCOM	<u>II 2019</u> I 2019	<u>II 2019</u> II 2018	<u>II 2019</u> XII 2018	<u>I-II 2019</u> I-II 2018	<u>II 2019</u> θ 2018	<u>I-II 2019</u> θ 2018	<u>I-II 2019</u> XII 2018	NACE-PRODCOM
25 Proizvodnja gotovih metalnih proizvoda, osim mašina/strojeva i opreme	99,5	98,4	99,0	99,2	99,1	99,3	99,2	<i>Manufacture of fabricated metal products, except machinery and equipment</i>
26 Proizvodnja računara te elektroničkih i optičkih proizvoda	100,0	99,0	100,1	98,8	99,4	99,4	100,1	<i>Manufacture of computers, electronic and optical products</i>
27 Proizvodnja električne opreme	96,5	93,1	95,7	94,3	92,6	94,3	97,5	<i>Manufacture of electrical equipment</i>
28 Proizvodnja mašina/ strojeva i uređaja, d.n.	100,0	100,0	100,0	100,8	100,1	100,1	100,0	<i>Manufacture of machinery and equipment n.e.c.</i>
29 Proizvodnja motornih vozila, prikolica i poluprikolica	100,0	100,0	100,0	100,0	100,0	100,0	100,0	<i>Manufacture of motor vehicles, trailers, semi-trailers</i>
30 Proizvodnja ostalih prijevoznih sredstava	100,0	100,0	100,0	100,0	100,0	100,0	100,0	<i>Manufacture of other transport equipment</i>
31 Proizvodnja namještaja	100,0	100,0	100,0	100,0	100,0	100,0	100,0	<i>Manufacture of furniture</i>
32 Ostala prerađivačka industrija	100,0	100,0	100,0	100,0	100,0	100,0	100,0	<i>Other manufacturing</i>
D Proizvodnja i snabdijevanje/opskrba el. energijom, gasom/plinom, parom i klimatizacija	100,0	100,8	100,1	100,8	110,0	110,0	100,1	<i>Electricity, gas, steam and air conditioning supply</i>
35 Proizvodnja i snabdijevanje/opskrba el. energijom, gasom/plinom, parom i klimatizacija	100,0	100,8	100,1	100,8	110,0	110,0	100,1	<i>Electricity, gas, steam and air conditioning supply</i>

4.29 INDEKSI CIJENA PROIZVOĐAČA INDUSTRIJSKIH PROIZVODA NA INOZEMNOM TRŽIŠTU, februar/veljača 2019.

PRODUCER PRICE INDICES ON NON-DOMESTIC MARKET, February 2019

NACE - PRODCOM	II 2019 I 2019	II 2019 II 2018	II 2019 XII 2018	I-II 2019 I-II 2018	II 2019 θ 2018	I-II 2019 θ 2018	I-II 2019 XII 2018	NACE-PRODCOM
UKUPAN INDEKS	100,0	101,1	100,6	101,4	100,4	100,4	100,6	TOTAL INDEX
PREMA GLAVNIM INDUSTRIJSKIM GRUPACIJAMA								BY MAIN INDUSTRIAL GROUPINGS
Energija	99,8	101,8	100,4	101,9	101,4	101,4	100,5	Energy
Intermedijarni proizvodi osim energije	99,7	100,8	100,3	101,6	99,9	100,0	100,4	Intermediate goods except energy
Kapitalni proizvodi	100,6	102,5	102,0	102,2	102,4	102,1	101,7	Capital goods
Trajni proizvodi za široku potrošnju	100,0	99,4	100,0	99,4	99,6	99,6	100,0	Durable consumer goods
Netrajni proizvodi za široku potrošnju	100,2	99,9	99,8	99,8	99,6	99,5	99,7	Non - durable consumer goods
PREMA PODRUČJIMA I OBLASTIMA KD-a								BY SECTIONS AND DIVISIONS OF CEA
B Vađenje ruda i kamena	100,0	100,1	100,2	100,1	100,1	100,1	100,2	Mining and quarrying
05 Vađenje uglja/ugljena i lignita	100,0	99,9	100,0	99,9	99,9	99,9	100,0	Mining of coal and lignite
07 Vađenje metalnih ruda	100,0	100,0	100,0	100,0	100,0	100,0	100,0	Mining of metal ores
08 Vađenje ostalih ruda i kamena	100,2	101,4	101,3	101,3	101,3	101,2	101,2	Other mining and quarrying
C Prerađivačka industrija	99,9	101,0	100,5	101,4	100,3	100,4	100,5	Manufacturing
10 Proizvodnja prehrambenih proizvoda	99,9	99,1	99,0	99,1	99,1	99,1	99,0	Manufacture of food products
11 Proizvodnja pića	100,0	100,0	100,0	99,6	99,9	99,9	100,0	Manufacture of beverages
12 Proizvodnja duhanskih proizvoda	100,0	101,6	101,6	101,6	101,6	101,6	101,6	Manufacture of tobacco products
13 Proizvodnja tekstila	100,0	100,0	100,0	100,0	100,0	100,0	100,0	Manufacture of textiles
14 Proizvodnja odjeće	97,4	102,3	97,3	103,3	95,3	96,6	98,6	Manufacture of wearing apparel
15 Proizvodnja kože i srodnih proizvoda	100,0	100,6	100,0	100,6	100,3	100,3	100,0	Manufacture of leather and related products
16 Prerada drveta/drva i proizvoda od drveta/drva i plute, osim namještaja; proizvodnja predmeta od slame i pletarskih materijala	99,9	102,5	101,0	102,4	101,7	101,8	101,0	Manufacture of wood and products of wood and cork except furniture; mfr. of articles of straw and plaiting materials
17 Proizvodnja papira i proizvoda od papira	99,2	105,4	99,1	106,6	102,1	102,5	99,4	Manufacture of paper and paper products
19 Proizvodnja koksa i rafiniranih naftnih proizvoda	99,6	101,2	99,7	101,5	100,8	101,0	99,9	Manufacture of coke, refined petroleum products
20 Proizvodnja hemikalija/ kemikalija i hemijskih/ kemijskih proizvoda	105,4	110,2	111,5	107,9	109,7	106,9	108,6	Manufacture of chemicals and chemical products
21 Proizvodnja osnovnih farmaceutskih proizvoda i farmaceutskih preparata	101,9	100,4	101,9	99,5	101,2	100,2	101,0	Manufacture of basic pharmaceutical products and pharmaceutical preparations
22 Proizvodnja proizvoda od gume i plastičnih masa	100,0	103,7	103,3	103,7	103,6	103,6	103,3	Manufacture of rubber and plastic products
23 Proizvodnja ostalih nemetalnih mineralnih proizvoda	101,4	99,9	101,5	99,2	100,6	99,9	100,8	Manufacture of other non-metallic mineral products
24 Proizvodnja baznih metala	97,9	97,4	96,8	99,0	95,8	96,8	97,9	Manufacture of basic metals

CIJENE  
PRICES

4.29 INDEKSI CIJENA PROIZVOĐAČA INDUSTRIJSKIH PROIZVODA NA INOZEMNOM TRŽIŠTU, februar/veljača 2019. (nastavak)  
PRODUCER PRICE INDICES ON NON-DOMESTIC MARKET, February 2019 (continued)

NACE - PRODCOM	II 2019 I 2019	II 2019 II 2018	II 2019 XII 2018	I-II 2019 I-II 2018	II 2019 θ 2018	I-II 2019 θ 2018	I-II 2019 XII 2018	NACE-PRODCOM
25 Proizvodnja gotovih metalnih proizvoda, osim mašina/strojeva i opreme	99,8	99,7	99,6	100,1	100,1	100,2	99,7	<i>Manufacture of fabricated metal products, except machinery and equipment</i>
27 Proizvodnja električne opreme	99,7	95,8	100,8	99,3	98,5	98,6	101,0	<i>Manufacture of electrical equipment</i>
28 Proizvodnja mašina/strojeva i uređaja, d.n.	102,9	102,9	102,9	101,6	102,4	100,9	101,5	<i>Manufacture of machinery and equipment n.e.c.</i>
29 Proizvodnja motornih vozila, prikolica i poluprikolica	100,2	104,2	102,7	104,1	103,6	103,5	102,6	<i>Manufacture of motor vehicles, trailers, semi-trailers</i>
31 Proizvodnja namještaja	100,0	99,3	100,0	99,3	99,6	99,6	100,0	<i>Manufacture of furniture</i>
32 Ostala prerađivačka industrija	100,0	101,1	101,1	101,1	101,1	101,1	101,1	<i>Other manufacturing</i>
D Proizvodnja i snabdijevanje/opskrba el. energijom, gasom/plinom, parom i klimatizacija	102,3	121,3	116,0	117,6	118,2	116,8	114,7	<i>Electricity, gas, steam and air conditioning supply</i>
35 Proizvodnja i snabdijevanje/ opskrba el. energijom, gasom/plinom, parom i klimatizacija	102,3	121,3	116,0	117,6	118,2	116,8	114,7	<i>Electricity, gas, steam and air conditioning supply</i>

4.30 UKUPAN INDEKS CIJENA PROIZVOĐAČA INDUSTRIJSKIH PROIZVODA  
PRODUCER PRICE INDEX TOTAL

Ø 2015=100

NACE - PRODCOM	2018												2019		NACE - PRODCOM
	II	III	IV	V	VI	VII	VIII	IX	X	XI	XII	I	II		
UKUPAN INDEKS	103,1	102,1	102,1	102,0	102,3	102,5	102,4	102,7	102,1	103,6	103,5	103,8	103,8	TOTAL INDEX	
PREMA GLAVNIM IND. GRUPACIJAMA														BY MAIN INDUSTRIAL GROUPINGS	
Energija	103,8	95,8	95,9	95,8	96,1	96,0	96,0	95,9	96,0	104,2	104,6	104,6	104,6	Energy	
Intermedijarni proizvodi osim energije	106,0	107,2	107,0	106,8	107,4	107,8	107,7	108,3	106,8	106,3	106,1	106,6	106,2	Intermediate goods except energy	
Kapitalni proizvodi	99,5	99,3	98,9	99,1	99,3	99,1	99,8	99,8	99,7	99,9	99,9	100,9	101,4	Capital goods	
Trajni proizvodi za široku potrošnju	99,4	99,4	99,4	99,5	99,2	99,2	99,2	99,2	98,9	98,9	98,9	98,9	98,9	Durable consumer goods	
Netrajni proizvodi za široku potrošnju	98,5	98,8	99,1	99,1	98,8	99,2	98,9	98,7	99,3	99,5	99,4	99,4	99,6	Non - durable consumer goods	
PREMA PODRUČJIMA I OBLASTIMA KD-a														BY SECTIONS AND DIVISIONS OF CEA	
B Vađenje ruda i kamena	99,9	99,9	100,2	99,8	100,3	100,2	100,0	100,0	99,9	99,0	100,4	100,2	100,7	Mining and quarrying	
05 Vađenje uglja/ugljena i lignita	99,7	99,9	100,1	99,6	100,3	100,2	100,0	99,9	99,8	98,7	100,3	100,2	100,3	Mining of coal and lignite	
07 Vađenje metalnih ruda	100,2	100,2	100,2	100,2	100,2	100,2	100,2	100,2	100,2	100,2	100,2	99,8	99,8	Mining of metal ores	
08 Vađenje ostalih ruda i kamena	100,7	100,7	100,7	100,7	100,7	100,7	100,7	100,7	100,7	100,7	100,7	100,8	104,8	Other mining and quarrying	
C Prerađivačka industrija	103,4	104,1	104,1	104,0	104,2	104,6	104,5	104,8	104,0	103,8	103,7	104,2	103,9	Manufacturing	
10 Proizvodnja prehrambenih proizvoda	97,2	97,5	98,1	98,0	97,6	98,2	98,1	97,8	98,0	98,2	98,1	98,2	98,5	Manufacture of food products	
11 Proizvodnja pića	104,0	104,0	103,7	103,9	103,9	103,8	103,7	103,8	105,6	106,3	106,3	105,8	106,1	Manufacture of beverages	
12 Proizvodnja duhanskih proizvoda	100,2	100,2	100,2	100,2	100,2	100,2	100,2	100,2	100,4	100,4	100,4	100,7	100,7	Mfr. of tobacco products	
13 Proizvodnja tekstila	100,1	100,1	100,1	100,1	100,1	100,1	100,1	100,1	100,1	100,1	100,1	100,5	100,5	Manufacture of textiles	
14 Proizvodnja odjeće	93,1	95,5	98,8	98,4	95,9	97,5	94,6	94,6	96,4	97,2	95,4	94,6	93,4	Manufacture of wearing apparel	
15 Proizvodnja kože i srodnih proizvoda	101,8	101,8	102,2	102,2	102,2	102,2	102,2	102,2	102,3	102,3	102,1	102,1	102,1	Manufacture of leather and related products	
16 Prerada drveta/drva i proizvoda od drveta/drva i plute, osim namještaja; proizvodnja predmeta od slame i pletarskih materijala	103,4	103,5	104,0	104,4	104,6	104,6	104,5	104,6	104,6	104,7	105,0	106,0	105,8	Manufacture of wood and products of wood and cork except furniture; mfr. of articles of straw and plaiting materials	
17 Proizvodnja papira i proizvoda od papira	106,2	107,8	108,0	110,0	110,6	110,0	110,6	110,8	110,5	110,5	111,8	111,8	111,4	Manufacture of paper and paper products	
18 Štampanje/ tiskanje i umnožavanje snimljenih zapisa	95,6	96,2	96,2	96,4	97,8	96,4	95,6	94,4	95,1	96,2	96,2	98,2	96,0	Printing and reproduction of recorded media	
19 Proizvodnja koksa i rafiniranih naftnih proizvoda	116,0	116,0	116,3	116,2	116,0	116,2	116,4	116,0	116,5	116,9	117,2	117,2	116,8	Manufacture of coke, refined petroleum products	
20 Proizvodnja hemikalija/ kemikalija i hemijskih/ kemijskih proizvoda	96,4	97,1	96,6	95,8	101,6	100,0	96,7	96,9	96,5	96,6	95,7	99,8	103,8	Manufacture of chemicals and chemical products	



4.30 UKUPAN INDEKS CIJENA PROIZVOĐAČA INDUSTRIJSKIH PROIZVODA (nastavak)  
PRODUCER PRICE INDEX TOTAL (continued)

Ø 2015=100

NACE - PRODCOM	2018												2019		NACE - PRODCOM		
	II	III	IV	V	VI	VII	VIII	IX	X	XI	XII	I	II				
21 Proizvodnja osnovnih farmaceutskih proizvoda i farmaceutskih preparata	93,7	93,7	93,7	93,7	93,7	92,8	92,8	92,8	92,8	92,8	92,8	92,8	93,9	92,8	93,9	Manufacture of basic pharmaceutical products and pharmaceutical preparations	
22 Proizvodnja proizvoda od gume i plastičnih masa	100,5	100,5	100,6	100,7	100,7	100,7	100,7	100,7	100,7	100,7	100,7	100,9	102,9	102,9	102,9	Manufacture of rubber and plastic products	
23 Proizvodnja ostalih nemetalnih mineralnih proizvoda	102,8	102,3	102,9	102,9	102,8	101,9	101,9	101,4	101,1	101,3	101,3	101,3	102,0	104,7	102,0	104,7	Manufacture of other non-metallic mineral products
24 Proizvodnja baznih metala	111,9	113,7	113,5	113,1	113,1	114,0	114,8	117,3	115,1	112,7	111,6	111,6	111,0	108,1	111,0	108,1	Manufacture of basic metals
25 Proizvodnja gotovih metalnih proizvoda, osim mašina/strojeva i opreme	103,9	103,6	103,5	104,0	103,9	102,9	103,6	103,7	101,2	103,8	103,8	103,8	103,4	103,1	103,4	103,1	Manufacture of fabricated metal products, except machinery and equipment
26 Proizvodnja računara te elektroničkih i optičkih proizvoda	99,0	98,9	98,9	98,8	98,7	98,7	98,6	98,6	97,8	97,8	97,9	97,9	98,0	98,0	98,0	98,0	Manufacture of computers, electronic and optical products
27 Proizvodnja električne opreme	109,7	113,6	108,4	107,5	107,8	113,7	110,6	106,7	101,9	101,7	104,8	104,8	105,6	104,5	105,6	104,5	Manufacture of electrical equipment
28 Proizvodnja mašina/strojeva i uređaja, d.n.	95,7	96,3	96,3	96,3	95,7	97,0	96,3	96,3	95,7	96,3	95,7	95,7	95,7	97,9	95,7	97,9	Manufacture of machinery and equipment n.e.c.
29 Proizvodnja motornih vozila, prikolica i poluprikolica	101,4	101,5	101,5	101,5	101,5	101,6	102,9	102,9	102,9	102,9	102,9	102,9	105,5	105,7	105,5	105,7	Manufacture of motor vehicles, trailers, semi-trailers
30 Proizvodnja ostalih prijevoznih sredstava	100,0	100,0	100,0	100,0	100,0	100,0	100,0	100,0	100,0	100,0	100,0	100,0	100,0	100,0	100,0	100,0	Manufacture of other transport equipment
31 Proizvodnja namještaja	99,4	99,4	99,4	99,4	99,1	99,1	99,1	99,1	98,8	98,8	98,8	98,8	98,8	98,8	98,8	98,8	Manufacture of furniture
32 Ostala prerađivačka industrija	99,1	99,1	99,1	99,1	99,1	99,1	99,1	99,1	99,1	99,1	99,1	99,1	99,9	99,9	99,9	99,9	Other manufacturing
D Proizvodnja i snabdijevanje/opskrba električnom energijom, gasom/plinom, parom i klimatizacija	102,8	89,6	89,6	89,7	90,0	89,8	89,9	89,8	89,9	103,7	103,5	103,5	103,7	103,8	103,7	103,8	Electricity, gas, steam and air conditioning supply
35 Proizvodnja i snabdijevanje/opskrba električnom energijom, gasom/plinom, parom i klimatizacija	102,8	89,6	89,6	89,7	90,0	89,8	89,9	89,8	89,9	103,7	103,5	103,5	103,7	103,8	103,7	103,8	Electricity, gas, steam and air conditioning supply

4.31 INDEKSI CIJENA PROIZVOĐAČA INDUSTRIJSKIH PROIZVODA NA DOMAĆEM TRŽIŠTU  
PRODUCER PRICE INDICES ON DOMESTIC MARKET

Ø 2015=100

NACE - PRODCOM	2018												2019		NACE - PRODCOM
	II	III	IV	V	VI	VII	VIII	IX	X	XI	XII	I	II		
UKUPAN INDEKS PREMA GLAVNIM IND. GRUPACIJAMA	102,2	99,8	100,0	99,7	99,6	100,1	100,0	100,2	99,8	102,4	102,5	102,6	102,5	TOTAL INDEX BY MAIN INDUSTRIAL GROUPINGS	
Energija	102,0	93,0	93,1	93,0	93,4	93,2	93,2	93,2	93,2	102,3	102,7	102,7	102,8	Energy	
Intermedijami proizvodi osim energije	105,7	107,0	107,2	106,6	105,9	107,2	107,2	108,0	106,5	105,3	105,2	105,6	104,9	Intermediate goods except energy	
Kapitalni proizvodi	96,3	95,7	95,7	95,9	95,8	96,0	95,7	95,7	95,6	95,5	96,4	95,8	95,9	Capital goods	
Trajni proizvodi za široku potrošnju	98,4	98,4	98,4	98,4	98,4	98,4	98,4	98,4	98,4	98,4	98,4	98,4	98,4	Durable consumer goods	
Netrajni proizvodi za široku potrošnju	98,9	99,2	99,5	99,5	99,2	99,8	99,5	99,2	99,9	100,1	100,1	100,2	100,4	Non - durable consumer goods	
PREMA PODRUČJIMA I OBLASTIMA KD-a														BY SECTIONS AND DIVISIONS OF CEA	
B Vađenje ruda i kamena	99,8	99,9	100,2	99,7	100,3	100,2	100,0	100,0	99,9	98,9	100,4	100,2	100,7	Mining and quarrying	
05 Vađenje uglja/ugljena i lignita	99,7	99,9	100,1	99,6	100,3	100,2	100,0	99,9	99,8	98,7	100,4	100,2	100,3	Mining of coal and lignite	
07 Vađenje metalnih ruda	97,2	97,2	97,2	97,2	97,2	97,2	97,2	97,2	97,2	97,2	97,2	95,9	95,9	Mining of metal ores	
08 Vađenje ostalih ruda i kamena	100,6	100,6	100,6	100,6	100,6	100,6	100,6	100,6	100,6	100,6	100,6	100,6	105,0	Other mining and quarrying	
C Prerađivačka industrija	102,4	103,0	103,3	103,0	102,5	103,4	103,3	103,6	103,0	102,5	102,5	102,7	102,3	Manufacturing	
10 Proizvodnja prehrambenih proizvoda	96,6	97,0	97,7	97,6	97,1	97,9	97,7	97,4	97,6	97,8	97,7	98,0	98,4	Manufacture of food products	
11 Proizvodnja pića	103,9	103,9	103,5	103,8	103,8	103,7	103,6	103,7	105,6	106,4	106,4	105,8	106,2	Manufacture of beverages	
12 Proizvodnja duhanskih proizvoda	101,7	101,7	101,7	101,7	101,7	101,7	101,7	101,7	102,0	102,0	102,0	102,0	102,0	Manufacture of tobacco products	
13 Proizvodnja tekstila	98,5	98,5	98,5	98,5	98,5	98,5	98,5	98,5	98,5	98,5	98,5	99,9	99,9	Manufacture of textiles	
14 Proizvodnja odjeće	100,6	100,3	101,6	101,6	100,2	101,0	100,2	100,2	99,7	99,8	101,3	100,1	99,9	Manufacture of wearing apparel	
15 Proizvodnja kože i srodnih proizvoda	100,8	100,8	101,2	101,2	101,2	101,2	101,2	101,2	101,2	101,2	100,8	100,8	100,8	Manufacture of leather and related products	
16 Prerada drveta/drva i proizvoda od drveta/drva i plute, osim namještaja; proizvodnja predmeta od slame i pletarskih materijala	103,2	103,1	104,4	104,0	104,8	104,8	104,6	104,8	104,7	104,9	104,8	105,3	105,0	Manufacture of wood and products of wood and cork except furniture; mfr. of articles of straw and plaiting materials	
17 Proizvodnja papira i proizvoda od papira	98,4	100,6	100,9	101,4	101,3	101,2	101,4	101,4	101,6	101,9	101,6	101,5	102,0	Manufacture of paper and paper products	
18 Štampanje/ tiskanje i umnožavanje snimljenih zapisa	95,6	96,2	96,2	96,4	97,8	96,4	95,6	94,4	95,1	96,2	96,2	98,2	96,0	Printing and reproduction of recorded media	
19 Proizvodnja kokska i rafiniranih naftnih proizvoda	101,9	101,9	102,0	101,9	101,9	101,9	101,9	101,9	101,9	101,9	101,9	101,9	101,9	Manufacture of coke, refined petroleum products	
20 Proizvodnja hemikalija/kemikalija i hemijskih/kemijskih proizvoda	96,0	98,4	98,1	96,6	97,2	97,1	98,3	98,2	97,3	98,4	96,3	96,8	97,5	Manufacture of chemicals and chemical products	

4.31 INDEKSI CIJENA PROIZVOĐAČA INDUSTRIJSKIH PROIZVODA NA DOMAĆEM TRŽIŠTU (nastavak)  
PRODUCER PRICE INDICES ON DOMESTIC MARKET (continued)

Ø 2015=100

NACE - PRODCOM	2018												2019		NACE - PRODCOM
	II	III	IV	V	VI	VII	VIII	IX	X	XI	XII	I	II		
21 Proizvodnja osnovnih farmaceutskih proizvoda i farmaceutskih preparata	101,4	101,4	101,4	101,4	101,4	101,4	101,4	101,4	101,4	101,4	101,4	101,4	101,2	101,1	Manufacture of basic pharmaceutical products and pharmaceutical preparations
22 Proizvodnja proizvoda od gume i plastičnih masa	101,5	101,5	101,6	101,7	101,7	101,8	101,8	101,8	101,8	101,8	101,8	101,8	102,4	102,4	Manufacture of rubber and plastic products
23 Proizvodnja ostalih nemetalnih mineralnih proizvoda	103,1	102,6	103,3	103,3	103,1	102,3	102,3	101,7	101,4	101,6	101,7	101,7	102,4	105,3	Manufacture of other non-metallic mineral products
24 Proizvodnja baznih metala	115,3	117,7	117,2	116,3	114,6	117,4	118,5	121,0	117,0	114,0	113,5	114,0	110,1	110,1	Manufacture of basic metals
25 Proizvodnja gotovih metalnih proizvoda, osim mašina/strojeva i opreme	100,3	100,2	100,2	100,4	99,3	99,3	99,3	99,5	99,5	98,9	99,7	99,2	98,7	98,7	Manufacture of fabricated metal products, except machinery and equipment
26 Proizvodnja računara te elektroničkih i optičkih proizvoda	99,0	98,9	98,9	98,8	98,7	98,7	98,6	98,6	97,8	97,8	97,9	98,0	98,0	98,0	Manufacture of computers, electronic and optical products
27 Proizvodnja električne opreme	103,6	105,4	108,6	101,9	105,4	114,8	104,3	103,9	101,9	95,4	100,8	100,0	96,5	96,5	Manufacture of electrical equipment
28 Proizvodnja mašina/ strojeva i uređaja, d.n.	95,3	95,3	95,3	95,3	95,3	95,3	95,3	95,3	95,3	95,3	95,3	95,3	95,3	95,3	Manufacture of machinery and equipment n.e.c.
29 Proizvodnja motornih vozila, prikolica i poluprikolica	100,5	100,5	100,5	100,5	100,5	100,5	100,5	100,5	100,5	100,5	100,5	100,5	100,5	100,5	Manufacture of motor vehicles, trailers, semi-trailers
30 Proizvodnja ostalih prijevoznih sredstava	100,0	100,0	100,0	100,0	100,0	100,0	100,0	100,0	100,0	100,0	100,0	100,0	100,0	100,0	Manufacture of other transport equipment
31 Proizvodnja namještaja	98,3	98,3	98,3	98,3	98,3	98,3	98,3	98,3	98,3	98,3	98,3	98,3	98,3	98,3	Manufacture of furniture
32 Ostala prerađivačka industrija	100,0	100,0	100,0	100,0	100,0	100,0	100,0	100,0	100,0	100,0	100,0	100,0	100,0	100,0	Other manufacturing
D Proizvodnja i snabdijevanje/opskrba električnom energijom, gasom/plinom, parom i klimatizacija	102,9	89,5	89,5	89,7	90,0	89,8	89,9	89,8	89,9	103,7	103,6	103,7	103,7	103,7	Electricity, gas, steam and air conditioning supply
35 Proizvodnja i snabdijevanje/opskrba električnom energijom, gasom/plinom, parom i klimatizacija	102,9	89,5	89,5	89,7	90,0	89,8	89,9	89,8	89,9	103,7	103,6	103,7	103,7	103,7	Electricity, gas, steam and air conditioning supply

4.32 INDEKSI CIJENA PROIZVOĐAČA INDUSTRIJSKIH PROIZVODA NA INOZEMNOM TRŽIŠTU  
PRODUCER PRICE INDICES ON NON-DOMESTIC MARKET

Ø 2015=100

NACE - PRODCOM	2018												2019		NACE - PRODCOM
	II	III	IV	V	VI	VII	VIII	IX	X	XI	XII	I	II		
UKUPAN INDEKS	104,2	105,0	104,6	104,8	105,7	105,5	105,4	105,8	104,9	105,0	104,7	105,3	105,3	TOTAL INDEX	
PREMA GLAVNIM IND. GRUPACIJAMA														BY MAIN INDUSTRIAL GROUPINGS	
Energija	118,3	118,5	118,9	118,6	118,3	118,6	118,7	118,4	118,9	120,0	119,9	120,6	120,4	Energy	
Intermedijarni proizvodi osim energije	106,3	107,4	106,9	107,0	108,6	108,3	108,1	108,6	107,1	107,1	106,8	107,4	107,1	Intermediate goods except energy	
Kapitalni proizvodi	100,3	100,2	99,7	99,9	100,2	99,9	100,9	100,9	100,8	101,1	100,8	102,2	102,8	Capital goods	
Trajni proizvodi za široku potrošnju	99,7	99,7	99,7	99,8	99,5	99,5	99,5	99,5	99,1	99,1	99,1	99,1	99,1	Durable consumer goods	
Netrajni proizvodi za široku potrošnju	97,2	97,5	97,9	97,8	97,6	97,5	97,2	97,2	97,4	97,6	97,3	96,9	97,1	Non - durable consumer goods	
PREMA PODRUČJIMA I OBLASTIMA KD-a														BY SECTIONS AND DIVISIONS OF CEA	
B Vađenje ruda i kamena	100,5	100,5	100,5	100,5	100,5	100,5	100,5	100,5	100,5	100,5	100,4	100,6	100,6	Mining and quarrying	
05 Vađenje uglja/ugljena i lignita	99,3	99,3	99,3	99,3	99,3	99,3	99,3	99,3	99,3	99,3	99,2	99,2	99,2	Mining of coal and lignite	
07 Vađenje metalnih ruda	101,7	101,7	101,7	101,7	101,7	101,7	101,7	101,7	101,7	101,7	101,7	101,7	101,7	Mining of metal ores	
08 Vađenje ostalih ruda i kamena	101,6	101,6	101,6	101,6	101,6	101,6	101,7	101,7	101,7	101,7	101,7	102,8	103,0	Other mining and quarrying	
C Prerađivačka industrija	104,3	105,0	104,7	104,9	105,7	105,6	105,5	105,8	104,9	105,0	104,8	105,4	105,3	Manufacturing	
10 Proizvodnja prehrambenih proizvoda	99,6	99,6	99,6	99,6	99,5	99,6	99,6	99,7	99,7	99,7	99,7	98,8	98,7	Manufacture of food products	
11 Proizvodnja pića	105,4	105,4	105,4	105,4	105,4	105,4	105,4	105,4	105,4	105,4	105,4	105,4	105,4	Manufacture of beverages	
12 Proizvodnja duhanskih proizvoda	94,9	94,9	94,9	94,9	94,9	94,9	94,9	94,9	94,9	94,9	94,9	96,4	96,4	Manufacture of tobacco products	
13 Proizvodnja tekstila	100,7	100,7	100,7	100,7	100,7	100,7	100,7	100,7	100,7	100,7	100,7	100,7	100,7	Manufacture of textiles	
14 Proizvodnja odjeće	84,0	89,7	95,3	94,4	90,6	93,3	87,7	87,7	92,3	94,1	88,3	88,2	85,9	Manufacture of wearing apparel	
15 Proizvodnja kože i srodnih proizvoda	103,0	103,0	103,3	103,3	103,3	103,3	103,3	103,3	103,6	103,6	103,6	103,6	103,6	Manufacture of leather and related products	
16 Prerada drveta/drva i proizvoda od drveta/drva i plute, osim namještaja; proizvodnja predmeta od slame i pletarskih materijala	103,5	103,7	103,9	104,5	104,5	104,5	104,4	104,5	104,5	104,6	105,1	106,2	106,1	Manufacture of wood and products of wood and cork except furniture; mfr. of articles of straw and plaiting materials	
17 Proizvodnja papira i proizvoda od papira	110,6	111,9	112,1	114,9	116,0	115,1	115,8	116,2	115,6	115,4	117,7	117,5	116,6	Manufacture of paper and paper products	
19 Proizvodnja koksa i rafiniranih naftnih proizvoda	122,8	122,9	123,3	123,2	122,9	123,2	123,4	122,9	123,6	124,2	124,7	124,8	124,3	Manufacture of coke, refined petroleum products	
20 Proizvodnja hemikalija/kemikalija i hemijskih/kemijskih proizvoda	96,6	96,5	96,0	95,5	103,5	101,3	96,0	96,4	96,1	95,8	95,5	101,0	106,5	Manufacture of chemicals and chemical products	

## CIJENE

PRICES

## 4.32 INDEKSI CIJENA PROIZVOĐAČA INDUSTRIJSKIH PROIZVODA NA INOZEMNOM TRŽIŠTU (nastavak)

PRODUCER PRICE INDICES ON NON-DOMESTIC MARKET (continued)

Ø 2015=100

NACE - PRODCOM	2018												2019		NACE - PRODCOM	
	II	III	IV	V	VI	VII	VIII	IX	X	XI	XII	I	II			
21 Proizvodnja osnovnih farmaceutskih proizvoda i farmaceutskih preparata	89,5	89,5	89,5	89,5	89,5	88,2	88,2	88,2	88,2	88,2	88,2	88,2	89,9	88,2	89,9	Manufacture of basic pharmaceutical products and pharmaceutical preparations
22 Proizvodnja proizvoda od gume i plastičnih masa	99,6	99,6	99,7	99,7	99,7	99,7	99,7	99,7	99,7	99,7	99,7	100,0	103,3	103,3	103,3	Manufacture of rubber and plastic products
23 Proizvodnja ostalih nemetalnih mineralnih proizvoda	100,1	100,1	100,1	100,1	100,1	98,9	98,6	98,6	98,6	98,6	98,5	98,5	98,6	100,0	100,0	Manufacture of other non-metallic mineral products
24 Proizvodnja baznih metala	109,6	111,1	111,1	110,9	112,1	111,7	112,4	114,8	113,9	111,9	110,3	109,1	106,8	109,1	106,8	Manufacture of basic metals
25 Proizvodnja gotovih metalnih proizvoda, osim mašina/strojeva i opreme	106,1	105,6	105,4	106,2	106,7	105,0	106,2	106,2	102,2	106,7	106,2	106,0	105,8	106,0	105,8	Manufacture of fabricated metal products, except machinery and equipment
27 Proizvodnja električne opreme	111,7	116,3	108,4	109,3	108,6	113,3	112,7	107,6	101,9	103,7	106,1	107,3	107,0	107,3	107,0	Manufacture of electrical equipment
28 Proizvodnja mašina/strojeva i uređaja, d.n.	95,8	96,6	96,6	96,6	95,8	97,4	96,6	96,6	95,8	96,6	95,8	95,8	98,6	95,8	98,6	Manufacture of machinery and equipment n.e.c.
29 Proizvodnja motornih vozila, prikolica i poluprikolica	101,4	101,5	101,5	101,5	101,5	101,6	102,9	102,9	102,9	102,9	102,9	105,5	105,7	105,5	105,7	Manufacture of motor vehicles, trailers, semi-trailers
31 Proizvodnja namještaja	99,7	99,7	99,7	99,7	99,4	99,4	99,4	99,4	99,0	99,0	99,0	99,0	99,0	99,0	99,0	Manufacture of furniture
32 Ostala prerađivačka industrija	98,8	98,8	98,8	98,8	98,8	98,8	98,8	98,8	98,8	98,8	98,8	99,9	99,9	99,9	99,9	Other manufacturing
D Proizvodnja i snabdijevanje/opskrba električnom energijom, gasom/plinom, parom i klimatizacija	90,8	94,3	94,3	90,8	90,8	91,9	90,8	92,3	90,8	102,0	94,9	107,6	110,1	107,6	110,1	Electricity, gas, steam and air conditioning supply
35 Proizvodnja i snabdijevanje/opskrba električnom energijom, gasom/plinom, parom i klimatizacija	90,8	94,3	94,3	90,8	90,8	91,9	90,8	92,3	90,8	102,0	94,9	107,6	110,1	107,6	110,1	Electricity, gas, steam and air conditioning supply

5.1 BROJNO STANJE STOKE I PERADI  
 NUMBER OF LIVESTOCKS AND POULTRY

	2017	2018	<u>31XII.2018</u> 31.XII.2017	
GOVEDA	211.875	207.194	97,8	CATTLE
Krave i steone junice	155.726	151.384	97,2	Cows and heifers
OVCE	520.406	518.590	99,7	SHEEP
Ovce za priplod	404.008	404.175	100,0	Breeding sheep
SVINJE	91.400	86.427	94,6	PIGS
Krmače i suprasne nazimice	9.550	8.726	91,4	Sows and mated sows
KONJI	5.288	4.893	92,5	HORSES
Kobile i ždrjebne omice	1.398	1.334	95,4	Mares and fillies in foal
PERAD, hilj./tis grla	10.719	11.755	109,7	POULTRY, thous.
Koke nosilice, hilj./tis grla	1.776	1.817	102,3	Hens
KOZE	44.616	44.145	98,9	GOATS
KUNIĆI	5.910	5.775	97,7	RABBITS
KOŠNICE PČELA	225.983	232.975	103,1	BEEHIVES

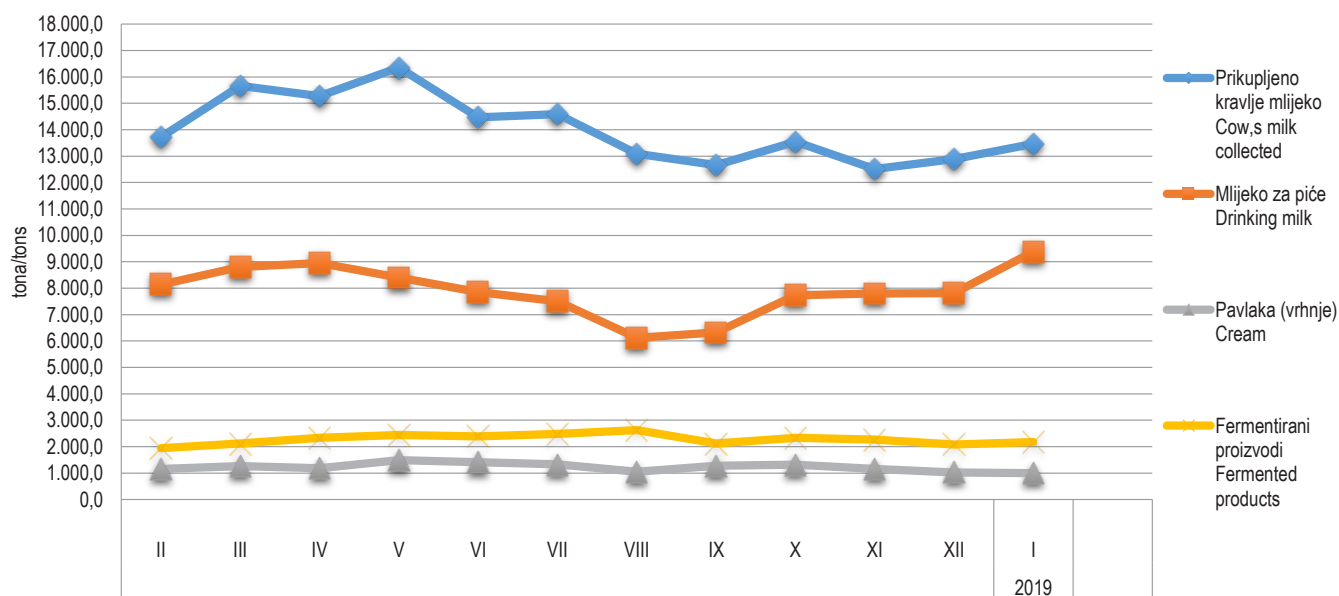
5.2 STOČNA PROIZVODNJA  
 LIVESTOCK PRODUCTION

	2017	2018	<u>2018</u> 2017	
Broj muženih krava	129.007	125.405	97,2	Number of dairy cows
Kravlje mlijeko, hilj. litara	347.466	345.979	99,6	Cows's milk (thousands of liters)
Po muženoj kravi (litara)	2.693	2.759	102,4	Liters, per milking cow
Broj muženih ovaca	219.809	221.628	100,8	Number of dairy sheep
Ovčije mlijeko (hilj. litara)	11.546	11.814	102,3	Ewe's milk (thousands of liters)
Po muženoj ovci (litara)	53	53	101,5	Liters, per milking sheep
Broj muženih koza	26.379	27.102	102,7	Number of dairy goats
Kozje mlijeko (hilj. litara)	4.888	5.438	111,2	Goat's milk (thousands of liters)
Po muženoj kozi (litara)	185	201	108,3	Liters, per milking goat
Broj striženih ovaca	437.096	435.396	99,6	Number cut sheep
Vuna neprana (tona)	793	797	100,4	Wool raw (tons)
Po ovci (kilogramima)	1,8	1,8	100,8	Kilograms, per sheep
Broj kokoši nosilica, hilj./tis	1.722	1.754	101,9	Number of laying hens, thous.
Jaja (hilj. komada)	270.155	288.800	106,9	Eggs (thousands pieces)
Po kokoši (komada)	157	165	105,0	Eggs, per laying hen
Med (tona)	1.351	2.138	158,3	Honey (tons)
Po košnici (kilograma)	6,0	9,2	153,5	Kilograms, per beehive

5.3 PRIKUPLJANJE KRAVLJEG MLJEKA I PROIZVODNJA MLJEČNIH PROIZVODA  
COLLECTION OF COW'S MILK AND PRODUCTION OF DAIRY PRODUCTS

	Prikupljeno kravlje mlijeko <i>Cow's milk collected</i>			Proizvodnja kravljeg mlijeka i mliječna proizvodnja, t <i>Cow's milk and dairy products, t</i>					
	količina, t <i>Quantity, t</i>	sadržaj masti, % <i>Fat content, %</i>	sadržaj proteina, % <i>Protein content, %</i>	mlijeko za piće <i>Drinking milk</i>	pavlaka (vrhnje) <i>Cream</i>	kajmak <i>Kaymak</i>	fermentirani proizvodi <i>Fermented products</i>	maslac <i>Butter</i>	kravlji sir <i>Cheese from cow,s milk only</i>
9 2018	14.097,4	3,9	3,3	7.872,5	1.225,3	28,4	2.262,3	19,8	345,0
2018									
I	14.392,9	4,0	3,4	9.034,7	1.023,2	22,1	1.985,6	18,0*	315,2
II	13.712,9	4,0	3,4	8.139,9	1.160,5	20,3	1.943,0	18,6*	298,1
III	15.666,5	4,0	3,4	8.803,6	1.265,9	30,1	2.120,3	17,7	337,2
IV	15.272,2	3,9	3,3	8.954,1	1.185,6	23,6	2.339,1	16,3	327,8
V	16.354,6	3,9	3,3	8.399,3	1.490,6	28,7	2.447,0	22,7	372,0
VI	14.474,2	3,9	3,3	7.854,0	1.407,0	28,5	2.390,5	23,4	364,2
VII	14.588,9	3,8	3,3	7.500,5	1.330,8	29,0	2.485,8	16,3	370,7
VIII	13.095,0	3,8	3,2	6.120,2	1.051,7	38,0	2.627,0	18,8	371,2
IX	12.666,1	3,9	3,3	6.326,0	1.276,9	28,7	2.118,0	17,5	340,8
X	13.542,2	3,9	3,4	7.729,3	1.324,4	36,4	2.340,5	19,2	369,2
XI	12.511,2	4,0	3,4	7.795,0	1.161,5	25,6	2.263,4	21,4	337,5
XII	12.892,6	4,0	3,4	7.813,0	1.025,4	30,1	2.087,7	27,3	336,2
2019									
I	13.464,1	4,0	3,4	9.379,5	997,1	27,7	2.169,0	18,2	322,5

Prikupljeno kravlje mlijeko i proizvodnja mliječnih proizvoda  
*Collected cow's milk and produced dairy products*



5.4 PROIZVODNJA, PRODAJA I ZALIHE ŠUMSKIH SORTIMENATA, januar/siječanj 2019.  
 PRODUCTION, SALE AND STORES OF FORESTRY ASSORTMENTS, January 2019

000 m<sup>3</sup>

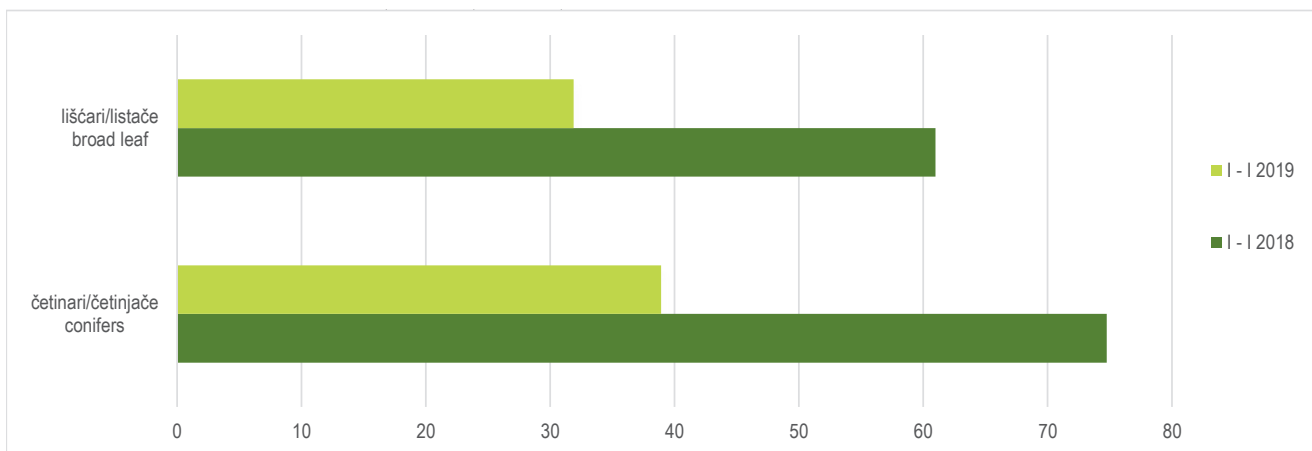
	Proizvodnja Production				Prodaja Sale		Zalihe Stocks	
	2017	2018	I - I		I - I			
			2018	2019	2018	2019		
UKUPNO	1.942	2.066	136	70	108	61	83	TOTAL
ČETINARA/ČETINJAČA	954	1.129	75	39	60	34	39	CONIFERS
LIŠĆARA/LISTAČA	988	938	61	31	49	27	44	BROAD - LEAF
Trupci četinarara/četinjača	640	744	51	31	41	27	18	Logs coniferous
Jamsko drvo četinarara/četinjača	54	74	5	3	5	2	4	Mining wood, coniferous
Ostalo dugo drvo četinarara/četinjača	1	1	0	0	0	0	4	Long coniferous wood
Prostorno drvo četinarara/četinjača	258	309	18	5	14	4	13	Cord coniferous wood
Trupci lišćara/listača	306	274	20	13	17	12	6	Logs broadleaf
Jamsko drvo lišćara/listača	3	2	0	0	0	0	0	Mining wood, broadleaf
Ostalo dugo drvo lišćara/listača	0	0	0	0	0	0	0	Long broadleaf wood
Prostorno drvo lišćara/listača	2	1	0	0	0	0	0	Cord broadleaf wood
Ogrjevno drvo četinarara/četinjača	1	1	0	0	0	0	0	Coniferous firewood
Ogrjevno drvo lišćara/listača	676	660	41	17	31	14	37	Broadleaf firewood
Ostalo grubo obrađeno drvo1)	0	0	0	0	0	0	0	Other roughly worked wood1)

1) Uključuje sitno tehničko drvo, cijepane drvene motke i kolje

1) Including small lumber, shopped wooden poles and stakes

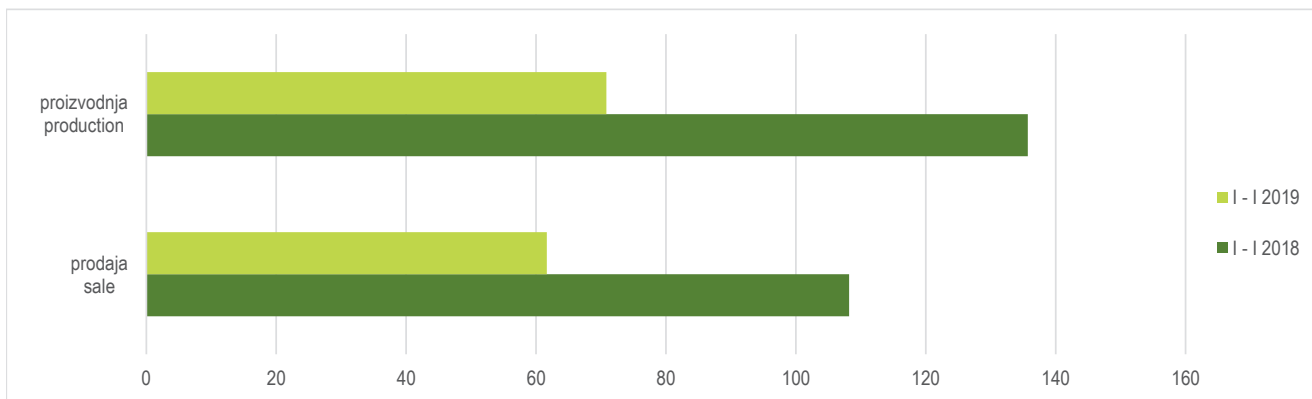
Proizvodnja lišćara/listača i četinarara/četinjača  
 Production of broad leaf and conifers

000 m<sup>3</sup>



Ukupna proizvodnja i prodaja šumskih sortimenata  
 Total production and sale forestry assortments

000 m<sup>3</sup>





**INDUSTRIJA**  
INDUSTRY

**6.1 MJESEČNE STOPE PROMJENA IZRAČUNATE IZ DESEZONIRANIH INDEKSA OBIMA INDUSTRIJSKE PROIZVODNJE, januar/siječanj 2018.**  
MONTH-ON-MONTH GROWTH RATES CALCULATED FROM SEASONALLY ADJUSTED VOLUME INDICES ON INDUSTRIAL PRODUCTION, January 2018

	VIII 2018 VII 2018	IX 2018 VIII 2018	X 2018 IX 2018	XI 2018 X 2018	XII 2018 XI 2018	I 2019 XII 2018	
Ukupno industrija	-1,1	1,7	0,6	-1,1	-3,5	1,5	Total industry
Prema GIG-u 2009.							According to MIGs 2009.
AI Intermedijarni proizvodi	-2,1	2,8	3,5	-2,3	-4,0	0,5	Intermediate goods
AE Energija	3,3	-6,7	4,6	-0,7	-5,4	-0,2	Energy
BB Kapitalni proizvodi	-8,7	7,7	3,1	-4,7	-1,7	5,2	Capital goods
CD Trajni proizvodi za široku potrošnju	-5,2	5,6	7,2	2,2	18,8	-1,4	Consumer durables
CN Netrajni proizvodi za široku potrošnju	-1,2	4,9	-7,0	0,5	-1,9	5,6	Consumer non-durables
Prema područjima i oblastima KD BiH 2010							According to KD BiH 2010. sections and divisions
B Vađenje ruda i kamena	-4,1	-1,5	8,7	-7,2	-4,8	2,3	Mining and quarrying
05 Vađenje ugljena i lignita	-3,9	-3,3	7,9	-7,9	-2,4	3,6	Mining of coal and lignite
07 Vađenje metalnih ruda	15,3	-6,9	29,0	14,0	-26,1	5,0	Mining of metal ores
08 Vađenje ostalih ruda i kamena	-5,6	10,9	1,1	3,4	-16,5	0,3	Other mining and quarrying
C Prerađivačka industrija	-2,7	4,8	-0,6	-1,3	-2,2	3,3	Manufacturing
10 Proizvodnja prehrambenih proizvoda	3,1	-1,1	0,3	-0,5	2,9	1,4	Manufacture of food products
11 Proizvodnja pića	1,4	1,6	3,0	-4,0	-1,6	3,1	Manufacture of beverages
12 Proizvodnja duhanskih proizvoda	112,3	-29,4	-16,2	-17,8	154,5	-18,9	Manufacture of tobacco products
13 Proizvodnja tekstila	-9,8	-13,2	-22,2	0,8	-18,3	34,2	Manufacture of textiles
14 Proizvodnja odjeće	-15,4	8,9	7,6	-6,5	2,3	2,7	Manufacture of wearing apparel
15 Proizvodnja kože i srodnih proizvoda	-1,3	3,3	3,6	7,6	-11,0	3,3	Manufacture of leather and related products
16 Prerada drva i proizvoda od drva i pluta, osim namještaja; proizvodnja proizvoda od slame i pletarskih materijala	-6,9	5,1	1,0	0,6	-7,5	3,5	Manufacture of wood and of products of wood and cork, except furniture, manufacture of articles of straw and plaiting materials
17 Proizvodnja papira i proizvoda od papira	-0,2	-3,5	-10,1	12,8	-4,9	-9,6	Manufacture of paper and paper products
18 Štampanje i umnožavanje snimljenih zapisa	45,2	-8,0	-6,2	2,8	-5,8	-1,4	Printing and reproduction of recorded media
19 Proizvodnja koksa i rafiniranih naftnih proizvoda	-10,4	-2,6	14,4	14,6	-11,2	-3,4	Manufacture of coke and refined petroleum products
20 Proizvodnja hemikalija i hemijskih proizvoda	-2,2	6,7	-0,6	0,3	-10,4	5,8	Manufacture of chemicals and chemical products
21 Proizvodnja osnovnih farmaceutskih proizvoda i farmaceutskih preparata	-21,1	80,5	-36,2	13,1	-8,1	-23,7	Manufacture of basic pharmaceutical products and pharmaceutical preparations
22 Proizvodnja proizvoda od gume i plastič. masa	-14,4	15,1	4,4	-0,5	-0,8	15,8	Manufacture of rubber and plastic products
23 Proizvodnja ostalih nemetalnih miner. proizvoda	3,5	2,1	0,6	3,0	4,2	-3,6	Manufacture of other non-metallic mineral products
24 Proizvodnja baznih metala	4,3	0,5	9,9	-10,2	-0,5	-1,7	Manufacture of basic metals
25 Proizvodnja gotovih metalnih proizvoda, osim mašina i opreme	-8,3	-3,2	7,2	-1,0	-7,8	10,3	Manufacture of fabricated metal products, except machinery and equipment
26 Proizvodnja računara te elektroničkih i optičkih proizvoda	4,0	43,2	39,2	-15,5	-47,1	65,1	Manufacture of computer, electronic and optical products
27 Proizvodnja električne opreme	-4,0	8,9	6,5	-10,8	-2,8	15,9	Manufacture of electrical equipment
28 Proizvodnja mašina i uređaja, d. n.	-4,8	9,0	-2,5	-4,9	-3,5	4,3	Manufacture of machinery and equipment n. e. c.
29 Proizvodnja motornih vozila, prikolica i poluprikolica	1,3	1,5	-1,4	-3,0	-7,8	8,4	Manufacture of motor vehicles, trailers and semi-trailers
30 Proizvodnja ostalih prijevoznih sredstava	-49,7	64,4	-15,9	-43,0	-22,3	136,8	Manufacture of other transport equipment
31 Proizvodnja namještaja	-5,8	8,1	5,3	1,5	19,2	-4,9	Manufacture of furniture
32 Ostala prerađivačka industrija	-33,5	60,4	-17,6	2,1	2,2	-0,3	Other manufacturing
33 Popravak i instaliranje mašina i opreme	-3,3	-10,3	18,3	-8,7	-0,8	16,2	Repair and installation of machinery and equipment
D Proizvodnja i snabdijevanje/opskrba električnom energijom i plinom (osim grane 35.3)	9,9	-8,5	1,7	4,3	-7,2	-2,9	Electricity and gas supply (except group 35.3)
35 Proizvodnja i snabdijevanje/opskrba električnom energijom i plinom (osim grane 35.3)	9,9	-8,5	1,7	4,3	-7,2	-2,9	Electricity and gas supply (except group 35.3)

6.2 GODIŠNJE STOPE PROMJENA IZRAČUNATE IZ KALENDARSKI PRILAGOĐENIH INDEKSA OBIMA INDUSTRIJSKE PROIZVODNJE, januar/siječanj 2018.

YEAR-ON-YEAR GROW RATES CALCULATED FROM WORKING-DAY ADJUSTED VOLUME INDICES ON INDUSTRIAL PRODUCTION, January 2018

	VIII 2018 VIII 2017	IX 2018 IX 2017	X 2018 X 2017	XI 2018 XI 2017	XII 2018 XII 2017	I 2019 I 2018	
Ukupno industrija	-2,6	0,5	1,3	0,2	-1,8	-4,7	Total industry
Prema GIG-u 2009.							According to MIGs 2009.
AI Intermedijarni proizvodi	-4,5	0,3	3,2	-1,7	-5,2	-12,9	Intermediate goods
AE Energija	2,1	-3,5	4,6	3,9	-1,6	-1,5	Energy
BB Kapitalni proizvodi	-5,6	2,0	4,0	3,7	0,4	-0,6	Capital goods
CD Trajni proizvodi za široku potrošnju	-13,8	-3,6	8,0	2,3	25,8	27,7	Consumer durables
CN Netrajni proizvodi za široku potrošnju	-2,8	5,3	-6,4	-4,6	-0,7	-3,2	Consumer non-durables
Prema područjima i oblastima KD BiH 2010							According to KD BiH 2010. sections and divisions
B Vađenje ruda i kamena	-5,0	-3,4	1,2	-4,2	-9,6	-7,3	Mining and quarrying
05 Vađenje ugljena i lignita	-4,9	-7,9	-2,4	-8,3	-11,4	-5,8	Mining of coal and lignite
07 Vađenje metalnih ruda	-14,6	67,3	48,2	91,0	7,7	-27,7	Mining of metal ores
08 Vađenje ostalih ruda i kamena	-5,1	13,9	14,3	7,0	-0,5	-14,6	Other mining and quarrying
C Prerađivačka industrija	-4,3	1,5	-0,7	-1,5	-1,7	-5,4	Manufacturing
10 Proizvodnja prehrambenih proizvoda	-4,4	-5,2	-6,2	-5,1	0,8	-1,4	Manufacture of food products
11 Proizvodnja pića	-6,0	0,9	9,1	2,7	0,0	-9,5	Manufacture of beverages
12 Proizvodnja duhanskih proizvoda	-17,4	-30,0	-28,0	-53,7	49,7	87,0	Manufacture of tobacco products
13 Proizvodnja tekstila	-13,3	-19,4	-40,2	-43,6	-57,4	-33,2	Manufacture of textiles
14 Proizvodnja odjeće	4,9	15,0	23,4	8,5	34,0	16,0	Manufacture of wearing apparel
15 Proizvodnja kože i srodnih proizvoda	-7,4	-9,3	-6,1	2,0	3,3	0,2	Manufacture of leather and related products
16 Prerada drva i proizvoda od drva i pluta, osim namještaja; proizvodnja proizvoda od slame i pletarskih materijala	-17,7	-4,9	-5,6	0,0	-14,9	-26,3	Manufacture of wood and of products of wood and cork, except furniture, manufacture of articles of straw and plaiting materials
17 Proizvodnja papira i proizvoda od papira	-0,2	-9,2	-23,5	-7,4	-5,5	-18,9	Manufacture of paper and paper products
18 Štampanje i umnožavanje snimljenih zapisa	22,8	9,4	6,6	5,4	5,0	-6,6	Printing and reproduction of recorded media
19 Proizvodnja koksa i rafiniranih naftnih proizvoda	-1,9	-2,9	7,5	25,6	-9,8	-7,1	Manufacture of coke and refined petroleum products
20 Proizvodnja hemikalija i hemijskih proizvoda	2,8	-3,8	-3,3	-1,4	-10,5	-13,7	Manufacture of chemicals and chemical products
21 Proizvodnja osnovnih farmaceutskih proizvoda i farmaceutskih preparata	-14,8	67,6	-6,7	18,1	5,9	-11,0	Manufacture of basic pharmaceutical products and pharmaceutical preparations
22 Proizvodnja proizvoda od gume i plastičnih masa	-16,7	4,5	4,7	3,4	1,9	2,7	Manufacture of rubber and plastic products
23 Proizvodnja ostalih nemetalnih miner. proizvoda	-1,2	9,8	-0,2	0,8	10,7	-22,3	Manufacture of other non-metallic mineral products
24 Proizvodnja baznih metala	6,6	2,3	27,2	3,5	3,0	-3,6	Manufacture of basic metals
25 Proizvodnja gotovih metalnih proizvoda, osim mašina i opreme	-4,0	-0,3	5,9	0,4	-5,6	-8,3	Manufacture of fabricated metal products, except machinery and equipment
26 Proizvodnja računara te elektroničkih i optičkih proizvoda	-14,1	-7,3	-9,4	0,6	-35,6	152,5	Manufacture of computer, electronic and optical products
27 Proizvodnja električne opreme	-18,0	5,3	10,2	-7,2	-3,8	-17,3	Manufacture of electrical equipment
28 Proizvodnja mašina i uređaja, d. n.	-16,3	-3,8	-6,1	-14,6	-6,5	-8,0	Manufacture of machinery and equipment n. e. c.
29 Proizvodnja motornih vozila, prikolica i poluprikolica	2,9	5,7	9,6	6,3	-15,0	8,2	Manufacture of motor vehicles, trailers and semi-trailers
30 Proizvodnja ostalih prijevoznih sredstava	-45,6	31,9	-37,7	-55,7	81,0	-1,3	Manufacture of other transport equipment
31 Proizvodnja namještaja	-12,3	-1,2	9,9	3,3	27,0	37,3	Manufacture of furniture
32 Ostala prerađivačka industrija	-43,2	36,0	-9,4	-4,9	-5,3	-7,1	Other manufacturing
33 Popravak i instaliranje mašina i opreme	-1,0	-1,5	13,4	1,7	4,9	0,3	Repair and installation of machinery and equipment
D Proizvodnja i snabdijevanje/opskrba električnom energijom i plinom (osim grane 35.3)	6,4	-1,1	8,4	10,1	4,3	1,1	Electricity and gas supply (except group 35.3)
35 Proizvodnja i snabdijevanje/opskrba električnom energijom i plinom (osim grane 35.3)	6,4	-1,1	8,4	10,1	4,3	1,1	Electricity and gas supply (except group 35.3)

6.3 IZVORNI INDEKSI OBIMA INDUSTRIJSKE PROIZVODNJE-UKUPNO, PREMA GIG, PODRUČJIMA I OBLASTIMA KD BIH 2010, januar/siječanj 2018.  
GROSS VOLUME INDICES ON INDUSTRIAL PRODUCTION-TOTAL, PER MIGs AND KD BIH 2010 SECTIONS AND DIVISIONS, January 2018

	Struktura Structure	I 2019 Ø 2018	I 2019 I 2018	
Ukupno industrija	100,00	91,7	95,3	Total industry
Prema GIG-u 2009.				According to MIGs 2009.
AI Intermedijarni proizvodi	32,60	83,9	87,1	Intermediate goods
AE Energija	26,30	103,3	98,5	Energy
BB Kapitalni proizvodi	13,17	86,9	101,8	Capital goods
CD Trajni proizvodi za široku potrošnju	3,22	122,4	127,7	Consumer durables
CN Netrajni proizvodi za široku potrošnju	24,71	88,3	96,7	Consumer non-durables
Prema područjima i oblastima KD BIH 2010				According to KD BIH 2010. sections and divisions
B Vađenje ruda i kamena	10,81	86,5	92,8	Mining and quarrying
05 Vađenje ugljena i lignita	8,92	92,9	94,2	Mining of coal and lignite
07 Vađenje metalnih ruda	0,31	52,6	72,3	Mining of metal ores
08 Vađenje ostalih ruda i kamena	1,58	57,2	85,5	Other mining and quarrying
C Prerađivačka industrija	73,23	88,6	94,6	Manufacturing
10 Proizvodnja prehrambenih proizvoda	7,59	93,7	98,6	Manufacture of food products
11 Proizvodnja pića	3,72	77,3	90,5	Manufacture of beverages
12 Proizvodnja duhanskih proizvoda	0,14	129,8	187,3	Manufacture of tobacco products
13 Proizvodnja tekstila	2,53	73,6	66,7	Manufacture of textiles
14 Proizvodnja odjeće	3,96	108,5	116,1	Manufacture of wearing apparel
15 Proizvodnja kože i srodnih proizvoda	2,83	102,3	100,2	Manufacture of leather and related products
16 Prerada drva i proizvoda od drva i pluta, osim namještaja; proizvodnja proizvoda od slame i pletarskih materijala	3,40	75,8	73,7	Manufacture of wood and of products of wood and cork, except furniture, manufacture of articles of straw and plaiting materials
17 Proizvodnja papira i proizvoda od papira	2,93	78,5	81,0	Manufacture of paper and paper products
18 Štampanje i umnožavanje snimljenih zapisa	1,52	76,4	93,4	Printing and reproduction of recorded media
19 Proizvodnja koksa i rafiniranih naftnih proizvoda	1,42	101,7	92,9	Manufacture of coke and refined petroleum products
20 Proizvodnja hemikalija i hemijskih proizvoda	4,07	93,2	86,3	Manufacture of chemicals and chemical products
21 Proizvodnja osnovnih farmaceutskih proizvoda i farmaceutskih preparata	2,37	59,5	89,0	Manufacture of basic pharmaceutical products and pharmaceutical preparations
22 Proizvodnja proizvoda od gume i plastičnih masa	3,86	88,4	102,7	Manufacture of rubber and plastic products
23 Proizvodnja ostalih nemetalnih mineralnih proizvoda	3,99	52,4	77,6	Manufacture of other non-metallic mineral products
24 Proizvodnja baznih metala	5,64	104,5	96,3	Manufacture of basic metals
25 Proizvodnja gotovih metalnih proizvoda, osim mašina i opreme	11,50	80,9	91,7	Manufacture of fabricated metal products, except machinery and equipment
26 Proizvodnja računara te elektronič. i optičkih proizvoda	0,28	119,1	252,3	Manufacture of computer, electronic and optical products
27 Proizvodnja električne opreme	1,36	96,2	82,7	Manufacture of electrical equipment
28 Proizvodnja mašina i uređaja, d. n.	2,11	94,1	92,1	Manufacture of machinery and equipment n.e.c.
29 Proizvodnja motornih vozila, prikolica i poluprikolica	3,35	103,0	108,1	Manufacture of motor vehicles, trailers and semi-trailers
30 Proizvodnja ostalih prijevoznih sredstava	0,01	93,1	98,7	Manufacture of other transport equipment
31 Proizvodnja namještaja	3,14	122,7	137,3	Manufacture of furniture
32 Ostala prerađivačka industrija	0,83	84,3	92,9	Other manufacturing
33 Popravak i instaliranje mašina i opreme	0,68	99,5	100,3	Repair and installation of machinery and equipment
D Proizvodnja i snabdijevanje/opskrba električnom energijom i plinom (osim grane 35.3)	15,96	109,2	101,2	Electricity and gas supply (except group 35.3)
35 Proizvodnja i snabdijevanje/opskrba električnom energijom i plinom (osim grane 35.3)	15,96	109,2	101,2	Electricity and gas supply (except group 35.3)

6.4 DESEZONIRANI INDEKSI - UKUPNO  
SEASONALLY ADJUSTED INDICES - TOTAL

2015=100

Godina Year	Mjesec month	Ukupno Total	Prema glavnim industrijskim grupacijama By main industrial groupings				
			Intermedijarni proizvodi Intermediate goods	Energija Energy	Kapitalni proizvodi Capital goods	Trajni proizvodi za široku potrošnju Consumer durables	Netrajni proizvodi za široku potrošnju Consumer non-durables
2017	I	98,9	91,0	103,2	100,8	111,0	101,6
	II	105,1	105,6	99,4	109,8	122,4	108,8
	III	105,6	108,3	100,7	104,4	126,1	108,4
	IV	105,1	103,1	104,3	115,6	123,8	103,3
	V	105,7	108,0	98,8	110,5	135,1	104,7
	VI	106,5	108,4	103,9	106,6	127,3	103,1
	VII	109,8	109,2	110,2	105,0	126,3	111,9
	VIII	110,0	108,1	109,6	109,9	126,7	111,5
	IX	108,6	106,0	108,1	110,6	119,7	108,3
	X	108,4	106,8	104,4	112,2	114,4	112,6
	XI	108,3	109,5	104,4	106,3	123,4	111,0
	XII	106,3	108,6	104,1	107,7	119,2	104,4
2018	I	111,5	119,0	103,8	115,5	115,9	114,0
	II	109,0	108,4	110,4	108,1	121,3	108,1
	III	107,9	101,6	114,9	111,3	118,3	109,8
	IV	105,8	102,9	103,5	102,1	123,5	111,8
	V	105,0	98,8	104,2	105,0	125,8	109,8
	VI	103,8	94,4	107,2	109,3	117,5	108,6
	VII	108,3	105,5	108,3	114,4	115,2	109,6
	VIII	107,1	103,3	111,9	104,4	109,2	108,4
	IX	109,0	106,2	104,3	112,5	115,3	113,6
	X	109,6	109,9	109,1	115,9	123,6	105,6
	XI	108,4	107,4	108,4	110,5	126,3	106,2
	XII	104,7	103,0	102,5	108,6	150,0	104,2
2019	I	106,3	103,5	102,3	114,2	148,0	110,1

6.5 KALENDARSKI PRILAGOĐENI INDEKSI - UKUPNO  
WORKING-DAY ADJUSTED INDICES - TOTAL

2015=100

Godina Year	Mjesec month	Ukupno Total	Prema glavnim industrijskim grupacijama By main industrial groupings				
			Intermedijarni proizvodi Intermediate goods	Energija Energy	Kapitalni proizvodi Capital goods	Trajni proizvodi za široku potrošnju Consumer durables	Netrajni proizvodi za široku potrošnju Consumer non-durables
2017	I	91,4	76,8	111,9	80,7	112,0	87,5
	II	97,1	92,0	102,1	96,5	119,2	95,4
	III	106,4	105,5	107,0	99,3	125,0	106,3
	IV	105,6	106,6	97,2	116,1	123,8	109,0
	V	103,8	112,4	89,0	111,2	128,0	105,6
	VI	106,0	112,5	92,9	111,2	123,2	107,5
	VII	112,5	115,0	105,7	108,8	117,1	120,4
	VIII	111,1	113,2	107,8	110,5	119,9	111,8
	IX	110,2	111,6	103,2	123,2	127,0	108,5
	X	115,5	115,0	109,2	134,5	124,6	115,4
	XI	111,5	112,2	109,2	112,7	127,8	111,1
	XII	108,3	101,1	115,3	97,9	125,2	110,1
2018	I	103,1	100,8	112,6	93,4	117,0	98,6
	II	100,8	94,6	113,4	95,1	118,1	94,9
	III	108,8	98,7	122,1	106,1	117,3	107,7
	IV	106,2	106,1	96,5	101,8	123,5	118,1
	V	102,9	102,4	93,7	105,1	119,2	110,8
	VI	103,1	97,3	95,9	113,9	113,7	113,2
	VII	111,0	111,2	103,9	118,9	106,8	118,2
	VIII	108,3	108,1	110,1	104,3	103,3	108,7
	IX	110,7	111,9	99,6	125,7	122,4	114,3
	X	117,0	118,7	114,2	140,0	134,6	108,1
	XI	111,8	110,3	113,4	116,9	130,8	106,1
	XII	106,4	95,9	113,5	98,3	157,6	109,3
2019	I	98,3	87,8	110,9	92,8	149,4	95,4

6.6 IZVORNI INDEKSI OBIMA INDUSTRIJSKE PROIZVODNJE - UKUPNO  
GROSS VOLUME INDICES OF INDUSTRIAL PRODUCTION - TOTAL

2015=100

Godina Year	Mjesec Month	Ukupno Total	Prema glavnim industrijskim grupacijama By main industrial groupings				
			Intermedijarni proizvodi Intermediate goods	Energija Energy	Kapitalni proizvodi Capital goods	Trajni proizvodi za široku potrošnju Consumer durables	Netrajni proizvodi za široku potrošnju Consumer non-durables
2017	I	91,4	76,8	111,9	80,7	112,0	87,5
	II	97,1	92,0	102,1	96,5	119,2	95,4
	III	106,9	105,5	107,0	105,7	125,0	107,6
	IV	104,3	106,6	97,2	110,2	123,8	105,6
	V	104,1	112,4	89,0	111,5	128,0	106,3
	VI	106,2	112,5	92,9	116,7	123,2	108,2
	VII	111,5	115,0	105,7	104,8	117,1	117,5
	VIII	111,9	113,2	107,8	114,2	119,9	113,9
	IX	109,5	111,6	103,2	122,0	127,0	106,9
	X	115,3	115,0	109,2	131,2	124,6	115,1
	XI	112,7	112,2	109,2	117,5	127,8	114,3
	XII	107,0	101,1	115,3	97,7	125,2	106,8
2018	I	103,4	100,8	112,6	93,7	117,0	99,2
	II	100,8	94,6	113,4	95,1	118,1	94,9
	III	108,4	98,7	122,1	103,3	117,3	106,7
	IV	105,8	106,1	96,5	101,1	123,5	117,0
	V	103,1	102,4	93,7	108,1	119,2	111,5
	VI	102,5	97,3	95,9	112,7	113,7	111,4
	VII	110,9	111,2	103,9	116,0	106,8	117,8
	VIII	108,8	108,1	110,1	107,8	103,3	110,1
	IX	109,4	111,9	99,6	123,0	122,4	110,8
	X	117,8	118,7	114,2	138,5	134,6	110,1
	XI	112,7	110,3	113,4	124,0	130,8	108,4
	XII	105,1	95,9	113,5	94,5	157,6	106,0
2019	I	98,5	87,8	110,9	95,4	149,4	96,0

6.7 KALENDARSKI PRILAGOĐENI I DESEZONIRANI INDEKSI - PREMA PODRUČJIMA I OBLASTIMA KD BIH 2010.  
WORKING-DAY ADJUSTED AND SEASONALLY ADJUSTED INDICES - PER 2010 SECTIONS AND DIVISIONS KD BiH

2015=100

KD BIH 2010.	Kalendarski prilagođeni indeksi <i>Working-day adjusted indices</i>				Desezonirani indeksi <i>Seasonally adjusted indices</i>			
	X 2018	XI 2018	XII 2018	I 2019	X 2018	XI 2018	XII 2018	I 2019
Ukupno <i>Total</i>	117,2	112,0	106,1	98,3	110,1	108,8	104,4	106,3
Područje B <i>Section B</i>	136,0	119,5	108,4	106,8	121,9	112,2	107,0	109,5
05	131,9	114,6	109,4	55,1	120,0	109,4	106,8	111,0
07	158,1	131,4	46,1	66,4	136,8	140,3	94,0	107,3
08	151,4	141,6	110,8	110,8	120,0	124,2	104,7	104,5
Područje C <i>Section C</i>	117,1	110,4	103,4	94,6	110,1	108,6	105,2	109,2
10	105,2	98,2	108,3	95,5	100,7	100,1	103,3	105,1
11	92,8	91,1	107,9	82,4	112,1	107,6	105,7	109,6
12	39,6	36,1	146,3	60,2	38,0	31,6	57,3	66,7
13	78,7	75,9	46,4	75,4	73,8	73,8	59,7	79,5
14	120,0	111,0	111,0	122,1	115,6	109,0	111,3	115,6
15	102,5	111,7	102,2	104,3	102,7	111,0	99,2	102,2
16	110,8	103,9	80,0	73,9	97,5	97,9	90,4	93,7
17	86,9	99,9	91,2	75,1	86,9	99,9	91,2	82,4
18	142,8	134,2	123,4	91,1	128,1	134,0	112,2	116,4
19	105,8	111,8	96,6	105,2	100,4	115,7	102,5	99,0
20	127,2	117,8	105,4	103,6	116,2	117,4	102,6	109,9
21	162,2	184,1	170,9	73,2	120,3	136,4	130,4	96,3
22	146,6	135,5	123,2	113,1	130,8	130,4	127,5	151,4
23	104,0	89,6	68,5	44,9	86,6	88,5	91,2	89,6
24	111,4	107,5	106,9	103,4	116,2	104,4	104,1	102,4
25	154,1	133,4	107,0	99,7	130,2	128,9	118,7	131,0
26	426,6	360,6	190,6	314,6	426,6	360,6	190,6	314,6
27	123,8	111,2	100,7	101,3	111,5	96,0	90,9	111,7
28	110,5	99,1	84,3	100,1	108,0	101,6	96,4	100,9
29	106,3	100,9	65,5	93,6	100,6	95,6	78,3	92,9
30	30,7	17,5	13,6	32,2	30,7	17,5	13,6	32,2
31	137,6	133,5	162,3	153,1	127,9	129,8	155,7	147,8
32	161,2	133,1	132,0	157,1	175,9	168,6	164,9	169,6
33	78,3	71,5	70,9	82,4	78,3	71,5	70,9	82,4
Područje D <i>Section D</i>	106,7	113,5	116,8	114,1	105,2	109,8	101,6	98,7
35	106,7	113,5	116,8	114,1	105,2	109,8	101,6	98,7

**INDUSTRIJA**  
*INDUSTRY*

**6.8 INDEKSI OBIMA INDUSTRIJSKE PROIZVODNJE - UKUPNO, PREMA GIG, PODRUČJIMA I OBLASTIMA KD BIH 2010**  
*VOLUME INDICES OF INDUSTRIAL PRODUCTION - TOTAL, PER MIGs, SECTIONS AND DIVISIONS (NACE Rev.2)*

	2015=100			
	2017	2018	I 2019	
INDUSTRIJA UKUPNO	106,5	107,4	98,5	TOTAL INDUSTRY
PREMA GLAVNIM INDUSTRIJSKIM GRUPACIJAMA				BY MAIN INDUSTRIAL GROUPINGS
AI Intermedijarni proizvodi	106,2	104,7	87,8	Intermediate goods
AE Energija	104,2	107,4	110,9	Energy
BB Kapitalni proizvodi	109,1	109,8	95,4	Capital goods
CD Trajni proizvodi za široku potrošnju	122,7	122,0	149,4	Durable consumer goods
CN Netrajni proizvodi za široku potrošnju	107,2	108,7	96,0	Non - durable consumer goods
PREMA PODRUČJIMA I OBLASTIMA KD-a				BY SECTIONS AND DIVISIONS OF CEA
B VAĐENJE RUDA I KAMENA	116,1	115,3	99,7	MINING AND QUARRYING
05 Vađenje ugljena i lignita	118,2	115,0	106,8	Mining of coal and lignite
07 Vađenje metalnih ruda	96,6	104,8	55,1	Mining of metal ores
08 Vađenje ostalih ruda i kamena	105,0	116,1	66,4	Other mining and quarrying
C PRERAĐIVAČKA INDUSTRIJA	107,5	107,2	95,0	MANUFACTURING
10 Proizvodnja prehrambenih proizvoda	104,1	102,5	96,1	Manufacture of food products
11 Proizvodnja pića	105,9	106,6	82,4	Manufacture of beverages
12 Proizvodnja duhanskih proizvoda	67,9	47,1	61,1	Manufacture of tobacco products
13 Proizvodnja tekstila	125,2	102,4	75,4	Manufacture of textiles
14 Proizvodnja odjeće	94,4	112,6	122,1	Manufacture of wearing apparel
15 Proizvodnja kože i srodnih proizvoda	103,9	102,0	104,3	Manufacture of leather and related products
16 Prerada drva i proizvoda od drva i pluta, osim namještaja; proizvodnja predmeta od slame i pletarskih materijala	107,5	97,6	73,9	Manufacture of wood and of products of wood and cork, except furniture; manufacture of articles of straw and plaiting materials
17 Proizvodnja papira i proizvoda od papira	93,1	95,7	75,1	Manufacture of paper and paper products
18 Štampanje i umnožavanje snimljenih zapisa	120,7	119,3	91,1	Printing and reproduction of recorded media
19 Proizvodnja koksa i rafiniranih naftnih proizvoda	93,8	103,5	105,2	Manufacture of coke and refined petroleum products
20 Proizvodnja hemikalija i hemijskih proizvoda	117,8	111,2	103,6	Manufacture of chemicals and chemical products
21 Proizvodnja osnovnih farmaceutskih proizvoda i farmaceutskih preparata	112,2	125,1	74,4	Manufacture of basic pharmaceutical products and pharmaceutical preparations
22 Proizvodnja proizvoda od gume i plastičnih masa	120,4	128,0	113,1	Manufacture of rubber and plastic products
23 Proizvodnja ostalih nemetalnih mineralnih proizvoda	83,9	85,7	44,9	Manufacture of other non-metallic mineral products
24 Proizvodnja baznih metala	99,4	98,9	103,4	Manufacture of basic metals
25 Proizvodnja gotovih metal. proizvoda, osim mašina i opreme	124,5	123,2	99,7	Manufacture of fabricated metal products, except machinery and equipment
26 Proizvodnja računara te elektroničkih i optičkih proizvoda	273,9	264,1	314,6	Manufacture of computer, electronic and optical products
27 Proizvodnja električne opreme	110,1	105,3	101,3	Manufacture of electrical equipment
28 Proizvodnja mašina i uređaja, d. n.	105,9	106,3	100,1	Manufacture of machinery and equipment n.e.c.
29 Proizvodnja motornih vozila, prikolica i poluprikolica	89,4	90,9	93,6	Manufacture of motor vehicles, trailers and semi-trailers
30 Proizvodnja ostalih prijevoznih sredstava	37,7	34,6	32,2	Manufacture of other transport equipment
31 Proizvodnja namještaja	124,0	124,8	153,1	Manufacture of furniture
32 Ostala prerađivačka industrija	149,5	186,3	157,1	Other manufacturing
33 Popravak i instaliranje mašina i opreme	77,9	82,8	82,4	Repa and installation of machinery and equipment
D PROIZVODNJA I SNABDIJEVANJE/OPSKRBA ELEKTRIČ. ENERGIJOM I PLINOM (OSIM GRANE 35.3) <sup>1)</sup>	98,5	104,5	114,1	ELECTRICITY AND GAS SUPPLY (EXCEPT GROUP 35.3)
35 Proizvodnja i snabdijevanje/opskrba električnom energijom i plinom (osim grane 35.3)	98,5	104,5	114,1	Electricity and gas supply (except group 35.3)
1) Grana djelatnosti 35.3, Proizvodnja i snabdijevanje parom i klimatizacija				Group of activity 35.3. Steam and air conditioning supply

Napomena: Prethodni podaci

Note: Preliminary data



**6.9 MJESEČNE STOPE PROMJENA IZRAČUNATE IZ DESEZONIRANIH INDEKSA PROMETA U INDUSTRIJI, januar/siječanj 2019.**  
MONTH-ON-MONTH GROWTH RATES CALCULATED FROM SEASONALLY ADJUSTED INDICES ON TURNOVER IN INDUSTRY, January 2019

	VIII 2018 VII 2018	IX 2018 VIII 2018	X 2018 IX 2018	XI 2018 X 2018	XII 2018 XI 2018	I 2019 XII 2018	
Ukupno industrija Prema GIG-u 2009.	-3,0	3,3	-0,3	1,3	-3,6	-0,7	Total industry According to MIGs 2009.
AI Intermedijarni proizvodi	-3,8	2,9	1,4	1,5	-8,0	0,4	Intermediate goods
AE Energija	-6,8	1,7	14,0	-3,7	-9,7	1,8	Energy
BB Kapitalni proizvodi	-4,9	4,8	0,0	-2,4	-0,3	-0,3	Capital goods
CD Trajni proizvodi za široku potrošnju	1,1	2,7	2,1	0,6	-3,0	4,0	Consumer durables
CN Netrajni proizvodi za široku potrošnju Prema tržištima	-0,3	4,5	-0,4	0,2	2,7	2,1	Consumer non-durables According to markets
Prodaja na domaće tržište	-1,5	0,6	0,9	-1,6	-0,3	-2,1	Domestic industrial turnover
Prodaja na strano tržište	-4,1	5,3	-1,1	3,5	-6,0	0,3	Non-domestic industrial turnover

**6.10 GODIŠNJE STOPE PROMJENA IZRAČUNATE IZ KALENDARSKI PRILAGOĐENIH INDEKSA PROMETA U INDUSTRIJI, januar/siječanj 2019.**  
YEAR-ON-YEAR GROW RATES CALCULATED FROM WORKING-DAY ADJUSTED INDICES ON TURNOVER IN INDUSTRY, January 2019

	VIII 2018 VIII 2017	IX 2018 IX 2017	X 2018 X 2017	XI 2018 XI 2017	XII 2018 XII 2017	I 2019 I 2018	
Ukupno industrija Prema GIG-u 2009.	-2,1	4,4	4,1	6,5	-2,1	-5,0	Total industry According to MIGs 2009.
AI Intermedijarni proizvodi	1,2	7,1	5,4	10,7	-3,9	-11,9	Intermediate goods
AE Energija	7,6	7,6	13,0	16,0	-8,7	-3,0	Energy
BB Kapitalni proizvodi	-6,7	3,5	-1,2	-1,1	-8,0	-0,4	Capital goods
CD Trajni proizvodi za široku potrošnju	6,2	4,8	8,4	6,2	1,5	15,7	Consumer durables
CN Netrajni proizvodi za široku potrošnju Prema tržištima	-9,4	-1,6	-2,9	-2,0	4,3	5,1	Consumer non-durables According to markets
Prodaja na domaće tržište	-5,7	2,0	4,8	-0,3	-4,9	-9,6	Domestic industrial turnover
Prodaja na strano tržište	1,4	6,2	3,6	11,8	0,2	-1,6	Non-domestic industrial turnover

**6.11 IZVORNI INDEKSI PROMETA U INDUSTRIJI-UKUPNO, PREMA GIG, JANUAR/SIJEČANJ 2019.**  
GROSS INDICES ON TURNOVER IN INDUSTRY-TOTAL, PER MIGs, JANUARY 2019

	Struktura Structure	I 2019 Ø 2018	I 2019 I 2018	
Ukupno industrija Prema GIG-u 2009.	100,00	86,3	95,0	Total industry According to MIGs 2009.
AI Intermedijarni proizvodi	50,22	83,9	87,7	Intermediate goods
AE Energija	8,81	97,8	97,1	Energy
BB Kapitalni proizvodi	11,55	85,8	100,0	Capital goods
CD Trajni proizvodi za široku potrošnju	4,96	104,6	115,6	Consumer durables
CN Netrajni proizvodi za široku potrošnju Prema tržištima	24,46	83,5	105,8	Consumer non-durables According to markets
Prodaja na domaće tržište	42,65	79,4	90,4	Domestic industrial turnover
Prodaja na strano tržište	57,35	91,3	98,4	Non-domestic industrial turnover

6.12 DESEZONIRANI INDEKSI - UKUPNO  
SEASONALLY ADJUSTED INDICES - TOTAL

2015=100

Godina Year	Mjesec Month	Ukupno Total	Prema glavnim industrijskim grupacijama By main industrial groupings				
			Intermedijarni proizvodi Intermediate goods	Energija Energy	Kapitalni proizvodi Capital goods	Trajni proizvodi za široku potrošnju Consumer durables	Netrajni proizvodi za široku potrošnju Consumer non-durables
2017	I	100,4	92,8	105,3	95,4	118,9	102,5
	II	106,7	101,4	120,0	106,0	126,6	108,7
	III	110,0	109,9	143,5	104,5	129,6	110,3
	IV	108,9	108,1	127,0	103,1	128,2	104,8
	V	109,0	108,0	107,2	103,3	131,4	106,5
	VI	108,8	110,9	101,8	109,0	132,4	101,3
	VII	114,8	114,2	116,6	108,6	134,8	116,4
	VIII	116,6	116,3	117,5	116,0	126,4	118,4
	IX	116,3	114,1	119,5	114,5	131,1	115,0
	X	118,5	118,9	129,8	120,1	129,9	115,8
	XI	115,7	114,7	121,7	116,7	134,1	115,8
	XII	117,8	118,8	139,8	123,6	134,8	110,8
2018	I	122,9	131,5	133,8	117,4	130,2	113,4
	II	117,2	116,6	127,1	113,0	129,7	111,9
	III	117,6	112,8	138,5	118,2	133,0	113,4
	IV	118,6	114,9	127,1	121,3	136,6	118,6
	V	121,7	121,3	133,8	121,2	137,4	116,7
	VI	122,3	120,8	126,1	122,0	134,6	117,7
	VII	120,8	123,0	135,7	119,5	132,8	108,6
	VIII	117,2	118,3	126,5	113,6	134,3	108,3
	IX	121,0	121,7	128,6	119,1	138,0	113,1
	X	120,7	123,4	146,6	119,1	140,9	112,7
	XI	122,3	125,3	141,2	116,2	141,7	112,9
	XII	117,9	115,3	127,5	115,8	137,5	115,9
2019	I	117,0	115,8	129,8	115,5	143,0	118,3

6.13 KALENDARSKI PRILAGOĐENI INDEKSI - UKUPNO  
WORKING-DAY ADJUSTED INDICES - TOTAL

2015=100

Godina Year	Mjesec Month	Ukupno Total	Prema glavnim industrijskim grupacijama By main industrial groupings				
			Intermedijarni proizvodi Intermediate goods	Energija Energy	Kapitalni proizvodi Capital goods	Trajni proizvodi za široku potrošnju Consumer durables	Netrajni proizvodi za široku potrošnju Consumer non-durables
2017	I	82,7	79,6	105,3	76,5	109,7	80,5
	II	93,8	89,6	120,0	97,7	124,1	89,1
	III	112,2	111,0	143,5	102,6	131,7	107,1
	IV	112,0	113,3	127,0	103,4	125,8	106,8
	V	111,2	114,0	107,2	104,8	131,5	105,8
	VI	113,0	115,7	101,8	118,2	129,6	106,1
	VII	119,6	120,6	116,6	104,9	134,5	124,8
	VIII	123,6	122,4	117,5	110,2	123,6	131,5
	IX	120,4	118,7	119,5	125,4	134,9	121,1
	X	126,3	128,0	129,8	136,9	138,8	115,7
	XI	120,3	117,4	121,7	125,0	140,7	117,8
	XII	114,2	105,0	139,8	117,3	135,0	123,1
2018	I	108,7	115,0	133,8	100,1	122,5	89,5
	II	102,7	103,0	127,1	104,2	121,3	92,0
	III	115,1	111,4	138,5	117,3	130,7	110,3
	IV	120,4	118,0	127,1	123,4	136,1	121,3
	V	125,5	127,5	133,8	123,5	138,8	116,4
	VI	125,7	125,7	126,1	132,5	129,9	123,6
	VII	125,6	130,6	135,7	116,2	131,4	115,3
	VIII	121,0	123,9	126,5	102,9	131,3	119,1
	IX	125,6	127,2	128,6	129,8	141,4	119,2
	X	131,5	134,9	146,6	135,2	150,4	112,4
	XI	128,1	130,0	141,2	123,7	149,5	115,4
	XII	111,7	100,8	127,5	107,9	137,0	128,4
2019	I	103,3	101,2	129,8	99,7	141,8	94,0

6.14 IZVORNI INDEKSI PROMETA U INDUSTRIJI - UKUPNO  
GROSS INDUSTRIAL TURNOVER INDEX - TOTAL

2015=100

Godina Year	Mjesec Month	Ukupno Total	Prema glavnim industrijskim grupacijama By main industrial groupings				
			Intermedijarni proizvodi Intermediate goods	Energija Energy	Kapitalni proizvodi Capital goods	Trajni proizvodi za široku potrošnju Consumer durables	Netrajni proizvodi za široku potrošnju Consumer non-durables
2017	I	82,7	79,6	105,3	76,5	109,7	80,5
	II	95,1	91,5	120,0	97,7	124,1	89,1
	III	114,8	114,6	143,5	104,5	131,7	107,9
	IV	108,6	108,4	127,0	99,1	125,8	104,5
	V	111,4	114,5	107,2	105,7	131,5	106,2
	VI	113,3	116,1	101,8	119,1	129,6	106,6
	VII	118,5	118,9	116,6	101,5	134,5	122,8
	VIII	124,5	123,7	117,5	112,7	123,6	133,2
	IX	119,6	117,6	119,5	122,9	134,9	120,0
	X	126,1	127,8	129,8	136,3	138,8	115,5
	XI	121,6	119,4	121,7	129,8	140,7	119,8
	XII	112,7	102,8	139,8	112,9	135,0	120,5
2018	I	108,9	115,4	133,8	100,9	122,5	89,9
	II	104,0	104,9	127,1	104,2	121,3	92,0
	III	113,3	109,0	138,5	115,8	130,7	109,7
	IV	121,4	119,2	127,1	121,8	136,1	120,6
	V	125,8	127,9	133,8	124,5	138,8	116,9
	VI	125,0	124,6	126,1	129,7	129,9	122,4
	VII	125,5	130,4	135,7	115,7	131,4	115,1
	VIII	121,6	124,8	126,5	104,6	131,3	120,2
	IX	124,2	125,0	128,6	124,6	141,4	116,9
	X	132,4	136,2	146,6	138,5	150,4	113,7
	XI	129,1	131,6	141,2	127,3	149,5	116,8
	XII	110,3	98,7	127,5	103,7	137,0	125,9
2019	I	103,5	101,6	129,8	100,6	141,8	94,4

**7.1 PROIZVODNJA U GRAĐEVINARSTVU - TROMJESEČNE STOPE PROMJENA IZRAČUNATE IZ DESEZONIRANIH INDEKSA**  
PRODUCTION IN CONSTRUCTION - QUARTER-ON-QUARTER GROWTH RATES CALCULATED ON THE BASIS OF SEASONALLY ADJUSTED INDICES

	III 2017 II 2017	IV 2017 III 2017	I 2018 IV 2017	II 2018 I 2018	III 2018 II 2018	IV 2018 III 2018	
Ukupno	0,4	0,0	-0,2	0,6	0,0	-0,3	Total
Objekti visokogradnje	0,6	0,5	0,0	0,6	-0,1	0,2	Buildings
Objekti niskogradnje	0,3	-0,5	-0,3	0,7	0,1	-0,8	Civil engineering

**7.2 PROIZVODNJA U GRAĐEVINARSTVU - GODIŠNJE STOPE PROMJENA IZRAČUNATE IZ KALENDARSKI PRILAGOĐENIH INDEKSA**  
PRODUCTION IN CONSTRUCTION - YEAR-ON-YEAR GROWTH RATES CALCULATED ON WORKING-DAY ADJUSTED INDICES

	III 2017 III 2016	IV 2017 IV 2016	I 2018 I 2017	II 2018 II 2017	III 2018 III 2017	IV 2018 IV 2017	
Ukupno	0,8	0,6	0,2	1,0	0,6	0,2	Total
Objekti visokogradnje	1,7	1,8	1,1	1,7	0,9	0,7	Buildings
Objekti niskogradnje	0,0	-0,5	-0,7	0,3	0,3	-0,2	Civil engineering

**7.3 PROIZVODNJA U GRAĐEVINARSTVU - IZVORNI (NEPRILAGOĐENI) INDEKSI<sup>1)</sup>**  
PRODUCTION IN CONSTRUCTION - GROSS (UNADJUSTED) INDICES<sup>1)</sup>

	Struktura Structure	IV 2018 Ø 2017	IV 2018 IV 2017	I-IV 2018 I-IV 2017	
Ukupno	100,0	104,2	100,2	100,4	Total
Objekti visokogradnje	46,4	104,3	100,8	101,1	Buildings
Objekti niskogradnje	53,6	104,2	99,8	99,9	Civil engineering

**7.4 STRUKTURA ODRAĐENIH SATI NA GRADILIŠTIMA PREMA VRSTAMA GRAĐEVINA I RADOVA, %**  
COMPOSITION OF HOURS WORKED ON SITES BY TYPE OF CONSTRUCTIONS AND TYPES OF WORKERS, %

Vrsta građevina Type of constructions	Vrste radova Type of works			
	ukupno Total	novogradnja New construction	ostali radovi <sup>2)</sup> Other works <sup>2)</sup>	
Ukupno	100,0	55,6	44,4	Total
Objekti visokogradnje	49,2	34,9	14,3	Buildings
Objekti niskogradnje	50,8	20,7	30,1	Civil engineering

1) Indeks "ukupno" je kompozitni indeks koji se izvodi iz indeksa visokogradnje i niskogradnje i njihovog učešća (strukture) u ukupnoj građevinskoj aktivnosti u posmatranom tromjesečju.

2) Rekonstrukcije, popravci i održavanje postojećih građevina

1) Index "total" is a composite index derived from the indices of buildings and civil engineering and their share (structure) in the total construction activity in a quarter.

2) Reconstructions, maintenance and repair works of existing buildings

7.5 INDEKSI PROIZVODNJE U GRAĐEVINARSTVU - TROMJESEČNE VREMENSKE SERIJE  
INDICES OF PRODUCTION IN CONSTRUCTION- QUARTELY SERIES

	Ukupno Total				Na objektima visokogradnje On building construction				Na objektima niskogradnje On civil engineering works			
	izvorni indeksi Gross indices	kalendarski prilagodeni indeksi Working-day adjusted indices	desezonirani indeksi Seasonally adjusted indices	trend-indeksi Trend indices	izvorni indeksi Gross indices	kalendarski prilagodeni indeksi Working-day adjusted indices	desezonirani indeksi Seasonally adjusted indices	trend-indeksi Trend indices	izvorni indeksi Gross indices	kalendarski prilagodeni indeksi Working-day adjusted indices	desezonirani indeksi Seasonally adjusted indices	trend-indeksi Trend indices
<b>2016</b>												
Q1	95,9	95,9	100,9	100,1	97,3	97,3	101,0	102,1	94,7	94,7	100,8	98,4
Q2	99,2	99,2	100,3	100,0	102,9	102,9	103,0	102,7	96,1	96,1	98,1	97,8
Q3	101,5	101,5	99,4	99,8	105,2	105,2	103,8	103,8	98,4	98,4	95,7	96,4
Q4	103,1	103,1	99,5	99,6	107,1	107,1	104,5	104,4	99,8	99,8	95,3	95,6
<b>2017</b>												
Q1	94,3	94,3	99,5	99,6	100,3	100,3	104,7	104,8	89,2	89,2	95,1	95,2
Q2	98,6	98,6	99,6	99,7	104,9	104,9	105,0	105,1	93,3	93,3	95,1	95,2
Q3	102,3	102,3	100,1	99,9	107,0	107,0	105,6	105,6	98,4	98,4	95,4	95,2
Q4	103,8	103,8	100	100,0	109,0	109,0	106,1	106,0	99,3	99,3	94,9	95,0
<b>2018</b>												
Q1	94,5	94,5	99,9	100,2	101,4	101,4	106,1	106,3	88,6	88,6	94,7	95,0
Q2	99,6	99,6	100,5	100,4	106,7	106,7	106,7	106,5	93,6	93,6	95,4	95,2
Q3	102,7	102,9	100,6	100,4	107,9	107,9	106,6	106,7	98,7	98,7	95,5	95,1
Q4	104,0	104,0	100,3	100,3	109,8	109,8	106,8	106,8	99,1	99,1	94,7	94,7

7.6 VRIJEDNOST IZVRŠENIH GRAĐEVINSKIH RADOVA, IV TROMJESEČJE 2018.

VALUE OF COMPLETED CONSTRUCTION WORKS, IV QUARTER 2018

Ukupno Total	Visokogradnja Buildings	Niskogradnja Civil engineering
263.912	122.372	141.540

7.7 STAMBENA IZGRADNJA<sup>1)</sup>  
RESIDENTAL CONSTRUCTION<sup>1)</sup>

	Završeni stanovi Completed dwellings		Broj nezavršenih stanova <sup>2)</sup> Uncompleted dwellings <sup>2)</sup>
	broj Number	površina, m <sup>2</sup> Surface area, m <sup>2</sup>	
I - XII 2018	1.156	66.616	1.478
I - XII 2017	1.103	61.055	972
Indeks I - XII 2018 I - XII 2017	104,8	109,1	152,0

1) Samo novi stanovi

2) Stanje na kraju izvještajnog tromjesečja

1) Only new dwellings

2) Situation at the end of the three-month reporting period

7.8 INDEKSI IZDATIH ODOBRENJA ZA GRAĐENJE, IV TROMJESEČJE 2018.

INDICES OF BUILDING PERMITS ISSUED, IV<sup>th</sup> QUARTER 2018

	IV 2018 Q 2017	IV 2018 IV 2017	I-IV 2018 I-IV 2017	
Ukupno	103,6	103,0	99,7	Total
Objekti visokogradnje	104,4	103,6	97,6	Buildings
Stambene zgrade	106,7	104,4	96,0	Residential buildings
Nestambene zgrade	99,2	101,6	101,3	Non-residential buildings
Objekti niskogradnje	99,3	100,0	111,1	Civil engineering

7.9 ODOBRENJA ZA GRAĐENJE - PREDVIĐENI STANOVİ

BUILDING PERMITS ISSUED - PLANNED DWELLINGS

	Indeksi Indices			
	IV 2018 Q 2017	IV 2018 IV 2017	I-IV 2018 I-IV 2017	
Broj predviđenih stanova	98,1	87,7	102,8	Number of planned dwellings
Korisna površina predviđenih stanova	95,9	87,0	99,5	Useful floor area of planned dwellings

7.10 IZDATA ODOBRENJA ZA GRAĐENJE PREMA VRSTI RADOVA, IV TROMJESEČJE 2018.

BUILDING PERMITS ISSUED BY TYPE OF WORKS, IV<sup>th</sup> QUARTER 2018

Vrsta radova	Ukupno Total	Objekti visokogradnje Buildings	Objekti niskogradnje Civil engineering	Type of works
Ukupno	782	668	114	Total
Novogradnja	668	574	94	New construction
Dogradnja/Nadogradnja	69	60	9	Upgrade/Extension
Obnavljanje starih urušenih zgrada	8	8	-	Renewal of old, ruinous or abandoned buildings
Prenamjena nestambenog prostora u nove stanove	2	2	-	Conversion of non-residential space into new dwellings
Ostale prenamijene prostora u zgradama	10	10	-	Other conversion of space in buildings
Ostale rekonstrukcije	25	14	11	Other reconstruction

7.11 STANOVİ U OBJEKTIMA VISOKOGRADNJE ZA KOJE SU IZDATA ODOBRENJA ZA GRAĐENJE PREMA VRSTI ZGRADA, RADOVA I BROJU SOBA

DWELLINGS IN BUILDINGS FOR WHICH PERMITS WERE ISSUED, BY TYPE OF BUILDINGS, TYPE OF WORKS AND NUMBER OF ROOMS

IV TROMJESEČJE 2018./IV QUARTER 2018

	Broj stanova Number of dwellings	Korisna površina, m <sup>2</sup> Useful floor area, m <sup>2</sup>	Stanovi prema broju soba Dwellings by number of rooms					
			1-sobni 1 room	2-sobni 2 rooms	3-sobni 3 rooms	4-sobni 4 rooms	5-sobni i više 5 or more rooms	
Ukupno	859	83.379	160	260	214	98	127	Total
Stanovi u novim zgradama	810	79.451	138	251	204	96	121	Dwellings in new construction
Stambene zgrade	796	78.376	138	245	197	95	121	Residential building with:
sa jednim stanom	336	44.298	40	40	77	74	105	one dwelling
sa dva stana	134	11.325	12	72	28	12	10	two dwellings
sa tri i više stanova	326	22.753	86	133	92	9	6	three or more dwellings
Nestambene zgrade	14	1.075	-	6	7	1	-	Non-residential buildings
Stanovi dobijeni dogradnjom/ nadogradnjom	39	3.450	15	6	10	2	6	Dwellings obtained by upgrade/extension
Stanovi dobijeni obnavljanjem starih urušenih zgrada	8	397	5	3	-	-	-	Dwellings obtained renewing old collapsed buildings
Stanovi dobijeni prenamjenom nestambenog prostora	2	81	2	-	-	-	-	Dwellings obtained by conversion of non-residential space

7.12 VRIJEDNOST UGOVORENIH I IZVRŠENIH GRAĐEVINSKIH RADOVA IZVOĐAČA IZ FBiH U INOZEMSTVU<sup>1)</sup>, 2018.  
VALUE OF CONTRACTS AND COMPLETED CONSTRUCTION WORK, CONTRACTORS FROM FB&H IN ABROAD<sup>1)</sup>, 2018

	Vrijednost ugovorenih radova, 000 KM Value of contracts, 000 KM	I-XII 2018 I-XII 2017	Realizacija Realization %	Vrijednost izvršenih radova, 000 KM Value of completed construction works, 000 KM			I-XII 2018 I-XII 2017	
				ukupno Total	visokogradnja Building	niskogradnja Civil engineering		
Ukupno	259.414	90,8	41,8	108.360	43.324	65.036	101,9	Total

7.13 VRIJEDNOST NARUĐBI, VRIJEDNOST IZVRŠENIH RADOVA I PROSJEČAN BROJ RADNIKA IZVOĐAČA IZ FBiH U INOZEMSTVU, PO ZEMLJAMA<sup>1)</sup>, 2018  
VALUE OF CONTRACTS AND COMPLETED CONSTRUCTION WORK, AVERAGE NUMBER OF WORKERS, CONTRACTORS FROM FB&H IN ABROAD,  
BY COUNTRIES<sup>1)</sup>, 2018

	Vrijednost narudžbi, 000 KM Value of contracts, 000 KM	Realizacija Realization %	Vrijednost izvršenih radova, 000 KM Value of completed construction works, 000 KM			Prosječan broj radnika na gradilištima u inozemstvu Average number of workers on abroad		Odrađeni sati Hours worked
			ukupno Total	visokogradnja Building	niskogradnja Civil engineering	ukupno Total	od ukupnog iz FBiH Of these from FB&H	
Ukupno Total	259.414	41,8	108.360	43.324	65.036	504	419	109.835
EVROPA EUROPA	108.642	87,5	95.056	42.715	52.341	411	375	98.480
Njemačka Germany	25.141	94,3	23.700	13.751	9.949	165	140	35.160
Srbija Serbia	17.432	98,1	17.093	10.434	6.659	56	52	13.410
Crna Gora Montenegro	27.270	60,8	16.573	915	15.658	48	46	12.930
Hrvatska Croatia	19.799	94,9	18.783	13.144	5.639	55	53	14.810
Slovenija Slovenia	17.641	77,1	17.548	3.112	14.436	75	73	19.560
Italija Italy	1.359	100,0	1.359	1.359	-	12	11	2.610
Albanija Albania	-	-	-	-	-	-	-	-
AFRIKA AFRICA	150.772	8,8	13.304	609	12.695	93	44	11.355
Ruanda Rwanda	11.878	38,6	4.587	609	3.978	20	6	1.650
Libija Libia	127.269	-	-	-	-	-	-	-
Alžir Algerie	7.020	94,9	6.662	-	6.662	42	22	5.380
Etiopija Ethiopia	4.605	44,6	2.055	-	2.055	31	16	4.325



7.14 GRAĐEVINSKI RADOVI U INOZEMSTVU  
CONSTRUCTION PROJECTS ABROAD

	Izvršeni radovi u inozemstvu Construction projects in place abroad			Vrijednost ugovorenih radova Value of contracts 000 KM	Prosječan broj radnika na gradilištima u inozemstvu Average number of workers employed on buildings sites abroad
	ukupno Total 000 KM	struktura prema vrsti radova Composition by types of works			
		visokogradnja, % Buildings, %	niskogradnja, % Civil engineering, %		
<b>2017</b>					
I - III	21.465	44,6	55,4	223.978	522
I - VI	48.485	45,9	54,1	242.359	545
I - IX	80.524	40,5	59,5	271.138	564
I - XII	106.250	39,2	60,8	285.795	585
<b>2018</b>					
I - III	20.211	45,8	54,2	188.616	426
I - VI	50.928	41,2	58,8	213.196	475
I - IX	81.005	40,9	59,1	241.181	486
I - XII	108.360	39,9	60,1	259.414	504

7.15 INDEKSI PRODATIH NOVIH STANOVA, IV TROMJESEČJE 2018.  
INDICES OF SOLD NEW DWELLINGS, IV QUARTER 2018

	Indeksi Indices			
	IV 2018 Q 2017	IV 2018 IV 2017	I-IV 2018 I-IV 2017	
	Broj stanova	138,6	126,9	
Korisna površina, m <sup>2</sup>	107,5	110,9	105,4	Useful floor area, m <sup>2</sup>
Prosječna cijena, KM/m <sup>2</sup>	100,9	100,6	99,5	Average price, KM/m <sup>2</sup>

7.16 PROSJEČNA CIJENA PRODATIH NOVIH STANOVA I STRUKTURA CIJENE, IV TROMJESEČJE 2018.  
AVERAGE PRICES OF SOLD NEW DWELLINGS AND PRICE STRUCTURE, IV QUARTER 2018.

	Stanovi Dwellings		Prosječna cijena po 1 m <sup>2</sup> , KM Average price per 1 m <sup>2</sup> , KM				
	broj number	površina useful floor area m <sup>2</sup>	ukupno Total	građevinsko zemljište Costs of sites buildings	troškovi gradnje Costs of buildings	ostali troškovi +PDV Other costs + VAT	
<b>Ukupno</b>	311	18.621	1.757,8	182,5	1.101,4	473,9	Total
Sarajevo	159	9.998	1.959,5	244,9	1.192,3	522,3	Sarajevo
Ostale općine	152	8.623	1.524,0	110,2	996,0	417,8	Other municipalities

7.17 INDEKSI PROIZVOĐAČKIH CIJENA U GRAĐEVINARSTVU / STANOGRADNJA, IV TROMJESEČJE 2018.  
CONSTRUCTION PRODUCER (OUTPUT) PRICE INDICES FOR RESIDENTIAL BUILDINGS, IV QUARTER 2018

	Struktura Structure %	III 2017 II 2017	IV 2017 III 2017	I 2018 IV 2017	II 2018 I 2018	III 2018 II 2018	IV 2018 III 2018	
Ukupni indeksi	100	100,1	100,3	100,3	100,8	100,2	100,2	Total index
Arhitektonski i građevinski radovi	80,58	100,0	100,4	100,4	101,0	100,4	100,2	Architecture and construction works
Vodoinstalaterski i kanalizacioni radovi	8,43	100,9	100,1	100,0	100,5	98,3	99,9	Plumbing and sewege works
Elektro- instalacijski radovi	7,58	99,9	100,1	100,2	100,3	99,8	100,1	Electrical installations works
Mašinsko- instalacijski radovi	3,41	100,0	100,1	100,4	100,6	99,9	100,0	Heating installations works

7.18 INDEKSI PROIZVOĐAČKIH CIJENA U GRAĐEVINARSTVU / STANOGRADNJA  
CONSTRUCTION PRODUCER (OUTPUT) PRICE INDICES FOR RESIDENTIAL BUILDINGS

	Struktura Structure %	II 2017 IV 2015	III 2017 IV 2015	IV 2017 IV 2015	I 2018 IV 2015	II 2018 IV 2015	III 2018 IV 2015	IV 2018 IV 2015	
Ukupni indeksi	100	101,2	101,3	101,6	101,9	102,8	103,0	103,2	Total index
Arhitektonski i građevinski radovi	80,58	101,4	101,4	101,8	102,2	103,2	103,6	103,8	Architecture and construction works
Vodoinstalaterski i kanalizacioni radovi	8,43	100,1	101,0	101,1	101,1	101,6	99,9	99,8	Plumbing and sewege works
Elektro- instalacijski radovi	7,58	100,9	100,8	100,9	101,1	101,4	101,2	101,3	Electrical installations works
Mašinsko- instalacijski radovi	3,41	100,6	100,6	100,7	101,1	101,7	101,6	101,6	Heating installations works

8.1 CESTOVNI PRIJEVOZ ROBE I PUTNIKA, IV tromjesečje 2018.  
ROAD TRANSPORT OF GOODS AND PASSENGERS, 4<sup>th</sup> quarter 2018

	IV tromjesečje 4 <sup>th</sup> quarter 2018	I-XII 2018	Index $\frac{X-XII\ 2018}{VII-IX\ 2018}$	Index $\frac{X-XII\ 2018}{X-XII\ 2017}$	Index $\frac{I-XII\ 2018}{I-XII\ 2017}$	
<b>CESTOVNI PRIJEVOZ ROBE</b> ROAD FREIGHT TRANSPORT						
Pređeni kilometri vozila, 000	96.382	383.783	96,8	96,2	97,9	Vehicle-kilometers, 000
Prevezena roba, 000 t	1.535	6.233	91,5	93,2	102,2	Goods carried, 000 t
Tonski kilometri, 000	720.806	2.818.129	98,6	103,6	103,0	Tonne-kilometers, 000
<b>CESTOVNI PRIJEVOZ PUTNIKA</b> ROAD PASSENGER TRANSPORT						
Pređeni kilometri vozila, 000	17.106	66.473	101,8	103,2	102,1	Vehicle-kilometers, 000
Prevezeni putnici, 000	2.048	8.230	101,5	84,5	86,8	Passengers carried, 000
Putnički kilometri, 000	348.999	1.321.712	97,5	110,0	106,2	Passenger-kilometers, 000
<b>GRADSKO - PRIGRADSKI PRIJEVOZ</b> URBAN - SUBURBAN TRANSPORT						
Pređeni kilometri vozila ukupno, 000	8.183	31.144	99,9	108,8	107,2	Total vehicle-kilometers, 000
Tramvaji	592	2.287	106,9	107,2	111,0	Trams (street-cars)
Autobusi	7.232	27.576	99,4	109,5	108,2	Buses
Trolejbusi	359	1.281	100,3	99,7	84,7	Trolleybuses
Prevezeni putnici, 000	27.644	105.998	112,7	97,1	99,0	Passengers carried, 000
Tramvaji	10.702	41.795	117,8	95,2	99,8	Trams (street-cars)
Autobusi	12.829	49.778	107,4	99,3	101,3	Buses
Trolejbusi	4.113	14.425	117,8	95,2	89,7	Trolleybuses

Napomena: Prethodni podaci

Note: Preliminary data

**8.2 PROMET U PRIJEVOZNIM I SKLADIŠNIM DJELATNOSTIMA - SEZONSKI I KALENDARSKI PRILAGOĐENI INDEKSI UKUPNOG PROMETA, IV tromjesečje 2018.**  
*TURNOVER OF TRANSPORTATION AND STORAGE ACTIVITIES - SEASONALLY AND WORKING-DAY ADJUSTED TOTAL TURNOVER INDICES, 4<sup>th</sup> quarter 2018.*

	Kalendarski prilagođeni podaci <i>Working-day adjusted data</i>		Sezonski prilagođeni podaci <i>Seasonally adjusted data</i>		
	X-XII 2018 Ø 2015	X-XII 2018 X-XII 2017	X-XII 2018 Ø 2015	X-XII 2018 VII-IX 2018	
UKUPNO PRIJEVOZ I SKLADIŠTENJE	124,4	105,7	121,4	103,4	TOTAL TRANSPORTATION AND STORAGE
Kopneni prijevoz i cjevovodni transport	122,2	106,2	118,0	104,1	Land transport and transport via pipelines
Zračni prijevoz	z	z	z	z	Air transport
Skladištenje i pomoćne djelatnosti u prijevozu	135,7	103,4	137,7	100,7	Warehousing and support activities for transportation

**8.3 PROMET U PRIJEVOZNIM I SKLADIŠNIM DJELATNOSTIMA - IZVORNI, NEPRILAGOĐENI INDEKSI UKUPNOG PROMETA, IV tromjesečje 2018.**  
*TURNOVER OF TRANSPORTATION AND STORAGE ACTIVITIES - GROSS, UNADJUSTED TOTAL TURNOVER INDICES, 4<sup>th</sup> quarter 2018.*

	X-XII 2018 Ø 2015	X-XII 2018 X-XII 2017	I-XII 2018 I-XII 2017	X-XII 2018 VII-IX 2018	
UKUPNO PRIJEVOZ I SKLADIŠTENJE	124,4	105,7	106,8	98,6	TOTAL TRANSPORTATION AND STORAGE
Kopneni prijevoz i cjevovodni transport	122,2	106,2	105,6	104,0	Land transport and transport via pipelines
Zračni prijevoz	z	z	z	z	Air transport
Skladištenje i pomoćne djelatnosti u prijevozu	135,7	103,4	111,4	81,1	Warehousing and support activities for transportation

Napomena: Prethodni podaci

Note: Preliminary data

8.4 POŠTANSKE I KURIRSKE USLUGE, IV tromjesečje 2018.  
POSTAL AND COURIER SERVICES, 4<sup>th</sup> quarter 2018

000

	2017	Tromjesečje / Quarter 2018				2018	Index 2018 2017	
		I 1 <sup>st</sup>	II 2 <sup>nd</sup>	III 3 <sup>rd</sup>	IV 4 <sup>th</sup>			
Pismonosne pošiljke	50.459	14.281	13.334	14.896	15.578	58.089	115,1	<i>Number of letters delivered</i>
Unutrašnji promet	45.671	12.814	12.388	13.419	14.532	53.153	116,4	<i>Domestic</i>
Obične	37.383	10.546	10.276	11.375	11.810	44.007	117,7	<i>Ordinary letters</i>
Knjižene	8.288	2.268	2.112	2.044	2.722	9.146	110,4	<i>Registered</i>
Međunarodni promet, otpremljene	968	254	233	308	246	1.041	107,5	<i>International, outgoing</i>
Međunarodni promet, prispjele	3.820	1.213	713	1.169	800	3.895	102,0	<i>International, incoming</i>
Paketske pošiljke	224	63	58	57	65	243	108,5	<i>Parcels</i>
Otpremljene	199	55	52	49	63	219	110,1	<i>Outgoing</i>
Prispjele	25	8	6	8	2	24	96,0	<i>Incoming</i>
Kurirske usluge <sup>1)</sup>	282	308	360	390	374	1.432	-	<i>Courier services</i>
Platni promet	16.401	4.173	4.105	4.142	4.291	16.711	101,9	<i>Payment operations</i>
Uplate	13.772	3.511	3.426	3.441	3.559	13.937	101,2	
Isplate	2.217	576	566	561	616	2.319	104,6	
Mjenjački poslovi	412	86	113	140	116	455	110,4	<i>Exchange operations</i>
Telefonski razgovori u javnim govornicama u pošti, hilj./tis.	25	3	5	7	4	19	76,0	<i>Telephone units measured, 000</i>

Napomena: prethodni podaci

Note: Preliminary data

9.1 IZVOZ I UVOZ PO MJESECIMA TOKOM/TJEKOM 2019.  
EXPORTS & IMPORTS IN 2019 BY MONTHS

	Izvoz Exports			Uvoz Imports			Trgovinski bilans u 000 KM Balance of Trade in 000 KM	Pokrivenost uvoza izvozom u procentima The Cover of imports by exports in percent
	000 KM	lančani indeksi Chain indices	struktura u % Structure in %	000 KM	lančani indeksi Chain indices	struktura u % Structure in %		
Ukupno Total	538.152	-	100,0	894.062	-	100,0	-355.910	60,2
I	538.152	-	100,0	894.062	-	100,0	-355.910	60,2

9.2 IZVOZ FEDERACIJE BOSNE I HERCEGOVINE PO PODRUČJIMA KLASIFIKACIJE DJELATNOSTI KD BiH 2010  
EXPORTS OF FEDERATION OF BOSNIA AND HERZEGOVINA ACCORDING TO SECTIONS OF NACE Rev. 2

	I 2019		I 2019 XII 2018	I 2019 I 2018	I-I 2019		I-I 2019 I-I 2018	
	000 KM	000 EUR			000 KM	000 EUR		
Ukupno	538.152	275.153	87,0	89,8	538.152	275.153	89,8	Total
A Poljoprivreda, šumarstvo i ribolov	4.404	2.252	64,6	94,8	4.404	2.252	94,8	Agriculture, forestry and fishing
B Vađenje ruda i kamena	2.084	1.065	52,1	87,9	2.084	1.065	87,9	Mining and quarrying
C Prerađivačka industrija	492.616	251.871	87,6	89,8	492.616	251.871	89,8	Manufacturing
D Proizvodnja i snabdijevanje električnom energijom, gasom/plinom, parom i klimatizacija	27.373	13.996	91,7	143,0	27.373	13.996	143,0	Electricity, gas, steam and air conditioning supply
Ostalo	11.675	5.969	73,0	47,6	11.675	5.969	47,6	Other
Nerazvrstano po kategorijama	-	-	-	-	-	-	-	Unclassified according to category

9.3 UVOZ FEDERACIJE BOSNE I HERCEGOVINE PO PODRUČJIMA KLASIFIKACIJE DJELATNOSTI KD BiH 2010  
IMPORTS OF FEDERATION OF BOSNIA AND HERZEGOVINA ACCORDING TO SECTIONS OF NACE Rev. 2

	I 2019		I 2019 XII 2018	I 2019 I 2018	I-I 2019		I-I 2019 I-I 2018	
	000 KM	000 EUR			000 KM	000 EUR		
Ukupno	894.062	457.127	83,6	96,8	894.062	457.127	96,8	Total
A Poljoprivreda, šumarstvo i ribolov	31.280	15.993	93,2	83,5	31.280	15.993	83,5	Agriculture, forestry and fishing
B Vađenje ruda i kamena	67.252	34.385	126,7	116,3	67.252	34.385	116,3	Mining and quarrying
C Prerađivačka industrija	768.062	392.704	79,5	95,6	768.062	392.704	95,6	Manufacturing
D Proizvodnja i snabdijevanje električnom energijom, gasom/plinom, parom i klimatizacija	24.660	12.609	249,0	117,4	24.660	12.609	117,4	Electricity, gas, steam and air conditioning supply
Ostalo	2.808	1.436	44,2	87,9	2.808	1.436	87,9	Other
Nerazvrstano po kategorijama	-	-	-	-	-	-	-	Unclassified according to category

Izvor: Baza podataka Uprave za indirektno/neizravno oporezivanje BiH.  
Source: Indirect Taxation Authority of BiH database.

Prethodni podaci  
Previous data

9.4 IZVOZ PO SEKTORIMA I ODSJECIMA SMTK - Rev. 4  
EXPORTS BY SECTIONS AND DIVISIONS OF SITC Rev. 4

	I 2019		I 2019	I 2019	I-I 2019		I-I 2019	
	000 KM	000 EUR	XII 2018	I 2018	000 KM	000 EUR	I-I 2018	
Ukupno	538.152	275.153	87,0	89,8	538.152	275.153	89,8	Total
0 Hrana i žive životinje	16.655	8.516	61,2	94,7	16.655	8.516	94,7	Food and live animals
00 Žive životinje	-	-	-	-	-	-	-	Live animals
01 Meso i mesne preradevine	2.655	1.357	27,4	83,3	2.655	1.357	83,3	Meat and meat preparations
02 Mlijeko, mliječne preradevine i jaja	4.056	2.074	86,0	109,7	4.056	2.074	109,7	Dairy products and birds' eggs
03 Ribe, vodozemci i njihove preradevine	806	412	175,6	279,9	806	412	279,9	Fish, crustaceans, molluscs, prepar. of
04 Žitarice i proizvodi od žitarica	2.097	1.072	71,0	84,0	2.097	1.072	84,0	Cereals and cereal preparations
05 Voće i povrće	5.242	2.680	77,6	91,7	5.242	2.680	91,7	Vegetables and fruit
06 Šećer, šećerne preradevine i med	29	15	116,0	55,8	29	15	55,8	Sugar, sugar preparations and honey
07 Kafa, čaj, kakao i začini	851	435	69,4	84,8	851	435	84,8	Coffee, tea, cocoa, spices
08 Hrana za životinje	200	102	48,1	65,6	200	102	65,6	Feeding stuff for animals
09 Ostali jestivi proizvodi	719	368	72,4	84,6	719	368	84,6	Miscellaneous edible products
1 Pića i duhan	2.163	1.106	43,0	103,6	2.163	1.106	103,6	Beverages and tobacco
11 Pića	1.919	981	48,1	98,3	1.919	981	98,3	Beverages
12 Duhan i proizvodi od duhana	244	125	23,5	179,4	244	125	179,4	Tobacco and tobacco manufactures
2 Sirove materije nejestive, osim goriva	28.915	14.784	79,8	64,0	28.915	14.784	64,0	Inedible raw materials, except fuel
21 Sirove kože i sirovo krzno	2.681	1.371	181,3	66,7	2.681	1.371	66,7	Hides, skins and furskins, raw
22 Uljano sjemenje i plodovi	13	7	56,5	52,0	13	7	52,0	Oil seeds and oleaginous fruits
23 Sirovi i sintetički kaučuk	11	6	-	15,7	11	6	15,7	Crude rubber
24 Drvo i pluta	15.624	7.988	83,1	80,0	15.624	7.988	80,0	Cork and wood
25 Celuloza i papirni otpaci	210	107	59,0	61,0	210	107	61,0	Pulp and waste paper
26 Sirova tekstilna vlakna i njihovi otpaci	68	35	357,9	212,5	68	35	212,5	Crude textile fibres and their wastes
27 Prirodna đubriva i minerali osim goriva	2.140	1.094	41,7	128,7	2.140	1.094	128,7	Crude fertilizers and minerals ex. fuels
28 Metalne rude i otpaci od metala	7.540	3.855	76,5	39,7	7.540	3.855	39,7	Metalliferous ores and metal scrap
29 Sirovine biljne i životinjske, ostale	628	321	114,0	139,2	628	321	139,2	Crude animal and vegetable materials
3 Mineralna goriva, maziva i srodni proizvodi	55.318	28.284	94,3	115,0	55.318	28.284	115,0	Mineral fuels, lubricants and similar products
32 Ugalj, koks i briketi	25.440	13.007	101,5	103,2	25.440	13.007	103,2	Coal, coke and briquettes
33 Nafta i derivati od nafte	2.505	1.281	67,2	60,1	2.505	1.281	60,1	Petroleum and petroleum products
34 Prirodni i industrijski gas	-	-	-	-	-	-	-	Gas, natural and manufactured
35 Električna energija	27.373	13.996	91,7	143,0	27.373	13.996	143,0	Electricity
4 Ulja, masti i voskovi životinjskog ili biljnog porijekla	-	-	-	-	-	-	-	Edible oil, lard and wax of animal or plant origin
41 Životinjska ulja i masti	-	-	-	-	-	-	-	Animal oils and fats
42 Biljna ulja i masti, sirova i rafinirana	-	-	-	-	-	-	-	Vegetable fats, oils, crude and refined
43 Prerađena biljna i život. ulja i masnoće	-	-	-	-	-	-	-	Processed animal or vegetable fats and oils
5 Hemijski/Kemijski proizvodi	31.233	15.969	58,8	78,4	31.233	15.969	78,4	Chemical products
51 Organske hemikalije/kemikalije	179	92	29,0	8,3	179	92	8,3	Organic chemicals
52 Anorganske hemikalije/kemikalije	18.791	9.608	94,2	74,6	18.791	9.608	74,6	Inorganic chemicals
53 Boje i štavila	1.137	581	262,6	149,8	1.137	581	149,8	Dyeing, tanning, colouring materials
54 Medicinski i farmaceutski proizvodi	639	327	3,0	30,5	639	327	30,5	Medical and pharmaceutical products
55 Toaletni proizvodi i proizvodi za čišćenje	2.160	1.104	91,0	111,1	2.160	1.104	111,1	Toilet, cleaning and perfume materials

9.4 IZVOZ PO SEKTORIMA I ODSJECIMA SMTK - Rev. 4 (nastavak)  
EXPORTS BY SECTIONS AND DIVISIONS OF SITC Rev. 4 (continued)

	I 2019		I 2019	I 2019	I-I 2019		I-I 2019	
	000 KM	000 EUR	XII 2018	I 2018	000 KM	000 EUR	I-I 2018	
56 Vještačka đubriva	888	454	133,9	115,5	888	454	115,5	Processed fertilizers
57 Plastične mase u primarnim oblicima	291	149	109,8	59,8	291	149	59,8	Plastics in primary forms
58 Plastične mase, ne-primarni oblici	4.083	2.088	112,9	114,0	4.083	2.088	114,0	Plastics in non-primary forms
59 Ostale hemikalije/kemikalije	3.065	1.567	85,8	107,1	3.065	1.567	107,1	Chemicals, n.e.s.
6 Industrijski proizvodi, razvrstani uglavnom po vrsti sirovina	145.595	74.442	91,7	86,8	145.595	74.442	86,8	Industrial products, classified mostly by raw material
61 Koža, krzno i proizvodi od kože i krzna	3.938	2.013	92,9	61,9	3.938	2.013	61,9	Leather, products of, dressed furskins
62 Guma i gumeni proizvodi	421	215	106,9	100,7	421	215	100,7	Rubber manufactures, n.e.s.
63 Proizvodi od drveta, osim namještaja	9.645	4.931	107,9	112,3	9.645	4.931	112,3	Wood manufactures (excl. furniture)
64 Papir, ljepenka i ostali slični proizvodi	7.071	3.615	44,8	42,7	7.071	3.615	42,7	Paper, paperboard and articles thereof
65 Predivo, tkanine i tekstilni proizvodi	4.104	2.098	129,3	70,2	4.104	2.098	70,2	Textile yarn, fabrics, made-up articles
66 Proizvodi od nemetalnih minerala	6.491	3.319	77,2	143,8	6.491	3.319	143,8	Non-metallic mineral manufactures
67 Željezo i čelik	17.277	8.834	42,9	51,7	17.277	8.834	51,7	Iron and steel
68 Obojeni metali	49.104	25.106	175,3	100,2	49.104	25.106	100,2	Non-ferrous metals
69 Metalni proizvodi	47.544	24.309	95,8	110,6	47.544	24.309	110,6	Manufactures of metals
7 Mašine/Strojevi i transportna sredstva	106.148	54.273	114,1	102,7	106.148	54.273	102,7	Machinery and transport equipment
71 Pogonske mašine i oprema	12.051	6.162	87,4	98,7	12.051	6.162	98,7	Power-generating engine, equipment
72 Mašine specijaliz. za određ. industrije	7.026	3.592	92,1	109,9	7.026	3.592	109,9	Machines special. for partic. industries
73 Mašine za obradu metala	2.629	1.344	182,1	133,2	2.629	1.344	133,2	Metal working machinery
74 Ostale industrijske mašine i dijelovi	27.853	14.241	120,3	100,7	27.853	14.241	100,7	Other industrial machinery and parts of
75 Kanc. mašine i mašine za automat. obradu podataka	1.098	561	98,6	88,5	1.098	561	88,5	Office machines and automatic data processing machines
76 Telekomunikacijski aparati i aparati za snimanje zvuka	238	122	82,1	54,2	238	122	54,2	Telecommunications and sound recording apparatus
77 Električne mašine, aparati i uređaji	30.402	15.544	125,3	108,4	30.402	15.544	108,4	Electrical machinery, appliances, parts
78 Drumaska vozila	24.636	12.596	116,4	98,4	24.636	12.596	98,4	Road vehicles
79 Ostala transportna vozila	215	110	129,5	77,1	215	110	77,1	Other transport equipment
8 Razni industrijski proizvodi	152.125	77.780	81,5	86,6	152.125	77.780	86,6	Miscellaneous industrial goods
81 Montažne zgrade, sanitarni, rasvjetni i grijajući uređaji	7.253	3.708	131,9	100,1	7.253	3.708	100,1	Fabricated buildings; sanitary, heating, lighting equipment
82 Namještaj i njegovi dijelovi	52.102	26.639	116,4	73,7	52.102	26.639	73,7	Furniture and furnishings
83 Torbe, tašne, neseseri i slični proizvodi	1.328	679	158,3	127,3	1.328	679	127,3	Travel goods, handbags and similar
84 Odjeća	36.711	18.770	111,1	95,4	36.711	18.770	95,4	Clothing
85 Obuća	25.026	12.796	107,4	102,3	25.026	12.796	102,3	Footwear
87 Naučni i kontrolni instrumenti	1.238	633	99,8	60,2	1.238	633	60,2	Scientific and controlling instruments
88 Fotografski i optički proizvodi, satovi	8	4	88,9	800,0	8	4	800,0	Photo and optical equipment; watches
89 Ostali industrijski proizvodi	28.459	14.551	36,5	90,0	28.459	14.551	90,0	Miscellaneous manufactured articles
9 Proizvodi, nerazvrstani po kategorijama	-	-	-	-	-	-	-	Products and transactions, unclassified

Izvor: Baza podataka Uprave za indirektno/neizravno oporezivanje BiH.  
Source: Indirect Taxation Authority of BiH database.

Prethodni podaci  
Previous data



9.5 UVOZ PO SEKTORIMA I ODSJECIMA SMTK - Rev. 4  
IMPORTS BY SECTIONS AND DIVISIONS OF SITC Rev. 4

	I 2019		I 2019	I 2019	I-I 2019		I-I 2019	
	000 KM	000 EUR	XII 2018	I 2018	000 KM	000 EUR	I-I 2018	
Ukupno	894.062	457.127	83,6	96,8	894.062	457.127	96,8	Total
0 Hrana i žive životinje	105.303	53.841	81,8	99,2	105.303	53.841	99,2	Food and live animals
00 Žive životinje	2.298	1.175	80,5	41,9	2.298	1.175	41,9	Live animals
01 Meso i mesne preradevine	15.576	7.964	81,5	144,7	15.576	7.964	144,7	Meat and meat preparations
02 Mlijeko, mliječne preradevine i jaja	11.233	5.743	97,6	118,4	11.233	5.743	118,4	Dairy products and birds' eggs
03 Ribe, vodozemci i njihove preradevine	4.221	2.158	78,7	105,5	4.221	2.158	105,5	Fish, crustaceans, molluscs, prepar. of
04 Žitarice i proizvodi od žitarica	13.800	7.056	75,3	90,5	13.800	7.056	90,5	Cereals and cereal preparations
05 Voće i povrće	20.777	10.623	92,7	94,6	20.777	10.623	94,6	Vegetables and fruit
06 Šećer, šećerne preradevine i med	2.824	1.444	68,4	61,1	2.824	1.444	61,1	Sugar, sugar preparations and honey
07 Kafa, čaj, kakao i začini	15.913	8.136	82,6	103,4	15.913	8.136	103,4	Coffee, tea, cocoa, spices
08 Hrana za životinje	4.471	2.286	82,3	87,4	4.471	2.286	87,4	Feeding stuff for animals
09 Ostali jestivi proizvodi	14.190	7.255	70,0	100,9	14.190	7.255	100,9	Miscellaneous edible products
1 Pića i duhan	17.277	8.834	52,9	84,3	17.277	8.834	84,3	Beverages and tobacco
11 Pića	13.935	7.125	53,3	89,1	13.935	7.125	89,1	Beverages
12 Duhan i proizvodi od duhana	3.342	1.709	51,4	68,8	3.342	1.709	68,8	Tobacco and tobacco manufactures
2 Sirove materije nejestive, osim goriva	21.087	10.782	91,8	92,3	21.087	10.782	92,3	Inedible raw materials, except fuel
21 Sirove kože i sirovo krzno	1.238	633	78,5	54,8	1.238	633	54,8	Hides, skins and furskins, raw
22 Uljano sjemenje i plodovi	511	261	77,4	76,5	511	261	76,5	Oil seeds and oleaginous fruits
23 Sirovi i sintetički kaučuk	87	44	223,1	77,0	87	44	77,0	Crude rubber
24 Drvo i pluta	5.088	2.601	88,7	128,3	5.088	2.601	128,3	Cork and wood
25 Celuloza i papirni otpaci	249	127	129,7	83,0	249	127	83,0	Pulp and waste paper
26 Sirova tekstilna vlakna i njihovi otpaci	606	310	91,1	127,3	606	310	127,3	Crude textile fibres and their wastes
27 Prirodna đubriva i minerali osim goriva	1.707	873	86,4	106,2	1.707	873	106,2	Crude fertilizers and minerals ex. fuels
28 Metalne rude i otpaci od metala	9.748	4.984	92,4	88,4	9.748	4.984	88,4	Metalliferous ores and metal scrap
29 Sirovine biljne i životinjske, ostale	1.853	947	117,4	76,1	1.853	947	76,1	Crude animal and vegetable materials
3 Mineralna goriva, maziva i srodni proizvodi	190.741	97.524	105,7	108,6	190.741	97.524	108,6	Mineral fuels, lubricants and similar products
32 Ugalj, koks i briketi	58.674	30.000	118,0	108,5	58.674	30.000	108,5	Coal, coke and briquettes
33 Nafta i derivati od nafte	85.715	43.825	82,7	103,1	85.715	43.825	103,1	Petroleum and petroleum products
34 Prirodni i industrijski gas	21.692	11.091	126,1	124,7	21.692	11.091	124,7	Gas, natural and manufactured
35 Električna energija	24.660	12.608	249,0	117,4	24.660	12.608	117,4	Electricity
4 Ulja, masti i voskovi životinjskog ili biljnog porijekla	4.221	2.158	80,2	113,7	4.221	2.158	113,7	Edible oil, lard and wax of animal or plant origin
41 Životinjska ulja i masti	225	115	84,6	123,6	225	115	123,6	Animal oils and fats
42 Biljna ulja i masti, sirova i rafinirana	3.804	1.945	82,1	112,9	3.804	1.945	112,9	Vegetable fats, oils, crude and refined
43 Prerađena biljna i život. ulja i masnoće	192	98	52,5	118,5	192	98	118,5	Processed animal or vegetable fats and oils
5 Hemijski/Kemijski proizvodi	104.515	53.438	80,4	95,2	104.515	53.438	95,2	Chemical products
51 Organske hemikalije/kemikalije	4.265	2.181	92,7	86,9	4.265	2.181	86,9	Organic chemicals
52 Anorganske hemikalije/kemikalije	2.464	1.260	81,7	61,4	2.464	1.260	61,4	Inorganic chemicals
53 Boje i štavila	4.599	2.351	73,3	76,1	4.599	2.351	76,1	Dyeing, tanning, colouring materials
54 Medicinski i farmaceutski proizvodi	29.793	15.233	87,8	116,4	29.793	15.233	116,4	Medical and pharmaceutical products
55 Toaletni proizvodi i proizvodi za čišćenje	20.895	10.683	79,4	97,5	20.895	10.683	97,5	Toilet, cleaning and perfume materials

9.5 UVOZ PO SEKTORIMA I ODSJECIMA SMTK - Rev. 4 (nastavak)  
IMPORTS BY SECTIONS AND DIVISIONS OF SITC Rev. 4 (continued)

	I 2019		I 2019	I 2019	I-I 2019		I-I 2019	
	000 KM	000 EUR	XII 2018	I 2018	000 KM	000 EUR	I-I 2018	
56 Vještačka đubriva	378	193	35,5	31,9	378	193	31,9	Processed fertilizers
57 Plastične mase u primarnim oblicima	18.046	9.227	98,2	98,8	18.046	9.227	98,8	Plastics in primary forms
58 Plastične mase, ne-primarni oblici	15.706	8.030	77,9	80,3	15.706	8.030	80,3	Plastics in non-primary forms
59 Ostale hemikalije/kemikalije	8.369	4.279	51,5	94,8	8.369	4.279	94,8	Chemicals, n.e.s.
6 Industrijski proizvodi, razvrstani uglavnom po vrsti sirovina	208.592	106.651	88,1	91,2	208.592	106.651	91,2	Industrial products, classified mostly by raw material
61 Koža, krzno i proizvodi od kože i krzna	15.079	7.710	102,1	69,9	15.079	7.710	69,9	Leather, products of, dressed furskins
62 Guma i gumeni proizvodi	7.218	3.691	77,5	89,7	7.218	3.691	89,7	Rubber manufactures, n.e.s.
63 Proizvodi od drveta, osim namještaja	8.381	4.285	79,7	85,5	8.381	4.285	85,5	Wood manufactures (excl. furniture)
64 Papir, ljepjenka i ostali slični proizvodi	19.779	10.113	88,6	98,7	19.779	10.113	98,7	Paper, paperboard and articles thereof
65 Predivo, tkanine i tekstilni proizvodi	35.731	18.269	93,2	84,0	35.731	18.269	84,0	Textile yarn, fabrics, made-up articles
66 Proizvodi od nemetalnih minerala	14.490	7.409	70,5	76,5	14.490	7.409	76,5	Non-metallic mineral manufactures
67 Željezo i čelik	33.447	17.101	84,5	90,5	33.447	17.101	90,5	Iron and steel
68 Obojeni metali	40.557	20.736	87,6	109,3	40.557	20.736	109,3	Non-ferrous metals
69 Metalni proizvodi	33.910	17.338	96,8	100,9	33.910	17.338	100,9	Manufactures of metals
7 Mašine/Strojevi i transportna sredstva	162.102	82.881	72,1	94,2	162.102	82.881	94,2	Machinery and transport equipment
71 Pogonske mašine i oprema	6.753	3.453	78,0	173,4	6.753	3.453	173,4	Power-generating enginry, equipment
72 Mašine specijaliz. za određ. industrije	14.943	7.640	65,2	108,8	14.943	7.640	108,8	Machines special. for partic. industries
73 Mašine za obradu metala	4.514	2.308	55,5	75,8	4.514	2.308	75,8	Metal working machinery
74 Ostale industrijske mašine i dijelovi	26.017	13.302	57,7	83,4	26.017	13.302	83,4	Other industrial machinery and parts of
75 Kanc. mašine i mašine za automat. obradu podataka	13.730	7.020	88,1	116,1	13.730	7.020	116,1	Office machines and automatic data processing machines
76 Telekomunikacijski aparati i aparati za snimanje zvuka	20.319	10.389	80,2	100,2	20.319	10.389	100,2	Telecommunications and sound recording apparatus
77 Električne mašine, aparati i uređaji	30.692	15.693	77,9	99,7	30.692	15.693	99,7	Electrical machinery, appliances, parts
78 Drumska vozila	45.077	23.048	76,1	83,1	45.077	23.048	83,1	Road vehicles
79 Ostala transportna vozila	57	29	15,2	23,7	57	29	23,7	Other transport equipment
8 Razni industrijski proizvodi	80.224	41.018	74,5	95,7	80.224	41.018	95,7	Miscellaneous industrial goods
81 Montažne zgrade, sanitarni, rasvjetni i grijajući uređaji	4.449	2.275	65,6	88,0	4.449	2.275	88,0	Fabricated buildings; sanitary, heating, lighting equipment
82 Namještaj i njegovi dijelovi	8.179	4.182	66,3	89,2	8.179	4.182	89,2	Furniture and furnishings
83 Torbe, tašne, neseseri i slični proizvodi	1.916	980	110,1	111,9	1.916	980	111,9	Travel goods, handbags and similar
84 Odjeća	21.182	10.830	86,0	117,8	21.182	10.830	117,8	Clothing
85 Obuća	10.325	5.279	94,4	76,9	10.325	5.279	76,9	Footwear
87 Naučni i kontrolni instrumenti	10.013	5.120	71,9	100,3	10.013	5.120	100,3	Scientific and controlling instruments
88 Fotografski i optički proizvodi, satovi	1.453	743	66,8	100,5	1.453	743	100,5	Photo and optical equipment; watches
89 Ostali industrijski proizvodi	22.707	11.610	64,5	90,5	22.707	11.610	90,5	Miscellaneous manufactured articles
9 Proizvodi, nerazvrstani po kategorijama	-	-	-	-	-	-	-	Products and transactions, unclassified

Izvor: Baza podataka Uprave za indirektno/neizravno oporezivanje BiH.  
Source: Indirect Taxation Authority of BiH database.

Prethodni podaci  
Previous data

**9.6 IZVOZ FEDERACIJE BIH PREMA MEĐUNARODNOJ KLASIFIKACIJI EKONOMSKE NAMJENE PROIZVODA (BEC) Rev. 4**  
**EXPORTS OF FEDERATION OF B&H, ACCORDING TO CLASSIFICATION BY BROAD ECONOMIC CATEGORIES (BEC) Rev. 4**

	I 2019		I 2019 XII 2018	I 2019 I 2018	I-I 2019		I-I 2019 I-I 2018	
	000 KM	000 EUR			000 KM	000 EUR		
Ukupno	538.152	275.153	87,0	89,8	538.152	275.153	89,8	<i>Total</i>
1. Hrana i pića	18.344	9.379	59,9	96,5	18.344	9.379	96,5	<i>Food and beverages</i>
2. Industrijski materijali	242.747	124.115	97,1	79,4	242.747	124.115	79,4	<i>Industrial supplies</i>
3. Goriva i maziva	55.651	28.454	94,2	116,7	55.651	28.454	116,7	<i>Fuels and lubricants</i>
4. Kapitalni proizvodi (osim transportnih sredstava), dijelovi i pribor	60.136	30.747	107,8	107,8	60.136	30.747	107,8	<i>Capital goods (exc. transport equipment), parts and accessories</i>
5. Transportna sredstva i njihovi dijelovi i pribor	33.919	17.343	107,3	92,8	33.919	17.343	92,8	<i>Transport equipment, parts and accessories thereof</i>
6. Proizvodi za široku potrošnju	124.968	63.895	89,7	97,8	124.968	63.895	97,8	<i>Consumer goods</i>
7. Proizvodi, drugdje nspomenuti	2.387	1.220	4,6	34,2	2.387	1.220	34,2	<i>Goods, n.e.c.</i>

**9.7 UVOZ FEDERACIJE BIH PREMA MEĐUNARODNOJ KLASIFIKACIJI EKONOMSKE NAMJENE PROIZVODA (BEC) Rev. 4**  
**IMPORTS OF FEDERATION OF B&H, ACCORDING TO CLASSIFICATION BY BROAD ECONOMIC CATEGORIES (BEC) Rev. 4**

	I 2019		I 2019 XII 2018	I 2019 I 2018	I-I 2019		I-I 2019 I-I 2018	
	000 KM	000 EUR			000 KM	000 EUR		
Ukupno	894.062	457.127	83,6	96,8	894.062	457.127	96,8	<i>Total</i>
1. Hrana i pića	117.828	60.244	77,2	99,2	117.828	60.244	99,2	<i>Food and beverages</i>
2. Industrijski materijali	289.766	148.155	85,3	90,8	289.766	148.155	90,8	<i>Industrial supplies</i>
3. Goriva i maziva	186.282	95.244	105,1	108,8	186.282	95.244	108,8	<i>Fuels and lubricants</i>
4. Kapitalni proizvodi (osim transportnih sredstava), dijelovi i pribor	112.934	57.742	71,2	97,0	112.934	57.742	97,0	<i>Capital goods (exc. transport equipment), parts and accessories</i>
5. Transportna sredstva i njihovi dijelovi i pribor	51.573	26.369	74,7	85,6	51.573	26.369	85,6	<i>Transport equipment, parts and accessories thereof</i>
6. Proizvodi za široku potrošnju	135.207	69.130	78,9	98,5	135.207	69.130	98,5	<i>Consumer goods</i>
7. Proizvodi, drugdje nspomenuti	472	241	94,6	127,6	472	241	127,6	<i>Goods, n.e.c.</i>

Izvor: Baza podataka Uprave za indirektno/neizravno oporezivanje BiH.  
Source: Indirect Taxation Authority of BiH database.

Prethodni podaci  
Previous data

9.8 IZVOZ NAJZNAČAJNIJIH PROIZVODA - VRIJEDNOST I STRUKTURA  
EXPORTS OF TOP GOODS - VALUE AND STRUCTURE

Tarifni broj Tariff code	Roba	I- 2019		%	Goods
		000 KM	000 EUR		
Ukupan izvoz		538.152	275.153	100,0	Total exports
od toga					of which
7601208000	Legure aluminijuma, u sirovim oblicima, ostale	35.421	18.110	6,6	Unwrought aluminium
2716000000	Električna energija	27.373	13.996	5,1	Electrical energy
2704001000	Koks i polukoks od kamenog uglja	24.801	12.681	4,6	Coke and semi-coke of coal
9401908000	Ostali dijelovi sjedišta	17.478	8.936	3,2	Parts of seats, others
2836200000	Dinatrijum-karbonat	10.962	5.605	2,0	Disodium carbonate
7604299000	Ostali profili od legura aluminijuma	10.833	5.539	2,0	Solid profiles, of aluminium alloys, n.e.s.
8544499500	Ostali električni provodnici, za napon između 80 V i 1000 V	10.812	5.528	2,0	Electric conductors for a voltage > 80 V but < 1.000 V
7308909800	Ostale željezne ili čelične konstrukcije (osim montažnih zgrada) i dijelovi	10.688	5.465	2,0	Structures and parts of structures of iron or steel, n.e.s.
9401610000	Tapcirana sjedišta	10.372	5.303	1,9	Upholstered seats
8708999700	Dijelovi i pribor za motorna vozila	9.276	4.743	1,7	Parts and accessories for motor vehicles
7610100000	Vrata, prozori i njihovi okviri, od aluminijuma	6.592	3.370	1,2	Doors, windows and their frames, of aluminium
3925200000	Vrata, prozori i njihovi okviri, pragovi, od plastičnih masa	6.428	3.287	1,2	Doors, windows and their frames and thresholds for doors, of plastics
8482990000	Ostali dijelovi za kotrljajuće ležaje	6.314	3.228	1,2	Parts of ball or roller bearings (excl. balls, needles and rollers), n.e.s.
8544499100	Izolovani električni provodnici, za napon <1000 V, bez priključaka	5.946	3.040	1,1	Electric wire and cables, for a voltage <=1000 V, insulated, with no connectors
8409990000	Dijelovi za ostale motore	5.813	2.972	1,1	Parts suitable, use in engines
7207111400	Poluproizvodi od gvožđa, do 0,25% ugljenika	5.718	2.924	1,1	Semi-finished, of iron or non alloy steel, with <0,25% carbon
4407920000	Drvo obrađeno po dužini, bukovo (Fagus spp.)	5.257	2.688	1,0	Wood (Beech "Fagus spp."), sawn or chipped lengthwise
6406101000	Gornji dijelovi obuće, osim umetaka za ojačanje, od kože	5.021	2.567	0,9	Upper parts of footwear, made of leather
9403601000	Drveni namještaj za trpezarije i dnevne sobe	5.012	2.563	0,9	Wooden furniture for dining rooms and living rooms (excl.seats)
8537109800	Električne ploče, pultovi, stolovi, i slično, ostalo	4.724	2.415	0,9	Boards, panels, consoles, desks, cabinets and other bases
Izvoz svih ostalih roba		313.311	160.193	58,2	Exports of all other goods

Izvor: Baza podataka Uprave za indirektno/neizravno oporezivanje BiH.  
Source: Indirect Taxation Authority of BiH database.

Prethodni podaci  
Previous data

9.9 UVOZ NAJZNAČAJNIJIH PROIZVODA - VRIJEDNOST I STRUKTURA  
IMPORTS OF TOP GOODS - VALUE AND STRUCTURE

Tarifni broj Tariff code	Roba	I- 2019		%	Goods
		000 KM	000 EUR		
Ukupan uvoz		894.062	457.127	100,0	Total imports
od toga					of which
2710194300	Diesel gorivo	66.020	33.755	7,4	Diesel fuel
2701121000	Bitumenozni kameni ugljen za koksovanje	46.378	23.713	5,2	Bituminous hard coal for coking
2716000000	Električna energija	24.660	12.608	2,8	Electrical energy
2711210000	Prirodni gas u gasovitom stanju	17.170	8.779	1,9	Natural gas in gaseous state
3004900010	Gotovi lijekovi za prodaju na malo, ostali	15.820	8.089	1,8	Other medicaments in forms or packings for retail sale
7601100000	Aluminijum, nelegirani	12.765	6.527	1,4	Aluminium, unalloyed
2704001000	Koks i polukoks od kamenog uglja	10.027	5.127	1,1	Coke and semi-coke of coal
2818200000	Aluminijum-oksidi, osim vještačkog korunda	9.486	4.850	1,1	Aluminium oxide
7408110000	Žica od bakra promjera preko 6 mm	8.393	4.291	0,9	Copper wire, more than 6 mm in diameter
8703321910	Automobili sa diesel motorom, novi, prvoga stepena rastavljenosti	7.566	3.868	0,8	Cars with diesel engine, new, disassembled
2710124500	Benzin 95-98 oktana	6.928	3.542	0,8	Petrol 95-98 octane
8517120000	Mobiteli	6.666	3.408	0,7	Telephones for cellular networks "mobile telephones"
8703329000	Automobili, korišteni, sa diesel motorom od 1500 do 2500 cm <sup>3</sup>	5.983	3.059	0,7	Cars with diesel engine, 1500-2500 cm <sup>3</sup> , used
3402209000	Preparati za pranje i za čišćenje	5.385	2.753	0,6	Washing and cleaning preparations
3002150000	Antiserumi, ostale frakcije krvi i imunološki proizvodi, modifikovani ili ne	5.328	2.724	0,6	Antiserums and other blood fractions; vaccines, toxins, cultures.
0201203000	Goveđe četvrti sa kostima, svježe	5.035	2.574	0,6	Forequarters of bovine animals, with bone in, fresh or chilled
4107129100	Goveđe kože (uklj. bivolje), štavljene, cijepane sa licem (zrnaste)	4.536	2.319	0,5	Grain splits leather, of bovine animals, further prepared after tanning or crusting
0901110000	Kafa, nepržena sa kofeinom	4.468	2.284	0,5	Coffee (excl. roasted and decaffeinated)
8007008000	Ostali proizvodi od kalaja	4.030	2.061	0,5	Articles of tin, n.e.s.
0803901000	Banane, svježe	3.863	1.975	0,4	Bananas, fresh (excl. plantains)
Uvoz svih ostalih roba		623.555	318.819	69,7	Imports of all other goods

Izvor: Baza podataka Uprave za indirektno/neizravno oporezivanje BiH.  
Source: Indirect Taxation Authority of BiH database.

Prethodni podaci  
Previous data

9.10 TOP 10 ZEMALJA U IZVOZU I UVOZU  
TOP 10 EXPORTS & IMPORTS COUNTRIES

	I-I 2019			
	000 KM	000 EUR	Struktura u % Structure in %	
Ukupan izvoz	538.152	275.153	100,0	Total exports
Njemačka	107.871	55.154	20,0	Germany
Hrvatska	76.118	38.919	14,1	Croatia
Srbija	54.172	27.698	10,1	Serbia
Austrija	54.170	27.697	10,1	Austria
Italija	53.047	27.123	9,9	Italy
Slovenija	46.417	23.733	8,6	Slovenia
Crna Gora	15.161	7.752	2,8	Montenegro
Francuska	13.631	6.969	2,5	France
Mađarska	13.380	6.841	2,5	Hungary
Nizozemska	13.248	6.774	2,5	Netherlands
Ostale zemlje	90.937	46.495	16,9	Other countries

	I-I 2019			
	000 KM	000 EUR	Struktura u % Structure in %	
Ukupan uvoz	894.062	457.127	100,0	Total imports
Hrvatska	109.571	56.023	12,3	Croatia
Njemačka	100.789	51.533	11,3	Germany
Italija	98.018	50.116	11,0	Italy
Kina	71.586	36.601	8,0	China
Srbija	58.959	30.145	6,6	Serbia
SAD	53.652	27.432	6,0	United States
Turska	42.359	21.658	4,7	Turkey
Ruska Federacija	41.729	21.336	4,7	Russian Federation
Slovenija	38.545	19.708	4,3	Slovenia
Austrija	36.005	18.409	4,0	Austria
Ostale zemlje	242.849	124.167	27,2	Other countries

Izvor: Baza podataka Uprave za indirektno/neizravno oporezivanje BiH.  
Source: Indirect Taxation Authority of BiH database.

Prethodni podaci  
Previous data

9.11 IZVOZ FEDERACIJE BOSNE I HERCEGOVINE PO ZEMLJAMA PREMA GEOGRAFSKIM ZONAMA  
EXPORTS OF FEDERATION OF BOSNIA AND HERZEGOVINA BY COUNTRIES BY GEOGRAPHIC ZONES

	I 2019		I 2019	I 2019	I-I 2019		I-I 2019	
	000 KM	000 EUR	XII 2018	I 2018	000 KM	000 EUR	I-I 2018	
Ukupno	538.152	275.153	87,0	89,8	538.152	275.153	89,8	Total
Zemlje EU	428.941	219.314	107,6	92,0	428.941	219.314	92,0	EU countries
Austrija	54.170	27.697	124,8	98,5	54.170	27.697	98,5	Austria
Belgija	3.789	1.937	111,4	92,6	3.789	1.937	92,6	Belgium
Bugarska	1.313	671	38,6	49,1	1.313	671	49,1	Bulgaria
Češka	10.445	5.340	187,4	71,9	10.445	5.340	71,9	Czech Republic
Kipar	215	110	-	-	215	110	-	Cyprus
Danska	1.721	880	145,2	104,0	1.721	880	104,0	Denmark
Estonija	42	21	-	31,8	42	21	31,8	Estonia
Finska	124	63	269,6	-	124	63	-	Finland
Francuska	13.631	6.969	125,6	126,1	13.631	6.969	126,1	France
Grčka	263	134	36,2	15,2	263	134	15,2	Greece
Hrvatska	76.118	38.919	92,2	120,5	76.118	38.919	120,5	Croatia
Irska	46	24	153,3	-	46	24	-	Ireland
Italija	53.047	27.123	111,4	82,0	53.047	27.123	82,0	Italy
Latvija (Letonija)	89	46	64,5	32,1	89	46	32,1	Latvia
Litvanija	1.860	951	244,1	115,0	1.860	951	115,0	Lithuania
Luksemburg	3.960	2.025	112,6	83,0	3.960	2.025	83,0	Luxembourg
Mađarska	13.380	6.841	94,8	104,8	13.380	6.841	104,8	Hungary
Malta	-	-	-	-	-	-	-	Malta
Nizozemska	13.248	6.774	121,5	98,5	13.248	6.774	98,5	Netherlands
Njemačka	107.871	55.154	119,1	94,2	107.871	55.154	94,2	Germany
Poljska	7.693	3.933	81,9	63,2	7.693	3.933	63,2	Poland
Portugal	571	292	97,8	936,1	571	292	936,1	Portugal
Rumunija	3.981	2.035	93,5	33,3	3.981	2.035	33,3	Romania
Slovačka	2.974	1.521	105,3	58,8	2.974	1.521	58,8	Slovakia
Slovenija	46.417	23.733	97,0	96,1	46.417	23.733	96,1	Slovenia
Španija	3.213	1.643	48,2	31,5	3.213	1.643	31,5	Spain
Švedska	5.670	2.899	91,6	91,2	5.670	2.899	91,2	Sweden
Velika Britanija	3.090	1.580	159,8	75,7	3.090	1.580	75,7	United Kingdom
Zemlje EFTE	8.295	4.241	105,2	94,6	8.295	4.241	94,6	EFTA countries
Island	-	-	-	-	-	-	-	Iceland
Lihtenštajn	-	-	-	-	-	-	-	Liechtenstein
Norveška	1.229	628	105,8	125,9	1.229	628	125,9	Norway
Švicarska	7.066	3.613	106,4	91,1	7.066	3.613	91,1	Switzerland
Ostale evropske zemlje	83.251	42.566	59,2	91,3	83.251	42.566	91,3	Other european countries
Albanija	1.278	653	44,7	74,2	1.278	653	74,2	Albania
Crna Gora	15.161	7.752	66,0	105,2	15.161	7.752	105,2	Montenegro
Kosovo	116	59	7,2	2,2	116	59	2,2	Kosovo
Makedonija BJR	4.833	2.471	61,2	92,3	4.833	2.471	92,3	Macedonia FYR
Ruska Federacija	657	336	4,1	42,9	657	336	42,9	Russian Federation
Srbija	54.172	27.698	77,6	107,0	54.172	27.698	107,0	Serbia
Turska	6.248	3.195	37,7	54,9	6.248	3.195	54,9	Turkey
Ostale zemlje	786	402	25,9	72,9	786	402	72,9	Other countries

9.11 IZVOZ FEDERACIJE BOSNE I HERCEGOVINE PO ZEMLJAMA PREMA GEOGRAFSKIM ZONAMA (nastavak)  
EXPORTS OF FEDERATION OF BOSNIA AND HERZEGOVINA BY COUNTRIES BY GEOGRAPHIC ZONES (continued)

	I 2019		I 2019	I 2019	I-I 2019		I-I 2019	
	000 KM	000 EUR	XII 2018	I 2018	000 KM	000 EUR	I-I 2018	
Afrika	10.170	5.200	36,4	265,1	10.170	5.200	265,1	Africa
Zemlje sjeverne Afrike	8.872	4.536	34,5	262,5	8.872	4.536	262,5	North Africa
Ostale Afričke zemlje	1.298	664	60,1	284,0	1.298	664	284,0	Other African countries
Amerika	3.187	1.629	89,7	55,2	3.187	1.629	55,2	America
Zemlje sjeverne Amerike	2.204	1.127	80,8	51,8	2.204	1.127	51,8	North America
Kanada	55	28	19,7	21,2	55	28	21,2	Canada
SAD	2.149	1.099	87,7	53,8	2.149	1.099	53,8	United States
Ostale zemlje	-	-	-	-	-	-	-	Other countries
Zemlje Centralne Amerike i Kariba	670	343	96,4	49,6	670	343	49,6	Centr. America and Caribbean
Zemlje Južne Amerike	313	160	242,6	180,9	313	160	180,9	South America
Azija	3.989	2.040	10,3	39,1	3.989	2.040	39,1	Asia
Zemlje Bliskog i Srednjeg Istoka	2.167	1.108	6,1	102,3	2.167	1.108	102,3	Near and Middle Eastern countries
Ostale zemlje Azije	1.822	932	53,7	22,5	1.822	932	22,5	Other Asian countries
Indija	83	42	16,8	13,3	83	42	13,3	India
Japan	3	2	-	300,0	3	2	300,0	Japan
Kina	1.060	542	78,5	49,2	1.060	542	49,2	China
Malezija	19	10	-	-	19	10	-	Malaysia
Ostale zemlje	657	336	42,4	12,4	657	336	12,4	Other countries
Zemlje okeanije i polarnog regiona	33	17	6,7	38,4	33	17	38,4	Oceania and Polar Regions
Australija i Novi Zeland	33	17	6,7	39,3	33	17	39,3	Australia and New Zealand
Australija	33	17	6,7	39,3	33	17	39,3	Australia
Novi Zeland	-	-	-	-	-	-	-	New Zealand
Ostale zemlje	-	-	-	-	-	-	-	Other countries
Ostale zemlje Okeanije i Polarnog Regiona	-	-	-	-	-	-	-	Other countries of Oceania and Polar Region
Neraspoređeno	286	146	40,1	2,1	286	146	2,1	Unclassified

Izvor: Baza podataka Uprave za indirektno/neizravno oporezivanje BiH.  
Source: Indirect Taxation Authority of BiH database.

Prethodni podaci  
Previous data



9.12 UVOZ FEDERACIJE BOSNE I HERCEGOVINE PO ZEMLJAMA PREMA GEOGRAFSKIM ZONAMA  
IMPORTS OF FEDERATION OF BOSNIA AND HERZEGOVINA BY COUNTRIES BY GEOGRAPHIC ZONES

	I 2019		I 2019	I 2019	I-I 2019		I-I 2019	
	000 KM	000 EUR	XII 2018	I 2018	000 KM	000 EUR	I-I 2018	
Ukupno	894.062	457.127	83,6	96,8	894.062	457.127	96,8	Total
Zemlje EU	558.580	285.597	81,6	93,8	558.580	285.597	93,8	EU countries
Austrija	36.005	18.409	99,2	113,9	36.005	18.409	113,9	Austria
Belgija	8.900	4.550	83,1	109,7	8.900	4.550	109,7	Belgium
Bugarska	3.632	1.857	74,2	88,9	3.632	1.857	88,9	Bulgaria
Češka	15.760	8.058	84,8	95,0	15.760	8.058	95,0	Czech Republic
Kipar	58	30	181,3	-	58	30	-	Cyprus
Danska	1.545	790	68,2	28,6	1.545	790	28,6	Denmark
Estonija	90	46	43,5	200,0	90	46	200,0	Estonia
Finska	834	426	34,7	72,1	834	426	72,1	Finland
Francuska	15.915	8.137	71,9	85,7	15.915	8.137	85,7	France
Grčka	12.500	6.391	81,7	83,6	12.500	6.391	83,6	Greece
Hrvatska	109.571	56.023	86,5	92,6	109.571	56.023	92,6	Croatia
Irska	3.960	2.025	86,2	124,1	3.960	2.025	124,1	Ireland
Italija	98.018	50.116	75,6	96,7	98.018	50.116	96,7	Italy
Latvija (Letonija)	215	110	98,2	144,3	215	110	144,3	Latvia
Litvanija	389	199	37,7	104,9	389	199	104,9	Lithuania
Luksemburg	402	206	191,4	54,5	402	206	54,5	Luxembourg
Mađarska	22.273	11.388	92,3	101,2	22.273	11.388	101,2	Hungary
Malta	3.888	1.988	142,2	102,0	3.888	1.988	102,0	Malta
Nizozemska	14.482	7.405	120,5	98,6	14.482	7.405	98,6	Netherlands
Njemačka	100.789	51.533	76,1	90,8	100.789	51.533	90,8	Germany
Poljska	35.160	17.977	80,4	107,3	35.160	17.977	107,3	Poland
Portugal	1.437	735	80,9	51,3	1.437	735	51,3	Portugal
Rumunija	7.119	3.640	59,6	79,2	7.119	3.640	79,2	Romania
Slovačka	5.047	2.580	64,7	70,2	5.047	2.580	70,2	Slovakia
Slovenija	38.545	19.708	88,7	87,2	38.545	19.708	87,2	Slovenia
Španija	10.518	5.378	85,0	107,6	10.518	5.378	107,6	Spain
Švedska	3.679	1.881	75,2	83,8	3.679	1.881	83,8	Sweden
Velika Britanija	7.849	4.013	66,4	88,6	7.849	4.013	88,6	United Kingdom
Zemlje EFTE	8.653	4.424	80,6	120,1	8.653	4.424	120,1	EFTA countries
Island	12	6	22,2	92,3	12	6	92,3	Iceland
Lihtenštajn	3	2	4,6	150,0	3	2	150,0	Liechtenstein
Norveška	3.497	1.788	236,0	279,1	3.497	1.788	279,1	Norway
Švicarska	5.141	2.629	56,3	86,6	5.141	2.629	86,6	Switzerland
Ostale evropske zemlje	151.872	77.651	76,0	100,9	151.872	77.651	100,9	Other european countries
Albanija	426	218	40,1	92,2	426	218	92,2	Albania
Crna Gora	777	397	36,2	41,7	777	397	41,7	Montenegro
Kosovo	584	299	124,0	44,6	584	299	44,6	Kosovo
Makedonija BJR	3.907	1.998	50,9	76,8	3.907	1.998	76,8	Macedonia FYR
Ruska Federacija	41.729	21.336	117,0	136,1	41.729	21.336	136,1	Russian Federation
Srbija	58.959	30.145	68,2	87,9	58.959	30.145	87,9	Serbia
Turska	42.359	21.658	69,9	109,0	42.359	21.658	109,0	Turkey
Ostale zemlje	3.131	1.601	53,9	59,7	3.131	1.601	59,7	Other countries

9.12 UVOZ FEDERACIJE BOSNE I HERCEGOVINE PO ZEMLJAMA PREMA GEOGRAFSKIM ZONAMA (nastavak)  
IMPORTS OF FEDERATION OF BOSNIA AND HERZEGOVINA BY COUNTRIES BY GEOGRAPHIC ZONES (continued)

	I 2019		I 2019	I 2019	I-I 2019		I-I 2019	
	000 KM	000 EUR	XII 2018	I 2018	000 KM	000 EUR	I-I 2018	
Afrika	4.224	2.160	195,3	106,2	4.224	2.160	106,2	<i>Africa</i>
Zemlje sjeverne Afrike	2.814	1.439	211,4	142,8	2.814	1.439	142,8	<i>North Africa</i>
Ostale Afričke zemlje	1.410	721	169,5	70,3	1.410	721	70,3	<i>Other African countries</i>
Amerika	64.795	33.129	112,0	102,1	64.795	33.129	102,1	<i>America</i>
Zemlje Sjeverne Amerike	53.982	27.601	116,3	106,4	53.982	27.601	106,4	<i>North America</i>
Kanada	330	169	25,0	1,8	330	169	1,8	<i>Canada</i>
SAD	53.652	27.432	119,0	166,5	53.652	27.432	166,5	<i>United States</i>
Ostale zemlje	-	-	-	-	-	-	-	<i>Other countries</i>
Zemlje Centralne Amerike i Kariba	3.159	1.615	87,5	74,8	3.159	1.615	74,8	<i>Centr. America and Caribbean</i>
Zemlje Južne Amerike	7.654	3.913	97,3	90,1	7.654	3.913	90,1	<i>South America</i>
Azija	105.652	54.019	92,6	103,0	105.652	54.019	103,0	<i>Asia</i>
Zemlje Bliskog i Srednjeg Istoka	3.487	1.783	130,3	122,6	3.487	1.783	122,6	<i>Near and Middle Eastern countries</i>
Ostale zemlje Azije	102.165	52.236	91,7	102,4	102.165	52.236	102,4	<i>Other Asian countries</i>
Indija	6.022	3.079	86,3	97,1	6.022	3.079	97,1	<i>India</i>
Japan	4.574	2.339	65,5	95,9	4.574	2.339	95,9	<i>Japan</i>
Kina	71.586	36.601	97,3	107,0	71.586	36.601	107,0	<i>China</i>
Malezija	953	487	64,5	82,1	953	487	82,1	<i>Malaysia</i>
Ostale zemlje	19.030	9.730	84,9	91,8	19.030	9.730	91,8	<i>Other countries</i>
Zemlje okeanije i polarnog regiona	148	76	123,3	211,4	148	76	211,4	<i>Oceania and Polar Regions</i>
Australija i Novi Zeland	145	74	121,8	210,1	145	74	210,1	<i>Australia and New Zealand</i>
Australija	27	14	52,9	75,0	27	14	75,0	<i>Australia</i>
Novi Zeland	60	31	88,2	181,8	60	31	181,8	<i>New Zealand</i>
Ostale zemlje	58	30	-	-	58	30	-	<i>Other countries</i>
Ostale zemlje Okeanije i Polarnog Regiona	3	2	300,0	300,0	3	2	300,0	<i>Other countries of Oceania and Polar Region</i>
Neraspoređeno	138	71	97,9	121,1	138	71	121,1	<i>Unclassified</i>

Izvor: Baza podataka Uprave za indirektno/neizravno oporezivanje BiH.  
Source: Indirect Taxation Authority of BiH database.

Prethodni podaci  
Previous data

9.13 IZVOZ I UVOZ PO STATISTIČKIM PROCEDURAMA  
EXPORTS & IMPORTS ACCORDING TO STATISTICAL PROCEDURES

	I-II 2019		
	000 KM	Struktura u % Structure in %	
Ukupan izvoz	538.152	100,0	Total exports
1 Redovan izvoz	352.857	65,6	Normal exports
2 Izvoz nakon unutrašnje obrade	185.096	34,4	Exports after inward processing
3 Izvoz na vanjsku obradu	199	0,0	Exports for outward processing
Ukupan uvoz	894.062	100,0	Total imports
1 Redovan uvoz	771.785	86,3	Normal imports
2 Uvoz na unutrašnju obradu	122.030	13,6	Imports for inward processing
3 Uvoz nakon vanjske obrade	247	0,0	Imports after outward processing

	I-II 2019		
	000 EUR	Struktura u % Structure in %	
Ukupan izvoz	275.153	100,0	Total exports
1 Redovan izvoz	180.413	65,6	Normal exports
2 Izvoz nakon unutrašnje obrade	94.638	34,4	Exports after inward processing
3 Izvoz na vanjsku obradu	102	0,0	Exports for outward processing
Ukupan uvoz	457.127	100,0	Total imports
1 Redovan uvoz	394.607	86,3	Normal imports
2 Uvoz na unutrašnju obradu	62.393	13,6	Imports for inward processing
3 Uvoz nakon vanjske obrade	126	0,0	Imports after outward processing

Izvor: Baza podataka Uprave za indirektno/neizravno oporezivanje BiH.  
Source: Indirect Taxation Authority of BiH database.

Prethodni podaci  
Previous data

9.14 INDEKSI JEDINIČNIH VRIJEDNOSTI IZVOZA I UVOZA (PAASCHE INDEX) PO PODRUČJIMA KD BiH 2010 PO KVARTALIMA  
EXPORT AND IMPORT UNIT VALUE INDICES (PAASCHE INDEX) ACCORDING TO SECTIONS OF NACE Rev. 2 BY QUARTERS

	IZVOZ EXPORTS				UVOZ IMPORTS				
	X-XII 2018 Ø 2015	Ø 2018 Ø 2015	X-XII 2018 I-XII 2017	Ø 2018 Ø 2017	X-XII 2018 Ø 2015	Ø 2018 Ø 2015	X-XII 2018 I-XII 2017	Ø 2018 Ø 2017	
Ukupno	107,7	106,8	105,2	104,3	105,3	104,4	104,1	103,2	Total
A Poljoprivreda, šumarstvo i ribolov	110,3	105,2	110,0	104,9	92,5	98,4	90,6	96,4	Agriculture, forestry and fishing
B Vađenje ruda i kamena	112,9	113,9	105,6	106,6	137,1	130,6	106,6	101,5	Mining and quarrying
C Prerađivačka industrija	107,4	106,5	105,1	104,2	104,5	103,6	104,4	103,5	Manufacturing

9.15 INDEKSI JEDINIČNIH VRIJEDNOSTI IZVOZA I UVOZA (PAASCHE INDEX) PO SEKTORIMA SMTK Rev. 4 PO KVARTALIMA  
EXPORT AND IMPORT UNIT VALUE INDICES (PAASCHE INDEX) BY SECTIONS OF SITC Rev. 4 BY QUARTERS

	IZVOZ EXPORTS				UVOZ IMPORTS				
	X-XII 2018 Ø 2015	Ø 2018 Ø 2015	X-XII 2018 I-XII 2017	Ø 2018 Ø 2017	X-XII 2018 Ø 2015	Ø 2018 Ø 2015	X-XII 2018 I-XII 2017	Ø 2018 Ø 2017	
Ukupno	107,7	106,8	105,2	104,3	105,3	104,4	104,1	103,2	Total
0 Hrana i žive životinje	85,3	87,6	94,8	97,3	100,0	101,3	97,8	99,0	Food and live animals
1 Pića i duhan	100,1	107,6	94,9	101,9	94,8	97,2	100,7	103,2	Beverages and tobacco
2 Sirove materije nejestive, osim goriva	111,7	110,8	107,3	106,5	113,7	108,3	112,8	107,4	Inedible raw materials, except fuel
3 Mineralna goriva, maziva i srodni proizvodi	149,9	139,3	117,6	109,3	127,6	120,7	121,4	114,8	Mineral fuels, lubricants and similar products
4 Ulja, masti i voskovi životinj. ili biljnog porijekla	108,0	81,1	-	75,1	90,2	94,1	91,2	95,2	Edible oil, lard and wax of animal or plant origin
5 Hemijski/kemijski proizvodi	91,6	95,9	95,7	100,1	99,6	98,6	103,0	102,0	Chemical products
6 Industrijski proizvodi, razvrstani uglavnom po vrsti sirovina	113,2	112,0	108,2	107,1	103,1	103,7	101,6	102,2	Industrial products, classified mostly by raw material
7 Mašine/strojevi i transportna sredstva	110,7	108,1	106,4	103,9	101,7	102,4	100,4	101,1	Machinery and transport equipment
8 Razni industrijski proizvodi	104,5	103,6	103,6	102,8	103,5	101,8	101,4	99,9	Miscellaneous indust. goods

Izvor: Baza podataka Uprave za indirektno/heizravno oporezivanje BiH.  
Source: Indirect Taxation Authority of BiH database.

Prethodni podaci  
Previous data

9.16 INDEKSI JEDINIČNIH VRIJEDNOSTI IZVOZA I UVOZA (PAASCHE) PO PODRUČJIMA I OBLASTIMA KD BiH 2010 PO KVARTALIMA

EXPORT AND IMPORT UNIT VALUE INDICES (PAASCHE) BY SECTIONS AND DIVISIONS OF NACE Rev. 2 BY QUARTERS

	IZVOZ EXPORTS				UVOZ IMPORTS				
	X-XII 2018 Ø 2015	Ø 2018 Ø 2015	X-XII 2018 I-XII 2017	Ø 2018 Ø 2017	X-XII 2018 Ø 2015	Ø 2018 Ø 2015	X-XII 2018 I-XII 2017	Ø 2018 Ø 2017	
UKUPNO	107,7	106,8	105,2	104,3	105,3	104,4	104,1	103,2	TOTAL
A Poljoprivreda, šumarstvo i ribolov	110,3	105,2	110,0	104,9	92,5	98,4	90,6	96,4	Agriculture, forestry and fishing
01 Biljna i stočarska proiz., lov i vezane usluž. djelat.	90,2	93,2	91,8	94,8	92,3	98,2	90,6	96,3	Crop and animal production, hunting; service of
02 Šumarstvo i sječa drva	127,8	118,7	125,6	116,7	97,2	105,6	90,0	97,8	Forestry and logging
03 Ribarstvo	101,5	102,3	100,8	101,6	112,7	120,9	89,5	96,0	Fishing and aquaculture
B Vađenje ruda i kameva	112,9	113,9	105,6	106,6	137,1	130,6	106,6	101,5	Mining and quarrying
05 Vađenje uglja i lignita	104,5	105,0	98,4	98,9	155,1	150,6	102,2	99,2	Mining of coal and lignite
06 Vađenje sirove nafte i prirodnog plina	-	102,2	-	102,2	85,7	71,6	148,5	124,2	Extraction of crude petroleum and gas
07 Vađenje metalnih ruda	113,0	113,2	103,0	103,1	92,8	85,7	89,8	82,9	Mining of metal ores
08 Ostalo rudarstvo i vađenje	120,4	121,1	113,2	113,9	97,3	98,8	96,4	97,9	Other mining and quarrying
09 Pomoćne usluž. djelatnosti u rudarstvu	-	-	-	-	-	-	-	-	Mining support service activities
C Prerađivačka industrija	107,4	106,5	105,1	104,2	104,5	103,6	104,4	103,5	Manufacturing
10 Proizvodnja prehrambenih proizvoda	86,7	87,7	95,9	97,0	100,1	99,9	98,9	98,6	Manufacture of food products
11 Proizvodnja pića	96,2	104,3	93,1	100,9	91,5	94,3	100,1	103,1	Manufacture of beverages
12 Proizvodnja duhanskih proizvoda	133,3	150,1	112,2	126,4	110,9	111,1	103,9	104,1	Manufacture of tobacco products
13 Proizvodnja tekstila	131,2	123,9	109,9	103,9	99,9	99,8	102,1	102,0	Manufacture of textiles
14 Proizvodnja odjeće	100,9	104,7	96,8	100,4	93,3	97,5	89,9	93,9	Manufacture of wearing apparel
15 Proizvodnja kože i srodnih proizvoda	113,9	109,0	108,1	103,6	96,3	100,9	91,5	95,9	Manufacture of leather and related products
16 Prerada drveta, proizv. roba od drveta, pluta, slame i pletiva (osim namještaja)	107,2	107,0	103,6	103,4	108,2	105,7	106,0	103,5	Manufacture of wood and products of wood, cork, straw (except furniture)
17 Proizvodnja papira i proizvoda od papira	122,4	116,5	120,1	114,3	107,1	104,8	108,8	106,4	Manufacture of paper and paper products
18 Štampa i umnožavanje snimljenih zapisa	-	60,8	-	75,5	150,2	108,9	126,3	91,6	Printing and reproduction of recorded media
19 Proizvodnja koksa i rafiniranih naftnih proizvoda	154,1	142,3	119,0	109,9	122,1	116,4	127,4	121,5	Manufacture of coke and refined petrol products
20 Proizvodnja hemijskih proizvoda	91,7	93,0	98,4	99,9	100,7	99,4	104,3	102,9	Manufacture of chemicals
21 Proizvodnja farmaceutskih proizvoda	93,1	104,0	90,6	101,3	95,4	95,3	101,1	100,9	Manufacture of pharmaceutic. products
22 Proizvodnja gume i plastike	102,0	100,8	102,3	101,2	102,4	100,5	103,7	101,8	Manufacture of rubber and plastic
23 Proizvodnja ostalih nemetalnih minerala	97,3	97,9	100,0	100,6	104,5	104,5	101,8	101,8	Manufacture of other non- metallic minerals

9.16 INDEKSI JEDINIČNIH VRIJEDNOSTI IZVOZA I UVOZA (PAASCHE) PO PODRUČJIMA I OBLASTIMA KD BiH 2010 PO KVARTALIMA (nastavak)

EXPORT AND IMPORT UNIT VALUE INDICES (PAASCHE) BY SECTIONS AND DIVISIONS OF NACE Rev. 2 BY QUARTERS (continued)

	IZVOZ EXPORTS				UVOZ IMPORTS				
	X-XII 2018	Ø 2018	X-XII 2018	Ø 2018	X-XII 2018	Ø 2018	X-XII 2018	Ø 2018	
	Ø 2015	Ø 2015	I-XII 2017	Ø 2017	Ø 2015	Ø 2015	I-XII 2017	Ø 2017	
24 Proizvodnja metala	114,0	114,1	108,5	108,6	113,6	112,5	107,2	106,2	Manufacture of basic metals
25 Proizvodnja metalnih proizvoda, osim strojeva i opreme	107,3	105,7	109,7	108,2	97,1	99,0	99,3	101,2	Manufacture of metal products, except machinery and equipment
26 Proizvodnja računara, elektroničkih i optičkih proizvoda	103,9	103,4	98,3	97,8	100,0	103,1	99,9	102,9	Manufacture of computer, electronic and optical products
27 Proizvodnja električne opreme	102,6	105,2	100,1	102,7	103,1	99,5	104,1	100,5	Manufacture of electrical equipment
28 Proizvodnja strojeva i uređaja, d.n.	113,1	109,2	106,6	103,0	101,7	102,2	103,8	104,3	Manufacture of machinery and equipment, n.e.c.
29 Proizvodnja motornih vozila i prikolica	115,8	107,7	117,0	108,9	102,0	104,5	95,9	98,2	Manufacture of motor vehicles and trailers
30 Proizvodnja ostalih prevoznih sredstava	136,7	123,8	129,6	117,3	115,1	95,2	115,5	95,6	Manufacture of other transport vehicles
31 Proizvodnja namještaja	104,3	104,5	101,0	101,1	109,9	106,4	102,0	98,8	Manufacture of furniture
32 Ostala prerađivačka industrija	129,7	126,5	101,2	98,6	109,8	106,4	109,5	106,1	Other manufacturing

Izvor: Baza podataka Uprave za indirektno/neizravno oporezivanje BiH.

Source: Indirect Taxation Authority of BiH database.

Prethodni podaci

Previous data

9.17 INDEKSI JEDINIČNIH VRIJEDNOSTI IZVOZA I UVOZA (PAASCHE) PO SEKTORIMA I ODSJECIMA SMTK Rev. 4 PO KVARTALIMA  
EXPORT AND IMPORT UNIT VALUE INDICES (PAASCHE) BY SECTIONS AND DIVISIONS OF SITC Rev. 4 BY QUARTERS

	IZVOZ EXPORTS				UVOZ IMPORTS				
	<u>X-XII 2018</u>	<u>Ø 2018</u>	<u>X-XII 2018</u>	<u>Ø 2018</u>	<u>X-XII 2018</u>	<u>Ø 2018</u>	<u>X-XII 2018</u>	<u>Ø 2018</u>	
	Ø 2015	Ø 2015	I-XII 2017	Ø 2017	Ø 2015	Ø 2015	I-XII 2017	Ø 2017	
UKUPNO	107,7	106,8	105,2	104,3	105,3	104,4	104,1	103,2	TOTAL
0 HRANA I ŽIVE ŽIVOTINJE	85,3	87,6	94,8	97,3	100,0	101,3	97,8	99,0	FOOD AND LIVE ANIMALS
00 Žive životinje	-	-	-	-	109,5	112,1	101,7	104,1	Live animals
01 Meso i mesne preradevine	88,6	95,4	89,3	96,1	106,1	108,7	100,9	103,4	Meat and meat preparations
02 Mlijeko, mliječne preradevine i jaja	99,1	99,3	102,4	102,7	115,5	112,6	102,4	99,8	Dairy products and birds' eggs
03 Ribe, vodozemci i njihove preradevine	103,5	98,9	101,8	97,2	108,9	107,9	103,7	102,7	Fish, crustaceans, molluscs, prepar. of
04 Žitarice i proizvodi od žitarica	87,2	91,6	104,7	110,0	100,7	98,1	105,9	103,2	Cereals and cereal preparations
05 Voće i povrće	71,4	73,8	89,0	92,0	88,2	96,1	88,1	95,9	Vegetables and fruit
06 Šećer, šećerne preradevine i med	103,3	96,8	123,2	115,5	97,7	90,9	96,8	90,0	Sugar, sugar preparations and honey
07 Kafa, čaj, kakao i začini	103,2	100,2	101,1	98,2	103,4	101,2	97,3	95,2	Coffee, tea, cocoa, spices
08 Hrana za životinje	103,9	94,5	118,4	107,8	83,6	92,3	90,6	100,0	Feeding stuff for animals
09 Ostali jestivi proizvodi	115,5	111,3	100,5	96,8	99,2	99,5	96,9	97,2	Miscellaneous edible products
1 PIĆA I DUHAN	100,1	107,6	94,9	101,9	94,8	97,2	100,7	103,2	BEVERAGES AND TOBACCO
11 Pića	96,2	104,3	93,1	100,9	91,3	94,2	99,9	103,1	Beverages
12 Duhan i proizvodi od duhana	116,7	124,8	103,8	111,0	111,9	112,1	103,9	104,1	Tobacco and tobacco manufactures
2 SIROVE MATERIJNE NEJESTIVE, OSIM GORIVA	111,7	110,8	107,3	106,5	113,7	108,3	112,8	107,4	INEDIBLE RAW MATERIALS, EXCEPT FUEL
21 Sirove kože i sirovo krzno	86,2	90,1	87,9	91,9	55,6	62,9	64,5	73,0	Hides, skins and furskins, raw
22 Uljano sjemenje i plodovi	98,4	91,5	91,0	84,5	90,6	85,4	99,9	94,2	Oil seeds and oleaginous fruits
23 Sirovi i sintetički kaučuk	-	-	117,7	102,5	114,5	96,4	104,2	87,7	Crude rubber
24 Drvo i pluta	111,4	110,1	110,0	108,7	111,7	108,7	109,4	106,5	Cork and wood
25 Celuloza i papirni otpaci	132,4	126,8	107,0	102,5	93,1	99,5	96,0	102,5	Pulp and waste paper
26 Sirova tekstilna vlakna i njihovi otpaci	-	124,5	197,8	122,9	83,8	89,1	87,9	93,5	Crude textile fibres and their wastes
27 Prirodna đubriva i minerali osim goriva	113,4	109,4	113,5	109,4	91,9	94,7	92,7	95,6	Crude fertilizers and minerals ex. fuels
28 Metalne rude i otpaci od metala	115,1	117,8	105,2	107,6	158,0	141,7	141,8	127,1	Metalliferous ores and metal scrap
29 Sirovine biljne i životinjske, ostale	167,9	120,5	145,1	104,2	113,1	107,7	107,5	102,3	Crude animal and vegetable materials
3 MINERALNA GORIVA, MAZIVA I SRODNI PROIZVODI	149,9	139,3	117,6	109,3	127,6	120,7	121,4	114,8	MINERAL FUELS, LUBRICANTS AND SIMILAR PRODUCTS
32 Ugalj, koks i briketi	150,3	140,6	110,2	103,1	154,2	149,8	102,4	99,5	Coal, coke and briquettes
33 Nafta i derivati od nafte	148,9	138,8	152,7	142,4	121,5	115,8	128,4	122,3	Petroleum and petroleum products
34 Prirodni i industrijski gas	-	111,8	-	102,2	110,5	95,1	136,0	117,1	Gas, natural and manufactured
4 ULJA, MASTI I VOSKOVI ŽIVOTINJSKOG ILI BILJNOG PORIJEKLA	-	81,1	-	75,1	90,2	94,1	91,2	95,2	EDIBLE OIL, LARD AND WAX OF ANIMAL OR PLANT ORIGIN

9.17 INDEKSI JEDINIČNIH VRIJEDNOSTI IZVOZA I UVOZA (PAASCHE) PO SEKTORIMA I ODSJECIMA SMTK Rev. 4 PO KVARTALIMA<sub>1</sub> (nastavak)  
EXPORT AND IMPORT UNIT VALUE INDICES (PAASCHE) BY SECTIONS AND DIVISIONS OF SITC Rev. 4 BY QUARTERS (continued)

	IZVOZ EXPORTS				UVOZ IMPORTS				
	X-XII 2018 Ø 2015	Ø 2018 Ø 2015	X-XII 2018 I-XII 2017	Ø 2018 Ø 2017	X-XII 2018 Ø 2015	Ø 2018 Ø 2015	X-XII 2018 I-XII 2017	Ø 2018 Ø 2017	
41 Životinjska ulja i masti	-	-	-	-	124,4	113,9	124,0	113,5	Animal oils and fats
42 Biljna ulja i masti, sirova i rafinirana	108,0	81,1	-	75,1	88,3	92,9	89,4	94,1	Vegetable fats, oils, crude and refined
43 Prerađena biljna i život. ulja i masnoće	-	-	-	-	97,3	102,4	95,5	100,5	Processed animal or vegetable fats and oils
5 HEMIJSKI/KEMIJSKI PROIZVODI	91,6	95,9	95,7	100,1	99,6	98,6	103,0	102,0	CHEMICAL PRODUCTS
51 Organske hemikalije/kemikalije	115,3	116,7	110,3	111,6	118,0	122,1	100,9	104,4	Organic chemicals
52 Anorganske hemikalije/kemikalije	90,0	92,1	94,6	96,8	92,7	86,5	112,4	104,8	Inorganic chemicals
53 Boje i štavila	91,3	96,8	99,8	105,7	112,1	105,7	108,1	102,0	Dyeing, tanning, colouring materials
54 Medicinski i farmaceutski proizvodi	93,1	104,0	90,7	101,3	95,2	95,1	101,1	101,0	Medical and pharmaceutical products
55 Toaletni proizvodi i proizvodi za čišćenje	98,7	106,7	95,8	103,5	105,5	102,5	107,8	104,7	Toilet, cleaning and perfume materials
56 Vještačka đubriva	71,1	73,9	96,1	99,9	88,3	87,4	103,5	102,4	Processed fertilizers
57 Plastične mase u primarnim oblicima	77,9	85,2	94,1	102,8	95,9	97,5	98,4	100,0	Plastics in primary forms
58 Plastične mase, ne-primarni oblici	102,9	104,5	101,7	103,3	100,4	100,3	100,6	100,5	Plastics in non-primary forms
59 Ostale hemikalije/kemikalije	119,3	100,1	149,9	125,7	97,0	96,2	105,7	104,8	Chemicals, n.e.s.
6 INDUSTRIJSKI PROIZVODI, RAZVRSTANI UGLAVNOM PO VRSTI SIROVINA	113,2	112,0	108,2	107,1	103,1	103,7	101,6	102,2	INDUSTRIAL PRODUCTS, CLASSIFIED MOSTLY BY RAW MATERIAL
61 Koža, krzno i proizvodi od kože i krzna	181,7	161,3	110,7	98,3	93,4	100,2	87,2	93,6	Leather, products of, dressed furskins
62 Guma i gumeni proizvodi	120,4	101,4	117,1	98,6	97,4	98,3	101,0	101,9	Rubber manufactures, n.e.s.
63 Proizvodi od drveta, osim namještaja	108,6	106,7	101,8	99,9	105,0	103,7	103,3	102,0	Wood manufactures (excl. furniture)
64 Papir, ljepenka i ostali slični proizvodi	122,5	116,6	120,2	114,4	106,6	104,5	108,6	106,4	Paper, paperboard and articles thereof
65 Predivo, tkanine i tekstilni proizvodi	137,9	130,2	110,3	104,2	99,7	99,8	101,5	101,7	Textile yarn, fabrics, made-up articles
66 Proizvodi od nemetalnih minerala	98,1	98,2	100,4	100,5	104,6	104,8	101,9	102,0	Non-metallic mineral manufactures
67 Željezo i čelik	124,7	126,7	111,2	112,9	113,4	111,3	107,8	105,8	Iron and steel
68 Obojeni metali	107,1	106,2	107,3	106,4	107,8	109,7	101,1	102,9	Non-ferrous metals
69 Metalni proizvodi	106,1	106,4	106,1	106,4	96,4	97,9	99,4	100,9	Manufactures of metals
7 MAŠINE/STROJEVI I TRANSPORTNA SREDSTVA	110,7	108,1	106,4	103,9	101,7	102,4	100,4	101,1	MACHINERY AND TRANSPORT EQUIPMENT
71 Pogonske mašine i oprema	135,1	133,1	107,9	106,3	93,5	100,4	95,3	102,3	Power-generating enginry, equipment
72 Mašine specijalizovane za određene industrije	98,8	100,3	100,4	101,9	115,3	110,2	119,2	113,9	Machines specialized for particular industries
73 Mašine za obradu metala	93,8	86,2	112,0	103,0	107,2	102,4	101,3	96,8	Metal working machinery
74 Ostale industrijske mašine i dijelovi	113,1	107,8	107,9	102,9	100,8	99,6	103,6	102,4	Other industrial machinery and parts of



9.17 INDEKSI JEDINIČNIH VRIJEDNOSTI IZVOZA I UVOZA (PAASCHE) PO SEKTORIMA I ODSJECIMA SMTK Rev. 4 PO KVARTALIMA (nastavak)  
EXPORT AND IMPORT UNIT VALUE INDICES (PAASCHE) BY SECTIONS AND DIVISIONS OF SITC Rev. 4 BY QUARTERS (continued)

	IZVOZ EXPORTS				UVOZ IMPORTS				
	<u>X-XII 2018</u>	<u>Ø 2018</u>	<u>X-XII 2018</u>	<u>Ø 2018</u>	<u>X-XII 2018</u>	<u>Ø 2018</u>	<u>X-XII 2018</u>	<u>Ø 2018</u>	
	Ø 2015	Ø 2015	I-XII 2017	Ø 2017	Ø 2015	Ø 2015	I-XII 2017	Ø 2017	
75 Kancelarijske mašine i mašine za automatsku obradu podataka	141,2	119,3	122,8	103,7	110,3	118,0	100,5	107,5	Office machines and automatic data processing machines
76 Telekomunikacijski aparati i aparati za snimanje zvuka	101,4	101,3	97,1	97,0	92,4	95,0	97,1	99,8	Telecommunications and sound recording apparatus
77 Električne mašine, aparati i uređaji	99,4	102,4	99,0	102,0	102,4	100,3	103,1	101,0	Electrical machinery, appliances, parts
78 Drumaska vozila	116,6	108,0	116,0	107,5	101,0	104,2	95,0	98,0	Road vehicles
79 Ostala transportna vozila	75,8	78,6	72,2	74,8	102,4	71,3	109,6	76,3	Other transport equipment
8 RAZNI INDUSTRIJSKI PROIZVODI	104,5	103,6	103,6	102,8	103,5	101,8	101,4	99,9	MISCELLANEOUS INDUST. GOODS
81 Montažne zgrade, sanitarni, rasvjetni i grijajući uređaji	108,4	105,3	102,8	99,9	105,6	100,6	108,4	103,3	Fabricated buildings; sanitary, heating, lighting equipment
82 Namještaj i njegovi dijelovi	105,4	105,1	102,3	102,0	107,6	104,5	101,7	98,8	Furniture and furnishings
83 Torbe, tašne, neseseri i slični proizvodi	98,0	97,0	101,0	100,0	104,2	99,1	109,2	103,8	Travel goods, handbags and similar
84 Odjeća	100,9	104,7	96,8	100,4	93,6	97,6	90,1	93,9	Clothing
85 Obuća	105,1	102,7	107,9	105,4	107,8	106,5	102,0	100,8	Footwear
87 Naučni i kontrolni instrumenti	104,9	112,5	88,8	95,2	100,0	104,5	100,2	104,8	Scientific and controlling instruments
88 Fotografski i optički proizvodi, satovi	-	94,8	-	65,9	137,0	113,0	129,5	106,9	Photo and optical equipment; watches
89 Ostali industrijski proizvodi	104,9	101,6	108,5	105,0	109,9	103,0	109,7	102,9	Miscellaneous manufactured articles

Izvor: Baza podataka Uprave za indirektno/neizravno oporezivanje BiH.  
Source: Indirect Taxation Authority of BiH database.

Prethodni podaci  
Previous data

10.1 DISTRIBUTIVNA TRGOVINA - SEZONSKI I KALENDARSKI PRILAGOĐENI INDEKSI UKUPNOG PROMETA  
DISTRIBUTIVE TRADE SEASONALLY AND WORKING-DAY ADJUSTED TOTAL TURNOVER INDICES

	Kalendarski prilagođeni podaci <i>Working-day adjusted data</i>		Sezonski prilagođeni podaci <i>Seasonally adjusted data</i>		
	$\frac{X - XII 2018}{\emptyset 2015}$	$\frac{X - XII 2018}{X - XII 2017}$	$\frac{X - XII 2018}{\emptyset 2015}$	$\frac{X - XII 2018}{VII - IX 2018}$	
Ukupno	123,5	110,9	119,8	103,4	<i>Total</i>
45 Trgovina na veliko i na malo motornim vozilima i motociklima; popravak motornih vozila i motocikala	140,0	111,2	132,1	99,1	<i>Wholesale and retail trade and repair of motor vehicles and motorcycles</i>
45.1+ Trgovina motornim vozilima, 45.3+ motociklima, te dijelovima i priborom 45.4 za motorna vozila i motocikle	139,1	110,5	131,5	99,6	<i>Sale of motor vehicles, motorcycles, parts and accessories for motor vehicles and motorcycles</i>
45.2 Održavanje i popravak motornih vozila	148,7	117,7	137,3	95,4	<i>Maintenance and repair of motor vehicles</i>
46 Trgovina na veliko, osim trgovine motornim vozilima i motociklima	121,3	109,8	116,9	104,2	<i>Wholesale trade, except of motor vehicles and motorcycles</i>
46.1 Trgovina na veliko uz naknadu ili proviziju	118,4	74,0	116,1	110,1	<i>Wholesale on a fee or contract basis</i>
46.2 Trgovina na veliko poljoprivrednim sirovinama i živim životinjama	74,2	98,5	84,6	95,1	<i>Wholesale of agricultural raw materials and live animals</i>
46.3 Trgovina na veliko hranom, pićem i duhanskim proizvodima	100,1	97,5	98,8	97,7	<i>Wholesale of food, beverages and tobacco</i>
46.4 Trgovina na veliko proizvodima za domaćinstvo	123,9	109,1	115,4	101,4	<i>Wholesale of household goods</i>
46.5 Trgovina na veliko informacijsko-komunikacijskom opremom	111,8	100,8	94,1	96,5	<i>Wholesale of information and communication equipment</i>
46.6 Trgovina na veliko ostalim mašinama, opremom i priborom	200,9	136,3	173,4	117,8	<i>Wholesale of other machinery, equipment and supplies</i>
46.7 Ostala specijalizirana trgovina na veliko	143,2	127,1	140,8	107,7	<i>Other specialised wholesale</i>
46.9 Nespecijalizirana trgovina na veliko	104,3	99,4	100,0	105,5	<i>Non-specialised wholesale trade</i>
47 Trgovina na malo, osim trgovine motornim vozilima i motociklima	125,9	112,7	123,8	103,0	<i>Retail trade, except of motor vehicles and motorcycles</i>
Ostale djelatnosti	102,8	107,8	101,7	105,7	<i>Other activities</i>

Napomena: Prethodni podaci

*Note: previous data*

10.2 DISTRIBUTIVNA TRGOVINA - IZVORNI, NEPRILAGOĐENI INDEKSI UKUPNOG PROMETA  
DISTRIBUTIVE TRADE - GROSS, UNADJUSTED TOTAL TURNOVER INDICES

	<u>X - XII 2018</u> Ø 2015	<u>X - XII 2018</u> VII - IX 2018	<u>X - XII 2018</u> X - XII 2017	<u>I - XII 2018</u> I - XII 2017	
Ukupno	123,5	98,0	110,9	109,1	<i>Total</i>
45 Trgovina na veliko i na malo motornim vozilima i motociklima; popravak motornih vozila i motocikala	140,0	103,8	111,2	113,0	<i>Wholesale and retail trade and repair of motor vehicles and motorcycles</i>
45.1+ Trgovina motornim vozilima, motociklima, 45.3+ te dijelovima i priborom za motorna 45.4 vozila i motocikle	139,1	104,2	110,5	112,6	<i>Sale of motor vehicles, motorcycles, parts and accessories for motor vehicles and motorcycles</i>
45.2 Održavanje i popravak motornih vozila	148,7	100,1	117,7	116,8	<i>Maintenance and repair of motor vehicles</i>
46 Trgovina na veliko, osim trgovine motornim vozilima i motociklima	121,3	99,6	109,8	107,9	<i>Wholesale trade, except of motor vehicles and motorcycles</i>
46.1 Trgovina na veliko uz naknadu ili proviziju	118,4	103,4	74,0	83,9	<i>Wholesale on a fee or contract basis</i>
46.2 Trgovina na veliko poljoprivrednim sirovinama i živim životinjama	74,2	78,6	98,5	102,7	<i>Wholesale of agricultural raw materials and live animals</i>
46.3 Trgovina na veliko hranom, pićem i duhanskim proizvodima	100,1	89,7	97,5	98,2	<i>Wholesale of food, beverages and tobacco</i>
46.4 Trgovina na veliko proizvodima za domaćinstvo	123,9	107,2	109,1	108,1	<i>Wholesale of household goods</i>
46.5 Trgovina na veliko informacijsko-komunikacijskom opremom	111,8	119,2	100,8	102,7	<i>Wholesale of information and communication equipment</i>
46.6 Trgovina na veliko ostalim mašinama, opremom i priborom	200,9	133,3	136,3	113,1	<i>Wholesale of other machinery, equipment and supplies</i>
46.7 Ostala specijalizirana trgovina na veliko	143,2	98,4	127,1	121,7	<i>Other specialised wholesale</i>
46.9 Nespecijalizirana trgovina na veliko	104,3	101,0	99,4	99,7	<i>Non-specialised wholesale trade</i>
47 Trgovina na malo, osim trgovine motornim vozilima i motociklima	125,9	95,1	112,7	110,7	<i>Retail trade, except of motor vehicles and motorcycles</i>
Ostale djelatnosti	102,8	98,3	107,8	104,0	<i>Other activities</i>

Napomena: Prethodni podaci

*Note: previous data*

**UNUTRAŠNJA/UNUTARNJA TRGOVINA**  
DOMESTIC TRADE

**DESEZONIRANI I KALENDARSKI PRILAGOĐENI POKAZATELJI**  
SEASONALLY AND WORKING-DAY ADJUSTED INDICATORS

**10.3 TRGOVINA NA MALO - MJESEČNE STOPE PROMJENA IZRAČUNATE IZ DESEZONIRANIH INDEKSA**  
MONTH - ON - MONTH GROWTH RATES CALCULATED ON BASIS OF SEASONALLY ADJUSTED INDICES

	<u>VIII 2018</u> VII 2018	<u>IX 2018</u> VIII 2018	<u>X 2018</u> IX 2018	<u>XI 2018</u> X 2018	<u>XII 2018</u> XI 2018	<u>I 2019</u> XII 2018	
Ukupan promet - oblast 47							<i>Total turnover - division 47</i>
Nominalno	2,8	-1,6	1,2	1,2	0,0	-3,3	<i>Value index</i>
Realno	2,7	0,6	-1,5	0,9	-0,2	-2,5	<i>Volume index</i>
Promet od trgovine na malo							<i>Retail turnover</i>
Nominalno	2,7	-1,8	0,8	2,2	-1,5	-1,5	<i>Value index</i>
Realno	2,4	0,6	-1,8	1,9	-1,3	-0,5	<i>Volume index</i>

**10.4 TRGOVINA NA MALO - GODIŠNJE STOPE PROMJENA IZRAČUNATE IZ KALENDARSKI PRILAGOĐENIH INDEKSA**  
YEAR - ON - YEAR GROWTH RATES CALCULATED ON BASIS OF WORKING DAY ADJUSTED INDICES

	<u>VIII 2018</u> VIII 2017	<u>IX 2018</u> IX 2017	<u>X 2018</u> X 2017	<u>XI 2018</u> XI 2017	<u>XII 2018</u> XII 2017	<u>I 2019</u> I 2018	
Ukupan promet - oblast 47							<i>Total turnover - division 47</i>
Nominalno	12,6	10,7	12,0	12,8	11,7	2,6	<i>Value index</i>
Realno	8,9	9,5	8,3	9,4	8,9	0,5	<i>Volume index</i>
Promet od trgovine na malo							<i>Retail turnover</i>
Nominalno	13,5	13,3	14,6	15,9	12,2	4,8	<i>Value index</i>
Realno	9,5	12,7	10,7	12,3	9,6	2,8	<i>Volume index</i>

**10.5 DESEZONIRANI INDEKSI PROMETA PREMA GLAVNOJ DJELATNOSTI POSLOVNOG SUBJEKTA, KD BIH 2010**  
SEASONALLY ADJUSTED TURNOVER INDICES, BY MAIN ACTIVITY OF BUSINESS ENTITY, ACCORDING TO KD BIH 2010

	Ukupan promet <i>Total turnover</i>						
	nominalno <i>Value indices</i>			realno <i>Volume indices</i>			
	<u>XI 2018</u> X 2018	<u>XII 2018</u> XI 2018	<u>I 2019</u> XII 2018	<u>XI 2018</u> X 2018	<u>XII 2018</u> XI 2018	<u>I 2019</u> XII 2018	
47 Trgovina na malo, osim trgovine motornim vozilima i motociklima	101,2	100,0	96,7	100,9	99,8	97,5	<i>Retail trade, except of motor vehicles and motorcycles</i>
47.11+ Trgovina na malo hranom, 47.2 pićem i duhanskim proizvodima	101,0	101,1	98,3	101,0	100,9	98,0	<i>Retail trade of food, beverages and tobacco</i>
47.19+ Trgovina na malo 47.4 do neprehrambenim proizvodima 47.9 (osim trgovine motornim gorivima)	102,0	98,5	94,9	101,6	98,2	94,9	<i>Retail trade of non-food products (except of automotive fuels)</i>
47- Trgovina na malo, 47.30 osim specijalizirane trgovine motornim gorivom	101,5	99,7	96,5	101,3	99,5	96,3	<i>Retail trade, except of automotive fuels in specialised stores</i>

Prethodni podaci

*Previous data*

UNUTRAŠNJA/UNUTARNJA TRGOVINA  
DOMESTIC TRADE

10.5 DESEZONIRANI INDEKSI PROMETA PREMA GLAVNOJ DJELATNOSTI POSLOVNOG SUBJEKTA, KD BIH 2010 (nastavak)  
SEASONALLY ADJUSTED TURNOVER INDICES, BY MAIN ACTIVITY OF BUSINESS ENTITY, ACCORDING TO KD BIH 2010 (continued)

		Promet od trgovine na malo Turnover from retailing activities						
		nominalno Value indices			realno Volume indices			
		XI 2018 X 2018	XII 2018 XI 2018	I 2019 XII 2018	XI 2018 X 2018	XII 2018 XI 2018	I 2019 XII 2018	
Ukupno		102,2	98,5	98,5	101,9	98,7	99,5	Total
47	Trgovina na malo, osim trgovine motornim vozilima i motociklima	102,2	98,8	98,3	101,9	98,9	99,3	Retail trade, except of motor vehicles and motorcycles
47.11+	Trgovina na malo hranom, pićem i duhanskim proizvodima	102,3	100,1	98,7	102,6	99,8	98,5	Retail trade of food, beverages and tobacco
47.19+47.4 do 47.9	Trgovina na malo neprehrambenim proizvodima (osim trgovine mot. gorivima)	102,1	97,8	97,7	101,7	98,3	97,9	Retail trade of non-food products (except of automotive fuels)
47 - 47.30	Trgovina na malo, osim specijalizirane trgovine motornim gorivom	102,2	98,9	98,2	102,1	99,0	98,2	Retail trade, except of automotive fuels in specialised stores
	Ostale djelatnosti (izvan G 47)	102,0	94,5	101,5	101,8	95,3	101,0	Other activities (excl. G 47)

10.6 KALENDARSKI PRILAGOĐENI INDEKSI PROMETA PREMA GLAVNOJ DJELATNOSTI POSLOVNOG SUBJEKTA, KD BIH 2010  
WORKING-DAY ADJUSTED TURNOVER INDICES, BY MAIN ACTIVITY OF BUSINESS ENTITY, ACCORDING TO KD BIH 2010

		Ukupan promet Total turnover						
		nominalno Value indices			realno Volume indices			
		XI 2018 XI 2017	XII 2018 XII 2017	I 2019 I 2018	XI 2018 XI 2017	XII 2018 XII 2017	I 2019 I 2018	
47	Trgovina na malo, osim trgovine motornim vozilima i motociklima	112,8	111,7	102,6	109,4	108,9	100,5	Retail trade, except of motor vehicles and motorcycles
47.11+	Trgovina na malo hranom, pićem i duhanskim proizvodima	112,2	112,7	104,7	111,5	111,7	103,4	Retail trade of food, beverages and tobacco
47.19+47.4 do 47.9	Trgovina na malo neprehrambenim proizvodima (osim trgovine motornim gorivima)	110,6	107,7	99,8	111,9	108,6	101,2	Retail trade of non-food products (except of automotive fuels)
47 - 47.30	Trgovina na malo, osim specijalizirane trgovine motornim gorivom	111,3	110,1	102,2	111,7	110,1	102,3	Retail trade, except of automotive fuels in specialised stores

10.6 KALENDARSKI PRILAGOĐENI INDEKSI PROMETA PREMA GLAVNOJ DJELATNOSTI POSLOVNOG SUBJEKTA, KD BIH 2010 (nastavak)  
WORKING-DAY ADJUSTED TURNOVER INDICES, BY MAIN ACTIVITY OF BUSINESS ENTITY, ACCORDING TO KD BIH 2010 (continued)

		Promet od trgovine na malo Turnover from retailing activities						
		nominalno Value indices			realno Volume indices			
		XI 2018 XI 2017	XII 2018 XII 2017	I 2019 I 2018	XI 2018 XI 2017	XII 2018 XII 2017	I 2019 I 2018	
Ukupno		115,9	112,2	104,8	112,3	109,6	102,8	Total
47	Trgovina na malo, osim trgovine motornim vozilima i motociklima	116,3	113,1	105,3	112,6	110,5	103,4	Retail trade, except of motor vehicles and motorcycles
47.11+	Trgovina na malo hranom, pićem i duhanskim proizvodima	113,6	111,6	104,8	112,9	110,7	103,5	Retail trade of food, beverages and tobacco
47.19+47.4 do 47.9	Trgovina na malo neprehrambenim proizvodima (osim trgovine motornim gorivima)	109,6	106,6	99,1	110,5	107,9	101,1	Retail trade of non-food products (except of automotive fuels)
47 - 47.30	Trgovina na malo, osim specijalizirane trgovine motornim gorivom	111,5	109,1	101,9	111,6	109,3	102,3	Retail trade, except of automotive fuels in specialised stores
	Ostale djelatnosti (izvan G 47)	111,3	101,0	97,7	108,0	98,8	95,9	Other activities (excl. G 47)
	Prethodni podaci							Previous data

## UNUTRAŠNJA/UNUTARNJA TRGOVINA

## DOMESTIC TRADE

10.7 KALENDARSKI PRILAGOĐENI INDEKSI PROMETA PREMA GLAVNOJ DJELATNOSTI POSLOVNOG SUBJEKTA, KD BIH 2010  
WORKING-DAY ADJUSTED TURNOVER INDICES, BY MAIN ACTIVITY OF BUSINESS ENTITY, ACCORDING TO KD BIH 2010

θ 2015=100

		Ukupan promet Total turnover						
		nominalno Value indices			realno Volume indices			
		XI 2018 θ 2015	XII 2018 θ 2015	I 2019 θ 2015	XI 2018 θ 2015	XII 2018 θ 2015	I 2019 θ 2015	
47	Trgovina na malo, osim trgovine motornim vozilima i motociklima	119,3	132,9	102,5	116,2	130,4	101,1	Retail trade, except of motor vehicles and motorcycles
47.11+	Trgovina na malo hranom, pićem i duhanskim proizvodima	111,5	135,9	104,4	109,3	133,2	101,4	Retail trade of food, beverages and tobacco
47.19+	Trgovina na malo neprehrambenim proizvodima (osim trgovine motornim gorivima)	121,8	131,6	97,7	124,8	135,6	102,7	Retail trade of non-food products (except of automotive fuels)
47.4 do 47.9								
47 - 47.30	Trgovina na malo, osim specijalizirane trgovine motornim gorivom	116,8	133,7	100,9	117,3	134,5	102,1	Retail trade, except of automotive fuels in specialised stores

10.7 KALENDARSKI PRILAGOĐENI INDEKSI PROMETA PREMA GLAVNOJ DJELATNOSTI POSLOVNOG SUBJEKTA, KD BIH 2010 (nastavak)  
WORKING-DAY ADJUSTED TURNOVER INDICES, BY MAIN ACTIVITY OF BUSINESS ENTITY, ACCORDING TO KD BIH 2010 (continued)

θ 2015=100

		Promet od trgovine na malo Turnover from retailing activities						
		nominalno Value indices			realno Volume indices			
		XI 2018 θ 2015	XII 2018 θ 2015	I 2019 θ 2015	XI 2018 θ 2015	XII 2018 θ 2015	I 2019 θ 2015	
Ukupno		121,7	134,0	104,3	118,3	131,7	103,1	Total
47	Trgovina na malo, osim trgovine motornim vozilima i motociklima	123,3	136,7	106,3	119,9	134,3	105,0	Retail trade, except of motor vehicles and motorcycles
47.11+	Trgovina na malo hranom, pićem i duhanskim proizvodima	116,4	141,4	109,3	114,2	138,8	106,3	Retail trade of food, beverages and tobacco
47.19+	Trgovina na malo neprehrambenim proizvodima (osim trgovine motornim gorivima)	118,6	128,3	95,1	121,1	132,6	100,6	Retail trade of non-food products (except of automotive fuels)
47.4 do 47.9								
47 - 47.30	Trgovina na malo, osim specijalizirane trgovine motornim gorivom	117,6	134,6	101,9	117,8	135,6	103,3	Retail trade, except of automotive fuels in specialised stores
Ostale djelatnosti (izvan G 47)		103,5	104,3	82,8	101,0	102,7	82,0	Other activities (excl. G 47)

Prethodni podaci

Previous data

**UNUTRAŠNJA/UNUTARNJA TRGOVINA**  
**DOMESTIC TRADE**

**IZVORNI, NEPRILAGOĐENI POKAZATELJI**  
**GROSS, NON-ADJUSTED INDICATORS**

**10.8 NOMINALNI INDEKSI OD TRGOVINE NA MALO PREMA TRGOVAČKIM STRUKAMA**  
**VALUE INDICES OF RETAIL TRADE BY BRANCHES**

		I 2019 XII 2018	I 2019 I 2018	Struktura Structure % I 2019	
Ukupno		77,8	104,8	100,0	<i>Total</i>
11	Nespecijalizirane prodavnice/ prodavaonice živežnim namirnicama	76,7	105,1	33,2	<i>Non-specialized stores of food</i>
19	Ostale nespecijalizirane prodavnice/prodavaonice	70,1	102,3	11,3	<i>Other non-specialized stores</i>
21+22+23+ 24+25+26+29	Specijalizirane prodavnice/prodavaonice živežnim namirnicama	80,5	94,4	4,5	<i>Specialized stores with food, beverages and tobacco</i>
30	Motorna goriva i maziva	85,1	116,5	26,6	<i>Automotive fuels and lubricants</i>
51+71+72	Tekstil, obuća, odjevni i kožni predmeti	76,0	98,5	6,0	<i>Textiles, clothes, footwear and leather products</i>
52	Željezna roba, boje, staklo i ostali građevinski materijal u specijalnim prodavnicama /prodavaonicama	63,5	84,7	3,8	<i>Hardware, paints and glass in specialised store</i>
54+59	Namještaj, oprema za rasvjetu, električni i ostali aparati za domaćinstvo/kućanstvo	71,3	102,8	2,9	<i>Furniture, lighting equipment, electrical and other household appliances,</i>
73+74+75	Apoteke/ljekarne, medicinski i ortopedski proizvodi, kozmetički i toaletni proizvodi	79,0	95,2	8,1	<i>Dispensing chemist, medical and orthopaedic, cosmetic and toilet goods</i>
41+42+43+ 53+61+61+ 64+65+76+ 77+78	Ostala trgovina na malo u spec. prodavnicama/prodavaonicama	81,3	101,7	2,7	<i>Other retail sale in specialised stores</i>
79-99	Ostala trgovina na malo izvan prodavnica/prodavaonica	130,3	150,2	0,9	<i>Other retail sale not in stores</i>

Prethodni podaci

*Previous data*

11.1 DOLASCI I NOĆENJA TURISTA  
TOURIST ARRIVALS AND NIGHTS

	Dolasci turista Tourist arrivals				Noćenja turista Tourist nights				
	I 2019	I 2019 I 2018	I - I 2019	I - I 2019 I - I 2018	I 2019	I 2019 I 2018	I - I 2019	I - I 2019 I - I 2018	
UKUPNO	43.646	107,9	43.646	107,9	87.550	106,5	87.550	106,5	TOTAL
Domaći	15.404	110,8	15.404	110,8	27.633	106,5	27.633	106,5	Domestic
Strani	28.242	106,4	28.242	106,4	59.917	106,4	59.917	106,4	Foreign

DOLASCI I NOĆENJA TURISTA PREMA VRSTAMA OBJEKATA  
TOURIST ARRIVALS AND NIGHTS BY TYPES OF ACCOMMODATION

	I 2019	I 2019 I 2018	I - I 2019	I - I 2019 I - I 2018	I 2019	I 2019 I 2018	I - I 2019	I - I 2019 I - I 2018	
UKUPNO	43.646	107,9	43.646	107,9	87.550	106,5	87.550	106,5	TOTAL
Hoteli i sličan smještaj	41.349	111,9	41.349	111,9	81.995	111,3	81.995	111,3	Hotels and similar accommodation
Odmarališta i slični objekti za kraći odmor	1.959	74,2	1.959	74,2	4.822	79,6	4.822	79,6	Holiday and other short-stay accommodation
Kampovi i prostori za kampiranje	175	230,3	175	230,3	443	-	443	-	Camps and camping grounds
Ostali smještaj	163	20,7	163	20,7	290	12,5	290	12,5	Other accommodation
DOMAĆI	15.404	110,8	15.404	110,8	27.633	106,5	27.633	106,5	DOMESTIC
Hoteli i sličan smještaj	14.425	120,9	14.425	120,9	25.652	119,1	25.652	119,1	Hotels and similar accommodation
Odmarališta i slični objekti za kraći odmor	821	60,3	821	60,3	1.654	61,1	1.654	61,1	Holiday and other short-stay accommodation
Kampovi i prostori za kampiranje	52	185,7	52	185,7	138	-	138	-	Camps and camping grounds
Ostali smještaj	106	18,3	106	18,3	189	11,3	189	11,3	Other accommodation
STRANI	28.242	106,4	28.242	106,4	59.917	106,4	59.917	106,4	
Hoteli i sličan smještaj	26.924	107,7	26.924	107,7	56.343	108,0	56.343	108,0	Hotels and similar accommodation
Odmarališta i slični objekti za kraći odmor	1.138	89,1	1.138	89,1	3.168	94,7	3.168	94,7	Holiday and other short-stay accommodation
Kampovi i prostori za kampiranje	123	256,3	123	256,3	305	274,8	305	274,8	Camps and camping grounds
Ostali smještaj	57	27,4	57	27,4	101	15,3	101	15,3	Other accommodation

11.2 DOLASCI I NOĆENJA TURISTA PREMA NAČINU DOLASKA  
TOURIST ARRIVALS AND NIGHTS, BY ORGANIZATION OF TOURIST ARRIVALS

	Individualno Individual arrangement				Organizirano Organized trips				
	dolasci turista Tourist arrivals		noćenja turista Tourist nights		dolasci turista Tourist arrivals		noćenja turista Tourist nights		
	I 2019	Struktura %	I - I 2019	Struktura %	I 2019	Struktura %	I - I 2019	Struktura %	
UKUPNO	33.762	77,4	68.501	78,2	9.884	22,6	19.049	21,8	Total
Domaći	13.362	39,6	24.164	35,3	2.042	20,7	3.469	18,2	Domestic
Strani	20.400	60,4	44.337	64,7	7.842	79,3	15.580	81,8	Foreign

11.3 SVRHA DOLASKA TURISTA  
PURPOSE OF THE TRIP

	Poslovno Business				Ostalo Other				
	dolasci turista Tourist arrivals		noćenja turista Tourist nights		dolasci turista Tourist arrivals		noćenja turista Tourist nights		
	I 2019	Struktura %	I - I 2019	Struktura %	I 2019	Struktura %	I - I 2019	Struktura %	
UKUPNO	13.222	30,3	25.157	28,7	30.424	69,7	62.393	71,3	Total
Domaći	5.670	42,9	9.620	38,2	9.734	32,0	18.013	28,9	Domestic
Strani	7.552	57,1	15.537	61,8	20.690	68,0	44.380	71,1	Foreign



11.4 DOLASCI I NOĆENJA TURISTA PO ZEMLJAMA PREBIVALIŠTA  
TOURIST ARRIVALS AND NIGHTS BY COUNTRY OF RESIDENCE

	Dolasci turista Tourist arrivals				Noćenja turista Tourist nights				
	I 2019	I 2019 I 2018	I - I 2019	I - I 2019 I - I 2018	I 2019	I 2019 I 2018	I - I 2019	I - I 2019 I - I 2018	
UKUPNO STRANI	28.242	106,4	28.242	106,4	59.917	106,4	59.917	106,4	TOTAL
Albanija	119	57,8	119	57,8	285	83,8	285	83,8	Albania
Austrija	669	90,5	669	90,5	1.445	93,3	1.445	93,3	Austria
Belgija	77	97,5	77	97,5	176	70,4	176	70,4	Belgium
Bugarska	159	123,3	159	123,3	259	117,7	259	117,7	Bulgaria
Crna Gora	848	94,5	848	94,5	1.690	95,8	1.690	95,8	Montenegro
Češka	90	95,7	90	95,7	155	66,2	155	66,2	Czech Republic
Danska	91	84,3	91	84,3	184	74,2	184	74,2	Denmark
Estonija	3	100,0	3	100,0	11	183,3	11	183,3	Estonia
Finska	33	86,8	33	86,8	74	69,2	74	69,2	Finland
Francuska	146	68,5	146	68,5	378	88,1	378	88,1	France
Grčka	35	70,0	35	70,0	75	80,7	75	80,7	Greece
Holandija / Nizozemska	244	110,4	244	110,4	489	87,5	489	87,5	Netherlands
Hrvatska	10.213	120,6	10.213	120,6	22.066	123,2	22.066	123,2	Croatia
Irska	32	66,7	32	66,7	57	51,4	57	51,4	Ireland
Island	6	-	6	-	6	120,0	6	120,0	Iceland
Italija	1.035	98,0	1.035	98,0	2.646	104,6	2.646	104,6	Italy
Kipar	4	80,0	4	80,0	9	60,0	9	60,0	Cyprus
Latvija	5	250,0	5	250,0	8	160,0	8	160,0	Latvia
Litvanija	5	45,5	5	45,5	8	30,8	8	30,8	Lithuania
Luksemburg	43	215,0	43	215,0	85	293,1	85	293,1	Luxembourg
Mađarska	145	66,2	145	66,2	396	75,0	396	75,0	Hungary
Makedonija B.J.R.	263	119,6	263	119,6	452	91,7	452	91,7	Macedonia
Malta	7	-	7	-	15	187,5	15	187,5	Malta
Norveška	83	123,9	83	123,9	175	137,8	175	137,8	Norway
Njemačka	935	88,9	935	88,9	2.247	98,3	2.247	98,3	Germany
Poljska	206	124,9	206	124,9	419	108,0	419	108,0	Poland
Portugal / Portugalija	23	164,3	23	164,3	53	139,5	53	139,5	Portugal
Rumunija / Rumunjska	61	49,2	61	49,2	129	62,9	129	62,9	Romania
Rusija	130	74,3	130	74,3	241	53,2	241	53,2	Russia
Slovačka	53	98,2	53	98,2	81	73,0	81	73,0	Slovakia
Slovenija	1.679	103,5	1.679	103,5	3.201	100,9	3.201	100,9	Slovenia
Srbija	2.048	100,7	2.048	100,7	4.239	115,2	4.239	115,2	Serbia
Španija / Španjolska	97	93,3	97	93,3	236	126,2	236	126,2	Spain
Švajcarska / Švicarska	198	92,5	198	92,5	462	104,8	462	104,8	Switzerland (including Liechtenstein)
Švedska	200	65,4	200	65,4	458	69,7	458	69,7	Sweden
Turska	1.426	86,3	1.426	86,3	3.137	85,2	3.137	85,2	Turkey
Ujedinjeno Kraljevstvo	265	116,7	265	116,7	640	121,9	640	121,9	United Kingdom
Ukrajina	37	67,3	37	67,3	78	55,7	78	55,7	Ukraine
Ostale evropske zemlje	44	51,2	44	51,2	83	45,1	83	45,1	Other European countries
Egipat	131	-	131	-	276	260,4	276	260,4	Egypt
Južnoafrička Republika	12	240,0	12	240,0	19	211,1	19	211,1	South Africa
Ostale afričke zemlje	114	103,6	114	103,6	354	68,0	354	68,0	Other African countries

11.4 DOLASCI I NOĆENJA TURISTA PO ZEMLJAMA PREBIVALIŠTA (nastavak)  
TOURIST ARRIVALS AND NIGHTS BY COUNTRY OF RESIDENCE (continued)

	Dolasci turista Tourist arrivals				Noćenja turista Tourist nights				
	I 2019	I 2019 I 2018	I - I 2019	I - I 2019 I - I 2018	I 2019	I 2019 I 2018	I - I 2019	I - I 2019 I - I 2018	
Kanada	58	175,8	58	175,8	110	150,7	110	150,7	Canada
SAD	544	98,2	544	98,2	1.282	107,8	1.282	107,8	USA
Ostale sjeverno-američke zemlje	12	100,0	12	100,0	57	259,1	57	259,1	Other Northern American countries
Brazil	63	87,5	63	87,5	168	127,3	168	127,3	Brazil
Ostale zemlje Južne i Srednje Amerike	106	119,1	106	119,1	223	178,4	223	178,4	Other Southern and Central American C.
Bahrein	131	42,3	131	42,3	445	51,2	445	51,2	Bahrain
Indija	54	62,1	54	62,1	95	45,9	95	45,9	India
Iran	9	112,5	9	112,5	24	184,6	24	184,6	Iran
Izrael	40	266,7	40	266,7	64	173,0	64	173,0	Israel
Japan	215	161,7	215	161,7	260	146,9	260	146,9	Japan
Južna Koreja	1.327	127,5	1.327	127,5	1.360	129,3	1.360	129,3	South Korea
Katar	196	77,5	196	77,5	505	62,0	505	62,0	Qatar
Narodna Republika Kina	1.020	182,8	1.020	182,8	1.298	160,3	1.298	160,3	People's Republic of China
Kuvajt	256	88,9	256	88,9	853	70,6	853	70,6	Kuwait
Malezija	281	91,2	281	91,2	453	127,3	453	127,3	Malaysia
Oman	188	57,7	188	57,7	529	66,6	529	66,6	Oman
Saudijska Arabija	231	109,5	231	109,5	586	96,2	586	96,2	Saudi Arabia
Ujedinjeni Arapski Emirati	782	111,9	782	111,9	2.644	117,8	2.644	117,8	United Arabian Emirates
Ostale azijske zemlje	566	113,4	566	113,4	1.141	128,2	1.141	128,2	Other Asian countries
Australija	136	133,3	136	133,3	295	109,3	295	109,3	Australia
Novi Zeland	5	33,3	5	33,3	12	70,6	12	70,6	New Zealand
Ostale zemlje Okeanije	8	-	8	-	16	-	16	-	Other countries of Oceania

## KOMENTAR

### ZAPOSLENOST I NEZAPOSLENOST

Ukupan broj zaposlenih prema kadrovskoj evidenciji u mjesecu januaru/siječnju 2019. godine na području Federacije BiH je 527.524 osoba, što predstavlja smanjenje broja zaposlenih za 0,3% u odnosu na decembar/prosinac 2018. godine. U poređenju sa godišnjim prosjekom broja zaposlenih u 2018. godini na području Federacije BiH došlo je do povećanja broja zaposlenih za 1,5%.

Krajem januara/siječnja 2019. godine u Federaciji Bosne i Hercegovine na evidencijama službi za zapošljavanje bilo je 328.503 nezaposlenih osoba, što predstavlja smanjenje za 1404 lica ili 0,4% u odnosu na decembar/prosinac 2018. godine.

Kvalifikaciona struktura evidentiranih nezaposlenih u januaru/siječnju 2019. godine bila je: VSS 24.385 ili 7,4%, VŠS 5.411 ili 1,6%, SSS 89.216 ili 27,1 %, VKV 1.229 ili 0,4%, KV 104.719 ili 31,9 %, NKV 97.271 ili 29,6 %, PKV 5.771 ili 1,8% i NSS 501 ili 0,2%.

Učešće stručnih osoba u ukupnom broju registriranih nezaposlenih je 224.960 ili 68,5% a nestručnih 103.543 ili 31,5%.

### PLAĆA

Prosječna mjesečna isplaćena neto plaća po zaposlenom za januar/siječanj 2019. godine u Federaciji Bosne i Hercegovine iznosi 924 KM.

U toku mjeseca januara/siječnja 2019. godine došlo je do povećanja prosječne mjesečne isplaćene neto-plaće za 1,1% u odnosu na decembar/prosinac 2018. godine.

U periodu XI 2018. – I 2019. godine prosječna mjesečna isplaćena neto plaća iznosi 915 KM. U odnosu na isti period prethodne godine došlo je do povećanja prosječne mjesečne isplaćene neto-plaće za 4,3%.

Prosječna mjesečna isplaćena bruto plaća po zaposlenom za januar/siječanj 2019. godine u Federaciji Bosne i Hercegovine iznosi 1.422 KM.

### PENZIJE/MIROVINE

U Federaciji BiH za mjesec januar/siječanj 2019. godine penzije/mirovine su isplaćene za 415.689 penzionera/umirovljenika.

Visina isplaćenih penzija/mirovina za mjesec januar/siječanj 2019. godine je sljedeća:

Prosječna isplaćena penzija/mirovina iznosi	400,95 KM
Najniža isplaćena penzija/mirovina iznosi	348,06 KM
Zajamčena penzija/mirovina iznosi	450,12 KM
Najviša isplaćena penzija/mirovina	2.174,48 KM

Podaci o penzijama/mirovinama preuzeti su od Federalnog zavoda MIO-PIO.

## COMENTARY

### EMPLOYMENT AND UNEMPLOYMENT

The total number of employed persons in January 2019. in the area of the Federation BiH came to 527,524. In relation to the previous month it fell by 0.3%. In comparison with the annual average number of employed persons in 2018. year in the area of the Federation BiH, it rose by 1.5%.

According to Unemployment Service data there were 328,503 registered unemployed persons at the end of January 2019. in the Federation BiH. In relation to the previous month it fell by 1404 persons or by 0.4%.

Breakdown of jobseekers by level of qualification is as follows: university-level specialist's training 24,385 or 7.4 %; advanced specialist's training 5,411 or 1.6%; intermediate specialist's training 89,216 or 27.1%; highly skilled workers 1,229 or 0.4 %; skilled workers 104,719 or 31.9 %; unqualified workers 97,271 or 29.6%; semi-skilled workers 5,771 or 1.8 % and low skilled workers 501 or 0.2%.

Jobseekers are classified by skill level: 224,960 or 68.5% are referred to as expert persons and 103,543 or 31.5% referred to as unskilled persons.

### WAGE

The average net wage in January 2019. in the Federation BiH came to 924 KM.

In the course of January 2019. the average net wage increased by 1.1%, compared with previous month.

In the period between XI 2018. – I 2019. the average net wage came to 915 KM. In comparison to the same period of the last year it increased by 4.3%.

The average gross wage in January 2019. in the Federation BiH came to 1,422 KM.

### PENSION

Payment pensions in January 2019. in Federation BiH were for 415,689 pensioners.

The level of payment pension in January 2019. was as follows:

Average payment pension	400.95 KM
The lowest payment pension	348.06 KM
Guarantee amount of pension	450.12 KM
The highest payment pension	2,174.48 KM

Data picked up from Federal pension fund.

## CIJENE

**Potrošačke cijene u januaru/siječnju 2019. godine, u prosjeku, se nisu mjenjale u odnosu na prethodni mjesec.**

Posmatrano po odjeljcima Klasifikacije lične/osobne potrošnje prema namjeni, cijene su porasle u odjeljcima: Alkoholna pića i duhan za 4.1%, Hrana i bezalkoholna pića za 1.5%, Namještaj, kućanski uređaji i redovno održavanje kuće za 0.5%, Restorani i hoteli i Ostala dobra i usluge za 0.3%.

Cijene su niže u odjeljcima Odjeća i obuća za 10.6 %, Prijevoz za 1.2%, Zdravstvo i Rekreacija i kultura za 0.2%.

U ostalim odjeljcima cijene se nisu značajnije mijenjale u ovom mjesecu.

**U januaru/siječnju 2019.godine u odnosu na januar/siječanj 2018. godine, cijene su više za 1.6% (godišnja inflacija).**

### Indeks cijena proizvođača industrijskih proizvoda

Indeksi cijena proizvođača industrijskih proizvoda u Federaciji Bosne i Hercegovine su izračunati u skladu sa Klasifikacijom djelatnosti BiH 2010 (Službeni glasnik BiH br. 47/10) i Nomenklaturom industrijskih proizvoda BiH 2010 (Službeni glasnik BiH br. 12/11 i 41/11).

Indeks cijena proizvođača industrijskih proizvoda se izračunava na bazi prodaje proizvoda proizvedenih u Federaciji BiH, a prodatih na teritoriji Bosne i Hercegovine (domaće tržište) i izvezenih na inozemno tržište.

### Ukupan indeks cijena proizvođača industrijskih proizvoda

U januaru/siječnju 2019. godine ukupan indeks cijena proizvođača industrijskih proizvoda je viši za 0,3% u odnosu na prethodni mjesec.

Posmatrano prema glavnim industrijskim grupacijama indeks cijena Kapitalnih proizvoda je viši za 1,0%, a Intermedijarnih proizvoda osim energije za 0,5%.

U ostalim grupacijama indeksi cijena se nisu mijenjali.

Posmatrano prema područjima KD-a, indeks cijena u području Prerađivačke industrije je viši za 0,5% i u području Proizvodnje i snabdijevanja/opskrbe električnom energijom, plinom/gasom, parom i klimatizaciji za 0,2%. Pad indeksa cijena je registrovan/registriran u području Vađenja ruda i kamena za 0,2%.

Ukupan indeks cijena proizvođača industrijskih proizvoda u januaru/siječnju 2019. godine je viši za 1,2% u odnosu na isti mjesec prethodne godine.

### Indeks cijena proizvođača industrijskih proizvoda na domaćem tržištu

U januaru/siječnju 2019. godine indeks cijena proizvođača industrijskih proizvoda na domaćem tržištu je viši za 0,1% u odnosu na prethodni mjesec, a u odnosu na isti mjesec prethodne godine je viši za 0,7%.

## PRICES

**The consumer prices in January 2019, on average, are unchanged, in relation to the previous month.**

According to the divisions of Classification of Individual Consumption by Purpose (COICOP), the prices increased by 4.1% in Alcoholic beverages and tobacco division, by 1.5% in Food and non-alcoholic beverages division, by 0.5% in Furniture, household equipment and routine maintenance of the house division, by 0.3% in Restaurants and hotels and Miscellaneous goods and services divisions.

The prices decreased by 10.6% in Clothing and footwear division, by 1.2% in Transport division and by 0.2% in Health and Recreation and culture divisions.

In other divisions the prices are not significantly changed in this month.

**In January 2019 in relation to January 2018 prices increased by 1.6% (annual inflation).**

### Producer price index

The Producer price indexes in Federation of Bosnia and Herzegovina are calculated according to the Classification of activities BiH 2010 (Službeni glasnik BiH br. 47/10) and Nomenclature of Industrial Products BiH 2010 (Službeni glasnik BiH br. 12/11 i 41/11).

The Producer price index is calculated based on production value of industrial products produced in Federation of BiH and sold on the territory of Bosnia and Herzegovina (domestic market) and exported on non-domestic market.

### Producer price index-total

In January 2019 total PPI is 0,3% higher in relation to the previous month.

According to the main industrial groupings, the price index in Capital goods is 1,0% higher and in Intermediate goods except energy is 0,5% higher.

In other groupings the price indices were not changed.

According to the sections of CEA, the price index in the section of Manufacturing is 0,5% higher and in the section of Electricity, gas, steam and air conditioning supply is 0,2% higher. In the section of Mining and quarrying is 0,2% lower.

Total PPI in January 2019 is 1,2% higher in relation to the same month of the previous year.

### Producer price index on domestic market

In January 2019 PPI on domestic market is 0,1% higher in relation to the previous month and in the relation to the same month of the previous year is 0,7% higher.

## **Indeks cijena proizvođača industrijskih proizvoda na inozemnom tržištu**

U januaru/siječnju 2019. godine indeks cijena proizvođača industrijskih proizvoda na inozemnom tržištu je viši za 0,6% u odnosu na prethodni mjesec, a u odnosu na isti mjesec prethodne godine je viši za 1,8%.

## **Potrošačke cijene u februaru/veljači 2019. godine, više su za 0.3% u odnosu na prethodni mjesec.**

Posmatrano po odjeljcima Klasifikacije lične/osobne potrošnje prema namjeni, cijene su porasle u odjeljcima: Hrana i bezalkoholna pića za 1.1%, Odjeća i obuća za 0.8% i Zdravstvo, Komunikacije i Obrazovanje za 0.1%.

Cijene su niže u odjeljcima: Prijevoz za 0.6%, Namještaj, kućanski uređaji i redovno održavanje kuće za 0.4% i Stanovanje, voda, električna energija, plin i drugi energenti za 0.1%.

U ostalim odjeljcima cijene se nisu značajnije mijenjale u ovom mjesecu.

## **U februaru/veljači 2019.godine u odnosu na februar/veljaču 2018. godine, cijene su više za 1.0% (godišnja inflacija).**

## **Indeks cijena proizvođača industrijskih proizvoda**

Indeksi cijena proizvođača industrijskih proizvoda u Federaciji Bosne i Hercegovine su izračunati u skladu sa Klasifikacijom djelatnosti BiH 2010 (Službeni glasnik BiH br. 47/10) i Nomenklaturom industrijskih proizvoda BiH 2010 (Službeni glasnik BiH br. 12/11 i 41/11).

Indeks cijena proizvođača industrijskih proizvoda se izračunava na bazi prodaje proizvoda proizvedenih u Federaciji BiH, a prodatih na teritoriji Bosne i Hercegovine (domaće tržište) i izvezenih na inozemno tržište.

## **Ukupan indeks cijena proizvođača industrijskih proizvoda**

U februaru/veljači 2019. godine ukupan indeks cijena proizvođača industrijskih proizvoda se nije mijenjao u odnosu na prethodni mjesec.

Posmatrano prema glavnim industrijskim grupacijama indeks cijena Kapitalnih proizvoda je viši za 0,5%, a Netrajnih proizvoda za široku potrošnju za 0,2%. Pad indeksa cijena je registrovan/registiran u grupaciji Intermedijarnih proizvoda osim energije za 0,4%.

U ostalim grupacijama indeksi cijena se nisu mijenjali.

Posmatrano prema područjima KD-a, indeks cijena u području Vađenja ruda i kamena je viši za 0,5%, a u području Proizvodnje i snabdijevanja/opskrbe električnom energijom, plinom/gasom, parom i klimatizaciji za 0,1%. Pad indeksa cijena je registrovan/registiran u području Prerađivačke industrije za 0,3%.

Ukupan indeks cijena proizvođača industrijskih proizvoda u februaru/veljači 2019. godine je viši za 0,7% u odnosu na isti mjesec prethodne godine, a u odnosu na decembar/prosinac 2018. godine je viši za 0,3%.

## **Producer price index on non-domestic market**

*In January 2019 PPI on non-domestic market is 0,6% higher in relation to the previous month and in the relation to the same month of the previous year is 1,8% higher.*

## **The consumer prices in February 2019, increased by 0.3% in relation to the previous month.**

*According to the divisions of Classification of Individual Consumption by Purpose (COICOP), the prices increased by 1.1% in Food and non-alcoholic beverages division, by 0.8% in Clothing and footwear division and by 0.1% in Health, Communications and Education divisions.*

*The prices decreased by 0.6% Transport division, by 0.4% in Furniture, household equipment and routine maintenance of the house division and by 0.1% in, and Housing, water, electricity, gas and other fuels division.*

*In other divisions the prices are not significantly changed in this month.*

## **In February 2019 in relation to February 2018, prices increased by 1.0% (annual inflation)**

## **Producer price index**

*The Producer price indexes in Federation of Bosnia and Herzegovina are calculated according to the Classification of activities BiH 2010 (Službeni glasnik BiH br. 47/10) and Nomenclature of Industrial Products BiH 2010 (Službeni glasnik BiH br. 12/11 i 41/11).*

*The Producer price index is calculated based on production value of industrial products produced in Federation of BiH and sold on the territory of Bosnia and Herzegovina (domestic market) and exported on non-domestic market.*

## **Producer price index-total**

*In February 2019 total PPI is not changed in relation to the previous month.*

*According to the main industrial groupings, the price index in Capital goods is 0,5% higher and in Non-durable consumer goods is 0,2% higher. The price index in grouping of Intermediate goods except energy is 0,4% lower.*

*In other groupings the price indices were not changed.*

*According to the sections of CEA, the price index in the section of Mining and quarrying is 0,5% higher and in the section of Electricity, gas, steam and air conditioning supply is 0,1% higher. In the section of Manufacturing is 0,3% lower.*

*Total PPI in January 2019 is 0,7% higher in relation to the same month of the previous year and in the relation to December 2018 is 0,3% higher.*

## **Indeks cijena proizvođača industrijskih proizvoda na domaćem tržištu**

U februaru/veljači 2019. godine indeks cijena proizvođača industrijskih proizvoda na domaćem tržištu je niži za 0,1% u odnosu na prethodni mjesec, u odnosu na isti mjesec prethodne godine je viši za 0,3%, a u odnosu na decembar/prosinac 2018. godine se nije mijenjao.

## **Indeks cijena proizvođača industrijskih proizvoda na inozemnom tržištu**

U februaru/veljači 2019. godine indeks cijena proizvođača industrijskih proizvoda na inozemnom tržištu se nije mijenjao u odnosu na prethodni mjesec, u odnosu na isti mjesec prethodne godine je viši za 1,1%, a u odnosu na decembar/prosinac 2018. godine je viši za 0,6%.

## **POLJOPRIVREDA, ŠUMARSTVO I RIBOLOV**

### **Stočarstvo**

Prema prikupljenim i obrađenim podacima brojnog stanja stoke i peradi u 2018. i njihovim poređenjem sa rezultatima za 2017. porast brojnog stanja se bilježi kod sljedećih kategorija stoke: peradi za 9,7% i košnica pčela za 3,1%. U odnosu na prethodnu godinu, smanjenje brojnog stanja je zabilježeno kod: goveda za 2,2%, ovaca za 0,3%, svinja za 5,4%, konja za 7,5%, koza za 1,1% i kunića za 2,3%.

U okviru stočne proizvodnje, u odnosu na prethodnu godinu zabilježen je porast proizvodnje ovčijeg mlijeka za 2,3%, kozijeg mlijeka za 11,2%, proizvodnje neprane vune za 0,4%, jaja za 6,9% i proizvodnje meda za 58,3%. U odnosu na prethodnu godinu, zabilježen je pad proizvodnje kravljeg mlijeka za 0,4%.

### **Šumarstvo**

Ukupna proizvodnja šumskih sortimenata u januaru/siječnju 2019. godine u odnosu na januar 2018. godine manja je za 65.000 m<sup>3</sup> ili 47,8 %.

Proizvodnja sortimenata od četinara/četinjača manja je za 36.000 m<sup>3</sup> (47,9 %) dok je proizvodnja sortimenata od lišćara/listača manja za 29.000 m<sup>3</sup> (47,7 %).

Ukupna prodaja šumskih sortimenata u januaru/siječnju 2019. godine u odnosu na isti mjesec 2018. je manja za 47.000 m<sup>3</sup> (43,0%).

Prodaja sortimenata od četinara/četinjača manja je za 26.000 m<sup>3</sup> (43,5%) dok je prodaja sortimenata od lišćara/listača manja za 21.000 m<sup>3</sup> (42,3 %).

## **INDUSTRIJA**

### **Indeks obima industrijske proizvodnje – ukupno**

Ukupna sezonski prilagođena industrijska proizvodnja u Federaciji Bosne i Hercegovine u januaru/siječnju 2019. godine u odnosu na decembar/prosinac 2018. godine, veća je za 1,5%.

U januaru/siječnju 2019. godine, u odnosu na januar/siječanj 2018. godine, industrijska proizvodnja u Federaciji Bosne i Hercegovine,

## **Producer price index on domestic market**

*In February 2019 PPI on domestic market is 0,1% lower in relation to the previous month, in the relation to the same month of the previous year is 0,3% higher and in the relation to December 2018 is not changed.*

## **Producer price index on non-domestic market**

*In February 2019 PPI on non-domestic market is not changed in relation to the previous month, in the relation to the same month of the previous year is 1,1% higher and in the relation to December 2018 is 0,6% higher.*

## **AGRICULTURE, FORSTRY AND FISHING**

### **Livestock**

*According to the collected and processed data of the number of livestock and poultry in 2018 and their comparison with the results for 2017, an increase was recorded in the number of following categories of livestock: poultry by 9.7% and beehives by 3.1%. Compared to the previous year a decrease was recorded in the number of cattle by 2.2%, sheep by 0.3%, pigs by 5.4%, horse by 7.5%, goats by 1.1% and rabbits by 2.3%.*

*Within livestock production, compared to the previous year, an increase was recorded in production of ewe's milk by 2.3%, goat's milk by 11.2%, wool production by 0.4%, eggs by 6.9% and production of honey by 58.3%. Compared to the previous year a decrease was recorded in production of cow's milk by 0.4%.*

### **Forestry**

*The total production of forestry assortments in January 2019 fell by 65.000 m<sup>3</sup> (47.8%) in relation to 2018.*

*Production of assortments of conifers fell by 36.000 m<sup>3</sup> (47.9%), while the production of assortments of broadleaves fell by 29.000 m<sup>3</sup> (47.7%).*

*The total sale of forestry assortments in January 2019 fell by 47.000m<sup>3</sup> (43.0 %) in relation to same month 2018.*

*Sale of assortments of conifers fell by 26.000 m<sup>3</sup> (43.5%), while sale of assortments of broadleaves fell by 21.000 m<sup>3</sup> (42.3%).*

## **INDUSTRY**

### **Industrial production volume index – total**

*Total seasonally adjusted industrial production in the Federation of Bosnia and Herzegovina in January 2019, compared with December 2018, increased by 1,5%.*

*In January 2019, compared with January 2018, industrial production in Federation of Bosnia and Herzegovina, working-day adjusted,*

kalendarski prilagođena, manja je za 4,7%.

decreased by 4,7%.

### **Indeksi obima industrijske proizvodnje prema GIG agregatima**

### **Industrial production volume index, according to the MIGs**

Mjesečna poređenja u januaru/siječnju 2019. godine u odnosu na decembar/prosinac 2018. godine, Netrajni proizvodi za široku potrošnju veći su za 5,6%, Kapitalni proizvodi veći su za 5,2% i Intermedijarni proizvodi veći su za 0,5%. Trajni proizvodi za široku potrošnju manji su za 1,4% i Energija manja je za 0,2%.

Monthly comparison in January 2019, compared with December 2018, Non-durable consumer goods increased by 5,6%, Capital goods increased by 5,2%, and Intermediate goods increased by 0,5%. Durable consumer goods decreased by 1,4% and Energy decreased by 0,2%.

Godišnja poređenja u januaru/siječnju 2019. godine u odnosu na januar/siječanj 2018. godine, Trajni proizvodi za široku potrošnju veći su za 27,7%. Intermedijarni proizvodi manji su za 12,9%, Netrajni proizvodi za široku potrošnju manji su za 3,2%, Energija manja je za 1,5% i Kapitalni proizvodi manji su za 0,6%.

Annual comparison in January 2019, compared with January 2018, Durable consumer goods increased by 27,7%. Intermediate goods decreased by 12,9%, Non-durable consumer goods decreased by 3,2%, Energy decreased by 1,5% and Capital goods decreased by 0,6%.

### **Indeks obima industrijske proizvodnje prema područjima KD BiH 2010.**

### **Industrial production volume index, according to the KD BiH 2010 sections**

Mjesečna poređenja prema područjima KD BiH 2010. desezonirana industrijska proizvodnja u januaru/siječnju 2019. godine u odnosu na decembar/prosinac 2018. godine, u Prerađivačkoj industriji veća je za 3,3%, u Vađenju ruda i kamena veća za 2,3% i u Proizvodnji i snabdijevanju/opskrbi električnom energijom i plinom manja je za 2,9%.

Monthly comparison According to the KD BiH 2010 sections, seasonally adjusted industrial production in January 2019, compared with December 2018, Manufacturing increased by 3,3%, in Mining and quarrying increased by 2,3% and in Electricity, gas and steam supply decreased by 2,9%.

Godišnja poređenja u januaru/siječnju 2019. godine, u odnosu na januar/siječanj 2018. godine, industrijska proizvodnja, kalendarski prilagođena, u Proizvodnji i snabdijevanju/opskrbi el. energijom i plinom veća je za 1,1%, u Vađenju ruda i kamena manja je za 7,3% i u Prerađivačkoj industriji manja je za 5,4%.

Annual comparison in January 2019, compared with January 2018, industrial production, working-day adjusted, in Electricity, gas and steam supply increased by 1,1%, in Mining and quarrying decreased by 7,3% and in Manufacturing it decreased by 5,4%.

### **GRAĐEVINARSTVO**

### **CONSTRUCTION**

Ukupna desezonirana proizvodnja u građevinarstvu u četvrtom tromjesečju 2018. godine u poređenju sa prethodnim tromjesečjem manja je za 0,3%. Posmatrano prema vrsti građevinskih objekata, u istom periodu na objektima visokogradnje zabilježen je rast od 0,2%, a na objektima niskogradnje pad od 0,8%.

Total seasonally adjusted production in construction in the fourth quarter of 2018, compared to the previous quarter decreased by 0,3%. By type of construction, it increased by 0,2% for buildings and decreased by 0,8% for civil engineering during the same period.

Ukupna kalendarska prilagođena proizvodnja u građevinarstvu u četvrtom tromjesečju 2018. godine u poređenju sa četvrtim tromjesečjem 2017. godine veća je za 0,2%. Posmatrano prema vrsti građevinskih objekata, u istom periodu na objektima visokogradnje zabilježen je rast od 0,7%, a na objektima niskogradnje pad od 0,2%.

In the fourth quarter of 2018, compared to the fourth quarter of 2017, total working-day adjusted production in construction increased by 0,2%. By type of construction it increased by 0,7% for buildings and decreased by 0,2% for civil engineering during the same period.

Broj izdatih odobrenja za građenje u četvrtom tromjesečju 2018.godine u odnosu na prosječan broj izdatih odobrenja za građenje u 2017.godini veći je za 3,6% a u odnosu na četvrto tromjesečje 2017.godine veći je za 3,0%.

Number of building permits for construction issued in the fourth quarter of 2018, compared to the average number of building permits issued in 2017 more than 3,6%, and compared to the fourth quarter of 2017, more than 3,0%.

Broj predviđenih stanova za gradnju u četvrtom tromjesečju 2018.godine u odnosu na prosječan broj predviđenih stanova za gradnju u 2017.godini manji je za 1,9%, a u odnosu na četvrto tromjesečje 2017.godine manji za 12,3%.

Number of dwellings planned for construction in the fourth quarter of 2018, compared to the average number of dwellings planned for construction in 2017 less than 1,9%, while it was less than 12,3% compared to the fourth quarter of 2017.

Vrijednost ugovorenih građevinskih radova u inozemstvu u 2018. godini veća je za 8,8% u odnosu na 2017. godinu.

The value of contracted construction works abroad in 2018 compared to the 2017 more than 8,8%.

Vrijednost izvršenih građevinskih radova u inozemstvu u 2018. godini veća je za 1,9% u odnosu na 2017. godinu.

The value of construction put in place in 2018 compared to the 2017 more than 1,9%.

Od ukupne vrijednosti izvršenih radova u inozemstvu u 2018. godini, najveći dio odnosi se na zemlje Evrope i to 87,7%.

*The most part of completed projects in abroad in 2018, refer to countries of Europa 87,7%.*

Udio objekata visokogradnje u ukupno izvršenim građevinskim radovima iznosi 39,9%, a udio objekata niskogradnje iznosi 60,1%.

*Viewed according to types of works in completed construction projects, building construction shared 39,9%, civil engineering shared 60,1%.*

Prosječna cijena prodatih novih stanova u četvrtom tromjesečju 2018.godine u odnosu na prosječnu cijenu prodatih novih stanova u 2017.godini veća je za 0,9%, a u odnosu na četvrto tromjesečje 2017.godine veća za 0,6%.

*Average price of sold new dwellings in the fourth quarter of 2018 compared to the average price of sold new dwellings in 2017 is increased by 0,9%. In comparison to the fourth quarter of 2017 is increased by 0,6%.*

Prosječni troškovi gradnje učestvuju sa 62,7% od ukupne prosječne cijene.

*Average construction costs represent 62,7% of the total average price.*

Ukupni indeks proizvođačkih cijena u građevinarstvu / stanogradnja u četvrtom tromjesečju 2018.godine u poređenju sa prethodnim tromjesečjem veći je za 0,2%.

*The total Producer Price Index in Construction for residential buildings in fourth quarter 2018, as compared to previous quarter, increased by 0,2%.*

Posmatrano prema vrsti građevinskih radova, u istom periodu, indeks cijena za Arhitektonske i građevinske radove veći je za 0,2%, za Vodoinstalaterske i kanalizacione radove manji za 0,1%, za Elektroinstalacijske radove veći za 0,1%, i za Mašinsko-instalacijske radove nije bilo promjena.

*By types of construction works, in the same period index for Architecture and construction works increased by 0,2%, index for Plumbing and sewers works decreased by 0,1%, index for Electrical installations works increased by 0,1% and index for Heating installations works there was no change.*

## **TRANSPORT I KOMUNIKACIJE**

## **TRANSPORT AND COMMUNICATION**

### **Cestovni prijevoz robe i putnika**

### **Road transport of goods and passengers**

U četvrtom tromjesečju 2018. godine u odnosu na isti period 2017. godine pređeni kilometri vozila u cestovnom prijevozu robe manji su za 3,8%. Prevezena roba manja je za 6,8%, a tonski kilometri veći su za 3,6%.

*The operation of vehicles in period October – December 2018 compared to the same period 2017 in terms of vehicle-kilometres less for 3.8%, and in terms of goods carried less for 6.8%. Tonne – kilometres rose by 3.6%.*

U četvrtom tromjesečju 2018. godine u odnosu na isti period 2017. godine pređeni kilometri vozila u cestovnom prijevozu putnika veći su za 3,2%. Broj prevezenih putnika manji je za 15,5%, a putnički kilometri veći su za 10,0%.

*The vehicle – kilometres covered in passengers transport rose by 3.2%, and number of passengers carried less for 15.5%. Passenger – kilometres rose by 10.0% compared to the same period 2017.*

U četvrtom tromjesečju 2018. godine u odnosu na isti period 2017. godine ukupno pređeni kilometri vozila u gradsko-prigradskom prijevozu veći su za 8,8%. Pređeni kilometri u tramvajskom saobraćaju veći su za 7,2%, u autobuskom veći su za 9,5%, a u trolejbuskom manji su za 0,3%.

*The total vehicle-kilometres in urban – suburban transport rose by 8.8%. The total vehicle-kilometres in the street-cars transport rose by 7.2%. The total vehicle-kilometres in the bus transport rose by 9.5% and trolleybuses less for 0.3%.*

Ukupan broj prevezenih putnika u gradsko-prigradskom prijevozu manji je za 2,9%. Broj prevezenih putnika tramvajima manji je za 4,8%, autobusima manji je za 0,7%, a trolejbusima manji je za 4,8%.

*The total number of passengers carried less for 2.9%. Number of passenger carried by street-cars less for 4.8%, by buses less for 0.7% and trolleybuses less for 4.8%.*

Ukupan promet u prijevoznim i skladišnim djelatnostima u četvrtom tromjesečju 2018. godine veći je za 3,4% u odnosu na isti period 2017. godine.

*The realized turnover of transportation and storage in period October – December 2018 rose by 3.4% in relation to same period 2017.*

Od toga, promet u kopnenom prijevozu i cjevovodnom transportu veći je za 4,1%, a promet u skladištenju i pomoćnim djelatnostima u prijevozu veći je za 0,7% u odnosu na isti period 2017. godine.

*Of which, turnover in land transport and transport via pipelines rose by 4.1%, turnover warehousing and support activities for transportation rose by 0.7% in relation to same period 2017.*

## **VANJSKA TRGOVINA**

## **FOREIGN TRADE**

Vrijednost izvoza Federacije BiH za januar/siječanj 2019. iznosi 538.152 hilj./tis. KM, što je za 10,2% manje u odnosu na isti mjesec prethodne

*Total exports of Federation of Bosnia and Herzegovina was 538,152 thousands of KM in January 2019, which is 10.2% less than in the*



godine, a 13,0% manje u odnosu na decembar/prosinac 2018.

Vrijednost uvoza Federacije BiH za januar/siječanj 2019. iznosi 894.062 hilj./tis. KM, što je za 3,2% manje u odnosu isti mjesec prethodne godine, a 16,4% manje u odnosu na decembar/prosinac 2018.

Trgovinski deficit Federacije BiH za januar/siječanj 2019. iznosi 355.910 hilj./tis. KM.

Procenat pokrivenosti uvoza izvozom Federacije BiH za januar/siječanj 2019. je 60,2% i manji je za 4,7% u odnosu na isti mjesec prethodne godine kada je pokrivenost iznosila 64,9%, odnosno viši za 2,3% u odnosu na decembar/prosinac 2018., kada je pokrivenost iznosila 57,9%.

Učešće Federacije BiH u ukupnom izvozu Bosne i Hercegovine za januar/siječanj 2019. je 66,4%, a u ukupnom uvozu 73,2%.

Prema KD-u, najveća vrijednost izvoza za januar/siječanj 2019. ostvarena je u području C - Prerađivačka industrija u vrijednosti 492.616 hilj./tis. KM, što iznosi 91,5% ukupnog izvoza. Najveća vrijednost u uvozu 768.062 hilj./tis. KM ostvarena je u području C - Prerađivačka industrija, što iznosi 85,9% ukupnog uvoza.

Prema SMTK, najveće učešće u izvozu za isti mjesec ostvareno je u sektoru 8 - Razni industrijski proizvodi sa vrijednošću 152.125 hilj./tis. KM, što je 28,3% ukupnog izvoza. Najveće učešće u uvozu ostvareno je u sektoru 6 - Industrijski proizvodi, razvrstani uglavnom po sirovinama sa vrijednošću 208.592 hilj./tis. KM, što je 23,3% ukupnog uvoza.

Prema BEC-u, najveća vrijednost izvoza za januar/siječanj 2019. ostvarena je u kategoriji 2 - Industrijski materijali u vrijednosti 242.747 hilj./tis. KM, što iznosi 45,1% ukupnog izvoza. Najveća vrijednost u uvozu ostvarena je u kategoriji 2 - Industrijski materijali u vrijednosti 289.766 hilj./tis. KM, što iznosi 32,4% ukupnog uvoza.

Tri najveće zemlje u izvozu za januar/siječanj 2019. su: Njemačka sa 107.871 hilj./tis. KM ili 20,0% ukupnog izvoza, Hrvatska sa 76.118 hilj./tis. KM ili 14,1% i Srbija sa 54.172 hilj./tis. KM ili 10,1% ukupnog izvoza. Izvoz u sve ostale zemlje iznosi 299.991 hilj./tis. KM ili 55,7% ukupnog izvoza.

U istom mjesecu tri najveće zemlje u uvozu su: Hrvatska sa 109.571 hilj./tis. KM ili 12,3% ukupnog uvoza, Njemačka sa 100.789 hilj./tis. KM ili 11,3% i Italija sa 98.018 hilj./tis. KM ili 11,0% ukupnog uvoza. Uvoz iz svih ostalih zemalja iznosi 585.684 hilj./tis. KM ili 65,5% ukupnog uvoza.

Posmatrano po statističkim procedurama, u izvozu je na prvom mjestu redovan izvoz s učešćem 65,6% od ukupnog izvoza, a u uvozu je na prvom mjestu redovan uvoz što je 86,3% od ukupne vrijednosti uvoza.

Za četvrto tromjesečje 2018. ostvaren je ukupan porast izvoznih cijena od 5,2% i ukupan porast uvoznih cijena od 4,1% u odnosu na 2017. godinu.

U odnosu na baznu 2015. godinu za četvrto tromjesečje 2018. ostvaren je ukupan porast izvoznih cijena od 7,7% i ukupan porast uvoznih cijena od 5,3%.

Prema područjima KD BiH 2010 za četvrto tromjesečje 2018. u odnosu na 2015. ostvaren je rast izvoznih cijena 12,9% u području B „Vađenje ruda i kamena“, 10,3% u području A „Poljoprivreda, šumarstvo i ribarstvo“ i 7,4% u području C „Prerađivačka industrija“.

same month in 2018 and 13.0% less than in December 2018.

Total imports of Federation of Bosnia and Herzegovina was 894,062 thousands of KM in January 2019, which is 3.2% less than in the same month in 2018 and 16.4% less than in December 2018.

Trade deficit of the Federation of Bosnia and Herzegovina for January 2019 is 355,910 thousands of KM.

The exports/imports ratio of the Federation of Bosnia and Herzegovina was 60.2% in January 2019. This is 4.7% less than in the same month in 2018 when ratio was 64.9% and 2.3% more than in December 2018 when ratio was 57.9%.

In January 2019 the Federation of Bosnia and Herzegovina shared 66.4% in total exports of BiH. The share in total BiH imports was 73.2%.

In January 2019 the biggest share in exports had NACE section C - Manufacturing with the value 492,616 thousands KM and with 91.5% share in total exports. The biggest share in imports had NACE section C - Manufacturing with the value 768,062 thousands KM and with 85.9% share in total imports.

In the same month the biggest share in exports had SITC section 8 - Miscellaneous manufactured goods with the value 152,125 thousands KM and with 28.3% share in total exports. The biggest share in imports had SITC section 6 - Industrial products, classified primarily by raw material with the value 208,592 thousands KM and with 23.3% share in total imports.

According to BEC, the biggest share in exports In January 2019 had category 2 - Industrial supplies with the value 242,747 thousands KM and with 45.1% share in total exports. The biggest share in imports had category 2 - Industrial supplies with the value 289,766 thousands KM and with 32.4% share in total imports.

In January 2019 top 3 countries in exports were: Germany with 107,871 thousand KM or 20.0% share in total exports; Croatia with 76,118 thousand KM or 14.1% share and Serbia with 54,172 thousand KM or 10.1% share. Exports to all other countries was 299,991 thousand KM or 55.7% share in total exports.

Top 3 countries in imports were: Croatia with 109,571 thousand KM or 12.3% share in total imports; Germany with 100,789 thousand KM or 11.3% share and Italy with 98,018 thousand KM or 11.0% share. Imports from all other countries was 585,684 thousand KM or 65.5% share in total imports.

According to statistical procedures, in exports the biggest share had normal exports with 65.6% of total exports. In imports the biggest share had normal imports with 86.3% of total imports.

In the fourth quarter of 2018 in relation to 2017 the exports unit values are 5.2% increased in total and imports unit values are 4.1% increased.

In relation to the base year 2015 the exports unit values in the fourth quarter of 2018 are 7.7% increased in total and imports unit values are 5.3% increased.

According to NACE Rev. 2 sections in the fourth quarter of 2018 in relation to 2015 the exports unit values are increased 12.9% in section B "Mining and quarrying", 10.3% in section A "Agriculture, forestry and fishing" and 7.4% in section C "Manufacturing".

U istom periodu ostvaren je rast uvoznih cijena 37,1% u području B „Vađenje ruda i kamena“, 4,5% u području C „Prerađivačka industrija“ i pad 7,5% u području A „Poljoprivreda, šumarstvo i ribarstvo“.

Posmatrano po sektorima SMTK Rev. 4 za četvrto tromjesečje 2018. u odnosu na 2015. najveći porast izvoznih cijena od 49,9% ostvaren je u sektoru 3 „Mineralna goriva, maziva i srodni proizvodi“.

U istom periodu najveći porast uvoznih cijena od 27,6% ostvaren je u sektoru 3 „Mineralna goriva, maziva i srodni proizvodi“.

## UNUTRAŠNJA/UNUTARNJA TRGOVINA

### Distributivna trgovina, IV tromjesečje 2018.

Kalendarski prilagođeni ukupan promet distributivne trgovine u četvrtom tromjesečju 2018. godine u odnosu na četvrto tromjesečje 2018.godine bilježi rast od 10,9%.

U četvrtom tromjesečju 2018.godine u odnosu na treće tromjesečje 2018.godine ukupni desezonirani promet distributivne trgovine porastao za 3,4%.

Posmatrano prema glavnoj (pretežnoj) djelatnosti poslovnog subjekta najveće učešće u iznosu od 53,8% od ukupnog prometa distributivne trgovine odnosi se na granu 46. Učešće grane 47 je 37,8%; a grane 45 je 5,9%.

Učešće ostalih djelatnosti u ukupnom prometu iznosi 2,5%.

### Trgovina na malo

Desezonirani promet što su ga ostvarili poslovni subjekti čija je glavna djelatnost trgovina na malo u januaru/siječnju 2019. godine u odnosu na decembar/prosinac 2018. godine bilježi realni pad od 2,5%.

Desezonirani promet od trgovine na malo što su ga ostvarili poslovni subjekti koji se bave trgovinom na malo bez obzira na svoju glavnu djelatnost u januaru/siječnju 2018.godine u odnosu na decembar/prosinac 2018.godine bilježi realni pad od 0,5%.

U januaru/siječnju 2019. godine u odnosu na januar/siječanj 2018. godine kalendarski prilagođeni ukupan promet bilježi realni rast od 0,5%.

U januaru/siječnju 2018. u odnosu na januar/siječanj 2018. kalendarski prilagođeni promet od trgovine na malo bilježi realni rast od 2,8%.

Posmatrano po trgovačkim strukama najveći promet od trgovine na malo u januaru/siječnju 2018. godine ostvaren je po grupama kako slijedi: Nespecijalizirane prodavnice/prodavaonice živežnim namirnicama 33,2% od ukupnog prometa u trgovini na malo, zatim Motorna goriva i maziva 26,6% i Ostale nespecijalizirane prodavnice/prodavaonice 11,3%. Učešće svih ostalih grupa je 28,9%.

## TURIZAM

Broj raspoloživih kreveta u januaru/siječnju 2019. godine iznosio je 27.720 što je za 1,5% manje u odnosu na januar/siječanj 2018.godine. Neto stopa iskorištenosti kreveta za vrstu Hoteli i sličan smještaj na području Federacije BiH iznosila je 11,4 %.

Ukupan broj dolazaka turista u januaru/siječnju 2019. godine iznosio je

*The imports unit values are increased 37.1% in section B “Mining and quarrying”, 4.5% in section C “Manufacturing” and decreased 7.5% in section A “Agriculture, forestry and fishing”.*

*According to SITC Rev. 4 sections in the fourth quarter of 2018 in relation to 2015 the exports unit values highest increase 49.9% is in section 3 “Mineral fuels, lubricants and similar products”.*

*In the same period the imports unit values highest increase of 27.6% is in section 3 “Mineral fuels, lubricants and similar products”.*

## DOMESTIC TRADE

### Distributive trade, For 4<sup>th</sup> quarter of 2018.

*In 4<sup>th</sup> quarter of 2018, working-day adjusted total turnover is 10.9% higher than in 4<sup>th</sup> quarter of 2017.*

*In 4<sup>th</sup> quarter of 2018 seasonally adjusted distributive trade total turnover was 3.4 % higher than in 3<sup>rd</sup> quarter of 2018.*

*According to main activity of enterprises, in 4<sup>th</sup> quarter of 2018 largest share is related to divisions 46 and is 53.8% of total distributive trade turnover. Share of division 47 is 37.8%; and share of division 45 is 5.9%.*

*Share of other activities in total turnover is 2.5%.*

### Retail trade

*Seasonally adjusted total turnover realized by all business entities with retail trade as their main activity in January 2019 was 2.5% lower than in December 2018.*

*Seasonally adjusted turnover of all business entities engaged in retail trade, irrespective of their main activity in January 2019 in real term was 0.5% lower than in December 2018.*

*In January 2019, in real term, total turnover, working day adjusted was by 0.5% higher than in January 2018.*

*In January 2019, in real term, retail trade turnover, working day adjusted was 2.8% higher than in January 2018.*

*In January 2019 the greatest values of retail trade concerning to branches were in following groups: Non-specialized stores of food 33.2 % of total sale, Automotive fuel 26.6 %, and Other non-specialized stores 11.3%. The share of all other groups is 28.9%.*

## TOURISM

*Number of permanent bed places was 27.720 in January 2019 what is 1.5% less than in January 2018. Net occupancy rate of bed places for Hotels and similar accommodation was 11.4%.*

*In January 2019 total number of tourist arrivals was 43.646 what is*

43.646 što je za 7,9% više u odnosu na januar/siječanj 2018. godine, a u odnosu na decembar/prosinac 2018. godine manje je za 24,0%. Učešće domaćih turista je 35,3%, a stranih turista 64,7%.	<i>7,9% more than January 2018 and 24,0% less than December 2018. Share of domestic tourist arrivals was 35,3% and foreign tourist's share was 64,7%.</i>
Ukupan broj noćenja turista u januaru/siječnju 2019. godine iznosio je 87.550 što je za 6,5 % više u odnosu na januar/siječanj 2018. godine, a u odnosu na decembar/prosinac 2018. godine manje je za 13,1%. Učešće domaćih turista je 31,6%, a stranih turista 68,4%.	<i>In January 2019 total number of tourist nights spent was 87.550 what is 6,5% more than January 2018 and 13,1% less than December 2018. Share of domestic tourist arrivals was 31,6% and foreign tourist's share was 68,4%.</i>
Prema vrsti smještajnog objekta najveći broj noćenja je ostvaren u okviru vrste Hoteli i sličan smještaj sa učešćem od 94,7%.	<i>According to the type of accommodation facility the highest number of nights spent was realised in Hotels and similar accommodation with share of 94,7%.</i>
U strukturi noćenja stranih turista najviše noćenja ostvarili su turisti iz Hrvatske (36,8%), Srbije (7,1%), Slovenije (5,3%), Turske (5,2%) i Italije (4,4%), što je ukupno 58,8%. Turisti iz ostalih zemalja ostvarili su 41,2% noćenja.	<i>Concerning the structure of foreign tourist nights, the most of them (58,8%) were realised by tourists from Croatia (36,8%), Serbia (7,1%), Slovenia (5,3%), Turkey (5,2%) and Italy (4,4%). Tourists from other countries realized 41,2% of tourist nights spent.</i>
Od ukupno ostvarenog broja noćenja 78,2% odnosi se na individualna, a 21,8% na organizirana putovanja.	<i>Concerning the mean of the trip share of individual arrangement was 78,2% and share of organized trip was 21,8%.</i>
Što se tiče svrhe dolaska turista od ukupno ostvarenog broja noćenja 28,7% odnosi se na poslovna putovanja, a 71,3% na ostala putovanja.	<i>Concerning the purpose of trip share of business trip was 28,7% and share of trip - other was 71,3%.</i>

## METODOLOŠKA OBJAŠNJENJA

### ZAPOSLENOST I PLAĆE

#### Zaposlenost

Podaci o ukupnom broju zaposlenih osoba u Federaciji BiH (pravne osobe i obrt i srodne djelatnosti) dobiveni su obradom podataka koji su preuzeti iz administrativnog izvora, Porezne uprave Federacije BiH.

Istraživanjem su obuhvaćene pravne osobe svih oblika vlasništva, tijela državne vlasti svih nivoa, ustanove i druge organizacije, koje posluju na teritoriji Federacije BiH.

Istraživanjem o zaposlenima u pravnim osobama obuhvaćeni su zaposleni koji imaju zasnovan radni odnos bez obzira na vrstu radnog odnosa i dužinu radnog vremena.

U ove podatke uključeni su i zaposleni u odbrani i policiji.

Istraživanjem o zaposlenima u obrtu i srodnim djelatnostima obuhvaćeni su zaposleni i vlasnici kojima je obrt osnovno zanimanje.

Zaposleni su osobe koje su zasnovale radni odnos s poslodavcem (pravnim ili fizičkim licem - obrt) na neodređeno ili određeno vrijeme, neovisno od dužine radnog vremena i vlasništva pravne osobe.

Godišnji prosjek broja zaposlenih izračunava se na osnovu podataka mjesečnih stanja za tu godinu.

#### Nezaposlenost

Podaci o ukupnom broju nezaposlenih osoba preuzimaju se od Federalnog zavoda za zapošljavanje, i uključuju osobe koje su u ovom zavodu registrirane kao nezaposlene osobe.

#### Plaće

Podaci o prosječnoj mjesečnoj isplaćenoj neto i bruto plaći obračunavaju se na temelju podataka prikupljenih Mjesečnim istraživanjem o zaposlenima i plaći (Rad-1). Istraživanjem su obuhvaćene pravne osobe svih oblika vlasništva, tijela državne vlasti svih nivoa/razine, ustanove i druge organizacije, po organizaciono teritorijalnom principu na nivou/razini općine.

Istraživanje o plaćama obuhvaća isplaćene neto i bruto plaće zaposlenih koji imaju zasnovan radni odnos, bez obzira na vrstu radnog odnosa i trajanje radnog vremena.

Prosječna mjesečna isplaćena neto plaća obuhvaća isplaćenu plaću za obavljeni rad, kao i naknade plaća po osnovu radnog odnosa: godišnji odmor, plaćeni dopust, državne praznike i neradne dane utvrđene zakonom, bolovanja koja isplaćuje poslovni subjekat, plaćeno odsustvo sa posla, zastoje u poslu bez krivnje zaposlenog.

Prosječna mjesečna isplaćena bruto plaća obuhvaća sve vrste neto isplata plus zakonom propisana obavezna/obvezna izdvajanja iz bruto plaće (doprinosi iz bruto plaće i akontacija poreza na dohodak).

## NOTES ON METHODOLOGY

### EMPLOYMENT AND WAGES

#### Employment

Data on the total number of persons in paid employment in the Federation of BiH (legal persons and crafts and related activities) were obtained by processing data that were taken from the administrative source, the Tax Administration of the Federation of BiH.

The survey includes legal entities of all types of ownership, government bodies, institutions and other organizations that operate on the territory of the Federation of BiH.

The survey on persons in paid employment in legal entities includes all persons who have signed a work contract, regardless of the type of work contract and whether they work full-time or less than full-time.

This data including employees in defence and police.

The survey on persons in crafts and related activities includes and employed and owners of craft.

Employed are persons who have signed a contract with an employer (legal entities or owners of craft and trade) for a fixed or an unspecified period of time, irrespective of the type of ownership and of whether they work full-time or less than full-time.

Annual average of the number of persons in employment is calculated on the basis of monthly data.

#### Unemployment

Data on the number of unemployed persons are taken over from the Employment Office and include only persons registered as unemployed at this office.

#### Wages

Data on average monthly paid off net and gross earnings are calculated on the base of the data collected with regular Monthly survey on employment and wages Rad-1. The survey includes legal entities of all types of ownership, government bodies, institutions and other organizations.

The statistical survey on wages covers paid off net and gross earnings of persons in payed employment, irrespective of the kind of employment and number of working hours.

Monthly paid off net earning includes income of a person in employment earned for the work done during regular working hours as well as for annual leave, paid leave, public holidays and day-offs defined by law, sickness which are paid by employer, paid absence from the work, lay-offs and job stops caused against person's will and of no fault of his own, and all other payments which are subject to contributions.

Average monthly gross earning includes all kinds of net pays plus contributions from gross earnings as prescribed by law and taxes.

Prosječna mjesečna isplaćena neto i bruto plaća po zaposlenom izračunava se dijeljenjem ukupnih isplata sa brojem zaposlenih koji su učestvovali u isplatama.

U obračun nisu uključene plaće pripadnika odbrane, kao ni plaće zaposlenih u obrtu i srodnim djelatnostima.

Nominalni indeksi neto i bruto plaća izračunavaju se iz podataka o prosječnim mjesečnim iznosima neto i bruto plaća za odgovarajuće mjesece i godine.

Realni indeksi neto i bruto plaća izračunavaju se dijeljenjem nominalnih indeksa neto i bruto plaća sa indeksom potrošačkih cijena.

#### **NAPOMENA:**

Prosječna mjesečna isplaćena neto plaća koju objavljuje Federalni zavod za statistiku ne sadrži porez na dohodak.

#### **CIJENE**

Indeks potrošačkih cijena predstavlja mjeru promjena cijena proizvoda i usluga koje rezidentna domaćinstva kupuju radi zadovoljenja svojih ličnih potreba.

##### **Namjena**

Indeks potrošačkih cijena se koristi kao mjera inflacije, za usklađivanje plaća i zarada u skladu sa kolektivnim ugovorima, te penzija i socijalnih davanja. Također se može koristiti i za cijenovno prilagođavanje klauzula u dugoročnim kupoprodajnim ugovorima, omogućuje upoređivanje kretanja cijena unutar zemlje između pojedinih regiona, te služi kao osnov za deflacioniranje pojedinih makroekonomskih agregata u statistici nacionalnih računa i u druge svrhe.

##### **Indeks potrošačkih cijena**

Indeks potrošačkih cijena u Federaciji Bosne i Hercegovine izračunava se na osnovu reprezentativne liste proizvoda koju čine 601 proizvod. Svakog mjeseca prikuplja se oko 10000 cijena na unaprijed definiranom uzorku prodajnih mjesta i geografskih lokacija.

##### **Obuhvat indeksa**

Geografski obuhvat - Cijene se prikupljaju na pet lokacija (gradova) u Federaciji Bosne i Hercegovine (Bihać, Mostar, Sarajevo, Tuzla i Zenica) odabranih prema kriteriju broja stanovnika i njihovoj ulozi u geografskom području kojem pripadaju.

Obuhvat proizvoda - Obuhvaćeni su najvažniji proizvodi i usluge koje kupuje stanovništvo radi finalne potrošnje. Obuhvat dobara i usluga redovno se revidira kako bi se očuvala reprezentativnost liste proizvoda s obzirom na ukuse potrošača i njihove navike u pogledu kupovine.

##### **Snimanje cijena**

Sve cijene prikupljaju zaposlenici Federalnog zavoda za statistiku prema utvrđenom vremenskom rasporedu i unaprijed odabranom uzorku prodavnica, tržnica i ustanova koje pružaju različite usluge stanovništvu. Snimatelji cijena dobijaju jasne specifikacije naziva

*Average paid off net and gross earnings per person in employment are calculated by dividing the total of pay-offs with the number of persons who participated in that payments.*

*It does not include pay-offs of persons in employment in crafts and related activities and persons employed in defence.*

*Nominal indices of net and gross wages are calculated from the data on average monthly net and gross wages for the respective months and year.*

*Real indices of net and gross wages are calculated by dividing nominal indices of net and gross wages with the consumer price index.*

#### **NOTICE:**

*Monthly paid off net wages published by Federal Office of Statistics does not include income tax*

#### **PRICES**

*Consumer Price index represents a measure of average price changes of product ( goods and services ) which consumers buy for their personal needs.*

##### **Purpose**

*The CPI can be used for various purposes. It can be used as a measure of inflation, for price adjustment of clauses in long-term sales and purchases contracts (for example, the CPI can serve for indexing wages and salaries in collective agreements, for indexing pensions etc.), it enables a comparison of inflation in the country with inflation in other countries as well as a comparison of price movements within a particular country and regions, also it can be used as a base for deflating macroeconomic aggregates in statistic of national accounts and for other purposes.*

##### **Consumer Price Index**

*The CPI in Federation of Bosnia and Herzegovina is calculated on the basis of the representative List of products consisting of 601 different items. Each month around 10000 prices are being collected in a fixed panel of geographical locations and outlets.*

##### **Scope of the Index**

*Geographic coverage - The prices are being collected in five geographic locations (towns) of Federation of Bosnia and Herzegovina (Bihać, Mostar, Sarajevo, Tuzla and Zenica) chosen by the criterion of their weight in terms of population and their role with respect to the geographical areas they belong to.*

*Product coverage - All relevant goods and services bought by the reference population for the purpose of final consumption are included in the index. The coverage of goods and services is regularly reviewed in order to ensure the representative list of product with respect to the consumer tastes and purchasing practices.*

##### **Price collection**

*All the prices are being collected by the personnel of the Federal Office of statistics by the pre-defined schedule and panel of outlets, markets and Institutions providing different kinds of services to citizens. The price collectors receive a clear specifications of the item*

proizvoda, njegove COICOP šifre i jedinice mjere i na osnovu tih informacija samostalno biraju konkretan proizvod čiju će cijenu snimati na određenom prodajnom mjestu, u skladu sa kriterijem najprodavanijeg proizvoda na datom prodajnom mjestu. Kako bi se osiguralo da snimatelji iz mjeseca u mjesec snimaju cijene istih proizvoda, te kako bi se moglo pratiti koje proizvode snimatelji posmatraju na terenu, u upitnik se unose karakteristike proizvoda, kao što su marka, vrsta i količina proizvoda koji se snima, te informacije o eventualnim zamjenama ovih karakteristika ukoliko ih bude.

Takav način snimanja omogućuje praćenje promjene kretanja cijena između dva perioda tj. praćenje dinamike kretanja cijena.

Za potrebe indeksa potrošačkih cijena, snimanje cijena se vrši sljedećih dana u mjesecu:

- za poljoprivredne proizvode koji se prodaju na tržnicama cijene se prikupljaju dva puta mjesečno, i to u prvoj i trećoj sedmici u mjesecu;
- za sve ostale proizvode cijene se, u skladu sa važećim Evropskim regulativama, prikupljaju jedanput mjesečno (između 1. i 21. u mjesecu), s tim da se nužno održava isti interval između prikupljanja.

#### Ponderi

Ponderi koji se primjenjuju za izračunavanje indeksa potrošačkih cijena su koeficijenti koji odražavaju relativnu važnost odabranih proizvoda i usluga u ukupnoj potrošnji domaćinstava na domaćem teritoriju. Pomoću njih se izračunavaju elementarni indeksi kao ponderisani prosjeci. Bazirani su na podacima povezanim sa finalnom potrošnjom domaćinstava i na podacima o broju stanovnika.

Osnovni izvor podataka za izradu pondera za obračun indeksa potrošačkih cijena je Anketa o potrošnji domaćinstava. Za izračunavanje indeksa potrošačkih cijena od januara 2014. godine primjenjuju se ponderi koji se baziraju na podacima iz Ankete o potrošnji domaćinstava iz 2011. godine. Ponderi se svake godine koriguju indeksom kretanja cijena u prethodnoj godini.

#### Klasifikacija

Za obračun indeksa potrošačkih cijena upotrebljava se Klasifikacija lične potrošnje prema namjeni (Classification of Individual Consumption by Purpose-COICOP) po kojoj se proizvodi i usluge dijele na dvanaest osnovnih odjeljaka za koje se izračunavaju indeksi.

#### Agregiranje

Izračunavanje indeksa potrošačkih cijena počinje izračunavanjem elementarnih indeksa (indeksa proizvoda) i indeksa reprezentativnih stavki na nivou gradova. Pri tome se kao mjera srednje vrijednosti koristi geometrijska sredina. Agregatni indeksi se nakon toga izračunavaju korištenjem Laspeyres-ove formule za ponderisanu aritmetičku sredinu počevši od indeksa reprezentativnih stavki na nivou gradova pa do ukupnog indeksa Federacije Bosne i Hercegovine. Referentna baza za izračunavanje indeksa je 2010. godina.

#### Ostale definicije

Proizvod - bilo koji proizvod ili usluga za ličnu potrošnju koji se mogu kupiti, grupni naziv za proizvode i usluge.

*name, it's COICOP code, and unit of measurement that allows them to choose a concrete item for price collecting in specific outlet, in accordance with the criterion of the most sold products in that outlet. In order to be sure that the collector is collecting prices for exactly the same items each month the form for price collecting also includes the information on detailed product description in terms of brands, variety and quantity, as well as the information on possible replacements of items.*

*All of this allows us to monitor the exact price change in different periods*

*For the purposes of CPI calculations, the price collection is scheduled as follows:*

- for agricultural products sold on green markets the prices are being collected twice a month, in the first and third week of a month;*
- for other items the prices, in accordance with European Regulative, are being collected once a month (between 1st and 21st of the month) with the obligation of maintaining the same interval of price collection.*

#### Weights

*Weights used for calculating the CPI reflect relative importance of the sampled goods and services in the total consumption of resident households within the domestic territory. They are used for elementary indices calculations as the weighted averages. They are based on the data linked to the Household Final Consumption and population.*

*The most important data sources for calculating the weights used in the consumer price indices are the Household Budget Survey. Since January 2014, the compilation of the CPIs has been based on the weights derived from household expenditures from the 2011 Household Budget Survey, updated every year according to changes in prices in a previous year.*

#### Classification

*For the CPI calculation, the Classification of Individual Consumption by Purpose (COICOP) is used. According to the COICOP, goods and services are divided into twelve main groups for which indices are calculated.*

#### Aggregation

*Consumer Price Index calculation starts from the computation of elementary aggregate indices (items indices) and representative position at the level of towns. For this purpose, the geometric mean is used as a measure of average value. Elementary aggregate indices are calculated by using Laspeyres formula for weighted arithmetic mean starting from the level of representative positions indices at the level of towns to the overall index at the level of Federation Bosnia and Herzegovina. Reference base year for index calculation is 2010.*

#### Other definitions

*Product - any consumer good or service that can be purchased, a term covering both goods and services.*

Reprezentativna stavka - proizvod na najnižem nivou agregacije, odnosno proizvod u prodajnom mjestu na jednoj geografskoj lokaciji za koji se može procijeniti ponder. Proizvodima iz nižih nivoa agregacije nije moguće dodijeliti ponder jer za to ne postoje reprezentativni podaci.

#### Definicije

Prodajna cijena proizvođača industrijskih proizvoda na domaćem tržištu je cijena po kojoj proizvođač prodaje svoje proizvode kupcima na domaćem tržištu u najvećim količinama utovareno u vagon (kamion) u mjestu proizvođača, ili je cijena po kojoj proizvođač vrši obračun sa drugim proizvođačima ili trgovinskim preduzećima/poduzećima. U ovu cijenu ulazi regres koji ostvaruje proizvođač, a od cijene se odbija trgovački rabat i popusti koje prodavac odobrava kupcu. PDV i akcize se ne uključuju u cijenu.

Prodajna cijena proizvođača industrijskih proizvoda na inostranom tržištu je cijena po kojoj proizvođač prodaje svoje proizvode kupcima na inostranom tržištu u najvećim količinama isporučeno prema ugovorenim paritetima (EXW, FCA, FAS, FOB, CFR, CIF, CPT, CIP, DAF, DES, DEQ, DDU, DDP i dr.). U prodajnu cijenu ulazi regres koji ostvaruje proizvođač, a isključuju se rabat i popusti koje prodavac odobri kupcu. PDV i akcize se ne uključuju u cijenu.

Indeks cijena proizvođača industrijskih proizvoda predstavlja mjeru promjena cijena proizvoda koje industrijska preduzeća/poduzeća proizvode i prodaju na domaćem i inostranom tržištu.

Ukupan indeks cijena proizvođača industrijskih proizvoda sadrži dva podindeksa, tj. Indeks cijena proizvođača industrijskih proizvoda na domaćem tržištu i Indeks cijena proizvođača industrijskih proizvoda na inostranom tržištu. Praćenje prodajnih cijena na ta dva tržišta daje promjene u indeksu cijena proizvođača industrijskih proizvoda ukupne industrije, glavnih industrijskih grupacija, područja i oblasti industrije.

#### Namjena

Indeks cijena proizvođača industrijskih proizvoda se može koristiti kao mjera inflacije, za očuvanje vrijednosti kod ugovora s indeksnim klauzulama, te kao osnov za deflacioniranje pojedinih makroekonomskih agregata u statistici nacionalnih računa i u druge svrhe.

#### Obuhvat indeksa

Indeks cijena proizvođača industrijskih proizvoda u Federaciji Bosne i Hercegovine izračunava se na osnovu prikupljenih cijena za proizvode koji se prodaju na domaćem i inostranom tržištu.

Obuhvat proizvoda - Obuhvaćeni su najvažniji proizvodi i usluge koje se proizvode u Federaciji BiH i prodaju na domaćem i inostranom tržištu.

Svakog mjeseca se od izabranih preduzeća prikuplja 1706 pojedinačnih cijena za izabrane proizvode.

Obuhvat preduzeća - Cijene se prikupljaju od 514 proizvodnih subjekata.

#### Prikupljanje cijena

Za indeks cijena proizvođača industrijskih proizvoda na domaćem i inostranom tržištu cijene se prikupljaju od industrijskih preduzeća/poduzeća, mjesečno putem obrazaca C-41/DOM i C-41/INO.

#### Ponderi

Ponderi za izračunavanje ukupnog indeksa cijena proizvođača industrijskih proizvoda predstavljaju relativno učešće vrijednosti

*Representative position - lowest level of product aggregation, i.e. item in an outlet in a geographic location with a weight. The items at the lower levels of aggregation do not have weights attributed due to the lack of representative data.*

#### Definitions

*Industrial producer price on domestic market is either price at which a producer sells products at the domestic market in the largest quantities, franco loaded into a wagon (truck) at the location of a producer or a price charged to another company by a producer. The selling price includes reimbursements if applicable, and it excludes commercial rabbates, disscounts, VAT and excises.*

*Industrial producer price on non-domestic market is price at which producer sells products at the non-domestic market in the largest quantities delivered according to the agreed parities (EXW, FCA, FAS, FOB, CFR, CIF, CPT, CIP, DAF, DES, DEQ, DDU, DDP and etc.).The selling price includes reimbursements if applicable, and it excludes commercial rabbates, disscounts, VAT and excises.*

*Producer Price index represents the measurement of price change of industrial products produced and sold by enterprises on domestic and non-domestic market.*

*Total PPI is composed of two subindices, i.e. the industrial producer price index on the domestic market and industrial producer price index on the non-domestic market. Monitoring of selling prices for these two markets provides changes in PPI for total industry, the main industrial groupings, sections and divisions of industry.*

#### Purpose

*The PPI can be used as a measure of inflation, to preserve the value of contracts with escalator clauses, as well as a base for deflating macroeconomic aggregates in statistics of national accounts and for other purposes.*

#### Index coverage

*Producer Price index in Federation of BiH is calculated based on collected prices for products sold on domestic and non-domestic market.*

*Product coverage - All relevant products and services produced by enterprises located in the Federation of BiH and sold on domestic and non-domestic market are covered by this index.*

*Each month 1706 single prices are collected from selected enterprises.*

*Enterprises coverage - The prices are collected from 514 producers.*

#### Price collection

*For Producer Price Indices of industrial products on the domestic and non-domestic market, all items the prices are being collected once a month through C-41/DOM and C-41/INO forms.*

#### Weights

*Weights used for calculating the total PPI represent the relative share of value of sale for each products on domestic and non-*

prodaje pojedinih proizvoda i na domaćem i na inostranom tržištu.

Ponderi koji se primjenjuju za izračunavanje indeksa cijena proizvođača industrijskih proizvoda na domaćem tržištu su koeficijenti koji odražavaju relativno učešće vrijednosti prodaje pojedinog proizvoda u ukupnoj vrijednosti prodaje svih proizvoda na domaćem tržištu.

Ponderi koji se primjenjuju za izračunavanje indeksa cijena proizvođača industrijskih proizvoda na inostranom tržištu su koeficijenti koji odražavaju relativno učešće vrijednosti prodaje pojedinog proizvoda u ukupnoj vrijednosti prodaje svih proizvoda na inostranom tržištu.

Osnovni izvor podataka za izradu pondera je Godišnji izvještaj industrije (IND-21).

Za izradu ponderacionog sistema koji je primjenjen pri izračunu indeksa cijena proizvođača industrijskih proizvoda korišteni su podaci za 2015. godinu (bazna godina).

Nova ponderacija se radi svake pete godine, dok se korekcija pondera vrši svake godine. Kao korektivni faktor se koriste indeksi kretanja cijena proizvoda u toj godini.

#### Klasifikacija i nomenklatura

Za obračun indeksa cijena proizvođača industrijskih proizvoda upotrebljava se Klasifikacija djelatnosti (KD BiH 2010) prema kojoj se poslovni subjekti razvrstavaju u područja B, C i D i Nomenklatura industrijskih proizvoda (NIP BiH 2010).

#### Agregiranje

Izračunavanje indeksa cijena proizvođača industrijskih proizvoda počinje izračunavanjem mjesečnih indeksa prostom geometrijskom sredinom za pojedine proizvode koje proizvodi više proizvođača. Agregirani indeksi se nakon toga izračunavaju korištenjem Laspeyres-ove formule za ponderisanu aritmetičku sredinu počevši od indeksa pojedinih proizvoda pa do ukupnih indeksa (ukupnog, indeksa na domaćem tržištu i indeksa na inostranom tržištu), za Federaciju Bosne i Hercegovine.

## POLJOPRIVREDA, ŠUMARSTVO I RIBOLOV

Podaci o klanju stoke i peradi u klaonicama prikupljaju se redovnim mjesečnim istraživanjem za poslovne subjekte, posebno za pravne osobe i dijelovi pravnih osoba (PO-52), a posebno za obrtnike (PO-52a).

Prikupljaju se podaci o broju grla zaklane stoke i peradi po vrstama i kategorijama, bruto težini, neto težini i randmanu. Iskazuje se sva zaklana stoka i perad bez obzira na porijeklo.

Jedinice posmatranja i izvještajne jedinice za istraživanje PO-52 su pravne osobe i dijelovi pravnih osoba razvrstani prema KD BiH 2010 za obavljanje djelatnosti 10.1-Prerada i konzerviranje mesa i 10.12-Prerada i konzerviranje mesa peradi.

Jedinice posmatranja i izvještajne jedinice za istraživanje PO-52a su veterinarske stanice i kantonalne uprave za inspekcijske poslove za obrtnike registrovane prema KD BiH 2010 za obavljanje djelatnosti 10.11-Prerada i konzerviranje mesa i 10.12-Prerada i konzerviranje mesa peradi.

#### Definicije

**Bruto težina** predstavlja težinu stoke i peradi prije klanja izraženu u tonama.

*domestic market.*

*Weights used for calculating the PPI on the domestic market reflect the relative importance value of sale for each product in the total value production sold on the domestic market.*

*Weights used for calculating the PPI on the non-domestic market reflect the relative importance value of sale for each product in the total value production sold on the non-domestic market.*

*The main source of data for calculating weights is the Annual Survey on Industrial Production (IND-21).*

*For the production of weighting system applied for calculation of PPI, data for 2015 (based year) were used.*

*The new ponderation has been done each five years, while correction of weights has been done each year. Indices of price movements of products in that year are used as correction factor.*

#### Classification and nomenclature

*For calculating the price index, the PPI Classification of Activities (CEA BiH 2010) is used by which legal entities are classified in sections B, C and D and Nomenclature of Industrial Products (NIP BiH 2010).*

#### Aggregation

*Producer Price Index calculation starts from the computation of monthly average indices for each product produced by the more than one producer, using simple geometric mean. Aggregated indices are calculated by using Laspeyres formula for weighted arithmetic mean starting from the level of representative products to the all indices (total PPI, PPI on domestic market and PPI on non-domestic market) at the level of Federation Bosnia and Herzegovina.*

## AGRICULTURE, FORESTRY AND FISHING

*The data on slaughtered of livestock and poultry in slaughterhouses are collected through the regular monthly surveys for business entities, separately for legal entities and part of legal entities (PO-52), and separately for entrepreneurs (PO-52a).*

*The data on the number of slaughtered cattle and poultry by types and categories, gross weight, net weight and randman are collected. All slaughtered cattle have been presented be regardless of their origin.*

*Observation and reporting units for survey PO-52 are legal entities and parts of legal entities classified, according to the KD B&H 2010 in class 10.11-Processing and preserving of meat and class 10.12-Processing and preserving of poultry meat.*

*Observation and reporting units for survey PO-52a are veterinary services and cantonal veterinary inspections for entrepreneurs registered according to the KD B&H 2010 in class 10.11-Processing and preserving of meat and class 10.12-Processing and preserving of poultry meat.*

#### Definitions

**Gross weight** is the weight of livestock and poultry in tons and before slaughter.



**Neto težina** je težina očišćenog trupa zaklane stoke i peradi bez kože, krvi, glave (osim kod odojaka i peradi), utrobe, prednjih nogu do koljena i stražnjih nogu do skočnog zgloba, izraženo u tonama.

**Randman zaklane stoke i peradi** predstavlja odnos težine zaklane stoke i peradi (neto težine) i težine žive stoke i peradi (bruto težine), a iskazuje se u postocima sa jednom decimalom.

#### Skraćenice/Kratice

KD BiH 2010.	Klasifikacija djelatnosti BiH 2010.
t	tona
000	hiljada/tisuća

#### Prikupljanje kravljeg mlijeka i proizvodnja mliječnih proizvoda

Podaci o prikupljenom kravljem mlijeku i proizvodnji mliječnih proizvoda prikupljaju se redovnim mjesečnim istraživanjem „Mjesečni izvještaj o prikupljanju kravljeg mlijeka i proizvodnji mliječnih proizvoda“ (PO-M-MP/M). Ovim izvještajem prikupljaju se podaci o količini prikupljenog kravljeg mlijeka sa teritorije cijele Bosne i Hercegovine, sadržaju mliječne masti i proteina, te proizvodnji mliječnih proizvoda od kravljeg mlijeka.

Izvještajne jedinice i jedinice posmatranja su pravne osobe i dijelovi pravnih osoba razvrstani prema KD BiH 2010 u djelatnost 10.51-Proizvodnja mlijeka, mliječnih proizvoda i sira.

#### Definicije

**Mlijeko za piće** obuhvata sirovo mlijeko, neobrano mlijeko, djelomično obrano mlijeko i obrano mlijeko bez sadržaja aditiva.

**Pavlačka/vrhne** obuhvata pavlaku/vrhne za direktnu potrošnju s više ili manje od 29% mliječne masti.

**Fermentirani proizvodi** obuhvataju jogurt, tekući jogurt, kiselo mlijeko, acidofilno mlijeko, te ostale fermentirane proizvode.

**Maslac/puter** obuhvata otopljeni maslac/puter, ulje maslaca/putera i slične proizvode s više od 82% mliječne masti.

**Kajmak** je proizvod sličan maslacu/puteru sa sadržajem mliječne masti manjim od 80%, isključujući ostale masti.

**Kravljji sir** obuhvata sve vrste sira dobivene isključivo od kravljeg mlijeka (meki, polumeki, tvrdi i ostali sirevi), isključujući topljeni sir.

#### Skraćenice/Kratice

KD BiH 2010	Klasifikacija djelatnosti BiH 2010
t	tona
kg	kilogram

#### Otkup i prodaja poljoprivrednih proizvoda

Podaci o otkupu i prodaji poljoprivrednih proizvoda rezultat su redovnih mjesečnih istraživanja „Mjesečni izvještaj o otkupu poljoprivrednih proizvoda od porodičnih/obiteljskih poljoprivrednih proizvođača (obrazac TRG-31)“ i „Mjesečni izvještaj o prodaji poljoprivrednih proizvoda vlastite proizvodnje poljoprivrednih poslovnih subjekata i zemljoradničkih zadruga (obrazac TRG-33)“ koje provodi Federalni zavod za statistiku Federacije Bosne i

**Net weight** is the weight of dressed carcass of slaughtered livestock and poultry without skin, blood, head (except piglets and poultry), womb, front legs to the knee and the back legs to the hock, in tons.

**Coefficient of utilization** is ratio of weight of slaughtered cattle and poultry (net weight) and the weight of livestock and poultry (gross weight), and is expressed as a percentage with one decimal.

#### Abbreviations

KD B&H 2010	Classification of Activities of BiH, 2010
t	ton
000	thousand

#### Collection of cow's milk and production of dairy products

The data on collected cow's milk and production of dairy products are collected through regular monthly survey which is conducted through the report "Monthly report on the collection of cow's milk and production of dairy products". This report provides information on quantity of collected cow's milk from the whole territory of Bosnia and Herzegovina, milk fat and protein contents and the production of dairy products from cows' milk.

Reporting and observation units are legal entities and part of legal entities classified, according to the KD B&H 2010, in class 10.51-Production of milk, dairy products and cheese.

#### Definitions

**Drinking milk** comprises raw milk, whole milk, skimmed milk, semi-skimmed milk and skimmed milk containing no additives.

**Cream** comprises cream for direct consumption, with fat content more or less than 29%.

**Fermented products** include yoghurts, drinkable yoghurts, sour milk, acidified milk and other fermented products.

**Butter** includes melted butter, butter oil and similar products with more than 82% fat content.

**Kaymak** is a product similar to butter, with fat content less than 80%.

**Cheese** includes all kinds of cheese produced from cow's milk (soft, semi-soft, hard and other cheeses), excluding melted cheese.

#### Abbreviations

KD B&H 2010	Classification of Activities of BiH, 2010
t	ton
kg	kilogram

#### Purchase and sale of agriculture products

Data on sale and purchase of agricultural products are the result of regular monthly surveys: Monthly Report on purchase of agricultural products from individual agricultural producers (TRG – 31) and Monthly Report on sale of own agricultural products by companies and agricultural cooperatives (TRG – 33) conducted by the Institute for statistics of FB&H on the basis of the statistical law on statistical surveys in FB&H in "Official Gazette of B&H" no. 63/03 and 9/09.

Ovim istraživanjima prikupljaju se podaci o otkupu i prodaji poljoprivrednih proizvoda: količina (u tonama, hilj. kom., hilj. lit), vrijednost (u KM) i prosječne cijene (u KM) za tekući mjesec.

Izveštajne jedinice za mjesečni izvještaj o prodaji poljoprivrednih proizvoda vlastite proizvodnje poslovnih subjekata i zemljoradničkih zadruga (obrazac TRG-33) su poslovni subjekti i dijelovi poslovnih subjekata razvrstani u područje A (Poljoprivreda, šumarstvo i ribolov) prema KD BiH 2010. Izveštajne jedinice za mjesečni izvještaj o otkupu poljoprivrednih proizvoda od porodičnih/obiteljskih poljoprivrednih proizvođača (obrazac TRG-31) su poslovni subjekti i dijelovi poslovnih subjekata koji vrše otkup poljoprivrednih proizvoda od porodičnih/obiteljskih poljoprivrednih proizvođača razvrstani u područje A, C i G prema KD BiH 2010.

Podaci o prodaji poljoprivrednih proizvoda na pijacama/tržnicama prikupljaju se redovnim mjesečnim istraživanjem: Mjesečni izvještaj o prometu poljoprivrednih proizvoda na pijacama/tržnicama (obrazac TRG -13). Izveštajne jedinice su poslovni subjekti koji pružaju usluge korištenja prodajnog prostora pijace.

Ovim istraživanjima prikupljaju se podaci o prodaji poljoprivrednih proizvoda na pijacama/tržnicama koje na pijacu iznose samo individualni poljoprivredni proizvođači (bez poljoprivrednih preduzeća i zemljoradničkih zadruga): količina (u tonama, hilj. kom., hilj. lit), vrijednost (u KM) i prosječne cijene (u KM) za tekući mjesec.

## Definicije

Otkup poljoprivrednih proizvoda je kupovina odnosno preuzimanje poljoprivrednih proizvoda neposredno od porodičnih/obiteljskih proizvođača koje poslovni subjekti obavljaju radi dalje prodaje ili prerade.

Prodaja poljoprivrednih proizvoda je prodaja, odnosno isporuka poljoprivrednih proizvoda iz vlastite proizvodnje poslovnih subjekata i njihovih dijelova.

## Šumarstvo

Podaci o proizvodnji šumarstva u državnim šumama rezultat su Mjesečnog istraživanja šumarstva ŠUM- 22 koje provodi Federalni zavod za statistiku na temelju Zakona o statističkim istraživanjima u FBiH «Službene novine Federacije BiH» br. 63/03 i 9/09.

Mjesečnim izvještajem šumarstva obuhvaćene su sve pravne osobe razvrstane u Registru poslovnih subjekata u području A- Poljoprivreda, lov i šumarstvo, odjeljak 02-Šumarstvo, sječa drveta i usluge povezane sa njima, a koje se bave stalnom proizvodnjom šumskih sortimenata u državnim šumama.

Prikupljanje podataka o proizvodnji i prodaji u šumarstvu vrši se na osnovi Nomenklature proizvoda i usluga šumarstva – NPUŠ, koja je izrađena za potrebe statistike šumarstva na osnovi Liste karakterističnih proizvoda šumarstva, koju je Eurostat (Statistički ured Evropske unije) objavio kao integralni dio Priručnika za ekonomske račune poljoprivrede i šumarstva (Manual on the Economic Accounts of Agriculture and Forestry – EAF) u novembru/studenom 1997. godine.

*This survey collects data on the quantity (in tons, thous. Pcs., Thous. Lit), value (KM) and average price (KM) of purchase and sale of agricultural products for the current month.*

*Reporting units for the Monthly report on sale of own agricultural products by companies and agricultural cooperatives (TRG – 33) are legal entities and parts of legal entities classified according to the NACE-Rev 2 (KD B&H 2010) into the field A (Agriculture, hunting and forestry). Reporting units for the Monthly report on purchase of agricultural products from individual agricultural producers (TRG – 31) are legal entities engaged in purchase of agricultural products from individual family farms classified in activities in section A, C and G according to the NACE-Rev 2 (KD B&H 2010).*

*Data on turnover of agricultural products at marketplaces are collected through the regular statistical report: Monthly report on turnover of agricultural products at marketplaces (TRG – 13). Reporting units are business entities that provide services using selling area.*

*This survey collects data on the quantity (in tons, thous. Pcs., Thous. Lit), value (KM) and average price (KM) of purchase and sale of agricultural products at marketplaces from individual agricultural producers (without agricultural enterprises and cooperatives) for the current month.*

## Definitions

*Purchase of agricultural products is buying, taking over agricultural products from individual producers which performing business entities with a view of further sale and processing.*

*Sale of agricultural products consists of sale, respectively delivery of agricultural products that are obtained from own production of business entities and parts of business entities.*

## Forestry

*Data on production of forestry assortments in the publicly-owned forests are result of monthly reports on surveys of forests (ŠUM – 22) conducted by the Federal Office of Statistics on the basis of Act on Statistical Survey in FB&H (Official Gazette of FB&H, No 63/03 and 9/09.).*

*All legal entities classified in the Register of Business Entities under section A – Agriculture, hunting and forestry Section 02 – Forestry, felling and related services activities, engaged in permanent production forest assortments in the publicly-owned forests, and are extended by Monthly Report of forestry.*

*Data collection on production and sales of forestry is practised on the basis of the Nomenclature of Forest Products and Services NPUŠ which is made for the purposes of forestry statistics on the basis the List of Characteristic Products of the Commercial Timber Production compiled by the Eurostat (the Statistical Office of the European Union), and published as an integral part of the Manual for Economic Accounts of Agriculture and Forestry in November 1997.*

Trupci (lišćara/listača i četinara/četinjača) su dijelovi debla koji su namjenjeni daljem prerađivanju piljenjem, ponekad rezanjem ili ljuštenjem jer imaju povoljna fizička i kemijska svojstva te su namjenjeni za industrijsku preradu.

Jamsko drvo (lišćara/listača i četinara/četinjača) namjenjeno je za razne tehničke svrhe jer ima vrlo povoljna fizička i kemijska svojstva. To je drvo koje se upotrebljava za izgradnju i održavanje jamskih rovova i okna, dakle za gradnju u zemlji i pod zemljom.

Ostalo dugo drvo (lišćara/listača i četinara/četinjača) obuhvaća sve vrste drveta pogodne za mehaničku preradu, stupove za elektro vodove i TT vodove te ostalo oblo drvo.

Prostorno drvo (lišćara/listača i četinara/četinjača) obuhvaća drvo za drvene ploče (pogodno za mehaničku preradu), a celulozno i taninsko drvo, zbog svog povoljnog kemijskog svojstva, pogodno je za kemijsku preradu. Taninsko drvo je sirovina iz koje se preradom dobivaju taninski ekstrati.

Ogrijevno drvo (lišćara/listača i četinara/četinjača) je namjenjeno neposredno za ogrjev ili za proizvodnju drvenog uglja.

Ostalo grubo obrađeno drvo (lišćara/listača i četinara/četinjača) obuhvaća sitno tehničko drvo, pogodno za izradu drvenih motki i kolja, raznih letvi i stupova za ogradu, ručica za alat i sl.

## INDUSTRIJA

### Metod računanja

Indeksi industrijske proizvodnje izračunavaju se u dva koraka, korištenjem Laspeyres-ove formule. U prvom koraku indeksi se izračunavaju iz podataka o količinama pojedinačnih proizvoda iz Mjesečne NIP BiH 2013 i odgovarajućeg ponderacijskog koeficijenta, koji je aproksimacija dodane vrijednosti pojedinačnih proizvoda. U drugom koraku svi indeksi grana i viših nivoa ponderišu se strukturom dodane vrijednosti iz 2014. godine.

### Standardi i klasifikacije

Prikupljanje podataka na obrascu MKPS IND-1 vrši se na osnovu Metodologije za popunjavanje izvještaja i Mjesečne Nomenklature industrijskih proizvoda - Mjesečna NIP BiH 2013. ([www.fzs.ba](http://www.fzs.ba)). Mjesečna NIP BiH 2013 zasnovana je na izvornoj NIP BiH 2010 (Službeni glasnik br. 12/11 i 41/11) i ažurirana sa izmjenama i dopunama nastalim od 2010. do 2013. godine. Mjesečna NIP BiH 2013 je dodatno razrađena i dopunjena u skladu sa specifičnim potrebama obračuna indeksa industrijske proizvodnje u BiH, a saglasno sa EU regulativama za kratkoročne poslovne statistike.

### Obuhvat mjesečnog istraživanja po ekonomskim djelatnostima

Mjesečnim izvještajem industrije (M KPS IND-1) obuhvaćena su sva pravna lica koja zapošljavaju deset i više zaposlenih (preduzeća/poduzeća i lokalne jedinice), razvrstana u Registru poslovnih subjekata Federalnog zavoda za statistiku.

Indeks obima industrijske proizvodnje (IPI) obuhvata djelatnosti koje su svrstane u sljedeća područja KD BiH 2010:

B -Vađenje ruda i kamena

C -Prerađivačka industrija

D-Proizvodnja i snabdijevanje električnom energijom i plinom

Saglasno EU STS propisu br. 1165/98 i 1893/2006 sljedeće djelatnosti ne ulaze u obračun indeksa industrijske proizvodnje: Oblast 36 - Sakupljanje, prečišćavanje i snabdjevanje vodom

*Logs (broad-leaves trees and conifers) are parts of timber intended for further processing by sawing, sometimes by cutting or peeling, because of its good physical and chemical characteristics, so it is useful to be industrially processed.*

*Mining timber (broad-leaves trees and conifers) having very good physical and chemical characteristics, is intended for various technical purposes. It is used for building and maintaining pits and shafts, therefore, for constructing underground and on the surface.*

*Other long timber (broad-leaves trees and conifers) includes all kinds of wood suitable for mechanical processing, transmission-line and telephone-line pylons as well as other oval timber.*

*Stack wood (broad-leaves trees and conifers) includes wood for boards (suitable for mechanical processing), and wood-pulp and tannin wood are, because of its good chemical characteristics, suitable for chemical processing. Tannin wood is a material that, processed, gives tannin extracts.*

*Fuel wood (broad-leaves trees and conifers) is intended directly for fuel or production of wood coal.*

*Other roughly processed wood (broad-leaves trees and conifers) includes paltry technical wood suitable for processing of wood poles, different bars and fence piers, tool cages etc.*

## INDUSTRY

### Calculation method

*Indices of industrial production are calculated in two stages according to the Laspeyres formula. In the first stage, indices are calculated from quantity data on production of individual products according to the Monthly NIP BiH 2013 and an adequate weighting coefficient, which represents an estimated value added of individual products. In the second stage, all indices of groups and higher levels are weighted with shares of value added of individual products from 2014.*

### Standards and Classifications

*Collecting data on the MKPS IND-1 is done on the basis of the methodology for completing the report and Monthly Nomenclature of Industrial Products - Monthly NIP 2013 ([www.fzs.ba](http://www.fzs.ba)). Monthly NIP 2013 is based on the original NIP BiH 2010 (Official Gazette no. 12/11 and 41/11) and updated with amendments occurring since 2010. the 2013. Monthly NIP 2013 is further developed and supplemented in accordance with the specific purpose of calculating the index of industrial production in BiH, and in accordance with EU regulativama for short-term business statistics.*

### Reporting units for the Monthly Survey of Industrial

*Production (MKPS IND-1) are legal entities that employ ten or more employees (companies/ enterprises and local units) classified in the Register of Business Entities of Institute for Statistics of FB&H.*

*Industrial production index (IPI) covers activities classified into the following sections of the KD BiH 2010:*

*B -Mining and quarrying*

*C -Manufacturing*

*D -Electricity and gas supply*

*In line with EU STS Regulation No. 1165/98 and 1893/2006, the following activities are excluded from the industrial production index calculation: Division 36 - Water collection, treatment and supply*

**Agregati glavnih industrijskih grupa (GIG)**

Indeksi za GIG agregate izračunavaju se istom metodom kao indeksi po djelatnostima, samo se proizvodi grupišu prema i pretežnoj upotrebi proizvoda unutar oblasti i grane djelatnosti iz klasifikacije KD BiH 2010 (EU NACE Rev.2). Za izračunavanje indeksa za GIG agregate (EU MIGs) primjenjuju se nove definicije radi usklađivanja sa statističkim standardima EU.

AI Intermedijarni proizvodi: oblasti i grane KD BiH 2010: 07 – 09, 10.6, 10.9, 13.1 – 13.3, 16, 17, 20.1 – 20.3, 20.5, 20.6, 22 – 24, 25.5 – 25.7, 25.9, 26.1, 26.8, 27.1 – 27.4 i 27.9

AE Energija: oblasti KD BiH 2010: 05, 06, 19 i 35 (isključujući 35.3)

BB Kapitalni proizvodi: oblasti i grane KD BiH 2010: 25.1 – 25.4, 26.2, 26.3, 26.5, 26.6, 28, 29, 30.1 – 30.4, 32.5 i 33

CD Trajni proizvodi za široku potrošnju: oblasti i grane KD BiH 2010: 26.4, 26.7, 27.5, 30.9, 31, 32.1 i 32.2

CN Netrajni proizvodi za široku potrošnju: oblasti i grane KD BiH 2010: 10.1 – 10.5, 10.7, 10.8, 11, 12, 13.9, 14, 15, 18, 20.4, 21, 32.3, 32.4 i 32.9.

**Prikazivanje serija indeksa**

U skladu sa preporukama Eurostata, desezoniranje i kalendarsko prilagođavanje se vrši metodom TRAMO-SEATS u DEMETRA okruženju na mjesečnoj seriji izvornih indeksa industrijske proizvodnje. Produžavanje serije indeksa dodavanjem novih mjesečnih zapažanja za svaki idući mjesec može, zbog karakteristika primijenjene metode, prouzrokovati ispravke već objavljenih desezoniranih i kalendarski prilagođenih indeksa za nekoliko mjeseci unazad.

**Desezonirani indeksi**

Pojam desezonirani indeksi podrazumijeva da su podaci prilagođeni za sezonu i kalendarske dane. U skladu s preporukama Eurostata podaci koji se upoređuju s podacima od prethodnog mjeseca (mjesečno poređenje prema terminologiji i praksi Eurostata) prezentiraju se u desezoniranom obliku indeksa industrijske proizvodnje ili iz njih izračunatih stopa rasta.

**Kalendarski prilagođeni indeksi**

Pojam kalendarski prilagođeni indeksi podrazumijeva da su podaci prilagođeni za uticaj kalendarskih i radnih dana. U skladu s preporukama Eurostata podaci koji se upoređuju s podacima od istog perioda prethodne godine (godišnje poređenje prema terminologiji i praksi Eurostata) prezentiraju se u kalendarski prilagođenom obliku indeksa industrijske proizvodnje ili iz njih izračunatih stopa rasta.

**TRANSPORT I KOMUNIKACIJE**

Podaci o željezničkom prijevozu robe i putnika dobiveni su iz istraživanja Tromjesečni izvještaj o željezničkom prijevozu (obrazac SA-ŽE/T).

**Jedinice posmatranja**

Jedinice posmatranja u željezničkom prijevozu su poslovni subjekti registrirani prema KD BiH 2010 u području H, u razredu: 49.10 – Željeznički prijevoz putnika, međugradski i 49.20 – Željeznički prijevoz robe.

**Željeznički prijevoz**

Svako kretanje robe i/ili putnika pri kojem se koristi željezničko vozilo na datoj željezničkoj mreži.

**Main Industrial Grouping (MIGs) aggregates**

Indices for MIG aggregates are calculated by the same method as the indices by activities, save for the fact that the products are grouped according to the predominant use of the products within the division and groups of KD BiH 2010 (EU NACE Rev. 2). To calculate the index for MIG aggregates, new definitions are applied with aim of harmonization with the EU statistical standards.

AI Intermediate goods: the KD BiH 2010 divisions and groups: 07– 09, 10.6, 10.9, 13.1 – 13.3, 16, 17, 20.1 – 20.3, 20.5, 20.6, 22 – 24, 25.5 – 25.7, 25.9, 26.1, 26.8, 27.1 – 27.4 and 27.9

AE Energy: the KD BiH 2010 divisions: 05, 06, 19 and 35 (exl. 35.3)

BB Capital goods: the KD BiH 2010 divisions and groups: 25.1 – 25.4, 26.2, 26.3, 26.5, 26.6, 28, 29, 30.1 – 30.4, 32.5 and 33

CD Consumer durables: the KD BiH 2010 divisions and groups: 26.4, 26.7, 27.5, 30.9, 31, 32.1 and 32.2

CN Consumer non-durables: the KD BiH 2010 divisions and groups: 10.1 – 10.5, 10.7, 10.8, 11, 12, 13.9, 14, 15, 18, 20.4, 21, 32.3, 32.4 and 32.9.

**Indices series presentation**

In accordance with the Eurostat's Recommendations, seasonal adjustment and working-day adjustment has been done by using the TRAMO-SEATS method in DEMETRA environment on the monthly series of original industrial production indices. Extending indices series by adding new monthly observations for each month could, because of the applied method characteristics, cause subsequent corrections of already published seasonally and working-day adjusted indices for several months backwards.

**Seasonally adjusted indices**

The term seasonally adjusted indices indicates that the data are adjusted for both seasonal and working-day effects. In line with the Eurostat's Recommendations, data that are compared with the data from the previous month (monthly comparison with Eurostat terminology and practices) are presented in a seasonally adjusted form of industrial production indices or their growth rates.

**Working-day adjusted indices**

The term working-day adjusted indices indicate that the data are adjusted only for working-day effects. In line with the Eurostat's Recommendations, data that are compared with data from the same period of the previous year (the annual comparison by Eurostat terminology and practices) are presented in a working-day adjusted form of industrial production indices or in their growth rates.

**TRANSPORT AND COMMUNICATION**

Data on railway transport of passengers and goods are collected by using the reporting method through Quarter report of Railway Transport (SA-ŽE/T).

**Reporting units**

Reporting units in railway transport are business entities classified in the Register of Business Entities under CA section H, group: 49.10 – Rail transport of passengers, interurban and 49.20 – Rail transport of goods.

**Railway transport**

Any movement of goods and/or passengers using a railway vehicle on a given railway network.

Unutrašnji željeznički prijevoz

Željeznički prijevoz između dva mjesta (mjesta utovara/ukrcaja i mjesta istovara/iskrcaja) smještenih u istoj zemlji.

Međunarodni željeznički prijevoz

Željeznički prijevoz između dva mjesta (mjesta utovara/ukrcaja i mjesta istovara/iskrcaja) u dvije različite zemlje.

Željeznički tranzit

Željeznički prijevoz kroz zemlju između dva mjesta (mjesta utovara/ukrcaja i mjesta istovara/iskrcaja) izvan te zemlje.

Željeznički putnik

Svaka osoba, isključujući članove osoblja voza, koja putuje željezničkim vozilom.

Željeznički putnički kilometar

Jedinica mjere koja predstavlja prijevoz jednog putnika željeznicom na udaljenosti od jednog kilometra.

Roba prevezena željeznicom

Bilo koja roba koja se prevozi željezničkim vozilom.

Željeznički tonski kilometar

Jedinica mjere robnog prijevoza koja predstavlja prijevoz jedne tone robe željeznicom na udaljenosti od jednog kilometra.

Podaci o aerodromskim uslugama dobiveni su iz istraživanja Tromjesečni izvještaj o aerodromskim uslugama (obrazac SA-AER/T).

Jedinice posmatranja

Jedinice posmatranja koje pružaju aerodromske usluge su poslovni subjekti registrirani prema KD BiH 2010 (NACE Rev. 2). u području H, u razredu 52.23 - Uslužne djelatnosti u vezi sa zračnim prijevozom. Podaci aerodroma/zračnih luka odnose se samo na usluge komercijalnih letova.

Definicije

Promet aviona/zrakoplova na aerodromima/u zračnim lukama obuhvata broj operacija slijetanja i polijetanja na posmatranim aerodromima/zračnim lukama domaćih i stranih aviona/zrakoplova. Odnosi se samo na usluge komercijalnih letova.

Pod pojmom prijevoz podrazumijeva se kretanje putnika ili tereta od jednog mjesta (mjesto ukrcaja/utovara) do drugog mjesta (mjesta iskrcaja/istovara) i predstavlja rad transportnih preduzeća/poduzeća.

Promet putnika na aerodromima/ zračnim lukama obuhvata broj putnika prispjelih na posmatrane aerodrome/zračne luke i otpremljene domaćim i stranim avionima/zrakoplovima. Obuhvaćeni su putnici i teret čija zračna putovanja počinju ili završavaju na aerodromu/ zračnoj luci koja izvještava. Isključeni su putnici u tranzitu.

Međunarodni prijevoz obuhvata prijevoz putnika između mjesta ukrcaja u našoj zemlji i mjesta iskrcaja u inozemstvu i obrnuto.

Promet tereta na aerodromima/u zračnim lukama obuhvata količinu tereta prispjelu na posmatrane aerodrome/ zračne luke i otpremljenu domaćim i stranim avionima/zrakoplovima. Odnosi se samo na robne i poštanske pošiljke, a isključuje prtljag putnika.

*National railway transport*

*Railway transport between two places (a place of loading/embarkation and a place of unloading/ disembarkation) located in the same country.*

*International railway transport*

*Railway transport between two places (a place of loading/embarkation and a place of unloading/ disembarkation) in two different countries.*

*Rail transit*

*Railway transport through a country between two places (a place of loading/embarkation and a place of unloading/disembarkation) outside that country.*

*Rail passenger*

*Any person, excluding members of the train crew, who makes a journey by rail.*

*Rail passenger-kilometre*

*Unit of measure representing the transport of one rail passenger by rail over a distance of one kilometre.*

*Goods carried by rail*

*Any goods moved by rail vehicles.*

*Tonne-kilometre by rail*

*Unit of measure of goods transport which represents the transport of one tonne of goods by rail over a distance of one kilometre.*

*Data on transport at airports are collected by using the reporting method through the Quarterly Report on Transport in Airports (SA-AER/T).*

*Reporting units*

*Reporting units in transport at airports are business entities that are registered in the Section H of CA BiH 2010 (NACE Rev. 2) in the class 52.23 - Service activities incidental to air transportation. Data on airports refer only to commercial air transport services.*

*Definitions*

*Aircraft traffic in airports includes number of operations of landing and taking-off of domestic and foreign aircraft in observed airports. It refers only on services of commercial flights.*

*Considered as transport is movement of passenger or cargo from one place (loading place) to another place (unloading place) and representing the operation of transport enterprises.*

*Traffic of passengers in airports includes number of passengers' arrivals and departures by domestic and foreign aircraft in observed airports. It includes passengers and freight whose air journey begins or finishes at the reporting airport. Passengers in transit are excluded.*

*International transport is conveying of passengers between the place of embarkment in our country and the place of disembarkment abroad, or the other way round.*

*Freight traffic in airports includes quantity of freight arrived and departed by domestic and foreign aircraft in observed airports. It refers only to shipments of goods and mail, while passengers' luggage is excluded.*

Međunarodni prijevoz obuhvata prijevoz robe između mjesta utovara u našoj zemlji i mjesta istovara u inozemstvu i obrnuto.

Podaci o poštanskim i kurirskim uslugama dobiveni su iz istraživanja: Tromjesečni izvještaj o poštanskim i kurirskim uslugama (obrazac SA-POS/T).

Jedinice posmatranja

Jedinice posmatranja u poštanskom saobraćaju su poslovni subjekti registrirani prema KD BiH 2010 (NACE Rev. 2): u području H, u razredima 53.10 – Djelatnost pružanja univerzalnih poštanskih usluga i 53.20 – Djelatnost pružanja ostalih poštanskih i kurirskih usluga.

Pismonosne, paketne i kurirske pošiljke obuhvaćaju broj pismonosnih pošiljaka prispjelih u unutrašnjem prometu i prispjelih i otpremljenih u međunarodnom prometu.

Pismonosna pošiljka jest vrsta pošiljke u poštanskom prometu u koju ubrajamo obična pisma, dopisnice, tiskovine, preporučene pismonosne pošiljke i pisma s označenom vrijednošću.

Kurirska usluga jest posebna poštanska usluga koja korisnicima omogućuje najbrži prijenos pismonosnih i paketnih pošiljaka.

Podaci o telekomunikacijskim uslugama dobiveni su iz istraživanja: Tromjesečni izvještaj o telekomunikacijama (obrazac TEKOM/T).

Jedinice posmatranja su poslovni subjekti registrirani prema KD BiH 2010 (NACE Rev. 2) u oblasti telekomunikacija u području J, u razredima 61.10. – Djelatnosti žičane telekomunikacije, 61.20 – Djelatnosti bežične telekomunikacije i 61.90 – Ostale telekomunikacijske djelatnosti.

Telekomunikacijska usluga jest usluga prijenosa, slanje ili primanje znakova, signala, pisanog teksta, slika, govora i zvukova ili priopćenja bilo koje prirode koja se pruža žičanim, svjetlosnim, bežičnim ili drugim elektromagnetskim sistemom uključujući omogućavanje upotrebe tih sistema kao cjeline ili djelomično davanjem u najam, prodajom ili na drugi način.

Nepokretna mreža jest telekomunikacijska mreža kod koje je međusobna povezanost svih elemenata ostvarena žičano.

Pokretna mreža jest telekomunikacijska mreža kod koje je međusobna povezanost nekih elemenata ostvarena bežično te se time omogućuje uspostavljanje veza i u uvjetima fizičkoga kretanja korisnika usluga te mreže.

Podaci o mobilnim telefonskim razgovorima u minutama uključuju post-paid i pre-paid korisnike.

SMS poruke (Short Message Service) jesu kratke tekstualne poruke. U ukupan broj SMS poruka uključeni su pre-paid i post-paid korisnici.

## **VANJSKA TRGOVINA**

Izvori i metode prikupljanja podataka

Osnovni/temeljni izvor podataka za statistiku vanjske trgovine FBiH je Jedinствена carinska isprava (JCI) koju deklarant (poslovni subjekt ili druga ovlaštena osoba, npr špediter) podnosi carinarnici prilikom carinjenja robe. Za prikupljanje i kontrolu ispravnosti carinskih deklaracija odgovorna je Uprava za indirektno/neizravno oporezivanje BiH (UIO), koja propisuje oblik, sadržaj, način ispunjavanja i podnošenja isprava u carinskom

*International transport is conveying of goods between the place of embarkment in our country and the place of disembarkment abroad, or the other way round.*

*Data on postal and courier services are collected by using the reporting method through the Quarterly Report on Postal Traffic (SA-POS/T).*

*Reporting units*

*Reporting units in postal services relate to the activities of legal entities in Section H of CA BiH 2010 (NACE Rev. 2), in classes 53.10 - Postal activities under universal service obligation and 53.20 - Other postal and courier activities.*

*Letter, parcel and courier services include the number of letters arrived in domestic traffic, as well as those arrived and sent in international traffic.*

*Postal letter is a type of item in the postal traffic, which includes letters, postcards, blanks, registered mail and insured letters.*

*Courier service is a special postal service providing to users the fastest transfer of letters and parcels.*

*Data on telecommunication services are collected by using the reporting method through the Quarterly Report on Telecommunication Services (TEKOM/T).*

*Reporting units in telecommunication services relate to the activities of legal entities in Section J, classes 61.10 - Wired telecommunications activities, 61.20 - Wireless telecommunications activities and 61.90 - Other telecommunications activities.*

*Telecommunication service is a service of transfer, transmission or reception of signs, written text, pictures, speech, sounds or releasing of any kind rendered through wire, light, wireless or other electromagnetic systems, including the possibility of using those systems either as a whole or in part, through renting, sale or some other way.*

*Immobile network is telecommunication network in which all elements are connected by using wires.*

*Mobile network is a telecommunication network in which some elements are not connected by using wires. In that way, a connection is possible even when users are physically moving.*

*Data on mobile calls in the minutes include post-paid and pre-paid users.*

*SMS messages (Short Message Service) are short text message. The total number of SMS messages included pre-paid and post-paid users.*

## **FOREIGN TRADE**

*Sources and methods of data collection*

*The main source of data for the statistics on exports and imports is Single Administrative Document (SAD). The BiH Indirect Taxation Agency is responsible for collection and control of the validity of SAD, and it also determines the form, the content, the way of filling in, and the way of submitting of SAD. Federal Office of Statistics receives from the BiH Agency for statistics original customs database, originated and reviewed from the Indirect Taxation Agency and*

postupku. Federalni zavod za statistiku preuzima od Agencije za statistiku BiH, originalnu carinsku bazu podataka UIO u obliku slogova na magnetnom mediju i dalje ih statistički obrađuje i publicira.

#### Obuhvat podataka i jedinica posmatranja

U statistici vanjske trgovine Federacije BiH koristi se proširena definicija Specijalnog sistema trgovine prema kojoj se uključuju redovan izvoz i uvoz, unutarnja i vanjska obrada, te robe koje ulaze ili napuštaju slobodne industrijske zone. Jedinica posmatranja statističkog istraživanja robnog prometa s inostranstvom/inozemstvom je svaka robna isporuka koja se obavlja u okviru izvoza i uvoza robe, koja je homogena s gledišta vrste proizvoda, zemlje porijekla odnosno namjene, načina plaćanja i momenta prelaska granice. Isključuje se trgovina uslugama.

#### Klasifikacije i nomenklature

U statistici vanjske trgovine FBiH primijenjuje se Carinska tarifa BiH (CT BiH) koja je usklađena sa Kombiniranom nomenklaturom (CN) Evropske unije i Harmoniziranim sistemom/sustavom (HS) Svjetske carinske organizacije (WCO). Vanjskotrgovinske transakcije za svaki pojedinačni proizvod prate se na nivou/razini tarifne oznake od deset cifara. CT BiH je povezana sa Standardnom međunarodnom trgovinskom klasifikacijom UN (SITC, Rev. 3)1) i sa Klasifikacijom djelatnosti BiH (KD) koja je usklađena sa statističkom klasifikacijom ekonomskih aktivnosti EU (NACE, Rev. 1.1.)2). CT BiH podliježe godišnjoj reviziji u cilju usklađivanja sa izmjenama CN-a.

#### Konverzija valute

Podaci o izvozu i uvozu izraženi su vrijednosno u konvertibilnim markama. Vrijednosti izražene u drugim valutama preračunavaju se u konvertibilne marke primjenom tekućih dnevnih kurseva / tečajeva koji vrijede na dan carinjenja, a utvrđuje ih Centralna banka BiH. Sve su vrijednosti obračunate na osnovi pariteta franko BiH granica: FOB cijene za izvoz i CIF cijene za uvoz.

- 1) Standard International Trade Classification (SITC) Rev. 3
- 2) Statistical Classification of Economic Activities in the European Community (NACE Rev. 1.1.)

## UNUTRAŠNJA/UNUTARNJA TRGOVINA

#### Izvori i metode prikupljanja podataka

Podaci o prometu u distributivnoj trgovini prema glavnoj (pretežnoj) djelatnosti dobiveni su iz statističkog istraživanja Tromjesečni izvještaj distributivne trgovine za pravne osobe (obrazac K KPS TRG02).

Istraživanje se provodi na temelju Zakona o statistici u Federaciji BiH ("Sl. Novine FBiH" br. 63/03 i 9/09).

Metodologija istraživanja se temelji na Uredbi Vijeća EZ-a o kratkoročnim poslovnim statistikama br.1165/98 (aneks D), 1158/05, 1503/06 i 1893/06.

#### Obuhvat

Jedinice posmatranja/promatranja su poslovni subjekti (pravne osobe/lica) koji su prema glavnoj djelatnosti registrovani/registrirani u području G – Trgovina na veliko i na malo; popravak motornih vozila i motocikala (KD BiH 2010). Obuhvaćeni su i poslovni subjekti koji su prema glavnoj razvrstani u druge djelatnosti ali se bave i distributivnom trgovinom (specijalna lista jedinica po vrsti djelatnosti).

Obrtnici nisu obuhvaćeni ovim istraživanjem.

Istraživanje se provodi na bazi uzorka koji je izabran iz ažuriranog

*performs further data processing and dissemination.*

#### Coverage and Observation unit

*The Special Trade System (Relaxed definition) is used in Federation of Bosnia and Herzegovina. Regular exports and imports, inward processing, outward processing and the goods flow in free industrial zones are included in the External Trade Statistics. Observation unit of statistical survey on trade in goods with the rest of the world is every exports / imports transportation of goods, homogenous in terms of production type, country of origin and/or destination, mode of payment and border-crossing time. Trade in services is excluded.*

#### Classification and Nomenclatures

*The Customs Tariff of BiH (CT) is used in External Trade Statistics. The tariff is in line with the EU Combined Nomenclature (CN) and with the Harmonized Commodity Description and Coding System (HS), which is managed by the World Customs Organization (WCO). External trade statistics present trade flows on each single product (the ten-digit subheading level of the CT). CT is linked to the international trade classification of the UN (SITC, Rev.3)1), and to the BiH Classification of Activity, which is in line with EU classification of economic activities (NACE Rev. 1.1.)2). The BiH Customs Tariff is revised every year to follow the updates of CN.*

#### Validation

*The value of exports and imports are expressed in convertible marks. The value expressed in other currency is converted into convertible marks by current daily exchange rate list valid on the day of custom clearance. Exchange rate list is established by Central bank of Bosnia and Herzegovina.. All values are calculated according to free BiH border parity, i.e. exports based on FOB parity, and imports based on CIF parity.*

- 1) Standard International Trade Classification (SITC) Rev. 3
- 2) Statistical Classification of Economic Activities in the European Community (NACE Rev. 1.1.)

## DOMESTIC TRADE

#### Source and methods of data collection

*Data on realized turnover in the activities of distributive trade by main (prevailing) activity are collected from the Quarterly Report on Distributive Trade (K KPS TRG02 questionnaire).*

*This survey is conducted on the bases of Law on Statistical Survey in the FB&H ("Official Gazette FB&H No." 63/03 and 9/09).*

*Methodology for this survey is based on Council Regulation Concerning Short Term Statistics No. 1165/98 (Annex D), 1158/05., 1503/06. and 1893/06.*

#### Coverage

*Observation units are business enterprises (legal entities) registered in the section G – Wholesale and retail trade; repair of motor vehicles and motorcycles as a main activity (KD BiH 2010) as well as business enterprises by main activity registered in other activities, but perform distributive trade activities (special list of kind of activity units).*

*The entrepreneurs are excluded.*

*Survey has been carried out on the sample made on the basis of updated Statistical Business Register of Federal institute for statistics.*

Statističkog poslovnog registra Federalnog zavoda za statistiku. Uzorkom su obuhvaćeni svi veliki poslovni subjekti, dok su srednji i mali izabrani metodom slučajnog stratificiranog uzorka. Na osnovu/temelju rezultata dobivenih uzorkom ocjenjuje se cijeli skup.

#### Prezentacija indeksa

Rezultati se objavljuju u obliku prilagođenih i neprilagođenih nominalnih indeksa, što znači da nije isključen utjecaj promjena cijena.

Podaci koji se porede sa podacima od prethodnog tromjesečja, prezentiraju se u obliku desezoniranih indeksa. U obliku kalendarski prilagođenih indeksa se prezentiraju podaci koji se porede s podacima istog tromjesečja prethodne godine. Od 1. kvartala 2018. godine, referentna baza za izračunavanje indeksa je 2015. godina.

Radi održavanja dosljednosti i kontinuiteta s prethodno objavljenim podacima, indeksi ukupnog prometa se i dalje iskazuju u izvornom, neprilagođenom obliku ali se posebno ne komentiraju. Sezonsko i kalendarsko prilagođavanje provedeno je metodom TRAMO/SEATS korištenjem J Demetra + softvera (verzija 2.2.0) na serijama tromjesečnih podataka od prvog tromjesečja 2006. godine.

Dodavanjem novih tromjesečnih podataka u seriji može doći do promjene desezoniranih i kalendarski prilagođenih indeksa za prethodna razdoblja.

### Trgovina na malo

#### Izvori i metode prikupljanja podataka

Podaci o ostvarenom prometu u trgovini na malo dobiveni su iz istraživanja Mjesečni izvještaj trgovine na malo (obrazac M KPS TRG 01).

Istraživanje se provodi na osnovu/temelju Zakona o statistici u Federaciji BiH („Sl. Novine FBiH“ br.63/03 i 9/09).

Metodologija istraživanja se temelji na Uredbi Vijeća EZ-a o kratkoročnim poslovnim statistikama br. 1165/98 (aneks C), 1158/05., 1503/06. i 1893/06

#### Obuhvat

Jedinice posmatranja/promatranja su poslovni subjekti (pravne osobe/lica) koji su prema glavnoj (pretežnoj) djelatnosti registrovani/ registrirani u trgovini na malo (područje G, oblast/odjeljak 47 KD BiH 2010). Obuhvaćeni su i izabrani poslovni subjekti koji su prema glavnoj djelatnosti razvrstani u druge djelatnosti, ali obavljaju i djelatnost trgovine na malo (specijalna lista).

Obrtnici nisu obuhvaćeni ovim istraživanjem.

Statističko istraživanje se provodi na bazi uzorka koji je izabran iz Statističkog poslovnog registra Federalnog zavoda za statistiku.

Uzorkom su obuhvaćeni svi veliki i srednji poslovni subjekti (čiji je godišnji promet 2.miliona/milijuna KM i više), a ostali poslovni subjekti su izabrani metodom slučajnog stratificiranog uzorka.

Na osnovu/temelju rezultata dobivenih uzorkom ocjenjuje se cijeli skup.

#### Prezentacija indeksa

Rezultati se objavljuju u obliku nominalnih i realnih indeksa. Nominalni indeksi prikazuju kretanje prometa u tekućim cijenama, a realni indeksi pokazuju kretanje prometa u stalnim cijenama. Realni indeksi dobiveni su deflacioniranjem nominalnih vrijednosti prometa prilagođenim indeksom potrošačkih cijena. Od januara 2018. godine, referentni period za Indeks potrošačkih cijena je 2015=100.

*The sample covers all large entities, while micro-sized and small enterprises are selected by the random stratified sample method.*

*The evaluation of the whole group is based on the results obtained through samples.*

#### Presentation of indices

*Results are shown in the form adjusted and non-adjusted nominal (value indices) indices, where no price-change impact is included.*

*Data that are compared to those from the previous quarter are presented in the seasonally adjusted index form. Data that are compared to the same quarter of previous year are presented in a form of working-day adjusted indices. Since 1st Quarter 2018, reference base year for index calculation is 2015.*

*In order to sustain the consistency and continuity with previously released data, indices continue to be presented as gross, unadjusted indices, but they are not commented in particular.*

*The seasonal (SA) and working day adjustment (WDA) are conducted using TRAMO/SEATS method in J Demetra + tool (version 2.2.0) data series starting from 1st quarter 2006.*

*Extension of index series, by adding of new quarterly observations in time series could cause subsequent correction for previous periods.*

### Retail trade

#### Source and method of data collection

*Data on retail trade turnover are obtained by the Monthly Retail Trade Report (M KPS TRG 01 questionnaire).*

*This survey is conducted on the bases of Law on Statistical Survey in the Federation of B&H ("Official Gazette FB&H" No. 63/03 and 9/09).*

*Methodology for this survey is based on Council Regulation Concerning Short Term Statistics No. 1165/98 (Annex C), 1158/05., 1503/06. and 1893/06.*

#### Coverage

*Observation units are business enterprises (legal entities) by their main (prevailing) activity registered in the retailing trade (section G, division 47 of the KD BiH 2010) as well as selected business enterprises by their main activity registered in other activities, but perform retail trade activities (special list).*

*The entrepreneurs are excluded.*

*The survey is carried out on the sample base made on the basis of Statistical Business Register of Federal Institute for statistics.*

*The sample covers all large and medium-sized business entities (with yearly turnover 2.millions or higher), while micro-sized and small enterprises are selected by the random stratified sample method.*

*The evaluation of the whole group is based on the results obtained through samples.*

#### Presentation of indices

*Results are shown in the form of nominal (value indices) and real (volume indices) indices. Value indices show turnover movements in current prices and volume indices show turnover movements in constant prices. Volume indices are calculated by deflating turnover by modified consumer price indices. From January 2018, the reference period for the Consumer Price Index is 2015 = 100.*



Tzv. mjesečne stope promjena prezentiraju se u desezoniranom obliku indeksa, a tzv. godišnje stope promjena se prezentiraju u kalendarski prilagođenom obliku indeksa.

Radi održavanja dosljednosti i kontinuiteta s prethodno objavljenim podacima, indeksi se i dalje iskazuju i u obliku izvornih, neprilagođenih indeksa, ali se posebno ne komentiraju.

Sezonsko i kalendarsko prilagođavanje vrši se u softveru J Demetra + (verzija 2.2.0) metodom TRAMO SEATS na seriji mjesečnih podataka od januara 2011. godine. Dodavanjem novih mjesečnih podataka u seriji može doći do promjene desezoniranih i kalendarski prilagođenih indeksa za prethodna razdoblja, tako da se podaci iz ovog Biltena mogu razlikovati od prvih rezultata koji su objavljeni ranije.

#### Definicije

Promet je ukupan fakturirani/fakturirani iznos koje poslovni subjekt, izvještajna jedinica, obračuna za prodane robe ili pružene usluge tokom referentnog perioda trećim licima što odgovara njihovoj tržišnoj vrijednosti. Promet ne uključuje Porez na dodanu vrijednost (PDV).

Indeksi prometa iskazuju se na dva načina:

Za ukupan promet koji ostvaruju svi poslovni subjekti kojima je trgovina na malo glavna djelatnost (prema KD BiH 2010 registrovani/registirani u oblast 47).

Za promet od trgovine na malo koji iskazuju svi poslovni subjekti koji obavljaju djelatnost trgovine na malo, bez obzira na glavnu djelatnost

**Podaci o prometu ostalih uslužnih djelatnosti** dobiveni su iz statističkog istraživanja Tromjesečni izvještaj uslužnih djelatnosti (obrazac K KPS USL 01), koje se provodi od 2015. godine.

Istraživanje se provodi na osnovu/temelju Zakona o statistici u Federaciji BiH ("Sl. Novine FBiH" br. 63/03 i 9/09).

Metodologija istraživanja se temelji na Uredbi Vijeća EZ-a o kratkoročnim poslovnim statistikama br.1165/98 (aneks D), 1158/05, 1503/06 i 1893/06.

#### Obuhvat

**Jedinice posmatranja/promatranja** su poslovni subjekti (pravne osobe/lica) koji su prema glavnoj (pretežnoj) djelatnosti prema KD BiH 2010 registrovani/registirani u oblasti H53 – Poštanske i kurirske djelatnosti i području: J – Informacije i komunikacije, M – Stručne, naučne i tehničke djelatnosti (isključujući granu 70.1 i oblasti 72 i 75) i N – Administrativne i pomoćne usluge djelatnosti (isključujući oblast 77 i grane 81.1 i 81.3).

Obrtnici nisu obuhvaćeni ovim istraživanjem.

Istraživanje se provodi na bazi uzorka koji je izabran iz Statističkog poslovnog registra Federalnog zavoda za statistiku.

Uzorkom su obuhvaćeni svi veliki poslovni subjekti, dok su srednji i mali izabrani metodom slučajnog stratificiranog uzorka.

Na osnovu/temelju rezultata dobivenih uzorkom ocjenjuje se cijeli skup.

*So called month-on-month comparison are presented in seasonally adjusted index form, and so called year-on-year comparison are presented in working-day adjusted index form.*

*In order to sustain the consistency and continuity with previously released data, indices continue to be presented as gross, unadjusted indices, but they are not commented in particular.*

*The seasonal adjustment (SA) and working day adjustment (WDA) are conducted using J Demetra + software (version 2.2.0) by using TRAMO SEATS method on data series starting from January 2011. Extension of index series, by adding of new monthly observations for each month could cause subsequent correction for previous periods. Data from this release may differ from previously published bulletin.*

#### Definitions

*Turnover is invoiced total value that enterprise, reporting unit, calculates for all sold goods and provided services during reference period to third parties. Turnover does not include Value added taxes (VAT).*

*Indices on the retail trade turnover are presented in two ways:*

*For the total turnover generated by all business entities with the retail trade as main activity (according to KD BiH 2010 classified in division 47).*

*For the retail trade turnover expressed by all business entities engaged in his activity, irrespective of their registered main activity*

*Data on realized turnover in the other activities are collected from the Quarterly Report on Other Services (K KPS USL 01 questionnaire). Survey is conducted since 2015.*

*This survey is conducted on the bases of Law on Statistical Survey in the F B&H ("Official Gazette FB&H No. " 63/03 and 9/09).*

*Methodology for this survey is based on Council Regulation Concerning Short Term Statistics No. 1165/98 (Annex D), 1158/05., 1503/06. and 1893/06.*

#### Coverage

*Observation units are business enterprises (legal entities) by main (prevailing) activity according to KD BiH 2010 registered in the division H53 – Postal and courier activities and section: J- Information and communication; M-Professional, scientific and technical activities (excluding group 70.1 and divisions 72 and 75) and N – Administrative and support service activities (excluding division 77 and branches 81.1 and 81.3).*

*The entrepreneurs are excluded.*

*Survey has been carried out on the sample made on the basis of Statistical Business Register of Federal institute for statistics.*

*The sample covers all large entities, while micro-sized and small enterprises are selected by the random stratified sample method.*

*The evaluation of the whole group is based on the results obtained through samples.*

## Prezentacija indeksa

Rezultati se objavljuju u obliku prilagođenih i neprilagođenih nominalnih indeksa, što znači da nije isključen utjecaj promjena cijena.

Podaci tekućeg tromjesečja u odnosu na podatke iz prethodnog tromjesečja, prezentiraju se u obliku desezoniranih indeksa. U obliku kalendarski prilagođenih indeksa se prezentiraju podaci koji se porede sa podacima istog tromjesečja prethodne godine.

Radi održavanja dosljednosti i kontinuiteta s prethodno objavljenim podacima, indeksi ukupnog prometa se i dalje iskazuju u izvornom, neprilagođenom obliku ali se posebno ne komentiraju.

Sezonsko i kalendarsko prilagođavanje provedeno je metodom TRAMO/SEATS korištenjem JDemetra+ softvera (verzija 2.2.0) na serijama tromjesečnih podataka počevši od prvog tromjesečja 2010. godine.

Dodavanjem novih tromjesečnih podataka u seriji može doći do promjene desezoniranih i kalendarski prilagođenih indeksa za prethodne periode/ razdoblja.

### Definicije

Promet je ukupan fakturisani/fakturirani iznos koji poslovni subjekt obračuna za prodane robe ili pružene usluge tokom/tijekom referentnog perioda trećim licima što odgovara njihovoj tržišnoj vrijednosti. Promet ne uključuje Porez na dodanu vrijednost (PDV)

## TURIZAM

Podaci o kapacitetima za smještaj, broju dolazaka i noćenja turista po vrstama objekata i prema zemlji prebivališta dobiveni su iz istraživanja Mjesečni izvještaj o turistima i noćenjima (obrazac TU-11).

Jedinice posmatranja su poslovni subjekti i njihovi dijelovi registrirani prema KD-u u području H - Ugostiteljstvo, tj. ugostiteljska i druga preduzeća koja pružaju usluge smještaja gostima.

Turist je svaka osoba koja u mjestu izvan svog prebivališta provede najmanje jednu noć u ugostiteljskom ili drugom objektu za smještaj gostiju, radi odmora ili rekreacije, zdravlja, studija, sporta, religije, porodice, poslova, javnih misija i skupova.

Domaći turist je svaka osoba sa prebivalištem u Bosni i Hercegovini koja u nekom mjestu u Bosni i Hercegovini, izvan mjesta svog prebivališta, provede najmanje jednu noć u ugostiteljskom ili drugom objektu za smještaj gostiju.

Stranim turistima smatraju se sve osobe koje u Bosni i Hercegovini nemaju stalno prebivalište, a provedu najmanje jednu noć u ugostiteljskom ili drugom objektu za smještaj gostiju.

Turistički smještajni objekat je svaka jedinica koja redovno (ili povremeno-sezonski) obezbjeđuje smještaj za noćenje turistima. Turistički smještaj se dijeli na: kolektivni i privatni turistički smještaj.

Soba je jedinica koju čini jedna soba ili skupina soba čineći nedjeljivu iznajmljivačku cjelinu u smještajnom objektu ili boravištu. Sobe mogu biti jednokrevetne, dvokrevetne ili višekrevetne zavisno da li su opremljene stalno za smještaj jedne, dvije ili više osoba. Ako se soba koristi za stalni boravak za više od godinu

## Presentation of indices

Results are shown in the form adjusted and non-adjusted nominal (value indices) indices, where no price-change impact is included

Data that are compared to those from the previous quarter are presented in the seasonally adjusted index form. Data that are compared to the same quarter of previous year are presented in a form of working-day adjusted indices.

In order to sustain the consistency and continuity with previously released data, indices continue to be presented as gross, unadjusted indices, but they are not commented in particular

The seasonal (SA) and working day adjustment (WDA) are conducted using TRAMO/SEATS method in JDemetra+ tool (version 2.2.0) data series starting from 1<sup>st</sup> quarter 2010.

Extension of index series, by adding of new quarterly observations in time series could cause subsequent correction for previous periods.

### Definitions

Turnover is a total value of all goods sold and services provided on the market in the observed period, irrespective of whether paid or not. Value added tax (VAT) is excluded.

## TOURISM

Data on capacities, the number of tourist arrivals and tourist nights by type of accommodation and country of residence are collected through Monthly Report on Tourist Arrivals and Tourist nights (Form TU-11)

Report units are business entities and their parts registered according to the CA under section H - Hotels and restaurants and other enterprises engaged in providing accommodation services in tourism.

Tourist is every person who, outside his place of permanent residence, spends at least one night in a hotel or another accommodation facility for reasons of rest, recreation, health, study, sport, religion, family, business, public tasks or meeting.

Domestic tourist is a person with permanent residence in Bosnia and Herzegovina who spends at least one night in a hotel or some other accommodation facility outside their place of residence.

Foreign tourist is a person with permanent residence outside Bosnia and Herzegovina who temporarily resides in Bosnia and Herzegovina and who spends at least one night in a hotel or some other accommodation facility.

Tourist accommodation is any facility that regularly (or occasionally) provides overnight accommodation for tourists. Tourist accommodation has been divided into two main groups: collective accommodation establishments and private tourist accommodation.

A bedroom is a unit formed by one room or groups of rooms constituting an indivisible rental whole in an accommodation establishment or dwelling. Rooms may be single, double or multiple, depending on whether they are equipped permanently to sleep one,

dana, ne bi trebala biti uključena. Kabine, kolibe, kućice, drvene kolibe, bungalovi i vile tretiraju se kao sobe i apartmani tj. mogu seostaviti kao jedinice.

Broj ležaja u objektu ili boravištu je određen brojem osoba koje mogu prenoćiti u ležajima u objektu (boravištu), ignorišući bilo kakve dodatne ležaje koji bi se mogli namjestiti na zahtjev gosta. Termin ležaj se primjenjuje na jedan ležaj, dvostruki ležaj se računa kao dva ležaja. Ta jedinica služi za mjerenje kapaciteta bilo kojeg tipa smještaja.

Stalnim ležajima se smatraju ležaji koji se redovito spremaju za iznajmljivanje gostima.

Pomoćnim ležajima se smatraju ležaji koji se prema potrebi pripremaju za iznajmljivanje gostima za vrijeme sezone.

Prosječna dužina boravka se izračunava dijeljenjem broja noćenja sa brojem dolazaka turista.

Bruto iskorištenost ležaja u jednom mjesecu se dobija tako što se podijeli broj ukupnih noćenja sa brojem ležaja koji se nude i brojem dana u datom mjesecu za istu grupu objekata, množenjem koeficijenta sa 100 da bi se rezultat izrazio u procentu.

*two or several people. If a room is used for permanent stay, for more than one year, it should not be included. Cabins, huts, cottages, wood huts, bungalows and villas can be treated as rooms and apartmans, which mean that can be left as a units.*

*Number of bed-places in an establishment or dwelling is determined by the number of persons who can stay overnight in beds set up in the establishments, ignoring any extra beds that may be set up by customer request.*

*The term bed-place applies to a single bed. A double bed is counted as two bed-places. This unit serves to measure the capacity of any type of accommodation.*

*Invariably bed-places are bed-places which are regularly prepared for guest rent.*

*Auxiliary bed-places are bed-places which, by the rule, serve for afternoon guest rest as an extra bed-place accommodation capacities are completed during the season.*

*Average detention of foreign tourist's stays are calculated by dividing number of overnights stays by the number of arrivals.*

*The gross occupancy rate of bed-places in one month is obtained by dividing total overnight stays by the product of bed-places on offer and the number of days in the corresponding month for the same group of establishments, multiplying the quotient by 100 to express the result as a percentage.*