



Bosna i Hercegovina  
Federacija Bosne i Hercegovine  
**Federalni zavod  
za statistiku**  
**Institute for  
Statistics of FBiH**

ISSN 1840-1600

**MJESEČNI STATISTIČKI PREGLED  
FEDERACIJE BOSNE I HERCEGOVINE**

**MONTHLY STATISTICAL REVIEW  
OF THE FEDERATION OF BIH**



**4**

APRIL  
TRAVANJ  
APRIL

GODINA/YEAR XXII

SARAJEVO, 2019.



Bosna i Hercegovina  
Federacija Bosne i Hercegovine  
**Federalni zavod  
za statistiku**  
**Institute for  
Statistics of FBiH**

ISSN 1840-1600

**MJESEČNI STATISTIČKI PREGLED  
FEDERACIJE BOSNE I HERCEGOVINE**

**MONTHLY STATISTICAL REVIEW  
OF THE FEDERATION OF BIH**

**4**

APRIL  
TRAVANJ  
APRIL

GODINA/YEAR XXII

SARAJEVO, 2019.

**Izdaje i štampa/tiska: Federalni zavod za statistiku, Zelenih beretki 26, 71000 Sarajevo**

*Published and printed: Institute for Statistics of FBiH, Zelenih beretki 26, 71000 Sarajevo*

**Telefon/Phone/Fax: +387 33 22 61 51**

**Elektronska pošta/E-mail: fedstat@fzs.ba**

**Internetska stranica/Web site: <http://www.fzs.ba>**

**Odgovara: Doc. dr. Emir Krenić, direktor**

*Persons responsible: Assist. Prof. Dr. Emir Krenić, Director General*

**Molimo korisnike da pri korištenju podataka navedu izvor**

*Users are kindly requested to state the source*

**Štampano/Tiskano u 50 primjeraka**

*Printed in 50 copies*

**Obavjesti daje Odsjek za odnose s javnošću i biblioteka**

*Information is available at the Department of Public relations and Library*

**Telefon/Phone: + 387 33 20 64 52/lok 234**

**+ 387 33 40 70 19**

**Pretplata publikacija/Subscription: + 387 33 20 64 52/lok 235**

**+ 387 33 40 70 20**

## UVOD

„Mjesečni statistički pregled“ je sveobuhvatna publikacija u kojoj se prikazuju rezultati **pojedinačnih statističkih istraživanja** ili **više istraživanja** iz istog područja.

Podaci su rezultat **statističkih istraživanja** koje provodi Federalni zavod za statistiku prema Planu **provođenja statističkih istraživanja** od interesa za Federaciju BiH.

Pored podataka koji su rezultat redovnih/redovitih **statističkih istraživanja** Federalnog zavoda za statistiku publikuju se i podaci drugih institucija koje su **uključene u statistički sistem/sustav Federacije BiH**.

Podaci se prikazuju u **godišnjim**, kvartalnim i **mjesečnim** serijama a sistematizirani su po **statističkim** oblastima. Svaka oblast pored tabelarnog prikaza **sadrži** i **metodološka objašnjenja** u cilju **pojašnjenja korisnicima na koji način je proizveden podatak, na osnovu kojih izvora i definicija**.

Podaci koji se daju po **određenim** nivoima klasifikacije djelatnosti, iskazani su prema KD BiH 2010, koja **sadržajno** i strukturno u potpunosti odgovara EU **Statističkoj klasifikaciji djelatnosti NACE Rev.2**.

**Mjesečni** podaci za **tekuću** godinu su **najčešće** prethodni rezultati i **podložni** su korekcijama. **Izvršene** korekcije se **obilježavaju** zvjezdicom u onom broju „Mjesečnog statističkog pregleda“ u kojem je izvršena korekcija.

DIREKTOR  
Doc. dr. Emir Krečić

## PREFACE

*"Monthly Statistical Review" is a comprehensive publication and give results of individual statistical surveys or several surveys in the same area.*

*Data are issued are obtained through statistical surveys conducted by the Institute for Statistics of Federation of BiH according to the Scheme of Statistical Survey of interest for the Federation of BiH.*

*Institute for Statistics of Federation B&H also publishes data of other institutions involved in the statistical system of the Federation of B&H.*

*Statistical data are presented in annual, quarterly and monthly series and are systemized by statistical fields. In addition to the table, each field contains notes on methodology in order to clarify to users on how the data is produced, on the basis of which sources and definitions.*

*Data presented by specific level of activity classification are given in accordance with the KD BiH 2010, which is in its content and structure fully harmonised with the Statistical Classification of Economic Activities NACE Rev. 2.*

*Monthly data for the current year are mostly the preliminary ones and are subject to corrections. The corrections made are designated by the star in the number of the "Monthly statistical review" where the correction has been made.*

DIRECTOR GENERAL  
Assist. Prof. Dr. Emir Krečić

## SKRAĆENICE/KRATICE

d.n.	drugdje nespomenuto
CeFTA	Sporazum o slobodnoj trgovini srednjoevropskih/srednjoevropskih zemalja
EFTA	Evropsko/Europsko udruženje za slobodnu trgovinu
EU	Evropska/Europska unija
GWh	gigavat-sat
ha	hektar
hilj.	hiljadu
hl	hektolitar
kg	kilogram
KM	konvertibilna marka
km	kilometar
km <sup>2</sup>	kvadratni kilometar
kom.	komad
kut.	kutija
KV	kvalificirani (radnik)
KVG	Klasifikacija vrsta građevina
kW	kilovat
l	litra
m	metar
m <sup>2</sup>	kvadratni metar
m <sup>3</sup>	kubni/kubični metar
mil.	milijon
MWh	megavatsat
NKV	nekvalificirani (radnik)
NSS	niža stručna sprema
PKV	polukvalificirani (radnik)
KD	Klasifikacija djelatnosti
SMTK	Standardna međunarodna trgovinska klasifikacija
SSS	srednja stručna sprema
t	tona
tis.	tisuća
USD	američki dolar
VKV	visokokvalificirani (radnik)
VSS	visoka stručna sprema
VŠS	viša stručna sprema

## ABBREVIATIONS

CEFTA	Central European Free Trade Agreement
CTC	Classification of types of construction
EFTA	European Free Trade Association
EU	European Union
GWh	gigawatt-hour
ha	hectare
hl	hectolitre
kg	kilogram
KM	Convertible marks
km	kilometer
km <sup>2</sup>	square kilometer
kW	kilowatt
l	litre
m	meter
m <sup>2</sup>	square meter
m <sup>3</sup>	cubic meter
000	thousand
000.000	million
Mfr.	manufacture
MWh	megawatt hour
n.e.c.	not elsewhere classified
p/st	number of items (pieces/sticks)
CA	Standard Classification of Economic Activities
SITC	Standard International Trade Classification
t	tons
USD	American dollar

## ZNAKOVI

-	nema pojave
...	ne raspolaže se podatkom
0	podatak je manji od 0,5 upotrijebljene jedinice mjere
∅	prosjek
1)	oznaka za napomenu
*	ispravljen podatak

## SYMBOLS

-	no occurrence
...	data not available
0	value is less than 0,5 of the unit of measure used
∅	average
1)	footnote
*	corrected data

**SADRŽAJ**  
*CONTENTS*

PREDGOVOR <i>PREFACE</i>	3
<b>SKRAĆENICE/KRATICE I ZNAKOVI</b> <i>ABBREVIATIONS AND SYMBOLS</i>	4
OSNOVNI POKAZATELJI EKONOMSKIH KRETANJA <i>MAYOR INDICATORS OF ECONOMIC TRENDS</i>	7
<b>PRIRODNO KRETANJE STANOVNIŠTVA I BRAKOVI</b> <i>NATURAL CHANGES OF POPULATION AND MARRIAGES</i>	8
<b>ZAPOSLENOST, NEZAPOSLENOST I PLAĆE</b> <i>EMPLOYMENT, UNEMPLOYMENT AND PAY</i>	11
CIJENE <i>PRICES</i>	26
<b>POLJOPRIVREDA, ŠUMARSTVO I RIBOLOV</b> <i>AGRICULTURE, FORESTRY AND FISHING</i>	45
INDUSTRIJA <i>INDUSTRY</i>	47
VANJSKA TRGOVINA <i>FOREIGN TRADE</i>	59
<b>UNUTRAŠNJA/UNUTARNJA TRGOVINA</b> <i>DOMESTIC TRADE</i>	73
TURIZAM <i>TOURISM</i>	77
KOMENTARI <i>COMMENT</i>	80
<b>METODOLOŠKA OBJAŠNENJA</b> <i>NOTES ON METHODOLOGY</i>	86



1.1 OSNOVNI POKAZATELJI EKONOMSKIH KRETANJA  
MAJOR INDICATORS OF ECONOMIC TRENDS

	2016 <sup>1)</sup> 2015	2017 <sup>1)</sup> 2016	2018 2017	II 2019 <sup>2)</sup> II 2018	II 2019 <sup>3)</sup> I 2019	
Indeksi obima industrijske proizvodnje	102,6	103,8	100,8	99,8	102,1	<i>Indices of industrial production</i>
	2016 2015	III 2017 II 2016	IV 2018 I 2017	I 2019 II 2019	II 2019 III 2019	
Indeksi cijena proizvođača industrijskih proizvoda na domaćem tržištu	97,8	101,5	101,9	99,9	95,8	<i>Producer price indices of industrial products on domestic market</i>
Indeksi potrošačkih cijena	98,9	101,7	101,6	100,3	100,0	<i>Consumer price indices</i>
	2016	2017	2018	I 2019	II 2019	
Broj zaposlenih	457.974	505.201 <sup>4)</sup>	519.800	527.524	523.658	<i>Number of employed persons</i>
Broj nezaposlenih	377.854	357.971	335.610	328.503	326.266	<i>Number of unemployed persons</i>
Prosječna neto plaća, u KM	839	860	889	924	895	<i>Average net wage, in KM</i>
Prosječna bruto plaća, u KM	1.283	1.318	1.365	1.422	1.372	<i>Average gross wage, in KM</i>
	2016	2017	2018	I 2019	II 2019	
Noćenja turista - ukupno	1.613.567	1.860.346	2.088.946	90.549	97.340	<i>Tourist nights - total</i>
domaći turisti	345.654	363.843	408.667	30.030	30.016	<i>Domestic tourist</i>
strani turisti	1.267.913	1.496.503	1.680.279	60.519	67.324	<i>Foreign tourist</i>
Izvoz - ukupno, 000 KM	6.259.782	7.254.541	7.911.910	538.152	610.682	<i>Total exports, 000 KM</i>
Izvoz - preračunato u 000 EUR	3.200.576	3.709.188	4.045.296	275.153	312.237	<i>Export - converted into 000 EUR</i>
Uvoz - ukupno 000 KM	10.925.411	12.435.049	13.266.591	894.062	1.098.459	<i>Total imports, 000 KM</i>
Uvoz - preračunato u 000 EUR	5.586.074	6.357.940	6.783.100	457.127	561.633	<i>Import - converted into 000 EUR</i>
Pokrivenost uvoza izvozom (%)	57,3	58,3	59,6	60,2	55,6	<i>Exports/Imports ration (%)</i>
Bruto domaći proizvod u tekućim cijenama ESA 2010, hilj./tis KM	19.540.120	20.539.696				<i>Gross domestic product at current prices ESA 2010, 000 KM</i>
Bruto domaći proizvod po stanovniku, KM	8.857	9.331				<i>Gross domestic product per capita, KM</i>
Bruto domaći proizvod, godišnje stope realnog rasta ESA 2010, %	2,9	3,2				<i>Gross domestic product, annual real growth rates ESA 2010, %</i>
Ostvarene investicije ESA 2010, hilj./tis. KM	2.875.950	3.292.112				<i>Gross fixed capital formation ESA 2010, 000 KM</i>

<sup>1)</sup> Izvorni indeks obima industrijske proizvodnje/*Gross indices of industrial production*

<sup>2)</sup> Kalendarski prilagođeni indeks obima industrijske proizvodnje/*Working-day adjusted indices of industrial production*

<sup>3)</sup> Desezonirani indeks obima industrijske proizvodnje/*Seasonally adjusted indices of industrial production*

<sup>4)</sup> Od januara 2018. godine podaci o zaposlenima se preuzimaju od Porezne uprave Federacije BiH. Podaci su preuzeti retroaktivno i za 2017. godinu.

**Time je prekinuta dosadašnja serija podataka za ranije godine.**

*From January 2018. data on employees are taken over from the Tax Administration of the Federation of BiH. The data was taken retroactively and for 2017.*

*This was terminated by the previous data series for the previous years.*



**2.1 PRIRODNO KRETANJE STANOVNIŠTVA I BRAKOVİ PO MJESTU UOBİČAJENOG STANOVANJA (februar/veljača 2019. godine - prvi rezultati)**

NATURAL CHANGES OF POPULATION AND MARRIAGES ACCORDING TO USUAL PLACE OF RESIDENCE (February 2019 - first results)

KANTON CANTON	Rođeni Births			Umrli Deaths	Brakovi Marital statistics	
	ukupno Total	živorođeni Live births	mrtvorodeni Stillbirths		zaključeni Marriages	razvedeni Divorces
FEDERACIJA BIH FEDERATION OF BIH	1.308	1.298	10	1.948	570	121
Unsko-sanski	135	135	-	216	91	23
Kanton Posavski	15	15	-	39	3	-
Tuzlanski	245	245	-	377	141	22
<b>Zeničko- dobojski</b>	265	263	2	285	113	35
Bosansko- podrinski	12	11	1	31	3	-
Srednjobosanski	143	142	1	192	59	14
<b>Hercegovačko-neretvanski</b>	128	125	3	172	47	14
<b>Zapadnohercegovački</b>	46	46	-	65	16	1
Kanton Sarajevo	297	295	2	482	90	11
Kanton 10	22	21	1	89	7	1

**2.2 PRIRODNO KRETANJE STANOVNIŠTVA I BRAKOVİ PO MJESECIMA**

NATURAL CHANGES OF POPULATION AND MARRIAGES BY MONTHS

Mjesec Month	Živorodeni Livebirths	Umrli Deaths	Prirodni priraštaj Natural increase	Umrli dojenčad Infant deaths	Zaključeni brakovi Marriages	Razvedeni brakovi Divorces	Vitalni indeks Vital index
2018							
III	1.386	2.071	-685	17	818	138	67
IV	1.534	1.847	-313	14	1.195	126	83
V	1.508	1.712	-204	13	1.008	106	88
VI	1.502	1.509	-7	13	957	79	100
VII	1.656	1.593	63	14	1.413	101	104
VIII	1.836	1.769	67	18	1.884	102	104
IX	1.656	1.702	-46	14	1.302	112	97
X	1.789	1.765	24	8	1.055	125	101
XI	1.557	1.672	-115	9	806	141	93
XII	1.565	1.827	-262	11	1.171	118	86
2.019							
I	1.232	1.712	-480	7	555	81	72
II	1.298	1.948	-650	9	570	121	67

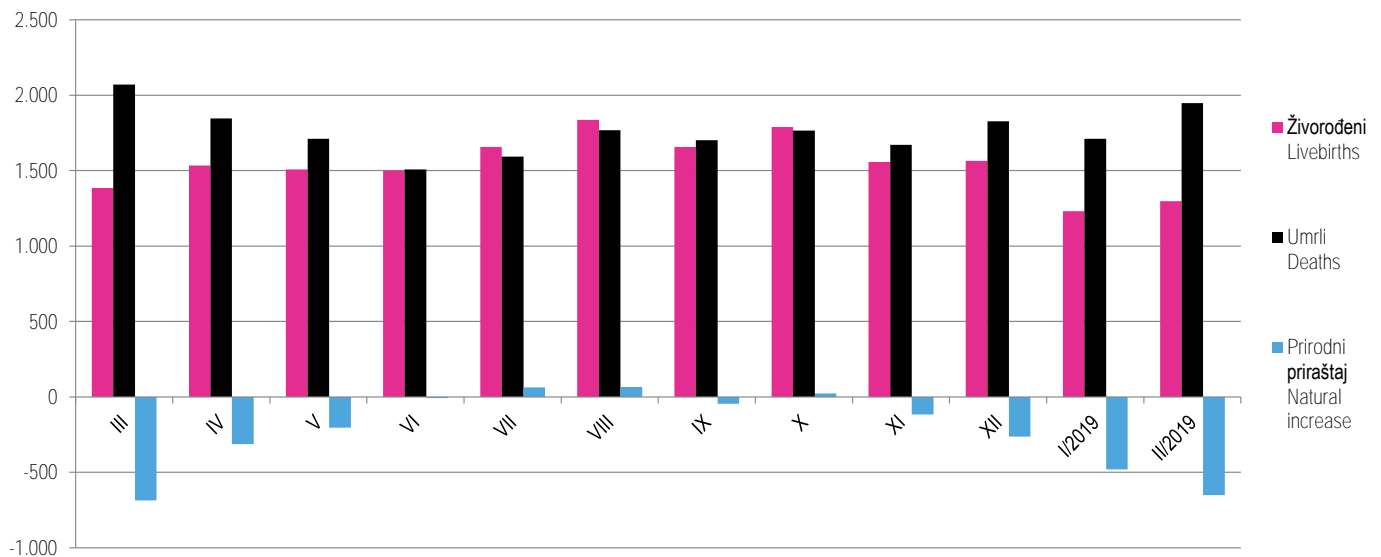
**2.3 PRIRODNO KRETANJE STANOVNIŠTVA I BRAKOVİ PO KANTONIMA, (februar/veljača 2019. godine - prvi rezultati)**

NATURAL CHANGES OF POPULATION AND MARRIAGES BY CANTONS, (February 2019- first results)

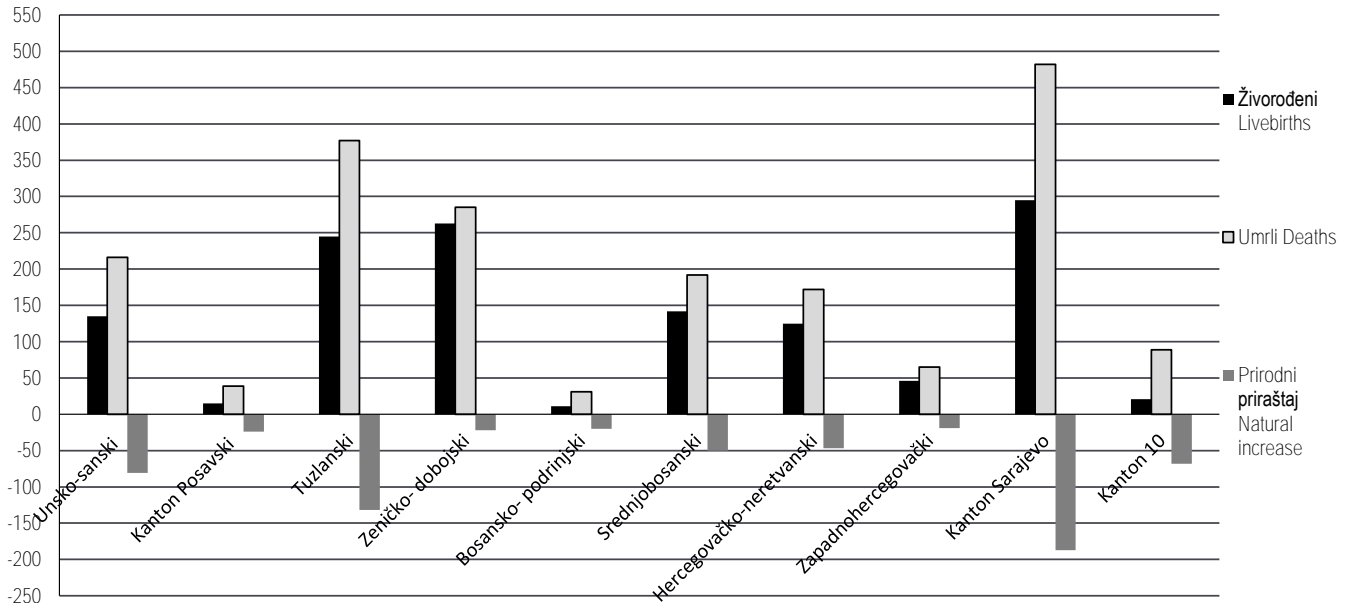
Kanton Canton	Živorodeni Livebirths	Umrli Deaths	Prirodni priraštaj Natural increase	Umrli dojenčad Infant deaths	Zaključeni brakovi Marriages	Razvedeni brakovi Divorces	Vitalni indeks Vital index
FEDERACIJA BIH FEDERATION OF BIH	1.298	1.948	-650	9	570	121	67
Unsko - sanski	135	216	-81	1	91	23	63
Kanton Posavski	15	39	-24	-	3	-	38
Tuzlanski	245	377	-132	-	141	22	65
Zeničko - dobojski	263	285	-22	3	113	35	92
Bosansko - podrinski	11	31	-20	-	3	-	35
Srednjobosanski	142	192	-50	-	59	14	74
Hercegovačko-neretvanski	125	172	-47	3	47	14	73
Zapadnohercegovački	46	65	-19	-	16	1	71
Kanton Sarajevo	295	482	-187	2	90	11	61
Kanton 10	21	89	-68	-	7	1	24

**2.2.1 Živorodeni, umrli i prirodni priraštaj u FBiH po mjesecima**

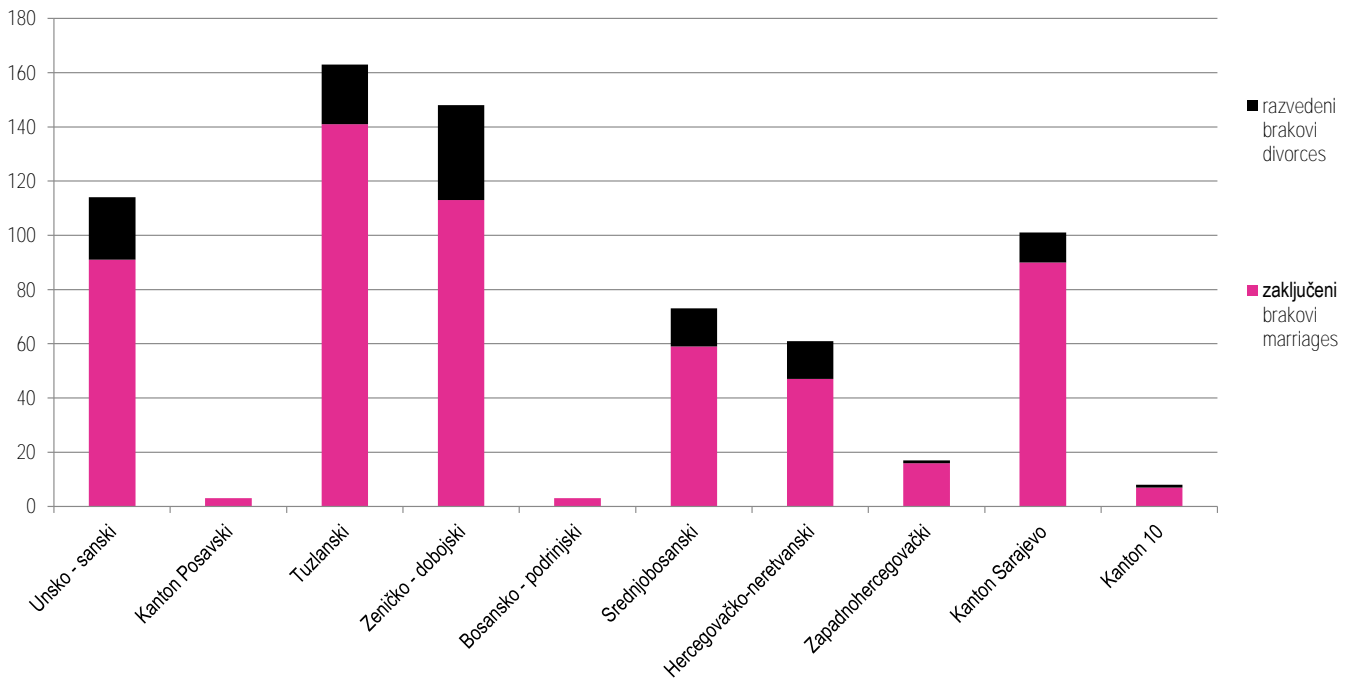
Livebirths, deaths and natural increase in FBiH by months



**2.3.1 Živorodeni, umrli i prirodni priraštaj po kantonima februar/veljača 2019**  
*Livebirths, deaths and natural increase by cantons, February 2019*



**2-3.2 Zaključeni i razvedeni brakovi po kantonima, februar/veljača 2019.**  
*Marriages and divorces by cantons, February*



**3.1 ZAPOSLENI PO PODRUČJIMA I OBLASTIMA KD BiH 2010, PRVI REZULTATI**  
PERSONS IN EMPLOYMENT BY SECTIONS AND DIVISIONS OF NACE REV.2, FIRST RESULT

Područja i oblasti	Broj zaposlenih <sup>1)</sup> Number of employed persons <sup>1)</sup>				Indeksi Indices			Sections and divisions
	Ø 2018	II 2018	I 2019	II 2019	II 2019 I 2019	II 2019 II 2018	II 2019 Ø 2018	
	UKUPNO	519.800	509.887	527.524	523.658	99,3	102,7	
A Poljoprivreda, šumarstvo i ribolov	10.940	10.371	10.417	10.547	101,2	101,7	96,4	Agriculture, forestry and fishing
01 Biljna i stočarska proizvodnja, lovstvo i uslužne djelatnosti u vezi s njima	5.434	5.272	5.239	5.264	100,5	99,8	96,9	Crop and animal production, hunting and related service activities
02 Šumarstvo i sječa drva (iskorištavanje šuma)	5.333	4.925	5.003	5.110	102,1	103,8	95,8	Forestry and logging
03 Ribolov i akvakultura	173	174	175	173	98,9	99,4	100,0	Fishing and aquaculture
B Vađenje ruda i kamena	12.995	12.917	13.355	13.323	99,8	103,1	102,5	Mining and quarrying
05 Vađenje ugljena i lignita	10.562	10.565	10.996	10.969	99,8	103,8	103,9	Mining of coal and lignite
07 Vađenje metalnih ruda	433	402	445	447	100,4	111,2	103,2	Mining of metal ores
08 Vađenje ostalih ruda i kamena	1.596	1.516	1.554	1.540	99,1	101,6	96,5	Other mining and quarrying
09 Pomoćne uslužne djelatnosti u vađenju ruda i kamena	404	434	360	367	101,9	84,6	90,8	Mining support service activities
C Prerađivačka industrija	105.098	103.109	105.741	105.800	100,1	102,6	100,7	Manufacturing
10 Proizvodnja prehrambenih proizvoda	13.987	13.873	13.779	13.766	99,9	99,2	98,4	Manufacture of food products
11 Proizvodnja pića	1.458	1.410	1.465	1.455	99,3	103,2	99,8	Manufacture of beverages
12 Proizvodnja duhanskih proizvoda	261	301	214	214	100,0	71,1	82,0	Manufacture of tobacco products
13 Proizvodnja tekstila	5.646	5.778	5.539	5.578	100,7	96,5	98,8	Manufacture of textiles
14 Proizvodnja odjeće	10.103	10.014	10.122	10.064	99,4	100,5	99,6	Manufacture of wearing apparel
15 Proizvodnja kože i srodnih proizvoda	8.686	8.570	8.597	8.556	99,5	99,8	98,5	Manufacture of leather and related products
16 Prerada drva i proizvoda od drva i pluta, osim namještaja; proizvodnja predmeta od slame i pletarskih materijala	8.195	7.946	8.120	8.091	99,6	101,8	98,7	Manufacture of wood and of products of wood and cork, except furniture; manufacture of articles of straw and plaiting materials
17 Proizvodnja papira i proizvoda od papira	1.796	1.764	1.833	1.845	100,7	104,6	102,7	Manufacture of paper and paper products
18 Štampanje i umnožavanje snimljenih zapisa	1.672	1.665	1.700	1.693	99,6	101,7	101,3	Printing and reproduction of recorded media
19 Proizvodnja koksa i rafiniranih naftnih proizvoda	1.004	996	1.011	1.011	100,0	101,5	100,7	Manufacture of coke and refined petroleum products
20 Proizvodnja hemikalija i hemijskih proizvoda	2.998	2.958	2.978	2.999	100,7	101,4	100,0	Manufacture of chemicals and chemical products
21 Proizvodnja osnovnih farmaceutskih proizvoda i farmaceutskih preparata	798	782	806	800	99,3	102,3	100,3	Manufacture of basic pharmaceutical products and pharmaceutical preparations
22 Proizvodnja proizvoda od gume i plastičnih masa	5.141	4.971	5.415	5.408	99,9	108,8	105,2	Manufacture of rubber and plastic products
23 Proizvodnja ostalih nemetalnih mineralnih proizvoda	3.873	3.581	3.955	3.965	100,3	110,7	102,4	Manufacture of other non-metallic mineral products
24 Proizvodnja baznih metala	5.070	4.910	5.226	5.253	100,5	107,0	103,6	Manufacture of basic metals
25 Proizvodnja gotovih metalnih proizvoda, osim mašina i opreme	15.425	14.980	15.866	15.879	100,1	106,0	102,9	Manufacture of fabricated metal products, except machinery and equipment
26 Proizvodnja računara te elektroničkih i optičkih proizvoda	369	386	413	413	100,0	107,0	111,9	Manufacture of computer, electronic and optical products
27 Proizvodnja električne opreme	2.321	2.262	2.396	2.436	101,7	107,7	105,0	Manufacture of electrical equipment
28 Proizvodnja mašina i uređaja, d.n.	2.715	2.656	2.775	2.779	100,1	104,6	102,4	Manufacture of machinery and equipment n.e.c.
29 Proizvodnja motornih vozila, prikolica i poluprikolica	2.835	2.845	2.731	2.754	100,8	96,8	97,1	Manufacture of motor vehicles, trailers and semi-trailers

**3.1 ZAPOSLENI PO PODRUČJIMA I OBLASTIMA KD BiH 2010, PRVI REZULTATI (nastavak)**  
PERSONS IN EMPLOYMENT BY SECTIONS AND DIVISIONS OF NACE REV.2, FIRST RESULT (continued)

Područja i oblasti	Broj zaposlenih <sup>1)</sup> Number of employed persons <sup>1)</sup>				Indeksi Indices			Sections and divisions
	Ø 2018	II 2018	I 2019	II 2019	II 2019 I 2019	II 2019 II 2018	II 2019 Ø 2018	
30 Proizvodnja ostalih prijevoznih sredstava	135	119	152	153	100,7	128,6	113,3	Manufacture of other transport equipment
31 Proizvodnja namještaja	6.939	6.829	7.013	7.083	101,0	103,7	102,1	Manufacture of furniture
32 Ostala prerađivačka industrija	2.247	2.144	2.200	2.175	98,9	101,4	96,8	Other manufacturing
33 Popravlak i instaliranje mašina i opreme	1.424	1.369	1.435	1.430	99,7	104,5	100,4	Repair and installation of machinery and equipment
D Proizvodnja i snabdijevanje električnom energijom, plinom, parom i klimatizacija	8.703	8.742	8.613	8.654	100,5	99,0	99,4	Electricity, gas, steam and air conditioning supply
35 Proizvodnja i snabdijevanje električnom energijom, plinom, parom i klimatizacija	8.703	8.742	8.613	8.654	100,5	99,0	99,4	Electricity, gas, steam and air conditioning supply
E Snabdijevanje vodom; uklanjanje otpadnih voda, upravljanje otpadom te djelatnosti sanacije okoliša	8.551	8.281	8.653	8.644	99,9	104,4	101,1	Water supply, sewerage, waste management and remediation activities
36 Sakupljanje, pročišćavanje i snabdijevanje vodom	4.691	4.589	4.743	4.739	99,9	103,3	101,0	Water collection, treatment and supply
37 Uklanjanje otpadnih voda	170	161	178	177	99,4	109,9	104,1	Sewerage
38 Sakupljanje otpada, djelatnosti obrade i zbrinjavanja otpada; reciklaža materijala	3.618	3.489	3.678	3.674	99,9	105,3	101,5	Waste collection, treatment and disposal activities; materials recovery
39 Djelatnosti sanacije okoliša te ostale djelatnosti upravljanja otpadom	72	42	54	54	100,0	128,6	75,0	Remediation activities and other waste management services
F Građevinarstvo	24.936	23.627	24.482	24.578	100,4	104,0	98,6	Construction
41 Gradnja građevina visokogradnje	8.849	8.397	8.672	8.690	100,2	103,5	98,2	Construction of buildings
42 Gradnja građevina niskogradnje	7.301	6.955	7.152	7.219	100,9	103,8	98,9	Civil engineering
43 Specijalizirane građevinske djelatnosti	8.786	8.275	8.658	8.669	100,1	104,8	98,7	Specialised construction activities
G Trgovina na veliko i na malo; popravak motornih vozila i motocikala	97.110	94.692	97.890	97.438	99,5	102,9	100,3	Wholesale and retail trade; repair of motor vehicles and motorcycles
45 Trgovina na veliko i na malo motornim vozilima i motociklima; popravak motornih vozila i motocikala	8.057	7.807	8.336	8.341	100,1	106,8	103,5	Wholesale and retail trade and repair of motor vehicles and motorcycles
46 Trgovina na veliko, osim trgovine motornim vozilima i motociklima	26.488	26.013	26.558	26.661	100,4	102,5	100,7	Wholesale trade, except of motor vehicles and motorcycles
47 Trgovina na malo, osim trgovine motornim vozilima i motociklima	62.565	60.872	62.996	62.436	99,1	102,6	99,8	Retail trade, except of motor vehicles and motorcycles
H Prijevoz i skladištenje	24.062	23.801	24.230	24.428	100,8	102,6	101,5	Transportation and storage
49 Kopneni prijevoz i cjelovodni transport	15.951	15.777	15.866	15.921	100,3	100,9	99,8	Land transport and transport via pipelines
50 Vodeni prijevoz	2	1	-	-	-	-	-	Water transport
51 Zračni prijevoz	33	16	47	48	102,1	300,0	145,5	Air transport
52 Skladištenje i pomoćne djelatnosti u prijevozu	4.852	4.663	4.933	4.944	100,2	106,0	101,9	Warehousing and support activities for transportation
53 Poštanske i kurirske djelatnosti	3.224	3.344	3.384	3.515	103,9	105,1	109,0	Postal and courier activities
I Djelatnosti pružanja smještaja te pripreme i usluživanja hrane(hotelijerstvo i ugostiteljstvo)	26.237	24.976	25.603	25.718	100,4	103,0	98,0	Accommodation and food service activities
55 Smještaj	4.842	4.515	4.581	4.583	100,0	101,5	94,7	Accommodation
56 Djelatnosti pripreme i usluživanja hrane i pića	21.395	20.461	21.022	21.135	100,5	103,3	98,8	Food and beverage service activities

**3.1 ZAPOSLENI PO PODRUČJIMA I OBLASTIMA KD BiH 2010, PRVI REZULTATI (nastavak)**  
PERSONS IN EMPLOYMENT BY SECTIONS AND DIVISIONS OF NACE REV.2, FIRST RESULT (continued)

Područja i oblasti	Broj zaposlenih <sup>1)</sup>				Indeksi			Sections and divisions
	Number of employed persons <sup>1)</sup>				Indices			
	Ø 2018	II 2018	I 2019	II 2019	II 2019 I 2019	II 2019 II 2018	II 2019 Ø 2018	
J Informacije i komunikacije	14.419	13.993	14.912	15.011	100,7	107,3	104,1	Information and communication
58 Izdavačke djelatnosti	740	738	744	748	100,5	101,4	101,1	Publishing activities
59 Proizvodnja filmova, videofilmova i televizijskog programa, djelatnosti snimanja zvučnih zapisa i izdavanja muzičkih zapisa	297	274	328	329	100,3	120,1	110,8	Motion picture, video and television programme production, sound recording
60 Emitiranje programa	2.753	2.746	2.735	2.753	100,7	100,3	100,0	Programming and broadcasting activities
61 Telekomunikacije	4.982	4.981	4.966	4.951	99,7	99,4	99,4	Telecommunications
62 Računarsko programiranje, savjetovanje i djelatnosti u vezi s njima	4.348	4.077	4.736	4.815	101,7	118,1	110,7	Computer programming, consultancy and related activities
63 Informacijske uslužne djelatnosti	1.299	1.177	1.403	1.415	100,9	120,2	108,9	Information service activities
K Finansijske djelatnosti i djelatnosti osiguranja	11.920	11.823	11.995	11.993	100,0	101,4	100,6	Financial and insurance activities
64 Finansijske uslužne djelatnosti, osim osiguranja i penzijskih fondova	8.200	8.194	8.196	8.188	99,9	99,9	99,9	Financial service activities, except insurance and pension funding
65 Osiguranje, reosiguranje i penzijski fondovi, osim obaveznog socijalnog osiguranja	2.883	2.833	2.937	2.919	99,4	103,0	101,2	Insurance, reinsurance and pension funding, except compulsory social security
66 Pomoćne djelatnosti kod finansijskih usluga i djelatnosti osiguranja	837	796	862	886	102,8	111,3	105,9	Activities auxiliary to financial services and insurance activities
L Poslovanje nekretninama	3.010	2.889	3.186	3.185	100,0	110,2	105,8	Real estate activities
68 Poslovanje nekretninama	3.010	2.889	3.186	3.185	100,0	110,2	105,8	Real estate activities
M Stručne, naučne i tehničke djelatnosti	16.291	16.205	16.429	16.376	99,7	101,1	100,5	Professional, scientific and technical activities
69 Pravne i računovodstvene djelatnosti	5.151	5.142	5.217	5.215	100,0	101,4	101,2	Legal and accounting activities
70 Upravljačke djelatnosti; savjetovanje u vezi s upravljanjem	1.137	1.135	1.129	1.146	101,5	101,0	100,8	Activities of head offices; management consultancy activities
71 Arhitektonske i inženjerske djelatnosti; tehničko ispitivanje i analiza	5.712	5.675	5.686	5.686	100,0	100,2	99,5	Architectural and engineering activities; technical testing and analysis
72 Naučno istraživanje i razvoj	427	438	426	424	99,5	96,8	99,3	Scientific research and development
73 Promocija (reklama i propaganda) i istraživanje tržišta	2.584	2.547	2.663	2.600	97,6	102,1	100,6	Advertising and market research
74 Ostale stručne, naučne i tehničke djelatnosti	584	578	601	597	99,3	103,3	102,2	Other professional, scientific and technical activities
75 Veterinarske djelatnosti	696	690	707	708	100,1	102,6	101,7	Veterinary activities
N Administrativne i pomoćne uslužne djelatnosti	11.205	10.842	11.594	11.632	100,3	107,3	103,8	Administrative and support service activities
77 Djelatnosti iznajmljivanja i davanja u zakup (leasing)	701	612	762	773	101,4	126,3	110,3	Rental and leasing activities
78 Djelatnosti posredovanja u zapošljavanju	1.791	1.622	1.772	1.772	100,0	109,2	98,9	Employment activities
79 Putničke agencije, organizatori putovanja, turoperatori i ostale rezervacijske usluge te djelatnosti u vezi s njima	826	777	848	840	99,1	108,1	101,7	Travel agency, tour operator reservation service and related activities
80 Zaštitne i istražne djelatnosti	4.487	4.524	4.469	4.451	99,6	98,4	99,2	Security and investigation activities

**3.1 ZAPOSLENI PO PODRUČJIMA I OBLASTIMA KD BiH 2010, PRVI REZULTATI (nastavak)**  
PERSONS IN EMPLOYMENT BY SECTIONS AND DIVISIONS OF NACE REV.2, FIRST RESULT (continued)

Područja i oblasti	Broj zaposlenih <sup>1)</sup> Number of employed persons <sup>1)</sup>				Indeksi Indices			Sections and divisions
	Ø 2018	II 2018	I 2019	II 2019	II 2019 I 2019	II 2019 II 2018	II 2019 Ø 2018	
81 Usluge u vezi s upravljanjem i održavanjem zgrada te djelatnosti uređenja i održavanja zelenih površina	1.671	1.654	1.680	1.666	99,2	100,7	99,7	Services to buildings and landscape activities
82 Kancelarijske administrativne i pomoćne djelatnosti te ostale poslovne pomoćne djelatnosti	1.729	1.653	2.063	2.130	103,2	128,9	123,2	Office administrative, office support and other business support activities
O Javna uprava i odbrana; obavezno socijalno osiguranje	47.133	46.971	47.679	47.737	100,1	101,6	101,3	Public administration and defence; compulsory social security
84 Javna uprava i odbrana; obavezno socijalno osiguranje	47.133	46.971	47.679	47.737	100,1	101,6	101,3	Public administration and defence; compulsory social security
P Obrazovanje	42.797	43.096	47.941	43.859	91,5	101,8	102,5	Education
85 Obrazovanje	42.797	43.096	47.941	43.859	91,5	101,8	102,5	Education
Q Djelatnosti zdravstvene i socijalne zaštite	34.148	33.790	34.455	34.409	99,9	101,8	100,8	Human health and social work activities
86 Djelatnosti zdravstvene zaštite	29.034	28.856	29.230	29.171	99,8	101,1	100,5	Human health activities
87 Djelatnosti socijalne zaštite u ustanovama sa smještajem	2.508	2.417	2.570	2.573	100,1	106,5	102,6	Residential care activities
88 Djelatnosti socijalne zaštite bez smještaja	2.606	2.517	2.655	2.665	100,4	105,9	102,3	Social work activities without accommodation
R Umjetnost, zabava i rekreacija	10.136	9.948	10.066	10.057	99,9	101,1	99,2	Arts, entertainment and recreation
90 Kreativne, umjetničke i zabavne djelatnosti	1.098	1.077	1.105	1.105	100,0	102,6	100,6	Creative, arts and entertainment activities
91 Biblioteke, arhivi, muzeji i ostale kulturne djelatnosti	772	739	757	757	100,0	102,4	98,1	Libraries, archives, museums and other cultural activities
92 Djelatnosti kockanja i klađenja	6.409	6.431	6.261	6.238	99,6	97,0	97,3	Gambling and betting activities
93 Sportske, zabavne i rekreacijske djelatnosti	1.857	1.701	1.943	1.957	100,7	115,0	105,4	Sports activities and amusement and recreation activities
S Ostale uslužne djelatnosti	10.109	9.814	10.283	10.269	99,9	104,6	101,6	Other service activities
94 Djelatnosti članskih organizacija	4.360	4.224	4.521	4.533	100,3	107,3	104,0	Activities of membership organisations
95 Popravak računara i predmeta za ličnu upotrebu i domaćinstvo	825	841	821	822	100,1	97,7	99,6	Repair of computers and personal and household goods
96 Ostale lične uslužne djelatnosti	4.924	4.749	4.941	4.914	99,5	103,5	99,8	Other personal service activities

<sup>1)</sup> Od januara 2018. godine podaci o zaposlenima se preuzimaju od Porezne uprave Federacije BiH. Podaci su preuzeti retroaktivno i za 2017. godinu. Time je prekinuta dosadašnja serija podataka za ranije godine.

Ukupna zaposlenost na teritoriji Federacije Bosne i Hercegovine obuhvaća zaposlene u poslovnim subjektima - pravnim osobama, obrtu i srodnim djelatnostima, odbrani/obrani i policiji.

<sup>1)</sup> From January 2018, data on employees are taken over from the Tax Administration of the Federation of BiH. The data was taken retroactively and for 2017. This was terminated by the previous data series for the previous years.

Data on persons in employment on territory Federation of Bosnia and Herzegovina include employment in all legal entities, employment in crafts and related activities and employment in defence and police.

3.2 REGISTRIRANA NEZAPOSLENOST PO KVALIFIKACIJAMA  
REGISTERED UNEMPLOYMENT BY QUALIFICATIONS

februar/veljača 2019. - February 2019.

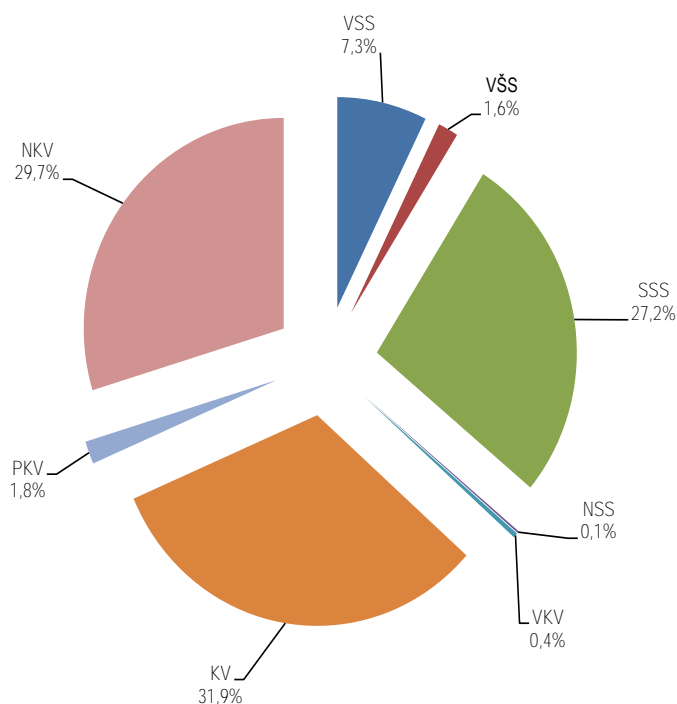
	Ukupno <sup>2)</sup> Total <sup>2)</sup>	Žene Female
UKUPNO TOTAL	326.266	186.798
<b>Stručne osobe ukupno/Expertly persons</b>	223.061	126.185
KV Skilled workers	104.165	49.192
VKV Highly skilled workers	1.212	216
SSS Intermediate specialist's training	88.585	56.563
VŠS Advanced specialist's training	5.356	3.501
VSS University - level specialist's training	23.743	16.713
<b>Nestručne osobe ukupno/Unskillful persons</b>	103.205	60.613
NKV Not qualified workers	96.994	57.686
PKV Semi - skilled workers	5.733	2.472
NSS Lower skilled workers	478	455

<sup>2)</sup> Podaci o registriranoj nezaposlenosti odnose se na ukupan broj nezaposlenih osoba koje se vode u evidencijama pripadajućih službi Federalnog zavoda za zapošljavanje.

<sup>2)</sup> The data on unemployment refer to unemployed persons registered with the employment service (registered unemployment).

**3.2.1 Nezaposlene osobe prema stručnoj spremi, stanje, februar/veljača 2019.**

Unemployed persons according to professional attainment, situation, February 2019





**3.3 PROSJEČNA MJESEČNA ISPLAĆENA NETO I BRUTO PLAĆA ZAPOSLENIH PO PODRUČJIMA I OBLASTIMA KD BiH 2010**  
AVERAGE MONTHLY PAID OFF NET AND GROSS WAGE OF PERSONS IN PAID EMPLOYMENT BY SECTIONS AND DIVISIONS OF NACE REV.2

KM

Područja i oblasti	Neto plaća <sup>1)</sup>				Bruto plaća <sup>1)</sup>				Sections and divisions
	Net wage <sup>1)</sup>				Gross wage <sup>1)</sup>				
	€ 2018	II 2018	I 2019	II 2019	€ 2018	II 2018	I 2019	II 2019	
UKUPNO	889	852	924	895	1.365	1.306	1.422	1.372	Total
A Poljoprivreda, šumarstvo i ribolov	858	804	877	851	1.303	1.214	1.333	1.292	Agriculture, forestry and fishing
01 Biljna i stočarska proizvodnja, lovstvo i uslužne djelatnosti u vezi s njima	555	540	587	554	834	808	884	833	Crop and animal production, hunting and related service activities
02 Šumarstvo i sječa drva (iskorištavanje šuma)	925	868	944	923	1.407	1.313	1.436	1.403	Forestry and logging
03 Ribolov i akvakultura	527	471	612	556	784	697	917	828	Fishing and aquaculture
B Vađenje ruda i kamena	1.007	998	1.037	992	1.544	1.520	1.592	1.520	Mining and quarrying
05 Vađenje ugljena i lignita	1.072	1.067	1.102	1.058	1.647	1.628	1.696	1.626	Mining of coal and lignite
07 Vađenje metalnih ruda	959	913	985	956	1.464	1.388	1.504	1.458	Mining of metal ores
08 Vađenje ostalih ruda i kamena	728	719	717	671	1.101	1.085	1.084	1.013	Other mining and quarrying
09 Pomoćne uslužne djelatnosti u vađenju ruda i kamena	611	591	667	580	916	884	1.004	867	Mining support service activities
C Prerađivačka industrija	646	609	681	646	973	913	1.029	973	Manufacturing
10 Proizvodnja prehrambenih proizvoda	564	543	593	580	848	814	894	870	Manufacture of food products
11 Proizvodnja pića	1.033	978	1.044	964	1.595	1.503	1.610	1.482	Manufacture of beverages
12 Proizvodnja duhanskih proizvoda	848	888	844	846	1.294	1.355	1.287	1.289	Manufacture of tobacco products
13 Proizvodnja tekstila	461	422	458	449	687	626	692	663	Manufacture of textiles
14 Proizvodnja odjeće	413	391	406	393	582	537	568	556	Manufacture of wearing apparel
15 Proizvodnja kože i srodnih proizvoda	401	372	411	415	566	525	582	570	Manufacture of leather and related products
16 Prerada drva i proizvoda od drva i pluta, osim namještaja; proizvodnja predmeta od slame i pletarskih materijala	493	475	515	501	733	707	769	747	Manufacture of wood and of products of wood and cork, except furniture; manufacture of articles of straw and plaiting materials
17 Proizvodnja papira i proizvoda od papira	812	767	794	795	1.244	1.172	1.215	1.216	Manufacture of paper and paper products
18 Štampanje i umnožavanje snimljenih zapisa	924	902	956	923	1.424	1.389	1.474	1.422	Printing and reproduction of recorded media
19 Proizvodnja koksa i rafiniranih naftnih proizvoda	1.014	937	1.051	926	1.560	1.432	1.619	1.420	Manufacture of coke and refined petroleum products
20 Proizvodnja hemikalija i hemijskih proizvoda	893	867	980	895	1.373	1.332	1.511	1.376	Manufacture of chemicals and chemical products
21 Proizvodnja osnovnih farmaceutskih proizvoda i farmaceutskih preparata	1.533	1.546	1.573	1.594	2.401	2.423	2.451	2.499	Manufacture of basic pharmaceutical products and pharmaceutical preparations
22 Proizvodnja proizvoda od gume i plastičnih masa	598	559	633	604	903	840	959	912	Manufacture of rubber and plastic products
23 Proizvodnja ostalih nemetalnih mineralnih proizvoda	838	769	863	795	1.280	1.169	1.320	1.212	Manufacture of other non-metallic mineral products
24 Proizvodnja baznih metala	1.156	1.080	1.215	1.045	1.786	1.664	1.879	1.605	Manufacture of basic metals
25 Proizvodnja gotovih metalnih proizvoda, osim mašina i opreme	748	694	797	740	1.138	1.054	1.215	1.125	Manufacture of fabricated metal products, except machinery and equipment
26 Proizvodnja računara te elektroničkih i optičkih proizvoda	1.027	940	1.007	968	1.591	1.442	1.551	1.488	Manufacture of computer, electronic and optical products

**3.3 PROSJEČNA MJESEČNA ISPLAĆENA NETO I BRUTO PLAĆA ZAPOSLENIH PO PODRUČJIMA I OBLASTIMA KD BiH 2010 (nastavak)**  
AVERAGE MONTHLY PAID OFF NET AND GROSS WAGE OF PERSONS IN PAID EMPLOYMENT BY SECTIONS AND DIVISIONS OF NACE REV.2 (continued)

KM

Područja i oblasti	Neto plaća <sup>1)</sup> Net wage <sup>1)</sup>				Bruto plaća <sup>1)</sup> Gross wage <sup>1)</sup>				Sections and divisions
	€ 2018	II 2018	I 2019	II 2019	€ 2018	II 2018	I 2019	II 2019	
27 Proizvodnja električne opreme	694	667	761	736	1.058	1.018	1.168	1.126	Manufacture of electrical equipment
28 Proizvodnja mašina i uređaja, d.n.	706	691	736	690	1.074	1.049	1.122	1.048	Manufacture of machinery and equipment n.e.c.
29 Proizvodnja motornih vozila, prikolica i poluprikolica	875	819	892	863	1.341	1.250	1.369	1.321	Manufacture of motor vehicles, trailers and semi-trailers
30 Proizvodnja ostalih prijevoznih sredstava	630	676	613	604	956	1.026	934	917	Manufacture of other transport equipment
31 Proizvodnja namještaja	570	531	602	580	858	797	912	876	Manufacture of furniture
32 Ostala prerađivačka industrija	535	492	531	545	800	734	809	828	Other manufacturing
33 Popravak i instaliranje mašina i opreme	611	563	589	618	925	848	891	977	Repair and installation of machinery and equipment
D Proizvodnja i snabdijevanje električnom energijom, plinom, parom i klimatizacija	1.640	1.532	1.786	1.604	2.558	2.383	2.793	2.499	Electricity, gas, steam and air conditioning supply
35 Proizvodnja i snabdijevanje električnom energijom, plinom, parom i klimatizacija	1.640	1.532	1.786	1.604	2.558	2.383	2.793	2.499	Electricity, gas, steam and air conditioning supply
E Snabdijevanje vodom; uklanjanje otpadnih voda, upravljanje otpadom te djelatnosti sanacije okoliša	894	867	931	888	1.362	1.318	1.422	1.353	Water supply, sewerage, waste management and remediation activities
36 Sakupljanje, pročišćavanje i snabdijevanje vodom	958	917	989	950	1.465	1.400	1.515	1.451	Water collection, treatment and supply
37 Uklanjanje otpadnih voda	825	798	864	766	1.247	1.204	1.309	1.155	Sewerage
38 Sakupljanje otpada, djelatnosti obrade i zbrinjavanja otpada; reciklaža materijala	816	802	855	811	1.237	1.213	1.300	1.230	Waste collection, treatment and disposal activities; materials recovery
39 Djelatnosti sanacije okoliša te ostale djelatnosti upravljanja otpadom	515	634	620	620	772	956	937	937	Remediation activities and other waste management services
F Građevinarstvo	586	567	619	597	883	852	934	899	Construction
41 Gradnja građevina visokogradnje	519	505	533	522	776	754	795	782	Construction of buildings
42 Gradnja građevina niskogradnje	674	651	731	685	1.021	985	1.110	1.037	Civil engineering
43 Specijalizirane građevinske djelatnosti	580	560	593	587	873	839	895	884	Specialised construction activities
G Trgovina na veliko i na malo; popravak motornih vozila i motocikala	649	625	684	678	987	948	1.043	1.018	Wholesale and retail trade; repair of motor vehicles and motorcycles
45 Trgovina na veliko i na malo motornim vozilima i motociklima; popravak motornih vozila i motocikala	699	667	696	688	1.067	1.015	1.062	1.050	Wholesale and retail trade and repair of motor vehicles and motorcycles
46 Trgovina na veliko, osim trgovine motornim vozilima i motociklima	806	779	824	830	1.239	1.195	1.267	1.276	Wholesale trade, except of motor vehicles and motorcycles
47 Trgovina na malo, osim trgovine motornim vozilima i motociklima	564	541	603	587	851	815	912	863	Retail trade, except of motor vehicles and motorcycles
H Prijevoz i skladištenje	879	840	893	856	1.344	1.283	1.368	1.308	Transportation and storage
49 Kopneni prijevoz i cjevovodni transport	706	673	702	673	1.067	1.015	1.060	1.014	Land transport and transport via pipelines
51 Zračni prijevoz	-	-	-	-	-	-	-	-	Air transport
52 Skladištenje i pomoćne djelatnosti u prijevozu	1.344	1.280	1.358	1.289	2.095	1.993	2.117	2.007	Warehousing and support activities for transportation

**3.3 PROSJEČNA MJESEČNA ISPLAĆENA NETO I BRUTO PLAĆA ZAPOSLENIH PO PODRUČJIMA I OBLASTIMA KD BiH 2010 (nastavak)**  
AVERAGE MONTHLY PAID OFF NET AND GROSS WAGE OF PERSONS IN PAID EMPLOYMENT BY SECTIONS AND DIVISIONS OF NACE REV.2 (continued)

KM

Područja i oblasti	Neto plaća <sup>1)</sup> Net wage <sup>1)</sup>				Bruto plaća <sup>1)</sup> Gross wage <sup>1)</sup>				Sections and divisions
	θ 2018	II 2018	I 2019	II 2019	θ 2018	II 2018	I 2019	II 2019	
53 Poštanske i kurirske djelatnosti	1.008	994	1.021	994	1.549	1.523	1.570	1.527	Postal and courier activities
I Djelatnosti pružanja smještaja te pripreme i usluživanja hrane (hotelijerstvo i ugostiteljstvo)	536	528	545	532	809	795	824	802	Accommodation and food service activities
55 Smještaj	595	578	616	604	902	874	935	916	Accommodation
56 Djelatnosti pripreme i usluživanja hrane i pića	470	472	467	455	705	707	701	683	Food and beverage service activities
J Informacije i komunikacije	1.309	1.238	1.376	1.295	2.042	1.929	2.150	2.022	Information and communication
58 Izdavačke djelatnosti	974	953	1.006	1.006	1.504	1.469	1.555	1.558	Publishing activities
59 Proizvodnja filmova, videofilmova i televizijskog programa, djelatnosti snimanja zvučnih zapisa i izdavanja muzičkih zapisa	883	870	1.379	1.382	1.370	1.346	2.171	2.174	Motion picture, video and television programme production, sound recording
60 Emitiranje programa	1.029	995	1.078	1.033	1.588	1.534	1.666	1.600	Programming and broadcasting activities
61 Telekomunikacije	1.448	1.346	1.560	1.371	2.261	2.098	2.440	2.136	Telecommunications
62 Računarsko programiranje, savjetovanje i djelatnosti u vezi s njima	1.472	1.399	1.538	1.553	2.318	2.199	2.420	2.449	Computer programming, consultancy and related activities
63 Informacijske uslužne djelatnosti	829	827	883	874	1.284	1.278	1.369	1.353	Information service activities
K Finansijske djelatnosti i djelatnosti osiguranja	1.508	1.436	1.622	1.585	2.364	2.247	2.547	2.484	Financial and insurance activities
64 Finansijske uslužne djelatnosti, osim osiguranja i penzijskih fondova	1.590	1.528	1.692	1.696	2.496	2.395	2.659	2.660	Financial service activities, except insurance and pension funding
65 Osiguranje, reosiguranje i penzijski fondovi, osim obaveznog socijalnog osiguranja	1.168	1.081	1.355	1.230	1.816	1.677	2.119	1.918	Insurance, reinsurance and pension funding, except compulsory social security
66 Pomoćne djelatnosti kod finansijskih usluga i djelatnosti osiguranja	1.909	1.747	1.955	1.744	3.012	2.752	3.086	2.747	Activities auxiliary to financial services and insurance activities
L Poslovanje nekretninama	770	757	821	872	1.179	1.158	1.263	1.345	Real estate activities
68 Poslovanje nekretninama	770	757	821	872	1.179	1.158	1.263	1.345	Real estate activities
M Stručne, naučne i tehničke djelatnosti	1.060	1.038	1.061	1.045	1.649	1.613	1.651	1.624	Professional, scientific and technical activities
69 Pravne i računovodstvene djelatnosti	1.072	1.052	1.183	1.170	1.670	1.639	1.864	1.827	Legal and accounting activities
70 Upravljačke djelatnosti; savjetovanje u vezi s upravljanjem	1.028	1.100	1.138	1.124	1.599	1.713	1.778	1.757	Activities of head offices; management consultancy activities
71 Arhitektonske i inženjerske djelatnosti; tehničko ispitivanje i analiza	987	955	1.009	984	1.528	1.479	1.565	1.525	Architectural and engineering activities; technical testing and analysis
72 Naučno istraživanje i razvoj	1.096	1.101	1.325	1.395	1.709	1.712	2.068	2.181	Scientific research and development
73 Promocija (reklama i propaganda) i istraživanje tržišta	1.313	1.263	1.034	1.015	2.068	1.974	1.611	1.580	Advertising and market research
74 Ostale stručne, naučne i tehničke djelatnosti	953	939	907	944	1.485	1.464	1.409	1.469	Other professional, scientific and technical activities
75 Veterinarske djelatnosti	1.031	1.029	1.052	1.069	1.594	1.590	1.628	1.654	Veterinary activities
N Administrativne i pomoćne uslužne djelatnosti	609	599	605	602	927	911	921	917	Administrative and support service activities

**3.3 PROSJEČNA MJESEČNA ISPLAĆENA NETO I BRUTO PLAĆA ZAPOSLENIH PO PODRUČJIMA I OBLASTIMA KD BiH 2010 (nastavak)**  
AVERAGE MONTHLY PAID OFF NET AND GROSS WAGE OF PERSONS IN PAID EMPLOYMENT BY SECTIONS AND DIVISIONS OF NACE REV.2 (continued)

KM

Područja i oblasti	Neto plaća <sup>1)</sup>				Bruto plaća <sup>1)</sup>				Sections and divisions
	Net wage <sup>1)</sup>				Gross wage <sup>1)</sup>				
	θ 2018	II 2018	I 2019	II 2019	θ 2018	II 2018	I 2019	II 2019	
77 Djelatnosti iznajmljivanja i davanja u zakup (leasing)	1.106	1.099	817	826	1.725	1.713	1.262	1.277	Rental and leasing activities
78 Djelatnosti posredovanja u zapošljavanju	1.077	1.069	1.112	1.114	1.674	1.661	1.732	1.734	Employment activities
79 Putničke agencije, organizatori putovanja, turoperatori i ostale rezervacijske usluge te djelatnosti u vezi s njima	522	520	580	588	785	779	881	883	Travel agency, tour operator reservation service and related activities
80 Zaštitne i istražne djelatnosti	446	445	461	458	668	667	691	687	Security and investigation activities
81 Usluge u vezi s upravljanjem i održavanjem zgrada te djelatnosti uređenja i održavanja zelenih površina	639	620	653	638	967	938	989	968	Services to buildings and landscape activities
82 Kancelarijske administrativne i pomoćne djelatnosti te ostale poslovne pomoćne djelatnosti	565	559	571	579	865	857	873	887	Office administrative, office support and other business support activities
O Javna uprava i odbrana: obavezno socijalno osiguranje	1.275	1.268	1.299	1.306	1.978	1.965	2.009	2.027	Public administration and defence: compulsory social security
84 Javna uprava i odbrana: obavezno socijalno osiguranje	1.275	1.268	1.299	1.306	1.978	1.965	2.009	2.027	Public administration and defence: compulsory social security
P Obrazovanje	897	874	927	937	1.383	1.345	1.432	1.447	Education
85 Obrazovanje	897	874	927	937	1.383	1.345	1.432	1.447	Education
Q Djelatnosti zdravstvene i socijalne zaštite	1.196	1.077	1.315	1.198	1.858	1.666	2.054	1.861	Human health and social work activities
86 Djelatnosti zdravstvene zaštite	1.236	1.102	1.371	1.242	1.922	1.706	2.146	1.931	Human health activities
87 Djelatnosti socijalne zaštite u ustanovama sa smještajem	824	806	850	827	1.259	1.229	1.292	1.266	Residential care activities
88 Djelatnosti socijalne zaštite bez smještaja	992	1.002	929	927	1.528	1.543	1.427	1.424	Social work activities without accommodation
R Umjetnost, zabava i rekreacija	649	629	725	713	990	957	1.113	1.093	Arts, entertainment and recreation
90 Kreativne, umjetničke i zabavne djelatnosti	963	950	1.005	1.012	1.484	1.462	1.552	1.563	Creative, arts and entertainment activities
91 Biblioteke, arhivi, muzeji i ostale kulturne djelatnosti	899	897	947	946	1.387	1.382	1.463	1.462	Libraries, archives, museums and other cultural activities
92 Djelatnosti kockanja i klađenja	501	486	560	541	755	730	851	821	Gambling and betting activities
93 Sportske, zabavne i rekreacijske djelatnosti	898	899	929	868	1.390	1.386	1.441	1.342	Sports activities and amusement and recreation activities
S Ostale uslužne djelatnosti	1.025	1.007	1.032	1.050	1.576	1.548	1.587	1.615	Other service activities
94 Djelatnosti članskih organizacija	1.031	1.019	1.039	1.050	1.585	1.565	1.595	1.614	Activities of membership organisations
95 Popravak računara i predmeta za ličnu upotrebu i domaćinstvo	1.070	991	1.281	1.582	1.664	1.538	2.004	2.474	Repair of computers and personal and household goods
96 Ostale lične uslužne djelatnosti	984	954	950	954	1.513	1.465	1.460	1.467	Other personal service activities

1) U obračun prosječne mjesečne isplaćene neto i bruto plaće uključene su plaće pravnih osoba koje su isplatile plaću za mjesec izvještavanja, a ne i obračunate a neisplaćene plaće.

U ovaj obračun nisu uključene plaće pripadnika odbrane/obrane kao ni plaće zaposlenih u obrtu i srodnim djelatnostima.

1) In calculation of average monthly net and gross earnings are included paid off earnings of legal entities.

Earnings of people employed in defence, crafts and related activities, are not included in this calculation.

**3.4 NOMINALNI INDEKSI PROSJEČNE MJESEČNE ISPLAĆENE NETO I BRUTO PLAĆE ZAPOSLENIH PO PODRUČJIMA I OBLASTIMA KD BiH 2010**

NOMINAL INDICES OF AVERAGE MONTHLY PAID OFF NET AND GROSS WAGE OF PERSONS IN PAID EMPLOYMENT BY SECTIONS AND DIVISIONS OF NACE REV.2

Područja i oblasti	Indeks neto plaće <i>Indices net wage</i>			Indeks bruto plaće <i>Indices gross wage</i>			Sections and divisions
	II 2019 € 2018	II 2019 € 2018	I 2019	II 2019 € 2018	II 2019 € 2018	I 2019	
	UKUPNO	100,7	105,0	96,9	100,5	105,1	
A Poljoprivreda, šumarstvo i ribolov	99,2	105,8	97,0	99,2	106,4	96,9	Agriculture, forestry and fishing
01 Biljna i stočarska proizvodnja, lovstvo i uslužne djelatnosti u vezi s njima	99,8	102,6	94,4	99,9	103,1	94,2	Crop and animal production, hunting and related service activities
02 Šumarstvo i sječa drva (iskorištavanje šuma)	99,8	106,3	97,8	99,7	106,9	97,7	Forestry and logging
03 Ribolov i akvakultura	105,5	118,0	90,8	105,6	118,8	90,3	Fishing and aquaculture
B Vađenje ruda i kamena	98,5	99,4	95,7	98,4	100,0	95,5	Mining and quarrying
05 Vađenje ugljena i lignita	98,7	99,2	96,0	98,7	99,9	95,9	Mining of coal and lignite
07 Vađenje metalnih ruda	99,7	104,7	97,1	99,6	105,0	96,9	Mining of metal ores
08 Vađenje ostalih ruda i kamena	92,2	93,3	93,6	92,0	93,4	93,5	Other mining and quarrying
09 Pomoćne uslužne djelatnosti u vađenju ruda i kamena	94,9	98,1	87,0	94,7	98,1	86,4	Mining support service activities
C Prerađivačka industrija	100,0	106,1	94,9	100,0	106,6	94,6	Manufacturing
10 Proizvodnja prehrambenih proizvoda	102,8	106,8	97,8	102,6	106,9	97,3	Manufacture of food products
11 Proizvodnja pića	93,3	98,6	92,3	92,9	98,6	92,0	Manufacture of beverages
12 Proizvodnja duhanskih proizvoda	99,8	95,3	100,2	99,6	95,1	100,2	Manufacture of tobacco products
13 Proizvodnja tekstila	97,4	106,4	98,0	96,5	105,9	95,8	Manufacture of textiles
14 Proizvodnja odjeće	95,2	100,5	96,8	95,5	103,5	97,9	Manufacture of wearing apparel
15 Proizvodnja kože i srodnih proizvoda	103,5	111,6	101,0	100,7	108,6	97,9	Manufacture of leather and related products
16 Prerada drva i proizvoda od drva i pluta, osim namještaja; proizvodnja predmeta od slame i pletarskih materijala	101,6	105,5	97,3	101,9	105,7	97,1	Manufacture of wood and of products of wood and cork, except furniture; manufacture of articles of straw and plaiting materials
17 Proizvodnja papira i proizvoda od papira	97,9	103,7	100,1	97,7	103,8	100,1	Manufacture of paper and paper products
18 Štampanje i umnožavanje snimljenih zapisa	99,9	102,3	96,5	99,9	102,4	96,5	Printing and reproduction of recorded media
19 Proizvodnja koksa i rafiniranih naftnih proizvoda	91,3	98,8	88,1	91,0	99,2	87,7	Manufacture of coke and refined petroleum products
20 Proizvodnja hemikalija i hemijskih proizvoda	100,2	103,2	91,3	100,2	103,3	91,1	Manufacture of chemicals and chemical products
21 Proizvodnja osnovnih farmaceutskih proizvoda i farmaceutskih preparata	104,0	103,1	101,3	104,1	103,1	102,0	Manufacture of basic pharmaceutical products and pharmaceutical preparations
22 Proizvodnja proizvoda od gume i plastičnih masa	101,0	108,1	95,4	101,0	108,6	95,1	Manufacture of rubber and plastic products
23 Proizvodnja ostalih nemetalnih mineralnih proizvoda	94,9	103,4	92,1	94,7	103,7	91,8	Manufacture of other non-metallic mineral products
24 Proizvodnja baznih metala	90,4	96,8	86,0	89,9	96,5	85,4	Manufacture of basic metals
25 Proizvodnja gotovih metalnih proizvoda, osim mašina i opreme	98,9	106,6	92,8	98,9	106,7	92,6	Manufacture of fabricated metal products, except machinery and equipment
26 Proizvodnja računara te elektroničkih i optičkih proizvoda	94,3	103,0	96,1	93,5	103,2	95,9	Manufacture of computer, electronic and optical products
27 Proizvodnja električne opreme	106,1	110,3	96,7	106,4	110,6	96,4	Manufacture of electrical equipment
28 Proizvodnja mašina i uređaja, d.n.	97,7	99,9	93,8	97,6	99,9	93,4	Manufacture of machinery and equipment n.e.c.

**3.4 NOMINALNI INDEKSI PROSJEČNE MJESEČNE ISPLAĆENE NETO I BRUTO PLAĆE ZAPOSLENIH PO PODRUČJIMA I OBLASTIMA KD BiH 2010 (nastavak)**

NOMINAL INDICES OF AVERAGE MONTHLY PAID OFF NET AND GROSS WAGE OF PERSONS IN PAID EMPLOYMENT BY SECTIONS AND DIVISIONS OF NACE REV.2

(continued)

Područja i oblasti	Indeks neto plaće			Indeks bruto plaće			Sections and divisions
	Indices net wage			Indices gross wage			
	II 2019 Ø 2018	II 2019 II 2018	II 2019 I 2019	II 2019 Ø 2018	II 2019 II 2018	II 2019 I 2019	
29 Proizvodnja motornih vozila, prikolica i poluprikolica	98,6	105,4	96,7	98,5	105,7	96,5	Manufacture of motor vehicles, trailers and semi-trailers
30 Proizvodnja ostalih prijevoznih sredstava	95,9	89,3	98,5	95,9	89,4	98,2	Manufacture of other transport equipment
31 Proizvodnja namještaja	101,8	109,2	96,3	102,1	109,9	96,1	Manufacture of furniture
32 Ostala prerađivačka industrija	101,9	110,8	102,6	103,5	112,8	102,3	Other manufacturing
33 Popravak i instaliranje mašina i opreme	101,1	109,8	104,9	105,6	115,2	109,7	Repair and installation of machinery and equipment
D Proizvodnja i snabdijevanje električnom energijom, plinom, parom i klimatizacija	97,8	104,7	89,8	97,7	104,9	89,5	Electricity, gas, steam and air conditioning supply
35 Proizvodnja i snabdijevanje električnom energijom, plinom, parom i klimatizacija	97,8	104,7	89,8	97,7	104,9	89,5	Electricity, gas, steam and air conditioning supply
E Snabdijevanje vodom; uklanjanje otpadnih voda, upravljanje otpadom te djelatnosti sanacije okoliša	99,3	102,4	95,4	99,3	102,7	95,1	Water supply, sewerage, waste management and remediation activities
36 Sakupljanje, pročišćavanje i snabdijevanje vodom	99,2	103,6	96,1	99,0	103,6	95,8	Water collection, treatment and supply
37 Uklanjanje otpadnih voda	92,8	96,0	88,7	92,6	95,9	88,2	Sewerage
38 Sakupljanje otpada, djelatnosti obrade i zbrinjavanja otpada; reciklaža materijala	99,4	101,1	94,9	99,4	101,4	94,6	Waste collection, treatment and disposal activities; materials recovery
39 Djelatnosti sanacije okoliša te ostale djelatnosti upravljanja otpadom	120,4	97,8	100,0	121,4	98,0	100,0	Remediation activities and other waste management services
F Građevinarstvo	101,9	105,3	96,4	101,8	105,5	96,3	Construction
41 Gradnja građevina visokogradnje	100,6	103,4	97,9	100,8	103,7	98,4	Construction of buildings
42 Gradnja građevina niskogradnje	101,6	105,2	93,7	101,6	105,3	93,4	Civil engineering
43 Specijalizirane građevinske djelatnosti	101,2	104,8	99,0	101,3	105,4	98,8	Specialised construction activities
G Trgovina na veliko i na malo; popravak motornih vozila i motocikala	104,5	108,5	99,1	103,1	107,4	97,6	Wholesale and retail trade; repair of motor vehicles and motorcycles
45 Trgovina na veliko i na malo motornim vozilima i motociklima; popravak motornih vozila i motocikala	98,4	103,1	98,9	98,4	103,4	98,9	Wholesale and retail trade and repair of motor vehicles and motorcycles
46 Trgovina na veliko, osim trgovine motornim vozilima i motociklima	103,0	106,5	100,7	103,0	106,8	100,7	Wholesale trade, except of motor vehicles and motorcycles
47 Trgovina na malo, osim trgovine motornim vozilima i motociklima	104,1	108,5	97,3	101,4	105,9	94,6	Retail trade, except of motor vehicles and motorcycles
H Prijevoz i skladištenje	97,4	101,9	95,9	97,3	101,9	95,6	Transportation and storage
49 Kopneni prijevoz i cjevovodni transport	95,3	100,0	95,9	95,0	99,9	95,7	Land transport and transport via pipelines
51 Zračni prijevoz	-	-	-	-	-	-	Air transport
52 Skladištenje i pomoćne djelatnosti u prijevozu	95,9	100,7	94,9	95,8	100,7	94,8	Warehousing and support activities for transportation
53 Poštanske i kurirske djelatnosti	98,6	100,0	97,4	98,6	100,3	97,3	Postal and courier activities
I Djelatnosti pružanja smještaja te pripreme i usluživanja hrane(hotelijerstvo i ugostiteljstvo)	99,3	100,8	97,6	99,1	100,9	97,3	Accommodation and food service activities

**ZAPOSLENOST, NEZAPOSLENOST I PLAĆE**

EMPLOYMENT, UNEMPLOYMENT AND WAGES

**3.4 NOMINALNI INDEKSI PROSJEČNE MJESEČNE ISPLAĆENE NETO I BRUTO PLAĆE ZAPOSLENIH PO PODRUČJIMA I OBLASTIMA KD BiH 2010 (nastavak)**

NOMINAL INDICES OF AVERAGE MONTHLY PAID OFF NET AND GROSS WAGE OF PERSONS IN PAID EMPLOYMENT BY SECTIONS AND DIVISIONS OF NACE REV.2

(continued)

Područja i oblasti	Indeks neto plaće <i>Indices net wage</i>			Indeks bruto plaće <i>Indices gross wage</i>			Sections and divisions
	II 2019 θ 2018	II 2019 II 2018	II 2019 I 2019	II 2019 θ 2018	II 2019 II 2018	II 2019 I 2019	
	55	101,5	104,5	98,1	101,6	104,8	
56	96,8	96,4	97,4	96,9	96,6	97,4	Food and beverage service activities
J	98,9	104,6	94,1	99,0	104,8	94,0	Information and communication
58	103,3	105,6	100,0	103,6	106,1	100,2	Publishing activities
59	156,5	158,9	100,2	158,7	161,5	100,1	Motion picture, video and television programme production, sound recording
60	100,4	103,8	95,8	100,8	104,3	96,0	Programming and broadcasting activities
61	94,7	101,9	87,9	94,5	101,8	87,5	Telecommunications
62	105,5	111,0	101,0	105,7	111,4	101,2	Computer programming, consultancy and related activities
63	105,4	105,7	99,0	105,4	105,9	98,8	Information service activities
K	105,1	110,4	97,7	105,1	110,5	97,5	Financial and insurance activities
64	106,7	111,0	100,2	106,6	111,1	100,0	Financial service activities, except insurance and pension funding
65	105,3	113,8	90,8	105,6	114,4	90,5	Insurance, reinsurance and pension funding, except compulsory social security
66	91,4	99,8	89,2	91,2	99,8	89,0	Activities auxiliary to financial services and insurance activities
L	113,2	115,2	106,2	114,1	116,1	106,5	Real estate activities
68	113,2	115,2	106,2	114,1	116,1	106,5	Real estate activities
M	98,6	100,7	98,5	98,5	100,7	98,4	Professional, scientific and technical activities
69	109,1	111,2	98,9	109,4	111,5	98,0	Legal and accounting activities
70	109,3	102,2	98,8	109,9	102,6	98,8	Activities of head offices: management consultancy activities
71	99,7	103,0	97,5	99,8	103,1	97,4	Architectural and engineering activities; technical testing and analysis
72	127,3	126,7	105,3	127,6	127,4	105,5	Scientific research and development
73	77,3	80,4	98,2	76,4	80,0	98,1	Advertising and market research
74	99,1	100,5	104,1	98,9	100,3	104,3	Other professional, scientific and technical activities
75	103,7	103,9	101,6	103,8	104,0	101,6	Veterinary activities
N	98,9	100,5	99,5	98,9	100,7	99,6	Administrative and support service activities

**ZAPOSLENOST, NEZAPOSLENOST I PLAĆE**

EMPLOYMENT, UNEMPLOYMENT AND WAGES

**3.4 NOMINALNI INDEKSI PROSJEČNE MJESEČNE ISPLAĆENE NETO I BRUTO PLAĆE ZAPOSLENIH PO PODRUČJIMA I OBLASTIMA KD BiH 2010 (nastavak)**

NOMINAL INDICES OF AVERAGE MONTHLY PAID OFF NET AND GROSS WAGE OF PERSONS IN PAID EMPLOYMENT BY SECTIONS AND DIVISIONS OF NACE REV.2

(continued)

Područja i oblasti	Indeks neto plaće <i>Indices net wage</i>			Indeks bruto plaće <i>Indices gross wage</i>			Sections and divisions
	II 2019 Q 2018	II 2019 I 2018	II 2019 I 2019	II 2019 Q 2018	II 2019 I 2018	II 2019 I 2019	
77 Djelatnosti iznajmljivanja i davanja u zakup (leasing)	74,7	75,2	101,1	74,0	74,5	101,2	Rental and leasing activities
78 Djelatnosti posredovanja u zapošljavanju	103,4	104,2	100,2	103,6	104,4	100,1	Employment activities
79 Putničke agencije, organizatori putovanja, turoperatori i ostale rezervacijske usluge te djelatnosti u vezi s njima	112,6	113,1	101,4	112,5	113,4	100,2	Travel agency, tour operator reservation service and related activities
80 Zaštitne i istražne djelatnosti	102,7	102,9	99,3	102,8	103,0	99,4	Security and investigation activities
81 Usluge u vezi s upravljanjem i održavanjem zgrada te djelatnosti uređenja i održavanja zelenih površina	99,8	102,9	97,7	100,1	103,2	97,9	Services to buildings and landscape activities
82 Kancelarijske administrativne i pomoćne djelatnosti te ostale poslovne pomoćne djelatnosti	102,5	103,6	101,4	102,5	103,5	101,6	Office administrative, office support and other business support activities
O Javna uprava i odbrana; obavezno socijalno osiguranje	102,4	103,0	100,5	102,5	103,2	100,9	Public administration and defence; compulsory social security
84 Javna uprava i odbrana; obavezno socijalno osiguranje	102,4	103,0	100,5	102,5	103,2	100,9	Public administration and defence; compulsory social security
P Obrazovanje	104,5	107,2	101,1	104,6	107,6	101,0	Education
85 Obrazovanje	104,5	107,2	101,1	104,6	107,6	101,0	Education
Q Djelatnosti zdravstvene i socijalne zaštite	100,2	111,2	91,1	100,2	111,7	90,6	Human health and social work activities
86 Djelatnosti zdravstvene zaštite	100,5	112,7	90,6	100,5	113,2	90,0	Human health activities
87 Djelatnosti socijalne zaštite u ustanovama sa smještajem	100,4	102,6	97,3	100,6	103,0	98,0	Residential care activities
88 Djelatnosti socijalne zaštite bez smještaja	93,4	92,5	99,8	93,2	92,3	99,8	Social work activities without accommodation
R Umjetnost, zabava i rekreacija	109,9	113,4	98,3	110,4	114,2	98,2	Arts, entertainment and recreation
90 Kreativne, umjetničke i zabavne djelatnosti	105,1	106,5	100,7	105,3	106,9	100,7	Creative, arts and entertainment activities
91 Biblioteke, arhivi, muzeji i ostale kulturne djelatnosti	105,2	105,5	99,9	105,4	105,8	99,9	Libraries, archives, museums and other cultural activities
92 Djelatnosti kockanja i klađenja	108,0	111,3	96,6	108,7	112,5	96,5	Gambling and betting activities
93 Sportske, zabavne i rekreacijske djelatnosti	96,7	96,6	93,4	96,5	96,8	93,1	Sports activities and amusement and recreation activities
S Ostale uslužne djelatnosti	102,4	104,3	101,7	102,5	104,3	101,8	Other service activities
94 Djelatnosti članskih organizacija	101,8	103,0	101,1	101,8	103,1	101,2	Activities of membership organisations
95 Popravak računara i predmeta za ličnu upotrebu i domaćinstvo	147,9	159,6	123,5	148,7	160,9	123,5	Repair of computers and personal and household goods
96 Ostale lične uslužne djelatnosti	97,0	100,0	100,4	97,0	100,1	100,5	Other personal service activities



**3.5 PROSJEČNA MJESEČNA ISPLAĆENA NETO I BRUTO PLAĆA ZAPOSLENIH PO PODRUČJIMA KD BiH 2010,**  
**period decembar/prosinac 2018. godine - februar/veljača 2019. godine**  
 AVERAGE MONTHLY PAID OFF NET AND GROSS WAGES OF PERSONS IN PAID EMPLOYMENT BY SECTION OF NACE Rev.2,  
 December 2018 - February 2019

KM

Područja	XII 2018 - II 2019		Sections
	Neto plaća Net wage	Bruto plaća Gross wage	
UKUPNO	911	1.400	Total
A Poljoprivreda, šumarstvo i ribolov	869	1.321	Agriculture, forestry and fishing
B Vađenje ruda i kamena	1.014	1.557	Mining and quarrying
C Prerađivačka industrija	667	1.006	Manufacturing
D Proizvodnja i snabdijevanje električnom energijom, plinom, parom i klimatizacija	1.692	2.642	Electricity, gas, steam and air conditioning supply
E Snabdijevanje vodom; uklanjanje otpadnih voda, upravljanje otpadom te djelatnosti sanacije okoliša	907	1.384	Water supply, sewerage, waste management and remediation activities
F Građevinarstvo	604	911	Construction
G Trgovina na veliko i na malo; popravak motornih vozila i motocikala	675	1.024	Wholesale and retail trade; repair of motor vehicles and motorcycles
H Prijevoz i skladištenje	880	1.347	Transportation and storage
I Djelatnosti pružanja smještaja te pripreme i usluživanja hrane (hotelijerstvo i ugostiteljstvo)	539	815	Accommodation and food service activities
J Informacije i komunikacije	1.328	2.074	Information and communication
K Finansijske djelatnosti i djelatnosti osiguranja	1.607	2.523	Financial and insurance activities
L Poslovanje nekretninama	817	1.257	Real estate activities
M Stručne, naučne i tehničke djelatnosti	1.062	1.651	Professional, scientific and technical activities
N Administrativne i pomoćne uslužne djelatnosti	613	934	Administrative and support service activities
O Javna uprava i odbrana; obavezno socijalno osiguranje	1.296	2.009	Public administration and defence; compulsory social security
P Obrazovanje	929	1.435	Education
Q Djelatnosti zdravstvene i socijalne zaštite	1.257	1.957	Human health and social work activities
R Umjetnost, zabava i rekreacija	703	1.077	Arts, entertainment and recreation
S Ostale uslužne djelatnosti	1.050	1.615	Other service activities

**3.6 NETO I BRUTO PLAĆA PO KANTONIMA**  
NET AND GROSS WAGE BY CANTONS

KANTON CANTON	Neto plaća u KM <sup>1)</sup> Net wage in KM <sup>1)</sup>		Index II 2019 I 2019	Bruto plaća u KM <sup>1)</sup> Gross wage in KM <sup>1)</sup>		Index II 2019 I 2019
	I 2019	II 2019		I 2019	II 2019	
FEDERACIJA BIH	924	895	96,9	1.422	1.372	96,5
Unsko - sanski kanton	858	841	98,0	1.315	1.286	97,8
Kanton Posavski	798	782	98,0	1.222	1.194	97,7
Tuzlanski kanton	822	783	95,3	1.255	1.193	95,1
Zeničko - dobojski kanton	797	767	96,2	1.219	1.168	95,8
Bosansko - podrinski kanton	806	782	97,0	1.238	1.198	96,8
Srednjobosanski kanton	745	734	98,5	1.130	1.089	96,4
Hercegovačko - neretvanski	1.038	973	93,7	1.603	1.501	93,6
Zapadnohercegovački kanton	824	817	99,2	1.262	1.251	99,1
Kanton Sarajevo	1.147	1.122	97,8	1.781	1.743	97,9
Kanton 10	899	863	96,0	1.375	1.316	95,7

1) U obračun prosječne mjesečne isplaćene neto i bruto plaće uključene su plaće pravnih osoba koje su isplatile plaću za mjesec izvještavanja, a ne i obračunate a neisplaćene plaće.

U ovaj obračun nisu uključene plaće pripadnika odbrane/obrane kao ni plaće zaposlenih u obrtu i srodnim djelatnostima.

1) In calculation of average monthly net and gross earnings are included paid off earnings of legal entities.

Earnings of people employed in defence, crafts and related activities, are not included in this calculation.

**3.7 PROSJEČNE PENZIJE/MIROVINE I BROJ ISPLAĆENIH PENZIJA/MIROVINA PO MJESECIMA**  
AVERAGE PENSIONS AND NUMBER OF PAID PER MONTHS

Mjesec Month	Prosječna penzija/mirovina u KM Average pension in KM	Ukupan broj isplaćenih penzija/mirovina Total number of payment pension
2018.		
I	373,77	410.525
II	377,46	407.337
III	383,85	408.467
IV	396,03	410.480
V	401,84	410.973
VI	400,86	411.405
VII	400,55	412.092
VIII	400,39	412.815
IX	399,99	413.914
X	399,46	414.160
XI	399,16	415.690
XII	398,97	416.828
2019.		
I	400,95	415.689
II	407,45	413.517

Napomena: Podaci o penzijama/mirovinama preuzeti su od Federalnog zavoda PIO - MIO

Note: Data picked up from Federal pension funds

**4.1 INDEKSI POTROŠAČKIH CIJENA**  
*THE CONSUMER PRICE INDICES*

(2015=100)

Godina	I	II	III	IV	V	VI	VII	VIII	IX	X	XI	XII
2015	99,9	100,1	100,7	100,8	100,8	100,7	99,6	99,6	99,5	99,6	99,5	99,2
2016	98,9	98,4	98,6	99,0	99,0	98,8	98,3	98,2	98,3	98,9	99,1	99,0
2017	99,5	100,1	100,3	100,6	100,4	99,8	99,2	99,0	99,8	100,1	100,2	100,1
2018	100,3	101,1	101,4	101,6	101,7	101,9	101,1	100,9	101,6	102,1	102,3	101,9
2019	101,9	102,1	102,1									

**4.2 INDEKSI POTROŠAČKIH CIJENA**  
*THE CONSUMER PRICE INDICES*

(Prethodni mjesec=100)

(Previous month=100)

Godina	I	II	III	IV	V	VI	VII	VIII	IX	X	XI	XII
2015	...	100,2	100,6	100,1	99,9	99,9	98,9	100,0	99,9	100,0	99,9	99,8
2016	99,7	99,5	100,1	100,4	100,1	99,8	99,5	99,9	100,1	100,6	100,2	99,8
2017	100,6	100,5	100,3	100,3	99,8	99,4	99,3	99,8	100,8	100,3	100,1	99,9
2018	100,1	100,8	100,3	100,2	100,1	100,2	99,2	99,8	100,6	100,6	100,1	99,7
2019	100,0	100,3	100,0									

**4.3 INDEKSI POTROŠAČKIH CIJENA**  
*THE CONSUMER PRICE INDICES*

(Isti mjesec prethodne godine=100)

(The same month previous year=100)

Godina	I	II	III	IV	V	VI	VII	VIII	IX	X	XI	XII
2016	99,0	98,4	97,9	98,1	98,3	98,1	98,7	98,6	98,8	99,3	99,7	99,7
2017	100,7	101,7	101,8	101,6	101,4	101,0	100,9	100,8	101,5	101,2	101,1	101,2
2018	100,7	101,0	101,1	101,0	101,3	102,1	102,0	102,0	101,8	102,0	102,0	101,8
2019	101,6	101,0	100,8									

**4.4 INDEKSI POTROŠAČKIH CIJENA**  
*THE CONSUMER PRICE INDICES*

(Decembar prethodne godine=100)

(December previous year=100)

Godina	I	II	III	IV	V	VI	VII	VIII	IX	X	XI	XII
2016	99,7	99,2	99,3	99,7	99,8	99,5	99,1	99,0	99,1	99,7	99,9	99,7
2017	100,6	101,1	101,4	101,6	101,4	100,9	100,2	100,0	100,9	101,1	101,3	101,2
2018	100,1	101,0	101,3	101,5	101,6	101,8	101,0	100,8	101,4	102,0	102,1	101,8
2019	100,0	100,2	100,2									

**4.5 INDEKSI POTROŠAČKIH CIJENA - mart/ožujak 2019.**  
THE CONSUMER PRICE INDICES IN March 2019

COICOP	Odjeljak	III 2019 II 2019	III 2019 III 2018	III 2019 XII 2018	IV 2018-III 2019 IV 2017-III 2018	I-III 2019 I-III 2018	III 2019 Ø 2018	I-III 2019 Ø 2018	I-III 2019 XII 2018	III 2019 Ø 2015	Division
00	Ukupan Indeks	100,0	100,8	100,2	101,6	101,1	100,6	100,5	100,1	102,1	Total Index
01	Hrana i bezalkoholna pića	100,4	101,3	103,0	100,6	101,2	102,2	101,6	102,3	103,1	Food and non-alcoholic beverages
01.1	Hrana	100,4	101,8	103,4	100,8	101,6	102,6	101,8	102,6	103,0	Food
01.2	Bezalkoholna pića	99,9	98,1	99,7	99,1	98,5	99,2	99,4	100,0	103,8	Non-alcoholic drinks
02	Alkoholna pića i duhan	100,1	104,5	104,2	106,7	105,3	104,5	104,4	104,1	124,8	Alcoholic beverages and tobacco
02.1	Alkoholna pića	100,6	102,3	101,1	100,2	101,8	101,6	101,2	100,8	100,0	Alcoholic drinks
02.2	Duhan	100,0	105,0	104,9	108,3	106,2	105,2	105,2	104,9	131,9	Tobacco
03	Odjeća i obuća	100,9	89,8	91,0	91,8	90,8	91,7	90,8	90,2	75,2	Clothing and footwear
03.1	Odjeća	99,2	88,9	89,8	92,2	91,1	90,8	90,8	89,9	71,8	Clothing
03.2	Obuća	104,8	91,5	93,4	90,9	90,1	93,6	90,9	90,7	83,0	Footwear
04	Stanovanje, voda, električna energija, plin i drugi energenti	99,2	102,1	99,1	103,2	102,5	101,1	101,7	99,7	106,0	Housing, water, electricity, gas and other fuels
04.1	Najamnina	100,0	100,0	100,0	103,5	100,6	100,2	100,2	100,0	124,9	Actual rentals for housing
04.3	Održavanje i popravka stana	100,2	100,3	100,2	100,7	100,5	100,7	100,6	100,1	100,9	Maintenance and repair of the dwelling
04.4	Vodosnabdijevanje i različite komunalne usluge	100,0	100,6	100,0	100,3	100,6	100,4	100,4	100,0	100,6	Water supply and miscellaneous services relating to the dwelling
04.5	Električna energija, plin i drugi energenti	99,0	102,6	98,8	103,8	103,0	101,4	102,1	99,6	106,0	Electricity, gas and other fuels
05	Namještaj, kućanski uređaji i redovno održavanje kuće	99,5	98,8	99,5	99,0	99,1	98,9	99,4	100,0	96,1	Furniture, household equipment and routine, maintenance of the house
05.1	Namještaj, pokućstvo, tepisi i ostale podne prostirke	100,7	100,4	99,6	100,3	100,6	100,2	100,0	99,4	98,3	Furniture and furnishings, carpets and other floor coverings
05.2	Tekstilni proizvodi za kuću	101,5	97,6	100,3	97,4	97,3	98,7	98,2	99,7	94,6	Household textiles
05.3	Kućanski aparati	99,3	97,6	99,4	98,1	98,0	98,6	99,0	99,8	94,1	Household appliances
05.4	Stakleno i stolno posuđe	100,3	99,3	100,7	98,9	98,7	99,8	99,6	100,4	96,8	Glassware, tableware and household utensils
05.5	Alati i oprema za kuću i vrt	100,0	99,4	100,4	99,1	99,0	99,6	99,5	100,2	97,4	Tools and equipment for house and garden
05.6	Dobra i usluge za redovno održavanje kuće	98,7	98,2	99,3	98,7	98,7	98,3	99,3	100,3	95,4	Goods and services for routine household maintenance
06	Zdravstvo	100,2	101,9	100,2	101,4	101,7	101,0	100,8	100,0	103,2	Health
06.1	Medicinski proizvodi, pomagala i oprema	100,1	103,3	100,3	102,0	103,2	101,8	101,7	100,2	103,5	Medical products, appliances and equipment
06.2	Zdravstvene usluge, osim bolničkih	100,4	100,0	99,9	100,6	99,7	99,9	99,6	99,6	103,3	Out-patient services
06.3	Bolničke usluge	100,0	100,0	100,0	100,0	100,0	100,0	100,0	100,0	100,0	Hospital services
07	Prijevoz	100,0	102,8	98,2	108,8	104,4	100,3	100,5	98,4	108,2	Transport

4.5 INDEKSI POTROŠAČKIH CIJENA - mart/ožujak 2019. (nastavak)

THE CONSUMER PRICE INDICES IN March 2019 (continued)

COICOP	Odjeljak	III 2019 II 2019	III 2019 III 2018	III 2019 XII 2018	IV 2018-III 2019 IV 2017-III 2018	I-III 2019 I-III 2018	III 2019 Ø 2018	I-III 2019 Ø 2018	I-III 2019 XII 2018	III 2019 Ø 2015	Division
07.1	Prijevozna sredstva	100,0	99,0	100,3	98,8	98,9	100,0	100,0	100,2	99,2	Purchase of vehicles
07.2	Upotreba prijevoznih sredstava	100,0	103,1	97,7	111,1	105,1	100,1	100,3	98,0	110,0	Operation of personal transport equipment
07.3	Usluge prijevoza	100,2	105,0	99,4	104,3	105,9	102,0	102,1	99,4	105,2	Transport services
08	Komunikacije	99,8	98,2	99,8	98,0	98,3	98,8	99,0	99,9	89,4	Communications
08.1	Poštanske usluge	100,0	100,0	100,0	100,0	100,0	100,0	100,0	100,0	100,0	Postal services
08.2	Telefonska i telefaks oprema	97,3	82,7	97,6	86,7	83,5	88,0	89,4	99,2	68,1	Telephone and telefax equipment
08.3	Telefonske i telefaks usluge	100,0	100,0	100,0	99,3	100,1	100,0	100,0	100,0	92,1	Telephone and telefax services
09	Rekreacija i kultura	99,9	100,5	99,7	101,5	101,1	99,9	100,0	99,7	106,7	Recreation and culture
09.1	Audiovizuelna, foto i informatička oprema	100,1	93,1	99,5	94,5	93,1	95,4	95,3	99,4	79,9	Audio-visual, photographic and information processing equipment
09.2	Ostala trajna dobra za rekreaciju i kulturu	100,0	100,9	100,0	101,7	100,9	100,7	100,7	100,0	102,2	Other major durables for recreation and culture
09.3	Ostala dobra za rekreaciju, vrt i kućni ljubimci	99,9	99,1	98,2	99,6	98,9	99,2	99,3	98,3	98,2	Other recreational items and equipment, gardens and pets
09.4	Usluge rekreacije i kulture	99,9	101,9	99,8	102,7	102,8	101,1	101,2	99,9	112,4	Recreational and cultural services
09.5	Knjige, novine i pisaci pribor	100,0	100,3	100,0	100,9	100,4	100,2	100,2	100,0	103,0	Newspapers, books and stationery
09.6	Paket aranžmani	100,1	93,9	99,1	99,5	94,5	89,2	89,4	99,3	100,4	Package holidays
10	Obrazovanje	100,0	101,1	100,1	100,5	101,0	100,8	100,8	100,1	103,0	Education
10.1	Predškolsko i osnovno školsko obrazovanje	100,0	105,3	101,2	103,2	105,0	103,6	103,3	100,9	109,9	Pre-primary and primary education
10.2	Srednjoškolsko obrazovanje	100,0	100,5	100,0	99,3	100,5	100,5	100,5	100,0	99,7	Secondary education
10.4	Univerzitetsko obrazovanje	100,0	100,7	100,0	100,4	100,7	100,5	100,5	100,0	102,1	High school and university education
10.5	Obrazovanje nefinansirano po nivou	100,0	97,4	100,0	98,5	97,4	98,4	98,4	100,0	104,6	Education not definable by level
11	Restorani i hoteli	100,0	100,6	100,3	100,6	100,7	100,5	100,5	100,3	100,5	Restaurants and hotels
11.1	Usluge ishrane	100,0	100,4	100,0	100,6	100,6	100,3	100,3	100,0	101,0	Catering services
11.2	Usluge smještaja	100,0	101,9	101,8	100,5	101,9	101,9	101,9	101,8	97,5	Accommodation services
12	Ostala dobra i usluge	99,8	99,8	100,1	100,0	99,9	100,1	100,2	100,2	100,0	Miscellaneous goods and services
12.1	Lična njega	99,7	99,7	100,2	100,1	99,9	100,3	100,6	100,5	99,5	Personal care
12.3	Lični predmeti n.d.k.	99,4	94,2	96,7	95,9	94,1	95,0	95,3	96,9	90,3	Personal effects n.e.c.
12.5	Osiguranje	100,0	100,3	100,0	100,2	100,3	100,1	100,1	100,0	100,3	Insurance
12.6	Finansijske usluge n.d.k.	100,0	100,0	100,0	100,0	100,0	100,0	100,0	100,0	101,6	Financial services n.e.c.
12.7	Ostale usluge	100,0	100,0	100,0	100,2	100,0	100,0	100,0	100,0	102,3	Other services n.e.c.

**4.6 MJESEČNI INDEKSI POTROŠAČKIH CIJENA PO COICOP KLASIFIKACIJI**  
MONTHLY CONSUMER PRICE INDICES BY COICOP CLASSIFICATION

(2015 = 100)

COICOP	ODJELJAK	2018										2019			Division
		III	IV	V	VI	VII	VIII	IX	X	XI	XII	I	II	III	
00	Ukupan Indeks	101,4	101,6	101,7	101,9	101,1	100,9	101,6	102,1	102,3	101,9	101,9	102,1	102,1	Total Index
01	Hrana i bezalkoholna pića	101,8	102,2	102,1	101,7	100,3	100,2	100,4	100,2	100,0	100,2	101,6	102,8	103,1	Food and non-alcoholic beverages
01.1	Hrana	101,3	101,7	101,9	101,4	99,8	99,7	99,9	99,7	99,5	99,7	101,3	102,6	103,0	Food
01.2	Bezalkoholna pića	105,8	106,3	104,2	103,9	104,3	103,8	104,4	103,9	103,7	104,0	104,4	103,8	103,8	Non-alcoholic drinks
02	Alkoholna pića i duhan	119,4	119,7	119,8	119,6	119,6	119,6	119,8	119,9	119,8	119,8	124,7	124,6	124,8	Alcoholic beverages and tobacco
02.1	Alkoholna pića	97,7	98,6	98,7	98,2	98,0	98,1	98,7	99,2	98,8	98,9	99,5	99,4	100,0	Alcoholic drinks
02.2	Duhan	125,6	125,7	125,7	125,7	125,7	125,7	125,7	125,7	125,7	125,7	131,9	131,9	131,9	Tobacco
03	Odjeća i obuća	83,8	83,9	84,6	83,4	78,2	76,7	79,9	84,2	84,9	82,7	73,9	74,5	75,2	Clothing and footwear
03.1	Odjeća	80,7	81,1	81,7	80,9	74,4	73,3	77,5	81,2	82,3	79,9	71,4	72,3	71,8	Clothing
03.2	Obuća	90,7	90,0	90,8	88,9	86,7	84,2	85,1	90,7	90,7	88,9	79,5	79,2	83,0	Footwear
04	Stanovanje, voda, električna energija, plin i drugi energenti	103,8	103,8	103,0	104,1	104,0	104,0	105,4	106,8	107,7	107,0	107,0	106,9	106,0	Housing, water, electricity, gas and other fuels
04.1	Najamnina	124,9	124,9	124,9	124,9	124,9	124,9	124,9	124,9	124,9	124,9	124,9	124,9	124,9	Actual rentals for housing
04.3	Održavanje i popravka stana	100,5	100,0	99,6	99,9	99,8	99,9	100,5	100,4	100,7	100,7	100,8	100,7	100,9	Maintenance and repair of the dwelling
04.4	Vodosnabdijevanje i različite komunalne usluge	100,0	100,0	100,0	100,0	100,0	100,0	100,6	100,6	100,6	100,6	100,6	100,6	100,6	Water supply and miscellaneous services relating to the dwelling
04.5	Električna energija, plin i drugi energenti	103,3	103,3	102,3	103,6	103,6	103,6	105,2	107,1	108,2	107,3	107,3	107,1	106,0	Electricity, gas and other fuels
05	Namještaj, kućanski uređaji i redovno održavanje kuće	97,3	96,9	97,3	97,5	97,7	96,7	96,9	96,8	97,0	96,6	97,1	96,7	96,1	Furniture, household equipment and routine maintenance of the house
05.1	Namještaj, pokućstvo, tepisi i ostale podne prostirke	97,9	98,0	98,0	98,0	98,6	98,3	98,4	98,2	98,7	98,7	98,4	97,6	98,3	Furniture and furnishings, carpets and other floor coverings
05.2	Tekstilni proizvodi za kuću	96,9	96,9	97,0	95,8	95,4	95,1	95,0	95,0	94,9	94,3	94,3	93,2	94,6	Household textiles
05.3	Kućanski aparati	96,4	95,9	95,7	95,6	95,2	95,0	94,9	94,5	94,8	94,7	94,6	94,7	94,1	Household appliances
05.4	Stakleno i stolno posuđe	97,5	97,5	97,0	97,2	96,9	96,7	96,7	96,4	95,8	96,2	96,4	96,5	96,8	Glassware, tableware and household utensils
05.5	Alati i oprema za kuću i vrt	98,0	98,1	97,9	97,9	98,0	97,5	97,1	97,2	97,3	97,0	97,0	97,3	97,4	Tools and equipment for house and garden
05.6	Dobra i usluge za redovno održavanje kuće	97,2	96,3	97,3	97,6	97,9	96,4	96,8	96,8	96,8	96,1	97,1	96,6	95,4	Goods and services for routine household maintenance
06	Zdravstvo	101,3	101,5	101,9	102,1	102,4	102,6	103,1	103,0	102,9	103,1	102,9	103,0	103,2	Health
06.1	Medicinski proizvodi, pomagala i oprema	100,2	100,6	101,1	101,5	102,1	102,4	103,2	103,0	102,9	103,2	103,2	103,4	103,5	Medical products, appliances and equipment
06.2	Zdravstvene usluge, osim bolničkih	103,4	103,4	103,4	103,5	103,5	103,5	103,5	103,5	103,5	103,5	102,9	102,9	103,3	Out-patient services
06.3	Bolničke usluge	100,0	100,0	100,0	100,0	100,0	100,0	100,0	100,0	100,0	100,0	100,0	100,0	100,0	Hospital services
07	Prijevoz	105,3	105,9	107,8	109,5	108,9	109,0	110,0	111,1	111,4	110,2	108,9	108,2	108,2	Transport

**4.6 MJESEČNI INDEKSI POTROŠAČKIH CIJENA PO COICOP KLASIFIKACIJI (nastavak)**  
MONTHLY CONSUMER PRICE INDICES BY COICOP CLASSIFICATION (continued)

(2015 = 100)

COICOP	ODJELJAK	2018										2019			Division
		III	IV	V	VI	VII	VIII	IX	X	XI	XII	I	II	III	
07.1	Prijevozna sredstva	100,3	99,2	99,2	99,2	98,5	98,4	98,7	98,7	98,7	99,0	99,2	99,2	99,2	Purchase of vehicles
07.2	Upotreba prijevoznih sredstava	106,7	107,2	110,0	111,9	111,1	111,3	112,5	113,8	114,2	112,6	110,8	110,1	110,0	Operation of personal transport equipment
07.3	Usluge prijevoza	100,2	103,1	101,8	103,6	104,8	104,3	104,9	105,2	106,0	105,9	105,6	105,0	105,2	Transport services
08	Komunikacije	91,0	90,7	90,7	90,7	90,5	90,3	90,1	89,8	89,8	89,6	89,6	89,6	89,4	Communications
08.1	Poštanske usluge	100,0	100,0	100,0	100,0	100,0	100,0	100,0	100,0	100,0	100,0	100,0	100,0	100,0	Postal services
08.2	Telefonska i telefaks oprema	82,3	79,8	79,8	79,4	77,5	75,9	74,3	71,9	71,3	69,7	69,5	69,9	68,1	Telephone and telefax equipment
08.3	Telefonske i telefaks usluge	92,1	92,1	92,1	92,1	92,1	92,1	92,1	92,1	92,1	92,1	92,1	92,1	92,1	Telephone and telefax services
09	Rekreacija i kultura	106,2	106,3	106,4	106,9	107,9	108,5	107,6	107,1	107,1	107,1	106,8	106,8	106,7	Recreation and culture
09.1	Audiovizuelna, foto i informatička oprema	85,8	85,9	85,1	83,8	83,2	83,2	82,4	82,1	81,7	80,3	79,8	79,8	79,9	Audio-visual, photographic and information processing equipment
09.2	Ostala trajna dobra za rekreaciju i kulturu	101,3	101,3	101,3	101,3	101,3	101,3	100,9	102,2	102,2	102,2	102,2	102,2	102,2	Other major durables for recreation and culture
09.3	Ostala dobra za rekreaciju, vrt i kućni ljubimci	99,1	98,6	99,1	98,4	99,3	98,4	98,5	98,2	99,8	100,0	98,3	98,4	98,2	Other recreational items and equipment, gardens and pets
09.4	Usluge rekreacije i kulture	110,3	110,3	110,3	110,3	111,3	112,6	112,6	112,6	112,6	112,6	112,6	112,6	112,4	Recreational and cultural services
09.5	Knjige, novine i pisaci pribor	102,7	102,7	102,7	102,9	102,9	102,9	102,8	102,8	103,0	103,0	103,0	103,0	103,0	Newspapers, books and stationery
09.6	Paket aranžmani	106,9	109,7	111,7	124,7	133,7	131,1	113,9	104,4	100,8	101,3	101,1	100,3	100,4	Package holidays
10	Obrazovanje	101,9	101,9	101,9	101,9	102,1	102,2	102,1	102,8	102,8	102,8	102,9	103,0	103,0	Education
10.1	Predškolsko i osnovno školsko obrazovanje	104,4	104,4	104,4	104,4	106,0	107,0	108,1	108,6	108,6	108,6	109,0	109,9	109,9	Pre-primary and primary education
10.2	Srednjoškolsko obrazovanje	99,1	99,1	99,1	99,1	99,1	99,3	98,4	99,7	99,7	99,7	99,7	99,7	99,7	Secondary education
10.4	Univerzitetsko obrazovanje	101,5	101,5	101,5	101,5	101,5	101,4	101,4	102,1	102,1	102,1	102,1	102,1	102,1	High school and university education
10.5	Obrazovanje nedefinisano po nivou	107,4	107,0	107,0	107,0	107,0	107,0	104,6	104,6	104,6	104,6	104,6	104,6	104,6	Education not definable by level
11	Restorani i hoteli	99,9	99,9	100,0	100,0	100,0	100,1	100,1	100,1	100,1	100,3	100,5	100,5	100,5	Restaurants and hotels
11.1	Usluge ishrane	100,6	100,6	100,7	100,8	100,7	100,9	100,9	100,9	100,9	101,0	101,0	101,0	101,0	Catering services
11.2	Usluge smještaja	95,7	95,7	95,7	95,7	95,7	95,7	95,8	95,8	95,8	95,8	97,5	97,5	97,5	Accommodation services
12	Ostala dobra i usluge	100,1	100,1	99,4	99,6	99,9	99,4	99,5	99,9	99,8	99,9	100,2	100,1	100,0	Miscellaneous goods and services
12.1	Lična njega	99,8	99,6	98,3	98,7	99,3	98,3	98,6	99,3	99,1	99,3	99,9	99,8	99,5	Personal care
12.3	Lični predmeti n.d.k.	95,9	96,2	96,3	95,9	94,1	93,9	94,1	94,2	94,1	93,4	90,5	90,9	90,3	Personal effects n.e.c.
12.5	Osiguranje	100,0	100,0	100,3	100,3	100,3	100,3	100,3	100,3	100,3	100,3	100,3	100,3	100,3	Insurance
12.6	Finansijske usluge n.d.k.	101,6	101,6	101,6	101,6	101,6	101,6	101,6	101,6	101,6	101,6	101,6	101,6	101,6	Financial services n.e.c.
12.7	Ostale usluge	102,3	102,3	102,3	102,3	102,3	102,3	102,3	102,3	102,3	102,3	102,3	102,3	102,3	Other services n.e.c.

## 4.7 PREHRAMBENI PROIZVODI - STOPE PROMJENA CIJENA - mart/ožujak 2019.

FOOD PRODUCTS - RATES OF CHANGE - March 2019

( %)

COICOP	Opis grupe proizvoda	III 2019 XII 2018	III 2019 III 2018	The group product description
00	UKUPAN INDEKS	0,2	0,8	General Index
01	HRANA I BEZALKOHOLNA PIĆA	3,0	1,3	Food and non-alcoholic beverages
01.1	Hrana	3,4	1,8	Food
01.1.1	Hljeb i žitarice	0,9	2,2	Bread and cereals
01.1.1.1	Riža	-1,0	0,0	Rice
01.1.1.2	Hljeb, peciva i biskviti	0,2	0,8	Bread, bakery products and biscuits
01.1.1.3	Tjestenine	1,4	3,1	Pasta products
01.1.1.4	Ostali pekarski proizvodi	1,9	1,7	Other bakery products
01.1.1.5	Brašno i ostali proizvodi od žitarica	1,6	4,3	Flour and other cereals products
01.1.2	Meso	0,5	1,7	Meat
01.1.2.1	Juneće i teleće meso	1,1	2,6	Beef and veal
01.1.2.2	Svinjsko meso	-2,9	-4,1	Pork
01.1.2.3	Janjeće meso	-0,1	-0,3	Lamb
01.1.2.4	Pileće meso	0,2	3,4	Chicken
01.1.2.5	Sušeno i dimljeno meso i jestive iznutrice	0,4	0,2	Dried and smoked meat, edible offals
01.1.2.6	Ostalo konzervirano meso i mesne preradevine	0,2	0,9	Delicatessen and other meat preparations
01.1.3	Riba	0,7	1,8	Fish
01.1.3.1	Svježa ili zamrznuta riba i plodovi mora	1,6	1,4	Fresh chilled or frozen fish and sea food
01.1.3.4	Konzervirana i prerađena riba i plodovi mora	-1,3	2,7	Preserved or processed fish and sea food
01.1.4	Mlijeko, sir i jaja	0,5	1,7	Milk, cheese and eggs
01.1.4.1	Svježe mlijeko	0,4	3,0	Fresh milk
01.1.4.4	Jogurt, kiselo mlijeko i drugi slični proizvodi	-0,3	0,1	Yogurt
01.1.4.5	Sirevi	1,2	3,2	Cheese
01.1.4.6	Ostali mliječni proizvodi, pavlake i mliječni namazi	0,7	0,6	Other milk products, sour cream and milk spreads
01.1.4.7	Jaja i proizvodi bazirani na jajima	0,0	-0,4	Eggs and egg-based products
01.1.5	Ulja i masnoće	-0,1	-3,5	Oils and fats
01.1.5.1	Maslac (puter)	1,1	1,8	Butter
01.1.5.2	Margarin i druge biljne masnoće	4,3	1,9	Margarine
01.1.5.3	Maslinovo ulje	-3,0	-3,7	Olive oil
01.1.5.4	Jestiva ulja	-1,5	-8,0	Edible oils(sunflower, corn, soy, etc.)
01.1.5.5	Ostale masti životinjskog porijekla	-7,1	1,4	Other edible animal fat
01.1.6	Voće	12,7	-8,6	Fruit
01.1.7	Povrće	19,6	18,8	Vegetables
01.1.8	Šećer, džem, med, čokolada i slatkiši	0,7	-1,2	Sugar, jam, honey, chocolate and confectionery
01.1.8.1	Šećer	4,3	-1,3	Sugar
01.1.8.2	Džem, marmelada i med	-0,3	1,5	Jam, marmalades and honey
01.1.8.3	Čokolada	-1,0	-5,0	Chocolate
01.1.8.4	Slatkiši	1,5	3,5	Confectionery
01.1.8.5	Sladoled i ostali slični zaleđeni proizvodi	0,0	-3,0	Edible ice, ice cream and sorbet
01.1.8.6	Ostali proizvodi na bazi kakaa	1,2	-1,8	Other cocoa based products
01.1.9	Ostali prehrambeni proizvodi	0,1	1,0	Food products n.e.c.
01.1.9.1	Ostali prehrambeni proizvodi	0,6	2,1	Food products n.e.c.
01.1.9.2	Začini, prehrambeni dodaci i sol	0,2	1,1	Spices, food additives and salt
01.1.9.3	Pripremljeni prašci za pecivo, kvasac, instant supa i supa od koncentrata, prašak za šlag, vanilin šećer, puding i sl.	-0,6	0,1	Soup and soup concentrates, powdered cream
01.1.9.4	Homogenizirana dječija hrana i dijetetski proizvodi	1,2	1,7	Homogenised baby food and dietary products
01.2	Bezalkoholna pića	-0,3	-1,9	Non-alcoholic beverages
01.2.1	Kafa, čaj i kakao	-0,3	-4,2	Coffee, tea and cocoa
01.2.1.1	Kafa	-0,2	-5,3	Coffee all kinds
01.2.1.2	Čaj	-0,2	1,9	Tea and other plant products for infusions
01.2.1.3	Kakao i čokolada u prahu	-1,6	5,1	Cocoa and powdered chocolate
01.2.2	Mineralna voda, bezalkoholna pića i sokovi od voća i	-0,3	1,1	Mineral waters, soft drinks, fruit and vegetable juices
01.2.2.1	Mineralna voda	1,4	1,9	Mineral water
01.2.2.2	Gazirana pića	-0,8	1,2	Soft drinks and concentrates
01.2.2.3	Voćni sokovi i sokovi od povrća	-0,7	0,6	Fruit and vegetable juice



#### 4.8 UKUPAN INDEKS CIJENA PROIZVOĐAČA INDUSTRIJSKIH PROIZVODA

PRODUCER PRICE INDEX - TOTAL

(2015 = 100)

Godina	I	II	III	IV	V	VI	VII	VIII	IX	X	XI	XII
2015	101,3	101,6	100,3	100,1	100,7	100,7	100,8	100,1	99,0	98,2	98,9	98,2
2016	97,8	96,9	95,4	95,3	96,0	97,5	96,8	95,6	95,5	95,4	96,1	97,1
2017	98,4	99,5	98,5	98,8	99,1	98,9	98,7	98,9	99,4	100,3	102,1	102,3
2018	102,6	103,1	102,1	102,1	102,0	102,3	102,5	102,4	102,7	102,1	103,6	103,5
2019	103,8	103,8	101,6									

#### 4.9 INDEKS CIJENA PROIZVOĐAČA INDUSTRIJSKIH PROIZVODA NA DOMAĆEM TRŽIŠTU

PRODUCER PRICE INDEX ON DOMESTIC MARKET

(2015 = 100)

Godina	I	II	III	IV	V	VI	VII	VIII	IX	X	XI	XII
2015	102,1	102,0	99,8	99,5	99,9	99,9	100,2	99,7	98,9	98,2	100,4	99,5
2016	99,2	98,7	96,6	96,5	97,1	98,0	97,2	96,2	96,3	96,2	97,6	98,4
2017	99,5	99,8	97,7	97,9	97,9	97,9	97,4	97,6	98,3	99,0	101,5	101,6
2018	101,9	102,2	99,8	100,0	99,7	99,6	100,1	100,0	100,2	99,8	102,4	102,5
2019	102,6	102,5	98,2									

#### 4.10 INDEKS CIJENA PROIZVOĐAČA INDUSTRIJSKIH PROIZVODA NA INOZEMNOM TRŽIŠTU

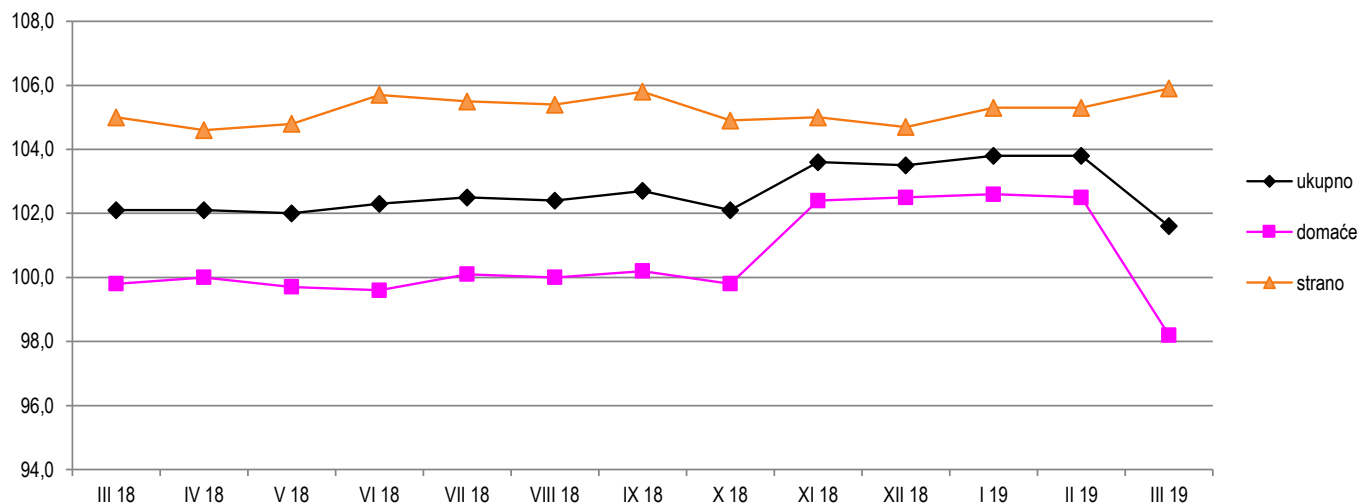
PRODUCER PRICE INDEX ON NON-DOMESTIC MARKET

(2015 = 100)

Godina	I	II	III	IV	V	VI	VII	VIII	IX	X	XI	XII
2015	100,4	101,2	101,0	100,8	101,8	101,7	101,6	100,5	99,2	98,3	97,1	96,6
2016	96,1	94,7	93,9	93,7	94,7	96,8	96,2	94,9	94,5	94,3	94,3	95,5
2017	96,9	99,0	99,6	99,9	100,7	100,1	100,4	100,6	100,9	101,9	102,8	103,3
2018	103,4	104,2	105,0	104,6	104,8	105,7	105,5	105,4	105,8	104,9	105,0	104,7
2019	105,3	105,3	105,9									

#### Indeksi cijena proizvođača industrijskih proizvoda u F BiH po vrsti tržišta, mart/ožujak 2018 - mart/ožujak 2019 (2015=100)

Producer price indices of industrial products in the Federation BiH by the type of market, March 2018 - March 2019 (2015=100)



4.11 UKUPAN INDEKS CIJENA PROIZVOĐAČA INDUSTRIJSKIH PROIZVODA, mart/ožujak 2019.

PRODUCER PRICE INDEX TOTAL, March 2019

NACE - PRODCOM	III 2019 II 2019	III 2019 III 2018	III 2019 XII 2018	I-III 2019 I-III 2018	III 2019 θ 2018	I-III 2019 θ 2018	I-III 2019 XII 2018	NACE-PRODCOM
UKUPAN INDEKS	97,9	99,5	98,2	100,5	99,0	100,5	99,6	TOTAL INDEX
PREMA GLAVNIM INDUSTRIJSKIM GRUPACIJAMA								BY MAIN INDUSTRIAL GROUPINGS
Energija	92,5	101,0	92,5	100,8	98,1	103,4	97,5	Energy
Intermedijarni proizvodi osim energije	98,8	97,9	98,9	99,9	98,2	99,1	99,8	Intermediate goods except energy
Kapitalni proizvodi	100,4	102,5	101,9	102,0	102,4	101,9	101,5	Capital goods
Trajni proizvodi za široku potrošnju	100,0	99,5	100,0	99,5	99,7	99,7	100,0	Durable consumer goods
Netrajni proizvodi za široku potrošnju	100,2	101,0	100,4	101,0	100,8	100,6	100,2	Non - durable consumer goods
PREMA PODRUČJIMA I OBLASTIMA KD-a								BY SECTIONS AND DIVISIONS OF CEA
B Vađenje ruda i kamena	100,0	100,8	100,3	100,6	100,7	100,6	100,1	Mining and quarrying
05 Vađenje uglja/ugljena i lignita	100,0	100,4	100,0	100,5	100,4	100,4	100,0	Mining of coal and lignite
07 Vađenje metalnih ruda	100,0	99,6	99,6	99,6	99,6	99,6	99,6	Mining of metal ores
08 Vađenje ostalih ruda i kamena	100,0	104,1	104,1	102,7	104,1	102,7	102,7	Other mining and quarrying
C Prerađivačka industrija	99,5	99,3	99,7	100,4	99,4	99,8	100,1	Manufacturing
10 Proizvodnja prehrambenih proizvoda	100,0	101,0	100,4	101,1	100,7	100,6	100,3	Manufacture of food products
11 Proizvodnja pića	99,9	101,9	99,7	101,9	101,5	101,5	99,7	Manufacture of beverages
12 Proizvodnja duhanskih proizvoda	100,0	100,5	100,3	100,5	100,4	100,4	100,3	Manufacture of tobacco products
13 Proizvodnja tekstila	100,0	100,4	100,4	100,4	100,4	100,4	100,4	Manufacture of textiles
14 Proizvodnja odjeće	102,1	99,9	100,0	100,4	99,5	98,5	99,0	Manufacture of wearing apparel
15 Proizvodnja kože i srodnih proizvoda	100,0	100,3	100,0	100,3	100,0	100,0	100,0	Manufacture of leather and related products
16 Prerada drveta/drva i proizvoda od drveta/drva i plute, osim namještaja; proizvodnja predmeta od slame i pletarskih materijala	100,3	102,5	101,0	102,4	101,7	101,6	100,9	Manufacture of wood and products of wood and cork except furniture; mfr. of articles of straw and plaiting materials
17 Proizvodnja papira i proizvoda od papira	99,7	103,1	99,4	104,9	101,6	102,0	99,7	Manufacture of paper and paper products
18 Štampanje/ Tiskanje i umnožavanje snimljenih zapisa	100,2	100,0	100,0	100,4	100,1	100,7	100,6	Printing and reproduction of recorded media
19 Proizvodnja koksa i rafiniranih naftnih proizvoda	102,3	103,0	102,0	101,6	102,8	101,3	100,5	Manufacture of coke, refined petroleum products
20 Proizvodnja hemikalija/ kemikalija i hemijskih/ kemijskih proizvoda	102,0	109,1	110,7	106,9	109,0	106,2	107,8	Manufacture of chemicals and chemical products
21 Proizvodnja osnovnih farmaceutskih proizvoda i farmaceutskih preparata	101,8	102,0	103,0	100,4	102,5	100,9	101,4	Manufacture of basic pharmaceutical products and pharmaceutical preparations
22 Proizvodnja proizvoda od gume i plastičnih masa	100,0	102,4	102,0	102,4	102,2	102,2	102,0	Manufacture of rubber and plastic products
23 Proizvodnja ostalih nemetalnih mineralnih proizvoda	98,9	101,3	102,3	100,9	101,5	101,3	102,1	Manufacture of other non-metallic mineral products
24 Proizvodnja baznih metala	97,0	92,3	94,0	96,4	92,5	95,2	96,8	Manufacture of basic metals

**4.11 UKUPAN INDEKS CIJENA PROIZVOĐAČA INDUSTRIJSKIH PROIZVODA, mart/ožujak 2019. (nastavak)**

PRODUCER PRICE INDEX TOTAL, March 2019 (continued)

NACE - PRODCOM		$\frac{\text{III } 2019}{\text{II } 2019}$	$\frac{\text{III } 2019}{\text{III } 2018}$	$\frac{\text{III } 2019}{\text{XII } 2018}$	$\frac{\text{I-III } 2019}{\text{I-III } 2018}$	$\frac{\text{III } 2019}{\text{Ø } 2018}$	$\frac{\text{I-III } 2019}{\text{Ø } 2018}$	$\frac{\text{I-III } 2019}{\text{XII } 2018}$	NACE-PRODCOM
25	Proizvodnja gotovih metalnih proizvoda, osim mašina/strojeva i opreme	100,9	100,4	100,2	100,0	100,6	100,1	99,7	Manufacture of fabricated metal products, except machinery and equipment
26	Proizvodnja računara te elektroničkih i optičkih proizvoda	100,0	99,1	100,1	98,9	99,4	99,4	100,1	Manufacture of computers, electronic and optical products
27	Proizvodnja električne opreme	95,5	87,9	95,2	94,6	92,8	96,0	98,6	Manufacture of electrical equipment
28	Proizvodnja mašina/ strojeva i uređaja, d.n.	98,7	100,3	100,9	101,0	100,6	100,7	101,1	Manufacture of machinery and equipment n.e.c.
29	Proizvodnja motornih vozila, prikolica i poluprikolica	100,0	104,1	102,7	104,1	103,6	103,5	102,7	Manufacture of motor vehicles, trailers, semi-trailers
30	Proizvodnja ostalih prijevoznih sredstava	100,0	100,0	100,0	100,0	100,0	100,0	100,0	Manufacture of other transport equipment
31	Proizvodnja namještaja	100,0	99,4	100,0	99,4	99,6	99,6	100,0	Manufacture of furniture
32	Ostala prerađivačka industrija	100,0	100,8	100,8	100,8	100,8	100,8	100,8	Other manufacturing
D	Proizvodnja i snabdijevanje/opskrba el. energijom, gasom/plinom, parom i klimatizacija	87,1	100,9	87,3	100,9	95,9	105,3	95,9	Electricity, gas, steam and air conditioning supply
35	Proizvodnja i snabdijevanje/opskrba el. energijom, gasom/plinom, parom i klimatizacija	87,1	100,9	87,3	100,9	95,9	105,3	95,9	Electricity, gas, steam and air conditioning supply

4.12 INDEKSI CIJENA PROIZVOĐAČA INDUSTRIJSKIH PROIZVODA NA DOMAĆEM TRŽIŠTU, mart/Oožujak 2019.

PRODUCER PRICE INDICES ON DOMESTIC MARKET, March 2019

NACE - PRODCOM	III 2019 II 2019	III 2019 III 2018	III 2019 XII 2018	I-III 2019 I-III 2018	III 2019 θ 2018	I-III 2019 θ 2018	I-III 2019 XII 2018	NACE-PRODCOM
UKUPAN INDEKS	95,8	98,4	95,8	99,8	97,5	100,4	98,6	TOTAL INDEX
PREMA GLAVNIM INDUSTRIJSKIM GRUPACIJAMA								BY MAIN INDUSTRIAL GROUPINGS
Energija	91,4	101,1	91,5	100,8	97,7	103,8	97,2	Energy
Intermedijarni proizvodi osim energije	96,1	94,2	95,8	98,0	94,7	97,5	98,6	Intermediate goods except energy
Kapitalni proizvodi	100,0	100,2	99,5	100,1	100,1	100,1	99,4	Capital goods
Trajni proizvodi za široku potrošnju	100,0	100,0	100,0	100,0	100,0	100,0	100,0	Durable consumer goods
Netrajni proizvodi za široku potrošnju	100,0	101,2	100,3	101,3	100,9	100,8	100,2	Non - durable consumer goods
PREMA PODRUČJIMA I OBLASTIMA KD-a								BY SECTIONS AND DIVISIONS OF CEA
B Vadenje ruda i kamena	100,0	100,8	100,3	100,7	100,8	100,6	100,1	Mining and quarrying
05 Vadenje uglja/ugljena i lignita	100,0	100,4	99,9	100,5	100,4	100,4	99,9	Mining of coal and lignite
07 Vadenje metalnih ruda	100,0	98,7	98,7	98,7	98,7	98,7	98,7	Mining of metal ores
08 Vadenje ostalih ruda i kamena	100,0	104,4	104,4	102,9	104,4	102,9	102,9	Other mining and quarrying
C Prerađivačka industrija	98,1	97,5	98,0	99,4	97,6	99,0	99,3	Manufacturing
10 Proizvodnja prehrambenih proizvoda	100,1	101,5	100,8	101,6	101,1	100,9	100,6	Manufacture of food products
11 Proizvodnja pića	99,9	102,1	99,7	102,1	101,7	101,6	99,7	Manufacture of beverages
12 Proizvodnja duhanskih proizvoda	100,0	100,3	100,0	100,3	100,2	100,2	100,0	Manufacture of tobacco products
13 Proizvodnja tekstila	100,0	101,4	101,4	101,4	101,4	101,4	101,4	Manufacture of textiles
14 Proizvodnja odjeće	100,1	99,7	98,7	99,3	99,4	99,4	98,7	Manufacture of wearing apparel
15 Proizvodnja kože i srodnih proizvoda	100,0	100,0	100,0	100,0	99,7	99,7	100,0	Manufacture of leather and related products
16 Prerada drveta/drva i proizvoda od drveta/drva i plute, osim namještaja; proizvodnja predmeta od slame i pletarskih materijala	101,0	102,9	101,2	102,3	101,8	101,2	100,6	Manufacture of wood and products of wood and cork except furniture; mfr. of articles of straw and plaiting materials
17 Proizvodnja papira i proizvoda od papira	100,1	101,5	100,5	103,1	101,3	101,1	100,3	Manufacture of paper and paper products
18 Štampanje/ Tiskanje i umnožavanje snimljenih zapisa	100,2	100,0	100,0	100,4	100,1	100,7	100,6	Printing and reproduction of recorded media
19 Proizvodnja kokska i rafiniranih naftnih proizvoda	107,6	107,6	107,6	102,5	107,5	102,5	102,5	Manufacture of coke, refined petroleum products
20 Proizvodnja hemikalija/ kemikalija i hemijskih/ kemijskih proizvoda	99,5	98,6	100,7	100,1	99,6	99,7	100,8	Manufacture of chemicals and chemical products
21 Proizvodnja osnovnih farmaceutskih proizvoda i farmaceutskih preparata	99,8	99,5	99,5	99,7	99,5	99,7	99,7	Manufacture of basic pharmaceutical products and pharmaceutical preparations
22 Proizvodnja proizvoda od gume i plastičnih masa	100,0	100,9	100,6	100,9	100,7	100,7	100,6	Manufacture of rubber and plastic products
23 Proizvodnja ostalih nemetalnih mineralnih proizvoda	98,9	101,5	102,4	101,1	101,6	101,5	102,2	Manufacture of other non-metallic mineral products
24 Proizvodnja baznih metala	90,1	84,3	87,4	93,4	85,3	92,6	94,9	Manufacture of basic metals

**4.12 INDEKSI CIJENA PROIZVOĐAČA INDUSTRIJSKIH PROIZVODA NA DOMAĆEM TRŽIŠTU, mart/ožujak 2019. (nastavak)**

PRODUCER PRICE INDICES ON DOMESTIC MARKET, March 2019 (continued)

NACE - PRODCOM	III 2019 II 2019	III 2019 III 2018	III 2019 XII 2018	I-III 2019 I-III 2018	III 2019 θ 2018	I-III 2019 θ 2018	I-III 2019 XII 2018	NACE-PRODCOM
25 Proizvodnja gotovih metalnih proizvoda, osim mašina/strojeva i opreme	99,7	98,2	98,7	98,9	98,8	99,1	99,1	Manufacture of fabricated metal products, except machinery and equipment
26 Proizvodnja računara te elektroničkih i optičkih proizvoda	100,0	99,1	100,1	98,9	99,4	99,4	100,1	Manufacture of computers, electronic and optical products
27 Proizvodnja električne opreme	94,0	86,1	90,0	91,6	87,0	91,9	95,0	Manufacture of electrical equipment
28 Proizvodnja mašina/ strojeva i uređaja, d.n.	100,0	100,0	100,0	100,5	100,1	100,1	100,0	Manufacture of machinery and equipment n.e.c.
29 Proizvodnja motornih vozila, prikolica i poluprikolica	100,0	100,0	100,0	100,0	100,0	100,0	100,0	Manufacture of motor vehicles, trailers, semi-trailers
30 Proizvodnja ostalih prijevoznih sredstava	100,0	100,0	100,0	100,0	100,0	100,0	100,0	Manufacture of other transport equipment
31 Proizvodnja namještaja	100,0	100,0	100,0	100,0	100,0	100,0	100,0	Manufacture of furniture
32 Ostala prerađivačka industrija	100,0	100,0	100,0	100,0	100,0	100,0	100,0	Other manufacturing
D Proizvodnja i snabdijevanje/opskrba el. energijom, gasom/plinom, parom i klimatizacija	87,0	100,8	87,1	100,8	95,7	105,2	95,8	Electricity, gas, steam and air conditioning supply
35 Proizvodnja i snabdijevanje/opskrba el. energijom, gasom/plinom, parom i klimatizacija	87,0	100,8	87,1	100,8	95,7	105,2	95,8	Electricity, gas, steam and air conditioning supply

4.13 INDEKSI CIJENA PROIZVOĐAČA INDUSTRIJSKIH PROIZVODA NA INOZEMNOM TRŽIŠTU, mart/ožujak 2019.

PRODUCER PRICE INDICES ON NON-DOMESTIC MARKET, March 2019

NACE - PRODCOM	III 2019 II 2019	III 2019 III 2018	III 2019 XII 2018	I-III 2019 I-III 2018	III 2019 θ 2018	I-III 2019 θ 2018	I-III 2019 XII 2018	NACE-PRODCOM
UKUPAN INDEKS	100,6	100,9	101,1	101,2	100,9	100,6	100,8	TOTAL INDEX
PREMA GLAVNIM INDUSTRIJSKIM GRUPACIJAMA								BY MAIN INDUSTRIAL GROUPINGS
Energija	100,2	101,8	100,6	101,8	101,5	101,5	100,5	Energy
Intermedijarni proizvodi osim energije	100,7	100,5	101,0	101,2	100,6	100,2	100,6	Intermediate goods except energy
Kapitalni proizvodi	100,5	103,1	102,5	102,5	102,9	102,3	102,0	Capital goods
Trajni proizvodi za široku potrošnju	100,0	99,4	100,0	99,4	99,6	99,6	100,0	Durable consumer goods
Netrajni proizvodi za široku potrošnju	100,8	100,4	100,6	100,0	100,5	99,8	100,0	Non - durable consumer goods
PREMA PODRUČJIMA I OBLASTIMA KD-a								BY SECTIONS AND DIVISIONS OF CEA
B Vadenje ruda i kamena	100,0	100,1	100,2	100,1	100,1	100,1	100,2	Mining and quarrying
05 Vadenje uglja/ugljena i lignita	100,0	99,9	100,0	99,9	99,9	99,9	100,0	Mining of coal and lignite
07 Vadenje metalnih ruda	100,0	100,0	100,0	100,0	100,0	100,0	100,0	Mining of metal ores
08 Vadenje ostalih ruda i kamena	100,0	101,4	101,3	101,3	101,3	101,3	101,2	Other mining and quarrying
C Prerađivačka industrija	100,6	100,9	101,0	101,2	100,9	100,5	100,7	Manufacturing
10 Proizvodnja prehrambenih proizvoda	100,0	99,1	99,0	99,1	99,1	99,1	99,0	Manufacture of food products
11 Proizvodnja pića	100,0	100,0	100,0	99,7	99,9	99,9	100,0	Manufacture of beverages
12 Proizvodnja duhanskih proizvoda	100,0	101,6	101,6	101,6	101,6	101,6	101,6	Manufacture of tobacco products
13 Proizvodnja tekstila	100,0	100,0	100,0	100,0	100,0	100,0	100,0	Manufacture of textiles
14 Proizvodnja odjeće	104,9	100,4	102,0	102,3	99,9	97,7	99,7	Manufacture of wearing apparel
15 Proizvodnja kože i srodnih proizvoda	100,0	100,6	100,0	100,6	100,3	100,3	100,0	Manufacture of leather and related products
16 Prerada drveta/drva i proizvoda od drveta/drva i plute, osim namještaja; proizvodnja predmeta od slame i pletarskih materijala	100,0	102,3	101,0	102,4	101,7	101,8	101,0	Manufacture of wood and products of wood and cork except furniture; mfr. of articles of straw and plaiting materials
17 Proizvodnja papira i proizvoda od papira	99,6	103,8	98,6	105,6	101,7	102,2	99,2	Manufacture of paper and paper products
19 Proizvodnja koksa i rafiniranih naftnih proizvoda	100,1	101,2	99,8	101,4	100,9	101,0	99,8	Manufacture of coke, refined petroleum products
20 Proizvodnja hemikalija/ kemikalija i hemijskih/ kemijskih proizvoda	103,0	113,7	114,9	109,8	113,0	108,9	110,7	Manufacture of chemicals and chemical products
21 Proizvodnja osnovnih farmaceutskih proizvoda i farmaceutskih preparata	103,1	103,6	105,1	100,9	104,3	101,6	102,3	Manufacture of basic pharmaceutical products and pharmaceutical preparations
22 Proizvodnja proizvoda od gume i plastičnih masa	100,0	103,7	103,3	103,7	103,6	103,6	103,3	Manufacture of rubber and plastic products
23 Proizvodnja ostalih nemetalnih mineralnih proizvoda	99,4	99,3	100,9	99,2	100,0	100,0	100,8	Manufacture of other non-metallic mineral products
24 Proizvodnja baznih metala	101,7	97,7	98,5	98,6	97,4	97,0	98,1	Manufacture of basic metals
25 Proizvodnja gotovih metalnih proizvoda, osim mašina/strojeva i opreme	101,4	101,6	101,0	100,6	101,5	100,7	100,2	Manufacture of fabricated metal products, except machinery and equipment

**4.13 INDEKSI CIJENA PROIZVOĐAČA INDUSTRIJSKIH PROIZVODA NA INOZEMNOM TRŽIŠTU, mart/ožujak 2019. (nastavak)**

*PRODUCER PRICE INDICES ON NON-DOMESTIC MARKET, March 2019 (continued)*

NACE - PRODCOM	III 2019 II 2019	III 2019 III 2018	III 2019 XII 2018	I-III 2019 I-III 2018	III 2019 Ø 2018	I-III 2019 Ø 2018	I-III 2019 XII 2018	NACE-PRODCOM
27 Proizvodnja električne opreme	95,9	88,2	96,7	95,4	94,4	97,2	99,6	<i>Manufacture of electrical equipment</i>
28 Proizvodnja mašina/ strojeva i uređaja, d.n.	98,3	100,3	101,1	101,1	100,6	100,8	101,4	<i>Manufacture of machinery and equipment n.e.c.</i>
29 Proizvodnja motornih vozila, prikolica i poluprikolica	100,0	104,1	102,7	104,1	103,6	103,5	102,7	<i>Manufacture of motor vehicles, trailers, semi-trailers</i>
31 Proizvodnja namještaja	100,0	99,3	100,0	99,3	99,6	99,6	100,0	<i>Manufacture of furniture</i>
32 Ostala prerađivačka industrija	100,0	101,1	101,1	101,1	101,1	101,1	101,1	<i>Other manufacturing</i>
D Proizvodnja i snabdijevanje/opskrba el. energijom, gasom/plinom, parom i klimatizacija	102,4	119,5	118,8	118,3	121,0	118,2	116,1	<i>Electricity, gas, steam and air conditioning supply</i>
35 Proizvodnja i snabdijevanje/ opskrba el. energijom, gasom/plinom, parom i klimatizacija	102,4	119,5	118,8	118,3	121,0	118,2	116,1	<i>Electricity, gas, steam and air conditioning supply</i>

4.14 UKUPAN INDEKS CIJENA PROIZVOĐAČA INDUSTRIJSKIH PROIZVODA

PRODUCER PRICE INDEX TOTAL

Ø 2015=100

NACE - PRODCOM	2018										2019			NACE - PRODCOM
	III	IV	V	VI	VII	VIII	IX	X	XI	XII	I	II	III	
UKUPAN INDEKS	102,1	102,1	102,0	102,3	102,5	102,4	102,7	102,1	103,6	103,5	103,8	103,8	101,6	TOTAL INDEX
PREMA GLAVNIM INDUSTRIJSKIM GRUPACIJAMA														BY MAIN INDUSTRIAL GROUPINGS
Energija	95,8	95,9	95,8	96,1	96,0	96,0	95,9	96,0	104,2	104,6	104,6	104,6	96,8	Energy
Intermedijarni proizvodi osim energije	107,2	107,0	106,8	107,4	107,8	107,7	108,3	106,8	106,3	106,1	106,6	106,2	104,9	Intermediate goods except energy
Kapitalni proizvodi	99,3	98,9	99,1	99,3	99,1	99,8	99,8	99,7	99,9	99,9	100,9	101,4	101,8	Capital goods
Trajni proizvodi za široku potrošnju	99,4	99,4	99,5	99,2	99,2	99,2	99,2	98,9	98,9	98,9	98,9	98,9	98,9	Durable consumer goods
Netrajni proizvodi za široku potrošnju	98,8	99,1	99,1	98,8	99,2	98,9	98,7	99,3	99,5	99,4	99,4	99,6	99,8	Non - durable consumer goods
PREMA PODRUČJIMA I OBLASTIMA KD-a														BY SECTIONS AND DIVISIONS OF CEA
B Vađenje ruda i kamena	99,9	100,2	99,8	100,3	100,2	100,0	100,0	99,9	99,0	100,4	100,2	100,7	100,7	Mining and quarrying
05 Vađenje uglja/ugljena i lignita	99,9	100,1	99,6	100,3	100,2	100,0	99,9	99,8	98,7	100,3	100,2	100,3	100,3	Mining of coal and lignite
07 Vađenje metalnih ruda	100,2	100,2	100,2	100,2	100,2	100,2	100,2	100,2	100,2	100,2	99,8	99,8	99,8	Mining of metal ores
08 Vađenje ostalih ruda i kamena	100,7	100,7	100,7	100,7	100,7	100,7	100,7	100,7	100,7	100,7	100,8	104,8	104,8	Other mining and quarrying
C Prerađivačka industrija	104,1	104,1	104,0	104,2	104,6	104,5	104,8	104,0	103,8	103,7	104,2	103,9	103,4	Manufacturing
10 Proizvodnja prehrambenih proizvoda	97,5	98,1	98,0	97,6	98,2	98,1	97,8	98,0	98,2	98,1	98,2	98,5	98,5	Manufacture of food products
11 Proizvodnja pića	104,0	103,7	103,9	103,9	103,8	103,7	103,8	105,6	106,3	106,3	105,8	106,1	106,0	Manufacture of beverages
12 Proizvodnja duhanskih proizvoda	100,2	100,2	100,2	100,2	100,2	100,2	100,2	100,4	100,4	100,4	100,7	100,7	100,7	Mfr. of tobacco products
13 Proizvodnja tekstila	100,1	100,1	100,1	100,1	100,1	100,1	100,1	100,1	100,1	100,1	100,5	100,5	100,5	Manufacture of textiles
14 Proizvodnja odjeće	95,5	98,8	98,4	95,9	97,5	94,6	94,6	96,4	97,2	95,4	94,6	93,4	95,4	Manufacture of wearing apparel
15 Proizvodnja kože i srodnih proizvoda	101,8	102,2	102,2	102,2	102,2	102,2	102,2	102,3	102,3	102,1	102,1	102,1	102,1	Manufacture of leather and related products
16 Prerada drveta/drva i proizvoda od drveta/drva i plute, osim namještaja; proizvodnja predmeta od slame i pletarskih materijala	103,5	104,0	104,4	104,6	104,6	104,5	104,6	104,6	104,7	105,0	106,0	105,8	106,1	Manufacture of wood and products of wood and cork except furniture: mfr. of articles of straw and plaiting materials
17 Proizvodnja papira i proizvoda od papira	107,8	108,0	110,0	110,6	110,0	110,6	110,8	110,5	110,5	111,8	111,8	111,4	111,1	Manufacture of paper and paper products
18 Štampanje/ tiskanje i umnožavanje snimljenih zapisa	96,2	96,2	96,4	97,8	96,4	95,6	94,4	95,1	96,2	96,2	98,2	96,0	96,2	Printing and reproduction of recorded media
19 Proizvodnja koksa i rafiniranih naftnih proizvoda	116,0	116,3	116,2	116,0	116,2	116,4	116,0	116,5	116,9	117,2	117,2	116,8	119,5	Manufacture of coke, refined petroleum products
20 Proizvodnja hemikalija/ kemikalija i hemijskih/ kemijskih proizvoda	97,1	96,6	95,8	101,6	100,0	96,7	96,9	96,5	96,6	95,7	99,8	103,8	105,9	Manufacture of chemicals and chemical products



**4.14 UKUPAN INDEKS CIJENA PROIZVOĐAČA INDUSTRIJSKIH PROIZVODA (nastavak)**  
PRODUCER PRICE INDEX TOTAL (continued)

Q 2015=100

NACE - PRODCOM	2018											2019			NACE - PRODCOM
	III	IV	V	VI	VII	VIII	IX	X	XI	XII	I	II	III		
21 Proizvodnja osnovnih farmaceutskih proizvoda i farmaceutskih preparata	93,7	93,7	93,7	93,7	92,8	92,8	92,8	92,8	92,8	92,8	92,8	92,8	93,9	95,6	Manufacture of basic pharmaceutical products and pharmaceutical preparations
22 Proizvodnja proizvoda od gume i plastičnih masa	100,5	100,6	100,7	100,7	100,7	100,7	100,7	100,7	100,7	100,7	100,9	102,9	102,9	102,9	Manufacture of rubber and plastic products
23 Proizvodnja ostalih nemetalnih mineralnih proizvoda	102,3	102,9	102,9	102,8	101,9	101,9	101,4	101,1	101,3	101,3	102,0	104,7	103,6	103,6	Manufacture of other non-metallic mineral products
24 Proizvodnja baznih metala	113,7	113,5	113,1	113,1	114,0	114,8	117,3	115,1	112,7	111,6	111,0	108,1	104,9	104,9	Manufacture of basic metals
25 Proizvodnja gotovih metalnih proizvoda, osim mašina/strojeva i opreme	103,6	103,5	104,0	103,9	102,9	103,6	103,7	101,2	103,8	103,8	103,4	103,1	104,0	104,0	Manufacture of fabricated metal products, except machinery and equipment
26 Proizvodnja računara te elektroničkih i optičkih proizvoda	98,9	98,9	98,8	98,7	98,7	98,6	98,6	97,8	97,8	97,9	98,0	98,0	98,0	98,0	Manufacture of computers, electronic and optical products
27 Proizvodnja električne opreme	113,6	108,4	107,5	107,8	113,7	110,6	106,7	101,9	101,7	104,8	105,6	104,5	99,8	99,8	Manufacture of electrical equipment
28 Proizvodnja mašina/ strojeva i uređaja, d.n.	96,3	96,3	96,3	95,7	97,0	96,3	96,3	95,7	96,3	95,7	95,7	97,9	96,6	96,6	Manufacture of machinery and equipment n.e.c.
29 Proizvodnja motornih vozila, prikolica i poluprikolica	101,5	101,5	101,5	101,5	101,6	102,9	102,9	102,9	102,9	102,9	105,5	105,7	105,7	105,7	Manufacture of motor vehicles, trailers, semi-trailers
30 Proizvodnja ostalih prijevoznih sredstava	100,0	100,0	100,0	100,0	100,0	100,0	100,0	100,0	100,0	100,0	100,0	100,0	100,0	100,0	Manufacture of other transport equipment
31 Proizvodnja namještaja	99,4	99,4	99,4	99,1	99,1	99,1	99,1	98,8	98,8	98,8	98,8	98,8	98,8	98,8	Manufacture of furniture
32 Ostala prerađivačka industrija	99,1	99,1	99,1	99,1	99,1	99,1	99,1	99,1	99,1	99,1	99,9	99,9	99,9	99,9	Other manufacturing
D Proizvodnja i snabdijevanje/ opskrba električnom energijom, gasom/plinom, parom i klimatizacija	89,6	89,6	89,7	90,0	89,8	89,9	89,8	89,9	103,7	103,5	103,7	103,8	90,4	90,4	Electricity, gas, steam and air conditioning supply
35 Proizvodnja i snabdijevanje/ opskrba električnom energijom, gasom/plinom, parom i klimatizacija	89,6	89,6	89,7	90,0	89,8	89,9	89,8	89,9	103,7	103,5	103,7	103,8	90,4	90,4	Electricity, gas, steam and air conditioning supply

4.15 INDEKSI CIJENA PROIZVOĐAČA INDUSTRIJSKIH PROIZVODA NA DOMAĆEM TRŽIŠTU  
PRODUCER PRICE INDICES ON DOMESTIC MARKET

Ø 2015=100

NACE - PRODCOM	2018										2019			NACE - PRODCOM
	III	IV	V	VI	VII	VIII	IX	X	XI	XII	I	II	III	
UKUPAN INDEKS PREMA GLAVNIM INDUSTRIJSKIM GRUPACIJAMA	99,8	100,0	99,7	99,6	100,1	100,0	100,2	99,8	102,4	102,5	102,6	102,5	98,2	TOTAL INDEX BY MAIN INDUSTRIAL GROUPINGS
Energija	93,0	93,1	93,0	93,4	93,2	93,2	93,2	93,2	102,3	102,7	102,7	102,8	94,0	Energy
Intermedijarni proizvodi osim energije	107,0	107,2	106,6	105,9	107,2	107,2	108,0	106,5	105,3	105,2	105,6	104,9	100,8	Intermediate goods except energy
Kapitalni proizvodi	95,7	95,7	95,9	95,8	96,0	95,7	95,7	95,6	95,5	96,4	95,8	95,9	95,9	Capital goods
Trajni proizvodi za široku potrošnju	98,4	98,4	98,4	98,4	98,4	98,4	98,4	98,4	98,4	98,4	98,4	98,4	98,4	Durable consumer goods
Netrajni proizvodi za široku potrošnju	99,2	99,5	99,5	99,2	99,8	99,5	99,2	99,9	100,1	100,1	100,2	100,4	100,4	Non - durable consumer goods
<b>PREMA PODRUČJIMA I OBLASTIMA KD-a</b>														<b>BY SECTIONS AND DIVISIONS OF CEA</b>
<b>B Vađenje ruda i kamena</b>	99,9	100,2	99,7	100,3	100,2	100,0	100,0	99,9	98,9	100,4	100,2	100,7	100,7	Mining and quarrying
05 Vađenje uglja/ugljena i lignita	99,9	100,1	99,6	100,3	100,2	100,0	99,9	99,8	98,7	100,4	100,2	100,3	100,3	Mining of coal and lignite
07 Vađenje metalnih ruda	97,2	97,2	97,2	97,2	97,2	97,2	97,2	97,2	97,2	97,2	95,9	95,9	95,9	Mining of metal ores
08 Vađenje ostalih ruda i kamena	100,6	100,6	100,6	100,6	100,6	100,6	100,6	100,6	100,6	100,6	100,6	105,0	105,0	Other mining and quarrying
<b>C Prerađivačka industrija</b>	103,0	103,3	103,0	102,5	103,4	103,3	103,6	103,0	102,5	102,5	102,7	102,3	100,4	Manufacturing
10 Proizvodnja prehrambenih proizvoda	97,0	97,7	97,6	97,1	97,9	97,7	97,4	97,6	97,8	97,7	98,0	98,4	98,5	Manufacture of food products
11 Proizvodnja pića	103,9	103,5	103,8	103,8	103,7	103,6	103,7	105,6	106,4	106,4	105,8	106,2	106,1	Manufacture of beverages
12 Proizvodnja duhanskih proizvoda	101,7	101,7	101,7	101,7	101,7	101,7	101,7	102,0	102,0	102,0	102,0	102,0	102,0	Manufacture of tobacco products
13 Proizvodnja tekstila	98,5	98,5	98,5	98,5	98,5	98,5	98,5	98,5	98,5	98,5	99,9	99,9	99,9	Manufacture of textiles
14 Proizvodnja odjeće	100,3	101,6	101,6	100,2	101,0	100,2	100,2	99,7	99,8	101,3	100,1	99,9	100,0	Manufacture of wearing apparel
15 Proizvodnja kože i srodnih proizvoda	100,8	101,2	101,2	101,2	101,2	101,2	101,2	101,2	101,2	100,8	100,8	100,8	100,8	Manufacture of leather and related products
16 Prerada drveta/drva i proizvoda od drveta/drva i plute, osim namještaja; proizvodnja predmeta od slame i pletarskih materijala	103,1	104,4	104,0	104,8	104,8	104,6	104,8	104,7	104,9	104,8	105,3	105,0	106,1	Manufacture of wood and products of wood and cork except furniture; mfr. of articles of straw and plaiting materials
17 Proizvodnja papira i proizvoda od papira	100,6	100,9	101,4	101,3	101,2	101,4	101,4	101,6	101,9	101,6	101,5	102,0	102,1	Manufacture of paper and paper products
18 Štampanje/ tiskanje i umnožavanje snimljenih zapisa	96,2	96,2	96,4	97,8	96,4	95,6	94,4	95,1	96,2	96,2	98,2	96,0	96,2	Printing and reproduction of recorded media
19 Proizvodnja koksa i rafiniranih naftnih proizvoda	101,9	102,0	101,9	101,9	101,9	101,9	101,9	101,9	101,9	101,9	101,9	101,9	109,6	Manufacture of coke, refined petroleum products
20 Proizvodnja hemikalija/ kemikalija i hemijskih/ kemijskih proizvoda	98,4	98,1	96,6	97,2	97,1	98,3	98,2	97,3	98,4	96,3	96,8	97,5	97,0	Manufacture of chemicals and chemical products

4.15 INDEKSI CIJENA PROIZVOĐAČA INDUSTRIJSKIH PROIZVODA NA DOMAĆEM TRŽIŠTU (nastavak)

PRODUCER PRICE INDICES ON DOMESTIC MARKET (continued)

Ø 2015=100

NACE - PRODCOM	2018										2019			NACE - PRODCOM	
	III	IV	V	VI	VII	VIII	IX	X	XI	XII	I	II	III		
21 Proizvodnja osnovnih farmaceutskih proizvoda i farmaceutskih preparata	101,4	101,4	101,4	101,4	101,4	101,4	101,4	101,4	101,4	101,4	101,4	101,2	101,1	100,9	Manufacture of basic pharmaceutical products and pharmaceutical preparations
22 Proizvodnja proizvoda od gume i plastičnih masa	101,5	101,6	101,7	101,7	101,8	101,8	101,8	101,8	101,8	101,8	101,8	102,4	102,4	102,4	Manufacture of rubber and plastic products
23 Proizvodnja ostalih nemetalnih mineralnih proizvoda	102,6	103,3	103,3	103,1	102,3	102,3	101,7	101,4	101,6	101,7	101,7	102,4	105,3	104,1	Manufacture of other non-metallic mineral products
24 Proizvodnja baznih metala	117,7	117,2	116,3	114,6	117,4	118,5	121,0	117,0	114,0	113,5	113,5	114,0	110,1	99,2	Manufacture of basic metals
25 Proizvodnja gotovih metalnih proizvoda, osim mašina/strojeva i opreme	100,2	100,2	100,4	99,3	99,3	99,3	99,5	99,5	98,9	99,7	99,7	99,2	98,7	98,4	Manufacture of fabricated metal products, except machinery and equipment
26 Proizvodnja računara te elektroničkih i optičkih proizvoda	98,9	98,9	98,8	98,7	98,7	98,6	98,6	97,8	97,8	97,9	97,9	98,0	98,0	98,0	Manufacture of computers, electronic and optical products
27 Proizvodnja električne opreme	105,4	108,6	101,9	105,4	114,8	104,3	103,9	101,9	95,4	100,8	100,8	100,0	96,5	90,7	Manufacture of electrical equipment
28 Proizvodnja mašina/strojeva i uređaja, d.n.	95,3	95,3	95,3	95,3	95,3	95,3	95,3	95,3	95,3	95,3	95,3	95,3	95,3	95,3	Manufacture of machinery and equipment n.e.c.
29 Proizvodnja motornih vozila, prikolica i poluprikolica	100,5	100,5	100,5	100,5	100,5	100,5	100,5	100,5	100,5	100,5	100,5	100,5	100,5	100,5	Manufacture of motor vehicles, trailers, semi-trailers
30 Proizvodnja ostalih prijevoznih sredstava	100,0	100,0	100,0	100,0	100,0	100,0	100,0	100,0	100,0	100,0	100,0	100,0	100,0	100,0	Manufacture of other transport equipment
31 Proizvodnja namještaja	98,3	98,3	98,3	98,3	98,3	98,3	98,3	98,3	98,3	98,3	98,3	98,3	98,3	98,3	Manufacture of furniture
32 Ostala prerađivačka industrija	100,0	100,0	100,0	100,0	100,0	100,0	100,0	100,0	100,0	100,0	100,0	100,0	100,0	100,0	Other manufacturing
D Proizvodnja i snabdijevanje/opskrba električnom energijom, gasom/plinom, parom i klimatizacija	89,5	89,5	89,7	90,0	89,8	89,9	89,8	89,9	103,7	103,6	103,6	103,7	103,7	90,2	Electricity, gas, steam and air conditioning supply
35 Proizvodnja i snabdijevanje/opskrba električnom energijom, gasom/plinom, parom i klimatizacija	89,5	89,5	89,7	90,0	89,8	89,9	89,8	89,9	103,7	103,6	103,6	103,7	103,7	90,2	Electricity, gas, steam and air conditioning supply

4.16 INDEKSI CIJENA PROIZVOĐAČA INDUSTRIJSKIH PROIZVODA NA INOZEMNOM TRŽIŠTU

PRODUCER PRICE INDICES ON NON-DOMESTIC MARKET

Ø 2015=100

NACE - PRODCOM	2018										2019			NACE - PRODCOM
	III	IV	V	VI	VII	VIII	IX	X	XI	XII	I	II	III	
UKUPAN INDEKS	105,0	104,6	104,8	105,7	105,5	105,4	105,8	104,9	105,0	104,7	105,3	105,3	105,9	TOTAL INDEX
PREMA GLAVNIM INDUSTRIJSKIH GRUPACIJAMA														BY MAIN INDUSTRIAL GROUPINGS
Energija	118,5	118,9	118,6	118,3	118,6	118,7	118,4	118,9	120,0	119,9	120,6	120,4	120,6	Energy
Intermedijarni proizvodi osim energije	107,4	106,9	107,0	108,6	108,3	108,1	108,6	107,1	107,1	106,8	107,4	107,1	107,9	Intermediate goods except energy
Kapitalni proizvodi	100,2	99,7	99,9	100,2	99,9	100,9	100,9	100,8	101,1	100,8	102,2	102,8	103,3	Capital goods
Trajni proizvodi za široku potrošnju	99,7	99,7	99,8	99,5	99,5	99,5	99,5	99,1	99,1	99,1	99,1	99,1	99,1	Durable consumer goods
Netrajni proizvodi za široku potrošnju	97,5	97,9	97,8	97,6	97,5	97,2	97,2	97,4	97,6	97,3	96,9	97,1	97,9	Non - durable consumer goods
PREMA PODRUČJIMA I OBLASTIMA KD-a														BY SECTIONS AND DIVISIONS OF CEA
B Vađenje ruda i kamena	100,5	100,5	100,5	100,5	100,5	100,5	100,5	100,5	100,5	100,4	100,6	100,6	100,6	Mining and quarrying
05 Vađenje uglja/ugljena i lignita	99,3	99,3	99,3	99,3	99,3	99,3	99,3	99,3	99,3	99,2	99,2	99,2	99,2	Mining of coal and lignite
07 Vađenje metalnih ruda	101,7	101,7	101,7	101,7	101,7	101,7	101,7	101,7	101,7	101,7	101,7	101,7	101,7	Mining of metal ores
08 Vađenje ostalih ruda i kamena	101,6	101,6	101,6	101,6	101,6	101,7	101,7	101,7	101,7	101,7	102,8	103,0	103,0	Other mining and quarrying
C Prerađivačka industrija	105,0	104,7	104,9	105,7	105,6	105,5	105,8	104,9	105,0	104,8	105,4	105,3	105,9	Manufacturing
10 Proizvodnja prehrambenih proizvoda	99,6	99,6	99,6	99,5	99,6	99,6	99,7	99,7	99,7	99,7	98,8	98,7	98,7	Manufacture of food products
11 Proizvodnja pića	105,4	105,4	105,4	105,4	105,4	105,4	105,4	105,4	105,4	105,4	105,4	105,4	105,4	Manufacture of beverages
12 Proizvodnja duhanskih proizvoda	94,9	94,9	94,9	94,9	94,9	94,9	94,9	94,9	94,9	94,9	96,4	96,4	96,4	Manufacture of tobacco products
13 Proizvodnja tekstila	100,7	100,7	100,7	100,7	100,7	100,7	100,7	100,7	100,7	100,7	100,7	100,7	100,7	Manufacture of textiles
14 Proizvodnja odjeće	89,7	95,3	94,4	90,6	93,3	87,7	87,7	92,3	94,1	88,3	88,2	85,9	90,1	Manufacture of wearing apparel
15 Proizvodnja kože i srodnih proizvoda	103,0	103,3	103,3	103,3	103,3	103,3	103,3	103,6	103,6	103,6	103,6	103,6	103,6	Manufacture of leather and related products
16 Prerada drveta/drva i proizvoda od drveta/drva i plute, osim namještaja; proizvodnja predmeta od slame i pletarskih materijala	103,7	103,9	104,5	104,5	104,5	104,4	104,5	104,5	104,6	105,1	106,2	106,1	106,1	Manufacture of wood and products of wood and cork except furniture; mfr. of articles of straw and plaiting materials
17 Proizvodnja papira i proizvoda od papira	111,9	112,1	114,9	116,0	115,1	115,8	116,2	115,6	115,4	117,7	117,5	116,6	116,1	Manufacture of paper and paper products
19 Proizvodnja koksa i rafiniranih naftnih proizvoda	122,9	123,3	123,2	122,9	123,2	123,4	122,9	123,6	124,2	124,7	124,8	124,3	124,4	Manufacture of coke, refined petroleum products
20 Proizvodnja hemikalija/kemikalija i hemijskih/kemijskih proizvoda	96,5	96,0	95,5	103,5	101,3	96,0	96,4	96,1	95,8	95,5	101,0	106,5	109,7	Manufacture of chemicals and chemical products
21 Proizvodnja osnovnih farmaceutskih proizvoda i farmaceutskih preparata	89,5	89,5	89,5	89,5	88,2	88,2	88,2	88,2	88,2	88,2	88,2	89,9	92,7	Manufacture of basic pharmaceutical products and pharmaceutical preparations

**4.16 INDEKSI CIJENA PROIZVOĐAČA INDUSTRIJSKIH PROIZVODA NA INOZEMNOM TRŽIŠTU (nastavak)**  
*PRODUCER PRICE INDICES ON NON-DOMESTIC MARKET (continued)*

Ø 2015=100

NACE - PRODCOM	2018										2019			NACE - PRODCOM	
	III	IV	V	VI	VII	VIII	IX	X	XI	XII	I	II	III		
22 Proizvodnja proizvoda od gume i plastičnih masa	99,6	99,7	99,7	99,7	99,7	99,7	99,7	99,7	99,7	99,7	100,0	103,3	103,3	103,3	<i>Manufacture of rubber and plastic products</i>
23 Proizvodnja ostalih nemetalnih mineralnih proizvoda	100,1	100,1	100,1	100,1	98,9	98,6	98,6	98,6	98,6	98,5	98,5	98,6	100,0	99,4	<i>Manufacture of other non-metallic mineral products</i>
24 Proizvodnja baznih metala	111,1	111,1	110,9	112,1	111,7	112,4	114,8	113,9	111,9	110,3		109,1	106,8	108,6	<i>Manufacture of basic metals</i>
25 Proizvodnja gotovih metalnih proizvoda, osim mašina/strojeva i opreme	105,6	105,4	106,2	106,7	105,0	106,2	106,2	102,2	106,7	106,2		106,0	105,8	107,3	<i>Manufacture of fabricated metal products, except machinery and equipment</i>
27 Proizvodnja električne opreme	116,3	108,4	109,3	108,6	113,3	112,7	107,6	101,9	103,7	106,1		107,3	107,0	102,6	<i>Manufacture of electrical equipment</i>
28 Proizvodnja mašina/ strojeva i uređaja, d.n.	96,6	96,6	96,6	95,8	97,4	96,6	96,6	95,8	96,6	95,8		95,8	98,6	96,9	<i>Manufacture of machinery and equipment n.e.c.</i>
29 Proizvodnja motornih vozila, prikolica i poluprikolica	101,5	101,5	101,5	101,5	101,6	102,9	102,9	102,9	102,9	102,9		105,5	105,7	105,7	<i>Manufacture of motor vehicles, trailers, semi-trailers</i>
31 Proizvodnja namještaja	99,7	99,7	99,7	99,4	99,4	99,4	99,4	99,0	99,0	99,0		99,0	99,0	99,0	<i>Manufacture of furniture</i>
32 Ostala prerađivačka industrija	98,8	98,8	98,8	98,8	98,8	98,8	98,8	98,8	98,8	98,8		99,9	99,9	99,9	<i>Other manufacturing</i>
D Proizvodnja i snabdijevanje/ opskrba električnom energijom, gasom/plinom, parom i klimatizacija	94,3	94,3	90,8	90,8	91,9	90,8	92,3	90,8	102,0	94,9		107,6	110,1	112,7	<i>Electricity, gas, steam and air conditioning supply</i>
35 Proizvodnja i snabdijevanje/ opskrba električnom energijom, gasom/plinom, parom i klimatizacija	94,3	94,3	90,8	90,8	91,9	90,8	92,3	90,8	102,0	94,9		107,6	110,1	112,7	<i>Electricity, gas, steam and air conditioning supply</i>

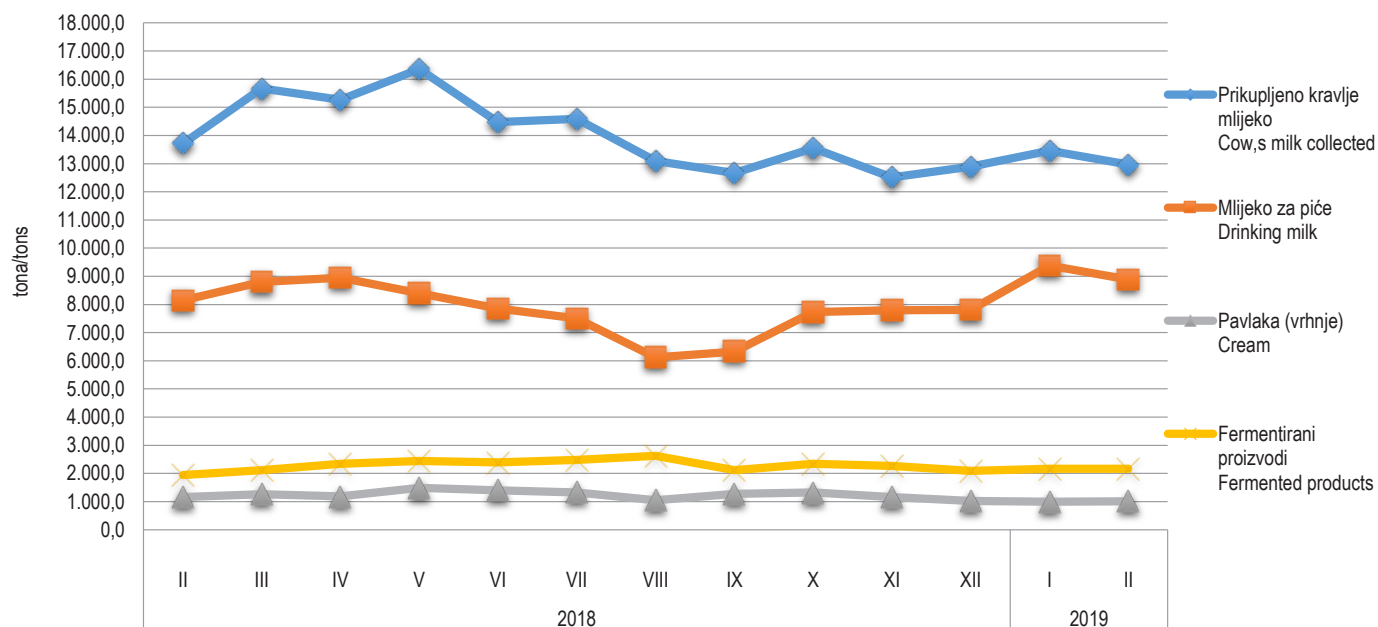
5.1 PRIKUPLJANJE KRAVLJEG MLIJEKA I PROIZVODNJA MLIJEČNIH PROIZVODA

COLLECTION OF COW'S MILK AND PRODUCTION OF DAIRY PRODUCTS

	Prikupljeno kravlje mlijeko <i>Cow's milk collected</i>			Proizvodnja kravljeg mlijeka i mliječna proizvodnja, t <i>Cow's milk and dairy products, t</i>					
	količina, t <i>Quantity, t</i>	sadržaj masti, % <i>Fat content, %</i>	sadržaj proteina, % <i>Protein content, %</i>	mlijeko za piće <i>Drinking milk</i>	pavlaka (vrhnje) <i>Cream</i>	kajmak <i>Kaymak</i>	fermentirani proizvodi <i>Fermented products</i>	maslac <i>Butter</i>	kravlji sir <i>Cheese from cow,s milk only</i>
Ø 2018	14.097,4	3,9	3,3	7.872,5	1.225,3	28,4	2.262,3	19,8	345,0
2018									
I	14.392,9	4,0	3,4	9.034,7	1.023,2	22,1	1.985,6	18,0*	315,2
II	13.712,9	4,0	3,4	8.139,9	1.160,5	20,3	1.943,0	18,6*	298,1
III	15.666,5	4,0	3,4	8.803,6	1.265,9	30,1	2.120,3	17,7	337,2
IV	15.272,2	3,9	3,3	8.954,1	1.185,6	23,6	2.339,1	16,3	327,8
V	16.354,6	3,9	3,3	8.399,3	1.490,6	28,7	2.447,0	22,7	372,0
VI	14.474,2	3,9	3,3	7.854,0	1.407,0	28,5	2.390,5	23,4	364,2
VII	14.588,9	3,8	3,3	7.500,5	1.330,8	29,0	2.485,8	16,3	370,7
VIII	13.095,0	3,8	3,2	6.120,2	1.051,7	38,0	2.627,0	18,8	371,2
IX	12.666,1	3,9	3,3	6.326,0	1.276,9	28,7	2.118,0	17,5	340,8
X	13.542,2	3,9	3,4	7.729,3	1.324,4	36,4	2.340,5	19,2	369,2
XI	12.511,2	4,0	3,4	7.795,0	1.161,5	25,6	2.263,4	21,4	337,5
XII	12.892,6	4,0	3,4	7.813,0	1.025,4	30,1	2.087,7	27,3	336,2
2019									
I	13.464,1	4,0	3,4	9.379,5	997,1	27,7	2.169,0	18,2	322,5
II	12.962,7	4,0	3,4	8.881,9	1.018,4	27,9	2.171,1	17,0	303,9

Prikupljeno kravlje mlijeko i proizvodnja mliječnih proizvoda

Collected cow's milk and produced dairy products



## 5.2 PROIZVODNJA, PRODAJA I ZALIHE ŠUMSKIH SORTIMENATA, februar/veljača 2019.

PRODUCTION, SALE AND STORES OF FORESTRY ASSORTMENTS, February 2019

000 m<sup>3</sup>

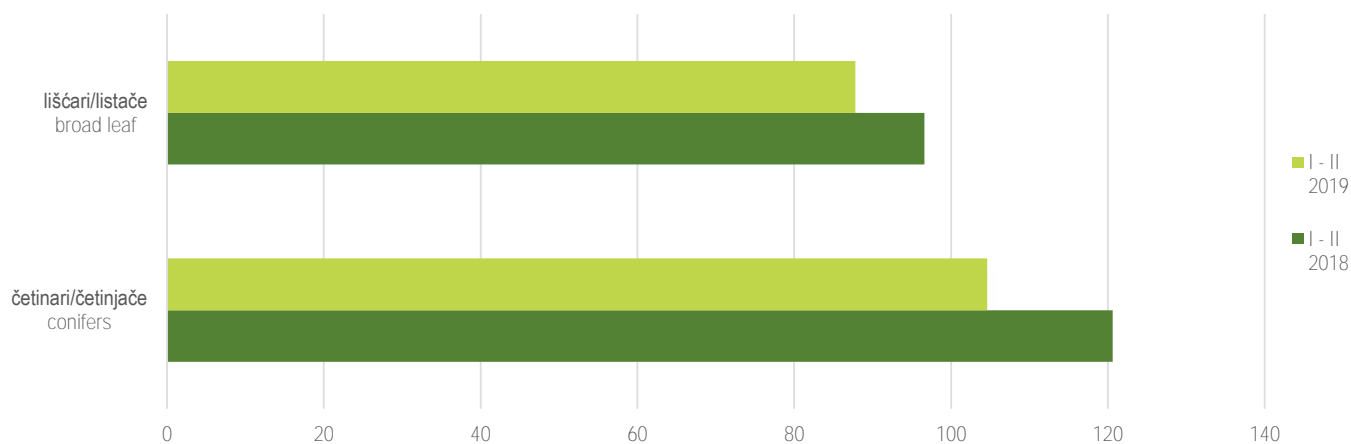
	Proizvodnja Production				Prodaja Sale		Zalihe Stocks	
	II		I - II		I - II			
	2018	2019	2018	2019	2018	2019		
UKUPNO	82	123	217	192	197	168	101	TOTAL
ČETINARA/ČETINJAČA	46	66	121	105	110	92	46	CONIFERS
LIŠĆARA/LISTAČA	36	57	97	88	87	76	55	BROAD - LEAF
Trupci četinar/četinjača	32	46	84	78	77	69	21	Logs coniferous
Jamsko drvo četinar/četinjača	4	5	10	7	9	6	5	Mining wood, coniferous
Ostalo dugo drvo četinar/četinjača	0	4	0	4	0	3	5	Long coniferous wood
Prostorno drvo četinar/četinjača	9	11	27	15	24	14	15	Cord coniferous wood
Trupci lišćar/listača	15	20	34	34	32	31	8	Logs broadleaf
Jamsko drvo lišćar/listača	0	0	1	0	1	0	-	Mining wood, broadleaf
Ostalo dugo drvo lišćar/listača	-	-	-	-	-	-	-	Long broadleaf wood
Prostorno drvo lišćar/listača	0	0	0	0	0	0	-	Cord broadleaf wood
Ogrjevno drvo četinar/četinjača	0	0	0	0	0	0	0	Coniferous firewood
Ogrjevno drvo lišćar/listača	21	37	62	54	54	45	46	Broadleaf firewood
Ostalo grubo obrađeno drvo1)	-	-	-	-	0	0	-	Other roughly worked wood1)

## 1) Uključuje sitno tehničko drvo, cijepane drvene motke i kolje

1) Including small lumber, shopped wooden poles and stakes

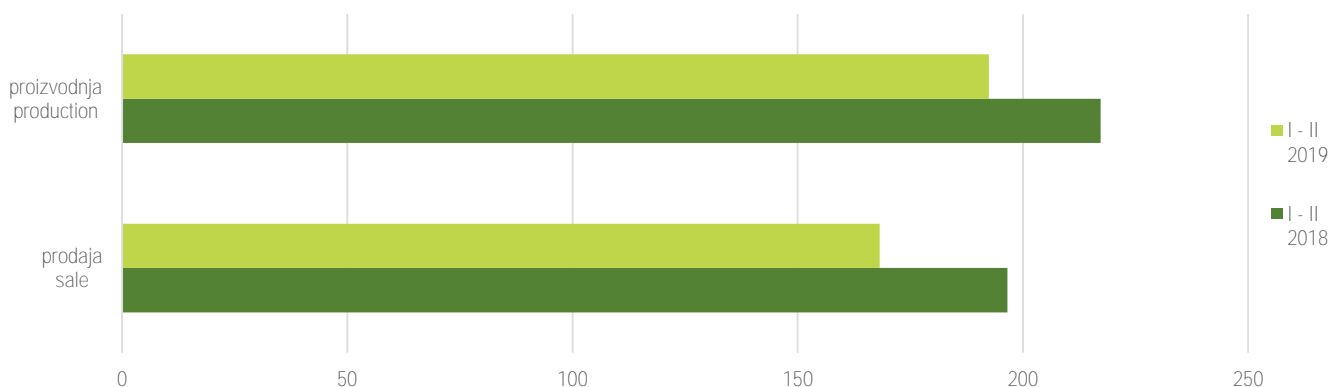
## Proizvodnja lišćar/listača i četinar/četinjača

Production of broad leaf and conifers

000 m<sup>3</sup>

## Ukupna proizvodnja i prodaja šumskih sortimenata

Total production and sale forestry assortments

000 m<sup>3</sup>

**6.1 MJESEČNE STOPE PROMJENA IZRAČUNATE IZ DESEZONIRANIH INDEKSA OBIMA INDUSTRIJSKE PROIZVODNJE, februar/veljača 2019.**

MONTH-ON-MONTH GROWTH RATES CALCULATED FROM SEASONALLY ADJUSTED VOLUME INDICES ON INDUSTRIAL PRODUCTION, February 2019

	IX 2018 VIII 2018	X 2018 IX 2018	XI 2018 X 2018	XII 2018 XI 2018	I 2019 XII 2018	II 2019 I 2019	
Ukupno industrija Prema GIG-u 2009.	1,7	0,6	-1,1	-3,4	1,5	2,1	Total industry According to MIGs 2009.
AI Intermedijarni proizvodi	2,9	3,5	-2,3	-4,0	0,5	4,2	Intermediate goods
AE Energija	-6,7	4,6	-0,7	-5,4	-0,2	0,1	Energy
BB Kapitalni proizvodi	7,8	3,1	-4,6	-1,6	5,2	2,1	Capital goods
CD Trajni proizvodi za široku potrošnju	5,5	7,1	2,1	18,8	-1,4	-14,2	Consumer durables
CN Netrajni proizvodi za široku potrošnju Prema područjima i oblastima KD BiH 2010	4,9	-7,0	0,5	-1,8	5,6	2,1	Consumer non-durables According to KD BiH 2010. sections and divisions
B Vađenje ruda i kamena	-1,4	8,7	-7,2	-4,8	2,3	3,4	Mining and quarrying
05 Vađenje ugljena i lignita	-3,3	7,9	-7,9	-2,4	3,6	0,1	Mining of coal and lignite
07 Vađenje metalnih ruda	-6,8	29,1	14,0	-26,1	5,0	-0,6	Mining of metal ores
08 Vađenje ostalih ruda i kamena	10,9	1,1	3,4	-16,5	0,3	24,3	Other mining and quarrying
C Prerađivačka industrija	4,8	-0,6	-1,3	-2,2	3,3	2,0	Manufacturing
10 Proizvodnja prehrambenih proizvoda	-1,0	0,4	-0,5	3,0	1,4	2,5	Manufacture of food products
11 Proizvodnja pića	1,6	3,0	-4,0	-1,6	3,1	-1,3	Manufacture of beverages
12 Proizvodnja duhanskih proizvoda	-29,3	-16,1	-17,6	155,0	-18,8	18,2	Manufacture of tobacco products
13 Proizvodnja tekstila	-13,2	-22,2	0,8	-18,3	34,2	-9,4	Manufacture of textiles
14 Proizvodnja odjeće	9,2	7,9	-6,3	0,8	3,8	3,0	Manufacture of wearing apparel
15 Proizvodnja kože i srodnih proizvoda	3,3	3,6	7,5	-11,0	3,4	-5,7	Manufacture of leather and related products
16 Prerada drva i proizvoda od drva i pluta, osim namještaja; proizvodnja proizvoda od slame i pletarskih materijala	5,1	1,0	0,6	-7,5	3,5	2,6	Manufacture of wood and of products of wood and cork, except furniture, manufacture of articles of straw and plaiting materials
17 Proizvodnja papira i proizvoda od papira	-3,3	-10,0	13,0	-4,7	-9,5	21,4	Manufacture of paper and paper products
18 Štampanje i umnožavanje snimljenih zapisa	-7,9	-6,1	3,0	-5,7	-1,2	10,4	Printing and reproduction of recorded media
19 Proizvodnja koksa i rafiniranih naftnih proizvoda	-2,6	14,5	14,6	-11,1	-3,4	6,6	Manufacture of coke and refined petroleum products
20 Proizvodnja hemikalija i hemijskih proizvoda	6,7	-0,6	0,3	-10,5	5,8	-5,4	Manufacture of chemicals and chemical products
21 Proizvodnja osnovnih farmaceutskih proizvoda i farmaceutskih preparata	80,4	-36,2	13,1	-8,2	-23,8	14,2	Manufacture of basic pharmaceutical products and pharmaceutical preparations
22 Proizvodnja proizvoda od gume i plastič. masa	15,0	4,3	-0,5	-0,8	15,8	-6,8	Manufacture of rubber and plastic products
23 Proizvodnja ostalih nemetalnih mineralnih proizvoda	2,3	0,8	3,1	4,4	-3,6	17,4	Manufacture of other non-metallic mineral products
24 Proizvodnja baznih metala	0,5	9,9	-10,2	-0,4	-1,7	-0,4	Manufacture of basic metals
25 Proizvodnja gotovih metalnih proizvoda, osim mašina i opreme	-3,2	7,2	-1,0	-7,7	10,3	6,3	Manufacture of fabricated metal products, except machinery and equipment
26 Proizvodnja računara te elektroničkih i optičkih proizvoda	43,2	39,2	-15,5	-47,1	65,1	-19,4	Manufacture of computer, electronic and optical products
27 Proizvodnja električne opreme	8,9	6,6	-10,8	-2,8	15,9	1,2	Manufacture of electrical equipment
28 Proizvodnja mašina i uređaja, d. n.	8,9	-2,5	-5,0	-3,5	4,2	-3,7	Manufacture of machinery and equipment n. e. c.
29 Proizvodnja motornih vozila, prikolica i poluprikolica	1,5	-1,3	-3,2	-7,3	9,1	0,7	Manufacture of motor vehicles, trailers and semi-trailers
30 Proizvodnja ostalih prijevoznih sredstava	64,4	-15,9	-43,0	-22,3	136,8	-36,0	Manufacture of other transport equipment
31 Proizvodnja namještaja	8,0	5,2	1,4	19,1	-5,0	-12,5	Manufacture of furniture
32 Ostala prerađivačka industrija	60,9	-17,4	2,4	2,6	0,1	24,9	Other manufacturing
33 Popravak i instaliranje mašina i opreme	-10,3	18,3	-8,7	-0,8	16,2	-11,8	Repair and installation of machin. and equipment
D Proizvodnja i snabdijevanje/opskrba električnom energijom i plinom (osim grane 35.3)	-8,5	1,7	4,3	-7,2	-2,9	-0,1	Electricity and gas supply (except group 35.3)
35 Proizvodnja i snabdijevanje/opskrba električnom energijom i plinom (osim grane 35.3)	-8,5	1,7	4,3	-7,2	-2,9	-0,1	Electricity and gas supply (except group 35.3)



**6.2 GODIŠNJE STOPE PROMJENA IZRAČUNATE IZ KALENDARSKI PRILAGOĐENIH INDEKSA OBIMA INDUSTRIJSKE PROIZVODNJE, februar/veljača 2019**

YEAR-ON-YEAR GROW RATES CALCULATED FROM WORKING-DAY ADJUSTED VOLUME INDICES ON INDUSTRIAL PRODUCTION, February 2019

	X 2018 X 2017	XI 2018 XI 2017	XII 2018 XII 2017	I 2019 I 2018	II 2019 II 2018	I-II 2019 I-II 2018	
Ukupno industrija Prema GIG-u 2009.	1,3	0,2	-1,8	-4,7	-0,2	-2,5	Total industry According to MIGs 2009.
AI Intermedijarni proizvodi	3,2	-1,7	-5,2	-12,9	0,5	-6,4	Intermediate goods
AE Energija	4,6	3,9	-1,6	-1,5	-7,4	-4,5	Energy
BB Kapitalni proizvodi	4,0	3,7	0,4	-0,6	9,3	4,4	Capital goods
CD Trajni proizvodi za široku potrošnju	8,0	2,3	25,8	27,7	3,7	15,6	Consumer durables
CN Netrajni proizvodi za široku potrošnju Prema područjima i oblastima KD BiH 2010	-6,4	-4,6	-0,7	-3,2	5,0	0,8	Consumer non-durables According to KD BiH 2010. sections and divisions
B Vađenje ruda i kamena	1,2	-4,2	-9,6	-7,3	-2,8	-5,0	Mining and quarrying
05 Vađenje ugljena i lignita	-2,4	-8,3	-11,4	-5,8	-6,6	-6,2	Mining of coal and lignite
07 Vađenje metalnih ruda	48,2	91,0	7,7	-27,7	6,2	-9,6	Mining of metal ores
08 Vađenje ostalih ruda i kamena	14,3	7,0	-0,5	-14,6	31,1	6,5	Other mining and quarrying
C Prerađivačka industrija	-0,7	-1,5	-1,7	-5,4	2,9	-1,3	Manufacturing
10 Proizvodnja prehrambenih proizvoda	-6,2	-5,1	0,8	-1,4	6,9	2,6	Manufacture of food products
11 Proizvodnja pića	9,1	2,7	0,0	-9,5	14,7	0,5	Manufacture of beverages
12 Proizvodnja duhanskih proizvoda	-28,0	-53,7	49,7	87,0	70,0	78,3	Manufacture of tobacco products
13 Proizvodnja tekstila	-40,2	-43,6	-57,4	-33,2	-38,7	-36,0	Manufacture of textiles
14 Proizvodnja odjeće	23,4	8,5	34,0	16,0	23,2	19,6	Manufacture of wearing apparel
15 Proizvodnja kože i srodnih proizvoda	-6,1	2,0	3,3	0,2	-6,8	-3,4	Manufacture of leather and related products
16 Prerada drva i proizvoda od drva i pluta, osim namještaja; proizvodnja proizvoda od slame i pletarskih materijala	-5,6	0,0	-14,9	-26,3	2,4	-13,5	Manufacture of wood and of products of wood and cork, except furniture, manufacture of articles of straw and plaiting materials
17 Proizvodnja papira i proizvoda od papira	-23,5	-7,4	-5,5	-18,9	-2,2	-10,2	Manufacture of paper and paper products
18 Štampanje i umnožavanje snimljenih zapisa	6,6	5,4	5,0	-6,6	28,0	8,5	Printing and reproduction of recorded media
19 Proizvodnja koksa i rafiniranih naftnih proizvoda	7,5	25,6	-9,8	-7,1	-2,5	-4,9	Manufacture of coke and refined petroleum products
20 Proizvodnja hemikalija i hemijskih proizvoda	-3,3	-1,4	-10,5	-13,7	-15,3	-14,4	Manufacture of chemicals and chemical products
21 Proizvodnja osnovnih farmaceutskih proizvoda i farmaceutskih preparata	-6,7	18,1	5,9	-11,0	-11,0	-11,0	Manufacture of basic pharmaceutical products and pharmaceutical preparations
22 Proizvodnja proizvoda od gume i plastič. masa	4,7	3,4	1,9	2,7	8,3	5,5	Manufacture of rubber and plastic products
23 Proizvodnja ostalih nemet. Mineral. proizvoda	-0,2	0,8	10,7	-22,3	19,9	-1,9	Manufacture of other non-metallic mineral products
24 Proizvodnja baznih metala	27,2	3,5	3,0	-3,6	-3,3	-3,5	Manufacture of basic metals
25 Proizvodnja gotovih metalnih proizvoda, osim mašina i opreme	5,9	0,4	-5,6	-8,3	13,5	2,2	Manufacture of fabricated metal products, except machinery and equipment
26 Proizvodnja računara te elektroničkih i optičkih proizvoda	-9,4	0,6	-35,6	152,5	15,3	64,9	Manufacture of computer, electronic and optical products
27 Proizvodnja električne opreme	10,2	-7,2	-3,8	-17,3	8,6	-6,0	Manufacture of electrical equipment
28 Proizvodnja mašina i uređaja, d. n.	-6,1	-14,6	-6,5	-8,0	-13,7	-10,8	Manufacture of machinery and equipment n. e. c.
29 Proizvodnja motornih vozila, prikolica i poluprikolica	9,6	6,3	-15,0	8,2	5,6	6,8	Manufacture of motor vehicles, trailers and semi-trailers
30 Proizvodnja ostalih prijevoznih sredstava	-37,7	-55,7	81,0	-1,3	-40,5	-21,5	Manufacture of other transport equipment
31 Proizvodnja namještaja	9,9	3,3	27,0	37,3	3,0	19,4	Manufacture of furniture
32 Ostala prerađivačka industrija	-9,4	-4,9	-5,3	-7,1	25,4	10,0	Other manufacturing
33 Popravak i instaliranje mašina i opreme	13,4	1,7	4,9	0,3	-2,6	-1,1	Repair and installation of machinery and equipment
D Proizvodnja i snabdijevanje/opskrba električ. energijom i plinom (osim grane 35.3)	8,4	10,1	4,3	1,1	-7,7	-3,3	Electricity and gas supply (except group 35.3)
35 Proizvodnja i snabdijevanje/opskrba električ. energijom i plinom (osim grane 35.3)	8,4	10,1	4,3	1,1	-7,7	-3,3	Electricity and gas supply (except group 35.3)

**6.3 IZVORNI INDEKSI OBIMA INDUSTRIJSKE PROIZVODNJE-UKUPNO, PREMA GIG, PODRUČJIMA I OBLASTIMA KD BIH 2010, februar/veljača 2019**

GROSS VOLUME INDICES ON INDUSTRIAL PRODUCTION-TOTAL, PER MIGs AND KD BIH 2010 SECTIONS AND DIVISIONS, February 2019

	Struktura Structure	II 2019. Ø 2018.	II 2019. II 2018.	I-II 2019. I-II 2018.	
Ukupno industrija	100,00	93,7	99,8	97,5	Total industry
Prema GIG-u 2009.					According to MIGs 2009.
AI Intermedijarni proizvodi	32,60	90,8	100,4	93,6	Intermediate goods
AE Energija	26,30	97,8	92,6	95,6	Energy
BB Kapitalni proizvodi	13,17	94,7	109,4	105,6	Capital goods
CD Trajni proizvodi za široku potrošnju	3,22	100,4	103,7	115,6	Consumer durables
CN Netrajni proizvodi za široku potrošnju	24,71	91,6	104,8	100,7	Consumer non-durables
<b>Prema područjima i oblastima KD BIH 2010</b>					<i>According to KD BIH 2010. sections and divisions</i>
B <b>Vađenje ruda i kamena</b>	10,81	90,1	97,3	95,0	<i>Mining and quarrying</i>
05 <b>Vađenje ugljena i lignita</b>	8,92	92,9	93,4	93,8	<i>Mining of coal and lignite</i>
07 <b>Vađenje metalnih ruda</b>	0,31	88,6	106,1	90,4	<i>Mining of metal ores</i>
08 <b>Vađenje ostalih ruda i kamena</b>	1,58	74,8	131,1	106,5	<i>Other mining and quarrying</i>
C <b>Prerađivačka industrija</b>	73,23	92,6	102,9	98,7	<i>Manufacturing</i>
10 Proizvodnja prehrambenih proizvoda	7,59	94,2	106,8	102,6	<i>Manufacture of food products</i>
11 <b>Proizvodnja pića</b>	3,72	68,9	114,8	100,5	<i>Manufacture of beverages</i>
12 Proizvodnja duhanskih proizvoda	0,14	117,5	170,3	178,8	<i>Manufacture of tobacco products</i>
13 Proizvodnja tekstila	2,53	68,6	61,3	64,0	<i>Manufacture of textiles</i>
14 <b>Proizvodnja odjeće</b>	3,96	116,8	123,2	119,7	<i>Manufacture of wearing apparel</i>
15 <b>Proizvodnja kože i srodnih proizvoda</b>	2,83	97,1	93,2	96,6	<i>Manufacture of leather and related products</i>
16 Prerada drva i proizvoda od drva i pluta, osim namještaja; proizvodnja proizvoda od slame i pletarskih materijala	3,40	85,0	102,4	86,5	<i>Manufacture of wood and of products of wood and cork, except furniture, manufacture of articles of straw and plaiting materials</i>
17 Proizvodnja papira i proizvoda od papira	2,93	103,5	97,8	89,8	<i>Manufacture of paper and paper products</i>
18 <b>Štampanje i umnožavanje snimljenih zapisa</b>	1,52	81,0	127,9	108,4	<i>Printing and reproduction of recorded media</i>
19 Proizvodnja koksa i rafiniranih naftnih proizvoda	1,42	95,9	97,5	95,1	<i>Manufacture of coke and refined petroleum products</i>
20 Proizvodnja hemikalija i hemijskih proizvoda	4,07	84,3	84,8	85,6	<i>Manufacture of chemicals and chemical products</i>
21 Proizvodnja osnovnih farmaceutskih proizvoda i farmaceutskih preparata	2,37	80,0	89,0	89,0	<i>Manufacture of basic pharmaceutical products and pharmaceutical preparations</i>
22 <b>Proizvodnja proizvoda od gume i plastičnih masa</b>	3,86	92,5	108,2	105,6	<i>Manufacture of rubber and plastic products</i>
23 Proizvodnja ostalih nemetalnih mineralnih proizvoda	3,99	75,7	119,7	98,0	<i>Manufacture of other non-metallic mineral products</i>
24 Proizvodnja baznih metala	5,64	100,2	96,7	96,5	<i>Manufacture of basic metals</i>
25 <b>Proizvodnja gotovih metalnih proizvoda, osim mašina i opreme</b>	11,50	93,6	113,5	102,2	<i>Manufacture of fabricated metal products, except machinery and equipment</i>
26 <b>Proizvodnja računara te elektroničkih i optičkih proizvoda</b>	0,28	96,0	115,2	164,8	<i>Manufacture of computer, electronic and optical products</i>
27 <b>Proizvodnja električne opreme</b>	1,36	98,7	108,6	94,0	<i>Manufacture of electrical equipment</i>
28 <b>Proizvodnja mašina i uređaja, d. n.</b>	2,11	87,8	86,3	89,2	<i>Manufacture of machinery and equipment n.e.c.</i>
29 Proizvodnja motornih vozila, prikolica i poluprikolica	3,35	111,6	105,6	106,8	<i>Manufacture of motor vehicles, trailers and semi-trailers</i>
30 Proizvodnja ostalih prijevoznih sredstava	0,01	59,4	59,3	78,4	<i>Manufacture of other transport equipment</i>
31 Proizvodnja namještaja	3,14	100,4	103,1	119,5	<i>Manufacture of furniture</i>
32 <b>Ostala prerađivačka industrija</b>	0,83	127,0	125,4	110,0	<i>Other manufacturing</i>
33 <b>Popravak i instaliranje mašina i opreme</b>	0,68	87,7	97,3	98,9	<i>Repair and installation of machinery and equipment</i>
D <b>Proizvodnja i snabdijevanje/opskrba električnom energijom i plinom (osim grane 35.3)</b>	15,96	100,7	92,3	96,7	<i>Electricity and gas supply (except group 35.3)</i>
35 <b>Proizvodnja i snabdijevanje/opskrba električnom energijom i plinom (osim grane 35.3)</b>	15,96	100,7	92,3	96,7	<i>Electricity and gas supply (except group 35.3)</i>

6.4 DESEZONIRANI INDEKSI - UKUPNO  
SEASONALLY ADJUSTED INDICES - TOTAL

2015=100

Godina <i>Year</i>	Mjesec <i>Month</i>	Ukupno <i>Total</i>	Prema glavnim industrijskim grupacijama <i>By main industrial groupings</i>				
			Intermedijarni proizvodi <i>Intermediate goods</i>	Energija <i>Energy</i>	Kapitalni proizvodi <i>Capital goods</i>	Trajni proizvodi za široku potrošnju <i>Consumer durables</i>	Netrajni proizvodi za široku potrošnju <i>Consumer non-durables</i>
2017	I	98,9	91,2	103,2	101,0	110,7	101,7
	II	105,0	105,1	99,5	109,3	123,1	108,3
	III	105,6	108,2	100,7	104,2	126,5	108,3
	IV	105,1	103,0	104,3	115,4	124,1	103,3
	V	105,7	108,0	98,8	110,4	135,2	104,7
	VI	106,5	108,3	103,9	106,5	127,3	103,2
	VII	109,8	109,2	110,2	105,0	126,2	112,0
	VIII	110,0	108,1	109,5	109,9	126,5	111,6
	IX	108,6	106,1	108,1	110,7	119,5	108,4
	X	108,4	107,0	104,3	112,4	114,2	112,7
	XI	108,3	109,6	104,3	106,5	123,1	111,1
	XII	106,4	108,8	104,1	108,0	119,0	104,5
2018	I	111,5	119,3	103,8	115,9	115,6	114,2
	II	108,8	107,8	110,5	107,4	122,0	107,4
	III	107,9	101,4	114,9	111,0	118,8	109,5
	IV	105,8	102,7	103,5	101,9	123,8	111,7
	V	105,0	98,8	104,2	104,8	126,0	109,9
	VI	103,8	94,4	107,2	109,2	117,6	108,7
	VII	108,3	105,5	108,3	114,4	115,1	109,8
	VIII	107,2	103,3	111,8	104,5	109,1	108,5
	IX	109,0	106,3	104,3	112,6	115,1	113,8
	X	109,6	110,1	109,1	116,2	123,3	105,8
	XI	108,4	107,6	108,3	110,8	126,0	106,4
	XII	104,7	103,3	102,5	109,0	149,6	104,4
2019	I	106,3	103,8	102,2	114,8	147,6	110,3
	II	108,6	108,2	102,3	117,2	126,5	112,5

6.5 KALENDARSKI PRILAGOĐENI INDEKSI - UKUPNO

WORKING-DAY ADJUSTED INDICES - TOTAL

2015=100

Godina Year	Mjesec Month	Ukupno Total	Prema glavnim industrijskim grupacijama By main industrial groupings				
			Intermedijarni proizvodi Intermediate goods	Energija Energy	Kapitalni proizvodi Capital goods	Trajni proizvodi za široku potrošnju Consumer durables	Netrajni proizvodi za široku potrošnju Consumer non-durables
2017	I	91,4	76,8	111,9	80,7	112,0	87,5
	II	97,1	92,0	102,1	96,5	119,2	95,4
	III	106,4	105,5	107,0	99,3	125,0	106,3
	IV	105,6	106,6	97,2	116,1	123,8	109,0
	V	103,8	112,4	89,0	111,2	128,0	105,6
	VI	106,0	112,5	92,9	111,2	123,2	107,5
	VII	112,5	115,0	105,7	108,8	117,1	120,4
	VIII	111,1	113,2	107,8	110,5	119,9	111,8
	IX	110,2	111,6	103,2	123,2	127,0	108,5
	X	115,5	115,0	109,2	134,5	124,6	115,4
	XI	111,5	112,2	109,2	112,7	127,8	111,1
	XII	108,3	101,1	115,3	97,9	125,2	110,1
2018	I	103,1	100,8	112,6	93,4	117,0	98,6
	II	100,8	94,6	113,4	95,1	118,1	94,9
	III	108,8	98,7	122,1	106,1	117,3	107,7
	IV	106,2	106,1	96,5	101,8	123,5	118,1
	V	102,9	102,4	93,7	105,1	119,2	110,8
	VI	103,1	97,3	95,9	113,9	113,7	113,2
	VII	111,0	111,2	103,9	118,9	106,8	118,2
	VIII	108,3	108,1	110,1	104,3	103,3	108,7
	IX	110,7	111,9	99,6	125,7	122,4	114,3
	X	117,0	118,7	114,2	140,0	134,6	108,1
	XI	111,8	110,3	113,4	116,9	130,8	106,1
	XII	106,4	95,9	113,5	98,3	157,6	109,3
2019	I	98,3	87,8	110,9	92,8	149,4	95,4
	II	100,6	95,1	105,0	104,0	122,5	99,6

6.6 IZVORNI INDEKSI OBIMA INDUSTRIJSKE PROIZVODNJE - UKUPNO  
GROSS VOLUME INDICES OF INDUSTRIAL PRODUCTION - TOTAL

2015=100

Godina Year	Mjesec Month	Ukupno Total	Prema glavnim industrijskim grupacijama By main industrial groupings				
			Intermedijarni proizvodi <i>Intermediate goods</i>	Energija <i>Energy</i>	Kapitalni proizvodi <i>Capital goods</i>	Trajni proizvodi za široku potrošnju <i>Consumer durables</i>	Netrajni proizvodi za široku potrošnju <i>Consumer non-durables</i>
2017	I	91,4	76,8	111,9	80,7	112,0	87,5
	II	97,1	92,0	102,1	96,5	119,2	95,4
	III	106,9	105,5	107,0	105,7	125,0	107,6
	IV	104,3	106,6	97,2	110,2	123,8	105,6
	V	104,1	112,4	89,0	111,5	128,0	106,3
	VI	106,2	112,5	92,9	116,7	123,2	108,2
	VII	111,5	115,0	105,7	104,8	117,1	117,5
	VIII	111,9	113,2	107,8	114,2	119,9	113,9
	IX	109,5	111,6	103,2	122,0	127,0	106,9
	X	115,3	115,0	109,2	131,2	124,6	115,1
	XI	112,7	112,2	109,2	117,5	127,8	114,3
	XII	107,0	101,1	115,3	97,7	125,2	106,8
2018	I	103,4	100,8	112,6	93,7	117,0	99,2
	II	100,8	94,6	113,4	95,1	118,1	94,9
	III	108,4	98,7	122,1	103,3	117,3	106,7
	IV	105,8	106,1	96,5	101,1	123,5	117,0
	V	103,1	102,4	93,7	108,1	119,2	111,5
	VI	102,5	97,3	95,9	112,7	113,7	111,4
	VII	110,9	111,2	103,9	116,0	106,8	117,8
	VIII	108,8	108,1	110,1	107,8	103,3	110,1
	IX	109,4	111,9	99,6	123,0	122,4	110,8
	X	117,8	118,7	114,2	138,5	134,6	110,1
	XI	112,7	110,3	113,4	124,0	130,8	108,4
	XII	105,1	95,9	113,5	94,5	157,6	106,0
2019	I	98,5	87,8	110,9	95,4	149,4	96,0
	II	100,6	95,1	105,0	104,0	122,5	99,6

**6.7 KALENDARSKI PRILAGOĐENI I DESEZONIRANI INDEKSI - PREMA PODRUČJIMA I OBLASTIMA KD BIH 2010.**  
WORKING-DAY ADJUSTED AND SEASONALLY ADJUSTED INDICES - PER 2010 SECTIONS AND DIVISIONS KD BIH

2015=100

KD BIH 2010	Kalendarski prilagođeni indeksi <i>Working-day adjusted indices</i>				Desezonirani indeksi <i>Seasonally adjusted indices</i>			
	XI 2018	XII 2018	I 2019	II 2019	XI 2018	XII 2018	I 2019	II 2019
Ukupno <i>Total</i>	111,8	106,4	98,3	100,6	108,4	104,7	106,3	108,6
Područje B <i>Section B</i>	119,5	108,4	99,7	103,9	112,6	107,2	109,6	113,3
05	114,6	109,4	106,8	106,8	109,7	107,2	111,0	111,2
07	131,4	46,1	55,1	92,9	139,1	102,8	107,9	107,3
08	141,6	110,8	66,4	86,9	125,3	104,6	104,9	130,5
Područje C <i>Section C</i>	110,2	103,6	94,6	99,3	108,3	105,9	109,4	111,6
10	98,1	108,4	95,5	96,6	101,3	104,3	105,7	108,3
11	91,1	107,9	82,4	73,4	108,3	106,5	109,8	108,4
12	36,4	144,8	60,2	57,9	32,7	83,4	67,8	80,1
13	75,9	46,4	75,4	70,3	72,2	59,0	79,2	71,7
14	111,0	111,0	122,1	131,5	111,8	112,7	116,9	120,4
15	111,7	102,2	104,3	99,1	110,7	98,5	101,8	96,0
16	103,9	80,0	73,9	82,9	97,9	90,6	93,8	96,2
17	99,9	91,2	75,1	99,0	96,5	92,0	83,3	101,1
18	134,2	123,4	91,1	96,6	126,0	118,8	117,3	129,4
19	111,8	96,6	105,2	99,3	115,7	102,8	99,3	105,8
20	117,8	105,4	103,6	93,7	115,7	103,5	109,5	103,6
21	187,1	167,0	73,2	100,0	137,1	125,8	95,9	109,6
22	135,5	123,2	113,1	118,4	131,3	130,3	150,9	140,7
23	89,6	68,5	44,9	64,9	90,5	94,5	91,0	106,9
24	107,5	106,9	103,4	99,1	104,6	104,2	102,4	102,0
25	133,4	107,0	99,7	115,3	128,9	119,0	131,3	139,5
26	360,6	190,6	314,6	253,7	360,6	190,6	314,6	253,7
27	111,2	100,7	101,3	103,9	99,4	96,7	112,0	113,4
28	99,1	84,3	100,1	93,3	99,8	96,3	100,3	96,7
29	100,9	65,5	93,6	101,5	93,0	86,3	94,1	94,8
30	17,5	13,6	32,2	20,6	17,5	13,6	32,2	20,6
31	133,5	162,3	153,1	125,3	130,1	155,0	147,2	128,8
32	133,1	132,0	157,1	236,6	169,3	173,7	173,8	217,2
33	71,5	70,9	82,4	72,7	71,5	70,9	82,4	72,7
Područje D <i>Section D</i>	113,5	116,8	114,1	105,3	109,5	101,6	98,7	98,5
35	113,5	116,8	114,1	105,3	109,5	101,6	98,7	98,5

**6.8 INDEKSI OBIMA INDUSTRIJSKE PROIZVODNJE - UKUPNO, PREMA GIG, PODRUČJIMA I OBLASTIMA KD BIH 2010**  
VOLUME INDICES OF INDUSTRIAL PRODUCTION - TOTAL, PER MIGs, SECTIONS AND DIVISIONS (NACE Rev.2)

	2015=100				
	2017	2018	I 2019	II 2019	
INDUSTRIJA UKUPNO	106,5	107,4	98,5	100,6	TOTAL INDUSTRY
PREMA GLAVNIM INDUSTRIJSKIM GRUPACIJAMA					BY MAIN INDUSTRIAL GROUPINGS
AI Intermedijarni proizvodi	106,2	104,7	87,8	95,1	Intermediate goods
AE Energija	104,2	107,4	110,9	105,0	Energy
BB Kapitalni proizvodi	109,1	109,8	95,4	104,0	Capital goods
CD Trajni proizvodi za široku potrošnju	122,7	122,0	149,4	122,5	Durable consumer goods
CN Netrajni proizvodi za široku potrošnju	107,2	108,7	96,0	99,6	Non - durable consumer goods
PREMA PODRUČJIMA I OBLASTIMA KD-a					BY SECTIONS AND DIVISIONS OF CEA
B VAĐENJE RUDA I KAMENA	116,1	115,3	99,7	103,9	MINING AND QUARRYING
05 Vađenje ugljena i lignita	118,2	115,0	106,8	106,8	Mining of coal and lignite
07 Vađenje metalnih ruda	96,6	104,8	55,1	92,9	Mining of metal ores
08 Vađenje ostalih ruda i kamena	105,0	116,1	66,4	86,9	Other mining and quarrying
C PRERAĐIVAČKA INDUSTRIJA	107,5	107,2	95,0	99,3	MANUFACTURING
10 Proizvodnja prehrambenih proizvoda	104,1	102,5	96,1	96,6	Manufacture of food products
11 Proizvodnja pića	105,9	106,6	82,4	73,4	Manufacture of beverages
12 Proizvodnja duhanskih proizvoda	67,9	47,1	61,1	55,3	Manufacture of tobacco products
13 Proizvodnja tekstila	125,2	102,4	75,4	70,3	Manufacture of textiles
14 Proizvodnja odjeće	94,4	112,6	122,1	131,5	Manufacture of wearing apparel
15 Proizvodnja kože i srodnih proizvoda	103,9	102,0	104,3	99,1	Manufacture of leather and related products
16 Prerada drva i proizvoda od drva i pluta, osim namještaja; proizvodnja predmeta od slame i pletarskih materijala	107,5	97,6	73,9	82,9	Manufacture of wood and of products of wood and cork, except furniture; manufacture of articles of straw and plaiting materials
17 Proizvodnja papira i proizvoda od papira	93,1	95,7	75,1	99,0	Manufacture of paper and paper products
18 Štampanje i umnožavanje snimljenih zapisa	120,7	119,3	91,1	96,6	Printing and reproduction of recorded media
19 Proizvodnja koksa i rafiniranih naftnih proizvoda	93,8	103,5	105,2	99,3	Manufacture of coke and refined petroleum products
20 Proizvodnja hemikalija i hemijskih proizvoda	117,8	111,2	103,6	93,7	Manufacture of chemicals and chemical products
21 Proizvodnja osnovnih farmaceutskih proizvoda i farmaceutskih preparata	112,2	125,1	74,4	100,0	Manufacture of basic pharmaceutical products and pharmaceutical preparations
22 Proizvodnja proizvoda od gume i plastičnih masa	120,4	128,0	113,1	118,4	Manufacture of rubber and plastic products
23 Proizvodnja ostalih nemetalnih mineralnih proizvoda	83,9	85,7	44,9	64,9	Manufacture of other non-metallic mineral products
24 Proizvodnja baznih metala	99,4	98,9	103,4	99,1	Manufacture of basic metals
25 Proizvodnja gotovih metalnih proizvoda, osim mašina i opreme	124,5	123,2	99,7	115,3	Manufacture of fabricated metal products, except machinery and equipment
26 Proizvodnja računara te elektronič. i optič. proizvoda	273,9	264,1	314,6	253,7	Manufacture of computer, electronic and optical products
27 Proizvodnja električne opreme	110,1	105,3	101,3	103,9	Manufacture of electrical equipment
28 Proizvodnja mašina i uređaja, d. n.	105,9	106,3	100,1	93,3	Manufacture of machinery and equipment n.e.c.
29 Proizvodnja motornih vozila, prikolica i poluprikolica	89,4	90,9	93,6	101,5	Manufacture of motor vehicles, trailers and semi-trailers
30 Proizvodnja ostalih prijevoznih sredstava	37,7	34,6	32,2	20,6	Manufacture of other transport equipment
31 Proizvodnja namještaja	124,0	124,8	153,1	125,3	Manufacture of furniture
32 Ostala prerađivačka industrija	149,5	186,3	157,1	236,6	Other manufacturing
33 Popravak i instaliranje mašina i opreme	77,9	82,8	82,4	72,7	Repa and installation of machinery and equipment
D PROIZVODNJA I SNABDIJEVANJE/OPSKRBA ELEKTRIČ. ENERGIJOM I PLINOM (OSIM GRANE 35.3) <sup>1)</sup>	98,5	104,5	114,1	105,3	ELECTRICITY AND GAS SUPPLY (EXCEPT GROUP 35.3)
35 Proizvodnja i snabdijevanje/opskrba električnom energijom i plinom (osim grane 35.3)	98,5	104,5	114,1	105,3	Electricity and gas supply (except group 35.3)
1) Grana djelatnosti 35.3, Proizvodnja i snabdijevanje parom i klimatizacija					Group of activity 35.3, Steam and air conditioning supply

Napomena: Prethodni podaci  
Note: Preliminary data

**6.9 MJESEČNE STOPE PROMJENA IZRAČUNATE IZ DESEZONIRANIH INDEKSA PROMETA U INDUSTRIJI, februar/veljača 2019.**

MONTH-ON-MONTH GROWTH RATES CALCULATED FROM SEASONALLY ADJUSTED INDICES ON TURNOVER IN INDUSTRY, February 2019

	<u>IX 2018</u> VIII 2018	<u>X 2018</u> IX 2018	<u>XI 2018</u> X 2018	<u>XII 2018</u> XI 2018	<u>I 2019</u> XII 2018	<u>II 2019</u> I 2019	
Ukupno industrija Prema GIG-u 2009.	3,4	-0,1	1,5	-3,4	-0,9	4,3	Total industry According to MIGs 2009.
AI Intermedijarni proizvodi	3,1	1,6	1,7	-7,7	0,6	6,8	Intermediate goods
AE Energija	1,7	14,0	-3,7	-9,7	1,8	-4,5	Energy
BB Kapitalni proizvodi	5,0	0,1	-2,2	-0,3	0,0	5,9	Capital goods
CD Trajni proizvodi za široku potrošnju	2,9	2,2	0,7	-3,0	4,1	1,8	Consumer durables
CN Netrajni proizvodi za široku potrošnju	4,5	-0,3	0,2	2,7	2,1	0,6	Consumer non-durables
<b>Prema tržištima</b>							According to markets
Prodaja na domaće tržište	0,8	1,0	-1,4	-0,2	-2,7	4,4	Domestic industrial turnover
Prodaja na strano tržište	5,5	-1,0	3,6	-5,8	0,4	4,2	Non-domestic industrial turnover

**6.10 GODIŠNJE STOPE PROMJENA IZRAČUNATE IZ KALENDARSKI PRILAGOĐENIH INDEKSA PROMETA U INDUSTRIJI, februar/veljača 2019.**

YEAR-ON-YEAR GROW RATES CALCULATED FROM WORKING-DAY ADJUSTED INDICES ON TURNOVER IN INDUSTRY, February 2019

	<u>X 2018</u> X 2017	<u>XI 2018</u> XI 2017	<u>XII 2018</u> XII 2017	<u>I 2019</u> I 2018	<u>II 2019</u> II 2018	<u>I-II 2019</u> I-II 2018	
Ukupno industrija Prema GIG-u 2009.	4,1	6,5	-2,1	-5,0	9,5	2,0	Total industry According to MIGs 2009.
AI Intermedijarni proizvodi	5,4	10,7	-3,9	-11,9	9,8	-1,7	Intermediate goods
AE Energija	13,0	16,0	-8,7	-3,0	-2,5	-2,7	Energy
BB Kapitalni proizvodi	-1,2	-1,1	-8,0	-0,4	17,1	8,5	Capital goods
CD Trajni proizvodi za široku potrošnju	8,4	6,2	1,5	15,7	17,0	16,4	Consumer durables
CN Netrajni proizvodi za široku potrošnju	-2,9	-2,0	4,3	5,1	7,8	6,4	Consumer non-durables
<b>Prema tržištima</b>							According to markets
Prodaja na domaće tržište	4,8	-0,3	-4,9	-9,6	10,9	0,0	Domestic industrial turnover
Prodaja na strano tržište	3,6	11,8	0,2	-1,6	8,6	3,4	Non-domestic industrial turnover

**6.11 IZVORNI INDEKSI PROMETA U INDUSTRIJI-UKUPNO, PREMA GIG, februar/veljača 2019.**

GROSS INDICES ON TURNOVER IN INDUSTRY-TOTAL, PER MIGs, February 2019

	Struktura Structure	<u>II 2019</u> II 2018	<u>II 2019</u> II 2018	<u>I-II 2019</u> I-II 2018	
Ukupno industrija Prema GIG-u 2009.	100,00	94,7	109,1	101,9	Total industry According to MIGs 2009.
AI Intermedijarni proizvodi	50,22	95,1	109,3	98,0	Intermediate goods
AE Energija	8,81	93,4	97,6	97,3	Energy
BB Kapitalni proizvodi	11,55	104,2	117,5	108,9	Capital goods
CD Trajni proizvodi za široku potrošnju	4,96	104,9	117,1	116,3	Consumer durables
CN Netrajni proizvodi za široku potrošnju	24,46	87,9	107,2	106,5	Consumer non-durables
<b>Prema tržištima</b>					According to markets
Prodaja na domaće tržište	42,65	87,2	110,9	100,0	Domestic industrial turnover
Prodaja na strano tržište	57,35	100,3	108,4	103,4	Non-domestic industrial turnover



6.12 DESEZONIRANI INDEKSI - UKUPNO  
SEASONALLY ADJUSTED INDICES - TOTAL

2015=100

Godina Year	Mjesec Month	Ukupno Total	Prema glavnim industrijskim grupacijama By main industrial groupings				
			Intermedijarni proizvodi Intermediate goods	Energija Energy	Kapitalni proizvodi Capital goods	Trajni proizvodi za široku potrošnju Consumer durables	Netrajni proizvodi za široku potrošnju Consumer non-durables
2017	I	100,6	93,3	105,3	95,6	119,0	102,6
	II	106,2	100,2	120,0	104,7	126,3	108,2
	III	109,6	109,3	143,5	104,2	129,5	110,1
	IV	108,6	107,7	127,0	102,9	128,1	104,8
	V	108,8	107,8	107,2	103,2	131,4	106,5
	VI	108,7	110,9	101,8	109,0	132,3	101,3
	VII	114,8	114,3	116,6	108,8	134,8	116,4
	VIII	116,7	116,6	117,5	116,2	126,5	118,5
	IX	116,5	114,5	119,5	114,8	131,1	115,1
	X	118,7	119,4	129,8	120,3	130,0	116,0
	XI	116,0	115,4	121,7	117,1	134,2	115,9
	XII	118,2	119,7	139,8	124,1	135,0	111,0
2018	I	123,6	132,5	133,8	118,1	130,6	113,5
	II	115,6	114,3	127,1	110,4	128,6	111,1
	III	117,0	111,7	138,5	118,0	132,7	113,1
	IV	118,3	114,2	127,1	121,1	136,4	118,6
	V	121,6	120,9	133,8	121,2	137,3	116,7
	VI	122,4	120,7	126,1	122,1	134,7	117,8
	VII	121,1	123,2	135,7	119,8	133,0	108,7
	VIII	117,7	118,8	126,5	114,0	134,7	108,4
	IX	121,7	122,5	128,6	119,6	138,5	113,3
	X	121,6	124,4	146,6	119,8	141,7	112,9
	XI	123,4	126,6	141,2	117,1	142,6	113,1
	XII	119,1	116,8	127,5	116,8	138,4	116,2
2019	I	118,1	117,5	129,8	116,8	144,0	118,6
	II	123,1	125,5	123,9	123,7	146,6	119,3

6.13 KALENDARSKI PRILAGOĐENI INDEKSI - UKUPNO

WORKING-DAY ADJUSTED INDICES - TOTAL

2015=100

Godina Year	Mjesec Month	Ukupno Total	Prema glavnim industrijskim grupacijama By main industrial groupings				
			Intermedijarni proizvodi Intermediate goods	Energija Energy	Kapitalni proizvodi Capital goods	Trajni proizvodi za široku potrošnju Consumer durables	Netrajni proizvodi za široku potrošnju Consumer non-durables
2017	I	82,7	79,6	105,3	76,5	109,7	80,5
	II	93,8	89,6	120,0	97,7	124,1	89,1
	III	112,2	111,0	143,5	102,6	131,7	107,1
	IV	112,0	113,3	127,0	103,4	125,8	106,8
	V	111,2	114,0	107,2	104,8	131,5	105,8
	VI	113,0	115,7	101,8	118,2	129,6	106,1
	VII	119,6	120,6	116,6	104,9	134,5	124,8
	VIII	123,6	122,4	117,5	110,2	123,6	131,5
	IX	120,4	118,7	119,5	125,4	134,9	121,1
	X	126,3	128,0	129,8	136,9	138,8	115,7
	XI	120,3	117,4	121,7	125,0	140,7	117,8
	XII	114,2	105,0	139,8	117,3	135,0	123,1
2018	I	108,7	115,0	133,8	100,1	122,5	89,5
	II	102,7	103,0	127,1	104,2	121,3	92,0
	III	115,1	111,4	138,5	117,3	130,7	110,3
	IV	120,4	118,0	127,1	123,4	136,1	121,3
	V	125,5	127,5	133,8	123,5	138,8	116,4
	VI	125,7	125,7	126,1	132,5	129,9	123,6
	VII	125,6	130,6	135,7	116,2	131,4	115,3
	VIII	121,0	123,9	126,5	102,9	131,3	119,1
	IX	125,6	127,2	128,6	129,8	141,4	119,2
	X	131,5	134,9	146,6	135,2	150,4	112,4
	XI	128,1	130,0	141,2	123,7	149,5	115,4
	XII	111,7	100,8	127,5	107,9	137,0	128,4
2019	I	103,3	101,2	129,8	99,7	141,8	94,0
	II	112,4	113,1	123,9	122,0	141,8	99,2

6.14 IZVORNI INDEKSI PROMETA U INDUSTRIJI - UKUPNO  
GROSS INDUSTRIAL TURNOVER INDEX - TOTAL

2015=100

Godina Year	Mjesec Month	Ukupno Total	Prema glavnim industrijskim grupacijama By main industrial groupings				
			Intermedijarni proizvodi Intermediate goods	Energija Energy	Kapitalni proizvodi Capital goods	Trajni proizvodi za široku potrošnju Consumer durables	Netrajni proizvodi za široku potrošnju Consumer non-durables
2017	I	82,7	79,6	105,3	76,5	109,7	80,5
	II	95,1	91,5	120,0	97,7	124,1	89,1
	III	114,8	114,6	143,5	104,5	131,7	107,9
	IV	108,6	108,4	127,0	99,1	125,8	104,5
	V	111,4	114,5	107,2	105,7	131,5	106,2
	VI	113,3	116,1	101,8	119,1	129,6	106,6
	VII	118,5	118,9	116,6	101,5	134,5	122,8
	VIII	124,5	123,7	117,5	112,7	123,6	133,2
	IX	119,6	117,6	119,5	122,9	134,9	120,0
	X	126,1	127,8	129,8	136,3	138,8	115,5
	XI	121,6	119,4	121,7	129,8	140,7	119,8
	XII	112,7	102,8	139,8	112,9	135,0	120,5
2018	I	108,9	115,4	133,8	100,9	122,5	89,9
	II	104,0	104,9	127,1	104,2	121,3	92,0
	III	113,3	109,0	138,5	115,8	130,7	109,7
	IV	121,4	119,2	127,1	121,8	136,1	120,6
	V	125,8	127,9	133,8	124,5	138,8	116,9
	VI	125,0	124,6	126,1	129,7	129,9	122,4
	VII	125,5	130,4	135,7	115,7	131,4	115,1
	VIII	121,6	124,8	126,5	104,6	131,3	120,2
	IX	124,2	125,0	128,6	124,6	141,4	116,9
	X	132,4	136,2	146,6	138,5	150,4	113,7
	XI	129,1	131,6	141,2	127,3	149,5	116,8
	XII	110,3	98,7	127,5	103,7	137,0	125,9
2019	I	103,5	101,6	129,8	100,6	141,8	94,4
	II	113,7	115,0	123,9	122,0	141,8	99,2

7.1 IZVOZ I UVOZ PO MJESECIMA TOKOM/TJEKOM 2019. godine  
EXPORTS & IMPORTS IN 2019 BY MONTHS

	Izvoz Exports			Uvoz Imports			Trgovinski bilans u 000 KM Balance of Trade in 000 KM	Pokrivenost uvoza izvozom u procentima The Cover of imports by exports in percent
	000 KM	lančani indeksi Chain indices	struktura u % Structure in %	000 KM	lančani indeksi Chain indices	struktura u % Structure in %		
Ukupno Total	1.179.009	-	100,0	2.042.259	-	100,0	-863.250	57,7
I	568.327	-	48,2	943.800	-	46,2	-375.473	60,2
II	610.682	107,5	51,8	1.098.459	116,4	53,8	-487.777	55,6

7.2 IZVOZ FEDERACIJE BOSNE I HERCEGOVINE PO PODRUČJIMA KLASIFIKACIJE DJELATNOSTI KD BiH 2010

EXPORTS OF FEDERATION OF BOSNIA AND HERZEGOVINA ACCORDING TO SECTIONS OF NACE Rev. 2

	II 2019		II 2019 I 2019	II 2019 II 2018	I-II 2019		I-II 2019 I-II 2018	
	000 KM	000 EUR			000 KM	000 EUR		
Ukupno	610.682	312.237	107,5	101,9	1.179.008	602.817	98,4	Total
A Poljoprivreda, šumarstvo i ribolov	4.577	2.340	99,7	133,8	9.166	4.686	113,6	Agriculture, forestry and fishing
B Vađenje ruda i kamena	3.162	1.617	149,0	123,5	5.283	2.701	107,2	Mining and quarrying
C Prerađivačka industrija	552.870	282.678	106,1	100,1	1.073.931	549.092	97,5	Manufacturing
D Proizvodnja i snabdijevanje električnom energijom, gasom/plinom, parom i klimatizacija	28.119	14.377	102,7	131,5	55.492	28.373	136,9	Electricity, gas, steam and air conditioning supply
Ostalo	21.955	11.225	166,6	111,7	35.136	17.965	79,5	Other
Nerazvrstano po kategorijama	-	-	-	-	-	-	-	Unclassified according to category

7.3 UVOZ FEDERACIJE BOSNE I HERCEGOVINE PO PODRUČJIMA KLASIFIKACIJE DJELATNOSTI KD BiH 2010

IMPORTS OF FEDERATION OF BOSNIA AND HERZEGOVINA ACCORDING TO SECTIONS OF NACE Rev. 2

	II 2019		II 2019 I 2019	II 2019 II 2018	I-II 2019		I-II 2019 I-II 2018	
	000 KM	000 EUR			000 KM	000 EUR		
Ukupno	1.098.459	561.633	116,4	114,1	2.042.259	1.044.190	108,3	Total
A Poljoprivreda, šumarstvo i ribolov	40.525	20.720	123,2	109,1	73.412	37.535	98,4	Agriculture, forestry and fishing
B Vađenje ruda i kamena	64.779	33.121	93,4	126,1	134.143	68.586	122,8	Mining and quarrying
C Prerađivačka industrija	963.530	492.645	118,4	111,5	1.777.408	908.774	106,6	Manufacturing
D Proizvodnja i snabdijevanje električnom energijom, gasom/plinom, parom i klimatizacija	26.507	13.553	107,5	404,3	51.167	26.161	185,7	Electricity, gas, steam and air conditioning supply
Ostalo	3.118	1.594	103,6	90,9	6.128	3.133	92,5	Other
Nerazvrstano po kategorijama	-	-	-	-	-	-	-	Unclassified according to category

Izvor: Baza podataka Uprave za indirektno/nezravno oporezivanje BiH.

Source: Indirect Taxation Authority of BiH database.

Prethodni podaci

Previous data

7.4 IZVOZ PO SEKTORIMA I ODSJECIMA SMTK - Rev. 4  
EXPORTS BY SECTIONS AND DIVISIONS OF SITC Rev. 4

	II 2019		II 2019	II 2019	I-II 2019		I-II 2019	
	000 KM	000 EUR	I 2019	II 2018	000 KM	000 EUR	I-II 2018	
Ukupno	610.682	312.237	107,5	101,9	1.179.008	602.817	98,4	Total
0 Hrana i žive životinje	19.980	10.216	113,0	96,4	37.670	19.260	98,3	Food and live animals
00 Žive životinje	-	-	-	-	-	-	-	Live animals
01 Meso i mesne preradevine	3.067	1.568	114,3	52,6	5.751	2.940	63,8	Meat and meat preparations
02 Mlijeko, mliječne preradevine i jaja	4.716	2.411	109,0	120,4	9.045	4.625	118,7	Dairy products and birds' eggs
03 Ribe, vodozemci i njihove preradevine	385	197	45,6	120,3	1.231	629	202,1	Fish, crustaceans, molluscs, prepar. of
04 Žitarice i proizvodi od žitarica	3.047	1.558	136,1	120,0	5.286	2.703	105,0	Cereals and cereal preparations
05 Voće i povrće	6.332	3.238	111,6	100,3	12.008	6.140	99,8	Vegetables and fruit
06 Šećer, šećerne preradevine i med	33	17	91,7	52,4	70	36	60,9	Sugar, sugar preparations and honey
07 Kafa, čaj, kakao i začini	1.145	585	132,7	141,4	2.008	1.027	110,7	Coffee, tea, cocoa, spices
08 Hrana za životinje	436	223	173,0	181,7	688	352	126,2	Feeding stuff for animals
09 Ostali jestivi proizvodi	819	419	107,2	118,9	1.583	809	102,9	Miscellaneous edible products
1 Pića i duhan	3.583	1.832	154,6	116,9	5.901	3.017	114,5	Beverages and tobacco
11 Pića	2.800	1.432	135,4	113,8	4.868	2.489	110,3	Beverages
12 Duhan i proizvodi od duhana	783	400	313,2	129,9	1.033	528	139,8	Tobacco and tobacco manufactures
2 Sirove materije nejestive, osim goriva	37.190	19.015	120,5	99,7	68.053	34.795	82,5	Inedible raw materials, except fuel
21 Sirove kože i sirovo krzno	2.690	1.375	97,8	55,6	5.441	2.782	61,4	Hides, skins and furskins, raw
22 Uljano sjemenje i plodovi	7	4	53,8	35,0	20	10	44,4	Oil seeds and oleaginous fruits
23 Sirovi i sintetički kaučuk	3	2	27,3	-	14	7	20,0	Crude rubber
24 Drvo i pluta	14.570	7.450	89,2	96,1	30.899	15.798	89,0	Cork and wood
25 Celuloza i papirni otpaci	295	151	134,1	122,4	515	263	88,0	Pulp and waste paper
26 Sirova tekstilna vlakna i njihovi otpaci	31	16	45,6	-	99	51	300,0	Crude textile fibres and their wastes
27 Prirodna đubriva i minerali osim goriva	3.017	1.543	138,9	119,8	5.189	2.653	124,1	Crude fertilizers and minerals ex. fuels
28 Metalne rude i otpaci od metala	16.146	8.255	186,5	112,7	24.803	12.682	74,4	Metalliferous ores and metal scrap
29 Sirovine biljne i životinjske, ostale	431	220	67,1	222,2	1.073	549	166,1	Crude animal and vegetable materials
3 Mineralna goriva, maziva i srodni proizvodi	55.285	28.267	98,2	118,9	111.587	57.054	118,0	Mineral fuels, lubricants and similar products
32 Ugalj, koks i briketi	23.293	11.910	88,3	105,6	49.660	25.391	106,3	Coal, coke and briquettes
33 Nafta i derivati od nafte	3.873	1.980	151,2	133,7	6.435	3.290	91,1	Petroleum and petroleum products
34 Prirodni i industrijski gas	-	-	-	-	-	-	-	Gas, natural and manufactured
35 Električna energija	28.119	14.377	102,7	131,5	55.492	28.373	136,9	Electricity
4 Ulja, masti i voskovi životinjskog ili biljnog porijekla	-	-	-	-	-	-	-	Edible oil, lard and wax of animal or plant origin
41 Životinjska ulja i masti	-	-	-	-	-	-	-	Animal oils and fats
42 Biljna ulja i masti, sirova i rafinirana	-	-	-	-	-	-	-	Vegetable fats, oils, crude and refined
43 Prerađena biljna i život. ulja i masnoće	-	-	-	-	-	-	-	Processed animal or vegetable fats and oils
5 Hemijski/Kemijski proizvodi	34.478	17.628	107,3	88,3	66.599	34.052	84,4	Chemical products
51 Organske hemikalije/kemikalije	31	16	17,3	1,6	210	107	5,0	Organic chemicals
52 Anorganske hemikalije/kemikalije	17.659	9.029	93,9	76,6	36.461	18.642	75,6	Inorganic chemicals
53 Boje i štavila	1.051	537	83,5	127,9	2.309	1.181	146,0	Dyeing, tanning, colouring materials
54 Medicinski i farmaceutski proizvodi	3.413	1.745	534,1	95,8	4.052	2.072	71,6	Medical and pharmaceutical products

7.4 IZVOZ PO SEKTORIMA I ODSJECIMA SMTK - Rev. 4 (nastavak)  
EXPORTS BY SECTIONS AND DIVISIONS OF SITC Rev. 4 (continued)

	II 2019		II 2019	II 2019	I-II 2019		I-II 2019	
	000 KM	000 EUR	I 2019	II 2018	000 KM	000 EUR	I-II 2018	
55 Toaletni proizvodi i proizvodi za čišćenje	2.319	1.186	104,7	136,5	4.533	2.318	124,4	<i>Toilet, cleaning and perfume materials</i>
56 Vještačka đubriva	230	118	25,1	33,9	1.147	586	79,2	<i>Processed fertilizers</i>
57 Plastične mase u primarnim oblicima	427	218	136,9	102,9	739	378	81,9	<i>Plastics in primary forms</i>
58 Plastične mase, ne-primarni oblici	4.995	2.554	113,7	117,5	9.390	4.801	119,9	<i>Plastics in non-primary forms</i>
59 Ostale hemikalije/kemikalije	4.353	2.226	127,9	171,4	7.758	3.967	143,7	<i>Chemicals, n.e.s.</i>
6 Industrijski proizvodi, razvrstani uglavnom po vrsti sirovina	174.747	89.347	113,5	105,9	328.683	168.053	98,8	<i>Industrial products, classified mostly by raw material</i>
61 Koža, krzno i proizvodi od kože i krzna	6.520	3.334	147,4	78,6	10.942	5.595	74,7	<i>Leather, products of, dressed furskins</i>
62 Guma i gumeni proizvodi	566	289	128,3	119,2	1.006	514	112,7	<i>Rubber manufactures, n.e.s.</i>
63 Proizvodi od drveta, osim namještaja	10.273	5.253	101,1	122,5	20.438	10.450	120,4	<i>Wood manufactures (excl. furniture)</i>
64 Papir, ljepenka i ostali slični proizvodi	16.111	8.237	216,9	104,2	23.540	12.036	73,5	<i>Paper, paperboard and articles thereof</i>
65 Predivo, tkanine i tekstilni proizvodi	5.549	2.837	126,4	100,2	9.939	5.082	87,3	<i>Textile yarn, fabrics, made-up articles</i>
66 Proizvodi od nemetalnih minerala	8.664	4.430	131,3	128,3	15.262	7.803	135,4	<i>Non-metallic mineral manufactures</i>
67 Željezo i čelik	34.504	17.642	186,8	116,0	52.971	27.084	83,8	<i>Iron and steel</i>
68 Obojeni metali	39.752	20.325	78,7	89,2	90.231	46.134	96,5	<i>Non-ferrous metals</i>
69 Metalni proizvodi	52.808	27.000	102,4	115,2	104.354	53.355	117,5	<i>Manufactures of metals</i>
7 Mašine/Strojevi i transportna sredstva	120.088	61.400	106,0	108,3	233.386	119.328	109,0	<i>Machinery and transport equipment</i>
71 Pogonske mašine i oprema	17.635	9.017	134,6	131,9	30.732	15.713	120,1	<i>Power-generating enginery, equipment</i>
72 Mašine specijaliz. za odred. industrije	7.246	3.705	97,4	79,3	14.687	7.509	94,6	<i>Machines special. for partic. industries</i>
73 Mašine za obradu metala	3.216	1.644	111,6	171,4	6.099	3.118	158,4	<i>Metal working machinery</i>
74 Ostale industrijske mašine i dijelovi	28.607	14.627	95,6	101,5	58.540	29.931	104,8	<i>Other industrial machinery and parts of</i>
75 Kanc. mašine i mašine za automat. obradu podataka	1.378	705	124,7	197,4	2.482	1.269	128,0	<i>Office machines and automatic data processing machines</i>
76 Telekomunikacijski aparati i aparati za snimanje zvuka	374	191	157,1	44,5	612	313	47,8	<i>Telecommunications and sound recording apparatus</i>
77 Električne mašine, aparati i uređaji	34.590	17.686	108,1	122,0	66.579	34.041	118,0	<i>Electrical machinery, appliances, parts</i>
78 Drumska vozila	26.844	13.725	101,7	94,6	53.236	27.219	99,7	<i>Road vehicles</i>
79 Ostala transportna vozila	198	101	89,6	388,2	419	214	127,0	<i>Other transport equipment</i>
8 Razni industrijski proizvodi	165.331	84.532	102,2	93,6	327.129	167.258	92,8	<i>Miscellaneous industrial goods</i>
81 Montažne zgrade, sanitarni, rasvjetni i grijajući uređaji	8.746	4.472	117,8	147,6	16.168	8.267	122,7	<i>Fabricated buildings: sanitary, heating, lighting equipment</i>
82 Namještaj i njegovi dijelovi	59.978	30.666	107,4	87,0	115.828	59.222	82,9	<i>Furniture and furnishings</i>
83 Torbe, tašne, neseseri i slični proizvodi	1.637	837	116,6	136,9	3.041	1.555	135,8	<i>Travel goods, handbags and similar</i>
84 Odjeća	35.286	18.041	91,4	99,9	73.898	37.783	100,1	<i>Clothing</i>
85 Obuća	25.003	12.784	91,3	95,5	52.395	26.789	103,5	<i>Footwear</i>
87 Naučni i kontrolni instrumenti	1.095	560	78,2	61,0	2.494	1.275	64,7	<i>Scientific and controlling instruments</i>
88 Fotografski i optički proizvodi, satovi	3	2	13,0	11,1	26	13	96,3	<i>Photo and optical equipment; watches</i>
89 Ostali industrijski proizvodi	33.583	17.171	113,1	89,9	63.279	32.354	91,8	<i>Miscellaneous manufactured articles</i>
9 Proizvodi, nerazvrstani po kategorijama	-	-	-	-	-	-	-	<i>Products and transactions, unclassified</i>

Izvor: Baza podataka Uprave za indirektno/neizravno oporezivanje BiH.

Source: Indirect Taxation Authority of BiH database.

Prethodni podaci

Previous data

7.5 UVOZ PO SEKTORIMA I ODSJECIMA SMTK - Rev. 4  
IMPORTS BY SECTIONS AND DIVISIONS OF SITC Rev. 4

	II 2019		II 2019	II 2019	I-II 2019		I-II 2019	
	000 KM	000 EUR	I 2019	II 2018	000 KM	000 EUR	I-II 2018	
Ukupno	1.098.459	561.633	116,4	114,1	2.042.259	1.044.190	108,3	Total
0 Hrana i žive životinje	119.653	61.178	108,2	113,9	230.199	117.699	109,0	Food and live animals
00 Žive životinje	2.049	1.048	89,2	50,9	4.347	2.223	45,7	Live animals
01 Meso i mesne preradevine	14.862	7.599	91,2	152,1	31.150	15.927	151,7	Meat and meat preparations
02 Mlijeko, mliječne preradevine i jaja	13.864	7.089	117,3	156,9	25.684	13.132	140,2	Dairy products and birds' eggs
03 Ribe, vodozemci i njihove preradevine	5.104	2.610	118,6	108,0	9.409	4.811	107,8	Fish, crustaceans, molluscs, prepar. of
04 Žitarice i proizvodi od žitarica	18.390	9.403	124,5	112,0	33.163	16.956	104,7	Cereals and cereal preparations
05 Voće i povrće	25.741	13.161	118,0	110,4	47.552	24.313	105,0	Vegetables and fruit
06 Šećer, šećerne preradevine i med	2.881	1.473	97,2	77,9	5.845	2.989	70,3	Sugar, sugar preparations and honey
07 Kafa, čaj, kakao i začini	15.496	7.923	92,6	105,6	32.226	16.477	107,2	Coffee, tea, cocoa, spices
08 Hrana za životinje	5.348	2.734	114,5	118,6	10.018	5.122	104,1	Feeding stuff for animals
09 Ostali jestivi proizvodi	15.918	8.139	106,9	105,4	30.805	15.750	105,6	Miscellaneous edible products
1 Pića i duhan	21.218	10.849	115,3	109,7	39.624	20.259	99,5	Beverages and tobacco
11 Pića	15.353	7.850	102,6	104,3	30.322	15.503	99,9	Beverages
12 Duhan i proizvodi od duhana	5.865	2.999	170,6	127,2	9.302	4.756	98,3	Tobacco and tobacco manufactures
2 Sirove materije nejestive, osim goriva	28.252	14.445	129,0	139,8	50.148	25.640	116,5	Inedible raw materials, except fuel
21 Sirove kože i sirovo krzno	2.009	1.027	136,2	79,8	3.483	1.781	72,9	Hides, skins and furskins, raw
22 Uljano sjemenje i plodovi	1.007	515	194,8	156,6	1.523	779	116,2	Oil seeds and oleaginous fruits
23 Sirovi i sintetički kaučuk	122	62	138,6	107,0	210	107	92,5	Crude rubber
24 Drvo i pluta	7.389	3.778	138,4	189,7	12.726	6.507	161,9	Cork and wood
25 Celuloza i papirni otpaci	255	130	101,2	90,1	507	259	87,1	Pulp and waste paper
26 Sirova tekstilna vlakna i njihovi otpaci	599	306	98,5	75,1	1.207	617	94,7	Crude textile fibres and their wastes
27 Prirodna đubriva i minerali osim goriva	2.220	1.135	116,2	130,1	4.131	2.112	124,7	Crude fertilizers and minerals ex. fuels
28 Metalne rude i otpaci od metala	11.700	5.982	119,6	150,9	21.479	10.982	114,4	Metalliferous ores and metal scrap
29 Sirovine biljne i životinjske, ostale	2.951	1.509	152,8	117,8	4.882	2.496	98,8	Crude animal and vegetable materials
3 Mineralna goriva, maziva i srodni proizvodi	196.286	100.359	98,2	158,1	396.081	202.513	132,1	Mineral fuels, lubricants and similar products
32 Ugalj, koks i briketi	54.746	27.991	90,3	137,8	115.365	58.985	123,0	Coal, coke and briquettes
33 Nafta i derivati od nafte	91.479	46.772	98,7	145,2	184.117	94.138	126,0	Petroleum and petroleum products
34 Prirodni i industrijski gas	23.554	12.043	107,7	158,4	45.432	23.229	140,8	Gas, natural and manufactured
35 Električna energija	26.507	13.553	107,5	404,3	51.167	26.161	185,7	Electricity
4 Ulja, masti i voskovi životinjskog ili biljnog porijekla	3.773	1.929	81,7	95,3	8.391	4.290	109,4	Edible oil, lard and wax of animal or plant origin
41 Životinjska ulja i masti	240	123	87,6	122,4	514	263	136,0	Animal oils and fats
42 Biljna ulja i masti, sirova i rafinirana	3.299	1.687	79,8	90,8	7.434	3.801	106,2	Vegetable fats, oils, crude and refined
43 Prerađena biljna i život. ulja i masnoće	234	120	112,0	177,3	443	227	151,2	Processed animal or vegetable fats and oils
5 Hemijski/Kemijski proizvodi	127.196	65.034	115,3	103,9	237.497	121.430	102,3	Chemical products
51 Organske hemikalije/kemikalije	4.624	2.364	100,2	95,0	9.237	4.723	94,5	Organic chemicals
52 Anorganske hemikalije/kemikalije	2.771	1.417	108,8	58,3	5.317	2.719	60,7	Inorganic chemicals
53 Boje i štavila	7.658	3.915	149,5	101,7	12.780	6.534	94,1	Dyeing, tanning, colouring materials
54 Medicinski i farmaceutski proizvodi	31.768	16.243	101,8	108,2	62.982	32.202	114,6	Medical and pharmaceutical products

7.5 UVOZ PO SEKTORIMA I ODSJECIMA SMTK - Rev. 4 (nastavak)  
IMPORTS BY SECTIONS AND DIVISIONS OF SITC Rev. 4 (continued)

	II 2019		II 2019	II 2019	I-II 2019		I-II 2019	
	000 KM	000 EUR	I 2019	II 2018	000 KM	000 EUR	I-II 2018	
55 Toaletni proizvodi i proizvodi za čišćenje	25.164	12.866	115,1	111,5	47.022	24.042	106,9	Toilet, cleaning and perfume materials
56 Vještačka đubriva	886	453	223,2	81,7	1.283	656	56,5	Processed fertilizers
57 Plastične mase u primarnim oblicima	21.690	11.090	113,3	103,7	40.835	20.879	104,2	Plastics in primary forms
58 Plastične mase, ne-primarni oblici	21.315	10.898	126,6	98,5	38.152	19.507	92,7	Plastics in non-primary forms
59 Ostale hemikalije/kemikalije	11.320	5.788	132,1	116,7	19.889	10.169	107,3	Chemicals, n.e.s.
6 Industrijski proizvodi, razvrstani uglavnom po vrsti sirovina	270.124	138.112	122,0	102,7	491.590	251.346	100,0	Industrial products, classified mostly by raw material
61 Koža, krzno i proizvodi od kože i krzna	17.299	8.845	108,3	81,2	33.279	17.015	77,6	Leather, products of, dressed furskins
62 Guma i gumeni proizvodi	17.013	8.699	230,0	141,7	24.409	12.480	121,7	Rubber manufactures, n.e.s.
63 Proizvodi od drveta, osim namještaja	12.331	6.305	133,6	112,5	21.558	11.022	103,8	Wood manufactures (excl. furniture)
64 Papir, ljepenka i ostali slični proizvodi	22.876	11.696	110,8	113,8	43.517	22.250	108,4	Paper, paperboard and articles thereof
65 Predivo, tkanine i tekstilni proizvodi	41.448	21.192	110,5	84,2	78.959	40.371	86,0	Textile yarn, fabrics, made-up articles
66 Proizvodi od nemetalnih minerala	21.015	10.745	134,1	105,9	36.692	18.760	94,6	Non-metallic mineral manufactures
67 Željezo i čelik	47.635	24.355	130,3	101,5	84.188	43.045	100,3	Iron and steel
68 Obojeni metali	45.537	23.283	105,9	112,9	88.524	45.262	114,3	Non-ferrous metals
69 Metalni proizvodi	44.970	22.993	126,7	106,0	80.464	41.141	105,8	Manufactures of metals
7 Mašine/Strojevi i transportna sredstva	221.006	112.999	128,3	107,6	393.245	201.063	104,2	Machinery and transport equipment
71 Pogonske mašine i oprema	7.659	3.916	108,5	180,3	14.719	7.526	180,7	Power-generating engine, equipment
72 Mašine specijaliz. za odred. industrije	19.551	9.996	123,1	93,4	35.427	18.114	102,2	Machines special. for partic. industries
73 Mašine za obradu metala	18.988	9.708	410,6	170,7	23.613	12.073	138,3	Metal working machinery
74 Ostale industrijske mašine i dijelovi	37.085	18.961	129,1	103,1	65.819	33.653	98,0	Other industrial machinery and parts of
75 Kanc. mašine i mašine za automat. obradu podataka	10.246	5.239	71,9	79,3	24.489	12.521	99,0	Office machines and automatic data processing machines
76 Telekomunikacijski aparati i aparati za snimanje zvuka	20.420	10.441	98,4	108,7	41.178	21.054	105,4	Telecommunications and sound recording apparatus
77 Električne mašine, aparati i uređaji	36.924	18.879	113,9	107,2	69.354	35.460	106,3	Electrical machinery, appliances, parts
78 Drumska vozila	69.498	35.534	143,4	104,1	117.953	60.308	97,5	Road vehicles
79 Ostala transportna vozila	635	325	-	341,4	693	354	162,3	Other transport equipment
8 Razni industrijski proizvodi	110.951	56.728	131,3	112,2	195.484	99.949	106,9	Miscellaneous industrial goods
81 Montažne zgrade, sanitarni, rasvjetni i grijajući uređaji	7.148	3.655	152,2	103,8	11.843	6.055	99,2	Fabricated buildings; sanitary, heating, lighting equipment
82 Namještaj i njegovi dijelovi	12.507	6.395	143,3	109,0	21.234	10.857	102,8	Furniture and furnishings
83 Torbe, tašne, neseseri i slični proizvodi	2.526	1.292	124,0	146,0	4.563	2.333	132,6	Travel goods, handbags and similar
84 Odjeća	26.663	13.633	122,4	110,4	48.446	24.770	115,0	Clothing
85 Obuća	15.352	7.849	135,8	103,4	26.655	13.628	94,2	Footwear
87 Naučni i kontrolni instrumenti	11.882	6.075	111,5	118,2	22.534	11.521	112,4	Scientific and controlling instruments
88 Fotografski i optički proizvodi, satovi	1.900	971	125,7	117,4	3.411	1.744	111,3	Photo and optical equipment; watches
89 Ostali industrijski proizvodi	32.973	16.859	138,4	117,1	56.798	29.040	106,7	Miscellaneous manufactured articles
9 Proizvodi, nerazvrstani po kategorijama	-	-	-	-	-	-	-	Products and transactions, unclassified

Izvor: Baza podataka Uprave za indirektno/neizravno oporezivanje BiH.

Source: Indirect Taxation Authority of BiH database.

Prethodni podaci

Previous data



**7.6 IZVOZ FEDERACIJE BiH PREMA MEĐUNARODNOJ KLASIFIKACIJI EKONOMSKE NAMJENE PROIZVODA (BEC) Rev. 4**  
EXPORTS OF FEDERATION OF B&H, ACCORDING TO CLASSIFICATION BY BROAD ECONOMIC CATEGORIES (BEC) Rev. 4

	II 2019		II 2019	II 2019	I-II 2019		I-II 2019	
	000 KM	000 EUR	I 2019	II 2018	000 KM	000 EUR	I-II 2018	
Ukupno	610.682	312.237	107,5	101,9	1.179.008	602.817	98,4	Total
1. Hrana i pića	22.364	11.435	114,8	97,8	41.837	21.391	99,9	Food and beverages
2. Industrijski materijali	286.397	146.432	111,9	99,0	542.286	277.266	91,2	Industrial supplies
3. Goriva i maziva	54.398	27.813	95,8	117,3	111.184	56.847	118,2	Fuels and lubricants
4. Kapitalni proizvodi (osim transportnih sredstava), dijelovi i pribor	66.109	33.801	103,5	113,6	129.975	66.455	114,0	Capital goods (exc. transport equipment), parts and accessories
5. Transportna sredstva i njihovi dijelovi i pribor	39.760	20.329	107,5	96,0	76.730	39.231	98,4	Transport equipment, parts and accessories thereof
6. Proizvodi za široku potrošnju	138.416	70.771	104,1	108,1	271.371	138.750	106,0	Consumer goods
7. Proizvodi, drugdje nespomenuti	3.238	1.656	135,7	24,8	5.625	2.876	28,1	Goods, n.e.c.

**7.7 UVOZ FEDERACIJE BiH PREMA MEĐUNARODNOJ KLASIFIKACIJI EKONOMSKE NAMJENE PROIZVODA (BEC) Rev. 4**  
IMPORTS OF FEDERATION OF B&H, ACCORDING TO CLASSIFICATION BY BROAD ECONOMIC CATEGORIES (BEC) Rev. 4

	II 2019		II 2019	II 2019	I-II 2019		I-II 2019	
	000 KM	000 EUR	I 2019	II 2018	000 KM	000 EUR	I-II 2018	
Ukupno	1.098.459	561.633	116,4	114,1	2.042.259	1.044.190	108,3	Total
1. Hrana i pića	132.269	67.628	106,5	112,7	256.485	131.139	108,6	Food and beverages
2. Industrijski materijali	368.000	188.155	119,5	103,9	675.862	345.563	100,4	Industrial supplies
3. Goriva i maziva	192.465	98.406	98,6	156,2	387.726	198.241	131,7	Fuels and lubricants
4. Kapitalni proizvodi (osim transportnih sredstava), dijelovi i pribor	151.649	77.537	126,9	111,8	271.118	138.620	107,5	Capital goods (exc. transport equipment), parts and accessories
5. Transportna sredstva i njihovi dijelovi i pribor	84.510	43.209	152,9	109,4	139.789	71.473	101,7	Transport equipment, parts and accessories thereof
6. Proizvodi za široku potrošnju	168.591	86.199	119,4	109,1	309.832	158.415	106,2	Consumer goods
7. Proizvodi, drugdje nespomenuti	975	499	207,0	437,2	1.447	740	244,0	Goods, n.e.c.

Izvor: Baza podataka Uprave za indirektno/neizravno oporezivanje BiH.

Source: Indirect Taxation Authority of BiH database.

Prethodni podaci

Previous data

**7.8 IZVOZ NAJZNAČAJNIJIH PROIZVODA - VRIJEDNOST I STRUKTURA**  
EXPORTS OF TOP GOODS - VALUE AND STRUCTURE

Tarifni broj Tariff code	Roba	I-II 2019		%	Goods
		000 KM	000 EUR		
Ukupan izvoz		1.179.008	602.817	100,0	Total exports
od toga					of which
7601208000	Legure aluminijuma, u sirovim oblicima, ostale	64.081	32.764	5,4	Unwrought aluminium
2716000000	<b>Električna energija</b>	55.492	28.373	4,7	Electrical energy
2704001000	Koks i polukoks od kamenog uglja	47.516	24.295	4,0	Coke and semi-coke of coal
9401908000	<b>Ostali dijelovi sjedišta</b>	39.519	20.206	3,4	Parts of seats, others
9401610000	<b>Tapcirana sjedišta</b>	23.720	12.128	2,0	Upholstered seats
7308909800	<b>Ostale željezne ili čelične konstrukcije (osim montažnih zgrada) i dijelovi</b>	23.317	11.922	2,0	Structures and parts of structures of iron or steel, n.e.s.
8544499500	<b>Ostali električni provodnici, za napon između 80 V i 1000 V</b>	23.211	11.868	2,0	Electric conductors for a voltage > 80 V but < 1.000 V
2836200000	Dinatrijum-karbonat	21.247	10.863	1,8	Disodium carbonate
7604299000	Ostali profili od legura aluminijuma	19.905	10.177	1,7	Solid profiles, of aluminium alloys, n.e.s.
8708999700	Dijelovi i pribor za motorna vozila	19.001	9.715	1,6	Parts and accessories for motor vehicles
8409990000	Dijelovi za ostale motore	15.658	8.006	1,3	Parts suitable, use in engines
3925200000	<b>Vrata, prozori i njihovi okviri, pragovi, od plastičnih masa</b>	14.309	7.316	1,2	Doors, windows and their frames and thresholds for doors, of plastics
7610100000	Vrata, prozori i njihovi okviri, od aluminijuma	13.684	6.997	1,2	Doors, windows and their frames, of aluminium
8482990000	<b>Ostali dijelovi za kotrljajuće ležaje</b>	13.598	6.953	1,2	Parts of ball or roller bearings (excl. balls, needles and rollers), n.e.s.
8544499100	<b>Izolovani električni provodnici, za napon &lt;1000 V, bez priključaka</b>	13.212	6.755	1,1	Electric wire and cables, for a voltage <=1000 V, insulated, with no connectors
7214200000	Šipke od gvožđa, sa udubljenjima i slično	11.557	5.909	1,0	Bars of iron with some deformations
9403601000	<b>Drveni namještaj za trpezarije i dnevne sobe</b>	11.114	5.682	0,9	Wooden furniture for dining rooms and living rooms (excl.seats)
7213100000	<b>Gvozdena žica sa rebrima ili sličnim deformacijama</b>	10.653	5.447	0,9	Bars and rods of iron, with indentations, ribs, grooves or other deformations
7213914900	<b>Toplo valjana žica od željeza ili nelegiranog čelika, presjeka ispod 14 mm</b>	10.646	5.443	0,9	Bars and rods, hot-rolled, of iron or non-alloy steel, < 14 mm in diameter
8537109800	<b>Električne ploče, pultovi, stolovi, i slično, ostalo</b>	10.635	5.438	0,9	Boards, panels, consoles, desks, cabinets and other bases
Izvoz svih ostalih roba		716.933	366.562	60,8	Exports of all other goods

Izvor: Baza podataka Uprave za indirektno/neizravno oporezivanje BiH.

Source: Indirect Taxation Authority of BiH database.

Prethodni podaci

Previous data

**7.9 UVOZ NAJZNAČAJNIJIH PROIZVODA - VRIJEDNOST I STRUKTURA**  
IMPORTS OF TOP GOODS - VALUE AND STRUCTURE

Tarifni broj Tariff code	Roba	I-II 2019		%	Goods
		000 KM	000 EUR		
Ukupan uvoz od toga		2.042.259	1.044.190	100,0	Total imports of which
2710194300	Diesel gorivo	141.016	72.100	6,9	Diesel fuel
2701121000	Bitumenozni kameni ugljen za koksovanje	85.645	43.790	4,2	Bituminous hard coal for coking
2716000000	<b>Električna energija</b>	51.167	26.161	2,5	Electrical energy
2711210000	Prirodni gas u gasovitom stanju	36.104	18.460	1,8	Natural gas in gaseous state
3004900010	Gotovi lijekovi za prodaju na malo, ostali	31.109	15.906	1,5	Other medicaments in forms or packings for retail sale
7601100000	Aluminijum, nelegirani	23.367	11.947	1,1	Aluminium, unalloyed
2818200000	<b>Aluminijum-oksidi, osim vještačkog korunda</b>	21.011	10.743	1,0	Aluminium oxide
2704001000	Koks i polukoks od kamenog uglja	20.460	10.461	1,0	Coke and semi-coke of coal
8703321910	Automobili sa diesel motorom, novi, prvoga stepena rastavljenosti	18.532	9.475	0,9	Cars with diesel engine, new, disassembled
7408110000	<b>Žica od bakra promjera preko 6 mm</b>	17.183	8.786	0,8	Copper wire, more than 6 mm in diameter
8703329000	<b>Automobili, korišteni, sa diesel motorom od 1500 do 2500 cm3</b>	16.855	8.618	0,8	Cars with diesel engine, 1500-2500 cm3, used
2710124500	Benzin 95-98 oktana	15.569	7.960	0,8	Petrol 95-98 octane
8517120000	Mobiteli	14.191	7.256	0,7	Telephones for cellular networks "mobile telephones"
4107129100	<b>Govede kože (uklj. bivolje), štavljene, cijepane sa licem (zrnaste)</b>	11.144	5.698	0,5	Grain splits leather, of bovine animals, further prepared after tanning or crusting
3402209000	<b>Preparati za pranje i za čišćenje</b>	10.824	5.534	0,5	Washing and cleaning preparations
3002150000	<b>Antiserumi, ostale frakcije krvi i imunološki proizvodi.</b>	10.544	5.391	0,5	Antiserums and other blood fractions, immunological products: vaccines.
0201203000	<b>Govede četvrti sa kostima, svježe</b>	9.841	5.032	0,5	Forequarters of bovine animals, with bone in, fresh or chilled
7601202000	<b>Legure aluminija u obliku ploča i poluga</b>	9.653	4.936	0,5	Unwrought aluminium alloys in the form of slabs or billets
1001990000	<b>Pšenica, ostala osim tvrde (durum) i sjemenske</b>	9.471	4.842	0,5	Wheat and meslin (excl. seed for sowing, and durum wheat)
2402209000	Cigarete, ostale	9.009	4.606	0,4	Cigarettes
Uvoz svih ostalih roba		1.479.564	756.489	72,4	Imports of all other goods

Izvor: Baza podataka Uprave za indirektno/neizravno oporezivanje BiH.

Source: Indirect Taxation Authority of BiH database.

Prethodni podaci

Previous data

7.10 TOP 10 ZEMALJA U IZVOZU I UVOZU  
TOP 10 EXPORTS & IMPORTS COUNTRIES

	I-II 2019			
	000 KM	000 EUR	Struktura u % Structure in %	
Ukupan izvoz	1.179.008	602.817	100,0	Total exports
<b>Njemačka</b>	229.682	117.435	19,5	Germany
Hrvatska	163.376	83.533	13,9	Croatia
Srbija	122.240	62.500	10,4	Serbia
Italija	116.251	59.438	9,9	Italy
Austrija	114.241	58.410	9,7	Austria
Slovenija	100.081	51.171	8,5	Slovenia
Crna Gora	35.588	18.196	3,0	Montenegro
Francuska	29.081	14.869	2,5	France
<b>Mađarska</b>	28.715	14.682	2,4	Hungary
Nizozemska	28.498	14.571	2,4	Netherlands
Ostale zemlje	211.255	108.013	17,9	Other countries

	I-II 2019			
	000 KM	000 EUR	Struktura u % Structure in %	
Ukupan uvoz	2.042.259	1.044.190	100,0	Total imports
Hrvatska	245.087	125.311	12,0	Croatia
<b>Njemačka</b>	238.365	121.874	11,7	Germany
Italija	224.666	114.870	11,0	Italy
Kina	158.350	80.963	7,8	China
Srbija	138.881	71.009	6,8	Serbia
Turska	104.372	53.365	5,1	Turkey
SAD	100.838	51.558	4,9	United States
Slovenija	86.777	44.368	4,2	Slovenia
Ruska Federacija	85.674	43.804	4,2	Russian Federation
Austrija	77.020	39.380	3,8	Austria
Ostale zemlje	582.229	297.689	28,5	Other countries

Izvor: Baza podataka Uprave za indirektno/neizravno oporezivanje BiH.

Source: Indirect Taxation Authority of BiH database.

Prethodni podaci

Previous data

7.11 IZVOZ FEDERACIJE BOSNE I HERCEGOVINE PO ZEMLJAMA PREMA GEOGRAFSKIM ZONAMA  
EXPORTS OF FEDERATION OF BOSNIA AND HERZEGOVINA BY COUNTRIES BY GEOGRAPHIC ZONES

	II 2019		II 2019	II 2019	I-II 2019		I-II 2019	
	000 KM	000 EUR	I 2019	II 2018	000 KM	000 EUR	I-II 2018	
Ukupno	610.682	312.237	107,5	101,9	1.179.008	602.817	98,4	<i>Total</i>
Zemlje EU	477.538	244.161	105,3	106,4	930.929	475.976	101,8	<i>EU countries</i>
Austrija	57.098	29.194	99,9	107,7	114.241	58.410	105,8	<i>Austria</i>
Belgija	4.451	2.276	116,4	141,0	8.274	4.230	114,1	<i>Belgium</i>
Bugarska	3.862	1.975	289,9	205,4	5.194	2.656	114,0	<i>Bulgaria</i>
<b>Češka</b>	11.449	5.854	103,2	73,1	22.538	11.523	74,6	<i>Czech Republic</i>
Kipar	173	88	80,5	103,6	388	198	221,7	<i>Cyprus</i>
Danska	1.738	889	97,1	143,2	3.528	1.804	123,0	<i>Denmark</i>
Estonija	76	39	181,0	87,4	118	60	53,6	<i>Estonia</i>
Finska	10	5	7,2	8,5	149	76	127,4	<i>Finland</i>
Francuska	14.641	7.486	101,4	169,7	29.081	14.869	149,6	<i>France</i>
<b>Grčka</b>	663	339	252,1	174,9	927	474	44,0	<i>Greece</i>
Hrvatska	82.667	42.267	102,4	124,7	163.376	83.533	126,2	<i>Croatia</i>
Irska	147	75	319,6	262,5	193	99	321,7	<i>Ireland</i>
Italija	59.390	30.366	104,4	110,2	116.251	59.438	98,0	<i>Italy</i>
Latvija (Letonija)	154	79	173,0	152,5	243	124	64,3	<i>Latvia</i>
Litvanija	2.143	1.096	110,7	103,5	4.079	2.086	110,6	<i>Lithuania</i>
Luksemburg	4.317	2.207	100,7	72,9	8.602	4.398	80,5	<i>Luxembourg</i>
<b>Mađarska</b>	14.418	7.372	100,8	83,1	28.715	14.682	95,3	<i>Hungary</i>
Malta	-	-	-	-	-	-	-	<i>Malta</i>
Nizozemska	14.452	7.389	102,9	109,9	28.498	14.571	107,1	<i>Netherlands</i>
<b>Njemačka</b>	117.086	59.865	104,0	106,6	229.682	117.435	102,4	<i>Germany</i>
Poljska	8.561	4.377	110,1	84,1	16.338	8.353	73,1	<i>Poland</i>
Portugal	493	252	86,3	318,1	1.064	544	492,6	<i>Portugal</i>
Rumunija	12.352	6.315	307,2	111,7	16.373	8.371	71,1	<i>Romania</i>
<b>Slovačka</b>	4.694	2.400	157,4	99,5	7.676	3.925	78,5	<i>Slovakia</i>
Slovenija	50.130	25.631	100,4	99,9	100.081	51.171	101,6	<i>Slovenia</i>
<b>Španija</b>	3.954	2.022	109,8	42,2	7.554	3.862	38,6	<i>Spain</i>
<b>Švedska</b>	5.497	2.811	91,2	82,3	11.524	5.892	89,4	<i>Sweden</i>
Velika Britanija	2.922	1.494	88,0	83,6	6.242	3.191	82,4	<i>United Kingdom</i>
Zemlje EFTE	8.199	4.192	95,4	75,0	16.795	8.587	85,2	<i>EFTA countries</i>
Island	-	-	-	-	-	-	-	<i>Iceland</i>
<b>Lihtenštajn</b>	158	81	-	-	158	81	405,1	<i>Liechtenstein</i>
<b>Norveška</b>	1.233	630	92,2	34,7	2.570	1.314	56,7	<i>Norway</i>
<b>Švicarska</b>	6.808	3.481	93,8	92,3	14.067	7.192	92,9	<i>Switzerland</i>
Ostale evropske zemlje	108.746	55.601	123,5	101,6	196.790	100.617	99,3	<i>Other european countries</i>
Albanija	2.469	1.262	173,6	137,3	3.891	1.989	110,5	<i>Albania</i>
Crna Gora	19.191	9.812	117,0	126,4	35.588	18.196	120,3	<i>Montenegro</i>
Kosovo	266	136	151,1	5,6	442	226	4,4	<i>Kosovo</i>
Sjeverna Makedonija	5.665	2.896	112,9	103,9	10.683	5.462	100,0	<i>North Macedonia</i>
Ruska Federacija	2.175	1.112	308,5	63,0	2.880	1.473	57,8	<i>Russian Federation</i>
Srbija	65.379	33.428	115,0	114,2	122.240	62.500	113,3	<i>Serbia</i>
Turska	12.337	6.308	184,7	66,5	19.016	9.723	63,5	<i>Turkey</i>
Ostale zemlje	1.264	646	160,8	232,8	2.050	1.048	126,5	<i>Other countries</i>

7.11 IZVOZ FEDERACIJE BOSNE I HERCEGOVINE PO ZEMLJAMA PREMA GEOGRAFSKIM ZONAMA (nastavak)  
EXPORTS OF FEDERATION OF BOSNIA AND HERZEGOVINA BY COUNTRIES BY GEOGRAPHIC ZONES (continued)

	II 2019		II 2019	II 2019	I-II 2019		I-II 2019	
	000 KM	000 EUR	I 2019	II 2018	000 KM	000 EUR	I-II 2018	
Afrika	5.120	2.618	49,5	140,1	15.463	7.906	206,4	<i>Africa</i>
Zemlje sjeverne Afrike	2.797	1.430	31,3	91,6	11.747	6.006	182,5	<i>North Africa</i>
<b>Ostale Afričke zemlje</b>	2.323	1.188	166,8	387,8	3.716	1.900	351,9	<i>Other African countries</i>
Amerika	5.005	2.559	146,8	61,5	8.415	4.303	60,5	<i>America</i>
Zemlje sjeverne Amerike	4.102	2.097	177,3	59,7	6.416	3.280	57,7	<i>North America</i>
Kanada	344	176	625,5	226,3	399	204	97,1	<i>Canada</i>
SAD	3.758	1.921	166,4	55,9	6.017	3.076	56,1	<i>United States</i>
Ostale zemlje	-	-	-	-	-	-	-	<i>Other countries</i>
Zemlje Centralne Amerike i Kariba	737	377	94,1	69,6	1.520	777	63,1	<i>Centr. America and Caribbean</i>
<b>Zemlje Južne Amerike</b>	166	85	53,0	81,4	479	245	127,1	<i>South America</i>
Azija	4.367	2.233	103,5	69,6	8.584	4.389	52,1	<i>Asia</i>
Zemlje Bliskog i Srednjeg Istoka	1.468	751	64,4	57,5	3.747	1.916	80,2	<i>Near and Middle Eastern countries</i>
Ostale zemlje Azije	2.899	1.482	149,6	77,9	4.837	2.473	41,0	<i>Other Asian countries</i>
Indija	107	55	128,9	38,1	191	98	21,1	<i>India</i>
Japan	3	2	100,0	-	6	3	600,0	<i>Japan</i>
Kina	1.809	925	162,2	74,8	2.924	1.495	63,9	<i>China</i>
Malezija	-	-	-	-	19	10	-	<i>Malaysia</i>
Ostale zemlje	980	501	136,5	96,0	1.697	868	26,8	<i>Other countries</i>
Zemlje okeanije i polarnog regiona	1.058	541	-	571,9	1.098	561	403,7	<i>Oceania and Polar Regions</i>
Australija i Novi Zeland	1.058	541	-	571,9	1.098	561	406,7	<i>Australia and New Zealand</i>
Australija	1.058	541	-	571,9	1.098	561	406,7	<i>Australia</i>
Novi Zeland	-	-	-	-	-	-	-	<i>New Zealand</i>
Ostale zemlje	-	-	-	-	-	-	-	<i>Other countries</i>
Ostale zemlje Okeanije i Polarnog Regiona	-	-	-	-	-	-	-	<i>Other countries of Oceania and Polar Region</i>
<b>Neraspoređeno</b>	649	332	226,9	4,6	934	478	3,4	<i>Unclassified</i>

Izvor: Baza podataka Uprave za indirektno/neizravno oporezivanje BiH.

Source: Indirect Taxation Authority of BiH database.

Prethodni podaci

Previous data

7.12 UVOZ FEDERACIJE BOSNE I HERCEGOVINE PO ZEMLJAMA PREMA GEOGRAFSKIM ZONAMA  
IMPORTS OF FEDERATION OF BOSNIA AND HERZEGOVINA BY COUNTRIES BY GEOGRAPHIC ZONES

	II 2019		II 2019	II 2019	I-II 2019		I-II 2019	
	000 KM	000 EUR	I 2019	II 2018	000 KM	000 EUR	I-II 2018	
Ukupno	1.098.459	561.633	116,4	114,1	2.042.259	1.044.190	108,3	<i>Total</i>
Zemlje EU	709.029	362.521	120,3	114,1	1.298.622	663.975	106,7	<i>EU countries</i>
Austrija	39.065	19.974	102,9	96,9	77.020	39.380	107,1	<i>Austria</i>
Belgija	20.750	10.609	225,1	207,5	29.968	15.322	165,4	<i>Belgium</i>
Bugarska	4.691	2.398	124,2	103,9	8.469	4.330	98,5	<i>Bulgaria</i>
<b>Češka</b>	18.019	9.213	111,5	87,3	34.179	17.475	91,8	<i>Czech Republic</i>
Kipar	46	24	66,7	92,0	116	59	214,8	<i>Cyprus</i>
Danska	2.391	1.222	146,9	168,1	4.019	2.055	58,8	<i>Denmark</i>
Estonija	192	98	213,3	61,9	282	144	79,4	<i>Estonia</i>
Finska	1.503	768	175,2	177,2	2.361	1.207	117,8	<i>Finland</i>
Francuska	24.090	12.317	145,7	130,0	40.621	20.769	109,5	<i>France</i>
<b>Grčka</b>	21.368	10.925	162,5	162,5	34.520	17.650	122,8	<i>Greece</i>
Hrvatska	127.965	65.427	109,3	131,8	245.087	125.311	113,8	<i>Croatia</i>
Irska	3.287	1.681	81,0	95,4	7.343	3.754	110,7	<i>Ireland</i>
Italija	120.652	61.688	116,0	110,4	224.666	114.870	106,6	<i>Italy</i>
Latvija (Letonija)	218	111	93,6	87,2	451	231	112,8	<i>Latvia</i>
Litvanija	860	440	197,2	173,7	1.296	663	149,7	<i>Lithuania</i>
Luksemburg	464	237	115,4	87,2	866	443	68,2	<i>Luxembourg</i>
<b>Mađarska</b>	28.867	14.759	121,1	123,6	52.714	26.952	116,2	<i>Hungary</i>
Malta	3.781	1.933	97,2	219,4	7.669	3.921	138,6	<i>Malta</i>
Nizozemska	18.057	9.232	121,4	139,8	32.928	16.836	119,3	<i>Netherlands</i>
<b>Njemačka</b>	132.749	67.873	125,7	98,3	238.365	121.874	96,9	<i>Germany</i>
Poljska	39.214	20.050	108,5	156,4	75.346	38.524	130,3	<i>Poland</i>
Portugal	2.448	1.252	162,5	89,6	3.954	2.022	71,5	<i>Portugal</i>
Rumunija	14.603	7.466	193,5	118,6	22.149	11.325	104,0	<i>Romania</i>
<b>Slovačka</b>	10.690	5.466	198,9	127,5	16.064	8.213	103,2	<i>Slovakia</i>
Slovenija	45.337	23.180	109,4	101,6	86.777	44.368	97,7	<i>Slovenia</i>
<b>Španija</b>	13.378	6.840	121,9	72,0	24.356	12.453	85,9	<i>Spain</i>
<b>Švedska</b>	5.257	2.688	140,1	89,3	9.009	4.606	87,6	<i>Sweden</i>
Velika Britanija	9.087	4.646	101,6	92,1	18.027	9.217	96,3	<i>United Kingdom</i>
Zemlje EFTE	9.352	4.782	106,0	121,1	18.174	9.292	121,8	<i>EFTA countries</i>
Island	16	8	133,3	42,1	28	14	54,9	<i>Iceland</i>
<b>Lichtenštajn</b>	1	1	33,3	33,3	4	2	66,7	<i>Liechtenstein</i>
<b>Norveška</b>	810	414	22,5	50,0	4.418	2.259	153,8	<i>Norway</i>
<b>Švicarska</b>	8.525	4.359	164,0	140,7	13.724	7.017	114,4	<i>Switzerland</i>
Ostale evropske zemlje	190.998	97.656	118,3	116,6	352.508	180.234	112,1	<i>Other european countries</i>
Albanija	830	424	119,6	207,0	1.524	779	176,6	<i>Albania</i>
Crna Gora	867	443	107,7	79,8	1.671	854	56,6	<i>Montenegro</i>
Kosovo	376	192	64,4	33,5	961	491	39,5	<i>Kosovo</i>
Sjeverna Makedonija	7.760	3.968	176,7	116,3	12.150	6.212	103,3	<i>North Macedonia</i>
Ruska Federacija	43.212	22.094	101,8	141,1	85.674	43.804	139,8	<i>Russian Federation</i>
Srbija	75.851	38.782	120,3	102,7	138.881	71.009	98,5	<i>Serbia</i>
Turska	58.154	29.734	125,8	122,8	104.372	53.365	121,1	<i>Turkey</i>
Ostale zemlje	3.948	2.019	118,7	143,7	7.275	3.720	91,0	<i>Other countries</i>

7.12 UVOZ FEDERACIJE BOSNE I HERCEGOVINE PO ZEMLJAMA PREMA GEOGRAFSKIM ZONAMA (nastavak)  
IMPORTS OF FEDERATION OF BOSNIA AND HERZEGOVINA BY COUNTRIES BY GEOGRAPHIC ZONES (continued)

	II 2019		II 2019	II 2019	I-II 2019		I-II 2019	
	000 KM	000 EUR	I 2019	II 2018	000 KM	000 EUR	I-II 2018	
Afrika	4.100	2.096	95,2	101,3	8.406	4.298	104,7	<i>Africa</i>
Zemlje sjeverne Afrike	2.355	1.204	81,9	106,9	5.230	2.674	125,4	<i>North Africa</i>
<b>Ostale Afričke zemlje</b>	1.745	892	121,9	94,5	3.176	1.624	82,4	<i>Other African countries</i>
Amerika	59.039	30.186	86,6	102,3	127.239	65.056	105,0	<i>America</i>
Zemlje Sjeverne Amerike	45.441	23.234	80,3	100,1	102.012	52.158	106,1	<i>North America</i>
Kanada	831	425	242,3	89,5	1.174	600	6,0	<i>Canada</i>
SAD	44.610	22.809	79,3	100,3	100.838	51.558	131,5	<i>United States</i>
Ostale zemlje	-	-	-	-	-	-	-	<i>Other countries</i>
Zemlje Centralne Amerike i Kariba	3.785	1.935	106,6	82,4	7.334	3.750	83,2	<i>Centr. America and Caribbean</i>
<b>Zemlje Južne Amerike</b>	9.813	5.017	121,4	127,3	17.893	9.149	110,5	<i>South America</i>
Azija	125.626	64.232	113,1	116,7	236.678	121.012	112,6	<i>Asia</i>
Zemlje Bliskog i Srednjeg Istoka	5.852	2.992	151,7	182,6	9.709	4.964	160,5	<i>Near and Middle Eastern countries</i>
Ostale zemlje Azije	119.774	61.239	111,7	114,7	226.969	116.047	111,2	<i>Other Asian countries</i>
Indija	7.216	3.689	106,4	117,3	13.997	7.157	113,3	<i>India</i>
Japan	5.470	2.797	117,1	125,9	10.142	5.186	111,3	<i>Japan</i>
Kina	83.643	42.766	112,0	120,4	158.350	80.963	116,1	<i>China</i>
Malezija	1.177	602	121,7	89,0	2.144	1.096	86,3	<i>Malaysia</i>
Ostale zemlje	22.268	11.385	111,0	96,2	42.336	21.646	96,5	<i>Other countries</i>
Zemlje okeanije i polarnog regiona	128	65	73,1	143,8	303	155	190,6	<i>Oceania and Polar Regions</i>
Australija i Novi Zeland	128	65	74,4	143,8	300	153	189,9	<i>Australia and New Zealand</i>
Australija	48	25	88,9	98,0	102	52	120,0	<i>Australia</i>
Novi Zeland	34	17	56,7	87,2	94	48	130,6	<i>New Zealand</i>
Ostale zemlje	46	24	79,3	-	104	53	-	<i>Other countries</i>
Ostale zemlje Okeanije i Polarnog Regiona	-	-	-	-	3	2	300,0	<i>Other countries of Oceania and Polar Region</i>
<b>Neraspoređeno</b>	187	96	136,5	146,1	329	168	138,8	<i>Unclassified</i>

Izvor: Baza podataka Uprave za indirektno/heizravno oporezivanje BiH.

Source: Indirect Taxation Authority of BiH database.

Prethodni podaci

Previous data



**7.13 IZVOZ I UVOZ PO STATISTIČKIM PROCEDURAMA**  
*EXPORTS & IMPORTS ACCORDING TO STATISTICAL PROCEDURES*

	I-II 2019		
	000 KM	Struktura u % Structure in %	
Ukupan izvoz	1.179.008	100,0	Total exports
1 Redovan izvoz	792.791	67,2	Normal exports
2 Izvoz nakon unutrašnje obrade	385.729	32,7	Exports after inward processing
3 Izvoz na vanjsku obradu	488	0,0	Exports for outward processing
Ukupan uvoz	2.042.259	100,0	Total imports
1 Redovan uvoz	1.787.860	87,5	Normal imports
2 Uvoz na unutrašnju obradu	253.795	12,4	Imports for inward processing
3 Uvoz nakon vanjske obrade	604	0,0	Imports after outward processing

	I-II 2019		
	000 EUR	Struktura u % Structure in %	
Ukupan izvoz	602.817	100,0	Total exports
1 Redovan izvoz	405.348	67,2	Normal exports
2 Izvoz nakon unutrašnje obrade	197.220	32,7	Exports after inward processing
3 Izvoz na vanjsku obradu	250	0,0	Exports for outward processing
Ukupan uvoz	1.044.190	100,0	Total imports
1 Redovan uvoz	914.118	87,5	Normal imports
2 Uvoz na unutrašnju obradu	129.763	12,4	Imports for inward processing
3 Uvoz nakon vanjske obrade	309	0,0	Imports after outward processing

Izvor: Baza podataka Uprave za indirektno/neizravno oporezivanje BiH.

Source: Indirect Taxation Authority of BiH database.

Prethodni podaci

Previous data

**DESEZONIRANI I KALENDARSKI PRILAGOĐENI POKAZATELJI <sup>1)</sup>**  
SEASONALLY AND WORKING-DAY ADJUSTED INDICATORS <sup>1)</sup>

**8.1 TRGOVINA NA MALO - MJESEČNE STOPE PROMJENA IZRAČUNATE IZ DESEZONIRANIH INDEKSA**  
MONTH - ON - MONTH GROWTH RATES CALCULATED ON BASIS OF SEASONALLY ADJUSTED INDICES

	<u>IX 2018</u> VIII 2018	<u>X 2018</u> IX 2018	<u>XI 2018</u> X 2018	<u>XII 2018</u> XI 2018	<u>I 2019</u> XII 2018	<u>II 2019</u> I 2019	
Ukupan promet - oblast 47							Total turnover - division 47
Nominalno	-1,6	1,2	1,2	0,0	-3,4	4,5	Value index
Realno	0,6	-1,5	0,9	-0,3	-2,5	4,9	Volume index
Promet od trgovine na malo							Retail turnover
Nominalno	-1,8	0,8	2,2	-1,4	-1,5	4,2	Value index
Realno	0,6	-1,8	1,9	-1,3	-0,5	4,3	Volume index

**8.2 TRGOVINA NA MALO - GODIŠNJE STOPE PROMJENA IZRAČUNATE IZ KALENDARSKI PRILAGOĐENIH INDEKSA**  
YEAR - ON - YEAR GROWTH RATES CALCULATED ON BASIS OF WORKING DAY ADJUSTED INDICES

	<u>IX 2018</u> IX 2017	<u>X 2018</u> X 2017	<u>XI 2018</u> XI 2017	<u>XII 2018</u> XII 2017	<u>I 2019</u> I 2018	<u>II 2019</u> II 2018	
Ukupan promet - oblast 47							Total turnover - division 47
Nominalno	10,7	12,0	12,8	11,7	2,5	12,8	Value index
Realno	9,5	8,3	9,4	8,9	0,5	11,8	Volume index
Promet od trgovine na malo							Retail turnover
Nominalno	13,3	14,6	15,9	12,2	4,7	14,1	Value index
Realno	12,7	10,7	12,3	9,6	2,8	13,1	Volume index

**8.3 DESEZONIRANI INDEKSI PROMETA PREMA GLAVNOJ DJELATNOSTI POSLOVNOG SUBJEKTA, KD BIH 2010**  
SEASONALLY ADJUSTED TURNOVER INDICES, BY MAIN ACTIVITY OF BUSINESS ENTITY, ACCORDING TO KD BIH 2010

	Ukupan promet Total turnover						
	nominalno Value indices			realno Volume indices			
	<u>XII 2018</u> XI 2018	<u>I 2019</u> XII 2018	<u>II 2019</u> I 2019	<u>XII 2018</u> XI 2018	<u>I 2019</u> XII 2018	<u>II 2019</u> I 2019	
47 Trgovina na malo, osim trgovine motornim vozilima i motociklima	100,0	96,6	104,5	99,7	97,5	104,9	Retail trade, except of motor vehicles and motorcycles
47.11+ Trgovina na malo hranom, pićem i duhanskim proizvodima	101,1	98,3	102,2	100,9	98,0	102,0	Retail trade of food, beverages and tobacco
47.19+ Trgovina na malo do neprehrambenim proizvodima (osim trgovine motornim gorivima)	98,4	94,8	105,4	98,1	94,9	106,6	Retail trade of non-food products (except of automotive fuels)
47.4							
47.9							
47- Trgovina na malo, osim specijalizirane trgovine motornim gorivom	99,7	96,5	103,8	99,4	96,3	104,4	Retail trade, except of automotive fuels in specialised stores
47.30							

Prethodni podaci

Previous data

8.3 DESEZONIRANI INDEKSI PROMETA PREMA GLAVNOJ DJELATNOSTI POSLOVNOG SUBJEKTA, KD BIH 2010 (nastavak)  
SEASONALLY ADJUSTED TURNOVER INDICES, BY MAIN ACTIVITY OF BUSINESS ENTITY, ACCORDING TO KD BIH 2010 (continued)

	Promet od trgovine na malo <i>Turnover from retailing activities</i>						
	nominalno <i>Value indices</i>			realno <i>Volume indices</i>			
	XII 2018 XI 2018	I 2019 XII 2018	II 2019 I 2019	XII 2018 XI 2018	I 2019 XII 2018	II 2019 I 2019	
	Ukupno	98,6	98,5	104,2	98,7	99,5	
47 Trgovina na malo, osim trgovine motornim vozilima i motociklima	98,9	98,3	104,0	98,9	99,4	104,2	<i>Retail trade, except of motor vehicles and motorcycles</i>
47.11+ Trgovina na malo hranom, pićem i duhanskim proizvodima	100,1	98,7	102,7	99,8	98,5	102,6	<i>Retail trade of food, beverages and tobacco</i>
47.2							
47.19+47.4 Trgovina na malo neprehrambenim proizvodima do 47.9 (osim trgovine mot. gorivima)	97,9	97,7	102,9	98,3	97,9	103,0	<i>Retail trade of non-food products (except of automotive fuels)</i>
47 - 47.30 Trgovina na malo, osim specijalizirane trgovine motornim gorivom	98,9	98,2	102,8	99,0	98,2	102,8	<i>Retail trade, except of automotive fuels in specialised stores</i>
Ostale djelatnosti (izvan G 47)	94,5	101,5	106,6	95,4	101,0	106,2	<i>Other activities (excl. G 47)</i>

8.4 KALENDARSKI PRILAGOĐENI INDEKSI PROMETA PREMA GLAVNOJ DJELATNOSTI POSLOVNOG SUBJEKTA, KD BIH 2010  
WORKING-DAY ADJUSTED TURNOVER INDICES, BY MAIN ACTIVITY OF BUSINESS ENTITY, ACCORDING TO KD BIH 2010

	Ukupan promet <i>Total turnover</i>						
	nominalno <i>Value indices</i>			realno <i>Volume indices</i>			
	XII 2018 XII 2017	I 2019 I 2018	II 2019 II 2018	XII 2018 XII 2017	I 2019 I 2018	II 2019 II 2018	
	47 Trgovina na malo, osim trgovine motornim vozilima i motociklima	111,7	102,5	112,8	108,9	100,5	
47.11+ Trgovina na malo hranom, pićem i duhanskim proizvodima	112,7	104,7	106,8	111,7	103,4	105,4	<i>Retail trade of food, beverages and tobacco</i>
47.2							
47.19+47.4 Trgovina na malo neprehrambenim proizvodima do 47.9 (osim trgovine motornim gorivima)	107,7	99,6	108,4	108,6	101,0	109,9	<i>Retail trade of non-food products (except of automotive fuels)</i>
47 - 47.30 Trgovina na malo, osim specijalizirane trgovine motornim gorivom	110,1	102,1	107,6	110,1	102,2	107,7	<i>Retail trade, except of automotive fuels in specialised stores</i>

8.4 KALENDARSKI PRILAGOĐENI INDEKSI PROMETA PREMA GLAVNOJ DJELATNOSTI POSLOVNOG SUBJEKTA, KD BIH 2010 (nastavak)  
WORKING-DAY ADJUSTED TURNOVER INDICES, BY MAIN ACTIVITY OF BUSINESS ENTITY, ACCORDING TO KD BIH 2010 (continued)

	Promet od trgovine na malo <i>Turnover from retailing activities</i>						
	nominalno <i>Value indices</i>			realno <i>Volume indices</i>			
	XII 2018 XII 2017	I 2019 I 2018	II 2019 II 2018	XII 2018 XII 2017	I 2019 I 2018	II 2019 II 2018	
	Ukupno	112,2	104,7	114,1	109,6	102,8	
47 Trgovina na malo, osim trgovine motornim vozilima i motociklima	113,1	105,3	114,2	110,5	103,3	113,1	<i>Retail trade, except of motor vehicles and motorcycles</i>
47.11+ Trgovina na malo hranom, pićem i duhanskim proizvodima	111,6	104,8	106,8	110,7	103,5	105,3	<i>Retail trade of food, beverages and tobacco</i>
47.2							
47.19+47.4 Trgovina na malo neprehrambenim proizvodima do 47.9 (osim trgovine motornim gorivima)	106,6	99,0	109,6	107,9	101,0	111,2	<i>Retail trade of non-food products (except of automotive fuels)</i>
47 - 47.30 Trgovina na malo, osim specijalizirane trgovine motornim gorivom	109,1	101,9	108,1	109,3	102,2	108,2	<i>Retail trade, except of automotive fuels in specialised stores</i>
Ostale djelatnosti (izvan G 47)	101,0	97,7	113,1	98,8	95,9	112,0	<i>Other activities (excl. G 47)</i>
Prethodni podaci							<i>Previous data</i>

**8.5 KALENDARSKI PRILAGOĐENI INDEKSI PROMETA PREMA GLAVNOJ DJELATNOSTI POSLOVNOG SUBJEKTA, KD BIH 2010**  
*WORKING-DAY ADJUSTED TURNOVER INDICES, BY MAIN ACTIVITY OF BUSINESS ENTITY, ACCORDING TO KD BIH 2010*

θ 2015=100

		Ukupan promet <i>Total turnover</i>						
		nominalno <i>Value indices</i>			realno <i>Volume indices</i>			
		XII 2018 θ 2015	I 2019 θ 2015	II 2019 θ 2015	XII 2018 θ 2015	I 2019 θ 2015	II 2019 θ 2015	
47	Trgovina na malo, osim trgovine motornim vozilima i motociklima	132,9	102,5	101,7	130,4	101,1	100,0	<i>Retail trade, except of motor vehicles and motorcycles</i>
47.11+ 47.2	Trgovina na malo hranom, pićem i duhanskim proizvodima	135,9	104,4	102,3	133,2	101,4	99,0	<i>Retail trade of food, beverages and tobacco</i>
47.19+ 47.4 do 47.9	Trgovina na malo neprehrambenim proizvodima (osim trgovine motornim gorivima)	131,6	97,5	97,0	135,6	102,6	101,3	<i>Retail trade of non-food products (except of automotive fuels)</i>
47 - 47.30	Trgovina na malo, osim specijalizirane trgovine motornim gorivom	133,7	100,9	99,6	134,5	102,0	100,2	<i>Retail trade, except of automotive fuels in specialised stores</i>

**8.5 KALENDARSKI PRILAGOĐENI INDEKSI PROMETA PREMA GLAVNOJ DJELATNOSTI POSLOVNOG SUBJEKTA, KD BIH 2010 (nastavak)**  
*WORKING-DAY ADJUSTED TURNOVER INDICES, BY MAIN ACTIVITY OF BUSINESS ENTITY, ACCORDING TO KD BIH 2010 (continued)*

θ 2015=100

		Promet od trgovine na malo <i>Turnover from retailing activities</i>						
		nominalno <i>Value indices</i>			realno <i>Volume indices</i>			
		XII 2018 θ 2015	I 2019 θ 2015	II 2019 θ 2015	XII 2018 θ 2015	I 2019 θ 2015	II 2019 θ 2015	
Ukupno		134,0	104,3	102,5	131,7	103,1	100,9	<i>Total</i>
47	Trgovina na malo, osim trgovine motornim vozilima i motociklima	136,7	106,2	104,2	134,3	105,0	102,6	<i>Retail trade, except of motor vehicles and motorcycles</i>
47.11+ 47.2	Trgovina na malo hranom, pićem i duhanskim proizvodima	141,4	109,3	106,8	138,8	106,3	103,5	<i>Retail trade of food, beverages and tobacco</i>
47.19+ 47.4 do 47.9	Trgovina na malo neprehrambenim proizvodima (osim trgovine motornim gorivima)	128,3	95,0	93,0	132,6	100,5	97,5	<i>Retail trade of non-food products (except of automotive fuels)</i>
47 - 47.30	Trgovina na malo, osim specijalizirane trgovine motornim gorivom	134,6	101,9	99,6	135,6	103,3	100,3	<i>Retail trade, except of automotive fuels in specialised stores</i>
Ostale djelatnosti (izvan G 47)		104,3	82,8	84,0	102,7	82,0	82,8	<i>Other activities (excl. G 47)</i>

Prethodni podaci  
*Previous data*

**IZVORNI, NEPRILAGOĐENI POKAZATELJI**  
GROSS, NON-ADJUSTED INDICATORS

**8.6 NOMINALNI INDEKSI OD TRGOVINE NA MALO PREMA TRGOVAČKIM STRUKAMA**  
VALUE INDICES OF RETAIL TRADE BY BRANCHES

	<u>II 2019</u> I 2019	<u>II 2019</u> II 2018	<u>I - II 2019</u> I - II 2018	Struktura Structure % II 2019	
Ukupno	98,4	114,1	109,2	100,0	<i>Total</i>
11 Nespecijalizirane prodavnice/ prodavaonice <b>živežnim namirnicama</b>	97,7	107,0	106,0	33,0	<i>Non-specialized stores of food</i>
19 Ostale nespecijalizirane prodavnice/prodavaonice	97,7	112,3	107,0	11,2	<i>Other non-specialized stores</i>
21+22+23+ 24+25+26+29 Specijalizirane prodavnice/prodavaonice <b>živežnim namirnicama</b>	98,7	97,0	95,6	4,5	<i>Specialized stores with food, beverages and tobacco</i>
30 Motorna goriva i maziva	99,1	136,7	125,7	26,8	<i>Automotive fuels and lubricants</i>
51+71+72 <b>Tekstil, obuća, odjevni i kožni predmeti</b>	82,8	103,1	100,5	5,1	<i>Textiles, clothes, footwear and leather products</i>
52 <b>Željezna roba, boje, staklo i ostali građevinski materijal</b> u specijalnim prodavnicama /prodavaonicama	125,8	119,9	100,5	4,8	<i>Hardware, paints and glass in specialised store</i>
54+59 <b>Namještaj, oprema za rasvjetu, električni i ostali aparati za domaćinstvo/kućanstvo</b>	91,9	114,8	108,2	2,7	<i>Furniture, lighting equipment, electrical and other household appliances,</i>
73+74+75 Apoteke/ljekarne, medicinski i ortopedski proizvodi, kozmetički i toaletni proizvodi	95,5	94,5	94,9	7,9	<i>Dispensing chemist, medical and orthopaedic, cosmetic and toilet goods</i>
41+42+43+ 53+61+61+ 64+65+76+ 77+78 Ostala trgovina na malo u spec. prodavnicama/prodavaonicama	109,8	126,7	113,6	3,1	<i>Other retail sale in specialised stores</i>
79-99 Ostala trgovina na malo izvan prodavnica/prodavaonica	107,8	177,3	162,5	0,9	<i>Other retail sale not in stores</i>

Prethodni podaci

*Previous data*

**9.1 DOLASCI I NOĆENJA TURISTA**

*TOURIST ARRIVALS AND NIGHTS*

	Dolasci turista <i>Tourist arrivals</i>				Noćenja turista <i>Tourist nights</i>				
	II	II 2019	I - II	I - II 2019	II	II 2019	I - II	I - II 2019	
	2019	II 2018	2019	I - II 2018	2019	II 2018	2019	I - II 2018	
UKUPNO	47.446	123,8	91.923	116,7	97.340	132,7	187.889	120,8	TOTAL
Domaći	16.661	111,0	32.586	112,7	30.016	114,2	60.046	114,9	Domestic
Strani	30.785	132,1	59.337	119,0	67.324	143,1	127.843	123,7	Foreign

**DOLASCI I NOĆENJA TURISTA PREMA VRSTAMA OBJEKATA**

*TOURIST ARRIVALS AND NIGHTS BY TYPES OF ACCOMMODATION*

	II	II 2019	I - II	I - II 2019	II	II 2019	I - II	I - II 2019	
	2019	II 2018	2019	I - II 2018	2019	II 2018	2019	I - II 2018	
UKUPNO	47.446	123,8	91.923	116,7	97.340	132,7	187.889	120,8	TOTAL
Hoteli i sličan smještaj	45.279	127,8	87.469	120,9	92.696	139,9	177.717	127,0	Hotels and similiar accommodation
Odmarališta i slični objekti za kraći odmor	1.975	91,9	3.924	81,9	4.311	86,1	9.106	82,3	Holiday and other short-stay accommodation
Kampovi i prostori za kampiranje	32	56,1	207	155,6	62	50,0	505	187,0	Camps and camping grounds
Ostali smještaj	160	23,3	323	21,9	271	14,0	561	13,1	Other accommodation
<b>DOMAĆI</b>	16.661	111,0	32.586	112,7	30.016	114,2	60.046	114,9	<b>DOMESTIC</b>
Hoteli i sličan smještaj	15.696	115,6	30.646	120,1	28.157	123,8	56.216	127,0	Hotels and similiar accommodation
Odmarališta i slični objekti za kraći odmor	838	101,2	1.655	75,6	1.649	90,1	3.293	72,6	Holiday and other short-stay accommodation
Kampovi i prostori za kampiranje	8	34,8	60	117,7	14	60,9	152	262,1	Camps and camping grounds
Ostali smještaj	119	20,1	225	19,2	196	11,6	385	11,5	Other accommodation
<b>STRANI</b>	30.785	132,1	59.337	119,0	67.324	143,1	127.843	123,7	
Hoteli i sličan smještaj	29.583	135,4	56.823	121,3	64.539	148,3	121.501	127,0	Hotels and similiar accommodation
Odmarališta i slični objekti za kraći odmor	1.137	86,0	2.269	87,3	2.662	83,7	5.813	89,1	Holiday and other short-stay accommodation
Kampovi i prostori za kampiranje	24	70,6	147	179,3	48	47,5	353	166,5	Camps and camping grounds
Ostali smještaj	41	42,7	98	32,2	75	30,5	176	19,4	Other accommodation

**9.2 DOLASCI I NOĆENJA TURISTA PREMA NAČINU DOLASKA**

*TOURIST ARRIVALS AND NIGHTS, BY ORGANIZATION OF TOURIST ARRIVALS*

	Individualno <i>Individual arrangement</i>				Organizirano <i>Organized trips</i>				
	dolasci turista <i>Tourist arrivals</i>		noćenja turista <i>Tourist nights</i>		dolasci turista <i>Tourist arrivals</i>		noćenja turista <i>Tourist nights</i>		
	II	Struktura %	I - II	Struktura %	II	Struktura %	I - II	Struktura %	
	2019		2019		2019		2019		
UKUPNO	35.808	75,5	68.282	70,1	11.638	24,5	29.058	29,9	Total
Domaći	13.914	38,9	24.709	36,2	2.747	23,6	5.307	18,3	Domestic
Strani	21.894	61,1	43.573	63,8	8.891	76,4	23.751	81,7	Foreign

**9.3 SVRHA DOLASKA TURISTA**

*PURPOSE OF THE TRIP*

	Poslovno <i>Business</i>				Ostalo <i>Other</i>				
	dolasci turista <i>Tourist arrivals</i>		noćenja turista <i>Tourist nights</i>		dolasci turista <i>Tourist arrivals</i>		noćenja turista <i>Tourist nights</i>		
	II	Struktura %	I - II	Struktura %	II	Struktura %	I - II	Struktura %	
	2019		2019		2019		2019		
UKUPNO	13.531	28,5	24.255	24,9	33.915	71,5	73.085	75,1	Total
Domaći	6.997	51,7	12.349	50,9	9.664	28,5	17.667	24,2	Domestic
Strani	6.534	48,3	11.906	49,1	24.251	71,5	55.418	75,8	Foreign

**9.4 DOLASCI I NOĆENJA TURISTA PO ZEMLJAMA PREBIVALIŠTA**  
*TOURIST ARRIVALS AND NIGHTS BY COUNTRY OF RESIDENCE*

	Dolasci turista <i>Tourist arrivals</i>				Noćenja turista <i>Tourist nights</i>				
	II 2019	II 2019 II 2018	I - II 2019	I - II 2019 I - II 2018	II 2019	II 2019 II 2018	I - II 2019	I - II 2019 I - II 2018	
UKUPNO STRANI	30.785	132,1	59.337	119,0	67.324	143,1	127.843	123,7	TOTAL
Albanija	121	90,3	240	70,6	222	83,2	507	83,5	Albania
Austrija	787	134,8	1.470	111,1	2.037	186,2	3.500	132,4	Austria
Belgija	166	71,6	245	78,8	527	127,9	710	107,3	Belgium
Bugarska	170	116,4	329	119,6	454	142,8	713	132,5	Bulgaria
Crna Gora	619	102,7	1.469	97,9	1.085	119,4	2.782	104,0	Montenegro
<b>Češka</b>	213	161,4	304	134,5	894	-	1.053	211,0	Czech Republic
Danska	126	82,9	217	83,5	421	105,0	605	93,2	Denmark
Estonija	45	-	48	-	255	-	266	-	Estonia
Finska	127	-	163	223,3	689	-	768	-	Finland
Francuska	302	57,6	453	61,5	847	113,7	1.232	104,9	France
<b>Grička</b>	105	190,9	140	133,3	323	246,6	398	177,7	Greece
Holandija / Nizozemska	332	140,7	584	127,8	970	181,0	1.473	134,5	Netherlands
Hrvatska	7.593	135,4	17.934	127,4	12.854	129,4	35.134	126,2	Croatia
Irska	76	131,0	108	101,9	219	165,9	276	113,6	Ireland
Island	30	111,1	36	124,1	181	212,9	187	207,8	Iceland
Italija	920	123,2	1.967	109,1	2.833	153,9	5.507	126,0	Italy
Kipar	12	120,0	16	106,7	43	215,0	52	148,6	Cyprus
Latvija	51	-	56	-	290	-	298	-	Latvia
Litvanija	43	-	48	240,0	237	-	245	-	Lithuania
Luksemburg	46	124,3	93	163,2	194	277,1	287	289,9	Luxembourg
<b>Mađarska</b>	515	193,6	661	136,3	1.201	194,7	1.600	139,7	Hungary
Makedonija B.J.R.	336	125,4	602	123,4	680	123,4	1.140	109,2	Macedonia
Malta	6	85,7	13	144,4	28	121,7	43	138,7	Malta
<b>Norveška</b>	220	268,3	305	204,7	857	-	1.034	288,0	Norway
<b>Njemačka</b>	1.075	118,4	2.022	103,2	2.924	138,5	5.213	118,5	Germany
Poljska	257	145,2	465	136,0	953	242,5	1.374	175,9	Poland
Portugal / Portugaliya	28	73,7	51	98,1	78	72,9	131	90,3	Portugal
Rumunija / Rumunjska	201	139,6	263	98,1	821	114,8	956	103,9	Romania
Rusija	249	207,5	379	128,5	1.284	-	1.525	237,5	Russia
<b>Slovačka</b>	203	-	260	238,5	826	-	913	-	Slovakia
Slovenija	1.737	125,2	3.443	114,4	3.887	139,9	7.130	119,8	Slovenia
Srbija	2.359	129,6	4.451	115,5	4.283	125,1	8.591	120,9	Serbia
<b>Španija / Španjolska</b>	187	174,8	285	135,1	472	251,1	709	189,1	Spain
<b>Švajcarska / Švicarska</b>	404	138,8	604	119,6	1.504	236,1	1.968	182,6	Switzerland (including Liechtenstein)
<b>Švedska</b>	460	112,8	663	92,9	1.349	154,5	1.811	118,4	Sweden
Turska	1.520	78,3	2.954	82,2	3.562	75,8	6.725	80,2	Turkey
Ujedinjeno Kraljevstvo	711	163,5	980	148,0	1.860	190,2	2.516	167,4	United Kingdom
Ukrajina	125	-	162	184,1	525	-	603	252,3	Ukraine
Ostale evropske zemlje	263	-	308	238,8	1.146	-	1.230	-	Other European countries
Egipat	89	148,3	220	229,2	230	159,7	506	202,4	Egypt
<b>Južnoafrička Republika</b>	23	-	35	-	121	-	140	-	South Africa
<b>Ostale afričke zemlje</b>	131	117,0	245	110,4	590	143,9	944	101,4	Other African countries
Kanada	77	192,5	137	187,7	199	242,7	317	204,5	Canada
SAD	692	152,8	1.239	123,0	1.719	173,3	3.021	138,5	USA

**9.4 DOLASCI I NOĆENJA TURISTA PO ZEMLJAMA PREBIVALIŠTA (nastavak)**  
*TOURIST ARRIVALS AND NIGHTS BY COUNTRY OF RESIDENCE (continued)*

	Dolasci turista <i>Tourist arrivals</i>				Noćenja turista <i>Tourist nights</i>				
	II 2019	II 2019 II 2018	I - II 2019	I - II 2019 I - II 2018	II 2019	II 2019 II 2018	I - II 2019	I - II 2019 I - II 2018	
<b>Ostale sjeverno-američke zemlje</b>	9	52,9	22	75,9	35	159,1	98	222,7	<i>Other Northern American countries</i>
Brazil	40	57,1	104	73,2	114	92,7	288	112,9	<i>Brazil</i>
<b>Ostale zemlje Južne i Srednje Amerike</b>	91	71,1	197	90,8	240	79,7	463	108,7	<i>Other Southern and Central American C.</i>
Bahrein	159	160,6	292	71,4	351	104,8	800	66,4	<i>Bahrain</i>
Indija	87	120,8	141	88,7	177	69,4	272	58,9	<i>India</i>
Iran	31	119,2	40	117,7	42	61,8	66	81,5	<i>Iran</i>
Izrael	35	77,8	75	125,0	55	55,6	119	87,5	<i>Israel</i>
Japan	212	119,8	427	137,7	278	131,8	538	138,7	<i>Japan</i>
<b>Južna Koreja</b>	1.066	113,0	2.393	120,6	1.131	114,7	2.491	122,2	<i>South Korea</i>
Katar	136	188,9	332	102,2	213	55,6	718	59,9	<i>Qatar</i>
Narodna Republika Kina	2.634	-	3.656	265,7	3.390	-	4.694	245,3	<i>People's Republic of China</i>
Kuvajt	129	53,8	385	72,9	453	50,8	1.306	62,2	<i>Kuwait</i>
Malezija	765	172,3	1.046	139,1	832	123,6	1.285	124,9	<i>Malaysia</i>
Oman	148	44,2	336	50,8	377	39,8	906	52,0	<i>Oman</i>
Saudijska Arabija	161	105,9	393	108,3	439	106,6	1.027	100,6	<i>Saudi Arabia</i>
Ujed.Arapski Emirati	371	111,8	1.155	112,0	940	87,1	3.586	107,9	<i>United Arabian Emirates</i>
Ostale azijske zemlje	878	129,5	1.444	122,7	1.349	111,4	2.490	118,5	<i>Other Asian countries</i>
Australija	73	76,0	211	106,6	221	141,7	522	122,5	<i>Australia</i>
Novi Zeland	5	41,7	10	37,0	8	57,1	20	64,5	<i>New Zealand</i>
Ostale zemlje Okeanije	3	-	11	-	5	-	21	-	<i>Other countries of Oceania</i>



## ZAPOSLENOST I NEZAPOSLENOST

Ukupan broj zaposlenih prema kadrovskoj evidenciji u mjesecu februaru/veljači 2019. godine na području Federacije BiH je 523.658 osoba, što predstavlja smanjenje broja zaposlenih za 0,7% u odnosu na januar/siječanj 2019. godine. U poređenju sa godišnjim prosjekom broja zaposlenih u 2018. godini na području Federacije BiH došlo je do povećanja broja zaposlenih za 0,7%.

Krajem februara/veljače 2019. godine u Federaciji Bosne i Hercegovine na evidencijama službi za zapošljavanje bilo je 326.266 nezaposlenih osoba, što predstavlja smanjenje za 2237 lica ili 0,7% u odnosu na januar/siječanj 2019. godine.

Kvalifikaciona struktura evidentiranih nezaposlenih u februaru/veljači 2019. godine bila je: VSS 23.743 ili 7,3%, VŠS 5.356 ili 1,6%, SSS 88.585 ili 27,1 %, VKV 1.212 ili 0,4%, KV 104.165 ili 31,9 %, NKV 96.994 ili 29,7 %, PKV 5.733 ili 1,8% i NSS 478 ili 0,2%.

Učešće stručnih osoba u ukupnom broju registriranih nezaposlenih je 223.061 ili 68,4% a nestručnih 103.205 ili 31,6%.

## PLAĆA

Prosječna mjesečna isplaćena neto plaća po zaposlenom za februar/veljaču 2019. godine u Federaciji Bosne i Hercegovine iznosi 895 KM.

U toku mjeseca februara/veljače 2019. godine došlo je do smanjenja prosječne mjesečne isplaćene neto-plaće za 3,1% u odnosu na januar/siječanj 2019. godine.

U periodu XII 2018. – II 2019. godine prosječna mjesečna isplaćena neto plaća iznosi 911 KM. U odnosu na isti period prethodne godine došlo je do povećanja prosječne mjesečne isplaćene neto-plaće za 4,5%.

Prosječna mjesečna isplaćena bruto plaća po zaposlenom za februar/veljača 2019. godine u Federaciji Bosne i Hercegovine iznosi 1.372 KM.

## PENZIJE/MIROVINE

U Federaciji BiH za mjesec februar/veljača 2019. godine penzije/mirovine su isplaćene za 413.517 penzionera/umirovljenika.

Visina isplaćenih penzija/mirovina za mjesec februar/veljača 2019. godine je sljedeća:

Prosječna isplaćena penzija/mirovina iznosi	407,45 KM
<b>Najniža isplaćena penzija/mirovina iznosi</b>	348,06 KM
Zajamčena penzija/mirovina iznosi	450,12 KM
Najviša isplaćena penzija/mirovina	2.174,48 KM

## EMPLOYMENT AND UNEMPLOYMENT

The total number of employed persons in February 2019. in the area of the Federation B&H came to 523,658. In relation to the previous month it fell by 0.7%. In comparison with the annual average number of employed persons in 2018. year in the area of the Federation B&H, it rose by 0.7%.

According to Unemployment Service data there were 326,266 registered unemployed persons at the end of February 2019. in the Federation B&H. In relation to the previous month it fell by 2237 persons or by 0.7%.

Breakdown of jobseekers by level of qualification is as follows: university-level specialist's training 23,743 or 7.3 %; advanced specialist's training 5,356 or 1.6%; intermediate specialist's training 88,585 or 27.1%; highly skilled workers 1,212 or 0.4 %; skilled workers 104,165 or 31.9 %; unqualified workers 96,994 or 29.7%; semi - skilled workers 5,733 or 1.8 % and low skilled workers 478 or 0.2%.

Jobseekers are classified by skill level: 223,061 or 68.4% are referred to as expert persons and 103,205 or 31.6% referred to as unskilled persons.

## WAGE

The average net wage in February 2019. in the Federation B&H came to 895 KM.

In the course of February 2019. the average net wage decreased by 3.1%, compared with previous month.

In the period between XII 2018. – II 2019. the average net wage came to 911 KM. In comparison to the same period of the last year it increased by 4.5%.

The average gross wage in February 2019. in the Federation B&H came to 1,372 KM.

## PENSION

Payment pensions in February 2019. in Federation B&H were for 413,517 pensioners.

The level of payment pension in February 2019. was as follows:

Average payment pension	407.45 KM
The lowest payment pension	348.06 KM
Guarantee amount of pension	450.12 KM
The highest payment pension	2,174.48 KM

Podaci o penzijama/mirovinama preuzeti su od Federalnog zavoda MIO-PIO.

Data picked up from Federal pension fund.

## CIJENE

## PRICES

**Potrošačke cijene u martu/ožujku 2019. godine, u prosjeku, se nisu mijenjale u odnosu na prethodni mjesec.**

**The consumer prices in March 2019, on average, are unchanged, in relation to the previous month.**

Posmatrano po odjeljcima Klasifikacije lične/osobne potrošnje prema namjeni, cijene su porasle u odjeljcima: Odjeća i obuća za 0,9%, Hrana i bezalkoholna pića za 0,4%, Zdravstvo za 0,2% i Alkoholna pića i duhan za 0,1%.

According to the divisions of Classification of Individual Consumption by Purpose (COICOP), the prices increased by 0.9% in Clothing and footwear division, by 0.4% in Food and non- alcoholic beverages division, by 0.2% in Health division and by 0.1% in Alcoholic beverages and tobacco division.

**Cijene su niže u odjeljcima:** Stanovanje, voda, električna energija, plin i drugi energenti za 0,8%, Namještaj, kućanski uređaji i redovno održavanje kuće za 0,5%, Komunikacije i Ostala dobra i usluge za 0,2% i Rekreacija i kultura za 0,1%.

The prices decreased by 0.8% in Housing, water, electricity, gas and other fuels division, by 0.5% in Furniture, household equipment and routine maintenance of the house division, by 0.2% in Communication and Miscellaneous goods and services divisions and by 0.1% in Recreation and culture division.

U ostalim odjeljcima cijene se nisu značajnije mijenjale u ovom mjesecu.

In other divisions the prices are not significantly changed in this month.

**U martu/ožujku 2019. godine u odnosu na mart/ožujak 2018. godine, cijene su više za 0,8% (godišnja inflacija).**

**In March 2019 in relation to March 2018, prices increased by 0.8% (annual inflation).**

Indeks cijena proizvođača industrijskih proizvoda

**Producer price index**

Indeksi cijena proizvođača industrijskih proizvoda u Federaciji Bosne i Hercegovine su izračunati u skladu sa Klasifikacijom djelatnosti BiH 2010 (Službeni glasnik BiH br. 47/10) i Nomenklaturom industrijskih proizvoda BiH 2010 (Službeni glasnik BiH br. 12/11 i 41/11).

The Producer price indexes in Federation of Bosnia and Herzegovina are calculated according to the Classification of activities BiH 2010 (Službeni glasnik BiH br. 47/10) and Nomenclature of Industrial Products BiH 2010 (Službeni glasnik BiH br. 12/11 i 41/11).

Indeks cijena proizvođača industrijskih proizvoda se izračunava na bazi prodaje proizvoda proizvedenih u Federaciji BiH, a prodatih na teritoriji Bosne i Hercegovine (domaće tržište) i izvezenih na inozemno tržište.

The Producer price index is calculated based on production value of industrial products produced in Federation of BiH and sold on the territory of Bosnia and Herzegovina (domestic market) and exported on non-domestic market.

Ukupan indeks cijena proizvođača industrijskih proizvoda

**Producer price index-total**

**U martu/ožujku 2019. godine ukupan indeks cijena proizvođača industrijskih proizvoda je niži za 2,1% u odnosu na prethodni mjesec.**

**In March 2019 total PPI is 2,1% lower in relation to the previous month.**

Posmatrano prema glavnim industrijskim grupacijama indeks cijena **Energije je niži za 7,5%, a Intermedijarnih proizvoda osim energije za 1,2%.** Rast indeksa cijena je registrovan/registriran u grupaciji Kapitalnih proizvoda za 0,4% i u grupaciji Netrajnih proizvoda za široku potrošnju za 0,2%.

According to the main industrial groupings, the price index in Energy is 7,5% lower and in Intermediate goods except energy is 1,2% lower. The price index in the grouping of Capital goods is 0,4% higher and in the grouping of Non-durable consumer goods is 0,2% higher.

U grupaciji Trajnih proizvoda za široku potrošnju indeks cijena se nije mijenjao.

In the grouping of Durable consumer goods the price index was not changed.

Posmatrano prema područjima KD-a, indeks cijena u području Proizvodnje i snabdijevanja/opskrbe električnom energijom, **plinom/gasom, parom i klimatizaciji je niži za 12,9%, a u području Prerađivačke industrije za 0,5%.**

According to the sections of CEA, the price index in the section of Electricity, gas, steam and air conditioning supply is 12,9% lower and in the section of Manufacturing is 0,5% lower.

U području Vađenja ruda i kamena indeks cijena se nije mijenjao.

In the section of Mining and quarrying the price index was not changed.

Ukupan indeks cijena proizvođača industrijskih proizvoda u martu/ožujku 2019. godine je niži za 0,5% u odnosu na isti mjesec prethodne godine, a u odnosu na decembar/prosinac 2018. godine je niži za 1,8%.

**Indeks cijena proizvođača industrijskih proizvoda na domaćem tržištu**

U martu/ožujku 2019. godine indeks cijena proizvođača industrijskih proizvoda na domaćem tržištu je niži za 4,2% u odnosu na prethodni mjesec, u odnosu na isti mjesec prethodne godine je niži za 1,6%, a u odnosu na decembar/prosinac 2018. godine je niži za 4,2%.

**Indeks cijena proizvođača industrijskih proizvoda na inozemnom tržištu**

U martu/ožujku 2019. godine indeks cijena proizvođača industrijskih proizvoda na inozemnom tržištu je viši za 0,6% u odnosu na prethodni mjesec, u odnosu na isti mjesec prethodne godine je viši za 0,9%, a u odnosu na decembar/prosinac 2018. godine je viši za 1,1%.

## POLJOPRIVREDA, ŠUMARSTVO I RIBOLOV

### ŠUMARSTVO

Ukupna proizvodnja šumskih sortimenata u periodu I – II 2019. godine u odnosu na isti period 2018. godine manja je za 25.000 m<sup>3</sup> ili 11,4%.

Proizvodnja sortimenata od četinara/četinjača manja je za 16.000 m<sup>3</sup> (13,2 %) dok je proizvodnja sortimenata od lišćara/listača manja za 9.000 m<sup>3</sup> (9,1 %).

Ukupna prodaja šumskih sortimenata u periodu I – II 2019. godine u odnosu na isti period 2018. je manja za 28.000 m<sup>3</sup> (14,4%).

Prodaja sortimenata od četinara/četinjača manja je za 17.000 m<sup>3</sup> (15,9%) dok je prodaja sortimenata od lišćara/listača manja za 11.000 m<sup>3</sup> (12,6 %).

### INDUSTRIJA

Indeks obima industrijske proizvodnje – ukupno

Ukupna sezonski prilagođena industrijska proizvodnja u Federaciji Bosne i Hercegovine u februaru/veljači 2019. godine u odnosu na januar/siječanj 2019. godine, veća je za 2,1%.

U februaru/veljači 2019. godine, u odnosu na februar/veljaču 2018. godine, industrijska proizvodnja u Federaciji Bosne i Hercegovine, kalendarski prilagođena, manja je za 0,2%.

Indeksi obima industrijske proizvodnje prema GIG agregatima

Mjesečna poredjenja u februaru/veljači 2019. godine u odnosu na januar/siječanj 2019. godine, Intermedijarni proizvodi veći su za 4,2%, Kapitalni proizvodi veći su za 2,1%, Netrajni proizvodi za široku potrošnju veći su za 2,1% i Energija veća je za 0,1%. Trajni proizvodi za široku potrošnju manji su za 14,2%.

**Godišnja poredjenja u februaru/veljači 2019. godine u odnosu na**

*Total PPI in March 2019 is 0,5% lower in relation to the same month of the previous year and in the relation to December 2018 is 1,8% lower.*

**Producer price index on domestic market**

*In March 2019 PPI on domestic market is 4,2% lower in relation to the previous month, in the relation to the same month of the previous year is 1,6% lower and in the relation to December 2018 is 4,2% lower.*

**Producer price index on non-domestic market**

*In March 2019 PPI on non-domestic market is 0,6% higher in relation to the previous month, in the relation to the same month of the previous year is 0,9% higher and in the relation to December 2018 is 1,1% higher.*

## AGRICULTURE, FORSTRY AND FISHING

### FORSTRY

*The total production of forestry assortments in period I – II 2019 fell by 25.000 m<sup>3</sup> (11.4%) in relation to same period of 2018.*

*Production of assortments of conifers fell by 16.000 m<sup>3</sup> (13.2%), while the production of assortments of broadleaves fell by 9.000 m<sup>3</sup> (9.1%).*

*The total sale of forestry assortments in period I - II 2019 fell by 28.000m<sup>3</sup> (14.4 %) in relation to same period of 2018.*

*Sale of assortments of conifers fell by 17.000 m<sup>3</sup> (15.9%), while sale of assortments of broadleaves fell by 11.000 m<sup>3</sup> (12.6%).*

### INDUSTRY

**Industrial production volume index – total**

*Total seasonally adjusted industrial production in the Federation of Bosnia and Herzegovina in February 2019, compared with January 2019, increased by 2,1%.*

*In February 2019, compared with February 2018, industrial production in Federation of Bosnia and Herzegovina, working-day adjusted, decreased by 0,2%.*

**Industrial production volume index, according to the MIGs**

*Monthly comparison in February 2019, compared with January 2019, Intermediate goods increased by 4,2%, Capital goods increased by 2,1%, Non-durable consumer goods increased by 2,1%, and Energy increased by 0,1%. Durable consumer goods decreased by 14,2%.*

**Annual comparison in February 2019, compared with February 2018**

februar/veljaču 2018. godine, Kapitalni proizvodi veći su za 9,3%, Netrajni proizvodi za široku potrošnju veći su za 5,0%, Trajni proizvodi za široku potrošnju veći su za 3,7%. i Intermedijarni proizvodi veći su za 0,5%. Energija manja je za 7,4%.

Indeks obima industrijske proizvodnje prema područjima KD BiH 2010.

Mjesečna poređenja prema područjima KD BiH 2010. desezonirana industrijska proizvodnja u februaru/veljači 2019. godine u odnosu na januar/siječanj 2019. godine, u Vađenju ruda i kamena veća za 3,4%, u Prerađivačkoj industriji veća je za 2,0%, i u Proizvodnji i snabdijevanju/opskrbi električnom energijom i plinom manja je za 0,1%.

Godišnja poređenja u february/veljači 2019. godine, u odnosu na februar/veljaču 2018. godine, industrijska proizvodnja, kalendarski prilagođena, u Prerađivačkoj industriji veća je za 2,9%, u Proizvodnji i snabdijevanju/opskrbi el. energijom i plinom manja je za 7,7% i u Vađenju ruda i kamena manja je za 2,8% .

## VANJSKA TRGOVINA

Federacija BiH je u periodu januar/siječanj - februar/veljača 2019. ostvarila izvoz u ukupnoj vrijednosti 1.179.008 hilj./tis. KM, što je za 1,6% manje u odnosu na isti period prethodne godine. Vrijednost izvoza za februar/veljaču 2019. iznosi 610.682 hilj./tis. KM, što je za 1,9% više u odnosu na isti mjesec prethodne godine, a 7,5% više u odnosu na januar/siječanj 2019.

Uvoz Federacije BiH u periodu januar/siječanj - februar/veljača 2019. iznosio je 2.042.259 hilj./tis. KM, što je za 8,3% više u odnosu na isti period prethodne godine. Vrijednost uvoza za februar/veljaču 2019. iznosi 1.098.459 hilj./tis. KM, što je za 14,1% više u odnosu na isti mjesec prethodne godine, a 16,4% više u odnosu na januar/siječanj 2019.

U periodu januar/siječanj - februar/veljača 2019. izvoz je u prosjeku svaki mjesec rastao za 7,5%, a uvoz je u prosjeku svaki mjesec rastao za 16,4%.

Trgovinski deficit Federacije BiH za period januar/siječanj - februar/veljača 2019. iznosi 863.250 hilj./tis. KM.

Procenat pokrivenosti uvoza izvozom Federacije BiH za period januar/siječanj - februar/veljača 2019. je 57,7% i manji je za 5,8% u odnosu na isti period prethodne godine kada je pokrivenost iznosila 63,6%, odnosno manji za 2,5% u odnosu na januar/siječanj 2019., kad je pokrivenost iznosila 60,2%.

Prema KD-u, najveća vrijednost izvoza u periodu januar/siječanj - februar/veljača 2019. ostvarena je u području C - Prerađivačka industrija u vrijednosti 1.073.931 hilj./tis. KM, što iznosi 91,1% ukupnog izvoza. Najveća vrijednost u uvozu 1.777.408 hilj./tis. KM ostvarena je u području C - Prerađivačka industrija, što iznosi 87,0% ukupnog uvoza.

Prema SMTK, najveće učešće u izvozu za isti period ostvareno je u sektoru 6 - Industrijski proizvodi, razvrstani uglavnom po sirovinama sa vrijednošću 328.683 hilj./tis. KM, što je 27,9% ukupnog izvoza. Najveće učešće u uvozu ostvareno je u sektoru 6 - Industrijski proizvodi, razvrstani uglavnom po sirovinama sa vrijednošću 491.590 hilj./tis. KM, što je 24,1% ukupnog uvoza.

Prema BEC-u, najveća vrijednost izvoza u periodu januar/siječanj - februar/veljača 2019. ostvarena je u kategoriji 2 - Industrijski materijali u vrijednosti 542.286 hilj./tis. KM, što iznosi 46,0% ukupnog izvoza.

Capital goods increased by 9,3%, Non-durable consumer goods increased by 5,0%. Durable consumer goods increased by 3,7% and Intermediate goods increased by 0,5%. Energy decreased by 7,4%.

## Industrial production volume index, according to the KD BiH 2010 sections

**Monthly comparison** According to the KD BiH 2010 sections, seasonally adjusted industrial production in February 2019, compared with January 2019, in Mining and quarrying increased by 3,4%, Manufacturing increased by 2,0% and in Electricity, gas and steam supply decreased by 0,1%.

**Annual comparison** in February 2019, compared with February 2018, industrial production, working-day adjusted, in Manufacturing increased by 2,9%, in Electricity, gas and steam supply decreased by 7,7%, in Mining and quarrying decreased by 2,8%.

## FOREIGN TRADE

Total exports of Federation of Bosnia and Herzegovina was 1,179,008 thousands of KM in period January-February 2019, which is 1.6% less than in the same period in 2018. Total value of exports in February 2019 is 610,682 thousands of KM, which is 1.9% more than in the same month in 2018 and 7.5% more than in January 2019.

Total imports of Federation of Bosnia and Herzegovina in period January-February 2019 was 2,042,259 thousands of KM, which is 8.3% more than in the same period in 2018. Total imports of Federation of Bosnia and Herzegovina in February 2019 was 1,098,459 thousands of KM, which is 14.1% more than in the same month in 2018 and 16.4% more than in January 2019.

In period January-February 2019 average growth in exports is 7.5% and average growth in imports is 16.4%.

Trade deficit of Federation of Bosnia and Herzegovina for period January-February 2019 is 863,250 thousands of KM.

**The exports/imports ratio of Federation of Bosnia and Herzegovina** was 57.7% in period January-February 2019. This is 5.8% less than in the same period in 2018 when ratio was 63.6% and 2.5% less than in period January-January 2019 when ratio was 60.2%.

In period January-February 2019 the biggest share in exports had NACE section C - Manufacturing with the value 1,073,931 thousands KM and with 91.1% share in total exports. The biggest share in imports had NACE section C - Manufacturing with the value 1,777,408 thousands KM and with 87.0% share in total imports.

In the same period the biggest share in exports had SITC section 6 - Industrial products, classified primarily by raw material with the value 328,683 thousands KM and with 27.9% share in total exports. The biggest share in imports had SITC section 6 - Industrial products, classified primarily by raw material with the value 491,590 thousands KM and with 24.1% share in total imports.

According to BEC, the biggest share in exports for period January-February 2019 had category 2 - Industrial supplies with the value 542,286 thousands KM and with 46.0% share in total exports. The

Najveća vrijednost u uvozu ostvarena je u kategoriji 2 - Industrijski materijali u vrijednosti 675.862 hilj./tis. KM, što iznosi 33,1% ukupnog uvoza.

U periodu januar/siječanj - februar/veljača 2019. tri najveće zemlje u izvozu su: Njemačka sa 229.682 hilj./tis. KM ili 19,5% ukupnog izvoza, Hrvatska sa 163.376 hilj./tis. KM ili 13,9% i Srbija sa 122.240 hilj./tis. KM ili 10,4% ukupnog izvoza. Izvoz u sve ostale zemlje iznosi 663.710 hilj./tis. KM ili 56,3% ukupnog izvoza.

U istom periodu tri najveće zemlje u uvozu su: Hrvatska sa 245.087 hilj./tis. KM ili 12,0% ukupnog uvoza, Njemačka sa 238.365 hilj./tis. KM ili 11,7% i Italija sa 224.666 hilj./tis. KM ili 11,0% ukupnog uvoza. Uvoz iz svih ostalih zemalja iznosi 1.334.141 hilj./tis. KM ili 65,3% ukupnog uvoza.

Posmatrano po statističkim procedurama, u izvozu je na prvom mjestu redovan izvoz s učešćem 67,2% od ukupnog izvoza, a u uvozu je na prvom mjestu redovan uvoz što je 87,5% od ukupne vrijednosti uvoza.

## UNUTRAŠNJA/UNUTARNJA TRGOVINA

Trgovina na malo

Desezonirani promet što su ga ostvarili poslovni subjekti čija je glavna djelatnost trgovina na malo u februaru/veljači 2019. godine u odnosu na januar/siječanj 2019. godine bilježi realni rast od 4,9%.

Desezonirani promet od trgovine na malo što su ga ostvarili poslovni subjekti koji se bave trgovinom na malo bez obzira na svoju glavnu djelatnost u februaru/veljači 2019.godine u odnosu na januar/siječanj 2019. godine bilježi realni rast od 4,3%.

U februaru/veljači 2019. godine u odnosu na februar/veljaču 2018. godine kalendarski prilagođeni ukupan promet bilježi realni rast od 11,8%.

U februaru/veljači 2019. u odnosu na februar/veljaču 2018. kalendarski prilagođeni promet od trgovine na malo bilježi realni rast od 13,1%.

Posmatrano po trgovačkim strukama najveći promet od trgovine na malo u februaru/veljači 2019. godine ostvaren je po grupama kako slijedi: Nespecijalizirane prodavnice/prodavaonice živežnim namirnicama 33,0% od ukupnog prometa u trgovini na malo, zatim Motorna goriva i maziva 26,8% i Ostale nespecijalizirane prodavnice/prodavaonice 11,2%. Učešće svih ostalih grupa je 29,0%.

## TURIZAM

U toku mjeseca marta/ožujka 2019. godine izvršena je korekcija prethodnih podataka za mjesec januar/siječanj 2019. što je dovelo do povećanja ukupnih dolazaka turista sa 43.646 na 44.477, od toga domaćih turista sa 15.404 na 15.925 i stranih turista sa 28.242 na 28.552. Ukupan broj noćenja turista povećao se sa 87.550 na 90.549, od toga domaćih turista sa 27.633 na 30.030 a stranih turista sa 59.917 na 60.519.

Broj raspoloživih kreveta u februaru/veljači 2019. godine iznosio je 28.266 što je za 3,6% više u odnosu na februar/veljaču 2018.godine. Neto stopa iskorištenosti kreveta za vrstu Hoteli i sličan smještaj na području Federacije BiH iznosila je 14,0%

biggest share in imports had category 2 - Industrial supplies with the value 675,862 thousands KM and with 33.1% share in total imports.

In period January-February 2019 top 3 countries in exports were: Germany with 229,682 thousand KM or 19.5% share in total exports; Croatia with 163,376 thousand KM or 13.9% share and Serbia with 122,240 thousand KM or 10.4% share. Exports to all other countries was 663,710 thousand KM or 56.3% share in total exports.

Top 3 countries in imports were: Croatia with 245,087 thousand KM or 12.0% share in total imports; Germany with 238,365 thousand KM or 11.7% share and Italy with 224,666 thousand KM or 11.0% share. Imports from all other countries was 1,334,141 thousand KM or 65.3% share in total imports.

According to statistical procedures. in exports the biggest share had normal exports with 67.2% of total exports. In imports the biggest share had normal imports with 87.5% of total imports.

## DOMESTIC TRADE

### Retail trade

Seasonally adjusted total turnover realized by all business entities with retail trade as their main activity in February 2019 was 4.9% higher than in January 2019.

Seasonally adjusted turnover of all business entities engaged in retail trade, irrespective of their main activity in February 2019 in real term was 4.3% higher than in January 2019.

In February 2019, in real term, total turnover, working day adjusted was by 11.8% higher than in February 2018.

In February 2019, in real term, retail trade turnover, working day adjusted was 13.1% higher than in February 2018.

In February 2019 the greatest values of retail trade concerning to branches were in following groups: Non-specialized stores of food 33.0 % of total sale, Automotive fuel 26.8 %, and Other non-specialized stores 11.2%. The share of all other groups is 29.0%.

## TOURISM

During March 2019 preliminary data have been corrected for January 2019 which resulted in increase of total tourist arrivals from 43.646 to 44.477 from which domestic tourist arrivals increased from 15.404 to 15.925 and foreign tourist from 28.242 to 28.552. Total tourist nights spent was increased from 87.550 to 90.549, from which domestic tourist night spent increased from 27.633 to 30.030 and foreign tourist night spent increased from 59.917 to 60.519.

Number of permanent bed places was 28.266 in February 2019 what is 3,6% more than in February 2018. Net occupancy rate of bed places for Hotels and similar accommodation was 14,0%.

Ukupan broj dolazaka turista u februaru/veljači 2019. godine iznosio je 47.446 što je za 23,8% više u odnosu na februar/veljaču 2018. godine, a u odnosu na januar/siječanj 2019. godine više je za 6,7%. Učešće domaćih turista je 35,1%, a stranih turista 64,9%.

*In February 2019 total number of tourist arrivals was 47.446 what is 23,8% more than February 2018 and 6,7% more than January 2019. Share of domestic tourist arrivals was 35,1% and foreign tourist's share was 64,9%.*

Ukupan broj noćenja turista u februaru/veljači 2019. godine iznosio je 97.340 što je za 32,7% više u odnosu na februar/veljaču 2018. godine, a u odnosu na januar/siječanj 2019. godine više je za 7,5%. Učešće domaćih turista je 30,8%, a stranih turista 69,2%.

*In February 2019 total number of tourist nights spent was 97.340 what is 32,7% more than February 2018 and 7,5% more than January 2019. Share of domestic tourist arrivals was 30,8% and foreign tourist's share was 69,2%.*

Prema vrsti smještajnog objekta najveći broj noćenja je ostvaren u okviru vrste Hoteli i sličan smještaj sa učešćem od 95,2%.

*According to the type of accommodation facility the highest number of nights spent was realised in Hotels and similar accommodation with share of 95,2%.*

U strukturi noćenja stranih turista najviše noćenja ostvarili su turisti iz Hrvatske (19,1%), Srbije (6,4%), Slovenije (5,8%), Turske (5,3%), i NR Kine (5,0%), što je ukupno 41,6%. Turisti iz ostalih zemalja ostvarili su 58,4% noćenja.

*Concerning the structure of foreign tourist nights, the most of them (41,6%) were realised by tourists from Croatia (19,1%), Serbia (6,4%), Slovenia (5,8%), Turkey (5,3%), and China (5,0%). Tourists from other countries realized 58,4% of tourist nights spent.*

Od ukupno ostvarenog broja noćenja 70,1% odnosi se na individualna, a 29,9% na organizirana putovanja.

*Concerning the mean of the trip share of individual arrangement was 70,1% and share of organized trip was 29,9%.*

Što se tiče svrhe dolaska turista od ukupno ostvarenog broja noćenja 24,9% odnosi se na poslovna putovanja, a 75,1% na ostala putovanja.

*Concerning the purpose of trip share of business trip was 24,9% and share of trip - other was 75,1%.*

## ZAPOSLENOST I PLAĆE

## Zaposlenost

Podaci o ukupnom broju zaposlenih osoba u Federaciji BiH (pravne osobe i obrt i srodne djelatnosti) dobiveni su obradom podataka koji su preuzeti iz administrativnog izvora, Porezne uprave Federacije BiH.

**Istraživanjem su obuhvaćene** pravne osobe svih oblika vlasništva, **tijela državne vlasti svih nivoa, ustanove i druge organizacije, koje** posluju na teritoriji Federacije BiH.

**Istraživanjem o zaposlenima u pravnim osobama obuhvaćeni** su zaposleni koji imaju zasnovan radni odnos bez obzira na vrstu radnog odnosa i dužinu radnog vremena.

U ove podatke uključeni su i zaposleni u odbrani i policiji.

**Istraživanjem o zaposlenima u obrtu i srodnim djelatnostima** obuhvaćeni su zaposleni i vlasnici kojima je obrt osnovno zanimanje.

Zaposleni su osobe koje su zasnovale radni odnos s poslodavcem (pravnim ili fizičkim licem - obrt) na neodređeno ili određeno vrijeme, neovisno od dužine radnog vremena i vlasništva pravne osobe.

Godišnji prosjek broja zaposlenih izračunava se na osnovu podataka mjesečnih stanja za tu godinu.

## Nezaposlenost

Podaci o ukupnom broju nezaposlenih osoba preuzimaju se od Federalnog zavoda za zapošljavanje, i uključuju osobe koje su u ovom zavodu registrirane kao nezaposlene osobe.

## Plaće

Podaci o prosječnoj mjesečnoj isplaćenoj neto i bruto plaći obračunavaju se na temelju podataka prikupljenih Mjesečnim **istraživanjem o zaposlenima i plaći (Rad-1)**. **Istraživanjem su obuhvaćene pravne osobe svih oblika vlasništva, tijela državne vlasti svih nivoa/razine, ustanove i druge organizacije,** po organizaciono teritorijalnom principu na nivou/razini općine.

**Istraživanje o plaćama obuhvaća** isplaćene neto i bruto plaće zaposlenih koji imaju zasnovan radni odnos, bez obzira na vrstu radnog odnosa i trajanje radnog vremena.

Prosječna mjesečna isplaćena neto plaća obuhvaća isplaćenu plaću za obavljeni rad, kao i naknade plaća po osnovu radnog odnosa: godišnji odmor, plaćeni dopust, državne praznike i neradne dane utvrđene zakonom, bolovanja koja isplaćuje poslovni subjekat, plaćeno odsustvo sa posla, zastoje u poslu bez krivnje zaposlenog.

Prosječna mjesečna isplaćena bruto plaća obuhvaća sve vrste neto isplata plus zakonom propisana obavezna/obvezna izdvajanja iz bruto plaće (doprinosi iz bruto plaće i akontacija poreza na dohodak).

## EMPLOYMENT AND WAGES

## Employment

Data on the total number of persons in paid employment in the Federation of BiH (legal persons and crafts and related activities) were obtained by processing data that were taken from the administrative source, the Tax Administration of the Federation of BiH.

The survey includes legal entities of all types of ownership, government bodies, institutions and other organizations that operate on the territory of the Federation of BiH.

The survey on persons in paid employment in legal entities includes all persons who have signed a work contract, regardless of the type of work contract and whether they work full-time or less than full-time.

This data including employees in defence and police.

The survey on persons in crafts and related activities includes and employed and owners of craft.

Employed are persons who have signed a contract with an employer (legal entities or owners of craft and trade) for a fixed or an unspecified period of time, irrespective of the type of ownership and of whether they work full-time or less than full-time.

Annual average of the number of persons in employment is calculated on the basis of monthly data.

## Unemployment

Data on the number of unemployed persons are taken over from the Employment Office and include only persons registered as unemployed at this office.

## Wages

Data on average monthly paid off net and gross earnings are calculated on the base of the data collected with regular Monthly survey on employment and wages Rad-1. The survey includes legal entities of all types of ownership, government bodies, institutions and other organizations.

The statistical survey on wages covers paid off net and gross earnings of persons in paid employment, irrespective of the kind of employment and number of working hours.

Monthly paid off net earning includes income of a person in employment earned for the work done during regular working hours as well as for annual leave, paid leave, public holidays and day-offs defined by law, sickness which are paid by employer, paid absence from the work, lay-offs and job stops caused against person's will and of no fault of his own, and all other payments which are subject to contributions.

Average monthly gross earning includes all kinds of net pays plus contributions from gross earnings as prescribed by law and taxes.

Prosječna mjesečna isplaćena neto i bruto plaća po zaposlenom izračunava se dijeljenjem ukupnih isplata sa brojem zaposlenih koji su učestvovali u isplatama.

U obračun nisu uključene plaće pripadnika odbrane, kao ni plaće zaposlenih u obrtu i srodnim djelatnostima.

Nominalni indeksi neto i bruto plaća izračunavaju se iz podataka o prosječnim mjesečnim iznosima neto i bruto plaća za odgovarajuće mjesec i godine.

Realni indeksi neto i bruto plaća izračunavaju se dijeljenjem nominalnih indeksa neto i bruto plaća sa indeksom potrošačkih cijena.

#### NAPOMENA:

Prosječna mjesečna isplaćena neto plaća koju objavljuje Federalni zavod za statistiku ne sadrži porez na dohodak.

#### CIJENE

Indeks potrošačkih cijena predstavlja mjeru promjena cijena proizvoda i usluga koje rezidentna domaćinstva kupuju radi zadovoljenja svojih ličnih potreba.

#### Namjena

Indeks potrošačkih cijena se koristi kao mjera inflacije, za usklađivanje plaća i zarada u skladu sa kolektivnim ugovorima, te penzija i socijalnih davanja. Također se može koristiti i za cijenovno prilagođavanje klauzula u dugoročnim kupoprodajnim ugovorima, omogućuje upoređivanje kretanja cijena unutar zemlje između pojedinih regiona, te služi kao osnov za deflacioniranje pojedinih makroekonomskih agregata u statistici nacionalnih računa i u druge svrhe.

#### Indeks potrošačkih cijena

Indeks potrošačkih cijena u Federaciji Bosne i Hercegovine izračunava se na osnovu reprezentativne liste proizvoda koju čine 601 proizvod. Svakog mjeseca prikuplja se oko 10000 cijena na unaprijed definiranom uzorku prodajnih mjesta i geografskih lokacija.

#### Obuhvat indeksa

Geografski obuhvat - Cijene se prikupljaju na pet lokacija (gradova) u Federaciji Bosne i Hercegovine (Bihac, Mostar, Sarajevo, Tuzla i Zenica) odabranih prema kriteriju broja stanovnika i njihovoj ulozi u geografskom području kojem pripadaju.

Obuhvat proizvoda - Obuhvaćeni su najvažniji proizvodi i usluge koje kupuje stanovništvo radi finalne potrošnje. Obuhvat dobara i usluga redovno se revidira kako bi se očuvala reprezentativnost liste proizvoda s obzirom na ukuse potrošača i njihove navike u pogledu kupovine.

#### Snimanje cijena

Sve cijene prikupljaju zaposlenici Federalnog zavoda za statistiku prema utvrđenom vremenskom rasporedu i unaprijed odabranom uzorku prodavnica, tržnica i ustanova koje pružaju različite usluge stanovništvu. Snimatelji cijena dobijaju jasne specifikacije naziva

*Average paid off net and gross earnings per person in employment are calculated by dividing the total of pay-offs with the number of persons who participated in that payments.*

*It does not include pay-offs of persons in employment in crafts and related activities and persons employed in defence.*

*Nominal indices of net and gross wages are calculated from the data on average monthly net and gross wages for the respective months and year.*

*Real indices of net and gross wages are calculated by dividing nominal indices of net and gross wages with the consumer price index.*

#### NOTICE:

*Monthly paid off net wages published by Federal Office of Statistics does not include income tax*

#### PRICES

*Consumer Price index represents a measure of average price changes of product ( goods and services ) which consumers buy for their personal needs.*

#### Purpose

*The CPI can be used for various purposes. It can be used as a measure of inflation, for price adjustment of clauses in long-term sales and purchases contracts (for example, the CPI can serve for indexing wages and salaries in collective agreements, for indexing pensions etc.), it enables a comparison of inflation in the country with inflation in other countries as well as a comparison of price movements within a particular country and regions, also it can be used as a base for deflating macroeconomic aggregates in statistic of national accounts and for other purposes.*

#### Consumer Price Index

*The CPI in Federation of Bosnia and Herzegovina is calculated on the basis of the representative List of products consisting of 601 different items. Each month around 10000 prices are being collected in a fixed panel of geographical locations and outlets.*

#### Scope of the Index

*Geographic coverage - The prices are being collected in five geographic locations (towns) of Federation of Bosnia and Herzegovina (Bihac, Mostar, Sarajevo, Tuzla and Zenica) chosen by the criterion of their weight in terms of population and their role with respect to the geographical areas they belong to.*

*Product coverage - All relevant goods and services bought by the reference population for the purpose of final consumption are included in the index. The coverage of goods and services is regularly reviewed in order to ensure the representative list of product with respect to the consumer tastes and purchasing practices.*

#### Price collection

*All the prices are being collected by the personnel of the Federal Office of statistics by the pre-defined schedule and panel of outlets, markets and Institutions providing different kinds of services to citizens. The price collectors receive a clear specifications of the item*



proizvoda, njegove COICOP šifre i jedinice mjere i na osnovu tih informacija samostalno biraju konkretan proizvod čiju će cijenu snimati na određenom prodajnom mjestu, u skladu sa kriterijem najprodavanijeg proizvoda na datom prodajnom mjestu. Kako bi se osiguralo da snimatelji iz mjeseca u mjesec snimaju cijene istih proizvoda, te kako bi se moglo pratiti koje proizvode snimatelji posmatraju na terenu, u upitnik se unose karakteristike proizvoda, kao što su marka, vrsta i količina proizvoda koji se snima, te informacije o eventualnim zamjenama ovih karakteristika ukoliko ih bude.

Takav način snimanja omogućuje praćenje promjene kretanja cijena između dva perioda tj. praćenje dinamike kretanja cijena.

Za potrebe indeksa potrošačkih cijena, snimanje cijena se vrši sljedećih dana u mjesecu:

- za poljoprivredne proizvode koji se prodaju na tržnicama cijene se prikupljaju dva puta mjesečno, i to u prvoj i trećoj sedmici u mjesecu;
- za sve ostale proizvode cijene se, u skladu sa važećim Evropskim regulativama, prikupljaju jedanput mjesečno (između 1. i 21. u mjesecu), s tim da se nužno održava isti interval između prikupljanja.

#### Ponderi

Ponderi koji se primjenjuju za izračunavanje indeksa potrošačkih cijena su koeficijenti koji odražavaju relativnu važnost odabranih proizvoda i usluga u ukupnoj potrošnji domaćinstava na domaćem teritoriju. Pomoću njih se izračunavaju elementarni indeksi kao ponderisani prosjeci. Bazirani su na podacima povezanim sa finalnom potrošnjom domaćinstava i na podacima o broju stanovnika.

Osnovni izvor podataka za izradu pondera za obračun indeksa potrošačkih cijena je Anкета o potrošnji domaćinstava. Za izračunavanje indeksa potrošačkih cijena od januara 2014. godine primjenjuju se ponderi koji se baziraju na podacima iz Ankete o potrošnji domaćinstava iz 2011. godine. Ponderi se svake godine korijuju indeksom kretanja cijena u prethodnoj godini.

#### Klasifikacija

Za obračun indeksa potrošačkih cijena upotrebljava se Klasifikacija lične potrošnje prema namjeni (Classification of Individual Consumption by Purpose-COICOP) po kojoj se proizvodi i usluge dijele na dvanaest osnovnih odjeljaka za koje se izračunavaju indeksi.

#### Agregiranje

Izračunavanje indeksa potrošačkih cijena počinje izračunavanjem elementarnih indeksa (indeksa proizvoda) i indeksa reprezentativnih stavki na nivou gradova. Pri tome se kao mjera srednje vrijednosti koristi geometrijska sredina. Agregatni indeksi se nakon toga izračunavaju korištenjem Laspeyres-ove formule za ponderisanu aritmetičku sredinu počevši od indeksa reprezentativnih stavki na nivou gradova pa do ukupnog indeksa Federacije Bosne i Hercegovine. Referentna baza za izračunavanje indeksa je 2010. godina.

#### Ostale definicije

Proizvod - bilo koji proizvod ili usluga za ličnu potrošnju koji se mogu kupiti, grupni naziv za proizvode i usluge.

name, it's COICOP code, and unit of measurement that allows them to choose a concrete item for price collecting in specific outlet, in accordance with the criterion of the most sold products in that outlet. In order to be sure that the collector is collecting prices for exactly the same items each month the form for price collecting also includes the information on detailed product description in terms of brands, variety and quantity, as well as the information on possible replacements of items.

All of this allows us to monitor the exact price change in different periods

For the purposes of CPI calculations, the price collection is scheduled as follows:

- for agricultural products sold on green markets the prices are being collected twice a month, in the first and third week of a month;
- for other items the prices, in accordance with European Regulative, are being collected once a month (between 1th and 21th of the month) with the obligation of maintaining the same interval of price collection.

#### Weights

Weights used for calculating the CPI reflect relative importance of the sampled goods and services in the total consumption of resident households within the domestic territory. They are used for elementary indices calculations as the weighted averages. They are based on the data linked to the Household Final Consumption and population.

The most important data sources for calculating the weights used in the consumer price indices are the Household Budget Survey. Since January 2014, the compilation of the CPIs has been based on the weights derived from household expenditures from the 2011 Household Budget Survey, updated every year according to changes in prices in a previous year.

#### Classification

For the CPI calculation, the Classification of Individual Consumption by Purpose (COICOP) is used. According to the COICOP, goods and services are divided into twelve main groups for which indices are calculated.

#### Aggregation

Consumer Price Index calculation starts from the computation of elementary aggregate indices (items indices) and representative position at the level of towns. For this purpose, the geometric mean is used as a measure of average value. Elementary aggregate indices are calculated by using Laspeyres formula for weighted arithmetic mean starting from the level of representative positions indices at the level of towns to the overall index at the level of Federation Bosnia and Herzegovina. Reference base year for index calculation is 2010.

#### Other definitions

Product - any consumer good or service that can be purchased, a term covering both goods and services.

Reprezentativna stavka - proizvod na najnižem nivou agregacije, odnosno proizvod u prodajnom mjestu na jednoj geografskoj lokaciji za koji se može procijeniti ponder. Proizvodima iz nižih nivoa agregacije nije moguće dodijeliti ponder jer za to ne postoje reprezentativni podaci.

## Definicije

Prodajna cijena proizvođača industrijskih proizvoda na domaćem tržištu je cijena po kojoj proizvođač prodaje svoje proizvode kupcima na domaćem tržištu u najvećim količinama utovareno u vagon (kamion) u mjestu proizvođača, ili je cijena po kojoj proizvođač vrši obračun sa drugim proizvođačima ili trgovinskim preduzećima/poduzećima. U ovu cijenu ulazi regres koji ostvaruje proizvođač, a od cijene se odbija trgovački rabat i popusti koje prodavac odobrava kupcu. PDV i akcize se ne uključuju u cijenu.

Prodajna cijena proizvođača industrijskih proizvoda na inostranom tržištu je cijena po kojoj proizvođač prodaje svoje proizvode kupcima na inostranom tržištu u najvećim količinama isporučeno prema ugovorenim paritetima (EXW, FCA, FAS, FOB, CFR, CIF, CPT, CIP, DAF, DES, DEQ, DDU, DDP i dr.). U prodajnu cijenu ulazi regres koji ostvaruje proizvođač, a isključuju se rabat i popusti koje prodavac odobri kupcu. PDV i akcize se ne uključuju u cijenu.

Indeks cijena proizvođača industrijskih proizvoda predstavlja mjeru promjena cijena proizvoda koje industrijska preduzeća/poduzeća proizvode i prodaju na domaćem i inostranom tržištu. Ukupan indeks cijena proizvođača industrijskih proizvoda sadrži dva podindeksa, tj. Indeks cijena proizvođača industrijskih proizvoda na domaćem tržištu i Indeks cijena proizvođača industrijskih proizvoda na inostranom tržištu. Praćenje prodajnih cijena na ta dva tržišta daje promjene u indeksu cijena proizvođača industrijskih proizvoda ukupne industrije, glavnih industrijskih grupacija, područja i oblasti industrije.

## Namjena

Indeks cijena proizvođača industrijskih proizvoda se može koristiti kao mjera inflacije, za očuvanje vrijednosti kod ugovora s indeksnim klauzulama, te kao osnov za deflacioniranje pojedinih makroekonomskih agregata u statistici nacionalnih računa i u druge svrhe.

## Obuhvat indeksa

Indeks cijena proizvođača industrijskih proizvoda u Federaciji Bosne i Hercegovine izračunava se na osnovu prikupljenih cijena za proizvode koji se prodaju na domaćem i inostranom tržištu.

Obuhvat proizvoda - Obuhvaćeni su najvažniji proizvodi i usluge koje se proizvode u Federaciji BiH i prodaju na domaćem i inostranom tržištu.

Svakog mjeseca se od izabranih preduzeća prikuplja 1706 pojedinačnih cijena za izabrane proizvode.

Obuhvat preduzeća - Cijene se prikupljaju od 514 proizvodnih subjekata.

## Prikupljanje cijena

Za indeks cijena proizvođača industrijskih proizvoda na domaćem i inostranom tržištu cijene se prikupljaju od industrijskih preduzeća/poduzeća, mjesečno putem obrazaca C-41/DOM i C-41/INO.

## Ponderi

Ponderi za izračunavanje ukupnog indeksa cijena proizvođača industrijskih proizvoda predstavljaju relativno učešće vrijednosti

*Representative position - lowest level of product aggregation, i.e. item in an outlet in a geographic location with a weight. The items at the lower levels of aggregation do not have weights attributed due to the lack of representative data.*

## Definitions

*Industrial producer price on domestic market is either price at which a producer sells products at the domestic market in the largest quantities, franco loaded into a wagon (truck) at the location of a producer or a price charged to another company by a producer. The selling price includes reimbursements if applicable, and it excludes commercial rabbates, disscounts, VAT and excises.*

*Industrial producer price on non-domestic market is price at which producer sells products at the non-domestic market in the largest quantities delivered according to the agreed parities (EXW, FCA, FAS, FOB, CFR, CIF, CPT, CIP, DAF, DES, DEQ, DDU, DDP and etc.). The selling price includes reimbursements if applicable, and it excludes commercial rabbates, disscounts, VAT and excises.*

*Producer Price index represents the measurement of price change of industrial products produced and sold by enterprises on domestic and non-domestic market.*

*Total PPI is composed of two subindices, i.e. the industrial producer price index on the domestic market and industrial producer price index on the non-domestic market. Monitoring of selling prices for these two markets provides changes in PPI for total industry, the main industrial groupings, sections and divisions of industry.*

## Purpose

*The PPI can be used as a measure of inflation, to preserve the value of contracts with escalator clauses, as well as a base for deflating macroeconomic aggregates in statistics of national accounts and for other purposes.*

## Index coverage

*Producer Price index in Federation of BiH is calculated based on collected prices for products sold on domestic and non-domestic market.*

*Product coverage - All relevant products and services produced by enterprises located in the Federation of BiH and sold on domestic and non-domestic market are covered by this index.*

*Each month 1706 single prices are collected from selected enterprises.*

*Enterprises coverage - The prices are collected from 514 producers.*

## Price collection

*For Producer Price Indices of industrial products on the domestic and non-domestic market, all items the prices are being collected once a month through C-41/DOM and C-41/INO forms.*

## Weights

*Weights used for calculating the total PPI represent the relative share of value of sale for each products on domestic and non-*

prodaje pojedinih proizvoda i na domaćem i na inostranom tržištu.

Ponderi koji se primjenjuju za izračunavanje indeksa cijena proizvođača industrijskih proizvoda na domaćem tržištu su koeficijenti koji odražavaju relativno učešće vrijednosti prodaje pojedinog proizvoda u ukupnoj vrijednosti prodaje svih proizvoda na domaćem tržištu.

Ponderi koji se primjenjuju za izračunavanje indeksa cijena proizvođača industrijskih proizvoda na inostranom tržištu su koeficijenti koji odražavaju relativno učešće vrijednosti prodaje pojedinog proizvoda u ukupnoj vrijednosti prodaje svih proizvoda na inostranom tržištu.

Osnovni izvor podataka za izradu pondera je Godišnji izvještaj industrije (IND-21).

Za izradu ponderacionog sistema koji je primjenjen pri izračunu indeksa cijena proizvođača industrijskih proizvoda korišteni su podaci za 2015. godinu (bazna godina).

Nova ponderacija se radi svake pete godine, dok se korekcija pondera vrši svake godine. Kao korektivni faktor se koriste indeksi kretanja cijena proizvoda u toj godini.

#### Klasifikacija i nomenklatura

Za obračun indeksa cijena proizvođača industrijskih proizvoda upotrebljava se Klasifikacija djelatnosti (KD BiH 2010) prema kojoj se poslovni subjekti razvrstavaju u područja B,C i D i Nomenklatura industrijskih proizvoda (NIP BiH 2010).

#### Agregiranje

Izračunavanje indeksa cijena proizvođača industrijskih proizvoda počinje izračunavanjem mjesečnih indeksa prostom geometrijskom sredinom za pojedine proizvode koje proizvodi više proizvođača. Agregirani indeksi se nakon toga izračunavaju korištenjem Laspeyres-ove formule za ponderisanu aritmetičku sredinu počevši od indeksa pojedinih proizvoda pa do ukupnih indeksa (ukupnog, indeksa na domaćem tržištu i indeksa na inostranom tržištu), za Federaciju Bosne i Hercegovine.

## POLJOPRIVREDA, ŠUMARSTVO I RIBOLOV

Podaci o klanju stoke i peradi u klaonicama prikupljaju se redovnim mjesečnim istraživanjem za poslovne subjekte, posebno za pravne osobe i dijelovi pravnih osoba (PO-52), a posebno za obrtnike (PO-52a).

Prikupljaju se podaci o broju grla zaklane stoke i peradi po vrstama i kategorijama, bruto težini, neto težini i randmanu. Iskazuje se sva zaklana stoka i perad bez obzira na porijeklo.

Jedinice posmatranja i izvještajne jedinice za istraživanje PO-52 su pravne osobe i dijelovi pravnih osoba razvrstani prema KD BiH 2010 za obavljanje djelatnosti 10.1-Prerada i konzerviranje mesa i 10.12-Prerada i konzerviranje mesa peradi.

Jedinice posmatranja i izvještajne jedinice za istraživanje PO-52a su veterinarske stanice i kantonalne uprave za inspekcijske poslove za obrtnike registrovane prema KD BiH 2010 za obavljanje djelatnosti 10.11-Prerada i konzerviranje mesa i 10.12-Prerada i konzerviranje mesa peradi.

#### Definicije

**Bruto težina** predstavlja težinu stoke i peradi prije klanja izraženu u tonama.

*domestic market.*

*Weights used for calculating the PPI on the domestic market reflect the relative importance value of sale for each product in the total value production sold on the domestic market.*

*Weights used for calculating the PPI on the non-domestic market reflect the relative importance value of sale for each product in the total value production sold on the non-domestic market.*

*The main source of data for calculating weights is the Annual Survey on Industrial Production (IND-21).*

*For the production of weighting system applied for calculation of PPI, data for 2015 (based year) were used.*

*The new ponderation has been done each five years, while correction of weights has been done each year. Indices of price movements of products in that year are used as correction factor.*

#### Classification and nomenclature

*For calculating the price index, the PPI Classification of Activities (CEA BiH 2010) is used by which legal entities are classified in sections B, C and D and Nomenclature of Industrial Products (NIP BiH 2010).*

#### Aggregation

*Producer Price Index calculation starts from the computation of monthly average indices for each product produced by the more than one producer, using simple geometric mean. Aggregated indices are calculated by using Laspeyres formula for weighted arithmetic mean starting from the level of representative products to the all indices (total PPI, PPI on domestic market and PPI on non-domestic market) at the level of Federation Bosnia and Herzegovina.*

## AGRICULTURE, FORESTRY AND FISHING

*The data on slaughtered of livestock and poultry in slaughterhouses are collected through the regular monthly surveys for business entities, separately for legal entities and part of legal entities (PO-52), and separately for entrepreneurs (PO-52a).*

*The data on the number of slaughtered cattle and poultry by types and categories, gross weight, net weight and randman are collected. All slaughtered cattle have been presented be regardless of their origin.*

*Observation and reporting units for survey PO-52 are legal entities and parts of legal entities classified, according to the KD B&H 2010 in class 10.11-Processing and preserving of meat and class 10.12-Processing and preserving of poultry meat.*

*Observation and reporting units for survey PO-52a are veterinary services and cantonal veterinary inspections for entrepreneurs registered according to the KD B&H 2010 in class 10.11-Processing and preserving of meat and class 10.12 -Processing and preserving of poultry meat.*

#### Definitions

**Gross weight** is the weight of livestock and poultry in tons and before slaughter.

**Neto težina** je težina očišćenog trupa zaklane stoke i peradi bez kože, krvi, glave (osim kod odojaka i peradi), utrobe, prednjih nogu do koljena i stražnjih nogu do skočnog zgloba, izraženo u tonama.

**Randman zaklane stoke i peradi** predstavlja odnos težine zaklane stoke i peradi (neto težine) i težine žive stoke i peradi (bruto težine), a iskazuje se u postocima sa jednom decimalom.

#### Skraćenice/Kratice

KD BiH 2010.	Klasifikacija djelatnosti BiH 2010.
t	tona
000	hiljada/tisuća

#### Prikupljanje kravljeg mlijeka i proizvodnja mliječnih proizvoda

Podaci o prikupljenom kravljem mlijeku i proizvodnji mliječnih proizvoda prikupljaju se redovnim mjesečnim istraživanjem „Mjesečni izvještaj o prikupljanju kravljeg mlijeka i proizvodnji mliječnih proizvoda“ (PO-M-MP/M). Ovim izvještajem prikupljaju se podaci o količini prikupljenog kravljeg mlijeka sa teritorije cijele Bosne i Hercegovine, sadržaju mliječne masti i proteina, te proizvodnji mliječnih proizvoda od kravljeg mlijeka.

Izvještajne jedinice i jedinice posmatranja su pravne osobe i dijelovi pravnih osoba razvrstani prema KD BiH 2010 u djelatnost 10.51-Proizvodnja mlijeka, mliječnih proizvoda i sira.

#### Definicije

**Mlijeko za piće** obuhvata sirovo mlijeko, neobrano mlijeko, djelomično obrano mlijeko i obrano mlijeko bez sadržaja aditiva.

**Pavlaka/vrhnje** obuhvata pavlaku/vrhnje za direktnu potrošnju s više ili manje od 29% mliječne masti.

**Fermentirani proizvodi** obuhvataju jogurt, tekući jogurt, kiselo mlijeko, acidofilno mlijeko, te ostale fermentirane proizvode.

**Maslac/puter** obuhvata otopljeni maslac/puter, ulje maslaca/putera i slične proizvode s više od 82% mliječne masti.

**Kajmak** je proizvod sličan maslacu/puteru sa sadržajem mliječne masti manjim od 80%, isključujući ostale masti.

**Kravljji sir** obuhvata sve vrste sira dobivene isključivo od kravljeg mlijeka (meki, polumeki, tvrdi i ostali sirevi), isključujući topljeni sir.

#### Skraćenice/Kratice

KD BiH 2010	Klasifikacija djelatnosti BiH 2010
t	tona
kg	kilogram

#### Otkup i prodaja poljoprivrednih proizvoda

Podaci o otkupu i prodaji poljoprivrednih proizvoda rezultat su redovnih mjesečnih istraživanja „Mjesečni izvještaj o otkupu poljoprivrednih proizvoda od porodičnih/obiteljskih poljoprivrednih proizvođača (obrazac TRG-31)“ i „Mjesečni izvještaj o prodaji poljoprivrednih proizvoda vlastite proizvodnje poljoprivrednih poslovnih subjekata i zemljoradničkih zadruga (obrazac TRG-33)“ koje provodi Federalni zavod za statistiku Federacije Bosne i

**Net weight** is the weight of dressed carcass of slaughtered livestock and poultry without skin, blood, head (except piglets and poultry), womb, front legs to the knee and the back legs to the hock, in tons.

**Coefficient of utilization** is ratio of weight of slaughtered cattle and poultry (net weight) and the weight of livestock and poultry (gross weight), and is expressed as a percentage with one decimal.

#### Abbreviations

KD B&H 2010	Classification of Activities of BiH, 2010
t	ton
000	thousand

#### Collection of cow's milk and production of dairy products

The data on collected cow's milk and production of dairy products are collected through regular monthly survey which is conducted through the report "Monthly report on the collection of cow's milk and production of dairy products". This report provides information on quantity of collected cow's milk from the whole territory of Bosnia and Herzegovina, milk fat and protein contents and the production of dairy products from cows' milk.

Reporting and observation units are legal entities and part of legal entities classified, according to the KD B&H 2010, in class 10.51-Production of milk, dairy products and cheese.

#### Definitions

**Drinking milk** comprises raw milk, whole milk, skimmed milk, semi-skimmed milk and skimmed milk containing no additives.

**Cream** comprises cream for direct consumption, with fat content more or less than 29%.

**Fermented products** include yoghurts, drinkable yoghurts, sour milk, acidified milk and other fermented products.

**Butter** includes melted butter, butter oil and similar products with more than 82% fat content.

**Kaymak** is a product similar to butter, with fat content less than 80%.

**Cheese** includes all kinds of cheese produced from cow's milk (soft, semi-soft, hard and other cheeses), excluding melted cheese.

#### Abbreviations

KD B&H 2010	Classification of Activities of BiH, 2010
t	ton
kg	kilogram

#### Purchase and sale of agriculture products

Data on sale and purchase of agricultural products are the result of regular monthly surveys: Monthly Report on purchase of agricultural products from individual agricultural producers (TRG – 31) and Monthly Report on sale of own agricultural products by companies and agricultural cooperatives (TRG – 33) conducted by the Institute for statistics of FB&H on the basis of the statistical law on statistical surveys in FB&H in "Official Gazette of B&H" no. 63/03 and 9/09.

Ovim istraživanjima prikupljaju se podaci o otkupu i prodaji poljoprivrednih proizvoda: količina (u tonama, hilj. kom., hilj. lit), vrijednost (u KM) i prosječne cijene (u KM) za tekući mjesec.

Izveštajne jedinice za mjesečni izvještaj o prodaji poljoprivrednih proizvoda vlastite proizvodnje poslovnih subjekata i zemljoradničkih zadruga (obrazac TRG-33) su poslovni subjekti i dijelovi poslovnih subjekata razvrstani u područje A (Poljoprivreda, šumarstvo i ribolov) prema KD BiH 2010. Izveštajne jedinice za mjesečni izvještaj o otkupu poljoprivrednih proizvoda od porodičnih/obiteljskih poljoprivrednih proizvođača (obrazac TRG-31) su poslovni subjekti i dijelovi poslovnih subjekata koji vrše otkup poljoprivrednih proizvoda od porodičnih/obiteljskih poljoprivrednih proizvođača razvrstani u područje A, C i G prema KD BiH 2010.

Podaci o prodaji poljoprivrednih proizvoda na pijacama/tržnicama prikupljaju se redovnim mjesečnim istraživanjem: Mjesečni izvještaj o prometu poljoprivrednih proizvoda na pijacama/tržnicama (obrazac TRG -13). Izveštajne jedinice su poslovni subjekti koji pružaju usluge korištenja prodajnog prostora pijace.

Ovim istraživanjima prikupljaju se podaci o prodaji poljoprivrednih proizvoda na pijacama/tržnicama koje na pijacu iznose samo individualni poljoprivredni proizvođači (bez poljoprivrednih preduzeća i zemljoradničkih zadruga): količina (u tonama, hilj. kom., hilj. lit), vrijednost (u KM) i prosječne cijene (u KM) za tekući mjesec.

#### Definicije

Otkup poljoprivrednih proizvoda je kupovina odnosno preuzimanje poljoprivrednih proizvoda neposredno od porodičnih/obiteljskih proizvođača koje poslovni subjekti obavljaju radi dalje prodaje ili prerade.

Prodaja poljoprivrednih proizvoda je prodaja, odnosno isporuka poljoprivrednih proizvoda iz vlastite proizvodnje poslovnih subjekata i njihovih dijelova.

#### Šumarstvo

Podaci o proizvodnji šumarstva u državnim šumama rezultat su Mjesečnog istraživanja šumarstva ŠUM- 22 koje provodi Federalni zavod za statistiku na temelju Zakona o statističkim istraživanjima u FBiH «Službene novine Federacije BiH» br. 63/03 i 9/09.

Mjesečnim izvještajem šumarstva obuhvaćene su sve pravne osobe razvrstane u Registru poslovnih subjekata u području A- Poljoprivreda, lov i šumarstvo, odjeljak 02-Šumarstvo, sječa drveta i usluge povezane sa njima, a koje se bave stalnom proizvodnjom šumskih sortimenata u državnim šumama.

Prikupljanje podataka o proizvodnji i prodaji u šumarstvu vrši se na osnovi Nomenklature proizvoda i usluga šumarstva – NPUŠ, koja je izrađena za potrebe statistike šumarstva na osnovi Liste karakterističnih proizvoda šumarstva, koju je Eurostat (Statistički ured Evropske unije) objavio kao integralni dio Priručnika za ekonomske račune poljoprivrede i šumarstva (Manual on the Economic Accounts of Agriculture and Forestry – EAF) u novembru/studenom 1997. godine.

*This survey collects data on the quantity (in tons, thous. Pcs., Thous. Lit), value (KM) and average price (KM) of purchase and sale of agricultural products for the current month.*

*Reporting units for the Monthly report on sale of own agricultural products by companies and agricultural cooperatives (TRG – 33) are legal entities and parts of legal entities classified according to the NACE-Rev 2 (KD B&H 2010) into the field A (Agriculture, hunting and forestry). Reporting units for the Monthly report on purchase of agricultural products from individual agricultural producers (TRG – 31) are legal entities engaged in purchase of agricultural products from individual family farms classified in activities in section A, C and G according to the NACE-Rev 2 (KD B&H 2010).*

*Data on turnover of agricultural products at marketplaces are collected through the regular statistical report: Monthly report on turnover of agricultural products at marketplaces (TRG – 13). Reporting units are business entities that provide services using selling area.*

*This survey collects data on the quantity (in tons, thous. Pcs., Thous. Lit), value (KM) and average price (KM) of purchase and sale of agricultural products at marketplaces from individual agricultural producers (without agricultural enterprises and cooperatives) for the current month.*

#### Definitions

*Purchase of agricultural products is buying, taking over agricultural products from individual producers which performing business entities with a view of further sale and processing.*

*Sale of agricultural products consists of sale, respectively delivery of agricultural products that are obtained from own production of business entities and parts of business entities.*

#### Forestry

*Data on production of forestry assortments in the publicly-owned forests are result of monthly reports on surveys of forests (SUM – 22) conducted by the Federal Office of Statistics on the basis of Act on Statistical Survey in FB&H (Official Gazette of FB&H, No 63/03 and 9/09.).*

*All legal entities classified in the Register of Business Entities under section A – Agriculture, hunting and forestry Section 02 – Forestry, felling and related services activities, engaged in permanent production forest assortments in the publicly-owned forests, and are extended by Monthly Report of forestry.*

*Data collection on production and sales of forestry is practised on the basis of the Nomenclature of Forest Products and Services NPUŠ which is made for the purposes of forestry statistics on the basis of the List of Characteristic Products of the Commercial Timber Production compiled by the Eurostat (the Statistical Office of the European Union), and published as an integral part of the Manual for Economic Accounts of Agriculture and Forestry in November 1997.*

Trupci (lišćara/listača i četinar/četinjača) su dijelovi debla koji su namjenjeni daljem prerađivanju piljenjem, ponekad rezanjem ili ljuštenjem jer imaju povoljna fizička i kemijska svojstva te su namjenjeni za industrijsku preradu.

Jamsko drvo (lišćara/listača i četinar/četinjača) namjenjeno je za razne tehničke svrhe jer ima vrlo povoljna fizička i kemijska svojstva. **To je drvo koje se upotrebljava za izgradnju i održavanje jamskih rovova i okna, dakle za gradnju u zemlji i pod zemljom.**

Ostalo dugo drvo (lišćara/listača i četinar/četinjača) obuhvaća sve vrste drveta pogodne za mehaničku preradu, stupove za elektro vodove i TT vodove te ostalo oblo drvo.

Prostorno drvo (lišćara/listača i četinar/četinjača) obuhvaća drvo za drvene ploče (pogodno za mehaničku preradu), a celulozno i taninsko drvo, zbog svog povoljnog kemijskog svojstva, pogodno je za kemijsku preradu. Taninsko drvo je sirovina iz koje se preradom dobivaju taninski ekstrati.

Ogrijevno drvo (lišćara/listača i četinar/četinjača) je namjenjeno neposredno za ogrjev ili za proizvodnju drvenog uglja.

Ostalo grubo obrađeno drvo (lišćara/listača i četinar/četinjača) obuhvaća sitno tehničko drvo, pogodno za izradu drvenih motki i kolja, raznih letvi i stupova za ogradu, ručica za alat i sl.

## INDUSTRIJA

### Metod računanja

Indeksi industrijske proizvodnje izračunavaju se u dva koraka, korištenjem Laspeyres-ove formule. U prvom koraku indeksi se izračunavaju iz podataka o količinama pojedinačnih proizvoda iz Mjesečne NIP BiH 2013 i odgovarajućeg ponderacijskog koeficijenta, koji je aproksimacija dodane vrijednosti pojedinačnih proizvoda. U drugom koraku svi indeksi grana i viših nivoa ponderišu se strukturom dodane vrijednosti iz 2014. godine.

### Standardi i klasifikacije

Prikupljanje podataka na obrascu MKPS IND-1 vrši se na osnovu Metodologije za popunjavanje izvještaja i Mjesečne Nomenklature industrijskih proizvoda - Mjesečna NIP BiH 2013. ([www.fzs.ba](http://www.fzs.ba)). Mjesečna NIP BiH 2013 zasnovana je na izvornoj NIP BiH 2010 (Službeni glasnik br. 12/11 i 41/11) i ažurirana sa izmjenama i dopunama nastalim od 2010. do 2013. godine. Mjesečna NIP BiH 2013 je dodatno razrađena i dopunjena u skladu sa specifičnim potrebama obračuna indeksa industrijske proizvodnje u BiH, a saglasno sa EU regulativama za kratkoročne poslovne statistike.

### Obuhvat mjesečnog istraživanja po ekonomskim djelatnostima

Mjesečnim izvještajem industrije (M KPS IND-1) obuhvaćena su sva pravna lica koja zapošljavaju deset i više zaposlenih (preduzeća/poduzeća i lokalne jedinice), razvrstana u Registru poslovnih subjekata Federalnog zavoda za statistiku.

Indeks obima industrijske proizvodnje (IPI) obuhvata djelatnosti koje su svrstane u sljedeća područja KD BiH 2010:

B -Vađenje ruda i kamena

C -Prerađivačka industrija

D-Proizvodnja i snabdijevanje električnom energijom i plinom

Saglasno EU STS propisu br. 1165/98 i 1893/2006 sljedeće djelatnosti ne ulaze u obračun indeksa industrijske proizvodnje: Oblast 36 - Sakupljanje, prečišćavanje i snabdijevanje vodom

*Logs (broad-leaves trees and conifers) are parts of timber intended for further processing by sawing, sometimes by cutting or peeling, because of its good physical and chemical characteristics, so it is useful to be industrially processed.*

*Mining timber (broad-leaves trees and conifers) having very good physical and chemical characteristics, is intended for various technical purposes. It is used for building and maintaining pits and shafts, therefore, for constructing underground and on the surface.*

*Other long timber (broad-leaves trees and conifers) includes all kinds of wood suitable for mechanical processing, transmission-line and telephone-line pylons as well as other oval timber.*

*Stack wood (broad-leaves trees and conifers) includes wood for boards (suitable for mechanical processing), and wood-pulp and tannin wood are, because of its good chemical characteristics, suitable for chemical processing. Tannin wood is a material that, processed, gives tannin extracts.*

*Fuel wood (broad-leaves trees and conifers) is intended directly for fuel or production of wood coal.*

*Other roughly processed wood (broad-leaves trees and conifers) includes paltry technical wood suitable for processing of wood poles, different bars and fence piers, tool cages etc.*

## INDUSTRY

### Calculation method

*Indices of industrial production are calculated in two stages according to the Laspeyres formula. In the first stage, indices are calculated from quantity data on production of individual products according to the Monthly NIP BiH 2013 and an adequate weighting coefficient, which represents an estimated value added of individual products. In the second stage, all indices of groups and higher levels are weighted with shares of value added of individual products from 2014.*

### Standards and Classifications

*Collecting data on the MKPS IND-1 is done on the basis of the methodology for completing the report and Monthly Nomenclature of Industrial Products - Monthly NIP 2013 ([www.fzs.ba](http://www.fzs.ba)). Monthly NIP 2013 is based on the original NIP BiH 2010 (Official Gazette no. 12/11 and 41/11) and updated with amendments occurring since 2010. the 2013. Monthly NIP 2013 is further developed and supplemented in accordance with the specific purpose of calculating the index of industrial production in BiH, and in accordance with EU regulativama for short-term business statistics.*

### Reporting units for the Monthly Survey of Industrial

*Production (MKPS IND-1) are legal entities that employ ten or more employees (companies/ enterprises and local units) classified in the Register of Business Entities of Institute for Statistics of FB&H.*

*Industrial production index (IPI) covers activities classified into the following sections of the KD BiH 2010:*

*B -Mining and quarrying*

*C -Manufacturing*

*D -Electricity and gas supply*

*In line with EU STS Regulation No. 1165/98 and 1893/2006, the following activities are excluded from the industrial production index calculation: Division 36 - Water collection, treatment and supply*

**Agregati glavnih industrijskih grupa (GIG)**

Indeksi za GIG agregate izračunavaju se istom metodom kao indeksi po djelatnostima, samo se proizvodi grupišu prema **pretežnoj upotrebi proizvoda unutar** oblasti i grane djelatnosti iz klasifikacije KD BiH 2010 (EU NACE Rev.2). Za izračunavanje indeksa za GIG agregate (EU MIGs) primjenjuju se nove definicije radi usklađivanja sa statističkim standardima EU.

AI Intermedijarni proizvodi: oblasti i grane KD BiH 2010: 07 – 09, 10.6, 10.9, 13.1 – 13.3, 16, 17, 20.1 – 20.3, 20.5, 20.6, 22 – 24, 25.5 – 25.7, 25.9, 26.1, 26.8, 27.1 – 27.4 i 27.9

AE Energija: oblasti KD BiH 2010: 05, 06, 19 i 35 (isključujući 35.3)

BB Kapitalni proizvodi: oblasti i grane KD BiH 2010: 25.1 – 25.4, 26.2, 26.3, 26.5, 26.6, 28, 29, 30.1 – 30.4, 32.5 i 33

CD Trajni proizvodi za široku potrošnju: oblasti i grane KD BiH 2010: 26.4, 26.7, 27.5, 30.9, 31, 32.1 i 32.2

CN Netrajni proizvodi za široku potrošnju: oblasti i grane KD BiH 2010: 10.1 – 10.5, 10.7, 10.8, 11, 12, 13.9, 14, 15, 18, 20.4, 21, 32.3, 32.4 i 32.9.

**Prikazivanje serija indeksa**

U skladu sa preporukama Eurostata, desezoniranje i kalendarsko prilagođavanje se vrši metodom TRAMO-SEATS u DEMETRA **okruženju na mjesečnoj seriji izvornih indeksa industrijske proizvodnje. Produžavanje serije** indeksa dodavanjem novih mjesečnih zapažanja za svaki idući mjesec može, zbog karakteristika primijenjene metode, prouzrokovati ispravke već objavljenih desezoniranih i kalendarski prilagođenih indeksa za nekoliko mjeseci unazad.

**Desezonirani indeksi**

Pojam desezonirani indeksi podrazumijeva da su podaci prilagođeni za sezonu i kalendarske dane. U skladu s preporukama Eurostata podaci koji se upoređuju s podacima od prethodnog mjeseca (mjesečno poređenje prema terminologiji i praksi Eurostata) prezentiraju se u desezoniranom obliku indeksa industrijske proizvodnje ili iz njih izračunatih stopa rasta.

**Kalendarski prilagođeni indeksi**

Pojam kalendarski prilagođeni indeksi podrazumijeva da su podaci prilagođeni za uticaj kalendarskih i radnih dana. U skladu s preporukama Eurostata podaci koji se upoređuju s podacima od istog perioda prethodne godine (godišnje poređenje prema terminologiji i praksi Eurostata) prezentiraju se u kalendarski prilagođenom obliku indeksa industrijske proizvodnje ili iz njih izračunatih stopa rasta.

**VANJSKA TRGOVINA****Izvori i metode prikupljanja podataka**

Osnovni/temeljni izvor podataka za statistiku vanjske trgovine FBiH je Jedinствена carinska isprava (JCI) koju deklarant (poslovni subjekt ili druga ovlaštena osoba, npr špediter) podnosi carinarnici prilikom carinjenja robe. Za prikupljanje i kontrolu ispravnosti carinskih deklaracija odgovorna je Uprava za indirektno/neizravno oporezivanje BiH (UIO), koja propisuje oblik, **sadržaj, način** ispunjavanja i podnošenja isprava u carinskom postupku. Federalni zavod za statistiku preuzima od Agencije za statistiku BiH, originalnu carinsku bazu podataka UIO u obliku slogova na magnetnom mediju i dalje ih statistički obrađuje i publicira.

**Main Industrial Grouping (MIGs) aggregates**

Indices for MIG aggregates are calculated by the same method as the indices by activities, save for the fact that the products are grouped according to the predominant use of the products within the division and groups of KD BiH 2010 (EU NACE Rev. 2). To calculate the index for MIG aggregates, new definitions are applied with aim of harmonization with the EU statistical standards.

AI Intermediate goods: the KD BiH 2010 divisions and groups: 07– 09, 10.6, 10.9, 13.1 – 13.3, 16, 17, 20.1 – 20.3, 20.5, 20.6, 22 – 24, 25.5 – 25.7, 25.9, 26.1, 26.8, 27.1 – 27.4 and 27.9

AE Energy: the KD BiH 2010 divisions: 05, 06, 19 and 35 (exl. 35.3)

BB Capital goods: the KD BiH 2010 divisions and groups: 25.1 – 25.4, 26.2, 26.3, 26.5, 26.6, 28, 29, 30.1 – 30.4, 32.5 and 33

CD Consumer durables: the KD BiH 2010 divisions and groups: 26.4, 26.7, 27.5, 30.9, 31, 32.1 and 32.2

CN Consumer non-durables: the KD BiH 2010 divisions and groups: 10.1 – 10.5, 10.7, 10.8, 11, 12, 13.9, 14, 15, 18, 20.4, 21, 32.3, 32.4 and 32.9.

**Indices series presentation**

In accordance with the Eurostat's Recommendations, seasonal adjustment and working-day adjustment has been done by using the TRAMO-SEATS method in DEMETRA environment on the monthly series of original industrial production indices. Extending indices series by adding new monthly observations for each month could, because of the applied method characteristics, cause subsequent corrections of already published seasonally and working-day adjusted indices for several months backwards.

**Seasonally adjusted indices**

The term seasonally adjusted indices indicates that the data are adjusted for both seasonal and working-day effects. In line with the Eurostat's Recommendations, data that are compared with the data from the previous month (monthly comparison with Eurostat terminology and practices) are presented in a seasonally adjusted form of industrial production indices or their growth rates.

**Working-day adjusted indices**

The term working-day adjusted indices indicate that the data are adjusted only for working-day effects. In line with the Eurostat's Recommendations, data that are compared with data from the same period of the previous year (the annual comparison by Eurostat terminology and practices) are presented in a working-day adjusted form of industrial production indices or in their growth rates.

**FOREIGN TRADE****Sources and methods of data collection**

The main source of data for the statistics on exports and imports is Single Administrative Document (SAD). The BiH Indirect Taxation Agency is responsible for collection and control of the validity of SAD, and it also determines the form, the content, the way of filling in, and the way of submitting of SAD. Federal Office of Statistics receives from the BiH Agency for statistics original customs database, originated and reviewed from the Indirect Taxation Agency and performs further data processing and dissemination.

Obuhvat podataka i jedinica posmatranja

U statistici vanjske trgovine Federacije BiH koristi se proširena definicija Specijalnog sistema trgovine prema kojoj se uključuju redovan izvoz i uvoz, unutarnja i vanjska obrada, te robe koje ulaze ili napuštaju slobodne industrijske zone. Jedinica posmatranja **statističkog istraživanja robnog prometa s inostranstvom/inozemstvom** je svaka robna isporuka koja se obavlja u okviru izvoza i uvoza robe, koja je homogena s gledišta vrste proizvoda, zemlje porijekla odnosno namjene, načina plaćanja i momenta prelaska granice. Isključuje se trgovina uslugama.

Klasifikacije i nomenklature

U statistici vanjske trgovine FBiH primijenjuje se Carinska tarifa BiH (CT BiH) koja je usklađena sa Kombiniranom nomenklaturom (CN) Evropske unije i Harmoniziranim sistemom/sustavom (HS) Svjetske carinske organizacije (WCO). Vanjskotrgovinske transakcije za svaki pojedinačni proizvod prate se na nivou/razini tarifne oznake od deset cifara. CT BiH je povezana sa Standardnom međunarodnom trgovinskom klasifikacijom UN (SITC, Rev. 3)1) i sa Klasifikacijom djelatnosti BiH (KD) koja je usklađena sa statističkom klasifikacijom ekonomskih aktivnosti EU (NACE, Rev. 1.1.)2). **CT BiH podliježe godišnjoj reviziji u cilju usklađivanja sa izmjenama CN-a.**

Konverzija valute

**Podaci o izvozu i uvozu izraženi su vrijednosno u konvertibilnim markama. Vrijednosti izražene u drugim valutama preračunavaju se u konvertibilne marke primjenom tekućih dnevnih kurseva / tečajeva koji vrijede na dan carinjenja, a utvrđuje ih Centralna banka BiH. Sve su vrijednosti obračunate na osnovi pariteta franko BiH granica: FOB cijene za izvoz i CIF cijene za uvoz.**

- 1) Standard International Trade Classification (SITC) Rev. 3
- 2) Statistical Classification of Economic Activities in the European Community (NACE Rev. 1.1.)

## UNUTRAŠNJA/UNUTARNJA TRGOVINA

Izvori i metode prikupljanja podataka

Podaci o prometu u distributivnoj trgovini prema glavnoj (pretežnoj) djelatnosti dobiveni su iz **statističkog istraživanja Tromjesečni izvještaj distributivne trgovine za pravne osobe (obrazac K KPS TRG02).**

**Istraživanje se provodi na temelju Zakona o statistici u Federaciji BiH ("Sl. Novine FBiH" br. 63/03 i 9/09).**

**Metodologija istraživanja se temelji na Uredbi Vijeća EZ-a o kratkoročnim poslovnim statistikama br.1165/98 (aneks D), 1158/05, 1503/06 i 1893/06.**

Obuhvat

Jedinice posmatranja/promatranja su poslovni subjekti (pravne osobe/lica) koji su prema glavnoj djelatnosti registrovani/registirani u području G – Trgovina na veliko i na malo; popravak motornih vozila i motocikala (KD BiH 2010). Obuhvaćeni su i poslovni subjekti koji su prema glavnoj razvrstani u druge djelatnosti ali se bave i distributivnom trgovinom (specijalna lista jedinica po vrsti djelatnosti).

Obrtnici nisu obuhvaćeni ovim istraživanjem.

**Istraživanje se provodi na bazi uzorka koji je izabran iz ažuriranog Statističkog poslovnog registra Federalnog zavoda za statistiku.**

Uzorkom su obuhvaćeni svi veliki poslovni subjekti, dok su srednji i mali izabrani metodom slučajnog stratificiranog uzorka.

Na osnovu/temelju rezultata dobivenih uzorkom ocjenjuje se cijeli skup.

Coverage and Observation unit

*The Special Trade System (Relaxed definition) is used in Federation of Bosnia and Herzegovina. Regular exports and imports, inward processing, outward processing and the goods flow in free industrial zones are included in the External Trade Statistics. Observation unit of statistical survey on trade in goods with the rest of the world is **every exports / imports transportation of goods, homogenous in terms of production type, country of origin and/or destination, mode of payment and border-crossing time. Trade in services is excluded.***

Classification and Nomenclatures

*The Customs Tariff of BiH (CT) is used in External Trade Statistics. The tariff is in line with the EU Combined Nomenclature (CN) and with the Harmonized Commodity Description and Coding System (HS), which is managed by the World Customs Organization (WCO). External trade statistics present trade flows on each single product (the ten-digit subheading level of the CT). CT is linked to the international trade classification of the UN (SITC, Rev.3)1), and to the BiH Classification of Activity, which is in line with EU classification of economic activities (NACE Rev. 1.1.)2). The BiH Customs Tariff is revised every year to follow the updates of CN.*

Validation

*The value of exports and imports are expressed in convertible marks. The value expressed in other currency is converted into convertible marks by current daily exchange rate list valid on the day of custom learance. Exchange rate list is established by Central bank of Bosnia and Herzegovina.. All values are calculated according to free BiH border parity, i.e. exports based on FOB parity, and imports based on CIF parity.*

- 1) Standard International Trade Classification (SITC) Rev. 3
- 2) Statistical Classification of Economic Activities in the European Community (NACE Rev. 1.1.)

## DOMESTIC TRADE

Source and methods of data collection

*Data on realized turnover in the activities of distributive trade by main (prevailing) activity are collected from the Quarterly Report on Distributive Trade (K KPS TRG02 questionnaire).*

*This survey is conducted on the bases of Law on Statistical Survey in the FB&H ("Official Gazette FB&H No." 63/03 and 9/09).*

*Methodology for this survey is based on Council Regulation Concerning Short Term Statistics No. 1165/98 (Annex D), 1158/05., 1503/06.and 1893/06.*

Coverage

*Observation units are business enterprises (legal entities) registered in the section G – Wholesale and retail trade: repair of motor vehicles and motorcycles as a main activity (KD BiH 2010) as well as business enterprises by main acitivity registered in other activities, but perform distributive trade activities(special list of kind of activity units).*

*The entrepreneurs are excluded.*

*Survey has been carried out on the sample made on the basis of updated Statistical Business Register of Federal institute for statistics.*

*The sample covers all large entities, while micro-sized and small enterprises are selected by the random stratified sample method.*

*The evaluation of the whole group is based on the results obtained through samples.*



### Prezentacija indeksa

Rezultati se objavljuju u obliku prilagođenih i neprilagođenih nominalnih indeksa, što znači da nije isključen utjecaj promjena cijena.

Podaci koji se porede sa podacima od prethodnog tromjesečja, prezentiraju se u obliku desezoniranih indeksa. U obliku kalendarski prilagođenih indeksa se prezentiraju podaci koji se porede s podacima istog tromjesečja prethodne godine. Od I kvartala 2018. godine, referentna baza za izračunavanje indeksa je 2015. godina.

**Radi održavanja dosljednosti i kontinuiteta s prethodno objavljenim podacima, indeksi ukupnog prometa se i dalje iskazuju u izvornom, neprilagođenom obliku ali se posebno ne komentiraju.** Sezonsko i kalendarsko prilagođavanje provedeno je metodom TRAMO/SEATS korištenjem J Demetra + softvera (verzija 2.2.0) na serijama tromjesečnih podataka od prvog tromjesečja 2006. godine.

Dodavanjem novih tromjesečnih podataka u seriji može doći do promjene desezoniranih i kalendarski prilagođenih indeksa za prethodna razdoblja.

### Trgovina na malo

Izvori i metode prikupljanja podataka

Podaci o ostvarenom prometu u trgovini na malo dobiveni su iz **istraživanja Mjesečni izvještaj trgovine na malo (obrazac M KPS TRG 01).**

**Istraživanje se provodi na osnovu/temelju Zakona o statistici u Federaciji BiH („Sl. Novine FBiH“ br.63/03 i 9/09).**

**Metodologija istraživanja se temelji na Uredbi Vijeća EZ-a o kratkoročnim poslovnim statistikama br. 1165/98 (aneks C), 1158/05., 1503/06. i 1893/06**

### Obuhvat

Jedinice posmatranja/promatranja su poslovni subjekti (pravne **osobe/lica**) koji su prema glavnoj (pretežnoj) djelatnosti registrovani/ registrirani u trgovini na malo (područje G, oblast/odjeljak 47 KD BiH 2010). Obuhvaćeni su i izabrani poslovni subjekti koji su prema glavnoj djelatnosti razvrstani u druge djelatnosti, ali obavljaju i djelatnost trgovine na malo (specijalna lista).

Obrtnici nisu obuhvaćeni ovim istraživanjem.

**Statističko istraživanje se provodi na bazi uzorka koji je izabran iz Statističkog poslovnog registra Federalnog zavoda za statistiku.**

Uzorkom su obuhvaćeni svi veliki i srednji poslovni subjekti (čiji je godišnji promet 2.miliona/milijuna KM i više), a ostali poslovni subjekti su izabrani metodom slučajnog stratificiranog uzorka.

Na osnovu/temelju rezultata dobivenih uzorkom ocjenjuje se cijeli skup.

### Prezentacija indeksa

Rezultati se objavljuju u obliku nominalnih i realnih indeksa. Nominalni indeksi prikazuju kretanje prometa u tekućim cijenama, a realni indeksi pokazuju kretanje prometa u stalnim cijenama. Realni indeksi dobiveni su deflacioniranjem nominalnih vrijednosti prometa prilagođenim indeksom potrošačkih cijena. Od januara 2018. godine, referentni period za Indeks potrošačkih cijena je 2015=100.

Tzv. mjesečne stope promjena prezentiraju se u desezoniranom obliku indeksa, a tzv. godišnje stope promjena se prezentiraju u kalendarski prilagođenom obliku indeksa.

### Presentation of indices

Results are shown in the form adjusted and non-adjusted nominal (value indices) indices, where no price-change impact is included.

Data that are compared to those from the previous quarter are presented in the seasonally adjusted index form. Data that are compared to the same quarter of previous year are presented in a form of working-day adjusted indices. Since 1st Quarter 2018, reference base year for index calculation is 2015.

In order to sustain the consistency and continuity with previously released data, indices continue to be presented as gross, unadjusted indices, but they are not commented in particular.

The seasonal (SA) and working day adjustment (WDA) are conducted **using TRAMO/SEATS method in J Demetra + tool (version 2.2.0) data series starting from 1st quarter 2006.**

Extension of index series, by adding of new quarterly observations in time series could cause subsequent correction for previous periods.

### Retail trade

Source and method of data collection

Data on retail trade turnover are obtained by the Monthly Retail Trade Report (M KPS TRG 01 questionnaire).

This survey is conducted on the bases of Law on Statistical Survey in the Federation of B&H ("Official Gazette FB&H" No. 63/03 and 9/09).

Methodology for this survey is based on Council Regulation Concerning Short Term Statistics No. 1165/98 (Annex C), 1158/05., 1503/06. and 1893/06.

### Coverage

Observation units are business enterprises (legal entities) by their main (prevailing) activity registered in the retailing trade (section G, division 47 of the KD BiH 2010) as well as selected business enterprises by their main activity registered in other activities, but perform retail trade activities (special list).

The entrepreneurs are excluded.

The survey is carried out on the sample base made on the basis of Statistical Business Register of Federal Institute for statistics.

The sample covers all large and medium-sized business entities (with yearly turnover 2.millions or higher), while micro-sized and small enterprises are selected by the random stratified sample method.

The evaluation of the whole group is based on the results obtained through samples.

### Presentation of indices

Results are shown in the form of nominal (value indices) and real (volume indices) indices. Value indices show turnover movements in current prices and volume indices show turnover movements in constant prices. Volume indices are calculated by deflating turnover by modified consumer price indices. From January 2018, the reference period for the Consumer Price Index is 2015 = 100.

So called month-on-month comparison are presented in seasonally adjusted index form, and so called year-on-year comparison are presented in working-day adjusted index form.

Radi održavanja dosljednosti i kontinuiteta s prethodno objavljenim podacima, indeksi se i dalje iskazuju i u obliku izvornih, neprilagođenih indeksa, ali se posebno ne komentiraju.

Sezonsko i kalendarsko prilagođavanje vrši se u softveru J Demetra + (verzija 2.2.0) metodom TRAMO SEATS na seriji mjesečnih podataka od januara 2011.godine. Dodavanjem novih mjesečnih podataka u seriji može doći do promjene desezoniranih i kalendarski prilagođenih indeksa za prethodna razdoblja, tako da se podaci iz ovog Biltena mogu razlikovati od prvih rezultata koji su objavljeni ranije.

#### Definicije

Promet je ukupan fakturisani/fakturirani iznos koje poslovni subjekt, izvještajna jedinica, obračuna za prodane robe ili pružene usluge tokom referentnog perioda trećim licima što odgovara njihovoj tržišnoj vrijednosti. Promet ne uključuje Porez na dodanu vrijednost (PDV).

Indeksi prometa iskazuju se na dva načina:

Za ukupan promet koji ostvaruju svi poslovni subjekti kojima je trgovina na malo glavna djelatnost (prema KD BiH 2010 registrovani/registirani u oblast 47).

Za promet od trgovine na malo koji iskazuju svi poslovni subjekti koji obavljaju djelatnost trgovine na malo, bez obzira na glavnu djelatnost

**Podaci o prometu ostalih uslužnih djelatnosti** dobiveni su iz statističkog istraživanja Tromjesečni izvještaj uslužnih djelatnosti (obrazac K KPS USL 01), koje se provodi od 2015. godine.

Istraživanje se provodi na osnovu/temelju Zakona o statistici u Federaciji BiH ("Sl. Novine FBiH" br. 63/03 i 9/09).

Metodologija istraživanja se temelji na Uredbi Vijeća EZ-a o kratkoročnim poslovnim statistikama br.1165/98 (aneks D), 1158/05, 1503/06 i 1893/06.

#### Obuhvat

**Jedinice posmatranja/promatranja** su poslovni subjekti (pravne osobe/lica) koji su prema glavnoj (pretežnoj) djelatnosti prema KD BiH 2010 registrovani/registirani u oblasti H53 – Poštanske i kurirske djelatnosti i području: J – Informacije i komunikacije, M – Stručne, naučne i tehničke djelatnosti (isključujući granu 70.1 i oblasti 72 i 75) i N – Administrativne i pomoćne usluge djelatnosti (isključujući oblast 77 i grane 81.1 i 81.3).

Obrtnici nisu obuhvaćeni ovim istraživanjem.

Istraživanje se provodi na bazi uzorka koji je izabran iz Statističkog poslovnog registra Federalnog zavoda za statistiku.

Uzorkom su obuhvaćeni svi veliki poslovni subjekti, dok su srednji i mali izabrani metodom slučajnog stratificiranog uzorka.

Na osnovu/temelju rezultata dobivenih uzorkom ocjenjuje se cijeli skup.

#### Prezentacija indeksa

Rezultati se objavljuju u obliku prilagođenih i neprilagođenih nominalnih indeksa, što znači da nije isključen utjecaj promjena cijena.

*In order to sustain the consistency and continuity with previously released data, indices continue to be presented as gross, unadjusted indices, but they are not commented in particular.*

*The seasonal adjustment (SA) and working day adjustment (WDA) are conducted using J Demetra + software (version 2.2.0) by using TRAMO SEATS method on data series starting from January 2011.*

*Extension of index series, by adding of new monthly observations for each month could cause subsequent correction for previous periods. Data from this release may differ from previously published bulletin.*

#### Definitions

*Turnover is invoiced total value that enterprise, reporting unit, calculates for all sold goods and provided services during reference period to third parties. Turnover does not include Value added taxes (VAT).*

*Indices on the retail trade turnover are presented in two ways:*

*For the total turnover generated by all business entities with the retail trade as main activity (according to KD BiH 2010 classified in division 47).*

*For the retail trade turnover expressed by all business entities engaged in his activity, irrespective of their registered main activity*

*Data on realized turnover in the other activities are collected from the Quarterly Report on Other Services (K KPS USL 01 questionnaire). Survey is conducted since 2015.*

*This survey is conducted on the bases of Law on Statistical Survey in the F B&H ("Official Gazette FB&H No. " 63/03 and 9/09).*

*Methodology for this survey is based on Council Regulation Concerning Short Term Statistics No. 1165/98 (Annex D), 1158/05., 1503/06. and 1893/06.*

#### Coverage

*Observation units are business enterprises (legal entities) by main (prevailing) activity according to KD BiH 2010 registered in the division H53 – Postal and courier activities and section: J- Information and communication; M-Professional, scientific and technical activities (excluding group 70.1 and divisions 72 and 75) and N – Administrative and support service activities (excluding division 77 and branches 81.1 and 81.3).*

*The entrepreneurs are excluded.*

*Survey has been carried out on the sample made on the basis of Statistical Business Register of Federal institute for statistics.*

*The sample covers all large entities, while micro-sized and small enterprises are selected by the random stratified sample method.*

*The evaluation of the whole group is based on the results obtained through samples.*

#### Presentation of indices

*Results are shown in the form adjusted and non-adjusted nominal (value indices) indices, where no price-change impact is included*

Podaci tekućeg tromjesečja u odnosu na podatke iz prethodnog tromjesečja, prezentiraju se u obliku desezoniranih indeksa. U obliku kalendarski prilagođenih indeksa se prezentiraju podaci koji se porede sa podacima istog tromjesečja prethodne godine.

**Radi održavanja dosljednosti i kontinuiteta s prethodno objavljenim podacima, indeksi ukupnog prometa se i dalje iskazuju u izvornom, neprilagođenom obliku ali se posebno ne komentiraju.**

Sezonsko i kalendarsko prilagođavanje provedeno je metodom TRAMO/SEATS korištenjem JDemetra+ softvera (verzija 2.2.0) na serijama tromjesečnih podataka počevši od prvog tromjesečja 2010. godine.

Dodavanjem novih tromjesečnih podataka u seriji može doći do promjene desezoniranih i kalendarski prilagođenih indeksa za prethodne periode/ razdoblja.

Definicije

Promet je ukupan fakturirani/fakturirani iznos koji poslovni subjekt obračuna za prodane robe ili pružene usluge tokom/tijekom referentnog perioda trećim licima što odgovara njihovoj tržišnoj vrijednosti. Promet ne uključuje Porez na dodanu vrijednost (PDV)

## TURIZAM

Podaci o kapacitetima za smještaj, broju dolazaka i noćenja turista po vrstama objekata i prema zemlji prebivališta dobiveni su iz istraživanja Mjesečni izvještaj o turistima i noćenjima (obrazac TU-11).

Jedinice posmatranja su poslovni subjekti i njihovi dijelovi registrirani prema KD-u u području H - Ugostiteljstvo, tj. ugostiteljska i druga preduzeća koja pružaju usluge smještaja gostima.

Turist je svaka osoba koja u mjestu izvan svog prebivališta provede najmanje jednu noć u ugostiteljskom ili drugom objektu za smještaj gostiju, radi odmora ili rekreacije, zdravlja, studija, sporta, religije, porodice, poslova, javnih misija i skupova.

Domaći turist je svaka osoba sa prebivalištem u Bosni i Hercegovini koja u nekom mjestu u Bosni i Hercegovini, izvan mjesta svog prebivališta, provede najmanje jednu noć u ugostiteljskom ili drugom objektu za smještaj gostiju.

Stranim turistima smatraju se sve osobe koje u Bosni i Hercegovini nemaju stalno prebivalište, a provedu najmanje jednu noć u ugostiteljskom ili drugom objektu za smještaj gostiju.

Turistički smještajni objekat je svaka jedinica koja redovno (ili povremeno-sezonski) obezbjeđuje smještaj za noćenje turistima. Turistički smještaj se dijeli na: kolektivni i privatni turistički smještaj.

Soba je jedinica koju čini jedna soba ili skupina soba čineći nedjeljivu iznajmljivačku cjelinu u smještajnom objektu ili boravištu. Sobe mogu biti jednokrevetne, dvokrevetne ili višekrevetne zavisno da li su opremljene stalno za smještaj jedne, dvije ili više osoba. Ako se soba koristi za stalni boravak za više od godinu dana, ne bi trebala biti uključena. Kabine, kolibe, kućice, drvene kolibe, bungalovi i vile tretiraju se kao sobe i apartmani tj. mogu seostaviti kao jedinice.

Data that are compared to those from the previous quarter are presented in the seasonally adjusted index form. Data that are compared to the same quarter of previous year are presented in a form of working-day adjusted indices.

In order to sustain the consistency and continuity with previously released data, indices continue to be presented as gross, unadjusted indices, but they are not commented in particular

The seasonal (SA) and working day adjustment (WDA) are conducted using TRAMO/SEATS method in JDemetra+ tool (version 2.2.0) data series starting from 1<sup>st</sup> quarter 2010.

Extension of index series, by adding of new quarterly observations in time series could cause subsequent correction for previous periods.

Definitions

Turnover is a total value of all goods sold and services provided on the market in the observed period, irrespective of whether paid or not. Value added tax (VAT) is excluded.

## TOURISM

Data on capacities, the number of tourist arrivals and tourist nights by type of accomodation and country of residence are collected through Monthly Report on Tourist Arrivals and Tourist nights (Form TU-11)

Report units are business entities and their parts registered according to the CA under section H - Hotels and restaurants and other enterprises engaged in providing accomodation services in tourism.

Tourist is every person who, outside his place of permanent residence, spends at least one night in a hotel or another accomodation facility for reasons of rest, recreation, health, study, sport, religion, family, business, public tasks or meeting.

Domestic tourist is a person with permanent residence in Bosnia and Herzegovina who spends at least one night in a hotel or some other accomodation facility outside their place of residence.

Foreign tourist is a person with permanent residence outside Bosnia and Herzegovina who temporarily resides in Bosnia and Herzegovina and who spends at least one night in a hotel or same other accomodation facility.

Tourist accomodation is any facility that regularly (or occasionally) provides overnight accomodation for tourists. Tourist accomodation has been divided into two main groups: collective accomodation establishments and private tourist accomodation.

A bedroom is a unit formed by one room or groups of rooms constituting an indivisible rental whole in an accomodation establishment or dwelling. Rooms may be single, double or multiple, depending on whether they are equipped permanently to sleep one, two or several people. If a room is used for permanent stay, for more than one year, it should not be included. Cabins, huts, cottages, wood huts, bungalows and villas can be treated as rooms and apartmans, which mean that can be left as a units.

Broj ležaja u objektu ili boravištu je određen brojem osoba koje mogu prenoćiti u ležajima u objektu (boravištu), ignorišući bilo kakve dodatne ležaje koji bi se mogli namjestiti na zahtjev gosta. Termin ležaj se primjenjuje na jedan ležaj, dvostruki ležaj se računa kao dva ležaja. Ta jedinica služi za mjerenje kapaciteta bilo kojeg tipa smještaja.

Stalnim ležajima se smatraju ležaji koji se redovito spremaju za iznajmljivanje gostima.

Pomoćnim ležajima se smatraju ležaji koji se prema potrebi pripremaju za iznajmljivanje gostima za vrijeme sezone.

Prosječna dužina boravka se izračunava dijeljenjem broja noćenja sa brojem dolazaka turista.

Bruto iskorištenost ležaja u jednom mjesecu se dobija tako što se podijeli broj ukupnih noćenja sa brojem ležaja koji se nude i brojem dana u datom mjesecu za istu grupu objekata, množenjem koeficijenta sa 100 da bi se rezultat izrazio u procentu.

*Number of bed-places in an establishment or dwelling is determined by the number of persons who can stay overnight in beds set up in the establishments, ignoring any extra beds that may be set up by customer request.*

*The term bed-place applies to a single bed. A double bed is counted as two bed-places. This unit serves to measure the capacity of any type of accommodation.*

*Invariably bed-places are bed-places which are regularly prepared for guest rent.*

*Auxiliary bed-places are bed-places which, by the rule, serve for afternoon guest rest as an extra bed-place accommodation capacities are completed during the season.*

*Average detention of foreign tourist's stays are calculated by dividing number of overnights stays by the number of arrivals.*

*The gross occupancy rate of bed-places in one month is obtained by dividing total overnight stays by the product of bed-places on offer and the number of days in the corresponding month for the same group of establishments, multiplying the quotient by 100 to express the result as a percentage.*