

۱۳۸۰

سالنامه آماری فروش فیلم و سینمای ایران سال ۱۳۸۰





شناسنامه

عنوان: سالنامه آماری سینمای ایران سال ۱۳۸۰

زیرنظر: علیرضا صدرالدینی، ابراهیم غلامپور آهنگر

تهیه و تدوین: زهره فتحی، پانته آ خاموشی اصفهانی

تاریخ انتشار: پائیز ۹۶

نشانی: تهران، خیابان فاطمی غربی، نبش خیابان سیندخت - پلاک ۲۲۴

تلفن: ۶۶۵۶۳۲۲۰

دورنگار: ۶۶۵۶۳۲۳۷

شماره صفحه	عنوان	فهرست مطالب
۱		مقدمه
۲		سینمای ایران در سال ۱۳۸۰ در یک نگاه
۳		شاخص ترین ها در سال ۱۳۸۰
۲۶		۱. استان آذربایجان شرقی
۲۸		۲. استان آذربایجان غربی
۳۰		۳. اردبیل
۳۲		۴. استان اصفهان
۳۴		۵. استان ایلام
۳۶		۶. استان بوشهر
۳۸		۷. استان تهران
۴۲		۸. استان چهارمحال و بختیاری
۴۴		۹. استان خراسان
۴۶		۱۰. استان خوزستان
۴۸		۱۱. استان زنجان
۵۰		۱۲. استان سمنان
۵۲		۱۳. استان سیستان و بلوچستان
۵۴		۱۴. استان فارس
۵۶		۱۵. استان قزوین
۵۸		۱۶. استان قم
۶۰		۱۷. استان کردستان
۶۲		۱۸. استان کرمان
۶۴		۱۹. استان کرمانشاه
۶۶		۲۰. استان کهگیلویه و بویراحمد
۶۸		۲۱. استان گلستان
۷۰		۲۲. استان گیلان
۷۲		۲۳. استان لرستان
۷۴		۲۴. استان مازندران
۷۶		۲۵. استان مرکزی
۷۸		۲۶. استان هرمزگان
۸۰		۲۷. استان همدان
۸۲		۲۸. استان یزد
		جداول:

شماره صفحه	عنوان	فهرست مطالب
۵	جدول شماره ۱: وضعیت سینمای کل کشور سال ۱۳۸۰	
۷	جدول شماره ۲: عملکرد فیلم های ایرانی در سال ۱۳۸۰ به ترتیب بیشترین تعداد تماشاچی	
۱۷	جدول شماره ۳: عملکرد فیلم های خارجی در سال ۱۳۸۰ به ترتیب بیشترین تعداد تماشاچی	
۱۹	جدول شماره ۴: ده فیلم پرفروش ایرانی اکران شده در سینماهای کشور سال ۱۳۸۰	
۲۰	جدول شماره ۵: ده فیلم پرفروش خارجی اکران شده در سینماهای کشور سال ۱۳۸۰	
۲۱	جدول شماره ۶: ده استان برتر از نظر جذب تماشاگر به سینما سال ۱۳۸۰	
۲۲	جدول شماره ۷: ده استان برتر از نظر میزان کارائی سینماها سال ۱۳۸۰	
۲۳	جدول شماره ۸: سینماهای پرفروش کشور سال ۱۳۸۰	
۲۴	جدول شماره ۹: سینماهای پرتماشاگر کشور سال ۱۳۸۰	
۲۵	جدول شماره ۱۰: ده سینمای برتر از نظر میزان کارائی سینماها سال ۱۳۸۰	
۲۶	جدول شماره ۱۱: وضعیت فروش سینماهای استان آذربایجان شرقی سال ۱۳۸۰	
۲۶	جدول شماره ۱۲: عملکرد فروش فیلم در استان آذربایجان شرقی سال ۱۳۸۰	
۲۶	جدول شماره ۱۳: پر فروشترین فیلم های اکران شده در استان آذربایجان شرقی سال ۱۳۸۰	
۲۷	جدول شماره ۱۴: سینماهای استان آذربایجان شرقی سال ۱۳۸۰	
۲۸	جدول شماره ۱۵: وضعیت فروش سینماهای استان آذربایجان غربی سال ۱۳۸۰	
۲۸	جدول شماره ۱۶: عملکرد فروش فیلم در استان آذربایجان غربی سال ۱۳۸۰	
۲۸	جدول شماره ۱۷: پر فروشترین فیلم های اکران شده در استان آذربایجان غربی سال ۱۳۸۰	
۲۹	جدول شماره ۱۸: سینماهای استان آذربایجان غربی سال ۱۳۸۰	
۳۰	جدول شماره ۱۹: وضعیت فروش سینماهای استان اردبیل سال ۱۳۸۰	
۳۰	جدول شماره ۲۰: عملکرد فروش فیلم در استان اردبیل سال ۱۳۸۰	
۳۰	جدول شماره ۲۱: پر فروشترین فیلم های اکران شده در استان اردبیل سال ۱۳۸۰	
۳۱	جدول شماره ۲۲: سینماهای استان اردبیل سال ۱۳۸۰	
۳۲	جدول شماره ۲۳: وضعیت فروش سینماهای استان اصفهان سال ۱۳۸۰	
۳۲	جدول شماره ۲۴: عملکرد فروش فیلم در استان اصفهان سال ۱۳۸۰	
۳۲	جدول شماره ۲۵: پر فروشترین فیلم های اکران شده در استان اصفهان سال ۱۳۸۰	
۳۳	جدول شماره ۲۶: سینماهای استان اصفهان سال ۱۳۸۰	
۳۴	جدول شماره ۲۷: وضعیت فروش سینماهای استان ایلام سال ۱۳۸۰	
۳۴	جدول شماره ۲۸: عملکرد فروش فیلم در استان ایلام سال ۱۳۸۰	
۳۴	جدول شماره ۲۹: پر فروشترین فیلم های اکران شده در استان ایلام سال ۱۳۸۰	
۳۵	جدول شماره ۳۰: سینماهای استان ایلام سال ۱۳۸۰	
۳۶	جدول شماره ۳۱: وضعیت فروش سینماهای استان بوشهر سال ۱۳۸۰	
۳۶	جدول شماره ۳۲: عملکرد فروش فیلم در استان بوشهر سال ۱۳۸۰	
۳۶	جدول شماره ۳۳: پر فروشترین فیلم های اکران شده در استان بوشهر سال ۱۳۸۰	

شماره صفحه	فهرست مطالب عنوان
۳۷	جدول شماره ۳۴: سینماهای استان بوشهر سال ۱۳۸۰
۳۸	جدول شماره ۳۵: وضعیت فروش سینماهای استان تهران سال ۱۳۸۰
۳۸	جدول شماره ۳۶: عملکرد فروش فیلم در استان تهران سال ۱۳۸۰
۳۸	جدول شماره ۳۷: پر فروشترین فیلم‌های اکران شده در استان تهران سال ۱۳۸۰
۳۹	جدول شماره ۳۸: سینماهای استان تهران سال ۱۳۸۰
۴۲	جدول شماره ۳۹: وضعیت فروش سینماهای استان چهارمحال و بختیاری سال ۱۳۸۰
۴۲	جدول شماره ۴۰: پر فروشترین فیلم‌های اکران شده در استان چهارمحال و بختیاری سال ۱۳۸۰
۴۲	جدول شماره ۴۱: عملکرد فروش فیلم در استان چهارمحال و بختیاری سال ۱۳۸۰
۴۳	جدول شماره ۴۲: پر فروشترین فیلم‌های اکران شده در استان چهارمحال و بختیاری سال ۱۳۸۰
۴۴	جدول شماره ۴۳: سینماهای استان خراسان سال ۱۳۸۰
۴۴	جدول شماره ۴۴: وضعیت فروش سینماهای استان خراسان سال ۱۳۸۰
۴۴	جدول شماره ۴۵: عملکرد فروش فیلم در استان خراسان سال ۱۳۸۰
۴۵	جدول شماره ۴۶: پر فروشترین فیلم‌های اکران شده در استان خراسان سال ۱۳۸۰
۴۶	جدول شماره ۴۷: وضعیت فروش سینماهای استان خوزستان سال ۱۳۸۰
۴۶	جدول شماره ۴۸: عملکرد فروش فیلم در استان خوزستان سال ۱۳۸۰
۴۶	جدول شماره ۴۹: پر فروشترین فیلم‌های اکران شده در استان خوزستان سال ۱۳۸۰
۴۷	جدول شماره ۵۰: سینماهای استان خوزستان سال ۱۳۸۰
۴۸	جدول شماره ۵۱: وضعیت فروش سینماهای استان زنجان سال ۱۳۸۰
۴۸	جدول شماره ۵۲: عملکرد فروش فیلم در استان زنجان سال ۱۳۸۰
۴۸	جدول شماره ۵۳: پر فروشترین فیلم‌های اکران شده در استان زنجان سال ۱۳۸۰
۴۹	جدول شماره ۵۴: سینماهای استان زنجان سال ۱۳۸۰
۵۰	جدول شماره ۵۵: وضعیت فروش سینماهای استان سمنان سال ۱۳۸۰
۵۰	جدول شماره ۵۶: عملکرد فروش فیلم در استان سمنان سال ۱۳۸۰
۵۰	جدول شماره ۵۷: پر فروشترین فیلم‌های اکران شده در استان سمنان سال ۱۳۸۰
۵۱	جدول شماره ۵۸: سینماهای استان سمنان سال ۱۳۸۰
۵۲	جدول شماره ۵۹: وضعیت فروش سینماهای استان سیستان و بلوچستان سال ۱۳۸۰
۵۲	جدول شماره ۶۰: عملکرد فروش فیلم در استان سیستان و بلوچستان سال ۱۳۸۰
۵۲	جدول شماره ۶۱: پر فروشترین فیلم‌های اکران شده در استان سیستان و بلوچستان سال ۱۳۸۰
۵۳	جدول شماره ۶۲: سینماهای استان سیستان و بلوچستان سال ۱۳۸۰
۵۴	جدول شماره ۶۳: وضعیت فروش سینماهای استان فارس سال ۱۳۸۰
۵۴	جدول شماره ۶۴: عملکرد فروش فیلم در استان فارس سال ۱۳۸۰
۵۴	جدول شماره ۶۵: پر فروشترین فیلم‌های اکران شده در استان فارس سال ۱۳۸۰
۵۵	جدول شماره ۶۶: سینماهای استان فارس سال ۱۳۸۰
۵۶	جدول شماره ۶۷: وضعیت فروش سینماهای استان قزوین سال ۱۳۸۰

شماره صفحه	عنوان	فهرست مطالب
۵۶	جدول شماره ۶۸: عملکرد فروش فیلم در استان قزوین سال ۱۳۸۰	
۵۶	جدول شماره ۶۹: پر فروشترین فیلم‌های اکران شده در استان قزوین سال ۱۳۸۰	
۵۷	جدول شماره ۷۰: سینماهای استان قزوین سال ۱۳۸۰	
۵۸	جدول شماره ۷۱: وضعیت فروش سینماهای استان قم سال ۱۳۸۰	
۵۸	جدول شماره ۷۲: عملکرد فروش فیلم در استان قم سال ۱۳۸۰	
۵۸	جدول شماره ۷۳: پر فروشترین فیلم‌های اکران شده در استان قم سال ۱۳۸۰	
۵۹	جدول شماره ۷۴: سینماهای استان قم سال ۱۳۸۰	
۶۰	جدول شماره ۵۴: وضعیت فروش سینماهای استان کردستان سال ۱۳۸۰	
۶۰	جدول شماره ۷۶: عملکرد فروش فیلم در استان کردستان سال ۱۳۸۰	
۶۰	جدول شماره ۷۷: پر فروشترین فیلم‌های اکران شده در استان کردستان سال ۱۳۸۰	
۶۱	جدول شماره ۷۸: سینماهای استان کردستان سال ۱۳۸۰	
۶۲	جدول شماره ۷۹: وضعیت فروش سینماهای استان کرمان سال ۱۳۸۰	
۶۲	جدول شماره ۸۰: عملکرد فروش فیلم در استان کرمان سال ۱۳۸۰	
۶۲	جدول شماره ۸۱: پر فروشترین فیلم‌های اکران شده در استان کرمان سال ۱۳۸۰	
۶۳	جدول شماره ۸۲: سینماهای استان کرمان سال ۱۳۸۰	
۶۴	جدول شماره ۸۳: وضعیت فروش سینماهای استان کرمانشاه سال ۱۳۸۰	
۶۴	جدول شماره ۸۴: عملکرد فروش فیلم در استان کرمانشاه سال ۱۳۸۰	
۶۴	جدول شماره ۸۵: پر فروشترین فیلم‌های اکران شده در استان کرمانشاه سال ۱۳۸۰	
۶۵	جدول شماره ۸۶: سینماهای استان کرمانشاه سال ۱۳۸۰	
۶۶	جدول شماره ۸۷: وضعیت فروش سینماهای استان کهگیلویه و بویراحمد سال ۱۳۸۰	
۶۶	جدول شماره ۸۸: عملکرد فروش فیلم در استان کهگیلویه و بویراحمد سال ۱۳۸۰	
۶۶	جدول شماره ۸۹: پر فروشترین فیلم‌های اکران شده در استان کهگیلویه و بویراحمد سال ۱۳۸۰	
۶۷	جدول شماره ۹۰: سینماهای استان کهگیلویه و بویراحمد سال ۱۳۸۰	
۶۸	جدول شماره ۹۱: وضعیت فروش سینماهای استان گلستان سال ۱۳۸۰	
۶۸	جدول شماره ۹۲: عملکرد فروش فیلم در استان گلستان سال ۱۳۸۰	
۶۸	جدول شماره ۹۳: پر فروشترین فیلم‌های اکران شده در استان گلستان سال ۱۳۸۰	
۶۹	جدول شماره ۹۴: سینماهای استان گلستان سال ۱۳۸۰	
۷۰	جدول شماره ۹۵: وضعیت فروش سینماهای استان گیلان سال ۱۳۸۰	
۷۰	جدول شماره ۹۶: عملکرد فروش فیلم در استان گیلان سال ۱۳۸۰	
۷۰	جدول شماره ۹۷: پر فروشترین فیلم‌های اکران شده در استان گیلان سال ۱۳۸۰	
۷۱	جدول شماره ۹۸: سینماهای استان گیلان سال ۱۳۸۰	

شماره صفحه	فهرست مطالب عنوان
۷۲	جدول شماره ۹۹: وضعیت فروش سینماهای استان لرستان سال ۱۳۸۰
۷۲	جدول شماره ۱۰۰: عملکرد فروش فیلم در استان لرستان سال ۱۳۸۰
۷۲	جدول شماره ۱۰۱: پر فروشترین فیلم‌های اکران شده در استان لرستان سال ۱۳۸۰
۷۳	جدول شماره ۱۰۲: سینماهای استان لرستان سال ۱۳۸۰
۷۴	جدول شماره ۱۰۳: وضعیت فروش سینماهای استان مازندران سال ۱۳۸۰
۷۴	جدول شماره ۱۰۴: عملکرد فروش فیلم در استان مازندران سال ۱۳۸۰
۷۴	جدول شماره ۱۰۵: پر فروشترین فیلم‌های اکران شده در استان مازندران سال ۱۳۸۰
۷۵	جدول شماره ۱۰۶: سینماهای استان مازندران سال ۱۳۸۰
۷۶	جدول شماره ۱۰۷: وضعیت فروش سینماهای استان مرکزی سال ۱۳۸۰
۷۶	جدول شماره ۱۰۸: عملکرد فروش فیلم در استان مرکزی سال ۱۳۸۰
۷۶	جدول شماره ۱۰۹: پر فروشترین فیلم‌های اکران شده در استان مرکزی سال ۱۳۸۰
۷۷	جدول شماره ۱۱۰: سینماهای استان مرکزی سال ۱۳۸۰
۷۸	جدول شماره ۱۱۱: وضعیت فروش سینماهای استان هرمزگان سال ۱۳۸۰
۷۸	جدول شماره ۱۱۲: عملکرد فروش فیلم در استان هرمزگان سال ۱۳۸۰
۷۸	جدول شماره ۱۱۳: پر فروشترین فیلم‌های اکران شده در استان هرمزگان سال ۱۳۸۰
۷۹	جدول شماره ۱۱۴: سینماهای استان هرمزگان سال ۱۳۸۰
۸۰	جدول شماره ۱۱۵: وضعیت فروش سینماهای استان همدان سال ۱۳۸۰
۸۰	جدول شماره ۱۱۶: عملکرد فروش فیلم در استان همدان سال ۱۳۸۰
۸۰	جدول شماره ۱۱۷: پر فروشترین فیلم‌های اکران شده در استان همدان سال ۱۳۸۰
۸۱	جدول شماره ۱۱۸: سینماهای استان همدان سال ۱۳۸۰
۸۲	جدول شماره ۱۱۹: وضعیت فروش سینماهای استان یزد سال ۱۳۸۰
۸۲	جدول شماره ۱۲۰: عملکرد فروش فیلم در استان یزد سال ۱۳۸۰
۸۲	جدول شماره ۱۲۱: پر فروشترین فیلم‌های اکران شده در استان یزد سال ۱۳۸۰
۸۳	جدول شماره ۱۲۲: سینماهای استان یزد سال ۱۳۸۰
	نمودارها:
۶	نمودار شماره ۱: نمودارمیزان فروش سینماهای کشور سال ۱۳۸۰ به تفکیک استان
۱۹	نمودار شماره ۲: پرفروش‌ترین فیلم‌های ایرانی اکران شده در سینماهای کشور سال ۱۳۸۰
۲۰	نمودار شماره ۳: پرفروش‌ترین فیلم‌های خارجی اکران شده در سینماهای کشور سال ۱۳۸۰
۲۳	نمودار شماره ۴: پرفروش‌ترین سینماهای کشور سال ۱۳۸۰
۲۴	نمودار شماره ۵: پربیننده‌ترین سینماهای کشور سال ۱۳۸۰

مقدمه

آمار و اطلاعات مناسب و منسجم یکی از مهمترین ملزومات سیاستگذاری، برنامه ریزی فرهنگی و تحقیق و پژوهش در فرهنگ، می باشد. یکی از معضلات در نهادهای سیاست گذار و برنامه ریز گردآوری و تنظیم اطلاعات و آمار فرهنگی، بوده و می باشد. تلاشهای بسیاری صورت گرفته تا بتوان آمارهای فرهنگی در چارچوبی مشخص گردهم آیند و تبیین درستی از وضعیت آن ارائه گردد. هرچند این تلاشها هنوز به نتیجه قابل اعتماد و اتکایی که مورد تایید محققان و پژوهشگران قرار گیرد، نرسیده است. اماتلاش ها جهت دستیابی به منابع آماری بایدادامه یابد و سعی می شود با بهره گیری از تجربیات داخلی و بین المللی ساختارهایی طراحی و گردآوری آمار از برخی بخش های قابل دستیابی انجام پذیرد.

سینما، به عنوان یک پدیده هنری، فناورانه و اقتصادی همواره مورد توجه برنامه ریزان فرهنگی می باشد. از گذشته- ای نه چندان دور، اطلاعات و آمار مربوط به این عرصه از جمله فروش فیلم های سینمایی در سازمان سینمایی به صورت مکتوب گردآوری و در گزارش های موردی ارائه می شد. امروزه دیجیتالی شدن اسناد مکتوب مزایای قابل ملاحظه ای برای جویندگان این اطلاعات و آمار فراهم می آورد، تلاش و پشتکار کارشناسان در معاونت توسعه فناوری و مطالعات سینمایی، منجر به ارائه گنجینه ارزشمندی از آمار و اطلاعات فروش سینمای ایران از سال ۱۳۶۴ شده است که وارد سیستم های ثبت دیجیتالی شده اند.

بهره گیری بهتر از داده ها و امکان ارائه تصویری دقیق از وضعیت سینمای ایران در سه دهه اخیر با هدف پاسخگویی به نیاز فرهنگی و هنری کشور، تقویت ظرفیت های مطالعاتی و پژوهشی، فراهم ساختن اطلاعات و آمار صحیح، یکسان و روزآمد، ایجاد سهولت در برنامه ریزی واقع گرایانه، باعث شده معاونت «سالنامه آماری فروش فیلم و سینمای ایران» را طراحی و منتشر و در اختیار علاقمندان قرار دهد. امیدواریم این مجموعه ها بتواند تصویر روشنی از وضعیت اقتصاد سینمای ایران برای سیاست گذاران، برنامه ریزان و پژوهشگران این عرصه فراهم آورد. همچنین با توجه به اینکه این معاونت بنا دارد این مجموعه را در بازه های ده ساله منتشر نماید، بهره مندی از نظرات و دیدگاه- های پژوهشگران و صاحب نظران باعث ارتقاء این فرایند خواهد شد.

در هفدهمین شماره از این مجموعه که «سالنامه آماری فروش فیلم و سینمای ایران (۱۳۸۰)» نام دارد، آمار و اطلاعات فروش سینمای ایران از دو منظر سینما (تعداد سینما، تعداد سالن، قیمت بلیط، میزان فروش، تعداد تماشاگر، میزان کرائی) و فیلم های سینمایی (اسامی فیلم های به نمایش درآمده ایرانی و خارجی، ژانر فیلم های ایرانی، کشور سازنده فیلم های خارجی، میزان فروش و تماشاگر به تفکیک فیلم) در دو سطح و گستره کشوری و استانی ارائه شده است.

محمود اربابی

معاون توسعه فناوری و مطالعات سینمایی

سینمای ایران سال ۱۳۸۰ در یک نگاه :

- ۲۸ استان کشور دارای سینمای فعال بودند
- ۲۷۸ سینما دارای ۳۱۲ سالن نمایش
- ظرفیت سالنهای سینما ۱۶۷,۲۳۶ صندلی
- تعداد کل تماشاگر سینماهای کشور ۲۱,۶۱۷,۳۲۸ نفر
- میزان کل فروش سینماهای کشور ۸۳,۱۴۰,۰۶۱,۰۰۰ ریال (هشت میلیارد و سیصد و چهارده میلیون تومان)
- متوسط قیمت بلیت سینما ۳۸۴۶ ریال
- متوسط فروش هر سالن سینما ۲۶۶,۴۷۴,۵۵۴ ریال (بیست و شش میلیون و ششصد هزار تومان)
- متوسط فروش هر صندلی سینما ۴۹۷,۱۴۲ ریال
- متوسط تماشاگر هر سالن سینما ۶۹,۲۸۶ نفر
- متوسط نشست تماشاگر بر هر صندلی ۱۲۹ نفر
- با توجه به جمعیت کشور ۶۴,۵۲۸,۱۶۲ نفر، هر ایرانی در این سال ۰/۳۴ بار به سینما رفته است

شاخص ترین های سال ۱۳۸۰

- پر فروشترین فیلم ایرانی: "مریم مقدس" به کارگردانی "شهریار بحرانی" از ژانر "تاریخی - مذهبی" با فروش ۶,۸۴۱,۹۶۷,۵۰۰ (ششصد و هشتاد و چهار میلیون تومان)
- پرفروشترین فیلم خارجی: "خدا گواه" به کارگردانی "موکول س.آناند" محصول کشور "هندوستان" با ۶۹۰,۱۶۶,۵۰۰ ریال فروش (شصت و نه میلیون تومان)
- پر فروشترین استان: استان "تهران" با فروش ۴۴,۲۲۹,۰۵۱,۰۰۰ ریال (چهار میلیارد و چهارصد و بیست میلیون تومان)
- کم فروشترین استان: استان "بوشهر" با فروش ۶۸,۳۶۵,۰۰۰ ریال (شش میلیون و هشتصد هزار تومان)
- پر تماشاگرترین استان: استان "تهران" با ۹,۰۹۲,۱۸۹ نفر تماشاگر
- کم تماشاگرترین استان: استان "بوشهر" با ۲۳,۲۵۵ نفر تماشاگر
- پرفروشترین سینما: سینما "قدس تهران" با فروش ۳,۷۰۲,۱۰۸,۰۰۰ ریال (سیصد و هفتاد میلیون تومان)
- پر تماشاگرترین سینما: سینما "قدس تهران" با ۶۱۷,۰۱۸ نفر تماشاگر
- گرانترین استان برای تماشای فیلم استان "تهران" (به طور متوسط هر تماشاگر ۴۸۶۵ ریال برای خرید بلیت در این استان هزینه کرده)
- سینماهای با فروش بالای ۳۰۰ میلیون تومان: سینما "قدس تهران" (۳۷۰ میلیون تومان) و سینما "عصرجدید تهران" (۳۶۸ میلیون تومان)

سینما های بیش از سه سالن : " سیمرغ " مشهد (پنج سالن) - مرکزی " تهران (پنج سالن)

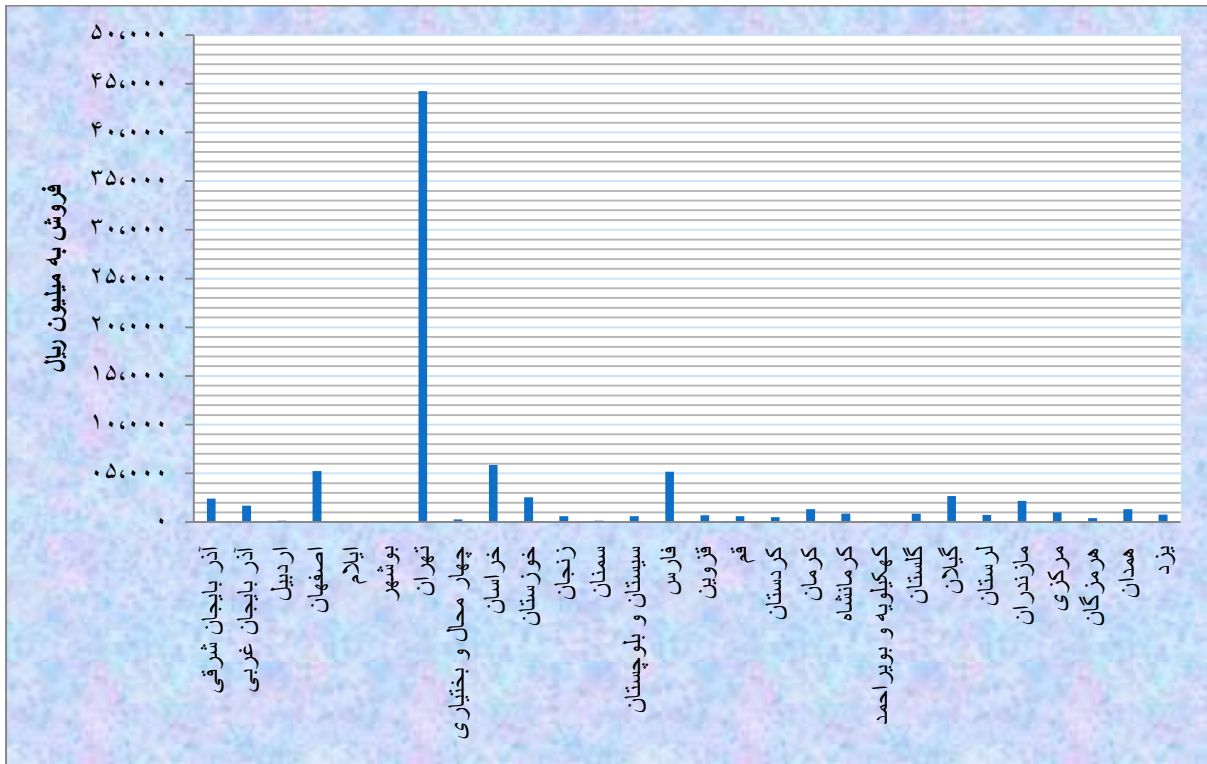
گرانترین بلیت سینما : بلیت سینمای " استقلال " تهران با قیمت ۷۰۰۰ ریال

- ارزانتترین بلیت سینما : بلیت سینما های " رسالت " و " شهرقصه " مشهد با قیمت ۱۰۰۰ ریال
- بالاترین استان از نظر کرائی سینما: استان "قزوین " با ۲۷۵ (نفر/صندلی)
- کمترین استان از نظر میزان کرائی سینما : استان "کهگیلویه و بویر احمد " با ۲۱ (نفر/صندلی)
- بالاترین میزان کرائی سینما : سینما "قدس تهران " (استان تهران) با ۹۲۲ (نفر/صندلی)
- کمترین میزان بهره برداری سینما : سینما "رودکی ملک شهر" (استان اصفهان) با ۰/۲ (نفر/صندلی)

جدول شماره ۱: وضعیت سینمای کل کشور سال ۱۳۸۰

ردیف	استان	تعداد سینما	تعداد سالن	تعداد صندلی	تعداد فیلم	تعداد تماشاگر	متوسط قیمت بلیت به ریال	میزان فروش به ریال
۱	آذربایجان شرقی	۱۴	۱۵	۸,۳۹۰	۱۶۳	۷۷۹,۴۱۲	۳,۰۹۸	۲,۴۱۴,۷۴۳,۰۰۰
۲	آذربایجان غربی	۱۳	۱۳	۷,۵۹۵	۱۴۱	۵۳۴,۱۸۷	۳,۱۳۶	۱,۶۷۵,۰۰۵,۰۰۰
۳	اردبیل	۲	۲	۱,۰۰۰	۲۵	۶۱,۸۴۸	۲,۴۴۲	۱۵۱,۰۰۸,۵۰۰
۴	اصفهان	۱۲	۱۴	۷,۷۹۳	۱۲۰	۱,۵۲۰,۰۱۸	۳,۴۴۷	۵,۲۳۸,۷۵۱,۵۰۰
۵	ایلام	۱	۱	۴۷۴	۴۹	۳۷,۰۲۳	۲,۳۸۳	۸۸,۲۳۳,۵۰۰
۶	بوشهر	۱	۱	۹۸۰	۲۰	۲۳,۲۵۵	۲,۹۴۰	۶۸,۳۶۵,۰۰۰
۷	تهران	۷۰	۸۷	۴۶,۹۵۶	۲۲۹	۹,۰۹۲,۱۸۹	۴,۸۶۵	۴۴,۲۲۹,۰۵۱,۰۰۰
۸	چهارمحال و بختیاری	۴	۴	۱,۳۸۰	۷۲	۱۲۲,۱۹۷	۲,۲۵۷	۲۷۵,۷۵۰,۵۰۰
۹	خراسان	۲۷	۳۶	۱۳,۸۰۴	۱۹۸	۱,۷۸۲,۰۲۹	۳,۲۸۹	۵,۸۶۱,۴۵۴,۵۰۰
۱۰	خوزستان	۱۵	۱۵	۸,۳۹۸	۱۰۰	۸۰۶,۷۸۱	۳,۱۶۰	۲,۵۴۹,۳۹۹,۰۰۰
۱۱	زنجان	۴	۴	۱,۴۳۶	۸۴	۲۰۷,۳۲۴	۲,۸۸۳	۵۹۷,۷۵۴,۵۰۰
۱۲	سمنان	۲	۲	۸۰۰	۲۸	۵۱,۱۴۹	۲,۸۷۹	۱۴۷,۲۴۴,۰۰۰
۱۳	سیستان و بلوچستان	۳	۳	۱,۹۶۵	۹۸	۱۹۹,۸۳۹	۲,۹۹۰	۵۹۷,۵۷۹,۵۰۰
۱۴	فارس	۱۵	۱۶	۱۰,۲۹۸	۱۷۴	۱,۵۸۱,۰۶۳	۳,۲۷۳	۵,۱۷۴,۱۴۵,۰۰۰
۱۵	قزوین	۲	۲	۱,۰۰۰	۶۰	۲۷۵,۱۱۰	۲,۵۰۶	۶۸۹,۴۰۰,۰۰۰
۱۶	قم	۴	۴	۲,۰۵۷	۵۵	۲۱۹,۴۵۶	۲,۷۸۴	۶۱۱,۰۴۹,۵۰۰
۱۷	کردستان	۳	۴	۲,۰۵۰	۷۵	۱۸۴,۱۷۵	۲,۷۷۱	۵۱۰,۴۲۱,۰۰۰
۱۸	کرمان	۱۳	۱۳	۷,۳۰۸	۱۴۰	۴۵۹,۳۴۰	۲,۸۹۸	۱,۳۳۱,۲۱۰,۰۰۰
۱۹	کرمانشاه	۵	۵	۳,۸۴۰	۷۳	۲۹۸,۹۰۲	۲,۸۸۰	۸۶۰,۷۱۸,۵۰۰
۲۰	کهگیلویه و بویراحمد	۳	۳	۱,۳۲۰	۵۲	۲۸,۲۳۸	۲,۴۲۲	۶۸,۴۰۰,۰۰۰
۲۱	گلستان	۷	۷	۴,۳۷۳	۱۰۲	۳۳۶,۷۹۸	۲,۵۹۹	۸۷۵,۳۹۲,۰۰۰
۲۲	گیلان	۲۰	۲۰	۱۱,۸۶۶	۱۶۹	۸۱۶,۲۷۳	۳,۲۷۸	۲,۶۷۵,۷۴۷,۰۰۰
۲۳	لرستان	۵	۶	۲,۸۶۷	۸۵	۲۴۳,۹۱۹	۳,۰۵۰	۷۴۳,۸۸۸,۵۰۰
۲۴	مازندران	۱۸	۱۹	۱۰,۰۴۴	۱۵۱	۸۰۴,۵۱۴	۲,۷۲۴	۲,۱۹۱,۶۹۲,۵۰۰
۲۵	مرکزی	۵	۶	۳,۳۶۱	۷۳	۳۳۵,۹۵۵	۲,۹۹۹	۱,۰۰۷,۵۲۰,۰۰۰
۲۶	هرمزگان	۱	۱	۵۵۰	۱۶	۱۲۱,۸۵۴	۳,۴۲۹	۴۱۷,۸۸۲,۵۰۰
۲۷	همدان	۵	۵	۲,۵۲۳	۷۵	۴۶۵,۵۶۴	۲,۸۳۰	۱,۳۱۷,۵۸۲,۵۰۰
۲۸	یزد	۴	۴	۲,۸۰۸	۵۹	۲۲۸,۹۱۶	۳,۳۶۷	۷۷۰,۶۷۲,۵۰۰
	جمع	۲۷۸	۳۱۲	۱۶۷,۲۳۶	-	۲۱,۶۱۷,۳۲۸	-	۸۳,۱۴۰,۰۶۱,۰۰۰

نمودار شماره ۱: نمودارمیزان فروش سینماهای کشور سال ۱۳۸۰ به تفکیک استان



جدول شماره ۲: عملکرد فیلم های ایرانی در سال ۱۳۸۰ به ترتیب بیشترین تعداد تماشاچی

ردیف	نام فیلم	ژانر	تعداد تماشاچی	قیمت بلیت (به ریال)	میزان فروش (به ریال)
۱	مریم مقدس	تاریخی - مذهبی	۱,۸۳۵,۵۰۱	۳,۷۲۸	۶,۸۴۱,۹۶۷,۵۰۰
۲	آواز قو	اجتماعی	۱,۴۱۷,۳۶۴	۳,۹۳۴	۵,۵۷۶,۲۹۳,۵۰۰
۳	دختری به نام تندر	اجتماعی	۱,۲۰۴,۱۷۰	۳,۷۶۵	۴,۵۳۴,۱۰۳,۰۰۰
۴	شبهای تهران	اجتماعی	۱,۲۰۰,۴۱۱	۳,۶۹۲	۴,۴۳۱,۵۵۱,۵۰۰
۵	پارتی	اجتماعی	۱,۰۸۳,۹۶۹	۳,۹۴۵	۴,۲۷۵,۹۳۷,۰۰۰
۶	سگ کشی	اجتماعی	۹۲۱,۳۹۴	۴,۹۸۱	۴,۵۸۹,۶۱۷,۰۰۰
۷	پر پرواز	اجتماعی	۹۰۵,۴۶۳	۴,۰۹۰	۳,۷۰۳,۵۷۱,۵۰۰
۸	چتری برای دو نفر	اجتماعی - حادثه ای	۶۹۴,۵۴۵	۴,۰۹۳	۲,۸۴۲,۸۷۵,۰۰۰
۹	همسر دلخواه من	اجتماعی	۶۰۳,۴۷۶	۳,۶۴۷	۲,۲۰۰,۷۶۷,۰۰۰
۱۰	تو را دوست دارم	اجتماعی - حادثه ای	۵۵۹,۰۴۵	۳,۵۰۷	۱,۹۶۰,۳۴۴,۵۰۰
۱۱	آب و آتش	اجتماعی	۵۵۳,۳۵۹	۴,۳۰۹	۲,۳۸۴,۳۹۱,۵۰۰
۱۲	از صمیم قلب	خانوادگی	۵۲۸,۰۴۳	۳,۸۶۹	۲,۰۴۳,۰۰۹,۵۰۰
۱۳	هزاران زن مثل من	خانوادگی	۵۰۱,۱۰۹	۳,۷۰۶	۱,۸۵۷,۲۲۶,۰۰۰
۱۴	علفهای هرز	حادثه ای - سیاسی	۴۲۹,۳۰۹	۳,۵۷۴	۱,۵۳۴,۲۰۷,۰۰۰
۱۵	نیمه پنهان	اجتماعی - سیاسی	۴۲۶,۹۲۸	۴,۵۹۱	۱,۹۵۹,۹۳۹,۵۰۰
۱۶	مارال	اجتماعی	۴۱۰,۰۵۷	۴,۲۰۳	۱,۷۲۳,۴۱۴,۰۰۰
۱۷	بچه های بد	اجتماعی	۴۰۸,۰۱۸	۴,۱۰۱	۱,۶۷۳,۳۰۶,۰۰۰
۱۸	عینک دودی	اجتماعی - کمدی	۴۰۵,۵۴۷	۲,۹۲۵	۱,۱۸۶,۱۸۷,۵۰۰
۱۹	تارزن و تارزان	کودکان	۳۷۹,۲۰۱	۴,۲۹۸	۱,۶۲۹,۶۶۸,۵۰۰
۲۰	زیرنورماه	اجتماعی - مذهبی	۳۵۹,۵۴۶	۴,۷۹۳	۱,۷۲۳,۱۶۷,۰۰۰
۲۱	شب یلدا	اجتماعی	۳۴۸,۸۰۹	۴,۶۱۳	۱,۶۰۸,۸۹۱,۵۰۰
۲۲	رخساره	اجتماعی	۲۸۳,۹۱۴	۴,۴۶۵	۱,۲۶۷,۶۲۴,۰۰۰
۲۳	باران	اجتماعی - درام	۲۵۴,۷۴۹	۴,۸۱۲	۱,۲۲۵,۸۱۴,۰۰۰
۲۴	موج مرده	اجتماعی - حادثه ای	۲۳۴,۷۳۱	۴,۶۴۹	۱,۰۹۱,۲۱۹,۵۰۰
۲۵	شیرهای جوان	اجتماعی	۲۲۱,۴۱۵	۲,۸۰۱	۶۲۰,۱۵۱,۰۰۰
۲۶	دلباخته	اجتماعی - حادثه ای	۱۸۹,۴۸۸	۳,۶۹۴	۶۹۹,۸۸۲,۰۰۰

جدول شماره ۲: عملکرد فیلم های ایرانی در سال ۱۳۸۰ به ترتیب بیشترین تعداد تماشاچی

ردیف	نام فیلم	ژانر	تعداد تماشاچی	قیمت بلیت (به ریال)	میزان فروش (به ریال)
۲۷	شیفته	خانوادگی	۱۶۸،۹۵۲	۲،۷۳۱	۴۶۱،۳۳۴،۵۰۰
۲۸	صدای سخن عشق	اجتماعی	۱۶۱،۹۸۱	۴،۴۸۹	۷۲۷،۱۵۸،۵۰۰
۲۹	رقص شیطان	پلیسی	۱۶۱،۶۵۵	۳،۵۱۸	۵۶۸،۷۲۱،۰۰۰
۳۰	فوتبالیستها	اجتماعی - ورزشی	۱۳۵،۳۴۵	۳،۶۳۱	۴۹۱،۴۹۳،۰۰۰
۳۱	زیر پوست شهر	اجتماعی	۱۲۹،۳۸۹	۲،۶۵۷	۳۴۳،۸۰۷،۰۰۰
۳۲	چشمهایش	اجتماعی - حادثه ای	۱۱۷،۲۳۶	۴،۰۹۷	۴۸۰،۲۶۶،۰۰۰
۳۳	لانه عقابها	دفاع مقدس	۱۱۴،۹۸۷	۲،۹۷۸	۳۴۲،۴۵۶،۵۰۰
۳۴	سهراب	اجتماعی	۱۱۴،۶۴۲	۲،۷۸۶	۳۱۹،۳۵۱،۵۰۰
۳۵	سفر قندهار	اجتماعی	۱۱۰،۱۰۶	۴،۹۱۶	۵۴۱،۲۷۹،۵۰۰
۳۶	آخر بازی	اجتماعی	۱۰۹،۹۳۱	۴،۳۵۷	۴۷۸،۹۲۰،۰۰۰
۳۷	جنگجوی پیروز	کمدی	۱۰۳،۷۴۹	۳،۸۶۱	۴۰۰،۵۸۵،۵۰۰
۳۸	رنجر	دفاع مقدس	۹۱،۶۱۳	۲،۹۵۳	۲۷۰،۵۷۱،۰۰۰
۳۹	دارا و نادر	اجتماعی	۹۱،۵۲۴	۳،۷۶۸	۳۴۴،۸۴۴،۰۰۰
۴۰	آوازخوان	اجتماعی	۷۵،۳۳۲	۴،۱۱۱	۳۰۹،۷۰۵،۵۰۰
۴۱	مسافر ری	تاریخی - مذهبی	۷۲،۱۵۵	۴،۵۰۵	۳۲۵،۰۸۵،۵۰۰
۴۲	آقای رئیس جمهور	سیاسی	۶۳،۹۰۰	۴،۵۱۹	۲۸۸،۷۳۷،۰۰۰
۴۳	شوک	حادثه ای	۶۳،۸۶۶	۲،۷۵۹	۱۷۶،۲۰۹،۰۰۰
۴۴	گاو میشها	اجتماعی - حادثه ای	۶۱،۴۹۵	۳،۱۳۳	۱۹۲،۶۴۳،۵۰۰
۴۵	راز شب بارانی	اجتماعی	۵۹،۶۲۲	۲،۹۶۶	۱۷۶،۸۱۷،۵۰۰
۴۶	بهشت از آن تو	اجتماعی	۵۷،۷۸۸	۵،۰۶۴	۲۹۲،۶۶۶،۰۰۰
۴۷	شب بخیر غریبه	اجتماعی	۵۶،۹۳۴	۳،۲۵۱	۱۸۵،۰۹۶،۵۰۰
۴۸	یاسهای وحشی	دفاع مقدس	۵۶،۷۸۸	۲،۷۶۸	۱۵۷،۲۱۴،۵۰۰
۴۹	مونس	اجتماعی - خانوادگی	۵۴،۵۵۲	۳،۵۸۲	۱۹۵،۴۱۳،۰۰۰
۵۰	عقرب	حادثه ای	۵۳،۰۷۶	۲،۶۷۶	۱۴۲،۰۴۹،۰۰۰
۵۱	زخمی	حادثه ای	۵۲،۵۴۷	۲،۷۶۶	۱۴۵،۳۴۹،۰۰۰
۵۲	باد و شقایق	اجتماعی	۵۱،۸۱۹	۲،۷۰۰	۱۳۹،۹۲۴،۰۰۰
۵۳	سحرگاه پیروزی	دفاع مقدس	۵۰،۹۰۱	۲،۶۲۰	۱۳۳،۳۷۸،۰۰۰

جدول شماره ۲: عملکرد فیلم های ایرانی در سال ۱۳۸۰ به ترتیب بیشترین تعداد تماشاچی

ردیف	نام فیلم	ژانر	تعداد تماشاچی	قیمت بلیت (به ریال)	میزان فروش (به ریال)
۵۴	مجروح جنگی	دفاع مقدس	۴۷,۵۲۶	۲,۶۷۳	۱۲۷,۰۱۳,۵۰۰
۵۵	نیمه گمشده	دفاع مقدس	۴۴,۲۱۹	۳,۲۹۰	۱۴۵,۴۸۸,۰۰۰
۵۶	چشم عقاب	اجتماعی - حادثه ای	۴۴,۰۵۳	۲,۶۸۱	۱۱۸,۰۱۰,۲۵۰
۵۷	دوستان	اجتماعی	۴۲,۰۸۸	۲,۶۶۸	۱۱۲,۲۸۴,۰۰۰
۵۸	پاران	حادثه ای	۳۸,۴۸۰	۲,۷۳۳	۱۰۵,۱۴۷,۵۰۰
۵۹	تکیه بر باد	اجتماعی	۳۷,۸۶۴	۲,۷۸۵	۱۰۵,۴۶۱,۰۰۰
۶۰	یکی بود یکی نبود	کودکان	۳۲,۸۹۱	۲,۹۹۳	۹۸,۴۵۳,۰۰۰
۶۱	شاه‌رگ	اجتماعی - حادثه ای	۳۲,۰۸۷	۲,۷۳۹	۸۷,۸۷۷,۰۰۰
۶۲	میکس	اجتماعی	۳۱,۷۰۹	۲,۹۷۶	۹۴,۳۷۴,۰۰۰
۶۳	گروگان	حادثه ای	۳۰,۷۱۹	۲,۷۰۵	۸۳,۱۰۵,۵۰۰
۶۴	آشوبگران	اجتماعی - حادثه ای	۲۹,۸۶۰	۴,۱۳۳	۱۲۳,۴۱۳,۰۰۰
۶۵	هدف سخت	دفاع مقدس	۲۹,۴۱۲	۲,۷۵۱	۸۰,۹۰۳,۰۰۰
۶۶	ترور	حادثه ای	۲۸,۶۷۳	۲,۸۴۰	۸۱,۴۴۰,۰۰۰
۶۷	فرار مرگبار	اجتماعی - دفاع مقدس	۲۶,۳۲۵	۳,۰۱۸	۷۹,۴۳۸,۵۰۰
۶۸	یورش	دفاع مقدس	۲۵,۸۱۴	۲,۸۳۶	۷۳,۲۱۹,۵۰۰
۶۹	فرار بزرگ	اجتماعی - دفاع مقدس	۲۴,۹۴۸	۲,۵۷۰	۶۴,۱۱۲,۰۰۰
۷۰	دستهای آلوده	اجتماعی - حادثه ای	۲۴,۸۷۱	۲,۸۱۷	۷۰,۰۵۴,۰۰۰
۷۱	گاو	اجتماعی	۲۴,۲۹۲	۵,۵۰۴	۱۳۳,۷۰۱,۰۰۰
۷۲	شیخون	پلیسی - حادثه ای	۲۳,۸۹۸	۲,۸۵۸	۶۸,۳۰۰,۰۰۰
۷۳	عشق شیشه ای	اجتماعی - کمدی	۲۳,۶۸۰	۲,۶۷۳	۶۳,۳۰۴,۰۰۰
۷۴	یاغی	اجتماعی	۲۳,۳۴۷	۲,۶۱۳	۶۱,۰۰۰,۵۰۰
۷۵	پنجه در خاک	اجتماعی - دفاع مقدس	۲۰,۸۲۱	۲,۶۶۷	۵۵,۵۳۰,۵۰۰
۷۶	عشق طاهر	اجتماعی - حادثه ای	۲۰,۵۸۹	۲,۷۶۴	۵۶,۹۰۱,۰۰۰
۷۷	شور عشق	اجتماعی - درام	۲۰,۲۳۰	۲,۷۷۱	۵۶,۰۶۱,۵۰۰
۷۸	ارابه مرگ	دفاع مقدس	۲۰,۱۶۴	۲,۷۷۲	۵۵,۸۹۴,۵۰۰
۷۹	نیش	حادثه ای	۱۹,۶۷۰	۲,۷۳۸	۵۳,۸۶۴,۵۰۰
۸۰	تهاجم	پلیسی - حادثه ای	۱۹,۳۹۲	۲,۷۶۵	۵۳,۶۱۶,۵۰۰
۸۱	قطعه ناتمام	اجتماعی - درام	۱۹,۲۵۵	۵,۶۳۸	۱۰۸,۵۵۲,۰۰۰

جدول شماره ۲: عملکرد فیلم های ایرانی در سال ۱۳۸۰ به ترتیب بیشترین تعداد تماشاچی

ردیف	نام فیلم	ژانر	تعداد تماشاچی	قیمت بلیت (به ریال)	میزان فروش (به ریال)
۸۲	هیوا	دفاع مقدس	۱۸.۹۹۷	۲.۸۴۷	۵۴.۰۹۲.۵۰۰
۸۳	شاهین طلائی	حادثه ای	۱۷.۸۲۲	۲.۷۶۴	۴۹.۲۵۹.۵۰۰
۸۴	هفت گذرگاه	دفاع مقدس	۱۷.۳۵۱	۲.۶۱۸	۴۵.۴۳۱.۵۰۰
۸۵	گلها و گلوله ها	حادثه ای	۱۷.۱۶۹	۲.۶۵۸	۴۵.۶۴۳.۵۰۰
۸۶	افعی	حادثه ای	۱۶.۹۰۳	۲.۸۴۶	۴۸.۰۹۸.۰۰۰
۸۷	آخرین خون	حادثه ای	۱۶.۱۰۹	۲.۶۸۰	۴۳.۱۶۸.۵۰۰
۸۸	آی پارا	دفاع مقدس	۱۵.۷۴۱	۲.۷۸۸	۴۳.۸۸۵.۵۰۰
۸۹	ضربه آخر	حادثه ای	۱۴.۸۱۰	۲.۸۹۹	۴۲.۹۲۸.۵۰۰
۹۰	دشمن	دفاع مقدس	۱۴.۳۳۳	۲.۷۵۳	۳۹.۴۵۴.۰۰۰
۹۱	روزی که زن شدم	اجتماعی	۱۴.۲۱۳	۵.۲۹۳	۷۵.۲۳۴.۵۰۰
۹۲	آرایش مرگ	حادثه ای	۱۴.۲۰۰	۲.۶۵۵	۳۷.۶۹۵.۰۰۰
۹۳	بوی کافور ، عطر یاس	اجتماعی - فلسفی	۱۴.۱۱۶	۳.۲۱۹	۴۵.۴۳۸.۵۰۰
۹۴	نابخشوده	پلیسی - حادثه ای	۱۴.۰۵۲	۲.۹۲۳	۴۱.۰۷۸.۵۰۰
۹۵	تلفن	اجتماعی - پلیسی	۱۳.۸۹۷	۲.۸۲۵	۳۹.۲۵۷.۰۰۰
۹۶	پرواز از اردوگاه	دفاع مقدس	۱۳.۸۸۱	۲.۵۶۱	۳۵.۵۴۴.۰۰۰
۹۷	دلار	پلیسی - حادثه ای	۱۳.۱۷۸	۳.۰۲۲	۳۹.۸۱۹.۵۰۰
۹۸	حادثه در کندوان	اجتماعی - حادثه ای	۱۳.۱۴۶	۲.۷۰۹	۳۵.۶۱۷.۰۰۰
۹۹	بلوغ	اجتماعی	۱۲.۸۰۰	۲.۹۵۱	۳۷.۷۶۸.۵۰۰
۱۰۰	گاردویژه	اجتماعی - دفاع مقدس	۱۲.۴۷۳	۲.۷۸۵	۳۴.۷۳۹.۵۰۰
۱۰۱	ضربه طوفان	حادثه ای	۱۲.۴۶۵	۲.۷۰۳	۳۳.۶۸۹.۰۰۰
۱۰۲	دختران انتظار	خانوادگی - درام	۱۲.۳۷۶	۲.۷۶۲	۳۴.۱۷۶.۵۰۰
۱۰۳	شراره	اجتماعی	۱۲.۳۱۴	۲.۸۳۱	۳۴.۸۶۵.۵۰۰
۱۰۴	آتش پنهان	حادثه ای - سیاسی	۱۲.۲۷۳	۲.۵۵۶	۳۱.۳۷۲.۵۰۰
۱۰۵	دادشاه	تخیلی - حادثه ای	۱۲.۲۱۱	۲.۶۹۰	۳۲.۸۵۰.۰۰۰
۱۰۶	دیوانه وار	اجتماعی	۱۱.۹۲۰	۲.۷۳۳	۳۲.۵۷۸.۵۰۰
۱۰۷	جوانمرد	اجتماعی - حادثه ای	۱۱.۹۰۱	۲.۷۲۲	۳۲.۳۹۶.۰۰۰
۱۰۸	منطقه ممنوعه	دفاع مقدس	۱۱.۶۸۸	۲.۸۶۹	۳۳.۵۳۸.۰۰۰

جدول شماره ۲: عملکرد فیلم های ایرانی در سال ۱۳۸۰ به ترتیب بیشترین تعداد تماشاچی

ردیف	نام فیلم	ژانر	تعداد تماشاچی	قیمت بلیت (به ریال)	میزان فروش (به ریال)
۱۰۹	عروس آتش	اجتماعی	۱۱,۶۶۵	۲,۵۰۲	۲۹,۱۹۰,۵۰۰
۱۱۰	یک قدم تا مرگ	اجتماعی - دفاع مقدس	۱۱,۳۹۶	۲,۸۳۸	۳۲,۳۴۷,۵۰۰
۱۱۱	حامی (مرد کوچک)	کودک و نوجوان	۱۰,۹۶۰	۲,۷۸۱	۳۰,۴۷۶,۵۰۰
۱۱۲	سیب سرخ حوا	اجتماعی	۱۰,۵۷۴	۲,۸۲۰	۲۹,۸۱۷,۵۰۰
۱۱۳	پادزهر	حادثه ای	۱۰,۵۱۹	۲,۹۰۹	۳۰,۵۹۶,۵۰۰
۱۱۴	دمرل	اسرار آمیز - تاریخی	۱۰,۳۰۳	۳,۰۷۱	۳۱,۶۳۹,۵۰۰
۱۱۵	مروارید سیاه	پلیسی	۱۰,۲۷۰	۲,۷۰۴	۲۷,۷۶۹,۵۰۰
۱۱۶	قافله	حادثه ای	۱۰,۲۵۱	۲,۹۳۴	۳۰,۰۷۴,۵۰۰
۱۱۷	مرسدس	اجتماعی	۱۰,۲۰۰	۲,۶۸۹	۲۷,۴۲۹,۵۰۰
۱۱۸	عشق کافی نیست	خانوادگی	۱۰,۱۷۶	۲,۹۹۴	۳۰,۴۷۰,۵۰۰
۱۱۹	تاراج	اجتماعی - حادثه ای	۹,۹۵۹	۲,۵۳۱	۲۵,۲۰۹,۰۰۰
۱۲۰	عروسی خون	اجتماعی - حادثه ای	۹,۸۶۹	۲,۷۲۵	۲۶,۸۹۰,۰۰۰
۱۲۱	تعقیب	اجتماعی - حادثه ای	۹,۷۹۲	۲,۵۰۵	۲۴,۵۲۸,۰۰۰
۱۲۲	نسل سوخته	اجتماعی - سیاسی	۹,۲۴۰	۲,۴۵۵	۲۲,۶۸۰,۵۰۰
۱۲۳	یوزپلنگ	پلیسی - جنایی	۹,۰۶۱	۲,۷۱۱	۲۴,۵۶۴,۰۰۰
۱۲۴	بالا تر از خطر	پلیسی - حادثه ای	۹,۰۰۲	۲,۹۷۵	۲۶,۷۷۸,۵۰۰
۱۲۵	زمانی برای مستی اسپها	اجتماعی	۸,۷۹۲	۲,۹۱۷	۲۵,۶۴۸,۵۰۰
۱۲۶	مثلث آبی	اجتماعی - ورزشی	۸,۷۳۲	۲,۷۴۴	۲۳,۹۶۴,۵۰۰
۱۲۷	عشق بدون مرز	اجتماعی	۸,۶۴۹	۲,۶۹۸	۲۳,۳۳۹,۰۰۰
۱۲۸	آخرین نبرد	دفاع مقدس	۸,۴۰۹	۲,۶۰۱	۲۱,۸۷۰,۵۰۰
۱۲۹	حماسه قهرمانان	دفاع مقدس	۸,۴۰۲	۲,۶۹۰	۲۲,۶۰۵,۵۰۰
۱۳۰	عقابها	دفاع مقدس	۸,۳۷۳	۲,۶۹۵	۲۲,۵۶۶,۵۰۰
۱۳۱	تارهای نامرئی	دفاع مقدس	۸,۳۴۱	۲,۹۵۸	۲۴,۶۶۹,۵۰۰
۱۳۲	متولد ماه مهر	اجتماعی - دفاع مقدس	۸,۲۵۳	۳,۱۰۲	۲۵,۶۰۰,۰۰۰
۱۳۳	لاک پشت	پلیسی	۸,۲۰۳	۲,۶۳۰	۲۱,۵۷۱,۰۰۰
۱۳۴	مرد بارانی	خانوادگی	۷,۸۴۸	۲,۷۲۲	۲۱,۳۶۳,۰۰۰
۱۳۵	جمعه	اجتماعی	۷,۵۱۴	۵,۹۲۴	۴۴,۵۱۳,۰۰۰

جدول شماره ۲: عملکرد فیلم های ایرانی در سال ۱۳۸۰ به ترتیب بیشترین تعداد تماشاچی

ردیف	نام فیلم	ژانر	تعداد تماشاچی	قیمت بلیت (به ریال)	میزان فروش (به ریال)
۱۳۶	فاتح	پلیسی - حادثه ای	۷,۱۷۷	۲,۵۰۳	۱۷,۹۶۶,۰۰۰
۱۳۷	گذرگاه	دفاع مقدس	۷,۰۹۴	۲,۶۸۴	۱۹,۰۳۷,۰۰۰
۱۳۸	خط آتش	دفاع مقدس	۶,۷۵۸	۲,۸۶۶	۱۹,۳۷۰,۵۰۰
۱۳۹	حمله خرنجگها	تاریخی - مذهبی	۶,۷۱۹	۳,۰۸۳	۲۰,۷۱۲,۰۰۰
۱۴۰	فرار از جهنم	پلیسی - جنایی	۶,۶۹۱	۲,۸۴۱	۱۹,۰۰۷,۰۰۰
۱۴۱	شوکران	اجتماعی	۶,۶۷۵	۳,۱۱۲	۲۰,۷۷۰,۵۰۰
۱۴۲	پرواز خاموش	دفاع مقدس	۶,۶۶۲	۲,۶۷۳	۱۷,۸۱۰,۰۰۰
۱۴۳	هراس	دفاع مقدس	۶,۶۵۰	۲,۶۰۳	۱۷,۳۱۰,۰۰۰
۱۴۴	پاتک	دفاع مقدس	۶,۴۰۲	۲,۸۳۰	۱۸,۱۱۶,۵۰۰
۱۴۵	بادامهای تلخ	اجتماعی	۶,۴۰۱	۲,۸۷۵	۱۸,۴۰۰,۰۰۰
۱۴۶	خفاش	اجتماعی	۶,۲۷۱	۲,۷۰۵	۱۶,۹۶۵,۰۰۰
۱۴۷	حماسه شیلر	حادثه ای	۶,۲۰۳	۲,۷۲۳	۱۶,۸۸۹,۵۰۰
۱۴۸	سربلند	اجتماعی	۶,۰۲۷	۲,۸۹۷	۱۷,۴۶۰,۰۰۰
۱۴۹	مرگ پلنگ	حادثه ای	۵,۹۴۸	۲,۷۴۸	۱۶,۳۴۵,۰۰۰
۱۵۰	اعتراض	اجتماعی	۵,۹۲۵	۳,۵۹۲	۲۱,۲۸۱,۵۰۰
۱۵۱	مجازات	اجتماعی - حادثه ای	۵,۹۲۴	۲,۳۸۳	۱۴,۱۱۴,۰۰۰
۱۵۲	شبهای روپنگی	اجتماعی	۵,۹۱۹	۳,۵۲۵	۲۰,۸۶۶,۵۰۰
۱۵۳	شب بیست ونهم	حادثه ای	۵,۶۹۶	۲,۸۵۴	۱۶,۲۵۴,۵۰۰
۱۵۴	سرحد	خانوادگی	۵,۵۳۴	۲,۳۸۴	۱۳,۱۹۰,۵۰۰
۱۵۵	قانون	پلیسی - حادثه ای	۵,۳۸۵	۲,۷۱۲	۱۴,۶۰۵,۵۰۰
۱۵۶	تنها	دفاع مقدس	۵,۳۷۸	۲,۸۲۱	۱۵,۱۷۰,۵۰۰
۱۵۷	فریاد	اجتماعی	۵,۱۷۳	۲,۷۹۵	۱۴,۴۵۹,۵۰۰
۱۵۸	کمینگاه	دفاع مقدس - حادثه ای	۴,۹۹۸	۳,۱۶۰	۱۵,۷۹۵,۰۰۰
۱۵۹	مزاحم	خانوادگی	۴,۹۷۴	۴,۳۱۰	۲۱,۴۴۰,۰۰۰
۱۶۰	طائل	اجتماعی - حادثه ای	۴,۹۵۵	۲,۷۵۳	۱۳,۶۴۰,۵۰۰
۱۶۱	غریبانه	درام - فلسفی	۴,۹۲۰	۳,۰۷۴	۱۵,۱۲۴,۰۰۰
۱۶۲	قهرمان	حادثه ای	۴,۸۷۹	۲,۸۵۷	۱۳,۹۳۸,۰۰۰

جدول شماره ۲: عملکرد فیلم های ایرانی در سال ۱۳۸۰ به ترتیب بیشترین تعداد تماشاچی

ردیف	نام فیلم	ژانر	تعداد تماشاچی	قیمت بلیت (به ریال)	میزان فروش (به ریال)
۱۶۳	روی خط مرگ	پلیسی - حادثه ای	۴,۶۹۴	۲,۷۹۹	۱۳,۱۴۰,۰۰۰
۱۶۴	آفریقا ABC	اجتماعی - مستند	۴,۵۹۰	۵,۶۰۲	۲۵,۷۱۲,۵۰۰
۱۶۵	آسمان پر ستاره	اجتماعی - حادثه ای - درام	۴,۴۲۶	۲,۸۳۴	۱۲,۵۴۳,۵۰۰
۱۶۶	پایگاه جهنمی	دفاع مقدس	۴,۳۶۵	۲,۷۷۷	۱۲,۱۲۳,۵۰۰
۱۶۷	مومیایی ۳	پلیسی - کمدی	۴,۳۴۴	۳,۰۰۶	۱۳,۰۵۶,۰۰۰
۱۶۸	دیدار	اجتماعی - مذهبی	۴,۳۰۵	۲,۹۵۸	۱۲,۷۳۵,۰۰۰
۱۶۹	پشت دیوار شب	اجتماعی - فلسفی	۴,۲۵۷	۲,۷۳۸	۱۱,۶۵۵,۰۰۰
۱۷۰	معصوم	اجتماعی	۴,۱۷۳	۲,۴۲۹	۱۰,۱۳۸,۰۰۰
۱۷۱	دل و دشنه	اجتماعی	۴,۰۷۴	۳,۰۸۵	۱۲,۵۶۷,۰۰۰
۱۷۲	مرز	دفاع مقدس	۴,۰۶۷	۲,۹۸۷	۱۲,۱۴۶,۵۰۰
۱۷۳	سیاوش	اجتماعی	۴,۰۱۳	۲,۸۰۲	۱۱,۲۴۴,۵۰۰
۱۷۴	باشگاه سری	اجتماعی - حادثه ای	۳,۸۵۶	۲,۸۴۷	۱۰,۹۷۷,۵۰۰
۱۷۵	سمندر	حادثه ای	۳,۶۵۵	۲,۹۱۴	۱۰,۶۵۰,۵۰۰
۱۷۶	آخرین مهلت	حادثه ای	۳,۵۰۷	۲,۸۸۰	۱۰,۰۹۸,۵۰۰
۱۷۷	کافی مانگا	دفاع مقدس	۳,۴۴۲	۲,۷۱۷	۹,۳۵۰,۵۰۰
۱۷۸	خاک و خون	اجتماعی - حادثه ای	۳,۳۶۷	۲,۷۷۹	۹,۳۵۷,۵۰۰
۱۷۹	مصائب شیرین	اجتماعی - خانوادگی	۲,۷۸۵	۲,۴۴۲	۶,۸۰۲,۰۰۰
۱۸۰	سکوت	اجتماعی	۲,۷۵۵	۳,۳۰۹	۹,۱۱۵,۰۰۰
۱۸۱	متهم	حادثه ای - سیاسی	۲,۷۲۷	۲,۶۰۷	۷,۱۱۰,۵۰۰
۱۸۲	شب شکن	اجتماعی - حادثه ای	۲,۷۱۵	۲,۷۲۶	۷,۴۰۰,۵۰۰
۱۸۳	حماسه ۲۵۱۹	دفاع مقدس	۲,۶۸۲	۲,۷۰۱	۷,۲۴۵,۰۰۰
۱۸۴	بدل	حادثه ای	۲,۶۰۷	۳,۰۳۷	۷,۹۱۶,۵۰۰
۱۸۵	بچه های نفت	اجتماعی	۲,۴۴۳	۴,۱۸۰	۱۰,۲۱۲,۰۰۰
۱۸۶	جوانی	اجتماعی - حادثه ای	۲,۴۱۲	۲,۹۵۴	۷,۱۲۴,۰۰۰
۱۸۷	برخورد	اجتماعی	۲,۲۸۳	۳,۰۳۵	۶,۹۲۸,۵۰۰
۱۸۸	کمکم کن	اجتماعی - خانوادگی	۲,۲۸۳	۳,۱۲۲	۷,۱۲۷,۵۰۰
۱۸۹	سایه های غم	خانوادگی	۲,۰۵۰	۲,۰۶۶	۴,۲۳۵,۵۰۰

جدول شماره ۲: عملکرد فیلم های ایرانی در سال ۱۳۸۰ به ترتیب بیشترین تعداد تماشاچی

ردیف	نام فیلم	ژانر	تعداد تماشاچی	قیمت بلیت (به ریال)	میزان فروش (به ریال)
۱۹۰	داستانهای جزیره	اجتماعی	۲,۰۱۲	۳,۷۳۶	۷,۵۱۷,۵۰۰
۱۹۱	سوء ظن	اجتماعی	۱,۹۸۶	۲,۸۳۴	۵,۶۲۹,۰۰۰
۱۹۲	جهان پهلوان تختی	اجتماعی - حادثه ای	۱,۹۴۷	۲,۶۴۸	۵,۱۵۵,۰۰۰
۱۹۳	دختری با کفشهای کتانی	اجتماعی - خانوادگی	۱,۹۰۴	۲,۱۹۲	۴,۱۷۳,۵۰۰
۱۹۴	مردی از جنس بلور	دفاع مقدس	۱,۹۰۴	۲,۴۸۳	۴,۷۲۷,۵۰۰
۱۹۵	دندان مار	اجتماعی	۱,۷۹۳	۳,۰۰۰	۵,۳۷۹,۰۰۰
۱۹۶	اعاده امنیت	حادثه ای	۱,۷۸۷	۲,۱۴۴	۳,۸۳۱,۰۰۰
۱۹۷	نقطعه ضعف	اجتماعی - حادثه ای	۱,۷۲۷	۲,۷۰۸	۴,۶۷۷,۰۰۰
۱۹۸	روز دیدنی	اجتماعی	۱,۵۹۶	۲,۵۷۰	۴,۱۰۲,۰۰۰
۱۹۹	شور زندگی	خانوادگی	۱,۵۱۶	۲,۷۲۱	۴,۱۲۵,۵۰۰
۲۰۰	عبور از میدان مین	دفاع مقدس	۱,۴۸۹	۲,۲۸۸	۳,۴۰۷,۰۰۰
۲۰۱	آژانس شیشه ای	اجتماعی - حادثه ای	۱,۴۰۴	۲,۵۰۰	۳,۵۱۰,۰۰۰
۲۰۲	قربانی	اجتماعی - خانوادگی	۱,۳۳۲	۲,۵۰۰	۳,۳۳۰,۰۰۰
۲۰۳	سازمان ۴	اجتماعی - حادثه ای	۱,۳۱۹	۲,۴۷۰	۳,۲۵۸,۵۰۰
۲۰۴	آلما	خانوادگی	۱,۲۸۰	۲,۶۲۵	۳,۳۶۰,۰۰۰
۲۰۵	صلیب طلایی	دفاع مقدس	۱,۲۵۲	۲,۴۲۳	۳,۰۳۳,۰۰۰
۲۰۶	مرد نامرئی	اجتماعی	۱,۲۱۰	۱,۹۵۰	۲,۳۵۹,۵۰۰
۲۰۷	خوش خیال	اجتماعی	۱,۱۲۰	۳,۰۰۰	۳,۳۶۰,۰۰۰
۲۰۸	هدف	پلیسی	۱,۱۱۶	۳,۰۰۰	۳,۳۴۸,۰۰۰
۲۰۹	طوطیا	اجتماعی	۱,۰۹۵	۲,۴۵۲	۲,۶۸۵,۰۰۰
۲۱۰	دو نیمه سیب	خانوادگی	۱,۰۲۲	۱,۹۰۱	۱,۹۴۲,۵۰۰
۲۱۱	قصه های کیش	اجتماعی	۹۸۷	۳,۴۰۵	۳,۳۶۱,۰۰۰
۲۱۲	تخته سیاه	اجتماعی	۹۶۱	۲,۸۹۰	۲,۷۷۷,۵۰۰
۲۱۳	من تابع قانون	حادثه ای	۹۶۰	۲,۴۵۸	۲,۳۶۰,۰۰۰
۲۱۴	دفتری از آسمان	فلسفی	۹۵۱	۲,۸۸۹	۲,۷۴۷,۵۰۰
۲۱۵	حرفه ای	اجتماعی - حادثه ای	۸۷۷	۲,۷۴۱	۲,۴۰۴,۰۰۰
۲۱۶	بازیگر	اجتماعی - حادثه ای	۸۵۵	۲,۲۳۸	۱,۹۱۳,۵۰۰
۲۱۷	دو روی سکه	اجتماعی	۸۰۰	۲,۵۰۰	۲,۰۰۰,۰۰۰

جدول شماره ۲: عملکرد فیلم های ایرانی در سال ۱۳۸۰ به ترتیب بیشترین تعداد تماشاچی

ردیف	نام فیلم	ژانر	تعداد تماشاچی	قیمت بلیت (به ریال)	میزان فروش (به ریال)
۲۱۸	حسنک	کودکان	۷۱۷	۲,۶۲۹	۱,۸۸۵,۰۰۰
۲۱۹	دو همسفر	اجتماعی	۶۹۸	۲,۵۰۰	۱,۷۴۵,۰۰۰
۲۲۰	پلاک	دفاع مقدس	۶۳۹	۲,۰۰۰	۱,۲۷۸,۰۰۰
۲۲۱	بالاش	حادثه ای	۶۲۴	۲,۳۴۶	۱,۴۶۴,۰۰۰
۲۲۲	شهردار مدرسه	اجتماعی	۵۹۸	۲,۸۳۳	۱,۶۹۴,۰۰۰
۲۲۳	قرمز	خانوادگی	۵۵۶	۲,۱۰۸	۱,۱۷۲,۰۰۰
۲۲۴	تا آخرین نفس	حادثه ای	۵۱۳	۳,۰۰۰	۱,۵۳۹,۰۰۰
۲۲۵	گردباد	اجتماعی - حادثه ای	۵۰۳	۲,۵۰۰	۱,۲۵۷,۵۰۰
۲۲۶	بی تو هرگز	حادثه ای	۵۰۰	۲,۵۰۰	۱,۲۵۰,۰۰۰
۲۲۷	گریز از مرگ	اجتماعی	۵۰۰	۳,۰۰۰	۱,۵۰۰,۰۰۰
۲۲۸	آخرین تک سوار	اجتماعی - حادثه ای	۴۹۰	۳,۰۰۰	۱,۴۷۰,۰۰۰
۲۲۹	شوخی	اجتماعی	۴۵۳	۳,۵۰۰	۱,۵۸۵,۵۰۰
۲۳۰	بانو	اجتماعی	۴۰۶	۱,۹۲۱	۷۸۰,۰۰۰
۲۳۱	دو زن	اجتماعی - حادثه ای	۳۷۵	۲,۵۰۰	۹۳۷,۵۰۰
۲۳۲	ساوالان	حادثه ای	۳۳۹	۲,۷۹۹	۹۴۹,۰۰۰
۲۳۳	تحفه هند	کمدی	۲۷۵	۲,۵۰۰	۶۸۷,۵۰۰
۲۳۴	دستمزد	حادثه ای	۲۵۴	۲,۰۰۰	۵۰۸,۰۰۰
۲۳۵	پرواز را بخاطر بسپار	اجتماعی	۲۵۰	۲,۳۰۸	۵۷۷,۰۰۰
۲۳۶	سلطان	اجتماعی	۲۴۱	۲,۳۵۵	۵۶۷,۵۰۰
۲۳۷	شیدا	دفاع مقدس	۲۳۵	۲,۰۰۰	۴۷۰,۰۰۰
۲۳۸	شکار	حادثه ای	۱۸۶	۲,۵۰۰	۴۶۵,۰۰۰
۲۳۹	خونبارش	حادثه ای	۱۷۰	۳,۰۰۰	۵۱۰,۰۰۰
۲۴۰	ریشه در خون	حادثه ای	۱۶۱	۳,۰۰۰	۴۸۳,۰۰۰
۲۴۱	جان سخت	پلیسی - حادثه ای	۱۶۰	۲,۰۰۰	۳۲۰,۰۰۰
۲۴۲	آنسوی آئینه	اجتماعی - اسرار آمیز - فلسفی	۱۶۰	۲,۲۰۳	۳۵۲,۵۰۰
۲۴۳	تعطیلات تابستانی	اجتماعی - کودکان	۱۵۷	۲,۰۰۰	۳۱۴,۰۰۰
۲۴۴	حالا چه شود (خانه پدری)	اجتماعی	۱۳۵	۲,۵۰۰	۳۳۷,۵۰۰
۲۴۵	ساحره	اجتماعی	۱۲۷	۲,۰۰۰	۲۵۴,۰۰۰
۲۴۶	شمارش معکوس	دفاع مقدس	۱۱۰	۲,۵۰۰	۲۷۵,۰۰۰

جدول شماره ۲: عملکرد فیلم های ایرانی در سال ۱۳۸۰ به ترتیب بیشترین تعداد
تماشاچی

ردیف	نام فیلم	ژانر	تعداد تماشاچی	قیمت بلیت (به ریال)	میزان فروش (به ریال)
۲۴۷	روبان قرمز	درام - فلسفی	۹۶	۲,۵۰۰	۲۴۰,۰۰۰
۲۴۸	برج مینو	اجتماعی - دفاع مقدس	۸۹	۱,۰۰۰	۸۹,۰۰۰
۲۴۹	بالهای سپید	کودکان	۸۴	۳,۰۰۰	۲۵۲,۰۰۰
۲۵۰	عاشقانه	اجتماعی	۶۷	۲,۰۰۰	۱۳۴,۰۰۰
۲۵۱	ماموریت	کمدی	۵۴	۲,۰۰۰	۱۰۸,۰۰۰
۲۵۲	رنگ خدا	اجتماعی - مذهبی	۵۰	۳,۰۰۰	۱۵۰,۰۰۰

جدول شماره ۳: عملکرد فیلم های خارجی در سال ۱۳۸۰ به ترتیب بیشترین تعداد تماشاچی

ردیف	نام فیلم	محصول کشور	تعداد تماشاچی	قیمت بلیت (به ریال)	میزان فروش (به ریال)
۱	خدا گواه	هندوستان	۲۱۳،۷۴۵	۳،۲۲۹	۶۹۰،۱۶۶،۵۰۰
۲	دایره قانون	هندوستان	۱۳۵،۴۱۱	۳،۲۷۷	۴۴۳،۷۴۱،۰۰۰
۳	ضربه مرگ	آلمان	۱۲۶،۴۹۲	۲،۶۸۰	۳۳۹،۰۳۹،۵۰۰
۴	دیوار	هندوستان	۶۲،۲۸۱	۲،۸۶۸	۱۷۸،۵۹۵،۵۰۰
۵	من + اسب آبی	ایتالیا	۳۶،۰۸۸	۳،۱۷۳	۱۱۴،۵۱۸،۰۰۰
۶	مسیر سبز	آمریکا	۳۴،۰۰۶	۷،۷۴۹	۲۶۳،۵۱۵،۰۰۰
۷	حمله	آمریکا	۳۲،۶۶۲	۲،۸۲۷	۹۲،۳۴۴،۰۰۰
۸	داستان گوست داگ	آمریکا - آلمان - ژاپن - فرانسه	۳۲،۱۸۵	۲،۸۳۲	۹۱،۱۵۰،۵۰۰
۹	کمانه	آمریکا	۲۶،۷۹۳	۲،۶۶۲	۷۱،۳۳۰،۰۰۰
۱۰	شمشیرزن نابینا	ژاپن	۲۳،۰۰۵	۲،۶۸۴	۶۱،۷۴۵،۰۰۰
۱۱	امپراطور آدمکش	چین	۱۷،۱۳۲	۴،۳۸۱	۷۵،۰۴۹،۵۰۰
۱۲	عزت دار	هندوستان	۱۶،۶۰۷	۲،۶۵۵	۴۴،۰۹۰،۵۰۰
۱۳	شعله های انتقام	هندوستان	۱۵،۷۱۳	۲،۵۱۹	۳۹،۵۸۷،۰۰۰
۱۴	جغد خاکستری	آمریکا - انگلستان - کانادا	۱۴،۹۲۴	۲،۸۹۹	۴۳،۲۵۸،۵۰۰
۱۵	چنگیز خان	انگلستان	۱۴،۱۷۳	۳،۵۲۵	۴۹،۹۶۵،۵۰۰
۱۶	ماجرای راکی و بولونکل	آمریکا	۱۲،۳۶۹	۷،۵۵۸	۹۳،۴۸۰،۰۰۰
۱۷	ای برادر کجایی	آمریکا	۱۱،۱۸۰	۷،۸۰۸	۸۷،۲۹۵،۰۰۰
۱۸	گل‌های هریسن	فرانسه	۱۰،۳۰۶	۸،۸۰۲	۹۰،۷۱۵،۰۰۰
۱۹	یو ۵۷۱	آمریکا	۷،۷۷۶	۸،۱۵۰	۶۳،۳۷۵،۵۰۰
۲۰	آخرین مرد مقاوم	آمریکا	۷،۰۹۸	۲،۵۳۱	۱۷،۹۶۲،۰۰۰
۲۱	مردمان خوب	آمریکا	۵،۵۸۰	۸،۸۸۲	۴۹،۵۶۳،۰۰۰
۲۲	آوریل	فرانسه - ایتالیا	۴،۵۴۱	۸،۸۲۷	۴۰،۰۸۵،۰۰۰
۲۳	نان و گل‌های سرخ	انگلستان	۳،۸۹۷	۹،۶۳۶	۳۷،۵۵۱،۰۰۰
۲۴	هیمالیا	فرانسه	۳،۰۷۸	۱۰،۰۰۰	۳۰،۷۸۰،۰۰۰
۲۵	تاکسی	فرانسه	۲،۵۲۷	۲،۳۳۲	۵،۸۹۳،۵۰۰
۲۶	از شکلات شما متشکرم	فرانسه - سوئیس	۲،۵۰۹	۹،۴۵۷	۲۳،۷۲۸،۰۰۰

جدول شماره ۳: عملکرد فیلم های خارجی در سال ۱۳۸۰ به ترتیب بیشترین تعداد تماشاچی

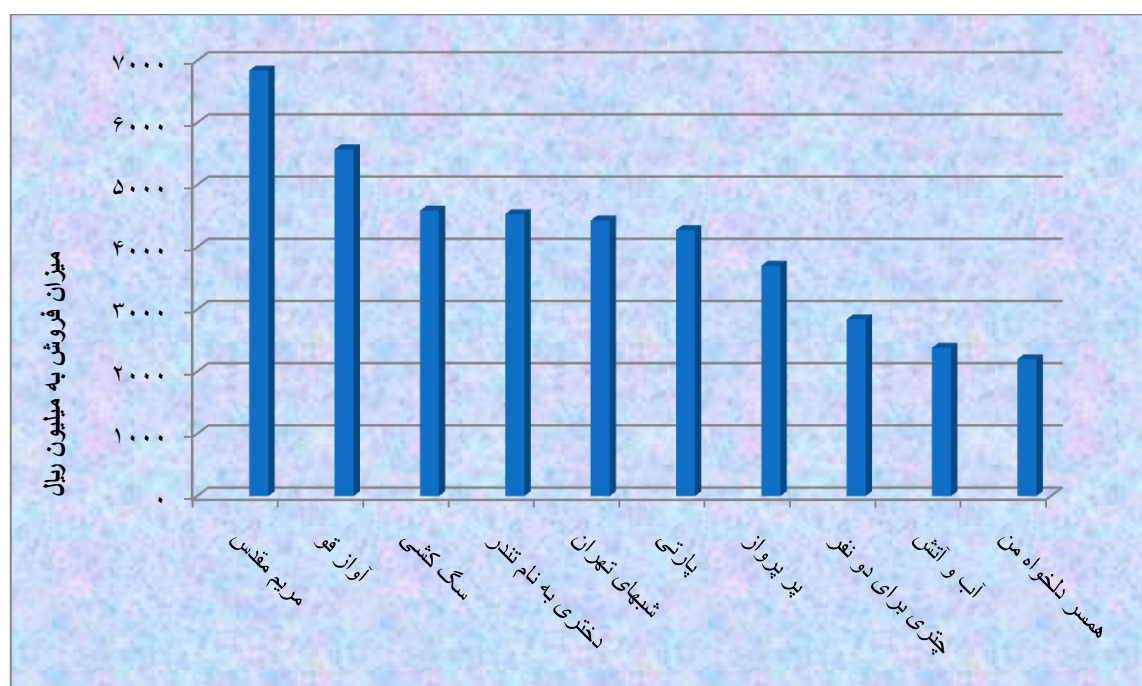
ردیف	نام فیلم	محصول کشور	تعداد تماشاچی	قیمت بلیت (به ریال)	میزان فروش (به ریال)
۲۷	آستریکس و اوبلیکس	فرانسه	۲,۲۳۰	۳,۰۰۰	۶,۶۹۰,۰۰۰
۲۸	مال این دنیا نیست	ایتالیا	۱,۸۳۱	۹,۲۷۳	۱۶,۹۷۸,۰۰۰
۲۹	آدم کوچولوها	انگلستان	۱,۲۹۱	۲,۹۰۰	۳,۷۴۴,۰۰۰
۳۰	روز هشتم	فرانسه	۱,۲۱۴	۶,۹۱۹	۸,۴۰۰,۰۰۰
۳۱	فارگو	آمریکا	۹۹۴	۲,۲۳۴	۲,۲۲۰,۵۰۰
۳۲	دژ مرگ	ژاپن	۶۶۶	۲,۵۰۰	۱,۶۶۵,۰۰۰
۳۳	قهرمانان	آمریکا	۵۸۰	۳,۰۰۰	۱,۷۴۰,۰۰۰
۳۴	زندگی یعنی این	ایتالیا	۵۰۰	۳,۳۰۰	۱,۶۵۰,۰۰۰
۳۵	نام من جو	انگلستان	۲۴۵	۲,۰۰۰	۴۹۰,۰۰۰
۳۶	ویرانگران	آمریکا	۹۰	۲,۰۰۰	۱۸۰,۰۰۰
۳۷	جنگجوی صحرا	آمریکا	۴۰	۲,۰۰۰	۸۰,۰۰۰
۳۸	کودک رعد آسا	هنگ کنگ	۴۰	۲,۰۰۰	۸۰,۰۰۰
۳۹	تندره های غول آسا	آمریکا	۴۰	۲,۰۰۰	۸۰,۰۰۰
۴۰	دسپسه	آمریکا	۴۰	۲,۰۰۰	۸۰,۰۰۰
۴۱	قلعه	استرالیا - آمریکا	۳۰	۲,۰۰۰	۶۰,۰۰۰
۴۲	گایال	هندوستان	۳۰	۲,۰۰۰	۶۰,۰۰۰

جدول شماره ۴: ده فیلم پر فروش ایرانی اکران شده در سینماهای کشور سال ۱۳۸۰

ردیف	نام فیلم	ژانر	تعداد تماشاچی	قیمت بلیت (به ریال)	میزان فروش (به ریال)
۱	مریم مقدس	تاریخی - مذهبی	۱,۸۳۵,۵۰۱	۳,۷۲۸	۶,۸۴۱,۹۶۷,۵۰۰
۲	آواز قو	اجتماعی	۱,۴۱۷,۳۶۴	۳,۹۳۴	۵,۵۷۶,۲۹۳,۵۰۰
۳	سگ کشی	اجتماعی	۹۲۱,۳۹۴	۴,۹۸۱	۴,۵۸۹,۶۱۷,۰۰۰
۴	دختری به نام تندر	اجتماعی	۱,۲۰۴,۱۷۰	۳,۷۶۵	۴,۵۳۴,۱۰۳,۰۰۰
۵	شبهای تهران	اجتماعی	۱,۲۰۰,۴۱۱	۳,۶۹۲	۴,۴۳۱,۵۵۱,۵۰۰
۶	پارتی	اجتماعی	۱,۰۸۲,۹۶۹	۳,۹۴۵	۴,۲۷۵,۹۳۷,۰۰۰
۷	پر پرواز	اجتماعی	۹۰۵,۴۶۳	۴,۰۹۰	۳,۷۰۳,۵۷۱,۵۰۰
۸	چتری برای دو نفر	اجتماعی - حادثه ای	۶۹۴,۵۴۵	۴,۰۹۳	۲,۸۴۲,۸۷۵,۰۰۰
۹	آب و آتش	اجتماعی	۵۵۳,۳۵۹	۴,۳۰۹	۲,۳۸۴,۳۹۱,۵۰۰
۱۰	همسر دلخواه من	اجتماعی	۶۰۳,۴۷۶	۳,۶۴۷	۲,۲۰۰,۷۶۷,۰۰۰

نمودار شماره ۲: پر فروش ترین فیلم های ایرانی اکران شده در سینماهای کشور سال

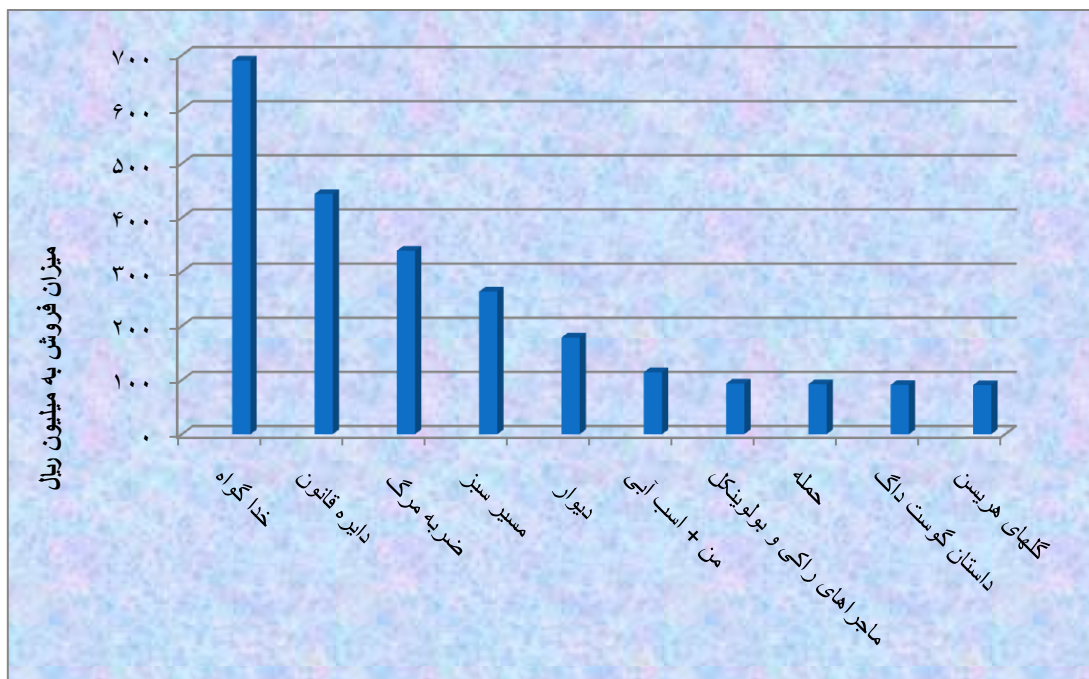
۱۳۸۰



جدول شماره ۵: ده فیلم پرفروش خارجی اکران شده در سینماهای کشور سال ۱۳۸۰

ردیف	نام فیلم	محصول کشور	تعداد تماشاچی	قیمت بلیت (به ریال)	میزان فروش (به ریال)
۱	خدا گواه	هندوستان	۲۱۳،۷۴۵	۳۲۲۹	۶۹۰،۱۶۶،۵۰۰
۲	دایره قانون	هندوستان	۱۳۵،۴۱۱	۳۲۷۷	۴۴۳،۷۴۱،۰۰۰
۳	ضربه مرگ	آلمان	۱۲۶،۴۹۲	۲۶۸۰	۳۳۹،۰۳۹،۵۰۰
۴	مسیر سبز	آمریکا	۳۴،۰۰۶	۷۷۴۹	۲۶۳،۵۱۵،۰۰۰
۵	دیوار	هندوستان	۶۲،۲۸۱	۲۸۶۸	۱۷۸،۵۹۵،۵۰۰
۶	من + اسب آبی	ایتالیا	۳۶،۰۸۸	۳۱۷۳	۱۱۴،۵۱۸،۰۰۰
۷	ماجراهای راکي و بولونیکل	آمریکا	۱۲،۳۶۹	۷۵۵۸	۹۳،۴۸۰،۰۰۰
۸	حمله	آمریکا	۳۲،۶۶۲	۲۸۲۷	۹۲،۳۴۴،۰۰۰
۹	داستان گوست داگ	آمریکا - آلمان - ژاپن - فرانسه	۳۲،۱۸۵	۲۸۳۲	۹۱،۱۵۰،۵۰۰
۱۰	گل‌های هریسن	فرانسه	۱۰،۳۰۶	۸۸۰۲	۹۰،۷۱۵،۰۰۰

نمودار شماره ۳: پرفروش ترین فیلم های خارجی اکران شده در سینماهای کشور سال ۱۳۸۰



جدول شماره ۶: ده استان برتر از نظر جذب تماشاگر به سینما سال ۱۳۸۰

ردیف	استان	تعداد سینما	تعداد سالن	تعداد صندلی	تعداد فیلم	تعداد تماشاگر	متوسط قیمت بلیت (به ریال)	میزان فروش (به ریال)
۱	تهران	۷۰	۸۷	۴۶،۹۵۶	۲۲۹	۹،۰۹۲،۱۸۹	۴،۸۶۵	۴۴،۲۲۹،۰۵۱،۰۰۰
۲	خراسان	۲۷	۳۶	۱۳،۸۰۴	۱۹۸	۱،۷۸۲،۰۲۹	۳،۲۸۹	۵،۸۶۱،۴۵۴،۵۰۰
۳	فارس	۱۵	۱۶	۱۰،۲۹۸	۱۷۴	۱،۵۸۱،۰۶۳	۳،۲۷۳	۵،۱۷۴،۱۴۵،۰۰۰
۴	اصفهان	۱۲	۱۴	۷،۷۹۳	۱۲۰	۱،۵۲۰،۰۱۸	۳،۴۴۷	۵،۲۳۸،۷۵۱،۵۰۰
۵	گیلان	۲۰	۲۰	۱۱،۸۶۶	۱۶۹	۸۱۶،۲۷۳	۳،۲۷۸	۲،۶۷۵،۷۴۷،۰۰۰
۶	خوزستان	۱۵	۱۵	۸،۳۹۸	۱۰۰	۸۰۶،۷۸۱	۳،۱۶۰	۲،۵۴۹،۳۹۹،۰۰۰
۷	مازندران	۱۸	۱۹	۱۰،۰۴۴	۱۵۱	۸۰۴،۵۱۴	۲،۷۲۴	۲،۱۹۱،۶۹۲،۵۰۰
۸	آذربایجان شرقی	۱۴	۱۵	۸،۳۹۰	۱۶۳	۷۷۹،۴۱۲	۳،۰۹۸	۲،۴۱۴،۷۴۳،۰۰۰
۹	آذربایجان غربی	۱۳	۱۳	۷،۵۹۵	۱۴۱	۵۳۴،۱۸۷	۳،۱۳۶	۱،۶۷۵،۰۰۵،۰۰۰
۱۰	همدان	۵	۵	۲،۵۲۳	۷۵	۴۶۵،۵۶۴	۲،۸۳۰	۱،۳۱۷،۵۸۲،۵۰۰

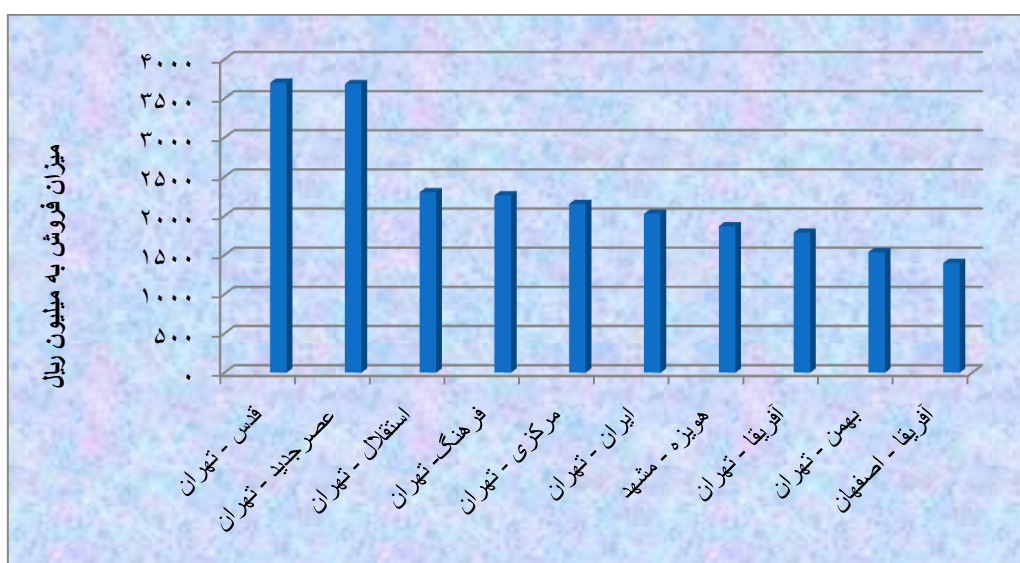
جدول شماره ۷: ده استان برتر از نظر میزان کارائی سینماها سال ۱۳۸۰

ردیف	استان	تعداد سینما	تعداد سالن	تعداد صندلی	تعداد تماشاگر	میزان فروش (به ریال)	کارائی
۱	قزوین	۲	۲	۱,۰۰۰	۲۷۵,۱۱۰	۶۸۹,۴۰۰,۰۰۰	۲۷۵
۲	هرمزگان	۱	۱	۵۵۰	۱۲۱,۸۵۴	۴۱۷,۸۸۲,۵۰۰	۲۲۲
۳	اصفهان	۱۲	۱۴	۷,۷۹۳	۱,۵۲۰,۰۱۸	۵,۲۳۸,۷۵۱,۵۰۰	۱۹۵
۴	تهران	۷۰	۸۷	۴۶,۹۵۶	۹,۰۹۲,۱۸۹	۴۴,۲۲۹,۰۵۱,۰۰۰	۱۹۴
۵	همدان	۵	۵	۲,۵۲۳	۴۶۵,۵۶۴	۱,۳۱۷,۵۸۲,۵۰۰	۱۸۵
۶	فارس	۱۵	۱۶	۱۰,۲۹۸	۱,۵۸۱,۰۶۳	۵,۱۷۴,۱۴۵,۰۰۰	۱۵۴
۷	زنجان	۴	۴	۱,۴۳۶	۲۰۷,۳۲۴	۵۹۷,۷۵۴,۵۰۰	۱۴۴
۸	خراسان	۲۷	۳۶	۱۳,۸۰۴	۱,۷۸۲,۰۲۹	۵,۸۶۱,۴۵۴,۵۰۰	۱۲۹
۹	قم	۴	۴	۲,۰۵۷	۲۱۹,۴۵۶	۶۱۱,۰۴۹,۵۰۰	۱۰۷
۱۰	سیستان و بلوچستان	۳	۳	۱,۹۶۵	۱۹۹,۸۳۹	۵۹۷,۵۷۹,۵۰۰	۱۰۲

جدول شماره ۸: سینماهای پرفروش کشور سال ۱۳۸۰

ردیف	نام شهر	نام سینما	تعداد سالن	تعداد صندلی	تعداد تماشاگر	متوسط قیمت بلیت (به ریال)	میزان فروش (به ریال)
۱	تهران	قدس	۱	۶۶۹	۶۱۷,۰۱۸	۶,۰۰۰	۳,۷۰۲,۱۰۸,۰۰۰
۲	تهران	عصر جدید	۳	۸۳۸	۵۹۰,۴۷۴	۶,۲۴۲	۳,۶۸۵,۹۸۶,۰۰۰
۳	تهران	استقلال	۱	۶۳۲	۳۲۹,۰۹۰	۷,۰۰۰	۲,۳۰۳,۶۳۰,۰۰۰
۴	تهران	فرهنگ	۱	۳۸۶	۳۳۹,۲۳۴	۶,۶۷۲	۲,۲۶۳,۲۸۷,۰۰۰
۵	تهران	مرکزی	۵	۲,۰۹۹	۳۴۷,۱۰۵	۶,۲۰۵	۲,۱۵۳,۹۴۵,۰۰۰
۶	تهران	ایران	۳	۸۴۶	۳۳۶,۳۸۶	۶,۰۳۳	۲,۰۲۹,۴۶۴,۰۰۰
۷	مشهد	هویزه	۳	۱,۶۸۵	۵۳۱,۶۶۰	۳,۵۱۵	۱,۸۶۸,۹۹۰,۰۰۰
۸	تهران	آفریقا	۱	۹۶۰	۲۹۷,۸۲۷	۶,۰۰۰	۱,۷۸۶,۹۶۲,۰۰۰
۹	تهران	بهمن	۲	۱,۱۶۴	۲۵۶,۳۸۰	۶,۰۰۰	۱,۵۳۸,۲۸۰,۰۰۰
۱۰	اصفهان	افریقا	۱	۸۷۰	۳۶۴,۱۶۶	۳,۸۴۲	۱,۳۹۹,۲۰۱,۰۰۰

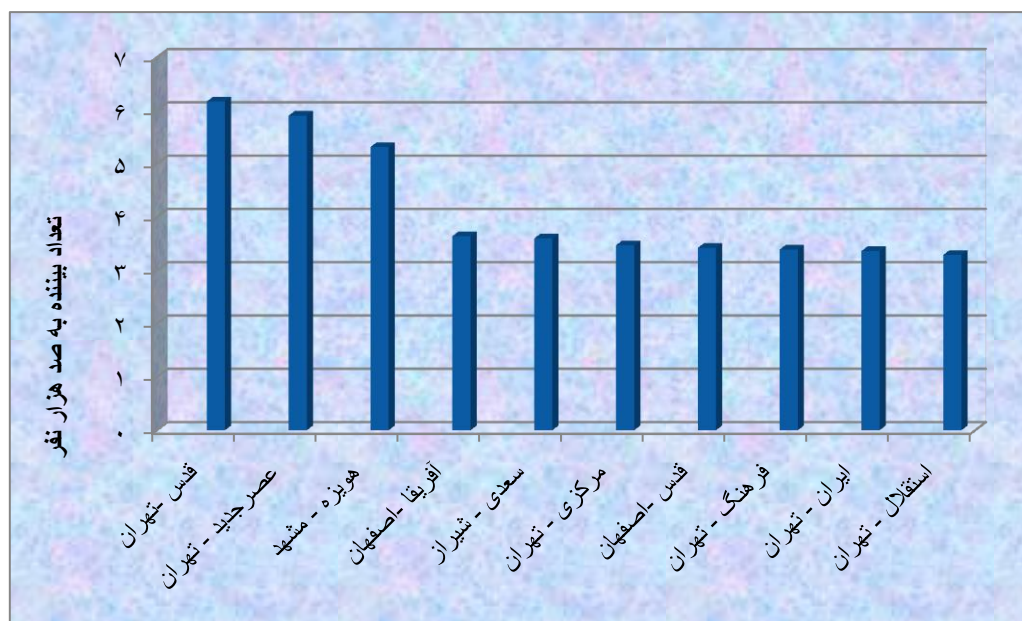
نمودار شماره ۴: پرفروش ترین سینماهای کشور سال ۱۳۸۰



جدول شماره ۹: سینماهای پرتماشگر کشور سال ۱۳۸۰

ردیف	نام شهر	نام سینما	تعداد سالن	تعداد صندلی	تعداد تماشاگر	متوسط قیمت بلیت (به ریال)	میزان فروش (به ریال)
۱	تهران	قدس	۱	۶۶۹	۶۱۷,۰۱۸	۶,۰۰۰	۳,۷۰۲,۱۰۸,۰۰۰
۲	تهران	عصر جدید	۳	۸۳۸	۵۹۰,۴۷۴	۶,۲۴۲	۳,۶۸۵,۹۸۶,۰۰۰
۳	مشهد	هویزه	۳	۱,۶۸۵	۵۳۱,۶۶۰	۳,۵۱۵	۱,۸۶۸,۹۹۰,۰۰۰
۴	اصفهان	افریقا	۱	۸۷۰	۳۶۴,۱۶۶	۳,۸۴۲	۱,۳۹۹,۲۰۱,۰۰۰
۵	شیراز	سعدی	۱	۹۴۴	۳۶۰,۰۶۰	۳,۷۴۴	۱,۳۴۸,۰۴۵,۰۰۰
۶	تهران	مرکزی	۵	۲,۰۹۹	۳۴۷,۱۰۵	۶,۲۰۵	۲,۱۵۳,۹۴۵,۰۰۰
۷	اصفهان	قدس	۱	۹۱۵	۳۴۲,۳۵۴	۳,۵۰۰	۱,۱۹۸,۲۳۹,۰۰۰
۸	تهران	فرهنگ	۱	۳۸۶	۳۳۹,۲۳۴	۶,۶۷۲	۲,۲۶۳,۲۸۷,۰۰۰
۹	تهران	ایران	۳	۸۴۶	۳۳۶,۳۸۶	۶,۰۳۳	۲,۰۲۹,۴۶۴,۰۰۰
۱۰	تهران	استقلال	۱	۶۳۲	۳۲۹,۰۹۰	۷,۰۰۰	۲,۳۰۳,۶۳۰,۰۰۰

نمودار شماره ۵: پربیننده ترین سینماهای کشور سال ۱۳۸۰



جدول شماره ۱۰: ده سینمای برتر از نظر میزان کارائی سینماها سال ۱۳۸۰

ردیف	استان	شهر	نام سینما	تعداد سالن	تعداد صندلی	تعداد تماشاگر	میزان فروش (به ریال)	کارائی
۱	تهران	تهران	قدس	۱	۶۶۹	۶۱۷.۰۱۸	۳.۷۰۲.۱۰۸.۰۰۰	۹۲۲
۲	تهران	تهران	فرهنگ	۱	۳۸۶	۳۳۹.۲۳۴	۲.۲۶۳.۲۸۷.۰۰۰	۸۷۹
۳	تهران	تهران	عصرجدید	۳	۸۳۸	۵۹۰.۴۷۴	۳.۶۸۵.۹۸۶.۰۰۰	۷۰۵
۴	تهران	تهران	جوان	۱	۲۳۵	۱۴۳.۴۱۶	۸۶۰.۴۹۶.۰۰۰	۶۱۰
۵	تهران	تهران	استقلال	۱	۶۳۲	۳۲۹.۰۹۰	۲.۳۰۳.۶۳۰.۰۰۰	۵۲۱
۶	تهران	کرج	ساویز	۱	۴۱۷	۲۰۱.۷۴۰	۱.۲۰۲.۳۳۰.۰۰۰	۴۸۴
۷	تهران	اسلامشهر	فجر	۱	۵۰۰	۲۴۱.۸۵۷	۶۳۹.۶۱۶.۵۰۰	۴۸۴
۸	فارس	شیراز	پیام	۱	۵۰۰	۲۲۴.۸۹۴	۶۴۸.۸۰۵.۰۰۰	۴۵۰
۹	زنجان	زنجان	یاسمن	۱	۸۶	۳۸.۰۹۰	۱۱۳.۵۴۰.۰۰۰	۴۴۳
۱۰	اصفهان	اصفهان	افریقا	۱	۸۷۰	۳۶۴.۱۶۶	۱.۳۹۹.۲۰۱.۰۰۰	۴۱۹

۱. استان آذربایجان شرقی

استان آذربایجان شرقی با حدود ۳,۳۷۸,۰۰۰ جمعیت دارای ۱۴ سینما و ۱۵ سالن فعال با ظرفیت ۸۳۹۰ صندلی می‌باشد.

جدول شماره ۱۱: وضعیت فروش سینماهای استان آذربایجان شرقی سال ۱۳۸۰

تعداد سینما	تعداد سالن	تعداد صندلی	تعداد تماشاگر	متوسط قیمت بلیت (به ریال)	میزان فروش (به ریال)
۱۴	۱۵	۸,۳۹۰	۷۷۹,۴۱۲	۳۰۹۸	۲,۴۱۴,۷۴۳,۰۰۰

جدول شماره ۱۲: عملکرد فروش فیلم در استان آذربایجان شرقی سال ۱۳۸۰

فیلم	تعداد فیلم	تعداد تماشاگر	متوسط قیمت بلیت (به ریال)	میزان فروش (به ریال)
ایرانی	۱۴۹	۶۸۳,۵۴۳	۳,۱۴۱	۲,۱۴۶,۹۰۳,۵۰۰
خارجی	۱۴	۹۵,۸۶۹	۲,۷۹۴	۲۶۷,۸۳۹,۵۰۰

جدول شماره ۱۳: پر فروشترین فیلم‌های اکران شده در استان آذربایجان شرقی سال ۱۳۸۰

نام فیلم	محصول	تعداد تماشاگر	متوسط قیمت بلیت (به ریال)	میزان فروش (به ریال)
مریم مقدس	ایران	۷۳,۶۳۴	۲,۸۷۷	۲۱۱,۸۸۰,۰۰۰
دختری به نام تندر	ایران	۴۹,۲۸۳	۳,۶۹۸	۱۸۲,۲۳۲,۵۰۰
آواز قو	ایران	۴۰,۶۶۳	۳,۵۱۸	۱۴۳,۰۳۲,۵۰۰

جدول شماره ۱۴: سینماهای استان آذربایجان شرقی سال ۱۳۸۰

ردیف	نام شهر	نام سینما	تعداد سالن	تعداد صندلی	تعداد تماشاگر	متوسط قیمت بلیت (به ریال)	میزان فروش (به ریال)
۱	تبریز	فرهنگیان	۱	۴۱۸	۴۰,۸۹۰	۳,۴۴۴	۱۴۰,۸۲۰,۰۰۰
۲	تبریز	قدس	۱	۸۰۰	۷۱,۳۴۰	۲,۰۰۰	۲۱۴,۰۲۰,۰۰۰
۳	تبریز	۲۲ بهمن	۱	۳۷۶	۴۲,۸۹۰	۲,۵۰۰	۱۰۷,۰۲۵,۰۰۰
۴	تبریز	۲۹ بهمن	۲	۱,۲۴۴	۱۸۲,۱۵۰	۳,۸۲۰	۶۹۵,۷۶۰,۰۰۰
۵	تبریز	انقلاب	۱	۷۰۰	۷۸,۰۵۰	۳,۰۰۰	۲۳۴,۱۵۰,۰۰۰
۶	تبریز	فلسطین	۱	۶۳۲	۷۵,۴۳۰	۳,۰۰۰	۲۲۶,۲۹۰,۰۰۰
۷	تبریز	آزادی	۱	۸۰۲	۷۳,۰۰۴	۳,۷۴۰	۲۷۳,۰۵۲,۰۰۰
۸	مراغه	ارشاد	۱	۶۱۰	۷۴,۹۹۰	۲,۵۰۰	۱۸۷,۴۷۵,۰۰۰
۹	مراغه	قدس	۱	۵۶۰	۲۶,۲۴۰	۲,۰۰۰	۵۲,۴۸۰,۰۰۰
۱۰	سراب	آزادی (آسیا)	۱	۶۰۰	۱۶,۰۰۰	۲,۵۰۰	۴۰,۰۰۰,۰۰۰
۱۱	بناب	ایثار	۱	۴۹۰	۱۶,۹۴۸	۲,۴۱۰	۴۰,۸۴۲,۵۰۰
۱۲	میانه	فرهنگیان-انقلاب	۱	۴۷۴	۱۰,۳۲۹	۲,۴۱۲	۲۴,۹۱۴,۰۰۰
۱۳	میانه	عصر جدید	۱	۴۰۰	۷,۵۱۴	۲,۴۷۸	۱۸,۶۲۲,۰۰۰
۱۴	مرند	شهر قصه	۱	۲۸۴	۶۳,۶۳۷	۲,۵۰۰	۱۵۹,۰۹۲,۵۰۰
		جمع	۱۵	۸,۳۹۰	۷۷۹,۴۱۲	-	۲,۴۱۴,۷۴۳,۰۰۰

۲. استان آذربایجان غربی

استان آذربایجان غربی با حدود ۲,۷۷۵,۰۰۰ جمعیت دارای ۱۳ سینمای فعال با ظرفیت ۷۵۹۵ صندلی می‌باشد.

جدول شماره ۱۵: وضعیت فروش سینماهای استان آذربایجان غربی سال ۱۳۸۰

تعداد سینما	تعداد سالن	تعداد صندلی	تعداد تماشاگر	متوسط قیمت بلیت (به ریال)	میزان فروش (به ریال)
۱۳	۱۳	۷,۵۹۵	۵۳۴,۱۸۷	۳۱۳۶	۱,۶۷۵,۰۰۵,۰۰۰

جدول شماره ۱۶: عملکرد فروش فیلم در استان آذربایجان غربی سال ۱۳۸۰

فیلم	تعداد فیلم	تعداد تماشاگر	متوسط قیمت بلیت (به ریال)	میزان فروش (به ریال)
ایرانی	۱۲۵	۴۸۸,۷۴۵	۳,۱۴۷	۱,۵۳۸,۳۲۰,۵۰۰
خارجی	۱۶	۴۵,۴۴۲	۳,۰۰۸	۱۳۶,۶۸۴,۵۰۰

جدول شماره ۱۷: پر فروشترین فیلم‌های اکران شده در استان آذربایجان غربی سال ۱۳۸۰

نام فیلم	محصول	تعداد تماشاگر	متوسط قیمت بلیت (به ریال)	میزان فروش (به ریال)
شبهای تهران	ایران	۳۵,۸۲۰	۳,۴۰۷	۱۲۲,۰۳۶,۰۰۰
آواز قو	ایران	۳۴,۴۰۷	۳,۳۹۹	۱۱۶,۹۳۹,۵۰۰
دختری به نام تندر	ایران	۲۵,۱۴۲	۳,۴۳۱	۸۶,۲۶۵,۰۰۰

جدول شماره ۱۸: سینماهای استان آذربایجان غربی سال ۱۳۸۰

ردیف	نام شهر	نام سینما	تعداد سالن	تعداد صندلی	تعداد تماشاگر	متوسط قیمت بلیت (به ریال)	میزان فروش (به ریال)
۱	ارومیه	ایران	۱	۷۸۰	۱۰۳،۴۱۹	۳،۵۰۰	۳۶۱،۹۶۶،۵۰۰
۲	ارومیه	آزادی	۱	۷۹۷	۲۱،۸۰۲	۳،۵۰۰	۷۶،۳۰۷،۰۰۰
۳	ارومیه	انقلاب	۱	۵۳۰	۱۱۸،۷۶۹	۳،۵۰۰	۴۱۵،۶۹۱،۵۰۰
۴	ارومیه	تربیت	۱	۸۸۴	۵۶،۱۱۳	۳،۵۰۰	۱۹۶،۳۹۵،۵۰۰
۵	مهاباد	تربیت	۱	۶۰۰	۳۵،۹۶۶	۲،۴۵۹	۸۸،۴۳۷،۰۰۰
۶	خوی	انقلاب	۱	۵۳۰	۴۶،۸۶۸	۳،۵۰۰	۱۶۴،۰۳۸،۰۰۰
۷	خوی	قدس(ایران)	۱	۲۶۰	۵۹،۸۳۶	۲،۵۰۰	۱۴۹،۵۹۰،۰۰۰
۸	ماکو	قدس	۱	۴۶۸	۱۷،۵۱۷	۲،۵۰۰	۴۳،۷۹۲،۵۰۰
۹	میاندوآب	انقلاب	۱	۵۰۰	۲۷،۵۱۶	۲،۵۰۰	۶۸،۷۹۰،۰۰۰
۱۰	سلماس	سعدی	۱	۶۹۵	۳۶،۸۸۰	۲،۵۰۰	۹۲،۲۰۰،۰۰۰
۱۱	نقده	ایران	۱	۴۹۱	۳،۸۶۵	۲،۵۰۰	۹،۶۶۲،۵۰۰
۱۲	بوکان	وحدت	۱	۵۰۰	۲،۱۳۵	۲،۰۰۰	۴،۲۷۰،۰۰۰
۱۳	پیرانشهر	فرهنگ	۱	۵۶۰	۳،۵۰۱	۱،۱۰۴	۳،۸۶۴،۵۰۰
	جمع		۱۳	۷،۵۹۵	۵۳۴،۱۸۷	-	۱،۶۷۵،۰۰۵،۰۰۰

۳. استان اردبیل

استان اردبیل با حدود ۱،۲۰۴،۰۰۰ جمعیت دارای ۲ سینمای فعال با ظرفیت ۱۰۰۰ صندلی می باشد.

جدول شماره ۱۹: وضعیت فروش سینماهای استان اردبیل سال ۱۳۸۰

تعداد سینما	تعداد سالن	تعداد صندلی	تعداد تماشاگر	متوسط قیمت بلیت (به ریال)	میزان فروش (به ریال)
۲	۲	۱،۰۰۰	۶۱،۸۴۸	۲،۴۴۲	۱۵۱،۰۰۸،۵۰۰

جدول شماره ۲۰: عملکرد فروش فیلم در استان اردبیل سال ۱۳۸۰

فیلم	تعداد فیلم	تعداد تماشاگر	متوسط قیمت بلیت (به ریال)	میزان فروش (به ریال)
ایرانی	۲۰	۵۲،۲۸۱	۲،۴۸۸	۱۳۰،۰۵۶،۵۰۰
خارجی	۵	۹،۵۶۷	۲،۱۹۰	۲۰،۹۵۲،۰۰۰

جدول شماره ۲۱: پر فروشترین فیلمهای اکران شده در استان اردبیل سال ۱۳۸۰

نام فیلم	محصول	تعداد تماشاگر	متوسط قیمت بلیت (به ریال)	میزان فروش (به ریال)
شبهای تهران	ایران	۱۵،۵۳۷	۲،۵۰۰	۳۸،۸۴۲،۵۰۰
سهراب	ایران	۷،۱۷۰	۲،۵۰۰	۱۷،۹۲۵،۰۰۰
تورا دوست دارم	ایران	۶،۶۴۷	۲،۵۰۰	۱۶،۶۱۷،۵۰۰

جدول شماره ۲۲: سینماهای استان اردبیل سال ۱۳۸۰

ردیف	نام شهر	نام سینما	تعداد سالن	تعداد صندلی	تعداد تماشاگر	متوسط قیمت بلیت (به ریال)	میزان فروش (به ریال)
۱	اردبیل	قدس	۱	۵۹۱	۵۷,۱۸۰	۲,۴۵۸	۱۴۰,۵۷۰,۵۰۰
۲	مشکین شهر	آزادگان	۱	۴۰۹	۴,۶۶۸	۲,۲۳۶	۱۰,۴۳۸,۰۰۰
	جمع		۲	۱,۰۰۰	۶۱,۸۴۸	-	۱۵۱,۰۰۸,۵۰۰

۴. استان اصفهان

استان اصفهان با حدود ۴,۳۱۷,۰۰۰ جمعیت دارای ۱۲ سینمای و ۱۴ سالن فعال با ظرفیت ۷۷۹۳ صندلی می باشد.

جدول شماره ۲۳: وضعیت فروش سینماهای استان اصفهان سال ۱۳۸۰

تعداد سینما	تعداد سالن	تعداد صندلی	تعداد تماشاگر	متوسط قیمت بلیت (به ریال)	میزان فروش (به ریال)
۱۲	۱۴	۷,۷۹۳	۱,۵۲۰,۰۱۸	۳,۴۴۷	۵,۲۳۸,۷۵۱,۵۰۰

جدول شماره ۲۴: عملکرد فروش فیلم در استان اصفهان سال ۱۳۸۰

فیلم	تعداد فیلم	تعداد تماشاگر	متوسط قیمت بلیت (به ریال)	میزان فروش (به ریال)
ایرانی	۱۱۰	۱,۴۸۱,۷۱۳	۳,۴۵۷	۵,۱۲۲,۵۴۶,۰۰۰
خارجی	۱۰	۳۸,۳۰۵	۳,۰۳۴	۱۱۶,۲۰۵,۵۰۰

جدول شماره ۲۵: پر فروشترین فیلم های اکران شده در استان اصفهان سال ۱۳۸۰

نام فیلم	محصول	تعداد تماشاگر	متوسط قیمت بلیت (به ریال)	میزان فروش (به ریال)
مریم مقدس	ایران	۱۶۱,۳۳۵	۳,۱۴۶	۵۰۷,۵۰۷,۰۰۰
سگ کشی	ایران	۸۳,۳۵۱	۴,۸۶۸	۴۰۵,۷۸۹,۰۰۰
آواز قو	ایران	۱۱۰,۸۱۴	۳,۴۲۴	۳۷۹,۴۷۸,۵۰۰

جدول شماره ۲۶: سینماهای استان اصفهان سال ۱۳۸۰

ردیف	نام شهر	نام سینما	تعداد سالن	تعداد صندلی	تعداد تماشاگر	متوسط قیمت بلیت (به ریال)	میزان فروش (به ریال)
۱	اصفهان	قدس	۱	۹۱۵	۳۴۲،۳۵۴	۳،۵۰۰	۱،۱۹۸،۲۳۹،۰۰۰
۲	اصفهان	آفریقا	۱	۸۷۰	۳۶۴،۱۶۶	۳،۸۴۲	۱،۳۹۹،۲۰۱،۰۰۰
۳	اصفهان	فلسطین	۱	۷۱۵	۵۲،۲۸۰	۳،۰۰۰	۱۵۶،۸۴۰،۰۰۰
۴	اصفهان	آندولس (چهار باغ)	۱	۷۵۰	۱۲۹،۶۷۰	۳،۰۱۶	۳۹۱،۱۴۶،۰۰۰
۵	اصفهان	ایران	۱	۸۷۰	۳۱۶،۸۴۰	۳،۵۰۳	۱،۱۰۹،۷۶۲،۰۰۰
۶	اصفهان	سپاهان	۱	۷۳۰	۱۰۲،۱۱۰	۳،۵۰۰	۳۵۷،۳۸۵،۰۰۰
۷	کاشان	بهمن	۳	۶۵۴	۱۱۰،۴۱۷	۲،۸۷۳	۳۱۷،۲۷۵،۵۰۰
۸	شاهین شهر	یاسمن	۱	۲۵۴	۸۳،۹۴۰	۳،۰۵۱	۲۵۶،۰۸۰،۰۰۰
۹	نجف آباد	لاله	۱	۳۸۰	۹،۷۵۰	۳،۰۰۰	۲۹،۲۵۰،۰۰۰
۱۰	فولاد شهر	فرهنگ	۱	۳۴۰	۶،۳۹۱	۳،۰۰۰	۱۹،۱۷۳،۰۰۰
۱۱	دهاقان	آزادی	۱	۳۴۰	۱،۹۰۰	۲،۰۰۰	۳،۸۰۰،۰۰۰
۱۲	ملک شهر	رودکی	۱	۹۷۵	۲۰۰	۳،۰۰۰	۶۰۰،۰۰۰
	جمع		۱۴	۷،۷۹۳	۱،۵۲۰،۰۱۸	-	۵،۲۳۸،۷۵۱،۵۰۰

۵. استان ایلام

استان ایلام با حدود ۵۵۱،۰۰۰ جمعیت دارای ۲ سینمای فعال با ظرفیت ۸۷۴ صندلی می باشد.

جدول شماره ۲۷: وضعیت فروش سینماهای استان ایلام سال ۱۳۸۰

تعداد سینما	تعداد سالن	تعداد صندلی	تعداد تماشاگر	متوسط قیمت بلیت (به ریال)	میزان فروش (به ریال)
۱	۱	۴۷۴	۳۷،۰۲۳	۲۳۸۳	۸۸،۲۳۳،۵۰۰

جدول شماره ۲۸: عملکرد فروش فیلم در استان ایلام سال ۱۳۸۰

فیلم	تعداد فیلم	تعداد تماشاگر	متوسط قیمت بلیت (به ریال)	میزان فروش (به ریال)
ایرانی	۴۵	۳۵،۲۸۷	۲،۳۷۷	۸۳،۸۹۳،۵۰۰
خارجی	۴	۱،۷۳۶	۲،۵۰۰	۴،۳۴۰،۰۰۰

جدول شماره ۲۹: پر فروشترین فیلم های اکران شده در استان ایلام سال ۱۳۸۰

نام فیلم	محصول	تعداد تماشاگر	متوسط قیمت بلیت (به ریال)	میزان فروش (به ریال)
مریم مقدس	ایران	۳،۶۹۷	۲،۵۰۰	۹،۲۴۲،۵۰۰
شیرهای جوان	ایران	۲،۱۱۹	۲،۵۰۰	۵،۲۹۷،۵۰۰
دختری به نام تندر	ایران	۱،۸۴۳	۲،۵۰۰	۴،۶۰۷،۵۰۰

جدول شماره ۳۰: سینماهای استان ایلام سال ۱۳۸۰

ردیف	نام شهر	نام سینما	تعداد سالن	تعداد صندلی	تعداد تماشاگر	متوسط قیمت بلیت (به ریال)	میزان فروش (به ریال)
۱	ایلام	قدس	۱	۴۷۴	۳۷,۰۲۳	۲,۳۸۳	۸۸,۲۳۳,۵۰۰
	جمع		۱	۴۷۴	۳۷,۰۲۳	-	۸۸,۲۳۳,۵۰۰

۶. استان بوشهر

استان بوشهر با حدود ۷۹۷،۰۰۰ جمعیت دارای ۱ سینمای فعال با ظرفیت ۹۸۰ صندلی می باشد.

جدول شماره ۳۱: وضعیت فروش سینماهای استان بوشهر سال ۱۳۸۰

تعداد سینما	تعداد سالن	تعداد صندلی	تعداد تماشاگر	متوسط قیمت بلیت (به ریال)	میزان فروش (به ریال)
۱	۱	۹۸۰	۲۳،۲۵۵	۲۹۴۰	۶۸،۳۶۵،۰۰۰

جدول شماره ۳۲: عملکرد فروش فیلم در استان بوشهر سال ۱۳۸۰

فیلم	تعداد فیلم	تعداد تماشاگر	متوسط قیمت بلیت (به ریال)	میزان فروش (به ریال)
ایرانی	۱۹	۲۳،۱۳۵	۲،۹۳۹	۶۸،۰۰۵،۰۰۰
خارجی	۱	۱۲۰	۳،۰۰۰	۳۶۰،۰۰۰

جدول شماره ۳۳: پر فروشترین فیلم های اکران شده در استان بوشهر سال ۱۳۸۰

نام فیلم	محصول	تعداد تماشاگر	متوسط قیمت بلیت (به ریال)	میزان فروش (به ریال)
پارتی	ایران	۴،۴۶۰	۳،۰۰۰	۱۳،۳۸۰،۰۰۰
زیر پوست شهر	ایران	۴،۳۱۴	۳،۰۰۰	۱۲،۹۴۲،۰۰۰
عینک دودی	ایران	۳،۵۳۰	۳،۰۰۰	۱۰،۵۹۰،۰۰۰

جدول شماره ۳۴: سینماهای استان بوشهر سال ۱۳۸۰

ردیف	نام شهر	نام سینما	تعداد سالن	تعداد صندلی	تعداد تماشاگر	متوسط قیمت بلیت (به ریال)	میزان فروش (به ریال)
۱	بوشهر	بهمن	۱	۹۸۰	۲۳،۲۵۵	۲،۹۴۰	۶۸،۳۶۵،۰۰۰
	جمع		۱	۹۸۰	۲۳،۲۵۵	-	۶۸،۳۶۵،۰۰۰

۷. استان تهران

استان تهران با حدود ۱۱,۶۸۹,۰۰۰ جمعیت دارای ۷۰ سینما با ۸۷ سالن فعال و ظرفیت ۴۶۹۵۶ صندلی می‌باشد.

جدول شماره ۳۵: وضعیت فروش سینماهای استان تهران سال ۱۳۸۰

تعداد سینما	تعداد سالن	تعداد صندلی	تعداد تماشاگر	متوسط قیمت بلیت (به ریال)	میزان فروش (به ریال)
۷۰	۸۷	۴۶,۹۵۶	۹,۰۹۲,۱۸۹	۴۸۶۵	۴۴,۲۲۹,۰۵۱,۰۰۰

جدول شماره ۳۶: عملکرد فروش فیلم در استان تهران سال ۱۳۸۰

فیلم	تعداد فیلم	تعداد تماشاگر	متوسط قیمت بلیت (به ریال)	میزان فروش (به ریال)
ایرانی	۱۹۸	۸,۶۹۷,۶۹۵	۴,۸۴۰	۴۲,۰۹۸,۴۳۸,۰۰۰
خارجی	۳۱	۳۹۴,۴۹۴	۵,۴۰۱	۲,۱۳۰,۶۱۳,۰۰۰

جدول شماره ۳۷: پر فروشترین فیلم‌های اکران شده در استان تهران سال ۱۳۸۰

نام فیلم	محصول	تعداد تماشاگر	متوسط قیمت بلیت (به ریال)	میزان فروش (به ریال)
آواز قو	ایران	۶۵۸,۴۸۴	۴,۷۱۶	۳,۱۰۵,۵۳۰,۰۰۰
سگ کشی	ایران	۵۲۶,۹۵۹	۵,۸۱۷	۳,۰۶۵,۴۸۷,۰۰۰
مریم مقدس	ایران	۶۰۱,۷۲۰	۴,۸۶۷	۲,۹۲۸,۴۴۷,۵۰۰

جدول شماره ۳۸: سینماهای استان تهران سال ۱۳۸۰

ردیف	نام شهر	نام سینما	تعداد سالن	تعداد صندلی	تعداد تماشاگر	متوسط قیمت بلیت (به ریال)	میزان فروش (به ریال)
۱	تهران	ارم	۱	۷۴۰	۲۱.۸۱۰	۳.۴۷۳	۷۵.۷۴۰.۵۰۰
۲	تهران	اروپا	۱	۹۵۰	۵۰.۸۹۳	۳.۵۰۰	۱۷۸.۱۲۵.۵۰۰
۳	تهران	استقلال	۱	۶۳۲	۳۲۹.۰۹۰	۷.۰۰۰	۲.۳۰۳.۶۳۰.۰۰۰
۴	تهران	البرز	۱	۶۵۰	۹۰.۲۵۹	۳.۰۰۰	۲۷۰.۷۷۷.۰۰۰
۵	تهران	المپیا	۱	۷۰۰	۹۳.۳۶۰	۳.۵۵۹	۳۳۲.۲۴۷.۰۰۰
۶	تهران	المپیک	۱	۳۷۵	۶۰.۶۳۰	۳.۵۰۰	۲۱۲.۲۰۵.۰۰۰
۷	تهران	انقلاب	۱	۹۸۰	۶۰.۶۳۰	۴.۰۰۰	۲۴۲.۵۲۰.۰۰۰
۸	تهران	آرش	۱	۲۸۰	۸۷.۴۷۸	۲.۹۰۸	۲۵۴.۳۹۵.۰۰۰
۹	تهران	آستارا تجریش	۱	۸۸۰	۲۴۷.۰۰۰	۴.۵۰۰	۱.۱۱۱.۵۰۰.۰۰۰
۱۰	تهران	آسمان آبی	۱	۷۰۰	۳۳.۲۳۲	۳.۰۰۰	۹۹.۶۹۶.۰۰۰
۱۱	تهران	آسیا	۱	۸۹۰	۷۷.۶۵۷	۴.۴۵۱	۳۴۵.۶۴۶.۵۰۰
۱۲	تهران	آفریقا	۱	۹۶۰	۲۹۷.۸۲۷	۶.۰۰۰	۱.۷۸۶.۹۶۲.۰۰۰
۱۳	تهران	برلیان	۱	۲۲۰	۲۴.۵۸۹	۲.۴۵۱	۶۰.۲۷۶.۰۰۰
۱۴	تهران	بلوار	۱	۷۱۲	۲۳۳.۶۷۶	۴.۳۷۲	۱.۰۲۱.۶۱۸.۰۰۰
۱۵	تهران	بهنم	۲	۱.۱۶۴	۲۵۶.۳۸۰	۶.۰۰۰	۱.۵۳۸.۲۸۰.۰۰۰
۱۶	تهران	پیام	۱	۴۴۰	۴۴.۷۰۵	۳.۰۰۰	۱۳۴.۱۱۵.۰۰۰
۱۷	تهران	پیروزی	۱	۷۰۰	۱۳۱.۱۶۱	۳.۷۵۱	۴۹۲.۰۴۷.۰۰۰
۱۸	تهران	پیوند	۱	۱.۰۱۰	۸۳.۹۲۶	۳.۵۰۰	۲۹۳.۷۴۱.۰۰۰
۱۹	تهران	تابان	۱	۲۹۰	۸۲.۵۱۲	۲.۵۰۰	۲۰۶.۲۸۰.۰۰۰
۲۰	تهران	تراس چاپلین	۱	۴۷۸	۶۱.۲۲۵	۳.۸۷۵	۲۳۷.۲۶۰.۰۰۰
۲۱	تهران	توسکا	۱	۹۶۰	۴۹.۳۸۱	۳.۵۰۰	۱۷۲.۸۳۳.۵۰۰
۲۲	تهران	تهران	۲	۸۴۷	۲۶۶.۶۵۹	۳.۶۴۴	۹۷۱.۶۸۵.۰۰۰
۲۳	تهران	تیسفون	۱	۸۰۰	۳۲.۵۷۳	۳.۷۷۴	۱۲۲.۹۴۶.۰۰۰
۲۴	تهران	جام جم	۱	۹۷۰	۴۰.۴۷۰	۳.۸۹۳	۱۵۷.۵۴۵.۰۰۰
۲۵	تهران	جمهوری	۱	۸۹۳	۵۱.۹۶۸	۵.۰۰۰	۲۵۹.۸۴۰.۰۰۰
۲۶	تهران	جی	۳	۶۲۰	۱۳۶.۷۰۹	۴.۵۰۰	۶۱۵.۱۹۰.۵۰۰
۲۷	تهران	حافظ	۱	۸۴۰	۵۰.۹۸۵	۳.۸۹۹	۱۹۸.۸۰۶.۵۰۰
۲۸	تهران	خیام	۱	۴۰۰	۱۷.۰۵۷	۳.۰۰۰	۵۱.۱۷۱.۰۰۰

جدول شماره ۳۸: سینماهای استان تهران سال ۱۳۸۰

ردیف	نام شهر	نام سینما	تعداد سالن	تعداد صندلی	تعداد تماشاگر	متوسط قیمت بلیت (به ریال)	میزان فروش (به ریال)
۲۹	تهران	رنگین کمان	۱	۸۰۰	۵۱,۳۶۹	۳,۴۹۴	۱۷۹,۴۸۵,۰۰۰
۳۰	تهران	رودکی	۱	۸۸۲	۴۶,۱۶۵	۳,۵۰۰	۱۶۱,۵۷۷,۵۰۰
۳۱	تهران	زرین	۱	۳۲۲	۷۳,۰۳۵	۲,۹۶۰	۲۱۶,۲۰۸,۵۰۰
۳۲	تهران	سایه	۱	۹۵۰	۶۳,۳۳۱	۳,۷۵۰	۲۳۷,۴۸۸,۵۰۰
۳۳	تهران	سپیده	۱	۷۵۰	۲۰۳,۱۳۷	۶,۴۰۳	۱,۳۰۰,۷۰۶,۰۰۰
۳۴	تهران	ستاره	۱	۵۳۱	۵۹,۲۸۲	۴,۰۰۰	۲۳۷,۱۲۸,۰۰۰
۳۵	تهران	سروش	۱	۶۷۰	۱۵۹,۳۶۰	۴,۰۱۳	۶۳۹,۵۰۰,۰۰۰
۳۶	تهران	سعدی	۱	۵۳۰	۴۳,۱۹۹	۴,۳۰۰	۱۸۵,۷۵۵,۵۰۰
۳۷	تهران	شاهد	۳	۹۲۰	۲۴۸,۸۲۰	۴,۰۰۱	۹۹۵,۵۲۰,۰۰۰
۳۸	تهران	شباهنگ	۱	۷۸۰	۶۸,۷۲۴	۳,۷۳۴	۲۵۶,۶۳۴,۰۰۰
۳۹	تهران	شهرزاد	۱	۳۷۰	۵۳,۲۹۵	۲,۱۹۸	۱۱۷,۱۳۵,۰۰۰
۴۰	تهران	شهر قشنگ	۱	۹۰۰	۵۵,۲۷۹	۴,۰۰۰	۲۲۱,۱۱۶,۰۰۰
۴۱	تهران	شیرین	۱	۴۱۰	۵۹,۳۲۲	۲,۸۷۶	۱۷۰,۶۱۹,۰۰۰
۴۲	تهران	صحرا	۱	۱,۰۳۶	۱۵۹,۵۶۴	۶,۴۶۰	۱,۰۳۰,۸۵۴,۰۰۰
۴۳	تهران	عصر جدید	۳	۸۳۸	۵۹۰,۴۷۴	۶,۲۴۲	۳,۶۸۵,۹۸۶,۰۰۰
۴۴	تهران	فرخ	۱	۲۸۸	۷۵,۰۴۸	۳,۵۰۰	۲۶۲,۶۶۸,۰۰۰
۴۵	تهران	فرهنگ	۱	۳۸۶	۳۳۹,۲۳۴	۶,۶۷۲	۲,۲۶۳,۲۸۷,۰۰۰
۴۶	تهران	قدس	۱	۶۶۹	۶۱۷,۰۱۸	۶,۰۰۰	۳,۷۰۲,۰۱۸,۰۰۰
۴۷	تهران	قیام	۱	۴۰۸	۶۲,۳۱۰	۵,۸۲۵	۳۶۲,۹۷۹,۰۰۰
۴۸	تهران	کارون	۱	۷۶۰	۹۰,۷۵۱	۳,۴۳۴	۳۱۱,۶۲۳,۵۰۰
۴۹	تهران	کانون	۱	۳۴۴	۱۸,۴۳۷	۴,۱۱۲	۷۵,۸۰۸,۰۰۰
۵۰	تهران	کریستال	۱	۷۰۰	۵۹,۰۶۸	۳,۸۹۹	۲۳۰,۳۲۹,۵۰۰
۵۱	تهران	کوچ	۱	۵۷۵	۱,۶۴۰	۳,۵۰۰	۵,۷۴۰,۰۰۰
۵۲	تهران	گلریز	۲	۴۶۸	۱۷۳,۷۰۶	۴,۰۶۶	۷۰۶,۳۴۱,۵۰۰
۵۳	تهران	ماندانا	۱	۷۶۰	۱۶۱,۸۲۱	۶,۰۰۰	۹۷۰,۹۲۶,۰۰۰
۵۴	تهران	مترو	۱	۱۳۵	۳۷,۴۳۶	۲,۱۴۸	۸۰,۴۰۹,۵۰۰
۵۵	تهران	مراد	۱	۵۸۵	۹۴,۲۳۹	۳,۴۲۷	۳۲۲,۹۵۱,۵۰۰
۵۶	تهران	مرجان	۱	۱۸۰	۲۱,۳۴۰	۲,۵۰۰	۵۳,۳۵۰,۰۰۰

جدول شماره ۳۸: سینماهای استان تهران سال ۱۳۸۰

ردیف	نام شهر	نام سینما	تعداد سالن	تعداد صندلی	تعداد تماشاگر	متوسط قیمت بلیت (به ریال)	میزان فروش (به ریال)
۵۷	تهران	مرکزی	۵	۲۰۹۹	۳۴۷,۱۰۵	۶,۲۰۵	۲,۱۵۳,۹۴۵,۰۰۰
۵۸	تهران	ملت	۱	۱۰,۲۵	۱۵۵,۴۵۰	۴,۰۰۰	۶۲۱,۸۰۰,۰۰۰
۵۹	تهران	میلاد	۱	۵۸۰	۱۳۸,۸۸۲	۳,۳۸۰	۴۶۹,۴۶۴,۰۰۰
۶۰	تهران	نادر	۱	۶۸۴	۷۷,۴۰۹	۳,۰۰۰	۲۳۲,۲۲۷,۰۰۰
۶۱	تهران	ناهید	۱	۶۳۸	۶۷,۷۱۱	۴,۰۰۰	۲۷۰,۸۴۴,۰۰۰
۶۲	تهران	ونوس	۱	۵۴۲	۷۵,۵۹۰	۳,۰۰۰	۲۲۶,۷۷۰,۰۰۰
۶۳	تهران	ایران	۳	۸۴۶	۳۳۶,۳۸۶	۶,۰۳۳	۲,۰۲۹,۴۶۴,۰۰۰
۶۴	تهران	پارس	۲	۷۷۷	۲۱۴,۶۵۰	۶,۰۰۰	۱,۲۸۷,۹۰۰,۰۰۰
۶۵	تهران	جوان	۱	۲۳۵	۱۴۳,۴۱۶	۶,۰۰۰	۸۶۰,۴۹۶,۰۰۰
۶۶	تهران	بهاران	۱	۵۳۰	۷۴,۴۴۰	۳,۵۰۰	۲۶۰,۵۴۰,۰۰۰
۶۷	ورامین	قدس	۱	۲۱۰	۸۴,۹۹۷	۳,۰۰۰	۲۵۴,۹۹۱,۰۰۰
۶۸	اسلامشهر	فجر	۱	۵۰۰	۲۴۱,۸۵۷	۲,۶۴۵	۶۳۹,۶۱۶,۵۰۰
۶۹	کرج	هجرت	۲	۸۴۵	۲۳۲,۳۱۰	۴,۲۵۰	۹۸۷,۳۵۰,۰۰۰
۷۰	کرج	ساویز	۱	۴۱۷	۲۰۱,۷۴۰	۵,۹۶۰	۱,۲۰۲,۳۳۰,۰۰۰
	جمع		۸۷	۴۶,۹۵۶	۹,۰۹۲,۱۸۹	-	۴۴,۲۲۹,۰۵۱,۰۰۰

۸. استان چهارمحال و بختیاری

استان چهارمحال و بختیاری با حدود ۷۹۴،۰۰۰ جمعیت دارای ۴ سینمای فعال و ظرفیت ۱۳۸۰ صندلی می‌باشد.

جدول شماره ۳۹: وضعیت فروش سینماهای استان چهارمحال و بختیاری سال ۱۳۸۰

تعداد سینما	تعداد سالن	تعداد صندلی	تعداد تماشاگر	متوسط قیمت بلیت (به ریال)	میزان فروش (به ریال)
۴	۴	۱،۳۸۰	۱۲۲،۱۹۷	۲،۲۵۷	۲۷۵،۷۵۰،۵۰۰

جدول شماره ۴۰: عملکرد فروش فیلم در استان چهارمحال و بختیاری سال ۱۳۸۰

فیلم	تعداد فیلم	تعداد تماشاگر	متوسط قیمت بلیت (به ریال)	میزان فروش (به ریال)
ایرانی	۶۵	۱۱۹،۱۰۴	۲،۲۶۳	۲۶۹،۵۰۲،۵۰۰
خارجی	۷	۳،۰۹۳	۲،۰۲۰	۶،۲۴۸،۰۰۰

جدول شماره ۴۱: پر فروشترین فیلم‌های اکران شده در استان چهارمحال و بختیاری سال ۱۳۸۰

نام فیلم	محصول	تعداد تماشاگر	متوسط قیمت بلیت (به ریال)	میزان فروش (به ریال)
مریم مقدس	ایران	۱۶،۷۷۵	۲،۴۱۲	۴۰،۴۶۰،۰۰۰
عینک دودی	ایران	۸،۸۹۷	۲،۰۰۳	۱۷،۸۱۷،۵۰۰
پر پرواز	ایران	۷،۱۲۲	۲،۴۰۲	۱۷،۱۰۷،۵۰۰

جدول شماره ۴۲: سینماهای استان چهارمحال و بختیاری سال ۱۳۸۰

ردیف	نام شهر	نام سینما	تعداد سالن	تعداد صندلی	تعداد تماشاگر	متوسط قیمت بلیت (به ریال)	میزان فروش (به ریال)
۱	شهرکرد	بهمن	۱	۶۰۰	۴۶,۳۰۴	۱,۹۹۹	۹۲,۵۵۹,۰۰۰
۲	شهرکرد	غدیر	۱	۲۴۰	۵۳,۶۶۶	۲,۵۲۶	۱۳۵,۵۷۶,۵۰۰
۳	فرخ شهر	فرهنگ	۱	۲۶۰	۱۳,۸۳۱	۲,۲۲۹	۳۰,۸۲۳,۰۰۰
۴	لردگان	آزادی	۱	۲۸۰	۸,۳۹۶	۲,۰۰۰	۱۶,۷۹۲,۰۰۰
	جمع		۴	۱,۳۸۰	۱۲۲,۱۹۷	-	۲۷۵,۷۵۰,۵۰۰

۹. استان خراسان

استان خراسان با حدود ۶,۰۹۵,۰۰۰ جمعیت دارای ۲۵ سینما و ۳۴ سالن فعال و ظرفیت ۱۳۰۰۲ صندلی می‌باشد.

جدول شماره ۴۳: وضعیت فروش سینماهای استان خراسان سال ۱۳۸۰

تعداد سینما	تعداد سالن	تعداد صندلی	تعداد تماشاگر	متوسط قیمت بلیت (به ریال)	میزان فروش (به ریال)
۲۷	۳۶	۱۳,۸۰۴	۱,۷۸۲,۰۲۹	۳۲۸۹	۵,۸۶۱,۴۵۴,۵۰۰

جدول شماره ۴۴: عملکرد فروش فیلم در استان خراسان سال ۱۳۸۰

فیلم	تعداد فیلم	تعداد تماشاگر	متوسط قیمت بلیت (به ریال)	میزان فروش (به ریال)
ایرانی	۱۷۷	۱,۷۲۷,۲۱۲	۳,۳۱۲	۵,۷۱۹,۷۳۱,۰۰۰
خارجی	۲۱	۵۴,۸۱۷	۲,۵۸۵	۱۴۱,۷۲۳,۵۰۰

جدول شماره ۴۵: پر فروشترین فیلم‌های اکران شده در استان خراسان سال ۱۳۸۰

نام فیلم	محصول	تعداد تماشاگر	متوسط قیمت بلیت (به ریال)	میزان فروش (به ریال)
مریم مقدس	ایران	۱۷۳,۵۸۷	۳,۴۵۶	۵۹۹,۸۴۶,۵۰۰
دختری به نام تندر	ایران	۱۳۱,۴۰۵	۳,۵۲۸	۴۶۳,۵۸۱,۵۰۰
شبهای تهران	ایران	۱۲۵,۹۷۱	۳,۱۰۳	۳۹۰,۸۲۸,۰۰۰

جدول شماره ۴۶: سینماهای استان خراسان سال ۱۳۸۰

ردیف	نام شهر	نام سینما	تعداد سالن	تعداد صندلی	تعداد تماشاگر	متوسط قیمت بلیت (به ریال)	میزان فروش (به ریال)
۱	مشهد	هوئزه	۳	۱۶۸۵	۵۳۱۶۶۰	۲,۵۱۵	۱,۸۶۸,۹۹۰,۰۰۰
۲	مشهد	آفریقا	۱	۱,۰۵۰	۲۷۴,۲۲۰	۲,۹۷۵	۱,۰۹۰,۱۳۰,۰۰۰
۳	مشهد	قدس	۲	۸۸۰	۱۶۱,۲۲۰	۲,۶۹۲	۵۹۵,۲۰۵,۰۰۰
۴	مشهد	شهر قصه	۱	۲۰۰	۳,۲۶۷	۱,۰۰۰	۳,۲۶۷,۰۰۰
۵	مشهد	رسالت	۱	۱۰۰	۲,۶۶۰	۱,۰۰۰	۲,۶۶۰,۰۰۰
۶	مشهد	سیمرغ	۵	۱,۳۳۹	۱۸۶,۷۷۸	۳,۹۵۰	۷۳۷,۷۸۲,۰۰۰
۷	مشهد	بهمن	۳	۵۷۰	۳۲,۹۴۶	۳,۳۴۳	۱۱۰,۱۳۴,۰۰۰
۸	مشهد	مهران	۱	۵۰۰	۱۱,۴۵۳	۳,۵۰۰	۴۰,۰۸۵,۵۰۰
۹	نیشابور	شهر فیروزه	۱	۶۲۰	۱۰۷,۹۴۷	۲,۹۴۴	۳۱۷,۸۰۰,۰۰۰
۱۰	بیرجند	قدس	۱	۳۹۰	۴۳,۶۰۰	۲,۴۹۱	۱۰۸,۶۰۰,۰۰۰
۱۱	بیرجند	فردوسی	۱	۵۹۰	۴۳,۴۲۶	۲,۴۵۹	۱۰۶,۷۷۸,۵۰۰
۱۲	سبزوار	شهریور (۱۷ بهمن)	۱	۵۰۰	۸۴,۶۰۰	۲,۴۸۶	۲۱۰,۳۵۵,۰۰۰
۱۳	تربت حیدریه	۲۲ بهمن	۱	۱,۰۰۰	۴۶,۳۰۳	۲,۴۲۵	۱۱۲,۲۸۹,۰۰۰
۱۴	بجنورد	قدس	۱	۵۵۰	۱۰۰,۷۸۰	۲,۴۰۹	۲۴۲,۷۴۵,۰۰۰
۱۵	فردوس	قدس	۱	۴۲۰	۹,۹۷۵	۲,۰۰۰	۱۹,۹۵۰,۰۰۰
۱۶	کاشمر	ایران (۱۲ فروردین)	۱	۲۰۰	۳۲,۴۸۳	۱,۹۱۷	۶۲,۲۷۰,۵۰۰
۱۷	تربت جام	وحدت	۱	۴۱۸	۳۲,۹۳۱	۲,۴۲۸	۷۹,۹۵۹,۰۰۰
۱۸	تایباد	قدس	۱	۲۲۰	۵,۵۵۴	۱,۵۰۰	۸,۳۳۱,۰۰۰
۱۹	گناباد	بهاران	۱	۴۵۰	۱۸,۳۹۸	۲,۰۰۰	۳۶,۷۹۶,۰۰۰
۲۰	فریمان	شهر تماشا (صدف)	۱	۲۹۴	۸,۴۸۳	۱,۹۵۲	۱۶,۵۵۵,۰۰۰
۲۱	خواف	کویر	۱	۲۰۰	۳,۶۷۰	۱,۹۹۰	۷,۳۰۳,۰۰۰
۲۲	طبس	ستاره کویر	۱	۲۷۰	۸,۰۲۱	۲,۴۲۳	۱۹,۴۳۷,۰۰۰
۲۳	قائن	پارک	۱	۲۵۰	۱۲,۵۲۹	۲,۴۰۵	۳۰,۱۳۷,۵۰۰
۲۴	شیروان	پیروزی	۱	۳۲۵	۷,۶۷۲	۲,۰۰۰	۱۵,۳۴۴,۰۰۰
۲۵	سرخس	قدس	۱	۲۲۰	۳,۳۱۵	۱,۸۶۱	۶,۱۶۹,۰۰۰
۲۶	برداسکن	بهمن (هوئزه)	۱	۲۲۰	۱,۵۵۵	۱,۳۹۶	۲,۱۷۱,۰۰۰
۲۷	درگز	فرهنگ	۱	۳۴۳	۶,۵۸۳	۱,۵۵۱	۱۰,۲۱۰,۵۰۰
		جمع	۳۴	۱۳,۰۰۲	۲,۹۹۶,۲۱۷	-	۷,۳۳۴,۵۶۹,۰۰۰

۱۰. استان خوزستان

استان خوزستان با حدود ۴,۵۰۷,۰۰۰ جمعیت دارای ۱۵ سینمای فعال و ظرفیت ۸۳۹۸ صندلی می‌باشد.

جدول شماره ۴۷: وضعیت فروش سینماهای استان خوزستان سال ۱۳۸۰

تعداد سینما	تعداد سالن	تعداد صندلی	تعداد تماشاگر	متوسط قیمت بلیت (به ریال)	میزان فروش (به ریال)
۱۵	۱۵	۸,۳۹۸	۸۰۶,۷۸۱	۳۱۶۰	۲,۵۴۹,۳۹۹,۰۰۰

جدول شماره ۴۸: عملکرد فروش فیلم در استان خوزستان سال ۱۳۸۰

فیلم	تعداد فیلم	تعداد تماشاگر	متوسط قیمت بلیت (به ریال)	میزان فروش (به ریال)
ایرانی	۹۲	۷۸۳,۷۶۶	۳,۱۶۰	۲,۴۷۶,۶۲۲,۵۰۰
خارجی	۸	۲۳,۰۱۵	۳,۱۶۲	۷۲,۷۷۶,۵۰۰

جدول شماره ۴۹: پر فروشترین فیلم‌های اکران شده در استان خوزستان سال ۱۳۸۰

نام فیلم	محصول	تعداد تماشاگر	متوسط قیمت بلیت (به ریال)	میزان فروش (به ریال)
مریم مقدس	ایران	۸۲,۲۹۵	۳,۲۴۵	۲۶۷,۰۲۷,۵۰۰
آواز قو	ایران	۶۴,۵۲۹	۳,۱۹۹	۲۰۶,۴۵۶,۰۰۰
شبهای تهران	ایران	۵۶,۸۳۲	۳,۱۶۷	۱۷۹,۹۸۴,۵۰۰

جدول شماره ۵۰: سینماهای استان خوزستان سال ۱۳۸۰

ردیف	نام شهر	نام سینما	تعداد سالن	تعداد صندلی	تعداد تماشاگر	متوسط قیمت بلیت (به ریال)	میزان فروش (به ریال)
۱	اهواز	فلسطین	۱	۷۲۰	۱۲۲,۳۵۲	۳,۴۳۲	۴۱۹,۹۰۲,۰۰۰
۲	اهواز	قدس	۱	۵۹۶	۱۶۹,۱۸۷	۳,۴۲۶	۵۷۹,۶۴۹,۵۰۰
۳	اهواز	آفریقا	۱	۹۰۰	۲۰۰,۴۴۹	۳,۴۵۴	۶۹۲,۳۵۷,۵۰۰
۴	اهواز	هلال	۱	۵۹۷	۵۵,۹۴۱	۳,۴۳۲	۱۹۱,۹۹۸,۰۰۰
۵	مسجد سلیمان	هلال (۱۷ شهریور)	۱	۶۰۰	۹,۱۷۸	۲,۸۲۲	۲۵,۹۰۱,۵۰۰
۶	بندر ماهشهر	دریا	۱	۶۰۰	۲۵,۷۵۴	۳,۰۰۰	۷۷,۲۶۲,۰۰۰
۷	رامهرمز	آزادی	۱	۲۷۵	۱۲,۹۵۱	۱,۹۵۲	۲۵,۲۸۵,۰۰۰
۸	اندیمشک	بهمن (فجر)	۱	۷۴۰	۷۱,۷۷۵	۲,۹۴۰	۲۱۱,۰۱۱,۵۰۰
۹	سوسنگرد	آزادی	۱	۳۲۰	۱۳,۴۸۳	۱,۷۸۷	۲۴,۰۹۷,۵۰۰
۱۰	بهبهان	فلق	۱	۴۸۰	۳۳,۶۶۴	۱,۹۷۱	۶۶,۳۴۷,۵۰۰
۱۱	دزفول	بهمن	۱	۵۵۰	۳۰,۳۲۰	۲,۰۰۰	۶۰,۶۴۰,۰۰۰
۱۲	دزفول	مجتمع سینمایی	۱	۷۰۰	۱۲,۸۷۷	۲,۹۷۲	۳۸,۲۷۰,۰۰۰
۱۳	آبادان	آبادان	۱	۲۲۰	۱۴,۹۰۰	۲,۵۰۰	۳۷,۲۵۰,۰۰۰
۱۴	بندر امام خمینی	ساحل	۱	۶۰۰	۲۶,۶۳۷	۲,۹۷۰	۷۹,۱۲۴,۵۰۰
۱۵	ایذه	مرکزی	۱	۵۰۰	۷,۳۱۳	۲,۷۷۶	۲۰,۳۰۲,۵۰۰
	جمع		۱۵	۸,۳۹۸	۸۰۶,۷۸۱	-	۲,۵۴۹,۳۹۹,۰۰۰

۱۱. استان زنجان

استان زنجان با حدود ۹۳۷،۰۰۰ جمعیت دارای ۴ سینمای فعال و ظرفیت ۱۴۳۶ صندلی می باشد.

جدول شماره ۵۱: وضعیت فروش سینماهای استان زنجان سال ۱۳۸۰

تعداد سینما	تعداد سالن	تعداد صندلی	تعداد تماشاگر	متوسط قیمت بلیت (به ریال)	میزان فروش (به ریال)
۴	۴	۱،۴۳۶	۲۰۷،۳۲۴	۲۸۸۳	۵۹۷،۷۵۴،۵۰۰

جدول شماره ۵۲: عملکرد فروش فیلم در استان زنجان سال ۱۳۸۰

فیلم	تعداد فیلم	تعداد تماشاگر	متوسط قیمت بلیت (به ریال)	میزان فروش (به ریال)
ایرانی	۷۶	۱۹۶،۱۸۴	۲،۸۹۶	۵۶۸،۰۷۱،۰۰۰
خارجی	۸	۱۱،۱۴۰	۲،۶۶۵	۲۹،۶۸۳،۵۰۰

جدول شماره ۵۳: پر فروشترین فیلمهای اکران شده در استان زنجان سال ۱۳۸۰

نام فیلم	محصول	تعداد تماشاگر	متوسط قیمت بلیت (به ریال)	میزان فروش (به ریال)
مریم مقدس	ایران	۲۰،۳۰۴	۲،۹۹۱	۶۰،۷۳۸،۰۰۰
آواز قو	ایران	۱۴،۷۲۰	۲،۹۰۷	۴۲،۷۹۰،۰۰۰
شبهای تهران	ایران	۱۴،۶۶۸	۲،۹۰۳	۴۲،۵۸۶،۰۰۰

جدول شماره ۵۴: سینماهای استان زنجان سال ۱۳۸۰

ردیف	نام شهر	نام سینما	تعداد سالن	تعداد صندلی	تعداد تماشاگر	متوسط قیمت بلیت (به ریال)	میزان فروش (به ریال)
۱	زنجان	قدس	۱	۶۵۰	۹۹،۵۳۰	۳،۰۰۰	۲۹۸،۵۹۰،۰۰۰
۲	زنجان	استقلال	۱	۳۵۰	۴۷،۹۵۰	۳،۰۰۰	۱۴۳،۸۵۰،۰۰۰
۳	زنجان	یاسمن	۱	۸۶	۳۸،۰۹۰	۲،۹۸۱	۱۱۳،۵۴۰،۰۰۰
۴	ابهر	استقلال	۱	۳۵۰	۲۱،۷۵۴	۱،۹۲۰	۴۱،۷۷۴،۵۰۰
	جمع		۴	۱،۴۳۶	۲۰۷،۳۲۴	-	۵۹۷،۷۵۴،۵۰۰

۱۲. استان سمنان

استان سمنان با حدود ۵۶۴،۰۰۰ جمعیت دارای ۲ سینمای فعال و ظرفیت ۸۰۰ صندلی می باشد.

جدول شماره ۵۵: وضعیت فروش سینماهای استان سمنان سال ۱۳۸۰

تعداد سینما	تعداد سالن	تعداد صندلی	تعداد تماشاگر	متوسط قیمت بلیت (به ریال)	میزان فروش (به ریال)
۲	۲	۸۰۰	۵۱،۱۴۹	۲۸۷۹	۱۴۷،۲۴۴،۰۰۰

جدول شماره ۵۶: عملکرد فروش فیلم در استان سمنان سال ۱۳۸۰

فیلم	تعداد فیلم	تعداد تماشاگر	متوسط قیمت بلیت (به ریال)	میزان فروش (به ریال)
ایرانی	۲۷	۵۰،۱۱۷	۲،۸۷۶	۱۴۴،۱۴۸،۰۰۰
خارجی	۱	۱،۰۳۲	۳،۰۰۰	۳،۰۹۶،۰۰۰

جدول شماره ۵۷: پر فروشترین فیلم های اکران شده در استان سمنان سال ۱۳۸۰

نام فیلم	محصول	تعداد تماشاگر	متوسط قیمت بلیت (به ریال)	میزان فروش (به ریال)
مریم مقدس	ایران	۹،۹۰۶	۳،۰۰۰	۲۹،۷۱۸،۰۰۰
پارتی	ایران	۴،۰۴۷	۳،۰۰۰	۱۲،۱۴۱،۰۰۰
عینک دودی	ایران	۳،۸۲۴	۲،۹۴۷	۱۱،۲۶۹،۵۰۰

جدول شماره ۵۸: سینماهای استان سمنان سال ۱۳۸۰

ردیف	نام شهر	نام سینما	تعداد سالن	تعداد صندلی	تعداد تماشاگر	متوسط قیمت بلیت (به ریال)	میزان فروش (به ریال)
۱	سمنان	فرهنگ	۱	۴۰۰	۲۸.۳۷۵	۲.۹۱۷	۸۲.۷۵۶.۰۰۰
۲	شاهرود	پیام	۱	۴۰۰	۲۲.۷۷۴	۲.۸۳۲	۶۴.۴۸۸.۰۰۰
	جمع		۲	۸۰۰	۵۱.۱۴۹	-	۱۴۷.۲۴۴.۰۰۰

۱۳. استان سیستان و بلوچستان

استان سیستان و بلوچستان با حدود ۲،۸۰۶،۰۰۰ جمعیت دارای ۳ سینمای فعال و ظرفیت ۱۹۶۵ صندلی می باشد.

جدول شماره ۵۹: وضعیت فروش سینماهای استان سیستان و بلوچستان سال ۱۳۸۰

تعداد سینما	تعداد سالن	تعداد صندلی	تعداد تماشاگر	متوسط قیمت بلیت (به ریال)	میزان فروش (به ریال)
۳	۳	۱،۹۶۵	۱۹۹،۸۳۹	۲۹۹۰	۵۹۷،۵۷۹،۵۰۰

جدول شماره ۶۰: عملکرد فروش فیلم در استان سیستان و بلوچستان سال ۱۳۸۰

فیلم	تعداد فیلم	تعداد تماشاگر	متوسط قیمت بلیت (به ریال)	میزان فروش (به ریال)
ایرانی	۸۹	۱۸۲،۳۸۵	۲،۹۹۱	۵۴۵،۵۳۶،۰۰۰
خارجی	۹	۱۷،۴۵۴	۲،۹۸۲	۵۲،۰۴۳،۵۰۰

جدول شماره ۶۱: پر فروشترین فیلم های اکران شده در استان سیستان و بلوچستان سال ۱۳۸۰

نام فیلم	محصول	تعداد تماشاگر	متوسط قیمت بلیت (به ریال)	میزان فروش (به ریال)
عینک دودی	ایران	۹،۴۱۰	۳،۰۰۰	۲۸،۲۳۰،۰۰۰
آواز قو	ایران	۷،۶۴۱	۳،۰۰۰	۲۲،۹۲۳،۰۰۰
خداگواه	هندوستان	۷،۶۳۱	۳،۰۰۰	۲۲،۸۹۳،۰۰۰

جدول شماره ۶۲: سینماهای استان سیستان و بلوچستان سال ۱۳۸۰

ردیف	نام شهر	نام سینما	تعداد سالن	تعداد صندلی	تعداد تماشاگر	متوسط قیمت بلیت (به ریال)	میزان فروش (به ریال)
۱	زاهدان	مهربان	۱	۸۲۵	۷۳،۸۶۳	۳،۰۰۰	۲۲۱،۵۸۹،۰۰۰
۲	زاهدان	فرهنگ	۱	۶۷۰	۱۰۳،۵۵۶	۳،۰۰۰	۳۱۰،۶۶۸،۰۰۰
۳	زابل	فرهنگ	۱	۴۷۰	۲۲،۴۲۰	۲،۹۱۴	۶۵،۳۲۲،۵۰۰
	جمع		۲	۱،۴۹۵	۳۶۱،۸۶۶	-	۸۳۷،۸۷۹،۵۰۰

۱۴. استان فارس

استان فارس با حدود ۴،۱۳۵،۰۰۰ جمعیت دارای ۱۵ سینما و ۱۶ سالن فعال و ظرفیت ۱۰۲۹۸ صندلی می‌باشد.

جدول شماره ۶۳: وضعیت فروش سینماهای استان فارس سال ۱۳۸۰

تعداد سینما	تعداد سالن	تعداد صندلی	تعداد تماشاگر	متوسط قیمت بلیت (به ریال)	میزان فروش (به ریال)
۱۵	۱۶	۱۰،۲۹۸	۱،۵۸۱،۰۶۳	۳۲۷۳	۵،۱۷۴،۱۴۵،۰۰۰

جدول شماره ۶۴: عملکرد فروش فیلم در استان فارس سال ۱۳۸۰

فیلم	تعداد فیلم	تعداد تماشاگر	متوسط قیمت بلیت (به ریال)	میزان فروش (به ریال)
ایرانی	۱۵۷	۱،۴۹۱،۸۲۱	۳،۲۷۷	۴،۸۸۹،۳۳۷،۰۰۰
خارجی	۱۷	۸۹،۲۴۲	۳،۱۹۱	۲۸۴،۸۰۸،۰۰۰

جدول شماره ۶۵: پر فروشترین فیلم‌های اکران شده در استان فارس سال ۱۳۸۰

نام فیلم	محصول	تعداد تماشاگر	متوسط قیمت بلیت (به ریال)	میزان فروش (به ریال)
آواز قو	ایران	۱۳۰،۱۶۴	۳،۳۸۹	۴۴۱،۰۷۸،۰۰۰
مریم مقدس	ایران	۱۰۶،۰۱۸	۳،۹۲۰	۴۱۵،۶۲۱،۰۰۰
دختری به نام تندر	ایران	۱۰۹،۳۷۹	۳،۲۳۶	۳۵۳،۹۴۸،۰۰۰

جدول شماره ۶۶: سینماهای استان فارس سال ۱۳۸۰

ردیف	نام شهر	نام سینما	تعداد سالن	تعداد صندلی	تعداد تماشاگر	متوسط قیمت بلیت (به ریال)	میزان فروش (به ریال)
۱	شیراز	پیام	۱	۵۰۰	۲۲۴.۸۹۴	۲.۸۸۵	۶۴۸.۸۰۵.۰۰۰
۲	شیراز	قیام	۱	۱.۰۷۴	۹۰.۱۳۰	۲.۹۲۴	۲۶۳.۵۱۰.۰۰۰
۳	شیراز	ایران	۱	۹۴۰	۲۲۳.۶۸۰	۳.۸۳۱	۸۵۶.۸۹۰.۰۰۰
۴	شیراز	بهمن	۱	۷۰۰	۱۲۵.۰۳۰	۲.۷۶۰	۳۴۵.۰۳۰.۰۰۰
۵	شیراز	فلسطین	۱	۵۷۵	۱۹۰.۰۰۵	۲.۸۵۳	۵۴۱.۹۹۰.۰۰۰
۶	شیراز	سعدی	۱	۹۴۴	۳۶۰.۰۶۰	۳.۷۴۴	۱.۳۴۸.۰۴۵.۰۰۰
۷	شیراز	حافظ	۱	۷۷۴	۵۴.۲۷۶	۲.۸۳۳	۱۵۳.۷۶۵.۰۰۰
۸	شیراز	آسیا	۱	۷۶۰	۱۹۰.۵۵۰	۳.۸۴۸	۷۳۳.۱۹۰.۰۰۰
۹	مرودشت	ابوذر	۱	۷۸۰	۳۱.۱۲۸	۲.۰۰۰	۶۲.۲۵۶.۰۰۰
۱۰	جهرم	شهید مصلی نژاد	۱	۸۰۰	۳۷.۷۸۸	۲.۰۰۰	۷۵.۵۷۶.۰۰۰
۱۱	فسا	قدس	۱	۴۰۰	۷.۰۳۳	۲.۲۴۴	۱۵.۷۷۹.۰۰۰
۱۲	لارستان	سپاه	۱	۸۴۰	۴.۰۰۳	۲.۵۰۰	۱۰.۰۰۷.۵۰۰
۱۳	آباده	قدس	۱	۴۰۰	۱۵.۱۳۰	۲.۴۹۳	۳۷.۷۲۴.۵۰۰
۱۴	کازرون	پیام	۱	۵۰۰	۱۷.۴۳۵	۳.۰۰۰	۵۲.۳۰۵.۰۰۰
۱۵	کازرون	شهرسبز	۲	۳۱۱	۹.۹۲۱	۲.۹۵۱	۲۹.۲۷۲.۰۰۰
	جمع		۱۶	۱۰.۲۹۸	۱.۵۸۱.۰۶۳	-	۵.۱۷۴.۱۴۵.۰۰۰

۱۵. استان قزوین

استان قزوین با حدود ۱,۰۶۶,۰۰۰ جمعیت دارای ۲ سینمای فعال و ظرفیت ۱۰۰۰ صندلی می‌باشد.

جدول شماره ۶۷: وضعیت فروش سینماهای استان قزوین سال ۱۳۸۰

تعداد سینما	تعداد سالن	تعداد صندلی	تعداد تماشاگر	متوسط قیمت بلیت (به ریال)	میزان فروش (به ریال)
۲	۲	۱,۰۰۰	۲۷۵,۱۱۰	۲۵۰۶	۶۸۹,۴۰۰,۰۰۰

جدول شماره ۶۸: عملکرد فروش فیلم در استان قزوین سال ۱۳۸۰

فیلم	تعداد فیلم	تعداد تماشاگر	متوسط قیمت بلیت (به ریال)	میزان فروش (به ریال)
ایرانی	۵۷	۲۶۸,۲۶۰	۲,۵۰۶	۶۷۲,۲۷۵,۰۰۰
خارجی	۳	۶,۸۵۰	۲,۵۰۰	۱۷,۱۲۵,۰۰۰

جدول شماره ۶۹: پر فروشترین فیلم‌های اکران شده در استان قزوین سال ۱۳۸۰

نام فیلم	محصول	تعداد تماشاگر	متوسط قیمت بلیت (به ریال)	میزان فروش (به ریال)
مریم مقدس	ایران	۴۴,۷۸۰	۲,۵۰۰	۱۱۱,۹۵۰,۰۰۰
شبهای تهران	ایران	۲۷,۸۵۰	۲,۵۰۰	۶۹,۶۲۵,۰۰۰
آواز قو	ایران	۱۷,۳۵۰	۲,۵۰۰	۴۳,۳۷۵,۰۰۰

جدول شماره ۷۰: سینماهای استان قزوین سال ۱۳۸۰

ردیف	نام شهر	نام سینما	تعداد سالن	تعداد صندلی	تعداد تماشاگر	متوسط قیمت بلیت (به ریال)	میزان فروش (به ریال)
۱	قزوین	ملت	۱	۶۵۰	۱۴۳،۶۱۰	۲،۵۰۰	۳۵۹،۰۲۵،۰۰۰
۲	قزوین	ارشاد	۱	۳۵۰	۱۳۱،۵۰۰	۲،۵۱۲	۳۳۰،۳۷۵،۰۰۰
	جمع		۲	۱،۰۰۰	۲۷۵،۱۱۰	-	۶۸۹،۴۰۰،۰۰۰

۱۶. استان قم

استان قم با حدود ۹۷۱،۰۰۰ جمعیت دارای ۴ سینمای فعال و ظرفیت ۲۰۵۷ صندلی می‌باشد.

جدول شماره ۷۱: وضعیت فروش سینماهای استان قم سال ۱۳۸۰

تعداد سینما	تعداد سالن	تعداد صندلی	تعداد تماشاگر	متوسط قیمت بلیت (به ریال)	میزان فروش (به ریال)
۴	۴	۲،۰۵۷	۲۱۹،۴۵۶	۲۷۸۴	۶۱۱،۰۴۹،۵۰۰

جدول شماره ۷۲: عملکرد فروش فیلم در استان قم سال ۱۳۸۰

فیلم	تعداد فیلم	تعداد تماشاگر	متوسط قیمت بلیت (به ریال)	میزان فروش (به ریال)
ایرانی	۵۲	۲۱۷،۲۸۷	۲،۷۸۷	۶۰۵،۶۲۷،۰۰۰
خارجی	۳	۲،۱۶۹	۲،۵۰۰	۵،۴۲۲،۵۰۰

جدول شماره ۷۳: پر فروشترین فیلم‌های اکران شده در استان قم سال ۱۳۸۰

نام فیلم	محصول	تعداد تماشاگر	متوسط قیمت بلیت (به ریال)	میزان فروش (به ریال)
مریم مقدس	ایران	۴۶،۴۹۴	۲،۹۳۷	۱۳۶،۵۳۴،۵۰۰
دختری به نام تندر	ایران	۲۱،۷۲۴	۲،۸۹۴	۶۲،۸۶۵،۵۰۰
تورا دوست دارم	ایران	۱۵،۸۴۰	۲،۶۷۰	۴۲،۲۹۳،۵۰۰

جدول شماره ۷۴: سینماهای استان قم سال ۱۳۸۰

ردیف	نام شهر	نام سینما	تعداد سالن	تعداد صندلی	تعداد تماشاگر	متوسط قیمت بلیت (به ریال)	میزان فروش (به ریال)
۱	قم	استقلال	۱	۳۱۹	۲۲,۴۳۸	۲,۲۹۰	۵۱,۳۷۹,۰۰۰
۲	قم	شقایق (والفجر)	۱	۷۰۰	۱۴,۶۶۸	۲,۳۷۷	۳۴,۸۶۸,۵۰۰
۳	قم	تربیت	۱	۶۰۰	۱۵۲,۵۹۶	۲,۹۶۹	۴۵۳,۱۰۹,۰۰۰
۴	قم	نور	۱	۴۳۸	۲۹,۷۵۴	۲,۴۱۰	۷۱,۶۹۳,۰۰۰
	جمع		۴	۲,۰۵۷	۲۱۹,۴۵۶	-	۶۱۱,۰۴۹,۵۰۰

۱۷. استان کردستان

استان کردستان با حدود ۱،۴۹۲،۰۰۰ جمعیت دارای ۳ سینما و ۴ سالن فعال و ظرفیت ۲۰۵۰ صندلی می‌باشد.

جدول شماره ۷۵: وضعیت فروش سینماهای استان کردستان سال ۱۳۸۰

تعداد سینما	تعداد سالن	تعداد صندلی	تعداد تماشاگر	متوسط قیمت بلیت (به ریال)	میزان فروش (به ریال)
۳	۴	۲،۰۵۰	۱۸۴،۱۷۵	۲۷۷۱	۵۱۰،۴۲۱،۰۰۰

جدول شماره ۷۶: عملکرد فروش فیلم در استان کردستان سال ۱۳۸۰

فیلم	تعداد فیلم	تعداد تماشاگر	متوسط قیمت بلیت (به ریال)	میزان فروش (به ریال)
ایرانی	۶۶	۱۸۰،۹۲۴	۲،۷۷۷	۵۰۲،۳۴۶،۵۰۰
خارجی	۹	۳،۲۵۱	۲،۴۸۴	۸۰،۷۴۴،۵۰۰

جدول شماره ۷۷: پر فروشترین فیلم‌های اکران شده در استان کردستان سال ۱۳۸۰

نام فیلم	محصول	تعداد تماشاگر	متوسط قیمت بلیت (به ریال)	میزان فروش (به ریال)
آواز قو	ایران	۲۰،۸۵۷	۲،۷۳۶	۵۷،۰۶۸،۰۰۰
شبهای تهران	ایران	۱۸،۸۴۵	۲،۷۹۵	۵۲،۶۸۰،۵۰۰
پارتی	ایران	۱۱،۰۰۵	۲،۸۹۶	۳۱،۸۷۴،۰۰۰

جدول شماره ۷۸: سینماهای استان کردستان سال ۱۳۸۰

ردیف	نام شهر	نام سینما	تعداد سالن	تعداد صندلی	تعداد تماشاگر	متوسط قیمت بلیت (به ریال)	میزان فروش (به ریال)
۱	سنندج	بهمن	۲	۱۰۵۰	۱۴۴،۱۷۶	۲،۹۵۹	۴۲۶،۵۸۶،۵۰۰
۲	سنندج	شیدا	۱	۷۰۰	۶،۶۵۵	۲،۸۲۸	۱۸،۸۲۳،۵۰۰
۳	سقز	استقلال	۱	۳۰۰	۳۳،۳۴۴	۱،۹۵۰	۶۵،۰۱۱،۰۰۰
	جمع		۴	۲،۰۵۰	۱۸۴،۱۷۵	-	۵۱۰،۴۲۱،۰۰۰

۱۸. استان کرمان

استان کرمان با حدود ۲,۲۱۵,۰۰۰ جمعیت دارای ۱۳ سینمای فعال و ظرفیت ۷۳۰۸ صندلی می باشد.

جدول شماره ۷۹: وضعیت فروش سینماهای استان کرمان سال ۱۳۸۰

تعداد سینما	تعداد سالن	تعداد صندلی	تعداد تماشاگر	متوسط قیمت بلیت (به ریال)	میزان فروش (به ریال)
۱۳	۱۳	۷,۳۰۸	۴۵۹,۳۴۰	۲۸۹۸	۱,۳۳۱,۲۱۰,۰۰۰

جدول شماره ۸۰: عملکرد فروش فیلم در استان کرمان سال ۱۳۸۰

فیلم	تعداد فیلم	تعداد تماشاگر	متوسط قیمت بلیت (به ریال)	میزان فروش (به ریال)
ایرانی	۱۱۷	۴۲۹,۵۴۹	۲,۹۰۷	۱,۲۴۸,۶۷۵,۵۰۰
خارجی	۲۳	۲۹,۷۹۱	۲,۷۷۰	۸۲,۵۳۴,۵۰۰

جدول شماره ۸۱: پر فروشترین فیلمهای اکران شده در استان کرمان سال ۱۳۸۰

نام فیلم	محصول	تعداد تماشاگر	متوسط قیمت بلیت (به ریال)	میزان فروش (به ریال)
مریم مقدس	ایران	۴۹,۶۸۸	۲,۹۹۸	۱۴۸,۹۷۶,۰۰۰
آواز قو	ایران	۲۹,۵۰۷	۲,۹۶۳	۸۷,۴۳۲,۵۰۰
شبهای تهران	ایران	۲۴,۳۹۱	۲,۹۳۱	۷۱,۴۸۱,۰۰۰

جدول شماره ۸۲ : سینماهای استان کرمان سال ۱۳۸۰

ردیف	نام شهر	نام سینما	تعداد سالن	تعداد صندلی	تعداد تماشاگر	متوسط قیمت بلیت (به ریال)	میزان فروش (به ریال)
۱	کرمان	آسیا	۱	۶۱۲	۱۰۶,۴۶۰	۳,۰۰۰	۳۱۹,۳۸۰,۰۰۰
۲	کرمان	شهر تماشا	۱	۷۸۵	۵۳,۳۸۸	۳,۰۴۳	۱۶۲,۴۵۴,۰۰۰
۳	کرمان	مهتاب	۱	۷۳۶	۱۴۳,۴۱۰	۳,۰۷۷	۴۴۱,۲۱۰,۰۰۰
۴	کرمان	درخشان	۱	۶۰۰	۴۵,۱۰۶	۳,۰۰۰	۱۳۵,۳۱۸,۰۰۰
۵	کرمان	نور	۱	۶۵۰	۴۴,۵۳۰	۳,۰۰۰	۱۳۳,۵۹۰,۰۰۰
۶	رفسنجان	ایران	۱	۵۰۰	۳,۹۴۰	۱,۹۴۴	۷,۶۶۰,۰۰۰
۷	جیرفت	استقلال	۱	۴۲۵	۷,۳۴۲	۲,۰۰۰	۱۴,۶۸۴,۰۰۰
۸	سیرجان	قدس	۱	۴۸۰	۱۲,۱۷۰	۲,۵۰۰	۳۰,۴۲۵,۰۰۰
۹	زرنند	مهتاب	۱	۲۳۰	۶۰۰	۲,۰۰۰	۱,۲۰۰,۰۰۰
۱۰	بم	شهر تماشا	۱	۱,۱۰۰	۹,۳۹۰	۱,۹۴۱	۱۸,۲۲۵,۵۰۰
۱۱	بم	ایران	۱	۵۰۰	۱۳,۰۳۳	۱,۳۱۵	۱۷,۱۳۶,۰۰۰
۱۲	کهنوج	شوباد	۱	۵۰۲	۱۹,۳۴۷	۲,۵۰۰	۴۸,۳۶۷,۵۰۰
۱۳	انار	نشاط	۱	۱۸۸	۶۲۴	۲,۵۰۰	۱,۵۶۰,۰۰۰
	جمع		۱۳	۷,۳۰۸	۴۵۹,۳۴۰	-	۱,۳۳۱,۲۱۰,۰۰۰

۱۹. استان کرمانشاه

استان کرمانشاه با حدود ۱،۹۶۲،۰۰۰ جمعیت دارای ۵ سینمای فعال و ظرفیت ۳۸۴۰ صندلی می‌باشد.

جدول شماره ۸۳: وضعیت فروش سینماهای استان کرمانشاه سال ۱۳۸۰

تعداد سینما	تعداد سالن	تعداد صندلی	تعداد تماشاگر	متوسط قیمت بلیت (به ریال)	میزان فروش (به ریال)
۵	۵	۳،۸۴۰	۲۹۸،۹۰۲	۲۸۸۰	۸۶۰،۷۱۸،۵۰۰

جدول شماره ۸۴: عملکرد فروش فیلم در استان کرمانشاه سال ۱۳۸۰

فیلم	تعداد فیلم	تعداد تماشاگر	متوسط قیمت بلیت (به ریال)	میزان فروش (به ریال)
ایرانی	۶۷	۲۹۵،۲۴۰	۲،۸۸۶	۸۵۲،۱۶۳،۵۰۰
خارجی	۶	۳،۶۶۲	۲،۳۳۶	۸،۵۵۵،۰۰۰

جدول شماره ۸۵: پر فروشترین فیلم‌های اکران شده در استان کرمانشاه سال ۱۳۸۰

نام فیلم	محصول	تعداد تماشاگر	متوسط قیمت بلیت (به ریال)	میزان فروش (به ریال)
پارتی	ایران	۲۷،۰۱۴	۲،۹۶۶	۸۰،۱۳۵،۰۰۰
مریم مقدس	ایران	۲۷،۸۸۱	۲،۸۰۳	۷۸،۱۴۰،۰۰۰
شبهای تهران	ایران	۲۵،۱۵۰	۲،۹۵۷	۷۴،۳۸۰،۰۰۰

جدول شماره ۸۶: سینماهای استان کرمانشاه سال ۱۳۸۰

ردیف	نام شهر	نام سینما	تعداد سالن	تعداد صندلی	تعداد تماشاگر	متوسط قیمت بلیت (به ریال)	میزان فروش (به ریال)
۱	کرمانشاه	آزادی	۱	۷۸۰	۷۷.۱۸۰	۲.۹۷۳	۲۲۹.۴۵۸.۰۰۰
۲	کرمانشاه	پیروزی	۱	۸۳۰	۸۳.۵۸۶	۲.۹۷۱	۲۴۸.۳۲۶.۵۰۰
۳	کرمانشاه	استقلال	۱	۱.۰۲۰	۵۹.۱۲۲	۲.۹۴۰	۱۷۳.۸۰۵.۰۰۰
۴	کرمانشاه	فرهنگ	۱	۵۵۰	۵۱.۱۰۱	۳.۰۰۰	۱۵۳.۳۰۳.۰۰۰
۵	اسلام آباد	احسان	۱	۶۶۰	۲۷.۹۱۳	۲.۰۰۰	۵۵.۸۲۶.۰۰۰
	جمع		۵	۳.۸۴۰	۲۹۸.۹۰۲	-	۸۶۰.۷۱۸.۵۰۰

۲۰. استان کهگیلویه و بویراحمد

استان کهگیلویه و بویراحمد با حدود ۶۲۸،۰۰۰ جمعیت دارای ۳ سینمای فعال و ظرفیت ۱۳۲۰ صندلی می‌باشد.

جدول شماره ۸۷: وضعیت فروش سینماهای استان کهگیلویه و بویراحمد سال ۱۳۸۰

تعداد سینما	تعداد سالن	تعداد صندلی	تعداد تماشاگر	متوسط قیمت بلیت (به ریال)	میزان فروش (به ریال)
۳	۳	۱،۳۲۰	۲۸،۲۳۸	۲۴۲۲	۶۸،۴۰۰،۰۰۰

جدول شماره ۸۸: عملکرد فروش فیلم در استان کهگیلویه و بویراحمد سال ۱۳۸۰

فیلم	تعداد فیلم	تعداد تماشاگر	متوسط قیمت بلیت (به ریال)	میزان فروش (به ریال)
ایرانی	۴۸	۲۷،۴۵۶	۲،۴۲۶	۶۶،۶۰۹،۰۰۰
خارجی	۴	۷۸۲	۲،۲۹۰	۱،۷۹۱،۰۰۰

جدول شماره ۸۹: پر فروشترین فیلم‌های اکران شده در استان کهگیلویه و بویراحمد سال ۱۳۸۰

نام فیلم	محصول	تعداد تماشاگر	متوسط قیمت بلیت (به ریال)	میزان فروش (به ریال)
دختری به نام تندر	ایران	۳،۵۲۷	۲،۶۶۳	۹،۳۹۲،۰۰۰
پر پرواز	ایران	۲،۰۶۷	۲،۸۲۱	۵،۸۳۱،۰۰۰
مریم مقدس	ایران	۲،۲۰۸	۲،۴۷۳	۵،۴۶۰،۰۰۰

جدول شماره ۹۰: سینماهای استان کهگیلویه و بویراحمد سال ۱۳۸۰

ردیف	نام شهر	نام سینما	تعداد سالن	تعداد صندلی	تعداد تماشاگر	متوسط قیمت بلیت (به ریال)	میزان فروش (به ریال)
۱	یاسوج	دنا	۱	۳۰۰	۱۹,۶۰۳	۲,۶۴۹	۵۱,۹۲۶,۵۰۰
۲	دوگنبدان	قدس	۱	۳۲۰	۱,۸۳۱	۲,۰۰۰	۳,۶۶۲,۰۰۰
۳	دهدشت	دهناد	۱	۷۰۰	۶,۸۰۴	۱,۸۸۳	۱۲,۸۱۱,۵۰۰
	جمع		۳	۱,۳۲۰	۲۸,۲۳۸	-	۶۸,۴۰۰,۰۰۰

۲۱. استان گلستان

استان گلستان با حدود ۱،۵۵۵،۰۰۰ جمعیت دارای ۷ سینمای فعال و ظرفیت ۴۳۷۳ صندلی می‌باشد.

جدول شماره ۹۱: وضعیت فروش سینماهای استان گلستان سال ۱۳۸۰

تعداد سینما	تعداد سالن	تعداد صندلی	تعداد تماشاگر	متوسط قیمت بلیت (به ریال)	میزان فروش (به ریال)
۷	۷	۴،۳۷۳	۳۳۶،۷۹۸	۲۵۹۹	۸۷۵،۳۹۲،۰۰۰

جدول شماره ۹۲: عملکرد فروش فیلم در استان گلستان سال ۱۳۸۰

فیلم	تعداد فیلم	تعداد تماشاگر	متوسط قیمت بلیت (به ریال)	میزان فروش (به ریال)
ایرانی	۹۲	۳۱۴،۵۴۵	۲،۶۱۲	۸۲۱،۶۰۸،۵۰۰
خارجی	۱۰	۲۲،۲۵۳	۲،۴۱۷	۵۳،۷۸۳،۵۰۰

جدول شماره ۹۳: پر فروشترین فیلم‌های اکران شده در استان گلستان سال ۱۳۸۰

نام فیلم	محصول	تعداد تماشاگر	متوسط قیمت بلیت (به ریال)	میزان فروش (به ریال)
مریم مقدس	ایران	۲۹،۷۸۹	۲،۶۸۱	۷۹،۸۷۲،۰۰۰
دختری به نام تندر	ایران	۲۶،۲۰۷	۲،۷۴۳	۷۱،۸۸۵،۰۰۰
شبهای تهران	ایران	۲۴،۶۴۲	۲،۷۳۵	۶۷،۳۸۹،۰۰۰

جدول شماره ۹۴: سینماهای استان گلستان سال ۱۳۸۰

ردیف	نام شهر	نام سینما	تعداد سالن	تعداد صندلی	تعداد تماشاگر	متوسط قیمت بلیت (به ریال)	میزان فروش (به ریال)
۱	آزاد شهر	بهمن	۱	۴۴۸	۱۰,۸۳۷	۲,۵۰۰	۲۷,۰۹۲,۵۰۰
۲	گرگان	رسالت	۱	۸۰۹	۸۷,۴۳۴	۲,۹۵۹	۲۵۸,۷۱۲,۵۰۰
۳	گرگان	قدس	۱	۶۴۳	۸۱,۴۹۷	۲,۵۶۱	۲۰۸,۷۰۱,۰۰۰
۴	گنبدکاوس	هجرت	۱	۶۷۵	۸۲,۷۷۰	۲,۵۰۰	۲۰۶,۹۲۵,۰۰۰
۵	گنبدکاوس	قدس	۱	۶۳۷	۵۲,۸۲۲	۲,۵۰۹	۱۳۲,۵۴۵,۰۰۰
۶	گنبدکاوس	۲۲ بهمن	۱	۵۲۷	۶,۶۹۱	۲,۰۰۰	۱۳,۳۸۲,۰۰۰
۷	علی آباد کتول	قدس	۱	۶۳۴	۱۴,۷۴۷	۱,۹۰۱	۲۸,۰۳۴,۰۰۰
	جمع		۷	۴,۳۷۳	۳۳۶,۷۹۸	-	۸۷۵,۳۹۲,۰۰۰

۲۲. استان گیلان

استان گیلان با حدود ۲,۳۱۰,۰۰۰ جمعیت دارای ۲۰ سینمای فعال و ظرفیت ۱۱۸۶۶ صندلی می باشد.

جدول شماره ۹۵: وضعیت فروش سینماهای استان گیلان سال ۱۳۸۰

تعداد سینما	تعداد سالن	تعداد صندلی	تعداد تماشاگر	متوسط قیمت بلیت (به ریال)	میزان فروش (به ریال)
۲۰	۲۰	۱۱,۸۶۶	۸۱۶,۲۷۳	۳۲۷۸	۲,۶۷۵,۷۴۷,۰۰۰

جدول شماره ۹۶ عملکرد فروش فیلم در استان گیلان سال ۱۳۸۰

فیلم	تعداد فیلم	تعداد تماشاگر	متوسط قیمت بلیت (به ریال)	میزان فروش (به ریال)
ایرانی	۱۵۲	۷۶۹,۹۰۹	۳,۳۰۵	۲,۵۴۴,۳۲۷,۰۰۰
خارجی	۱۷	۴۶,۳۶۴	۲,۸۳۵	۱۳۱,۴۲۰,۰۰۰

جدول شماره ۹۷: پر فروشترین فیلمهای اکران شده در استان گیلان سال ۱۳۸۰

نام فیلم	محصول	تعداد تماشاگر	متوسط قیمت بلیت (به ریال)	میزان فروش (به ریال)
مریم مقدس	ایران	۶۷,۶۳۸	۳,۵۸۳	۲۴۲,۳۴۴,۵۰۰
آواز قو	ایران	۴۲,۳۶۹	۳,۷۱۵	۱۵۷,۴۱۴,۰۰۰
پارتی	ایران	۴۰,۱۹۴	۳,۷۲۶	۱۴۹,۷۷۸,۵۰۰

جدول شماره ۹۸: سینماهای استان گیلان سال ۱۳۸۰

ردیف	نام شهر	نام سینما	تعداد سالن	تعداد صندلی	تعداد تماشاگر	متوسط قیمت بلیت (به ریال)	میزان فروش (به ریال)
۱	رشت	میرزا کوچک خان	۱	۷۵۰	۱۰۵،۰۹۱	۴،۰۰۰	۴۲۰،۳۶۴،۰۰۰
۲	رشت	آبشار	۱	۳۸۶	۷۶،۱۹۴	۲،۴۷۴	۱۸۸،۴۸۰،۵۰۰
۳	رشت	سعدی	۱	۶۸۵	۶،۸۵۴	۲،۴۹۹	۱۷،۱۲۵،۰۰۰
۴	رشت	انقلاب	۱	۹۰۹	۱۲۳،۱۹۳	۴،۰۰۰	۴۹۲،۷۷۲،۰۰۰
۵	رشت	سپیدرود	۱	۸۰۰	۱۱۵،۵۸۶	۲،۸۰۹	۳۲۴،۷۲۶،۰۰۰
۶	رشت	۲۲ بهمن	۱	۹۰۰	۹۹،۲۳۵	۳،۷۶۶	۳۷۳،۶۸۰،۰۰۰
		شهر سبز - قدس					
۷	لاهیجان	قدس	۱	۸۹۶	۴۷،۶۵۶	۴،۰۰۰	۱۹۰،۶۲۴،۰۰۰
۸	لاهیجان	بعثت	۱	۷۸۰	۲۶،۴۷۰	۳،۰۰۰	۷۹،۴۱۰،۰۰۰
۹	لنگرود	آزادی	۱	۵۳۰	۳۳،۴۲۸	۲،۴۹۶	۸۳،۴۳۹،۰۰۰
۱۰	لنگرود	انقلاب	۱	۳۲۰	۳۰،۸۹۰	۲،۰۰۰	۶۱،۷۸۰،۰۰۰
		قدس (هلال احمر)					
۱۱	بندرانزلی	احمر	۱	۶۰۰	۱۳،۴۳۸	۳،۰۰۰	۴۰،۳۱۴،۰۰۰
۱۲	بندر انزلی	گل سرخ	۱	۸۵۰	۳۷،۴۳۳	۳،۹۹۰	۱۴۹،۳۴۰،۰۰۰
۱۳	بندرانزلی	ایران	۱	۵۰۰	۲۸،۵۱۴	۲،۹۳۷	۸۳،۷۳۶،۰۰۰
۱۴	رودسر	فجر	۱	۴۳۰	۲۶،۹۷۶	۲،۲۱۷	۵۹،۷۹۷،۵۰۰
۱۵	فومن	طلوع	۱	۶۵۰	۹،۹۹۳	۲،۵۰۳	۲۵،۰۰۸،۵۰۰
۱۶	سیاهکل	۲۲ بهمن	۱	۲۸۰	۱۲،۳۸۶	۲،۱۳۷	۲۶،۴۷۵،۰۰۰
۱۷	هشت پر (طالبش)	انقلاب	۱	۲۷۰	۳،۹۷۲	۲،۰۰۰	۷،۹۴۴،۰۰۰
۱۸	کلای چای	آسیا	۱	۴۵۰	۴،۹۶۹	۲،۱۷۶	۱۰،۸۱۲،۰۰۰
۱۹	آستارا	دریا	۱	۲۸۰	۵،۶۷۷	۳،۵۰۰	۱۹،۸۶۹،۵۰۰
۲۰	ماسال	شادی	۱	۶۰۰	۸،۳۱۸	۲،۴۱۰	۲۰،۰۵۰،۰۰۰
		جمع	۲۰	۱۱،۸۶۶	۸۱۶،۲۷۳	-	۲،۶۷۵،۷۴۷،۰۰۰

۲۳. استان لرستان

استان لرستان با حدود ۱،۶۷۲،۰۰۰ جمعیت دارای ۵ سینما با ۶ سالن فعال و ظرفیت ۲۸۶۷ صندلی می‌باشد.

جدول شماره ۹۹: وضعیت فروش سینماهای استان لرستان سال ۱۳۸۰

تعداد سینما	تعداد سالن	تعداد صندلی	تعداد تماشاگر	متوسط قیمت بلیت (به ریال)	میزان فروش (به ریال)
۵	۶	۲،۸۶۷	۲۴۳،۹۱۹	۳۰۵۰	۷۴۳،۸۸۸،۵۰۰

جدول شماره ۱۰۰: عملکرد فروش فیلم در استان لرستان سال ۱۳۸۰

فیلم	تعداد فیلم	تعداد تماشاگر	متوسط قیمت بلیت (به ریال)	میزان فروش (به ریال)
ایرانی	۷۴	۲۳۲،۸۲۳	۳،۰۷۹	۷۱۶،۸۳۴،۵۰۰
خارجی	۱۱	۱۱،۰۹۶	۲،۴۳۸	۲۷،۰۵۴،۰۰۰

جدول شماره ۱۰۱: پر فروشترین فیلم‌های اکران شده در استان لرستان سال ۱۳۸۰

نام فیلم	محصول	تعداد تماشاگر	متوسط قیمت بلیت (به ریال)	میزان فروش (به ریال)
مریم مقدس	ایران	۴۴،۶۲۸	۳،۱۴۵	۱۴۰،۳۳۸،۰۰۰
شبهای تهران	ایران	۱۸،۰۳۶	۳،۱۹۵	۵۷،۶۳۴،۰۰۰
پارتی	ایران	۱۶،۱۲۰	۳،۲۱۴	۵۱،۸۱۷،۵۰۰

جدول شماره ۱۰۲: سینماهای استان لرستان سال ۱۳۸۰

ردیف	نام شهر	نام سینما	تعداد سالن	تعداد صندلی	تعداد تماشاگر	متوسط قیمت بلیت (به ریال)	میزان فروش (به ریال)
۱	خرم آباد	استقلال	۱	۶۱۶	۱۰۴،۵۰۴	۳،۴۸۰	۳۶۳،۶۷۹،۰۰۰
۲	خرم آباد	ایران	۱	۳۰۰	۱۸،۴۸۳	۳،۱۳۴	۵۷،۹۳۰،۵۰۰
۳	بروجرد	فلسطین	۱	۱۰۱۷	۵۹،۸۵۳	۲،۹۲۳	۱۷۴،۹۵۷،۰۰۰
۴	بروجرد	آزادی	۱	۵۰۴	۲۲،۵۵۸	۲،۲۶۲	۵۱،۰۱۹،۵۰۰
۵	دورود	کیهان	۲	۴۳۰	۳۸،۵۲۱	۲،۵۰۰	۹۶،۳۰۲،۵۰۰
	جمع		۶	۲،۸۶۷	۲۴۳،۹۱۹	-	۷۴۳،۸۸۸،۵۰۰

۲۴. استان مازندران

استان مازندران با حدود ۲,۷۴۳,۰۰۰ جمعیت دارای ۱۸ سینما با ۱۹ سالن فعال و ظرفیت ۱۰۰۴۴ صندلی می باشد.

جدول شماره ۱۰۳: وضعیت فروش سینماهای استان مازندران سال ۱۳۸۰

تعداد سینما	تعداد سالن	تعداد صندلی	تعداد تماشاگر	متوسط قیمت بلیت (به ریال)	میزان فروش (به ریال)
۱۸	۱۹	۱۰,۰۴۴	۸۰۴,۵۱۴	۲۷۲۴	۲,۱۹۱,۶۹۲,۵۰۰

جدول شماره ۱۰۴: عملکرد فروش فیلم در استان مازندران سال ۱۳۸۰

فیلم	تعداد فیلم	تعداد تماشاگر	متوسط قیمت بلیت (به ریال)	میزان فروش (به ریال)
ایرانی	۱۴۰	۷۶۹,۳۰۷	۲,۷۳۳	۲,۱۰۲,۲۸۰,۵۰۰
خارجی	۱۱	۳۵,۲۰۷	۲,۵۴۰	۸۹,۴۱۲,۰۰۰

جدول شماره ۱۰۵: پر فروشترین فیلم های اکران شده در استان مازندران سال ۱۳۸۰

نام فیلم	محصول	تعداد تماشاگر	متوسط قیمت بلیت (به ریال)	میزان فروش (به ریال)
مریم مقدس	ایران	۸۸,۶۰۹	۲,۷۶۷	۲۴۵,۱۴۰,۰۰۰
عینک دودی	ایران	۶۲,۵۸۸	۲,۶۵۷	۱۶۶,۲۹۴,۵۰۰
پارتی	ایران	۵۰,۴۳۱	۲,۸۳۱	۱۴۲,۷۸۸,۵۰۰

جدول شماره ۱۰۶: سینماهای استان مازندران سال ۱۳۸۰

ردیف	نام شهر	نام سینما	تعداد سالن	تعداد صندلی	تعداد تماشاگر	متوسط قیمت بلیت (به ریال)	میزان فروش (به ریال)
۱	آمل	بهمن	۲	۵۱۹	۱۳۴,۰۲۰	۲,۹۸۲	۳۹۹,۶۳۶,۰۰۰
۲	ساری	سپهر	۱	۱,۲۰۰	۱۲۴,۱۲۹	۲,۹۸۸	۳۷۰,۹۵۷,۰۰۰
۳	ساری	فرهنگ	۱	۷۵۰	۵۴,۶۲۵	۲,۵۲۹	۱۳۸,۱۴۰,۵۰۰
۴	ساری	ایران	۱	۸۰	۲۷,۰۰۷	۲,۰۰۰	۵۴,۰۱۴,۰۰۰
۵	بابل	آزادی	۱	۶۵۰	۹۸,۷۶۴	۳,۰۰۰	۲۹۶,۲۹۲,۰۰۰
۶	بابل	استقلال	۱	۶۵۰	۱۱,۳۱۶	۲,۵۰۰	۲۸,۲۹۰,۰۰۰
۷	بابل	انقلاب	۱	۶۷۰	۳۴,۵۷۵	۲,۵۰۰	۸۶,۴۳۷,۵۰۰
۸	بابل	ارشاد	۱	۶۳۰	۲۹,۰۸۴	۲,۵۰۰	۷۲,۷۱۰,۰۰۰
۹	بابلسر	شقایق	۱	۶۵۰	۵۴,۷۲۳	۲,۵۰۰	۱۳۶,۸۰۷,۵۰۰
۱۰	قائم شهر	فجر	۱	۵۰۰	۲۱,۷۰۰	۲,۵۰۰	۵۴,۲۵۰,۰۰۰
۱۱	چالوس	جهان نما	۱	۸۰۰	۷۳,۲۷۶	۲,۵۰۰	۱۸۳,۱۹۰,۰۰۰
۱۲	چالوس	ارشاد	۱	۴۰۰	۱۶,۲۵۰	۲,۴۴۸	۳۹,۷۸۴,۰۰۰
۱۳	تنکابن	انقلاب	۱	۴۰۰	۶۶,۲۶۸	۲,۹۲۹	۱۹۴,۰۷۴,۰۰۰
۱۴	تنکابن	ایران	۱	۲۵۰	۲۲,۸۷۸	۲,۴۱۷	۵۵,۳۰۱,۵۰۰
۱۵	بهشهر	قدس	۱	۶۲۰	۱۳,۵۶۵	۲,۴۶۶	۳۳,۴۴۹,۵۰۰
۱۶	رامسر	فتح	۱	۴۵۰	۳,۸۹۰	۱,۶۱۲	۶,۲۷۱,۰۰۰
۱۷	رامسر	مهمانخانه های رامسر	۱	۵۲۵	۴,۵۳۹	۳,۱۴۶	۱۴,۲۷۸,۰۰۰
۱۸	محمودآباد	استقلال	۱	۳۰۰	۱۳,۹۰۵	۲,۰۰۰	۲۷,۸۱۰,۰۰۰
	جمع		۱۹	۱۰,۰۴۴	۸۰۴,۵۱۴	-	۲,۱۹۱,۶۹۲,۵۰۰

۲۵. استان مرکزی

استان مرکزی با حدود ۱،۳۰۱،۰۰۰ جمعیت دارای ۵ سینما با ۶ سالن فعال و ظرفیت ۳۳۶۱ صندلی می‌باشد.

جدول شماره ۱۰۷: وضعیت فروش سینماهای استان مرکزی سال ۱۳۸۰

تعداد سینما	تعداد سالن	تعداد صندلی	تعداد تماشاگر	متوسط قیمت بلیت (به ریال)	میزان فروش (به ریال)
۵	۶	۳،۳۶۱	۳۳۵،۹۵۵	۲۹۹۹	۱،۰۰۷،۵۲۰،۰۰۰

جدول شماره ۱۰۸: عملکرد فروش فیلم در استان مرکزی سال ۱۳۸۰

فیلم	تعداد فیلم	تعداد تماشاگر	متوسط قیمت بلیت (به ریال)	میزان فروش (به ریال)
ایرانی	۶۷	۳۳۰،۲۵۶	۲،۹۹۹	۹۹۰،۴۲۳،۰۰۰
خارجی	۶	۵،۶۹۹	۳،۰۰۰	۱۷،۰۹۷،۰۰۰

جدول شماره ۱۰۹: پر فروشترین فیلم‌های اکران شده در استان مرکزی سال ۱۳۸۰

نام فیلم	محصول	تعداد تماشاگر	متوسط قیمت بلیت (به ریال)	میزان فروش (به ریال)
مریم مقدس	ایران	۴۳،۰۷۹	۳،۰۰۰	۱۲۹،۲۳۷،۰۰۰
شبهای تهران	ایران	۲۹،۲۸۰	۳،۰۰۰	۸۷،۸۴۰،۰۰۰
پارتی	ایران	۲۷،۴۶۱	۳،۰۱۵	۸۲،۸۰۱،۰۰۰

جدول شماره ۱۱۰: سینماهای استان مرکزی سال ۱۳۸۰

ردیف	نام شهر	نام سینما	تعداد سالن	تعداد صندلی	تعداد تماشاگر	متوسط قیمت بلیت (به ریال)	میزان فروش (به ریال)
۱	اراک	استقلال	۱	۱،۰۰۰	۴۶،۹۵۱	۳،۰۰۰	۱۴۰،۸۵۳،۰۰۰
۲	اراک	عصرجدید	۲	۶۲۵	۱۰۲،۵۴۳	۳،۰۰۰	۳۰۷،۶۲۹،۰۰۰
۳	اراک	فرهنگ	۱	۶۰۰	۱۵۲،۶۹۲	۳،۰۰۰	۴۵۸،۰۷۶،۰۰۰
۴	خمین	لاله	۱	۴۰۰	۱۴،۸۴۴	۳،۰۷۴	۴۵،۶۳۱،۵۰۰
۵	محلات	قدس	۱	۷۳۶	۱۸،۹۲۵	۲،۹۲۴	۵۵،۳۳۰،۵۰۰
	جمع		۶	۳،۳۶۱	۳۳۵،۹۵۵	-	۱،۰۰۷،۵۲۰،۰۰۰

۲۶. استان هرمزگان

استان هرمزگان با حدود ۱،۲۳۶،۰۰۰ جمعیت دارای ۱ سینمای فعال و ظرفیت ۵۵۰ صندلی می باشد.

جدول شماره ۱۱۱: وضعیت فروش سینماهای استان هرمزگان سال ۱۳۸۰

تعداد سینما	تعداد سالن	تعداد صندلی	تعداد تماشاگر	متوسط قیمت بلیت (به ریال)	میزان فروش (به ریال)
۱	۱	۵۵۰	۱۲۱،۸۵۴	۳۴۲۹	۴۱۷،۸۸۲،۵۰۰

جدول شماره ۱۱۲: عملکرد فروش فیلم در استان هرمزگان سال ۱۳۸۰

فیلم	تعداد فیلم	تعداد تماشاگر	متوسط قیمت بلیت (به ریال)	میزان فروش (به ریال)
ایرانی	۱۶	۱۲۱،۸۵۴	۳،۴۲۹	۴۱۷،۸۸۲،۵۰۰
خارجی	۰	۰	۰	۰

جدول شماره ۱۱۳: پر فروشترین فیلم های اکران شده در استان هرمزگان سال ۱۳۸۰

نام فیلم	محصول	تعداد تماشاگر	متوسط قیمت بلیت (به ریال)	میزان فروش (به ریال)
مریم مقدس	ایران	۲۶،۲۷۹	۳،۵۰۰	۹۱،۹۷۶،۵۰۰
پارتی	ایران	۱۵،۱۱۵	۳،۵۰۰	۵۲،۹۰۲،۵۰۰
علفهای هرز	ایران	۱۱،۹۲۴	۳،۵۰۰	۴۱،۷۳۴،۰۰۰

جدول شماره ۱۱۴: سینماهای استان هرمزگان سال ۱۳۸۰

ردیف	نام شهر	نام سینما	تعداد سالن	تعداد صندلی	تعداد تماشاگر	متوسط قیمت بلیت (به ریال)	میزان فروش (به ریال)
۱	بندرعباس	شهرزاد	۱	۵۵۰	۱۲۱،۸۵۴	۳،۴۳۹	۴۱۷،۸۸۲،۵۰۰
	جمع		۱	۵۵۰	۱۲۱،۸۵۴	-	۴۱۷،۸۸۲،۵۰۰

۲۷. استان همدان

استان همدان با حدود ۱،۷۱۹،۰۰۰ جمعیت دارای ۵ سینمای فعال و ظرفیت ۲۵۲۳ صندلی می باشد.

جدول شماره ۱۱۵: وضعیت فروش سینماهای استان همدان سال ۱۳۸۰

تعداد سینما	تعداد سالن	تعداد صندلی	تعداد تماشاگر	متوسط قیمت بلیت (به ریال)	میزان فروش (به ریال)
۵	۵	۲،۵۲۳	۴۶۵،۵۶۴	۲۸۳۰	۱،۳۱۷،۵۸۲،۵۰۰

جدول شماره ۱۱۶: عملکرد فروش فیلم در استان همدان سال ۱۳۸۰

فیلم	تعداد فیلم	تعداد تماشاگر	متوسط قیمت بلیت (به ریال)	میزان فروش (به ریال)
ایرانی	۶۳	۴۳۹،۸۵۳	۲،۸۳۵	۱،۲۴۷،۰۹۸،۵۰۰
خارجی	۱۲	۲۵،۷۱۱	۲،۷۴۱	۷۰،۴۸۴،۰۰۰

جدول شماره ۱۱۷: پر فروشترین فیلم های اکران شده در استان همدان سال ۱۳۸۰

نام فیلم	محصول	تعداد تماشاگر	متوسط قیمت بلیت (به ریال)	میزان فروش (به ریال)
مریم مقدس	ایران	۵۳،۴۹۸	۲،۹۵۹	۱۵۸،۳۲۱،۰۰۰
شبهای تهران	ایران	۳۸،۳۴۰	۲،۷۹۳	۱۰۷،۰۹۰،۰۰۰
پارتی	ایران	۳۳،۸۱۰	۲،۸۶۲	۹۶،۷۶۵،۰۰۰

جدول شماره ۱۱۸: سینماهای استان همدان سال ۱۳۸۰

ردیف	نام شهر	نام سینما	تعداد سالن	تعداد صندلی	تعداد تماشاگر	متوسط قیمت بلیت (به ریال)	میزان فروش (به ریال)
۱	همدان	قدس	۱	۵۰۰	۱۷۸،۴۱۰	۳،۰۰۰	۵۳۵،۲۳۰،۰۰۰
۲	همدان	فلسطین	۱	۵۰۰	۱۲۳،۶۷۰	۳،۰۰۰	۳۷۱،۰۱۰،۰۰۰
۳	ملایر	بهمن	۱	۵۴۳	۸۵،۰۳۵	۳،۰۰۰	۲۵۵،۱۰۵،۰۰۰
۴	تویسرکان	آزادی	۱	۵۰۰	۲۳،۳۲۷	۲،۰۰۰	۴۶،۶۵۴،۰۰۰
۵	نهایوند	فرهنگ	۱	۴۸۰	۵۵،۱۲۲	۱،۹۸۸	۱۰۹،۵۸۳،۵۰۰
	جمع		۵	۲،۵۲۳	۴۶۵،۵۶۴	-	۱،۳۱۷،۵۸۲،۵۰۰

۲۸. استان یزد

استان یزد با حدود ۸۴۱،۰۰۰ جمعیت دارای ۴ سینمای فعال و ظرفیت ۲۸۰۸ صندلی می باشد.

جدول شماره ۱۱۹: وضعیت فروش سینماهای استان یزد سال ۱۳۸۰

تعداد سینما	تعداد سالن	تعداد صندلی	تعداد تماشاگر	متوسط قیمت بلیت (به ریال)	میزان فروش (به ریال)
۴	۴	۲،۸۰۸	۲۲۸،۹۱۶	۳۳۶۷	۷۷۰،۶۷۲،۵۰۰

جدول شماره ۱۲۰: عملکرد فروش فیلم در استان یزد سال ۱۳۸۰

فیلم	تعداد فیلم	تعداد تماشاگر	متوسط قیمت بلیت (به ریال)	میزان فروش (به ریال)
ایرانی	۵۵	۲۲۷،۳۳۰	۳،۳۶۸	۷۶۵،۷۴۸،۰۰۰
خارجی	۴	۱،۵۸۶	۳،۱۰۵	۴،۹۲۴،۵۰۰

جدول شماره ۱۲۱: پر فروشترین فیلمهای اکران شده در استان یزد سال ۱۳۸۰

نام فیلم	محصول	تعداد تماشاگر	متوسط قیمت بلیت (به ریال)	میزان فروش (به ریال)
عینک دودی	ایران	۳۳،۱۴۸	۳،۴۳۳	۱۱۳،۷۹۹،۰۰۰
دختری به نام تندر	ایران	۲۲،۲۰۰	۳،۴۲۱	۷۵،۹۴۷،۰۰۰
مریم مقدس	ایران	۱۹،۹۶۳	۳،۳۹۸	۶۷،۸۴۲،۵۰۰

جدول شماره ۱۲۲: سینماهای استان یزد سال ۱۳۸۰

ردیف	نام شهر	نام سینما	تعداد سالن	تعداد صندلی	تعداد تماشاگر	متوسط قیمت بلیت (به ریال)	میزان فروش (به ریال)
۱	یزد	فرهنگ	۱	۸۰۰	۴۳،۹۸۱	۳،۴۶۸	۱۵۲،۵۳۱،۵۰۰
۲	یزد	ایران	۱	۱،۰۰۸	۱۵۲،۴۸۶	۳،۵۰۰	۵۳۳،۷۰۱،۰۰۰
۳	یزد	دانش آموز	۱	۵۰۰	۵،۷۳۰	۳،۰۰۰	۱۷،۱۹۰،۰۰۰
۴	اردکان	آزادی	۱	۵۰۰	۲۶،۷۱۹	۲،۵۱۷	۶۷،۲۵۰،۰۰۰
	جمع		۴	۲،۸۰۸	۲۲۸،۹۱۶	-	۷۷۰،۶۷۲،۵۰۰

