

МЕДИК

Газета Северного государственного
медицинского университета СЕВЕРА

№ 3 (1247)
2018 | апрель
28 апреля 2018
Распространяется бесплатно
Издается с 7 февраля 1969 года



Дорогие ветераны, преподаватели, сотрудники, выпускники вуза, студенты! Примите самые искренние и сердечные поздравления со священным всенародным праздником – Днем Великой Победы!

9 Мая – самый искренний и особенный для нашего народа праздник. В этот день мы отдаем дань уважения ветеранам – поколению, благодаря мужеству и беспримерной стойкости которого стала возможна Победа в Великой Отечественной войне.

Свой неоценимый вклад в эту Победу внесли медицинские работники. Миллионы защитников нашего Отечества обязаны жизнью высокому профессионализму, мастерству и милосер-

дию военных врачей, фельдшеров и санитаров.

Многое для Победы сделали и ученые, сотрудники, студенты Архангельского медицинского института. Их подвиг на полях сражений и самоотверженный труд в тылу стали примером доблести и силы духа.

Желаем вам здоровья, бодрости духа и долгих лет жизни, а также благополучия и мирного неба над головой.

По сложившейся традиции 9 мая сотрудники и студенты университета возложат цветы к памятнику «Медикам военных лет» у главного корпуса СГМУ. Затем с поднятыми флагами вуза и портретами героев-медиков пройдут по городу в белых халатах в рядах медицинской колонны «Бессмертного полка».

Ректорат, профком, Совет ветеранов





ОНИ сражались за РОДИНУ

Авторы: М.В. Попов, доцент кафедры мобилизационной подготовки здравоохранения и медицины катастроф СГМУ; В.П. Быков, профессор кафедры общей и госпитальной хирургии



Нет светлее праздника для нас, чем день Великой Победы над фашистской Германией. Мы все дальше уходим от военной поры, уходит и поколение победителей, защитившее нашу Родину от порабощения. Но не стихает наша благодарность тем, кто своей жизнью и здоровьем защитил нашу страну от захватчиков. Неоценим и вклад сотрудников и выпускников нашего вуза в дело Великой Победы. В канун всенародного праздника вспомним некоторых из них.

Борис Николаевич Федоров пережил блокаду Ленинграда и в 16 лет, став «сыном полка», ушел на фронт связистом. Он воевал на Северо-Западном, Прибалтийском и Втором Белорусском фронтах. После войны Борис Николаевич продолжал служить в армии до 1949 года, закончил среднюю школу, затем Военно-медицинскую академию в Ленинграде. Несколько лет служил военным врачом на Северном флоте, а с 1968 года заведовал кафедрой госпитальной хирургии нашего вуза. Защитил кандидатскую диссертацию, стал доцентом, отличным общим и торакальным хирургом и прекрасным преподавателем.



За заслуги перед Отечеством Б.Н. Федоров был награжден орденом Ленина и Отечественной войны 2-й степени, «За заслуги перед Отечеством» 4-й степени, медалями «За взятие Кенигсберга», «За боевые заслуги» и другими. Удостоен звания заслуженный врач РФ, отличник здравоохранения, воспитал многие поколения архангельских хирургов.

Георгий Васильевич Попов окончил АГМИ в 1942 году и сразу мобилизован в действующую армию. Воевал в 4-й танковой армии (командующий генерал-полковник Д.Д. Лелюшенко) в составе 1-го Прибалтийского и 1-го Украинского фронтов. Последовательно занимал должности врача танкового батальона и начальника медицинской службы танковой бригады. Демобилизован в 1946 году в звании майора. После демобилизации шесть лет работал хирургом и главным врачом Пролетарской районной больницы в поселке Цигломень Архангельска. В 1952–1980

годах занимался преподавательской и научной деятельностью на кафедрах общей и госпитальной хирургии АГМИ, лечебной работой на клиникских базах. Руководил летней



производственной хирургической практикой студентов. Участвовал в научной экспедиции, изучавшей заболеваемость рыбаков и охотников на побережье Белого моря. Выполнил большой объем уникальных экспериментов на животных. Экспедиционные и экспериментальные материалы легли в основу кандидатской и докторской диссертаций.

Опубликовал более 40 научных работ, в том числе в центральных медицинских журналах. Вел большую общественную работу. Пользовался уважением сотрудников и студентов АГМИ, врачей и пациентов. Награжден орденами Великой Отечественной войны I и II степени, Красной Звезды, медалями «За боевые заслуги», «За победу над Германией в Великой Отечественной войне 1941–1945 гг.», «За взятие Праги», нагрудным знаком «Отличнику здравоохранения».

Зинаида Ивановна Киверина, окончив наш вуз, стала военным хирургом в эвакогоспиталях Карельского и 2-го Украинского фронтов. Работать приходилось сутками, порой от усталости врачи валялись с ног. Поток раненых бойцов был огромен. Приходилось




выполнять операции и в палатках с керосиновой лампой, и под обстрелом. Все вынесла Зинаида Ивановна, никогда не жаловалась на свою судьбу. Награждена орденом Отечественной войны 2-й степени и медалями. В 1946 году госпиталь расформировали. З.И. Киверина вернулась в Архангельск. До 1953 года работала хирургом в областной клинической больнице, затем в 1953 году она возглавила хирургическое отделение Первой городской больницы. С 1955 года – ассистент кафедры факультетской хирургии, защитила кандидат-

скую диссертацию, с 1967 года – доцент этой кафедры. Она была секретарем областного общества хирургов, руководителем студенческого научного кружка кафедры, воспитала много квалифицированных хирургов нашего города. В Совете ветеранов нашего вуза ее называли Северной матерью Терезой за ее заботу и внимание к коллегам-ветеранам.

Анна Ивановна Удалова мобилизована в действующую армию в 1941 году сразу после окончания АГМИ. Служила ординатором



хирургического полевого подвижного госпиталя 2187 на Карельском фронте в Заполярье. В полной мере прошла школу военно-полевого хирурга: изнурительные операции на всех частях тела по поводу пулевых и осколоч-

ных ранений, успехи и неудачи. По окончании войны был еще год службы в хирургическом отделении военного госпиталя и лишь в 1947 году – долгожданная демобилизация. Опытного врача приняли хирургом – ординатором в АОКБ. Помимо работы в стационаре были командировки в районные больницы и рискованные вылеты на самолете По-2 на санитарные задания. Так в 1950-е годы во время полета в Пинежскую больницу отказал мотор, вынужденная посадка на лед реки Пинега в безлюдном месте (см. В. Деарт. Ностальгия по Кегострову. – Архангельск, 2014. – с. 143). В 1957–1974 году работала ассистентом кафедры госпитальной хирургии под руководством профессоров Г.М. Давыдова и В.Ф. Целя. В 1971 году защитила кандидатскую диссертацию «Перекрестная апоневротическая пластика передней брюшной стенки при вентральных грыжах». Опубликовала 10 научных статей. Передавала знания и опыт по неотложной абдоминальной хирургии и герниологии студентам и молодым врачам. Награждена орденом Отечественной войны II степени и медалями «За оборону Советского Заполярья», «За победу над Германией в Великой Отечественной войне 1941–1945 гг.». Имела четыре благодарности Верховного Главнокомандующего. 



ОТ карельских озер ДО маньчжурских сопок

Автор: В.П. Быков, профессор кафедры общей и госпитальной хирургии

Согласно довоенному мобилизационному плану в конце июня 1941 г. на базе 2й городской клинической больницы (ГКБ) был развернут эвакогоспиталь (ЭГ) 2524. Медицинская стационарная помощь гражданскому населению во 2й ГКБ была прекращена. Большая часть стационарных больных выписана на амбулаторное лечение. Хирургическое, травматологическое и гинекологическое отделения переведены в 1ю ГКБ. Лечебный корпус ЭГ 2524 занимал кирпичное здание.

Эвакуация раненых из госпиталей Кольского полуострова и Карелии в эвакогоспитали Архангельской области осуществлялась по железнодорожной ветке от станции Сороки в районе города Беломорск на Мурманской магистрали до станции Обозерская на Северной железной дороге, а также воздушным и автомобильным транспортом. Раненых и больных в период навигации транспортировали по морской линии Кандалакша – Архангельск на санитарных судах.

Штатное расписание ЭГ 2524 предусматривало размещение 380 коек. Фактически с конца декабря 1941 г. по май 1942 г. в связи с большим потоком раненых было развернуто 700 коек. В 1941–1942 гг. ЭГ 2524 имел общехирургический профиль, госпитализировались в основном бойцы и командиры с ранениями мягких тканей. Несмотря на большое число раненых, укомплектован-

ность медицинскими кадрами до мая 1942 г. оставалась из расчета 380 коек: 5 врачей и 25 медицинских сестер. **Нагрузка на одного врача была чрезмерной и достигала 140 больных.** Лишь в мае 1942 г. по распоряжению РЭП96 в госпиталь было командировано дополнительное медицинское отделение в составе 2 врачей и 20 лиц среднего и младшего медицинского персонала. Списочный состав ЭГ 2524 на 23 августа 1942 г. составлял 155 человек, в том числе администрация – 7, врачи, включая начальника госпиталя, – 6, средний медицинский персонал, включая зубных врачей, – 34, обслуживающий технический персонал (санитарки, прачки, шоферы, буфетчицы и др.) – 108. Преобладала молодежь, не успевшая создать собственную семью. К июню 1944 г. число врачей увеличилось до 9.

В 1942 г. в ЭГ 2524 организовано отделение для лечения иностранных моряков с конвоев, доставлявших в Архангельск грузы по лендлизу. В конце 1942 г. – в начале 1943 г. профиль госпиталя был изменен: развернуты отделения «грудь – живот» на 100, урологическое на 100 и гинекологическое на 50 коек. Госпиталь имел следующее медицинское оснащение: 7 операционных столов, 2 переносных и 1 стационарный рентгеновских аппарата, 3 аппарата Боброва, 1 аппарат Пакелена, 1 микроскоп. Хирургических инструментов было достаточно. Не хватало резиновых перчаток, шприцев и медикаментов.

Мы не располагаем архивными данными о движении раненых и больных в эвакогоспитале 2524 в течение первых 10 месяцев работы. Можем лишь процитировать абзац из монографии С.А. Здыбко «Военный го-

спиталь и развитие больничного дела на Архангельском Севере»: «...в ЭГ 2524, где насчитывалось 700 коек и работало 7 врачей, за 10 месяцев (с 1 августа 1941 г. до 1 июня 1942 г.) было проведено 296 операций на крупных суставах и органах брюшной полости, сделано 340 переливаний крови, наложено 2158 гипсовых повязок».

В связи с начавшимися бомбардировками Архангельска вражеской авиацией в августе 1942 г. распределение раненых и больных среди эвакогоспиталей госпитальной базы изменилось в сторону значительного, на 40 %, уменьшения госпитализаций в эвакогоспитали областного центра, в т.ч. в эвакогоспиталь 2524. На 1 августа 1942 г. в госпитале находилось 450 раненых. Структура ранений была следующей: огнестрельные, преимущественно осколочные проникающие ранения груди – 134 (29,8 %), проникающие ранения живота – 13 (2,9 %), непроникающие ранения груди и живота – 59 (13,1 %), ранения верхней и нижней конечностей 219 (48,6 %), ранения таза и наружных половых органов – 25 (5,6 %). Число штатных общехирургических коек в сентябре 1942 г. уменьшилось с 400 до 200; к госпиталю прикомандировано урологическое отделение на 100 коек.

21.09.1942 г. издан приказ ОЗО № 487: «В связи с сокращением коек в эвакогоспиталях Архангельска приказываю. 1. Начальнику ЭГ 2524 передать в ведение Архангельского горздраотдела 200 коек... с полным оснащением для обслуживания гражданского населения. 2. Заведующему Архангельским горздраотделом т. Суетину обеспечить развертывание 200 коек в областной больнице... и обеспечить финансирование.



Эвакуация раненых в госпитальную базу





3. Разрешить заведующему Архангельским горздраводелом т. Суетину использовать главным врачом областной клинической больницы начальника ЭГ 2524 Падорину». В соответствии с этим распоряжением на первом этаже четырехэтажного здания ЭГ 2524 развернуты хирургическое отделение на 100 и отделение костносуставного туберкулеза на 50 коек для гражданского населения. В этих отделениях в военные годы работали врачи Н.А. Рыбкина, А.А. Киров, В.Ф. Цель, Н.С. Антонова, К.С. Непогодьева, О.А. Бачуринская. Возобновлена деятельность кафедры госпитальной хирургии АГМИ. Заведующий кафедрой профессор Г.М. Давыдов назначен научным консультантом госпиталя. В.Р. Подорина с сентября 1942 г. по 15 июня 1944 г. была одновременно начальником ЭГ 2524 и главным врачом 2й ГКБ (в приказе № 487 – областная клиническая больница). ЭГ 2524 служил учебной базой для курсантов – военнополевых хирургов по разделам: огнестрельные ранения груди, живота и урологии, а также базой практики по хирургии для студентов АГМИ и учащихся фельдшерскоакушерской школы.

Хирургическая работа эвакогоспиталя в 1943 г. значительно увеличилась. Госпиталь занимал 2–4й этажи здания, на которых располагались 4 медицинских отделения: урологическое на 100 коек и три 100-коечных хирургических отделения. 1й этаж занимала 2я городская клиническая больница на 150 коек и рентгеновский кабинет. За январь – июнь 1943 г. через госпиталь прошли 560, за июль – декабрь – 1742 раненых и больных. Доля больных составила 38 %; в основном среди больных были пациенты с урологической патологией. Во 2м полугодии 1943 г. проведено 537 операций. Старший хирург С.Я. Ступников выполнил 226 (42,1 %), заведующий урологическим отделением Л.П. Крайзельбурд – 94 (17,5 %), А.С. Баранова – 69 (12,8 %), Н.В. Садовская – 59 (11,0 %), В.М. Евдокимова – 49 (9,1 %), М.П. Ильина – 40 (7,5 %) операций. Среди операций преобладали некротомии по поводу остеомиелита ребер, грудины, лопатки и тазовых костей, ушивание гранулирующих ран, иссечение изъязвленных рубцов и удаление металлических осколков и пуль из мягких тканей. В эвакогоспитале выполняли весь объем урологических исследований: уретроскопия, хромоцистоскопия, катетеризация мочеточников, уретрография, цистография, восходящая пиелография. Проводились урологические операции, включая ликвидацию мочевых свищей и восстановление уретры. Уролог Л.П. Крайзельбурд консультировал больных в других эвакогоспиталях: во 2м полугодии 1943 г. он принял 500 амбулаторных больных. Урологическое отделение остро нуждалось в резиновых катетерах Нелатона, мочеточниковых катетерах, операционном цистоскопе, камнедробителе, нитевидном и эластическом бужах.

Наблюдались три группы осложнений ог-



Оперирует
старший хирург
С.Я. Ступников

нестрельных ранений груди и живота, которые с трудом излечивались в госпитале. Первая группа – остеомиелит ребер, особенно хрящей, лопатки и грудины. Пораженную часть ребра с окружающими рубцами и кожным свищом иссекали в пределах здоровых тканей, рану засыпали стрептоцидом и ушивали наглухо. Рецидив болезни наступил у 38 % раненых, некоторые из них оперированы до четырех раз. Вторая группа – эмпиема плевры. Это осложнение лечили тампонадой по методу Вишневого. Процесс имел торпидное течение, вследствие чего формировалась хроническая эмпиема плевры с кожноплевральным свищом, в отдаленном периоде – фиброторакс и плеврогенный цирроз легкого. Третья группа – последствия огнестрельных проникающих ранений живота: спаечная болезнь, вентральная грыжа, кишечные и лигатурные свищи. Лигатурные свищи оперировали многократно, прежде чем наступало выздоровление. Средний срок стационарного лечения со дня ранения до выписки в воинскую часть или батальон выздоравливающих в первом полугодии 1943 г. составил 101 день, во втором полугодии – 152 дня. Лечение в ЭГ 2524 продолжалось, соответственно, 63 и 99 дней. Средняя продолжительность стационарного лечения проникающего ранения груди колебалась от 99 до 102 дней, в том числе в эвакогоспитале – от 62 до 72 дней; проникающего ранения живота от 108 до 120 дней от момента получения травмы, в том числе в эвакогоспитале – от 60 до 88 дней. В 1943 г. в ЭГ 2524 умерли 14 больных и раненых; летальных исходов в урологическом отделении не было.

С 1.01.1944 г. по 31.05.1944 г. госпитализированы 685 человек, из них 295 (43,1 %) раненых и 390 (53,9 %) больных. Преобладали ранения грудной клетки, соотноше-



← Ассистент
А.А. Киров
переливает
донорскую
кровь
раненому

ние числа раненых с торакальной и абдоминальной травмой составило 3:1.

В июне 1944 г. ЭГ 2524 передан из системы НКЗ в систему НКЮ, что зафиксировано десятью актами (ГААО. Ф. 1932. Оп. 3. Д. 215. Л. 1–73). Главным врачом 2й ГКБ был временно назначен ассистент кафедры госпитальной хирургии А.А. Киров. Перед отправкой на фронт в июне 1944 г. ЭГ 2524 был полностью укомплектован медицинскими кадрами, средним и младшим медицинским персоналом. Административный аппарат – 7 сотрудников, начальники медицинских отделений – 3, ординаторы – 3, заведующий рентгеновским кабинетом – 1, медицинские сестры – 31 (старшие – 4, операционные – 2, перевязочные – 3, палатные – 20, массажистка – 1, диетсестра – 1), санитарки – 37, прочий персонал – 101.

Врачебные кадры ЭГ 2524 на 1.06.1944 г.:

В.Р. Подорина, майор м/с, начальник госпиталя с 16.07.1941 г. Член ВКП(б). Образование высшее. Врачебный стаж 9 лет, в том числе хирургический – 7 лет; А.С. Баранова, начальник хирургического отделения. Выпускница АГМИ. Врачебный стаж 8 лет, хирургический стаж – 5 лет;

Л.П. Крайзельбурд, начальник урологического отделения. Воевал на Польском фронте в армии Тухачевского в 1920–1921 гг. Стаж по специальности 20 лет; М.П. Ильина, начальник хирургического отделения, Основная врачебная специальность – гинеколог. Вторая врачебная специальность – хирург, хирургический



стаж 3 года; С.Я. Ступников, старший хирург госпиталя. Общий врачебный стаж 15, хирургический – 13 лет; В.М. Евдокимова, ординатор урологического отделения. Общий врачебный стаж 4 года, стаж уролога 3 года; Н.В. Садовская, ординатор хирургического отделения. Общий врачебный стаж 7 лет, основная врачебная специальность – оториноларинголог. Вторая специальность – хирург. Хирургический стаж 3 года; Т.И. Посаженкова, ординатор хирургического отделения. Основная врачебная специальность – терапевт. Стаж 11 лет. Вторая врачебная специальность – хирург, стаж – 1,5 года; Е.А. Отсинг, начальник рентгеновского кабинета. Врачебный стаж 3 года.

Кроме главного лечебного корпуса эвакогоспиталь имел котельную, столовую, гараж и конюшню, 3 автомашины ГАЗАА. Госпиталь 2524 содержал крупное подсобное хозяйство. Сотрудники обрабатывали 7 га пахотной земли: 2,7 га в Приморском, 1,5 га в Устьянском районе, 2,8 га на территории госпиталя и в совхозе № 1. На территории госпиталя было оборудовано 12 парников с рассадой капусты и огурцов. Госпиталь содержал 5 лошадей и 13 голов свиней. В Приморском районе госпиталю были выделены сенокосные угодья. К сельскохозяйственным и ремонтным работам в здании госпиталя широко привлекались выздоравливающие. Обеспеченность кроватями и бельем была достаточной – по 3 комплекта белья на койку. Механические приспособления для стирки и глаженья белья отсутствовали. Изнурительную ручную стирку прачки проводили в 10 лоханях в помещении котельной.

В связи с тем, что в 1944 г. началось выдвижение ЭГ 2524 из Архангельска к линии боевых действий (он получил статус мобильного госпиталя системы ГКО), в его собственности осталась преобладающая часть материальных и технических средств. Лишь мизерная часть оборудования, инструментов и мягкого инвентаря передана 2й ГKB. В акте передачи лечебного корпуса констатировано его неудовлетворительное состояние: отсутствие электропроводки, дверей, стекол в оконных рамах, вентиляции в подвале и др. После отъезда ЭГ 2524 требовались объемные ремонтно-восстановительные и строительные работы.

2й ГKB было передано 2 плуга для вспашки земли, 10 железных заступов, 50 мотыг, 4 косыстойки. Вместе с перечисленными допотопными орудиями труда 2я ГKB получила 15 портретов и 4 бюста вождей ВКП(б).


Перечисленные факты свидетельствуют о том, что коллектив ЭГ 2524, как, впрочем, и коллективы других эвакогоспиталей госпитальной базы Карельского фронта, помимо прямых медицинских обязанностей был вынужден заниматься производством сельскохозяйственной продукции. Острый дефицит продуктов питания явился следствием малопроизводительного ручного колхозного труда.

Дорогой читатель, взгляните в цифры. Освободить цивилизованный мир от фашистской чумы в составе советских войск направлялся ЭГ 2524, который в 1944 г. на 300–400 раненых и 185 сотрудников имел 226 тарелок, 103 металлические столовые ложки, 38 чайных стаканов и всего 7 поильников! Великую Отечественную войну выиграл великий народ, пользовавшийся во время еды деревянными ложками, глиняными мисками и примитивными кружками, изготовленными из консервных банок американской тушенки.

Передислокация ряда госпиталей госпитальной базы Карельского фронта была связана с наступательными операциями советских войск в июне – августе 1944 г. на Карельском перешейке и в Южной Карелии. В первой половине июня советское командование закончило подготовку Выборгско-Петрозаводской операции войск Ленинградского и Карельского фронтов. Освободительная операция началась 10 июня с наступления войск Ленинградского фронта. Войска Карельского фронта перешли в наступление 21 июня. К 9 августа немецкие и финские войска в Южной Карелии были отброшены на 200–250 км. Освобождены от врага большая часть Карелии и ее столица Петрозаводск, Кировская железная дорога и Беломорско-Балтийский канал.

Эвакогоспиталь 2524, прибывший из Архангельска, был развернут в г. Лодейное Поле в условиях активных боевых действий и при большом потоке раненых. По воспоминаниям Н.В. Лукьянчиковой (с 1938 г. –

санитарка ГKB № 2, в годы войны санитарка ЭГ 2524), на разгрузку госпиталя из железнодорожных вагонов было отведено всего 40 минут. Спешная выгрузка привела к утрате части госпитального оснащения.

Лодейное Поле – районный центр, расположенный в 244 км от Санкт-Петербурга на старинном Архангельском тракте, на трассе Волго-Балтийского водного пути. Имеет железнодорожную станцию на линии Волхов – Петрозаводск. Госпиталь 2524 функционировал в Лодейном Поле до января 1945 г., затем был перемещен в г. Вологда. В Вологде госпиталь для приема раненых и больных не развертывался. Персонал госпиталя размещался в холодном здании на окраине города и в палатках, оборудованных трехъярусными нарами. Сотрудники госпиталя выполняли различные работы в госпитале Вологды. Затем последовал месячный переезд на Дальний Восток, в Приморский край, в район г. Спасск-Дальний. Город расположен в 2543 км от Владивостока, на железнодорожной линии Хабаровск–Владивосток. До января 1946 г. госпиталь принимал раненых и больных с 1го Дальневосточного фронта, эвакуированных из Маньчжурии. Среди них были также военнопленные японцы. В январе 1946 г. ЭГ 2524 расформирован: часть персонала демобилизована, а часть направлена для продолжения военной службы в другие военные госпитали. Упомянутая выше Н.В. Лукьянчикова в группе из 8 медицинских сестер и санитарок служила в медико-санитарной части советского авиационного полка в Северной Корее и вернулась в Архангельск только в 1948 г. **Героический труд коллектива ЭГ 2524 увековечен мемориальной доской на здании Архангельской областной клинической больницы, установленной в 1975 г. к 30-летию Победы и памятным знаком на территории больницы.** 





С Днем Победы!

Близится один из самых важных праздников весны – День Победы. В XXI веке 9 мая приобретает особый смысл – мы должны не просто сказать «Спасибо!» всем тем, кто в дни Великой Отечественной войны внёс свой вклад в установление Мира, но и донести будущим поколениям значимость тех событий.

Среди сотрудников АГМИ–АГМА–СГМУ было немало людей, которые когда-то сражались на фронте, оказывали помощь раненым в госпиталях, трудились на заводах. Некоторых из них война застала в детском возрасте. Но годы идут. Сегодня в ветеранской организации нашего вуза состоят ветераны, приравненные к участникам боевых действий, – Нина Ивановна Буркова и Моисей Яковлевич Спивак, а также блокадница Галина Серафимовна Пашенко, узник концлагеря Ефросинья Кузьминична Ключкина, 20 ветеранов – труженики тыла, 82 человека – дети войны. Все эти люди – не только очевидцы событий, развернувшихся в военные годы. Каждый из них – образец стойкости и верности своему делу. Вероятно, любой ветеран по-своему оптимист. Конечно, это люди с большим опытом

и богатой жизненной историей. Мы признательны ветеранам, и в наших силах выражать благодарность не только в поздравлениях, но и в каких-то повседневных мелочах. Хотелось бы, чтобы следующие за ветеранами поколения успели перенять от них долю мудрости и крепости характера.

Дорогие наши отважные, храбрые, любимые ветераны! Спасибо вам за подвиги, нелегкий труд и возможность отмечать этот великий праздник. Примите слова благодарности и восхищения вами от студентов университета. Мы желаем сил и здоровья, уважения, благополучия вам и вашим семьям. С праздником вас, уважаемые ветераны! С Днем Победы!

*Подготовила Александра Ожигина,
5 курс, лечебный факультета*

В память о медиках военных лет

Автор: Д.Л. Кучумов, сотрудник музейного комплекса



В марте 2018 г. проект «В память о медиках военных лет», представленный студентом 4 курса факультета медицинско-профилактического дела и медицинской биохимии, старостой СНК по истории медицины Алексеем Бутусовым, выиграл Всероссийский конкурс проектов от Федерального агентства по делам молодежи (Росмолодежь). Над конкурсной работой трудились студенты разных курсов и факультетов СГМУ под руководством директора музейного комплекса СГМУ А.В. Андреевой. Хотелось бы отметить Ксению Балаклеюскую, Марку Баламута, Татьяну Басавину, Яну Фалевич, Тамару Тучину.

Проект представляет собой комплекс мероприятий, направленных на сохранение памяти о героическом труде врачей, медицинских сестер, фельдшеров, лаборантов, медицинских инструкторов, внесших значимый вклад в Победу в годы Великой Отечественной войны. Этой важной темой в нашем университете активно занимаются много лет. Несмотря на большое количество существующих исследований и публикаций на тему медицины в годы ВОВ, сохраняется дефицит информации о военных врачах, фельдшерах и медсестрах, в том числе о погибших и пропавших без вести.

Активисты СНО по истории медицины и патриотического отряда, действующего на базе музейного комплекса СГМУ, неоднократно пробовали свои силы в поиске грантовой поддержки для многочисленных мероприятий, но впервые получили ее только тогда, когда все наработки были представлены вместе. Объединились старшекурсники и первокурсники в едином патриотическом порыве расширить и усовершенствовать многие значимые мероприятия, особенно

2018 год указом Президента РФ В.В. Путина объявлен Годом добровольца. Добровольческое движение в нашем вузе существует давно. Студенты СГМУ принимают активное участие во многих патриотических мероприятиях – во Всероссийском общественном движении «Волонтеры Победы», Всероссийской акции «Бессмертный полк», «Свеча Памяти», «Сирень Победы», «Дом со звездой» и др., что особенно актуально накануне празднования Дня Победы.

Многие из активистов СНК по истории медицины и патриотического отряда СГМУ, функционирующих на базе музейного комплекса, – самые настоящие добровольцы. Начав свою деятельность на первом курсе с исследовательской работы по истории медицины, они познакомились с участниками войны, ветеранами здравоохранения, сотрудниками и ветеранами вуза. Студен-

ты-добровольцы изучили сотни личных дел выпускников Архангельского государственного медицинского института военных лет в архиве и музее СГМУ. Будущие врачи также посещают ветеранов на дому, поздравляют с памяtnыми датами.

Студенты СГМУ взаимодействуют с различными общественными организациями. В качестве добровольцев они активно представляют вуз в масштабах города, области и страны. В сфере патриотической работы будущие врачи активно взаимодействуют с Региональным центром патриотического воспитания и подготовки граждан (молодежи) к военной службе («центр Патриот»); Архангельской городской общественной организацией ветеранов войны и труда, Вооруженных Сил и правоохранительных органов, Российским обществом истории медицины, Российским военно-историческим обществом и др. организациями.



такие, как военная реконструкция.

9 Мая на улицы Архангельска выходит единственная в России медицинская колонна «Бессмертного полка». Колонна медиков в белых халатах ежегодно увеличивается за счет студентов, преподавателей, ветеранов вуза и сотрудников лечебных учреждений. Более 5 лет студенты СГМУ при подготовке ко Дню Победы делают штендеры с изображением медиков-земляков, которые принимали участие в Великой Отечественной войне.

Представители СГМУ организуют реконструкцию военно-полевого госпиталя в День Победы, День ВМФ, День памяти и скорби. Выигранный грант позволит сделать эту работу более масштабной.

В рамках проекта планируется выпустить пятое дополненное издание сборника «Выпускники Архангельского медицинского института 1941–1944 годов». В книге будут представлены результаты многолетнего коллективного исследовательского труда сотрудников и студентов Северного государственного медицинского университета.

В ходе реализации проекта предусмотрено проведение симпозиумов, круглых столов, объединенных общей темой «Медицина Великой Отечественной войны», участие во Всероссийских акциях. Планируется также создание тематического сайта «Медики военных лет».

Отметим, что проведение мероприятий по проекту запланированы не только в Архангельской области, но и в других регионах Российской Федерации. Так, реконструкцию военно-полевого госпиталя планируется провести в Вологодской области. Волнующим мероприятием для участников проекта станет возможное участие в Крымском военно-историческом фестивале осенью 2018 года.

Планируются исследования в Военно-медицинском архиве, Военно-медицинском музее в Санкт-Петербурге и других учреждениях. Информация о данном проекте с предложением о сотрудничестве отправлена в медицинские учебные заведения страны, в которых проходили обучение или

работали медики во время и после Великой Отечественной войны. Присоединиться к данному проекту смогут все желающие добровольцы. Мы уверены в том, что в рамках проекта сможем найти неизвестную ранее информацию о судьбах медиков.

Проект планируется завершить к 16 декабря 2018 года, когда в 86-й день рождения СГМУ состоится торжественная презентация ново-

го издания сборника «Выпускники Архангельского государственного медицинского института военных лет 1941–1944 гг.», подготовленного совместно с Архангельским отделением Красного Креста, Архангельской станцией переливания крови.

Хотелось бы отметить, что изучение истории медицины и биографий медиков времен Великой Отечественной войны привлекает нынешнюю студенческую молодежь, и это очень важный фактор. Эта работа раскрывает для будущих поколений врачей нравственную сторону избранной профессии, показывая, как мужественно и упорно, несмотря на все трудности военного времени, медики боролись за жизнь и здоровье своих пациентов.

Алексей Бутусов, автор проекта «В память о медиках военных лет»:

Поступая в медицинский университет в 2014 году, я думал, что буду заниматься только учебой. На 1 курсе меня заинтересовала история медицины. Директор музейного комплекса А.В. Андреева предложила нам с однокурсниками принять участие в подготовке к 9 Мая и войти в ряды медицинской колонны «Бессмертного полка». Мы стали заниматься в студенческом научном кружке по истории медицины и параллельно создали на базе музея патриотический отряд. Некоторые студенты изучали и оцифровывали архивные дела выпускников и преподавателей АГМИ военных лет, другие – встречались с ветеранами, дополняли биографии из разных источников. Именно тогда мне очень понравилось работать в музее с архивной информацией, искать ее и обрабатывать, поэтому я понял, что данный вид деятельности станет одним из основных моих занятий помимо учебы.


Практическое применение полученных знаний пригодилось при разработке патриотических мероприятий, которые вызвали у нас большой интерес, особенно, реконструкция военных событий и встречи с ветеранами. Для проведения всех этих мероприятий мы неоднократно пытались получить грант, отправляли заявки в разные фонды и на конкурсы, но, к сожалению,

безуспешно.

Только в честь 70-летия Великой Победы в 2015 году сотрудникам музея удалось получить небольшую сумму для издания книги о выпускниках военных лет. Тираж был небольшой, но мы были очень рады, что фамилии студентов наравне с преподавателями вошли в редакционную группу издания, которое впоследствии завоевало несколько региональных наград. Все студенты-активисты получили благодарности ректора за такую большую и нужную работу, что еще больше вдохновило нас на ее продолжение. Мы стали разрабатывать большой проект, который посвятили медикам военных лет, и победили – получили грант!

Сегодня, являясь старостой СНК по истории медицины и одним из руководителей патриотического студенческого отряда СГМУ, я счастлив, что нас оценили по заслугам.

Каждую неделю мы собираемся в музее с единомышленниками. По субботам регулярно проходят встречи с интересными людьми, внесшими значимый вклад в развитие нашего вуза. Каждая такая встреча – история. Особенно много для нас сделал научный консультант музея, профессор С.П. Глянцев. Именно с его подачи началось изучение истории ССО и комсомольской организации в АГМИ, морской и военной медицины, он заинтересовал историей православной и сердечно-сосудистой медицины. Многие педагоги поддержали наши исследования по истории кафедр.

Реализация патриотического проекта при грантовой поддержке Росмолодежи будет набирать свои обороты. Благодаря работе нашей команды многие студенты осознают, как это необходимо, и, несмотря на дефицит времени, у нас все получится. Я уверен, за нами придут следующие поколения студентов и будут продолжать это дело. 





К 120-летию со дня рождения профессора В.Ф. ЦЕЛЯ

Авторы: В.П. Быков, профессор; А.И. Макаров, зав. кафедрой общей и госпитальной хирургии

14 марта 2018 г. исполнилось 120 лет со дня рождения профессора Владимира Федоровича Целя (Вольдемар Теодорович Цель, 1898–1974 гг.), внесшего значительный вклад в развитие хирургии, травматологии, ортопедии, а также высшего медицинского образования на Европейском Севере СССР. Время неизбежно отделяет современное поколение от событий многолетней давности и их участников, о которых нужно помнить.

В.Ф. Цель родился в Мелекесском уезде Самарской губернии в крестьянской семье поволжских немцев-переселенцев. Его жизненный путь был трудным. В 1917 г. после окончания уездной гимназии поступил на медицинский факультет Казанского университета, однако Гражданская война прервала обучение. Оказавшись на территории Поволжья, занятой восставшим чехословацким корпусом и белогвардейцами в 1918 г., в числе других студентов был мобилизован в Народную армию, воевавшую с красными частями на Восточном фронте. В 1919 г., рискуя жизнью, Владимир Федорович перешел линию фронта и полгода служил санитаром медицинского поезда 5-й Красной армии. После демобилизации возобновил обучение на медицинском факультете Томского уни-

верситета, который закончил в 1924 г. В течение пяти лет заведовал сельскими участковыми больницами Самарской губернии.

С 1929 г. почти полвека Владимир Федорович трудился в лечебных учреждениях Северного края – Архангельской области. Был главным врачом и хирургом Онежской уездной больницы, хирургом Маймаксанской и Котласской городских больниц. В 1942–1943 гг. работал главным врачом лазарета для осужденных, возводивших железнодорожный мост через реку Северная Двина в районе Котласа. Обладая большим клиническим опытом и аналитическим умом, В.Ф. Цель наряду с повседневной хирургической работой занимался совершенствованием, анализом и обобщением результатов лечения многочисленных пациентов с переломами костей голени и травмой голеностопного сустава. Он предложил модифицированную гипсовую повязку для функционального лечения переломов голени (см.: Сборник трудов АГМИ, выпуск 11, 1950. – С. 58–60). Данная работа явилась основой кандидатской диссертации «Переломы лодыжек (механизм происхождения, клиника и лечение)», которую В.Ф. Цель защитил в военном 1943 г. в Горьковском медицинском институте. Кстати, в этом вузе в то время училась эвакуированная из блокадного Ленинграда студентка Валентина Бровкина, в будущем одаренная ученица Владимира Федоровича, доцент, зав. кафедрой хирургической стоматологии и челюстно-лицевой хирургии АГМИ. В мае 1944 г. после возвращения в Архангельск к.м.н. В.Ф. Цель избран на должность доцента кафедры госпитальной хирургии и более 30 лет совмещал преподавание с



плодотворной лечебно-диагностической и организационной работой в Архангельской областной клинической больнице. Никто из его предшественников и последующих сотрудников госпитальной хирургической клиники не совершил больше полезных дел, чем он. Владимир Федорович в 1940–1950-е гг. заведовал одним из хирургических отделений, в 1959–1971 гг. – кафедрой госпитальной хирургии. В 1971 г. организовал и до 1973 г. возглавлял кафедру травматологии, ортопедии и военно-морской хирургии. Педант по натуре, он не терпел многословия, поверхностного, непрофессионального отношения к делу. Ординаторами в его хирургическом отделении на рубеже 40–50-х гг. работали будущие известные хирурги и организаторы здравоохранения А.А. Киров, В.В. Бровкина, Н.С. Антонова, О.А. Бачуринская, Р.А. Клепикова. По инициативе Владимира Федоровича организованы взрослое и детское клинические отделения травматологии и ортопедии, анестезиологии и реанимации, торакальное и стоматологическое отделения, а на их базе соответствующие курсы кафедры госпитальной хирургии. В последующем курсы хирургической стоматологии, травматологии, ортопедии и военно-морской хирургии, детской хирургии и ортопедии были преобразованы в соответствующие кафедры.

В.Ф. Цель был одаренным пластическим хирургом, обожал травматологию





и ортопедию. Он разработал ряд оригинальных лечебных методик: способ репозиции отломков и гипсовой иммобилизации конечностей при переломе лодыжек с использованием U-образной гипсовой лонгеты; способ хирургического лечения расхождения прямых мышц живота методом перекрестной фасциальной пластики; усовершенствование хирургического лечения варикозной болезни нижних конечностей; лечения ожогов лица мономером АКР-7 (соавтор В.В. Бровкина). В 1953 г. в Ленинградском ГИДУВе защитил докторскую диссертацию «Кожная пластика язв и незаживающих ран» и написал монографию с аналогичным названием, которая, к сожалению, не издана.

Под его руководством выполнили и защитили докторские диссертации А.А. Киров, Г.В. Попов и О.К. Сидоренков и кандидатские диссертации Л.И. Липский, Р.А. Клепикова, В.И. Миронова, В.В. Бровкина, Е.Е. Терина, Б.Н. Федоров, М.А. Фролова, А.И. Удалова, Б.В. Кузнецов.

Профессор В.Ф. Цель постоянно проявлял заботу о совершенствовании лечебно-диагностической работы в отделениях


хирургического профиля, выступал инициатором внедрения в повседневную лечебную практику современных методов, медицинских инструментов, аппаратов и технологий, с которыми он знакомился на многочисленных всесоюзных, республиканских (РСФСР, Украина) и региональных научных форумах хирургов, травматологов и ортопедов.

В течение многих лет профессор В.Ф. Цель выполнял общественные обязанности и поручения: в 1944–1955 гг. – секретарь и казначей научного областного общества хирургов; член правления Российского общества травматологов и ортопедов, председатель Архангельского областного научного общества травматологов и ортопедов, главный внештатный травматолог-ортопед Архангельской области. За заслуги в подготовке врачебных кадров и развитии травматологической службы в Архангельской области, за научные достижения профессор В.Ф. Цель награжден орденами Трудового Красного Знамени и Знак Почета, медалями, грамотами и благодарностями руководителей федерального и областного уровней, ректора АГМИ.

Несмотря на высокие награды и обще-

ственное признание, Владимир Федорович не изменял своим жизненным принципам. На всем протяжении своей профессиональной деятельности его отличали скромность и честность, дисциплинированность, точность и аккуратность в работе, доступность, уважительное отношение к сотрудникам клиники и пациентам. Вспоминает доцент кафедры госпитальной хирургии Ю.А. Теревлев: «Отличительными чертами характера В.Ф. Целя были высочайший профессионализм в сочетании с педантизмом и ответственностью, прежде всего перед больным». Он верил в своих коллег. Когда Владимиру Федоровичу самому потребовалась сложная операция, он доверил ее выполнение своему ученику доценту Б.Н. Федорову.

Прошедшие десятилетия не умили заслуг профессора Владимира Федоровича Целя. Память о нем и его наследие сохранены коллективом АОКБ и клинических кафедр.

Кафедра общей и госпитальной хирургии благодарит сотрудников научной медицинской библиотеки Г.Б. Чецкую, М.В. Симоненко и С.С. Сяпегову за подготовку выставки «Профессор В.Ф. Цель. 120 лет со дня рождения». 

СТУДЕНТЫ СГМУ – в ФИНАЛЕ ХИРУРГИЧЕСКОЙ ОЛИМПИАДЫ

Автор: Эльвира Семчугова, 6 курс, лечебный факультет

В Санкт-Петербургском государственном медицинском университете им. И.П. Павлова прошел отборочный этап очередной 27-й Всероссийской студенческой хирургической олимпиады имени академика М.И. Перельмана с участием студенческих команд медицинских вузов и медицинских факультетов университетов Северо-Западного федерального округа. Только две команды, занявшие первое и второе места в общекомандном зачете, получили путевки для участия в финальном этапе олимпиады, который традиционно организуется и проводится в Первом Московском медицинском университете имени И.М. Сеченова.

В напряженной борьбе за выход в финал участвовали команды Санкт-Петербургского государственного медицинского университета имени академика И.П. Павлова, Северо-Западного государственного медицинского университета имени И.И. Мечникова, Санкт-Петербургского государственного педиатрического университета, Военно-медицинской академии имени С.М. Кирова, Северного государственного медицинского университета и медицинских факультетов Санкт-Петербургского государственного университета имени М.В. Ломоносова, Нов-

городского государственного университета им. Ярослава Мудрого и Петрозаводского государственного университета. Остроты в соревновательный процесс добавили гостевые команды студентов Первого Московского медицинского университета им. И.М. Сеченова и Российского национального исследовательского медицинского университета имени Н.И. Пирогова, участвовавшие в отборочном этапе вне конкурса.

Ежегодно организаторы отборочного этапа, который до настоящего времени проводился на кафедре анатомии и оперативной хирургии СПбГУ имени академика И.П. Павлова (зав. кафедрой – профессор А.Л. Акопов), усложняют программу отборочного этапа и приближают условия выполнения конкурсных заданий с выполнением различных операций к условиям работы в операционной, что в значительной степени повышает желание и интерес к участию в конкурсах, а участников олимпиады делает более дисциплинированными и ответственными. Изменение уровня сложности программы и числа конкурсов требует увеличения числа участников олимпиады. Если четыре года назад в конкурсе «Сердечно-сосудистая хирургия» необходимо

было сформировать венозный анастомоз по типу «бок в бок» бригадой из двух человек, то на состоявшемся последнем отборочном этапе для участия в двухчасовой операции двойного переключения при корригируемой транспозиции магистральных артерий (операции Jatene, Mustard) необходима бригада из четырех человек, включающая хирурга, двух ассистентов и операционную сестру. Новыми в этом году стали конкурсы «Пункция сосудов под УЗ-контролем», «Парадонтальная пластика», а конкурс «Кожная пластика» проводился в два этапа.

Все участники показали хорошую теоретическую подготовку и практические умения. В упорной борьбе, где решающим мог стать каждый оценочный балл, команда Северного государственного медицинского университета заняла второе место, уступив только команде студентов «Павловского» университета. В личном зачете студенты нашего университета заняли **первые места** – в конкурсах «Десмургия» (Д.А. Пономарева, 6 курс, педиатрический факультет; Е.А. Пашкова, 6 курс, лечебный факультет; П.А. Березин, 3 курс, педиатрический факультет) и «Взрослая кардиохирургия» (Б.О. Афонин, 5 курс, лечебный факультет;



10 Э.О. Семчугова, 6 курс, лечебный факультет; А.А. Костенков, 4 курс, лечебный факультет); **третьи места** – в конкурсах **«Абдоминальная хирургия»** (М.А. Румянцева, 6 курс, лечебный факультет; М.А. Красавина, 4 курс, лечебный факультет; А.Э. Селиванова, 6 курс, лечебный факультет), **«Трансплантация печени»** (А.Э. Селиванова, 6 курс, лечебный факультет; Д.И. Карабешкин, 4 курс, лечебный факультет; М.А. Красавина, 4 курс, лечебный факультет), **«Пародонтальная пластика»** (М.А. Благодатских, 5 курс, стоматологический факультет; А.Ю. Сидоренко, 5 курс, стоматологический факультет; Е.О. Протасов, 5 курс, стоматологический факультет) и **«Вязание хирургических узлов»** (Д.И. Кравченко, 4 курс, лечебный факультет; Е.Н. Евдокимова, 6 курс, лечебный факультет). Наши успехи не являются случайными. Каждый нынешний или бывший член университетской команды, участвовавшей на протяжении многих лет во Всероссийской студенческой олимпиаде по хирургии, уверенно скажет, что успешное участие в каждом из конкурсов и в целом в олимпиаде, являются результатом упорных тренировочных занятий в будние и воскресные дни. Но одного упорства и желания для

освоения техники хирургических манипуляций и операций недостаточно. **Традиционно хирургия основывается на таких важных принципах, как преемственность и наставничество.** В подготовке нашей команды принимали участие врачи хирургических клиник, сотрудники хирургических кафедр, имеющие большой хирургический опыт, консультируя нас и делясь своим опытом и знаниями. Вчерашние выпускники нашего университета, а сегодня молодые, но активно развивающиеся хирурги, помогают в роли тьюторов конкурсных хирургических бригад. Внутри нашей команды каждый студент последовательно проходит этапы своего становления от операционной медсестры (медбрата) до ассистента оперирующего хирурга и далее до хирурга-оператора. Благодаря такому подходу при подготовке к очередной олимпиаде команда СГМУ по хирургии уже на протяжении ряда лет входит в тройку сильнейших среди команд медицинских вузов и факультетов Северо-Западного федерального округа.

Олимпиада – это большой опыт, и он заключается не только в приобретении и совершенствовании хирургических мануальных умений и навыков. Добившись права стать членом нашей хирургической «сборной», каждый из нас учится работать в команде, приобретает друзей-единомышленников. Сотрудничество, взаимовыручка, высокий уровень доверия друг к другу и дружеская атмосфера всегда существуют в нашем коллективе. Становясь хирургом-оператором, приобретаешь управленческие навыки руководителя, учишься выполнять задачи с минимальным количеством расходных средств нередко в неудобных, некомфортных условиях. Немаловажна и работа над собой – ведь индивидуальный успех направлен на достижение общей цели – победить в конкурсе, победить в отборочном и даже

в финальном этапе Всероссийской олимпиады. Команда студентов-олимпийцев выражает благодарность бессменному руководителю команды, заведующему кафедрой общей и госпитальной хирургии А.И. Макарову, а также сотрудникам кафедры хирургии профессору С.М. Дынькову, доцентам С.П. Боковому и Д.В. Мизгиреву, вчерашним капитанам студенческих хирургических команд СГМУ, а сегодня – хирургам Первой ГКБ имени Е.Е. Волосевич и сотрудникам хирургических кафедр Р.О. Сорокину и Ю.А. Тетерину.


Комментарий руководителя студенческой команды СГМУ, зав. кафедрой общей и госпитальной хирургии А.И. Макарова: Минувший отборочный этап очередной 27-й Всероссийской студенческой олимпиады по хирургии имени академика М.И. Перельмана отличался от предшествующих большим количеством команд-участников: из десяти команд впервые во всех конкурсах участвовали команда медицинского факультета Петрозаводского университета и две гостевые команды московских медицинских университетов имени И.М. Сеченова и Н.И. Пирогова (вне конкурса). Следует отметить сложность и многочисленность конкурсных заданий, высокий уровень подготовки большей части конкурсантов всех команд, что создало напряженную атмосферу соперничества, большое напряжение и мобилизацию физических и нервно-психических усилий для достижения желанной цели, а именно: получения права участия в финале олимпиады. Команда справилась с большинством заданий, завоевав шесть призовых мест в восемнадцати конкурсах. Сопредседатель оргкомитета 27-й Московской (Всероссийской) студенческой олимпиады по хирургии с международным





участием, зав. кафедрой топографической анатомии и оперативной хирургии, профессор С.С. Дыдыкин в официальном письме ректору СГМУ информировал: «Команда СГМУ по хирургии в трудной борьбе вышла в финал 27-й Московской (Всероссийской) олимпиа-

ды...Оргкомитет благодарит Вас, глубокоуважаемая Любовь Николаевна, за традиционно хорошую подготовку Ваших студентов к Олимпиаде. Оргкомитет просит Вас принять решение о проведении отборочного этапа 28-й Московской (Всероссийской) студенче-

ской хирургической олимпиады имени академика М.И. Перельмана с международным участием в Северо-Западном федеральном округе в 2019 году в Северном государственном медицинском университете и оказать содействие в его проведении». 

ЛОМОНОСОВСКИЙ ФОНД ДЕЙСТВУЕТ!

Прославляя имя великого земляка, фонд реализует уникальные проекты на архангельской земле

Автор: Г.П. Добрунова, генеральный директор Межрегионального общественного Ломоносовского фонда

Уже много лет фонд активно сотрудничает с Северным государственным медицинским университетом. Сотрудники самого северного медицинского вуза входят в состав Правления фонда: ректор СГМУ, д.м.н., профессор Л.Н. Горбатова, руководитель Федеральной службы по надзору в сфере защиты прав потребителей и благополучия человека по Архангельской области, главный государственный санитарный врач по Архангельской области, д.м.н. Р.В. Бузинов. Являются его почетными членами: зав. кафедрой гигиены и медицинской экологии СГМУ, д.м.н., профессор А.Б. Гудков (член Правления), проректор СГМУ по научно-инновационной деятельности, д.м.н., профессор С.И. Малявская, доцент кафедры хирургии СГМУ В.П. Рехачев.

СОЦИАЛЬНО ОТВЕТСТВЕННЫ

Фонд становится инициатором общественно важных проектов и программ. При поддержке министерства образования и науки региона разработана и реализуется областная программа «Наследие М.В. Ломоносова в социально-экономическом и социально-культурном развитии Архангельской области». В нее входят: организация ежегодных Ломоносовских чтений, начало которым на архангельской земле положено 45 лет назад, издательские проекты, популяризация знаний по ломоносововедению, развитие инфраструктуры на родине первого академика России – в селе Ломоносово.

У нас тесные связи с коллективами – участниками нашей организации, с представителями малых и средних предприятий, социально ответственного бизнеса, которые поддерживают наши проекты. Одни безвозмездно передают строительные и отделочные материалы для приведения в порядок домов и ремонтируют дороги, другие приобретают экспонаты для музея села Ломоносово, третьи оказывают неоценимую помощь в реставрации памятников ученому. Организуют эту важную работу члены правления фонда: один из основателей нашей общественной организации генеральный директор ООО «Севдорстройсервис» Владимир Левачёв и председатель регионального

отделения «Опора России» Сергей Антуфьев.

Именно по предложению ломоносовцев была учреждена региональная общественная награда Архангельской области «Достояние Севера». В числе лауреатов, номинантов и победителей – люди и

17 декабря 1992 года в Архангельске была зарегистрирована новая общественная организация – «Ломоносовский фонд». Президентом фонда был избран вице-президент Российской академии наук, уроженец Коношского района нашего региона, академик Николай Павлович Лаверов, который был не только у истоков создания фонда, но и активно помогал решать проблемы Архангельской области. Сейчас Ломоносовский фонд — это 118 коллективных и свыше 150 индивидуальных участников. Среди них есть организации и граждане США, Норвегии, Швеции, Финляндии, Германии, Франции и других стран.



предприятия, которые являются гордостью Поморья. В 2016 году СГМУ был также удостоен награды «Достояние Севера» в номинации «Предприятие непродовольственной сферы».

Мы уделяем особое внимание работе с научной интеллигенцией и подрастающим поколением. Последние два года работает Молодежная научная школа по актуальным проблемам арктических исследований. Перед участниками школы выступали академик РАН Николай Лаверов, научный сотрудник Корейского института полярных исследований Ли Хонг Кум, директор Северо-Западного отделения Института океанологии РАН Владимир Коробов и другие видные ученые.

Уже пятый раз на базе СГМУ проходит научно-практическая конференция памяти М.В. Ломоносова на английском языке в рамках Международного молодежного медицинского форума «Медицина будущего – Арктике». Участники конференции традиционно посещают Ломоносовский дом, где знакомятся с жизнью и деятельностью прославленного ученого и работой фонда.

НАУЧНЫЙ ПРОРЫВ

Имя Михаила Васильевича Ломоносова стало во многом объединяющим фактором для академической, вузовской и отраслевой науки нашего северного региона. Архангельская область и Русский Север всегда были богаты талантами, именно поэтому



Ломоносовский фонд сразу после создания начал активно поддерживать интеллектуальный потенциал региона, уделять большое внимание молодым учёным. **В 1994 г. Ломоносовский фонд в целях возрождения лучших традиций российской науки, культуры, просвещения для поддержки научной, педагогической, творческой интеллигенции, талантливой молодёжи учредил премию Ломоносовского фонда.** Премии присуждаются один раз в год. Работы, представленные на соискание премии Ломоносовского фонда, рассматриваются комиссией по присуждению премий, состав которой утверждается правлением фонда. Решение оглашается в торжественной обстановке на ежегодных Ломоносовских чтениях, в печати. Лауреатам вручаются ди-

торский коллектив в составе П.И. Сидорова, М.Х. Шраги, А.Г. Соловьёва, М.В. Дубченко и Ю.Р. Теддера получил высокую общественную награду. Как потом отмечали члены комиссии по присуждению премии Ломоносовского фонда, определяющим фактором, повлиявшим на их положительное решение в отношении этой работы, была её огромная практическая значимость. Так, авторским коллективом была обоснована необходимость преподавания в рамках подготовки врача новой учебной дисциплины – «Экологии человека».

Наша гордость – создание в Архангельске первого в России научно-образовательного центра «Ломоносовский Дом». В год 300-летнего юбилея Михаила Ломоносова 9 ноября 2011 года Ломоно-

кого Дома пригласили на отдых в свой замок четырнадцатого века 15 наших школьников, финансировали строительство в с. Ломоносово универсальной спортивной площадки. Ломоносовский фонд, администрация Холмогорского района, фонд супругов Энгелей и бургомистр Фрайберга подписали соглашение о сотрудничестве по развитию малой родины Ломоносова.

С работой нашего фонда знакомилась делегация Портленда, консул США Джеймс Лэнд, Генеральный консул Китая Цзи Яньчи, президент Международного арктического научного комитета Барр Сьюзан Элизабет, представительства Европейского Союза в РФ.

СВОЯ ЭНЦИКЛОПЕДИЯ

Идея создания Поморской энциклопедии возникла в 1993 году. Ее инициаторами ста-



плумы, премии и памятные Ломоносовские медали. Только за последние три года лауреатами в этом престижном конкурсе стали 53 соискателя. Среди них ведущие ученые, руководители производств, представители бизнеса, специалисты. 12 молодых ученых получили Ломоносовские премии. Некоторые разработки и открытия конкурсантов нашли признание на всероссийском и мировом уровне.

С самого основания конкурса сотрудники архангельского медицинского вуза принимают в нем участие, их разработки в области онкологии, кардиологии, хирургии, гематологии, анестезиологии и реаниматологии не раз признаны лучшими.

Лауреатами впервые учрежденной премии Ломоносовского фонда за 1994 г. были признаны сотрудники медицинского института за совокупность работ по теме «Медицинская экология: от научной концепции к новой учебной дисциплине». Ав-

совский Дом был открыт после реставрации. В этот день у нас в гостях побывал Владимир Путин. На встрече с активистами ломоносовского движения были поддержаны полезные инициативы, в том числе по сохранению памятников деревянного зодчества, организации в селе Ломоносово туристического комплекса, созданию в столице Севера федерального исследовательского центра изучения Арктики (начал работу в 2016 году).

У организации широкие международные связи. В феврале 2014 года в Германии во Фрайберге открыт Дом Ломоносова. Памятная доска на фасаде напоминает о том, что в этом здании проводил исследования и обучался горному делу у советника Генкеля в его химико-металлургической лаборатории великий Ломоносов. Между Ломоносовскими Домами завязались тесные контакты. Супруги Марианне и Михаэль Энгель - меценаты и организаторы реконструкции немец-

ли ученые Поморского университета имени М.В. Ломоносова. Идею активно поддержало Правление Ломоносовского фонда во главе с президентом фонда, академиком Н.П. Лавёровым и генеральным директором В.М. Третьяковым. Предложения по структуре Поморской энциклопедии разработали профессора Т.С. Буторина и Р.А. Ханталин. Научно-редакционный совет энциклопедии возглавил вице-президент РАН, президент Ломоносовского фонда, академик Н.П. Лавёров.

Энциклопедия регионального типа объединяет и структурирует современное знание о наиболее значимых событиях истории, экономики, культуры Архангельской области, ее географии и природных условиях. Это фундаментальное издание отличаются исследовательская глубина разработки ключевых проблем Архангельского Севера, продуманность персоналогических статей, тщательность библиографического обеспечения. Энциклопедия сразу заняла особо




значимое место в современном архангельском краеведении и историко-культурном регионоведении.

В 2017 году работа над проектом Ломоносовского фонда по созданию пятитомной Поморской энциклопедии была завершена. Под руководством члена правления фонда Елены Кудряшовой, ректора САФУ им. М.В. Ломоносова, закончена работа над завершающим пятым томом «Города, районы, люди Архангельского Севера».

Презентация этого тома проходит во всех городах и районах нашей области. Северяне получили обширный свод знаний о родине с колоссальным научно-информационным и справочным материалом. Авторами многочисленных статей энциклопедии также являются сотрудники медицинского вуза.

Фонду многое удастся сделать благодаря инициативе членов правления фонда и его председателя Виталия Фортыгина, подвижничеству всех участников ломоносовского

движения – людей, которые предлагают и реализуют интересные идеи и проекты во славу нашего общего дома – Архангельского Севера.

Губернатор Архангельской области Игорь Орлов дал такую оценку нашей деятельности: **«Ломоносовский фонд стал надежным партнером в решении социально-экономических вопросов Европейского Севера, своими делами и гражданскими инициативами создает доброе имя региона».** 

“ *Есть встречи редкие...
и слов тогда не отыскать для их определенья...
— кристальная, глубинная вода,
ее бы пить всегда, не зная утоленья...* ”

Автор: Антон Шумов, клинический ординатор кафедры пропедевтики детских болезней и поликлинической педиатрии СГМУ

Как быстротечно время: один день сменяет другой, пролетают недели, месяцы, годы... Уже минуло 10 лет с тех пор, как ушла из жизни Мария Владимировна Пиккель – замечательный врач-педиатр, первая женщина-профессор, блестящий педагог, известный поэт-переводчик. Но память о Марии Владимировне в стенах Северного государственного медицинского университета живет по сей день! Ежегодно в день ее рождения, 3 апреля, в СГМУ проходят Апрельские чтения памяти профессора – конференция, которая с течением времени приобрела характер значимого межрегионального события. Напоминаем, что первые Апрельские чтения памяти основателя педиатрической школы на Севере состоялись 3 апреля 2010 года. Их инициаторами были врачи-педиатры – ученики Марии Владимировны. С тех пор конференция стала традиционной.

В этом году стены вуза принимали гостей в рамках VII Апрельских чтений памяти профессора М.В. Пиккель и совместно проводимой 49-й областной научно-практической конференции специалистов учреждений родовспоможения и педиатрической службы. Участие в межрегиональной научно-практической конференции приняли представители здравоохранения области, руководители медицинских учреждений, практические врачи, сотрудники, преподаватели и студенты СГМУ.

С приветственным словом выступила проректор по лечебной работе и последипломному образованию СГМУ М.Г. Дьячкова. Открыла пленарное заседание одна из основателей чтений – заведующая кафедрой пропедевтики детских болезней и поликлинической педиатрии СГМУ, профессор В.И. Макарова. Она подчеркнула важность

того, что традиция проведения Апрельских чтений в СГМУ сохраняется и дело Марии Владимировны Пиккель живет. Далее ведущие специалисты, врачи и ученые обменялись опытом, накопленным за многие годы, рассмотрели проблемы педиатрии, основные подходы к диагностике и лечению детских заболеваний. Ряд дискуссионных вопросов медицины проанализировали с новой современной точки зрения.

С целью обмена опытом конференцию посетила И.В. Фридман – к.м.н., сотрудник НИИДИ г. Санкт-Петербург. В своем докладе «Вакцинация детей раннего возраста» она затронула актуальные вопросы вакцинопрофилактики детских инфекций. Профессор кафедры детских болезней НМИЦ им. Алмазова МЗ РФ г. Санкт-Петербург, д.м.н., врач-педиатр В.Л. Грицинская представила результаты собственных исследований, обобщив их в докладе «Ранний скачок массы тела у детей как предиктор ожирения у подростков».

О роли кишечной микрофлоры в процессе жизни и развития ребенка говорила профессор кафедры госпитальной педиатрии РНИМУ им. Н.И. Пирогова г. Москва О.К. Нетребенко. Запомнился всем участникам конференции и эмоциональный доклад профессора из Москвы,






руководителя отделения аллергологии и иммунологии ФГБУ «Поликлиника № 1» Управления делами Президента РФ Г.И. Дрынова.

В рамках программы конференции говорили о необходимости единого подхода при оценке неврологического статуса преждевременно рожденного ребенка на амбулаторном этапе; рациональной неотложной терапии при лихорадке и бронхообструктивном синдроме у детей и многом другом.

Традиционно в рамках конференции выпускается сборник научных трудов, куда присылают материалы научных исследований специалисты из разных регионов России. В этом году география участников расширилась: практикующие врачи, научные сотрудники из Астрахани, Ижевска, Саранска, Санкт-Петербурга, Смоленска, Белгорода, Новосибирска, Абакана, Волгограда, Череповца и других городов.

В завершении отметили медалями и памятными призами лучших студентов по итогам V Открытой олимпиады СГМУ по педиатрии. 

От нас уходят ветераны, их с каждым днём редееет строй...

Автор: М.Ю. Котова, председатель Совета ветеранов СГМУ

Недавно от нас ушел замечательный человек – доцент Генриетта Михайловна Микина. Ее жизнь – пример верного служения избранной профессии. Более 30 лет она отдала любимому делу.

Генриетта Михайловна Микина родилась 23 августа 1937 г. в г. Иваново. Окончив Архангельский государственный медицинский институт в 1961 г., обучалась в клинической ординатуре кафедры оториноларингологии (1965–1967 гг.) АГМИ. В 1967–1973 гг. – ординатор лор-отделения Архангельской областной клинической больницы. В 1974 г. переведена на должность ассистента кафедры оториноларингологии. В 1982 г. защитила кандидатскую диссертацию в Московском НИИ уха, горла и носа по теме «Поражения верхних дыхательных путей и вентиляционная функция легких при алкоголизме в условиях Европейского Севера». С 1990 по 1992 г. – заведующая кафедрой ЛОР-болезней, в 1992–1995 гг. – заведующая курсом оториноларингологии кафедры госпитальной хирургии. В 1994 г. присвоено ученое звание доцента.

Генриетта Михайловна была не только квалифицированным специалистом, прекрасным педагогом, вдумчивым руководителем, но и ученым. Она – автор 47 публикаций, 1 изобретения и 7 рацпредложений. Неоднократно принимала участие в работе научных конференций, съездов оториноларингологов. Выезжала в районы области для проведения научных изысканий и оказания медицинской помощи жителям Архангельской области. Награждена многими

грамотами, в том числе грамотой АГМИ (1987) за помощь в обследовании населения в Ненецком национальном округе (ныне Ненецкий автономный округ) и Архангельской области.

Г.М. Микину отличали широкий кругозор, эрудированность, творческое отношение к окружающему. Она писала стихи (издано несколько сборников ее произведений), картины. В 2002 г. состоялась ее персональная выставка картин «В часы раздумий» в Марфином доме. В 2016 г. Генриетта Михайловна представила свои стихи в программе «Творчество ветеранов» на радио «Поморье» и была удостоена 1 премии в разделе «Поэзия». Не только сотрудники, ветераны и студенты вуза были знакомы с творчеством Генриетты Михайловны. Она организовывала встречи, литературно-музыкальные и поэтические вечера, лектории по искусству для жителей города. Щедро делилась своими знаниями и опытом с молодежью. Генриетта Михайловна занималась просветительской деятельностью, стремясь взрастить в каждом студенте не только профессионала, но и интеллигентного человека. В 1979–1981 гг. Г.М. Микина была руководителем отделения «Изоискусство» на факультете общественных профессий. После выхода на пенсию (1995 г.) она принимала активное участие в общественной жизни вуза: отвечала за работу культурно-массовой комиссии в Совете ветеранов, проводила активную деятельность по организации досуга ветеранов и духовно-нравственному воспитанию студенческой молодежи. Генриетта Михайловна



была мудрым наставником подрастающего поколения. Систематически встречалась со студентами, разговор шел на темы этики и деонтологии, искусства, истории кафедры и университета и т.д. Трепетно и с благодарностью относилась Генриетта Михайловна к своим учителям, гордилась прошлым и настоящим университета, своей профессией, и это отношение пыталась передать и донести до студентов. Генриетта Михайловна не раз подчеркивала: «Врач – это не работа, врач – это служение». И вся ее жизнь – подтверждение этих слов: преданность, служение медицине, родному вузу, служение людям.

С глубоким уважением и чувством признательности мы будем вспоминать Генриетту Михайловну как Человека светлого, энергичного, умного. Она ценила жизнь и не утратила интерес к ней до конца своих дней.





ПОЛЯРНЫЙ КОНВОЙ

Автор: Анна Платонова, представитель Санкт-Петербургской региональной общественной организации «Полярный конвой», фото автора



2018 год – это год добровольца в России. В нашей стране в волонтерское движение вовлечено около семи миллионов человек. Среди молодых людей такая безвозмездная деятельность очень популярна, наши юные сограждане активно принимают участие в волонтерских движениях и мероприятиях. Сегодня я расскажу о гражданско-патриотическом воспитании современной молодежи в целях привлечения юных активистов для волонтерской деятельности.

РОО «Полярный конвой» существует уже 22 года, и изначально, в 1995 году, данное объединение поставило перед собой две основные задачи: поддержка ветеранов и патриотическое воспитание молодежи. Проведена значительная работа по сохранению народной памяти о полярных конвоях. В ходе одной из научных экспедиций РОО «ПК» в 2016 году был поднят со дна Баренцева моря и подарен Санкт-Петербургскому артиллерийскому музею английский танк

«Шерман» времен Второй мировой войны. В 1997 году организован благотворительный концерт для 6,5 тысяч ветеранов в СКК «Юбилейный». В 2001 году проведена международная премьера спектакля «Реквием PQ-17» на сцене Александринского театра. В 2014 году в память о моряках Полярных конвоев установлен памятник. В целях сохранения народной памяти о подвигах наших предков, было написано 17 книг, снято 7 фильмов, проведено 20 международных конференций, в том числе в Рейкьявике под патронатом президента Исландии.

Но как донести до современной молодежи всю важность не только этой работы, но и ценность полярных конвоев, как исторического факта?

До 2015 года организацией «Полярный конвой» уделялось много внимания ветеранам. Но ветеранов с каждым годом становилось все меньше, а молодежи в рядах организации не увеличивалось. Тогда РОО «Полярный конвой» начала активную ра-

боту с молодежью Санкт-Петербурга. Весной этого года родился наш первый проект интерактивной дискуссии «Гражданская активность молодежи. История и современность».

На примере данного проекта я бы хотела вкратце описать цели и проблематику такого направления, как гражданско-патриотическое воспитание, а также рассказать, как нам удалось заинтересовать молодежь этой тематикой. Перед создателями проекта было поставлено две цели: первая – рассказать юной аудитории о полярных конвоях как об историческом факте, второе – доказать молодым людям, что сейчас жизнь России так же зависит от них, как судьба СССР зависела от моряков, бесстрашно сражавшихся в волнах Ледовитого океана в годы Великой отечественной войны.

В рамках нового проекта для увеличения заинтересованности аудитории, мы сделали наше мероприятие интерактивным, то есть максимально близким для молодежи. На нашей встрече мы предложили такие понятия, как патриотизм и активная гражданская позиция, суду общественности. В течение всего мероприятия проводили онлайн голосование, общались со студентами и выводили результаты опросов на экран. В дискуссию углубляться не буду, просто расскажу о тех выводах, которые были сделаны после проведения встречи. Во-первых, молодые люди стеснялись высказываться о своем понятии патриотизма при ветеранах. Во-вторых, они считали, что нельзя рассказывать о своей общественной деятельности публично, так как считают это сугубо личным делом. Хотя были и те, кто рассказывал о своем видении слова «патриотизм» и о том, как они выражают свою активную гражданскую позицию. Главный итог этой дискуссии состоял в том, что в формате интерактива молодые люди познакомились с историей полярных конвоев, также они согласились, что патриотизм и обществен-

ная деятельность сегодня – это важные понятия.

Необходимо рассказать еще о двух проектах, которые организует РОО «Полярный конвой» в целях патриотического воспитания современной молодежи. С ноября 2017 года мы начали проект «Исторические рауты». Если интерактивные дискуссии мы проводим для студентов, то



«Исторические рауты» – это мероприятия для активной части молодежи. Главная цель данного проекта – показать возможность решить проблему будущего, путем анализа событий прошлого.

Приведу пример. В марте этого года на ледоколе «Красин» мы провели исторический раут на тему медицины. Открыл проект начальник медицинской службы Главного командования Военно-Морского флота Игорь Геннадьевич Мосягин. Затем про работу врачей в суровых условиях военного




севера нам рассказали военные медики, а современные лидеры военно-патриотических клубов – о тенденциях развития военно-медицинских реконструкций. Свой доклад в рамках нашего проекта «Исторический раут» представила директор музейного комплекса СГМУ Анна Владимировна Андреева. **Хочу сказать, что особый интерес у нашей организации вызывает взаимодействие с Архангельском, так как ваш город был одним из главных портов, куда полярные конвои поставляли грузы. Многие исследования, проведенные в Северном государственном медицинском университете, особенно исследования в историческом аспекте, дают нам возможность узнать еще больше о героях-врачах, которые самоотверженно сражались за жизни моряков полярных конвоев.**

Самое главное событие этого года для нашей организации – Парад бессмертного конвоя 9 Мая в Санкт-Петербурге. В этом году курсанты военно-морских училищ пройдут отдельной колонной и пронесут портреты участников полярных конвоев. В данной акции может принять участие каждый, чьи предки участвовали в полярных конвоях. Если у вас есть фото ветеранов, сделанные в годы войны, пришлите их нам на почту. Мы со своей стороны их оформим, и один из курсантов пронесет портрет вашего род-

ственника в колонне «БЕССМЕРТНОГО ПОЛЯРНОГО КОНВОЯ».

В заключение хочу отметить, что гражданско-патриотическое воспитание – это очень сложное направление деятельности. Если вы хотите донести до молодежи всю важность этого направления, то нужно серьезно продумать формат коммуникации, способный заинтересовать современное поколение. Из-за неправильного подхода к гражданско-патриотическому воспитанию молодежь просто закрывается, стоит лишь услышать об этом. У многих это срабатывает на подсознательном уровне, как у детей. Я помню, как еще в школе нам говорили о том, что такое хорошо, а что такое плохо. Но нашего мнения никто не спрашивал, тем самым порождая недоверие и ложные суждения. Более того, подростковый возраст – это юношеский максимализм, желание индивидуализма, опровержение традиций и постулатов.

Наша организация решила ввести в гражданско-патриотическое воспитание новый виток – обсуждение. Налаживая диалог с молодежью, мы можем, во-первых, узнать, что они думают, а во-вторых, при обратной коммуникации мы можем изменить их мнение. Вы спросите меня, почему молодежь будет из-за нас изменять свое мировоззрение, почему она вообще обратит на нас внимание. Все очень просто, они слушают нас, ибо мы слушаем их. 

Поздравляем юбиляров!

Сидорову Елену Юрьевну

Мелькову Людмилу Артемьевну

Бреусенко Константина Андреевича

Федоровцеву Любовь Николаевну

Зотову Елену Моисеевну

Коротяеву Ларису Вадимовну

Пузину Людмилу Сергеевну

Стрежневу Тамару Игнатьевну

Коробову Антонину Евгеньевну

Желаем всем крепкого здоровья, успехов в работе, личного счастья и благополучия!

МЕДИК

12+

Газета Северного государственного медицинского университета СЕВЕРА

Главный редактор – ректор Л.Н. Горбатова

Заместитель главного редактора – Е.Ю. Неманова

Редколлегия: А.С. Оправин, П.И. Сидоров, Ю.А. Сумароков, М.Л. Гарцева, В.П. Пашенко, В.П. Рехачев, В.П. Быков, Л.А. Зубов, А.В. Андреева, А.И. Макаров, А.В. Макулин, Е.Г. Щукина, М.А. Максимова, Т. Докаева.

Дизайн и верстка – Я.С. Шестаковой.

Фото на обложке Е.Ю. Неманова

Учредитель: ФГБОУ ВО «Северный государственный медицинский университет» Министерства здравоохранения Российской Федерации. Адрес: 163000, г. Архангельск, пр. Троицкий, д. 51, тел.: (8182) 28-57-91

Газета зарегистрирована Управлением Федеральной службы по надзору в сфере связи, информационных технологий и массовых коммуникаций по Архангельской области и Ненецкому автономному округу. Свидетельство ПИ № ТУ29-00571 от 27 сентября 2016 г.

Адрес редакции: ФГБОУ ВО «Северный государственный медицинский университет» Министерства здравоохранения Российской Федерации. 163000, г. Архангельск, пр. Троицкий, д. 51, каб. 2337. E-mail: press@nsmu.ru

Электронная версия газеты на сайте www.nsmu.ru
Адрес издателя, типография: ФГБОУ ВО «Северный государственный медицинский университет» Министерства здравоохранения Российской Федерации. 163000, г. Архангельск, пр. Троицкий, д. 51. Тел. (8182) 20-61-90. Закал № 1988 тираж 1500 экз. Номер подписан в печать 27.04.2018: по графику – 15.00; фактически – 15.00