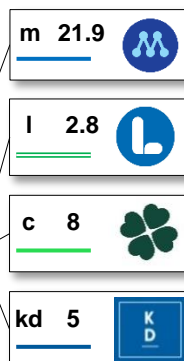
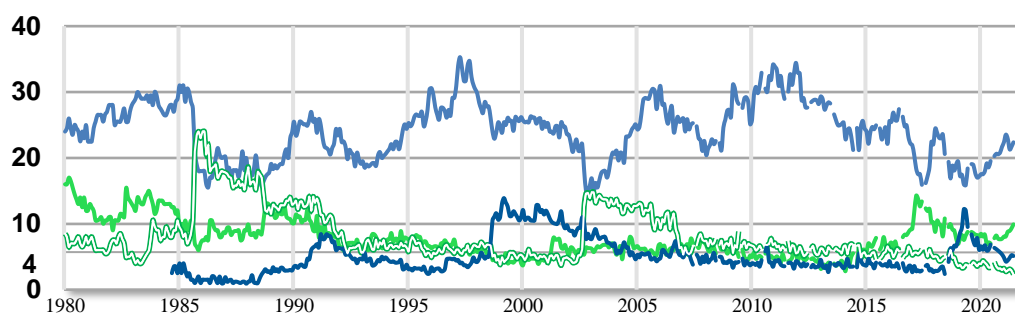
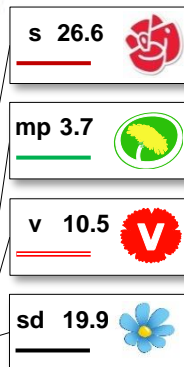
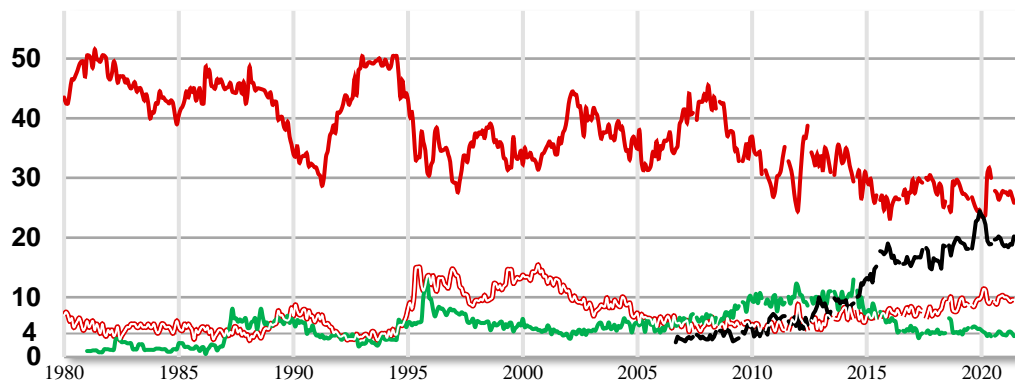


# Väljarbarometern

SVENSKA DAGBLADET

Källa: Sifo



## "Vilket parti skulle du rösta på i riksdagsvalet om det var val i dag?"

Procent	2021 okt	2021 sep	2021 aug	2020 okt	2019 okt	2018 okt	2018 valet
<b>Socialdemokraterna</b>	26.6	26.1	24.1	26.4	24.9	29.4	28.3
<b>Vänsterpartiet</b>	10.5	10.6	11.9	10.0	9.2	7.9	8.0
<b>Miljöpartiet</b>	3.7	4.2	4.2	4.3	5.0	4.1	4.4
<b>Moderaterna</b>	21.9	21.5	21.8	20.6	17.7	18.8	19.8
<b>Centerpartiet</b>	8.0	8.9	8.6	7.7	8.4	9.1	8.6
<b>Liberalerna</b>	2.8	3.0	2.7	3.2	3.9	4.9	5.5
<b>Kristdemokraterna</b>	5.0	4.7	4.9	5.9	6.7	6.0	6.3
<b>Sverigedemokraterna</b>	19.9	19.6	20.5	20.2	22.7	18.6	17.5
<b>Övriga</b>	1.6	1.4	1.3	1.8	1.5	1.3	1.5
<b>Totalt</b>	100.0	100.0	100.0	100.0	100.0	100.0	100.0
Andel röstberättigade som röstar blankt eller ej anger parti, procent	12.9	13.0	13.0	13.4	12.5	11.2	
Antal intervjuer	6 152	6 488	5 357	7 299	7 792	8 583	

Intervjuer genomförda 4 - 14 Oktober 2021

Copyright © 2021 Kantar Public och SvD-GP

En förändring i förhållande till föregående mätning skall, för att vara utanför den statistiska felmarginalen, vid basen 5698 intervjuer vara större än

Den statistiska felmarginalen för en enskild mätning vid basen 5698 personer är

±1,5 procentenheter för s  
±0,7 procentenheter för mp  
±1,1 procentenheter för v  
±1,5 procentenheter för sd

±1,4 procentenheter för m  
±0,6 procentenheter för l  
±1,0 procentenheter för c  
±0,7 procentenheter för kd

±1,1 procentenheter för s  
±0,5 procentenheter för mp  
±0,8 procentenheter för v  
±1,0 procentenheter för sd

±1,1 procentenheter för m  
±0,4 procentenheter för l  
±0,7 procentenheter för c  
±0,6 procentenheter för kd