

DIN 16552-1**DIN**

ICS 01.140.10

Ersatz für
DIN 16552:1977-04**Lineaturen für Handschrift –
Teil 1: Allgemeine Lineaturen**Lines for handwriting –
Part 1: General linesLignes pour écriture –
Partie 1: Lignes généraux

Gesamtumfang 10 Seiten

Normenausschuss Bürowesen (NBü) im DIN

A red, rectangular stamp with a white border and a white background. The text "This document is now" is written in a small, black, sans-serif font at the top. Below it, the word "PUBLIC" is written in a large, bold, black, sans-serif font. The stamp is tilted slightly to the right.

Vorwort

Dieses Dokument wurde vom Normenausschuss Bürowesen (NBü), Arbeitsausschuss 1.1 „Papierformate und Briefhüllen“, Arbeitskreis 1 „Schulhefte“, erarbeitet.

DIN 16552 *Lineaturen für Handschrift* besteht aus:

— Teil 1: *Allgemeine Lineaturen*

Änderungen

Gegenüber DIN 16552:1977-04 wurden folgende Änderungen vorgenommen:

- a) Komplette inhaltliche Überarbeitung;
- b) Aufnahme des im Handel gebräuchlichen Nummernsystems zur Kennzeichnung von Lineaturen bei Schulheften.

Frühere Ausgaben

DIN 16552: 1952-09, 1977-04

1 Anwendungsbereich

Dieses Dokument legt allgemein verwendete Lineaturen für Handschrift von Papierausstattungen — insbesondere bei Schulheften — fest. Dabei werden sowohl die Lineaturen selbst als auch deren im Handel bereits allgemein verwendeten Kennzeichnungen definiert und spezifiziert.

2 Normative Verweisungen

Die folgenden zitierten Dokumente sind für die Anwendung dieses Dokuments erforderlich. Bei datierten Verweisungen gilt nur die in Bezug genommene Ausgabe. Bei undatierten Verweisungen gilt die letzte Ausgabe des in Bezug genommenen Dokuments (einschließlich aller Änderungen).

DIN 5005:1991-10, *Ringbucheinlagen — Lochdurchmesser, Lochmittenabstände für die Formate A4 und A5*

DIN EN ISO 128-20:2002-02, *Technische Zeichnungen — Allgemeine Grundlagen der Darstellung — Teil 20: Linien, Grundregeln*

3 Begriffe

Für die Anwendung dieses Dokuments gelten die folgenden Begriffe.

- 3.1**
Linie
geometrisches Gestaltungselement mit einer Länge $> 0,5 \times$ Linienbreite, das einen Anfangspunkt mit einem Endpunkt in beliebiger Weise verbindet, z. B. gerade, ohne oder mit Unterbrechungen
[DIN EN ISO 128-20:2002-12]



3.2**Linienabstand**

kürzeste Entfernung zwischen zwei einzelnen Linien oder zwei Liniensystemen

ANMERKUNG Die Entfernung wird in mm angegeben.

3.3**Liniensystem**

Gruppierung von mindestens zwei Linien zu einer Einheit

4 Bezeichnung

Lineaturen für Handschrift, die den Vorgaben dieser Norm entsprechen, sind nach den in Tabelle 1 angegebenen Kennzeichnungen (Nummern) zu bezeichnen.

Bezeichnung einer Lineatur nach dieser Norm (DIN 16552-1) für Lineatur „5 mm kariert“ (5):

Lineatur DIN 16552-1 – 5

Analog werden die anderen in dieser Norm beschriebenen Lineaturen bezeichnet durch den Austausch der Nummer mit der jeweiligen Nummer der entsprechenden Lineatur (siehe Tabelle 1).

5 Lineaturen**5.1 Allgemeines**

Lineaturen für Handschrift stellen im Wesentlichen ein Hilfsmittel dar und sollten nicht in den Vordergrund treten. Daher ist für die Lineatur eine unauffällige Druckfarbe wie beispielsweise „Hellgrau“ zu verwenden.

ANMERKUNG Die Lineaturstärke wird hier nicht festgelegt.

5.2 Spezifikation der Lineaturen

Tabellen 1 und 2 definieren die einzeln aufgeführten Lineaturen durch ihre Nummer (Kennzeichnung), ihre Beschreibung und weitere formatbezogene Spezifikationen (z. B. Anzahl der Liniensysteme pro Seite, Linienabstände). Die letzte Spalte beinhaltet zur Anschaulichkeit für jede Lineatur eine Anschnittsskizze.

Tabelle 1 — Spezifikation der Lineaturen für allgemeine Schulhefte


| Nr. | Beschreibung | Spezifikation für Hefte im | | Darstellung |
|-----|---------------------------------------|---|---|---|
| | | Format A4 | Format A5 | |
| 1 | Lineatur 1 für alle Ausgangsschriften | a) 14 Liniensysteme; b) Abstand im Liniensystem: 5 mm / 5 mm / 5 mm | a) 11 Liniensysteme; b) Abstand im Liniensystem: 5 mm / 5 mm / 5 mm |  |



Tabelle 1 (fortgesetzt)




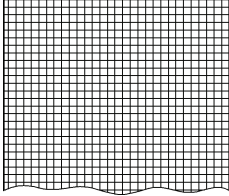

| Nr. | Beschreibung | Spezifikation für Hefte im | | Darstellung |
|-----|--|---|---|---|
| | | Format A4 | Format A5 | |
| 2 | Lineatur 2 für alle Ausgangsschriften | a) 17 Liniensysteme; b) Abstand im Liniensystem: 4 mm / 4 mm / 4 mm | a) 14 Liniensysteme; b) Abstand im Liniensystem: 4 mm / 4 mm / 4 mm |  |
| 3 | Lineatur 3 | a) 21 Liniensysteme; b) Abstand im Liniensystem: 3,5 mm | a) 14 Liniensysteme; b) Abstand im Liniensystem: 3,5 mm |  |
| 4 | Lineatur 4 – liniert | — | a) 18 Linien; b) Abstand: 10 mm |  |
| 5 | Lineatur 5 – kariert | — | a) Kästchen: 5 mm × 5 mm; b) ohne Rand |  |
| 6 | Lineatur 6 – unliniert mit Linienblatt | — | blanko |  |



Tabelle 1 (fortgesetzt)

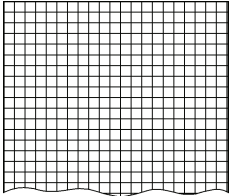
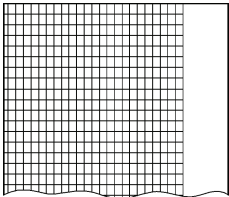
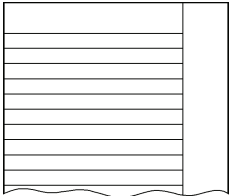
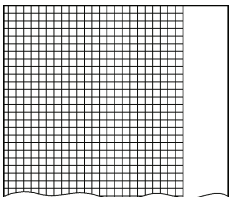
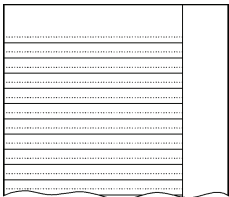
| Nr. | Beschreibung | Spezifikation für Hefte im | | Darstellung |
|-----|--|--|---|---|
| | | Format A4 | Format A5 | |
| 7 | Lineatur 7 – kariert | a) Kästchen: 7 mm × 7 mm; b) ohne Rand | a) Kästchen: 7 mm × 7 mm; b) ohne Rand |  |
| 8f | Lineatur 8f – rautiert mit Rand | — | a) Kästchen: 5 mm × 7 mm; b) rautiert |  |
| 9 | Lineatur 9 – liniert mit Rand | — | a) 18 Linien; b) Abstand: 10 mm |  |
| 10 | Lineatur 10 – kariert mit Rand | — | Kästchen: 5 mm × 5 mm |  |
| dm | Lineatur dm – mit punktierter Mittellinie mit Rand | — | a) 18 Linien (punktiert + durchgezogen); b) Abstand zwischen identischen Linien: 10 mm; c) Abstand von durchgezogen bis gepunktet: 6 mm; d) Abstand von gepunktet bis durchgezogen: 4 mm |  |

Tabelle 1 (fortgesetzt)


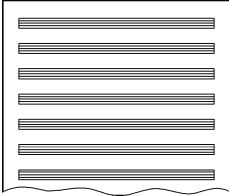

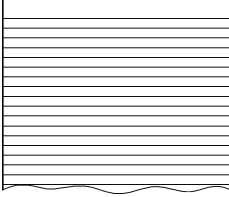
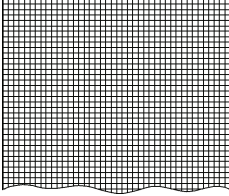
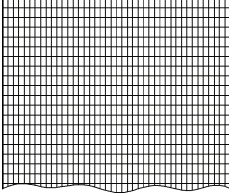
| Nr. | Beschreibung | Spezifikation für Hefte im | | Darstellung |
|-----|--|--|---|---|
| | | Format A4 | Format A5 | |
| 12 | Lineatur 12 – Stenografie-Lineatur mit Randlinie | — | a) 62 Linien; b) Abstand: 3 mm |  |
| 14 | Lineatur 14 – Notenlineatur | a) 12 Liniensysteme; b) Abstand im Liniensystem: 2,3 mm | a) Liniensysteme; b) Abstand im Liniensystem: 2,2 mm |  |
| 20 | Lineatur 20 – unliniert mit Linienblatt | blanko | — |  |
| 21 | Lineatur 21 – liniert | a) 30 Linien; b) Abstand: 9 mm; c) ohne Rand | — |  |
| 22 | Lineatur 22 – kariert | a) Kästchen: 5 mm × 5 mm; b) ohne Rand | — |  |
| 23 | Lineatur 23 – rautiert | a) Kästchen: 5 mm × 9 mm; b) rautiert; c) ohne Rand | — |  |



Tabelle 1 (fortgesetzt)

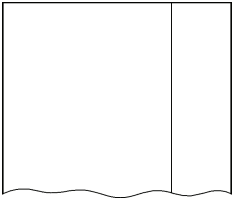
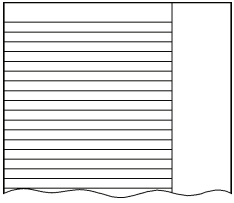
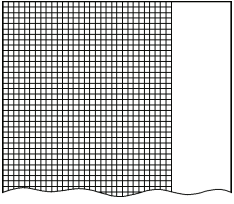


| Nr. | Beschreibung | Spezifikation für Hefte im | | Darstellung |
|-----|---|--|-----------|---|
| | | Format A4 | Format A5 | |
| 24 | Lineatur 24 – unliniert mit Randlinie und Linienblatt | blanko | — |  |
| 25 | Lineatur 25 – liniert mit Rand | a) 30 Linien; b) Abstand: 9 mm | — |  |
| 26 | Lineatur 26 – kariert mit Rand | Kästchen: 5 mm × 5 mm | — |  |
| 27 | Lineatur 27 – liniert mit Randlinien innen und außen | a) 30 Linien; b) Abstand: 9 mm; c) Abstand Schreibbereich von Rand zu Rand: 155 mm | — |  |
| 28 | Lineatur 28 – kariert mit Randlinien innen und außen | a) Kästchen: 5 mm × 5 mm; b) Abstand Schreibbereich von Rand zu Rand: 155 mm | — |  |

Tabelle 1 (fortgesetzt)

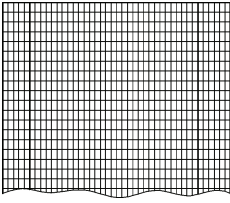
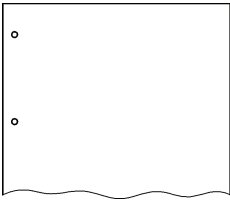
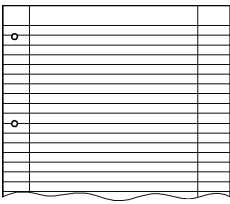
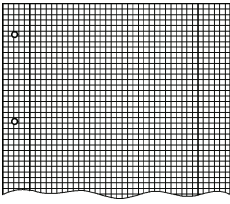
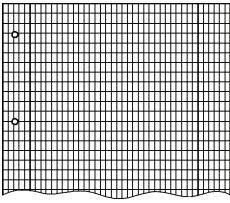
| Nr. | Beschreibung | Spezifikation für Hefte im | | Darstellung |
|-----|--|---|-----------|---|
| | | Format A4 | Format A5 | |
| 29 | Lineatur 29 – rautiert mit Randlinien innen und außen | a) Kästchen: 5 mm × 9 mm; b) rautiert; c) Abstand Schreibbereich von Rand zu Rand: 155 mm | — |  |
| 30 | Lineatur 30 – unliniert mit Linienblatt perforiert und gelocht | a) blanko; b) perforiert; c) 4-fach-Abheftlochung nach DIN 5005 | — |  |
| 37 | Lineatur 37 – liniert mit Randlinien innen und außen perforiert und gelocht | a) 30 Linien; b) Abstand: 9 mm c) Abstand Schreibbereich von Rand zu Rand: 155 mm; d) perforiert; e) 4-fach-Abheftlochung nach DIN 5005 | — |  |
| 38 | Lineatur 38 – kariert mit Randlinien innen und außen perforiert und gelocht | a) Kästchen: 5 mm × 5 mm; b) Abstand Schreibbereich von Rand zu Rand: 155 mm; c) perforiert; d) 4-fach-Abheftlochung nach DIN 5005 | — |  |
| 39 | Lineatur 39 – rautiert mit Randlinien innen und außen perforiert und gelocht | a) Kästchen: 5 mm × 9 mm; b) rautiert; c) Abstand Schreibbereich von Rand zu Rand: 155 mm; d) perforiert; e) 4-fach-Abheftlochung nach DIN 5005 | — |  |



Tabelle 1 (fortgesetzt)

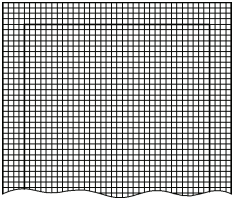
| Nr. | Beschreibung | Spezifikation für Hefte im | | Darstellung |
|-----|-------------------------------------|----------------------------|-----------|---|
| | | Format A4 | Format A5 | |
| 40 | Lineatur 40 – kariert mit Umrandung | Kästchen: 5 mm × 5 mm | — |  |

Tabelle 2 — Spezifikation der Lineaturen für Schreiblernhefte



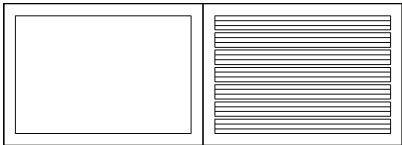

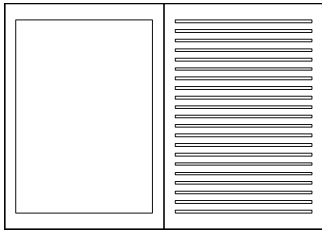
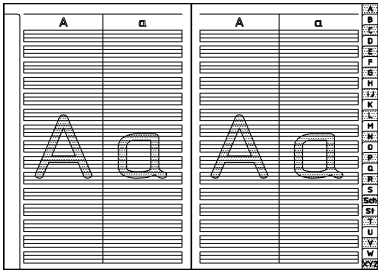


| Nr. | Beschreibung | Spezifikation für Hefte im | | Darstellung |
|-----|--|----------------------------|--|---|
| | | Format A4 | Format A5 | |
| 0 | Schreiblernheft für alle Ausgangsschriften | — | a) Querformat; b) Liniensysteme; c) Abstand im Liniensystem: 6 mm / 6 mm / 6 mm |  |
| 1q | Schreiblernheft für alle Ausgangsschriften | — | a) Querformat; b) Liniensysteme; c) Abstand im Liniensystem: 5 mm / 5 mm / 5 mm |  |
| 1G | Geschichtenheft | — | a) Querformat; b) rechte Seite: 7 Liniensysteme; c) Abstand im Liniensystem: 5 mm / 5 mm / 5 mm; d) linke Seite: Raum zum freien Gestalten |  |

Tabelle 2 (fortgesetzt)

| Nr. | Beschreibung | Spezifikation für Hefte im | | Darstellung |
|-----|---|--|--|---|
| | | Format A4 | Format A5 | |
| 2G | Geschichtenheft | — | a) rechte Seite: 14 Liniensysteme; b) Abstand im Liniensystem: 4 mm / 4 mm / 4 mm; c) linke Seite: Raum zum freien Gestalten |  |
| 3G | Geschichtenheft | a) rechte Seite: 21 Liniensysteme; b) Abstand im Liniensystem: 4 mm; c) linke Seite: Raum zum freien Gestalten | — |  |
| 2W | Wörterheft mit Register, Einleitung in zwei Spalten | — | 15 Liniensysteme |  |
| 3W | Wörterheft mit Register von A – Z | — | a) 15 Liniensysteme; b) Abstand im Liniensystem: 3,5 mm |  |
| R | Rechenheft | — | a) Querformat; b) Kästchen: 10 mm × 10 mm |  |

