

## Turinys

## Contents

## Išsilavinimas. Kalbų mokėjimas

## Education. Command of languages

Gyventojai pagal išsilavinimą .....	177	Population by educational attainment .....	177
Kalbų mokėjimas .....	180	Command of languages .....	180
Gyventojų išsilavinimo lygis .....	182	Population by educational attainment .....	182
Gyventojai pagal išsilavinimą ir amžiaus grupes .....	183	Population by educational attainment and age group .....	183
Gyventojai pagal išsilavinimą savivaldybėse .....	186	Population by educational attainment in municipalities .....	186
Miesto gyventojai pagal išsilavinimą savivaldybėse .....	188	Urban population by educational attainment in municipalities .....	188
Kaimo gyventojai pagal išsilavinimą savivaldybėse .....	190	Rural population by educational attainment in municipalities .....	190
Vyrai pagal išsilavinimą savivaldybėse .....	192	Males by educational attainment in municipalities ...	192
Moterys pagal išsilavinimą savivaldybėse .....	194	Females by educational attainment in municipalities .....	194
Gyventojų išsilavinimo lygis savivaldybėse .....	196	Population by educational attainment in municipalities .....	196
Gyventojai pagal kalbų (be gimtosios) mokėjimą ir amžiaus grupes .....	198	Population by command of languages (apart from the mother tongue) and age group .....	198
Skaitlingiausių tautybių gyventojai pagal išsilavinimą .....	200	Population by largest ethnic group and educational attainment .....	200
Skaitlingiausių tautybių gyventojai pagal mokamas kalbas .....	201	Population by largest ethnic group and command of languages .....	201
Gyventojai pagal mokamas kalbas (be gimtosios) ir amžiaus grupes .....	202	Population by command of languages (apart from the mother tongue) and age group .....	202
Vyrai pagal mokamas kalbas (be gimtosios) ir amžiaus grupes .....	206	Males by command of languages (apart from the mother tongue) and age group .....	206
Moterys pagal mokamas kalbas (be gimtosios) ir amžiaus grupes .....	210	Females by command of languages (apart from the mother tongue) and age group .....	210
Gyventojai pagal mokamas kalbas (be gimtosios) savivaldybėse .....	214	Population by command of languages (apart from the mother tongue) in municipalities .....	214





# IŠSILAVINIMAS. KALBŲ MOKĖJIMAS

Education. Command of languages



## Gyventojai pagal išsilavinimą

## Population by educational attainment

Vienas svarbiausių visuomenės kultūros ir jos raidos lygi apibūdinančių rodiklių – gyventojų išsilavinimas.

2011 m. 1 tūkst. 10 metų ir vyresnių gyventojų teko 212 gyventojų su aukštesnį išsilavinimu (2001 m. – 126) (21 pav. ). Palyginti su 2001 m. surašymo rezultatais, šis rodiklis padidėjo 1,7 karto. Aukštesnį ir specialųjį vidurinį išsilavinimą buvo įgiję 169 iš 1 tūkst. 10 metų ir vyresnių gyventojų. Per pastarąjį dešimtmetį šis rodiklis sumažėjo 12,4 procento. Augo gyventojų su viduriniu išsilavinimu dalis. Gyventojų,

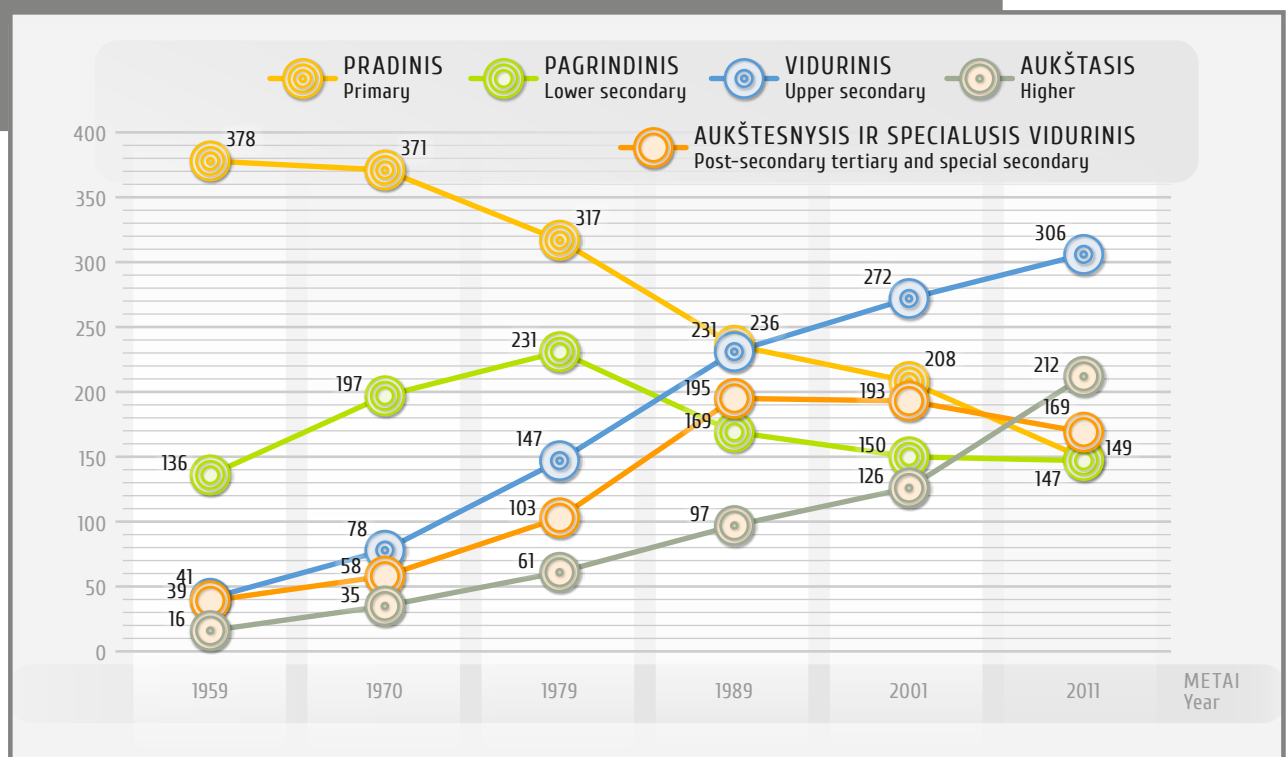
The educational attainment of the population is one of the main indicators defining the cultural and developmental level of a society.

In 2011, there were 212 persons having higher education per 1 000 population aged 10 and older (in 2001, 126) (Figure 21 ). Compared to the 2001 Census results, this indicator grew 1.7 times. There were 169 persons having post-secondary tertiary or special secondary education per 1 000 population aged 10 and older. Over the decade, this indicator decreased by 12.4 per cent. The proportion

### GYVENTOJŲ IŠSILAVINIMO LYGIS 1959, 1970, 1979, 1989, 2001 IR 2011 METAIS\*

Educational attainment of the population, 1959, 1970, 1979, 1989, 2001 and 2011\*\*

21 PAV.  
Figure 21



\* 1 tūkst. 10 metų ir vyresnių gyventojų teko turinčių išsilavinimą.

\*\* Per 1 000 population aged 10 and older.

įgijusių pagrindinį išsilavinimą, dalis išliko panaši kaip ir 2001 m. Gyventojų, turinčių pradinį išsilavinimą, per dešimtmetį sumažėjo trečdaliu.

Moterų, įgijusių aukštąjį išsilavinimą, buvo daugiau nei vyrų – atitinkamai 23,7 ir 18,3 procento (2001 m. – atitinkamai 13,5 ir 11,5 proc.) (22 pav. ). 18,6 procento moterų ir 15 procentų vyrų turėjo aukštesnįjį ir specialųjį vidurinį išsilavinimą (2001 m. – atitinkamai 20,9 ir 17,5 proc.). Vyrų, įgijusių vidurinį, pagrindinį ir pradinį išsilavinimą, buvo daugiau negu moterų – atitinkamai 65,2 ir 55,9 procento (2001 m. – 66,6 ir 59,9 proc.).

2011 m. didžiausią (22,8 proc.) aukštąjį išsilavinimą turinčių gyventojų dalį sudarė 20–29 metų amžiaus grupės gyventojai. Dešimtmečiu anksčiau didžiausią dalį aukštąjį išsilavinimą turėjusių gyventojų (26,6 proc.) sudarė 40–49 metų amžiaus gyventojai ir tik 14,4 procento – 20–29 metų gyventojai.

2011 m. aukštesnįjį ir specialųjį vidurinį išsilavinimą daugiausia (28,6 proc.) turėjo 50–59 metų amžiaus gyventojai.

of the population having upper secondary education was on the increase. The proportion of the population having lower secondary education remained similar to the year 2001. Over the decade, the proportion of the population having primary education decreased by one-third.

The proportion of women having higher education was bigger than that of men – 23.7 and 18.3 per cent respectively (in 2001, 13.5 and 11.5 per cent) (Figure 22 ). 18.6 per cent of women and 15 per cent of men had post-secondary tertiary or special secondary education (in 2001, 20.9 and 17.5 per cent respectively). The proportion of men having upper, lower secondary or primary education was higher than that of women – 65.2 and 55.9 per cent respectively (in 2001, 66.6 and 59.9 per cent).

## VYRAI IR MOTERYS\* PAGAL IŠSILAVINIMĄ 2001 IR 2011 METAIS

Men and women\*\* by educational attainment, 2001 and 2011

22 PAV.  
Figure 22



\* 10 metų ir vyresni gyventojai.

\*\* Aged 10 and older.

Surašymas parodė, kad 126,9 tūkst. 20–39 metų amžiaus gyventojų (64,3 proc. vyrų ir 35,7 proc. moterų) teigijo pagrindinį ar pradinį išsilavinimą. 70 metų ir vyresnių gyventojų išsilavinimo lygis buvo mažesnis, palyginti su kitų amžiaus grupių gyventojų.

Vilniaus miesto, Kauno miesto, Neringos, Palangos miesto, Klaipėdos miesto, Kauno rajono, Visagino, Šiaulių miesto ir Birštono savivaldybėse užfiksuotas gyventojų su aukštesniu išsilavinimu rodiklis buvo didesnis nei šalies vidurkis (1 tūkst. 10 metų ir vyresnių gyventojų teko 212 gyventojų su aukštesniu išsilavinimu) (23 pav.). Vilniaus miesto savivaldybėje jis buvo 375, Kauno miesto savivaldybėje – 302 gyventojai.

Atskirų tautybių gyventojų su aukštesniu išsilavinimu rodiklis buvo didesnis nei šalies vidurkis. Iš 1 tūkst. 10 metų ir vyresnių žydų tautybės gyventojų 501 turėjo aukštąjį išsilavinimą, armėnų – 323, ukrainiečių – 283, rusų – 246, lietuvių – 216.

Didžiausia dalis gyventojų, turinčių aukštesnį negu vidurinį išsilavinimą, buvo Vilniaus miesto (80,5 proc. visų 10 metų ir vyresnių gyventojų), Visagino (79,4 proc.), Kauno miesto (76,9 proc.), Neringos (75,8 proc.), Klaipėdos miesto (75,6 proc.), Palangos miesto

In 2011, the major portion (22.8 per cent) of persons having higher education was made up of people aged 20–29. A decade ago, the major portion (26.6 per cent) of persons having higher education was made up of people aged 40–49, while those aged 20–29 made up just 14.4 per cent.

In 2011, the major portion (28.6 per cent) of persons having post-secondary tertiary or special secondary education was made up of people aged 50–59.

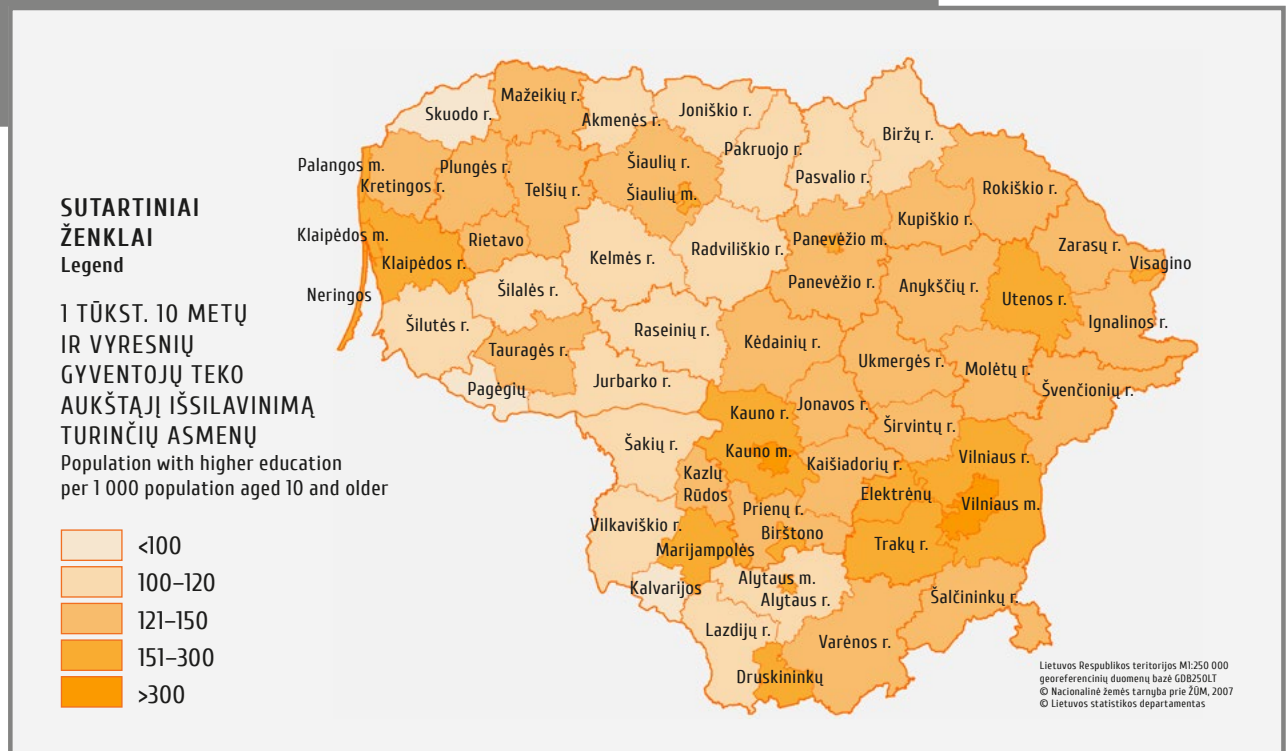
The Census showed that 126.9 thousand persons aged 20–39 (64.3 per cent of men and 35.7 per cent of women) had only lower secondary or primary education. The level of education of people aged 70 and older was lower than in other age groups.

The number of residents having higher education in municipalities is presented on the map (Figure 23). The indicator of the population having higher education in certain ethnic groups exceeded the national average: there were 501 Jews having higher education per 1 000 Jews aged 10 and older, 323 Armenians, 283 Ukrainians, 246 Russians, 216 Lithuanians.

## GYVENTOJAI SU AUKŠTUOJU IŠSILAVINIMU SAVIVALDYBĖSE

Population having higher education in municipalities

23 PAV.  
Figure 23





(73,4 proc.), Šiaulių miesto (71,9 proc.), Panevėžio miesto (71,8 proc.), Kauno rajono (71,4 proc.) ir Alytaus miesto (70,6 proc.) savivaldybėse.

Surašymo metu užfiksuota 4,9 tūkst. **neraštingų gyventojų**, arba 0,2 procento visų 10 metų ir vyresnių gyventojų (2001 m. – 10,3 tūkst., arba 0,3 proc.). Didesnė dalis **neraštingų gyventojų** gyveno kaime – ji sudarė 60,6 procento visų **neraštingų gyventojų**.

During the Census, 4.9 thousand **illiterate persons**, or 0.2 per cent of the total population aged 10 and older, were enumerated (in 2001, 10.3 thousand, or 0.3 per cent). The major part of **illiterate persons** were living in rural areas – 60.6 per cent of all **illiterate persons**.

## Kalbų mokėjimas

Per dešimtmetį padaugėjo gyventojų, **mokančių kitų (be gimtosios) kalbų**, – 78,5 procento nurodė, kad moka vieną ar daugiau kalbų (2001 m. – 70,6 proc.). Bent vieną kitą **kalbą mokantys** nurodė 41,6 procento gyventojų (2001 m. – 39,6 proc.), dvi kalbas – 29 (2001 m. – 25,1 proc.), tris – 6,6 (2001 m. – 5 proc.), keturias ir daugiau – 1,3 procento gyventojų (2001 m. – 0,8 proc.).

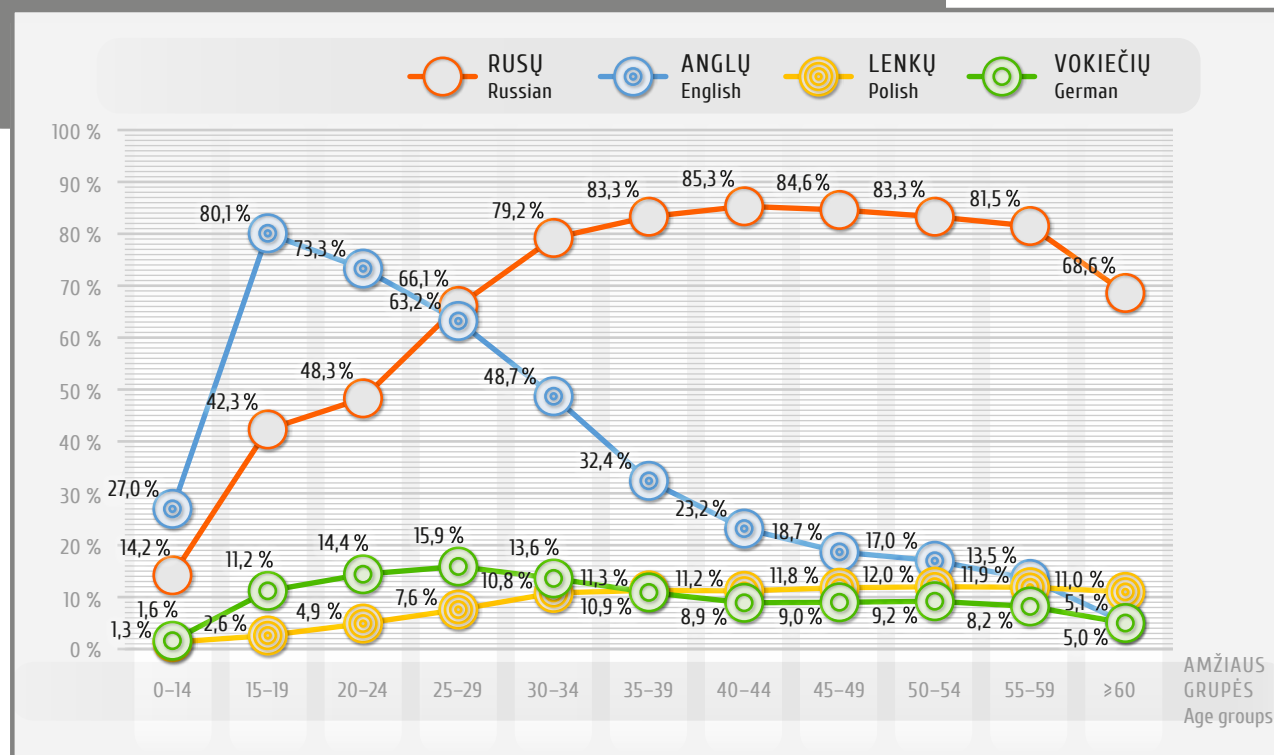
## Command of languages

Over the decade, the number of persons **having a command of other languages** (apart from the mother tongue) increased – 78.5 per cent indicated that they **had a command of one or more languages** (in 2001, 70.6 per cent). 41.6 per cent of the population indicated that they **had a command of at least one language** other than the mother tongue (in 2001, 39.6 per cent),

### GYVENTOJAI PAGAL KALBŲ MOKĖJIMĄ IR AMŽIAUS GRUPES

Population by command of languages and age group

24 PAV.  
Figure 24





Dvi kalbas dažniausiai mokėjo 15–19 metų amžiaus gyventojai (44,7 proc. visų šios amžiaus grupės gyventojų). Tris (15,4 proc.) bei keturias ir daugiau (3,6 proc.) kalbų daugiausia mokėjo 25–29 metų amžiaus gyventojai. Iki 15 metų amžiaus bei 80 metų ir vyresni gyventojai dažniausiai nurodė, kad nemokėjo kitų kalbų.

Per dešimtmetį išaugo anglų kalbą mokančių gyventojų dalis (nuo 16,9 iki 30,4 proc.). Rusų kalbą mokėjo 63 procentai gyventojų, lenkų – 8,5 procento, vokiečių – 8,3 procento.

Anglų ir vokiečių kalbos išlieka populiariausios tarp jaunų gyventojų. Beveik pusė gyventojų, mokančių anglų kalbą, buvo 15–29 metų amžiaus (24 pav. ). Kas trečias gyventojas, mokėjęs vokiečių arba prancūzų kalbą, buvo 20–34 metų. Kas trečias gyventojas, mokėjęs rusų ir lenkų kalbas, ir kas ketvirtas gyventojas – lietuvių kalbą, buvo 40–54 metų.

Kaip kitą (ne gimtąją) rusų kalbą daugiausia mokėjo lenkai ir lietuviai (atitinkamai 76,4 proc. ir 67,1 proc.), anglų – žydai ir lietuviai (35,8 proc. ir 32,6 proc.), lenkų – totoriai ir baltarusiai (31,6 proc. ir 31 proc.).

two languages – 29 per cent (in 2001, 25.1 per cent), three – 6.6 per cent (in 2001, 5 per cent), four and more – 1.3 per cent (in 2001, 0.8 per cent).

Those having a command of two languages (other than the mother tongue) were usually young people aged 15–19 (44.7 per cent of the total population of the said age). Those having a command of three (15.4 per cent) and four or more (3.6 per cent) languages were usually those aged 25–29. Residents aged under 15 and those aged 80 and older mainly indicated that they did not have a command of other languages (apart from the mother tongue).

Over the decade, the proportion of persons having a command of English increased (from 16.9 to 30.4 per cent). 63 per cent of the population had a command of Russian, 8.5 per cent – Polish, 8.3 per cent – German.

English and German remain the most popular languages among young people. In 2011, almost half of the persons having a command of English were aged 15–29 (Figure 24 ). Each third person having a command of German or French was aged 20–34. Each third person having a command of Russian or Polish and each fourth having a command of Lithuanian (as a non-mother tongue) was aged 40–54.

It was mainly Poles and Lithuanians who had a command of Russian (as a non-mother tongue) (76.4 and 67.1 per cent respectively), Jews and Lithuanians – of English (35.8 and 32.6 per cent), Tatars and Belarusians – of Polish (31.6 and 31 per cent).

## GYVENTOJŲ IŠSILAVINIMO LYGIS\*

Population by educational attainment\*\*

SURAŠYMO METAI Census year	AUKŠTASIS Higher	AUKŠTESNYSIS IR SPECIALUSIS VIDURINIS Post-secondary tertiary and special secondary	VIDURINIS Upper secondary	PAGRINDINIS Lower secondary	PRADINIS Primary
<b>IŠ VISO</b> Total					
1959	16	39	41	136	378
1970	35	58	78	197	371
1979	61	103	147	231	317
1989	97	195	231	169	236
2001	126	193	272	150	208
2011	212	169	306	147	149
<b>MIESTE</b> Urban areas					
1959	36	72	84	213	354
1970	61	107	128	249	305
1979	90	153	190	251	237
1989	126	222	253	168	188
2001	161	211	286	132	172
2011	260	177	302	125	124
<b>KAIME</b> Rural areas					
1959	3	18	13	87	393
1970	8	36	26	144	440
1979	18	70	82	202	435
1989	54	156	241	186	282
2001	55	156	242	187	284
2011	118	154	314	190	201
<b>VYRAI</b> Males					
1959	19	37	40	142	427
1970	38	65	72	226	398
1979	63	109	148	275	317
1989	95	182	259	193	224
2001	115	175	284	178	203
2011	183	150	341	173	138
<b>MOTERYS</b> Females					
1959	14	41	42	131	339
1970	32	78	82	172	347
1979	59	129	146	194	317
1989	99	207	207	148	246
2001	135	209	261	125	213
2011	237	186	276	124	159

\* 1 tūkst. 10 metų ir vyresnių gyventojų teko turinčių išsilavinimą.

\*\* Per 1 000 population aged 10 and older.

# GYVENTOJAI\* PAGAL IŠSILAVINIMĄ IR AMŽIAUS GRUPES

Population\*\* by educational attainment and age group

	IŠ VISO Total	AUKŠTASIS Higher	AUKŠTESNYSIUS IR SPECIALIUSIS VIDURINIS Post-secondary tertiary and special secondary	VIDURINIS Upper secondary	PAGRINDINIS Lower secondary	PRADINIS Primary	NEBAIGĖ PRADINĖS MOKYKLOS, NELANĖ MOKYKLOS, NERAŠTINGI Unfinished primary school, no schooling, illiterate	NENURODĖ Not indicated
IŠ VISO Total	2758069	585841	466686	843225	404418	411892	45790	217
10–14	167852	–	–	–	–	142961	24890	1
15–19	213394	–	–	37799	101492	73875	228	–
20–24	217962	43071	–	145139	26360	2853	532	7
25–29	193362	90530	7867	64929	25933	3476	616	11
30–34	186317	69572	20274	55339	35367	4994	766	5
35–39	203781	59565	40375	75105	25624	2313	790	9
40–44	218409	55754	59417	88373	13036	1094	702	33
45–49	231517	57236	68748	91609	12168	1066	641	49
50–54	231802	55407	75346	84910	13987	1495	594	63
55–59	184616	42734	57954	63457	17913	2164	370	24
60–64	163131	35080	48029	50226	24603	4802	378	13
65–69	148603	26970	34178	33791	35018	17855	790	1
70–74	144300	22600	27974	23803	32868	35125	1930	–
75–79	118684	14487	15104	14258	20431	49704	4700	–
≥80	134339	12835	11420	14487	19618	68115	7863	1
<b>MIESTO GYVENTOJAI</b> Urban population	<b>1840857</b>	<b>478031</b>	<b>325896</b>	<b>555473</b>	<b>229841</b>	<b>227742</b>	<b>23673</b>	<b>201</b>
10–14	105165	–	–	–	–	89641	15523	1
15–19	134568	–	–	26253	62804	45371	140	–
20–24	148293	32251	–	100574	13784	1379	302	3
25–29	139966	74186	5234	44376	14222	1643	302	3
30–34	132006	58178	14660	38453	17974	2427	310	4
35–39	138439	48919	28166	47670	12294	1087	296	7
40–44	143666	45284	38822	52465	6321	515	226	33
45–49	153496	46070	45382	55251	6100	452	192	49
50–54	157612	44750	51604	53385	6950	676	184	63
55–59	125946	34843	39921	41047	9063	945	103	24
60–64	111245	28671	33977	33351	13051	2074	109	12

\* 10 metų ir vyresni.

\*\* Aged 10 and older.

	IŠ VISO Total	AUKŠTASIS Higher	AUKŠTESNYSIJS IR SPECIALUSIS VIDURINIS Post-secondary tertiary and special secondary	VIDURINIS Upper secondary	PAGRINDINIS Lower secondary	PRADINIS Primary	NEBAIGĖ PRADINĖS MOKYKLOS, NELANKĖ MOKYKLOS, NERAŠTINGI Unfinished primary school, no schooling, illiterate	NENURODĖ Not indicated
65–69	97373	22224	24785	23474	19586	7090	213	1
70–74	94222	19105	21698	17492	20072	15270	585	–
75–79	74376	12376	12018	10463	13762	24032	1725	–
≥80	84484	11174	9629	11219	13858	35140	3463	1
<b>KAIMO GYVENTOJAI</b> Rural population	917212	107810	140790	287752	174577	184150	22117	16
10–14	62687	–	–	–	–	53320	9367	–
15–19	78826	–	–	11546	38688	28504	88	–
20–24	69669	10820	–	44565	12576	1474	230	4
25–29	53396	16344	2633	20553	11711	1833	314	8
30–34	54311	11394	5614	16886	17393	2567	456	1
35–39	65342	10646	12209	27435	13330	1226	494	2
40–44	74743	10470	20595	35908	6715	579	476	–
45–49	78021	11166	23366	36358	6068	614	449	–
50–54	74190	10657	23742	31525	7037	819	410	–
55–59	58670	7891	18033	22410	8850	1219	267	–
60–64	51886	6409	14052	16875	11552	2728	269	1
65–69	51230	4746	9393	10317	15432	10765	577	–
70–74	50078	3495	6276	6311	12796	19855	1345	–
75–79	44308	2111	3086	3795	6669	25672	2975	–
≥80	49855	1661	1791	3268	5760	32975	4400	–
<b>VYRAI</b> Males	1256458	229880	188307	428374	217704	173264	18810	119
10–14	86348	–	–	–	–	73425	12922	1
15–19	109136	–	–	17584	52423	38995	134	–
20–24	111539	17072	–	74439	17538	2197	288	5
25–29	97927	36518	4294	37709	16399	2657	345	5
30–34	92907	27662	9811	29503	21931	3531	466	3
35–39	98892	22094	20199	38790	15863	1493	448	5
40–44	104939	19732	26694	49012	8416	662	409	14
45–49	110714	21899	29881	50091	7807	660	354	22
50–54	107744	21949	30554	45285	8746	864	309	37
55–59	82653	17189	22024	31851	10186	1209	179	15
60–64	68604	14201	16436	22747	13003	2028	178	11

	IŠ VISO Total	AUKŠTASIS Higher	AUKŠTESNYSIJS IR SPECIALUSIS VIDURINIS Post-secondary tertiary and special secondary	VIDURINIS Upper secondary	PAGRINDINIS Lower secondary	PRADINIS Primary	NEBAIGĖ PRADINĖS MOKYKLOS, NELANKĖ MOKYKLOS, NERAŠTINGI Unfinished primary school, no schooling, illiterate	NENURODĖ Not indicated
65-69	58280	10778	11064	13879	16623	5648	288	-
70-74	52365	9777	8752	8713	13924	10734	465	-
75-79	38958	6069	4969	4760	8633	13696	831	-
≥80	35452	4940	3629	4011	6212	15465	1194	1
<b>MOTERYS Females</b>	<b>1501611</b>	<b>355961</b>	<b>278379</b>	<b>414851</b>	<b>186714</b>	<b>238628</b>	<b>26980</b>	<b>98</b>
10-14	81504	-	-	-	-	69536	11968	-
15-19	104258	-	-	20215	49069	34880	94	-
20-24	106423	25999	-	70700	8822	656	244	2
25-29	95435	54012	3573	27220	9534	819	271	6
30-34	93410	41910	10463	25836	13436	1463	300	2
35-39	104889	37471	20176	36315	9761	820	342	4
40-44	113470	36022	32723	39361	4620	432	293	19
45-49	120803	35337	38867	41518	4361	406	287	27
50-54	124058	33458	44792	39625	5241	631	285	26
55-59	101963	25545	35930	31606	7727	955	191	9
60-64	94527	20879	31593	27479	11600	2774	200	2
65-69	90323	16192	23114	19912	18395	12207	502	1
70-74	91935	12823	19222	15090	18944	24391	1465	-
75-79	79726	8418	10135	9498	11798	36008	3869	-
≥80	98887	7895	7791	10476	13406	52650	6669	-

# GYVENTOJAI\* PAGAL IŠSILAVINIMĄ SAVIVALDYBĖSE

Population\*\* by educational attainment in municipalities

ADMINISTRACINĖ TERITORIJA Administrative territory	IŠ VISO Total	AUKŠTASIS Higher	AUKŠTESNYSIJS IR SPECIALUSIS VIDURINIS Post-secondary tertiary and special secondary	VIDURINIS Upper secondary	PAGRINDINIS Lower secondary	PRADINIS Primary	NEBAIGĖ PRADINĖS MOKYKLOS, NELANKĖ MOKYKLOS, NERAŠTINGI Unfinished primary school, no schooling, illiterate	NENURODĖ Not indicated
<b>IŠ VISO Total</b>	<b>2758069</b>	<b>585841</b>	<b>466686</b>	<b>843225</b>	<b>404418</b>	<b>411892</b>	<b>45790</b>	<b>217</b>
<b>ALYTAUS APSKRITIS</b>	<b>144873</b>	<b>22474</b>	<b>27827</b>	<b>43562</b>	<b>23172</b>	<b>25454</b>	<b>2384</b>	<b>-</b>
Alytaus m. sav.	54697	10389	11346	16895	7859	7497	711	-
Alytaus r. sav.	25870	2887	4437	7802	4468	5696	580	-
Druskininkų sav.	20180	3791	4195	5760	3147	3024	263	-
Lazdijų r. sav.	20642	2411	3659	6147	3667	4426	332	-
Varėnos r. sav.	23484	2996	4190	6958	4031	4811	498	-
<b>KAUNO APSKRITIS</b>	<b>551064</b>	<b>130732</b>	<b>86560</b>	<b>174924</b>	<b>72392</b>	<b>78368</b>	<b>7988</b>	<b>100</b>
Birštono sav.	4254	934	774	1216	573	687	70	-
Jonavos r. sav.	41672	6126	7087	14354	6951	6463	691	-
Kaišiadorių r. sav.	30905	4191	4716	9958	5708	5627	703	2
Kauno m. sav.	287222	86618	43848	90067	30124	33353	3117	95
Kauno r. sav.	76481	18825	11283	24477	9397	11411	1087	1
Kėdainių r. sav.	48948	6554	8523	15451	8963	8484	973	-
Prienu r. sav.	27345	3631	4639	8695	4358	5425	595	2
Raseinių r. sav.	34237	3853	5690	10706	6318	6918	752	-
<b>KLAIPĖDOS APSKRITIS</b>	<b>305342</b>	<b>62365</b>	<b>55367</b>	<b>92629</b>	<b>44709</b>	<b>44921</b>	<b>5318</b>	<b>33</b>
Klaipėdos m. sav.	146402	38130	27277	45457	17581	16245	1683	29
Klaipėdos r. sav.	45396	7890	7941	13193	7727	7677	967	1
Kretingos r. sav.	37220	5263	6580	11144	6378	7017	837	1
Neringos sav.	2342	697	447	629	256	284	29	-
Palangos m. sav.	14366	3798	2946	3813	1666	1973	170	-
Skuodo r. sav.	18913	1808	2879	5928	3701	4025	572	-
Šilutės r. sav.	40703	4779	7297	12465	7400	7700	1060	2
<b>MARIJAMPOLĖS APSKRITIS</b>	<b>146326</b>	<b>19150</b>	<b>25765</b>	<b>47194</b>	<b>25127</b>	<b>26282</b>	<b>2808</b>	<b>-</b>
Kalvarijos sav.	10784	875	1660	3430	2367	2215	237	-
Kazlų Rūdos sav.	11920	1488	1908	4081	2242	1969	232	-
Marijampolės sav.	55498	9402	10589	17712	8183	8658	954	-
Šakių r. sav.	29622	3319	4998	9816	4952	5943	594	-
Vilkaviškio r. sav.	38502	4066	6610	12155	7383	7497	791	-
<b>PANEVĖŽIO APSKRITIS</b>	<b>228957</b>	<b>34801</b>	<b>44084</b>	<b>67690</b>	<b>40269</b>	<b>38369</b>	<b>3712</b>	<b>32</b>
Biržų r. sav.	25893	2763	4635	7482	5319	5235	459	-
Kupiškio r. sav.	18609	2258	3507	5194	3565	3689	396	-

\* 10 metų ir vyresni.

\*\* Aged 10 and older.

ADMINISTRACINĖ TERITORIJA Administrative territory	IŠ VISO Total	AUKŠTASIS Higher	AUKŠTESNYSIUS IR SPECIALIUSIS VIDURINIS Post-secondary tertiary and special secondary	VIDURINIS Upper secondary	PAGRINDINIS Lower secondary	PRADINIS Primary	NEBAIGĖ PRADINĖS MOKYKLOS, NELANKĖ MOKYKLOS, NERAŠTINGI Unfinished primary school, no schooling, illiterate	NENURODĖ Not indicated
Panevėžio m. sav.	90965	18414	18722	28206	12982	11520	1090	31
Panevėžio r. sav.	35425	4755	6291	10732	6561	6419	666	1
Pasvalio r. sav.	25832	2676	4755	6917	5631	5323	530	–
Rokiškio r. sav.	32233	3935	6174	9159	6211	6183	571	–
ŠIAULIŲ APSKRITIS	274566	43073	45456	86066	48437	46363	5148	23
Akmenės r. sav.	21356	2239	3600	6526	4268	4187	536	–
Joniškio r. sav.	23870	2727	4030	7282	4711	4589	531	–
Kelmės r. sav.	29665	2998	4486	9519	5777	6097	788	–
Pakruojo r. sav.	21594	2165	3614	6600	4362	4339	513	1
Radviliškio r. sav.	38405	4577	6763	11458	7791	7060	756	–
Šiaulių m. sav.	99365	22932	16487	32010	14191	12517	1206	22
Šiaulių r. sav.	40311	5435	6476	12671	7337	7574	818	–
TAURAGĖS APSKRITIS	100157	11627	17113	31092	18738	19379	2206	2
Jurbarko r. sav.	27534	3307	5062	8327	5095	5278	465	–
Pagėgių sav.	8632	732	1248	2617	2014	1770	251	–
Šilalės r. sav.	24039	2566	3464	8032	4364	4943	668	2
Tauragės r. sav.	39952	5022	7339	12116	7265	7388	822	–
TELŠIŲ APSKRITIS	137265	18512	22575	42936	24912	25089	3240	1
Mažeikių r. sav.	52368	7531	8634	17072	9276	8825	1029	1
Plungės r. sav.	34415	4463	5906	10142	6341	6767	796	–
Rietavo sav.	7921	981	1301	2220	1622	1551	246	–
Telšių r. sav.	42561	5537	6734	13502	7673	7946	1169	–
UTENOS APSKRITIS	140557	22284	28179	40542	23686	23231	2635	–
Ankščių r. sav.	26685	3362	5151	7402	5039	5153	578	–
Ignalinos r. sav.	17111	2150	3099	4838	3201	3454	369	–
Molėtų r. sav.	19179	2486	3498	5217	3671	3843	464	–
Utenos r. sav.	39960	6964	8544	11133	6595	6114	610	–
Visagino sav.	20613	5054	4907	6401	2249	1795	207	–
Zarasų r. sav.	17009	2268	2980	5551	2931	2872	407	–
VILNIAUS APSKRITIS	728962	220823	113760	216590	82976	84436	10351	26
Elektrėnų sav.	22734	3593	4100	7491	3722	3406	422	–
Šalčininkų r. sav.	31027	3750	4449	11709	5019	5313	787	–
Širvintų r. sav.	16124	2138	2816	4954	2968	2939	309	–
Švenčionių r. sav.	25662	3444	4538	8571	4162	4272	675	–
Trakų r. sav.	31088	5426	4954	10474	4607	4942	685	–
Ukmergės r. sav.	36853	5087	8124	9984	6327	6585	745	1
Vilniaus m. sav.	481292	180665	72983	133621	44067	44879	5053	24
Vilniaus r. sav.	84182	16720	11796	29786	12104	12100	1675	1



# MIESTO GYVENTOJAI\* PAGAL IŠSILAVINIMĄ SAVIVALDYBĖSE

Urban population\*\* by educational attainment in municipalities

ADMINISTRACINĖ TERITORIJA Administrative territory	IŠ VISO Total	AUKŠTASIS Higher	AUKŠTESNYSIJS IR SPECIALUSIS VIDURINIS Post-secondary tertiary and special secondary	VIDURINIS Upper secondary	PAGRINDINIS Lower secondary	PRADINIS Primary	NEBAIGĖ PRADINĖS MOKYKLOS, NELANKĖ MOKYKLOS, NERAŠTINGI Unfinished primary school, no schooling, illiterate	NENURODĖ Not indicated
<b>IŠ VISO Total</b>	<b>1840857</b>	<b>478031</b>	<b>325896</b>	<b>555473</b>	<b>229841</b>	<b>227742</b>	<b>23673</b>	<b>201</b>
<b>ALYTAUS APSKRITIS</b>	<b>84880</b>	<b>16346</b>	<b>17989</b>	<b>25601</b>	<b>12003</b>	<b>11806</b>	<b>1135</b>	<b>-</b>
Alytaus m. sav.	54697	10389	11346	16895	7859	7497	711	-
Alytaus r. sav.	2483	403	499	701	362	463	55	-
Druskininkų sav.	13742	2992	3005	3868	1895	1826	156	-
Lazdijų r. sav.	5462	1021	1201	1598	761	795	86	-
Varėnos r. sav.	8496	1541	1938	2539	1126	1225	127	-
<b>KAUNO APSKRITIS</b>	<b>389577</b>	<b>105045</b>	<b>62989</b>	<b>123349</b>	<b>45103</b>	<b>48364</b>	<b>4632</b>	<b>95</b>
Birštono sav.	2442	722	493	590	281	319	37	-
Jonavos r. sav.	27607	4660	5035	9575	4067	3879	391	-
Kaišiadorių r. sav.	11117	2044	2173	3593	1550	1581	176	-
Kauno m. sav.	287222	86618	43848	90067	30124	33353	3117	95
Kauno r. sav.	13827	3067	2277	4599	1684	2016	184	-
Kėdainių r. sav.	24100	4008	4663	7827	3875	3401	326	-
Prienu r. sav.	10101	1835	1999	3047	1438	1595	187	-
Raseinių r. sav.	13161	2091	2501	4051	2084	2220	214	-
<b>KLAIPĖDOS APSKRITIS</b>	<b>218343</b>	<b>52185</b>	<b>41590</b>	<b>66512</b>	<b>27933</b>	<b>27220</b>	<b>2874</b>	<b>29</b>
Klaipėdos m. sav.	146402	38130	27277	45457	17581	16245	1683	29
Klaipėdos r. sav.	14688	2741	2894	4194	2272	2307	280	-
Kretingos r. sav.	18578	3278	3545	5621	2755	3030	349	-
Neringos sav.	2342	697	447	629	256	284	29	-
Palangos m. sav.	14366	3798	2946	3813	1666	1973	170	-
Skuodo r. sav.	5989	850	1129	1918	972	1004	116	-
Šilutės r. sav.	15978	2691	3352	4880	2431	2377	247	-
<b>MARIJAMPOLĖS APSKRITIS</b>	<b>72583</b>	<b>12437</b>	<b>14372</b>	<b>22731</b>	<b>10852</b>	<b>11080</b>	<b>1111</b>	<b>-</b>
Kalvarijos sav.	3993	426	737	1260	777	723	70	-
Kazlų Rūdos sav.	5995	946	1035	2042	1012	864	96	-
Marijampolės sav.	37210	7300	7540	11638	5084	5096	552	-
Šakių r. sav.	8738	1416	1735	2715	1189	1531	152	-
Vilkaviškio r. sav.	16647	2349	3325	5076	2790	2866	241	-
<b>PANEVĖŽIO APSKRITIS</b>	<b>135318</b>	<b>25433</b>	<b>27984</b>	<b>40866</b>	<b>20599</b>	<b>18661</b>	<b>1744</b>	<b>31</b>
Biržų r. sav.	12477	1831	2449	3696	2260	2055	186	-
Kupiškio r. sav.	7534	1257	1625	2153	1144	1233	122	-

\* 10 metų ir vyresni.

\*\* Aged 10 and older.

ADMINISTRACINĖ TERITORIJA Administrative territory	IŠ VISO Total	AUKŠTASIS Higher	AUKŠTESNYSIUS IR SPECIALIUSIS VIDURINIS Post-secondary tertiary and special secondary	VIDURINIS Upper secondary	PAGRINDINIS Lower secondary	PRADINIS Primary	NEBAIGĖ PRADINĖS MOKYKLOS, NELANKĖ MOKYKLOS, NERAŠTINGI Unfinished primary school, no schooling, illiterate	NENURODĖ Not indicated
Panevėžio m. sav.	90965	18414	18722	28206	12982	11520	1090	31
Panevėžio r. sav.	1430	155	243	457	295	244	36	–
Pasvalio r. sav.	7951	1310	1798	2123	1388	1212	120	–
Rokiškio r. sav.	14961	2466	3147	4231	2530	2397	190	–
ŠIAULIŲ APSKRITIS	169758	33339	29700	53504	26228	24557	2408	22
Akmenės r. sav.	13128	1602	2379	3943	2493	2471	240	–
Joniškio r. sav.	10642	1717	2041	3233	1734	1748	169	–
Kelmės r. sav.	11304	1706	1966	3636	1828	1953	215	–
Pakruojo r. sav.	6115	995	1290	1894	909	930	97	–
Radviliškio r. sav.	18254	2824	3619	5361	3348	2817	285	–
Šiaulių m. sav.	99365	22932	16487	32010	14191	12517	1206	22
Šiaulių r. sav.	10950	1563	1918	3427	1725	2121	196	–
TAURAGĖS APSKRITIS	41518	6670	8426	12346	6774	6619	683	–
Jurbarko r. sav.	10717	1760	2383	3080	1754	1598	142	–
Pagėgių sav.	2024	242	328	601	406	397	50	–
Šilalės r. sav.	4964	948	949	1611	653	724	79	–
Tauragės r. sav.	23813	3720	4766	7054	3961	3900	412	–
TELŠIŲ APSKRITIS	81112	13529	14481	25430	13204	12923	1545	–
Mažeikių r. sav.	35904	6084	6187	11790	5757	5466	620	–
Plungės r. sav.	18008	2907	3389	5268	3045	3060	339	–
Rietavo sav.	3001	564	559	829	476	496	77	–
Telšių r. sav.	24199	3974	4346	7543	3926	3901	509	–
UTENOS APSKRITIS	77372	16041	17440	22859	10504	9532	996	–
Ankščių r. sav.	10849	1944	2405	3057	1581	1695	167	–
Ignalinos r. sav.	6359	1241	1356	1803	962	902	95	–
Molėtų r. sav.	5869	1085	1294	1608	955	836	91	–
Utenos r. sav.	26623	5441	6060	7657	3839	3321	305	–
Visagino sav.	20390	5043	4876	6361	2181	1760	169	–
Zarasų r. sav.	7282	1287	1449	2373	986	1018	169	–
VILNIAUS APSKRITIS	570396	197006	90925	162275	56641	56980	6545	24
Elektrėnų sav.	15373	2880	2994	5119	2265	1859	256	–
Šalčininkų r. sav.	9752	1926	1802	3545	1178	1171	130	–
Širvintų r. sav.	5837	1094	1243	1823	843	762	72	–
Švenčionių r. sav.	15323	2526	2924	5113	2190	2184	386	–
Trakų r. sav.	16657	3428	2857	5629	2226	2259	258	–
Ukmergės r. sav.	21932	3682	5353	5951	3262	3353	331	–
Vilniaus m. sav.	480975	180545	72946	133537	44044	44831	5048	24
Vilniaus r. sav.	4547	925	806	1558	633	561	64	–

# KAIMO GYVENTOJAI\* PAGAL IŠSILAVINIMĄ SAVIVALDYBĖSE

Rural population\*\* by educational attainment in municipalities

APSKRITIS – county, sav. – municipality, m. sav. – city, town municipality, r. sav. – district municipality

ADMINISTRACINĖ TERITORIJA Administrative territory	IŠ VISO Total	AUKŠTASIS Higher	AUKŠTESNYSIYS IR SPECIALUSIS VIDURINIS Post-secondary tertiary and special secondary	VIDURINIS Upper secondary	PAGRINDINIS Lower secondary	PRADINIS Primary	NEBAIGĖ PRADINĖS MOKYKLOS, NELANKĖ MOKYKLOS, NERAŠTINGI Unfinished primary school, no schooling, illiterate	NENURODĖ Not indicated
<b>IŠ VISO Total</b>	<b>917212</b>	<b>107810</b>	<b>140790</b>	<b>287752</b>	<b>174577</b>	<b>184150</b>	<b>22117</b>	<b>16</b>
<b>ALYTAUS APSKRITIS</b>	<b>59993</b>	<b>6128</b>	<b>9838</b>	<b>17961</b>	<b>11169</b>	<b>13648</b>	<b>1249</b>	<b>-</b>
Alytaus r. sav.	23387	2484	3938	7101	4106	5233	525	-
Druskininkų sav.	6438	799	1190	1892	1252	1198	107	-
Lazdijų r. sav.	15180	1390	2458	4549	2906	3631	246	-
Varėnos r. sav.	14988	1455	2252	4419	2905	3586	371	-
<b>KAUNO APSKRITIS</b>	<b>161487</b>	<b>25687</b>	<b>23571</b>	<b>51575</b>	<b>27289</b>	<b>30004</b>	<b>3356</b>	<b>5</b>
Birštono sav.	1812	212	281	626	292	368	33	-
Jonavos r. sav.	14065	1466	2052	4779	2884	2584	300	-
Kaišiadorių r. sav.	19788	2147	2543	6365	4158	4046	527	2
Kauno r. sav.	62654	15758	9006	19878	7713	9395	903	1
Kėdainių r. sav.	24848	2546	3860	7624	5088	5083	647	-
Prienų r. sav.	17244	1796	2640	5648	2920	3830	408	2
Raseinių r. sav.	21076	1762	3189	6655	4234	4698	538	-
<b>KLAIPĖDOS APSKRITIS</b>	<b>86999</b>	<b>10180</b>	<b>13777</b>	<b>26117</b>	<b>16776</b>	<b>17701</b>	<b>2444</b>	<b>4</b>
Klaipėdos r. sav.	30708	5149	5047	8999	5455	5370	687	1
Kretingos r. sav.	18642	1985	3035	5523	3623	3987	488	1
Skuodo r. sav.	12924	958	1750	4010	2729	3021	456	-
Šilutės r. sav.	24725	2088	3945	7585	4969	5323	813	2
<b>MARIJAMPOLĖS APSKRITIS</b>	<b>73743</b>	<b>6713</b>	<b>11393</b>	<b>24463</b>	<b>14275</b>	<b>15202</b>	<b>1697</b>	<b>-</b>
Kalvarijos sav.	6791	449	923	2170	1590	1492	167	-
Kazlų Rūdos sav.	5925	542	873	2039	1230	1105	136	-
Marijampolės sav.	18288	2102	3049	6074	3099	3562	402	-
Šakių r. sav.	20884	1903	3263	7101	3763	4412	442	-
Vilkaviškio r. sav.	21855	1717	3285	7079	4593	4631	550	-
<b>PANEVĖŽIO APSKRITIS</b>	<b>93639</b>	<b>9368</b>	<b>16100</b>	<b>26824</b>	<b>19670</b>	<b>19708</b>	<b>1968</b>	<b>1</b>
Biržų r. sav.	13416	932	2186	3786	3059	3180	273	-
Kupiškio r. sav.	11075	1001	1882	3041	2421	2456	274	-
Panevėžio r. sav.	33995	4600	6048	10275	6266	6175	630	1
Pasvalio r. sav.	17881	1366	2957	4794	4243	4111	410	-

\* 10 metų ir vyresni.

\*\* Aged 10 and older.

ADMINISTRACINĖ TERITORIJA Administrative territory	IŠ VISO Total	AUKŠTASIS Higher	AUKŠTESNYSIUS IR SPECIALIUSIS VIDURINIS Post-secondary tertiary and special secondary	VIDURINIS Upper secondary	PAGRINDINIS Lower secondary	PRADINIS Primary	NEBAIGĖ PRADINĖS MOKYKLOS, NELANKĖ MOKYKLOS, NERAŠTINGI Unfinished primary school, no schooling, illiterate	NENURODĖ Not indicated
Rokiškio r. sav.	17272	1469	3027	4928	3681	3786	381	–
<b>ŠIAULIŲ APSKRITIS</b>	<b>104808</b>	<b>9734</b>	<b>15756</b>	<b>32562</b>	<b>22209</b>	<b>21806</b>	<b>2740</b>	<b>1</b>
Akmenės r. sav.	8228	637	1221	2583	1775	1716	296	–
Joniškio r. sav.	13228	1010	1989	4049	2977	2841	362	–
Kelmės r. sav.	18361	1292	2520	5883	3949	4144	573	–
Pakruojo r. sav.	15479	1170	2324	4706	3453	3409	416	1
Radviliškio r. sav.	20151	1753	3144	6097	4443	4243	471	–
Šiaulių r. sav.	29361	3872	4558	9244	5612	5453	622	–
<b>TAURAGĖS APSKRITIS</b>	<b>58639</b>	<b>4957</b>	<b>8687</b>	<b>18746</b>	<b>11964</b>	<b>12760</b>	<b>1523</b>	<b>2</b>
Jurbarko r. sav.	16817	1547	2679	5247	3341	3680	323	–
Pagėgių sav.	6608	490	920	2016	1608	1373	201	–
Šilalės r. sav.	19075	1618	2515	6421	3711	4219	589	2
Tauragės r. sav.	16139	1302	2573	5062	3304	3488	410	–
<b>TELŠIŲ APSKRITIS</b>	<b>56153</b>	<b>4983</b>	<b>8094</b>	<b>17506</b>	<b>11708</b>	<b>12166</b>	<b>1695</b>	<b>1</b>
Mažeikių r. sav.	16464	1447	2447	5282	3519	3359	409	1
Plungės r. sav.	16407	1556	2517	4874	3296	3707	457	–
Rietavo sav.	4920	417	742	1391	1146	1055	169	–
Telšių r. sav.	18362	1563	2388	5959	3747	4045	660	–
<b>UTENOS APSKRITIS</b>	<b>63185</b>	<b>6243</b>	<b>10739</b>	<b>17683</b>	<b>13182</b>	<b>13699</b>	<b>1639</b>	<b>–</b>
Ankščių r. sav.	15836	1418	2746	4345	3458	3458	411	–
Ignalinos r. sav.	10752	909	1743	3035	2239	2552	274	–
Molėtų r. sav.	13310	1401	2204	3609	2716	3007	373	–
Utenos r. sav.	13337	1523	2484	3476	2756	2793	305	–
Visagino sav.	223	11	31	40	68	35	38	–
Zarasų r. sav.	9727	981	1531	3178	1945	1854	238	–
<b>VILNIAUS APSKRITIS</b>	<b>158566</b>	<b>23817</b>	<b>22835</b>	<b>54315</b>	<b>26335</b>	<b>27456</b>	<b>3806</b>	<b>2</b>
Elektrėnų sav.	7361	713	1106	2372	1457	1547	166	–
Šalčininkų r. sav.	21275	1824	2647	8164	3841	4142	657	–
Širvintų r. sav.	10287	1044	1573	3131	2125	2177	237	–
Švenčionių r. sav.	10339	918	1614	3458	1972	2088	289	–
Trakų r. sav.	14431	1998	2097	4845	2381	2683	427	–
Ukmergės r. sav.	14921	1405	2771	4033	3065	3232	414	1
Vilniaus m. sav.	317	120	37	84	23	48	5	–
Vilniaus r. sav.	79635	15795	10990	28228	11471	11539	1611	1

# VYRAI\* PAGAL IŠSILAVINIMĄ SAVIVALDYBĖSE

Males\*\* by educational attainment in municipalities

APSKRITIS – county, sav. – municipality, m. sav. – city, town municipality, r. sav. – district municipality

ADMINISTRACINĖ TERITORIJA Administrative territory	IŠ VISO Total	AUKŠTASIS Higher	AUKŠTESNYSIJS IR SPECIALUSIS VIDURINIS Post-secondary tertiary and special secondary	VIDURINIS Upper secondary	PAGRINDINIS Lower secondary	PRADINIS Primary	NEBAIGĖ PRADINĖS MOKYKLOS, NELANKĖ MOKYKLOS, NERAŠTINGI Unfinished primary school, no schooling, illiterate	NENURODĖ Not indicated
<b>IŠ VISO Total</b>	<b>1256458</b>	<b>229880</b>	<b>188307</b>	<b>428374</b>	<b>217704</b>	<b>173264</b>	<b>18810</b>	<b>119</b>
<b>ALYTAUS APSKRITIS</b>	<b>67131</b>	<b>8943</b>	<b>11496</b>	<b>22639</b>	<b>12725</b>	<b>10391</b>	<b>937</b>	<b>-</b>
Alytaus m. sav.	25099	4044	4439	8553	4406	3341	316	-
Alytaus r. sav.	12476	1245	2151	4111	2532	2224	213	-
Druskininkų sav.	8879	1538	1582	2833	1582	1240	104	-
Lazdijų r. sav.	9702	933	1588	3325	2040	1689	127	-
Varėnos r. sav.	10975	1183	1736	3817	2165	1897	177	-
<b>KAUNO APSKRITIS</b>	<b>248572</b>	<b>51601</b>	<b>33079</b>	<b>88346</b>	<b>38794</b>	<b>33350</b>	<b>3352</b>	<b>50</b>
Birštono sav.	1883	331	302	653	301	269	27	-
Jonavos r. sav.	19114	2376	2673	7281	3647	2826	311	-
Kaišiadorių r. sav.	15635	1742	1905	5668	3567	2497	256	-
Kauno m. sav.	125100	34240	15755	43971	15407	14276	1403	48
Kauno r. sav.	36017	7745	5132	12594	5158	4896	491	1
Kėdainių r. sav.	22307	2372	3171	7968	4829	3579	388	-
Prienu r. sav.	12769	1386	1876	4618	2480	2217	191	1
Raseinių r. sav.	15747	1409	2265	5593	3405	2790	285	-
<b>KLAIPĖDOS APSKRITIS</b>	<b>140072</b>	<b>24160</b>	<b>23707</b>	<b>47129</b>	<b>23780</b>	<b>19127</b>	<b>2157</b>	<b>12</b>
Klaipėdos m. sav.	65545	14800	11703	22771	8812	6758	690	11
Klaipėdos r. sav.	21841	3074	3719	6971	4284	3394	398	1
Kretingos r. sav.	17255	1961	2741	5803	3443	2941	366	-
Neringos sav.	1140	326	197	327	147	127	16	-
Palangos m. sav.	6316	1535	1108	1909	912	791	61	-
Skuodo r. sav.	8948	646	1079	3139	2109	1751	224	-
Šilutės r. sav.	19027	1818	3160	6209	4073	3365	402	-
<b>MARIJAMPOLĖS APSKRITIS</b>	<b>68613</b>	<b>7218</b>	<b>10232</b>	<b>24701</b>	<b>14176</b>	<b>11065</b>	<b>1221</b>	<b>-</b>
Kalvarijos sav.	5059	312	705	1701	1329	909	103	-
Kazlų Rūdos sav.	5560	558	789	2058	1254	809	92	-
Marijampolės sav.	26074	3570	4112	9433	4765	3779	415	-
Šakių r. sav.	13830	1247	2086	5093	2740	2399	265	-
Vilkaviškio r. sav.	18090	1531	2540	6416	4088	3169	346	-
<b>PANEVĖŽIO APSKRITIS</b>	<b>104025</b>	<b>12820</b>	<b>17209</b>	<b>34256</b>	<b>22044</b>	<b>16097</b>	<b>1577</b>	<b>22</b>
Biržų r. sav.	11813	987	1734	3802	2953	2142	195	-
Kupiškio r. sav.	8497	803	1352	2740	1925	1501	176	-

\* 10 metų ir vyresni.

\*\* Aged 10 and older.

ADMINISTRACINĖ TERITORIJA Administrative territory	IŠ VISO Total	AUKŠTASIS Higher	AUKŠTESNYSIUS IR SPECIALIUSIS VIDURINIS Post-secondary tertiary and special secondary	VIDURINIS Upper secondary	PAGRINDINIS Lower secondary	PRADINIS Primary	NEBAIGĖ PRADINĖS MOKYKLOS, NELANKĖ MOKYKLOS, NERAŠTINGI Unfinished primary school, no schooling, illiterate	NENURODĖ Not indicated
Panevėžio m. sav.	39747	6681	6934	13667	6958	5026	460	21
Panevėžio r. sav.	17017	1949	2863	5573	3656	2685	290	1
Pasvalio r. sav.	12052	965	1966	3578	3116	2224	203	–
Rokiškio r. sav.	14899	1435	2360	4896	3436	2519	253	–
ŠIAULIŲ APSKRITIS	124873	16104	18325	43414	25790	19170	2054	16
Akmenės r. sav.	9704	785	1339	3389	2219	1775	197	–
Joniškio r. sav.	10981	981	1523	3871	2498	1877	231	–
Kelmės r. sav.	13915	1144	1886	4925	3215	2465	280	–
Pakruojo r. sav.	10097	743	1439	3448	2437	1809	221	–
Radviliškio r. sav.	17764	1750	2755	5975	4145	2847	292	–
Šiaulių m. sav.	43482	8552	6476	15387	7300	5234	517	16
Šiaulių r. sav.	18930	2149	2907	6419	3976	3163	316	–
TAURAGĖS APSKRITIS	46423	4240	7542	15399	10308	8057	876	1
Jurbarko r. sav.	12727	1281	2147	4160	2792	2151	196	–
Pagėgių sav.	4042	268	561	1291	1089	750	83	–
Šilalės r. sav.	11487	910	1579	4136	2474	2128	259	1
Tauragės r. sav.	18167	1781	3255	5812	3953	3028	338	–
TELŠIŲ APSKRITIS	63482	6687	9500	21518	13685	10815	1277	–
Mažeikių r. sav.	24239	2727	3561	8587	5099	3847	418	–
Plungės r. sav.	15979	1632	2582	5057	3503	2883	322	–
Rietavo sav.	3765	385	606	1111	912	666	85	–
Telšių r. sav.	19499	1943	2751	6763	4171	3419	452	–
UTENOS APSKRITIS	65079	8789	11110	21914	12968	9274	1024	–
Ankščių r. sav.	12254	1276	1924	4057	2782	2006	209	–
Ignalinos r. sav.	7909	850	1199	2656	1769	1308	127	–
Molėtų r. sav.	9119	998	1548	2806	2067	1537	163	–
Utenos r. sav.	18329	2558	3390	6072	3618	2442	249	–
Visagino sav.	9588	2241	1871	3330	1182	850	114	–
Zarasų r. sav.	7880	866	1178	2993	1550	1131	162	–
VILNIAUS APSKRITIS	328188	89318	46107	109058	43434	35918	4335	18
Elektrėnų sav.	10593	1446	1612	3924	2060	1397	154	–
Šalčininkų r. sav.	14608	1441	1978	6043	2749	2157	240	–
Širvintų r. sav.	7517	829	1155	2591	1663	1152	127	–
Švenčionių r. sav.	11880	1338	1889	4551	2206	1608	288	–
Trakų r. sav.	14353	2149	2140	5370	2429	2018	247	–
Ukmergės r. sav.	16812	1933	3432	5015	3450	2677	304	1
Vilniaus m. sav.	212230	73157	28128	66640	22249	19740	2300	16
Vilniaus r. sav.	40195	7025	5773	14924	6628	5169	675	1

# MOTERYS\* PAGAL IŠSILAVINIMĄ SAVIVALDYBĖSE

Females\*\* by educational attainment in municipalities

ADMINISTRACINĖ TERITORIJA Administrative territory	IŠ VISO Total	AUKŠTASIS Higher	AUKŠTESNYSIJS IR SPECIALUSIS VIDURINIS Post-secondary tertiary and special secondary	VIDURINIS Upper secondary	PAGRINDINIS Lower secondary	PRADINIS Primary	NEBAIGĖ PRADINĖS MOKYKLOS, NELANKĖ MOKYKLOS, NERAŠTINGI Unfinished primary school, no schooling, illiterate	NENURODĖ Not indicated
<b>IŠ VISO Total</b>	<b>1501611</b>	<b>355961</b>	<b>278379</b>	<b>414851</b>	<b>186714</b>	<b>238628</b>	<b>26980</b>	<b>98</b>
<b>ALYTAUS APSKRITIS</b>	<b>77742</b>	<b>13531</b>	<b>16331</b>	<b>20923</b>	<b>10447</b>	<b>15063</b>	<b>1447</b>	<b>-</b>
Alytaus m. sav.	29598	6345	6907	8342	3453	4156	395	-
Alytaus r. sav.	13394	1642	2286	3691	1936	3472	367	-
Druskininkų sav.	11301	2253	2613	2927	1565	1784	159	-
Lazdijų r. sav.	10940	1478	2071	2822	1627	2737	205	-
Varėnos r. sav.	12509	1813	2454	3141	1866	2914	321	-
<b>KAUNO APSKRITIS</b>	<b>302492</b>	<b>79131</b>	<b>53481</b>	<b>86578</b>	<b>33598</b>	<b>45018</b>	<b>4636</b>	<b>50</b>
Birštono sav.	2371	603	472	563	272	418	43	-
Jonavos r. sav.	22558	3750	4414	7073	3304	3637	380	-
Kaišiadorių r. sav.	15270	2449	2811	4290	2141	3130	447	2
Kauno m. sav.	162122	52378	28093	46096	14717	19077	1714	47
Kauno r. sav.	40464	11080	6151	11883	4239	6515	596	-
Kėdainių r. sav.	26641	4182	5352	7483	4134	4905	585	-
Prienuų r. sav.	14576	2245	2763	4077	1878	3208	404	1
Raseinių r. sav.	18490	2444	3425	5113	2913	4128	467	-
<b>KLAIPĖDOS APSKRITIS</b>	<b>165270</b>	<b>38205</b>	<b>31660</b>	<b>45500</b>	<b>20929</b>	<b>25794</b>	<b>3161</b>	<b>21</b>
Klaipėdos m. sav.	80857	23330	15574	22686	8769	9487	993	18
Klaipėdos r. sav.	23555	4816	4222	6222	3443	4283	569	-
Kretingos r. sav.	19965	3302	3839	5341	2935	4076	471	1
Neringos sav.	1202	371	250	302	109	157	13	-
Palangos m. sav.	8050	2263	1838	1904	754	1182	109	-
Skuodo r. sav.	9965	1162	1800	2789	1592	2274	348	-
Šilutės r. sav.	21676	2961	4137	6256	3327	4335	658	2
<b>MARIJAMPOLĖS APSKRITIS</b>	<b>77713</b>	<b>11932</b>	<b>15533</b>	<b>22493</b>	<b>10951</b>	<b>15217</b>	<b>1587</b>	<b>-</b>
Kalvarijų sav.	5725	563	955	1729	1038	1306	134	-
Kazlų Rūdos sav.	6360	930	1119	2023	988	1160	140	-
Marijampolės sav.	29424	5832	6477	8279	3418	4879	539	-
Šakių r. sav.	15792	2072	2912	4723	2212	3544	329	-
Vilkaviškio r. sav.	20412	2535	4070	5739	3295	4328	445	-
<b>PANEVĖŽIO APSKRITIS</b>	<b>124932</b>	<b>21981</b>	<b>26875</b>	<b>33434</b>	<b>18225</b>	<b>22272</b>	<b>2135</b>	<b>10</b>
Biržų r. sav.	14080	1776	2901	3680	2366	3093	264	-
Kupiškio r. sav.	10112	1455	2155	2454	1640	2188	220	-

\* 10 metų ir vyresni.

\*\* Aged 10 and older.



ADMINISTRACINĖ TERITORIJA Administrative territory	IŠ VISO Total	AUKŠTASIS Higher	AUKŠTESNYSIUS IR SPECIALIUSIS VIDURINIS Post-secondary tertiary and special secondary	VIDURINIS Upper secondary	PAGRINDINIS Lower secondary	PRADINIS Primary	NEBAIGĖ PRADINĖS MOKYKLOS, NELANKĖ MOKYKLOS, NERAŠTINGI Unfinished primary school, no schooling, illiterate	NENURODĖ Not indicated
Panevėžio m. sav.	51218	11733	11788	14539	6024	6494	630	10
Panevėžio r. sav.	18408	2806	3428	5159	2905	3734	376	–
Pasvalio r. sav.	13780	1711	2789	3339	2515	3099	327	–
Rokiškio r. sav.	17334	2500	3814	4263	2775	3664	318	–
ŠIAULIŲ APSKRITIS	149693	26969	27131	42652	22647	27193	3094	7
Akmenės r. sav.	11652	1454	2261	3137	2049	2412	339	–
Joniškio r. sav.	12889	1746	2507	3411	2213	2712	300	–
Kelmės r. sav.	15750	1854	2600	4594	2562	3632	508	–
Pakruojo r. sav.	11497	1422	2175	3152	1925	2530	292	1
Radviliškio r. sav.	20641	2827	4008	5483	3646	4213	464	–
Šiaulių m. sav.	55883	14380	10011	16623	6891	7283	689	6
Šiaulių r. sav.	21381	3286	3569	6252	3361	4411	502	–
TAURAGĖS APSKRITIS	53734	7387	9571	15693	8430	11322	1330	1
Jurbarko r. sav.	14807	2026	2915	4167	2303	3127	269	–
Pagėgių sav.	4590	464	687	1326	925	1020	168	–
Šilalės r. sav.	12552	1656	1885	3896	1890	2815	409	1
Tauragės r. sav.	21785	3241	4084	6304	3312	4360	484	–
TELŠIŲ APSKRITIS	73783	11825	13075	21418	11227	14274	1963	1
Mažeikių r. sav.	28129	4804	5073	8485	4177	4978	611	1
Plungės r. sav.	18436	2831	3324	5085	2838	3884	474	–
Rietavo sav.	4156	596	695	1109	710	885	161	–
Telšių r. sav.	23062	3594	3983	6739	3502	4527	717	–
UTENOS APSKRITIS	75478	13495	17069	18628	10718	13957	1611	–
Ankščių r. sav.	14431	2086	3227	3345	2257	3147	369	–
Ignalinos r. sav.	9202	1300	1900	2182	1432	2146	242	–
Molėtų r. sav.	10060	1488	1950	2411	1604	2306	301	–
Utenos r. sav.	21631	4406	5154	5061	2977	3672	361	–
Visagino sav.	11025	2813	3036	3071	1067	945	93	–
Zarasų r. sav.	9129	1402	1802	2558	1381	1741	245	–
VILNIAUS APSKRITIS	400774	131505	67653	107532	39542	48518	6016	8
Elektrėnų sav.	12141	2147	2488	3567	1662	2009	268	–
Šalčininkų r. sav.	16419	2309	2471	5666	2270	3156	547	–
Širvintų r. sav.	8607	1309	1661	2363	1305	1787	182	–
Švenčionių r. sav.	13782	2106	2649	4020	1956	2664	387	–
Trakų r. sav.	16735	3277	2814	5104	2178	2924	438	–
Ukmergės r. sav.	20041	3154	4692	4969	2877	3908	441	–
Vilniaus m. sav.	269062	107508	44855	66981	21818	25139	2753	8
Vilniaus r. sav.	43987	9695	6023	14862	5476	6931	1000	–

## GYVENTOJŲ IŠSILAVINIMO LYGIS\* SAVIVALDYBĖSE

Population by educational attainment\*\* in municipalities

ADMINISTRACINĖ TERITORIJA Administrative territory	AUKŠTASIS Higher	AUKŠTESNYSIS IR SPECIALUSIS VIDURINIS Post-secondary tertiary and special secondary	VIDURINIS Upper secondary	PAGRINDINIS Lower secondary	PRADINIS Primary
<b>IŠ VISO</b> Total	<b>212</b>	<b>169</b>	<b>306</b>	<b>147</b>	<b>149</b>
<b>ALYTAUS APSKRITIS</b>	155	192	301	160	176
Alytaus m. sav.	190	207	309	144	137
Alytaus r. sav.	112	172	302	173	220
Druskininkų sav.	188	208	285	156	150
Lazdijų r. sav.	117	177	298	178	214
Varėnos r. sav.	128	178	296	172	205
<b>KAUNO APSKRITIS</b>	237	157	317	131	142
Birštono sav.	220	182	286	135	161
Jonavos r. sav.	147	170	344	167	155
Kaišiadorių r. sav.	136	153	322	185	182
Kauno m. sav.	302	153	314	105	116
Kauno r. sav.	246	148	320	123	149
Kėdainių r. sav.	134	174	316	183	173
Prienų r. sav.	133	170	318	159	198
Raseinių r. sav.	113	166	313	185	202
<b>KLAIPĖDOS APSKRITIS</b>	204	181	303	146	147
Klaipėdos m. sav.	260	186	310	120	111
Klaipėdos r. sav.	174	175	291	170	169
Kretingos r. sav.	141	177	299	171	189
Neringos sav.	298	191	269	109	121
Palangos m. sav.	264	205	265	116	137
Skuodo r. sav.	96	152	313	196	213
Šilutės r. sav.	117	179	306	182	189
<b>MARIJAMPOLĖS APSKRITIS</b>	131	176	323	172	180
Kalvarijos sav.	81	154	318	219	205
Kazlų Rūdos sav.	125	160	342	188	165
Marijampolės sav.	169	191	319	147	156
Šakių r. sav.	112	169	331	167	201
Vilkaviškio r. sav.	106	172	316	192	195
<b>PANEVĖŽIO APSKRITIS</b>	152	193	296	176	168
Biržų r. sav.	107	179	289	205	202
Kupiškio r. sav.	121	188	279	192	198

\* 1 tūkst. 10 metų ir vyresnių gyventojų teko turinčių išsilavinimą.

\*\* Per 1 000 population aged 10 and older.

ADMINISTRACINĖ TERITORIJA Administrative territory	AUKŠTASIS Higher	AUKŠTESNYSIS IR SPECIALUSIS VIDURINIS Post-secondary tertiary and special secondary	VIDURINIS Upper secondary	PAGRINDINIS Lower secondary	PRADINIS Primary
Panevėžio m. sav.	202	206	310	143	127
Panevėžio r. sav.	134	178	303	185	181
Pasvalio r. sav.	104	184	268	218	206
Rokiškio r. sav.	122	192	284	193	192
<b>ŠIAULIŲ APSKRITIS</b>	<b>157</b>	<b>166</b>	<b>313</b>	<b>176</b>	<b>169</b>
Akmenės r. sav.	105	169	306	200	196
Joniškio r. sav.	114	169	305	197	192
Kelmės r. sav.	101	151	321	195	206
Pakruojo r. sav.	100	167	306	202	201
Radviliškio r. sav.	119	176	298	203	184
Šiaulių m. sav.	231	166	322	143	126
Šiaulių r. sav.	135	161	314	182	188
<b>TAURAGĖS APSKRITIS</b>	<b>116</b>	<b>171</b>	<b>310</b>	<b>187</b>	<b>193</b>
Jurbarko r. sav.	120	184	302	185	192
Pagėgių sav.	85	145	303	233	205
Šilalės r. sav.	107	144	334	182	206
Tauragės r. sav.	126	184	303	182	185
<b>TELŠIŲ APSKRITIS</b>	<b>135</b>	<b>164</b>	<b>313</b>	<b>181</b>	<b>183</b>
Mažeikių r. sav.	144	165	326	177	169
Plungės r. sav.	130	172	295	184	197
Rietavo sav.	124	164	280	205	196
Telšių r. sav.	130	158	317	180	187
<b>UTENOS APSKRITIS</b>	<b>159</b>	<b>200</b>	<b>288</b>	<b>169</b>	<b>165</b>
Ankščių r. sav.	126	193	277	189	193
Ignalinos r. sav.	126	181	283	187	202
Molėtų r. sav.	130	182	272	191	200
Utenos r. sav.	174	214	279	165	153
Visagino sav.	245	238	311	109	87
Zarasų r. sav.	133	175	326	172	169
<b>VILNIAUS APSKRITIS</b>	<b>303</b>	<b>156</b>	<b>297</b>	<b>114</b>	<b>116</b>
Elektrėnų sav.	158	180	330	164	150
Šalčininkų r. sav.	121	143	377	162	171
Širvintų r. sav.	133	175	307	184	182
Švenčionių r. sav.	134	177	334	162	166
Trakų r. sav.	175	159	337	148	159
Ukmergės r. sav.	138	220	271	172	179
Vilniaus m. sav.	375	152	278	92	93
Vilniaus r. sav.	199	140	354	144	144

## GYVENTOJAI PAGAL KALBŲ (BE GIMTOSIOS) MOKĖJIMĄ IR AMŽIAUS GRUPES

Population by command of languages (apart from the mother tongue) and age group

AMŽIAUS GRUPĖS Age group	IŠ VISO Total	GYVENTOJAI, MOKANTYS KITŲ KALBŲ Population by command of other languages					NEMOKA No command	NENURODĖ Not indicated
		IŠ VISO total	VIENA one	DVI two	TRIS three	KETURIAS IR DAUGIAU four and more		
IŠ VISO Total	3043429	2388158	1265807	883042	200685	38624	498955	156316
0–14	453212	155245	91779	56527	6557	382	269504	28463
15–19	213394	186069	73954	95391	14958	1766	13222	14103
20–24	217962	188440	68256	89115	25627	5442	13542	15980
25–29	193362	166892	43776	86299	29822	6995	11945	14525
30–34	186317	166530	52125	82099	26014	6292	8515	11272
35–39	203781	186548	87121	75165	19847	4415	7911	9322
40–44	218409	202156	112187	71136	15765	3068	7061	9192
45–49	231517	214461	125060	71325	15330	2746	7768	9288
50–54	231802	213907	126223	70092	15061	2531	9249	8646
55–59	184616	168961	105488	51590	10261	1622	10313	5342
60–64	163131	147926	96358	42317	8075	1176	12352	2853
65–69	148603	129110	90480	32451	5348	831	18339	1154
70–74	144300	109591	79841	25448	3746	556	26597	8112
75–79	118684	79281	59806	17153	2003	319	32327	7076
≥80	134339	73041	53353	16934	2271	483	50310	10988
<b>MIESTO GYVENTOJAI</b> Urban population	2031211	1641005	819113	633023	157032	31837	277359	112847
0–14	295519	103605	62439	36745	4127	294	172147	19767
15–19	134568	119021	46235	61151	10313	1322	5635	9912
20–24	148293	130569	43978	63159	19101	4331	5863	11861
25–29	139966	124189	28966	65473	23905	5845	5586	10191
30–34	132006	120338	32424	61762	20915	5237	3417	8251
35–39	138439	128337	54060	54825	15814	3638	3094	7008
40–44	143666	133922	68384	50569	12476	2493	2800	6944
45–49	153496	142671	77531	50822	12068	2250	3615	7210
50–54	157612	146115	80981	50963	12065	2106	4633	6864
55–59	125946	116495	68990	37793	8325	1387	5122	4329
60–64	111245	102748	63922	31251	6590	985	6180	2317
65–69	97373	88973	59721	24021	4494	737	7569	831
70–74	94222	76616	53844	19108	3178	486	11848	5758
75–79	74376	55225	40500	12725	1718	282	14506	4645
≥80	84484	52181	37138	12656	1943	444	25344	6959
<b>KAIMO GYVENTOJAI</b> Rural population	1012218	747153	446694	250019	43653	6787	221596	43469
0–14	157693	51640	29340	19782	2430	88	97357	8696
15–19	78826	67048	27719	34240	4645	444	7587	4191
20–24	69669	57871	24278	25956	6526	1111	7679	4119
25–29	53396	42703	14810	20826	5917	1150	6359	4334
30–34	54311	46192	19701	20337	5099	1055	5098	3021

AMŽIAUS GRUPĖS Age group	IŠ VISO Total	GYVENTOJAI, MOKANTYS KITŲ KALBŲ Population by command of other languages					NEMOKA No command	NENURODĖ Not indicated
		IŠ VISO total	VIENA one	DVI two	TRIS three	KETURIAS IR DAUGIAU four and more		
35-39	65342	58211	33061	20340	4033	777	4817	2314
40-44	74743	68234	43803	20567	3289	575	4261	2248
45-49	78021	71790	47529	20503	3262	496	4153	2078
50-54	74190	67792	45242	19129	2996	425	4616	1782
55-59	58670	52466	36498	13797	1936	235	5191	1013
60-64	51886	45178	32436	11066	1485	191	6172	536
65-69	51230	40137	30759	8430	854	94	10770	323
70-74	50078	32975	25997	6340	568	70	14749	2354
75-79	44308	24056	19306	4428	285	37	17821	2431
≥80	49855	20860	16215	4278	328	39	24966	4029
<b>VYRAI</b> Males	<b>1402604</b>	<b>1113775</b>	<b>612599</b>	<b>392364</b>	<b>91050</b>	<b>17762</b>	<b>214580</b>	<b>74249</b>
0-14	232494	78846	48227	27383	3074	162	138950	14698
15-19	109136	93654	42032	44738	6311	573	8411	7071
20-24	111539	95283	38562	44303	10666	1752	8706	7550
25-29	97927	83576	23762	43644	13337	2833	6860	7491
30-34	92907	82350	28009	38936	12348	3057	4495	6062
35-39	98892	89764	43463	34100	9894	2307	4036	5092
40-44	104939	96814	55693	31158	8175	1788	3166	4959
45-49	110714	102399	62371	30822	7600	1606	3418	4897
50-54	107744	99543	62131	29075	6960	1377	3829	4372
55-59	82653	76219	50298	20676	4472	773	3873	2561
60-64	68604	62983	43321	15881	3254	527	4136	1485
65-69	58280	53299	39052	11882	1989	376	4437	544
70-74	52365	43305	32769	8895	1386	255	6043	3017
75-79	38958	31019	24283	5841	743	152	5782	2157
≥80	35452	24721	18626	5030	841	224	8438	2293
<b>MOTERYS</b> Females	<b>1640825</b>	<b>1274383</b>	<b>653208</b>	<b>490678</b>	<b>109635</b>	<b>20862</b>	<b>284375</b>	<b>82067</b>
0-14	220718	76399	43552	29144	3483	220	130554	13765
15-19	104258	92415	31922	50653	8647	1193	4811	7032
20-24	106423	93157	29694	44812	14961	3690	4836	8430
25-29	95435	83316	20014	42655	16485	4162	5085	7034
30-34	93410	84180	24116	43163	13666	3235	4020	5210
35-39	104889	96784	43658	41065	9953	2108	3875	4230
40-44	113470	105342	56494	39978	7590	1280	3895	4233
45-49	120803	112062	62689	40503	7730	1140	4350	4391
50-54	124058	114364	64092	41017	8101	1154	5420	4274
55-59	101963	92742	55190	30914	5789	849	6440	2781
60-64	94527	84943	53037	26436	4821	649	8216	1368
65-69	90323	75811	51428	20569	3359	455	13902	610
70-74	91935	66286	47072	16553	2360	301	20554	5095
75-79	79726	48262	35523	11312	1260	167	26545	4919
≥80	98887	48320	34727	11904	1430	259	41872	8695

## SKAITLINGIAUSIŲ TAUTYBIŲ GYVENTOJAI PAGAL IŠSILAVINIMĄ\*

Population by largest ethnic group and educational attainment\*\*

TAUTYBĖ Ethnicity	AUKŠTASIS Higher	AUKŠTESNYSIS IR SPECIALUSIS VIDURINIS Post-secondary tertiary and special secondary	VIDURINIS Upper secondary	PAGRINDINIS Lower secondary	PRADINIS Primary
LIETUVIAI Lithuanians	216	168	295	147	156
LENKAI Poles	138	152	383	157	150
RUSAI Russians	246	203	331	125	85
BALTARUSIAI Belarusians	174	225	355	144	92
UKRAINIEČIAI Ukrainians	283	261	296	111	46
ŽYDAI Jews	501	148	209	68	65
TOTORIAI Tatars	232	220	302	125	109
VOKIEČIAI Germans	243	166	289	134	148
LATVIAI Latvians	226	196	308	148	108
ROMAI Romani	16	16	155	292	418
ARMĖNAI Armenians	323	184	295	102	89

\* 1 tūkst. 10 metų ir vyresnių atitinkamos tautybės gyventojų teko turinčių išsilavinimą.

\*\* Persons of a certain ethnicity having education per 1 000 population of that ethnicity aged 10 and older.

## SKAITLINGIAUSIŲ TAUTYBIŲ GYVENTOJAI PAGAL MOKAMAS KALBAS

Population by largest ethnic group and command of languages

KALBOS Languages	LIETUVIAI Lithuanians	LENKAI Poles	RUSAI Russians	BALTARUSIAI Belarusians	UKRAINIEČIAI Ukrainians	ŽYDAI Jews	TOTORIAI Tatars	VOKIEČIAI Germans	ROMAI Romani	LATVIAI Latvians	ARMĖNAI Armenians
IŠ VISO Total	2561314	200317	176913	36227	16423	3050	2793	2418	2115	2025	1233
GYVENTOJAI, MOKANTYS KITŲ KALBŲ Population with command of other languages	2003021	178437	140731	30417	13900	2441	2396	2008	1572	1848	1041
RUSŲ Russian	1718224	153137	15992	11875	6466	819	1240	1228	1269	1393	680
ANGLŲ English	834094	32539	42917	4667	3478	1092	638	699	171	455	387
LIETUVIŲ Lithuanian	9094	131275	117359	21250	10183	1622	1261	737	1124	1167	764
LENKŲ Polish	187821	26847	27249	11248	2368	411	883	197	205	139	80
VOKIEČIŲ German	222050	13886	11616	1999	1073	362	165	785	15	172	62
PRANCŪZŲ French	54801	1350	1593	248	152	59	37	47	-	31	28
ISPANŲ Spanish	16521	551	1152	120	115	23	10	32	3	14	13
BALTARUSIŲ Belarusian	2418	4903	1059	3297	180	27	47	10	5	3	1
LATVIŲ Latvian	9904	108	493	40	19	4	3	8	42	358	2
ITALŲ Italian	6591	324	565	68	61	8	8	17	-	5	5
UKRAINIEČIŲ Ukrainian	1992	695	1674	307	1904	81	13	14	3	9	4
NORVEGŲ Norwegian	3152	80	194	17	15	3	2	2	-	-	4
LOTYNŲ Latin	2678	88	63	9	6	1	3	5	-	1	1
ŠVEDŲ Swedish	1904	34	119	7	16	-	1	3	-	3	-
KITOS Other	9603	488	1193	105	164	410	140	28	83	30	196
NEMOKA No command	456870	9028	24406	3273	1276	262	254	224	278	77	77
NENURODĖ Not indicated	101423	12852	11776	2537	1247	347	143	186	265	100	115



## GYVENTOJAI PAGAL MOKAMAS KALBAS (BE GIMTOSIOS) IR AMŽIAUS GRUPES

Population by command of languages (apart from the mother tongue) and age group

KALBOS Languages	IŠ VISO Total	0–14	15–19	20–24	25–29	30–34	35–39
IŠ VISO Total	3043429	453212	213394	217962	193362	186317	203781
GYVENTOJAI, MOKANTYS KITŲ KALBŲ Population with command of other languages	2388158	155245	186069	188440	166892	166530	186548
RUSŲ Russian	1917500	64510	90257	105322	127845	147602	169796
ANGLŲ English	926079	122304	170948	159674	122158	90653	65931
LIETUVIŲ Lithuanian	302684	21854	16435	21327	22238	22285	23522
LENKŲ Polish	259546	5841	5498	10620	14719	20056	23073
VOKIEČIŲ German	253254	7278	23970	31350	30678	25337	22286
PRANCŪZŲ French	58789	2708	5848	7304	7600	6593	4759
ISPANŲ Spanish	18785	394	1763	4665	3832	2847	1656
BALTARUSIŲ Belarusian	12023	111	186	337	420	452	576
LATVIŲ Latvian	11001	82	114	405	393	444	515
ITALŲ Italian	7773	188	391	1432	1618	1271	923
UKRAINIEČIŲ Ukrainian	6789	70	127	180	278	282	354
NORVEGŲ Norwegian	3509	114	87	561	857	660	452
LOTYNŲ Latin	2874	–	281	642	445	326	181
ŠVEDŲ Swedish	2144	34	84	345	406	405	335
DANŲ Danish	1315	50	65	253	264	284	195
ČEKŲ Czech	911	3	11	36	97	113	99
GESTŲ Sign	809	62	61	118	103	69	62
GRAIKŲ Greek	798	11	16	227	180	116	85
PORTUGALŲ Portuguese	747	7	13	202	146	101	64
JAPONŲ Japanese	732	53	220	178	97	90	42
OLANDŲ Dutch	686	21	38	127	145	124	78
TURKŲ Turkish	668	21	31	192	133	73	55
ESPERANTO Esperanto	604	8	7	27	46	42	34

40–44	45–49	50–54	55–59	60–64	65–69	70–74	75–79	≥80
218409	231517	231802	184616	163131	148603	144300	118684	134339
202156	214461	213907	168961	147926	129110	109591	79281	73041
186352	195954	193190	150488	131190	120072	98854	72057	64011
50690	43296	39414	24991	16460	9887	5881	2708	1084
24211	28326	30373	25813	23274	13386	13657	8164	7819
24566	27213	27892	21916	19999	17349	15190	11994	13620
19540	20855	21429	15170	12087	8138	5433	3357	6346
4019	4370	4484	3308	2762	2198	1525	754	557
1051	756	646	408	297	187	149	76	58
757	1166	1486	1385	1395	1177	1151	738	686
682	868	1010	954	1105	1285	1194	931	1019
622	460	341	214	149	73	35	25	31
512	622	755	724	751	599	743	385	407
318	215	148	63	16	11	4	1	2
129	120	143	123	74	84	67	49	210
220	125	97	43	26	11	10	3	–
89	48	34	11	10	5	6	–	1
90	97	106	67	54	43	47	25	23
61	64	48	31	37	37	37	11	8
45	31	24	24	6	17	9	3	4
52	43	35	26	22	12	11	7	6
19	16	6	3	2	3	–	1	2
57	42	24	17	6	4	3	–	–
42	46	41	14	5	5	7	1	2
59	57	64	59	42	66	45	15	33

KALBOS Languages	IŠ VISŲ Total	0–14	15–19	20–24	25–29	30–34	35–39
TOTORIŲ Tatar	456	19	30	20	21	25	32
HEBRAJŲ Hebrew	435	67	45	58	41	46	36
SUOMIŲ Finnish	432	11	25	91	81	63	40
ESTŲ Estonian	387	5	10	26	29	37	26
JIDIŠ Yiddish	374	13	20	19	22	22	19
ARABŲ Arabic	293	33	16	30	51	51	31
KINŲ Chinese	292	19	40	79	59	34	24
ARMĖNŲ Armenian	273	23	33	21	17	11	16
BULGARŲ Bulgarian	266	2	5	17	24	28	30
ROMŲ Romani	262	56	35	16	19	24	21
SLOVAKŲ Slovak	230	1	2	18	24	27	29
GRUZINŲ Georgian	206	9	7	10	9	7	13
SERBŲ Serbian	158	2	3	16	15	24	19
RUMUNŲ Romanian	156	8	8	15	17	7	15
VENGRŲ Hungarian	152	4	2	13	6	14	10
AZERBAIDŽANIEČIŲ Azerbaijan	146	8	4	10	8	8	2
ISLANDŲ Icelandic	133	7	7	21	24	17	17
KROATŲ Croatian	129	1	2	10	18	25	13
MOLDAVŲ Moldavian	113	1	2	4	4	8	3
KAZACHŲ Kazakh	91	–	1	–	5	2	3
UZBEKŲ Uzbek	84	–	1	2	2	1	3
SERBŲ-KROATŲ Serbo-Croatian	67	–	–	1	8	11	13
SLOVĖNŲ Slovenian	65	1	–	25	21	7	2
HINDI Hindi	62	–	4	16	15	8	8
KORĖJIEČIŲ Korean	59	3	18	22	9	2	2
KITŲ KALBŲ Other	659	15	17	69	85	81	64
NEMOKA No command	498955	269504	13222	13542	11945	8515	7911
NENURODĖ Not indicated	156316	28463	14103	15980	14525	11272	9322

40-44	45-49	50-54	55-59	60-64	65-69	70-74	75-79	≥80
35	34	46	42	42	31	39	21	19
34	28	18	20	11	11	5	4	11
31	22	12	15	11	14	7	3	6
29	26	41	23	42	38	24	19	12
18	15	19	27	61	27	28	22	42
15	18	11	8	11	3	10	5	-
7	18	3	3	2	1	3	-	-
14	23	37	19	15	11	17	6	10
21	29	27	20	16	17	16	9	5
17	21	12	18	8	9	2	2	2
23	24	25	15	13	14	8	5	2
16	21	23	20	18	15	21	7	10
18	14	12	10	13	6	3	-	3
18	10	14	18	6	4	5	6	5
24	14	14	15	15	10	6	3	2
10	17	16	21	13	9	9	5	6
13	8	12	3	2	1	1	-	-
15	16	12	4	8	3	1	1	-
15	10	10	19	9	4	12	6	6
12	10	9	12	12	6	7	9	3
6	17	13	10	7	4	4	9	5
12	9	4	6	1	1	0	1	-
1	1	1	1	1	2	2	-	-
2	3	2	1	1	1	1	-	-
2	1	-	-	-	-	-	-	-
56	49	42	36	39	29	36	23	18
7061	7768	9249	10313	12352	18339	26597	32327	50310
9192	9288	8646	5342	2853	1154	8112	7076	10988

## VYRAI PAGAL MOKAMAS KALBAS (BE GIMTOSIOS) IR AMŽIAUS GRUPES

Males by command of languages (apart from the mother tongue) and age group

KALBOS Languages	IŠ VISO Total	0–14	15–19	20–24	25–29	30–34	35–39
IŠ VISO Total	1402604	232494	109136	111539	97927	92907	98892
VYRAI, MOKANTYS KITŲ KALBŲ Males with command of other languages	1113775	78846	93654	95283	83576	82350	89764
RUSŲ Russian	888498	31893	43449	53257	65601	73318	81716
ANGLŲ English	441802	61949	85202	79130	59576	43744	30814
LIETUVIŲ Lithuanian	135132	11103	8551	11004	11238	10858	11155
LENKŲ Polish	124793	2838	2646	5315	7952	11451	13255
VOKIEČIŲ German	103294	3328	9941	12571	12515	10498	9386
PRANCŪZŲ French	19587	1045	1949	2343	2496	2250	1666
ISPANŲ Spanish	6987	160	336	1020	1265	1307	908
BALTARUSIŲ Belarusian	5097	62	81	170	250	244	309
LATVIŲ Latvian	4760	38	42	149	167	204	245
ITALŲ Italian	2196	81	84	266	346	339	313
UKRAINIEČIŲ Ukrainian	3257	32	55	88	151	148	201
NORVEGŲ Norwegian	1799	67	31	241	377	382	267
LOTYNŲ Latin	938	–	73	169	150	109	70
ŠVEDŲ Swedish	1075	18	30	127	160	221	181
DANŲ Danish	599	24	24	98	119	130	93
ČEKŲ Czech	593	3	7	16	54	76	77
GESTŲ Sign	306	30	25	29	37	28	24
GRAIKŲ Greek	189	4	4	31	34	26	30
PORTUGALŲ Portuguese	311	3	5	39	45	53	38
JAPONŲ Japanese	318	15	72	104	52	24	20
OLANDŲ Dutch	355	13	18	57	69	63	46
TURKŲ Turkish	194	11	5	25	23	16	16
ESPERANTO Esperanto	216	4	2	4	18	18	10

40–44	45–49	50–54	55–59	60–64	65–69	70–74	75–79	≥80
104939	110714	107744	82653	68604	58280	52365	38958	35452
96814	102399	99543	76219	62983	53299	43305	31019	24721
89405	93790	90186	68246	56196	49950	39678	29037	22776
22761	18698	16248	10035	6215	3539	2298	1109	484
11230	12905	13417	10789	9092	4907	4526	2435	1922
13828	15089	14349	10237	8417	6690	5301	3838	3587
8642	8958	8671	5832	4378	2949	2019	1270	2336
1416	1467	1426	1109	895	710	435	216	164
610	420	348	207	147	100	83	45	31
379	533	648	600	544	431	399	254	193
356	449	518	422	501	538	467	334	330
247	205	120	72	56	17	21	11	18
268	312	388	366	314	264	334	178	158
180	138	84	20	8	2	1	–	1
44	39	64	35	22	32	19	22	90
144	87	55	28	12	5	5	2	–
54	28	15	6	5	1	2	–	–
65	68	74	37	36	26	27	12	15
28	22	19	10	15	17	15	5	2
14	12	12	6	2	4	4	2	4
30	28	16	18	12	8	7	6	3
7	12	4	2	1	3	–	1	1
33	29	14	8	2	3	–	–	–
21	29	23	11	5	4	4	1	–
29	18	26	17	15	24	17	2	12

KALBOS Languages	IŠ VISO Total	0-14	15-19	20-24	25-29	30-34	35-39
TOTORIŲ Tatar	202	9	15	13	15	14	10
HEBRAJŲ Hebrew	208	35	22	30	15	21	12
SUOMIŲ Finnish	153	6	1	11	21	21	19
ESTŲ Estonian	174	3	3	9	12	17	14
JIDIŠ Yiddish	177	8	9	7	14	9	13
ARABŲ Arabic	126	11	3	7	17	18	14
KINŲ Chinese	123	8	17	26	20	19	14
ARMĖNŲ Armenian	131	11	21	13	8	4	5
BULGARŲ Bulgarian	118	1	3	3	12	10	16
ROMŲ Romani	119	26	11	10	13	9	11
SLOVAKŲ Slovak	133	-	1	5	13	16	17
GRUZINŲ Georgian	103	6	3	3	3	1	7
SERBŲ Serbian	80	-	2	2	7	11	12
RUMUNŲ Romanian	81	4	3	5	10	3	10
VENGRŲ Hungarian	97	1	-	6	4	9	5
AZERBAIDŽANIEČIŲ Azerbaijan	82	4	2	6	4	5	-
ISLANDŲ Icelandic	64	1	3	6	13	9	10
KROATŲ Croatian	55	1	2	2	5	13	6
MOLDAVŲ Moldavian	56	-	1	4	2	3	2
KAZACHŲ Kazakh	56	-	1	-	4	1	3
UZBEKŲ Uzbek	47	-	1	2	1	1	1
SERBŲ-KROATŲ Serbo-Croatian	49	-	-	-	4	5	11
SLOVĖNŲ Slovenian	20	1	-	5	4	4	-
HINDI Hindi	24	-	1	3	5	5	4
KORĖJIEČIŲ Korean	19	1	-	7	5	1	2
KITŲ KALBŲ Other	347	5	7	28	38	50	38
NEMOKA No command	214580	138950	8411	8706	6860	4495	4036
NENURODĖ Not indicated	74249	14698	7071	7550	7491	6062	5092



40-44	45-49	50-54	55-59	60-64	65-69	70-74	75-79	≥80
17	15	22	13	15	13	17	7	7
15	15	10	10	6	7	2	2	6
17	17	9	10	7	6	2	3	3
15	13	22	10	14	22	10	7	3
10	6	8	12	30	12	13	9	17
9	10	8	7	8	3	7	4	-
4	10	2	1	1	-	1	-	-
3	10	17	11	7	3	12	2	4
13	14	10	8	6	9	8	2	3
5	11	8	7	3	3	-	1	1
17	16	18	10	7	10	1	1	1
9	12	10	10	8	8	16	4	3
10	9	7	5	5	4	3	-	3
11	9	5	10	2	2	3	3	1
17	10	9	12	10	7	4	3	-
3	9	12	14	9	5	4	2	3
9	6	6	1	-	-	-	-	-
6	5	7	1	4	2	-	1	-
7	5	4	13	3	3	5	1	3
10	5	7	7	6	4	5	3	-
5	9	9	4	3	1	3	4	3
9	9	4	5	1	-	-	1	-
1	1	-	1	1	1	1	-	-
1	1	1	1	1	1	-	-	-
2	1	-	-	-	-	-	-	-
36	28	31	15	16	18	20	11	6
3166	3418	3829	3873	4136	4437	6043	5782	8438
4959	4897	4372	2561	1485	544	3017	2157	2293

## MOTERYS PAGAL MOKAMAS KALBAS (BE GIMTOSIOS) IR AMŽIAUS GRUPES

Females by command of languages (apart from the mother tongue) and age group

KALBOS Languages	IŠ VISO Total	0–14	15–19	20–24	25–29	30–34	35–39
IŠ VISO Total	1640825	220718	104258	106423	95435	93410	104889
MOTERYS, MOKANČIOS KITŲ KALBŲ Females with command of other languages	1274383	76399	92415	93157	83316	84180	96784
RUSŲ Russian	1029002	32617	46808	52065	62244	74284	88080
ANGLŲ English	484277	60355	85746	80544	62582	46909	35117
LIETUVIŲ Lithuanian	167552	10751	7884	10323	11000	11427	12367
LENKŲ Polish	134753	3003	2852	5305	6767	8605	9818
VOKIEČIŲ German	149960	3950	14029	18779	18163	14839	12900
PRANCŪZŲ French	39202	1663	3899	4961	5104	4343	3093
ISPANŲ Spanish	11798	234	1427	3645	2567	1540	748
BALTARUSIŲ Belarusian	6926	49	105	167	170	208	267
LATVIŲ Latvian	6241	44	72	256	226	240	270
ITALŲ Italian	5577	107	307	1166	1272	932	610
UKRAINIEČIŲ Ukrainian	3532	38	72	92	127	134	153
NORVEGŲ Norwegian	1710	47	56	320	480	278	185
LOTYNŲ Latin	1936	–	208	473	295	217	111
ŠVEDŲ Swedish	1069	16	54	218	246	184	154
DANŲ Danish	716	26	41	155	145	154	102
ČEKŲ Czech	318	–	4	20	43	37	22
GESTŲ Sign	503	32	36	89	66	41	38
GRAIKŲ Greek	609	7	12	196	146	90	55
PORTUGALŲ Portuguese	436	4	8	163	101	48	26
JAPONŲ Japanese	414	38	148	74	45	66	22
OLANDŲ Dutch	331	8	20	70	76	61	32
TURKŲ Turkish	474	10	26	167	110	57	39
ESPERANTO Esperanto	388	4	5	23	28	24	24

40–44	45–49	50–54	55–59	60–64	65–69	70–74	75–79	≥80
113470	120803	124058	101963	94527	90323	91935	79726	98887
105342	112062	114364	92742	84943	75811	66286	48262	48320
96947	102164	103004	82242	74994	70122	59176	43020	41235
27929	24598	23166	14956	10245	6348	3583	1599	600
12981	15421	16956	15024	14182	8479	9131	5729	5897
10738	12124	13543	11679	11582	10659	9889	8156	10033
10898	11897	12758	9338	7709	5189	3414	2087	4010
2603	2903	3058	2199	1867	1488	1090	538	393
441	336	298	201	150	87	66	31	27
378	633	838	785	851	746	752	484	493
326	419	492	532	604	747	727	597	689
375	255	221	142	93	56	14	14	13
244	310	367	358	437	335	409	207	249
138	77	64	43	8	9	3	1	1
85	81	79	88	52	52	48	27	120
76	38	42	15	14	6	5	1	–
35	20	19	5	5	4	4	–	1
25	29	32	30	18	17	20	13	8
33	42	29	21	22	20	22	6	6
31	19	12	18	4	13	5	1	–
22	15	19	8	10	4	4	1	3
12	4	2	1	1	–	–	–	1
24	13	10	9	4	1	3	–	–
21	17	18	3	–	1	3	–	2
30	39	38	42	27	42	28	13	21

KALBOS Languages	IŠ VISO Total	0–14	15–19	20–24	25–29	30–34	35–39
TOTORIŲ Tatar	254	10	15	7	6	11	22
HEBRAJŲ Hebrew	227	32	23	28	26	25	24
SUOMIŲ Finnish	279	5	24	80	60	42	21
ESTŲ Estonian	213	2	7	17	17	20	12
JIDIŠ Yiddish	197	5	11	12	8	13	6
ARABŲ Arabic	167	22	13	23	34	33	17
KINŲ Chinese	169	11	23	53	39	15	10
ARMĖNŲ Armenian	142	12	12	8	9	7	11
BULGARŲ Bulgarian	148	1	2	14	12	18	14
ROMŲ Romani	143	30	24	6	6	15	10
SLOVAKŲ Slovak	97	1	1	13	11	11	12
GRUZINŲ Georgian	103	3	4	7	6	6	6
SERBŲ Serbian	78	2	1	14	8	13	7
RUMUNŲ Romanian	75	4	5	10	7	4	5
VENGRŲ Hungarian	55	3	2	7	2	5	5
AZERBAIDŽANIEČIŲ Azerbaijan	64	4	2	4	4	3	2
ISLANDŲ Icelandic	69	6	4	15	11	8	7
KROATŲ Croatian	74	–	–	8	13	12	7
MOLDAVŲ Moldavian	57	1	1	–	2	5	1
KAZACHŲ Kazakh	35	–	–	–	1	1	–
UZBEKŲ Uzbek	37	–	–	–	1	–	2
SERBŲ-KROATŲ Serbo-Croatian	18	–	–	1	4	6	2
SLOVĖNŲ Slovenian	45	–	–	20	17	3	2
HINDI Hindi	38	–	3	13	10	3	4
KORĖJIEČIŲ Korean	40	2	18	15	4	1	–
KITŲ KALBŲ Other	312	10	10	41	47	31	26
NEMOKA No command	284375	130554	4811	4836	5085	4020	3875
NENURODĖ Not indicated	82067	13765	7032	8430	7034	5210	4230

40-44	45-49	50-54	55-59	60-64	65-69	70-74	75-79	≥80
18	19	24	29	27	18	22	14	12
19	13	8	10	5	4	3	2	5
14	5	3	5	4	8	5	-	3
14	13	19	13	28	16	14	12	9
8	9	11	15	31	15	15	13	25
6	8	3	1	3	-	3	1	-
3	8	1	2	1	1	2	-	-
11	13	20	8	8	8	5	4	6
8	15	17	12	10	8	8	7	2
12	10	4	11	5	6	2	1	1
6	8	7	5	6	4	7	4	1
7	9	13	10	10	7	5	3	7
8	5	5	5	8	2	-	-	-
7	1	9	8	4	2	2	3	4
7	4	5	3	5	3	2	-	2
7	8	4	7	4	4	5	3	3
4	2	6	2	2	1	1	-	-
9	11	5	3	4	1	1	-	-
8	5	6	6	6	1	7	5	3
2	5	2	5	6	2	2	6	3
1	8	4	6	4	3	1	5	2
3	-	-	1	-	1	-	-	-
-	-	1	-	-	1	1	-	-
1	2	1	-	-	-	1	-	-
-	-	-	-	-	-	-	-	-
20	21	11	21	23	11	16	12	12
3895	4350	5420	6440	8216	13902	20554	26545	41872
4233	4391	4274	2781	1368	610	5095	4919	8695

# GYVENTOJAI PAGAL MOKAMAS KALBAS (BE GIMTOSIOS) SAVIVALDYBĖSE

Population by command of languages (apart from the mother tongue) in municipalities

ADMINISTRACINĖ TERITORIJA Administrative territory	IŠ VISO Total	GYVENTOJAI, MO- KANTYS KITŲ KALBŲ Population with command of other languages	RUSŲ Russian	ANGLŲ English	LIETUVIŲ Lithuanian	LENKŲ Polish	VOKIEČIŲ German	PRANCŪZŲ French	ISPANIŲ Spanish
<b>IŠ VISO Total</b>	<b>3043429</b>	<b>2388158</b>	<b>1917500</b>	<b>926079</b>	<b>302684</b>	<b>259546</b>	<b>253254</b>	<b>58789</b>	<b>18785</b>
<b>ALYTAUS APSKRITIS</b>	<b>157766</b>	<b>122171</b>	<b>104548</b>	<b>40901</b>	<b>3508</b>	<b>17748</b>	<b>8506</b>	<b>6691</b>	<b>672</b>
Alytaus m. sav.	59964	48581	40755	19086	851	4935	2728	3132	372
Alytaus r. sav.	28167	19680	16877	6500	213	2062	695	1280	96
Druskininkų sav.	21803	17838	15346	6054	1090	4632	1758	403	105
Lazdijų r. sav.	22455	16174	13957	4292	223	2895	2642	417	45
Varėnos r. sav.	25377	19898	17613	4969	1131	3224	683	1459	54
<b>KAUNO APSKRITIS</b>	<b>608332</b>	<b>475314</b>	<b>390677</b>	<b>203467</b>	<b>17666</b>	<b>51891</b>	<b>52425</b>	<b>8767</b>	<b>3941</b>
Birštono sav.	4626	3647	3137	1720	29	334	370	89	28
Jonavos r. sav.	46519	37333	30305	11928	3413	6126	4809	303	275
Kaišiadorių r. sav.	33786	24139	20315	8861	865	2336	1298	200	120
Kauno m. sav.	315993	254948	207450	118581	10447	29906	30979	5646	2520
Kauno r. sav.	85998	66001	54147	30477	1286	6251	6853	1166	495
Kėdainių r. sav.	54057	41339	34965	15692	1186	5062	2593	439	199
Prienų r. sav.	29859	21859	18649	8097	244	1267	1581	805	147
Raseinių r. sav.	37494	26048	21709	8111	196	609	3942	119	157
<b>KLAIPĖDOS APSKRITIS</b>	<b>339062</b>	<b>262646</b>	<b>200230</b>	<b>111965</b>	<b>31931</b>	<b>4843</b>	<b>25428</b>	<b>5944</b>	<b>2180</b>
Klaipėdos m. sav.	162360	130661	90698	58829	28493	3062	15028	2299	1466
Klaipėdos r. sav.	51308	37841	31175	16641	1539	523	3269	544	238
Kretingos r. sav.	41345	31384	26440	11380	296	302	1605	2232	153
Neringos sav.	2570	2073	1713	965	110	68	329	36	16
Palangos m. sav.	15732	13053	11152	5426	536	393	1064	571	91
Skuodo r. sav.	20591	14589	11834	5401	153	82	1075	103	54
Šilutės r. sav.	45156	33045	27218	13323	804	413	3058	159	162
<b>MARIJAMPOLĖS APSKRITIS</b>	<b>161649</b>	<b>117681</b>	<b>97895</b>	<b>39277</b>	<b>1437</b>	<b>9682</b>	<b>20613</b>	<b>548</b>	<b>448</b>
Kalvarijos sav.	12056	8300	6887	2205	77	1154	1903	33	28
Kazlų Rūdos sav.	13235	9509	7840	2935	130	797	2000	43	42
Marijampolės sav.	61366	45835	38226	17043	670	4977	6886	284	246
Šakių r. sav.	32488	23159	18743	6697	142	1016	6153	91	74
Vilkaviškio r. sav.	42504	30878	26199	10397	418	1738	3671	97	58
<b>PANEVĖŽIO APSKRITIS</b>	<b>250390</b>	<b>195196</b>	<b>164822</b>	<b>66469</b>	<b>4947</b>	<b>4193</b>	<b>16537</b>	<b>8257</b>	<b>1394</b>
Biržų r. sav.	28171	20743	17540	7736	280	277	624	198	93
Kupiškio r. sav.	20251	15207	12980	4508	267	325	767	1191	85
Panevėžio m. sav.	99690	82266	69301	31467	2272	2162	8544	2860	759

APSKRITIS – county, sav. – municipality, m. sav. – city, town municipality, r. sav. – district municipality

BALTARUSIŲ Belarusian	LATVIŲ Latvian	ITALŲ Italian	UKRAINIČIŲ Ukrainian	NORVEGŲ Norwegian	LOTYŅŲ Latin	ŠVEDŲ Swedish	DANIŲ Danish	KITŲ KALBŲ Other	NEMOKA No command	NENURODĖ Not indicated
12023	11001	7773	6789	3509	2874	2144	1315	11935	498955	156316
417	139	307	170	100	107	62	28	308	29285	6310
61	55	202	52	62	41	33	10	145	9320	2063
33	26	40	34	20	16	13	7	51	7461	1026
184	25	29	48	8	19	4	5	55	2753	1212
25	17	12	15	3	17	9	3	19	5484	797
114	16	24	21	7	14	3	3	38	4267	1212
566	867	1660	928	743	701	306	261	2419	99961	33057
1	4	6	3	8	4	0	1	7	667	312
86	81	74	142	36	41	11	11	143	7295	1891
43	27	54	32	38	13	13	27	71	7164	2483
307	546	1226	551	423	484	188	137	1695	42292	18753
32	96	183	69	131	89	51	42	264	15508	4489
51	67	55	74	54	29	28	32	114	10242	2476
20	22	32	36	37	28	6	5	78	6574	1426
26	24	30	21	16	13	9	6	47	10219	1227
400	1716	911	1034	559	239	392	167	1168	58836	17580
321	512	644	877	294	113	219	93	821	21838	9861
25	122	89	58	89	26	45	25	112	10457	3010
16	217	73	27	51	35	30	14	75	8591	1370
-	6	8	2	4	-	2	1	9	240	257
14	181	44	40	29	14	24	14	78	1861	818
6	633	13	8	51	8	15	9	15	5346	656
18	45	40	22	41	43	57	11	58	10503	1608
91	92	187	100	107	123	60	54	325	37582	6386
3	2	11	5	3	5	1	3	19	3441	315
1	10	13	4	8	10	4	7	32	3242	484
45	35	114	52	53	53	29	24	163	12859	2672
24	25	21	17	19	32	15	14	47	7778	1551
18	20	28	22	24	23	11	6	64	10262	1364
166	2596	417	301	326	223	105	74	694	46166	9028
18	1169	27	25	77	14	17	1	55	6170	1258
12	62	22	22	27	14	1	3	36	4304	740
62	413	243	156	151	116	55	41	391	13854	3570

ADMINISTRACINĖ TERITORIJA Administrative territory	IŠ VISO Total	GYVENTOJAI, MO- KANTYS KITŲ KALBŲ Population with command of other languages	RUSŲ Russian	ANGLŲ English	LIETUVIŲ Lithuanian	LENKŲ Polish	VOKIEČIŲ German	PRANCŪZŲ French	ISPANŲ Spanish
Panevėžio r. sav.	39011	29475	25013	10010	430	749	1822	1686	234
Pasvalio r. sav.	28378	20962	17784	6383	181	223	412	2131	147
Rokiškio r. sav.	34889	26543	22204	6365	1517	457	4368	191	76
<b>ŠIAULIŲ APSKRITIS</b>	<b>301686</b>	<b>232246</b>	<b>193183</b>	<b>90040</b>	<b>7250</b>	<b>3498</b>	<b>19096</b>	<b>3281</b>	<b>1781</b>
Akmenės r. sav.	23307	17528	14402	5737	569	201	1895	71	118
Joniškio r. sav.	26173	19894	16950	7787	333	223	524	100	133
Kelmės r. sav.	32412	23097	18843	7292	312	278	4192	116	137
Pakruojo r. sav.	23745	17279	14641	6580	169	162	340	397	94
Radviliškio r. sav.	42389	32051	26874	11172	990	735	1758	861	181
Šiaulių m. sav.	109328	89446	74030	38279	4206	1518	8448	1494	836
Šiaulių r. sav.	44332	32951	27443	13193	671	381	1939	242	282
<b>TAURAGĖS APSKRITIS</b>	<b>110059</b>	<b>80206</b>	<b>66503</b>	<b>30060</b>	<b>740</b>	<b>1591</b>	<b>9766</b>	<b>882</b>	<b>417</b>
Jurbarko r. sav.	30186	21991	18057	6688	199	833	5504	92	119
Pagėgių sav.	9500	7231	6168	2513	141	99	666	14	22
Šilalės r. sav.	26520	18352	14640	7540	73	139	1626	328	80
Tauragės r. sav.	43853	32632	27638	13319	327	520	1970	448	196
<b>TELŠIŲ APSKRITIS</b>	<b>152078</b>	<b>112058</b>	<b>93076</b>	<b>42028</b>	<b>2152</b>	<b>956</b>	<b>10995</b>	<b>1939</b>	<b>819</b>
Mažeikių r. sav.	58242	44383	37002	17826	1376	426	3505	252	487
Plungės r. sav.	38151	27602	23142	11064	229	211	1127	852	142
Rietavo sav.	8691	6170	4918	2205	39	39	212	599	16
Telšių r. sav.	46994	33903	28014	10933	508	280	6151	236	174
<b>UTENOS APSKRITIS</b>	<b>152004</b>	<b>118268</b>	<b>91467</b>	<b>35125</b>	<b>17081</b>	<b>11895</b>	<b>10024</b>	<b>3022</b>	<b>484</b>
Anykščių r. sav.	28668	21477	18203	7071	526	675	841	1003	107
Ignalinos r. sav.	18386	15257	12820	2472	2152	1983	2213	66	41
Molėtų r. sav.	20700	16279	13951	5441	865	3620	857	124	38
Utenos r. sav.	43275	34640	29874	12356	848	1307	2505	1281	177
Visagino sav.	22585	15419	5366	4920	9421	1769	1853	159	84
Zarasų r. sav.	18390	15196	11253	2865	3269	2541	1755	389	37
<b>VILNIAUS APSKRITIS</b>	<b>810403</b>	<b>672372</b>	<b>515099</b>	<b>266747</b>	<b>215972</b>	<b>153249</b>	<b>79864</b>	<b>19458</b>	<b>6649</b>
Elektrėnų sav.	24975	20471	16981	5763	2324	5882	3024	227	104
Šalčininkų r. sav.	34544	29786	24606	3750	17748	5692	2161	82	53
Širvintų r. sav.	17571	14642	12678	3644	1234	5568	1817	79	50
Švenčionių r. sav.	27868	23639	18205	3686	8400	7051	2632	88	45
Trakų r. sav.	34411	29288	23942	7437	10155	11993	2781	1170	135
Ukmergės r. sav.	40055	31467	26513	11370	1211	3014	1966	365	160
Vilniaus m. sav.	535631	440780	324887	208508	130448	96134	58020	16453	5709
Vilniaus r. sav.	95348	82299	67287	22589	44452	17915	7463	994	393




BALTARUSIŲ Belarusian	LATVIŲ Latvian	ITALŲ Italian	UKRAINIEČIŲ Ukrainian	NORVEGŲ Norwegian	LOTYŲŲ Latin	ŠVEDŲ Swedish	DANŲ Danish	KITŲ KALBŲ Other	NEMOKA No command	NENURODĖ Not indicated
31	167	54	46	28	36	21	7	93	7889	1647
9	385	37	15	24	27	2	14	54	6665	751
34	400	34	37	19	16	9	8	65	7284	1062
222	2417	387	446	216	236	245	112	807	57482	11958
26	649	12	44	12	12	11	8	61	4871	908
20	811	19	20	22	24	13	8	58	5370	909
13	31	18	12	16	26	23	10	56	8188	1127
19	211	27	19	14	19	16	4	41	5758	708
35	91	33	58	21	19	23	25	71	9005	1333
83	468	243	255	100	105	124	41	412	14875	5007
26	156	35	38	31	31	35	16	108	9415	1966
45	97	99	58	84	66	32	41	163	26245	3608
19	30	19	18	11	17	7	10	69	6900	1295
4	3	3	5	10	3	7	7	10	1998	271
4	14	34	6	22	15	5	8	30	7419	749
18	50	43	29	41	31	13	16	54	9928	1293
100	1335	220	103	186	111	118	30	339	34483	5537
51	1093	105	67	98	38	50	16	184	11648	2211
22	94	47	18	50	21	19	4	63	9166	1383
2	10	9	1	7	3	3	-	11	2164	357
25	138	59	17	31	49	46	10	81	11505	1586
874	329	211	528	130	137	43	31	437	27383	6353
17	40	21	29	34	35	6	2	44	6296	895
81	41	16	24	3	15	2	2	46	2232	897
23	5	12	10	17	12	5	4	28	3454	967
38	68	41	55	52	58	16	10	102	6980	1655
647	83	111	385	17	6	12	9	187	6048	1118
68	92	10	25	7	11	2	4	30	2373	821
9142	1413	3374	3121	1058	931	781	517	5275	81532	56499
96	38	27	93	18	17	13	8	68	3040	1464
875	11	31	94	4	5	2	4	55	2533	2225
39	19	10	23	9	5	2	4	31	2269	660
532	29	32	83	8	23	-	-	63	2855	1374
261	31	63	109	34	24	21	8	110	3050	2073
43	57	63	93	46	32	20	5	100	6974	1614
6011	1145	2959	2328	855	769	682	452	4538	52732	42119
1285	83	189	298	84	56	41	36	310	8079	4970





# APIBRĖŽTYS IR PAAIŠKINIMAI

Definitions and explanations



**Amžius** – iki surašymo apskaitos datos sukakusių metų skaičius.

### Gyventojai

**Miesto gyventojai** – gyventojai, gyvenantys mieste, t. y. kompaktiškai užstatytoje gyvenamojoje vietovėje, turinčioje daugiau kaip 3 tūkst. gyventojų, iš kurių daugiau kaip du trečdaliai dirba pramonės, verslo bei gamybinės ir socialinės infrastruktūros srityse. Mieste gali gyventi ir mažiau negu 3 tūkst. žmonių, jeigu šis įgijo miesto statusą iki įsigaliojant Lietuvos Respublikos teritorijos administracinių vienetų ir jų ribų įstatymui.

**Kaimo gyventojai** – gyventojai, gyvenantys gyvenamosiose vietovėse, neturinčiose miesto požymių (miesteliuose, kaimuose ir viensėdžiuose).

**Išsilavinimas** – 10 metų ir vyresnio asmens aukščiausias išsilavinimas, įgytas valstybinėje, valstybės pripažintoje nevalstybinėje ar užsienio mokykloje.

**Aukštasis išsilavinimas** – išsilavinimas, įgytas aukštojoje mokykloje baigus studijų programas, pagal kurias suteikta aukštojo mokslo kvalifikacija, arba teisės aktų nustatyta tvarka kaip jam lygiavertis pripažintas užsienio aukštosiose mokyklose įgytas išsilavinimas.

**Aukštesnysis išsilavinimas** – išsilavinimas, įgytas nuo 1994 iki 2006 m. baigus aukštesniųjų studijų programą, arba teisės aktų nustatyta tvarka kaip jam lygiavertis pripažintas užsienyje įgytas išsilavinimas.

**Pagrindinis išsilavinimas** – išsilavinimas, įgytas baigus pagrindinio ugdymo programą, arba teisės aktų nustatyta tvarka kaip jam lygiavertis pripažintas užsienyje įgytas išsilavinimas.

**Pradinis išsilavinimas** – išsilavinimas, įgytas baigus pradinio ugdymo programą, arba teisės aktų nustatyta tvarka kaip jam lygiavertis pripažintas užsienyje įgytas išsilavinimas.

**Age** is the number of complete years before the **Census date**.

### Population

**Urban population** refers to persons living in cities and towns, i.e. densely built-up residential areas with the resident population of more than 3000 persons, of whom more than two-thirds work in industry, business, manufacturing and social infrastructure. In a number of towns, the population may be less than 3000 if those residential areas had already had the status of a town before the Law on the Territorial Administrative Units and Their Boundaries of the Republic of Lithuania was enacted.

**Rural population** refers to residents living in the populated localities having no urban characteristics (small towns, villages, isolated farmsteads).

**Educational attainment** refers to the highest education of a person aged 10 and older received in a public, private (recognised by the State) or foreign educational institution.

**Higher education** refers to education received at school of higher education upon completion of study programmes pursuant to which a higher education qualification is awarded or education received at foreign schools of higher education which, under procedure established by legislation, is recognised as being of an equivalent level.

**Post-secondary tertiary education** refers to education received within the period 1994–2006 upon completion of a post-secondary tertiary education programme, or education received abroad which, under procedure established by legislation, is recognised as being of an equivalent level.

**Lower secondary education** refers to education received upon completion of a lower education programme or education received abroad which, under procedure established by legislation, is recognised as being of an equivalent level.

**Primary education** refers to education received upon the completion of a primary education programme or education received abroad which, under procedure established by legislation, is recognised as being of an equivalent level.

**Specialusis vidurinis išsilavinimas** – išsilavinimas, įgytas iki 1995 m. baigus specialiojo vidurinio mokymo programą, arba teisės aktų nustatyta tvarka kaip jam lygiavertis pripažintas užsienyje įgytas išsilavinimas.

**Vidurinis išsilavinimas** – išsilavinimas, įgytas baigus vidurinio ugdymo programą ir išlaikius brandos egzaminus, arba teisės aktų nustatyta tvarka kaip jam lygiavertis pripažintas užsienyje įgytas išsilavinimas.

**Kalbos mokėjimas** – asmens gebėjimas kalbėti ir (ar) rašyti kokia nors kalba. Jei asmuo kokia nors kalba gali perteikti informaciją taip, kad ji būtų lengvai suprantama, nuosekliai ir rišliai dėsto savo mintis, supranta buitinę kalbą, gali atsakyti į paprasčiausius klausimus, užpildyti dokumentą, parašyti trumpą tekstą, laikoma, kad asmuo moka kalbą. Surašymo metu kalbos mokėjimo lygis nebuvo fiksuojamas.

**Neraštingas asmuo** – asmuo, kuris nemoka nei skaityti (suprasdamas tekstą), nei rašyti paprastų sakinių kasdienio gyvenimo temomis.

**Surašymo apskaitos data** – 2011 m. kovo 1 d. 00 val.

### Teritorija

**Apskritis** – Lietuvos Respublikos teritorijos aukštesnysis administracinis vienetas, kurio valdymą organizuoja Lietuvos Respublikos Vyriausybė.

**Savivaldybė** – Lietuvos Respublikos teritorijos administracinis vienetas, kurį valdo jos gyventojų bendruomenės išrinktos savivaldos institucijos pagal Lietuvos Respublikos vietos gyventojų savivaldos ir kitus įstatymus.

**Special upper secondary education** refers to education received before 1995 upon completion of a special upper secondary education programme, or education received abroad which, under procedure established by legislation, is recognised as being of an equivalent level.

**Upper secondary education** refers to education received upon the completion of an upper secondary education programme and passing matriculation exams or education received abroad which, under procedure established by legislation, is recognised as being of an equivalent level.

**Having command of a language** means that a person is able to speak and/or write a language. If a person is able to convey information in an easily understandable manner, to present his/her thoughts consistently and fluently, understands everyday language, is able to answer elementary questions, to fill in a form, to write a short text in a certain language, it is considered that s/he has command of that language. During the Census, the level of command of languages was not recorded.

**Illiterate person** is a person who can neither read (and understand the text being read) nor write simple sentences on everyday topics.

**Census reference date** was 1 March 2011 at 00.00.

### Territory

**County** is a higher administrative unit of the territory of the Republic of Lithuania the governance wherein is organised by the Government of the Republic of Lithuania.

**Municipality** is an administrative unit of the territory of the Republic of Lithuania the governance wherein is executed by the local self-government institutions elected by the local community according to the Law on Local Self-Government of the Republic of Lithuania and other laws.