

## 上海证券市场

### 历史概述

上海是中国大陆最早出现股票、股票交易和证券交易所的城市。股票交易可追溯到 19 世纪 60 年代,1891 年建立的证券掮客公会构成中国大陆证券交易所的雏形。1920 年和 1921 年,上海证券物品交易所和上海华商证券交易所开业。至 30 年代,上海成为远东的金融中心,中外投资者均可通过经纪买卖中外企业股票、债券、政府公债与期货等。1946 年以华商证券交易所为基础成立上海证券交易所股份有限公司,1949 年停业。

自 1980 年以来,在邓小平理论的指导下,伴随着改革开放和社会主义市场经济的发展,中国证券市场逐步成长起来。1981 年恢复国库券发行,1984 年上海等地开始发行股票和企业债券。1990 年 11 月 26 日,上海证券交易所(以下简称“上证所”)成立,同年 12 月 19 日正式开业。目前上海证券市场已进入发展的新阶段,体现在:一、市场规模迅速扩大。截止 2003 年底,上证所上市证券达 913 种,上市公司 780 家,股票市价总值达 30097 亿元,投资者开户数达 3643.60 万户,2003 年通过上证所发行股票和配售新股累计筹集资金达到 560.96 亿元。二、基础设施渐趋完善。顺利完成通信系统天地备份建设,交易系统人工操作安全运行率、卫星通信系统和地面通信全年无故障率进一步提升,均超过 99.9%。三、规范程度不断提高。正式确立了全所业务规则体系,颁发了业务规则制定办法,并初步形成了一个以上市公司监管、会员监管和市场监控为主要内容的自律监管体系。

### 证券品种

在上证所上市的证券包括股票、债券和基金三大类。

股票分为 A 股和 B 股,A 股仅供境内投资者认购和交易,B 股供境内外投资者认购和交易。1990 年首批 8 只 A 股挂牌,1992 年首只 B 股挂牌。随着大批国企和优质民营、三资企业的上市,上海证券市场开始初步体现国民经济晴雨表的功能。截止 2003 年底,共有 770 只 A 股和 54 只 B 股挂牌。债券包括国债、企业债和可转换公司债。上证所国债市场是中国大陆最活跃的国债流通市场。1993 年推出的国债回购在丰富品种和活跃交投的同时,发挥了国债的抵押功能。截至 2003 年底,上证所共有 21 个国债现货、9 个国债回购品种、19 个金融债券与企业债券和 13 个可转换债券。1998 年 4 个证券投资基金在沪发行上市,揭开了基金市场发展的新篇章,到 2003 年底,在上证所上市交易的证券投资基金共有 25 个。

## 2003 年市场回顾

### 交易概貌（核实，报纸数）

2003 年上海证券交易所各类证券成交总额 82911.56 亿元，同比增加 70.85%。其中，股票成交总额 20824.14 亿元，占成交总额的 22.79%；A 股成交 20541.24 亿元，占股票成交总额的 98.64%，B 股成交 282.89 亿元，占股票成交总额的 1.36%。国债成交 58481.90 亿元，占证券成交总额的 70.65%，其中现货交易 5500.36 亿元，回购交易 52981.54 亿元。基金成交 362.14 亿元。日均股票成交 86.41 亿元，同比增加 20.75%；日均债券成交 255.57 亿元，同比增加 96.17%；日均基金成交 1.50 亿元，较上年有所下降。按流通股数口径计算，A 股换手率为 268.58%，B 股换手率为 64.25%。

上证 180 指数开盘 2527.03 点，最高 3122.16 点，最低 2453.32 点，年底收于 2828.8 点，涨幅 11.94%，振幅 27.26%。上证综指开盘 1347.43 点，最高 1649.6 点，最低 1307.4 点，年底收于 1497.04 点，涨幅 11.10%，振幅 26.17%。上证 B 指开盘 113.4 点，最高 131.41 点，最低 96.23 点，年底收于 104.94 点，跌幅 7.46%，振幅 36.56%。

2003 年，上海证券交易所投资者开户数 3643.60 万户。其中，A 股个人投资者 3526.60 万户，增幅 2.48%；B 股投资者 98.06 万户，增幅 1.70%；机构投资者 18.94 万户，增幅 4.66%。

### 证券发行与上市

至 2003 年底，上海证券交易所共有上市公司 780 家，2003 年新上市 67 家。上市股票数 824 只。股票市价总值 30097 亿元，增幅 18.66%；流通市值 8274 亿元，增幅 10.81%。上市公司总股本 4170 亿股，流通股本 1157 亿股，流通股本占总股本的 27.75%。

2003 年，上海证券市场股票筹资总额 560.96 亿元，较上年减少 8.68%。其中，新发 A 股筹资 453.51 亿元，较去年减少 12.27%，再次发行股票（增发、配股、国有股配售）筹资 103.90 亿元，较去年增加 8.46%；B 股发行在沉寂近三年后首次出现 0.43 亿美元的定向增发。

### 基础设施

2003 年，上海证券交易所继续推进技术系统基础建设，加强技术管理，确保市场安全、高效、有序运行。

#### （一）实现全年安全运行目标

将安全运行作为全所工作的重中之重，制定和实施了一系列安全运行的管理制度，将安全运行责任细化到岗，落实到人，修订、发布了大批业务和操作手册，提高了风险防范和异常事件处置的应对能力。依靠技术进步、系统改进，降低了人工操作的风险。交易系统人工操作安全运行率、卫星通信系统和地面通信全年无故障率进一步提升。

#### （二）发布技术白皮书，促进通信网络规范化建设

为规范证券通信网络建设与运行管理，从技术上保障通信网络系统稳定运行，降低市场运行的技术风险，正式发布了《上海证券交易所通信网络技术白皮书》，制订了通信系统安全运行指标体系，并开始试运行。通过实施对会员及营业部通信等级的评定，有力地推动了

会员通信网络的改善。

### （三）顺利完成天地备份系统建设

经过约半年的集中攻关，顺利完成通信系统天地备份建设，在上海证券交易所与会员及营业部之间，全面建成由卫星通信网和地面数据专线、拨号上网等组成的天地备份的通信网络，173家会员2895家营业部达标，提高了通信系统安全运行、防范风险的能力。

### （四）灾备中心及其他备份系统建设进展顺利

对交易系统运行安全具有重要意义的灾备中心建设技术层面的工作已完成，将于2004年初正式启用。本地数据集中备份中心已建成，异地数据备份中心建成在望。这些系统的陆续建成，将进一步提高以交易为核心的技术系统的抗灾和备份能力。

## 运行机制

### （一）加强前瞻性研究，推动金融创新。

1. 研究形成市场发展创新的系列方案。以市场需求为导向，以法律制度为框架，积极研究促进市场发展创新的措施，提出了关于进一步提高上市公司质量，发展交易所债券市场，开发新产品、完善交易方式，扩大会员公司融资渠道，改进监管方式等方面的创新意见。

2. 全力推进金融创新。在产品创新方面，根据债市发展需求，成功推出2天期国债回购品种，并已完成开放式回购的业务方案；完成ETF设计方案，ETF申购、赎回和交易实施细则和合作基金公司选择方案；拟定配股权证、新股权证及备兑权证的实际运作方案。在机制创新方面，推出了集意向报价、成交申报、交易撮合、系统公告、会员洽谈等多项功能于一体的大宗交易系统，达成大宗交易47笔；实施基金申报最小变动单位“分改厘”，完成开放式集合竞价实施方案；初步形成通过互联网完成债券交易、信息咨询等功能的信息系统的实施方案，有助于推进统一互联的债券市场的建设。在技术创新方面，成功实施通过互联网完成大宗交易所有功能，为今后业务和技术延伸打下了较好的基础；成功建成业内首个CA认证中心，技术稳定、运作规范；完成交易通信链路自动切换工作。

3. 健全指数体系，规范指数运作。正式发布上证国债指数、上证企业债指数及统一企业债指数。180指数样本股两次调整工作顺利进行。完成上证50指数编制及发布工作，统一指数发布的各项准备工作就绪。基本完成指数维护系统、指数选股分析系统、指数数据库的建设。

4. 以务实、前瞻精神做好研究工作。紧密围绕交易所的核心价值和核心竞争力开展各项研究工作，提升“上证联合研究计划”品牌及其影响力，完成三期近30项联合研究计划课题；表彰历年“上证联合研究计划优秀成果”；推出《中国公司治理报告2003》；第二批5名高级金融专家入站工作；编辑《上证研究》系列研究文集；成功举办“资本市场与企业发展：上市公司CEO论坛”等具影响力的研讨会。

### （二）认真履行监管职责，切实提高监管效率。

1. 完善监管规则，强化依法监管。修订年报、半年报准则和季报编报规则，制定上市公司处分执行标准，着手修订《上市规则》。颁布、落实《会员自律准则》和《会员业务规范指引》，强化会员自律管理。做好警示板块规则制定及推行工作。

2. 优化监控机制，强化类别监管。继续实施会员年度检查，对证券公司类会员进行风险

等级评定，开展对境外证券经营机构、特别会员的业务检查及经纪业务专题现场检查。做好上市公司监管风险分类等级的调整。及时建立与大宗交易、债券回购、QFII 和社保基金入市等新产品和交易方式相对应的监控机制。加强所内联合监管机制，召开了 23 次监管例会，及时发现涉及多个部门的案例并及时处理。加强对非指定报刊和网络信息的掌握，督促有关公司澄清信息，对违规情况给予处分。

3. 深化质疑式监管，严肃处理违规公司。向 33 家公司发出内部通报批评函，对 11 家上市公司进行公开谴责，将 10 家上市公司提交证监会进行专项核查。定期报告事后审核期间，共发出 480 份事后审核意见函，142 份监管关注函，敦促上市公司刊登 169 份定期报告补充或更正公告。

4. 按照三个“及时”的原则，切实防范大案要案发生。对存在的问题做到及时发现、及时制止、及时查处，以维护市场的公信力。完成上市公司财务指标预警系统第一阶段开发工作。加强对内幕交易行为的发现、监控和分析。会同有关部门进行内幕交易核查，对关联担保问题、2002 年年报中的重大会计问题进行普查。再次对上市公司高管人员及其配偶、家属买卖本公司股票的行为进行普查。认真做好国债回购业务的风险评估工作，检查风险节点，提出政策建议。敦促出现异常问题公司主动申请股票特别处理。密切关注存在潜在危机的券商可能引发的市场风险，及时上报有关情况。

5. 贴近监管对象，实施走访对话机制。采取实地走访、上门座谈等形式，增进对监管对象的了解，提高监管的针对性和监管效率。共走访上市公司 130 家次。通过约见会员谈话等针对性措施，既发挥警示作用，又加强监管双方的沟通，全年对会员电话提醒近 40 次，发出监管函 30 次。

6. 深化联合监管工作。加强与派出机构之间的协同监管，在上证所网站建立“监管信息共享专区”，共享有关监管信息；就上市公司重大事项的监管加强和各派出机构的通气和协作；举办与派出机构协作监管座谈会，编辑案例研究成果，多次举办重要监管案例的分析总结交流会，两次接待派出机构证券稽查骨干考察学习团，密切相互之间的学习与交流。及时向证监会相关部门反映和报告监管情况。加强与中国证券业协会的联合监管，与其签署合作备忘录，定期举办与中国证券业协会、深交所的三方监管季度例会。

### （三）继续全面推进技术发展，切实增强技术优势。

1. 加快适应业务需求的技术改造。及时优化和升级交易系统，保证新业务的顺利推出。监察系统历史数据分析一期子系统通过验收，二期正式立项，盘后监控子系统进入测试，促进监管效率的提高。逐步关闭单向卫星数字广播系统频点，基本完成宽带广播系统的推广，完成 SDH 的接入及应用开发，提高通信网络系统的安全性。完善“国债发行远程招标系统”，适应国债承销业务。交易网控项目正在按期实施，投入运行后，将有效提高系统运转的保障能力。

2. 继续推进三大技术项目。新一代交易系统项目已完成实施方案评审和商务谈判的相关准备工作，将于近期选定供应商；对会员的业务技术推广、新交易系统的网络建设工作正有序进行。新信息系统项目进一步确认了业务需求，完善了实施方案，将正式启动数据仓库二期项目。新网站正在搭建上证所与上市公司、会员公司及监管机构等开展网上业务往来和信息交流的平台，成为投资者获取各类信息的重要窗口。

3. 梳理现有技术系统,做好技术基础设施的规划实施。梳理上证所技术系统及在建技术项目,拟定管理模式和体系架构。组织制定统一的技术文档框架和标准规模,启动全所统一的技术文档管理平台建设。组织证券大厦、外高桥技术中心机房建设的总体规划、建设和运转。牵头制定证券信息交换协议标准,发挥上证所在证券信息技术领头作用。

#### (四) 强化自律监管,依法办所。

1. 依法办所,规范运作。在大力推进市场发展的同时,实施依法办所,规范运作,努力降低制度风险和运行成本。组织专门工作小组,对建所以来的业务规则进行全面清理,公告废止、失效的 132 个规则目录,并将有效规则汇编成册并上网。正式确立了全所业务规则体系,颁发了业务规则制定办法。主动处理各种诉讼和非诉事务,维护上证所合法权益。规范合同管理。积极参与《公司法》、《证券法》的修订,推动证券市场法制建设。推进上证所相关法制课题研究。

2. 强化理事会在自律监管工作中的地位和作用。定期组织理事会会议审议交易所提交的工作报告和重要的业务规则与细则,提出指导性意见;促进支持交易所的发展计划与业务创新;发挥理事会下属监督委员会和会员管理委员会的应有作用,组织走访调查,履行监管职能;组织对市场风险防范和财务审计。

3. 切实提高法规化、制度化水平。正式制定《上海证券交易所债券交易实施细则》,改债券业务过去依据业务通知规范的状况,有利于维护市场秩序,防范市场风险,保护投资者的合法权益,更好地促进债券市场的健康发展。为促进指数运作规范化,制定了《上海证券交易所指数管理暂行办法》;还适应内部运行的需要,相继制定了《子公司管理办法》、《出国管理办法》、《高级金融专家工作站管理办法》等近 20 个内部法规。

#### (五) 贯彻落实服务大纲,积极推进国际合作。

1. 以市场需求为导向推出服务项目,在服务方式上取得突破。梳理服务需求,强化网上服务工作。陆续推出上市公司监管信息共享、信息披露业务指南、“好人举手”信息上网、业务规则汇编、指数信息披露和推广、统计指标优化、收返费工作信息发布等服务项目。建立服务工作协调会制度,完善服务工作的督促、奖惩和回访机制。大力加强技术服务,在北京、上海、广州等地展开技术服务调研,推出由所内主要技术部门共同参与的“联合对外技术服务窗口”,建立联合技术服务和联合确诊、及时处理券商相关技术问题的机制。完成对外服务电话系统改造。

2. 加强上市公司、会员公司服务。举办上市公司董事培训、年报培训、董秘上岗培训及后续培训,会员业务网上办理人员培训及针对 QFII、QFII 托管银行和相关会员的业务培训。

3. 倡导推广投资者关系管理,深化投资者教育工作。联合证监会派出机构在山东等地举办 8 场“推进上市公司投资者关系管理大型巡讲会”活动。倡导遵守《上市公司投资者关系管理公约》。编印《上市公司投资者关系管理》、《上海证券市场投资者关系状况》等资料并向投资者赠阅。举办“投资者证券知识竞赛”、“3.15”投资者维权大型义务咨询服务等活动,将投资者教育工作不断推向深入。

4. 加强市场推介,促进国际合作与交流。及时调整推介工作重点,加强对拟上市民营企业、成长型公司的市场推介、重视 QFII 制度推介和中国证券市场与上证所的宣传,相继与韩国、东京、纽约证券交易所签署备忘录,与签约海外交易所开展多种形式的交流活动,成

功主办了东亚暨大洋洲证券交易所第二十二届年会，扩大了上海证券交易所的影响力，提升了上证所的国际形象。

#### （六）内部管理取得显著进展。

1. 进一步健全内部管理机制。充分发挥内部管理协调会的作用，加强边界管理，促进沟通协调。编辑出版《办公管理制度汇编》、《人事管理、财务管理、行政管理制度汇编》。确立《办公自动化整体应急预案》。试行《员工职业礼仪规范》。规范员工在职学习管理。不断优化办公自动化系统。加强保密工作，荣获上海市保密工作先进集体。倡导艰苦奋斗精神，发挥工会共青团的积极作用。

2. 加强财务和资产管理。坚持“科学核算、加强管理”的原则，完善内控机制，加强财务分析，强化财务监督；加强风险控制，全面落实会计师事务所管理建议书事项。基本完成固定资产清理工作。在外资金清欠取得成效。在建工程项目的审计和清理工作已取得阶段性成果。

### 2003 年上海证券市场大事纪要

1 月	2 日	上证国债指数正式发布，填补了我国证券市场债券指数的空白。
	10 日	上海证券交易所大宗交易业务正式开展。
	12 日	国内首家中外合资基金管理公司——招商基金管理有限公司开业。
	21 日	中国证监会、上海证券交易所和全球公司治理论坛主办“全球公司治理改革：挑战和机遇”研讨会。
2 月	18 日	湘财合丰基金公司三只行业类别基金获准一次性同时发行，伞型基金开始登陆中国基金市场。
3 月	3 日	沪深证交所基金交易单位的最小报价单位由“分”改为“厘”。
	15 日	上海证券交易所在全国 10 大城市同时举行“3.15 维权大型义务咨询活动”。
	20 日	上海证券交易所与韩国证券交易所签署合作谅解备忘录。
4 月	1 日	北京市第二中级人民法院对有“中国股市第一案”之称的“中科创业”操纵证券交易价格案进行了一审公开宣判。
	4 日	沪深证券交易所发布《关于对存在股票终止上市风险的公司加强风险警示等有关问题的通知》，存在终止上市风险的特别处理公司股票前冠以“*ST”标记。
	5 日	财政部暂停审批管理层收购。 因违法违规行为严重，大连证券公司成为首家被中国证监会取消证券业务许可并责令关闭的证券经营机构。
	9 日	南钢股份新老大股东发布持股变动报告书和要约收购报告书，中国证券市场首例要约收购产生。
	14 日	上证所信息网络有限公司正式宣告成立。
	25 日	首家中外合资证券公司——华欧国际证券有限责任公司宣布正式成立，该公司由湘财证券与法国里昂证券合资组成。

5月	19日	上海证券交易所向市场推出2天期国债回购新品种,从而基本完成了7天期以内短期回购品种的期限结构布局。
	22日	中国证监会发出《关于要约收购涉及的被收购公司股票上市交易条件有关问题的通知》。
	23日	上海证券交易所依法作出决定,湖北江湖生态农业股份有限公司股票自即日起终止上市。
	26日	瑞士银行、野村证券获中国证监会批准,成为首批取得证券投资业务许可证的合格境外机构投资者。
	28日	加拿大BMO金融集团旗下的BMO蒙特利尔银行参股富国基金管理公司的申请或中国证监会批准,这是内地首例外资通过认购已成立基金公司股权形式完成中外合资的案例。
6月	9日	全国社会保障基金正式进入证券市场运作,为中国证券市场增添了新的资金来源,也为社会保障基金开拓了保值增值的渠道。
	27日	证券从业人员资格管理细则出台。
7月	1日	上海证券交易所再度调整上证180指数样本股,中国联通、中信证券等一批新近上市的行业龙头企业进入180样本股行列。
	7日	上海证券交易所建成宽带广播系统。
8月	19日	上海证券交易所举办“资本市场与企业发展:上市公司CEO论坛”。
	20日	上海证券交易所大宗交易系统启用。
	30日	中国证监会公布《证券公司债券管理暂行办法》。
9月	1日	上海证券交易所研究中心主编的《2003:中国公司治理报告》正式出版。
	8日	中国证监会与国务院国有资产监督管理委员会联合发出《关于规范上市公司与关联方资金往来及上市公司对外担保若干问题的通知》。
	19日	中国证监会干部《关于进一步规范股票首次发行上市有关工作的通知》。
	22日	ST国嘉股票终止上市。
10月	9日	TCL集团发布拟吸收合并TCL通讯并整体上市的公告,这是中国证券市场上首例吸收合并整体上市的案例。
	28日	H股价格升幅创新高,青岛啤酒H股股价超过A股。
11月	3日	《中华人民共和国证券投资基金法》获得通过,并将于2004年6月1日起施行。
	5日	沪深两市B股大幅上扬,上证B股指数大涨5.8%,深圳成分B股涨幅达4.61%创年内新高。 长江电力发行,并与11月18日在上海证券交易所上市。 上工股份有限公司获准定向增发不超过1亿股境内上市外资股,这是近三年来在B股市场首次获准进行的再融资行为。

- 12月
- 18日 武钢股份公告称，公司增发方案将定向增发国有法人股与增发流通股相结合，进而实现集团主业资产整体上市，这一金融创新模式在国内尚属首例。
  - 20日 上证综指上涨 2.81%，为下半年单日最大涨幅，50 余只股票涨停。
  - 8日 上海证券交易所调整买卖盘揭示范围，通过宽带广播系统、SDH 提供 5 个最优买卖盘档位的即时行情数据库。
  - 11日 中国证监会发布《中国证券监督管理委员会股票发行审核委员会暂行办法》，并与次日发布该委员会的工作细则。
  - 18日 中国证监会颁布《证券公司客户资产管理业务试行办法》。
  - 25日 中国证监会颁布《证券公司治理准则（试行）》，发布经修订的《证券公司内部控制指引》及《关于加强证券公司营业部内部控制若干措施的意见》。
  - 26日 沪深两市基金市场放量走高，上证基金指数时隔近半年后首次跃上 1000 点。
  - 28日 中国证监会发布《证券发行上市保荐制度暂行办法》。



## 市场概况

	2003 年	2002 年	2001 年
<b>上市证券 (年末)</b>			
上市公司数	780	715	646
上市证券数	914	826	744
上市股票数	824	759	690
新上市公司数	67	70	75
发行股本 (亿元)	4170.39	3727.84	3164.44
流通股数 (亿元)	1157.1	992.53	837.53
市价总值 (亿元)	29804.92	25363.72	27590.56
流通总值 (亿元)	8201.14	7467.30	8382.11
筹资总额 (亿元)			
A 股	557.412	614.30	957.49
B 股(美元)	0.428	0	0
<b>交易概况</b>			
交易天数	241	237	240
全年成交金额 (亿元)	82911.56	48527.72	44144.03
股票	20824.14	16959.09	22709.38
基金	362.16	556.77	1348.92
国债	58481.89	30800.02	19726.04
其他	3243.37	211.84	359.69
日均成交金额 (亿元)	344.03	204.76	183.93
日均股票成交金额 (亿元)	86.41	71.56	94.62
全年股票成交数量 (亿股)	2692.73	1781.10	1819.95
日均股票成交数量 (亿股)	11.17	7.52	7.58
全年股票成交笔数 (万笔)	20661.06	17556.55	20975.41
日均股票成交笔数 (万笔)	85.73	74.08	87.40
<b>股价指数</b>			
上证 180 指数年内最高	3122.16	3323.22	4118.48
上证 180 指数年内最低	2453.32	2528.42	2946.42
上证 180 指数年末收盘	2828.8	2549.60	3069.17
上证综合指数年内最高	1649.6	1748.89	2245.44
上证综合指数年内最低	1307.4	1339.20	1514.86
上证综合指数年末收盘	1497.04	1357.65	1645.97
<b>市场比率</b>			
平均市盈率(倍)	36.544	34.43	37.71
换手率 1 (市值) (%)	68.53	52.46	75.44
换手率 2 (流通市值) (%)	250.755	197.40	244.27

注：换手率 1 = (成交金额/市价总值) × 100%

换手率 2 = (成交金额/流通市值) × 100%

## 股票市场

### 交易体系

上证所市场交易时间为每周一至周五。上午为前市，9：15至9：25为集合竞价时间，9：30-11：30为连续竞价时间。下午为后市，13：00至15：00为连续竞价时间，15：00-15：30为大宗交易的申报受理时间。周六、周日和上证所公告的休市日市场休市。

上证所市场采用集中竞价成交方式交易的所有上市证券的买卖均须通过电脑主机进行公开申报竞价，由主机按照价格优先、时间优先的原则自动撮合成交。按交易指令传输方式不同可分为场内有形报盘和场外无形报盘。交易指令通过会员设在上证所交易大厅的交易席位输入电脑主机的，称为场内有形报盘；通过会员营业部的前置终端和通信电子系统输送至电脑主机的，称为场外无形报盘。

上证所市场对证券买卖实行全面指定交易制度。凡在上证所市场从事证券交易的投资者，均应事先明确指定一家会员，与其签订《指定交易协议书》，作为委托交易、清算的代理机构，并将本人的证券帐户指定在该会员所属的席位号后，方能进行交易。

上证所市场对上市交易的证券买卖价格，一般实行随行就市、自由竞价。目前，对所有的A股、B股和基金实行每个交易日10%的涨跌幅限制（上市首日除外）。对特别处理股票实行每个交易日5%的涨跌幅限制。大宗交易的申报价格须在当日竞价时间内已成交的最高和最低成交价格之间确定，该证券当日无成交的，以前收盘价为成交价。

2002年3月25日起，上证所对上市国债实行净价交易。

上证所市场及时向会员和投资者发布交易行情数据和信息。每日市场证券交易即时行情、编制的各类股价指数、清算数据、市场信息公告及每日市场成交回报数据等通过卫星通信系统或光纤通信系统，传输至各会员证券营业柜台。通过双向卫星和地面光缆通讯系统将成交回报数据即时传达至各个会员。大宗交易的成交信息，由上证所在指定的媒体披露，上证所外部网站（www.sse.com.cn）的“行情及交易——交易信息披露——大宗交易信息”栏目同步发布。根据股票基金交易公开信息制度的规定，对每日涨幅排名居前的证券，公布更为详细的资料。

### 涉及投资者的费用

业务分类		收费项目	收费明细	
A股开户	个人/纸卡	开户费	40元/户	投 资 户
	机构帐户		400元/户	投 资 户
A股补开户	补打原卡		10元/户	投 资 户
	补开新户		同新开户	同 开 户
基金帐户开户			5元/户	投 资 户

A 股交易		佣金	小于或等于成交金额的 0.3%，起点:5 元	投资	
		过户费	成交面额的 0.1%，起点 1 元（双向）	投资	
		印花税	成交金额的 0.2%（双向）	投资	
A 股非交易过户	非流通股份协议转让过户	过户费	股票面额的 0.1%，起点 100 元；超过 500 万股的部分，股票面额的 0.01%（双向）。	投资	
		印花税	股票价款总额的 0.2%（双向）	投资	
	法人股东歇业变更过户	过户费	股票面额的 0.1%，起点 100 元；超过 500 万股的部分，股票面额的 0.01%（双向）	投资	
		印花税	股票面额的 0.2%（双向）	投资	
	公证过户、结算会员申报的司法过户	手续费	10 元/户	投资	
		过户费	股票面额的 0.1%，个人帐户起点 1 元，机构帐户起点 10 元（双向）	投资 司法	
		印花税	成交金额的 0.2%（双向）	投资	
	司法协助执行过户	非流通股	过户费	股票面额的 0.1%，起点 100 元；超过 500 万股的部分，股票面额的 0.01%（双向）	投资
			印花税	成交金额的 0.2%（双向）	投资
		流通股	过户费	股票面额的 0.1%；超过 500 万股的部分，股票面额的 0.01%；个人帐户起点 1 元，机构帐户起点 10 元（双向）	投资
			印花税	成交金额的 0.2%（双向）	投资
		国债	过户费	面额的 0.015%（双向）	投资
			印花税	免收	投资
		基金	过户费	免收	投资
印花税			免收	投资	
证券质押		手续费	面额的 0.1%，超过 500 万元的部分，面额的 0.01%	申请	
B 股开户	个人	开户费	19 美元/户	投资 户	
	机构		85 美元/户	投资 户	
	更换结算会员		2 美元（目前没有收）	投资	

B 股/B 股权证交易		佣金	小于或等于成交金额的 0.3%，起点:1 美元	投
		结算费	成交金额的 0.05% (双向)	投
		印花税	成交金额的 0.2% (双向)	投
B 股非交易过户费	遗产继承或馈赠	过户费	30 美元/笔	过
		印花税	过户市值的 0.2% (按过户当日开盘价计算, 若无开盘价, 按上日收盘价计算) (双向)	过
	其他	过户费	30 美元/笔 (零股转让: 1 美元/笔)	过
证券投资基金		佣金	小于或等于成交金额的 0.3%，起点: 5 元	投
债券(国债、企业债、可转换公司债券等)		佣金	不超过成交金额的 0.1%，起点: 5 元	投
国债回购		佣金	成交金额的 0.0025%(1 天), 起点: 5 元	投
			成交金额的 0.0050%(2 天)	
			成交金额的 0.0075%(3 天)	
			成交金额的 0.0100%(4 天)	
			成交金额的 0.0125%(7 天)	
			成交金额的 0.025%(14 天)	
			成交金额的 0.05%(28 天)	
			成交金额的 0.075%(28 天以上)	
企业债券回购		佣金	成交金额的 0.0025%(1 天)	投
			成交金额的 0.0075%(3 天)	
			成交金额的 0.0125%(7 天)	
债券转托管		手续费	面值 0.01%	转
查询	交易记录	查询费	20 元/年	投
	帐户余额		机构 50 元/户、个人 20 元/户	投

## 涉及会员单位的费用

业务分类	收费项目	收费明细	
A 股交易	经手费	成交金额的 0.011% (双向)	结算
	证管费	成交金额的 0.004% (双向)	结算
债券(国债、企业债券、金融债券及可转换公司债券)	经手费	成交金额的 0.004% (双向)	结算
	证管费	成交金额的 0.001% (双向)	结算
债券回购	经手费	对应回购品种标准佣金的 5% (双向)	结算
证券投资基金	经手费	成交金额的 0.0045% (双向)	结算
	证管费	成交金额的 0.004% (双向)	结算
B 股/B 股权证交易	经手费	成交金额的 0.026% (双向)	结算
	证管费	成交金额的 0.004% (双向)	结算
可转债认购	经手费	成交金额的 0.01%	“主
新股认购	经手费	成交金额的 0.012%	“主
投资基金认购	经手费	成交金额的 0.0085%	“主
配股、转配股	经手费	成交金额的 0.012% (双向)	结算
投资基金配售	经手费	成交金额的 0.0085% (双向)	结算
席位清算	清算保证金	20 万元/第一个席位, 增加席位: 5 万元/个	结算
国债、国债回购	证券结算风险基金	成交金额的 0.001% (双向)	结算
A 股、基金		成交金额的 0.003% (双向)	由登
B 股风险共同基金	基本结算会员	20 万美元	结算
	一般结算会员	5 万美元	结算
汇入款项	汇款费	4 美元/笔	通
汇出款项		6 美元/笔	通
B 股修改错误交易的非交易过户	手续费	30 美元/笔	错
修改结算会员代码费	手续费	10 美元/笔, 每个 ORDER 最高不超过 50 美元	错

涉及证券发行人的费用

业务分类		收费项目	收费明细		
新股首发和增发	A股	国家股、国有法人股	证券登记费	面值的 0.01%	发行人
		其他非流通股份		面值的 0.1%	发行人
		流通股		面值的 0.1%	发行人
	B股	0.5 美元/户		发行人	
	基金	暂免		发行人	
	企业债券(含可转债)	面值的 0.01%		发行人	
A股换股、吸收合并,可转债强制性转股		证券登记费	面值的 0.1%	发行人	
证券补登记费		法人股、内部职工股(A股)	面值的 0.1%	发行人	
配股	A股	国家股、国有法人股	证券登记费	面值的 0.01%	发行人
		其他非流通股份		面值的 0.1%	发行人
		流通股		面值的 0.1%	发行人
	B股	0.5 美元/户		发行人	
	基金扩募	暂免		发行人	
送股和公积金转增股	A股	国家股、国有法人股	证券登记费	面值的 0.01%	发行人
		其他非流通股份		面值的 0.1%	发行人
		流通股		面值的 0.1%	发行人
	B股	0.5 美元/户		发行人	
分红派息和兑息兑付	A股流通股	手续费	派现总额的 0.3%	发行人	
	B股		派现总额的 0.01%,最低 1000 美元	发行人	
	基金		派现总额的 0.3%	发行人	
	国债兑息		派息额的 0.05%	发行人	
	国债兑付		兑付额的 0.05%	发行人	
	企业债券(含可转债)兑息		派息额的 0.1%	发行人	
	企业债券(含可转债)兑付		兑付额的 0.05%	发行人	
数据拷盘费			100 元/磁盘	发行人	

证券查询证明			100 元/份	发行人
联网服务费			1000 元/年	发行人
股东名册查询	A 股、基金	查询费	300 元/次 (100 名以内), 500 元/次 (100 名及以上)	发行人 发行人
	B 股	查询费	300 元/次	发行人



**2003年各月成交股数、成交金额和市盈率**

月份	成交股数(万股)	成交金额(万元)	市盈率(倍)
01	2636551.43	19122427.5	37.85
02	1198197.58	10118684.62	38.11
03	1514062.35	13075428.21	38.1
04	4595771.81	36928380.24	38.42
05	2323968.7	19177781.94	38.2
06	1910091.21	15567541.83	36.04
07	1818844.26	14924635.66	35.72
08	1164271.69	9424625.57	34.27
09	1408672.99	11347578.59	32.9
10	1516449.05	10588132.03	32.48
11	2812706.84	18657675.57	33.96
12	4027700.52	29308482.38	36.54

## 成交金额最高的前 20 种股票

2003 年前 20 种成交金额最高的股票年成交金额累计达 5346.24 亿元，占股票市场总成交金额的 25.68%。中国联通取代上年度的招商银行成为交易金额最高的股票。

序号	股票代码	公司简称	成交金额（万元）	占总成交金额的比例(%)
1	600050	中国联通	7333177.67	3.52
2	600036	招商银行	6665233.36	3.2
3	600019	宝钢股份	4280971.07	2.06
4	600028	中国石化	3544535.63	1.7
5	600000	浦发银行	3405589.45	1.64
6	600104	上海汽车	3322420.69	1.6
7	600016	民生银行	3243853.36	1.56
8	600030	中信证券	3116043.02	1.5
9	600015	华夏银行	2069168.72	0.99
10	600018	上港集箱	1907178.91	0.92
11	600900	长江电力	1880266.06	0.9
12	600653	申华控股	1557667.15	0.75
13	600602	广电电子	1487046.16	0.71
14	600004	白云机场	1472884.25	0.71
15	600609	金杯汽车	1451515.65	0.7
16	600029	南方航空	1423188.93	0.68
17	600231	凌钢股份	1403000.23	0.67
18	600026	中海发展	1323922.01	0.64
19	600012	皖通高速	1301356.67	0.62
20	600100	清华同方	1273343.94	0.61

## 成交股数最多的前 20 种股票

2003 年前 20 种成交股数最高的股票年成交股数累计达 874.75 亿股,占股票市场总成交股数的 32.47%。中国联通连续第二年成为成交股数最多的股票。

序号	股票代码	股票简称	成交股数(万股)	占总成交股数的比例(%)
1	600050	中国联通	2212016.31	8.21
2	600028	中国石化	901055.86	3.35
3	600019	宝钢股份	740220.54	2.75
4	600036	招商银行	602340.7	2.24
5	600030	中信证券	437256.77	1.62
6	600653	申华控股	378200.88	1.4
7	600029	南方航空	341584.02	1.27
8	600016	民生银行	309761.25	1.15
9	600000	浦发银行	306655.77	1.14
10	600808	马钢股份	300511.62	1.12
11	600104	上海汽车	293601.75	1.09
12	600015	华夏银行	288702.92	1.07
13	600900	长江电力	263651.23	0.98
14	600012	皖通高速	240647.75	0.89
15	600688	上海石化	214576.73	0.8
16	600026	中海发展	213524.21	0.79
17	600609	金杯汽车	199778.78	0.74
18	600004	白云机场	168019.14	0.62
19	600231	凌钢股份	167947.84	0.62
20	600350	山东基建	167474.57	0.62

## 上证指数编制说明

作为国内外普遍采用的衡量中国证券市场表现的权威统计指标，由上海证券交易所编制并发布的上证指数系列是一个包括上证 180 指数、上证综合指数、A 股指数、B 股指数、分类指数、债券指数、基金指数等的指数系列，其中最早编制的为上证综合指数。为推动证券市场基础建设和规范化进程，2002 年 6 月，上海证券交易所对原上证 30 指数进行了调整并更名为上证成份指数（简称上证 180 指数）。上证成份指数的编制方案，是结合中国证券市场的发展现状，借鉴国际经验，在原上证 30 指数编制方案的基础上作进一步完善后形成的，目的在于通过科学客观的方法挑选出最具代表性的样本股票，建立一个反映上海证券市场的概貌和运行状况、能够作为投资评价尺度及金融衍生产品基础的基准指数。

上证指数系列从总体上和各个不同侧面反映了上海证券交易所上市证券品种价格的变动情况，可以反映不同行业的景气状况及其价格整体变动状况，从而给投资者提供不同的投资组合分析参照系。随着证券市场在国民经济中的地位日渐重要，上证指数也将逐步成为观察中国经济运行的“晴雨表”。

为保证指数编制的科学性和指数运作的规范性，上海证券交易所成立了国内首个指数专家委员会，就指数编制方法、样本股选择等提供咨询意见。

### 一、上证指数系列

上海证券交易所指数系列共包括 4 类 12 个指数。

样本指数	综合指数	分类指数	其他指数
(1) 上证 180 指数	(2) 上证综合指数	(3) 上证 A 股指数； (4) 上证 B 股指数； (5) 上证工业类指数； (6) 上证商业类指数； (7) 上证房地产业类指数； (8) 上证公用事业类指数； (9) 上证综合业类指数。	(10) 基金指数 (11) 国债指数 (12) 企债指数

### 二、指数的采样范围

纳入指数计算范围的股票称为指数样本股（亦称成份股），成为样本股的前提条件是该股票在上海证券交易所挂牌上市。

（一）上证 180 指数的样本股是在所有 A 股股票中抽取最具市场代表性的 180 种样本股票。

1. 样本空间：剔除下列股票后的所有上海 A 股股票。

上市时间不足一个季度的股票；

暂停上市股票；

经营状况异常或最近财务报告严重亏损的股票；

股价波动较大、市场表现明显受到操纵的股票；

其他经专家委员会认定的应该剔除的股票。

## 2. 选样标准

行业内的代表性；规模；流动性。

## 3. 选样方法

根据总市值、流通市值、成交金额和换手率对股票进行综合排名；

按照各行业的流通市值比例分配样本只数；

按照行业的样本分配只数，在行业内选取排名靠前的股票；

对各行业选取的样本作进一步调整，使成份股总数为 180 家。

## 4. 样本股的调整

上证成份指数依据样本稳定性和动态跟踪相结合的原则，每半年调整一次成份股，每次调整比例一般不超过 10%。特殊情况时也可能对样本进行临时调整。

(二) 上证综合指数的样本股是全部上市股票 (A 股和 B 股)。

(三) 分类指数的成份股是相应股票类别或行业类别的全部股票。

1. 上证 A 股指数的样本股是全部上市 A 股，上证 B 股指数的样本股是全部上市 B 股。

2. 上海证券交易所对上市公司按其所所属行业分成五大类别：工业类、商业类、房地产业类、公用事业类、综合业类，行业分类指数的样本股是该行业全部上市股票 (A 股和 B 股)。

(四) 基金指数的成份股是所有在上海证券交易所上市的证券投资基金。

(五) 国债指数的成份国债是所有在上海证券交易所上市、剩余期限大于 1 年的固定利率付息及一次还本付息国债 (目前暂无发行量限制)。

(六) 企债指数的成份债券是所有在沪深证券交易所上市的非股权连接类、剩余期限大于 1 年的固定利率付息及一次还本、投资级 (BBB) 以上的企业债 (目前暂无发行量限制)。

## 三、指数的计算

上证指数系列均以“点”为单位。

### (一) 基日、基期与基期指数

基期亦称为除数。

1. 因 2002 年 7 月 1 日始发布的上证 180 指数是延续了 1996 年 7 月 1 日起正式发布的上证 30 指数，故仍以 1996 年 1 月至 3 月的平均流通市值为基期，基期指数定为 1000 点。

2. 上证综合指数以 1990 年 12 月 19 日为基日，以该日所有股票的市价总值为基期，基期指数定为 100 点，自 1991 年 7 月 15 日起正式发布。

3. 上证 A 股指数以 1990 年 12 月 19 日为基日，以该日所有 A 股的市价总值为基期，基期指数定为 100 点，自 1992 年 2 月 21 日起正式发布。

4. 上证 B 股指数，以 1992 年 2 月 21 日为基日，以该日所有 B 股的市价总值为基期，基期指数定为 100 点，自 1992 年 2 月 21 日起正式发布。

5. 分类指数以 1993 年 4 月 30 日为基日，以该日相应行业类别所有股票的市价总值为基期，基期指数统一定为 1358.78 点 (1993 年 4 月 30 日上证综合指数收盘值)，自 1993 年 6 月 1 日起正式发布。

6. 上证基金指数以 2000 年 5 月 8 日为基日, 以该日所有证券投资基金市价总值为基期, 基日指数为 1000 点, 自 2000 年 6 月 9 日起正式发布。

7. 上证国债指数以 2002 年 12 月 31 日为基日, 以该日所有样本国债的市价总值为基期, 基日指数为 100 点, 自 2003 年 1 月 2 日发布。

8. 企债指数以 2002 年 12 月 31 日为基日, 以该日所有样本企业债的市价总值为基期, 基日指数为 100 点, 2003 年 6 月 9 日正式发布。

## (二) 计算公式

1. 上证指数系列均采用派许加权综合价格指数公式计算。

2. 上证 180 指数

上证成份指数以成份股的调整股本数为权数进行加权计算, 计算公式为:

$$\text{报告期指数} = (\text{报告期成份股的调整市值} / \text{基日成份股的调整市值}) \times 1000$$

其中, 调整市值 = (市价 × 调整股本数), 基日成份股的调整市值亦称为除数, 调整股本数采用分级靠档的方法对成份股股本进行调整。根据国际惯例和专家委员会意见, 上证成份指数的分级靠档方法如下表所示。比如, 某股票流通股比例 (流通股本/总股本) 为 7%, 低于 10%, 则采用流通股本为权数; 某股票流通比例为 35%, 落在区间(30, 40] 内, 对应的加权比例为 40%, 则将总股本的 40% 作为权数。

流通比例 (%)	10	(10, 20]	(20, 30]	(30, 40]	(40, 50]	(50, 60]	(60, 70]	(70, 80]	>80
加权比例 (%)	流通比例	20	30	40	50	60	70	80	100

3. 综合指数与分类指数

上证综合指数与分类指数以样本股的发行股本数为权数进行加权计算, 计算公式为:

$$\text{报告期指数} = (\text{报告期成份股的总市值} / \text{基期}) \times \text{基期指数}$$

$$\text{其中, 总市值} = (\text{市价} \times \text{发行股数})$$

4. 基金指数

基金指数以基金发行份额为权数进行加权计算, 计算公式为:

$$\text{报告期指数} = (\text{报告期基金的总市值} / \text{基期}) \times \text{基日指数}$$

$$\text{其中, 总市值} = (\text{市价} \times \text{发行份额})$$

5. 国债指数

国债指数以样本国债在证券交易所的发行量为权数进行加权, 计算公式为:

报告期指数=(报告期成份国债的总市值 +报告期国债利息及再投资收益)/ 基期 × 基期指数

其中，总市值 = (全价 × 发行量) 全价=净价+应计利息

报告期国债利息及再投资收益表示将当月样本国债利息收入再投资于债券指数本身所得收益

## 6. 企债指数

企债指数采用派许加权综合价格指数公式计算。以样本企业债的发行量为权数进行加权，计算公式为：

报告期指数= [ ( 报告期成份企业债的总市值 + 报告期企业债利息及再投资收益 ) / 基期 ] × 基期指数

其中，总市值 =  $\sum$  ( 全价 × 发行量 )，报告期企业债利息及再投资收益表示将当月样本企业债利息收入再投资于债券指数本身所得收益

## 7. B 股价格单位

成份股中的 B 股在计算上证 B 股指数时，价格采用美元计算。

成份股中的 B 股在计算其他指数时，价格按适用汇率（中国外汇交易中心每周最后一个交易日的人民币兑美元的中间价）折算成人民币。

### (三) 指数的实时计算

上证指数系列均为“实时逐笔”计算。

具体做法是，在每一交易日集合竞价结束后，用集合竞价产生的股票开盘价（无成交者取昨收盘价）计算开盘指数，以后每有一笔新的成交，就重新计算一次指数，直至收盘，实时向外发布。其中各成份股的计算价位(X)根据以下原则确定：

1. 若当日没有成交，则  $X =$  前日收盘价；
2. 若当日有成交，则  $X =$  最新成交价。

## 四、指数的修正

### (一) 修正公式

上证指数系列均采用“除数修正法”修正。

当成份股名单发生变化或成份股的股本结构发生变化或成份股的市值出现非交易因素的变动时，采用“除数修正法”修正原固定除数，以保证指数的连续性。修正公式为：

修正前的市值/原除数=修正后的市值/新除数

其中，修正后的市值 = 修正前的市值 + 新增（减）市值；

由此公式得出新除数（即修正后的除数，又称新基期），并据此计算以后的指数。

## (二) 需要修正的几种情况

1. 新上市 —凡有成份股新上市，上市后第一个交易日不计入指数，自第二个交易日计入指数（上证 180 指数除外）。自 2002 年 9 月 23 日起，上市新股于上市首日即计入指数计算（上证 180 指数除外）。

2. 除息 —凡有成份股除息（分红派息），指数不予修正，任其自然回落。

3. 除权 —凡有成份股送股或配股，在成份股的除权基准日前修正指数。

修正后市值 = 除权报价 × 除权后的股本数 + 修正前市值（不含除权股票）；

4. 汇率变动 —每一交易周的最后一个交易日，根据中国外汇交易中心该日人民币兑美元的平均价修正指数。

5. 停牌 —当某一成份股处于停牌期间，取其正常的最后成交价计算指数。

6. 摘牌 —凡有成份股摘牌（终止交易），在其摘牌日前进行指数修正。

7. 股本变动 —凡有成份股发生其他股本变动（如增发新股上市引起的流通股本增加等），在成份股的股本变动日前修正指数。

修正后市值 = 收盘价 × 调整后的股本数 + 修正前市值（不含变动股票）；

8. 停市 —A 股或 B 股部分停市时，指数照常计算；A 股与 B 股全部停市时，指数停止计算。

## 五、指数的发布

上证指数系列通过各种传播形式向国内、国外广泛发布。

1. 通过本所实时卫星广播系统向全国广播。

2. 通过路透社财经资讯系统(Reuters)、德励财经资讯系统 (Bridge) 和彭博财经资讯系统(Bloomberg)向全球作即时报道。

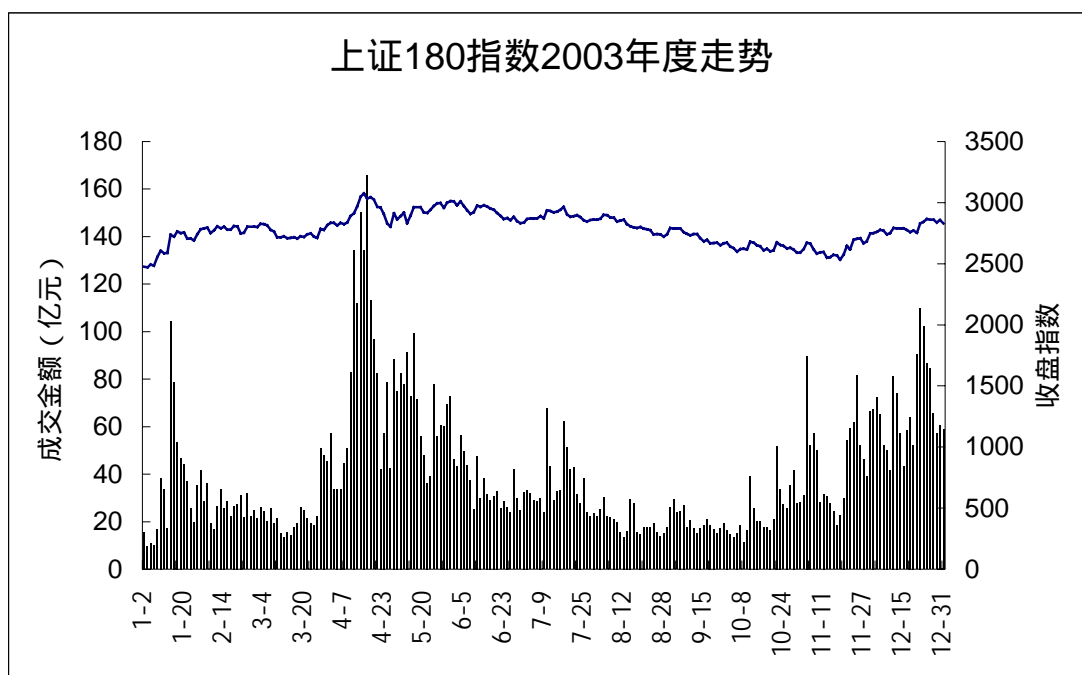
3. 该指数同时刊登在本所每日公布的《行情日报表》、每周公布的《行情周报表》和每月发行的《上证统计月报》上。

4. 该指数同时通过国际互联网(Internet)每日对外公布，网址 <http://www.sse.com.cn>。

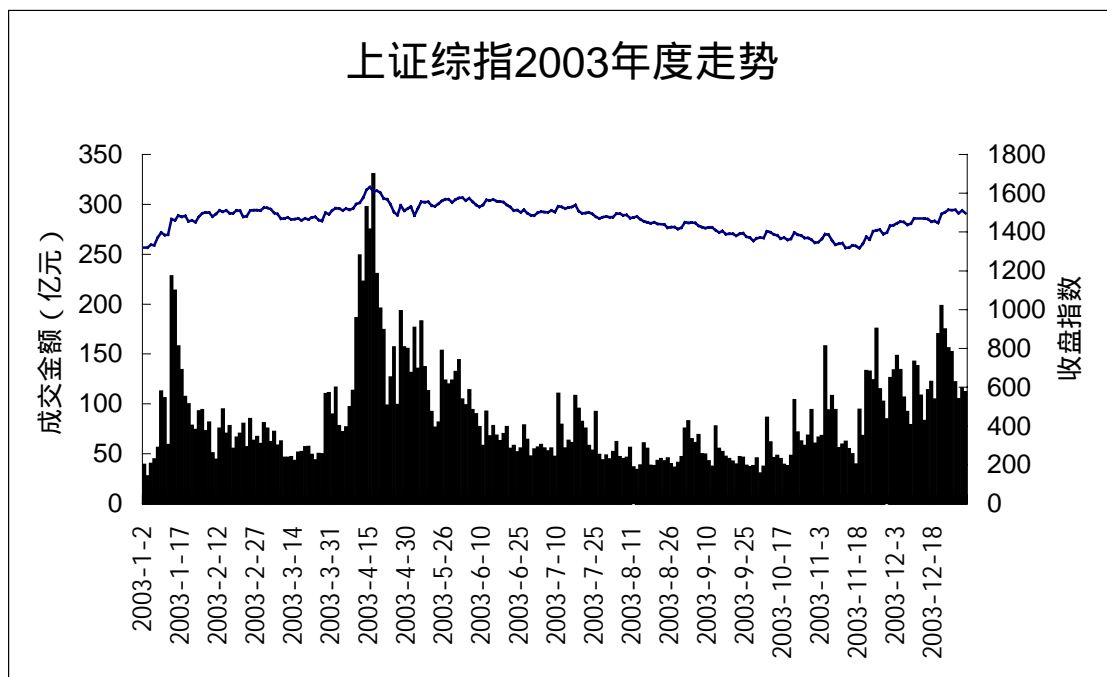
5. 该指数每天还将通过本所“电子信箱”，于收盘后以“电子报表”方式，向包括《中国证券报》、《上海证券报》在内的各传播媒体传送。



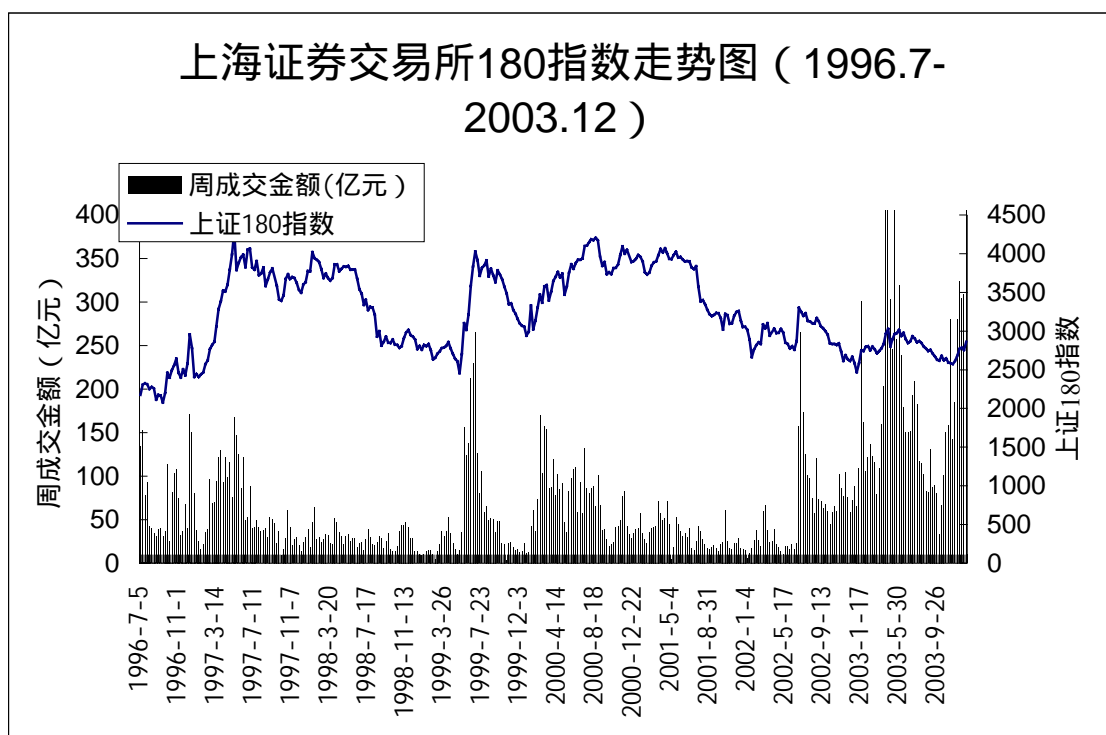
2003年上证180指数走势图



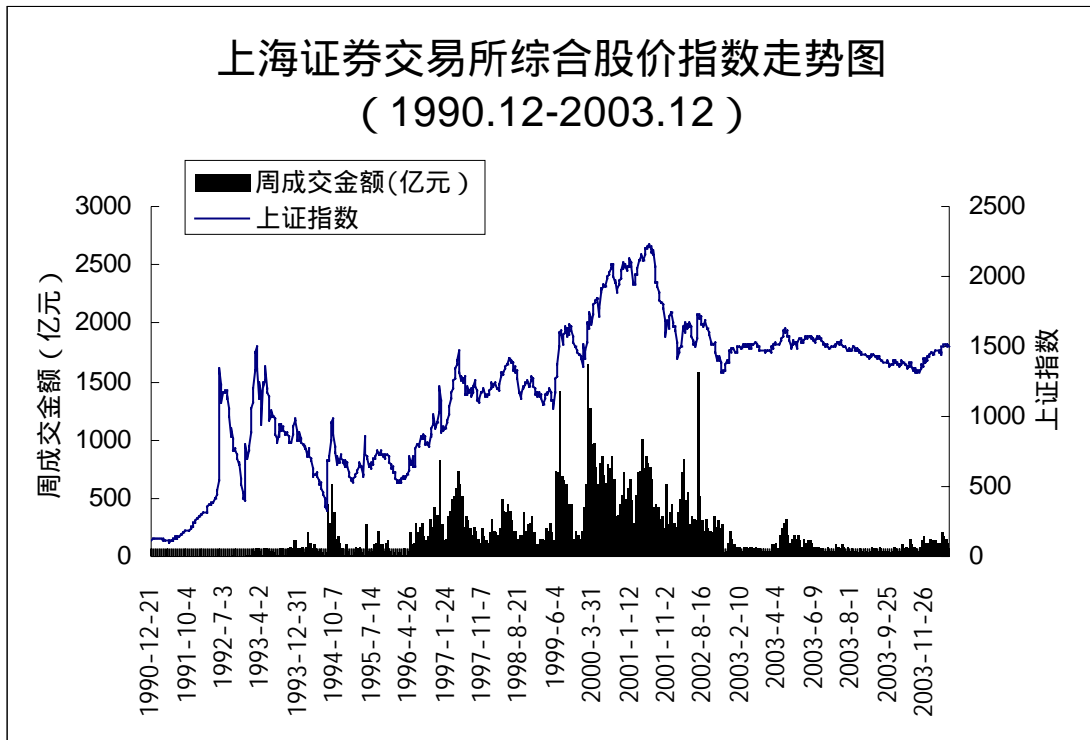
2003 年上证综合指数走势图



上证180指数历年走势图



上证综合指数历年走势图



上证 180 指数样本股的市值和比重(2003 年末)

股票 代码	股票 简称	流通股数 (万股)	流通市值 (万元)	收盘价 (元)	占30指数权重 (%)
600000	浦发银行	900000000	9477000000	10.53	2.58
600001	邯郸钢铁	490000000	2842000000	5.8	0.74
600002	齐鲁石化	350000000	2520000000	7.2	0.61
600003	东北高速	300000000	1407000000	4.69	0.36
600005	武钢股份	384000000	2645760000	6.89	0.73
600006	东风汽车	300000000	3717000000	12.39	0.8
600007	中国国贸	160000000	974400000	6.09	0.21
600008	首创股份	300000000	3480000000	11.6	0.82
600009	上海机场	681770050	6804065099	9.98	1.53
600010	钢联股份	350000000	1785000000	5.1	0.41
600011	华能国际	250000000	4387500000	17.55	0.93
600012	皖通高速	250000000	1417500000	5.67	0.42
600016	民生银行	708293443	6693373036	9.45	2.04
600018	上港集箱	420000000	5964000000	14.2	1.62
600019	宝钢股份	1877000000	13270390000	7.07	3.78
600026	中海发展	350000000	3010000000	8.6	0.74
600028	中国石化	2800000000	13860000000	4.95	2.93
600030	中信证券	400000000	3124000000	7.81	0.81
600033	福建高速	240000000	1984800000	8.27	0.43
600036	招商银行	1500000000	16215000000	10.81	3.9
600037	歌华有线	104000000	1811680000	17.42	0.38
600038	哈飞股份	114000000	1668960000	14.64	0.4
600050	中国联通	4741000000	18632130000	3.93	4.91
600052	浙江广厦	255528000	1052775360	4.12	0.25
600058	五矿发展	156000000	1786200000	11.45	0.4
600060	海信电器	203840000	1257692800	6.17	0.32
600062	双鹤药业	185866200	3838137030	20.65	0.94
600071	凤凰光学	107450200	515760960	4.8	0.12
600072	江南重工	164736000	886279680	5.38	0.2
600073	上海梅林	120000000	1131600000	9.43	0.27
600076	青鸟华光	124800000	927264000	7.43	0.2
600085	同仁堂	99616608	1713405658	17.2	0.48
600086	多佳股份	128220120	1296305413	10.11	0.3
600088	中视传媒	78000000	722280000	9.26	0.19
600091	明天科技	206200000	1389788000	6.74	0.33
600098	广州控股	234000000	2623140000	11.21	0.59
600100	清华同方	273030533	3928909370	14.39	0.87
600102	莱钢股份	202800000	1421628000	7.01	0.41
600103	青山纸业	446420000	1482114400	3.32	0.35
600104	上海汽车	755999790	10410117108	13.77	2.24
600108	亚盛集团	276822000	1179261720	4.26	0.28
600111	稀土高科	145600000	1113840000	7.65	0.26
600115	东方航空	300000000	1245000000	4.15	0.26

600120	浙江东方	209881083	1020022063	4.86	0.26
600121	郑州煤电	216000000	1412640000	6.54	0.35
600126	杭钢股份	165750000	1485120000	8.96	0.37
600127	金健米业	191434455	928457107	4.85	0.21
600129	太极集团	75000000	1659000000	22.12	0.35
600135	乐凯胶片	126000000	1418760000	11.26	0.32
600138	中青旅	117000000	800280000	6.84	0.19
600151	航天机电	141440000	889657600	6.29	0.26
600158	中体产业	76050000	612202500	8.05	0.13
600165	宁夏恒力	101440000	615740800	6.07	0.16
600166	福田汽车	156000000	1689480000	10.83	0.43
600170	上海建工	234000000	1680120000	7.18	0.43
600171	上海贝岭	249585960	2186373010	8.76	0.57
600177	雅戈尔	225086558	2052789409	9.12	0.43
600180	九发股份	79872000	851435520	10.66	0.23
600181	云大科技	168000000	949200000	5.65	0.22
600183	生益科技	193689844	1559203244	8.05	0.43
600186	莲花味精	364000000	1951040000	5.36	0.53
600187	黑龙股份	97500000	480675000	4.93	0.11
600188	兖州煤业	180000000	1958400000	10.88	0.42
600196	复星实业	146250000	1442025000	9.86	0.32
600198	大唐电信	165373750	1405676875	8.5	0.31
600205	山东铝业	160000000	2854400000	17.84	0.64
600207	安彩高科	180000000	1555200000	8.64	0.4
600210	紫江企业	266350913	2722106331	10.22	0.69
600217	秦岭水泥	140000000	2059400000	14.71	0.51
600221	海南航空	371957765	1889545446	5.08	0.41
600223	万杰高科	211315000	1257324250	5.95	0.27
600226	升华拜克	97440000	582691200	5.98	0.14
600228	昌九生化	96000000	438720000	4.57	0.11
600236	桂冠电力	143333333	1598166663	11.15	0.48
600253	天方药业	120000000	591600000	4.93	0.13
600256	广汇股份	204000000	1952280000	9.57	0.43
600258	首旅股份	70000000	609700000	8.71	0.17
600263	路桥建设	115000000	770500000	6.7	0.17
600266	北京城建	150000000	1263000000	8.42	0.32
600270	外运发展	138600000	2230074000	16.09	0.55
600275	武昌鱼	127400000	489216000	3.84	0.11
600282	南钢股份	144000000	1310400000	9.1	0.29
600299	星新材料	80000000	561600000	7.02	0.14
600307	酒钢宏兴	200000000	1644000000	8.22	0.38
600309	烟台万华	128000000	1744640000	13.63	0.44
600319	亚星化学	80000000	552000000	6.9	0.13
600322	天房发展	121000000	629200000	5.2	0.14
600330	天通股份	60000000	743400000	12.39	0.18
600345	长江通信	54000000	432540000	8.01	0.1
600350	山东基建	505000000	2525000000	5	0.71

600357	承德钒钛	100000000	1048000000	10.48	0.25
600362	江西铜业	230000000	1789400000	7.78	0.5
600372	昌河股份	110000000	979000000	8.9	0.22
600377	宁沪高速	150000000	1636500000	10.91	0.33
600380	太太药业	157500000	1241100000	7.88	0.31
600383	金地集团	90000000	868500000	9.65	0.22
600398	凯诺科技	99450000	682227000	6.86	0.15
600428	中远航运	130000000	1170000000	9	0.27
600456	宝钛股份	60000000	668400000	11.14	0.14
600498	烽火通信	88000000	708400000	8.05	0.21
600500	中化国际	180000000	1539000000	8.55	0.4
600508	上海能源	110000000	1284800000	11.68	0.31
600519	贵州茅台	86515000	2197481000	25.4	0.48
600535	天士力	75000000	702000000	9.36	0.17
600548	深高速	165000000	1272150000	7.71	0.46
600555	茉织华	81000000	639900000	7.9	0.16
600569	安阳钢铁	275000000	2032250000	7.39	0.63
600578	京能热电	100000000	818000000	8.18	0.2
600581	八一钢铁	156000000	1051440000	6.74	0.28
600585	海螺水泥	200000000	2286000000	11.43	0.6
600588	用友软件	30000000	900300000	30.01	0.22
600591	上海航空	200000000	1860000000	9.3	0.42
600597	光明乳业	150000000	1746000000	11.64	0.47
600598	北大荒	300000000	2004000000	6.68	0.62
600600	青岛啤酒	200000000	1840000000	9.2	0.5
600601	方正科技	485223514	4153513280	8.56	0.86
600602	广电电子	349972019	3650208158	10.43	0.94
600624	复旦复华	161721918	988120919	6.11	0.24
600626	申达股份	140481600	944036352	6.72	0.24
600631	第一百货	188313380	1314427392	6.98	0.35
600632	华联商厦	124467083	954662527	7.67	0.21
600635	大众公用	329298542	2189835304	6.65	0.53
600637	广电信息	203805161	2111421468	10.36	0.55
600638	新黄浦	170152172	1116198248	6.56	0.31
600639	浦东金桥	128865000	951023700	7.38	0.25
600640	联通国脉	60869348	538693730	8.85	0.14
600641	中远发展	179066240	1058281478	5.91	0.22
600642	申能股份	410992000	5947054240	14.47	1.6
600643	爱建股份	308352666	3037273760	9.85	0.67
600649	原水股份	560851462	4464377638	7.96	0.96
600651	飞乐音响	424165123	3813244456	8.99	0.79
600652	爱使股份	389512282	2683739623	6.89	0.56
600654	飞乐股份	366319114	1853574717	5.06	0.41
600660	福耀玻璃	192842055	2990980273	15.51	0.66
600662	强生控股	165369600	1200583296	7.26	0.28
600663	陆家嘴	160524000	1648581480	10.27	0.59
600664	哈药集团	623307390	7641748601	12.26	1.78

600665	天地源	147000000	782040000	5.32	0.24
600668	尖峰集团	188289463	948978894	5.04	0.22
600675	中华企业	318560122	1535459788	4.82	0.35
600677	航天通信	170745684	807627085	4.73	0.19
600688	上海石化	720000000	4219200000	5.86	1.2
600690	青岛海尔	449897074	3851118953	8.56	0.86
600705	北亚集团	358915200	2060173248	5.74	0.48
600717	天津港	215221406	2716094144	12.62	0.68
600718	东软股份	113258293	1163162669	10.27	0.3
600724	宁波富达	157475767	1300749835	8.26	0.31
600737	新疆屯河	406285026	5939887080	14.62	1.47
600741	巴士股份	336000000	1448160000	4.31	0.33
600744	华银电力	288288000	1689367680	5.86	0.45
600748	浦东不锈	156970021	959086828	6.11	0.23
600754	锦江酒店	98360000	558684800	5.68	0.16
600757	华源发展	140400000	678132000	4.83	0.15
600770	综艺股份	99000000	1078110000	10.89	0.26
600776	东方通信	118000000	633660000	5.37	0.16
600778	友好集团	171312867	801744218	4.68	0.18
600779	全兴股份	191312880	845602930	4.42	0.18
600795	国电电力	351947981	4138908257	11.76	1.06
600805	悦达投资	309490514	1869322705	6.04	0.42
600808	马钢股份	600000000	2820000000	4.7	0.94
600811	东方集团	441976586	3062897741	6.93	0.64
600812	华北制药	469268624	2355728492	5.02	0.61
600816	鞍山信托	266674747	1253371311	4.7	0.27
600820	隧道股份	266473435	1566863798	5.88	0.36
600832	东方明珠	219641486	3189194377	14.52	0.89
600835	上海电气	224294400	2121825024	9.46	0.55
600838	上海九百	196862757	937066723	4.76	0.2
600839	四川长虹	951402345	6431479852	6.76	1.54
600849	上海医药	286062603	2002438221	7	0.48
600851	海欣股份	183678936	2351090381	12.8	0.54
600854	春兰股份	198241871	1219187507	6.15	0.27
600863	内蒙华电	395460026	2681218976	6.78	0.56
600866	星湖科技	194380454	1181833160	6.08	0.25
600868	梅雁股份	888017286	3623110527	4.08	0.8
600871	仪征化纤	200000000	1054000000	5.27	0.23
600874	创业环保	112495000	820088550	7.29	0.31
600887	伊利股份	257710710	3048717699	11.83	0.69
600890	中房股份	205095495	4237272927	20.66	1.05
600894	广钢股份	161690265	1050986723	6.5	0.28
600895	张江高科	431470806	2722580786	6.31	0.65



## 上市公司

### 上市条件

《中华人民共和国证券法》和《中华人民共和国公司法》规定，股份有限公司申请股票上市必须符合以下条件：

1. 股票经国务院证券管理部门批准已向社会公开发行；
2. 公司股本总额不少于人民币五千万元；
3. 开业时间在三年以上，最近三年连续盈利；原国有企业依法改建而设立的，或者本法实施后新组建成立，其主要发起人为国有大中型企业的，可连续计算；
4. 持有股票面值达人民币一千元以上的股东人数不少于一千人，向社会公开发行的股份达公司股份总数的百分之二十五以上；公司股本总额超过人民币四亿元的，其向社会公开发行股份的比例为百分之十五以上；
5. 公司在最近三年内无重大违法行为，财务会计报告无虚假记载；
6. 国务院规定的其他条件；
7. 属于高新技术的股份有限公司申请股票上市的条件由国务院另行规定。

### 股票上市程序

股份有限公司申请其股票在上交所上市交易，须经以下程序：

1. 中国证监会核准。公司申请其股票上市交易，必须报经中国证监会核准；
2. 提交上市申请文件。经中国证监会核准后，公司方可向上交所提出上市申请，并提交上交所要求的上市申请文件；
3. 股份托管。公司在其股票上市交易前，须将其全体股东名册托管至中国证券登记结算有限责任公司上海分公司；
4. 确定上市日期；
5. 刊登上市公告书。经上交所审核后，公司应在其股票上市交易的 5 日前刊登上市公告书；
6. 上市交易。

### 申请上市应提交的文件

《中华人民共和国证券法》规定，股份有限公司向国务院证券监督管理机构提出股票上市交易申请，应当提交下列文件：

1. 上市公告书；
2. 申请上市的股东大会决议；
3. 公司章程；
4. 公司营业执照；
5. 经法定验证机构验证的公司最近三年的或者公司成立以来的财务会计资料；
6. 法律意见书和证券公司的上市推荐书；
7. 最近一次的招股说明书。

除此之外，公司应按本所股票上市规则的规定，提交以下相关文件：

1. 上市申请书；
2. 中国证监会核准其股票发行的文件及经中国证监会核准的发行、上市申报材料；
3. 股票发行后按规定新增的财务资料；
4. 营业执照复印件；
5. 董事会秘书的个人资料，董事会秘书、证券事务代表及法人代表通讯方式；
6. 有关公司董事、监事和高级管理人员持股情况的报告；
7. 公司股份已全部托管的证明文件；
8. 公司第一大股东应当承诺：自发行人股票上市之日起 12 个月内，不转让其持有的发行人股份，也不由上市公司回购其持有的股份；
9. 本所要求的其他文件。

### 上市公司配股的条件

《中华人民共和国公司法》、《上市公司发行新股管理办法》规定，上市公司配股必须符合以下条件：

1. 具有完善的法人治理结构，与对其具有实际控制权的法人或其他组织及其他关联企业在人员、资产、财务上分开，保证上市公司的人员独立、资产完整和财务独立；
2. 公司章程符合《公司法》和《上市公司章程指引》的规定；
3. 股东大会的通知、召开方式、表决方式和决议内容符合《公司法》及其他规定；
4. 配股募集资金的用途符合国家产业政策的规定；
5. 本次募集资金数额原则上不超过公司股东大会批准的拟投资项目的资金需要数额；
6. 不存在资金、资产被具有实际控制权的个人、法人或其他组织及其关联人占用的情形或其他损害公司利益的重大关联交易；
7. 经注册会计师核验，公司最近 3 个会计年度加权平均净资产收益率平均不低于 6%；扣除非经常性损益后的净利润与扣除前的净利润相比，以低者作为加权平均净资产收益率的计算依据；设立不满 3 个会计年度的，按设立后的会计年度计算；
8. 公司一次配股发行股份总数，原则上不超过前次发行并募足股份后股本总额的 30%；如公司具有实际控制权的股东全额认购所配售的股份，不受上述比例限制；
9. 本次配股距前次发行的时间间隔不少于 1 个会计年度；
10. 公司有重大购买或出售资产行为的，应当符合中国证监会的有关规定。

### 上市公司增发的条件

《中华人民共和国公司法》、《上市公司发行新股管理办法》规定，上市公司增发必须符合以下条件：

1. 最近三个会计年度加权平均净资产收益率平均不低于 10%，且最近一个会计年度加权平均净资产收益率不低于 10%。扣除非经常性损益后的净利润与扣除前的净利润相比，以低者作为加权平均净资产收益率的计算依据；
2. 增发新股募集资金量不超过公司上年度未经审计的净资产值；

- 3.发行前最近一年及一期财务报表中的资产负债率不低于同行业上市公司的平均水平；
- 4.前次募集资金投资项目的完工进度不低于 70%；
- 5.增发新股的股份数量超过公司股份总数 20%的,其增发提案还须获得出席股东大会的流通股(社会公众股)股东所持表决权的半数以上通过。股份总数以董事会增发提案的决议公告日的股份总数为计算依据；
- 6.上市公司及其附属公司最近 12 个月内不存在资金、资产被实际控制上市公司的个人、法人或其他组织(以下简称“实际控制人”)及关联人占用的情况；
- 7.上市公司及其董事在最近 12 个月内未受到中国证监会公开批评或者证券交易所公开谴责；
- 8.最近一年及一期财务报表不存在会计政策不稳健(如资产减值准备计提比例过低等)或有负债数额过大、潜在不良资产比例过高等情形；
- 9.上市公司及其附属公司违规为其实际控制人及关联人提供担保的,整改已满 12 个月；
- 10.符合《关于上市公司重大购买、出售、置换资产若干问题的通知》(证监公司字[2001]105 号)规定的重大资产重组的上市公司,重组完成后首次申请增发新股的,其最近三个会计年度加权平均净资产收益率不低于 6%,且最近一个会计年度加权平均净资产收益率不低于 6%,加权平均净资产收益率按照上述的有关规定计算;其增发新股募集资金量可不受上述限制；
- 11.公司在本次增发中计划向原股东配售或原股东优先认购部分占本次拟发行股份 50%以上的,则应遵守关于配股的条件。

### **特别处理**

上市公司出现财务状况异常或者其他异常情况,导致其股票存在被终止上市的风险,或者投资者难以判断公司前景,其投资权益可能受到损害的,该公司股票交易将被实行特别处理。

特别处理分为警示存在终止上市风险的特别处理(以下简称“退市风险警示”)和其他特别处理。

退市风险警示的处理措施为:

- 1.在公司股票简称前冠以“\*ST”字样,以区别于其他股票；
- 2.股票报价的日涨跌幅限制为 5%。

其他特别处理的处理措施为:

- 1.在公司股票简称前冠以“ST”字样,以区别于其他股票；
- 2.股票报价的日涨跌幅限制为 5%。

### **上市公司出现以下情形之一的,其股票交易被实行退市风险警示:**

- 1.最近两年连续亏损的(以最近两年年度报告披露的当年经审计净利润为依据);
- 2.因财务会计报告存在重大会计差错或者虚假记载,公司主动改正或者被中国证监会责令改正后,对以前年度财务会计报告进行追溯调整,导致最近两年连续亏损的；
- 3.因财务会计报告存在重大会计差错或者虚假记载,被中国证监会责令改正,未在规定

期限内改正，且公司股票已停牌两个月的；

4.未在法定期限内披露年度报告或者半年度报告，公司股票已停牌两个月的；

5.处于股票恢复上市交易日至恢复上市后第一个年度报告披露日期间的；

6.在收购人披露上市公司要约收购情况报告至维持被收购公司上市地位的具体方案实施完毕之前，因要约收购导致被收购公司的股权分布不符合《公司法》规定的上市条件，且收购人持股比例未超过被收购公司总股本 90%的；

7.本所认定的其他存在退市风险的情形。

**上市公司出现以下情形之一的，其股票交易被实行其他特别处理：**

1.最近一个会计年度的审计结果表明其股东权益为负的；

2.最近一个会计年度的财务会计报告被注册会计师出具无法表示意见或者否定意见的审计报告的；

3.因消除连续亏损而被撤销退市风险警示的公司，其最近一个会计年度审计结果表明主营业务未正常运营，或者扣除非经常性损益后的净利润为负的；

4.由于自然灾害、重大事故等导致公司大部分经营设施被损毁，公司生产经营活动受到严重影响且预计在三个月以内不能恢复正常的；

5.公司主要银行帐号被冻结的；

6.公司董事会无法正常召开会议并形成董事会决议的；

7.人民法院受理公司破产案件，可能依法宣告公司破产的；

8.中国证监会根据《证券发行上市保荐制度暂行办法》第七十一条的规定要求本所对公司股票交易实行特别提示的；

9.中国证监会和本所认定的其他情形。

**导致上市公司被特别处理的情形消除后，上市公司可向本所申请撤销特别处理。**

**暂停上市和终止上市**

**当上市公司出现下列情形之一时，其股票将被暂停上市：**

1.因连续两年亏损（包括追溯调整）其股票交易被实行退市风险警示后，上市公司在首个会计年度出现亏损的；

2.因公司未在规定期限内改正其财务报告中的重大会计差错或虚假记载，其股票交易被实行退市风险警示后，上市公司在两个月内未对虚假财务会计报告进行改正的；

3.因公司未在法定期限内披露年度报告或半年度报告，其股票交易被实行退市风险警示后，上市公司在两个月内未依法披露年度报告或半年度报告的；

4.《公司法》第一百五十七条规定的其他情形；

上市公司出现上述第 4 条情形的，本所根据中国证监会有关决定，暂停其股票上市；其余情形，由本所决定暂停其股票上市。

**当上市公司出现下列情形之一时，其股票将被终止上市：**

- 1.因上述暂停上市情形之第 1 条股票被暂停上市后，未能在法定期限内披露经审计的暂停上市后首个半年度报告或者恢复上市后首个年度报告；
- 2.因上述暂停上市情形之第 1 条股票被暂停上市后，在法定期限内披露的暂停上市后首个半年度报告显示公司亏损；
- 3.因上述暂停上市情形之第 1 条股票被暂停上市后，在法定期限内披露暂停上市后首个半年度报告，但未在其后五个交易日内提出恢复上市申请；
- 4.恢复上市申请未被受理；
- 5.恢复上市申请未被核准；
- 6.因上述暂停上市情形之第 1 条股票被暂停上市的公司，股票被恢复上市后，在法定披露期限内披露的恢复上市后首个年度报告显示公司亏损；
- 7.在股票暂停上市期间，公司股东大会作出终止上市的决议；
- 8.因上述暂停上市情形之第 2 条股票被暂停上市后，公司在两个月内仍未披露经改正的财务会计报告；
- 9.因上述暂停上市情形之第 3 条股票被暂停上市后，公司在两个月内未披露相关年度报告或者半年度报告；
- 10.因收购人未在规定期限内实施完毕维持被收购公司上市地位的方案，或者实施前述方案后仍不符合《公司法》规定的上市条件。

**根据中国证监会的有关规定，本所上市公司专家委员会对公司股票终止上市事宜进行审核并形成意见，我所依据专家委员会的意见作出是否终止上市的决定。**

**上市公司如出现其他导致终止上市的情形，本所根据中国证监会的决定终止其股票上市。**

### **上市协议**

公司在股票首次上市之前应当向本所申请并签署股票上市协议，股票上市协议应当包括以下内容：

- 1.上市公司章程的内容及制定、修订程序符合《公司法》、有关法规和中国证监会规定的条款；
- 2.上市费用以及交纳方式；
- 3.双方的权利与义务；
- 4.董事会秘书和董事会证券事务代表；
- 5.定期报告、临时报告的报告程序及上市公司回复交易所质询的规定；
- 6.股票停牌事项；
- 7.违约责任；
- 8.仲裁条款；
- 9.本所认为需要规定的其他内容。

## 股票上市费用

1. 股票上市初费按总股本的万分之三缴纳,最多不超过 3 万元;上市月费为 500 元/月。
2. 人民币特种股票的上市初费按其发行总股本的千分之一计算,并按照人民币与美元的汇率比率折合为美元,最高不超过 5000 美元;上市月费为 50 美元/月。

## 历年上市公司数量与行业分布

年份	工业类	商业类	地产类	公用事业类	综合类	合计
1991	3	2	0	0	3	8
1992	20	3	1	1	4	29
1993	63	14	8	11	10	106
1994	93	34	9	15	20	171
1995	109	34	9	12	24	188
1996	164	46	9	22	52	293
1997	218	50	9	33	73	383
1998	257	49	9	38	85	438
1999	291	49	9	39	96	484
2000	347	54	9	50	112	572
2001	402	56	13	59	116	646
2002	451	60	15	67	122	715
2003	505	60	15	72	128	780

## 上市公司地区分布

地区	上市公司总数	比重(%)	2002 年度新上市公司	比重(%)
上海	142	18.21	3	4.48
江苏	59	7.56	13	19.4
浙江	55	7.05	7	10.45
北京	52	6.67	6	8.96
山东	42	5.38	1	1.49
四川	33	4.23	1	1.49
湖北	30	3.85	1	1.49
广东	29	3.72	5	7.46
辽宁	28	3.59	0	0
福建	27	3.46	2	2.99
黑龙江	24	3.08	0	0
安徽	21	2.69	4	5.97
吉林	21	2.69	3	4.48
新疆	20	2.56	3	4.48
河南	20	2.56	3	4.48
天津	16	2.05	1	1.49
河北	16	2.05	2	2.99
江西	15	1.92	1	1.49
内蒙古	15	1.92	0	0
湖南	14	1.79	3	4.48
陕西	14	1.79	1	1.49
重庆	13	1.67	0	0
山西	12	1.54	3	4.48
云南	11	1.41	1	1.49
甘肃	10	1.28	0	0
广西	9	1.15	2	2.99
贵州	8	1.03	0	0
海南	8	1.03	0	0
青海	6	0.77	0	0
西藏	6	0.77	0	0
宁夏	4	0.51	1	1.49

## 2003年新上市股票

2003年末上证所上市股票总数总计824只,比上年同期增加65只,其中A股为770只,B股为54只。上市公司数为780家,同比增加9.09%。股票发行总额达到4170亿股,比2002年增长11.86%,其中,流通股本规模达1157亿股,比2002年增长16.57%。截至2003年底,市价总值和流通市值分别达到30097亿元和8274亿元。

股票代码	股票简称	分类	发行价(元)	上市日期	开盘(元)	收盘(元)
600004	白云机场	公用事业	5.88	2003-4-28	7.72	8.75
600012	皖通高速	公用事业	2.2	2003-1-7	4.2	4.33
600015	华夏银行	综合	5.6	2003-9-12	7.48	7.15
600020	中原高速	公用事业	6.36	2003-8-8	8	7.62
600021	上海电力	工业	5.8	2003-10-29	8.51	8.67
600029	南方航空	公用事业	2.7	2003-7-25	3.91	3.88
600030	中信证券	综合	4.5	2003-1-6	5.53	5.01
600031	三一重工	工业	15.56	2003-7-3	23	21.3
600039	四川路桥	工业	6.87	2003-3-25	8.98	9.07
600184	新华光	工业	6.14	2003-11-6	10.5	10.71
600251	冠农股份	综合	5.75	2003-6-9	11.05	10.76
600271	航天信息	工业	23.04	2003-7-11	29.18	29.13
600273	华芳纺织	工业	4.83	2003-6-27	7.2	7.04
600340	国祥股份	工业	7.3	2003-12-30	8.7	8.92
600343	航天动力	工业	3.68	2003-4-8	10.6	12.07
600348	国阳新能	工业	8.2	2003-8-21	9.01	9.08
600352	浙江龙盛	工业	8.51	2003-8-1	11.1	11.2
600370	三房巷	工业	7.62	2003-3-6	11.78	11.3
600375	星马汽车	工业	9.9	2003-4-1	28	26.1
600392	太工天成	工业	9.73	2003-5-29	19.01	18.97
600401	江苏申龙	工业	8	2003-9-24	11.8	12.19
600403	欣网视讯	综合	6.67	2003-10-9	12.5	12.46
600406	国电南瑞	工业	10.39	2003-10-16	15.91	15.61
600408	安泰集团	工业	5.09	2003-2-12	9.59	9.87
600409	三友化工	工业	6	2003-6-18	8.31	8.43
600423	柳化股份	工业	6.96	2003-7-17	8.63	8.87
600425	青松建化	工业	4.3	2003-7-24	8.03	8.06
600429	三元股份	工业	2.6	2003-9-15	6.58	7.3
600432	吉恩镍业	工业	4.66	2003-9-5	8.5	10.17
600433	冠豪高新	工业	4.6	2003-6-19	10.18	10.75
600435	北方天鸟	工业	9.6	2003-7-4	13	13.11
600436	片仔癀	工业	8.55	2003-6-16	15.89	15.98
600439	瑞贝卡	工业	10.4	2003-7-10	14.88	15.39
600446	金证科技	综合	13.11	2003-12-24	16.11	16.13
600449	赛马实业	工业	6.7	2003-8-29	7.52	7.84
600459	贵研铂业	工业	6.8	2003-5-16	15.02	14.79
600460	士兰微	工业	11.6	2003-3-11	20.1	21.17
600462	石岷纸业	工业	4.54	2003-9-3	7.38	7.19



600469	风神股份	工业	4.3	2003-10-21	7.45	7.39
600475	华光股份	工业	4.92	2003-7-21	8.22	8.98
600476	湘邮科技	工业	5.18	2003-12-10	11.23	11.99
600477	杭萧钢构	工业	11.24	2003-11-10	15.33	15.05
600478	力元新材	工业	4.93	2003-9-18	11.18	9.58
600480	凌云股份	工业	3.48	2003-8-15	7.58	6.96
600481	双良股份	工业	7.24	2003-4-22	10.51	10.6
600485	中创信测	工业	10.21	2003-8-7	17.79	19.11
600487	亨通光电	工业	11.2	2003-8-22	13.3	13.04
600489	中金黄金	工业	4.05	2003-8-14	7.77	8.82
600490	中科合臣	工业	7	2003-6-26	15.63	14.73
600502	安徽水利	综合	5.68	2003-4-15	11.51	11.69
600507	长力股份	工业	6.5	2003-9-30	8.5	8.63
600513	联环药业	工业	7.88	2003-3-19	19.58	18.56
600517	置信电气	工业	6.3	2003-10-10	12.3	12.73
600521	华海药业	工业	15.55	2003-3-4	22.48	22.06
600527	江南高纤	工业	5.52	2003-11-27	9.58	9.42
600537	海通集团	综合	6	2003-1-23	12	13
600538	北海国发	工业	6.69	2003-1-14	13.88	14.23
600545	新疆城建	工业	5.96	2003-12-3	8.6	8.6
600546	中油化建	工业	10.51	2003-7-31	12.75	12.75
600547	山东黄金	工业	4.78	2003-8-28	10.2	10.71
600562	高淳陶瓷	工业	7.2	2003-1-28	15.02	15.48
600570	恒生电子	工业	15.53	2003-12-16	20	19.95
600573	惠泉啤酒	工业	7.44	2003-2-26	11.58	11.59
600575	芜湖港	公用事业	7.08	2003-3-28	12.47	12.01
600576	庆丰股份	工业	6.28	2003-2-20	11.5	11.37
600584	长电科技	工业	7.19	2003-6-3	13.7	13.74
600900	长江电力	工业	4.3	2003-11-18	6.23	6.18

## 2003年新上市公司发行概况

股票代码	股票简称	发行方式	发行量 (万股)	发行价 (元)	中签率 (%)	筹资金额 (万元)	发行市盈率 (倍)*
600030	中信证券	上网定价发行	40000	4.5	0.28	180000	15
600012	皖通高速	上网配售	25000	2.2	0.31	55000	12.22
600538	北海国发	上网配售	4500	6.69	0.07	30105	18.08
600537	海通集团	上网配售	5000	6	0.08	30000	20
600562	高淳陶瓷	上网配售	3000	7.2	0.05	21600	19.89
600408	安泰集团	上网配售	7000	5.09	0.1	35630	19.99
600576	庆丰股份	上网配售	6000	6.28	0.08	37680	20
600573	惠泉啤酒	上网配售	6300	7.44	0.09	46872	20
600521	华海药业	上网配售	3500	15.55	0.05	54425	19.98
600370	三房巷	上网配售	5500	7.62	0.08	41910	20
600460	士兰微	上网配售	2600	11.6	0.04	30160	20
600513	联环药业	上网配售	2000	7.88	0.04	15760	19.98
600039	四川路桥	上网配售	10000	6.87	0.12	68700	14.93
600575	芜湖港	上网配售	4500	7.08	0.07	31860	20
600375	星马汽车	上网配售	3000	9.9	0.05	29700	6.78
600343	航天动力	上网配售	6500	3.68	0.09	23920	20
600502	安徽水利	上网配售	5800	5.68	0.08	32944	20
600481	双良股份	上网配售	8000	7.24	0.1	57920	20
600004	白云机场	上网配售	40000	5.88	0.43	235200	12.25
600459	贵研铂业	上网配售	4000	6.8	0.06	27200	19.3
600392	太工天成	上网配售	2370	9.73	0.04	23060.1	17.69
600584	长电科技	上网配售	5500	7.19	0.08	39545	18.92
600251	冠农股份	上网配售	4000	5.75	0.06	23000	19.99
600436	片仔癀	上网配售	4000	8.55	0.06	34200	14.54
600409	三友化工	上网配售	10000	6	0.12	60000	20
600433	冠豪高新	上网配售	6000	4.6	0.08	27600	20
600490	中科合臣	上网配售	3000	7	0.05	21000	20
600273	华芳纺织	上网配售	9000	4.83	0.11	43470	19.32
600031	三一重工	上网配售	6000	15.56	0.08	93360	13.41
600435	北方天鸟	上网配售	4000	9.6	0.06	38400	19.2
600439	瑞贝卡	上网配售	2400	10.4	0.04	24960	20
600271	航天信息	上网配售	4200	23.04	0.06	96768	16.94
600423	柳化股份	上网配售	6000	6.96	0.08	41760	16.98
600475	华光股份	上网配售	6000	4.92	0.08	29520	16.85
600425	青松建化	上网配售	6000	4.3	0.08	25800	19.55
600029	南方航空	上网配售	100000	2.7	1.05	270000	18
600546	中油化建	上网配售	4000	10.51	0.06	42040	19.99
600352	浙江龙盛	上网配售	5700	8.51	0.07	48507	14.05
600485	中创信测	上网配售	1800	10.21	0.03	18378	18.23
600020	中原高速	上网配售	28000	6.36	0.31	178080	15.96
600489	中金黄金	上网配售	10000	4.05	0.12	40500	20
600480	凌云股份	上网配售	6800	3.48	0.09	23664	14.26

600348	国阳新能	上网配售	15000	8.2	0.17	123000	15.77
600487	亨通光电	上网配售	3500	11.2	0.05	39200	20
600547	山东黄金	上网配售	6000	4.78	0.08	28680	17.84
600449	赛马实业	上网配售	4800	6.7	0.07	32160	19.82
600462	石岷纸业	上网配售	5000	4.54	0.07	22700	26.09
600432	吉恩镍业	上网配售	6000	4.66	0.08	27960	17.92
600015	华夏银行	上网定价发行	100000	5.6	0.64	560000	19.86
600429	三元股份	上网配售	15000	2.6	0.17	39000	20
600478	力元新材	上网配售	4000	4.93	0.06	19720	17.61
600401	江苏申龙	上网配售	3000	8	0.05	24000	16.67
600507	长力股份	上网配售	5000	6.5	0.07	32500	13.54
600403	欣网视讯	上网配售	3000	6.67	0.05	20010	19.62
600517	置信电气	上网配售	2500	6.3	0.04	15750	20
600406	国电南瑞	上网配售	4000	10.39	0.06	41560	20
600469	风神股份	上网配售	7500	4.3	0.1	32250	20
600021	上海电力	上网配售	24000	5.8	0.28	139200	18.52
600184	新华光	上网配售	3000	6.14	0.05	18420	19.37
600477	杭萧钢构	上网配售	2500	11.24	0.04	28100	13.38
600900	长江电力	上网配售	232600	4.3	1.43	1000180	0
600527	江南高纤	上网配售	3000	5.52	0.05	16560	14.6
600545	新疆城建	上网配售	6000	5.96	0.09	35760	19.75
600476	湘邮科技	上网配售	3500	5.18	0.05	18130	18.5
600570	恒生电子	上网配售	1700	15.53	0.03	26401	19.99
600446	金证科技	上网配售	1800	13.11	0.03	23598	19.71
600340	国祥股份	上网配售	4000	7.3	0	29200	20

## 2003年新上市公司发行概况(续表)

股票 代码	股票 简称	发行日	上市日	招股说明书 刊登日	主承销商
600030	中信证券	20021217	20030106	20021213	广发证券
600012	皖通高速	20021223	20030107	20021218	国泰君安
600538	北海国发	20021227	20030114	20021224	平安证券
600537	海通集团	20030108	20030123	20030103	广发证券
600562	高淳陶瓷	20030113	20030128	20030108	华泰证券
600408	安泰集团	20030120	20030212	20030115	华龙证券
600576	庆丰股份	20030127	20030220	20030122	光大证券
600573	惠泉啤酒	20030211	20030226	20030128	新疆证券
600521	华海药业	20030217	20030304	20030212	招商证券
600370	三房巷	20030219	20030306	20030214	兴业证券
600460	士兰微	20030224	20030311	20030219	光大证券
600513	联环药业	20030304	20030319	20030227	南方证券
600039	四川路桥	20030310	20030325	20030305	华夏证券
600575	芜湖港	20030313	20030328	20030308	国元证券
600375	星马汽车	20030317	20030401	20030312	申银万国
600343	航天动力	20030324	20030408	20030319	中银国际
600502	安徽水利	20030331	20030415	20030326	华安证券
600481	双良股份	20030407	20030422	20030402	国泰君安
600004	白云机场	20030414	20030428	20030409	中金公司
600459	贵研铂业	20030421	20030516	20030416	长城证券
600392	太工天成	20030514	20030529	20030430	国信证券
600584	长电科技	20030519	20030603	20030514	泰阳证券
600251	冠农股份	20030526	20030609	20030521	新疆证券
600436	片仔癀	20030530	20030616	20030527	光大证券
600409	三友化工	20030604	20030618	20030531	国泰君安
600433	冠豪高新	20030605	20030619	20030602	广东证券
600490	中科合臣	20030611	20030626	20030606	湘财证券
600273	华芳纺织	20030612	20030627	20030609	平安证券
600031	三一重工	20030618	20030703	20030613	湘财证券
600435	北方天鸟	20030619	20030704	20030616	华龙证券
600439	瑞贝卡	20030625	20030710	20030620	中信证券
600271	航天信息	20030626	20030711	20030623	国泰君安
600423	柳化股份	20030702	20030717	20030627	大鹏证券
600475	华光股份	20030704	20030721	20030701	华泰证券
600425	青松建化	20030709	20030724	20030704	河北证券
600029	南方航空	20030710	20030725	20030707	银河证券
600546	中油化建	20030716	20030731	20030711	广州证券
600352	浙江龙盛	20030717	20030801	20030714	兴业证券
600485	中创信测	20030723	20030807	20030718	广发证券
600020	中原高速	20030724	20030808	20030721	中信证券
600489	中金黄金	20030730	20030814	20030725	银河证券
600480	凌云股份	20030731	20030815	20030728	华安证券

600348	国阳新能	20030806	20030821	20030801	华夏证券
600487	亨通光电	20030807	20030822	20030804	平安证券
600547	山东黄金	20030813	20030828	20030808	天同证券
600449	赛马实业	20030814	20030829	20030811	海通证券
600462	石岷纸业	20030820	20030903	20030815	中国信达
600432	吉恩镍业	20030821	20030905	20030818	东北证券
600015	华夏银行	20030826	20030912	20030822	南方证券
600429	三元股份	20030829	20030915	20030826	兴业证券
600478	力元新材	20030903	20030918	20030829	泰阳证券
600401	江苏申龙	20030910	20030924	20030905	东北证券
600507	长力股份	20030916	20030930	20030911	华融资产
600403	欣网视讯	20030917	20031009	20030912	泰阳证券
600517	置信电气	20030918	20031010	20030915	华泰证券
600406	国电南瑞	20030924	20031016	20030919	南方证券
600469	风神股份	20030929	20031021	20030924	河北证券
600021	上海电力	20031014	20031029	20031009	国泰君安
600184	新华光	20031022	20031106	20031017	西部证券
600477	杭萧钢构	20031024	20031110	20031021	大鹏证券
600900	长江电力	20031105	20031118	20031028	中信证券
600527	江南高纤	20031112	20031127	20031107	申银万国
600545	新疆城建	20031118	20031203	20031113	华泰证券
600476	湘邮科技	20031125	20031210	20031120	长江证券
					中国国际金融
600570	恒生电子	20031201	20031216	20031126	有限公司
600446	金证科技	20031209	20031224	20031204	天一证券
600340	国祥股份	20031215	20031230	20031210	联合证券

## 2003 年上市公司配股

以股权登记日为准，2003 年共有 14 家上市公司实施配股，配股筹资金额达到 36.61 亿元。

股票代码	股票简称	配股说明书公告日	股本变动公告日	股权登记日	配股上市日	配股价(元)	实际筹资金额(万元)
600668	尖峰集团	20030111	20030228	20030120	20030304	5	21812
600166	福田汽车	20030301	20030328	20030310	20030402	9.35	22440
600078	澄星股份	20030404	20030515	20030414	20030520	8.98	17855
600697	欧亚集团	20030425	20030604	20030513	20030609	6.6	12853
600731	湖南海利	20030517	20030619	20030526	20030623	5.44	12182
600215	长春经开	20030523	20030620	20030602	20030625	8	41374
600881	亚泰集团	20030607	20030704	20030616	20030708	4.77	39426
600601	方正科技	20030630	20030729	20030708	20030731	5.58	62482
600171	上海贝岭	20030724	20030826	20030731	20030829	7.27	34742
600125	铁龙股份	20030730	20030826	20030806	20030829	6.66	20135
600038	哈飞股份	20030830	20030926	20030908	20031008	14.09	27476
600608	上海科技	20030906	20031013	20030912	20031015	10.26	29869
600739	辽宁成大	20031018	20031119	20031027	20031124	8	23475
600398	凯诺科技	20031219		20031226		6.79	0

## 2003 年上市公司红利分配情况

红利 代码	红利 简称	发放 日期	税前红利 (元)	税后红利 (元)	代发总股本 (股)	代发红利总额 (元)
720161	天坛红利	20030319	0.1	0.08	48000000	3840000
720660	福耀红利	20030320	0.15	0.12	144490039	17338805
720725	云维红利	20030331	0.2	0.16	37500000	6000000
720125	铁龙红利	20030402	0.1	0.08	90776000	7262080
720296	兰铝红利	20030404	0.15	0.12	110000000	13200000
720791	天创红利	20030404	0.05	0	99000000	0
720881	亚泰红利	20030404	0.05	0.04	275515620	11020625
720215	经开红利	20030411	0.1	0.08	165360000	13228800
720697	欧亚红利	20030411	0.2	0.16	64912299	10385968
720580	卧龙红利	20030411	0.2	0.16	35000000	5600000
720155	宝硕红利	20030415	0.1	0.08	120000000	9600000
720317	营口港利	20030416	0.024	0.019	100000000	1900000
720018	上港红利	20030417	0.4	0.32	210000000	67200000
720016	民生红利	20030418	0.06	0.008	523250000	4186000
720235	民丰红利	20030418	0.21	0.168	52000000	8736000
720303	曙光红利	20030418	0.2	0.16	92250000	14760000
720238	椰岛红利	20030418	0.06	0.048	74000000	3552000
720200	吴中红利	20030418	0.07	0.056	125100000	7005600
720710	常林红利	20030421	0.07	0.016	74399999	1190400
720010	钢联红利	20030422	0.15	0.12	350000000	42000000
720210	紫江红利	20030422	0.3	0.24	171350913	41124219
720567	山鹰红利	20030422	0.05	0.04	60000000	2400000
720063	皖维红利	20030423	0.125	0.1	99000000	9900000
720231	凌钢红利	20030423	0.15	0.12	164450000	19734000
720205	铝业红利	20030423	0.15	0.12	160000000	19200000
720132	渝啤红利	20030423	0.15	0.12	52000000	6240000
720563	法拉红利	20030425	0.3	0.24	50000000	12000000
720868	梅雁红利	20030425	0.11	0.08	853862775	68309022
720731	海利红利	20030428	0.02	0.016	74643075	1194289
720500	中化红利	20030428	0.25	0.2	180000000	36000000
720510	黑牡丹利	20030430	0.5	0.4	48800000	19520000
720219	南山红利	20030514	0.15	0.12	135000000	16200000
720033	闽高速利	20030515	0.05	0	200000000	0
720711	雄震红利	20030515	0.05	0.04	15120000	604800
720008	首创红利	20030516	0.35	0.28	300000000	84000000
720656	华源药利	20030516	0.04	0.032	50959989	1630720
720863	蒙电红利	20030516	0.12	0.096	197730013	18982081
720720	祁连山利	20030520	0.05	0.04	163160266	6526411
720268	国电红利	20030521	0.15	0.12	40000000	4800000
720880	博瑞红利	20030521	0.1	0.08	41877450	3350196
720316	洪都红利	20030521	0.3	0.24	90000000	21600000
720171	贝岭红利	20030522	0.06	0.048	202800000	9734400
720355	精伦红利	20030522	0.4	0.32	31000000	9920000

720098	控股红利	20030523	0.3	0.24	234000002	56160000
720178	东安红利	20030523	0.2	0.16	138580000	22172800
720177	雅戈红利	20030523	0.2	0.16	225086558	36013849
720705	北亚红利	20030523	0.05	0.04	358915200	14356608
720381	白唇鹿利	20030526	0.068	0.054	35000000	1890000
720632	华联红利	20030526	0.12	0.096	124467083	11948840
720062	双鹤红利	20030528	0.1	0.08	185866200	14869296
720328	兰太红利	20030528	0.16	0.128	60000000	7680000
720310	桂东红利	20030528	0.3	0.24	45000000	10800000
720227	赤天化利	20030528	0.2	0.16	70000000	11200000
720087	水运红利	20030528	0.4	0.32	72800000	23296000
720529	药玻红利	20030528	0.1	0.02	45463762	909275
720736	苏高新利	20030528	0.12	0.096	150930000	14489280
720724	富达红利	20030528	0.125	0.1	157475762	15747576
720556	北生红利	20030528	0.1	0.06	45405000	2724300
720160	巨化红利	20030529	0.25	0.2	114400000	22880000
720232	金鹰红利	20030529	0.1	0.08	58500000	4680000
720560	金自天利	20030529	0.2	0.16	30000000	4800000
720290	苏福马利	20030529	0.03	0.024	45000000	1080000
720801	华新红利	20030529	0.04	0.032	48000000	1536000
720102	莱钢红利	20030530	0.25	0.2	202800000	40560000
720262	北方红利	20030530	0.11	0.088	55000000	4840000
720549	钨业红利	20030530	0.3	0.24	30000000	7200000
720717	津港红利	20030530	0.12	0.096	215221406	20661255
720299	星新红利	20030530	0.1	0.08	80000000	6400000
720308	华泰红利	20030602	0.05	0	108000000	0
720416	湘电红利	20030602	0.22	0.176	75000000	13200000
720456	宝钛红利	20030602	0.15	0.12	60000000	7200000
720537	海通红利	20030602	0.25	0.2	50000000	10000000
720111	稀土红利	20030603	0.05	0.04	145600002	5824000
720371	华冠红利	20030603	0.03	0.004	40000000	160000
720532	华阳红利	20030603	0.125	0.1	40000000	4000000
720552	方兴红利	20030603	0.1	0.08	40000000	3200000
720562	高淳红利	20030603	0.1	0.08	31352232	2508179
720079	人福红利	20030604	0.025	0	83486000	0
720126	杭钢红利	20030604	0.2	0.16	165750000	26520000
720278	创业红利	20030604	0.1	0.08	80000000	6400000
720312	平高红利	20030604	0.1	0.08	60000000	4800000
720383	金地红利	20030604	0.25	0.2	90000000	18000000
720512	腾达红利	20030604	0.15	0.12	60000000	7200000
720595	中孚红利	20030604	0.2	0.1	50000000	5000000
720180	九发红利	20030605	0.2	0.16	79872000	12779520
720226	升华红利	20030605	0.15	0.12	97440000	11692800
720297	美罗红利	20030605	0.1	0.08	40000000	3200000
720356	恒丰红利	20030605	0.05	0.04	60000000	2400000
720366	韵升红利	20030605	0.15	0.12	78750000	9450000
720536	中软红利	20030605	0.3	0.24	30000000	7200000



720566	洪城红利	20030605	0.05	0.04	44000000	1760000
720675	中华红利	20030605	0.2	0.16	318560122	50969620
720006	东风红利	20030606	0.2	0.16	300000000	48000000
720051	联合红利	20030606	0.1	0.08	85397858	6831829
720300	维维红利	20030606	0.23	0.184	100000000	18400000
720307	酒钢红利	20030606	0.18	0.144	200000000	28800000
720332	穗药业利	20030606	0.06	0.048	78000000	3744000
720418	江汽红利	20030606	0.25	0.2	88000000	17600000
720426	华鲁红利	20030606	0.12	0.096	60000000	5760000
720486	扬农红利	20030606	0.2	0.16	30000000	4800000
720531	豫光红利	20030606	0.1	0.08	45000000	3600000
720561	长运红利	20030606	0.15	0.12	30000000	3600000
720581	八钢红利	20030606	0.2	0.12	130000000	15600000
720780	通宝红利	20030606	0.05	0	168852961	0
720824	益民红利	20030606	0.15	0.12	89865492	10783859
720874	创业红利	20030606	0.085	0.068	150980000	10266640
720237	铜峰红利	20030609	0.1	0.04	40000000	1600000
720372	昌河红利	20030609	0.17	0.136	110000000	14960000
720511	国药红利	20030609	0.1	0.08	53000000	4240000
720526	菲达红利	20030609	0.2	0.16	40000000	6400000
720535	天士红利	20030609	0.5	0.4	50000000	20000000
720558	大西洋利	20030609	0.12	0.096	45000000	4320000
720599	花炮红利	20030609	0.1	0.08	39600000	3168000
720655	豫园红利	20030609	0.08	0.064	149079457	9541085
720674	川投红利	20030609	0.025	0.02	154740608	3094812
720884	杉杉红利	20030609	0.2	0.16	227984820	36477571
720057	厦新红利	20030610	0.38	0.264	144000000	38016000
720183	生益红利	20030610	0.1	0.08	193689844	15495188
720253	天方红利	20030610	0.05	0.04	120000000	4800000
720377	宁沪红利	20030610	0.13	0.104	150000000	15600000
720750	江中红利	20030610	0.1	0.08	62400000	4992000
720782	新华红利	20030610	0.125	0.1	56160000	5616000
720152	维科红利	20030611	0.1	0.08	110975000	8878000
720196	复星红利	20030611	0.16	0.128	146250000	18720000
720363	联创红利	20030611	0.08	0.064	90000000	5760000
720680	邮通红利	20030611	0.04	0.032	27040000	865280
720084	新天红利	20030612	0.1	0.08	89232000	7138560
720131	岷江红利	20030612	0.1	0.04	99950009	3998000
720207	安彩红利	20030612	0.2	0.16	180000000	28800000
720005	武钢红利	20030613	0.05	0	320000000	0
720138	青旅红利	20030613	0.12	0.1	117000000	11700000
720168	控股红利	20030613	0.15	0.12	127500000	15300000
720327	大厦红利	20030613	0.1	0.08	40000000	3200000
720339	天利红利	20030613	0.15	0.12	126000000	15120000
720518	康美红利	20030613	0.25	0.2	18000000	3600000
720577	精达红利	20030613	0.1	0.08	20000000	1600000
720589	榕泰红利	20030613	0.2	0.16	40000000	6400000

720123	兰花红利	20030616	0.1	0.08	144000000	11520000
720128	弘业红利	20030616	0.05	0.04	74123100	2964924
720380	太太红利	20030616	0.35	0.28	105000000	29400000
720516	海龙红利	20030616	0.1	0.08	80000000	6400000
720522	中天红利	20030616	0.12	0.096	70000000	6720000
720565	迪马红利	20030616	0.36	0.288	20000000	5760000
720585	海螺红利	20030616	0.05	0.04	200000000	8000000
720699	辽源红利	20030616	0.016	0.01	91444830	914448
720785	新华红利	20030616	0.12	0.096	64642511	6205681
720056	中技红利	20030617	0.1	0.08	39000000	3120000
720597	光明红利	20030617	0.1	0.08	150000000	12000000
720117	特钢红利	20030618	0.52	0.416	160000000	66560000
720135	乐凯红利	20030618	0.36	0.288	126000000	36288000
720148	一东红利	20030618	0.06	0.048	42000000	2016000
720195	中牧红利	20030618	0.123	0.098	120000000	11760000
720250	南纺红利	20030618	0.13	0.064	56941600	3644262
720258	首旅红利	20030618	0.19	0.152	70000000	10640000
720326	天路红利	20030618	0.15	0.12	72000000	8640000
720357	钒钛红利	20030618	0.3	0.24	100000000	24000000
720428	中航红利	20030618	0.13	0.104	130000000	13520000
720468	特精红利	20030618	0.05	0.04	30000000	1200000
720571	信雅达利	20030618	0.3	0.24	18000000	4320000
720590	泰豪红利	20030618	0.1	0.08	40000000	3200000
720661	南洋红利	20030618	0.1	0.08	25455375	2036430
720795	国电红利	20030618	0.06	0.048	351947981	16893503
720796	钱江红利	20030618	0.2	0.16	42237000	6757920
720888	众和红利	20030618	0.08	0.064	29250004	1872000
720007	国贸红利	20030619	0.104	0.087	160000000	13920000
720295	鄂绒红利	20030619	0.29	0.232	80000000	18560000
720309	万华红利	20030619	0.2	0.16	128000000	20480000
720331	宏达红利	20030619	0.15	0.12	50000000	6000000
720367	红星红利	20030619	0.2	0.12	39000000	4680000
720419	天宏红利	20030619	0.05	0.04	30000000	1200000
720499	科达红利	20030619	0.1	0.04	20000000	800000
720058	龙腾红利	20030620	0.3	0.24	120000000	28800000
720104	上汽红利	20030620	0.36	0.288	755999790	217727940
720218	全柴红利	20030620	0.02	0.016	101400000	1622400
720223	万杰红利	20030620	0.5	0.4	211315000	84526000
720236	桂冠红利	20030620	0.21	0.168	143333333	24080000
720267	海正红利	20030620	0.05	0.04	64000000	2560000
720301	南化红利	20030620	0.18	0.144	72890345	10496210
720311	荣华红利	20030620	0.1	0.08	80000000	6400000
720323	南海红利	20030620	0.2	0.16	132419660	21187146
720389	江山红利	20030620	0.05	0.04	48000000	1920000
720515	一投红利	20030620	0.02	0	61426175	0
720559	裕丰红利	20030620	0.05	0.04	40000000	1600000
720569	安阳红利	20030620	0.2	0.16	275000000	44000000

720578	京能红利	20030620	0.115	0.092	100000000	9200000
720602	广电红利	20030620	0.05	0.04	349972019	13998881
720640	国脉红利	20030620	0.03	0.024	55335771	1328059
720719	热电红利	20030620	0.08	0.064	76050000	4867200
720798	海运红利	20030620	0.1	0.08	141449995	11316000
720857	工大红利	20030620	0.05	0.04	91508797	3660352
720070	富润红利	20030623	0.15	0.12	40560002	4867200
720551	科大红利	20030623	0.08	0.064	25000000	1600000
720778	友好红利	20030623	0.1	0.08	171312867	13705029
720682	新百红利	20030623	0.15	0.12	152880000	18345600
720351	亚宝红利	20030623	0.14	0.112	40000000	4480000
720528	中铁红利	20030623	0.3	0.24	110000000	26400000
720548	深高速利	20030623	0.12	0.096	165000000	15840000
720019	宝钢红利	20030624	0.2	0.16	1877000000	300320000
720130	波导红利	20030624	0.35	0.28	40000000	11200000
720213	亚星红利	20030624	0.06	0.048	60000000	2880000
720302	标准红利	20030624	0.15	0.12	90000000	10800000
720319	亚化红利	20030624	0.1	0.08	80000000	6400000
720333	燃气红利	20030624	0.1	0.08	161731200	12938496
720586	金晶红利	20030624	0.3	0.18	35000000	6300000
720666	西南红利	20030624	0.1	0.08	63194176	5055534
720728	新太红利	20030624	0.05	0.04	81120000	3244800
720849	沪医红利	20030624	0.2	0.16	190708402	30513344
720026	中海红利	20030625	0.1	0.08	350000000	28000000
720120	东方红利	20030625	0.05	0.02	131175677	2623514
720321	国栋红利	20030625	0.25	0.2	82500000	16500000
720382	粤明珠利	20030625	0.15	0.12	60000000	7200000
720466	迪康红利	20030625	0.1	0.08	50000000	4000000
720596	新安红利	20030625	0.18	0.144	81143963	11684731
720694	大商红利	20030625	0.1	0.08	156171380	12493710
720820	隧道红利	20030625	0.05	0.04	266473435	10658937
720879	火箭红利	20030625	0.05	0	137141235	0
720050	联通红利	20030626	0.035	0.029	5000000000	145000000
720336	澳柯玛利	20030626	0.08	0.064	90000000	5760000
720350	基建红利	20030626	0.11	0.088	505000000	44440000
720000	浦发红利	20030627	0.1	0.08	900000000	72000000
720011	华能红利	20030627	0.34	0.272	250000000	68000000
720055	万东红利	20030627	0.1	0.08	39000000	3120000
720153	建发红利	20030627	0.5	0.4	80000000	32000000
720229	碱业红利	20030627	0.15	0.12	124445373	14933445
720257	洞庭红利	20030627	0.1	0.08	40000000	3200000
720283	钱江红利	20030627	0.15	0.12	85000000	10200000
720298	安琪红利	20030627	0.1	0.08	35000000	2800000
720315	家化红利	20030627	0.15	0.12	80000000	9600000
720337	美克红利	20030627	0.1	0.08	48000000	3840000
720557	康缘红利	20030627	0.3	0.24	40000000	9600000
720620	天宸红利	20030627	0.04	0.032	80465487	2574896

720676	交运红利	20030627	0.15	0.12	73400000	8808000
720707	彩虹红利	20030627	0.18	0.144	143644801	20684851
720747	大显红利	20030627	0.062	0.05	226432109	11321605
720787	中储红利	20030627	0.035	0.028	126164986	3532620
720835	上菱红利	20030627	0.1	0.08	186912000	14952960
720854	春兰红利	20030627	0.1	0.08	198241871	15859350
720896	海盛红利	20030627	0.1	0.08	156078044	12486244
820058	银丰红利	20030630	0.02	0.02	3000000000	60000000
720028	中石化利	20030630	0.06	0.048	2800000000	134400000
720141	兴发红利	20030630	0.1	0.08	40000000	3200000
720281	太化红利	20030630	0.015	0.012	105000000	1260000
720287	舜天红利	20030630	0.22	0.176	57200000	10067200
720288	大恒红利	20030630	0.1	0.08	75000000	6000000
720289	亿阳红利	20030630	0.2	0.16	40000000	6400000
720400	红豆红利	20030630	0.1	0.08	50000000	4000000
720761	合力红利	20030701	0.2	0.16	94220318	15075251
720105	永鼎红利	20030702	0.12	0.096	97500000	9360000
720176	化建红利	20030702	0.05	0.04	74200000	2968000
720509	天富红利	20030702	0.25	0.2	60000000	12000000
720362	江铜红利	20030704	0.03	0.024	230000000	5520000
720587	新医红利	20030704	0.05	0.04	28800000	1152000
720600	青啤红利	20030704	0.22	0.176	200000000	35200000
720755	国贸红利	20030704	0.1	0.08	126999999	10160000
720616	食品红利	20030704	0.14	0.112	68481054	7669878
720172	旋风红利	20030707	0.05	0.04	104000000	4160000
720397	安源红利	20030707	0.1	0.08	80000000	6400000
720636	三爱富利	20030707	0.1	0.08	82372088	6589767
720189	森工红利	20030708	0.3	0.24	110500000	26520000
720202	哈空调利	20030708	0.01	0.008	100777600	806221
720704	中大红利	20030708	0.1	0.08	128383875	10270710
720458	时代红利	20030709	0.1	0.08	35000000	2800000
720637	广电红利	20030709	0.1	0.08	203805161	16304413
720845	宝信红利	20030709	0.05	0.04	24200004	968000
720808	马钢红利	20030710	0.035	0.028	600000000	16800000
720809	汾酒红利	20030710	0.024	0.019	76684133	1456999
720614	三九红利	20030710	0.1	0.08	8349393	667951
720688	石化红利	20030710	0.05	0.04	720000000	28800000
720220	阳光红利	20030711	0.02	0.016	135794241	2172708
720241	时代红利	20030711	0.12	0.096	30000000	2880000
720275	武昌鱼利	20030711	0.02	0.006	91000000	546000
720505	昌电红利	20030711	0.2	0.16	55000000	8800000
720588	用友软件	20030711	0.6	0.48	25000000	12000000
720611	交通红利	20030711	0.18	0.144	142323426	20494573
720633	白猫红利	20030711	0.05	0.04	13200012	528000
720832	明珠红利	20030711	0.1	0.08	156886776	12550942
720163	南纸红利	20030714	0.2	0.16	91000000	14560000
720365	通葡红利	20030714	0.1	0.08	60000000	4800000

720867	通化红利	20030714	0.2	0.16	157697280	25231565
720054	黄山红利	20030715	0.02	0.016	52000000	832000
720390	金瑞红利	20030715	0.14	0.112	40000000	4480000
720415	小商品利	20030715	0.1	0.08	31974499	2557960
720422	昆制药利	20030715	0.32	0.256	40000000	10240000
720523	贵航红利	20030715	0.015	0.012	70000000	840000
720538	国发红利	20030715	0.1	0.08	58160000	4652800
720887	伊利红利	20030715	0.2	0.16	128855355	20616857
720197	伊利特利	20030716	0.28	0.224	75000000	16800000
720280	中商红利	20030716	0.06	0.048	72636584	3486556
720376	天鸿红利	20030716	0.2	0.16	64000000	10240000
720686	厦汽红利	20030716	0.2	0.16	57600000	9216000
720865	百大红利	20030716	0.13	0.104	135340088	14075369
720841	上柴红利	20030716	0.1	0.08	21600000	1728000
720012	皖通红利	20030717	0.03	0.024	250000000	6000000
720001	邯钢红利	20030718	0.11	0.088	490000000	43120000
720085	同仁堂利	20030718	0.3	0.24	99616608	23907986
720188	兖煤红利	20030718	0.104	0.083	180000000	14940000
720201	金宇红利	20030718	0.3	0.24	50313250	12075180
720230	大化红利	20030718	0.05	0.04	80000000	3200000
720243	华鼎红利	20030718	0.03	0.024	55000000	1320000
720246	先锋红利	20030718	0.1	0.08	30000000	2400000
720279	港九红利	20030718	0.07	0.056	86000000	4816000
720519	茅台红利	20030718	0.2	0.14	78650000	11011000
720690	海尔红利	20030718	0.3	0.24	449897074	107975298
720737	屯河红利	20030718	0.05	0	290203590	0
720861	城乡红利	20030718	0.06	0.048	167310000	8030880
720508	能源红利	20030718	0.35	0.28	110000000	30800000
720635	公用红利	20030718	0.18	0.144	329298542	47418990
720741	巴士红利	20030718	0.1	0.08	336000000	26880000
720330	天通红利	20030721	0.125	0.1	60000000	6000000
720346	冰山红利	20030721	0.05	0.04	38500000	1540000
720353	旭光红利	20030721	0.28	0.224	36905728	8266883
720378	天科红利	20030721	0.04	0.032	76050000	2433600
720742	四环红利	20030721	0.08	0.064	103194000	6604416
720530	昂立红利	20030721	0.21	0.168	50000000	8400000
720663	陆家嘴利	20030721	0.05	0.04	160524000	6420960
720181	云大红利	20030722	0.02	0.016	168000000	2688000
720368	五洲红利	20030722	0.09	0.072	102000000	7344000
720036	招行红利	20030723	0.12	0.096	1500000000	144000000
720089	特变红利	20030723	0.1	0.08	130416000	10433280
720292	九龙红利	20030723	0.4	0.32	60000000	19200000
720305	恒顺红利	20030723	0.14	0.112	40000000	4480000
720359	新农红利	20030723	0.1	0.08	117000000	9360000
720664	哈药红利	20030723	0.12	0.096	415538260	39891673
720209	罗顿红利	20030724	0.03	0.024	97500000	2340000
720386	京巴士利	20030724	0.32	0.256	80000000	20480000

720108	亚盛红利	20030725	0.05	0.04	329165200	13166608
720212	江泉红利	20030725	0.08	0.064	191796347	12274966
720388	龙净红利	20030725	0.07	0.056	65000000	3640000
720498	烽火红利	20030725	0.12	0.096	88000000	8448000
720553	太行股份	20030725	0.05	0.04	50000000	2000000
720797	浙大红利	20030725	0.06	0.048	232631818	11166327
720810	神马红利	20030725	0.05	0.04	141570000	5662800
720828	成商股份	20030725	0.05	0.04	51084026	2043361
720889	化纤红利	20030725	0.03	0.024	66818544	1603645
720621	金陵红利	20030725	0.1	0.08	209955357	16796429
720631	一百红利	20030725	0.06	0.048	188313380	9039042
720642	申能红利	20030725	0.3	0.24	410992000	98638080
720118	卫星红利	20030728	0.05	0	72000000	0
720282	南钢红利	20030728	0.2	0.16	144000000	23040000
720322	天房红利	20030728	0.04	0.032	121000000	3872000
720871	仪征红利	20030728	0.015	0.012	200000000	2400000
720626	申达红利	20030728	0.2	0.16	140481600	22477056
720037	歌华红利	20030729	0.15	0.12	104000000	12480000
720270	外运红利	20030729	0.25	0.16	92400000	14784000
720345	通信红利	20030729	0.05	0.04	54000000	2160000
720726	龙电红利	20030729	0.1	0.08	189333524	15146682
720607	上实红利	20030730	0.12	0.096	132932010	12761473
720860	北人红利	20030731	0.1	0.08	72000000	5760000
720320	振华红利	20030731	0.2	0.16	88000000	14080000
720827	友谊红利	20030731	0.15	0.12	82820472	9938457
720834	申通红利	20030731	0.1	0.08	80040000	6403200
720261	阳光红利	20030801	0.25	0.2	40000000	8000000
720744	华银红利	20030801	0.004	0.003	288288000	864864
720533	栖霞红利	20030801	0.25	0.2	40000000	8000000
720329	中新红利	20030801	0.15	0.12	40000000	4800000
720082	海泰红利	20030804	0.027	0.022	79188202	1742140
720361	综超红利	20030804	0.2	0.16	50000000	8000000
720248	秦丰红利	20030804	0.05	0.04	48000000	1920000
720771	东盛红利	20030805	0.068	0.055	49500012	2722501
720819	耀皮红利	20030805	0.2	0.16	31250052	5000008
720606	金丰红利	20030806	0.1	0.08	113581599	9086528
720630	龙头红利	20030806	0.06	0.048	191099999	9172800
720628	新世界利	20030806	0.12	0.096	139371397	13379654
720851	海欣红利	20030808	0.1	0.08	183678936	14694315
720221	海航红利	20030812	0.02	0.016	371957765	5951324
720496	长江红利	20030812	0.05	0.04	40000000	1600000
720276	恒瑞红利	20030812	0.1	0.08	76800000	6144000
720009	机场红利	20030814	0.199	0.159	522143800	83020864
720598	北大荒利	20030814	0.13	0.104	300000000	31200000
720395	盘江红利	20030815	0.1	0.08	120000000	9600000
720501	晨光红利	20030815	0.15	0.12	72000000	8640000
720846	同济红利	20030815	0.1	0.08	134336869	10746950

720641	中远红利	20030815	0.1	0.08	179066240	14325299
720247	物华红利	20030820	0.06	0.008	47000000	376000
720272	开开红利	20030820	0.08	0.064	60000000	3840000
720764	三星红利	20030820	0.08	0.004	58985630	235943
720662	强生红利	20030820	0.3	0.24	165371713	39689211
720233	创世红利	20030821	0.1	0.08	75000000	6000000
720059	古越红利	20030822	0.2	0.16	106469998	17035200
720151	航天红利	20030822	0.13	0.104	141440000	14709760
720269	赣粤红利	20030822	0.2	0.16	156000000	24960000
720684	珠江红利	20030822	0.05	0.04	100035010	4001400
720064	宁高科利	20030822	0.2	0.16	155487600	24878016
720110	英华红利	20030822	0.03	0.024	137676350	3304232
720096	云天化利	20030825	0.4	0.32	100000000	32000000
720649	原水红利	20030825	0.08	0.064	560851462	35894494
720252	中恒红利	20030826	0.05	0	49500000	0
720266	城建红利	20030826	0.15	0.12	150000000	18000000
720897	厦机红利	20030826	0.1	0.08	67500000	5400000
720864	岁宝红利	20030826	0.07	0.056	45375000	2541000
720100	清华红利	20030827	0.2	0.16	273030533	43684885
720716	耀华玻璃	20030827	0.03	0.024	105300001	2527200
720883	富邦红利	20030827	0.02	0.016	63180000	1010880
720815	厦工红利	20030827	0.1	0.08	119700149	9576012
720373	鑫新红利	20030828	0.022	0.017	45000000	765000
720101	明星红利	20030829	0.25	0.2	95004050	19000810
720729	渝百红利	20030829	0.15	0.12	51000003	6120000
720391	成发红利	20030903	0.17	0.136	50000000	6800000
720030	中信红利	20030905	0.003	0.003	400000000	1200000
720593	圣亚红利	20030905	0.05	0.04	32000000	1280000
720170	建工红利	20030910	0.125	0.1	234000000	23400000
720591	沪航红利	20030912	0.05	0.04	200000000	8000000
720859	王府井利	20030925	0.05	0.04	198378626	7935145
721028	中石化利	20030930	0.03	0.024	2800000000	67200000
720754	锦江红利	20030930	0.1	0.08	98360000	7868800
720555	茉织华利	20031009	0.15	0.12	81000000	9720000
720583	海油红利	20031021	0.1	0.08	80000000	6400000
721428	中航红利	20031022	0.1	0.08	130000000	10400000
721301	南化红利	20031024	0.1	0.08	72890345	5831228
720078	澄星红利	20031027	0.2	0.16	86159736	13785558
720713	宁医药利	20031027	0.1	0.08	83097399	6647792
720166	福田红利	20031027	0.11	0.008	104000000	832000
720730	高科红利	20031029	0.05	0.04	54600001	2184000
720015	华夏红利	20031110	0.353	0.282	1000000000	282000000
720158	中体红利	20031113	0.02	0.016	76050000	1216800
821058	银丰红利	20031226	0.02	0.02	3000000000	60000000
720789	鲁抗红利	20031230	0.1	0.08	205097945	16407836

## 2003 年末上市公司股权结构分布

股份名称	发行总额 (亿元)	发行比例 (%)	市价总值 (亿元)	市价比例 (%)
一、尚未流通股份				
1. 发起人股份	2786.95	61.672	19910.29	66.802
国家拥有股份	2429.68	53.766	17202.75	57.718
境内法人持有股份	310.55	6.872	2263.34	7.594
外资法人持有股份	34.93	0.773	309.17	1.037
其他	11.79	0.261	135.03	0.453
2. 募集法人股	201.42	4.457	1505.63	5.052
3. 内部职工股	7	0.155	56.75	0.19
转配遗留及其它	13.06	0.289	101.03	0.339
机构配售	4.86	0.108	30.09	0.101
尚未流通股份合计	3013.29	66.681	21603.78	72.484
二、已流通股份				
1. 境内上市的人民币普通股	1062.25	23.506	7796.87	26.16
2. 境内上市外资股	94.85	2.099	404.27	1.356
3. 境外上市外资股	348.59	7.714	0	0
4. 其他	0	0	0	0
已流通股份合计	1505.69	33.319	8201.14	27.516
三、股份总数	4518.98	100	29804.92	100



## 50 家市价总值最大的上市公司

2003 年末，50 家市价总值最大的上市公司市价总值合计达到 14574.70 亿元，比 2002 年增长 49.18%，占上海证券市场全体上市公司市值总和的 48.92%。

2001 年上市的中国石化继续保持其市价总值最大上市公司的地位，宝钢股份跃升至第二位。

序号	股票简称	股票代码	市价总值 (万元)	占全体上市公 司市价总值比 重(%)
1	中国石化	600028	34611365.75	11.61
2	宝钢股份	600019	8845984	2.97
3	华能国际	600011	7897500	2.65
4	中国联通	600050	7740762.38	2.6
5	长江电力	600900	6819008	2.29
6	招商银行	600036	6169070.29	2.07
7	宁沪高速	600377	4162980.52	1.4
8	浦发银行	600000	4122495	1.38
9	上海汽车	600104	3470039.04	1.16
10	民生银行	600016	3204311.82	1.08
11	上海石化	600688	2853820	0.96
12	华夏银行	600015	2674000	0.9
13	申能股份	600642	2594598	0.87
14	上港集箱	600018	2562248	0.86
15	马钢股份	600808	2219513.9	0.74
16	兖州煤业	600188	2012800	0.68
17	中信证券	600030	1938051.5	0.65
18	上海机场	600009	1848066.51	0.62
19	中海发展	600026	1745800	0.59
20	武钢股份	600005	1728408.86	0.58
21	山东基建	600350	1681900	0.56
22	上海电力	600021	1672950.35	0.56
23	国电电力	600795	1649096.26	0.55
24	南方航空	600029	1584000	0.53
25	原水股份	600649	1499978.43	0.5
26	四川长虹	600839	1463006.92	0.49
27	广州控股	600098	1404388.8	0.47
28	齐鲁石化	600002	1404000	0.47
29	东方明珠	600832	1398624.77	0.47
30	陆家嘴	600663	1394752.27	0.47
31	仪征化纤	600871	1370200	0.46
32	东方航空	600115	1369500	0.46
33	内蒙华电	600863	1343267.18	0.45
34	首创股份	600008	1276000	0.43
35	东风汽车	600006	1239000	0.42
36	新疆屯河	600737	1177793.38	0.4
37	江西铜业	600362	1172878.72	0.39
38	哈药集团	600664	1171306.7	0.39

39	深高速	600548	1104997.2	0.37
40	中房股份	600890	1001702.16	0.34
41	山东铝业	600205	999040	0.34
42	安阳钢铁	600569	994317.3	0.33
43	北大荒	600598	981933.28	0.33
44	海螺水泥	600585	940094.64	0.32
45	双鹤药业	600062	910821.32	0.31
46	白云机场	600004	891000	0.3
47	外运发展	600270	882981.87	0.3
48	邯郸钢铁	600001	862200.8	0.29
49	广电信息	600637	849325.73	0.28
50	凤凰股份	600679	835094.01	0.28

## 50 家流通市值最大的上市公司

2003 年末，50 家流通市值最大公司的流通市值合计达到 2694.48 亿元，占上海证券交易所全体上市公司流通市值总和的 32.83%。

中国联通位列流通市值冠军，2002 年的流通市值冠军招商银行退居次席。

序号	股票简称	股票代码	流通市价总值 (万元)	占全体上市公司流通 市价总值比重(%)
1	中国联通	600050	1863213	2.27
2	招商银行	600036	1621500	1.98
3	中国石化	600028	1386000	1.69
4	宝钢股份	600019	1327039	1.62
5	长江电力	600900	1110432.4	1.35
6	上海汽车	600104	1041011.71	1.27
7	浦发银行	600000	947700	1.16
8	哈药集团	600664	764174.86	0.93
9	华夏银行	600015	764000	0.93
10	上海机场	600009	680406.51	0.83
11	民生银行	600016	669337.3	0.82
12	四川长虹	600839	643147.99	0.78
13	上港集箱	600018	596400	0.73
14	申能股份	600642	594705.42	0.73
15	新疆屯河	600737	593988.71	0.72
16	申华控股	600653	513726.88	0.63
17	南方航空	600029	495000	0.6
18	东电 B 股	900949	484933.52	0.59
19	原水股份	600649	446437.76	0.54
20	华能国际	600011	438750	0.53
21	中房股份	600890	423727.29	0.52
22	上海石化	600688	421920	0.51
23	方正科技	600601	415351.33	0.51
24	国电电力	600795	413890.83	0.5
25	清华同方	600100	392890.94	0.48
26	青岛海尔	600690	385111.9	0.47
27	双鹤药业	600062	383813.7	0.47
28	飞乐音响	600651	381324.45	0.46
29	东风汽车	600006	371700	0.45
30	广电电子	600602	365020.82	0.45
31	梅雁股份	600868	362311.05	0.44
32	白云机场	600004	356400	0.43
33	首创股份	600008	348000	0.42
34	东方明珠	600832	318919.44	0.39
35	中信证券	600030	312400	0.38
36	东方集团	600811	306289.77	0.37
37	伊利股份	600887	304871.77	0.37
38	爱建股份	600643	303727.38	0.37
39	中海发展	600026	301000	0.37
40	福耀玻璃	600660	299098.03	0.36

41	陆家 B 股	900932	297402.05	0.36
42	通宝能源	600780	293466.45	0.36
43	山东铝业	600205	285440	0.35
44	邯郸钢铁	600001	284200	0.35
45	马钢股份	600808	282000	0.34
46	张江高科	600895	272258.08	0.33
47	紫江企业	600210	272210.63	0.33
48	天津港	600717	271609.41	0.33
49	爱使股份	600652	268373.96	0.33
50	内蒙华电	600863	268121.9	0.33

### 2003 年特别处理的公司

股票代码	新简称	旧简称	公告日期	实施起始日
600873	ST 藏明珠	西藏明珠	2003-2-20	2003-2-21
600784	ST 鲁银	鲁银投资	2003-2-28	2003-3-3
600807	ST 济百	济南百货	2003-3-6	2003-3-7
600886	ST 华靖	国投电力	2003-3-7	2003-3-10
600749	ST 藏圣地	西藏圣地	2003-3-7	2003-3-10
600760	ST 黑豹	山东黑豹	2003-3-13	2003-3-14
600385	ST 金泰	山东金泰	2003-4-8	2003-4-9
600139	ST 鼎天	鼎天科技	2003-4-10	2003-4-11
600234	ST 天龙	天龙集团	2003-4-16	2003-4-17
600313	ST 中农	中农资源	2003-4-22	2003-4-23
600190	ST 锦州港	锦州港	2003-4-22	2003-4-23
900952	ST 锦港 B	锦港 B 股	2003-4-22	2003-4-23
600738	ST 民百	兰州民百	2003-4-24	2003-4-25
600182	ST 桦林	桦林轮胎	2003-4-25	2003-4-26
600766	ST 烟发	烟台发展	2003-4-28	2003-4-29
600769	ST 祥龙	祥龙电业	2003-4-28	2003-4-29
600695	ST 大江	大江股份	2003-4-28	2003-4-29
900919	ST 大江 B	大江 B 股	2003-4-28	2003-4-29
600758	ST 金帝	金帝建设	2003-4-28	2003-4-29
600793	ST 宜纸	宜宾纸业	2003-4-28	2003-4-29
600878	ST 北科	北大科技	2003-4-29	2003-4-30
600053	ST 江纸	江西纸业	2003-4-29	2003-4-30
600781	ST 民丰	民丰实业	2003-4-29	2003-4-30
600672	ST 英教	英豪科教	2003-4-29	2003-4-30
600617	ST 联华	联华合纤	2003-4-30	2003-5-12
900913	ST 联华 B	联华 B 股	2003-4-30	2003-5-12
600847	ST 渝万里	万里电池	2003-5-16	2003-5-19
600751	ST 天海	天津海运	2003-6-27	2003-6-30
900938	ST 天海 B	天海 B 股	2003-6-27	2003-6-30
600338	ST 珠峰	珠峰摩托	2003-8-28	2003-8-29
600899	ST 信联	信联股份	2003-9-18	2003-9-19
600090	ST 啤酒花	啤酒花	2003-11-24	2003-11-25

### 2003 年暂停上市的公司

股票代码	股票简称	暂停上市公告刊登日	暂停上市实施日
600698	ST 轻骑	2003-5-16	2003-5-19
900946	ST 轻骑 B	2003-5-16	2003-5-19
600842	ST 中西	2003-5-16	2003-5-19
600858	ST 渤海	2003-5-16	2003-5-19
600646	ST 国嘉	2003-5-16	2003-5-19

### 2003 年终止上市的公司

股票代码	股票简称	终止上市公告刊登日	终止上市实施起始日
600709	ST 生态	2003-5-24	2003-5-23
600646	ST 国嘉	2003-9-22	2003-9-22

### 2003 年恢复上市的公司

股票代码	恢复上市股票简称	恢复上市公告刊登日	恢复上市日期
600858	*ST 渤海	2003-8-30	2003-9-8
600898	郑百文	2003-7-11	2003-7-18
600842	*ST 中西	2003-11-28	2003-12-5

### 2003 年取消特别处理的公司

股票代码	原股票简称	取消特别处理后股票简称	取消特别处理实施起始日
600167	ST 沈新开	沈阳新开	2003-2-12
600792	ST 马龙	云南马龙	2003-3-21
600768	ST 甬富邦	宁波富邦	2003-3-28
600610	ST 中纺机	中国纺机	2003-4-1
900906	ST 中纺 B	中纺 B 股	2003-4-1
600622	ST 嘉宝	嘉宝集团	2003-4-7
600109	ST 成百	成都建投	2003-4-7
900950	ST 新城 B	新城 B 股	2003-4-9
600057	ST 厦新	厦新电子	2003-4-21
600745	ST 康赛	天华股份	2003-4-30
600853	ST 龙建	龙建股份	2003-5-26
600082	ST 海泰	海泰发展	2003-8-25

### 2003 年上市公司名称更改一览表

股票代码	新简称	旧简称	更名日期
600844	大盈股份	英雄股份	2003-2-24
900921	大盈 B 股	英雄 B 股	2003-2-24
600175	美都控股	宝华实业	2003-2-26
900935	金泰 B 股	阳晨 B 股	2002-2-28
600748	上实发展	浦东不锈	2003-3-3
600138	中青旅	青旅控股	2003-3-19
600148	长春一东	离合器	2003-3-28
600677	航天通信	航天中汇	2003-4-18
600708	海博股份	东海股份	2003-4-18
600792	马龙产业	云南马龙	2003-5-15
600083	ST 博讯	ST 红光	2003-5-15
600840	新湖创业	浙江创业	2003-5-16
600635	大众公用	大众科创	2003-5-28

---

600614	三九发展	胶带股份	2003-6-18
900907	发展 B 股	胶带 B 股	2003-6-18
600691	林凤控股	东新电碳	2003-7-8
600890	中房股份	长春长铃	2003-7-8
600681	奥园发展	诚成文化	2003-7-10
600067	冠城大通	福州大通	2003-7-25
600057	夏新电子	厦新电子	2003-8-5
600835	上海电气	上菱电器	2003-8-18
900925	电气 B 股	上菱 B 股	2003-8-18
600898	三联商社	郑百文	2003-8-27
600252	中恒集团	梧州中恒	2003-9-9
600754	锦江酒店	新亚股份	2003-9-10
900934	锦江 B 股	新亚 B 股	2003-9-10
600058	五矿发展	龙腾科技	2003-9-26
600074	中达股份	南京中达	2003-10-10
600673	阳之光	成量股份	2003-10-10
600665	天地源	沪昌特钢	2003-11-4
600869	三普药业	青海三普	2003-11-12
600681	万鸿集团	奥园发展	2003-12-12
600380	健康元	太太药业	2003-12-18

---

## 债券市场

### 概述

2003 年是上海证券交易所债券市场快速发展的一年，无论是债券上市品种、交易规模，还是市场规范和创新等方面均取得了可喜进展。

2003 年财政部继续维持在交易所市场的发债力度，全年在交易所市场新发行了 5 期国债，并对 03 年第一期国债进行了一次增发，交易所市场发债总额 1007 亿元，其中注册在上证所的国债托管量达到 973 亿，占交易所市场国债发行量的 97%；企业债市场也是去年令人瞩目的热点之一，全年新增 9 只企业债在上证所挂牌上市；同时全年新增上市可转债 10 只。截至 12 月 31 日，上证所上市国债 21 只、托管量 3507 亿元，企业债 19 只、托管量 280 亿元，可转债 13 只、托管量 123 亿元，债券托管总量达到近 4000 亿元。

上证所债券市场的交易量也连创新高，2003 年 1-12 月份，上证所国债现券成交 5497.86 亿元，国债回购成交 52981.54 亿元，国债成交总额达到 58479.40 亿元，比上年同期增长 90%；企业债现券市场的流动性也大大增强，企业债现券成交 316.04 亿元，为上年同期的 6.19 倍，而企业债回购成交达到 2353.14 亿元，企业债回购逐渐成为市场参与者短期融资的重要工具；可转债成交 445.31 亿元，是上年同期的 19.51 倍。

上证所历来注重债券市场的规范发展，2003 年的工作重点之一就是拟定债券交易实施细则，目前该细则已获理事会审议通过。与此同时，上证所也加强了市场创新的力度，在 2003 年推出了发展债券市场的一系列新举措：为使债券市场能有一个科学权威的判断指标体系，适时推出了上证国债指数和企债指数；为满足机构投资者的大额交易需求，开设了大宗交易业务，债券交易机制更加灵活；上证所还于 2003 年上半年推出了两天国债回购新品种，使债券回购的期限结构更加完善。此外，上证所对国债开放式回购和远期交易等创新品种也在积极研究和准备，力争不断推出满足投资者需要的交易品种。

### 国债上市条件

国债在上证所上市豁免审核。中央国债登记结算有限责任公司为国债市场提供集中统一的托管系统。

### 企业债券上市条件

1. 经国务院授权的部门批准并公开发行；
2. 股份有限公司的净资产额不低于人民币三千万元，有限责任公司的净资产额不低于人民币六千万元；
3. 累计发行在外的债券总面额不超过企业净资产额的百分之四十；
4. 最近三年平均可分配利润足以支付债券一年的利息；
5. 筹集资金的投向符合国家产业政策及发行审批机关批准的用途；
6. 债券的期限为一年以上；
7. 债券的利率不得超过国务院限定的利率水平；
8. 债券的实际发行额不少于人民币五千万元；



9. 债券的信用等级不低于 A 级；
10. 债券有担保人担保，其担保条件符合法律、法规规定；资信为 AAA 级且债券发行时主管机关同意豁免担保的债券除外。
11. 公司申请其债券上市时仍符合法定的债券发行条件；
12. 本所认可的其他条件。

### 上市公司发行可转换公司债的条件

《中华人民共和国公司法》、《可转换公司债券管理暂行办法》和《上市公司发行可转换公司债券实施办法》规定：上市公司发行可转换公司债必须符合以下条件：

1. 经注册会计师核验，最近 3 年连续盈利，且最近 3 个会计年度加权平均净资产利润率平均在 10% 以上；属于能源、原材料、基础设施类的公司可以略低，但是不得低于 7%；公司扣除非经常性损益后，最近 3 个会计年度的净资产利润率平均值原则上不得低于 6%，公司最近 3 个会计年度净资产利润率平均低于 6% 的，公司应当具有良好的现金流量；最近 3 年内发生过重大重组的公司，以重组后的业务以前年度经审计的盈利情况计算净资产利润率；上市不满 3 年的公司，以最近 3 个会计年度平均的净资产利润率与股份公司设立后会计年度平均的净资产利润率相比较低的数据为准。

2. 可转换公司债券的发行额不少于人民币 1 亿元。

3. 可转换公司债券发行后，资产负债率不高于 70%。

4. 上市公司发行可转换公司债券前，累计债券余额不超过公司净资产额的 40%；本次可转换公司债券发行后，累计债券余额不得高于公司净资产额的 80%。公司的净资产额已发行前 1 年经审计的年报数据为准。

5. 募集资金的投向符合国家产业政策。

6. 可转换公司债券的利率不超过银行同期存款的利率水平。

7. 最近三年内存在重大违法违规行为的，不予核准。

8. 一次募集资金被擅自改变用途而未按规定加以纠正的，不予核准。

9. 披露存在虚假记载、误导性陈述或重大遗漏的，不予核准。

10. 作不规范并产生严重后果的，不予核准。

11. 成长性差，存在重大风险隐患的，不予核准。

12. 中国证监会规定的其他条件。

### 可转换公司债券上市费用

可转换公司债券上市初费按可转换公司债券总额万分之一缴纳，起点 1 万元，最高不超过 3 万元；上市月费 500 元/月。

## 2002 年上市国债概貌

简称	发行方式	数量 (亿元)	计息日	上市日	到期日	年限 (年)	票面 利率(%)
96 国债(6)	记账式	255.3	1996-6-14	1996-7-12	2006-6-14	10	11.83
96 国债(8)	记账式	201.1	1996-11-1	1996-11-21	2003-11-1	7	8.56
97 国债(4)	记账式	130	1997-9-5	1997-9-25	2007-9-5	10	9.78
99 国债(5)	记账式	160	1999-8-20	1999-9-6	2007-8-20	8	3.28
99 国债(8)	记账式	200	1999-9-23	1999-10-13	2009-9-23	10	3.3
20 国债(4)	记账式	140	2000-5-23	2000-6-2	2010-5-23	10	2.6
20 国债(10)	记账式	120	2000-11-14	2000-11-27	2007-11-14	7	2.36
21 国债(3)	记账式	120	2001-4-24	2001-5-10	2008-4-24	7	3.27
21 国债(7)	记账式	239.6	2001-7-31	2001-8-20	2021-7-31	20	4.26
21 国债(10)	记账式	200	2001-9-25	2001-10-11	2011-9-25	10	2.95
21 国债(12)	记账式	200	2001-10-30	2001-11-13	2011-10-30	10	3.05
21 国债(15)	记账式	200	2001-12-18	2002-1-4	2008-12-18	7	3
02 国债(3)	记账式	200	2002-4-18	2002-4-29	2012-4-18	10	2.54
02 国债(10)	记账式	200	2002-8-16	2002-9-2	2009-8-16	7	2.39
02 国债(13)	记账式	240	2002-9-20	2002-10-9	2017-9-20	15	2.6
02 国债(14)	记账式	224	2002-10-24	2002-11-1	2007-10-24	5	2.65
02 国债(15)	记账式	179.54	2002-12-6	2002-12-16	2009-12-6	7	2.93
03 国债(1)	记账式	324.27	2003-2-19	2003-2-26	2010-2-19	7	2.66
03 国债(3)	记账式	260	2003-4-17	2003-4-25	2023-4-17	20	3.4
03 国债(7)	记账式	460	2003-8-20	2003-9-1	2010-8-20	7	2.66
03 国债(8)	记账式	163.8	2003-9-17	2003-9-25	2013-9-17	10	3.02
03 国债(11)	记账式	360		2003-12-2	2010-11-19	7	3.5

## 2003 年企业债券概貌

债券 简称	发行量 (亿元)	到期日	开盘(元)	收盘(元)	最高(元)	最低(元)	成交金额 (万元)
99 宝钢债	20	20050810	103.25	102.86	112.61	100	42867.3
01 中移动	50	20110617	102.35	104.1	110.8	102	70206.75
01 三峡债	30	20161108	108.6	103.55	116	103.1	214292.86
02 三峡债	39.69	20220920	103.52	97.55	112.28	95.64	1073827.93
02 中移	12.46	20071028	102.77	99.73	107.34	97.9	81081.08
02 中移	33.17	20171028	103	97.15	108.65	93.5	776056.95
02 苏交通	9.13	20171212	104.8	95.53	108.1	95.01	206317.85
02 渝城投	15	20121209	107.02	97.42	107.5	97	89731.38
02 武钢	5	20051104	103.58	106.57	134.08	88.88	14598.81
02 武钢	15	20091104	103.8	101.7	103.9	98.01	39834.78
02 金茂债	2.65	20120428	106.15	99.42	106.7	93	48125.83
03 沪轨道	40	20180219	106.8	99.77	106.8	98.8	131335.31
03 苏园建	10	20130717	101	98	101.2	97.25	28137.14
98 三峡	10	20070117	115.8	112.65	116.08	110	37750.85
98 中铁	16	20031224	130.9	134.51	135.25	125.08	62612.84

98 中铁	10	20041012	112.55	116.18	125.31	106.7	17822.33
98 中铁	24	20091012	107.35	101.99	111.3	100	38394.16
99 三峡债	30	20100725	102.45	104.1	108.8	102	117297.55
98 中信	7	20060615	109.53	107.21	112.95	105.56	19469.91
98 石油债	13.5	20070908	105.55	103.65	109.69	101.03	46950.96

### 2003 年可转换公司债券概貌

简称	发行量 (亿元)	到期日	开盘 (元)	收盘 (元)	最高 (元)	最低 (元)	成交金额 (万元)
机场转债	13.5	20050224	102.98	129.69	131	102.81	136043.61
民生转债	40	20080227	99.87	122.5	138.18	99.68	2779071.93
水运转债	3.2	20070812	94.93	130.36	143	94	138406.97
云化转债	4.1	20060909	100.5	109.99	112.88	99.2	44706.96
西钢转债	4.9	20080810	104	102.51	106.9	98.05	97717
雅戈转债	11.9	20060403	108.11	107.37	120	102.5	266329.32
复星转债	9.5	20081027	99.9	101.5	102.99	98.05	76562.83
阳光转债	8.3	20050418	97.57	100.7	113.5	96	177863.81
桂冠转债	8	20080629	104	105.16	107.3	100.5	126522.48
山鹰转债	2.5	20080615	101.54	107	109	101.52	48188.1
龙电转债	8	20080602	106	115	116.49	103.99	127548.69
国电转债	20	20080717	108.5	116.7	122	95.05	262652.96
邯钢转债	20	20081125	104	105.72	109.1	102.8	171506.28

### 2003 年各月国债交易金额

月份	成交金额 (万元)	成交数量 (万股)
1月	37435799.75	37351.05
2月	32049183.71	31970.88
3月	49089578.01	48959.29
4月	50400185.02	50273.01
5月	38781680.21	38685.01
6月	52635254.33	52552.47
7月	50613902.7	50554.88
8月	48110554.54	48058.5
9月	57732911.61	57767.42
10月	53355251.45	53498.89
11月	50240737.07	50370.61
12月	64373907.84	64611.64

**2003年各月国债回购交易金额**

月份	成交金额(万元)	成交数量(万股)
1月	33705950	33705.95
2月	28440030	28440.03
3月	43813720	43813.72
4月	44352220	44352.22
5月	34516780	34516.78
6月	47412580	47412.58
7月	46749060	46749.06
8月	44664000	44664
9月	53748170	53748.17
10月	49920640	49920.64
11月	46551560	46551.56
12月	55940670	55940.67

**2003年各月国债现货交易金额**

月份	成交金额(万元)	成交数量(万股)
1月	3729849.75	3645.1
2月	3609153.71	3530.85
3月	5275858.01	5145.57
4月	6047965.02	5920.79
5月	4264900.21	4168.23
6月	5222674.33	5139.89
7月	3864842.7	3805.82
8月	3446554.54	3394.5
9月	3984741.61	4019.25
10月	3434611.45	3578.25
11月	3689177.07	3819.05
12月	8433237.84	8670.97

## 基金

### 概述

**扩容：**基金管理公司方面，全年共有 16 家公司获准筹建，12 家公司获准正式开业。基金方面，全年共有 24 只开放式基金成立，首发规模达到 678 亿元，全年没有封闭式基金发行。截至年底，我国共有基金管理公司 33 家，基金 95 只，基金总规模 1630 亿元左右，54 只封闭式基金与 41 只开放式基金的规模几乎相等。

**业绩：**全年所有基金简单平均净值增长率高达 20%，其中封闭式基金表现略好于开放式基金，基金彻底扭转了去年亏损超百亿的尴尬局面。2003 年基金整体的收益高出同期市场收益近一倍，其所倡导并率先实践的价值投资成为市场的主流。证券投资基金大面积和大幅度超越市场表现，成为基金业发展 6 年来相对业绩最好的一年。

**封闭式基金：**在净值高涨的同时，封闭式基金的二级市场价格继续背道而驰，折价率屡创新高，到 2003 年底，封闭式基金平均折价率接近 25%。

**开放式基金：**和封闭式基金大折价向呼应，尽管净值大涨，但开放式基金赎回势头依旧不减。具有可比的 14 只开放式基金的规模由 2002 年底的 440 亿元下降为 2003 年底的 266 亿元，赎回比例达到 40%。

**创新：**系列基金、准保本基金及准货币基金在 2003 年相继推出。

**立法：**《证券投资基金法》在 10 月正式出台，必将促进我国基金市场的大发展。

### 2003年各基金一览

基金代码	基金简称	发行数量 (万份)	最高 (元)	最低 (元)	开盘 (元)	收盘 (元)	年涨跌幅 (%)	成交数量 (万份)	成交金额 (万元)
500001	基金金泰	200000	0.826	0.675	0.78	0.799	1.14	145116.61	108352.21
500002	基金泰和	200000	0.875	0.698	0.77	0.84	7.69	157910.46	124452.72
500003	基金安信	200000	0.95	0.78	0.86	0.861	0.12	108971.23	94146.26
500005	基金汉盛	200000	0.82	0.663	0.71	0.787	7.81	230369.82	171161.6
500006	基金裕阳	200000	0.967	0.72	0.78	0.86	8.86	189864.06	161728.73
500007	基金景阳	100000	0.885	0.74	0.77	0.84	9.09	381576.56	315239.89
500008	基金兴华	200000	1.112	0.82	0.87	1.097	26.09	277234.43	279959.13
500009	基金安顺	300000	0.929	0.754	0.82	0.849	2.29	190109.87	159726.37
500010	基金金元	50000	0.827	0.665	0.72	0.758	3.84	57623.93	42780.27
500011	基金金鑫	300000	0.843	0.706	0.77	0.804	4.42	171307.31	133666.25
500013	基金安瑞	50000	0.925	0.68	0.83	0.748	-12	70139.83	56783.38
500015	基金汉兴	300000	0.748	0.606	0.68	0.702	1.74	192960.48	131236.75
500016	基金裕元	150000	0.965	0.8	0.84	0.959	12.82	212177.97	187468.53
500017	基金景业	50000	0.79	0.6	0.7	0.687	-1.86	104692.27	74118.24
500018	基金兴和	300000	0.96	0.74	0.78	0.909	15.06	259496.8	225914.27
500019	基金普润	50000	0.859	0.661	0.76	0.748	-1.58	71384.75	54336.59
500021	基金金鼎	50000	0.82	0.679	0.72	0.77	5.48	62417.28	46663.6
500025	基金汉鼎	50000	0.85	0.606	0.72	0.695	-3.47	119700.41	90014.74
500028	基金兴业	50000	0.82	0.641	0.74	0.743	-0.93	58594.46	43702.39
500029	基金科讯	80000	0.943	0.72	0.78	0.94	18.99	109716.98	90978.54
500035	基金汉博	50000	0.84	0.633	0.73	0.729	-1.49	67725.67	49072.07
500038	基金通乾	200000	0.844	0.704	0.75	0.798	6.4	208398.45	160428.47
500039	基金同德	50000	0.91	0.719	0.79	0.811	1.38	107689.98	88471.81
500056	基金科瑞	300000	0.905	0.73	0.77	0.89	14.1	345361.39	283407.28
500058	基金银丰	300000	0.935	0.805	0.84	0.913	8.69	515656.95	447819.93

### 证券投资基金每周和每月披露的资产净值变化

基金代码	基金简称	截至日	公告日	单位净值(元)
500001	基金金泰	2003-1-3	2003-1-4	0.832
500002	基金泰和	2003-1-3	2003-1-4	0.858
500003	基金安信	2003-1-3	2003-1-4	0.891
500005	基金汉盛	2003-1-3	2003-1-4	0.812
500006	基金裕阳	2003-1-3	2003-1-4	0.86
500007	基金景阳	2003-1-3	2003-1-4	0.899
500008	基金兴华	2003-1-3	2003-1-4	0.973
500009	基金安顺	2003-1-3	2003-1-4	0.934
500010	基金金元	2003-1-3	2003-1-4	0.74
500011	基金金鑫	2003-1-3	2003-1-4	0.879
500013	基金安瑞	2003-1-3	2003-1-4	0.902
500015	基金汉兴	2003-1-3	2003-1-4	0.752
500016	基金裕元	2003-1-3	2003-1-4	0.897
500017	基金景业	2003-1-3	2003-1-4	0.715

500018	基金兴和	2003-1-3	2003-1-4	0.909
500019	基金普润	2003-1-3	2003-1-4	0.831
500021	基金金鼎	2003-1-3	2003-1-4	0.752
500025	基金汉鼎	2003-1-3	2003-1-4	0.713
500028	基金兴业	2003-1-3	2003-1-4	0.767
500029	基金科讯	2003-1-3	2003-1-4	0.858
500035	基金汉博	2003-1-3	2003-1-4	0.782
500038	基金通乾	2003-1-3	2003-1-4	0.84
500039	基金同德	2003-1-3	2003-1-4	0.856
500056	基金科瑞	2003-1-3	2003-1-4	0.9
500058	基金银丰	2003-1-3	2003-1-4	0.944
500001	基金金泰	2003-1-10	2003-1-11	0.865
500002	基金泰和	2003-1-10	2003-1-11	0.888
500003	基金安信	2003-1-10	2003-1-11	0.922
500005	基金汉盛	2003-1-10	2003-1-11	0.838
500006	基金裕阳	2003-1-10	2003-1-11	0.899
500007	基金景阳	2003-1-10	2003-1-11	0.938
500008	基金兴华	2003-1-10	2003-1-11	1.009
500009	基金安顺	2003-1-10	2003-1-11	0.962
500010	基金金元	2003-1-10	2003-1-11	0.767
500011	基金金鑫	2003-1-10	2003-1-11	0.909
500013	基金安瑞	2003-1-10	2003-1-11	0.929
500015	基金汉兴	2003-1-10	2003-1-11	0.776
500016	基金裕元	2003-1-10	2003-1-11	0.933
500017	基金景业	2003-1-10	2003-1-11	0.727
500018	基金兴和	2003-1-10	2003-1-11	0.948
500019	基金普润	2003-1-10	2003-1-11	0.856
500021	基金金鼎	2003-1-10	2003-1-11	0.782
500025	基金汉鼎	2003-1-10	2003-1-11	0.744
500028	基金兴业	2003-1-10	2003-1-11	0.791
500029	基金科讯	2003-1-10	2003-1-11	0.886
500035	基金汉博	2003-1-10	2003-1-11	0.803
500038	基金通乾	2003-1-10	2003-1-11	0.865
500039	基金同德	2003-1-10	2003-1-11	0.886
500056	基金科瑞	2003-1-10	2003-1-11	0.923
500058	基金银丰	2003-1-10	2003-1-11	0.968
500001	基金金泰	2003-1-17	2003-1-18	0.9
500002	基金泰和	2003-1-17	2003-1-18	0.924
500003	基金安信	2003-1-17	2003-1-18	0.956
500005	基金汉盛	2003-1-17	2003-1-18	0.87
500006	基金裕阳	2003-1-17	2003-1-18	0.942
500007	基金景阳	2003-1-17	2003-1-18	0.971
500008	基金兴华	2003-1-17	2003-1-18	1.053
500009	基金安顺	2003-1-17	2003-1-18	0.996
500010	基金金元	2003-1-17	2003-1-18	0.797
500011	基金金鑫	2003-1-17	2003-1-18	0.94
500013	基金安瑞	2003-1-17	2003-1-18	0.962

500015	基金汉兴	2003-1-17	2003-1-18	0.799
500016	基金裕元	2003-1-17	2003-1-18	0.971
500017	基金景业	2003-1-17	2003-1-18	0.743
500018	基金兴和	2003-1-17	2003-1-18	0.991
500019	基金普润	2003-1-17	2003-1-18	0.89
500021	基金金鼎	2003-1-17	2003-1-18	0.818
500025	基金汉鼎	2003-1-17	2003-1-18	0.783
500028	基金兴业	2003-1-17	2003-1-18	0.811
500029	基金科讯	2003-1-17	2003-1-18	0.922
500035	基金汉博	2003-1-17	2003-1-18	0.824
500038	基金通乾	2003-1-17	2003-1-18	0.894
500039	基金同德	2003-1-17	2003-1-18	0.919
500056	基金科瑞	2003-1-17	2003-1-18	0.949
500058	基金银丰	2003-1-17	2003-1-18	0.996
500001	基金金泰	2003-1-24	2003-1-25	0.889
500002	基金泰和	2003-1-24	2003-1-25	0.915
500003	基金安信	2003-1-24	2003-1-25	0.95
500005	基金汉盛	2003-1-24	2003-1-25	0.865
500006	基金裕阳	2003-1-24	2003-1-25	0.937
500007	基金景阳	2003-1-24	2003-1-25	0.958
500008	基金兴华	2003-1-24	2003-1-25	1.053
500009	基金安顺	2003-1-24	2003-1-25	0.991
500010	基金金元	2003-1-24	2003-1-25	0.787
500011	基金金鑫	2003-1-24	2003-1-25	0.934
500013	基金安瑞	2003-1-24	2003-1-25	0.952
500015	基金汉兴	2003-1-24	2003-1-25	0.794
500016	基金裕元	2003-1-24	2003-1-25	0.961
500017	基金景业	2003-1-24	2003-1-25	0.733
500018	基金兴和	2003-1-24	2003-1-25	0.987
500019	基金普润	2003-1-24	2003-1-25	0.878
500021	基金金鼎	2003-1-24	2003-1-25	0.806
500025	基金汉鼎	2003-1-24	2003-1-25	0.776
500028	基金兴业	2003-1-24	2003-1-25	0.809
500029	基金科讯	2003-1-24	2003-1-25	0.913
500035	基金汉博	2003-1-24	2003-1-25	0.821
500038	基金通乾	2003-1-24	2003-1-25	0.89
500039	基金同德	2003-1-24	2003-1-25	0.908
500056	基金科瑞	2003-1-24	2003-1-25	0.943
500058	基金银丰	2003-1-24	2003-1-25	0.99
500001	基金金泰	2003-1-29	2003-2-10	0.905
500002	基金泰和	2003-1-29	2003-2-10	0.932
500003	基金安信	2003-1-29	2003-2-10	0.966
500005	基金汉盛	2003-1-29	2003-2-10	0.88
500006	基金裕阳	2003-1-29	2003-2-10	0.96
500007	基金景阳	2003-1-29	2003-2-10	0.976
500008	基金兴华	2003-1-29	2003-2-10	1.068
500009	基金安顺	2003-1-29	2003-2-10	1.007



500010	基金金元	2003-1-29	2003-2-10	0.801
500011	基金金鑫	2003-1-29	2003-2-10	0.95
500013	基金安瑞	2003-1-29	2003-2-10	0.967
500015	基金汉兴	2003-1-29	2003-2-10	0.807
500016	基金裕元	2003-1-29	2003-2-10	0.981
500017	基金景业	2003-1-29	2003-2-10	0.749
500018	基金兴和	2003-1-29	2003-2-10	1.005
500019	基金普润	2003-1-29	2003-2-10	0.894
500021	基金金鼎	2003-1-29	2003-2-10	0.821
500025	基金汉鼎	2003-1-29	2003-2-10	0.792
500028	基金兴业	2003-1-29	2003-2-10	0.821
500029	基金科讯	2003-1-29	2003-2-10	0.931
500035	基金汉博	2003-1-29	2003-2-10	0.827
500038	基金通乾	2003-1-29	2003-2-10	0.907
500039	基金同德	2003-1-29	2003-2-10	0.925
500056	基金科瑞	2003-1-29	2003-2-10	0.961
500058	基金银丰	2003-1-29	2003-2-10	1.004
500001	基金金泰	2003-2-15	2003-2-16	0.906
500002	基金泰和	2003-2-15	2003-2-16	0.932
500003	基金安信	2003-2-15	2003-2-16	0.966
500005	基金汉盛	2003-2-15	2003-2-16	0.882
500006	基金裕阳	2003-2-15	2003-2-16	0.957
500007	基金景阳	2003-2-15	2003-2-16	0.974
500008	基金兴华	2003-2-15	2003-2-16	1.063
500009	基金安顺	2003-2-15	2003-2-16	1.006
500010	基金金元	2003-2-15	2003-2-16	0.801
500011	基金金鑫	2003-2-15	2003-2-16	0.954
500013	基金安瑞	2003-2-15	2003-2-16	0.97
500015	基金汉兴	2003-2-15	2003-2-16	0.809
500016	基金裕元	2003-2-15	2003-2-16	0.98
500017	基金景业	2003-2-15	2003-2-16	0.744
500018	基金兴和	2003-2-15	2003-2-16	1.005
500019	基金普润	2003-2-15	2003-2-16	0.896
500021	基金金鼎	2003-2-15	2003-2-16	0.82
500025	基金汉鼎	2003-2-15	2003-2-16	0.788
500028	基金兴业	2003-2-15	2003-2-16	0.824
500029	基金科讯	2003-2-15	2003-2-16	0.925
500035	基金汉博	2003-2-15	2003-2-16	0.828
500038	基金通乾	2003-2-15	2003-2-16	0.905
500039	基金同德	2003-2-15	2003-2-16	0.93
500056	基金科瑞	2003-2-15	2003-2-16	0.962
500058	基金银丰	2003-2-15	2003-2-16	1.004
500001	基金金泰	2003-2-21	2003-2-22	0.897
500002	基金泰和	2003-2-21	2003-2-22	0.923
500003	基金安信	2003-2-21	2003-2-22	0.957
500005	基金汉盛	2003-2-21	2003-2-22	0.874
500006	基金裕阳	2003-2-21	2003-2-22	0.947

500007	基金景阳	2003-2-21	2003-2-22	0.965
500008	基金兴华	2003-2-21	2003-2-22	1.058
500009	基金安顺	2003-2-21	2003-2-22	1.001
500010	基金金元	2003-2-21	2003-2-22	0.794
500011	基金金鑫	2003-2-21	2003-2-22	0.944
500013	基金安瑞	2003-2-21	2003-2-22	0.964
500015	基金汉兴	2003-2-21	2003-2-22	0.801
500016	基金裕元	2003-2-21	2003-2-22	0.972
500017	基金景业	2003-2-21	2003-2-22	0.738
500018	基金兴和	2003-2-21	2003-2-22	0.997
500019	基金普润	2003-2-21	2003-2-22	0.889
500021	基金金鼎	2003-2-21	2003-2-22	0.814
500025	基金汉鼎	2003-2-21	2003-2-22	0.78
500028	基金兴业	2003-2-21	2003-2-22	0.82
500029	基金科讯	2003-2-21	2003-2-22	0.913
500035	基金汉博	2003-2-21	2003-2-22	0.823
500038	基金通乾	2003-2-21	2003-2-22	0.9
500039	基金同德	2003-2-21	2003-2-22	0.922
500056	基金科瑞	2003-2-21	2003-2-22	0.954
500058	基金银丰	2003-2-21	2003-2-22	0.996
500001	基金金泰	2003-2-28	2003-3-1	0.907
500002	基金泰和	2003-2-28	2003-3-1	0.931
500003	基金安信	2003-2-28	2003-3-1	0.965
500005	基金汉盛	2003-2-28	2003-3-1	0.884
500006	基金裕阳	2003-2-28	2003-3-1	0.96
500007	基金景阳	2003-2-28	2003-3-1	0.971
500008	基金兴华	2003-2-28	2003-3-1	1.067
500009	基金安顺	2003-2-28	2003-3-1	1.01
500010	基金金元	2003-2-28	2003-3-1	0.802
500011	基金金鑫	2003-2-28	2003-3-1	0.952
500013	基金安瑞	2003-2-28	2003-3-1	0.979
500015	基金汉兴	2003-2-28	2003-3-1	0.81
500016	基金裕元	2003-2-28	2003-3-1	0.984
500017	基金景业	2003-2-28	2003-3-1	0.744
500018	基金兴和	2003-2-28	2003-3-1	1.007
500019	基金普润	2003-2-28	2003-3-1	0.897
500021	基金金鼎	2003-2-28	2003-3-1	0.822
500025	基金汉鼎	2003-2-28	2003-3-1	0.788
500028	基金兴业	2003-2-28	2003-3-1	0.824
500029	基金科讯	2003-2-28	2003-3-1	0.927
500035	基金汉博	2003-2-28	2003-3-1	0.828
500038	基金通乾	2003-2-28	2003-3-1	0.909
500039	基金同德	2003-2-28	2003-3-1	0.929
500056	基金科瑞	2003-2-28	2003-3-1	0.965
500058	基金银丰	2003-2-28	2003-3-1	1.003
500001	基金金泰	2003-3-7	2003-3-8	0.906
500002	基金泰和	2003-3-7	2003-3-8	0.928

500003	基金安信	2003-3-7	2003-3-8	0.964
500005	基金汉盛	2003-3-7	2003-3-8	0.885
500006	基金裕阳	2003-3-7	2003-3-8	0.962
500007	基金景阳	2003-3-7	2003-3-8	0.97
500008	基金兴华	2003-3-7	2003-3-8	1.069
500009	基金安顺	2003-3-7	2003-3-8	1.009
500010	基金金元	2003-3-7	2003-3-8	0.804
500011	基金金鑫	2003-3-7	2003-3-8	0.946
500013	基金安瑞	2003-3-7	2003-3-8	0.981
500015	基金汉兴	2003-3-7	2003-3-8	0.809
500016	基金裕元	2003-3-7	2003-3-8	0.987
500017	基金景业	2003-3-7	2003-3-8	0.74
500018	基金兴和	2003-3-7	2003-3-8	1.006
500019	基金普润	2003-3-7	2003-3-8	0.895
500021	基金金鼎	2003-3-7	2003-3-8	0.822
500025	基金汉鼎	2003-3-7	2003-3-8	0.788
500028	基金兴业	2003-3-7	2003-3-8	0.822
500029	基金科讯	2003-3-7	2003-3-8	0.925
500035	基金汉博	2003-3-7	2003-3-8	0.826
500038	基金通乾	2003-3-7	2003-3-8	0.914
500039	基金同德	2003-3-7	2003-3-8	0.928
500056	基金科瑞	2003-3-7	2003-3-8	0.965
500058	基金银丰	2003-3-7	2003-3-8	1.004
500001	基金金泰	2003-3-14	2003-3-15	0.901
500002	基金泰和	2003-3-14	2003-3-15	0.917
500003	基金安信	2003-3-14	2003-3-15	0.954
500005	基金汉盛	2003-3-14	2003-3-15	0.878
500006	基金裕阳	2003-3-14	2003-3-15	0.954
500007	基金景阳	2003-3-14	2003-3-15	0.958
500008	基金兴华	2003-3-14	2003-3-15	1.063
500009	基金安顺	2003-3-14	2003-3-15	1
500010	基金金元	2003-3-14	2003-3-15	0.801
500011	基金金鑫	2003-3-14	2003-3-15	0.938
500013	基金安瑞	2003-3-14	2003-3-15	0.972
500015	基金汉兴	2003-3-14	2003-3-15	0.799
500016	基金裕元	2003-3-14	2003-3-15	0.984
500017	基金景业	2003-3-14	2003-3-15	0.727
500018	基金兴和	2003-3-14	2003-3-15	0.996
500019	基金普润	2003-3-14	2003-3-15	0.887
500021	基金金鼎	2003-3-14	2003-3-15	0.818
500025	基金汉鼎	2003-3-14	2003-3-15	0.78
500028	基金兴业	2003-3-14	2003-3-15	0.813
500029	基金科讯	2003-3-14	2003-3-15	0.918
500035	基金汉博	2003-3-14	2003-3-15	0.825
500038	基金通乾	2003-3-14	2003-3-15	0.911
500039	基金同德	2003-3-14	2003-3-15	0.919
500056	基金科瑞	2003-3-14	2003-3-15	0.959

500058	基金银丰	2003-3-14	2003-3-15	0.996
500001	基金金泰	2003-3-21	2003-3-22	0.903
500002	基金泰和	2003-3-21	2003-3-22	0.919
500003	基金安信	2003-3-21	2003-3-22	0.959
500005	基金汉盛	2003-3-21	2003-3-22	0.884
500006	基金裕阳	2003-3-21	2003-3-22	0.959
500007	基金景阳	2003-3-21	2003-3-22	0.958
500008	基金兴华	2003-3-21	2003-3-22	1.075
500009	基金安顺	2003-3-21	2003-3-22	1.006
500010	基金金元	2003-3-21	2003-3-22	0.805
500011	基金金鑫	2003-3-21	2003-3-22	0.938
500013	基金安瑞	2003-3-21	2003-3-22	0.971
500015	基金汉兴	2003-3-21	2003-3-22	0.8
500016	基金裕元	2003-3-21	2003-3-22	0.985
500017	基金景业	2003-3-21	2003-3-22	0.726
500018	基金兴和	2003-3-21	2003-3-22	0.999
500019	基金普润	2003-3-21	2003-3-22	0.888
500021	基金金鼎	2003-3-21	2003-3-22	0.819
500025	基金汉鼎	2003-3-21	2003-3-22	0.782
500028	基金兴业	2003-3-21	2003-3-22	0.813
500029	基金科讯	2003-3-21	2003-3-22	0.924
500035	基金汉博	2003-3-21	2003-3-22	0.825
500038	基金通乾	2003-3-21	2003-3-22	0.917
500039	基金同德	2003-3-21	2003-3-22	0.92
500056	基金科瑞	2003-3-21	2003-3-22	0.963
500058	基金银丰	2003-3-21	2003-3-22	0.999
500001	基金金泰	2003-3-28	2003-3-29	0.912
500002	基金泰和	2003-3-28	2003-3-29	0.93
500003	基金安信	2003-3-28	2003-3-29	0.976
500005	基金汉盛	2003-3-28	2003-3-29	0.897
500006	基金裕阳	2003-3-28	2003-3-29	0.975
500007	基金景阳	2003-3-28	2003-3-29	0.973
500008	基金兴华	2003-3-28	2003-3-29	1.097
500009	基金安顺	2003-3-28	2003-3-29	1.021
500010	基金金元	2003-3-28	2003-3-29	0.819
500011	基金金鑫	2003-3-28	2003-3-29	0.95
500013	基金安瑞	2003-3-28	2003-3-29	0.982
500015	基金汉兴	2003-3-28	2003-3-29	0.813
500016	基金裕元	2003-3-28	2003-3-29	0.996
500017	基金景业	2003-3-28	2003-3-29	0.738
500018	基金兴和	2003-3-28	2003-3-29	1.018
500019	基金普润	2003-3-28	2003-3-29	0.896
500021	基金金鼎	2003-3-28	2003-3-29	0.828
500025	基金汉鼎	2003-3-28	2003-3-29	0.792
500028	基金兴业	2003-3-28	2003-3-29	0.82
500029	基金科讯	2003-3-28	2003-3-29	0.94
500035	基金汉博	2003-3-28	2003-3-29	0.833

500038	基金通乾	2003-3-28	2003-3-29	0.928
500039	基金同德	2003-3-28	2003-3-29	0.927
500056	基金科瑞	2003-3-28	2003-3-29	0.979
500058	基金银丰	2003-3-28	2003-3-29	1.012
500001	基金金泰	2003-4-4	2003-4-5	0.922
500002	基金泰和	2003-4-4	2003-4-5	0.939
500003	基金安信	2003-4-4	2003-4-5	0.99
500005	基金汉盛	2003-4-4	2003-4-5	0.907
500006	基金裕阳	2003-4-4	2003-4-5	0.991
500007	基金景阳	2003-4-4	2003-4-5	0.984
500008	基金兴华	2003-4-4	2003-4-5	1.111
500009	基金安顺	2003-4-4	2003-4-5	1.032
500010	基金金元	2003-4-4	2003-4-5	0.837
500011	基金金鑫	2003-4-4	2003-4-5	0.96
500013	基金安瑞	2003-4-4	2003-4-5	0.987
500015	基金汉兴	2003-4-4	2003-4-5	0.821
500016	基金裕元	2003-4-4	2003-4-5	1.013
500017	基金景业	2003-4-4	2003-4-5	0.748
500018	基金兴和	2003-4-4	2003-4-5	1.03
500019	基金普润	2003-4-4	2003-4-5	0.903
500021	基金金鼎	2003-4-4	2003-4-5	0.84
500025	基金汉鼎	2003-4-4	2003-4-5	0.8
500028	基金兴业	2003-4-4	2003-4-5	0.829
500029	基金科讯	2003-4-4	2003-4-5	0.958
500035	基金汉博	2003-4-4	2003-4-5	0.84
500038	基金通乾	2003-4-4	2003-4-5	0.941
500039	基金同德	2003-4-4	2003-4-5	0.938
500056	基金科瑞	2003-4-4	2003-4-5	0.989
500058	基金银丰	2003-4-4	2003-4-5	1.023
500001	基金金泰	2003-4-11	2003-4-12	0.949
500002	基金泰和	2003-4-11	2003-4-12	0.968
500003	基金安信	2003-4-11	2003-4-12	1.027
500005	基金汉盛	2003-4-11	2003-4-12	0.946
500006	基金裕阳	2003-4-11	2003-4-12	1.019
500007	基金景阳	2003-4-11	2003-4-12	1.027
500008	基金兴华	2003-4-11	2003-4-12	1.176
500009	基金安顺	2003-4-11	2003-4-12	1.067
500010	基金金元	2003-4-11	2003-4-12	0.885
500011	基金金鑫	2003-4-11	2003-4-12	0.99
500013	基金安瑞	2003-4-11	2003-4-12	1.003
500015	基金汉兴	2003-4-11	2003-4-12	0.849
500016	基金裕元	2003-4-11	2003-4-12	1.045
500017	基金景业	2003-4-11	2003-4-12	0.786
500018	基金兴和	2003-4-11	2003-4-12	1.08
500019	基金普润	2003-4-11	2003-4-12	0.923
500021	基金金鼎	2003-4-11	2003-4-12	0.873
500025	基金汉鼎	2003-4-11	2003-4-12	0.831

500028	基金兴业	2003-4-11	2003-4-12	0.861
500029	基金科讯	2003-4-11	2003-4-12	0.994
500035	基金汉博	2003-4-11	2003-4-12	0.873
500038	基金通乾	2003-4-11	2003-4-12	0.974
500039	基金同德	2003-4-11	2003-4-12	0.967
500056	基金科瑞	2003-4-11	2003-4-12	1.025
500058	基金银丰	2003-4-11	2003-4-12	1.054
500001	基金金泰	2003-4-18	2003-4-19	0.969
500002	基金泰和	2003-4-18	2003-4-19	0.98
500003	基金安信	2003-4-18	2003-4-19	1.057
500005	基金汉盛	2003-4-18	2003-4-19	0.969
500006	基金裕阳	2003-4-18	2003-4-19	1.039
500007	基金景阳	2003-4-18	2003-4-19	1.047
500008	基金兴华	2003-4-18	2003-4-19	1.197
500009	基金安顺	2003-4-18	2003-4-19	1.101
500010	基金金元	2003-4-18	2003-4-19	0.881
500011	基金金鑫	2003-4-18	2003-4-19	1.018
500013	基金安瑞	2003-4-18	2003-4-19	1.034
500015	基金汉兴	2003-4-18	2003-4-19	0.865
500016	基金裕元	2003-4-18	2003-4-19	1.076
500017	基金景业	2003-4-18	2003-4-19	0.813
500018	基金兴和	2003-4-18	2003-4-19	1.104
500019	基金普润	2003-4-18	2003-4-19	0.936
500021	基金金鼎	2003-4-18	2003-4-19	0.893
500025	基金汉鼎	2003-4-18	2003-4-19	0.84
500028	基金兴业	2003-4-18	2003-4-19	0.888
500029	基金科讯	2003-4-18	2003-4-19	1.03
500035	基金汉博	2003-4-18	2003-4-19	0.888
500038	基金通乾	2003-4-18	2003-4-19	1.001
500039	基金同德	2003-4-18	2003-4-19	0.987
500056	基金科瑞	2003-4-18	2003-4-19	1.046
500058	基金银丰	2003-4-18	2003-4-19	1.073
500001	基金金泰	2003-4-25	2003-4-26	0.921
500002	基金泰和	2003-4-25	2003-4-26	0.928
500003	基金安信	2003-4-25	2003-4-26	0.996
500005	基金汉盛	2003-4-25	2003-4-26	0.906
500006	基金裕阳	2003-4-25	2003-4-26	0.991
500007	基金景阳	2003-4-25	2003-4-26	0.997
500008	基金兴华	2003-4-25	2003-4-26	1.136
500009	基金安顺	2003-4-25	2003-4-26	1.029
500010	基金金元	2003-4-25	2003-4-26	0.839
500011	基金金鑫	2003-4-25	2003-4-26	0.97
500013	基金安瑞	2003-4-25	2003-4-26	0.971
500015	基金汉兴	2003-4-25	2003-4-26	0.812
500016	基金裕元	2003-4-25	2003-4-26	1.015
500017	基金景业	2003-4-25	2003-4-26	0.76
500018	基金兴和	2003-4-25	2003-4-26	1.038

500019	基金普润	2003-4-25	2003-4-26	0.884
500021	基金金鼎	2003-4-25	2003-4-26	0.848
500025	基金汉鼎	2003-4-25	2003-4-26	0.797
500028	基金兴业	2003-4-25	2003-4-26	0.831
500029	基金科讯	2003-4-25	2003-4-26	0.958
500035	基金汉博	2003-4-25	2003-4-26	0.842
500038	基金通乾	2003-4-25	2003-4-26	0.947
500039	基金同德	2003-4-25	2003-4-26	0.944
500056	基金科瑞	2003-4-25	2003-4-26	0.987
500058	基金银丰	2003-4-25	2003-4-26	1.021
500001	基金金泰	2003-4-30	2003-5-12	0.939
500002	基金泰和	2003-4-30	2003-5-12	0.959
500003	基金安信	2003-4-30	2003-5-12	1.018
500005	基金汉盛	2003-4-30	2003-5-12	0.949
500006	基金裕阳	2003-4-30	2003-5-12	1.017
500007	基金景阳	2003-4-30	2003-5-12	1.028
500008	基金兴华	2003-4-30	2003-5-12	1.183
500009	基金安顺	2003-4-30	2003-5-12	1.05
500010	基金金元	2003-4-30	2003-5-12	0.871
500011	基金金鑫	2003-4-30	2003-5-12	0.994
500013	基金安瑞	2003-4-30	2003-5-12	0.987
500015	基金汉兴	2003-4-30	2003-5-12	0.833
500016	基金裕元	2003-4-30	2003-5-12	1.055
500017	基金景业	2003-4-30	2003-5-12	0.808
500018	基金兴和	2003-4-30	2003-5-12	1.072
500019	基金普润	2003-4-30	2003-5-12	0.912
500021	基金金鼎	2003-4-30	2003-5-12	0.872
500025	基金汉鼎	2003-4-30	2003-5-12	0.82
500028	基金兴业	2003-4-30	2003-5-12	0.871
500029	基金科讯	2003-4-30	2003-5-12	1.003
500035	基金汉博	2003-4-30	2003-5-12	0.873
500038	基金通乾	2003-4-30	2003-5-12	0.981
500039	基金同德	2003-4-30	2003-5-12	0.971
500056	基金科瑞	2003-4-30	2003-5-12	1.028
500058	基金银丰	2003-4-30	2003-5-12	1.05
500001	基金金泰	2003-5-16	2003-5-17	0.957
500002	基金泰和	2003-5-16	2003-5-17	0.98
500003	基金安信	2003-5-16	2003-5-17	1.037
500005	基金汉盛	2003-5-16	2003-5-17	0.973
500006	基金裕阳	2003-5-16	2003-5-17	1.035
500007	基金景阳	2003-5-16	2003-5-17	1.061
500008	基金兴华	2003-5-16	2003-5-17	1.213
500009	基金安顺	2003-5-16	2003-5-17	1.072
500010	基金金元	2003-5-16	2003-5-17	0.895
500011	基金金鑫	2003-5-16	2003-5-17	1.012
500013	基金安瑞	2003-5-16	2003-5-17	1.006
500015	基金汉兴	2003-5-16	2003-5-17	0.858

500016	基金裕元	2003-5-16	2003-5-17	1.084
500017	基金景业	2003-5-16	2003-5-17	0.86
500018	基金兴和	2003-5-16	2003-5-17	1.101
500019	基金普润	2003-5-16	2003-5-17	0.927
500021	基金金鼎	2003-5-16	2003-5-17	0.897
500025	基金汉鼎	2003-5-16	2003-5-17	0.824
500028	基金兴业	2003-5-16	2003-5-17	0.915
500029	基金科讯	2003-5-16	2003-5-17	1.043
500035	基金汉博	2003-5-16	2003-5-17	0.902
500038	基金通乾	2003-5-16	2003-5-17	1.003
500039	基金同德	2003-5-16	2003-5-17	0.991
500056	基金科瑞	2003-5-16	2003-5-17	1.061
500058	基金银丰	2003-5-16	2003-5-17	1.069
500001	基金金泰	2003-5-23	2003-5-24	0.963
500002	基金泰和	2003-5-23	2003-5-24	0.989
500003	基金安信	2003-5-23	2003-5-24	1.045
500005	基金汉盛	2003-5-23	2003-5-24	0.981
500006	基金裕阳	2003-5-23	2003-5-24	1.045
500007	基金景阳	2003-5-23	2003-5-24	1.071
500008	基金兴华	2003-5-23	2003-5-24	1.218
500009	基金安顺	2003-5-23	2003-5-24	1.08
500010	基金金元	2003-5-23	2003-5-24	0.904
500011	基金金鑫	2003-5-23	2003-5-24	1.019
500013	基金安瑞	2003-5-23	2003-5-24	1.023
500015	基金汉兴	2003-5-23	2003-5-24	0.862
500016	基金裕元	2003-5-23	2003-5-24	1.097
500017	基金景业	2003-5-23	2003-5-24	0.867
500018	基金兴和	2003-5-23	2003-5-24	1.108
500019	基金普润	2003-5-23	2003-5-24	0.933
500021	基金金鼎	2003-5-23	2003-5-24	0.908
500025	基金汉鼎	2003-5-23	2003-5-24	0.829
500028	基金兴业	2003-5-23	2003-5-24	0.924
500029	基金科讯	2003-5-23	2003-5-24	1.048
500035	基金汉博	2003-5-23	2003-5-24	0.916
500038	基金通乾	2003-5-23	2003-5-24	1.013
500039	基金同德	2003-5-23	2003-5-24	1.003
500056	基金科瑞	2003-5-23	2003-5-24	1.067
500058	基金银丰	2003-5-23	2003-5-24	1.075
500001	基金金泰	2003-5-30	2003-5-31	0.956
500002	基金泰和	2003-5-30	2003-5-31	0.984
500003	基金安信	2003-5-30	2003-5-31	1.044
500005	基金汉盛	2003-5-30	2003-5-31	0.973
500006	基金裕阳	2003-5-30	2003-5-31	1.044
500007	基金景阳	2003-5-30	2003-5-31	1.076
500008	基金兴华	2003-5-30	2003-5-31	1.211
500009	基金安顺	2003-5-30	2003-5-31	1.077
500010	基金金元	2003-5-30	2003-5-31	0.9



500011	基金金鑫	2003-5-30	2003-5-31	1.012
500013	基金安瑞	2003-5-30	2003-5-31	1.018
500015	基金汉兴	2003-5-30	2003-5-31	0.855
500016	基金裕元	2003-5-30	2003-5-31	1.09
500017	基金景业	2003-5-30	2003-5-31	0.861
500018	基金兴和	2003-5-30	2003-5-31	1.104
500019	基金普润	2003-5-30	2003-5-31	0.924
500021	基金金鼎	2003-5-30	2003-5-31	0.895
500025	基金汉鼎	2003-5-30	2003-5-31	0.816
500028	基金兴业	2003-5-30	2003-5-31	0.911
500029	基金科讯	2003-5-30	2003-5-31	1.042
500035	基金汉博	2003-5-30	2003-5-31	0.905
500038	基金通乾	2003-5-30	2003-5-31	1.013
500039	基金同德	2003-5-30	2003-5-31	0.998
500056	基金科瑞	2003-5-30	2003-5-31	1.054
500058	基金银丰	2003-5-30	2003-5-31	1.075
500001	基金金泰	2003-6-6	2003-6-7	0.94
500002	基金泰和	2003-6-6	2003-6-7	0.981
500003	基金安信	2003-6-6	2003-6-7	1.019
500005	基金汉盛	2003-6-6	2003-6-7	0.954
500006	基金裕阳	2003-6-6	2003-6-7	1.032
500007	基金景阳	2003-6-6	2003-6-7	1.059
500008	基金兴华	2003-6-6	2003-6-7	1.195
500009	基金安顺	2003-6-6	2003-6-7	1.051
500010	基金金元	2003-6-6	2003-6-7	0.886
500011	基金金鑫	2003-6-6	2003-6-7	0.998
500013	基金安瑞	2003-6-6	2003-6-7	0.996
500015	基金汉兴	2003-6-6	2003-6-7	0.844
500016	基金裕元	2003-6-6	2003-6-7	1.074
500017	基金景业	2003-6-6	2003-6-7	0.838
500018	基金兴和	2003-6-6	2003-6-7	1.088
500019	基金普润	2003-6-6	2003-6-7	0.913
500021	基金金鼎	2003-6-6	2003-6-7	0.88
500025	基金汉鼎	2003-6-6	2003-6-7	0.803
500028	基金兴业	2003-6-6	2003-6-7	0.887
500029	基金科讯	2003-6-6	2003-6-7	1.026
500035	基金汉博	2003-6-6	2003-6-7	0.881
500038	基金通乾	2003-6-6	2003-6-7	0.995
500039	基金同德	2003-6-6	2003-6-7	0.979
500056	基金科瑞	2003-6-6	2003-6-7	1.038
500058	基金银丰	2003-6-6	2003-6-7	1.061
500001	基金金泰	2003-6-13	2003-6-14	0.946
500002	基金泰和	2003-6-13	2003-6-14	0.991
500003	基金安信	2003-6-13	2003-6-14	1.027
500005	基金汉盛	2003-6-13	2003-6-14	0.957
500006	基金裕阳	2003-6-13	2003-6-14	1.036
500007	基金景阳	2003-6-13	2003-6-14	1.064

500008	基金兴华	2003-6-13	2003-6-14	1.203
500009	基金安顺	2003-6-13	2003-6-14	1.061
500010	基金金元	2003-6-13	2003-6-14	0.886
500011	基金金鑫	2003-6-13	2003-6-14	1.006
500013	基金安瑞	2003-6-13	2003-6-14	1.002
500015	基金汉兴	2003-6-13	2003-6-14	0.854
500016	基金裕元	2003-6-13	2003-6-14	1.079
500017	基金景业	2003-6-13	2003-6-14	0.838
500018	基金兴和	2003-6-13	2003-6-14	1.098
500019	基金普润	2003-6-13	2003-6-14	0.918
500021	基金金鼎	2003-6-13	2003-6-14	0.887
500025	基金汉鼎	2003-6-13	2003-6-14	0.811
500028	基金兴业	2003-6-13	2003-6-14	0.887
500029	基金科讯	2003-6-13	2003-6-14	1.038
500035	基金汉博	2003-6-13	2003-6-14	0.882
500038	基金通乾	2003-6-13	2003-6-14	0.999
500039	基金同德	2003-6-13	2003-6-14	0.985
500056	基金科瑞	2003-6-13	2003-6-14	1.049
500058	基金银丰	2003-6-13	2003-6-14	1.073
500001	基金金泰	2003-6-20	2003-6-21	0.929
500002	基金泰和	2003-6-20	2003-6-21	0.973
500003	基金安信	2003-6-20	2003-6-21	1.008
500005	基金汉盛	2003-6-20	2003-6-21	0.939
500006	基金裕阳	2003-6-20	2003-6-21	1.019
500007	基金景阳	2003-6-20	2003-6-21	1.041
500008	基金兴华	2003-6-20	2003-6-21	1.182
500009	基金安顺	2003-6-20	2003-6-21	1.039
500010	基金金元	2003-6-20	2003-6-21	0.869
500011	基金金鑫	2003-6-20	2003-6-21	0.988
500013	基金安瑞	2003-6-20	2003-6-21	0.971
500015	基金汉兴	2003-6-20	2003-6-21	0.84
500016	基金裕元	2003-6-20	2003-6-21	1.059
500017	基金景业	2003-6-20	2003-6-21	0.824
500018	基金兴和	2003-6-20	2003-6-21	1.077
500019	基金普润	2003-6-20	2003-6-21	0.902
500021	基金金鼎	2003-6-20	2003-6-21	0.871
500025	基金汉鼎	2003-6-20	2003-6-21	0.798
500028	基金兴业	2003-6-20	2003-6-21	0.869
500029	基金科讯	2003-6-20	2003-6-21	1.016
500035	基金汉博	2003-6-20	2003-6-21	0.865
500038	基金通乾	2003-6-20	2003-6-21	0.978
500039	基金同德	2003-6-20	2003-6-21	0.963
500056	基金科瑞	2003-6-20	2003-6-21	1.028
500058	基金银丰	2003-6-20	2003-6-21	1.057
500001	基金金泰	2003-6-27	2003-6-28	0.92
500002	基金泰和	2003-6-27	2003-6-28	0.964
500003	基金安信	2003-6-27	2003-6-28	0.997

500005	基金汉盛	2003-6-27	2003-6-28	0.93
500006	基金裕阳	2003-6-27	2003-6-28	1.01
500007	基金景阳	2003-6-27	2003-6-28	1.027
500008	基金兴华	2003-6-27	2003-6-28	1.171
500009	基金安顺	2003-6-27	2003-6-28	1.026
500010	基金金元	2003-6-27	2003-6-28	0.858
500011	基金金鑫	2003-6-27	2003-6-28	0.979
500013	基金安瑞	2003-6-27	2003-6-28	0.951
500015	基金汉兴	2003-6-27	2003-6-28	0.831
500016	基金裕元	2003-6-27	2003-6-28	1.053
500017	基金景业	2003-6-27	2003-6-28	0.818
500018	基金兴和	2003-6-27	2003-6-28	1.06
500019	基金普润	2003-6-27	2003-6-28	0.89
500021	基金金鼎	2003-6-27	2003-6-28	0.858
500025	基金汉鼎	2003-6-27	2003-6-28	0.79
500028	基金兴业	2003-6-27	2003-6-28	0.852
500029	基金科讯	2003-6-27	2003-6-28	1.007
500035	基金汉博	2003-6-27	2003-6-28	0.858
500038	基金通乾	2003-6-27	2003-6-28	0.967
500039	基金同德	2003-6-27	2003-6-28	0.956
500056	基金科瑞	2003-6-27	2003-6-28	1.016
500058	基金银丰	2003-6-27	2003-6-28	1.028
500001	基金金泰	2003-7-4	2003-7-5	0.928
500002	基金泰和	2003-7-4	2003-7-5	0.971
500003	基金安信	2003-7-4	2003-7-5	1.007
500005	基金汉盛	2003-7-4	2003-7-5	0.946
500006	基金裕阳	2003-7-4	2003-7-5	1.021
500007	基金景阳	2003-7-4	2003-7-5	1.033
500008	基金兴华	2003-7-4	2003-7-5	1.185
500009	基金安顺	2003-7-4	2003-7-5	1.028
500010	基金金元	2003-7-4	2003-7-5	0.861
500011	基金金鑫	2003-7-4	2003-7-5	0.986
500013	基金安瑞	2003-7-4	2003-7-5	0.948
500015	基金汉兴	2003-7-4	2003-7-5	0.843
500016	基金裕元	2003-7-4	2003-7-5	1.074
500017	基金景业	2003-7-4	2003-7-5	0.828
500018	基金兴和	2003-7-4	2003-7-5	1.07
500019	基金普润	2003-7-4	2003-7-5	0.901
500021	基金金鼎	2003-7-4	2003-7-5	0.87
500025	基金汉鼎	2003-7-4	2003-7-5	0.787
500028	基金兴业	2003-7-4	2003-7-5	0.861
500029	基金科讯	2003-7-4	2003-7-5	1.021
500035	基金汉博	2003-7-4	2003-7-5	0.875
500038	基金通乾	2003-7-4	2003-7-5	0.979
500039	基金同德	2003-7-4	2003-7-5	0.966
500056	基金科瑞	2003-7-4	2003-7-5	1.029
500058	基金银丰	2003-7-4	2003-7-5	1.038

500001	基金金泰	2003-7-11	2003-7-12	0.948
500002	基金泰和	2003-7-11	2003-7-12	0.983
500003	基金安信	2003-7-11	2003-7-12	1.03
500005	基金汉盛	2003-7-11	2003-7-12	0.963
500006	基金裕阳	2003-7-11	2003-7-12	1.035
500007	基金景阳	2003-7-11	2003-7-12	1.053
500008	基金兴华	2003-7-11	2003-7-12	1.201
500009	基金安顺	2003-7-11	2003-7-12	1.051
500010	基金金元	2003-7-11	2003-7-12	0.875
500011	基金金鑫	2003-7-11	2003-7-12	1.004
500013	基金安瑞	2003-7-11	2003-7-12	0.966
500015	基金汉兴	2003-7-11	2003-7-12	0.852
500016	基金裕元	2003-7-11	2003-7-12	1.096
500017	基金景业	2003-7-11	2003-7-12	0.842
500018	基金兴和	2003-7-11	2003-7-12	1.084
500019	基金普润	2003-7-11	2003-7-12	0.912
500021	基金金鼎	2003-7-11	2003-7-12	0.889
500025	基金汉鼎	2003-7-11	2003-7-12	0.798
500028	基金兴业	2003-7-11	2003-7-12	0.872
500029	基金科讯	2003-7-11	2003-7-12	1.039
500035	基金汉博	2003-7-11	2003-7-12	0.887
500038	基金通乾	2003-7-11	2003-7-12	1
500039	基金同德	2003-7-11	2003-7-12	0.979
500056	基金科瑞	2003-7-11	2003-7-12	1.044
500058	基金银丰	2003-7-11	2003-7-12	1.057
500001	基金金泰	2003-7-18	2003-7-19	0.956
500002	基金泰和	2003-7-18	2003-7-19	0.984
500003	基金安信	2003-7-18	2003-7-19	1.037
500005	基金汉盛	2003-7-18	2003-7-19	0.968
500006	基金裕阳	2003-7-18	2003-7-19	1.047
500007	基金景阳	2003-7-18	2003-7-19	1.057
500008	基金兴华	2003-7-18	2003-7-19	1.203
500009	基金安顺	2003-7-18	2003-7-19	1.055
500010	基金金元	2003-7-18	2003-7-19	0.881
500011	基金金鑫	2003-7-18	2003-7-19	1.006
500013	基金安瑞	2003-7-18	2003-7-19	0.958
500015	基金汉兴	2003-7-18	2003-7-19	0.856
500016	基金裕元	2003-7-18	2003-7-19	1.118
500017	基金景业	2003-7-18	2003-7-19	0.848
500018	基金兴和	2003-7-18	2003-7-19	1.084
500019	基金普润	2003-7-18	2003-7-19	0.917
500021	基金金鼎	2003-7-18	2003-7-19	0.898
500025	基金汉鼎	2003-7-18	2003-7-19	0.802
500028	基金兴业	2003-7-18	2003-7-19	0.876
500029	基金科讯	2003-7-18	2003-7-19	1.048
500035	基金汉博	2003-7-18	2003-7-19	0.891
500038	基金通乾	2003-7-18	2003-7-19	1.009

500039	基金同德	2003-7-18	2003-7-19	0.985
500056	基金科瑞	2003-7-18	2003-7-19	1.052
500058	基金银丰	2003-7-18	2003-7-19	1.064
500001	基金金泰	2003-7-25	2003-7-26	0.935
500002	基金泰和	2003-7-25	2003-7-26	0.97
500003	基金安信	2003-7-25	2003-7-26	1.02
500005	基金汉盛	2003-7-25	2003-7-26	0.939
500006	基金裕阳	2003-7-25	2003-7-26	1.025
500007	基金景阳	2003-7-25	2003-7-26	1.03
500008	基金兴华	2003-7-25	2003-7-26	1.179
500009	基金安顺	2003-7-25	2003-7-26	1.041
500010	基金金元	2003-7-25	2003-7-26	0.865
500011	基金金鑫	2003-7-25	2003-7-26	0.983
500013	基金安瑞	2003-7-25	2003-7-26	0.941
500015	基金汉兴	2003-7-25	2003-7-26	0.835
500016	基金裕元	2003-7-25	2003-7-26	1.097
500017	基金景业	2003-7-25	2003-7-26	0.82
500018	基金兴和	2003-7-25	2003-7-26	1.058
500019	基金普润	2003-7-25	2003-7-26	0.899
500021	基金金鼎	2003-7-25	2003-7-26	0.887
500025	基金汉鼎	2003-7-25	2003-7-26	0.793
500028	基金兴业	2003-7-25	2003-7-26	0.849
500029	基金科讯	2003-7-25	2003-7-26	1.027
500035	基金汉博	2003-7-25	2003-7-26	0.863
500038	基金通乾	2003-7-25	2003-7-26	0.99
500039	基金同德	2003-7-25	2003-7-26	0.965
500056	基金科瑞	2003-7-25	2003-7-26	1.036
500058	基金银丰	2003-7-25	2003-7-26	1.045
500001	基金金泰	2003-8-1	2003-8-2	0.941
500002	基金泰和	2003-8-1	2003-8-2	0.966
500003	基金安信	2003-8-1	2003-8-2	1.023
500005	基金汉盛	2003-8-1	2003-8-2	0.941
500006	基金裕阳	2003-8-1	2003-8-2	1.024
500007	基金景阳	2003-8-1	2003-8-2	1.029
500008	基金兴华	2003-8-1	2003-8-2	1.179
500009	基金安顺	2003-8-1	2003-8-2	1.042
500010	基金金元	2003-8-1	2003-8-2	0.865
500011	基金金鑫	2003-8-1	2003-8-2	0.986
500013	基金安瑞	2003-8-1	2003-8-2	0.934
500015	基金汉兴	2003-8-1	2003-8-2	0.833
500016	基金裕元	2003-8-1	2003-8-2	1.096
500017	基金景业	2003-8-1	2003-8-2	0.821
500018	基金兴和	2003-8-1	2003-8-2	1.055
500019	基金普润	2003-8-1	2003-8-2	0.901
500021	基金金鼎	2003-8-1	2003-8-2	0.888
500025	基金汉鼎	2003-8-1	2003-8-2	0.792
500028	基金兴业	2003-8-1	2003-8-2	0.844

500029	基金科讯	2003-8-1	2003-8-2	1.028
500035	基金汉博	2003-8-1	2003-8-2	0.863
500038	基金通乾	2003-8-1	2003-8-2	0.99
500039	基金同德	2003-8-1	2003-8-2	0.966
500056	基金科瑞	2003-8-1	2003-8-2	1.036
500058	基金银丰	2003-8-1	2003-8-2	1.049
500001	基金金泰	2003-8-8	2003-8-9	0.939
500002	基金泰和	2003-8-8	2003-8-9	0.963
500003	基金安信	2003-8-8	2003-8-9	1.02
500005	基金汉盛	2003-8-8	2003-8-9	0.939
500006	基金裕阳	2003-8-8	2003-8-9	1.022
500007	基金景阳	2003-8-8	2003-8-9	1.026
500008	基金兴华	2003-8-8	2003-8-9	1.174
500009	基金安顺	2003-8-8	2003-8-9	1.043
500010	基金金元	2003-8-8	2003-8-9	0.865
500011	基金金鑫	2003-8-8	2003-8-9	0.985
500013	基金安瑞	2003-8-8	2003-8-9	0.936
500015	基金汉兴	2003-8-8	2003-8-9	0.832
500016	基金裕元	2003-8-8	2003-8-9	1.092
500017	基金景业	2003-8-8	2003-8-9	0.816
500018	基金兴和	2003-8-8	2003-8-9	1.053
500019	基金普润	2003-8-8	2003-8-9	0.899
500021	基金金鼎	2003-8-8	2003-8-9	0.888
500025	基金汉鼎	2003-8-8	2003-8-9	0.791
500028	基金兴业	2003-8-8	2003-8-9	0.844
500029	基金科讯	2003-8-8	2003-8-9	1.026
500035	基金汉博	2003-8-8	2003-8-9	0.859
500038	基金通乾	2003-8-8	2003-8-9	0.985
500039	基金同德	2003-8-8	2003-8-9	0.962
500056	基金科瑞	2003-8-8	2003-8-9	1.034
500058	基金银丰	2003-8-8	2003-8-9	1.044
500001	基金金泰	2003-8-15	2003-8-16	0.925
500002	基金泰和	2003-8-15	2003-8-16	0.944
500003	基金安信	2003-8-15	2003-8-16	1.011
500005	基金汉盛	2003-8-15	2003-8-16	0.922
500006	基金裕阳	2003-8-15	2003-8-16	1.006
500007	基金景阳	2003-8-15	2003-8-16	1.009
500008	基金兴华	2003-8-15	2003-8-16	1.155
500009	基金安顺	2003-8-15	2003-8-16	1.036
500010	基金金元	2003-8-15	2003-8-16	0.852
500011	基金金鑫	2003-8-15	2003-8-16	0.973
500013	基金安瑞	2003-8-15	2003-8-16	0.933
500015	基金汉兴	2003-8-15	2003-8-16	0.816
500016	基金裕元	2003-8-15	2003-8-16	1.068
500017	基金景业	2003-8-15	2003-8-16	0.8
500018	基金兴和	2003-8-15	2003-8-16	1.037
500019	基金普润	2003-8-15	2003-8-16	0.881

500021	基金金鼎	2003-8-15	2003-8-16	0.873
500025	基金汉鼎	2003-8-15	2003-8-16	0.781
500028	基金兴业	2003-8-15	2003-8-16	0.828
500029	基金科讯	2003-8-15	2003-8-16	1.007
500035	基金汉博	2003-8-15	2003-8-16	0.84
500038	基金通乾	2003-8-15	2003-8-16	0.968
500039	基金同德	2003-8-15	2003-8-16	0.94
500056	基金科瑞	2003-8-15	2003-8-16	1.018
500058	基金银丰	2003-8-15	2003-8-16	1.026
500001	基金金泰	2003-8-22	2003-8-23	0.923
500002	基金泰和	2003-8-22	2003-8-23	0.939
500003	基金安信	2003-8-22	2003-8-23	1.008
500005	基金汉盛	2003-8-22	2003-8-23	0.918
500006	基金裕阳	2003-8-22	2003-8-23	1.004
500007	基金景阳	2003-8-22	2003-8-23	1.008
500008	基金兴华	2003-8-22	2003-8-23	1.153
500009	基金安顺	2003-8-22	2003-8-23	1.034
500010	基金金元	2003-8-22	2003-8-23	0.851
500011	基金金鑫	2003-8-22	2003-8-23	0.971
500013	基金安瑞	2003-8-22	2003-8-23	0.929
500015	基金汉兴	2003-8-22	2003-8-23	0.814
500016	基金裕元	2003-8-22	2003-8-23	1.067
500017	基金景业	2003-8-22	2003-8-23	0.795
500018	基金兴和	2003-8-22	2003-8-23	1.032
500019	基金普润	2003-8-22	2003-8-23	0.881
500021	基金金鼎	2003-8-22	2003-8-23	0.871
500025	基金汉鼎	2003-8-22	2003-8-23	0.78
500028	基金兴业	2003-8-22	2003-8-23	0.825
500029	基金科讯	2003-8-22	2003-8-23	1.003
500035	基金汉博	2003-8-22	2003-8-23	0.837
500038	基金通乾	2003-8-22	2003-8-23	0.969
500039	基金同德	2003-8-22	2003-8-23	0.939
500056	基金科瑞	2003-8-22	2003-8-23	1.016
500058	基金银丰	2003-8-22	2003-8-23	1.027
500001	基金金泰	2003-8-29	2003-8-30	0.913
500002	基金泰和	2003-8-29	2003-8-30	0.93
500003	基金安信	2003-8-29	2003-8-30	0.996
500005	基金汉盛	2003-8-29	2003-8-30	0.911
500006	基金裕阳	2003-8-29	2003-8-30	0.998
500007	基金景阳	2003-8-29	2003-8-30	1.001
500008	基金兴华	2003-8-29	2003-8-30	1.134
500009	基金安顺	2003-8-29	2003-8-30	1.022
500010	基金金元	2003-8-29	2003-8-30	0.842
500011	基金金鑫	2003-8-29	2003-8-30	0.959
500013	基金安瑞	2003-8-29	2003-8-30	0.912
500015	基金汉兴	2003-8-29	2003-8-30	0.807
500016	基金裕元	2003-8-29	2003-8-30	1.065

500017	基金景业	2003-8-29	2003-8-30	0.791
500018	基金兴和	2003-8-29	2003-8-30	1.019
500019	基金普润	2003-8-29	2003-8-30	0.877
500021	基金金鼎	2003-8-29	2003-8-30	0.866
500025	基金汉鼎	2003-8-29	2003-8-30	0.773
500028	基金兴业	2003-8-29	2003-8-30	0.819
500029	基金科讯	2003-8-29	2003-8-30	0.995
500035	基金汉博	2003-8-29	2003-8-30	0.837
500038	基金通乾	2003-8-29	2003-8-30	0.96
500039	基金同德	2003-8-29	2003-8-30	0.934
500056	基金科瑞	2003-8-29	2003-8-30	1.008
500058	基金银丰	2003-8-29	2003-8-30	1.017
500001	基金金泰	2003-9-5	2003-9-6	0.916
500002	基金泰和	2003-9-5	2003-9-6	0.933
500003	基金安信	2003-9-5	2003-9-6	1.005
500005	基金汉盛	2003-9-5	2003-9-6	0.914
500006	基金裕阳	2003-9-5	2003-9-6	1.002
500007	基金景阳	2003-9-5	2003-9-6	1.006
500008	基金兴华	2003-9-5	2003-9-6	1.137
500009	基金安顺	2003-9-5	2003-9-6	1.029
500010	基金金元	2003-9-5	2003-9-6	0.844
500011	基金金鑫	2003-9-5	2003-9-6	0.964
500013	基金安瑞	2003-9-5	2003-9-6	0.919
500015	基金汉兴	2003-9-5	2003-9-6	0.812
500016	基金裕元	2003-9-5	2003-9-6	1.066
500017	基金景业	2003-9-5	2003-9-6	0.795
500018	基金兴和	2003-9-5	2003-9-6	1.027
500019	基金普润	2003-9-5	2003-9-6	0.879
500021	基金金鼎	2003-9-5	2003-9-6	0.867
500025	基金汉鼎	2003-9-5	2003-9-6	0.778
500028	基金兴业	2003-9-5	2003-9-6	0.819
500029	基金科讯	2003-9-5	2003-9-6	0.994
500035	基金汉博	2003-9-5	2003-9-6	0.841
500038	基金通乾	2003-9-5	2003-9-6	0.963
500039	基金同德	2003-9-5	2003-9-6	0.94
500056	基金科瑞	2003-9-5	2003-9-6	1.01
500058	基金银丰	2003-9-5	2003-9-6	1.022
500001	基金金泰	2003-9-12	2003-9-13	0.909
500002	基金泰和	2003-9-12	2003-9-13	0.927
500003	基金安信	2003-9-12	2003-9-13	0.995
500005	基金汉盛	2003-9-12	2003-9-13	0.908
500006	基金裕阳	2003-9-12	2003-9-13	0.99
500007	基金景阳	2003-9-12	2003-9-13	0.995
500008	基金兴华	2003-9-12	2003-9-13	1.131
500009	基金安顺	2003-9-12	2003-9-13	1.021
500010	基金金元	2003-9-12	2003-9-13	0.839
500011	基金金鑫	2003-9-12	2003-9-13	0.953



500013	基金安瑞	2003-9-12	2003-9-13	0.906
500015	基金汉兴	2003-9-12	2003-9-13	0.807
500016	基金裕元	2003-9-12	2003-9-13	1.053
500017	基金景业	2003-9-12	2003-9-13	0.789
500018	基金兴和	2003-9-12	2003-9-13	1.019
500019	基金普润	2003-9-12	2003-9-13	0.873
500021	基金金鼎	2003-9-12	2003-9-13	0.857
500025	基金汉鼎	2003-9-12	2003-9-13	0.769
500028	基金兴业	2003-9-12	2003-9-13	0.812
500029	基金科讯	2003-9-12	2003-9-13	0.987
500035	基金汉博	2003-9-12	2003-9-13	0.836
500038	基金通乾	2003-9-12	2003-9-13	0.951
500039	基金同德	2003-9-12	2003-9-13	0.935
500056	基金科瑞	2003-9-12	2003-9-13	1.002
500058	基金银丰	2003-9-12	2003-9-13	1.016
500001	基金金泰	2003-9-19	2003-9-20	0.901
500002	基金泰和	2003-9-19	2003-9-20	0.911
500003	基金安信	2003-9-19	2003-9-20	0.979
500005	基金汉盛	2003-9-19	2003-9-20	0.894
500006	基金裕阳	2003-9-19	2003-9-20	0.978
500007	基金景阳	2003-9-19	2003-9-20	0.984
500008	基金兴华	2003-9-19	2003-9-20	1.112
500009	基金安顺	2003-9-19	2003-9-20	1.008
500010	基金金元	2003-9-19	2003-9-20	0.827
500011	基金金鑫	2003-9-19	2003-9-20	0.94
500013	基金安瑞	2003-9-19	2003-9-20	0.895
500015	基金汉兴	2003-9-19	2003-9-20	0.796
500016	基金裕元	2003-9-19	2003-9-20	1.039
500017	基金景业	2003-9-19	2003-9-20	0.78
500018	基金兴和	2003-9-19	2003-9-20	1.002
500019	基金普润	2003-9-19	2003-9-20	0.862
500021	基金金鼎	2003-9-19	2003-9-20	0.848
500025	基金汉鼎	2003-9-19	2003-9-20	0.757
500028	基金兴业	2003-9-19	2003-9-20	0.802
500029	基金科讯	2003-9-19	2003-9-20	0.975
500035	基金汉博	2003-9-19	2003-9-20	0.827
500038	基金通乾	2003-9-19	2003-9-20	0.938
500039	基金同德	2003-9-19	2003-9-20	0.923
500056	基金科瑞	2003-9-19	2003-9-20	0.991
500058	基金银丰	2003-9-19	2003-9-20	1
500001	基金金泰	2003-9-26	2003-9-27	0.891
500002	基金泰和	2003-9-26	2003-9-27	0.903
500003	基金安信	2003-9-26	2003-9-27	0.97
500005	基金汉盛	2003-9-26	2003-9-27	0.882
500006	基金裕阳	2003-9-26	2003-9-27	0.967
500007	基金景阳	2003-9-26	2003-9-27	0.974
500008	基金兴华	2003-9-26	2003-9-27	1.103

500009	基金安顺	2003-9-26	2003-9-27	0.997
500010	基金金元	2003-9-26	2003-9-27	0.821
500011	基金金鑫	2003-9-26	2003-9-27	0.932
500013	基金安瑞	2003-9-26	2003-9-27	0.882
500015	基金汉兴	2003-9-26	2003-9-27	0.786
500016	基金裕元	2003-9-26	2003-9-27	1.025
500017	基金景业	2003-9-26	2003-9-27	0.769
500018	基金兴和	2003-9-26	2003-9-27	0.992
500019	基金普润	2003-9-26	2003-9-27	0.854
500021	基金金鼎	2003-9-26	2003-9-27	0.837
500025	基金汉鼎	2003-9-26	2003-9-27	0.751
500028	基金兴业	2003-9-26	2003-9-27	0.795
500029	基金科讯	2003-9-26	2003-9-27	0.965
500035	基金汉博	2003-9-26	2003-9-27	0.817
500038	基金通乾	2003-9-26	2003-9-27	0.929
500039	基金同德	2003-9-26	2003-9-27	0.913
500056	基金科瑞	2003-9-26	2003-9-27	0.981
500058	基金银丰	2003-9-26	2003-9-27	0.988
500001	基金金泰	2003-10-10	2003-10-11	0.916
500002	基金泰和	2003-10-10	2003-10-11	0.927
500003	基金安信	2003-10-10	2003-10-11	0.978
500005	基金汉盛	2003-10-10	2003-10-11	0.897
500006	基金裕阳	2003-10-10	2003-10-11	0.983
500007	基金景阳	2003-10-10	2003-10-11	0.983
500008	基金兴华	2003-10-10	2003-10-11	1.12
500009	基金安顺	2003-10-10	2003-10-11	1.009
500010	基金金元	2003-10-10	2003-10-11	0.833
500011	基金金鑫	2003-10-10	2003-10-11	0.946
500013	基金安瑞	2003-10-10	2003-10-11	0.896
500015	基金汉兴	2003-10-10	2003-10-11	0.802
500016	基金裕元	2003-10-10	2003-10-11	1.05
500017	基金景业	2003-10-10	2003-10-11	0.785
500018	基金兴和	2003-10-10	2003-10-11	1.008
500019	基金普润	2003-10-10	2003-10-11	0.865
500021	基金金鼎	2003-10-10	2003-10-11	0.856
500025	基金汉鼎	2003-10-10	2003-10-11	0.767
500028	基金兴业	2003-10-10	2003-10-11	0.808
500029	基金科讯	2003-10-10	2003-10-11	0.983
500035	基金汉博	2003-10-10	2003-10-11	0.827
500038	基金通乾	2003-10-10	2003-10-11	0.945
500039	基金同德	2003-10-10	2003-10-11	0.932
500056	基金科瑞	2003-10-10	2003-10-11	0.999
500058	基金银丰	2003-10-10	2003-10-11	1.008
500001	基金金泰	2003-10-17	2003-10-18	0.905
500002	基金泰和	2003-10-17	2003-10-18	0.92
500003	基金安信	2003-10-17	2003-10-18	0.968
500005	基金汉盛	2003-10-17	2003-10-18	0.885

500006	基金裕阳	2003-10-17	2003-10-18	0.97
500007	基金景阳	2003-10-17	2003-10-18	0.97
500008	基金兴华	2003-10-17	2003-10-18	1.111
500009	基金安顺	2003-10-17	2003-10-18	0.999
500010	基金金元	2003-10-17	2003-10-18	0.826
500011	基金金鑫	2003-10-17	2003-10-18	0.938
500013	基金安瑞	2003-10-17	2003-10-18	0.881
500015	基金汉兴	2003-10-17	2003-10-18	0.792
500016	基金裕元	2003-10-17	2003-10-18	1.036
500017	基金景业	2003-10-17	2003-10-18	0.768
500018	基金兴和	2003-10-17	2003-10-18	0.992
500019	基金普润	2003-10-17	2003-10-18	0.855
500021	基金金鼎	2003-10-17	2003-10-18	0.85
500025	基金汉鼎	2003-10-17	2003-10-18	0.76
500028	基金兴业	2003-10-17	2003-10-18	0.793
500029	基金科讯	2003-10-17	2003-10-18	0.973
500035	基金汉博	2003-10-17	2003-10-18	0.818
500038	基金通乾	2003-10-17	2003-10-18	0.936
500039	基金同德	2003-10-17	2003-10-18	0.921
500056	基金科瑞	2003-10-17	2003-10-18	0.995
500058	基金银丰	2003-10-17	2003-10-18	0.996
500001	基金金泰	2003-10-24	2003-10-25	0.919
500002	基金泰和	2003-10-24	2003-10-25	0.94
500003	基金安信	2003-10-24	2003-10-25	0.979
500005	基金汉盛	2003-10-24	2003-10-25	0.902
500006	基金裕阳	2003-10-24	2003-10-25	0.985
500007	基金景阳	2003-10-24	2003-10-25	0.982
500008	基金兴华	2003-10-24	2003-10-25	1.131
500009	基金安顺	2003-10-24	2003-10-25	1.01
500010	基金金元	2003-10-24	2003-10-25	0.874
500011	基金金鑫	2003-10-24	2003-10-25	0.95
500013	基金安瑞	2003-10-24	2003-10-25	0.887
500015	基金汉兴	2003-10-24	2003-10-25	0.805
500016	基金裕元	2003-10-24	2003-10-25	1.055
500017	基金景业	2003-10-24	2003-10-25	0.781
500018	基金兴和	2003-10-24	2003-10-25	1.013
500019	基金普润	2003-10-24	2003-10-25	0.866
500021	基金金鼎	2003-10-24	2003-10-25	0.866
500025	基金汉鼎	2003-10-24	2003-10-25	0.773
500028	基金兴业	2003-10-24	2003-10-25	0.811
500029	基金科讯	2003-10-24	2003-10-25	0.987
500035	基金汉博	2003-10-24	2003-10-25	0.828
500038	基金通乾	2003-10-24	2003-10-25	0.947
500039	基金同德	2003-10-24	2003-10-25	0.941
500056	基金科瑞	2003-10-24	2003-10-25	1.009
500058	基金银丰	2003-10-24	2003-10-25	1.012
500001	基金金泰	2003-10-31	2003-11-1	0.922

500002	基金泰和	2003-10-31	2003-11-1	0.95
500003	基金安信	2003-10-31	2003-11-1	0.986
500005	基金汉盛	2003-10-31	2003-11-1	0.913
500006	基金裕阳	2003-10-31	2003-11-1	0.992
500007	基金景阳	2003-10-31	2003-11-1	0.98
500008	基金兴华	2003-10-31	2003-11-1	1.144
500009	基金安顺	2003-10-31	2003-11-1	1.011
500010	基金金元	2003-10-31	2003-11-1	0.845
500011	基金金鑫	2003-10-31	2003-11-1	0.95
500013	基金安瑞	2003-10-31	2003-11-1	0.874
500015	基金汉兴	2003-10-31	2003-11-1	0.811
500016	基金裕元	2003-10-31	2003-11-1	1.068
500017	基金景业	2003-10-31	2003-11-1	0.793
500018	基金兴和	2003-10-31	2003-11-1	1.006
500019	基金普润	2003-10-31	2003-11-1	0.871
500021	基金金鼎	2003-10-31	2003-11-1	0.869
500025	基金汉鼎	2003-10-31	2003-11-1	0.78
500028	基金兴业	2003-10-31	2003-11-1	0.799
500029	基金科讯	2003-10-31	2003-11-1	0.997
500035	基金汉博	2003-10-31	2003-11-1	0.826
500038	基金通乾	2003-10-31	2003-11-1	0.955
500039	基金同德	2003-10-31	2003-11-1	0.948
500056	基金科瑞	2003-10-31	2003-11-1	1.015
500058	基金银丰	2003-10-31	2003-11-1	1.022
500001	基金金泰	2003-11-7	2003-11-8	0.936
500002	基金泰和	2003-11-7	2003-11-8	0.964
500003	基金安信	2003-11-7	2003-11-8	0.989
500005	基金汉盛	2003-11-7	2003-11-8	0.928
500006	基金裕阳	2003-11-7	2003-11-8	0.997
500007	基金景阳	2003-11-7	2003-11-8	0.979
500008	基金兴华	2003-11-7	2003-11-8	1.16
500009	基金安顺	2003-11-7	2003-11-8	1.012
500010	基金金元	2003-11-7	2003-11-8	0.853
500011	基金金鑫	2003-11-7	2003-11-8	0.959
500013	基金安瑞	2003-11-7	2003-11-8	0.864
500015	基金汉兴	2003-11-7	2003-11-8	0.822
500016	基金裕元	2003-11-7	2003-11-8	1.08
500017	基金景业	2003-11-7	2003-11-8	0.801
500018	基金兴和	2003-11-7	2003-11-8	1.018
500019	基金普润	2003-11-7	2003-11-8	0.875
500021	基金金鼎	2003-11-7	2003-11-8	0.883
500025	基金汉鼎	2003-11-7	2003-11-8	0.79
500028	基金兴业	2003-11-7	2003-11-8	0.81
500029	基金科讯	2003-11-7	2003-11-8	1.014
500035	基金汉博	2003-11-7	2003-11-8	0.83
500038	基金通乾	2003-11-7	2003-11-8	0.955
500039	基金同德	2003-11-7	2003-11-8	0.964

500056	基金科瑞	2003-11-7	2003-11-8	1.031
500058	基金银丰	2003-11-7	2003-11-8	1.038
500001	基金金泰	2003-11-14	2003-11-15	0.928
500002	基金泰和	2003-11-14	2003-11-15	0.955
500003	基金安信	2003-11-14	2003-11-15	0.978
500005	基金汉盛	2003-11-14	2003-11-15	0.917
500006	基金裕阳	2003-11-14	2003-11-15	0.986
500007	基金景阳	2003-11-14	2003-11-15	0.964
500008	基金兴华	2003-11-14	2003-11-15	1.144
500009	基金安顺	2003-11-14	2003-11-15	1.002
500010	基金金元	2003-11-14	2003-11-15	0.84
500011	基金金鑫	2003-11-14	2003-11-15	0.951
500013	基金安瑞	2003-11-14	2003-11-15	0.851
500015	基金汉兴	2003-11-14	2003-11-15	0.813
500016	基金裕元	2003-11-14	2003-11-15	1.065
500017	基金景业	2003-11-14	2003-11-15	0.788
500018	基金兴和	2003-11-14	2003-11-15	1.009
500019	基金普润	2003-11-14	2003-11-15	0.859
500021	基金金鼎	2003-11-14	2003-11-15	0.875
500025	基金汉鼎	2003-11-14	2003-11-15	0.781
500028	基金兴业	2003-11-14	2003-11-15	0.799
500029	基金科讯	2003-11-14	2003-11-15	1.004
500035	基金汉博	2003-11-14	2003-11-15	0.827
500038	基金通乾	2003-11-14	2003-11-15	0.946
500039	基金同德	2003-11-14	2003-11-15	0.954
500056	基金科瑞	2003-11-14	2003-11-15	1.022
500058	基金银丰	2003-11-14	2003-11-15	1.026
500001	基金金泰	2003-11-21	2003-11-22	0.937
500002	基金泰和	2003-11-21	2003-11-22	0.971
500003	基金安信	2003-11-21	2003-11-22	0.994
500005	基金汉盛	2003-11-21	2003-11-22	0.926
500006	基金裕阳	2003-11-21	2003-11-22	0.998
500007	基金景阳	2003-11-21	2003-11-22	0.974
500008	基金兴华	2003-11-21	2003-11-22	1.163
500009	基金安顺	2003-11-21	2003-11-22	1.015
500010	基金金元	2003-11-21	2003-11-22	0.852
500011	基金金鑫	2003-11-21	2003-11-22	0.964
500013	基金安瑞	2003-11-21	2003-11-22	0.86
500015	基金汉兴	2003-11-21	2003-11-22	0.824
500016	基金裕元	2003-11-21	2003-11-22	1.075
500017	基金景业	2003-11-21	2003-11-22	0.792
500018	基金兴和	2003-11-21	2003-11-22	1.033
500019	基金普润	2003-11-21	2003-11-22	0.87
500021	基金金鼎	2003-11-21	2003-11-22	0.883
500025	基金汉鼎	2003-11-21	2003-11-22	0.788
500028	基金兴业	2003-11-21	2003-11-22	0.812
500029	基金科讯	2003-11-21	2003-11-22	1.018

500035	基金汉博	2003-11-21	2003-11-22	0.839
500038	基金通乾	2003-11-21	2003-11-22	0.958
500039	基金同德	2003-11-21	2003-11-22	0.968
500056	基金科瑞	2003-11-21	2003-11-22	1.035
500058	基金银丰	2003-11-21	2003-11-22	1.043
500001	基金金泰	2003-11-28	2003-11-29	0.95
500002	基金泰和	2003-11-28	2003-11-29	0.983
500003	基金安信	2003-11-28	2003-11-29	0.993
500005	基金汉盛	2003-11-28	2003-11-29	0.936
500006	基金裕阳	2003-11-28	2003-11-29	1.005
500007	基金景阳	2003-11-28	2003-11-29	0.979
500008	基金兴华	2003-11-28	2003-11-29	1.171
500009	基金安顺	2003-11-28	2003-11-29	1.013
500010	基金金元	2003-11-28	2003-11-29	0.859
500011	基金金鑫	2003-11-28	2003-11-29	0.97
500013	基金安瑞	2003-11-28	2003-11-29	0.873
500015	基金汉兴	2003-11-28	2003-11-29	0.833
500016	基金裕元	2003-11-28	2003-11-29	1.085
500017	基金景业	2003-11-28	2003-11-29	0.8
500018	基金兴和	2003-11-28	2003-11-29	1.042
500019	基金普润	2003-11-28	2003-11-29	0.874
500021	基金金鼎	2003-11-28	2003-11-29	0.897
500025	基金汉鼎	2003-11-28	2003-11-29	0.794
500028	基金兴业	2003-11-28	2003-11-29	0.818
500029	基金科讯	2003-11-28	2003-11-29	1.025
500035	基金汉博	2003-11-28	2003-11-29	0.852
500038	基金通乾	2003-11-28	2003-11-29	0.961
500039	基金同德	2003-11-28	2003-11-29	0.973
500056	基金科瑞	2003-11-28	2003-11-29	1.043
500058	基金银丰	2003-11-28	2003-11-29	1.048
500001	基金金泰	2003-12-5	2003-12-6	0.976
500002	基金泰和	2003-12-5	2003-12-6	1.01
500003	基金安信	2003-12-5	2003-12-6	1.019
500005	基金汉盛	2003-12-5	2003-12-6	0.969
500006	基金裕阳	2003-12-5	2003-12-6	1.035
500007	基金景阳	2003-12-5	2003-12-6	1.004
500008	基金兴华	2003-12-5	2003-12-6	1.209
500009	基金安顺	2003-12-5	2003-12-6	1.035
500010	基金金元	2003-12-5	2003-12-6	0.887
500011	基金金鑫	2003-12-5	2003-12-6	0.998
500013	基金安瑞	2003-12-5	2003-12-6	0.889
500015	基金汉兴	2003-12-5	2003-12-6	0.86
500016	基金裕元	2003-12-5	2003-12-6	1.113
500017	基金景业	2003-12-5	2003-12-6	0.822
500018	基金兴和	2003-12-5	2003-12-6	1.08
500019	基金普润	2003-12-5	2003-12-6	0.896
500021	基金金鼎	2003-12-5	2003-12-6	0.919

500025	基金汉鼎	2003-12-5	2003-12-6	0.815
500028	基金兴业	2003-12-5	2003-12-6	0.848
500029	基金科讯	2003-12-5	2003-12-6	1.059
500035	基金汉博	2003-12-5	2003-12-6	0.873
500038	基金通乾	2003-12-5	2003-12-6	0.984
500039	基金同德	2003-12-5	2003-12-6	0.997
500056	基金科瑞	2003-12-5	2003-12-6	1.076
500058	基金银丰	2003-12-5	2003-12-6	1.08
500001	基金金泰	2003-12-12	2003-12-13	0.984
500002	基金泰和	2003-12-12	2003-12-13	1.028
500003	基金安信	2003-12-12	2003-12-13	1.033
500005	基金汉盛	2003-12-12	2003-12-13	0.978
500006	基金裕阳	2003-12-12	2003-12-13	1.039
500007	基金景阳	2003-12-12	2003-12-13	1.004
500008	基金兴华	2003-12-12	2003-12-13	1.234
500009	基金安顺	2003-12-12	2003-12-13	1.044
500010	基金金元	2003-12-12	2003-12-13	0.895
500011	基金金鑫	2003-12-12	2003-12-13	1.006
500013	基金安瑞	2003-12-12	2003-12-13	0.895
500015	基金汉兴	2003-12-12	2003-12-13	0.87
500016	基金裕元	2003-12-12	2003-12-13	1.118
500017	基金景业	2003-12-12	2003-12-13	0.828
500018	基金兴和	2003-12-12	2003-12-13	1.098
500019	基金普润	2003-12-12	2003-12-13	0.909
500021	基金金鼎	2003-12-12	2003-12-13	0.927
500025	基金汉鼎	2003-12-12	2003-12-13	0.817
500028	基金兴业	2003-12-12	2003-12-13	0.852
500029	基金科讯	2003-12-12	2003-12-13	1.072
500035	基金汉博	2003-12-12	2003-12-13	0.879
500038	基金通乾	2003-12-12	2003-12-13	0.992
500039	基金同德	2003-12-12	2003-12-13	0.995
500056	基金科瑞	2003-12-12	2003-12-13	1.089
500058	基金银丰	2003-12-12	2003-12-13	1.087
500001	基金金泰	2003-12-19	2003-12-20	1.007
500002	基金泰和	2003-12-19	2003-12-20	1.036
500003	基金安信	2003-12-19	2003-12-20	1.045
500005	基金汉盛	2003-12-19	2003-12-20	0.993
500006	基金裕阳	2003-12-19	2003-12-20	1.048
500007	基金景阳	2003-12-19	2003-12-20	1.012
500008	基金兴华	2003-12-19	2003-12-20	1.257
500009	基金安顺	2003-12-19	2003-12-20	1.055
500010	基金金元	2003-12-19	2003-12-20	0.908
500011	基金金鑫	2003-12-19	2003-12-20	1.017
500013	基金安瑞	2003-12-19	2003-12-20	0.903
500015	基金汉兴	2003-12-19	2003-12-20	0.885
500016	基金裕元	2003-12-19	2003-12-20	1.125
500017	基金景业	2003-12-19	2003-12-20	0.832

500018	基金兴和	2003-12-19	2003-12-20	1.1
500019	基金普润	2003-12-19	2003-12-20	0.92
500021	基金金鼎	2003-12-19	2003-12-20	0.948
500025	基金汉鼎	2003-12-19	2003-12-20	0.827
500028	基金兴业	2003-12-19	2003-12-20	0.871
500029	基金科讯	2003-12-19	2003-12-20	1.09
500035	基金汉博	2003-12-19	2003-12-20	0.894
500038	基金通乾	2003-12-19	2003-12-20	1.004
500039	基金同德	2003-12-19	2003-12-20	0.996
500056	基金科瑞	2003-12-19	2003-12-20	1.104
500058	基金银丰	2003-12-19	2003-12-20	1.105
500001	基金金泰	2003-12-26	2003-12-27	1.046
500002	基金泰和	2003-12-26	2003-12-27	1.075
500003	基金安信	2003-12-26	2003-12-27	1.076
500005	基金汉盛	2003-12-26	2003-12-27	1.033
500006	基金裕阳	2003-12-26	2003-12-27	1.09
500007	基金景阳	2003-12-26	2003-12-27	1.06
500008	基金兴华	2003-12-26	2003-12-27	1.305
500009	基金安顺	2003-12-26	2003-12-27	1.087
500010	基金金元	2003-12-26	2003-12-27	0.951
500011	基金金鑫	2003-12-26	2003-12-27	1.058
500013	基金安瑞	2003-12-26	2003-12-27	0.929
500015	基金汉兴	2003-12-26	2003-12-27	0.918
500016	基金裕元	2003-12-26	2003-12-27	1.176
500017	基金景业	2003-12-26	2003-12-27	0.87
500018	基金兴和	2003-12-26	2003-12-27	1.143
500019	基金普润	2003-12-26	2003-12-27	0.95
500021	基金金鼎	2003-12-26	2003-12-27	0.978
500025	基金汉鼎	2003-12-26	2003-12-27	0.865
500028	基金兴业	2003-12-26	2003-12-27	0.909
500029	基金科讯	2003-12-26	2003-12-27	1.142
500035	基金汉博	2003-12-26	2003-12-27	0.929
500038	基金通乾	2003-12-26	2003-12-27	1.045
500039	基金同德	2003-12-26	2003-12-27	1.022
500056	基金科瑞	2003-12-26	2003-12-27	1.156
500058	基金银丰	2003-12-26	2003-12-27	1.131



## 投资者

### A股投资者地区分布情况

地区	开户数总数	开户总数比例 (%)	2003年新增 开户数	新增数比例 (%)
广东	3680178	10.38	146282	19.33
上海	4637875	13.08	95379	12.6
江苏	3353392	9.46	52701	6.96
山东	2220816	6.26	46476	6.14
浙江	1824234	5.14	36511	4.82
四川	2392855	6.75	34375	4.54
北京	1595827	4.5	34083	4.5
湖南	945857	2.67	30637	4.05
河北	831648	2.35	28087	3.71
辽宁	2145622	6.05	27341	3.61
福建	1350241	3.81	23942	3.16
海南	453124	1.28	23851	3.15
河南	1071471	3.02	19516	2.58
湖北	1196108	3.37	19218	2.54
黑龙江	990672	2.79	14698	1.94
陕西	852163	2.4	14042	1.86
安徽	860296	2.43	13750	1.82
江西	636140	1.79	12735	1.68
天津	803038	2.26	12116	1.6
广西	468831	1.32	11174	1.48
山西	577266	1.63	10953	1.45
重庆	141649	0.4	9703	1.28
吉林	648084	1.83	8389	1.11
云南	284788	0.8	7978	1.05
新疆	461624	1.3	6615	0.87
甘肃	296034	0.83	4455	0.59
贵州	172475	0.49	3797	0.5
内蒙古	242350	0.68	3133	0.41
青海	191295	0.54	2766	0.37
宁夏	110571	0.31	1964	0.26
西藏	22186	0.06	165	0.02
合计	35458710	100	756832	100

## B 股投资者地区分布情况

国家或地区	开户累计数	所占比例(%)	2003年新增开户数	新增数比例(%)
中国(境内)	804635	82.05	15583	94.45
美国	9480	0.97	212	1.28
中国台湾	5813	0.59	135	0.82
中国香港	15464	1.58	93	0.56
日本	3551	0.36	76	0.46
英国	1706	0.17	57	0.35
加拿大	2559	0.26	52	0.32
新加坡	1541	0.16	38	0.23
中国(境外)	124666	12.71	32	0.19
澳大利亚	2503	0.26	25	0.15
韩国	467	0.05	15	0.09
法国	490	0.05	8	0.05
荷兰	306	0.03	7	0.04
中国澳门	708	0.07	5	0.03
德国	524	0.05	2	0.01
其他	6248	0.64	159	0.96
合计	980661	100	16499	100

## 投资者学历结构

学历	中专以下	中专	大专	大学本科	硕士及以上
比例	39.18%	26.74%	21.55%	8.51%	4.02%

## 投资者年龄结构

年龄	30岁以下	30-40岁	40-50岁	50-60岁	60岁以上
比例	27.29%	33.54%	22.66%	9.42%	7.09%

## 投资者性别结构

性别	男	女
比例	54.82%	45.18%

## 上证所历年开户数

年份	1991	1992	1993	1994	1995	1996	1997
户数(万)	11	111	424	575	685	1208	1713
年份	1998	1999	2000	2001	2002	2003	
户数(万)	1999	2272	2940	3430	3556	3644	

## 会员

### 概述

截至 2003 年底，上海证券交易所拥有会员 177 家，其中证券公司类会员 135 家，非证券公司类会员 42 家。会员下属营业部达 2968 个，开通交易席位 4522 个，其中，A 股席位 4222 个，B 股席位 300 个。在证券公司类会员中，注册资本 10 亿元以上会员 50 家，20 亿元以上会员 17 家，30 亿元以上会员 5 家。

为了更好地履行自律管理职能，加强对会员风险的防范，上海证券交易所依据《中华人民共和国证券法》、《证券交易所管理办法》等法律、法规、规章以及有关业务规则，在中国证监会的领导下，采取了一系列有效措施规范会员的经营运作行为，为会员提供服务：

一、强化相关制度建设，在讨论修改会员管理基本业务规则的同时，颁布了《会员自律准则》及《会员业务规范指引》，完善了会员业务代表和会员业务联络员制度，并探讨了建立会员交易资格管理制度的可行性，会员管理业务规则框架体系逐步建立。

二、按照既定计划建设完成了会员综合管理信息系统，该系统承担的会员信息存储、风险会员预警、分析及处置等功能初见成效。

#### 三、加强日常监管

1. 继续作好会员年度检查工作，一方面对会员、境外证券经营机构年报进行汇总分析，另一方面，开展了证券公司类会员风险等级评定工作，向重点监管类会员发出监管关注函，对会员实施跟踪监管，并将评级情况通报中国结算公司，作为其调整会员结算备付金的参考依据。

#### 2. 开展了经纪业务专题自查以及现场检查工作

依据《会员业务规范指引》，上证所开展了会员的自查工作，帮助会员迅速掌握上证所的业务规范要求。同时，启动了 2003 年会员经纪业务专题现场检查工作，对申银万国证券等 9 家会员进行了现场检查，达到了督促会员规范运作的目的，同时在检查中积累、总结了监管经验。

#### 3. 广泛采取制度化的监管措施

上证所除了对会员交易行为进行实时监控之外，密切关注媒体、网站关于会员的报道以及其他渠道获取的监管信息，依据部门内部制度化的工作程序对会员采取电话提醒、发监管函、谈话提醒等监管措施，及时发现会员风险、制止会员涉嫌违规行为。

#### 四、加强与中国证券业协会的协作监管

上证所与协会签署了工作合作备忘录，并召集了与中国证券业协会、深圳证券交易所的首次季度例会，启动了联合监管工作，形成了所内监管合力，促进了监管效率的提高。

#### 五、进一步强化上证所服务职能

围绕以市场需求为导向、同时配合推出服务项目以及强化网站服务功能这两个服务工作重点，上证所在西北、北京等四地开展了技术服务调研工作，一方面向会员反馈了上证所在落实意见和改进技术服务方面相关措施，另一方面进一步听取了会员对上证所提高技术服务水平的意见和建议。

另外，本年度推出了上市公司部“上市公司监管信息共享”、信息披露业务指南、监察

部“好人举手”信息上网、法律部上证所业务规则汇编、信息中心指数信息披露和推广服务、统计指标优化服务、财务部网上设立上证所收返费工作信息发布窗口、交易运行部综合服务语音系统二期项目、技术中心会员单位信息系统技术管理指引、基金管理公司场外席位报盘应用程序等 10 个服务项目。

根据会员业务发展需要，上证所还举办了会员业务网上办理人员培训、QFII、QFII 托管银行以及相关会员的业务培训。

### 上证所会员及营业部地区分布

地区	公司数	营业部数	营业部交易金额（万元）	比例%
上海	16	460	459453161.6	30
北京	14	148	226154861.7	14.77
广东	35	476	224168007.5	14.64
浙江	7	170	85027915.66	5.55
江苏	8	177	82098640.61	5.36
福建	10	88	64660668.89	4.22
山东	5	132	59812058.81	3.91
辽宁	12	168	51147443.86	3.34
湖北	4	119	31174821.84	2.04
四川	7	138	25795113.98	1.68
江西	2	60	20941396.98	1.37
天津	2	87	17788596.5	1.16
安徽	2	60	17659406.99	1.15
陕西	4	63	16956416.97	1.11
山西	3	34	16583429.81	1.08
新疆	2	31	16483312.21	1.08
重庆	2	60	15556529.99	1.02
湖南	4	63	14732168.92	0.96
黑龙江	6	67	14414285.56	0.94
河北	4	62	11842911.51	0.77
河南	6	73	10631201.32	0.69
甘肃	2	34	9045952.03	0.59
海南	6	27	9073729.49	0.59
广西	1	38	8119880.51	0.53
吉林	4	51	7119376.55	0.46
云南	2	35	7072821.14	0.46
贵州	1	12	4894590.77	0.32
内蒙古	2	24	1390072.26	0.09
宁夏	1	13	1253884.48	0.08
青海	2	4	453899.77	0.03
西藏	1	2	45079.97	0

### 历史上各年会员数

年度	1990	1991	1992	1993	1994	1995	1996
会员数量	25	29	171	481	550	553	523
年度	1997	1998	1999	2000	2001	2002	2003
会员数量	467	317	309	305	255	199	171

### 2003年交易金额前50名会员一览

名次	会员名称	总交易金额 (万元)	股票 (万元)	国债现货 (万元)	国债回购 (万元)
1	中国银河证券有限责任公司	102533329.5	26033295.75	4262168.59	69392400
2	海通证券股份有限公司	82453781.3	18820057.29	6316574.26	55244570
3	国泰君安证券股份有限公司	80853813.52	23428455.98	4283245.36	49722550
4	南方证券股份有限公司	76829242.76	14901983.62	2213858.85	58801330
5	华夏证券股份有限公司	76795140.99	14657483.61	2819904.07	56545860
6	中信证券股份有限公司	74779165.58	8614966.6	4389128.14	57041640
7	申银万国证券股份有限公司	57357217.27	19878759.84	3014349.03	32582450
8	广发证券股份有限公司	44063703.77	10631449.58	1459390.05	30957160
9	天同证券有限责任公司	38733920.41	6905660.54	5014443.58	26108980
10	湘财证券有限责任公司	36182244.9	5067850.33	3122730.77	26753010
11	大鹏证券有限责任公司	34785191.13	4295524.34	1736247.21	26602730
12	汉唐证券有限责任公司	34113625.68	5125917.83	4850052.96	23636050
13	光大证券有限责任公司	25768271.43	7369511.25	1261715.67	16103010
14	东方证券有限责任公司	25460747	6513030.62	1331993.54	17045060
15	国信证券有限责任公司	24299129.79	9232059.26	1012350.31	13154120
16	闽发证券有限责任公司	23770607.05	4336853.12	2971861.24	15877530
17	兴业证券股份有限公司	22999191.18	5204989.32	1058453.02	14753520
18	招商证券股份有限公司	19674942.68	7829881.97	1193701.82	8475380
19	中国民族证券有限责任公司	19011251.43	3437074.76	3149267.98	12219910
20	中国科技证券有限责任公司	18932297.26	2706507.73	847750.17	15157710
21	广东证券股份有限公司	18678118.47	4921113.3	1020777.41	12076280
22	联合证券有限责任公司	18353127.38	5272871.78	479551.62	10852280
23	平安证券有限责任公司	17433161.7	3887047.86	1119338.96	11315240
24	辽宁东方证券公司	16476105.48	681488.54	2959997.77	12770990
25	金信证券有限责任公司	16240581.15	3338733.38	1315184.28	10503020
26	山西证券有限责任公司	15456441.59	2443234.51	1283347.05	11458350
27	华泰证券有限责任公司	15436489.13	7298223.24	998025.49	6655690
28	世纪证券有限责任公司	14389545.17	1775093.49	981407.05	10912570
29	宏源证券股份有限公司	14014262.79	3718443.34	768885.24	6652490
30	华鑫证券有限责任公司	14006379.14	2215132.47	360206.92	11272600
31	长江证券有限责任公司	13971323.89	3366299.64	2173322.15	7516350
32	江南证券有限责任公司	13894907.62	1948743.66	696541.42	11223680
33	上海证券有限责任公司	13258934.97	4225797.02	1236278.48	7246220
34	西南证券有限责任公司	12586893.71	4156826	1297566.6	6813580
35	金通证券股份有限公司	12558745.03	5381640.73	611349.91	6336370
36	渤海证券有限责任公司	12397840.59	4335974.05	874315.33	6807330

37	东吴证券有限责任公司	12110477.92	3949776.68	1004724.17	6765130
38	北京证券有限责任公司	11733647.39	3455161.43	444553.4	7525820
39	国海证券有限责任公司	11732085.78	3306556.98	606590.92	6098980
40	亚洲证券有限责任公司	11666052.97	4718928.31	742098.02	5710320
41	德恒证券有限责任公司	11346395.76	1437195.63	2063040.57	7803420
42	国元证券有限责任公司	11318726.14	5598529.02	772279.39	4662820
43	长城证券有限责任公司	11253274.96	4364251.66	1053723.3	5411480
44	北方证券有限责任公司	10590556.14	1741114.72	552926.84	8249210
45	华西证券有限责任公司	9706915.16	3053532.01	429162.26	6069220
46	广发华福证券有限责任公司	9084561.23	2407385.77	42568.24	6539310
47	中关村证券股份有限公司	8381508.85	1462560.38	256861.29	6588160
48	华安证券有限责任公司	8146067.52	3668493.1	982859.49	3146190
49	天和证券经纪有限公司	8056170.63	2527976.33	792295.31	4270460
50	中国国际金融有限公司	7948805.85	2186493.98	896291.41	4373330

### 2003年注册资本前50名会员一览

排名	单位全称	注册资本(万元)
1	海通证券股份有限公司	873444
2	中国银河证券有限责任公司	450000
3	申银万国证券股份有限公司	421576
4	国泰君安证券股份有限公司	370000
5	南方证券股份有限公司	345762
6	华夏证券股份有限公司	270058
7	光大证券有限责任公司	260000
8	湘财证券有限责任公司	251471
9	中信证券股份有限公司	248150
10	天同证券有限责任公司	244800
11	招商证券股份有限公司	240028
12	渤海证券有限责任公司	231716
13	华泰证券有限责任公司	220000
14	国元证券有限责任公司	203000
15	广发证券股份有限公司	200000
16	长江证券有限责任公司	200000
17	国信证券有限责任公司	200000
18	华安证券有限责任公司	170500
19	西南证券有限责任公司	163043
20	中关村证券股份有限公司	154004
21	北京证券有限责任公司	151500
22	大鹏证券有限责任公司	150000
23	上海证券有限责任公司	150000
24	中银国际证券有限责任公司	150000
25	红塔证券股份有限公司	138651
26	民生证券有限责任公司	128229
27	泰阳证券有限责任公司	120480
28	大通证券股份有限公司	111880
29	国都证券有限责任公司	106966
30	中国科技证券有限责任公司	105617

31	健桥证券股份有限公司	105001
32	中国民族证券有限责任公司	104846
33	中原证券股份有限公司	103379
34	亚洲证券有限责任公司	103290
35	山西证券有限责任公司	102500
36	武汉证券有限责任公司	101472
37	华西证券有限责任公司	101311
38	东北证券有限责任公司	101022
39	东海证券有限责任公司	101000
40	德邦证券有限责任公司	100800
41	世纪证券有限责任公司	100500
42	天一证券有限责任公司	100206
43	东方证券有限责任公司	100000
44	平安证券有限责任公司	100000
45	国联证券有限责任公司	100000
46	联合证券有限责任公司	100000
47	西部证券股份有限公司	100000
48	华鑫证券有限责任公司	100000
49	东吴证券有限责任公司	100000
50	北方证券有限责任公司	100000

#### 2003 年新股主承销商前十名（按承销家数）

序号	主承销商	承销家数
1	西南证券	3
2	银河证券	1
3	国信证券	1
4	南方证券	1
5	上海证券	1
6	闽发证券	1
7	北京证券	1
8	山西证券	1
9	联合证券	1
10	巨田证券	1

注：承销家数相同的按筹资金额排序。

#### 2003 年新股主承销商前十名（按承销股数）

序号	主承销商	承销股数（万股）
1	银河证券	11197
2	西南证券	9372
3	国信证券	8265
4	南方证券	4679
5	北京证券	4345
6	闽发证券	2934
7	上海证券	2795
8	山西证券	2723
9	长城证券	2239
10	联合证券	1988

### 2003 年新股主承销商前十名 (按筹资金额)

序号	主承销商	金额 (万元)
1	西南证券	91290
2	银河证券	62482
3	国信证券	39426
4	南方证券	34742
5	上海证券	29869
6	闽发证券	23475
7	北京证券	21812
8	山西证券	20135
9	联合证券	17855
10	巨田证券	12853

### 2003 年配股主承销商排名 (按承销家数)

序号	配股承销商	承销家数
1	西南证券	3
2	银河证券	1
3	国信证券	1
4	南方证券	1
5	上海证券	1
6	闽发证券	1
7	北京证券	1
8	山西证券	1
9	联合证券	1
10	巨田证券	1

注：承销家数相同的按筹资金额排序

### 2003 年配股主承销商排名 (按承销股数)

序号	承销商	承销股份(万股)
1	银河证券	11197
2	西南证券	9372
3	国信证券	8265
4	南方证券	4679
5	北京证券	4345
6	闽发证券	2934
7	上海证券	2795
8	山西证券	2723
9	长城证券	2239
10	联合证券	1988

### 2003 年配股主承销商排名 (按筹资金额)

序号	配股承销商	金额(万元)
1	西南证券	91290
2	银河证券	62482
3	国信证券	39426
4	南方证券	34742



5	上海证券	29869
6	闽发证券	23475
7	北京证券	21812
8	山西证券	20135
9	联合证券	17855
10	巨田证券	12853

## 历年统计资料

### 历年股份成交总值

年份	全年成交金额 (亿元)	交易天数	日均成交金额 (亿元)	日均成交股数 (亿股)	年最高成交日		年最低成交日	
					成交金额 (亿元)	日期	成交金额 (亿元)	日期
1991	46.08	256	0.18	0.0002	2.01	19911231	0.008	19910517
1992	323.85	255	1.27	0.07	4.82	19921130	0.08	19920207
1993	2509.71	259	9.69	0.60	38.43	19931207	0.001	19930227
1994	5735.52	252	22.76	2.61	157.54	19940906	1.60	19940712
1995	3102.36	251	12.36	2.05	114.30	19950522	1.14	19950208
1996	9114.82	247	36.90	4.46	192.74	19961203	1.53	19960209
1997	13763.52	243	56.64	5.01	159.83	19970512	11.51	19971014
1998	12386.11	246	50.35	4.59	119.00	19980409	16.48	19981221
1999	16965.79	239	70.99	6.53	404.43	19990625	11.62	19990104
2000	31373.862	239	131.271	10.20	472.622	20000217	42.919	20000927
2001	22709.38	240	94.622	7.58	234.133	20011024	27.268	20011115
2002	16959.093	237	71.557	7.52	494.799	20020624	26.598	20021008
2003	20824.137	241	86.407	11.17	330.155	20030416	27.239	20030103

### 股票成交金额最高纪录

#### 季成交金额最高纪录

顺次	年/季	成交金额(万元)
1	2000-1	98218338.36
2	2001-2	87860517.21
3	2000-2	80167380.54
4	2000-3	74807788.82
5	1999-2	72014646.16
6	2003-2	71673704.01
7	1999-3	61648792.91
8	2000-4	60545108.72
9	1997-2	58949939.63
10	2003-4	58554289.98

**月成交金额最高纪录**

顺次	年/月	成交金额 (万元)
1	199906	48206566.38
2	200003	43011296.22
3	200304	36928380.24
4	200008	33396243.68
5	200002	33245371.33
6	200104	31638468.41
7	200006	30254776.06
8	200106	29511638.53
9	200312	29308482.38
10	200004	28838672.29

**日成交金额最高纪录**

顺次	日期	成交金额 (万元)
1	2002-06-24	4947988.07
2	2000-02-17	4726217.11
3	1999-06-25	4044316.24
4	2002-06-25	3927672.08
5	2000-02-15	3492548.76
6	1999-06-30	3410903.89
7	2000-02-16	3400900.3
8	2003-04-16	3301548.44
9	2000-02-21	3261579.14
10	2000-02-29	3219600.79

### 上证 180 指数十大升跌纪录

顺次	升幅 (%)	日期	收市指数	顺次	跌幅 (%)	日期	收市指数
1	9.941	2001-10-23	3252.329	1	-9.978	1996-12-16	2503.09
2	9.64	2002-6-24	3145.021	2	-9.424	1997-2-18	2443.012
3	9.287	2000-2-14	3611.194	3	-8.842	1996-12-17	2281.762
4	9.251	1996-12-18	2492.852	4	-8.305	1998-8-17	2686.767
5	8.367	1997-2-19	2647.419	5	-7.569	1997-5-22	3773.982
6	8.15	1996-9-23	2380.006	6	-7.512	1999-7-1	3907.15
7	7.82	1996-7-3	2109.453	7	-7.272	1997-5-8	4092.126
8	7.691	1999-7-20	3848.773	8	-7.134	1997-5-16	3786.586
9	7.636	1996-12-2	2779.052	9	-6.638	2002-1-28	2578.981
10	7.525	1997-9-24	3408.508	10	-6.572	1997-9-22	3349.676

顺次	升幅 (点数)	日期	收市指数	顺次	跌幅 (点数)	日期	收市指数
1	306.879	2000-2-14	3611.194	1	-320.921	1997-5-8	4092.126
2	294.076	2001-10-23	3252.329	2	-317.336	1999-7-1	3907.15
3	276.511	2002-6-24	3145.021	3	-309.057	1997-5-22	3773.982
4	274.874	1999-7-20	3848.773	4	-290.891	1997-5-16	3786.586
5	256.632	1999-9-9	3823.303	5	-277.444	1996-12-16	2503.09
6	241.905	1999-6-28	4077.613	6	-254.175	1997-2-18	2443.012
7	238.548	1997-9-24	3408.508	7	-244.165	1997-6-6	3985.372
8	218.251	1997-6-20	4055.35	8	-243.353	1998-8-17	2686.767
9	211.09	1996-12-18	2492.852	9	-235.638	1997-9-22	3349.676
10	204.407	1997-2-19	2647.419	10	-230.643	1997-5-14	3952.505

### 上证综指十大升跌纪录

顺次	升幅(%)	日期	收市指数	顺次	跌幅(%)	日期	收市指数
1	105.269	1992-5-21	1266.49	1	-16.394	1995-5-23	750.3
2	33.457	1994-8-1	445.64	2	-13.076	1993-12-20	783.79
3	30.987	1995-5-18	763.51	3	-12.675	1994-8-9	621.58
4	29.904	1992-11-25	571.63	4	-11.751	1993-3-22	1036.92
5	21.371	1994-8-5	683.04	5	-11.177	1992-10-27	450.28
6	20.889	1994-8-3	522.98	6	-10.71	1994-10-5	706.42
7	18.981	1994-8-10	739.56	7	-10.636	1994-10-13	635.39
8	16.436	1993-6-2	1081.2	8	-10.46	1993-3-1	1199.73
9	15.522	1992-12-11	722.28	9	-10.443	1992-8-11	863.41
10	13.632	1992-11-30	724.6	10	-10.301	1993-5-24	1026.13

顺次	升幅(点数)	日期	收市指数	顺次	跌幅(点数)	日期	收市指数
1	649.5	1992-5-21	1266.49	1	-147.12	1995-5-23	750.3
2	180.62	1995-5-18	763.51	2	-140.15	1993-3-1	1199.73
3	152.62	1993-6-2	1081.2	3	-138.07	1993-3-22	1036.92
4	149.893	2001-10-23	1670.562	4	-128.641	1999-7-1	1560.787
5	145.4	1993-2-25	1410.36	5	-120.22	1992-5-26	1301.35
6	144.591	2002-6-24	1707.313	6	-119.659	1997-5-22	1235.223
7	138.946	2000-2-14	1673.943	7	-117.91	1993-12-20	783.79
8	136.25	1993-4-8	1235.87	8	-117.84	1993-5-24	1026.13
9	131.59	1992-11-25	571.63	9	-111.08	1993-5-4	1241.16
10	127.45	1992-7-24	1142.02	10	-110.016	1996-12-16	1000.022

## 上市股份统计

年份	上市 公司数	上市 证券数	集资额 (亿元)	发行股本 (亿股)	市价总值 (亿元)
1990	8	30	10.11	2.61	12.34
1991	8	46	0.24	2.72	29.43
1992	29	87	41.39	46.94	558.40
1993	106	190	93.47	235.54	2206.20
1994	171	259	150.82	418.88	2600.13
1995	188	258	58.16	560.66	2525.66
1996	293	368	202.22	749.86	5477.81
1997	383	467	474.60	975.37	9218.06
1998	438	526	377.15	1280.35	10625.90
1999	484	576	486.37	1580.15	14580.47
2000	572	657	914.32	2032.42	26930.86
2001	646	744	957.49	3164.44	27590.56
2002	715	826	614.30	3727.84	25363.72
2003	780	914	560.96	4170.39	29804.92

## 历年市场大事纪要

---

1990年	11月26日	上证所成立。
	12月19日	上证所开业。
	7月8日	采取股票集中存放，实现股票无纸化交易。
1991年	7月15日	上证所股价指数发布。
1992年	2月21日	第一只B股——上海真空电子器件股份有限公司B股上市。
	5月21日	全面放开股价，实行自由竞价交易。
	12月28日	国债期货交易与清算系统运行。
1993年	4月26日	卫星数据广播系统投入使用。
	5月10日	登记公司正式营运。
	12月15日	开办国债回购业务。
	12月22日	卫星数据双向通讯系统开通。
	12月	完成向全国性市场的转变。
1994年	8月9日	哈岁宝A股首次采用上网竞价发行。
	10月24日	实行信息即时披露制度。
1995年	4月11日	仪征化纤A股首次采用上网定价发行。
	4月19日	推出A股自动查询系统。
	5月18日	国债期货暂停交易。
1996年	5月18日	监察系统投入运行。

	7月1日	上证30指数发布。
	9月24日	采取有形席位和无形席位相结合、以无形席位为主的交易方式。
	9月28日	上证所首次调整上证30指数样本股。
	12月16日	实行对股票、基金价格10%涨跌幅限制。
1997年	3月1日	股票基金交易实施公开信息制度。
	4月	上海证券通信有限公司成立。
	4月19日	上市公司董事会秘书例会制度正式实施。
	8月15日	上证所划归中国证监会直接管理。
	12月19日	上证所迁入上海证券大厦新址。
1998年	1月1日	《上海证券交易所股票上市规则》正式生效。
	4月1日	《上海证券交易所全面指定交易制度试行办法》正式生效。
	4月22日	上证所对“财务状况异常”的上市公司实施股票交易特别处理。
	12月29日	九届全国人大常委会第六次会议审议通过《中华人民共和国证券法》。
1999年	3月3日	在深圳率先开始试点由证券公司代理开户业务。
	6月1日	B股交易印花税率由4‰降至3‰。
	7月1日	《中华人民共和国证券法》正式实施。
	7月2日	上证所发布《关于股票暂停上市后特别转让事项的通知》，对暂停上市股票在每周五实行“特别转让”。
	11月2日	中国嘉陵率先进行国有股配售试点。
	11月10日	上海证券市场第一只银行股——上海浦东发展银行A股股票上市。
	12月6日	申能股份有限公司回购国有法人股方案获证监会批准。
	12月18日	上证所卫星通信地球站奠基。
	12月25日	全国人大通过关于修改《中华人民共和国公司法》的决定和《中华人民共和国刑法修正案》。
2000年	2月13日	改革完善股票发行方式，证监会发布《关于向二级市场投资者配售新股有关问题的通知》。
	2月23日	虹桥机场发行可转债，这是我国上市公司首次增发转债。
	3月14日	中国证监会决定，转配股从4月开始逐步上市流通。
	6月17日	上海证券交易所取消PT股跌幅限制，涨幅限制仍为5%。
	7月6日	沪深股市上市公司突破1000家，我国上市公司数跃居世界前十名。
	11月2日	上海证券交易所发布《上海证券交易所上市公司治理指引(草案)》。
	12月12日	国内最大的钢铁企业宝钢在上海证券交易所上市。
2001年	2月20日	经国务院批准，中国证监会决定，允许境内居民以合法持有的外汇开立B股帐户，买卖B股股票。
	3月31日	中国证券登记结算公司在北京成立，分设上海与深圳两家分公司。
	4月24日	PT水仙正式退市。这是上海证券交易所自开市以来上市公司数量的首次减少，从608家减为607家。
	6月8日	上海证交所新上市规则颁行。

	6月14日	上证综合指数创出 2245.43 点的年内新高，该点位同时也是历史新高。
	6月22日	中国石化刊登招股说明书，发行股数达 28 亿股，创 A 股发行股数新纪录。
	8月17日	中国首只开放式基金华安创新获准成立。
	11月16日	A 股 B 股证券交易印花税税率统一减为千分之二。
2002 年	1月10日	中国证监会和国家经贸委共同发布《上市公司治理准则》。
	1月15日	最高人民法院下发《关于受理证券市场因虚假陈述引发的民事侵权纠纷案件有关问题的通知》，标志着我国证券市场民事赔偿机制正式启动。
	2月25日	沪深证交所分别完成对《股票上市规则》第 10 章“暂停上市、恢复上市和终止上市”的修订，PT 制度被终结。
	4月5日	中国证监会、国家计委、国家税务总局联合发布《关于调整证券交易佣金收取标准的通知》，宣布自 5 月 1 日起实施证券交易佣金浮动制。
	6月4日	中国证监会颁布《外资参股证券公司设立规则》和《外资参股基金管理公司设立规则》，迈出了我国资本市场对外开放的重要一步。
	6月25日	国务院决定停止通过境内证券市场减持国有股。
	7月1日	上海证券交易所正式推出上证 180 指数，取代原来的上证 30 指数。
	10月7日	国际交易所联合会第 42 届年会决定接纳沪深证券交易所为该组织正式会员。
	10月17日	首家合资基金管理公司——由国泰君安证券公司与德国安联集团作为发起人的国安基金获中国证监会批准筹建。
	10月23日	我国首只开放式纯债券型基金——华夏债券投资基金正式成立。
	11月8日	中国证监会宣布 QFII 制度将于 12 月 1 日正式实施，这表明我国证券市场合格的境外投资者已开启大门。
	12月13日	中信证券公开招股，从而成为第一家公开发行股票的证券公司。
	12月19日	上海证券交易所新网站正式启用。
	12月28日	尚福林出任中国证监会主席，原主席周小川调任中国人民银行行长。

---



## 国际证券市场

### 世界各地证券交易所统计(2003)

交易所	年末指数	上市公司数		市价总值 (百万美元)	总成交金额 (百万美元)
		本地	外国		
纽约	10453.9(道琼斯工业平均指数)	1842	466	11328953.1	9692341.2
纳斯达克	2003.3(综合指数)	2951	343	2844192.6	7068213.2
多伦多	8220.8(综合指数)	3578	38	910230.6	474949.6
伦敦	4476.8(金融时报指数 100)	2311	381	2425822.0	3624009.4
Euronext	608.97(Euronext100)	1047	345	2076410.2	1905398.4
德国	3965.1(DAX 资本价值指数)	684	182	1079026.2	1304987.3
澳大利亚	3306.0(所有普通股指数)	1405	66	585529.7	375264.4
东京	10676.6(日经指数 225)	2174	32	2953098.3	2130710.5
新加坡	1764.5(海峡时报指数)	475	76	148502.6	92004.8
韩国	810.7(综合股票指数)	684	0	298248.1	459191.4
吉隆坡	793.9(综合股票指数)	897	4	168376.2	52233.4
泰国	772.1(曼谷证交所指数)	418	0	119017.2	105064.6
香港	12575.9(恒生指数)	1027	10	714597.3	296406.5
台湾	5890.6(台北加权股价指数)	669	5	379022.9	592534.2

**世界各地证券市场指数(1997-2003, 年末或月末数据)**

年/月	纽约 道琼斯工业 平均指数	纳斯达克 综合指数	多伦多 综合指数	伦敦 金融时报 指数 100	Euronext 指数 100	德国 DAX 资本 价值指数	澳大利亚所有 普通股指数
1997	7908.25	1570.35	6699.44	5135.50	NA	3383.21	2616.50
1998	9181.43	2192.69	6485.94	5882.60	NA	3933.96	2813.40
1999	11484.66	4069.31	8413.75	6930.20	NA	5409.33	3152.50
2000	10803.16	2470.52	8933.88	6222.50	NA	4934.85	3154.70
2001	10021.50	1950.40	7688.41	5217.40	NA	3887.48	3359.90
2002	8341.63	1335.51	6614.54	3940.36	540.27	2147.78	2975.50
2003	10453.92	2003.37	8220.89	4476.87	608.97	3965.16	3306.00

2003

1月	8053.81	1320.91	6569.49	3567.41	513.75	2747.83	2935.40
2月	7891.08	1337.52	6555.12	3655.58	479.67	2547.05	2778.40
3月	7992.13	1341.17	6343.29	3613.30	460.05	2423.87	2848.60
4月	8480.09	1463.31	6586.07	3926.00	510.42	2942.04	2970.90
5月	8850.26	1595.91	6859.80	4048.10	518.29	2982.68	2979.80
6月	8985.44	1622.80	6983.14	4031.20	530.21	3220.58	2999.70
7月	9233.80	1735.02	7257.92	4157.02	554.62	3487.86	3106.70
8月	9415.82	1810.53	7510.32	4161.06	573.16	3484.58	3202.90
9月	9275.06	1786.94	7421.13	4091.30	545.52	3256.78	3176.20
10月	9801.12	1932.21	7772.70	4287.60	582.01	3655.99	3282.40
11月	9782.46	1960.26	7859.39	4342.60	589.35	3745.95	3195.70
12月	10453.92	2003.37	8220.89	4476.87	608.97	3965.16	3306.00

年/月	东京 日经指数 225	新加坡 海峡时报 指数	韩国 综合指数	吉隆坡 综合指数	泰国曼谷 证券交易所 指数	香港 恒生指数	台湾 台北加权 股价指数
1997	15258.74	1529.84	376.31	594.44	372.69	10722.80	8187.27
1998	13842.17	1392.73	562.46	586.13	355.81	10048.58	6418.43
1999	18810.58	2472.69	1028.07	812.23	481.92	16962.10	8448.84
2000	13981.49	1892.60	504.62	679.64	269.19	15095.53	4743.09
2001	10542.62	1623.60	693.70	696.09	303.85	11397.21	5551.24
2002	8578.95	1341.07	627.55	646.32	356.48	9321.29	4452.45
2003	10676.64	1764.52	810.71	793.94	772.15	12575.94	5890.69

2003

1月	8339.94	1291.61	591.86	664.77	370.01	9258.95	5015.16
2月	8363.04	1273.85	575.43	646.80	361.32	9122.66	4432.46

3月	7972.71	1267.82	535.70	635.72	364.55	8634.45	4321.22
4月	7831.42	1281.33	599.35	630.37	374.63	8717.22	4148.07
5月	8424.51	1349.00	633.42	671.46	403.82	9487.38	4555.90
6月	9083.11	1447.89	669.93	691.96	461.82	9577.12	4872.15
7月	9563.21	1558.87	713.52	720.56	484.11	10134.83	5318.34
8月	10343.55	1599.25	759.47	743.30	537.71	10908.99	5650.83
9月	10219.05	1630.80	697.52	733.45	578.98	11229.87	5611.41
10月	10559.59	1723.71	782.36	817.12	639.45	12190.10	6045.12
11月	10100.57	1714.00	797.07	779.28	646.03	12317.47	5771.77
12月	10676.64	1764.52	810.71	793.94	772.15	12575.94	5890.69

---

## 主要出版物

上市公司

上证研究

上证统计月报

上证 180 指数季报

上海证券年鉴

上海证券交易所年报

上海证券交易所统计年鉴

上海证券交易所市场资料(Factbook)

中国公司治理报告 (2003 年)

中国上市公司成败实证研究

