




Карточка компании

Полное наименование	АКЦИОНЕРНОЕ ОБЩЕСТВО "ИРКУТСК-АВТОВАЗ"
Наименование на английском	АО "IRKUTSK-AVTOVAZ"
Адрес (место нахождения)	664043, Иркутская обл, г. Иркутск, ул. Аргунова, д. 2
Телефон	+7 (395) 2300757, +7 (395) 2301429, +7 (395) 2391808, +7 (30146) 56036, +7 (395) 2301438, +7 (395) 2301715, +7 (395) 2302050, +7 (395) 2754075, +7 (395) 2391438, +7 (395) 2503305
Web	avto-irk.ru
Дата регистрации	09.02.1999
ОГРН	1023801754360
ИНН	3812009161
ОКОПФ	Непубличные акционерные общества
Основной вид деятельности	Торговля автотранспортными средствами
Руководитель	Колотенко Андрей Николаевич · генеральный директор
Бенефициар	Колотенко Андрей Николаевич
Регистратор	ПРЦ, АО
Аудитор	ПРЕМИУМ-АУДИТ, ООО (2016)

Размер предприятия	Малые предприятия
Среднесписочная численность	40 чел.
Уставный капитал	10 000 000 руб. · 18.05.2018

Доходы	550 117 000 ₽ · 31.12.2017
Расходы	541 396 000 ₽ · 31.12.2017
Налоги	9 872 164 ₽ · 31.12.2017

Выручка от продажи	 530 238 000 ₽ · 31.12.2017
Чистая прибыль	 5 699 000 ₽ · 31.12.2017
Чистые активы	 87 566 000 ₽ · 31.12.2017

Статус Действующее (ЕГРЮЛ 03.07.2019)

«Кредитный лимит» Недостаточно данных для расчета кредитного лимита

Индексы



Риск
низкий



ИДО
низкий



ИФР
низкий



ИПД
-

Признаки хозяйственной деятельности за 12 месяцев

Персонал	40 чел. · 3 вакансии
Арбитражные дела	4 завершено
Закупки	Приняли участие в 85 торговых процедурах · Заключено 72 контракта на 157 млн. ₽
Лицензии	Не внесены сведения о лицензиях в ЕГРЮЛ
Залог и лизинг	Залогодатель в 2 сделках — предметы в залоге и лизинге могут использовать в хозяйственной деятельности
МСП	Входит в Единый реестр субъектов малого и среднего предпринимательства
Маркетинг	1 домен — проявляют маркетинговую активность
Проверки	Отсутствует в Едином реестре проверок за последние 12 месяцев
Исполнительные производства	2 завершённых на сумму 2 165 ₽ · 1 не установлено местонахождение
Страховые взносы, 2017	ПФР 2 117 396 ₽ · ФОМС 501 697 ₽ · ФСС 109 624 ₽

Факторы риска

— Телефон указан несколькими юридическими лицами [34](#)

Реестры

— Реестр операторов, осуществляющих обработку персональных данных

Рег.номер: 38-17-002625. Цель обработки персональных данных: Заключение и исполнение договоров купли-продажи отечественных товарных автомобилей, оказание услуг по гарантийному обслуживанию автомобилей, ведение кадровой работы, осуществление трудовых взаимоотношений с работниками и бухгалтерского учета. Срок прекращения обработки персональных данных: Прекращение деятельности АО «Иркутск-АВТОВАЗ», ликвидация АО «Иркутск-АВТОВАЗ», истечение срока хранения, предусмотренного законом, договором или согласием субъекта персональных данных на обработку его персональных данных, отзыв субъектом персональных данных (или его представителя) согласия на обработку его персональных данных с учетом достижения условий, предусмотренных сг.21 ФЗ «О персональных данных».

— Реестр субъектов малого и среднего предпринимательства

Дата включения в реестр МСП: 10.08.2017 Категория субъекта МСП: малое предприятие

Регистрационные данные

Код СПАРК	502074
ОГРН	1023801754360
ИНН	3812009161
КПП	381201001
ОКПО	49440748

ОКАТО	25401380000 (Иркутская область, Иркутск, Свердловский)
ОКТМО	25701000001 (Иркутская область, г Иркутск, г Иркутск)
ОКФС	16 (Частная собственность)
ОКОПФ	12267 (Непубличные акционерные общества)
ОКОГУ	4210014 (Организации, учрежденные юридическими лицами или гражданами, или юридическими лицами и гражданами совместно)

Первичная регистрация	09.02.1999
Внесение в ЕГРЮЛ	18.10.2002 Межрайонная инспекция Федеральной налоговой службы № 17 по Иркутской области (664039, Иркутская, Гоголя ул, 53а)

Рег. орган	МРИ ФНС № 17 по Иркутской области · 18.05.2018 1 изменение
Налоговый орган	ИФНС по Свердловскому округу г. Иркутска · 17.02.1999

ПФР	Управление Пенсионного фонда Российской Федерации в Свердловском районе г.Иркутска · Рег. номер 048006006743 · 18.02.1999
ФСС	Филиал №1 Государственного учреждения - Иркутского регионального отделения Фонда социального страхования Российской Федерации · Рег. номер 380700070138011 · 17.04.2000
ФОМС	Государственное учреждение территориальный фонд обязательного медицинского страхования граждан Иркутской области · Рег. номер 250000300030712 · 31.12.2003

Изменения наименования

Наименование	Изменено
АКЦИОНЕРНОЕ ОБЩЕСТВО "ИРКУТСК-АВТОВАЗ"	07.09.2017
ОТКРЫТОЕ АКЦИОНЕРНОЕ ОБЩЕСТВО "ИРКУТСК-АВТОВАЗ"	12.07.2017

Изменения руководителя

ФИО	Должность	Дата изменения
Колотенко Андрей Николаевич	генеральный директор	24.03.2011
Колотенко Андрей Николаевич	генеральный директор	03.04.2008
Колотенко Андрей Николаевич	генеральный директор	13.02.2007
Нестеров Владислав Иннокентьевич	генеральный директор	05.12.2006
Колотенко Андрей Николаевич	генеральный директор	14.11.2003
Щерба Николай Иванович	и.о. генеральный директор	18.10.2002

Изменения адреса местонахождения

Адрес	Изменено
-------	----------

Адрес	Изменено
Иркутская обл., г. Иркутск, ул. Аргунова, д. 2	18.10.2002

Виды деятельности

Отраслевая принадлежность по ОКВЭД


Наименование	Код ОКВЭД
Торговля автотранспортными средствами (основной - ЕГРПО ГМЦ Росстата, ЕГРЮЛ)	45.1
Техническое обслуживание и ремонт легковых автомобилей и легких грузовых автотранспортных средств	45.20.1

Телефоны

Телефон	Оператор	Компаний с совпадающим телефоном
+7 (395) 2300757	ПАО "Ростелеком" (Иркутская обл., г. Иркутск)	2 Аффилированных . 1 Неаффилированных
+7 (395) 2301429	ПАО "Ростелеком" (Иркутская обл., г. Иркутск)	2 Аффилированных . 1 Неаффилированных
+7 (395) 2391808	ПАО "Ростелеком" (Иркутская обл., г. Иркутск)	1 Неаффилированных
+7 (30146) 56036	ПАО "Ростелеком" (Республика Бурятия, р-н Тарбагатайский)	34 Неаффилированных . 1 Недействующих
+7 (395) 2301438	ПАО "Ростелеком" (Иркутская обл., г. Иркутск)	1 Аффилированных . 1 Неаффилированных
+7 (395) 2301715	ПАО "Ростелеком" (Иркутская обл., г. Иркутск)	1 Аффилированных
+7 (395) 2302050	ПАО "Ростелеком" (Иркутская обл., г. Иркутск)	
+7 (395) 2754075	ООО "Т2 Мобайл" (Иркутская обл., г. Иркутск)	1 Аффилированных . 1 Неаффилированных
+7 (395) 2391438	ПАО "Ростелеком" (Иркутская обл., г. Иркутск)	1 Неаффилированных . 1 Недействующих
+7 (395) 2503305	ООО РК "Связьтранзит" (Иркутская обл., г. Иркутск)	1 Аффилированных . 2 Неаффилированных

Адреса

Иркутская обл, г. Иркутск, ул. Аргунова, д. 2

 Этот адрес признан недостоверным у 3 компаний

Другие юрлица по этому адресу

Компаний	Неаффилированных	Аффилированных	Недействующих	Всего
С таким же адресом регистрации	4	2	20	26
В этом здании	4	2	21	27

Места деятельности

1 адрес
в 1 регионе

1 Иркутская область

Совладельцы, Раскрытие

Раскрытие

Дата обновления: 31.03.2019

Наименование	Местонахождение	Доля в УК, %
АРЛАН-СИБИРЬ, ООО	Иркутская обл, г. Иркутск, ул. Аргунова, д. 2	80.39
Нестеров Владислав Иннокентьевич	—	6.53
Костромина Ирина Викторовна	—	6.53
Серова Елена Викторовна	—	6.53

Росстат

Дата обновления: 08.12.2017

Наименование	Местонахождение / Комментарий	Доля в УК, руб.	Доля в УК, %
БАЙКАЛ-ЛАДА, ОАО	Иркутская обл, г. Иркутск, ул. Аргунова, д. 2	3 921 770	100.00

ЕГРЮЛ

Наименование	Местонахождение	Доля в УК, руб.	Доля в УК, %	Дата внесения в ЕГРЮЛ
БАЙКАЛ-ЛАДА, ОАО	Иркутская обл, г. Иркутск, ул. Аргунова, д. 2	3 921 770	39.22	18.10.2002

Структура собственников

Доля прямого владения не менее 25%

Наименование	Местонахождение	Иерархия	Доля прямого владения *, %	Доля косвенного владения, %
АРЛАН-СИБИРЬ, ООО	Российская Федерация, Иркутская обл, г. Иркутск, ул. Аргунова, д. 2	1	80.39	—
Колотенко Андрей Николаевич		1.1	64.18	51.59

* Доля прямого владения уставным капиталом компании, находящейся на предшествующем уровне в иерархической цепочке. В случае, если доля точно не известна, указывается диапазон, в котором она находится, в этом случае дальнейший расчет доли косвенного владения компанией становится невозможным.

Участие в уставном капитале, ЕГРЮЛ

ЕГРЮЛ

Дата обновления: 03.02.2018

Не участвует в уставном капитале других компаний

Росстат

Дата обновления: 01.01.2011

Не участвует в уставном капитале других компаний

Связи компании

Зависимые и аффилированные лица

Наименование	Местонахождение	Причина связи
АРЛАН-СИБИРЬ, ООО	Иркутская обл, г. Иркутск, ул. Аргунова, д. 2	Совладельцы с долей равной или больше 20%
КАЛИНА, ДНТ	Иркутская обл, г. Иркутск, ул. Аргунова, д. 2	Компании, в которых руководитель также является действующим руководителем
Колотенко Андрей Николаевич	—	Руководитель (единоличный исполнительный орган)
Корнакова Любовь Владимировна	—	Члены совета директоров (коллегиального органа управления)
Костромина Ирина Викторовна	—	Члены совета директоров (коллегиального органа управления)
Нестеров Владислав Иннокентьевич	—	Члены совета директоров (коллегиального органа управления)
Серова Елена Викторовна	—	Члены совета директоров (коллегиального органа управления)

Совет директоров (наблюдательный совет)

Состав совета директоров (наблюдательного совета)

Персона	Доля в УК, %	Предыдущие места работы
Колотенко Андрей Николаевич	—	2007 - н/в - Генеральный директор - ОАО "ИРКУТСК-АВТОВАЗ"
Корнакова Любовь Владимировна	—	
Костромина Ирина Викторовна	6.53	
Нестеров Владислав Иннокентьевич	6.53	
Серова Елена Викторовна	6.53	

Исполнительный орган

Едиличный исполнительный орган

Персона	Доля в УК, %	Предыдущие места работы
Колотенко Андрей Николаевич	—	2007 - н/в - Генеральный директор - ОАО "ИРКУТСК-АВТОВАЗ"

Лица, имеющие право действовать без доверенности


ФИО	Должность
Колотенко Андрей Николаевич	Генеральный директор

Дата последнего изменения в ЕГРЮЛ по данным СПАРК: 24.03.2017

История изменений

ФИО	Должность	Дата обновления в ЕГРЮЛ
Колотенко Андрей Николаевич	Генеральный директор	03.04.2008
Нестеров Владислав Иннокентьевич	Генеральный директор	05.12.2006
Щерба Николай Иванович	И.о. генеральный директор	18.10.2002

Конкуренты


Наименование	Местонахождение	Дата регистрации	Выручка от продажи, руб.
 ВИКИНГИ, ООО ТК	Самарская обл., г. Тольятти, ул. Громовой, д. 51А	27.04.1995	1 046 622 000

Домены, Всего

Домен	Регистрация	Дата истечения срока	Статус	IP-адрес	Местонахождение хостинга	Дата создания	Бывшие владельцы
 avto-irk.ru	июнь 2014	21.03.2020	активный	46.254.16.16 2	Российская Федерация	21.03.2005	

Вакансии компании

Дата обновления: 30.06.2019

Источник данных:  trudvsem.ru

Статистика за предыдущие периоды

	авг. 2018	сент. 2018	окт. 2018	февр. 2019	март 2019	апр. 2019	май 2019	июнь 2019
Зарплата не указана								
Менее 20 тыс. руб.							1	1
От 20 до 50 тыс. руб.	1	1	1	2	2	1	2	2
От 50 до 100 тыс. руб.								
От 100 до 150 тыс. руб.								
От 150 тыс. руб. и выше								
Общее количество вакансий	1	1	1	2	2	1	3	3

Поставка товаров, работ и услуг, Все

	2015	2016	2017	2018	2019
Заказы и контракты					
Процедуры закупок	27	27	46	88	32
Заключено контрактов	24	26	42	67	26
Сумма контрактов, RUB	22 954 374	31 894 949	50 416 691	190 951 522	37 008 053
Сумма контрактов, AZN					
Завершено контрактов	16	18	33	57	18

Заказчики (суммы контрактов)

Наименование	Валюта	2015	2016	2017	2018	2019
ИРКУТСКОЕ РО ФОНДА СОЦИАЛЬНОГО СТРАХОВАНИЯ РОССИЙСКОЙ ФЕДЕРАЦИИ, ГУ	RUB	6 528 903	10 372 938	19 690 533	12 249 600	11 705 313
РО ФОНДА СОЦИАЛЬНОГО СТРАХОВАНИЯ РОССИЙСКОЙ ФЕДЕРАЦИИ ПО РЕСПУБЛИКЕ БУРЯТИЯ, ГУ	RUB				4 039 848	3 235 703
АППАРАТ ГУБЕРНАТОРА ИРКУТСКОЙ ОБЛАСТИ И ПРАВИТЕЛЬСТВА ИРКУТСКОЙ ОБЛАСТИ	RUB	3 000 000	3 000 000	3 000 000	3 000 000	3 000 000
ТЦМК РБ, ГБУЗ	RUB					2 399 538
МЕЖРАЙОННОЕ УПРАВЛЕНИЕ № 7	RUB				1 096 331	1 738 240
УСЗН ПО ШЕЛЕХОВСКОМУ РАЙОНУ, ОГКУ	RUB					985 000
УСЗН ПО ГОРОДУ САЯНСКУ, ОГКУ	RUB					900 000
УСЗН ПО БОХАНСКОМУ РАЙОНУ, ОГКУ	RUB					900 000
УСЗН ПО ОСИНСКОМУ РАЙОНУ, ОГКУ	RUB					900 000
УСЗН ПО БАЛАГАНСКОМУ РАЙОНУ, ОГКУ	RUB					900 000
ГУФСИН РОССИИ ПО ИРКУТСКОЙ ОБЛАСТИ	RUB					860 476
ГОРОДСКАЯ СРЕДА, МКУ Г. ИРКУТСКА	RUB					814 433
УСД В ИРКУТСКОЙ ОБЛАСТИ	RUB		2 407 502			773 414
ИРКУТСКАЯ МВЛ, ФГБУ	RUB	505 200				745 452
ИВАНИЧЕСК, АДМИНИСТРАЦИЯ МО	RUB					714 230
БАЯНДАЕВСКАЯ РБ, ОГБУЗ	RUB					694 449
ФКР МКД ИРКУТСКОЙ ОБЛАСТИ	RUB					686 000
ШВСМ, ОГКУ СШОР	RUB					634 173
АДМИНИСТРАЦИЯ СМОЛЕНСКОГО МУНИЦИПАЛЬНОГО ОБРАЗОВАНИЯ-АДМИНИСТРАЦИЯ СЕЛЬСКОГО ПОСЕЛЕНИЯ	RUB					627 200
ЭХИРИТ-БУЛАГАТСКАЯ СББЖ, ОГБУ	RUB					600 000

Банковские гарантии, Недействующие

Регистрационный номер	Банк-гарант	Бенефициар - заказчик	Сумма	Валюта	Дата выдачи	Дата окончания
01Т12721025301180070	БАНК ВТБ (ПАО)	ДВОУМТС МВД РОССИИ, ФКУ	2 655 440	RUB	09.07.2018	03.01.2019
07Х12721025301180069	ПРОМСВЯЗЬБАНК, ПАО	ДВОУМТС МВД РОССИИ, ФКУ	5 873 400	RUB	06.07.2018	05.01.2019
07Х12721025301180068	ПРОМСВЯЗЬБАНК, ПАО	ДВОУМТС МВД РОССИИ, ФКУ	6 156 600	RUB	06.07.2018	05.01.2019
07Х12721025301180067	ПРОМСВЯЗЬБАНК, ПАО	ДВОУМТС МВД РОССИИ, ФКУ	7 333 200	RUB	06.07.2018	05.01.2019
01Т12721025301180065	БАНК ВТБ (ПАО)	ДВОУМТС МВД РОССИИ, ФКУ	631 500	RUB	29.06.2018	03.01.2019
05W13808011062180071	ПРИМСОЦБАНК, ПАО СКБ ПРИМОРЬЯ	ИРКУТСКОЕ РО ФОНДА СОЦИАЛЬНОГО СТРАХОВАНИЯ РОССИЙСКОЙ ФЕДЕРАЦИИ, ГУ	1 071 840	RUB	30.05.2018	29.10.2018
01Т13808016102180022	БАНК ВТБ (ПАО)	ВСОУМТС МВД РОССИИ, ФКУ	1 272 812	RUB	26.04.2018	15.01.2019
01Т13808016102180019	БАНК ВТБ (ПАО)	ВСОУМТС МВД РОССИИ, ФКУ	1 924 129	RUB	23.04.2018	15.01.2019
01Т13808016102180018	БАНК ВТБ (ПАО)	ВСОУМТС МВД РОССИИ, ФКУ	1 488 097	RUB	23.04.2018	15.01.2019
01Т13808016102180017	БАНК ВТБ (ПАО)	ВСОУМТС МВД РОССИИ, ФКУ	3 721 322	RUB	23.04.2018	15.01.2019
05W13808011062170099	ПРИМСОЦБАНК, ПАО СКБ ПРИМОРЬЯ	ИРКУТСКОЕ РО ФОНДА СОЦИАЛЬНОГО СТРАХОВАНИЯ РОССИЙСКОЙ ФЕДЕРАЦИИ, ГУ	1 118 600	RUB	13.11.2017	05.02.2018
05W23808171394170001	ПРИМСОЦБАНК, ПАО СКБ ПРИМОРЬЯ	АППАРАТ ГУБЕРНАТОРА ИРКУТСКОЙ ОБЛАСТИ И ПРАВИТЕЛЬСТВА ИРКУТСКОЙ ОБЛАСТИ	150 000	RUB	22.06.2017	05.02.2018
05W13808011062170072	ПРИМСОЦБАНК, ПАО СКБ ПРИМОРЬЯ	ИРКУТСКОЕ РО ФОНДА СОЦИАЛЬНОГО СТРАХОВАНИЯ РОССИЙСКОЙ ФЕДЕРАЦИИ, ГУ	318 920	RUB	23.05.2017	03.11.2017
05W13808011062170071	ПРИМСОЦБАНК, ПАО СКБ ПРИМОРЬЯ	ИРКУТСКОЕ РО ФОНДА СОЦИАЛЬНОГО СТРАХОВАНИЯ РОССИЙСКОЙ ФЕДЕРАЦИИ, ГУ	372 073	RUB	23.05.2017	03.11.2017
05W13808011062170057	ПРИМСОЦБАНК, ПАО СКБ ПРИМОРЬЯ	ИРКУТСКОЕ РО ФОНДА СОЦИАЛЬНОГО СТРАХОВАНИЯ РОССИЙСКОЙ ФЕДЕРАЦИИ, ГУ	159 460	RUB	15.05.2017	03.11.2017
02Т01342000040140001	ВТБ 24 (ПАО)	АППАРАТ ГУБЕРНАТОРА ИРКУТСКОЙ ОБЛАСТИ И ПРАВИТЕЛЬСТВА ИРКУТСКОЙ ОБЛАСТИ	145 933	RUB	25.07.2014	20.09.2016

Залоги

Сведения о договорах залога, в которых компания выступает залогодателем

	Действует	Всего
Залогодержатели		
ПРОМСВЯЗЬБАНК, ПАО	2	2
Физические лица	—	—
- в т.ч. индивидуальные предприниматели	—	—
Предметы залога		
Прочее	2	2
Всего	2	2

Арбитражные дела

4 дела за все время · 4 завершено

Статистика дел

Ответчик

Год	Сумма	Дел
2007	—	1
2006	216 990 ₽	1

Истец

Год	Сумма	Дел
2007	—	—
2006	—	1

Ответчик 216 990 ₽ сумма · 2 дела

Завершено

216 990 ₽

сумма

2

дела

Вынесено

Завершено

Решения и постановления

	Вынесено		Завершено		
	На сумму	Дел	На сумму	Дел	
Иск не удовлетворен	—	—	216 990 ₽	1	50 %
Не определено	—	—	—	1	50 %

Истец 1 дело

Завершено
1

дело

Решения и постановления

Иск удовлетворен полностью

Третье / иное лицо 240 744 ₽ сумма · 1 дело

Завершено
240 744 ₽

сумма

1

дело

Показатели судебной работы
Самый частый суд

Арбитражный суд Иркутской области 3 дела

Длительность дел, в днях

	макс	средн	мин
Ответчик	259	130	1
Истец	288	288	288

Самый частый оппонент

РОССИИ ПО СВЕРДЛОВСКОМУ ОКРУГУ Г. ИРКУТСКА, ИФНС

Максимум
2 участника

был истцом

Максимальная сумма иска
216 990 ₽

ответчиком

Исполнительные производства

2 завершенных
производства
на сумму 2 165 ₽

1 — не установлено местонахождение

Виды исполнительных производств

Наименование	Текущие		Завершенные	
	На сумму	Дел	На сумму	Дел
Пошлины и платежи	—	—	1 665 ₽	1
Штрафы ГИБДД	—	—	500 ₽	1

Проверки органами государственной власти

Орган	Проведено	С нарушениями	Запланировано
Роспотребнадзор	1		
Росстандарт	3		
Итого	4		

Проверено адресов: 1

Баланс, RUB, x 1 000

Наименование	Код строки	2013	2014	2015	2016	2017
Актив						
Основные средства	1150	940	896	1 006	1 056	787
Внеоборотные активы	1100	940	896	1 006	1 056	787
Запасы	1210	38 766	13 557	25 851	18 302	53 452
НДС по приобретенным ценностям	1220	1		3 227	400	4 859
Дебиторская задолженность	1230	39 842	79 609	80 399	94 580	108 898
Краткосрочные финансовые вложения	1240	6 785	6 785	5 900	5 900	
Денежные средства и денежные эквиваленты	1250	1 747	1 079	4 136	204	5 339
Прочие оборотные активы	1260	1 708	110	162		
Оборотные активы	1200	88 849	101 140	119 675	119 386	172 548
Активы всего	1600	89 789	102 036	120 681	120 442	173 335
Пассив						
Уставный капитал	1310	3 922	3 922	3 922	3 922	10 000
Резервный капитал	1360	137	137	137	137	196
Нераспределенная прибыль (непокрытый убыток)	1370	50 361	60 240	65 141	71 730	77 370
Капитал и резервы	1300	54 420	64 299	69 200	75 789	87 566
Заёмные средства (краткосрочные)	1510	9 320	34 222	27 308	29 645	17 954
Кредиторская задолженность	1520	26 049	3 515	24 173	15 008	67 815
Краткосрочные обязательства	1500	35 369	37 737	51 481	44 653	85 769
Пассивы всего	1700	89 789	102 036	120 681	120 442	173 335

Представленная финансовая информация является результатом автоматизированной обработки бухгалтерской отчетности компании и может не отражать всей полноты картины. Дополнительную информацию можно получить из разделов "Бухгалтерская отчетность" и "Отчеты эмитента".

Отчет о финансовых результатах, RUB, x 1 000

Наименование	Код строки	2013	2014	2015	2016	2017
Доходы и расходы по обычным видам деятельности						
Выручка	2110	341 017	418 742	329 148	387 628	530 238
Себестоимость продаж	2120	318 269	397 905	315 946	370 797	509 546
Валовая прибыль (убыток)	2100	22 748	20 837	13 202	16 831	20 692
Коммерческие расходы	2210	14 975	17 656	16 424	18 764	21 132
Управленческие расходы	2220	2 925	3 044	5 829		
Прибыль (убыток) от продаж	2200	4 848	137	-9 051	-1 933	-440
Операционные доходы и расходы						
Проценты к уплате	2330	675	2 254	7 236	4 762	3 714
Прочие доходы	2340	7 963	14 771	23 838	16 128	19 879
Прочие расходы	2350	175	288	1 187	970	7 004
Прибыль (убыток) до налогообложения	2300	11 961	12 366	6 364	8 463	8 721
Текущий налог на прибыль	2410	-2 401	-2 487	-1 463	1 874	3 022
Чистая прибыль (убыток)	2400	9 560	9 879	4 901	6 589	5 699

Представленная финансовая информация является результатом автоматизированной обработки бухгалтерской отчетности компании и может не отражать всей полноты картины. Дополнительную информацию можно получить из разделов "Бухгалтерская отчетность" и "Отчеты эмитента".

Отчет о движении денежных средств, RUB, x 1 000

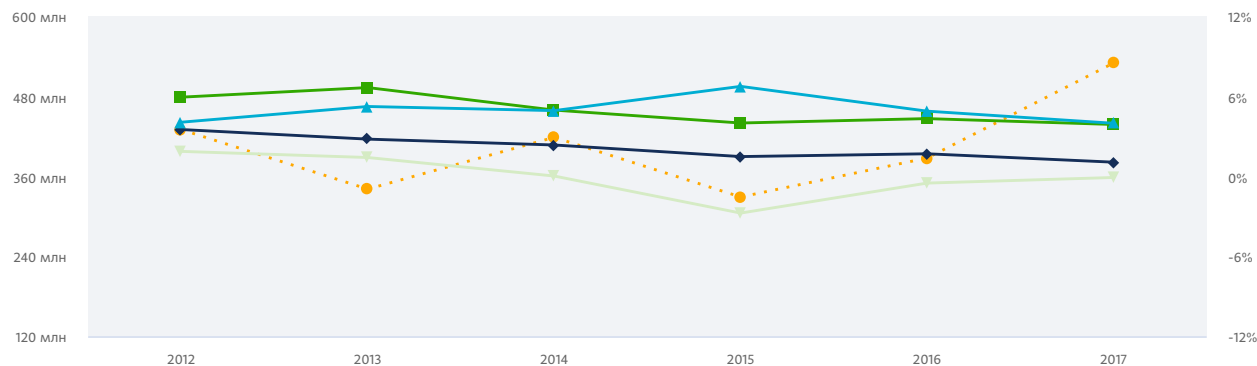
Наименование	Код строки	2013	2014	2015	2016	2017
Денежные потоки от текущих операций						
Поступления от текущих операций	4110			349 188		
Поступления от продаж	4111			325 590		
Платежи по текущим операциям	4120			333 166		
Платежи поставщикам и подрядчикам	4121			310 111		
Оплата труда	4122			7 118		
Оплата процентов по долговым обязательствам	4123			6 851		
Налог на прибыль	4124			2 099		
Сальдо денежных потоков от текущих операций	4100			16 022		
Денежные потоки от инвестиционных операций						
Поступления от инвестиционных операций	4210			47 590		
Продажа внеоборотных активов	4211			240		
Поступления от возврата займов, продажи долговых ценных бумаг	4213			47 350		
Платежи по инвестиционным операциям	4220			53 344		
Приобретение долговых ценных бумаг, предоставление займов	4223			53 344		
Сальдо денежных потоков от инвестиционных операций	4200			-5 754		
Денежные потоки от финансовых операций						
Поступления от финансовых операций	4310			263 439		
Получение кредитов и займов	4311			263 439		
Платежи по финансовым операциям	4320			270 650		

Наименование	Код строки	2013	2014	2015	2016	2017
Погашение векселей, возврат кредитов и займов	4323			270 650		
Сальдо денежных потоков от финансовых операций	4300			-7 211		
Сальдо денежных потоков за отчетный период	4400			3 057		

Представленная финансовая информация является результатом автоматизированной обработки бухгалтерской отчетности компании и может не отражать всей полноты картины. Дополнительную информацию можно получить из разделов "Бухгалтерская отчетность" и "Отчеты эмитента".

Сводный отчет, RUB

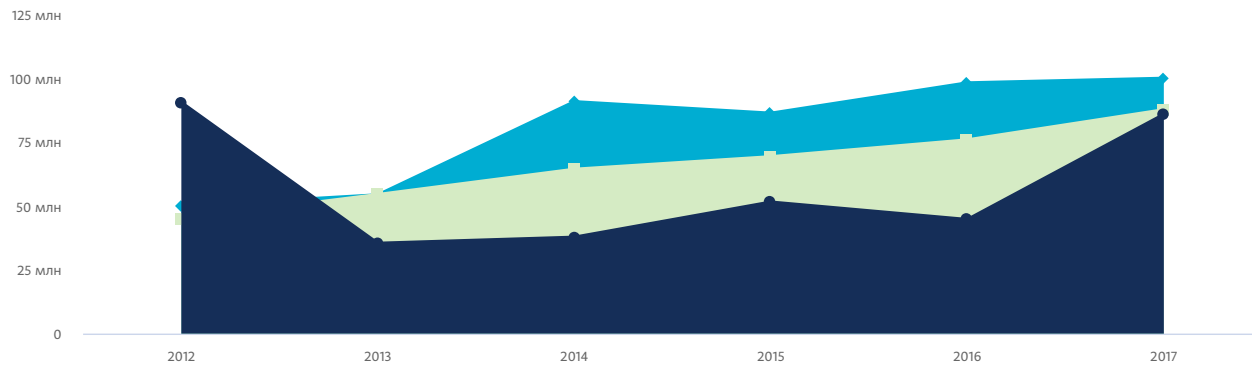
Рентабельность



Наименование	2015	Прирост, %	2016	Прирост, %	2017	Прирост, %
Выручка, Р	329 148 000	-21.4	387 628 000	17.77	530 238 000	36.79
Чистая норма прибыли (ROS), %	1.49	-36.86	1.7	14.09	1.07	-37.06
Валовая рентабельность, %	4.01	-19.48	4.34	8.23	3.9	-10.14
Доля административных, коммерческих и	6.76	36.84	4.9	-27.51	3.99	-18.57

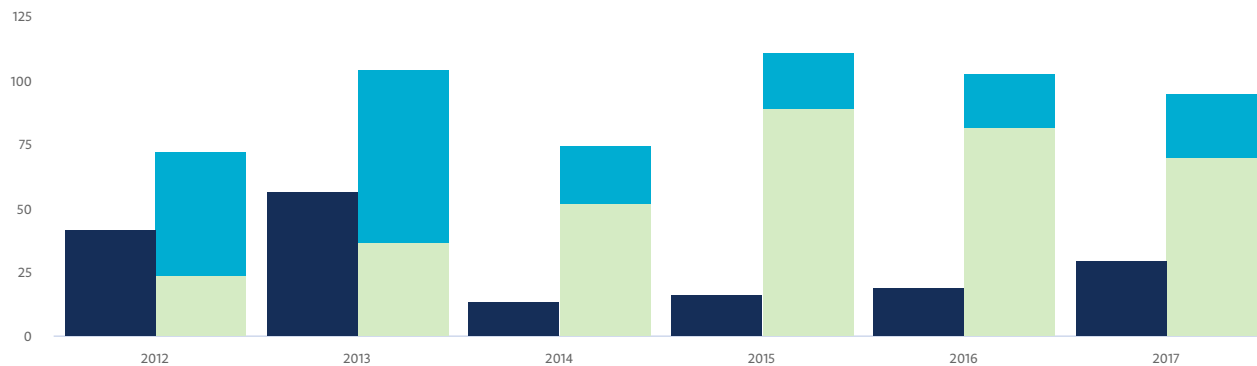
Наименование	2015	Прирост, %	2016	Прирост, %	2017	Прирост, %
прочих расходов как процент от выручки, %						
Рентабельность продаж, %	-2.75	-9 266.67	-0.5	81.82	-0.08	84

Управление долгом



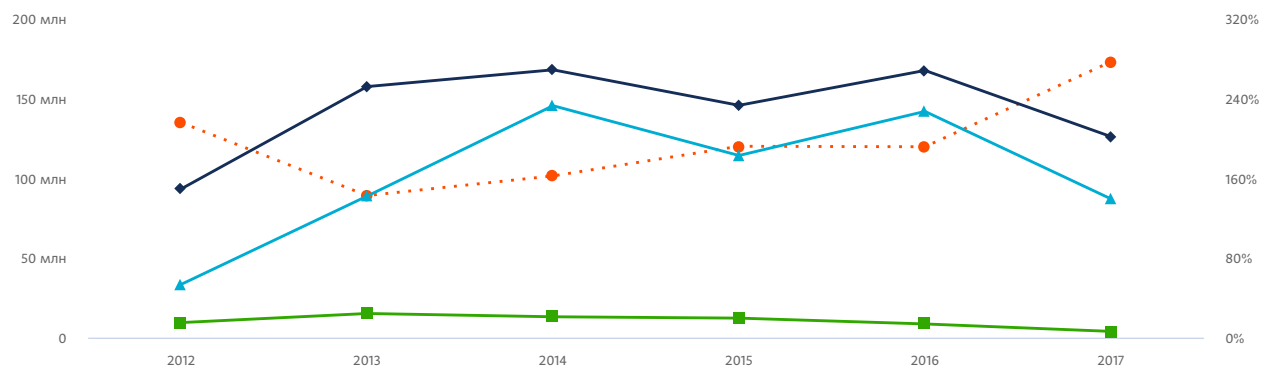
Наименование	2015	Прирост, %	2016	Прирост, %	2017	Прирост, %
Совокупный долг, ₽	51 481 000	36.42	44 653 000	-13.26	85 769 000	92.08
Собственный оборотный капитал, ₽	86 213 000	-4.98	98 078 000	13.76	99 874 000	1.83
Собственный капитал, ₽	69 200 000	7.62	75 789 000	9.52	87 566 000	15.54

Управление активами



Наименование	2015	Прирост, %	2016	Прирост, %	2017	Прирост, %
Период погашения кредиторской задолженности, дни	16	17.92	19	20.58	30	53.84
Период оборота запасов, дни	22	-3.95	21	-5.02	25	18.75
Период погашения дебиторской задолженности, дни	89	71.15	82	-7.87	70	-14.63

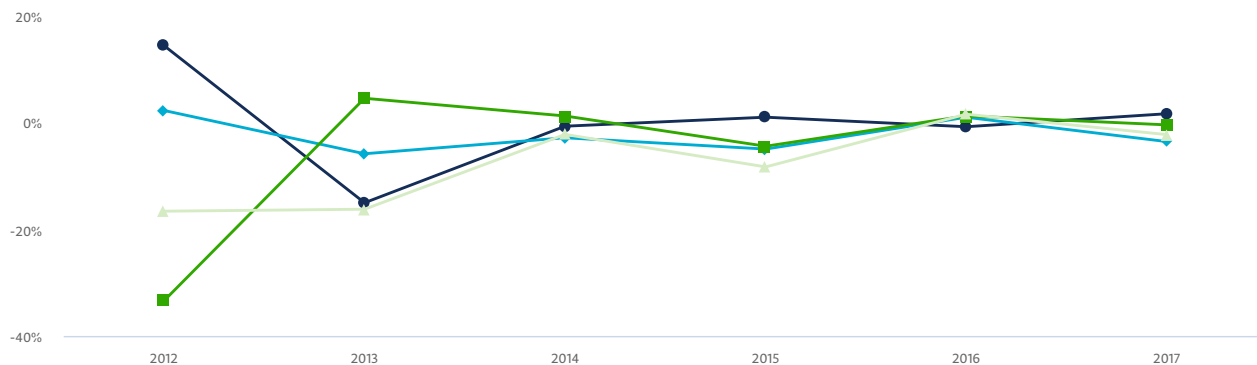
Ликвидность



Наименование	2015	Прирост, %	2016	Прирост, %	2017	Прирост, %
Период погашения кредиторской задолженности, дни	16	17.92	19	20.58	30	53.84
Период оборота запасов, дни	22	-3.95	21	-5.02	25	18.75
Период погашения дебиторской задолженности, дни	89	71.15	82	-7.87	70	-14.63

Наименование	2015	Прирост, %	2016	Прирост, %	2017	Прирост, %
Оборотные активы, Р	119 675 000	18.33	119 386 000	-0.24	172 548 000	44.53
Коэффициент текущей ликвидности, %	232.46	-13.26	267.36	15.01	201.18	-24.75
Коэффициент абсолютной ликвидности, %	19.49	-6.48	13.67	-29.86	6.22	-54.5
Коэффициент быстрой ликвидности, %	182.25	-21.47	226.38	24.21	138.86	-38.66

Модель Дюпона



Оценка влияния	2015	2016	2017
Мультипликатор собственного капитала, %	1.05	-0.74	1.7
Чистая норма прибыли, %	-4.93	1.04	-3.53
Эффективность использования всех активов, %	-4.4	1.3	-0.39
Рентабельность собственного капитала, %	-8.28	1.61	-2.22

Оценка финансового состояния, RUB, x 1 000, 2017

Иркутская область

Техническое обслуживание и ремонт легковых автомобилей и легких грузовых автотранспортных средств (ОКВЭД: 45.20.1)

Финансовая статистика, 2017 год, x 1000 RUB

Наименование показателя	Значение	Суммарное значение по отрасли				Суммарное значение показателя по региону: Иркутская область	
		По России	Доля компании, %	Иркутская область	Доля компании, %	Значение	Доля компании, %
Активы	173 335	120 500 922	0.14	527 548	32.86	2 758 623 080	0.01
Валовая прибыль	20 692	18 427 074	0.11	96 740	21.39	457 690 559	
Внеоборотные активы	787	45 717 020		72 197	1.09	1 732 201 150	
Выручка от продажи	530 238	188 894 483	0.28	1 311 213	40.44	2 023 179 898	0.03
Дебиторская задолженность	108 898	34 630 791	0.31	173 235	62.86	543 048 849	0.02
Денежные средства	5 339	3 565 881	0.15	34 351	15.54	106 537 721	0.01
Займы и кредиты (краткосрочные)	17 954	15 940 277	0.11	26 738	67.15	204 756 458	0.01
Капитал и резервы	87 566	53 455 253	0.16	372 162	23.53	1 430 455 874	0.01
Кредиторская задолженность	67 815	33 992 196	0.2	111 718	60.7	524 994 199	0.01
Оборотные активы	172 548	74 761 445	0.23	455 352	37.89	1 026 421 964	0.02
Прибыль до налогообложения	8 721	8 904 345	0.1	34 953	24.95	286 934 149	
Себестоимость проданных товаров и услуг	509 546	169 512 530	0.3	1 211 256	42.07	1 553 203 129	0.03
Чистая прибыль	5 699	3 305 171	0.17	20 118	28.33	203 167 076	
Убыток от продажи	440	3 827 144	0.01	6 466	6.8	17 155 752	

Расчетные показатели, 2017 год

Наименование показателя	Значение показателя компании	Значение по отрасли, Объем выручки компаний 300-1000 млн руб.	
		По России	Иркутская область
Доля внеоборотных активов в активах	0	40.96	0.45
Коэффициент концентрации собственного капитала (автономии), %	51	51.2	50.52

Наименование показателя	Значение показателя компании	Значение по отрасли, Объем выручки компаний 300-1000 млн руб.	
		По России	Иркутская область
Коэффициент быстрой ликвидности	1	0.43	1.39
Коэффициент концентрации заемного капитала, %	49	49.23	49.48
Оборачиваемость запасов (дни)	27	45.09	27.21
Оборачиваемость средств в расчетах (дни)	69	49.95	69.07
Рентабельность активов (по балансовой прибыли)	6	4.18	5.94
Рентабельность всех операций (по балансовой прибыли)	2	2.46	1.64
Рентабельность собственного капитала (по балансовой прибыли)	11	8.14	10.68
Среднеотраслевой уровень собственного оборотного капитала (в % к выручке)	15	12.46	15.23

Суммарные данные получены путем суммирования значений выбранных показателей по компаниям входящим в регион и/или отрасль.

Налоги

Налоги и сборы, ₽

Наименование	2017
Налог на добавленную стоимость (НДС)	3 678 713
Налог на прибыль организаций (НПО)	3 432 760
Страховые взносы на обязательное пенсионное страхование в ПФ РФ	2 117 396
Страховые взносы на обязательное медицинское страхование в фонд ОМС	501 697
Страховые взносы на обязательное социальное страхование	109 624
Налог на имущество организаций	18 804
Транспортный налог	13 170
Уплачено налогов всего	9 872 164



Документ подписан усиленной
квалифицированной электронной подписью

Сертификат:
00dc104ee49490ee80e811bdfe079c13ed

Владелец: АО «Информационное агентство Интерфакс»
Действителен с 13.12.2018 по 13.12.2019