



SPRAWOZDANIE

Biblioteka
Uniwersytecka
w Warszawie
oraz biblioteki
wydziałowe
Uniwersytetu
Warszawskiego
w roku 2019

Biblioteka Uniwersytecka w Warszawie © 2020

Redakcja

Anna Wołodko
Magdalena Rowińska
Katarzyna Ślaska

Koncepcja graficzna sprawozdania

Marcin Laszczkowski

Tłumaczenie wstępu

Aleksandra Lipowska

Fotografie

Monika Konarska (okładka)
Jadwiga Antoniak-Sadlakowska
Michał Chlebicki (s. 71)

Korekta

Kamila Krzyżanowska

Skład

Studio graficzne Papercut

Druk

Promo Print

ISSN 1897-8010

SPRAWOZDANIE

Biblioteka
Uniwersytecka
w Warszawie
oraz biblioteki
wydziałowe
Uniwersytetu
Warszawskiego
w roku 2019

Rok 2019 w Bibliotece Uniwersyteckiej w Warszawie

W rok 2019 wkroczyliśmy z pytaniem: jak napisać nową strategię dla instytucji i przy okazji zintegrować zespół?

Każda biblioteka powinna mieć strategię działalności. Dobrze, jeśli jest to dokument powszechnie znany i napisany tak, że mamy potrzebę odwoływania się do niego w naszej codziennej pracy.

Biblioteka Uniwersytecka w Warszawie potrzebowała nowego dokumentu strategicznego. Poprzedni, na lata 2015–2018, stracił aktualność. Także w otoczeniu Biblioteki zachodzą zmiany, które należało w nowej strategii uwzględnić. Uniwersytet Warszawski wdraża nową ustawę o nauce i szkolnictwie wyższym, w 2019 r. powstał nowy statut. Uczelnia realizuje Program Wieloletni „Uniwersytet Warszawski 2016–2025” oraz Program zintegrowanych działań na rzecz rozwoju Uniwersytetu Warszawskiego (ZIP). Uniwersytet jest aktywnym członkiem międzynarodowych sojuszy, w 2019 r. 4EU+ Alliance (Uniwersytet Warszawski, Uniwersytet Karola w Pradze, Uniwersytet Sorboński, uniwersytety w Heidelbergu, Kopenhadze i Mediolanie) otrzymał grant w pilotażowym konkursie Komisji Europejskiej „European Universities”, finansowanym z programu Erasmus+. UW umacnia swoją pozycję najlepszego polskiego uniwersytetu (30 października 2019 r. w pierwszym konkursie Ministerstwa Nauki i Szkolnictwa Wyższego Uniwersytet Warszawski został najwyższej oceniony i otrzymał status uczelni badawczej na lata 2020–2026).

Wobec dynamicznie zachodzących zmian w bliższym i dalszym otoczeniu pojawiła się silna potrzeba zrewidowania naszego spojrzenia na Bibliotekę – przyjrzenia się sobie samym w nowych kontekstach, uporządkowania celów i zadań na nadchodzące lata.

Przede wszystkim jednak ważne było to, żeby się nawzajem usłyszeć – stworzyć zespołowi pracowników okazję do spotkań, wymiany myśli i poglądów na temat tego, czym Biblioteka jest obecnie i jak powinna się zmieniać w przyszłości.

Ponieważ zależało nam, żeby proces tworzenia strategii był jak najbardziej otwarty i oparty na dialogu, wysłaliśmy do wszystkich pracowników komunikat:

- możesz się włączyć w proces tworzenia nowej strategii Biblioteki,
- możesz wybrać, w jakim zakresie chcesz brać w tym udział,
- każdy głos jest ważny.

Zaprosiliśmy do współpracy facylitatorów z Biura Innowacji w Przestrzeni Akademickiej UW oraz z firmy Pogotowie Facylitacyjne. Z ich udziałem odbyło się spotkanie otwierające proces i trzy etapy spotkań warsztatowych:

1. „BUW jako miejsce pracy” – tu celem było zbudowanie jak najpełniejszego i różnorodnego obrazu BUW, bez dążenia do osiągnięcia jednej, spójnej wizji.
2. „BUW z perspektywy potrzeb użytkowników” – to kreatywny namysł nad rozwiązaniami problemów i niezaspokojonych potrzeb przedstawicieli/przedstawicielek różnych grup, które korzystają lub potencjalnie mogłyby korzystać z oferty BUW.
3. Spotkania w mniejszych grupach wokół tematów: Użytkownicy i użytkowniczki; Zasoby BUW; Przestrzeń; Miejsce pracy.

Każdy etap warsztatów był podsumowany na otwartym spotkaniu dla wszystkich zainteresowanych.

Po zakończeniu spotkań mieliśmy:

- po raz pierwszy w systematyczny sposób zebrane potrzeby i pomysły osób pracujących w BUW,
- notatkę zbierającą mocne i rozwojowe strony BUW jako miejsca pracy,
- zebrane pomysły na zaspokojenie potrzeb różnych grup osób korzystających z BUW i pracujących w Bibliotece,
- rekomendacje dla zespołu redakcyjnego (wizje i cele do zapisania w strategii),
- 108 osób zadowolonych z aktywnego włączenia się w proces (44% całego zespołu) + uczestnicy otwartych spotkań.

Na podstawie zebranych danych siedmioosobowy zespół redakcyjny w drugiej połowie roku przygotował tekst *Strategii BUW na lata 2019–2023*.

Dokument opisuje cele Biblioteki w trzech obszarach: społeczność, zasoby, przestrzeń.

W pierwszym obszarze cele szczegółowe to:

- BUW współpracuje z kadrą naukową UW, zwłaszcza z radami dydaktycznymi w kwestii literatury wymaganej lub zalecanej w procesie kształcenia,
- BUW współpracuje z bibliotekami wydziałowymi UW,
- BUW skutecznie komunikuje się z użytkownikami i angażuje ich w swoje działania,
- BUW elastycznie kształtuje swoją ofertę, dostosowując ją do aktualnych potrzeb priorytetowych użytkowników,
- BUW wspiera szkoły doktorskie,
- BUW wspiera rozwój zawodowy kadry bibliotecznej.

W części dotyczącej zasobów sformułowaliśmy cele szczegółowe tak:

- BUW poszerza i udoskonala ofertę zasobów i narzędzi online i on-site, budowaną w porozumieniu z użytkownikami,
- BUW kataloguje swoje zasoby w ramach partnerskiej współpracy międzybibliotecznej,
- BUW opracowuje naukowo zbiory historyczne i artystyczne,

Prace nad strategią BUW na lata 2019–2023





Prace nad strategią BUW na lata 2019-2023

- BUW wspiera korzystanie z otwartych zasobów informacyjnych,
- BUW wdraża ofertę dydaktyczną adekwatną do potrzeb UW, wzmacnia kompetencje informacyjne wspólnoty uniwersyteckiej z wykorzystaniem narzędzi humanistyki cyfrowej i obiektów oryginalnych,
- BUW dąży do wprowadzenia ujednoczonych zasad udostępniania.

Natomiast w zakresie dotyczącym naszej przestrzeni priorytety są następujące:

- BUW dba o utrzymanie funkcjonalnej, przyjaznej i sprzyjającej integracji przestrzeni,
- BUW organizuje i doposaża swoją przestrzeń adekwatnie do potrzeb,
- BUW zapewnia ujednoczoną informację wizualną w języku polskim i angielskim,
- BUW uwzględnia potrzeby użytkowników z dysfunkcjami,
- BUW wdraża politykę proekologiczną.

Można mieć nadzieję, że dzięki wybranemu trybowi prac nowa strategia będzie dokumentem, z którym jako pracownicy Biblioteki będziemy się identyfikować, do którego będziemy się odwoływać w kolejnych latach, przy okazji podejmowania decyzji o kierunkach działalności.

Anna Wołodko

2019 at the University of Warsaw Library

We entered 2019 with the question – how to design a new strategy for the institution and, at the same time, integrate the team?

Each library should have its own strategy. This document should be commonly known and written in such a way that we refer to it in our daily activities.

The University of Warsaw Library needed a new strategic document. The previous one, for years 2015–2018, had lost its relevance. There are also changes in the surroundings of the Library that needed to be included in the new strategy. The University of Warsaw is implementing the new law on science and higher education, and the new statute was created in 2019. The University is carrying out the Multi-Year Programme “University of Warsaw 2016–2025” and the Integrated Development Programme of the University of Warsaw (ZIP). The University is an active member of international alliances, in 2019 the 4EU+ Alliance (made up of the University of Warsaw, Charles University in Prague, the Sorbonne University in Paris, and the universities of Heidelberg, Copenhagen and Milan) received a grant in the European Commission’s pilot competition “European Universities”, financed by the Erasmus+ programme. The University of Warsaw is strengthening its position as the best Polish university (on October 30, 2019, in the first competition of the Ministry of Science and Higher Education, the University of Warsaw was rated the highest and it received the status of a research university for years 2020–2026).

In the face of changes occurring dynamically in the close and distant environment, there was a strong need to revise our view of the Library – to look at ourselves in new contexts, and to organize goals and tasks for the coming years.

Above all, it was important to hear each other – to provide the team of employees with the opportunity to meet, exchange thoughts and views on what the Library is now and how it should change in the future.

Since we wanted the process of strategy creation to be as open as possible and based on dialogue, we sent this message to all our employees:

- you can join in the process of creating the new strategy for the Library,
- you can choose to what extent you want to participate in it,
- every vote is valid.

We invited facilitators from the Office of Innovation in Academic Space of the University of Warsaw and from the company Pogotowie Facilitacyjne to cooperate with us. We held a meeting with their participation, which opened the process, and also three stages of workshop meetings:

1. “BUW as a workplace” – the goal here was to build the fullest and most varied image of BUW without striving to achieve one coherent vision.
2. “BUW from the perspective of users’ needs” – a creative reflection on the solutions of problems and unmet needs of the representatives of various groups who take advantage of or potentially could take advantage of the offer of BUW.
3. Meetings in smaller groups around the following topics: Users; BUW resources; Space; Workplace.

Each stage of the workshops was summarized at an open meeting for everyone concerned.

The outcomes of the meetings were as follows:

- the needs and ideas of the employees of BUW collected systematically for the first time,
- a note enumerating the strengths and the development potential of BUW as a workplace,
- collected ideas how to meet the needs of various groups of BUW users and employees,
- recommendations for the editorial team (visions and goals to be included in the strategy),
- 108 people satisfied with active participation in the process (44% of the whole team) + participants of the open meetings.

On the basis of the collected data, a seven-person editorial team prepared the text of *BUW Strategy for years 2019–2023* in the second half of the year.

The document describes the aims of the Library in three areas: community, resources, space.

In the first area, the specific objectives are as follows:

- BUW cooperates with UW academic staff, especially with teaching and learning councils, in the field of literature required or recommended in the education process,
- BUW cooperates with UW faculty libraries,
- BUW communicates effectively with its users and engages them in its activities,
- BUW creates a flexible offer, adapting it to the current needs of priority users,
- BUW supports doctoral schools,
- BUW supports professional development of the library staff.

In the resource part, we formulated the following specific objectives:

- BUW expands and improves the offer of online and on-site resources and tools, built in consultation with its users,
- BUW catalogues its resources as part of interlibrary cooperation,
- BUW scientifically describes historical and artistic collections,
- BUW supports the use of open information resources,
- BUW implements the didactic offer appropriate to the needs of the University of Warsaw, strengthens the information competences of the university community using digital humanities tools and original rare objects,
- BUW strives to introduce unified regulations for accessing collections.

As for our space, the priorities are as follows:

- BUW ensures functional, friendly and integration-friendly space,
- BUW organizes and equips its space in accordance with the needs,
- BUW provides unified visual information in Polish and English,
- BUW takes into account the needs of users with disabilities,
- BUW implements a pro-environment policy.

It can be hoped that thanks to the selected mode of work, the new strategy will be a document with which we, Library employees, will identify, to which we will refer in subsequent years, when making decisions on the directions of our activities.

Anna Wołodko

Struktura organizacyjna BUW

(stan na dzień 31 grudnia 2019 r.)



Biblioteki wydziałowe i ich kierownicy

(stan na dzień 31 grudnia 2019 r.)

Wydział „Artes Liberales”	Tomasz Chmielak*
Wydział Biologii	Izabela Wyszomirska
Wydział Chemii	Agnieszka Łapacz
Wydział Dziennikarstwa, Informacji i Bibliologii	Elżbieta Szklarska-Maruszak
Wydział Filozofii i Socjologii	Michał Chlebicki
Wydział Fizyki	Bogusława Sunderland
Instytut Astronomii	Joanna Udalska*
Wydział Geografii i Studiów Regionalnych	Barbara Grzęda
Wydział Geologii	Ewa Polańska-Pogodzińska
Wydział Historyczny	
Instytut Archeologii	Władysława Roszyk
Instytut Etnologii i Antropologii Kulturowej	Joanna Maria Koźmińska
Instytut Historii Sztuki	Elżbieta Działo
Instytut Historyczny	Ewa Szutkowska
Instytut Muzykologii	Iwona Januszkiewicz-Rębowska
Biblioteka im. Taubenschlaga Papirologii, Prawa Rzymskiego i Antycznego	Jolanta Jabłonowska-Taracha
Wydział Lingwistyki Stosowanej	Bożena Majorczyk
Wydział Matematyki, Informatyki i Mechaniki	Jacek Grzybowski
Wydział Nauk Ekonomicznych	Izabella Migalska
Wydział Nauk Politycznych i Studiów Międzynarodowych	Ewa Busse-Turczyńska
Wydział Neofilologii	
Instytut Anglistyki	Krystyna Dolega
Instytut Germanistyki	Marek Kwiatkowski

Instytut Iberystyki, Italianistyki i Romanistyki	Edyta Jachimowicz-Gawel
Katedra Hungarystyki	Halina Grzymska *
Wydział Orientalistyczny	Małgorzata Wróblewska
Wydział Pedagogiczny	Urszula Pawłowicz
Wydział Polonistyki	
Instytut Filologii Klasycznej	vacat
Instytut Sławistyki Zachodniej i Południowej	Zdzisław Kłos
Biblioteka im. Jana Baudouina de Courtenay	Jadwiga Latusek
Biblioteka im. Wacława Borowego	Maria Franke
Wydział Prawa i Administracji	Marzanna Ciastek
Wydział Psychologii	Małgorzata Nowak
Wydział Stosowanych Nauk Społecznych i Resocjalizacji	
Instytut Stosowanych Nauk Społecznych	Rozalia Sułek
Instytut Profilaktyki Społecznej i Resocjalizacji	Lucyna Kwarczińska
Wydział Zarządzania	Ewa Florek
Centrum Europejskie	Przemysław Bartuszek
Ośrodek Kultury Francuskiej	Ewa Liszewska *
Ośrodek Studiów Amerykańskich	Liliana Kontny
Szkoła Języków Obcych	Iwona Książek *
Uniwersyteckie Centrum Badań nad Środowiskiem Przyrodniczym i Zrównoważonym Rozwojem	Krzysztof Walczak *
Centrum Kształcenia Nauczycieli Języków Obcych i Edukacji Europejskiej	Barbara Pogorzelska

* osoby, które formalnie nie pełnią funkcji kierownika

BUW w trybie bezobsługowym

W 2019 r., po raz pierwszy w historii, Biblioteka była otwarta bez pełnej obsługi użytkownika, w tzw. trybie bezobsługowym (51 dni, w tym 45 dni w okresie wakacyjnym – lipiec/sierpień). Zmiana trybu pracy nastąpiła na skutek wyraźnego zapotrzebowania wspólnoty UW na wydłużony czas otwarcia BUW w miesiącach wakacyjnych.

Petycja w sprawie wydłużenia godzin otwarcia BUW w wakacje ukazała się 17 czerwca 2019 r. na stronie petycjeonline.com (fragment):

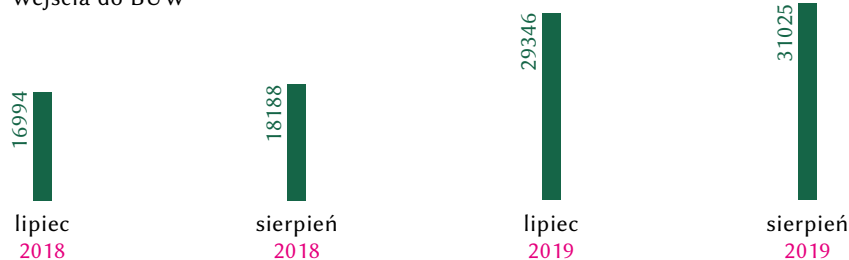
Wakacje dla studentek, doktorantów i pracowników naukowych to nie tylko czas odpoczynku, ale także pracy. Kończymy prace dyplomowe, przygotowujemy się do egzaminów, piszemy artykuły naukowe. Niestety, wiele i wielu z nas z różnych powodów nie ma warunków do pracy w domu. Ponadto, lato w Warszawie zapowiada się wyjątkowo upalnie, co dodatkowo utrudni znalezienie odpowiedniego miejsca do nauki.

W te wakacje znacząco pogorszy się także dostępność bibliotek: Biblioteka Narodowa z powodu remontu dysponuje drastycznie zmniejszoną liczbą miejsc, co daje się nam we znaki już od września zeszłego roku. Biblioteka na Koszykowej zostanie natomiast zamknięta, ponieważ ze względu na szklany dach temperatura w czytelni jest nie do wytrzymania.

Petycję podpisało 546 osób. Dyrekcja BUW przychyliła się do prośby społeczności UW i zaproponowała uruchomienie Biblioteki częściowo w trybie bezobsługowym wg poniższego harmonogramu:

Dzień	Godziny	Tryb pracy	Dostępne
poniedziałek – środa	9–14	bezobsługowy	Wolny Dostęp wypożyczenia z WD i zwroty przez selfczeki
	14–21	zwykły	wszystkie usługi
czwartek – piątek	9–16	zwykły	wszystkie usługi
	14–21	bezobsługowy	Wolny Dostęp wypożyczenia z WD i zwroty przez selfczeki

Wejścia do BUW




Użytkownicy BUW w lipcu i sierpniu, w 2018 r. i 2019 r.

W lipcu zanotowaliśmy wzrost liczby wejść do BUW o 72,6% w porównaniu z 2018 r.

Mimo udostępnienia selfczeków, które w godzinach zamknięcia Wypożyczalni zastępują bibliotekarzy przy wypożyczaniu książek do domu oraz ich zwrotach, ogólna liczba wypożyczeń w lipcu i sierpniu spadła o 0,5% w stosunku do 2018 r.

Wypożyczenia



Wypożyczenia w lipcu i w sierpniu

Wśród osób korzystających z BUW w tym czasie przeważali nie pracownicy naukowci, a studenci i osoby mogące korzystać tylko na miejscu.

Wprowadzenie trybu bezobsługowego pozwoliło na wydłużenie czasu otwarcia gmachu bez dodatkowego obciążania pracowników. Większa dostępność Biblioteki przez całe wakacje niewątpliwie wpłynęła nie tylko na komfort pracy użytkowników BUW, ale także na jej wizerunek jako instytucji otwartej na potrzeby swoich czytelników. Od 1 października 2019 r. tryb bezobsługowy obowiązuje w Informatorium i Wypożyczalni Miejskowej w godz. 21.00–22.00, jak również w ustalone dni w okresach świątecznych (wyłączając dni urzędowo wolne od pracy, kiedy Biblioteka jest zamknięta).

	Studenci UW	Pracownicy UW	Spoza UW	Tylko na miejscu	BW	Inne bibl.	Biblio-Wawa
lip-2019	13419	1818	1081	12477	4	53	494
sie-2019	13668	1410	1047	14245	1	41	613

Struktura użytkowników w lipcu i sierpniu

Współpraca w obrębie systemu biblioteczno-informacyjnego UW

Rok 2019 był przełomowy dla działania systemu biblioteczno-informacyjnego Uniwersytetu Warszawskiego (SBI UW). Uchwałą Senatu UW przyjęty został nowy Statut Uniwersytetu Warszawskiego, w następujący sposób definiujący SBI UW (Statut Uniwersytetu Warszawskiego, poz. 190 – Uchwała nr 443 Senatu UW z dnia 26 czerwca 2019 r. w sprawie uchwalenia Statutu Uniwersytetu Warszawskiego):

§ 22 System biblioteczno-informacyjny

- 1. Na Uniwersytecie działa system biblioteczno-informacyjny, do którego należą Biblioteka Uniwersytecka w Warszawie, zwana dalej „BUW”, jako biblioteka główna, filie BUW oraz biblioteki w strukturze innych jednostek organizacyjnych Uniwersytetu lub ich wewnętrznych jednostek organizacyjnych.*
- 2. BUW ma charakter publicznej biblioteki naukowej w rozumieniu przepisów ustawy z dnia 27 czerwca 1997 r. o bibliotekach (tekst jednolity: Dz. U. z 2018 r. poz. 574 z późn. zm.) i jest ogólnouniwersytecką jednostką organizacyjną w rozumieniu § 19 ust. 1 pkt 5.*
- 3. W związku z funkcjonowaniem systemu, o którym mowa w ust. 1, Uniwersytet przetwarza następujące dane osobowe osób korzystających z systemu: imię, nazwisko, nr PESEL, numer dowodu osobistego lub paszportu, albo innego dokumentu stwierdzającego w kraju jego wydania tożsamość danej osoby, datę urodzenia w przypadku osób niemających numeru PESEL, adres zameldowania lub adres zamieszkania, adres elektroniczny, tytuł lub stopień naukowy, numer karty bibliotecznej lub numer elektronicznej karty uprawniającej do korzystania z systemu biblioteczno-informacyjnego.*
- 4. Regulamin działania systemu, o którym mowa w ust. 1, w tym tryb tworzenia, przekształcania i likwidacji bibliotek, a także skład, uwzględniający reprezentację studentów i reprezentację doktorantów, oraz tryb powołania podmiotu kolegialnego działającego w ramach systemu biblioteczno-informacyjnego, określi Rektor po zasięgnięciu opinii Senatu.*

Uchwalenie nowego Statutu UW wpłynęło na intensyfikację prac nad Regulaminem Systemu Biblioteczno-Informacyjnego UW. Na wniosek Dyrektora BUW w dniu 11 października 2019 r. powołana została Komisja ds. Regulaminu SBI UW. W skład Komisji weszli przedstawiciele Biblioteki Uniwersyteckiej w Warszawie (7 osób) oraz bibliotek jednostek organizacyjnych UW i ich wewnętrznych jednostek organizacyjnych (8 osób z następujących bibliotek: Biblioteka Wydziału Nauk Politycznych i Studiów Międzynarodowych, Połączone Biblioteki Wydziału Filozofii i Socjologii UW, IFiS PAN i PTF, Biblioteka im. W. Borowego – Wydział Polonistyki, Biblioteka Wydziału Zarządzania, Biblioteka Katedry Hungaryistyki, Biblioteka Wydziału Psychologii, Biblioteka Instytutu Historycznego). Zadaniem Komisji było przygotowanie projektu Regulaminu SBI UW na podstawie obowiązujących przepisów, zawartych w następujących aktach prawnych: Ustawa z dnia 20 lipca 2018 r. Prawo o szkolnictwie wyższym i nauce (Dz. U. 2018, poz. 1668), Ustawa z dnia 27 czerwca 1997 r. o bibliotekach (Dz. U. 1997, nr 85 poz. 539 z późn.

zm.), Statut Uniwersytetu Warszawskiego (Uchwała nr 443 Senatu Uniwersytetu Warszawskiego z dnia 26 czerwca 2019 roku, Monitor UW, poz. 190). Komisja uwzględniła także zalecenia wypracowane wcześniej przez bibliotekarzy działających pod auspicjami Rady Bibliotecznej. Komisja odbyła szereg spotkań, dyskusji i konsultacji. Nadrzędnym celem było stworzenie regulaminu, który pozwoli na takie funkcjonowanie SBI UW, aby odpowiadał on dzisiejszym potrzebom wspólnoty Uniwersytetu i umożliwiał szybką reakcję na zmiany i nowe oczekiwania uczelni badawczej. Ambitnym celem stało się zatem stworzenie regulaminu spójnego i dobrze zorganizowanego systemu, a nie sieci luźno związanych ze sobą bibliotek. Nowe podejście do regulaminu spowodowało, że należało też zadbać o przepisy przejściowe tam, gdzie realizacja zapisów Regulaminu SBI UW ich wymagała.

Główne zadania SBI UW zostały zdefiniowane następująco:

1. Podstawowym zadaniem SBI UW jest zapewnienie członkom wspólnoty UW powszechnego dostępu do zbiorów bibliotecznych oraz do zasobów informacji naukowej, niezbędnych do obsługi badań naukowych i realizacji procesu dydaktycznego.
2. Zadanie, o którym mowa w ust. 1 biblioteki SBI UW realizują w szczególności poprzez:
 - gromadzenie zbiorów papierowych oraz zasobów elektronicznych, z uwzględnieniem potrzeb nauczycieli akademickich, doktorantów i studentów Uniwersytetu,
 - opracowywanie zbiorów bibliotecznych we wspólnym Katalogu Bibliotek UW w sposób zapewniający powszechnie dostępną i spójną informację o tych zbiorach,
 - przechowywanie wszystkich typów zbiorów bibliotecznych w sposób zapewniający ich bezpieczeństwo i ochronę,
 - udostępnianie na jednolitych zasadach zbiorów bibliotecznych oraz zasobów elektronicznych w sposób zapewniający dostęp do nich wszystkim członkom wspólnoty UW,
 - udzielanie informacji bibliotecznych, bibliograficznych i rzeczowych, wspomaganie użytkowników w korzystaniu z zasobów bibliotek SBI UW.

Anna Wołodko, Dyrektor BUW, po akceptacji zapisów regulaminu (zgodnie z §6 obecnego Regulaminu Systemu Biblioteczno-Informacyjnego UW), przedłożyła go Radzie Bibliotecznej do zaopiniowania. Członkowie Rady Bibliotecznej na początku 2020 r. pozytywnie ocenili tekst regulaminu (do głosowania uprawnionych było 15 członków Rady, głosowało 11 członków, 9 osób oddało głos „za”, 2 osoby wstrzymały się od głosu). Po pozytywnym zaopiniowaniu projektu regulaminu przez Radę Biblioteczną, Dyrektor Anna Wołodko przekazała go Rektorowi UW.

Jeżeli proponowane zmiany zostaną zaakceptowane przez Rektora UW, to rok 2020 i lata następne zapowiadają się jako czas intensywnych zmian w SBI UW.

System biblioteczno- -informacyjny UW w 2019 roku

W roku 2019 System Biblioteczno-Informacyjny Uniwersytetu Warszawskiego (SBI UW) tworzyły: Biblioteka Uniwersytecka w Warszawie (BUW) jako biblioteka główna oraz 40 bibliotek jednostek organizacyjnych UW i ich wewnętrznych jednostek organizacyjnych (BW). Liczba BW zmniejszyła się w stosunku do 2018 r. – Biblioteka Uniwersyteckiego Kolegium Kształcenia Nauczycieli Języka Angielskiego oraz Biblioteka Uniwersyteckiego Kolegium Kształcenia Nauczycieli Języka Francuskiego i Uniwersyteckiego Kolegium Kształcenia Nauczycieli Języka Niemieckiego połączyły się tworząc Bibliotekę Centrum Kształcenia Nauczycieli Języków Obcych i Edukacji Europejskiej. O zmianie, już po fakcie, została poinformowana Rada Biblioteczna.

W 2019 r. nadal jednym z istotniejszych obszarów współpracy systemu biblioteczno-informacyjnego UW było współtworzenie katalogu bibliotek UW, który udostępnia scentralizowaną informację o zasobach bibliotecznych Uniwersytetu Warszawskiego. W tym celu Biblioteka Uniwersytecka obsługuje bazę danych w systemie Virtua, interfejs użytkownika w oprogramowaniu Chamo, jak również multiwyszukiwarkę EBSCO Discovery Service (EDS). Scentralizowane jest także gromadzenie zasobów elektronicznych (czasopism, książek elektronicznych oraz baz danych), prowadzone przez BUW.

Współpraca obejmuje także prowadzenie przez BUW oraz BW licznych szkoleń dla użytkowników. W BUW dokonywane są zgłoszenia celne i Intrastat dla całej sieci bibliotek UW. Ponadto BUW koordynuje System Wypożyczeń Międzywydziałowych.

Wspólny katalog bibliotek UW

Wspólny katalog bibliotek UW prowadzony jest od 2002 r. w systemie Virtua, obecnie zarządzanym przez firmę Innovative Interfaces (wcześniej VTLIS). System działał stabilnie. W 2019 r. firma Innovative przekazała informację o rozpoczęciu procedury przejmowania jej przez światowego potentata – firmę Proquest, w skład której wchodzi Ex Libris, właściciel systemu Alma, jednego z systemów najchętniej wybieranych obecnie przez duże biblioteki. Biblioteka Uniwersytecka uważnie przygląda się zmianom na rynku systemów bibliotecznych, zwłaszcza w kontekście prawdopodobnego całkowitego zaprzestania rozwijania systemu Virtua przez nowego właściciela.

Źródłem rekordów bibliograficznych i rekordów kartoteki haseł wzorcowych dla katalogu bibliotek UW jest prowadzony przez BUW katalog centralny NUKAT.

BUW systematycznie podejmuje działania mające na celu włączanie kolejnych bibliotek wydziałowych do pracy we wspólnym katalogu online bibliotek UW. W 2019 r. jedna biblioteka podpisała porozumienie o przystąpieniu do katalogowania w systemie Virtua:

- Biblioteka Uniwersyteckiego Centrum Badań nad Środowiskiem Przyrodniczym i Zrównoważonym Rozwojem

Tym samym na koniec 2019 r. poza wspólnym systemem bibliotecznym pozostawały tylko dwie biblioteki:

- Biblioteka Wydziału Dziennikarstwa, Informacji i Bibliologii,
- Biblioteka Instytutu Astronomii.

Biblioteka UCBS podpisała porozumienie o przystąpieniu do wspólnego katalogu bibliotek UW w systemie Virtua 24 lipca 2019 r. Siłami BUW w Bibliotece UCBS przeprowadzono skonstrum oraz rozpoczęto opracowywanie zbiorów we wspólnym katalogu bibliotek UW. Zakończenie opracowywania księgozbioru jest planowane na drugą połowę roku 2020. Nie są przewidziane działania automatyczne wspomagające scalenie księgozbioru Biblioteki UCBS z katalogiem bibliotek UW.

Poziom zaangażowania bibliotek wydziałowych w pracę we wspólnym katalogu jest zróżnicowany. Obecnie trwa proces integracji danych, nie wszystkie biblioteki opracowują książki w systemie Virtua, a tylko 23 biblioteki wydziałowe prowadzą udostępnianie we wspólnym systemie.

Stworzenie jednolitego środowiska bibliotecznego dla wszystkich użytkowników bibliotek UW jest celem na najbliższe lata.

Biblioteki wydziałowe – ciekawe inicjatywy

O projekcie „e-UW – rozwój e-usług Uniwersytetu Warszawskiego związanych z edukacją”



Czas realizacji: lata 2016–2019

Cel projektu: Wzrost poziomu wykorzystania TIK do obsługi procesów związanych z edukacją na Uniwersytecie Warszawskim, dla podniesienia dostępności, jakości i efektywności kształcenia w regionie i rozwoju działań w sferze skierowanej do społeczeństwa (front-office).

Zrealizowany w ramach: Regionalnego Programu Operacyjnego Województwa Mazowieckiego na lata 2014–2020; Oś priorytetowa II Wzrost e-potencjału Mazowsza; Działanie 2.1 E-usługi; Poddziałanie 2.1.1 E-usługi dla Mazowsza; Priorytet 2c – Wzmocnienie zastosowań TIK dla e-rządu, e-uczenia, e-włączenia społecznego, e-kultury oraz e-zdrowia.

W ramach e-Usług projektu znalazła się E-usługa 9 – E-wypożyczalnia zrealizowana przez Bibliotekę Wydziału Zarządzania

Dostęp możliwy:

- za pośrednictwem przeglądarki internetowej,
- przyznawany po zalogowaniu do lokalnej bazy lub przez CAS (zalecany),
- zintegrowany z USOS w zakresie rejestracji użytkowników i identyfikacji grup zajęciowych studentów,
- zarówno z komputerów stacjonarnych, jak i urządzeń mobilnych,
- z wykorzystaniem standardu WCAG 2.0 AA,
- w polsko- i angielskojęzycznej wersji serwisu.

Zawartość systemu:

- zasoby elektroniczne biblioteki,
- materiały udostępnione przez pracowników naukowych i dydaktycznych,
- publikacje powierzone na mocy licencji przez autorów lub wydawców,
- prace dyplomowe,
- inne dokumenty elektroniczne.

Użyteczność dla czytelników:

- przeglądanie zbiorów uporządkowanych w folderach,
- wyszukiwanie materiałów po ich opisach bibliograficznych,
- wypożyczanie jednym kliknięciem,
- samodzielne przedłużanie czasu sesji,
- rezerwowanie wglądu do tekstu po wyczerpaniu limitu dostępnych egzemplarzy,
- wnioskowanie o przyznanie dłuższego wypożyczenia (opcja VIP),
- wnioskowanie o dostęp do dokumentów o treści niejawnej.

Użyteczność dla pracowników naukowych i dydaktycznych:

- udostępnianie prac naukowych i materiałów dydaktycznych,
- zarządzanie jawnością treści dokumentów zgromadzonych w przydzielonym folderze,
- zarządzanie dostępem na poziomie grup zajęciowych, własnych grup lub pojedynczych studentów,
- prosty proces rejestracji w roli redaktora w systemie – wystarczy złożyć wniosek kliknięciem.

Użyteczność dla autorów i wydawców:

- rozbudowany system uprawnień czytelniczych,
- udostępnianie tylko w aplikacji online lub z możliwością pobrania,
- zabezpieczenia przed kopiowaniem,
- ograniczenie liczby wirtualnych egzemplarzy i okresu wypożyczenia,
- własny opis bibliograficzny lub opracowany przez personel biblioteki.



tekst – Ewa Florek,
grafika – Marcin Wojciechowski

Prace informatyczne

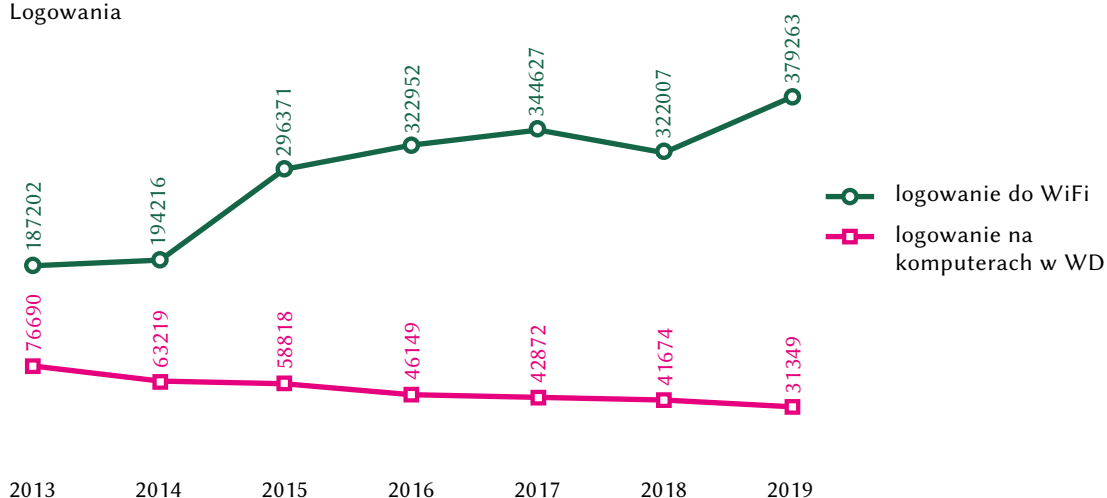
Bezawaryjne funkcjonowanie wspólnego katalogu bibliotek UW oraz powiązanych z nim systemów informatycznych jest możliwe dzięki systematycznej pracy oraz doświadczeniu zespołu informatycznego BUW. W 2019 r. prace informatyczne gwarantujące sprawną obsługę procesów bibliotecznych obejmowały między innymi:

- obsługę systemu Virtua oraz interfejsu użytkownika Chamo,
- utrzymanie własnych aplikacji bazodanowych: „Akcesja”, „Czasopisma”, „Intrastat”,
- „Statystyki BW”, „SupVIR” oraz aplikacji: e-Deklaracje, SWW, Obsługa Zamówień Wypożyczalni Międzybibliotecznej,
- prace związane z szeroko rozumianą obsługą informatyczną BUW,
- prace związane z rozpoznaniem, możliwościami zastosowań i wdrożeń nowych rozwiązań i technologii informatycznych w BUW,
- reorganizacja i rekonfiguracja sieci LAN i zapór sieciowych zgodnie ze zmieniającymi się warunkami i pojawiającymi się potrzebami.

Rok sprawozdawczy był kolejnym pełnym rokiem bezawaryjnej pracy klastra wirtualnych serwerów opartych na wdrożonej pod koniec 2012 r. platformie Oracle VM. Został wykonany praktycznie bezprzerwowo upgrade hypervisora Oracle VM do najnowszej dostępnej wersji, co poprawiło stabilność i usunęło szereg błędów zauważonych w poprzedniej wersji. Udało się odnowić część infrastruktury informatycznej, pod koniec roku zakupiono nowe serwery dla systemów BUW w tym dla ILS Virtua, nową macierz i przełączniki sieciowe z portami 10G, które będą uruchomione produkcyjnie na początku 2020 r.

W roku 2019 czytelnicy korzystający z urządzeń mobilnych zalogowali się do sieci WiFi w BUW 379 263 razy (wzrost o 17,78% względem 2018 r.) a 31 349 razy na komputerach stacjonarnych z dostępem do Internetu w WD (32,9% spadek względem 2018 r. zapewne w wyniku zniesienia ograniczenia na długość jednorazowej sesji). W czasie sesji egzaminacyjnych liczba jednoczesnych użytkowników korzystających ze swoich urządzeń przekraczała 500 (tj. prawie pięciokrotnie więcej, niż liczba wszystkich komputerów BUW przeznaczonych dla czytelników w WD i czytelnich).

Logowania



Gromadzenie zbiorów

W 2019 r. zbiory Biblioteki Uniwersyteckiej w Warszawie zwiększyły się o **42 285** jednostek ewidencyjnych, w tym **33 165** woluminów książek i jednostek zbiorów specjalnych oraz **9120** jednostek ewidencyjnych czasopism o łącznej wartości **14 591 645,17 zł**.

W okresie od 1.01.2019 r. do 31.12.2019 r. Biblioteka Uniwersytecka w Warszawie wydatkowała na zakup wydawnictw zwartych oraz zbiorów specjalnych łączną kwotę **642 528,89 zł**.

W okresie od 1.01.2019 r. do 31.12.2019 r. zinwentaryzowano:

Lp.	Źródło wpływu	Liczba zinwentaryzowanych pozycji w jednostkach ewidencyjnych	Wartość w złotych
Wydawnictwa zwarte i zbiory specjalne			
1.	Zakup sprzed 31.12.2002 r.	0	00,00
2.	Zakup w roku 2018	0	00,00
3.	Zakup w roku 2019	3 786	610 950,66
4.	Egzemplarz obowiązkowy	23 554	953 852,04
5.	Inne źródła (dary, ekwiwalenty, wymiana)	5 203	436 473,28
6.	Przemieszczone zbiory ILS	0	0
7.	Zasób niezinvent. wyceniony szacunkowo na 31.12.2002 r.	622	11 749 505,00
8.	Razem (1+2+3+4+5+6+7)	33 165	13 750 780,98
Wydawnictwa ciągłe			
9.	Prenumerata	462	254 056,43
10.	Egzemplarz obowiązkowy	6 282	421 868,51
11.	Inne źródła (dary, wymiana)	2 376	164 939,25
12.	Razem (9+10+11)	9 120	840 864,19
13.	ŁĄCZNIE (8+12)	42 285	14 591 645,17
14.	Wzrost wartości majątku (13-1-6-7)	x	2 842 140,17

Wpływ jednostek inwentaryzowanych do zbiorów BUW w 2019 r.

Źródła wpływu zbiorów bibliotecznych – wydawnictwa zwarte i zbiory specjalne

Do BUW w 2019 r. wpłynęły 61 233 jednostki biblioteczne (z czego 51 242 jednostki zostały zakwalifikowane do włączenia do zbiorów) ze źródeł wpływu: dary krajowe i zagraniczne, egzemplarz obowiązkowy oraz kupno krajowe i zagraniczne. Typy ewidencjonowanych dokumentów to: atlasy, CD, druki i rękopisy muzyczne, DVD, dokumenty życia społecznego, e-dysertacje, e-książki, fotografie, kasety wideo, książki, mapy, plany, płyty gramofonowe, rękopisy, ryciny, stare druki oraz usługi informatyczne. W porównaniu z rokiem 2018 wpływ jest mniejszy o 6448 jednostek. Tłumaczyć to należy tendencją spadkową liczby publikacji na rynku wydawniczym, odnotowywaną także w roczniku „Ruch Wydawniczy w Liczbach” przez Bibliotekę Narodową.



Wpływ materiałów do OGUZ 2019 r.

Podstawę wpływu stanowi niezmiennie od lat egzemplarz obowiązkowy, następnie dary oraz kupno. Należy jednak podkreślić zwiększone nakłady finansowe na zakup e-książek, zarówno w ramach usługi Zakup Decyzją Czytelnika (ZDC) jak i IBUK. Gromadzenie zbiorów systematycznie przenosi się z gromadzenia wydawnictw tradycyjnych na cieszące się coraz większym zainteresowaniem czytelników wydawnictwa elektroniczne.

Zakupy baz elektronicznych w 2019 r. były finansowane ze środków pozabudżetowych, zwanych BST, czyli odpisu od badań statutowych uczelni w różnej wysokości. Poniżej tabela z nazwami kolekcji, których prenumeratę odnowiliśmy w 2019 r. oraz z tymi, które zakupiliśmy jako nowe. Dziewięć nowych baz zostało także wytypowanych do zakupu w 2020 r.

Baza/kolekcja	Dostawca/Agent
ACM Digital Library	EBSCO
American Chemical Society Journals and Magazines	ICM
AIP/APS (czasopisma z dziedziny fizyki)	ABE-IPS
Brepols (pakiet baz)	ABE-IPS
Cambridge Journals HSS	ABE-IPS
CEEOL	ABE-IPS
Chemical Abstracts	ICM UW
eBook Academic Collection	EBSCO
EBSCO (pakiet baz)	PCSS/EBSCO
EMIS (Emerging Markets Information Service)	EMIS
Grove Music Online	ABE-IPS
IBUK Libra	PWN

IOP Science	ICM
JSTOR, moduły Art&Sciences I-IX i XV	ABE-IPS
NPG – Springer Nature (czasopisma)	ABE-IPS
OECD	OECD/Turpin
Passport	Euromonitor
Proquest Central	ICM
Reaxys	ICM
SAGE Journals	SAGE
Springer Materials	ABE IPS
Taylor&Francis (czasopisma)	ABE IPS
Thesaurus Linguae Graecae	ABE IPS
Narzędzia	
EDS	EBSCO
HAN	H+H Software GmbH
Libsmart Assistant	Libcom
Nowości w 2019 r.	
CUP Psychology collection	ABE-IPS
IBA (International Bibliography of Art)	ProQuest
JSTOR, moduły IX i XV	ABE-IPS

Zakupy baz elektronicznych w 2019 r.

Gromadzenie wydawnictw ciągłych

Większość wpływających do BUW wydawnictw ciągłych pozyskiwana jest w ramach egzemplarza obowiązkowego.

W roku 2019 zaprenumerowane czasopisma zagraniczne (na podstawie przetargu nieograniczonego przeprowadzonego w roku 2018) dostarczały firmy ABE-IPS i EBSCO. W roku 2019 przeprowadzono postępowanie na dostawę prenumeraty na rok 2020. Przetarg na dostawę czasopism drukowanych wygrała firma ABE-IPS, natomiast dostęp do bazy *Portal ISSN* w 2020 r. opłacono bezpośrednio u producenta, za pomocą panelu administratora (<https://portal.issn.org/>).


Czasopisma polskie zostały ponownie zaprenumerowane bez organizowania postępowania przetargowego (kwota tej prenumeraty mieści się w dopuszczalnym limicie określonym przez ustawę Prawo zamówień publicznych, Dz. U. z 2019 r., nr 1843, z późn. zmianami, art. 4 pkt 8). Zamówienie w 2019 r. realizowała dla BUW firma Garmond Press S.A. Zmiana dotychczasowego dostawcy, czyli firmy RUCH S.A., spowodowana była trudną sytuacją finansową, w jakiej firma ta znalazła się pod koniec 2018 r.

Najciekawsze nabytki do kolekcji
zbiorów specjalnych BUW w 2019 r.




Anacreon, Sapho, Bion et Moschus: Traduction nouvelle en prose...
par M.M.*** C**. A Paphos, 1773

Eight Cruises on the New Motorship „Pilsudski”.
USA Gdynia-America Line [1936?]



Autograf Koncertu na fortepian perkusję i orkiestrę
(2013). Autograf, dar Zbigniewa Bargielskiego

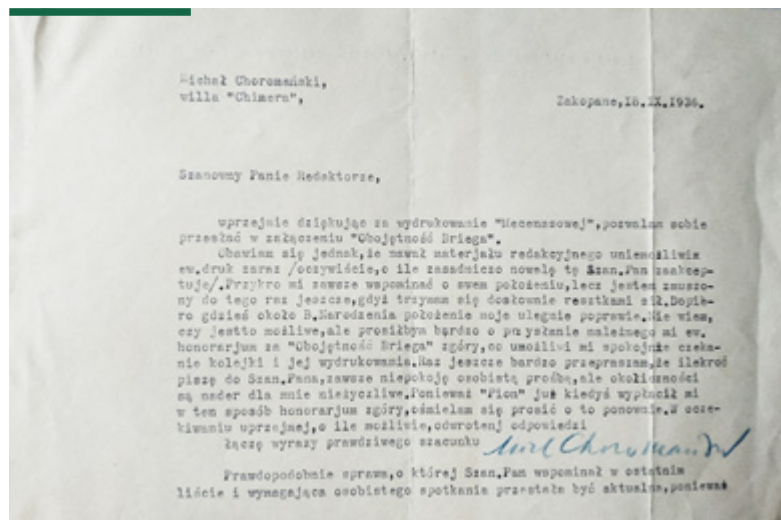


Kolekcja 100 fotografii podolskiej rodziny ziemiańskiej Stempowskich



Przykładowe druki muz. popularnej okresu międzywojennego. Zakup od Henryka Jarosa


Listy Michała Choromańskiego do Leona Piwińskiego, redaktora tygodnika literacko-społecznego „Pion”





Solski Stanisław: Rozmyślania codzienne od niedziele starozapustney, aż do niedziele trzeciej po Wielkieynocy... W Krakowie, 1677


Andriolli, Michał Elwiro. Bohaterki poezji polskiej. Warszawa, [1880]





Eight Cruises on the New Motorship „Pilsudski”. USA Gdynia-America Line [1936?]

Fredro Aleksander: Komedye Alexandra hrabiego Fredra. T. 1-5, Wiedeń [et al.], 1826-1838



Pietro Annigoni (1910-1988), L'amore (karta tytułowa do cyklu rycin), 1932



— Gabinet Dokumentów Życia Społecznego

Eight Cruises on the New Motorship „Pilsudski”. USA Gdynia-America Line [1936?]. 10 s., 28 cm.

Broszura wydana w Stanach Zjednoczonych w języku angielskim reklamująca rejsy wycieczkowe M/S Piłsudski z Nowego Jorku do Kingstown i Hawany, na Bermudy, do Nassau, Port of Spain, San Juan i in. Podano ceny rejsów, krótkie omówienie ich atrakcji, zamieszczono zdjęcia i rysunki, opisano warunki podróży.

— Gabinet Rękopisów

Inw. 5686; Pol., niem., ros. 1891-1947. Rps., fot., druk. K. 100

Kolekcja 100 fotografii podolskiej rodziny ziemiańskiej Stempowskich

Fotografie pochodzą z przełomu XIX i XX w. i przedstawiają członków rodziny Stempowskich w ujęciach portretowych i w scenach rodzajowych. Uzupełniają znajdujące się w zbiorach Gabinetu Rękopisów materiały związane z wybitnymi przedstawicielami rodu: Stanisławem Stempowskim i jego synem Jerzym. Wiele z nich zostanie wykorzystane jako materiał ilustracyjny przygotowywanej przez Instytut Dokumentacji i Badań nad Literaturą Polską i wydawnictwo „Więź” edycji Pamiętników Stanisława Stempowskiego. Zespół ten jest szczególnie cenny, ponieważ zdjęcia, którymi autor ilustrował swoje wspomnienia, zaginęły wszystkie w wojennej zawierusze.

Inw. 5687; Pol. 1936. Rps., masz. K. 2. Ślady składania.

Listy Michała Choromańskiego do Leona Piwińskiego, redaktora tygodnika literacko-społecznego „Pion”. List z 18 IX 1936 zawiera prośbę o wcześniejszą wypłatę honorarium autorskiego za nowelę „Objętność Briega”.

— Gabinet Rycin

W 2019 roku do najciekawszych nabytków należały: zespół 15 anonimowych francuskich rycin wykonanych według Jana Ziarki (ok. 1575 – po 1630) z serii *Jacobus frater dni n. Iesu Christi Apostolus Hispaniarum* z 1615 roku oraz anonimowa polska rycina dewocyjna z XIX wieku, jak również 14 rycin autorstwa Pietro Annigoniego (1910-1988) wykonanych w technikach metalowych, które są doskonałym przykładem włoskiej grafiki dwudziestolecia międzywojennego.

Wśród darów warto wymienić 15 ilustracji autorstwa Macieja Sieńczyka (wydruki komputerowe) podarowanych przez artystę i reprezentującą go Galerię aTAK po wystawie zorganizowanej w BUW oraz zespół narzędzi graficznych należących do drzeworytniczki Wandy Telakowskiej (1905–1985), będący darem rodziny artystki.

— Gabinet Starych Druków

Anacréon, Sapho, Bion et Moschus: *Traduction nouvelle en prose... par M.M.*** C*** [=Julien-Jacques Moutonnet-Clairfons]. A Paphos [właśc. Paryż] : chez Le Boucher, 1773 ; 4°. Sygn. 28.20.4.13084/2 Ilustrowane wydanie francuskiego przekładu poezji starożytnych autorów greckich w luksusowej oprawie mozaikowej, dekorowanej ornamentem regencyjnym (wstęgowo-cęgowym).

Brune Johan de: *Emblemata of Zinne-werck...* T'Amsterdam : bij Abraham Latham, [ok. 1661] ; 4°. [War. B]. Sygn. 28.20.3.6143

Zbiór emblematów holenderskiego poety, zawierający 52 piękne emblematy, z których każdy składa się z obrazu i tekstu prozą lub wierszem w języku niderlandzkim. Obrazy, rytowane wg projektów znanego malarza Adriaena van de Venne, przedstawiają codzienne życie w Holandii. Edycja nienotowana w zbiorach BUW.

Solski Stanisław: *Rozmyślania codzienne od niedziele starozapustney, aż do niedziele trzeciej po Wielkieynocy...* [Cz. 2]. W Krakowie : w Druk. Franciszka Cezarego, 1677 ; 8°. Sygn. Sd.712.984[2] Modlitewnik w płóciennej ozdobnej sakiewce haftowanej w stylu orientalnym (XVII w.). Rzadkość w zbiorach bibliotecznych.

Obrecht, Georg: *Tractatus methodici tres: 1. De concipiendis et formandis libellis. 2. De litiscontestatione: et 3. De juramento calumniae: in quibus non solum tres tituli codicis Iustiniani, ... sed etiam quid iure pontificio, ... in praecipuis quaestionibus ostenditur.* Argentorati : typis Josiae Rihelii, per Andream Rietschium, 1604 ; 4°.

Współopr. z : Obrecht, Georg: *Tractatus de necessaria defensione, in quo explicata L. III D. de Just... continetur.* Argentorati : typis Josiae Rihelii, per Andream Rietschium, 1604 ; 4°.

Współopr. z : Jörger Karl von: *Disputatio de defensione necessaria, ex scholis... Georgii Obrechtii... et sub ejusdem praesidio publici exerciti causa proposita a Carolo Jörger... Argentorati : typis Josiae Rihelii, per Andream Rietschium, 1604 ; 4°. War. A.*

Sygn. 28.20.3.6144-6146 adl.

Klocek intrologatorski złożony z dwóch dzieł prawniczych Georga Obrechta, profesora uniwersytetu w Strasburgu, uzupełniony wydaniem komentarzy do jednego z dzieł napisanych kierunkiem autora przez Karla von Jörgera. Edycje nienotowane dotychczas w zbiorach BUW. Dar Zofii Boglewskiej-Hulanickiej.

Gabinet Zbiorów Muzycznych

Do najważniejszych nabytków GZM w 2019 roku należy przekazana w darze przez samego twórcę, znacząca i obszerna (ponad 200 rękopisów), spuścizna Zbigniewa Bargielskiego (ur. 1937), jednego z najwybitniejszych kompozytorów polskich swojego pokolenia.

Ponadto zakupiono autograf (i pozyskano w darze szereg innych) opery Zbigniewa Penherskiego *Edgar, syn Walpory* (wg sztuki *Kurka wodna* S.I. Witkiewicza), stanowiącej opus magnum tego cenionego autora, zmarłego 4 lutego 2019. To obszerne dzieło, nad którym pracował wiele lat, nie doczekało się dotąd wykonania, mamy nadzieję, że jego obecność w zbiorach GZM spowoduje zainteresowanie badaczy oraz wykonawców.

Interesującym nabytkiem była także duża grupa druków muzyki popularnej dwudziestolecia międzywojennego – ta z założenia „ulotna”, nastawiona na zaspokajanie bieżących potrzeb amatorów produkcja zachowała się bardzo niekompletnie i rzadko dotąd dokumentowano ją w bibliotekach, bywa jednak bardzo interesująca dla badaczy kultury muzycznej, ponadto wydawano ją często w atrakcyjnej szacie graficznej.

— Gabinet Zbiorów XIX Wieku

Fredro, Aleksander: *Komedye Alexandra hrabiego Fredra*. T. 1-5. Wiedeń, Lwów, Stanisławów, Tarnów, Przemyśl, 1826-1838. Sygn. GZXIX2600A[1-5]

Dotychczas Biblioteka Uniwersytecka nie posiadała kompletu tego niezwykle ważnego wydania zbioru dzieł komediowych Aleksandra Fredry. Wydanie to jest bardzo istotne z punktu widzenia badań historyczno-literackich, gdyż zawiera wiele pierwodruków słynnych dzieł.

Andriolli, Michał Elwiro: *Bohaterki poezyi polskiej*. Warszawa, [1880]. Sygn. GZXIX259B

Jest to album ilustrowany drzeworytami wykonanymi przez Edwarda Gorazdowskiego i Józefa Holewińskiego, według rysunków Michała Elwiro Andriollego, powstałych jako ilustracje do utworów Adama Mickiewicza, Juliusza Słowackiego, Seweryna Goszczyńskiego, Antoniego Malczewskiego i Teofila Lenartowicza.

Ansault, Louis Romain: *O czci Krzyża w czasach przedchrześcijańskich / tłómaczone z francuzkiego przez L.Ż.* Warszawa, 1890. Sygn. GZXIX2691A

Na stronie tytułowej umieszczono napis „Dochód czysty na budowę kościoła w Tomaszowie Rawskim”. Jest to ciekawy druk warszawski, rzadki w bibliotekach polskich, którego Biblioteka Uniwersytecka dotychczas nie posiadała w swoich zbiorach.

Anonimowy rytownik francuski wg pierwowzoru Jana Ziarnki (ok. 1575 – po 1630),
Demony prowadzące skutego Hermogenesa przed Jakuba, 1615



Opracowanie zbiorów

Katalogowanie zbiorów bibliotek Uniwersytetu Warszawskiego prowadzone jest w systemie Virtua metodą współkatalogowania w katalogu NUKAT. Biblioteka Uniwersytecka wraz z bibliotekami wydziałowymi utrzymywała stabilne tempo katalogowania zbiorów. Podkreślić należy, że większość rekordów bibliograficznych wykorzystywanych w katalogu online bibliotek UW, to rekordy autorstwa innych polskich bibliotek skopiowane z NUKAT już na etapie gromadzenia zbiorów. Zauważyć należy także ogromny wkład bibliotek wydziałowych w przyrost danych katalogowych:

Rekordy bibliograficzne	Stan na 31.12.2018	Stan na 31.12.2019	Przyrost	Z hp* stan na 31.12.2018	Z hp stan na 31.12.2019	Przyrost
Wszystkie	1 395 027	1 542 107	147 080	1 187 401	1 297 185	109 784
BUW	289 220	306 566	17 346	249 538	266 493	16 955
Biblioteki wydziałowe	357 605	372 399	14 794	241 793	255 455	13 662
Skopiowane z NUKAT	748 202	863 142	114 940	696 070	775 237	79 167

*hp – hasła przedmiotowe

Przyrost rekordów bibliograficznych w 2019 r.

Wszystkie rekordy bibliograficzne tworzone są z dbałością o rekordy kartoteki hasel wzorcowych, co pozwala na zachowanie ujednoczonych punktów dostępu do danych, jak również rozszerza możliwości wyszukiwawcze. W 2019 r. stan rekordów kartoteki hasel wzorcowych w katalogu online bibliotek UW wyglądał następująco:

	Stan na 31.12.2018	Stan na 31.12.2019	Przyrost
Wszystkie rekordy KHW	1 787 827	1 920 091	132 264
hasła autorskie	784 370	846 917	62 547
hasła przedmiotowe	681 043	723 128	42 085
hasła dla tytułów serii	81 085	85 851	4 766
hasła dla tytułów ujednoczonych	97 362	107 467	10 105
hasła typu nazwa/tytuł	8 871	9 540	669

Przyrost rekordów khw w 2019 r.

Hasła autorskie i przedmiotowe należą do grupy haseł najliczniej wykorzystywanych w rekordach bibliograficznych i jest to trend dosyć typowy. Szerokie stosowanie tytułów ujednoliconych powoduje, że tworzą one trzecią co do wielkości grupę punktów dostępu.

Kopiowanie gotowych rekordów bibliograficznych z NUKAT pozytywnie wpływa na tempo przyrostu rekordów egzemplarzy.

Rekordy egzemplarza	Stan na 31.12.2018	Stan na 31.12.2019	Przyrost
Z lokalizacją BUW	1 196 633	1 260 646	64 013
Z bibliotek wydziałowych	1 205 508	1 350 510	145 002
RAZEM	2 402 141	2 611 156	209 015

Przyrost rekordów egzemplarzy w 2019 r.

Podkreślić należy, że biblioteki wydziałowe bardzo aktywnie tworzą rekordy egzemplarzy we wspólnym katalogu online (przyrost 145 002 rekordów), istotnie wyprzedzając BUW (przyrost 64 013 rekordów).

Rekordy zasobu są tworzone głównie w BUW:

Rekordy zasobu	Stan na 31.12.2018	Stan na 31.12.2019	Przyrost
Z lokalizacją BUW	33 240	35 312	2 072
Z bibliotek wydziałowych	9 617	9 782	165
RAZEM	42 857	45 094	2 237

Przyrost rekordów zasobów w 2019 r.

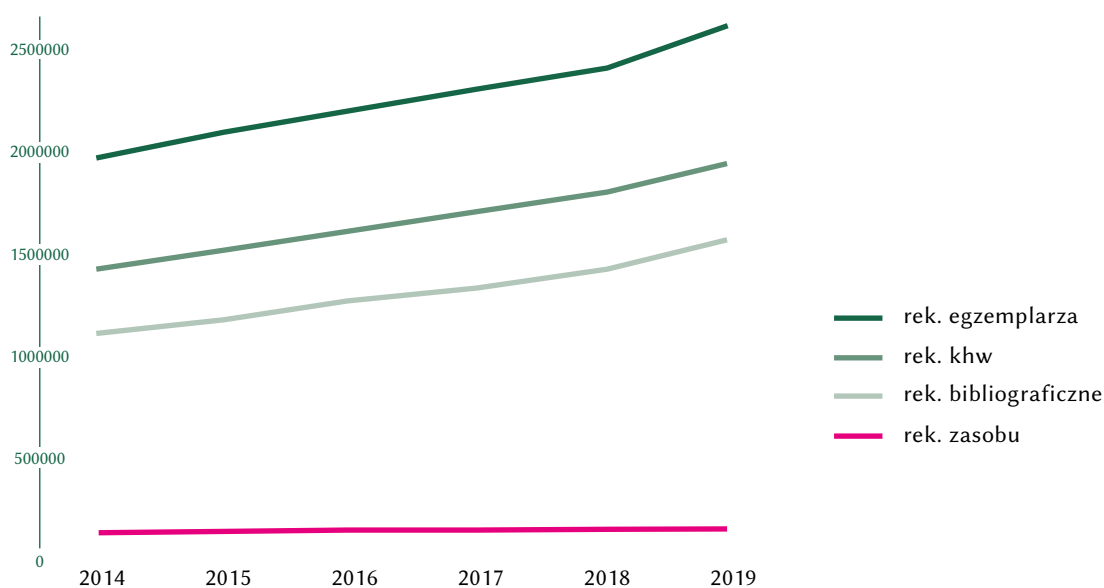
W 2019 r. uruchomiona została procedura automatycznego przejmowania z NUKAT rekordów analitycznych dla materiałów konferencyjnych, prac zbiorowych itp. Dzięki podjętym działaniom przyrost rekordów analitycznych wyniósł aż 38 405 rekordów:

Rekordy analityczne	Stan na 31.12.2018	Stan na 31.12.2019	Przyrost
Wszystkie	833	39 238	38 405
Powstałe w BUW	265	767	502
Powstałe w bibliotekach wydziałowych	560	1 113	553
Skopiowane z NUKAT	8	37 358	37 350

Przyrost rekordów analitycznych w 2019 r.

Nie zostały zakończone prace związane z wypracowaniem kryteriów wyboru materiałów do opracowania analitycznego w BUW (prace będą kontynuowane w 2020 r.). Bibliotekarze BUW wprowadzili do katalogu 502 własne rekordy analityczne, zaś w bibliotekach wydziałowych powstało takich rekordów 553.

Tempo wzrostu danych katalogowych od lat jest stabilne, co ilustruje poniższy wykres.



Tempo wzrostu danych katalogowych w l. 2014–2019

Niestety, nie jest to tempo wystarczające do skatalogowania całości zasobów UW w satysfakcjonującej perspektywie czasowej. Szacuje się, że dostępność zbiorów zwartych (książkowych) w katalogu online jest na poziomie 40% zasobu, a całości zbiorów (łącznie ze zbiorami specjalnymi) jeszcze niższa. Przyspieszenie procesu retrokonwersji jest ważnym wyzwaniem na kolejne lata.

W BUW intensywnemu katalogowaniu podlegają głównie książki, co odpowiada strukturze zbiorów. Analizy wydawnictw ciągłych wykazują znacznie skromniejszy przyrost nowych tytułów. W 2019 r. skatalogowano w NUKAT 691 tytułów wydawnictw ciągłych (w 2018 – 650), natomiast w katalogu online bibliotek UW utworzono 2036 nowych rekordów zasobu dla wydawnictw ciągłych (w 2018 – 1641). Podkreślić należy, że liczba opracowanych tytułów wynika z wprowadzenia zaostrzonych kryteriów selekcji nowości wpływających do BUW, co pozwoli zaoszczędzić miejsce w magazynach, oraz z intensywnych i bardzo czasochłonnych prac nad retrokonwersją czasopism historycznych przeznaczonych do digitalizacji.

Wszystkie rodzaje katalogowanych w BUW dokumentów, oprócz utworów z zakresu literatury pięknej, opracowywane są przedmiotowo w języku haseł przedmiotowych KABA.

Część gabinetów zbiorów specjalnych opracowuje swoje zbiory w specjalistycznych bazach danych. W 2019 r. Gabinet Rycin wprowadził 1056 rekordów swoich zbiorów (w 2018 – 357) do muzealnej bazy MONA, natomiast Gabinet Zbiorów Muzycznych wprowadził 411 opisów rękopisów muzycznych (w 2018 – 267) do międzynarodowej bazy RISM (Répertoire International des Sources Musicales).

Przechowywanie zbiorów

W roku 2019 powierzchnia magazynowa BUW nie zwiększyła się. Prace związane z aktualizacją zasobów Wolnego Dostępu skutkowały dodatkowym wpływem przenoszonych książek do Magazynu. BUW dramatycznie potrzebuje nowych powierzchni magazynowych, prowadzone prace selekcyjne nie pozwalają na odzyskanie takiej przestrzeni, która pomieściłaby wpływ bieżący z kolejnego roku. Na 2020 rok planowane jest zintensyfikowanie wysiłków na rzecz pozyskania nowych przestrzeni.

W Wolnym Dostępie, w otwartej przestrzeni Biblioteki Uniwersyteckiej, znajduje się 568 086 woluminów. Zbiory główne i zbiory XIX wieku przechowywane są w magazynach zamkniętych:

- w magazynach zwartych poziom [0]; [-1]
- w pomieszczeniu nr 031 poziom [0]
- w pomieszczeniu nr 104 poziom [1]
- część zbiorów XIX w. wygradzona strefa na poziomie [3]

Zbiory specjalne przechowywane są w magazynach gabinetów zbiorów specjalnych.

W roku 2019 do Magazynu BUW wpłynęło łącznie 27 548 jednostek bibliotecznych (wpływ bieżący do magazynu liczony na stanowisku obsługi):

- 19 460 wol. książek,
- 7304 jednostek czasopism.

Liczba zamówień na materiały przechowywane w Magazynie BUW w 2019 r. spadła o 3,3% w stosunku do roku poprzedniego i wynosiła 82 427 (w 2018 – 85 276). Najwięcej zamówień zrealizowano w celu wypożyczenia zbiorów – 44 432 (w 2018 – 46 483), zaś w celu udostępnienia w czytelniach – 24 034 (w 2018 – 23 677). Spadła także liczba zamówień służbowych – 13 961 (w 2018 – 15 116).

W dniu 19 sierpnia 2019 r. wprowadzono zmiany w sposobie oznaczania egzemplarzy, które będą udostępniane z Magazynu BUW. Celem tych działań jest przekazanie czytelnikowi wiarygodnej informacji o stanie realizacji jego zamówienia (odbior lub odmowa). Całość zmian systemowych polega na wykorzystaniu funkcjonalności *ODPOŻYCZENIA/MAGAZYN* w systemie Virtua oraz rezygnacji z nadawania statusów specjalnych. Docelowo magazynier dokonuje tzw. *pustego zwrotu* wszystkim egzemplarzom, które podlegają realizacji, w ten sposób znikają one z listy zamówień, a czytelnik otrzymuje automatycznie informację, że pozycja jest do odbioru. W przypadku braku realizacji zamówienia czytelnik otrzymuje informację o odmowie. Wprowadzone zmiany systemowe i proceduralne umożliwiają magazynierom kontrolę nad złożonymi zamówieniami, upraszczają obsługę oraz ograniczają pomyłki na poziomie udostępnianego egzemplarza.

Konserwacja zbiorów

W 2019 r. wykonano prace konserwatorskie 267 jednostek bibliotecznych (w 2018 – 321), o wielkości szacunkowej 3145 arkuszy formatu A4. Konserwacji pełnej poddano 93 jednostki. Wykonano także renowację 21 opraw.

Do najcenniejszych obiektów poddanych konserwacji w 2019 r. należą:

Gabinet Dokumentów Życia Społecznego

- Nr inw. 7/4752 Wykres budowy świata martwego z odręcną dedykacją ks. Józefa Lenartowicza, Tarnów 1914 r.
- Nr inw. 7/4617 Zaludnienie Polski z uwzględnieniem mniejszości narodowych, E. Manteuffel, 1932 r.
- Tablica XVII i XVI „Chleb i Ciasto” z serii Ilustracji Szkolnych, 1932 r.

Gabinet Starych Druków

- Sd.4g.15.6.145 „Szczęśliwość w rzeczy i w imieniu Świętego Felicjana Męczennika do metropolii Wielkiego Xięstwa Litewskiego ... wprowadzona.” Lwow, 1750
- Sd.714.1364 Augustyn Kordecki, „Nowa Gigantomachia, Contra Sacram Imaginem Deiparae Virginis a Sancto Luca depictam et In Monte Claro częstochouiensi[...]collocatam: Per Suecos&alios Haereticos excitata Et Ad perpetuam[...]Gloriosae deiparae Virginis recordationem[...]conscripta/AR.P.Fr Augustio Kordecki.” Krakow, 1655
- Sd.718.70 (Acc) „Historyja krótko zebrana o tym wielce cudownym Drzewie Krzyża Św.” Lublin, 1649
- Sd.713.70 Paweł Ruszel, „Fawor Niebieski pod czas Szczęśliwey elekcyey na Krolestwo Polskie[...] Ianan Kazimierza Krola Szwedzkiego; Miastu Lublinowi czasu gwałtownego niebezpieczeństwa od swawolnych Kozaków, cudownym sposobem Roku 1648 die 10 No-uembr od Boga pokazany...” Lublin, 1649
- Sd.712.855 „Na artykuł o Jezuitach, Ziazdu sędomiarskiego czytany w Wiślicy przed Krolew J.M. y Senatem y Szlachtą a Rycerstwem od Posłanców tegoż ziazdu, trzynastego dnia Września[...]1606 Odpowiedź X. Piotra skargi[...], Czyniona na kazaniu, tamże w Wiślicy...” Krakow, 1606
- Sd.713.3135 „Wsiadane na woynę Kazanie: Gdy Niezwyciężony [...] Krol Polski y Szwedzki, Zygmunt III [...] na konia swego do Jflant z woyskiem wsiadać miał...” Krakow, 1602
- Sd714.1522 J.W. Judycki, „ Helikon Polskiego Apollina y Muz sarmackich na wesele... władysława IV... z ... Ludoviką Marią de Gonzagae Cleves xiężną de Mantua... piorem ojczystym przez Ierzego Władysława Iudyckiego Pacholę IKM wystawiony.” Warszawa, 1646

- Sd.28.20.4.3516/1, „Momenta Ostatnie Zycia Iaśnie Oświeconego S.P.R. Xiążęcia jego mosci P. Stanisława Herakliusza Lubomirskiego, Marszałka W.K. albo Książka nazwana Repertorium Opuscula, Ktorą przed zesziem z tego świata Łacińskim wydał stylem: teraz na Polski język przetłumaczona y do Druku Podana. w Warszawie w Drukarni WW.OO.Scholarum Piarum, Roku P. 1707. Miesiąca Września”, Września”. Warszawa, 1707

Gabinet Rycin

- Inw. zb.d. 10697 Giovanni Battista Piranesi (1720–1778), „Veduta della Basilica, e Piazza di S.Pietro in Vaticano”
- Inw. G.R. 6955 anonim (Giovanni Batista Trevano[?]), Dwa projekty zamku Ujazdowskiego, rzuty, rys. 1602–1603
- Inw. zb. d.16012, B. Audan wg Ch.Le Brun „Podniesienie Krzyża”, 1706 r.

Gabinet Rękopisów

- Rps 1925 „Komentarze do *Analitik* Arystotelesa oraz wyciągi z pism medycznych Awicenny, Galena i Hipokratesa”, XVII w.
- Rps 172 A. Chodkiewicz, „O ołowiu Rzecz z rozkazu Towarzystwa Królewskiego Warszawskiego Towarzystwa Przyjaciół Nauk napisana.” 1813–1820

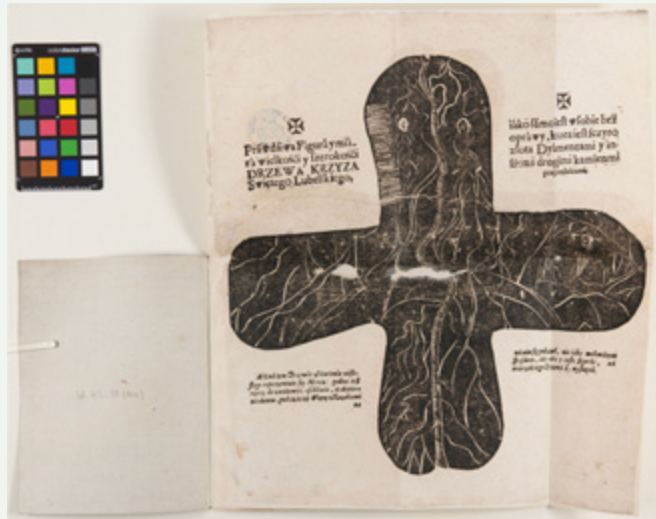
Gabinet Zbiorów Kartograficznych

- M.13138 Plan St. Petersburga
- M.826 Plan St. Petersburga i okolic, 1902
- M.1443 Aleksandr Surajeżyn, „Plan goroda Moskwy (i jeja okrestnostien na 1872 r.)” 1872
- M.1437 „Generalny plan stołecznego miasta S. Petersburga.“ Sankt Petersburg, 1858
- M.4202 Plan miasta Moskwa, 1907



Giovanni Battista Piranesi (1720–1778), „Veduta della Basilica, e Piazza di S.Pietro in Vaticano”.
Przed i po konserwacji





Paweł Ruszel, „Fawor Niebieski pod czas Szczęśliwey elekcyey na Krolestwo Polskie [...]” Lublin, 1649. Przed i po konserwacji

Kontrola i selekcja zbiorów

Skontrum zbiorów bibliotecznych w 2019 r. w BUW:

1. Wydawnictwa zwarte znajdujące się w Wolnym Dostępie:

- Księgozbiór iranistyczny, łącznie 1078 wol.,
- Księgozbiór Dydaktyczny, łącznie 41 639 wol.,
- Księgozbiór prof. Macieja Żurowskiego, łącznie 9547 wol.

Łącznie skontrum poddano 52 264 wol. zbiorów Wolnego Dostępu i ustalono 350 braków bezwzględnych, czyli 0,67% badanych zbiorów. Uwzględniając wolny dostęp do zbiorów stan braków bezwzględnych można uznać za bezpieczny.

2. Zbiory kartograficzne znajdujące się w Gabinetce Zbiorów Kartograficznych, łącznie 11 799 wol., 76 braków bezwzględnych (0,64% kontrolowanych zbiorów).

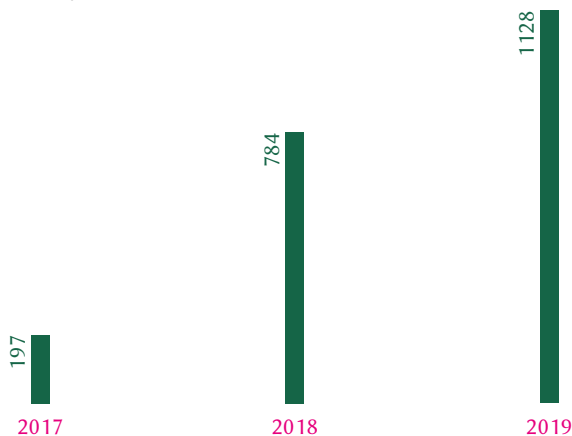
Selekcja zbiorów

W roku 2018 rozpoczęto selekcję Wolnego Dostępu związaną z wdrożeniem systemu RFID w BUW.

W 2019 r. prace były intensywnie kontynuowane ze względu na konieczność aktualizacji księgozbioru i dostosowania go do potrzeb użytkowników. Pracom selekcyjnym poddano łącznie 21 958 wol. z Wolnego Dostępu. Do Magazynu przeniesiono 10 832 wol. (49% zbiorów poddanych selekcji), wycofano ze zbiorów 2136 wol. (10% zbiorów poddanych selekcji).

Kontynuowano również selekcję bieżącą całego księgozbioru BUW.

Wydawnictwa zwarte poddane selekcji w latach 2017–2019



Selekcja zbiorów 2017–2019

Udostępnianie zbiorów

Rok 2019 nie przyniósł istotnych zmian w liczbie udostępnianych zbiorów. Spadek czytelnictwa nadal jest widoczny, jednak nie jest drastyczny. Wypożyczenia na zewnątrz zmniejszyły się o 4,4%, zaś udostępnianie zbiorów w Wolnym Dostępie i czytelnich BUW o 6,4%.

W 2019 r. udostępnianie zbiorów BUW kształtowało się następująco:

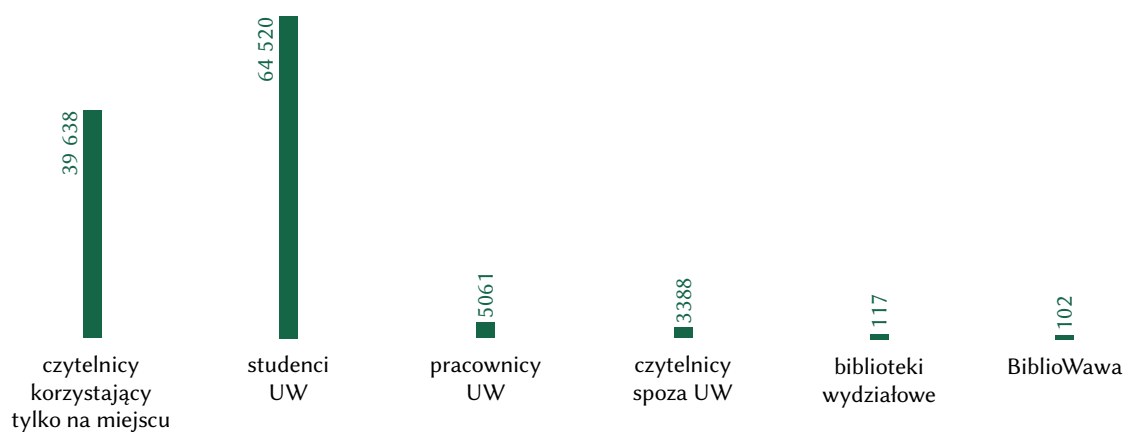
Wyszczególnienie	Wypożyczenia i udostępnienia				Wszystkie	
	księgozbioru		pozostałe zbiory	w tym selfczeki (książki)		
	książek	czasopism i wydawnictw seryjnych				
Na zewnątrz	365 245	3 534	711	19 792	369 490	
Na miejscu	425 698	21 153	26 258	0	473 109	
Do bibliotek	krajowych	822	1	0	0	823
	zagranicznych	58	0	0	0	58
Z bibliotek	krajowych	266	6	53	0	325
	zagranicznych	150	6	144	0	300
Razem w 2019					844 105	
Razem w 2018					881 584	
e-zasoby licencjonowane						
2019					2 064 939	
2018					2 217 052	

Udostępnianie zbiorów BUW w 2019 r.

Na jednego czytelnika odwiedzającego BUW w 2019 r. statystycznie przypada nieco ponad jeden udostępniony bądź wypożyczony wolumin/obiekt (1,17). Podobny poziom zainteresowania zbiorami zarejestrowany został w 2018 r. (1,2).

Odwiedziny w BUW

W 2019 r. w BUW odnotowano 719 809 wejść czytelników (w 2018 r. – 733 551). Z BUW korzystają głównie studenci UW (394 773 odwiedzin). Kolejną dużą grupę użytkowników stanowią czytelnicy korzystający z BUW wyłącznie na miejscu (276 433). Pracownicy UW odwiedzili BUW 19 263 razy. Strukturę czytelników BUW ilustruje poniższy wykres:



Liczba wejść do BUW w podziale na użytkowników

W porównaniu z latami 2017–2018, wzrosła liczba odwiedzin w czasie akcji „BUW dla sów”. Szczególnie znaczący wzrost w sesji letniej spowodowany był dłuższym, bo aż czterotygodniowym, czasem trwania akcji. Wyraźnie widać też zwiększenie zainteresowania nauką w BUW podczas sesji wśród osób niezwiązanych z UW.

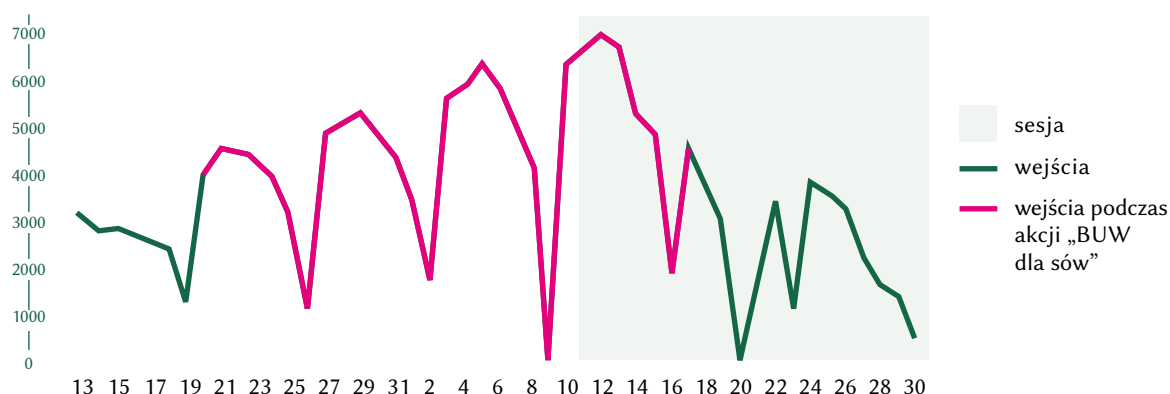
Wejścia do BUW
w dn. 14.01.2019 – 9.02.2019



Wejścia do BUW w czasie sesji zimowej w 2019 r.

Na wykresie przedstawiono liczbę wejść w godzinach pracy Biblioteki, przed i w czasie sesji zimowej 2018/2019, z uwzględnieniem weekendów. Kolorem różowym oznaczono termin akcji BUW dla sów, a wypełnieniem – termin samej sesji. Najwięcej wejść dziennie zanotowano 28 stycznia (5785 osób) i 29 stycznia (5832), czyli w pierwszym tygodniu sesji.

Wejścia do BUW
w dn. 13.05.2019–30.06.2019

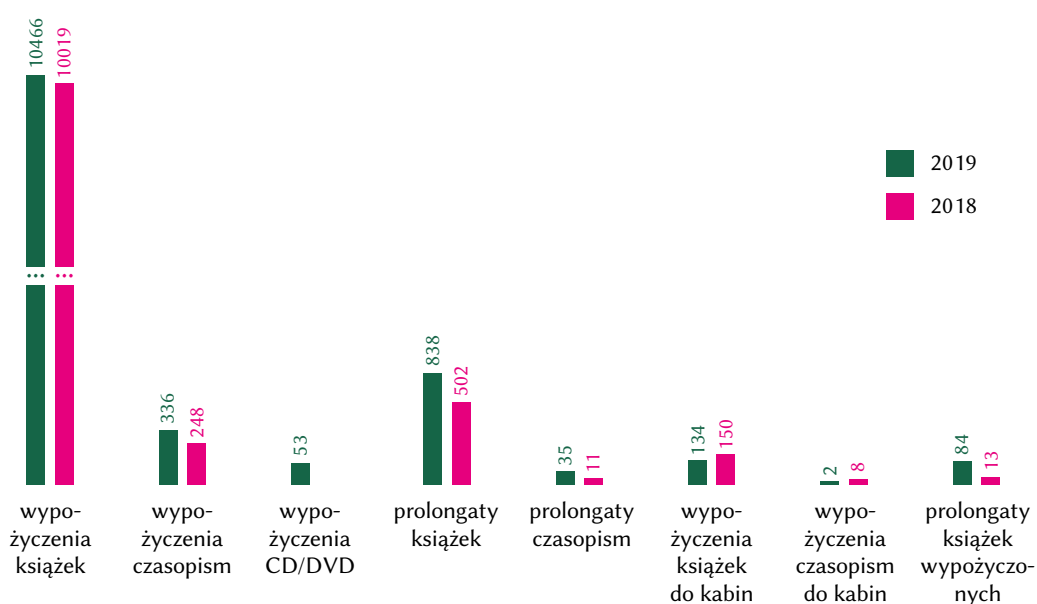


Wejścia do BUW w czasie sesji letniej 2019 r.

Na wykresie przedstawiono liczbę wejść w godzinach pracy Biblioteki przed i w czasie sesji letniej 2019, z uwzględnieniem weekendów. Kolorem różowym oznaczono termin akcji „BUW dla sów”, a wypełnieniem – termin samej sesji. W dniach 9 i 20 czerwca Biblioteka była zamknięta ze względu na święta kościelne. Najwięcej wejść dziennie zanotowano w dniach 11–12 czerwca (odpowiednio 6758 i 7019 osób) i 5 czerwca (6351), czyli w pierwszym tygodniu sesji i w tygodniu ją poprzedzającym.

Czytelnia Ogólna

W 2019 r. Czytelnia była otwarta 330 dni (w tym 38 niedziel), o trzy dni mniej niż w roku ubiegłym. Zanotowano 7923 odwiedzin czytelników (w 2018 r. – 9261), o 14% mniej w stosunku do roku poprzedniego. Spadła także liczba zamawianych materiałów (o 4,27 %).



Udostępnienia w Czytelni Ogólnej w 2019 r. w systemie Virtua

Poza systemem VTLIS/Virtua udostępniono 14 021 czasopism (w 2018 r. – 13 862), o 1% więcej niż w roku poprzednim.

Łącznie wypożyczono i prolongowano ze zbiorów magazynowych 25 969 wol. (w 2018 r. – 24 813), o 4,6% więcej w stosunku do roku poprzedniego. W czytelni udostępniane są także książki z wypożyczalni międzybibliotecznej, doktoraty z Repozytorium UW, pozycje z księgozbiorów podręcznych gabinetów zbiorów specjalnych itp.

Od 14 października 2019 r. z zamiarem zwiększenia płynności w wydawaniu i odbieraniu kluczyków oraz ułatwienia korzystania z kabin pracy indywidualnej zostały zmienione zasady udostępniania kabin dla pracowników naukowych. Liczbę kabin jednodniowych zwiększono z jednej do pięciu. Kabin tych nie można zamawiać i rezerwować, są udostępniane poprzez wypożyczenie z wyborem daty. Pozostałe kabiny można rezerwować z możliwością wyboru tylko jednej kabiny. Pozostałym kabinom skrócono czas wypożyczenia do 14 dni roboczych.

Wolny Dostęp

Łącznie w poszczególnych dziedzinach w ciągu roku odstawiono 580 944 wol. książek i czasopism (w 2018 r. – 623 541) – w tym 6759 czasopism z Czytelni Czasopism Bieżących, o 6,8% mniej w stosunku do roku poprzedniego.

Przez cały rok sprawozdawczy kontynuowano prace nad klasyfikowaniem dokumentów przeznaczonych do Wolnego Dostępu wg Klasyfikacji Biblioteki Kongresu. Nadano nowe sygnatury KBK 16 243 egzemplarzom książek, w tym 515 sklasyfikowano do Czytelni Zbiorów XIX w. Ponadto sklasyfikowano 166 egz. wtórnych z Oddziału Wydawnictw Ciągłych, co daje ogólną liczbę 16 243 książek sklasyfikowanych w roku 2019 (w roku 2018 – 20 601). Różnica 4358 egzemplarzy mniej w porównaniu z ubiegłym rokiem, może wynikać z potrzeby oszczędzania miejsca na półkach i rzadszego kierowania egzemplarzy do Wolnego Dostępu.

Kontynuowano oklejanie zbiorów Wolnego Dostępu etykietami RFID. Do końca roku naklejono 226 493 etykiet.

Wypożyczalnia Miejscowa – zapisy studentów UW i stan kont czytelniczych

W 2019 r. do BUW zostało zapisanych 13 046 studentów (w 2018 r. – 12 938), z tego 5275 (w 2018 r. – 5326) to zapisy dokonane online, tj. 40,4% (w 2018 r. – 41,1%).

W roku sprawozdawczym do BUW zostało zapisanych 310 pracowników UW w tym 87 zapisało się online (w 2018 – 263, w tym 39 online). Zanotowano wzrost zapisów pracowników UW o 17,8% względem zeszłego roku.

	2019	2018	Zmiana w %
1. Studenci UW	64 520	62 300	+3,6%
2. Pracownicy UW	5 061	4 808	+5,2%
3. Czytelnicy spoza UW	3 388	2 680	+26,4%
4. Biblioteki wydziałowe	117	79	+48%

5. Inne biblioteki	102	99	+ 3%
6. Czytelnicy korzystający tylko na miejscu	39 638	45 038	- 12%
Razem	112 826	115 004	- 1,8%

Liczba czytelników w 2019 r.

Pozytywnym zaskoczeniem 2019 r. jest zwiększenie liczby czytelników aktywnie wypożyczających (o 15,2%). Przyjmując kryterium minimum jednego wypożyczenia w roku sprawozdawczym, uzyskujemy następujące wyniki:

	2019	2018	Zmiana w %
1. Studenci UW	21 591	18 885	+14,3%
2. Pracownicy UW	1 600	1 470	+8,8%
3. Biblioteki jednostek organizacyjnych UW	11	17	-35,2%
4. Visiting profesor	1	5	-80%
5. Konta kaucyjne	31	44	-29,5%
6. BiblioWawa	865	700	+23,5%
7. Klub Absolwenta	698	404	+72,7%
8. Samodzielni pracownicy naukowcy spoza UW	170	135	+25,9%
9. Pracownicy innych uczelni	75	71	+5,6%
10. Biblioteki instytucji z terenu Warszawy	44	48	-8,3%
Razem	25 086	21 779	+15,2%

Liczba czytelników aktywnie wypożyczających w 2019 r.

Wypożyczanie

W 2019 r. Wypożyczalnia była czynna 292 dni (w 2018 r. również 292 dni). Dokonano ogółem 369 490 wypożyczeń i prolongat (w 2018 r. – 384 929), w tym 196 930 wypożyczeń (3534 wydawnictw seryjnych, 711 CD/DVD) i 172 560 prolongat.

W stosunku do zeszłego roku odnotowujemy zmniejszenie liczby wypożyczeń i prolongat (o 4%). Stosunek prolongat do wypożyczeń zwiększył się do 87,6% (w 2018 – 69,5%). Wśród dokonanych operacji 146 326 (w 2018 r. – 150 459) to prolongaty samodzielnie wykonane przez czytelników drogą internetową, co stanowi 85% wszystkich prolongat (w 2018 r. – 95%).

Do końca 2019 r. w urządzeniach selfczek zarejestrowano 19 255 wypożyczeń, 537 prolongat i 21 174 zwroty.

Lokalizacja	2019	2018	Zmiana w %
	Wypożyczenia i prolongaty	Wypożyczenia i prolongaty	
Wolny Dostęp	277 237	285 864	- 3%
Księgozbiór Dydaktyczny	30 357	36 135	- 16%
Magazyn	60 277	62 070	- 2,9%
Inne	1 619	860	+ 88,2%
Razem	369 490	384 929	- 4%

Liczba wypożyczeń i prolongat (wg lokalizacji)

Z kont czytelników zwrócono 229 823 egzemplarze: 18 635 Księgozbiór Dydaktyczny, 46 838 Magazyn, 163 544 Wolny Dostęp, inne lokalizacje 806 (w 2018 r. – 238 326 egzemplarzy, co oznacza spadek o 3,6%).

Wypożyczenia dla innych bibliotek

W 2019 r. przyjęto 1174 (w 2018 r. – 1366) zamówień z innych bibliotek, w tym 1080 z 178 krajowych i 94 z 60 zagranicznych. Nie zrealizowano 293 zamówień, w tym 257 z bibliotek krajowych i 36 z bibliotek zagranicznych. Przyjęto 542 zamówienia na publikacje z innych bibliotek (w 2018 r. – 542): 267 z 55 krajowych i 217 z 61 zagranicznych.

System Wypożyczeń Warszawskich BiblioWawa

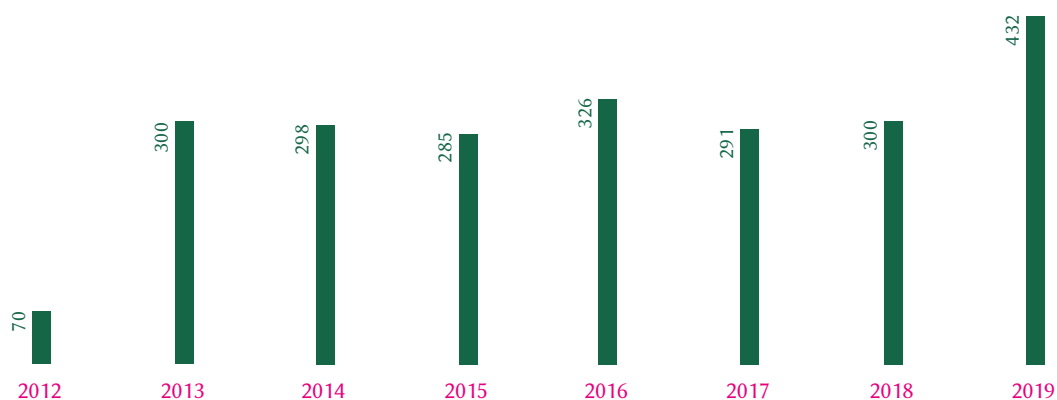
System Wypożyczeń Warszawskich BiblioWawa jest wspólnym projektem warszawskich bibliotek akademickich, działającym od grudnia 2017 r. Daje on pracownikom i studentom uczelni wchodzących w skład SWW możliwość wzajemnego wypożyczania zbiorów bibliotecznych. W projekcie biorą udział:

- Biblioteka Akademii Wychowania Fizycznego,
- Biblioteka Główna Akademii Pedagogiki Specjalnej,
- Biblioteka Główna Politechniki Warszawskiej,
- Biblioteka Główna Uniwersytetu Kardynała Stefana Wyszyńskiego,
- Biblioteka Główna Warszawskiego Uniwersytetu Medycznego,
- Biblioteka Główna Wojskowej Akademii Technicznej,
- Biblioteka Uniwersytecka w Warszawie.

W roku 2019 w ramach BiblioWawy do BUW zapisało się mniej (o 23,5%) czytelników niż w roku poprzednim: 658 osób (z AWF – 28, APS – 59, PW – 118, UKSW – 271, WUM – 95, WAT – 87), w 2018 r. zapisało się 861 czytelników. SWW nie cieszy się jednak zainteresowaniem studentów UW i tylko 19 czytelników skorzystało z możliwości zapisu (APS – 1, PW – 11, UKSW – 4, WUM – 3), to o 17,3% mniej w stosunku do roku 2018 (23 czytelników).

Repozytorium UW

Od 1 stycznia do 31 grudnia 2019 r. wpłynęły 432 rozprawy, czyli o ponad 40% więcej niż w latach poprzednich, co niewątpliwie jest związane ze zmianami w systemie kształcenia doktorantów wprowadzonymi przez tzw. Ustawę 2.0. Do Repozytorium trafia prawie 100% broniących na UW prac, o ile w Archiwum Prac Dyplomowych rekordy zawierają komplet danych (nie wszystkie dziekanaty robią to skrupulatnie).



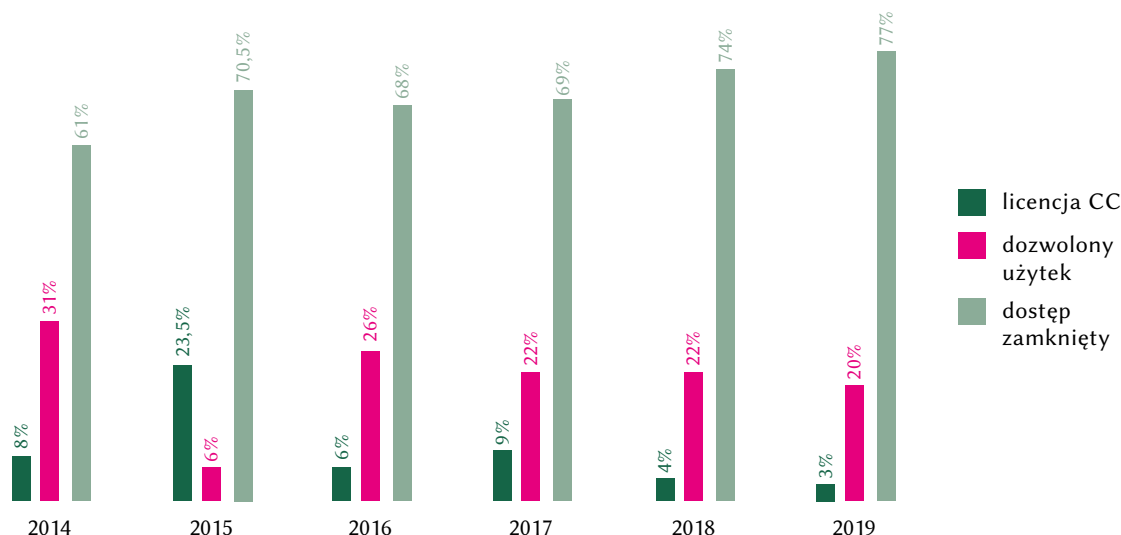
Wpływ doktoratów do Repozytorium UW w l. 2012–2019

Sposoby udostępniania rozpraw po obronie pozyskanych w 2019 r. przedstawia poniższy wykres, w którym Z to rozprawy, do których dostęp został zamknięty, DU – dostęp na zasadzie dozwolonego użytku, CC – licencja CC-BY.



Sposoby udostępniania doktoratów z RUW dodanych w 2019 r.

Od 2012 r. stale rośnie liczba doktoratów, do których dostęp jest zamykany po obronie. Od 2018 r. oscyluje już w okolicach 75%. Spada liczba udostępnień na zasadzie dozwolonego użytku i licencji Creative Commons.



Sposoby udostępniania doktoratów po obronie w l. 2014-2019 w procentach

Tylko na miejscu, w Czytelni Ogólnej BUW, może być udostępnianych 68% doktoratów z zasobu RUW. W 2019 r. znowu wzrosła liczba zamówień doktoratów. Szczegółowe dane na temat udostępnień w Czytelni Ogólnej przedstawia poniższy wykres.

Zamówienia do Czytelni



Liczba zamówień doktoratów do Czytelni Ogólnej w l. 2014-2019

Liczbę wyszukiwań w bazie, wyświetleń repozytoryjnych rekordów i pobrań plików przedstawia poniższa tabela. W 2019 r. zanotowano wzrost wszystkich wskaźników w porównaniu do 2018 r.

	Pobrania pdf	Wyświetlenia rekordów	Wyszukiwania w bazie
2019	63 068	97 817	695 618
2018	45 690	52 179	479 369

Wyświetlenia i wyszukiwania w Repozytorium

Powyższe dane pokazują duże zainteresowanie użytkowników BUW Repozytorium Uniwersytetu Warszawskiego. RUW powinno być więc intensywnie rozwijane w kierunku zapewniania szerokiego dostępu do wyników prac i badań prowadzonych na uczelni.

Biblioteka cyfrowa UW Crispa

We wrześniu 2019 r. została udostępniona czytelnikom Crispa – nowa biblioteka cyfrowa Uniwersytetu Warszawskiego (crispa.uw.edu.pl).

Nazwa nowej biblioteki cyfrowej odnosi się do kwitnącego krzewu okrywowego – tawulca pojętego Crispa (*Stephanandra incisa*), który można podziwiać w ogrodach BUW i wokół gmachu. Różnorodność form i kształtów oplatających Bibliotekę Uniwersytecką krzewów stała się inspiracją do nadania nazwy Crispa bibliotece cyfrowej, która skupia ogromny i różnorodny zbiór informacji i źródeł Uniwersytetu Warszawskiego, prezentując go w ciekawej i przyjaznej użytkownikom formie.

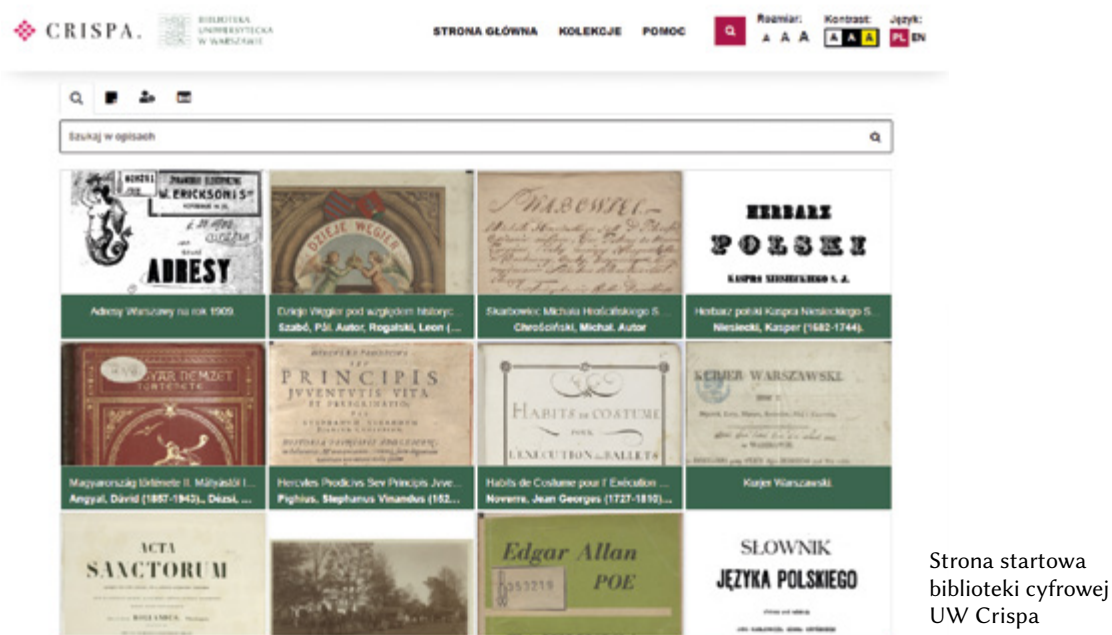
Utworzenie Crispy było jednym z celów realizowanego w latach 2016–2019 projektu „Nowa jakość udostępniania dóbr kultury na Uniwersytecie Warszawskim – stworzenie centrum digitalizacji zbiorów bibliotecznych i muzealnych” – patrz: Projekty BUW.

Na koniec 2019 r. w biblioteka cyfrowa Crispa udostępniła 395 092 obiekty cyfrowe obejmujące wszystkie kategorie zbiorów bibliotecznych, głównie z domeny publicznej. Obiekty chronione prawem autorskim są dostępne tylko dla studentów i pracowników UW. Innowacją było wprowadzenie do Crispy eksponatów z Muzeum UW, prezentowanych jako modele 3D. W Crispie są dostępne zarówno obiekty zaimportowane z e-bUW (w formacie pdf), jak i obiekty zdigitalizowane w ramach projektu PO PC. Elektroniczna biblioteka Uniwersytetu Warszawskiego e-bUW przestała być dostępna dla czytelników 24 października.

Obiekty cyfrowe z Crispy są dostępne w portalu Europeana dzięki współpracy z krajowym agregatorem danych – Poznańskim Centrum Superkomputerowo-Sieciowym.

Prace nad biblioteką cyfrową i udostępnieniem jej nowych funkcjonalności są kontynuowane. Odbiór Crispy przez czytelników jest pozytywny, szczególnie z powodu odejścia od DjVu jako formatu prezentacyjnego. Obecna przeglądarka PDF, zaimplementowana w oprogramowaniu biblioteki cyfrowej, jest przyjazna i prosta w obsłudze.

Wg Google Analytics w okresie od 25 października do końca 2019 r. Crispa zanotowała 85 949 odsłon (w okresie do 1 stycznia do 24 października 2019 r. e-bUW miał 752 037 odsłon). Czytelnicy najczęściej trafiają do Crispy z Wikipedii, w dalszej kolejności z FBC oraz Europeany, następnie z Facebooka. 83,98% użytkowników łączy się z Crispą z terytorium Polski, 40% stanowią warszawiacy (na drugim miejscu jest Kraków). Blisko 25% użytkowników korzystało z Crispy poprzez urządzenia mobilne.



The screenshot shows the homepage of the Crispa digital library. At the top, there is a navigation bar with the Crispa logo, the text "BIBLIOTEKA UNIWERSYTECKA W WARSZAWIE", and menu items: "STRONA GŁÓWNA", "KOLEKcje", "POMOC". There are also icons for search, zoom, contrast, and language. Below the navigation bar is a search bar with the placeholder text "szukaj w opisach". The main content area features a grid of 12 book covers, each with a title and author information. The books include "ANESY", "DIESE WEGEL", "MABONTI", "HERBARI POLSKI", "VIRI TEMPTI TURBENTE", "PRINCIPIS JUVVENTIS VITA ET PRÆSIDIUM", "HABITS DE COÛTURE", "HERBARI POLSKI", "ACTA SANCTORUM", "Edgar Allan POE", and "SŁOWNIK JĘZYKA POLSKIEGO".

Strona startowa biblioteki cyfrowej UW Crispa

Usługi informacyjne i działalność szkoleniowa

Działalność informacyjna

W roku 2019 w Oddziale Usług Informacyjnych i Szkoleń BUW udzielono 39 521 informacji, a więc mniej o 12% niż w 2018 r. (45 041). Spadła liczba informacji udzielonych w Informatorium – 34 295 (w 2018 – 36 622, spadek o 6%). Wg posiadanych danych aż o 38% spadła liczba informacji udzielonych na stanowiskach informatorów dziedzinowych (w 2018 – 8419, w 2019 – 5226). Najwięcej informacji udzielono w dziedzinie Język, Literatura oraz w dziedzinie Prawo, Nauki polityczne.

Informacje	2019	2018	2017
Biblioteczne, rzeczowe, bibliograficzne (proste ustne i pisemne)	39 078	44 315	46 613
Pisemne zestawienia bibliograficzne (liczba pozycji)	35 (512)	49 (1 349)	41 (1 073)
Bibliograficzne i rzeczowe (większe prace – ustne i pisemne)	56	226	32
Zapytaj nas on-line	352	451	533
Razem	39 521	45 041	47 219

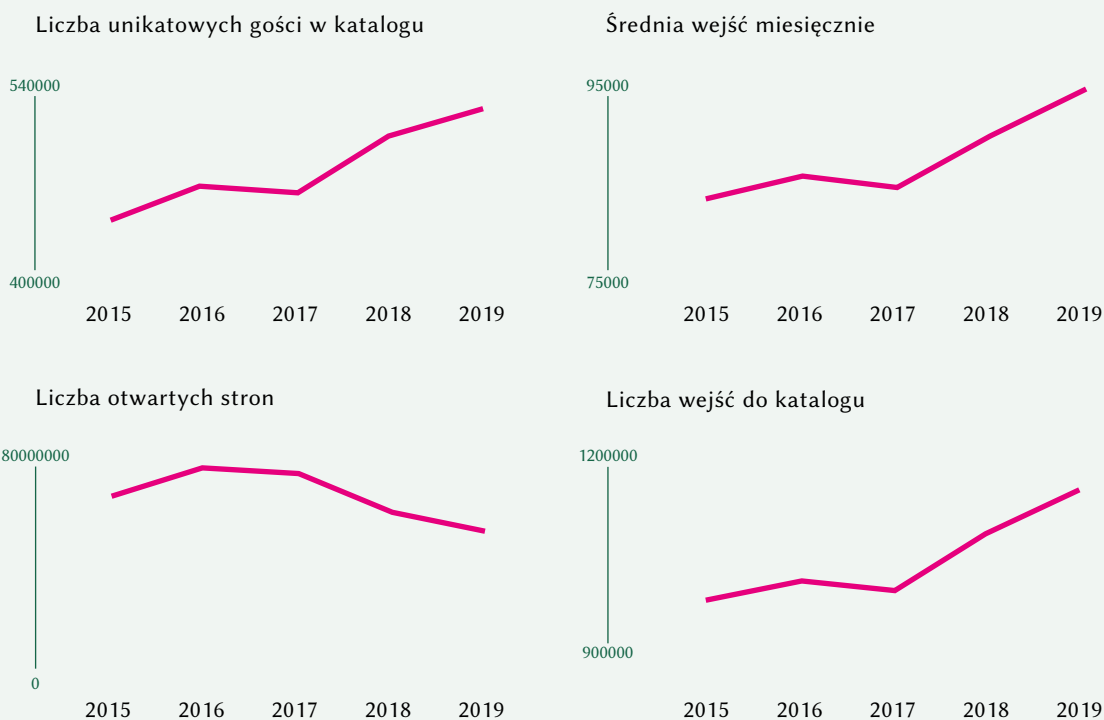
Porównanie najważniejszych wskaźników działalności informacyjnej w latach 2017-2019

Czytelnicy najczęściej korzystali z usług Informatorium w styczniu i w październiku, czyli w czasie sesji zimowej i po rozpoczęciu roku akademickiego.

Informacja zautomatyzowana – katalog online bibliotek UW

W roku 2019 wzrosła większość wskaźników wykorzystania katalogu online bibliotek UW (Chamo-interfejs użytkownika) i była najwyższa od 2015 r. Jedynie o 10% zmalała liczba otwartych stron.

	2019	2018	2017	2016	2015
Liczba wejść do katalogu Chamo	1 159 284	1 099 556	1 028 013	1 038 396	1 012 877
Średnia wejść miesięcznie	96 607	91 630	85 667	86 533	84 406
Średnia wejść na dobę	3 176	3 054	2 855	2 884	2 775
Liczba unikatowych gości w katalogu	524 426	504 223	462 893	467 568	444 616
Liczba otwartych stron	53 703 409	59 987 398	73 782 117	74 527 390	65 428 087

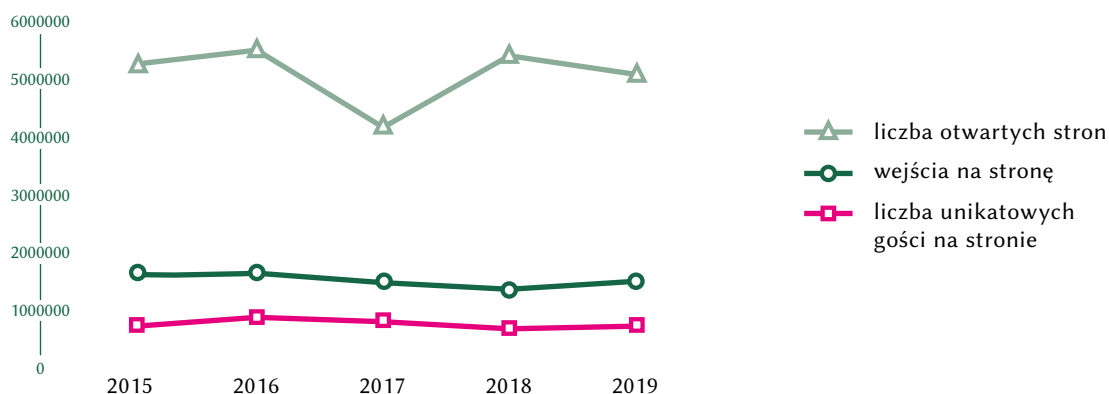


Katalog online bibliotek UW

Strona internetowa BUW

W roku 2019 umieszczono 124 wpisy w działach Aktualności i Wydarzenia (wersja polska) i 34 wpisy w wersji angielskiej. Większe zmiany na stronie dotyczyły aktualizacji w dziale Informacje praktyczne, były to: informacja o selfczekach, informacja o skróconym czasie realizowania zamówień magazynowych, zmiany w zasadach korzystania z kabin pracy dla pracowników naukowych, informacja o wydłużonym terminie na odbiór zamówień magazynowych. W Aktualnościach umieszczane są informacje o akcji „BUW dla sów” (sesja zimowa i letnia), ogłoszenia o godzinach pracy w czasie świąt, ferii, ogłoszenia o godzinach pracy w wakacje (BUW i tryb bezobsługowy, BW w wakacje), o dostępach testowych i nowościach w zasobach online.

W 2019 r. zanotowaliśmy zwiększone zainteresowanie stroną www Biblioteki, ale liczba wejść na stronę i liczba unikatowych gości i tak nie wróciły do poziomu sprzed zmiany jej wyglądu w 2017 r.



Strona BUW w 2019 r.

Działalność szkoleniowa

Szkolenie biblioteczne dla nowych studentów to jedno z dwóch (obok szkolenia na temat pisania tekstów naukowych) głównych przedsięwzięć szkoleniowych Oddziału Usług Informacyjnych i Szkoleń.

Forma tradycyjnego szkolenia, zarówno dla studentów polskojęzycznych, jak i dla obcokrajowców łączyła:

- oprowadzanie studentów po Bibliotece, podczas którego omawiane były zasady korzystania z księgozbioru, funkcjonowanie poszczególnych działów oraz oferowane usługi,
- prezentację katalogu online bibliotek UW, sposobów korzystania z niego oraz z zasobów elektronicznych.

Szkolenie tradycyjne w języku polskim wybrało w tym roku sześć jednostek UW (Katedra Hungaryistyki, Instytut Germanistyki, Instytut Historyczny, Katedra Rusycystyki, Ośrodek Studiów Amerykańskich, Wydział Nauk Politycznych i Stosunków Międzynarodowych – dla uczestników programu Polish+), które wymagały zaświadczenia o odbyciu szkolenia.

Szkolenia w języku angielskim przeprowadzono dla 121 osób w 12 grupach (z wydziałów: Nauk Politycznych i Stosunków Międzynarodowych, NOHA UW – Network on Humanitarian Assistance, oraz Foundation Year prowadzonego przez Szkołę Języków Obcych i Wydział Nauk Ekonomicznych – dla uczestników programu Polish+).

Na zlecenie Biura Współpracy z Zagranicą UW zostało przeszkolonych 263 studentów odbywających studia na UW w ramach programu Erasmus (łącznie 17 grup: sześć grup w lutym, 11 grup we wrześniu i październiku).

Łącznie w 2019 r. w sposób tradycyjny przeszkolono 677 osób (806 studentów w 2018 r.) na 55 szkoleniach.

Szkolenia na wydziałach dla studentów I roku

Jesienią 2019 r. pracownicy BUW, wspierając biblioteki wydziałowe, prowadzili szkolenia biblioteczne dla studentów I roku na Wydziale Filozofii i Socjologii dla studentów anglojęzycznych, Wydziale Nauk Politycznych i Stosunków Międzynarodowych, Wydziale Geografii i Studiów Regionalnych, Wydziale Nauk Ekonomicznych (szkolenie dla studentów polskojęzycznych i dla cudzoziemców) oraz podczas spotkania inauguracyjnego Erasmus.

W sumie na wydziałach przeszkolono 485 osób.

	2019			
	Szkolenia biblioteczne		Szkolenie biblioteczne dla chętnych	
	Liczba szkoleń	Liczba uczestników	Liczba szkoleń	Liczba uczestników
Szkolenia po polsku w BUW	26	290	2	3
Szkolenia po angielsku w BUW	29	384	-	-
Szkolenia na wydziałach (pol.)	12	427	-	-
Szkolenia na wydziałach (ang.)	3	58	-	-
Razem w 2019	70	1159	2	3
Razem w 2018	62	1106	3	3

Tradycyjne szkolenia biblioteczne w 2019 r.

Druga forma szkolenia to **szkolenie biblioteczne online po polsku**, udostępniane studentom na platformie COME UW. Wyniki są następujące:

	2019	2018	2017	2016	2015	2014
Zapisy na szkolenie	5 237	6 694	4 628	2 743	3 517	5 557
Podjęcie do testu	4 796	5 923	2 784	2 742	3 261	3 892
Zaliczenie testu	4 458	5 871	2 664	2 596	3 083	3 750

Szkolenia biblioteczne online po polsku

W 2019 r. liczba osób wybierających szkolenie online zmniejszyła się o 22% w porównaniu z 2018 r., choć była wyższa niż w latach poprzednich.

Podsumowanie liczby uczestników szkoleń bibliotecznych organizowanych w BUW w latach 2014-2019 przedstawia poniższa tabela.

	2019	2018	2017	2016	2015	2014
Szkolenie tradycyjne po polsku	717	692	542	619	514	525
Szkolenie tradycyjne po angielsku	442	417	411	481	448	422
Szkolenie online	5237	6694	4628	2743	3517	5557
Przysposobienie biblioteczne dla chętnych (pol.)	3	0	7	5	3	10
Razem	6399	7803	5588	3848	4482	6514

Szkolenia w 2019 r.

Obsługa użytkowników zagranicznych w BUW

Do podstawowych zadań osób zajmujących się obsługą użytkowników zagranicznych należało przede wszystkim udzielanie informacji w języku angielskim na miejscu w BUW oraz mailowo (obsługa poczty), prowadzenie szkoleń bibliotecznych, udzielanie indywidualnych konsultacji oraz oprowadzanie gości zagranicznych po BUW.

W 2019 r. użytkownicy zagraniczni korzystali ze:

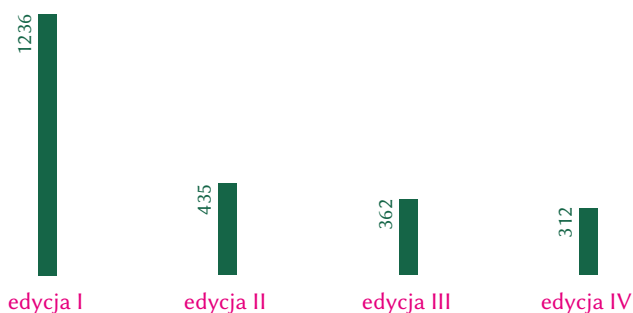
- szkolenia bibliotecznego dla studentów rozpoczynających studia na UW i dla studentów z programu Erasmus,
- indywidualnych konsultacji,
- szkolenia dla doktorantów,
- szkolenia na zamówienie Graduate School for Social Research PAN.

W sumie w języku angielskim przeszkolono 510 osób.

W 2019 r. kontynuowana była współpraca z Biurem Współpracy z Zagranicą UW.

Szkolenia z zakresu pisania, publikowania i promowania tekstów naukowych

W 2019 r. kontynuowano szkolenia z pisania i publikowania tekstów naukowych. Podsumowanie liczby uczestników dotychczasowych szkoleń z zakresu pisania i publikowania tekstów naukowych:



Liczba uczestników I, II, III i IV edycji szkoleń nt. pisania tekstów naukowych (I.2016-2019)

We wszystkich edycjach szkoleń z pisania i publikowania tekstów naukowych wzięło dotąd udział w sumie 2345 osób.

Centrum NUKAT

Jednym z oddziałów Biblioteki Uniwersyteckiej w Warszawie jest Centrum NUKAT. Oddział swoją działalnością znacznie wykracza poza potrzeby systemu biblioteczno-informacyjnego UW, prowadząc od 2002 r. katalog centralny NUKAT, obejmujący na koniec roku 2019 zbiory 171 polskich bibliotek naukowych i akademickich.

Centrum NUKAT koordynuje proces współkatalogowania w bazie centralnej, ustala procedury współpracy oraz przygotowuje i obsługuje narzędzia wprowadzania, dystrybucji i kontroli poprawności danych. Ponadto prowadzi szkolenia i przygotowuje materiały metodyczne z zakresu katalogowania, tworzenia rekordów kartoteki haseł wzorcowych oraz tworzenia i stosowania słownictwa języka haseł przedmiotowych KABA. W bazie katalogu centralnego NUKAT znajdują się dwa zasadnicze podzbiory rekordów: rekordy bibliograficzne i rekordy Centralnej Kartoteki Haseł Wzorcowych. Działania katalogu NUKAT są finansowane ze środków budżetu BUW oraz z dotacji MNiSW.

Rok 2019 był kolejnym rokiem walki o przetrwanie projektu NUKAT w warunkach niewielkiego finansowania, kurczącej się kadry oraz dużej konkurencyjności ze strony Biblioteki Narodowej. Rezygnacja Biblioteki Jagiellońskiej to najpoważniejszy, jak dotąd, skutek wdrażania przez BN projektu E-usługa OMNIS, który będzie odczuwalny dopiero w roku 2020. W warstwie meto-

dycznej rok ten upłynął pod znakiem prac automatyzujących wpływ i zatwierdzanie rekordów w obu bazach (rekordów bibliograficznych i kartoteki haseł wzorcowych), co wynikało z wdrożenia zasad RDA. Za (prawie) sukces uznać można opublikowanie formatu MARC21 rekordu bibliograficznego dla rękopisu (aut. Krystyna Sanetra, BJ, e-wersja w otwartym dostępie na stronach Centrum NUKAT).

Stan bazy NUKAT na dzień 31.12.2019 r.:

- 6 775 221 rekordów kartoteki haseł wzorcowych (wzrost o 5,6%),
- 4 374 700 rekordów bibliograficznych (wzrost o 6,54),
- 18 199 545 kopiań rekordów bibliograficznych do katalogów bibliotek (wzrost o 9,23%).

Przeprowadzono 171,5 godz. szkoleń dla 504 osób (większość szkoleń prowadzona online).

W Centrum NUKAT zatrudnione są 34 osoby (31,6 etatu, w tym 17,1 finansowanych z dotacji MNiSW).

Zadania rutynowe

W roku 2019 nastąpił wzrost liczby rekordów bibliograficznych podlegających weryfikacji wyłącznie systemowej, bądź systemowej i ręcznej z 1 035 634 w 2018 r. do 1 211 409 w 2019 r. (16%). Wzrosły także wskaźniki automatycznej modyfikacji rekordów kartoteki haseł wzorcowych i prac ręcznych administratorów Centrum NUKAT w zakresie rekordów khw z 879 042 (602 781 działania automatyczne) w 2018 r. do 1 069 451 (824 507 działania automatyczne) w 2019 r. (wzrost o 21%).

Na 171 bibliotek aktywnych, 134 biblioteki wprowadzają dane, 37 bibliotek jest na etapie wyłącznie kopiowania rekordów. Zakres współpracy z katalogiem NUKAT rozszerzyło siedem bibliotek. Bibliotekarze z tych bibliotek nabyli uprawnienia pozwalające na katalogowanie w bazie NUKAT. Współpracę rozpoczęło pięć bibliotek (Biblioteka Prymasowskiego Wyższego Seminarium Duchownego w Gnieźnie, Biblioteka Wyższego Metropolitalnego Seminarium Duchownego Archidiecezji Warszawskiej, Biblioteka Instytutu Solidarności i Męstwa im. Witolda Pileckiego w Warszawie, Muzeum Sztuki Nowoczesnej w Warszawie, Biblioteka Warszawskiej Prowincji Kapucynów). Biblioteka Instytutu Botaniki im. W. Szafera Polskiej Akademii Nauk w Krakowie usamodzielniała się (katalog wyodrębniony z katalogu Biblioteki Jagiellońskiej). Chęć współpracy zadeklarowało 15 bibliotek, odbyły wstępne szkolenie, jednak nie podjęły jeszcze współpracy. Umowę o współpracy z katalogiem NUKAT rozwiązały trzy biblioteki (Centrum Inicjatyw Edukacyjnych – Pedagogiczna Biblioteka w Kartuzach, Wojewódzka Biblioteka Publiczna im. Hieronima Łopacińskiego w Lublinie, Biblioteka Wyższej Szkoły Filologii Hebrajskiej w Toruniu).

Uprawnienia do wprowadzania danych do NUKAT ma 1696 osób (wg stanu na dzień 31.12.2019).

W roku 2019 odbyło się rutynowe porównanie baz lokalnych z bazą NUKAT dla 73 wytypowanych bibliotek. Dane przysłało 65 bibliotek (dla rekordów bibliograficznych) i 61 bibliotek (dla khw). Dodatkowo 28 bibliotek poddało się porównaniu z własnej inicjatywy.

Rok	Zbiorcza l. rek. poddanych porównaniu z bazą NUKAT	L. rek. NUKAT z baz lokalnych poddanych porównaniu	L. brakujących symboli w bazie NUKAT	L. brakujących rek. w bazie lokalnej	% rozbieżności w NUKAT	% rozbieżności w bazie lokalnej	L. nieaktualnych rekordów w bazie lokalnej	% nieaktualnych rekordów w bazie lokalnej
2018	10 857 586	10 928 975	49 220	47 831	0,45%	0,44%	465 692	4,26%
2019	12 516 755	12 462 110	30 480	79 828	0,24%	0,64%	419 748	3,37%

Wyniki porównania (dla rekordów bibliograficznych)

rok	L. brakujących rek. w bazie lokalnej	L. nieistniejących khw	L. nieaktualnych rekordów
2018	1 002 539	29 663	561 779
2019	835 230	35 362	515 343

Wyniki porównania (dla rekordów khw)

W 2019 r. w dwóch bibliotekach przeprowadzono porównanie przysłanych danych lokalnych z zawartością bazy NUKAT z wykorzystaniem narzędzi tzw. „małej autostrady” (BUW, sprawdzono 33 095 rekordów oraz Biblioteka Uniwersytecka we Wrocławiu, sprawdzono 2100 rekordów). Uzyskane dane umożliwiły bibliotekom przeprowadzenie prac związanych z budowaniem i porządkowaniem katalogu lokalnego.

Pierwsza dziesiątka najintensywniej katalogujących bibliotek przedstawiała się w roku 2019 następująco:

	Nazwa biblioteki	Lb. rekordów
1	Biblioteka Uniwersytecka w Warszawie	35 476
2	Biblioteka Jagiellońska i Biblioteka Medyczna Collegium Medicum UJ	23 632
3	Biblioteka Uniwersytecka we Wrocławiu	19 899
4	Biblioteka Uniwersytecka w Toruniu	16 350
5	Biblioteka Uniwersytetu Łódzkiego	15 875
6	Biblioteka Uniwersytetu Śląskiego w Katowicach	11 555
7	Biblioteka Uniwersytetu Warmińsko-Mazurskiego w Olsztynie	10 890
8	Biblioteka Uniwersytecka w Poznaniu	9 727
9	Biblioteka Główna Uniwersytetu Gdańskiego	7 314
10	Biblioteka Uniwersytecka im. Jerzego Giedroycia w Białymstoku	6 863

Biblioteki najintensywniej katalogujące w NUKAT

Prace związane z prowadzeniem współkatalogowania

Po intensywnych przygotowaniach w roku 2018 i w pierwszym kwartale roku 2019 od 10 czerwca obowiązują nowe (zgodne z RDA) zasady tworzenia rekordów khw. Informacje o osobie lub instytucji, dla której tworzony jest rekord, mają być zapisywane w sposób ustrukturyzowany, w przeznaczonych do tego celu polach. Do końca roku 2019 dopuszczalne było tworzenie rekordów wg dotychczasowych zasad. Nie wprowadzono obowiązku dostosowywania „starych” rekordów bibliograficznych do wprowadzanych zmian. Obligatoryjną zmianą (zgodnie RDA) obowiązującą od 10 czerwca jest likwidacja skrótów i łacińskich terminów w hasłach osobowych i korporatywnych.

Od stycznia do rekordów khw dodawane są identyfikatory ORCID. W odróżnieniu od pozostałych identyfikatorów (VIAF, ISNI i WIKIDATA) nie są one wprowadzane automatycznie. Rekordy w tym zakresie mają być uzupełniane przez katalogerów.

Biblioteka Austriacka

Biblioteka Austriacka jest autonomiczną jednostką działającą w ramach Biblioteki Uniwersyteckiej w Warszawie. W roku 2019 przyrost nowych woluminów w Bibliotece Austriackiej wyniósł 602 pozycje inwentarzowe, w 2018 r. – 368. Różnica wynika z dodatkowej puli książek z Literaturhaus Wien oraz spuścizny Hellfrieda Brandla. Zbiory Biblioteki Austriackiej na dzień 31 grudnia 2019 r. wyniosły łącznie 17 752 woluminów.

W 2019 r. Biblioteka Austriacka zarejestrowała 57 nowych czytelników (w 2018: 31). Na dzień 31 grudnia 2019 r. liczba czytelników w ewidencji Biblioteki Austriackiej wyniosła 5157 osób.

W 2019 r. BA ok. 500 czytelników wypożyczyło 344 pozycje inwentarzowych (w 2018: 221). Dodatkowo około 90 osób miesięcznie (w godzinach pracy wypożyczalni) pracowało na miejscu albo uzyskało fachowe porady od pracowników Biblioteki Austriackiej. Łącznie w 2019 r. Bibliotekę Austriacką odwiedziło ok. 1600 osób.

W roku 2019 roku Biblioteka Austriacka wprowadziła 30 nowych *austriaków* do bazy danych w portalu Sekcji Kultury Ministerstwa Spraw Zagranicznych Republiki Austrii www.oesterreich-bibliotheken.at.

Od początku procesu katalogowania do 31 grudnia 2019 r. zostało skatalogowanych (skopionych i utworzonych) 2820 rekordów bibliograficznych.

Archiwum BUW

W 2019 r. przeprowadzono następujące prace nad archiwaliami BUW:

- przejmowanie akt z oddziałów BUW, 153 j.a.,
- udostępnianie dokumentacji archiwalnej do celów służbowych i badawczych, 244 j.a.

Stan zbiorów archiwalnych na koniec 2019 r., o których informacje wprowadzono do przygotowywanej bazy danych, wyniósł 9906 j.a./rekordów, w tym akt kat. A – 3428 j.a.

Zawartość dziesięciu zespołów akt z lat 1816-1945, ponad 2 tysiące jednostek archiwalnych, zostało udostępnionych na stronie www.BUW.

Wydarzenia i wystawy

Priorytetem BUW w 2019 r. były wydarzenia o charakterze naukowym i warsztatowym (konferencje), popularnonaukowym i edukacyjnym (Noc Muzeów, Festiwal Nauki), społecznym (akcje społeczne, tematyczne wystawy planszowe) i artystycznym (wystawy sztuki współczesnej) oraz w szczególności wydarzenia z okazji jubileuszu 20-lecia funkcjonowania BUW na Powiślu.

Wydarzenia zorganizowane przez BUW (w tym wystawy)

- W ramach Tygodnia Bibliotek (8-15 maja), który w roku 2019 przebiegał pod hasłem: „#biblioteka” odbyły się:
 - piknik w ogrodach BUW z okazji Dnia Bibliotekarza dla pracowników BUW, bibliotek wydziałowych i sympatyków BUW z warsztatami bębniarskimi (10 maja) oraz
 - wystawa *Bibliothemata 3. Typografia Andrzeja Tomaszewskiego* (8 maja – 9 czerwca),
- Na ofertę XVI edycji Nocy Muzeów w BUW, 18/19 maja składała się gra terenowa pt. *Wyprawa BUWonautów* oraz pokazy przygotowane przez gabinety zbiorów specjalnych:
 - *W jedną noc dookoła świata. Księgozbiór XIX-wieczny BUW jako przewodnik w podróży* – Gabinet Zbiorów XIX Wieku.
 - *Podróże znane i nieznanne. Pokaz książek i map XV-XIX w. oraz Herbata z cynamonem. Historia szlaków herbacianych i przypraw korzennych opowiedziana mapami, ilustracjami i książkami XVI-XIX w.* – Gabinet Starych Druków, Gabinet Zbiorów Kartograficznych.
 - *Karola Szymanowskiego podróże na Sycylię* – Gabinet Zbiorów Muzycznych.
 - *Po słońce południa. Druki turystyczne z XX-lecia międzywojennego* – Gabinet Dokumentów Życia Społecznego.
 - *Ale odjazd! Czym tam i z powrotem* – Gabinet Rycin.
 - *Podróż w krainę magii i czarów* – Gabinet Rękopisów.
 - *Europa nieznaną – literackie podróże z Karlem-Markusem Gaussem* – wystawa książek ze zbiorów Biblioteki Austriackiej BUW.

Inne wydarzenia w ramach Nocy Muzeów:

- *Podróże małe i duże* – wystawa plakatów ze zbiorów Galerii Plakatu Polskiego w BUW.
- *Wędrowka przez kolor i formę* – warsztaty plastyczne dla dzieci i młodzieży pod kierunkiem Krzysztofa Sosnowskiego.
- *Przyjdź i sam złóż swoje własne nocne zwierzę!!!* – warsztaty origami Trevasa Chuanga.
- Wizyta w Pawilonie Herbacianym KAIAN.
- Wystawa *Bibliothemata 3. Typografia Andrzeja Tomaszewskiego*.
- Wystawa *Maciej Sieńczyk. Ilustracje do „Zemsty Jeżozwierza – bajki Juriego W”*

W sumie podczas Nocy Muzeów (godz. 19.00-1.00) BUW odwiedziło ok. 1600 osób. Dodatkową atrakcją była możliwość wejścia do barwnie oświetlonych Ogrodów BUW, otwartych do północy. Szacujemy, że pięknie iluminowany ogród oraz widok stolicy z dachu BUW podziwiała ok. 5,5 tys. osób.



Bibliothemata 3 wystawa prezentująca dorobek typograficzny Andrzeja Tomaszewskiego, maj–czerwiec 2019

Plakat 12 edycji Koncertów Lipcowych w BUW.
Aut. Marcin Laszczkowski

- Lipcowe koncerty w BUW (12. edycja) – w ramach cyklu odbyły się 2 koncerty:
 - DUO KOMEDA – koncert muzyki filmowej Krzysztofa Komedy (1931-1959) z okazji 50. rocznicy śmierci kompozytora (3 lipca) zorganizowany w formule słowno-muzycznej. Wystąpili: Lena Ledoff (fortepian), Olga Maroszek (kontralt), Przemysław Dąbrowski (słowo). W programie koncertu znalazło się dziewięć utworów Komedy oraz fragmenty wspomnień Zofii Komedowej, Romana Polańskiego, książki Magdaleny Grzebałkowskiej „Komeda. Osobiste życie jazzu” i „Campo di Fiori” Czesława Miłosza w aktorskiej interpretacji. Koncertowi towarzyszył pokaz rękopisów partytur muzyki filmowej Krzysztofa Komedy przechowywanych w Archiwum Kompozytorów Polskich przy Gabinetcie Zbiorów Muzycznych BUW. W koncercie wzięło udział 350 osób.
 - Ludomir Michał Rogowski in memoriam – koncert z okazji 65. rocznicy śmierci Ludomira Michała Rogowskiego (1881–1954) (24 lipca). W programie koncertu 14 utworów kompozytora zaprezentowały artystki: Dorota Całek (sopran), Urszula Świerczyńska (fortepian), Justyna Górka (skrzypce, altówka). Jako wydarzenie towarzyszące koncertowi zorganizowano pokaz kilkudziesięciu unikatowych dokumentów związanych z życiem i twórczością Ludomira Rogowskiego w tym autografy i zdjęcia, ze zbiorów Gabinetu Zbiorów Muzycznych – Archiwum Kompozytorów Polskich BUW. Przed koncertem wykład poświęcony fascynującej sylwetce i działalności kompozytora wygłosiła jego biografka, Urszula Dzierżawska-Bukowska.
W koncercie i wykładzie wzięło udział ok. 100 osób.
- W trakcie XXII edycji Festiwalu Nauki 2019 w BUW odbyły się wykłady, pokazy i lekcje festiwalowe (21, 25–28 września): Opowieść o szlachetnym inkunabule – Tajemniczym herosie Westeros, Śródziemia i Hogwartu, wykład Martyny Osuch; „Widzicie go: jak idzie z książką w rękę?”



Druga konferencja z cyklu: HINC OMNIA, Zbiory artystyczne, historyczne i specjalne w bibliotekach oraz innych instytucjach kultury, pt. Zbiory specjalne polskich bibliotek naukowych w katalogu centralnym NUKAT, listopad 2019

O Stanisławie Wyspiańskim – artyście książki. Pokaz oryginalnych obiektów połączony z wykładem oraz lekcja festiwalowa dr Marty M. Kacprzak; lekcje festiwalowe: Dane statystyczne na przedwojennych tablicach szkolnych, Matylda Filas, Sztuka w służbie władcy – o tym jak z rycin i rysunków odczytywać historię, dr Małgorzata Biłozór-Salwa i Przemysław Wątroba. W wydarzeniach w ramach FN wzięły udział 162 osoby.

- Ofertą BUW na Warszawskie Dni Seniora (21.09 – 01.10.2019) były wykłady i prezentacje zaproponowane również jako wydarzenia w ramach Festiwalu Nauki. Dodatkową propozycją była możliwość zwiedzania budynku BUW z przewodnikiem.
- 22 października sesja naukowa pt. Szaleństwo katalogowania oraz koncert muzyki dawnej w wykonaniu zespołu Gregorianum Gabinet Starych Druków uświetnił jubileusz 70-lecia istnienia Gabinetu oraz zakończenie prac nad *Katalogiem wydawnictw XV-XVI wieku BUW*.
- Dużym wydarzeniem była dwudniowa konferencja z cyklu: HINC OMNIA. Zbiory historyczne, artystyczne i specjalne w bibliotekach oraz innych instytucjach kultury pt.: *Zbiory specjalne polskich bibliotek naukowych w katalogu centralnym NUKAT*, która odbyła się w dniach 25-26 listopada. Była poświęcona opracowaniu wszystkich kategorii zbiorów specjalnych, ze szczególnym uwzględnieniem nowo opracowanego formatu MARC21 dla rękopisów. Wzięło w niej udział 195 osób z 72 bibliotek.
- W ramach *Autorskich czwartków w BUW* we współpracy z Wydawnictwem Czarne oraz Kołem SBP BUW 5 grudnia zorganizowano spotkanie z prof. Ryszardem Koziółkiem i promocję jego książki „Wiele tytułów”, które prowadziła Justyna Sobolewska, krytyczka literacka, dziennikarka tygodnika „Polityka”. Spotkanie, w którym wzięło udział ok. 50 osób, zostało nagrane przez Biuro Promocji UW i jest dostępne na kanale YouTube BUW.

Klub pod Otwartą Księgą to cykl spotkań organizowanych przez Koło Stowarzyszenia Bibliotekarzy Polskich przy BUW, skierowanych głównie do środowiska bibliotekarskiego. W 2019 r. odbyło się siedem spotkań.

- BUW czyni Mistrza – 11 grudnia odbyło się dyktando dla czytelników w dwóch wersjach językowych (polskiej i angielskiej) pod honorowym patronatem JM Rektora Uniwersytetu Warszawskiego oraz patronatem honorowym i merytorycznym prof. Jerzego Bralczyka. Partnerem merytorycznym dyktanda w języku angielskim była Szkoła Języków Obcych UW. Dyktandu w języku polskim towarzyszyły dwie ekspozycje: pierwszego wydania „Słownika Języka Polskiego” autorstwa S.B. Lindego przygotowana przez Gabinet Zbiorów XIX wieku oraz pokaz



Prorektor UW prof. dr hab. Andrzej Tarlecki i Dyrektor BUW Anna Wołodko kroją tort jubileuszowy



Plakat jubileuszowy, aut. Marcin Laszczkowski

siedmiu obiektów (tzw. elzewirów) przygotowany przez Gabinet Starych Druków. W sumie w obu dyktandach wzięło udział 69 osób, w tym 66 osób w dyktandzie w języku polskim.

- Wystawa REMINISCENCJE II (11 grudnia 2019 – 29 lutego 2020) prezentująca kilkadziesiąt fotografii osób ze świata nauki, literatury, sztuki, polityki i dyplomacji, które odwiedziły BUW, fotografie z budowy gmachu BUW oraz upamiętniające ważne wydarzenia, które odbyły się w BUW od dnia otwarcia do końca 2019 r.
- 20 urodziny BUW na Powiślu – 16 grudnia w pasażu BUW miało miejsce urodzinowe spotkanie władz UW, dyrekcji BUW z pracownikami, czytelnikami i przyjaciółmi biblioteki. Podczas wydarzenia ogłoszono wyniki dyktanda *BUW czyni MISTRZA* i wręczono nagrody laureatom i wyróżnionym. Dodatkowymi atrakcjami były: premiera *BUWoskopy* – jubileuszowego notesu architektonicznego, poczęstunek urodzinowym tortem oraz możliwość odbicia okolicznościowej pieczęci z księgą HINC OMNIA i zrobienia personalizowanej zakładki do książki. W uroczystości wzięło udział ok. 400 osób, w tym m.in. dr hab. Maciej Duszczyk Prorektor ds. naukowych UW, prof. dr hab. Andrzej Tarlecki, Prorektor ds. finansowych UW, prof. Marek Budzyński, prof. Jerzy Bralczyk.

Wydarzenia organizowane przez jednostki UW we współpracy z innymi jednostkami/instytucjami, w tym z BUW (wybór)

- Międzynarodowa konferencja *Rewolucja cyfrowa dziś i jutro. Infrastruktura, usługi, użytkownicy* (13–14 maja), organizatorzy: Wydział Dziennikarstwa, Informacji i Bibliologii UW wraz z BUW.
- Wystawa Gabriel Benderski – Plakat Społeczny, organizatorzy: Instytut Studiów Iberyjskich i Iberoamerykańskich UW, Ambasada Wschodniej Republiki Urugwaju w Polsce, (29 maja – 17 czerwca).

- Prezentacja publikacji zakupionych w ramach projektu Biblioteka Queer w BUW, zgłoszonego do I edycji Budżetu Partycypacyjnego UW; w problematykę zakupionych książek wprowadził zebranych dr hab. Piotr Laskowski z Instytutu Stosowanych Nauk Społecznych UW, współzałożyciel Pracowni Badań nad Historią i Tożsamościami LGBT, (28 czerwca).
- Wykłady w BUW: Prelekcja dr hab. Justyny Olko pt. „Kto chce mówić językami zagrożonymi wymarciem?” w ramach ogłoszonego przez UNESCO Rok 2019 rokiem języków rdzennych. Organizator: Centrum Zaangażowanych Badań nad Ciągłością Kulturową na Wydziale „Artes Liberales”, (22 maja) oraz wykład pt. „Prekolumbijski grobowiec władcy imperium Wari. O spektakularnych odkryciach polskich archeologów w Castillo de Huarmey w Peru”, dr Patrycji Prządki-Giersz z Wydziału „Artes Liberales” UW i dr. hab. Miłosza Giersza z Instytutu Archeologii UW na zaproszenie BUW (5 czerwca).
- II Publiczne Czytanie Don Kichota Miguela de Cervantesa Saavedry w Polsce z okazji Międzynarodowego Dnia Książki i Praw Autorskich (23 kwietnia) z udziałem osób ze świata nauki, polityki, teatru, dziennikarstwa i dyplomacji. Z ramienia Uniwersytetu Warszawskiego w czytaniu wzięli udział m.in. JM Rektor UW i Dyrektor BUW. Czytanie poprzedził wykład prof. dr. hab. Kazimierza Sabika *Miguel de Cervantes. Życie i twórczość*. Organizatorzy: Ambasada Hiszpanii, Instytut Studiów Iberyjskich i Iberoamerykańskich UW (25 kwietnia).
- Wystawa Cent livres pour le Centenaire. Sto książek na stulecie Instytutu Romanistyki UW (17–20 października).

Wydarzenia organizowane przez instytucje, placówki, firmy, organizacje spoza UW we współpracy z BUW i/lub UW

- W dniach 12–13 listopada w BUW odbyło się IV Seminarium z cyklu: „Otwieranie nauki – praktyka i perspektywy. Wyzwania 2.0 dla bibliotek akademickich”. Konferencja dotyczyła aktualnych zagadnień związanych z rolą bibliotekarzy i bibliotek akademickich w świetle nowej Ustawy 2.0. Dwudniowe obrady i warsztaty zgromadziły 126 przedstawicieli polskich bibliotek akademickich i instytutów naukowych.
- Ekspozycja Kultura Na Widoku Fundacji Legalna Kultura (V edycja projektu). W BUW była możliwość skorzystania z multimedialnej instalacji, dającej dostęp do filmów, książek online, muzyki i wirtualnych muzeów dzięki m.in. kodom QR. W ramach wydarzenia odbyło się spotkanie z aktorem Borysem Szycem (20 lutego – 4 marca).
- Wystawa panelowa Moliere Bohdana Korzeniewskiego z okazji Światowego Dnia Teatru (27 marca) poświęcona związkowi Bohdana Korzeniewskiego z twórczością Moliera, na której zaprezentowane zostały m.in. reprodukcje fotografii i zapisków spektakli, grafik, rękopisów i maszynopisów Bohdana Korzeniewskiego. Organizator: Teatr Wielki, Muzeum Teatralne (14 marca – 7 kwietnia).
- Wystawa Maciej Sieńczyk. Ilustracje do „Zemsty Jeżozwierza” – bajki Juriego W z okazji Światowego Dnia Książki i Praw Autorskich (11 kwietnia – 20 maja).
- Energia – wystawa tkaniny eksperymentalnej autorstwa Kamili Śladowskiej studentki warszawskiej ASP (26 czerwca – 18 lipca).
- Wystawa plakatów grupy Turboposter oraz Międzynarodowego Konkursu z okazji dnia Różnorodności Kulturowej, organizowanego przez Grupę Turboposter, pod honorowym patronatem Polskiego Komitetu ds. UNESCO. Organizator: Koło Naukowe TURBOPOSTER na warszawskiej ASP działające w ramach pracowni plakatu Lecha Majewskiego (3–28 lipca). Komeda. Życiorys Artysty – wystawa planszowa z okazji 50. rocznicy śmierci kompozytora jako wydarzenie towarzyszące 12. edycji Lipcowych koncertów w BUW, w ramach których odbył się

- koncert DUO KOMEDA. Organizator: Fundacja Muzeum Jazzu im. Leopolda Tyrmanda (3–24 lipca); Tożsamość. 100 lat polskiej architektury. Władza. Ten projekt to pięć wystaw w pięciu miastach Polski, z których każda poświęcona jest innemu fenomenowi architektonicznemu po 1918 roku. W Warszawie (okres 1939–1956) motywem przewodnim jest „Władza”. Ekspozycji towarzyszył katalog z materiałami uzupełniającymi treści na wystawie oraz rozbudowany program bezpłatnych wydarzeń – spacerów, debaty, wykłady, warsztaty rodzinne oraz warsztaty dla szkół. Organizatorem był Narodowy Instytut Architektury i Urbanistyki (8 października – 15 grudnia).
- Na daleką metę obliczona – wystawa planszowa z okazji jubileuszu 100-lecia serii wydawniczej Biblioteka Narodowa 1919–2019. Organizator: Wydawnictwo OSSOLINEUM. Wystawa dofinansowana ze środków Ministra Kultury i Dziedzictwa Narodowego (21 października – 17 listopada).
- Różnica. Wystawa o bezdomności – wystawa fotograficzna składała się z 77 grafik i rysunków poświęconych bezdomności, była efektem projektu artystyczno-społecznego prowadzonego przez Jacka Hajnosa. Organizator: Centrum Myśli Jana Pawła II (13–27 listopada).
- Blisko Austrii. Wystawa publikacji w języku polskim poświęconych Austrii, stosunkom polsko-austriackim, Polonii austriackiej oraz literaturze austriackiej z okazji 60-lecia Towarzystwa Polsko-Austriackiego. Organizatorzy: Towarzystwo Polsko-Austriackie, Austriackie Forum Kultury, Biblioteka Austriacka w Warszawie oraz BUW (16–22 listopada).
- Ludwig Wittgenstein. Odyseja Traktatu. Stulecie „Traktatu logiczno-filozoficznego”. Wystawa została przygotowana w ramach warszawskiej konferencji „Ludwig Wittgenstein and his Tractatus, international conference” przez Austriackie Forum Kultury we współpracy z Biblioteką Austriacką w Warszawie i BUW (4–24 listopada).
- Żywa Biblioteka – cyklicznie organizowane w BUW wydarzenia edukacyjno-kulturalne z udziałem osób w roli „Żywych Książek”. Organizator projektu: Fundacja RUBIN (19 października, 7 grudnia).
- Wystawy Galerii Plakatu Polskiego w BUW – w roku sprawozdawczym kontynuowano współpracę z Galerią Plakatu Polskiego w BUW, w wyniku której Galeria zaprezentowała 4 wystawy plakatów: 1/ Wyspiański. Wystawa plakatów w 150. rocznicę urodzin, styczeń–marzec 2019; 2/ Wiosenny Salon Plakatu, kwiecień–maj 2019; 3/ Podróże małe i duże, maj 2019 (w ramach Nocy Muzeów); 4/ wystawa plakatów Ryszarda Kai, grudzień 2019 – styczeń 2020.



Buwoskop. Notes architektoniczny. Projekt Marcin Laszczkowski

Projekty realizowane przez BUW

Środki Ministerstwa Nauki i Szkolnictwa Wyższego na działalność upowszechniającą naukę (DUN)

Od roku 2019 program nosi nazwę Społeczna Odpowiedzialność Nauki (SON)

Umowa 551/P-DUN/2018

Umowa obejmowała pięć zadań:

1. Rozbudowa katalogu online bibliotek UW o informacje bibliograficzne o doktoratach obronionych na Uniwersytecie Warszawskim w latach 2014–2017.06.30.
2. Digitalizacja wybranych mikrofilmów ze zbiorów BUW – kontynuacja.
3. Retrokonwersja alfabetycznego katalogu kartkowego BUW – kontynuacja prac.
4. Dodawanie linków do pełnych tekstów publikacji naukowych do opisów bibliograficznych w katalogu centralnym NUKAT.
5. Opracowanie, digitalizacja i udostępnienie w elektronicznej bibliotece Uniwersytetu Warszawskiego (e-buw) kolekcji druków rzadkich ze zbioru cimeliów.

Wartość umowy: 803 698 zł (w tym ze środków MNiSW 660 954 zł). Zadanie nr 1 było zadaniem jednorocznym, zrealizowanym w 2018 r. Zadania nr 2, 3 i 5 były zadaniami dwuletnimi, realizowanymi w latach 2018–2019. Zadanie nr 4 było zadaniem jednorocznym, zrealizowanym w roku 2019.

Umowa 775/P-DUN/2019

Umowa obejmuje dwa zadania:

1. Kontynuacja retrokonwersji alfabetycznego katalogu kartkowego Biblioteki Uniwersyteckiej w Warszawie.
2. Cenne druki muzyczne z przełomu XIX i XX w. – opracowanie, digitalizacja i udostępnienie w e-buw oraz International Music Score Library Project – kontynuacja.

Wartość umowy: 393 444 zł (w tym ze środków MNiSW 343 684 zł). Oba zadania przewidziane do realizacji w latach 2019–2020.

3 grudnia złożono do MNiSW dwa wnioski na następujące zadania SON:

1. Wprowadzenie do katalogu NUKAT danych bibliograficznych doktoratów obronionych na UW w latach 2000–2019.

Wartość wniosku: 28 017 zł (w tym ze środków MNiSW 25 177 zł). Zadanie przewidziane do realizacji na lata 2020–2022.

2. Digitalizacja cimeliów rękopiśmiennych BUW z XVI-XIX wieku.

Wartość wniosku: 89 455 zł (w tym ze środków MNiSW 74 665 zł). Zadanie przewidziane do realizacji na lata 2020–2022.

Do końca 2019 r. nie dotarła decyzja o przyznaniu finansowania.

Środki Ministerstwa Nauki i Szkolnictwa Wyższego na zapewnienie dostępu do informacji naukowej, od 2019 dotacja celowa MNiSW na finansowanie NUKAT

20 marca został przygotowany raport roczny z wykorzystania środków przyznanych na rok 2018 na realizację zadania *Narodowy Uniwersalny Katalog Centralny NUKAT. Prowadzenie katalogu oraz koordynacja współpracy polskich bibliotek naukowych w zakresie jego budowania*. Informację przekazano do Wydziału Historycznego UW, który był formalnym wnioskodawcą.

Wydano 2 949 881,57 zł (w tym ze środków MNiSW 1 857 992,89 zł). Niewykorzystane środki z dotacji w wysokości 484 919,05 zł zostały przesunięte na rok 2019.

W związku z wejściem w życie ustawy „Prawo o nauce i szkolnictwie wyższym” program ministra *Zapewnienie dostępu do informacji naukowej* został zlikwidowany, a nabór na 2019 umorzony. Z tego powodu anulowany został złożony wniosek na realizację zadania *Narodowy Uniwersalny Katalog Centralny NUKAT. Prowadzenie katalogu oraz koordynacja współpracy polskich bibliotek naukowych w zakresie jego budowania* na rok 2019. Formalnym wnioskodawcą był Rektor UW.

Wartość wniosku: 3 097 140 zł (w tym ze środków MNiSW 1 819 140 zł).

Finansowanie NUKAT w 2019 r. odbywało się na podstawie wydanego przez MNiSW zlecenia realizacji w 2019 r. zadania *Prowadzenie Narodowego Uniwersalnego Katalogu Centralnego NUKAT – katalogu opisów bibliograficznych i centralnej informacji o zbiorach drukowanych i elektronicznych oraz koordynacji współpracy polskich bibliotek naukowych współtworzących katalog*.

Wartość umowy: 3 097 140 zł (w tym ze środków MNiSW 1 819 140 zł).

W październiku za pośrednictwem Prorektora UW ds. naukowych zostało złożone pismo dotyczące finansowania w roku 2020 kontynuacji zadania *Prowadzenie Narodowego Uniwersalnego Katalogu Centralnego NUKAT – katalogu opisów bibliograficznych i centralnej informacji o zbiorach drukowanych i elektronicznych oraz koordynacji współpracy polskich bibliotek naukowych współtworzących katalog*.

Wartość wnioskowanego zadania: 3 578 000 zł (w tym ze środków MNiSW 2 300 000 zł).

2 grudnia na UW dotarło zlecenie realizacji kontynuacji ww. zadania.

Wartość umowy na rok 2020: 3 097 140 zł (w tym ze środków MNiSW 1 819 140 zł).

Narodowy Program Rozwoju Humanistyki

Od 2014 r. realizowany jest projekt *Katalogi zbiorów Gabinetu Rycin Biblioteki Uniwersyteckiej w Warszawie* na podstawie umowy nr 00028/NPRH3/H11/82/2014. Wartość projektu 1 160 000 zł (w całości ze środków MNiSW).

W kwietniu podpisano umowę z wykonawcą druku katalogów w ramach projektu, jednak usługa nie została zrealizowana w przewidzianym terminie. W związku z problemami dotyczącymi druku katalogów dwukrotnie w tym roku aneksowano umowę z MNiSW w zakresie terminu realizacji projektu (pierwszy aneks w tej sprawie złożono w czerwcu, drugi w październiku). Obecny aneks określa termin zakończenia realizacji projektu na 6 sierpnia 2020 r. W grudniu przygotowano i złożono projekt kolejnego aneksu, przesuującego niewykorzystane w 2019 r. środki na rok 2020.

28 listopada złożono wniosek w ramach modułu *Dziedzictwo Narodowe*. Projekt nosi nazwę *Signum – platforma badań proveniencyjnych w zakresie księgozbiorów historycznych* i składa się z pięciu zadań:

1. Budowa platformy informatycznej.
2. Budowa bazy wiedzy.
3. Opracowanie naukowe proveniencji ze zbiorów BUW.
4. Zakupy sprzętu.
5. Promocja projektu.

Wartość wniosku 1 800 000 zł (całość ze środków MNiSW). Projekt przewidziany do realizacji podczas 60 miesięcy rozbitych na lata 2020–2025.

Fundacje

29 marca za pośrednictwem Fundacji na Rzecz Studentów i Absolwentów Uniwersytetu Warszawskiego „Universitatis Varsoviensis” został złożony wniosek do programu MKiDN Dziedzictwo kulturowe, priorytet: Wspieranie działań muzealnych, na zadanie realizowane w trybie 2-letnim: *Zakup wyposażenia do laboratorium badań mikrobiologicznych w Oddziale Ochrony i Konserwacji Zbiorów BUW*. 26 sierpnia otrzymano informację o przyznaniu dofinansowania w mniejszej wysokości niż wnioskowana kwota. Przyznano 102 500 zł (z wnioskowanej kwoty 146 974 zł). Z tego powodu podjęto decyzję o rezygnacji z przyznanych środków. We wrześniu stosowne pismo wpłynęło do Operatora Programu MKiDN – NIMOZ.

W maju skierowano wniosek o wsparcie finansowe do Fundacji na Rzecz Studentów i Absolwentów Uniwersytetu Warszawskiego „Universitatis Varsoviensis” podczas aukcji antykwariatu „Lamus”. Dofinansowanie miałyby pokryć koszty zakupu dwóch druków XIX-wiecznych.

Ze względu na własne plany FUV dotyczące złożenia kilku projektów jesienią, wymagających znacznego zaangażowania środków finansowych, wniosek BUW nie został rozpatrzony pozytywnie.

W lipcu skierowano wniosek do FUV z prośbą o dofinansowanie zakupu materiałów konferencyjnych dla uczestników konferencji „Zbiory specjalne polskich bibliotek naukowych w katalogu centralnym NUKAT”, drugiej konferencji z cyklu: *Hinc Omnia. Zbiory historyczne, artystyczne i specjalne w bibliotekach oraz innych instytucjach kultury*, planowanej w dniach 25–26 listopada.

Przyznano dotację w wysokości 1500 zł.

15 czerwca złożono wniosek do Fundacji Uniwersytetu Warszawskiego o dofinansowanie projektu *Koncert DUO KOMEDA z okazji obchodów 50. rocznicy śmierci Krzysztofa Komedy w ramach XII edycji „Lipcowych koncertów w BUW”*.

Przyznano dotację w wysokości 3469 zł.

Inne

W styczniu przygotowano i złożono kolejne sprawozdanie roczne dotyczące projektu PO IG *NUKAT – Autostrada Informacji Cyfrowej*. W sprawozdaniu wykazywany jest poziom wskaźników projektu (wartości założone w projekcie zostały już osiągnięte) oraz ewentualny dochód generowany przez projekt.

W 2019 r. powstał moduł sprawozdawczy PO IG wykorzystanie infrastruktury badawczo-rozwojowej II osi. W marcu zostało złożone sprawozdanie. Takie sprawozdania BUW był zobowiązany przysyłać do NCBiR w całym okresie trwałości projektu, zakończonego w 2019 r.

BUW we współpracy z Działem Sieci Komputerowych UW oraz Muzeum UW realizował w ramach Programu Operacyjnego Polska Cyfrowa ogólnouniwersytecki projekt *Nowa jakość udostępniania dóbr kultury na Uniwersytecie Warszawskim – stworzenie centrum digitalizacji zbiorów bibliotecznych i muzealnych* w poddziałaniu 2.3.2: „Cyfrowe udostępnienie zasobów kultury”.

Realizacja działań w projekcie zakończyła się 7 października 2019 r.

Wartość projektu wg umowy: 13 539 224 zł (w tym dofinansowanie z EFRR 11 458 245,11 zł).

Rok 2019 był kolejnym rokiem intensywnej realizacji projektu. Trwały prace nad stworzeniem oprogramowania dla nowej biblioteki cyfrowej. Były również realizowane czynności związane z digitalizacją oraz konserwacją zbiorów prowadzone przez firmy zewnętrzne. Po zakończone

kwartale dostarczano raporty informatyczne do Komitetu Rady Ministrów ds. Cyfryzacji. W dniu 24 września odbyła się konferencja na zakończenie projektu.

W związku z oszczędnościami w kategorii kosztów wynagrodzeń (nie udało się zatrudnić planowanej liczby programistów) oraz w kategorii zakupów, w marcu zwrócono się do Centrum Projektów Polska Cyfrowa z prośbą o zgodę na wykorzystanie oszczędności na zakup dodatkowego sprzętu: skanerów, serwera, macierzy. Wszczęto procedury dotyczące zakupów w ramach zamówień publicznych. CPPC wyraziło zgodę, a stosowny aneks dotarł na UW 30 grudnia.

W kwietniu złożono do Biura Kultury Urzędu m.st. Warszawy wniosek o dotację celową dla uczelni publicznych na działania związane z kulturą w 2019 r. Formalnym wnioskodawcą projektu *Uniwersytet artystycznie dla Warszawy* był Rektor UW, a za przygotowanie wniosku odpowiadał Pełnomocnik Rektora ds. artystycznych. Część projektu stanowiły koncerty lipcowe w BUW.

Wartość wniosku: 430 475 zł (w tym 340 475 zł z dotacji Prezydenta m.st. Warszawy).

Wniosek nie uzyskał finansowania.

7 marca BUW złożył wniosek o dofinansowanie projektu *Badania w zbiorach archiwalnych i bibliotecznych w Rosyjskiej Bibliotece Narodowej i Rosyjskim Państwowym Archiwum Historycznym w Petersburgu (kwerendy): kontynuacja badań* do Centrum Polsko-Rosyjskiego Dialogu i Porozumienia. Projekt zrealizowany w 2019 roku.

Przyznano 20 000 zł z wnioskowanych 35 755 zł.

13 czerwca został złożony wniosek o dofinansowanie projektu *BUWconnect – usprawnienie kanału komunikacji systemu biblioteczno-informacyjnego UW z użytkownikiem zagranicznym* w programie *Welcome to Poland* nadzorowanym przez Narodową Agencję Wymiany Akademickiej. Projekt przewidziany do realizacji w latach 2019–2021.

Projekt składa się z 3 zadań:

1. Szkolenia z kompetencji międzykulturowych dla bibliotekarzy SBI UW.
2. Stworzenie atrakcyjnego i sprofilowanego pod kątem potrzeb użytkownika zagranicznego przekazu wizualnego.
3. Organizacja cyklu spotkań bibliotekarzy SBI UW z użytkownikiem zagranicznym.

Przyznano 64 092 zł z wnioskowanych 66 592 zł (w całości ze środków NAWA).

Aktywność zawodowa pracowników

Publikacje pracowników BUW

Monografie

1. Sanetra Krystyna: *Format MARC21 rekordu bibliograficznego dla rękopisu*, pod red. Pauliny Czyżewicz, Iwony Leonowicz, Magdaleny Rowińskiej, Leszka Śnieżko, Biblioteka Uniwersytecka w Warszawie/Centrum NUKAT. Warszawa: Biblioteka Uniwersytecka, 2019. Dostępny w pdf: https://centrum.nukat.edu.pl/images/files/instrukcje_procedury/MARC_21/marc21_rekopisy_20191023.pdf.
2. *Stefan Szmaj. Linoryty 1916–1920. Odzyskana wolność ekspresji*, teksty Urszula Dragońska ; tłum. Anthony Sloan. Warszawa: Olszewski Gallery, [2019]. ISBN 978-83-952932-0-7.

Artykuły

1. Biłozór-Salwa Małgorzata: *Karta wizytowa, znak własnościowy, ekslibris. Różnorodne funkcje rycin heraldycznych Jana Ziarnki*. W: *Ekslibris: znak własnościowy – dzieło sztuki. Studia i szkice*, pod red. Agnieszki Fludy-Krokos. Kraków: Wydawnictwo Naukowe Uniwersytetu Pedagogicznego, 2018, s. 269–288. ISBN 978-83-8084-239-7.
2. Biłozór-Salwa Małgorzata: *La genesi italiana delle serie grafiche polacche incompiute di Franciszek Smuglewicz*. W: *Roma e Varsavia. Tradizione Classica e educazione artistica nell'età dei Lumi e oltre*, red. Jerzy Miziołek, Claudia Cecci; tłum. Paolo Gesumunno. Roma ; Varsavia: L'Erma Di Bretschneider, 2019, s. 361–379. ISBN 978-88-913-1849-7.
3. Chmielewska Barbara: *E-rozproszenie. Publikacje w Otwartym Dostępie a biblioteki*. W: *Mobilnie, interaktywnie, kompetentnie. Usługi, media i technologie informacyjno-komunikacyjne w nowoczesnej bibliotece*, pod red. nauk. Mai Wojciechowskiej oraz Magdaleny Cyrklaff-Gorczy. Warszawa: Wydawnictwo Naukowe i Edukacyjne SBP, 2019, s. 251–256. (Propozycje i materiały ; 103). ISBN 9788365741424.
4. Fabiańska Agnieszka: *„Historia Veteris et Novi Testamenti” charakterystyka dzieła, metoda pracy jej autora i zarys tradycji rękopiśmiennej utworu*. W: *Textus et pictura. Średniowieczny kodeks rękopiśmienny jako nośnik treści, znaczeń i wartości artystycznych*, pod red. Moniki Jakubek-Raczkowskiej i Marty Czyżak. Toruń: Wydawnictwo Naukowe Uniwersytetu Mikołaja Kopernika, 2019, s. 53–63. ISBN 978-83-231-4291-1.
5. Kacprzak Marta: *Edycje literatury staropolskiej w latach 60. XIX w.* W: *Literatura i kultura lat 60. XIX wieku między polityką a prywatnością. Dyslokacje*, red. nauk. Urszula Kowalczyk, Damian Włodzimierz Makuch, Dawid Maria Osiński. Warszawa: Wydawnictwa Uniwersytetu Warszawskiego, 2019, s. 326–342. ISBN 978-83-235-3927-8.
6. Kacprzak Marta: *Wydział Filologiczno-Historyczny Szkoły Głównej na kartach „Biblioteki Warszawskiej” (1862–1869). Miesięcznik naukowo-literacki jako źródło wiedzy o działalności naukowo-dydaktycznej uczelni*. W: *Szkoła Główna – kręgi wpływów 2*, red. nauk. Urszula Kowalczyk, Łukasz Książyk. Warszawa: Wydawnictwa Uniwersytetu Warszawskiego, 2019, s. 107–153. ISBN 978-83-235-3953-7.

7. Mickiewicz Agata: *Marii Dąbrowskiej spór z Przybyszewskim. O eseju Piewca niedojrzałości duchowej*. W: *Radość w kulturze. Przejawy, motywy, źródła*, red. nauk. Elżbieta M. Kur, Barbara Stelingowska. Siedlce: Wydawnictwo Naukowe Uniwersytetu Przyrodniczo-Humanistycznego w Siedlcach, 2019, s. 117–133. ISBN 978-83-7051-966-7.
8. Nalewajska Lilianna: *Guzik – niewielki, ale znaczący...* W: *Piękne przedmioty. Ozdoba ciała i dekoracja wnętrz sakralnych i świeckich*, pod red. Agnieszki Bender, Małgorzaty Wrześniak. Warszawa: Wydawnictwo Naukowe UKSW, 2019, s. 69–88. (Rzeczy Piękne ; t. 2). ISBN 9788380905986.
9. Nalewajska Lilianna: *Warsztaty biblioteczne jako forma aktywizacji licealistów przez biblioteki uniwersyteckie – przykład BUW*. W: *Mobilnie, interaktywnie, kompetentnie. Usługi, media i technologie informacyjno-komunikacyjne w nowoczesnej bibliotece*, pod red. nauk. Mai Wojciechowskiej oraz Magdaleny Cyrklaff-Gorczy. Warszawa: Wydawnictwo Naukowe i Edukacyjne SBP, 2019, s. 158–173. (Propozycje i materiały ; 103). ISBN 9788365741424.
10. Ślaska Katarzyna: *Building Bridges: The Cooperation of Polish Academic Libraries*. W: *The 8th International Conference on Emerging Global Trends in University Library Development Proceedings. Nur-Sultan, Kazakhstan 6–7 June 2019*. Nur-Sultan: Nazarbayev University Library, 2019.
11. Wiencek-Sielska Izabela: *Epigramaty Johna Owena jako rękopiśmienne sentencje pod piórem jezuita Andrzeja Obrembskiego*. W: *Marginalia w książce dawnej i współczesnej*, pod red. Bożeny Mazurkowej. Katowice: Wydawnictwo Uniwersytetu Śląskiego, 2019, s. 143–186. (Prace Naukowe Uniwersytetu Śląskiego w Katowicach, ISSN 0208-6336 ; 3856). ISBN 9788322635391.

Artykuły z czasopism

1. Boczar Elżbieta: *Polskie książki dla dzieci i młodzieży wydawane w Galicji Wschodniej w XIX w.* „Annales Universitatis Paedagogicae Cracoviensis. Studia ad Bibliothecarum Scientiam Pertinentia” 2018 t. 16, s. 3–22. ISSN 2081-1861.
2. Bylina Elżbieta: *Stare druki po wielkopolskich cystersach w zbiorach BUW*. „Fides. Biuletyn Bibliotek Kościelnych” 2019 R. 25, nr 2 (49), s. 57–96. ISSN 1426-3777.
3. Fabiańska Agnieszka: *II Międzynarodowa Konferencja Proweniencyjna „Kolekcje prywatne w zbiorach książki dawnej”*, Wrocław, 18–19 czerwca 2019. „Kwartalnik Historii Nauki i Techniki” 2019 T. 64, nr 4, s. 215–218. ISSN 0023-589X.
4. Hauptman-Fischer Ewa: *Musical and archival collections as a source of knowledge about eighteenth-century cistercian musical practise in Silesia*. „Fontes Artis Musicae” 2019 Vol. 66, no. 2, p. 138–155. ISSN 0015-6191.
5. Kacprzak Marta: *Lucjan Rydel jako wydawca literatury XVI-wiecznej – edycja „Jerozolimy wyzwolonej” Torquata Tassa w przekładzie Piotra Kochanowskiego w 1902–1903 r.* „Annales Universitatis Paedagogicae Cracoviensis. Studia Historicolitteraria” 2019 Vol. 19, s. 79–96. ISSN 2081-1853.
6. Kobierska-Maciuszko Ewa: *Z frontu walki o NUKAT*. „Tytuł Ujednolicony : wokół katalogu centralnego NUKAT” [online] 2019 nr 1(24), [przełączany 23 lipca 2019], s. 4–5. Dostępny w: https://issuu.com/nukat/docs/tu_24_2019_strony/1?ff. ISSN 2084-543X.
7. Mirowski Michał: *Deskryptory Biblioteki Narodowej. Tytuły ujednolicone i serie – relacja ze szkolenia i wymiany doświadczeń*. „Biuletyn EBIB” [online] 2019 nr 2(185), [przełączany 2 września 2019], s. 1–8. Dostępny w: <http://open.ebib.pl/ojs/index.php/ebib/issue/view/142>. ISSN 1507-7187.
8. Nalewajska Lilianna: *Książnice Brna*. „Bibliotekarz” 2019 nr 6, s. 29–31. ISSN 0208-4333.
9. Osuch Martyna: *Ochrona i zabezpieczanie zbiorów specjalnych – wnioski płynące z dyskusji i wymiany doświadczeń między uczestnikami warsztatów Consortium of European Research*

Libraries w Hadze. „Nowa Biblioteka” 2018 nr 4 (31): Konteksty ochrony zbiorów bibliotecznych, s. 87–96. Dostępny w: http://www.nowabiblioteka.us.edu.pl/archiwum/2018_4/Osuch.pdf. ISSN 1505-4195; e-ISSN 2451-2575.

10. Pełka Anna, Markowicz Michał, Chróścik Marek: *Pierwsze stanowiska Rhaphigaster nebulosa (Poda, 1761) (Hemiptera: Heteroptera: Pentatomidae) na Nizinie Mazowieckiej*. „Heteroptera Poloniae – Acta Faunistica” 2019 Vol. 13, s. 97–100. Dostępny w: <http://doi.org/10.5281/zenodo.3576349>. ISSN 2083-201X.
11. Rowińska Magdalena: „Change” : słowo roku 2019?. „Tytuł Ujednolicony : wokół katalogu centralnego NUKAT” [online] 2019 nr 1(24) [przełgądany 23 lipca 2019], s. 18–21. Dostępny w: https://issuu.com/nukat/docs/tu_24_2019_strony/1?ff. ISSN 2084-543X.
12. Rowińska Magdalena: *Bibliotekarz na wagę złota*. „Biuletyn EBIB” [online] 2019 nr 4(187), [przełgądany 2 grudnia 2019], s. 1-8. Dostępny w: <http://ebibojs.pl/index.php/ebib/article/view/2/4>. ISSN 2084-543X.
13. Ruść Iwona: *Nie spoczywamy na laurach! Relacja z dorocznego spotkania bibliotekarzy systemowych NUKAT*; zdj. Mirosław Dankowski. „Tytuł Ujednolicony : wokół katalogu centralnego NUKAT” [online] 2019 nr 1(24) [przełgądany 23 lipca 2019], s. 6–9. Dostępny w: https://issuu.com/nukat/docs/tu_24_2019_strony/1?ff. ISSN 2084-543X.
14. Śnieżko Leszek: *NUKAT i RDA – małżeństwo z rozsądku?*. „Tytuł Ujednolicony : wokół katalogu centralnego NUKAT” [online] 2019 nr 1(24), [przełgądany 23 lipca 2019], s. 16–17. Dostępny w: https://issuu.com/nukat/docs/tu_24_2019_strony/1?ff. ISSN 2084-543X.
15. Wiśniewska Iwona: *Uczyć, szkolić, edukować czyli rozważania łaknącego wiedzy bibliotekarza*. „Tytuł Ujednolicony: wokół katalogu centralnego NUKAT” [online] 2019 nr 1(24) [przełgądany 23 lipca 2019], s. 22–24. Dostępny w: https://issuu.com/nukat/docs/tu_24_2019_strony/1?ff. ISSN 2084-543X.

I Inne

1. *Król jedzie! Wizyty władców polskich w Gdańsku XV–XVIII w. Katalog wystawy czynnej w Muzeum Gdańska od 6 lipca do 30 października 2018 r. T. 2: Katalog*, pod red. Jacka Kriegseisena. Gdańsk: Muzeum Gdańska, 2018. ISBN 978-83-61077-34-3. [Autor hasła katalogowego adnotowanego: Małgorzata Biłozór-Salwa – nr kat 72, s. 169].
2. *Świat polskich Wazów. Przestrzeń – Ludzie – Sztuka*. Katalog wystawy, red. nauk. Jacek Żukowski. Warszawa: Zamek Królewski w Warszawie – Muzeum, 2019. ISBN 978-83-7022-265-9. [Autorzy haseł katalogowych adnotowanych: Małgorzata Biłozór-Salwa – nr kat. II.3, s. 67; Elżbieta Bylina – nr kat. IV.20, s. 119-120, nr kat. V.40, s. 155-156, nr kat. V.50, s. 164-165, nr kat. V.72, s. 187, nr kat. V.91, s. 205; Izabela Przepałkowska – nr kat. V.61 – V.62, s. 175-176; Jolanta Talbierska – nr kat. IV.17, s. 117, nr kat. 34, s. 147-148, nr kat. 36, s. 150-151, nr kat. VII-VII.14, s. 246-248; Przemysław Wątroba – nr kat. II.9, s. 61-62].
3. *Leonardiana w kolekcjach polskich. Co jest czym: oryginał, replika, kopia*, pod red. nauk. Agnieszki Woźniak-Wieczorek ; przy współpr. Doroty Folgi-Januszewskiej i Joanny Paprockiej-Gajek. Wilanów: Muzeum Pałacu króla Jana III, 2019. ISBN 978-83-6610-417-4. [Autorzy haseł katalogowych adnotowanych: Małgorzata Biłozór-Salwa – nr kat 7-12, s. 152-167, nr kat. 15-23, s. 172-189, nr kat. 31, s. 204-207, nr kat. 35-37, s. 214-219; Izabela Przepałkowska – nr kat 5-6, s. 146-150, nr kat. 38, s. 220].
4. Kościelniak-Osiak Agnieszka: *Wstęp*. W: *Bibliothemata 3. Typografia Andrzeja Tomaszewskiego. Biblioteka Uniwersytecka w Warszawie 8 maja – 9 czerwca 2019*, oprac. graf. Andrzej Tomaszewski. Warszawa: Grupa Cogito, 2019, s. 3-5. ISBN 978-83-85534-989-1.

Publikacje nieuwzględnione w sprawozdaniu za 2018 r.

1. Mikołajewicz Justyna: *Strategia Biblioteki Uniwersyteckiej w Warszawie na lata 2015–2018. Doświadczenia z tworzenia. „Zarządzanie Biblioteką”* 2017 nr 1 (9), s. 58-68. ISSN 2081-1004.

Publikacje pracowników bibliotek wydziałowych

Monografie

1. Wyszomirska Izabela, Jagielski Tomasz [red.]: *50 lat Wydziału Biologii Uniwersytetu Warszawskiego we wspomnieniach*. Warszawa: Wydział Biologii UW ; Wydawnictwa UW, 2019. ISBN 978-83-235-3835-6.
2. Sulek Róża [oprac.]: Ossowski Stanisław: *Dzienniki. T. 1 : 1905-1939*. Warszawa: Wydaw. Nauk. Scholar, 2019. (W Kręgu Stanisława Ossowskiego). ISBN 978-83-7383-943-4.
3. Kiwilszo Joanna [red. nauk.]: Uszyński Aleksander: *Z powstańczej Warszawy do Francji. Historia Zapamiętana (1927-1957)*, przekł. z jęz. franc. Elżbieta Dydak, Joanna Kiwilszo, Mieczysław Solak-Żewicka. Warszawa: Uniwersytet Warszawski, 2019. ISBN 978-83-235-4035-9.

Artykuły

1. Adamowicz Jakub [tłum.]: Nalbandyan Sara: *Geneza strachu*. W: *Nowy dramat ormiański*, wybór, red. i wstęp Andriej Moskwin. Warszawa: Pracownia Badań nad Teatrem i Dramatem w Europie Środkowo-Wschodniej ; Piaseczno: realizacja wydawnicza „Sowa” Sp. z o.o., 2019, s. 57-75. (Seria Studia Teatralne i Dramaturgiczne). ISBN 978-83-951586-3-6.
2. Adamowicz Jakub [tłum.]: Aslibekyan Anush: *Mercedes*. W: *Nowy dramat ormiański*, wybór, red. i wstęp Andriej Moskwin. Warszawa: Pracownia Badań nad Teatrem i Dramatem w Europie Środkowo-Wschodniej ; Piaseczno: realizacja wydawnicza „Sowa” Sp. z o.o., 2019, s. 23-25. (Seria Studia Teatralne i Dramaturgiczne). ISBN 978-83-951586-3-6.
3. Adamowicz Jakub [tłum.]: Khalatyan Samvel: *Ostatni błazen*. W: *Nowy dramat ormiański*, wybór, red. i wstęp Andriej Moskwin. Warszawa: Pracownia Badań nad Teatrem i Dramatem w Europie Środkowo-Wschodniej ; Piaseczno: realizacja wydawnicza „Sowa” Sp. z o.o., 2019, s. 77-101. (Seria Studia Teatralne i Dramaturgiczne). 978-83-951586-3-6.
4. Dej Magdalena, Jarczewski Wojciech, Chlebicki Michał: *Relocation of Economic Activity Within Major Metropolitan Areas in Poland-Scale and Key Characteristics*. W: *Relocation of Economic Activity. Contemporary Theory and Practice in Local, Regional and Global Perspectives*, ed. Paweł Capik, Magdalena Dej. Cham, Switzerland: Springer International Publishing, 2019, p. 87-108. ISBN 9783319922812.

Artykuły w czasopiśmie

1. Busse-Turczyńska Ewa: *Sylwetki lotników w polskiej prasie międzywojennej*. „Biuletyn EBIB” [online] 2019 nr 1(184), [przełączony 2 września 2019], s. 1–8. Dostępny w: <http://ebiboj.s.pl/index.php/ebib/article/view/31/32>. ISSN 2084-543X.
2. Roszyk Władysława: *Petrykozy, st. 3, woj. mazowieckie. Badania 2014 roku*. „Światowit” 2018, XI-XII, s. 371–375. ISSN 0082-044X.

Biblioteki Wydziałowe.

Organizacja systemu biblioteczno-informacyjnego UW

Struktura i pracownicy

BUW jako biblioteka główna systemu jest jednostką ogólnouczelnianą UW, natomiast biblioteki wydziałowe podlegają odpowiednio kierownikom właściwych jednostek organizacyjnych UW.

W 2019 r. liczba bibliotek jednostek organizacyjnych UW lub ich wewnętrznych jednostek organizacyjnych, dla uproszczenia zwanych bibliotekami wydziałowymi (BW) wynosiła 40 i w stosunku do roku poprzedniego zmalała o jedną. Jest to wynik połączenia Biblioteki Uniwersyteckiego Kolegium Kształcenia Nauczycieli Języka Angielskiego z Biblioteką Uniwersyteckiego Kolegium Kształcenia Nauczycieli Języka Francuskiego i Uniwersyteckiego Kolegium Kształcenia Nauczycieli Języka Niemieckiego. Biblioteki te na mocy Zarządzenia nr 154 Rektora Uniwersytetu Warszawskiego z dnia 22 października 2019 r. utworzyły Bibliotekę Centrum Kształcenia Nauczycieli Języków Obcych i Edukacji Europejskiej UW. Pomimo organizacyjnego scalenia ww. biblioteki pozostały w swoich dotychczasowych lokalizacjach.

Biblioteka Wydziału Filozofii i Socjologii złożyła sprawozdanie za 2019 r. ujmując po raz pierwszy dane z: Biblioteki Wydziału Filozofii i Socjologii UW, Biblioteki Instytutu Filozofii i Socjologii PAN oraz księgozbioru Polskiego Towarzystwa Filozoficznego. W poprzednich sprawozdaniach Połączonych Bibliotek WFiS UW, IFiS PAN i PTF ujęte były wyłącznie dane dotyczące WFiS UW.

Stan zatrudnienia w BW w dniu 31 grudnia 2019 r. wynosił 187 osób, pracujących na 176,25 etatu, z czego 165 osób było zatrudnionych w pełnym wymiarze czasu pracy. W porównaniu z rokiem 2018 liczba zatrudnionych zwiększyła się o jedną osobę, natomiast liczba etatów wzrosła o 2,375. Wzrost liczby zatrudnionych i etatów wynika z uwzględniania pracowników IFiS PAN.

W ciągu 2019 r. 14 osób zakończyło pracę w bibliotekach wydziałowych. Odejście największej liczby pracowników odnotowano w Bibliotece Wydziału Orientalistycznego – siedem osób. Dodatkowo po jednej osobie ubyło w: Połączonych Bibliotekach WFiS UW, IFiS PAN i PTF, Bibliotece Wydziału Fizyki, Bibliotece Wydziału Geografii i Studiów Regionalnych, Bibliotece Instytutu Anglistyki, Bibliotece Instytutu Germanistyki, Bibliotece Wydziału Prawa i Administracji oraz w Bibliotece im. Jana Baudouina de Courtenay.

Najwyższy wzrost zatrudnienia odnotowano w Bibliotece Wydziału Filozofii i Socjologii – siedem osób, z czego pięć to efekt włączenia w stan zatrudnienia pracowników IFiS PAN. Dwie osoby zostały faktycznie zatrudnione w 2019 r. w Bibliotece WFiS UW. W 2019 r. cztery osoby zostały zatrudnione w Bibliotece Wydziału Orientalistycznego. Biblioteki: Instytutu Anglistyki, Instytutu Germanistyki, Instytutu Sławistyki Zachodniej i Południowej oraz Wydziału Lingwistyki Stosowanej zyskały w roku sprawozdawczym po jednym nowym pracowniku.

Dwie pracownice przebywały na urloпах macierzyńskich, a kolejne dwie na urloпах wychowawczych.

Największą grupę spośród zatrudnionych w bibliotekach wydziałowych osób stanowią kustosze (80 osób), w następnej kolejności bibliotekarze (39 osób) i starsi bibliotekarze (32 osoby). W porównaniu z 2018 r. liczba kustoszy pozostała bez zmian, natomiast liczba starszych bibliotekarzy

i bibliotekarzy zwiększyła się odpowiednio o trzy i cztery osoby. Liczba młodszych bibliotekarzy (17) zmniejszyła się o siedem osób. W bibliotekach wydziałowych pracował tylko jeden bibliotekarz dyplomowany (kierowniczka Biblioteki Wydziału Nauk Politycznych i Studiów Międzynarodowych).

Awansowano łącznie 12 pracowników, w tym dwóch na stanowisko kustosa w Bibliotece Wydziału Chemii. Oprócz tego odnotowano pięć awansów na stanowisko starszego bibliotekarza w Bibliotekach: Wydziału Chemii, Instytutu Archeologii, Wydziału Matematyki, Informatyki i Mechaniki, Iberystyki, Italianistyki i Romanistyki oraz w Bibliotece im. Wacława Borowego. Awans na stanowisko bibliotekarza otrzymały cztery osoby, z czego dwie w Bibliotece Instytutu Filologii Klasycznej oraz po jednej w Bibliotece Instytutu Archeologii oraz w Bibliotece im. Wacława Borowego. W Bibliotece Katedry Hungaryistyki dokonano korekty stanowiska pracownicy z referenta na bibliotekarza. W 2019 r. awansowano jedną osobę na stanowisko młodszego bibliotekarza w Bibliotece Wydziału Zarządzania.

Najwięcej osób jest zatrudnionych w bibliotekach Wydziału Orientalistycznego, Wydziału Zarządzania i Wydziału Filozofii i Socjologii (po 12 osób) oraz Bibliotece Instytutu Historycznego (11 osób) i Bibliotece Wydziału Prawa i Administracji (10 osób). W pozostałych bibliotekach liczba pracowników wynosi od jednego do ośmiu. W następujących bibliotekach pracuje tylko jedna osoba: Biblioteka Wydziału „Artes Liberales”, Instytutu Astronomii, Papirologii, Prawa Rzymskiego i Antycznego, Ośrodka Kultury Francuskiej, Szkoły Języków Obcych, Uniwersyteckiego Centrum Badań nad Środowiskiem Przyrodniczym i Zrównoważonym Rozwojem. Pracownicy trzech spośród wymienionych jednostek zatrudnieni są na część etatu (Biblioteka Wydziału „Artes Liberales” – 0,625 etatu, Biblioteka Instytutu Astronomii – 0,75 etatu, Biblioteka Uniwersyteckiego Centrum Badań nad Środowiskiem Przyrodniczym i Zrównoważonym Rozwojem – 0,5 etatu).

Pięć osób rozpoczęło studia: podyplomowe w zakresie bibliotekoznawstwa i informacji naukowej (trzy osoby) oraz magisterskie w zakresie bibliotekoznawstwa i informacji naukowej (dwie osoby). Studia magisterskie kontynuowały trzy osoby, a studia doktoranckie – jedna. Dwie osoby ukończyły podyplomowe studia bibliotekoznawcze, jedna osoba studia podyplomowe na innym kierunku oraz jedna osoba studia licencjackie na kierunku niezwiązanym z bibliotekoznawstwem.

Czterech pracowników odbyło staże zagraniczne w ramach programu ERASMUS+.

Finansowanie

Biblioteki są finansowane ze środków ich jednostek macierzystych. W 2019 r. na zakup zbiorów BW przeznaczyły łącznie 2 355 906,99 zł, to jest o 14,94% mniej niż w roku poprzednim. Ze środków własnych pochodziło 1 104 005,44 zł, co stanowiło 46,86% wydatkowanej kwoty (w 2018 r. – 34,91%). Po raz pierwszy od 2015 r. odnotowano spadek wydatków na zakupy w stosunku do roku poprzedniego.

Największe środki na zakup zbiorów przeznaczyły biblioteki: Wydziału Chemii (297 556 zł, w 2018 r. – 355 721 zł), Wydziału Prawa i Administracji (226 210,99 zł, w 2018 r. – 195 092,58 zł), Wydziału Matematyki, Informatyki i Mechaniki (224 420,20 zł, w 2018 r. – 185 984,28 zł). Dla porównania w 2018 r. największe wydatki na zbiory poczyniły biblioteki: Instytutu Historycznego (370 573,76 zł), Wydziału Chemii (355 721 zł) i Wydziału Psychologii (256 890,85 zł).

Kwoty powyżej 100 000 wykazało w sprawozdaniu siedem bibliotek, wydatkując łącznie 1 442 098,84 zł, co stanowiło 61,21% całej kwoty przeznaczonej przez biblioteki wydziałowe na zakup zbiorów. Oprócz wcześniej wymienionych bibliotek Wydziału Chemii, Wydziału Prawa i Administracji oraz Wydziału Matematyki, Informatyki i Mechaniki są to: Biblioteka Instytutu Historycznego (163 615,40 zł), Biblioteka Iberystyki, Italianistyki i Romanistyki (148 435,73 zł), Biblioteka Wydziału Zarządzania (161 387 zł) oraz Biblioteka Centrum Kształcenia Nauczycieli Języków Obcych i Edukacji Europejskiej UW (220 473,52 zł).

Sześć bibliotek wykazało kwoty poniżej 10 000 zł, natomiast w zakresie od 10 000 do 100 000 zł – 24 biblioteki. Najmniejsze wydatki na zakup zbiorów zostały zrealizowane w Bibliotece Instytutu Stosowanych Nauk Społecznych (2255,98 zł). Dwie biblioteki nie odnotowały w ogóle wydatków na zakupy (biblioteki Ośrodka Kultury Francuskiej oraz Uniwersyteckiego Centrum Badań nad Środowiskiem Przyrodniczym i Zrównoważonym Rozwojem). Biblioteka Szkoły Języków Obcych nie podała danych.

Struktura zakupów w roku 2019

W porównaniu z rokiem poprzednim w 2019 r. odnotowano wzrost wydatków na zbiory specjalne oraz zmniejszenie się wydatków na książki i czasopisma. Podobnie jak w latach ubiegłych wydatki na zbiory specjalne stanowiły najniższą pozycję w strukturze wydatków. W 2019 r. na książki wydano 1 233 153,36 zł, co stanowiło 52,34% łącznej kwoty wydatków (w 2018 r. odpowiednio 1 489 956,32 zł i 53,79%), na czasopisma – 1 053 207,92 zł, to jest 44,7% (w 2018 r. – 1 249 879,57 zł i 45,12%), na zbiory specjalne – 69 545,71 zł, to jest 2,95% (w 2018 r. – 29 933,25 zł i 1,08%). Największe wydatki na zakup książek poniosła Biblioteka Centrum Kształcenia Nauczycieli Języków Obcych i Edukacji Europejskiej (154 477,72 zł), co stanowiło 70,06% całości wydatków Biblioteki na zakup zbiorów. Kolejne pod względem wysokości wydatków na książki były: Biblioteka Iberystyki, Italianistyki i Romanistyki – 139 687,63 zł (94,1% całości wydatków Biblioteki), Biblioteka Instytutu Historycznego – 139 009,32 zł (84,96%) oraz Biblioteka Wydziału Prawa i Administracji – 132 617,26 zł (58,62%). Najwyższe wydatki na wydawnictwa ciągle odnotowały: Biblioteka Wydziału Chemii – 279 360 zł (co stanowiło 93,88% wydatków Biblioteki), Biblioteka Wydziału Matematyki, Informatyki i Mechaniki – 211 731,36 zł (94,34%), Biblioteka Wydziału Zarządzania – 112 750 zł (69,86%). Największe wydatki na zakup zbiorów specjalnych odnotowała Biblioteka Centrum Kształcenia Nauczycieli Języków Obcych i Edukacji Europejskiej – 58 567,27 zł (co stanowiło 26,56% jej wydatków); w następnej kolejności: Biblioteka Instytutu Muzykologii – 6304 zł (48,37%) oraz Biblioteka Wydziału Geografii i Studiów Regionalnych – 3000 zł (15,23%).

Infrastruktura techniczna

Po blisko dwuletnim remoncie na nowo otwarto siedzibę Połączonych Bibliotek WFiS UW, IFiS PAN i PTF. Czytelnię połączoną z wypożyczalnią uruchomiono w miejscu dawnego magazynu i zaadaptowano na ten cel około 200 metrów przestrzeni na pierwszym piętrze z wolnym dostępem do prawie 4 tys. pozycji. Księgozbiór ten jest uzupełniany o pozycje, które są najczęściej wypożyczane oraz nowości. W Połączonych Bibliotekach WFiS UW, IFiS PAN i PTF znajduje się 40 nowoczesnych i komfortowych miejsc dla czytelników, wyposażonych w gniazda elektryczne i wejścia USB. Ponadto do dyspozycji są trzy stanowiska komputerowe oraz otwarte WiFi. Dla bezpieczeństwa zbiorów oraz użytkowników zainstalowano system antykradzieżowy wykorzystujący technologię RFID oraz monitoring. Przy wejściu została zainstalowana kamera zliczająca odwiedziny.

Biblioteka Wydziału Chemii otrzymała we wrześniu 2019 r. nowe pomieszczenie magazynowe w piwnicach gmachu swojego wydziału o powierzchni 47 m². Zostało zakupionych 90 sztuk nowych, dwustronnych regałów jezdnych. Koszty remontu i zakupu nowych regałów pokryte zostały z funduszy dziekańskich. Niestety jednocześnie odebrano Bibliotece poprzedni magazyn, składający się z dwóch oddzielnych pokoi o łącznej powierzchni 58,50 m². Znajdujące się



Biblioteka Wydziału Filozofii i Socjologii UW

tam metalowe regały biblioteczne zostały zdemontowane i są składowane na terenie Wydziału w celu ich późniejszego wykorzystania nie tylko przez bibliotekę.

Biblioteka Wydziału Dziennikarstwa, Informacji i Bibliologii otrzymała od innych bibliotek UW sześć regałów.

Biblioteka Wydziału Nauk Ekonomicznych uzyskała salę przeznaczoną na wolny dostęp, która była wcześniej salą wykładową. Została wyposażona w trzy regały prezencyjne na czasopisma oraz trzy stoły z krzesłami na potrzeby studentów. Ponadto dla pracowników Biblioteka Wydziału Nauk Ekonomicznych zakupiła: sześć regałów na książki, dwie szafy ubraniowe oraz dwie szafki na materiały służbowe.

Biblioteka Instytutu Anglistyki zakupiła wrzutnię, obsługującą zwroty książek w godzinach działania budynku przy ulicy Hożej 69.

W okresie wakacyjnym w budynku Wydziału Polonistyki UW przeprowadzono remont podziemi, w których znajdują się magazyny biblioteczne Biblioteki im. Jana Baudouina de Courtenay oraz Biblioteki im. Wacława Borowego. Pracownicy tych bibliotek byli zaangażowani w przemieszczanie i zabezpieczanie zbiorów.

Biblioteka Instytutu Stosowanych Nauk Społecznych pozyskała osiem regałów bibliotecznych oraz kilkadziesiąt zastawek na regały.

Biblioteka Instytutu Profilaktyki Społecznej i Resocjalizacji zakupiła matę podłogową.

Powierzchnia magazynowa Biblioteki Wydziału Psychologii została zmniejszona o 16 m².

Biblioteka Ośrodka Studiów Amerykańskich otrzymała dodatkowe pomieszczenie o powierzchni 22 m² na potrzeby selekcji zbiorów.

Dla siedziby Biblioteki Centrum Kształcenia Nauczycieli Języków Obcych i Edukacji Europejskiej przy ul. Nowy Świat zakupiono wózek biblioteczny na kółkach i podest „stopa słońia”. Siedziba Biblioteki przy Al. Niepodległości pozyskała biurko dla bibliotekarza, drabinę cztero-stopniową z poręczami na kółkach i oświetlające regały lampki, które znacznie poprawiły komfort pracy we wnętrzu.

Infrastruktura techniczna i oprogramowanie

W 2019 r. w BW znajdowało się 541 komputerów (w 2018 r. – 538), z czego 276 stanowisk komputerowych dla bibliotekarzy (w 2018 r. – 274) i 265 stanowisk dla czytelników (w 2018 r. – 264). Liczba komputerów dla bibliotekarzy waha się w poszczególnych bibliotekach od jednego w czterech bibliotekach (Biblioteka Instytutu Astronomii, Biblioteka Papirologii, Prawa Rzymskiego i Antycznego, Biblioteka Szkoły Języków Obcych, Biblioteka Uniwersyteckiego Centrum Badań nad Środowiskiem Przyrodniczym i Zrównoważonym Rozwojem) do dziewiętnastu (Biblioteka Wydziału Zarządzania). 11 bibliotek posiada dziesięć lub więcej komputerów dla bibliotekarzy. Podobnie bardzo zróżnicowana jest liczba stanowisk dla czytelników. W Bibliotece Instytutu Germanistyki, podobnie jak w 2018 r., nie ma żadnego stanowiska komputerowego dla czytelników. W dziewięciu bibliotekach znajduje się po jednym stanowisku, w siedmiu – dziesięć i więcej. Najwięcej – 35 stanowisk – jest w Bibliotece Wydziału Zarządzania.

W styczniu 2019 r. w Bibliotece Instytutu Profilaktyki Społecznej i Resocjalizacji zainstalowano terminal płatniczy i zakupiono niszczarkę. Biblioteka Instytutu Anglistyki zyskała bigownicę, kolorowe ksero A3 i niszczarkę.

Współpraca w obrębie systemu biblioteczno-informacyjnego UW

W 2019 r. Biblioteka Uniwersyteckiego Centrum Badań nad Środowiskiem Przyrodniczym i Zrównoważonym Rozwojem, korzystająca dotąd z systemu Access, podpisała porozumienie o przystąpieniu do wspólnego Katalogu Bibliotek UW. Prace związane ze scalaniem katalogu Biblioteki UCBS z Katalogiem Bibliotek UW rozpoczęły się w listopadzie 2019 r., a ich zakończenie planowane jest na drugą połowę 2020 r. W 2019 r. faktyczną pracę w Katalogu Bibliotek UW rozpoczęły również biblioteki: im. Jana Baudouina de Courtenay oraz Instytutu Sławistyki Zachodniej i Południowej, które podpisały porozumienie rok wcześniej. Biblioteka Wydziału Nauk Ekonomicznych w swoim sprawozdaniu za 2019 r. uściśliła zakres wykorzystania programu MAK jako drugiego systemu bibliotecznego do opracowywania zbiorów. Uwzględniając Bibliotekę Uniwersyteckiego Centrum Badań nad Środowiskiem Przyrodniczym i Zrównoważonym Rozwojem, Bibliotekę im. Jana Baudouina de Courtenay, Bibliotekę Instytutu Sławistyki Zachodniej i Południowej oraz Bibliotekę Wydziału Nauk Ekonomicznych i mając na uwadze scalenie Biblioteki Uniwersyteckiego Kolegium Kształcenia Nauczycieli Języka Angielskiego z Biblioteką Uniwersyteckiego Kolegium Kształcenia Nauczycieli Języka Francuskiego i Uniwersyteckiego Kolegium Kształcenia Nauczycieli Języka Niemieckiego liczba bibliotek wydziałowych korzystających z systemu Virtua zwiększyła się do 38 (w 2018 r. – 36). Tym samym liczba bibliotek korzystających z więcej niż jednego systemu wzrosła do 14 (w 2018 r. – 10).

W 2019 r. odbyły się w BUW cztery zebrania kierowników bibliotek UW. Na spotkaniach przedstawiano m.in.: relacje z prac zespołu ds. reformy systemu biblioteczno-informacyjnego UW oraz z prac nad regulaminami pracy i regulaminem wynagrodzeń UW. Prezentowano przebieg prac nad włączeniem bibliotek do systemu Virtua. BUW dzielił się doświadczeniami w zakresie postępowania z dubletami i drukami zbędnymi oraz wdrażania nowej procedury zamawiania egzemplarzy z magazynu BUW. Przypomniano zasady dołączania kolejnych bibliotek wydziałowych do projektu BiblioWawa. Przedstawiono planowane zmiany w rekordach khw oraz wyniki corocznego porównania baz Katalogu Bibliotek UW i NUKAT. Opowiedziano o księgozbiorze i strategii rozwoju Biblioteki Wydziału Nauk Politycznych i Stosunków Międzynarodowych oraz o otwarciu nowej czytelnicy Połączonych Bibliotek WFIS UW, IFIS PAN i PTF.

Cztery biblioteki wydziałowe zaczęły udostępniać swoje zbiory warszawskiej społeczności akademickiej w ramach projektu BiblioWawa. Są to: Biblioteka Wydziału Chemii, Biblioteka Wydziału Fizyki, Biblioteka Iberystyki, Italianistyki i Romanistyki oraz Biblioteka Instytutu Anglistyki.

Część bibliotekarzy BW oraz BUW uczestniczyła w szkoleniu dla kadry administracyjnej UW „Panta Rhei – jak radzić sobie ze zmianami?”.

Szkolenia bibliotekarzy BW

W 2019 r. przeszkolono i nadano uprawnienia do tworzenia rekordów egzemplarza książki wraz z kopiowaniem z NUKAT 17 osobom, w zakresie katalogowania dokumentów zwartych – siedmiu osobom, opracowania dokumentów ciągłych – jednej osobie, tematowania jhp KABA – jednej osobie, udostępniania – pięciu osobom.

Gromadzenie zbiorów

W 2019 r. do bibliotek wydziałowych wpłynęło łącznie 28 876 jedn. ewid. (w 2018 r. – 28 378). Najwyższe wpływy odnotowała Biblioteka Wydziału Dziennikarstwa, Informacji i Bibliologii – 3190 jedn. ewid., najniższe – Biblioteka Instytutu Astronomii (10 jedn. ewid.). Pozycje wykazane jako wpływ w Bibliotece Wydziału Dziennikarstwa, Informacji i Bibliologii to głównie księgozbiór medioznawczy i fachowy dla dziennikarstwa przekazany z Biblioteki Wydziału Nauk Politycznych i Studiów Międzynarodowych. W sumie dziesięć bibliotek wydziałowych wykazało wpływy powyżej 1000 jedn. ewid., siedem bibliotek – poniżej 100. Łącznie zubytkowano 44 610 jedn. ewid. zbiorów (w 2018 r. – 12 519 jedn. ewid.). Najwięcej ubytków wykazała Biblioteka Wydziału Nauk Politycznych i Studiów Międzynarodowych (18 451 jedn. ewid.), łącznie ubytki powyżej 1000 egz. wykazało osiem bibliotek. 16 bibliotek nie przeprowadziło ubytkowania w 2019 r. Ubytki w wymiarze od 1 do 100 jedn. ewid. wykazało siedem bibliotek. Łączna wielkość zbiorów na koniec 2019 r. wyniosła 2 843 410 jedn. ewid. i była mniejsza o 0,55% niż na koniec 2018 r. (2 859 144 jedn. ewid.¹). Szczegółowy wykaz zawiera tabela A.

Wydawnictwa zwarte (książki)

W 2019 r. w BW odnotowano łącznie wpływ 23 624 wol. książek. To o 760 wol., czyli 3,12% mniej niż w 2018 r., kiedy to odnotowano wpływ 24 384 wol. Wpływ książek polskich wynosił 14 892 wol. (w 2018 r. – 12 480 wol.), książek zagranicznych – 8732 wol. (w 2018 r. – 11 904 wol.). W pięciu bibliotekach zarejestrowano wpływ książek polskich powyżej 1000 wol., z czego największy wpływ książek polskich odnotowano w Bibliotece Wydziału Dziennikarstwa, Informacji i Bibliologii (2850 wol.). W dwóch bibliotekach zarejestrowano wpływ książek zagranicznych powyżej 1000 wol., największy wpływ książek zagranicznych miał miejsce w Bibliotece Iberystyki, Italianistyki i Romanistyki (1295 wol.). W ośmiu bibliotekach odnotowano łącznie wpływ książek polskich i zagranicznych powyżej 1000 wol. Najwyższy wpływ książek polskich i zagranicznych łącznie zarejestrowały: Biblioteka Wydziału Dziennikarstwa, Informacji i Bibliologii (3110 wol.), Połączone Biblioteki WFIS UW, IFiS PAN i PTF (1795 wol.), Biblioteka Centrum Kształcenia Nauczycieli Języków Obcych i Edukacji Europejskiej (1671 wol.).

¹ Wartość na koniec 2018 r. po korekcie wielkości zbiorów Połączonych Bibliotek WFIS, IFiS PANi PTF. Wartość przed korektą: 2 711 223 jedn. ewid.

Wydawnictwa ciągłe

Nie wszystkie biblioteki wydziałowe prowadzą ewidencję szczegółową czasopism. Pięć bibliotek nie odnotowało w roku sprawozdawczym wpływu czasopism. Do czterech bibliotek wpłynęło mniej niż dziesięć tytułów czasopism. Wpływ powyżej 100 tytułów odnotowano w pięciu bibliotekach: Bibliotece Wydziału Geografii i Studiów Regionalnych – 156 tytułów (83 polskie i 73 zagraniczne), Bibliotece Wydziału Prawa i Administracji – 154 tytuły (125 polskich i 29 zagranicznych), Bibliotece Instytutu Historycznego – 153 tytuły (114 polskich i 39 zagranicznych), Połączonych Bibliotekach WFiS UW, IFiS PAN i PTF – 147 tytułów (76 polskich i 71 zagranicznych), Bibliotece Instytutu Archeologii – 108 tytułów (39 polskich i 69 zagranicznych). Dane dotyczące wpływu czasopism nie pokrywają się z danymi finansowymi. Łącznie w bibliotekach zarejestrowano wpływ 1687 tytułów czasopism (999 polskich i 688 zagranicznych), o 24 tytuły czyli 1,4% mniej niż w roku 2018 (1711 tytułów, 1023 polskich i 688 zagranicznych).

Zbiory specjalne

Trzydzieści bibliotek nie odnotowało wpływu zbiorów specjalnych. Do sześciu bibliotek wpłynęło tylko dziesięć lub mniej jednostek zbiorów specjalnych. Wpływ powyżej 100 jedn. ewid. odnotowano w pięciu bibliotekach. Największy wpływ zarejestrowała Biblioteka Wydziału Geografii i Studiów Regionalnych – 473 jednostki, w tym 463 polskie i 10 zagranicznych². W następnej kolejności są to Biblioteka Centrum Kształcenia Nauczycieli Języków Obcych i Edukacji Europejskiej (310 jednostek, w tym 72 polskie i 238 zagranicznych)³, Biblioteka Instytutu Profilaktyki Społecznej i Resocjalizacji (297 jednostek, wyłącznie polskie)⁴, Biblioteka Wydziału Orientalistycznego (279 jednostek, wyłącznie polskie)⁵, Biblioteka Instytutu Muzykologii (216 jednostek, w tym 144 polskie i 72 zagraniczne)⁶. W sumie zarejestrowano 1771 jednostki polskie i 356 zagranicznych, co daje łączną liczbę 2127 jedn. ewid. (w 2018 r. – 942 jednostki polskie i 324 zagraniczne, łącznie 1266). Odnotowano zatem wzrost o 68%.

Udostępnianie

Podobnie jak w latach poprzednich z powodu braku pełnych i jednorodnych danych trudno jest określić wielkość udostępniania w bibliotekach sieci UW w 2019 r. W liczbie udostępnień w porównaniu do roku 2018 odnotowano wzrost o 16,79%: w 2019 r. udostępniono łącznie 493 675 wol./jedm. ewid. zbiorów (w 2018 r. – 422 690 wol./jedm. ewid. zbiorów). Inaczej niż w latach ubiegłych w sprawozdaniu za rok 2019 w liczbie wykazywanych wypożyczeń zarejestrowanych w Virtui uwzględniono prolongaty, dlatego odnotowany wzrost wypożyczeń nie jest w pełni miarodajny. Spadła natomiast liczba czytelników, zwłaszcza zarejestrowanych. W 2019 r. liczba czytelników zarejestrowanych wynosiła 37 271 osób (w 2018 r. – 41 508 osób), czyli nastąpił spadek o 10,2%. Nieznacznie tylko zmniejszyła się liczba czytelników aktywnych (tzn. tych, którzy wypożyczyli choć jedną publikację w roku sprawozdawczym) – o 2,34% – i wynosiła 25 896 osób (w 2018 r. – 26 517 osób).

Udostępnianie prezencyjne

Dziewięć bibliotek nie sprawozdało liczby zbiorów udostępnionych na miejscu. W związku z tym analizy tych danych mają charakter wyłącznie szacunkowy. Tak jak w roku ubiegłym najwię-

² Kartografia (323 jedn. ewid.) oraz prace magisterskie (142 jedn. ewid.) i doktorskie (8 jedn. ewid.).

³ Dokumenty elektroniczne (158 jedn. ewid.), pomoce dydaktyczne (152 jedn. ewid.).

⁴ Prace licencjackie (193 jedn. ewid.) i magisterskie (104 jedn. ewid.).

⁵ Prace licencjackie (178 jedn. ewid.), magisterskie (84 jedn. ewid.) i doktorskie (17 jedn. ewid.).

⁶ Muzykalia (207 jedn. ewid.), prace licencjackie (3 jedn. ewid.), prace magisterskie (6 jedn. ewid.).

cej udostępnień na miejscu wykazała Biblioteka Wydziału Prawa i Administracji – 28 415 wol. książek, 10 093 wol. czasopism i 245 jedn. ewid. zbiorów specjalnych, łącznie 38 753 wol./jedn. ewid. (w 2018 r. – 25 714 wol. książek, 11 445 wol. czasopism, 272 jedn. ewid. zbiorów specjalnych, łącznie 37 431 wol./jedn. ewid.), następna w kolejności była Biblioteka im. Wacława Borowego – 24 791 wol. książek, 4253 wol. czasopism, łącznie 29 044 wol. (w 2018 r. – 28 641 wol. książek i 4763 wol. czasopism, łącznie 33 404 wol.) i Biblioteka im. Jana Baudouina de Courtenay – 12 483 wol. książek, 728 wol. czasopism, 400 jedn. ewid. zbiorów specjalnych, łącznie 13 611 wol./jedn. ewid. (w 2018 r. – 12 569 wol. książek, 773 wol. czasopism, 221 jedn. ewid. zbiorów specjalnych, łącznie 13 563 wol./jedn. ewid.).

Łącznie biblioteki sprawozdały udostępnienie prezenycyjne 164 042 wol. książek, 34 794 wol. czasopism oraz 12 952 jedn. ewid. zbiorów specjalnych (w 2018 r. – 148 269 wol. książek, 35 403 wol. czasopism oraz 28 074 jedn. ewid. zbiorów specjalnych). W stosunku do roku poprzedniego odnotowano wzrost udostępnień książek o 10,63%, spadek udostępnień czasopism i zbiorów specjalnych odpowiednio o 1,72 % i o 53,86%. Łącznie biblioteki udostępniły prezenycyjnie 211 788 wol./jedn. ewid., to jest o 0,02% więcej niż w 2018 r. (211 746 wol./jedn. ewid.).

I Wypożyczanie na zewnątrz czytelnikom indywidualnym

Tylko w 23 bibliotekach SBI wypożyczanie na zewnątrz jest rejestrowane w systemie Virtua, z czego Biblioteka Ośrodka Studiów Amerykańskich wypożycza za pomocą Virtui jedynie zbiory dawnej Biblioteki CESLA. W związku z powyższym dokładna analiza danych dotyczących wypożyczeń jest trudna ze względu na brak jednolitych i kompletnych danych. Jedna biblioteka nie sprawozdała wypożyczeń swoich zasobów na zewnątrz (Biblioteka Instytutu Astronomii). Ogólna liczba wypożyczeń wzrosła o 34% i wyniosła w roku sprawozdawczym – 277 838 wol. (w 2018 r.: 207 320 wol.). Jak wcześniej wspomniano w roku 2019 w liczbie wypożyczeń zarejestrowanych w systemie Virtua uwzględniono prolongaty, które stanowią ok. 25% wszystkich wypożyczeń. Zatem liczba wypożyczeń z pominięciem prolongat jest na poziomie podobnym do roku ubiegłego. Niespodziewanym liderem w kategorii wypożyczeń okazała się Biblioteka Instytutu Stosowanych Nauk Społecznych, która wypożyczyła 31 880 jedn. ewid. zbiorów specjalnych⁷ oraz 6370 wol. książek i 960 wol. czasopism, łącznie – 39 210 wol./jedn. ewid. (są to wypożyczenia rewersowe). Podobnie jak w roku ubiegłym najwięcej wypożyczeń książek i czasopism odnotowały: Biblioteka Wydziału Fizyki (24 068 wol. książek i 77 wol. czasopism), zeszłoroczny lider Połączone Biblioteki WFIS UW, IFiS PAN i PTF (21 697 wol. książek i 600 wol. czasopism), Biblioteka Wydziału Zarządzania (21 974 wol. książek, 5 wol. czasopism), Biblioteka Wydziału Nauk Politycznych i Studiów Międzynarodowych (20 742 wol. książek).

I Wypożyczenia międzybiblioteczne

Liczba wypożyczeń międzybibliotecznych do innych bibliotek wzrosła o 11,72% w stosunku do roku 2018 i wyniosła w roku sprawozdawczym 4049 wol./jedn. ewid. (w 2018 r. – 3624 wol./jedn. ewid.). Z innych bibliotek wypożyczono w 2019 r. 837 wol./jedn. ewid., czyli 24,11% mniej niż w roku 2018 (1103 wol./jedn. ewid.).

Oprac. Justyna Mikołajewicz, Walentyna Karmelitow

⁷ Wypożyczenia zbiorów specjalnych dotyczą wypożyczeń odbitek tekstów do zajęć dydaktycznych.

Fakty i liczby

		2018		2019	
		BUW	BW	BUW	BW
Biblioteki UW		42		41	
Zinwentaryzowane zbiory UW oraz zasoby elektroniczne udostępniane za pośrednictwem BUW	ogółem	6 948 503		6 236 619	
	książki	2 175 486	2 070 711	2 200 073	2 165 198
	czasopisma	773 002	350 666	782 064	377 975
	zbiory specjalne i zinwentaryzowane zasoby elektroniczne	409 599	289 846	411 072	300 237
	e-książki	267 719		279 055	
	e-czasopisma	229 608		121 909*	
	Repozytorium UW	1 870		2 302	
	biblioteka cyfrowa UW Crispa	379 996		394 186	
Zarejestrowani czytelnicy	ogółem	115 004	41 508	112 826	37 271
	aktywni	21 779	26 517	25 086	25 896
Udostępnianie zbiorów	na miejscu w bibliotece	494 609	211 746	473 734	211 788
	wypożyczanie	386 279	207 320	370 371	281 887
	biblioteka cyfrowa UW Crispa	1 726 899		718 069	
	Repozytorium UW	479 369		695 618	
	e-zasoby licencjonowane	2 217 052		2 003 679	
Działalność informacyjna	odwiedziny strony domowej biblioteki	1 276 262	bd	1 386 663	bd
	szkolenia studentów (podstawowe)	7 803	5 959	6 467	5 143
	oprowadzanie po bibliotece	1 681	bd	1 537	bd
Katalog online bibliotek UW	liczba bibliotek opracowujących zbiory wspólnie z BUW	37		39	
	rekordy bibliograficzne	1 395 027		1 542 107	
	rekordy egzemplarza	1 196 633	1 205 508	1 260 646	1 350 510
	wejścia do katalogu	1 099 556		1 159 284	
Wydatki na działalność bibliotek (w tysiącach zł)	ogółem	32 078	bd	34 244	bd
	eksploatacja gmachu	10 983,1	nd	11 926,9	nd
	zbiory	704,3	2 769,7	935,8	2 355,90
Pracownicy	ogółem	245	186	239	187
	zatrudnieni na cały etat	233	162	230	165
	bibliotekarze dyplomowani	11	1	10	1

* z uwzględnieniem baz agregatowych; z platform wydawców 9959

| Tabele

Tabela 1.
BUW – zestawienie kosztów funkcjonowania (w zł)
(stan na 31.12.2019)

Lp.	Kategorie kosztów	Działalność finansowana ze środków budżetowych	Działalność finansowana z przychodów własnych oraz dofinansowania jednostki ze śr.odp.c.ogólucz.*
I.	Eksploatacja gmachu (łącznie)¹	0,00	11 926 983,79
II.	Fundusz płac (łącznie)	15 723 537,49	382 765,22
II.1.	Osobowy fundusz płac	15 093 304,04	213 334,56
II.2.	Fundusz świadczeń socjalnych – odpis	630 233,45	0,00
II.3.	Bezosobowy fundusz płac		169 430,66
III.	Koszty utrzymania i wydatki rzeczowe (łącznie)	2 162 424,79	402 235,31
III.1.	Koszty utrzymania	20 546,66	21 405,07
III.1.1.	Dodatkowa ochrona, usługi telekomunikacyjne	20 546,66	21 405,07
III.2.	Księgozbiór	535 509,57	13 961,79
III.2.1.	Książki polskie	81 337,70	0,00
III.2.2.	Książki polskie na wymianę	0,00	0,00
III.2.3.	Książki i czasopisma do zacytowania	2 588,58	-917,76
III.2.4.	Książki zagraniczne	206 833,10	14 879,55
III.2.5.	e-książki	244 750,19	0,00
III.3.	Wydawnictwa ciągłe	257 562,77	8 733,92
III.3.1.	Drukowane czasopisma polskie	3 506,34	0,00
III.3.2.	Drukowane czasopisma zagr., inne nośniki inf.	254 056,43	0,00
III.3.3.	Dostęp do baz danych i e-czasopism	0,00	8 733,92
III.4.	Zbiory specjalne	109 607,90	10 516,56
III.5.	Konserwacja i zabezpieczanie zbiorów	74 333,46	26 759,76
III.5.1.	Konserwacja zbiorów	38 630,38	7 810,07
III.5.2.	Zabezpieczenie zbiorów – paski magnetyczne, etykiety	7 792,68	18 450,00
III.5.3.	Teczki intrologatorskie, fastykuły	27 910,40	499,69
III.6.	Pozostałe koszty rzeczowe	329 985,40	202 646,23
III.6.1.	Podróże służbowe (krajowe i zagraniczne)	63 400,98	11 863,42
III.6.2.	Opłaty konferencyjne, szkolenia dla pracowników BUW	30 691,23	9 245,24
III.6.3.	Art. promocyjne i wydawnictwa BUW	17 331,55	7 622,72
III.6.4.	Organizacja spotkań i konferencji w BUW	0,00	32 970,00
III.6.5.	Opłaty pocztowe	16 893,19	14 924,50
III.6.6.	Dzierżawa, serwis urządzenia wielofunkcyjnego	0,00	32 895,50
III.6.7.	Inne koszty rzeczowe	201 668,45	93 124,85
III.7.	Wydatki na zakup środków trwałych, wyposażenia, utrzymanie systemu	829 762,23	348,00
III.7.1.	Sprzęt komputerowy	648 159,79	0,00
III.7.2.	System pomiaru temperatury i wilgotności	88 047,58	0,00
III.7.3.	Pozostałe środki trwałe i wyposażenie	93 554,86	348,00
III.7.4.	Utrzymanie systemu – opłaty za dostęp do baz	0,00	
III.8.	Wydatki na zakup WNiP	5 116,80	0,00
III.9.	Inne koszty (finansowe i operacyjne)	0,00	117 863,98
IV.	Wkład własny do projektów	0,00	0,00
	Razem	17 885 962,28	12 711 984,32

* w tym 100% kosztów eksploatacji gmachu i 78,68% kosztów utrzymania Biura ds. Nieruchomości Powiśle

¹ środki MNiSW – Narodowy Program Rozwoju Humanistyki (projekt: Katalogi zbiorów Gabinetu Rycin Biblioteki Uniwersyteckiej w Warszawie)

² środki MNiSW na działalność upowszechniającą naukę – DUN (umowy: 551/P-DUN/2018 i 775/P-DUN/2019)

Koszty funkcjonowania w podziale na źródła ich finansowania

NPRH (1)	DUN (2)	NUKAT (3)	Centrum Polsko-Rosyjskiego Dialogu i Porozumienia (4)
0,00	304 469,93	1 451 374,21	0,00
		1 451 374,21	
	304 469,93		
0,00	0,00	407 857,34	0,00
0,00	0,00	0,00	0,00
0,00	0,00	0,00	0,00
0,00	0,00	32 960,05	0,00
		32 960,05	
0,00	0,00	0,00	0,00
0,00	0,00	0,00	0,00
178 913,34	0,00	224 296,24	20 000,00
		7 109,21	16 011,99
		562,34	
178 913,34		23 400,00	
		193 224,69	3 988,01
0,00	0,00	150 508,80	0,00
		150 508,80	
0,00		92,25	0,00
0,00		0,00	0,00
0,00	122 187,06	1 154 879,15	6 698,89
178 913,34	426 656,99	3 014 110,70	26 698,89

3 środki MNiSW – dotacja celowa na prowadzenie Naukowego Uniwersalnego Katalogu Centralnego NUKAT (dwie umowy 01.01.2019–31.03.2019 oraz 01.05.2019–31.12.2019)

4 środki CPRPiD – projekt: Badania w zbiorach archiwalnych i bibliotecznych w Rosyjskiej Bibliotece Narodowej i Rosyjskim Państwowym Archiwum Historycznym w Petersburgu (kwerendy): kontynuacja badań

Tabela 2.
BUW – wpływ materiałów bibliotecznych
(w jedn. ewid., z wyłączeniem wydawnictw ciągłych)
w podziale na źródła ich pozyskiwania

Lp.	Wyszczególnienie	Dary		Egzemplarz obowiązkowy	Kupno*		Razem
		krajowe	zagraniczne		krajowe	zagraniczne	
1.	Atlasy	3		27			30
2.	CD	53	1	235			289
3.	Druki muzyczne			147	31		178
4.	DVD	3		36			39
5.	DŹS	16 709		2 623	95		19 427
6.	E-książki	78				783	861
7.	E-normy						0
8.	Kasety magnet.						0
9.	Kasety wideo	2		26			28
10.	Książki	7 238	531	28 811	2090	859	39 529
11.	Mapy	87		178			265
12.	Mikrofilmy*						0
13.	Mikrofiszki*						0
14.	Normy						0
15.	Plany			12			12
16.	Płyty gramof.						0
17.	Rękopisy	34			27		61
18.	Ryciny	33			30		63
19.	Stare druki	6			6		12
20.	E-dysertacje	432		6			438
	razem 2019 r.	24 678	532	32 101	2 279	1 642	61 232
	razem 2018 r.	23 715	576	39 725	2 679	976	67 680

* ponadto zakupiono usługi informatyczne 1 jedn. o wartości 141 207,31 PLN

Tabela 3.
**Materiały biblioteczne (w jedn.ewid.,
z wyłączeniem wydawnictw ciągłych)
zakwalifikowane do zbiorów BUW**

Lp.	Wyszczególnienie	Zbiory główne		Zbiory specjalne	Razem	Zbiory główne		Zbiory specjalne	Razem wartość
		Jedn. ewid.				Wartość			
1.	Atlasy		6		6		780,00		780,00
2.	CD		22		22		1 132,73		1 132,73
3.	Druki muzyczne		135		135		6 667,70		6 667,70
4.	DVD		1		1		80,00		80,00
5.	DŹS		19 341		19 341		80 701,07		80 701,07
6.	E-książki	725			725	270 545,19			270 545,19
7.	E-dysertacje				0				0,00
8.	Kasety magnet.				0				0,00
9.	Kasety wideo				0				0,00
10.	Książki*	30 700			30 700	1 466 633,94			1 466 633,94
11.	Mapy		166		166		2 244,60		2 244,60
12.	Mikrofilmy*				0				0,00
13.	Mikrofiszki*				0				0,00
14.	Normy				0				0,00
15.	Plany		10		10		132,90		132,90
16.	Płyty gramof.				0				0,00
17.	Rękopisy		61		61		57 600,00		57 600,00
18.	Ryciny		63		63		63 976,00		63 976,00
19.	Stare druki		12		12				0,00
	razem 2019 r.	31 425	19 817		51 242	1 737 179,13	213 315,00		1 950 494,13
	razem 2018 r.	33 748	13 061		46 809	1 793 317,54	227 826,50		2 021 144,04

* liczba tytułów

W tym:

- ekwiwalenty: 99 wol. o wartości 3 904,49 zł
 - książki XIX w.: 212 wol. o wartości 43 212,20 zł (Dk: 141 wol. 10 411 zł; Dz: 1 wol. 45 zł.; Kk: 70 wol. 32 756,20 zł)
- Ponadto:
- ponadto zakupiono usługi informatyczne 1 jedn. o wartości 141 207,31 zł
 - przekazano do oddziałów materiały służbowe: 1 wol. książek z kupna krajowego o wartości 50 zł

Tabela 4.
**BUW – liczba tytułów polskich i zagranicznych
czasopism bieżących w podziale na źródła wpływu**

Lp.	Źródło wpływu	Polskie	Zagraniczne
1.	Egzemplarz obowiązkowy	4 181	
2.	Prenumerata	84	151
3.	Wymiana	1	1
4.	Dary	545	323
	Razem w 2019 r.	4 811	475
	2018 r.	4 906	551

Tabela 5.
BUW – wielkość zbiorów
(w jedn. ewid.)

Lp.	Rodzaj zbiorów	Stan w dniu 31.12.2018	Wpływ	Ubytki	Stan w dniu 31.12.2019
I.	Zbiory główne	2 948 488	40 112	6 463	2 982 137
I.2.	Wydawnictwa zwarte	2 175 486	30 992	6 405	2 200 073
I.3.	Wydawnictwa ciągłe	773 002	9 120	58	782 064
II.	Zbiory specjalne	406 763	826	78	407 511
II.1.	Dokumenty życia społecznego	116 065	128		116 193
II.2.	Rękopisy	7 809	46		7 855
II.3.	Ryciny, rysunki	42 595	75	3	42 667
II.4.	Stare druki	130 491	12		130 503
II.5.	Zbiory kartograficzne	13 135	182	75	13 242
II.5.	Zbiory muzyczne	75 821	148		75 969
II.7.	Materiały audiowizualne	2 009	235		2 244
II.9.	Mikroformy	18 838	0		18 838
III.	Zbiory elektroniczne zinwentaryzowane	2 836	725		3 561
	Razem	3 358 087	41 663	6 541	3 393 209

Tabela 6.
BUW i biblioteki systemu UW – przyrost
rekordów w katalogu online bibliotek UW

Lp.	Wyszczególnienie	Stan w dniu 31.12.2017	Przyrost w 2018 r.	Stan w dniu 31.12.2018	Przyrost w 2019 r.	Stan w dniu 31.12.2019
1.	Rekordy bibliograficzne wydawnictw zwartych	1 286 953	74 238	1 361 191	144 899	1 506 090
2.	Rekordy bibliograficzne wydawnictw ciągłych	31 851	1 985	33 836	2 181	36 017
3.	Rekordy egzemplarza	2 296 873	105 268	2 402 141	209 015	2 611 156
4.	Rekordy zasobu	40 740	2 117	42 857	2 237	45 094

Tabela 7a.
Prowadzenie Centralnej Kartoteki
Haseł Wzorcowych NUKAT

	Stan na 31.12.2018	Przybyło w NUKAT		Stan na 31.12.2019	Wzrost bazy w % w 2019
		2018	2019		
Rekordy haseł opisu bibliograficznego	2 689 292	167 625	146 234	2 835 526	5,4
Rekordy haseł przedmiotowych rozwinętych języka KABA	1 206 647	59 199	57 069	1 263 716	4,7
Rekordy słownictwa języka KABA	292 139	17 691	18 134	310 273	6,2
Łącznie rekordy zatwierdzone przez administratorów NUKAT	4 188 078	244 515	221 437	4 409 515	5,3
Rekordy JHPBN/DBN	1 600 928	154 996	134 833	1 735 761	8,4
Rekordy słownictwa MeSH	629 946	0	-1	629 945	0
Łącznie rekordy JHPBN/DBN i MESH	2 230 874	154 996	134 832	2 365 706	6
Łącznie wszystkie rekordy w bazie CKHW NUKAT	6 418 952	399 511	356 269	6 775 221	5,6

Tabela 7b.
Stan bazy rekordów
bibliograficznych

	Stan na 31.12.2018	Przybyło w NUKAT		Stan na 31.12.2019	Wzrost bazy w % w 2019
		2018	2019		
Wydawnictwa zwarte	3 912 307	244 461	222 371	4 134 678	5,68
Wydawnictwa ciągle	110 864	5 850	5 450	116 314	4,91
Rekordy analityczne	82 749	27 655	40 959	123 708	49,49
Łącznie rekordy bibliograficzne opracowane w NUKAT	4 105 920	277 966	268 780	4 374 700	6,54

Tabela 7c.
Kopiowanie rekordów bibliograficznych
z NUKAT do katalogów lokalnych –
budowanie centralnej informacji w NUKAT*

	Stan na 31.12.2018	Stan na 31.12.2019	Przybyło w katalogach lokalnych bibliotek kopiujących dane		% wzrost liczby rekordów skopio- wanych z NUKAT do katalogów lokalnych w 2019	Średni % wykorzysta- nia rekordów z katalogu NUKAT w katalogach lokal- nych od początku utworzenia NUKAT-u
			2018	2019		
Wydawnictwa zwarte	15 812 477	17 046 873	1 107 710	1 234 396	7,8	412,29
Wydawnictwa ciągle	445 373	469 796	23 854	24 423	5,48	403,88
Rekordy analityczne	402 412	682 876	226 519	280 464	69,69	552
Łącznie rekordy bibliograficzne skopiowane z NUKAT	16 660 262	18 199 545	1 358 083	1 539 283	9,23	416,02

* Nie prowadzi się statystyki kopiowania rekordów kartoteki haseł wzorcowych. Z każdym rekordem bibliograficznym kopiowany jest co najmniej jeden rekord khw.

Tabela 8.
BUW – konserwacja
i digitalizacja zbiorów

Lp.	Wyszczególnienie	2018	2019
I.	Konserwacja zbiorów		
I.1.	Konserwacja pełna (obiekty)	147	93
I.2.	Konserwacja zachowawcza (obiekty)	174	146
II.	Prace introligatorskie i zabezpieczenie zbiorów		
II.1.	Oprawy (wol.)	2 247	2 291
II.2.	Naprawy i reperacje (wol.)	1 550	1 825
II.3.	Obwoluty i opakowania ochronne (wol.)	6 271	1 626
III.	Digitalizacja zbiorów		
III.1.	Liczba skanów włącznie w tym	148 622	175 663
	z mikrofilmów	37 104	63 130
	z oryginalnych publikacji	111 518	112 533
III.2.	Liczba fotografii cyfrowych (zdjęć)	3 678	5 252
III.3.	Liczba tytułów opublikowanych w e-BUW, w tym tytułów z ORC	674 674	1 044 1 044

Tabela 9a.
BUW – liczba wypożyczeń
i udostępnień

Lp.	Wyszczególnienie	Wypożyczenia i udostępnienia				Wszystkie	
		księgozbioru		Pozostałe zbiory	W tym selfczek (książki)		
		książek	czasopism i wydawnictw seryjnych				
I.	Na zewnątrz	365 245	3 534	711	19 792	369 490	
II	Na miejscu	425 698	21 153	26 258	0	473 109	
III.1.	Do bibliotek	krajowych	822	1	0	0	823
III.2.		zagranicznych	58	0	0	0	58
IV.1.	Z bibliotek	krajowych	266	6	53	0	325
IV.2.		zagranicznych	150	6	144	0	300
		Razem w 2019				844 105	
		Razem w 2018				881 584	

Tabela 9b.
BUW – wielkość zbiorów znajdujących się w wolnym dostępie i ich udostępnianie

Wyszczególnienie	Wielkość zbiorów w WD (w wol.)			Udostępnianie z WD	
	książki	czasopisma	razem	liczba udostępnionych książek i czasopism (w wol.)	stopień wykorzystania zbiorów ¹ (w %)
1	2	3	4	5	6
A, Z – Dzieła treści ogólnej. Bibliotekoznawstwo	7 994	6 292	14 286	2 836	19,85
P – Język. Literatura	112 414	9 320	121 734	95 466	78,42
B, L – Filozofia. Psychologia. Religia. Oświata	51 379	7 462	58 841	54 202	92,11
AM, C, D-F, GN700-875 – Nauki historyczne	73 321	10 301	83 622	62 548	74,79
G-GF, Q, R-V – Geografia. Nauki matematyczne, przyrodnicze, stosowane	51 438	7 153	58 591	55 498	94,72
K, J – Prawo. Nauki polityczne	59 267	11 805	71 072	121 903	171,52
H, GN-GV – Nauki społeczne. Antropologia	74 076	10 519	84 595	111 081	131,30
M, N – Muzyka. Architektura. Sztuki piękne	36 838	2 475	39 313	33 027	84,01
Księgozbiór dydaktyczny	36 032		36 032	37 624	104,41
Czytelnia Czasopism Bieżących ²				6 759	
Razem w 2019 r.	502 759	65 327	568 086	580 944	102,26
2018 r.	507 228	62 841	570 069	615 014	107,88

¹ stopień wykorzystania zbiorów liczony stosunkiem zbiorów udostępnionych do zbiorów znajdujących się w obszarze wolnego dostępu razem (5 : 4), gdzie wielkość zbiorów w wolnym dostępie równa się 100%

² brak woluminów; zbiory podlegają bieżącej rotacji

Tabela 10.
BUW – struktura czytelników w Gabinetach Zbiorów Specjalnych oraz liczba odwiedzin w tych Gabinetach w 2019 r.

Lp.	Wyszczególnienie	Liczba czytelników	Struktura czytelników (w %)					Liczba odwiedzin w 2019 r.	Liczba odwiedzin w 2018 r.
			studenci UW	studenci spoza UW	pracownicy naukowci UW	pracownicy naukowci spoza UW	inni		
1	Gabinet Dokumentów Życia Społecznego	90	56	5	24	8	7	127	182
2	Gabinet Rękopisów	115	4	7	14	66	9	233	303
3	Gabinet Rycin	220	50	9,5	4,5	21,8	14,2	322	301
4	Gabinet Starych Druków	83	29	9,7	19,3	25,3	16,7	375	385
5	Gabinet Zbiorów Kartograficznych	8	50		12,5		37,5	8	8
6	Gabinet Zbiorów Muzycznych	65	15,4	12,3	12,3	16,9	43,1	347	425
7	Gabinet Zbiorów XIX wieku*	357	41,5	5,3	8,1	10,3	34,8	981	868
	Razem	938						2393	2472

* W 2018 Czytelnia działała od 1 marca

Tabela 11.
BUW – działalność informacyjna

Lp.	Wyszczególnienie	Informacje proste (biblioteczne, bibliograficzne, rzeczowe)			Zestawienia bibliograficzne (liczba pozycji)	Informacje biblioteczne i rzeczowe (większe prace)	Razem
I.1	Informatorium – informacje ustne	33 572			-	-	33 572
I.2	Informatorium – obsługa poczty	371			-	-	371
I.3	Czat Zapytaj nas online Facebook Messenger	352 + 123					475
	Razem Informatorium	34 418					
II	Informacja naukowa dziedzinowa						
II.1	A, Z – Dzieła treści ogólnej. Bibliotekoznawstwo	139	71	205	0	22	437
II.2	P – Język. Literatura	1 010	560	580	8 (64)	15	2 173
II.3	B, L – Filozofia. Psychologia. Religia. Oświata	196	27	11	4 (33)	4	242
II.4	AM, C, D-F, GN700-875 – Nauki historyczne	211	6	31	8 (83)	10	266
II.5	G-GF, Q, R-V – Geografia. Nauki matematyczne, przyrodnicze, stosowane	238	21	134	4 (85)	3	400
II.6	K, J – Prawo. Nauki polityczne	643	18	333	9 (207)	1	1 004
II.7	H, GN-GV – Nauki społeczne. Antropologia	134	5	197	2 (40)	1	339
II.8	M, N – Muzyka. Architektura. Sztuki piękne	140	78	147	0	0	365
	Razem informacja dziedzinowa	2 711	786	1 638	35 (512)	56	5 226
	Razem Informatorium i informacja dziedzinowa				39 644		
	Czytelnia ogólna				4 747		
	Razem				44 391		
	Razem w 2018				63 027		

Tabela 12.
BUW i biblioteki systemu UW – statystyka wykorzystania zasobów elektronicznych online udostępnianych w sieci UW

Nazwa bazy	Rodzaj	Profil bazy	Sesje	Przeszukiwania	Pobrania pełnych tekstów
1	2	3	4	5	6
Academic Search Ultimate	pełnotekstowa	wielodzinowa	51 791	141 779	14 067
ACM Digital Library	pełnotekstowa	matematyka, informatyka	147	bd	1 997
ACS Journals and Magazines	pełnotekstowa	chemia	516	bd	65 616
Agricola	bibliograficzna	rolnictwo	40 730	103 094	nd
AHFS Consumer Medication Information	bibliograficzna	nauki społeczne	2 642	7 899	nd
AIP	pełnotekstowa	fizyka	47	bd	13 788
APS	pełnotekstowa	fizyka	210	bd	20 009

Nazwa bazy	Rodzaj	Profil bazy	Sesje	Przeszukiwania	Pobrania pełnych tekstów
Business Source Ultimate	pełnotekstowa	zarządzanie, handel, marketing	50 665	134 138	10 624
CAIRN (dar)	pełnotekstowa	czasopisma francuskie	1 146	bd	2 633
Cambridge Journals	pełnotekstowa	wielozdziedzina	2 347	14 061	10 743
Chemical Abstracts (Sci Finder)	reakcje, struktury itp.	chemia	118	bd	nd
CEEOL – Central and Eastern European Online Library	pełnotekstowa	wielozdziedzina	2 336	bd	9 156
Czytelnia Czasopism Prawniczych online	pełnotekstowa	prawo	751	bd	bd
Dawsonera	serwis e-książek	wielozdziedzina	445	1 078	3 357
Digital Theatre+	multimedialna	sztuka, teatr	136	bd	bd
eBook Academic Collection	serwis e-książek	wielozdziedzina	3 019	7 155	1 417
eBook Collection	serwis e-książek	wielozdziedzina	77 978	198 860	19 228
EMIS Świat	pełnotekstowa	ekonomia, biznes	bd	bd	81 408
ERIC	bibliograficzna	pedagogika, edukacja	60 887	156 334	7
ESI (moduł Web of Science)	bibliograficzna	wielozdziedzina	105	175	nd
GreenFILE	bibliograficzna	ochrona środowiska	58 027	155 328	3
Grove Music Online	pełnotekstowa	muzykologia	1 456	3 138	2 611
Health Source – Consumer Edition	pełnotekstowa	medycyna, pielęgniarstwo	13 997	38 166	26
Health Source: Nursing/Academic Edition	pełnotekstowa	medycyna, pielęgniarstwo	14 088	38 301	161
ibuk Libra	serwis e-książek	wielozdziedzina	71 961	95 275	843 345
InCites	moduł bazy Web of Science	wliczone w WoS		bd	9 298
International Bibliography of Art.	bibliograficzna	historia sztuki	2 208	8 720	3
International Medieval Bibliography (Brepolis)	bibliograficzna	historia średniowiecza	*	bd	nd
IOP Science (Institute of Physics)	pełnotekstowa	fizyka	61	bd	15 603
ISSN Online	warsztatowa	warsztatowa	1 689	bd	nd
JCR (moduł Web of Science)	bibliograficzna	wielozdziedzina	2 330	6 031	nd
JSTOR	pełnotekstowa	wielozdziedzina	314 024	107 649	115 596
L'Annee Philologique (Brepolis)	bibliograficzna	język, literatura	*	bd	nd
LEX	pełnotekstowa	prawo		bd	1908
Library of Latin Text (Brepolis)	pełnotekstowa	filologia klasyczna	*	bd	bd
LISTA	bibliograficzna	informacja naukowa i bibliotekoznawstwo	58 188	156 079	1
Literary Reference Center Plus	pełnotekstowa	literaturoznawstwo	58 163	156 124	902
MasterFILE Premier	pełnotekstowa	wielozdziedzina	58 209	156 098	2 844
MEDLINE	bibliograficzna	medycyna	58 184	156 296	1
Mental Measurements Yearbook with Tests in Print	testy	psychologia	40 671	102 434	38
MLA International Bibliography	bibliograficzna	język, literatura	40 745	103 132	nd
Nature (czasopismo)	pełnotekstowa	nauki przyrodnicze			20 576
Nature Publishing Group – Springer (czasopisma Springer-Nature)	pełnotekstowa	nauki przyrodnicze	214	2 613	7 332
Newspaper Source	pełnotekstowa	prasa amerykańska	58 048	155 166	1 124
OECD (Organisation for Economic Cooperation and Development)	pełnotekstowa	ekonomia	217	bd	582
Oxford English Dictionary	pełnotekstowa	słowniki	5 972	9 100	11 579
Oxford Journals	pełnotekstowa	wielozdziedzina		bd	27 348
Open Dissertations	bibliograficzna	dysertacje naukowe	58 027	154 668	1
Passport	statystyczna	ekonomia, zarządzanie	413	2 787	nd

Nazwa bazy	Rodzaj	Profil bazy	Sesje	Przeszukiwania	Pobrania pełnych tekstów
Proquest Central:					
ABI/INFORM Dateline	pełnotekstowa	ekonomia, finanse	2 260	9 246	125
ABI/INFORM Global	pełnotekstowa	ekonomia, zarządzanie	2 323	9 426	10 013
ABI/INFORM Trade & Industry	pełnotekstowa	ekonomia, finanse	2 274	9 288	2 173
Accounting, Tax & Banking Collection	pełnotekstowa	rachunkowość, podatki	2 207	8 783	166
Advanced Technologies & Aerospace Database	pełnotekstowa	technika	1 754	7 507	85
Agriculture Science Database	pełnotekstowa	rolnictwo	1 752	7 504	283
Arts & Humanities Database	pełnotekstowa	nauki humanistyczne, nauki o sztuce	2 228	8 852	568
Asian & European Business Collection	pełnotekstowa	Azja – informacja biznesowa	2 207	8 781	95
Australia & New Zeland Database	pełnotekstowa	geografia, nauki społeczne	2 170	8 658	30
Biology Database	pełnotekstowa	biologia	456	1 252	10
Business Market Research Collection	pełnotekstowa	ekonomia, zarządzanie	2 198	8 746	14
Canadian Business & Current Affairs Complete	pełnotekstowa	aktualności, biznes – Kanada	2 207	8 772	89
Canadian Newsstream	pełnotekstowa	gazety	2 196	8 740	61
Career and Technical Education Database	pełnotekstowa	doskonalenie zawodowe	2 203	8 764	33
Computer Science Database	pełnotekstowa	informatyka	1 749	7 498	325
Computing Database	pełnotekstowa	informatyka	450	1 247	35
Continental Europe Database	pełnotekstowa	nauki społeczne	2 174	8 658	23
Criminal Justice Database	pełnotekstowa	prawo karne, kryminologia	2 203	8 758	225
Earth, Atmospheric & Aquatic Science Database	pełnotekstowa	geografia, hydrografia	1 762	7 555	12
East & South Asia Database	pełnotekstowa	geografia, nauki społeczne	2 177	8 668	4
East Europe, Central Europe Database	pełnotekstowa	geografia, nauki społeczne	2 171	8 663	162
Education Database	pełnotekstowa	edukacja	2 204	8 752	600
Engineering Database	pełnotekstowa	inżynieria	1 754	7 513	63
Environmental Science Database	pełnotekstowa	nauki o środowisku	1 756	7 545	26
Family Health Database	pełnotekstowa	zdrowie	2 206	8 763	29
Global Breaking Newswires	pełnotekstowa	nauki społeczne	2 195	8 736	9
Health and Medical Collection	pełnotekstowa	medycyna	2 252	8 893	1 752
Healthcare Administration Database (Health Management Database)	pełnotekstowa	medycyna	2 216	8 789	13
India Database	pełnotekstowa	nauki społeczne, geografia, kulturoznawstwo	2 178	8 681	18
International Newsstream	pełnotekstowa	gazety	2 197	8 741	2 409
Latin America & Iberia Database	pełnotekstowa	geografia, nauki społeczne	2 196	8 737	20
Library Science Database	pełnotekstowa	bibliotekoznawstwo i informacja naukowa	2 202	8 746	197
Linguistics Database	pełnotekstowa	językoznawstwo	2 196	8 753	27
Materials Science Database	pełnotekstowa	materiałoznawstwo	1 750	7 503	38
Middle East & Africa Database	pełnotekstowa	geografia, nauki społeczne	2 169	8 651	2
Middle East & African Newsstream	pełnotekstowa	gazety	2 196	8 737	48
Military Database	pełnotekstowa	wojskowość	2 220	8 834	376
Nursing & Allied Health Database	pełnotekstowa	pielęgniarstwo, medycyna	2 223	8 793	36
Political Science Database	pełnotekstowa	politologia	2 223	8 820	163

Nazwa bazy	Rodzaj	Profil bazy	Sesje	Przeszukiwania	Pobrania pełnych tekstów
Psychology Database	pełnotekstowa	psychologia	2 228	8 799	295
Public Health Database	pełnotekstowa	opieka zdrowotna, nauki społeczne	2 223	8 797	13
Publicly Available Content Database	pełnotekstowa	wielodziedzina	2 173	8 658	20
Religion Database	pełnotekstowa	religia	2 200	8 743	325
Research Library	pełnotekstowa	wielodziedzina	2 289	9 002	720
Science Database	pełnotekstowa	nauki ścisłe	2 226	8 832	220
Social Science Database	pełnotekstowa	nauki społeczne	2 239	8 872	566
Sociology Database	pełnotekstowa	socjologia	2 210	8 766	42
Telecommunications Database	pełnotekstowa	telekomunikacja	2 196	8 742	8
Turkey Database	pełnotekstowa	geografia, nauki społeczne	2 168	8 650	6
UK & Ireland Database	pełnotekstowa	geografia, nauki społeczne	2 170	8 653	27
US Newsstream	pełnotekstowa	gazety	2 195	8 736	1 587
US Major Dailies	pełnotekstowa	gazety	2 195	8 740	1 177
ProQuest Dissertations and Theses – A&I	bibliograficzna/pełnotekstowa	prace dyplomowe	2 171	8 613	852
Philosophers Index with Full Text	pełnotekstowa	filozofia	58 039	155 745	567
PsycArticles	pełnotekstowa	psychologia	58 454	156 552	4 408
Psyndex: Literature and Audiovisual Media with PSYNDEX Tests	testy	psychologia	40 738	103 043	12
Reaxys	strukturalna	chemia	7 667	25 952	nd
Regional Business News	bibliograficzna	prasa amerykańska	57 987	155 115	241
RILM Abstracts of Music Literature	bibliograficzna	muzykologia	40 715	102 892	nd
RSC (Royal Society of Chemistry)	pełnotekstowa	chemia	154	bd	26 904
SAGE Premier	pełnotekstowa	wielodziedzina	2 634	bd	21 779
Science	pełnotekstowa	nauki ścisłe		bd	10 677
ScienceDirect czasopisma – serwer wydawcy	pełnotekstowa	wielodziedzina	11 458	25 355	188 095
ScienceDirect e-książki – serwer wydawcy	pełnotekstowa	wielodziedzina			2 977
ScienceDirect – serwer Infona	pełnotekstowa	wielodziedzina	**	bd	438
Scientific & Medical ART Imagebase	graficzna	medycyna	39	52	19
Scival	moduł bazy Scopus		wliczone w Scopus		3 109
Scopus	bibliograficzna	wielodziedzina	9 142	92 540	nd
SocINDEX with Full Text	pełnotekstowa	socjologia	58 660	156 949	4 024
SpringerLink czasopisma – serwer wydawcy	pełnotekstowa	wielodziedzina	2 726	bd	73 724
Springer Link e-książki – serwer wydawcy	pełnotekstowa	wielodziedzina		bd	248 198
Springer czasopisma – serwer Infona	pełnotekstowa	wielodziedzina	**	bd	157
Springer e-książki- serwer Infona	pełnotekstowa	wielodziedzina	**	bd	76
SpringerMaterials – The Landolt Bornstein database	strukturalna	nauki inżyneryjne	28	bd	bd
Teacher Reference Center	bibliograficzna	edukacja	58 060	155 353	nd
Taylor and Francis	pełnotekstowa	wielodziedzina	3 245	bd	45 377
Thesaurus Linguae Graecae	pełnotekstowa/ bibliograficzna	filologia klasyczna	160	bd	nd
Web of Science – serwer wydawcy	bibliograficzna	wielodziedzina	38 891	169 222	nd
Wiley Online Library czasopisma – serwer wydawcy	pełnotekstowa	wielodziedzina	3 376	bd	79 750
Wiley Online Library – e-książki	pełnotekstowa	wielodziedzina		bd	13 138
Wiley czasopisma – serwer Infona	pełnotekstowa	wielodziedzina	**	bd	116
Wiley e-książki – serwer Infona	pełnotekstowa	wielodziedzina	**	bd	6

bd – brak danych, nd – nie dotyczy

Razem: 2064939

■ – bazy udostępniane na platformie Proquest

■ – dane na podstawie statystyk systemu HAN (wejścia spoza sieci UW)

■ – bazy udostępniane na platformie EBSCOhost

* Łączne statystyki HAN wynoszą 1399 wejść na platformę Brepolis

■ – dla kolekcji e-książek Dawsonera, ibuk oraz dla modułu InCites bazy WoS i modułu Scival bazy Scopus – w kolumnie Pobrania pełnych tekstów liczona jest liczba otwartych stron

■ ** Łączne statystyki HAN wynoszą 774 wejść na platformę Infona

Tabela 13.
BUW i biblioteki systemu UW –
wielkość i struktura zatrudnienia

Wyszczególnienie	BUW		BW	
	2018	2019	2018	2019
PRACOWNICY BIBLIOTECZNI	220	214	180	180
Starsi kustosze dyplomowani	8	8		
Kustosze dyplomowani	1		1	1
Adiunkci dyplomowani	1	1		
Dyplomowani asystenci biblioteczni	1	1		
Kustosze	82	80	80	80
Starsi bibliotekarze	34	33	28	32
Bibliotekarze	51	47	36	39
Młodszy bibliotekarze	18	20	24	17
Starsi dokumentaliści	2	1	2	2
Dokumentaliści			2	2
Starsi magazynierzy	4	4	4	3
Magazynierzy	2	3	3	4
Starsi konserwatorzy książek	4	4		
Konserwatorzy książek	1	1		
Młodszy konserwatorzy książek	1	1		
Główni informatycy	1	1		
Starsi specjaliści	1			
Specjaliści	6	6		
Młodszy informatycy				
Starsi administratorzy sieci komputerowej	1	1		
Administratorzy sieci komputerowej	1	1		
POZOSTALI PRACOWNICY	25	25	6	7
PRACOWNICY INŻYNIERYJNO-TECHNICZNI	7	7		
Starsi mistrzowie	5	5		
Mistrzowie	1	2		
Specjaliści w zawodzie	1			
INNI	0	0	2	4
ADMINISTRACJA	18	18	4	3
Główni specjaliści	1	1		
Kierownicy działu	1	1		
Specjaliści	8	7	2	2
Samodzielni referenci			1	
Starsi referenci	2	2	1	1
Szatniarki	1	2		
Porządkowe pomieszczeń	5	5		
Razem	245	239	186	187

Tabela A.
Biblioteki systemu UW – wielkość zbiorów na koniec
2019 roku w porównaniu z rokiem 2018 (w jedn. ewid.)

Nr bibl.	Wyszczególnienie	Stan w dniu 31.12.2018	Wpływy	Ubytki	Stan w dniu 31.12.2019	
1.	Wydział „Artes Liberales”	14 499	237	0	14 736	
2.	Wydział Biologii	62 433	707	0	63 140	
3.	Wydział Chemii	29 155	502	106	29 551	
4.	Wydział Dziennikarstwa, Informacji i Bibliologii	33 207	3 190	1 987	34 410	
5.	Połączone Biblioteki WFiS UW, IFiS PAN i PTF ¹	280 425 (132 776*)	2 316	5 547	277 194 (137 759*)	
6.	Wydział Fizyki	Instytut Astronomii	9 405	10	0	9 415
7.		Wydział Fizyki	84 425	318	49	84 694
8.	Wydział Geografii i Studiów Regionalnych	318 413	1 391	625	319 179	
9.	Wydział Geologii	57 287	142	0	57 429	
10.	Wydział Historyczny	Instytut Archeologii	54 808	630	108	55 330
11.		Instytut Etnologii i Antropologii Kulturowej	29 736	334	74	29 996
12.		Instytut Historii Sztuki	40 480	791	232	41 039
13.		Instytut Historyczny	235 772	2 070	5	237 837
14.		Instytut Muzykologii	56 441	431	664	56 208
15.		Biblioteka Papirologii, Prawa Rzymskiego i Antycznego	20 675	180	0	20 855
16.	Wydział Lingwistyki Stosowanej	57 254	70	3 318	54 006	
17.	Wydział Matematyki, Informatyki i Mechaniki	73 142	391	152	73 381	
18.	Wydział Nauk Ekonomicznych	66 809	256	0	67 065	
19.	Wydział Nauk Politycznych i Studiów Międzynarodowych	80 715	655	18 451	62 919	
20.	Wydział Neofilologii	Instytut Anglistyki	70 337	818	2 995	68 160
21.		Instytut Germanistyki	73 078	90	0	73 168
22.		Biblioteka Iberystyki, Italianistyki i Romanistyki	112 159	1 481	2 643	110 997
23.		Katedra Hungarystyki	30 794	398	0	31 192
24.	Wydział Orientalistyczny	221 676	1 375	0	223 051	
25.	Wydział Pedagogiczny	80 738	899	572	81 065	
26.	Wydział Polonistyki	Instytut Filologii Klasycznej	39 846	359	252	39 953
27.		Instytut Sławistyki Zachodniej i Południowej	36 794	230	0	37 024
28.		Biblioteka im. Jana Baudouina de Courtenay	85 389	404	0	85 793
29.		Biblioteka im. Wacława Borowego	90 800	1 123	0	91 923
30.		Wydział Prawa i Administracji	119 328	1 914	13	121 229
31.	Wydz. Stos. Nauk Społ. i Resocjaliz.	Instytut Stosowanych Nauk Społecznych	62 692	690	60	63 322
32.		Instytut Profilaktyki Społecznej i Resocjalizacji	26 092	1 043	0	27 135
33.	Wydział Psychologii	43 294	155	5 049	38 400	

Lp.	Wyszczególnienie	Stan w dniu 31.12.2018	Wpływy	Ubytki	Stan w dniu 31.12.2019
34.	Wydział Zarządzania	65 810	722	15	66 517
35.	Centrum Europejskie	10 615	32	0	10 647
36.	Centrum Kształcenia Nauczycieli Języków Obcych i Edukacji Europejskiej UW ¹	25 292	1 981	0	27 273
37.	Ośrodek Kultury Francuskiej	5 368	69	0	5 437
38.	Ośrodek Studiów Amerykańskich	40 785	417	1 554	39 648
39.	Szkoła Języków Obcych	10 240	28	26	10 242
40.	Uniwersyteckie Centrum Badań nad Środowiskiem Przyrodniczym	2 936	27	113	2 850
Ogółem²		2 859 144	28 876	44 610	2 843 410

¹ zmiana wielkości zbiorów na dzień 31.12.2018 w porównaniu z danymi zawartymi w sprawozdaniu za rok 2018

² zmiana wielkości zbiorów na dzień 31.12.2018 w porównaniu z danymi zawartymi w sprawozdaniu za rok 2018; wielkość zbiorów ogółem na dzień 31.12.2018 przed korektą danych: 2 711 223 jedn. ewid.

* wartość dla Biblioteki WFIS UW

Tabela B. Biblioteki systemu UW – wielkość zbiorów na koniec 2019 roku w podziale na książki, czasopisma i zbiory specjalne (w jedn. ewid.)

Nr bibl.	Wyszczególnienie	Książki	Czasopisma	Zbiory specjalne	Zbiory ogółem	
1.	Wydział „Artes Liberales”	14 669	64	3	14 736	
2.	Wydział Biologii	43 833	18 510	797	63 140	
3.	Wydział Chemii ¹	26 455	0	3 096	29 551	
4.	Wydział Dziennikarstwa, Informacji i Bibliologii ¹	26 305	0	8 105	34 410	
5.	Połączone Biblioteki WFIS UW, IFiS PAN i PTF	214 751 (109 388*)	43 277 (17 377*)	19 166 (10 994*)	277 194 (137 759*)	
6.	Wydział Fizyki	Instytut Astronomii ¹	9 415	0	9 415	
7.		Wydział Fizyki	56 989	26 635	1 070	84 694
8.	Wydział Geografii i Studiów Regionalnych	136 098	46 092	136 989	319 179	
9.	Wydział Geologii	22 977	33 255	1 197	57 429	
10.	Instytut Archeologii	38 323	14 792	2 215	55 330	
11.	Instytut Etnologii i Antropologii Kulturowej	18 934	8 306	2 756	29 996	
12.	Wydział	Instytut Historii Sztuki	32 982	6 111	1 946	41 039
13.	Historyczny	Instytut Historyczny	169 327	49 173	19 337	237 837
14.		Instytut Muzykologii ²	18 223	10 483	27 502	56 208
15.		Biblioteka Papirologii, Prawa Rzymskiego i Antycznego ¹	20 855	0	0	20 855
16.	Wydział Lingwistyki Stosowanej	49 441	3 389	1 176	54 006	
17.	Wydział Matematyki, Informatyki i Mechaniki	55 579	16 775	1 027	73 381	
18.	Wydział Nauk Ekonomicznych ²	55 713	10 712	640	67 065	
19.	Wydział Nauk Politycznych i Studiów Międzynarodowych	51 098	10 859	962	62 919	

Nr bibl.	Wyszczególnienie	Książki	Czasopisma	Zbiory specjalne	Zbiory ogółem	
20.	Instytut Anglistyki ¹	68 130	0	30	68 160	
21.	Wydział Neofilologii	Instytut Germanistyki ¹	53 110	0	20 058	73 168
22.		Biblioteka Iberystyki, Italianistyki i Romanistyki	100 037	6 416	4 544	110 997
23.		Katedra Hungarystyki ¹	30 335	0	857	31 192
24.	Wydział Orientalistyczny	204 278	8 552	10 221	223 051	
25.	Wydział Pedagogiczny	71 593	8 605	867	81 065	
26.		Instytut Filologii Klasycznej ¹	39 858	0	95	39 953
27.	Wydział Polonistyki	Instytut Sławistyki Zachodniej i Południowej ¹	37 024	0	0	37 024
28.		Biblioteka im. Jana Baudouina de Courtenay	69 343	15 026	1 424	85 793
29.		Biblioteka im. Wacława Borowego	81 437	10 230	256	91 923
30.	Wydział Prawa i Administracji	94 882	24 952	1 395	121 229	
31.	Wydz. Stos. Nauk Społ. i Resocjaliz.	Instytut Stosowanych Nauk Społecznych ³	38 511	3 156	21 655	63 322
32.		Instytut Profilaktyki Społecznej i Resocjalizacji	20 541	1 040	5 554	27 135
33.	Wydział Psychologii ¹	38 400	0	0	38 400	
34.	Wydział Zarządzania	63 618	1 565	1 334	66 517	
35.	Centrum Europejskie ¹	10 647	0	0	10 647	
36.	Centrum Kształcenia Nauczycieli Języków Obcych i Edukacji Europejskiej UW ¹	26 691	0	582	27 273	
37.	Ośrodek Kultury Francuskiej ¹	5 434	0	3	5 437	
38.	Ośrodek Studiów Amerykańskich ¹	39 188	0	460	39 648	
39.	Szkoła Języków Obcych ¹	8 365	0	1 877	10 242	
40.	Uniwersyteckie Centrum Badań nad Środowiskiem Przyrodniczym ¹	1 809	0	1 041	2 850	
Ogółem		2 165 198	377 975	300 237	2 843 410	

¹ nie prowadzono ewidencji szczegółowej czasopism

² nie prowadzono ewidencji szczegółowej czasopism w roku sprawozdawczym

³ kategoria zbiory specjalne obejmuje również książki i czasopisma należące do zbioru depozytowego

* wartość dla Biblioteki WFIS UW

Tabela C.

Biblioteki systemu UW – wpływ zbiorów w 2019 roku w podziale na ich rodzaje

Nr bibl.	Wyszczególnienie	Książki		
		polskie (wol.)	zagraniczne (wol.)	
1.	Wydział „Artes Liberales”	82	155	
2.	Wydział Biologii	535	44	
3.	Wydział Chemii	141	326	
4.	Wydział Dziennikarstwa, Informacji i Bibliologii	2 850	260	
5.	Połączone Biblioteki WFiS UW, IFiS PAN i PTF	1 220	575	
6.	Wydział Fizyki	Instytut Astronomii	2	8
7.		Wydział Fizyki	148	123
8.	Wydział Geografii i Studiów Regionalnych	614	99	
9.	Wydział Geologii	60	3	
10.	Instytut Archeologii	164	226	
11.	Instytut Etnologii i Antropologii Kulturowej	165	82	
12.	Wydział	Instytut Historii Sztuki	304	371
13.	Historyczny	Instytut Historyczny	1 376	248
14.		Instytut Muzykologii	162	53
15.		Biblioteka Papirologii, Prawa Rzymskiego i Antycznego	60	120
16.	Wydział Lingwistyki Stosowanej	18	44	
17.	Wydział Matematyki, Informatyki i Mechaniki	131	155	
18.	Wydział Nauk Ekonomicznych	169	71	
19.	Wydział Nauk Politycznych i Studiów Międzynarodowych	446	55	
20.	Instytut Anglistyki	67	742	
21.	Wydział	Instytut Germanistyki	0	90
22.	Neofilologii	Biblioteka Iberystyki, Italianistyki i Romanistyki	61	1 295
23.		Katedra Hungarystyki	82	269
24.	Wydział Orientalistyczny	257	757	
25.	Wydział Pedagogiczny	660	100	
26.	Instytut Filologii Klasycznej	145	214	
27.	Wydział	Instytut Sławistyki Zachodniej i Południowej	34	196
28.	Polonistyki	Biblioteka im. Jana Baudouina de Courtenay	346	22
29.		Biblioteka im. Wacława Borowego	1 069	0
30.	Wydział Prawa i Administracji	1 461	184	
31.	Wydz. Stos. Nauk	Instytut Stosowanych Nauk Społecznych	450	110
32.	Społ. i Resocjaliz.	Instytut Profilaktyki Społecznej i Resocjalizacji	301	0
33.	Wydział Psychologii	131	24	
34.	Wydział Zarządzania	543	123	
35.	Centrum Europejskie	24	8	
36.	Centrum Kształcenia Nauczycieli Języków Obcych i Edukacji Europejskiej UW	546	1 125	
37.	Ośrodek Kultury Francuskiej	7	62	
38.	Ośrodek Studiów Amerykańskich	26	391	
39.	Szkoła Języków Obcych	26	2	
40.	Uniwersyteckie Centrum Badań nad Środowiskiem Przyrodniczym	9	0	
Ogółem		14 892	8 732	

Czasopisma		Zbiory specjalne	
polskie (tyt.)	zagraniczne (tyt.)	polskie (jedn. ewid.)	zagraniczne (jedn. ewid.)
0	0	0	0
19	0	16	0
17	28	35	0
25	0	80	0
76	71	11	0
5	22	0	0
11	1	30	0
83	73	463	10
24	16	9	0
39	69	33	0
12	3	39	0
5	2	39	0
114	39	14	2
8	11	144	72
21	33	0	0
3	0	5	0
21	59	0	0
41	15	16	0
50	11	24	0
7	13	0	9
0	0	0	0
1	23	35	0
3	18	22	25
5	47	279	0
61	4	8	0
4	15	0	0
0	4	0	0
14	0	10	0
52	0	2	0
125	29	53	0
15	5	0	0
19	3	297	0
22	30	0	0
72	27	17	0
17	2	0	0
8	11	72	238
0	0	0	0
0	0	0	0
0	4	0	0
0	0	18	0
999	688	1 771	356

Tabela D.
Biblioteki systemu UW – struktura zbiorów
specjalnych na koniec 2019 roku (w jedn. ewid.)

Nr bibl.	Wyszczególnienie	Stare druki	Rękopisy	
1.	Wydział „Artes Liberales”	0	0	
2.	Wydział Biologii ¹	0	4	
3.	Wydział Chemii ²	0	0	
4.	Wydział Dziennikarstwa, Informacji i Bibliologii	0	0	
5.	Połączone Biblioteki WFiS UW, IFiS PAN i PTF	287 (83*)	887 (688*)	
6.	Wydział Fizyki	0	0	
7.	Instytut Astronomii	0	0	
	Wydział Fizyki	0	0	
8.	Wydział Geografii i Studiów Regionalnych ¹	0	0	
9.	Wydział Geologii	6	0	
10.	Instytut Archeologii ¹	0	0	
11.	Instytut Etnologii i Antropologii Kulturowej	0	0	
12.	Wydział	0	0	
13.	Instytut Historii Sztuki	0	0	
13.	Historyczny	Instytut Historyczny ²	1 061	0
14.		Instytut Muzykologii	0	0
15.		Biblioteka Papirologii, Prawa Rzymskiego i Antycznego ¹	0	0
16.	Wydział Lingwistyki Stosowanej	0	0	
17.	Wydział Matematyki, Informatyki i Mechaniki ¹	0	0	
18.	Wydział Nauk Ekonomicznych	0	0	
19.	Wydział Nauk Politycznych i Studiów Międzynarodowych	20	0	
20.	Instytut Anglistyki	0	0	
21.	Wydział	Instytut Germanistyki	4	0
22.	Neofilologii	Biblioteka Iberystyki, Italianistyki i Romanistyki ¹	0	0
23.		Katedra Hungarystyki ¹	0	0
24.	Wydział Orientalistyczny	495	4	
25.	Wydział Pedagogiczny	1		
26.	Instytut Filologii Klasycznej ³	95	0	
27.	Wydział	Instytut Sławistyki Zachodniej i Południowej	0	0
28.	Polonistyki	Biblioteka im. Jana Baudouina de Courtenay ¹	0	0
29.		Biblioteka im. Wacława Borowego ¹	0	0
30.	Wydział Prawa i Administracji ¹	0	0	
31.	Wydz. Stos. Nauk	Instytut Stosowanych Nauk Społecznych	2	37
32.	Społ. i Resocjaliz.	Instytut Profilaktyki Społecznej i Resocjalizacji	0	0
33.	Wydział Psychologii	0	0	
34.	Wydział Zarządzania	0	0	
35.	Centrum Europejskie	0	0	
36.	Centrum Kształcenia Nauczycieli Języków Obcych i Edukacji Europejskiej UW	0	0	
37.	Ośrodek Kultury Francuskiej ¹	0	0	
38.	Ośrodek Studiów Amerykańskich	0	0	
39.	Szkoła Języków Obcych	0	0	
40.	Uniwersyteckie Centrum Badań nad Środowiskiem Przyrodniczym	0	0	
Ogółem		1 971	932	

¹ stare druki wliczone do stanu książek

² prace doktorskie wliczone do stanu książek

³ mikrofilmy, materiały audiowizualne oraz kartograficzne wliczone do stanu książek

* wartość dla Biblioteki WFiS UW

Prace lic., magist., dokt. i inne	Mikroformy	Materiały audiowizualne	Dokumenty elektron.	Inne
3	0	0	0	0
743	0	4	46	0
1 626	0	0	1 470	0
7 375	0	0	0	730
4 049 (2 886*)	4 858 (3 614*)	117 (65*)	3 471 (2 750*)	5 497 (913*)
0	0	0	0	0
1 005	56	4	5	0
5 989	2 579	31	33	128 357
491	0	0	0	700
2 215	0	0	0	0
2 146		26	10	574
1 944	0	0	2	0
2	653	0	107	17 514
1 091	0	63	500	25 848
0	0	0	0	0
1 175	0	0	0	1
1 025	0	0	2	0
409	0	0	107	124
942	0	0	0	0
0	0	0	21	9
0	19 968	0	86	0
4 304	1	0	239	0
571	0	42	244	0
3 801	360	739	551	4 271
665	0	186	0	15
0	0	0	0	0
0	0	0	0	0
0	0	196	425	803
0	0	70	186	0
1 349	0	0	14	32
1 127	2	119	16	20 352
5 461	0	0	93	0
	0	0	0	0
1 323	0	0	11	0
0	0	0	0	0
0	0	0	218	364
0	0	0	3	0
0	0	0	295	165
0	0	1 833	44	0
1 041	0	0	0	0
51 872	28 477	3 430	8 199	205 356

Tabela E.
Biblioteki systemu UW – udostępnianie materiałów bibliotecznych na miejscu oraz udział zbiorów znajdujących się w wolnym dostępie w całości zbiorów

Nr bibl.	Wyszczególnienie	Liczba udostępnionych prezenyjnje			Udział zbiorów w wolnym dostępie (%)
		książek (wol.)	czasopism (wol.)	zbiorów specjalnych (jedn. ewid.)	
1.	Wydział „Artes Liberales”	bd	bd	bd	3
2.	Wydział Biologii	bd	bd	bd	20
3.	Wydział Chemii	bd	bd	bd	85
4.	Wydział Dziennikarstwa, Informacji i Bibliologii	1 812	697	24	20
5.	Połączone Biblioteki WFIS UW, IFiS PAN i PTF	1 037	30	38	1
6.	Wydział Fizyki Instytut Astronomii	bd	bd	bd	50
7.	Wydział Fizyki Wydział Fizyki	bd	bd	bd	20
8.	Wydział Geografii i Studiów Regionalnych	4 455	229	3 090	12
9.	Wydział Geologii	646	453	45	0,2
10.	Instytut Archeologii	4 265	4 331	2	1
11.	Instytut Etnologii i Antropologii Kulturowej	3 102	42	77	5
12.	Wydział Instytut Historii Sztuki	2 745	592	0	10
13.	Historyczny Instytut Historyczny	8 654	1 069	1 958	8
14.	Instytut Muzykologii	bd	0	0	10
15.	Biblioteka Papirologii, Prawa Rzymskiego i Antycznego	2 350	1 290	0	80
16.	Wydział Lingwistyki Stosowanej	0	0	0	0
17.	Wydział Matematyki, Informatyki i Mechaniki	0	0	0	23,1
18.	Wydział Nauk Ekonomicznych	178	16	8	5
19.	Wydział Nauk Politycznych i Studiów Międzynarodowych	1 968	bd	50	10
20.	Instytut Anglistyki	bd	bd	bd	20
21.	Wydział Instytut Germanistyki	7 260	54	29	0
22.	Neofilologii Biblioteka Iberystyki, Italianistyki i Romanistyki	4 929	276	19	10
23.	Katedra Hungarystyki	791	80	121	15
24.	Wydział Orientalistyczny	3 453	1 947	84	bd
25.	Wydział Pedagogiczny	3 547	3 167	9	20
26.	Instytut Filologii Klasycznej	8 890	65	0	80
27.	Wydział Instytut Sławistyki Zachodniej i Południowej	630	896	12	15
28.	Polonistyki Biblioteka im. Jana Baudouina de Courtenay	12 483	728	400	3
29.	Biblioteka im. Wacława Borowego	24 791	4 253	0	2
30.	Wydział Prawa i Administracji	28 415	10 093	245	16
31.	Wydz. Stos. Instytut Stosowanych Nauk Społecznych	2 980	1 480	4 180	30
32.	Nauk Społ. i Resocjaliz. Instytut Profilaktyki Społecznej i Resocjalizacji	4 184	596	951	0
33.	Wydział Psychologii	4 860	0	0	19
34.	Wydział Zarządzania	13 072	bd	bd	60
35.	Centrum Europejskie	bd	bd	bd	80
36.	Centrum Kształcenia Nauczycieli Języków Obcych i Edukacji Europejskiej UW	5 322	581	3	100
37.	Ośrodek Kultury Francuskiej	250	10	0	95
38.	Ośrodek Studiów Amerykańskich	bd	0	0	100
39.	Szkoła Języków Obcych	6 903	1 809	1 577	100
40.	Uniwersyteckie Centrum Badań nad Środowiskiem Przyrodniczym	70	10	30	100
Ogółem		164 042	34 794	12 952	

Tabela F.
Biblioteki systemu UW – wypożyczenia
materiałów bibliotecznych na zewnątrz
czytelnikom indywidualnym

Nr bibl.	Wyszczególnienie	Liczba zarejestrowanych czytelników			Liczba wypożyczonych			
		ogółem	aktywnych	w tym w ramach SWM	książek (wol.)	czasopism (wol.)	zbiorów specjal- nych (jedn. ewid.)	
1.	Wydział „Artes Liberales”	388	60	bd	271	bd	bd	
2.	Wydział Biologii	785	748	132	8 132	0	0	
3.	Wydział Chemii	673	816	127	7 514	1	0	
4.	Wydział Dziennikarstwa, Informacji i Bibliologii	1 760	256	38	1 406	38	0	
5.	Połączone Biblioteki WFiS UW, IFiS PAN i PTF	2 381	1 403	0	21 697	600	0	
6.	Wydział	Instytut Astronomii	17	11	0	bd	bd	bd
7.	Fizyki	Wydział Fizyki	1 166	1 746	441	24 068	77	0
8.	Wydział Geografii i Studiów Regionalnych	1 179	755	76	3 333	22	135	
9.	Wydział Geologii	1 592	360	25	1 283	128	0	
10.		Instytut Archeologii ¹	171	171	18	2 165	155	150
11.		Instytut Etnologii i Antropologii Kulturowej	291	243	0	1 622	20	0
12.	Wydział	Instytut Historii Sztuki	445	398	0	1 395	27	0
13.	Historyczny	Instytut Historyczny	345	298	15	10 546	841	1 073
14.		Instytut Muzykologii ^{2,3}	198	271	0	4 482		615
15.		Biblioteka Papirologii, Prawa Rzymskiego i Antycznego	bd	bd	0	1 050	320	0
16.	Wydział Lingwistyki Stosowanej	1 258	589	318	6 873	75	0	
17.	Wydział Matematyki, Informatyki i Mechaniki	1 534	919	65	8 884	0	0	
18.	Wydział Nauk Ekonomicznych	1 586	939	bd	6 138	bd	bd	
19.	Wydział Nauk Politycznych i Studiów Międzynarodowych	2 619	2 110	912	20 742	0	0	
20.		Instytut Anglistyki	725	978	5	6 796	0	0
21.	Wydział	Instytut Germanistyki	388	301	0	2 311	0	0
22.	Neofilologii	Biblioteka Iberystyki, Italianistyki i Romanistyki	955	1 218	0	8 480	10	0
23.		Katedra Hungarystyki	185	278	bd	2 072	18	24
24.	Wydział Orientalistyczny		907	879	bd	4 017	0	0
25.	Wydział Pedagogiczny		1 054	948	0	10 013	0	0
26.		Instytut Filologii Klasycznej	456	168	0	1 358	5	0
27.	Wydział	Instytut Sławistyki Zachodniej i Południowej	346	269	0	1 951	2	2
28.	Polonistyki	Biblioteka im. Jana Baudouina de Courtenay	440	380	0	3 266	162	116
29.		Biblioteka im. Wacława Borowego	389	360	0	3 489	0	0
30.	Wydział Prawa i Administracji		4 003	1 403	0	13 265	65	0
31.	Wydz. Stos. Nauk Społ. i Resocjaliz.	Instytut Stosowanych Nauk Społecznych ⁴	956	631	0	6 370	960	31 880
32.		Instytut Profilaktyki Społecznej i Resocjalizacji	590	421	26	3 279	103	250
33.	Wydział Psychologii		1 324	1 296	0	8 573	0	0
34.	Wydział Zarządzania		3 777	2 793	199	21 974	5	0
35.	Centrum Europejskie		0	0	0	0	0	0

Nr bibl.	Wyszczególnienie	Liczba zarejestrowanych czytelników			Liczba wypożyczonych		
		ogółem	aktywnych	w tym w ramach SWM	książek (wol.)	czasopism (wol.)	zbiorów specjalnych (jedn. ewid.)
36.	Centrum Kształcenia Nauczycieli Języków Obcych i Edukacji Europejskiej UW	1 161	750	0	4 816	5	34
37.	Ośrodek Kultury Francuskiej		55	2	345	0	0
38.	Ośrodek Studiów Amerykańskich	1 031	559	0	4 564	0	0
39.	Szkoła Języków Obcych	93	93	0	376	290	679
40.	Uniwersyteckie Centrum Badań nad Środowiskiem Przyrodniczym	103	23	0	30	5	0
	Ogółem	37 271	25 896	2 399	238 946	3 934	34 958

1 konta w wypożyczalni wyłącznie pracowników

2 wypożyczenia zbiorów specjalnych dotyczą nagrań CD i DVD

3 wypożyczenia książek obejmują wypożyczenia druków muzycznych i czasopism

4 wypożyczenia ziorów specjalnych obejmują wypożyczenia odbitek tekstów na zajęcia dydaktyczne

bd – brak danych

Tabela G. Biblioteki systemu UW – wypożyczenia międzybiblioteczne

Nr bibl.	Wyszczególnienie	Liczba zarejestr. bibliotek		Innym bibliotekom			Z innych bibliotek		
		ogółem	w tym aktywnych	książki (wol.)	czasopisma (wol.)	zbiory spec. (jedn. ewid.)	książki (wol.)	czasopisma (wol.)	zbiory spec. (jedn. ewid.)
1.	Wydział „Artes Liberales”	bd	bd	bd	bd	bd	bd	bd	bd
2.	Wydział Biologii	50	30	56	29	0	65	3	0
3.	Wydział Chemii	75	10	95	24	0	0	6	0
4.	Wydział Dziennikarstwa, Informacji i Bibliologii	38	19	19	4	0	29	46	0
5.	Połączone Biblioteki WFIS UW, IFIS PAN i PTF	89	53	323	9	0	65	2	0
6.	Wydział Instytut Astronomii	0	0	0	0	0	0	0	0
7.	Fizyki Wydział Fizyki	21	21	70	0	0	8	0	0
8.	Wydział Geografii i Studiów Regionalnych	21	21	46	0	0	20	0	0
9.	Wydział Geologii	35	3	11	1		9	2	0
10.	Instytut Archeologii	7	7	3	1	150	11	0	0
11.	Instytut Etnologii i Antropologii Kulturowej	18	7	21	0	0	5	0	0
12.	Wydział Instytut Historii Sztuki	44	44	250	0	0	89	0	0
13.	Historyczny Instytut Historyczny	145	109	238	0	0	17	0	0
14.	Instytut Muzykologii	bd	bd	46	0	0	8	0	0
15.	Biblioteka Papirologii, Prawa Rzymskiego i Antycznego	bd	bd	85	0	0	48	15	0
16.	Wydział Lingwistyki Stosowanej	bd	bd	47	0	0	0	0	0
17.	Wydział Matematyki, Informatyki i Mechaniki	90	11	57	5	0	16	0	0
18.	Wydział Nauk Ekonomicznych	100	19	117	0	0	28	0	0
19.	Wydział Nauk Politycznych i Studiów Międzynarodowych	bd	bd	32	0	0	3	0	0

Nr bibl.	Wyszczególnienie	Liczba zarejestr. bibliotek		Innym bibliotekom			Z innych bibliotek		
		ogółem	w tym aktywnych	książki (wol.)	czasopisma (wol.)	zbiory spec. (jedn. ewid.)	książki (wol.)	czasopisma (wol.)	zbiory spec. (jedn. ewid.)
20.	Instytut Anglistyki	248	bd	163	0	0	42	0	0
21.	Wydział Instytut Germanistyki	20	20	105	0	0	0	0	0
22.	Neofilologii Biblioteka Iberystyki, Italianistyki i Romanistyki	19	19	87	0	0	1	0	0
23.	Katedra Hungarystyki	8	3	3	0	0	5	0	0
24.	Wydział Orientalistyczny	bd	bd	28	0	0		0	0
25.	Wydział Pedagogiczny	bd	bd	415	0	0	6	0	0
26.	Instytut Filologii Klasycznej	12	9	12	0	0	2	0	0
27.	Wydział Instytut Sławistyki Zachodniej i Południowej	0	0	0	0	0	0	0	0
28.	Polonistyki Biblioteka im. Jana Baudouina de Courtenay	28	12	47	0	0	11	0	0
29.	Biblioteka im. Wacława Borowego	20	10	35	0	0	54	0	0
30.	Wydział Prawa i Administracji	231	40	289	13	0	65	0	0
31.	Wydz. Stos. Instytut Stosowanych Nauk Społecznych ⁴	29	bd	360	54	0	35	0	0
32.	Nauk Społ. i Resocjaliz. Instytut Profilaktyki Społecznej i Resocjalizacji	40	10	19	0	0	10	0	1
33.	Wydział Psychologii	150	120	154	0	0	0	0	0
34.	Wydział Zarządzania	15	15	155	0	0	55	0	0
35.	Centrum Europejskie	0	0	0	0	0	9	0	0
36.	Centrum Kształcenia Nauczycieli Języków Obcych i Edukacji Europejskiej UW	63	9	63	0	0	9	0	0
37.	Ośrodek Kultury Francuskiej	54	15	26	0	0	0	0	0
38.	Ośrodek Studiów Amerykańskich	31	18	282	0	0	37	0	0
39.	Szkoła Języków Obcych	0	0	0	0	0	0	0	0
40.	Uniwersyteckie Centrum Badań nad Środowiskiem Przyrodniczym	0	0	0	0	0	0	0	0
Ogółem		1701	654	3759	140	150	762	74	1

Tabela H.
Biblioteki systemu UW – stan komputerowego opracowania zbiorów na dzień 31.12.2019 roku

Nr bibl.	Wyszczególnienie	Liczba rekordów			System
		bibliograficznych	egzemplarza	zasobu	
1.	Wydział „Artes Liberales”	2 924	5 368	19	Virtua
2.	Wydział Biologii	10 472	33 870	678	
3.	Wydział Chemii	3 103	18 507	426	
7.	Wydział Fizyki	19 861	75 992	702	
8.	Wydział Geografii i Studiów Regionalnych	23 975	62 505	522	
10.	Instytut Archeologii	2 252	21 381	456	
12.	Wydział Instytut Historii Sztuki	7 213	24 411	316	
13.	Historyczny Instytut Historyczny	48 852	112 634	975	
14.	Instytut Muzykologii	10 929	30 413	145	
16.	Wydział Lingwistyki Stosowanej	14 423	60 119	306	
	Instytut Lingwistyki Stosowanej ¹	5 494	10 010	74	

Nr bibl.	Wyszczególnienie	Liczba rekordów			System
		bibliograficznych	egzemplarza	zasobu	
17.	Wydział Matematyki, Informatyki i Mechaniki	14 509	55 316	572	
19.	Wydział Nauk Politycznych i Studiów Międzynarodowych	8 468	66 258	249	
20.	Instytut Anglistyki	26 521	53 488	91	
21.	Wydział Instytut Germanistyki	19 070	33 498	133	
22.	Neofilologii Biblioteka Iberystyki, Italianistyki i Romanistyki	35 228	79 844	220	
23.	Katedra Hungarystyki	6 834	16 401	176	
25.	Wydział Pedagogiczny	6 825	62 272	471	
30.	Wydział Prawa i Administracji	21372	81 875	1 842	Virtua
31.	Instytut Stosowanych Nauk Społecznych	675	16 180	0	
32.	WSNSiR Instytut Profilaktyki Społecznej i Resocjalizacji	233	13 929	111	
33.	Wydział Psychologii	5 068	35 815	93	
35.	Centrum Europejskie	704	3 295	0	
37.	Ośrodek Kultury Francuskiej	18 101	6 228	107	
39.	Szkoła Języków Obcych	549	3 481	1	
	Centrum JPiKP dla Cudzoziemców „Polonicum” ²	961	3 338	3	
9.	Wydział Geologii	15 760	27 985	0	ACCESS
		690	11 574	0	Virtua
15.	Wydział Historyczny Biblioteka Papirologii, Prawa Rzymskiego i Antycznego	9 560	9 560	0	ACCESS
		0	1 133	42	Virtua
40.	Uniwersyteckie Centrum Badań nad Środowiskiem Przyrodniczym	2 954	bd	bd	ACCESS
		93	384	0	Virtua
11.	Wydział Historyczny Instytut Etnologii i Antropologii Kulturowej	11 071	12 641	99	Koha
		0	7 523	0	Virtua
18.	Wydział Nauk Ekonomicznych	409	bd	bd	MAK
		3 602	37 928	449	Virtua
36.	Centrum Kształcenia Nauczycieli Języków Obcych i Edukacji Europejskiej UW	6 367	16 908	bd	MAK
		5 873	27 637	27	Virtua
26.	Instytut Filologii Klasycznej	17 894	bd	240	MAK
		633	2 312	0	Virtua
27.	Wydział Instytut Sławistyki Zachodniej i Południowej	31 307	31 130	0	MAK
		119	1 175	0	Virtua
28.	Polonistyki Biblioteka im. Jana Baudouina de Courtenay	25 350	44 000	255	MAK
		7	3 781	0	Virtua
29.	Biblioteka im. Wacława Borowego	64 780	74 337	964	MAK
		97	13 366	2	Virtua
24.	Wydział Orientalistyczny	17 592	20 868	20 868	Program własny
		23 253	44 125	305	Virtua
38.	Ośrodek Studiów Amerykańskich ³	30 639	30 823	0	MicroVTLs
		20 209	28 706	255	Virtua
34.	Wydział Zarządzania	54 343	39 937	0	SOWA2/SQL
		3 528	82 122	14	Virtua
5.	Połączone Biblioteki WFIS UW, IFIS PAN i PTF	137 882	203 926	1	HORIZON
		8017	102 316	0	Virtua
6.	Wydział Fizyki Instytut Astronomii	bd	bd	bd	ISIS
4.	Wydział Dziennikarstwa, Informacji i Bibliologii	26 303	bd	bd	MAK
	Ogółem	832 948	1 862 625	32 209	40 bibliotek
	w tym w systemie Virtua	380 737	1 350 510	9 782	38 bibliotek

¹ biblioteka przestała istnieć w 2017 r.

² biblioteka, pomimo formalnego istnienia, nie prowadzi działalności bibliotecznej i nie składa sprawozdań

³ liczba rekordów z systemu Virtua zawiera rekordy utworzone w Bibliotece CESLA

bd – brak danych

Tabela I.

Biblioteki systemu UW – liczba stanowisk komputerowych

Nr bibl.	Wyszczególnienie	Liczba stanowisk komputerowych		
		dla bibliotekarzy	dla czytelników	
1.	Wydział „Artes Liberales”	2	1	
2.	Wydział Biologii	12	10	
3.	Wydział Chemii	5	17	
4.	Wydział Dziennikarstwa, Informacji i Bibliologii	4	8	
5.	Połączone Biblioteki WFIS UW, IFIS PAN i PTF	18 (13*)	2	
6.	Wydział Fizyki	Instytut Astronomii	1	1
7.		Wydział Fizyki	9	9
8.	Wydział Geografii i Studiów Regionalnych	16	6	
9.	Wydział Geologii	6	1	
10.		Instytut Archeologii	5	4
11.		Instytut Etnologii i Antropologii Kulturowej	3	3
12.	Wydział	Instytut Historii Sztuki	3	2
13.	Historyczny	Instytut Historyczny	9	5
14.		Instytut Muzykologii	6	5
15.		Biblioteka Papirologii, Prawa Rzymskiego i Antycznego	1	1
16.	Wydział Lingwistyki Stosowanej	11	16	
17.	Wydział Matematyki, Informatyki i Mechaniki	9	8	
18.	Wydział Nauk Ekonomicznych	9	22	
19.	Wydział Nauk Politycznych i Studiów Międzynarodowych	13	9	
20.		Instytut Anglistyki	13	11
21.	Wydział	Instytut Germanistyki	4	0
22.	Neofilologii	Biblioteka Iberystyki, Italianistyki i Romanistyki	10	2
23.		Katedra Hungarystyki	3	3
24.	Wydział Orientalistyczny	11	6	
25.	Wydział Pedagogiczny	9	6	
26.		Instytut Filologii Klasycznej	5	2
27.	Wydział	Instytut Sławistyki Zachodniej i Południowej	2	1
28.	Polonistyki	Biblioteka im. Jana Baudouina de Courtenay	5	3
29.		Biblioteka im. Wacława Borowego	10	5
30.	Wydział Prawa i Administracji	11	32	
31.	Wydz. Stos. Nauk	Instytut Stosowanych Nauk Społecznych	3	4
32.	Społ. i Resocjaliz.	Instytut Profilaktyki Społecznej i Resocjalizacji	2	4
33.	Wydział Psychologii	7	1	
34.	Wydział Zarządzania	19	35	
35.	Centrum Europejskie	4	3	
36.	Centrum Kształcenia Nauczycieli Języków Obcych i Edukacji Europejskiej UW	5	8	
37.	Ośrodek Kultury Francuskiej	2	1	
38.	Ośrodek Studiów Amerykańskich	7	6	
39.	Szkoła Języków Obcych	1	1	
40.	Uniwersyteckie Centrum Badań nad Środowiskiem Przyrodniczym	1	1	
Razem		276	265	

* wartość dla Biblioteki WFIS UW

Tabela J. Biblioteki systemu UW – ochrona i konserwacja zbiorów

Nr bibl.	Wyszczególnienie	Oprawa			
		książki	czasopisma	zbiory spec.	
1.	Wydział „Artes Liberales”	0	0	0	
2.	Wydział Biologii	200	0	0	
3.	Wydział Chemii	137	19	2	
4.	Wydział Dziennikarstwa, Informacji i Bibliologii	0	0	0	
5.	Połączone Biblioteki WFiS UW, IFiS PAN i PTF	523 (376*)	0	0	
6.	Wydział Fizyki	Instytut Astronomii	0	0	0
7.		Wydział Fizyki	82	0	0
8.	Wydział Geografii i Studiów Regionalnych	0	0	0	
9.	Wydział Geologii	0	0	0	
10.		Instytut Archeologii	0	0	0
11.		Instytut Etnologii i Antropologii Kulturowej	0	0	0
12.	Wydział	Instytut Historii Sztuki	0	0	0
13.	Historyczny	Instytut Historyczny	0	0	0
14.		Instytut Muzykologii	0	0	0
15.		Biblioteka Papirologii, Prawa Rzymskiego i Antycznego	0	0	0
16.	Wydział Lingwistyki Stosowanej	0	0	0	
17.	Wydział Matematyki, Informatyki i Mechaniki	0	0	0	
18.	Wydział Nauk Ekonomicznych	0	0	0	
19.	Wydział Nauk Politycznych i Studiów Międzynarodowych	0	0	0	
20.		Instytut Anglistyki	0	0	0
21.	Wydział	Instytut Germanistyki	0	0	0
22.	Neofilologii	Biblioteka Iberystyki, Italianistyki i Romanistyki	0	0	0
23.		Katedra Hungarystyki	0	0	0
24.	Wydział Orientalistyczny	39	0	0	
25.	Wydział Pedagogiczny	0	0	0	
26.		Instytut Filologii Klasycznej	0	0	0
27.	Wydział	Instytut Sławistyki Zachodniej i Południowej	14	0	0
28.	Polonistyki	Biblioteka im. Jana Baudouina de Courtenay	0	0	0
29.		Biblioteka im. Wacława Borowego	116	0	0
30.	Wydział Prawa i Administracji	4	45	1	
31.	Wydz. Stos. Nauk	Instytut Stosowanych Nauk Społecznych	0	0	0
32.	Społ. i Resocjaliz.	Instytut Profilaktyki Społecznej i Resocjalizacji	0	0	0
33.	Wydział Psychologii	0	0	0	
34.	Wydział Zarządzania	0	0	0	
35.	Centrum Europejskie	0	0	0	
36.	Centrum Kształcenia Nauczycieli Języków Obcych i Edukacji Europejskiej UW	0	173	0	
37.	Ośrodek Kultury Francuskiej	0	0	0	
38.	Ośrodek Studiów Amerykańskich	0	0	0	
39.	Szkoła Języków Obcych	0	0	0	
40.	Uniwersyteckie Centrum Badań nad Środowiskiem Przyrodniczym	0	0	0	
Ogółem		1 115	237	3	

Oprawa z reperacją			Pełna konserw.	Opakow. ochronne	Inne prace introlog.
książki	czasopisma	zbiory spec.			
0	0	0	0	0	0
600	0	0	0	0	0
0	0	0	0	0	0
0	0	0	0	0	0
0	0	0	0	0	1
0	0	0	0	0	0
0	0	0	0	0	0
50	0	100	2	60	0
0	0	0	0	0	90
97	0	0	0	1	0
0	0	0	0	0	0
0	0	0	0	0	0
0	0	0	0	0	0
0	0	0	0	0	0
0	0	0	0	0	0
0	0	0	0	0	0
31	44	0	0	0	0
47	0	0	0	0	47
0	0	0	0	0	0
20	0	0	20	20	300
0	0	0	0	0	0
0	0	0	0	0	0
0	0	0	0	0	0
0	0	0	0	0	0
0	0	0	0	0	0
0	0	0	0	70	120
0	0	0	0	0	40
7	0	0	0	0	0
0	0	0	0	20	450
0	0	0	0	0	0
0	0	0	0	20	68
12	5	0	0	27	0
0	0	0	0	0	0
0	0	0	0	0	0
0	0	0	0	101	2 224
0	0	0	0	0	0
0	0	0	0	7	20
0	0	0	0	0	0
0	0	0	0	0	0
0	0	0	0	0	0
0	0	0	0	0	0
864	49	100	22	326	3 360

* wartość dla Biblioteki WFIS UW

Tabela K. Biblioteki systemu UW – wydatki (w zł) na zakup zbiorów

Nr bibl.	Wyszczególnienie		
		książki	czasopisma
1.	Wydział „Artes Liberales”	20 623,52	
2.	Wydział Biologii	27 472,20	1 711,43
3.	Wydział Chemii	18 196,00	279 360,00
4.	Wydział Dziennikarstwa, Informacji i Bibliologii	4 054,67	1 892,65
5.	Połączone Biblioteki WFiS UW, IFiS PAN i PTF	68 102,17 (54 418,44*)	3677,01 (3 169,96*)
6.	Wydział Fizyki	Instytut Astronomii	4 276,66
7.		Wydział Fizyki	38 923,00
8.	Wydział Geografii i Studiów Regionalnych	15 500,00	1 200,00
9.	Wydział Geologii	214,00	24 318,00
10.	Instytut Archeologii	28 036,00	7 982,00
11.	Instytut Etnologii i Antropologii Kulturowej	11 677,68	6 036,08
12.	Wydział Historyczny	Instytut Historii Sztuki	9 658,59
13.		Instytut Historyczny	139 009,32
14.	Instytut Muzykologii	5 873,00	855,00
15.	Biblioteka Papirologii, Prawa Rzymskiego i Antycznego	21 886,00	6 536,00
16.	Wydział Lingwistyki Stosowanej	13 505,00	
17.	Wydział Matematyki, Informatyki i Mechaniki	12 688,84	211 731,36
18.	Wydział Nauk Ekonomicznych	13 161,21	14 955,20
19.	Wydział Nauk Politycznych i Studiów Międzynarodowych	15 497,00	18 110,00
20.	Instytut Anglistyki	62 496,28	18 546,30
21.	Wydział Neofilologii	Instytut Germanistyki	13 900,00
22.		Biblioteka Iberystyki, Italianistyki i Romanistyki	139 687,63
23.	Katedra Hungarystyki		8 172,54
24.	Wydział Orientalistyczny	64 179,08	28 177,74
25.	Wydział Pedagogiczny	10 731,00	3 488,00
26.	Instytut Filologii Klasycznej	59 485,38	9 487,36
27.	Wydział Polonistyki	Instytut Sławistyki Zachodniej i Południowej	3 290,00
28.		Biblioteka im. Jana Baudouina de Courtenay	11 889,00
29.	Biblioteka im. Wacława Borowego	22 115,00	3 119,00
30.	Wydział Prawa i Administracji	132 617,26	93 593,73
31.	Wydz. Stos. Nauk	Instytut Stosowanych Nauk Społecznych	2 255,98
32.	Społ. i Resocjaliz.	Instytut Profilaktyki Społecznej i Resocjalizacji	5 212,80
33.	Wydział Psychologii	4 318,37	68 185,31
34.	Wydział Zarządzania	48 637,00	112 750,00
35.	Centrum Europejskie		5 749,07
36.	Centrum Kształcenia Nauczycieli Języków Obcych i Edukacji Europejskiej UW	154 477,72	7 428,53
37.	Ośrodek Kultury Francuskiej		
38.	Ośrodek Studiów Amerykańskich	29 506,00	
39.	Szkoła Języków Obcych	bd	bd
40.	Uniwersyteckie Centrum Badań nad Środowiskiem Przyrodniczym		
Ogółem		1 233 153,36	1 053 207,92

Wydatki na zakup

zbiory spec.	ogółem	ze środków wł.
	20 623,52	
	29 183,63	29 183,63
	297 556,00	
	5 947,32	
	71 779,18 (57 588,40*)	32 904,64 (30 349,26*)
	44 311,04	
	76 845,00	72 535,00
3 000,00	19 700,00	
	24 532,00	
	36 018,00	
	17 713,76	
	13 995,87	
1 037,53	163 615,40	
6 304,00	13 032,00	12 517,00
	28 422,00	21 076,00
	13 505,00	
	224 420,20	
	28 116,41	14 955,20
	33 607,00	31 782,00
292,91	81 335,49	
	13 900,00	13 900,00
	148 435,73	148 435,73
	8 172,54	
	92 356,82	
	14 219,00	10 727,00
	68 972,74	68 972,74
	3 375,00	3 375,00
344,00	12 973,00	12 973,00
	25 234,00	25 234,00
	226 210,99	209 135,95
	2 255,98	
	5 923,10	4 559,37
	72 503,68	8 357,61
	161 387,00	138 125,00
	5 749,07	
58 567,27	220 473,52	220 473,52
	29 506,00	24 783,00
bd	bd	bd
69 545,71	2 355 906,99	1 104 005,44

* wartość dla Biblioteki WFiS UW

Tabela L.
Biblioteki systemu UW – wielkość zatrudnienia
w podziale na stanowiska pracy na dzień 31.12.2019 roku

Nr bibl.	Wyszczególnienie	kustosz dyplomowany	bibliotekarz		
			kustosz	starszy bibliotekarz	
1.	Wydział „Artes Liberales”		1		
2.	Wydział Biologii		1	1	
3.	Wydział Chemii		3	1	
4.	Wydział Dziennikarstwa, Informacji i Bibliologii		2		
5.	Połączone Biblioteki WFIS UW, IFIS PAN i PTF		6 (4*)	3 (2*)	
6.	Wydział Fizyki	Instytut Astronomii ¹			
7.		Wydział Fizyki	3	1	
8.	Wydział Geografii i Studiów Regionalnych		3	2	
9.	Wydział Geologii			2	
10.	Instytut Archeologii		2	1	
11.	Instytut Etnologii i Antropologii Kulturowej		1		
12.	Wydział Historyczny	Instytut Historii Sztuki	1		
13.		Instytut Historyczny	3	4	
14.		Instytut Muzykologii	3	1	
15.		Biblioteka Papirologii, Prawa Rzymskiego i Antycznego	1		
16.	Wydział Lingwistyki Stosowanej		1	2	
17.	Wydział Matematyki, Informatyki i Mechaniki		4	2	
18.	Wydział Nauk Ekonomicznych		1	2	
19.	Wydział Nauk Politycznych i Studiów Międzynarodowych	1	1	1	
20.	Instytut Anglistyki		4	1	
21.	Wydział Neofilologii	Instytut Germanistyki	2	1	
22.		Biblioteka Iberystyki, Italianistyki i Romanistyki	4	1	
23.		Katedra Hungarystyki			
24.	Wydział Orientalistyczny		1	4	
25.	Wydział Pedagogiczny		5	1	
26.	Instytut Filologii Klasycznej			2	
27.	Wydział Polonistyki	Instytut Sławistyki Zachodniej i Południowej	1		
28.		Biblioteka im. Jana Baudouina de Courtenay	1	1	
29.		Biblioteka im. Wacława Borowego	3	2	
30.	Wydział Prawa i Administracji		5	2	
31.	Wydz. Stos. Nauk Społ. i Resocjaliz.	Instytut Stosowanych Nauk Społecznych	1		
32.		Instytut Profilaktyki Społecznej i Resocjalizacji	1		
33.	Wydział Psychologii		4	2	
34.	Wydział Zarządzania		2	5	
35.	Centrum Europejskie		2		
36.	Centrum Kształcenia Nauczycieli Języków Obcych i Edukacji Europejskiej UW		2		
37.	Ośrodek Kultury Francuskiej		1		
38.	Ośrodek Studiów Amerykańskich		3	1	
39.	Szkoła Języków Obcych			1	
40.	Uniwersyteckie Centrum Badań nad Środowiskiem Przyrodniczym		1		
		Ogółem	1	80	32
				39	

¹ biblioteka prowadzona przez pracownika administracji macierzystej jednostki organizacyjnej
* wartości dla Biblioteki WFIS UW

Liczba pracowników na stanowiskach										Zatrudnionych ogółem	
dokumentalista		magazynier		specjalista		referent		innych	osób	etatów	
młodszy bibliotekarz	starszy dokumentalista	dokumentalista	starszy magazynier	magazynier	starszy specjalista	specjalista	starszy referent				referent
									1	0,625	
2						1			5	4,25	
									4	4	
									2	2	
				1				2 (1*)	12 (7*)	10,75 (6,63*)	
								1	1	0,75	
									4	4	
									7	7	
									3	3	
									4	4	
1									2	2	
									2	2	
				1					11	11	
				1					5	5	
									1	1	
									3	3	
									6	6	
			1						7	6,5	
	1						1		7	7	
1									8	7,5	
									4	4	
									7	6,5	
	1								2	2	
6			1						12	9	
1									7	7	
1						1			4	2,375	
								1	2	1,5	
2									4	3	
									6	6	
			1						10	10	
		2							3	3	
1									2	2	
									6	6	
2				1					12	12	
									2	2	
									2	2	
									1	1	
									4	4	
									1	1	
									1	0,5	
17	2	2	3	4		2	1	4	187	176,25	

Spis treści

Rok 2019 w Bibliotece Uniwersyteckiej w Warszawie	3
2019 at the University of Warsaw Library	6
Biblioteki wydziałowe i ich kierownicy	8
Struktura organizacyjna Biblioteki Uniwersyteckiej w Warszawie	10
BUW w trybie bezobsługowym	11
Współpraca w obrębie system biblioteczno-informacyjnego UW	13
System biblioteczno-informacyjny UW w 2019 roku	15
Gromadzenie zbiorów	19
Opracowanie zbiorów	29
Przechowywanie zbiorów	32
Konserwacja zbiorów	33
Kontrola i selekcja zbiorów	36
Udostępnianie zbiorów	37
Usługi informacyjne i działalność szkoleniowa	46
Centrum NUKAT	50
Biblioteka Austriacka	53
Archiwum BUW	53
Wydarzenia i wystawy	54
Projekty realizowane przez BUW	60
Aktywność zawodowa pracowników	64
Biblioteki wydziałowe. Organizacja systemu biblioteczno-informacyjnego UW	68
Fakty i liczby	76
Tabele	77



20 lat*

*stał wszystko