

## ACTA DE CÓMPUTO NACIONAL ELECCIONES GENERALES 2020

### ELECCIÓN DE PRESIDENTA O PRESIDENTE, VICEPRESIDENTA O VICEPRESIDENTE, SENADORAS Y SENADORES, DIPUTADAS Y DIPUTADOS, Y DE REPRESENTANTES ANTE ORGANISMOS PARLAMENTARIOS SUPRAESTATALES DEL ESTADO PLURINACIONAL DE BOLIVIA.

En la ciudad de La Paz a horas 18:00 del 23 de octubre de 2020, en las instalaciones del Auditorio Illimani del campo Ferial Chuquiago Marka de la ciudad de La Paz, en cumplimiento de las disposiciones establecidas en los artículos 187, 188 y 189 de la Ley N° 26 del Régimen Electoral, se reúne la Sala Plena del Tribunal Supremo Electoral con la presencia de los siguientes miembros:

Salvador Romero Ballivián	<b>Presidente</b>
María Angélica Ruiz Vaca Diez	<b>Vicepresidenta</b>
Oscar Hassenteufel Salazar	<b>Vocal</b>
Francisco Vargas Camacho	<b>Vocal</b>
Daniel Atahuachi Quispe	<b>Vocal</b>
Rosario Baptista Canedo	<b>Vocal</b>
Nancy Gutiérrez Salas	<b>Vocal</b>

Con el objeto de proceder al Cómputo Nacional de la Elección de Presidenta o Presidente, Vicepresidenta o Vicepresidente, Senadoras y Senadores, Diputadas y Diputados, y de Representantes ante Organismos Parlamentarios Supraestatales del Estado Plurinacional de Bolivia - 2020.

Asisten a este acto las misiones internacionales y nacionales de acompañamiento electoral, delegadas y delegados de organizaciones políticas, representantes de los medios de comunicación social y ciudadanía.

Por Secretaría de Cámara se dio lectura a los artículos 187 y siguientes de la Ley N° 026 del Régimen Electoral, posteriormente se solicita que por Secretaría se informe si de acuerdo al artículo 186 de la Ley N° 026 del Régimen Electoral, se tiene algún recurso de nulidad, apelación o extraordinario de revisión, para que sea resuelto antes del inicio del cómputo nacional. Secretaría de Cámara informa que no se tiene ningún recurso o impugnación pendiente de resolución.

A continuación se procede con el Cómputo Nacional de votos, de acuerdo a lo establecido por el artículo 189 de la Ley N° 026 del Régimen Electoral, consignándose los siguientes resultados:



**PRIMERA PARTE**

**I. NÚMERO DE ASIENTOS, DISTRITOS Y CIRCUNSCRIPCIONES ELECTORALES EN LOS QUE SE REALIZARON LOS COMICIOS, ASÍ COMO EL NÚMERO DE MESAS DE SUFRAGIO QUE FUNCIONARON EN CADA UNO DE ELLOS.**

N°	Departamento	TIPO DE CIRCUNSCRIPCIÓN							Mesas de sufragio	
		ASIENTOS			Total Asientos	RECINTOS				Total Recintos
		Uninominal	Especial	Uninominal/especial (Mixtos)		Uninominal	Especial	Uninominal/especial (Mixtos)		
1	Chuquisaca	351	0	0	351	461	0	0	461	1,859
2	La Paz	729	36	32	797	1,098	36	35	1,169	9,214
3	Cochabamba	415	14	0	429	730	14	0	744	6,390
4	Oruro	253	6	0	259	392	6	0	398	1,704
5	Potosí	576	0	0	576	740	0	0	740	2,364
6	Tarija	221	12	24	257	318	12	25	355	1,856
7	Santa Cruz	381	42	121	544	883	42	122	1,047	9,016
8	Beni	120	67	0	187	224	67	0	291	1,351
9	Pando	106	22	6	134	134	23	6	163	403
<b>Total</b>		<b>3,152</b>	<b>199</b>	<b>183</b>	<b>3,534</b>	<b>4,980</b>	<b>200</b>	<b>188</b>	<b>5,368</b>	<b>34,157</b>

**II. NUMERO DE PERSONAS HABILITADAS PARA VOTAR; NUMERO DE VOTOS EMITIDOS, DESAGREGADOS EN VALIDOS, BLANCOS Y NULOS, A NIVEL NACIONAL, VOTO EN EL EXTERIOR, POR DEPARTAMENTO, CIRCUNSCRIPCION Y POR CADA ORGANIZACIÓN POLITICA O ALIANZA POLITICA**

**1. RESULTADOS GENERALES TOTALIZADOS DEL VOTO NACIONAL Y DEL VOTO EN EL EXTERIOR**

DETALLE	TOTAL	Porcentaje
Ciudadanos inscritos	<b>7,332,926</b>	
Votos emitidos	<b>6,484,008</b>	
Votos válidos	<b>6,159,211</b>	<b>94.99%</b>
Votos nulos	<b>233,378</b>	<b>3.60%</b>
Votos blancos	<b>91,419</b>	<b>1.41%</b>
<b>VOTOS VALIDOS OBTENIDOS POR CADA ORGANIZACIÓN POLÍTICA</b>		
<b>CREEMOS</b>	<b>862,186</b>	<b>14.00%</b>
<b>MOVIMIENTO AL SOCIALISMO-INSTRUMENTO POLÍTICO POR LA SOBERANÍA DE LOS PUEBLOS (MAS-IPSP)</b>	<b>3,394,052</b>	<b>55.11%</b>
<b>FRENTE PARA LA VICTORIA (FPV)</b>	<b>95,255</b>	<b>1.55%</b>
<b>PARTIDO DE ACCION NACIONAL BOLIVIANO (PAN-BOL)</b>	<b>31,765</b>	<b>0.52%</b>
<b>COMUNIDAD CIUDADANA (CC)</b>	<b>1,775,953</b>	<b>28.83%</b>

## 2. RESULTADOS GENERALES (AMBITO NACIONAL)

DETALLE	TOTAL	Porcentaje
Ciudadanos inscritos	7,031,295	
Votos emitidos	6,313,459	
Votos válidos	5,996,402	94.98%
Votos nulos	226,761	3.59%
Votos blancos	90,296	1.43%
<b>VOTOS VALIDOS OBTENIDOS POR CADA ORGANIZACIÓN POLÍTICA</b>		
<b>CREEMOS</b>	<b>843,170</b>	<b>14.06%</b>
<b>MOVIMIENTO AL SOCIALISMO-INSTRUMENTO POLÍTICO POR LA SOBERANÍA DE LOS PUEBLOS (MAS-IPSP)</b>	<b>3,281,803</b>	<b>54.73%</b>
<b>FRENTE PARA LA VICTORIA (FPV)</b>	<b>92,604</b>	<b>1.54%</b>
<b>PARTIDO DE ACCION NACIONAL BOLIVIANO (PAN-BOL)</b>	<b>30,147</b>	<b>0.50%</b>
<b>COMUNIDAD CIUDADANA (CC)</b>	<b>1,748,678</b>	<b>29.16%</b>

## 3. RESULTADOS GENERALES PARA LA ELECCION DE PRESIDENTA O PRESIDENTE, VICEPRESIDENTA O VICEPRESIDENTE-VOTO EN EL EXTERIOR

DETALLE	TOTAL	Porcentaje
Ciudadanos inscritos	301.631	
Votos emitidos	170549	
Votos válidos	162,809	95.46%
Votos nulos	6617	3.88%
Votos en blanco	1.123	0.66%
<b>VOTOS VALIDOS OBTENIDOS POR CADA ORGANIZACIÓN POLÍTICA</b>		
<b>CREEMOS</b>	<b>19,016</b>	<b>11.69%</b>
<b>MOVIMIENTO AL SOCIALISMO-INSTRUMENTO POLÍTICO POR LA SOBERANÍA DE LOS PUEBLOS (MAS-IPSP)</b>	<b>112,249</b>	<b>68.95%</b>
<b>FRENTE PARA LA VICTORIA (FPV)</b>	<b>2,651</b>	<b>1.63%</b>
<b>PARTIDO DE ACCION NACIONAL BOLIVIANO (PAN-BOL)</b>	<b>1.618</b>	<b>0.99%</b>
<b>COMUNIDAD CIUDADANA (CC)</b>	<b>27275</b>	<b>16.75%</b>

### 3.1. Resultados para la elección de Presidente o Presidenta, Vicepresidenta o Vicepresidente del Estado Plurinacional de Bolivia por países

PAÍS	VOTOS VÁLIDOS POR ORGANIZACIÓN POLÍTICA					VOTOS			
	CREEMOS	MAS IPSP	FPV	PAN BOL	CC	VOTOS VÁLIDOS	VOTOS BLANCOS	VOTOS NULOS	TOTAL DE VOTOS EMITIDOS
Alemania	3	41	0	1	129	174	0	1	175
Argentina	1.820	74.497	1.419	1.235	5.551	84.522	671	3.253	88.446
Austria	2	16	0	0	36	54	0	0	54
Bélgica	19	32	3	1	99	154	0	4	158
Brasil	900	23.288	605	128	2.068	26.989	113	898	28.000
Canadá	6	14	1	0	32	53	2	2	57
Chile	528	638	30	5	535	1.736	4	84	1.824
China	0	2	0	0	13	15	0	2	17
Colombia	7	15	1	0	76	99	0	3	102
Costa Rica	16	7	0	0	60	83	1	0	84
Cuba	5	151	6	0	15	177	1	4	182
Ecuador	12	42	1	1	60	116	0	3	119
Egipto	0	3	0	0	4	7	0	0	7
España	11.799	10.791	494	207	10.467	33.758	224	1.844	35.826
Estados Unidos	1.667	1.194	14	15	4.376	7.266	16	161	7.443
Francia	133	104	2	2	259	500	4	15	519
Gran Bretaña	409	205	8	2	343	967	2	27	996
India	0	3	0	0	1	4	2	0	6
Italia	992	643	48	15	2.090	3.788	76	224	4.088
Japón	22	5	2	0	30	59	0	0	59
México	10	23	0	0	179	212	0	3	215
Países Bajos	22	12	0	1	49	84	0	2	86
Panamá	0	0	0	0	0	0	0	0	0
Paraguay	54	93	3	0	99	249	2	9	260
Perú	63	175	7	3	298	546	5	41	592
República de Corea del Sur	1	2	0	0	11	14	0	1	15
Rusia	12	19	0	0	36	67	0	1	68
Suecia	32	82	2	0	98	214	0	7	221
Suiza	468	117	4	1	204	794	0	24	818
Uruguay	14	35	1	1	57	108	0	4	112
<b>Total general</b>	<b>19.016</b>	<b>112.249</b>	<b>2.651</b>	<b>1.618</b>	<b>27.275</b>	<b>162.809</b>	<b>1.123</b>	<b>6.617</b>	<b>170.549</b>

## 4. RESULTADOS DEPARTAMENTALES

### 4.1. DEPARTAMENTO DE CHUQUISACA

DETALLE	TOTAL	Porcentaje
Ciudadanos inscritos	<b>368,623</b>	
Votos emitidos	<b>321,823</b>	
Votos válidos	<b>302,593</b>	<b>94.02%</b>
Votos nulos	<b>12,421</b>	<b>3.86%</b>
Votos blancos	<b>6,809</b>	<b>2.12%</b>
<b>VOTOS VALIDOS OBTENIDOS POR CADA ORGANIZACIÓN POLÍTICA</b>		
<b>CREEMOS</b>	<b>6,791</b>	<b>2.24%</b>
<b>MOVIMIENTO AL SOCIALISMO-INSTRUMENTO POLÍTICO POR LA SOBERANÍA DE LOS PUEBLOS (MAS-IPSP)</b>	<b>148,452</b>	<b>49.06%</b>
<b>FRENTE PARA LA VICTORIA (FPV)</b>	<b>6,178</b>	<b>2.04%</b>

<b>PARTIDO DE ACCION NACIONAL BOLIVIANO (PAN-BOL)</b>	<b>1,996</b>	<b>0.66%</b>
<b>COMUNIDAD CIUDADANA (CC)</b>	<b>139,176</b>	<b>45.99%</b>

#### CIRCUNSCRIPCION N° 1

DETALLE	TOTAL	Porcentaje
Ciudadanos inscritos	109,090	
Votos emitidos	95,513	
Votos válidos	83,025	86.92%
Votos nulos	4,342	4.55%
Votos en blanco	8,146	8.53%
<b>VOTOS VALIDOS OBTENIDOS POR CADA ORGANIZACIÓN POLÍTICA</b>		
<b>CREEMOS</b>	<b>12,535</b>	<b>15.10%</b>
<b>MOVIMIENTO AL SOCIALISMO-INSTRUMENTO POLÍTICO POR LA SOBERANÍA DE LOS PUEBLOS (MAS-IPSP)</b>	<b>21,067</b>	<b>25.37%</b>
<b>FRENTE PARA LA VICTORIA (FPV)</b>	<b>0</b>	<b>0.00%</b>
<b>PARTIDO DE ACCION NACIONAL BOLIVIANO (PAN-BOL)</b>	<b>815</b>	<b>0.98%</b>
<b>COMUNIDAD CIUDADANA (CC)</b>	<b>48,608</b>	<b>58.55%</b>

#### CIRCUNSCRIPCION N° 2

DETALLE	TOTAL	Porcentaje
Ciudadanos inscritos	107,003	
Votos emitidos	95,031	
Votos válidos	79,885	84.08%
Votos nulos	4,166	4.38%
Votos en blanco	10,980	11.54%
<b>VOTOS VALIDOS OBTENIDOS POR CADA ORGANIZACIÓN POLÍTICA</b>		
<b>CREEMOS</b>	<b>7,966</b>	<b>9.97%</b>
<b>MOVIMIENTO AL SOCIALISMO-INSTRUMENTO POLÍTICO POR LA SOBERANÍA DE LOS PUEBLOS (MAS-IPSP)</b>	<b>29,288</b>	<b>36.66%</b>
<b>FRENTE PARA LA VICTORIA (FPV)</b>	<b>0</b>	<b>0.00%</b>
<b>PARTIDO DE ACCION NACIONAL BOLIVIANO (PAN-BOL)</b>	<b>2,016</b>	<b>2.52%</b>
<b>COMUNIDAD CIUDADANA (CC)</b>	<b>40,618</b>	<b>50.78%</b>

#### CIRCUNSCRIPCIÓN N° 3

DETALLE	TOTAL	Porcentaje
Ciudadanos inscritos	46,453	
Votos emitidos	40,710	
Votos válidos	32,856	80.71%
Votos nulos	1,475	3.62%
Votos en blanco	6,379	15.67%
<b>VOTOS VALIDOS OBTENIDOS POR CADA ORGANIZACIÓN POLÍTICA</b>		
<b>CREEMOS</b>	<b>304</b>	<b>0.93%</b>
<b>MOVIMIENTO AL SOCIALISMO-INSTRUMENTO POLÍTICO POR LA SOBERANÍA DE LOS PUEBLOS (MAS-IPSP)</b>	<b>28,252</b>	<b>85.99%</b>

<b>FRENTE PARA LA VICTORIA (FPV)</b>	<b>0</b>	<b>0.00%</b>
<b>PARTIDO DE ACCION NACIONAL BOLIVIANO (PAN-BOL)</b>	<b>416</b>	<b>1.27%</b>
<b>COMUNIDAD CIUDADANA (CC)</b>	<b>3,884</b>	<b>11.82%</b>

#### CIRCUNSCRIPCIÓN N° 4

DETALLE	TOTAL	Porcentaje
Ciudadanos inscritos	62,469	
Votos emitidos	53,144	
Votos válidos	42,683	80.32%
Votos nulos	2,635	4.96%
Votos blancos	7,826	14.73%
<b>VOTOS VALIDOS OBTENIDOS POR CADA ORGANIZACIÓN POLÍTICA</b>		
<b>CREEMOS</b>	<b>2,267</b>	<b>5.31%</b>
<b>MOVIMIENTO AL SOCIALISMO-INSTRUMENTO POLÍTICO POR LA SOBERANÍA DE LOS PUEBLOS (MAS-IPSP)</b>	<b>29,276</b>	<b>68.59%</b>
<b>FRENTE PARA LA VICTORIA (FPV)</b>	<b>0</b>	<b>0.00%</b>
<b>PARTIDO DE ACCION NACIONAL BOLIVIANO (PAN-BOL)</b>	<b>220</b>	<b>0.52%</b>
<b>COMUNIDAD CIUDADANA (CC)</b>	<b>10,920</b>	<b>25.58%</b>

#### CIRCUNSCRIPCIÓN N° 5

DETALLE	TOTAL	Porcentaje
Ciudadanos inscritos	43,608	
Votos emitidos	37,105	
Votos válidos	30,661	82.63%
Votos nulos	997	2.68%
Votos blancos	5,447	14.68%
<b>VOTOS VALIDOS OBTENIDOS POR CADA ORGANIZACIÓN POLÍTICA</b>		
<b>CREEMOS</b>	<b>296</b>	<b>0.96%</b>
<b>MOVIMIENTO AL SOCIALISMO-INSTRUMENTO POLÍTICO POR LA SOBERANÍA DE LOS PUEBLOS (MAS-IPSP)</b>	<b>24,826</b>	<b>8.54%</b>
<b>FRENTE PARA LA VICTORIA (FPV)</b>	<b>0</b>	<b>0.00%</b>
<b>PARTIDO DE ACCION NACIONAL BOLIVIANO (PAN-BOL)</b>	<b>131</b>	<b>0.43%</b>
<b>COMUNIDAD CIUDADANA (CC)</b>	<b>5,408</b>	<b>17.64%</b>

#### 4.2. DEPARTAMENTO DE LA PAZ

DETALLE	TOTAL	Porcentaje
Ciudadanos inscritos	1,923,305	
Votos emitidos	1,772,643	
Votos válidos	1,701,202	95.97%
Votos nulos	49,832	2.81%
Votos blancos	21,609	1.22%
<b>VOTOS VALIDOS OBTENIDOS POR CADA ORGANIZACIÓN POLÍTICA</b>		
<b>CREEMOS</b>	<b>12,319</b>	<b>0.72%</b>

<b>MOVIMIENTO AL SOCIALISMO-INSTRUMENTO POLÍTICO POR LA SOBERANÍA DE LOS PUEBLOS (MAS-IPSP)</b>	<b>1,162,949</b>	<b>68.36%</b>
<b>FRENTE PARA LA VICTORIA (FPV)</b>	<b>28,763</b>	<b>1.69%</b>
<b>PARTIDO DE ACCION NACIONAL BOLIVIANO (PAN-BOL)</b>	<b>11,032</b>	<b>0.65%</b>
<b>COMUNIDAD CIUDADANA (CC)</b>	<b>486,139</b>	<b>28.58%</b>

#### CIRCUNSCRIPCIÓN 6

DETALLE	TOTAL	Porcentaje
Ciudadanos inscritos	159,808	
Votos emitidos	145,305	
Votos válidos	132,869	91.44%
Votos nulos	5,172	3.56%
Votos blancos	7,264	5.00%
<b>VOTOS VALIDOS OBTENIDOS POR CADA ORGANIZACIÓN POLÍTICA</b>		
<b>CREEMOS</b>	<b>5,087</b>	<b>3.83%</b>
<b>MOVIMIENTO AL SOCIALISMO-INSTRUMENTO POLÍTICO POR LA SOBERANÍA DE LOS PUEBLOS (MAS-IPSP)</b>	<b>56,580</b>	<b>42.58%</b>
<b>FRENTE PARA LA VICTORIA (FPV)</b>	<b>1,606</b>	<b>1.21%</b>
<b>PARTIDO DE ACCION NACIONAL BOLIVIANO (PAN-BOL)</b>	<b>1,349</b>	<b>1.02%</b>
<b>COMUNIDAD CIUDADANA (CC)</b>	<b>68,247</b>	<b>51.36%</b>

#### CIRCUNSCRIPCIÓN 7

DETALLE	TOTAL	Porcentaje
Ciudadanos inscritos	174,996	
Votos emitidos	158,010	
Votos válidos	146,734	92.86%
Votos nulos	4,167	2.64%
Votos en blanco	7,109	4.50%
<b>VOTOS VALIDOS OBTENIDOS POR CADA ORGANIZACIÓN POLÍTICA</b>		
<b>CREEMOS</b>	<b>3,039</b>	<b>2.07%</b>
<b>MOVIMIENTO AL SOCIALISMO-INSTRUMENTO POLÍTICO POR LA SOBERANÍA DE LOS PUEBLOS (MAS-IPSP)</b>	<b>60,761</b>	<b>41.41%</b>
<b>FRENTE PARA LA VICTORIA (FPV)</b>	<b>1,924</b>	<b>1.31%</b>
<b>PARTIDO DE ACCION NACIONAL BOLIVIANO (PAN-BOL)</b>	<b>1,785</b>	<b>1.22%</b>
<b>COMUNIDAD CIUDADANA (CC)</b>	<b>79,225</b>	<b>53.99%</b>

#### CIRCUNSCRIPCIÓN 8

DETALLE	TOTAL	Porcentaje
Ciudadanos inscritos	158,793	
Votos emitidos	144,312	
Votos válidos	131,922	91.41%
Votos nulos	4,751	3.29%
Votos blancos	7,639	5.29%
<b>VOTOS VALIDOS OBTENIDOS POR CADA ORGANIZACIÓN POLÍTICA</b>		
<b>CREEMOS</b>	<b>3,633</b>	<b>2.75%</b>

<b>MOVIMIENTO AL SOCIALISMO-INSTRUMENTO POLÍTICO POR LA SOBERANÍA DE LOS PUEBLOS (MAS-IPSP)</b>	<b>56,782</b>	<b>43.04%</b>
<b>FRENTE PARA LA VICTORIA (FPV)</b>	<b>2,143</b>	<b>1.62%</b>
<b>PARTIDO DE ACCION NACIONAL BOLIVIANO (PAN-BOL)</b>	<b>1,797</b>	<b>1.36%</b>
<b>COMUNIDAD CIUDADANA (CC)</b>	<b>67,567</b>	<b>51.22%</b>

**CIRCUNSCRIPCIÓN 9**

DETALLE	TOTAL	Porcentaje
Ciudadanos inscritos	<b>158,007</b>	
Votos emitidos	<b>145,723</b>	
Votos válidos	<b>132,607</b>	<b>91.00%</b>
Votos nulos	<b>4,825</b>	<b>3.31%</b>
Votos en blanco	<b>8,291</b>	<b>5.69%</b>
<b>VOTOS VALIDOS OBTENIDOS POR CADA ORGANIZACIÓN POLÍTICA</b>		
<b>CREEMOS</b>	<b>4,315</b>	<b>3.25%</b>
<b>MOVIMIENTO AL SOCIALISMO-INSTRUMENTO POLÍTICO POR LA SOBERANÍA DE LOS PUEBLOS (MAS-IPSP)</b>	<b>65,820</b>	<b>49.64%</b>
<b>FRENTE PARA LA VICTORIA (FPV)</b>	<b>3,505</b>	<b>2.64%</b>
<b>PARTIDO DE ACCION NACIONAL BOLIVIANO (PAN-BOL)</b>	<b>1,533</b>	<b>1.16%</b>
<b>COMUNIDAD CIUDADANA (CC)</b>	<b>57,434</b>	<b>43.31%</b>

**CIRCUNSCRIPCIÓN 10**

DETALLE	TOTAL	Porcentaje
Ciudadanos inscritos	<b>191,363</b>	
Votos emitidos	<b>180,063</b>	
Votos válidos	<b>143,989</b>	<b>79.97%</b>
Votos nulos	<b>17,682</b>	<b>9.82%</b>
Votos blancos	<b>18,392</b>	<b>10.21%</b>
<b>VOTOS VALIDOS OBTENIDOS POR CADA ORGANIZACIÓN POLÍTICA</b>		
<b>CREEMOS</b>	<b>2,405</b>	<b>1.67%</b>
<b>MOVIMIENTO AL SOCIALISMO-INSTRUMENTO POLÍTICO POR LA SOBERANÍA DE LOS PUEBLOS (MAS-IPSP)</b>	<b>108,967</b>	<b>75.68%</b>
<b>FRENTE PARA LA VICTORIA (FPV)</b>	<b>3,339</b>	<b>2.32%</b>
<b>PARTIDO DE ACCION NACIONAL BOLIVIANO (PAN-BOL)</b>		
<b>COMUNIDAD CIUDADANA (CC)</b>	<b>29,278</b>	<b>20.33%</b>

**CIRCUNSCRIPCIÓN 11**

DETALLE	TOTAL	Porcentaje
Ciudadanos inscritos	<b>190,775</b>	
Votos emitidos	<b>177,806</b>	
Votos válidos	<b>163,325</b>	<b>91.86%</b>
Votos nulos	<b>4,880</b>	<b>2.74%</b>
Votos en blanco	<b>9,601</b>	<b>5.40%</b>
<b>VOTOS VALIDOS OBTENIDOS POR CADA ORGANIZACIÓN POLÍTICA</b>		
<b>CREEMOS</b>	<b>2,427</b>	<b>1.49%</b>



<b>MOVIMIENTO AL SOCIALISMO-INSTRUMENTO POLÍTICO POR LA SOBERANÍA DE LOS PUEBLOS (MAS-IPSP)</b>	<b>100,613</b>	<b>61.60%</b>
<b>FRENTE PARA LA VICTORIA (FPV)</b>	<b>4,805</b>	<b>2.94%</b>
<b>PARTIDO DE ACCION NACIONAL BOLIVIANO (PAN-BOL)</b>	<b>3,175</b>	<b>1.94%</b>
<b>COMUNIDAD CIUDADANA (CC)</b>	<b>52,305</b>	<b>32.03%</b>

#### CIRCUNSCRIPCIÓN 12

DETALLE	TOTAL	Porcentaje
Ciudadanos inscritos	162,688	
Votos emitidos	151,815	
Votos válidos	135,217	89.07%
Votos nulos	3,996	2.63%
Votos en blanco	12,602	8.30%
<b>VOTOS VALIDOS OBTENIDOS POR CADA ORGANIZACIÓN POLÍTICA</b>		
<b>CREEMOS</b>	<b>0</b>	<b>0.00%</b>
<b>MOVIMIENTO AL SOCIALISMO-INSTRUMENTO POLÍTICO POR LA SOBERANÍA DE LOS PUEBLOS (MAS-IPSP)</b>	<b>113,117</b>	<b>83.66%</b>
<b>FRENTE PARA LA VICTORIA (FPV)</b>	<b>3,393</b>	<b>2.51%</b>
<b>PARTIDO DE ACCION NACIONAL BOLIVIANO (PAN-BOL)</b>	<b>0</b>	<b>0.00%</b>
<b>COMUNIDAD CIUDADANA (CC)</b>	<b>18,707</b>	<b>13.83%</b>

#### CIRCUNSCRIPCIÓN 13

DETALLE	TOTAL	Porcentaje
Ciudadanos inscritos	163,111	
Votos emitidos	153,095	
Votos válidos	135,458	88.48%
Votos nulos	3,796	2.48%
Votos en blanco	13,841	9.04%
<b>VOTOS VALIDOS OBTENIDOS POR CADA ORGANIZACIÓN POLÍTICA</b>		
<b>CREEMOS</b>	<b>1,140</b>	<b>0.84%</b>
<b>MOVIMIENTO AL SOCIALISMO-INSTRUMENTO POLÍTICO POR LA SOBERANÍA DE LOS PUEBLOS (MAS-IPSP)</b>	<b>110,384</b>	<b>81.49%</b>
<b>FRENTE PARA LA VICTORIA (FPV)</b>	<b>1,845</b>	<b>1.36%</b>
<b>PARTIDO DE ACCION NACIONAL BOLIVIANO (PAN-BOL)</b>	<b>0</b>	<b>0.00%</b>
<b>COMUNIDAD CIUDADANA (CC)</b>	<b>22,089</b>	<b>16.31%</b>

#### CIRCUNSCRIPCIÓN 14

DETALLE	TOTAL	Porcentaje
Ciudadanos inscritos	78,727	
Votos emitidos	73,332	
Votos válidos	60,583	82.61%
Votos nulos	2,239	3.05%
Votos blancos	10,510	14.33%
<b>VOTOS VALIDOS OBTENIDOS POR CADA ORGANIZACIÓN POLÍTICA</b>		
<b>CREEMOS</b>	<b>271</b>	<b>0.45%</b>

<b>MOVIMIENTO AL SOCIALISMO-INSTRUMENTO POLÍTICO POR LA SOBERANÍA DE LOS PUEBLOS (MAS-IPSP)</b>	<b>55,259</b>	<b>91.21%</b>
<b>FRENTE PARA LA VICTORIA (FPV)</b>	<b>573</b>	<b>0.95%</b>
<b>PARTIDO DE ACCION NACIONAL BOLIVIANO (PAN-BOL)</b>	<b>860</b>	<b>1.42%</b>
<b>COMUNIDAD CIUDADANA (CC)</b>	<b>3,620</b>	<b>5.98%</b>

#### CIRCUNSCRIPCIÓN 15

DETALLE	TOTAL	Porcentaje
Ciudadanos inscritos	74,796	
Votos emitidos	64,656	
Votos válidos	50,454	78.03%
Votos nulos	2,716	4.20%
Votos en blanco	11,486	17.76%
<b>VOTOS VALIDOS OBTENIDOS POR CADA ORGANIZACIÓN POLÍTICA</b>		
<b>CREEMOS</b>	<b>655</b>	<b>1.30%</b>
<b>MOVIMIENTO AL SOCIALISMO-INSTRUMENTO POLÍTICO POR LA SOBERANÍA DE LOS PUEBLOS (MAS-IPSP)</b>	<b>42,869</b>	<b>84.97%</b>
<b>FRENTE PARA LA VICTORIA (FPV)</b>	<b>637</b>	<b>1.26%</b>
<b>PARTIDO DE ACCION NACIONAL BOLIVIANO (PAN-BOL)</b>	<b>829</b>	<b>1.64%</b>
<b>COMUNIDAD CIUDADANA (CC)</b>	<b>5,464</b>	<b>10.83%</b>

#### CIRCUNSCRIPCIÓN 16

DETALLE	TOTAL	Porcentaje
Ciudadanos inscritos	84,094	
Votos emitidos	73,043	
Votos válidos	61,204	83.79%
Votos nulos	2,527	3.46%
Votos en blanco	9,302	12.75%
<b>VOTOS VALIDOS OBTENIDOS POR CADA ORGANIZACIÓN POLÍTICA</b>		
<b>CREEMOS</b>	<b>621</b>	<b>1.01%</b>
<b>MOVIMIENTO AL SOCIALISMO-INSTRUMENTO POLÍTICO POR LA SOBERANÍA DE LOS PUEBLOS (MAS-IPSP)</b>	<b>48,156</b>	<b>78.68%</b>
<b>FRENTE PARA LA VICTORIA (FPV)</b>	<b>4,413</b>	<b>7.21%</b>
<b>PARTIDO DE ACCION NACIONAL BOLIVIANO (PAN-BOL)</b>	<b>1,537</b>	<b>2.41%</b>
<b>COMUNIDAD CIUDADANA (CC)</b>	<b>6,477</b>	<b>10.58%</b>

#### CIRCUNSCRIPCIÓN 17

DETALLE	TOTAL	Porcentaje
Ciudadanos inscritos	98,037	
Votos emitidos	75,771	
Votos válidos	62,764	82.83%
Votos nulos	2,624	3.46%
Votos blancos	10,383	13.70%
<b>VOTOS VALIDOS OBTENIDOS POR CADA ORGANIZACIÓN POLÍTICA</b>		
<b>CREEMOS</b>	<b>922</b>	<b>1.47%</b>

<b>MOVIMIENTO AL SOCIALISMO-INSTRUMENTO POLÍTICO POR LA SOBERANÍA DE LOS PUEBLOS (MAS-IPSP)</b>	<b>44,899</b>	<b>71.54%</b>
<b>FRENTE PARA LA VICTORIA (FPV)</b>	<b>584</b>	<b>0.93%</b>
<b>PARTIDO DE ACCION NACIONAL BOLIVIANO (PAN-BOL)</b>	<b>942</b>	<b>1.50%</b>
<b>COMUNIDAD CIUDADANA (CC)</b>	<b>15,417</b>	<b>24.56%</b>

#### CIRCUNSCRIPCIÓN 18

DETALLE	TOTAL	Porcentaje
Ciudadanos inscritos	<b>113,320</b>	
Votos emitidos	<b>104,997</b>	
Votos válidos	<b>89,995</b>	<b>85.71%</b>
Votos nulos	<b>2,409</b>	<b>2.29%</b>
Votos en blanco	<b>12,593</b>	<b>11.99%</b>
<b>VOTOS VALIDOS OBTENIDOS POR CADA ORGANIZACIÓN POLÍTICA</b>		
<b>CREEMOS</b>	<b>397</b>	<b>0.44%</b>
<b>MOVIMIENTO AL SOCIALISMO-INSTRUMENTO POLÍTICO POR LA SOBERANÍA DE LOS PUEBLOS (MAS-IPSP)</b>	<b>81,391</b>	<b>90.44%</b>
<b>FRENTE PARA LA VICTORIA (FPV)</b>	<b>1,465</b>	<b>1.63%</b>
<b>PARTIDO DE ACCION NACIONAL BOLIVIANO (PAN-BOL)</b>	<b>1,755</b>	<b>1.95%</b>
<b>COMUNIDAD CIUDADANA (CC)</b>	<b>4,987</b>	<b>5.54%</b>

#### CIRCUNSCRIPCIÓN 19

DETALLE	TOTAL	Porcentaje
Ciudadanos inscritos	<b>106,021</b>	
Votos emitidos	<b>97,067</b>	
Votos válidos	<b>83,056</b>	<b>85.56%</b>
Votos nulos	<b>3,617</b>	<b>3.73%</b>
Votos en blanco	<b>10,404</b>	<b>10.72%</b>
<b>VOTOS VALIDOS OBTENIDOS POR CADA ORGANIZACIÓN POLÍTICA</b>		
<b>CREEMOS</b>	<b>351</b>	<b>0.42%</b>
<b>MOVIMIENTO AL SOCIALISMO-INSTRUMENTO POLÍTICO POR LA SOBERANÍA DE LOS PUEBLOS (MAS-IPSP)</b>	<b>69</b>	<b>83.63%</b>
<b>FRENTE PARA LA VICTORIA (FPV)</b>	<b>795</b>	<b>0.96%</b>
<b>PARTIDO DE ACCION NACIONAL BOLIVIANO (PAN-BOL)</b>	<b>4,604</b>	<b>5.54%</b>
<b>COMUNIDAD CIUDADANA (CC)</b>	<b>7,841</b>	<b>9.44%</b>

#### CIRCUNSCRIPCIÓN ESPECIAL

DETALLE	TOTAL	Porcentaje
Ciudadanos inscritos	<b>54,963</b>	
Votos emitidos	<b>27,403</b>	
Votos válidos	<b>19,766</b>	<b>72.13%</b>
Votos nulos	<b>1,269</b>	<b>4.63%</b>
Votos en blanco	<b>6,368</b>	<b>23.24%</b>
<b>VOTOS VALIDOS OBTENIDOS POR CADA ORGANIZACIÓN POLÍTICA</b>		
<b>CREEMOS</b>	<b>219</b>	<b>1.11%</b>

MOVIMIENTO AL SOCIALISMO-INSTRUMENTO POLÍTICO POR LA SOBERANÍA DE LOS PUEBLOS (MAS-IPSP)	11,040	55.85%
FRENTE PARA LA VICTORIA (FPV)	254	1.29%
PARTIDO DE ACCION NACIONAL BOLIVIANO (PAN-BOL)	326	1.65%
COMUNIDAD CIUDADANA (CC)	7,927	40.10%

#### 4.3. DEPARTAMENTO DE COCHABAMBA

##### COCHABAMBA

DETALLE	TOTAL	Porcentaje
Ciudadanos inscritos	1,340,548	
Votos emitidos	1,214,546	
Votos válidos	1,173,651	96.63%
Votos nulos	30,079	2.48%
Votos blancos	10,816	0.89%
<b>VOTOS VALIDOS OBTENIDOS POR CADA ORGANIZACIÓN POLÍTICA</b>		
CREEMOS	13,356	1.14%
MOVIMIENTO AL SOCIALISMO-INSTRUMENTO POLÍTICO POR LA SOBERANÍA DE LOS PUEBLOS (MAS-IPSP)	773,386	65.90%
FRENTE PARA LA VICTORIA (FPV)	11,867	1.01%
PARTIDO DE ACCION NACIONAL BOLIVIANO (PAN-BOL)	3,216	0.27%
COMUNIDAD CIUDADANA (CC)	371,826	31.68%

##### CIRCUNSCRIPCIÓN 20

DETALLE	TOTAL	Porcentaje
Ciudadanos inscritos	175,107	
Votos emitidos	155,295	
Votos válidos	143,963	92.70%
Votos nulos	4,877	3.14%
Votos en blanco	6,455	4.16%
<b>VOTOS VALIDOS OBTENIDOS POR CADA ORGANIZACIÓN POLÍTICA</b>		
CREEMOS	9,451	6.56%
MOVIMIENTO AL SOCIALISMO-INSTRUMENTO POLÍTICO POR LA SOBERANÍA DE LOS PUEBLOS (MAS-IPSP)	36,642	25.45%
FRENTE PARA LA VICTORIA (FPV)	1,520	1.06%
PARTIDO DE ACCION NACIONAL BOLIVIANO (PAN-BOL)	433	0.30%
COMUNIDAD CIUDADANA (CC)	95,917	66.63%

##### CIRCUNSCRIPCIÓN 21

DETALLE	TOTAL	Porcentaje
Ciudadanos inscritos	162,678	
Votos emitidos	145,693	
Votos válidos	131,390	90.18%
Votos nulos	5,864	4.02%

Votos en blanco	8,439	5.79%
<b>VOTOS VALIDOS OBTENIDOS POR CADA ORGANIZACIÓN POLÍTICA</b>		
CREEMOS	4,548	3.46%
MOVIMIENTO AL SOCIALISMO-INSTRUMENTO POLÍTICO POR LA SOBERANÍA DE LOS PUEBLOS (MAS-IPSP)	81,978	62.39%
FRENTE PARA LA VICTORIA (FPV)	1,474	1.12%
PARTIDO DE ACCION NACIONAL BOLIVIANO (PAN-BOL)	0	0.00%
COMUNIDAD CIUDADANA (CC)	43,390	33.02%

#### CIRCUNSCRIPCIÓN 22

DETALLE	TOTAL	Porcentaje
Ciudadanos inscritos	186,388	
Votos emitidos	168,882	
Votos válidos	152,831	90.50%
Votos nulos	5,505	3.26%
Votos en blanco	10,546	6.24%
<b>VOTOS VALIDOS OBTENIDOS POR CADA ORGANIZACIÓN POLÍTICA</b>		
CREEMOS	5,693	3.73%
MOVIMIENTO AL SOCIALISMO-INSTRUMENTO POLÍTICO POR LA SOBERANÍA DE LOS PUEBLOS (MAS-IPSP)	90,933	59.50%
FRENTE PARA LA VICTORIA (FPV)	1,822	1.19%
PARTIDO DE ACCION NACIONAL BOLIVIANO (PAN-BOL)	1,204	0.79%
COMUNIDAD CIUDADANA (CC)	53,179	34.80%

#### CIRCUNSCRIPCIÓN 23

DETALLE	TOTAL	Porcentaje
Ciudadanos inscritos	155,334	
Votos emitidos	141,461	
Votos válidos	129,889	91.82%
Votos nulos	3,224	2.28%
Votos en blanco	8,348	5.90%
<b>VOTOS VALIDOS OBTENIDOS POR CADA ORGANIZACIÓN POLÍTICA</b>		
CREEMOS	3,573	2.75%
MOVIMIENTO AL SOCIALISMO-INSTRUMENTO POLÍTICO POR LA SOBERANÍA DE LOS PUEBLOS (MAS-IPSP)	84,238	64.85%
FRENTE PARA LA VICTORIA (FPV)	1,192	0.92%
PARTIDO DE ACCION NACIONAL BOLIVIANO (PAN-BOL)	0	0.00%
COMUNIDAD CIUDADANA (CC)	40,886	31.48%

#### CIRCUNSCRIPCIÓN 24

DETALLE	TOTAL	Porcentaje
Ciudadanos inscritos	144,079	
Votos emitidos	134,233	
Votos válidos	128,407	95.66%

Votos nulos	986	0.73%
Votos en blanco	4,840	3.61%
<b>VOTOS VALIDOS OBTENIDOS POR CADA ORGANIZACIÓN POLÍTICA</b>		
CREEMOS	439	0.34%
MOVIMIENTO AL SOCIALISMO-INSTRUMENTO POLÍTICO POR LA SOBERANÍA DE LOS PUEBLOS (MAS-IPSP)	125,526	97.76%
FRENTE PARA LA VICTORIA (FPV)	0	0.00%
PARTIDO DE ACCION NACIONAL BOLIVIANO (PAN-BOL)	0	0.00%
COMUNIDAD CIUDADANA (CC)	2,442	1.90%

**CIRCUNSCRIPCIÓN 25**

DETALLE	TOTAL	Porcentaje
Ciudadanos inscritos	93,497	
Votos emitidos	85,221	
Votos válidos	77,814	91.31%
Votos nulos	1,633	1.92%
Votos blancos	5,774	6.78%
<b>VOTOS VALIDOS OBTENIDOS POR CADA ORGANIZACIÓN POLÍTICA</b>		
CREEMOS	0	0.00%
MOVIMIENTO AL SOCIALISMO-INSTRUMENTO POLÍTICO POR LA SOBERANÍA DE LOS PUEBLOS (MAS-IPSP)	71,610	92.03%
FRENTE PARA LA VICTORIA (FPV)	424	0.54%
PARTIDO DE ACCION NACIONAL BOLIVIANO (PAN-BOL)	0	0.00%
COMUNIDAD CIUDADANA (CC)	5,780	7.43%

**CIRCUNSCRIPCIÓN 26**

DETALLE	TOTAL	Porcentaje
Ciudadanos inscritos	129,696	
Votos emitidos	116,077	
Votos válidos	103,403	89.08%
Votos nulos	2,986	2.57%
Votos en blanco	9,688	8.35%
<b>VOTOS VALIDOS OBTENIDOS POR CADA ORGANIZACIÓN POLÍTICA</b>		
CREEMOS	2,348	2.27%
MOVIMIENTO AL SOCIALISMO-INSTRUMENTO POLÍTICO POR LA SOBERANÍA DE LOS PUEBLOS (MAS-IPSP)	83,574	80.82%
FRENTE PARA LA VICTORIA (FPV)	1,118	1.08%
PARTIDO DE ACCION NACIONAL BOLIVIANO (PAN-BOL)	0	0.00%
COMUNIDAD CIUDADANA (CC)	16,363	15.82%

**CIRCUNSCRIPCIÓN 27**

DETALLE	TOTAL	Porcentaje
Ciudadanos inscritos	133,257	
Votos emitidos	121,342	
Votos válidos	106,395	87.68%

Votos nulos	5,199	4.28%
Votos en blanco	9,748	8.03%
<b>VOTOS VALIDOS OBTENIDOS POR CADA ORGANIZACIÓN POLÍTICA</b>		
CREEMOS	0	0.00%
MOVIMIENTO AL SOCIALISMO-INSTRUMENTO POLÍTICO POR LA SOBERANÍA DE LOS PUEBLOS (MAS-IPSP)	82,470	77.51%
FRENTE PARA LA VICTORIA (FPV)	878	0.83%
PARTIDO DE ACCION NACIONAL BOLIVIANO (PAN-BOL)	0	0.00%
COMUNIDAD CIUDADANA (CC)	23,047	21.66%

**CIRCUNSCRIPCIÓN 28**

DETALLE	TOTAL	Porcentaje
Ciudadanos inscritos	158,117	
Votos emitidos	144,019	
Votos válidos	128,711	89.37%
Votos nulos	6,506	4.52%
Votos en blanco	8,802	6.11%
<b>VOTOS VALIDOS OBTENIDOS POR CADA ORGANIZACIÓN POLÍTICA</b>		
CREEMOS	3,963	3.08%
MOVIMIENTO AL SOCIALISMO-INSTRUMENTO POLÍTICO POR LA SOBERANÍA DE LOS PUEBLOS (MAS-IPSP)	71,396	55.47%
FRENTE PARA LA VICTORIA (FPV)	2,996	2.33%
PARTIDO DE ACCION NACIONAL BOLIVIANO (PAN-BOL)	692	0.54%
COMUNIDAD CIUDADANA (CC)	49,664	38.59%

**CIRCUNSCRIPCIÓN ESPECIAL**

DETALLE	TOTAL	Porcentaje
Ciudadanos inscritos	2,395	
Votos emitidos	2,078	
Votos válidos	1,599	76.95%
Votos nulos	99	4.76%
Votos en blanco	380	18.29%
<b>VOTOS VALIDOS OBTENIDOS POR CADA ORGANIZACIÓN POLÍTICA</b>		
CREEMOS	0	0.00%
MOVIMIENTO AL SOCIALISMO-INSTRUMENTO POLÍTICO POR LA SOBERANÍA DE LOS PUEBLOS (MAS-IPSP)	1,574	98.44%
FRENTE PARA LA VICTORIA (FPV)	19	1.19%
BIA-YUQUI	6	0.38%
PARTIDO DE ACCION NACIONAL BOLIVIANO (PAN-BOL)	0	0.00%
COMUNIDAD CIUDADANA (CC)	0	0.00%

#### 4.4. DEPARTAMENTO DE ORURO

##### ORURO

DETALLE	TOTAL	Porcentaje
Ciudadanos inscritos	339,950	
Votos emitidos	309,984	
Votos válidos	296,251	95.57%
Votos nulos	9,258	2.99%
Votos blancos	4,475	1.44%
<b>VOTOS VALIDOS OBTENIDOS POR CADA ORGANIZACIÓN POLÍTICA</b>		
CREEMOS	2,746	0.93%
MOVIMIENTO AL SOCIALISMO-INSTRUMENTO POLÍTICO POR LA SOBERANÍA DE LOS PUEBLOS (MAS-IPSP)	186,452	62.94%
FRENTE PARA LA VICTORIA (FPV)	6,301	2.13%
PARTIDO DE ACCION NACIONAL BOLIVIANO (PAN-BOL)	2,940	0.99%
COMUNIDAD CIUDADANA (CC)	97,812	33.02%

##### CIRCUNSCRIPCIÓN 29

DETALLE	TOTAL	Porcentaje
Ciudadanos inscritos	109,356	
Votos emitidos	101,013	
Votos válidos	89,529	88.63%
Votos nulos	3,733	3.70%
Votos en blanco	7,751	7.67%
<b>VOTOS VALIDOS OBTENIDOS POR CADA ORGANIZACIÓN POLÍTICA</b>		
CREEMOS	2,228	2.49%
MOVIMIENTO AL SOCIALISMO-INSTRUMENTO POLÍTICO POR LA SOBERANÍA DE LOS PUEBLOS (MAS-IPSP)	46,745	52.21%
FRENTE PARA LA VICTORIA (FPV)	2,626	2.93%
PARTIDO DE ACCION NACIONAL BOLIVIANO (PAN-BOL)	3,864	4.32%
COMUNIDAD CIUDADANA (CC)	34,066	38.05%

##### CIRCUNSCRIPCIÓN 30

DETALLE	TOTAL	Porcentaje
Ciudadanos inscritos	115,268	
Votos emitidos	105,111	
Votos válidos	93,480	88.93%
Votos nulos	4,443	4.23%
Votos en blanco	7,188	6.84%
<b>VOTOS VALIDOS OBTENIDOS POR CADA ORGANIZACIÓN POLÍTICA</b>		
CREEMOS	2,771	2.96%
MOVIMIENTO AL SOCIALISMO-INSTRUMENTO POLÍTICO POR LA SOBERANÍA DE LOS PUEBLOS (MAS-IPSP)	45,140	48.29%
FRENTE PARA LA VICTORIA (FPV)	1,216	1.30%
PARTIDO DE ACCION NACIONAL BOLIVIANO (PAN-BOL)	2,105	2.25%
COMUNIDAD CIUDADANA (CC)	42,248	45.19%



### CIRCUNSCRIPCIÓN 31

DETALLE	TOTAL	Porcentaje
Ciudadanos inscritos	61,057	
Votos emitidos	56,147	
Votos válidos	48,020	85.53%
Votos nulos	1,986	3.54%
Votos en blanco	6,141	10.94%
<b>VOTOS VALIDOS OBTENIDOS POR CADA ORGANIZACIÓN POLÍTICA</b>		
CREEMOS	1,279	2.66%
MOVIMIENTO AL SOCIALISMO-INSTRUMENTO POLÍTICO POR LA SOBERANÍA DE LOS PUEBLOS (MAS-IPSP)	39,317	81.88%
FRENTE PARA LA VICTORIA (FPV)	475	0.99%
PARTIDO DE ACCION NACIONAL BOLIVIANO (PAN-BOL)	1,575	3.28%
COMUNIDAD CIUDADANA (CC)	5,374	11.19%

### CIRCUNSCRIPCIÓN 32

DETALLE	TOTAL	Porcentaje
Ciudadanos inscritos	53,034	
Votos emitidos	46,752	
Votos válidos	40,183	85.95%
Votos nulos	885	1.89%
Votos en blanco	5,684	12.16%
<b>VOTOS VALIDOS OBTENIDOS POR CADA ORGANIZACIÓN POLÍTICA</b>		
CREEMOS (NO CONSIGNA DATOS EN SISTEMA)	0	0.00%
MOVIMIENTO AL SOCIALISMO-INSTRUMENTO POLÍTICO POR LA SOBERANÍA DE LOS PUEBLOS (MAS-IPSP)	34,550	85.98%
FRENTE PARA LA VICTORIA (FPV)	387	0.96%
PARTIDO DE ACCION NACIONAL BOLIVIANO (PAN-BOL)	1,040	2.59%
COMUNIDAD CIUDADANA (CC)	4,206	10.47%

### CIRCUNSCRIPCIÓN ESPECIAL

DETALLE	TOTAL	Porcentaje
Ciudadanos inscritos	1,235	
Votos emitidos	960	
Votos válidos	848	88.33%
Votos nulos	16	1.67%
Votos blancos	96	10.00%
<b>VOTOS VALIDOS OBTENIDOS POR CADA ORGANIZACIÓN POLÍTICA</b>		
CREEMOS (NO CONSIGNA DATOS EN SISTEMA)	0	0.00%
MOVIMIENTO AL SOCIALISMO-INSTRUMENTO POLÍTICO POR LA SOBERANÍA DE LOS PUEBLOS (MAS-IPSP)	637	75.12%
FRENTE PARA LA VICTORIA (FPV)	3	0.35%
PARTIDO DE ACCION NACIONAL BOLIVIANO (PAN-BOL)	208	24.53%
COMUNIDAD CIUDADANA (CC)	0	0.00%

#### 4.5. DEPARTAMENTO DE POTOSI

##### POTOSÍ

DETALLE	TOTAL	Porcentaje
Ciudadanos inscritos	453,287	
Votos emitidos	398,911	
Votos válidos	367,226	92.06%
Votos nulos	18,753	4.7%
Votos blancos	12,932	3.24%
<b>VOTOS VALIDOS OBTENIDOS POR CADA ORGANIZACIÓN POLÍTICA</b>		
CREEMOS	10,248	2.79%
MOVIMIENTO AL SOCIALISMO-INSTRUMENTO POLÍTICO POR LA SOBERANÍA DE LOS PUEBLOS (MAS-IPSP)	211,571	57.61%
FRENTE PARA LA VICTORIA (FPV)	9,408	2.56%
PARTIDO DE ACCION NACIONAL BOLIVIANO (PAN-BOL)	4,364	1.19%
COMUNIDAD CIUDADANA (CC)	131,635	35.85%

##### CIRCUNSCRIPCIÓN 33

DETALLE	TOTAL	Porcentaje
Ciudadanos inscritos	91,748	
Votos emitidos	83,014	
Votos válidos	70,589	85.03%
Votos nulos	4,470	5.38%
Votos en blanco	7,955	9.58%
<b>VOTOS VALIDOS OBTENIDOS POR CADA ORGANIZACIÓN POLÍTICA</b>		
CREEMOS	10,053	14.24%
MOVIMIENTO AL SOCIALISMO-INSTRUMENTO POLÍTICO POR LA SOBERANÍA DE LOS PUEBLOS (MAS-IPSP)	12,674	17.95%
FRENTE PARA LA VICTORIA (FPV)	1,564	2.22%
PARTIDO DE ACCION NACIONAL BOLIVIANO (PAN-BOL)	1,135	1.61%
COMUNIDAD CIUDADANA (CC)	45,163	63.98%

##### CIRCUNSCRIPCIÓN 34

DETALLE	TOTAL	Porcentaje
Ciudadanos inscritos	73,098	
Votos emitidos	66,062	
Votos válidos	53,708	81.3%
Votos nulos	3,359	5.08%
Votos en blanco	8,995	13.62%
<b>VOTOS VALIDOS OBTENIDOS POR CADA ORGANIZACIÓN POLÍTICA</b>		
CREEMOS	5,375	10.01%
MOVIMIENTO AL SOCIALISMO-INSTRUMENTO POLÍTICO POR LA SOBERANÍA DE LOS PUEBLOS (MAS-IPSP)	17,686	32.93%
FRENTE PARA LA VICTORIA (FPV)	907	1.69%

<b>PARTIDO DE ACCION NACIONAL BOLIVIANO (PAN-BOL)</b>	<b>1,343</b>	<b>2.50%</b>
<b>COMUNIDAD CIUDADANA (CC)</b>	<b>28,397</b>	<b>52.87%</b>

#### CIRCUNSCRIPCIÓN 35

DETALLE	TOTAL	Porcentaje
Ciudadanos inscritos	44,245	
Votos emitidos	37,573	
Votos válidos	29,392	78.23%
Votos nulos	1,282	3.41%
Votos en blanco	6,899	18.36%
<b>VOTOS VALIDOS OBTENIDOS POR CADA ORGANIZACIÓN POLÍTICA</b>		
<b>CREEMOS</b>	<b>1,312</b>	<b>4.46%</b>
<b>MOVIMIENTO AL SOCIALISMO-INSTRUMENTO POLÍTICO POR LA SOBERANÍA DE LOS PUEBLOS (MAS-IPSP)</b>	<b>23,517</b>	<b>80.01%</b>
<b>FRENTE PARA LA VICTORIA (FPV)</b>	<b>524</b>	<b>1.78%</b>
<b>PARTIDO DE ACCION NACIONAL BOLIVIANO (PAN-BOL)</b>	<b>1,017</b>	<b>1.71%</b>
<b>COMUNIDAD CIUDADANA (CC)</b>	<b>3,022</b>	<b>5.09%</b>

#### CIRCUNSCRIPCIÓN 36

DETALLE	TOTAL	Porcentaje
Ciudadanos inscritos	58,288	
Votos emitidos	49,143	
Votos válidos	38,351	78.04%
Votos nulos	2,460	5.01%
Votos en blanco	8,332	16.95%
<b>VOTOS VALIDOS OBTENIDOS POR CADA ORGANIZACIÓN POLÍTICA</b>		
<b>CREEMOS</b>	<b>989</b>	<b>2.58%</b>
<b>MOVIMIENTO AL SOCIALISMO-INSTRUMENTO POLÍTICO POR LA SOBERANÍA DE LOS PUEBLOS (MAS-IPSP)</b>	<b>25,705</b>	<b>67.03%</b>
<b>FRENTE PARA LA VICTORIA (FPV)</b>	<b>561</b>	<b>1.46%</b>
<b>PARTIDO DE ACCION NACIONAL BOLIVIANO (PAN-BOL)</b>	<b>1,504</b>	<b>3.92%</b>
<b>COMUNIDAD CIUDADANA (CC)</b>	<b>9,592</b>	<b>25.01%</b>

#### CIRCUNSCRIPCIÓN 37

DETALLE	TOTAL	Porcentaje
Ciudadanos inscritos	64,686	
Votos emitidos	54,725	
Votos válidos	43,082	78.72%
Votos nulos	4,891	8.94%
Votos blancos	6,752	12.34%
<b>VOTOS VALIDOS OBTENIDOS POR CADA ORGANIZACIÓN POLÍTICA</b>		
<b>CREEMOS</b>	<b>550</b>	<b>1.28%</b>
<b>MOVIMIENTO AL SOCIALISMO-INSTRUMENTO POLÍTICO POR LA SOBERANÍA DE LOS PUEBLOS (MAS-IPSP)</b>	<b>30,255</b>	<b>70.23%</b>
<b>FRENTE PARA LA VICTORIA (FPV)</b>	<b>878</b>	<b>2.04%</b>

<b>PARTIDO DE ACCION NACIONAL BOLIVIANO (PAN-BOL)</b>	<b>1,032</b>	<b>2.40%</b>
<b>COMUNIDAD CIUDADANA (CC)</b>	<b>10,367</b>	<b>24.06%</b>

**CIRCUNSCRIPCIÓN 38**

DETALLE	TOTAL	Porcentaje
Ciudadanos inscritos	61,491	
Votos emitidos	55,361	
Votos válidos	46,645	84.26%
Votos nulos	1,997	3.61%
Votos en blanco	6,719	12.14%
<b>VOTOS VALIDOS OBTENIDOS POR CADA ORGANIZACIÓN POLÍTICA</b>		
<b>CREEMOS</b>	395	0.85%
<b>MOVIMIENTO AL SOCIALISMO-INSTRUMENTO POLÍTICO POR LA SOBERANÍA DE LOS PUEBLOS (MAS-IPSP)</b>	37,652	80.72%
<b>FRENTE PARA LA VICTORIA (FPV)</b>	375	0.80%
<b>PARTIDO DE ACCION NACIONAL BOLIVIANO (PAN-BOL)</b>	581	1.25%
<b>COMUNIDAD CIUDADANA (CC)</b>	7,642	16.38%

**CIRCUNSCRIPCIÓN 39**

DETALLE	TOTAL	Porcentaje
Ciudadanos inscritos	59,731	
Votos emitidos	53,039	
Votos válidos	42,345	79.84%
Votos nulos	2,534	4.78%
Votos en blanco	8,160	15.38%
<b>VOTOS VALIDOS OBTENIDOS POR CADA ORGANIZACIÓN POLÍTICA</b>		
<b>CREEMOS</b>	638	1.51%
<b>MOVIMIENTO AL SOCIALISMO-INSTRUMENTO POLÍTICO POR LA SOBERANÍA DE LOS PUEBLOS (MAS-IPSP)</b>	30,211	71.34%
<b>FRENTE PARA LA VICTORIA (FPV)</b>	430	1.02%
<b>PARTIDO DE ACCION NACIONAL BOLIVIANO (PAN-BOL)</b>	7,205	17.01%
<b>COMUNIDAD CIUDADANA (CC)</b>	3,861	9.12%

**4.6. DEPARTAMENTO DE TARIJA**

DETALLE	TOTAL	Porcentaje
Ciudadanos inscritos	376,846	
Votos emitidos	321,609	
Votos válidos	299,350	93.08%
Votos nulos	15,388	4.78%
Votos blancos	6,871	2.14%
<b>VOTOS VALIDOS OBTENIDOS POR CADA ORGANIZACIÓN POLÍTICA</b>		
<b>CREEMOS</b>	16,023	5.35%
<b>MOVIMIENTO AL SOCIALISMO-INSTRUMENTO POLÍTICO POR LA SOBERANÍA DE LOS PUEBLOS (MAS-IPSP)</b>	124,586	41.62%

<b>FRENTE PARA LA VICTORIA (FPV)</b>	<b>6,994</b>	<b>2.34%</b>
<b>PARTIDO DE ACCION NACIONAL BOLIVIANO (PAN-BOL)</b>	<b>1,342</b>	<b>0.45%</b>
<b>COMUNIDAD CIUDADANA (CC)</b>	<b>150,405</b>	<b>50.24%</b>

#### CIRCUNSCRIPCIÓN 40

DETALLE	TOTAL	Porcentaje
Ciudadanos inscritos	107,813	
Votos emitidos	93,282	
Votos válidos	80,138	85.91%
Votos nulos	5,579	5.98%
Votos en blanco	7,565	8.11%
<b>VOTOS VALIDOS OBTENIDOS POR CADA ORGANIZACIÓN POLÍTICA</b>		
<b>CREEMOS</b>	<b>9,865</b>	<b>12.31%</b>
<b>MOVIMIENTO AL SOCIALISMO-INSTRUMENTO POLÍTICO POR LA SOBERANÍA DE LOS PUEBLOS (MAS-IPSP)</b>	<b>31,205</b>	<b>38.94%</b>
<b>FRENTE PARA LA VICTORIA (FPV)</b>	<b>2,214</b>	<b>2.76%</b>
<b>PARTIDO DE ACCION NACIONAL BOLIVIANO (PAN-BOL)</b>	<b>400</b>	<b>0.50%</b>
<b>COMUNIDAD CIUDADANA (CC)</b>	<b>36,454</b>	<b>45.49%</b>

#### CIRCUNSCRIPCIÓN 41

DETALLE	TOTAL	Porcentaje
Ciudadanos inscritos	92,606	
Votos emitidos	80,811	
Votos válidos	66,922	82.81%
Votos nulos	6,040	7.47%
Votos en blanco	7,849	9.71%
<b>VOTOS VALIDOS OBTENIDOS POR CADA ORGANIZACIÓN POLÍTICA</b>		
<b>CREEMOS</b>	<b>7,392</b>	<b>11.05%</b>
<b>MOVIMIENTO AL SOCIALISMO-INSTRUMENTO POLÍTICO POR LA SOBERANÍA DE LOS PUEBLOS (MAS-IPSP)</b>	<b>22,199</b>	<b>33.17%</b>
<b>FRENTE PARA LA VICTORIA (FPV)</b>	<b>946</b>	<b>1.41%</b>
<b>PARTIDO DE ACCION NACIONAL BOLIVIANO (PAN-BOL)</b>	<b>343</b>	<b>0.51%</b>
<b>COMUNIDAD CIUDADANA (CC)</b>	<b>36,042</b>	<b>53.86%</b>

#### CIRCUNSCRIPCIÓN 42

DETALLE	TOTAL	Porcentaje
Ciudadanos inscritos	75,857	
Votos emitidos	62,344	
Votos válidos	51,810	83.10%
Votos nulos	3,486	5.59%
Votos en blanco	7,048	11.31%
<b>VOTOS VALIDOS OBTENIDOS POR CADA ORGANIZACIÓN POLÍTICA</b>		
<b>CREEMOS</b>	<b>2,695</b>	<b>5.20%</b>
<b>MOVIMIENTO AL SOCIALISMO-INSTRUMENTO POLÍTICO POR LA SOBERANÍA DE LOS PUEBLOS (MAS-IPSP)</b>	<b>24,479</b>	<b>47.25%</b>
<b>FRENTE PARA LA VICTORIA (FPV)</b>	<b>563</b>	<b>1.09%</b>

<b>PARTIDO DE ACCION NACIONAL BOLIVIANO (PAN-BOL)</b>	<b>596</b>	<b>1.15%</b>
<b>COMUNIDAD CIUDADANA (CC)</b>	<b>23,477</b>	<b>45.31%</b>

#### CIRCUNSCRIPCIÓN 43

DETALLE	TOTAL	Porcentaje
Ciudadanos inscritos	97,488	
Votos emitidos	78,473	
Votos válidos	67,908	86.54%
Votos nulos	3,535	4.5%
Votos en blanco	7,030	8.96%
<b>VOTOS VALIDOS OBTENIDOS POR CADA ORGANIZACIÓN POLÍTICA</b>		
<b>CREEMOS</b>	<b>16,389</b>	<b>24.13%</b>
<b>MOVIMIENTO AL SOCIALISMO-INSTRUMENTO POLÍTICO POR LA SOBERANÍA DE LOS PUEBLOS (MAS-IPSP)</b>	<b>27,283</b>	<b>40.18%</b>
<b>FRENTE PARA LA VICTORIA (FPV)</b>	<b>614</b>	<b>0.90%</b>
<b>PARTIDO DE ACCION NACIONAL BOLIVIANO (PAN-BOL)</b>	<b>838</b>	<b>1.23%</b>
<b>COMUNIDAD CIUDADANA (CC)</b>	<b>22,784</b>	<b>33.55%</b>

#### CIRCUNSCRIPCIÓN ESPECIAL

DETALLE	TOTAL	Porcentaje
Ciudadanos inscritos	21,280	
Votos emitidos	6,732	
Votos válidos	5,239	77.82%
Votos nulos	331	4.92%
Votos blancos	1,162	17.26%
<b>VOTOS VALIDOS OBTENIDOS POR CADA ORGANIZACIÓN POLÍTICA</b>		
<b>CREEMOS</b>	<b>648</b>	<b>12.37%</b>
<b>MOVIMIENTO AL SOCIALISMO-INSTRUMENTO POLÍTICO POR LA SOBERANÍA DE LOS PUEBLOS (MAS-IPSP)</b>	<b>1,602</b>	<b>30.58%</b>
<b>FRENTE PARA LA VICTORIA (FPV)</b>	<b>23</b>	<b>0.44%</b>
<b>PARTIDO DE ACCION NACIONAL BOLIVIANO (PAN-BOL)</b>	<b>244</b>	<b>4.66%</b>
<b>COMUNIDAD CIUDADANA (CC)</b>	<b>709</b>	<b>13.53%</b>
<b>APG</b>	<b>459</b>	<b>8.76%</b>
<b>ORCAWETA</b>	<b>1,554</b>	<b>29.66%</b>

#### 4.7. DEPARTAMENTO DE SANTA CRUZ

DETALLE	TOTAL	Porcentaje
Ciudadanos inscritos	1,886,387	
Votos emitidos	1,683,085	
Votos válidos	1,592,351	94.61%
Votos nulos	70,754	4.20%
Votos blancos	19,980	1.19%
<b>VOTOS VALIDOS OBTENIDOS POR CADA ORGANIZACIÓN POLÍTICA</b>		
<b>CREEMOS</b>	<b>717,742</b>	<b>45.07%</b>

<b>MOVIMIENTO AL SOCIALISMO-INSTRUMENTO POLÍTICO POR LA SOBERANÍA DE LOS PUEBLOS (MAS-IPSP)</b>	<b>576,567</b>	<b>36.21%</b>
<b>FRENTE PARA LA VICTORIA (FPV)</b>	<b>18,037</b>	<b>1.13%</b>
<b>PARTIDO DE ACCION NACIONAL BOLIVIANO (PAN-BOL)</b>	<b>4,137</b>	<b>0.26%</b>
<b>COMUNIDAD CIUDADANA (CC)</b>	<b>275,868</b>	<b>17.32%</b>

**CIRCUNSCRIPCIÓN 44**

DETALLE	TOTAL	Porcentaje
Ciudadanos inscritos	<b>139,509</b>	
Votos emitidos	<b>124,293</b>	
Votos válidos	<b>115,886</b>	<b>93.24%</b>
Votos nulos	<b>3,279</b>	<b>2.62%</b>
Votos en blanco	<b>5,218</b>	<b>4.13%</b>
<b>VOTOS VALIDOS OBTENIDOS POR CADA ORGANIZACIÓN POLÍTICA</b>		
<b>CREEMOS</b>	<b>818,118</b>	<b>70.60%</b>
<b>MOVIMIENTO AL SOCIALISMO-INSTRUMENTO POLÍTICO POR LA SOBERANÍA DE LOS PUEBLOS (MAS-IPSP)</b>	<b>15,800</b>	<b>13.63%</b>
<b>FRENTE PARA LA VICTORIA (FPV)</b>	<b>1,183</b>	<b>1.02%</b>
<b>PARTIDO DE ACCION NACIONAL BOLIVIANO (PAN-BOL)</b>	<b>459</b>	<b>0.40%</b>
<b>COMUNIDAD CIUDADANA (CC)</b>	<b>16,626</b>	<b>14.35%</b>

**CIRCUNSCRIPCIÓN 45**

DETALLE	TOTAL	Porcentaje
Ciudadanos inscritos	<b>140,465</b>	
Votos emitidos	<b>124,901</b>	
Votos válidos	<b>117,899</b>	<b>94.39%</b>
Votos nulos	<b>2,938</b>	<b>2.35%</b>
Votos en blanco	<b>4,064</b>	<b>3.25%</b>
<b>VOTOS VALIDOS OBTENIDOS POR CADA ORGANIZACIÓN POLÍTICA</b>		
<b>CREEMOS</b>	<b>91,234</b>	<b>77.38%</b>
<b>MOVIMIENTO AL SOCIALISMO-INSTRUMENTO POLÍTICO POR LA SOBERANÍA DE LOS PUEBLOS (MAS-IPSP)</b>	<b>12,023</b>	<b>10.20%</b>
<b>FRENTE PARA LA VICTORIA (FPV)</b>	<b>278</b>	<b>0.24%</b>
<b>PARTIDO DE ACCION NACIONAL BOLIVIANO (PAN-BOL)</b>	<b>476</b>	<b>0.40%</b>
<b>COMUNIDAD CIUDADANA (CC)</b>	<b>13,888</b>	<b>11.78%</b>

**CIRCUNSCRIPCIÓN 46**

DETALLE	TOTAL	Porcentaje
Ciudadanos inscritos	<b>139,964</b>	
Votos emitidos	<b>125,122</b>	
Votos válidos	<b>106,119</b>	<b>84.81%</b>
Votos nulos	<b>9,637</b>	<b>7.70%</b>
Votos blancos	<b>9,366</b>	<b>7.49%</b>
<b>VOTOS VALIDOS OBTENIDOS POR CADA ORGANIZACIÓN POLÍTICA</b>		

<b>CREEMOS</b>	<b>60,121</b>	<b>56.65%</b>
<b>MOVIMIENTO AL SOCIALISMO-INSTRUMENTO POLÍTICO POR LA SOBERANÍA DE LOS PUEBLOS (MAS-IPSP)</b>	<b>34,601</b>	<b>32.61%</b>
<b>FRENTE PARA LA VICTORIA (FPV)</b>	<b>1,814</b>	<b>1.71%</b>
<b>PARTIDO DE ACCION NACIONAL BOLIVIANO (PAN-BOL)</b>	<b>423</b>	<b>0.40%</b>
<b>COMUNIDAD CIUDADANA (CC)</b>	<b>9,160</b>	<b>8.63%</b>

**CIRCUNSCRIPCIÓN 47**

DETALLE	TOTAL	Porcentaje
Ciudadanos inscritos	<b>141,809</b>	
Votos emitidos	<b>127,622</b>	
Votos válidos	<b>104,780</b>	<b>82.10%</b>
Votos nulos	<b>14,039</b>	<b>11.00%</b>
Votos en blanco	<b>8,788</b>	<b>6.9%</b>
<b>VOTOS VALIDOS OBTENIDOS POR CADA ORGANIZACIÓN POLÍTICA</b>		
<b>CREEMOS</b>	<b>69,807</b>	<b>66.62%</b>
<b>MOVIMIENTO AL SOCIALISMO-INSTRUMENTO POLÍTICO POR LA SOBERANÍA DE LOS PUEBLOS (MAS-IPSP)</b>	<b>21,316</b>	<b>20.34%</b>
<b>FRENTE PARA LA VICTORIA (FPV)</b>	<b>612</b>	<b>0.58%</b>
<b>PARTIDO DE ACCION NACIONAL BOLIVIANO (PAN-BOL)</b>	<b>679</b>	<b>0.65%</b>
<b>COMUNIDAD CIUDADANA (CC)</b>	<b>12,366</b>	<b>11.80%</b>

**CIRCUNSCRIPCIÓN 48**

DETALLE	TOTAL	Porcentaje
Ciudadanos inscritos	<b>138,429</b>	
Votos emitidos	<b>124,492</b>	
Votos válidos	<b>112,609</b>	<b>90.45%</b>
Votos nulos	<b>4,818</b>	<b>3.87%</b>
Votos en blanco	<b>7,065</b>	<b>5.68%</b>
<b>VOTOS VALIDOS OBTENIDOS POR CADA ORGANIZACIÓN POLÍTICA</b>		
<b>CREEMOS</b>	<b>52,283</b>	<b>46.38</b>
<b>MOVIMIENTO AL SOCIALISMO-INSTRUMENTO POLÍTICO POR LA SOBERANÍA DE LOS PUEBLOS (MAS-IPSP)</b>	<b>44,429</b>	<b>39.45%</b>
<b>FRENTE PARA LA VICTORIA (FPV)</b>	<b>1,318</b>	<b>1.17%</b>
<b>PARTIDO DE ACCION NACIONAL BOLIVIANO (PAN-BOL)</b>	<b>541</b>	<b>0.48%</b>
<b>COMUNIDAD CIUDADANA (CC)</b>	<b>14,038</b>	<b>12.47%</b>

**CIRCUNSCRIPCIÓN 49**

DETALLE	TOTAL	Porcentaje
Ciudadanos inscritos	<b>141,241</b>	
Votos emitidos	<b>125,771</b>	
Votos válidos	<b>107,822</b>	<b>85.73%</b>
Votos nulos	<b>8,643</b>	<b>6.87%</b>
Votos en blanco	<b>9,306</b>	<b>7.4%</b>
<b>VOTOS VALIDOS OBTENIDOS POR CADA ORGANIZACIÓN POLÍTICA</b>		
<b>CREEMOS</b>	<b>39,017</b>	<b>35.68%</b>



<b>MOVIMIENTO AL SOCIALISMO-INSTRUMENTO POLÍTICO POR LA SOBERANÍA DE LOS PUEBLOS (MAS-IPSP)</b>	<b>55,434</b>	<b>50.69%</b>
<b>FRENTE PARA LA VICTORIA (FPV)</b>	<b>1,348</b>	<b>1.23%</b>
<b>PARTIDO DE ACCION NACIONAL BOLIVIANO (PAN-BOL)</b>	<b>796</b>	<b>0.73%</b>
<b>COMUNIDAD CIUDADANA (CC)</b>	<b>12,755</b>	<b>11.66%</b>

**CIRCUNSCRIPCIÓN 50**

DETALLE	TOTAL	Porcentaje
Ciudadanos inscritos	<b>140,906</b>	
Votos emitidos	<b>126,478</b>	
Votos válidos	<b>114,541</b>	<b>90.56%</b>
Votos nulos	<b>4,976</b>	<b>3.93%</b>
Votos en blanco	<b>6,961</b>	<b>5.5%</b>
<b>VOTOS VALIDOS OBTENIDOS POR CADA ORGANIZACIÓN POLÍTICA</b>		
<b>CREEMOS</b>	<b>56,535</b>	<b>46.36%</b>
<b>MOVIMIENTO AL SOCIALISMO-INSTRUMENTO POLÍTICO POR LA SOBERANÍA DE LOS PUEBLOS (MAS-IPSP)</b>	<b>43,759</b>	<b>38.20%</b>
<b>FRENTE PARA LA VICTORIA (FPV)</b>	<b>957</b>	<b>0.84%</b>
<b>PARTIDO DE ACCION NACIONAL BOLIVIANO (PAN-BOL)</b>	<b>751</b>	<b>0.66%</b>
<b>COMUNIDAD CIUDADANA (CC)</b>	<b>12,539</b>	<b>10.95%</b>

**CIRCUNSCRIPCIÓN 51**

DETALLE	TOTAL	Porcentaje
Ciudadanos inscritos	<b>147,310</b>	
Votos emitidos	<b>130,900</b>	
Votos válidos	<b>119,882</b>	<b>91.58%</b>
Votos nulos	<b>3,984</b>	<b>3.04%</b>
Votos blancos	<b>7,034</b>	<b>5.37%</b>
<b>VOTOS VALIDOS OBTENIDOS POR CADA ORGANIZACIÓN POLÍTICA</b>		
<b>CREEMOS</b>	<b>75,280</b>	<b>62.80%</b>
<b>MOVIMIENTO AL SOCIALISMO-INSTRUMENTO POLÍTICO POR LA SOBERANÍA DE LOS PUEBLOS (MAS-IPSP)</b>	<b>28,521</b>	<b>23.79%</b>
<b>FRENTE PARA LA VICTORIA (FPV)</b>	<b>682</b>	<b>0.57%</b>
<b>PARTIDO DE ACCION NACIONAL BOLIVIANO (PAN-BOL)</b>	<b>743</b>	<b>0.62%</b>
<b>COMUNIDAD CIUDADANA (CC)</b>	<b>14,656</b>	<b>12.23%</b>

**CIRCUNSCRIPCIÓN 52**

DETALLE	TOTAL	Porcentaje
Ciudadanos inscritos	<b>133,629</b>	
Votos emitidos	<b>119,596</b>	
Votos válidos	<b>107,356</b>	<b>89.77%</b>
Votos nulos	<b>3,713</b>	<b>3.01%</b>
Votos blancos	<b>8,527</b>	<b>7.13%</b>
<b>VOTOS VALIDOS OBTENIDOS POR CADA ORGANIZACIÓN POLÍTICA</b>		
<b>CREEMOS</b>	<b>41,855</b>	<b>38.99%</b>

<b>MOVIMIENTO AL SOCIALISMO-INSTRUMENTO POLÍTICO POR LA SOBERANÍA DE LOS PUEBLOS (MAS-IPSP)</b>	<b>50,714</b>	<b>47.24%</b>
<b>FRENTE PARA LA VICTORIA (FPV)</b>	<b>1,603</b>	<b>1.49%</b>
<b>PARTIDO DE ACCION NACIONAL BOLIVIANO (PAN-BOL)</b>	<b>604</b>	<b>0.56%</b>
<b>COMUNIDAD CIUDADANA (CC)</b>	<b>12,580</b>	<b>11.72%</b>

**CIRCUNSCRIPCIÓN 53**

DETALLE	TOTAL	Porcentaje
Ciudadanos inscritos	100,306	
Votos emitidos	83,926	
Votos válidos	71,042	84.65%
Votos nulos	3,196	3.91%
Votos blancos	9,688	11.54%
<b>VOTOS VALIDOS OBTENIDOS POR CADA ORGANIZACIÓN POLÍTICA</b>		
<b>CREEMOS</b>	<b>21,245</b>	<b>29.90%</b>
<b>MOVIMIENTO AL SOCIALISMO-INSTRUMENTO POLÍTICO POR LA SOBERANÍA DE LOS PUEBLOS (MAS-IPSP)</b>	<b>40,976</b>	<b>57.68%</b>
<b>FRENTE PARA LA VICTORIA (FPV)</b>	<b>1,078</b>	<b>1.52%</b>
<b>PARTIDO DE ACCION NACIONAL BOLIVIANO (PAN-BOL)</b>	<b>156</b>	<b>0.22%</b>
<b>COMUNIDAD CIUDADANA (CC)</b>	<b>7,587</b>	<b>10.68%</b>

**CIRCUNSCRIPCIÓN 54**

DETALLE	TOTAL	Porcentaje
Ciudadanos inscritos	107,144	
Votos emitidos	87,820	
Votos válidos	67,931	77.35%
Votos nulos	8,148	9.28%
Votos en blanco	11,741	13.37%
<b>VOTOS VALIDOS OBTENIDOS POR CADA ORGANIZACIÓN POLÍTICA</b>		
<b>CREEMOS</b>	<b>39,176</b>	<b>57.67%</b>
<b>MOVIMIENTO AL SOCIALISMO-INSTRUMENTO POLÍTICO POR LA SOBERANÍA DE LOS PUEBLOS (MAS-IPSP)</b>	<b>16,732</b>	<b>24.63%</b>
<b>FRENTE PARA LA VICTORIA (FPV)</b>	<b>346</b>	<b>0.51%</b>
<b>PARTIDO DE ACCION NACIONAL BOLIVIANO (PAN-BOL)</b>	<b>723</b>	<b>1.06%</b>
<b>COMUNIDAD CIUDADANA (CC)</b>	<b>10,954</b>	<b>16.13%</b>

**CIRCUNSCRIPCIÓN 55**

DETALLE	TOTAL	Porcentaje
Ciudadanos inscritos	134,575	
Votos emitidos	111,639	
Votos válidos	91,792	82.22%
Votos nulos	7,885	7.06%
Votos blancos	11,962	10.70%
<b>VOTOS VALIDOS OBTENIDOS POR CADA ORGANIZACIÓN POLÍTICA</b>		
<b>CREEMOS</b>	<b>32,298</b>	<b>35.19%</b>
<b>MOVIMIENTO AL SOCIALISMO-INSTRUMENTO POLÍTICO POR LA SOBERANÍA DE LOS PUEBLOS (MAS-IPSP)</b>	<b>40,448</b>	<b>44.06%</b>

<b>FRENTE PARA LA VICTORIA (FPV)</b>	<b>1,478</b>	<b>1.90%</b>
<b>PARTIDO DE ACCION NACIONAL BOLIVIANO (PAN-BOL)</b>	<b>287</b>	<b>0.31%</b>
<b>COMUNIDAD CIUDADANA (CC)</b>	<b>17,011</b>	<b>18.53%</b>

#### CIRCUNSCRIPCIÓN 56

DETALLE	TOTAL	Porcentaje
Ciudadanos inscritos	115,438	
Votos emitidos	103,120	
Votos válidos	85,614	83.02%
Votos nulos	5,914	5.74%
Votos en blanco	11,592	11.24%
<b>VOTOS VALIDOS OBTENIDOS POR CADA ORGANIZACIÓN POLÍTICA</b>		
<b>CREEMOS</b>	<b>25,164</b>	<b>29.39%</b>
<b>MOVIMIENTO AL SOCIALISMO-INSTRUMENTO POLÍTICO POR LA SOBERANÍA DE LOS PUEBLOS (MAS-IPSP)</b>	<b>44,108</b>	<b>51.52%</b>
<b>FRENTE PARA LA VICTORIA (FPV)</b>	<b>815</b>	<b>0.95%</b>
<b>PARTIDO DE ACCION NACIONAL BOLIVIANO (PAN-BOL)</b>	<b>792</b>	<b>0.92%</b>
<b>COMUNIDAD CIUDADANA (CC)</b>	<b>14,735</b>	<b>17.21%</b>

#### CIRCUNSCRIPCIÓN 57

DETALLE	TOTAL	Porcentaje
Ciudadanos inscritos	154,589	
Votos emitidos	139,402	
Votos válidos	121,545	87.19%
Votos nulos	6,288	4.51%
Votos en blanco	11,569	8.30%
<b>VOTOS VALIDOS OBTENIDOS POR CADA ORGANIZACIÓN POLÍTICA</b>		
<b>CREEMOS</b>	<b>44,215</b>	<b>36.38%</b>
<b>MOVIMIENTO AL SOCIALISMO-INSTRUMENTO POLÍTICO POR LA SOBERANÍA DE LOS PUEBLOS (MAS-IPSP)</b>	<b>61,394</b>	<b>50.51%</b>
<b>FRENTE PARA LA VICTORIA (FPV)</b>	<b>1,148</b>	<b>0.94%</b>
<b>PARTIDO DE ACCION NACIONAL BOLIVIANO (PAN-BOL)</b>	<b>708</b>	<b>0.58%</b>
<b>COMUNIDAD CIUDADANA (CC)</b>	<b>14,080</b>	<b>11.58%</b>

#### CIRCUNSCRIPCIÓN ESPECIAL

DETALLE	TOTAL	Porcentaje
Ciudadanos inscritos	47,857	
Votos emitidos	26,288	
Votos válidos	18,532	70.50%
Votos nulos	1,215	4.62%
Votos en blanco	6,541	24.88%
<b>VOTOS VALIDOS OBTENIDOS POR CADA ORGANIZACIÓN POLÍTICA</b>		
<b>CREEMOS</b>	<b>4,282</b>	<b>22.68%</b>
<b>MOVIMIENTO AL SOCIALISMO-INSTRUMENTO POLÍTICO POR LA SOBERANÍA DE LOS PUEBLOS (MAS-IPSP)</b>	<b>8,391</b>	<b>44.44%</b>
<b>FRENTE PARA LA VICTORIA (FPV)</b>	<b>224</b>	<b>1.19%</b>
<b>PARTIDO DE ACCION NACIONAL BOLIVIANO (PAN-BOL)</b>	<b>0</b>	<b>0.00%</b>

<b>COMUNIDAD CIUDADANA (CC)</b>	<b>2,836</b>	<b>15.02%</b>
<b>APG</b>	<b>431</b>	<b>2.28</b>
<b>OICH</b>	<b>2,717</b>	<b>14.39</b>

#### 4.8. DEPARTAMENTO DE BENI

DETALLE	TOTAL	Porcentaje
Ciudadanos inscritos	270,213	
Votos emitidos	231,079	
Votos válidos	207,261	89.69%
Votos nulos	18,116	7.84%
Votos blancos	5,702	2.47%
<b>VOTOS VALIDOS OBTENIDOS POR CADA ORGANIZACIÓN POLÍTICA</b>		
<b>CREEMOS</b>	<b>49,128</b>	<b>23.70%</b>
<b>MOVIMIENTO AL SOCIALISMO-INSTRUMENTO POLÍTICO POR LA SOBERANÍA DE LOS PUEBLOS (MAS-IPSP)</b>	<b>71,957</b>	<b>34.72%</b>
<b>FRENTE PARA LA VICTORIA (FPV)</b>	<b>4,031</b>	<b>1.94%</b>
<b>PARTIDO DE ACCION NACIONAL BOLIVIANO (PAN-BOL)</b>	<b>963</b>	<b>0.46%</b>
<b>COMUNIDAD CIUDADANA (CC)</b>	<b>81,182</b>	<b>39.17%</b>

#### CIRCUNSCRIPCIÓN N° 58

DETALLE	TOTAL	Porcentaje
Ciudadanos inscritos	87,900	
Votos emitidos	75,285	
Votos válidos	61,086	81.14%
Votos nulos	4,981	6.62%
Votos en blanco	9,218	12.24%
<b>VOTOS VALIDOS OBTENIDOS POR CADA ORGANIZACIÓN POLÍTICA</b>		
<b>CREEMOS</b>	<b>21,345</b>	<b>34.93.00%</b>
<b>MOVIMIENTO AL SOCIALISMO-INSTRUMENTO POLÍTICO POR LA SOBERANÍA DE LOS PUEBLOS (MAS-IPSP)</b>	<b>18,679</b>	<b>30.58%</b>
<b>FRENTE PARA LA VICTORIA (FPV)</b>	<b>472</b>	<b>0.77%</b>
<b>PARTIDO DE ACCION NACIONAL BOLIVIANO (PAN-BOL)</b>	<b>0</b>	<b>0.00%</b>
<b>COMUNIDAD CIUDADANA (CC)</b>	<b>20,590</b>	<b>33.70%</b>

#### CIRCUNSCRIPCIÓN N° 59

DETALLE	TOTAL	Porcentaje
Ciudadanos inscritos	45,146	
Votos emitidos	38,041	
Votos válidos	29,077	76.44%
Votos nulos	2,551	6.71%
Votos en blanco	6,413	16.86%
<b>VOTOS VALIDOS OBTENIDOS POR CADA ORGANIZACIÓN POLÍTICA</b>		
<b>CREEMOS</b>	<b>5,635</b>	<b>19.38%</b>

<b>MOVIMIENTO AL SOCIALISMO-INSTRUMENTO POLÍTICO POR LA SOBERANÍA DE LOS PUEBLOS (MAS-IPSP)</b>	<b>15,090</b>	<b>51.90%</b>
<b>FRENTE PARA LA VICTORIA (FPV)</b>	<b>279</b>	<b>0.96%</b>
<b>PARTIDO DE ACCION NACIONAL BOLIVIANO (PAN-BOL)</b>	<b>153</b>	<b>0.53%</b>
<b>COMUNIDAD CIUDADANA (CC)</b>	<b>7,917</b>	<b>27.23%</b>

#### CIRCUNSCRIPCIÓN N° 60

DETALLE	TOTAL	Porcentaje
Ciudadanos inscritos	<b>71,463</b>	
Votos emitidos	<b>63,033</b>	
Votos válidos	<b>46,937</b>	<b>74.46%</b>
Votos nulos	<b>3,998</b>	<b>6.34%</b>
Votos en blanco	<b>12,098</b>	<b>19.19%</b>
<b>VOTOS VALIDOS OBTENIDOS POR CADA ORGANIZACIÓN POLÍTICA</b>		
<b>CREEMOS</b>	<b>13,942</b>	<b>29.69%</b>
<b>MOVIMIENTO AL SOCIALISMO-INSTRUMENTO POLÍTICO POR LA SOBERANÍA DE LOS PUEBLOS (MAS-IPSP)</b>	<b>14,542</b>	<b>30.97%</b>
<b>FRENTE PARA LA VICTORIA (FPV)</b>	<b>882</b>	<b>1.88%</b>
<b>PARTIDO DE ACCION NACIONAL BOLIVIANO (PAN-BOL)</b>	<b>147</b>	<b>0.31%</b>
<b>COMUNIDAD CIUDADANA (CC)</b>	<b>17,424</b>	<b>37.11%</b>

#### CIRCUNSCRIPCIÓN N° 61

DETALLE	TOTAL	Porcentaje
Ciudadanos inscritos	<b>53,632</b>	
Votos emitidos	<b>44,159</b>	
Votos válidos	<b>33,818</b>	<b>76.58%</b>
Votos nulos	<b>2,949</b>	<b>6.68%</b>
Votos en blanco	<b>7,392</b>	<b>16.74%</b>
<b>VOTOS VALIDOS OBTENIDOS POR CADA ORGANIZACIÓN POLÍTICA</b>		
<b>CREEMOS</b>	<b>12,097</b>	<b>35.77%</b>
<b>MOVIMIENTO AL SOCIALISMO-INSTRUMENTO POLÍTICO POR LA SOBERANÍA DE LOS PUEBLOS (MAS-IPSP)</b>	<b>10,822</b>	<b>32.00%</b>
<b>FRENTE PARA LA VICTORIA (FPV)</b>	<b>211</b>	<b>0.62%</b>
<b>PARTIDO DE ACCION NACIONAL BOLIVIANO (PAN-BOL)</b>	<b>113</b>	<b>0.33%</b>
<b>COMUNIDAD CIUDADANA (CC)</b>	<b>10,575</b>	<b>31.27%</b>

#### CIRCUNSCRIPCIÓN ESPECIAL

DETALLE	TOTAL	Porcentaje
Ciudadanos inscritos	<b>12,072</b>	
Votos emitidos	<b>10,272</b>	
Votos válidos	<b>7,674</b>	<b>74.71%</b>
Votos nulos	<b>371</b>	<b>3.61%</b>
Votos en blanco	<b>2,227</b>	<b>21.68%</b>
<b>VOTOS VALIDOS OBTENIDOS POR CADA ORGANIZACIÓN POLÍTICA</b>		
<b>CREEMOS</b>	<b>0</b>	<b>0.00%</b>

MOVIMIENTO AL SOCIALISMO-INSTRUMENTO POLÍTICO POR LA SOBERANÍA DE LOS PUEBLOS (MAS-IPSP)	5,922	77.17%
FRENTE PARA LA VICTORIA (FPV)	71	0.93%
PARTIDO DE ACCION NACIONAL BOLIVIANO (PAN-BOL)	0	0.00%
COMUNIDAD CIUDADANA (CC)	1,036	13.50%
CPEM-B	645	8.41%

#### 4.9. DEPARTAMENTO DE PANDO

DETALLE	TOTAL	Porcentaje
Ciudadanos inscritos	72,136	
Votos emitidos	59,779	
Votos válidos	56,517	94.54%
Votos nulos	2,160	3.61%
Votos blancos	1,102	1.84%
<b>VOTOS VALIDOS OBTENIDOS POR CADA ORGANIZACIÓN POLÍTICA</b>		
CREEMOS	14,817	26.22%
MOVIMIENTO AL SOCIALISMO-INSTRUMENTO POLÍTICO POR LA SOBERANÍA DE LOS PUEBLOS (MAS-IPSP)	25,883	45.80%
FRENTE PARA LA VICTORIA (FPV)	1,025	1.81%
PARTIDO DE ACCION NACIONAL BOLIVIANO (PAN-BOL)	157	0.28%
COMUNIDAD CIUDADANA (CC)	14,635	25.89%

#### CIRCUNSCRIPCIÓN 62

DETALLE	TOTAL	Porcentaje
Ciudadanos inscritos	46,373	
Votos emitidos	38,698	
Votos válidos	34,319	88.68%
Votos nulos	1,381	3.57%
Votos en blanco	2,998	7.75%
<b>VOTOS VALIDOS OBTENIDOS POR CADA ORGANIZACIÓN POLÍTICA</b>		
CREEMOS	11,219	32.69%
MOVIMIENTO AL SOCIALISMO-INSTRUMENTO POLÍTICO POR LA SOBERANÍA DE LOS PUEBLOS (MAS-IPSP)	14,437	42.07%
FRENTE PARA LA VICTORIA (FPV)	668	1.95%
PARTIDO DE ACCION NACIONAL BOLIVIANO (PAN-BOL)	118	0.34%
COMUNIDAD CIUDADANA (CC)	7,877	22.95%

#### CIRCUNSCRIPCIÓN 63

DETALLE	TOTAL	Porcentaje
Ciudadanos inscritos	23,009	
Votos emitidos	17,902	
Votos válidos	15,444	86.27%
Votos nulos	400	2.23%
Votos en blanco	2,058	11.50%
<b>VOTOS VALIDOS OBTENIDOS POR CADA ORGANIZACIÓN POLÍTICA</b>		

<b>CREEMOS</b>	<b>3,570</b>	<b>23.12%</b>
<b>MOVIMIENTO AL SOCIALISMO-INSTRUMENTO POLÍTICO POR LA SOBERANÍA DE LOS PUEBLOS (MAS-IPSP)</b>	<b>8,538</b>	<b>55.28%</b>
<b>FRENTE PARA LA VICTORIA (FPV)</b>	<b>111</b>	<b>0.72%</b>
<b>PARTIDO DE ACCION NACIONAL BOLIVIANO (PAN-BOL)</b>	<b>33</b>	<b>0.21%</b>
<b>COMUNIDAD CIUDADANA (CC)</b>	<b>3,192</b>	<b>20.67%</b>

**CIRCUNSCRIPCIÓN ESPECIAL**

<b>DETALLE</b>	<b>TOTAL</b>	<b>Porcentaje</b>
Ciudadanos inscritos	<b>3,812</b>	
Votos emitidos	<b>3,112</b>	
Votos válidos	<b>2,239</b>	<b>71.95%</b>
Votos nulos	<b>65</b>	<b>2.09%</b>
Votos en blanco	<b>808</b>	<b>25.96%</b>
<b>VOTOS VALIDOS OBTENIDOS POR CADA ORGANIZACIÓN POLÍTICA</b>		
<b>CREEMOS</b>	<b>524</b>	<b>23.40%</b>
<b>MOVIMIENTO AL SOCIALISMO-INSTRUMENTO POLÍTICO POR LA SOBERANÍA DE LOS PUEBLOS (MAS-IPSP)</b>	<b>1,636</b>	<b>73.07%</b>
<b>FRENTE PARA LA VICTORIA (FPV)</b>	<b>11</b>	<b>0.49%</b>
<b>PARTIDO DE ACCION NACIONAL BOLIVIANO (PAN-BOL)</b>	<b>9</b>	<b>0.40%</b>
<b>COMUNIDAD CIUDADANA (CC)</b>		
<b>YAMINAWA</b>	<b>59</b>	<b>2.64%</b>

**SEGUNDA PARTE**

**NOMINA DE CIUDADANOS Y CIUDADANAS QUE RESULTARON ELECTOS DURANTE LAS ELECCIONES GENERALES 2020**

**I. CIUDADANOS ELECTOS COMO PRESIDENTE Y VICEPRESIDENTE DEL ESTADO PLURINACIONAL DE BOLIVIA**

De acuerdo al cómputo nacional y del exterior de la votación de las Elecciones Generales 2020, y conforme lo establece el artículo 52 de la Ley N° 026 del Régimen Electoral, el **55.10%** de los votos válidos obtenidos por el Partido Político **Movimiento al Socialismo-Instrumento Político por la Soberanía de los Pueblos (MAS-IPSP)** para Presidente y Vicepresidente, constituye la mayoría absoluta de sufragios válidos; por tanto, resultan electos como Presidente y Vicepresidente del Estado Plurinacional de Bolivia los siguientes ciudadanos:

PRESIDENTE:	Luis Alberto Arce Catacora
VICEPRESIDENTE:	David Choquehuanca Céspedes

**II. PERSONAS ELECTAS PARA CONFORMAR EL PODER PÚBLICO DEL ÓRGANO LEGISLATIVO EN LAS CÁMARAS DE SENADORES Y DIPUTADOS Y REPRESENTANTES ANTE ORGANISMOS PARLAMENTARIOS SUPRAESTATALES DEL ESTADO PLURINACIONAL DE BOLIVIA**

Las ciudadanas y ciudadanos que conforman y ejercen el poder político y de representación del pueblo soberano, en ejercicio de sus derechos políticos consagrados en los artículos 26 y 144 de la Constitución Política del Estado y que conformarán a partir de ahora por determinación del voto ciudadano el órgano legislativo, son las siguientes:

**CHUQUISACA  
SENADORAS – SENADORES**

Sigla Polítca	Nombre Completo	Posición	Genero	Tit/Sup
CC	Silvia Gilma Salame Farjat	1	Femenino	Titular
CC	Jorge Antonio Zamora Tardio	1	Masculino	Suplente
CC	Santiago Ticona Yupari	2	Masculino	Titular
CC	Sarai Betsabeth Reinaga La Madrid	2	Femenino	Suplente
MAS-IPSP	Roberto Padilla Bedoya	1	Masculino	Titular
MAS-IPSP	Laura Miguelina Parraga León	1	Femenino	Suplente
MAS-IPSP	Trinidad Rocha Robles	2	Femenino	Titular
MAS-IPSP	German Moscoso Arancibia	2	Masculino	Suplente

**DIPUTADAS(OS) PLURINOMINALES**

Sigla Polítca	Nombre Completo	Posición	Genero	Tit/Sup
CC	Pamela Soraya Alurralde Barea	1	Femenino	Titular
CC	William Marcelo Solis Valencia	1	Masculino	Suplente
CC	Erick Marcelo Pedrazas López	2	Masculino	Titular
CC	Linda Leslie Vega Vallejos	2	Femenino	Suplente
CC	Marlene Fernandez Mejias	3	Femenino	Titular
CC	Yver Padilla Rosado	3	Masculino	Suplente



MAS-IPSP	Blanca Magaly Lopez Sandoval	1	Femenino	Titular
MAS-IPSP	Alex Gustavo Cuellar Vildoso	1	Masculino	Suplente
MAS-IPSP	Gustavo Vega Piña	2	Masculino	Titular
MAS-IPSP	Yolanda Yharsina Rengifo Mur	2	Femenino	Suplente

#### DIPUTADAS(OS) UNINOMINALES

Sigla Política	Nombre Completo	Circuns.	Genero	Tit/Sup
CC	Walter Pablo Arizaga Ruiz	1	Masculino	Titular
CC	Delia Arancibia Yucra	1	Femenino	Suplente
CC	Lily Gladys Fernandez Vargas	2	Femenino	Titular
CC	Fernando Gonzalo Morales León	2	Masculino	Suplente
MAS-IPSP	Jorge Yucra Zarate	3	Masculino	Titular
MAS-IPSP	Josefina Maturano Trigo	3	Femenino	Suplente
MAS-IPSP	Lidia Limón Solis	4	Femenino	Titular
MAS-IPSP	Juan Yamil Flores Lazo	4	Masculino	Suplente
MAS-IPSP	Adán Palacios Puma	5	Masculino	Titular
MAS-IPSP	Crecencia Saldaña Acosta	5	Femenino	Suplente

#### REPRESENTANTES ANTE ORGANISMOS PARLAMENTARIOS SUPRAESTATALES

Sigla Política	Nombre Completo	Genero	Tit/Sup
MAS-IPSP	Faustino Ollisco Barrero	Masculino	Titular
MAS-IPSP	Olga Cavalotty Fortun	Femenino	Suplente

#### LA PAZ

##### SENADORAS – SENADORES

Sigla Política	Nombre Completo	Posición	Genero	Tit/Sup
CC	Cecilia Isabel Requena Zarate	1	Femenino	Titular
CC	Porfirio Ovidio Menacho Tarquino	1	Masculino	Suplente
MAS-IPSP	Virginia Velasco Condori	1	Femenino	Titular
MAS-IPSP	Hilarion Padilla Mamani	1	Masculino	Suplente
MAS-IPSP	Felix Ajpi	2	Masculino	Titular
MAS-IPSP	Yolanda María Ponce Condo	2	Femenino	Suplente
MAS-IPSP	Simona Quispe Apaza	3	Femenino	Titular
MAS-IPSP	Guido Jose Varela Mancilla	3	Masculino	Suplente

#### DIPUTADAS(OS) PLURINOMINALES

Sigla Política	Nombre Completo	Posición	Genero	Tit/Sup
CC	Carlos Silvestre Alarcon Mondonio	1	Masculino	Titular
CC	Krupskaya Adhair Oña Sanchez	1	Femenino	Suplente
CC	María Elena Pachacuta Ticona	2	Femenino	Titular
CC	José Manuel Ormachea Mendieta	2	Masculino	Suplente
CC	Walter Villagra Romay	3	Masculino	Titular
CC	Roxana Vidales Mostajo	3	Femenino	Suplente
CC	Gabriela Verónica Ferrel Parrado	4	Femenino	Titular
CC	Alejandro Jorge Reyes Careaga	4	Masculino	Suplente

CC	Gustavo Adolfo Aliaga Palma	5	Masculino	Titular
CC	Jhenny Jhaneth Condori Callisaya	5	Femenino	Suplente
MAS-IPSP	Freddy Mamani Laura	1	Masculino	Titular
MAS-IPSP	Persida Trifena Abi Guaygua Tola	1	Femenino	Suplente
MAS-IPSP	Bertha Beatriz Acarapi	2	Femenino	Titular
MAS-IPSP	Juanito Angulo Huampo	2	Masculino	Suplente
MAS-IPSP	Freddy Lopez Choque	3	Masculino	Titular
MAS-IPSP	Virginia Alanoca Condori	3	Femenino	Suplente
MAS-IPSP	Betty Beatriz Yañiquez Lozano	4	Femenino	Titular
MAS-IPSP	Idelfonso Canaza Kapajeique	4	Masculino	Suplente
MAS-IPSP	Froilan Mamani Choque	5	Masculino	Titular
MAS-IPSP	Nely Leticia Nesta Chavez	5	Femenino	Suplente
MAS-IPSP	Gloria Magdalena Callizaya Rodriguez	6	Femenino	Titular
MAS-IPSP	Oscar Odon Guisbely Limachi	6	Masculino	Suplente
MAS-IPSP	Freddy Velasquez Aparicio	7	Masculino	Titular
MAS-IPSP	Olimpia Armendia Alejo Ali	7	Femenino	Suplente
MAS-IPSP	Griselda Soledad Perez Alberto	8	Femenino	Titular
MAS-IPSP	Richard Muchia Graneros	8	Masculino	Suplente
MAS-IPSP	Omar Al Yabhat Yujra Santos	9	Masculino	Titular
MAS-IPSP	Maribela Vilela Lipa Aruquipa	9	Femenino	Suplente

#### DIPUTADAS(OS) UNINOMINALES

Sigla Política	Nombre Completo	Circuns.	Genero	Tit/Sup
CC	Alberto Vladimir Astorga Torrez	6	Masculino	Titular
CC	Rosario Ninon Torrez Rocha	6	Femenino	Suplente
CC	Miguel Antonio Roca Sanchez	7	Masculino	Titular
CC	Elizabeth Mercedes Mamani Antezana	7	Femenino	Suplente
CC	Ingvar Ellefsen Dotzauer	8	Masculino	Titular
CC	María Elena Reque Ascimani	8	Femenino	Suplente
MAS-IPSP	Ramiro Venegas Calderon	9	Masculino	Titular
MAS-IPSP	Ana Maria Mendoza Aguilar	9	Femenino	Suplente
MAS-IPSP	Maria Alanoca Tinta	10	Femenino	Titular
MAS-IPSP	Zacarias Laura Tancara	10	Masculino	Suplente
MAS-IPSP	Ignacio Renan Cabezas Veizan	11	Masculino	Titular
MAS-IPSP	Juana Amanda Iriarte Arze	11	Femenino	Suplente
MAS-IPSP	Sabina Hilda Condori Calle	12	Femenino	Titular
MAS-IPSP	Sandro Deciderio Ramirez Rios	12	Masculino	Suplente
MAS-IPSP	Felix Mayta Larico	13	Masculino	Titular
MAS-IPSP	Juana Fanny Mamani Rivera	13	Femenino	Suplente
MAS-IPSP	Hernan Isaías Duran Lazo	14	Masculino	Titular
MAS-IPSP	Martha Viviana Ramos Pucho	14	Femenino	Suplente

MAS-IPSP	Zulay Mamani Apaza	15	Femenino	Titular
MAS-IPSP	Juan David Vargas Condori	15	Masculino	Suplente
MAS-IPSP	Andrés Flores Condori	16	Masculino	Titular
MAS-IPSP	Celia Quispe Guasco	16	Femenino	Suplente
MAS-IPSP	Gladys Quispe Chura	17	Femenino	Titular
MAS-IPSP	Lino Constancio Sillo Paco	17	Masculino	Suplente
MAS-IPSP	Basilía Rojas Mamani	18	Femenino	Titular
MAS-IPSP	Lucho Quispe Chino	18	Masculino	Suplente
MAS-IPSP	Pasceza Francisca Quispe Mamani	19	Femenino	Titular
MAS-IPSP	José Rengel Terrazas	19	Masculino	Suplente

#### DIPUTADAS(OS) ESPECIAL DE LAS NACIONES Y PUEBLOS I.O.C.

Sigla Política	Nombre Completo	Circuns.	Genero	Tit/Sup
MAS-IPSP	Verónica Chalco Tapia	Especial	Femenino	Titular
MAS-IPSP	Johnson Jimenez Cobo	Especial	Masculino	Suplente

#### REPRESENTANTES ANTE ORGANISMOS PARLAMENTARIOS SUPRAESTATALES

Sigla Política	Nombre Completo	Genero	Tit/Sup
MAS-IPSP	Sara Katty Condori Callizaya	Femenino	Titular
MAS-IPSP	Cirilo Felix Conde Alvarez	Masculino	Suplente

#### COCHABAMBA

##### SENADORAS – SENADORES

Sigla Política	Nombre Completo	Posición	Genero	Tit/Sup
CC	Andrea Bruna Barrientos Sahonero	1	Femenino	Titular
CC	Luis Guillermo Silvestre Seoane Flores	1	Masculino	Suplente
MAS-IPSP	Leonardo Loza	1	Masculino	Titular
MAS-IPSP	Lucy Sara Escobar Velasco	1	Femenino	Suplente
MAS-IPSP	Maria Patricia Arce Guzman	2	Femenino	Titular
MAS-IPSP	Hermo Pérez	2	Masculino	Suplente
MAS-IPSP	Andronico Rodriguez Ledezma	3	Masculino	Titular
MAS-IPSP	Emiliana Dilma Cabrera	3	Femenino	Suplente

#### DIPUTADAS(OS) PLURINOMINALES

Sigla Política	Nombre Completo	Posición	Genero	Tit/Sup
CC	Toribia Lero Quispe	1	Femenino	Titular
CC	George Fernando Komadina Rimassa	1	Masculino	Suplente
CC	Saúl Octavio Lara Torrico	2	Masculino	Titular
CC	Ana María Saavedra Terán	2	Femenino	Suplente
CC	Samantha Andrea Kersim Nogales Arispe	3	Femenino	Titular
CC	Jorge Pinto Fernandez	3	Masculino	Suplente
CC	Jose Maldonado Gemio	4	Masculino	Titular
CC	Doris Claudia Torrez Antezana	4	Femenino	Suplente
CC	Alejandra Camargo Tanabe	5	Femenino	Titular

CC	Rory Crismar Ordoñez Choque	5	Masculino	Suplente
MAS-IPSP	Magaly Lourdes Gomez Aranibar	1	Femenino	Titular
MAS-IPSP	Bernardo Poca Terrazas	1	Masculino	Suplente
MAS-IPSP	José Luis Flores Colquillo	2	Masculino	Titular
MAS-IPSP	Pamela Evelyn Terrazas Escobar	2	Femenino	Suplente
MAS-IPSP	Felicia Alejo Hidalgo	3	Femenino	Titular
MAS-IPSP	Cecilio Alanes Cruz	3	Masculino	Suplente
MAS-IPSP	Jhonny Pardo Ramirez	4	Masculino	Titular
MAS-IPSP	Eva Salazar Orellana	4	Femenino	Suplente

#### DIPUTADAS(OS) UNINOMINALES

Sigla Política	Nombre Completo	Circuns.	Genero	Tit/Sup
CC	Cesar Augusto Virguetti Pinto	20	Masculino	Titular
CC	Mayra Ingrid Zalles Trigo	20	Femenino	Suplente
MAS-IPSP	Santos Mamani Espinoza	21	Masculino	Titular
MAS-IPSP	Cintia Castro Quispe	21	Femenino	Suplente
MAS-IPSP	Olivia Guachalla Yupanqui	22	Femenino	Titular
MAS-IPSP	Damian Laime Parada	22	Masculino	Suplente
MAS-IPSP	Dora Lizeth Morales Rios	23	Femenino	Titular
MAS-IPSP	Grobert Nogales Grageda	23	Masculino	Suplente
MAS-IPSP	Gualberto Arispe Maita	24	Masculino	Titular
MAS-IPSP	Celida Condori Veizaga	24	Femenino	Suplente
MAS-IPSP	Héctor Arce Rodriguez	25	Masculino	Titular
MAS-IPSP	Maria Lizbeth Vargas Flores	25	Femenino	Suplente
MAS-IPSP	Maria Cristina Choque Gutierrez	26	Femenino	Titular
MAS-IPSP	Juan Zurita Escalera	26	Masculino	Suplente
MAS-IPSP	Rosario Garcia Onofre	27	Femenino	Titular
MAS-IPSP	Vicente Condori Miranda	27	Masculino	Suplente
MAS-IPSP	Pascual Pacifico Choque Gallego	28	Masculino	Titular
MAS-IPSP	Overlinda Camacho Garcia	28	Femenino	Suplente

#### DIPUTADAS(OS) ESPECIAL DE LAS NACIONES Y PUEBLOS I.O.C.

Sigla Política	Nombre Completo	Circuns.	Genero	Tit/Sup
MAS-IPSP	Gildo Leodan Hinojosa Soria	Cochabamba	Masculino	Titular
MAS-IPSP	Faviola Guaguasu Iguasu	Cochabamba	Femenino	Suplente

#### REPRESENTANTES ANTE ORGANISMOS PARLAMENTARIOS SUPRAESTATALES

Sigla Política	Nombre Completo	Genero	Tit/Sup
MAS-IPSP	Gonzalo Adolfo Ramón Mendoza Leigue	Masculino	Titular
MAS-IPSP	Romina Griselda Gomez Jiménez	Femenino	Suplente

#### ORURO SENADORAS – SENADORES

Sigla Política	Nombre Completo	Posición	Genero	Tit/Sup
CC	María Vania Rocha Muñoz	1	Femenino	Titular
CC	Enrique Fernando Dehne Franco	1	Masculino	Suplente
MAS-IPSP	Miguel Perez Sandoval	1	Masculino	Titular
MAS-IPSP	Mery Rosalia Choque Torrez	1	Femenino	Suplente
MAS-IPSP	Lindaure Rasguido Mejia	2	Femenino	Titular
MAS-IPSP	Gilmar Huarachi	2	Masculino	Suplente
MAS-IPSP	Ruben Gutierrez Carrizo	3	Masculino	Titular
MAS-IPSP	Laura Marlene Lujan Condori	3	Femenino	Suplente

#### DIPUTADAS(OS) PLURINOMINALES

Sigla Política	Nombre Completo	Posición	Genero	Tit/Sup
CC	Enrique Fernando Urquidi Daza	1	Masculino	Titular
CC	Lucia Condori Cerro	1	Femenino	Suplente
CC	Mariel Carola Peñaloza Lema	2	Femenino	Titular
CC	Orlando Esteban Valdez Lopez	2	Masculino	Suplente
CC	Ronald Huanca Lopez	3	Masculino	Titular
CC	Tania Bacilia Cayoja Alcon	3	Femenino	Suplente
MAS-IPSP	Lily Bernabe Colque	1	Femenino	Titular
MAS-IPSP	Elias Choque Ayca	1	Masculino	Suplente

#### DIPUTADAS(OS) UNINOMINALES

Sigla Política	Nombre Completo	Circuns.	Genero	Tit/Sup
MAS-IPSP	Miriam Martínez Michaga	29	Femenino	Titular
MAS-IPSP	Roman Mollo Chavez	29	Masculino	Suplente
MAS-IPSP	Juan José Jauregui Ururi	30	Masculino	Titular
MAS-IPSP	Madain Ibone Paco Herrera	30	Femenino	Suplente
MAS-IPSP	Celia Salazar Quispe	31	Femenino	Titular
MAS-IPSP	Omar Patricio Sanchez Soto	31	Masculino	Suplente
MAS-IPSP	Quintín Villalón Garnica	32	Masculino	Titular
MAS-IPSP	Jhenny Marlen Choquilla Quispe	32	Femenino	Suplente

#### DIPUTADAS(OS) ESPECIAL DE LAS NACIONES Y PUEBLOS I.O.C.

Sigla Política	Nombre Completo	Circuns.	Genero	Tit/Sup
MAS-IPSP	Honorio Chino Mamani	Oruro	Masculino	Titular
MAS-IPSP	María Choque Chachaque	Oruro	Femenino	Suplente

#### REPRESENTANTES ANTE ORGANISMOS PARLAMENTARIOS SUPRAESTATALES

Sigla Política	Nombre Completo	Genero	Tit/Sup
MAS-IPSP	Alicia Liseth Ticona Quispe	Femenino	Titular
MAS-IPSP	Mateo Torrez Canaviri	Masculino	Suplente

POTOSÍ  
SENADORAS – SENADORES



Sigla Política	Nombre Completo	Posición	Genero	Tit/Sup
CC	Daly Cristina Santa María Aguirre	1	Femenino	Titular
CC	Pedro Lagrava Burgoa	1	Masculino	Suplente
MAS-IPSP	Hilarion Mamani Navarro	1	Masculino	Titular
MAS-IPSP	Elena Judith Aguilar Flores	1	Femenino	Suplente
MAS-IPSP	Ana María Castillo Negrette	2	Femenino	Titular
MAS-IPSP	Santos Ramos Socpaza	2	Masculino	Suplente
MAS-IPSP	Pedro Benjamin Vargas Fernandez	3	Masculino	Titular
MAS-IPSP	Hilda Vega Rocha	3	Femenino	Suplente

#### DIPUTADAS(OS) PLURINOMINALES

Sigla Política	Nombre Completo	Posición	Genero	Tit/Sup
CC	Jose Guillermo Benavides Ramos	1	Masculino	Titular
CC	Lissa Amanda Claros Lora	1	Femenino	Suplente
CC	Marina Morales Cardenas	2	Femenino	Titular
CC	Huascar Gonzalo Borjes Michovich	2	Masculino	Suplente
CC	Juan Pardo Guevara	3	Masculino	Titular
CC	Rosario Veronica Sanjines Lopez	3	Femenino	Suplente
MAS-IPSP	Elsa Ali Ramos	1	Femenino	Titular
MAS-IPSP	Abelardo Colque Vicente	1	Masculino	Suplente
MAS-IPSP	Gabriel Antonio Colque	2	Masculino	Titular
MAS-IPSP	Teodocia Benavidez Condori	2	Femenino	Suplente
MAS-IPSP	Celia Nancy Rivera Mamani	3	Femenino	Titular
MAS-IPSP	Ismael Liquitaya Santos	3	Masculino	Suplente

#### DIPUTADAS(OS) UNINOMINALES

Sigla Política	Nombre Completo	Circuns.	Genero	Tit/Sup
CC	Juan José Torrez Flores	33	Masculino	Titular
CC	Mery Mamani Coronado	33	Femenino	Suplente
CC	Monica Sofía Torres Campuzano	34	Femenino	Titular
CC	Ernesto Cardenas Paz	34	Masculino	Suplente
MAS-IPSP	Pedro Francisco Coro	35	Masculino	Titular
MAS-IPSP	Cipriana Guerrero Requelme	35	Femenino	Suplente
MAS-IPSP	Adriana Tarifa Condori	36	Femenino	Titular
MAS-IPSP	Dionicio Quispe López	36	Masculino	Suplente
MAS-IPSP	Higinio Farfan Aban	37	Masculino	Titular
MAS-IPSP	Abad Farfan Mamani	37	Femenino	Suplente
MAS-IPSP	Gladys Chumacero Vasquez	38	Femenino	Titular
MAS-IPSP	Luis Yapura Choque	38	Masculino	Suplente
MAS-IPSP	Israel Huaytari Martínez	39	Masculino	Titular
MAS-IPSP	Casilda Cuellar Mendoza	39	Femenino	Suplente

**REPRESENTANTES ANTE ORGANISMOS PARLAMENTARIOS SUPRAESTATALES**

Sigla Política	Nombre Completo	Genero	Tit/Sup
MAS-IPSP	Martha Ruiz Flores	Femenino	Titular
MAS-IPSP	Ruben Cervantes Sanchez	Masculino	Suplente

**TARIJA**

**SENADORAS – SENADORES**

Sigla Política	Nombre Completo	Posición	Genero	Tit/Sup
CC	Rodrigo Paz Pereira	1	Masculino	Titular
CC	Elizabet Zoya Zamora Arce	1	Femenino	Suplente
CC	Nely Verónica Gallo Soruco	2	Femenino	Titular
CC	Javier Franz Martinez Espinoza	2	Masculino	Suplente
MAS-IPSP	Gladys Valentina Alarcon Farfan	1	Femenino	Titular
MAS-IPSP	Luis Edgar Casso Vaca	1	Masculino	Suplente
MAS-IPSP	Miguel Angel Rejas Vargas	2	Masculino	Titular
MAS-IPSP	Natividad Aramayo Paredes	2	Femenino	Suplente

**DIPUTADAS(OS) PLURINOMINALES**

Sigla Política	Nombre Completo	Posición	Genero	Tit/Sup
CC	Maria Elena Ortega	1	Femenino	Titular
CC	Adrián Vega Gandarillas	1	Masculino	Suplente
CC	Jose Luis Porcel Marquina	2	Masculino	Titular
CC	Susana Esther Sánchez Gareca	2	Femenino	Suplente
MAS-IPSP	Juan Jose Huanca Mamani	1	Masculino	Titular
MAS-IPSP	Viviana Lily Aparicio Romero	1	Femenino	Suplente
MAS-IPSP	Alexsandra Zenteno Cardozo	2	Femenino	Titular
MAS-IPSP	Bryan Zalles Mamani	2	Masculino	Suplente

**DIPUTADAS(OS) UNINOMINALES**

Sigla Política	Nombre Completo	Circuns.	Genero	Tit/Sup
CC	Edwin Rosas Urzagaste	40	Masculino	Titular
CC	Luciana Michelle Campero Chavez	40	Femenino	Suplente
CC	Mariela Baldivieso Castillo	41	Femenino	Titular
CC	Herlan Aldana Estrada	41	Masculino	Suplente
MAS-IPSP	Delfor German Burgos Aguirre	42	Masculino	Titular
MAS-IPSP	Mariela Estela Quispe Donaire	42	Femenino	Suplente
MAS-IPSP	Lidia Tupa Zelaya	43	Femenino	Titular
MAS-IPSP	Eloy Maraz Castillo	43	Masculino	Suplente

**DIPUTADAS(OS) ESPECIAL DE LAS NACIONES Y PUEBLOS I.O.C.**

Sigla Política	Nombre Completo	Circuns.	Genero	Tit/Sup
MAS-IPSP	Darlen Isabel Velasco Torrez	Tarija	Femenino	Titular
MAS-IPSP	Josué Ayala Sánchez	Tarija	Masculino	Suplente



**REPRESENTANTES ANTE ORGANISMOS PARLAMENTARIOS SUPRAESTATALES**

Sigla Política	Nombre Completo	Genero	Tit/Sup
CC	Luis Alberto Zuñiga Rojas	Masculino	Titular
CC	Laidy Elena Veizaga Hinojosa	Femenino	Suplente

**SANTA CRUZ**

**SENADORAS – SENADORES**

Sigla Política	Nombre Completo	Posición	Genero	Tit/Sup
CREEMOS	Centa Lothy Rek López	1	Femenino	Titular
CREEMOS	Zvonko Matkovic Ribera	1	Masculino	Suplente
CREEMOS	Henry Omar Montero Mendoza	2	Masculino	Titular
CREEMOS	Paola Andrea Fernandez Rea	2	Femenino	Suplente
MAS-IPSP	Soledad Flores Velasquez	1	Femenino	Titular
MAS-IPSP	William Torrez Tordoya	1	Masculino	Suplente
MAS-IPSP	Isidoro Quispe Huanca	2	Masculino	Titular
MAS-IPSP	Maria Muñoz Rodriguez	2	Femenino	Suplente

**DIPUTADAS(OS) PLURINOMINALES**

Sigla Política	Nombre Completo	Posición	Genero	Tit/Sup
CREEMOS	Marioly A Daisy Moron Osinaga	1	Femenino	Titular
CREEMOS	Caleb Villarroel Salvatierra	1	Masculino	Suplente
CREEMOS	Erwin Bazán Gutiérrez	2	Masculino	Titular
CREEMOS	Laura Rojas Ayala	2	Femenino	Suplente
CREEMOS	María Khaline Moreno Cárdenas	3	Femenino	Titular
CREEMOS	Andrés Richard Ribera Salas	3	Masculino	Suplente
CREEMOS	Tito Caero Vargas	4	Masculino	Titular
CREEMOS	Fabiola Anouck Guachalla Roca	4	Femenino	Suplente
CREEMOS	Sandra Paz Méndez	5	Femenino	Titular
CREEMOS	Andrés Ignacio Romero Rodriguez	5	Masculino	Suplente
MAS-IPSP	Estefania Morales Laura	1	Femenino	Titular
MAS-IPSP	Rolando Américo Enríquez Cuellar	1	Masculino	Suplente
MAS-IPSP	Jerges Mercado Suarez	2	Masculino	Titular
MAS-IPSP	Cinda Luana Nolasco Juchani	2	Femenino	Suplente
MAS-IPSP	Alina Canaviri Sullcani	3	Femenino	Titular
MAS-IPSP	Valuis Dario Sequeli Socaño	3	Masculino	Suplente
MAS-IPSP	Anyelo Gerardo Cespedes Miranda	4	Masculino	Titular
MAS-IPSP	Ninoska Liliana Morales Flores	4	Femenino	Suplente
CC	Laura Luisa Nayar Sosa	1	Femenino	Titular
CC	Jairo Jesus Guiteras Tobias	1	Masculino	Suplente
CC	Daniel Prieto Tomelitch	2	Masculino	Titular
CC	María José Salazar Oroza	2	Femenino	Suplente
CC	Senaida Rojas Banegas	3	Femenino	Titular



CC	Ivan Luis Canaviri Collarana	3	Masculino	Suplente
CC	Aldo Raul Terrazas Rivero	4	Masculino	Titular
CC	Solimar Carmen Veizaga Rocha	4	Femenino	Suplente

#### DIPUTADAS(OS) UNINOMINALES

Sigla Política	Nombre Completo	Circuns.	Genero	Tit/Sup
CREEMOS	Walthy Mauricio Equez Paz	44	Masculino	Titular
CREEMOS	Jennifer Torrico Roda	44	Femenino	Suplente
CREEMOS	Jose Carlos Gutierrez Vargas	45	Masculino	Titular
CREEMOS	Erica Chavez Aguilera	45	Femenino	Suplente
CREEMOS	Alba Moira Osinaga Rivero	46	Femenino	Titular
CREEMOS	Jose Luis Duran Guzman	46	Masculino	Suplente
CREEMOS	Rosa Tatiana Añez Carrasco	47	Femenino	Titular
CREEMOS	Henry Gutierrez Farell	47	Masculino	Suplente
CREEMOS	Omar Jesus Rueda Gutiérrez	48	Masculino	Titular
CREEMOS	Haidy Eliana Muñoz	48	Femenino	Suplente
MAS-IPSP	Patricio Mendoza Chumpe	49	Masculino	Titular
MAS-IPSP	Amalia Antonio Sarabia	49	Femenino	Suplente
CREEMOS	Oscar Charles Michel Flores	50	Masculino	Titular
CREEMOS	Roxana Alvarez Taborga	50	Femenino	Suplente
CREEMOS	Runy Elvio Callau Monasterio	51	Masculino	Titular
CREEMOS	Veronica Aguilera Salazar	51	Femenino	Suplente
MAS-IPSP	Deisy Judith Choque Arnez	52	Femenino	Titular
MAS-IPSP	Samuel Mamani Sanchez	52	Masculino	Suplente
MAS-IPSP	Tania Rosmery Paniagua Mafaile	53	Femenino	Titular
MAS-IPSP	José Agapito Nogales Anzaldo	53	Masculino	Suplente
CREEMOS	Maria Rene Alvarez Camacho	54	Femenino	Titular
CREEMOS	Jorge Edwin Saucedo Abdalla	54	Masculino	Suplente
MAS-IPSP	Hernan Hinojosa Rojas	55	Masculino	Titular
MAS-IPSP	María Goreti Jaldin Salazar	55	Femenino	Suplente
MAS-IPSP	Vicente Condori Rodriguez	56	Masculino	Titular
MAS-IPSP	María Daniela Arispe Pozo	56	Femenino	Suplente
MAS-IPSP	Danny Daniel Rojas Montes De Oca	57	Masculino	Titular
MAS-IPSP	Faustina Coa Reynaga	57	Femenino	Suplente

#### DIPUTADAS(OS) ESPECIAL DE LAS NACIONES Y PUEBLOS I.O.C.

Sigla Política	Nombre Completo	Circuns.	Genero	Tit/Sup
MAS-IPSP	Elsa Sanchez Romero	Santa Cruz	Femenino	Titular
MAS-IPSP	Luis Alfonso Changaray Romero	Santa Cruz	Masculino	Suplente

#### REPRESENTANTES ANTE ORGANISMOS PARLAMENTARIOS SUPRAESTATALES

Sigla Política	Nombre Completo	Genero	Tit/Sup
----------------	-----------------	--------	---------

CREEMOS	Carlos Hernán Arrien Cronembold	Masculino	Titular
CREEMOS	Clotilde Padilla Solís	Femenino	Suplente

**BENI  
SENADORAS – SENADORES**

Sigla Política	Nombre Completo	Posición	Genero	Tit/Sup
CC	Cecilia Moyoviri Moye	1	Femenino	Titular
CC	Fernando Alfonso Vaca Suarez	1	Masculino	Suplente
CC	Walter Jesus Justiniano Martínez	2	Masculino	Titular
CC	Neila Velarde Salas	2	Femenino	Suplente
CREEMOS	Claudia Elena Eguez Algarañaz	1	Femenino	Titular
CREEMOS	Javier Villavicencio	1	Masculino	Suplente
MAS-IPSP	María Roxana Nacif Barboza	1	Femenino	Titular
MAS-IPSP	Misdrael Mamani Arenas	1	Masculino	Suplente

**DIPUTADAS(OS) PLURINOMINALES**

Sigla Política	Nombre Completo	Posición	Genero	Tit/Sup
CC	Janira Roman Matijasevic	1	Femenino	Titular
CC	Genghis Kan Justiniano	1	Masculino	Suplente
CC	Oscar Alberto Balderas Montaña	2	Masculino	Titular
CC	Yessica Prisila Dantes Escalante	2	Femenino	Suplente
MAS-IPSP	Sarah Vania Crespo Arze	1	Femenino	Titular
MAS-IPSP	Roque Jonathan Mapaquine Rivarola	1	Masculino	Suplente

**DIPUTADAS(OS) UNINOMINALES**

Sigla Política	Nombre Completo	Circuns.	Genero	Tit/Sup
CREEMOS	Fernando Llapiz Hoentsch	58	Masculino	Titular
CREEMOS	Mariel Denise Marin Morales	58	Femenino	Suplente
MAS-IPSP	Aleida Joseff Tellez	59	Femenino	Titular
MAS-IPSP	Santos Cori Perca	59	Masculino	Suplente
CC	Keyla Ortiz Dorado	60	Femenino	Titular
CC	Herbert Taboada Perez	60	Masculino	Suplente
CREEMOS	Leonardo Fabian Ayala Soria	61	Masculino	Titular

**DIPUTADAS(OS) ESPECIAL DE LAS NACIONES Y PUEBLOS I.O.C.**

Sigla Política	Nombre Completo	Circuns.	Genero	Tit/Sup
MAS-IPSP	Enrique Cunai Cayuba	Beni	Masculino	Titular
MAS-IPSP	Fatima Achipa Vaca	Beni	Femenino	Suplente

**REPRESENTANTES ANTE ORGANISMOS PARLAMENTARIOS SUPRAESTATALES**

Sigla Política	Nombre Completo	Genero	Tit/Sup
CC	Aleiza Alcira Rodriguez Montero	Femenino	Titular
CC	Roberto Alejandro Suarez Cabrera	Masculino	Suplente

**PANDO  
SENADORAS – SENADORES**

Sigla Política	Nombre Completo	Posición	Genero	Tit/Sup
CC	Corina Ferreira Dominguez	1	Femenino	Titular
CC	Walter Buitrago Moscoso	1	Masculino	Suplente
CREEMOS	Julio Diego Romaña Galindo	1	Masculino	Titular
CREEMOS	Dulce María Araujo Dominguez	1	Femenino	Suplente
MAS-IPSP	Eva Luz Humerez Alvez	1	Femenino	Titular
MAS-IPSP	Ermenegildo Llavera Chusgo	1	Masculino	Suplente
MAS-IPSP	Luis Adolfo Flores Roberts	2	Masculino	Titular
MAS-IPSP	Paula Paxi Suxo	2	Femenino	Suplente

**DIPUTADAS(OS) PLURINOMINALES**

Sigla Política	Nombre Completo	Posición	Genero	Tit/Sup
CC	Sebastian Divico Muchairo	1	Masculino	Titular
CC	Raquel Rodriguez Chavez	1	Femenino	Suplente
CREEMOS	Sergio Maniguary Moura	1	Masculino	Titular
CREEMOS	Deisy Deibi Maita Rueda	1	Femenino	Suplente

**DIPUTADAS(OS) UNINOMINALES**

Sigla Política	Nombre Completo	Circuns.	Genero	Tit/Sup
MAS-IPSP	María José Rodriguez Galvez	62	Femenino	Titular
MAS-IPSP	Kemer Quiroga Ojopi	62	Masculino	Suplente
MAS-IPSP	Roy Suarez Medina	63	Masculino	Titular
MAS-IPSP	Ariana Gonzales Aguirre	63	Femenino	Suplente

**DIPUTADAS(OS) ESPECIAL DE LAS NACIONES Y PUEBLOS I.O.C.**

Sigla Política	Nombre Completo	Circuns.	Genero	Tit/Sup
MAS-IPSP	Tacni Elvis Mendoza Mendoza	Pando	Femenino	Titular
MAS-IPSP	Javier Alejandro Machuqui Mamio	Pando	Masculino	Suplente

**REPRESENTANTES ANTE ORGANISMOS PARLAMENTARIOS SUPRAESTATALES**


Sigla Política	Nombre Completo	Genero	Tit/Sup
MAS-IPSP	Ana Merelis Genaro	Femenino	Titular
MAS-IPSP	Jaime Rivas Monje	Masculino	Suplente

**III. LUGAR, FECHA, HORA DE INICIO Y CONCLUSIÓN DEL CÓMPUTO NACIONAL Y FIRMAS DE LOS VOCALES DEL TRIBUNAL SUPREMO ELECTORAL.**

El Cómputo se realizó en el Auditorio Illimani del campo Ferial Chuquiago Marka del departamento de La Paz, desde horas 18:00 hasta las 19:00 del día 23 de octubre del 2020.




Luego de la lectura de los resultados y la nómina de ciudadanas y ciudadanos electos se concluyó el Acta Cómputo Nacional, firmando en constancia, los Vocales del Tribunal Supremo Electoral.



Salvador Ignacio Romero Ballivián  
PRESIDENTE  
TRIBUNAL SUPREMO ELECTORAL



María Angélica Ruiz Vaca Diez  
VICEPRESIDENTA  
TRIBUNAL SUPREMO ELECTORAL



Nancy Gutiérrez Salas  
VOCAL  
TRIBUNAL SUPREMO ELECTORAL




Rosario Baptista Canedo  
VOCAL  
TRIBUNAL SUPREMO ELECTORAL



Oscar Abel Hassenteufel Salazar  
VOCAL  
TRIBUNAL SUPREMO ELECTORAL




Francisco Vargas Camacho  
VOCAL  
TRIBUNAL SUPREMO ELECTORAL



Daniel Atahualpa Quispe  
VOCAL  
TRIBUNAL SUPREMO ELECTORAL

Ante Mi:



Luis Fernando Arteaga Fernández  
SECRETARIO DE CÁMARA  
TRIBUNAL SUPREMO ELECTORAL