


ریاست جمهوری
سازمان برنامه و بودجه کشور
مرکز آمار ایران

نتایج آمارگیری نیروی کار ۱۳۹۶

مرکز آمار ایران



نشانه‌های نشریات مرکز آمار ایران	
-	آمار گردآوری نشده است.
•••	آمار در دسترس نیست.
X	ذاتاً یا عملاً وجود ندارد.
XX	جمع و محاسبه غیر ممکن یا بی‌معنی است.
	رقم کمتر از نصف واحد است.
//	رقم (نسبت) ناچیز و قابل صرف نظر کردن است.
*	رقم غیر قطعی است.
**	رقم جنبه تخمینی دارد.
⊙	به دلیل حفظ محرمانگی، رقم قابل انتشار نیست.

اختلاف در سرجمع‌ها به علت سرراست کردن ارقام یا مقادیر اظهار نشده است. محاسبه نسبت‌ها و شاخص‌ها قبل از سرراست کردن ارقام صورت گرفته است.

پیشگفتار

آمارهای مربوط به ساختار نیروی کار، مبنایی برای ارزیابی و تحلیل سیاست‌های اقتصادی یک کشور محسوب می‌شود. در گذشته، نیازهای آماری بخش نیروی انسانی در کشور از طرح‌های آماری جمعیتی مرکز آمار ایران و طرح‌های نمونه‌گیری وزارت کار و امور اجتماعی تأمین می‌شد. از جمله مهم‌ترین این طرح‌ها که نتایج آن به صورت نشریه منتشر شده است، عبارت است از:

- آمارگیری نمونه‌ای نفوس، توسط مرکز آمار ایران در سال ۱۳۴۷.
- آمارگیری نیروی انسانی، توسط اداره کل آمار و نیروی انسانی وزارت کار و امور اجتماعی در سال‌های ۱۳۴۸، ۱۳۴۹، ۱۳۵۰ و ۱۳۵۱.
- آمارگیری جمعیت شهری و روستایی در سال ۱۳۵۰، توسط مرکز آمار ایران.
- آمارگیری اشتغال و بیکاری در تابستان ۱۳۵۸ توسط کارکنان داوطلب مرکز آمار ایران در سطح شهر تهران.
- طرح بررسی مسائل کلی نیروی انسانی و اشتغال که بر اساس توصیه‌ی اداره کل نیروی انسانی وزارت کار و امور اجتماعی در بهار ۱۳۶۱ همراه با توزیع کوپن ارزاق توسط بانک‌ها و فقط در بین خانوارهای شهری انجام گرفته است.
- طرح آمارگیری خصوصیات اجتماعی - اقتصادی که در سال‌های ۱۳۶۶ تا ۱۳۶۸ در دوازده مرحله و نیز در سال‌های ۱۳۷۱ تا ۱۳۷۴ در چهار مرحله به صورت تعاقبی انجام گرفته است.
- علاوه بر این، سرشماری‌های عمومی نفوس و مسکن سال‌های ۱۳۳۵، ۱۳۴۵، ۱۳۵۵، ۱۳۶۵ و ۱۳۷۵ همواره حاوی اطلاعاتی در زمینه‌ی شاخص‌های اشتغال و بیکاری بوده است.

از آن‌جا که هدف کلی آمارگیری‌های نمونه‌ای نفوس، دستیابی به شاخص‌های نیروی کار نبوده و همچنین با توجه به فاصله‌ی زمانی ده‌ساله بین اجرای سرشماری‌ها، این منابع قادر به پاسخ‌گویی کامل نیازهای برنامه‌ریزی در زمینه‌ی شاخص‌های نیروی کار نبوده‌اند. در سال ۱۳۷۳ طرح آمارگیری از ویژگی‌های اشتغال و بیکاری خانوار با هدف ارائه‌ی اطلاعات آماری در زمینه‌ی شاخص‌های نیروی کار، توسط مرکز آمار ایران طراحی و با همکاری وزارت کار و امور اجتماعی اجرا شد. در سال ۱۳۷۴ و ۱۳۷۵ به دلیل درگیری مرکز آمار ایران در اجرای سرشماری عمومی نفوس و مسکن ۱۳۷۵، طرح مزبور به مرحله‌ی اجرا در نیامد، اما با تأکید برنامه‌های توسعه‌ی اجتماعی، اقتصادی و فرهنگی کشور مبنی بر ضرورت دستیابی به شاخص‌های نیروی کار، طرح آمارگیری از ویژگی‌های اشتغال و بیکاری خانوار در آبان‌ماه سال‌های ۱۳۷۶، ۱۳۷۷، ۱۳۷۸ و ۱۳۷۹ با هدف دستیابی به شاخص‌های نیروی کار در کل کشور، نقاط شهری و روستایی و استان‌ها با حجم نمونه‌ای در حدود ۱۱۰ هزار خانوار اجرا شد. پس از آن، با ابراز نیاز برنامه‌ریزان و سیاست‌گذاران اقتصادی - اجتماعی کشور در خصوص شاخص‌های فصلی نیروی کار، طرح مذکور از سال ۱۳۸۰ با حفظ ویژگی‌های خود در ماه‌های میانی هر فصل، به مرحله‌ی اجرا در آمد و تا سال ۱۳۸۲ این روند ادامه یافت. در سال ۱۳۸۳ بر اساس سیاست‌گذاری‌های مسئولان مرکز آمار ایران، طرح مزبور در فصل بهار با همان ویژگی‌ها و در فصل پاییز با هدف دستیابی به شاخص‌های نیروی کار در سطح کل کشور، نقاط شهری و روستایی با حجم نمونه‌ای در حدود ۱۲ هزار خانوار اجرا شد.

در پی اعلام نیاز بخش برنامه‌ریزی کشور به شاخص‌های فصلی نیروی کار و هم‌زمان با اجرای طرح آمارگیری از ویژگی‌های اشتغال و بیکاری خانوار به صورت فصلی از سال ۱۳۸۰، پژوهش‌کده‌ی آمار بنا به درخواست مرکز آمار ایران، طرح آمارگیری نیروی کار را به منظور دقت بیش‌تر

در دستیابی به شاخص‌های نیروی کار تهیه نمود. این طرح با هدف دستیابی به شاخص‌های فصلی و سالانه‌ی نیروی کار و تغییرات آن در سطح کل کشور و استان‌ها، از بهار ۱۳۸۴ اجرا شده است.

نتایج حاصل از طرح آمارگیری نیروی کار بخشی از نیازهای برنامه‌ریزی کشور در زمینه‌ی بازار کار را فراهم می‌نماید. علاوه بر این با عنایت به استفاده از توصیه‌های سازمان بین‌المللی کار^۱ در طراحی و اجرای طرح، نتایج حاصل از طرح مذکور می‌تواند مبنایی مطمئن‌تر برای تعیین جایگاه کشور در بین سایر کشورهای جهان قرار گیرد و به‌عنوان منبعی برای محاسبه‌ی شاخص‌های کلیدی بازار کار مورد استفاده واقع شود. نتایج طرح آمارگیری نیروی کار در قالب نشریه‌های فصلی و سالانه منتشر می‌شود. در نشریه‌ی سالانه، علاوه بر شاخص‌های نیروی کار و تغییرات آن، برآورد تعداد نیروی کار نیز ارائه می‌شود و اطلاعات جمع‌آوری شده به صورت تفصیلی‌تر در اختیار کاربران گذاشته می‌شود. نشریه‌ی حاضر به نتایج طرح مزبور در سال ۱۳۹۶ اختصاص دارد. هم‌چنین در این نشریه برآورد تغییرات شاخص‌های عمده نیروی کار در سال ۱۳۹۶ نسبت به سال ۱۳۹۵ آورده شده است.

در این زمینه، از زحمات فراوان و همکاری‌های صمیمانه مسئولان اجرای طرح در سازمان مدیریت و برنامه‌ریزی استان‌ها و همکاران کمیته‌ی فنی طرح آمارگیری نیروی کار و سایر مسئولان مربوط در مرکز آمار ایران تشکر و قدردانی می‌شود. امید است اطلاعات ارائه شده در این نشریه، مورد استفاده‌ی سیاست‌گذاران اقتصادی، برنامه‌ریزان، و پژوهش‌گران محترم قرار گیرد.

مرکز آمار ایران

مرکز آمار ایران

فهرست مندرجات

صفحه	عنوان
۹	مقدمه
فصل اول - کلیات	
۱۳	مشخصات کلی طرح
۱۸	تعاریف و مفاهیم
۲۲	شاخص‌ها
۲۴	خلاصه یافته‌ها
فصل دوم - جدول‌های کل کشور	
۵۵	۱- جمعیت کشور برحسب سن به تفکیک جنس
۵۶	۲- جمعیت برحسب جنس و سن به تفکیک تابعیت
۵۹	۳- جمعیت (حاضر و غایب موقت) برحسب جنس و سن به تفکیک وضع مهاجرت و محل اقامت قبلی
۶۲	۴- جمعیت مهاجر برحسب وضع فعالیت اقتصادی مهاجران ۱۰ ساله و بیش‌تر به تفکیک علت مهاجرت
۶۳	۵- جمعیت ۶ ساله و بیش‌تر برحسب جنس و سن به تفکیک وضع سواد و تحصیل
۶۶	۶- جمعیت باسواد برحسب جنس و سن به تفکیک دوره یا مدرک تحصیلی
۷۲	۷- جمعیت ۱۰ ساله و بیش‌تر برحسب سن به تفکیک جنس و وضع زناشویی
۷۵	۸- جمعیت ۱۰ ساله و بیش‌تر برحسب جنس و سن به تفکیک وضع فعالیت اقتصادی
۷۸	۹- جمعیت ۱۰ ساله و بیش‌تر برحسب وضع فعالیت اقتصادی به تفکیک جنس و گروه‌های سنی منتخب
	۱۰- جمعیت ۱۰ ساله و بیش‌تر برحسب جنس و وضع فعالیت اقتصادی به تفکیک وضع سواد، آخرین مدرک یا دوره تحصیلی
۸۱	باسوادان
	۱۱- جمعیت فارغ‌التحصیل یا در حال تحصیل دوره‌های عالی برحسب جنس و گروه‌های عمده رشته تحصیلی به تفکیک وضع فعالیت اقتصادی
۸۷	۱۲- شاغلان ۱۰ ساله و بیش‌تر برحسب جنس و سن به تفکیک گروه‌های عمده فعالیت اقتصادی
۹۳	۱۳- شاغلان ۱۰ ساله و بیش‌تر برحسب جنس و گروه‌های عمده فعالیت اقتصادی به تفکیک وضع شغلی
۱۰۵	۱۴- شاغلان ۱۰ ساله و بیش‌تر برحسب جنس و سن به تفکیک گروه‌های عمده شغلی
۱۲۳	۱۵- شاغلان ۱۰ ساله و بیش‌تر برحسب جنس و گروه‌های عمده شغلی به تفکیک گروه‌های عمده فعالیت اقتصادی
۱۲۹	۱۶- شاغلان ۱۰ ساله و بیش‌تر برحسب جنس و گروه‌های عمده شغلی به تفکیک وضع شغلی
۱۴۱	۱۷- شاغلان ۱۰ ساله و بیش‌تر برحسب جنس و تعداد ساعت کار معمول در هفته در شغل اصلی به تفکیک وضع شغلی
۱۴۷	۱۸- شاغلان ۱۰ ساله و بیش‌تر برحسب جنس و تعداد ساعت کار معمول در هفته در شغل اصلی به تفکیک گروه‌های عمده فعالیت اقتصادی
۱۵۰	۱۹- شاغلان ۱۰ ساله و بیش‌تر برحسب جنس و مدت اشتغال در شغل اصلی به تفکیک بخش‌های عمده فعالیت اقتصادی
۱۶۲	۲۰- شاغلان ۱۰ ساله و بیش‌تر دارای تحصیلات عالی برحسب جنس و گروه‌های عمده رشته تحصیلی به تفکیک گروه‌های عمده فعالیت اقتصادی
۱۶۵	۲۱- شاغلان ۱۰ ساله و بیش‌تر دارای تحصیلات عالی برحسب گروه‌های عمده شغلی به تفکیک جنس و گروه‌های عمده رشته تحصیلی
۲۰۱	

- ۲۲- شاغلان ۱۰ ساله و بیش تر دارای دو شغل و بیش تر برحسب وضع شغلی در شغل اصلی و شغل دوم..... ۲۱۹
- ۲۳- شاغلان ۱۰ ساله و بیش تر دارای دو شغل و بیش تر برحسب وضع شغلی در شغل دوم و تعداد ساعت کار معمول در هفته در همه مشاغل..... ۲۲۰
- ۲۴- شاغلان ۱۰ ساله و بیش تر دارای اشتغال ناقص برحسب جنس به تفکیک سن..... ۲۲۲
- ۲۵- شاغلان ۱۰ ساله و بیش تر دارای اشتغال ناقص برحسب جنس به تفکیک گروه‌های عمده شغلی در شغل اصلی..... ۲۲۲
- ۲۶- شاغلان ۱۰ ساله و بیش تر دارای اشتغال ناقص برحسب جنس به تفکیک گروه‌های عمده فعالیت در شغل اصلی..... ۲۲۳
- ۲۷- شاغلان ۱۰ ساله و بیش تر دارای اشتغال ناقص برحسب بخش‌های عمده فعالیت اقتصادی به تفکیک وضع شغلی در شغل اصلی..... ۲۲۴
- ۲۸- بیکاران ۱۰ ساله و بیش تر به تفکیک طول مدت بیکاری، جنس و وضعیت قبل از بیکاری..... ۲۲۵
- ۲۹- بیکاران ۱۰ ساله و بیش تر برحسب مدت بیکاری به تفکیک جنس و سن..... ۲۲۶
- ۳۰- اقدامات انجام شده برای جستجوی کار توسط بیکاران ۱۰ ساله و بیش تر برحسب جنس به تفکیک نوع اقدام..... ۲۲۹
- ۳۱- بیکاران ۱۰ ساله و بیش تر برحسب وضع فعالیت قبل از بیکاری به تفکیک جنس..... ۲۳۰
- ۳۲- بیکاران ۱۰ ساله و بیش تر قبلاً شاغل در ۵ سال گذشته برحسب جنس به تفکیک وضع شغلی..... ۲۳۰
- ۳۳- بیکاران ۱۰ ساله و بیش تر قبلاً شاغل در ۵ سال گذشته برحسب جنس به تفکیک گروه‌های عمده شغلی..... ۲۳۱
- ۳۴- بیکاران ۱۰ ساله و بیش تر قبلاً شاغل در ۵ سال گذشته برحسب جنس به تفکیک گروه‌های عمده فعالیت اقتصادی..... ۲۳۲
- ۳۵- بیکاران ۱۰ ساله و بیش تر قبلاً شاغل در ۵ سال گذشته برحسب جنس به تفکیک علت ترک شغل..... ۲۳۳
- ۳۶- بیکاران ۱۰ ساله و بیش تر قبلاً شاغل در ۵ سال گذشته برحسب استفاده یا عدم استفاده از بیمه بیکاری به تفکیک جنس و بخش‌های عمده فعالیت اقتصادی..... ۲۳۳
- ۳۷- جمعیت ۱۰ ساله و بیش تر غیر فعال برحسب جنس به تفکیک علت عدم جستجوی کار..... ۲۳۴
- ۳۸- جمعیت خارج از نیروی کار برحسب جنس به تفکیک سن..... ۲۳۵
- ۳۹- جمعیت ۶ ساله و بیش تر برحسب وضع سواد و تحصیل به تفکیک جنس و استان..... ۲۳۶
- ۴۰- جمعیت ۶ ساله و بیش تر باسواد برحسب دوره یا مدرک تحصیلی به تفکیک جنس و استان..... ۲۴۵
- ۴۱- جمعیت ۱۰ ساله و بیش تر شاغل باسواد برحسب دوره یا مدرک تحصیلی به تفکیک جنس و استان..... ۲۶۳
- ۴۲- جمعیت ۱۰ ساله و بیش تر بیکار باسواد برحسب دوره یا مدرک تحصیلی به تفکیک جنس و استان..... ۲۸۱
- ۴۳- جمعیت ۱۰ ساله و بیش تر غیر فعال باسواد برحسب دوره یا مدرک تحصیلی به تفکیک جنس و استان..... ۲۹۹
- ۴۴- جمعیت ۱۰ ساله و بیش تر برحسب وضع فعالیت اقتصادی به تفکیک جنس و استان..... ۳۱۷
- ۴۵- جمعیت ۱۵ ساله و بیش تر برحسب وضع فعالیت اقتصادی به تفکیک جنس و استان..... ۳۳۵
- ۴۶- شاخص‌های عمده نیروی کار در جمعیت ۱۰ ساله و بیش تر به تفکیک جنس و استان..... ۳۵۳
- ۴۷- شاخص‌های عمده نیروی کار در جمعیت ۱۵ ساله و بیش تر به تفکیک جنس و استان..... ۳۷۱

پیوست‌ها

- فرم ۲..... ۳۹۱
- فرم ۳..... ۳۹۴

مقدمه

طرح آمارگیری نیروی کار براساس نیاز برنامه‌ریزان و با هدف محاسبه‌ی شاخص‌های فصلی و سالانه‌ی نیروی کار، از جمله نرخ مشارکت اقتصادی، نرخ بیکاری و تغییرات آن‌ها طراحی شده است. این طرح منطبق بر آخرین توصیه‌های سازمان بین‌المللی کار است و برای مقایسه‌ی بین‌المللی شاخص‌های نیروی کار، امکان بهتری را فراهم می‌کند.

در این طرح، برای بهبود برآورد تغییرات، از روش نمونه‌گیری چرخشی استفاده شده است. برای دستیابی به برآوردهای فصلی و با توجه به ماهیت اقلام و سؤال‌های پرسش‌نامه، آمارگیری در ماه میانی فصل در دو هفته‌ی مشخص انجام می‌شود و برخی سؤال‌های پرسش‌نامه در مورد هفته‌ی قبل از آن دو هفته (هفته‌های مرجع) پرسیده می‌شود.

هم‌چنین در این طرح به دلیل ماهیت ادواری آن از نمونه‌ی پایه استفاده می‌شود. نمونه‌ی پایه، نمونه‌ای است که می‌توان از آن برای چند دوره از یک آمارگیری ادواری یا چند آمارگیری، زیر نمونه‌هایی انتخاب کرد. نمونه‌ی پایه‌ی این طرح برای سال‌های ۱۳۸۴ لغایت ۱۳۸۷ طی فرایندی از چارچوب سرشماری عمومی کارگاهی ۱۳۸۱ ساخته شده است که پس از ساخت نمونه‌ی پایه، فهرست‌برداری از خانوارهای مربوط به خوشه‌های نمونه‌ی پایه در پاییز ۱۳۸۳ انجام گرفت تا بر اساس آن بتوان خانوارهای نمونه را با توجه به الگوی چرخش مورد نظر برای دوره‌های مختلف آمارگیری انتخاب نمود. نمونه‌ی پایه‌ی بعدی طرح از ابتدای سال ۱۳۸۸ براساس اطلاعات فایل سرشماری سال ۱۳۸۵ طراحی و مورد استفاده قرار گرفت. در نمونه‌ی پایه‌ی فعلی، از اطلاعات فایل سرشماری ۱۳۹۰ استفاده شده است. در این راستا با توجه به تغییر و تحولات محدود جمعیتی و واحدهای مسکونی در نقاط روستایی از انجام فهرست‌برداری در این نقاط (به جز در موارد خاص) صرف‌نظر و از فرم‌های فهرست‌برداری سرشماری عمومی نفوس و مسکن سال ۱۳۹۰ استفاده می‌شود. اما در نقاط شهری به منظور تهیه‌ی چارچوب مناسب و به‌هنگام، بخشی از خانوارها در محدوده‌ی خوشه‌های نمونه‌ی پایه در اسفند ماه سال ۱۳۹۱ فهرست‌برداری شدند. بدیهی است برای تکمیل نمونه‌ی پایه در سال‌های آتی نیز به همین شکل برای تعدادی از خانوارها در هر یک از خوشه‌های نمونه‌ی پایه، عملیات فهرست‌برداری انجام می‌گیرد.

مطالب فوق نشان می‌دهد که طرح آمارگیری نیروی کار در مقایسه با طرح آمارگیری از ویژگی‌های اشتغال و بیکاری خانوار، دارای تفاوت‌های قابل توجهی است. برخی از این تفاوت‌ها در طرح موضوعی، عبارت است از: تعاریف و مفاهیم، پرسش‌نامه، زمان آمارگیری، زمان آمار، اقلام آمار و در طرح نمونه‌گیری تفاوت‌ها شامل، نمونه‌ی پایه و روش نمونه‌گیری چرخشی است.

در ادامه، مشخصات کلی طرح، تعاریف و مفاهیم و طریقه‌ی محاسبه‌ی شاخص‌ها، به منظور شناخت و آگاهی بیش‌تر و استفاده‌ی بهینه از نتایج طرح ارائه شده است.



فصل اول

کلیات

مرکز آمار رای ایران

مشخصات کلی طرح

هدف کلی

هدف کلی از اجرای این طرح، شناخت ساختار و وضعیت جاری نیروی کار و تغییرات آن است. این هدف از طریق «برآورد فصلی و سالانه‌ی شاخص‌های نیروی کار»، «برآورد تعداد سالانه در سطح کل کشور و استان‌ها»، «برآورد تغییرات فصلی و سالانه‌ی شاخص‌های نیروی کار در سطح کل کشور» و «برآورد تغییرات سالانه‌ی شاخص‌های نیروی کار در سطح استان‌ها» تأمین می‌شود.

جامعه‌ی هدف

مجموعه‌ی افرادی که طبق تعریف، عضو خانوارهای معمولی ساکن یا گروهی در نقاط شهری یا روستایی کشور هستند، جامعه‌ی هدف طرح را تشکیل می‌دهند. این طرح، اعضای خانوارهای معمولی غیرساکن و خانوارهای مؤسسه‌ای را پوشش نمی‌دهد.

زمان آمار

زمان آمار برای تعیین وضع فعالیت، دومین و سومین هفته‌ی تقویمی (شنبه تا جمعه) ماه میانی هر فصل است که هفته‌ی مرجع آن ماه نامیده می‌شود.

زمان آمارگیری

زمان آمارگیری در هر فصل، سومین هفته‌ی تقویمی ماه میانی و هفته‌ی بعد از آن، یعنی هفته‌ی پس از هفته‌ی مرجع است. به این ترتیب که اگر در سومین هفته‌ی تقویمی ماه به خانوار مراجعه شود، پرسشنامه‌ها با در نظر گرفتن دومین هفته‌ی تقویمی به عنوان هفته‌ی مرجع تکمیل می‌شوند و در صورتی که مراجعه به خانوار در چهارمین هفته‌ی ماه انجام گیرد، سومین هفته‌ی ماه، هفته‌ی مرجع در نظر گرفته می‌شود.

روش نمونه‌گیری

روش نمونه‌گیری، خوشه‌ای دو مرحله‌ای طبقه‌بندی شده است که واحد نمونه‌گیری مرحله‌ی اول، خوشه و واحد نمونه‌گیری مرحله‌ی دوم، گروهی شامل سه خانوار عمدتاً مجاور (گروه چرخش) است.

در این طرح، علاوه بر برآورد سطوح، برآورد تغییرات نیز مورد نظر است، از این رو از روش نمونه‌گیری چرخشی استفاده می‌شود. نمونه‌گیری چرخشی با ثابت نگه‌داشتن بخشی از واحدهای نمونه بین دو فصل آمارگیری و تغییر بقیه‌ی واحدها، به بهترین نحو، امکان برآورد سطوح و تغییرات را فراهم می‌کند. انجام بهینه‌ی نمونه‌گیری چرخشی، مستلزم به‌کارگیری نمونه‌ی پایه است. منظور از نمونه‌ی پایه، نمونه‌ای است که می‌توان از آن برای تأمین نیازهای چند آمارگیری یا چند دوره از یک آمارگیری، زیرنمونه‌هایی انتخاب کرد. در آمارگیری‌های ادواری، استفاده از نمونه‌ی پایه ضمن صرفه‌ی اقتصادی، امکان کنترل بهتر عملیات اجرایی و هم‌پوشانی نمونه‌ها در دوره‌های مختلف آمارگیری را فراهم می‌کند.

چارچوب و طراحی نمونه‌ی پایه

چارچوب نمونه‌گیری مرحله‌ی اول در این طرح، سومین نمونه‌ی پایه‌ی آمارگیری‌های خانواری^۱ است که واحدهای نمونه‌گیری مرحله‌ی اول (خوشه‌ها) را شامل می‌شود. هر خوشه، شامل یک بلوک/آبادی، بخشی از یک بلوک/آبادی بزرگ یا در مواردی مجموعه‌ای از چند بلوک/آبادی کوچک است که بر اساس اطلاعات سرشماری عمومی نفوس و مسکن سال ۱۳۹۰ به‌گونه‌ای ساخته شده است که حداقل شامل ۲۵۰ خانوار باشد.

چارچوب نمونه‌گیری مرحله‌ی دوم، فهرستی از نام و نشانی خانوارهای معمولی ساکن و گروهی در خوشه‌های انتخاب شده از نمونه‌ی پایه است. روش ساخت این چارچوب، در مناطق شهری و روستایی متفاوت از یکدیگر است.

در مناطق شهری، برای ساخت این چارچوب، در هر خوشه پیش از اجرای طرح، خانوارهای ساکن در یک محدوده‌ی جغرافیایی مشخص، فهرست می‌شوند. خانوارهای جدید معرفی شده در هر سال، بر اساس فهرست‌برداری انجام شده در ماه‌های انتهایی سال قبل، انتخاب می‌شوند. در مناطق روستایی، چارچوب نمونه‌گیری مرحله‌ی دوم از دو منبع حاصل شده است. این چارچوب در اکثر مناطق روستایی، شامل فهرست خانوارهای خوشه‌های مورد نظر بر اساس فرم‌های فهرست‌برداری سرشماری عمومی نفوس و مسکن ۱۳۹۰ است. در تعداد اندکی از آبادی‌ها، این چارچوب از طریق اجرای عملیات فهرست‌برداری در اسفند ۱۳۹۱ حاصل شده است. از چارچوب نمونه‌گیری مرحله‌ی دوم در مناطق روستایی (اعم از مناطقی که عملیات فهرست‌برداری در آن‌ها اجرا شده یا نشده است) برای انتخاب خانوارهای نمونه طی سال‌های اجرای طرح (بهار ۱۳۹۲ تا زمستان ۱۳۹۶) استفاده می‌شود. از آنجایی که جابه‌جایی‌های خانوارها در مناطق روستایی بسیار اندک است، به نظر می‌رسد به‌هنگام کردن سالانه‌ی فهرست خانوارهای ساکن در این مناطق، ضرورت ندارد.

الگوی چرخش

با توجه به اهداف طرح، الگوی چرخش انتخابی برای این طرح، یک «الگوی ۲-۲-۲» است، یعنی طی دوره‌ی نمونه‌ی پایه از هر خانوار نمونه، حداکثر چهار بار آمارگیری به عمل می‌آید، به این ترتیب که خانوار، دو فصل متوالی در نمونه است، سپس به طور موقت برای دو فصل متوالی از نمونه خارج می‌شود، بعد مجدداً برای دو فصل متوالی به نمونه باز می‌گردد و پس از آن تا انتهای سال‌های مربوط به دوره نمونه پایه از نمونه خارج می‌شود. در هر فصل، در داخل هر خوشه، از چهار گروه چرخش که هر یک از سه خانوار عمده‌تأ هم‌جوار تشکیل شده‌اند، آمارگیری می‌شود:

۱- گروهی که برای اولین بار وارد نمونه شده است،

۲- گروهی که برای دومین بار در نمونه است،

۳- گروهی که پس از دو فصل خروج موقت، مجدداً به نمونه وارد شده است،

۴- گروهی که برای آخرین بار در نمونه است.

به این ترتیب حداکثر میزان تداخل نمونه بین دو فصل متوالی و دو فصل یکسان از دو سال متوالی، ۵۰٪ و بین دو سال متوالی، ۵۵٪ است که می‌تواند اهداف طرح را تأمین کند.

پس از ساخت گروه‌های چرخش، به هر فصل آمارگیری، بر اساس الگوی چرخش، چهار گروه چرخش منتسب می‌شود تا تمام خانوارهای متعلق به آن‌ها آمارگیری شود. به این ترتیب در هر فصل آمارگیری به دوازده خانوار در هر خوشه، مراجعه می‌شود.

تعیین تعداد نمونه

با هدف برآورد نرخ بیکاری و تعداد بیکاران کل کشور در هر فصل، تعداد خوشه‌های نمونه با استفاده از رابطه‌های زیر محاسبه سپس ماکزیمم مقدار بین n_1 ، n_2 و n_3 به عنوان اندازه‌ی نمونه‌ی کل کشور انتخاب شده است:

^۱ تا کنون سه نمونه‌ی پایه برای آمارگیری‌های خانواری به ترتیب برای دوره‌های زمانی ۸۷-۱۳۸۴، ۹۱-۱۳۸۸ و ۹۶-۱۳۹۲ طراحی شده است.

$$n_1 = \frac{1}{n^*} \times \frac{1}{A} \times \frac{z_{0.975}^r (1-r)}{\beta^r r} \times (1 + N_r) \times Deff$$

$$n_r = \frac{1}{n^*} \times \frac{1}{A} \times \frac{z_{0.975}^r r (1-r)}{d^r} \times (1 + N_r) \times Deff$$

$$n_p = \frac{1}{n^*} \times \frac{1}{B} \times \frac{z_{0.975}^r (1-p)}{\beta^r p} \times (1 + N_r) \times Deff$$

که در آن:

n_1	: تعداد خوشه‌های نمونه برای برآورد نرخ بیکاری با کنترل خطای نسبی
n_r	: تعداد خوشه‌های نمونه برای برآورد نرخ بیکاری با کنترل خطای مطلق
n_p	: تعداد خوشه‌های نمونه برای برآورد تعداد بیکاران با کنترل خطای نسبی
n^*	: تعداد خانوارهای نمونه‌ی بهینه در هر خوشه (برابر با ۱۲)
\bar{A}	: متوسط تعداد افراد فعال در خانوار بر اساس اطلاعات حاصل از سرشماری عمومی نفوس و مسکن سال ۱۳۹۰ (برابر با ۱/۱۵)
β	: خطای نسبی برآورد (برابر با ۴ درصد)
$z_{0.975}^r$: چندک ۰/۹۷۵ توزیع نرمال استاندارد (معادل ۱/۹۶)
r	: مقدار مفروض نرخ بیکاری کشور (برای محاسبه‌ی n_1 از چندک ۱۱۵م و برای محاسبه‌ی n_p از چندک ۸۵م برآوردهای نرخ بیکاری در طول فصل‌های بهار سال ۱۳۸۴ تا زمستان سال ۱۳۹۱ استفاده شده است)
N_r	: نرخ ریزش خانوارهای نمونه (برابر با ۰/۱۵)
$Deff$: اثر طرح (برابر با ۱/۷)
d	: خطای مطلق برآورد (برابر با ۰/۴ درصد)
\bar{B}	: متوسط تعداد افراد ده ساله و بیشتر در خانوار بر اساس اطلاعات حاصل از سرشماری عمومی نفوس و مسکن سال ۱۳۹۰ (برابر با ۳)
P	: مقدار مفروض نسبت بیکاری کشور بر اساس اطلاعات قبلی طرح

پس از محاسبه‌ی اندازه‌ی نمونه در سطح کل کشور، با استفاده از روش تخصیص بینابین، اندازه‌ی نمونه‌ی اولیه برای هر استان به دست آمده است.

روش برآورد

برای دستیابی به برآوردهای مورد نظر، ابتدا باید داده‌های مربوط به هر یک از خانوارهای نمونه و اعضای آن‌ها وزن دهی شوند. وزن دهی در هر فصل در سه مرحله‌ی «اعمال وزن پایه»، «تعدیل وزن برای بی‌پاسخی کامل» و «تعدیل وزن بر اساس پیش‌بینی‌های جمعیتی» انجام می‌گیرد. وزنی که پس از اعمال این مراحل وزن دهی به دست می‌آید، تعیین می‌کند که «هر فرد در نمونه، نماینده‌ی چند نفر در جامعه» است. پس از وزن دهی، برآورد تعداد از جمع وزن‌ها، برآورد نرخ از تقسیم برآوردهای تعداد و برآورد تغییرات بین دو دوره‌ی زمانی از اختلاف برآوردهای دو دوره به دست می‌آید. برآوردهای سالانه، با ضرب وزن نهایی در کسر $\frac{1}{4}$ به طور مشابه، محاسبه می‌شود.

الگوی چرخش

سال ۱۳۹۶				سال ۱۳۹۵				سال ۱۳۹۴				سال ۱۳۹۳				سال ۱۳۹۲				دوره آمارگیری گروه چرخش	
زمستان	پاییز	تابستان	بهار	زمستان	پاییز	تابستان	بهار	زمستان	پاییز	تابستان	بهار	زمستان	پاییز	تابستان	بهار	زمستان	پاییز	تابستان	بهار		
-	-	-	-	-	-	-	-	-	-	-	-	-	-	-	-	-	-	-	-	A4	A
-	-	-	-	-	-	-	-	-	-	-	-	-	-	-	-	-	-	B4	B3	-	B
-	-	-	-	-	-	-	-	-	-	-	-	-	-	-	C4	C3	-	-	C2	-	C
-	-	-	-	-	-	-	-	-	-	-	-	-	-	D4	D3	-	-	D2	D1	-	D
-	-	-	-	-	-	-	-	-	-	-	-	-	-	-	-	E4	E3	-	-	-	E
-	-	-	-	-	-	-	-	-	-	-	-	-	F4	F3	-	-	F2	F1	-	-	F
-	-	-	-	-	-	-	-	-	-	-	-	-	-	-	G4	G3	-	-	-	-	G
-	-	-	-	-	-	-	-	-	-	-	-	H4	H3	-	-	H2	H1	-	-	-	H
-	-	-	-	-	-	-	-	-	-	-	I4	I3	-	-	I2	I1	-	-	-	-	I
-	-	-	-	-	-	-	-	-	-	J4	J3	-	-	J2	J1	-	-	-	-	-	J
-	-	-	-	-	-	-	-	-	K4	K3	-	-	K2	K1	-	-	-	-	-	-	K
-	-	-	-	-	-	-	-	L4	L3	-	-	L2	L1	-	-	-	-	-	-	-	L
-	-	-	-	-	-	-	M4	M3	-	-	M2	M1	-	-	-	-	-	-	-	-	M
-	-	-	-	-	-	-	N4	N3	-	-	N2	N1	-	-	-	-	-	-	-	-	N
-	-	-	-	-	O4	O3	-	-	O2	O1	-	-	-	-	-	-	-	-	-	-	O
-	-	-	-	P4	P3	-	-	P2	P1	-	-	-	-	-	-	-	-	-	-	-	P
-	-	-	Q4	Q3	-	-	Q2	Q1	-	-	-	-	-	-	-	-	-	-	-	-	Q
-	-	-	R4	R3	-	-	R2	R1	-	-	-	-	-	-	-	-	-	-	-	-	R
-	S4	S3	-	-	S2	S1	-	-	-	-	-	-	-	-	-	-	-	-	-	-	S
T4	T3	-	-	T2	T1	-	-	-	-	-	-	-	-	-	-	-	-	-	-	-	T
U3	-	-	U2	U1	-	-	-	-	-	-	-	-	-	-	-	-	-	-	-	-	U
-	-	V2	V1	-	-	-	-	-	-	-	-	-	-	-	-	-	-	-	-	-	V
-	W2	W1	-	-	-	-	-	-	-	-	-	-	-	-	-	-	-	-	-	-	W
X2	X1	-	-	-	-	-	-	-	-	-	-	-	-	-	-	-	-	-	-	-	X
Y1	-	-	-	-	-	-	-	-	-	-	-	-	-	-	-	-	-	-	-	-	Y

ساختار تداخل نمونه:
 تداخل دو فصل متوالی = ۵۰٪
 تداخل دو فصل یکسان در دو سال متوالی = ۵۰٪
 تداخل دو سال متوالی = ۵۵٪

در جدول بالا، حروف و اعداد به ترتیب، نماد «گروه چرخش» و «نوبت آمارگیری از گروه چرخش» است. در پنج فصل اول، برای تعدادی از گروه‌های چرخش، اعداد قراردادی است و لزوماً نوبت آمارگیری از گروه چرخش را نشان نمی‌دهد.

تعداد خانوار نمونه برای اجرای هر فصل طرح آمارگیری نیروی کار

تعداد خوشه‌های نمونه			تعداد خانوارهای نمونه			کد استان	نام استان
جمع	روستایی	شهری	جمع	روستایی	شهری		
۴۹۷۹	۲۰۰۲	۲۹۷۷	۵۹۷۴۸	۲۴۰۲۴	۳۵۷۲۴		کل کشور.....
۱۹۰	۶۹	۱۲۱	۲۲۸۰	۸۲۸	۱۴۵۲	۰۳	آذربایجان شرقی.....
۱۶۳	۷۲	۹۱	۱۹۵۶	۸۶۴	۱۰۹۲	۰۴	آذربایجان غربی.....
۱۲۶	۶۰	۶۶	۱۵۱۲	۷۲۰	۷۹۲	۲۴	اردبیل.....
۱۸۵	۴۴	۱۴۱	۲۲۲۰	۵۲۸	۱۶۹۲	۱۰	اصفهان.....
۱۷۹	۲۷	۱۵۲	۲۱۴۸	۳۲۴	۱۸۲۴	۳۰	البرز.....
۱۲۶	۵۶	۷۰	۱۵۱۲	۶۷۲	۸۴۰	۱۶	ایلام.....
۱۳۴	۵۵	۷۹	۱۶۰۸	۶۶۰	۹۴۸	۱۸	بوشهر.....
۲۲۰	۳۰	۱۹۰	۲۶۴۰	۳۶۰	۲۲۸۰	۲۳	تهران.....
۱۳۵	۶۵	۷۰	۱۶۲۰	۷۸۰	۸۴۰	۱۴	چهارمحال و بختیاری.....
۱۶۰	۷۷	۸۳	۱۹۲۰	۹۲۴	۹۹۶	۲۹	خراسان جنوبی.....
۱۸۷	۶۸	۱۱۹	۲۲۴۴	۸۱۶	۱۴۲۸	۰۹	خراسان رضوی.....
۱۶۰	۸۰	۸۰	۱۹۲۰	۹۶۰	۹۶۰	۲۸	خراسان شمالی.....
۱۸۸	۶۲	۱۲۶	۲۲۵۶	۷۴۴	۱۵۱۲	۰۶	خوزستان.....
۱۴۳	۶۹	۷۴	۱۷۱۶	۸۲۸	۸۸۸	۱۹	زنجان.....
۱۳۹	۴۸	۹۱	۱۶۶۸	۵۷۶	۱۰۹۲	۲۰	سمنان.....
۱۷۳	۹۶	۷۷	۲۰۷۶	۱۱۵۲	۹۲۴	۱۱	سیستان و بلوچستان.....
۱۹۸	۷۴	۱۲۴	۲۳۷۶	۸۸۸	۱۴۸۸	۰۷	فارس.....
۱۵۳	۶۰	۹۳	۱۸۳۶	۷۲۰	۱۱۱۶	۲۶	قزوین.....
۱۴۳	۱۲	۱۳۱	۱۷۱۶	۱۴۴	۱۵۷۲	۲۵	قم.....
۱۵۶	۶۹	۸۷	۱۸۷۲	۸۲۸	۱۰۴۴	۱۲	کردستان.....
۱۶۳	۸۴	۷۹	۱۹۵۶	۱۰۰۸	۹۴۸	۰۸	کرمان.....
۱۶۰	۷۰	۹۰	۱۹۲۰	۸۴۰	۱۰۸۰	۰۵	کرمانشاه.....
۱۳۲	۶۶	۶۶	۱۵۸۴	۷۹۲	۷۹۲	۱۷	کهگیلویه و بویراحمد.....
۱۴۸	۷۵	۷۳	۱۷۷۶	۹۰۰	۸۷۶	۲۷	گلستان.....
۱۶۷	۸۰	۸۷	۲۰۰۴	۹۶۰	۱۰۴۴	۰۱	گیلان.....
۱۵۷	۷۲	۸۵	۱۸۸۴	۸۶۴	۱۰۲۰	۱۵	لرستان.....
۱۷۱	۸۳	۸۸	۲۰۵۲	۹۹۶	۱۰۵۶	۰۲	مازندران.....
۱۵۵	۶۴	۹۱	۱۸۶۰	۷۶۸	۱۰۹۲	۰۰	مرکزی.....
۱۶۶	۹۱	۷۵	۱۹۹۲	۱۰۹۲	۹۰۰	۲۲	هرمزگان.....
۱۵۰	۷۲	۷۸	۱۸۰۰	۸۶۴	۹۳۶	۱۳	همدان.....
۱۵۲	۵۲	۱۰۰	۱۸۲۴	۶۲۴	۱۲۰۰	۲۱	یزد.....

تعاریف و مفاهیم

خانوار معمولی

خانوار معمولی از افرادی تشکیل می‌شود که با هم در یک اقامتگاه زندگی می‌کنند، با یکدیگر هم‌خرج هستند و معمولاً با هم غذا می‌خورند. بنابراین، لازم نیست که اعضای یک خانوار حتماً با یکدیگر رابطه خویشاوندی داشته باشند. به عبارت دیگر، خانوار لزوماً با خانواده یکی نیست. فردی که به تنهایی زندگی می‌کند نیز، خانوار تلقی می‌شود.

خانوار معمولی ساکن

آن دسته از خانوارهای معمولی که در یک اقامتگاه ثابت سکونت دارند، به عنوان خانوار معمولی ساکن تلقی می‌شوند.

خانوار گروهی: مجموعه افرادی که تمام یا اغلب آنان به دلیل دارا بودن شرایط خاص (به‌طور عمده داشتن ویژگی مشترک) اقامتگاه مشترکی را برای سکونت خانوار خود انتخاب کرده‌اند و به‌طور مشترک، امور زندگی در آن اقامتگاه را اداره می‌کنند، خانوار گروهی نامیده می‌شوند.

وضع اقامت

منظور از وضع اقامت این است که اعضای خانوار در زمان آمارگیری حائز کدام یک از وضعیت‌های زیر می‌باشند:

حاضر، افرادی هستند که در زمان آمارگیری، در محل اقامت خانوار حضور داشته یا در محل کار، مدرسه یا غیره بوده که بعد از پایان کار روزانه، تعطیلی مدرسه و... به محل اقامت خانوار باز می‌گردند.

غایب موقت، افرادی هستند که به‌طور موقت خانوار را ترک کرده‌اند و هنگام آمارگیری در محل دیگری به سر می‌برند، نظیر افرادی که برای دیدار دوستان و بستگان، مأموریت اداری، بستری شدن در بیمارستان و موارد مشابه به‌طور موقت خانوار را ترک کرده‌اند.

خارج از کشور، آن دسته از افرادی از خانوار که در زمان آمارگیری در خارج از کشور مشغول به کار یا تحصیل هستند و انتظار می‌رود به خانوار بازگردند.

سایر، برای آن دسته از اعضای خانوار که در هیچ یک از گروه‌های بالا قرار نمی‌گیرند، نظیر افراد گم شده.

سن

سن، عبارت از فاصله زمانی بین تاریخ تولد فرد تا تاریخ پرسش است، که برحسب سال‌های کامل سپری‌شده اندازه‌گیری می‌شود.

باسواد

کسانی که می‌توانند به زبان فارسی یا هر زبان دیگری متن ساده‌ای را بخوانند و بنویسند، خواه مدرک رسمی داشته یا نداشته باشند، باسواد تلقی می‌شوند.

بی سواد

کسانی که نمی‌توانند بخوانند و بنویسند و کسانی که فقط می‌توانند بخوانند، بی‌سواد تلقی می‌شوند.

در حال تحصیل

در حال تحصیل، به فردی گفته می‌شود که طبق برنامه‌های رسمی آموزشی کشور به تحصیل اشتغال دارد.

فارغ‌التحصیل

فارغ‌التحصیل، به فردی گفته می‌شود که آموزش‌های علمی و عملی مربوط به یک دوره آموزش رسمی را فرا گرفته و حائز شرایط دریافت گواهینامه آن دوره شناخته شده است.

رشته تحصیلی و مدرک تحصیلی

رشته‌های تحصیلی ایران براساس طبقه‌بندی بین‌المللی آموزش (ISCED-2013) و مدرک تحصیلی براساس طبقه‌بندی بین‌المللی برنامه‌های آموزشی (ISCED-2011) تهیه و تدوین شده است، رشته تحصیلی برای آن دسته از افرادی که در مقطع متوسطه و بالاتر تحصیل کرده و یا در حال تحصیل هستند، پرسیده می‌شود.

مهاجر

در هر شهر یا آبادی، آن دسته از اعضای خانوارها که مدت اقامت (مستمر و مختوم به زمان آمارگیری) آن‌ها در آن شهر یا آبادی، کم‌تر از ۱۲ ماه بوده باشد، مهاجر شناخته می‌شوند.

کار

آن دسته از فعالیت‌های اقتصادی (فکری و بدنی) که به منظور کسب درآمد (نقدی و غیرنقدی) صورت پذیرد و هدف آن تولید کالا یا ارائه خدمت باشد، کار محسوب می‌شود.

جمعیت فعال اقتصادی

تمام افراد ۱۰ ساله و بیش‌تر (حداقل سن تعیین شده)، که در هفته تقویمی قبل از هفته آمارگیری (هفته مرجع) طبق تعریف کار، در تولید کالا و خدمات مشارکت داشته (شاغل) یا از قابلیت مشارکت برخوردار بوده‌اند (بیکار)، جمعیت فعال اقتصادی محسوب می‌شوند.

جمعیت غیرفعال اقتصادی

تمام افراد ۱۰ ساله و بیش‌تر (حداقل سن تعیین شده) که در طول هفته مرجع طبق تعریف، در هیچ یک از دو گروه شاغلان و بیکاران قرار نمی‌گیرند، جمعیت غیرفعال اقتصادی محسوب می‌شوند.

جمعیت خارج از نیروی کار

تمامی افراد ۹-۰ ساله و همچنین افراد ۱۰ ساله و بیش‌تری که در طول هفته مرجع، در هیچ یک از دو گروه شاغلان و بیکاران قرار نمی‌گیرند، جمعیت خارج از نیروی کار محسوب می‌شوند.

شاغل

تمام افراد ۱۰ ساله و بیش‌تر (حداقل سن تعیین شده) که در طول هفته مرجع، طبق تعریف کار، حداقل یک ساعت کار کرده یا بنا به دلایلی

به طور موقت کار را ترک کرده باشند، شاغل محسوب می‌شوند. شاغلان به طور عمده شامل دو گروه مزد و حقوق‌بگیران و خوداشتغالان می‌شوند. ترک موقت کار در هفته مرجع با داشتن پیوند رسمی شغلی، برای مزد و حقوق‌بگیران و تداوم کسب و کار برای خوداشتغالان، به عنوان اشتغال محسوب می‌شود. افراد زیر نیز به لحاظ اهمیتی که در فعالیت اقتصادی کشور دارند، شاغل محسوب می‌شوند:

- افرادی که بدون دریافت مزد برای یکی از اعضای خانوار خود که با وی نسبت خویشاوندی دارند، کار می‌کنند (کارکنان فامیلی بدون مزد).
- کارآموزانی که در دوره کارآموزی فعالیتی در ارتباط با فعالیت مؤسسه محل کارآموزی انجام می‌دهند، یعنی مستقیماً در تولید کالا یا خدمات سهیم هستند و فعالیت آن‌ها "کار" محسوب می‌شود.
- محصولانی که در هفته مرجع مطابق تعریف، کار کرده‌اند.
- تمام افرادی که در نیروهای مسلح به صورت کادر دائم یا موقت خدمت می‌کنند (نیروهای مسلح پرسنل کادر و سربازان، درجه‌داران، افسران و وظیفه نیروهای نظامی و انتظامی).

گروه‌های عمده شغلی

منظور از گروه‌های عمده شغلی، مشاغلی است که افراد شاغل در هفته مرجع در آن‌ها کار کرده‌اند. تمام مشاغل موجود در کشور با توجه به طبقه‌بندی بین‌المللی مشاغل (ISCO-2008)^۱ در ۱۰ گروه عمده طبقه‌بندی شده است.

فعالیت اصلی محل کار

منظور از فعالیت اصلی محل کار، فعالیت کارگاهی است که فرد شاغل در طول هفته مرجع در آن کار می‌کرده است. این فعالیت برحسب نوع کالای تولید شده یا خدمت عرضه شده توسط کارگاهی که فرد در آن کار می‌کند، مشخص می‌شود.

فعالیت اصلی محل کار افراد شاغل بر اساس طبقه‌بندی بین‌المللی فعالیت‌های اقتصادی (ISIC REV4-2008)^۲ طبقه‌بندی شده و نتایج آن بر اساس تقسیم‌بندی زیر در سه بخش کشاورزی، صنعت و خدمات ارائه شده است:

بخش کشاورزی:

کشاورزی، شکار، جنگلداری و شیلات.

بخش صنعت:

استخراج معدن، صنعت، ساختمان، تأمین آب و برق و گاز.

بخش خدمات:

عمده‌فروشی و خرده‌فروشی، تعمیر وسایل نقلیه موتوری، موتور سیکلت و کالاهای شخصی و خانگی، هتل و رستوران، حمل و نقل، انبارداری، ارتباطات، واسطه‌گری‌های مالی، مستغلات، اجاره و فعالیت‌های کسب و کار، آموزش، بهداشت و مددکاری اجتماعی، سازمان‌ها و هیئت‌های برون‌مرزی، دفاتر مرکزی، خانوارهای معمولی دارای مستخدم و فعالیت‌های غیرقابل تفکیک خانوارها، اداره امور عمومی، دفاع و تأمین اجتماعی اجباری.

وضع شغلی

وضع شغلی شاغلان بر اساس آخرین طبقه‌بندی بین‌المللی وضعیت اشتغال (ICSE-1993)^۳ و با توجه به شرایط کشور طبقه‌بندی شده است و نتایج آن به تفکیک بخش خصوصی (شامل کارفرما، کارکن مستقل، مزد و حقوق‌بگیر بخش خصوصی و کارکن فامیلی بدون مزد) و بخش عمومی (شامل مزد و حقوق‌بگیر بخش عمومی) ارائه شده است.

۱ - International Standard Classification of Occupations, 2008. (ISCO-2008)

۲ - International Standard Industrial Classification of all Economic Activities, 4- 2008. (ISIC, Rev4- 2008)

۳ - International Classification of Status in Employment, 1993. (ICSE-93)

ساعت کار معمول

ساعت کار معمول، متوسط ساعت کار فرد در یک هفته از فصل آمارگیری می‌باشد.

اشتغال ناقص زمانی

افراد دارای اشتغال ناقص زمانی شامل تمام شاغلانی است که در هفته مرجع، حاضر در سر کار یا غایب موقت از محل کار بوده، به دلایل اقتصادی نظیر رکود کاری، پیدا نکردن کار با ساعت کار بیشتر، قرار داشتن در فصل غیرکاری و... کم‌تر از ۴۴ ساعت کار کرده و خواهان آماده برای انجام کار اضافی در هفته مرجع بوده‌اند.

مقدار اشتغال ناقص زمانی

مجموع ساعت کار اضافی است که افراد دارای اشتغال ناقص زمانی تمایل به انجام آن (تا سقف ۴۴ ساعت) دارند.

بیکار

بیکار به تمام افراد ۱۰ ساله و بیش‌تر اطلاق می‌شود که:

- (۱) در هفته مرجع فاقد کار باشند (دارای اشتغال مزدبگیری یا خوداشتغالی نباشند).
 - (۲) در هفته مرجع یا هفته بعد از آن آماده برای کار باشند (برای اشتغال مزدبگیری یا خوداشتغالی آماده باشند).
 - (۳) در هفته مرجع و سه هفته قبل از آن جویای کار باشند (اقدامات مشخصی را به‌منظور جستجوی اشتغال مزدبگیری و یا خوداشتغالی به‌عمل آورده باشند).
- افرادی که به‌دلیل آغاز به کار در آینده یا انتظار بازگشت به شغل قبلی جویای کار نبوده، ولی فاقد کار و آماده برای کار بوده‌اند نیز بیکار محسوب می‌شوند.

شاخص‌ها

نرخ مشارکت اقتصادی (نرخ فعالیت)

عبارت است از نسبت جمعیت فعال (شاغل و بیکار) ۱۰ ساله و بیش‌تر (یا ۱۵ ساله و بیش‌تر) به جمعیت در سن کار، ۱۰ ساله و بیش‌تر (یا ۱۵ ساله و بیش‌تر)، ضرب‌در ۱۰۰.

$$\text{نرخ مشارکت اقتصادی} = \frac{\text{جمعیت فعال ۱۰ ساله و بیش‌تر (یا ۱۵ ساله و بیش‌تر)}}{\text{جمعیت ۱۰ ساله و بیش‌تر (یا ۱۵ ساله و بیش‌تر)}} \times 100$$

نرخ مشارکت اقتصادی ویژه سنی (نرخ فعالیت ویژه سنی)

عبارت است از نسبت جمعیت فعال (شاغل و بیکار) در یک گروه سنی معین به جمعیت همان گروه سنی، ضرب‌در ۱۰۰.

$$\text{نرخ مشارکت اقتصادی ویژه سنی} = \frac{\text{جمعیت فعال در گروه سنی معین}}{\text{جمعیت همان گروه سنی}} \times 100$$

نرخ اشتغال

عبارت است از نسبت جمعیت شاغل به جمعیت فعال (شاغل و بیکار)، ضرب‌در ۱۰۰.

$$\text{نرخ اشتغال} = \frac{\text{جمعیت شاغل}}{\text{جمعیت فعال}} \times 100$$

نرخ اشتغال ویژه سنی

عبارت است از نسبت جمعیت شاغل در یک گروه سنی معین به جمعیت فعال (شاغل و بیکار) همان گروه سنی، ضرب‌در ۱۰۰.

$$\text{نرخ اشتغال ویژه سنی} = \frac{\text{جمعیت شاغل در گروه سنی معین}}{\text{جمعیت فعال همان گروه سنی}} \times 100$$

نسبت اشتغال

عبارت است از نسبت جمعیت شاغل ۱۰ ساله و بیش‌تر (یا ۱۵ ساله و بیش‌تر) به کل جمعیت ۱۰ ساله و بیش‌تر (یا ۱۵ ساله و بیش‌تر)، ضرب‌در ۱۰۰.

$$\text{نسبت اشتغال} = \frac{\text{جمعیت شاغل ۱۰ ساله و بیش‌تر (یا ۱۵ ساله و بیش‌تر)}}{\text{جمعیت ۱۰ ساله و بیش‌تر (یا ۱۵ ساله و بیش‌تر)}} \times 100$$

نرخ بیکاری

عبارت است از نسبت جمعیت بیکار به جمعیت فعال (شاغل و بیکار)، ضربدر ۱۰۰.

$$\text{نرخ بیکاری} = \frac{\text{جمعیت بیکار}}{\text{جمعیت فعال}} \times 100$$

نرخ بیکاری ویژه سنی

عبارت است از نسبت جمعیت بیکار در یک گروه سنی معین به جمعیت فعال (شاغل و بیکار) همان گروه سنی، ضربدر ۱۰۰.

$$\text{نرخ بیکاری ویژه سنی} = \frac{\text{جمعیت بیکار در گروه سنی معین}}{\text{جمعیت فعال همان گروه سنی}} \times 100$$

نرخ بیکاری جمعیت ۱۵-۲۴ ساله

عبارت است از نسبت جمعیت بیکار ۱۵-۲۴ ساله به جمعیت فعال ۱۵-۲۴ ساله، ضربدر ۱۰۰.

$$\text{نرخ بیکاری جمعیت ۱۵-۲۴ ساله} = \frac{\text{جمعیت بیکار ۱۵-۲۴ ساله}}{\text{جمعیت فعال ۱۵-۲۴ ساله}} \times 100$$

نرخ اشتغال ناقص

عبارت است از نسبت جمعیت دارای اشتغال ناقص به جمعیت فعال (شاغل و بیکار)، ضربدر ۱۰۰.

$$\text{نرخ اشتغال ناقص} = \frac{\text{جمعیت دارای اشتغال ناقص}}{\text{جمعیت فعال}} \times 100$$

سهم اشتغال ناقص

عبارت است از نسبت جمعیت دارای اشتغال ناقص به جمعیت شاغل، ضربدر ۱۰۰.

$$\text{سهم اشتغال ناقص} = \frac{\text{جمعیت دارای اشتغال ناقص}}{\text{جمعیت شاغل}} \times 100$$

نرخ مقدار اشتغال ناقص

عبارت است از نسبت مقدار اشتغال ناقص به زمان بالقوه کار شاغلان (ساعت کار واقعی شاغلان در تمام مشاغل + مقدار اشتغال ناقص)، ضربدر ۱۰۰.

$$\text{نرخ مقدار اشتغال ناقص} = \frac{\text{مقدار اشتغال ناقص}}{\text{زمان بالقوه کار شاغلان (ساعت کار واقعی شاغلان در تمام مشاغل + مقدار اشتغال ناقص)}} \times 100$$

سهم شاغلان

عبارت است از نسبت جمعیت شاغل با ویژگی مورد نظر به کل جمعیت شاغل، ضربدر ۱۰۰.

$$\text{سهم شاغلان} = \frac{\text{جمعیت شاغل دارای ویژگی مورد نظر}}{\text{جمعیت شاغل}} \times 100$$

خلاصه یافته‌ها

جمعیت

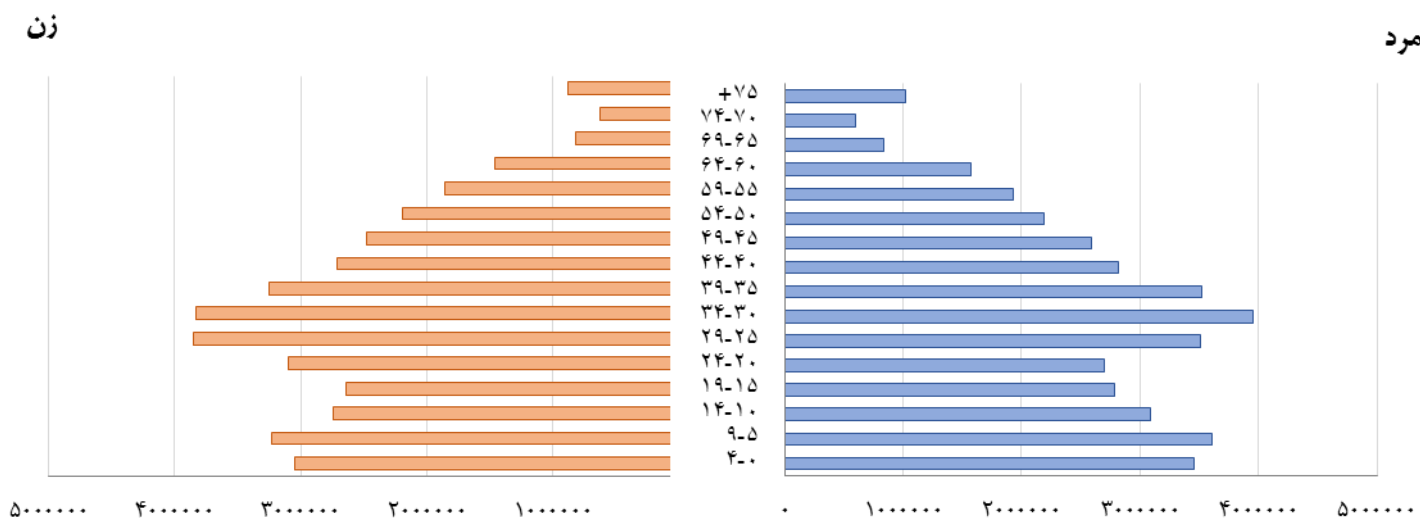
براساس نتایج طرح آمارگیری نیروی کار، جمعیت کشور ۷۹۶۷۷۱۴۲ نفر برآورد شده است، که ۱۳۷۵۱۶۱۱ نفر از آن‌ها ۹ سال و کم‌تر و ۶۵۹۲۵۵۳۱ نفر ۱۰ سال و بیش‌تر سن داشته‌اند. به عبارتی ۸۲/۷ درصد از جمعیت کل کشور در سن کار (۱۰ ساله و بیش‌تر) می‌باشند. ترکیب جنسی جمعیت کل در سال ۱۳۹۶ شامل ۵۰/۴ درصد مرد و ۴۹/۶ درصد زن بوده است. بر اساس آمار جمعیت در سال ۱۳۹۶ نسبت جنسی برابر ۱۰۲ است. به عبارت دیگر در مقابل هر ۱۰۰ نفر زن ۱۰۲ نفر مرد وجود داشته است. نتایج نشان می‌دهد ۷۴/۴ درصد آن‌ها در نقاط شهری و ۲۵/۶ درصد در نقاط روستایی ساکن بوده‌اند. هم‌چنین در سال ۱۳۹۶ تعداد ۲۴۹۴۸۹۱۸ خانوار معمولی ساکن و گروهی در کشور برآورد شده است که ۲۱۵۹۸۴۵۴ دارای سرپرست مرد و ۳۳۵۰۴۶۳ خانوار دارای سرپرست زن بوده‌اند.

۱- برآورد جمعیت^(۱) برحسب گروه‌های عمده سنی به تفکیک جنس، نقاط شهری و روستایی

نقاط روستایی	نقاط شهری	زن	مرد	مرد و زن		گروه‌های عمده سنی
				تعداد	درصد	
تعداد	تعداد	تعداد	تعداد	درصد	تعداد	
۲۰۳۶۳۷۵۶	۵۹۳۱۳۳۸۶	۳۹۴۸۰۱۸۰	۴۰۱۹۶۹۶۲	۱۰۰٫۰	۷۹۶۷۷۱۴۲	جمع
۳۹۶۰۴۳۲	۹۷۹۱۱۷۷	۶۶۸۵۹۲۲	۷۰۶۵۶۸۷	۱۷٫۳	۱۳۷۵۱۶۱۱	۰-۹ ساله
۱۸۲۲۹۱۱	۴۱۴۸۸۳۲	۲۸۸۰۴۱۱	۳۰۹۱۳۳۲	۷٫۵	۵۹۷۱۷۴۳	۱۰-۱۴ ساله
۱۳۱۶۲۷۱۷	۴۱۸۲۶۲۳۹	۲۷۴۰۱۶۳۰	۲۷۵۸۷۳۲۶	۶۹٫۰	۵۴۹۸۸۹۵۸	۱۵-۶۴ ساله
۱۴۱۷۶۸۹	۳۵۴۷۱۳۲	۲۵۱۲۲۱۰	۲۴۵۲۶۰۹	۶٫۲	۴۹۶۴۸۲۲	۶۵ ساله و بیش‌تر

(۱) جمعیت شامل خانوارهای معمولی غیرساکن و مؤسسه‌ای نمی‌شود.

نمودار ۱- هرم سنی جمعیت کشور (بر پایه استاندارد ۱۰۰۰۰۰۰) سال ۱۳۹۶



تابعیت

همانطور که در جدول ۲ مشاهده می‌شود ۹۸/۱ درصد جمعیت کشور دارای تابعیت ایرانی می‌باشند. این در حالی است که ۱/۸ درصد جمعیت افغانستانی است و فقط ۰/۱ درصد جمعیت کشور سایر تابعیت‌ها را دارند. بررسی این جدول نشان می‌دهد که اغلب افراد با تابعیت غیر ایرانی در نقاط شهری زندگی می‌کنند.

۲- توزیع نسبی برآورد جمعیت بر حسب تابعیت به تفکیک جنس، نقاط شهری و روستایی

نقاط روستایی	نقاط شهری	زن	مرد	مرد و زن	تابعیت
۱۰۰/۰	۱۰۰/۰	۱۰۰/۰	۱۰۰/۰	۱۰۰/۰	جمع
۹۸/۶	۹۷/۹	۹۸/۱	۹۸/۱	۹۸/۱	ایرانی
۱/۳	۲/۰	۱/۸	۱/۸	۱/۸	افغانستانی
۰/۰	۰/۱	۰/۱	۰/۱	۰/۱	سایر

مهاجرت

بر اساس نتایج جدول ۳ عمده‌ترین دلیل مهاجرت، "پیروی از خانوار" با ۴۹/۸ درصد بوده است. همچنین ۹/۷ درصد مهاجرت‌ها به دلیل "جستجوی کار" و ۷/۵ درصد مهاجرت‌ها به دلیل "جستجوی کار بهتر" صورت گرفته است. عامل "پیروی از خانوار" در نقاط شهری و روستایی نیز، به ترتیب با توزیع ۵۲/۰ درصد و ۳۹/۱ درصد، عمده‌ترین دلیل مهاجرت بوده است.

۳- توزیع نسبی برآورد مهاجران بر حسب علت تغییر محل اقامت قبلی به تفکیک نقاط شهری و روستایی

نقاط روستایی	نقاط شهری	کل	علت مهاجرت
۱۰۰/۰	۱۰۰/۰	۱۰۰/۰	جمع
۸/۶	۹/۹	۹/۷	جستجوی کار
۶/۱	۷/۸	۷/۵	جستجوی کار بهتر
۲/۱	۵/۲	۴/۶	انتقال شغلی
۲/۱	۳/۷	۳/۴	تحصیل
۴/۷	۱/۹	۲/۴	پایان تحصیل
۲/۵	۱/۲	۱/۵	انجام خدمت وظیفه
۱۶/۸	۴/۹	۷/۰	پایان خدمت وظیفه
۳۹/۱	۵۲/۰	۴۹/۸	پیروی از خانوار
۱۶/۹	۱۳/۰	۱۳/۷	سایر
۱/۰	۰/۴	۰/۵	اظهار نشده

سواد

در سال ۱۳۹۶، از ۷۱۵۸۴۶۵۰ نفر جمعیت ۶ ساله و بیش تر، ۸۸/۰ درصد (۶۲۹۸۶۳۷۳ نفر) باسواد و ۱۲/۰ درصد (۸۵۹۸۲۷۷ نفر) بی سواد بوده اند. نسبت باسوادی در نقاط شهری ۹۱/۰ و در نقاط روستایی ۷۹/۱ درصد بوده است. در گروه های سنی "۶ تا ۹ ساله" نسبت باسوادی ۹۸/۰ درصد و در در گروه سنی "۱۰ تا ۱۴ ساله" این نسبت ۹۹/۱ و در گروه سنی "۱۵ تا ۲۴ ساله" ۹۸/۲ درصد بوده است. هم چنین نسبت باسوادی در بین مردان ۶ ساله و بیش تر ۹۱/۹ و در بین زنان این گروه ۸۴/۱ درصد بوده است.

۴- نسبت با سوادی جمعیت ۶ ساله و بیش تر بر حسب گروه های عمده های سنی به تفکیک جنس، نقاط شهری و روستایی

نقاط روستایی	نقاط شهری	زن	مرد	مرد و زن	گروه های عمده سنی
۷۹/۱	۹۱/۰	۸۴/۱	۹۱/۹	۸۸/۰	جمعیت ۶ ساله و بیش تر
۹۷/۷	۹۸/۱	۹۷/۸	۹۸/۱	۹۸/۰	کودکان (۶-۹ ساله)
۹۸/۹	۹۹/۲	۹۸/۹	۹۹/۳	۹۹/۱	نوجوانان (۱۰-۱۴ ساله)
۹۶/۸	۹۸/۶	۹۸/۱	۹۸/۲	۹۸/۲	جوانان (۱۵-۲۴ ساله)
۷۶/۶	۹۱/۸	۸۳/۷	۹۲/۸	۸۸/۲	میانسالان (۲۵-۶۴ ساله)
۱۵/۴	۴۸/۷	۲۶/۵	۵۲/۳	۳۹/۲	بزرگسالان (۶۵ ساله و بیش تر)

سطح تحصیلات

در سال ۱۳۹۶، در بین جمعیت ۶ ساله و بیش تر، ۶۲۹۸۶۳۷۳ نفر باسواد بوده اند. از این تعداد ۳۲/۷ درصد دارای تحصیلات ابتدایی، ۲۱/۵ درصد دارای تحصیلات راهنمایی، ۳/۰ درصد دارای تحصیلات متوسطه، ۲۱/۰ درصد دارای تحصیلات دیپلم و پیش دانشگاهی و ۴/۳ درصد دارای تحصیلات فوق دیپلم، ۱۲/۲ درصد دارای تحصیلات لیسانس، ۳/۱ درصد دارای تحصیلات فوق لیسانس و دکترای حرفه ای و ۰/۳ درصد

دارای تحصیلات دکترای تخصصی بوده‌اند. هم‌چنین شایان ذکر است که، ۲/۰ درصد باسوادان از طریق مراکز سوادآموزی یا به‌صورت غیررسمی آموزش دیده‌اند.

۵ - توزیع نسبی برآورد جمعیت ۶ ساله و بیش‌تر باسواد برحسب سطح تحصیلات به تفکیک جنس، نقاط شهری و روستایی

سطح تحصیلات	مرد و زن	مرد	زن	نقاط شهری	نقاط روستایی
جمع	۱۰۰/۰	۱۰۰/۰	۱۰۰/۰	۱۰۰/۰	۱۰۰/۰
ابتدایی	۳۲/۷	۳۱/۸	۳۳/۶	۲۸/۰	۴۸/۴
راهنمایی	۲۱/۵	۲۳/۳	۱۹/۴	۲۰/۶	۲۴/۴
متوسطه	۳/۰	۳/۱	۲/۹	۳/۰	۳/۱
دیپلم و پیش‌دانشگاهی	۲۱/۰	۲۰/۷	۲۱/۴	۲۳/۳	۱۳/۳
فوق دیپلم	۴/۳	۴/۸	۳/۸	۵/۰	۱/۸
لیسانس	۱۲/۲	۱۱/۵	۱۳/۰	۱۴/۴	۴/۹
فوق لیسانس و دکترای حرفه‌ای	۳/۱	۳/۳	۲/۹	۳/۸	۰/۷
دکترای تخصصی	۰/۳	۰/۳	۰/۲	۰/۳	۰/۰
سواد آموزی و غیر رسمی	۲/۰	۱/۲	۲/۸	۱/۵	۳/۴

وضع زناشویی

در سال ۱۳۹۶، ۶۵۹۲۵۵۳۱ نفر در گروه‌های سنی ۱۰ ساله و بیش‌تر قرار داشته‌اند. از این تعداد ۶۸/۳ درصد "حداقل یک‌بار ازدواج کرده" و ۳۱/۷ درصد "هرگز ازدواج نکرده" بوده‌اند. این نسبت‌ها در بین مردان به ترتیب ۶۳/۹ درصد و ۳۶/۱ درصد و در بین زنان ۷۲/۷ درصد و ۲۷/۳ درصد بوده است.

۶ - توزیع نسبی برآورد جمعیت ۱۰ ساله و بیش‌تر برحسب وضع زناشویی به تفکیک جنس، نقاط شهری و روستایی

وضع زناشویی	مرد و زن	مرد	زن	نقاط شهری	نقاط روستایی
جمع	۱۰۰/۰	۱۰۰/۰	۱۰۰/۰	۱۰۰/۰	۱۰۰/۰
حداقل یکبار ازدواج کرده	۶۸/۳	۶۳/۹	۷۲/۷	۶۸/۶	۶۷/۴
دارای همسر	۶۲/۳	۶۱/۹	۶۲/۸	۶۲/۶	۶۱/۵
بی‌همسر بر اثر فوت همسر	۴/۶	۱/۱	۸/۰	۴/۴	۵/۱
بی‌همسر بر اثر طلاق	۱/۴	۱/۰	۱/۸	۱/۶	۰/۹
هرگز ازدواج نکرده	۳۱/۷	۳۶/۱	۲۷/۳	۳۱/۴	۳۲/۶

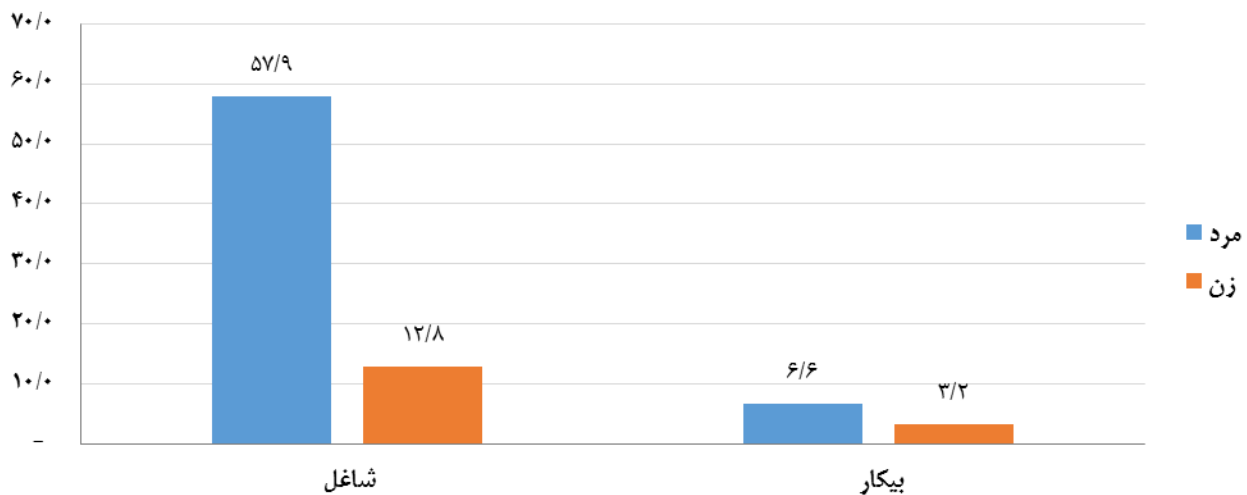
وضع فعالیت

در سال ۱۳۹۶، افراد شاغل و بیکار در مجموع، ۴۰/۳ درصد از جمعیت ۱۰ ساله و بیش تر را تشکیل می‌داده‌اند. این نسبت در جامعه‌ی مزبور برای مردان ۶۴/۵ درصد و برای زنان ۱۶/۰ درصد بوده است. همچنین این نسبت در نقاط شهری ۳۹/۷ درصد و در نقاط روستایی ۴۲/۴ درصد است.

۷- توزیع نسبی برآورد جمعیت ۱۰ ساله و بیش تر بر حسب وضع فعالیت به تفکیک جنس، نقاط شهری و روستایی

وضع فعالیت	مرد و زن	مرد	زن	نقاط شهری	نقاط روستایی
جمع	۱۰۰/۰	۱۰۰/۰	۱۰۰/۰	۱۰۰/۰	۱۰۰/۰
جمعیت فعال (از لحاظ اقتصادی)	۴۰/۳	۶۴/۵	۱۶/۰	۳۹/۷	۴۲/۴
شاغل	۳۵/۵	۵۷/۹	۱۲/۸	۳۴/۳	۳۸/۹
بیکار	۴/۹	۶/۶	۳/۲	۵/۳	۳/۵
جمعیت غیر فعال (از لحاظ اقتصادی)	۵۹/۷	۳۵/۵	۸۴/۰	۶۰/۳	۵۷/۶
محصل	۱۷/۱	۱۷/۵	۱۶/۵	۱۷/۲	۱۶/۶
خانه دار	۳۱/۰	۰/۲	۶۲/۲	۳۱/۳	۳۰/۴
دارای درآمد بدون کار	۷/۸	۱۲/۵	۳/۰	۸/۴	۵/۹
سایر و اظهار نشده	۳/۸	۵/۳	۲/۴	۳/۵	۴/۷

نمودار ۲- توزیع جمعیت فعال ۱۰ ساله و بیش تر بر حسب وضع فعالیت به تفکیک جنس



جمعیت فعال و وضع سواد

در سال ۱۳۹۶ از کل شاغلان ۱۰ ساله و بیش تر ۹۱/۹ درصد باسواد و ۸/۱ درصد بی‌سواد بوده‌اند. این نسبت برای مردان به ترتیب ۹۳/۰ درصد و ۷/۰ درصد و برای زنان ۸۷/۰ درصد و ۱۳/۰ درصد بوده است.

همچنین از کل جمعیت بیکار ۱۰ ساله و بیش تر ۹۷/۵ درصد باسواد و ۲/۵ درصد بی‌سواد بوده‌اند. این نسبت برای مردان به ترتیب ۹۶/۸ درصد و ۳/۲ درصد و برای زنان ۹۹/۰ درصد و ۱/۰ درصد بوده است.

۸ - توزیع نسبی برآورد جمعیت فعال ۱۰ ساله و بیش تر بر حسب سواد به تفکیک جنس و نقاط شهری و روستایی

روستایی	شهری			زن			مرد			مرد وزن			جمعیت فعال از لحاظ اقتصادی		
	بی سواد	با سواد	جمع	بی سواد	با سواد	جمع	بی سواد	با سواد	جمع	بی سواد	با سواد	جمع		بی سواد	با سواد
۱۶/۸	۸۳/۲	۱۰۰/۰	۴/۱	۹۵/۹	۱۰۰/۰	۹/۶	۸۹/۴	۱۰۰/۰	۶/۶	۹۳/۴	۱۰۰/۰	۷/۴	۹۲/۶	۱۰۰/۰	جمعیت فعال از لحاظ اقتصادی
۱۷/۹	۸۲/۱	۱۰۰/۰	۴/۴	۹۵/۶	۱۰۰/۰	۱۳/۰	۸۷/۰	۱۰۰/۰	۷/۰	۹۳/۰	۱۰۰/۰	۸/۱	۹۱/۹	۱۰۰/۰	شاغل
۵/۱	۹۴/۹	۱۰۰/۰	۱۱/۹	۹۸/۱	۱۰۰/۰	۱/۰	۹۹/۰	۱۰۰/۰	۳/۲	۹۶/۸	۱۰۰/۰	۲/۵	۹۷/۵	۱۰۰/۰	بیکار

نرخ مشارکت اقتصادی

نرخ مشارکت اقتصادی نشان می‌دهد چند درصد از جمعیت در سن کار فعال، یعنی شاغل یا بیکار، هستند. مطابق نتایج به دست آمده، در سال ۱۳۹۶، نرخ مشارکت اقتصادی در جمعیت ۱۰ ساله و بیش تر در کل کشور ۴۰/۳ درصد بوده است. این شاخص در بین مردان ۶۴/۵ درصد و در بین زنان ۱۶/۰ درصد محاسبه شده است. هم‌چنین نتایج نشان می‌دهد، نرخ مشارکت اقتصادی جمعیت ۱۰ ساله و بیش تر در نقاط روستایی بیش تر از نقاط شهری است، به طوری که نرخ مشارکت اقتصادی در نقاط روستایی ۴۲/۴ درصد و در نقاط شهری ۳۹/۷ درصد بوده است.

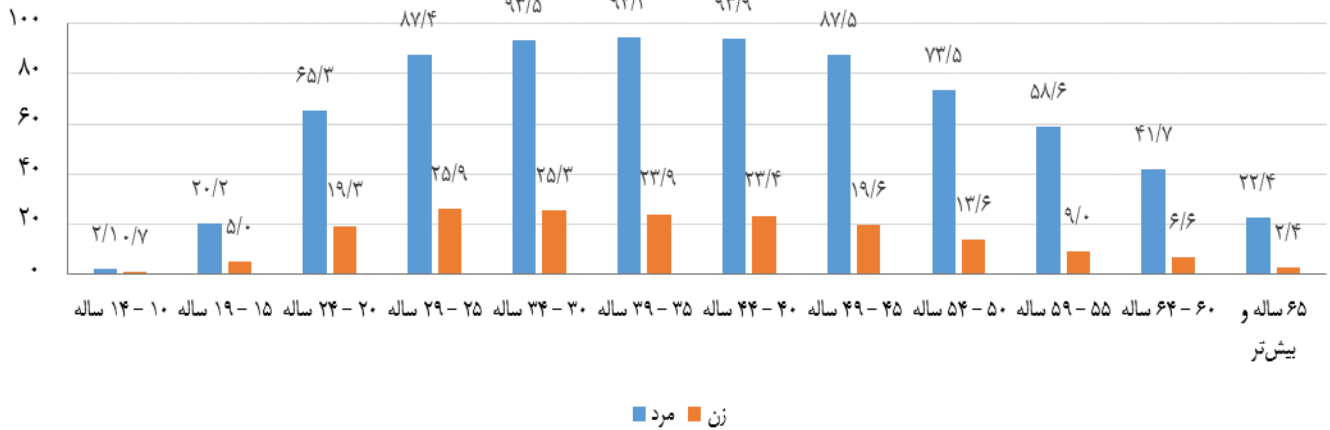
در صورتی که جمعیت ۱۵ ساله و بیش تر، جمعیت در سن کار فرض شود، نرخ مشارکت اقتصادی در کل کشور ۴۴/۲ درصد به دست می‌آید. این شاخص در بین مردان ۷۰/۹ درصد و در بین زنان ۱۷/۴ درصد، در نقاط شهری ۴۳/۲ درصد و در نقاط روستایی ۴۷/۴ درصد به دست می‌آید.

۹ - برآورد نرخ مشارکت اقتصادی جمعیت ۱۰ ساله و بیش تر بر حسب گروه سنی به تفکیک جنس، نقاط شهری و روستایی

نقاط روستایی	نقاط شهری	زن	مرد	مرد و زن	سن
۴۲/۴	۳۹/۷	۱۶/۰	۶۴/۵	۴۰/۳	جمعیت ۱۰ ساله و بیش تر
۲/۵	۰/۹	۰/۷	۲/۱	۱/۴	۱۰-۱۴ ساله
۱۹/۱	۱۰/۷	۵/۰	۲۰/۲	۱۳/۰	۱۵-۱۹ ساله
۴۹/۹	۴۰/۳	۱۹/۳	۶۵/۳	۴۲/۷	۲۰-۲۴ ساله
۵۵/۲	۵۷/۰	۲۵/۹	۸۷/۴	۵۶/۶	۲۵-۲۹ ساله
۵۶/۵	۵۹/۹	۲۵/۳	۹۳/۵	۵۹/۲	۳۰-۳۴ ساله
۵۸/۷	۵۹/۰	۲۳/۹	۹۴/۳	۵۸/۹	۳۵-۳۹ ساله
۵۹/۵	۵۸/۶	۲۳/۴	۹۳/۹	۵۸/۸	۴۰-۴۴ ساله
۵۸/۲	۵۲/۲	۱۹/۶	۸۷/۵	۵۳/۶	۴۵-۴۹ ساله
۵۲/۳	۴۰/۳	۱۳/۶	۷۳/۵	۴۳/۱	۵۰-۵۴ ساله
۴۶/۲	۲۹/۸	۹/۰	۵۸/۶	۳۳/۸	۵۵-۵۹ ساله
۳۸/۱	۱۹/۵	۶/۶	۴۱/۷	۲۴/۲	۶۰-۶۴ ساله
۲۰/۸	۸/۹	۲/۴	۲۲/۴	۱۲/۳	۶۵ ساله و بیش تر

مقایسه‌ی نرخ مشارکت اقتصادی در گروه‌های سنی نشان می‌دهد، بیش‌ترین نرخ مشارکت اقتصادی (۵۹/۲ درصد) در گروه‌های سنی ۳۰-۳۴ ساله بوده است. این نرخ برای مردان گروه سنی ۳۵-۳۹ ساله بالاترین میزان و برابر با ۹۴/۳ درصد است. نرخ مشارکت اقتصادی زنان ۱۰ ساله و بیش‌تر در گروه سنی ۲۵-۲۹ ساله بیش‌ترین مقدار و برابر با ۲۵/۹ درصد است.

نمودار ۳- نرخ مشارکت اقتصادی جمعیت ۱۰ ساله و بیش‌تر به تفکیک جنس در گروه‌های سنی ۵ ساله



جمعیت شاغل

در سال ۱۳۹۶، از مجموع ۲۵۸۹۳۱۹۲ نفر جمعیت فعال ۱۵-۶۴ ساله، ۸۷/۷ درصد شاغل بوده‌اند. از مجموع این شاغلان، ۹/۳ درصد مربوط به گروه سنی ۱۵-۲۴ ساله، ۶۲/۱ درصد مربوط به گروه سنی ۲۵-۴۴ ساله و ۲۸/۵ درصد مربوط به گروه سنی ۴۵-۶۴ ساله بوده است. این نسبت‌ها برای مردان به ترتیب ۹/۵ درصد، ۶۱/۴ درصد و ۲۹/۱ درصد و برای زنان ۸/۷ درصد، ۶۵/۵ درصد و ۲۵/۸ درصد بوده است.

۱۰- توزیع نسبی برآورد جمعیت شاغل ۱۵-۶۴ ساله برحسب گروه‌های سنی به تفکیک جنس، نقاط شهری و روستایی

گروه‌های عمده سنی	مرد و زن	مرد	زن	نقاط شهری	نقاط روستایی
۱۵-۶۴ ساله	۱۰۰/۰	۱۰۰/۰	۱۰۰/۰	۱۰۰/۰	۱۰۰/۰
۱۵-۱۹ ساله	۲/۴	۲/۵	۲/۳	۱/۹	۳/۸
۲۰-۲۴ ساله	۶/۹	۷/۰	۶/۴	۶/۴	۸/۳
۲۵-۲۹ ساله	۱۳/۵	۱۳/۵	۱۳/۵	۱۴/۰	۱۲/۲
۳۰-۳۴ ساله	۱۸/۰	۱۷/۸	۱۹/۰	۱۹/۲	۱۴/۸
۳۵-۳۹ ساله	۱۶/۹	۱۶/۶	۱۸/۱	۱۷/۴	۱۵/۳
۴۰-۴۴ ساله	۱۳/۷	۱۳/۴	۱۵/۰	۱۳/۹	۱۳/۱
۴۵-۴۹ ساله	۱۱/۷	۱۱/۶	۱۱/۹	۱۱/۶	۱۱/۹
۵۰-۵۴ ساله	۸/۱	۸/۳	۷/۳	۷/۹	۸/۶
۵۵-۵۹ ساله	۵/۵	۵/۸	۴/۱	۴/۹	۷/۰
۶۰-۶۴ ساله	۳/۳	۳/۵	۲/۵	۲/۷	۴/۹

جمعیت بیکار

در سال ۱۳۹۶، ۱۲/۳ درصد از جمعیت فعال ۶۴-۱۵ ساله را بیکاران تشکیل می‌دهد. از مجموع تعداد این بیکاران، ۲۶/۳ درصد مربوط به گروه سنی ۲۴-۱۵ ساله، ۶۴/۹ درصد مربوط به گروه سنی ۴۴-۲۵ ساله و ۸/۸ درصد مربوط به گروه سنی ۶۴-۴۵ ساله بوده است. این نسبت‌ها برای مردان به ترتیب ۲۶/۱ درصد، ۶۲/۱ درصد و ۱۱/۸ درصد و برای زنان ۲۶/۷ درصد، ۷۰/۷ درصد و ۲/۶ درصد بوده است.

۱۱- توزیع نسبی برآورد جمعیت بیکار ۶۴-۱۵ ساله برحسب گروه‌های سنی به تفکیک جنس نقاط شهری و روستایی

نقاط روستایی	نقاط شهری	زن	مرد	مرد و زن	گروه‌های عمده سنی
۱۰۰/۰	۱۰۰/۰	۱۰۰/۰	۱۰۰/۰	۱۰۰/۰ ۶۴-۱۵ ساله
۷/۵	۳/۸	۳/۵	۴/۹	۴/۴ ۱۵-۱۹ ساله
۲۵/۹	۲۱/۰	۲۳/۲	۲۱/۲	۲۱/۸ ۲۰-۲۴ ساله
۲۵/۳	۲۹/۴	۳۴/۵	۲۵/۸	۲۸/۷ ۲۵-۲۹ ساله
۱۵/۶	۲۰/۴	۲۲/۷	۱۸/۰	۱۹/۵ ۳۰-۳۴ ساله
۹/۳	۱۰/۹	۱۰/۰	۱۰/۹	۱۰/۶ ۳۵-۳۹ ساله
۶/۸	۵/۹	۳/۴	۷/۳	۶/۱ ۴۰-۴۴ ساله
۴/۵	۳/۸	۱/۵	۵/۱	۳/۹ ۴۵-۴۹ ساله
۳/۰	۲/۳	۰/۶	۳/۳	۲/۴ ۵۰-۵۴ ساله
۱/۴	۱/۹	۰/۳	۲/۶	۱/۸ ۵۵-۵۹ ساله
۰/۶	۰/۶	۰/۲	۰/۸	۰/۶ ۶۰-۶۴ ساله

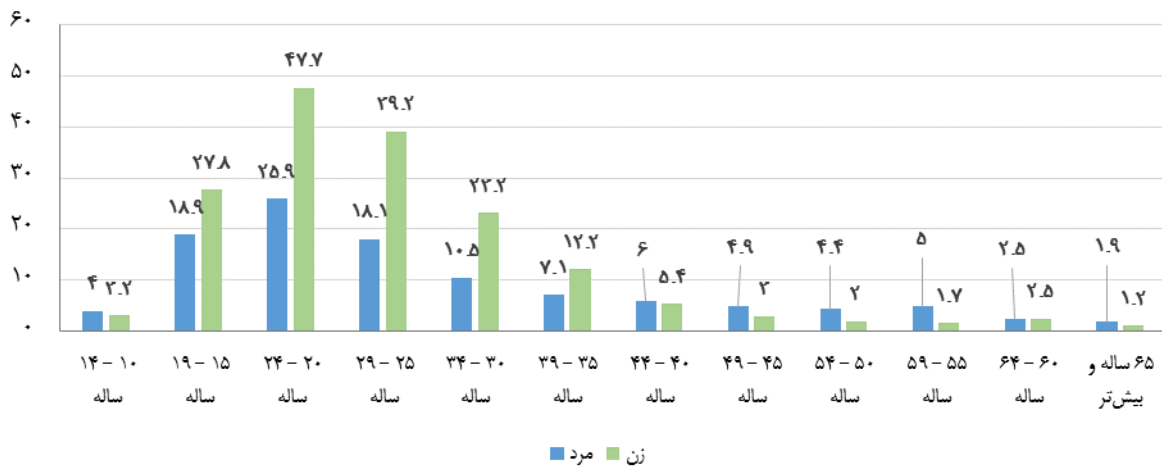
نرخ بیکاری

در سال ۱۳۹۶، از ۲۶۵۸۸۸۱۹ نفر جمعیت فعال ۱۰ ساله و بیش‌تر ۱۲/۱ درصد بیکار بوده‌اند. بالاترین نرخ بیکاری مربوط به گروه سنی ۲۴-۲۰ ساله با ۳۰/۸ درصد و پایین‌ترین نرخ بیکاری مربوط به گروه سنی ۶۵ ساله و بیش‌تر با ۱/۹ درصد بوده است. نرخ بیکاری در بین مردان ۱۰/۲ درصد و در بین زنان ۱۹/۸ درصد بوده است. همچنین این نرخ در نقاط شهری ۱۳/۴ درصد و در نقاط روستایی ۸/۲ درصد به‌دست آمده است.

۱۲- برآورد نرخ بیکاری جمعیت ۱۰ ساله و بیش‌تر برحسب گروه‌های سنی به تفکیک جنس، نقاط شهری و روستایی

نقاط روستایی	نقاط شهری	زن	مرد	مرد و زن	گروه‌های عمده سنی
۸/۲	۱۳/۴	۱۹/۸	۱۰/۲	۱۲/۱ جمعیت ۱۰ ساله و بیش‌تر
۱/۹	۶/۱	۳/۲	۴/۰	۳/۸ ۱۰-۱۴ ساله
۱۵/۷	۲۳/۸	۲۷/۸	۱۸/۹	۲۰/۶ ۱۵-۱۹ ساله
۲۲/۸	۳۴/۰	۴۷/۷	۲۵/۹	۳۰/۸ ۲۰-۲۴ ساله
۱۶/۴	۲۴/۸	۳۹/۲	۱۸/۱	۲۳/۰ ۲۵-۲۹ ساله
۹/۱	۱۴/۳	۲۳/۲	۱۰/۵	۱۳/۲ ۳۰-۳۴ ساله
۵/۴	۹/۰	۱۲/۲	۷/۱	۸/۲ ۳۵-۳۹ ساله
۴/۷	۶/۳	۵/۴	۶/۰	۵/۹ ۴۰-۴۴ ساله
۳/۵	۴/۹	۳/۰	۴/۹	۴/۵ ۴۵-۴۹ ساله
۳/۲	۴/۳	۲/۰	۴/۴	۴/۰ ۵۰-۵۴ ساله
۱/۹	۵/۹	۱/۷	۵/۰	۴/۵ ۵۵-۵۹ ساله
۱/۱	۳/۴	۲/۵	۲/۵	۲/۵ ۶۰-۶۴ ساله
۰/۳	۳/۳	۱/۲	۱/۹	۱/۹ ۶۵ ساله و بیش‌تر

نمودار ۴- نرخ بیکاری جمعیت ۱۰ ساله و بیش‌تر به تفکیک جنس در گروه‌های سنی ۵ ساله



مدت بیکاری

در سال ۱۳۹۶، از بیکاران ۱۰ ساله و بیش‌تر، ۳۴/۸ درصد ۱۹ ماه و بیش‌تر بیکار بوده‌اند.

۱۳- توزیع نسبی برآورد جمعیت بیکار ۱۰ ساله و بیش‌تر برحسب جنس و مدت بیکاری

جنس	جمع	کمتر از یک ماه	۱ تا ۳ ماه	۴ تا ۶ ماه	۷ تا ۱۲ ماه	۱۳ تا ۱۸ ماه	۱۹ ماه و بیش‌تر
مرد و زن	۱۰۰/۰	۰/۰	۲۴/۳	۱۳/۵	۲۲/۶	۴/۷	۳۴/۸
مرد	۱۰۰/۰	۰/۱	۲۹/۳	۱۵/۳	۲۱/۶	۴/۳	۲۹/۴
زن	۱۰۰/۰	۰/۰	۱۳/۸	۹/۷	۲۴/۸	۵/۶	۴۶/۲

اقدامات انجام شده برای جستجوی کار

در سال ۱۳۹۶، ۳۴/۳ درصد از اقدامات انجام شده برای جستجوی کار به پرس‌وجو از دوستان و آشنایان، ۱۸/۶ درصد به درج آگهی در روزنامه‌ها یا مطالعه‌ی آگهی‌های استخدام، ۱۴/۹ درصد به تماس با کارفرما (صاحب‌کار)، ۱۲/۷ درصد به ثبت‌نام یا پی‌گیری در مراکز کارمایی غیردولتی و ۹/۰ درصد به ثبت‌نام یا پی‌گیری در مراکز خدمات اشتغال وزارت کار اختصاص داشته است.

۱۴- توزیع نسبی برآورد انجام اقدامات^(۱) برای جستجوی کار توسط بیکاران به تفکیک جنس

اقدامات انجام شده	مرد و زن	مرد	زن
جمع	۱۰۰/۰	۱۰۰/۰	۱۰۰/۰
ثبت نام یا پی‌گیری در مراکز خدمات اشتغال وزارت کار	۹/۰	۷/۶	۱۱/۷
ثبت نام یا پی‌گیری در مراکز کارمایی غیردولتی	۱۲/۷	۱۱/۳	۱۵/۴
تماس با کارفرما (صاحب‌کار)	۱۴/۹	۱۷/۸	۹/۳
پرس و جو از دوستان و آشنایان	۳۴/۳	۳۵/۵	۳۲/۱
جستجو منابع مالی و امکانات برای شروع فعالیت خود اشتغالی	۶/۵	۷/۸	۴/۰
تقاضای جواز کسب یا پروانه کار	۱/۵	۱/۷	۱/۳
درج آگهی در روزنامه یا مطالعه آگهی‌های استخدام	۱۸/۶	۱۶/۳	۲۳/۲
سایر روش‌ها	۲/۴	۲/۱	۳/۰

- پاسخ‌گویان می‌توانستند به بیش از یک گزینه اشاره کنند

بیمه‌ی بیکاری

در سال ۱۳۹۶، ۹۶/۴ درصد بیکاران قبلاً شاغل از بیمه‌ی بیکاری استفاده نمی‌کرده‌اند و تنها ۳/۶ درصد آنان از بیمه‌ی بیکاری استفاده می‌کرده‌اند.

شایان ذکر است، از بیکاران قبلاً شاغل در بخش کشاورزی ۱/۴ درصد، در بخش صنعت ۵/۳ درصد و در بخش خدمات ۲/۳ درصد از بیمه‌ی بیکاری استفاده می‌کرده‌اند.

۱۵- توزیع نسبی برآورد بیکاران قبلاً شاغل در ۵ سال گذشته برحسب استفاده یا عدم استفاده از بیمه‌ی بیکاری به تفکیک بخش‌های عمده‌ی فعالیت اقتصادی، نقاط شهری و روستایی

روستایی		شهری			جمع			بخش‌های عمده فعالیت اقتصادی	
از بیمه‌ی بیکاری استفاده نمی‌کند	از بیمه‌ی بیکاری استفاده می‌کند	کل	از بیمه‌ی بیکاری استفاده نمی‌کند	از بیمه‌ی بیکاری استفاده می‌کند	کل	از بیمه‌ی بیکاری استفاده نمی‌کند	از بیمه‌ی بیکاری استفاده می‌کند		
۹۸/۲	۱/۸	۱۰۰/۰	۹۶/۰	۴/۰	۱۰۰/۰	۹۶/۴	۳/۶	۱۰۰/۰	جمع
۹۹/۴	۰/۶	۱۰۰/۰	۹۷/۶	۲/۴	۱۰۰/۰	۹۸/۶	۱/۴	۱۰۰/۰	کشاورزی
۹۷/۳	۲/۷	۱۰۰/۰	۹۴/۰	۶/۰	۱۰۰/۰	۹۴/۷	۵/۳	۱۰۰/۰	صنعت
۹۸/۷	۱/۳	۱۰۰/۰	۹۷/۶	۲/۴	۱۰۰/۰	۹۷/۷	۲/۳	۱۰۰/۰	خدمات

گروه‌های عمده شغلی

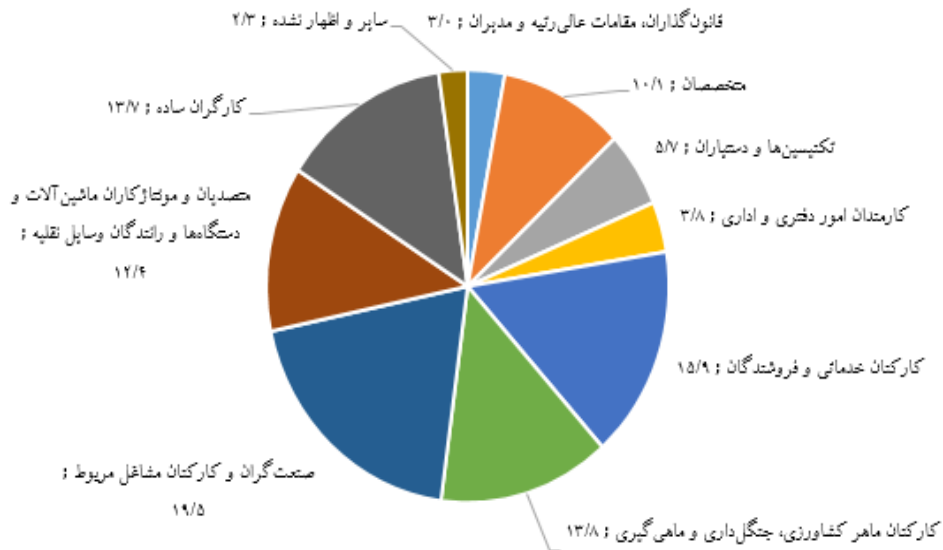
در سال ۱۳۹۶، از جمعیت شاغل ۱۰ ساله و بیش‌تر، ۱۹/۵ درصد را "صنعت‌گران و کارکنان مشاغل مربوط"، ۱۵/۹ درصد را "کارکنان خدماتی و فروشندگان" و ۱۳/۸ درصد را "کارکنان ماهر کشاورزی، جنگلداری و ماهیگیری" تشکیل داده‌اند.

این نسبت‌ها در جامعه‌ی مزبور برای مردان به ترتیب ۱۹/۳ درصد، ۱۶/۶ درصد، ۱۳/۲ درصد و برای زنان ۲۰/۷ درصد، ۱۲/۵ درصد و ۱۶/۳ درصد بوده است.

۱۶- توزیع نسبی برآورد شاغلان ۱۰ ساله و بیش‌تر برحسب گروه‌های عمده‌ی شغلی به تفکیک جنس

زن	مرد	مرد و زن	گروه‌های عمده‌ی شغلی
۱۰۰/۰	۱۰۰/۰	۱۰۰/۰	جمع
۳/۱	۲/۹	۳/۰	قانون‌گذاران، مقامات عالی‌رتبه و مدیران
۲۵/۲	۶/۷	۱۰/۱	متخصصان
۷/۶	۵/۲	۵/۷	تکنیسین‌ها و دستیاران
۵/۸	۳/۳	۳/۸	کارمندان امور دفتری و اداری
۱۲/۵	۱۶/۶	۱۵/۹	کارکنان خدماتی و فروشندگان
۱۶/۳	۱۳/۲	۱۳/۸	کارکنان ماهر کشاورزی، جنگلداری و ماهی‌گیری
۲۰/۷	۱۹/۳	۱۹/۵	صنعت‌گران و کارکنان مشاغل مربوط
۱/۴	۱۴/۸	۱۲/۴	متصدیان و مونتاژکاران ماشین‌آلات و دستگاه‌ها و رانندگان وسایل نقلیه
۷/۲	۱۵/۱	۱۳/۷	کارگران ساده
۰/۱	۲/۸	۲/۳	سایر و اظهار نشده

نمودار ۵- توزیع نسبی برآورد شاغلان ۱۰ ساله و بیش تر برحسب گروه‌های عمده‌ی شغلی



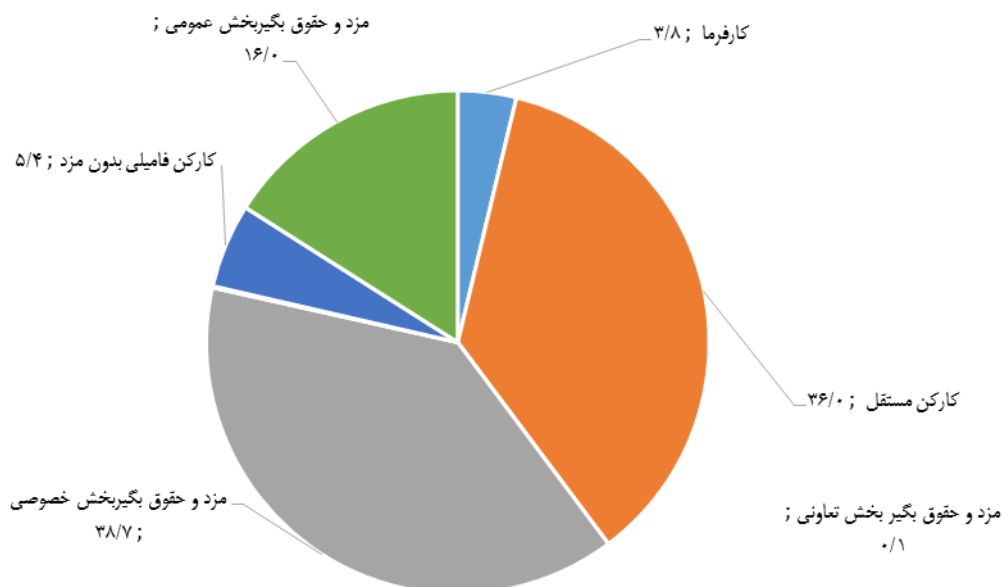
وضع شغلی

در سال ۱۳۹۶، از جمعیت شاغل ۱۰ ساله و بیش تر، ۸۴/۰ درصد را کارکنان بخش خصوصی (کارفرمایان، کارکنان مستقل، مزد و حقوق‌بگیران بخش خصوصی و تعاونی، کارکنان فامیلی بدون مزد و کارآموزان بخش خصوصی) و ۱۶/۰ درصد را مزد و حقوق‌بگیران بخش عمومی تشکیل می‌داده‌اند. این نسبت‌ها در جامعه مردان به ترتیب ۸۵/۶ درصد و ۱۴/۴ درصد و در جامعه زنان، ۷۶/۷ درصد و ۲۳/۳ درصد بوده است.

۱۷- توزیع نسبی برآورد شاغلان ۱۰ ساله و بیش تر برحسب وضع شغلی به تفکیک جنس

وضع شغلی	مرد و زن	مرد	زن
جمع	۱۰۰/۰	۱۰۰/۰	۱۰۰/۰
کارفرما	۳/۸	۴/۴	۱/۴
کارکن مستقل	۳۶/۰	۳۸/۷	۲۳/۷
مزد و حقوق‌بگیر بخش خصوصی	۳۸/۷	۴۰/۰	۳۳/۰
مزد و حقوق‌بگیر بخش تعاونی	۰/۱	۰/۱	۰/۰
کارکن فامیلی بدون مزد	۵/۴	۲/۵	۱۸/۶
مزد و حقوق‌بگیر بخش عمومی	۱۶/۰	۱۴/۴	۲۳/۳

نمودار ۶- توزیع نسبی برآورد شاغلان ۱۰ ساله و بیش تر بر حسب وضع شغلی



گروه‌های عمده شغلی و بخش‌های عمده فعالیت

در سال ۱۳۹۶، ۱۹/۵ درصد شاغلان در گروه شغلی "صنعت‌گران و کارکنان مشاغل مربوط" مشغول به کار بوده‌اند. هم‌چنین در مرتبه‌ی بعدی ۱۵/۹ درصد در گروه شغلی "کارکنان خدماتی و فروشندگان فروشگاه‌ها و بازارها" و ۱۳/۸ درصد نیز در گروه شغلی "کارکنان ماهر کشاورزی، جنگل‌داری و ماهی‌گیری" مشغول به کار بوده‌اند. در بخش کشاورزی گروه "کارکنان ماهر کشاورزی، جنگل‌داری و ماهی‌گیری" با ۷۷/۹ درصد، در بخش صنعت گروه شغلی "صنعت‌گران و کارکنان مشاغل مربوط" با ۵۱/۳ درصد و هم‌چنین در بخش خدمات گروه شغلی "کارکنان خدماتی و فروشندگان فروشگاه‌ها و بازارها" با ۲۹/۲ درصد بیش‌ترین درصد از گروه‌های شغلی مربوط را به خود اختصاص داده‌اند.

۱۸- توزیع نسبی برآورد شاغلان ۱۰ ساله و بیش تر بر حسب گروه‌های عمده شغلی و بخش‌های عمده فعالیت

گروه‌های عمده شغلی	جمع	کشاورزی	صنعت	خدمات	اظهارنشده
جمع	۱۰۰/۰	۱۰۰/۰	۱۰۰/۰	۱۰۰/۰	۱۰۰/۰
قانون‌گذاران، مقامات عالی‌رتبه و مدیران	۳/۰	۰/۲	۲/۹	۴/۰	۰/۰
متخصصان	۱۰/۱	۰/۳	۴/۵	۱۷/۰	۱۸/۱
تکنیسین‌ها و دستیاران	۵/۷	۰/۲	۳/۶	۸/۹	۱۶/۶
کارمندان امور دفتری و اداری	۳/۸	۰/۱	۲/۵	۵/۸	۱۱/۹
کارکنان خدماتی و فروشندگان فروشگاه‌ها و بازارها	۱۵/۹	۰/۵	۳/۵	۲۹/۲	۹/۵
کارکنان ماهر کشاورزی، جنگل‌داری و ماهی‌گیری	۱۳/۸	۷۷/۹	۰/۱	۰/۲	۳/۱
صنعت‌گران و کارکنان مشاغل مربوط	۱۹/۵	۰/۶	۵۱/۳	۵/۹	۱/۴
متصدیان و مونتاژکاران ماشین‌آلات و دستگاه‌ها و رانندگان وسایل نقلیه...	۱۲/۴	۱/۴	۹/۱	۱۸/۲	۲/۸
کارگران ساده	۱۳/۷	۱۸/۸	۲۲/۵	۶/۳	۱۰/۴
سایر و اظهارنشده	۲/۳	۰/۰	۰/۰	۴/۶	۲۶/۲

مدت اشتغال

در سال ۱۳۹۶، مدت اشتغال در شغلی اصلی ۱۷/۶ درصد از شاغلان، ۳ تا کم‌تر از ۶ سال و ۱۵/۰ درصد ۱۰ تا کم‌تر از ۱۵ سال بوده است. این ارقام به ترتیب برای مردان ۱۷/۴، ۱۵/۴ درصد و برای زنان ۱۸/۴ و ۱۳/۲ درصد به‌دست آمده است.

۱۹- توزیع نسبی برآورد شاغلان ۱۰ ساله و بیش‌تر برحسب مدت اشتغال تفکیک جنس

مدت اشتغال	مرد و زن	مرد	زن
جمع	۱۰۰/۰	۱۰۰/۰	۱۰۰/۰
کمتر از یک سال	۹/۲	۸/۷	۱۱/۵
۱ تا کمتر از ۳ سال	۱۴/۲	۱۳/۶	۱۷/۳
۳ تا کمتر از ۶ سال	۱۷/۶	۱۷/۴	۱۸/۴
۶ تا کمتر از ۱۰ سال	۱۳/۲	۱۳/۳	۱۲/۶
۱۰ تا کمتر از ۱۵ سال	۱۵/۰	۱۵/۴	۱۳/۲
۱۵ تا کمتر از ۲۰ سال	۹/۹	۱۰/۲	۸/۵
۲۰ تا کمتر از ۲۵ سال	۸/۲	۸/۲	۸/۱
۲۵ تا کمتر از ۳۰ سال	۵/۰	۵/۰	۵/۰
۳۰ سال و بیش‌تر	۷/۷	۸/۳	۵/۴

اشتغال ناقص

نرخ اشتغال ناقص نشان می‌دهد، چند درصد جمعیت فعال اقتصادی دارای اشتغال ناقص هستند. براساس نتایج به‌دست آمده در سال ۱۳۹۶، ۹/۲ درصد از جمعیت فعال اقتصادی ۱۰ ساله و بیش‌تر، دارای اشتغال ناقص بوده‌اند. این شاخص در بین مردان ۱۰/۴ درصد و در بین زنان ۴/۱ درصد و هم‌چنین در نقاط شهری ۸/۰ درصد و در نقاط روستایی ۱۲/۳ درصد بوده است.

سهام اشتغال ناقص نشان می‌دهد، چند درصد جمعیت شاغل دارای اشتغال ناقص هستند. براساس نتایج به دست آمده، ۱۰/۴ درصد از شاغلان دارای اشتغال ناقص بوده‌اند. این نسبت در بین مردان ۱۱/۶ درصد و در بین زنان ۵/۱ درصد و هم‌چنین در نقاط شهری ۹/۳ درصد و در نقاط روستایی ۱۳/۴ درصد بوده است.

نرخ مقدار اشتغال ناقص نشان می‌دهد، چند درصد از زمان بالقوه‌ی کار شاغلان را مقدار اشتغال ناقص تشکیل می‌دهد نتایج به‌دست آمده نشان می‌دهد، ۴/۲ درصد زمان بالقوه‌ی کار شاغلان را مقدار اشتغال ناقص تشکیل می‌دهد. این شاخص در بین مردان ۴/۳ درصد و در بین زنان ۳/۰ درصد و هم‌چنین در نقاط شهری ۳/۶ درصد و در نقاط روستایی ۵/۶ درصد بوده است.

۲۰- شاخص‌های اشتغال ناقص به تفکیک جنس، نقاط شهری و روستایی

شرح	مرد و زن	مرد	زن	نقاط شهری	نقاط روستایی
نرخ اشتغال ناقص	۹/۲	۱۰/۴	۴/۱	۸/۰	۱۲/۳
سهام اشتغال ناقص	۱۰/۴	۱۱/۶	۵/۱	۹/۳	۱۳/۴
نرخ مقدار اشتغال ناقص	۴/۲	۴/۳	۳/۰	۳/۶	۵/۶

شاخص‌های نیروی کار

در سال ۱۳۹۵، نرخ مشارکت اقتصادی جمعیت ۱۰ ساله و بیش‌تر در کشور ۳۹/۴ درصد بوده این نرخ در سال ۱۳۹۶، به ۴۰/۳ درصد افزایش یافته است. در سال ۱۳۹۶، نرخ بیکاری جمعیت ۱۰ ساله و بیش‌تر ۱۲/۱ درصد است که ۰/۳ درصد نسبت به سال ۱۳۹۵ کاهش داشته است. نرخ بیکاری جوانان ۱۵-۲۴ ساله از ۲۹/۲ درصد در سال ۱۳۹۵ به ۲۸/۴ درصد در سال ۱۳۹۶ کاهش یافته است. سهم جمعیت دارای اشتغال ناقص در سال ۱۳۹۶ نسبت به سال ۱۳۹۵، ۰/۱ درصد افزایش یافته و به ۱۰/۴ درصد رسیده است، سهم شاغلان با ساعت کاری ۴۹ ساعت و بیش‌تر با افزایش ۰/۳ درصدی، به ۳۸/۷ درصد رسیده است. نتایج نشان می‌دهد، سهم اشتغال در بخش کشاورزی در سال ۱۳۹۶ نسبت به سال ۱۳۹۵ با ۰/۴ درصد کاهش به ۱۷/۶ درصد رسیده است ولی سهم اشتغال در بخش صنعت و خدمات به ترتیب با افزایش ۰/۱ و ۰/۳ درصدی مواجه بوده و به ترتیب به ۳۲/۰ و ۵۰/۴ درصد رسیده است.

۲۱- سری زمانی شاخص‌های نیروی کار

۱۳۹۶	۱۳۹۵	شرح
۴۰/۳	۳۹/۴	نرخ مشارکت اقتصادی.....
۱۲/۱	۱۲/۴	نرخ بیکاری جمعیت ۱۰ ساله و بیش‌تر
۲۸/۴	۲۹/۲	نرخ بیکاری جمعیت ۱۵-۲۴ ساله
۱۰/۴	۱۰/۳	سهم اشتغال ناقص
۳۸/۷	۳۸/۴	سهم شاغلان با ۴۹ ساعت و بیش‌تر
۱۷/۶	۱۸/۰	سهم اشتغال در بخش کشاورزی
۳۲/۰	۳۱/۹	سهم اشتغال در بخش صنعت
۵۰/۴	۵۰/۱	سهم اشتغال در بخش خدمات
۲۶۵۸۸۸۱۹	۲۵۷۹۱۴۵۰	جمعیت فعال
۶۵۹۲۵۵۳۱	۶۵۳۸۵۴۱۳	جمعیت ۱۰ ساله و بیش‌تر
۱۰۶۵۲۴۰۹	۱۱۲۰۳۱۶۸	جمعیت ۱۵-۲۴ ساله
۲۴۳۵۳۲۶	۲۳۳۵۴۷۸	جمعیت دارای اشتغال ناقص
۲۳۳۷۸۶۱۳	۲۲۵۸۸۰۵۲	جمعیت شاغلین ۱۰ ساله و بیش‌تر
۳۲۱۰۲۰۶	۳۲۰۳۳۹۸	جمعیت بیکاران ۱۰ ساله و بیش‌تر
۴۱۰۹۳۸۲	۴۰۶۰۵۰۶	جمعیت شاغلین در بخش کشاورزی
۷۴۸۷۹۸۴	۷۲۰۰۳۸۷	جمعیت شاغلین در بخش صنعت
۱۱۷۷۵۷۳۳	۱۱۳۲۳۲۱۴	جمعیت شاغلین در بخش خدمات

نرخ مشارکت اقتصادی در استان‌ها

در سال ۱۳۹۶، نرخ مشارکت اقتصادی جمعیت ۱۰ ساله و بیش‌تر در کشور، نقاط شهری و روستایی به ترتیب ۴۰/۳ درصد، ۳۹/۷ درصد و ۴۲/۴ درصد بوده است.

در میان استان‌های کشور استان‌های خراسان شمالی و اردبیل به ترتیب با ۴۵/۳ درصد و ۴۴/۵ درصد بالاترین و استان‌های سیستان و بلوچستان و ایلام به ترتیب با ۳۰/۷ درصد و ۳۵/۱ درصد پایین‌ترین نرخ فعالیت را به خود اختصاص داده‌اند.

۲۲- نرخ مشارکت اقتصادی جمعیت ۱۰ ساله و بیش تر برحسب استان به تفکیک جنس، نقاط شهری و روستایی

نقاط روستایی			نقاط شهری			کل			استان
زن	مرد	مرد و زن	زن	مرد	مرد و زن	زن	مرد	مرد و زن	
۱۷/۳	۶۶/۶	۴۲/۴	۱۵/۵	۶۳/۷	۳۹/۷	۱۶/۰	۶۴/۵	۴۰/۳	کل کشور.....
۲۲/۷	۷۱/۹	۴۸/۲	۱۳/۵	۶۵/۸	۳۹/۸	۱۶/۰	۶۷/۵	۴۲/۱	آذربایجان شرقی.....
۲۳/۰	۷۵/۱	۴۹/۲	۱۳/۹	۶۵/۷	۳۹/۵	۱۶/۸	۶۸/۸	۴۲/۷	آذربایجان غربی.....
۳۲/۷	۷۴/۷	۵۳/۵	۱۳/۴	۶۶/۹	۴۰/۲	۱۹/۷	۶۹/۴	۴۴/۵	اردبیل.....
۱۴/۹	۶۸/۲	۴۳/۰	۱۸/۲	۶۴/۲	۴۱/۲	۱۷/۸	۶۴/۷	۴۱/۴	اصفهان.....
۵/۲	۵۹/۵	۳۳/۹	۱۳/۰	۶۲/۴	۳۸/۰	۱۲/۳	۶۲/۱	۳۷/۷	البرز.....
۱۸/۱	۶۱/۵	۳۹/۷	۱۱/۹	۵۴/۸	۳۳/۰	۱۳/۸	۵۶/۹	۳۵/۱	ایلام.....
۱۰/۲	۶۳/۵	۳۶/۹	۱۳/۴	۶۲/۶	۳۸/۰	۱۲/۵	۶۲/۹	۳۷/۷	بوشهر.....
۷/۶	۶۷/۷	۳۹/۴	۱۵/۵	۶۵/۲	۴۰/۵	۱۵/۱	۶۵/۴	۴۰/۴	تهران.....
۱۱/۴	۶۳/۰	۳۷/۷	۱۷/۷	۶۳/۳	۴۰/۸	۱۵/۳	۶۳/۲	۳۹/۷	چهارمحال و بختیاری.....
۲۳/۷	۶۳/۴	۴۳/۶	۱۸/۷	۵۸/۸	۳۸/۸	۲۰/۸	۶۰/۷	۴۰/۷	خراسان جنوبی.....
۲۴/۳	۶۸/۹	۴۶/۶	۱۹/۲	۶۷/۸	۴۳/۳	۲۰/۵	۶۸/۰	۴۴/۱	خراسان رضوی.....
۳۱/۱	۷۰/۰	۴۹/۲	۱۹/۳	۶۵/۷	۴۲/۴	۲۴/۵	۶۷/۵	۴۵/۳	خراسان شمالی.....
۱۹/۳	۶۴/۰	۴۲/۴	۱۴/۰	۶۲/۱	۳۸/۲	۱۵/۴	۶۲/۶	۳۹/۳	خوزستان.....
۲۲/۰	۷۴/۰	۴۸/۴	۱۱/۶	۶۴/۴	۳۸/۱	۱۵/۰	۶۷/۶	۴۱/۵	زنجان.....
۱۶/۱	۶۹/۱	۴۳/۳	۱۵/۶	۶۱/۶	۳۸/۵	۱۵/۷	۶۳/۰	۳۹/۴	سمنان.....
۷/۴	۴۵/۱	۲۶/۲	۱۵/۶	۵۳/۸	۳۴/۴	۱۱/۹	۴۹/۸	۳۰/۷	سیستان و بلوچستان.....
۱۴/۱	۶۸/۸	۴۲/۰	۱۵/۶	۶۴/۰	۳۹/۹	۱۵/۲	۶۵/۴	۴۰/۵	فارس.....
۱۳/۰	۷۰/۱	۴۳/۲	۱۲/۹	۶۲/۸	۳۸/۱	۱۲/۹	۶۴/۵	۳۹/۲	قزوین.....
۶/۱	۶۷/۳	۳۹/۲	۱۰/۸	۶۰/۳	۳۵/۸	۱۰/۶	۶۰/۷	۳۶/۰	قم.....
۱۹/۹	۷۲/۹	۴۶/۵	۱۲/۴	۷۰/۶	۴۰/۸	۱۴/۶	۷۱/۳	۴۲/۶	کردستان.....
۱۳/۸	۶۴/۹	۳۹/۷	۱۷/۴	۵۹/۵	۳۸/۹	۱۶/۰	۶۱/۵	۳۹/۲	کرمان.....
۲۸/۵	۷۱/۴	۵۰/۱	۱۴/۶	۶۲/۸	۳۸/۵	۱۸/۱	۶۵/۰	۴۱/۵	کرمانشاه.....
۱۷/۷	۵۵/۶	۳۶/۶	۱۶/۳	۵۸/۱	۳۷/۴	۱۶/۹	۵۷/۱	۳۷/۱	کهگیلویه و بویراحمد.....
۱۴/۴	۶۱/۹	۳۷/۸	۱۶/۷	۶۱/۳	۳۸/۵	۱۵/۷	۶۱/۶	۳۸/۲	گلستان.....
۲۱/۸	۶۸/۴	۴۵/۷	۱۹/۶	۶۲/۸	۴۱/۰	۲۰/۴	۶۴/۹	۴۲/۷	گیلان.....
۱۰/۱	۶۷/۵	۳۹/۶	۹/۴	۵۷/۴	۳۳/۴	۹/۶	۶۰/۹	۳۵/۵	لرستان.....
۱۳/۳	۷۱/۲	۴۲/۹	۱۷/۶	۶۳/۰	۴۰/۵	۱۵/۸	۶۶/۴	۴۱/۴	مازندران.....
۴/۲	۶۶/۴	۳۵/۶	۹/۵	۶۱/۵	۳۵/۶	۸/۳	۶۲/۶	۳۵/۶	مرکزی.....
۱۹/۲	۵۶/۴	۳۸/۰	۱۷/۱	۶۲/۱	۳۹/۸	۱۸/۰	۵۹/۵	۳۹/۰	هرمزگان.....
۱۸/۳	۶۹/۹	۴۴/۶	۱۳/۹	۶۵/۶	۳۸/۹	۱۵/۵	۶۷/۲	۴۱/۱	همدان.....
۱۸/۵	۶۶/۷	۴۳/۳	۲۰/۳	۶۲/۶	۴۲/۰	۲۰/۱	۶۳/۱	۴۲/۲	یزد.....

میزان اشتغال در سه بخش عمده فعالیت اقتصادی در استان‌ها

در سال ۱۳۹۶، از جمعیت شاغل ۱۰ ساله و بیش‌تر، ۱۷/۶ درصد در "بخش کشاورزی"، ۳۲/۰ درصد در "بخش صنعت" و ۵۰/۴ درصد در "بخش خدمات" به کار اشتغال داشته‌اند. این نسبت در نقاط شهری به ترتیب ۵/۴ درصد، ۳۴/۵ درصد و ۶۰/۱ درصد و در نقاط روستایی به ترتیب ۵۰/۰ درصد، ۲۵/۵ درصد و ۲۴/۴ درصد بوده است.

در بین استان‌های کشور بالاترین و پایین‌ترین میزان اشتغال به ترتیب در "بخش کشاورزی" مربوط به استان‌های خراسان شمالی (۳۷/۷ درصد) و تهران (۱/۱ درصد) در "بخش صنعت" مربوط به استان‌های یزد (۴۶/۶ درصد) و کرمانشاه (۲۱/۶ درصد) و در بخش "خدمات" مربوط به استان‌های تهران (۶۵/۰ درصد) و زنجان (۳۴/۳ درصد) بوده است.

۲۳- توزیع نسبی شاغلان ۱۰ ساله و بیش‌تر در بخش‌های عمده فعالیت برحسب استان به تفکیک نقاط شهری و روستایی

استان	کشاورزی			صنعت			خدمات		
	کل	نقاط شهری	نقاط روستایی	کل	نقاط شهری	نقاط روستایی	کل	نقاط شهری	نقاط روستایی
کل کشور.....	۱۷/۶	۵/۴	۵۰/۰	۳۲/۰	۳۴/۵	۲۵/۵	۵۰/۴	۶۰/۱	۲۴/۴
آذربایجان شرقی.....	۱۹/۷	۴/۲	۵۱/۵	۳۹/۴	۴۳/۶	۳۰/۹	۴۰/۸	۵۲/۱	۱۷/۷
آذربایجان غربی.....	۳۰/۸	۹/۱	۶۳/۲	۲۴/۲	۲۸/۳	۱۸/۱	۴۵/۰	۶۲/۶	۱۸/۷
اردبیل.....	۳۳/۹	۷/۲	۷۱/۸	۲۴/۶	۳۲/۲	۱۳/۹	۴۱/۵	۶۰/۶	۱۴/۳
اصفهان.....	۱۰/۲	۶/۱	۳۵/۹	۴۳/۸	۴۵/۸	۳۱/۶	۴۵/۹	۴۸/۱	۳۲/۵
البرز.....	۲/۶	۱/۵	۱۵/۲	۴۳/۷	۴۳/۵	۴۵/۲	۵۳/۷	۵۵/۰	۳۹/۶
ایلام.....	۲۳/۵	۵/۷	۵۳/۷	۲۷/۵	۳۰/۸	۲۱/۹	۴۹/۰	۶۳/۵	۲۴/۴
بوشهر.....	۱۲/۵	۷/۶	۲۴/۴	۲۷/۶	۲۷/۰	۲۹/۱	۶۰/۰	۶۵/۵	۴۶/۵
تهران.....	۱/۱	۰/۵	۱۰/۳	۳۳/۹	۳۳/۴	۴۲/۸	۶۵/۰	۶۶/۲	۴۶/۸
چهارمحال و بختیاری.....	۱۷/۲	۹/۳	۳۱/۵	۳۹/۱	۳۶/۸	۴۳/۳	۴۳/۷	۵۳/۹	۲۵/۲
خراسان جنوبی.....	۳۰/۹	۱۳/۰	۵۲/۲	۲۸/۱	۲۸/۶	۲۷/۶	۴۰/۹	۵۸/۴	۲۰/۲
خراسان رضوی.....	۲۱/۱	۶/۵	۶۰/۲	۳۱/۱	۳۳/۵	۲۴/۶	۴۷/۸	۶۰/۰	۱۵/۲
خراسان شمالی.....	۳۷/۷	۱۳/۴	۶۴/۷	۲۵/۳	۲۸/۶	۲۱/۶	۳۷/۰	۵۸/۰	۱۳/۷
خوزستان.....	۲۰/۱	۵/۵	۵۵/۱	۲۸/۱	۳۱/۳	۲۰/۳	۵۱/۸	۶۳/۲	۲۴/۶
زنجان.....	۳۳/۸	۹/۱	۷۰/۴	۳۱/۹	۴۱/۵	۱۷/۶	۳۴/۳	۴۹/۴	۱۲/۱
سمنان.....	۱۶/۱	۹/۳	۴۲/۰	۳۳/۵	۳۵/۱	۲۷/۶	۴۹/۵	۵۴/۸	۲۹/۹
سیستان و بلوچستان.....	۱۵/۸	۳/۴	۳۳/۸	۳۲/۱	۲۸/۰	۳۸/۰	۵۲/۲	۶۸/۵	۲۸/۳
فارس.....	۱۹/۶	۸/۰	۴۵/۴	۲۹/۵	۳۰/۷	۲۶/۸	۵۰/۹	۶۱/۳	۲۷/۹
قزوین.....	۱۸/۲	۷/۷	۴۸/۷	۳۷/۸	۴۱/۶	۲۶/۹	۴۴/۰	۵۰/۷	۲۴/۴
قم.....	۴/۲	۲/۵	۳۶/۰	۴۱/۴	۴۱/۶	۳۶/۴	۵۴/۲	۵۵/۶	۲۷/۶
کردستان.....	۲۵/۱	۵/۶	۶۱/۸	۲۴/۴	۲۷/۵	۱۸/۶	۵۰/۵	۶۶/۸	۱۹/۶
کرمان.....	۳۳/۸	۱۲/۳	۶۶/۴	۲۷/۱	۳۳/۸	۱۷/۱	۳۹/۰	۵۳/۹	۱۶/۵
کرمانشاه.....	۲۸/۵	۶/۲	۷۱/۱	۲۱/۶	۲۷/۲	۱۰/۸	۵۰/۰	۶۶/۶	۱۸/۲
کهگیلویه و بویراحمد.....	۲۲/۹	۵/۲	۴۶/۸	۲۶/۱	۲۸/۶	۲۲/۸	۵۱/۰	۶۶/۲	۳۰/۴
گلستان.....	۲۸/۲	۱۴/۰	۴۵/۴	۲۶/۰	۲۵/۸	۲۶/۱	۴۵/۹	۶۰/۱	۲۸/۵
گیلان.....	۲۷/۲	۸/۷	۵۴/۲	۲۳/۶	۲۷/۴	۱۸/۰	۴۸/۹	۶۳/۶	۲۷/۵
لرستان.....	۲۳/۸	۳/۸	۵۴/۷	۲۹/۵	۳۱/۴	۲۶/۷	۴۶/۷	۶۴/۸	۱۸/۵
مازندران.....	۱۹/۳	۷/۹	۳۴/۱	۲۸/۵	۲۸/۰	۲۹/۲	۵۲/۲	۶۴/۲	۳۶/۷
مرکزی.....	۱۶/۲	۷/۰	۴۶/۸	۴۰/۴	۴۳/۱	۳۱/۳	۴۳/۴	۴۹/۹	۲۱/۹
هرمزگان.....	۱۹/۴	۷/۲	۳۴/۲	۳۰/۴	۲۷/۰	۳۴/۴	۵۰/۳	۶۵/۸	۳۱/۳
همدان.....	۲۹/۱	۹/۳	۵۷/۴	۲۶/۴	۲۹/۴	۲۲/۰	۴۴/۵	۶۱/۳	۲۰/۶
یزد.....	۸/۴	۴/۷	۳۲/۰	۴۶/۶	۴۷/۲	۴۳/۱	۴۴/۹	۴۸/۱	۲۴/۹

میزان اشتغال در بخش خصوصی و عمومی در استان‌ها

در سال ۱۳۹۶، بخش خصوصی ۸۴/۰ درصد و بخش عمومی ۱۶/۰ درصد شاغلان ۱۰ ساله و بیش تر را به خود اختصاص داده‌اند. این در حالی است که این ارقام در نقاط شهری به ترتیب ۸۰/۳ و ۱۹/۷ درصد و در نقاط روستایی ۹۳/۹ و ۶/۱ درصد بوده است. بررسی بخش‌های خصوصی و عمومی به تفکیک استان نشان می‌دهد استان آذربایجان غربی بالاترین درصد شاغلان بخش خصوصی (۸۸/۹) و پایین‌ترین درصد شاغلان بخش عمومی (۱۱/۱) را بین استان‌های کشور به خود اختصاص داده است. هم‌چنین استان کهگیلویه و بویراحمد پایین‌ترین درصد شاغلان بخش خصوصی (۷۳/۷) و بالاترین درصد شاغلان بخش عمومی (۲۶/۳) را به خود اختصاص داده است.

۲۴- درصد شاغلان ۱۰ ساله و بیش تر در بخش خصوصی و عمومی بر حسب استان به تفکیک نقاط شهری و روستایی

نقاط روستایی		نقاط شهری		کل		استان
بخش عمومی	بخش خصوصی	بخش عمومی	بخش خصوصی	بخش عمومی	بخش خصوصی	
۶/۱	۹۳/۹	۱۹/۷	۸۰/۳	۱۶/۰	۸۴/۰	کل کشور
۴/۰	۹۶/۰	۱۵/۹	۸۴/۱	۱۲/۰	۸۸/۰	آذربایجان شرقی
۳/۳	۹۶/۷	۱۶/۳	۸۳/۷	۱۱/۱	۸۸/۹	آذربایجان غربی
۳/۲	۹۶/۸	۱۹/۶	۸۰/۴	۱۲/۸	۸۷/۲	اردبیل
۱۲/۸	۸۷/۲	۱۴/۹	۸۵/۱	۱۴/۶	۸۵/۴	اصفهان
۱۱/۳	۸۸/۷	۱۹/۴	۸۰/۶	۱۸/۷	۸۱/۳	البرز
۷/۰	۹۳/۰	۳۴/۷	۶۵/۳	۲۴/۵	۷۵/۵	ایلام
۱۵/۵	۸۴/۵	۲۶/۱	۷۳/۹	۲۳/۱	۷۶/۹	بوشهر
۱۱/۳	۸۸/۷	۱۹/۵	۸۰/۵	۱۹/۰	۸۱/۰	تهران
۷/۳	۹۲/۷	۲۲/۷	۷۷/۳	۱۷/۲	۸۲/۸	چهارمحال و بختیاری
۷/۸	۹۲/۲	۲۸/۶	۷۱/۴	۱۹/۱	۸۰/۹	خراسان جنوبی
۳/۰	۹۷/۰	۱۵/۰	۸۵/۰	۱۱/۷	۸۸/۳	خراسان رضوی
۳/۱	۹۶/۹	۲۷/۴	۷۲/۶	۱۵/۹	۸۴/۱	خراسان شمالی
۷/۲	۹۲/۸	۲۳/۹	۷۶/۱	۱۹/۰	۸۱/۰	خوزستان
۳/۶	۹۶/۴	۱۹/۸	۸۰/۲	۱۳/۳	۸۶/۷	زنجان
۱۱/۹	۸۸/۱	۲۴/۰	۷۶/۰	۲۱/۵	۷۸/۵	سمنان
۹/۲	۹۰/۸	۳۷/۵	۶۲/۵	۲۶/۰	۷۴/۰	سیستان و بلوچستان
۵/۶	۹۴/۴	۱۷/۰	۸۳/۰	۱۳/۴	۸۶/۶	فارس
۴/۵	۹۵/۵	۱۴/۲	۸۵/۸	۱۱/۷	۸۸/۳	قزوین
۵/۹	۹۴/۱	۱۹/۴	۸۰/۶	۱۸/۷	۸۱/۳	قم
۳/۳	۹۶/۷	۲۳/۳	۷۶/۷	۱۶/۴	۸۳/۶	کردستان
۶/۳	۹۳/۷	۲۴/۲	۷۵/۸	۱۷/۱	۸۲/۹	کرمان
۶/۱	۹۳/۹	۲۰/۲	۷۹/۸	۱۵/۴	۸۴/۶	کرمانشاه
۱۱/۵	۸۸/۵	۳۷/۳	۶۲/۷	۲۶/۳	۷۳/۷	کهگیلویه و بویراحمد
۵/۹	۹۴/۱	۲۰/۱	۷۹/۹	۱۳/۷	۸۶/۳	گلستان
۴/۸	۹۵/۲	۱۶/۰	۸۴/۰	۱۱/۴	۸۸/۶	گیلان
۴/۱	۹۵/۹	۲۶/۰	۷۴/۰	۱۷/۴	۸۲/۶	لرستان
۷/۲	۹۲/۸	۲۰/۶	۷۹/۴	۱۴/۸	۸۵/۲	مازندران
۵/۵	۹۴/۵	۲۲/۶	۷۷/۴	۱۸/۶	۸۱/۴	مرکزی
۹/۴	۹۰/۶	۲۵/۹	۷۴/۱	۱۸/۵	۸۱/۵	هرمزگان
۴/۰	۹۶/۰	۲۰/۲	۷۹/۸	۱۳/۵	۸۶/۵	همدان
۸/۵	۹۱/۵	۱۷/۶	۸۲/۴	۱۶/۳	۸۳/۷	یزد

نرخ بیکاری در استان‌ها

در سال ۱۳۹۶، نرخ بیکاری جمعیت فعال ۱۰ ساله و بیش‌تر در کشور، نقاط شهری و روستایی به ترتیب ۱۲/۱ درصد، ۱۳/۴ درصد و ۸/۲ درصد بوده است.

در میان استان‌های کشور استان‌های کرمانشاه به ترتیب با ۲۱/۶ درصد بالاترین نرخ بیکاری و استان‌های مرکزی و سمنان با ۷/۹ درصد کم‌ترین نرخ بیکاری را به خود اختصاص داده‌اند.

۲۵- نرخ بیکاری جمعیت ۱۰ ساله و بیش‌تر برحسب استان به تفکیک جنس، نقاط شهری و روستایی

استان	کل			نقاط شهری			نقاط روستایی		
	مرد و زن	مرد	زن	مرد و زن	مرد	زن	مرد و زن	مرد	زن
کل کشور.....	۱۲/۱	۱۰/۲	۱۹/۸	۱۳/۴	۱۰/۹	۲۴/۰	۸/۲	۸/۲	۸/۵
آذربایجان شرقی.....	۱۰/۷	۹/۸	۱۴/۹	۱۲/۹	۱۱/۳	۲۰/۶	۶/۱	۶/۱	۵/۴
آذربایجان غربی.....	۱۴/۳	۱۴/۱	۱۵/۲	۱۷/۸	۱۶/۳	۲۴/۵	۱۰/۲	۸/۷	۳/۶
اردبیل.....	۱۰/۴	۱۰/۱	۱۱/۳	۱۳/۶	۱۲/۰	۲۱/۵	۶/۶	۵/۴	۲/۷
اصفهان.....	۱۴/۴	۱۱/۷	۲۴/۳	۱۵/۴	۱۲/۴	۲۶/۱	۷/۴	۷/۵	۸/۲
البرز.....	۱۴/۰	۱۱/۴	۲۷/۵	۱۴/۴	۱۱/۷	۲۷/۵	۸/۵	۹/۹	۲۹/۱
ایلام.....	۱۱/۵	۸/۹	۲۲/۰	۱۴/۵	۱۰/۶	۳۱/۸	۵/۸	۶/۱	۷/۳
بوشهر.....	۱۱/۰	۹/۵	۱۸/۴	۱۱/۴	۹/۵	۱۹/۹	۹/۶	۱۰/۱	۱۳/۴
تهران.....	۱۱/۰	۸/۹	۲۰/۰	۱۱/۰	۸/۹	۲۰/۱	۹/۷	۱۰/۴	۱۷/۲
چهارمحال و بختیاری.....	۲۰/۸	۲۰/۱	۲۳/۶	۲۰/۶	۱۹/۵	۲۴/۷	۲۱/۳	۲۱/۲	۲۰/۷
خراسان جنوبی.....	۱۱/۵	۸/۵	۲۰/۳	۱۴/۷	۱۰/۱	۲۹/۱	۶/۳	۷/۴	۱۰/۲
خراسان رضوی.....	۱۱/۴	۹/۳	۱۸/۴	۱۲/۸	۹/۸	۲۳/۲	۷/۶	۷/۴	۶/۷
خراسان شمالی.....	۹/۷	۹/۹	۹/۲	۱۲/۳	۱۱/۴	۱۵/۲	۷/۸	۶/۷	۴/۵
خوزستان.....	۱۴/۷	۱۲/۳	۲۴/۸	۱۶/۴	۱۲/۸	۳۲/۶	۱۰/۹	۱۰/۳	۸/۲
زنجان.....	۱۰/۴	۹/۸	۱۲/۹	۱۲/۸	۱۱/۱	۲۲/۶	۷/۶	۶/۴	۲/۳
سمنان.....	۷/۹	۶/۷	۱۲/۹	۸/۹	۷/۵	۱۴/۶	۳/۷	۴/۰	۵/۶
سیستان و بلوچستان.....	۱۲/۲	۱۰/۰	۲۱/۳	۱۴/۴	۱۰/۸	۲۶/۴	۸/۸	۸/۷	۸/۳
فارس.....	۱۰/۸	۸/۷	۲۰/۰	۱۲/۶	۱۰/۱	۲۲/۶	۵/۲	۶/۴	۱۲/۵
قزوین.....	۱۰/۷	۹/۹	۱۵/۱	۱۲/۳	۱۱/۱	۱۸/۶	۶/۴	۵/۷	۲/۰
قم.....	۱۰/۹	۹/۵	۱۹/۰	۱۱/۱	۹/۷	۱۹/۱	۵/۸	۶/۲	۱۱/۸
کردستان.....	۱۳/۷	۱۱/۸	۲۲/۵	۱۵/۶	۱۲/۶	۳۲/۱	۱۰/۱	۹/۸	۸/۴
کرمان.....	۱۱/۵	۷/۱	۲۹/۱	۱۳/۵	۷/۸	۳۳/۸	۶/۱	۸/۴	۱۹/۴
کرمانشاه.....	۲۱/۶	۲۰/۴	۲۵/۸	۲۵/۷	۲۲/۶	۳۸/۷	۱۴/۸	۱۲/۳	۶/۱
کهگیلویه و بویراحمد.....	۱۲/۸	۱۰/۸	۱۹/۶	۱۴/۵	۱۱/۷	۲۴/۷	۹/۶	۱۰/۴	۱۳/۱
گلستان.....	۱۲/۳	۹/۸	۲۲/۱	۱۳/۶	۱۰/۲	۲۵/۶	۹/۲	۱۰/۷	۱۷/۰
گیلان.....	۱۰/۷	۹/۶	۱۴/۱	۱۳/۳	۱۱/۶	۱۸/۸	۶/۶	۶/۶	۶/۵
لرستان.....	۱۲/۵	۱۰/۷	۲۴/۵	۱۴/۰	۱۱/۲	۳۱/۱	۹/۹	۱۰/۲	۱۲/۳
مازندران.....	۱۰/۰	۷/۲	۲۱/۸	۱۲/۳	۸/۹	۲۴/۹	۵/۱	۶/۷	۱۵/۷
مرکزی.....	۷/۹	۶/۹	۱۵/۷	۸/۲	۷/۰	۱۶/۵	۶/۷	۶/۸	۹/۲
هرمزگان.....	۹/۰	۸/۶	۱۰/۴	۱۰/۷	۸/۸	۱۷/۵	۸/۳	۷/۰	۲/۸
همدان.....	۱۰/۷	۱۰/۶	۱۱/۵	۱۲/۰	۱۰/۶	۱۸/۲	۱۰/۵	۸/۹	۲/۵
یزد.....	۱۲/۸	۸/۶	۲۷/۰	۱۳/۴	۸/۸	۲۸/۳	۶/۹	۹/۱	۱۷/۵

نرخ بیکاری جمعیت ۲۴-۱۵ ساله در استان‌ها

در سال ۱۳۹۶، ۲۸/۴ درصد از جمعیت فعال ۲۴-۱۵ ساله بیکار بوده‌اند، این نرخ برای مردان و زنان به ترتیب ۲۴/۲ درصد و ۴۳/۷ درصد بوده است. هم‌چنین این نسبت در نقاط شهری ۳۱/۹ درصد و در نقاط روستایی ۲۰/۷ درصد بوده است. بین استان‌های کشور، استان چهارمحال و بختیاری با ۴۳/۷ درصد و استان سمنان با ۱۹/۴ درصد به ترتیب بالاترین و پایین‌ترین نرخ بیکاری در جمعیت ۲۴-۱۵ ساله را داشته‌اند. بالاترین و پایین‌ترین این نرخ در نقاط شهری استان‌ها به ترتیب مربوط به استان ایلام با ۵۳/۳ درصد و استان سمنان با ۲۰/۴ درصد بوده است. در نقاط روستایی بالاترین و پایین‌ترین نرخ بیکاری در این جمعیت به ترتیب مربوط به استان‌های چهارمحال و بختیاری با ۴۳/۳ درصد و استان قم با ۹/۳ درصد بوده است.

۲۶- نرخ بیکاری جمعیت ۲۴-۱۵ ساله برحسب استان به تفکیک جنس، نقاط شهری و روستایی

نقاط روستایی	نقاط شهری	کل			استان
		زن	مرد	مرد و زن	
۲۰/۷	۳۱/۹	۴۳/۷	۲۴/۲	۲۸/۴	کل کشور
۱۴/۶	۳۵/۶	۳۹/۲	۲۴/۰	۲۷/۳	آذربایجان شرقی
۱۵/۰	۳۶/۳	۲۷/۴	۲۶/۴	۲۶/۶	آذربایجان غربی
۱۴/۱	۳۶/۴	۳۰/۹	۲۴/۸	۲۵/۸	اردبیل
۲۶/۳	۳۲/۰	۵۳/۲	۲۵/۱	۳۱/۲	اصفهان
۱۷/۶	۲۷/۹	۴۱/۱	۲۳/۲	۲۶/۷	البرز
۱۴/۷	۵۳/۳	۶۲/۲	۳۰/۰	۳۷/۰	ایلام
۲۴/۷	۲۹/۸	۴۳/۲	۲۴/۷	۲۸/۲	بوشهر
۲۲/۱	۲۶/۱	۴۲/۶	۲۱/۶	۲۵/۸	تهران
۴۳/۳	۴۴/۱	۶۱/۹	۳۸/۸	۴۳/۷	چهارمحال و بختیاری
۲۴/۵	۳۷/۸	۴۴/۲	۲۵/۴	۳۱/۰	خراسان جنوبی
۱۶/۹	۲۷/۰	۳۷/۷	۲۰/۳	۲۴/۰	خراسان رضوی
۱۲/۸	۳۰/۱	۱۹/۳	۲۲/۰	۲۱/۳	خراسان شمالی
۲۲/۸	۳۸/۲	۴۵/۳	۲۹/۰	۳۲/۴	خوزستان
۱۴/۶	۲۷/۴	۳۱/۱	۱۹/۷	۲۱/۳	زنجان
۱۶/۱	۲۰/۴	۴۰/۰	۱۴/۸	۱۹/۴	سمنان
۲۶/۶	۳۲/۳	۳۶/۸	۲۷/۷	۲۹/۹	سیستان و بلوچستان
۱۶/۷	۳۲/۴	۴۸/۸	۲۱/۳	۲۷/۰	فارس
۱۳/۰	۲۷/۵	۳۵/۵	۲۱/۲	۲۲/۹	قزوین
۹/۳	۲۵/۹	۴۲/۳	۲۰/۸	۲۴/۸	قم
۳۰/۱	۳۹/۸	۵۹/۹	۲۹/۸	۳۶/۰	کردستان
۲۸/۹	۴۳/۹	۶۷/۲	۲۸/۴	۳۷/۴	کرمان
۲۴/۶	۵۱/۵	۵۲/۴	۳۸/۹	۴۲/۱	کرمانشاه
۲۲/۲	۲۸/۲	۳۳/۶	۲۲/۰	۲۵/۴	کهگیلویه و بویراحمد
۲۷/۵	۳۵/۳	۴۳/۶	۲۶/۹	۳۱/۳	گلستان
۲۱/۲	۳۷/۵	۴۶/۸	۲۳/۸	۲۹/۷	گیلان
۲۳/۳	۴۱/۵	۶۳/۱	۲۸/۱	۳۲/۳	لرستان
۲۰/۶	۳۹/۷	۵۷/۲	۲۰/۰	۳۰/۹	مازندران
۲۱/۹	۲۶/۱	۳۷/۸	۲۳/۲	۲۴/۹	مرکزی
۱۷/۹	۳۰/۲	۱۸/۴	۲۶/۳	۲۴/۱	هرمزگان
۱۵/۶	۲۷/۸	۲۶/۴	۲۰/۴	۲۱/۴	همدان
۲۷/۶	۳۱/۱	۵۴/۶	۲۳/۷	۳۰/۷	یزد

نرخ مشارکت جمعیت ۱۵-۲۴ ساله در استان‌ها

در سال ۱۳۹۶ نرخ مشارکت اقتصادی جمعیت ۱۵-۲۴ ساله در کشور، نقاط شهری و روستایی به ترتیب ۲۷/۸ درصد، ۲۵/۷ درصد و ۳۳/۸ درصد بوده است.

در میان استان‌های کشور استان‌های خراسان رضوی و خراسان شمالی به ترتیب با ۳۶/۴ و ۳۲/۶ درصد بالاترین و استان‌های ایلام و کهگیلویه و بویر احمد به ترتیب با ۱۵/۳ درصد و ۱۷/۰ درصد پایین‌ترین نرخ مشارکت را به خود اختصاص داده‌اند.

۲۷- نرخ مشارکت اقتصادی جمعیت ۱۵-۲۴ ساله برحسب استان، به تفکیک جنس نقاط شهری و روستایی

نقاط روستایی	نقاط شهری	کل			استان
		زن	مرد	مرد و زن	
۳۳/۸	۲۵/۷	۱۲/۳	۴۲/۴	۲۷/۸	کل کشور
۳۹/۱	۲۵/۳	۱۳/۳	۴۴/۰	۲۹/۴	آذربایجان شرقی
۳۹/۲	۲۴/۷	۱۲/۹	۴۷/۸	۲۹/۷	آذربایجان غربی
۴۳/۶	۲۴/۳	۱۰/۴	۵۰/۱	۳۰/۷	اردبیل
۳۴/۶	۲۸/۹	۱۳/۲	۴۵/۰	۲۹/۶	اصفهان
۲۹/۷	۲۴/۶	۱۰/۰	۳۹/۴	۲۵/۱	البرز
۲۱/۱	۱۲/۷	۶/۶	۲۴/۲	۱۵/۳	ایلام
۲۸/۴	۲۴/۷	۱۰/۰	۴۰/۳	۲۵/۷	بوشهر
۳۰/۵	۲۸/۰	۱۱/۷	۴۳/۲	۲۸/۲	تهران
۳۰/۶	۲۴/۹	۱۲/۲	۴۱/۲	۲۷/۳	چهارمحال و بختیاری
۳۷/۳	۲۶/۰	۱۹/۵	۴۰/۷	۳۰/۷	خراسان جنوبی
۴۴/۹	۳۳/۸	۱۶/۳	۵۵/۴	۳۶/۴	خراسان رضوی
۴۱/۷	۲۶/۶	۱۸/۲	۴۷/۰	۳۲/۶	خراسان شمالی
۳۴/۷	۲۲/۹	۱۱/۲	۴۰/۴	۲۶/۲	خوزستان
۴۷/۰	۲۵/۳	۱۰/۲	۵۱/۱	۳۲/۴	زنجان
۳۰/۷	۲۱/۸	۸/۸	۳۷/۰	۲۲/۴	سمنان
۱۸/۰	۲۰/۵	۹/۷	۲۸/۹	۱۹/۴	سیستان و بلوچستان
۳۴/۳	۲۵/۶	۱۲/۱	۴۲/۸	۲۸/۱	فارس
۳۷/۹	۲۲/۷	۶/۵	۴۳/۷	۲۶/۰	قزوین
۴۲/۲	۲۵/۵	۹/۶	۴۲/۹	۲۶/۲	قم
۳۶/۹	۲۴/۹	۱۱/۲	۴۷/۷	۲۸/۶	کردستان
۲۹/۶	۲۴/۴	۱۳/۰	۳۸/۴	۲۶/۴	کرمان
۴۰/۷	۲۴/۷	۱۴/۳	۴۱/۷	۲۸/۷	کرمانشاه
۱۸/۲	۱۶/۱	۱۰/۱	۲۳/۷	۱۷/۰	کهگیلویه و بویراحمد
۳۰/۱	۲۲/۰	۱۳/۰	۳۸/۸	۲۵/۵	گلستان
۳۸/۵	۲۴/۴	۱۵/۵	۴۳/۱	۲۹/۵	گیلان
۲۸/۸	۱۵/۰	۵/۱	۳۲/۷	۱۹/۸	لرستان
۳۱/۵	۲۲/۹	۱۵/۸	۳۶/۱	۲۶/۲	مازندران
۳۲/۲	۱۹/۶	۵/۵	۳۷/۵	۲۲/۱	مرکزی
۲۹/۱	۲۶/۲	۱۶/۲	۳۸/۰	۲۷/۶	هرمزگان
۳۶/۳	۱۹/۰	۸/۱	۴۳/۰	۲۵/۳	همدان
۳۴/۱	۲۸/۵	۱۴/۲	۴۲/۲	۲۹/۱	یزد

نرخ بیکاری جمعیت ۲۹-۱۵ ساله در استان‌ها

در سال ۱۳۹۶، ۲۵/۳ درصد از جمعیت فعال ۲۹-۱۵ ساله بیکار بوده‌اند. این نرخ برای مردان و زنان به ترتیب ۲۰/۸ درصد و ۴۱/۰ درصد بوده است. هم‌چنین این نسبت در نقاط شهری ۲۷/۶ درصد و در نقاط روستایی ۱۸/۶ درصد بوده است. در بین استان‌های کشور، استان چهارمحال و بختیاری با ۳۹/۵ درصد و استان سمنان با ۱۸/۴ درصد به ترتیب بالاترین و پایین‌ترین نرخ بیکاری در جمعیت ۲۹-۱۵ ساله را داشته‌اند. بالاترین و پایین‌ترین این نرخ در نقاط شهری استان‌ها به ترتیب مربوط به استان کرمانشاه با ۴۲/۵ درصد و استان مرکزی با ۲۰/۱ درصد بوده است. هم‌چنین در نقاط روستایی بالاترین و پایین‌ترین این نرخ به ترتیب مربوط به استان‌های چهارمحال و بختیاری با ۳۸/۲ درصد و استان قم با ۱۰/۱ درصد بوده است.

۲۸- نرخ بیکاری جمعیت ۲۹-۱۵ ساله برحسب استان، به تفکیک جنس نقاط شهری و روستایی

نقاط روستایی	نقاط شهری	کل			استان
		زن	مرد	مرد و زن	
۱۸/۶	۲۷/۶	۴۱/۰	۲۰/۸	۲۵/۳	کل کشور
۱۳/۴	۳۰/۶	۳۵/۲	۲۲/۲	۲۴/۹	آذربایجان شرقی
۱۵/۳	۳۴/۰	۳۲/۱	۲۵/۴	۲۶/۸	آذربایجان غربی
۱۱/۸	۳۱/۲	۳۲/۲	۲۱/۸	۲۳/۸	اردبیل
۱۸/۱	۲۸/۷	۴۶/۹	۲۱/۲	۲۷/۴	اصفهان
۱۸/۱	۲۵/۴	۴۰/۹	۲۰/۳	۲۴/۷	البرز
۱۵/۹	۴۱/۵	۵۹/۵	۲۴/۵	۳۳/۰	ایلام
۲۰/۷	۲۶/۲	۳۹/۵	۲۱/۱	۲۴/۶	بوشهر
۱۸/۱	۲۱/۶	۳۴/۴	۱۷/۴	۲۱/۴	تهران
۳۸/۲	۴۰/۴	۵۶/۳	۳۴/۸	۳۹/۵	چهارمحال و بختیاری
۲۲/۴	۳۴/۲	۴۸/۴	۲۱/۷	۲۹/۴	خراسان جنوبی
۱۶/۴	۲۳/۵	۳۸/۵	۱۶/۷	۲۱/۸	خراسان رضوی
۱۲/۷	۲۶/۵	۲۱/۶	۲۰/۰	۲۰/۴	خراسان شمالی
۱۹/۵	۳۳/۶	۵۰/۲	۲۳/۹	۲۹/۳	خوزستان
۱۲/۶	۲۸/۰	۳۱/۳	۲۰/۴	۲۲/۳	زنجان
۱۰/۸	۲۰/۳	۲۹/۱	۱۵/۷	۱۸/۴	سمنان
۱۹/۶	۲۹/۸	۳۷/۰	۲۲/۱	۲۵/۸	سیستان و بلوچستان
۱۳/۵	۲۷/۰	۴۴/۵	۱۷/۶	۲۳/۰	فارس
۱۰/۵	۲۵/۲	۳۲/۳	۱۹/۷	۲۱/۶	قزوین
۱۰/۱	۲۰/۸	۳۶/۶	۱۶/۸	۲۰/۲	قم
۲۴/۶	۳۴/۸	۵۷/۰	۲۵/۱	۳۱/۵	کردستان
۲۳/۱	۳۳/۱	۵۷/۵	۲۱/۰	۲۹/۰	کرمان
۲۴/۵	۴۲/۵	۵۰/۰	۳۳/۵	۳۷/۴	کرمانشاه
۲۶/۶	۳۴/۷	۴۵/۰	۲۶/۶	۳۱/۶	کهگیلویه و بویراحمد
۲۳/۰	۳۰/۷	۴۲/۹	۲۱/۲	۲۷/۴	گلستان
۱۹/۵	۳۵/۱	۴۱/۵	۲۴/۶	۲۹/۰	گیلان
۲۴/۱	۳۱/۳	۵۷/۲	۲۴/۰	۲۸/۵	لرستان
۲۱/۵	۳۳/۵	۵۲/۶	۲۰/۴	۲۸/۶	مازندران
۱۹/۹	۲۰/۱	۳۱/۷	۱۸/۲	۲۰/۱	مرکزی
۱۵/۵	۲۲/۷	۱۹/۱	۱۹/۸	۱۹/۶	هرمزگان
۱۷/۲	۲۴/۸	۲۹/۲	۲۰/۱	۲۱/۷	همدان
۲۴/۴	۲۶/۶	۵۱/۷	۱۷/۳	۲۶/۴	یزد

نرخ مشارکت جمعیت ۱۵-۲۹ ساله در استان‌ها

در سال ۱۳۹۶، نرخ مشارکت اقتصادی جمعیت ۱۵-۲۹ ساله در کشور، نقاط شهری و روستایی به ترتیب ۳۹/۳ درصد، ۳۸/۵ درصد و ۴۱/۷ درصد بوده است.

در میان استان‌های کشور استان‌های خراسان رضوی و یزد به ترتیب با ۴۴/۵ درصد و ۴۳/۰ درصد بالاترین و استان‌های ایلام و سیستان و بلوچستان با ۲۸/۲ درصد پایین‌ترین نرخ مشارکت را به خود اختصاص داده‌اند.

۲۹- نرخ مشارکت اقتصادی جمعیت ۱۵-۲۹ ساله برحسب استان، به تفکیک جنس نقاط شهری و روستایی

نقاط روستایی	نقاط شهری	کل			استان
		زن	مرد	مرد و زن	
۴۱/۷	۳۸/۵	۱۷/۸	۶۰/۰	۳۹/۳	کل کشور
۴۷/۲	۳۷/۷	۱۷/۵	۶۱/۲	۴۰/۴	آذربایجان شرقی
۴۶/۷	۳۷/۳	۱۶/۸	۶۴/۸	۴۰/۵	آذربایجان غربی
۴۹/۸	۳۷/۴	۱۶/۰	۶۵/۴	۴۱/۴	اردبیل
۴۳/۵	۴۱/۱	۲۰/۳	۶۲/۰	۴۱/۴	اصفهان
۳۷/۰	۳۷/۲	۱۵/۸	۵۹/۱	۳۷/۲	البرز
۳۱/۰	۲۷/۰	۱۳/۷	۴۲/۸	۲۸/۲	ایلام
۳۸/۸	۳۷/۱	۱۴/۵	۵۹/۵	۳۷/۶	بوشهر
۴۰/۰	۴۰/۵	۱۹/۵	۶۰/۵	۴۰/۵	تهران
۳۸/۸	۳۹/۶	۱۷/۸	۵۹/۴	۳۹/۳	چهارمحال و بختیاری
۴۳/۲	۳۸/۸	۲۴/۰	۵۵/۸	۴۰/۵	خراسان جنوبی
۴۸/۹	۴۳/۲	۲۰/۶	۶۸/۸	۴۴/۵	خراسان رضوی
۴۸/۴	۳۹/۱	۲۳/۲	۶۳/۴	۴۲/۷	خراسان شمالی
۴۲/۰	۳۶/۵	۱۶/۱	۵۹/۳	۳۸/۰	خوزستان
۵۰/۵	۳۸/۸	۱۵/۸	۶۶/۵	۴۲/۵	زنجان
۴۲/۴	۳۶/۴	۱۵/۴	۵۸/۶	۳۷/۵	سمنان
۲۴/۸	۳۰/۹	۱۳/۹	۴۳/۱	۲۸/۲	سیستان و بلوچستان
۴۲/۲	۳۹/۶	۱۷/۰	۶۱/۷	۴۰/۴	فارس
۴۴/۳	۳۶/۷	۱۲/۴	۶۲/۶	۳۸/۳	قزوین
۴۹/۰	۳۴/۳	۱۲/۰	۵۷/۷	۳۴/۹	قم
۴۵/۷	۳۸/۶	۱۵/۸	۶۷/۶	۴۰/۶	کردستان
۳۹/۴	۳۶/۳	۱۶/۹	۵۷/۱	۳۷/۵	کرمان
۴۹/۲	۳۹/۸	۲۰/۸	۶۱/۲	۴۲/۱	کرمانشاه
۲۹/۴	۳۲/۶	۱۷/۰	۴۵/۳	۳۱/۲	کهگیلویه و بویراحمد
۳۷/۱	۳۶/۶	۱۹/۴	۵۵/۶	۳۶/۸	گلستان
۴۷/۳	۳۸/۶	۲۲/۲	۶۰/۰	۴۱/۶	گیلان
۳۶/۱	۲۹/۲	۹/۰	۵۲/۲	۳۱/۶	لرستان
۴۳/۵	۳۷/۸	۲۱/۴	۵۶/۸	۳۹/۹	مازندران
۳۸/۵	۳۵/۱	۱۰/۵	۵۹/۰	۳۵/۷	مرکزی
۳۶/۸	۳۷/۴	۱۹/۷	۵۴/۳	۳۷/۲	هرمزگان
۴۴/۶	۳۴/۶	۱۳/۷	۶۲/۸	۳۸/۱	همدان
۴۳/۹	۴۳/۰	۲۳/۵	۶۱/۴	۴۳/۰	یزد

نرخ مشارکت اقتصادی و بیکاری جمعیت ۱۰ ساله و بیش تر به تفکیک فصل

در سال ۱۳۹۶، نرخ مشارکت اقتصادی کل کشور ۴۰/۳ درصد به دست آمده است. بررسی‌های فصلی بیان‌گر آن است که مقدار این نرخ در فصل بهار ۴۰/۶ درصد، تابستان ۴۱/۰ درصد، پاییز ۴۰/۱ درصد و زمستان ۳۹/۷ درصد بوده است.

هم‌چنین در حالی که نرخ بیکاری کل کشور در سال ۱۳۹۶، ۱۲/۱ درصد به دست آمده است، این نرخ در فصل بهار ۱۲/۶ درصد، تابستان ۱۱/۷ درصد، پاییز ۱۱/۹ درصد و زمستان ۱۲/۱ درصد بوده است.

۳۰- نرخ مشارکت اقتصادی و بیکاری جمعیت ۱۰ ساله و بیش تر بر حسب استان به تفکیک فصل

استان	سال		بهار		تابستان		پاییز		زمستان	
	نرخ مشارکت اقتصادی	نرخ بیکاری	نرخ مشارکت اقتصادی	نرخ بیکاری	نرخ مشارکت اقتصادی	نرخ بیکاری	نرخ مشارکت اقتصادی	نرخ بیکاری	نرخ مشارکت اقتصادی	نرخ بیکاری
کل کشور.....	۴۰/۳	۱۲/۱	۴۰/۶	۱۲/۶	۴۱/۰	۱۱/۷	۴۰/۱	۱۱/۹	۳۹/۷	۱۲/۱
آذربایجان شرقی	۴۲/۱	۱۰/۷	۴۲/۴	۱۰/۳	۴۳/۹	۹/۵	۴۰/۹	۱۱/۱	۴۰/۱	۱۲/۱
آذربایجان غربی	۴۲/۷	۱۴/۳	۴۲/۱	۱۱/۰	۴۶/۱	۱۱/۶	۴۲/۳	۱۵/۰	۴۰/۲	۲۰/۳
اردبیل	۴۴/۵	۱۰/۴	۴۵/۳	۱۳/۵	۴۵/۷	۹/۹	۴۴/۷	۹/۲	۴۲/۲	۸/۵
اصفهان	۴۱/۴	۱۴/۴	۴۱/۳	۱۶/۱	۴۱/۵	۱۴/۰	۴۱/۴	۱۳/۷	۴۱/۵	۱۳/۹
البرز	۳۷/۷	۱۴/۰	۳۸/۹	۲۰/۴	۳۷/۶	۱۳/۸	۳۷/۵	۱۰/۵	۳۶/۸	۱۱/۰
ایلام	۳۵/۱	۱۱/۵	۳۶/۶	۱۴/۲	۳۵/۴	۱۱/۴	۳۴/۱	۹/۶	۳۴/۲	۱۰/۹
بوشهر	۳۷/۷	۱۱/۰	۳۶/۱	۱۰/۷	۳۷/۵	۱۱/۰	۳۷/۸	۱۱/۱	۳۹/۳	۱۱/۲
تهران	۴۰/۴	۱۱/۰	۴۱/۱	۱۱/۲	۴۰/۸	۱۲/۵	۳۹/۵	۱۱/۲	۴۰/۲	۸/۹
چهارمحال و بختیاری	۳۹/۷	۲۰/۸	۳۹/۴	۲۰/۳	۴۰/۸	۱۸/۳	۳۹/۹	۲۱/۱	۳۸/۶	۲۳/۷
خراسان جنوبی	۴۰/۷	۱۱/۵	۴۲/۲	۱۱/۵	۴۱/۳	۱۱/۹	۴۲/۰	۱۱/۹	۳۷/۵	۱۰/۶
خراسان رضوی	۴۴/۱	۱۱/۴	۴۵/۳	۱۴/۳	۴۵/۱	۱۰/۱	۴۳/۸	۸/۸	۴۲/۴	۱۲/۴
خراسان شمالی	۴۵/۳	۹/۷	۴۳/۰	۱۰/۸	۴۷/۴	۹/۹	۴۶/۴	۸/۷	۴۴/۱	۹/۵
خوزستان	۳۹/۳	۱۴/۷	۳۸/۸	۱۵/۳	۳۹/۰	۱۴/۹	۳۹/۸	۱۴/۶	۳۹/۶	۱۳/۹
زنجان	۴۱/۵	۱۰/۴	۴۰/۵	۱۱/۱	۴۵/۲	۹/۷	۴۱/۹	۹/۶	۳۸/۲	۱۱/۲
سمنان	۳۹/۴	۷/۹	۴۱/۶	۸/۸	۳۹/۶	۷/۱	۳۷/۸	۸/۳	۳۸/۶	۷/۶
سیستان و بلوچستان	۳۰/۷	۱۲/۲	۳۰/۸	۱۲/۷	۳۰/۷	۱۱/۳	۳۰/۷	۱۱/۳	۳۰/۵	۱۳/۴
فارس	۴۰/۵	۱۰/۸	۴۰/۴	۹/۸	۴۱/۰	۱۰/۴	۴۰/۷	۱۲/۱	۳۹/۹	۱۰/۸
قزوین	۳۹/۲	۱۰/۷	۳۹/۰	۱۰/۹	۳۸/۷	۱۱/۱	۳۹/۲	۱۰/۱	۳۹/۸	۱۰/۸
قم	۳۶/۰	۱۰/۹	۳۵/۵	۱۰/۹	۳۵/۴	۱۰/۲	۳۶/۸	۱۱/۲	۳۶/۲	۱۱/۲
کردستان	۴۲/۶	۱۳/۷	۴۱/۵	۱۳/۷	۴۳/۲	۱۱/۷	۴۳/۱	۱۲/۱	۴۲/۵	۱۷/۲
کرمان	۳۹/۲	۱۱/۵	۳۸/۱	۱۴/۰	۴۰/۳	۱۱/۶	۳۹/۹	۱۰/۹	۳۸/۴	۹/۶
کرمانشاه	۴۱/۵	۲۱/۶	۴۲/۵	۲۰/۲	۴۲/۲	۱۸/۰	۴۰/۶	۲۵/۶	۴۰/۵	۲۲/۶
کهگیلویه و بویراحمد	۳۷/۱	۱۲/۸	۳۶/۸	۱۲/۰	۳۷/۹	۱۰/۸	۳۶/۳	۱۱/۵	۳۷/۴	۱۶/۸
گلستان	۳۸/۲	۱۲/۳	۳۹/۶	۱۳/۶	۳۷/۰	۱۱/۹	۳۸/۴	۱۲/۷	۳۷/۷	۱۱/۰
گیلان	۴۲/۷	۱۰/۷	۴۴/۸	۱۰/۶	۴۳/۸	۹/۲	۴۱/۹	۱۱/۸	۴۰/۳	۱۱/۴
لرستان	۳۵/۵	۱۲/۵	۳۴/۲	۱۱/۸	۳۵/۹	۱۲/۱	۳۶/۹	۱۲/۱	۳۵/۰	۱۴/۰
مازندران	۴۱/۴	۱۰/۰	۴۲/۵	۹/۸	۴۱/۷	۹/۵	۴۱/۳	۱۰/۰	۴۰/۳	۱۰/۵
مرکزی	۳۵/۶	۷/۹	۳۳/۸	۷/۴	۳۶/۸	۸/۲	۳۶/۹	۸/۵	۳۵/۰	۷/۵
هرمزگان	۳۹/۰	۹/۰	۳۸/۱	۹/۲	۴۰/۰	۱۰/۸	۳۵/۵	۷/۵	۴۲/۳	۸/۵
همدان	۴۱/۱	۱۰/۷	۴۰/۶	۸/۹	۴۱/۷	۹/۷	۴۱/۰	۱۰/۵	۴۰/۹	۱۳/۸
یزد	۴۲/۲	۱۲/۸	۴۳/۱	۱۳/۲	۴۲/۱	۱۲/۴	۴۱/۵	۱۳/۹	۴۲/۰	۱۱/۸

سهم اشتغال جمعیت ۱۰ ساله و بیش تر در بخش‌های عمده‌ی فعالیت اقتصادی به تفکیک فصل

در سال ۱۳۹۶، سهم اشتغال در بخش کشاورزی ۱۷/۶ درصد، صنعت ۳۲/۰ درصد و خدمات ۵۰/۴ درصد بوده است. سهم‌ها در فصل بهار به ترتیب ۱۸/۷، ۳۱/۵ و ۴۹/۸ درصد، تابستان ۱۹/۱، ۳۱/۴ و ۴۹/۵ درصد، پاییز ۱۷/۲، ۳۲/۶ و ۵۰/۱ درصد و زمستان ۱۵/۳، ۳۲/۶ و ۵۲/۱ درصد به‌دست آمده است.

۳۱- سهم اشتغال جمعیت ۱۰ ساله و بیش تر در بخش‌های عمده‌ی فعالیت اقتصادی بر حسب استان به تفکیک فصل

استان	سال			بهار			تابستان		
	کشاورزی	صنعت	خدمات	کشاورزی	صنعت	خدمات	کشاورزی	صنعت	خدمات
کل کشور.....	۱۷/۶	۳۲/۰	۵۰/۴	۱۸/۷	۳۱/۵	۴۹/۸	۱۹/۱	۳۱/۴	۴۹/۵
آذربایجان شرقی.....	۱۹/۷	۳۹/۴	۴۰/۸	۱۹/۹	۴۱/۱	۳۸/۹	۲۲/۹	۳۷/۳	۳۹/۷
آذربایجان غربی.....	۳۰/۸	۲۴/۲	۴۵/۰	۳۲/۳	۲۳/۶	۴۴/۱	۳۳/۸	۲۵/۲	۴۱/۰
اردبیل.....	۳۳/۹	۲۴/۶	۴۱/۵	۳۶/۴	۲۳/۳	۴۰/۳	۳۶/۰	۲۲/۶	۴۱/۵
اصفهان.....	۱۰/۲	۴۳/۸	۴۵/۹	۱۰/۸	۴۲/۸	۴۶/۴	۱۰/۳	۴۳/۶	۴۶/۱
البرز.....	۲/۶	۴۳/۷	۵۳/۷	۳/۴	۴۳/۰	۵۳/۶	۲/۶	۴۲/۷	۵۴/۸
ایلام.....	۲۳/۵	۲۷/۵	۴۹/۰	۲۳/۵	۲۷/۷	۴۸/۸	۲۰/۴	۲۰/۱	۴۹/۶
بوشهر.....	۱۲/۵	۲۷/۶	۶۰/۰	۱۱/۹	۲۴/۳	۶۳/۸	۱۱/۶	۳۰/۰	۵۸/۴
تهران.....	۱/۱	۳۳/۹	۶۵/۰	۱/۳	۳۳/۵	۶۵/۲	۱/۴	۳۳/۵	۶۵/۱
چهارمحال و بختیاری.....	۱۷/۲	۳۹/۱	۴۳/۷	۱۶/۹	۳۹/۹	۴۳/۳	۲۰/۰	۴۰/۵	۳۹/۵
خراسان جنوبی.....	۳۰/۹	۲۸/۱	۴۰/۹	۳۰/۸	۲۶/۳	۴۳/۰	۳۰/۷	۲۷/۰	۴۲/۳
خراسان رضوی.....	۲۱/۱	۳۱/۱	۴۷/۸	۲۲/۰	۳۰/۴	۴۷/۶	۲۱/۵	۳۱/۳	۴۷/۲
خراسان شمالی.....	۳۷/۷	۲۵/۳	۳۷/۰	۳۸/۷	۲۴/۳	۳۷/۰	۳۹/۱	۲۵/۹	۳۴/۹
خوزستان.....	۲۰/۱	۲۸/۱	۵۱/۸	۲۱/۴	۲۷/۷	۵۰/۹	۲۰/۵	۲۶/۹	۵۲/۵
زنجان.....	۳۳/۸	۳۱/۹	۳۴/۳	۳۷/۹	۲۷/۷	۳۴/۴	۳۶/۶	۳۰/۸	۳۲/۶
سمنان.....	۱۶/۱	۳۳/۵	۴۹/۵	۱۷/۴	۳۱/۰	۵۰/۹	۱۷/۳	۳۳/۷	۴۸/۵
سیستان و بلوچستان.....	۱۵/۸	۳۲/۱	۵۲/۲	۱۶/۵	۳۱/۴	۵۲/۰	۱۵/۹	۳۰/۷	۵۳/۳
فارس.....	۱۹/۶	۲۹/۵	۵۰/۹	۲۰/۰	۳۰/۶	۴۹/۴	۲۰/۰	۲۸/۱	۵۲/۰
قزوین.....	۱۸/۲	۳۷/۸	۴۴/۰	۲۰/۳	۳۸/۵	۴۱/۲	۲۰/۷	۳۶/۶	۴۲/۷
قم.....	۴/۲	۴۱/۴	۵۴/۲	۳/۸	۴۱/۴	۵۴/۶	۴/۵	۴۱/۹	۵۳/۲
کردستان.....	۲۵/۱	۲۴/۴	۵۰/۵	۲۷/۵	۲۳/۶	۴۸/۹	۲۷/۴	۲۴/۵	۴۸/۱
کرمان.....	۳۳/۸	۲۷/۱	۳۹/۰	۳۵/۸	۲۶/۹	۳۷/۳	۳۸/۳	۲۴/۹	۳۶/۸
کرمانشاه.....	۲۸/۵	۲۱/۶	۵۰/۰	۳۱/۴	۲۱/۲	۴۷/۴	۳۰/۸	۲۲/۶	۴۶/۶
کهگیلویه و بویراحمد.....	۲۲/۹	۲۶/۱	۵۱/۰	۲۲/۲	۲۵/۸	۵۲/۰	۲۴/۴	۲۷/۵	۴۸/۱
گلستان.....	۲۸/۲	۲۶/۰	۴۵/۹	۳۱/۰	۲۴/۵	۴۴/۵	۳۰/۲	۲۵/۸	۴۴/۰
گیلان.....	۲۷/۲	۲۳/۶	۴۸/۹	۳۳/۲	۲۱/۰	۴۵/۲	۳۱/۸	۲۰/۷	۴۷/۳
لرستان.....	۲۳/۸	۲۹/۵	۴۶/۷	۲۲/۶	۲۹/۲	۴۸/۲	۲۳/۱	۲۹/۸	۴۷/۱
مازندران.....	۱۹/۳	۲۸/۵	۵۲/۲	۲۲/۷	۲۶/۳	۵۱/۰	۲۱/۴	۲۷/۷	۵۰/۹
مرکزی.....	۱۶/۲	۴۰/۴	۴۳/۴	۱۸/۵	۳۷/۲	۴۴/۳	۱۷/۹	۴۰/۰	۴۲/۱
هرمزگان.....	۱۹/۴	۳۰/۴	۵۰/۳	۱۶/۵	۳۴/۰	۴۹/۵	۱۹/۵	۲۸/۷	۵۱/۸
همدان.....	۲۹/۱	۲۶/۴	۴۴/۵	۲۹/۷	۲۷/۲	۴۳/۱	۳۲/۵	۲۵/۸	۴۱/۷
یزد.....	۸/۴	۴۶/۶	۴۴/۹	۸/۶	۴۶/۲	۴۵/۲	۸/۴	۴۷/۷	۴۳/۹

۳۱- سهم اشتغال جمعیت ۱۰ ساله و بیش تر در بخش‌های عمده فعالیت اقتصادی بر حسب استان به تفکیک فصل (دنباله)

زمستان			پاییز			استان
خدمات	صنعت	کشاورزی	خدمات	صنعت	کشاورزی	
۵۲/۱	۳۲/۶	۱۵/۳	۵۰/۱	۳۲/۶	۱۷/۲	کل کشور.....
۴۳/۲	۴۰/۳	۱۶/۴	۴۱/۹	۳۹/۱	۱۸/۹	آذربایجان شرقی.....
۵۰/۱	۲۲/۸	۲۷/۰	۴۵/۸	۲۵/۰	۲۹/۱	آذربایجان غربی.....
۴۴/۰	۲۵/۹	۳۰/۰	۴۰/۴	۲۶/۸	۳۲/۸	اردبیل.....
۴۶/۲	۴۴/۴	۹/۳	۴۵/۰	۴۴/۵	۱۰/۵	اصفهان.....
۵۲/۹	۴۳/۸	۲/۴	۵۲/۶	۴۵/۱	۲/۳	البرز.....
۴۹/۲	۲۴/۹	۲۵/۹	۴۸/۴	۲۷/۲	۲۴/۴	ایلام.....
۵۷/۷	۲۸/۵	۱۳/۸	۶۰/۱	۲۷/۴	۱۲/۵	بوشهر.....
۶۵/۴	۳۳/۹	۰/۷	۶۴/۳	۳۴/۷	۱/۰	تهران.....
۵۰/۱	۳۵/۷	۱۴/۳	۴۲/۹	۳۹/۹	۱۷/۲	چهارمحال و بختیاری.....
۴۱/۵	۳۰/۰	۲۸/۴	۳۷/۲	۲۹/۳	۳۳/۶	خراسان جنوبی.....
۵۱/۲	۳۱/۹	۱۶/۹	۴۵/۵	۳۰/۸	۲۳/۸	خراسان رضوی.....
۴۰/۱	۲۵/۳	۳۴/۶	۳۶/۰	۲۵/۶	۳۸/۴	خراسان شمالی.....
۵۱/۱	۲۹/۹	۱۹/۰	۵۲/۹	۲۷/۷	۱۹/۵	خوزستان.....
۳۷/۵	۳۴/۸	۲۷/۷	۳۳/۴	۳۴/۴	۳۲/۳	زنجان.....
۵۱/۴	۳۲/۹	۱۴/۹	۴۷/۳	۳۶/۸	۱۴/۷	سمنان.....
۵۱/۰	۳۳/۱	۱۵/۹	۵۲/۳	۳۳/۱	۱۴/۶	سیستان و بلوچستان.....
۵۲/۹	۲۹/۵	۱۷/۶	۴۹/۵	۲۹/۸	۲۰/۷	فارس.....
۴۵/۹	۳۸/۳	۱۵/۸	۴۶/۱	۳۷/۹	۱۵/۹	قزوین.....
۵۴/۹	۴۰/۹	۴/۰	۵۴/۱	۴۱/۳	۴/۵	قم.....
۵۵/۸	۲۱/۸	۲۲/۴	۴۹/۴	۲۷/۵	۲۳/۱	کردستان.....
۴۰/۲	۲۹/۴	۳۰/۴	۴۱/۷	۲۷/۴	۳۰/۸	کرمان.....
۵۳/۹	۲۲/۳	۲۳/۷	۵۲/۷	۱۹/۹	۲۷/۵	کرمانشاه.....
۵۲/۳	۲۵/۶	۲۲/۱	۵۱/۶	۲۵/۵	۲۲/۸	کهگیلویه و بویراحمد.....
۴۸/۵	۲۶/۳	۲۵/۲	۴۶/۴	۲۷/۲	۲۶/۳	گلستان.....
۵۲/۴	۲۶/۴	۲۱/۱	۵۱/۲	۲۶/۸	۲۱/۸	گیلان.....
۴۶/۷	۲۸/۲	۲۵/۱	۴۴/۹	۳۰/۹	۲۴/۲	لرستان.....
۵۴/۵	۳۰/۷	۱۴/۸	۵۲/۷	۲۹/۴	۱۷/۹	مازندران.....
۴۴/۶	۴۱/۷	۱۳/۷	۴۲/۸	۴۲/۴	۱۴/۸	مرکزی.....
۴۷/۸	۳۱/۶	۲۰/۷	۵۲/۴	۲۶/۸	۲۰/۹	هرمزگان.....
۴۸/۷	۲۵/۰	۲۶/۳	۴۴/۷	۲۷/۴	۲۸/۰	همدان.....
۴۶/۱	۴۵/۷	۸/۱	۴۴/۶	۴۶/۹	۸/۵	یزد.....

نسبت اشتغال در جمعیت ۱۰ ساله و بیش تر به تفکیک فصل

در سال ۱۳۹۶، ۳۵/۵ درصد جمعیت ۱۰ ساله و بیش تر شاغل بوده‌اند. بررسی فصلی این شاخص حاکی از آن است که در فصل بهار ۳۵/۵ درصد، تابستان ۳۶/۲ درصد، پاییز ۳۵/۴ درصد و زمستان ۳۴/۸ درصد و بیش تر شاغل بوده‌اند.

۳۲ - نسبت اشتغال جمعیت ۱۰ ساله و بیش تر بر حسب استان به تفکیک فصل

استان	سال	بهار	تابستان	پاییز	زمستان
کل کشور.....	۳۵/۵	۳۵/۵	۳۶/۲	۳۵/۴	۳۴/۸
آذربایجان شرقی.....	۳۷/۶	۳۸/۹	۳۹/۷	۳۶/۴	۳۵/۲
آذربایجان غربی.....	۳۶/۶	۳۷/۵	۴۰/۷	۳۶/۰	۳۲/۰
اردبیل.....	۳۹/۹	۳۹/۲	۴۱/۲	۴۰/۶	۳۸/۶
اصفهان.....	۳۵/۵	۳۴/۷	۳۵/۷	۳۵/۷	۳۵/۸
البرز.....	۳۲/۴	۳۰/۹	۳۲/۴	۳۳/۵	۳۲/۷
ایلام.....	۳۱/۰	۳۱/۵	۳۱/۴	۳۰/۸	۳۰/۴
بوشهر.....	۳۳/۵	۳۲/۲	۳۳/۴	۳۳/۶	۳۴/۹
تهران.....	۳۶/۰	۳۶/۵	۳۵/۷	۳۵/۱	۳۶/۷
چهارمحال و بختیاری.....	۳۱/۴	۳۱/۴	۳۳/۳	۳۱/۵	۲۹/۴
خراسان جنوبی.....	۳۶/۰	۳۷/۳	۳۶/۴	۳۷/۰	۳۳/۵
خراسان رضوی.....	۳۹/۱	۳۸/۸	۴۰/۵	۴۰/۰	۳۷/۱
خراسان شمالی.....	۴۰/۹	۳۸/۴	۴۲/۷	۴۲/۴	۳۹/۹
خوزستان.....	۳۳/۵	۳۲/۸	۳۳/۲	۳۴/۰	۳۴/۱
زنجان.....	۳۷/۲	۳۶/۰	۴۰/۸	۳۷/۹	۳۳/۹
سمنان.....	۳۶/۳	۳۷/۹	۳۶/۸	۳۴/۶	۳۵/۷
سیستان و بلوچستان.....	۲۶/۹	۲۶/۹	۲۷/۲	۲۷/۲	۲۶/۴
فارس.....	۳۶/۱	۳۶/۵	۳۶/۷	۳۵/۷	۳۵/۷
قزوین.....	۳۵/۰	۳۴/۷	۳۴/۴	۳۵/۲	۳۵/۵
قم.....	۳۲/۱	۳۱/۷	۳۱/۸	۳۲/۷	۳۲/۱
کردستان.....	۳۶/۷	۳۵/۸	۳۸/۱	۳۷/۹	۳۵/۲
کرمان.....	۳۴/۷	۳۲/۸	۳۵/۷	۳۵/۵	۳۴/۷
کرمانشاه.....	۳۲/۵	۳۳/۹	۳۴/۶	۳۰/۲	۳۱/۳
کهگیلویه و بویراحمد.....	۳۲/۳	۳۲/۳	۳۳/۸	۳۲/۱	۳۱/۱
گلستان.....	۳۳/۵	۳۴/۲	۳۲/۶	۳۳/۵	۳۳/۵
گیلان.....	۳۸/۱	۴۰/۰	۳۹/۸	۳۷/۰	۳۵/۸
لرستان.....	۳۱/۱	۳۰/۲	۳۱/۵	۳۲/۴	۳۰/۱
مازندران.....	۳۷/۳	۳۸/۳	۳۷/۷	۳۷/۲	۳۶/۰
مرکزی.....	۳۲/۸	۳۱/۳	۳۳/۷	۳۳/۸	۳۲/۴
هرمزگان.....	۳۵/۵	۳۴/۶	۳۵/۶	۳۲/۸	۳۸/۷
همدان.....	۳۶/۶	۳۷/۰	۳۷/۶	۳۶/۷	۳۵/۳
یزد.....	۳۶/۸	۳۷/۴	۳۶/۹	۳۵/۷	۳۷/۰

سهم جمعیت ۱۰ ساله و بیش تر دارای اشتغال ناقص به تفکیک فصل

بر اساس نتایج جدول ۳۳، ۱۰/۴ درصد از جمعیت شاغل ۱۰ ساله و بیش تر کشور در سال ۱۳۹۶ دارای اشتغال ناقص بوده‌اند. بررسی فصلی این شاخص نشان می‌دهد که شاخص مورد نظر در فصل بهار ۱۰/۲ درصد، تابستان ۹/۲ درصد، پاییز ۱۰/۸ درصد و زمستان ۱۱/۵ درصد بوده است.

۳۳ - سهم جمعیت ۱۰ ساله و بیش تر دارای اشتغال ناقص بر حسب استان به تفکیک فصل

استان	سال	بهار	تابستان	پاییز	زمستان
کل کشور.....	۱۰/۴	۱۰/۲	۹/۲	۱۰/۸	۱۱/۵
آذربایجان شرقی.....	۸/۰	۷/۳	۵/۷	۸/۷	۱۰/۷
آذربایجان غربی.....	۸/۷	۸/۱	۷/۱	۹/۳	۱۰/۸
اردبیل.....	۹/۰	۸/۵	۷/۴	۹/۵	۱۱/۰
اصفهان.....	۱۶/۰	۱۴/۴	۱۴/۷	۱۶/۵	۱۸/۲
البرز.....	۳/۷	۲/۲	۴/۴	۴/۵	۳/۵
ایلام.....	۱۸/۲	۱۸/۱	۱۸/۳	۱۸/۶	۱۸/۰
بوشهر.....	۶/۸	۷/۲	۷/۶	۶/۱	۶/۴
تهران.....	۵/۰	۵/۴	۴/۵	۵/۲	۴/۹
چهارمحال و بختیاری.....	۱۱/۸	۱۰/۵	۱۲/۲	۱۳/۱	۱۱/۲
خراسان جنوبی.....	۱۴/۴	۱۲/۱	۱۴/۸	۱۲/۹	۱۷/۸
خراسان رضوی.....	۱۴/۹	۱۵/۳	۱۳/۳	۱۴/۶	۱۶/۴
خراسان شمالی.....	۱۷/۳	۱۸/۹	۱۵/۷	۱۸/۷	۱۶/۳
خوزستان.....	۱۲/۳	۱۰/۱	۱۱/۱	۱۳/۳	۱۴/۵
زنجان.....	۷/۱	۵/۴	۵/۴	۹/۱	۸/۷
سمنان.....	۱۰/۵	۹/۱	۱۱/۱	۱۱/۳	۱۰/۶
سیستان و بلوچستان.....	۹/۶	۸/۷	۸/۴	۱۰/۵	۱۰/۷
فارس.....	۱۳/۵	۱۵/۸	۱۱/۰	۱۴/۱	۱۳/۱
قزوین.....	۱۴/۰	۱۴/۶	۱۱/۵	۱۴/۱	۱۵/۷
قم.....	۱۳/۱	۱۳/۲	۱۳/۰	۱۲/۵	۱۳/۹
کردستان.....	۱۰/۹	۸/۶	۷/۷	۱۳/۸	۱۳/۵
کرمان.....	۶/۳	۸/۹	۵/۲	۵/۶	۵/۸
کرمانشاه.....	۱۶/۴	۱۶/۸	۱۳/۵	۱۷/۹	۱۷/۴
کهگیلویه و بویراحمد.....	۱۲/۷	۱۰/۰	۱۲/۵	۱۳/۴	۱۵/۲
گلستان.....	۱۷/۲	۱۹/۴	۱۵/۹	۱۶/۱	۱۷/۳
گیلان.....	۱۰/۴	۹/۳	۷/۶	۱۲/۴	۱۲/۴
لرستان.....	۱۷/۰	۱۶/۶	۱۵/۸	۱۶/۴	۱۹/۴
مازندران.....	۹/۳	۷/۰	۸/۴	۹/۸	۱۱/۹
مرکزی.....	۹/۴	۷/۷	۷/۳	۹/۶	۱۳/۲
هرمزگان.....	۶/۴	۷/۲	۶/۵	۴/۶	۷/۱
همدان.....	۹/۲	۱۰/۰	۸/۱	۹/۷	۹/۱
یزد.....	۱۰/۴	۸/۳	۱۲/۳	۱۰/۴	۱۰/۶

شاخص‌های عمده‌ی نیروی کار در جمعیت ۱۵ ساله و بیش‌تر به تفکیک استان

بررسی نرخ مشارکت اقتصادی بین استان‌های کشور نشان می‌دهد، نرخ مشارکت اقتصادی جمعیت ۱۵ ساله و بیش‌تر در استان خراسان شمالی ۵۰/۲ درصد بوده است که در مقایسه با استان‌های دیگر در جایگاه نخست قرار دارد و بعد از آن، استان خراسان رضوی با ۴۸/۸ درصد رتبه‌ی دوم را به خود اختصاص داده است. در مقابل استان سیستان و بلوچستان با ۳۵/۹ درصد و پس از آن استان مرکزی با ۳۸/۷ درصد پایین‌ترین نرخ مشارکت اقتصادی را به خود اختصاص داده‌اند. این در حالی است که نرخ مشارکت اقتصادی در جمعیت ۱۵ ساله و بیش‌تر در کل کشور ۴۴/۲ درصد به دست آمده است.

نرخ بیکاری جمعیت ۱۵ ساله و بیش‌تر در کل کشور ۱۲/۱ درصد به دست آمده است. مقایسه‌ی این شاخص بین استان‌ها نشان می‌دهد، استان کرمانشاه با ۲۱/۷ درصد، بالاترین نرخ بیکاری را داشته و پس از آن، استان چهارمحال و بختیاری با ۲۰/۸ درصد قرار گرفته است. از سوی دیگر پایین‌ترین نرخ بیکاری مربوط به استان مرکزی برابر با ۷/۹ درصد است و پس از آن استان سمنان با ۸/۰ درصد قرار دارد.

مقایسه‌ی نسبت اشتغال بین استان‌های کشور نشان می‌دهد، استان خراسان شمالی با ۴۵/۳ درصد و استان سیستان و بلوچستان با ۳۱/۵ درصد به ترتیب بالاترین و پایین‌ترین نسبت اشتغال را به خود اختصاص داده‌اند. نسبت اشتغال در کل کشور ۳۸/۹ درصد بوده است.

مقایسه‌ی استان‌ها از نظر سهم بخش‌های عمده‌ی فعالیت اقتصادی نشان می‌دهد، در استان خراسان شمالی ۳۷/۴ درصد از شاغلان در بخش کشاورزی مشغول کار بوده‌اند که در مقایسه با سایر استان‌های کشور در جایگاه نخست قرار گرفته است. در مقابل استان تهران با ۱/۱ درصد کم‌ترین تعداد شاغلان در بخش کشاورزی را داشته است. سهم شاغلان بخش کشاورزی در کل کشور ۱۷/۵ درصد بوده است. در بخش صنعت، استان یزد با ۴۶/۷ درصد بیش‌ترین و استان کرمانشاه با ۲۱/۷ درصد کم‌ترین درصد شاغلان را به خود اختصاص داده‌اند. سهم شاغلان در این بخش در کل کشور، ۳۲/۰ درصد بوده است. هم‌چنین در بخش خدمات، استان تهران با ۶۵/۰ درصد بالاترین و استان زنجان با ۳۴/۵ درصد پایین‌ترین درصد شاغلان در بخش خدمات را به خود اختصاص داده‌اند. سهم شاغلان در این بخش در کل کشور ۵۰/۵ درصد بوده است. مقایسه‌ی سهم اشتغال ناقص بین استان‌ها نشان می‌دهد، استان ایلام با ۱۸/۳ به درصد، بالاترین سهم اشتغال ناقص جمعیت ۱۵ ساله و بیش‌تر و استان البرز با ۳/۷ درصد، پایین‌ترین درصد در بین استان‌های دیگر را خود اختصاص داده است. این شاخص برای کل کشور ۱۰/۴ درصد بوده است.

۳۴- شاخص‌های عمده نیروی کار جمعیت ۱۵ ساله و بیش تر به تفکیک استان

استان	نرخ مشارکت اقتصادی	نرخ بیکاری	نسبت اشتغال	سهم اشتغال			سهم جمعیت دارای اشتغال ناقص
				کشاورزی	صنعت	خدمات	
کل کشور.....	۴۴/۲	۱۲/۱	۳۸/۹	۱۷/۵	۳۲/۰	۵۰/۵	۱۰/۴
آذربایجان شرقی.....	۴۶/۳	۱۰/۸	۴۱/۳	۱۹/۶	۳۹/۴	۴۰/۹	۸/۰
آذربایجان غربی.....	۴۷/۰	۱۴/۴	۴۰/۲	۳۰/۷	۲۴/۲	۴۵/۱	۸/۸
اردبیل.....	۴۸/۶	۱۰/۴	۴۲/۵	۳۳/۷	۲۴/۶	۴۱/۷	۹/۱
اصفهان.....	۴۵/۰	۱۴/۵	۳۸/۵	۱۰/۲	۴۳/۸	۴۶/۰	۱۶/۰
البرز.....	۴۰/۸	۱۴/۰	۳۵/۱	۲/۶	۴۳/۶	۵۳/۷	۳/۷
ایلام.....	۳۸/۸	۱۱/۵	۳۴/۳	۲۳/۵	۲۷/۵	۴۹/۰	۱۸/۳
بوشهر.....	۴۲/۰	۱۱/۰	۳۷/۴	۱۲/۴	۲۷/۶	۶۰/۰	۶/۸
تهران.....	۴۳/۴	۱۱/۰	۳۸/۷	۱/۱	۳۴/۰	۶۵/۰	۵/۰
چهارمحال و بختیاری.....	۴۴/۰	۲۰/۸	۳۴/۸	۱۷/۲	۳۹/۱	۴۳/۸	۱۱/۷
خراسان جنوبی.....	۴۶/۲	۱۱/۵	۴۰/۹	۳۰/۹	۲۸/۲	۴۱/۰	۱۴/۴
خراسان رضوی.....	۴۸/۸	۱۱/۵	۴۳/۲	۲۱/۰	۳۱/۰	۴۸/۱	۱۴/۹
خراسان شمالی.....	۵۰/۲	۹/۸	۴۵/۳	۳۷/۴	۲۵/۳	۳۷/۳	۱۷/۶
خوزستان.....	۴۳/۷	۱۴/۷	۳۷/۳	۱۹/۸	۲۸/۲	۵۲/۰	۱۲/۳
زنجان.....	۴۵/۱	۱۰/۴	۴۰/۴	۳۳/۵	۳۲/۰	۳۴/۵	۷/۱
سمنان.....	۴۲/۷	۸/۰	۳۹/۳	۱۶/۰	۳۳/۶	۴۹/۶	۱۰/۶
سیستان و بلوچستان.....	۳۵/۹	۱۲/۲	۳۱/۵	۱۵/۸	۳۲/۱	۵۲/۲	۹/۶
فارس.....	۴۴/۱	۱۰/۸	۳۹/۴	۱۹/۶	۲۹/۵	۵۰/۹	۱۳/۵
قزوین.....	۴۳/۰	۱۰/۸	۳۸/۴	۱۸/۱	۳۷/۹	۴۴/۰	۱۴/۰
قم.....	۳۹/۵	۱۰/۹	۳۵/۲	۴/۱	۴۱/۳	۵۴/۳	۱۳/۲
کردستان.....	۴۶/۷	۱۳/۷	۴۰/۳	۲۵/۱	۲۴/۳	۵۰/۵	۱۰/۹
کرمان.....	۴۴/۱	۱۱/۵	۳۹/۰	۳۳/۸	۲۷/۱	۳۹/۱	۶/۳
کرمانشاه.....	۴۵/۱	۲۱/۷	۳۵/۳	۲۸/۱	۲۱/۷	۵۰/۳	۱۶/۵
کهگیلویه و بویراحمد.....	۴۱/۴	۱۲/۸	۳۶/۱	۲۲/۸	۲۶/۲	۵۱/۰	۱۲/۸
گلستان.....	۴۲/۳	۱۲/۳	۳۷/۱	۲۸/۲	۲۵/۹	۴۵/۹	۱۷/۲
گیلان.....	۴۵/۹	۱۰/۷	۴۱/۰	۲۷/۱	۲۳/۷	۴۹/۰	۱۰/۴
لرستان.....	۳۸/۹	۱۲/۵	۳۴/۰	۲۳/۷	۲۹/۶	۴۶/۷	۱۷/۰
مازندران.....	۴۴/۸	۱۰/۰	۴۰/۴	۱۹/۳	۲۸/۵	۵۲/۳	۹/۳
مرکزی.....	۳۸/۷	۷/۹	۳۵/۷	۱۶/۲	۴۰/۴	۴۳/۵	۹/۴
هرمزگان.....	۴۳/۹	۹/۰	۳۹/۹	۱۹/۳	۳۰/۴	۵۰/۳	۶/۴
همدان.....	۴۴/۶	۱۰/۸	۳۹/۸	۲۹/۰	۲۶/۴	۴۴/۷	۹/۲
یزد.....	۴۷/۳	۱۲/۸	۴۱/۲	۸/۴	۴۶/۷	۴۴/۹	۱۰/۳

فصل دوم

جدول‌های کل کشور

مرکز آمار ایران

۱- جمعیت کشور برحسب سن به تفکیک جنس

ساکن در نقاط روستایی			ساکن در نقاط شهری			جمع			سن
زن	مرد	مرد و زن	زن	مرد	مرد و زن	زن	مرد	مرد و زن	
۹۹۸۶۰۶۶	۱۰۳۷۷۶۹۰	۲۰۳۶۳۷۵۶	۲۹۴۹۴۱۱۴	۲۹۸۱۹۲۷۱	۵۹۳۱۳۳۸۶	۳۹۴۸۰۱۸۰	۴۰۱۹۶۹۶۲	۷۹۶۷۷۱۴۲	جمع
۸۵۴۵۶۰	۹۳۱۶۴۳	۱۷۸۶۲۰۳	۲۳۷۲۰۱۸	۲۵۲۸۷۵۷	۴۹۰۰۷۷۵	۳۲۲۶۵۷۸	۳۴۶۰۴۰۰	۶۶۸۶۹۷۹	۴-۰ ساله
۱۰۶۴۱۵۹	۱۱۱۰۰۶۹	۲۱۷۴۲۲۹	۲۳۹۵۱۸۴	۲۴۹۵۲۱۷	۴۸۹۰۴۰۲	۳۴۵۹۳۴۴	۳۶۰۵۲۸۷	۷۰۶۴۶۳۲	۵-۹ ساله
۸۴۹۷۹۲	۹۷۳۱۱۸	۱۸۲۲۹۱۱	۲۰۳۰۶۱۸	۲۱۱۸۲۱۴	۴۱۴۸۸۳۲	۲۸۸۰۴۱۱	۳۰۹۱۳۳۲	۵۹۷۱۷۴۳	۱۰-۱۴ ساله
۶۷۱۴۶۵	۷۶۲۷۶۱	۱۴۳۴۲۲۷	۱۸۸۳۸۵۳	۲۰۱۷۷۶۹	۳۹۰۱۶۲۳	۲۵۵۵۳۱۹	۲۷۸۰۵۳۱	۵۳۳۵۸۵۰	۱۵-۱۹ ساله
۵۸۰۳۲۱	۷۲۰۷۴۷	۱۳۰۱۰۶۸	۲۰۳۴۳۱۲	۱۹۸۱۱۷۶	۴۰۱۵۴۸۹	۲۶۱۴۶۳۴	۲۷۰۱۹۲۴	۵۳۱۶۵۵۸	۲۰-۲۴ ساله
۷۸۷۰۴۲	۸۱۱۸۴۷	۱۵۹۸۸۹۰	۲۷۴۳۴۳۴	۲۷۰۴۴۴۹	۵۴۴۷۸۸۳	۳۵۳۰۴۷۶	۳۵۱۶۲۹۷	۷۰۴۶۷۷۴	۲۵-۲۹ ساله
۸۹۷۳۶۰	۸۳۸۱۱۲	۱۷۳۵۴۷۳	۳۱۱۶۲۳۷	۳۱۲۰۱۶۰	۶۲۳۶۳۹۸	۴۰۱۳۵۹۸	۳۹۵۸۲۷۳	۷۹۷۱۸۷۱	۳۰-۳۴ ساله
۸۳۸۸۶۷	۸۲۹۱۱۴	۱۶۶۷۹۸۲	۲۷۱۴۹۴۰	۲۶۹۴۰۰۲	۵۴۰۸۹۴۳	۳۵۵۳۸۰۸	۳۵۲۳۱۱۷	۷۰۷۶۹۲۵	۳۵-۳۹ ساله
۶۹۸۸۴۹	۶۹۵۱۹۱	۱۳۹۴۰۴۱	۲۰۹۱۱۱۵	۲۱۲۰۵۳۴	۴۲۱۱۶۵۰	۲۷۸۹۹۶۵	۲۸۱۵۷۲۶	۵۶۰۵۶۹۱	۴۰-۴۴ ساله
۶۲۷۲۹۵	۶۵۱۷۶۲	۱۲۷۹۰۵۸	۱۹۵۴۱۷۳	۱۹۴۰۱۸۰	۳۸۹۴۳۵۴	۲۵۸۱۴۶۹	۲۵۹۱۹۴۳	۵۱۷۳۴۱۲	۴۵-۴۹ ساله
۵۱۲۰۰۲	۵۱۰۹۰۴	۱۰۲۲۹۰۷	۱۷۵۴۱۴۹	۱۶۸۰۲۲۲	۳۴۳۴۳۷۱	۲۲۶۶۱۵۲	۲۱۹۱۱۲۶	۴۴۵۷۲۷۸	۵۰-۵۴ ساله
۴۷۶۱۱۸	۴۶۱۷۰۵	۹۳۷۸۲۳	۱۴۵۰۲۶۲	۱۴۷۰۴۷۹	۲۹۲۰۷۴۲	۱۹۲۶۳۸۰	۱۹۳۲۱۸۴	۳۸۵۸۵۶۵	۵۵-۵۹ ساله
۴۱۱۳۰۰	۳۷۹۹۴۸	۷۹۱۲۴۸	۱۱۵۸۵۲۸	۱۱۹۶۲۵۷	۲۳۵۴۷۸۶	۱۵۶۹۸۲۹	۱۵۷۶۲۰۵	۳۱۴۶۰۳۴	۶۰-۶۴ ساله
۲۵۵۰۹۵	۲۰۲۰۷۵	۴۵۷۱۷۱	۷۰۲۴۴۵	۶۳۶۹۳۸	۱۳۳۹۳۸۴	۹۵۷۵۴۱	۸۳۹۰۱۳	۱۷۹۶۵۵۵	۶۵-۶۹ ساله
۱۸۷۷۷۲	۱۶۲۰۳۹	۳۴۹۸۱۱	۴۸۱۳۰۳	۴۳۴۲۳۸	۹۱۵۵۴۲	۶۶۹۰۷۵	۵۹۶۲۷۸	۱۲۶۵۳۵۳	۷۰-۷۴ ساله
۱۱۵۹۸۸	۱۳۵۰۹۳	۲۵۱۰۸۱	۲۹۹۰۴۳	۲۹۰۷۷۹	۵۸۹۸۲۲	۴۱۵۰۳۱	۴۲۵۸۷۲	۸۴۰۹۰۴	۷۵-۷۹ ساله
۱۵۸۰۷۲	۲۰۱۵۵۴	۳۵۹۶۲۶	۳۱۲۴۹۱	۳۸۹۸۹۲	۷۰۲۳۸۴	۴۷۰۵۶۳	۵۹۱۴۴۶	۱۰۶۲۰۱۰	۸۰ ساله و بیشتر

مرکز آمار ایران

۲- جمعیت برحسب جنس و سن به تفکیک تابعیت

کل کشور

جنس و سن	کل	ایرانی	افغانستانی	سایر
مرد وزن	۷۹۶۷۷۱۴۲	۷۸۱۵۸۹۶۹	۱۴۴۴۵۵۰	۷۳۶۲۲
۰-۹ ساله	۱۳۷۵۱۶۱۱	۱۳۳۴۶۵۳۶	۳۸۵۴۳۵	۱۹۶۲۸
۱۰-۱۴ ساله	۵۹۷۱۷۴۳	۵۷۸۱۷۰۱	۱۸۲۵۰۰	۷۵۴۱
۱۵-۲۴ ساله	۱۰۶۵۲۴۰۹	۱۰۳۶۳۵۴۱	۲۷۳۷۰۹	۱۵۱۵۸
۲۵-۶۴ ساله	۴۴۳۳۶۵۵۵	۴۳۷۲۹۸۶۷	۵۷۶۶۹۸	۲۹۹۸۹
۶۵ ساله و بیش تر	۴۹۶۴۸۲۴	۴۹۳۷۳۲۲	۲۶۲۰۶	۱۲۹۵
مرد	۴۰۱۹۶۹۶۲	۳۹۴۱۸۰۲۶	۷۴۱۳۶۱	۳۷۵۷۴
۰-۹ ساله	۷۰۶۵۶۸۷	۶۸۷۰۸۴۷	۱۸۵۳۵۱	۹۴۸۸
۱۰-۱۴ ساله	۳۰۹۱۳۳۲	۲۹۸۵۸۶۳	۱۰۲۱۷۳	۳۲۹۵
۱۵-۲۴ ساله	۵۴۸۲۴۵۵	۵۳۳۹۱۷۵	۱۳۴۶۱۴	۸۶۶۵
۲۵-۶۴ ساله	۲۲۱۰۴۸۷۴	۲۱۷۸۸۷۲۱	۳۰۰۸۲۲	۱۵۳۳۰
۶۵ ساله و بیش تر	۲۴۵۲۶۱۱	۲۴۳۳۴۱۸	۱۸۳۹۸	۷۹۴
زن	۳۹۴۸۰۱۸۰	۳۸۱۷۴۰۹۴۳	۷۰۳۱۸۹	۳۶۰۴۸
۰-۹ ساله	۶۶۸۵۹۲۳	۶۴۷۵۶۸۸	۲۰۰۰۸۴	۱۰۱۵۰
۱۰-۱۴ ساله	۲۸۸۰۴۱۱	۲۷۹۵۸۳۸	۸۰۳۲۷	۴۲۴۵
۱۵-۲۴ ساله	۵۱۶۹۹۵۳	۵۰۲۴۳۶۵	۱۳۹۰۹۴	۶۴۹۳
۲۵-۶۴ ساله	۲۲۲۳۱۶۸۰	۲۱۹۴۱۱۴۶	۲۷۵۸۷۵	۱۴۶۵۸
۶۵ ساله و بیش تر	۲۵۱۲۲۱۲	۲۵۰۳۹۰۳	۷۸۰۷	۵۰۰



مرکز آمار ایران

۲- جمعیت برحسب جنس و سن به تفکیک تابعیت (دنباله)

نقاط شهری

جنس و سن	کل	ایرانی	افغانستانی	سایر
مرد وزن	۵۹۳۱۳۳۸۶	۵۸۰۷۰۱۳۰	۱۱۷۳۴۶۳	۶۹۷۹۳
۰-۹ ساله	۹۷۹۱۱۷۷	۹۴۶۱۹۰۰	۳۱۰۴۲۹	۱۸۸۴۸
۱۰-۱۴ ساله	۴۱۴۸۸۳۲	۳۹۹۴۹۹۱	۱۴۶۴۴۹	۷۳۹۲
۱۵-۲۴ ساله	۷۹۱۷۱۱۳	۷۶۷۸۳۸۹	۲۲۳۹۱۴	۱۴۸۰۹
۲۵-۶۴ ساله	۳۳۹۰۹۱۲۹	۳۳۴۰۸۸۹۳	۴۷۲۶۰۹	۲۷۶۲۶
۶۵ ساله و بیش تر	۳۵۴۷۱۳۳	۳۵۲۵۹۵۵	۲۰۰۶۰	۱۱۱۷
مرد	۲۹۸۱۹۲۷۱	۲۹۱۹۰۷۸۳	۵۹۳۰۲۰	۳۵۴۶۷
۰-۹ ساله	۵۰۲۳۹۷۴	۴۸۷۱۳۲۱	۱۴۳۶۴۰	۹۰۱۲
۱۰-۱۴ ساله	۲۱۱۸۲۱۴	۲۰۳۱۵۰۹	۸۳۴۸۰	۳۲۲۴
۱۵-۲۴ ساله	۳۹۹۸۹۴۶	۳۸۸۳۳۴۱	۱۰۷۱۲۹	۸۴۷۵
۲۵-۶۴ ساله	۱۶۹۲۶۲۸۷	۱۶۶۶۸۰۸۰	۲۴۴۱۹۰	۱۴۰۱۶
۶۵ ساله و بیش تر	۱۷۵۱۸۴۸	۱۷۳۶۵۳۰	۱۴۵۷۹	۷۳۸
زن	۲۹۴۹۴۱۱۴	۲۸۱۷۹۳۴۶	۵۸۰۴۴۲	۳۴۳۲۵
۰-۹ ساله	۴۷۶۷۲۰۲	۴۵۹۰۵۷۹	۱۶۶۷۸۸	۹۸۳۵
۱۰-۱۴ ساله	۲۰۳۰۶۱۸	۱۹۶۳۴۸۱	۶۲۹۶۸	۴۱۶۸
۱۵-۲۴ ساله	۳۹۱۸۱۶۶	۳۷۹۵۰۴۷	۱۱۶۷۸۴	۶۳۳۴
۲۵-۶۴ ساله	۱۶۹۸۲۸۴۲	۱۶۷۴۰۸۱۳	۲۲۸۴۱۹	۱۳۶۰۹
۶۵ ساله و بیش تر	۱۷۹۵۲۸۴	۱۷۸۹۴۲۴	۵۴۸۱	۳۷۸



مرکز آمار ایران

۲- جمعیت برحسب جنس و سن به تفکیک تابعیت (دنباله)

نقاط روستایی

جنس و سن	کل	ایرانی	افغانستانی	سایر
مرد وزن	۲۰۳۶۳۷۵۶	۲۰۰۸۸۸۳۹	۲۷۱۰۸۷	۳۸۲۹
۰-۹ ساله	۳۹۶۰۴۳۳	۳۸۸۴۶۳۶	۷۵۰۰۶	۷۹۰
۱۰-۱۴ ساله	۱۸۲۲۹۱۱	۱۷۸۶۷۱۰	۳۶۰۵۱	۱۴۹
۱۵-۲۴ ساله	۲۷۳۵۲۹۶	۲۶۸۵۱۵۲	۴۹۷۹۴	۳۴۹
۲۵-۶۴ ساله	۱۰۴۲۷۴۲۵	۱۰۳۲۰۹۷۴	۱۰۴۰۸۸	۲۳۶۳
۶۵ ساله و بیش تر	۱۴۱۷۶۹۰	۱۴۱۱۳۶۶	۶۱۴۶	۱۷۷
مرد	۱۰۳۷۷۶۹۰	۱۰۲۲۷۲۴۲	۱۴۸۳۴۰	۲۱۰۷
۰-۹ ساله	۲۰۴۱۷۱۲	۱۹۹۹۵۲۶	۴۱۷۱۱	۴۷۵
۱۰-۱۴ ساله	۹۷۳۱۱۸	۹۵۴۳۵۳	۱۸۶۹۲	۷۱
۱۵-۲۴ ساله	۱۴۸۳۵۰۹	۱۴۵۵۸۳۴	۲۷۴۸۴	۱۹۰
۲۵-۶۴ ساله	۵۱۷۸۵۸۷	۵۱۲۰۶۴۰	۵۶۶۳۲	۱۳۱۴
۶۵ ساله و بیش تر	۷۰۰۷۶۲	۶۹۶۸۸۷	۳۸۱۹	۵۵
زن	۹۹۸۶۰۶۶	۹۸۶۱۵۹۶	۱۲۲۷۴۶	۱۷۲۲
۰-۹ ساله	۱۹۱۸۷۲۰	۱۸۸۵۱۰۹	۳۳۲۹۵	۳۱۴
۱۰-۱۴ ساله	۸۴۹۷۹۲	۸۳۲۳۵۶	۱۷۳۵۸	۷۷
۱۵-۲۴ ساله	۱۲۵۱۷۸۷	۱۲۲۹۳۱۸	۲۲۳۱۰	۱۵۹
۲۵-۶۴ ساله	۵۲۴۸۸۳۷	۵۲۰۰۳۳۳	۴۷۴۵۵	۱۰۴۸
۶۵ ساله و بیش تر	۷۱۶۹۲۸	۷۱۴۴۷۹	۲۳۲۶	۱۲۲

مرکز آمار ایران

۳- جمعیت (حاضر و غایب موقت) بر حسب جنس و سن به تفکیک وضع مهاجرت و محل اقامت قبلی کل کشور

غیر مهاجر	مهاجر بر حسب محل اقامت قبلی						کل	جنس و سن
	خارج از کشور	استان دیگر		همین استان		جمع		
		آبادی	شهر	آبادی	شهر			
۷۷۸۸۲۹۱۸	۱۶۹۱۳	۱۵۶۷۹	۳۲۶۰۹۴	۷۳۱۹۵	۲۵۱۹۱۳	۶۸۳۷۹۶	۷۸۵۶۶۷۱۵	مرد وزن
۱۲۵۲۶۸۷۹	۱۷۴۷	۳۹۹۸	۵۵۷۴۵	۱۴۲۹۰	۴۶۸۱۴	۱۲۲۵۹۵	۱۲۶۴۹۴۷۵	۹-۱ ساله
۵۹۲۹۷۰۷	۲۱۷۰	۱۷۱۱	۱۸۲۴۲	۵۸۸۹	۱۳۹۶۹	۴۱۹۸۳	۵۹۷۱۶۹۰	۱۴-۱۰ ساله
۱۰۴۷۸۰۱۸	۲۲۳۲	۲۷۳۹	۸۴۰۴۳	۱۶۱۵۸	۶۸۲۲۰	۱۷۳۳۹۴	۱۰۶۵۱۴۱۲	۲۴-۱۵ ساله
۴۳۹۹۲۸۸۰	۱۰۳۲۳	۶۷۷۱	۱۶۵۵۱۹	۳۵۹۹۱	۱۱۸۲۲۵	۳۳۶۸۳۱	۴۴۳۲۹۷۱۲	۶۴-۲۵ ساله
۴۹۵۵۴۳۲	۴۳۹	۴۵۸	۲۵۴۳	۸۶۶	۴۶۸۳	۸۹۹۱	۴۹۶۴۴۲۳	۶۵ ساله و بیش تر
۳۹۲۰۸۶۳۹	۱۱۵۲۴	۸۱۷۲	۱۹۸۶۸۱	۳۴۷۶۶	۱۴۸۳۸۳	۴۰۱۵۲۷	۳۹۶۱۰۱۶۶	مرد
۶۴۱۲۷۳۵	۱۰۶۹	۲۱۴۸	۳۳۹۳۰	۷۲۲۲	۲۷۸۸۲	۷۲۲۵۳	۶۴۸۴۹۸۹	۹-۱ ساله
۳۰۶۷۵۰۸	۱۰۶۱	۱۰۷۳	۱۰۰۲۶	۳۲۶۸	۸۳۹۴	۲۳۸۲۴	۳۰۹۱۳۳۲	۱۴-۱۰ ساله
۵۳۷۰۹۴۴	۱۶۰۹	۱۸۷۱	۵۶۴۷۹	۵۷۲۵	۴۵۰۹۷	۱۱۰۷۸۳	۵۴۸۱۷۲۸	۲۴-۱۵ ساله
۲۱۹۰۹۴۴۶	۷۳۴۳	۳۰۱۸	۹۷۲۰۳	۱۷۹۵۳	۶۴۸۷۴	۱۹۰۳۹۳	۲۲۰۹۹۸۳۹	۶۴-۲۵ ساله
۲۴۴۸۰۰۴	۴۳۹	۶۰	۱۰۴۲	۵۹۵	۲۱۳۴	۴۲۷۲	۲۴۵۲۲۷۷	۶۵ ساله و بیش تر
۳۸۶۷۴۲۷۹	۵۳۸۹	۷۵۰۷	۱۲۷۴۱۳	۳۸۴۲۹	۱۰۳۵۲۹	۲۸۲۲۶۹	۳۸۹۵۶۵۴۸	زن
۶۱۱۴۱۴۴	۶۷۷	۱۸۴۹	۲۱۸۱۴	۷۰۶۷	۱۸۹۳۲	۵۰۳۴۲	۶۱۶۴۴۸۶	۹-۱ ساله
۲۸۶۲۱۹۸	۱۱۰۹	۶۳۷	۸۲۱۶	۲۶۲۰	۵۵۷۵	۱۸۱۵۹	۲۸۸۰۳۵۷	۱۴-۱۰ ساله
۵۱۰۷۰۷۳	۶۲۳	۸۶۸	۲۷۵۶۴	۱۰۴۳۲	۲۳۱۲۲	۶۲۶۱۱	۵۱۶۹۶۸۴	۲۴-۱۵ ساله
۲۲۰۸۳۴۳۴	۲۹۷۹	۳۷۵۳	۶۸۳۱۶	۱۸۰۳۷	۵۳۳۵۱	۱۴۶۴۳۸	۲۲۲۲۹۸۷۳	۶۴-۲۵ ساله
۲۵۰۷۴۲۸	۰	۳۹۸	۱۵۰۰	۲۷۱	۲۵۴۸	۴۷۱۸	۲۵۱۲۱۴۶	۶۵ ساله و بیش تر



۳- جمعیت (حاضر و غایب موقت) بر حسب جنس و سن به تفکیک وضع مهاجرت و محل اقامت قبلی (دنباله) نقاط شهری

غیر مهاجر	مهاجر بر حسب محل اقامت قبلی						کل	جنس و سن
	خارج از کشور	استان دیگر		همین استان		جمع		
		آبادی	شهر	آبادی	شهر			
۵۷۹۱۰۳۳۲	۱۵۶۷۹	۱۱۷۹۱	۲۸۵۶۵۶	۵۲۹۲۸	۲۰۰۷۰۹	۵۶۶۷۶۵	۵۸۴۷۷۰۹۷	مرد وزن
۸۸۵۶۳۳۷	۱۵۱۸	۳۰۷۳	۵۰۷۱۴	۱۰۴۸۰	۳۹۰۱۷	۱۰۴۸۰۴	۸۹۶۱۱۴۱	۹-۱ ساله
۴۱۱۲۲۷۹	۲۱۳۱	۱۵۱۳	۱۶۹۵۲	۴۸۹۹	۱۱۰۰۱	۳۶۴۹۹	۴۱۴۸۷۷۹	۱۴-۱۰ ساله
۷۷۸۵۲۵۹	۱۸۴۴	۱۶۸۵	۶۷۷۸۷	۹۹۲۰	۴۹۷۸۶	۱۳۱۰۲۵	۷۹۱۶۲۸۴	۲۴-۱۵ ساله
۳۳۶۱۷۷۲۰	۹۷۴۴	۵۲۰۴	۱۴۷۷۸۴	۲۶۷۹۹	۹۶۸۱۰	۲۸۶۳۴۳	۳۳۹۰۴۰۶۴	۶۴-۲۵ ساله
۳۵۳۸۷۳۵	۴۳۹	۳۱۴	۲۴۱۷	۸۲۸	۴۰۹۳	۸۰۹۲	۳۵۴۶۸۲۸	۶۵ ساله و بیش تر
۲۹۰۵۴۸۱۶	۱۰۶۱۷	۵۵۹۶	۱۶۸۴۹۸	۲۵۸۲۳	۱۱۷۵۳۷	۳۲۸۰۷۳	۲۹۳۸۲۸۹۰	مرد
۴۵۲۷۷۲۷	۹۱۶	۱۶۱۵	۳۱۳۴۳	۵۱۹۰	۲۴۸۹۳	۶۳۹۶۰	۴۵۹۱۶۸۷	۹-۱ ساله
۲۰۹۷۹۵۳	۱۰۲۲	۸۹۳	۹۲۳۷	۲۴۰۵	۶۷۰۱	۲۰۲۶۰	۲۱۱۸۲۱۴	۱۴-۱۰ ساله
۳۹۱۷۴۵۱	۱۴۰۷	۹۵۹	۴۲۴۲۴	۴۳۴۷	۳۱۷۹۷	۸۰۹۳۵	۳۹۹۸۲۸۷	۲۴-۱۵ ساله
۱۶۷۶۴۰۲۹	۶۸۳۰	۲۰۶۸	۸۴۵۱۱	۱۳۳۲۳	۵۲۲۶۵	۱۵۸۹۹۹	۱۶۹۲۳۰۲۹	۶۴-۲۵ ساله
۱۷۴۷۶۵۵	۴۳۹	۶۰	۹۸۱	۵۵۷	۱۸۷۹	۳۹۱۷	۱۷۵۱۵۷۲	۶۵ ساله و بیش تر
۲۸۸۵۵۵۱۶	۵۰۶۲	۶۱۹۴	۱۱۷۱۵۷	۲۷۱۰۵	۸۳۱۷۲	۲۳۸۶۹۱	۲۹۰۹۴۲۰۷	زن
۴۳۲۸۶۱۰	۶۰۲	۱۴۵۷	۱۹۳۷۱	۵۲۸۹	۱۴۱۲۴	۴۰۸۴۴	۴۳۶۹۴۵۴	۹-۱ ساله
۲۰۱۴۳۲۶	۱۱۰۹	۶۱۹	۷۷۱۵	۲۴۹۴	۴۲۹۹	۱۶۲۳۸	۲۰۳۰۵۶۵	۱۴-۱۰ ساله
۳۸۶۷۸۰۷	۴۳۷	۷۲۷	۲۵۲۶۳	۵۵۷۳	۱۷۹۸۹	۵۰۰۸۹	۳۹۱۷۸۹۷	۲۴-۱۵ ساله
۱۶۸۵۳۶۹۰	۲۹۱۳	۳۱۳۶	۶۳۲۷۲	۱۳۴۷۶	۴۴۵۴۵	۱۲۷۳۴۴	۱۶۹۸۱۰۳۵	۶۴-۲۵ ساله
۱۷۹۱۰۸۰	۰	۲۵۴	۱۴۳۵	۲۷۱	۲۲۱۴	۴۱۷۴	۱۷۹۵۲۵۵	۶۵ ساله و بیش تر



۳- جمعیت (حاضر و غایب موقت) بر حسب جنس و سن به تفکیک وضع مهاجرت و محل اقامت قبلی (دنباله) نقاط روستایی

غیر مهاجر	مهاجر بر حسب محل اقامت قبلی					کل	جنس و سن	
	خارج از کشور	استان دیگر		همین استان				جمع
		آبادی	شهر	آبادی	شهر			
۱۹۹۷۲۵۸۵	۱۲۳۳	۳۸۸۸	۴۰۴۳۸	۲۰۲۶۶	۵۱۲۰۳	۱۱۷۰۳۱	۲۰۰۱۹۶۱۷	مرد وزن
۳۶۷۰۵۴۲	۲۲۸	۹۲۵	۵۰۳۰	۳۸۰۹	۷۷۹۷	۱۷۷۹۱	۳۶۸۸۳۳۴	۹-۱ ساله
۱۸۱۷۴۲۷	۳۸	۱۹۸	۱۲۸۹	۹۸۹	۲۹۶۷	۵۴۸۴	۱۸۲۲۹۱۱	۱۴-۱۰ ساله
۲۶۹۲۷۵۸	۳۸۷	۱۰۵۳	۱۶۲۵۶	۶۲۳۷	۱۸۴۳۳	۴۲۳۶۹	۲۷۳۵۱۲۸	۲۴-۱۵ ساله
۱۰۳۷۵۱۶۰	۵۷۸	۱۵۶۷	۱۷۷۳۵	۹۱۹۱	۲۱۴۱۴	۵۰۴۸۷	۱۰۴۲۵۶۴۸	۶۴-۲۵ ساله
۱۴۱۶۶۹۷	۰	۱۴۴	۱۲۶	۳۸	۵۸۹	۸۹۸	۱۴۱۷۵۹۵	۶۵ ساله و بیش تر
۱۰۱۵۳۸۲۲	۹۰۶	۲۵۷۵	۳۰۱۸۲	۱۹۴۲	۳۰۱۴۶	۷۳۴۵۳	۱۰۲۲۷۲۷۶	مرد
۱۸۸۵۰۰۸	۱۵۲	۵۳۳	۲۵۸۶	۲۰۳۱	۲۹۸۸	۸۲۹۳	۱۸۹۳۳۰۲	۹-۱ ساله
۹۶۹۵۵۵	۳۸	۱۸۰	۷۸۸	۸۶۳	۱۶۹۲	۳۵۶۳	۹۷۳۱۱۸	۱۴-۱۰ ساله
۱۴۵۳۴۹۳	۲۰۲	۹۱۲	۱۴۰۵۴	۱۳۷۸	۱۳۳۰۰	۲۹۸۴۷	۱۴۸۳۳۴۱	۲۴-۱۵ ساله
۵۱۴۵۴۱۶	۵۱۳	۹۵۰	۱۲۶۹۱	۴۶۳۰	۱۲۶۰۸	۳۱۳۹۳	۵۱۷۶۸۱۰	۶۴-۲۵ ساله
۷۰۰۳۴۹	۰	۰	۶۱	۳۸	۲۵۵	۳۵۵	۷۰۰۷۰۴	۶۵ ساله و بیش تر
۹۸۱۸۱۷۶۳	۳۲۷	۱۳۱۳	۱۰۲۵۵	۱۱۳۲۴	۲۰۳۵۷	۴۳۵۷۷	۹۸۶۲۳۴۰	زن
۱۷۸۵۵۳۳	۷۵	۳۹۲	۲۴۴۳	۱۷۷۸	۴۸۰۸	۹۴۹۸	۱۷۹۵۰۳۱	۹-۱ ساله
۸۴۷۸۷۲	۰	۱۷	۵۰۱	۱۲۶	۱۲۷۵	۱۹۲۰	۸۴۹۷۹۲	۱۴-۱۰ ساله
۱۲۳۹۲۶۵	۱۸۵	۱۴۱	۲۲۰۱	۴۸۵۸	۵۱۳۳	۱۲۵۲۱	۱۲۵۱۷۸۷	۲۴-۱۵ ساله
۵۲۲۹۷۴۴	۶۵	۶۱۷	۵۰۴۴	۴۵۶۱	۸۸۰۶	۱۹۰۹۴	۵۲۴۸۸۳۷	۶۴-۲۵ ساله
۷۱۶۳۴۷	۰	۱۴۴	۶۴	۰	۳۳۴	۵۴۳	۷۱۶۸۹۱	۶۵ ساله و بیش تر

۴- جمعیت مهاجر بر حسب وضع فعالیت اقتصادی مهاجران ۱۰ ساله و بیش تر به تفکیک علت مهاجرت

وضع فعالیت اقتصادی	کل	جستجوی کار	جستجوی کار بهتر	انتقال شغلی	تحصیل
جمع	۶۸۳۷۹۶	۶۵۷۰۹	۵۰۶۸۴	۳۰۷۱۱	۲۳۱۹۹
۱-۹ ساله	۱۲۲۵۹۵	.	.	.	۹۲۶
۱۰ ساله و بیش تر	۵۶۱۲۰۰	۶۵۷۰۹	۵۰۶۸۴	۳۰۷۱۱	۲۲۲۷۳
فعال از نظر اقتصادی	۲۹۵۳۸۷	۶۰۱۴۴	۴۶۹۷۶	۲۹۴۸۱	۴۶۸۹
شاغل	۲۲۳۰۲۷	۴۹۶۰۲	۳۹۵۷۳	۲۹۳۵۹	۲۲۵۲
بیکار	۷۲۳۵۹	۱۰۵۴۲	۷۴۰۳	۱۲۱	۲۴۳۷
غیر فعال از نظر اقتصادی	۲۶۵۸۱۳	۵۵۶۵	۳۷۰۷	۱۲۲۹	۱۷۵۸۴
نقاط شهری	۵۶۶۷۶۵	۵۵۷۰۱	۴۳۶۷۸	۲۸۳۴۶	۲۰۷۲۸
۱-۹ ساله	۱۰۴۸۰۴	.	.	.	۶۵۴
۱۰ ساله و بیش تر	۴۶۱۹۶۱	۵۵۷۰۱	۴۳۶۷۸	۲۸۳۴۶	۲۰۰۷۴
فعال از نظر اقتصادی	۲۳۵۶۱۰	۵۱۲۶۳	۴۰۳۶۴	۲۷۲۹۰	۴۱۲۸
شاغل	۱۸۰۶۹۱	۴۲۰۵۸	۳۳۸۵۸	۲۷۲۹۰	۱۸۴۹
بیکار	۵۴۹۱۹	۹۲۰۵	۶۵۰۶	.	۲۲۷۸
غیر فعال از نظر اقتصادی	۲۲۶۳۵۰	۴۴۳۸	۳۳۱۳	۱۰۵۶	۱۵۹۴۶
نقاط روستایی	۱۱۷۰۳۱	۱۰۰۰۱	۷۰۰۶	۲۳۶۴	۲۴۷۰
۱-۹ ساله	۱۷۷۹۱	.	.	.	۲۷۲
۱۰ ساله و بیش تر	۹۹۲۳۹	۱۰۰۰۸	۷۰۰۶	۲۳۶۴	۲۱۹۸
فعال از نظر اقتصادی	۵۹۷۷۶	۸۸۸۰	۶۶۱۱	۲۱۹۱	۵۶۱
شاغل	۴۲۳۳۵	۷۵۴۳	۵۷۱۵	۲۰۶۹	۴۰۲
بیکار	۱۷۴۴۰	۱۳۳۷	۸۹۶	۱۲۱	۱۵۹
غیر فعال از نظر اقتصادی	۳۹۴۶۳	۱۱۲۷	۳۹۴	۱۷۳	۱۶۳۷

وضع فعالیت اقتصادی	پایان تحصیل	انجام خدمت وظیفه	پایان خدمت وظیفه	پیروی از خانوار	سایر و اظهار نشده
جمع	۱۶۳۹۰	۱۰۰۱۲	۴۷۶۹۴	۳۴۲۶۳۷	۹۶۷۵۵
۱-۹ ساله	.	.	.	۱۱۶۴۱۱	۵۲۵۸
۱۰ ساله و بیش تر	۱۶۳۹۰	۱۰۰۱۲	۴۷۶۹۴	۲۲۶۲۲۶	۹۱۴۹۷
فعال از نظر اقتصادی	۹۷۰۴	۹۰۱۶	۴۱۹۸۱	۴۵۲۹۰	۴۸۱۰۱
شاغل	۴۱۵۲	۶۴۷۵	۲۱۵۱۷	۳۳۳۹۹	۳۶۶۹۴
بیکار	۵۵۵۱	۲۵۴۱	۲۰۴۶۴	۱۱۸۹۱	۱۱۴۰۷
غیر فعال از نظر اقتصادی	۶۶۸۶	۹۹۵	۵۷۱۳	۱۸۰۹۳۵	۴۳۳۹۶
نقاط شهری	۱۰۸۸۷	۷۰۵۱	۲۷۹۹۲	۲۹۶۵۷۷	۷۵۷۹۸
۱-۹ ساله	.	.	.	۱۰۰۰۱۴	۴۱۳۵
۱۰ ساله و بیش تر	۱۰۸۸۷	۷۰۵۱	۲۷۹۹۲	۱۹۶۵۶۳	۷۱۶۶۳
فعال از نظر اقتصادی	۶۶۵۷	۶۵۶۰	۲۳۷۲۸	۳۸۹۷۳	۳۶۶۴۳
شاغل	۲۹۸۰	۴۶۸۷	۱۱۵۷۵	۲۷۹۵۶	۲۸۴۳۴
بیکار	۳۶۷۶	۱۸۷۳	۱۲۱۵۲	۱۱۰۱۷	۸۲۰۹
غیر فعال از نظر اقتصادی	۴۲۳۰	۴۹۱	۴۲۶۴	۱۵۷۵۸۹	۳۵۰۲۰
نقاط روستایی	۵۵۰۲	۲۹۶۰	۱۹۷۰۱	۴۶۰۵۶	۲۰۹۵۷
۱-۹ ساله	.	.	.	۱۶۳۹۴	۱۱۲۳
۱۰ ساله و بیش تر	۵۵۰۲	۲۹۶۰	۱۹۷۰۱	۲۹۶۶۲	۱۹۸۳۴
فعال از نظر اقتصادی	۳۰۴۶	۲۴۵۶	۱۸۲۵۳	۶۳۱۷	۱۱۴۵۸
شاغل	۱۱۷۱	۱۷۸۸	۹۹۴۱	۵۴۴۳	۸۲۶۰
بیکار	۱۸۷۴	۶۶۷	۸۳۱۱	۸۷۳	۳۱۹۷
غیر فعال از نظر اقتصادی	۲۴۵۵	۵۰۴	۱۴۴۸	۲۳۳۴۵	۸۳۷۶

۵- جمعیت ۶ ساله و بیش تر بر حسب جنس و سن به تفکیک وضع سواد و تحصیل

کل کشور

بی سواد	باسواد			کل	جنس و سن
	در حال حاضر تحصیل نمی کند	در حال حاضر تحصیل می کند	جمع		
۱۵۹۱۲۷۷	۴۵۲۱۳۶۸	۱۷۷۷۲۷۲۵	۶۲۹۸۶۳۷۳	۷۱۵۸۴۶۵۰	جمع
۱۱۵۶۱۵	۳۶۹۰۹	۵۵۰۶۵۹۴	۵۵۴۳۵۰۳	۵۶۵۹۱۱۹	۶-۹ ساله
۵۳۴۱۸	۱۵۵۰۹۸	۵۷۶۳۲۲۶	۵۹۱۸۳۲۴	۵۹۷۱۷۴۳	۱۰-۱۴ ساله
۷۷۲۵۵	۱۴۹۰۳۳۹	۳۷۶۸۲۵۵	۵۲۵۸۵۹۵	۵۳۳۵۸۵۰	۱۵-۱۹ ساله
۱۱۷۹۲۶	۳۶۰۳۰۸۱	۱۵۹۵۵۵۰	۵۱۹۸۶۳۱	۵۳۱۶۵۵۸	۲۰-۲۴ ساله
۱۹۰۴۲۹	۶۳۱۱۳۲۱	۵۴۵۰۲۳	۶۸۵۶۳۴۵	۷۰۴۶۷۷۴	۲۵-۲۹ ساله
۲۵۴۸۱۱	۷۴۵۵۲۵۶	۲۶۱۸۰۳	۷۷۱۷۰۵۹	۷۹۷۱۸۷۱	۳۰-۳۴ ساله
۳۲۱۲۱۶	۶۵۹۸۰۰۵	۱۵۷۷۰۴	۶۷۵۵۷۰۹	۷۰۷۶۹۲۵	۳۵-۳۹ ساله
۴۵۳۲۷۷	۵۰۸۰۵۰۱	۷۱۹۱۲	۵۱۵۲۴۱۳	۵۶۰۵۶۹۱	۴۰-۴۴ ساله
۷۰۰۷۳۹	۴۴۲۳۰۵۷	۴۹۶۱۵	۴۴۷۲۶۷۳	۵۱۷۳۴۱۲	۴۵-۴۹ ساله
۸۹۵۱۸۴	۳۵۳۲۷۷۹	۲۹۳۱۵	۳۵۶۲۰۹۴	۴۴۵۲۷۷۸	۵۰-۵۴ ساله
۱۱۵۴۵۳۸	۲۶۹۲۰۷۹	۱۱۹۴۸	۲۷۰۴۰۲۷	۳۸۵۸۵۶۵	۵۵-۵۹ ساله
۱۲۴۵۸۰۶	۱۸۹۲۷۳۴	۷۴۹۳	۱۹۰۰۲۲۸	۳۱۴۶۰۳۴	۶۰-۶۴ ساله
۳۰۱۸۰۵۸	۱۹۴۲۴۸۴	۴۲۸۱	۱۹۴۶۷۶۵	۴۹۶۴۸۲۴	۶۵ ساله و بیش تر
۲۹۳۳۳۳۵	۲۳۷۶۷۶۵۰	۹۳۱۵۹۴۱	۳۳۰۸۳۵۹۲	۳۶۰۱۶۹۲۷	مرد
۵۵۹۰۷	۱۹۵۴۱	۲۸۱۰۲۰۴	۲۸۲۹۷۴۵	۲۸۸۵۶۵۳	۶-۹ ساله
۲۱۶۸۱	۶۶۲۶۱	۳۰۰۳۳۹۰	۳۰۶۹۶۵۱	۳۰۹۱۳۳۲	۱۰-۱۴ ساله
۴۴۶۶۹	۶۹۵۲۱۹	۲۰۴۰۶۴۲	۲۷۳۵۸۶۱	۲۷۸۰۵۳۱	۱۵-۱۹ ساله
۵۱۵۱۴	۱۸۱۸۰۵۰	۸۳۲۳۵۹	۲۶۵۰۴۱۰	۲۷۰۱۹۲۴	۲۰-۲۴ ساله
۷۶۲۲۸	۳۱۵۲۷۱۶	۲۸۷۳۵۲	۳۴۴۰۰۶۹	۳۵۱۶۲۹۷	۲۵-۲۹ ساله
۹۷۰۰۹	۳۷۱۶۵۱۳	۱۴۴۷۵۰	۳۸۶۱۲۶۳	۳۹۵۸۲۷۳	۳۰-۳۴ ساله
۹۹۷۰۹	۳۳۳۸۴۳۵	۸۴۹۷۲	۳۴۲۳۴۰۷	۳۵۲۳۱۱۷	۳۵-۳۹ ساله
۱۲۹۸۶۱	۲۶۴۲۴۹۰	۴۳۳۷۳	۲۶۸۵۸۶۴	۲۸۱۵۷۲۶	۴۰-۴۴ ساله
۱۹۶۴۷۳	۲۳۶۱۸۷۲	۳۳۵۹۷	۲۳۹۵۴۷۰	۲۵۹۱۹۴۳	۴۵-۴۹ ساله
۲۳۵۳۷۱	۱۹۳۶۰۱۷	۱۹۷۳۷	۱۹۵۵۷۵۵	۲۱۹۱۱۲۶	۵۰-۵۴ ساله
۳۵۸۱۸۵	۱۵۶۴۷۵۸	۹۲۴۱	۱۵۷۳۹۹۹	۱۹۳۲۱۸۴	۵۵-۵۹ ساله
۳۹۵۶۷۹	۱۱۷۷۱۶۵	۳۳۶۰	۱۱۸۰۵۲۶	۱۵۷۶۲۰۵	۶۰-۶۴ ساله
۱۱۷۱۰۴۵	۱۲۷۸۶۰۷	۲۹۵۸	۱۲۸۱۵۶۶	۲۴۵۲۶۱۱	۶۵ ساله و بیش تر
۵۶۶۴۹۴۱	۲۱۴۴۵۹۹۸	۸۴۵۶۷۸۳	۲۹۹۰۲۷۸۱	۳۵۵۶۷۷۳۳	زن
۵۹۷۰۸	۱۷۳۶۸	۲۶۹۶۳۸۹	۲۷۱۳۷۵۷	۲۷۷۳۴۶۵	۶-۹ ساله
۳۱۷۳۷	۸۸۸۳۷	۲۷۵۹۸۳۶	۲۸۴۸۶۷۳	۲۸۸۰۴۱۱	۱۰-۱۴ ساله
۳۲۵۸۵	۷۹۵۱۲۰	۱۷۲۷۶۱۳	۲۵۲۲۷۳۳	۲۵۵۵۳۱۹	۱۵-۱۹ ساله
۶۶۴۱۲	۱۷۸۵۰۳۱	۷۶۳۱۹۰	۲۵۴۸۲۲۱	۲۶۱۴۶۳۴	۲۰-۲۴ ساله
۱۱۴۲۰۰	۳۱۵۸۶۰۴	۲۵۷۶۷۱	۳۴۱۶۲۷۶	۳۵۳۰۴۷۶	۲۵-۲۹ ساله
۱۵۷۸۰۲	۳۷۳۸۷۴۲	۱۱۷۰۵۳	۳۸۵۵۷۹۵	۴۰۱۳۵۹۸	۳۰-۳۴ ساله
۲۲۱۵۰۶	۳۲۵۹۵۶۹	۷۲۷۳۲	۳۳۳۲۳۰۱	۳۵۵۳۸۰۸	۳۵-۳۹ ساله
۳۲۳۴۱۵	۲۴۳۸۰۱۰	۲۸۵۳۹	۲۴۶۶۵۴۹	۲۷۸۹۹۶۵	۴۰-۴۴ ساله
۵۰۴۲۶۶	۲۰۶۱۱۸۵	۱۶۰۱۸	۲۰۷۷۲۰۳	۲۵۸۱۴۶۹	۴۵-۴۹ ساله
۶۵۹۸۱۲	۱۵۹۶۷۶۱	۹۵۷۸	۱۶۰۶۳۳۹	۲۲۶۶۱۵۲	۵۰-۵۴ ساله
۷۹۶۳۵۳	۱۱۲۷۳۲۱	۲۷۰۶	۱۱۳۰۰۲۷	۱۹۲۶۳۸۰	۵۵-۵۹ ساله
۸۵۰۱۲۷	۷۱۵۵۶۸	۴۱۳۳	۷۱۹۷۰۲	۱۵۶۹۸۲۹	۶۰-۶۴ ساله
۱۸۴۷۰۱۳	۶۶۳۸۷۶	۱۳۲۲	۶۶۵۱۹۸	۲۵۱۲۲۱۲	۶۵ ساله و بیش تر



۵- جمعیت ۶ ساله و بیش تر بر حسب جنس و سن به تفکیک وضع سواد و تحصیل (دنباله)

بی سواد	باسواد			کل	جنس و سن
	در حال حاضر تحصیل نمی کند	در حال حاضر تحصیل می کند	جمع		
۴۸۱۳۰۶۹	۳۵۴۵۶۱۷۸	۱۳۱۷۲۱۶۹	۴۸۶۳۹۰۴۷	۵۳۴۴۲۱۱۶	جمع
۷۵۹۹۹	۲۶۳۲۳	۳۸۱۷۵۸۵	۳۸۴۳۹۰۸	۳۹۱۹۹۰۸	۶-۹ ساله
۳۲۷۷۵	۸۵۰۹۹	۴۰۳۰۹۵۷	۴۱۱۶۰۵۷	۴۱۴۸۸۳۲	۱۰-۱۴ ساله
۴۲۵۰۹	۹۴۵۱۶۶	۲۹۱۳۹۴۸	۳۸۵۹۱۱۴	۳۹۰۱۶۲۳	۱۵-۱۹ ساله
۶۵۴۸۲	۲۵۶۳۰۲۳	۱۳۸۶۹۸۳	۳۹۵۰۰۰۷	۴۰۱۵۴۸۹	۲۰-۲۴ ساله
۹۷۴۳۸	۴۸۶۹۴۱۸	۴۸۱۰۲۷	۵۳۵۰۴۴۵	۵۴۴۷۸۸۳	۲۵-۲۹ ساله
۱۲۶۸۲۵	۵۸۷۳۸۲۸	۲۳۵۷۴۳	۶۱۰۹۵۷۲	۶۲۳۶۳۹۸	۳۰-۳۴ ساله
۱۴۷۶۳۵	۵۱۱۵۷۶۳	۱۴۵۵۴۴	۵۲۶۱۳۰۷	۵۴۰۸۹۴۳	۳۵-۳۹ ساله
۲۰۵۹۰۹	۳۹۴۰۱۷۴	۶۵۵۶۶	۴۰۰۵۷۴۰	۴۲۱۱۶۵۰	۴۰-۴۴ ساله
۳۴۲۸۸۹	۳۵۰۵۹۷۳	۴۵۴۹۱	۳۵۵۱۴۶۴	۳۸۹۴۳۵۴	۴۵-۴۹ ساله
۴۹۰۹۸۷	۲۹۱۵۷۸۵	۲۷۵۹۸	۲۹۴۳۳۸۴	۳۴۳۴۳۷۱	۵۰-۵۴ ساله
۶۴۶۸۹۱	۲۲۶۳۰۲۹	۱۰۸۲۰	۲۲۷۳۸۵۰	۲۹۲۰۷۴۲	۵۵-۵۹ ساله
۷۱۹۲۱۸	۱۶۲۸۵۸۳	۶۹۸۴	۱۶۳۵۵۶۷	۲۳۵۴۷۸۶	۶۰-۶۴ ساله
۱۸۱۸۵۰۷	۱۷۲۴۷۰۸	۳۹۱۷	۱۷۲۸۶۲۶	۳۵۴۷۱۳۳	۶۵ ساله و بیش تر
۱۵۸۱۱۷۱	۱۸۳۹۵۱۲۷	۶۸۲۴۴۱۷	۲۵۲۱۹۵۴۵	۲۶۸۰۰۷۱۶	مرد
۳۸۲۴۶	۱۵۰۱۰	۱۹۵۲۱۶۲	۱۹۶۷۱۷۳	۲۰۰۵۴۱۹	۶-۹ ساله
۱۳۲۶۴	۴۶۲۹۱	۲۰۵۸۶۵۷	۲۱۰۴۹۴۹	۲۱۱۸۲۱۴	۱۰-۱۴ ساله
۲۶۹۰۴	۴۴۸۵۲۷	۱۵۴۲۳۳۸	۱۹۹۰۸۶۵	۲۰۱۷۷۶۹	۱۵-۱۹ ساله
۲۷۶۰۴	۱۲۴۳۵۷۰	۷۱۰۰۰۱	۱۹۵۳۵۷۲	۱۹۸۱۱۷۶	۲۰-۲۴ ساله
۴۳۵۲۵	۲۴۱۰۵۳۲	۲۵۰۳۹۲	۲۶۶۰۹۲۴	۲۷۰۴۴۴۹	۲۵-۲۹ ساله
۵۳۱۳۸	۲۹۳۶۷۰۹	۱۳۰۳۱۲	۳۰۶۷۰۲۲	۳۱۲۰۱۶۰	۳۰-۳۴ ساله
۵۱۷۳۳	۲۵۶۴۸۱۸	۷۷۴۵۱	۲۶۴۲۲۶۹	۲۶۹۴۰۰۲	۳۵-۳۹ ساله
۵۹۲۷۳	۲۰۲۱۷۴۹	۳۹۵۱۱	۲۰۶۱۲۶۱	۲۱۲۰۵۳۴	۴۰-۴۴ ساله
۸۹۸۱۸	۱۸۱۹۸۲۹	۳۰۵۳۲	۱۸۵۰۳۶۲	۱۹۴۰۱۸۰	۴۵-۴۹ ساله
۱۱۹۹۳۳	۱۵۴۱۶۰۵	۱۸۶۸۳	۱۵۶۰۲۸۹	۱۶۸۰۲۲۲	۵۰-۵۴ ساله
۱۸۹۵۸۵	۱۲۷۲۴۱۶	۸۴۷۷	۱۲۸۰۸۹۴	۱۴۷۰۴۷۹	۵۵-۵۹ ساله
۲۱۳۹۱۲	۹۷۹۱۳۱	۳۲۱۳	۹۸۲۳۴۵	۱۱۹۶۲۵۷	۶۰-۶۴ ساله
۶۵۴۲۳۲	۱۰۹۴۹۳۴	۲۶۸۱	۱۰۹۷۶۱۶	۱۷۵۱۸۴۸	۶۵ ساله و بیش تر
۳۳۳۱۸۹۸	۱۷۰۶۱۷۵۰	۶۳۴۷۷۵۱	۲۳۴۰۹۵۰۲	۲۶۶۴۱۴۰۰	زن
۳۷۷۵۳	۱۱۳۱۲	۱۸۶۵۴۲۳	۱۸۷۶۷۳۵	۱۹۱۴۴۸۹	۶-۹ ساله
۱۹۵۱۰	۳۸۸۰۷	۱۹۷۲۳۰۰	۲۰۱۱۱۰۷	۲۰۳۰۶۱۸	۱۰-۱۴ ساله
۱۵۶۰۵	۴۹۶۶۳۹	۱۳۷۱۶۰۹	۱۸۶۸۲۴۸	۱۸۸۲۸۵۳	۱۵-۱۹ ساله
۳۷۸۷۷	۱۳۱۹۴۵۳	۶۷۶۹۸۲	۱۹۹۶۴۳۵	۲۰۳۴۳۱۲	۲۰-۲۴ ساله
۵۳۹۱۲	۲۴۵۸۸۸۶	۲۳۰۶۳۴	۲۶۸۹۵۲۱	۲۷۴۳۴۳۴	۲۵-۲۹ ساله
۷۳۶۸۷	۲۹۳۷۱۱۹	۱۰۵۴۳۱	۳۰۴۲۵۵۰	۳۱۱۶۲۳۷	۳۰-۳۴ ساله
۹۵۹۰۲	۲۵۵۰۹۴۵	۶۸۰۹۲	۲۶۱۹۰۳۷	۲۷۱۴۹۴۰	۳۵-۳۹ ساله
۱۴۶۶۳۶	۱۹۱۸۴۲۴	۲۶۰۵۵	۱۹۴۴۴۷۹	۲۰۹۱۱۱۵	۴۰-۴۴ ساله
۲۵۳۰۷۱	۱۶۸۶۱۴۳	۱۴۹۵۸	۱۷۰۱۱۰۲	۱۹۵۴۱۷۳	۴۵-۴۹ ساله
۳۷۱۰۵۴	۱۳۷۴۱۸۰	۸۹۱۵	۱۳۸۳۰۹۵	۱۷۵۴۱۴۹	۵۰-۵۴ ساله
۴۵۷۳۰۶	۹۹۰۶۱۳	۲۳۴۲	۹۹۲۹۵۶	۱۴۵۰۲۶۲	۵۵-۵۹ ساله
۵۰۵۳۰۶	۶۴۹۴۵۲	۳۷۷۰	۶۵۳۲۲۲	۱۱۵۸۵۲۸	۶۰-۶۴ ساله
۱۱۶۴۲۷۴	۶۲۹۷۷۳	۱۲۳۶	۶۳۱۰۰۹	۱۷۹۵۲۸۴	۶۵ ساله و بیش تر



۵- جمعیت ۶ ساله و بیش تر بر حسب جنس و سن به تفکیک وضع سواد و تحصیل (دنباله)

نقاط روستایی

بی سواد	باسواد			کل	جنس و سن
	در حال حاضر تحصیل نمی کند	در حال حاضر تحصیل می کند	جمع		
۳۷۸۵۲۰۷	۹۷۵۶۷۷۰	۴۶۰۰۵۵۵	۱۴۳۵۷۳۲۶	۱۸۱۴۲۵۳۳	جمع.....
۳۹۶۱۵	۱۰۵۸۶	۱۶۸۹۰۰۸	۱۶۹۹۵۹۴	۱۷۳۹۲۱۰	۶-۹ ساله
۲۰۶۴۳	۶۹۹۹۹	۱۷۳۲۲۶۸	۱۸۰۲۲۶۷	۱۸۲۲۹۱۱	۱۰-۱۴ ساله
۳۴۷۴۶	۵۴۵۱۷۳	۸۵۴۳۰۷	۱۳۹۹۴۸۱	۱۴۳۴۲۲۷	۱۵-۱۹ ساله
۵۲۴۴۴	۱۰۴۰۰۵۸	۲۰۸۵۶۶	۱۲۴۸۶۲۴	۱۳۰۱۰۶۸	۲۰-۲۴ ساله
۹۲۹۹۱	۱۴۴۱۹۰۲	۶۳۹۹۶	۱۵۰۵۸۹۹	۱۵۹۸۸۹۰	۲۵-۲۹ ساله
۱۲۷۹۸۵	۱۵۸۱۴۲۷	۲۶۰۵۹	۱۶۰۷۴۸۷	۱۷۳۵۴۷۳	۳۰-۳۴ ساله
۱۷۳۵۸۰	۱۴۸۲۴۴۲	۱۲۱۶۰	۱۴۹۴۴۰۲	۱۶۶۷۹۸۲	۳۵-۳۹ ساله
۲۴۷۳۶۸	۱۱۴۰۳۲۶	۶۳۴۶	۱۱۴۶۶۷۳	۱۳۹۴۰۴۱	۴۰-۴۴ ساله
۳۵۷۸۵۰	۹۱۷۰۸۴	۴۱۲۴	۹۲۱۲۰۸	۱۲۷۹۰۵۸	۴۵-۴۹ ساله
۴۰۴۱۹۶	۶۱۶۹۹۳	۱۷۱۶	۶۱۸۷۱۰	۱۰۲۲۹۰۷	۵۰-۵۴ ساله
۵۰۷۶۴۶	۴۲۹۰۴۹	۱۱۲۷	۴۳۰۱۷۷	۹۳۷۸۲۳	۵۵-۵۹ ساله
۵۲۶۵۸۸	۲۶۴۱۵۱	۵۰۹	۲۶۴۶۶۰	۷۹۱۲۴۸	۶۰-۶۴ ساله
۱۱۹۹۵۵۱	۲۱۷۷۷۵	۳۶۳	۲۱۸۱۳۸	۱۴۱۷۶۹۰	۶۵ ساله و بیش تر
۱۲۵۲۱۶۴	۵۳۷۲۵۲۳	۲۴۹۱۵۲۳	۷۸۶۴۰۴۶	۹۲۱۶۳۱۱	مرد.....
۱۷۶۶۰	۴۵۳۰	۸۵۸۰۴۲	۸۶۲۵۷۲	۸۸۰۲۳۳	۶-۹ ساله
۸۴۱۶	۱۹۹۶۹	۹۴۴۷۳۲	۹۶۴۷۰۱	۹۷۳۱۱۸	۱۰-۱۴ ساله
۱۷۷۶۵	۲۴۶۶۹۱	۴۹۸۳۰۴	۷۴۴۹۹۵	۷۶۲۷۶۱	۱۵-۱۹ ساله
۲۳۹۰۹	۵۷۴۴۸۰	۱۲۲۳۵۷	۶۹۶۸۳۸	۷۲۰۷۴۷	۲۰-۲۴ ساله
۳۲۷۰۳	۷۴۲۱۸۴	۳۶۹۶۰	۷۷۹۱۴۴	۸۱۱۸۴۷	۲۵-۲۹ ساله
۴۳۸۷۰	۷۷۹۸۰۴	۱۴۴۳۷	۷۹۴۲۴۱	۸۳۸۱۱۲	۳۰-۳۴ ساله
۴۷۹۷۶	۷۷۳۶۱۷	۷۵۲۰	۷۸۱۱۳۸	۸۲۹۱۱۴	۳۵-۳۹ ساله
۷۰۵۸۸	۶۲۰۷۴۰	۲۸۶۲	۶۲۴۶۰۳	۶۹۵۱۹۱	۴۰-۴۴ ساله
۱۰۶۶۵۴	۵۴۲۰۴۳	۳۰۶۴	۵۴۵۱۰۷	۶۵۱۷۶۲	۴۵-۴۹ ساله
۱۱۵۴۳۸	۳۹۴۴۱۱	۱۰۵۴	۳۹۵۴۶۶	۵۱۰۹۰۴	۵۰-۵۴ ساله
۱۶۸۵۹۹	۲۹۲۳۴۱	۷۶۳	۲۹۳۱۰۵	۴۶۱۷۰۵	۵۵-۵۹ ساله
۱۸۱۷۶۷	۱۹۸۰۳۴	۱۴۶	۱۹۸۱۸۱	۳۷۹۹۴۸	۶۰-۶۴ ساله
۵۱۶۸۱۲	۱۸۳۶۷۲	۲۷۷	۱۸۳۹۴۹	۷۰۰۷۶۲	۶۵ ساله و بیش تر
۲۴۳۳۰۴۳	۴۳۸۴۲۴۷	۲۱۰۹۰۳۱	۶۴۹۳۲۷۹	۸۹۲۶۳۲۲	زن.....
۲۱۹۵۴	۶۰۵۵	۸۳۰۹۶۶	۸۳۷۰۲۲	۸۵۸۹۷۷	۶-۹ ساله
۱۲۲۲۶	۵۰۰۲۹	۷۸۷۵۳۶	۸۳۷۵۶۶	۸۴۹۷۹۲	۱۰-۱۴ ساله
۱۶۹۸۰	۲۹۸۴۸۱	۳۵۶۰۰۳	۶۵۴۴۸۵	۶۷۱۴۶۵	۱۵-۱۹ ساله
۲۸۵۳۵	۴۶۵۵۷۷	۸۶۲۰۸	۵۵۱۷۸۶	۵۸۰۳۲۱	۲۰-۲۴ ساله
۶۰۲۸۷	۶۹۹۷۱۸	۲۷۰۳۶	۷۲۶۷۵۴	۷۸۷۰۴۲	۲۵-۲۹ ساله
۸۴۱۱۵	۸۰۱۶۲۳	۱۱۶۲۱	۸۱۳۲۴۵	۸۹۷۳۶۰	۳۰-۳۴ ساله
۱۲۵۶۰۳	۷۰۸۶۲۴	۴۶۳۹	۷۱۳۲۶۴	۸۳۸۸۶۷	۳۵-۳۹ ساله
۱۷۶۷۷۹	۵۱۹۵۸۶	۲۴۸۳	۵۲۲۰۶۹	۶۹۸۸۴۹	۴۰-۴۴ ساله
۲۵۱۱۹۵	۳۷۵۰۴۱	۱۰۵۹	۳۷۶۱۰۰	۶۲۷۲۹۵	۴۵-۴۹ ساله
۲۸۸۷۵۸	۲۲۲۵۸۱	۶۶۲	۲۲۳۲۴۴	۵۱۲۰۰۲	۵۰-۵۴ ساله
۳۳۹۰۴۶	۱۳۶۷۰۷	۳۶۳	۱۳۷۰۷۱	۴۷۶۱۱۸	۵۵-۵۹ ساله
۳۴۴۸۲۱	۶۶۱۱۶	۳۶۲	۶۶۴۷۹	۴۱۱۳۰۰	۶۰-۶۴ ساله
۶۸۲۷۳۹	۳۴۱۰۳	۸۶	۳۴۱۸۹	۷۱۶۹۲۸	۶۵ ساله و بیش تر

۶- جمعیت باسواد برحسب جنس و سن به تفکیک دوره یا مدرک تحصیلی^(۱) کل کشور

جنس و سن	کل	ابتدایی	راهنمایی	متوسطه	دیپلم و پیش‌دانشگاهی
جمع	۶۲۹۸۶۳۷۳	۲۰۵۶۵۳۱۴	۱۳۵۳۳۹۰۷	۱۸۹۷۲۸۹	۱۳۲۴۸۴۲۵
۶-۹ ساله	۵۵۴۳۵۰۳	۵۵۴۳۵۰۳	.	.	.
۱۰-۱۴ ساله	۵۹۱۸۳۲۴	۳۲۵۷۴۲۶	۲۶۲۱۵۸۰	۳۳۱۰۱	.
۱۵-۱۹ ساله	۵۲۵۸۵۹۵	۳۴۰۶۲۱	۱۲۷۱۵۶۲	۱۷۱۷۵۰۷	۱۳۹۷۷۰۸
۲۰-۲۴ ساله	۵۱۹۸۶۳۱	۴۷۷۵۸۵	۹۴۹۴۷۶	۴۰۳۴۰	۱۴۹۴۶۶۱
۲۵-۲۹ ساله	۶۸۵۶۳۴۵	۸۹۶۴۱۰	۱۴۳۸۶۰۳	۲۹۸۴۵	۱۸۵۴۲۹۶
۳۰-۳۴ ساله	۷۷۱۷۰۵۹	۱۲۸۹۱۷۳	۱۷۵۶۲۵۳	۲۴۱۵۱	۲۲۵۲۸۴۵
۳۵-۳۹ ساله	۶۷۵۵۷۰۹	۱۵۵۹۶۵۱	۱۵۴۰۶۱۱	۱۹۳۷۶	۱۹۵۹۶۹۲
۴۰-۴۴ ساله	۵۱۵۲۴۱۳	۱۵۳۳۴۰۸	۱۱۹۳۵۹۶	۱۰۹۶۲	۱۲۵۴۲۶۴
۴۵-۴۹ ساله	۴۴۷۲۶۷۳	۱۵۹۳۰۴۵	۱۰۱۶۵۰۴	۷۶۹۸	۹۰۱۸۴۳
۵۰-۵۴ ساله	۳۵۶۲۰۹۴	۱۲۶۶۳۰۷	۷۹۲۰۱۵	۷۶۷۳	۷۷۱۸۶۰
۵۵-۵۹ ساله	۲۷۰۴۰۲۷	۱۰۳۱۱۱۵	۴۴۹۶۷۶	۴۲۷۰	۶۵۳۹۲۰
۶۰-۶۴ ساله	۱۹۰۰۲۲۸	۸۱۸۳۱۰	۲۶۱۵۷۱	۱۱۸۱	۳۹۹۱۹۷
۶۵ ساله و بیش‌تر	۱۹۴۶۷۶۵	۹۵۸۷۵۵	۲۴۲۴۵۷	۱۱۸۱	۳۰۸۱۳۲
مرد	۳۳۰۸۳۵۹۲	۱۰۵۰۴۱۴۵	۷۷۱۸۹۶۵	۱۰۳۷۳۶۷	۶۸۵۴۷۰۴
۶-۹ ساله	۲۸۲۹۷۴۵	۲۸۲۹۷۴۵	.	.	.
۱۰-۱۴ ساله	۳۰۶۹۶۵۱	۱۶۸۳۰۳۰	۱۳۶۸۹۳۸	۱۵۶۷۹	.
۱۵-۱۹ ساله	۲۷۳۵۸۶۱	۱۴۳۷۲۲	۶۶۴۳۷۷	۹۳۶۰۸۳	۷۰۴۲۱۵
۲۰-۲۴ ساله	۲۶۵۰۴۱۰	۲۲۸۱۱۹	۵۴۰۹۶۸	۲۳۸۹۱	۷۵۸۲۲۲
۲۵-۲۹ ساله	۳۴۴۰۰۶۹	۴۱۹۷۰۷	۸۴۰۶۵۸	۱۷۲۱۶	۹۰۵۶۲۰
۳۰-۳۴ ساله	۳۸۶۱۲۶۳	۶۱۶۹۲۷	۱۰۵۶۷۵۶	۱۳۴۸۴	۱۰۵۲۴۴۳
۳۵-۳۹ ساله	۳۴۲۳۴۰۷	۷۳۰۱۹۷	۹۰۷۵۱۵	۱۲۴۰۳	۹۸۳۷۴۲
۴۰-۴۴ ساله	۲۶۸۵۸۶۴	۷۱۶۵۸۸	۶۸۵۹۵۷	۶۴۵۶	۶۷۵۳۱۹
۴۵-۴۹ ساله	۲۳۹۵۴۷۰	۷۸۸۷۶۵	۵۸۴۶۲۴	۴۱۳۵	۴۸۹۵۵۱
۵۰-۵۴ ساله	۱۹۵۵۷۵۵	۶۶۲۶۰۰	۴۵۹۴۴۱	۳۷۳۴	۴۳۵۱۱۶
۵۵-۵۹ ساله	۱۵۷۳۹۹۹	۵۷۸۸۸۱	۲۷۸۳۴۸	۲۷۱۸	۳۹۹۹۲۸
۶۰-۶۴ ساله	۱۱۸۰۵۲۶	۴۹۲۰۴۰	۱۶۸۸۲۲	۸۰۳	۲۵۴۲۳۵
۶۵ ساله و بیش‌تر	۱۲۸۱۵۶۶	۶۱۳۸۱۸	۱۶۲۵۵۵	۷۶۰	۱۹۶۳۰۸
زن	۲۹۹۰۲۷۸۱	۱۰۰۶۱۱۶۹	۵۸۱۴۹۴۲	۸۵۹۹۲۲	۶۳۹۳۷۲۰
۶-۹ ساله	۲۷۱۳۷۵۷	۲۷۱۳۷۵۷	.	.	.
۱۰-۱۴ ساله	۲۸۴۸۶۷۳	۱۵۷۴۳۹۶	۱۲۵۲۶۴۱	۱۷۴۲۲	.
۱۵-۱۹ ساله	۲۵۲۲۷۳۳	۱۹۶۸۹۹	۶۰۷۱۸۴	۷۸۱۴۲۴	۶۹۳۴۹۳
۲۰-۲۴ ساله	۲۵۴۸۲۲۱	۲۴۹۴۶۵	۴۰۸۵۰۸	۱۶۴۴۹	۷۳۶۴۳۹
۲۵-۲۹ ساله	۳۴۱۶۲۷۶	۴۷۶۷۰۳	۵۹۷۹۴۴	۱۲۶۲۸	۹۴۸۶۷۶
۳۰-۳۴ ساله	۳۸۵۵۷۹۵	۶۷۲۲۴۵	۶۹۹۴۹۷	۱۰۶۶۶	۱۲۰۰۴۰۲
۳۵-۳۹ ساله	۳۳۳۲۳۰۱	۸۲۹۴۵۳	۶۳۳۰۹۵	۶۹۷۲	۹۷۵۹۴۹
۴۰-۴۴ ساله	۲۴۶۶۵۴۹	۸۱۶۸۲۰	۵۰۷۶۳۸	۴۵۰۶	۵۷۸۹۴۴
۴۵-۴۹ ساله	۲۰۷۷۲۰۳	۸۰۴۲۸۰	۴۳۱۸۷۹	۳۵۶۲	۴۱۲۲۹۲
۵۰-۵۴ ساله	۱۶۰۶۳۳۹	۶۰۳۷۰۶	۳۳۲۵۷۴	۳۹۳۹	۳۳۶۷۴۴
۵۵-۵۹ ساله	۱۱۳۰۰۲۷	۴۵۲۲۳۳	۱۷۱۳۲۷	۱۵۵۲	۲۵۳۹۹۲
۶۰-۶۴ ساله	۷۱۹۷۰۲	۳۲۶۲۷۰	۹۲۷۴۸	۳۷۸	۱۴۴۹۶۲
۶۵ ساله و بیش‌تر	۶۶۵۱۹۸	۳۴۴۹۳۷	۷۹۹۰۱	۴۲۰	۱۱۱۸۲۴



۶- جمعیت باسواد بر حسب جنس و سن به تفکیک دوره یا مدرک تحصیلی^(۱) (دنباله)

کل کشور

سواد آموزی و غیر رسمی	دکتری تخصصی	فوق لیسانس و دکتری حرفه‌ای	لیسانس	فوق دیپلم	جنس و سن
۱۲۴۰۸۶۵	۱۵۷۶۷۸	۱۹۶۶۹۷۳	۷۶۷۸۵۰۶	۲۶۹۷۴۱۲	جمع
.	۶-۹ ساله
۶۲۱۶	۱۰-۱۴ ساله
۱۳۵۹۹	.	۴۵۵۲	۳۱۶۶۵۶	۱۹۶۳۸۷	۱۵-۱۹ ساله
۱۴۳۳۷	۲۹۴۸	۱۳۷۶۹۵	۱۶۳۱۹۶۲	۴۴۹۶۲۳	۲۰-۲۴ ساله
۲۳۰۱۶	۱۹۲۵۰	۴۸۹۳۴۰	۱۶۴۶۶۳۷	۴۵۸۹۴۳	۲۵-۲۹ ساله
۴۲۶۳۳	۳۰۹۳۶	۴۸۴۳۰۱	۱۳۸۳۷۸۰	۴۵۲۹۸۴	۳۰-۳۴ ساله
۷۱۶۱۴	۲۷۸۳۱	۳۰۰۶۵۰	۹۳۳۷۸۰	۳۴۲۵۰۲	۳۵-۳۹ ساله
۱۳۵۴۱۰	۲۰۸۷۷	۱۸۴۷۷۸	۶۳۵۴۳۸	۱۸۳۶۷۷	۴۰-۴۴ ساله
۱۹۳۱۷۸	۱۳۴۲۱	۱۵۵۲۸۱	۴۴۰۳۱۸	۱۵۱۳۸۱	۴۵-۴۹ ساله
۱۸۱۸۴۵	۱۷۸۷۱	۱۰۴۶۴۱	۲۸۴۲۰۶	۱۳۵۶۷۳	۵۰-۵۴ ساله
۱۹۹۲۴۹	۱۰۷۷۲	۴۰۵۲۵	۱۷۵۱۳۶	۱۳۹۳۵۹	۵۵-۵۹ ساله
۱۵۶۸۶۲	۴۲۷۱	۲۹۳۹۵	۱۲۲۸۴۲	۱۰۶۵۹۵	۶۰-۶۴ ساله
۲۰۲۹۰۰	۹۴۹۸	۳۵۸۰۹	۱۰۷۷۴۶	۸۰۲۸۴	۶۵ ساله و بیش‌تر
۳۹۶۴۹۸	۱۰۶۳۱۷	۱۰۹۸۱۳۷	۳۷۹۱۷۷۹	۱۵۷۵۶۷۷	مرد
.	۶-۹ ساله
۲۰۰۲	۱۰-۱۴ ساله
۵۰۵۰	.	۱۸۱۸	۱۶۰۵۴۹	۱۲۰۰۴۵	۱۵-۱۹ ساله
۴۷۹۵	۷۴۲	۷۰۷۶۳	۷۶۷۲۲۸	۲۵۵۶۷۹	۲۰-۲۴ ساله
۳۶۵۳	۱۰۴۷۰	۲۲۰۸۸۵	۷۶۵۰۹۳	۲۵۶۷۶۱	۲۵-۲۹ ساله
۶۴۱۳	۱۸۵۲۲	۲۴۲۹۱۸	۶۰۷۷۲۷	۲۴۶۰۶۸	۳۰-۳۴ ساله
۱۰۲۰۴	۱۵۷۵۹	۱۵۸۴۷۰	۴۱۵۶۵۸	۱۸۹۴۵۵	۳۵-۳۹ ساله
۲۵۲۴۶	۱۴۴۵۶	۱۲۲۵۳۸	۳۳۲۵۸۷	۱۰۶۷۱۴	۴۰-۴۴ ساله
۴۳۷۱۲	۱۰۸۶۸	۱۱۳۲۷۲	۲۶۲۶۳۵	۹۷۹۰۵	۴۵-۴۹ ساله
۴۲۰۹۰	۱۴۲۹۰	۷۷۹۶۲	۱۷۸۸۶۵	۸۱۶۵۲	۵۰-۵۴ ساله
۶۲۵۲۳	۹۳۶۷	۳۴۳۲۸	۱۱۹۵۱۷	۸۸۲۸۵	۵۵-۵۹ ساله
۶۵۶۵۶	۳۱۲۸	۲۵۵۲۲	۹۴۱۶۰	۷۶۱۵۵	۶۰-۶۴ ساله
۱۲۵۱۴۸	۸۷۱۰	۲۹۶۵۶	۸۷۷۵۵	۵۶۸۵۲	۶۵ ساله و بیش‌تر
۱۴۴۳۶۶	۵۱۳۶۱	۸۶۸۱۳۶	۳۸۸۶۷۲۶	۱۱۲۱۷۳۵	زن
.	۶-۹ ساله
۴۲۱۴	۱۰-۱۴ ساله
۸۵۴۸	.	۲۷۳۳	۱۵۶۱۰۶	۷۶۳۴۲	۱۵-۱۹ ساله
۹۵۴۱	۲۲۰۶	۶۶۹۳۲	۸۶۴۷۳۴	۱۹۳۹۴۳	۲۰-۲۴ ساله
۱۹۳۶۳	۸۷۷۹	۲۶۸۴۵۵	۸۸۱۵۴۴	۲۰۲۱۸۱	۲۵-۲۹ ساله
۳۶۲۱۹	۱۲۴۱۳	۲۴۱۳۸۳	۷۷۶۰۵۲	۲۰۶۹۱۵	۳۰-۳۴ ساله
۶۱۴۰۹	۱۲۰۷۲	۱۴۲۱۷۹	۵۱۸۱۲۲	۱۵۳۰۴۶	۳۵-۳۹ ساله
۱۱۰۱۶۴	۶۴۲۰	۶۲۲۴۰	۳۰۲۸۵۱	۷۶۹۶۲	۴۰-۴۴ ساله
۱۴۹۴۶۵	۲۵۵۲	۴۲۰۰۹	۱۷۷۶۸۳	۵۳۴۷۵	۴۵-۴۹ ساله
۱۳۹۷۵۴	۳۵۸۱	۲۶۶۷۸	۱۰۵۳۴۰	۵۴۰۲۱	۵۰-۵۴ ساله
۱۳۶۷۲۶	۱۴۰۵	۶۱۹۷	۵۵۶۱۹	۵۰۹۷۴	۵۵-۵۹ ساله
۹۱۲۰۵	۱۱۴۲	۳۸۷۲	۲۸۶۸۲	۳۰۴۳۹	۶۰-۶۴ ساله
۷۷۷۵۲	۷۸۷	۶۱۵۳	۱۹۹۹۰	۲۳۴۳۲	۶۵ ساله و بیش‌تر



۶- جمعیت باسواد بر حسب جنس و سن به تفکیک دوره یا مدرک تحصیلی^(۱) (دنباله)

جنس و سن	کل	ابتدایی	راهنمایی	متوسطه	دیپلم و پیش دانشگاهی
جمع	۴۸۶۲۹۰۴۷	۱۳۶۱۵۹۱۹	۱۰۰۳۱۲۲۰	۱۴۵۳۶۵۱	۱۱۳۳۹۸۲۳
۶-۹ ساله	۳۸۴۳۹۰۸	۳۸۴۳۹۰۸	.	.	.
۱۰-۱۴ ساله	۴۱۱۶۰۵۷	۲۱۷۲۶۹۹	۱۹۱۱۸۲۲	۲۶۹۰۶	.
۱۵-۱۹ ساله	۳۸۵۹۱۱۴	۱۵۷۰۶۴	۸۲۳۱۵۳	۱۳۲۲۸۵۹	۱۰۸۹۰۰۹
۲۰-۲۴ ساله	۳۹۵۰۰۰۷	۲۳۹۷۸۶	۶۰۹۰۶۳	۲۴۸۷۶	۱۱۲۷۱۹۴
۲۵-۲۹ ساله	۵۳۵۰۴۴۵	۴۸۵۸۵۹	۹۹۳۱۳۲	۲۰۱۰۵	۱۵۲۰۴۸۸
۳۰-۳۴ ساله	۶۱۰۹۵۷۲	۷۰۹۲۰۰	۱۲۶۹۱۲۸	۱۷۵۳۵	۱۹۲۲۳۴۰
۳۵-۳۹ ساله	۵۲۶۱۳۰۷	۸۸۶۹۲۲	۱۱۲۴۴۲۸	۱۴۲۲۰	۱۷۰۴۱۲۵
۴۰-۴۴ ساله	۴۰۰۵۷۴۰	۹۲۰۵۳۶	۹۲۶۴۱۳	۷۸۲۰	۱۱۲۲۵۹۳
۴۵-۴۹ ساله	۳۵۵۱۴۶۴	۱۰۴۵۷۸۵	۸۳۳۷۰۹	۶۴۲۶	۸۲۹۵۸۸
۵۰-۵۴ ساله	۲۹۴۳۳۸۴	۹۰۳۳۵۸	۶۷۴۴۹۷	۷۰۳۷	۷۲۴۷۴۲
۵۵-۵۹ ساله	۲۲۷۳۸۵۰	۷۷۳۵۳۴	۳۹۲۷۳۹	۳۹۹۳	۶۱۹۵۶۸
۶۰-۶۴ ساله	۱۶۳۵۵۶۷	۶۵۱۸۷۷	۲۴۲۲۹۲	۶۹۱	۳۷۹۱۸۶
۶۵ ساله و بیش تر	۱۷۲۸۶۲۶	۸۲۵۳۸۷	۲۳۰۸۴۰	۱۱۸۱	۳۰۰۹۸۵
مرد	۲۵۲۱۹۵۴۵	۶۸۹۱۲۹۷	۵۶۱۶۸۱۲	۷۷۵۵۹۰	۵۷۶۶۲۴۷
۶-۹ ساله	۱۹۶۷۱۷۳	۱۹۶۷۱۷۳	.	.	.
۱۰-۱۴ ساله	۲۱۰۴۹۴۹	۱۱۱۵۷۰۴	۹۷۵۰۷۸	۱۲۶۳۲	.
۱۵-۱۹ ساله	۱۹۹۰۸۶۵	۷۱۴۳۷	۴۲۳۵۵۶	۷۰۳۹۶۱	۵۴۲۳۲۸
۲۰-۲۴ ساله	۱۹۵۳۵۷۲	۱۲۱۸۲۷	۳۳۴۵۱۸	۱۳۹۱۰	۵۴۵۳۶۹
۲۵-۲۹ ساله	۲۶۶۰۹۲۴	۲۴۴۴۲۹	۵۸۶۳۵۴	۱۱۸۰۲	۷۲۶۷۶۰
۳۰-۳۴ ساله	۳۰۶۷۰۲۲	۳۶۵۳۸۷	۷۷۲۴۳۵	۱۰۱۲۹	۸۹۴۵۶۵
۳۵-۳۹ ساله	۲۶۴۲۲۶۹	۴۱۶۷۷۰	۶۵۰۱۱۸	۸۷۰۳	۸۴۴۰۷۶
۴۰-۴۴ ساله	۲۰۶۱۲۶۱	۴۱۸۰۸۴	۵۱۲۴۰۶	۳۹۶۳	۵۸۳۴۶۸
۴۵-۴۹ ساله	۱۸۵۰۳۶۲	۴۸۰۵۴۸	۴۵۳۵۱۳	۳۶۱۰	۴۳۳۷۶۶
۵۰-۵۴ ساله	۱۵۶۰۲۸۹	۴۳۰۶۷۱	۳۷۱۶۰۸	۳۲۵۷	۳۹۷۶۷۶
۵۵-۵۹ ساله	۱۲۸۰۸۹۴	۴۰۰۸۱۶	۲۳۲۵۴۶	۲۵۴۶	۳۷۱۰۲۹
۶۰-۶۴ ساله	۹۸۲۳۴۵	۳۵۹۹۶۵	۱۵۲۴۵۵	۳۱۳	۲۳۷۳۸۲
۶۵ ساله و بیش تر	۱۰۹۷۶۱۶	۴۹۸۴۷۹	۱۵۲۲۲۲	۷۶۰	۱۸۹۸۲۳
زن	۲۳۴۰۹۵۰۲	۶۷۲۴۶۲۲	۴۴۱۴۴۰۸	۶۷۸۰۶۲	۵۵۷۳۵۷۵
۶-۹ ساله	۱۸۷۶۷۳۵	۱۸۷۶۷۳۵	.	.	.
۱۰-۱۴ ساله	۲۰۱۱۱۰۷	۱۰۵۶۹۹۴	۹۳۶۷۴۴	۱۴۲۷۳	.
۱۵-۱۹ ساله	۱۸۶۸۲۴۸	۸۵۶۲۶	۳۹۹۵۹۷	۶۱۸۸۹۷	۵۴۶۶۸۰
۲۰-۲۴ ساله	۱۹۹۶۴۳۵	۱۱۷۹۵۸	۲۷۴۵۴۴	۱۰۹۶۶	۵۸۱۸۲۵
۲۵-۲۹ ساله	۲۶۸۹۵۲۱	۲۴۱۴۳۰	۴۰۶۷۷۸	۸۳۰۳	۷۹۳۷۲۷
۳۰-۳۴ ساله	۳۰۴۲۵۵۰	۳۴۳۸۱۲	۴۹۶۶۹۳	۷۴۰۵	۱۰۲۷۷۷۵
۳۵-۳۹ ساله	۲۶۱۹۰۳۷	۴۷۰۱۵۱	۴۷۴۳۰۹	۵۵۱۶	۸۶۰۰۴۹
۴۰-۴۴ ساله	۱۹۴۴۴۷۹	۵۰۲۴۵۱	۴۱۴۰۰۷	۳۸۵۷	۵۳۹۱۲۵
۴۵-۴۹ ساله	۱۷۰۱۱۰۲	۵۶۵۲۳۶	۳۸۰۱۹۶	۲۸۱۶	۳۹۵۸۲۱
۵۰-۵۴ ساله	۱۳۸۳۰۹۵	۴۷۲۶۸۷	۳۰۲۸۸۹	۳۷۷۹	۳۲۷۰۶۵
۵۵-۵۹ ساله	۹۹۲۹۵۶	۳۷۲۷۱۸	۱۶۰۱۹۲	۱۴۴۷	۲۴۸۵۳۸
۶۰-۶۴ ساله	۶۵۳۲۲۲	۲۹۱۹۱۱	۸۹۸۳۶	۳۷۸	۱۴۱۸۰۴
۶۵ ساله و بیش تر	۶۳۱۰۰۹	۳۲۶۹۰۸	۷۸۶۱۸	۴۲۰	۱۱۱۱۶۱



۶- جمعیت باسواد برحسب جنس و سن به تفکیک دوره یا مدرک تحصیلی^(۱) (دنباله)

نقاط شهری	سواد آموزی و غیر رسمی	دکتری تخصصی	فوق لیسانس و دکتری حرفه‌ای	لیسانس	فوق دیپلم	جنس و سن
	۷۵۳۳۵۱	۱۵۴۵۱۵	۱۸۶۸۱۴۶	۶۹۷۹۱۸۱	۲۴۳۳۲۲۳	جمع
	۶-۹ ساله
	۴۶۲۹	۱۰-۱۴ ساله
	۸۲۸۳	.	۴۵۰۹	۲۸۷۱۰۴	۱۶۷۰۳۰	۱۵-۱۹ ساله
	۸۴۶۰	۲۹۱۴	۱۲۹۹۵۵	۱۴۲۲۴۵۰	۳۸۵۲۰۳	۲۰-۲۴ ساله
	۱۱۴۹۰	۱۸۶۶۹	۴۵۱۶۶۲	۱۴۴۳۷۵۷	۴۰۵۲۸۰	۲۵-۲۹ ساله
	۲۱۹۹۷	۲۹۸۱۳	۴۵۷۱۱۴	۱۲۶۷۱۰۱	۴۱۵۳۴۰	۳۰-۳۴ ساله
	۳۱۴۲۸	۲۷۲۷۱	۲۸۹۰۴۲	۸۷۱۵۳۵	۳۱۲۳۳۳	۳۵-۳۹ ساله
	۶۱۸۶۱	۲۰۷۴۷	۱۷۶۶۹۸	۵۹۹۳۲۵	۱۶۹۷۴۴	۴۰-۴۴ ساله
	۱۱۲۱۴۵	۱۳۳۶۹	۱۵۱۹۳۹	۴۲۱۶۴۹	۱۳۶۸۵۲	۴۵-۴۹ ساله
	۱۱۱۷۵۰	۱۷۶۷۰	۱۰۳۱۰۴	۲۷۲۲۵۱	۱۲۸۹۷۲	۵۰-۵۴ ساله
	۱۳۲۴۲۰	۱۰۷۷۲	۳۹۷۰۱	۱۶۸۹۱۹	۱۳۲۲۰۱	۵۵-۵۹ ساله
	۱۰۷۸۷۳	۳۹۲۲	۲۸۸۵۸	۱۱۹۰۹۱	۱۰۱۷۷۴	۶۰-۶۴ ساله
	۱۴۰۹۱۷	۹۳۶۳	۳۵۵۵۹	۱۰۶۰۰۱	۷۸۳۹۰	۶۵ ساله و بیش‌تر
	۲۲۹۲۷۵	۱۰۴۱۱۱	۱۰۳۷۳۷۱	۳۴۰۵۳۴۳	۱۳۹۳۴۹۵	مرد
	۶-۹ ساله
	۱۵۳۴	۱۰-۱۴ ساله
	۲۹۳۱	.	۱۷۷۶	۱۴۳۷۰۶	۱۰۱۱۶۸	۱۵-۱۹ ساله
	۳۴۳۴	۷۴۲	۶۷۰۲۷	۶۵۸۱۶۹	۲۰۸۵۷۲	۲۰-۲۴ ساله
	۲۴۸۲	۱۰۰۳۳	۱۹۸۸۰۷	۶۵۶۹۶۹	۲۲۳۲۸۴	۲۵-۲۹ ساله
	۳۶۹۷	۱۷۸۱۵	۲۲۶۷۵۹	۵۵۳۵۹۵	۲۲۲۶۳۶	۳۰-۳۴ ساله
	۴۴۸۶	۱۵۳۶۳	۱۵۱۵۶۶	۳۸۰۸۸۰	۱۷۰۳۰۴	۳۵-۳۹ ساله
	۱۱۱۷۲	۱۴۳۲۶	۱۱۵۹۳۴	۳۰۵۷۶۰	۹۶۱۴۴	۴۰-۴۴ ساله
	۲۵۵۵۹	۱۰۸۱۶	۱۰۹۹۸۲	۲۴۶۸۸۱	۸۵۶۸۴	۴۵-۴۹ ساله
	۲۱۴۱۳	۱۴۲۹۰	۷۷۰۵۳	۱۶۸۶۶۶	۷۵۶۵۱	۵۰-۵۴ ساله
	۳۴۳۳۴	۹۳۶۷	۳۳۶۹۲	۱۱۳۹۸۸	۸۲۵۷۲	۵۵-۵۹ ساله
	۴۱۰۷۷	۲۷۸۰	۲۵۳۶۶	۹۰۶۳۷	۷۲۳۶۷	۶۰-۶۴ ساله
	۷۷۱۵۱	۸۵۷۶	۲۹۴۰۵	۸۶۰۸۷	۵۵۱۰۹	۶۵ ساله و بیش‌تر
	۵۲۴۰۸۳	۵۰۴۰۴	۸۳۰۷۷۵	۳۵۷۳۸۴۴	۱۰۳۹۷۲۸	زن
	۶-۹ ساله
	۳۰۹۵	۱۰-۱۴ ساله
	۵۴۵۲	.	۲۷۳۳	۱۴۳۳۹۸	۶۵۸۶۱	۱۵-۱۹ ساله
	۵۰۲۵	۲۱۷۲	۶۲۹۲۸	۷۶۴۲۸۱	۱۷۶۷۳۱	۲۰-۲۴ ساله
	۹۰۰۸	۸۶۳۶	۲۵۲۸۵۵	۷۸۶۷۸۷	۱۸۱۹۹۵	۲۵-۲۹ ساله
	۱۸۳۰۰	۱۱۹۹۸	۲۳۰۳۵۴	۷۱۳۵۰۶	۱۹۲۷۰۴	۳۰-۳۴ ساله
	۲۶۹۴۲	۱۱۹۰۸	۱۳۷۴۷۵	۴۹۰۶۵۵	۱۴۲۰۲۸	۳۵-۳۹ ساله
	۵۰۶۸۸	۶۴۲۰	۶۰۷۶۴	۲۹۳۵۶۵	۷۳۵۹۹	۴۰-۴۴ ساله
	۸۶۵۸۶	۲۵۵۲	۴۱۹۵۶	۱۷۴۷۶۸	۵۱۱۶۸	۴۵-۴۹ ساله
	۹۰۳۳۷	۳۳۷۹	۲۶۰۵۱	۱۰۳۵۸۴	۵۳۳۲۱	۵۰-۵۴ ساله
	۹۸۰۸۶	۱۴۰۵	۶۰۰۹	۵۴۹۳۰	۴۹۶۲۸	۵۵-۵۹ ساله
	۶۶۷۹۵	۱۱۴۲	۳۴۹۲	۲۸۴۵۴	۲۹۴۰۷	۶۰-۶۴ ساله
	۶۳۷۶۵	۷۸۷	۶۱۵۳	۱۹۹۱۳	۲۳۲۸۰	۶۵ ساله و بیش‌تر



۶- جمعیت باسواد بر حسب جنس و سن به تفکیک دوره یا مدرک تحصیلی^(۱) (دنباله)

جنس و سن	کل	ابتدایی	راهنمایی	متوسطه	دیپلم و پیش دانشگاهی
جمع	۱۴۳۵۷۳۲۶	۶۹۴۹۳۹۵	۳۵۰۲۶۸۶	۴۴۳۶۳۸	۱۹۰۸۶۰۱
۶-۹ ساله	۱۶۹۹۵۹۴	۱۶۹۹۵۹۴	.	.	.
۱۰-۱۴ ساله	۱۸۰۲۲۶۷	۱۰۸۴۷۲۷	۷۰۹۷۵۷	۶۱۹۵	.
۱۵-۱۹ ساله	۱۳۹۹۴۸۱	۱۸۳۵۵۷	۴۴۸۴۰۸	۳۹۴۶۴۸	۳۰۸۶۹۹
۲۰-۲۴ ساله	۱۲۴۸۶۲۴	۲۳۷۷۹۹	۳۴۰۴۱۳	۱۵۴۶۳	۳۶۷۴۶۷
۲۵-۲۹ ساله	۱۵۰۵۸۹۹	۴۱۰۵۵۱	۴۴۵۴۷۱	۹۷۳۹	۳۳۳۸۰۸
۳۰-۳۴ ساله	۱۶۰۷۴۸۷	۵۷۹۹۷۲	۴۸۷۱۲۵	۶۶۱۶	۳۳۰۵۰۵
۳۵-۳۹ ساله	۱۴۹۴۴۰۲	۶۷۲۷۲۹	۴۱۶۱۸۲	۵۱۵۶	۲۵۵۵۶۶
۴۰-۴۴ ساله	۱۱۴۶۶۷۳	۶۱۲۸۷۲	۲۶۷۱۸۳	۳۱۴۱	۱۳۱۶۷۰
۴۵-۴۹ ساله	۹۲۱۲۰۸	۵۴۷۲۶۰	۱۸۲۷۹۴	۱۲۷۲	۷۲۲۵۵
۵۰-۵۴ ساله	۶۱۸۷۱۰	۳۶۲۹۴۹	۱۱۷۵۱۷	۶۳۶	۴۷۱۱۸
۵۵-۵۹ ساله	۴۳۰۱۷۷	۲۵۷۵۸۰	۵۶۹۳۷	۲۷۷	۳۴۳۵۲
۶۰-۶۴ ساله	۲۶۴۶۶۰	۱۶۶۴۳۳	۱۹۲۷۹	۴۹۰	۲۰۰۱۱
۶۵ ساله و بیش تر	۲۱۸۱۳۸	۱۳۳۳۶۸	۱۱۶۱۶	.	۷۱۴۶
مرد	۷۸۶۴۰۴۶	۳۶۱۲۸۴۸	۲۱۰۲۱۵۲	۲۶۱۷۷۷	۱۰۸۸۴۵۶
۶-۹ ساله	۸۶۲۵۷۲	۸۶۲۵۷۲	.	.	.
۱۰-۱۴ ساله	۹۶۴۷۰۱	۵۶۷۳۲۵	۳۹۳۸۶۰	۳۰۴۷	.
۱۵-۱۹ ساله	۷۴۴۹۹۵	۷۲۲۸۴	۲۴۰۸۲۱	۲۳۲۱۲۲	۱۶۱۸۸۶
۲۰-۲۴ ساله	۶۹۶۸۳۸	۱۰۶۲۹۱	۲۰۶۴۴۹	۹۹۸۰	۲۱۲۸۵۳
۲۵-۲۹ ساله	۷۷۹۱۴۴	۱۷۵۲۷۷	۲۵۴۳۰۴	۵۴۱۴	۱۷۸۸۵۹
۳۰-۳۴ ساله	۷۹۴۲۴۱	۲۵۱۵۴۰	۲۸۴۳۲۱	۳۳۵۴	۱۵۷۸۷۸
۳۵-۳۹ ساله	۷۸۱۱۳۸	۳۱۳۴۲۷	۲۵۷۳۹۶	۳۷۰۰	۱۳۹۶۶۶
۴۰-۴۴ ساله	۶۲۴۶۰۳	۲۹۸۵۰۳	۱۷۳۵۵۱	۲۴۹۲	۹۱۸۵۱
۴۵-۴۹ ساله	۵۴۵۱۰۷	۳۰۸۲۱۶	۱۳۱۱۱۱	۵۲۵	۵۵۷۸۴
۵۰-۵۴ ساله	۳۹۵۴۶۶	۲۳۱۹۲۹	۸۷۸۳۲	۴۷۷	۳۷۴۳۹
۵۵-۵۹ ساله	۲۹۳۱۰۵	۱۷۸۰۶۵	۴۵۸۰۲	۱۷۲	۲۸۸۹۸
۶۰-۶۴ ساله	۱۹۸۱۸۱	۱۳۲۰۷۴	۱۶۳۶۷	۴۹۰	۱۶۸۵۳
۶۵ ساله و بیش تر	۱۸۳۹۴۹	۱۱۵۳۳۹	۱۰۳۳۳	.	۶۴۸۴
زن	۶۴۹۳۲۷۹	۳۳۳۶۵۴۷	۱۴۰۰۵۳۴	۱۸۱۸۶۰	۸۲۰۱۴۵
۶-۹ ساله	۸۳۷۰۲۲	۸۳۷۰۲۲	.	.	.
۱۰-۱۴ ساله	۸۳۷۵۶۶	۵۱۷۴۰۱	۳۱۵۸۹۶	۳۱۴۸	.
۱۵-۱۹ ساله	۶۵۴۴۸۵	۱۱۱۲۷۲	۲۰۷۵۸۷	۱۶۲۵۲۶	۱۴۶۸۱۲
۲۰-۲۴ ساله	۵۵۱۷۸۶	۱۳۱۵۰۷	۱۳۳۹۶۴	۵۴۸۲	۱۵۴۶۱۴
۲۵-۲۹ ساله	۷۲۶۷۵۴	۲۳۵۲۷۳	۱۹۱۱۶۶	۴۳۲۴	۱۵۴۹۴۹
۳۰-۳۴ ساله	۸۱۳۲۴۵	۳۲۸۴۳۲	۲۰۲۸۰۳	۳۲۶۱	۱۷۲۶۲۶
۳۵-۳۹ ساله	۷۱۳۲۶۴	۳۵۹۳۰۲	۱۵۸۷۸۶	۱۴۵۵	۱۱۵۸۹۹
۴۰-۴۴ ساله	۵۲۲۰۶۹	۳۱۴۳۶۸	۹۳۶۳۱	۶۴۹	۳۹۸۱۹
۴۵-۴۹ ساله	۳۷۶۱۰۰	۲۳۹۰۴۴	۵۱۶۸۳	۷۴۶	۱۶۴۷۱
۵۰-۵۴ ساله	۲۲۳۲۴۴	۱۳۱۰۱۹	۲۹۶۸۴	۱۵۹	۹۶۷۸
۵۵-۵۹ ساله	۱۳۷۰۷۱	۷۹۵۱۴	۱۱۱۳۴	۱۰۴	۵۴۵۳
۶۰-۶۴ ساله	۶۶۴۷۹	۳۴۳۵۸	۲۹۱۲	.	۳۱۵۸
۶۵ ساله و بیش تر	۳۴۱۸۹	۱۸۰۲۸	۱۲۸۳	.	۶۶۲



۶- جمعیت باسواد برحسب جنس و سن به تفکیک دوره یا مدرک تحصیلی^(۱) (دنباله)

نقاط روستایی

سواد آموزی و غیر رسمی	دکتری تخصصی	فوق لیسانس و دکتری حرفه‌ای	لیسانس	فوق دیپلم	جنس و سن
۴۸۱۷۵۰۶	۳۱۶۲	۹۸۸۲۷	۶۹۹۳۱۸	۲۶۴۱۸۹	جمع
.	۶-۹ ساله
۱۵۸۷	۱۰-۱۴ ساله
۵۲۱۵	.	۴۲	۲۹۵۵۱	۲۹۳۵۷	۱۵-۱۹ ساله
۵۸۷۷	۳۳	۷۷۴۰	۲۰۹۵۱۱	۶۴۳۱۹	۲۰-۲۴ ساله
۱۱۵۲۶	۵۸۰	۳۷۶۷۸	۲۰۲۸۸۰	۵۳۶۶۳	۲۵-۲۹ ساله
۲۰۶۳۵	۱۱۲۲	۲۷۱۸۷	۱۱۶۶۷۸	۳۷۶۴۴	۳۰-۳۴ ساله
۴۰۱۸۵	۵۵۹	۱۱۶۰۸	۶۲۲۴۵	۳۰۱۶۹	۳۵-۳۹ ساله
۷۳۵۴۹	۱۳۰	۸۰۷۹	۳۶۱۱۳	۱۳۹۳۲	۴۰-۴۴ ساله
۸۱۰۳۳	۵۱	۳۳۴۲	۱۸۶۶۹	۱۴۵۲۹	۴۵-۴۹ ساله
۷۰۰۹۴	۲۰۱	۱۵۳۶	۱۱۹۵۴	۶۷۰۰	۵۰-۵۴ ساله
۶۶۸۲۹	.	۸۲۴	۶۲۱۷	۷۱۵۸	۵۵-۵۹ ساله
۴۸۹۸۹	۳۴۸	۵۳۶	۳۷۵۱	۴۸۲۱	۶۰-۶۴ ساله
۶۱۹۸۳	۱۳۴	۲۵۰	۱۷۴۴	۱۸۹۴	۶۵ ساله و بیش تر
۱۶۷۲۲۳	۲۲۰۵	۶۰۷۶۵	۳۸۶۴۳۶	۱۸۲۱۸۱	مرد
.	۶-۹ ساله
۴۶۷	۱۰-۱۴ ساله
۲۱۱۹	.	۴۲	۱۶۸۴۲	۱۸۸۷۷	۱۵-۱۹ ساله
۱۳۶۰	.	۳۷۳۶	۱۰۹۰۵۸	۴۷۱۰۷	۲۰-۲۴ ساله
۱۱۷۱	۴۳۷	۲۲۰۷۸	۱۰۸۱۲۴	۳۳۴۷۷	۲۵-۲۹ ساله
۲۷۱۶	۷۰۷	۱۶۱۵۸	۵۴۱۳۲	۲۳۴۳۲	۳۰-۳۴ ساله
۵۷۱۸	۳۹۶	۶۹۰۴	۳۴۷۷۸	۱۹۱۵۱	۳۵-۳۹ ساله
۱۴۰۷۳	۱۳۰	۶۶۰۳	۲۶۸۲۷	۱۰۵۶۹	۴۰-۴۴ ساله
۱۸۱۵۳	۵۱	۳۲۸۹	۱۵۷۵۳	۱۲۲۲۱	۴۵-۴۹ ساله
۲۰۶۷۷	.	۹۰۸	۱۰۱۹۹	۶۰۰۱	۵۰-۵۴ ساله
۲۸۱۸۹	.	۶۳۶	۵۵۲۸	۵۸۱۲	۵۵-۵۹ ساله
۲۴۵۷۸	۳۴۸	۱۵۶	۳۵۲۳	۳۷۸۸	۶۰-۶۴ ساله
۴۷۹۹۶	۱۳۴	۲۵۰	۱۶۶۸	۱۷۴۲	۶۵ ساله و بیش تر
۳۲۰۲۸۳	۹۵۷	۳۸۰۶۱	۳۱۲۸۱۲	۸۲۰۰۷	زن
.	۶-۹ ساله
۱۱۱۹	۱۰-۱۴ ساله
۳۰۹۶	.	.	۱۲۷۰۸	۱۰۴۸۰	۱۵-۱۹ ساله
۴۵۱۶	۳۳	۴۰۰۳	۱۰۰۴۵۲	۱۷۲۱۱	۲۰-۲۴ ساله
۱۰۳۵۵	۱۴۳	۱۵۵۹۹	۹۴۷۵۶	۲۰۱۸۶	۲۵-۲۹ ساله
۱۷۹۱۸	۴۱۵	۱۱۰۲۸	۶۲۵۴۶	۱۴۲۱۱	۳۰-۳۴ ساله
۳۴۴۶۷	۱۶۳	۴۷۰۴	۲۷۴۶۷	۱۱۰۱۷	۳۵-۳۹ ساله
۵۹۴۷۶	.	۱۴۷۶	۹۲۸۵	۳۳۶۳	۴۰-۴۴ ساله
۶۲۸۷۹	.	۵۲	۲۹۱۵	۲۳۰۷	۴۵-۴۹ ساله
۴۹۴۱۷	۲۰۱	۶۲۷	۱۷۵۵	۶۹۹	۵۰-۵۴ ساله
۳۸۶۴۰	.	۱۸۷	۶۸۹	۱۳۴۵	۵۵-۵۹ ساله
۲۴۴۱۰	.	۳۸۰	۲۲۸	۱۰۳۲	۶۰-۶۴ ساله
۱۳۹۸۷	.	.	۷۶	۱۵۱	۶۵ ساله و بیش تر

(۱) برای محصلان دوره تحصیلی و برای غیر محصلان آخرین مدرک پایان دوره تحصیلی.

۷- جمعیت ۱۰ ساله و بیش تر بر حسب سن به تفکیک جنس و وضع زناشویی

مرد و زن					سن
هرگز ازدواج نکرده	بی همسر بر اثر طلاق	بی همسر بر اثر فوت همسر	دارای همسر	کل	
۲۰۹۰۷۸۰۱	۹۲۳۸۶۷	۳۰۰۴۳۵۵	۴۱۰۸۹۵۰۷	۶۵۹۲۵۵۳۱	جمع
۵۸۹۹۶۵۲	۳۸۷	۲۸۷	۷۱۴۱۵	۵۹۷۱۷۴۳ ۱۰-۱۴ ساله
۴۸۹۶۰۱۵	۱۰۰۸۶	۳۸۸	۴۲۹۳۶۱	۵۳۳۵۸۵۰ ۱۵-۱۹ ساله
۳۷۰۹۳۸۴	۳۴۶۶۹	۴۱۴۳	۱۵۶۸۳۶۱	۵۳۱۶۵۵۸ ۲۰-۲۴ ساله
۳۰۸۳۵۵۵	۸۶۲۱۵	۱۵۵۹۵	۳۸۶۱۴۰۸	۷۰۴۶۷۷۴ ۲۵-۲۹ ساله
۱۷۶۳۷۵۴	۱۶۵۶۱۸	۳۳۰۶۸	۶۰۰۹۴۳۰	۷۹۷۱۸۷۱ ۳۰-۳۴ ساله
۸۲۰۱۲۲	۱۷۹۹۰۲	۶۱۷۵۲	۶۰۱۵۱۴۷	۷۰۷۶۹۲۵ ۳۵-۳۹ ساله
۳۳۴۷۵۸	۱۳۲۰۸۱	۹۶۹۳۰	۵۰۴۱۹۲۱	۵۶۰۵۶۹۱ ۴۰-۴۴ ساله
۱۹۶۴۲۲	۱۱۷۹۰۹	۱۶۳۵۰۶	۴۶۹۵۵۷۴	۵۱۷۳۴۱۲ ۴۵-۴۹ ساله
۱۰۵۹۰۳	۸۳۰۷۸	۲۲۹۷۳۲	۴۰۳۸۵۶۴	۴۴۵۷۲۷۸ ۵۰-۵۴ ساله
۴۷۳۱۴	۴۹۴۱۱	۳۳۶۷۷۳	۳۴۲۵۰۶۶	۳۸۵۸۵۶۵ ۵۵-۵۹ ساله
۲۵۷۱۳	۳۳۲۲۵	۴۵۲۱۸۱	۲۶۳۴۹۱۴	۳۱۴۶۰۳۴ ۶۰-۶۴ ساله
۲۵۲۰۵	۳۱۲۸۱	۱۶۰۹۹۹۶	۳۲۹۸۳۴۰	۴۹۶۴۸۲۴ ۶۵ ساله و بیش تر
۱۵۵۶۵۱۸۱	۷۸۱۰۳۴	۲۱۶۸۱۵۳	۳۱۰۰۷۸۳۸	۴۹۵۲۳۲۰۸	ساکن در نقاط شهری
۴۱۰۴۳۸۷	۳۸۷	۲۶۸	۴۳۷۸۸	۴۱۴۸۸۳۲ ۱۰-۱۴ ساله
۳۶۰۹۵۲۳	۶۷۲۲	۲۳۲	۲۸۵۱۴۵	۳۹۰۱۶۲۳ ۱۵-۱۹ ساله
۲۸۱۵۰۱۷	۲۴۲۵۲	۳۲۷۰	۱۱۷۲۹۴۹	۴۰۱۵۴۸۹ ۲۰-۲۴ ساله
۲۴۰۶۲۵۹	۶۳۱۰۳	۱۱۰۹۳	۲۹۶۷۴۲۸	۵۴۴۷۸۸۳ ۲۵-۲۹ ساله
۱۴۰۷۹۸۸	۱۳۸۸۶۶	۲۴۲۸۴	۴۶۶۵۲۵۸	۶۲۳۶۳۹۸ ۳۰-۳۴ ساله
۶۴۸۱۰۱	۱۵۳۱۴۵	۴۱۷۸۳	۴۵۶۵۹۱۲	۵۴۰۸۹۴۳ ۳۵-۳۹ ساله
۲۵۳۱۷۶	۱۱۵۱۹۱	۶۹۶۷۵	۳۷۷۳۶۰۷	۴۲۱۱۶۵۰ ۴۰-۴۴ ساله
۱۵۱۲۸۱	۱۰۴۸۰۷	۱۱۸۲۸۳	۳۵۱۹۹۸۲	۳۸۹۴۳۵۴ ۴۵-۴۹ ساله
۸۶۹۹۸	۷۴۳۷۴	۱۷۰۵۳۸	۳۱۰۲۴۶۰	۳۴۳۴۳۷۱ ۵۰-۵۴ ساله
۴۱۲۷۵	۴۳۱۵۷	۲۵۲۶۷۵	۲۵۸۳۶۳۳	۲۹۲۰۷۴۲ ۵۵-۵۹ ساله
۲۰۲۰۰	۲۹۹۴۱	۳۳۲۴۵۲	۱۹۷۲۱۹۱	۲۳۵۴۷۸۶ ۶۰-۶۴ ساله
۲۰۹۷۱	۲۷۰۸۴	۱۱۴۳۵۹۶	۲۳۵۵۴۸۰	۳۵۴۷۱۳۳ ۶۵ ساله و بیش تر
۵۳۴۲۶۱۹	۱۴۲۸۳۲	۸۳۶۲۰۱	۱۰۰۸۱۶۶۹	۱۶۴۰۳۳۳۳	ساکن در نقاط روستایی
۱۷۹۵۲۶۴	.	۱۹	۲۷۶۲۷	۱۸۲۲۹۱۱ ۱۰-۱۴ ساله
۱۲۸۶۴۹۱	۳۳۶۳	۱۵۵	۱۴۴۲۱۶	۱۴۳۴۲۲۷ ۱۵-۱۹ ساله
۸۹۴۳۶۶	۱۰۴۱۶	۸۷۲	۳۹۵۴۱۲	۱۳۰۱۰۶۸ ۲۰-۲۴ ساله
۶۷۷۲۹۶	۲۳۱۱۲	۴۵۰۲	۸۹۳۹۸۰	۱۵۹۸۸۹۰ ۲۵-۲۹ ساله
۳۵۵۷۶۵	۲۶۷۵۲	۸۷۸۴	۱۳۴۴۱۷۱	۱۷۳۵۴۷۳ ۳۰-۳۴ ساله
۱۷۲۰۲۱	۲۶۷۵۶	۱۹۹۶۹	۱۴۴۹۲۳۵	۱۶۶۷۹۸۲ ۳۵-۳۹ ساله
۸۱۵۸۱	۱۶۸۸۹	۲۷۲۵۴	۱۲۶۸۳۱۴	۱۳۹۴۰۴۱ ۴۰-۴۴ ساله
۴۵۱۴۰	۱۳۱۰۲	۴۵۲۲۲	۱۱۷۵۵۹۲	۱۲۷۹۰۵۸ ۴۵-۴۹ ساله
۱۸۹۰۵	۸۷۰۴	۵۹۱۹۳	۹۳۶۱۰۳	۱۰۲۲۹۰۷ ۵۰-۵۴ ساله
۶۰۳۸	۶۲۵۴	۸۴۰۹۷	۸۴۱۴۳۲	۹۳۷۸۲۳ ۵۵-۵۹ ساله
۵۵۱۳	۳۲۸۴	۱۱۹۷۲۸	۶۶۲۷۲۲	۷۹۱۲۴۸ ۶۰-۶۴ ساله
۴۲۳۴	۴۱۹۶	۴۶۶۴۰۰	۹۴۲۸۵۹	۱۴۱۷۶۹۰ ۶۵ ساله و بیش تر



۷- جمعیت ۱۰ ساله و بیش تر بر حسب سن به تفکیک جنس و وضع زناشویی (دنباله)

سن	مرد			
	کل	دارای همسر	بی همسر بر اثر فوت همسر	بی همسر بر اثر طلاق
جمع	۳۳۱۳۱۲۷۴	۲۰۴۹۲۳۴۸	۳۷۳۵۹۵	۳۱۷۷۵۸
۱۰-۱۴ ساله	۳۰۹۱۳۳۲	۲۵۰۰۰	۲۴۳	۲۱۱
۱۵-۱۹ ساله	۲۷۸۰۵۳۱	۳۷۷۴۰	۴۹	۴۶
۲۰-۲۴ ساله	۲۷۰۱۹۲۴	۳۵۲۸۲۲	۳۲	۴۶۴۵
۲۵-۲۹ ساله	۳۵۱۶۲۹۷	۱۴۳۳۲۷۷	۲۷۲۲	۲۹۳۹۱
۳۰-۳۴ ساله	۳۹۵۸۲۷۳	۲۸۴۷۷۵۴	۳۰۵۳	۵۲۲۷۴
۳۵-۳۹ ساله	۳۵۲۳۱۱۷	۳۰۶۴۹۵۶	۳۱۶۴	۶۸۷۸۷
۴۰-۴۴ ساله	۲۸۱۵۷۲۶	۲۶۰۲۸۸۸	۸۶۵۵	۵۸۰۳۳
۴۵-۴۹ ساله	۲۵۹۱۹۴۳	۲۴۶۳۴۱۲	۸۷۲۸	۴۰۳۳۱
۵۰-۵۴ ساله	۲۱۹۱۱۲۶	۲۱۰۸۶۶۰	۱۷۸۲۴	۲۵۶۰۴
۵۵-۵۹ ساله	۱۹۳۲۱۸۴	۱۸۶۹۷۱۷	۲۷۴۶۵	۱۵۲۰۴
۶۰-۶۴ ساله	۱۵۷۶۲۰۵	۱۵۱۶۵۰۹	۳۹۸۱۶	۱۰۰۴۹
۶۵ ساله و بیش تر	۲۴۵۲۶۱۱	۲۱۶۹۶۰۶	۲۶۱۸۳۸	۱۳۱۷۸
ساکن در نقاط شهری	۲۴۷۹۵۲۹۶	۱۵۳۹۹۹۰۰	۲۶۳۴۷۳	۲۶۲۲۹۴
۱۰-۱۴ ساله	۲۱۱۸۲۱۴	۱۶۲۹۸	۲۲۴	۲۱۱
۱۵-۱۹ ساله	۲۰۱۷۷۶۹	۲۳۹۸۲	.	.
۲۰-۲۴ ساله	۱۹۸۱۱۷۶	۲۴۱۶۵۰	.	۲۸۶۹
۲۵-۲۹ ساله	۲۷۰۴۴۴۹	۱۰۹۲۲۰۱	۱۷۸۲	۲۱۵۴۶
۳۰-۳۴ ساله	۳۱۲۰۱۶۰	۲۲۰۹۲۶۹	۲۳۰۴	۴۱۵۴۰
۳۵-۳۹ ساله	۲۶۹۴۰۰۲	۲۳۱۰۱۸۱	۲۰۴۱	۵۶۵۲۹
۴۰-۴۴ ساله	۲۱۲۰۵۳۴	۱۹۳۸۱۲۹	۷۷۴۳	۴۹۸۹۰
۴۵-۴۹ ساله	۱۹۴۰۱۸۰	۱۸۳۱۳۹۹	۶۴۵۲	۳۴۶۳۴
۵۰-۵۴ ساله	۱۶۸۰۲۲۲	۱۶۱۱۲۵۵	۱۳۴۵۳	۲۱۹۵۰
۵۵-۵۹ ساله	۱۴۷۰۴۷۹	۱۴۱۸۰۱۱	۲۲۳۴۶	۱۲۸۴۰
۶۰-۶۴ ساله	۱۱۹۶۲۵۷	۱۱۴۸۰۹۴	۳۱۰۱۱	۹۳۱۸
۶۵ ساله و بیش تر	۱۷۵۱۸۴۸	۱۵۵۹۴۲۷	۱۷۶۱۱۳	۱۰۹۶۳
ساکن در نقاط روستایی	۸۳۳۵۹۷۷	۵۰۹۲۴۴۸	۱۱۰۱۲۱	۵۵۴۶۴
۱۰-۱۴ ساله	۹۷۳۱۱۸	۸۷۰۲	۱۹	.
۱۵-۱۹ ساله	۷۶۲۷۶۱	۱۳۷۵۸	۴۹	۴۶
۲۰-۲۴ ساله	۷۲۰۷۴۷	۱۱۱۱۷۲	۳۲	۱۷۷۵
۲۵-۲۹ ساله	۸۱۱۸۴۷	۳۴۱۰۷۶	۹۴۰	۷۸۴۵
۳۰-۳۴ ساله	۸۳۸۱۱۲	۶۳۸۴۸۵	۷۴۹	۱۰۷۳۳
۳۵-۳۹ ساله	۸۲۹۱۱۴	۷۵۴۷۷۴	۱۱۲۲	۱۲۲۵۸
۴۰-۴۴ ساله	۶۹۵۱۹۱	۶۶۴۷۵۹	۹۱۱	۸۱۴۲
۴۵-۴۹ ساله	۶۵۱۷۶۲	۶۳۲۰۱۲	۲۲۷۶	۵۶۹۷
۵۰-۵۴ ساله	۵۱۰۹۰۴	۴۹۷۴۰۵	۴۳۷۱	۳۶۵۳
۵۵-۵۹ ساله	۴۶۱۷۰۵	۴۵۱۷۰۶	۵۱۱۹	۲۳۶۴
۶۰-۶۴ ساله	۳۷۹۹۴۸	۳۶۸۴۱۵	۸۸۰۵	۷۳۱
۶۵ ساله و بیش تر	۷۰۰۷۶۲	۶۱۰۱۷۹	۸۵۷۲۵	۲۲۱۵



۷- جمعیت ۱۰ ساله و بیش تر بر حسب سن به تفکیک جنس و وضع زناشویی (دنباله)

سن	زن			
	کل	دارای همسر	بی همسر بر اثر فوت همسر	بی همسر بر اثر طلاق
جمع	۳۲۷۹۴۲۵۷	۲۰۵۹۷۱۵۸	۲۶۳۰۷۵۹	۶۰۶۱۰۹
۱۰-۱۴ ساله	۲۸۸۰۴۱۱	۴۶۴۱۴	۴۴	۱۷۶
۱۵-۱۹ ساله	۲۵۵۵۳۱۹	۳۹۱۶۲۰	۳۳۸	۱۰۰۳۹
۲۰-۲۴ ساله	۲۶۱۴۶۳۴	۱۲۱۵۵۳۹	۴۱۰	۳۰۰۲۴
۲۵-۲۹ ساله	۳۵۳۰۴۷۶	۲۴۲۸۱۳۰	۱۲۸۷۲	۵۶۸۲۳
۳۰-۳۴ ساله	۴۰۱۳۵۹۸	۳۱۶۱۶۷۵	۳۰۰۱۴	۱۱۳۳۴۴
۳۵-۳۹ ساله	۳۵۵۳۸۰۸	۲۹۵۰۱۹۱	۵۸۵۸۸	۱۱۱۱۱۴
۴۰-۴۴ ساله	۲۷۸۹۹۶۵	۲۴۳۹۰۳۳	۸۸۲۷۴	۷۴۰۴۸
۴۵-۴۹ ساله	۲۵۸۱۴۶۹	۲۲۳۲۱۶۲	۱۵۴۷۷۷	۷۷۵۷۷
۵۰-۵۴ ساله	۲۲۶۶۱۵۲	۱۹۲۹۹۰۳	۲۱۱۹۰۷	۵۷۴۷۴
۵۵-۵۹ ساله	۱۹۲۶۳۸۰	۱۵۵۵۳۴۸	۳۰۹۳۰۸	۳۴۲۰۷
۶۰-۶۴ ساله	۱۵۶۹۸۲۹	۱۱۱۸۴۰۴	۴۱۲۳۶۴	۲۳۱۷۶
۶۵ ساله و بیش تر	۲۵۱۲۲۱۲	۱۱۲۸۷۳۳	۱۳۴۸۱۵۷	۱۸۱۰۳
ساکن در نقاط شهری	۲۴۷۲۶۹۱۱	۱۵۶۰۷۹۳۷	۱۹۰۴۶۷۹	۵۱۸۱۷۴۰
۱۰-۱۴ ساله	۲۰۳۰۶۱۸	۲۷۴۹۰	۴۴	۱۷۶
۱۵-۱۹ ساله	۱۸۸۳۸۵۳	۲۶۱۱۶۲	۲۳۲	۶۷۲۲
۲۰-۲۴ ساله	۲۰۳۴۳۱۲	۹۳۱۲۹۹	۳۲۷۰	۲۱۳۸۲
۲۵-۲۹ ساله	۲۷۴۳۴۳۴	۱۸۷۵۲۲۷	۹۳۱۰	۴۱۵۵۶
۳۰-۳۴ ساله	۳۱۱۶۲۳۷	۲۴۵۵۹۸۹	۲۱۹۷۹	۹۷۳۲۶
۳۵-۳۹ ساله	۲۷۱۴۹۴۰	۲۲۵۵۷۳۰	۳۹۷۴۱	۹۶۶۱۶
۴۰-۴۴ ساله	۲۰۹۱۱۱۵	۱۸۳۵۴۷۷	۶۱۹۳۱	۶۵۳۰۱
۴۵-۴۹ ساله	۱۹۵۴۱۷۳	۱۶۸۸۵۸۲	۱۱۱۸۳۰	۷۰۱۷۳
۵۰-۵۴ ساله	۱۷۵۴۱۴۹	۱۴۹۱۲۰۵	۱۵۷۰۸۴	۵۲۴۲۴
۵۵-۵۹ ساله	۱۴۵۰۲۶۲	۱۱۶۵۶۲۲	۲۳۰۳۲۹	۳۰۳۱۷
۶۰-۶۴ ساله	۱۱۵۸۵۲۸	۸۲۴۰۹۷	۳۰۱۴۴۱	۲۰۶۲۳
۶۵ ساله و بیش تر	۱۷۹۵۲۸۴	۷۹۶۰۵۳	۹۶۷۴۸۲	۱۶۱۲۱
ساکن در نقاط روستایی	۸۰۶۷۳۴۵	۴۹۸۱۹۳۱	۷۲۶۰۸۰	۱۷۳۶۸
۱۰-۱۴ ساله	۸۴۹۷۹۲	۱۸۹۲۴	۰	۰
۱۵-۱۹ ساله	۶۷۱۴۶۵	۱۳۰۴۵۸	۱۰۶	۳۳۱۷
۲۰-۲۴ ساله	۵۸۰۳۲۱	۲۸۴۲۴۰	۸۳۹	۸۶۴۱
۲۵-۲۹ ساله	۷۸۷۰۴۲	۵۵۲۹۰۳	۳۵۶۲	۱۵۲۶۶
۳۰-۳۴ ساله	۸۹۷۳۶۰	۷۰۵۶۸۵	۸۰۳۵	۱۶۰۱۸
۳۵-۳۹ ساله	۸۳۸۸۶۷	۶۹۴۴۶۱	۱۸۸۴۶	۱۴۴۹۸
۴۰-۴۴ ساله	۶۹۸۸۴۹	۶۰۳۵۵۵	۲۶۳۴۳	۸۷۴۷
۴۵-۴۹ ساله	۶۲۷۲۹۵	۵۴۳۵۷۹	۴۲۹۴۶	۷۴۰۴
۵۰-۵۴ ساله	۵۱۲۰۰۲	۴۳۸۶۹۸	۵۴۸۲۲	۵۰۵۰
۵۵-۵۹ ساله	۴۷۶۱۱۸	۳۸۹۷۲۵	۷۸۹۷۸	۳۸۹۰
۶۰-۶۴ ساله	۴۱۱۳۰۰	۲۹۴۳۰۷	۱۱۰۹۲۳	۲۵۵۳
۶۵ ساله و بیش تر	۷۱۶۹۲۸	۳۳۲۶۸۰	۳۸۰۶۷۴	۱۹۸۱

۸- جمعیت ۱۰ ساله و بیش تر برحسب جنس و سن به تفکیک وضع فعالیت اقتصادی کل کشور

غیر فعال	فعال			جمع	جنس و سن
	بیکار	شاغل	جمع		
۳۹۳۳۶۷۱۲	۳۳۱۰۲۰۶	۳۳۳۷۸۶۱۳	۲۶۵۸۸۸۱۹	۶۵۹۲۵۵۳۱	مرد و زن.....
۵۸۸۷۲۷۶	۳۲۳۵	۸۱۲۳۱	۸۴۴۶۷	۵۹۷۱۷۴۳ ۱۰-۱۴ ساله
۴۴۴۴۶۸۶	۱۴۲۱۹۶	۵۴۸۹۶۷	۶۹۱۱۶۳	۵۳۳۵۸۵۰ ۱۵-۱۹ ساله
۳۰۴۸۱۲۲	۶۹۷۹۷۸	۱۵۷۰۴۵۷	۲۲۶۸۴۳۵	۵۳۱۶۵۵۸ ۲۰-۲۴ ساله
۳۰۵۸۹۹۹	۹۱۵۹۶۰	۳۰۷۱۸۱۴	۳۹۸۷۷۷۴	۷۰۴۶۷۷۴ ۲۵-۲۹ ساله
۳۲۵۳۶۷۷	۶۲۴۰۱۶	۴۰۹۴۱۷۸	۴۷۱۸۱۹۴	۷۹۷۱۸۷۱ ۳۰-۳۴ ساله
۲۹۰۶۷۹۶	۳۴۰۱۸۳	۳۸۲۹۹۴۵	۴۱۷۰۱۲۸	۷۰۷۶۹۲۵ ۳۵-۳۹ ساله
۲۳۰۹۳۰۵	۱۹۳۷۵۲	۳۱۰۲۶۳۳	۳۲۹۶۳۸۵	۵۶۰۵۶۹۱ ۴۰-۴۴ ساله
۲۳۹۷۹۴۸	۱۲۵۸۱۵	۲۶۴۹۶۴۹	۲۷۷۵۴۶۴	۵۱۷۳۴۱۲ ۴۵-۴۹ ساله
۲۵۳۸۰۶۵	۷۷۴۵۹	۱۸۴۱۷۵۴	۱۹۱۹۲۱۴	۴۴۵۷۲۷۸ ۵۰-۵۴ ساله
۲۵۵۳۹۵۹	۵۹۰۹۱	۱۲۴۵۵۱۵	۱۳۰۴۶۰۶	۳۸۵۸۵۶۵ ۵۵-۵۹ ساله
۲۳۸۴۲۰۵	۱۹۱۱۰	۷۴۲۷۱۸	۷۶۱۸۲۹	۳۱۴۶۰۳۴ ۶۰-۶۴ ساله
۴۳۵۳۶۶۸	۱۱۴۰۶	۵۹۹۷۴۸	۶۱۱۱۵۵	۴۹۶۴۸۲۴ ۶۵ ساله و بیش تر
۱۱۷۷۵۱۱۶	۲۱۷۲۶۸۹	۱۹۱۸۳۴۶۷	۲۱۳۵۶۱۵۷	۳۳۱۳۱۲۷۴	مرد.....
۳۰۲۵۸۳۸	۲۶۲۴	۶۲۸۶۹	۶۵۴۹۴	۳۰۹۱۳۳۲ ۱۰-۱۴ ساله
۲۲۱۸۳۳۷	۱۰۶۳۸۶	۴۵۵۸۰۶	۵۶۲۱۹۳	۲۷۸۰۵۳۱ ۱۵-۱۹ ساله
۹۳۸۰۳۲	۴۵۷۱۶۱	۱۳۰۶۷۳۰	۱۷۶۳۸۹۲	۲۷۰۱۹۲۴ ۲۰-۲۴ ساله
۴۴۱۶۶۹	۵۵۸۰۱۰	۲۵۱۶۶۱۸	۳۰۷۴۶۲۸	۳۵۱۶۲۹۷ ۲۵-۲۹ ساله
۲۵۵۵۳۶	۳۸۸۷۳۲	۳۳۱۴۰۰۴	۳۷۰۲۷۳۶	۳۹۵۸۲۷۳ ۳۰-۳۴ ساله
۲۰۰۷۴۶	۲۳۶۴۲۶	۳۰۸۵۹۴۴	۳۳۲۲۳۷۱	۳۵۲۳۱۱۷ ۳۵-۳۹ ساله
۱۷۲۱۲۶	۱۵۸۱۸۶	۲۴۸۵۴۱۳	۲۶۴۳۵۹۹	۲۸۱۵۷۲۶ ۴۰-۴۴ ساله
۳۲۲۹۶۸	۱۱۰۶۰۲	۲۱۵۸۳۷۲	۲۲۶۸۹۷۵	۲۵۹۱۹۴۳ ۴۵-۴۹ ساله
۵۷۹۶۱۶	۷۱۱۶۸	۱۵۴۰۳۴۱	۱۶۱۱۵۰۹	۲۱۹۱۱۲۶ ۵۰-۵۴ ساله
۷۹۹۹۹۵	۵۶۱۳۲	۱۰۷۶۰۵۶	۱۱۳۲۱۸۹	۱۹۳۲۱۸۴ ۵۵-۵۹ ساله
۹۱۸۱۸۲	۱۶۵۵۴	۶۴۱۴۶۹	۶۵۸۰۲۳	۱۵۷۶۲۰۵ ۶۰-۶۴ ساله
۱۹۰۲۰۶۶	۱۰۷۰۳	۵۳۹۸۴۱	۵۵۰۵۴۵	۲۴۵۲۶۱۱ ۶۵ ساله و بیش تر
۲۷۵۶۱۵۹۵	۱۰۳۷۵۱۶	۴۱۹۵۱۴۵	۵۲۳۳۶۶۱	۳۲۷۹۴۲۵۷	زن.....
۲۸۶۱۴۳۷	۶۱۱	۱۸۳۶۱	۱۸۹۷۳	۲۸۸۰۴۱۱ ۱۰-۱۴ ساله
۲۴۲۶۳۴۹	۳۵۸۱۰	۹۳۱۶۰	۱۲۸۹۷۰	۲۵۵۵۳۱۹ ۱۵-۱۹ ساله
۲۱۱۰۰۹۰	۲۴۰۸۱۶	۲۶۳۷۲۶	۵۰۴۵۴۳	۲۶۱۴۶۳۴ ۲۰-۲۴ ساله
۲۶۱۷۳۳۰	۳۵۷۹۴۹	۵۵۵۱۹۶	۹۱۳۱۴۶	۳۵۳۰۴۷۶ ۲۵-۲۹ ساله
۲۹۹۸۱۴۰	۲۳۵۲۸۴	۷۸۰۱۷۳	۱۰۱۵۴۵۷	۴۰۱۳۵۹۸ ۳۰-۳۴ ساله
۲۷۰۶۰۵۰	۱۰۳۷۵۶	۷۴۴۰۰۰	۸۴۷۷۵۷	۳۵۵۳۸۰۸ ۳۵-۳۹ ساله
۲۱۳۷۱۷۹	۳۵۵۶۵	۶۱۷۲۲۰	۶۵۲۷۸۶	۲۷۸۹۹۶۵ ۴۰-۴۴ ساله
۲۰۷۴۹۸۰	۱۵۲۱۲	۴۹۱۲۷۶	۵۰۶۴۸۹	۲۵۸۱۴۶۹ ۴۵-۴۹ ساله
۱۹۵۸۴۴۸	۶۲۹۱	۳۰۱۴۱۲	۳۰۷۷۰۴	۲۲۶۶۱۵۲ ۵۰-۵۴ ساله
۱۷۵۳۹۶۳	۲۹۵۸	۱۶۹۴۵۸	۱۷۲۴۱۷	۱۹۲۶۳۸۰ ۵۵-۵۹ ساله
۱۴۶۶۰۲۳	۲۵۵۶	۱۰۱۲۴۹	۱۰۳۸۰۵	۱۵۶۹۸۲۹ ۶۰-۶۴ ساله
۲۴۵۱۶۰۲	۷۰۳	۵۹۹۰۷	۶۰۶۱۰	۲۵۱۲۲۱۲ ۶۵ ساله و بیش تر



۸- جمعیت ۱۰ ساله و بیش تر برحسب جنس و سن به تفکیک وضع فعالیت اقتصادی (دنباله)

غیر فعال	فعال			جمع	جنس و سن
	بیکار	شاغل	جمع		
۲۹۸۸۳۸۱۷	۲۶۳۷۲۹۲	۱۷۰۰۱۰۹۷	۱۹۶۳۸۳۹۰	۴۹۵۳۲۲۰۸	مرد و زن
۴۱۰۹۶۳۶	۲۳۸۰	۳۶۸۱۵	۳۹۱۹۵	۴۱۴۸۸۳۲	۱۰-۱۴ ساله
۳۴۸۴۷۲۰	۹۹۰۸۷	۳۱۷۸۱۵	۴۱۶۹۰۳	۳۹۰۱۶۲۳	۱۵-۱۹ ساله
۲۳۹۶۸۶۷	۵۴۹۹۹۹	۱۰۶۸۶۲۲	۱۶۱۸۶۲۱	۴۰۱۵۴۸۹	۲۰-۲۴ ساله
۲۳۴۳۱۹۰	۷۷۱۴۰۸	۲۳۳۲۲۸۵	۳۱۰۴۶۹۳	۵۴۴۷۸۸۳	۲۵-۲۹ ساله
۲۴۹۹۱۵۳	۵۳۴۸۱۱	۳۲۰۲۴۳۳	۳۷۳۷۲۴۴	۶۲۳۶۳۹۸	۳۰-۳۴ ساله
۲۲۱۷۴۱۱	۲۸۷۲۲۵	۲۹۰۴۳۰۶	۳۱۹۱۵۳۱	۵۴۰۸۹۴۳	۳۵-۳۹ ساله
۱۷۴۴۶۷۷	۱۵۴۹۶۲	۲۳۱۲۰۱۱	۲۴۶۶۹۷۳	۴۲۱۱۶۵۰	۴۰-۴۴ ساله
۱۸۶۲۸۳۶	۱۰۰۰۸۵	۱۹۳۱۴۳۳	۲۰۳۱۵۱۸	۳۸۹۴۳۵۴	۴۵-۴۹ ساله
۲۰۵۰۴۶۵	۶۰۰۹۲	۱۳۲۳۸۱۴	۱۳۸۳۹۰۶	۳۴۳۴۳۷۱	۵۰-۵۴ ساله
۲۰۴۹۲۴۱	۵۱۰۱۷	۸۲۰۴۸۳	۸۷۱۵۰۰	۲۹۲۰۷۴۲	۵۵-۵۹ ساله
۱۸۹۴۵۸۴	۱۵۷۸۷	۴۴۴۴۱۴	۴۶۰۲۰۱	۲۳۵۴۷۸۶	۶۰-۶۴ ساله
۳۲۳۱۰۳۳	۱۰۴۳۵	۳۰۵۶۶۳	۳۱۶۰۹۹	۳۵۴۷۱۳۳	۶۵ ساله و بیش تر
۱۹۹۱۶۹۱	۱۷۱۸۲۹۴	۱۴۰۸۵۳۱۱	۱۵۸۰۳۶۰۵	۲۴۷۹۵۲۹۶	مرد
۲۰۸۶۱۸۹	۱۹۶۱	۳۰۰۶۲	۳۲۰۲۴	۲۱۱۸۲۱۴	۱۰-۱۴ ساله
۱۶۷۲۵۸۱	۷۰۵۰۴	۲۷۴۶۸۴	۳۴۵۱۸۸	۲۰۱۷۷۶۹	۱۵-۱۹ ساله
۷۵۵۴۴۵	۳۴۱۰۲۳	۸۸۴۷۰۷	۱۲۲۵۷۳۱	۱۹۸۱۱۷۶	۲۰-۲۴ ساله
۳۴۳۹۹۴	۴۵۲۴۹۱	۱۹۰۷۹۶۴	۲۳۶۰۴۵۵	۲۷۰۴۴۴۹	۲۵-۲۹ ساله
۱۹۴۳۸۸	۳۲۲۶۱۷	۲۶۰۳۱۵۴	۲۹۲۵۷۷۲	۳۱۲۰۱۶۰	۳۰-۳۴ ساله
۱۴۸۰۳۰	۱۹۳۳۰۱	۲۳۵۲۶۷۰	۲۵۴۵۹۷۱	۲۶۹۴۰۰۲	۳۵-۳۹ ساله
۱۲۳۳۶۹	۱۲۳۳۴۸	۱۸۷۳۲۱۷	۱۹۹۶۵۶۵	۲۱۲۰۵۳۴	۴۰-۴۴ ساله
۲۵۹۸۸۷	۸۶۵۶۲	۱۵۹۳۷۳۱	۱۶۸۰۲۹۳	۱۹۴۰۱۸۰	۴۵-۴۹ ساله
۴۹۲۹۳۶	۵۴۸۲۸	۱۱۳۲۴۵۷	۱۱۸۷۲۸۵	۱۶۸۰۲۲۲	۵۰-۵۴ ساله
۶۸۲۷۵۹	۴۸۱۱۷	۷۳۹۶۰۲	۷۸۷۷۱۹	۱۴۷۰۴۷۹	۵۵-۵۹ ساله
۷۷۸۱۶۹	۱۳۶۵۲	۴۰۴۴۳۵	۴۱۸۰۸۷	۱۱۹۶۲۵۷	۶۰-۶۴ ساله
۱۴۵۳۳۳۸	۹۸۸۶	۲۸۸۶۲۳	۲۹۸۵۱۰	۱۷۵۱۸۴۸	۶۵ ساله و بیش تر
۲۰۸۹۲۱۳۶	۹۱۸۹۹۸	۲۹۱۵۷۸۶	۳۸۳۴۷۸۵	۲۴۷۲۶۹۱۱	زن
۲۰۲۳۴۴۷	۴۱۹	۶۷۵۲	۷۱۷۱	۲۰۳۰۶۱۸	۱۰-۱۴ ساله
۱۸۱۲۱۳۹	۲۸۵۸۳	۴۳۱۳۱	۷۱۷۱۴	۱۸۸۳۸۵۳	۱۵-۱۹ ساله
۱۶۴۱۴۲۲	۲۰۸۹۷۵	۱۸۳۹۱۵	۳۹۲۸۹۰	۲۰۳۴۳۱۲	۲۰-۲۴ ساله
۱۹۹۹۱۹۵	۳۱۸۹۱۶	۴۲۵۳۲۱	۷۴۴۲۳۸	۲۷۴۳۴۳۴	۲۵-۲۹ ساله
۲۳۰۴۷۶۴	۲۱۲۱۹۴	۵۹۹۲۷۸	۸۱۱۴۷۲	۳۱۱۶۲۳۷	۳۰-۳۴ ساله
۲۰۶۹۳۸۰	۹۳۹۲۴	۵۵۱۶۳۵	۶۴۵۵۵۹	۲۷۱۴۹۴۰	۳۵-۳۹ ساله
۱۶۲۰۷۰۷	۳۱۶۱۳	۴۳۸۷۹۴	۴۷۰۴۰۸	۲۰۹۱۱۱۵	۴۰-۴۴ ساله
۱۶۰۲۹۴۸	۱۳۵۲۳	۳۳۷۷۰۱	۳۵۱۲۲۴	۱۹۵۴۱۷۳	۴۵-۴۹ ساله
۱۵۵۷۵۲۸	۵۲۶۴	۱۹۱۳۵۶	۱۹۶۶۲۱	۱۷۵۴۱۴۹	۵۰-۵۴ ساله
۱۳۶۶۴۸۱	۲۹۰۰	۸۰۸۸۱	۸۳۷۸۱	۱۴۵۰۲۶۲	۵۵-۵۹ ساله
۱۱۱۶۴۱۵	۲۱۳۴	۳۹۹۷۹	۴۲۱۱۳	۱۱۵۸۵۲۸	۶۰-۶۴ ساله
۱۷۷۷۶۹۵	۵۴۹	۱۷۰۳۹	۱۷۵۸۹	۱۷۹۵۲۸۴	۶۵ ساله و بیش تر



۸- جمعیت ۱۰ ساله و بیش تر برحسب جنس و سن به تفکیک وضع فعالیت اقتصادی (دنباله)

نقاط روستایی

غیر فعال	فعال			جمع	جنس و سن
	بیکار	شاغل	جمع		
۹۴۵۲۱۹۴	۵۷۲۹۱۳	۶۳۷۷۵۱۵	۶۹۵۰۴۲۸	۱۶۴۰۳۳۲۳	مرد و زن.....
۱۷۷۷۶۳۹	۸۵۵	۴۴۴۱۶	۴۵۲۷۲	۱۸۲۲۹۱۱ ۱۰-۱۴ ساله
۱۱۵۹۹۶۶	۴۳۱۰۸	۲۳۱۱۵۱	۲۷۴۲۶۰	۱۴۳۴۲۲۷ ۱۵-۱۹ ساله
۶۵۱۲۵۵	۱۴۷۹۷۹	۵۰۱۸۳۴	۶۴۹۸۱۳	۱۳۰۱۰۶۸ ۲۰-۲۴ ساله
۷۱۵۸۰۹	۱۴۴۵۵۱	۷۳۸۵۲۹	۸۸۳۰۸۱	۱۵۹۸۸۹۰ ۲۵-۲۹ ساله
۷۵۴۵۲۳	۸۹۲۰۴	۸۹۱۷۴۴	۹۸۰۹۴۹	۱۷۳۵۴۷۳ ۳۰-۳۴ ساله
۶۸۹۳۸۵	۵۲۹۵۸	۹۲۵۶۳۹	۹۷۸۵۹۷	۱۶۶۷۹۸۲ ۳۵-۳۹ ساله
۵۶۴۶۲۸	۳۸۷۹۰	۷۹۰۶۲۲	۸۲۹۴۱۲	۱۳۹۴۰۴۱ ۴۰-۴۴ ساله
۵۳۵۱۱۲	۲۵۷۲۹	۷۱۸۲۱۶	۷۴۳۹۴۶	۱۲۷۹۰۵۸ ۴۵-۴۹ ساله
۴۸۷۵۹۹	۱۷۳۶۷	۵۱۷۹۴۰	۵۳۵۳۰۷	۱۰۲۲۹۰۷ ۵۰-۵۴ ساله
۵۰۴۷۱۸	۸۰۷۳	۴۲۵۰۳۱	۴۳۳۱۰۵	۹۳۷۸۲۳ ۵۵-۵۹ ساله
۴۸۹۶۲۱	۳۳۲۳	۲۹۸۳۰۴	۳۰۱۶۲۷	۷۹۱۲۴۸ ۶۰-۶۴ ساله
۱۱۲۲۶۳۵	۹۷۰	۲۹۴۰۸۵	۲۹۵۰۵۵	۱۴۱۷۶۹۰ ۶۵ ساله و بیش تر
۲۷۸۱۳۴۲۵	۴۵۴۳۹۵	۵۰۹۸۱۵۶	۵۵۵۲۵۵۲	۸۳۳۵۹۷۷	مرد.....
۹۳۹۶۴۸	۶۶۳	۳۲۸۰۶	۳۳۴۶۹	۹۷۳۱۱۸ ۱۰-۱۴ ساله
۵۴۵۷۵۶	۳۵۸۸۲	۱۸۱۱۲۲	۲۱۷۰۰۴	۷۶۲۷۶۱ ۱۵-۱۹ ساله
۱۸۲۵۸۶	۱۱۶۱۳۷	۴۲۲۰۲۳	۵۴۸۱۶۱	۷۲۰۷۴۷ ۲۰-۲۴ ساله
۹۷۶۷۴	۱۰۵۵۱۹	۶۰۸۶۵۳	۷۱۴۱۷۳	۸۱۱۸۴۷ ۲۵-۲۹ ساله
۶۱۱۴۸	۶۶۱۱۴	۷۱۰۸۴۹	۷۷۶۹۶۴	۸۳۸۱۱۲ ۳۰-۳۴ ساله
۵۲۷۱۵	۴۳۱۲۵	۷۳۳۲۷۳	۷۷۶۳۹۹	۸۲۹۱۱۴ ۳۵-۳۹ ساله
۴۸۱۵۷	۳۴۸۳۸	۶۱۲۱۹۶	۶۴۷۰۳۴	۶۹۵۱۹۱ ۴۰-۴۴ ساله
۶۳۰۸۰	۲۴۰۴۰	۵۶۴۶۴۰	۵۸۸۶۸۱	۶۵۱۷۶۲ ۴۵-۴۹ ساله
۸۶۶۸۰	۱۶۳۴۰	۴۰۷۸۸۴	۴۲۴۲۲۴	۵۱۰۹۰۴ ۵۰-۵۴ ساله
۱۱۷۲۳۵	۸۰۱۵	۳۳۶۴۵۴	۳۴۴۴۶۹	۴۶۱۷۰۵ ۵۵-۵۹ ساله
۱۴۰۰۱۲	۲۹۰۱	۲۳۷۰۳۴	۲۳۹۹۳۵	۳۷۹۹۴۸ ۶۰-۶۴ ساله
۴۴۸۲۲۷	۸۱۷	۲۵۱۲۱۷	۲۵۲۰۳۴	۷۰۰۷۶۲ ۶۵ ساله و بیش تر
۶۶۶۹۴۶۹	۱۱۸۵۱۸	۱۲۷۹۳۵۸	۱۳۹۷۸۱۷۶	۸۰۶۷۳۴۵	زن.....
۸۳۷۹۹۰	۱۹۲	۱۱۶۰۹	۱۱۸۰۲	۸۴۹۷۹۲ ۱۰-۱۴ ساله
۶۱۴۲۱۰	۷۲۲۶	۵۰۰۲۹	۵۷۲۵۵	۶۷۱۴۶۵ ۱۵-۱۹ ساله
۴۶۸۶۶۸	۳۱۸۴۱	۷۹۸۱۰	۱۱۱۶۵۲	۵۸۰۳۲۱ ۲۰-۲۴ ساله
۶۱۸۱۳۴	۳۹۰۳۲	۱۲۹۸۷۵	۱۶۸۹۰۸	۷۸۷۰۴۲ ۲۵-۲۹ ساله
۶۹۳۳۷۵	۲۳۰۹۰	۱۸۰۸۹۵	۲۰۳۹۸۵	۸۹۷۳۶۰ ۳۰-۳۴ ساله
۶۳۶۶۶۹	۹۸۳۲	۱۹۲۳۶۵	۲۰۲۱۹۸	۸۳۸۸۶۷ ۳۵-۳۹ ساله
۵۱۶۴۷۱	۳۹۵۱	۱۷۸۴۲۶	۱۸۲۳۷۸	۶۹۸۸۴۹ ۴۰-۴۴ ساله
۴۷۲۰۳۱	۱۶۸۸	۱۵۳۵۷۵	۱۵۵۲۶۴	۶۲۷۲۹۵ ۴۵-۴۹ ساله
۴۰۰۹۱۹	۱۰۲۷	۱۱۰۰۵۶	۱۱۱۰۸۳	۵۱۲۰۰۲ ۵۰-۵۴ ساله
۳۸۷۴۸۲	۵۸	۸۸۵۷۷	۸۸۶۳۵	۴۷۶۱۱۸ ۵۵-۵۹ ساله
۳۴۹۶۰۸	۴۲۱	۶۱۲۷۰	۶۱۶۹۲	۴۱۱۳۰۰ ۶۰-۶۴ ساله
۶۷۳۹۰۷	۱۵۳	۴۲۸۶۷	۴۳۰۲۰	۷۱۶۹۲۸ ۶۵ ساله و بیش تر

۹- جمعیت ۱۰ ساله و بیش تر برحسب وضع فعالیت اقتصادی به تفکیک سن و جنس کل کشور

۱۵ ساله و بیش تر						۱۰ ساله و بیش تر			وضع فعالیت اقتصادی
۱۵-۲۴ ساله			جمع			زن	مرد	مرد و زن	
زن	مرد	مرد و زن	زن	مرد	مرد و زن				
۶۳۳۵۱۳	۲۳۲۶۰۸۵	۲۹۵۹۵۹۹	۵۲۱۳۶۸۸	۲۱۲۹۰۶۶۳	۲۶۵۰۴۳۵۲	۵۲۳۲۶۶۱	۲۱۳۵۶۱۵۷	۲۶۵۸۸۸۱۹	جمعیت فعال.....
۳۵۶۸۸۶	۱۷۶۲۵۳۷	۲۱۱۹۴۲۴	۴۱۷۶۷۸۳	۱۹۱۲۰۵۹۸	۲۳۲۹۷۳۸۱	۴۱۹۵۱۵۴	۱۹۱۸۳۴۶۷	۲۳۳۷۸۶۱۳	شاغل.....
۲۴۰۶۷	۲۳۵۰۶۱	۲۵۹۱۲۹	۲۱۲۹۵۴	۲۲۱۸۱۳۰	۲۴۳۱۰۸۴	۲۱۳۸۳۶	۲۲۲۱۴۸۹	۲۴۳۵۳۲۶	دارای اشتغال ناقص.....
۲۷۶۶۲۷	۵۶۳۵۴۸	۸۴۰۱۷۵	۱۰۳۶۹۰۴	۲۱۷۰۰۶۵	۳۲۰۶۹۷۰	۱۰۳۷۵۱۶	۲۱۷۲۶۸۹	۳۲۱۰۲۰۶	بیکار.....
									بیکار قبلاً شاغل طی
۳۲۰۵۳	۳۱۱۶۹۱	۳۴۴۷۴۴	۲۳۷۴۹۸	۱۵۷۰۳۳۳	۱۸۰۷۸۳۲	۲۳۷۴۹۸	۱۵۷۰۹۴۹	۱۸۰۸۴۴۷	۵ سال گذشته.....
۲۴۳۵۷۳	۲۵۱۸۵۶	۴۹۵۴۳۰	۷۹۹۴۰۶	۵۹۹۷۳۱	۱۳۹۹۱۳۷	۸۰۰۰۱۷	۶۰۱۷۴۱	۱۴۰۱۷۵۸	بیکار قبلاً غیر شاغل.....
۴۵۳۶۴۳۹	۳۱۵۶۳۷۰	۷۶۹۲۸۰۹	۲۴۷۰۰۱۵۸	۸۷۴۹۲۷۸	۳۳۴۴۹۴۳۶	۲۷۵۶۱۵۹۵	۱۱۷۷۵۱۱۶	۳۹۳۳۶۷۱۲	جمعیت غیر فعال.....

۱۵ ساله و بیش تر						وضع فعالیت اقتصادی
۳۰ ساله و بیش تر			۲۵-۲۹ ساله			
زن	مرد	مرد و زن	زن	مرد	مرد و زن	
۳۶۶۷۰۲۸	۱۵۸۸۹۹۴۹	۱۹۵۵۶۹۷۷	۹۱۳۱۴۶	۳۰۷۴۶۲۸	۳۹۸۷۷۷۴	جمعیت فعال.....
۳۲۶۴۶۹۹	۱۴۸۴۱۴۴۲	۱۸۱۰۶۱۴۲	۵۵۵۱۹۶	۲۵۱۶۶۱۸	۳۰۷۱۸۱۴	شاغل.....
۱۵۳۱۶۷	۱۶۴۱۶۸۳	۱۷۹۴۸۵۱	۳۵۷۱۸	۳۴۱۳۸۵	۳۷۷۱۰۳	دارای اشتغال ناقص.....
۴۰۲۳۲۸	۱۰۴۸۵۰۷	۱۴۵۰۸۳۵	۳۵۷۹۴۹	۵۵۸۰۱۰	۹۱۵۹۶۰	بیکار.....
۱۳۲۰۹۷	۸۹۵۷۹۳	۱۰۲۷۸۹۰	۷۲۳۴۸	۳۶۲۸۴۸	۴۳۵۱۹۷	بیکار قبلاً شاغل طی ۵ ساله گذشته.....
۲۷۰۲۳۱	۱۵۲۷۱۳	۴۲۲۹۴۴	۲۸۵۶۰۱	۱۹۵۱۶۱	۴۸۰۷۶۳	بیکار قبلاً غیر شاغل.....
۱۷۵۵۶۳۸۷	۵۱۵۱۲۳۹	۲۲۶۹۷۶۲۶	۲۶۱۷۳۳۰	۴۴۱۶۶۹	۳۰۵۸۹۹۹	جمعیت غیر فعال.....



۹- جمعیت ۱۰ ساله و بیش تر برحسب وضع فعالیت اقتصادی به تفکیک سن و جنس (دنباله)

نقاط شهری

۱۵ ساله و بیش تر						۱۰ ساله و بیش تر			وضع فعالیت اقتصادی
۲۴-۱۵ ساله			جمع			زن	مرد	مرد و زن	
زن	مرد	مرد و زن	زن	مرد	مرد و زن				
۴۶۴۶۰۵	۱۵۷۰۹۱۹	۲۰۳۵۵۲۵	۳۸۲۷۶۱۳	۱۵۷۷۱۵۸۱	۱۹۵۹۹۱۹۵	۳۸۳۴۷۸۵	۱۵۸۰۳۶۰۵	۱۹۶۳۸۳۹۰	جمعیت فعال.....
۲۲۷۰۴۶	۱۱۵۹۳۹۱	۱۳۸۶۴۳۸	۲۹۰۹۰۳۴	۱۴۰۵۵۲۴۸	۱۶۹۶۴۲۸۲	۲۹۱۵۷۸۶	۱۴۰۸۵۳۱۱	۱۷۰۰۱۰۹۷	شاغل.....
۱۴۷۰۳	۱۲۱۰۹۱	۱۳۵۷۹۴	۱۵۲۱۳۴	۱۴۲۵۸۳۶	۱۵۷۷۹۷۰	۱۵۲۱۸۲	۱۴۲۷۲۰۸	۱۵۷۹۳۹۰	دارای اشتغال ناقص.....
۲۳۷۵۵۸	۴۱۱۵۲۸	۴۶۹۰۸۶	۹۱۸۵۷۹	۱۷۱۶۳۳۲	۲۶۳۴۹۱۲	۹۱۸۹۹۸	۱۷۱۸۲۹۴	۲۶۳۷۲۹۲	بیکار.....
									بیکار قبلاً شاغل طی ۵
۳۰۵۳۱	۲۲۲۴۵۱	۲۵۲۹۸۳	۲۲۰۴۵۶	۱۲۳۵۹۲۳	۱۴۵۶۳۸۰	۲۲۰۴۵۶	۱۲۳۶۵۳۹	۱۴۵۶۹۹۵	سال گذشته.....
۲۰۷۰۲۶	۱۸۹۰۷۶	۳۹۶۱۰۳	۶۹۸۱۲۳	۴۸۰۴۰۹	۱۱۷۸۵۳۲	۶۹۸۵۴۲	۴۸۱۷۵۵	۱۱۸۰۲۹۷	بیکار قبلاً غیر شاغل.....
۳۴۵۳۵۶۱	۲۴۲۸۰۲۶	۵۸۸۱۵۸۷	۱۸۸۶۸۶۷۹	۶۹۰۵۵۰۱	۲۵۷۷۴۱۸۰	۲۰۸۹۲۱۲۶	۱۹۹۱۶۹۱	۲۹۸۸۳۸۱۷	جمعیت غیر فعال.....

۱۵ ساله و بیش تر						وضع فعالیت اقتصادی
۳۰ ساله و بیش تر			۲۹-۲۵ ساله			
زن	مرد	مرد و زن	زن	مرد	مرد و زن	
۲۶۱۸۷۷۰	۱۱۸۴۰۲۰۵	۱۴۴۵۸۹۷۶	۷۴۴۲۳۸۱	۲۳۶۰۴۵۵	۳۱۰۴۶۹۳	جمعیت فعال.....
۲۲۵۶۶۶۶	۱۰۹۸۷۸۹۲	۱۳۲۴۴۵۵۹	۴۲۵۳۲۱	۱۹۰۷۹۶۴	۲۳۳۳۲۸۵	شاغل.....
۱۱۰۱۲۱	۱۰۷۴۹۹۵	۱۱۸۵۱۱۶	۲۷۳۰۹	۲۲۹۷۴۹	۲۵۷۰۵۹	دارای اشتغال ناقص.....
۳۶۲۱۰۴	۸۵۲۳۱۳	۱۲۱۴۴۱۷	۳۱۸۹۱۶	۴۵۲۴۹۱	۷۷۱۴۰۸	بیکار.....
۱۲۲۷۶۷	۷۲۱۹۳۳	۸۴۴۷۰۰	۶۷۱۵۶	۲۹۱۵۳۹	۳۵۸۶۹۶	بیکار قبلاً شاغل طی ۵ ساله گذشته.....
۲۳۹۳۳۶	۱۳۰۳۸۰	۲۶۹۷۱۶	۲۵۱۷۶۰	۱۶۰۹۵۱	۴۱۲۷۱۲	بیکار قبلاً غیر شاغل.....
۱۳۴۱۵۹۲۲	۴۱۳۳۴۸۰	۱۷۵۴۹۴۰۳	۱۹۹۹۱۹۵	۳۴۳۹۹۴	۲۳۴۳۱۹۰	جمعیت غیر فعال.....



۹- جمعیت ۱۰ ساله و بیش تر برحسب وضع فعالیت اقتصادی به تفکیک سن و جنس (دنباله)

۱۵ ساله و بیش تر						۱۰ ساله و بیش تر			وضع فعالیت اقتصادی
۱۵-۲۴ ساله			جمع			زن	مرد	مرد و زن	
زن	مرد	مرد و زن	زن	مرد	مرد و زن				
۱۶۸۹۰۸	۷۵۵۱۶۵	۹۲۴۰۷۴	۱۳۸۶۰۷۴	۵۵۱۹۰۸۲	۶۹۰۵۱۵۶	۱۳۹۷۸۷۶	۵۵۵۲۵۵۲	۶۹۵۰۴۲۸	جمعیت فعال.....
۱۲۹۸۴۰	۶۰۳۱۴۵	۷۳۲۹۸۵	۱۲۶۷۷۴۸	۵۰۶۵۳۴۹	۶۳۳۳۰۹۸	۱۲۷۹۳۵۸	۵۰۹۸۱۵۶	۶۳۷۷۵۱۵	شاغل.....
۹۳۶۴	۱۱۳۹۷۰	۱۲۳۳۳۵	۶۰۸۲۰	۷۹۲۲۹۴	۸۵۳۱۱۴	۶۱۶۵۴	۷۹۴۲۸۱	۸۵۵۹۳۵	دارای اشتغال ناقص.....
۳۹۰۶۸	۱۵۲۰۱۹	۱۹۱۰۸۸	۱۱۸۳۲۵	۴۵۳۳۳۲	۵۷۲۰۵۸	۱۱۸۵۱۸	۴۵۴۳۹۵	۵۷۲۹۱۳	بیکار.....
									بیکار قبلاً شاغل طی ۵ ساله گذشته.....
۲۵۲۱	۸۹۲۴۰	۹۱۷۶۱	۱۷۰۴۲	۳۳۴۴۰۹	۳۵۱۴۵۲	۱۷۰۴۲	۳۳۴۴۰۹	۳۵۱۴۵۲	بیکار قبلاً غیر شاغل.....
۳۶۵۴۷	۶۲۷۷۹	۹۹۳۲۶	۱۰۱۲۸۳	۱۱۹۳۲۲	۲۲۰۶۰۵	۱۰۱۴۷۵	۱۱۹۹۸۵	۲۲۱۴۶۱	جمعیت غیر فعال.....
۱۰۸۲۸۷۸	۷۲۸۳۴۳	۱۸۱۱۲۲۱	۵۸۳۱۴۷۸	۱۸۴۳۷۷۶	۷۶۷۵۲۵۵	۶۶۶۹۴۶۹	۲۷۸۳۴۲۵	۹۴۵۲۸۹۴	

۱۵ ساله و بیش تر						وضع فعالیت اقتصادی
۳۰ ساله و بیش تر			۲۵-۲۹ ساله			
زن	مرد	مرد و زن	زن	مرد	مرد و زن	
۱۰۴۸۲۵۷	۴۰۴۹۷۴۳	۵۰۹۸۰۰۱	۱۶۸۹۰۸	۷۱۴۱۷۳	۸۸۳۰۸۱	جمعیت فعال.....
۱۰۰۸۰۳۳	۳۸۵۳۵۵۰	۴۸۶۱۵۸۳	۱۲۹۸۷۵	۶۰۸۶۵۳	۷۳۸۵۲۹	شاغل.....
۴۳۰۴۶	۵۶۶۶۸۸	۶۰۹۷۳۵	۸۴۰۸	۱۱۱۶۳۵	۱۲۰۰۴۴	دارای اشتغال ناقص.....
۴۰۲۲۴	۱۹۶۱۹۳	۲۳۶۴۱۸	۳۹۰۳۲	۱۰۵۵۱۹	۱۴۴۵۵۱	بیکار.....
۹۳۲۹	۱۷۳۸۶۰	۱۸۳۱۹۰	۵۱۹۱	۷۱۳۰۹	۷۶۵۰۱	بیکار قبلاً شاغل طی ۵ سال گذشته.....
۳۰۸۹۵	۲۲۳۳۳	۵۳۲۲۸	۳۳۸۴۰	۳۴۲۱۰	۶۸۰۸۰	بیکار قبلاً غیر شاغل.....
۴۱۳۰۴۶۵	۱۰۱۷۷۵۸	۵۱۴۸۲۲۳	۶۱۸۱۳۴	۹۷۶۷۴	۷۱۵۸۰۹	جمعیت غیر فعال.....

۱۰- جمعیت ۱۰ ساله و بیش تر برحسب جنس و وضع فعالیت اقتصادی به تفکیک وضع سواد، آخرین مدرک یا دوره تحصیلی^(۱)

کل کشور

باسوادان

باسواد				جمع	شرح
متوسطه	راهنمایی	ابتدایی	کل		
۱۸۹۷۲۸۹	۱۳۵۳۳۹۰۷	۱۵۰۲۱۸۱۰	۵۷۴۴۲۸۷۰	۶۵۹۲۵۵۳۱	۱۰ ساله و بیش تر.....
۱۲۷۶۸۱	۵۵۲۱۸۴۵	۵۳۳۹۲۵۵	۲۴۶۱۳۰۸۸	۲۶۵۸۸۸۱۹	فعال.....
۱۱۲۳۳۶	۴۹۶۴۶۹۲	۴۹۵۴۶۵۱	۲۱۴۸۲۷۸۵	۲۳۳۷۸۶۱۳	شاغل.....
۱۵۳۴۵	۵۵۷۱۵۳	۳۸۴۶۰۳	۳۱۳۰۳۰۳	۳۲۱۰۲۰۶	بیکار.....
۱۷۶۹۶۰۸	۸۰۱۲۰۶۲	۹۶۸۲۵۵۵	۳۲۸۲۹۷۸۱	۳۹۳۳۶۷۱۲	غیر فعال.....
۱۰۳۷۳۶۷	۷۷۱۸۹۶۵	۷۶۷۴۳۹۹	۳۰۲۵۳۸۴۶	۳۳۱۳۱۲۷۴	مرد.....
۱۱۳۲۸۰	۵۰۵۷۴۵۹	۴۶۰۱۱۹۸	۱۹۹۳۷۱۵۲	۲۱۳۵۶۱۵۷	فعال.....
۱۰۰۵۰۸	۴۵۵۱۱۷۰	۴۲۵۱۹۷۴	۱۷۸۳۴۲۱۰	۱۹۱۸۳۴۶۷	شاغل.....
۱۲۷۷۱	۵۰۶۲۸۹	۳۴۹۲۲۴	۲۱۰۲۹۴۱	۲۱۷۲۶۸۹	بیکار.....
۹۲۴۰۸۷	۲۶۶۱۵۰۵	۳۰۷۳۲۰۰	۱۰۳۱۶۶۹۳	۱۱۷۷۵۱۱۶	غیر فعال.....
۸۵۹۹۲۲	۵۸۱۴۹۴۲	۷۳۴۷۴۱۱	۲۷۱۸۹۰۲۳	۳۲۷۹۴۲۵۷	زن.....
۱۴۴۰۱	۴۴۴۳۸۶	۷۳۸۰۵۶	۴۶۷۵۹۳۶	۵۲۳۲۶۶۱	فعال.....
۱۱۸۲۸	۴۱۳۵۲۱	۷۰۲۶۷۷	۳۶۴۸۵۷۴	۴۱۹۵۱۴۵	شاغل.....
۲۵۷۳	۵۰۸۶۴	۳۵۳۷۹	۱۰۲۷۳۶۱	۱۰۳۷۵۱۶	بیکار.....
۸۴۵۵۲۱	۵۳۵۰۵۵۶	۶۶۰۹۳۵۴	۲۲۵۱۳۰۸۷	۲۷۵۶۱۵۹۵	غیر فعال.....
۱۸۶۴۱۸۸	۱۰۹۱۲۳۲۷	۱۱۷۶۴۳۸۴	۵۱۵۲۴۵۴۵	۵۹۹۵۳۷۸۸	۱۵ ساله و بیش تر.....
۱۲۷۲۰۶	۵۴۸۴۷۵۲	۵۲۹۸۶۶۴	۲۴۵۳۴۸۶۱	۲۶۵۰۴۳۵۲	فعال.....
۱۱۱۸۶۱	۴۹۲۸۳۲۷	۴۹۱۶۴۳۱	۲۱۴۰۷۶۵۷	۲۳۲۹۷۳۸۱	شاغل.....
۱۵۳۴۵	۵۵۶۴۲۴	۳۸۲۲۳۳	۳۱۲۷۲۰۴	۳۲۰۶۹۷۰	بیکار.....
۱۷۳۶۹۸۱	۵۴۲۷۵۷۵	۶۴۶۵۷۱۹	۲۶۹۸۹۶۸۳	۳۳۴۴۹۴۳۶	غیر فعال.....
۱۰۲۱۶۸۸	۶۳۵۰۰۲۶	۵۹۹۱۳۶۹	۲۷۱۸۴۱۹۵	۳۰۰۳۹۹۴۱	مرد.....
۱۱۲۹۵۸	۵۰۲۴۹۶۶	۴۵۷۲۹۸۴	۱۹۸۷۶۱۲۳	۲۱۲۹۰۶۶۳	فعال.....
۱۰۰۱۸۶	۴۵۱۹۲۵۹	۴۲۲۵۶۶۶	۱۷۷۷۵۶۶۹	۱۹۱۲۰۵۹۸	شاغل.....
۱۲۷۷۱	۵۰۵۷۰۷	۳۴۷۳۱۸	۲۱۰۰۴۵۴	۲۱۷۰۰۶۵	بیکار.....
۹۰۸۷۲۹	۱۳۲۵۰۵۹	۱۴۱۸۳۸۴	۷۳۰۸۰۷۱	۸۷۴۹۲۷۸	غیر فعال.....
۸۴۲۵۰۰	۴۵۶۲۳۰۱	۵۷۷۳۰۱۵	۲۴۳۴۰۳۴۹	۲۹۹۱۳۸۴۶	زن.....
۱۴۲۴۷	۴۵۹۷۸۵	۷۲۵۶۸۰	۴۶۵۸۷۳۷	۵۲۱۳۶۸۸	فعال.....
۱۱۶۷۴	۴۰۹۰۶۸	۶۹۰۷۶۴	۳۶۳۱۹۸۷	۴۱۷۶۷۸۳	شاغل.....
۲۵۷۳	۵۰۷۱۷	۳۴۹۱۵	۱۰۲۶۷۴۹	۱۰۳۶۹۰۴	بیکار.....
۸۲۸۲۵۲	۴۱۰۲۵۱۶	۵۰۴۷۳۳۵	۱۹۶۸۱۶۱۲	۲۴۷۰۰۱۵۸	غیر فعال.....



۱۰- جمعیت ۱۰ ساله و بیش تر بر حسب جنس و وضع فعالیت اقتصادی به تفکیک وضع سواد، آخرین مدرک یا دوره تحصیلی^(۱)
 باسوادان (دنباله)

بی سواد	باسواد						شرح
	سوادآموزی و غیر رسمی	دکتری تخصصی	فوق لیسانس و دکتری حرفه‌ای	لیسانس	فوق دیپلم	دیپلم و پیش‌دانشگاهی	
۱۴۱۲۶۶۱	۱۲۴۰۸۶۵	۱۵۷۶۷۸	۱۹۶۶۹۷۳	۷۶۷۸۵۰۶	۲۶۹۷۴۱۲	۱۳۲۴۸۴۲۵	۱۰ ساله و بیش تر
۱۹۷۵۷۳۰	۳۶۵۸۴۳	۱۲۱۲۸۹	۱۳۵۵۲۰۶	۴۲۵۴۱۸۲	۱۳۸۰۵۸۵	۶۱۴۷۱۹۹	فعال
۱۸۹۵۸۲۷	۳۵۰۲۷۵	۱۱۱۳۵۰	۱۱۲۲۶۳۱	۳۳۴۳۳۲۱	۱۱۵۴۹۶۹	۵۳۶۸۵۵۶	شاغل
۷۹۹۰۳	۱۵۵۶۸	۹۹۳۹	۲۳۲۵۷۵	۹۱۰۸۶۰	۲۲۵۶۱۵	۷۷۸۶۴۲	بیکار
۶۵۰۶۹۳۱	۸۷۵۰۲۱	۳۶۳۸۸	۶۱۱۷۶۷	۳۴۲۴۳۲۴	۱۳۱۶۸۲۷	۷۱۰۱۲۲۵	غیر فعال
۲۸۱۷۷۴۲۸	۳۹۶۴۹۸	۱۰۶۳۱۷	۱۰۹۸۱۳۷	۳۷۹۱۷۷۹	۱۵۷۵۶۷۷	۶۸۵۴۷۰۴	مرد
۱۴۱۹۰۰۵	۲۳۸۴۰۵	۸۸۵۶۴	۸۵۴۸۷۹	۲۶۳۴۲۱۰	۱۰۶۹۲۹۷	۵۲۷۹۸۵۷	فعال
۱۳۴۹۲۵۷	۲۲۵۰۰۴	۸۳۱۵۹	۷۶۴۶۳۹	۲۲۴۰۸۲۸	۹۲۹۶۶۲	۴۶۸۷۲۶۲	شاغل
۶۹۷۴۸	۱۳۴۰۰	۵۴۰۴	۹۰۲۳۹	۳۹۳۳۸۱	۱۳۹۶۳۴	۵۹۲۵۹۵	بیکار
۱۴۵۸۴۲۳	۱۵۸۰۹۲	۱۷۷۵۲	۲۴۳۲۵۸	۱۱۵۷۵۶۹	۵۰۶۳۸۰	۱۵۷۴۸۴۶	غیر فعال
۵۶۰۵۲۳۳	۸۴۴۳۶۶	۵۱۳۶۱	۸۶۸۸۳۶	۳۸۸۶۷۲۶	۱۱۲۱۷۳۵	۶۳۹۳۷۲۰	زن
۵۵۶۷۲۵	۱۲۷۴۳۸	۳۲۷۲۵	۵۰۰۳۲۷	۱۶۱۹۹۷۲	۳۱۱۲۸۸	۸۶۷۳۴۱	فعال
۵۴۶۵۷۰	۱۲۵۲۷۰	۲۸۱۹۰	۳۵۷۹۹۲	۱۱۰۲۴۹۳	۲۲۵۳۰۷	۶۸۱۲۹۴	شاغل
۱۰۱۵۵	۲۱۶۷	۴۵۳۵	۱۴۲۳۳۵	۵۱۷۴۷۸	۸۵۹۸۰	۱۸۶۰۴۷	بیکار
۵۰۴۸۵۰۸	۷۱۶۹۲۸	۱۸۶۳۵	۳۶۸۵۰۹	۲۲۶۶۷۵۴	۸۱۰۴۴۷	۵۵۲۶۳۷۸	غیر فعال
۱۴۲۹۲۴۲	۱۲۳۴۶۶۸	۱۵۷۶۷۸	۱۹۶۶۹۷۳	۷۶۷۸۵۰۶	۲۶۹۷۴۱۲	۱۳۲۴۸۴۲۵	۱۵ ساله و بیش تر
۱۹۶۹۴۹۰	۳۶۵۷۷۵	۱۲۱۲۸۹	۱۳۵۵۲۰۶	۴۲۵۴۱۸۲	۱۳۸۰۵۸۵	۶۱۴۷۱۹۹	فعال
۱۸۸۹۷۲۴	۳۵۰۲۰۶	۱۱۱۳۵۰	۱۱۲۲۶۳۱	۳۳۴۳۳۲۱	۱۱۵۴۹۶۹	۵۳۶۸۵۵۶	شاغل
۷۹۷۶۶	۱۵۵۶۸	۹۹۳۹	۲۳۲۵۷۵	۹۱۰۸۶۰	۲۲۵۶۱۵	۷۷۸۶۴۲	بیکار
۶۴۵۹۷۵۲	۸۶۸۸۷۳	۳۶۳۸۸	۶۱۱۷۶۷	۳۴۲۴۳۲۴	۱۳۱۶۸۲۷	۷۱۰۱۲۲۵	غیر فعال
۲۸۵۵۷۴۶	۳۹۴۴۹۶	۱۰۶۳۱۷	۱۰۹۸۱۳۷	۳۷۹۱۷۷۹	۱۵۷۵۶۷۷	۶۸۵۴۷۰۴	مرد
۱۴۱۴۵۳۹	۲۳۸۴۰۵	۸۸۵۶۴	۸۵۴۸۷۹	۲۶۳۴۲۱۰	۱۰۶۹۲۹۷	۵۲۷۹۸۵۷	فعال
۱۳۴۴۹۲۸	۲۲۵۰۰۴	۸۳۱۵۹	۷۶۴۶۳۹	۲۲۴۰۸۲۸	۹۲۹۶۶۲	۴۶۸۷۲۶۲	شاغل
۶۹۶۱۱	۱۳۴۰۰	۵۴۰۴	۹۰۲۳۹	۳۹۳۳۸۱	۱۳۹۶۳۴	۵۹۲۵۹۵	بیکار
۱۴۴۱۲۰۶	۱۵۶۰۹۰	۱۷۷۵۲	۲۴۳۲۵۸	۱۱۵۷۵۶۹	۵۰۶۳۸۰	۱۵۷۴۸۴۶	غیر فعال
۵۵۷۳۴۹۶	۸۴۰۱۵۲	۵۱۳۶۱	۸۶۸۸۳۶	۳۸۸۶۷۲۶	۱۱۲۱۷۳۵	۶۳۹۳۷۲۰	زن
۵۵۴۹۵۰	۱۲۷۳۶۹	۳۲۷۲۵	۵۰۰۳۲۷	۱۶۱۹۹۷۲	۳۱۱۲۸۸	۸۶۷۳۴۱	فعال
۵۴۴۷۹۵	۱۲۵۲۰۲	۲۸۱۹۰	۳۵۷۹۹۲	۱۱۰۲۴۹۳	۲۲۵۳۰۷	۶۸۱۲۹۴	شاغل
۱۰۱۵۵	۲۱۶۷	۴۵۳۵	۱۴۲۳۳۵	۵۱۷۴۷۸	۸۵۹۸۰	۱۸۶۰۴۷	بیکار
۵۰۱۸۵۴۵	۷۱۲۷۸۲	۱۸۶۳۵	۳۶۸۵۰۹	۲۲۶۶۷۵۴	۸۱۰۴۴۷	۵۵۲۶۳۷۸	غیر فعال

۱۰- جمعیت ۱۰ ساله و بیش تر برحسب جنس و وضع فعالیت اقتصادی به تفکیک وضع سواد، آخرین مدرک یا دوره تحصیلی^(۱)

باسوادان (دنباله)

متوسطه	باسواد			جمع	شرح
	راهنمایی	ابتدایی	کل		
۱۴۵۳۶۵۱	۱۰۰۳۱۲۲۰	۹۷۷۲۰۱۰	۴۴۷۸۵۱۳۸	۴۹۵۲۲۲۰۱	۱۰ ساله و بیش تر.....
۸۱۳۵۴	۳۹۲۹۰۶۶	۳۰۳۰۱۳۷	۱۸۸۳۱۹۴۴	۱۹۶۳۸۳۹۰	فعال.....
۶۹۴۵۸	۳۵۱۲۱۱۷	۲۷۷۲۳۴۵	۱۶۲۴۵۴۷۳	۱۷۰۰۱۰۹۷	شاغل.....
۱۱۸۹۵	۴۱۶۹۴۹	۲۵۷۷۹۲	۲۵۸۶۴۷۰	۲۶۳۷۲۹۲	بیکار.....
۱۳۷۲۲۹۷	۶۱۰۲۱۵۴	۶۷۴۱۸۷۳	۲۵۹۵۳۱۹۴	۲۹۸۸۳۸۱۷	غیر فعال.....
۷۷۵۵۹۰	۵۶۱۶۸۱۲	۴۹۲۴۱۲۴	۲۳۲۵۲۳۷۲	۲۴۷۹۵۲۹۶	مرد.....
۷۲۷۶۴	۳۶۲۱۸۸۰	۲۷۱۸۸۳۰	۱۵۱۴۱۰۹۸	۱۵۸۰۳۶۰۵	فعال.....
۶۳۱۳۸	۳۲۴۷۹۰۶	۲۴۸۵۸۹۹	۱۳۴۶۷۱۰۶	۱۴۰۸۵۳۱۱	شاغل.....
۹۶۲۶	۳۷۳۹۷۴	۲۳۲۹۳۱	۱۶۷۳۹۹۲	۱۷۱۸۲۹۴	بیکار.....
۷۰۲۸۲۵	۱۹۹۶۹۳۲	۲۲۰۵۲۹۳	۸۱۱۱۲۷۳	۸۹۹۱۶۹۱	غیر فعال.....
۶۷۸۰۶۲	۴۴۱۴۴۰۸	۴۸۴۷۸۸۶	۲۱۵۳۲۷۶۶	۲۴۷۲۶۹۱۱	زن.....
۸۵۸۹	۳۰۷۱۸۶	۳۱۱۳۰۷	۳۶۹۰۸۴۵	۳۸۳۴۷۸۵	فعال.....
۶۳۲۰	۲۶۴۲۱۱	۲۸۶۴۴۶	۲۷۷۸۳۶۷	۲۹۱۵۷۸۶	شاغل.....
۲۲۶۸	۴۲۹۷۵	۲۴۸۶۰	۹۱۲۴۷۷	۹۱۸۹۹۸	بیکار.....
۶۶۹۴۷۲	۴۱۰۷۲۲۱	۴۵۳۶۵۷۹	۱۷۸۴۱۹۲۱	۲۰۸۹۲۱۲۶	غیر فعال.....
۱۴۲۶۷۴۵	۸۱۱۹۳۹۸	۷۵۹۹۳۱۱	۴۰۶۶۹۰۸۱	۴۵۳۷۳۳۷۶	۱۵ ساله و بیش تر.....
۸۱۱۲۲	۳۹۱۳۶۲۲	۳۰۱۰۱۵۴	۱۸۷۹۶۲۸۵	۱۹۵۹۹۱۹۵	فعال.....
۶۹۲۲۷	۳۴۹۷۰۴۴	۲۷۵۴۳۰۴	۱۶۲۱۲۱۲۸	۱۶۹۶۴۲۸۲	شاغل.....
۱۱۸۹۵	۴۱۶۵۷۸	۲۵۵۸۵۰	۲۵۸۴۱۵۶	۲۶۳۴۹۱۲	بیکار.....
۱۳۴۵۶۲۳	۴۲۰۵۷۷۵	۴۵۸۹۱۵۷	۲۱۸۷۲۷۹۶	۲۵۷۷۴۱۸۰	غیر فعال.....
۷۶۲۹۵۷	۴۶۴۱۷۳۴	۳۸۰۸۴۱۹	۲۱۱۴۷۴۲۲	۲۲۶۷۷۰۸۲	مرد.....
۷۲۵۳۳	۳۶۰۸۰۱۲	۲۷۰۳۶۴۹	۱۵۱۱۱۸۱۸	۱۵۷۷۱۵۸۱	فعال.....
۶۲۹۰۶	۳۲۳۴۴۰۹	۲۴۷۲۲۴۱	۱۳۴۳۹۷۲۰	۱۴۰۵۵۲۴۸	شاغل.....
۹۶۲۶	۳۷۳۶۰۲	۲۳۱۴۰۸	۱۶۷۲۰۹۸	۱۷۱۶۳۳۲	بیکار.....
۶۹۰۴۲۴	۱۰۳۳۷۲۲	۱۱۰۴۷۷۰	۶۰۳۵۶۰۴	۶۹۰۵۵۰۱	غیر فعال.....
۶۶۳۷۸۸	۳۴۷۷۶۶۳	۳۷۹۰۸۹۲	۱۹۵۲۱۶۵۹	۲۲۶۹۶۲۹۳	زن.....
۸۵۸۹	۳۰۵۶۱۰	۳۰۶۵۰۴	۳۶۸۴۴۶۷	۳۸۲۷۶۱۳	فعال.....
۶۳۲۰	۲۶۲۶۳۵	۲۸۲۰۶۳	۲۷۷۲۴۰۸	۲۹۰۹۰۳۴	شاغل.....
۲۲۶۸	۴۲۹۷۵	۲۴۴۴۱	۹۱۲۰۵۸	۹۱۸۵۷۹	بیکار.....
۶۵۵۱۹۹	۳۱۷۲۰۵۲	۳۴۸۴۳۸۷	۱۵۸۳۷۱۹۲	۱۸۸۶۸۶۷۹	غیر فعال.....



۱۰- جمعیت ۱۰ ساله و بیش تر بر حسب جنس و وضع فعالیت اقتصادی به تفکیک وضع سواد، آخرین مدرک یا دوره تحصیلی^(۱)

بی سواد	باسواد						شرح
	سوادآموزی و غیر رسمی	دکتری تخصصی	فوق لیسانس و دکتری حرفه‌ای	لیسانس	فوق دیپلم	دیپلم و پیش دانشگاهی	
۴۷۳۷۰۶۹	۷۵۳۳۵۸	۱۵۴۵۱۵	۱۸۶۸۱۴۶	۶۹۷۹۱۸۸	۲۴۳۳۲۲۳	۱۱۳۳۹۸۲۳	۱۰ ساله و بیش تر.....
۸۰۶۴۴۶	۱۶۳۵۱۸	۱۱۸۹۲۶	۱۲۸۹۱۵۳	۳۸۵۹۲۵۹	۱۲۳۱۶۱۶	۵۱۲۸۹۱۳	فعال.....
۷۵۵۶۲۳	۱۵۳۱۵۸	۱۰۸۹۸۶	۱۰۷۱۳۶۴	۳۰۵۵۶۰۸	۱۰۳۱۵۰۲	۴۴۷۰۹۳۱	شاغل.....
۵۰۸۲۲	۱۰۳۵۹	۹۹۳۹	۲۱۷۷۸۸	۸۰۳۶۵۰	۲۰۰۱۱۳	۶۵۷۹۸۲	بیکار.....
۳۹۳۰۶۲۳	۵۸۹۸۴۰	۳۵۵۸۹	۵۷۸۹۹۳	۳۱۱۹۹۲۹	۱۲۰۱۶۰۷	۶۲۱۰۹۰۹	غیر فعال.....
۱۵۴۲۹۲۴	۲۲۹۲۷۵	۱۰۴۱۱۱	۱۰۳۷۳۷۱	۳۴۰۵۳۴۳	۱۳۹۳۴۹۵	۵۷۶۶۲۴۷	مرد.....
۶۶۲۵۰۷	۱۱۶۴۷۵	۸۶۹۲۰	۸۰۸۵۷۰	۲۳۷۰۹۴۹	۹۴۴۰۶۱	۴۴۰۰۶۴۵	فعال.....
۶۱۸۲۰۵	۱۰۷۸۷۳	۸۱۵۱۶	۷۲۵۴۰۷	۲۰۲۸۱۳۳	۸۲۱۳۱۰	۳۹۰۵۹۲۱	شاغل.....
۴۴۳۰۱	۸۶۰۲	۵۴۰۴	۸۳۱۶۳	۳۴۲۸۱۵	۱۲۲۷۵۱	۴۹۴۷۲۳	بیکار.....
۸۸۰۴۱۷	۱۱۲۷۹۹	۱۷۱۹۰	۲۲۸۸۰۰	۱۰۳۴۳۹۴	۴۴۹۴۳۴	۱۳۶۵۶۰۲	غیر فعال.....
۳۱۹۴۱۴۴	۵۲۴۰۸۳	۵۰۴۰۴	۸۳۰۷۷۵	۳۵۷۳۸۴۴	۱۰۳۹۷۲۸	۵۵۷۳۵۷۵	زن.....
۱۴۳۹۳۹	۴۷۰۴۲	۳۲۰۰۵	۴۸۰۵۸۲	۱۴۸۸۳۰۹	۲۸۷۵۵۴	۷۲۸۲۶۸	فعال.....
۱۳۷۴۱۸	۴۵۲۸۵	۲۷۴۷۰	۳۴۵۹۵۶	۱۰۲۷۴۷۵	۲۱۰۱۹۲	۵۶۵۰۰۹	شاغل.....
۶۵۲۰	۱۷۵۶	۴۵۳۵	۱۳۴۶۲۵	۴۶۰۸۳۴	۷۷۳۶۲	۱۶۳۲۵۸	بیکار.....
۳۰۵۰۲۰۵	۴۷۷۰۴۰	۱۸۳۹۸	۳۵۰۱۹۲	۲۰۸۵۵۳۵	۷۵۲۱۷۳	۴۸۴۵۳۰۶	غیر فعال.....
۴۷۰۴۲۹۴	۷۴۸۱۷۲۹	۱۵۴۵۱۵	۱۸۶۸۱۴۶	۶۹۷۹۱۸۸	۲۴۳۳۲۲۳	۱۱۳۳۹۸۲۳	۱۵ ساله و بیش تر.....
۸۰۲۹۰۹	۱۶۳۵۱۸	۱۱۸۹۲۶	۱۲۸۹۱۵۳	۳۸۵۹۲۵۹	۱۲۳۱۶۱۶	۵۱۲۸۹۱۳	فعال.....
۷۵۲۱۵۳	۱۵۳۱۵۸	۱۰۸۹۸۶	۱۰۷۱۳۶۴	۳۰۵۵۶۰۸	۱۰۳۱۵۰۲	۴۴۷۰۹۳۱	شاغل.....
۵۰۷۵۵	۱۰۳۵۹	۹۹۳۹	۲۱۷۷۸۸	۸۰۳۶۵۰	۲۰۰۱۱۳	۶۵۷۹۸۲	بیکار.....
۳۹۰۱۳۸۴	۵۸۵۲۱۰	۳۵۵۸۹	۵۷۸۹۹۳	۳۱۱۹۹۲۹	۱۲۰۱۶۰۷	۶۲۱۰۹۰۹	غیر فعال.....
۱۵۲۹۶۶۰	۲۲۷۷۴۰	۱۰۴۱۱۱	۱۰۳۷۳۷۱	۳۴۰۵۳۴۳	۱۳۹۳۴۹۵	۵۷۶۶۲۴۷	مرد.....
۶۵۹۷۶۲	۱۱۶۴۷۵	۸۶۹۲۰	۸۰۸۵۷۰	۲۳۷۰۹۴۹	۹۴۴۰۶۱	۴۴۰۰۶۴۵	فعال.....
۶۱۵۵۲۷	۱۰۷۸۷۳	۸۱۵۱۶	۷۲۵۴۰۷	۲۰۲۸۱۳۳	۸۲۱۳۱۰	۳۹۰۵۹۲۱	شاغل.....
۴۴۲۳۴	۸۶۰۲	۵۴۰۴	۸۳۱۶۳	۳۴۲۸۱۵	۱۲۲۷۵۱	۴۹۴۷۲۳	بیکار.....
۸۶۹۸۹۷	۱۱۱۲۶۵	۱۷۱۹۰	۲۲۸۸۰۰	۱۰۳۴۳۹۴	۴۴۹۴۳۴	۱۳۶۵۶۰۲	غیر فعال.....
۳۱۷۴۶۳۴	۵۲۰۹۸۸	۵۰۴۰۴	۸۳۰۷۷۵	۳۵۷۳۸۴۴	۱۰۳۹۷۲۸	۵۵۷۳۵۷۵	زن.....
۱۴۳۱۴۶	۴۷۰۴۲	۳۲۰۰۵	۴۸۰۵۸۲	۱۴۸۸۳۰۹	۲۸۷۵۵۴	۷۲۸۲۶۸	فعال.....
۱۳۶۶۲۶	۴۵۲۸۵	۲۷۴۷۰	۳۴۵۹۵۶	۱۰۲۷۴۷۵	۲۱۰۱۹۲	۵۶۵۰۰۹	شاغل.....
۶۵۲۰	۱۷۵۶	۴۵۳۵	۱۳۴۶۲۵	۴۶۰۸۳۴	۷۷۳۶۲	۱۶۳۲۵۸	بیکار.....
۳۰۳۱۴۸۷	۴۷۳۹۴۵	۱۸۳۹۸	۳۵۰۱۹۲	۲۰۸۵۵۳۵	۷۵۲۱۷۳	۴۸۴۵۳۰۶	غیر فعال.....

۱۰- جمعیت ۱۰ ساله و بیش تر برحسب جنس و وضع فعالیت اقتصادی به تفکیک وضع سواد، آخرین مدرک یا دوره تحصیلی^(۱)

باسوادان (دنباله)

شرح	جمع	باسواد		
		کل	ابتدایی	راهنمایی
۱۰ ساله و بیش تر.....	۱۶۴۰۳۳۲۳	۱۲۶۵۷۷۳۱	۵۲۴۹۸۰۰	۳۵۰۲۶۸۶
فعال.....	۶۹۵۰۴۲۸	۵۷۸۱۱۴۴	۲۳۰۹۱۱۷	۱۵۹۲۷۷۸
شاغل.....	۶۳۷۷۵۱۵	۵۲۳۷۳۱۱	۲۱۸۲۳۰۶	۱۴۵۲۵۷۴
بیکار.....	۵۷۲۹۱۳	۵۴۳۸۳۳	۱۲۶۸۱۱	۱۴۰۲۰۴
غیر فعال.....	۹۴۵۲۸۹۴	۶۸۷۶۵۸۶	۲۹۴۰۶۸۲	۱۹۰۹۹۰۸
مرد.....	۸۳۳۵۹۷۷	۷۰۰۱۴۷۴	۲۷۵۰۲۷۵	۲۱۰۲۱۵۲
فعال.....	۵۵۵۲۵۵۲	۴۷۹۶۰۵۴	۱۸۸۲۳۶۸	۱۴۳۵۵۷۹
شاغل.....	۵۰۹۸۱۵۶	۴۳۶۷۱۰۴	۱۷۶۶۰۷۵	۱۳۰۳۲۶۴
بیکار.....	۴۵۴۳۹۵	۴۲۸۹۴۹	۱۱۶۲۹۲	۱۳۲۳۱۴
غیر فعال.....	۲۷۸۳۴۲۵	۲۲۰۵۴۱۹	۸۶۷۹۰۶	۶۶۶۵۷۲
زن.....	۸۰۶۷۳۴۵	۵۶۵۶۲۵۶	۲۴۹۹۵۲۴	۱۴۰۰۵۳۴
فعال.....	۱۳۹۷۸۷۶	۹۸۵۰۹۰	۴۲۶۷۴۹	۱۵۷۱۹۹
شاغل.....	۱۲۷۹۳۵۸	۸۷۰۲۰۶	۴۱۶۲۳۱	۱۴۹۳۱۰
بیکار.....	۱۱۸۵۱۸	۱۱۴۸۸۳	۱۰۵۱۸	۷۸۸۹
غیر فعال.....	۶۶۶۹۴۶۹	۴۶۷۱۱۶۶	۲۰۷۲۷۷۵	۱۲۴۳۳۳۵
۱۵ ساله و بیش تر.....	۱۴۵۸۰۴۱۲	۱۰۸۵۵۴۶۳	۴۱۶۵۰۷۲	۲۷۹۲۹۲۹
فعال.....	۶۹۰۵۱۵۶	۵۷۳۸۵۷۵	۲۲۸۸۵۱۰	۱۵۷۱۱۲۹
شاغل.....	۶۳۳۳۰۹۸	۵۱۹۵۵۲۸	۲۱۶۲۱۲۷	۱۴۳۱۲۸۲
بیکار.....	۵۷۲۰۵۸	۵۴۳۰۴۷	۱۲۶۳۸۳	۱۳۹۸۴۶
غیر فعال.....	۷۶۷۵۲۵۵	۵۱۱۶۸۸۷	۱۸۷۶۵۶۲	۱۲۲۱۸۰۰
مرد.....	۷۳۶۲۸۵۹	۶۰۳۶۷۷۲	۲۱۸۲۹۴۹	۱۷۰۸۲۹۱
فعال.....	۵۵۱۹۰۸۲	۴۷۶۴۳۰۵	۱۸۶۹۳۳۵	۱۴۱۶۹۵۳
شاغل.....	۵۰۶۵۳۴۹	۴۳۳۵۹۴۹	۱۷۵۳۴۲۵	۱۲۸۴۸۴۹
بیکار.....	۴۵۳۷۳۲	۴۲۸۳۵۶	۱۱۵۹۰۹	۱۳۲۱۰۴
غیر فعال.....	۱۸۴۳۷۷۶	۱۲۷۲۴۶۷	۳۱۳۶۱۳	۲۹۱۳۳۷
زن.....	۷۲۱۷۵۵۳	۴۸۱۱۸۶۹۰	۱۹۸۲۱۲۳	۱۰۸۴۶۳۸
فعال.....	۱۳۸۶۰۷۴	۹۷۴۲۷۰	۴۱۹۱۷۵	۱۵۴۱۷۵
شاغل.....	۱۲۶۷۷۴۸	۸۵۹۵۷۹	۴۰۸۷۰۱	۱۴۶۴۳۳
بیکار.....	۱۱۸۳۲۵	۱۱۴۶۹۱	۱۰۴۷۳	۷۷۴۱
غیر فعال.....	۵۸۳۱۴۷۸	۳۸۴۴۴۲۰	۱۵۶۲۹۴۸	۹۳۰۴۶۲



۱۰- جمعیت ۱۰ ساله و بیش تر بر حسب جنس و وضع فعالیت اقتصادی به تفکیک وضع سواد، آخرین مدرک یا دوره تحصیلی^(۱)
 باسوادان (دنباله)
 نقاط روستایی

بی سواد	باسواد						شرح
	سوادآموزی و غیر رسمی	دکتری تخصصی	فوق لیسانس و دکتری حرفه‌ای	لیسانس	فوق دیپلم	دیپلم و پیش دانشگاهی	
۳۷۴۵۵۹۲	۴۸۷۵۰۶	۳۱۶۲	۹۸۸۲۷	۶۹۹۳۱۸	۲۶۴۱۸۹	۱۹۰۸۶۰۱	۱۰ ساله و بیش تر.....
۱۱۶۹۲۸۴	۲۰۲۳۲۵	۲۳۶۳	۶۶۰۵۳	۳۹۴۹۲۳	۱۴۸۹۶۹	۱۰۱۸۲۸۵	فعال.....
۱۱۴۰۲۰۳	۱۹۷۱۱۶	۲۳۶۳	۵۱۲۶۶	۲۸۷۷۱۳	۱۲۳۴۶۶	۸۹۷۶۲۵	شاغل.....
۲۹۰۸۰	۵۲۰۹	۰	۱۴۷۸۶	۱۰۷۲۰۹	۲۵۵۰۲	۱۲۰۶۶۰	بیکار.....
۲۵۷۶۳۰۸	۲۸۵۱۸۱	۷۹۸	۳۲۷۷۴	۳۰۴۳۹۵	۱۱۵۲۲۰	۸۹۰۳۱۶	غیر فعال.....
۱۳۳۴۵۰۳	۱۶۷۲۲۳	۲۲۰۵	۶۰۷۶۵	۳۸۶۴۳۶	۱۸۲۱۸۱	۱۰۸۸۴۵۶	مرد.....
۷۵۶۴۹۸	۱۲۱۹۳۰	۱۶۴۳	۴۶۳۰۸	۲۶۳۲۶۰	۱۲۵۲۳۵	۸۷۹۲۱۲	فعال.....
۷۳۱۰۵۱	۱۱۷۱۳۱	۱۶۴۳	۳۹۲۳۱	۲۱۲۶۹۴	۱۰۸۳۵۱	۷۸۱۳۴۰	شاغل.....
۲۵۴۴۶	۴۷۹۸	۰	۷۰۷۶	۵۰۵۶۵	۱۶۸۸۳	۹۷۸۷۲	بیکار.....
۵۷۸۰۰۵	۴۵۲۹۳	۵۶۱	۱۴۴۵۷	۱۲۳۱۷۵	۵۶۹۴۶	۲۰۹۲۴۴	غیر فعال.....
۲۴۱۱۰۸۸	۳۲۰۲۸۳	۹۵۷	۳۸۰۶۱	۳۱۲۸۸۲	۸۲۰۰۷	۸۲۰۱۴۵	زن.....
۴۱۲۷۸۶	۸۰۳۹۵	۷۲۰	۱۹۷۴۵	۱۳۱۶۶۲	۲۳۷۳۳	۱۳۹۰۷۳	فعال.....
۴۰۹۱۵۱	۷۹۹۸۴	۷۲۰	۱۲۰۳۵	۷۵۰۱۸	۱۵۱۱۵	۱۱۶۲۸۵	شاغل.....
۳۶۳۴	۴۱۰	۰	۷۷۰۹	۵۶۶۴۳	۸۶۱۸	۲۲۷۸۸	بیکار.....
۱۹۹۸۳۰۲	۲۳۹۸۸۸	۲۳۷	۱۸۳۱۶	۱۸۱۲۱۹	۵۸۲۷۳	۶۸۱۰۷۱	غیر فعال.....
۳۷۲۴۹۶۸	۴۸۵۹۱۹	۳۱۶۲	۹۸۸۲۷	۶۹۹۳۱۸	۲۶۴۱۸۹	۱۹۰۸۶۰۱	۱۵ ساله و بیش تر.....
۱۱۶۶۵۸۱	۲۰۲۲۵۷	۲۳۶۳	۶۶۰۵۳	۳۹۴۹۲۳	۱۴۸۹۶۹	۱۰۱۸۲۸۵	فعال.....
۱۱۳۷۵۷۰	۱۹۷۰۴۷	۲۳۶۳	۵۱۲۶۶	۲۸۷۷۱۳	۱۲۳۴۶۶	۸۹۷۶۲۵	شاغل.....
۲۹۰۱۰	۵۲۰۹	۰	۱۴۷۸۶	۱۰۷۲۰۹	۲۵۵۰۲	۱۲۰۶۶۰	بیکار.....
۲۵۵۸۳۶۷	۲۸۳۶۶۲	۷۹۸	۳۲۷۷۴	۳۰۴۳۹۵	۱۱۵۲۲۰	۸۹۰۳۱۶	غیر فعال.....
۱۳۲۶۰۸۶	۱۶۶۷۵۵	۲۲۰۵	۶۰۷۶۵	۳۸۶۴۳۶	۱۸۲۱۸۱	۱۰۸۸۴۵۶	مرد.....
۷۵۴۷۷۷	۱۲۱۹۳۰	۱۶۴۳	۴۶۳۰۸	۲۶۳۲۶۰	۱۲۵۲۳۵	۸۷۹۲۱۲	فعال.....
۷۲۹۴۰۰	۱۱۷۱۳۱	۱۶۴۳	۳۹۲۳۱	۲۱۲۶۹۴	۱۰۸۳۵۱	۷۸۱۳۴۰	شاغل.....
۲۵۳۷۶	۴۷۹۸	۰	۷۰۷۶	۵۰۵۶۵	۱۶۸۸۳	۹۷۸۷۲	بیکار.....
۵۷۱۳۰۹	۴۴۸۲۵	۵۶۱	۱۴۴۵۷	۱۲۳۱۷۵	۵۶۹۴۶	۲۰۹۲۴۴	غیر فعال.....
۲۳۹۸۸۶۲	۳۱۹۱۶۳	۹۵۷	۳۸۰۶۱	۳۱۲۸۸۲	۸۲۰۰۷	۸۲۰۱۴۵	زن.....
۴۱۱۸۰۴	۸۰۳۲۷	۷۲۰	۱۹۷۴۵	۱۳۱۶۶۲	۲۳۷۳۳	۱۳۹۰۷۳	فعال.....
۴۰۸۱۶۹	۷۹۹۱۶	۷۲۰	۱۲۰۳۵	۷۵۰۱۸	۱۵۱۱۵	۱۱۶۲۸۵	شاغل.....
۳۶۳۴	۴۱۰	۰	۷۷۰۹	۵۶۶۴۳	۸۶۱۸	۲۲۷۸۸	بیکار.....
۱۹۸۷۰۵۸	۲۳۸۸۳۶	۲۳۷	۱۸۳۱۶	۱۸۱۲۱۹	۵۸۲۷۳	۶۸۱۰۷۱	غیر فعال.....

(۱) برای محصلان دوره تحصیلی و برای غیر محصلان آخرین مدرک پایان دوره تحصیلی.

۱۱- جمعیت فارغ‌التحصیل یا در حال تحصیل دوره‌های عالی برحسب جنس و گروه‌های عمده رشته تحصیلی به تفکیک وضع

فعالیت اقتصادی

کل کشور

غیر فعال	فعال			جمع	جنس و گروه‌های عمده رشته تحصیلی
	بیکار	شاغل	جمع		
۵۳۱۹۳۰۸	۱۳۷۱۹۹۰	۵۷۳۲۲۷۳	۷۱۱۱۲۶۳	۱۲۵۰۰۵۷۱	مرد و زن.....
۲۹۸۲۷۶	۳۵۱۸۶	۳۴۱۲۷۰	۳۷۶۴۵۷	۶۷۴۷۳۳	تربیت معلم و علوم تربیتی.....
۱۵۸۴۴۹	۳۵۸۲۶	۱۱۶۳۸۷	۱۵۲۲۱۳	۳۱۰۶۶۳	هنر.....
۶۸۶۸۱۳	۸۹۲۷۳	۵۴۳۱۱۱	۶۳۲۳۸۴	۱۳۱۹۱۹۷	علوم انسانی.....
۴۰۹۵۲۷	۷۹۱۹۱	۳۴۷۰۶۳	۴۲۶۲۵۵	۸۲۵۷۸۳	علوم رفتاری و اجتماعی.....
۱۷۳۲۸	۳۲۳۴	۱۶۳۵۲	۱۹۵۸۶	۳۶۹۱۵	روزنامه‌نگاری و اطلاع‌رسانی.....
۹۵۷۵۰۰	۲۶۴۲۳۳	۱۱۳۵۳۳۳	۱۳۹۹۵۶۶	۲۳۵۷۰۶۷	بازرگانی و امور اداری.....
۳۲۴۸۸۱	۸۹۲۷۲	۲۸۱۲۱۸	۳۷۰۴۹۱	۶۹۵۳۷۲	حقوق.....
۱۷۱۸۳۶	۳۹۲۲۷	۹۸۹۲۲	۱۳۸۱۴۹	۳۰۹۹۸۵	علوم حیاتی(زیستی).....
۲۲۶۸۳۱	۶۷۲۵۵	۱۹۴۸۲۳	۲۶۲۰۷۸	۴۸۸۹۱۰	علوم فیزیکی(طبیعی).....
۱۰۷۴۸۳	۲۰۵۷۵	۱۱۲۶۲۴	۱۳۳۲۰۰	۲۴۰۶۸۳	ریاضیات و آمار.....
۸۱۱۶	۱۷۸۰	۳۵۹۷	۵۳۷۷	۱۳۴۹۴	علوم کامپیوتر.....
۹۰۸۸۷۱	۳۲۵۴۳۷	۱۲۲۶۳۲۲	۱۵۵۱۷۶۰	۲۴۶۰۶۳۱	مهندسی و حرفه‌های مهندسی.....
۶۵۰۰۴	۱۸۳۹۴	۵۴۵۹۵	۷۲۹۸۹	۱۳۷۹۹۴	صنعت و فراوری.....
۴۵۲۱۲۲	۱۷۷۴۶۶	۵۰۰۹۲۴	۶۷۸۳۹۱	۱۱۳۰۵۱۳	معماری و ساختمان(سازی).....
۱۰۶۱۹۵	۵۲۵۵۴	۱۷۸۹۳۵	۲۳۱۴۸۹	۳۳۷۶۸۵	کشاورزی، جنگلداری و شیلات.....
۱۱۰۶۱	۲۸۸۱	۱۸۷۹۸	۲۱۶۷۹	۳۲۷۴۱	دامپزشکی.....
۲۷۱۷۱۸	۳۳۹۲۵	۳۵۳۸۲۴	۳۸۷۷۵۰	۶۵۹۴۶۸	بهداشت.....
۳۸۱۳۰	۷۴۱۱	۳۱۳۱۸	۳۸۷۳۰	۷۶۸۶۱	خدمات بهداشتی.....
۱۱۳۵۶۹	۲۲۹۶۷	۹۰۶۵۸	۱۱۳۶۲۵	۲۲۷۱۹۵	خدمات شخصی.....
۴۴۸۰	۱۲۱۶	۱۰۲۰۹	۱۱۴۲۶	۱۵۹۰۶	خدمات حمل و نقل.....
۴۴۰۳	۴۲۳۲	۷۰۵۹	۱۱۲۹۱	۱۵۶۹۵	حفاظت محیط زیست.....
۴۴۱۹۰	۶۹۸۸	۶۳۲۱۸	۷۰۲۰۷	۱۱۴۳۹۷	خدمات امنیتی.....
۲۵۱۴	۴۵۸	۵۷۰۲	۶۱۶۰	۸۶۷۴	نامشخص و اظهار نشده.....
۱۹۲۴۹۶۰	۶۲۱۸۶۰	۴۰۱۸۲۱۹	۴۶۴۶۹۵۰	۶۵۷۱۹۱۱	مرد.....
۸۹۸۳۱	۵۰۲۸	۱۴۳۰۰۳	۱۴۸۰۳۱	۲۳۷۸۶۲	تربیت معلم و علوم تربیتی.....
۲۹۱۱۹	۸۱۱۹	۵۰۶۸۴	۵۸۸۰۳	۸۷۹۲۲	هنر.....
۱۷۸۷۷۳	۱۶۶۲۷	۲۹۸۰۵۵	۳۱۴۶۸۲	۴۹۳۴۵۶	علوم انسانی.....
۷۴۰۷۳	۱۹۴۹۹	۲۰۸۹۹۸	۲۲۸۴۹۷	۳۰۲۵۷۱	علوم رفتاری و اجتماعی.....
۱۳۳۹	۱۰۳۷	۶۷۵۱	۷۷۸۹	۹۱۲۸	روزنامه‌نگاری و اطلاع‌رسانی.....
۳۰۰۶۶۰	۱۰۸۵۲۰	۸۳۵۰۴۱	۹۴۳۵۶۲	۱۲۴۴۲۲۲	بازرگانی و امور اداری.....
۱۱۵۵۹۹	۳۸۴۶۳	۲۳۱۸۹۸	۲۷۰۳۶۲	۳۸۵۹۶۲	حقوق.....
۳۸۶۰۴	۸۹۲۲	۵۳۱۵۳	۶۲۰۷۵	۱۰۰۶۸۰	علوم حیاتی(زیستی).....
۵۹۱۱۸	۲۲۲۰۵	۱۲۸۲۰۳	۱۵۰۴۰۹	۲۰۹۵۲۷	علوم فیزیکی(طبیعی).....
۳۶۷۹۴	۵۴۱۴	۶۳۴۴۴	۶۸۸۵۹	۱۰۵۶۵۴	ریاضیات و آمار.....
۳۲۳۹	۸۳۵	۲۶۵۵	۳۴۹۰	۶۷۳۰	علوم کامپیوتر.....
۵۲۲۴۱۹	۲۱۵۶۴۵	۱۰۷۴۷۵۸	۱۲۹۰۴۰۳	۱۸۱۲۸۲۳	مهندسی و حرفه‌های مهندسی.....
۲۳۵۱۳	۸۲۳۸	۴۱۳۲۴	۴۹۵۶۲	۷۳۰۷۶	صنعت و فراوری.....
۲۵۴۰۷۰	۱۱۷۹۵۴	۴۴۰۹۱۰	۵۵۸۸۶۴	۸۱۲۹۳۵	معماری و ساختمان(سازی).....
۴۰۴۳۸	۲۵۶۲۷	۱۴۸۶۵۰	۱۷۴۲۸۷	۲۱۴۷۲۶	کشاورزی، جنگلداری و شیلات.....
۷۴۲۸	۲۵۸۱	۱۷۱۷۲	۱۹۷۵۳	۲۷۱۸۱	دامپزشکی.....
۷۶۱۴۱	۷۱۸۰	۱۳۲۴۸۰	۱۳۹۶۶۱	۲۱۵۸۰۲	بهداشت.....
۱۸۵۰	۳۶۹	۱۱۶۲۲	۱۱۹۹۱	۱۳۸۴۲	خدمات بهداشتی.....
۳۶۸۷۴	۱۱۸۰۵	۵۴۹۶۱	۶۶۷۶۷	۱۰۳۶۴۱	خدمات شخصی.....
۴۴۸۰	۱۲۱۶	۱۰۲۰۹	۱۱۴۲۶	۱۵۹۰۶	خدمات حمل و نقل.....
۴۹۸	۵۸۲	۵۷۳۵	۶۳۱۸	۶۸۱۶	حفاظت محیط زیست.....
۲۸۸۳۰	۲۷۲۷	۵۵۴۰۲	۵۸۱۲۹	۸۶۹۵۹	خدمات امنیتی.....
۱۲۵۹	۴۷	۳۱۷۲	۳۲۱۹	۴۴۷۹	نامشخص و اظهار نشده.....



۱۱- جمعیت فارغ‌التحصیل یا در حال تحصیل دوره‌های عالی برحسب جنس و گروه‌های عمده رشته تحصیلی به تفکیک وضع فعالیت اقتصادی (دنباله)

کل کشور

غیر فعال	فعال			جمع	جنس و گروه‌های عمده رشته تحصیلی
	بیکار	شاغل	جمع		
۳۴۶۴۳۴۷	۷۵۰۳۲۹	۱۷۱۳۹۸۳	۲۴۶۴۳۱۲	۵۹۲۸۶۶۰	زن.....
۲۰۸۴۴۴	۳۰۱۵۸	۱۹۸۲۶۷	۲۲۸۴۲۵	۴۳۶۸۷۰	تربیت معلم و علوم تربیتی.....
۱۲۹۲۳۰	۲۷۷۰۶	۶۵۷۰۳	۹۳۴۱۰	۲۲۲۷۴۰	هنر.....
۵۰۸۰۳۹	۷۲۶۴۵	۲۴۵۰۵۶	۳۱۷۷۰۱	۸۲۵۷۴۱	علوم انسانی.....
۳۳۵۴۵۴	۵۹۶۹۱	۱۳۸۰۶۶	۱۹۷۷۵۷	۵۳۳۲۱۱	علوم رفتاری و اجتماعی.....
۱۵۹۸۹	۲۱۹۶	۹۶۰۰	۱۱۷۹۶	۲۷۷۸۶	روزنامه‌نگاری و اطلاع‌رسانی.....
۶۵۶۸۴۰	۱۵۵۷۱۲	۳۰۰۲۹۲	۴۵۶۰۰۴	۱۱۱۲۸۴۴	بازرگانی و امور اداری.....
۲۰۹۲۸۱	۵۰۸۰۹	۴۹۳۱۹	۱۰۰۱۲۹	۳۰۹۴۱۰	حقوق.....
۱۳۳۲۳۱	۳۰۳۰۵	۴۵۷۶۸	۷۶۰۷۴	۲۰۹۳۰۵	علوم حیاتی(زیستی).....
۱۶۷۷۱۳	۴۵۰۵۰	۶۶۶۱۹	۱۱۱۶۶۹	۲۷۹۳۸۳	علوم فیزیکی(طبیعی).....
۷۰۶۸۸	۱۵۱۶۰	۴۹۱۸۰	۶۴۳۴۰	۱۳۵۰۲۹	ریاضیات و آمار.....
۴۸۷۷	۹۴۴	۹۴۱	۱۸۸۶	۶۷۶۳	علوم کامپیوتر.....
۳۸۶۴۵۱	۱۰۹۷۹۱	۱۵۱۵۶۴	۲۶۱۳۵۶	۶۴۷۸۰۷	مهندسی و حرفه‌های مهندسی.....
۴۱۴۹۱	۱۰۱۵۶	۱۳۲۷۰	۲۳۴۲۷	۶۴۹۱۸	صنعت و فراوری.....
۱۹۸۰۵۲	۵۹۵۱۲	۶۰۰۱۳	۱۱۹۵۲۶	۳۱۷۵۷۸	معماری و ساختمان(سازی).....
۶۵۷۵۷	۲۶۹۱۷	۳۰۲۸۴	۵۷۲۰۲	۱۲۲۹۵۹	کشاورزی، جنگلداری و شیلات.....
۳۶۳۳	۳۰۰	۱۶۲۶	۱۹۲۶	۵۵۵۹	دامپزشکی.....
۱۹۵۵۷۷	۲۶۷۴۴	۲۲۱۳۴۴	۲۴۸۰۸۸	۴۴۳۶۶۶	بهداشت.....
۳۶۲۸۰	۷۰۴۲	۱۹۶۹۶	۲۶۷۳۸	۶۳۰۱۸	خدمات بهداشتی.....
۷۶۶۹۵	۱۱۱۶۱	۳۵۶۹۶	۴۶۸۵۸	۱۲۳۵۵۳	خدمات شخصی.....
.	خدمات حمل و نقل.....
۳۹۰۴	۳۶۴۹	۱۳۲۴	۴۹۷۳	۸۸۷۸	حفاظت محیط زیست.....
۱۵۳۶۰	۴۲۶۱	۷۸۱۶	۱۲۰۷۷	۲۷۴۳۷	خدمات امنیتی.....
۱۲۵۴	۴۱۰	۲۵۳۰	۲۹۴۱	۴۱۹۵	نامشخص و اظهار نشده.....



۱۱- جمعیت فارغ‌التحصیل یا در حال تحصیل دوره‌های عالی برحسب جنس و گروه‌های عمده رشته تحصیلی به تفکیک وضع فعالیت اقتصادی (دنباله)

غیر فعال	فعال			جمع	جنس و گروه‌های عمده رشته تحصیلی
	بیکار	شاغل	جمع		
۴۹۳۶۱۱۹	۱۲۳۱۴۹۱	۵۲۶۷۴۶۲	۶۴۹۸۹۵۴	۱۱۴۳۵۰۷۳	مرد و زن.....
۲۷۲۱۱۴	۲۹۰۴۸	۲۹۴۸۲۳	۳۲۳۸۷۲	۵۹۵۹۸۶	تربیت معلم و علوم تربیتی.....
۱۵۰۸۴۲	۳۲۹۲۰	۱۱۲۰۸۴	۱۴۵۰۰۴	۲۹۵۸۴۷	هنر.....
۶۳۲۰۵۲	۷۵۹۱۷	۴۸۹۰۲۰	۵۶۴۹۴۷	۱۱۹۷۰۰۰	علوم انسانی.....
۳۷۴۶۰۷	۶۶۵۶۱	۳۱۵۶۸۷	۳۸۲۲۴۹	۷۵۶۸۵۷	علوم رفتاری و اجتماعی.....
۱۶۴۰۲	۳۰۷۳	۱۴۸۸۸	۱۷۹۶۲	۳۴۳۶۴	روزنامه‌نگاری و اطلاع‌رسانی.....
۸۵۹۴۴۹	۲۳۵۴۰۷	۱۰۵۱۳۸۵	۱۲۸۶۷۹۲	۲۱۴۶۲۴۲	بازرگانی و امور اداری.....
۲۸۷۳۵۲	۷۴۶۱۷	۲۵۴۳۱۱	۳۲۸۹۲۸	۶۱۶۲۸۱	حقوق.....
۱۶۰۱۳۸	۳۵۱۵۵	۹۱۸۱۸	۱۲۶۹۷۳	۲۸۷۱۱۲	علوم حیاتی (زیستی).....
۲۱۳۲۵۲	۶۰۳۹۰	۱۸۰۵۷۶	۲۴۰۹۶۶	۴۵۴۲۱۹	علوم فیزیکی (طبیعی).....
۱۰۱۴۷۵	۱۹۶۹۴	۱۰۷۴۲۵	۱۲۷۱۲۰	۲۲۸۵۹۶	ریاضیات و آمار.....
۶۴۵۸	۱۴۷۶	۳۰۸۶	۴۵۶۳	۱۱۰۲۱	علوم کامپیوتر.....
۸۲۶۰۰۲	۲۹۴۲۷۴	۱۱۳۳۷۸۱	۱۴۲۸۰۵۶	۲۲۵۴۰۵۸	مهندسی و حرفه‌های مهندسی.....
۶۰۳۰۳	۱۷۰۶۹	۵۱۰۵۹	۶۸۱۲۸	۱۲۸۴۳۱	صنعت و فراوری.....
۴۲۳۰۴۰	۱۶۶۱۹۱	۴۷۰۷۹۵	۶۳۶۹۸۷	۱۰۶۰۰۲۷	معماری و ساختمان (سازی).....
۹۴۸۶۸	۴۵۷۴۹	۱۵۵۸۱۸	۲۰۱۵۶۸	۲۹۶۴۳۶	کشاورزی، جنگلداری و شیلات.....
۱۰۳۰۴	۲۳۹۷	۱۷۴۹۴	۱۹۸۹۲	۳۰۱۹۶	دامپزشکی.....
۲۵۶۳۶۸	۳۲۲۸۸	۳۳۵۸۰۳	۳۶۸۰۹۱	۶۲۴۴۵۹	بهداشت.....
۳۵۳۸۸	۷۰۴۱	۲۸۸۰۱	۳۵۸۴۲	۷۱۲۳۱	خدمات بهداشتی.....
۱۰۳۷۸۳	۲۰۷۶۴	۷۸۵۳۴	۹۹۲۹۹	۲۰۳۰۸۲	خدمات شخصی.....
۴۳۶۱	۱۱۲۴	۱۰۰۳۳	۱۱۱۵۸	۱۵۵۱۹	خدمات حمل و نقل.....
۴۱۰۰	۳۷۳۹	۶۷۴۸	۱۰۴۸۷	۱۴۵۸۷	حفاظت محیط زیست.....
۴۱۱۹۶	۶۲۷۰	۵۸۵۷۵	۶۴۸۴۶	۱۰۶۰۴۲	خدمات امنیتی.....
۲۲۵۶	۳۱۸	۴۸۹۷	۵۲۱۶	۷۴۷۲	نامشخص و اظهار نشده.....
۱۷۲۹۸۱۹	۵۵۴۱۳۴	۳۶۵۶۳۶۸	۴۲۱۰۵۰۲	۵۹۴۰۳۲۲	مرد.....
۷۸۴۲۷	۳۶۳۱	۱۱۴۰۶۰	۱۱۷۶۹۱	۱۹۶۱۱۹	تربیت معلم و علوم تربیتی.....
۲۷۰۸۸	۷۵۱۲	۴۸۱۳۰	۵۵۶۴۳	۸۲۷۳۱	هنر.....
۱۶۵۱۱۲	۱۱۸۸۹	۲۵۸۱۲۴	۲۷۰۰۱۴	۴۳۵۱۲۶	علوم انسانی.....
۶۵۹۶۹	۱۵۲۲۷	۱۸۸۲۲۳	۲۰۳۴۵۰	۲۶۹۴۲۰	علوم رفتاری و اجتماعی.....
۱۲۱۹	۹۹۸	۵۸۴۹	۶۸۴۷	۸۰۶۷	روزنامه‌نگاری و اطلاع‌رسانی.....
۲۶۱۷۶۴	۹۵۴۸۰	۷۷۰۸۰۵	۸۶۶۲۸۵	۱۱۲۸۰۴۹	بازرگانی و امور اداری.....
۱۰۱۷۹۵	۳۱۷۷۲	۲۰۹۰۱۲	۲۴۰۷۸۴	۳۴۲۵۷۹	حقوق.....
۳۵۶۳۸	۸۱۵۲	۴۸۱۸۳	۵۶۳۳۶	۹۱۹۷۴	علوم حیاتی (زیستی).....
۵۶۱۶۸	۱۸۹۵۷	۱۱۷۹۲۶	۱۳۶۸۸۳	۱۹۳۰۵۲	علوم فیزیکی (طبیعی).....
۳۴۵۲۷	۴۹۱۶	۵۹۶۲۴	۶۴۵۴۰	۹۹۰۶۷	ریاضیات و آمار.....
۲۳۸۱	۸۳۵	۲۳۴۳	۳۱۷۸	۵۵۶۰	علوم کامپیوتر.....
۴۶۳۱۱۹	۱۹۲۲۰۰	۹۸۹۲۵۶	۱۱۸۱۴۵۷	۱۶۴۴۵۷۷	مهندسی و حرفه‌های مهندسی.....
۲۱۶۷۲	۷۶۲۱	۳۸۱۱۲	۴۵۷۳۴	۶۷۴۰۷	صنعت و فراوری.....
۲۳۳۳۱۵	۱۰۸۳۷۰	۴۱۱۸۰۲	۵۲۰۱۷۲	۷۵۳۴۸۸	معماری و ساختمان (سازی).....
۳۵۲۷۸	۲۲۲۴۹	۱۲۸۰۳۹	۱۵۰۲۸۹	۱۸۵۵۶۷	کشاورزی، جنگلداری و شیلات.....
۷۱۶۹	۲۲۴۱	۱۵۸۹۸	۱۸۱۴۰	۲۵۳۱۰	دامپزشکی.....
۷۱۰۸۹	۶۹۱۳	۱۲۳۵۱۷	۱۳۰۴۳۱	۲۰۱۵۲۰	بهداشت.....
۱۶۸۹	۲۶۱	۱۰۰۲۷	۱۰۲۸۸	۱۱۹۷۸	خدمات بهداشتی.....
۳۳۰۸۴	۱۰۶۵۰	۴۷۶۱۰	۵۸۲۶۰	۹۱۳۴۴	خدمات شخصی.....
۴۳۶۱	۱۱۲۴	۱۰۰۳۳	۱۱۱۵۸	۱۵۵۱۹	خدمات حمل و نقل.....
۴۱۴	۵۸۲	۵۶۳۴	۶۲۱۷	۶۶۳۲	حفاظت محیط زیست.....
۲۷۳۳۹	۲۵۴۴	۵۱۳۰۵	۵۳۸۴۹	۸۱۱۸۹	خدمات امنیتی.....
۱۱۹۲	.	۲۸۴۷	۲۸۴۷	۴۰۳۹	نامشخص و اظهار نشده.....



۱۱- جمعیت فارغ التحصیل یا در حال تحصیل دوره‌های عالی برحسب جنس و گروه‌های عمده رشته تحصیلی به تفکیک وضع فعالیت اقتصادی (دنباله) نقاط شهری

غیر فعال	فعال			جمع	جنس و گروه‌های عمده رشته تحصیلی
	بیکار	شاغل	جمع		
۳۲۰۶۳۰۰	۶۷۷۳۵۷	۱۶۱۱۰۹۴	۲۲۸۸۱۴۵۱	۵۴۹۴۷۵۱	زن.....
۱۹۳۶۸۶	۲۵۴۱۶	۱۸۰۷۶۳	۲۰۶۱۸۰	۳۹۹۸۶۶	تربیت معلم و علوم تربیتی.....
۱۲۳۷۵۴	۲۵۴۰۷	۶۳۹۵۳	۸۹۳۶۱	۲۱۳۱۱۵	هنر.....
۴۶۶۹۴۰	۶۴۰۲۷	۲۳۰۹۰۵	۲۹۴۹۳۳	۷۶۱۸۷۳	علوم انسانی.....
۳۰۸۶۳۸	۵۱۳۳۴	۱۲۷۴۶۴	۱۷۸۷۹۹	۴۸۷۴۳۷	علوم رفتاری و اجتماعی.....
۱۵۱۸۲	۲۰۷۵	۹۰۳۹	۱۱۱۱۵	۲۶۲۹۷	روزنامه‌نگاری و اطلاع‌رسانی.....
۵۹۷۶۸۵	۱۳۹۹۲۶	۲۸۰۵۸۰	۴۲۰۵۰۶	۱۰۱۸۱۹۲	بازرگانی و امور اداری.....
۱۸۵۵۵۷	۴۲۸۴۵	۴۵۲۹۸	۸۸۱۴۳	۲۷۳۷۰۱	حقوق.....
۱۲۴۵۰۰	۲۷۰۰۲	۴۳۶۳۴	۷۰۶۳۷	۱۹۵۱۳۷	علوم حیاتی(زیستی).....
۱۵۷۰۸۴	۴۱۴۳۳	۶۲۶۴۹	۱۰۴۰۸۳	۲۶۱۱۶۷	علوم فیزیکی(طبیعی).....
۶۶۹۴۸	۱۴۷۷۸	۴۷۸۰۱	۶۲۵۷۹	۱۲۹۵۲۸	ریاضیات و آمار.....
۴۰۷۶	۶۴۰	۷۴۳	۱۳۸۴	۵۴۶۱	علوم کامپیوتر.....
۳۶۲۸۸۲	۱۰۲۰۷۳	۱۴۴۵۲۵	۲۴۶۵۹۹	۶۰۹۴۸۱	مهندسی و حرفه‌های مهندسی.....
۳۸۶۳۰	۹۴۴۷	۱۲۹۴۶	۲۲۳۹۴	۶۱۰۲۴	صنعت و فراوری.....
۱۸۹۷۲۴	۵۷۸۲۰	۵۸۹۹۳	۱۱۶۸۱۴	۳۰۶۵۳۸	معماری و ساختمان(سازی).....
۵۹۵۹۰	۲۳۵۰۰	۲۷۷۷۸	۵۱۲۷۹	۱۱۰۸۶۹	کشاورزی، جنگلداری و شیلات.....
۳۱۳۴	۱۵۵	۱۵۹۶	۱۷۵۱	۴۸۸۶	دامپزشکی.....
۱۸۵۲۷۹	۲۵۳۷۴	۲۱۲۲۸۵	۲۳۷۶۶۰	۴۲۲۹۳۹	بهداشت.....
۳۳۶۹۹	۶۷۷۹	۱۸۷۷۴	۲۵۵۵۳	۵۹۲۵۲	خدمات بهداشتی.....
۷۰۶۹۸	۱۰۱۱۴	۳۰۹۲۴	۴۱۰۳۸	۱۱۱۷۳۷	خدمات شخصی.....
.	خدمات حمل و نقل.....
۳۶۸۵	۳۱۵۶	۱۱۱۳	۴۲۶۹	۷۹۵۵	حفاظت محیط زیست.....
۱۳۸۵۶	۳۷۲۶	۷۲۶۹	۱۰۹۹۶	۲۴۸۵۳	خدمات امنیتی.....
۱۰۶۴	۳۱۸	۲۰۵۰	۲۳۶۸	۳۴۳۲	نامشخص و اظهار نشده.....



۱۱- جمعیت فارغ التحصیل یا در حال تحصیل دوره‌های عالی برحسب جنس و گروه‌های عمده رشته تحصیلی به تفکیک وضع

فعالیت اقتصادی (دنباله)

غیر فعال	فعال			جمع	جنس و گروه‌های عمده رشته تحصیلی
	بیکار	شاغل	جمع		
۴۵۳۱۸۸	۱۴۷۴۹۸	۴۶۴۸۱۰	۶۱۲۳۰۹	۱۰۶۵۴۹۷	مرد و زن.....
۲۶۱۶۲	۶۱۲۸	۴۶۴۴۶	۵۲۵۸۵	۷۸۷۴۷	تربیت معلم و علوم تربیتی.....
۷۶۰۶	۲۹۰۵	۴۳۰۳	۷۲۰۹	۱۴۸۱۵	هنر.....
۵۴۷۶۰	۱۳۳۵۵	۵۴۰۸۱	۶۷۴۳۷	۱۲۲۱۹۷	علوم انسانی.....
۳۴۹۲۰	۱۲۶۲۹	۳۱۳۷۶	۴۴۰۰۵	۷۸۹۲۵	علوم رفتاری و اجتماعی.....
۹۲۶	۱۶۰	۱۴۶۳	۱۶۲۳	۲۵۵۰	روزنامه‌نگاری و اطلاع‌رسانی.....
۹۸۰۵۰	۲۸۸۲۵	۸۳۹۴۸	۱۱۲۷۷۴	۲۱۰۸۲۵	بازرگانی و امور اداری.....
۳۷۵۲۸	۱۴۶۵۵	۲۶۹۰۷	۴۱۵۶۲	۷۹۰۹۱	حقوق.....
۱۱۶۹۷	۴۰۷۲	۷۱۰۳	۱۱۱۷۶	۲۲۸۷۳	علوم حیاتی(زیستی).....
۱۳۵۷۹	۶۸۶۴	۱۴۲۴۷	۲۱۱۱۱	۳۴۶۹۱	علوم فیزیکی(طبیعی).....
۶۰۰۷	۸۸۰	۵۱۹۹	۶۰۸۰	۱۲۰۸۷	ریاضیات و آمار.....
۱۶۵۸	۳۰۴	۵۱۰	۸۱۴	۲۴۷۲	علوم کامپیوتر.....
۸۲۸۶۸	۳۱۱۶۲	۹۲۵۴۰	۱۲۳۷۰۳	۲۰۶۵۷۲	مهندسی و حرفه‌های مهندسی.....
۴۷۰۱	۱۳۲۵	۳۵۳۵	۴۸۶۱	۹۵۶۲	صنعت و فراوری.....
۲۹۰۸۲	۱۱۲۷۵	۳۰۱۲۸	۴۱۴۰۳	۷۰۴۸۶	معماری و ساختمان(سازی).....
۱۱۳۲۷	۶۸۰۵	۲۳۱۱۶	۲۹۹۲۱	۴۱۲۴۸	کشاورزی، جنگلداری و شیلات.....
۷۵۷	۴۸۴	۱۳۰۳	۱۷۸۷	۲۵۴۵	دامپزشکی.....
۱۵۳۴۹	۱۶۳۷	۱۸۰۲۱	۱۹۶۵۸	۳۵۰۰۸	بهداشت.....
۲۷۴۲	۳۷۰	۲۵۱۷	۲۸۸۷	۵۶۳۰	خدمات بهداشتی.....
۹۷۸۶	۲۲۰۲	۱۲۱۲۴	۱۴۳۲۶	۲۴۱۱۳	خدمات شخصی.....
۱۱۹	۹۲	۱۷۵	۲۶۸	۳۸۷	خدمات حمل و نقل.....
۳۰۲	۴۹۲	۳۱۱	۸۰۴	۱۱۰۷	حفاظت محیط زیست.....
۲۹۹۴	۷۱۷	۴۶۴۲	۵۳۶۰	۸۳۵۴	خدمات امنیتی.....
۲۵۸	۱۴۰	۸۰۴	۹۴۴	۱۲۰۲	نامشخص و اظهار نشده.....
۱۹۵۱۴۰	۷۴۵۲۶	۳۶۱۹۲۱	۴۳۶۴۴۱	۶۳۱۵۱۹	مرد.....
۱۱۴۰۳	۱۳۹۶	۲۸۹۴۲	۳۰۳۳۹	۴۱۷۴۳	تربیت معلم و علوم تربیتی.....
۲۰۳۰	۶۰۶	۲۵۵۳	۳۱۶۰	۵۱۹۱	هنر.....
۱۳۶۶۱	۴۷۳۷	۳۹۹۳۱	۴۴۶۶۸	۵۸۳۲۹	علوم انسانی.....
۸۱۰۳	۴۲۷۲	۲۰۷۷۴	۲۵۰۴۷	۳۳۱۵۱	علوم رفتاری و اجتماعی.....
۱۱۹	۳۹	۹۰۲	۹۴۲	۱۰۶۱	روزنامه‌نگاری و اطلاع‌رسانی.....
۳۸۸۹۶	۱۳۰۴۰	۶۴۲۳۶	۷۷۲۷۶	۱۱۶۱۷۲	بازرگانی و امور اداری.....
۱۳۸۰۴	۶۶۹۱	۲۲۸۸۶	۲۹۵۷۷	۴۳۳۸۲	حقوق.....
۲۹۶۶	۷۶۹	۴۹۶۹	۵۷۳۹	۸۷۰۶	علوم حیاتی(زیستی).....
۲۹۴۹	۳۲۴۸	۱۰۲۷۷	۱۳۵۲۵	۱۶۴۷۵	علوم فیزیکی(طبیعی).....
۲۲۶۷	۴۹۸	۳۸۲۰	۴۳۱۹	۶۵۸۶	ریاضیات و آمار.....
۸۵۷	.	۳۱۲	۳۱۲	۱۱۶۹	علوم کامپیوتر.....
۵۹۲۹۹	۲۳۴۴۴	۸۵۵۰۲	۱۰۸۹۴۶	۱۶۸۲۴۶	مهندسی و حرفه‌های مهندسی.....
۱۸۴۰	۶۱۶	۳۲۱۱	۳۸۲۸	۵۶۶۹	صنعت و فراوری.....
۲۰۷۵۵	۹۵۸۳	۲۹۱۰۸	۳۸۶۹۲	۵۹۴۴۷	معماری و ساختمان(سازی).....
۵۱۶۰	۳۳۸۷	۲۰۶۱۰	۲۳۹۹۸	۲۹۱۵۸	کشاورزی، جنگلداری و شیلات.....
۲۵۸	۳۳۹	۱۲۷۳	۱۶۱۳	۱۸۷۱	دامپزشکی.....
۵۰۵۲	۲۶۷	۸۹۶۲	۹۲۳۰	۱۴۲۸۲	بهداشت.....
۱۶۱	۱۰۷	۱۵۹۵	۱۷۰۲	۱۸۶۴	خدمات بهداشتی.....
۳۷۹۰	۱۱۵۵	۷۳۵۱	۸۵۰۷	۱۲۲۹۷	خدمات شخصی.....
۱۱۹	۹۲	۱۷۵	۲۶۸	۳۸۷	خدمات حمل و نقل.....
۸۳	.	۱۰۰	۱۰۰	۱۸۴	حفاظت محیط زیست.....
۱۴۹۰	۱۸۳	۴۰۹۶	۴۲۷۹	۵۷۷۰	خدمات امنیتی.....
۶۷	۴۷	۳۲۴	۳۷۲	۴۴۰	نامشخص و اظهار نشده.....



۱۱- جمعیت فارغ‌التحصیل یا در حال تحصیل دوره‌های عالی برحسب جنس و گروه‌های عمده رشته تحصیلی به تفکیک وضع فعالیت اقتصادی (دنباله)

غیر فعال	فعال			جمع	جنس و گروه‌های عمده رشته تحصیلی
	بیکار	شاغل	جمع		
۲۵۸۰۴۷	۷۲۹۷۲	۱۰۲۸۸۸	۱۷۵۸۶۱	۴۳۳۹۰۸	زن.....
۱۴۷۵۸	۴۷۴۱	۱۷۵۰۳	۲۲۲۴۵	۳۷۰۰۴	تربیت معلم و علوم تربیتی.....
۵۵۷۶	۲۲۹۹	۱۷۴۹	۴۰۴۸	۹۶۲۴	هنر.....
۴۱۰۹۹	۸۶۱۸	۱۴۱۵۰	۲۲۷۶۸	۶۳۸۶۷	علوم انسانی.....
۲۶۸۱۶	۸۳۵۶	۱۰۶۰۱	۱۸۹۵۸	۴۵۷۷۴	علوم رفتاری و اجتماعی.....
۸۰۶	۱۲۰	۵۶۱	۶۸۱	۱۴۸۸	روزنامه‌نگاری و اطلاع‌رسانی.....
۵۹۱۵۴	۱۵۷۸۵	۱۹۷۱۱	۳۵۴۹۷	۹۴۶۵۲	بازرگانی و امور اداری.....
۲۳۷۲۳	۷۹۶۴	۴۰۲۰	۱۱۹۸۵	۳۵۷۰۹	حقوق.....
۸۷۳۰	۳۳۰۲	۲۱۳۴	۵۴۳۶	۱۴۱۶۷	علوم حیاتی(زیستی).....
۱۰۶۲۹	۳۶۱۶	۳۹۶۹	۷۵۸۶	۱۸۲۱۶	علوم فیزیکی(طبیعی).....
۳۷۴۰	۳۸۲	۱۳۷۸	۱۷۶۰	۵۵۰۱	ریاضیات و آمار.....
۸۰۰	۳۰۴	۱۹۸	۵۰۲	۱۳۰۲	علوم کامپیوتر.....
۲۳۵۶۸	۷۷۱۸	۷۰۳۸	۱۴۷۵۷	۳۸۳۲۵	مهندسی و حرفه‌های مهندسی.....
۲۸۶۰	۷۰۸	۳۲۴	۱۰۳۲	۳۸۹۳	صنعت و فراوری.....
۸۳۲۷	۱۶۹۱	۱۰۲۰	۲۷۱۱	۱۱۰۳۹	معماری و ساختمان(سازی).....
۶۱۶۷	۳۴۱۷	۲۵۰۵	۵۹۲۳	۱۲۰۹۰	کشاورزی، جنگلداری و شیلات.....
۴۹۸	۱۴۴	۳۰	۱۷۴	۶۷۳	دامپزشکی.....
۱۰۲۹۷	۱۳۶۹	۹۰۵۸	۱۰۴۲۸	۲۰۷۲۶	بهداشت.....
۲۵۸۱	۲۶۳	۹۲۱	۱۱۸۵	۳۷۶۶	خدمات بهداشتی.....
۵۹۹۶	۱۰۴۷	۴۷۷۲	۵۸۱۹	۱۱۸۱۵	خدمات شخصی.....
.	خدمات حمل و نقل.....
۲۱۹	۴۹۲	۲۱۱	۷۰۴	۹۲۳	حفاظت محیط زیست.....
۱۵۰۳	۵۳۴	۵۴۶	۱۰۸۰	۲۵۸۴	خدمات امنیتی.....
۱۹۰	۹۲	۴۷۹	۵۷۲	۷۶۲	نامشخص و اظهار نشده.....

۱۲- شاغلان ۱۰ ساله و بیش تر بر حسب جنس و سن به تفکیک گروه‌های عمده فعالیت اقتصادی

جنس و سن	جمع	کشاورزی، جنگلداری و ماهیگیری	استخراج معدن	تولید صنعتی (ساخت)	تأمین برق، گاز بخار و تهویه هوا	آبرسانی، مدیریت پسماند، فاضلاب و فعالیت‌های تصفیه
مرد وزن.....	۲۳۳۷۸۶۱۳	۴۱۰۹۳۸۲	۱۹۰۱۹۳	۳۹۳۸۶۰۷	۱۵۸۶۲۵	۱۳۹۴۱۹
..... ۱۰-۱۴ ساله	۸۱۲۳۱	۳۷۱۴۷	.	۱۷۶۱۶	.	۹۵۰
..... ۱۵-۱۹ ساله	۵۴۸۹۶۷	۱۳۸۶۳۷	۲۳۹	۱۰۳۹۵۳	۵۴۹	۱۹۸۵
..... ۲۰-۲۴ ساله	۱۵۷۰۴۵۷	۲۴۰۴۳۴	۴۰۶۱	۲۹۳۰۷۷	۲۹۰۳	۵۸۸۳
..... ۲۵-۲۹ ساله	۳۰۷۱۸۱۴	۳۷۴۱۷۳	۲۴۲۶۴	۵۹۳۹۴۶	۲۳۴۳۱	۱۴۴۲۲
..... ۳۰-۳۴ ساله	۴۰۹۴۱۷۸	۴۵۶۰۳۷	۴۷۵۴۴	۷۹۲۱۰۹	۴۰۵۱۵	۲۳۴۵۴
..... ۳۵-۳۹ ساله	۳۸۲۹۹۴۵	۴۸۱۶۳۶	۳۹۵۹۶	۷۴۱۶۱۰	۲۸۷۲۲	۲۸۷۴۳
..... ۴۰-۴۴ ساله	۳۱۰۲۶۳۳	۴۵۱۷۷۲	۲۶۷۲۷	۵۲۲۲۵۱	۲۶۷۶۱	۲۰۲۴۸
..... ۴۵-۴۹ ساله	۲۶۴۹۶۴۹	۴۹۰۵۸۹	۲۱۳۷۵	۳۹۲۷۱۸	۱۷۰۴۱	۱۹۴۰۱
..... ۵۰-۵۴ ساله	۱۸۴۱۷۵۴	۳۹۹۱۸۳	۱۵۶۱۷	۲۲۸۵۴۶	۱۱۹۹۷	۱۵۱۳۷
..... ۵۵-۵۹ ساله	۱۲۴۵۵۱۵	۳۹۰۴۳۴	۸۲۸۴	۱۴۳۷۳۸	۵۶۵۰	۴۴۲۴
..... ۶۰-۶۴ ساله	۷۴۲۷۱۸	۳۰۴۴۸۸	۲۰۶۹	۷۸۰۹۷	۹۳۷	۲۶۳۴
..... ۶۵ ساله و بیش تر	۵۹۹۷۴۸	۳۴۴۸۴۷	۴۱۵	۳۰۹۴۳	۱۱۵	۲۱۳۵
مرد.....	۱۹۱۸۳۴۶۷	۳۲۱۵۰۳۱	۱۷۷۶۴۰	۲۹۳۲۷۳۱	۱۴۷۸۴۶	۱۲۸۲۰۵
..... ۱۰-۱۴ ساله	۶۲۸۶۹	۲۸۸۲۵	.	۸۵۷۱	.	۹۵۰
..... ۱۵-۱۹ ساله	۴۵۵۸۰۶	۱۱۲۹۱۹	۲۳۹	۶۲۰۱۵	۵۴۹	۱۹۸۵
..... ۲۰-۲۴ ساله	۱۳۰۶۷۳۰	۲۰۱۹۵۵	۳۹۸۵	۲۱۸۸۰۸	۲۹۰۳	۵۵۲۷
..... ۲۵-۲۹ ساله	۲۵۱۶۶۱۸	۳۰۹۷۴۹	۲۰۶۷۰	۴۵۵۴۴۴	۲۲۵۲۹	۱۳۲۷۵
..... ۳۰-۳۴ ساله	۳۳۱۴۰۰۴	۳۵۹۱۶۳	۴۴۳۱۰	۵۹۸۳۱۰	۳۸۳۰۰	۲۱۶۶۸
..... ۳۵-۳۹ ساله	۳۰۸۵۹۴۴	۳۷۲۵۱۴	۳۸۰۹۸	۵۵۴۱۹۴	۲۶۲۲۱	۲۵۷۲۶
..... ۴۰-۴۴ ساله	۲۴۸۵۴۱۳	۳۲۹۰۴۷	۲۴۷۳۴	۳۸۹۴۶۴	۲۳۶۸۸	۱۸۲۲۳
..... ۴۵-۴۹ ساله	۲۱۵۸۳۷۲	۳۵۹۳۰۲	۱۹۸۰۳	۲۸۸۱۷۳	۱۵۴۲۸	۱۸۱۲۳
..... ۵۰-۵۴ ساله	۱۵۴۰۳۴۱	۳۰۱۸۰۵	۱۵۶۱۷	۱۶۳۴۴۲	۱۱۷۶۲	۱۳۹۸۰
..... ۵۵-۵۹ ساله	۱۰۷۶۰۵۶	۳۰۱۷۲۰	۷۷۴۴	۱۰۸۰۴۱	۵۴۱۰	۴۴۲۴
..... ۶۰-۶۴ ساله	۶۴۱۴۶۹	۲۳۹۷۴۶	۲۰۲۲	۶۱۱۵۹	۹۳۷	۲۲۵۹
..... ۶۵ ساله و بیش تر	۵۳۹۸۴۱	۲۹۸۲۸۱	۴۱۵	۲۵۱۰۶	۱۱۵	۲۰۶۰
زن.....	۴۱۹۵۱۴۵	۸۹۴۳۵۱	۱۲۵۵۳	۱۰۰۵۸۷۶	۱۰۷۷۸	۱۱۲۱۴
..... ۱۰-۱۴ ساله	۱۸۳۶۱	۸۳۲۲	.	۹۰۴۴	.	.
..... ۱۵-۱۹ ساله	۹۳۱۶۰	۲۵۷۱۸	.	۴۱۹۳۷	.	.
..... ۲۰-۲۴ ساله	۲۶۳۷۲۶	۲۸۴۷۹	۷۶	۷۴۲۶۹	.	۳۵۵
..... ۲۵-۲۹ ساله	۵۵۵۱۹۶	۶۴۴۲۳	۳۵۹۳	۱۳۸۵۰۱	۹۰۲	۱۱۴۶
..... ۳۰-۳۴ ساله	۷۸۰۱۷۳	۹۶۸۷۳	۳۲۳۴	۱۹۳۷۹۹	۲۲۱۵	۱۷۸۶
..... ۳۵-۳۹ ساله	۷۴۴۰۰۰	۱۰۹۱۲۲	۱۴۹۸	۱۸۷۴۱۵	۲۵۰۱	۳۰۱۷
..... ۴۰-۴۴ ساله	۶۱۷۲۲۰	۱۲۲۷۲۵	۱۹۹۳	۱۳۲۷۸۷	۳۰۷۲	۲۰۲۴
..... ۴۵-۴۹ ساله	۴۹۱۲۷۶	۱۳۱۲۸۶	۱۵۷۱	۱۰۴۵۴۴	۱۶۱۳	۱۲۷۷
..... ۵۰-۵۴ ساله	۳۰۱۴۱۲	۹۷۳۷۸	.	۶۵۱۰۳	۲۳۴	۱۱۵۶
..... ۵۵-۵۹ ساله	۱۶۹۴۵۸	۸۸۷۱۳	۵۳۹	۳۵۶۹۶	۲۳۹	.
..... ۶۰-۶۴ ساله	۱۰۱۲۴۹	۶۴۷۴۲	۴۶	۱۶۹۳۷	.	۳۷۵
..... ۶۵ ساله و بیش تر	۵۹۹۰۷	۴۶۵۶۵	.	۵۸۳۶	.	۷۴



۱۲- شاغلان ۱۰ ساله و بیش تر بر حسب جنس و سن به تفکیک گروه‌های عمده فعالیت اقتصادی

فعالیت‌های مالی و بیمه	اطلاعات و ارتباطات	فعالیت‌های خدماتی مربوط به تأمین جا و غذا	حمل و نقل و انبارداری	عمده‌فروشی، خرده‌فروشی، تعمیر وسایل نقلیه موتوری، موتورسیکلت	ساختمان	جنس و سن
۳۱۲۴۰۶	۲۲۸۸۸۳	۳۴۱۲۶۴	۲۲۱۰۷۱۴	۳۷۰۲۸۵۶	۳۰۶۱۱۳۸	مرد وزن.....
.	.	۷۳۵	.	۱۶۹۴۱	۵۱۳۱ ۱۰-۱۴ ساله
۴۳۲	۱۶۵۹	۱۸۸۵۹	۱۰۴۳۴	۱۱۸۲۸۵	۷۸۵۹۷ ۱۵-۱۹ ساله
۸۰۱۲	۱۵۵۱۶	۴۰۹۲۳	۸۴۱۹۵	۳۰۸۱۰۸	۲۴۷۷۱۶ ۲۰-۲۴ ساله
۳۱۴۷۵	۳۸۴۷۴	۵۶۳۲۱	۲۳۵۵۱۴	۵۷۵۸۷۳	۴۷۵۸۲۹ ۲۵-۲۹ ساله
۶۰۶۸۷	۵۱۳۴۸	۶۳۱۳۹	۳۷۹۳۳۵	۷۰۸۶۵۲	۵۹۳۱۳۳ ۳۰-۳۴ ساله
۶۶۰۶۹	۴۵۵۰۹	۴۴۲۱۸	۴۰۴۱۵۸	۵۴۴۱۴۶	۵۱۸۴۶۹ ۳۵-۳۹ ساله
۵۷۰۸۷	۲۷۶۵۱	۳۶۲۶۷	۳۱۱۸۵۹	۴۲۰۸۶۴	۳۸۵۶۳۸ ۴۰-۴۴ ساله
۵۱۷۷۵	۲۲۶۶۱	۲۹۹۹۸	۲۶۴۷۲۷	۳۲۷۲۸۱	۳۱۱۵۶۷ ۴۵-۴۹ ساله
۲۷۸۳۲	۲۰۸۵۱	۲۲۹۱۳	۲۴۳۹۰۷	۲۷۰۴۱۳	۱۹۹۰۰۴ ۵۰-۵۴ ساله
۴۵۷۲	۲۸۹۶	۱۴۳۲۰	۱۵۹۶۵۱	۱۷۹۰۶۶	۱۵۳۶۶۳ ۵۵-۵۹ ساله
۲۳۵۸	۱۴۹۷	۸۴۳۴	۸۵۷۱۹	۱۲۰۲۴۲	۶۶۸۷۷ ۶۰-۶۴ ساله
۲۱۰۳	۸۱۶	۵۱۳۱	۳۱۲۱۱	۱۱۲۹۸۲	۲۵۵۰۹ ۶۵ ساله و بیش تر
۲۵۴۰۲۷	۱۷۹۷۳۷	۲۹۸۵۴۶	۲۱۶۹۰۱۶	۳۳۴۶۶۹۷	۳۰۳۱۸۶۹	مرد
.	.	۷۳۵	.	۱۶۵۰۸	۵۱۳۱ ۱۰-۱۴ ساله
۱۵۳	۱۱۳۰	۱۶۱۴۴	۱۰۴۱۷	۱۰۹۴۰۷	۷۸۲۹۰ ۱۵-۱۹ ساله
۴۰۹۲	۱۲۹۴۹	۳۷۳۳۱	۸۰۵۲۵	۲۶۸۰۲۲	۲۴۶۴۰۵ ۲۰-۲۴ ساله
۲۰۷۷۴	۲۸۲۶۰	۴۹۰۱۳	۲۲۲۷۸۵	۵۰۸۹۳۱	۴۶۶۸۳۶ ۲۵-۲۹ ساله
۳۹۸۶۴	۳۴۰۹۴	۵۴۵۴۷	۳۷۱۰۲۴	۶۳۸۰۹۸	۵۸۴۱۲۷ ۳۰-۳۴ ساله
۵۷۳۲۸	۳۳۱۱۲	۳۷۹۰۴	۳۹۸۸۲۳	۴۸۷۸۹۷	۵۱۲۶۷۹ ۳۵-۳۹ ساله
۴۷۸۱۶	۲۳۳۵۶	۳۰۰۵۶	۳۰۷۴۴۶	۳۸۵۵۱۶	۳۸۳۵۲۵ ۴۰-۴۴ ساله
۴۸۱۱۱	۲۱۰۳۱	۲۶۶۰۸	۲۶۱۳۴۹	۲۹۳۶۷۱	۳۰۹۸۹۷ ۴۵-۴۹ ساله
۲۶۸۵۲	۲۰۷۱۴	۲۰۲۸۷	۲۴۰۲۰۱	۲۵۱۸۵۶	۱۹۸۹۳۷ ۵۰-۵۴ ساله
۴۵۷۲	۲۸۹۶	۱۲۸۳۳	۱۵۹۵۱۴	۱۷۰۴۰۳	۱۵۳۶۶۳ ۵۵-۵۹ ساله
۲۳۵۸	۱۳۷۳	۸۲۵۴	۸۵۷۱۹	۱۰۸۹۱۰	۶۶۸۷۷ ۶۰-۶۴ ساله
۲۱۰۳	۸۱۶	۴۸۳۰	۳۱۲۱۱	۱۰۷۴۷۵	۲۵۴۹۶ ۶۵ ساله و بیش تر
۵۸۳۷۹	۴۹۱۴۵	۴۲۷۱۷	۴۱۶۹۷	۳۵۶۱۵۸	۲۹۲۶۹	زن
.	.	.	.	۴۳۲ ۱۰-۱۴ ساله
۲۷۹	۵۲۸	۲۷۱۵	۱۷	۸۸۷۸	۳۰۶ ۱۵-۱۹ ساله
۳۹۲۰	۲۵۶۶	۳۵۹۱	۳۶۷۰	۴۰۰۸۵	۱۳۱۱ ۲۰-۲۴ ساله
۱۰۷۰۰	۱۰۲۱۴	۷۳۰۸	۱۲۷۲۸	۶۶۹۴۱	۸۹۹۳ ۲۵-۲۹ ساله
۲۰۸۲۲	۱۷۲۵۴	۸۵۹۱	۸۳۱۰	۷۰۵۵۴	۹۰۰۵ ۳۰-۳۴ ساله
۸۷۴۱	۱۲۳۹۶	۶۳۱۴	۵۳۳۵	۵۶۲۴۹	۵۷۸۹ ۳۵-۳۹ ساله
۹۲۷۱	۴۲۹۴	۶۲۱۱	۴۴۱۳	۳۵۳۴۸	۲۱۱۲ ۴۰-۴۴ ساله
۳۶۶۳	۱۶۲۹	۳۳۹۰	۳۳۷۷	۳۳۶۱۰	۱۶۶۹ ۴۵-۴۹ ساله
۹۸۰	۱۳۷	۲۶۲۶	۳۷۰۵	۱۸۵۵۶	۶۷ ۵۰-۵۴ ساله
.	.	۱۴۸۶	۱۳۷	۸۶۶۳ ۵۵-۵۹ ساله
.	۱۲۳	۱۷۹	.	۱۱۳۳۲ ۶۰-۶۴ ساله
.	.	۳۰۱	.	۵۵۰۶	۱۲ ۶۵ ساله و بیش تر



۱۲- شاغلان ۱۰ ساله و بیش تر برحسب جنس و سن به تفکیک گروه‌های عمده فعالیت اقتصادی

کل کشور

فعالیت‌های مربوط به سلامت انسان و مددکاری اجتماعی	آموزش	اداره امور عمومی و دفاع، تأمین اجتماعی اجباری	فعالیت‌های اداری و خدمات پشتیبانی	فعالیت‌های حرفه‌ای، علمی و فنی	فعالیت‌های املاک و مستغلات	جنس و سن
۷۳۸۳۵۷	۱۳۶۱۷۳۶	۱۳۷۵۱۵۶	۲۹۰۴۴۵	۳۲۰۹۶۱	۱۴۸۱۴۱۹	مرد و زن.....
.	۳۸۶ ۱۰-۱۴ ساله
۴۶۵۱	۲۵۲۳	۳۷۱۰۹	۵۷۱۱	۱۲۴۳	۱۴۵۰ ۱۵-۱۹ ساله
۴۴۷۴۵	۴۵۵۱۵	۱۳۲۰۲۸	۱۵۸۶۲	۱۷۷۴۸	۶۱۹۶ ۲۰-۲۴ ساله
۱۲۲۴۰۹	۹۶۸۵۶	۱۶۸۹۴۲	۴۲۰۱۴	۶۹۵۹۸	۱۱۴۳۶ ۲۵-۲۹ ساله
۱۳۰۷۰۴	۱۹۹۰۵۳	۲۵۰۷۴۱	۵۹۱۳۰	۷۷۷۰۹	۲۰۱۱۰ ۳۰-۳۴ ساله
۱۲۹۱۳۳	۲۴۲۶۴۳	۲۳۶۲۶۴	۵۷۵۴۴	۶۲۰۷۳	۲۵۰۲۶ ۳۵-۳۹ ساله
۱۲۸۷۳۶	۲۹۷۹۹۹	۲۱۲۶۷۱	۳۳۲۴۵	۳۴۶۵۹	۱۷۱۷۵ ۴۰-۴۴ ساله
۹۹۴۰۱	۲۶۷۳۶۵	۱۸۳۴۹۸	۲۹۳۹۴	۲۲۵۵۶	۲۲۳۹۳ ۴۵-۴۹ ساله
۵۰۷۸۸	۱۳۵۷۸۶	۹۵۲۷۳	۲۱۴۸۹	۱۸۲۸۲	۱۹۲۶۹ ۵۰-۵۴ ساله
۱۵۸۶۵	۵۳۹۷۱	۳۹۴۶۲	۱۵۳۴۷	۹۰۸۱	۱۴۰۰۴ ۵۵-۵۹ ساله
۶۴۸۷	۱۲۴۲۰	۱۵۳۳۰	۶۲۳۵	۳۸۴۱	۶۴۰۵ ۶۰-۶۴ ساله
۵۴۳۴	۷۲۱۵	۳۸۳۵	۴۴۶۹	۴۱۶۶	۴۹۵۱ ۶۵ ساله و بیش تر
۳۳۲۷۷۲	۶۲۹۹۴۴	۱۲۳۴۳۴۹	۲۱۷۵۲۸	۲۲۱۶۵۳	۱۴۸۲۰۸	مرد.....
.	۳۸۶ ۱۰-۱۴ ساله
۲۳۷۷	۷۱۲	۳۷۰۸۱	۴۳۲۶	۱۱۳۰	۱۴۵۰ ۱۵-۱۹ ساله
۹۳۸۲	۱۸۲۹۲	۱۲۸۴۳۶	۱۰۹۱۵	۱۱۸۵۱	۶۱۹۶ ۲۰-۲۴ ساله
۴۷۸۶۵	۳۹۳۱۱	۱۴۸۸۷۰	۲۹۴۳۵	۴۳۸۵۹	۱۱۴۳۶ ۲۵-۲۹ ساله
۴۲۹۴۶	۸۱۳۴۶	۲۱۱۷۳۷	۴۵۷۸۳	۴۵۹۸۶	۲۰۰۵۶ ۳۰-۳۴ ساله
۵۰۴۱۷	۹۰۳۰۱	۲۰۷۳۱۱	۴۰۳۲۸	۴۱۶۹۹	۲۴۹۷۲ ۳۵-۳۹ ساله
۶۴۶۰۸	۱۳۴۵۹۵	۱۹۱۱۵۶	۲۶۹۶۶	۲۵۶۶۸	۱۷۱۷۵ ۴۰-۴۴ ساله
۶۱۵۶۳	۱۴۲۵۵۰	۱۷۱۲۸۸	۲۰۴۵۶	۲۰۸۱۱	۲۲۲۸۹ ۴۵-۴۹ ساله
۳۰۸۰۰	۷۴۶۱۷	۸۲۷۵۷	۱۷۴۲۰	۱۳۷۵۰	۱۹۲۶۹ ۵۰-۵۴ ساله
۱۲۳۸۳	۳۲۴۷۱	۳۷۱۲۳	۱۲۰۰۶	۹۰۱۱	۱۴۰۰۴ ۵۵-۵۹ ساله
۵۱۰۶	۸۵۴۱	۱۴۷۹۵	۵۷۵۹	۳۷۱۶	۶۴۰۵ ۶۰-۶۴ ساله
۵۳۲۰	۶۸۱۷	۳۷۹۰	۴۱۲۹	۴۱۶۶	۴۹۵۱ ۶۵ ساله و بیش تر
۴۰۵۵۸۵	۷۳۱۷۹۱	۱۴۰۸۰۷	۷۲۹۱۶	۹۹۳۰۸	۲۱۰	زن.....
. ۱۰-۱۴ ساله
۲۲۷۴	۱۸۱۰	۲۷	۱۳۸۴	۱۱۳ ۱۵-۱۹ ساله
۳۵۳۶۲	۲۷۲۲۲	۳۵۹۱	۴۹۴۷	۵۸۹۶ ۲۰-۲۴ ساله
۷۴۵۴۳	۵۷۵۴۴	۲۰۰۷۱	۱۲۵۷۸	۲۵۷۳۸ ۲۵-۲۹ ساله
۸۷۷۵۸	۱۱۷۷۰۷	۳۹۰۰۴	۱۳۳۴۷	۳۱۷۲۲	۵۳ ۳۰-۳۴ ساله
۷۸۷۱۶	۱۵۲۳۴۱	۲۸۹۵۳	۱۷۲۱۶	۲۰۳۷۴	۵۳ ۳۵-۳۹ ساله
۶۴۱۲۷	۱۶۳۴۰۴	۲۱۵۱۴	۶۲۷۸	۸۹۹۱ ۴۰-۴۴ ساله
۳۷۸۳۸	۱۲۴۸۱۶	۱۲۲۱۰	۸۹۳۷	۱۷۴۴	۱۰۳ ۴۵-۴۹ ساله
۱۹۹۸۷	۶۱۱۶۸	۱۲۵۱۶	۴۰۶۹	۴۵۳۲ ۵۰-۵۴ ساله
۳۴۸۲	۲۱۴۹۹	۲۳۳۸	۳۳۴۱	۷۰ ۵۵-۵۹ ساله
۱۳۸۰	۳۸۷۸	۵۳۴	۴۷۶	۱۲۵ ۶۰-۶۴ ساله
۱۱۳	۳۹۸	۴۵	۳۳۹ ۶۵ ساله و بیش تر



۱۲- شاغلان ۱۰ ساله و بیش تر بر حسب جنس و سن به تفکیک گروه‌های عمده فعالیت اقتصادی کل کشور

فعالیت‌های نامشخص	فعالیت‌های سازمان‌ها و هیئت‌های برون‌مرزی	فعالیت‌های خانوارها به‌عنوان کارفرما، فعالیت‌های تفکیک‌پذیر تولید کالاها و خدمات توسط خانوارهای معمولی برای خود مصرفی	سایر فعالیت‌های خدماتی	هنر، سرگرمی و تفریح	جنس و سن
۵۵۱۱	۳۹۷۱	۴۰۲۳۰	۵۷۸۱۵۹	۱۲۲۱۷۲	مرد و زن.....
.	.	.	۲۳۲۲ ۱۰-۱۴ ساله
.	.	۹۲۳	۱۸۹۷۳	۲۷۴۸ ۱۵-۱۹ ساله
۲۶۷	.	۴۶۳	۴۷۵۹۱	۹۲۰۶ ۲۰-۲۴ ساله
۹۵۲	۱۰۳	۲۶۴	۹۴۶۵۰	۲۰۸۶۱ ۲۵-۲۹ ساله
۱۲۳۷	۱۰۰۱	۸۷۱۲	۱۰۰۴۳۵	۲۹۳۸۴ ۳۰-۳۴ ساله
۱۴۵۳	۱۶۷۳	۶۲۷۷	۹۹۴۸۰	۲۵۴۹۲ ۳۵-۳۹ ساله
۴۰۱	.	۱۰۸۰۰	۷۱۲۰۹	۸۶۰۶ ۴۰-۴۴ ساله
۵۸۶	۱۱۹۳	۵۰۴۰	۵۹۲۶۶	۹۸۱۶ ۴۵-۴۹ ساله
۴۱۶	.	۴۵۷۲	۳۲۷۵۱	۷۷۱۹ ۵۰-۵۴ ساله
۳۲	.	۱۹۱۱	۲۴۲۰۴	۴۹۳۱ ۵۵-۵۹ ساله
۶۵	.	۱۰۸۳	۱۵۵۱۴	۱۹۷۶ ۶۰-۶۴ ساله
۹۷	.	۱۸۱	۱۱۷۵۸	۱۴۲۸ ۶۵ ساله و بیش تر
۴۲۱۲	۲۹۰۱	۱۸۴۷۹	۴۰۸۴۷۸	۸۳۵۸۸	مرد.....
.	.	.	۱۷۶۱ ۱۰-۱۴ ساله
.	.	۸۵۴	۱۲۴۳۲	۲۱۸۹ ۱۵-۱۹ ساله
۱۹۸	.	.	۳۰۵۱۹	۸۴۳۱ ۲۰-۲۴ ساله
۶۲۵	.	۶۸	۶۳۵۶۱	۱۳۳۱۳ ۲۵-۲۹ ساله
۹۵۲	۱۰۰۱	۳۸۶۵	۵۷۹۵۰	۱۸۸۶۹ ۳۰-۳۴ ساله
۱۱۳۱	۱۶۷۳	۲۴۷۶	۶۶۳۵۹	۱۴۷۷۴ ۳۵-۳۹ ساله
۴۰۱	.	۵۴۵۸	۵۰۸۰۱	۵۷۰۶ ۴۰-۴۴ ساله
۳۴۹	۲۲۶	۲۳۲۹	۴۸۶۵۲	۶۳۵۳ ۴۵-۴۹ ساله
۳۵۸	.	۱۸۹۵	۲۸۳۴۰	۵۶۷۴ ۵۰-۵۴ ساله
۳۲	.	۱۰۱۲	۲۱۹۱۲	۴۸۷۱ ۵۵-۵۹ ساله
۶۵	.	۵۱۹	۱۴۹۶۲	۱۹۷۶ ۶۰-۶۴ ساله
۹۷	.	.	۱۱۲۲۶	۱۴۲۸ ۶۵ ساله و بیش تر
۱۲۹۹	۱۰۶۹	۲۱۷۵۱	۱۶۹۶۸۰	۳۸۵۸۳	زن.....
.	.	.	۵۶۱ ۱۰-۱۴ ساله
.	.	۶۹	۶۵۴۰	۵۵۹ ۱۵-۱۹ ساله
۶۸	.	۴۶۳	۱۷۰۷۲	۷۷۵ ۲۰-۲۴ ساله
۳۲۷	۱۰۳	۱۹۶	۳۱۰۸۹	۷۵۴۸ ۲۵-۲۹ ساله
۲۸۵	.	۴۸۴۶	۴۲۴۸۴	۱۰۵۱۵ ۳۰-۳۴ ساله
۳۲۲	.	۳۸۰۱	۳۳۱۲۰	۱۰۷۱۸ ۳۵-۳۹ ساله
.	.	۵۳۴۱	۲۰۴۰۸	۲۹۰۰ ۴۰-۴۴ ساله
۲۳۷	۹۶۶	۲۷۱۰	۱۰۶۱۳	۳۴۶۲ ۴۵-۴۹ ساله
۵۸	.	۲۶۷۶	۴۴۱۱	۲۰۴۵ ۵۰-۵۴ ساله
.	.	۸۹۹	۲۲۹۲	۵۹ ۵۵-۵۹ ساله
.	.	۵۶۴	۵۵۲ ۶۰-۶۴ ساله
.	.	۱۸۱	۵۳۱ ۶۵ ساله و بیش تر



۱۲- شاغلان ۱۰ ساله و بیش تر بر حسب جنس و سن به تفکیک گروه‌های عمده فعالیت اقتصادی

نقاط شهری	آبرسانی، مدیریت پسماند، فاضلاب و فعالیت‌های تصفیه	تأمین برق، گاز بخار و تهویه هوا	تولید صنعتی (ساخت)	استخراج معدن	کشاورزی، جنگلداری و ماهیگیری	جمع	جنس و سن
۱۱۶۲۲۳	۱۳۵۷۱۶	۳۱۹۳۱۹۴	۱۵۴۰۱۲	۹۱۹۲۲۸	۱۷۰۰۱۰۹۷	مرد و زن	
۸۹۰	.	۱۱۰۰۱	.	۴۰۲۴	۳۶۸۱۵	۱۰-۱۴ ساله	
۱۹۲۵	۴۳۷	۶۵۳۰۰	.	۱۷۰۴۴	۳۱۷۸۱۵	۱۵-۱۹ ساله	
۴۵۷۰	۲۰۸۹	۲۱۳۷۴۶	۲۴۰۲	۳۹۸۰۷	۱۰۶۸۶۲۲	۲۰-۲۴ ساله	
۱۲۹۸۷	۱۹۹۷۲	۴۸۴۴۷۳	۱۸۹۰۸	۸۱۷۹۷	۲۳۳۲۲۸۵	۲۵-۲۹ ساله	
۱۹۹۶۲	۳۵۷۲۵	۶۵۶۷۳۸	۳۹۰۹۷	۱۱۱۷۷۳	۳۲۰۲۴۳۳	۳۰-۳۴ ساله	
۲۳۹۵۱	۲۳۶۴۹	۶۱۸۳۴۳	۳۰۹۸۰	۱۱۰۱۹۴	۲۹۰۴۳۰۶	۳۵-۳۹ ساله	
۱۶۴۰۱	۲۳۸۴۷	۴۲۰۳۷۷	۲۱۴۸۱	۱۰۳۶۶۶	۲۳۱۲۰۱۱	۴۰-۴۴ ساله	
۱۶۷۳۲	۱۳۸۵۳	۳۲۶۵۳۱	۱۸۸۰۰	۱۱۳۲۰۵	۱۹۳۱۴۳۳	۴۵-۴۹ ساله	
۱۳۶۳۶	۱۰۴۸۱	۱۸۸۲۴۸	۱۲۸۳۵	۹۰۰۵۱	۱۳۲۳۸۱۴	۵۰-۵۴ ساله	
۲۳۹۳	۴۹۰۳	۱۱۹۶۰۶	۷۳۲۸	۸۸۹۷۱	۸۲۰۴۸۳	۵۵-۵۹ ساله	
۲۰۲۴	۶۴۰	۶۴۶۸۸	۱۸۱۶	۷۲۷۱۸	۴۴۴۴۱۴	۶۰-۶۴ ساله	
۷۴۹	۱۱۵	۲۴۱۳۹	۳۶۰	۸۵۹۷۲	۳۰۵۶۶۳	۶۵ ساله و بیش تر	
۱۰۵۹۱۲	۱۲۵۱۷۶	۲۴۸۱۹۳۹	۱۴۱۷۲۷	۸۰۳۲۴۰	۱۴۰۸۵۳۱۱	مرد	
۸۹۰	.	۶۶۸۷	.	۲۴۷۶	۳۰۰۶۲	۱۰-۱۴ ساله	
۱۹۲۵	۴۳۷	۴۴۰۲۳	.	۱۵۲۲۷	۲۷۴۶۸۴	۱۵-۱۹ ساله	
۴۴۲۱	۲۰۸۹	۱۶۵۸۴۱	۲۴۰۲	۳۳۹۲۴	۸۸۴۷۰۷	۲۰-۲۴ ساله	
۱۱۹۹۴	۱۹۰۷۰	۳۸۶۸۰۴	۱۵۳۴۵	۷۳۹۱۹	۱۹۰۷۹۶۴	۲۵-۲۹ ساله	
۱۸۲۴۰	۳۳۵۰۹	۵۱۵۸۷۵	۳۵۹۴۵	۹۹۶۰۶	۲۶۰۳۱۵۴	۳۰-۳۴ ساله	
۲۰۹۳۳	۲۱۱۴۸	۴۸۲۹۷۹	۲۹۵۴۷	۹۹۳۸۲	۲۳۵۲۶۷۰	۳۵-۳۹ ساله	
۱۴۷۷۸	۲۰۷۷۴	۳۲۷۷۷۶	۱۹۴۸۸	۹۱۳۱۴	۱۸۷۳۲۱۷	۴۰-۴۴ ساله	
۱۵۴۵۴	۱۲۲۴۰	۲۴۷۶۲۷	۱۷۲۴۳	۹۳۰۸۵	۱۵۹۳۷۳۱	۴۵-۴۹ ساله	
۱۲۵۵۵	۱۰۲۴۶	۱۳۹۴۲۱	۱۲۸۳۵	۷۷۲۳۴	۱۱۳۲۴۵۷	۵۰-۵۴ ساله	
۲۳۹۳	۴۹۰۳	۹۱۶۰۷	۶۷۸۹	۷۶۶۰۹	۷۳۹۶۰۲	۵۵-۵۹ ساله	
۱۶۴۹	۶۴۰	۵۳۰۸۵	۱۷۶۹	۶۱۲۶۱	۴۰۴۴۳۵	۶۰-۶۴ ساله	
۶۷۵	۱۱۵	۲۰۲۰۹	۳۶۰	۷۹۱۹۷	۲۸۸۶۲۳	۶۵ ساله و بیش تر	
۱۰۳۱۱	۱۰۵۳۹	۷۱۱۲۵۵	۱۲۲۸۵	۱۱۵۹۸۷	۲۹۱۵۷۸۶	زن	
.	.	۴۳۱۴	.	۱۵۴۷	۶۷۵۲	۱۰-۱۴ ساله	
.	.	۲۱۲۷۷	.	۱۸۱۶	۴۳۱۳۱	۱۵-۱۹ ساله	
۱۴۸	.	۴۷۹۰۵	.	۵۸۸۳	۱۸۳۹۱۵	۲۰-۲۴ ساله	
۹۹۲	۹۰۲	۹۷۶۶۸	۳۵۶۳	۷۸۷۸	۴۲۵۳۲۱	۲۵-۲۹ ساله	
۱۷۲۱	۲۲۱۵	۱۴۰۸۶۳	۳۱۵۲	۱۲۱۶۶	۵۹۹۲۷۸	۳۰-۳۴ ساله	
۳۰۱۷	۲۵۰۱	۱۳۵۳۶۴	۱۴۳۳	۱۰۸۱۱	۵۵۱۶۳۵	۳۵-۳۹ ساله	
۱۶۲۳	۳۰۷۲	۹۲۶۰۱	۱۹۹۳	۱۲۳۵۱	۴۳۸۷۹۴	۴۰-۴۴ ساله	
۱۲۷۷	۱۶۱۳	۷۸۹۰۳	۱۵۵۷	۲۰۱۲۰	۳۳۷۷۰۱	۴۵-۴۹ ساله	
۱۰۸۱	۲۳۴	۴۸۸۲۶	.	۱۲۸۱۶	۱۹۱۳۵۶	۵۰-۵۴ ساله	
.	.	۲۷۹۹۹	۵۳۹	۱۲۳۶۱	۸۰۸۸۱	۵۵-۵۹ ساله	
۳۷۵	.	۱۱۶۰۲	۴۶	۱۱۴۵۷	۳۹۹۷۹	۶۰-۶۴ ساله	
۷۴	.	۳۹۲۹	.	۶۷۷۵	۱۷۰۳۹	۶۵ ساله و بیش تر	



۱۲- شاغلان ۱۰ ساله و بیش تر بر حسب جنس و سن به تفکیک گروه‌های عمده فعالیت اقتصادی

فعالیت‌های مالی و بیمه	اطلاعات و ارتباطات	فعالیت‌های خدماتی مربوط به تأمین جا و غذا	حمل و نقل و انبارداری	عمده‌فروشی، خرده‌فروشی، تعمیر وسایل نقلیه موتوری، موتورسیکلت	ساختمان	جنس و سن
۲۹۵۵۸۶	۲۱۳۸۵۲	۲۹۲۰۴۵	۱۷۸۸۹۹۹	۳۱۷۹۸۶۳	۲۲۵۹۳۸۲	مرد و زن.....
.	.	۵۸۰	.	۱۴۴۳۶	۳۸۶۸ ۱۰-۱۴ ساله
۳۰۸	۱۳۱۶	۱۵۶۰۶	۸۳۰۹	۹۳۰۳۰	۵۳۰۹۲ ۱۵-۱۹ ساله
۶۱۴۳	۱۴۷۰۵	۳۴۰۹۸	۶۵۶۵۲	۲۵۷۳۲۱	۱۵۹۳۱۶ ۲۰-۲۴ ساله
۲۸۹۳۶	۳۷۲۲۳	۴۹۳۲۲	۱۹۳۲۵۸	۵۰۰۸۱۰	۳۵۱۷۹۵ ۲۵-۲۹ ساله
۵۷۰۰۴	۴۹۷۹۲	۵۶۵۳۴	۳۱۰۹۶۳	۶۲۶۶۲۶	۴۴۶۱۳۸ ۳۰-۳۴ ساله
۶۲۸۰۴	۴۲۲۴۱	۲۸۳۰۵	۳۲۰۴۸۷	۴۶۰۸۹۲	۲۸۰۰۲۱ ۳۵-۳۹ ساله
۵۴۸۶۸	۲۴۱۲۷	۲۸۰۲۷	۲۴۴۸۵۹	۳۵۹۶۶۵	۲۸۰۹۲۰ ۴۰-۴۴ ساله
۵۰۷۴۷	۲۰۱۱۷	۲۵۸۲۱	۲۰۴۳۴۷	۲۷۵۹۱۳	۲۳۲۱۰۶ ۴۵-۴۹ ساله
۲۶۳۱۴	۲۰۱۲۱	۱۹۶۹۸	۲۰۷۱۸۹	۲۳۲۷۹۸	۱۴۸۸۲۶ ۵۰-۵۴ ساله
۴۳۶۵	۲۷۵۰	۱۲۲۶۶	۱۳۴۶۳۰	۱۵۵۷۳۶	۱۲۷۶۶۷ ۵۵-۵۹ ساله
۲۰۷۳	۷۹۴	۷۶۳۲	۷۲۶۱۵	۱۰۳۹۷۰	۵۴۰۹۷ ۶۰-۶۴ ساله
۲۰۲۱	۶۶۰	۴۱۵۳	۲۶۶۸۵	۹۸۶۶۱	۲۱۵۳۲ ۶۵ ساله و بیش تر
۲۴۲۰۶۸	۱۶۶۹۳۱	۲۵۳۶۵۲	۱۷۴۹۹۰۱	۲۸۸۱۴۳۴	۲۲۳۲۳۵۳	مرد.....
.	.	۵۸۰	.	۱۴۱۰۷	۳۸۶۸ ۱۰-۱۴ ساله
۱۲۶	۹۱۲	۱۳۰۲۶	۸۲۹۲	۸۶۱۹۵	۵۳۰۹۲ ۱۵-۱۹ ساله
۳۶۵۳	۱۲۱۳۸	۳۰۵۴۰	۶۲۱۴۲	۲۲۲۲۴۶	۱۵۸۴۱۸ ۲۰-۲۴ ساله
۱۹۴۰۱	۲۷۲۶۷	۴۲۴۱۱	۱۸۱۰۵۶	۴۴۰۴۸۳	۳۴۳۱۰۷ ۲۵-۲۹ ساله
۳۷۶۷۷	۳۲۸۸۷	۴۸۱۴۸	۳۰۳۳۲۸	۵۶۴۸۶۷	۴۳۸۰۱۲ ۳۰-۳۴ ساله
۵۴۵۰۹	۳۰۶۷۰	۳۳۱۳۱	۳۱۵۳۶۷	۴۱۶۷۱۶	۳۷۴۴۰۹ ۳۵-۳۹ ساله
۴۵۸۲۴	۲۰۱۹۸	۲۲۶۲۴	۲۴۱۰۸۴	۳۳۲۶۵۴	۲۷۸۹۲۴ ۴۰-۴۴ ساله
۴۷۰۸۳	۱۸۶۶۵	۲۳۰۵۳	۲۰۱۳۲۹	۲۴۸۴۸۷	۲۳۰۴۳۶ ۴۵-۴۹ ساله
۲۵۳۳۳	۱۹۹۸۴	۱۷۷۵۹	۲۰۳۵۰۴	۲۱۷۹۵۸	۱۴۸۷۸۶ ۵۰-۵۴ ساله
۴۳۶۵	۲۷۵۰	۱۱۰۰۸	۱۳۴۴۹۲	۱۴۸۸۲۳	۱۲۷۶۶۷ ۵۵-۵۹ ساله
۲۰۷۳	۷۹۴	۷۴۵۲	۷۲۶۱۵	۹۴۶۴۷	۵۴۰۹۷ ۶۰-۶۴ ساله
۲۰۲۱	۶۶۰	۳۹۱۵	۲۶۶۸۵	۹۴۲۴۷	۲۱۵۳۲ ۶۵ ساله و بیش تر
۵۳۵۱۸	۴۶۹۲۰	۳۸۳۹۳	۳۹۰۹۸	۲۹۸۴۲۸	۲۷۰۲۹	زن.....
.	.	.	.	۳۲۸ ۱۰-۱۴ ساله
۱۸۲	۴۰۳	۲۵۷۹	۱۷	۶۸۳۵ ۱۵-۱۹ ساله
۲۴۸۹	۲۵۶۶	۳۵۵۷	۳۵۱۰	۳۵۰۷۵	۸۹۸ ۲۰-۲۴ ساله
۹۵۳۵	۹۹۵۶	۶۹۱۱	۱۲۲۰۱	۶۰۳۲۷	۸۶۸۷ ۲۵-۲۹ ساله
۱۹۳۲۷	۱۶۹۰۴	۸۳۸۶	۷۶۳۴	۶۱۷۵۸	۸۱۲۵ ۳۰-۳۴ ساله
۸۲۹۴	۱۱۵۷۱	۵۱۷۴	۵۱۱۹	۴۴۱۷۵	۵۶۱۲ ۳۵-۳۹ ساله
۹۰۴۴	۳۹۲۸	۵۴۰۲	۳۷۷۴	۲۷۰۱۰	۱۹۹۶ ۴۰-۴۴ ساله
۳۶۶۳	۱۴۵۲	۲۷۶۸	۳۰۱۸	۲۷۴۲۶	۱۶۶۹ ۴۵-۴۹ ساله
۹۸۰	۱۳۷	۱۹۳۸	۳۶۸۴	۱۴۸۴۰	۳۹ ۵۰-۵۴ ساله
.	.	۱۲۵۷	۱۳۷	۶۹۱۲ ۵۵-۵۹ ساله
.	.	۱۷۹	.	۹۳۲۳ ۶۰-۶۴ ساله
.	.	۲۳۷	.	۴۴۱۴ ۶۵ ساله و بیش تر



۱۲- شاغلان ۱۰ ساله و بیش تر بر حسب جنس و سن به تفکیک گروه‌های عمده فعالیت اقتصادی

نقاط شهری

فعالیت‌های مربوط به سلامت انسان و مددکاری اجتماعی	آموزش	اداره امور عمومی و دفاع، تأمین اجتماعی اجباری	فعالیت‌های اداری و خدمات پشتیبانی	فعالیت‌های حرفه‌ای، علمی و فنی	فعالیت‌های املاک و مستغلات	جنس و سن
۶۶۵۷۰۸	۱۲۳۴۷۴۴	۱۲۱۲۶۴۳	۲۵۸۱۵۳۳	۳۰۳۵۰۱	۱۲۵۴۴۱	مرد و زن
.	۳۸۶	۱۰-۱۴ ساله
۴۴۴۷	۲۳۸۵	۲۹۷۱۹	۴۶۶۳	۱۰۷۸	۱۴۵۰	۱۵-۱۹ ساله
۲۸۳۲۴	۲۸۴۷۵	۱۰۸۹۵۰	۱۳۹۰۸	۱۶۴۰۷	۵۵۹۲	۲۰-۲۴ ساله
۱۰۸۴۵۳	۸۴۴۶۱	۱۴۷۷۴۲	۳۸۱۷۳	۶۴۹۹۲	۱۰۴۵۷	۲۵-۲۹ ساله
۱۱۹۸۳۲	۱۷۷۴۳۰	۲۲۴۶۱۸	۵۴۳۴۶	۷۴۸۳۰	۱۸۲۱۵	۳۰-۳۴ ساله
۱۱۵۸۷۰	۲۲۰۱۰۹	۲۰۶۷۹۶	۵۲۸۵۶	۵۸۶۵۸	۲۲۳۵۸	۳۵-۳۹ ساله
۱۱۸۵۱۱	۲۷۱۲۲۴	۱۹۱۰۲۱	۲۹۲۴۷	۳۱۸۹۰	۱۴۸۷۸	۴۰-۴۴ ساله
۸۹۰۱۴	۲۴۷۴۱۲	۱۶۴۱۸۶	۲۴۳۸۱	۲۱۱۶۵	۲۱۲۴۰	۴۵-۴۹ ساله
۴۵۵۳۴	۱۲۵۰۱۳	۸۸۰۰۹	۱۸۱۰۰	۱۷۹۹۵	۱۸۲۵۱	۵۰-۵۴ ساله
۱۴۶۷۰	۵۰۲۰۴	۳۴۱۵۸	۱۳۲۷۲	۸۷۱۵	۱۲۲۹۷	۵۵-۵۹ ساله
۵۷۷۵	۱۰۵۸۱	۱۳۸۷۵	۵۱۶۳	۳۸۱۳	۶۰۱۲	۶۰-۶۴ ساله
۵۲۷۳	۷۰۵۸	۳۵۶۶	۴۴۱۹	۳۹۵۳	۴۶۸۶	۶۵ ساله و بیش تر
۲۹۱۸۶۶	۵۵۳۱۳۴	۱۰۸۱۲۲۹	۱۹۰۵۲۴	۲۰۸۵۷۴	۱۳۵۳۳۴	مرد
.	۳۸۶	۱۰-۱۴ ساله
۲۲۸۸	۶۲۸	۲۹۷۱۹	۳۷۰۷	۹۶۵	۱۴۵۰	۱۵-۱۹ ساله
۷۴۷۶	۱۴۷۱۴	۱۰۶۵۰۵	۹۳۸۰	۱۱۰۶۰	۵۵۹۲	۲۰-۲۴ ساله
۴۱۶۸۲	۳۳۰۴۰	۱۲۸۱۴۲	۲۵۸۵۴	۴۰۹۷۹	۱۰۴۵۷	۲۵-۲۹ ساله
۳۷۶۵۱	۷۲۶۳۲	۱۸۹۲۷۱	۴۱۱۱۴	۴۴۲۷۷	۱۸۱۶۱	۳۰-۳۴ ساله
۴۲۸۷۲	۷۹۳۲۹	۱۷۹۹۳۴	۳۶۷۴۱	۳۸۹۱۳	۲۲۳۰۵	۳۵-۳۹ ساله
۵۸۲۰۴	۱۱۶۱۶۷	۱۷۰۰۶۵	۲۳۶۳۰	۲۳۲۰۵	۱۴۸۷۸	۴۰-۴۴ ساله
۵۴۱۷۶	۱۲۶۸۹۳	۱۵۲۱۹۳	۱۶۳۴۷	۱۹۴۲۰	۲۱۲۴۰	۴۵-۴۹ ساله
۲۶۷۴۹	۶۵۹۳۱	۷۵۷۶۱	۱۴۲۴۶	۱۳۴۶۳	۱۸۲۵۱	۵۰-۵۴ ساله
۱۱۲۰۹	۲۹۷۶۹	۳۲۱۷۵	۱۰۵۵۳	۸۶۴۵	۱۲۲۹۷	۵۵-۵۹ ساله
۴۳۹۵	۶۹۸۰	۱۳۳۴۱	۴۸۶۹	۳۶۸۸	۶۰۱۲	۶۰-۶۴ ساله
۵۱۵۹	۶۶۶۰	۳۵۲۱	۴۰۸۰	۳۹۵۳	۴۶۸۶	۶۵ ساله و بیش تر
۳۷۳۸۴۲	۶۸۱۶۰۹	۱۳۱۴۱۴	۶۸۰۰۹	۹۴۹۲۶	۱۰۷	زن
.	۱۰-۱۴ ساله
۲۱۵۹	۱۷۵۷	.	۹۵۶	۱۱۳	.	۱۵-۱۹ ساله
۳۰۸۴۸	۲۳۷۶۱	۲۴۴۵	۴۵۲۷	۵۳۴۶	.	۲۰-۲۴ ساله
۶۶۷۷۱	۵۱۴۲۱	۱۹۰۰۰	۱۲۳۱۹	۲۴۰۱۲	.	۲۵-۲۹ ساله
۸۲۱۸۱	۱۰۴۷۹۷	۳۵۳۴۶	۱۳۲۳۱	۳۰۵۵۲	۵۳	۳۰-۳۴ ساله
۷۲۹۹۷	۱۴۰۷۸۰	۲۶۸۶۲	۱۶۱۱۴	۱۹۷۴۴	۵۳	۳۵-۳۹ ساله
۶۰۳۰۶	۱۵۵۰۵۶	۲۰۹۵۶	۵۶۱۷	۸۶۸۴	.	۴۰-۴۴ ساله
۳۴۸۳۸	۱۲۰۵۱۸	۱۱۹۹۲	۸۰۳۴	۱۷۴۴	.	۴۵-۴۹ ساله
۱۸۷۸۵	۵۹۰۸۱	۱۲۲۴۸	۳۸۵۴	۴۵۳۲	.	۵۰-۵۴ ساله
۳۴۶۰	۲۰۴۳۵	۱۹۸۲	۲۷۱۸	۷۰	.	۵۵-۵۹ ساله
۱۳۸۰	۳۶۰۱	۵۳۴	۲۹۴	۱۲۵	.	۶۰-۶۴ ساله
۱۱۳	۳۹۸	۴۵	۳۳۹	.	.	۶۵ ساله و بیش تر



۱۲- شاغلان ۱۰ ساله و بیش تر برحسب جنس و سن به تفکیک گروه‌های عمده فعالیت اقتصادی نقاط شهری

فعالیت‌های نامشخص	فعالیت‌های سازمان‌ها و هیئت‌های برون‌مرزی	فعالیت‌های خانوارها به‌عنوان کارفرما، فعالیت‌های تفکیک‌پذیر تولید کالاها و خدمات توسط خانوارهای معمولی برای خود مصرفی	سایر فعالیت‌های خدماتی	هنر، سرگرمی و تفریح	جنس و سن
۴۵۷۷	۳۸۶۸	۳۶۷۲۴	۴۱۶۰۱۰	۱۱۱۲۴۰	مرد و زن.....
.	.	.	۱۶۲۷ ۱۰-۱۴ ساله
.	.	۸۵۴	۱۴۲۶۱	۲۵۸۱ ۱۵-۱۹ ساله
۱۹۸	.	۱۲۸	۳۹۴۷۱	۷۳۱۲ ۲۰-۲۴ ساله
۹۰۸	.	۱۹۶	۷۹۸۲۸	۱۸۵۸۲ ۲۵-۲۹ ساله
۸۸۶	۱۰۰۱	۸۴۸۳	۸۶۰۰۱	۲۶۴۳۱ ۳۰-۳۴ ساله
۱۰۶۹	۱۶۷۳	۵۹۰۹	۸۲۵۸۳	۲۴۵۴۸ ۳۵-۳۹ ساله
۴۰۱	.	۹۹۷۶	۵۸۸۸۴	۷۷۳۳ ۴۰-۴۴ ساله
۵۵۵	۱۱۹۳	۴۶۵۵	۵۰۶۱۸	۸۸۳۳ ۴۵-۴۹ ساله
۴۱۶	.	۳۸۵۸	۲۹۱۰۰	۷۳۳۱ ۵۰-۵۴ ساله
۳۲	.	۱۴۵۴	۲۰۳۰۲	۴۷۵۶ ۵۵-۵۹ ساله
۶۵	.	۱۰۲۴	۱۳۲۲۶	۱۸۰۲ ۶۰-۶۴ ساله
۴۱	.	۱۸۱	۱۰۱۰۳	۱۳۲۶ ۶۵ ساله و بیش تر
۳۵۸۴	۲۹۰۱	۱۷۶۸۷	۳۴۲۳۶۹	۷۳۷۶۷	مرد.....
.	.	.	۱۰۶۵ ۱۰-۱۴ ساله
.	.	۸۵۴	۹۷۸۹	۲۰۲۲ ۱۵-۱۹ ساله
۱۹۸	.	.	۲۵۴۲۲	۶۵۳۷ ۲۰-۲۴ ساله
۵۸۱	.	.	۵۴۳۰۲	۱۱۴۶۲ ۲۵-۲۹ ساله
۸۳۹	۱۰۰۱	۳۸۳۳	۴۹۹۸۴	۱۶۲۸۶ ۳۰-۳۴ ساله
۷۴۷	۱۶۷۳	۲۴۷۶	۵۴۹۲۷	۱۳۹۵۳ ۳۵-۳۹ ساله
۴۰۱	.	۵۲۵۳	۴۰۹۴۴	۵۰۲۲ ۴۰-۴۴ ساله
۳۱۸	۲۲۶	۲۳۲۹	۴۰۵۰۸	۵۳۷۰ ۴۵-۴۹ ساله
۳۵۸	.	۱۶۲۰	۲۵۱۶۷	۵۲۸۶ ۵۰-۵۴ ساله
۳۲	.	۸۰۰	۱۸۰۱۰	۴۶۹۶ ۵۵-۵۹ ساله
۶۵	.	۵۱۹	۱۲۶۷۳	۱۸۰۲ ۶۰-۶۴ ساله
۴۱	.	.	۹۵۷۱	۱۳۲۶ ۶۵ ساله و بیش تر
۹۹۳	۹۶۶	۱۹۰۳۶	۱۴۳۶۴۱	۳۷۴۷۳	زن.....
.	.	.	۵۶۱ ۱۰-۱۴ ساله
.	.	.	۴۴۷۲	۵۵۹ ۱۵-۱۹ ساله
.	.	۱۲۸	۱۴۰۴۸	۷۷۵ ۲۰-۲۴ ساله
۳۲۷	.	۱۹۶	۲۵۵۲۵	۷۱۲۰ ۲۵-۲۹ ساله
۴۷	.	۴۶۵۰	۳۶۰۱۶	۱۰۱۴۵ ۳۰-۳۴ ساله
۳۲۲	.	۳۴۳۳	۲۷۶۵۶	۱۰۵۹۵ ۳۵-۳۹ ساله
.	.	۴۷۲۳	۱۷۹۴۰	۲۷۱۰ ۴۰-۴۴ ساله
۲۳۷	۹۶۶	۲۳۲۶	۱۰۱۰۹	۳۴۶۲ ۴۵-۴۹ ساله
۵۸	.	۲۲۳۸	۳۹۳۳	۲۰۴۵ ۵۰-۵۴ ساله
.	.	۶۵۳	۲۲۹۲	۵۹ ۵۵-۵۹ ساله
.	.	۵۰۴	۵۵۲ ۶۰-۶۴ ساله
.	.	۱۸۱	۵۳۱ ۶۵ ساله و بیش تر



۱۲- شاغلان ۱۰ ساله و بیش تر بر حسب جنس و سن به تفکیک گروه‌های عمده فعالیت اقتصادی

نقاط روستایی	آبرسانی، مدیریت پسماند، فاضلاب و فعالیت‌های تصفیه	تأمین برق، گاز بخار و تهویه هوا	تولید صنعتی (ساخت)	استخراج معدن	کشاورزی، جنگلداری و ماهیگیری	جمع	جنس و سن
۲۳۱۹۶	۲۲۹۰۹	۷۴۵۴۱۲	۳۶۱۸۱	۳۱۹۰۱۵۴	۶۳۷۷۵۱۵	مرد و زن	
۵۹	۰	۶۶۱۴	۰	۳۳۱۲۳	۴۴۴۱۶	۱۰-۱۴ ساله	
۵۹	۱۱۲	۳۸۶۵۲	۲۳۹	۱۲۱۵۹۳	۲۳۱۱۵۱	۱۵-۱۹ ساله	
۱۳۱۳	۸۱۳	۷۹۳۳۱	۱۶۵۸	۲۰۰۶۲۶	۵۰۱۸۳۴	۲۰-۲۴ ساله	
۱۴۳۴	۳۴۵۸	۱۰۹۴۷۳	۵۳۵۵	۲۹۲۳۷۵	۷۳۸۵۲۹	۲۵-۲۹ ساله	
۳۴۹۲	۴۷۹۰	۱۳۵۳۷۱	۸۴۴۷	۳۴۴۲۶۴	۸۹۱۷۴۴	۳۰-۳۴ ساله	
۴۷۹۲	۵۰۷۲	۱۲۳۲۶۶	۸۶۱۶	۳۷۱۴۴۲	۹۲۵۶۳۹	۳۵-۳۹ ساله	
۳۸۴۶	۲۹۱۳	۱۰۱۸۷۳	۵۲۴۵	۳۴۸۱۰۵	۷۹۰۶۲۲	۴۰-۴۴ ساله	
۲۶۶۹	۳۱۸۷	۶۶۱۸۶	۲۵۷۴	۳۷۷۳۸۳	۷۱۸۲۱۶	۴۵-۴۹ ساله	
۱۵۰۱	۱۵۱۶	۴۰۲۹۸	۲۷۸۲	۳۰۹۱۳۲	۵۱۷۹۴۰	۵۰-۵۴ ساله	
۲۰۳۱	۷۴۶	۲۴۱۳۲	۹۵۵	۳۰۱۴۶۲	۴۲۵۰۳۱	۵۵-۵۹ ساله	
۶۰۹	۲۹۶	۱۳۴۰۹	۲۵۲	۲۳۱۷۷۰	۲۹۸۳۰۴	۶۰-۶۴ ساله	
۱۳۸۵	۰	۶۸۰۴	۵۴	۲۵۸۸۷۵	۲۹۴۰۸۵	۶۵ ساله و بیش تر	
۲۲۲۹۳	۲۲۶۶۹	۴۵۰۷۹۲	۳۵۹۱۳	۲۴۱۱۷۹۰	۵۰۹۸۱۵۶	مرد	
۵۹	۰	۱۸۸۴	۰	۲۶۳۴۸	۳۲۸۰۶	۱۰-۱۴ ساله	
۵۹	۱۱۲	۱۷۹۹۲	۲۳۹	۹۷۶۹۱	۱۸۱۱۲۲	۱۵-۱۹ ساله	
۱۱۰۶	۸۱۳	۵۲۹۶۶	۱۵۸۲	۱۶۸۰۳۱	۴۲۲۰۲۳	۲۰-۲۴ ساله	
۱۲۸۱	۳۴۵۸	۶۸۶۴۰	۵۳۲۴	۲۳۵۸۳۰	۶۰۸۶۵۳	۲۵-۲۹ ساله	
۳۴۲۷	۴۷۹۰	۸۲۴۳۵	۸۳۶۵	۲۵۹۵۵۷	۷۱۰۸۴۹	۳۰-۳۴ ساله	
۴۷۹۲	۵۰۷۲	۷۱۲۱۴	۸۵۵۰	۲۷۳۱۳۱	۷۳۳۲۷۳	۳۵-۳۹ ساله	
۳۴۴۵	۲۹۱۳	۶۱۶۸۸	۵۲۴۵	۲۳۷۷۳۲	۶۱۲۱۹۶	۴۰-۴۴ ساله	
۲۶۶۹	۳۱۸۷	۴۰۵۴۵	۲۵۶۰	۲۶۶۲۱۷	۵۶۴۶۴۰	۴۵-۴۹ ساله	
۱۴۲۵	۱۵۱۶	۲۴۰۲۰	۲۷۸۲	۲۲۴۵۷۰	۴۰۷۸۸۴	۵۰-۵۴ ساله	
۲۰۳۱	۵۰۷	۱۶۴۳۴	۹۵۵	۲۲۵۱۱۰	۳۳۶۴۵۴	۵۵-۵۹ ساله	
۶۰۹	۲۹۶	۸۰۷۴	۲۵۲	۱۷۸۴۸۵	۲۳۷۰۳۴	۶۰-۶۴ ساله	
۱۳۸۵	۰	۴۸۹۶	۵۴	۲۱۹۰۸۴	۲۵۱۲۱۷	۶۵ ساله و بیش تر	
۹۰۳	۲۳۹	۲۹۴۶۲۰	۲۶۷	۷۷۸۳۶۳	۱۲۷۹۳۵۸	زن	
۰	۰	۴۷۳۰	۰	۶۷۷۵	۱۱۶۰۹	۱۰-۱۴ ساله	
۰	۰	۲۰۶۶۰	۰	۲۳۹۰۲	۵۰۰۲۹	۱۵-۱۹ ساله	
۲۰۷	۰	۲۶۳۶۴	۷۶	۳۲۵۹۵	۷۹۸۱۰	۲۰-۲۴ ساله	
۱۵۳	۰	۴۰۸۳۳	۳۰	۵۶۵۴۵	۱۲۹۸۷۵	۲۵-۲۹ ساله	
۶۴	۰	۵۲۹۳۶	۸۲	۸۴۷۰۶	۱۸۰۸۹۵	۳۰-۳۴ ساله	
۰	۰	۵۲۰۵۱	۶۵	۹۸۳۱۰	۱۹۲۳۶۵	۳۵-۳۹ ساله	
۴۰۱	۰	۴۰۱۸۵	۰	۱۱۰۳۷۳	۱۷۸۴۲۶	۴۰-۴۴ ساله	
۰	۰	۲۵۶۴۱	۱۴	۱۱۱۱۶۵	۱۵۳۵۷۵	۴۵-۴۹ ساله	
۷۵	۰	۱۶۲۷۷	۰	۸۴۵۶۱	۱۱۰۰۵۶	۵۰-۵۴ ساله	
۰	۲۳۹	۷۶۹۸	۰	۷۶۳۵۱	۸۸۵۷۷	۵۵-۵۹ ساله	
۰	۰	۵۳۳۵	۰	۵۳۲۸۴	۶۱۲۷۰	۶۰-۶۴ ساله	
۰	۰	۱۹۰۷	۰	۳۹۷۹۰	۴۲۸۶۷	۶۵ ساله و بیش تر	



۱۲- شاغلان ۱۰ ساله و بیش تر بر حسب جنس و سن به تفکیک گروه‌های عمده فعالیت اقتصادی

فعالیت‌های مالی و بیمه	اطلاعات و ارتباطات	فعالیت‌های خدماتی مربوط به تأمین جا و غذا	حمل و نقل و انبارداری	عمده‌فروشی، خرده‌فروشی، تعمیر وسایل نقلیه موتوری، موتورسیکلت	ساختمان	جنس و سن
۱۶۸۱۹	۱۵۰۳۰	۴۹۲۱۸	۴۲۱۷۱۵	۵۲۲۹۹۲	۱۰۱۷۵۶	مرد و زن.....
.	.	۱۵۵	.	۲۵۰۵	۱۲۶۳ ۱۰-۱۴ ساله
۱۲۳	۳۴۲	۳۲۵۲	۲۱۲۴	۲۵۲۵۴	۲۵۵۰۴ ۱۵-۱۹ ساله
۱۸۶۹	۸۱۱	۶۸۲۵	۱۸۵۴۲	۵۰۷۸۶	۸۸۴۰۰ ۲۰-۲۴ ساله
۲۵۲۸	۱۲۵۱	۶۹۹۹	۴۲۲۵۵	۷۵۰۶۲	۱۲۴۰۳۴ ۲۵-۲۹ ساله
۳۶۸۳	۱۵۵۶	۶۶۰۵	۶۸۳۷۲	۸۲۰۲۶	۱۴۶۹۹۴ ۳۰-۳۴ ساله
۳۲۶۵	۳۲۶۷	۵۹۱۳	۸۳۶۷۱	۸۳۲۵۴	۱۳۸۴۴۷ ۳۵-۳۹ ساله
۲۲۱۹	۳۵۲۴	۸۲۴۰	۶۷۰۰۰	۶۱۱۹۹	۱۰۴۷۱۷ ۴۰-۴۴ ساله
۱۰۲۸	۲۵۴۴	۴۱۷۷	۶۰۳۸۰	۵۱۳۶۷	۷۹۴۶۱ ۴۵-۴۹ ساله
۱۵۱۸	۷۲۹	۳۲۱۵	۳۶۷۱۷	۳۷۶۱۴	۵۰۱۷۸ ۵۰-۵۴ ساله
۲۰۷	۱۴۵	۲۰۵۴	۲۵۰۲۱	۲۳۳۲۹	۲۵۹۹۶ ۵۵-۵۹ ساله
۲۸۵	۷۰۲	۸۰۱	۱۳۱۰۴	۱۶۲۷۲	۱۲۷۸۰ ۶۰-۶۴ ساله
۸۱	۱۵۵	۹۷۸	۴۵۲۵	۱۴۳۲۱	۳۹۷۷ ۶۵ ساله و بیش تر
۱۱۹۵۸	۱۲۸۰۶	۴۴۸۹۴	۴۱۹۱۱۵	۴۶۵۲۶۲	۷۹۹۵۱۶	مرد.....
.	.	۱۵۵	.	۲۴۰۱	۱۲۶۳ ۱۰-۱۴ ساله
۲۶	۲۱۸	۳۱۱۷	۲۱۲۴	۲۳۲۱۲	۲۵۱۹۸ ۱۵-۱۹ ساله
۴۳۹	۸۱۱	۶۷۹۱	۱۸۳۸۲	۴۵۷۷۶	۸۷۹۸۷ ۲۰-۲۴ ساله
۱۳۷۳	۹۹۲	۶۶۰۲	۴۱۷۲۸	۶۸۴۴۸	۱۲۳۷۲۹ ۲۵-۲۹ ساله
۲۱۸۷	۱۲۰۶	۶۳۹۹	۶۷۶۹۵	۷۳۲۳۰	۱۴۶۱۱۵ ۳۰-۳۴ ساله
۲۸۱۸	۲۴۴۲	۴۷۷۲	۸۳۴۵۵	۷۱۱۸۰	۱۳۸۲۷۰ ۳۵-۳۹ ساله
۱۹۹۲	۳۱۵۸	۷۴۳۲	۶۶۳۶۱	۵۲۸۶۱	۱۰۴۶۰۰ ۴۰-۴۴ ساله
۱۰۲۸	۲۳۶۶	۳۵۵۵	۶۰۰۲۰	۴۵۱۸۳	۷۹۴۶۱ ۴۵-۴۹ ساله
۱۵۱۸	۷۲۹	۲۵۲۷	۳۶۶۹۶	۳۳۸۹۸	۵۰۱۵۰ ۵۰-۵۴ ساله
۲۰۷	۱۴۵	۱۸۲۵	۲۵۰۲۱	۲۱۵۷۹	۲۵۹۹۶ ۵۵-۵۹ ساله
۲۸۵	۵۷۹	۸۰۱	۱۳۱۰۴	۱۴۲۶۳	۱۲۷۸۰ ۶۰-۶۴ ساله
۸۱	۱۵۵	۹۱۴	۴۵۲۵	۱۳۲۲۸	۳۹۶۴ ۶۵ ساله و بیش تر
۴۸۶۱	۲۲۲۴	۴۳۲۴	۲۵۹۹	۵۷۷۳۰	۲۲۳۹	زن.....
.	.	.	.	۱۰۴ ۱۰-۱۴ ساله
۹۷	۱۲۴	۱۳۵	.	۲۰۴۲	۳۰۶ ۱۵-۱۹ ساله
۱۴۳۰	.	۳۴	۱۶۰	۵۰۱۰	۴۱۳ ۲۰-۲۴ ساله
۱۱۶۵	۲۵۸	۳۹۶	۵۲۷	۶۶۱۴	۳۰۵ ۲۵-۲۹ ساله
۱۴۹۵	۳۴۹	۲۰۵	۶۷۶	۸۷۹۵	۸۷۹ ۳۰-۳۴ ساله
۴۴۶	۸۲۵	۱۱۴۰	۲۱۵	۱۲۰۷۳	۱۷۷ ۳۵-۳۹ ساله
۲۲۷	۳۶۶	۸۰۸	۶۳۹	۸۳۳۷	۱۱۶ ۴۰-۴۴ ساله
.	۱۷۷	۶۲۲	۳۵۹	۶۱۸۴ ۴۵-۴۹ ساله
.	.	۶۸۸	۲۱	۳۷۱۶	۲۷ ۵۰-۵۴ ساله
.	.	۲۲۸	.	۱۷۵۰ ۵۵-۵۹ ساله
.	۱۲۳	.	.	۲۰۰۹ ۶۰-۶۴ ساله
.	.	۶۳	.	۱۰۹۲	۱۲ ۶۵ ساله و بیش تر



۱۲- شاغلان ۱۰ ساله و بیش تر بر حسب جنس و سن به تفکیک گروه‌های عمده فعالیت اقتصادی

نقاط روستایی	فعالیت‌های مربوط به سلامت انسان و مددکاری اجتماعی	آموزش	اداره امور عمومی و دفاع، تأمین اجتماعی اجباری	فعالیت‌های اداری و خدمات پشتیبانی	فعالیت‌های حرفه‌ای، علمی و فنی	فعالیت‌های املاک و مستغلات	جنس و سن
۷۲۶۴۹	۱۲۶۹۹۲	۱۶۲۵۱۲	۳۱۹۱۱	۱۷۴۶۰	۱۲۹۷۸	مرد و زن	
.	۱۰-۱۴ ساله	
۲۰۳	۱۳۷	۷۳۹۰	۱۰۴۷	۱۶۵	.	۱۵-۱۹ ساله	
۶۴۲۱	۷۰۳۹	۲۳۰۷۷	۱۹۵۴	۱۳۴۰	۶۰۴	۲۰-۲۴ ساله	
۱۳۹۵۵	۱۲۳۹۴	۲۱۱۹۹	۳۸۴۰	۴۶۰۵	۹۷۸	۲۵-۲۹ ساله	
۱۰۸۷۲	۲۱۶۲۲	۲۶۱۲۳	۴۷۸۳	۲۸۷۸	۱۸۹۵	۳۰-۳۴ ساله	
۱۳۲۶۳	۲۲۵۳۳	۲۹۴۶۸	۴۶۸۸	۳۴۱۵	۲۶۶۷	۳۵-۳۹ ساله	
۱۰۲۲۵	۲۶۷۷۵	۲۱۶۴۹	۳۹۹۷	۲۷۶۸	۲۲۹۷	۴۰-۴۴ ساله	
۱۰۳۸۶	۱۹۹۵۳	۱۹۳۱۲	۵۰۱۲	۱۳۹۱	۱۱۵۳	۴۵-۴۹ ساله	
۵۲۵۳	۱۰۷۷۲	۷۲۶۴	۳۳۸۹	۲۸۷	۱۰۱۷	۵۰-۵۴ ساله	
۱۱۹۵	۳۷۶۷	۵۳۰۴	۲۰۷۵	۳۶۵	۱۷۰۶	۵۵-۵۹ ساله	
۷۱۱	۱۸۳۸	۱۴۵۴	۱۰۷۱	۲۷	۳۹۲	۶۰-۶۴ ساله	
۱۶۰	۱۵۷	۲۶۸	۴۹	۲۱۳	۲۶۴	۶۵ ساله و بیش تر	
۴۰۹۰۶	۷۶۸۱۰	۱۵۳۱۱۹	۲۷۰۰۴	۱۳۰۷۸	۱۲۸۷۴	مرد	
.	۱۰-۱۴ ساله	
۸۸	۸۴	۷۳۶۲	۶۱۹	۱۶۵	.	۱۵-۱۹ ساله	
۱۹۰۶	۳۵۷۷	۲۱۹۳۱	۱۵۳۵	۷۹۰	۶۰۴	۲۰-۲۴ ساله	
۶۱۸۳	۶۲۷۰	۲۰۱۲۸	۳۵۸۱	۲۸۷۹	۹۷۸	۲۵-۲۹ ساله	
۵۲۹۴	۸۷۱۳	۲۲۴۶۶	۴۶۶۸	۱۷۰۹	۱۸۹۵	۳۰-۳۴ ساله	
۷۵۴۴	۱۰۹۷۲	۲۷۳۷۷	۳۵۸۶	۲۷۸۵	۲۶۶۷	۳۵-۳۹ ساله	
۶۴۰۴	۱۸۴۲۷	۲۱۰۹۰	۳۳۳۶	۲۴۶۲	۲۲۹۷	۴۰-۴۴ ساله	
۷۳۸۶	۱۵۶۵۶	۱۹۰۹۴	۴۱۰۹	۱۳۹۱	۱۰۴۹	۴۵-۴۹ ساله	
۴۰۵۱	۸۶۸۵	۶۹۹۶	۳۱۷۴	۲۸۷	۱۰۱۷	۵۰-۵۴ ساله	
۱۱۷۳	۲۷۰۲	۴۹۴۸	۱۴۵۳	۳۶۵	۱۷۰۶	۵۵-۵۹ ساله	
۷۱۱	۱۵۶۱	۱۴۵۴	۸۹۰	۲۷	۳۹۲	۶۰-۶۴ ساله	
۱۶۰	۱۵۷	۲۶۸	۴۹	۲۱۳	۲۶۴	۶۵ ساله و بیش تر	
۳۱۷۴۲	۵۰۱۸۲	۹۳۹۲	۴۹۰۷	۴۳۸۱	۱۰۳	زن	
.	۱۰-۱۴ ساله	
۱۱۴	۵۳	۲۷	۴۲۷	.	.	۱۵-۱۹ ساله	
۴۵۱۴	۳۴۶۱	۱۱۴۶	۴۱۹	۵۵۰	.	۲۰-۲۴ ساله	
۷۷۷۱	۶۱۲۳	۱۰۷۰	۲۵۹	۱۷۲۵	.	۲۵-۲۹ ساله	
۵۵۷۷	۱۲۹۰۹	۳۶۵۷	۱۱۵	۱۱۶۹	.	۳۰-۳۴ ساله	
۵۷۱۹	۱۱۵۶۱	۲۰۹۱	۱۱۰۱	۶۲۹	.	۳۵-۳۹ ساله	
۳۸۲۱	۸۳۴۷	۵۵۸	۶۶۱	۳۰۶	.	۴۰-۴۴ ساله	
۲۹۹۹	۴۲۹۷	۲۱۷	۹۰۳	.	۱۰۳	۴۵-۴۹ ساله	
۱۲۰۱	۲۰۸۷	۲۶۸	۲۱۵	.	.	۵۰-۵۴ ساله	
۲۲	۱۰۶۴	۳۵۵	۶۲۲	.	.	۵۵-۵۹ ساله	
.	۲۷۷	.	۱۸۱	.	.	۶۰-۶۴ ساله	
.	۶۵ ساله و بیش تر	



۱۲- شاغلان ۱۰ ساله و بیش تر برحسب جنس و سن به تفکیک گروه‌های عمده فعالیت اقتصادی

نقاط روستایی

فعالیت‌های نامشخص	فعالیت‌های سازمان‌ها و هیئت‌های برون‌مرزی	فعالیت‌های خانوارها به‌عنوان کارفرما، فعالیت‌های تفکیک‌پذیر تولید کالاها و خدمات توسط خانوارهای معمولی برای خود مصرفی	سایر فعالیت‌های خدماتی	هنر، سرگرمی و تفریح	جنس و سن
۹۳۴	۱۰۳	۳۵۰۶	۹۲۱۴۸	۱۰۹۳۱	مرد و زن.....
.	.	.	۶۹۵ ۱۰-۱۴ ساله
.	.	۶۹	۴۷۱۱	۱۶۷ ۱۵-۱۹ ساله
۶۸	.	۳۳۵	۸۱۱۹	۱۸۹۳ ۲۰-۲۴ ساله
۴۴	۱۰۳	۶۸	۱۴۸۲۲	۲۲۷۸ ۲۵-۲۹ ساله
۳۵۰	.	۲۲۸	۱۴۴۳۳	۲۹۵۲ ۳۰-۳۴ ساله
۳۸۴	.	۳۶۷	۱۶۸۹۷	۹۴۴ ۳۵-۳۹ ساله
.	.	۸۲۳	۱۲۳۲۴	۸۷۳ ۴۰-۴۴ ساله
۳۰	.	۳۸۴	۸۶۴۸	۹۸۳ ۴۵-۴۹ ساله
.	.	۷۱۳	۳۶۵۱	۳۸۷ ۵۰-۵۴ ساله
.	.	۴۵۷	۳۹۰۱	۱۷۵ ۵۵-۵۹ ساله
.	.	۵۹	۲۲۸۸	۱۷۴ ۶۰-۶۴ ساله
۵۶	.	.	۱۶۵۵	۱۰۱ ۶۵ ساله و بیش تر
۶۲۸	.	۷۹۱	۶۶۱۰۹	۹۸۲۱	مرد.....
.	.	.	۶۹۵ ۱۰-۱۴ ساله
.	.	.	۲۶۴۳	۱۶۷ ۱۵-۱۹ ساله
.	.	.	۵۰۹۶	۱۸۹۳ ۲۰-۲۴ ساله
۴۴	.	۶۸	۹۲۵۸	۱۸۵۱ ۲۵-۲۹ ساله
۱۱۳	.	۳۱	۷۹۶۵	۲۵۸۲ ۳۰-۳۴ ساله
۳۸۴	.	.	۱۱۴۳۲	۸۲۱ ۳۵-۳۹ ساله
.	.	۲۰۵	۹۸۵۶	۶۸۳ ۴۰-۴۴ ساله
۳۰	.	.	۸۱۴۴	۹۸۳ ۴۵-۴۹ ساله
.	.	۲۷۵	۳۱۷۲	۳۸۷ ۵۰-۵۴ ساله
.	.	۲۱۱	۳۹۰۱	۱۷۵ ۵۵-۵۹ ساله
.	.	.	۲۲۸۸	۱۷۴ ۶۰-۶۴ ساله
۵۶	.	.	۱۶۵۵	۱۰۱ ۶۵ ساله و بیش تر
۳۰۵	۱۰۳	۲۷۱۴	۲۶۰۳۹	۱۱۱۰	زن.....
. ۱۰-۱۴ ساله
.	.	۶۹	۲۰۶۸ ۱۵-۱۹ ساله
۶۸	.	۳۳۵	۳۰۲۳ ۲۰-۲۴ ساله
.	۱۰۳	.	۵۵۶۴	۴۲۷ ۲۵-۲۹ ساله
۲۳۷	.	۱۹۶	۶۴۶۸	۳۷۰ ۳۰-۳۴ ساله
.	.	۳۶۷	۵۴۶۴	۱۲۳ ۳۵-۳۹ ساله
.	.	۶۱۸	۲۴۶۷	۱۸۹ ۴۰-۴۴ ساله
.	.	۳۸۴	۵۰۴ ۴۵-۴۹ ساله
.	.	۴۳۷	۴۷۸ ۵۰-۵۴ ساله
.	.	۲۴۵ ۵۵-۵۹ ساله
.	.	۵۹ ۶۰-۶۴ ساله
. ۶۵ ساله و بیش تر

۱۳- شاغلان ۱۰ ساله و بیش تر برحسب جنس و گروه‌های عمده فعالیت اقتصادی به تفکیک وضع شغلی کل کشور

بخش خصوصی				کل	جنس و گروه‌های عمده فعالیت اقتصادی
مزد و حقوق‌بگیر	کارکن مستقل	کارفرما	جمع		
۹۰۵۷۵۵۴	۱۴۱۸۸۶۵	۱۹۴۳۵۸	۱۹۶۴۲۹۲۲	۲۳۳۷۸۶۱۳	مرد وزن
۷۵۴۸۴۱	۲۲۱۸۳۴۴	۱۴۳۷۴۱	۴۰۹۱۹۱۸	۴۱۰۹۳۸۲	کشاورزی، جنگلداری و ماهیگیری
۱۰۱۳۶۱	۱۶۲۸	۲۳۹۸	۱۰۶۰۲۵	۱۹۰۱۹۳	استخراج معدن
۲۳۲۶۰۱۱	۱۱۱۸۲۶۴	۱۹۳۰۳۸	۳۷۵۰۶۱۷	۳۹۳۸۶۰۷	تولید صنعتی (ساخت)
۵۰۸۰۵	۷۳۱	۱۷۷۴	۵۳۴۲۴	۱۵۸۶۲۵	تأمین برق، گاز، بخار و تهویه هوا
۴۸۲۶۷	۲۶۹۸۲	۲۱۳۲	۷۸۰۷۲	۱۳۹۴۱۹	آبرسانی، مدیریت پسماند، فاضلاب و فعالیت‌های تصفیه
۲۰۱۱۰۶۰	۸۳۷۲۳۲	۱۷۶۲۹۸	۳۰۳۶۷۱۲	۳۰۶۱۱۳۸	ساختمان
					عمده‌فروشی، خرده‌فروشی، تعمیر وسایل نقلیه موتوری و
۱۲۹۵۰۳۷	۲۰۴۳۲۵۹	۱۹۶۳۶۲	۳۶۶۷۳۱۱	۳۷۰۲۸۵۶	موتورسیکلت
۵۹۰۸۴۱	۱۴۷۶۰۸۵	۲۱۴۹۵	۲۰۹۸۹۴۷	۲۲۱۰۷۱۴	حمل‌ونقل و انبارداری
۲۱۹۵۹۱	۷۱۶۰۲	۳۲۰۸۷	۳۳۰۲۴۴	۳۴۱۲۶۴	فعالیت‌های خدماتی مربوط به تأمین جا و غذا
۱۲۳۸۳۶	۲۷۶۷۰	۶۶۳۵	۱۵۸۴۰۱	۲۲۸۸۸۳	اطلاعات و ارتباطات
۱۳۸۴۷۷	۱۴۲۳۰	۸۰۵۳	۱۶۲۹۹۳	۳۱۲۴۰۶	فعالیت‌های مالی و بیمه
۴۲۵۹۴	۹۳۵۵۶	۹۵۷۷	۱۴۸۱۰۳	۱۴۸۴۱۹	فعالیت‌های املاک و مستغلات
۱۷۸۱۹۵	۷۹۰۲۵	۳۲۱۵۰	۲۹۱۵۳۵	۳۲۰۹۶۱	فعالیت‌های حرفه‌ای، علمی و فنی
۲۳۲۴۹۷	۳۵۰۱۴	۸۰۰۶	۲۷۸۰۸۰	۲۹۰۴۴۵	فعالیت‌های اداری و خدمات پشتیبانی
۹۷۶۱۹	۸۴۴۷	۱۳۹۱	۱۰۸۲۲۳	۱۳۷۵۱۵۶	اداره امور عمومی و دفاع و تأمین اجتماعی اجباری
۲۹۳۶۸۵	۲۷۹۵۵	۱۱۸۱۸	۳۳۴۹۷۶	۱۳۶۱۷۳۶	آموزش
۲۲۶۱۷۱	۱۵۶۶۷	۱۶۶۲۷	۲۵۸۸۷۳	۷۳۸۳۵۷	فعالیت‌های مربوط به سلامت انسان و مددکاری اجتماعی
۵۷۸۵۴	۳۶۰۳۷	۵۵۵۷	۱۰۰۷۲۷	۱۲۲۱۷۲	هنر، سرگرمی و تفریح
۲۳۰۶۹۱	۲۷۹۸۹۴	۲۵۱۱۷	۵۴۱۴۰۷	۵۷۸۱۵۹	سایر فعالیت‌های خدماتی
					فعالیت‌های خانوارها به عنوان کارفرما، فعالیت‌های
					تفکیک‌پذیر تولید کالاها و خدمات توسط خانوارهای معمولی
۳۲۳۳۸	۶۳۵۰	۳۶	۳۹۶۰۸	۴۰۲۳۰	برای خودمصرفی
۱۹۶۷	۲۲۶	.	۲۱۹۴	۳۹۷۱	فعالیت‌های سازمان‌ها و هیئت‌های برون‌مرزی
۳۸۰۷	۶۵۶	۵۹	۴۵۲۳	۵۵۱۱	فعالیت‌های نامشخص

۱۳- شاغلان ۱۰ ساله و بیش تر برحسب جنس و گروه‌های عمده فعالیت اقتصادی به تفکیک وضع شغلی

کل کشور

مزد و حقوق‌بگیر بخش عمومی	بخش خصوصی		جنس و گروه‌های عمده فعالیت اقتصادی
	مزد و حقوق‌بگیر بخش تعاونی	کارکن فامیلی بدون مزد	
۳۷۳۵۶۹۱	۱۵۱۲۰	۱۲۵۷۰۲۳	مرد وزن
۱۷۴۶۴	۳۰۱۱	۹۷۱۹۸۰	کشاورزی، جنگلداری و ماهیگیری
۸۴۱۶۷	۳۶	۵۹۹	استخراج معدن
۱۸۷۹۹۰	۱۰۱۷	۱۱۲۲۸۵	تولید صنعتی (ساخت)
۱۰۵۲۰۱	۱۱۲	.	تأمین برق، گاز، بخار و تهویه هوا
۶۱۳۴۷	۳۵	۶۵۴	آبرسانی، مدیریت پسماند، فاضلاب و فعالیت‌های تصفیه
۲۴۴۲۶	۸۵۶	۱۱۲۶۴	ساختمان
۳۵۵۴۴	۳۶۵۶	۱۲۸۹۹۵	عمده‌فروشی، خرده‌فروشی، تعمیر وسایل نقلیه موتوری و موتورسیکلت
۱۱۱۷۶۶	۱۹۶۱	۸۵۶۴	حمل‌ونقل و انبارداری
۱۱۰۱۹	.	۶۹۶۲	فعالیت‌های خدماتی مربوط به تأمین جا و غذا
۷۰۴۸۱	۱۴۹	۱۱۰	اطلاعات و ارتباطات
۱۴۹۴۱۲	۱۶۸۲	۵۵۰	فعالیت‌های مالی و بیمه
۳۱۶	.	۲۳۷۵	فعالیت‌های املاک و مستغلات
۲۹۴۲۶	.	۲۱۶۳	فعالیت‌های حرفه‌ای، علمی و فنی
۱۲۳۶۵	۸۶۲	۱۶۹۹	فعالیت‌های اداری و خدمات پشتیبانی
۱۲۶۶۹۳۳	۷۴۹	۱۵	اداره امور عمومی و دفاع و تأمین اجتماعی اجباری
۱۰۲۶۷۶۰	۷۸۱	۷۳۵	آموزش
۴۷۹۴۸۴	.	۴۰۷	فعالیت‌های مربوط به سلامت انسان و مددکاری اجتماعی
۲۱۴۴۵	.	۱۲۷۷	هنر، سرگرمی و تفریح
۳۶۷۵۲	۲۰۷	۵۴۹۶	سایر فعالیت‌های خدماتی
			فعالیت‌های خانوارها به عنوان کارفرما، فعالیت‌های تفکیک‌پذیر تولید کالاها و
۶۲۱	.	۸۸۳	خدمات توسط خانوارهای معمولی برای خودمصرفی
۱۷۷۶	.	.	فعالیت‌های سازمان‌ها و هیئت‌های برون‌مرزی
۹۸۸	.	.	فعالیت‌های نامشخص



۱۳- شاغلان ۱۰ ساله و بیش تر برحسب جنس و گروه‌های عمده فعالیت اقتصادی به تفکیک وضع شغلی

کل کشور	بخش خصوصی			کل	جنس و گروه‌های عمده فعالیت اقتصادی
	مزد و حقوق‌بگیر	کارکن مستقل	کارفرما		
۷۶۷۴۸۴۰	۷۴۳۳۱۶۴	۸۳۶۹۲۶	۱۶۴۲۴۴۶۱	۱۹۱۸۳۴۶۷	مرد
۶۴۳۱۰۴	۲۰۷۰۷۵۷	۱۳۹۶۴۳	۳۱۹۸۵۸۲	۳۲۱۵۰۳۱	کشاورزی، جنگلداری و ماهیگیری
۹۳۱۸۰	۱۶۲۸	۲۳۹۸	۹۷۷۶۸	۱۷۷۶۴۰	استخراج معدن
۱۹۸۸۷۵۷	۵۵۳۲۴۸	۱۸۲۳۲۰	۲۷۵۳۴۶۲	۲۹۳۲۷۳۱	تولید صنعتی (ساخت)
۴۷۲۵۶	۷۳۱	۱۷۷۴	۴۹۸۷۵	۱۴۷۸۴۶	تأمین برق، گاز، بخار و تهویه هوا
۴۴۵۸۲	۲۶۳۱۴	۲۱۳۲	۷۳۷۰۰	۱۲۸۲۰۵	آبرسانی، مدیریت پسماند، فاضلاب و فعالیت‌های تصفیه
۱۹۸۸۳۰۰	۸۳۵۶۷۶	۱۷۳۱۲۴	۳۰۰۸۷۹۵	۳۰۳۱۸۶۹	ساختمان
					عمده‌فروشی، خرده‌فروشی، تعمیر وسایل نقلیه موتوری و
۱۱۱۲۷۴۰	۱۹۳۷۸۳۷	۱۹۱۲۹۳	۳۳۱۷۷۵۹	۳۳۴۶۶۹۷	موتورسیکلت
۵۶۵۸۲۹	۱۴۶۵۵۴۹	۲۱۳۴۰	۲۰۶۳۱۳۳	۲۱۶۹۰۱۶	حمل‌ونقل و انبارداری
۱۸۵۰۶۵	۶۹۳۷۴	۳۱۳۴۴	۲۸۸۸۴۴	۲۹۸۵۴۶	فعالیت‌های خدماتی مربوط به تأمین جا و غذا
۹۰۱۶۵	۲۴۶۱۴	۶۵۱۸	۱۲۱۴۴۷	۱۷۹۷۳۷	اطلاعات و ارتباطات
۱۰۳۳۱۴	۱۰۸۶۹	۵۸۷۷	۱۲۱۶۷۲	۲۵۴۰۲۷	فعالیت‌های مالی و بیمه
۴۲۳۸۳	۹۳۵۵۶	۹۵۷۷	۱۴۷۸۹۲	۱۴۸۲۰۸	فعالیت‌های املاک و مستغلات
۱۰۲۳۹۱	۶۷۶۸۶	۲۸۱۹۳	۱۹۹۱۴۴	۲۲۱۶۵۳	فعالیت‌های حرفه‌ای، علمی و فنی
۱۸۰۶۸۹	۱۹۷۵۹	۶۷۱۳	۲۰۹۳۰۶	۲۱۷۵۲۸	فعالیت‌های اداری و خدمات پشتیبانی
۷۹۱۹۰	۷۴۱۴	۱۳۷۵	۸۸۴۶۷	۱۲۳۴۳۴۹	اداره امور عمومی و دفاع و تأمین اجتماعی اجباری
۱۰۴۳۸۸	۹۴۶۱	۳۴۸۰	۱۱۸۳۸۵	۶۲۹۹۴۴	آموزش
۷۹۲۸۷	۸۰۱۷	۹۳۱۳	۹۶۸۱۳	۳۳۲۷۷۲	فعالیت‌های مربوط به سلامت انسان و مددکاری اجتماعی
۳۵۳۰۵	۲۸۹۸۴	۵۱۹۱	۷۰۴۵۰	۸۳۵۸۸	هنر، سرگرمی و تفریح
۱۶۸۸۱۱	۱۸۸۶۵۰	۱۵۲۵۶	۳۷۵۷۷۰	۴۰۸۴۷۸	سایر فعالیت‌های خدماتی
					فعالیت‌های خانوارها به عنوان کارفرما، فعالیت‌های
					تفکیک‌پذیر تولید کالاها و خدمات توسط خانوارهای
۱۶۳۰۵	۲۱۴۹	۰	۱۸۴۵۵	۱۸۴۷۹	معمولی برای خودمصرفی
۱۰۰۱	۲۲۶	۰	۱۲۲۸	۲۹۰۱	فعالیت‌های سازمان‌ها و هیئت‌های برون‌مرزی
۲۷۹۱	۶۵۶	۵۹	۳۵۰۷	۴۲۱۲	فعالیت‌های نامشخص



۱۳- شاغلان ۱۰ ساله و بیش تر برحسب جنس و گروه‌های عمده فعالیت اقتصادی به تفکیک وضع شغلی کل کشور

مزد و حقوق‌بگیر بخش عمومی	بخش خصوصی		جنس و گروه‌های عمده فعالیت اقتصادی
	مزد و حقوق‌بگیر بخش تعاونی	کارکن فامیلی بدون مزد	
۲۷۵۹۰۰۶	۱۳۷۷۲	۴۷۵۷۵۷	مرد
۱۶۴۴۸	۲۷۳۹	۳۴۲۳۳۷	کشاورزی، جنگلداری و ماهیگیری
۷۹۸۷۲	۳۶	۵۲۳	استخراج معدن
۱۷۹۲۶۹	۱۰۰۲	۲۸۱۳۳	تولید صنعتی (ساخت)
۹۷۹۷۱	۱۱۲	.	تأمین برق، گاز، بخار و تهویه هوا
۵۴۵۰۵	۳۵	۶۳۵	آبرسانی، مدیریت پسماند، فاضلاب و فعالیتهای تصفیه
۲۳۰۷۴	۶۶۹	۱۱۰۲۴	ساختمان
۲۸۹۳۸	۳۶۳۲	۷۲۲۵۵	عمده‌فروشی، خرده‌فروشی، تعمیر وسایل نقلیه موتوری و موتورسیکلت
۱۰۵۸۸۳	۱۸۸۲	۸۵۳۱	حمل‌ونقل و انبارداری
۹۷۰۱	.	۳۰۶۰	فعالیت‌های خدماتی مربوط به تأمین جا و غذا
۵۸۲۸۹	۱۴۹	.	اطلاعات و ارتباطات
۱۳۲۳۵۴	۱۴۳۸	۱۷۳	فعالیت‌های مالی و بیمه
۳۱۶	.	۲۳۷۵	فعالیت‌های املاک و مستغلات
۲۲۵۰۸	.	۸۷۳	فعالیت‌های حرفه‌ای، علمی و فنی
۸۲۲۲	۸۶۲	۱۲۸۲	فعالیت‌های اداری و خدمات پشتیبانی
۱۱۴۵۸۸۲	۴۸۷	.	اداره امور عمومی و دفاع و تأمین اجتماعی اجباری
۵۱۱۵۵۹	۶۲۱	۴۳۴	آموزش
۲۳۵۹۵۸	.	۱۹۵	فعالیت‌های مربوط به سلامت انسان و مددکاری اجتماعی
۱۳۱۳۸	.	۹۶۹	هنر، سرگرمی و تفریح
۳۲۷۰۸	۱۰۰	۲۹۵۱	سایر فعالیتهای خدماتی
۲۳	.	.	فعالیت‌های خانوارها به عنوان کارفرما، فعالیتهای تفکیک‌پذیر تولید کالاها و خدمات توسط خانوارهای معمولی برای خودمصرفی
۱۶۷۳	.	.	فعالیت‌های سازمان‌ها و هیئت‌های برون‌مرزی
۷۰۵	.	.	فعالیت‌های نامشخص

۱۳- شاغلان ۱۰ ساله و بیش تر برحسب جنس و گروه‌های عمده فعالیت اقتصادی به تفکیک وضع شغلی

کل کشور	بخش خصوصی			کل	جنس و گروه‌های عمده فعالیت اقتصادی
	مزد و حقوق‌بگیر	کارکن مستقل	کارفرما		
۱۳۸۲۷۱۳	۹۹۵۷۰۰	۵۷۴۳۱	۳۲۱۸۴۶۰	۴۱۹۵۱۴۵	زن
۱۱۱۷۳۶	۱۴۷۵۸۶	۴۰۹۸	۸۹۳۳۳۶	۸۹۴۳۵۱	کشاورزی، جنگلداری و ماهیگیری
۸۱۸۱	۰	۰	۸۲۵۷	۱۲۵۵۳	استخراج معدن
۳۳۷۲۵۴	۵۶۵۰۱۶	۱۰۷۱۸	۹۹۷۱۵۵	۱۰۰۵۸۷۶	تولید صنعتی (ساخت)
۳۵۴۹	۰	۰	۳۵۴۹	۱۰۷۷۸	تأمین برق، گاز، بخار و تهویه هوا
۳۶۸۵	۶۶۷	۰	۴۳۷۲	۱۱۲۱۴	آبرسانی، مدیریت پسماند، فاضلاب و فعالیتهای تصفیه
۲۲۷۶۰	۱۵۵۶	۳۱۷۴	۲۷۹۱۶	۲۹۲۶۹	ساختمان
۱۸۲۲۹۷	۱۰۵۴۲۲	۵۰۶۸	۳۴۹۵۵۲	۳۵۶۱۵۸	عمده‌فروشی، خرده‌فروشی، تعمیر وسایل نقلیه موتوری و موتورسیکلت
۲۵۰۱۲	۱۰۵۳۶	۱۵۴	۳۵۸۱۴	۴۱۶۹۷	حمل‌ونقل و انبارداری
۳۴۵۲۶	۲۲۲۸	۷۴۳	۴۱۳۹۹	۴۲۷۱۷	فعالیت‌های خدماتی مربوط به تأمین جا و غذا
۳۳۶۷۰	۳۰۵۶	۱۱۷	۳۶۹۵۴	۴۹۱۴۵	اطلاعات و ارتباطات
۳۵۱۶۲	۳۳۶۱	۲۱۷۵	۴۱۳۲۱	۵۸۳۷۹	فعالیت‌های مالی و بیمه
۲۱۰	۰	۰	۲۱۰	۲۱۰	فعالیت‌های املاک و مستغلات
۷۵۸۰۳	۱۱۳۳۹	۳۹۵۷	۹۲۳۹۰	۹۹۳۰۸	فعالیت‌های حرفه‌ای، علمی و فنی
۵۱۸۰۷	۱۵۲۵۵	۱۲۹۳	۶۸۷۷۳	۷۲۹۱۶	فعالیت‌های اداری و خدمات پشتیبانی
۱۸۴۲۸	۱۰۳۳	۱۶	۱۹۷۵۵	۱۴۰۸۰۷	اداره امور عمومی و دفاع و تأمین اجتماعی اجباری
۱۸۹۲۹۷	۱۸۴۹۴	۸۳۳۸	۲۱۶۵۹۰	۷۳۱۷۹۱	آموزش
۱۴۶۸۸۴	۷۶۴۹	۷۳۱۴	۱۶۲۰۵۹	۴۰۵۵۸۵	فعالیت‌های مربوط به سلامت انسان و مددکاری اجتماعی
۲۲۵۴۹	۷۰۵۳	۳۶۶	۳۰۲۷۷	۳۸۵۸۳	هنر، سرگرمی و تفریح
۶۱۸۸۰	۹۱۲۴۳	۹۸۶۰	۱۶۵۶۳۶	۱۶۹۶۸۰	سایر فعالیتهای خدماتی
					فعالیت‌های خانوارها به عنوان کارفرما، فعالیتهای تفکیک‌پذیر تولید کالاها و خدمات توسط خانوارهای معمولی برای خودمصرفی
۱۶۰۳۲	۴۲۰۰	۳۶	۲۱۱۵۳	۲۱۷۵۱	
۹۶۶	۰	۰	۹۶۶	۱۰۶۹	فعالیت‌های سازمان‌ها و هیئت‌های برون‌مرزی
۱۰۱۶	۰	۰	۱۰۱۶	۱۲۹۹	فعالیت‌های نامشخص

۱۳- شاغلان ۱۰ ساله و بیش تر برحسب جنس و گروه‌های عمده فعالیت اقتصادی به تفکیک وضع شغلی

کل کشور

مزد و حقوق‌بگیر بخش عمومی	بخش خصوصی		جنس و گروه‌های عمده فعالیت اقتصادی
	مزد و حقوق‌بگیر بخش تعاونی	کارکن فامیلی بدون مزد	
۹۷۶۶۸۴	۱۳۴۸	۷۸۱۲۶۵	زن
۱۰۱۵	۲۷۲	۶۲۹۶۴۲	کشاورزی، جنگلداری و ماهیگیری
۴۲۹۵	۰	۷۶	استخراج معدن
۸۷۲۱	۱۴	۸۴۱۵۲	تولید صنعتی (ساخت)
۷۲۲۹	۰	۰	تأمین برق، گاز، بخار و تهویه هوا
۶۸۴۲	۰	۱۹	آبرسانی، مدیریت پسماند، فاضلاب و فعالیت‌های تصفیه
۱۳۵۲	۱۸۶	۲۳۹	ساختمان
۶۶۰۶	۲۴	۵۶۷۳۹	عمده‌فروشی، خرده‌فروشی، تعمیر وسایل نقلیه موتوری و موتورسیکلت
۵۸۸۲	۷۸	۳۳	حمل‌ونقل و انبارداری
۱۳۱۷	۰	۳۹۰۲	فعالیت‌های خدماتی مربوط به تأمین جا و غذا
۱۲۱۹۱	۰	۱۱۰	اطلاعات و ارتباطات
۱۷۰۵۸	۲۴۴	۳۷۷	فعالیت‌های مالی و بیمه
۰	۰	۰	فعالیت‌های املاک و مستغلات
۶۹۱۷	۰	۱۲۹۰	فعالیت‌های حرفه‌ای، علمی و فنی
۴۱۴۲	۰	۴۱۷	فعالیت‌های اداری و خدمات پشتیبانی
۱۲۱۰۵۱	۲۶۲	۱۵	اداره امور عمومی و دفاع و تأمین اجتماعی اجباری
۵۱۵۲۰۱	۱۵۹	۳۰۱	آموزش
۲۴۳۵۲۵	۰	۲۱۱	فعالیت‌های مربوط به سلامت انسان و مددکاری اجتماعی
۸۳۰۶	۰	۳۰۸	هنر، سرگرمی و تفریح
۴۰۴۴	۱۰۶	۲۵۴۵	سایر فعالیت‌های خدماتی
۵۹۷	۰	۸۸۳	فعالیت‌های خانوارها به عنوان کارفرما، فعالیت‌های تفکیک‌پذیر تولید کالاها و خدمات توسط خانوارهای معمولی برای خودمصرفی
۱۰۳	۰	۰	فعالیت‌های سازمان‌ها و هیئت‌های برون‌مرزی
۲۸۳	۰	۰	فعالیت‌های نامشخص



۱۳- شاغلان ۱۰ ساله و بیش تر بر حسب جنس و گروه‌های عمده فعالیت اقتصادی به تفکیک وضع شغلی نقاط شهری

نقاط شهری	بخش خصوصی			کل	جنس و گروه‌های عمده فعالیت اقتصادی
	مزد و حقوق‌بگیر	کارکن مستقل	کارفرما		
۷۱۱۱۸۱۴	۵۴۹۳۲۳۴	۷۳۹۱۷۰	۱۳۶۵۶۳۹۰	۱۷۰۰۱۰۹۷	مرد وزن
۲۴۴۵۲۵	۵۱۱۲۱۳	۵۰۹۹۲	۹۰۷۹۵۲	۹۱۹۲۲۸	کشاورزی، جنگلداری و ماهیگیری
۷۴۵۹۳	۶۰۷	۲۲۱۲	۷۷۶۸۱	۱۵۴۰۱۲	استخراج معدن
۱۹۵۴۱۹۸	۸۲۳۴۳۲	۱۷۴۵۴۹	۳۰۲۱۰۲۷	۳۱۹۳۱۹۴	تولید صنعتی (ساخت)
۴۱۱۷۷	۴۹۲	۱۵۶۰	۴۳۳۴۳	۱۳۵۷۱۶	تأمین برق، گاز، بخار و تهویه هوا
۳۷۲۹۱	۲۳۱۳۹	۱۸۴۷	۶۲۹۱۳	۱۱۶۲۲۳	آبرسانی، مدیریت پسماند، فاضلاب و فعالیت‌های تصفیه
۱۴۱۵۴۴۰	۶۵۹۱۸۳	۱۵۴۰۸۲	۲۲۳۸۳۸۷	۲۲۵۹۳۸۲	ساختمان
					عمده‌فروشی، خرده‌فروشی، تعمیر وسایل نقلیه موتوری و
۱۱۵۷۵۰۷	۱۷۰۴۷۸۲	۱۸۵۱۰۸	۳۱۴۸۷۰۰	۳۱۷۹۸۶۳	موتورسیکلت
۴۹۴۴۹۸	۱۱۶۳۳۹۵	۱۹۴۷۶	۱۶۸۵۶۳۳	۱۷۸۸۹۹۹	حمل‌ونقل و انبارداری
۱۹۰۳۵۱	۵۷۱۵۵	۲۹۸۰۲	۲۸۲۶۹۱	۲۹۲۰۴۵	فعالیت‌های خدماتی مربوط به تأمین جا و غذا
۱۱۷۷۹۱	۲۵۶۲۵	۶۵۶۹	۱۵۰۲۴۷	۲۱۳۸۵۲	اطلاعات و ارتباطات
۱۳۰۷۳۸	۱۲۸۶۳	۷۳۳۶	۱۵۲۶۴۶	۲۹۵۵۸۶	فعالیت‌های مالی و بیمه
۴۰۵۳۱	۸۳۸۰۶	۹۱۰۱	۱۳۵۱۲۴	۱۳۵۴۴۱	فعالیت‌های املاک و مستغلات
۱۶۹۰۰۸	۷۴۲۱۵	۳۱۵۹۵	۲۷۶۸۴۰	۳۰۳۵۰۱	فعالیت‌های حرفه‌ای، علمی و فنی
۲۰۴۱۴۳	۳۲۷۹۱	۷۸۸۰	۲۴۶۸۵۰	۲۵۸۵۳۳	فعالیت‌های اداری و خدمات پشتیبانی
۸۱۱۸۲	۶۹۷۴	۱۲۲۷	۹۰۰۶۷	۱۲۱۲۶۴۳	اداره امور عمومی و دفاع و تأمین اجتماعی اجباری
۲۷۰۰۷۹	۲۵۸۹۵	۱۰۸۲۳	۳۰۷۹۸۲	۱۲۳۴۷۴۴	آموزش
۲۰۹۴۹۴	۱۴۷۲۰	۱۵۴۹۱	۲۴۰۱۱۳	۶۶۵۷۰۸	فعالیت‌های مربوط به سلامت انسان و مددکاری اجتماعی
۵۳۵۱۳	۳۱۳۱۲	۵۳۷۸	۹۱۳۷۸	۱۱۱۲۴۰	هنر، سرگرمی و تفریح
۱۹۱۳۲۴	۲۳۴۸۷۶	۲۴۰۷۳	۴۵۴۸۸۸	۴۸۶۰۱۰	سایر فعالیت‌های خدماتی
					فعالیت‌های خانوارها به عنوان کارفرما، فعالیت‌های
					تفکیک‌پذیر تولید کالاها و خدمات توسط خانوارهای معمولی
۲۹۵۱۶	۵۹۲۲	۰	۳۶۱۳۵	۳۶۷۲۴	برای خودمصرفی
۱۹۶۷	۲۲۶	۰	۲۱۹۴	۳۸۶۸	فعالیت‌های سازمان‌ها و هیئت‌های برون‌مرزی
۲۹۲۹	۶۰۰	۵۹	۳۵۸۸	۴۵۷۷	فعالیت‌های نامشخص



۱۳- شاغلان ۱۰ ساله و بیش تر برحسب جنس و گروه‌های عمده فعالیت اقتصادی به تفکیک وضع شغلی

مزد و حقوق‌بگیر بخش عمومی	بخش خصوصی		جنس و گروه‌های عمده فعالیت اقتصادی
	مزد و حقوق‌بگیر بخش تعاونی	کارکن فامیلی بدون مزد	
۳۳۴۴۷۰۷	۱۲۰۹۱	۳۰۰۰۷۹	مرد وزن
۱۱۲۷۵	۱۷۹۱	۹۹۴۱۹	کشاورزی، جنگلداری و ماهیگیری
۷۶۳۳۰	۳۶	۲۳۱	استخراج معدن
۱۷۲۱۶۷	۹۴۶	۶۷۹۰۱	تولید صنعتی (ساخت)
۹۲۳۷۲	۱۱۲	.	تأمین برق، گاز، بخار و تهویه هوا
۵۳۳۱۰	۳۵	۵۹۹	آبرسانی، مدیریت پسماند، فاضلاب و فعالیتهای تصفیه
۲۰۹۹۵	۷۶۶	۸۹۱۴	ساختمان
۳۱۱۶۲	۲۹۸۵	۹۸۳۱۷	عمده‌فروشی، خرده‌فروشی، تعمیر وسایل نقلیه موتوری و موتورسیکلت
۱۰۳۳۶۵	۱۸۳۶	۶۴۲۷	حمل‌ونقل و انبارداری
۹۳۵۴	.	۵۳۸۱	فعالیت‌های خدماتی مربوط به تأمین جا و غذا
۶۳۶۰۴	۱۴۹	۱۱۰	اطلاعات و ارتباطات
۱۴۲۹۳۹	۱۲۲۹	۴۷۸	فعالیت‌های مالی و بیمه
۳۱۶	.	۱۶۸۴	فعالیت‌های املاک و مستغلات
۲۶۶۶۰	.	۲۰۲۰	فعالیت‌های حرفه‌ای، علمی و فنی
۱۱۶۸۲	۸۶۲	۱۱۷۳	فعالیت‌های اداری و خدمات پشتیبانی
۱۱۲۲۵۷۶	۶۸۲	.	اداره امور عمومی و دفاع و تأمین اجتماعی اجباری
۹۲۶۷۶۱	۴۴۹	۷۳۵	آموزش
۴۲۵۵۹۵	.	۴۰۷	فعالیت‌های مربوط به سلامت انسان و مددکاری اجتماعی
۱۹۸۶۲	.	۱۱۷۳	هنر، سرگرمی و تفریح
۳۱۱۲۲	۲۰۷	۴۴۰۷	سایر فعالیت‌های خدماتی
			فعالیت‌های خانوارها به عنوان کارفرما، فعالیتهای تفکیک‌پذیر تولید کالاها
۵۸۸	.	۶۹۶	و خدمات توسط خانوارهای معمولی برای خودمصرفی
۱۶۷۳	.	.	فعالیت‌های سازمان‌ها و هیئت‌های برون‌مرزی
۹۸۸	.	.	فعالیت‌های نامشخص

۱۳- شاغلان ۱۰ ساله و بیش تر بر حسب جنس و گروه‌های عمده فعالیت اقتصادی به تفکیک وضع شغلی

مزد و حقوق بگیری	بخش خصوصی			کل	جنس و گروه‌های عمده فعالیت اقتصادی
	کارکن مستقل	کارفرما	جمع		
۵۹۳۳۷۱۴	۴۸۶۲۷۴۸	۶۸۸۸۶۹	۱۱۶۴۹۳۰۳	۱۴۰۸۵۳۱۱	مرد
۲۰۷۲۳۹	۴۹۰۳۹۳	۵۰۳۴۰	۷۹۲۹۰۹	۸۰۳۲۴۰	کشاورزی، جنگلداری و ماهیگیری
۶۶۵۹۰	۶۰۷	۲۲۱۲	۶۹۶۷۸	۱۴۱۷۲۷	استخراج معدن
۱۶۸۱۸۰۲	۴۴۷۱۹۴	۱۶۵۱۰۰	۲۳۱۷۳۰۰	۲۴۸۱۹۳۹	تولید صنعتی (ساخت)
۳۷۶۲۸	۴۹۲	۱۵۶۰	۳۹۷۹۴	۱۲۵۱۷۶	تأمین برق، گاز، بخار و تهویه هوا
۳۴۴۶۰	۲۲۴۷۲	۱۸۴۷	۵۹۳۹۶	۱۰۵۹۱۲	آبرسانی، مدیریت پسماند، فاضلاب و فعالیت‌های تصفیه ..
۱۳۹۴۳۱۵	۶۵۸۰۹۴	۱۵۰۹۰۸	۲۲۱۲۶۹۵	۲۲۳۲۳۵۳	ساختمان
					عمده‌فروشی، خرده‌فروشی، تعمیر وسایل نقلیه موتوری و
۹۸۷۵۳۲	۱۶۲۳۷۲۸	۱۸۰۳۱۲	۲۸۵۵۹۱۰	۲۸۸۱۴۳۴	موتورسیکلت
۴۷۰۳۱۷	۱۱۵۴۲۹۳	۱۹۴۱۵	۱۶۵۲۲۱۱	۱۷۴۹۹۰۱	حمل‌ونقل و انبارداری
۱۵۸۵۴۶	۵۵۴۲۲	۲۹۰۶۰	۲۴۵۲۳۵	۲۵۳۶۵۲	فعالیت‌های خدماتی مربوط به تأمین جا و غذا
۸۵۲۰۶	۲۳۰۰۱	۶۵۱۸	۱۱۴۸۷۵	۱۶۶۹۳۱	اطلاعات و ارتباطات
۹۸۷۸۰	۹۶۲۵	۵۲۸۵	۱۱۵۰۸۵	۲۴۲۰۶۸	فعالیت‌های مالی و بیمه
۴۰۴۲۴	۸۲۸۰۶	۹۱۰۱	۱۳۵۰۱۷	۱۳۵۳۳۴	فعالیت‌های املاک و مستغلات
۹۶۶۶۹	۶۳۴۹۸	۲۷۷۹۶	۱۸۸۷۵۵	۲۰۸۵۷۴	فعالیت‌های حرفه‌ای، علمی و فنی
۱۵۶۱۷۸	۱۸۳۹۹	۶۵۸۶	۱۸۲۹۸۴	۱۹۰۵۲۴	فعالیت‌های اداری و خدمات پشتیبانی
۶۴۱۶۳	۶۲۰۲	۱۲۱۱	۷۱۹۹۷	۱۰۸۱۲۲۹	اداره امور عمومی و دفاع و تأمین اجتماعی اجباری
۹۵۴۷۸	۹۰۸۶	۳۴۲۵	۱۰۸۸۷۳	۵۵۳۱۳۴	آموزش
۷۱۷۷۴	۷۴۱۴	۸۵۰۳	۸۷۸۸۸	۲۹۱۸۶۶	فعالیت‌های مربوط به سلامت انسان و مددکاری اجتماعی
۳۱۷۱۴	۲۴۳۵۷	۵۰۱۱	۶۲۰۵۳	۷۳۷۶۷	هنر، سرگرمی و تفریح
۱۳۶۱۲۷	۱۶۱۷۱۰	۱۴۶۱۰	۳۱۴۸۷۰	۳۴۲۳۶۹	سایر فعالیت‌های خدماتی
					فعالیت‌های خانوارها به عنوان کارفرما، فعالیت‌های
					تفکیک‌پذیر تولید کالاها و خدمات توسط خانوارهای
۱۵۵۴۵	۲۱۱۸	۰	۱۷۶۶۳	۱۷۶۸۷	معمولی برای خودمصرفی
۱۰۰۱	۲۲۶	۰	۱۲۲۸	۲۹۰۱	فعالیت‌های سازمان‌ها و هیئت‌های برون مرزی
۲۲۱۸	۶۰۰	۵۹	۲۸۷۸	۳۵۸۴	فعالیت‌های نامشخص

۱۳- شاغلان ۱۰ ساله و بیش تر برحسب جنس و گروه‌های عمده فعالیت اقتصادی به تفکیک وضع شغلی

نقاط شهری	بخش خصوصی		جنس و گروه‌های عمده فعالیت اقتصادی
	مزد و حقوق‌بگیر بخش تعاونی	کارکن فامیلی بدون مزد	
			مرد
۲۴۳۶۰۰۷	۱۱۱۷۱	۱۵۲۷۹۹	کشاورزی، جنگلداری و ماهیگیری
۱۰۳۳۰	۱۵۴۴	۴۳۳۹۲	استخراج معدن
۷۲۰۴۸	۳۶	۲۳۱	تولید صنعتی (ساخت)
۱۶۴۶۳۸	۹۳۱	۲۲۲۷۱	تأمین برق، گاز، بخار و تپه‌په هوا
۸۵۲۸۲	۱۱۲	۰	آبرسانی، مدیریت پسماند، فاضلاب و فعالیت‌های تصفیه
۴۶۵۱۶	۳۵	۵۷۹	ساختمان
۱۹۶۵۷	۵۷۹	۸۷۹۷	عمده‌فروشی، خرده‌فروشی، تعمیر وسایل نقلیه موتوری و موتورسیکلت
۲۵۵۲۴	۲۹۶۰	۶۱۳۷۶	حمل‌ونقل و انبارداری
۹۷۶۹۰	۱۷۵۸	۶۴۲۷	فعالیت‌های خدماتی مربوط به تأمین جا و غذا
۸۴۱۶	۰	۲۲۰۶	اطلاعات و ارتباطات
۵۲۰۵۶	۱۴۹	۰	فعالیت‌های مالی و بیمه
۱۲۶۹۸۳	۱۲۲۹	۱۶۳	فعالیت‌های املاک و مستغلات
۳۱۶	۰	۱۶۸۴	فعالیت‌های حرفه‌ای، علمی و فنی
۱۹۸۱۹	۰	۷۹۰	فعالیت‌های اداری و خدمات پشتیبانی
۷۵۴۰	۸۶۲	۹۵۷	اداره امور عمومی و دفاع و تأمین اجتماعی اجباری
۱۰۰۹۲۳۲	۴۲۰	۰	آموزش
۴۴۴۲۶۱	۴۴۹	۴۳۴	فعالیت‌های مربوط به سلامت انسان و مددکاری اجتماعی
۲۰۳۹۷۷	۰	۱۹۵	هنر، سرگرمی و تفریح
۱۱۷۱۳	۰	۹۶۹	سایر فعالیت‌های خدماتی
۲۷۴۹۹	۱۰۰	۲۳۲۱	فعالیت‌های خانوارها به عنوان کارفرما، فعالیت‌های تفکیک‌پذیر تولید
۲۳	۰	۰	کالاها و خدمات توسط خانوارهای معمولی برای خودمصرفی
۱۶۷۳	۰	۰	فعالیت‌های سازمان‌ها و هیئت‌های برون‌مرزی
۷۰۵	۰	۰	فعالیت‌های نامشخص

۱۳- شاغلان ۱۰ ساله و بیش تر بر حسب جنس و گروه‌های عمده فعالیت اقتصادی به تفکیک وضع شغلی

نقاط شهری	بخش خصوصی			کل	جنس و گروه‌های عمده فعالیت اقتصادی	
	مزد و حقوق‌بگیر	کارکن مستقل	کارفرما			
	۱۱۷۸۰۹۹	۶۳۰۴۸۶	۵۰۳۰۱	۲۰۰۷۰۸۶	۲۹۱۵۷۸۶	زن
	۳۷۲۹۶	۲۰۸۱۹	۶۵۱	۱۱۵۰۴۲	۱۱۵۹۸۷	کشاورزی، جنگلداری و ماهیگیری
	۸۰۰۳	۰	۰	۸۰۰۳	۱۲۲۸۵	استخراج معدن
	۲۷۲۳۹۶	۳۷۶۲۳۷	۹۴۴۸	۷۰۳۷۲۷	۷۱۱۲۵۵	تولید صنعتی (ساخت)
	۳۵۴۹	۰	۰	۳۵۴۹	۱۰۵۳۹	تأمین برق، گاز، بخار و تهویه هوا
	۲۸۳۰	۶۶۷	۰	۳۵۱۷	۱۰۳۱۱	آبرسانی، مدیریت پسماند، فاضلاب و فعالیتهای تصفیه
	۲۱۱۲۴	۱۰۸۹	۳۱۷۴	۲۵۶۹۲	۲۷۰۲۹	ساختمان
						عمده‌فروشی، خرده‌فروشی، تعمیر وسایل نقلیه موتوری و
	۱۶۹۹۷۴	۸۱۰۵۳	۴۷۹۵	۲۹۲۷۸۹	۲۹۸۴۲۸	موتورسیکلت
	۲۴۱۸۱	۹۱۰۲	۶۱	۳۳۴۲۲	۳۹۰۹۸	حمل‌ونقل و انبارداری
	۳۱۸۰۵	۱۷۳۲	۷۴۳	۳۷۴۵۶	۳۸۳۹۳	فعالیت‌های خدماتی مربوط به تأمین جا و غذا
	۳۲۵۸۵	۲۶۲۴	۵۱	۳۵۳۷۱	۴۶۹۲۰	اطلاعات و ارتباطات
	۳۱۹۵۸	۳۲۳۷	۲۰۵۱	۳۷۵۶۱	۵۳۵۱۸	فعالیت‌های مالی و بیمه
	۱۰۷	۰	۰	۱۰۷	۱۰۷	فعالیت‌های املاک و مستغلات
	۷۲۳۳۸	۱۰۷۱۷	۳۷۹۸	۸۸۰۸۴	۹۴۹۲۶	فعالیت‌های حرفه‌ای، علمی و فنی
	۴۷۹۶۵	۱۴۳۹۲	۱۲۹۳	۶۳۸۶۶	۶۸۰۰۹	فعالیت‌های اداری و خدمات پشتیبانی
	۱۷۰۱۹	۷۷۲	۱۶	۱۸۰۶۹	۱۳۱۴۱۴	اداره امور عمومی و دفاع و تأمین اجتماعی اجباری
	۱۷۴۶۰۱	۱۶۸۰۸	۷۳۹۸	۱۹۹۱۰۹	۶۸۱۶۰۹	آموزش
	۱۳۷۷۱۹	۷۳۰۵	۶۹۸۸	۱۵۲۲۲۴	۳۷۳۸۴۲	فعالیت‌های مربوط به سلامت انسان و مددکاری اجتماعی
	۲۱۷۹۹	۶۹۵۴	۳۶۶	۲۹۳۲۴	۳۷۴۷۳	هنر، سرگرمی و تفریح
	۵۵۱۹۷	۷۳۱۶۶	۹۴۶۲	۱۴۰۰۱۸	۱۴۳۶۴۱	سایر فعالیت‌های خدماتی
						فعالیت‌های خانوارها به عنوان کارفرما، فعالیت‌های
						تفکیک‌پذیر تولید کالاها و خدمات توسط خانوارهای
	۱۳۹۷۰	۳۸۰۴	۰	۱۸۴۷۱	۱۹۰۳۶	معمولی برای خودمصرفی
	۹۶۶	۰	۰	۹۶۶	۹۶۶	فعالیت‌های سازمان‌ها و هیئت‌های برون‌مرزی
	۷۱۰	۰	۰	۷۱۰	۹۹۳	فعالیت‌های نامشخص

۱۳- شاغلان ۱۰ ساله و بیش تر برحسب جنس و گروه‌های عمده فعالیت اقتصادی به تفکیک وضع شغلی

مزد و حقوق بگیر بخش عمومی	بخش خصوصی		جنس و گروه‌های عمده فعالیت اقتصادی
	مزد و حقوق بگیر بخش تعاونی	کارکن فامیلی بدون مزد	
۹۰۱۷۰۰	۹۱۹	۱۴۷۳۷۹	زن
۹۴۵	۲۴۷	۵۶۰۲۷	کشاورزی، جنگلداری و ماهیگیری
۴۲۸۱	.	.	استخراج معدن
۷۵۲۸	۱۴	۴۵۶۲۹	تولید صنعتی (ساخت)
۶۹۹۰	.	.	تأمین برق، گاز، بخار و تهویه هوا
۶۷۹۴	.	۱۹	آبرسانی، مدیریت پسماند، فاضلاب و فعالیتهای تصفیه
۱۳۳۷	۱۸۶	۱۱۷	ساختمان
۵۶۳۸	۲۴	۳۶۹۴۱	عمده‌فروشی، خرده‌فروشی، تعمیر وسایل نقلیه موتوری و موتورسیکلت
۵۶۷۵	۷۸	.	حمل‌ونقل و انبارداری
۹۳۷	.	۳۱۷۵	فعالیت‌های خدماتی مربوط به تأمین جا و غذا
۱۱۵۴۸	.	۱۱۰	اطلاعات و ارتباطات
۱۵۹۵۶	.	۳۱۴	فعالیت‌های مالی و بیمه
.	.	.	فعالیت‌های املاک و مستغلات
۶۸۴۱	.	۱۲۲۹	فعالیت‌های حرفه‌ای، علمی و فنی
۴۱۴۲	.	۲۱۵	فعالیت‌های اداری و خدمات پشتیبانی
۱۱۳۳۴۴	۲۶۲	.	اداره امور عمومی و دفاع و تأمین اجتماعی اجباری
۴۸۲۵۰۰	.	۳۰۱	آموزش
۲۲۱۶۱۷	.	۲۱۱	فعالیت‌های مربوط به سلامت انسان و مددکاری اجتماعی
۸۱۴۸	.	۲۰۴	هنر، سرگرمی و تفریح
۳۶۲۳	۱۰۶	۲۰۸۵	سایر فعالیت‌های خدماتی
			فعالیت‌های خانوارها به عنوان کارفرما، فعالیتهای تفکیک‌پذیر تولید کالاها و
۵۶۴	.	۶۹۶	خدمات توسط خانوارهای معمولی برای خودمصرفی
.	.	.	فعالیت‌های سازمان‌ها و هیئت‌های برون‌مرزی
۲۸۳	.	.	فعالیت‌های نامشخص

۱۳- شاغلان ۱۰ ساله و بیش تر بر حسب جنس و گروه‌های عمده فعالیت اقتصادی به تفکیک وضع شغلی

بخش خصوصی				کل	جنس و گروه‌های عمده فعالیت اقتصادی
مزد و حقوق‌بگیر	کارکن مستقل	کارفرما	جمع		
۱۹۴۵۷۳۹	۲۹۲۵۶۳۱	۱۵۵۱۸۷	۵۹۸۶۵۳۱	۶۳۷۷۵۱۵	مرد و زن.....
۵۱۰۳۰۵	۱۷۰۷۱۳۱	۹۲۷۴۸	۳۱۸۳۹۶۶	۳۱۹۰۱۵۴	کشاورزی، جنگلداری و ماهیگیری.....
۲۶۷۶۷	۱۰۲۱	۱۸۶	۲۸۳۴۳	۳۶۱۸۱	استخراج معدن.....
۳۷۱۸۱۳	۲۹۴۸۳۲	۱۸۴۸۸	۷۲۹۵۸۹	۷۴۵۴۱۲	تولید صنعتی (ساخت).....
۹۶۲۷	۲۳۸	۲۱۴	۱۰۰۸۰	۲۲۹۰۹	تأمین برق، گاز، بخار و تهویه هوا.....
۱۰۹۷۶	۳۸۴۲	۲۸۴	۱۵۱۵۹	۲۳۱۹۶	آبرسانی، مدیریت پسماند، فاضلاب و فعالیت‌های تصفیه.....
۵۹۵۶۲۰	۱۷۸۰۴۹	۲۲۲۱۵	۷۹۸۳۲۴	۸۰۱۷۵۶	ساختمان.....
					عمده‌فروشی، خرده‌فروشی، تعمیر وسایل نقلیه موتوری و
۱۳۷۵۳۰	۳۳۸۴۷۷	۱۱۲۵۴	۵۱۸۶۱۱	۵۲۲۹۹۲	موتورسیکلت.....
۹۶۳۴۳	۳۱۲۶۹۰	۲۰۱۸	۴۱۳۳۱۴	۴۲۱۷۱۵	حمل‌ونقل و انبارداری.....
۲۹۲۴۰	۱۴۴۴۷	۲۲۸۳	۴۷۵۵۲	۴۹۲۱۸	فعالیت‌های خدماتی مربوط به تأمین جا و غذا.....
۶۰۴۴	۲۰۴۴	۶۵	۸۱۵۴	۱۵۰۳۰	اطلاعات و ارتباطات.....
۷۷۳۸	۱۳۶۷	۷۱۶	۱۰۳۴۷	۱۶۸۱۹	فعالیت‌های مالی و بیمه.....
۲۰۶۳	۹۷۴۹	۴۷۵	۱۲۹۷۸	۱۲۹۷۸	فعالیت‌های املاک و مستغلات.....
۹۱۸۶	۴۸۱۰	۵۵۴	۱۴۶۹۵	۱۷۴۶۰	فعالیت‌های حرفه‌ای، علمی و فنی.....
۲۸۳۵۳	۲۲۲۳	۱۲۶	۳۱۲۲۹	۳۱۹۱۱	فعالیت‌های اداری و خدمات پشتیبانی.....
۱۶۴۳۶	۱۴۷۳	۱۶۳	۱۸۱۵۵	۱۶۲۵۱۲	اداره امور عمومی و دفاع و تأمین اجتماعی اجباری.....
۲۳۶۰۶	۲۰۶۰	۹۹۴	۲۶۹۹۳	۱۲۶۹۹۲	آموزش.....
۱۶۶۷۷	۹۴۶	۱۱۳۶	۱۸۷۶۰	۷۲۶۴۹	فعالیت‌های مربوط به سلامت انسان و مددکاری اجتماعی.....
۴۳۴۱	۴۷۲۴	۱۷۹	۹۳۴۸	۱۰۹۳۱	هنر، سرگرمی و تفریح.....
۳۹۳۶۶	۴۵۰۱۸	۱۰۴۴	۸۶۵۱۹	۹۲۱۴۸	سایر فعالیت‌های خدماتی.....
					فعالیت‌های خانوارها به عنوان کارفرما، فعالیت‌های
					تفکیک‌پذیر تولید کالاها و خدمات توسط خانوارهای
۲۸۲۲	۴۲۷	۳۶	۳۴۷۳	۳۵۰۶	معمولی برای خودمصرفی.....
.	.	.	.	۱۰۳	فعالیت‌های سازمان‌ها و هیئت‌های برون‌مرزی.....
۸۷۸	۵۶	.	۹۳۴	۹۳۴	فعالیت‌های نامشخص.....



۱۳- شاغلان ۱۰ ساله و بیش تر برحسب جنس و گروه‌های عمده فعالیت اقتصادی به تفکیک وضع شغلی

مزد و حقوق‌بگیر بخش عمومی	بخش خصوصی		جنس و گروه‌های عمده فعالیت اقتصادی
	مزد و حقوق‌بگیر بخش تعاونی	کارکن فامیلی بدون مزد	
۳۹۰۹۱۳	۳۰۲۹	۹۵۶۹۴۳	مرد و زن
۶۱۸۸	۱۲۱۹	۸۷۲۵۶۰	کشاورزی، جنگلداری و ماهیگیری
۷۸۳۷	۰	۳۶۸	استخراج معدن
۱۵۸۲۳	۷۰	۴۴۳۸۴	تولید صنعتی (ساخت)
۱۲۸۲۸	۰	۰	تأمین برق، گاز، بخار و تهویه هوا
۸۰۳۷	۰	۵۵	آبرسانی، مدیریت پسماند، فاضلاب و فعالیتهای تصفیه
۳۴۳۱	۹۰	۲۳۴۹	ساختمان
۴۳۸۱	۶۷۱	۳۰۶۷۸	عمده‌فروشی، خرده‌فروشی، تعمیر وسایل نقلیه موتوری و موتورسیکلت
۸۴۰۰	۱۲۴	۲۱۳۷	حمل‌ونقل و انبارداری
۱۶۶۵	۰	۱۵۸۱	فعالیت‌های خدماتی مربوط به تأمین جا و غذا
۶۸۷۶	۰	۰	اطلاعات و ارتباطات
۶۴۷۲	۴۵۳	۷۱	فعالیت‌های مالی و بیمه
۰	۰	۶۹۰	فعالیت‌های املاک و مستغلات
۲۷۶۵	۰	۱۴۳	فعالیت‌های حرفه‌ای، علمی و فنی
۶۸۲	۰	۵۲۶	فعالیت‌های اداری و خدمات پشتیبانی
۱۴۴۳۵۷	۶۶	۱۵	اداره امور عمومی و دفاع و تأمین اجتماعی اجباری
۹۹۹۹۸	۳۳۲	۰	آموزش
۵۳۸۸۸	۰	۰	فعالیت‌های مربوط به سلامت انسان و مددکاری اجتماعی
۱۵۸۲	۰	۱۰۳	هنر، سرگرمی و تفریح
۵۶۲۹	۰	۱۰۸۹	سایر فعالیت‌های خدماتی
			فعالیت‌های خانوارها به عنوان کارفرما، فعالیتهای تفکیک‌پذیر تولید کالاها
۳۳	۰	۱۸۷	و خدمات توسط خانوارهای معمولی برای خودمصرفی
۱۰۳	۰	۰	فعالیت‌های سازمان‌ها و هیئت‌های برون مرزی
۰	۰	۰	فعالیت‌های نامشخص



۱۳- شاغلان ۱۰ ساله و بیش تر بر حسب جنس و گروه‌های عمده فعالیت اقتصادی به تفکیک وضع شغلی

نقاط روستایی	بخش خصوصی			کل	جنس و گروه‌های عمده فعالیت اقتصادی
	مزد و حقوق‌بگیر	کارکن مستقل	کارفرما		
۱۷۴۱۱۲۶	۲۵۶۰۴۱۶	۱۴۸۰۵۶	۴۷۷۵۱۵۷	۵۰۹۸۱۵۶	مرد
۴۳۵۸۶۵	۱۵۸۰۳۶۴	۸۹۳۰۲	۲۴۰۵۶۷۲	۲۴۱۱۷۹۰	کشاورزی، جنگلداری و ماهیگیری
۲۶۵۹۰	۱۰۲۱	۱۸۶	۲۸۰۹۰	۳۵۹۱۳	استخراج معدن
۳۰۶۹۵۴	۱۰۶۰۵۴	۱۷۲۱۹	۴۳۶۱۶۱	۴۵۰۷۹۲	تولید صنعتی (ساخت)
۹۶۲۷	۲۳۸	۲۱۴	۱۰۰۸۰	۲۲۶۶۹	تأمین برق، گاز، بخار و تهویه هوا
۱۰۱۲۱	۳۸۴۲	۲۸۴	۱۴۳۰۴	۲۲۲۹۳	آبرسانی، مدیریت پسماند، فاضلاب و فعالیت‌های تصفیه
۵۹۳۹۸۵	۱۷۷۵۸۲	۲۲۲۱۵	۷۹۶۰۹۹	۷۹۹۵۱۶	ساختمان
					عمده‌فروشی، خرده‌فروشی، تعمیر وسایل نقلیه موتوری و
۱۲۵۲۰۷	۳۱۴۱۰۸	۱۰۹۸۰	۴۶۱۸۴۸	۴۶۵۲۶۲	موتورسیکلت
۹۵۵۱۲	۳۱۱۲۵۵	۱۹۲۵	۴۱۰۹۲۱	۴۱۹۱۱۵	حمل‌ونقل و انبارداری
۲۶۵۱۹	۱۳۹۵۱	۲۲۸۳	۴۳۶۰۹	۴۴۸۹۴	فعالیت‌های خدماتی مربوط به تأمین جا و غذا
۴۹۵۹	۱۶۱۳	۰	۶۵۷۲	۱۲۸۰۶	اطلاعات و ارتباطات
۴۵۳۴	۱۲۴۳	۵۹۱	۶۵۸۷	۱۱۹۵۸	فعالیت‌های مالی و بیمه
۱۹۵۹	۹۷۴۹	۴۷۵	۱۲۸۷۴	۱۲۸۷۴	فعالیت‌های املاک و مستغلات
۵۷۲۱	۴۱۸۷	۳۹۶	۱۰۳۸۸	۱۳۰۷۸	فعالیت‌های حرفه‌ای، علمی و فنی
۲۴۵۱۰	۱۳۶۰	۱۲۶	۲۶۳۲۱	۲۷۰۰۴	فعالیت‌های اداری و خدمات پشتیبانی
۱۵۰۲۷	۱۲۱۱	۱۶۳	۱۶۴۶۹	۱۵۳۱۱۹	اداره امور عمومی و دفاع و تأمین اجتماعی اجباری
۸۹۱۰	۳۷۴	۵۴	۹۵۱۲	۷۶۸۱۰	آموزش
۷۵۱۲	۶۰۲	۸۱۰	۸۹۲۵	۴۰۹۰۶	فعالیت‌های مربوط به سلامت انسان و مددکاری اجتماعی
۳۵۹۰	۴۶۲۶	۱۷۹	۸۳۹۶	۹۸۲۱	هنر، سرگرمی و تفریح
۳۲۶۸۳	۲۶۹۴۰	۶۴۶	۶۰۹۰۰	۶۶۱۰۹	سایر فعالیت‌های خدماتی
					فعالیت‌های خانوارها به عنوان کارفرما، فعالیت‌های
					تفکیک‌پذیر تولید کالاها و خدمات توسط خانوارهای
۷۶۰	۳۱	۰	۷۹۱	۷۹۱	معمولی برای خودمصرفی
۰	۰	۰	۰	۰	فعالیت‌های سازمان‌ها و هیئت‌های برون‌مرزی
۵۷۲	۵۶	۰	۶۲۸	۶۲۸	فعالیت‌های نامشخص



۱۳- شاغلان ۱۰ ساله و بیش تر برحسب جنس و گروه‌های عمده فعالیت اقتصادی به تفکیک وضع شغلی نقاط روستایی

مزد و حقوق‌بگیر بخش عمومی	بخش خصوصی		جنس و گروه‌های عمده فعالیت اقتصادی
	مزد و حقوق‌بگیر بخش تعاونی	کارکن فامیلی بدون مزد	
۳۲۲۹۹۸	۲۶۰۰	۳۲۲۹۵۸	مرد
۶۱۱۸	۱۱۹۵	۲۹۸۹۴۵	کشاورزی، جنگلداری و ماهیگیری
۷۸۲۳	.	۲۹۲	استخراج معدن
۱۴۶۳۰	۷۰	۵۸۶۲	تولید صنعتی (ساخت)
۱۲۵۸۸	.	.	تأمین برق، گاز، بخار و تهویه هوا
۷۹۸۹	.	۵۵	آبرسانی، مدیریت پسماند، فاضلاب و فعالیتهای تصفیه
۳۴۱۶	۹۰	۲۲۲۶	ساختمان
۳۴۱۴	۶۷۱	۱۰۸۷۹	عمده‌فروشی، خرده‌فروشی، تعمیر وسایل نقلیه موتوری و موتورسیکلت
۸۱۹۳	۱۲۴	۲۱۰۴	حمل‌ونقل و انبارداری
۱۲۸۵	.	۸۵۴	فعالیت‌های خدماتی مربوط به تأمین جا و غذا
۶۲۳۳	.	.	اطلاعات و ارتباطات
۵۳۷۰	۲۰۸	۹	فعالیت‌های مالی و بیمه
.	.	۶۹۰	فعالیت‌های املاک و مستغلات
۲۶۸۹	.	۸۳	فعالیت‌های حرفه‌ای، علمی و فنی
۶۸۲	.	۳۲۴	فعالیت‌های اداری و خدمات پشتیبانی
۱۳۶۶۵۰	۶۶	.	اداره امور عمومی و دفاع و تأمین اجتماعی اجباری
۶۷۲۹۷	۱۷۲	.	آموزش
۳۱۹۸۱	.	.	فعالیت‌های مربوط به سلامت انسان و مددکاری اجتماعی
۱۴۲۴	.	.	هنر، سرگرمی و تفریح
۵۲۰۹	.	۶۲۹	سایر فعالیتهای خدماتی
.	.	.	فعالیت‌های خانوارها به عنوان کارفرما، فعالیتهای تفکیک‌پذیر تولید کالاها و
.	.	.	خدمات توسط خانوارهای معمولی برای خودمصرفی
.	.	.	فعالیت‌های سازمان‌ها و هیئت‌های برون‌مرزی
.	.	.	فعالیت‌های نامشخص



۱۳- شاغلان ۱۰ ساله و بیش تر برحسب جنس و گروه‌های عمده فعالیت اقتصادی به تفکیک وضع شغلی

نقاط روستایی	بخش خصوصی			کل	جنس و گروه‌های عمده فعالیت اقتصادی	
	مزد و حقوق‌بگیر	کارکن مستقل	کارفرما			جمع
	۲۰۴۶۱۴	۳۶۵۲۱۴	۷۱۳۰	۱۲۱۱۳۷۳	۱۲۷۹۳۵۸	زن.....
	۷۴۴۴۰	۱۲۶۷۶۶	۳۴۴۶	۷۷۸۲۹۳	۷۷۸۳۶۳	کشاورزی، جنگلداری و ماهیگیری.....
	۱۷۷	۰	۰	۲۵۳	۲۶۷	استخراج معدن.....
	۶۴۸۵۸	۱۸۸۷۷۸	۱۲۶۹	۲۹۳۴۲۸	۲۹۴۶۲۰	تولید صنعتی (ساخت).....
	۰	۰	۰	۰	۲۳۹	تأمین برق، گاز، بخار و تهویه هوا.....
	۸۵۴	۰	۰	۸۵۴	۹۰۳	آبرسانی، مدیریت پسماند، فاضلاب و فعالیت‌های تصفیه.....
	۱۶۳۵	۴۶۶	۰	۲۲۲۴	۲۲۳۹	ساختمان.....
						عمده‌فروشی، خرده‌فروشی، تعمیر وسایل نقلیه موتوری و
	۱۲۳۲۲	۲۴۳۶۸	۲۷۳	۵۶۷۶۲	۵۷۷۳۰	موتورسیکلت.....
	۸۳۱	۱۴۳۴	۹۳	۲۳۹۲	۲۵۹۹	حمل‌ونقل و انبارداری.....
	۲۷۲۱	۴۹۵	۰	۳۹۴۳	۴۳۲۴	فعالیت‌های خدماتی مربوط به تأمین جا و غذا.....
	۱۰۸۵	۴۳۱	۶۵	۱۵۸۲	۲۲۲۴	اطلاعات و ارتباطات.....
	۳۲۰۴	۱۲۳	۱۲۴	۳۷۵۹	۴۸۶۱	فعالیت‌های مالی و بیمه.....
	۱۰۳	۰	۰	۱۰۳	۱۰۳	فعالیت‌های املاک و مستغلات.....
	۳۴۶۵	۶۲۲	۱۵۸	۴۳۰۶	۴۳۸۱	فعالیت‌های حرفه‌ای، علمی و فنی.....
	۳۸۴۲	۸۶۲	۰	۴۹۰۷	۴۹۰۷	فعالیت‌های اداری و خدمات پشتیبانی.....
	۱۴۰۹	۲۶۱	۰	۱۶۸۶	۹۳۹۲	اداره امور عمومی و دفاع و تأمین اجتماعی اجباری.....
	۱۴۶۹۶	۱۶۸۵	۹۴۰	۱۷۴۸۱	۵۰۱۸۲	آموزش.....
	۹۱۶۴	۳۴۴	۳۲۵	۹۸۳۴	۳۱۷۴۲	فعالیت‌های مربوط به سلامت انسان و مددکاری اجتماعی....
	۷۵۰	۹۸	۰	۹۵۲	۱۱۱۰	هنر، سرگرمی و تفریح.....
	۶۶۸۲	۱۸۰۷۷	۳۹۸	۲۵۶۱۸	۲۶۰۳۹	سایر فعالیت‌های خدماتی.....
						فعالیت‌های خانوارها به عنوان کارفرما، فعالیت‌های
						تفکیک‌پذیر تولید کالاها و خدمات توسط خانوارهای
	۲۰۶۲	۳۹۶	۳۶	۲۴۸۱	۲۷۱۴	معمولی برای خودمصرفی.....
	۰	۰	۰	۰	۱۰۳	فعالیت‌های سازمان‌ها و هیئت‌های برون‌مرزی.....
	۳۰۵	۰	۰	۳۰۵	۳۰۵	فعالیت‌های نامشخص.....

۱۳- شاغلان ۱۰ ساله و بیش تر برحسب جنس و گروه‌های عمده فعالیت اقتصادی به تفکیک وضع شغلی

نقاط روستایی مزد و حقوق‌بگیر بخش عمومی	بخش خصوصی		جنس و گروه‌های عمده فعالیت اقتصادی
	مزد و حقوق‌بگیر بخش تعاونی	کارکن فامیلی بدون مزد	
۶۷۹۸۴	۴۲۸	۶۳۳۹۸۵	زن
۷۰	۲۴	۵۷۳۶۱۵	کشاورزی، جنگلداری و ماهیگیری
۱۳	.	۷۶	استخراج معدن
۱۱۹۲	.	۳۸۵۲۲	تولید صنعتی (ساخت)
۲۳۹	.	.	تأمین برق، گاز، بخار و تهویه هوا
۴۸	.	.	آبرسانی، مدیریت پسماند، فاضلاب و فعالیتهای تصفیه
۱۴	.	۱۲۲	ساختمان
۹۶۷	.	۱۹۷۹۸	عمده‌فروشی، خرده‌فروشی، تعمیر وسایل نقلیه موتوری و موتورسیکلت
۲۰۷	.	۳۳	حمل‌ونقل و انبارداری
۳۸۰	.	۷۲۶	فعالیت‌های خدماتی مربوط به تأمین جا و غذا
۶۴۲	.	.	اطلاعات و ارتباطات
۱۱۰۲	۲۴۴	۶۲	فعالیت‌های مالی و بیمه
.	.	.	فعالیت‌های املاک و مستغلات
۷۵	.	۶۰	فعالیت‌های حرفه‌ای، علمی و فنی
.	.	۲۰۱	فعالیت‌های اداری و خدمات پشتیبانی
۷۷۰۶	.	۱۵	اداره امور عمومی و دفاع و تأمین اجتماعی اجباری
۳۲۷۰۰	۱۵۹	.	آموزش
۲۱۹۰۷	.	.	فعالیت‌های مربوط به سلامت انسان و مددکاری اجتماعی
۱۵۸	.	۱۰۳	هنر، سرگرمی و تفریح
۴۲۰	.	۴۶۰	سایر فعالیت‌های خدماتی
			فعالیت‌های خانوارها به عنوان کارفرما، فعالیتهای تفکیک‌پذیر تولید
۳۳	.	۱۸۷	کالاها و خدمات توسط خانوارهای معمولی برای خودمصرفی
۱۰۳	.	.	فعالیت‌های سازمان‌ها و هیئت‌های برون‌مرزی
.	.	.	فعالیت‌های نامشخص

کل کشور

۱۴- شاغلان ۱۰ ساله و بیش تر بر حسب جنس و سن به تفکیک گروه‌های عمده شغلی

جنس و سن	جمع	قانونگذاران، مقامات عالی رتبه و مدیران	متخصصان	تکنیسین‌ها و دستیاران	کارمندان امور اداری و دفتری	کارکنان خدماتی و فروشندگان
مرد وزن.....	۲۳۳۷۸۶۱۳	۶۹۴۰۸۸	۲۳۴۹۷۷۹	۱۳۲۳۵۰۵	۱۷۸۸۵۹	۳۷۱۴۸۷۱
..... ۱۰-۱۴ ساله	۸۱۲۳۱	۱۰۰۳۵
..... ۱۵-۱۹ ساله	۵۴۸۹۶۷	۶۵۸	۵۰۷۶	۱۰۰۶۵	۴۵۷۹	۱۰۰۲۳۴
..... ۲۰-۲۴ ساله	۱۵۷۰۴۵۷	۴۷۱۵	۹۷۵۶۳	۷۵۳۶۵	۳۳۴۵۴	۲۹۰۰۵۱
..... ۲۵-۲۹ ساله	۳۰۷۱۸۱۴	۵۱۳۷۲	۳۲۷۷۲۹	۲۰۰۰۵۶	۱۱۱۷۸۱	۵۴۳۷۶۷
..... ۳۰-۳۴ ساله	۴۰۹۴۱۷۸	۱۰۴۴۴۶	۴۶۴۴۹۲	۲۷۳۹۹۰	۲۰۱۳۵۷	۶۹۰۱۷۶
..... ۳۵-۳۹ ساله	۳۸۲۹۹۴۵	۱۱۶۶۲۶	۴۵۳۷۶۶	۲۴۸۷۵۶	۱۸۲۳۸۱	۵۶۲۵۰۱
..... ۴۰-۴۴ ساله	۳۱۰۲۶۳۳	۱۱۵۷۴۱	۳۹۵۷۱۳	۱۹۴۰۴۶	۱۳۶۴۶۵	۴۵۹۲۹۲
..... ۴۵-۴۹ ساله	۲۶۴۹۶۴۹	۱۳۹۱۲۷	۳۲۶۶۴۵	۱۴۴۸۲۴	۱۰۶۴۷۵	۳۶۳۵۱۴
..... ۵۰-۵۴ ساله	۱۸۴۱۷۵۴	۸۷۶۷۸	۱۷۱۹۷۸	۸۸۰۴۰	۶۷۱۵۶	۲۷۵۰۲۵
..... ۵۵-۵۹ ساله	۱۲۴۵۵۱۵	۳۶۹۸۴	۶۲۷۵۸	۵۲۸۵۳	۲۵۱۰۲	۱۸۸۸۶۷
..... ۶۰-۶۴ ساله	۷۴۲۷۱۸	۲۵۰۰۳	۲۵۴۹۹	۲۲۷۴۱	۶۲۴۶	۱۱۸۷۸۹
..... ۶۵ ساله و بیش تر	۵۹۹۷۴۸	۱۱۵۳۴	۱۸۵۵۵	۱۲۷۶۶	۳۸۵۹	۱۱۲۶۱۶
مرد.....	۱۹۱۸۳۴۶۷	۵۶۱۹۵۱	۱۲۹۱۸۶۲	۱۰۰۳۸۹۱	۶۳۳۸۴۲	۳۱۹۲۵۶۹
..... ۱۰-۱۴ ساله	۶۲۸۶۹	۹۰۴۱
..... ۱۵-۱۹ ساله	۴۵۵۸۰۶	۶۵۸	۳۷۸۷	۷۳۴۸	۲۹۳۰	۸۲۲۹۱
..... ۲۰-۲۴ ساله	۱۳۰۶۷۳۰	۴۰۳۲	۴۳۷۲۸	۴۷۰۶۶	۱۶۷۴۲	۲۳۶۳۶۰
..... ۲۵-۲۹ ساله	۲۵۱۶۶۱۸	۳۶۹۲۱	۱۶۶۳۲۳	۱۳۲۵۰۵	۶۶۹۱۸	۴۶۲۲۵۷
..... ۳۰-۳۴ ساله	۳۳۱۴۰۰۴	۸۰۶۶۲	۲۳۹۳۵۳	۱۹۶۸۵۸	۱۳۵۰۴۹	۵۸۱۹۶۲
..... ۳۵-۳۹ ساله	۳۰۸۵۹۴۴	۹۶۰۳۶	۲۳۰۰۹۳	۱۸۶۰۷۲	۱۲۹۹۱۱	۴۷۷۳۳۵
..... ۴۰-۴۴ ساله	۲۴۸۵۴۱۳	۸۷۳۵۹	۲۱۴۵۵۱	۱۵۰۹۴۴	۱۰۵۴۱۲	۳۹۴۸۸۲
..... ۴۵-۴۹ ساله	۲۱۵۸۳۷۲	۱۱۳۲۵۴	۱۹۹۸۴۵	۱۲۱۲۱۰	۸۸۱۱۲	۳۱۴۳۳۶
..... ۵۰-۵۴ ساله	۱۵۴۰۳۴۱	۷۳۳۶۶	۱۱۰۷۱۵	۷۷۵۴۸	۵۷۵۸۸	۲۴۴۴۷۱
..... ۵۵-۵۹ ساله	۱۰۷۶۰۵۶	۳۳۸۶۹	۴۴۲۴۰	۵۰۱۳۶	۲۱۵۶۲	۱۷۵۶۶۰
..... ۶۰-۶۴ ساله	۶۴۱۴۶۹	۲۴۴۴۶	۲۱۲۶۵	۲۱۷۵۱	۵۷۵۴	۱۰۶۹۶۱
..... ۶۵ ساله و بیش تر	۵۳۹۸۴۱	۱۱۳۴۴	۱۷۹۵۸	۱۲۴۴۹	۳۸۵۹	۱۰۷۰۰۹
زن.....	۴۱۹۵۱۴۵	۱۳۲۱۳۶	۱۰۵۷۹۱۶	۳۱۹۶۱۴	۲۴۵۰۱۶	۵۲۲۳۰۲
..... ۱۰-۱۴ ساله	۱۸۳۶۱	۹۹۴
..... ۱۵-۱۹ ساله	۹۳۱۶۰	.	۱۲۸۸	۲۷۱۶	۱۶۴۹	۱۷۹۴۲
..... ۲۰-۲۴ ساله	۲۶۳۷۲۶	۶۸۲	۵۳۸۳۵	۲۸۲۹۹	۱۶۷۱۱	۵۳۶۹۱
..... ۲۵-۲۹ ساله	۵۵۵۱۹۶	۱۴۴۵۱	۱۶۱۴۰۵	۶۷۵۵۰	۴۴۸۶۳	۸۱۵۱۰
..... ۳۰-۳۴ ساله	۷۸۰۱۷۳	۲۳۹۸۴	۲۲۵۱۳۹	۷۷۱۳۲	۶۶۳۰۷	۱۰۸۲۱۴
..... ۳۵-۳۹ ساله	۷۴۴۰۰۰	۲۰۵۹۰	۲۲۳۶۷۳	۶۲۶۸۳	۵۲۴۶۹	۸۵۱۶۶
..... ۴۰-۴۴ ساله	۶۱۷۲۲۰	۲۸۳۸۱	۱۸۱۱۶۲	۴۳۱۰۱	۳۱۰۵۲	۶۴۴۰۹
..... ۴۵-۴۹ ساله	۴۹۱۲۷۶	۲۵۸۷۳	۱۲۶۸۰۰	۲۳۶۱۴	۱۸۳۶۲	۴۹۱۷۸
..... ۵۰-۵۴ ساله	۳۰۱۴۱۲	۱۴۳۱۱	۶۱۲۶۲	۱۰۴۹۲	۹۵۶۸	۳۰۵۵۴
..... ۵۵-۵۹ ساله	۱۶۹۴۵۸	۳۱۱۵	۱۸۵۱۷	۲۷۱۶	۲۵۳۹	۱۳۲۰۶
..... ۶۰-۶۴ ساله	۱۰۱۲۴۹	۵۵۶	۴۲۳۳	۹۹۰	۴۹۲	۱۱۸۲۷
..... ۶۵ ساله و بیش تر	۵۹۹۰۷	۱۸۹	۵۹۷	۳۱۷	.	۵۶۰۷



۱۴- شاغلان ۱۰ ساله و بیش تر بر حسب جنس و سن به تفکیک گروه‌های عمده شغلی (دنباله)

جنس و سن	کارکنان ماهر کشاورزی، جنگلداری و ماهیگیری	صنعتگران و کارکنان مشاغل مربوط	متصدیان و مونتازکاران ماشین‌آلات و دستگاه‌ها و رانندگان وسایل نقلیه	کارگران ساده	سایر و اظهار نشده
مرد وزن.....	۳۲۲۴۶۴۶	۴۵۶۹۳۸۱	۲۸۸۸۲۱۵	۳۱۹۴۹۸۴	۵۴۰۲۷۳
..... ۱۰-۱۴ ساله	۲۳۴۸۱	۲۴۴۵۳	۴۵۶	۲۲۸۰۴	.
..... ۱۵-۱۹ ساله	۸۶۸۱۰	۱۶۷۰۴۴	۱۸۲۲۶	۱۲۰۰۷۰	۳۶۲۰۲
..... ۲۰-۲۴ ساله	۱۵۴۳۸۵	۳۷۳۷۹۳	۱۳۸۵۲۷	۲۸۲۳۸۶	۱۲۰۲۱۴
..... ۲۵-۲۹ ساله	۲۵۳۶۲۷	۶۸۷۰۹۳	۳۳۹۸۵۲	۴۶۰۳۱۴	۹۶۲۲۰
..... ۳۰-۳۴ ساله	۳۱۷۹۲۱	۸۷۶۹۵۷	۵۲۰۲۴۴	۵۵۸۷۰۹	۸۵۶۸۲
..... ۳۵-۳۹ ساله	۳۵۴۸۵۰	۷۸۸۷۷۷	۵۳۸۱۳۳	۵۰۲۵۱۶	۸۱۶۳۵
..... ۴۰-۴۴ ساله	۳۴۵۰۲۵	۵۷۶۹۵۱	۴۰۵۹۰۰	۴۱۴۲۳۱	۵۹۲۶۷
..... ۴۵-۴۹ ساله	۴۰۱۷۰۰	۴۵۵۶۸۰	۳۳۵۱۱۳	۳۳۰۶۶۹	۴۵۸۹۷
..... ۵۰-۵۴ ساله	۳۳۷۷۷۱	۲۹۶۳۵۹	۲۸۸۳۹۳	۲۱۷۸۲۷	۱۱۵۲۴
..... ۵۵-۵۹ ساله	۳۴۵۷۲۱	۱۹۰۸۰۷	۱۷۹۰۱۰	۱۵۹۹۹۷	۳۴۱۳
..... ۶۰-۶۴ ساله	۲۷۵۲۲۴	۹۷۴۳۵	۹۱۵۱۵	۸۰۰۷۶	۱۸۷
..... ۶۵ ساله و بیش تر	۳۲۸۱۲۷	۳۴۰۳۴	۳۲۸۴۴	۴۵۳۸۰	۲۸
مرد.....	۲۵۴۰۸۳۸	۳۷۰۰۴۴	۲۸۳۰۰۹۵	۲۸۹۲۹۶۰	۵۳۵۴۱۱
..... ۱۰-۱۴ ساله	۱۸۹۴۷	۱۴۷۶۹	۴۵۶	۱۹۶۵۵	.
..... ۱۵-۱۹ ساله	۷۲۱۷۹	۱۲۶۵۹۲	۱۵۷۰۵	۱۰۸۱۷۴	۳۶۱۳۹
..... ۲۰-۲۴ ساله	۱۲۹۴۳۹	۳۱۱۷۸۰	۱۳۲۵۲۶	۲۶۵۲۳۷	۱۱۹۸۱۵
..... ۲۵-۲۹ ساله	۲۰۶۹۲۴	۵۸۳۴۰۷	۳۳۱۴۷۲	۴۳۴۶۳۵	۹۵۲۵۱
..... ۳۰-۳۴ ساله	۲۴۸۹۳۱	۷۱۶۹۳۳	۵۰۹۸۵۲	۵۲۰۱۷۱	۸۴۲۳۰
..... ۳۵-۳۹ ساله	۲۷۵۲۰۴	۶۳۴۷۷۲	۵۲۵۴۸۷	۴۴۹۸۶۹	۸۱۱۶۰
..... ۴۰-۴۴ ساله	۲۴۹۲۵۲	۴۵۴۵۲۰	۳۹۷۵۵۱	۳۷۲۳۸۴	۵۸۵۵۴
..... ۴۵-۴۹ ساله	۲۹۸۵۴۴	۳۵۷۹۶۲	۳۳۰۸۷۲	۲۸۸۷۰۰	۴۵۵۳۳
..... ۵۰-۵۴ ساله	۲۶۱۵۱۹	۲۳۴۸۲۳	۲۸۳۵۳۱	۱۸۵۶۸۱	۱۱۰۹۷
..... ۵۵-۵۹ ساله	۲۷۱۷۵۷	۱۵۶۸۹۰	۱۷۸۸۳۷	۱۳۹۶۸۸	۳۴۱۳
..... ۶۰-۶۴ ساله	۲۲۰۵۷۰	۷۹۸۹۷	۹۰۹۵۷	۶۹۶۷۷	۱۸۷
..... ۶۵ ساله و بیش تر	۲۸۷۵۶۶	۲۷۶۹۵	۳۲۸۴۴	۳۹۰۸۴	۲۸
زن.....	۶۸۳۸۰۸	۸۶۹۳۴۴	۵۸۱۱۲۰	۳۰۲۰۲۴	۴۸۶۱
..... ۱۰-۱۴ ساله	۴۵۳۴	۹۶۸۳	.	۳۱۴۹	.
..... ۱۵-۱۹ ساله	۱۴۶۳۱	۴۰۴۵۲	۲۵۲۰	۱۱۸۹۵	۶۲
..... ۲۰-۲۴ ساله	۲۴۹۴۵	۶۲۰۱۳	۶۰۰۱	۱۷۱۴۸	۳۹۹
..... ۲۵-۲۹ ساله	۴۶۷۰۳	۱۰۳۶۸۵	۸۳۸۰	۲۵۶۷۸	۹۶۹
..... ۳۰-۳۴ ساله	۶۸۹۸۹	۱۶۰۰۲۴	۱۰۳۹۱	۳۸۵۳۸	۱۴۵۱
..... ۳۵-۳۹ ساله	۷۹۶۴۶	۱۵۴۰۰۴	۱۲۶۴۵	۵۲۶۴۷	۴۷۵
..... ۴۰-۴۴ ساله	۹۵۷۷۲	۱۲۲۴۳۱	۸۳۴۸	۴۱۸۴۶	۷۱۳
..... ۴۵-۴۹ ساله	۱۰۳۱۵۶	۹۷۷۱۸	۴۲۴۰	۴۱۹۶۹	۳۶۳
..... ۵۰-۵۴ ساله	۷۶۲۵۱	۶۱۵۳۶	۴۸۶۱	۳۲۱۴۶	۴۲۶
..... ۵۵-۵۹ ساله	۷۳۹۶۳	۳۳۹۱۷	۱۷۲	۲۰۳۰۹	.
..... ۶۰-۶۴ ساله	۵۴۶۵۳	۱۷۵۳۸	۵۵۸	۱۰۳۹۹	.
..... ۶۵ ساله و بیش تر	۴۰۵۶۰	۶۳۳۹	.	۶۲۹۵	.



۱۴- شاغلان ۱۰ ساله و بیش تر بر حسب جنس و سن به تفکیک گروه‌های عمده شغلی (دنباله)

کارکنان خدماتی و فروشندگان	کارمندان امور اداری و دفتری	تکنیسین‌ها و دستیاران	متخصصان	قانونگذاران، مقامات عالی‌رتبه و مدیران	جمع	جنس و سن
۳۱۵۵۷۵۲	۱۱۲۹۴۶	۱۲۰۱۵۰۲	۲۲۰۰۵۰۶	۶۴۲۲۶۵	۱۷۰۰۱۰۹۷	مرد وزن.....
۸۰۸۵	۳۶۸۱۵ ۱۰-۱۴ ساله
۸۱۸۳۰	۴۰۳۵	۹۱۹۱	۴۹۷۵	۶۲۲	۳۱۷۸۱۵ ۱۵-۱۹ ساله
۲۴۳۷۵۲	۲۹۹۹۳	۶۵۷۲۷	۸۵۶۰۰	۳۷۶۳	۱۰۶۸۶۲۲ ۲۰-۲۴ ساله
۴۶۷۹۴۲	۱۰۲۱۷۰	۱۸۰۸۸۵	۳۰۰۲۳۸	۴۶۵۷۳	۲۳۳۳۲۸۵ ۲۵-۲۹ ساله
۶۰۴۸۳۱	۱۸۶۵۵۱	۲۵۳۵۳۶	۴۳۴۱۴۶	۹۸۷۱۱	۳۲۰۲۴۳۳ ۳۰-۳۴ ساله
۴۷۳۱۹۹	۱۷۱۳۰۹	۲۲۳۲۱۸	۴۲۷۸۷۳	۱۰۶۳۱۸	۲۹۰۴۳۰۶ ۳۵-۳۹ ساله
۳۸۲۲۹۴	۱۲۷۳۲۶	۱۷۴۹۷۳	۳۷۲۰۵۴	۱۰۴۹۲۷	۲۳۱۲۰۱۱ ۴۰-۴۴ ساله
۳۰۳۰۲۳	۹۷۲۹۱	۱۳۲۴۱۹	۳۱۰۶۶۷	۱۲۹۱۹۱	۱۹۳۱۴۳۳ ۴۵-۴۹ ساله
۲۳۲۲۶۰	۶۳۱۰۸	۸۰۷۳۵	۱۶۴۴۹۹	۸۲۸۳۶	۱۳۲۳۸۱۴ ۵۰-۵۴ ساله
۱۶۲۱۲۶	۲۲۴۹۹	۴۸۱۳۰	۵۹۲۶۰	۳۴۸۳۲	۸۲۰۴۸۳ ۵۵-۵۹ ساله
۱۰۰۰۵۵	۵۱۰۱	۲۰۷۸۰	۲۳۵۵۲	۲۳۳۲۷	۴۴۴۴۱۴ ۶۰-۶۴ ساله
۹۶۳۵۱	۳۵۵۹	۱۱۹۰۲	۱۷۶۳۸	۱۱۱۶۱	۳۰۵۶۶۳ ۶۵ ساله و بیش تر
۲۷۲۵۶۳۸	۵۸۰۳۵۶	۹۰۷۴۶۸	۱۱۹۹۳۸۶	۵۱۶۴۹۹	۱۴۰۸۵۳۱۱	مرد.....
۷۱۹۵	۳۰۰۶۲ ۱۰-۱۴ ساله
۶۸۱۲۷	۲۶۳۵	۶۵۸۹	۳۷۸۷	۶۲۲	۲۷۴۶۸۴ ۱۵-۱۹ ساله
۱۹۸۰۰۳	۱۵۰۶۳	۴۱۰۹۴	۳۷۷۶۲	۳۱۹۰	۸۸۴۷۰۷ ۲۰-۲۴ ساله
۳۹۸۱۵۵	۶۰۵۹۶	۱۱۹۱۱۵	۱۵۲۰۱۶	۳۲۶۵۶	۱۹۰۷۹۶۴ ۲۵-۲۹ ساله
۵۱۴۰۱۸	۱۲۳۸۱۸	۱۸۰۴۸۱	۲۲۳۹۸۳	۷۶۰۸۶	۲۶۰۳۱۵۴ ۳۰-۳۴ ساله
۴۰۶۰۹۰	۱۲۰۸۷۷	۱۶۵۴۹۰	۲۱۵۳۰۵	۸۷۳۲۸	۲۳۵۲۶۷۰ ۳۵-۳۹ ساله
۳۳۰۷۶۶	۹۶۹۸۰	۱۳۵۷۵۸	۱۹۵۹۷۹	۷۸۱۶۴	۱۸۷۳۲۱۷ ۴۰-۴۴ ساله
۲۶۲۲۶۵	۷۹۱۹۶	۱۱۱۱۴۶	۱۸۷۲۹۹	۱۰۴۰۵۱	۱۵۹۳۷۳۱ ۴۵-۴۹ ساله
۲۰۷۶۵۰	۵۳۶۳۵	۷۱۰۰۲	۱۰۴۶۶۹	۶۸۹۳۹	۱۱۳۲۴۵۷ ۵۰-۵۴ ساله
۱۵۰۹۱۵	۱۹۳۸۴	۴۵۴۱۴	۴۲۰۱۸	۳۱۷۱۷	۷۳۹۶۰۲ ۵۵-۵۹ ساله
۹۰۵۵۰	۴۶۰۹	۱۹۷۹۰	۱۹۵۲۳	۲۲۷۷۰	۴۰۴۴۳۵ ۶۰-۶۴ ساله
۹۱۹۰۱	۳۵۵۹	۱۱۵۸۵	۱۷۰۴۰	۱۰۹۷۲	۲۸۸۶۲۳ ۶۵ ساله و بیش تر
۴۳۰۱۱۳	۲۳۲۵۸۹	۲۹۴۰۳۳	۱۰۰۱۱۱۹	۱۲۵۷۶۶	۲۹۱۵۷۸۶	زن.....
۸۹۰	۶۷۵۲ ۱۰-۱۴ ساله
۱۳۷۰۲	۱۴۰۰	۲۶۰۲	۱۱۸۸	.	۴۳۱۳۱ ۱۵-۱۹ ساله
۴۵۷۴۹	۱۴۹۳۰	۲۴۶۳۳	۴۷۸۳۷	۵۷۲	۱۸۳۹۱۵ ۲۰-۲۴ ساله
۶۹۷۸۶	۴۱۵۷۴	۶۱۷۶۹	۱۴۸۲۲۱	۱۳۹۱۷	۴۲۵۳۲۱ ۲۵-۲۹ ساله
۹۰۸۱۳	۶۲۷۳۳	۷۳۰۵۴	۲۱۰۱۶۳	۲۲۶۲۴	۵۹۹۲۷۸ ۳۰-۳۴ ساله
۶۷۱۰۸	۵۰۴۳۱	۵۷۷۲۸	۲۱۲۵۶۷	۱۸۹۹۰	۵۵۱۶۳۵ ۳۵-۳۹ ساله
۵۱۵۲۸	۳۰۳۴۵	۳۹۲۱۴	۱۷۶۰۷۴	۲۶۷۶۳	۴۳۸۷۹۴ ۴۰-۴۴ ساله
۴۰۷۵۷	۱۸۰۹۴	۲۱۲۷۳	۱۲۳۳۶۷	۲۵۱۳۹	۳۳۷۷۰۱ ۴۵-۴۹ ساله
۲۴۶۱۰	۹۴۷۲	۹۷۳۳	۵۹۸۳۰	۱۳۸۹۷	۱۹۱۳۵۶ ۵۰-۵۴ ساله
۱۱۲۱۱	۳۱۱۴	۲۷۱۶	۱۷۲۴۲	۳۱۱۵	۸۰۸۸۱ ۵۵-۵۹ ساله
۹۵۰۵	۴۹۲	۹۹۰	۴۰۲۸	۵۵۶	۳۹۹۷۹ ۶۰-۶۴ ساله
۴۴۵۰	.	۳۱۷	۵۹۷	۱۸۹	۱۷۰۳۹ ۶۵ ساله و بیش تر



۱۴- شاغلان ۱۰ ساله و بیش تر بر حسب جنس و سن به تفکیک گروه‌های عمده شغلی (دنباله)

جنس و سن	کارکنان ماهر کشاورزی، جنگلداری و ماهیگیری	صنعتگران و کارکنان مشاغل مربوط	متصدیان و مونتاژکاران ماشین‌آلات و دستگاه‌ها و رانندگان وسایل نقلیه	کارگران ساده	سایر و اظهار نشده
مرد وزن.....	۶۶۷۴۵۴	۳۶۳۳۷۱۲	۲۲۹۰۶۶۶	۱۹۳۴۱۷۹	۴۶۱۴۱۲
..... ۱۰-۱۴ ساله	۱۴۱۶	۱۶۴۳۴	۴۲۸	۱۰۴۵۰	.
..... ۱۵-۱۹ ساله	۱۰۳۴۶	۱۱۲۶۰۵	۱۲۱۵۹	۵۳۰۵۰	۲۸۹۹۸
..... ۲۰-۲۴ ساله	۲۳۶۴۹	۲۷۲۷۳۸	۱۰۴۰۴۰	۱۳۹۴۳۴	۹۹۹۲۲
..... ۲۵-۲۹ ساله	۴۷۴۸۶	۵۴۷۵۵۵	۲۷۳۱۰۵	۲۸۳۲۲۳	۸۴۱۰۴
..... ۳۰-۳۴ ساله	۶۹۰۹۳	۷۱۰۹۳۳	۴۱۶۴۴۲	۲۵۴۳۹۰	۷۳۷۹۵
..... ۳۵-۳۹ ساله	۷۱۰۸۶	۶۳۲۳۳۰	۴۲۲۸۵۸	۳۰۵۱۷۶	۷۰۹۳۳
..... ۴۰-۴۴ ساله	۷۱۸۵۰	۴۵۸۷۹۲	۳۱۲۵۸۷	۲۵۶۱۶۹	۵۱۰۳۵
..... ۴۵-۴۹ ساله	۸۶۱۷۳	۳۷۳۳۲۰	۲۵۶۰۱۸	۲۰۳۲۴۲	۴۰۰۸۵
..... ۵۰-۵۴ ساله	۷۰۴۸۴	۲۴۲۹۷۵	۲۳۹۷۱۳	۱۳۷۲۴۳	۹۹۵۸
..... ۵۵-۵۹ ساله	۷۳۵۴۷	۱۵۷۹۸۰	۱۴۹۲۰۵	۱۱۰۴۸۶	۲۴۱۳
..... ۶۰-۶۴ ساله	۶۲۴۱۷	۸۰۸۶۵	۷۶۲۶۸	۵۱۸۸۲	۱۶۳
..... ۶۵ ساله و بیش تر	۷۹۹۰۱	۲۷۱۸۱	۲۷۸۳۸	۳۰۱۲۹	.
مرد.....	۶۰۳۹۸۲	۳۰۵۳۵۵۶	۲۲۳۹۶۱۹	۱۸۰۱۲۸۵	۴۵۷۵۱۷
..... ۱۰-۱۴ ساله	۸۲۶	۱۱۶۴۰	۴۲۸	۹۹۷۲	.
..... ۱۵-۱۹ ساله	۹۷۲۸	۹۲۹۶۰	۱۰۴۰۳	۵۰۸۹۴	۲۸۹۳۵
..... ۲۰-۲۴ ساله	۲۱۰۱۰	۲۳۶۷۴۶	۹۸۷۲۸	۱۳۳۴۰۳	۹۹۷۰۵
..... ۲۵-۲۹ ساله	۴۴۳۷۴	۴۸۱۷۵۳	۲۶۵۳۷۴	۲۷۰۶۹۶	۸۳۲۲۴
..... ۳۰-۳۴ ساله	۶۳۸۱۹	۶۰۳۱۹۵	۴۰۷۵۵۲	۳۳۷۲۹۵	۷۲۹۰۵
..... ۳۵-۳۹ ساله	۶۶۱۴۵	۵۲۹۴۲۷	۴۱۱۷۱۵	۲۷۹۸۱۳	۷۰۴۷۶
..... ۴۰-۴۴ ساله	۶۵۴۷۴	۳۷۶۱۸۱	۳۰۵۳۱۹	۲۳۸۲۷۰	۵۰۳۲۲
..... ۴۵-۴۹ ساله	۷۴۶۳۶	۳۰۰۸۵۲	۲۵۲۰۸۱	۱۸۲۴۸۰	۳۹۷۲۲
..... ۵۰-۵۴ ساله	۶۳۶۸۰	۱۹۷۴۳۹	۲۳۵۲۲۱	۱۲۰۵۷۰	۹۶۴۸
..... ۵۵-۵۹ ساله	۶۴۹۹۴	۱۳۱۷۶۵	۱۴۹۰۳۳	۱۰۱۹۴۶	۲۴۱۳
..... ۶۰-۶۴ ساله	۵۴۷۴۱	۶۸۴۲۸	۷۵۹۲۳	۴۷۹۳۴	۱۶۳
..... ۶۵ ساله و بیش تر	۷۴۵۵۱	۲۳۱۶۷	۲۷۸۳۸	۲۸۰۰۸	.
زن.....	۶۳۴۷۲	۵۸۰۱۵۵	۵۱۰۴۷	۱۳۳۵۹۳	۳۸۹۴
..... ۱۰-۱۴ ساله	۵۸۹	۴۷۹۳	.	۴۷۸	.
..... ۱۵-۱۹ ساله	۶۱۸	۱۹۶۴۵	۱۷۵۵	۲۱۵۶	۶۲
..... ۲۰-۲۴ ساله	۲۶۳۹	۳۵۹۹۲	۵۳۱۱	۶۰۳۰	۲۱۷
..... ۲۵-۲۹ ساله	۳۱۱۲	۶۵۸۰۲	۷۷۳۱	۱۲۵۲۶	۸۸۰
..... ۳۰-۳۴ ساله	۵۲۷۴	۱۰۷۷۳۸	۸۸۹۰	۱۷۰۹۵	۸۹۰
..... ۳۵-۳۹ ساله	۴۹۴۰	۱۰۲۹۰۳	۱۱۱۴۳	۲۵۳۶۳	۴۵۷
..... ۴۰-۴۴ ساله	۶۳۷۶	۸۲۶۱۰	۷۲۶۷	۱۷۸۹۸	۷۱۳
..... ۴۵-۴۹ ساله	۱۱۵۳۷	۷۲۴۶۷	۳۹۳۶	۲۰۷۶۲	۳۶۳
..... ۵۰-۵۴ ساله	۶۸۰۳	۴۵۵۳۵	۴۴۹۲	۱۶۶۷۳	۳۰۹
..... ۵۵-۵۹ ساله	۸۵۵۳	۲۶۲۱۵	۱۷۲	۸۵۳۹	.
..... ۶۰-۶۴ ساله	۷۶۷۵	۱۲۴۳۷	۳۴۵	۳۹۴۸	.
..... ۶۵ ساله و بیش تر	۵۳۴۹	۴۰۱۳	.	۲۱۲۱	.



۱۴- شاغلان ۱۰ ساله و بیش تر بر حسب جنس و سن به تفکیک گروه‌های عمده شغلی (دنباله)

کارکنان خدماتی و فروشندگان	کارمندان امور اداری و دفتری	تکنیسین‌ها و دستیاران	متخصصان	قانونگذاران، مقامات عالی‌رتبه و مدیران	جمع	جنس و سن
۵۵۹۱۱۹	۶۵۹۱۳	۱۲۲۰۰۳	۱۴۹۲۷۲	۵۱۸۲۲	۶۳۷۷۵۱۵	مرد وزن.....
۱۹۴۹	۴۴۴۱۶ ۱۰-۱۴ ساله
۱۸۴۰۴	۵۴۴	۸۷۳	۱۰۰	۳۵	۲۳۱۱۵۱ ۱۵-۱۹ ساله
۴۶۲۹۸	۳۴۶۰	۹۶۳۷	۱۱۹۶۳	۹۵۲	۵۰۱۸۳۴ ۲۰-۲۴ ساله
۷۵۸۲۵	۹۶۱۰	۱۹۱۷۱	۲۷۴۹۱	۴۷۹۹	۷۳۸۵۲۹ ۲۵-۲۹ ساله
۸۵۳۴۵	۱۴۸۰۵	۲۰۴۵۳	۳۰۳۴۵	۵۹۳۵	۸۹۱۷۴۴ ۳۰-۳۴ ساله
۸۹۳۰۲	۱۱۰۷۲	۲۵۵۳۷	۲۵۸۹۳	۱۰۳۰۷	۹۲۵۶۳۹ ۳۵-۳۹ ساله
۷۶۹۹۷	۹۱۳۸	۱۹۰۷۲	۲۳۶۵۹	۱۰۸۱۳	۷۹۰۶۲۲ ۴۰-۴۴ ساله
۶۰۴۹۱	۹۱۸۴	۱۲۴۰۴	۱۵۹۷۸	۹۹۳۶	۷۱۸۲۱۶ ۴۵-۴۹ ساله
۴۲۷۶۵	۴۰۴۸	۷۳۰۵	۷۴۷۸	۴۸۴۲	۵۱۷۹۴۰ ۵۰-۵۴ ساله
۲۶۷۴۰	۲۶۰۲	۴۷۲۲	۳۴۹۷	۲۱۵۱	۴۲۵۰۳۱ ۵۵-۵۹ ساله
۱۸۷۳۳	۱۱۴۵	۱۹۶۱	۱۹۴۶	۱۶۷۵	۲۹۸۳۰۴ ۶۰-۶۴ ساله
۱۶۲۶۴	۳۰۰	۸۶۴	۹۱۷	۳۷۲	۲۹۴۰۸۵ ۶۵ ساله و بیش تر
۴۶۶۹۳۰	۵۳۴۸۶	۹۶۴۲۳	۹۲۴۷۶	۴۵۴۵۲	۵۰۹۸۱۵۶	مرد.....
۱۸۴۵	۳۲۸۰۶ ۱۰-۱۴ ساله
۱۴۱۶۴	۲۹۵	۷۵۸	.	۳۵	۱۸۱۱۲۲ ۱۵-۱۹ ساله
۳۸۳۵۷	۱۶۷۹	۵۹۷۲	۵۹۶۶	۸۴۲	۴۲۲۰۲۳ ۲۰-۲۴ ساله
۶۴۱۰۱	۶۳۲۱	۱۳۳۸۹	۱۴۳۰۷	۴۲۶۵	۶۰۸۶۵۳ ۲۵-۲۹ ساله
۶۷۹۴۴	۱۱۲۳۱	۱۶۳۷۶	۱۵۳۷۰	۴۵۷۵	۷۱۰۸۴۹ ۳۰-۳۴ ساله
۷۱۲۴۵	۹۰۳۳	۲۰۵۸۱	۱۴۷۸۷	۸۷۰۷	۷۳۳۲۷۳ ۳۵-۳۹ ساله
۶۴۱۱۶	۸۴۳۱	۱۵۱۸۶	۱۸۵۷۱	۹۱۹۴	۶۱۲۱۹۶ ۴۰-۴۴ ساله
۵۲۰۷۰	۸۹۱۶	۱۰۰۶۴	۱۲۵۴۵	۹۲۰۳	۵۶۴۶۴۰ ۴۵-۴۹ ساله
۳۶۸۲۰	۳۹۵۲	۶۵۴۵	۶۰۴۶	۴۴۲۷	۴۰۷۸۸۴ ۵۰-۵۴ ساله
۲۴۷۴۵	۲۱۷۸	۴۷۲۲	۲۲۲۱	۲۱۵۱	۳۳۶۴۵۴ ۵۵-۵۹ ساله
۱۶۴۱۱	۱۱۴۵	۱۹۶۱	۱۷۴۲	۱۶۷۵	۲۳۷۰۳۴ ۶۰-۶۴ ساله
۱۵۱۰۸	۳۰۰	۸۶۴	۹۱۷	۳۷۲	۲۵۱۲۱۷ ۶۵ ساله و بیش تر
۹۲۱۸۸	۱۲۴۳۶	۲۵۵۸۰	۵۶۷۹۶	۶۳۶۹	۱۲۷۹۳۵۸	زن.....
۱۰۴	۱۱۶۰۹ ۱۰-۱۴ ساله
۴۲۴۰	۲۴۹	۱۱۴	۱۰۰	.	۵۰۰۲۹ ۱۵-۱۹ ساله
۷۹۴۱	۱۷۸۱	۳۶۶۵	۵۹۹۷	۱۰۹	۷۹۸۱۰ ۲۰-۲۴ ساله
۱۱۷۲۳	۳۲۸۹	۵۷۸۱	۱۳۱۸۴	۵۳۳	۱۲۹۸۷۵ ۲۵-۲۹ ساله
۱۷۴۰۱	۳۵۷۴	۴۰۷۷	۱۴۹۷۵	۱۳۵۹	۱۸۰۸۹۵ ۳۰-۳۴ ساله
۱۸۰۵۷	۲۰۳۸	۴۹۵۵	۱۱۱۰۵	۱۵۹۹	۱۹۲۳۶۵ ۳۵-۳۹ ساله
۱۲۸۸۱	۷۰۶	۳۸۸۶	۵۰۸۷	۱۶۱۸	۱۷۸۴۲۶ ۴۰-۴۴ ساله
۸۴۲۰	۲۶۷	۲۳۴۰	۳۴۳۲	۷۳۳	۱۵۳۵۷۵ ۴۵-۴۹ ساله
۵۹۴۴	۹۶	۷۵۹	۱۴۳۲	۴۱۴	۱۱۰۰۵۶ ۵۰-۵۴ ساله
۱۹۹۵	۴۲۴	.	۱۲۷۵	.	۸۸۵۷۷ ۵۵-۵۹ ساله
۲۳۲۲	.	.	۲۰۴	.	۶۱۲۷۰ ۶۰-۶۴ ساله
۱۱۵۶	۴۲۸۶۷ ۶۵ ساله و بیش تر



۱۴- شاغلان ۱۰ ساله و بیش تر بر حسب جنس و سن به تفکیک گروه‌های عمده شغلی (دنباله)

جنس و سن	کارکنان ماهر کشاورزی، جنگلداری و ماهیگیری	صنعتگران و کارکنان مشاغل مربوط	متصدیان و مونتازکاران ماشین‌آلات و دستگاه‌ها و رانندگان وسایل نقلیه	کارگران ساده	سایر و اظهارنشده
مرد وزن.....	۲۵۵۷۱۹۲	۹۳۵۶۷۶	۵۹۷۵۴۹	۱۲۶۰۱۰۵	۷۸۸۶۰
..... ۱۰-۱۴ ساله	۲۲۰۶۵	۸۰۱۹	۲۸	۱۲۳۵۴	.
..... ۱۵-۱۹ ساله	۷۶۴۶۴	۵۴۴۳۸	۶۰۶۷	۶۷۰۱۹	۷۲۰۳
..... ۲۰-۲۴ ساله	۱۳۰۷۳۵	۱۰۱۰۵۵	۳۴۴۸۷	۱۴۲۹۵۲	۲۰۲۹۱
..... ۲۵-۲۹ ساله	۲۰۶۱۴۰	۱۳۹۵۳۷	۶۶۷۴۶	۱۷۷۰۹۰	۱۲۱۱۵
..... ۳۰-۳۴ ساله	۲۴۸۸۲۷	۱۶۶۰۲۳	۱۰۳۸۰۱	۲۰۴۳۱۹	۱۱۸۸۶
..... ۳۵-۳۹ ساله	۲۸۳۷۶۴	۱۵۶۴۴۶	۱۱۵۲۷۴	۱۹۷۳۴۰	۱۰۷۰۱
..... ۴۰-۴۴ ساله	۲۷۳۱۷۴	۱۱۸۱۵۹	۹۳۳۱۲	۱۵۸۰۶۱	۸۲۳۲
..... ۴۵-۴۹ ساله	۳۱۵۵۲۷	۸۲۳۶۰	۷۹۰۹۴	۱۲۷۴۲۷	۵۸۱۱
..... ۵۰-۵۴ ساله	۲۶۷۲۸۷	۵۳۳۸۴	۴۸۶۷۹	۸۰۵۸۴	۱۵۶۵
..... ۵۵-۵۹ ساله	۲۷۲۱۷۳	۳۲۸۲۷	۲۹۸۰۴	۴۹۵۱۱	۱۰۰۰
..... ۶۰-۶۴ ساله	۲۱۲۸۰۷	۱۶۵۶۹	۱۵۲۴۷	۲۸۱۹۳	۲۳
..... ۶۵ ساله و بیش تر	۲۴۸۲۲۵	۶۸۵۳	۵۰۰۶	۱۵۲۵۱	۲۸
مرد.....	۱۹۳۶۸۵۵	۶۴۶۶۸۱۷	۵۹۰۴۷۵	۱۰۹۱۶۷۵	۷۷۸۱۹۳
..... ۱۰-۱۴ ساله	۱۸۱۲۰	۳۱۲۸	۲۸	۹۶۸۳	.
..... ۱۵-۱۹ ساله	۶۲۴۵۱	۳۳۶۳۱	۵۳۰۲	۵۷۲۸۰	۷۲۰۳
..... ۲۰-۲۴ ساله	۱۰۸۴۲۹	۷۵۰۳۴	۳۳۷۹۷	۱۳۱۸۳۴	۲۰۱۱۰
..... ۲۵-۲۹ ساله	۱۶۲۵۴۹	۱۰۱۶۵۴	۶۶۰۹۷	۱۶۳۹۳۸	۱۲۰۲۷
..... ۳۰-۳۴ ساله	۱۸۵۱۱۲	۱۱۳۷۳۷	۱۰۲۳۰۰	۱۸۲۸۷۶	۱۱۳۲۴
..... ۳۵-۳۹ ساله	۲۰۹۰۵۹	۱۰۵۳۴۵	۱۱۳۷۷۲	۱۷۰۰۵۶	۱۰۶۸۳
..... ۴۰-۴۴ ساله	۱۸۳۷۷۸	۷۸۳۳۸	۹۲۳۳۱	۱۳۴۱۱۳	۸۲۳۲
..... ۴۵-۴۹ ساله	۲۲۳۹۰۸	۵۷۱۱۰	۷۸۷۹۰	۱۰۶۲۲۰	۵۸۱۱
..... ۵۰-۵۴ ساله	۱۹۷۸۳۸	۳۷۳۸۳	۴۸۳۱۰	۶۵۱۱۱	۱۴۴۸
..... ۵۵-۵۹ ساله	۲۰۶۷۶۳	۲۵۱۲۴	۲۹۸۰۴	۳۷۷۴۱	۱۰۰۰
..... ۶۰-۶۴ ساله	۱۶۵۸۲۸	۱۱۴۶۹	۱۵۰۳۴	۲۱۷۴۳	۲۳
..... ۶۵ ساله و بیش تر	۲۱۳۰۱۵	۴۵۲۷	۵۰۰۶	۱۱۰۷۶	۲۸
زن.....	۶۲۰۳۳۶	۲۸۹۱۸۹	۷۰۷۳	۱۶۸۴۳۰	۹۶۶
..... ۱۰-۱۴ ساله	۳۹۴۴	۴۸۹۰	.	۲۶۷۱	.
..... ۱۵-۱۹ ساله	۱۴۰۱۳	۲۰۸۰۶	۷۶۵	۹۷۳۹	.
..... ۲۰-۲۴ ساله	۲۲۳۰۶	۲۶۰۲۰	۶۸۹	۱۱۱۱۷	۱۸۱
..... ۲۵-۲۹ ساله	۴۳۵۹۰	۳۷۸۸۳	۶۴۹	۱۳۱۵۱	۸۸
..... ۳۰-۳۴ ساله	۶۳۷۱۴	۵۲۲۸۵	۱۵۰۱	۲۱۴۴۲	۵۶۱
..... ۳۵-۳۹ ساله	۷۴۷۰۵	۵۱۱۰۰	۱۵۰۱	۲۷۲۸۴	۱۷
..... ۴۰-۴۴ ساله	۸۹۳۹۶	۳۹۸۲۰	۱۰۸۰	۲۳۹۴۸	.
..... ۴۵-۴۹ ساله	۹۱۶۱۹	۲۵۲۵۰	۳۰۳	۲۱۲۰۶	.
..... ۵۰-۵۴ ساله	۶۹۴۴۸	۱۶۰۰۱	۳۶۹	۱۵۴۷۳	۱۱۷
..... ۵۵-۵۹ ساله	۶۵۴۰۹	۷۷۰۲	.	۱۱۷۶۹	.
..... ۶۰-۶۴ ساله	۴۶۹۷۸	۵۱۰۰	۲۱۲	۶۴۵۰	.
..... ۶۵ ساله و بیش تر	۳۵۲۱۰	۲۳۲۵	.	۴۱۷۴	.

۱۵- شاغلان ۱۰ ساله و بیش تر بر حسب جنس و گروه‌های عمده شغلی به تفکیک گروه‌های عمده فعالیت اقتصادی کل کشور

آبرسانی، مدیریت پسماند، فاضلاب و فعالیتهای تصفیه	تأمین برق، گاز، بخار و تهویه هوا	تولید صنعتی (ساخت)	استخراج معدن	کشاورزی، جنگلداری و ماهی‌گیری	جمع	جنس و گروه‌های عمده شغلی
۱۳۹۴۱۹	۱۵۸۶۲۵	۳۹۳۸۶۰۷	۱۹۰۱۹۳	۴۱۰۹۳۸۲	۲۳۳۷۸۶۱۳	مرد و زن.....
۸۰۵۰						قانونگذاران، مقامات عالی‌رتبه و
	۸۲۰۴	۱۰۹۰۰۰	۶۳۲۹	۸۹۰۹	۶۹۴۰۸۸	مدیران.....
۱۷۹۵۵	۲۹۸۰۱	۱۵۴۰۸۸	۲۶۰۹۸	۱۱۳۷۰	۲۳۴۹۷۷۹	متخصصان.....
۱۶۷۹۲	۲۷۸۵۵	۱۶۹۲۶۹	۲۰۰۳۷	۶۵۹۶	۱۳۲۳۵۰۵	تکنیسین‌ها و دستیاران.....
۱۲۹۰۸	۱۶۵۵۴	۱۱۶۹۶۳	۲۰۱۵۱	۵۹۴۸	۸۷۸۸۵۹	کارمندان امور اداری و دفتری.....
۱۵۰۸۷	۱۶۱۴۳	۱۵۴۲۷۳	۳۲۹۳۶	۱۹۲۷۶	۳۷۱۴۸۷۱	کارکنان خدماتی و فروشندگان.....
۱۸۴						کارکنان ماهر کشاورزی، جنگلداری و ماهیگیری.....
	۳۹۵	۳۳۰۵	۷۰	۳۲۰۲۰۶۳	۳۲۲۴۶۴۶	صنعتگران و کارکنان مشاغل مربوط..
۱۲۳۰۸	۳۳۰۶۵	۲۵۰۵۴۸۳	۱۹۷۸۷	۲۶۵۰۰	۴۵۶۹۳۸۸	متصدیان و مونتاژکاران ماشین‌آلات و دستگاه‌ها و رانندگان وسایل نقلیه.....
۱۳۶۱۸		۵۴۶۸۷۳				کارگران ساده.....
	۱۲۳۹۵		۳۷۸۳۳	۵۷۰۶۹	۲۸۸۸۲۱۵	سایر و اظهارنشده.....
۴۲۵۱۲	۱۳۹۰۸	۱۷۸۱۵۵	۲۶۴۰۲	۷۷۱۵۸۰	۳۱۹۴۹۸۴	مرد.....
.	۳۰۱	۱۱۹۵	۵۴۵	۶۷	۵۴۰۲۷۳	قانونگذاران، مقامات عالی‌رتبه و
۱۲۸۲۰۵	۱۴۷۸۴۶	۲۹۳۲۷۳۱	۱۷۷۶۴۰	۳۲۱۵۰۳۱	۱۹۱۸۳۴۶۷	مدیران.....
۷۶۴۰						متخصصان.....
	۷۹۱۵	۹۹۴۲۳	۴۲۶۷	۸۷۱۸	۵۶۱۹۵۱	تکنیسین‌ها و دستیاران.....
۱۳۲۵۱	۲۳۹۸۵	۱۱۲۱۳۸	۲۰۷۷۴	۹۸۳۳	۱۲۹۱۸۶۲	کارمندان امور اداری و دفتری.....
۱۵۲۰۰	۲۵۵۳۴	۱۴۸۵۵۱	۱۷۲۹۷	۵۹۹۹	۱۰۰۳۸۹۱	کارکنان خدماتی و فروشندگان.....
۱۰۰۳۰	۱۴۶۹۳	۹۴۴۳۳	۱۸۵۳۲	۴۴۱۸	۶۳۳۸۴۲	کارکنان ماهر کشاورزی، جنگلداری و ماهیگیری.....
۱۵۰۸۷	۱۵۸۳۴	۱۴۴۱۵۶	۳۲۷۵۹	۱۹۱۹۷	۳۱۹۲۵۶۹	صنعتگران و کارکنان مشاغل مربوط..
۱۸۴						متصدیان و مونتاژکاران ماشین‌آلات و دستگاه‌ها و رانندگان وسایل نقلیه.....
	۳۹۵	۳۲۳۴	۷۰	۲۵۱۸۴۸۵	۲۵۴۰۸۳۸	کارگران ساده.....
۱۲۳۰۸	۳۲۹۱۹	۱۶۶۸۷۶۴	۱۹۴۱۱	۶۱۹۴	۳۷۰۰۰۴۴	سایر و اظهارنشده.....
۱۳۶۱۸						زن.....
	۱۲۳۹۵	۵۱۰۲۰۵	۳۷۵۹۳	۵۶۴۷۸	۲۸۳۰۰۹۵	قانونگذاران، مقامات عالی‌رتبه و
۴۰۸۸۲	۱۳۸۷۲	۱۵۰۷۴۹	۲۶۳۸۸	۵۸۵۶۳۶	۲۸۹۲۹۶۰	مدیران.....
.	۳۰۱	۱۰۷۴	۵۴۵	۶۷	۵۳۵۴۱۱	متخصصان.....
۱۱۲۱۴	۱۰۷۷۸	۱۰۰۵۸۷۶	۱۲۵۵۳	۸۹۴۳۵۱	۴۱۹۵۱۴۵	تکنیسین‌ها و دستیاران.....
۴۱۰						کارمندان امور اداری و دفتری.....
	۲۸۸	۹۵۷۶	۲۰۶۱	۱۹۰	۱۳۲۱۳۶	کارکنان خدماتی و فروشندگان.....
۴۷۰۴	۵۸۱۶	۴۱۹۴۹	۵۳۲۴	۱۵۳۷	۱۰۵۷۹۱۶	کارکنان ماهر کشاورزی، جنگلداری و ماهیگیری.....
۱۵۹۲	۲۳۲۱	۲۰۷۱۷	۲۷۴۰	۵۹۶	۳۱۹۶۱۴	صنعتگران و کارکنان مشاغل مربوط..
۲۸۷۸	۱۸۶۱	۲۲۵۲۹	۱۶۱۹	۱۵۳۰	۲۴۵۰۱۶	متصدیان و مونتاژکاران ماشین‌آلات و دستگاه‌ها و رانندگان وسایل نقلیه.....
.	۳۰۸	۱۰۱۱۶	۱۷۷	۷۹	۵۲۲۳۰۲	کارگران ساده.....
.		۷۱	.	۶۸۳۵۷۸	۶۸۳۸۰۸	سایر و اظهارنشده.....
.	۱۴۶	۸۳۶۷۱۹	۳۷۶	۲۰۳۰۶	۸۶۹۳۴۴	مرد.....
.		۳۶۶۶۷	۲۴۰	۵۹۰	۵۸۱۲۰	زن.....
۱۶۲۹	۳۶	۲۷۴۰۶	۱۴	۱۸۵۹۴۳	۳۰۲۰۲۴	قانونگذاران، مقامات عالی‌رتبه و
.	.	۱۲۱	.	.	۴۸۶۱	مدیران.....

۱۵- شاغلان ۱۰ ساله و بیش تر بر حسب جنس و گروه‌های عمده شغلی به تفکیک گروه‌های عمده فعالیت اقتصادی کل کشور

فعالیت های مالی و بیمه	اطلاعات و ارتباطات	فعالیت‌های خدماتی مربوط به تأمین جا و غذا	حمل و نقل و انبارداری	عمده‌فروشی، خرده‌فروشی، تعمیر وسایل نقلیه موتوری، موتورسیکلت	ساختمان	جنس و گروه‌های عمده شغلی
۳۱۲۴۰۶	۲۲۸۸۸۳	۳۴۱۲۶۴	۲۲۱۰۷۱۴	۳۷۰۲۸۵۶	۳۰۶۱۱۳۸	مرد و زن-.....
						قانونگذاران، مقامات عالی‌رتبه و
۴۶۱۶۷	۱۵۰۷۴	۳۳۵۲۹	۲۴۴۳۷	۵۰۸۰۸	۸۲۳۴۱	مدیران
۳۸۵۱۹	۹۳۳۲۴	۵۳۲۲	۲۲۴۸۳	۸۱۵۷۵	۱۰۸۳۷۹	متخصصان
۴۶۳۶۱	۴۰۱۵۳	۱۱۷۲۲	۳۱۴۶۷	۲۳۴۵۱۴	۳۶۱۰۰	تکنیسین‌ها و دستیاران
۱۵۸۹۳۱	۳۸۵۵۰	۱۰۸۰۷	۶۵۷۹۵	۴۴۸۱۲	۲۱۸۷۳	کارمندان امور اداری و دفتری
۱۴۲۶۲	۱۹۷۰۷	۲۱۸۹۸۱	۴۵۳۳۶	۲۴۶۲۱۴۶	۳۹۹۲۶	کارکنان خدماتی و فروشندگان
						کارکنان ماهر کشاورزی، جنگلداری و
۲۲	۱۹۱	۲۲۳	۱۱۱	۲۳۵۸	۳۹۸	ماهگیری
۲۶۷۶	۱۳۱۹۷	۴۴۵۸	۱۲۸۹۲	۵۱۱۰۵۴	۱۲۷۳۴۲۸	صنعتگران و کارکنان مشاغل مربوط
						متصدیان و مونتاژکاران ماشین‌آلات و
۱۴۱۱	۴۹۰۵	۱۲۴۴۱	۱۹۶۳۲۲۳	۵۳۷۳۴	۷۳۹۹۲	دستگاه‌ها و رانندگان وسایل نقلیه
۳۸۱۹	۳۷۷۸	۴۳۷۰۰	۴۳۷۰۸	۲۶۱۵۷۱	۱۴۲۴۳۵۱	کارگران ساده
۲۳۴	.	۷۶	۱۲۵۷	۲۸۰	۳۴۷	سایر و اظهارنشده
۲۵۴۰۲۷	۱۷۹۷۳۷	۲۹۸۵۴۶	۲۱۶۹۰۱۶	۳۳۴۶۶۹۷	۳۰۳۱۸۶۹	مرد-.....
						قانونگذاران، مقامات عالی‌رتبه و
۴۰۴۶۷	۱۲۶۶۳	۳۲۷۰۸	۲۰۹۴۴	۴۳۲۲۰	۸۱۵۴۷	مدیران
۳۱۲۴۳	۶۸۵۵۰	۳۲۸۷	۱۷۲۸۳	۴۲۹۷۷	۸۹۰۱۳	متخصصان
۳۱۴۲۷	۳۳۱۱۳	۹۸۸۹	۲۷۹۲۱	۲۱۰۲۵۷	۳۵۰۶۲	تکنیسین‌ها و دستیاران
۱۲۸۴۸۴	۲۶۶۷۲	۷۹۱۶	۵۷۸۱۰	۳۲۹۲۷	۱۸۳۸۶	کارمندان امور اداری و دفتری
۱۴۲۶۲	۱۸۱۳۲	۱۹۶۰۴۷	۴۲۴۱۱	۲۱۹۹۷۸۰	۳۹۸۰۹	کارکنان خدماتی و فروشندگان
						کارکنان ماهر کشاورزی، جنگلداری و
.	۱۹۱	۲۲۳	۱۱۱	۲۳۳۸	۳۷۰	ماهگیری
۲۶۷۶	۱۳۰۷۹	۴۴۵۸	۱۲۸۹۲	۵۰۷۹۱۶	۱۲۷۰۴۶۶	صنعتگران و کارکنان مشاغل مربوط
						متصدیان و مونتاژکاران ماشین‌آلات و
۱۴۱۱	۴۵۵۷	۱۱۹۶۷	۱۹۴۶۶۰۷	۵۳۵۳۴	۷۳۹۶۹	دستگاه‌ها و رانندگان وسایل نقلیه
۳۸۱۹	۳۷۷۸	۳۲۰۴۶	۴۱۸۵۲	۲۵۳۴۶۵	۱۴۲۲۸۹۶	کارگران ساده
۲۳۴	.	.	۱۱۸۲	۲۸۰	۳۴۷	سایر و اظهارنشده
۵۸۳۷۹	۴۹۱۴۵	۴۲۷۱۷	۴۱۶۹۷	۳۵۶۱۵۸	۲۹۲۶۹	زن-.....
						قانونگذاران، مقامات عالی‌رتبه و
۵۷۰۰	۲۴۱۱	۸۲۰	۳۴۹۳	۷۵۸۸	۷۹۳	مدیران
۷۲۷۵	۲۴۷۷۴	۲۰۳۴	۵۲۰۰	۳۸۵۹۸	۱۹۳۶۵	متخصصان
۱۴۹۳۴	۸۰۴۰	۱۸۳۳	۳۵۴۶	۲۴۲۵۷	۱۰۳۸	تکنیسین‌ها و دستیاران
۳۰۴۴۷	۱۱۸۷۸	۲۸۹۰	۷۹۸۴	۱۱۸۸۵	۳۴۸۷	کارمندان امور اداری و دفتری
.	۱۵۷۴	۲۲۹۳۴	۲۹۲۵	۲۶۲۳۶۵	۱۱۷	کارکنان خدماتی و فروشندگان
						کارکنان ماهر کشاورزی، جنگلداری و
۲۲	.	.	.	۲۰	۲۷	ماهگیری
.	۱۱۸	.	.	۳۱۳۷	۲۹۶۱	صنعتگران و کارکنان مشاغل مربوط
						متصدیان و مونتاژکاران ماشین‌آلات و
.	۳۴۸	۴۷۳	۱۶۶۱۶	۲۰۰	۲۲	دستگاه‌ها و رانندگان وسایل نقلیه
.	.	۱۱۶۵۳	۱۸۵۶	۸۱۰۶	۱۴۵۵	کارگران ساده
.	.	۷۶	۷۴	.	.	سایر و اظهارنشده



۱۵- شاغلان ۱۰ ساله و بیش تر بر حسب جنس و گروه‌های عمده شغلی به تفکیک گروه‌های عمده فعالیت اقتصادی کل کشور

فعالیت‌های مربوط به سلامت انسان و مددکاری اجتماعی	آموزش	اداره امور عمومی و دفاع، تأمین اجتماعی اجباری	فعالیت‌های اداری و خدمات پشتیبانی	فعالیت‌های حرفه‌ای، علمی و فنی	فعالیت‌های املاک و مستغلات	جنس و گروه‌های عمده شغلی
۷۳۸۳۵۷	۱۳۶۱۷۳۶	۱۳۷۵۱۵۶	۲۹۰۴۴۵	۳۲۰۹۶۱	۱۴۸۴۱۹	مرد و زن
۱۷۰۳۰	۱۶۲۴۹۸	۷۳۰۹۹	۹۸۵۰	۱۸۱۸۹	۲۲۱	قانونگذاران، مقامات عالی‌رتبه و مدیران
۲۹۲۴۴۵	۹۷۴۹۹۲	۲۴۰۴۸۹	۱۳۱۸۶	۱۵۲۰۶۶	۱۵۸	متخصصان
۲۰۹۳۷۸	۴۹۸۴۵	۹۰۲۷۴	۱۷۵۰۱	۱۰۶۸۷۲	۱۴۱۲۷۸	تکنیسین‌ها و دستیاران
۸۱۸۰۰	۴۹۲۶۳	۱۵۰۳۶۱	۴۶۷۵۲	۲۱۲۱۹	۲۵۸۶	کارمندان امور اداری و دفتری
۶۵۵۴۲	۸۷۸۶۰	۱۱۷۳۷۱	۵۳۶۵۹	۹۷۳۶	۱۸۶۱	کارکنان خدماتی و فروشندگان کارکنان ماهر کشاورزی، جنگلداری و ماهگیری
۲۰۰	۹۵۵	۹۴۳۲	۲۳۰۶	۲۲	۰	صنعتگران و کارکنان مشاغل مربوط
۸۸۲۴	۴۴۵۸	۹۵۹۲	۸۳۶۰	۴۳۴۷	۰	متصدیان و مونتازکاران ماشین‌آلات و دستگاه‌ها و رانندگان وسایل نقلیه
۱۶۷۵۲	۳۹۸۲	۴۹۲۹۱	۲۶۱۰۱	۲۶۷۴	۲۹	کارگران ساده
۴۵۴۰۷	۲۶۵۸۳	۱۰۳۲۵۴	۱۱۲۷۲۶	۵۷۵۷	۲۲۸۳	سایر و اظهارنشده
۹۷۵	۱۲۹۸	۵۳۱۹۸۹	۰	۷۵	۰	مرد
۳۳۲۷۷۲	۶۲۹۹۴۴	۱۲۳۴۳۴۹	۲۱۷۵۲۸	۲۲۱۶۵۳	۱۴۸۲۰۸	قانونگذاران، مقامات عالی‌رتبه و مدیران
۱۲۲۴۹	۸۱۸۹۰	۶۸۱۰۲	۷۹۲۷	۱۴۷۷۶	۲۲۱	متخصصان
۹۲۹۳۹	۴۰۲۸۰۶	۱۸۲۰۸۶	۸۷۱۴	۱۰۳۹۷۷	۱۵۸	تکنیسین‌ها و دستیاران
۸۵۸۲۵	۲۴۵۳۹	۶۷۷۴۴	۱۳۰۰۲	۷۲۸۴۰	۱۴۱۱۷۴	کارمندان امور اداری و دفتری
۳۹۵۶۵	۲۸۲۲۲	۱۰۹۰۷۴	۲۳۵۷۰	۸۳۰۰	۲۴۷۹	کارکنان خدماتی و فروشندگان کارکنان ماهر کشاورزی، جنگلداری و ماهگیری
۴۲۷۳۲	۶۶۵۰۳	۱۱۱۱۱۱	۵۰۸۱۹	۹۲۸۵	۱۸۶۱	صنعتگران و کارکنان مشاغل مربوط
۱۱۱	۹۵۵	۹۴۳۲	۲۳۰۶	۲۲	۰	متصدیان و مونتازکاران ماشین‌آلات و دستگاه‌ها و رانندگان وسایل نقلیه
۸۲۲۷	۲۳۸۰	۸۲۴۶	۸۳۶۰	۴۳۴۷	۰	سایر و اظهارنشده
۱۶۷۲۴	۲۸۹۵	۴۹۲۹۱	۲۵۰۳۴	۲۶۷۴	۲۹	کارگران ساده
۳۳۴۲۱	۱۸۴۵۳	۱۰۱۱۶۸	۷۷۷۹۳	۵۳۵۱	۲۲۸۳	سایر و اظهارنشده
۹۷۵	۱۲۹۸	۵۲۸۰۹۱	۰	۷۵	۰	زن
۴۰۵۵۸۵	۷۳۱۷۹۱	۱۴۰۸۰۷	۷۲۹۱۶	۹۹۳۰۸	۲۱۰	قانونگذاران، مقامات عالی‌رتبه و مدیران
۴۷۸۱	۸۰۶۰۷	۴۹۹۶	۱۹۲۳	۳۴۱۲	۰	متخصصان
۱۹۹۵۰۵	۵۷۲۱۸۵	۵۸۴۰۲	۴۴۷۲	۴۸۰۸۸	۰	تکنیسین‌ها و دستیاران
۱۲۳۵۵۳	۲۵۳۰۵	۲۲۵۳۰	۴۴۹۸	۳۴۰۳۱	۱۰۳	کارمندان امور اداری و دفتری
۴۲۲۳۵	۲۱۰۴۱	۴۱۲۸۶	۲۳۱۸۱	۱۲۹۱۹	۱۰۷	کارکنان خدماتی و فروشندگان کارکنان ماهر کشاورزی، جنگلداری و ماهگیری
۲۲۸۰۹	۲۱۳۵۷	۶۲۶۰	۲۸۴۰	۴۵۰	۰	صنعتگران و کارکنان مشاغل مربوط
۸۹	۰	۰	۰	۰	۰	متصدیان و مونتازکاران ماشین‌آلات و دستگاه‌ها و رانندگان وسایل نقلیه
۵۹۷	۲۰۷۷	۱۳۴۵	۰	۰	۰	کارگران ساده
۲۸	۱۰۸۷	۰	۱۰۶۷	۰	۰	سایر و اظهارنشده
۱۱۹۸۵	۸۱۲۹	۲۰۸۶	۳۴۹۳۳	۴۰۵	۰	
۰	۰	۳۸۹۸	۰	۰	۰	



۱۵- شاغلان ۱۰ ساله و بیش تر بر حسب جنس و گروه‌های عمده شغلی به تفکیک گروه‌های عمده فعالیت اقتصادی کل کشور

فعالیت‌های نامشخص	فعالیت‌های سازمان‌ها و هیئت‌های برون‌مرزی	فعالیت‌های خانوارها به عنوان کارفرما، فعالیت‌های تفکیک پذیر تولید کالاها و خدمات توسط خانوارهای معمولی برای خود مصرفی	سایر فعالیت‌های خدماتی	هنر، سرگرمی و تفریح	جنس و گروه‌های عمده شغلی
۵۵۱۱	۳۹۷۱	۴۰۳۳۰	۵۷۸۱۵۹	۱۲۲۱۷۲	مرد و زن
.	.	.	۵۷۱۷	۱۴۶۲۸	قانونگذاران، مقامات عالی‌رتبه و مدیران
۹۹۶	۵۹۰	۱۰۸۸	۴۵۱۵۰	۳۹۶۹۴	متخصصان
۹۱۷	۱۰۰۱	۱۲۳۵	۲۳۵۵۹	۴۰۷۶۹	تکنیسین‌ها و دستیاران
۶۵۴	۱۹۰۰	.	۶۱۳۰	۴۸۹۲	کارمندان امور اداری و دفتری
۵۲۳	۴۷۹	۳۱۸۴۷	۲۹۸۷۱۰	۹۲۰۱	کارکنان خدماتی و فروشندگان
۱۷۱	.	۱۲۱۳	۲۱۹	۷۹۹	کارکنان ماهر کشاورزی، جنگلداری و ماهیگیری
۷۶	.	.	۱۱۴۵۱۴	۴۳۶۲	صنعتگران و کارکنان مشاغل مربوط
۱۵۲	.	.	۱۰۹۲۵	۸۰۶	متصدیان و مونتاژکاران ماشین‌آلات و دستگاه‌ها و رانندگان وسایل نقلیه
۵۷۴	.	۴۸۲۲	۷۳۱۳۳	۶۹۵۴	کارگران ساده
۱۴۴۳	.	۲۳	۹۷	۶۲	سایر و اظهار نشده
۴۲۱۲	۲۹۰۱	۱۸۴۷۹	۴۰۸۴۷۸	۸۳۵۸۸	مرد
.	.	.	۴۲۲۱	۱۳۰۴۵	قانونگذاران، مقامات عالی‌رتبه و مدیران
۶۴۲	.	.	۴۰۱۴۶	۲۸۰۵۱	متخصصان
۸۸۵	۱۰۰۱	۳۶	۱۵۹۹۷	۲۱۵۸۹	تکنیسین‌ها و دستیاران
۳۶۷	۱۹۰۰	.	۳۵۰۹	۲۵۴۵	کارمندان امور اداری و دفتری
۴۲۷	.	۱۵۴۹۳	۱۴۸۷۰۸	۸۱۴۶	کارکنان خدماتی و فروشندگان
۱۷۱	.	۱۲۱۳	۲۱۹	۷۹۹	کارکنان ماهر کشاورزی، جنگلداری و ماهیگیری
۷۶	.	.	۱۱۴۲۰۹	۳۱۰۸	صنعتگران و کارکنان مشاغل مربوط
۱۵۲	.	.	۱۰۱۴۶	۸۰۶	متصدیان و مونتاژکاران ماشین‌آلات و دستگاه‌ها و رانندگان وسایل نقلیه
۵۷۴	.	۱۷۱۲	۷۱۳۱۹	۵۴۹۴	کارگران ساده
۹۱۳	.	۲۳	.	.	سایر و اظهار نشده
۱۲۹۹	۱۰۶۹	۲۱۷۵۱	۱۶۹۶۸۰	۳۸۵۸۳	زن
.	.	.	۱۴۹۶	۱۵۸۳	قانونگذاران، مقامات عالی‌رتبه و مدیران
۳۵۴	۵۹۰	۱۰۸۸	۵۰۰۴	۱۱۶۴۲	متخصصان
۳۱	.	۱۱۹۹	۷۵۶۱	۱۹۱۸۰	تکنیسین‌ها و دستیاران
۲۸۷	.	.	۲۶۲۱	۲۳۴۶	کارمندان امور اداری و دفتری
۹۵	۴۷۹	۱۶۳۵۳	۱۵۰۰۰۱	۱۰۵۵	کارکنان خدماتی و فروشندگان
.	کارکنان ماهر کشاورزی، جنگلداری و ماهیگیری
.	.	.	۳۰۴	۱۲۵۴	صنعتگران و کارکنان مشاغل مربوط
.	.	.	۷۷۹	.	متصدیان و مونتاژکاران ماشین‌آلات و دستگاه‌ها و رانندگان وسایل نقلیه
.	.	۳۱۱۰	۱۸۱۳	۱۴۵۹	کارگران ساده
۵۳۰	.	.	۹۷	۶۲	سایر و اظهار نشده



۱۵- شاغلان ۱۰ ساله و بیش تر بر حسب جنس و گروه‌های عمده شغلی به تفکیک گروه‌های عمده فعالیت اقتصادی نقاط شهری

آبرسانی، مدیریت پسماند، فاضلاب و فعالیت‌های تصفیه	تأمین برق، گاز، بخار و تهویه هوا	تولید صنعتی (ساخت)	استخراج معدن	کشاورزی، جنگلداری و ماهیگیری	جمع	جنس و گروه‌های عمده شغلی
۱۱۶۲۲۳	۱۳۵۷۱۶	۳۱۹۳۱۹۴	۱۵۴۰۱۲	۹۱۹۲۲۸	۱۷۰۰۱۰۹۷	مرد وزن
۷۹۶۵	۷۶۴۱	۱۰۵۲۸۹	۶۰۹۱	۷۳۵۸	۶۴۲۲۶۵	قانونگذاران، مقامات عالی‌رتبه و مدیران
۱۶۷۰۳	۲۸۷۴۲	۱۴۷۲۰۰	۲۵۲۴۳	۹۶۲۴	۲۲۰۰۵۰۶	متخصصان
۱۴۰۰۸	۲۴۷۸۳	۱۵۷۴۵۶	۱۷۵۸۴	۳۴۱۴	۱۲۰۱۵۰۲	تکنیسین‌ها و دستیاران
۱۲۲۶۳	۱۴۰۶۲	۱۰۷۴۱۵	۱۸۸۲۸	۵۳۱۹	۸۱۲۹۴۶	کارمندان امور اداری و دفتری
۱۱۰۰۴	۱۱۶۸۵	۱۲۶۸۵۲	۲۶۴۲۶	۹۴۷۶	۳۱۵۵۷۵۲	کارکنان خدماتی و فروشندگان
						کارکنان ماهر کشاورزی، جنگلداری و ماهیگیری
۱۸۴	۳۱۵	۱۶۸۹	۳۷	۶۵۱۵۰۴	۶۶۷۴۵۴	صنعتگران و کارکنان مشاغل مربوط
۹۱۵۱	۲۷۴۵۵	۱۹۵۴۹۰۳	۱۶۲۳۴	۱۷۲۰۶	۳۶۳۳۷۱۲	متصدیان و مونتاژکاران ماشین‌آلات و دستگاه‌ها و رانندگان وسایل نقلیه
۱۰۷۹۲	۱۰۲۸۶	۴۵۲۲۴۸	۲۵۳۳۰	۱۵۵۸۰	۲۲۹۰۶۶۶	کارگران ساده
۳۴۱۵۰	۱۰۵۲۹	۱۳۹۱۵۰	۱۷۶۸۰	۱۹۹۷۴۲	۱۹۳۴۸۷۹	سایر و اظهارنشده
.	۲۱۳	۹۸۹	۵۴۵	.	۴۶۱۴۱۲	مرد
۱۰۵۹۱۲	۱۲۵۱۷۶	۲۴۸۱۹۳۹	۱۴۱۷۲۷	۸۰۳۲۴۰	۱۴۰۸۵۳۱۱	قانونگذاران، مقامات عالی‌رتبه و مدیران
۷۵۵۵	۷۳۵۲	۹۵۷۱۲	۴۰۳۰	۷۱۶۸	۵۱۶۴۹۹	متخصصان
۱۲۰۸۱	۲۲۹۲۶	۱۰۷۷۲۶	۱۹۹۳۳	۸۲۴۹	۱۱۹۹۳۸۶	تکنیسین‌ها و دستیاران
۱۲۵۵۳	۲۲۴۶۲	۱۳۸۱۷۱	۱۴۸۶۰	۲۹۵۱	۹۰۷۴۶۸	کارمندان امور اداری و دفتری
۹۳۸۴	۱۲۴۴۱	۸۵۳۹۴	۱۷۲۱۹	۳۷۸۹	۵۸۰۳۵۶	کارکنان خدماتی و فروشندگان
۱۱۰۰۴	۱۱۳۷۶	۱۱۸۷۶۳	۲۶۳۷۹	۹۴۷۶	۲۷۲۵۶۳۸	کارکنان ماهر کشاورزی، جنگلداری و ماهیگیری
۱۸۴	۳۱۵	۱۶۶۵	۳۷	۵۸۸۱۲۳	۶۰۳۹۸۲	صنعتگران و کارکنان مشاغل مربوط
۹۱۵۱	۲۷۳۰۹	۱۳۹۵۸۹۵	۱۵۸۷۴	۴۷۵۲	۳۰۵۳۵۵۶	متصدیان و مونتاژکاران ماشین‌آلات و دستگاه‌ها و رانندگان وسایل نقلیه
۱۰۷۹۲	۱۰۲۸۶	۴۲۰۹۰۱	۲۵۱۶۶	۱۴۹۹۰	۲۲۳۹۶۱۹	کارگران ساده
۳۳۲۰۴	۱۰۴۹۲	۱۱۶۸۲۳	۱۷۶۸۰	۱۶۳۷۳۹	۱۸۰۱۲۸۵	سایر و اظهارنشده
.	۲۱۳	۸۸۵	۵۴۵	.	۴۵۷۵۱۷	زن
۱۰۳۱۱	۱۰۵۳۹	۷۱۱۲۵۵	۱۲۲۸۵	۱۱۵۹۸۷	۲۹۱۵۷۸۶	قانونگذاران، مقامات عالی‌رتبه و مدیران
۴۱۰	۲۸۸	۹۵۷۶	۲۰۶۱	۱۹۰	۱۲۵۷۶۶	متخصصان
۴۶۲۲	۵۸۱۶	۳۹۴۷۴	۵۳۱۰	۱۳۷۴	۱۰۰۱۱۱۹	تکنیسین‌ها و دستیاران
۱۴۵۴	۲۳۲۱	۱۹۲۸۵	۲۷۲۴	۴۶۳	۲۹۴۰۳۳	کارمندان امور اداری و دفتری
۲۸۷۸	۱۶۲۱	۲۲۰۲۱	۱۶۱۹	۱۵۳۰	۲۳۲۵۸۹	کارکنان خدماتی و فروشندگان
.	۳۰۸	۸۰۸۸	۴۶	.	۴۳۰۱۱۳	کارکنان ماهر کشاورزی، جنگلداری و ماهیگیری
.	.	۲۴	.	۶۳۳۸۰	۶۳۴۷۲	صنعتگران و کارکنان مشاغل مربوط
.	۱۴۶	۵۵۹۰۰۸	۲۵۹	۱۲۴۵۴	۵۸۰۱۵۵	متصدیان و مونتاژکاران ماشین‌آلات و دستگاه‌ها و رانندگان وسایل نقلیه
.	.	۳۱۳۴۷	۱۶۴	۵۹۰	۵۱۰۴۷	کارگران ساده
۹۴۶	۳۶	۲۲۳۲۶	.	۳۶۰۰۳	۱۳۳۵۹۳	سایر و اظهارنشده
.	.	۱۰۳	.	.	۳۸۹۴	



۱۵- شاغلان ۱۰ ساله و بیش تر بر حسب جنس و گروه‌های عمده شغلی به تفکیک گروه‌های عمده فعالیت اقتصادی نقاط شهری

فعالیت های مالی و بیمه	اطلاعات و ارتباطات	فعالیت‌های خدماتی مربوط به تأمین جا و غذا	حمل و نقل و انبارداری	عمده‌فروشی، خرده‌فروشی، تعمیر وسایل نقلیه موتوری، موتورسیکلت	ساختمان	جنس و گروه‌های عمده شغلی
۲۹۵۵۸۶	۲۱۳۸۵۲	۲۹۲۰۴۵	۱۷۸۱۹۹۹	۳۱۷۹۸۶۳	۲۲۵۹۳۸۲	مرد و زن.....
۴۴۳۶۶	۱۴۵۱۹	۳۱۵۵۵	۲۳۶۳۳	۴۹۵۷۹	۷۸۴۷۷	قانونگذاران، مقامات عالی‌رتبه و مدیران
۳۷۱۲۶	۹۰۹۸۳	۵۰۲۷	۲۲۰۰۷	۷۸۳۱۸	۱۰۵۸۰۹	متخصصان
۴۴۵۲۵	۳۷۰۶۹	۱۰۴۵۵	۳۰۰۳۸	۲۱۰۳۷۸	۳۴۲۲۹	تکنیسین‌ها و دستیاران
۱۴۸۳۸۰	۳۳۷۹۵	۱۰۳۴۰	۵۹۸۲۷	۴۱۶۹۰	۲۰۸۱۰	کارمندان امور اداری و دفتری
۱۳۳۸۷	۱۷۹۰۵	۱۸۳۱۷۲	۳۸۰۰۸	۲۱۱۴۲۶۲	۳۳۳۰۸	کارکنان خدماتی و فروشندگان
.	۱۹۱	.	۷۴	۱۷۸۰	۲۳۹	کارکنان ماهر کشاورزی، جنگلداری و ماهیگیری
۲۶۷۶	۱۱۹۰۶	۴۲۷۱	۱۱۶۰۰	۴۲۵۲۷۲	۱۰۱۲۳۱۲	صنعتگران و کارکنان مشاغل مربوط
۱۰۸۶	۳۹۵۸	۱۰۰۶۶	۱۵۶۹۳۴۳	۴۴۱۳۴	۵۱۲۹۳	متصدیان و مونتازکاران ماشین‌آلات و دستگاه‌ها و رانندگان وسایل نقلیه
۳۸۱۹	۳۵۲۴	۳۷۰۷۸	۳۳۵۷۹	۲۱۴۱۶۵	۹۲۲۵۵۳	کارگران ساده
۲۱۸	.	۷۶	۸۸۵	۲۸۰	۳۴۷	سایر و اظهارنشده
۲۴۲۰۶۸	۱۶۶۹۳۱	۲۵۳۶۵۲	۱۷۴۹۹۰۱	۲۸۸۱۴۳۴	۲۲۳۲۳۵۳	مرد
۳۸۷۲۷	۱۲۲۰۹	۳۰۷۸۸	۲۰۲۳۳	۴۲۰۳۱	۷۷۶۸۳	قانونگذاران، مقامات عالی‌رتبه و مدیران
۳۰۷۴۷	۶۶۵۱۳	۳۱۳۲	۱۶۸۲۶	۴۰۹۸۸	۸۶۴۵۸	متخصصان
۳۰۵۵۰	۲۹۲۷۹	۸۷۶۶	۲۶۶۵۷	۱۸۶۴۷۷	۳۳۲۷۲	تکنیسین‌ها و دستیاران
۱۲۰۸۵۴	۲۳۳۲۶	۷۴۴۹	۵۲۲۴۹	۳۰۳۷۲	۱۷۳۲۳	کارمندان امور اداری و دفتری
۱۳۳۸۷	۱۶۳۷۰	۱۶۲۸۲۲	۳۵۲۴۷	۱۹۰۴۳۸۲	۳۳۱۹۱	کارکنان خدماتی و فروشندگان
.	۱۹۱	.	۷۴	۱۷۸۰	۲۳۹	کارکنان ماهر کشاورزی، جنگلداری و ماهیگیری
۲۶۷۶	۱۱۹۰۶	۴۲۷۱	۱۱۶۰۰	۴۲۳۰۷۹	۱۰۱۰۷۴۹	صنعتگران و کارکنان مشاغل مربوط
۱۰۸۶	۳۶۰۹	۹۵۹۳	۱۵۵۴۲۷۴	۴۳۹۳۴	۵۱۲۹۳	متصدیان و مونتازکاران ماشین‌آلات و دستگاه‌ها و رانندگان وسایل نقلیه
۳۸۱۹	۳۵۲۴	۲۶۸۲۶	۳۱۹۲۷	۲۰۸۱۰۸	۹۲۱۷۹۴	کارگران ساده
۲۱۸	.	.	۸۱۰	۲۸۰	۳۴۷	سایر و اظهارنشده
۵۳۵۱۸	۴۶۹۲۰	۳۸۳۹۳	۳۹۰۹۸	۲۹۸۴۲۸	۲۷۰۲۹	زن
۵۶۳۸	۲۳۰۹	۷۶۷	۳۴۰۰	۷۵۴۷	۷۹۳	قانونگذاران، مقامات عالی‌رتبه و مدیران
۶۳۷۸	۲۴۴۶۹	۱۸۹۵	۵۱۸۰	۳۷۳۲۹	۱۹۳۵۱	متخصصان
۱۳۹۷۴	۷۷۸۹	۱۶۸۹	۳۳۸۱	۲۳۹۰۱	۹۵۷	تکنیسین‌ها و دستیاران
۲۷۵۲۶	۱۰۴۶۸	۲۸۹۰	۷۵۷۸	۱۱۳۱۸	۳۴۸۷	کارمندان امور اداری و دفتری
.	۱۵۳۴	۲۰۳۵۰	۲۷۶۱	۲۰۹۸۸۰	۱۱۷	کارکنان خدماتی و فروشندگان
.	کارکنان ماهر کشاورزی، جنگلداری و ماهیگیری
.	.	.	.	۲۱۹۳	۱۵۶۳	صنعتگران و کارکنان مشاغل مربوط
.	۳۴۸	۴۷۳	۱۵۰۶۸	۲۰۰	.	متصدیان و مونتازکاران ماشین‌آلات و دستگاه‌ها و رانندگان وسایل نقلیه
.	.	۱۰۲۵۱	۱۶۵۲	۶۰۵۷	۷۵۹	کارگران ساده
.	.	۷۶	۷۴	.	.	سایر و اظهارنشده



۱۵- شاغلان ۱۰ ساله و بیش تر بر حسب جنس و گروه‌های عمده شغلی به تفکیک گروه‌های عمده فعالیت اقتصادی نقاط شهری

فعالیت‌های مربوط به سلامت انسان و مددکاری اجتماعی	آموزش	اداره امور عمومی و دفاع، تأمین اجتماعی اجباری	فعالیت‌های اداری و خدمات پشتیبانی	فعالیت‌های حرفه‌ای، علمی و فنی	فعالیت‌های املاک و مستغلات	جنس و گروه‌های عمده شغلی
۶۶۵۷۰۸	۱۲۳۴۷۴۴	۱۲۱۲۶۴۳	۲۵۱۵۲۳	۳۰۳۵۰۱	۱۳۵۴۴۱	مرد و زن.....
۱۵۸۲۶	۱۴۵۱۹۱	۵۷۹۷۹	۹۳۹۱	۱۸۱۲۴	۲۲۱	قانونگذاران، مقامات عالی‌رتبه و مدیران
۲۷۷۹۸۵	۸۹۲۱۶۵	۲۲۷۳۲۷	۱۲۷۳۹	۱۴۶۹۸۵	۱۵۸	متخصصان
۱۷۸۰۹۱	۴۶۸۹۳	۸۵۲۴۴	۱۷۰۸۹	۹۹۹۹۰	۱۲۸۷۶۶	تکنیسین‌ها و دستیاران
۷۴۲۵۹	۴۵۳۵۶	۱۴۰۴۰۷	۴۵۴۱۶	۱۹۱۱۹	۲۴۲۲	کارمندان امور اداری و دفتری
۵۶۱۹۷	۷۱۹۹۰	۱۰۳۷۶۹	۴۵۰۶۰	۷۷۳۳	۱۷۰۹	کارکنان خدماتی و فروشندگان
						کارکنان ماهر کشاورزی، جنگلداری و ماهیگیری
۱۷۸	۶۶۰	۷۳۸۶	۱۲۲۳	.	.	صنعتگران و کارکنان مشاغل مربوط
۷۹۶۳	۳۹۰۹	۷۷۶۸	۷۳۴۸	۴۱۵۴	.	متصدیان و مونتاژکاران ماشین‌آلات و دستگاه‌ها و رانندگان وسایل نقلیه
۱۴۰۱۳	۳۶۲۳	۴۲۵۸۶	۲۲۷۹۳	۲۴۶۷	۲۹	کارگران ساده
۴۰۳۲۷	۲۳۶۵۴	۸۵۹۴۹	۹۷۴۶۹	۴۸۵۰	۲۱۳۲	سایر و اظهارنشده
۸۶۵	۱۲۹۸	۴۵۴۲۲۴	.	۷۵	.	مرد.....
۲۹۱۸۶۶	۵۵۳۱۳۴	۱۰۸۱۲۲۹	۱۹۰۵۲۴	۲۰۸۵۷۴	۱۳۵۳۳۴	قانونگذاران، مقامات عالی‌رتبه و مدیران
۱۱۲۳۲	۶۹۶۸۴	۵۳۴۳۸	۷۵۵۲	۱۴۷۱۲	۲۲۱	متخصصان
۸۷۸۰۱	۳۵۶۵۸۹	۱۷۲۷۶۲	۸۳۱۲	۱۰۰۰۰۵	۱۵۸	تکنیسین‌ها و دستیاران
۷۰۴۰۸	۲۲۸۴۵	۶۳۸۸۹	۱۲۶۵۴	۶۷۸۴۴	۱۲۸۷۶۶	کارمندان امور اداری و دفتری
۳۳۹۱۴	۲۵۹۰۷	۱۰۰۷۵۴	۲۲۴۶۶	۷۱۳۶	۲۳۱۵	کارکنان خدماتی و فروشندگان
۳۶۰۵۲	۵۵۵۷۲	۹۷۶۱۱	۴۲۴۸۹	۷۷۳۳	۱۷۰۹	کارکنان ماهر کشاورزی، جنگلداری و ماهیگیری
۱۱۱	۶۶۰	۷۳۸۶	۱۲۲۳	.	.	صنعتگران و کارکنان مشاغل مربوط
۷۴۸۳	۱۹۷۵	۷۲۰۶	۷۳۴۸	۴۱۵۴	.	متصدیان و مونتاژکاران ماشین‌آلات و دستگاه‌ها و رانندگان وسایل نقلیه
۱۴۰۱۳	۲۶۱۵	۴۲۵۸۶	۲۱۷۲۶	۲۴۶۷	۲۹	کارگران ساده
۲۹۹۸۴	۱۵۹۸۶	۸۴۵۵۲	۶۶۷۵۰	۴۴۴۵	۲۱۳۲	سایر و اظهارنشده
۸۶۵	۱۲۹۸	۴۵۱۰۴۰	.	۷۵	.	زن.....
۳۷۳۸۴۲	۶۸۱۶۰۹	۱۳۱۴۱۴	۶۸۰۰۹	۹۴۹۲۶	۱۰۷	قانونگذاران، مقامات عالی‌رتبه و مدیران
۴۵۹۴	۷۵۵۰۶	۴۵۴۰	۱۸۳۸	۳۴۱۲	.	متخصصان
۱۹۰۱۸۳	۵۳۵۵۷۶	۵۴۵۶۵	۴۴۲۷	۴۶۹۸۰	.	تکنیسین‌ها و دستیاران
۱۰۷۶۸۳	۲۴۰۴۸	۲۱۳۵۴	۴۴۳۴	۳۲۱۴۵	.	کارمندان امور اداری و دفتری
۴۰۳۴۴	۱۹۴۴۹	۳۹۶۵۳	۲۲۹۵۰	۱۱۹۸۲	۱۰۷	کارکنان خدماتی و فروشندگان
۲۰۱۴۵	۱۶۴۱۸	۶۱۵۸	۲۵۷۱	.	.	کارکنان ماهر کشاورزی، جنگلداری و ماهیگیری
۶۶	صنعتگران و کارکنان مشاغل مربوط
۴۸۰	۱۹۳۳	۵۶۱	.	.	.	متصدیان و مونتاژکاران ماشین‌آلات و دستگاه‌ها و رانندگان وسایل نقلیه
.	۱۰۰۸	.	۱۰۶۷	.	.	کارگران ساده
۱۰۳۴۳	۷۶۶۸	۱۳۹۶	۳۰۷۱۹	۴۰۵	.	سایر و اظهارنشده
.	.	۳۱۸۳	.	.	.	



۱۵- شاغلان ۱۰ ساله و بیش تر بر حسب جنس و گروه‌های عمده شغلی به تفکیک گروه‌های عمده فعالیت اقتصادی نقاط شهری

فعالیت‌های نامشخص	فعالیت‌های سازمان‌ها و هیئت‌های برون‌مرزی	فعالیت‌های خانوارها به عنوان کارفرما، فعالیت‌های تفکیک‌پذیر تولید کالاها و خدمات توسط خانوارهای معمولی برای خود مصرفی	سایر فعالیت‌های خدماتی	هنر، سرگرمی و تفریح	جنس و گروه‌های عمده شغلی
۴۵۷۷	۳۸۶۸	۳۶۷۳۴	۴۸۶۰۱۰	۱۱۱۲۴۰	مرد و زن
.	.	.	۵۳۳۲	۱۳۷۲۰	قانونگذاران، مقامات عالی‌رتبه و مدیران
۹۲۵	۴۸۶	۱۰۳۷	۳۸۲۲۳	۳۵۶۸۳	متخصصان
۷۸۱	۱۰۰۱	۱۲۳۵	۲۰۱۲۸	۳۸۳۳۴	تکنیسین‌ها و دستیاران
۶۱۱	۱۹۰۰	.	۶۰۵۵	۴۶۵۱	کارمندان امور اداری و دفتری
۵۰۲	۴۷۹	۲۹۹۹۹	۲۴۵۶۹۲	۷۱۲۵	کارکنان خدماتی و فروشندگان
۱۷۱	.	۱۱۱۴	۱۷۷	۵۲۴	کارکنان ماهر کشاورزی، جنگلداری و ماهیگیری
۷۶	.	.	۱۰۵۶۸۲	۳۸۱۷	صنعتگران و کارکنان مشاغل مربوط
.	متصدیان و مونتازکاران ماشین‌آلات و دستگاه‌ها
۶۵	.	.	۱۰۳۱۰	۶۵۳	و رانندگان وسایل نقلیه
۲۳۳	.	۳۳۱۳	۵۴۳۰۸	۶۶۶۵	کارگران ساده
۱۲۰۹	.	۲۳	۹۷	۶۲	سایر و اظهار نشده
۳۵۸۴	۲۹۰۱	۱۷۶۸۷	۳۴۲۳۶۹	۷۳۷۶۷	مرد
.	.	.	۳۹۹۸	۱۲۱۶۴	قانونگذاران، مقامات عالی‌رتبه و مدیران
۶۴۲	.	.	۳۳۳۸۲	۲۴۱۴۹	متخصصان
۷۴۹	۱۰۰۱	۳۶	۱۳۳۸۳	۱۹۸۸۷	تکنیسین‌ها و دستیاران
۳۲۴	۱۹۰۰	.	۳۴۶۹	۲۳۶۱	کارمندان امور اداری و دفتری
۴۰۶	.	۱۵۱۹۳	۱۲۰۳۱۴	۶۱۵۲	کارکنان خدماتی و فروشندگان
۱۷۱	.	۱۱۱۴	۱۷۷	۵۲۴	کارکنان ماهر کشاورزی، جنگلداری و ماهیگیری
۷۶	.	.	۱۰۵۳۷۸	۲۶۶۷	صنعتگران و کارکنان مشاغل مربوط
.	متصدیان و مونتازکاران ماشین‌آلات و دستگاه‌ها
۶۵	.	.	۹۵۳۱	۶۵۳	و رانندگان وسایل نقلیه
۲۳۳	.	۱۳۱۹	۵۲۷۳۲	۵۲۰۶	کارگران ساده
۹۱۳	.	۲۳	.	.	سایر و اظهار نشده
۹۹۳	۹۶۶	۱۹۰۳۶	۱۴۳۶۴۱	۳۷۴۷۳	زن
.	.	.	۱۳۳۴	۱۵۵۵	قانونگذاران، مقامات عالی‌رتبه و مدیران
۲۸۳	۴۸۶	۱۰۳۷	۴۸۴۱	۱۱۵۳۴	متخصصان
۳۱	.	۱۱۹۹	۶۷۴۵	۱۸۴۴۷	تکنیسین‌ها و دستیاران
۲۸۷	.	.	۲۵۸۵	۲۲۹۰	کارمندان امور اداری و دفتری
۹۵	۴۷۹	۱۴۸۰۵	۱۲۵۳۷۸	۹۷۳	کارکنان خدماتی و فروشندگان
.	کارکنان ماهر کشاورزی، جنگلداری و ماهیگیری
.	.	.	۳۰۴	۱۱۵۰	صنعتگران و کارکنان مشاغل مربوط
.	.	.	۷۷۹	.	متصدیان و مونتازکاران ماشین‌آلات و دستگاه‌ها
.	.	۱۹۹۳	۱۵۷۵	۱۴۵۹	و رانندگان وسایل نقلیه
.	کارگران ساده
۲۹۵	.	.	۹۷	۶۲	سایر و اظهار نشده



۱۵- شاغلان ۱۰ ساله و بیش تر بر حسب جنس و گروه‌های عمده شغلی به تفکیک گروه‌های عمده فعالیت اقتصادی نقاط روستایی

جنس و گروه‌های عمده شغلی	جمع	کشاورزی، جنگلداری و ماهیگیری	استخراج معدن	تولید صنعتی (ساخت)	تأمین برق، گاز بخار و تهویه هوا	آبرسانی، مدیریت پسماند، فاضلاب و فعالیت‌های تصفیه
مرد و زن	۶۳۷۷۵۱۵	۳۱۹۰۱۵۴	۳۶۱۸۱	۷۴۵۴۱۲	۲۲۹۰۹	۲۳۱۹۶
قانونگذاران، مقامات عالی‌رتبه و						
مدیران	۵۱۸۲۲	۱۵۵۰	۲۳۷	۳۷۱۱	۵۶۳	۸۵
متخصصان	۱۴۹۲۷۲	۱۷۴۶	۸۵۵	۶۸۸۷	۱۰۵۸	۱۲۵۲
تکنیسین‌ها و دستیاران	۱۲۲۰۰۳	۳۱۸۱	۲۴۵۳	۱۱۸۱۲	۳۰۷۲	۲۷۸۴
کارمندان امور اداری و دفتری	۶۵۹۱۳	۶۲۹	۱۳۱۳	۹۵۴۷	۲۴۹۱	۶۴۵
کارکنان خدماتی و فروشندگان	۵۵۹۱۱۹	۹۸۰۰	۶۵۱۰	۲۷۴۲۱	۴۴۵۷	۴۰۸۳
کارکنان ماهر کشاورزی، جنگلداری و						
ماهیگیری	۲۵۵۷۱۹۲	۲۵۵۰۵۵۹	۳۳	۱۶۱۵	۷۹	.
صنعتگران و کارکنان مشاغل مربوط	۹۳۵۶۷۶	۹۲۹۴	۳۵۵۳	۵۵۰۵۷۹	۵۶۰۹	۳۱۵۷
متصدیان و مونتاژکاران ماشین‌آلات و						
دستگاه‌ها و رانندگان وسایل نقلیه	۵۹۷۵۴۹	۴۱۴۸۸	۱۲۵۰۳	۹۴۶۲۴	۲۱۰۹	۲۸۲۶
کارگران ساده	۱۲۶۰۱۰۵	۵۷۱۸۳۷	۸۷۲۱	۳۹۰۰۵	۳۳۷۹	۸۳۶۱
سایر و اظهارنشده	۷۸۸۶۰	۶۷	.	۲۰۶	۸۷	.
مرد	۵۰۹۸۱۵۶	۲۴۱۱۷۹۰	۳۵۹۱۳	۴۵۰۷۹۲	۲۲۶۶۹	۲۲۲۹۳
قانونگذاران، مقامات عالی‌رتبه و						
مدیران	۴۵۴۵۲	۱۵۵۰	۲۳۷	۳۷۱۱	۵۶۳	۸۵
متخصصان	۹۲۴۷۶	۱۵۸۴	۸۴۱	۴۴۱۲	۱۰۵۸	۱۱۷۰
تکنیسین‌ها و دستیاران	۹۶۴۲۳	۳۰۴۸	۲۴۳۷	۱۰۳۸۰	۳۰۷۲	۲۶۴۶
کارمندان امور اداری و دفتری	۵۳۴۸۶	۶۲۹	۱۳۱۳	۹۰۳۸	۲۲۵۲	۶۴۵
کارکنان خدماتی و فروشندگان	۴۶۶۹۳۰	۹۷۲۰	۶۳۷۹	۲۵۳۹۳	۴۴۵۷	۴۰۸۳
کارکنان ماهر کشاورزی، جنگلداری و						
ماهیگیری	۱۹۳۶۸۵۵	۱۹۳۰۳۶۲	۳۳	۱۵۶۸	۷۹	.
صنعتگران و کارکنان مشاغل مربوط	۶۴۶۴۸۷	۱۴۴۲	۳۵۳۶	۲۷۲۸۶۸	۵۶۰۹	۳۱۵۷
متصدیان و مونتاژکاران ماشین‌آلات و						
دستگاه‌ها و رانندگان وسایل نقلیه	۵۹۰۴۷۵	۴۱۴۸۸	۱۲۴۲۷	۸۹۳۰۴	۲۱۰۹	۲۸۲۶
کارگران ساده	۱۰۹۱۶۷۵	۴۲۱۸۹۷	۸۷۰۷	۳۳۹۲۵	۳۳۷۹	۷۶۷۸
سایر و اظهارنشده	۷۷۸۹۳	۶۷	.	۱۸۸	۸۷	.
زن	۱۲۷۹۳۵۸	۷۷۸۳۶۳	۲۶۷	۲۹۴۶۲۰	۲۳۹	۹۰۳
قانونگذاران، مقامات عالی‌رتبه و						
مدیران	۶۳۶۹
متخصصان	۵۶۷۹۶	۱۶۲	۱۳	۲۴۷۴	.	۸۱
تکنیسین‌ها و دستیاران	۲۵۵۸۰	۱۳۲	۱۶	۱۴۳۲	.	۱۳۸
کارمندان امور اداری و دفتری	۱۲۴۲۶	.	.	۵۰۸	۲۳۹	.
کارکنان خدماتی و فروشندگان	۹۲۱۸۸	۷۹	۱۳۰	۲۰۲۸	.	.
کارکنان ماهر کشاورزی، جنگلداری و						
ماهیگیری	۶۲۰۳۳۶	۶۲۰۱۹۷	.	۴۷	.	.
صنعتگران و کارکنان مشاغل مربوط	۲۸۹۱۸۹	۷۸۵۲	۱۶	۲۷۷۷۱۱	.	.
متصدیان و مونتاژکاران ماشین‌آلات و						
دستگاه‌ها و رانندگان وسایل نقلیه	۷۰۷۳	.	۷۶	۵۳۲۰	.	.
کارگران ساده	۱۶۸۴۳۰	۱۴۹۹۳۹	۱۴	۵۰۷۹	.	۶۸۳
سایر و اظهارنشده	۹۶۶	.	.	۱۷	.	.



۱۵- شاغلان ۱۰ ساله و بیش تر بر حسب جنس و گروه‌های عمده شغلی به تفکیک گروه‌های عمده فعالیت اقتصادی نقاط روستایی

فعالیت‌های مالی و بیمه	اطلاعات و ارتباطات	فعالیت‌های خدماتی مربوط به تأمین جا و غذا	حمل و نقل و انبارداری	عمده‌فروشی، خرده‌فروشی، تعمیر وسایل نقلیه موتوری، موتورسیکلت	ساختمان	جنس و گروه‌های عمده شغلی
۱۶۸۱۹	۱۵۰۳۰	۴۹۲۱۸	۴۲۱۷۱۵	۵۲۲۹۹۲	۱۰۱۷۵۶	مرد و زن
						قانونگذاران، مقامات عالی‌رتبه و
۱۸۰۱	۵۵۴	۱۹۷۳	۸۰۴	۱۲۲۹	۳۸۶۳	مدیران
۱۳۹۲	۲۳۴۱	۲۹۴	۴۷۶	۳۲۵۷	۲۵۶۹	متخصصان
۱۸۳۵	۳۰۸۴	۱۲۶۶	۱۴۲۸	۲۴۱۳۵	۱۸۷۰	تکنیسین‌ها و دستیاران
۱۰۵۵۰	۴۷۵۵	۴۶۷	۵۹۶۸	۳۱۲۱	۱۰۶۳	کارمندان امور اداری و دفتری
۸۷۵	۱۸۰۱	۳۵۸۰۹	۷۳۲۷	۳۴۷۸۸۳	۶۶۱۸	کارکنان خدماتی و فروشندگان
						کارکنان ماهر کشاورزی، جنگلداری و
۲۲	.	۲۲۳	۳۷	۵۷۸	۱۵۹	ماهگیری
.	۱۲۹۱	۱۸۷	۱۲۹۱	۸۵۷۸۱	۲۶۱۱۱۶	صنعتگران و کارکنان مشاغل مربوط
						متصدیان و مونتاژکاران ماشین‌آلات و
۳۲۵	۹۴۷	۲۳۷۴	۳۹۳۸۸۰	۹۵۹۹	۲۲۶۹۸	دستگاه‌ها و رانندگان وسایل نقلیه
.	۲۵۳	۶۶۲۲	۱۰۱۲۸	۴۷۴۰۶	۵۰۱۷۹۷	کارگران ساده
۱۶	.	.	۳۷۲	.	.	سایر و اظهارنشده
۱۱۹۵۸	۱۲۸۰۶	۴۴۸۹۴	۴۱۹۱۱۵	۴۶۵۲۶۲	۷۹۹۵۱۶	مرد
						قانونگذاران، مقامات عالی‌رتبه و
۱۷۳۹	۴۵۳	۱۹۱۹	۷۱۰	۱۱۸۸	۳۸۶۳	مدیران
۴۹۵	۲۰۳۶	۱۵۵	۴۵۶	۱۹۸۸	۲۵۵۵	متخصصان
۸۷۶	۲۸۳۴	۱۱۲۲	۱۲۶۴	۲۳۷۷۹	۱۷۸۹	تکنیسین‌ها و دستیاران
۷۶۲۹	۳۳۴۶	۴۶۷	۵۵۶۱	۲۵۵۴	۱۰۶۳	کارمندان امور اداری و دفتری
۸۷۵	۱۷۶۱	۳۳۲۲۴	۷۱۶۴	۲۹۵۳۹۸	۶۶۱۸	کارکنان خدماتی و فروشندگان
						کارکنان ماهر کشاورزی، جنگلداری و
.	.	۲۲۳	۳۷	۵۵۸	۱۳۱	ماهگیری
.	۱۱۷۳	۱۸۷	۱۲۹۱	۸۴۸۳۷	۲۵۹۷۱۷	صنعتگران و کارکنان مشاغل مربوط
						متصدیان و مونتاژکاران ماشین‌آلات و
۳۲۵	۹۴۷	۲۳۷۴	۳۹۲۳۳۲	۹۵۹۹	۲۲۶۷۵	دستگاه‌ها و رانندگان وسایل نقلیه
.	۲۵۳	۵۲۱۹	۹۹۲۴	۴۵۳۵۷	۵۰۱۱۰۱	کارگران ساده
۱۶	.	.	۳۷۲	.	.	سایر و اظهارنشده
۴۸۶۱	۲۲۲۴	۴۳۲۴	۲۵۹۹	۵۷۷۳۰	۲۲۳۹	زن
						قانونگذاران، مقامات عالی‌رتبه و
۶۱	۱۰۱	۵۳	۹۳	۴۰	.	مدیران
۸۹۷	۳۰۴	۱۳۹	۱۹	۱۲۶۹	۱۴	متخصصان
۹۵۹	۲۵۰	۱۴۳	۱۶۴	۳۵۶	۸۰	تکنیسین‌ها و دستیاران
۲۹۲۱	۱۴۰۹	.	۴۰۶	۵۶۶	.	کارمندان امور اداری و دفتری
.	۴۰	۲۵۸۴	۱۶۳	۵۲۴۸۵	.	کارکنان خدماتی و فروشندگان
۲۲	.	.	.	۲۰	۲۷	کارکنان ماهر کشاورزی، جنگلداری و
.	۱۱۸	.	.	۹۴۳	۱۳۹۸	ماهگیری
						صنعتگران و کارکنان مشاغل مربوط
.	.	.	۱۵۴۷	.	۲۲	متصدیان و مونتاژکاران ماشین‌آلات و
.	.	۱۴۰۲	۲۰۴	۲۰۴۹	۶۹۵	دستگاه‌ها و رانندگان وسایل نقلیه
.	کارگران ساده
.	سایر و اظهارنشده



۱۵- شاغلان ۱۰ ساله و بیش تر بر حسب جنس و گروه‌های عمده شغلی به تفکیک گروه‌های عمده فعالیت اقتصادی نقاط روستایی

فعالیت‌های مربوط به سلامت انسان و مددکاری اجتماعی	آموزش	اداره امور عمومی و دفاع، تأمین اجتماعی اجباری	فعالیت‌های اداری و خدمات پشتیبانی	فعالیت‌های حرفه‌ای، علمی و فنی	فعالیت‌های املاک و مستغلات	جنس و گروه‌های عمده شغلی
۷۲۶۴۹	۱۲۶۹۹۲	۱۶۲۵۱۲	۳۱۹۱۱	۱۷۴۶۰	۱۲۹۷۸	مرد و زن.....
۱۲۰۳	۱۷۳۰۶	۱۵۱۲۰	۴۵۹	۶۴	۰	قانونگذاران، مقامات عالی‌رتبه و مدیران.....
۱۴۴۶۰	۸۲۸۲۶	۱۳۱۶۱	۴۴۶	۵۰۸۰	۰	متخصصان.....
۳۱۲۸۶	۲۹۵۱	۵۰۲۹	۴۱۲	۶۸۸۱	۱۲۵۱۲	تکنیسین‌ها و دستیاران.....
۷۵۴۱	۳۹۰۷	۹۹۵۳	۱۳۳۵	۲۱۰۰	۱۶۳	کارمندان امور اداری و دفتری.....
۹۳۴۴	۱۵۸۶۹	۱۳۶۰۱	۸۵۹۹	۲۰۰۳	۱۵۱	کارکنان خدماتی و فروشندگان..... کارکنان ماهر کشاورزی، جنگلداری و ماهگیری
۲۲	۲۹۴	۲۰۴۵	۱۰۸۲	۲۲	۰	صنعتگران و کارکنان مشاغل مربوط..... متصدیان و مونتاژکاران ماشین‌آلات و دستگاه‌ها و رانندگان وسایل نقلیه.....
۸۶۱	۵۴۸	۱۸۲۴	۱۰۱۱	۱۹۳	۰	کارگران ساده..... سایر و اظهارنشده.....
۲۷۳۹	۳۵۸	۶۷۰۵	۳۳۰۷	۲۰۶	۰	مرد.....
۵۰۸۰	۲۹۲۸	۱۷۳۰۵	۱۵۲۵۶	۹۰۶	۱۵۱	قانونگذاران، مقامات عالی‌رتبه و مدیران.....
۱۱۰	۰	۷۷۷۶۵	۰	۰	۰	متخصصان.....
۴۰۹۰۶	۷۶۸۱۰	۱۵۳۱۱۹	۲۷۰۰۴	۱۳۰۷۸	۱۲۸۷۴	تکنیسین‌ها و دستیاران.....
۱۰۱۷	۱۲۲۰۵	۱۴۶۶۴	۳۷۴	۶۴	۰	کارمندان امور اداری و دفتری.....
۵۱۳۸	۴۶۲۱۷	۹۳۲۴	۴۰۲	۳۹۷۲	۰	کارکنان خدماتی و فروشندگان.....
۱۵۴۱۷	۱۶۹۴	۳۸۵۴	۳۴۸	۴۹۹۶	۱۲۴۰۸	کارکنان ماهر کشاورزی، جنگلداری و ماهگیری
۵۶۵۱	۲۳۱۵	۸۳۲۰	۱۱۰۴	۱۱۶۳	۱۶۳	صنعتگران و کارکنان مشاغل مربوط..... متصدیان و مونتاژکاران ماشین‌آلات و دستگاه‌ها و رانندگان وسایل نقلیه.....
۶۶۸۰	۱۰۹۳۱	۱۳۵۰۰	۸۳۳۰	۱۵۵۲	۱۵۱	کارگران ساده..... سایر و اظهارنشده.....
۰	۲۹۴	۲۰۴۵	۱۰۸۲	۲۲	۰	مرد.....
۷۴۳	۴۰۵	۱۰۳۹	۱۰۱۱	۱۹۳	۰	قانونگذاران، مقامات عالی‌رتبه و مدیران.....
۲۷۱۰	۲۷۹	۶۷۰۵	۳۳۰۷	۲۰۶	۰	متخصصان.....
۳۴۳۷	۲۴۶۶	۱۶۶۱۵	۱۱۰۴۲	۹۰۶	۱۵۱	تکنیسین‌ها و دستیاران.....
۱۱۰	۰	۷۷۰۵۱	۰	۰	۰	کارمندان امور اداری و دفتری.....
۳۱۷۴۲	۵۰۱۸۲	۹۳۹۲	۴۹۰۷	۴۳۸۱	۱۰۳	کارکنان خدماتی و فروشندگان.....
۱۸۶	۵۱۰۰	۴۵۶	۸۴	۰	۰	کارکنان ماهر کشاورزی، جنگلداری و ماهگیری
۹۳۲۲	۳۶۶۰۹	۳۸۳۷	۴۴	۱۱۰۸	۰	صنعتگران و کارکنان مشاغل مربوط..... متصدیان و مونتاژکاران ماشین‌آلات و دستگاه‌ها و رانندگان وسایل نقلیه.....
۱۵۸۶۹	۱۲۵۷	۱۱۷۵	۶۳	۱۸۸۵	۱۰۳	کارگران ساده..... سایر و اظهارنشده.....
۱۸۹۰	۱۵۹۲	۱۶۳۳	۲۳۰	۹۳۶	۰	مرد.....
۲۶۶۳	۴۹۳۸	۱۰۱	۲۶۹	۴۵۰	۰	قانونگذاران، مقامات عالی‌رتبه و مدیران.....
۲۲	۰	۰	۰	۰	۰	متخصصان.....
۱۱۷	۱۴۳	۷۸۴	۰	۰	۰	تکنیسین‌ها و دستیاران.....
۲۸	۷۹	۰	۰	۰	۰	کارمندان امور اداری و دفتری.....
۱۶۴۲	۴۶۱	۶۸۹	۴۲۱۴	۰	۰	کارکنان خدماتی و فروشندگان.....
۰	۰	۷۱۴	۰	۰	۰	کارکنان ماهر کشاورزی، جنگلداری و ماهگیری
						صنعتگران و کارکنان مشاغل مربوط..... متصدیان و مونتاژکاران ماشین‌آلات و دستگاه‌ها و رانندگان وسایل نقلیه.....
						کارگران ساده..... سایر و اظهارنشده.....



۱۵- شاغلان ۱۰ ساله و بیش تر بر حسب جنس و گروه‌های عمده شغلی به تفکیک گروه‌های عمده فعالیت اقتصادی نقاط روستایی

نامشخص	فعالیت‌های سازمان‌ها و هیئت‌های برون مرزی	فعالیت‌های خانوارها به عنوان کارفرما، فعالیت‌های تفکیک‌پذیر تولید کالاها و خدمات توسط خانوارهای معمولی برای خود مصرفی	سایر فعالیت‌های خدماتی	هنر، سرگرمی و تفریح	جنس و گروه‌های عمده شغلی
۹۳۴	۱۰۳	۳۵۰۶	۹۲۱۴۱	۱۰۹۳۱	مرد و زن
.	.	.	۳۸۵	۹۰۸	قانونگذاران، مقامات عالی‌رتبه و مدیران
۷۱	۱۰۳	۵۰	۶۹۲۷	۴۰۱۰	متخصصان
۱۳۶	.	.	۳۴۳۰	۲۴۳۵	تکنیسین‌ها و دستیاران
۴۳	.	.	۷۴	۲۴۰	کارمندان امور اداری و دفتری
۲۰	.	۱۸۴۸	۵۳۰۱۷	۲۰۷۵	کارکنان خدماتی و فروشندگان
.	.	۹۹	۴۲	۲۷۴	کارکنان ماهر کشاورزی، جنگلداری و ماهیگیری
.	.	.	۸۸۳۱	۵۴۴	صنعتگران و کارکنان مشاغل مربوط
۸۷	.	.	۶۱۵	۱۵۳	متصدیان و مونتاژکاران ماشین‌آلات و دستگاه‌ها و رانندگان وسایل نقلیه
۳۴۰	.	۱۵۰۸	۱۸۸۲۵	۲۸۸	کارگران ساده
۲۳۴	سایر و اظهار نشده
۶۲۸	.	۷۹۱	۶۶۱۰۹	۹۸۲۱	مرد
.	.	.	۲۲۲	۸۸۰	قانونگذاران، مقامات عالی‌رتبه و مدیران
.	.	.	۶۷۶۳	۳۹۰۲	متخصصان
۱۳۶	.	.	۲۶۱۴	۱۷۰۲	تکنیسین‌ها و دستیاران
۴۳	.	.	۳۹	۱۸۴	کارمندان امور اداری و دفتری
۲۰	.	۳۰۰	۲۸۳۹۴	۱۹۹۳	کارکنان خدماتی و فروشندگان
.	.	۹۹	۴۲	۲۷۴	کارکنان ماهر کشاورزی، جنگلداری و ماهیگیری
.	.	.	۸۸۳۱	۴۴۱	صنعتگران و کارکنان مشاغل مربوط
۸۷	.	.	۶۱۵	۱۵۳	متصدیان و مونتاژکاران ماشین‌آلات و دستگاه‌ها و رانندگان وسایل نقلیه
۳۴۰	.	۳۹۲	۱۸۵۸۶	۲۸۸	کارگران ساده
.	سایر و اظهار نشده
۳۰۵	۱۰۳	۲۷۱۴	۲۶۰۳۹	۱۱۱۰	زن
.	.	.	۱۶۲	۲۷	قانونگذاران، مقامات عالی‌رتبه و مدیران
۷۱	۱۰۳	۵۰	۱۶۳	۱۰۸	متخصصان
.	.	.	۸۱۶	۷۳۲	تکنیسین‌ها و دستیاران
.	.	.	۳۵	۵۶	کارمندان امور اداری و دفتری
.	.	۱۵۴۸	۲۴۶۲۳	۸۲	کارکنان خدماتی و فروشندگان
.	کارکنان ماهر کشاورزی، جنگلداری و ماهیگیری
.	.	.	.	۱۰۳	صنعتگران و کارکنان مشاغل مربوط
.	متصدیان و مونتاژکاران ماشین‌آلات و دستگاه‌ها و رانندگان وسایل نقلیه
.	.	۱۱۱۶	۲۳۸	.	کارگران ساده
۲۳۴	سایر و اظهار نشده

۱۶- شاغلان ۱۰ ساله و بیش تر بر حسب جنس و گروه‌های عمده شغلی به تفکیک وضع شغلی

کل کشور	بخش خصوصی			کل	جنس و گروه‌های عمده شغلی
	مزد و حقوق‌بگیر	کارکن مستقل	کارفرما		
۹۰۵۷۵۵۴	۱۴۱۱۱۶۵	۱۹۴۳۵۱	۱۹۶۴۲۹۲۲	۲۳۳۷۱۶۱۳	مرد و زن.....
۱۷۳۱۰۳	۴۴۹۰۵	۱۹۷۴۷۴	۴۱۹۲۷۱	۶۹۴۰۸۸	قانونگذاران، مقامات عالی‌رتبه و مدیران.....
۷۸۴۸۰۱	۱۱۹۷۴۵	۵۵۵۳۶	۹۶۴۳۵۲	۲۳۴۹۷۷۹	متخصصان.....
۵۸۹۴۰۵	۳۲۳۲۴۰	۳۹۶۴۲	۹۶۱۸۱۶	۱۳۲۳۵۰۵	تکنیسین‌ها و دستیاران.....
۴۴۰۰۴۵	۱۸۵۵۰	۴۸۹۸	۴۶۶۸۵۳	۸۷۸۸۵۹	کارمندان امور اداری و دفتری.....
۱۳۴۶۸۴۳	۱۷۴۶۱۲۱	۱۶۸۱۲۲	۳۳۹۳۵۳۷	۳۷۱۴۸۷۱	کارکنان خدماتی و فروشندگان فروشگاه‌ها و بازارها...
۱۶۳۶۹۴	۲۱۲۷۱۹۵	۱۳۳۷۰۴	۳۲۱۳۴۴۰	۳۲۲۴۶۴۶	کارکنان ماهر کشاورزی، جنگلداری و ماهیگیری.....
۲۰۶۴۵۰۱	۲۰۰۶۰۵۳	۲۶۴۰۶۳	۴۴۵۶۳۴۴	۴۵۶۹۳۸۸	صنعتگران و کارکنان مشاغل مربوط..... متصدیان ماشین‌آلات و دستگاه‌ها، مونتاژکاران و
۱۱۵۳۳۸۵	۱۵۴۸۰۱۰	۲۱۶۸۷	۲۷۳۶۱۳۴	۲۸۸۸۲۱۵	رانندگان وسایل نقلیه.....
۲۳۳۶۹۹۶	۴۸۴۰۷۷	۹۱۲۲	۳۰۲۵۳۲۰	۳۱۹۴۹۸۴	کارگران ساده.....
۴۷۷۸	۹۶۵	۱۰۷	۵۸۵۲	۵۴۰۲۷۳	سایر و اظهارنشده.....
۷۶۷۴۸۴۰	۷۴۲۳۱۶۴	۱۳۶۹۲۶	۱۶۴۲۴۴۶۱	۱۹۱۸۳۴۶۷	مرد.....
۱۳۳۱۷۵	۴۰۱۸۴	۱۸۵۰۹۳	۳۶۱۸۵۵	۵۶۱۹۵۱	قانونگذاران، مقامات عالی‌رتبه و مدیران.....
۴۲۲۲۱۴	۸۷۹۷۸	۴۰۲۸۷	۵۵۳۲۸۷	۱۲۹۱۸۶۲	متخصصان.....
۴۰۱۰۸۸	۳۰۲۹۶۷	۳۸۱۶۶	۷۴۹۷۹۸	۱۰۰۳۸۹۱	تکنیسین‌ها و دستیاران.....
۲۹۶۷۸۶	۱۵۴۴۰	۴۴۷۲	۳۱۸۹۴۹	۶۳۳۸۴۲	کارمندان امور اداری و دفتری.....
۱۱۲۲۶۰۷	۱۵۵۳۸۷۴	۱۵۳۹۷۶	۲۹۰۰۸۹۰	۳۱۹۲۵۶۹	کارکنان خدماتی و فروشندگان فروشگاه‌ها و بازارها...
۱۵۶۹۲۰	۱۹۸۷۹۲۶	۱۲۹۶۹۷	۲۵۲۹۷۹۰	۲۵۴۰۸۳۸	کارکنان ماهر کشاورزی، جنگلداری و ماهیگیری.....
۱۸۵۷۰۶۶	۱۴۳۸۲۹۵	۲۵۴۴۳۱	۳۵۹۰۰۸۷	۳۷۰۰۰۴۴	صنعتگران و کارکنان مشاغل مربوط..... متصدیان ماشین‌آلات و دستگاه‌ها، مونتاژکاران و
۱۱۱۱۰۴۴	۱۵۳۳۹۲۸	۲۱۶۶۲	۲۶۷۹۰۶۲	۲۸۳۰۰۹۵	رانندگان وسایل نقلیه.....
۲۱۶۹۹۶۵	۴۶۱۷۱۵	۹۰۳۰	۲۷۳۵۸۰۴	۲۸۹۲۹۶۰	کارگران ساده.....
۳۹۷۲	۸۵۵	۱۰۷	۴۹۳۵	۵۳۵۴۱۱	سایر و اظهارنشده.....
۱۳۸۱۲۷۱۳	۹۹۵۷۰۰	۵۷۴۳۱	۳۲۱۸۴۶۰	۴۱۹۵۱۴۵	زن.....
۳۹۹۲۸	۴۷۲۱	۱۲۳۸۰	۵۷۴۱۵	۱۳۲۱۳۶	قانونگذاران، مقامات عالی‌رتبه و مدیران.....
۳۶۲۵۸۷	۳۱۷۶۷	۱۵۲۴۸	۴۱۱۰۶۴	۱۰۵۷۹۱۶	متخصصان.....
۱۸۸۳۱۶	۲۰۲۷۲	۱۴۷۵	۲۱۲۰۱۸	۳۱۹۶۱۴	تکنیسین‌ها و دستیاران.....
۱۴۳۲۵۸	۳۱۱۰	۴۲۶	۱۴۷۹۰۳	۲۴۵۰۱۶	کارمندان امور اداری و دفتری.....
۲۲۴۲۳۶	۱۹۲۲۴۷	۱۴۱۴۵	۴۹۲۶۴۶	۵۲۲۳۰۲	کارکنان خدماتی و فروشندگان فروشگاه‌ها و بازارها...
۶۷۷۳	۱۳۹۲۶۸	۴۰۰۶	۶۸۳۶۴۹	۶۸۳۸۰۸	کارکنان ماهر کشاورزی، جنگلداری و ماهیگیری.....
۲۰۷۴۳۴	۵۶۷۷۵۸	۹۶۳۲	۸۶۶۲۵۶	۸۶۹۳۴۴	صنعتگران و کارکنان مشاغل مربوط..... متصدیان ماشین‌آلات و دستگاه‌ها، مونتاژکاران و
۴۲۳۴۰	۱۴۰۸۲	۲۴	۵۷۰۷۲	۵۸۱۲۰	رانندگان وسایل نقلیه.....
۱۶۷۰۳۱	۲۳۳۶۲	۹۱	۲۸۹۵۱۶	۳۰۲۰۲۴	کارگران ساده.....
۸۰۶	۱۱۰	۰	۹۱۶	۴۸۶۱	سایر و اظهارنشده.....



۱۶- شاغلان ۱۰ ساله و بیش تر بر حسب جنس و گروه‌های عمده شغلی به تفکیک وضع شغلی (دنباله)

کل کشور

مزد و حقوق‌بگیر بخش عمومی	بخش خصوصی		جنس و گروه‌های عمده شغلی
	مزد و حقوق‌بگیر بخش تعاونی	کارکن فامیلی بدون مزد	
۳۷۳۵۶۹۱	۱۵۱۲۰	۱۲۵۷۰۲۳	مرد و زن.....
۲۷۴۸۱۷	۲۸۹۸	۸۸۹	قانونگذاران، مقامات عالی‌رتبه و مدیران.....
۱۳۸۵۴۲۷	۲۵۵۴	۱۷۱۴	متخصصان.....
۳۶۱۶۸۹	۶۷۱	۸۸۵۶	تکنیسین‌ها و دستیاران.....
۴۱۲۰۰۶	۱۲۱۰	۲۱۴۹	کارمندان امور اداری و دفتری.....
۳۲۱۳۳۴	۲۸۰۸	۱۲۹۶۴۱	کارکنان خدماتی و فروشندگان فروشگاه‌ها و بازارها.....
۱۱۲۰۰۶	۱۰۶۳	۷۸۷۷۸۲	کارکنان ماهر کشاورزی، جنگلداری و ماهیگیری.....
۱۱۳۰۴۴	۱۱۱۷	۱۲۰۶۰۸	صنعتگران و کارکنان مشاغل مربوط.....
			متصدیان ماشین‌آلات و دستگاه‌ها، مونتاژکاران و رانندگان وسایل
۱۵۲۰۸۱	۱۶۸۶	۱۱۳۶۵	نقلیه.....
۱۶۹۶۶۳	۱۱۰۸	۱۹۴۰۱۵	کارگران ساده.....
۵۳۴۴۲۱	۰	۰	سایر و اظهارنشده.....
۲۷۵۹۰۰۶	۱۳۷۷۲	۴۷۵۷۵۷	مرد.....
۲۰۰۰۹۶	۲۸۹۸	۵۰۳	قانونگذاران، مقامات عالی‌رتبه و مدیران.....
۷۳۸۵۷۵	۱۸۵۷	۹۴۹	متخصصان.....
۲۵۴۰۹۳	۵۶۷	۷۰۰۷	تکنیسین‌ها و دستیاران.....
۳۱۴۸۹۳	۸۰۰	۱۴۴۹	کارمندان امور اداری و دفتری.....
۲۹۱۶۷۸	۲۷۰۹	۶۷۷۲۴	کارکنان خدماتی و فروشندگان فروشگاه‌ها و بازارها.....
۱۱۰۴۷	۱۰۶۳	۲۵۴۱۸۲	کارکنان ماهر کشاورزی، جنگلداری و ماهیگیری.....
۱۰۹۹۵۶	۱۱۰۳	۳۹۱۹۱	صنعتگران و کارکنان مشاغل مربوط.....
			متصدیان ماشین‌آلات و دستگاه‌ها، مونتاژکاران و رانندگان وسایل
۱۵۱۰۳۳	۱۶۸۶	۱۰۷۴۰	نقلیه.....
۱۵۷۱۵۶	۱۰۸۴	۹۴۰۰۹	کارگران ساده.....
۵۳۰۴۷۶	۰	۰	سایر و اظهارنشده.....
۹۷۶۶۸۴	۱۳۴۸	۷۸۱۲۶۵	زن.....
۷۴۷۲۰	۰	۳۸۵	قانونگذاران، مقامات عالی‌رتبه و مدیران.....
۶۴۶۸۵۱	۶۹۶	۷۶۵	متخصصان.....
۱۰۷۵۹۵	۱۰۳	۱۸۴۹	تکنیسین‌ها و دستیاران.....
۹۷۱۱۲	۴۰۹	۶۹۹	کارمندان امور اداری و دفتری.....
۲۹۶۵۵	۹۹	۶۱۹۱۷	کارکنان خدماتی و فروشندگان فروشگاه‌ها و بازارها.....
۱۵۹	۰	۵۳۳۵۹۹	کارکنان ماهر کشاورزی، جنگلداری و ماهیگیری.....
۳۰۸۷	۱۴	۸۱۴۱۶	صنعتگران و کارکنان مشاغل مربوط.....
			متصدیان ماشین‌آلات و دستگاه‌ها، مونتاژکاران و رانندگان وسایل
۱۰۴۸	۰	۶۲۴	نقلیه.....
۱۲۵۰۷	۲۴	۱۰۰۰۰۶	کارگران ساده.....
۳۹۴۴	۰	۰	سایر و اظهارنشده.....

۱۶- شاغلان ۱۰ ساله و بیش تر بر حسب جنس و گروه‌های عمده شغلی به تفکیک وضع شغلی نقاط شهری

جنس و گروه‌های عمده شغلی	کل	بخش خصوصی		
		جمع	کارفرما	کارکن مستقل
مرد و زن.....	۱۷۰۰۱۰۹۷	۱۳۶۵۶۳۹۰	۷۳۹۱۷۰	۵۴۹۳۲۳۴
قانونگذاران، مقامات عالی‌رتبه و مدیران.....	۶۴۲۲۶۵	۴۰۰۴۰۳	۱۸۸۳۶۳	۴۰۸۲۱
متخصصان.....	۲۲۰۰۵۰۶	۹۱۱۷۰۵	۵۳۹۹۰	۱۰۹۶۶۷
تکنیسین‌ها و دستیاران.....	۱۲۰۱۵۰۲	۸۸۰۳۶۹	۳۷۸۶۱	۲۸۴۸۰۱
کارمندان امور اداری و دفتری.....	۸۱۲۹۴۶	۴۳۱۵۲۶	۴۴۹۰	۱۵۹۸۶
کارکنان خدماتی و فروشندگان فروشگاه‌ها و بازارها...	۳۱۵۵۷۵۲	۲۸۸۴۶۱۷	۱۵۷۹۶۰	۱۴۵۷۷۳۱
کارکنان ماهر کشاورزی، جنگلداری و ماهیگیری.....	۶۶۷۴۵۴	۶۵۹۸۹۳	۴۴۵۸۲	۴۸۵۰۸۹
صنعتگران و کارکنان مشاغل مربوط.....	۳۶۳۳۷۱۲	۳۵۳۱۴۰۴	۲۲۷۸۹۰	۱۵۴۹۳۱۸
متصدیان ماشین‌آلات و دستگاه‌ها، مونتاژکاران و رانندگان وسایل نقلیه.....	۲۲۹۰۶۶۶	۲۱۶۰۴۲۹	۱۷۵۱۲	۱۲۰۰۵۶۷
کارگران ساده.....	۱۹۳۴۸۷۹	۱۷۹۱۶۶۷	۶۴۴۱	۳۴۸۴۸۴
سایر و اظهارنشده.....	۴۶۱۴۱۲	۴۳۷۳	۷۸	۷۶۷
مرد.....	۱۴۰۸۵۳۱۱	۱۱۶۴۹۳۰۳	۶۸۸۸۶۹	۴۸۶۲۷۴۸
قانونگذاران، مقامات عالی‌رتبه و مدیران.....	۵۱۶۴۹۹	۳۴۵۳۲۱	۱۷۶۷۷۸	۳۶۶۱۲
متخصصان.....	۱۱۹۹۳۸۶	۵۲۲۰۰۰	۳۹۵۶۵	۸۰۰۸۱
تکنیسین‌ها و دستیاران.....	۹۰۷۴۶۸	۶۷۹۹۱۱	۳۶۴۷۴	۲۶۵۸۲۵
کارمندان امور اداری و دفتری.....	۵۸۰۳۵۶	۲۹۱۳۰۶	۴۰۶۴	۱۳۳۵۶
کارکنان خدماتی و فروشندگان فروشگاه‌ها و بازارها...	۲۷۲۵۶۳۸	۲۴۷۸۱۲۷	۱۴۴۵۲۱	۱۳۰۷۳۷۹
کارکنان ماهر کشاورزی، جنگلداری و ماهیگیری.....	۶۰۳۹۸۲	۵۹۶۴۸۸	۴۳۹۳۰	۴۶۸۷۰۸
صنعتگران و کارکنان مشاغل مربوط.....	۳۰۵۳۵۵۶	۲۹۵۳۵۴۷	۲۱۹۵۲۶	۱۱۷۰۲۳۰
متصدیان ماشین‌آلات و دستگاه‌ها، مونتاژکاران و رانندگان وسایل نقلیه.....	۲۲۳۹۶۱۹	۲۱۱۰۲۲۷	۱۷۴۸۸	۱۱۸۸۶۱۴
کارگران ساده.....	۱۸۰۱۲۸۵	۱۶۶۸۶۶۴	۶۴۴۱	۳۳۱۲۸۲
سایر و اظهارنشده.....	۴۵۷۵۱۷	۳۷۰۹	۷۸	۶۵۶
زن.....	۲۹۱۵۷۱۸۶	۲۰۰۷۰۸۶	۵۰۳۰۱	۶۳۰۴۸۶
قانونگذاران، مقامات عالی‌رتبه و مدیران.....	۱۲۵۷۶۶	۵۵۰۸۲	۱۱۵۸۵	۴۲۰۹
متخصصان.....	۱۰۰۱۱۱۹	۳۸۹۷۰۴	۱۴۴۲۴	۲۹۵۸۵
تکنیسین‌ها و دستیاران.....	۲۹۴۰۳۳	۲۰۰۴۵۸	۱۳۸۷	۱۸۹۷۶
کارمندان امور اداری و دفتری.....	۲۳۲۵۸۹	۱۴۰۲۲۰	۴۲۶	۲۶۲۹
کارکنان خدماتی و فروشندگان فروشگاه‌ها و بازارها...	۴۳۰۱۱۳	۴۰۶۴۸۹	۱۳۴۳۸	۱۵۰۳۵۱
کارکنان ماهر کشاورزی، جنگلداری و ماهیگیری.....	۶۳۴۷۲	۶۳۴۰۵	۶۵۱	۱۶۳۸۰
صنعتگران و کارکنان مشاغل مربوط.....	۵۸۰۱۵۵	۵۷۷۸۵۶	۸۳۶۳	۳۷۹۰۸۷
متصدیان ماشین‌آلات و دستگاه‌ها، مونتاژکاران و رانندگان وسایل نقلیه.....	۵۱۰۴۷	۵۰۲۰۲	۲۴	۱۱۹۵۲
کارگران ساده.....	۱۳۳۵۹۳	۱۲۳۰۰۳	.	۱۷۲۰۲
سایر و اظهارنشده.....	۳۸۹۴	۶۶۴	.	۱۱۰



۱۶- شاغلان ۱۰ ساله و بیش تر بر حسب جنس و گروه‌های عمده شغلی به تفکیک وضع شغلی (دنباله)

مزد و حقوق‌بگیر بخش عمومی	بخش خصوصی		جنس و گروه‌های عمده شغلی
	مزد و حقوق‌بگیر بخش تعاونی	کارکن فامیلی بدون مزد	
۳۳۴۴۷۰۷	۱۲۰۹۱	۳۰۰۰۷۹	مرد و زن.....
۲۴۱۸۶۲	۲۷۹۸	۸۵۵	قانونگذاران، مقامات عالی‌رتبه و مدیران.....
۱۲۸۸۸۰۰	۲۰۶۰	۱۷۱۴	متخصصان.....
۳۲۱۱۳۳	۶۲۲	۷۲۷۰	تکنیسین‌ها و دستیاران.....
۳۸۱۴۱۹	۷۷۳	۱۹۳۶	کارمندان امور اداری و دفتری.....
۲۷۱۱۳۴	۲۰۸۴	۹۹۵۳۸	کارکنان خدماتی و فروشندگان فروشگاه‌ها و بازارها.....
۷۵۶۱	۵۳۱	۷۴۰۳۸	کارکنان ماهر کشاورزی، جنگلداری و ماهیگیری.....
۱۰۲۳۰۸	۱۰۴۷	۷۵۵۲۷	صنعتگران و کارکنان مشاغل مربوط.....
			متصدیان ماشین‌آلات و دستگاه‌ها، مونتاژکاران و رانندگان وسایل
۱۳۰۲۳۶	۱۵۱۱	۷۳۸۳	نقلیه.....
۱۴۳۲۱۱	۶۶۱	۳۱۸۱۴	کارگران ساده.....
۴۵۷۰۳۹	۰	۰	سایر و اظهارنشده.....
۲۴۳۶۰۰۷	۱۱۱۷۱	۱۵۲۷۹۹	مرد.....
۱۷۱۱۷۸	۲۷۹۸	۴۶۹	قانونگذاران، مقامات عالی‌رتبه و مدیران.....
۶۷۷۳۸۵	۱۵۲۳	۹۴۹	متخصصان.....
۲۲۷۵۵۷	۵۱۹	۵۸۱۵	تکنیسین‌ها و دستیاران.....
۲۸۹۰۵۰	۶۰۷	۱۲۷۶	کارمندان امور اداری و دفتری.....
۲۴۷۵۱۰	۱۹۸۴	۵۷۸۴۶	کارکنان خدماتی و فروشندگان فروشگاه‌ها و بازارها.....
۷۴۹۴	۵۳۱	۲۹۸۲۷	کارکنان ماهر کشاورزی، جنگلداری و ماهیگیری.....
۱۰۰۰۰۹	۱۰۳۲	۳۱۱۱۳	صنعتگران و کارکنان مشاغل مربوط.....
			متصدیان ماشین‌آلات و دستگاه‌ها، مونتاژکاران و رانندگان وسایل
۱۲۹۳۹۲	۱۵۱۱	۷۱۲۴	نقلیه.....
۱۳۲۶۲۰	۶۶۱	۱۸۳۷۶	کارگران ساده.....
۴۵۳۸۰۸	۰	۰	سایر و اظهارنشده.....
۹۰۸۷۰۰	۹۱۹	۱۴۷۲۷۹	زن.....
۷۰۶۸۴	۰	۳۸۵	قانونگذاران، مقامات عالی‌رتبه و مدیران.....
۶۱۱۴۱۵	۵۳۶	۷۶۵	متخصصان.....
۹۳۵۷۵	۱۰۳	۱۴۵۴	تکنیسین‌ها و دستیاران.....
۹۲۳۶۹	۱۶۵	۶۵۹	کارمندان امور اداری و دفتری.....
۲۳۶۲۴	۹۹	۴۱۶۹۱	کارکنان خدماتی و فروشندگان فروشگاه‌ها و بازارها.....
۶۶	۰	۴۴۲۱۱	کارکنان ماهر کشاورزی، جنگلداری و ماهیگیری.....
۲۲۹۸	۱۴	۴۴۴۱۴	صنعتگران و کارکنان مشاغل مربوط.....
			متصدیان ماشین‌آلات و دستگاه‌ها، مونتاژکاران و رانندگان وسایل
۸۴۵	۰	۲۵۹	نقلیه.....
۱۰۵۹۰	۰	۱۳۴۳۸	کارگران ساده.....
۳۲۳۰	۰	۰	سایر و اظهارنشده.....

۱۶- شاغلان ۱۰ ساله و بیش تر بر حسب جنس و گروه‌های عمده شغلی به تفکیک وضع شغلی

نقاط روستایی	بخش خصوصی			کل	جنس و گروه‌های عمده شغلی	
	مزد و حقوق‌بگیر	کارکن مستقل	کارفرما			جمع
	۱۹۴۵۷۳۹	۲۹۲۵۶۳۱	۱۵۵۱۸۷	۵۹۸۶۵۳۱	۶۳۲۷۵۱۵	مرد و زن.....
	۵۵۳۹	۴۰۸۳	۹۱۱۱	۱۸۸۶۷	۵۱۸۲۲	قانونگذاران، مقامات عالی‌رتبه و مدیران.....
	۴۰۵۲۹	۱۰۰۷۷	۱۵۴۶	۵۲۶۴۶	۱۴۹۲۷۲	متخصصان.....
	۳۹۵۹۲	۳۸۴۳۹	۱۷۸۱	۸۱۴۴۷	۱۲۲۰۰۳	تکنیسین‌ها و دستیاران.....
	۳۱۷۰۳	۲۵۶۴	۴۰۷	۳۵۳۲۶	۶۵۹۱۳	کارمندان امور اداری و دفتری.....
	۱۷۹۵۳۹	۲۸۸۳۸۹	۱۰۱۶۲	۵۰۸۹۱۹	۵۵۹۱۱۹	کارکنان خدماتی و فروشندگان فروشگاه‌ها و بازارها...
	۱۰۸۰۴۲	۱۶۴۲۱۰۶	۸۹۱۲۲	۲۵۵۲۵۴۶	۲۵۵۷۱۹۲	کارکنان ماهر کشاورزی، جنگلداری و ماهیگیری.....
	۳۸۶۸۸۰	۴۵۶۷۳۵	۳۶۱۷۳	۹۲۴۹۴۰	۹۳۵۶۷۶	صنعتگران و کارکنان مشاغل مربوط..... متصدیان ماشین‌آلات و دستگاه‌ها، مونتاژکاران و
	۲۱۹۹۳۰	۳۴۷۴۴۳	۴۱۷۴	۵۷۵۷۰۴	۵۹۷۵۴۹	رانندگان وسایل نقلیه.....
	۹۳۲۷۳۱	۱۳۵۵۹۲	۲۶۸۰	۱۲۳۳۶۵۳	۱۲۶۰۱۰۵	کارگران ساده.....
	۱۲۵۱	۱۹۸	۲۸	۱۴۷۸	۷۸۸۶۰	سایر و اظهارنشده.....
	۱۷۴۱۱۲۶	۲۵۶۰۴۱۶	۱۴۸۰۵۶	۴۷۷۵۱۵۷	۵۰۹۸۱۵۶	مرد.....
	۴۵۱۳	۳۵۷۱	۸۳۱۵	۱۶۵۳۴	۴۵۴۵۲	قانونگذاران، مقامات عالی‌رتبه و مدیران.....
	۲۲۳۳۴	۷۸۹۶	۷۲۲	۳۱۲۸۶	۹۲۴۷۶	متخصصان.....
	۲۹۸۱۱	۳۷۱۴۲	۱۶۹۲	۶۹۸۸۶	۹۶۴۲۳	تکنیسین‌ها و دستیاران.....
	۲۴۷۸۶	۲۰۸۳	۴۰۷	۲۷۶۴۳	۵۳۴۸۶	کارمندان امور اداری و دفتری.....
	۱۵۶۲۱۱	۲۴۶۴۹۴	۹۴۵۴	۴۲۲۷۶۳	۴۶۶۹۳۰	کارکنان خدماتی و فروشندگان فروشگاه‌ها و بازارها...
	۱۰۳۴۲۹	۱۵۱۹۲۱۸	۸۵۷۶۷	۱۹۳۳۳۰۲	۱۹۳۶۸۵۵	کارکنان ماهر کشاورزی، جنگلداری و ماهیگیری.....
	۳۲۵۴۲۲	۲۶۸۰۶۴	۳۴۹۰۴	۶۳۶۵۴۰	۶۴۶۴۸۷	صنعتگران و کارکنان مشاغل مربوط..... متصدیان ماشین‌آلات و دستگاه‌ها، مونتاژکاران و
	۲۱۵۵۵۵	۳۴۵۳۱۳	۴۱۷۴	۵۶۸۸۳۴	۵۹۰۴۷۵	رانندگان وسایل نقلیه.....
	۸۵۸۰۶۱	۱۳۰۴۳۳	۲۵۸۹	۱۰۶۷۱۴۰	۱۰۹۱۶۷۵	کارگران ساده.....
	۹۹۹	۱۹۸	۲۸	۱۲۲۶	۷۷۸۹۳	سایر و اظهارنشده.....
	۲۰۴۶۱۴	۳۶۵۳۱۴	۷۱۳۰	۱۲۱۱۳۷۳	۱۲۷۹۳۵۸	زن.....
	۱۰۲۵	۵۱۱	۷۹۵	۲۳۳۳	۶۳۶۹	قانونگذاران، مقامات عالی‌رتبه و مدیران.....
	۱۸۱۹۵	۲۱۸۱	۸۲۳	۲۱۳۶۰	۵۶۷۹۶	متخصصان.....
	۹۷۸۰	۱۲۹۶	۸۸	۱۱۵۶۰	۲۵۵۸۰	تکنیسین‌ها و دستیاران.....
	۶۹۱۷	۴۸۰	۰	۷۶۸۳	۱۲۴۲۶	کارمندان امور اداری و دفتری.....
	۲۳۳۲۷	۴۱۸۹۵	۷۰۷	۸۶۱۵۶	۹۲۱۸۸	کارکنان خدماتی و فروشندگان فروشگاه‌ها و بازارها...
	۴۶۱۲	۱۲۲۸۸۸	۳۳۵۵	۶۲۰۲۴۴	۶۲۰۳۳۶	کارکنان ماهر کشاورزی، جنگلداری و ماهیگیری.....
	۶۱۴۵۷	۱۸۸۶۷۱	۱۲۶۹	۲۸۸۴۰۰	۲۸۹۱۸۹	صنعتگران و کارکنان مشاغل مربوط..... متصدیان ماشین‌آلات و دستگاه‌ها، مونتاژکاران و
	۴۳۷۴	۲۱۲۹	۰	۶۸۷۰	۷۰۷۳	رانندگان وسایل نقلیه.....
	۷۴۶۶۹	۵۱۵۹	۹۱	۱۶۶۵۱۳	۱۶۸۴۳۰	کارگران ساده.....
	۲۵۲	۰	۰	۲۵۲	۹۶۶	سایر و اظهارنشده.....

۱۶- شاغلان ۱۰ ساله و بیش تر بر حسب جنس و گروه‌های عمده شغلی به تفکیک وضع شغلی (دنباله)

مزد و حقوق بگیر بخش عمومی	بخش خصوصی		جنس و گروه‌های عمده شغلی
	مزد و حقوق بگیر بخش تعاونی	کارکن فامیلی بدون مزد	
۳۹۰۹۱۳	۳۰۲۹	۹۵۶۹۴۳	مرد و زن.....
۳۲۹۵۴	۱۰۰	۳۳	قانونگذاران، مقامات عالی‌رتبه و مدیران.....
۹۶۶۲۶	۴۹۳	۰	متخصصان.....
۴۰۵۵۵	۴۸	۱۵۸۶	تکنیسین‌ها و دستیاران.....
۳۰۵۸۷	۴۳۷	۲۱۳	کارمندان امور اداری و دفتری.....
۵۰۱۹۹	۷۲۴	۳۰۱۰۳	کارکنان خدماتی و فروشندگان فروشگاه‌ها و بازارها.....
۳۶۴۵	۵۳۲	۷۱۳۷۴۳	کارکنان ماهر کشاورزی، جنگلداری و ماهیگیری.....
۱۰۷۳۶	۷۰	۴۵۰۸۰	صنعتگران و کارکنان مشاغل مربوط.....
			متصدیان ماشین‌آلات و دستگاه‌ها، مونتاژکاران و رانندگان وسایل
۲۱۸۴۴	۱۷۴	۳۹۸۱	نقلیه.....
۲۶۴۵۲	۴۴۷	۱۶۲۲۰۰	کارگران ساده.....
۷۷۳۸۱	۰	۰	سایر و اظهارنشده.....
۳۲۲۹۹۸	۲۶۰۰	۳۲۲۹۵۸	مرد.....
۲۸۹۱۸	۱۰۰	۳۳	قانونگذاران، مقامات عالی‌رتبه و مدیران.....
۶۱۱۸۹	۳۳۳	۰	متخصصان.....
۲۶۵۳۶	۴۸	۱۱۹۱	تکنیسین‌ها و دستیاران.....
۲۵۸۴۳	۱۹۲	۱۷۲	کارمندان امور اداری و دفتری.....
۴۴۱۶۷	۷۲۴	۹۸۷۷	کارکنان خدماتی و فروشندگان فروشگاه‌ها و بازارها.....
۳۵۵۳	۵۳۲	۲۲۴۳۵۵	کارکنان ماهر کشاورزی، جنگلداری و ماهیگیری.....
۹۹۴۷	۷۰	۸۰۷۷	صنعتگران و کارکنان مشاغل مربوط.....
			متصدیان ماشین‌آلات و دستگاه‌ها، مونتاژکاران و رانندگان وسایل
۲۱۶۴۱	۱۷۴	۳۶۱۶	نقلیه.....
۲۴۵۳۵	۴۲۲	۷۵۶۳۳	کارگران ساده.....
۷۶۶۶۷	۰	۰	سایر و اظهارنشده.....
۶۷۹۸۴	۴۲۸	۶۳۳۹۸۵	زن.....
۴۰۳۶	۰	۰	قانونگذاران، مقامات عالی‌رتبه و مدیران.....
۳۵۴۳۶	۱۵۹	۰	متخصصان.....
۱۴۰۱۹	۰	۳۹۴	تکنیسین‌ها و دستیاران.....
۴۷۴۳	۲۴۴	۴۰	کارمندان امور اداری و دفتری.....
۶۰۳۲	۰	۲۰۲۲۶	کارکنان خدماتی و فروشندگان فروشگاه‌ها و بازارها.....
۹۲	۰	۴۸۹۳۸۸	کارکنان ماهر کشاورزی، جنگلداری و ماهیگیری.....
۷۸۹	۰	۳۷۰۰۲	صنعتگران و کارکنان مشاغل مربوط.....
			متصدیان ماشین‌آلات و دستگاه‌ها، مونتاژکاران و رانندگان وسایل
۲۰۳	۰	۳۶۵	نقلیه.....
۱۹۱۷	۲۴	۸۶۵۶۷	کارگران ساده.....
۷۱۴	۰	۰	سایر و اظهارنشده.....

۱۷- شاغلان ۱۰ ساله و بیش‌تر برحسب جنس و تعداد ساعت کار معمول در هفته در شغل اصلی به تفکیک وضع شغلی

کل کشور

مزد و حقوق‌بگیر بخش عمومی	بخش خصوصی						کل	جنس و تعداد ساعت کار معمول در هفته در شغل اصلی
	مزد و حقوق‌بگیر بخش تعاونی	کارکن فامیلی بدون مزد	مزد و حقوق‌بگیر	کارکن مستقل	کارفرما	جمع		
۳۷۳۵۶۹۱	۱۵۱۲۰	۱۲۵۷۰۲۳	۹۰۵۷۵۵۴	۱۴۱۱۸۶۵	۱۹۴۳۵۸	۱۹۶۴۲۹۲۲	۲۳۳۷۸۶۱۳	مرد وزن.....
۱۱۳۷۹۶	۶۰۲	۳۰۴۴۷۱	۴۳۵۴۱۰	۸۴۳۲۳۰	۳۳۴۷۶	۱۶۱۷۱۹۱	۱۷۳۰۹۸۷	۱۶ ساعت و کمتر.....
۲۲۳۳۷۲	۷۰۶	۲۳۶۹۵۰	۵۶۰۳۵۸	۶۵۹۴۲۱	۳۸۴۷۴	۱۴۹۵۹۱۲	۱۷۱۹۲۸۴	۱۷-۲۴ ساعت.....
۳۱۳۹۸۷	۷۵۶	۱۸۰۳۱۰	۶۱۹۸۵۲	۶۳۹۶۳۶	۳۹۸۴۲	۱۴۸۰۳۹۸	۱۷۹۴۳۸۶	۲۵-۳۲ ساعت.....
۴۴۱۵۲۶	۱۹۸۹	۱۵۹۵۱۸	۶۳۹۲۵۳	۶۴۵۷۲۵	۵۱۶۸۸	۱۴۹۸۱۷۴	۱۹۳۹۷۰۱	۳۳-۴۰ ساعت.....
۱۶۷۷۰۷۴	۶۰۹۱	۱۲۱۲۰۴	۲۹۲۳۶۵۷	۱۶۹۴۴۳۲	۲۰۷۳۶۶	۴۹۵۲۷۵۲	۶۶۲۹۸۲۷	۴۱-۴۸ ساعت.....
۸۸۲۴۵۸	۴۸۰۷	۲۵۳۷۹۰	۳۸۴۰۳۳۶	۳۸۰۴۴۸۷	۵۰۱۱۸۱	۸۴۰۴۶۰۳	۹۲۸۷۰۶۱	۴۹ ساعت و بیش‌تر.....
۲۷۵۹۰۰۶	۱۳۷۷۲	۴۷۵۷۵۷	۷۶۷۴۸۴۰	۷۴۲۳۱۶۴	۱۳۶۹۲۶	۱۶۴۲۴۴۶۱	۱۹۱۸۳۴۶۷	مرد.....
۵۳۶۹۸	۶۰۲	۸۱۱۸۱	۲۹۳۳۳۶	۵۳۸۱۰۹	۲۹۸۰۹	۹۴۳۰۳۸	۹۹۶۷۳۷	۱۶ ساعت و کمتر.....
۹۴۹۳۲	۵۸۷	۶۰۶۳۶	۴۳۶۰۲۱	۴۹۱۴۸۲	۳۱۲۹۳	۱۰۲۰۰۲۱	۱۱۱۴۹۵۴	۱۷-۲۴ ساعت.....
۱۴۱۴۳۳	۷۵۶	۵۶۶۴۱	۴۹۴۰۷۹	۵۲۰۷۰۹	۳۳۷۸۶	۱۱۰۵۹۷۳	۱۲۴۷۴۰۶	۲۵-۳۲ ساعت.....
۲۷۸۰۵۷	۱۶۵۸	۴۸۰۵۶	۵۰۰۳۳۲	۵۴۱۱۸۲	۴۶۹۱۰	۱۱۳۸۱۴۱	۱۴۱۶۱۹۸	۳۳-۴۰ ساعت.....
۱۳۶۱۴۹۴	۵۱۹۲	۶۴۶۹۵	۲۴۰۲۵۱۶	۱۵۶۶۵۶۳	۱۸۹۷۸۶	۴۲۲۸۷۵۵	۵۵۹۰۲۵۰	۴۱-۴۸ ساعت.....
۸۰۲۵۶۳	۴۸۰۷	۱۶۳۹۶۰	۳۵۲۲۵۴۱	۳۶۳۹۴۳۹	۴۸۴۶۸۶	۷۸۱۵۴۳۴	۸۶۱۷۹۹۷	۴۹ ساعت و بیش‌تر.....
۹۷۶۶۸۴	۱۳۴۸	۷۸۱۲۶۵	۱۳۸۲۷۱۳	۹۹۵۷۰۰	۵۷۴۳۱	۳۲۱۸۴۶۰	۴۱۹۵۱۴۵	زن.....
۶۰۰۹۸	۰	۲۲۳۲۹۰	۱۴۲۰۷۳	۳۰۵۱۲۱	۳۶۶۷	۶۷۴۱۵۲	۷۳۴۲۵۰	۱۶ ساعت و کمتر.....
۱۲۸۴۳۹	۱۱۹	۱۷۶۳۱۳	۱۲۴۳۳۷	۱۶۷۹۳۹	۷۱۸۱	۴۷۵۸۹۱	۶۰۴۳۳۰	۱۷-۲۴ ساعت.....
۱۷۲۵۵۳	۰	۱۲۳۶۶۹	۱۲۵۷۷۳	۱۱۸۹۲۶	۶۰۵۵	۳۷۴۴۲۵	۵۴۶۹۷۹	۲۵-۳۲ ساعت.....
۱۶۳۴۶۹	۳۳۰	۱۱۱۴۶۲	۱۳۸۹۲۰	۱۰۴۵۴۲	۴۷۷۷	۳۶۰۰۳۳	۵۲۳۵۰۳	۳۳-۴۰ ساعت.....
۳۱۵۵۷۹	۸۹۹	۵۶۵۰۸	۵۲۱۱۴۱	۱۲۷۸۶۸	۱۷۵۷۹	۷۲۳۹۹۷	۱۰۳۹۵۷۶	۴۱-۴۸ ساعت.....
۷۹۸۹۵	۰	۸۹۸۳۰	۳۱۷۷۹۴	۱۶۵۰۴۸	۱۶۴۹۵	۵۸۹۱۶۸	۶۶۹۰۶۳	۴۹ ساعت و بیش‌تر.....



۱۷- شاغلان ۱۰ ساله و بیش‌تر برحسب جنس و تعداد ساعت کار معمول در هفته در شغل اصلی به تفکیک وضع شغلی (دنباله)

نقاط شهری

مزد و حقوق بگیر بخش عمومی	بخش خصوصی						کل	جنس و تعداد ساعت کار معمول در هفته در شغل اصلی
	مزد و حقوق بگیر بخش تعاونی	کارکن فامیلی بدون مزد	مزد و حقوق بگیر	کارکن مستقل	کارفرما	جمع		
۳۳۴۴۷۰۷	۱۲۰۹۱	۳۰۰۰۷۹	۷۱۱۱۸۱۴	۵۴۹۳۲۳۴	۷۳۹۱۷۰	۱۳۶۵۶۳۹۰	۱۷۰۰۱۰۹۷	مرد وزن.....
۱۰۰۷۴۲	۵۸۶	۵۹۰۹۷	۳۲۱۴۷۵	۴۷۸۸۷۲	۲۰۰۹۶	۸۸۰۱۲۷	۹۸۰۸۶۹	۱۶ ساعت و کمتر.....
۲۰۲۷۷۸	۵۰۴	۴۹۴۱۳	۳۹۸۳۱۴	۳۷۸۳۷۴	۳۰۳۶۴	۸۵۶۹۷۱	۱۰۵۹۷۴۹	۱۷-۲۴ ساعت.....
۲۷۵۰۳۳	۶۷۷	۳۵۹۴۰	۴۲۱۶۸۸	۳۷۲۰۳۴	۲۹۰۱۴	۸۵۹۳۵۵	۱۱۳۴۳۸۸	۲۵-۳۲ ساعت.....
۴۰۲۵۶۰	۱۵۰۷	۲۹۸۱۴	۴۷۵۵۶۵	۳۵۶۱۴۱	۳۹۴۵۹	۹۰۲۴۸۸	۱۳۰۵۰۴۹	۳۳-۴۰ ساعت.....
۱۴۹۵۵۴۷	۵۲۹۹	۴۸۲۵۶	۲۳۸۵۱۶۴	۱۲۳۰۶۸۲	۱۸۵۴۵۹	۳۸۵۴۸۶۳	۵۳۵۰۴۱۱	۴۱-۴۸ ساعت.....
۷۹۱۳۳۴	۳۳۴۷	۷۷۵۵۶	۳۰۸۲۲۵۸	۲۶۲۴۴۶۸	۴۲۶۴۲۶	۶۲۱۴۰۵۷	۷۰۰۵۳۹۲	۴۹ ساعت و بیش‌تر.....
۲۴۳۶۰۰۷	۱۱۱۷۱	۱۵۲۷۹۹	۵۹۳۳۷۱۴	۴۸۶۲۷۴۸	۶۸۸۸۶۹	۱۱۶۴۹۳۰۳	۱۴۰۸۵۳۱۱	مرد.....
۴۶۰۰۱	۵۸۶	۲۱۷۷۹	۲۰۲۹۹۶	۲۷۱۵۱۸	۱۷۰۱۴	۵۱۳۸۹۵	۵۵۹۸۹۶	۱۶ ساعت و کمتر.....
۸۰۷۸۵	۴۹۰	۱۸۷۸۲	۳۰۱۱۷۸	۲۷۹۹۲۱	۲۳۷۱۸	۶۲۴۰۹۱	۷۰۴۸۷۶	۱۷-۲۴ ساعت.....
۱۱۴۸۹۰	۶۷۷	۱۵۴۸۰	۳۲۰۶۱۸	۲۹۹۹۹۱	۲۳۹۵۳	۶۶۰۷۲۲	۷۷۵۶۱۳	۲۵-۳۲ ساعت.....
۲۴۸۱۹۲	۱۳۷۸	۱۱۱۰۳	۳۶۲۵۱۰	۳۰۱۹۴۶	۳۵۵۸۱	۷۱۲۵۲۱	۹۶۰۷۱۴	۳۳-۴۰ ساعت.....
۱۲۰۵۷۳۹	۴۵۲۳	۳۰۲۷۲	۱۹۱۶۳۴۹	۱۱۴۲۰۲۰	۱۶۹۵۷۹	۳۲۶۲۷۴۴	۴۴۶۸۴۸۴	۴۱-۴۸ ساعت.....
۷۱۶۸۳۷	۳۳۴۷	۵۵۳۸۱	۲۸۱۳۲۶۲	۲۵۱۸۸۰۳	۴۱۱۴۰۵	۵۸۰۲۱۹۹	۶۵۱۹۰۳۷	۴۹ ساعت و بیش‌تر.....
۹۰۸۷۰۰	۹۱۹	۱۴۷۲۷۹	۱۱۷۸۰۹۹	۶۳۰۴۸۶	۵۰۳۰۱	۲۰۰۷۰۸۶	۲۹۱۵۷۸۶	زن.....
۵۴۷۴۰	۰	۳۷۳۱۸	۱۱۸۴۷۸	۲۰۷۳۵۳	۳۰۸۲	۳۶۶۲۳۲	۴۲۰۹۷۲	۱۶ ساعت و کمتر.....
۱۲۱۹۹۳	۱۴	۳۰۶۳۱	۹۷۱۳۵	۹۸۴۵۳	۶۶۴۵	۲۳۲۸۷۹	۳۵۴۸۷۲	۱۷-۲۴ ساعت.....
۱۶۰۱۴۲	۰	۲۰۴۵۹	۱۰۱۰۶۹	۷۲۰۴۲	۵۰۶۰	۱۹۸۶۳۲	۳۵۸۷۷۵	۲۵-۳۲ ساعت.....
۱۵۴۳۶۸	۱۲۹	۱۸۷۱۰	۱۱۳۰۵۴	۵۴۱۹۴	۳۸۷۷	۱۸۹۹۶۶	۳۴۴۳۳۴	۳۳-۴۰ ساعت.....
۲۸۹۸۰۷	۷۷۵	۱۷۹۸۴	۴۶۸۸۱۵	۸۸۶۶۲	۱۵۸۸۰	۵۹۲۱۱۹	۸۸۱۹۲۶	۴۱-۴۸ ساعت.....
۷۴۴۹۷	۰	۲۲۱۷۵	۲۶۸۹۹۶	۱۰۵۶۶۴	۱۵۰۲۱	۴۱۱۸۵۸	۴۸۶۳۵۵	۴۹ ساعت و بیش‌تر.....



۱۷- شاغلان ۱۰ ساله و بیش‌تر برحسب جنس و تعداد ساعت کار معمول در هفته در شغل اصلی به تفکیک وضع شغلی (دنباله)

نقاط روستایی

مزد و حقوق بگیر بخش عمومی	بخش خصوصی						کل	جنس و تعداد ساعت کار معمول در هفته در شغل اصلی
	مزد و حقوق بگیر بخش تعاونی	کارکن فامیلی بدون مزد	مزد و حقوق بگیر	کارکن مستقل	کارفرما	جمع		
۳۹۰۹۱۳	۳۰۲۹	۹۵۶۹۴۳	۱۹۴۵۷۳۹	۲۹۲۵۶۳۱	۱۵۵۱۱۸۷	۵۹۱۶۵۳۱	۶۳۷۷۵۱۵	مرد وزن.....
۱۳۰۵۴	۱۵	۲۴۵۳۷۴	۱۱۳۹۳۴	۳۶۴۳۵۸	۱۳۳۸۰	۷۳۷۰۶۳	۷۵۰۱۱۸	۱۶ ساعت و کمتر.....
۲۰۵۹۴	۲۰۱	۱۸۷۵۳۷	۱۶۲۰۴۴	۲۸۱۰۴۷	۸۱۱۰	۶۳۸۹۴۱	۶۵۹۵۳۵	۱۷-۲۴ ساعت.....
۳۸۹۵۳	۷۸	۱۴۴۳۷۰	۱۹۸۱۶۴	۲۶۷۶۰۲	۱۰۸۲۸	۶۲۱۰۴۳	۶۵۹۹۹۷	۲۵-۳۲ ساعت.....
۳۸۹۶۵	۴۸۱	۱۲۹۷۰۴	۱۶۳۶۸۸	۲۸۹۵۸۴	۱۲۲۲۸	۵۹۵۶۸۶	۶۳۴۶۵۲	۳۳-۴۰ ساعت.....
۱۸۱۵۲۶	۷۹۲	۷۲۹۴۷	۵۳۸۴۹۳	۴۶۳۷۴۹	۲۱۹۰۶	۱۰۹۷۸۸۹	۱۲۷۹۴۱۶	۴۱-۴۸ ساعت.....
۹۱۱۲۳	۱۴۵۹	۱۷۶۲۳۳	۷۵۸۰۷۷	۱۱۸۰۰۱۹	۷۴۷۵۴	۲۱۹۰۵۴۵	۲۲۸۱۶۶۸	۴۹ ساعت و بیش‌تر.....
۳۲۲۹۹۸	۲۶۰۰	۳۲۲۹۵۸	۱۷۴۱۱۲۶	۲۵۶۰۴۱۶	۱۴۸۰۵۶	۴۷۷۵۱۵۷	۵۰۹۸۱۵۶	مرد.....
۷۶۹۶	۱۵	۵۹۴۰۲	۹۰۳۴۰	۲۶۶۵۹۰	۱۲۷۹۵	۴۲۹۱۴۳	۴۳۶۸۴۰	۱۶ ساعت و کمتر.....
۱۴۱۴۷	۹۷	۴۱۸۵۴	۱۳۴۸۴۲	۲۱۱۵۶۰	۷۵۷۴	۳۹۵۹۲۹	۴۱۰۰۷۷	۱۷-۲۴ ساعت.....
۲۶۵۴۳	۷۸	۴۱۱۶۰	۱۷۳۴۶۰	۲۲۰۷۱۸	۹۸۳۳	۴۴۵۲۵۰	۴۷۱۷۹۳	۲۵-۳۲ ساعت.....
۲۹۸۶۴	۲۸۰	۳۶۹۵۲	۱۳۷۸۲۱	۲۳۹۲۳۶	۱۱۳۲۸	۴۲۵۶۱۹	۴۵۵۴۸۳	۳۳-۴۰ ساعت.....
۱۵۵۷۵۴	۶۶۹	۳۴۴۲۳	۴۸۶۱۶۷	۴۲۴۵۴۳	۲۰۲۰۷	۹۶۶۰۱۱	۱۱۲۱۷۶۶	۴۱-۴۸ ساعت.....
۸۵۷۲۵	۱۴۵۹	۱۰۸۵۷۸	۷۰۹۲۷۹	۱۱۲۰۶۳۵	۷۳۲۸۱	۲۰۱۳۲۳۵	۲۰۹۸۹۶۰	۴۹ ساعت و بیش‌تر.....
۶۷۹۸۴	۴۲۸	۶۳۳۹۸۵	۲۰۴۶۱۴	۳۶۵۳۱۴	۷۱۳۰	۱۲۱۱۳۷۳	۱۲۷۹۳۵۸	زن.....
۵۳۵۸	۰	۱۸۵۹۷۱	۲۳۵۹۴	۹۷۷۶۸	۵۸۴	۳۰۷۹۱۹	۳۱۳۲۷۸	۱۶ ساعت و کمتر.....
۶۴۴۶	۱۰۴	۱۴۵۶۸۲	۲۷۲۰۱	۶۹۴۸۶	۵۳۶	۲۴۳۰۱۱	۲۴۹۴۵۷	۱۷-۲۴ ساعت.....
۱۲۴۱۰	۰	۱۰۳۲۱۰	۲۴۷۰۴	۴۶۸۸۴	۹۹۵	۱۷۵۷۹۳	۱۸۸۲۰۳	۲۵-۳۲ ساعت.....
۹۱۰۱	۲۰۱	۹۲۷۵۱	۲۵۸۶۶	۵۰۳۴۷	۹۰۰	۱۷۰۰۶۷	۱۷۹۱۶۸	۳۳-۴۰ ساعت.....
۲۵۷۷۱	۱۲۳	۳۸۵۲۴	۵۲۳۲۶	۳۹۲۰۶	۱۶۹۸	۱۳۱۸۷۸	۱۵۷۶۴۹	۴۱-۴۸ ساعت.....
۵۳۹۷	۰	۶۷۶۵۴	۴۸۷۹۸	۵۹۳۸۳	۱۴۷۳	۱۷۷۳۱۰	۱۸۲۷۰۷	۴۹ ساعت و بیش‌تر.....

۱۸- شاغلان ۱۰ ساله و بیش‌تر برحسب جنس و تعداد ساعت کار معمول در هفته در شغل اصلی به تفکیک گروه‌های عمده فعالیت اقتصادی

کل کشور	آبرسانی، مدیریت پسماند، فاضلاب و فعالیت‌های تصفیه	تأمین برق، گاز، بخار و تهویه هوا	تولید صنعتی (ساخت)	استخراج معدن	کشاورزی، جنگلداری و ماهیگیری	جمع	جنس و ساعت کار معمول
۱۳۹۴۱۹	۱۵۸۶۲۵	۳۹۳۸۶۰۷	۱۹۰۱۹۳	۴۱۰۹۳۸۲	۲۳۳۷۸۶۱۳	مرد و زن.....	
۱۹۸۱	۱۷۹۱	۳۰۵۷۲۱	۱۵۵۱	۶۵۹۴۹۰	۱۷۳۰۹۸۷	۱۶ ساعت و کمتر.....	
۳۵۶۷	۲۱۳۱	۲۲۱۲۱۷	۲۱۹۷	۵۰۵۹۸۹	۱۷۱۹۲۸۴	۱۷-۲۴ ساعت.....	
۴۴۰۰	۵۹۸	۱۷۹۶۹۱	۳۲۲۷	۴۵۴۴۷۶	۱۷۹۴۳۸۶	۲۵-۳۲ ساعت.....	
۸۶۶۸	۱۴۲۴۹	۲۱۲۴۴۷	۲۱۹۹۶	۴۵۲۶۴۹	۱۹۳۹۷۰۱	۳۳-۴۰ ساعت.....	
۶۸۲۶۱	۸۶۶۴۵	۱۳۴۶۲۰۷	۸۳۲۱۶	۵۱۱۱۸۱	۶۶۲۹۸۲۷	۴۱-۴۸ ساعت.....	
۵۲۳۷۲	۵۳۱۲۹	۱۶۶۱۰۰۴	۷۷۹۲۵	۱۳۹۴۳۷۳	۹۲۸۷۰۶۱	۴۹ ساعت و بیش‌تر.....	
۱۲۸۲۰۵	۱۴۷۸۴۶	۲۹۳۲۷۳۱	۱۷۷۶۴۰	۳۲۱۵۰۳۱	۱۹۱۸۳۴۶۷	مرد.....	
۱۹۱۱	۱۷۱۸	۴۵۱۳۲	۱۴۳۹	۴۱۷۰۴۰	۹۹۶۷۳۷	۱۶ ساعت و کمتر.....	
۳۵۴۸	۱۷۹۶	۷۷۰۰۹	۱۷۲۵	۳۰۴۷۷۷	۱۱۱۴۹۵۴	۱۷-۲۴ ساعت.....	
۴۳۱۲	۵۹۸	۷۵۶۶۲	۳۱۳۷	۳۱۴۳۱۹	۱۲۴۷۴۰۶	۲۵-۳۲ ساعت.....	
۷۰۸۹	۱۱۹۸۹	۱۱۵۸۴۸	۱۶۴۸۳	۳۲۱۱۱۱	۱۴۱۶۱۹۸	۳۳-۴۰ ساعت.....	
۶۰۳۸۴	۷۸۸۱۳	۱۱۳۱۸۲۵	۷۷۲۰۸	۴۴۹۱۳۸	۵۵۹۰۲۵۰	۴۱-۴۸ ساعت.....	
۵۰۹۵۹	۵۲۹۳۰	۱۴۸۰۰۸۰	۷۷۵۶۶	۱۲۸۰۴۹۴	۸۶۱۷۹۹۷	۴۹ ساعت و بیش‌تر.....	
۱۱۲۱۴	۱۰۷۷۸	۱۰۰۵۸۷۶	۱۲۵۵۳	۸۹۴۳۵۱	۴۱۹۵۱۴۵	زن.....	
۶۹	۷۳	۲۶۰۵۸۸	۱۱۲	۲۴۲۴۵۰	۷۳۴۲۵۰	۱۶ ساعت و کمتر.....	
۱۹	۳۳۴	۱۴۴۲۰۸	۴۷۲	۲۰۱۲۱۱	۶۰۴۳۳۰	۱۷-۲۴ ساعت.....	
۸۸	۰	۱۰۴۰۲۸	۹۰	۱۴۰۱۵۶	۵۴۶۹۷۹	۲۵-۳۲ ساعت.....	
۱۵۷۸	۲۲۶۰	۹۶۵۹۹	۵۵۱۲	۱۳۱۵۳۷	۵۲۳۵۰۳	۳۳-۴۰ ساعت.....	
۷۸۷۶	۷۸۳۲	۲۱۴۳۸۱	۶۰۰۷	۶۲۰۴۳	۱۰۳۹۵۷۶	۴۱-۴۸ ساعت.....	
۱۴۱۲	۱۹۹	۱۸۰۹۲۳	۳۵۸	۱۱۳۸۷۸	۶۶۹۰۶۳	۴۹ ساعت و بیش‌تر.....	



۱۸- شاغلان ۱۰ ساله و بیش‌تر برحسب جنس و تعداد ساعت کار معمول در هفته در شغل اصلی به تفکیک گروه‌های عمده فعالیت اقتصادی (دنباله)

فعالیت‌های مالی و بیمه	اطلاعات و ارتباطات	فعالیت‌های خدماتی مربوط به تأمین جا و غذا	حمل و نقل و انبارداری	عمده‌فروشی، خرده‌فروشی، تعمیر وسایل نقلیه موتوری، موتورسیکلت	ساختمان	جنس و ساعت کار معمول
۳۱۲۴۰۶	۲۲۸۸۸۳	۳۴۱۲۶۴	۲۲۱۰۷۱۴	۳۷۰۲۸۵۶	۳۰۶۱۱۳۸	مرد وزن.....
۲۰۳۰	۷۲۴۲	۶۷۸۸	۹۶۸۱۲	۹۵۲۹۹	۲۲۸۴۰۵	۱۶ ساعت و کمتر.....
۳۹۳۳	۴۵۴۱	۸۸۹۱	۱۲۱۶۴۸	۱۰۱۵۲۷	۳۶۲۵۲۳	۱۷-۲۴ ساعت.....
۳۱۷۶	۵۵۸۴	۶۵۶۷	۱۲۸۲۲۷	۱۲۷۰۴۲	۴۱۶۴۰۲	۲۵-۳۲ ساعت.....
۱۶۵۹۹	۲۱۱۹۷	۱۲۷۴۰	۱۶۲۱۹۶	۱۵۴۰۳۰	۳۲۱۶۵۸	۳۳-۴۰ ساعت.....
۲۲۶۳۷۹	۱۲۲۴۶۳	۶۰۰۲۷	۵۶۶۹۰۰	۹۰۲۲۶۹	۷۹۹۰۱۹	۴۱-۴۸ ساعت.....
۵۹۰۹۱	۶۷۷۰۲	۲۴۵۹۶۷	۱۱۲۸۱۴۵	۲۳۱۷۵۹۷	۹۱۲۲۲۵	۴۹ ساعت و بیش‌تر.....
۲۵۴۰۲۷	۱۷۹۷۳۷	۲۹۸۵۴۶	۲۱۶۹۰۱۶	۳۳۴۶۶۹۷	۳۰۳۱۸۶۹	مرد.....
۵۹۵	۴۲۲۳	۳۹۹۷	۹۱۰۵۹	۷۱۷۵۵	۲۲۵۵۳۵	۱۶ ساعت و کمتر.....
۱۰۰۱	۳۹۳۳	۶۹۱۷	۱۱۸۸۱۵	۷۷۶۱۹	۳۶۱۳۶۸	۱۷-۲۴ ساعت.....
۱۰۰۹	۴۴۲۵	۴۹۲۰	۱۲۳۹۴۰	۱۰۳۰۰۱	۴۱۵۶۰۹	۲۵-۳۲ ساعت.....
۱۳۶۶۴	۱۴۶۹۴	۹۸۵۲	۱۵۵۷۴۹	۱۲۱۱۱۶	۳۲۰۵۷۳	۳۳-۴۰ ساعت.....
۱۸۶۸۰۶	۹۱۰۰۹	۴۷۸۱۵	۵۵۲۹۳۴	۷۸۳۴۶۷	۷۸۲۴۵۱	۴۱-۴۸ ساعت.....
۵۰۴۳۰	۶۱۲۹۸	۲۲۴۷۷۴	۱۱۱۹۷۳۳	۲۱۸۵۲۳۹	۹۰۵۴۲۶	۴۹ ساعت و بیش‌تر.....
۵۸۳۷۹	۴۹۱۴۵	۴۲۷۱۷	۴۱۶۹۷	۳۵۶۱۵۸	۲۹۲۶۹	زن.....
۱۴۳۵	۳۰۱۸	۲۷۹۰	۵۷۵۲	۲۳۵۴۴	۲۸۶۹	۱۶ ساعت و کمتر.....
۲۹۳۱	۶۰۸	۱۹۷۳	۲۸۳۳	۲۳۹۰۸	۱۱۵۵	۱۷-۲۴ ساعت.....
۲۱۶۷	۱۱۵۸	۱۶۴۶	۴۲۸۷	۲۴۰۴۰	۷۹۲	۲۵-۳۲ ساعت.....
۲۹۳۴	۶۵۰۲	۲۸۸۸	۶۴۴۶	۳۲۹۱۴	۱۰۸۴	۳۳-۴۰ ساعت.....
۳۹۵۷۳	۳۱۴۵۳	۱۲۲۱۲	۱۳۹۶۶	۱۱۸۸۰۱	۱۶۵۶۸	۴۱-۴۸ ساعت.....
۸۶۶۰	۶۴۰۳	۲۱۱۹۲	۸۴۱۲	۱۳۲۳۵۸	۶۷۹۸	۴۹ ساعت و بیش‌تر.....



۱۸- شاغلان ۱۰ ساله و بیش‌تر برحسب جنس و تعداد ساعت کار معمول در هفته در شغل اصلی به تفکیک گروه‌های عمده

فعالیت اقتصادی (دنباله) کل کشور

فعالیت‌های مربوط به سلامت انسان و مددکاری اجتماعی	آموزش	اداره امور عمومی و دفاع، تأمین اجتماعی اجباری	فعالیت‌های اداری و خدمات پشتیبانی	فعالیت‌های حرفه‌ای، علمی و فنی	فعالیت‌های املاک و مستغلات	جنس و ساعت کار معمول
۷۳۸۳۵۷	۱۳۶۱۷۳۶	۱۳۷۵۱۵۶	۲۹۰۴۴۵	۳۲۰۹۶۱	۱۴۸۴۱۹	مرد وزن.....
۱۸۲۲۱	۱۶۲۳۰۰	۱۳۲۲۳	۱۴۱۵۸	۱۵۱۷۶	۲۲۳۹ ۱۶ ساعت و کمتر
۲۹۲۰۲	۲۳۹۳۵۰	۱۲۸۶۰	۱۴۶۹۰	۱۸۳۲۷	۴۸۹۳ ۱۷-۲۴ ساعت
۳۳۲۵۹	۳۳۵۱۴۰	۱۵۲۹۵	۱۰۲۰۱	۱۸۱۶۸	۶۳۸۶ ۲۵-۳۲ ساعت
۷۲۹۳۲	۲۳۶۵۳۴	۱۲۴۵۴۵	۱۷۱۴۰	۳۴۸۵۳	۴۹۴۳ ۳۳-۴۰ ساعت
۳۷۳۲۸۶	۲۲۱۶۵۷	۷۸۰۳۸۵	۹۵۸۳۶	۱۴۲۵۶۰	۴۲۴۰۱ ۴۱-۴۸ ساعت
۲۰۷۰۷۵	۷۹۸۷۰	۴۲۶۶۸۴	۱۳۷۵۲۲	۸۹۰۶۳	۸۷۵۵۶ ۴۹ ساعت و بیش‌تر
۳۳۲۷۷۲	۶۲۹۹۴۴	۱۲۳۴۳۴۹	۲۱۷۵۲۸	۲۲۱۶۵۳	۱۴۸۲۰۸	مرد
۵۶۱۰	۵۶۷۹۶	۷۸۹۲	۳۶۲۲	۱۰۰۷۰	۲۲۳۹ ۱۶ ساعت و کمتر
۷۷۲۱	۸۸۶۰۹	۸۹۱۰	۴۰۹۱	۹۹۲۹	۴۸۹۳ ۱۷-۲۴ ساعت
۷۴۵۷	۱۳۴۳۳۱	۱۰۱۸۱	۴۴۳۱	۱۱۶۹۷	۶۳۸۶ ۲۵-۳۲ ساعت
۲۴۰۶۶	۱۲۱۷۷۳	۹۳۷۷۶	۱۲۰۸۵	۱۹۴۵۷	۴۹۴۳ ۳۳-۴۰ ساعت
۱۶۵۴۰۰	۱۳۵۶۷۹	۶۹۵۲۰۴	۷۴۵۵۹	۹۵۵۰۱	۴۲۲۴۳ ۴۱-۴۸ ساعت
۱۲۲۴۱۸	۶۵۴۶۰	۴۱۷۳۶۰	۱۱۷۹۰۰	۷۳۲۶۱	۸۷۵۰۲ ۴۹ ساعت و بیش‌تر
۴۰۵۵۸۵	۷۳۱۷۹۱	۱۴۰۸۰۷	۷۲۹۱۶	۹۹۳۰۸	۲۱۰	زن
۱۲۶۱۰	۱۰۵۵۰۴	۵۳۳۱	۱۰۵۳۶	۵۱۰۶	۰ ۱۶ ساعت و کمتر
۲۱۴۸۱	۱۵۰۷۴۰	۳۹۴۹	۱۰۵۹۹	۸۳۹۸	۰ ۱۷-۲۴ ساعت
۲۵۸۰۱	۲۰۰۸۰۸	۵۱۱۴	۵۷۷۰	۶۴۷۰	۰ ۲۵-۳۲ ساعت
۴۸۸۶۵	۱۱۴۷۶۰	۳۰۷۶۹	۵۰۵۵	۱۵۳۹۵	۰ ۳۳-۴۰ ساعت
۲۰۷۸۸۵	۸۵۹۷۷	۸۵۱۸۱	۲۱۲۷۶	۴۷۰۵۹	۱۵۷ ۴۱-۴۸ ساعت
۸۴۶۵۶	۱۴۴۰۹	۹۳۲۴	۱۹۶۲۲	۱۵۸۰۱	۵۳ ۴۹ ساعت و بیش‌تر



۱۸- شاغلان ۱۰ ساله و بیش تر برحسب جنس و تعداد ساعت کار معمول در هفته در شغل اصلی به تفکیک گروه‌های عمده فعالیت اقتصادی (دنباله)

فعالیت‌های نامشخص	فعالیت‌های سازمان‌ها و هیئت‌های برون مرزی	فعالیت‌های خانوارها به عنوان کارفرما، فعالیت‌های تفکیک پذیر تولید کالاها و خدمات توسط خانوارهای معمولی برای خود مصرفی	سایر فعالیت‌های خدماتی	هنر، سرگرمی و تفریح	جنس و ساعت کار معمول
۵۵۱۱	۳۹۷۱	۴۰۳۳۰	۵۷۸۱۵۹	۱۲۲۱۷۲	مرد وزن.....
۱۱۴	۰	۱۵۵۴	۷۴۹۵۳	۲۱۹۳۰	۱۶ ساعت و کمتر.....
۱۸۶	۰	۱۶۸۸	۴۵۲۷۰	۱۴۶۴۵	۱۷-۲۴ ساعت.....
۵۲	۰	۲۷۲۳	۳۳۰۵۱	۱۰۷۱۲	۲۵-۳۲ ساعت.....
۱۵۲	۱۶۷۳	۱۲۰۸	۳۷۴۷۲	۹۸۱۲	۳۳-۴۰ ساعت.....
۳۶۵۳	۲۲۱۰	۶۰۴۱	۱۵۶۸۳۴	۳۲۳۹۰	۴۱-۴۸ ساعت.....
۱۲۵۲	۸۷	۲۶۹۳۷	۲۲۸۸۹۸	۳۲۴۷۸	۴۹ ساعت و بیش تر.....
۴۲۱۲	۲۹۰۱	۱۸۴۷۹	۴۰۸۴۷۸	۸۳۵۸۸	مرد وزن.....
۵۶	۰	۲۷۶	۳۲۶۰۲	۱۳۱۶۰	۱۶ ساعت و کمتر.....
۴۱	۰	۲۰۷	۲۵۲۵۰	۶۷۸۶	۱۷-۲۴ ساعت.....
۵۲	۰	۸۹	۱۵۴۴۹	۶۳۹۰	۲۵-۳۲ ساعت.....
۱۵۲	۱۶۷۳	۴۴۹	۲۲۸۰۸	۶۸۳۷	۳۳-۴۰ ساعت.....
۲۷۲۱	۱۱۴۰	۱۶۶۰	۱۱۳۴۸۳	۲۰۸۰۱	۴۱-۴۸ ساعت.....
۱۱۸۸	۸۷	۱۵۷۹۶	۱۹۸۶۲۰	۲۹۴۶۴	۴۹ ساعت و بیش تر.....
۱۲۹۹	۱۰۶۹	۲۱۷۵۱	۱۶۹۶۸۰	۳۸۵۸۳	زن.....
۵۸	۰	۱۲۷۷	۴۲۳۵۰	۸۷۶۹	۱۶ ساعت و کمتر.....
۱۴۵	۰	۱۴۸۱	۲۰۰۲۰	۷۸۵۸	۱۷-۲۴ ساعت.....
۰	۰	۲۶۳۴	۱۷۶۰۲	۴۳۲۲	۲۵-۳۲ ساعت.....
۰	۰	۷۵۹	۱۴۶۶۳	۲۹۷۵	۳۳-۴۰ ساعت.....
۹۳۱	۱۰۶۹	۴۳۸۱	۴۳۳۵۱	۱۱۵۸۹	۴۱-۴۸ ساعت.....
۱۶۳	۰	۱۱۱۴۰	۳۰۲۷۸	۳۰۱۴	۴۹ ساعت و بیش تر.....

۱۸- شاغلان ۱۰ ساله و بیش تر برحسب جنس و تعداد ساعت کار معمول در هفته در شغل اصلی به تفکیک گروه‌های عمده فعالیت اقتصادی (دنباله)

آبرسانی، مدیریت پسماند، فاضلاب و فعالیت‌های تصفیه	تأمین برق، گاز بخار و تهویه هوا	تولید صنعتی (ساخت)	استخراج معدن	کشاورزی، جنگلداری و ماهی‌گیری	جمع	جنس و ساعت کار معمول
۱۱۶۲۲۳	۱۳۵۷۱۶	۳۱۹۳۱۹۴	۱۵۴۰۱۲	۹۱۹۲۲۸	۱۷۰۰۱۰۹۷	مرد وزن.....
۱۷۳۲	۱۷۱۱	۲۲۸۷۲۴	۱۳۴۸	۱۳۳۶۴۰	۹۸۰۸۶۹	۱۶ ساعت و کمتر.....
۲۶۷۲	۱۴۹۹	۱۵۸۳۴۹	۱۵۲۵	۹۲۰۲۴	۱۰۵۹۷۴۹	۱۷-۲۴ ساعت.....
۳۸۱۶	۳۴۵	۱۲۷۴۹۲	۱۷۶۹	۹۳۰۰۸	۱۱۳۴۳۸۸	۲۵-۳۲ ساعت.....
۷۴۱۵	۱۲۵۵۲	۱۵۷۱۸۳	۱۹۵۰۴	۸۹۸۱۴	۱۳۰۵۰۴۹	۳۳-۴۰ ساعت.....
۵۸۴۲۶	۷۶۳۲۱	۱۱۳۷۹۵۷	۶۸۲۹۷	۱۲۳۸۸۷	۵۳۵۰۴۱۱	۴۱-۴۸ ساعت.....
۴۱۹۹۰	۴۳۲۰۵	۱۳۷۳۱۵۷	۶۱۵۱۵	۳۵۰۱۵۹	۷۰۰۵۳۹۲	۴۹ ساعت و بیش تر.....
۱۰۵۹۱۲	۱۲۵۱۷۶	۲۴۸۱۹۳۹	۱۴۱۷۲۷	۸۰۳۲۴۰	۱۴۰۸۵۳۱۱	مرد.....
۱۶۶۲	۱۶۳۷	۳۸۳۰۳	۱۲۳۶	۱۰۶۵۰۴	۵۵۹۸۹۶	۱۶ ساعت و کمتر.....
۲۶۵۳	۱۱۶۵	۶۲۰۳۷	۱۱۱۸	۶۹۹۷۵	۷۰۴۸۷۶	۱۷-۲۴ ساعت.....
۳۷۴۹	۳۴۵	۵۸۳۳۸	۱۷۶۹	۷۸۱۰۲	۷۷۵۶۱۳	۲۵-۳۲ ساعت.....
۵۹۵۴	۱۰۲۹۲	۹۸۲۰۳	۱۴۰۵۷	۷۵۰۹۲	۹۶۰۷۱۴	۳۳-۴۰ ساعت.....
۵۱۱۷۱	۶۸۷۲۹	۹۷۲۸۲۲	۶۲۳۳۷	۱۱۲۱۷۸	۴۴۶۸۴۸۴	۴۱-۴۸ ساعت.....
۴۰۷۲۱	۴۳۰۰۶	۱۲۴۵۸۹۵	۶۱۱۵۶	۳۲۴۹۰۹	۶۵۱۹۰۳۷	۴۹ ساعت و بیش تر.....
۱۰۳۱۱	۱۰۵۳۹	۷۱۱۲۵۵	۱۲۲۸۵	۱۱۵۹۸۷	۲۹۱۵۷۸۶	زن.....
۶۹	۷۳	۱۹۰۴۲۱	۱۱۲	۲۷۱۳۵	۴۲۰۹۷۲	۱۶ ساعت و کمتر.....
۱۹	۳۳۴	۹۶۳۱۲	۴۰۷	۲۲۰۴۹	۳۵۴۸۷۲	۱۷-۲۴ ساعت.....
۶۷	۰	۶۹۱۵۴	۰	۱۴۹۰۶	۳۵۸۷۷۵	۲۵-۳۲ ساعت.....
۱۴۶۱	۲۲۶۰	۵۸۹۸۰	۵۴۴۷	۱۴۷۲۲	۳۴۴۳۳۴	۳۳-۴۰ ساعت.....
۷۲۵۵	۷۵۹۲	۱۶۵۱۳۴	۵۹۶۰	۱۱۷۰۹	۸۸۱۹۲۶	۴۱-۴۸ ساعت.....
۱۲۶۹	۱۹۹	۱۲۷۲۶۱	۳۵۸	۲۵۲۵۰	۴۸۶۳۵۵	۴۹ ساعت و بیش تر.....



۱۸- شاغلان ۱۰ ساله و بیش تر برحسب جنس و تعداد ساعت کار معمول در هفته در شغل اصلی به تفکیک گروه‌های عمده فعالیت اقتصادی (دنباله)

فعالیت‌های مالی و بیمه	اطلاعات و ارتباطات	فعالیت‌های خدماتی مربوط به تأمین جا و غذا	حمل و نقل و انبارداری	عمده‌فروشی، خرده‌فروشی، تعمیر وسایل نقلیه موتوری، موتورسیکلت	ساختمان	جنس و ساعت کار معمول
۲۹۵۵۸۶	۲۱۳۸۵۲	۲۹۲۰۴۵	۱۷۸۸۹۹۹	۳۱۷۹۸۶۳	۲۲۵۹۳۸۲	مرد و زن
۱۸۰۴	۶۵۵۱	۴۷۵۶	۷۵۲۹۸	۷۴۵۲۴	۱۶۴۳۹۱	۱۶ ساعت و کمتر
۳۴۶۶	۴۳۸۱	۷۲۲۷	۱۰۰۴۴۹	۸۲۰۲۵	۲۶۲۰۷۰	۱۷-۲۴ ساعت
۲۷۵۵	۵۴۰۷	۴۵۶۳	۹۲۷۲۸	۱۰۵۴۰۰	۲۹۰۱۱۵	۲۵-۳۲ ساعت
۱۵۵۴۲	۱۹۷۳۰	۱۰۳۴۶	۱۲۹۳۱۶	۱۲۷۲۶۱	۲۲۶۰۸۵	۳۳-۴۰ ساعت
۲۱۴۳۴۸	۱۱۴۲۱۵	۵۲۲۰۰	۴۵۸۵۶۱	۷۹۸۷۲۵	۵۹۰۷۷۰	۴۱-۴۸ ساعت
۵۶۴۷۲	۶۳۴۱۴	۲۱۲۶۶۸	۹۲۷۱۸۳	۱۹۸۷۴۵۸	۷۱۰۴۰۱	۴۹ ساعت و بیش تر
۲۴۲۰۶۸	۱۶۶۹۳۱	۲۵۳۶۵۲	۱۷۴۹۹۰۱	۲۸۸۱۴۳۴	۲۲۳۲۳۵۳	مرد
۵۸۶	۳۶۰۵	۲۷۲۲	۷۰۲۹۱	۵۷۸۱۸	۱۶۱۶۳۲	۱۶ ساعت و کمتر
۹۷۰	۲۸۳۷	۵۷۲۷	۹۷۶۱۶	۶۳۲۲۵	۲۶۱۰۸۱	۱۷-۲۴ ساعت
۸۱۵	۴۲۴۸	۳۳۶۹	۸۸۸۴۵	۸۵۵۷۱	۲۸۹۶۶۶	۲۵-۳۲ ساعت
۱۲۹۸۶	۱۳۴۶۰	۷۶۹۴	۱۲۳۲۱۷	۱۰۱۲۵۸	۲۲۵۰۴۳	۳۳-۴۰ ساعت
۱۷۸۲۱۳	۸۴۴۳۸	۴۰۵۸۱	۴۴۵۰۰۷	۶۹۱۹۸۳	۵۷۴۵۳۹	۴۱-۴۸ ساعت
۴۷۹۷۶	۵۷۱۸۸	۱۹۳۲۸۹	۹۱۹۴۷۱	۱۸۷۷۷۰۰	۷۰۴۸۴۲	۴۹ ساعت و بیش تر
۵۳۵۱۸	۴۶۹۲۰	۲۸۳۹۳	۳۹۰۹۸	۲۹۸۴۲۸	۲۷۰۲۹	زن
۱۲۱۸	۲۹۴۵	۲۰۳۳	۵۰۰۷	۱۶۷۰۶	۲۷۵۹	۱۶ ساعت و کمتر
۲۴۹۵	۵۴۳	۱۵۰۰	۲۸۳۳	۱۸۷۹۹	۹۸۹	۱۷-۲۴ ساعت
۱۹۳۹	۱۱۵۸	۱۱۹۴	۳۸۹۲	۱۹۸۲۸	۴۴۹	۲۵-۳۲ ساعت
۲۵۵۶	۶۲۶۹	۲۶۵۲	۶۰۹۸	۲۶۰۰۳	۱۰۴۱	۳۳-۴۰ ساعت
۳۶۱۳۵	۲۹۷۷۶	۱۱۶۱۸	۱۳۵۵۴	۱۰۶۷۴۱	۱۶۲۳۰	۴۱-۴۸ ساعت
۸۴۹۵	۶۲۲۵	۱۹۳۷۹	۷۷۱۲	۱۰۹۷۵۷	۵۵۵۹	۴۹ ساعت و بیش تر



۱۸- شاغلان ۱۰ ساله و بیش تر برحسب جنس و تعداد ساعت کار معمول در هفته در شغل اصلی به تفکیک گروه‌های عمده

فعالیت اقتصادی (دنباله) نقاط شهری

فعالیت‌های مربوط به سلامت انسان و مددکاری اجتماعی	آموزش	اداره امور عمومی و دفاع، تأمین اجتماعی اجباری	فعالیت‌های اداری و خدمات پشتیبانی	فعالیت‌های حرفه‌ای، علمی و فنی	فعالیت‌های املاک و مستغلات	جنس و ساعت کار معمول
۶۶۵۷۰۱	۱۲۳۴۷۴۴	۱۲۱۲۶۴۳	۲۵۱۵۳۳	۳۰۳۵۰۱	۱۳۵۴۴۱	مرد و زن.....
۱۷۱۰۴	۱۵۰۵۵۴	۱۰۲۷۹	۱۲۸۶۸	۱۴۰۷۰	۲۰۱۵	۱۶ ساعت و کمتر.....
۲۶۶۶۲	۲۲۱۶۸۰	۹۰۳۲	۱۳۳۶۱	۱۷۶۱۸	۴۷۱۹	۱۷-۲۴ ساعت.....
۳۰۷۳۵	۲۹۵۷۴۹	۱۱۷۲۸	۸۷۵۶	۱۷۱۷۸	۵۹۳۲	۲۵-۳۲ ساعت.....
۶۶۸۷۸	۲۱۳۸۴۸	۱۱۳۲۶۶	۱۵۷۲۰	۳۳۶۷۶	۴۲۶۴	۳۳-۴۰ ساعت.....
۳۲۹۷۷۳	۲۰۱۶۸۳	۶۸۷۷۱۸	۸۶۱۱۸	۱۳۳۷۷۲	۳۹۵۹۱	۴۱-۴۸ ساعت.....
۱۹۰۷۹۸	۷۱۵۵۳	۳۷۸۵۷۱	۱۲۰۸۱۳	۸۴۳۷۲	۷۸۹۱۸	۴۹ ساعت و بیش تر.....
۲۹۱۸۶۶	۵۵۳۱۳۴	۱۰۸۱۲۲۹	۱۹۰۵۲۴	۲۰۸۵۷۴	۱۳۵۳۳۴	مرد.....
۵۵۶۲	۵۱۳۵۷	۵۶۶۶	۳۱۲۹	۹۷۲۵	۲۰۱۵	۱۶ ساعت و کمتر.....
۶۹۰۵	۷۹۴۰۱	۵۵۷۶	۳۲۹۶	۹۶۸۱	۴۷۱۹	۱۷-۲۴ ساعت.....
۷۲۲۳	۱۱۰۶۶۴	۶۹۴۳	۳۵۷۶	۱۱۰۰۲	۵۹۳۲	۲۵-۳۲ ساعت.....
۲۱۱۵۰	۱۰۷۸۸۵	۸۴۲۰۸	۱۰۷۵۸	۱۸۳۹۱	۴۲۶۴	۳۳-۴۰ ساعت.....
۱۴۰۷۸۲	۱۲۰۶۶۴	۶۰۸۴۱۷	۶۵۳۲۳	۸۸۹۲۳	۳۹۵۳۷	۴۱-۴۸ ساعت.....
۱۱۰۱۴۵	۵۹۰۶۴	۳۶۹۵۰۶	۱۰۳۶۰۲	۶۹۱۱۵	۷۸۸۶۴	۴۹ ساعت و بیش تر.....
۳۷۳۸۴۲	۶۸۱۶۰۹	۱۳۱۴۱۴	۶۸۰۰۹	۹۴۹۲۶	۱۰۷	زن.....
۱۱۵۴۱	۹۹۱۹۷	۴۶۱۳	۹۷۳۸	۴۳۴۵	۰	۱۶ ساعت و کمتر.....
۱۹۷۵۷	۱۴۲۲۷۹	۳۴۵۵	۱۰۰۶۵	۷۹۳۶	۰	۱۷-۲۴ ساعت.....
۲۳۵۱۲	۱۸۵۰۸۵	۴۷۸۴	۵۱۷۹	۶۱۷۶	۰	۲۵-۳۲ ساعت.....
۴۵۷۲۷	۱۰۵۹۶۳	۲۹۰۵۷	۴۹۶۱	۱۵۲۸۵	۰	۳۳-۴۰ ساعت.....
۱۸۸۹۹۱	۸۱۰۱۸	۷۹۳۰۱	۲۰۷۹۴	۴۴۸۴۸	۵۳	۴۱-۴۸ ساعت.....
۸۰۶۵۲	۱۲۴۸۹	۹۰۶۴	۱۷۲۱۱	۱۵۲۵۶	۵۳	۴۹ ساعت و بیش تر.....



۱۸- شاغلان ۱۰ ساله و بیش‌تر برحسب جنس و تعداد ساعت کار معمول در هفته در شغل اصلی به تفکیک گروه‌های عمده فعالیت اقتصادی (دنباله)

فعالیت‌های نامشخص	فعالیت‌های سازمان‌ها و هیئت‌های برون‌مرزی	فعالیت‌های خانوارها به عنوان کارفرما، فعالیت‌های تفکیک‌پذیر تولید کالاها و خدمات توسط خانوارهای معمولی برای خود مصرفی	سایر فعالیت‌های خدماتی	هنر، سرگرمی و تفریح	جنس و ساعت کار معمول
۴۵۷۷	۳۸۶۸	۳۶۷۳۴	۴۸۶۰۱۰	۱۱۱۲۴۰	مرد و زن
۵۸	۰	۹۶۷	۵۸۱۳۳	۲۰۳۳۲	۱۶ ساعت و کمتر
۱۸۶	۰	۱۵۳۳	۳۵۷۵۷	۱۳۵۰۲	۱۷-۲۴ ساعت
۵۲	۰	۲۱۵۶	۲۵۱۷۵	۹۵۰۹	۲۵-۳۲ ساعت
۱۵۲	۱۶۷۳	۱۱۷۲	۳۰۴۴۷	۹۱۹۴	۳۳-۴۰ ساعت
۳۱۳۷	۲۱۰۷	۵۳۹۵	۱۳۶۸۰۷	۳۰۵۹۵	۴۱-۴۸ ساعت
۹۹۰	۸۷	۲۵۴۹۸	۱۹۸۱۷۶	۲۷۹۸۵	۴۹ ساعت و بیش‌تر
۳۵۸۴	۲۹۰۱	۱۷۶۸۷	۳۴۲۳۶۹	۷۳۷۶۷	مرد
۰	۰	۱۷۷	۲۴۵۷۱	۱۱۶۹۱	۱۶ ساعت و کمتر
۴۱	۰	۲۰۷	۱۹۴۹۰	۶۱۴۶	۱۷-۲۴ ساعت
۵۲	۰	۰	۱۰۱۲۶	۵۲۶۹	۲۵-۳۲ ساعت
۱۵۲	۱۶۷۳	۴۴۹	۱۸۳۰۰	۶۲۱۸	۳۳-۴۰ ساعت
۲۴۴۲	۱۱۴۰	۱۴۳۸	۹۸۴۸۷	۱۹۳۲۳	۴۱-۴۸ ساعت
۸۹۴	۸۷	۱۵۴۱۵	۱۷۱۱۳۰	۲۵۰۵۰	۴۹ ساعت و بیش‌تر
۹۹۳	۹۶۶	۱۹۰۳۶	۱۴۳۶۴۱	۳۷۴۷۳	زن
۵۸	۰	۷۸۹	۳۳۵۶۲	۸۶۴۱	۱۶ ساعت و کمتر
۱۴۵	۰	۱۳۲۶	۱۶۲۶۷	۷۳۵۶	۱۷-۲۴ ساعت
۰	۰	۲۱۵۶	۱۵۰۴۹	۴۲۳۹	۲۵-۳۲ ساعت
۰	۰	۷۲۳	۱۲۱۴۶	۲۹۷۵	۳۳-۴۰ ساعت
۶۹۴	۹۶۶	۳۹۵۷	۳۸۳۲۰	۱۱۲۷۲	۴۱-۴۸ ساعت
۹۵	۰	۱۰۰۸۳	۲۷۰۴۶	۲۹۳۴	۴۹ ساعت و بیش‌تر



۱۸- شاغلان ۱۰ ساله و بیش تر برحسب جنس و تعداد ساعت کار معمول در هفته در شغل اصلی به تفکیک گروه‌های عمده فعالیت اقتصادی

جنس و ساعت کار معمول	جمع	کشاورزی، جنگلداری و ماهی‌گیری	استخراج معدن	تولید صنعتی (ساخت)	تأمین برق، گاز، بخار و تهویه هوا	آبرسانی، مدیریت پسماند، فاضلاب و فعالیت‌های تصفیه
مرد وزن.....	۶۳۷۷۵۱۵	۳۱۹۰۱۵۴	۳۶۱۸۱	۷۴۵۴۱۲	۲۲۹۰۹	۲۳۱۹۶
۱۶ ساعت و کمتر.....	۷۵۰۱۱۸	۵۲۵۸۵۰	۲۰۳	۷۶۹۹۶	۸۰	۲۴۸
۱۷-۲۴ ساعت.....	۶۵۹۵۳۵	۴۱۳۹۶۴	۶۷۲	۶۲۸۶۸	۶۳۱	۸۹۴
۲۵-۳۲ ساعت.....	۶۵۹۹۹۷	۳۶۱۴۶۷	۱۴۵۷	۵۲۱۹۸	۲۵۳	۵۸۴
۳۳-۴۰ ساعت.....	۶۳۴۶۵۲	۳۶۲۸۳۴	۲۴۹۱	۵۵۲۶۳	۱۶۹۶	۱۲۵۲
۴۱-۴۸ ساعت.....	۱۲۷۹۴۱۶	۳۸۷۲۹۳	۱۴۹۱۸	۲۰۸۲۵۰	۱۰۳۲۳	۹۸۳۴
۴۹ ساعت و بیش تر.....	۲۲۸۱۶۶۸	۱۰۴۴۲۱۳	۱۶۴۱۰	۲۸۷۸۴۶	۹۹۲۳	۱۰۳۸۱
مرد.....	۵۰۹۸۱۵۶	۲۴۱۱۷۹۰	۳۵۹۱۳	۴۵۰۷۹۲	۲۲۶۶۹	۲۲۲۹۳
۱۶ ساعت و کمتر.....	۴۳۶۸۴۰	۳۱۰۵۳۵	۲۰۳	۶۸۲۹	۸۰	۲۴۸
۱۷-۲۴ ساعت.....	۴۱۰۰۷۷	۲۳۴۸۰۲	۶۰۶	۱۴۹۷۲	۶۳۱	۸۹۴
۲۵-۳۲ ساعت.....	۴۷۱۷۹۳	۲۳۶۲۱۷	۱۳۶۷	۱۷۳۲۴	۲۵۳	۵۶۳
۳۳-۴۰ ساعت.....	۴۵۵۴۸۳	۲۴۶۰۱۹	۲۴۲۶	۱۷۶۴۴	۱۶۹۶	۱۱۳۴
۴۱-۴۸ ساعت.....	۱۱۲۱۷۶۶	۳۳۶۹۵۹	۱۴۸۷۱	۱۵۹۰۰۳	۱۰۰۸۴	۹۲۱۳
۴۹ ساعت و بیش تر.....	۲۰۹۸۹۶۰	۹۵۵۵۸۵	۱۶۴۱۰	۲۳۴۱۸۴	۹۹۲۳	۱۰۲۳۷
زن.....	۱۲۷۹۳۵۸	۷۷۸۳۶۳	۲۶۷	۲۹۴۶۲۰	۲۳۹	۹۰۳
۱۶ ساعت و کمتر.....	۳۱۳۲۷۸	۲۱۵۳۱۴	۰	۷۰۱۶۷	۰	۰
۱۷-۲۴ ساعت.....	۲۴۹۴۵۷	۱۷۹۱۶۱	۶۵	۴۷۸۹۶	۰	۰
۲۵-۳۲ ساعت.....	۱۸۸۲۰۳	۱۲۵۲۵۰	۹۰	۳۴۸۷۴	۰	۲۱
۳۳-۴۰ ساعت.....	۱۷۹۱۶۸	۱۱۶۸۱۵	۶۵	۳۷۶۱۸	۰	۱۱۷
۴۱-۴۸ ساعت.....	۱۵۷۶۴۹	۵۰۳۳۳	۴۷	۴۹۲۴۷	۲۳۹	۶۲۰
۴۹ ساعت و بیش تر.....	۱۸۲۷۰۷	۸۸۶۲۸	۰	۵۳۶۶۲	۰	۱۴۳



۱۸- شاغلان ۱۰ ساله و بیش تر برحسب جنس و تعداد ساعت کار معمول در هفته در شغل اصلی به تفکیک گروه‌های عمده فعالیت اقتصادی (دنباله)

فعالیت‌های مالی و بیمه	اطلاعات و ارتباطات	فعالیت‌های خدماتی مربوط به تأمین جا و غذا	حمل و نقل و انبارداری	عمده‌فروشی، خرده‌فروشی، تعمیر وسایل نقلیه موتوری، موتورسیکلت	ساختمان	جنس و ساعت کار معمول
۱۶۸۱۹	۱۵۰۳۰	۴۹۲۱۸	۴۲۱۷۱۵	۵۲۲۹۹۲	۱۰۱۷۵۶	مرد وزن.....
۲۲۵	۶۹۰	۲۰۳۱	۲۱۵۱۳	۲۰۷۷۵	۶۴۰۱۳	۱۶ ساعت و کمتر.....
۴۶۶	۱۶۰	۱۶۶۳	۲۱۱۹۸	۱۹۵۰۲	۱۰۰۴۵۲	۱۷-۲۴ ساعت.....
۴۲۱	۱۷۷	۲۰۰۳	۳۵۴۸۹	۲۱۶۴۲	۱۲۶۲۸۶	۲۵-۳۲ ساعت.....
۱۰۵۶	۱۴۶۷	۲۳۹۳	۳۲۸۸۰	۲۶۷۶۹	۹۵۵۷۲	۳۳-۴۰ ساعت.....
۱۲۰۳۱	۸۲۴۸	۷۸۲۷	۱۰۸۳۳۹	۱۰۳۵۴۴	۲۰۸۲۴۹	۴۱-۴۸ ساعت.....
۲۶۱۹	۴۲۸۷	۳۳۲۹۹	۲۰۰۹۶۲	۳۳۰۱۳۹	۲۰۱۸۲۳	۴۹ ساعت و بیش تر.....
۱۱۹۵۸	۱۲۸۰۶	۴۴۸۹۴	۴۱۹۱۱۵	۴۶۵۲۶۲	۷۹۹۵۱۶	مرد
۹	۶۱۸	۱۲۷۴	۲۰۷۶۸	۱۳۹۳۷	۶۳۹۰۳	۱۶ ساعت و کمتر.....
۳۰	۹۵	۱۱۹۰	۲۱۱۹۸	۱۴۳۹۳	۱۰۰۲۸۶	۱۷-۲۴ ساعت.....
۱۹۳	۱۷۷	۱۵۵۱	۳۵۰۹۴	۱۷۴۳۰	۱۲۵۹۴۳	۲۵-۳۲ ساعت.....
۶۷۸	۱۲۳۴	۲۱۵۸	۳۲۵۳۲	۱۹۸۵۸	۹۵۵۲۹	۳۳-۴۰ ساعت.....
۸۵۹۳	۶۵۷۰	۷۲۳۳	۱۰۷۹۲۷	۹۱۴۸۴	۲۰۷۹۱۱	۴۱-۴۸ ساعت.....
۲۴۵۳	۴۱۱۰	۳۱۴۸۵	۲۰۰۲۶۱	۳۰۷۵۳۹	۲۰۰۵۸۴	۴۹ ساعت و بیش تر.....
۴۸۶۱	۲۲۲۴	۴۳۲۴	۲۵۹۹	۵۷۷۳۰	۲۲۳۹	زن
۲۱۶	۷۲	۷۵۶	۷۴۵	۶۸۳۸	۱۰۹	۱۶ ساعت و کمتر.....
۴۳۶	۶۴	۴۷۳	۰	۵۱۰۸	۱۶۶	۱۷-۲۴ ساعت.....
۲۲۷	۰	۴۵۱	۳۹۵	۴۲۱۲	۳۴۳	۲۵-۳۲ ساعت.....
۳۷۸	۲۳۳	۲۳۵	۳۴۷	۶۹۱۰	۴۲	۳۳-۴۰ ساعت.....
۳۴۳۸	۱۶۷۷	۵۹۳	۴۱۱	۱۲۰۵۹	۳۳۸	۴۱-۴۸ ساعت.....
۱۶۵	۱۷۷	۱۸۱۳	۷۰۰	۲۲۶۰۰	۱۲۳۹	۴۹ ساعت و بیش تر.....

۱۸- شاغلان ۱۰ ساله و بیش تر برحسب جنس و تعداد ساعت کار معمول در هفته در شغل اصلی به تفکیک گروه‌های عمده فعالیت اقتصادی (دنباله)

فعالیت‌های مربوط به سلامت انسان و مددکاری اجتماعی	آموزش	اداره امور عمومی و دفاع، تأمین اجتماعی اجباری	فعالیت‌های اداری و خدمات پشتیبانی	فعالیت‌های حرفه‌ای، علمی و فنی	فعالیت‌های املاک و مستغلات	جنس و ساعت کار معمول
۷۲۶۴۹	۱۲۶۹۹۲	۱۶۲۵۱۲	۳۱۹۱۱	۱۷۴۶۰	۱۲۹۷۸	مرد وزن.....
۱۱۱۷	۱۱۷۴۶	۲۹۴۳	۱۲۹۰	۱۱۰۶	۲۲۳	۱۶ ساعت و کمتر.....
۲۵۴۰	۱۷۶۶۹	۳۸۲۷	۱۳۲۹	۷۰۸	۱۷۳	۱۷-۲۴ ساعت.....
۲۵۲۳	۳۹۳۹۰	۳۵۶۷	۱۴۴۴	۹۸۹	۴۵۴	۲۵-۳۲ ساعت.....
۶۰۵۳	۲۲۶۸۵	۱۱۲۷۹	۱۴۱۹	۱۱۷۶	۶۷۹	۳۳-۴۰ ساعت.....
۴۳۵۱۲	۱۹۹۷۴	۹۲۶۶۶	۹۷۱۸	۸۷۸۸	۲۸۰۹	۴۱-۴۸ ساعت.....
۱۶۲۷۷	۸۳۱۶	۴۸۱۱۲	۱۶۷۰۹	۴۶۹۰	۸۶۳۷	۴۹ ساعت و بیش تر.....
۴۰۹۰۶	۷۶۸۱۰	۱۵۳۱۱۹	۲۷۰۰۴	۱۳۰۷۸	۱۲۸۷۴	مرد وزن.....
۴۸	۵۴۳۹	۲۲۲۶	۴۹۲	۳۴۵	۲۲۳	۱۶ ساعت و کمتر.....
۸۱۶	۹۲۰۸	۳۳۳۳	۷۹۵	۲۴۷	۱۷۳	۱۷-۲۴ ساعت.....
۲۳۴	۲۳۶۶۷	۳۲۳۷	۸۵۴	۶۹۵	۴۵۴	۲۵-۳۲ ساعت.....
۲۹۱۶	۱۳۸۸۸	۹۵۶۸	۱۳۲۶	۱۰۶۶	۶۷۹	۳۳-۴۰ ساعت.....
۲۴۶۱۸	۱۵۰۱۵	۸۶۷۸۷	۹۲۳۵	۶۵۷۷	۲۷۰۵	۴۱-۴۸ ساعت.....
۱۲۲۷۳	۶۳۹۶	۴۷۸۵۳	۱۴۲۹۸	۴۱۴۵	۸۶۳۷	۴۹ ساعت و بیش تر.....
۳۱۷۴۲	۵۰۱۸۲	۹۳۹۲	۴۹۰۷	۴۳۸۱	۱۰۳	زن.....
۱۰۶۹	۶۳۰۷	۷۱۷	۷۹۷	۷۶۱	۰	۱۶ ساعت و کمتر.....
۱۷۲۴	۸۴۶۱	۴۹۴	۵۳۳	۴۶۱	۰	۱۷-۲۴ ساعت.....
۲۲۸۹	۱۵۷۲۳	۳۲۹	۵۹۰	۲۹۳	۰	۲۵-۳۲ ساعت.....
۳۱۳۷	۸۷۹۷	۱۷۱۱	۹۳	۱۱۰	۰	۳۳-۴۰ ساعت.....
۱۸۸۹۴	۴۹۵۹	۵۸۷۹	۴۸۲	۲۲۱۰	۱۰۳	۴۱-۴۸ ساعت.....
۴۰۰۴	۱۹۲۰	۲۵۹	۲۴۱۰	۵۴۴	۰	۴۹ ساعت و بیش تر.....



۱۸- شاغلان ۱۰ ساله و بیش تر برحسب جنس و تعداد ساعت کار معمول در هفته در شغل اصلی به تفکیک گروه‌های عمده فعالیت اقتصادی (دنباله)

فعالیت‌های نامشخص	فعالیت‌های سازمان‌ها و هیئت‌های برون‌مرزی	فعالیت‌های خانوارها به عنوان کارفرما، فعالیت‌های تفکیک‌پذیر تولید کالاها و خدمات توسط خانوارهای معمولی برای خود مصرفی	سایر فعالیت‌های خدماتی	هنر، سرگرمی و تفریح	جنس و ساعت کار معمول
۹۳۴	۱۰۳	۳۵۰۶	۹۲۱۴۸	۱۰۹۳۱	مرد و زن
۵۶	۰	۵۸۷	۱۶۸۱۹	۱۵۹۷	۱۶ ساعت و کمتر
۰	۰	۱۵۵	۹۵۱۳	۱۱۴۲	۱۷-۲۴ ساعت
۰	۰	۵۶۶	۷۸۷۶	۱۲۰۳	۲۵-۳۲ ساعت
۰	۰	۳۶	۷۰۲۴	۶۱۸	۳۳-۴۰ ساعت
۵۱۵	۱۰۳	۶۴۶	۲۰۰۲۷	۱۷۹۵	۴۱-۴۸ ساعت
۳۶۲	۰	۱۴۳۸	۳۰۷۲۲	۴۴۹۳	۴۹ ساعت و بیش تر
۶۲۸	۰	۷۹۱	۶۶۱۰۹	۹۸۲۱	مرد
۵۶	۰	۹۹	۸۰۳۱	۱۴۶۹	۱۶ ساعت و کمتر
۰	۰	۰	۵۷۶۰	۶۴۰	۱۷-۲۴ ساعت
۰	۰	۸۹	۵۳۲۳	۱۱۲۱	۲۵-۳۲ ساعت
۰	۰	۰	۴۵۰۷	۶۱۸	۳۳-۴۰ ساعت
۲۷۸	۰	۲۲۲	۱۴۹۹۶	۱۴۷۷	۴۱-۴۸ ساعت
۲۹۳	۰	۳۸۱	۲۷۴۹۰	۴۴۱۳	۴۹ ساعت و بیش تر
۳۰۵	۱۰۳	۲۷۱۴	۲۶۰۳۹	۱۱۱۰	زن
۰	۰	۴۸۷	۸۷۸۷	۱۲۸	۱۶ ساعت و کمتر
۰	۰	۱۵۵	۳۷۵۲	۵۰۲	۱۷-۲۴ ساعت
۰	۰	۴۷۷	۲۵۵۲	۸۲	۲۵-۳۲ ساعت
۰	۰	۳۶	۲۵۱۶	۰	۳۳-۴۰ ساعت
۲۳۷	۱۰۳	۴۲۴	۵۰۳۰	۳۱۷	۴۱-۴۸ ساعت
۶۸	۰	۱۰۵۷	۳۲۳۱	۷۹	۴۹ ساعت و بیش تر

۱۹- شاغلان ۱۰ ساله و بیش تر برحسب جنس و مدت اشتغال در شغل اصلی به تفکیک بخش‌های عمده فعالیت اقتصادی

کل کشور

خدمات	صنعت	کشاورزی	کل	جنس و مدت اشتغال در شغل اصلی
۱۱۷۷۵۷۳۳	۷۴۱۷۹۸۴	۴۱۰۹۳۸۲	۲۳۳۷۱۶۱۳	مرد و زن.....
۱۱۳۰۴۰۳	۷۳۵۶۱۵	۲۷۸۹۰۴	۲۱۴۵۷۶۶	کمتر از یک سال.....
۱۹۸۸۷۹۲	۱۰۲۲۶۵۶	۳۱۸۶۳۱	۳۳۳۰۹۱۶	۱ تا کمتر از ۳ سال.....
۲۲۱۸۲۹۴	۱۳۵۵۳۰۱	۵۳۶۹۷۸	۴۱۱۱۷۳۶	۳ تا کمتر از ۶ سال.....
۱۶۲۶۶۵۰	۱۰۶۲۶۶۹	۳۸۵۶۴۴	۳۰۷۵۸۸۵	۶ تا کمتر از ۱۰ سال.....
۱۷۶۸۹۲۱	۱۲۰۶۶۱۸	۵۲۹۴۷۱	۳۵۰۵۵۵۸	۱۰ تا کمتر از ۱۵ سال.....
۱۱۱۹۱۱۲	۷۹۰۲۷۵	۴۰۲۰۱۷	۲۳۱۱۶۵۷	۱۵ تا کمتر از ۲۰ سال.....
۸۸۵۷۷۰	۵۹۳۶۳۰	۴۳۸۴۴۸	۱۹۱۸۵۵۶	۲۰ تا کمتر از ۲۵ سال.....
۶۲۶۹۵۶	۲۹۱۹۹۹	۲۴۹۴۷۹	۱۱۶۸۵۶۸	۲۵ تا کمتر از ۳۰ سال.....
۴۱۰۱۶۲	۴۲۹۲۱۷	۹۶۹۸۰۶	۱۸۰۹۲۹۸	۳۰ سال و بیش تر.....
۹۵۴۵۹۳۰	۶۴۱۸۲۹۳	۳۳۱۵۰۳۱	۱۹۱۸۳۴۶۷	مرد.....
۸۷۷۸۳۳	۶۰۹۴۴۹	۱۷۴۷۳۹	۱۶۶۲۸۶۵	کمتر از یک سال.....
۱۵۲۶۸۱۸	۸۲۲۶۹۳	۲۵۵۳۹۳	۲۶۰۵۳۴۵	۱ تا کمتر از ۳ سال.....
۱۷۹۰۲۱۹	۱۱۳۳۰۶۱	۴۱۵۵۶۸	۳۳۳۹۷۶۳	۳ تا کمتر از ۶ سال.....
۱۳۱۶۷۹۳	۹۲۵۰۶۳	۳۰۳۳۳۱	۲۵۴۵۷۸۶	۶ تا کمتر از ۱۰ سال.....
۱۴۷۱۹۷۸	۱۰۷۱۸۵۱	۴۰۹۵۳۰	۲۹۵۳۸۷۱	۱۰ تا کمتر از ۱۵ سال.....
۹۴۶۰۵۷	۶۹۸۳۸۷	۳۱۱۹۷۹	۱۹۵۶۶۷۴	۱۵ تا کمتر از ۲۰ سال.....
۷۲۶۱۹۲	۵۱۸۶۲۸	۳۳۱۸۳۱	۱۵۷۷۱۲۳	۲۰ تا کمتر از ۲۵ سال.....
۴۹۴۰۱۷	۲۵۹۰۴۷	۲۰۳۹۵۸	۹۵۷۱۵۴	۲۵ تا کمتر از ۳۰ سال.....
۳۹۵۳۵۱	۳۸۰۱۰۹	۸۰۸۶۹۹	۱۵۸۴۲۱۲	۳۰ سال و بیش تر.....
۲۲۲۹۸۰۳	۱۰۶۹۶۹۱	۱۹۴۳۵۱	۴۱۹۵۱۴۵	زن.....
۲۵۲۵۶۹	۱۲۶۱۶۵	۱۰۴۱۶۵	۴۸۲۹۰۰	کمتر از یک سال.....
۴۶۱۹۷۳	۱۹۹۹۶۲	۶۳۲۳۷	۷۲۵۵۷۰	۱ تا کمتر از ۳ سال.....
۴۲۸۰۷۴	۲۲۲۲۳۹	۱۲۱۴۱۰	۷۷۱۹۷۳	۳ تا کمتر از ۶ سال.....
۳۰۹۸۵۷	۱۳۷۶۰۵	۸۲۳۱۳	۵۳۰۰۹۸	۶ تا کمتر از ۱۰ سال.....
۲۹۶۹۴۳	۱۳۴۷۶۷	۱۱۹۹۴۰	۵۵۱۶۸۷	۱۰ تا کمتر از ۱۵ سال.....
۱۷۳۰۵۵	۹۱۸۸۸	۹۰۰۳۸	۳۵۴۹۸۲	۱۵ تا کمتر از ۲۰ سال.....
۱۵۹۵۷۷	۷۵۰۰۱	۱۰۶۶۱۷	۳۴۱۴۳۳	۲۰ تا کمتر از ۲۵ سال.....
۱۳۲۹۳۹	۳۲۹۵۲	۴۵۵۲۱	۲۱۱۴۱۳	۲۵ تا کمتر از ۳۰ سال.....
۱۴۸۱۱	۴۹۱۰۸	۱۶۱۱۰۷	۲۲۵۰۸۵	۳۰ سال و بیش تر.....



۱۹- شاغلان ۱۰ ساله و بیش تر برحسب جنس و مدت اشتغال در شغل اصلی به تفکیک بخش‌های عمده فعالیت اقتصادی (دنباله)

نقاط شهری

خدمات	صنعت	کشاورزی	کل	جنس و مدت اشتغال در شغل اصلی
۱۰۲۱۸۷۶۲	۵۸۵۸۵۲۹	۹۱۹۲۲۸	۱۷۰۰۱۰۹۷	مرد و زن.....
۹۵۸۶۴۳	۵۵۳۹۴۵	۷۴۴۸۰	۱۵۸۷۵۷۱	کمتر از یک سال.....
۱۷۰۹۷۵۷	۷۸۹۶۱۱	۷۸۱۳۸	۲۵۷۸۰۱۵	۱ تا کمتر از ۳ سال.....
۱۸۹۹۳۶۶	۱۰۵۱۳۱۴	۱۲۸۷۶۴	۳۰۸۰۵۶۹	۳ تا کمتر از ۶ سال.....
۱۴۱۳۵۲۳	۸۵۲۱۲۷	۸۴۸۰۵	۲۳۵۱۲۰۸	۶ تا کمتر از ۱۰ سال.....
۱۵۳۷۹۷۳	۹۵۲۹۷۰	۱۲۱۸۸۲	۲۶۱۳۳۳۷	۱۰ تا کمتر از ۱۵ سال.....
۹۸۲۳۱۶	۶۱۷۴۳۲	۹۳۱۲۹	۱۶۹۳۱۰۸	۱۵ تا کمتر از ۲۰ سال.....
۷۸۶۳۲۶	۴۶۲۳۰۷	۸۹۹۱۳	۱۳۳۹۲۵۵	۲۰ تا کمتر از ۲۵ سال.....
۵۶۴۷۵۵	۲۳۶۲۳۵	۵۱۵۰۲	۸۵۲۶۲۴	۲۵ تا کمتر از ۳۰ سال.....
۳۶۵۴۳۰	۳۴۲۵۸۴	۱۹۶۶۱۲	۹۰۴۷۳۸	۳۰ سال و بیش تر.....
۸۱۹۱۳۷۸	۵۰۸۷۱۰۸	۸۰۳۲۴۰	۱۴۰۸۵۳۱۱	مرد.....
۷۳۴۳۱۳	۴۵۴۳۴۷	۴۶۷۸۱	۱۲۳۵۹۴۵	کمتر از یک سال.....
۱۲۹۹۶۰۶	۶۳۶۱۰۹	۶۸۶۱۶	۲۰۰۴۶۷۹	۱ تا کمتر از ۳ سال.....
۱۵۱۵۵۹۴	۸۹۰۳۳۸	۱۱۱۷۰۶	۲۵۱۸۵۱۴	۳ تا کمتر از ۶ سال.....
۱۱۲۸۳۰۶	۷۴۷۸۹۰	۷۶۴۸۲	۱۹۵۳۱۴۳	۶ تا کمتر از ۱۰ سال.....
۱۲۶۶۶۸۹	۸۶۱۰۴۳	۱۰۶۵۸۳	۲۲۳۴۸۲۶	۱۰ تا کمتر از ۱۵ سال.....
۸۱۹۹۲۱	۵۵۹۶۰۶	۸۴۸۱۱	۱۴۶۴۵۶۸	۱۵ تا کمتر از ۲۰ سال.....
۶۳۶۲۲۸	۴۱۳۹۱۳	۸۰۸۱۲	۱۱۳۱۴۲۴	۲۰ تا کمتر از ۲۵ سال.....
۴۳۷۹۱۰	۲۱۳۷۶۹	۴۷۳۵۲	۶۹۹۱۶۴	۲۵ تا کمتر از ۳۰ سال.....
۳۵۲۱۳۸	۳۱۰۰۸۹	۱۸۰۰۹۳	۸۴۲۳۷۴	۳۰ سال و بیش تر.....
۲۰۲۷۳۸۴	۷۷۱۴۲۱	۱۱۵۹۸۷	۲۹۱۵۷۸۶	زن.....
۲۲۴۳۲۹	۹۹۵۹۸	۲۷۶۹۸	۳۵۱۶۲۶	کمتر از یک سال.....
۴۱۰۱۵۰	۱۵۳۵۰۱	۹۵۲۲	۵۷۳۳۳۶	۱ تا کمتر از ۳ سال.....
۳۸۳۷۷۱	۱۶۰۹۷۶	۱۷۰۵۷	۵۶۲۰۵۴	۳ تا کمتر از ۶ سال.....
۲۸۵۲۱۷	۱۰۴۲۳۷	۸۳۲۳	۳۹۸۰۶۴	۶ تا کمتر از ۱۰ سال.....
۲۷۱۲۸۳	۹۱۹۲۷	۱۵۲۹۹	۳۷۸۵۱۰	۱۰ تا کمتر از ۱۵ سال.....
۱۶۲۳۹۵	۵۷۸۲۵	۸۳۱۸	۲۲۸۵۳۹	۱۵ تا کمتر از ۲۰ سال.....
۱۵۰۰۹۸	۴۸۳۹۴	۹۱۰۱	۲۰۷۸۳۱	۲۰ تا کمتر از ۲۵ سال.....
۱۲۶۸۴۵	۲۲۴۶۵	۴۱۴۹	۱۵۳۴۶۰	۲۵ تا کمتر از ۳۰ سال.....
۱۳۲۹۲	۳۲۴۹۴	۱۶۵۱۸	۶۲۳۶۳	۳۰ سال و بیش تر.....



۱۹- شاغلان ۱۰ ساله و بیش تر برحسب جنس و مدت اشتغال در شغل اصلی به تفکیک بخش‌های عمده فعالیت اقتصادی (دنباله)
نقاط روستایی

خدمات	صنعت	کشاورزی	کل	جنس و مدت اشتغال در شغل اصلی
۱۵۵۶۹۷۱	۱۶۲۹۴۵۵	۳۱۹۰۱۵۴	۶۳۷۷۵۱۵	مرد و زن.....
۱۷۱۷۶۰	۱۸۱۶۶۹	۲۰۴۴۲۴	۵۵۸۱۹۴	کمتر از یک سال.....
۲۷۹۰۳۵	۲۳۳۰۴۵	۲۴۰۴۹۳	۷۵۲۹۰۱	۱ تا کمتر از ۳ سال.....
۳۱۸۹۲۷	۳۰۳۹۸۶	۴۰۸۲۱۴	۱۰۳۱۱۶۷	۳ تا کمتر از ۶ سال.....
۲۱۳۱۲۶	۲۱۰۵۴۲	۳۰۰۸۳۸	۷۲۴۶۷۷	۶ تا کمتر از ۱۰ سال.....
۲۳۰۹۴۸	۲۵۳۶۴۸	۴۰۷۵۸۸	۸۹۲۲۲۱	۱۰ تا کمتر از ۱۵ سال.....
۱۳۶۷۹۵	۱۷۲۸۴۲	۳۰۸۸۸۸	۶۱۸۵۴۹	۱۵ تا کمتر از ۲۰ سال.....
۹۹۴۴۴	۱۳۱۳۲۲	۳۴۸۵۳۴	۵۷۹۳۰۱	۲۰ تا کمتر از ۲۵ سال.....
۶۲۲۰۱	۵۵۷۶۴	۱۹۷۹۷۷	۳۱۵۹۴۳	۲۵ تا کمتر از ۳۰ سال.....
۴۴۷۳۱	۸۶۶۳۳	۷۷۳۱۹۴	۹۰۴۵۵۹	۳۰ سال و بیش تر.....
۱۳۵۴۵۵۲	۱۳۳۱۱۸۵	۲۴۱۱۷۹۰	۵۰۹۱۱۵۶	مرد.....
۱۴۳۵۱۹	۱۵۵۱۰۲	۱۲۷۹۵۷	۴۲۶۹۲۰	کمتر از یک سال.....
۲۲۷۲۱۲	۱۸۶۵۸۴	۱۸۶۷۷۷	۶۰۰۶۶۶	۱ تا کمتر از ۳ سال.....
۲۷۴۶۲۵	۲۴۲۷۲۳	۳۰۳۸۶۱	۸۲۱۲۴۹	۳ تا کمتر از ۶ سال.....
۱۸۸۴۸۶	۱۷۷۱۷۳	۲۲۶۸۴۹	۵۹۲۶۴۳	۶ تا کمتر از ۱۰ سال.....
۲۰۵۲۸۸	۲۱۰۸۰۸	۳۰۲۹۴۷	۷۱۹۰۴۴	۱۰ تا کمتر از ۱۵ سال.....
۱۲۶۱۳۵	۱۳۸۷۸۰	۲۲۷۱۶۷	۴۹۲۱۰۶	۱۵ تا کمتر از ۲۰ سال.....
۸۹۹۶۴	۱۰۴۷۱۵	۲۵۱۰۱۸	۴۴۵۶۹۸	۲۰ تا کمتر از ۲۵ سال.....
۵۶۱۰۶	۴۵۲۷۸	۱۵۶۶۰۶	۲۵۷۹۹۰	۲۵ تا کمتر از ۳۰ سال.....
۴۳۲۱۲	۷۰۰۱۹	۶۲۸۶۰۵	۷۴۱۸۳۷	۳۰ سال و بیش تر.....
۲۰۲۴۱۸	۲۹۱۲۷۰	۷۷۸۳۶۳	۱۲۷۹۳۵۱	زن.....
۲۸۲۴۰	۲۶۵۶۷	۷۶۴۶۶	۱۳۱۲۷۴	کمتر از یک سال.....
۵۱۸۲۳	۴۶۴۶۱	۵۳۷۱۵	۱۵۲۲۳۴	۱ تا کمتر از ۳ سال.....
۴۴۳۰۲	۶۱۲۶۲	۱۰۴۳۵۳	۲۰۹۹۱۸	۳ تا کمتر از ۶ سال.....
۲۴۶۴۰	۳۳۳۶۸	۷۳۹۸۹	۱۳۲۰۳۴	۶ تا کمتر از ۱۰ سال.....
۲۵۶۵۹	۴۲۸۳۹	۱۰۴۶۴۱	۱۷۳۱۷۶	۱۰ تا کمتر از ۱۵ سال.....
۱۰۶۶۰	۳۴۰۶۲	۸۱۷۲۰	۱۲۶۴۴۳	۱۵ تا کمتر از ۲۰ سال.....
۹۴۷۹	۲۶۶۰۷	۹۷۵۱۶	۱۳۳۶۰۲	۲۰ تا کمتر از ۲۵ سال.....
۶۰۹۴	۱۰۴۸۶	۴۱۳۷۱	۵۷۹۵۲	۲۵ تا کمتر از ۳۰ سال.....
۱۵۱۹	۱۶۶۱۴	۱۴۴۵۸۸	۱۶۲۷۲۲	۳۰ سال و بیش تر.....

۲۰- شاغلان ۱۰ ساله و بیش تر دارای تحصیلات عالی بر حسب جنس و گروه‌های عمده رشته تحصیلی به تفکیک گروه‌های عمده فعالیت اقتصادی

جنس و گروه‌های عمده رشته تحصیلی	جمع	کشاورزی، جنگلداری و ماهیگیری	استخراج معدن	تولید صنعتی (ساخت)	تأمین برق، گاز بخار و تهویه هوا	آبرسانی، مدیریت پسماند، فاضلاب و فعالیت‌های تصفیه
مرد و زن.....	۵۷۳۲۲۷۳	۱۸۳۷۹۲	۱۰۰۶۳	۶۶۷۹۱۸	۹۶۶۰۱	۴۴۶۱۳
تربیت معلم و علوم تربیتی.....	۳۴۱۲۷۰	۸۹۰۹	۵۲۲	۶۴۲۹	۶۷۴	۱۲۵
هنر.....	۱۱۶۳۸۷	۱۷۲۷	۴۲	۲۰۷۴۱	۶۲۶	۲۱۵
علوم انسانی.....	۵۴۳۱۱۱	۱۵۷۰۹	۲۶۲۸	۳۰۸۳۰	۱۱۲۰	۱۱۰۲
علوم رفتاری و اجتماعی.....	۳۴۷۰۶۳	۸۷۳۷	۳۹۸۸	۲۴۲۵۹	۸۱۵	۱۷۵۸
روزنامه‌نگاری و اطلاع‌رسانی.....	۱۶۳۵۲	۳۷۹	۱۴۷	۱۶۳	۲۰۲	۶۷۸
بازرگانی و امور اداری.....	۱۱۳۵۳۳۳	۳۳۴۸۹	۲۰۲۶۳	۱۴۹۰۰۴	۲۳۸۶۵	۱۲۰۹۵
حقوق.....	۲۸۱۲۱۸	۱۱۹۲۲	۲۷۱۳	۱۶۲۳۷	۲۱۳۶	۱۴۴۳
علوم حیاتی(زیستی).....	۹۸۹۲۲	۲۹۴۵	۱۰۵۳	۸۲۶۵	۲۲۳	۱۰۳۰
علوم فیزیکی(طبیعی).....	۱۹۴۸۲۳	۶۷۲۵	۷۶۰۴	۳۴۳۰۱	۱۲۳۳	۳۷۹
ریاضیات و آمار.....	۱۱۲۶۲۴	۲۶۷۸	۲۲۸	۷۹۶۵	۱۳۶۵	۷۱۱
علوم کامپیوتر.....	۳۵۹۷	۶۴	۰	۴۷۷	۰	۰
مهندسی و حرفه‌های مهندسی.....	۱۲۲۶۳۲۲	۳۷۲۵۱	۲۷۶۴۶	۲۵۹۵۸۷	۶۰۶۸۳	۱۴۶۲۹
صنعت و فراوری.....	۵۴۵۹۵	۲۴۳۲	۳۴۲۹	۱۴۱۶۳	۰	۲۵۰
معماری و ساختمان(سازی).....	۵۰۰۹۲۴	۱۶۰۰۷	۴۲۷۴	۵۱۲۸۲	۱۶۲۹	۶۸۳۱
کشاورزی، جنگلداری و شیلات.....	۱۷۸۹۳۵	۲۷۲۵۹	۵۰۸	۱۹۵۴۱	۱۳۹۲	۱۸۲۹
دامپزشکی.....	۱۸۷۹۸	۸۰۶	۲۴۲	۲۵۸۵	۰	۰
بهداشت.....	۳۵۳۸۲۴	۱۴۴۸	۹۶۲	۱۱۷۶۷	۳۳	۶۳۰
خدمات بهداشتی.....	۳۱۳۱۸	۳۶۵	۰	۷۶۸	۰	۰
خدمات شخصی.....	۹۰۶۵۸	۲۴۱۵	۴۴۶	۶۷۷۹	۵۱۳	۳۱
خدمات حمل و نقل.....	۱۰۲۰۹	۴۹۲	۲۰۲۲	۳۳۸	۰	۰
حفاظت محیط زیست.....	۷۰۵۹	۵۲۲	۷۵۲	۵۲۵	۰	۳۴۳
خدمات امنیتی.....	۶۳۲۱۸	۱۲۹۶	۵۸۷	۱۶۱۹	۸۶	۵۲۷
نامشخص و اظهار نشده.....	۵۷۰۲	۲۰۴	۰	۲۸۵	۰	۰



۲۰- شاغلان ۱۰ ساله و بیش تر دارای تحصیلات عالی بر حسب جنس و گروه‌های عمده رشته تحصیلی به تفکیک گروه‌های عمده فعالیت اقتصادی (دنباله)

فعالیت‌های مالی و بیمه	اطلاعات و ارتباطات	فعالیت‌های خدماتی مربوط به تأمین جا و غذا	حمل و نقل و انبارداری	عمده‌فروشی، خرده‌فروشی، تعمیر وسایل نقلیه موتوری، موتورسیکلت	ساختمان	جنس و گروه‌های عمده رشته تحصیلی
۲۲۵۳۱۱	۱۶۱۰۸۳	۵۳۹۶۰	۲۳۴۶۲۷	۶۵۵۳۱۵	۳۳۲۰۹۷	مرد و زن
۱۳۴۵	۴۳۲	۱۱۰۳	۳۷۱۲	۷۸۴۶	۱۷۲۱	تربیت معلم و علوم تربیتی
۱۷۸۰	۶۳۸۸	۱۲۵۲	۳۴۶۹	۱۱۷۵۶	۸۵۱	هنر
۷۸۴۵	۱۳۷۹۶	۳۰۳۵	۱۴۵۲۷	۴۲۰۲۰	۸۹۴۴	علوم انسانی
۱۳۸۳۸	۵۷۲۵	۳۰۲۴	۱۵۵۹۳	۳۰۶۷۳	۸۵۸۵	علوم رفتاری و اجتماعی
۲۶۴	۲۲۵۵	۲۹۱	۴۱۴	۱۶۷	۰	روزنامه‌نگاری و اطلاع‌رسانی
۱۳۴۵۸۱	۲۸۳۵۳	۱۵۴۱۶	۴۷۴۹۵	۱۵۷۸۷۲	۴۲۵۱۳	بازرگانی و امور اداری
۹۵۲۳	۱۵۴۹	۱۱۷۷	۱۴۸۸۴	۲۲۱۰۸	۸۵۳۰	حقوق
۱۸۵۹	۲۳۵۱	۳۷۱	۲۹۷۹	۱۰۲۵۹	۲۱۱۸	علوم حیاتی (زیستی)
۲۶۸۳	۳۷۱۹	۲۵۰۷	۵۰۸۰	۱۹۶۶۵	۸۲۹۳	علوم فیزیکی (طبیعی)
۷۰۲۸	۳۵۵۵	۹۴۰	۱۸۳۴	۸۸۵۴	۳۱۶۸	ریاضیات و آمار
۰	۰	۲۳۶	۰	۵۰۴	۳۰۴	علوم کامپیوتر
۳۰۲۰۹	۸۱۲۶۹	۱۰۹۹۵	۷۳۶۴۹	۱۹۴۹۶۶	۱۰۱۱۴۰	مهندسی و حرفه‌های مهندسی
۶۵۹	۶۴۰	۲۲۴	۳۰۰۸	۱۲۸۷۴	۲۰۳۲	صنعت و فراوری
۷۶۲۳	۶۵۰۵	۶۹۳۸	۲۵۲۸۶	۶۵۷۹۰	۱۳۰۰۹۷	معماری و ساختمان (سازی)
۴۲۲۱	۲۷۶۸	۱۱۴۶	۱۰۹۱۵	۳۱۴۰۵	۸۲۱۸	کشاورزی، جنگلداری و شیلات
۰	۰	۱۳۲	۹۳۴	۵۳۸۱	۲۴۸	دامپزشکی
۱۵۶۶	۵۵۱	۶۶۵	۱۱۹۹	۱۷۲۲۸	۵۸۱	بهداشت
۰	۰	۰	۴۲۶	۶۲۶	۸۹	خدمات بهداشتی
۲۸۰	۱۰۹۱	۱۷۶۶	۲۵۰۱	۱۲۳۰۳	۳۳۱۳	خدمات شخصی
۰	۰	۰	۳۵۵۷	۲۷۵	۰	خدمات حمل و نقل
۰	۱۲۸	۳۷۴	۳۸۲	۲۰۸	۱۷۷	حفاظت محیط زیست
۰	۰	۲۲۹۰	۲۳۰۱	۲۴۰۷	۴۳۵	خدمات امنیتی
۰	۰	۶۷	۴۷۳	۱۱۸	۷۳۱	نامشخص و اظهار نشده



۲۰- شاغلان ۱۰ ساله و بیش تر دارای تحصیلات عالی برحسب جنس و گروه‌های عمده رشته تحصیلی به تفکیک گروه‌های عمده فعالیت اقتصادی (دنباله)

کل کشور

فعالیت‌های مرتبط به سلامت انسان و مددکاری اجتماعی	آموزش	اداره امور عمومی و دفاع و تأمین اجتماعی اجباری	فعالیت‌های اداری و خدمات پشتیبانی	فعالیت‌های حرفه‌ای، علمی و فنی	فعالیت‌های املاک و مستغلات	جنس و گروه‌های عمده رشته تحصیلی
۴۷۵۴۹۱	۱۱۷۸۱۲۵	۸۲۰۴۳۲	۷۹۰۱۴	۲۳۲۹۳۱	۳۰۶۵۴	مرد و زن
۵۸۱۶	۲۷۴۴۱۹	۲۰۳۳۶	۱۳۹۰	۱۷۶۳	۵۴۶	تربیت معلم و علوم تربیتی
۲۸۲۸	۲۹۹۶۴	۹۰۶۸	۳۱۶۰	۱۰۸۵۳	۱۰۱	هنر
۹۳۸۸	۲۹۳۶۳۹	۴۶۸۵۵	۳۳۱۹	۸۶۱۴	۲۸۲۰	علوم انسانی
۳۶۹۶۸	۹۰۸۵۱	۸۱۲۶۸	۳۳۸۷	۵۶۰۴	۵۴۶	علوم رفتاری و اجتماعی
۱۹۶۲	۲۵۳۲	۲۱۰۸	۷۵۸	۱۷۹۹	۰	روزنامه‌نگاری و اطلاع‌رسانی
۵۹۹۸۲	۱۱۲۳۶۲	۲۰۳۷۶۱	۲۳۵۳۶	۴۰۷۳۴	۶۱۵۳	بازرگانی و امور اداری
۶۱۷۳	۱۹۸۸۳	۱۰۴۰۲۴	۵۴۹۱	۴۶۴۴۳	۲۶۸۴	حقوق
۱۴۳۲۲	۳۵۹۶۱	۸۹۰۱	۱۶۸۸	۲۲۸۴	۳۸۰	علوم حیاتی (زیستی)
۶۷۷۷	۵۹۴۳۹	۱۶۱۴۰	۲۴۸۱	۱۳۱۰۷	۱۵۵۹	علوم فیزیکی (طبیعی)
۲۲۷۶	۵۶۹۱۴	۹۸۶۲	۸۸۲	۲۵۵۲	۲۳۷	ریاضیات و آمار
۳۱۴	۴۸۴	۹۲۴	۱۲۱	۱۲۴	۰	علوم کامپیوتر
۲۳۵۰۳	۷۸۰۵۰	۱۲۹۸۴۵	۲۱۶۳۵	۲۹۰۴۳	۸۲۸۷	مهندسی و حرفه‌های مهندسی
۳۴۵۴	۳۴۹۶	۲۸۵۱	۱۷۳	۳۶۶۵	۲۰۴	صنعت و فراوری
۳۸۰۵	۲۵۵۲۸	۷۳۰۳۲	۵۹۳۵	۵۲۰۲۷	۴۴۹۷	معماری و ساختمان (سازی)
۲۸۳۱	۱۳۳۴۲	۳۵۷۷۰	۲۴۵۱	۷۳۳۰	۱۰۰۲	کشاورزی، جنگلداری و شیلات
۱۴۵	۱۳۶	۴۴۲۸	۶۸	۲۸۸۷	۳۹۲	دامپزشکی
۲۷۲۷۰۹	۲۴۰۲۲	۱۳۰۵۱	۵۴۴	۲۹۰۵	۰	بهداشت
۸۵۳۱	۱۶۱۵۳	۴۰۶۵	۷۸	۹۷	۶۸	خدمات بهداشتی
۱۳۵۴	۳۶۷۱۵	۹۷۰۹	۱۶۲۷	۴۷۱	۷۴۵	خدمات شخصی
۰	۷۵	۳۲۰۹	۷۲	۰	۰	خدمات حمل و نقل
۵۱۳	۱۰۲۵	۱۴۳۵	۱۱۵	۵۵۵	۰	حفاظت محیط زیست
۱۰۵۶۳	۲۶۱۹	۳۷۹۳۲	۳۵	۶۴	۲۸۶	خدمات امنیتی
۱۲۶۷	۵۰۶	۱۸۵۰	۵۷	۰	۱۳۹	نامشخص و اظهار نشده



۲۰- شاغلان ۱۰ ساله و بیش تر دارای تحصیلات عالی بر حسب جنس و گروه‌های عمده رشته تحصیلی به تفکیک گروه‌های عمده فعالیت اقتصادی (دنباله)

فعالیت‌های نامشخص	فعالیت‌های سازمان‌ها و هیئت‌های برون‌مرزی	فعالیت‌های خانوارها به عنوان کارفرما، فعالیت‌های تفکیک‌پذیر تولید کالاها و خدمات توسط خانوارهای معمولی برای خود مصرفی	سایر فعالیت‌های خدماتی	هنر، سرگرمی و تفریح	جنس و گروه‌های عمده رشته تحصیلی
۲۰۸۷	۲۷۷۸	۲۱۷۴	۱۱۱۵۵۰	۶۱۶۴۱	مرد و زن
.	.	.	۱۸۵۲	۲۳۲۲	تربیت معلم و علوم تربیتی
.	.	.	۳۱۲۰	۸۴۳۷	هنر
۱۶۸	۱۶۷۳	.	۲۹۹۸۴	۵۰۸۸	علوم انسانی
۲۱۷	۸۷	.	۳۷۱۸	۷۴۱۴	علوم رفتاری و اجتماعی
.	.	۱۳۷	.	۲۰۸۹	روزنامه‌نگاری و اطلاع‌رسانی
۶۱۱	۱۰۱۶	۲۳	۱۳۹۹۶	۸۲۰۲	بازرگانی و امور اداری
۹۱	.	.	۲۳۶۵	۱۸۳۴	حقوق
.	.	.	۱۷۸۰	۱۴۴	علوم حیاتی (زیستی)
۱۸۱	.	.	۲۰۵۲	۸۹۰	علوم فیزیکی (طبیعی)
۴۷	.	.	۱۱۴۲	۳۷۶	ریاضیات و آمار
.	.	.	۴۰	.	علوم کامپیوتر
۳۹۹	.	۲۵۹	۳۲۷۵۶	۱۰۵۱۲	مهندسی و حرفه‌های مهندسی
.	.	.	۸۳۳	۲۰۰	صنعت و فراوری
۵۷	.	۴۶۷	۸۱۵۴	۵۱۴۹	معماری و ساختمان (سازی)
۱۶۶	.	.	۵۳۸۷	۱۴۴۶	کشاورزی، جنگلداری و شیلات
.	.	.	۲۳۳	۱۷۳	دامپزشکی
۱۴۵	.	۱۲۲۲	۲۵۸۹	.	بهداشت
.	.	.	۴۸	.	خدمات بهداشتی
.	.	۶۳	۱۴۴۰	۷۰۸۶	خدمات شخصی
.	.	.	.	۱۶۵	خدمات حمل و نقل
.	حفاظت محیط زیست
.	.	.	۵۲	۱۱۵	خدمات امنیتی
.	نامشخص و اظهار نشده

۲۰- شاغلان ۱۰ ساله و بیش تر دارای تحصیلات عالی بر حسب جنس و گروه‌های عمده رشته تحصیلی به تفکیک گروه‌های عمده

کل کشور

فعالیت اقتصادی

آبرسانی، مدیریت پسماند، فاضلاب و فعالیت‌های تصفیه	تأمین برق، گاز بخار و تهویه هوا	تولید صنعتی (ساخت)	استخراج معدن	کشاورزی، جنگلداری و ماهی‌گیری	جمع	جنس و گروه‌های عمده رشته تحصیلی
۳۵۰۵۱	۱۶۲۱۰	۵۰۱۵۹۷	۶۹۰۴۵	۱۷۰۳۳۴	۴۰۱۸۲۱۹	مرد
۱۲۵	۳۳۹	۲۳۱۴	۵۲۲	۷۹۲۳	۱۴۳۰۰۳	تربیت معلم و علوم تربیتی
۲۱۵	۶۲۶	۷۱۳۱	۴۲	۱۶۱۳	۵۰۶۸۴	هنر
۵۷۳	۵۵۹	۱۴۵۲۱	۲۰۵۰	۱۳۵۴۷	۲۹۸۰۵۵	علوم انسانی
۱۷۵۸	۸۱۵	۱۱۷۱۸	۳۵۰۸	۷۷۳۷	۲۰۸۹۹۸	علوم رفتاری و اجتماعی
۶۷۸	۲۰۲	۰	۱۴۷	۳۷۹	۶۷۵۱	روزنامه‌نگاری و اطلاع‌رسانی
۹۲۵۵	۱۸۹۳۱	۱۰۳۸۹۸	۱۳۰۵۵	۳۰۳۳۹	۸۳۵۰۴۱	بازرگانی و امور اداری
۱۳۰۳	۱۸۰۳	۱۲۱۵۵	۲۶۰۳	۱۰۴۰۹	۲۳۱۸۹۸	حقوق
۸۲	۲۲۳	۵۰۴۳	۱۰۵۳	۲۸۱۷	۵۳۱۵۳	علوم حیاتی (زیستی)
۳۲۶	۱۱۱۰	۲۲۵۳۳	۶۴۲۷	۶۱۰۲	۱۲۸۲۰۳	علوم فیزیکی (طبیعی)
۴۹۸	۸۸۸	۵۲۱۸	۲۲۸	۱۶۵۲	۶۳۴۴۴	ریاضیات و آمار
۰	۰	۴۷۷	۰	۶۴	۲۶۵۵	علوم کامپیوتر
۱۲۵۸۲	۵۷۱۶۴	۲۳۳۶۸۱	۲۶۴۳۸	۳۶۵۵۱	۱۰۷۴۷۵۸	مهندسی و حرفه‌های مهندسی
۲۵۰	۰	۹۹۱۹	۳۴۲۹	۲۲۴۷	۴۱۳۲۴	صنعت و فراوری
۵۵۵۷	۱۶۲۹	۴۶۸۶۳	۴۱۷۱	۱۵۹۷۵	۴۴۰۹۱۰	معماری و ساختمان (سازی)
۱۲۹۵	۱۳۵۳	۱۶۵۵۳	۵۰۸	۲۶۰۲۲	۱۴۸۶۵۰	کشاورزی، جنگلداری و شیلات
۰	۰	۲۰۱۴	۲۴۲	۸۰۶	۱۷۱۷۲	دامپزشکی
۱۴۳	۳۳	۹۰۸۸	۸۰۸	۱۲۶۱	۱۳۲۴۸۰	بهداشت
۰	۰	۰	۰	۲۵۵	۱۱۶۲۲	خدمات بهداشتی
۳۱	۵۱۳	۳۸۷۰	۴۴۶	۲۲۰۴	۵۴۹۶۱	خدمات شخصی
۰	۰	۳۳۸	۲۰۲۲	۴۹۲	۱۰۲۰۹	خدمات حمل و نقل
۱۵۹	۰	۴۶۸	۷۵۲	۵۲۲	۵۷۳۵	حفاظت محیط زیست
۲۱۴	۸۶	۶۴۶	۵۸۷	۱۲۹۶	۵۵۴۰۲	خدمات امنیتی
۰	۰	۱۳۹	۰	۱۱۱	۳۱۷۲	نامشخص و اظهار نشده



۲۰- شاغلان ۱۰ ساله و بیش تر دارای تحصیلات عالی بر حسب جنس و گروه‌های عمده رشته تحصیلی به تفکیک گروه‌های عمده فعالیت اقتصادی (دنباله)

فعالیت‌های مالی و بیمه	اطلاعات و ارتباطات	فعالیت‌های خدماتی مربوط به تأمین جا و غذا	حمل و نقل و انبارداری	عمده‌فروشی، خرده‌فروشی، تعمیر وسایل نقلیه موتوری، موتورسیکلت	ساختمان	جنس و گروه‌های عمده رشته تحصیلی
۱۷۹۳۹۷	۱۱۶۴۸۸	۴۵۴۱۰	۲۱۴۱۴۷	۵۳۱۵۹۲	۳۰۷۶۴۱	مرد
۵۱۸	۱۹۷	۹۶۵	۳۴۱۵	۶۵۰۱	۱۷۲۱	تربیت معلم و علوم تربیتی
۴۳۶	۲۵۱۴	۹۰۴	۲۸۰۴	۶۶۷۳	۶۶۰	هنر
۳۷۱۹	۷۱۴۴	۱۸۳۵	۱۱۷۱۵	۲۷۸۲۳	۸۰۰۶	علوم انسانی
۱۰۴۷۰	۳۰۷۲	۲۴۳۹	۱۴۹۵۸	۱۹۲۱۵	۸۰۲۰	علوم رفتاری و اجتماعی
۱۱۷	۸۹۷	۰	۴۱۴	۹۷	۰	روزنامه‌نگاری و اطلاع‌رسانی
۱۱۲۲۴۱	۲۱۶۳۷	۱۱۸۲۲	۴۱۷۸۳	۱۱۸۴۰۸	۳۶۲۸۲	بازرگانی و امور اداری
۸۲۰۴	۱۲۳۰	۱۱۲۹	۱۲۲۱۷	۲۰۴۰۰	۸۱۷۳	حقوق
۱۵۱۱	۶۹۳	۳۷۱	۲۹۷۹	۷۷۰۲	۲۰۴۰	علوم حیاتی (زیستی)
۲۳۶۹	۲۹۸۵	۱۸۳۱	۴۵۰۸	۱۶۰۱۰	۷۷۳۸	علوم فیزیکی (طبیعی)
۵۳۰۲	۲۱۸۵	۹۴۰	۱۵۱۱	۶۰۰۰	۲۶۸۸	ریاضیات و آمار
۰	۰	۲۳۶	۰	۵۲	۳۰۴	علوم کامپیوتر
۲۲۵۷۲	۶۵۸۷۳	۱۰۷۳۴	۶۹۱۲۸	۱۷۴۸۰۳	۹۶۸۴۶	مهندسی و حرفه‌های مهندسی
۵۰۸	۰	۲۲۴	۲۷۳۵	۱۱۴۰۵	۲۰۳۲	صنعت و فراوری
۶۹۸۴	۴۷۸۵	۵۶۸۲	۲۴۸۱۲	۶۱۰۲۷	۱۱۹۴۱۲	معماری و ساختمان (سازی)
۳۷۹۲	۲۳۹۳	۱۱۴۶	۱۰۶۵۸	۲۷۰۴۵	۸۱۳۸	کشاورزی، جنگلداری و شیلات
۰	۰	۱۳۲	۹۳۴	۴۹۲۹	۲۴۸	دامپزشکی
۵۴۳	۵۵۱	۵۵۶	۱۱۹۹	۱۱۷۵۲	۵۸۱	بهداشت
۰	۰	۰	۴۲۶	۱۱۷	۸۹	خدمات بهداشتی
۱۰۴	۳۲۶	۱۷۲۵	۱۴۱۱	۸۸۹۸	۳۳۱۳	خدمات شخصی
۰	۰	۰	۳۵۵۷	۲۷۵	۰	خدمات حمل و نقل
۰	۰	۳۷۴	۱۹۸	۱۷۸	۱۷۷	حفاظت محیط زیست
۰	۰	۲۲۹۰	۲۳۰۱	۲۱۵۶	۴۳۵	خدمات امنیتی
۰	۰	۶۷	۴۷۳	۱۱۸	۷۳۱	نامشخص و اظهار نشده



۲۰- شاغلان ۱۰ ساله و بیش تر دارای تحصیلات عالی بر حسب جنس و گروه‌های عمده رشته تحصیلی به تفکیک گروه‌های عمده فعالیت اقتصادی (دنباله)

کل کشور

فعالیت‌های مرتبط به سلامت انسان و مددکاری اجتماعی	آموزش	اداره امور عمومی و دفاع، تأمین اجتماعی اجباری	فعالیت‌های اداری و خدمات پشتیبانی	فعالیت‌های حرفه‌ای، علمی و فنی	فعالیت‌های املاک و مستغلات	جنس و گروه‌های عمده رشته تحصیلی
۱۸۰۸۳۰	۵۲۱۴۹۶	۶۹۹۰۶۷	۵۳۵۹۷	۱۵۴۸۲۱	۳۰۶۰۰	مرد.....
۸۹۳	۱۰۰۰۷۶	۱۴۶۰۳	۴۶۱	۳۰۵	۵۴۶	تربیت معلم و علوم تربیتی.....
۷۲۲	۹۲۲۱	۷۶۰۷	۷۰	۴۰۷۴	۱۰۱	هنر.....
۴۷۳۸	۱۲۷۲۸۰	۳۷۴۲۳	۱۵۸۷	۴۶۰۸	۲۸۲۰	علوم انسانی.....
۱۲۳۷۰	۳۶۶۸۲	۶۳۷۴۵	۱۴۸۱	۴۶۸۲	۵۴۶	علوم رفتاری و اجتماعی.....
۲۱۵	۵۶۵	۲۰۰۱	۷۵۸	۰	۰	روزنامه‌نگاری و اطلاع‌رسانی.....
۳۳۷۴۶	۵۵۶۷۵	۱۶۸۵۳۳	۱۵۲۰۴	۲۵۸۸۲	۶۱۵۳	بازرگانی و امور اداری.....
۵۰۴۰	۱۲۴۶۸	۹۱۶۰۶	۴۰۶۲	۳۳۵۵۲	۲۶۸۴	حقوق.....
۴۲۰۱	۱۴۱۶۶	۶۸۱۷	۱۳۹۱	۱۱۹۹	۳۸۰	علوم حیاتی (زیستی).....
۲۶۴۴	۲۸۰۶۳	۱۴۱۶۰	۱۸۷۷	۵۷۴۵	۱۵۵۹	علوم فیزیکی (طبیعی).....
۲۵۱	۲۴۲۶۸	۸۲۸۱	۶۰۹	۱۸۲۲	۲۳۷	ریاضیات و آمار.....
۰	۳۷۰	۸۹۸	۸۶	۱۲۴	۰	علوم کامپیوتر.....
۱۵۷۲۲	۵۲۴۹۲	۱۱۹۹۳۵	۱۷۴۸۶	۲۰۰۲۷	۸۲۳۳	مهندسی و حرفه‌های مهندسی.....
۱۳۲۴	۶۵۳	۱۹۲۳	۱۲۸	۳۶۶۵	۲۰۴	صنعت و فراوری.....
۳۰۹۳	۱۵۵۰۵	۶۶۸۱۸	۵۳۰۶	۳۹۳۳۸	۴۴۹۷	معماری و ساختمان (سازی).....
۲۲۱۶	۶۷۰۷	۲۸۱۲۱	۲۱۲۳	۵۲۳۶	۱۰۰۲	کشاورزی، جنگلداری و شیلات.....
۱۴۵	۱۳۶	۴۰۳۱	۶۸	۲۶۸۱	۳۹۲	دامپزشکی.....
۸۱۹۴۳	۱۲۳۸۶	۹۳۱۳	۴۰۸	۹۰۹	۰	بهداشت.....
۳۷۷۷	۴۲۰۴	۲۵۸۶	۰	۹۷	۶۸	خدمات بهداشتی.....
۳۳۹	۱۸۲۷۲	۸۴۶۹	۳۲۰	۳۷۹	۷۴۵	خدمات شخصی.....
۰	۷۵	۳۲۰۹	۷۲	۰	۰	خدمات حمل و نقل.....
۵۱۳	۷۶۴	۱۲۰۲	۰	۴۲۳	۰	حفاظت محیط زیست.....
۶۸۳۵	۱۳۸۱	۳۶۶۱۷	۳۵	۶۴	۲۸۶	خدمات امنیتی.....
۹۶	۷۶	۱۱۵۹	۵۷	۰	۱۳۹	نامشخص و اظهار نشده.....



۲۰- شاغلان ۱۰ ساله و بیش تر دارای تحصیلات عالی بر حسب جنس و گروه‌های عمده رشته تحصیلی به تفکیک گروه‌های عمده فعالیت اقتصادی (دنباله)

فعالیت‌های نامشخص کل کشور	فعالیت‌های سازمان‌ها و هیئت‌های برون‌مرزی	فعالیت‌های خانوارها به عنوان کارفرما، فعالیت‌های تفکیک‌پذیر تولید کالاها و خدمات توسط خانوارهای معمولی برای خود مصرفی	سایر فعالیت‌های خدماتی	هنر، سرگرمی و تفریح	جنس و گروه‌های عمده رشته تحصیلی
۱۴۳۹	۲۶۷۵	۲۳	۷۵۶۱۶	۳۴۱۳۳	مرد.....
.	.	.	۸۵۱	۷۱۹	تربیت معلم و علوم تربیتی.....
.	.	.	۳۲۷	۴۹۳۷	هنر.....
۱۶۸	۱۶۷۳	.	۲۴۱۴۳	۲۱۱۶	علوم انسانی.....
۲۱۷	۸۷	.	۱۶۲۶	۳۸۴۲	علوم رفتاری و اجتماعی.....
.	.	.	.	۲۷۵	روزنامه‌نگاری و اطلاع‌رسانی.....
۳۲۲	۹۱۳	۲۳	۷۶۳۷	۳۲۹۴	بازرگانی و امور اداری.....
۹۱	.	.	۱۷۵۵	۱۰۰۶	حقوق.....
.	.	.	۳۶۷	۱۱۲	علوم حیاتی(زیستی).....
۱۴۶	.	.	۱۶۱۵	۴۴۶	علوم فیزیکی(طبیعی).....
.	.	.	۶۱۴	۲۴۴	ریاضیات و آمار.....
.	.	.	۴۰	.	علوم کامپیوتر.....
۳۹۹	.	.	۲۵۲۱۲	۸۸۷۱	مهندسی و حرفه‌های مهندسی..
.	.	.	۶۷۱	.	صنعت و فراوری.....
۵۷	.	.	۵۵۸۲	۳۸۰۹	معماری و ساختمان(سازی).....
۳۵	.	.	۳۲۳۹	۱۰۶۰	کشاورزی، جنگلداری و شیلات..
.	.	.	۲۳۳	۱۷۳	دامپزشکی.....
.	.	.	۹۹۸	.	بهداشت.....
.	خدمات بهداشتی.....
.	.	.	۶۴۵	۲۹۴۲	خدمات شخصی.....
.	.	.	.	۱۶۵	خدمات حمل و نقل.....
.	حفاظت محیط زیست.....
.	.	.	۵۲	۱۱۵	خدمات امنیتی.....
.	نامشخص و اظهار نشده.....

۲۰- شاغلان ۱۰ ساله و بیش تر دارای تحصیلات عالی بر حسب جنس و گروه‌های عمده رشته تحصیلی به تفکیک گروه‌های عمده فعالیت اقتصادی

جنس و گروه‌های عمده رشته تحصیلی	جمع	کشاورزی، جنگلداری و ماهی‌گیری	استخراج معدن	تولید صنعتی (ساخت)	تأمین برق، گاز بخار و تهویه هوا	آبرسانی، مدیریت پسماند، فاضلاب و فعالیت‌های تصفیه
زن.....	۱۷۱۳۹۸۳	۱۳۴۵۷	۱۱۰۱۷	۱۵۹۳۲۱	۱۰۳۳۰	۹۵۶۱
تربیت معلم و علوم تربیتی.....	۱۹۸۲۶۷	۹۸۶	۰	۴۱۱۴	۳۳۴	۰
هنر.....	۶۵۷۰۳	۱۱۴	۰	۱۳۶۰۹	۰	۰
علوم انسانی.....	۲۴۵۰۵۶	۲۱۶۱	۵۷۸	۱۶۳۰۸	۵۶۰	۵۲۹
علوم رفتاری و اجتماعی.....	۱۳۸۰۶۶	۱۰۰۰	۴۷۹	۱۲۵۴۰	۰	۰
روزنامه‌نگاری و اطلاع‌رسانی.....	۹۶۰۰	۰	۰	۱۶۳	۰	۰
بازرگانی و امور اداری.....	۳۰۰۲۹۲	۳۱۵۰	۷۲۰۷	۴۵۱۰۶	۴۹۳۴	۲۸۳۹
حقوق.....	۴۹۳۱۹	۱۵۱۳	۱۰۹	۴۰۸۱	۳۳۳	۱۴۰
علوم حیاتی(زیستی).....	۴۵۷۶۸	۱۲۸	۰	۳۲۲۱	۰	۹۴۷
علوم فیزیکی(طبیعی).....	۶۶۶۱۹	۶۲۲	۱۱۷۶	۱۱۷۶۷	۱۲۲	۵۳
ریاضیات و آمار.....	۴۹۱۸۰	۱۰۲۵	۰	۲۷۴۷	۴۷۷	۲۱۳
علوم کامپیوتر.....	۹۴۱	۰	۰	۰	۰	۰
مهندسی و حرفه‌های مهندسی.....	۱۵۱۵۶۴	۷۰۰	۱۲۰۸	۲۵۹۰۶	۳۵۱۹	۲۰۴۶
صنعت و فراوری.....	۱۳۲۷۰	۱۸۴	۰	۴۲۴۴	۰	۰
معماری و ساختمان(سازی).....	۶۰۰۱۳	۳۱	۱۰۳	۴۴۱۹	۰	۱۲۷۳
کشاورزی، جنگلداری و شیلات.....	۳۰۲۸۴	۱۲۳۶	۰	۲۹۸۸	۳۹	۵۳۳
دامپزشکی.....	۱۶۲۶	۰	۰	۵۷۰	۰	۰
بهداشت.....	۲۲۱۳۴۴	۱۸۷	۱۵۴	۲۶۷۸	۰	۴۸۶
خدمات بهداشتی.....	۱۹۶۹۶	۱۱۰	۰	۷۶۸	۰	۰
خدمات شخصی.....	۳۵۶۹۶	۲۱۰	۰	۲۹۰۹	۰	۰
خدمات حمل و نقل.....	۰	۰	۰	۰	۰	۰
حفاظت محیط زیست.....	۱۳۲۴	۰	۰	۵۷	۰	۱۸۴
خدمات امنیتی.....	۷۸۱۶	۰	۰	۹۷۲	۰	۳۱۲
نامشخص و اظهار نشده.....	۲۵۳۰	۹۲	۰	۱۴۵	۰	۰



۲۰- شاغلان ۱۰ ساله و بیش تر دارای تحصیلات عالی بر حسب جنس و گروه‌های عمده رشته تحصیلی به تفکیک گروه‌های عمده فعالیت اقتصادی (دنباله)

فعالیت‌های مالی و بیمه	اطلاعات و ارتباطات	فعالیت‌های خدماتی مربوط به تأمین جا و غذا	حمل و نقل و انبارداری	عمده‌فروشی، خرده‌فروشی، تعمیر وسایل نقلیه موتوری، موتورسیکلت	ساختمان	جنس و گروه‌های عمده رشته تحصیلی
۴۵۹۱۳	۴۴۵۹۵	۱۵۵۰	۲۰۴۸۰	۱۲۳۷۲۲	۲۴۴۵۵	زن
۸۲۷	۲۲۵	۱۳۸	۲۹۶	۱۳۴۴	۰	تربیت معلم و علوم تربیتی
۱۳۴۳	۳۸۷۴	۳۴۸	۶۶۵	۵۰۸۳	۱۹۰	هنر
۴۱۲۵	۶۶۵۱	۱۱۹۹	۲۸۱۲	۱۴۱۹۷	۹۳۸	علوم انسانی
۳۳۶۸	۲۶۵۲	۵۸۴	۶۳۵	۱۱۴۵۷	۵۶۵	علوم رفتاری و اجتماعی
۱۴۶	۱۳۵۸	۲۹۱	۰	۷۰	۰	روزنامه‌نگاری و اطلاع‌رسانی
۲۲۳۴۰	۶۷۱۶	۳۵۹۴	۵۷۱۲	۳۹۴۶۴	۶۲۳۱	بازرگانی و امور اداری
۱۳۱۹	۳۱۹	۴۷	۲۶۶۶	۱۷۰۷	۳۵۶	حقوق
۳۴۸	۱۶۵۸	۰	۰	۲۵۵۷	۷۸	علوم حیاتی (زیستی)
۳۱۴	۷۳۳	۶۷۶	۵۷۱	۳۶۵۵	۵۵۵	علوم فیزیکی (طبیعی)
۱۷۲۶	۱۳۷۰	۰	۳۲۳	۲۸۵۳	۴۸۰	ریاضیات و آمار
۰	۰	۰	۰	۴۵۲	۰	علوم کامپیوتر
۷۶۳۶	۱۵۳۹۵	۲۶۱	۴۵۲۰	۲۰۱۶۳	۴۲۹۳	مهندسی و حرفه‌های مهندسی
۱۵۰	۶۴۰	۰	۲۷۳	۱۴۶۹	۰	صنعت و فراوری
۶۳۹	۱۷۲۰	۱۲۵۶	۴۷۳	۴۷۶۳	۱۰۶۸۵	معماری و ساختمان (سازی)
۴۲۸	۳۷۵	۰	۲۵۶	۴۳۶۰	۷۹	کشاورزی، جنگلداری و شیلات
۰	۰	۰	۰	۴۵۱	۰	دامپزشکی
۱۰۲۲	۰	۱۰۹	۰	۵۴۷۶	۰	بهداشت
۰	۰	۰	۰	۵۰۹	۰	خدمات بهداشتی
۱۷۶	۷۶۵	۴۱	۱۰۸۹	۳۴۰۴	۰	خدمات شخصی
۰	۰	۰	۰	۰	۰	خدمات حمل و نقل
۰	۱۲۸	۰	۱۸۳	۳۰	۰	حفاظت محیط زیست
۰	۰	۰	۰	۲۵۰	۰	خدمات امنیتی
۰	۰	۰	۰	۰	۰	نامشخص و اظهار نشده



۲۰- شاغلان ۱۰ ساله و بیش تر دارای تحصیلات عالی برحسب جنس و گروه‌های عمده رشته تحصیلی به تفکیک گروه‌های عمده فعالیت اقتصادی (دنباله کل کشور

فعالیت‌های مرتبط به سلامت انسان و مددکاری اجتماعی	آموزش	اداره امور عمومی و دفاع، تأمین اجتماعی اجباری	فعالیت‌های اداری و خدمات پشتیبانی	فعالیت‌های حرفه‌ای، علمی و فنی	فعالیت‌های املاک و مستغلات	جنس و گروه‌های عمده رشته تحصیلی
۲۹۴۶۶۰	۶۵۶۶۲۹	۱۲۱۳۶۵	۲۵۴۱۶	۷۸۱۱۰	۵۳	زن
۴۹۲۳	۱۷۴۳۴۲	۵۷۳۲	۹۲۹	۱۴۵۸	۰	تربیت معلم و علوم تربیتی
۲۱۰۶	۲۰۷۴۲	۱۴۶۱	۳۰۹۰	۶۷۷۹	۰	هنر
۴۶۵۰	۱۶۶۳۵۸	۹۴۳۲	۱۷۳۲	۴۰۰۶	۰	علوم انسانی
۲۴۵۹۸	۵۴۱۶۸	۱۷۵۲۲	۱۹۰۶	۹۲۲	۰	علوم رفتاری و اجتماعی
۱۷۴۶	۱۹۶۶	۱۰۷	۰	۱۷۹۹	۰	روزنامه‌نگاری و اطلاع‌رسانی
۲۶۲۳۶	۵۶۶۸۶	۳۵۲۲۸	۸۳۳۱	۱۴۸۵۲	۰	بازرگانی و امور اداری
۱۱۳۳	۷۴۱۴	۱۲۴۱۷	۱۴۲۹	۱۲۸۹۰	۰	حقوق
۱۰۱۲۱	۲۱۷۹۴	۲۰۸۴	۲۹۷	۱۰۸۴	۰	علوم حیاتی (زیستی)
۴۱۳۳	۳۱۳۷۵	۱۹۷۹	۶۰۴	۷۳۶۲	۰	علوم فیزیکی (طبیعی)
۲۰۲۴	۳۲۶۴۶	۱۵۸۱	۲۷۳	۷۲۹	۰	ریاضیات و آمار
۳۱۴	۱۱۴	۲۵	۳۵	۰	۰	علوم کامپیوتر
۷۷۸۱	۲۵۵۵۸	۹۹۱۰	۴۱۴۹	۹۰۱۵	۵۳	مهندسی و حرفه‌های مهندسی
۲۱۲۹	۲۸۴۲	۹۲۸	۴۴	۰	۰	صنعت و فراوری
۷۱۲	۱۰۰۲۳	۶۲۱۴	۶۲۸	۱۲۶۸۸	۰	معماری و ساختمان (سازی)
۶۱۵	۶۶۳۵	۷۶۴۹	۳۲۷	۲۰۹۴	۰	کشاورزی، جنگلداری و شیلات
۰	۰	۳۹۷	۰	۲۰۶	۰	دامپزشکی
۱۹۰۷۶۵	۱۱۶۳۵	۳۷۳۷	۱۳۵	۱۹۹۶	۰	بهداشت
۴۷۵۴	۱۱۹۴۹	۱۴۷۸	۷۸	۰	۰	خدمات بهداشتی
۱۰۱۴	۱۸۴۴۲	۱۲۴۰	۱۳۰۷	۹۱	۰	خدمات شخصی
۰	۰	۰	۰	۰	۰	خدمات حمل و نقل
۰	۲۶۱	۲۳۲	۱۱۵	۱۳۱	۰	حفاظت محیط زیست
۳۷۲۸	۱۲۳۷	۱۳۱۴	۰	۰	۰	خدمات امنیتی
۱۱۷۱	۴۳۰	۶۹۰	۰	۰	۰	نامشخص و اظهار نشده



۲۰- شاغلان ۱۰ ساله و بیش تر دارای تحصیلات عالی بر حسب جنس و گروه‌های عمده رشته تحصیلی به تفکیک گروه‌های عمده فعالیت اقتصادی (دنباله)

فعالیت‌های نامشخص	فعالیت‌های سازمان‌ها و هیئت‌های برون‌مرزی	فعالیت‌های خانوارها به عنوان کارفرما، فعالیت‌های تفکیک پذیر تولید کالاها و خدمات توسط خانوارهای معمولی برای خود مصرفی	سایر فعالیت‌های خدماتی	هنر، سرگرمی و تفریح	جنس و گروه‌های عمده رشته تحصیلی
۶۴۷	۱۰۳	۲۱۵۱	۳۵۹۳۴	۲۷۵۱۵	زن
.	.	.	۱۰۰۱	۱۶۰۳	تربیت معلم و علوم تربیتی
.	.	.	۲۷۹۲	۳۵۰۰	هنر
.	.	.	۵۸۴۰	۲۹۷۲	علوم انسانی
.	.	.	۲۰۹۲	۳۵۷۲	علوم رفتاری و اجتماعی
.	.	۱۳۷	.	۱۸۱۳	روزنامه‌نگاری و اطلاع‌رسانی
۲۸۸	۱۰۳	.	۶۳۵۸	۴۹۰۸	بازرگانی و امور اداری
.	.	.	۶۱۰	۸۲۸	حقوق
.	.	.	۱۴۱۳	۳۱	علوم حیاتی (زیستی)
۳۵	.	.	۴۳۷	۴۴۳	علوم فیزیکی (طبیعی)
۴۷	.	.	۵۲۷	۱۳۱	ریاضیات و آمار
.	علوم کامپیوتر
.	.	۲۵۹	۷۵۴۳	۱۶۴۰	مهندسی و حرفه‌های مهندسی ..
.	.	.	۱۶۲	۲۰۰	صنعت و فراوری
.	.	۴۶۷	۲۵۷۲	۱۳۳۹	معماری و ساختمان (سازی)
۱۳۰	.	.	۲۱۴۸	۳۸۶	کشاورزی، جنگلداری و شیلات ..
.	دامپزشکی
۱۴۵	.	۱۲۲۲	۱۵۹۱	.	بهداشت
.	.	.	۴۸	.	خدمات بهداشتی
.	.	۶۳	۷۹۵	۴۱۴۴	خدمات شخصی
.	خدمات حمل و نقل
.	حفاظت محیط زیست
.	خدمات امنیتی
.	نامشخص و اظهار نشده

۲۰- شاغلان ۱۰ ساله و بیش تر دارای تحصیلات عالی بر حسب جنس و گروه‌های عمده رشته تحصیلی به تفکیک گروه‌های عمده

نقاط شهری						فعالیت اقتصادی
آبرسانی، مدیریت پسماند، فاضلاب و فعالیت‌های تصفیه	تأمین برق، گاز بخار و تهویه هوا	تولید صنعتی (ساخت)	استخراج معدن	کشاورزی، جنگلداری و ماهی‌گیری	جمع	جنس و گروه‌های عمده رشته تحصیلی
۴۱۳۳۰	۸۸۳۷۰	۶۲۳۷۱۰	۷۵۵۹۳	۹۵۸۴۱	۵۲۶۷۴۶۲	مرد و زن.....
۱۲۵	۵۶۴	۵۵۶۵	۳۵۰	۴۲۳۸	۲۹۴۸۲۳	تربیت معلم و علوم تربیتی.....
۲۱۵	۶۲۶	۲۰۴۵۳	۴۲	۷۴۰	۱۱۲۰۸۴	هنر.....
۸۵۱	۱۰۸۸	۲۸۱۰۰	۲۶۲۸	۷۷۴۹	۴۸۹۰۳۰	علوم انسانی.....
۱۲۱۷	۴۹۰	۲۲۵۱۵	۳۶۱۱	۳۴۸۲	۳۱۵۶۸۷	علوم رفتاری و اجتماعی.....
۶۷۸	۲۰۲	۱۶۳	۱۴۷	۳۲۲	۱۴۸۸۸	روزنامه‌نگاری و اطلاع‌رسانی.....
۱۱۹۹۶	۲۱۹۵۹	۱۳۷۰۴۶	۱۹۲۷۶	۱۵۹۹۹	۱۰۵۱۳۸۵	بازرگانی و امور اداری.....
۱۱۷۷	۱۸۱۰	۱۵۰۰۶	۲۵۵۷	۳۷۹۲	۲۵۴۳۱۱	حقوق.....
۹۴۷	۲۲۳	۷۳۷۱	۱۰۵۳	۱۶۴۶	۹۱۸۱۸	علوم حیاتی(زیستی).....
۳۷۹	۱۲۱۶	۳۲۲۲۰	۷۵۲۸	۲۹۹۹	۱۸۰۵۷۶	علوم فیزیکی(طبیعی).....
۷۱۱	۱۱۸۹	۷۵۵۱	۲۲۸	۱۹۵۲	۱۰۷۴۲۵	ریاضیات و آمار.....
.	.	۴۷۷	.	.	۳۰۸۶	علوم کامپیوتر.....
۱۳۳۰۹	۵۵۹۵۹	۲۴۵۹۴۴	۲۶۰۰۲	۱۸۰۱۳	۱۱۳۳۷۸۱	مهندسی و حرفه‌های مهندسی.....
۲۵۰	.	۱۳۳۹۹	۳۲۵۱	۱۶۰۸	۵۱۰۵۹	صنعت و فراوری.....
۶۴۸۴	۱۲۳۶	۴۸۳۲۱	۳۷۹۵	۹۳۰۱	۴۷۰۷۹۵	معماری و ساختمان(سازی).....
۱۷۳۲	۱۱۷۰	۱۷۲۵۶	۴۰۰	۱۹۶۸۸	۱۵۵۸۱۸	کشاورزی، جنگلداری و شیلات.....
.	.	۲۵۵۵	۲۴۲	۳۸۷	۱۷۴۹۴	دامپزشکی.....
۴۹۱	۳۳	۱۱۱۳۵	۸۶۵	۷۳۰	۳۳۵۸۰۳	بهداشت.....
.	.	۴۳۱	.	۱۵۵	۲۸۸۰۱	خدمات بهداشتی.....
.	۵۱۳	۵۵۸۵	۴۲۴	۹۹۲	۷۸۵۳۴	خدمات شخصی.....
.	.	۳۳۸	۲۰۲۲	۴۵۲	۱۰۰۳۳	خدمات حمل و نقل.....
۳۴۳	.	۵۲۵	۷۵۲	۵۲۲	۶۷۴۸	حفاظت محیط زیست.....
۴۱۷	۸۶	۱۴۶۲	۴۱۰	۹۵۵	۵۸۵۷۵	خدمات امنیتی.....
.	.	۲۸۵	.	۱۱۱	۴۸۹۷	نامشخص و اظهار نشده.....



۲۰- شاغلان ۱۰ ساله و بیش تر دارای تحصیلات عالی بر حسب جنس و گروه‌های عمده رشته تحصیلی به تفکیک گروه‌های عمده

فعالیت اقتصادی (دنباله)

فعالیت‌های مالی و بیمه	اطلاعات و ارتباطات	فعالیت‌های خدماتی مربوط به تأمین جا و غذا	حمل و نقل و انبارداری	عمده‌فروشی، خرده‌فروشی، تعمیر وسایل نقلیه موتوری، موتورسیکلت	ساختمان	جنس و گروه‌های عمده رشته تحصیلی
۲۱۴۷۷۳	۱۵۵۷۳۱	۴۹۸۸۳	۲۱۸۰۴۱	۶۱۵۷۵۴	۳۰۷۸۹۵	مرد و زن
۱۳۱۵	۴۱۰	۱۰۷۱	۳۱۸۹	۷۱۶۱	۱۴۹۴	تربیت معلم و علوم تربیتی
۱۵۲۷	۶۰۴۷	۱۲۵۲	۳۴۶۹	۱۱۳۵۸	۸۱۳	هنر
۷۸۴۵	۱۳۳۰۰	۲۶۱۳	۱۳۰۶۵	۳۸۷۳۷	۶۵۹۳	علوم انسانی
۱۳۳۶۹	۵۴۲۳	۲۷۳۶	۱۴۹۳۹	۲۸۸۷۳	۶۹۳۴	علوم رفتاری و اجتماعی
۲۶۴	۲۲۵۵	۲۹۱	۴۱۴	۲۲	۰	روزنامه‌نگاری و اطلاع‌رسانی
۱۲۸۸۱۷	۲۶۹۵۷	۱۴۸۶۵	۴۴۳۹۵	۱۴۸۸۵۷	۳۸۲۴۶	بازرگانی و امور اداری
۹۰۶۷	۱۴۴۶	۴۹۳	۱۳۵۶۳	۱۹۳۹۴	۷۴۴۹	حقوق
۱۷۳۵	۲۳۵۱	۳۷۱	۲۵۲۲	۹۸۰۵	۱۷۶۲	علوم حیاتی (زیستی)
۲۶۸۳	۳۱۴۴	۲۵۰۷	۴۹۲۵	۱۸۹۴۹	۷۵۲۲	علوم فیزیکی (طبیعی)
۶۸۷۹	۳۵۵۵	۹۴۰	۱۷۳۳	۸۷۵۲	۳۱۲۷	ریاضیات و آمار
۰	۰	۲۳	۰	۳۰۵	۳۰۴	علوم کامپیوتر
۲۸۲۹۰	۷۹۶۴۵	۹۵۸۰	۶۹۳۷۴	۱۸۴۱۲۹	۹۴۷۵۰	مهندسی و حرفه‌های مهندسی
۵۶۱	۶۴۰	۲۲۴	۲۵۷۲	۱۲۸۱۹	۱۷۸۶	صنعت و فراوری
۷۰۲۷	۶۲۹۲	۶۶۶۰	۲۳۱۱۹	۶۲۵۳۱	۱۲۵۰۴۰	معماری و ساختمان (سازی)
۳۷۷۵	۲۵۹۸	۱۰۲۱	۹۵۹۳	۲۸۵۷۶	۷۲۵۴	کشاورزی، جنگلداری و شیلات
۰	۰	۱۳۲	۹۳۴	۴۹۸۸	۲۴۸	دامپزشکی
۱۵۰۹	۴۹۸	۶۶۵	۱۰۹۳	۱۶۵۷۳	۴۷۶	بهداشت
۰	۰	۰	۴۲۶	۶۲۶	۸۹	خدمات بهداشتی
۱۰۴	۱۰۳۴	۱۷۶۶	۲۳۹۲	۱۰۵۳۴	۲۸۳۶	خدمات شخصی
۰	۰	۰	۳۴۶۷	۲۷۵	۰	خدمات حمل و نقل
۰	۱۲۸	۳۷۴	۳۸۲	۱۷۸	۷۶	حفاظت محیط زیست
۰	۰	۲۲۹۰	۲۱۹۴	۲۱۸۶	۳۵۶	خدمات امنیتی
۰	۰	۰	۲۷۰	۱۱۸	۷۳۱	نامشخص و اظهار نشده



۲۰- شاغلان ۱۰ ساله و بیش تر دارای تحصیلات عالی بر حسب جنس و گروه‌های عمده رشته تحصیلی به تفکیک گروه‌های عمده

فعالیت اقتصادی (دنباله)

نقاط شهری

فعالیت‌های مرتبط به سلامت انسان و مددکاری اجتماعی	آموزش	اداره امور عمومی و دفاع، تأمین اجتماعی اجباری	فعالیت‌های اداری و خدمات پشتیبانی	فعالیت‌های حرفه‌ای، علمی و فنی	فعالیت‌های املاک و مستغلات	جنس و گروه‌های عمده رشته تحصیلی
۴۴۴۴۲	۱۰۷۹۶۴۵	۷۵۱۴۷۳	۷۵۷۲۲	۲۲۵۱۶۹	۲۹۳۸۵	مرد و زن
۵۳۳۱	۲۳۷۹۱۹	۱۸۵۲۱	۱۱۸۶	۱۷۶۳	۵۴۶	تربیت معلم و علوم تربیتی
۲۷۹۸	۲۹۰۱۵	۸۶۲۷	۳۱۶۰	۱۰۶۷۶	۱۰۱	هنر
۸۶۲۷	۲۶۹۴۴۵	۴۱۷۷۳	۳۲۷۲	۸۳۳۸	۲۳۴۲	علوم انسانی
۳۲۳۳۵	۸۱۸۳۹	۷۷۴۹۴	۳۲۶۸	۵۶۰۴	۵۱۲	علوم رفتاری و اجتماعی
۱۷۴۴	۲۳۵۷	۱۴۲۱	۷۵۸	۱۷۹۹	۰	روزنامه‌نگاری و اطلاع‌رسانی
۵۵۷۲۰	۱۰۴۵۴۲	۱۹۲۱۲۲	۲۲۹۹۵	۳۹۰۸۸	۶۱۵۳	بازرگانی و امور اداری
۵۷۶۲	۱۸۸۶۶	۹۷۱۷۵	۵۳۰۳	۴۴۷۲۶	۲۶۸۴	حقوق
۱۳۳۳۸	۳۴۲۷۳	۸۱۵۴	۱۶۸۸	۲۲۸۴	۳۸۰	علوم حیاتی (زیستی)
۶۴۷۶	۵۶۲۴۰	۱۴۰۰۹	۲۴۸۱	۱۳۰۲۶	۱۵۵۹	علوم فیزیکی (طبیعی)
۱۹۵۶	۵۴۲۷۹	۹۴۱۳	۷۹۷	۲۵۵۲	۲۳۷	ریاضیات و آمار
۳۱۴	۴۸۴	۹۲۴	۸۷	۱۲۴	۰	علوم کامپیوتر
۲۲۱۵۳	۷۴۶۳۳	۱۱۴۹۹۵	۱۹۸۱۸	۲۷۸۲۳	۷۷۱۰	مهندسی و حرفه‌های مهندسی
۲۹۴۲	۳۴۹۶	۲۵۲۳	۱۲۸	۳۶۶۵	۲۰۴	صنعت و فراوری
۳۶۵۲	۲۴۲۳۳	۶۸۹۵۷	۵۸۹۰	۵۰۷۹۵	۴۳۷۷	معماری و ساختمان (سازی)
۲۴۹۶	۱۲۰۳۲	۳۱۶۸۴	۲۳۱۶	۶۹۱۵	۱۰۰۲	کشاورزی، جنگلداری و شیلات
۱۴۵	۹۳	۴۱۸۴	۶۸	۲۷۱۲	۳۹۲	دامپزشکی
۲۵۸۵۲۸	۲۳۴۹۲	۱۲۴۱۰	۵۱۲	۲۸۳۰	۰	بهداشت
۸۰۶۵	۱۵۱۱۹	۳۶۴۴	۷۸	۹۷	۶۸	خدمات بهداشتی
۱۰۹۷	۳۳۴۳۱	۸۳۵۷	۱۶۲۷	۴۲۴	۶۸۵	خدمات شخصی
۰	۲۹	۳۲۰۹	۷۲	۰	۰	خدمات حمل و نقل
۵۱۳	۱۰۲۵	۱۲۵۴	۱۱۵	۵۵۵	۰	حفاظت محیط زیست
۹۱۷۵	۲۲۸۳	۳۶۲۰۴	۳۵	۶۴	۲۸۶	خدمات امنیتی
۱۲۶۷	۵۰۶	۱۴۰۹	۵۷	۰	۱۳۹	نامشخص و اظهار نشده



۲۰- شاغلان ۱۰ ساله و بیش تر دارای تحصیلات عالی بر حسب جنس و گروه‌های عمده رشته تحصیلی به تفکیک گروه‌های عمده فعالیت اقتصادی (دنباله)

فعالیت‌های نامشخص	فعالیت‌های سازمان‌ها و هیئت‌های برون‌مرزی	فعالیت‌های خانوارها به عنوان کارفرما، فعالیت‌های تفکیک‌پذیر تولید کالاها و خدمات توسط خانوارهای معمولی برای خود مصرفی	سایر فعالیت‌های خدماتی	هنر، سرگرمی و تفریح	جنس و گروه‌های عمده رشته تحصیلی
۲۰۶۶	۲۶۷۵	۱۹۸۷	۱۰۲۱۷۳	۵۱۰۹۶	مرد و زن
.	.	.	۱۷۴۳	۲۳۲۲	تربیت معلم و علوم تربیتی
.	.	.	۲۹۱۵	۸۲۴۱	هنر
۱۶۸	۱۶۷۳	.	۲۶۰۷۹	۴۷۳۵	علوم انسانی
۲۱۷	۸۷	.	۳۳۷۹	۷۳۵۴	علوم رفتاری و اجتماعی
.	.	.	.	۲۰۴۵	روزنامه‌نگاری و اطلاع‌رسانی
۶۱۱	۹۱۳	۲۳	۱۲۶۵۴	۸۱۳۹	بازرگانی و امور اداری
۹۱	.	.	۲۱۰۸	۱۸۳۴	حقوق
.	.	.	۱۷۶۳	۱۴۴	علوم حیاتی(زیستی)
۱۸۱	.	.	۱۶۳۲	۸۹۰	علوم فیزیکی(طبیعی)
۴۷	.	.	۱۱۴۲	۳۷۶	ریاضیات و آمار
.	.	.	۴۰	.	علوم کامپیوتر
۳۷۸	.	۲۰۹	۳۱۷۵۹	۹۳۰۰	مهندسی و حرفه‌های مهندسی ..
.	.	.	۷۸۳	۲۰۰	صنعت و فراوری
۵۷	.	۴۶۷	۷۴۰۴	۵۱۴۹	معماری و ساختمان(سازی)
۱۶۶	.	.	۴۷۲۰	۱۴۱۵	کشاورزی، جنگلداری و شیلات ..
.	.	.	۲۳۳	۱۷۳	دامپزشکی
۱۴۵	.	۱۲۲۲	۲۵۸۹	.	بهداشت
.	خدمات بهداشتی
.	.	۶۳	۱۱۷۰	۵۴۹۲	خدمات شخصی
.	.	.	.	۱۶۵	خدمات حمل و نقل
.	حفاظت محیط زیست
.	.	.	۵۲	۱۱۵	خدمات امنیتی
.	نامشخص و اظهار نشده

۲۰- شاغلان ۱۰ ساله و بیش تر دارای تحصیلات عالی بر حسب جنس و گروه‌های عمده رشته تحصیلی به تفکیک گروه‌های عمده

نقاط شهری						فعالیت اقتصادی
آبرسانی، مدیریت پسماند، فاضلاب و فعالیت‌های تصفیه	تأمین برق، گاز بخار و تهویه هوا	تولید صنعتی (ساخت)	استخراج معدن	کشاورزی، جنگلداری و ماهیگیری	جمع	جنس و گروه‌های عمده رشته تحصیلی
۳۲۰۰۴	۷۸۲۸۸	۴۷۶۸۰۶	۶۴۶۹۸	۱۹۳۷۴	۳۶۵۶۳۶۸	مرد
۱۲۵	۲۳۰	۱۸۱۴	۳۵۰	۳۷۵۱	۱۱۴۰۶۰	تربیت معلم و علوم تربیتی
۲۱۵	۶۲۶	۷۱۳۱	۴۲	۷۴۰	۴۸۱۳۰	هنر
۳۳۸	۵۲۷	۱۲۸۶۰	۲۰۵۰	۷۱۹۷	۲۵۸۱۲۴	علوم انسانی
۱۲۱۷	۴۹۰	۱۰۷۶۵	۳۱۳۱	۲۷۵۷	۱۸۸۲۲۳	علوم رفتاری و اجتماعی
۶۷۸	۲۰۲	۰	۱۴۷	۳۲۲	۵۸۴۹	روزنامه‌نگاری و اطلاع‌رسانی
۹۱۵۶	۱۷۲۶۴	۹۶۶۴۶	۱۲۱۴۵	۱۴۲۱۱	۷۷۰۸۰۵	بازرگانی و امور اداری
۱۰۳۶	۱۴۷۷	۱۱۰۴۰	۲۴۴۷	۳۴۴۸	۲۰۹۰۱۲	حقوق
۰	۲۲۳	۴۵۵۸	۱۰۵۳	۱۶۴۶	۴۸۱۸۳	علوم حیاتی (زیستی)
۳۲۶	۱۰۹۴	۲۱۳۴۴	۶۳۹۹	۲۹۳۵	۱۱۷۹۲۶	علوم فیزیکی (طبیعی)
۴۹۸	۷۱۲	۵۲۱۸	۲۲۸	۹۲۶	۵۹۶۲۴	ریاضیات و آمار
۰	۰	۴۷۷	۰	۰	۲۳۴۳	علوم کامپیوتر
۱۱۲۶۲	۵۲۴۳۹	۲۲۱۱۰۵	۲۴۷۹۳	۱۷۸۸۷	۹۸۹۲۵۶	مهندسی و حرفه‌های مهندسی
۲۵۰	۰	۹۲۵۹	۳۲۵۱	۱۴۲۳	۳۸۱۱۲	صنعت و فراوری
۵۲۴۲	۱۲۳۶	۴۳۹۵۰	۳۶۹۱	۹۲۶۹	۴۱۱۸۰۲	معماری و ساختمان (سازی)
۱۲۴۶	۱۱۳۱	۱۴۸۱۸	۴۰۰	۱۸۷۳۷	۱۲۸۰۳۹	کشاورزی، جنگلداری و شیلات
۰	۰	۲۰۱۴	۲۴۲	۳۸۷	۱۵۸۹۸	دامپزشکی
۱۴۳	۳۳	۸۶۶۰	۷۱۱	۵۴۲	۱۲۳۵۱۷	بهداشت
۰	۰	۰	۰	۱۵۵	۱۰۰۲۷	خدمات بهداشتی
۰	۵۱۳	۳۶۴۹	۴۲۴	۹۹۲	۴۷۶۱۰	خدمات شخصی
۰	۰	۳۳۸	۲۰۲۲	۴۵۲	۱۰۰۳۳	خدمات حمل و نقل
۱۵۹	۰	۴۶۸	۷۵۲	۵۲۲	۵۶۳۴	حفاظت محیط زیست
۱۰۵	۸۶	۵۴۲	۴۱۰	۹۵۵	۵۱۳۰۵	خدمات امنیتی
۰	۰	۱۳۹	۰	۱۱۱	۲۸۴۷	نامشخص و اظهار نشده



۲۰- شاغلان ۱۰ ساله و بیش تر دارای تحصیلات عالی بر حسب جنس و گروه‌های عمده رشته تحصیلی به تفکیک گروه‌های عمده فعالیت اقتصادی (دنباله)

فعالیت‌های مالی و بیمه	اطلاعات و ارتباطات	فعالیت‌های خدماتی مربوط به تأمین جا و غذا	حمل و نقل و انبارداری	عمده‌فروشی، خرده‌فروشی، تعمیر وسایل نقلیه موتوری، موتورسیکلت	ساختمان	جنس و گروه‌های عمده رشته تحصیلی
۱۷۲۴۴۱	۱۱۲۷۶۵	۴۱۷۴۹	۱۹۱۳۴۹	۴۹۱۵۳۴	۲۱۳۶۹۴	مرد.....
۵۱۸	۱۹۷	۹۶۵	۲۹۰۷	۶۰۰۹	۱۴۹۴	تربیت معلم و علوم تربیتی.....
۴۳۶	۲۵۱۴	۹۰۴	۲۸۰۴	۶۲۷۴	۶۲۳	هنر.....
۳۷۱۹	۶۹۵۹	۱۷۲۵	۱۰۴۱۳	۲۵۰۴۶	۵۶۵۴	علوم انسانی.....
۱۰۰۹۲	۲۷۷۱	۲۱۵۱	۱۴۳۲۳	۱۸۲۸۲	۶۴۰۶	علوم رفتاری و اجتماعی.....
۱۱۷	۸۹۷	۰	۴۱۴	۲۲	۰	روزنامه‌نگاری و اطلاع‌رسانی.....
۱۰۸۴۵۰	۲۰۶۷۱	۱۱۳۴۲	۳۸۸۴۹	۱۱۱۴۹۶	۳۲۱۵۲	بازرگانی و امور اداری.....
۷۷۴۷	۱۱۲۷	۴۴۶	۱۱۲۲۵	۱۸۰۱۲	۷۰۹۲	حقوق.....
۱۵۱۱	۶۹۳	۳۷۱	۲۵۲۲	۷۲۷۴	۱۶۸۴	علوم حیاتی(زیستی).....
۲۳۶۹	۲۷۰۴	۱۸۳۱	۴۳۵۴	۱۵۴۳۰	۶۹۶۷	علوم فیزیکی(طبیعی).....
۵۳۰۲	۲۱۸۵	۹۴۰	۱۴۰۹	۵۸۹۸	۲۶۴۶	ریاضیات و آمار.....
۰	۰	۲۳	۰	۵۲	۳۰۴	علوم کامپیوتر.....
۲۱۲۵۵	۶۴۴۸۱	۹۳۱۸	۶۴۸۵۴	۱۶۵۰۸۸	۹۰۵۳۷	مهندسی و حرفه‌های مهندسی.....
۵۰۸	۰	۲۲۴	۲۲۹۹	۱۱۳۵۰	۱۷۸۶	صنعت و فراوری.....
۶۳۸۸	۴۵۷۲	۵۴۰۳	۲۲۶۴۵	۵۷۸۸۰	۱۱۴۳۵۵	معماری و ساختمان(سازی).....
۳۳۷۳	۲۲۲۳	۱۰۲۱	۹۳۳۶	۲۴۳۶۶	۷۱۷۵	کشاورزی، جنگلداری و شیلات.....
۰	۰	۱۳۲	۹۳۴	۴۵۳۶	۲۴۸	دامپزشکی.....
۵۴۳	۴۹۸	۵۵۶	۱۰۹۳	۱۱۲۹۹	۴۷۶	بهداشت.....
۰	۰	۰	۴۲۶	۱۱۷	۸۹	خدمات بهداشتی.....
۱۰۴	۲۶۹	۱۷۲۵	۱۳۰۲	۷۵۸۸	۲۸۳۶	خدمات شخصی.....
۰	۰	۰	۳۴۶۷	۲۷۵	۰	خدمات حمل و نقل.....
۰	۰	۳۷۴	۱۹۸	۱۷۸	۷۶	حفاظت محیط زیست.....
۰	۰	۲۲۹۰	۲۱۹۴	۱۹۳۵	۳۵۶	خدمات امنیتی.....
۰	۰	۰	۲۷۰	۱۱۸	۷۳۱	نامشخص و اظهار نشده.....



۲۰- شاغلان ۱۰ ساله و بیش تر دارای تحصیلات عالی بر حسب جنس و گروه‌های عمده رشته تحصیلی به تفکیک گروه‌های عمده فعالیت اقتصادی (دنباله)

نقاط شهری

فعالیت‌های مرتبط به سلامت انسان و مددکاری اجتماعی	آموزش	اداره امور عمومی و دفاع، تأمین اجتماعی اجباری	فعالیت‌های اداری و خدمات پشتیبانی	فعالیت‌های حرفه‌ای، علمی و فنی	فعالیت‌های املاک و مستغلات	جنس و گروه‌های عمده رشته تحصیلی
۱۶۶۰۱۶	۴۶۴۰۹۰	۶۴۳۴۷۷	۵۰۶۷۷	۱۵۰۵۹۱	۲۹۳۳۱	مرد
۸۹۳	۷۹۰۱۶	۱۳۰۶۱	۳۰۱	۳۰۵	۵۴۶	تربیت معلم و علوم تربیتی
۷۲۲	۸۷۹۱	۷۱۶۶	۷۰	۳۸۹۶	۱۰۱	هنر
۴۲۰۵	۱۱۲۱۲۹	۳۲۷۰۵	۱۵۵۵	۴۵۴۷	۲۳۴۲	علوم انسانی
۱۰۰۴۳	۳۲۹۶۹	۶۰۵۹۸	۱۳۶۲	۴۶۸۲	۵۱۲	علوم رفتاری و اجتماعی
۲۱۵	۴۸۲	۱۳۱۴	۷۵۸	۰	۰	روزنامه‌نگاری و اطلاع‌رسانی
۳۱۸۵۳	۵۱۴۹۶	۱۵۷۹۶۹	۱۴۶۶۳	۲۵۰۰۴	۶۱۵۳	بازرگانی و امور اداری
۴۷۰۶	۱۱۸۳۹	۸۵۵۹۵	۴۰۱۲	۳۲۴۳۹	۲۶۸۴	حقوق
۴۰۰۳	۱۳۰۱۴	۶۱۷۶	۱۳۹۱	۱۱۹۹	۳۸۰	علوم حیاتی (زیستی)
۲۶۴۴	۲۶۲۶۷	۱۲۳۶۸	۱۸۷۷	۵۶۶۴	۱۵۵۹	علوم فیزیکی (طبیعی)
۱۶۰	۲۲۱۳۴	۷۸۳۱	۶۰۹	۱۸۲۲	۲۳۷	ریاضیات و آمار
۰	۳۷۰	۸۹۸	۵۲	۱۲۴	۰	علوم کامپیوتر
۱۴۷۶۸	۵۰۲۹۶	۱۰۵۷۲۹	۱۵۶۶۹	۱۹۷۰۱	۷۶۵۶	مهندسی و حرفه‌های مهندسی
۸۳۸	۶۵۳	۱۵۹۵	۱۲۸	۳۶۶۵	۲۰۴	صنعت و فراوری
۲۹۶۷	۱۴۴۵۳	۶۳۰۳۵	۵۳۰۶	۳۸۳۲۴	۴۳۷۷	معماری و ساختمان (سازی)
۱۹۱۹	۶۰۷۰	۲۴۴۸۲	۱۹۸۹	۴۸۸۶	۱۰۰۲	کشاورزی، جنگلداری و شیلات
۱۴۵	۹۳	۳۷۸۷	۶۸	۲۵۰۵	۳۹۲	دامپزشکی
۷۵۹۹۰	۱۱۸۹۰	۸۷۹۳	۳۷۶	۹۰۹	۰	بهداشت
۳۳۹۸	۳۳۶۰	۲۳۱۳	۰	۹۷	۶۸	خدمات بهداشتی
۳۳۹	۱۶۵۰۹	۷۶۳۰	۳۲۰	۳۳۲	۶۸۵	خدمات شخصی
۰	۲۹	۳۲۰۹	۷۲	۰	۰	خدمات حمل و نقل
۵۱۳	۷۶۴	۱۲۰۲	۰	۴۲۳	۰	حفاظت محیط زیست
۵۵۸۹	۱۳۸۱	۳۴۹۰۵	۳۵	۶۴	۲۸۶	خدمات امنیتی
۹۶	۷۶	۱۱۰۵	۵۷	۰	۱۳۹	نامشخص و اظهار نشده



۲۰- شاغلان ۱۰ ساله و بیش تر دارای تحصیلات عالی بر حسب جنس و گروه‌های عمده رشته تحصیلی به تفکیک گروه‌های عمده فعالیت اقتصادی (دنباله)

فعالیت‌های نامشخص	فعالیت‌های سازمان‌ها و هیئت‌های برون‌مرزی	فعالیت‌های خانوارها به عنوان کارفرما، فعالیت‌های تفکیک‌پذیر تولید کالاها و خدمات توسط خانوارهای معمولی برای خود مصرفی	سایر فعالیت‌های خدماتی	هنر، سرگرمی و تفریح	جنس و گروه‌های عمده رشته تحصیلی
۱۴۱۸	۲۶۷۵	۲۳	۶۷۹۶۱	۳۱۴۹۱	مرد.....
.	.	.	۸۵۱	۷۱۹	تربیت معلم و علوم تربیتی.....
.	.	.	۳۲۷	۴۷۴۱	هنر.....
۱۶۸	۱۶۷۳	.	۲۰۴۵۲	۱۸۵۰	علوم انسانی.....
۲۱۷	۸۷	.	۱۵۷۸	۳۷۸۱	علوم رفتاری و اجتماعی.....
.	.	.	.	۲۷۵	روزنامه‌نگاری و اطلاع‌رسانی.....
۳۲۲	۹۱۳	۲۳	۶۷۵۷	۳۲۵۹	بازرگانی و امور اداری.....
۹۱	.	.	۱۵۳۳	۱۰۰۶	حقوق.....
.	.	.	۳۶۷	۱۱۲	علوم حیاتی(زیستی).....
۱۴۶	.	.	۱۱۹۵	۴۴۶	علوم فیزیکی(طبیعی).....
.	.	.	۶۱۴	۲۴۴	ریاضیات و آمار.....
.	.	.	۴۰	.	علوم کامپیوتر.....
۳۷۸	.	.	۲۴۲۸۳	۷۷۴۸	مهندسی و حرفه‌های مهندسی..
.	.	.	۶۷۱	.	صنعت و فراوری.....
۵۷	.	.	۴۸۳۲	۳۸۰۹	معماری و ساختمان(سازی).....
۳۵	.	.	۲۷۹۳	۱۰۲۹	کشاورزی، جنگلداری و شیلات..
.	.	.	۲۳۳	۱۷۳	دامپزشکی.....
.	.	.	۹۹۸	.	بهداشت.....
.	خدمات بهداشتی.....
.	.	.	۳۷۵	۲۰۱۰	خدمات شخصی.....
.	.	.	.	۱۶۵	خدمات حمل و نقل.....
.	حفاظت محیط زیست.....
.	.	.	۵۲	۱۱۵	خدمات امنیتی.....
.	نامشخص و اظهار نشده.....

۲۰- شاغلان ۱۰ ساله و بیش تر دارای تحصیلات عالی برحسب جنس و گروه‌های عمده رشته تحصیلی به تفکیک گروه‌های عمده

فعالیت اقتصادی

نقاط شهری

جنس و گروه‌های عمده رشته تحصیلی	جمع	کشاورزی، جنگلداری و ماهی‌گیری	استخراج معادن	تولید صنعتی (ساخت)	تأمین برق، گاز بخار و تهویه هوا	آب‌رسانی، مدیریت پسماند، فاضلاب و فعالیت‌های تصفیه
زن.....	۱۶۱۱۰۹۴	۶۴۶۷	۱۰۸۹۴	۱۴۶۹۰۴	۱۰۰۸۱	۹۳۲۶
تربیت معلم و علوم تربیتی.....	۱۸۰۷۶۳	۴۸۶	.	۳۷۵۰	۳۳۴	.
هنر.....	۶۳۹۵۳	.	.	۱۳۳۲۲	.	.
علوم انسانی.....	۲۳۰۹۰۵	۵۵۲	۵۷۸	۱۵۲۴۰	۵۶۰	۵۱۲
علوم رفتاری و اجتماعی.....	۱۲۷۴۶۴	۷۲۵	۴۷۹	۱۱۷۵۰	.	.
روزنامه‌نگاری و اطلاع‌رسانی.....	۹۰۳۹	.	.	۱۶۳	.	.
بازرگانی و امور اداری.....	۲۸۰۵۸۰	۱۷۸۸	۷۱۳۱	۴۰۳۹۹	۴۶۹۴	۲۸۳۹
حقوق.....	۴۵۲۹۸	۳۴۴	۱۰۹	۳۹۶۵	۳۳۳	۱۴۰
علوم حیاتی(زیستی).....	۴۳۶۳۴	.	.	۲۸۱۳	.	۹۴۷
علوم فیزیکی(طبیعی).....	۶۲۶۴۹	۶۴	۱۱۲۹	۱۰۸۷۶	۱۲۲	۵۳
ریاضیات و آمار.....	۴۷۸۰۱	۱۰۲۵	.	۲۳۳۳	۴۷۷	۲۱۳
علوم کامپیوتر.....	۷۴۳
مهندسی و حرفه‌های مهندسی.....	۱۴۴۵۲۵	۱۲۶	۱۲۰۸	۲۴۸۳۸	۳۵۱۹	۲۰۴۶
صنعت و فراوری.....	۱۲۹۴۶	۱۸۴	.	۴۱۳۹	.	.
معماری و ساختمان(سازی).....	۵۸۹۹۳	۳۱	۱۰۳	۴۳۷۰	.	۱۲۴۱
کشاورزی، جنگلداری و شیلات.....	۲۷۷۷۸	۹۵۰	.	۲۴۳۸	۳۹	۴۸۵
دامپزشکی.....	۱۵۹۶	.	.	۵۴۰	.	.
بهداشت.....	۲۱۲۲۸۵	۱۸۷	۱۵۴	۲۴۷۵	.	۳۴۸
خدمات بهداشتی.....	۱۸۷۷۴	.	.	۴۳۱	.	.
خدمات شخصی.....	۳۰۹۲۴	.	.	۱۹۳۵	.	.
خدمات حمل و نقل.....
حفاظت محیط زیست.....	۱۱۱۳	.	.	۵۷	.	۱۸۴
خدمات امنیتی.....	۷۲۶۹	.	.	۹۱۹	.	۳۱۲
نامشخص و اظهار نشده.....	۲۰۵۰	.	.	۱۴۵	.	.



۲۰- شاغلان ۱۰ ساله و بیش تر دارای تحصیلات عالی بر حسب جنس و گروه‌های عمده رشته تحصیلی به تفکیک گروه‌های عمده فعالیت اقتصادی (دنباله)

فعالیت‌های مالی و بیمه	اطلاعات و ارتباطات	فعالیت‌های خدماتی مربوط به تأمین جا و غذا	حمل و نقل و انبارداری	عمده‌فروشی، خرده‌فروشی، تعمیر وسایل نقلیه موتوری، موتورسیکلت	ساختمان	جنس و گروه‌های عمده رشته تحصیلی
۴۲۳۳۲	۴۲۹۶۶	۱۱۳۴	۱۹۷۹۲	۱۱۷۳۲۰	۲۴۲۰۰	زن
۷۹۷	۲۱۲	۱۰۵	۲۸۲	۱۱۵۲	۰	تربیت معلم و علوم تربیتی
۱۰۹۱	۳۵۳۳	۳۴۸	۶۶۵	۵۰۸۳	۱۹۰	هنر
۴۱۲۵	۶۳۴۰	۸۸۸	۲۶۵۱	۱۳۶۹۱	۹۳۸	علوم انسانی
۳۲۷۷	۲۶۵۲	۵۸۴	۶۱۵	۱۰۵۹۱	۵۲۸	علوم رفتاری و اجتماعی
۱۴۶	۱۳۵۸	۲۹۱	۰	۰	۰	روزنامه‌نگاری و اطلاع‌رسانی
۲۰۳۶۷	۶۲۸۵	۳۵۲۳	۵۵۴۶	۳۷۳۶۰	۶۰۹۴	بازرگانی و امور اداری
۱۳۱۹	۳۱۹	۴۷	۲۳۳۷	۱۳۸۱	۳۵۶	حقوق
۲۲۳	۱۶۵۸	۰	۰	۲۵۳۰	۷۸	علوم حیاتی (زیستی)
۳۱۴	۴۳۹	۶۷۶	۵۷۱	۳۵۱۸	۵۵۵	علوم فیزیکی (طبیعی)
۱۵۷۶	۱۳۷۰	۰	۳۲۳	۲۸۵۳	۴۸۰	ریاضیات و آمار
۰	۰	۰	۰	۲۵۳	۰	علوم کامپیوتر
۷۰۳۴	۱۵۱۶۴	۲۶۱	۴۵۲۰	۱۹۰۴۱	۴۲۱۳	مهندسی و حرفه‌های مهندسی
۵۲	۶۴۰	۰	۲۷۳	۱۴۶۹	۰	صنعت و فراوری
۶۳۹	۱۷۲۰	۱۲۵۶	۴۷۳	۴۶۵۰	۱۰۶۸۵	معماری و ساختمان (سازی)
۴۰۲	۳۷۵	۰	۲۵۶	۴۲۱۰	۷۹	کشاورزی، جنگلداری و شیلات
۰	۰	۰	۰	۴۵۱	۰	دامپزشکی
۹۶۵	۰	۱۰۹	۰	۵۲۷۴	۰	بهداشت
۰	۰	۰	۰	۵۰۹	۰	خدمات بهداشتی
۰	۷۶۵	۴۱	۱۰۸۹	۲۹۴۵	۰	خدمات شخصی
۰	۰	۰	۰	۰	۰	خدمات حمل و نقل
۰	۱۲۸	۰	۱۸۳	۰	۰	حفاظت محیط زیست
۰	۰	۰	۰	۲۵۰	۰	خدمات امنیتی
۰	۰	۰	۰	۰	۰	نامشخص و اظهار نشده



۲۰- شاغلان ۱۰ ساله و بیش تر دارای تحصیلات عالی برحسب جنس و گروه‌های عمده رشته تحصیلی به تفکیک گروه‌های عمده فعالیت اقتصادی (دنباله)

فعالیت‌های مرتبط به سلامت انسان و مددکاری اجتماعی	آموزش	اداره امور عمومی و دفاع، تأمین اجتماعی اجباری	فعالیت‌های اداری و خدمات پشتیبانی	فعالیت‌های حرفه‌ای، علمی و فنی	فعالیت‌های املاک و مستغلات	جنس و گروه‌های عمده رشته تحصیلی
۲۷۱۴۲۶	۶۱۵۵۵۴	۱۱۴۹۹۵	۲۵۰۴۵	۷۵۲۷۰	۵۳	زن
۴۴۳۷	۱۵۸۹۰۳	۵۴۶۰	۸۸۵	۱۴۵۸	۰	تربیت معلم و علوم تربیتی
۲۰۷۶	۲۰۲۲۴	۱۴۶۱	۳۰۹۰	۶۷۷۹	۰	هنر
۴۴۲۲	۱۵۷۳۱۶	۹۰۶۷	۱۷۱۷	۳۷۹۰	۰	علوم انسانی
۲۲۲۹۱	۴۸۸۶۹	۱۶۸۹۶	۱۹۰۶	۹۲۲	۰	علوم رفتاری و اجتماعی
۱۵۲۸	۱۸۷۵	۱۰۷	۰	۱۷۹۹	۰	روزنامه‌نگاری و اطلاع‌رسانی
۲۳۸۶۶	۵۳۰۴۶	۳۴۱۵۲	۸۳۳۱	۱۴۰۸۴	۰	بازرگانی و امور اداری
۱۰۵۵	۷۰۲۷	۱۱۵۷۹	۱۲۹۰	۱۲۲۸۷	۰	حقوق
۹۳۳۵	۲۱۲۵۹	۱۹۷۸	۲۹۷	۱۰۸۴	۰	علوم حیاتی (زیستی)
۳۸۳۲	۲۹۹۷۳	۱۶۴۰	۶۰۴	۷۳۶۲	۰	علوم فیزیکی (طبیعی)
۱۷۹۵	۳۲۱۴۵	۱۵۸۱	۱۸۸	۷۲۹	۰	ریاضیات و آمار
۳۱۴	۱۱۴	۲۵	۳۵	۰	۰	علوم کامپیوتر
۷۳۸۴	۲۴۳۳۷	۹۲۶۵	۴۱۴۹	۸۱۲۱	۵۳	مهندسی و حرفه‌های مهندسی
۲۱۰۳	۲۸۴۲	۹۲۸	۰	۰	۰	صنعت و فراوری
۶۸۴	۹۷۸۰	۵۹۲۱	۵۸۴	۱۲۴۷۰	۰	معماری و ساختمان (سازی)
۵۷۷	۵۹۶۲	۷۲۰۱	۳۲۷	۲۰۲۹	۰	کشاورزی، جنگلداری و شیلات
۰	۰	۳۹۷	۰	۲۰۶	۰	دامپزشکی
۱۸۲۵۳۷	۱۱۶۰۲	۳۶۱۶	۱۳۵	۱۹۲۰	۰	بهداشت
۴۶۶۶	۱۱۷۵۹	۱۳۳۰	۷۸	۰	۰	خدمات بهداشتی
۷۵۷	۱۶۹۲۲	۷۲۷	۱۳۰۷	۹۱	۰	خدمات شخصی
۰	۰	۰	۰	۰	۰	خدمات حمل و نقل
۰	۲۶۱	۵۱	۱۱۵	۱۳۱	۰	حفاظت محیط زیست
۳۵۸۶	۹۰۲	۱۲۹۹	۰	۰	۰	خدمات امنیتی
۱۱۷۱	۴۳۰	۳۰۳	۰	۰	۰	نامشخص و اظهار نشده



۲۰- شاغلان ۱۰ ساله و بیش تر دارای تحصیلات عالی بر حسب جنس و گروه‌های عمده رشته تحصیلی به تفکیک گروه‌های عمده فعالیت اقتصادی (دنباله)

فعالیت‌های نامشخص	فعالیت‌های سازمان‌ها و هیئت‌های برون‌مرزی	فعالیت‌های خانوارها به عنوان کارفرما، فعالیت‌های تفکیک پذیر تولید کالاها و خدمات توسط خانوارهای معمولی برای خود مصرفی	سایر فعالیت‌های خدماتی	هنر، سرگرمی و تفریح	جنس و گروه‌های عمده رشته تحصیلی
۶۴۷	.	۱۹۶۳	۳۴۲۱۲	۲۶۶۰۵	زن
.	.	.	۸۹۲	۱۶۰۳	تربیت معلم و علوم تربیتی
.	.	.	۲۵۸۷	۳۵۰۰	هنر
.	.	.	۵۶۲۷	۲۸۸۴	علوم انسانی
.	.	.	۱۸۰۰	۳۵۷۲	علوم رفتاری و اجتماعی
.	.	.	.	۱۷۶۹	روزنامه‌نگاری و اطلاع‌رسانی
۲۸۸	.	.	۵۸۹۷	۴۸۸۰	بازرگانی و امور اداری
.	.	.	۵۷۴	۸۲۸	حقوق
.	.	.	۱۳۹۵	۳۱	علوم حیاتی (زیستی)
۳۵	.	.	۴۳۷	۴۴۳	علوم فیزیکی (طبیعی)
۴۷	.	.	۵۲۷	۱۳۱	ریاضیات و آمار
.	علوم کامپیوتر
.	مهندسی و حرفه‌های مهندسی
.	.	۲۰۹	۷۴۷۶	۱۵۵۲	مهندسی
.	.	.	۱۱۱	۲۰۰	صنعت و فراوری
.	.	۴۶۷	۲۵۷۲	۱۳۳۹	معماری و ساختمان‌سازی
.	کشاورزی، جنگلداری و شیلات
۱۳۰	.	.	۱۹۲۶	۳۸۶	دامپزشکی
.	بهداشت
۱۴۵	.	۱۲۲۲	۱۵۹۱	.	خدمات بهداشتی
.	خدمات شخصی
.	.	۶۳	۷۹۵	۳۴۸۱	خدمات حمل و نقل
.	حفاظت محیط زیست
.	خدمات امنیتی
.	نامشخص و اظهار نشده

۲۰- شاغلان ۱۰ ساله و بیش تر دارای تحصیلات عالی برحسب جنس و گروه‌های عمده رشته تحصیلی به تفکیک گروه‌های عمده

نقاط روستایی						فعالیت اقتصادی
آبرسانی، مدیریت پسماند، فاضلاب و فعالیت‌های تصفیه	تأمین برق، گاز بخار و تهویه هوا	تولید صنعتی (ساخت)	استخراج معدن	کشاورزی، جنگلداری و ماهی‌گیری	جمع	جنس و گروه‌های عمده رشته تحصیلی
۳۲۸۲	۱۲۳۱	۴۴۲۰۷	۴۴۷۰	۱۷۹۵۰	۴۶۴۸۱۰	مرد و زن.....
.	۱۱۰	۸۶۳	۱۷۱	۴۶۷۱	۴۶۴۴۶	تربیت معلم و علوم تربیتی.....
.	.	۲۸۷	.	۹۸۷	۴۳۰۳	هنر.....
۲۵۱	۳۲	۲۷۲۹	.	۷۹۵۹	۵۴۰۸۱	علوم انسانی.....
۵۴۱	۳۲۴	۱۷۴۴	۳۷۶	۵۲۵۴	۳۱۳۷۶	علوم رفتاری و اجتماعی.....
.	.	.	.	۵۶	۱۴۶۳	روزنامه‌نگاری و اطلاع‌رسانی.....
۹۸	۱۹۰۵	۱۱۹۵۷	۹۸۶	۱۷۴۸۹	۸۳۹۴۸	بازرگانی و امور اداری.....
۲۶۶	۳۲۶	۱۲۳۱	۱۵۵	۸۱۳۰	۲۶۹۰۷	حقوق.....
۸۲	.	۸۹۳	.	۱۲۹۹	۷۱۰۳	علوم حیاتی(زیستی).....
.	۱۶	۲۰۸۱	۷۵	۳۷۲۵	۱۴۲۴۷	علوم فیزیکی(طبیعی).....
.	۱۷۶	۴۱۴	.	۷۲۶	۵۱۹۹	ریاضیات و آمار.....
.	.	.	.	۶۴	۵۱۰	علوم کامپیوتر.....
۱۳۱۹	۴۷۲۴	۱۳۶۴۳	۱۶۴۴	۱۹۲۳۸	۹۲۵۴۰	مهندسی و حرفه‌های مهندسی.....
.	.	۷۶۴	۱۷۷	۸۲۴	۳۵۳۵	صنعت و فراوری.....
۳۴۷	۳۹۲	۲۹۶۱	۴۷۹	۶۷۰۶	۳۰۱۲۸	معماری و ساختمان(سازی).....
۹۷	۲۲۲	۲۲۸۴	۱۰۸	۷۵۷۱	۲۳۱۱۶	کشاورزی، جنگلداری و شیلات.....
.	.	۳۰	.	۴۱۸	۱۳۰۳	دامپزشکی.....
۱۲۸	.	۶۳۲	۹۶	۷۱۸	۱۸۰۲۱	بهداشت.....
.	.	۳۳۷	.	۲۰۹	۲۵۱۷	خدمات بهداشتی.....
۳۱	.	۱۱۹۴	۲۱	۱۴۲۳	۱۲۱۲۴	خدمات شخصی.....
.	.	.	.	۴۰	۱۷۵	خدمات حمل و نقل.....
.	۳۱۱	حفاظت محیط زیست.....
۱۰۹	.	۱۵۷	۱۷۶	۳۴۰	۴۶۴۲	خدمات امنیتی.....
.	.	.	.	۹۲	۸۰۴	نامشخص و اظهار نشده.....



۲۰- شاغلان ۱۰ ساله و بیش تر دارای تحصیلات عالی بر حسب جنس و گروه‌های عمده رشته تحصیلی به تفکیک گروه‌های عمده فعالیت اقتصادی (دنباله)

فعالیت‌های مالی و بیمه	اطلاعات و ارتباطات	فعالیت‌های خدماتی مربوط به تأمین جا و غذا	حمل و نقل و انبارداری	عمده‌فروشی، خرده‌فروشی، تعمیر وسایل نقلیه موتوری، موتورسیکلت	ساختمان	جنس و گروه‌های عمده رشته تحصیلی
۱۰۵۳۷	۵۳۵۲	۴۰۷۶	۱۶۵۸۶	۳۹۵۶۱	۲۴۲۰۲	مرد و زن.....
۲۹	۲۱	۳۳	۵۲۲	۶۸۵	۲۲۶	تربیت معلم و علوم تربیتی.....
۲۵۲	۳۴۱	.	.	۳۹۸	۳۷	هنر.....
.	۴۹۵	۴۲۱	۱۴۶۱	۳۲۸۲	۲۳۵۱	علوم انسانی.....
۴۶۸	۳۰۱	۲۸۸	۶۵۴	۱۸۰۰	۱۶۵۰	علوم رفتاری و اجتماعی.....
.	.	.	.	۱۴۵	.	روزنامه‌نگاری و اطلاع‌رسانی.....
۵۷۶۳	۱۳۹۶	۵۵۱	۳۰۹۹	۹۰۱۵	۴۲۶۶	بازرگانی و امور اداری.....
۴۵۶	۱۰۳	۶۸۳	۱۳۲۰	۲۷۱۴	۱۰۸۱	حقوق.....
۱۲۴	.	.	۴۵۷	۴۵۴	۳۵۶	علوم حیاتی(زیستی).....
.	۵۷۵	.	۱۵۴	۷۱۶	۷۷۰	علوم فیزیکی(طبیعی).....
۱۴۹	.	.	۱۰۱	۱۰۱	۴۱	ریاضیات و آمار.....
.	.	۲۱۲	.	۱۹۸	.	علوم کامپیوتر.....
۱۹۱۹	۱۶۲۴	۱۴۱۵	۴۲۷۴	۱۰۸۳۷	۶۳۸۹	مهندسی و حرفه‌های مهندسی.....
۹۸	.	.	۴۳۵	۵۵	۲۴۶	صنعت و فراوری.....
۵۹۵	۲۱۳	۲۷۸	۲۱۶۷	۳۲۵۹	۵۰۵۶	معماری و ساختمان(سازی).....
۴۴۵	۱۶۹	۱۲۵	۱۳۲۲	۲۸۲۹	۹۶۳	کشاورزی، جنگلداری و شیلات.....
.	.	.	.	۳۹۳	.	دامپزشکی.....
۵۶	۵۲	.	۱۰۶	۶۵۵	۱۰۵	بهداشت.....
.	خدمات بهداشتی.....
۱۷۶	۵۷	.	۱۰۹	۱۷۶۹	۴۷۷	خدمات شخصی.....
.	.	.	۸۹	.	.	خدمات حمل و نقل.....
.	.	.	.	۳۰	۱۰۰	حفاظت محیط زیست.....
.	.	.	۱۰۶	۲۲۱	۷۹	خدمات امنیتی.....
.	.	۶۷	۲۰۳	.	.	نامشخص و اظهار نشده.....

۲۰- شاغلان ۱۰ ساله و بیش تر دارای تحصیلات عالی برحسب جنس و گروه‌های عمده رشته تحصیلی به تفکیک گروه‌های عمده فعالیت اقتصادی (دنباله)

فعالیت‌های مرتبط به سلامت انسان و مددکاری اجتماعی	آموزش	اداره امور عمومی و دفاع، تأمین اجتماعی اجباری	فعالیت‌های اداری و خدمات پشتیبانی	فعالیت‌های حرفه‌ای، علمی و فنی	فعالیت‌های املاک و مستغلات	جنس و گروه‌های عمده رشته تحصیلی
۳۱۰۴۸	۹۸۴۸۰	۶۱۹۵۹	۳۲۹۱	۷۰۶۱	۱۲۶۹	مرک و وزن
۴۸۵	۳۶۴۹۹	۱۸۱۴	۲۰۴	۰	۰	تربیت معلم و علوم تربیتی
۲۹	۹۴۸	۴۴۱	۰	۱۷۷	۰	هنر
۷۶۱	۲۴۱۹۳	۵۰۸۲	۴۷	۲۷۶	۴۷۷	علوم انسانی
۴۶۳۲	۹۰۱۱	۳۷۷۳	۱۱۸	۰	۳۳	علوم رفتاری و اجتماعی
۲۱۸	۱۷۴	۶۸۶	۰	۰	۰	روزنامه‌نگاری و اطلاع‌رسانی
۴۲۶۲	۷۸۲۰	۱۱۶۳۹	۵۴۱	۱۶۴۶	۰	بازرگانی و امور اداری
۴۱۰	۱۰۱۶	۶۸۴۹	۱۸۷	۱۷۱۶	۰	حقوق
۹۸۴	۱۶۸۷	۷۴۶	۰	۰	۰	علوم حیاتی (زیستی)
۳۰۱	۳۱۹۸	۲۱۳۰	۰	۸۰	۰	علوم فیزیکی (طبیعی)
۳۱۹	۲۶۳۴	۴۴۹	۸۴	۰	۰	ریاضیات و آمار
۰	۰	۰	۳۴	۰	۰	علوم کامپیوتر
۱۳۵۰	۳۴۱۷	۱۴۸۵۰	۱۸۱۶	۱۲۲۰	۵۷۷	مهندسی و حرفه‌های مهندسی
۵۱۱	۰	۳۲۷	۴۴	۰	۰	صنعت و فراوری
۱۵۲	۱۲۹۵	۴۰۷۵	۴۴	۱۲۳۱	۱۲۰	معماری و ساختمان (سازی)
۳۳۴	۱۳۰۹	۴۰۸۵	۱۳۴	۴۱۴	۰	کشاورزی، جنگلداری و شیلات
۰	۴۲	۲۴۴	۰	۱۷۵	۰	دامپزشکی
۱۴۱۸۰	۵۳۰	۶۴۱	۳۲	۷۵	۰	بهداشت
۴۶۶	۱۰۳۴	۴۲۱	۰	۰	۰	خدمات بهداشتی
۲۵۷	۳۲۸۴	۱۳۵۱	۰	۴۶	۶۰	خدمات شخصی
۰	۴۶	۰	۰	۰	۰	خدمات حمل و نقل
۰	۰	۱۸۱	۰	۰	۰	حفاظت محیط زیست
۱۳۸۸	۳۳۵	۱۷۲۷	۰	۰	۰	خدمات امنیتی
۰	۰	۴۴۱	۰	۰	۰	نامشخص و اظهار نشده



۲۰- شاغلان ۱۰ ساله و بیش تر دارای تحصیلات عالی بر حسب جنس و گروه‌های عمده رشته تحصیلی به تفکیک گروه‌های عمده فعالیت اقتصادی (دنباله)

فعالیت‌های نامشخص	فعالیت‌های سازمان‌ها و هیئت‌های برون‌مرزی	فعالیت‌های خانوارها به عنوان کارفرما، فعالیت‌های تفکیک‌پذیر تولید کالاها و خدمات توسط خانوارهای معمولی برای خود مصرفی	سایر فعالیت‌های خدماتی	هنر، سرگرمی و تفریح	جنس و گروه‌های عمده رشته تحصیلی
۲۰	۱۰۳	۱۸۷	۹۳۷۶	۳۵۵۲	مرد و زن
.	.	.	۱۰۸	۰	تربیت معلم و علوم تربیتی
.	.	.	۲۰۵	۱۹۵	هنر
.	.	.	۳۹۰۴	۲۵۲	علوم انسانی
.	.	.	۳۳۸	۶۰	علوم رفتاری و اجتماعی
.	.	۱۳۷	۰	۴۴	روزنامه‌نگاری و اطلاع‌رسانی ..
.	۱۰۳	.	۱۳۴۱	۶۳	بازرگانی و امور اداری
.	.	.	۲۵۷	۰	حقوق
.	.	.	۱۷	۰	علوم حیاتی (زیستی)
.	.	.	۴۱۹	۰	علوم فیزیکی (طبیعی)
.	.	.	.	۰	ریاضیات و آمار
.	.	.	.	۰	علوم کامپیوتر
.	مهندسی و حرفه‌های
۲۰	.	۵۰	۹۹۶	۱۲۱۱	مهندسی
.	.	.	۵۰	۰	صنعت و فراوری
.	.	.	۷۵۰	۰	معماری و ساختمان (سازی) ..
.	کشاورزی، جنگلداری و
.	.	.	۶۶۷	۳۰	شیلات
.	.	.	.	۰	دامپزشکی
.	.	.	.	۰	بهداشت
.	.	.	۴۸	۰	خدمات بهداشتی
.	.	.	۲۷۰	۱۵۹۴	خدمات شخصی
.	.	.	.	۰	خدمات حمل و نقل
.	.	.	.	۰	حفاظت محیط زیست
.	.	.	.	۰	خدمات امنیتی
.	.	.	.	۰	نامشخص و اظهار نشده



۲۰- شاغلان ۱۰ ساله و بیش تر دارای تحصیلات عالی بر حسب جنس و گروه‌های عمده رشته تحصیلی به تفکیک گروه‌های عمده

نقاط روستایی						فعالیت اقتصادی
آبرسانی، مدیریت پسماند، فاضلاب و فعالیت‌های تصفیه	تأمین برق، گاز بخار و تهویه هوا	تولید صنعتی (ساخت)	استخراج معدن	کشاورزی، جنگلداری و ماهیگیری	جمع	جنس و گروه‌های عمده رشته تحصیلی
۳۰۴۷	۷۹۹۲	۳۱۷۹۰	۴۳۴۷	۱۰۹۵۹	۳۶۱۹۲۱	مرک
.	۱۱۰	۵۰۰	۱۷۱	۴۱۷۱	۲۸۹۴۲	تربیت معلم و علوم تربیتی
.	.	.	.	۸۷۳	۲۵۵۳	هنر
۲۳۴	۳۲	۱۶۶۱	.	۶۳۴۹	۳۹۹۳۱	علوم انسانی
۵۴۱	۳۲۴	۹۵۳	۳۷۶	۴۹۷۹	۲۰۷۷۴	علوم رفتاری و اجتماعی
.	.	.	.	۵۶	۹۰۲	روزنامه‌نگاری و اطلاع‌رسانی
۹۸	۱۶۶۶	۷۲۵۱	۹۱۰	۱۶۱۲۷	۶۴۲۳۶	بازرگانی و امور اداری
۲۶۶	۳۲۶	۱۱۱۵	۱۵۵	۶۹۶۰	۲۲۸۸۶	حقوق
۸۲	.	۴۸۵	.	۱۱۷۱	۴۹۶۹	علوم حیاتی (زیستی)
.	۱۶	۱۱۸۹	۲۸	۳۱۶۷	۱۰۲۷۷	علوم فیزیکی (طبیعی)
.	۱۷۶	.	.	۷۲۶	۳۸۲۰	ریاضیات و آمار
.	.	.	.	۶۴	۳۱۲	علوم کامپیوتر
۱۳۱۹	۴۷۲۴	۱۲۵۷۵	۱۶۴۴	۱۸۶۶۴	۸۵۵۰۲	مهندسی و حرفه‌های مهندسی
.	.	۶۵۹	۱۷۷	۸۲۴	۳۲۱۱	صنعت و فراوری
۳۱۴	۳۹۲	۲۹۱۲	۴۷۹	۶۷۰۶	۲۹۱۰۸	معماری و ساختمان (سازی)
۴۹	۲۲۲	۱۷۳۴	۱۰۸	۷۲۸۵	۲۰۶۱۰	کشاورزی، جنگلداری و شیلات
.	.	.	.	۴۱۸	۱۲۷۳	دامپزشکی
.	.	۴۲۸	۹۶	۷۱۸	۸۹۶۲	بهداشت
.	.	.	.	۹۹	۱۵۹۵	خدمات بهداشتی
۳۱	.	۲۲۰	۲۱	۱۲۱۲	۷۳۵۱	خدمات شخصی
.	.	.	.	۴۰	۱۷۵	خدمات حمل و نقل
.	۱۰۰	حفاظت محیط زیست
۱۰۹	.	۱۰۴	۱۷۶	۳۴۰	۴۰۹۶	خدمات امنیتی
.	۳۲۴	نامشخص و اظهار نشده



۲۰- شاغلان ۱۰ ساله و بیش تر دارای تحصیلات عالی بر حسب جنس و گروه‌های عمده رشته تحصیلی به تفکیک گروه‌های عمده فعالیت اقتصادی (دنباله)

فعالیت‌های مالی و بیمه	اطلاعات و ارتباطات	فعالیت‌های خدماتی مربوط به تأمین جا و غذا	حمل و نقل و انبارداری	عمده‌فروشی، خرده‌فروشی، تعمیر وسایل نقلیه موتوری، موتورسیکلت	ساختمان	جنس و گروه‌های عمده رشته تحصیلی
۶۹۵۶	۳۷۲۲	۳۶۶۰	۱۵۱۹۱	۳۳۰۵۱	۲۳۹۴۷	مرد
.	.	.	۵۰۸	۴۹۲	۲۲۶	تربیت معلم و علوم تربیتی
.	.	.	.	۳۹۸	۳۷	هنر
.	۱۸۴	۱۰۹	۱۳۰۱	۲۷۷۷	۲۳۵۱	علوم انسانی
۳۷۷	۳۰۱	۲۸۸	۶۳۵	۹۳۳	۱۶۱۳	علوم رفتاری و اجتماعی
.	.	.	.	۷۵	.	روزنامه‌نگاری و اطلاع‌رسانی
۳۷۹۰	۹۶۵	۴۸۰	۲۹۳۳	۶۹۱۱	۴۱۲۹	بازرگانی و امور اداری
۴۵۶	۱۰۳	۶۸۳	۹۹۲	۲۳۸۷	۱۰۸۱	حقوق
.	.	.	۴۵۷	۴۲۷	۳۵۶	علوم حیاتی(زیستی)
.	۲۸۱	.	۱۵۴	۵۷۹	۷۷۰	علوم فیزیکی(طبیعی)
.	.	.	۱۰۱	۱۰۱	۴۱	ریاضیات و آمار
.	.	۲۱۲	.	.	.	علوم کامپیوتر
۱۳۱۶	۱۳۹۲	۱۴۱۵	۴۲۷۴	۹۷۱۵	۶۳۰۸	مهندسی و حرفه‌های مهندسی
.	.	.	۴۳۵	۵۵	۲۴۶	صنعت و فراوری
۵۹۵	۲۱۳	۲۷۸	۲۱۶۷	۳۱۴۶	۵۰۵۶	معماری و ساختمان(سازی)
۴۱۹	۱۶۹	۱۲۵	۱۳۲۲	۲۶۷۹	۹۶۳	کشاورزی، جنگلداری و شیلات
.	.	.	.	۳۹۳	.	دامپزشکی
.	۵۲	.	۱۰۶	۴۵۳	۱۰۵	بهداشت
.	خدمات بهداشتی
.	۵۷	.	۱۰۹	۱۳۱۰	۴۷۷	خدمات شخصی
.	.	.	۸۹	.	.	خدمات حمل و نقل
.	۱۰۰	حفاظت محیط زیست
.	.	.	۱۰۶	۲۲۱	۷۹	خدمات امنیتی
.	.	۶۷	۲۰۳	.	.	نامشخص و اظهار نشده



۲۰- شاغلان ۱۰ ساله و بیش تر دارای تحصیلات عالی بر حسب جنس و گروه‌های عمده رشته تحصیلی به تفکیک گروه‌های عمده

فعالیت اقتصادی (دنباله)

فعالیت‌های مرتبط به سلامت انسان و مددکاری اجتماعی	آموزش	اداره امور عمومی و دفاع، تأمین اجتماعی اجباری	فعالیت‌های اداری و خدمات پشتیبانی	فعالیت‌های حرفه‌ای، علمی و فنی	فعالیت‌های املاک و مستغلات	جنس و گروه‌های عمده رشته تحصیلی
۱۴۸۱۴	۵۷۴۰۵	۵۵۵۸۹	۲۹۲۰	۴۲۲۲	۱۲۶۹	مرد
۰	۲۱۰۶۰	۱۵۴۱	۱۶۰	۰	۰	تربیت معلم و علوم تربیتی
۰	۴۲۹	۴۴۱	۰	۱۷۷	۰	هنر
۵۳۳	۱۵۱۵۰	۴۷۱۷	۳۲	۶۰	۴۷۷	علوم انسانی
۲۳۲۶	۳۷۱۲	۳۱۴۷	۱۱۸	۰	۳۳	علوم رفتاری و اجتماعی
۰	۸۳	۶۸۶	۰	۰	۰	روزنامه‌نگاری و اطلاع‌رسانی
۱۸۹۲	۴۱۷۹	۱۰۵۶۳	۵۴۱	۸۷۸	۰	بازرگانی و امور اداری
۳۳۳	۶۲۸	۶۰۱۱	۴۹	۱۱۱۳	۰	حقوق
۱۹۷	۱۱۵۱	۶۴۰	۰	۰	۰	علوم حیاتی (زیستی)
۰	۱۷۹۶	۱۷۹۲	۰	۸۰	۰	علوم فیزیکی (طبیعی)
۹۰	۲۱۳۴	۴۴۹	۰	۰	۰	ریاضیات و آمار
۰	۰	۰	۳۴	۰	۰	علوم کامپیوتر
۹۵۴	۲۱۹۶	۱۴۲۰۵	۱۸۱۶	۳۲۶	۵۷۷	مهندسی و حرفه‌های مهندسی
۴۸۵	۰	۳۲۷	۰	۰	۰	صنعت و فراوری
۱۲۵	۱۰۵۱	۳۷۸۲	۰	۱۰۱۳	۱۲۰	معماری و ساختمان (سازی)
۲۹۷	۶۳۶	۳۶۳۸	۱۳۴	۳۴۹	۰	کشاورزی، جنگلداری و شیلات
۰	۴۲	۲۴۴	۰	۱۷۵	۰	دامپزشکی
۵۹۵۳	۴۹۶	۵۲۰	۳۲	۰	۰	بهداشت
۳۷۸	۸۴۴	۲۷۲	۰	۰	۰	خدمات بهداشتی
۰	۱۷۶۳	۸۳۸	۰	۴۶	۶۰	خدمات شخصی
۰	۴۶	۰	۰	۰	۰	خدمات حمل و نقل
۰	۰	۰	۰	۰	۰	حفاظت محیط زیست
۱۲۴۶	۰	۱۷۱۲	۰	۰	۰	خدمات امنیتی
۰	۰	۵۴	۰	۰	۰	نامشخص و اظهار نشده



۲۰- شاغلان ۱۰ ساله و بیش تر دارای تحصیلات عالی بر حسب جنس و گروه‌های عمده رشته تحصیلی به تفکیک گروه‌های عمده فعالیت اقتصادی (دنباله)

فعالیت‌های نامشخص	فعالیت‌های سازمان‌ها و هیئت‌های برون‌مرزی	فعالیت‌های خانوارها به عنوان کارفرما، فعالیت‌های تفکیک‌پذیر تولید کالاها و خدمات توسط خانوارهای معمولی برای خود مصرفی	سایر فعالیت‌های خدماتی	هنر، سرگرمی و تفریح	جنس و گروه‌های عمده رشته تحصیلی
۲۰	.	.	۷۶۵۵	۲۶۴۲	مرد.....
.	تربیت معلم و علوم تربیتی.....
.	.	.	.	۱۹۵	هنر.....
.	.	.	۳۶۹۱	۲۶۵	علوم انسانی.....
.	.	.	۴۷	۶۰	علوم رفتاری و اجتماعی.....
.	روزنامه‌نگاری و اطلاع‌رسانی.....
.	.	.	۸۸۰	۲۵	بازرگانی و امور اداری.....
.	.	.	۲۲۱	.	حقوق.....
.	علوم حیاتی(زیستی).....
.	.	.	۴۱۹	.	علوم فیزیکی(طبیعی).....
.	ریاضیات و آمار.....
.	علوم کامپیوتر.....
۲۰	.	.	۹۲۹	۱۱۲۳	مهندسی و حرفه‌های مهندسی
.	صنعت و فراوری.....
.	.	.	۷۵۰	.	معماری و ساختمان(سازی).....
.	.	.	۴۴۵	۳۰	کشاورزی، جنگلداری و شیلات
.	دامپزشکی.....
.	بهداشت.....
.	خدمات بهداشتی.....
.	.	.	۲۷۰	۹۳۱	خدمات شخصی.....
.	خدمات حمل و نقل.....
.	حفاظت محیط زیست.....
.	خدمات امنیتی.....
.	نامشخص و اظهار نشده.....

۲۰- شاغلان ۱۰ ساله و بیش تر دارای تحصیلات عالی بر حسب جنس و گروه‌های عمده رشته تحصیلی به تفکیک گروه‌های عمده

نقاط روستایی						فعالیت اقتصادی
آبرسانی، مدیریت پسماند، فاضلاب و فعالیت‌های تصفیه	تأمین برق، گاز بخار و تهویه هوا	تولید صنعتی (ساخت)	استخراج معدن	کشاورزی، جنگلداری و ماهی‌گیری	جمع	جنس و گروه‌های عمده رشته تحصیلی
۲۳۵	۲۳۹	۱۲۴۱۶	۱۲۳	۶۹۹۰	۱۰۲۸۸۸	زن.....
.	.	۳۶۳	.	۴۹۹	۱۷۵۰۳	تربیت معلم و علوم تربیتی.....
.	.	۲۸۷	.	۱۱۴	۱۷۴۹	هنر.....
۱۶	.	۱۰۶۸	.	۱۶۰۹	۱۴۱۵۰	علوم انسانی.....
.	.	۷۹۰	.	۲۷۴	۱۰۶۰۱	علوم رفتاری و اجتماعی.....
.	۵۶۱	روزنامه‌نگاری و اطلاع‌رسانی.....
.	۲۳۹	۴۷۰۶	۷۶	۱۳۶۲	۱۹۷۱۱	بازرگانی و امور اداری.....
.	.	۱۱۵	.	۱۱۶۹	۴۰۲۰	حقوق.....
.	.	۴۰۸	.	۱۲۸	۲۱۳۴	علوم حیاتی(زیستی).....
.	.	۸۹۱	۴۷	۵۵۷	۳۹۶۹	علوم فیزیکی(طبیعی).....
.	.	۴۱۴	.	.	۱۳۷۸	ریاضیات و آمار.....
.	۱۹۸	علوم کامپیوتر.....
.	.	۱۰۶۷	.	۵۷۴	۷۰۳۸	مهندسی و حرفه‌های مهندسی.....
.	.	۱۰۵	.	.	۳۲۴	صنعت و فراوری.....
۳۲	.	۴۸	.	.	۱۰۲۰	معماری و ساختمان(سازی).....
۴۸	.	۵۵۰	.	۲۸۶	۲۵۰۵	کشاورزی، جنگلداری و شیلات.....
.	.	۳۰	.	.	۳۰	دامپزشکی.....
۱۲۸	.	۲۰۳	.	.	۹۰۵۸	بهداشت.....
.	.	۳۳۷	.	۱۱۰	۹۲۱	خدمات بهداشتی.....
.	.	۹۷۳	.	۲۱۰	۴۷۷۲	خدمات شخصی.....
.	خدمات حمل و نقل.....
.	۲۱۱	حفاظت محیط زیست.....
.	.	۵۳	.	.	۵۴۶	خدمات امنیتی.....
.	.	.	.	۹۲	۴۷۹	نامشخص و اظهار نشده.....



۲۰- شاغلان ۱۰ ساله و بیش تر دارای تحصیلات عالی بر حسب جنس و گروه‌های عمده رشته تحصیلی به تفکیک گروه‌های عمده فعالیت اقتصادی (دنباله)

فعالیت‌های مالی و بیمه	اطلاعات و ارتباطات	فعالیت‌های خدماتی مربوط به تأمین جا و غذا	حمل و نقل و انبارداری	عمده‌فروشی، خرده‌فروشی، تعمیر وسایل نقلیه موتوری، موتورسیکلت	ساختمان	جنس و گروه‌های عمده رشته تحصیلی
۳۵۸۰	۱۶۲۹	۴۱۶	۶۸۸	۶۵۰۲	۲۵۴	زن
۲۹	۲۱	۳۳	۱۴	۱۹۲	۰	تربیت معلم و علوم تربیتی
۲۵۲	۳۴۱	۰	۰	۰	۰	هنر
۰	۳۱۰	۳۱۱	۱۶۰	۵۰۵	۰	علوم انسانی
۹۰	۰	۰	۱۹	۸۶۶	۳۷	علوم رفتاری و اجتماعی
۰	۰	۰	۰	۷۰	۰	روزنامه‌نگاری و اطلاع‌رسانی
۱۹۷۳	۴۳۱	۷۱	۱۶۵	۲۱۰۳	۱۳۷	بازرگانی و امور اداری
۰	۰	۰	۳۲۸	۳۲۶	۰	حقوق
۱۲۴	۰	۰	۰	۲۶	۰	علوم حیاتی (زیستی)
۰	۲۹۳	۰	۰	۱۳۶	۰	علوم فیزیکی (طبیعی)
۱۴۹	۰	۰	۰	۰	۰	ریاضیات و آمار
۰	۰	۰	۰	۱۹۸	۰	علوم کامپیوتر
۶۰۲	۲۳۱	۰	۰	۱۱۲۱	۸۰	مهندسی و حرفه‌های مهندسی
۹۸	۰	۰	۰	۰	۰	صنعت و فراوری
۰	۰	۰	۰	۱۱۲	۰	معماری و ساختمان (سازی)
۲۶	۰	۰	۰	۱۵۰	۰	کشاورزی، جنگلداری و شیلات
۰	۰	۰	۰	۰	۰	دامپزشکی
۵۶	۰	۰	۰	۲۰۲	۰	بهداشت
۰	۰	۰	۰	۰	۰	خدمات بهداشتی
۱۷۶	۰	۰	۰	۴۵۹	۰	خدمات شخصی
۰	۰	۰	۰	۰	۰	خدمات حمل و نقل
۰	۰	۰	۰	۳۰	۰	حفاظت محیط زیست
۰	۰	۰	۰	۰	۰	خدمات امنیتی
۰	۰	۰	۰	۰	۰	نامشخص و اظهار نشده



۲۰- شاغلان ۱۰ ساله و بیش تر دارای تحصیلات عالی بر حسب جنس و گروه‌های عمده رشته تحصیلی به تفکیک گروه‌های عمده فعالیت اقتصادی (دنباله)

فعالیت‌های مرتبط به سلامت انسان و مددکاری اجتماعی	آموزش	اداره امور عمومی و دفاع، تأمین اجتماعی اجباری	فعالیت‌های اداری و خدمات پشتیبانی	فعالیت‌های حرفه‌ای، علمی و فنی	فعالیت‌های املاک و مستغلات	جنس و گروه‌های عمده رشته تحصیلی
۱۶۲۳۴	۴۱۰۷۵	۶۳۷۰	۳۷۱	۲۸۳۹	.	زن
۴۸۵	۱۵۴۳۹	۲۷۲	۴۴	.	.	تربیت معلم و علوم تربیتی
۲۹	۵۱۸	هنر
۲۲۸	۹۰۴۲	۳۶۴	۱۵	۲۱۵	.	علوم انسانی
۲۳۰۶	۵۲۹۸	۶۲۵	.	.	.	علوم رفتاری و اجتماعی
۲۱۸	۹۱	روزنامه‌نگاری و اطلاع‌رسانی
۲۳۷۰	۳۶۴۰	۱۰۷۵	.	۷۶۷	.	بازرگانی و امور اداری
۷۷	۳۸۷	۸۳۸	۱۳۸	۶۰۳	.	حقوق
۷۸۶	۵۳۵	۱۰۵	.	.	.	علوم حیاتی (زیستی)
۳۰۱	۱۴۰۲	۳۳۹	.	.	.	علوم فیزیکی (طبیعی)
۲۲۹	۵۰۰	.	۸۴	.	.	ریاضیات و آمار
.	علوم کامپیوتر
۳۹۶	۱۲۲۰	۶۴۴	.	۸۹۴	.	مهندسی و حرفه‌های مهندسی
۲۵	.	.	۴۴	.	.	صنعت و فراوری
۲۷	۲۴۳	۲۹۳	۴۴	۲۱۸	.	معماری و ساختمان (سازی)
۳۷	۶۷۲	۴۴۷	.	۶۴	.	کشاورزی، جنگلداری و شیلات
.	دامپزشکی
۸۲۲۷	۳۳	۱۲۰	.	۷۵	.	بهداشت
۸۸	۱۸۹	۱۴۸	.	.	.	خدمات بهداشتی
۲۵۷	۱۵۲۰	۵۱۲	.	.	.	خدمات شخصی
.	خدمات حمل و نقل
.	.	۱۸۱	.	.	.	حفاظت محیط زیست
۱۴۱	۳۳۵	۱۵	.	.	.	خدمات امنیتی
.	.	۳۸۷	.	.	.	نامشخص و اظهار نشده



۲۰- شاغلان ۱۰ ساله و بیش تر دارای تحصیلات عالی بر حسب جنس و گروه‌های عمده رشته تحصیلی به تفکیک گروه‌های عمده فعالیت اقتصادی (دنباله)

فعالیت‌های نامشخص	فعالیت‌های سازمان‌ها و هیئت‌های برون‌مرزی	فعالیت‌های خانوارها به عنوان کارفرما، فعالیت‌های تفکیک پذیر تولید کالاها و خدمات توسط خانوارهای معمولی برای خود مصرفی	سایر فعالیت‌های خدماتی	هنر، سرگرمی و تفریح	جنس و گروه‌های عمده رشته تحصیلی
.	۱۰۳	۱۸۷	۱۷۲۱	۹۱۰	زن
.	.	.	۱۰۸	.	تربیت معلم و علوم تربیتی ...
.	.	.	۲۰۵	.	هنر
.	.	.	۲۱۳	۸۷	علوم انسانی
.	.	.	۲۹۱	.	علوم رفتاری و اجتماعی
.	.	۱۳۷	.	۴۴	روزنامه‌نگاری و اطلاع‌رسانی..
.	۱۰۳	.	۴۶۱	۲۸	بازرگانی و امور اداری
.	.	.	۳۶	.	حقوق
.	.	.	۱۷	.	علوم حیاتی(زیستی)
.	علوم فیزیکی(طبیعی)
.	ریاضیات و آمار
.	علوم کامپیوتر
.	مهندسی و حرفه‌های
.	.	۵۰	۶۷	۸۸	مهندسی
.	.	.	۵۰	.	صنعت و فراوری
.	معماری و ساختمان(سازی)..
.	کشاورزی، جنگلداری و
.	.	.	۲۲۲	.	شیلات
.	دامپزشکی
.	بهداشت
.	.	.	۴۸	.	خدمات بهداشتی
.	.	.	.	۶۶۲	خدمات شخصی
.	خدمات حمل و نقل
.	حفاظت محیط زیست
.	خدمات امنیتی
.	نامشخص و اظهار نشده

۲۱- شاغلان ۱۰ ساله و بیش تر دارای تحصیلات عالی بر حسب گروه‌های عمده شغلی به تفکیک جنس و گروه‌های عمده رشته

کارکنان خدماتی و فروشندگان فروشگاه‌ها و بازارها	کارمندان امور اداری و دفتری	تکنیسین‌ها و دستیاران	متخصصان	قانونگذاران، مقامات عالی‌رتبه و مدیران	جمع	جنس و گروه‌های عمده رشته تحصیلی
۶۶۰۳۳۵	۵۲۹۸۵۳	۶۳۲۴۰۹	۲۱۶۹۱۷۷	۵۰۷۷۴۲	۵۷۳۲۲۷۳	مرد و زن.....
۱۲۳۲۴	۹۰۷۲	۱۱۰۵۶	۲۴۰۹۱۴	۴۵۰۵۳	۳۴۱۲۷۰	تربیت معلم و علوم تربیتی.....
۱۰۸۹۶	۱۱۲۱۰	۱۵۴۹۸	۴۷۳۱۵	۶۵۰۰	۱۱۶۲۸۷	هنر.....
۴۵۸۹۹	۳۶۰۴۲	۳۹۴۳۲	۲۹۶۲۱۰	۵۷۵۸۹	۵۴۳۱۱۱	علوم انسانی.....
۳۶۲۶۳	۴۲۱۴۴	۲۴۵۳۲	۱۴۱۲۵۷	۳۵۳۳۲	۳۴۷۰۶۳	علوم رفتاری و اجتماعی.....
۷۷۷	۲۵۰۲	۲۷۵۸	۷۷۱۹	۱۷۶	۱۶۳۵۲	روزنامه‌نگاری و اطلاع‌رسانی.....
۱۴۹۵۸۵	۱۹۴۷۸۰	۱۲۹۶۰۲	۳۲۴۶۸۷	۱۳۴۷۴۳	۱۱۳۵۳۳۳	بازرگانی و امور اداری.....
۳۷۳۳۱	۳۱۰۷۴	۲۳۷۲۴	۹۹۳۵۸	۱۷۲۷۷	۲۸۱۲۱۸	حقوق.....
۱۱۳۹۴	۶۸۳۹	۱۵۶۲۸	۴۲۵۹۲	۹۳۰۴	۹۸۹۲۲	علوم حیاتی(زیستی).....
۲۰۲۸۱	۱۳۶۳۵	۲۲۷۴۸	۸۰۲۷۰	۲۱۰۸۳	۱۹۴۸۲۳	علوم فیزیکی(طبیعی).....
۹۶۳۹	۱۰۵۵۲	۶۹۳۳	۶۳۶۵۳	۹۰۵۸	۱۱۲۶۲۴	ریاضیات و آمار.....
۷۲۸	۳۴۹	۸۳۱	۶۴۸	۵۲	۳۵۹۷	علوم کامپیوتر.....
۱۷۲۸۲۶	۱۰۱۲۳۷	۱۵۱۴۷۴	۲۷۷۲۶۷	۷۴۴۲۸	۱۲۲۶۳۲۲	مهندسی و حرفه‌های مهندسی.....
۱۰۵۵۷	۴۳۰۳	۴۰۸۰	۱۸۰۰۱	۶۶۴۸	۵۴۵۹۵	صنعت و فراوری.....
۶۶۹۱۵	۳۱۰۶۱	۶۰۸۴۹	۱۷۳۶۰۷	۵۶۸۲۰	۵۰۰۹۲۴	معماری و ساختمان(سازی).....
۳۱۸۳۴	۱۲۹۲۱	۱۶۶۳۷	۵۰۰۹۳	۱۳۴۸۵	۱۷۸۹۳۵	کشاورزی، جنگلداری و شیلات.....
۳۳۶۷	۷۲۰	۳۱۸۱	۷۳۲۶	۵۲۸	۱۸۷۹۸	دامپزشکی.....
۱۰۳۷۷	۷۹۰۴	۶۸۱۲۲	۲۴۵۶۰۰	۶۹۱۶	۳۵۳۸۲۴	بهداشت.....
۱۴۵۲	۲۵۶۶	۱۷۰۵	۱۹۶۴۵	۳۹۳۰	۳۱۳۱۸	خدمات بهداشتی.....
۱۶۴۳۵	۶۶۱۵	۲۰۹۵۷	۲۴۶۲۵	۴۷۰۲	۹۰۶۵۸	خدمات شخصی.....
۱۳۹۹	۳۹۶	۱۸۲۴	۷۸	۱۰۴۰	۱۰۲۰۹	خدمات حمل و نقل.....
۸۶۵	۵۹۴	۱۰۱۶	۲۴۵۸	۰	۷۰۵۹	حفاظت محیط زیست.....
۸۸۷۵	۱۶۶۷	۹۳۰۱	۴۸۷۵	۲۹۳۹	۶۳۲۱۸	خدمات امنیتی.....
۳۰۴	۱۶۶۱	۵۱۰	۹۷۱	۱۲۸	۵۷۰۲	نامشخص و اظهار نشده.....



۲۱- شاغلان ۱۰ ساله و بیش تر دارای تحصیلات عالی بر حسب گروه‌های عمده شغلی به تفکیک جنس و گروه‌های عمده رشته تحصیلی (دنباله)

جنس و گروه‌های عمده رشته تحصیلی	کارکنان ماهر کشاورزی، جنگلداری و ماهیگیری	صنعتگران و کارکنان مشاغل مربوط	متصدیان (اپراتورها) ماشین‌آلات و دستگاه‌ها، مونتاژکاران و ...	کارگران ساده	سایر و اظهار نشده
مرد و زن.....	۱۲۴۸۳۷	۴۲۶۱۵۲	۲۴۴۷۳۶	۱۳۷۷۴۹	۲۹۹۲۷۸
تربیت معلم و علوم تربیتی.....	۸۴۸۶	۵۵۵۶	۴۷۶۴	۲۰۵۷	۱۹۸۴
هنر.....	۷۵۸	۱۴۸۱۵	۴۱۶۰	۲۳۳۵	۲۸۹۶
علوم انسانی.....	۱۱۶۸۰	۱۸۶۵۶	۱۴۶۰۶	۸۳۶۹	۱۴۶۲۵
علوم رفتاری و اجتماعی.....	۶۷۴۹	۱۲۲۷۹	۱۴۳۶۴	۸۲۴۵	۲۵۸۹۳
روزنامه‌نگاری و اطلاع‌رسانی.....	۳۷۹	۴۲۶	۵۶۲	۰	۱۰۴۹
بازرگانی و امور اداری.....	۲۰۳۰۶	۵۸۸۳۴	۴۰۵۱۷	۲۶۲۴۷	۵۶۰۲۸
حقوق.....	۸۵۴۵	۱۴۹۰۰	۱۲۳۱۶	۹۰۶۰	۲۷۶۲۸
علوم حیاتی (زیستی).....	۲۵۱۹	۴۱۸۲	۳۰۱۸	۱۳۶۰	۲۰۸۱
علوم فیزیکی (طبیعی).....	۵۴۱۸	۹۷۲۲	۶۹۴۰	۵۲۶۶	۹۴۵۴
ریاضیات و آمار.....	۱۵۲۹	۳۷۵۶	۳۰۷۹	۴۵۲	۳۹۷۱
علوم کامپیوتر.....	۰	۵۲۸	۰	۴۵۸	۰
مهندسی و حرفه‌های مهندسی.....	۲۵۴۶۰	۲۱۵۹۵۷	۸۶۹۷۶	۳۸۹۷۵	۸۱۷۱۹
صنعت و فراوری.....	۱۶۹۳	۲۸۶۰	۴۲۴۸	۱۳۲۳	۸۷۷
معماری و ساختمان (سازی).....	۱۰۵۳۲	۳۶۵۷۳	۲۵۸۸۴	۱۶۷۱۸	۲۱۹۵۹
کشاورزی، جنگلداری و شیلات.....	۱۴۷۱۵	۱۱۱۰۸	۱۱۱۹۰	۱۱۰۴۳	۵۹۰۴
دامپزشکی.....	۵۲۹	۶۱۱	۱۴۴۲	۶۴۶	۴۴۴
بهداشت.....	۱۲۷۳	۴۴۵۴	۲۵۸۷	۵۰۴	۶۰۸۴
خدمات بهداشتی.....	۲۱۱	۶۹۳	۴۶۱	۴۴۹	۲۰۳
خدمات شخصی.....	۱۹۶۶	۷۷۲۹	۲۱۳۱	۱۶۶۴	۲۸۳۰
خدمات حمل و نقل.....	۳۰۴	۱۹۰	۲۵۳۹	۱۴۷	۲۲۸۹
حفاظت محیط زیست.....	۴۳۰	۱۰۴۹	۶۱۳	۳۲	۰
خدمات امنیتی.....	۱۱۴۳	۹۷۱	۲۰۵۹	۱۹۲۲	۲۹۴۶۳
نامشخص و اظهار نشده.....	۲۰۴	۲۹۳	۲۷۰	۴۶۸	۸۹۰



۲۱- شاغلان ۱۰ ساله و بیش تر دارای تحصیلات عالی بر حسب گروه‌های عمده شغلی به تفکیک جنس و گروه‌های عمده رشته

تحصیلی (دنباله)

کل کشور

کارکنان خدماتی و فروشندگان فروشگاه‌ها و بازارها	کارمندان امور اداری و دفتری	تکنیسین‌ها و دستیاران	متخصصان	قانونگذاران، مقامات عالی‌رتبه و مدیران	جمع	جنس و گروه‌های عمده رشته تحصیلی
۵۵۲۰۱۳	۳۴۸۸۷۸	۴۲۹۳۹۹	۱۱۷۱۸۶۴	۳۸۴۸۳۳	۴۰۱۸۲۸۹	مرد
۹۶۹۵	۳۳۴۸	۳۹۷۲	۸۳۶۳۲	۲۴۳۸۶	۱۴۳۰۰۳	تربیت معلم و علوم تربیتی
۶۱۶۷	۴۳۷۴	۶۷۹۹	۱۸۸۵۸	۸۷۵	۵۰۶۸۴	هنر
۳۲۸۷۹	۱۷۵۳۵	۲۱۵۳۲	۱۴۰۲۱۴	۳۰۶۸۴	۲۹۸۰۵۵	علوم انسانی
۲۷۸۲۷	۲۳۶۷۵	۱۳۰۹۵	۶۲۴۹۲	۲۵۳۷۹	۲۰۸۹۹۸	علوم رفتاری و اجتماعی
۲۷۸	۱۰۹۱	۱۲۴	۲۸۶۴	۱۳۹	۶۷۵۱	روزنامه‌نگاری و اطلاع‌رسانی
۱۲۳۷۰۶	۱۳۶۷۹۷	۹۰۴۶۳	۱۹۲۴۰۳	۱۰۶۱۴۳	۸۳۵۰۴۱	بازرگانی و امور اداری
۳۳۹۱۹	۲۵۲۵۹	۱۷۰۵۸	۷۴۰۷۰	۱۵۰۵۳	۲۳۱۸۹۸	حقوق
۸۶۸۷	۲۸۴۲	۵۶۵۹	۱۹۰۳۰	۵۷۱۰	۵۳۱۵۳	علوم حیاتی (زیستی)
۱۶۳۳۲	۷۷۹۵	۱۵۷۰۳	۴۱۳۷۸	۱۷۰۵۴	۱۲۸۲۰۳	علوم فیزیکی (طبیعی)
۶۷۲۴	۵۱۹۸	۴۳۳۳	۲۹۸۸۵	۵۸۶۲	۶۳۴۴۴	ریاضیات و آمار
۵۳۰	۳۴۹	۲۲۸	۵۰۸	۵۲	۲۶۵۵	علوم کامپیوتر
۱۵۷۲۵۱	۷۳۳۷۶	۱۳۱۶۲۴	۲۱۳۳۹۴	۶۶۵۵۶	۱۰۷۴۷۵۸	مهندسی و حرفه‌های مهندسی
۹۳۸۷	۳۶۷۱	۲۶۱۵	۱۰۵۳۰	۵۷۹۳	۴۱۳۲۴	صنعت و فراوری
۵۹۰۰۴	۲۴۳۳۱	۵۲۳۱۴	۱۴۰۹۷۷	۵۳۷۹۵	۴۴۰۹۱۰	معماری و ساختمان (سازی)
۲۶۹۳۸	۱۰۳۰۶	۱۴۰۲۶	۳۳۶۹۸	۱۲۰۴۷	۱۴۸۶۵۰	کشاورزی، جنگلداری و شیلات
۳۱۶۰	۷۲۰	۲۵۸۲	۶۵۵۴	۵۲۸	۱۷۱۷۲	دامپزشکی
۶۱۸۵	۲۴۳۹	۲۸۹۴۱	۷۸۱۷۴	۳۷۰۶	۱۳۲۴۸۰	بهداشت
۵۵۴	۸۸۰	۷۸۸	۵۱۵۴	۳۱۰۳	۱۱۶۲۲	خدمات بهداشتی
۱۲۴۳۸	۲۴۹۳	۹۲۳۵	۱۲۶۸۹	۴۰۳۴	۵۴۹۶۱	خدمات شخصی
۱۳۹۹	۳۹۶	۱۸۲۴	۷۸	۱۰۴۰	۱۰۲۰۹	خدمات حمل و نقل
۸۳۵	۸۵	۷۶۴	۱۹۸۱	۰	۵۷۳۵	حفاظت محیط زیست
۷۸۰۵	۱۴۳۳	۵۵۷۰	۳۱۵۲	۲۷۵۶	۵۵۴۰۲	خدمات امنیتی
۳۰۴	۴۷۶	۱۳۹	۱۳۹	۱۲۸	۳۱۷۲	نامشخص و اظهار نشده



۲۱- شاغلان ۱۰ ساله و بیش تر دارای تحصیلات عالی بر حسب گروه‌های عمده شغلی به تفکیک جنس و گروه‌های عمده رشته تحصیلی (دنباله)

جنس و گروه‌های عمده رشته تحصیلی	کارکنان ماهر کشاورزی، جنگلداری و ماهیگیری	صنعتگران و کارکنان مشاغل مربوط	متصدیان (اپراتورها) ماشین‌آلات و دستگاه‌ها، مونتازکاران و...	کارگران ساده	سایر و اظهار نشده
مرد	۱۱۷۹۳۷	۳۵۳۳۴۴	۲۳۴۸۴۷	۱۲۹۳۲۳	۲۹۵۸۴۸
تربیت معلم و علوم تربیتی	۷۶۷۰	۲۲۲۵	۴۳۰۸	۱۷۸۰	۱۹۸۴
هنر	۶۴۴	۴۶۶۰	۳۶۸۷	۱۷۲۰	۲۸۹۶
علوم انسانی	۱۰۵۰۰	۹۳۹۷	۱۴۴۹۸	۶۸۸۳	۱۳۹۲۹
علوم رفتاری و اجتماعی	۶۲۷۳	۵۵۷۰	۱۱۸۸۲	۷۱۷۰	۲۵۶۳۱
روزنامه‌نگاری و اطلاع‌رسانی	۳۷۹	۲۶۳	۵۶۲	۰	۱۰۴۹
بازرگانی و امور اداری	۱۹۵۲۸	۴۶۱۱۰	۳۹۴۷۰	۲۴۵۹۴	۵۵۸۲۴
حقوق	۷۳۱۷	۱۱۳۳۰	۱۱۸۵۵	۸۸۶۱	۲۷۱۷۲
علوم حیاتی (زیستی)	۲۳۹۱	۲۴۶۴	۲۹۷۲	۱۳۱۲	۲۰۸۱
علوم فیزیکی (طبیعی)	۵۱۰۴	۵۳۳۹	۶۷۷۶	۴۰۱۰	۸۷۰۸
ریاضیات و آمار	۱۵۲۹	۲۷۰۳	۲۷۸۵	۴۵۲	۳۹۷۱
علوم کامپیوتر	۰	۵۲۸	۰	۴۵۸	۰
مهندسی و حرفه‌های مهندسی	۲۴۸۸۵	۲۰۴۱۸۲	۸۴۲۲۰	۳۸۱۰۴	۸۱۱۶۲
صنعت و فراوری	۱۶۹۳	۱۹۸۴	۳۴۴۶	۱۳۲۳	۸۷۷
معماری و ساختمان (سازی)	۱۰۵۰۰	۳۵۶۴۴	۲۵۷۸۱	۱۶۷۰۲	۲۱۸۵۷
کشاورزی، جنگلداری و شیلات	۱۳۹۴۷	۱۰۱۹۳	۱۱۰۳۱	۱۰۶۸۶	۵۷۷۳
دامپزشکی	۵۲۹	۵۶۴	۱۴۴۲	۶۴۶	۴۴۴
بهداشت	۱۰۸۵	۳۲۰۸	۲۳۶۳	۵۰۴	۵۸۷۲
خدمات بهداشتی	۲۱۱	۰	۴۲۶	۲۹۹	۲۰۳
خدمات شخصی	۱۷۵۵	۵۲۳۰	۱۸۵۵	۱۳۹۹	۳۸۳۰
خدمات حمل و نقل	۳۰۴	۱۹۰	۲۵۳۹	۱۴۷	۲۲۸۹
حفاظت محیط زیست	۴۳۰	۹۹۲	۶۱۳	۳۲	۰
خدمات امنیتی	۱۱۴۳	۳۱۷	۲۰۵۹	۱۷۶۴	۲۹۳۹۹
نامشخص و اظهار نشده	۱۱۱	۲۴۲	۲۷۰	۴۶۸	۸۹۰



۲۱- شاغلان ۱۰ ساله و بیش تر دارای تحصیلات عالی بر حسب گروه‌های عمده شغلی به تفکیک جنس و گروه‌های عمده رشته تحصیلی (دنباله)

کل کشور

کارکنان خدماتی و فروشندگان فروشگاه‌ها و بازارها	کارمندان امور اداری و دفتری	تکنیسین‌ها و دستیاران	متخصصان	قانونگذاران، مقامات عالی‌رتبه و مدیران	جمع	جنس و گروه‌های عمده رشته تحصیلی
۱۰۸۳۲۱	۱۸۰۹۷۴	۲۰۳۰۱۰	۹۹۷۳۱۳	۱۲۲۹۰۹	۱۷۱۳۹۸۳	زن
۲۶۲۹	۵۷۲۴	۷۰۸۳	۱۵۷۲۸۲	۲۰۶۶۷	۱۹۸۲۶۷	تربیت معلم و علوم تربیتی
۴۷۲۹	۶۸۳۵	۸۶۹۸	۲۸۴۵۷	۵۶۲۴	۶۵۷۰۳	هنر
۱۳۰۲۰	۱۸۵۰۶	۱۷۸۹۹	۱۵۵۹۹۵	۲۶۹۰۵	۲۴۵۰۵۶	علوم انسانی
۸۴۳۶	۱۸۴۶۸	۱۱۴۳۶	۷۸۷۶۵	۹۹۵۳	۱۳۸۰۶۶	علوم رفتاری و اجتماعی
۴۹۹	۱۴۱۰	۲۶۳۴	۴۸۵۵	۳۷	۹۶۰۰	روزنامه‌نگاری و اطلاع‌رسانی
۲۵۸۷۸	۵۷۹۸۳	۳۹۱۳۹	۱۳۲۲۸۴	۲۸۶۰۰	۳۰۰۲۹۲	بازرگانی و امور اداری
۳۴۱۲	۵۸۱۵	۶۶۶۵	۲۵۲۸۸	۲۲۲۴	۴۹۳۱۹	حقوق
۲۷۰۶	۳۹۹۷	۹۹۶۹	۲۳۵۶۱	۳۵۹۴	۴۵۷۶۸	علوم حیاتی (زیستی)
۳۹۴۹	۵۸۴۰	۷۰۴۵	۳۸۸۹۲	۴۰۲۹	۶۶۶۱۹	علوم فیزیکی (طبیعی)
۲۹۱۴	۵۲۵۴	۲۶۰۰	۳۳۷۶۸	۳۱۹۵	۴۹۱۸۰	ریاضیات و آمار
۱۹۸	۰	۶۰۳	۱۴۰	۰	۹۴۱	علوم کامپیوتر
۱۵۵۷۴	۲۷۸۶۱	۱۹۸۵۰	۶۳۸۷۳	۷۸۷۲	۱۵۱۵۶۴	مهندسی و حرفه‌های مهندسی
۱۱۶۹	۶۳۲	۱۴۶۵	۷۴۷۰	۸۵۵	۱۳۲۷۰	صنعت و فراوری
۷۹۱۰	۶۷۲۹	۸۵۳۵	۳۲۶۳۰	۳۰۲۵	۶۰۰۱۳	معماری و ساختمان (سازی)
۴۸۹۶	۲۶۱۴	۲۶۱۰	۱۶۳۹۴	۱۴۳۸	۳۰۲۸۴	کشاورزی، جنگلداری و شیلات
۲۰۸	۰	۵۹۹	۷۷۱	۰	۱۶۲۶	دامپزشکی
۴۱۹۱	۵۴۶۴	۳۹۱۸۱	۱۶۷۴۲۶	۳۲۰۹	۲۲۱۳۴۴	بهداشت
۸۹۷	۱۶۸۶	۹۱۷	۱۴۴۹۰	۸۲۶	۱۹۶۹۶	خدمات بهداشتی
۳۹۹۷	۴۱۲۱	۱۱۷۲۲	۱۱۹۳۵	۶۶۷	۳۵۶۹۶	خدمات شخصی
۰	۰	۰	۰	۰	۰	خدمات حمل و نقل
۳۰	۵۰۹	۲۵۱	۴۷۶	۰	۱۳۲۴	حفاظت محیط زیست
۱۰۶۹	۲۳۳	۳۷۳۱	۱۷۲۳	۱۸۲	۷۸۱۶	خدمات امنیتی
۰	۱۱۸۵	۳۷۰	۸۳۱	۰	۲۵۳۰	نامشخص و اظهار نشده



۲۱- شاغلان ۱۰ ساله و بیش تر دارای تحصیلات عالی بر حسب گروه‌های عمده شغلی به تفکیک جنس و گروه‌های عمده رشته تحصیلی (دنباله)

جنس و گروه‌های عمده رشته تحصیلی	کارکنان ماهر کشاورزی، جنگلداری و ماهیگیری	صنعتگران و کارکنان مشاغل مربوط	متصدیان (پراتورها) ماشین‌آلات و دستگاه‌ها، مونتازکاران و...	کارگران ساده	سایر و اظهاری نشده
زن	۶۹۰۰	۷۲۸۰۷	۹۸۸۹	۸۴۲۶	۳۴۲۹
تربیت معلم و علوم تربیتی	۸۱۵	۳۳۳۰	۴۵۶	۲۷۷	۰
هنر	۱۱۴	۱۰۱۵۵	۴۷۳	۶۱۵	۰
علوم انسانی	۱۱۸۰	۹۲۵۹	۱۰۷	۱۴۸۶	۶۹۶
علوم رفتاری و اجتماعی	۴۷۶	۶۷۰۸	۲۴۸۲	۱۰۷۵	۲۶۱
روزنامه‌نگاری و اطلاع‌رسانی	۰	۱۶۳	۰	۰	۰
بازرگانی و امور اداری	۷۷۸	۱۲۷۲۴	۱۰۴۷	۱۶۵۲	۲۰۴
حقوق	۱۲۲۸	۳۵۷۰	۴۶۰	۱۹۹	۴۵۶
علوم حیاتی (زیستی)	۱۲۸	۱۷۱۷	۴۶	۴۷	۰
علوم فیزیکی (طبیعی)	۳۱۳	۴۳۸۲	۱۶۴	۱۲۵۶	۷۴۵
ریاضیات و آمار	۰	۱۰۵۲	۲۹۴	۰	۰
علوم کامپیوتر	۰	۰	۰	۰	۰
مهندسی و حرفه‌های مهندسی	۵۷۴	۱۱۷۷۴	۲۷۵۶	۸۷۰	۵۵۶
صنعت و فراوری	۰	۸۷۵	۸۰۲	۰	۰
معماری و ساختمان (سازی)	۳۱	۹۲۹	۱۰۳	۱۵	۱۰۲
کشاورزی، جنگلداری و شیلات	۷۶۸	۹۱۴	۱۵۹	۲۵۷	۱۳۰
دامپزشکی	۰	۴۷	۰	۰	۰
بهداشت	۱۸۷	۱۲۴۶	۲۲۴	۰	۲۱۲
خدمات بهداشتی	۰	۶۹۳	۳۴	۱۴۹	۰
خدمات شخصی	۲۱۰	۲۴۹۹	۲۷۶	۲۶۵	۰
خدمات حمل و نقل	۰	۰	۰	۰	۰
حفاظت محیط زیست	۰	۵۷	۰	۰	۰
خدمات امنیتی	۰	۶۵۴	۰	۱۵۸	۶۳
نامشخص و اظهار نشده	۹۲	۵۰	۰	۰	۰



۲۱- شاغلان ۱۰ ساله و بیش تر دارای تحصیلات عالی بر حسب گروه‌های عمده شغلی به تفکیک جنس و گروه‌های عمده رشته

تحصیلی (دنباله)

کارکنان خدماتی و فروشندگان فروشگاه‌ها و بازارها	کارمندان امور اداری و دفتری	تکنیسین‌ها و دستیاران	متخصصان	قانونگذاران، مقامات عالی‌رتبه و مدیران	جمع	جنس و گروه‌های عمده رشته تحصیلی
۶۰۹۳۴۲	۴۹۹۴۷۵	۵۹۴۲۵۱	۲۰۴۲۸۰۱	۴۷۶۳۳۹	۵۲۶۷۴۶۲	مرد و زن.....
۱۱۴۲۷	۸۰۷۴	۱۰۵۵۰	۲۱۰۱۴۸	۳۸۴۵۳	۲۹۴۸۲۳	تربیت معلم و علوم تربیتی.....
۱۰۲۹۲	۱۱۱۲۳	۱۴۷۸۸	۴۶۱۶۷	۶۵۰۰	۱۱۲۰۸۴	هنر.....
۴۱۸۷۹	۳۳۶۰۱	۳۷۴۲۹	۲۷۱۷۸۹	۵۱۹۷۷	۴۸۹۰۳۰	علوم انسانی.....
۳۳۰۹۹	۴۰۲۳۵	۲۲۳۵۵	۱۳۰۳۲۳	۳۲۷۰۲	۳۱۵۶۸۷	علوم رفتاری و اجتماعی.....
۴۹۴	۲۴۸۰	۲۵۶۱	۷۴۱۴	۱۷۶	۱۴۸۸۸	روزنامه‌نگاری و اطلاع‌رسانی.....
۱۳۸۲۴۵	۱۸۴۱۰۴	۱۲۳۹۳۸	۳۰۹۳۶۲	۱۲۸۶۶۵	۱۰۵۱۳۸۵	بازرگانی و امور اداری.....
۳۳۱۲۶	۲۸۸۱۳	۲۱۷۷۰	۹۵۰۲۵	۱۶۵۴۵	۲۵۴۳۱۱	حقوق.....
۱۰۷۷۷	۶۳۵۶	۱۵۰۶۹	۴۰۳۱۱	۹۰۰۹	۹۱۸۱۸	علوم حیاتی (زیستی).....
۱۹۰۹۹	۱۲۶۱۲	۲۱۳۶۷	۷۷۱۲۱	۲۰۲۷۷	۱۸۰۵۷۶	علوم فیزیکی (طبیعی).....
۹۵۳۷	۱۰۲۸۷	۶۸۰۱	۶۰۵۱۲	۸۵۴۲	۱۰۷۴۲۵	ریاضیات و آمار.....
۳۱۷	۳۴۹	۷۹۶	۶۴۸	۵۲	۳۰۸۶	علوم کامپیوتر.....
۱۵۹۶۶۵	۹۶۳۷۱	۱۴۲۲۳۶	۲۶۸۶۰۴	۷۱۷۰۹	۱۱۳۳۷۸۱	مهندسی و حرفه‌های مهندسی.....
۱۰۴۵۶	۴۱۳۸	۳۴۹۸	۱۷۲۳۱	۶۶۴۸	۵۱۰۵۹	صنعت و فراوری.....
۶۳۳۰۹	۲۸۸۵۱	۵۹۲۲۲	۱۶۸۹۴۴	۵۴۹۸۱	۴۷۰۷۹۵	معماری و ساختمان (سازی).....
۲۸۵۶۶	۱۲۲۶۷	۱۴۶۱۲	۴۶۴۵۶	۱۱۶۴۸	۱۵۵۸۱۸	کشاورزی، جنگلداری و شیلات.....
۳۰۲۱	۷۲۰	۳۱۴۷	۷۱۵۰	۴۸۶	۱۷۴۹۴	دامپزشکی.....
۹۲۹۱	۷۶۰۷	۶۲۴۴۴	۲۳۶۸۹۱	۶۷۶۵	۳۳۵۸۰۳	بهداشت.....
۱۴۰۳	۱۸۵۱	۱۷۰۵	۱۹۰۲۱	۳۳۶۳	۲۸۸۰۱	خدمات بهداشتی.....
۱۴۳۹۹	۶۲۰۱	۱۸۷۷۵	۲۱۷۱۴	۳۹۲۸	۷۸۵۳۴	خدمات شخصی.....
۱۳۵۹	۳۰۶	۱۸۲۴	۳۲	۱۰۴۰	۱۰۰۳۳	خدمات حمل و نقل.....
۸۳۵	۵۱۷	۹۱۲	۲۴۵۸	۰	۶۷۴۸	حفاظت محیط زیست.....
۸۵۲۳	۱۴۴۴	۷۹۳۲	۴۵۶۸	۲۷۳۶	۵۸۵۷۵	خدمات امنیتی.....
۲۱۲	۱۱۶۱	۵۱۰	۹۰۴	۱۲۸	۴۸۹۷	نامشخص و اظهار نشده.....



۲۱- شاغلان ۱۰ ساله و بیش تر دارای تحصیلات عالی بر حسب گروه‌های عمده شغلی به تفکیک جنس و گروه‌های عمده رشته تحصیلی (دنباله)

جنس و گروه‌های عمده رشته تحصیلی	کارکنان ماهر کشاورزی، جنگلداری و ماهیگیری	صنعتگران و کارکنان مشاغل مربوط	متصدیان (اپراتورها) ماشین‌آلات و دستگاه‌ها، مونتاژکاران و...	کارگران ساده	سایر و اظهار نشده
مرد و زن.....	۶۰۵۴۸	۳۸۸۱۲۹	۲۲۲۰۳۴	۱۰۲۰۰۹	۲۷۱۸۲۹
تربیت معلم و علوم تربیتی.....	۳۹۵۰	۴۸۹۵	۳۸۱۱	۱۸۱۴	۱۶۹۸
هنر.....	۵۶۵	۱۴۵۲۸	۴۱۶۰	۱۵۰۳	۲۴۵۵
علوم انسانی.....	۵۵۰۸	۱۵۹۵۲	۱۳۲۶۸	۵۰۶۱	۱۲۵۶۱
علوم رفتاری و اجتماعی.....	۲۸۱۴	۱۰۲۹۱	۱۳۲۶۶	۶۰۵۵	۲۴۵۴۲
روزنامه‌نگاری و اطلاع‌رسانی.....	۳۲۲	۴۲۶	۵۶۲	۰	۴۵۰
بازرگانی و امور اداری.....	۸۸۸۶	۵۱۱۹۹	۳۵۲۸۴	۱۸۳۶۶	۵۳۳۳۲
حقوق.....	۲۵۵۳	۱۴۰۸۲	۱۱۰۴۲	۶۱۱۹	۲۵۲۳۴
علوم حیاتی (زیستی).....	۱۲۲۰	۳۵۳۷	۲۴۸۶	۱۱۹۲	۱۸۵۷
علوم فیزیکی (طبیعی).....	۲۲۴۴	۸۸۹۶	۶۶۲۲	۴۰۴۱	۸۲۹۲
ریاضیات و آمار.....	۹۲۶	۳۵۹۳	۲۹۷۸	۳۲۸	۳۹۱۷
علوم کامپیوتر.....	۰	۵۲۸	۰	۳۹۴	۰
مهندسی و حرفه‌های مهندسی.....	۱۲۰۶۴	۲۰۲۱۰۸	۸۱۰۲۳	۲۹۳۶۸	۷۰۶۳۰
صنعت و فراوری.....	۱۳۳۴	۲۳۶۵	۳۸۱۳	۷۸۸	۷۸۵
معماری و ساختمان (سازی).....	۵۷۰۶	۳۳۲۲۶	۲۳۲۰۱	۱۲۸۶۲	۲۰۴۹۰
کشاورزی، جنگلداری و شیلات.....	۹۰۳۰	۹۳۲۰	۹۴۱۹	۹۶۳۴	۴۸۶۱
دامپزشکی.....	۱۱۰	۵۳۵	۱۴۴۲	۶۴۶	۲۳۳
بهداشت.....	۶۰۴	۴۰۸۰	۲۰۲۸	۴۲۲	۵۶۶۸
خدمات بهداشتی.....	۱۵۵	۳۹۶	۴۶۱	۲۵۵	۱۸۷
خدمات شخصی.....	۸۱۶	۶۵۳۹	۱۷۸۲	۸۱۸	۳۵۵۸
خدمات حمل و نقل.....	۳۰۴	۱۹۰	۲۵۳۹	۱۴۷	۲۲۸۹
حفاظت محیط زیست.....	۴۳۰	۹۴۸	۶۱۳	۳۲	۰
خدمات امنیتی.....	۸۸۸	۸۹۱	۱۹۵۵	۱۶۸۹	۲۷۹۴۵
نامشخص و اظهار نشده.....	۱۱۱	۲۹۳	۲۷۰	۴۶۸	۸۳۶



۲۱- شاغلان ۱۰ ساله و بیش تر دارای تحصیلات عالی بر حسب گروه‌های عمده شغلی به تفکیک جنس و گروه‌های عمده رشته

تحصیلی (دنباله)						جنس و گروه‌های عمده رشته تحصیلی
کارکنان خدماتی و فروشندگان فروشگاه‌ها و بازارها	کارمندان امور اداری و دفتری	تکنیسین‌ها و دستیاران	متخصصان	قانونگذاران، مقامات عالی‌رتبه و مدیران	جمع	
۵۰۹۴۶۰	۳۲۸۵۳۸	۴۰۱۸۰۱	۱۰۹۶۸۷۰	۳۵۸۹۸۶	۳۶۵۶۳۶۸	مرد
۹۰۶۶	۲۷۶۵	۳۶۰۵	۶۶۷۸۰	۱۹۶۰۹	۱۱۴۰۶۰	تربیت معلم و علوم تربیتی
۵۷۶۸	۴۳۷۴	۶۶۰۴	۱۸۲۵۱	۸۷۵	۴۸۱۳۰	هنر
۲۹۸۲۳	۱۶۴۳۲	۱۹۹۵۳	۱۲۳۱۹۵	۲۶۳۸۱	۲۵۸۱۲۴	علوم انسانی
۲۵۷۴۲	۲۲۳۳۲	۱۲۰۲۳	۵۷۴۳۵	۲۳۵۴۱	۱۸۸۲۲۳	علوم رفتاری و اجتماعی
۲۰۲	۱۰۹۱	۳۶	۲۷۸۰	۱۳۹	۵۸۴۹	روزنامه‌نگاری و اطلاع‌رسانی
۱۱۴۷۴۲	۱۲۹۳۱۹	۸۶۷۱۲	۱۸۴۵۷۰	۱۰۰۶۷۰	۷۷۰۸۰۵	بازرگانی و امور اداری
۳۰۱۶۸	۲۳۳۲۱	۱۵۷۴۷	۷۱۰۵۰	۱۴۳۲۱	۲۰۹۰۱۲	حقوق
۸۱۷۷	۲۵۰۵	۵۵۰۰	۱۷۶۹۹	۵۴۷۶	۴۸۱۸۳	علوم حیاتی (زیستی)
۱۵۲۸۶	۷۵۷۷	۱۴۶۵۲	۳۹۳۹۳	۱۶۴۵۹	۱۱۷۹۲۶	علوم فیزیکی (طبیعی)
۶۶۲۲	۵۱۹۸	۴۲۰۰	۲۷۶۵۲	۵۴۳۱	۵۹۶۲۴	ریاضیات و آمار
۳۱۷	۳۴۹	۱۹۳	۵۰۸	۵۲	۲۳۴۳	علوم کامپیوتر
۱۴۵۱۳۱	۷۰۰۹۰	۱۲۳۰۴۴	۲۰۶۴۵۵	۶۴۰۷۷	۹۸۹۲۵۶	مهندسی و حرفه‌های مهندسی
۹۳۳۶	۳۶۴۸	۲۱۰۲	۹۷۶۰	۵۷۹۳	۳۸۱۱۲	صنعت و فراوری
۵۵۵۳۵	۲۲۱۷۶	۵۰۷۶۶	۱۳۶۹۹۸	۵۱۹۵۶	۴۱۱۸۰۲	معماری و ساختمان (سازی)
۲۳۹۵۳	۹۹۴۱	۱۲۳۶۵	۳۱۱۴۵	۱۰۲۱۰	۱۲۸۰۳۹	کشاورزی، جنگلداری و شیلات
۲۸۱۳	۷۲۰	۲۵۴۸	۶۳۷۹	۴۸۶	۱۵۸۹۸	دامپزشکی
۵۶۱۸	۲۲۲۹	۲۵۴۱۶	۷۵۵۸۳	۳۵۵۵	۱۲۳۵۱۷	بهداشت
۵۵۴	۲۵۹	۷۸۸	۴۸۰۶	۲۵۹۲	۱۰۰۲۷	خدمات بهداشتی
۱۰۷۳۶	۲۲۸۸	۸۴۷۰	۱۱۲۰۱	۳۴۶۵	۴۷۶۱۰	خدمات شخصی
۱۳۵۹	۳۰۶	۱۸۲۴	۳۲	۱۰۴۰	۱۰۰۳۳	خدمات حمل و نقل
۸۳۵	۸۵	۷۶۴	۱۹۸۱	۰	۵۶۳۴	حفاظت محیط زیست
۷۴۵۴	۱۲۲۶	۴۳۴۲	۳۰۶۶	۲۷۲۱	۵۱۳۰۵	خدمات امنیتی
۲۱۲	۲۹۷	۱۳۹	۱۳۹	۱۲۸	۲۸۴۷	نامشخص و اظهار نشده



۲۱- شاغلان ۱۰ ساله و بیش تر دارای تحصیلات عالی بر حسب گروه‌های عمده شغلی به تفکیک جنس و گروه‌های عمده رشته تحصیلی (دنباله)

سایر و اظهاری نشده	کارگران ساده	متصدیان (اپراتورها) ماشین‌آلات و دستگاه‌ها، مونتاژکاران و...	صنعتگران و کارکنان مشاغل مربوط	کارکنان ماهر کشاورزی، جنگلداری و ماهیگیری	جنس و گروه‌های عمده رشته تحصیلی
۲۶۸۷۹۶	۹۶۴۳۷	۲۱۲۹۸۹	۳۲۴۴۱۰	۵۸۰۷۶	مرد
۱۶۹۸	۱۵۳۶	۳۴۳۴	۱۹۲۸	۳۶۳۴	تربیت معلم و علوم تربیتی
۲۴۵۵	۸۸۸	۳۶۸۷	۴۶۶۰	۵۶۵	هنر
۱۱۸۹۶	۴۵۴۴	۱۳۱۷۵	۷۶۹۶	۵۰۲۵	علوم انسانی
۲۴۲۸۰	۵۲۰۲	۱۰۹۱۵	۴۳۵۴	۲۳۹۶	علوم رفتاری و اجتماعی
۴۵۰	۰	۵۶۲	۲۶۳	۳۲۲	روزنامه‌نگاری و اطلاع‌رسانی
۵۳۱۲۸	۱۷۷۱۱	۳۴۸۲۲	۴۰۴۸۰	۸۶۴۷	بازرگانی و امور اداری
۲۴۸۵۸	۶۰۹۵	۱۰۵۸۱	۱۰۵۴۸	۲۳۱۹	حقوق
۱۸۵۷	۱۱۴۵	۲۴۴۰	۲۱۶۱	۱۲۲۰	علوم حیاتی (زیستی)
۷۶۵۹	۳۰۲۹	۶۴۵۸	۵۱۶۵	۲۲۴۴	علوم فیزیکی (طبیعی)
۳۹۱۷	۳۲۸	۲۶۸۴	۲۶۶۱	۹۲۶	ریاضیات و آمار
۰	۳۹۴	۰	۵۲۸	۰	علوم کامپیوتر
۷۰۲۴۷	۲۸۴۹۷	۷۸۲۶۷	۱۹۱۳۸۰	۱۲۰۶۴	مهندسی و حرفه‌های مهندسی
۷۸۵	۷۸۸	۳۰۱۰	۱۵۵۱	۱۳۳۴	صنعت و فراوری
۲۰۳۸۷	۱۲۸۶۲	۲۳۰۹۸	۳۲۳۴۶	۵۶۷۴	معماری و ساختمان (سازی)
۴۷۳۰	۹۳۵۷	۹۲۵۹	۸۶۰۶	۸۴۶۷	کشاورزی، جنگلداری و شیلات
۲۳۳	۶۴۶	۱۴۴۲	۵۱۸	۱۱۰	دامپزشکی
۵۴۵۶	۴۲۲	۱۸۰۳	۳۰۱۵	۴۱۷	بهداشت
۱۸۷	۲۵۵	۴۲۶	۰	۱۵۵	خدمات بهداشتی
۳۵۵۸	۵۵۳	۱۵۴۰	۴۹۸۰	۸۱۶	خدمات شخصی
۲۲۸۹	۱۴۷	۲۵۳۹	۱۹۰	۳۰۴	خدمات حمل و نقل
۰	۳۲	۶۱۳	۸۹۱	۴۳۰	حفاظت محیط زیست
۲۷۸۸۲	۱۵۳۱	۱۹۵۵	۲۳۷	۸۸۸	خدمات امنیتی
۸۳۶	۴۶۸	۲۷۰	۲۴۲	۱۱۱	نامشخص و اظهار نشده



۲۱- شاغلان ۱۰ ساله و بیش تر دارای تحصیلات عالی بر حسب گروه‌های عمده شغلی به تفکیک جنس و گروه‌های عمده رشته

تحصیلی (دنباله)						جنس و گروه‌های عمده رشته تحصیلی
کارکنان خدماتی و فروشندگان فروشگاه‌ها و بازارها	کارمندان امور اداری و دفتری	تکنیسین‌ها و دستیاران	متخصصان	قانونگذاران، مقامات عالی‌رتبه و مدیران	جمع	
۹۹۸۸۲	۱۷۰۹۳۷	۱۹۲۴۴۹	۹۴۵۹۳۱	۱۱۷۳۵۲	۱۶۱۱۰۹۴	زن
۲۳۶۱	۵۳۰۸	۶۹۴۵	۱۴۳۳۶۷	۱۸۸۴۳	۱۸۰۷۶۳	تربیت معلم و علوم تربیتی
۴۵۲۳	۶۷۴۹	۸۱۸۴	۲۷۹۱۶	۵۶۲۴	۶۳۹۵۳	هنر
۱۲۰۵۶	۱۷۱۶۸	۱۷۴۷۵	۱۴۸۵۹۴	۲۵۵۹۶	۲۳۰۹۰۵	علوم انسانی
۷۳۵۷	۱۷۹۰۲	۱۰۳۳۲	۷۲۸۸۸	۹۱۶۱	۱۲۷۴۶۴	علوم رفتاری و اجتماعی
۲۹۱	۱۳۸۸	۲۵۲۵	۴۶۳۳	۳۷	۹۰۳۹	روزنامه‌نگاری و اطلاع‌رسانی
۲۳۵۰۲	۵۴۷۸۵	۳۷۲۲۶	۱۲۴۷۹۱	۲۷۹۹۵	۲۸۰۵۸۰	بازرگانی و امور اداری
۲۹۵۸	۵۴۹۱	۶۰۲۲	۲۳۹۷۴	۲۲۲۴	۴۵۲۹۸	حقوق
۲۵۹۹	۲۸۵۱	۹۵۶۹	۲۲۶۱۱	۳۵۳۲	۴۳۶۳۴	علوم حیاتی (زیستی)
۳۸۱۲	۵۰۳۴	۶۷۱۵	۳۷۷۲۸	۳۸۱۷	۶۲۶۴۹	علوم فیزیکی (طبیعی)
۲۹۱۴	۵۰۸۹	۲۶۰۰	۳۲۸۵۹	۳۱۱۱	۴۷۸۰۱	ریاضیات و آمار
.	.	۶۰۳	۱۴۰	.	۷۴۳	علوم کامپیوتر
۱۴۵۳۳	۲۶۲۸۰	۱۹۱۹۲	۶۲۱۴۸	۷۶۳۲	۱۴۴۵۲۵	مهندسی و حرفه‌های مهندسی
۱۱۱۹	۴۸۹	۱۳۹۶	۷۴۷۰	۸۵۵	۱۲۹۴۶	صنعت و فراوری
۷۷۷۴	۶۶۷۴	۸۴۵۵	۳۱۹۴۵	۳۰۲۵	۵۸۹۹۳	معماری و ساختمان (سازی)
۴۶۱۳	۲۳۲۵	۲۲۴۷	۱۵۳۱۱	۱۴۳۸	۲۷۷۷۸	کشاورزی، جنگلداری و شیلات
۲۰۸	.	۵۹۹	۷۷۱	.	۱۵۹۶	دامپزشکی
۳۶۷۲	۵۳۷۸	۳۷۰۲۷	۱۶۱۳۰۷	۳۲۰۹	۲۱۲۲۸۵	بهداشت
۸۴۹	۱۵۹۱	۹۱۷	۱۴۲۱۵	۷۷۰	۱۸۷۷۴	خدمات بهداشتی
۳۶۶۲	۳۹۱۳	۱۰۳۰۴	۱۰۵۱۲	۴۶۳	۳۰۹۲۴	خدمات شخصی
.	خدمات حمل و نقل
.	۴۳۱	۱۴۸	۴۷۶	.	۱۱۱۳	حفاظت محیط زیست
۱۰۶۹	۲۱۸	۳۵۸۹	۱۵۰۲	۱۴	۷۲۶۹	خدمات امنیتی
.	۸۶۴	۳۷۰	۷۶۴	.	۲۰۵۰	نامشخص و اظهار نشده



۲۱- شاغلان ۱۰ ساله و بیش تر دارای تحصیلات عالی بر حسب گروه‌های عمده شغلی به تفکیک جنس و گروه‌های عمده رشته تحصیلی (دنباله)

جنس و گروه‌های عمده رشته تحصیلی	کارکنان ماهر کشاورزی، جنگلداری و ماهیگیری	صنعتگران و کارکنان مشاغل مربوط	متصدیان (اپراتورها) ماشین‌آلات و دستگاه‌ها، مونتاژکاران و...	کارگران ساده	سایر و اظهاری نشده
زن.....	۲۴۷۱	۶۴۴۱۸	۹۰۴۵	۵۵۷۱	۳۰۳۲
تربیت معلم و علوم تربیتی.....	۳۱۵	۲۹۶۷	۳۷۶	۲۷۷	۰
هنر.....	۰	۹۸۶۷	۴۷۳	۶۱۵	۰
علوم انسانی.....	۴۸۲	۸۲۵۵	۹۳	۵۱۷	۶۶۵
علوم رفتاری و اجتماعی.....	۴۱۸	۵۹۳۷	۲۳۵۱	۸۵۲	۲۶۱
روزنامه‌نگاری و اطلاع‌رسانی.....	۰	۱۶۳	۰	۰	۰
بازرگانی و امور اداری.....	۲۳۸	۱۰۷۱۸	۴۶۱	۶۵۵	۲۰۴
حقوق.....	۲۳۴	۳۵۳۳	۴۶۰	۲۳	۳۷۵
علوم حیاتی (زیستی).....	۰	۱۳۷۵	۴۶	۴۷	۰
علوم فیزیکی (طبیعی).....	۰	۳۷۲۱	۱۶۴	۱۰۱۲	۶۳۳
ریاضیات و آمار.....	۰	۹۳۲	۲۹۴	۰	۰
علوم کامپیوتر.....	۰	۰	۰	۰	۰
مهندسی و حرفه‌های مهندسی.....	۰	۱۰۷۲۸	۲۷۵۶	۸۷۰	۳۸۲
صنعت و فراوری.....	۰	۸۱۳	۸۰۲	۰	۰
معماری و ساختمان (سازی).....	۳۱	۸۸۰	۱۰۳	۰	۱۰۲
کشاورزی، جنگلداری و شیلات.....	۵۶۲	۷۱۴	۱۵۹	۲۷۶	۱۳۰
دامپزشکی.....	۰	۱۷	۰	۰	۰
بهداشت.....	۱۸۷	۱۰۶۵	۲۲۴	۰	۲۱۲
خدمات بهداشتی.....	۰	۳۹۶	۳۴	۰	۰
خدمات شخصی.....	۰	۱۵۵۹	۲۴۲	۲۶۵	۰
خدمات حمل و نقل.....	۰	۰	۰	۰	۰
حفاظت محیط زیست.....	۰	۵۷	۰	۰	۰
خدمات امنیتی.....	۰	۶۵۴	۰	۱۵۸	۶۳
نامشخص و اظهار نشده.....	۰	۵۰	۰	۰	۰

۲۱- شاغلان ۱۰ ساله و بیش تر دارای تحصیلات عالی بر حسب گروه‌های عمده شغلی به تفکیک جنس و گروه‌های عمده رشته

نقاط روستایی						تحصیلی (دنباله)
کارکنان خدماتی و فروشندگان فروشگاهها و بازارها	کارمندان امور اداری و دفتری	تکنیسین‌ها و دستیاران	متخصصان	قانونگذاران، مقامات عالی‌رتبه و مدیران	جمع	جنس و گروه‌های عمده رشته تحصیلی
۵۰۹۹۲	۳۰۳۷۷	۳۱۱۵۸	۱۲۶۳۷۶	۳۱۴۰۳	۴۶۴۸۱۰	مرد و زن.....
۸۹۷	۹۹۸	۵۰۶	۳۰۷۶۶	۶۶۰۰	۴۶۴۴۶	تربیت معلم و علوم تربیتی.....
۶۰۳	۸۶	۷۱۰	۱۱۴۸	۰	۴۳۰۳	هنر.....
۴۰۱۹	۲۴۴۱	۲۰۰۲	۲۴۴۲۰	۵۶۱۱	۵۴۰۸۱	علوم انسانی.....
۳۱۶۴	۱۹۰۸	۲۱۷۷	۱۰۹۳۳	۲۶۲۹	۳۱۳۷۶	علوم رفتاری و اجتماعی.....
۲۸۲	۲۲	۱۹۷	۳۰۵	۰	۱۴۶۳	روزنامه‌نگاری و اطلاع‌رسانی.....
۱۱۳۴۰	۱۰۶۷۵	۵۶۶۴	۱۵۳۲۵	۶۰۷۷	۸۳۹۴۸	بازرگانی و امور اداری.....
۴۲۰۵	۲۲۶۱	۱۹۵۴	۴۳۳۳	۷۳۲	۲۶۹۰۷	حقوق.....
۶۱۷	۴۸۲	۵۵۸	۲۲۸۱	۲۹۵	۷۱۰۳	علوم حیاتی (زیستی).....
۱۱۸۲	۱۰۲۳	۱۳۸۱	۳۱۴۸	۸۰۶	۱۴۲۴۷	علوم فیزیکی (طبیعی).....
۱۰۱	۲۶۴	۱۳۲	۳۱۴۱	۵۱۵	۵۱۹۹	ریاضیات و آمار.....
۴۱۱	۰	۳۴	۰	۰	۵۱۰	علوم کامپیوتر.....
۱۳۱۶۱	۴۸۶۶	۹۲۳۷	۸۶۶۳	۲۷۱۹	۹۲۵۴۰	مهندسی و حرفه‌های مهندسی.....
۱۰۱	۱۶۵	۵۸۲	۷۷۰	۰	۳۵۳۵	صنعت و فراوری.....
۳۶۰۶	۲۲۱۰	۱۶۲۷	۴۶۶۳	۱۸۳۹	۳۰۱۲۸	معماری و ساختمان (سازی).....
۳۲۶۸	۶۵۴	۲۰۲۴	۳۶۳۶	۱۸۳۶	۲۳۱۱۶	کشاورزی، جنگلداری و شیلات.....
۳۴۷	۰	۳۳	۱۷۵	۴۲	۱۳۰۳	دامپزشکی.....
۱۰۸۵	۲۹۶	۵۶۷۸	۸۷۰۹	۱۵۱	۱۸۰۲۱	بهداشت.....
۴۸	۷۱۵	۰	۶۲۳	۵۶۷	۲۵۱۷	خدمات بهداشتی.....
۲۰۳۶	۴۱۳	۲۱۸۲	۲۹۱۰	۷۷۳	۱۲۱۲۴	خدمات شخصی.....
۴۰	۸۹	۰	۴۶	۰	۱۷۵	خدمات حمل و نقل.....
۳۰	۷۷	۱۰۳	۰	۰	۳۱۱	حفاظت محیط زیست.....
۳۵۱	۲۲۳	۱۳۶۹	۳۰۷	۲۰۳	۴۶۴۲	خدمات امنیتی.....
۹۱	۴۹۹	۰	۶۶	۰	۸۰۴	نامشخص و اظهار نشده.....



۲۱- شاغلان ۱۰ ساله و بیش تر دارای تحصیلات عالی بر حسب گروه‌های عمده شغلی به تفکیک جنس و گروه‌های عمده رشته تحصیلی (دنباله)

سایر و اظهار نشده	کارگران ساده	متصدیان (اپراتورها) ماشین‌آلات و دستگاه‌ها، مونتاژکاران و...	صنعتگران و کارکنان مشاغل مربوط	کارکنان ماهر کشاورزی، جنگلداری و ماهیگیری	جنس و گروه‌های عمده رشته تحصیلی
۲۷۴۴۸	۳۵۷۴۰	۲۲۷۰۲	۳۷۳۲۳	۶۴۲۸۹	مرد و زن.....
۲۸۵	۲۴۳	۹۵۲	۶۶۰	۴۵۳۶	تربیت معلم و علوم تربیتی.....
۴۴۱	۸۳۱	۰	۲۸۷	۱۹۳	هنر.....
۲۰۶۳	۳۳۰۸	۱۳۳۷	۲۷۰۴	۶۱۷۲	علوم انسانی.....
۱۳۵۰	۲۱۹۰	۱۰۹۸	۱۹۸۷	۳۹۳۵	علوم رفتاری و اجتماعی.....
۵۹۹	۰	۰	۰	۵۶	روزنامه‌نگاری و اطلاع‌رسانی.....
۲۶۹۶	۷۸۸۱	۵۲۳۳	۷۶۳۵	۱۱۴۱۹	بازرگانی و امور اداری.....
۲۳۹۴	۲۹۴۱	۱۲۷۴	۸۱۸	۵۹۹۲	حقوق.....
۲۲۴	۱۶۷	۵۳۱	۶۴۴	۱۲۹۹	علوم حیاتی (زیستی).....
۱۱۶۱	۱۲۲۵	۳۱۸	۸۲۵	۳۱۷۴	علوم فیزیکی (طبیعی).....
۵۳	۱۲۳	۱۰۱	۱۶۲	۶۰۲	ریاضیات و آمار.....
۰	۶۴	۰	۰	۰	علوم کامپیوتر.....
۱۱۰۸۸	۹۶۰۷	۵۹۵۲	۱۳۸۴۸	۱۳۳۹۵	مهندسی و حرفه‌های مهندسی.....
۹۱	۵۳۵	۴۳۵	۴۹۵	۳۵۹	صنعت و فراوری.....
۱۴۶۹	۳۸۵۵	۲۶۸۳	۳۳۴۷	۴۸۲۶	معماری و ساختمان (سازی).....
۱۰۴۲	۱۴۰۹	۱۷۷۱	۱۷۸۷	۵۶۸۵	کشاورزی، جنگلداری و شیلات.....
۲۱۰	۰	۰	۷۶	۴۱۸	دامپزشکی.....
۴۱۶	۸۲	۵۵۹	۳۷۳	۶۶۸	بهداشت.....
۱۵	۱۹۳	۰	۲۹۷	۵۵	خدمات بهداشتی.....
۲۷۲	۸۴۶	۳۴۸	۱۱۹۰	۱۱۵۰	خدمات شخصی.....
۰	۰	۰	۰	۰	خدمات حمل و نقل.....
۰	۰	۰	۱۰۰	۰	حفاظت محیط زیست.....
۱۵۱۷	۲۳۲	۱۰۴	۷۹	۲۵۴	خدمات امنیتی.....
۵۴	۰	۰	۰	۹۲	نامشخص و اظهار نشده.....



۲۱- شاغلان ۱۰ ساله و بیش تر دارای تحصیلات عالی بر حسب گروه‌های عمده شغلی به تفکیک جنس و گروه‌های عمده رشته

تحصیلی (دنباله)

کارکنان خدماتی و فروشندگان فروشگاه‌ها و بازارها	کارمندان امور اداری و دفتری	تکنیسین‌ها و دستیاران	متخصصان	قانونگذاران، مقامات عالی‌رتبه و مدیران	جمع	جنس و گروه‌های عمده رشته تحصیلی
۴۲۵۵۳	۲۰۳۴۰	۲۷۵۹۷	۷۴۹۹۴	۲۵۱۴۶	۳۶۱۹۲۱	مرد
۶۲۹	۵۸۲	۳۶۷	۱۶۸۵۱	۴۷۷۶	۲۸۹۴۲	تربیت معلم و علوم تربیتی
۳۹۸	۰	۱۹۵	۶۰۷	۰	۲۵۵۳	هنر
۳۰۵۶	۱۱۰۳	۱۵۷۹	۱۷۰۱۹	۴۳۰۲	۳۹۹۳۱	علوم انسانی
۲۰۸۴	۱۳۴۲	۱۰۷۳	۵۰۵۶	۱۸۳۸	۲۰۷۷۴	علوم رفتاری و اجتماعی
۷۵	۰	۸۷	۸۳	۰	۹۰۲	روزنامه‌نگاری و اطلاع‌رسانی
۸۹۶۴	۷۴۷۸	۳۷۵۱	۷۸۳۲	۵۴۷۳	۶۴۲۳۶	بازرگانی و امور اداری
۳۷۵۰	۱۹۳۷	۱۳۱۱	۳۰۱۹	۷۳۲	۲۲۸۸۶	حقوق
۵۱۰	۳۳۷	۱۵۹	۱۳۳۱	۲۳۴	۴۹۶۹	علوم حیاتی (زیستی)
۱۰۴۵	۲۱۸	۱۰۵۱	۱۹۸۴	۵۹۴	۱۰۲۷۷	علوم فیزیکی (طبیعی)
۱۰۱	۰	۱۳۲	۲۲۳۲	۴۳۱	۲۸۲۰	ریاضیات و آمار
۲۱۲	۰	۳۴	۰	۰	۳۱۲	علوم کامپیوتر
۱۲۱۲۰	۳۲۸۵	۸۵۷۹	۶۹۳۸	۲۴۷۸	۸۵۵۰۲	مهندسی و حرفه‌های مهندسی
۵۱	۲۲	۵۱۳	۷۷۰	۰	۳۲۱۱	صنعت و فراوری
۳۴۶۹	۲۱۵۵	۱۵۴۸	۳۹۷۸	۱۸۳۹	۲۹۱۰۸	معماری و ساختمان (سازی)
۲۹۸۵	۳۶۴	۱۶۶۱	۲۵۵۲	۱۸۳۶	۲۰۶۱۰	کشاورزی، جنگلداری و شیلات
۳۴۷	۰	۳۳	۱۷۵	۴۲	۱۲۷۳	دامپزشکی
۵۶۷	۲۱۰	۳۵۲۴	۲۵۹۰	۱۵۱	۸۹۶۲	بهداشت
۰	۶۲۰	۰	۳۴۸	۵۱۱	۱۵۹۵	خدمات بهداشتی
۱۷۰۱	۲۰۵	۷۶۴	۱۴۸۷	۵۶۹	۷۳۵۱	خدمات شخصی
۴۰	۸۹	۰	۴۶	۰	۱۷۵	خدمات حمل و نقل
۰	۰	۰	۰	۰	۱۰۰	حفاظت محیط زیست
۳۵۱	۲۰۷	۱۲۲۷	۸۶	۳۴	۴۰۹۶	خدمات امنیتی
۹۱	۱۷۸	۰	۰	۰	۳۲۴	نامشخص و اظهار نشده



۲۱- شاغلان ۱۰ ساله و بیش تر دارای تحصیلات عالی بر حسب گروه‌های عمده شغلی به تفکیک جنس و گروه‌های عمده رشته تحصیلی (دنباله)

جنس و گروه‌های عمده رشته تحصیلی	کارکنان ماهر کشاورزی، جنگلداری و ماهیگیری	صنعتگران و کارکنان مشاغل مربوط	متصدیان (اپراتورها) ماشین‌آلات و دستگاه‌ها، مونتازکاران و...	کارگران ساده	سایر و اظهارنشده
مرد	۵۹۸۶۰	۲۱۹۳۴	۲۱۸۵۷	۳۲۸۸۵	۲۷۰۵۱
تربیت معلم و علوم تربیتی	۴۰۳۶	۲۹۷	۸۷۳	۲۴۳	۲۸۵
هنر	۷۹	۰	۰	۸۳۱	۴۴۱
علوم انسانی	۵۴۷۴	۱۷۰۰	۱۳۲۳	۲۳۳۹	۲۰۳۳
علوم رفتاری و اجتماعی	۳۸۷۷	۱۲۱۶	۹۶۶	۱۹۶۷	۱۳۵۰
روزنامه‌نگاری و اطلاع‌رسانی	۵۶	۰	۰	۰	۵۹۹
بازرگانی و امور اداری	۱۰۸۸۰	۵۶۲۹	۴۶۴۷	۶۸۸۳	۲۶۹۶
حقوق	۴۹۹۸	۷۸۱	۱۲۷۴	۲۷۶۵	۲۳۱۴
علوم حیاتی (زیستی)	۱۱۷۱	۳۰۲	۵۳۱	۱۶۷	۲۲۴
علوم فیزیکی (طبیعی)	۲۸۶۰	۱۷۳	۳۱۸	۹۸۰	۱۰۴۹
ریاضیات و آمار	۶۰۲	۴۱	۱۰۱	۱۲۳	۵۳
علوم کامپیوتر	۰	۰	۰	۶۴	۰
مهندسی و حرفه‌های مهندسی	۱۲۸۲۱	۱۲۸۰۲	۵۹۵۲	۹۶۰۷	۱۰۹۱۴
صنعت و فراوری	۳۵۹	۴۳۳	۴۳۵	۵۳۵	۹۱
معماری و ساختمان (سازی)	۴۸۲۶	۳۲۹۸	۲۶۸۳	۳۸۴۰	۱۴۶۹
کشاورزی، جنگلداری و شیلات	۵۴۷۹	۱۵۸۶	۱۷۷۱	۱۳۲۸	۱۰۴۲
دامپزشکی	۴۱۸	۴۶	۰	۰	۲۱۰
بهداشت	۶۶۸	۱۹۲	۵۵۹	۸۲	۴۱۶
خدمات بهداشتی	۵۵	۰	۰	۴۴	۱۵
خدمات شخصی	۹۳۹	۲۵۰	۳۱۵	۸۴۶	۲۷۲
خدمات حمل و نقل	۰	۰	۰	۰	۰
حفاظت محیط زیست	۰	۱۰۰	۰	۰	۰
خدمات امنیتی	۲۵۴	۷۹	۱۰۴	۲۳۲	۱۵۱۷
نامشخص و اظهار نشده	۰	۰	۰	۰	۵۴



۲۱- شاغلان ۱۰ ساله و بیش تر دارای تحصیلات عالی بر حسب گروه‌های عمده شغلی به تفکیک جنس و گروه‌های عمده رشته

تحصیلی (دنباله) نقاط روستایی

کارکنان خدماتی و فروشندگان فروشگاه‌ها و بازارها	کارمندان امور اداری و دفتری	تکنیسین‌ها و دستیاران	متخصصان	قانونگذاران، مقامات عالی‌رتبه و مدیران	جمع	جنس و گروه‌های عمده رشته تحصیلی
۱۴۳۸	۱۰۰۳۷	۱۰۵۶۰	۵۱۳۸۲	۵۵۵۶	۱۰۲۸۸۸	زن
۲۶۸	۴۱۵	۱۳۸	۱۳۹۱۵	۱۸۲۴	۱۷۵۰۳	تربیت معلم و علوم تربیتی
۲۰۵	۸۶	۵۱۴	۵۴۰	۰	۱۷۴۹	هنر
۹۶۳	۱۳۳۸	۴۲۳	۷۴۰۱	۱۳۰۹	۱۴۱۵۰	علوم انسانی
۱۰۷۹	۵۶۶	۱۱۰۴	۵۸۷۶	۷۹۱	۱۰۶۰۱	علوم رفتاری و اجتماعی
۲۰۷	۲۲	۱۰۹	۲۲۲	۰	۵۶۱	روزنامه‌نگاری و اطلاع‌رسانی
۲۳۷۵	۳۱۹۷	۱۹۱۲	۷۴۹۲	۶۰۴	۱۹۷۱۱	بازرگانی و امور اداری
۴۵۴	۳۲۴	۶۴۲	۱۳۱۴	۰	۴۰۲۰	حقوق
۱۰۶	۱۴۵	۳۹۹	۹۴۹	۶۱	۲۱۳۴	علوم حیاتی (زیستی)
۱۳۶	۸۰۵	۳۲۹	۱۱۶۴	۲۱۱	۳۹۶۹	علوم فیزیکی (طبیعی)
۰	۲۶۴	۰	۹۰۸	۸۴	۱۳۷۸	ریاضیات و آمار
۱۹۸	۰	۰	۰	۰	۱۹۸	علوم کامپیوتر
۱۰۴۱	۱۵۸۱	۶۵۷	۱۷۲۴	۲۴۰	۷۰۳۸	مهندسی و حرفه‌های مهندسی
۵۰	۱۴۲	۶۹	۰	۰	۳۲۴	صنعت و فراوری
۱۳۶	۵۵	۷۹	۶۸۴	۰	۱۰۲۰	معماری و ساختمان (سازی)
۲۸۳	۲۸۹	۳۶۲	۱۰۸۳	۰	۲۵۰۵	کشاورزی، جنگلداری و شیلات
۰	۰	۰	۰	۰	۳۰	دامپزشکی
۵۱۸	۸۶	۲۱۵۳	۶۱۱۸	۰	۹۰۵۸	بهداشت
۴۸	۹۵	۰	۲۷۴	۵۶	۹۲۱	خدمات بهداشتی
۳۳۴	۲۰۸	۱۴۱۷	۱۴۲۲	۲۰۴	۴۷۷۲	خدمات شخصی
۰	۰	۰	۰	۰	۰	خدمات حمل و نقل
۳۰	۷۷	۱۰۳	۰	۰	۲۱۱	حفاظت محیط زیست
۰	۱۵	۱۴۱	۲۲۱	۱۶۸	۵۴۶	خدمات امنیتی
۰	۳۲۰	۰	۶۶	۰	۴۷۹	نامشخص و اظهار نشده



۲۱- شاغلان ۱۰ ساله و بیش تر دارای تحصیلات عالی بر حسب گروه‌های عمده شغلی به تفکیک جنس و گروه‌های عمده رشته تحصیلی (دنباله)

سایر و اظهاری نشده	کارگران ساده	متصدیان (اپراتورها) ماشین‌آلات و دستگاه‌ها، مونتازکاران و...	صنعتگران و کارکنان مشاغل مربوط	کارکنان ماهر کشاورزی، جنگلداری و ماهیگیری	جنس و گروه‌های عمده رشته تحصیلی
۳۹۶	۲۱۵۴	۱۴۴	۱۳۸۱	۴۴۲۱	زن
.	.	۷۹	۳۶۳	۴۹۹	تربیت معلم و علوم تربیتی
.	.	.	۲۸۷	۱۱۴	هنر
۳۰	۹۶۹	۱۴	۱۰۰۳	۶۹۷	علوم انسانی
.	۲۲۲	۱۳۱	۷۷۱	۵۸	علوم رفتاری و اجتماعی
.	روزنامه‌نگاری و اطلاع‌رسانی
.	۹۹۷	۵۸۵	۲۰۰۵	۵۳۹	بازرگانی و امور اداری
۸۰	۱۷۵	.	۳۶	۹۹۳	حقوق
.	.	.	۳۴۲	۱۲۸	علوم حیاتی (زیستی)
۱۱۲	۲۴۴	.	۶۵۱	۳۱۳	علوم فیزیکی (طبیعی)
.	.	.	۱۲۰	.	ریاضیات و آمار
.	علوم کامپیوتر
۱۷۴	.	.	۱۰۴۵	۵۷۴	مهندسی و حرفه‌های مهندسی
.	.	.	۶۱	.	صنعت و فراوری
.	۱۵	.	۴۸	.	معماری و ساختمان (سازی)
.	۸۰	.	۲۰۰	۲۰۵	کشاورزی، جنگلداری و شیلات
.	.	.	۳۰	.	دامپزشکی
.	.	.	۱۸۱	.	بهداشت
.	۱۴۹	.	۲۹۷	.	خدمات بهداشتی
.	.	۳۳	۹۳۹	۲۱۰	خدمات شخصی
.	خدمات حمل و نقل
.	حفاظت محیط زیست
.	خدمات امنیتی
.	.	.	.	۹۲	نامشخص و اظهار نشده

۲۲- شاغلان ۱۰ ساله و بیش تر دارای دو شغل و بیش تر بر حسب وضع شغلی در شغل اصلی و شغل دوم

وضع شغلی در شغل اصلی							کل	وضع شغلی در شغل دوم
مزد و حقوق بگیر	بخش خصوصی					جمع		
	مزد و حقوق بگیر بخش عمومی	کارکن فامیلی بدون مزد	مزد و حقوق بگیر	کارکن مستقل	کارفرما			
۷۶۲۱۴	۶۹۲	۴۷۰۸۵	۱۴۶۰۴۸	۴۱۸۴۳۵	۳۸۱۱۷۷	۶۵۰۴۳۹	۷۲۶۶۵۳	کل
۶۴۵۷۳	۶۹۲	۴۶۸۱۸	۱۴۱۲۸۸	۴۱۳۵۰۴	۳۷۲۶۳	۶۳۹۵۶۷	۷۰۴۱۴۰	بخش خصوصی
۷۶۷۵	۱۰۱	۲۳۸	۵۸۷۷	۱۶۳۴۴	۷۹۵۴	۳۰۵۱۶	۳۸۱۹۱	کارفرما
۴۰۷۳۵	۵۹۱	۶۴۵۱	۹۳۴۷۴	۳۴۸۵۳۹	۲۵۸۱۶	۴۷۴۸۷۳	۵۱۵۶۰۸	کارکن مستقل
۱۳۸۴۵	۰	۲۴۱۲	۲۹۱۴۳	۳۳۶۱۲	۳۲۷۷	۶۸۴۴۵	۸۲۲۹۱	مزد و حقوق بگیر
۲۳۱۷	۰	۳۷۷۱۵	۱۲۷۹۳	۱۴۶۷۸	۲۱۵	۶۵۴۰۳	۶۷۷۲۱	کارکن فامیلی بدون مزد
۰	۰	۰	۰	۳۲۸	۰	۳۲۸	۳۲۸	مزد و حقوق بگیر بخش تعاونی
۱۱۵۶۷	۰	۲۶۷	۴۷۵۹	۴۵۰۳	۹۱۳	۱۰۴۴۴	۲۲۰۱۱	مزد و حقوق بگیر بخش عمومی

وضع شغلی در شغل اصلی							کل	وضع شغلی در شغل دوم
مزد و حقوق بگیر	بخش خصوصی					جمع		
	مزد و حقوق بگیر بخش عمومی	کارکن فامیلی بدون مزد	مزد و حقوق بگیر	کارکن مستقل	کارفرما			
۵۵۳۴۵	۳۹	۴۹۹۱	۷۸۵۷۳	۹۷۹۸۴	۱۵۴۵۷	۱۹۷۰۴۶	۲۵۲۳۹۲	نقاط شهری
۴۴۲۸۴	۳۹	۴۹۴۴	۷۴۴۶۹	۹۵۲۳۷	۱۴۷۳۴	۱۸۹۴۲۵	۲۳۳۷۰۹	بخش خصوصی
۵۳۸۸	۰	۰	۲۶۶۳	۳۰۲۵	۴۵۳۹	۱۰۲۲۸	۱۵۶۱۶	کارفرما
۲۵۴۶۲	۳۹	۱۰۶۱	۴۵۵۱۴	۷۴۲۹۱	۸۰۷۲	۱۲۸۹۷۹	۱۵۴۴۴۱	کارکن مستقل
۱۲۳۳۸	۰	۵۹۹	۲۱۶۷۹	۱۵۶۱۶	۲۰۶۶	۳۹۹۶۱	۵۲۳۰۰	مزد و حقوق بگیر
۱۰۹۵	۰	۳۲۸۳	۴۶۱۱	۲۰۹۹	۵۶	۱۰۰۴۹	۱۱۱۴۵	کارکن فامیلی بدون مزد
۰	۰	۰	۰	۲۰۵	۰	۲۰۵	۲۰۵	مزد و حقوق بگیر بخش تعاونی
۱۰۹۸۸	۰	۴۷	۴۱۰۴	۲۴۰۶	۷۲۳	۷۲۸۱	۱۸۲۶۹	مزد و حقوق بگیر بخش عمومی



۲۲- شاغلان ۱۰ ساله و بیش تر دارای دو شغل و بیش تر بر حسب وضع شغلی در شغل اصلی و شغل دوم (دنباله)

مزد و حقوق بگیر بخش عمومی	وضع شغلی در شغل اصلی					جمع	کل	وضع شغلی در شغل دوم
	بخش خصوصی							
	مزد و حقوق بگیر بخش تعاونی	کارکن فامیلی بدون مزد	مزد و حقوق بگیر	کارکن مستقل	کارفرما			
۲۰۸۶۱	۶۵۳	۴۲۰۹۴	۶۷۴۷۴	۳۲۰۴۵۱	۲۲۷۱۹	۴۵۳۳۹۲	۴۷۴۲۶۱	نقاط روستایی.....
۲۰۲۸۹	۶۵۳	۴۱۸۷۴	۶۶۸۱۹	۳۱۸۲۶۶	۲۲۵۲۹	۴۵۰۱۴۲	۴۷۰۴۳۱	بخش خصوصی.....
۲۲۸۷	۱۰۱	۲۳۸	۳۲۱۳	۱۳۳۱۹	۳۴۱۴	۲۰۲۸۸	۲۲۵۷۵	کارفرما.....
۱۵۲۷۲	۵۵۲	۵۳۹۰	۴۷۹۵۹	۲۷۴۲۴۸	۱۷۷۴۳	۳۴۵۸۹۳	۳۶۱۱۶۶	کارکن مستقل.....
۱۵۰۷	۰	۱۸۱۲	۷۴۶۴	۱۷۹۹۶	۱۲۱۰	۲۸۴۸۳	۲۹۹۹۱	مزد و حقوق بگیر.....
۱۲۲۲	۰	۳۴۴۳۲	۸۱۸۱	۱۲۵۷۹	۱۶۰	۵۵۳۵۳	۵۶۵۷۵	کارکن فامیلی بدون مزد.....
۰	۰	۰	۰	۱۲۲	۰	۱۲۲	۱۲۲	مزد و حقوق بگیر بخش تعاونی.....
۵۷۹	۰	۲۲۰	۶۵۵	۲۰۹۷	۱۹۰	۳۱۶۲	۳۷۴۲	مزد و حقوق بگیر بخش عمومی..

۲۳- شاغلان ۱۰ ساله و بیش تر دارای دو شغل و بیش تر بر حسب وضع شغلی در شغل دوم و تعداد ساعت کار معمول در هفته در

همه مشاغل

وضع شغلی در شغل دوم	کل	تعداد ساعت کار معمول در هفته در شغل دوم				
		۱۶ ساعت و کمتر	۱۷-۲۴ ساعت	۲۵-۳۲ ساعت	۳۳-۴۰ ساعت	۴۱-۴۹ ساعت
کل.....	۷۲۶۶۵۳	۳۰۸۵۸	۳۳۹۷۵	۴۶۴۵۹	۵۹۷۰۰	۹۱۳۴۴
بخش خصوصی.....	۷۰۴۱۴۰	۲۹۸۵۳	۳۱۴۳۸	۴۵۳۴۰	۵۷۵۹۶	۸۶۰۷۹
کارفرما.....	۳۸۱۹۱	۳۷۰۲	۲۴۳۴	۲۷۱۶	۱۹۰۰	۴۵۹۶
کارکن مستقل.....	۵۱۵۶۰۸	۲۰۸۴۵	۲۲۵۵۶	۳۲۰۸۳	۳۹۱۳۳	۶۰۷۵۹
مزد و حقوق بگیر.....	۸۲۲۹۱	۲۶۴۲	۲۷۵۷	۴۶۳۶	۸۸۳۱	۱۲۸۷۷
کارکن فامیلی بدون مزد.....	۶۷۷۲۱	۲۶۲۰	۳۶۹۰	۵۹۰۳	۷۷۳۰	۷۸۴۶
مزد و حقوق بگیر بخش تعاونی.....	۳۲۸	۴۳	۰	۰	۰	۰
مزد و حقوق بگیر بخش عمومی.....	۲۲۰۱۱	۱۰۰۴	۲۴۶۴	۱۰۵۰	۲۱۰۴	۵۰۵۰

۲۳- شاغلان ۱۰ ساله و بیش تر دارای دو شغل و بیش تر بر حسب وضع شغلی در شغل دوم و تعداد ساعت کار معمول در هفته در همه مشاغل (دنباله)

وضع شغلی در شغل دوم	کل	۱۶ ساعت و کمتر	۱۷-۲۴ ساعت	۲۵-۳۲ ساعت	۳۳-۴۰ ساعت	۴۱-۴۸ ساعت	۴۹ ساعت و بیش تر
نقاط شهری.....	۲۵۲۳۹۲	۹۲۹۹	۱۰۹۸۱	۱۱۳۹۲	۲۰۵۳۱	۳۹۹۵۰	۱۵۹۳۰۴
بخش خصوصی.....	۲۳۳۷۰۹	۸۵۵۷	۸۵۸۰	۱۰۴۷۵	۱۸۷۶۱	۳۵۲۳۶	۱۵۱۲۳۸
کارفرما.....	۱۵۶۱۶	۲۶۹	۳۹۷	۵۶۸	۳۳۰	۲۲۸۳	۱۱۶۵۲
کارکن مستقل.....	۱۵۴۴۴۱	۵۲۶۸	۶۳۹۳	۶۸۵۳	۱۱۹۰۰	۲۲۵۹۳	۱۰۰۷۹۲
مزد و حقوق بگیر.....	۵۲۳۰۰	۱۸۹۳	۱۳۵۲	۲۶۵۲	۵۶۴۷	۸۹۷۱	۳۱۶۷۸
کارکن فامیلی بدون مزد.....	۱۱۱۴۵	۱۱۲۵	۴۳۷	۴۰۱	۸۸۳	۱۳۸۷	۶۹۰۹
مزد و حقوق بگیر بخش تعاونی.....	۲۰۵	۰	۰	۰	۰	۰	۲۰۵
مزد و حقوق بگیر بخش عمومی.....	۱۸۲۶۹	۷۴۱	۲۳۲۷	۹۱۷	۱۷۶۹	۴۴۹۸	۷۹۴۰

وضع شغلی در شغل دوم	کل	۱۶ ساعت و کمتر	۱۷-۲۴ ساعت	۲۵-۳۲ ساعت	۳۳-۴۰ ساعت	۴۱-۴۸ ساعت	۴۹ ساعت و بیش تر
ساکن در نقاط روستایی.....	۴۷۴۲۶۱	۲۱۵۵۸	۲۲۹۹۴	۳۵۰۶۶	۳۹۱۶۹	۵۱۳۹۴	۳۰۲۹۶۱
بخش خصوصی.....	۴۷۰۴۳۱	۲۱۲۹۶	۲۲۸۵۷	۳۴۸۶۵	۳۸۸۳۴	۵۰۸۴۳	۳۰۰۶۱۸
کارفرما.....	۲۲۵۷۵	۳۴۳۲	۲۰۳۷	۲۱۴۷	۱۵۷۰	۲۳۱۲	۱۰۹۷۳
کارکن مستقل.....	۳۶۱۱۶۶	۱۵۵۷۶	۱۶۱۶۳	۲۵۲۳۰	۲۷۲۳۲	۳۸۱۶۶	۲۳۸۰۶۵
مزد و حقوق بگیر.....	۲۹۹۹۱	۷۴۸	۱۴۰۴	۱۹۸۴	۳۱۸۴	۳۹۰۵	۱۸۵۵۴
کارکن فامیلی بدون مزد.....	۵۶۵۷۵	۱۴۹۵	۳۲۵۲	۵۵۰۱	۶۸۴۷	۶۴۵۹	۳۲۹۴۷
مزد و حقوق بگیر بخش تعاونی.....	۱۲۲	۴۳	۰	۰	۰	۰	۷۹
مزد و حقوق بگیر بخش عمومی.....	۳۷۴۲	۲۶۲	۱۳۶	۱۳۳	۳۳۵	۵۵۱	۲۳۲۳

۲۴- شاغلان ۱۰ ساله و بیش تر دارای اشتغال ناقص بر حسب جنس به تفکیک سن

ساکن در نقاط روستایی			ساکن در نقاط شهری			جمع			سن
زن	مرد	مرد و زن	زن	مرد	مرد و زن	زن	مرد	مرد و زن	
۶۱۶۵۴	۷۹۴۲۸۱	۸۵۵۹۳۵	۱۵۲۱۸۲	۱۴۲۷۲۰۸	۱۵۷۹۳۹۰	۲۱۳۸۳۶	۲۲۲۱۴۸۹	۲۴۳۵۳۲۶	۱۰ ساله و بیش تر
۶۰۸۲۰	۷۹۲۲۹۴	۸۵۳۱۱۴	۱۵۲۱۳۴	۱۴۲۵۸۳۶	۱۵۷۷۹۷۰	۲۱۲۹۵۴	۲۲۱۸۱۳۰	۲۴۳۱۰۸۴	۱۵ ساله و بیش تر
۹۳۶۴	۱۱۳۹۷۰	۱۲۳۳۳۵	۱۴۷۰۳	۱۲۱۰۹۱	۱۳۵۷۹۴	۲۴۰۶۷	۲۳۵۰۶۱	۲۵۹۱۲۹	۱۵-۲۴ ساله
۸۴۰۸	۱۱۱۶۳۵	۱۲۰۰۴۴	۲۷۳۰۹	۲۲۹۷۴۹	۲۵۷۰۵۹	۳۵۷۱۸	۳۴۱۳۸۵	۳۷۷۱۰۳	۱۵-۲۹ ساله
۴۳۰۴۶	۵۶۶۶۸۸	۶۰۹۷۳۵	۱۱۰۱۲۱	۱۰۷۴۹۹۵	۱۱۸۵۱۱۶	۱۵۳۱۶۷	۱۶۴۱۶۸۳	۱۷۹۴۸۵۱	۳۰ ساله و بیش تر

۲۵- شاغلان ۱۰ ساله و بیش تر دارای اشتغال ناقص بر حسب جنس به تفکیک گروه‌های عمده شغلی در شغل اصلی

ساکن در نقاط روستایی			ساکن در نقاط شهری			جمع			گروه‌های عمده شغلی
زن	مرد	مرد و زن	زن	مرد	مرد و زن	زن	مرد	مرد و زن	
۶۱۶۵۴	۷۹۴۲۸۱	۸۵۵۹۳۵	۱۵۲۱۸۲	۱۴۲۷۲۰۸	۱۵۷۹۳۹۰	۲۱۳۸۳۶	۲۲۲۱۴۸۹	۲۴۳۵۳۲۶	جمع
۱۷۶	۱۶۸۷	۱۸۶۴	۱۸۲۶	۱۱۷۳۹	۱۳۵۶۶	۲۰۰۳	۱۳۴۲۷	۱۵۴۳۰	قانونگذاران، مقامات عالی‌رتبه و مدیران
۲۱۹۸	۲۶۲۰	۴۸۱۹	۴۳۰۰۸	۴۳۳۵۴	۸۶۳۶۳	۴۵۲۰۶	۴۵۹۷۵	۹۱۱۸۲	متخصصان
۱۹۰۷	۷۵۴۶	۹۴۵۳	۱۵۰۴۶	۳۴۱۹۱	۴۹۲۳۷	۱۶۹۵۳	۴۱۷۳۷	۵۸۶۹۰	تکنیسین‌ها و دستیاران
۲۰۶	۶۳۹	۸۴۵	۱۷۰۶	۶۱۳۷	۷۸۴۴	۱۹۱۳	۶۷۷۶	۸۶۸۹	کارمندان امور اداری و دفتری
۵۱۱۳	۱۷۹۰۱	۲۳۰۱۵	۲۵۰۸۲	۶۱۰۲۲	۸۶۱۰۵	۳۰۱۹۶	۷۸۹۲۴	۱۰۹۱۲۰	کارکنان خدماتی و فروشندگان
۱۶۳۸۳	۲۱۴۲۸۳	۲۳۰۶۶۶	۲۰۸۷	۶۹۶۵۸	۷۱۷۴۶	۱۸۴۷۱	۲۸۳۹۴۱	۳۰۲۴۱۳	فروشگاه‌ها و بازارها
۱۸۳۶۰	۱۱۵۲۸۴	۱۳۳۶۴۴	۴۲۷۱۵	۴۹۳۲۲۲	۵۳۵۹۳۷	۶۱۰۷۵	۶۰۸۵۰۶	۶۶۹۵۸۲	کارکنان ماهر کشاورزی، جنگلداری و ماهیگیری
۴۶۱	۸۱۴۷۷	۸۱۹۳۸	۱۵۹۸	۲۰۸۴۵۲	۲۱۰۰۵۱	۲۰۶۰	۲۸۹۹۳۰	۲۹۱۹۹۰	صنعتگران و کارکنان مشاغل مربوط
۱۶۸۴۶	۳۵۲۸۴۱	۳۶۹۶۸۷	۱۹۰۲۰	۴۹۹۴۲۸	۵۱۸۴۴۸	۳۵۸۶۶	۸۵۲۲۷۰	۸۸۸۱۳۶	متصدیان ماشین‌آلات و دستگاه‌ها، مونتاژکاران و رانندگان وسایل نقلیه
.	.	.	۹۰	.	۹۰	۹۰	.	۹۰	کارگران ساده
.	.	.	۹۰	.	۹۰	۹۰	.	۹۰	سایر و اظهارنشده

۲۶- شاغلان ۱۰ ساله و بیش تر دارای اشتغال ناقص بر حسب جنس به تفکیک گروه‌های عمده فعالیت در شغل اصلی

نقاط روستایی			نقاط شهری			جمع			گروه‌های عمده فعالیت اقتصادی
زن	مرد	مرد و زن	زن	مرد	مرد و زن	زن	مرد	مرد و زن	
۶۱۶۵۴	۷۹۴۲۱	۱۵۵۹۳۵	۱۵۲۱۸۲	۱۴۲۷۲۰	۱۵۷۹۳۹۰	۲۱۳۸۳۶	۲۲۲۱۴۱۹	۲۴۳۵۳۲۶	جمع.....
۳۲۷۸۲	۳۳۵۲۳۸	۳۶۸۰۲۰	۹۷۵۷	۱۱۴۲۰۵	۱۲۳۹۶۲	۴۲۵۴۰	۴۴۹۴۴۳	۴۹۱۹۸۲	کشاورزی، جنگلداری و ماهیگیری.....
۷۶	۲۶۳۰	۲۷۰۶	۱۱۲	۲۳۷۴	۲۴۸۶	۱۸۸	۵۰۰۵	۵۱۹۳	استخراج معدن.....
۱۶۳۸۵	۲۵۳۵۷	۴۱۷۴۳	۴۲۹۱۲	۱۳۰۶۱۵	۱۷۳۵۲۸	۵۹۲۹۸	۱۵۵۹۷۳	۲۱۵۲۷۲	تولید صنعتی (ساخت).....
.	۴۷۴	۴۷۴	.	۲۰۱۳	۲۰۱۳	.	۲۴۸۷	۲۴۸۷	تأمین برق، گاز، بخار و تهویه هوا.....
.	۱۰۲۰	۱۰۲۰	۶۷	۴۸۸۶	۴۹۵۳	۶۷	۵۹۰۶	۵۹۷۴	آبرسانی، مدیریت پسماند، فاضلاب و فعالیت‌های تصفیه.....
۳۵۸	۳۲۳۰۴۶	۳۲۳۴۰۵	۸۰۱	۷۷۳۱۴۰	۷۷۳۹۴۱	۱۱۵۹	۱۰۹۶۱۸	۱۰۹۷۳۴	ساختمان.....
۱۰۰۹	۲۵۴۳۰	۲۶۴۳۹	۶۴۴۲	۱۰۰۲۰۶	۱۰۶۶۴۹	۷۴۵۱	۱۲۵۶۳۶	۱۳۳۰۸۸	عمده‌فروشی، خرده‌فروشی، تعمیر وسایل نقلیه موتوری، موتورسیکلت.....
۱۳۴	۶۱۷۲۸	۶۱۸۶۲	۱۳۳۳	۱۹۳۱۳۵	۱۹۴۴۶۹	۱۴۶۷	۲۵۴۸۶۴	۲۵۶۳۳۱	حمل و نقل و انبارداری.....
۴۴۳	۲۸۸۵	۳۳۲۹	۱۹۰۲	۵۲۱۶	۷۱۱۹	۲۳۴۶	۸۱۰۱	۱۰۴۴۸	فعالیت‌های خدماتی مربوط به تأمین جا و غذا.....
.	۲۴۳	۲۴۳	۲۹۰۲	۶۲۸۹	۹۱۹۲	۲۹۰۲	۶۵۳۲	۹۴۳۵	اطلاعات و ارتباطات.....
۲۴۲	۲۳۷	۴۷۹	۲۰۹۸	۱۰۷۵	۳۱۷۴	۲۳۴۱	۱۳۱۲	۳۶۵۴	فعالیت‌های مالی و بیمه.....
.	۴۶۵	۴۶۵	.	۳۲۰۰	۳۲۰۰	.	۳۶۶۶	۳۶۶۶	فعالیت‌های املاک و مستغلات.....
۴۳۱	۹۲۵	۱۳۵۶	۴۴۷۷	۱۲۸۳۱	۱۷۳۰۸	۴۹۰۸	۱۳۷۵۷	۱۸۶۶۵	فعالیت‌های حرفه‌ای، علمی و فنی.....
۱۰۷۷	۱۴۰۰	۲۴۷۸	۱۲۱۵۵	۹۱۲۳	۲۱۲۷۸	۱۳۲۳۳	۱۰۵۲۳	۲۳۷۵۶	فعالیت‌های اداری خدمات پشتیبانی.....
۱۱۰۱	۱۱۳۷	۲۲۳۸	۲۱۶۲	۳۰۶۹	۵۲۳۱	۳۲۶۳	۴۲۰۶	۷۴۶۹	اداره امور عمومی و دفاع، تأمین اجتماعی اجباری.....
۲۲۵۱	۲۸۶	۲۵۳۸	۳۶۳۶۸	۱۵۶۹۶	۵۲۰۶۵	۳۸۶۲۰	۱۵۹۸۳	۵۴۶۰۳	آموزش.....
۷۲۸	۳۰۱	۱۰۳۰	۶۵۸۶	۲۶۷۱	۹۲۵۷	۷۳۱۴	۲۹۷۳	۱۰۲۸۷	فعالیت‌های مربوط به سلامت انسان و مددکاری اجتماعی.....
۳۷۸	۱۶۳۴	۲۰۱۲	۴۹۸۸	۱۲۶۳۷	۱۷۶۲۵	۵۳۶۶	۱۴۲۷۱	۱۹۶۳۸	هنر، سرگرمی و تفریح.....
۳۸۳۸	۹۷۴۸	۱۳۵۸۷	۱۵۶۷۵	۳۴۴۴۴	۵۰۱۱۹	۱۹۵۱۳	۴۴۱۹۳	۶۳۷۰۶	سایر فعالیت‌های خدماتی.....
									فعالیت‌های خانوارها به عنوان کارفرما، فعالیت‌های تفکیک پذیر تولید کالاها و خدمات توسط خانوارهای معمولی برای خود مصرفی.....
۴۱۴	۸۹	۵۰۳	۱۳۷۹	۳۲۳	۱۷۰۳	۱۷۹۳	۴۱۲	۲۲۰۶	فعالیت‌های سازمان‌ها و هیئت‌های برون مرزی.....
.	فعالیت‌های نامشخص.....
.	.	.	۵۸	۵۱	۱۰۹	۵۸	۵۱	۱۰۹	

۲۷- شاغلان ۱۰ ساله و بیش تر دارای اشتغال ناقص بر حسب بخش‌های عمده فعالیت اقتصادی به تفکیک وضع شغلی در شغل اصلی

ساکن در نقاط شهری				جمع				وضع شغلی در شغل اصلی
خدمات	صنعت	کشاورزی	کل	خدمات	صنعت	کشاورزی	کل	
۴۹۱۳۹۴	۹۵۶۹۲۴	۱۲۳۹۶۲	۱۵۷۹۳۹۰	۶۱۶۹۵۹	۱۳۲۶۲۷۴	۴۹۱۹۸۳	۲۴۳۵۳۲۶	کل
۴۷۸۰۴۰	۹۵۵۶۰۲	۱۲۳۷۲۶	۱۵۵۷۴۷۸	۵۹۳۹۷۹	۱۳۲۴۶۰۰	۴۹۱۴۲۳	۲۴۱۰۱۱۲	بخش خصوصی
۴۹۱۵	۳۶۰۴۰	۳۰۲۵	۴۳۹۸۱	۵۱۳۸	۴۴۴۲۸	۷۴۵۸	۵۷۰۲۵	کارفرما
۲۹۱۶۶۳	۳۲۷۰۴۶	۵۸۱۲۰	۶۷۶۸۲۹	۳۶۹۰۲۸	۴۲۱۳۳۰	۲۳۸۸۷۶	۱۰۲۹۲۳۵	کارکن مستقل
۱۷۵۸۰۲	۵۸۱۷۲۹۸	۵۳۹۱۴	۸۱۷۱۲۴	۲۱۱۵۹۵	۸۵۱۵۱۱	۱۸۱۸۷۲	۱۲۴۵۰۸۹	مزد و حقوق‌بگیر
۵۱۷۱	۴۹۱۵	۸۴۹۹	۱۸۵۸۵	۷۵۸۳	۷۰۱۲	۶۳۰۴۸	۷۷۶۴۳	کارکن فامیلی بدون مزد
۴۸۸	۳۰۲	۱۶۷	۹۵۷	۶۳۳	۳۱۸	۱۶۷	۱۱۱۹	مزد و حقوق‌بگیر بخش تعاونی
۲۰۳۵۴	۱۳۲۱	۲۳۶	۲۱۹۱۲	۲۲۹۸۰	۱۶۷۳	۵۶۰	۲۵۲۱۳	مزد و حقوق‌بگیر بخش عمومی

ساکن در نقاط روستایی				وضع شغلی در شغل اصلی
خدمات	صنعت	کشاورزی	کل	
۱۱۸۵۶۴	۳۶۹۳۵۰	۳۶۱۰۲۰	۸۵۵۹۳۵	کل
۱۱۵۹۳۸	۳۶۸۹۹۸	۳۶۷۶۹۷	۸۵۲۶۳۴	بخش خصوصی
۲۲۲	۸۳۸۷	۴۴۳۳	۱۳۰۴۳	کارفرما
۷۷۳۶۵	۹۴۲۸۳	۱۸۰۷۵۶	۳۵۲۴۰۵	کارکن مستقل
۳۵۷۹۳	۲۶۴۲۱۳	۱۲۷۹۵۸	۴۲۷۹۶۴	مزد و حقوق‌بگیر
۲۴۱۲	۲۰۹۶	۵۴۵۴۸	۵۹۰۵۷	کارکن فامیلی بدون مزد
۱۴۵	۱۶	۰	۱۶۲	مزد و حقوق‌بگیر بخش تعاونی
۲۶۲۵	۳۵۱	۳۲۳	۳۳۰۱	مزد و حقوق‌بگیر بخش عمومی

مرکز آمار ایران

۲۸- بیکاران ۱۰ ساله و بیش تر به تفکیک طول مدت بیکاری، جنس و وضعیت قبل از بیکاری در ۵ سال گذشته

بیکار قبلاً غیر شاغل	بیکار قبلاً شاغل	جمع			طول مدت بیکاری
		زن	مرد	مرد و زن	
۱۴۰۱۷۵۸	۱۸۰۸۴۴۷	۱۰۳۷۵۱۶	۲۱۷۲۶۸۹	۳۲۱۰۲۰۶	کل
۵۸۹	۸۴۱	۱۰۵	۱۳۲۶	۱۴۳۱	کمتر از یک ماه
۱۴۳۲۷۲	۶۳۶۴۳۶	۱۴۲۸۲۵	۶۳۶۸۸۳	۷۷۹۷۰۹	۱ تا ۳ ماه
۱۱۹۷۳۸	۳۱۳۲۴۳	۱۰۱۰۴۶	۳۳۱۹۳۵	۴۳۲۹۸۱	۴ تا ۶ ماه
۳۲۱۸۹۴	۴۰۴۷۷۵	۲۵۶۷۹۲	۴۶۹۸۷۷	۷۲۶۶۶۹	۷ تا ۱۲ ماه
۶۷۷۱۵	۸۳۵۵۹	۵۷۶۰۷	۹۳۶۶۷	۱۵۱۲۷۵	۱۳ تا ۱۸ ماه
۷۴۸۳۱۷	۳۶۹۵۹۱	۴۷۹۱۳۸	۶۳۸۷۶۹	۱۱۱۷۹۰۸	۱۹ ماه و بیش تر
۱۱۸۰۲۹۷	۱۴۵۶۹۹۵	۹۱۸۹۹۸	۱۷۱۸۲۹۴	۲۶۳۷۲۹۲	نقاط شهری
۲۸۰	۷۸۲	۱۰۵	۹۵۷	۱۰۶۳	کمتر از یک ماه
۱۲۱۹۰۳	۴۸۴۰۰۱	۱۳۰۱۶۳	۴۷۵۷۴۱	۶۰۵۹۰۴	۱ تا ۳ ماه
۱۰۱۶۹۲	۲۴۲۶۸۴	۸۹۸۶۱	۲۵۴۵۱۴	۳۴۴۳۷۶	۴ تا ۶ ماه
۲۷۱۲۰۴	۳۳۵۲۹۲	۲۲۹۴۰۴	۳۷۷۰۹۲	۶۰۶۴۹۷	۷ تا ۱۲ ماه
۵۶۴۸۶	۷۰۱۶۶	۵۱۲۸۲	۷۵۳۶۹	۱۲۶۶۵۲	۱۳ تا ۱۸ ماه
۶۲۸۴۹۹	۳۲۴۰۶۸	۴۱۸۱۸۰	۵۳۴۳۸۷	۹۵۲۵۶۸	۱۹ ماه و بیش تر
۲۲۱۴۶۱	۳۵۱۴۵۲	۱۱۸۵۱۸	۴۵۴۳۹۵	۵۷۲۹۱۳	نقاط روستایی
۳۰۹	۵۹	۰	۳۶۸	۳۶۸	کمتر از یک ماه
۲۱۳۶۹	۱۵۲۴۳۵	۱۲۶۶۲	۱۶۱۱۴۲	۱۷۳۸۰۴	۱ تا ۳ ماه
۱۸۰۴۶	۷۰۵۵۹	۱۱۱۸۴	۷۷۴۲۰	۸۸۶۰۵	۴ تا ۶ ماه
۵۰۶۸۹	۶۹۴۸۲	۲۷۳۸۸	۹۲۷۸۴	۱۲۰۱۷۲	۷ تا ۱۲ ماه
۱۱۲۲۹	۱۳۳۹۳	۶۳۲۵	۱۸۲۹۷	۲۴۶۲۳	۱۳ تا ۱۸ ماه
۱۱۹۸۱۷	۴۵۵۲۲	۶۰۹۵۷	۱۰۴۳۸۲	۱۶۵۳۳۹	۱۹ ماه و بیش تر

۲۹- بیکاران ۱۰ ساله و بیش تر بر حسب مدت بیکاری به تفکیک جنس و سن

جنس و سن	کل	کمتر از ۱ ماه	۱ تا ۳ ماه	۴ تا ۶ ماه	۷ تا ۱۲ ماه	۱۳ تا ۱۸ ماه	۱۹ ماه و بیش تر
مرد وزن							
۱۰ ساله و بیش تر	۳۲۱۰۲۰۶	۱۴۳۱	۷۷۹۷۰۹	۴۳۲۹۸۱	۷۲۶۶۶۹	۱۵۱۲۷۵	۱۱۱۷۹۰۸
۱۵ ساله و بیش تر	۳۲۰۶۹۷۰	۱۴۳۱	۷۷۸۳۱۴	۴۳۲۴۵۳	۷۲۶۰۷۶	۱۵۰۸۷۳	۱۱۱۷۵۸۹
۱۵-۲۴ ساله	۸۴۰۱۷۵	۵۰۳	۲۱۵۰۲۵	۱۳۲۳۶۳	۲۴۶۶۰۰	۴۳۵۲۲	۲۰۲۱۵۹
۲۵-۲۹ ساله	۹۱۵۹۶۰	۱۰۵	۱۵۰۳۲۷	۱۰۴۶۰۳	۲۰۸۰۲۶	۴۷۶۴۲	۴۰۵۲۵۵
۳۰ ساله و بیش تر	۱۴۵۰۸۲۵	۸۲۳	۴۱۲۹۶۱	۱۹۵۴۸۷	۲۷۱۴۴۹	۵۹۷۰۹	۵۱۰۱۷۴
مرد							
۱۰ ساله و بیش تر	۲۱۷۲۶۸۹	۱۳۲۶	۶۳۶۸۸۳	۳۳۱۹۳۵	۴۶۹۸۷۷	۹۳۶۶۷	۶۳۸۷۶۹
۱۵ ساله و بیش تر	۲۱۷۰۰۶۵	۱۳۲۶	۶۳۵۸۶۱	۳۳۱۵۵۴	۴۶۹۳۳۱	۹۳۳۱۰	۶۳۸۴۵۱
۱۵-۲۴ ساله	۵۶۳۵۴۸	۵۰۳	۱۶۱۵۱۷	۹۴۷۷۳	۱۵۳۴۲۰	۲۵۱۱۰	۱۲۸۲۲۴
۲۵-۲۹ ساله	۵۵۸۰۱۰	۰	۱۱۹۷۴۳	۷۷۹۹۱	۱۲۲۲۰۸	۲۶۴۳۲	۲۱۱۶۳۵
۳۰ ساله و بیش تر	۱۰۴۸۵۰۷	۸۲۳	۳۵۴۶۰۱	۱۵۸۷۸۹	۱۹۳۷۰۲	۴۱۷۶۸	۲۹۸۵۹۱
زن							
۱۰ ساله و بیش تر	۱۰۳۷۵۱۶	۱۰۵	۱۴۲۸۲۵	۱۰۱۰۴۶	۲۵۶۷۹۲	۵۷۶۰۷	۴۷۹۱۳۸
۱۵ ساله و بیش تر	۱۰۳۶۹۰۴	۱۰۵	۱۴۲۴۵۳	۱۰۰۸۹۸	۲۵۶۷۴۵	۵۷۵۶۳	۴۷۹۱۳۸
۱۵-۲۴ ساله	۲۷۶۶۲۷	۰	۵۳۵۰۸	۳۷۵۸۹	۹۳۱۸۰	۱۸۴۱۲	۷۳۹۳۵
۲۵-۲۹ ساله	۳۵۷۹۴۹	۱۰۵	۳۰۵۸۴	۲۶۶۱۱	۸۵۸۱۷	۲۱۲۱۰	۱۹۳۶۲۰
۳۰ ساله و بیش تر	۴۰۲۳۲۸	۰	۵۸۳۶۰	۳۶۶۹۷	۷۷۷۴۷	۱۷۹۴۰	۲۱۱۵۸۲



۲۹- بیکاران ۱۰ ساله و بیش تر بر حسب مدت بیکاری به تفکیک جنس و سن (دنباله)

نقاط شهری	۱۹ ماه و بیش تر	۱۳ تا ۱۸ ماه	۷ تا ۱۲ ماه	۴ تا ۶ ماه	۱ تا ۳ ماه	کمتر از ۱ ماه	کل	جنس و سن
مرد وزن								
۹۵۲۵۶۸	۱۲۶۶۵۲	۶۰۶۴۹۷	۳۴۴۳۷۶	۶۰۵۹۰۴	۱۰۶۳	۲۶۳۷۲۹۲	۱۰ ساله و بیش تر
۹۵۲۴۷۲	۱۲۶۲۹۵	۶۰۶۰۲۰	۳۴۴۱۵۷	۶۰۴۶۷۱	۱۰۶۳	۲۶۳۴۹۱۲	۱۵ ساله و بیش تر
۱۵۱۷۵۲	۳۳۸۵۳	۱۹۷۲۹۷	۱۰۳۳۶۷	۱۶۲۶۶۳	۱۵۲	۶۴۹۰۸۶	۱۵-۲۴ ساله
۳۴۷۱۱۵	۴۰۹۰۷	۱۷۸۱۸۷	۸۷۱۰۶	۱۱۷۹۸۵	۱۰۵	۷۷۱۴۰۸	۲۵-۲۹ ساله
۴۵۳۶۰۳	۵۱۵۳۴	۲۳۰۵۳۵	۱۵۳۶۸۴	۳۲۴۰۲۳	۸۰۴	۱۲۱۴۴۱۷	۳۰ ساله و بیش تر
مرد								
۵۳۴۳۸۷	۷۵۳۶۹	۳۷۷۰۹۲	۲۵۴۵۱۴	۴۷۵۷۴۱	۹۵۷	۱۷۱۸۲۹۴	۱۰ ساله و بیش تر
۵۳۴۲۹۱	۷۵۰۱۳	۳۷۶۶۶۳	۲۵۴۲۹۶	۴۷۴۸۸۱	۹۵۷	۱۷۱۶۳۳۲	۱۵ ساله و بیش تر
۹۲۵۳۵	۱۸۶۲۷	۱۱۶۵۶۹	۶۹۸۴۴	۱۱۳۷۹۹	۱۵۲	۴۱۱۵۲۸	۱۵-۲۴ ساله
۱۷۶۵۴۴	۲۱۴۳۷	۱۰۱۲۶۳	۶۳۵۳۷	۸۹۷۰۸	۰	۴۵۲۴۹۱	۲۵-۲۹ ساله
۲۶۵۲۱۲	۳۴۹۴۸	۱۵۸۸۳۰	۱۲۰۹۱۳	۲۷۱۳۷۲	۸۰۴	۸۵۲۳۱۳	۳۰ ساله و بیش تر
زن								
۴۱۸۱۸۰	۵۱۲۸۲	۲۲۹۴۰۴	۸۹۸۶۱	۱۳۰۱۶۳	۱۰۵	۹۱۸۹۹۸	۱۰ ساله و بیش تر
۴۱۸۱۸۰	۵۱۲۸۲	۲۲۹۳۵۷	۸۹۸۶۱	۱۲۹۷۹۰	۱۰۵	۹۱۸۵۷۹	۱۵ ساله و بیش تر
۵۹۲۱۷	۱۵۲۲۶	۸۰۷۲۸	۳۳۵۲۲	۴۸۸۶۳	۰	۲۳۷۵۵۸	۱۵-۲۴ ساله
۱۷۰۵۷۱	۱۹۴۷۰	۷۶۹۲۴	۲۳۵۶۸	۲۸۲۷۶	۱۰۵	۳۱۸۹۱۶	۲۵-۲۹ ساله
۱۸۸۳۹۱	۱۶۵۸۶	۷۱۷۰۴	۳۲۷۷۰	۵۲۶۵۰	۰	۳۶۲۱۰۴	۳۰ ساله و بیش تر



۲۹- بیکاران ۱۰ ساله و بیش‌تر بر حسب مدت بیکاری به تفکیک جنس و سن (دنباله)

نقاط روستایی	۱۹ ماه و بیش‌تر	۱۳ تا ۱۸ ماه	۷ تا ۱۲ ماه	۴ تا ۶ ماه	۱ تا ۳ ماه	کمتر از ۱ ماه	کل	جنس و سن
مرد وزن								
۱۶۵۳۳۹	۲۴۶۲۳	۱۲۰۱۷۲	۸۸۶۰۵	۱۷۳۸۰۴	۳۶۸	۵۷۲۹۱۳	۱۰ ساله و بیش‌تر
۱۶۵۱۱۷	۲۴۵۷۸	۱۲۰۰۵۶	۸۸۲۹۵	۱۷۳۶۴۲	۳۶۸	۵۷۲۰۵۸	۱۵ ساله و بیش‌تر
۵۰۴۰۶	۹۶۶۹	۴۹۳۰۲	۲۸۹۹۵	۵۲۳۶۲	۳۵۰	۱۹۱۰۸۸	۱۵-۲۴ ساله
۵۸۱۳۹	۶۷۳۴	۲۹۸۳۸	۱۷۴۹۶	۳۲۳۴۲	۰	۱۴۴۵۵۱	۲۵-۲۹ ساله
۵۶۵۷۱	۸۱۷۴	۴۰۹۱۴	۴۱۸۰۲	۸۸۹۳۷	۱۸	۲۳۶۴۱۸	۳۰ ساله و بیش‌تر
مرد								
۱۰۴۳۸۲	۱۸۲۹۷	۹۲۷۸۴	۷۷۴۲۰	۱۶۱۱۴۲	۳۶۸	۴۵۴۳۹۵	۱۰ ساله و بیش‌تر
۱۰۴۱۶۰	۱۸۲۹۷	۹۲۶۶۷	۷۷۲۵۸	۱۶۰۹۸۰	۳۶۸	۴۵۳۷۳۲	۱۵ ساله و بیش‌تر
۳۵۶۸۹	۶۴۸۳	۳۶۸۵۰	۲۴۹۲۸	۴۷۷۱۷	۳۵۰	۱۵۲۰۱۹	۱۵-۲۴ ساله
۳۵۰۹۱	۴۹۹۴	۲۰۹۴۵	۱۴۴۵۳	۳۰۰۳۴	۰	۱۰۵۵۱۹	۲۵-۲۹ ساله
۳۳۳۷۹	۶۸۱۹	۳۴۸۷۱	۳۷۸۷۶	۸۳۲۲۸	۱۸	۱۹۶۱۹۳	۳۰ ساله و بیش‌تر
زن								
۶۰۹۵۷	۶۳۲۵	۲۷۳۸۸	۱۱۱۸۴	۱۲۶۶۲	۰	۱۱۸۵۱۸	۱۰ ساله و بیش‌تر
۶۰۹۵۷	۶۲۸۰	۲۷۳۸۸	۱۱۰۳۷	۱۲۶۶۲	۰	۱۱۸۳۲۵	۱۵ ساله و بیش‌تر
۱۴۷۱۷	۳۱۸۶	۱۲۴۵۲	۴۰۶۷	۴۶۴۵	۰	۳۹۰۶۸	۱۵-۲۴ ساله
۲۳۰۴۸	۱۷۳۹	۸۸۹۳	۳۰۴۲	۲۳۰۷	۰	۳۹۰۳۲	۲۵-۲۹ ساله
۲۳۱۹۱	۱۳۵۴	۶۰۴۲	۳۹۲۶	۵۷۰۹	۰	۴۰۲۲۴	۳۰ ساله و بیش‌تر

۳۰- انجام اقدامات^(۱) برای جستجوی کار توسط بیکاران ۱۰ ساله و بیش تر بر حسب جنس به تفکیک نوع اقدام

پرس و جواز دوستان و آشنایان	تماس با کارفرما (صاحب کار)	ثبت نام یا پیگیری در مؤسسات کاریابی غیر دولتی	ثبت نام یا پیگیری در مراکز خدمات اشتغال وزارت کار	جنس
۲۹۵۲۶۱۲	۱۲۱۵۵۸۰	۱۰۱۹۵۴۱	۷۷۰۹۸۳	جمع.....
۲۰۲۰۵۰۱	۱۰۱۵۰۵۶	۶۴۲۱۹۲	۴۳۰۳۳۴	مرد.....
۹۳۲۱۱۱	۲۷۰۵۲۳	۴۴۷۳۴۸	۳۴۰۶۴۹	زن.....
۲۴۱۵۱۰۵	۱۰۲۱۰۹۹	۹۴۰۴۰۸	۶۵۷۲۰۵	ساکن در نقاط شهری.....
۱۵۹۰۵۱۶	۷۸۴۰۰۹	۵۴۱۱۱۰	۳۵۶۵۸۸	مرد.....
۸۲۴۵۸۸	۲۳۷۰۹۰	۳۹۹۲۹۷	۳۰۰۶۱۶	زن.....
۵۳۷۵۰۷	۲۶۴۴۸۰	۱۴۹۱۳۳	۱۱۳۷۷۸	ساکن در نقاط روستایی.....
۴۲۹۹۸۴	۲۳۱۰۴۷	۱۰۱۰۸۲	۷۳۷۴۶	مرد.....
۱۰۷۵۲۲	۳۳۴۳۳	۴۸۰۵۱	۴۰۰۳۲	زن.....

سایر روش ها	درج آگهی در روزنامه یا مطالعه آگهی های استخدامی	تقاضای جواز کسب یا پروانه کار	جستجوی منابع مالی و امکانات برای شروع فعالیت خود اشتغالی	جنس
۲۰۶۶۰۳	۱۶۰۱۵۶۱	۱۳۲۶۷۹	۵۶۰۹۸۷	جمع.....
۱۱۹۳۴۶	۹۲۶۸۹۰	۹۵۰۰۴	۴۴۵۱۹۹	مرد.....
۸۷۲۵۶	۶۷۴۶۷۰	۳۷۶۷۴	۱۱۵۷۸۸	زن.....
۱۸۸۳۸۹	۱۴۳۵۲۸۰	۱۰۹۷۵۸	۴۴۸۱۴۱	ساکن در نقاط شهری.....
۱۰۵۰۸۵	۸۱۵۶۱۶	۷۸۶۰۳	۳۵۰۰۳۳	مرد.....
۸۳۳۰۳	۶۱۹۶۶۳	۳۱۱۵۴	۹۸۱۰۸	زن.....
۱۸۲۱۴	۱۶۶۲۸۰	۲۲۹۳۱	۱۱۲۸۴۶	ساکن در نقاط روستایی.....
۱۴۲۶۱	۱۱۱۲۷۳	۱۶۴۰۱	۹۵۱۶۵	مرد.....
۳۹۵۲	۵۵۰۰۶	۶۵۲۰	۱۷۶۸۰	زن.....

(۱) پاسخگویان می توانستند به بیش از یک گزینه اشاره کنند.

۳۱- بیکاران ۱۰ ساله و بیش تر بر حسب وضع فعالیت قبل از بیکاری در ۵ سال گذشته به تفکیک جنس

بیکار قبلاً غیر شاغل	بیکار قبلاً شاغل	جمع			جنس
		زن	مرد	مرد و زن	
۱۴۰۱۷۵۸	۱۸۰۸۴۴۷	۱۰۳۷۵۱۶	۲۱۷۲۶۸۹	۳۲۱۰۲۰۶	جمع.....
۶۰۱۷۴۱	۱۵۷۰۹۴۹	۰	۲۱۷۲۶۸۹	۲۱۷۲۶۸۹	مرد.....
۸۰۰۰۱۷	۲۳۷۴۹۸	۱۰۳۷۵۱۶	۰	۱۰۳۷۵۱۶	زن.....
۱۱۸۰۲۹۷	۱۴۵۶۹۹۵	۹۱۸۹۹۸	۱۷۱۸۲۹۴	۲۶۳۷۲۹۲	ساکن در نقاط شهری.....
۴۸۱۷۵۵	۱۲۳۶۵۳۹	۰	۱۷۱۸۲۹۴	۱۷۱۸۲۹۴	مرد.....
۶۹۸۵۴۲	۲۲۰۴۵۶	۹۱۸۹۹۸	۰	۹۱۸۹۹۸	زن.....
۲۲۱۴۶۱	۳۵۱۴۵۲	۱۱۸۵۱۸	۴۵۴۳۹۵	۵۷۲۹۱۳	ساکن در نقاط روستایی.....
۱۱۹۹۸۵	۳۳۴۴۰۹	۰	۴۵۴۳۹۵	۴۵۴۳۹۵	مرد.....
۱۰۱۴۷۵	۱۷۰۴۲	۱۱۸۵۱۸	۰	۱۱۸۵۱۸	زن.....

۳۲- بیکاران ۱۰ ساله و بیش تر قبلاً شاغل در ۵ سال گذشته بر حسب جنس به تفکیک وضع شغلی

ساکن در نقاط روستایی			ساکن در نقاط شهری			جمع			وضع شغلی
زن	مرد	مرد و زن	زن	مرد	مرد و زن	زن	مرد	مرد و زن	
۱۷۰۴۲	۳۳۴۴۰۹	۳۵۱۴۵۲	۲۲۰۴۵۶	۱۲۳۶۵۳۹	۱۴۵۶۹۹۵	۲۳۷۴۹۸	۱۵۷۰۹۴۹	۱۸۰۸۴۴۷	جمع.....
۱۵۸۳۲	۲۷۹۷۲۹	۲۹۵۵۶۱	۲۰۴۹۲۳	۱۰۱۵۶۵۳	۱۲۲۰۵۷۶	۲۲۰۷۵۵	۱۲۹۵۳۸۲	۱۵۱۶۱۳۸	بخش خصوصی.....
۰	۲۴۳۱	۲۴۳۱	۲۶	۲۴۰۷۸	۲۴۱۰۵	۲۶	۲۶۵۱۰	۲۶۵۳۶	کارفرما.....
۲۳۲۵	۴۰۵۱۴	۴۲۸۴۰	۱۸۰۶۴	۲۰۴۴۷۹	۲۲۲۵۴۳	۲۰۳۸۹	۲۴۴۹۹۴	۲۶۵۳۸۴	کارکن مستقل.....
۱۳۲۱۰	۲۳۰۳۶۳	۲۴۳۵۷۴	۱۸۶۶۰۴	۷۸۰۷۷۱	۹۶۷۳۷۵	۱۹۹۸۱۵	۱۰۱۱۱۳۴	۱۲۱۰۹۴۹	مزد و حقوق بگیر.....
۲۹۵	۶۳۰۲	۶۵۹۸	۲۲۸	۵۶۵۱	۵۸۸۰	۵۲۴	۱۱۹۵۴	۱۲۴۷۸	کارکن فامیلی بدون مزد.....
۰	۱۱۷	۱۱۷	۰	۶۷۲	۶۷۲	۰	۷۸۹	۷۸۹	مزد و حقوق بگیر بخش تعاونی.....
۱۲۱۰	۵۴۶۸۰	۵۵۸۹۰	۱۵۵۳۳	۲۲۰۸۸۶	۲۳۶۴۱۹	۱۶۷۴۳	۲۷۵۵۶۶	۲۹۲۳۰۹	مزد و حقوق بگیر بخش عمومی..

۳۳- بیکاران ۱۰ ساله و بیش تر قبلاً شاغل در ۵ سال گذشته بر حسب جنس به تفکیک گروه‌های عمده شغلی

ساکن در نقاط روستایی			ساکن در نقاط شهری			جمع			گروه‌های عمده شغلی
زن	مرد	مرد و زن	زن	مرد	مرد و زن	زن	مرد	مرد و زن	
۱۷۰۴۲	۳۳۴۴۰۹	۳۵۱۴۵۲	۲۲۰۴۵۶	۱۲۳۶۵۳۹	۱۴۵۶۹۹۵	۲۳۷۴۹۸	۱۵۷۰۹۴۹	۱۸۰۸۴۴۷	جمع.....
.	۱۰۴۸	۱۰۴۸	۴۹۶۴	۲۶۹۶۷	۳۱۹۳۱	۴۹۶۴	۲۸۰۱۵	۳۲۹۷۹	قانونگذاران، مقامات عالی‌رتبه و مدیران.....
۲۱۹۹	۱۵۰۲	۳۷۰۱	۵۷۷۳۰	۵۰۲۹۶	۱۰۸۰۲۶	۵۹۹۲۹	۵۱۷۹۸	۱۱۱۷۲۷	متخصصان.....
۲۲۶۱	۵۷۶۶	۸۰۲۸	۴۰۰۵۶	۶۰۲۹۱	۱۰۰۳۴۷	۴۲۳۱۷	۶۶۰۵۷	۱۰۸۳۷۵	تکنیسین‌ها و دستیاران.....
۱۳۷۴	۲۱۰۴	۳۴۷۸	۲۷۵۲۷	۳۵۳۶۵	۶۲۸۹۲	۲۸۹۰۱	۳۷۴۷۰	۶۶۳۷۱	کارمندان امور اداری و دفتری.....
۱۹۰۷	۲۴۴۰۴	۲۶۳۱۱	۴۵۱۳۷	۱۷۰۰۵۸	۲۱۵۱۹۵	۴۷۰۴۴	۱۹۴۴۶۳	۲۴۱۵۰۷	کارکنان خدماتی و فروشندگان فروشگاه‌ها و بازارها.....
۱۲۹	۱۹۱۵۴	۱۹۲۸۳	۵۴۴	۱۱۶۱۴	۱۲۱۵۸	۶۷۳	۳۰۷۶۸	۳۱۴۴۲	کارکنان ماهر کشاورزی، جنگلداری و ماهیگیری.....
۵۱۸۶	۵۸۶۵۹	۶۳۸۴۶	۲۲۸۶۳	۲۸۳۱۷۱	۳۰۶۰۳۴	۲۸۰۵۰	۳۴۱۸۳۰	۳۶۹۸۸۰	صنعتگران و کارکنان مشاغل مربوط.. متصدیان ماشین‌آلات و دستگاه‌ها، مونتازکاران و رانندگان وسایل نقلیه..
۴۴۴	۳۲۹۸۹	۳۳۴۳۳	۷۴۴۹	۱۴۱۴۹۵	۱۴۸۹۴۴	۷۸۹۳	۱۷۴۴۸۴	۱۸۲۳۷۸	کارگران ساده.....
.	۵۱۲۳۷	۵۱۲۳۷	۲۲۵۰	۱۹۳۶۴۶	۱۹۵۸۹۶	۲۲۵۰	۲۴۴۸۸۳	۲۴۷۱۳۳	سایر و اظهارنشده.....

مرکز آمار ایران

۳۴- بیکارن ۱۰ ساله و بیش تر قبلاً شاغل در ۵ سال گذشته بر حسب جنس به تفکیک گروه‌های عمده فعالیت اقتصادی

گروه‌های عمده فعالیت اقتصادی	جمع			نقاط شهری			نقاط روستایی		
	مرد و زن	مرد	زن	مرد و زن	مرد	زن	مرد و زن	مرد	زن
جمع.....	۱۸۰۱۴۴۷	۱۵۷۰۹۴۹	۲۳۷۴۹۸	۱۴۵۶۹۹۵	۱۲۳۶۵۳۹	۲۲۰۴۵۶	۳۵۱۴۵۲	۳۳۴۴۰۹	۱۷۰۴۲
کشاورزی، جنگلداری و ماهیگیری.....	۱۱۹۰۹۲	۱۱۲۶۰۷	۶۴۸۵	۵۰۲۵۲	۴۶۷۲۶	۳۵۲۵	۶۸۸۳۹	۶۵۸۸۰	۲۹۵۹
استخراج معدن.....	۱۲۶۵۴	۱۱۵۲۶	۱۱۲۸	۹۹۴۶	۸۸۵۶	۱۰۹۰	۲۷۰۸	۲۶۶۹	۳۸
تولید صنعتی (ساخت).....	۳۱۶۴۵۶	۲۶۸۱۰۰	۴۸۳۵۵	۲۷۰۸۱۶	۲۲۸۳۱۹	۴۲۴۹۶	۴۵۶۴۰	۳۹۷۸۱	۵۸۵۸
تأمین برق، گاز، بخار و تهویه هوا.....	۶۳۸۴	۵۵۵۳	۸۳۱	۵۳۱۲	۴۴۸۱	۸۳۱	۱۰۷۲	۱۰۷۲	۰
آبرسانی، مدیریت پسماند، فاضلاب و									
فعالیت‌های تصفیه.....	۵۲۵۶	۴۳۰۶	۹۵۰	۳۹۷۸	۴۹۲۸	۹۵۰	۳۲۷	۳۲۷	۰
ساختمان.....	۴۵۷۲۹۷	۴۴۸۲۵۹	۹۰۳۸	۳۳۹۰۳۱	۳۳۰۳۶۲	۸۶۶۹	۱۱۸۲۶۶	۱۱۷۸۹۷	۳۶۸
عمده‌فروشی، خرده‌فروشی، تعمیر									
وسایل نقلیه موتوری و موتورسیکلت ...	۲۵۰۷۰۷	۲۰۵۲۴۳	۴۵۴۶۳	۲۲۹۶۴۳	۱۸۵۹۶۵	۴۳۶۷۸	۲۱۰۶۳	۱۹۲۷۸	۱۷۸۵
حمل و نقل و انبارداری.....	۱۱۲۱۱۵	۱۰۸۲۳۳	۳۸۸۲	۹۵۴۵۴	۹۱۷۲۵	۳۷۲۹	۱۶۶۶۰	۱۶۵۰۸	۱۵۲
فعالیت‌های خدماتی مربوط به تأمین									
جا و غذا.....	۴۳۳۴۵	۳۶۰۱۲	۷۳۳۳	۳۶۵۹۲	۲۹۴۴۲	۷۱۴۹	۶۷۵۳	۶۵۶۹	۱۸۳
اطلاعات و ارتباطات.....	۱۷۷۳۲	۱۱۸۴۹	۵۸۸۳	۱۷۱۷۶	۱۱۴۶۰	۵۷۱۶	۵۵۵	۳۸۹	۱۶۶
فعالیت‌های مالی و بیمه.....	۱۴۷۸۱	۳۹۷۸	۱۰۸۰۳	۱۳۵۶۰	۳۶۵۵	۹۹۰۵	۱۲۲۰	۳۲۲	۸۹۷
فعالیت‌های املاک و مستغلات.....	۱۰۰۰۶	۱۰۰۰۶	۰	۹۹۶۶	۹۹۶۶	۰	۴۰	۴۰	۰
فعالیت‌های حرفه‌ای، علمی و فنی.....	۲۶۳۶۰	۱۴۴۱۴	۱۱۹۴۵	۲۵۲۱۰	۱۳۵۵۷	۱۱۶۵۲	۱۱۵۰	۸۵۶	۲۹۳
فعالیت‌های اداری و خدمات پشتیبانی									
اداره امور عمومی و دفاع، تأمین	۳۱۱۱۸	۱۹۴۲۰	۱۱۶۹۸	۲۶۸۱۱	۱۵۷۸۹	۱۱۰۲۱	۴۳۰۷	۳۶۳۰	۶۷۶
اجتماعی اجباری.....	۲۷۲۵۰۱	۲۶۴۸۴۵	۷۶۵۵	۲۱۹۱۲۲	۲۱۲۰۶۱	۷۰۶۱	۵۳۳۷۸	۵۲۷۸۴	۵۹۴
آموزش.....	۳۷۳۱۶	۹۵۲۶	۲۷۷۹۰	۳۵۷۳۸	۸۷۹۲	۲۶۹۴۶	۱۵۷۷	۷۳۴	۸۴۳
فعالیت‌های مربوط به سلامت انسان و									
مددکاری اجتماعی.....	۳۰۳۰۲	۵۲۰۵	۲۵۰۹۶	۲۸۳۴۰	۴۶۵۰	۲۳۶۹۰	۱۹۶۱	۵۵۵	۱۴۰۶
هنر، سرگرمی و تفریح.....	۱۲۶۶۸	۹۷۳۶	۲۹۳۲	۱۱۲۴۴	۸۵۶۵	۲۶۷۸	۱۴۲۴	۱۱۷۱	۲۵۳
سایر فعالیت‌های خدماتی.....	۳۰۱۹۸	۲۰۹۰۲	۹۲۹۵	۲۵۸۳۶	۱۶۹۶۳	۸۸۷۳	۴۳۶۱	۳۹۳۹	۴۲۲
فعالیت‌های خانوارها به عنوان کارفرما،									
فعالیت‌های تفکیک پذیر تولید کالاها									
و خدمات توسط خانوارهای معمولی									
برای خود مصرفی.....	۱۶۶۲	۷۳۰	۹۳۲	۱۵۲۱	۷۳۰	۷۹۰	۱۴۱	۰	۱۴۱
فعالیت‌های سازمان‌ها و هیئت‌های									
برون‌مرزی.....	۰	۰	۰	۰	۰	۰	۰	۰	۰
فعالیت‌های نامشخص.....	۴۹۰	۴۹۰	۰	۴۹۰	۴۹۰	۰	۰	۰	۰

۳۵- بیکاران ۱۰ ساله و بیش تر قبلاً شاغل در ۵ سال گذشته بر حسب جنس به تفکیک علت ترک شغل

ساکن در نقاط روستایی			ساکن در نقاط شهری			جمع			علت ترک شغل
زن	مرد	مرد و زن	زن	مرد	مرد و زن	زن	مرد	مرد و زن	
۱۷۰۴۲	۳۳۴۴۰۹	۳۵۱۴۵۲	۲۲۰۴۵۶	۱۲۳۶۵۳۹	۱۴۵۶۹۹۵	۲۳۷۴۹۸	۱۵۷۰۹۴۹	۱۸۰۸۴۴۷	جمع.....
۵۰۹۳	۳۵۳۹۲	۴۰۴۸۵	۵۲۷۹۸	۲۰۰۹۰۵	۲۵۳۷۰۴	۵۷۸۹۱	۲۳۶۲۹۸	۲۹۴۱۹۰	پایین بودن درآمد.....
۹۱۱	۱۳۴۳۲	۱۴۳۴۴	۱۸۰۲۵	۹۴۶۱۶	۱۱۲۶۴۱	۱۸۹۳۷	۱۰۸۰۴۸	۱۲۶۹۸۶	تعطیلی دائمی محل کار.....
۱۳۶۹	۴۴۴۷۹	۴۵۸۴۹	۲۲۹۷	۴۵۶۱۲	۴۷۹۰۹	۳۶۶۶	۹۰۰۹۲	۹۳۷۵۸	فصلی بودن کار.....
۳۶۸۶	۱۱۳۱۶۴	۱۱۶۸۵۰	۳۵۷۰۶	۲۹۸۹۹۹	۳۳۴۷۰۶	۳۹۳۹۳	۴۱۲۱۶۴	۴۵۱۵۵۷	موقتی بودن کار.....
۳۵۱	۱۱۷۵	۱۵۲۶	۴۰۰۳	۴۴۵۰	۸۴۵۳	۴۳۵۴	۵۶۲۶	۹۹۸۰	جابه جایی محل کار.....
۱۱۷	۵۴۲	۶۵۹	۲۶۵۰	۲۰۶۶	۴۷۱۷	۲۷۶۸	۲۶۰۸	۵۳۷۶	تحصیل یا آموزش.....
۲۱۳۲	۳۲۶۸۲	۳۴۸۱۴	۳۷۸۸۰	۱۸۰۲۶۰	۲۱۸۱۴۰	۴۰۰۱۲	۲۱۲۹۴۲	۲۵۲۹۵۵	اخراج یا تعدیل نیرو.....
۱۵۶۱	۳۸۶۱	۵۴۲۳	۲۳۰۴۷	۱۸۴۹۱	۴۱۵۳۹	۲۴۶۰۹	۲۲۳۵۲	۴۶۹۶۲	مسائل خانوادگی.....
.	۳۰۴	۳۰۴	۲۹۵۳	۲۵۵۲	۵۵۰۶	۲۹۵۳	۲۸۵۷	۵۸۱۱	مهاجرت.....
.	۱۱۲	۱۱۲	۸۸	۳۳۴۴	۳۴۳۲	۸۸	۳۴۵۶	۳۵۴۵	بازنشستگی.....
.	۵۱۲۵۲	۵۱۲۵۲	۱۷۰۴	۱۹۱۱۷۷	۱۹۲۸۸۲	۱۷۰۴	۲۴۲۴۳۰	۲۴۴۱۳۴	به پایان رسیدن دوره خدمت وظیفه.....
.	۷۶	۷۶	.	۱۱۰۲	۱۱۰۲	.	۱۱۷۸	۱۱۷۸	کهولت سن.....
۱۲۱	۶۴۱۰	۶۵۳۱	۴۸۶۸	۲۴۸۳۸	۲۹۷۰۶	۴۹۹۰	۳۱۲۴۸	۳۶۲۳۸	بیماری.....
۱۶۹۷	۳۱۲۵۷	۳۲۹۵۵	۳۴۲۸۱	۱۶۶۳۱۲	۲۰۰۵۹۳	۳۵۹۷۸	۱۹۷۵۷۰	۲۳۳۵۴۹	سایر.....

۳۶- بیکاران ۱۰ ساله و بیش تر قبلاً شاغل در ۵ سال گذشته بر حسب استفاده یا عدم استفاده از بیمه بیکاری به تفکیک جنس و

بخش های عمده فعالیت اقتصادی

ساکن در نقاط روستایی			ساکن در نقاط شهری			جمع			جنس و بخش های عمده فعالیت اقتصادی
از بیمه بیکاری استفاده نمی کند	از بیمه بیکاری استفاده می کند	کل	از بیمه بیکاری استفاده نمی کند	از بیمه بیکاری استفاده می کند	کل	از بیمه بیکاری استفاده نمی کند	از بیمه بیکاری استفاده می کند	کل	
۳۴۵۰۱۱	۶۴۴۱	۳۵۱۴۵۲	۱۳۹۹۰۷۱	۵۷۹۲۳	۱۴۵۶۹۹۵	۱۷۴۴۰۸۳	۶۴۳۶۴	۱۸۰۸۴۴۷	مرد و زن.....
۶۸۴۳۳	۴۰۵	۶۸۸۳۹	۴۹۰۲۱	۱۲۳۱	۵۰۲۵۲	۱۱۷۴۵۵	۱۶۳۷	۱۱۹۰۹۲	کشاورزی.....
۱۶۳۴۴۵	۴۵۶۹	۱۶۸۰۱۵	۵۹۲۲۸۹	۳۷۷۴۴	۶۳۰۰۳۴	۷۵۵۷۳۵	۴۲۳۱۴	۷۹۸۰۴۹	صنعت.....
۱۱۳۱۳۱	۱۴۶۵	۱۱۴۵۹۷	۷۵۷۲۷۰	۱۸۹۴۷	۷۷۶۲۱۸	۸۷۰۴۰۲	۲۰۴۱۳	۸۹۰۸۱۵	خدمات.....
۳۲۸۵۶۵	۵۸۱۴۴	۳۳۴۴۰۹	۱۱۸۲۴۵۰	۵۴۰۸۹	۱۲۳۶۵۳۹	۱۵۱۱۰۱۵	۵۹۹۳۳	۱۵۷۰۹۴۹	مرد.....
۶۵۴۷۴	۴۰۵	۶۵۸۸۰	۴۵۴۹۵	۱۲۳۱	۴۶۷۲۶	۱۱۰۹۷۰	۱۶۳۷	۱۱۲۶۰۷	کشاورزی.....
۱۵۷۶۲۲	۴۱۲۶	۱۶۱۷۴۸	۵۳۹۸۴۹	۳۶۱۴۷	۵۷۵۹۹۷	۶۹۷۴۷۲	۴۰۲۷۳	۷۳۷۷۴۶	صنعت.....
۱۰۵۴۶۸	۱۳۱۲	۱۰۶۷۸۰	۵۹۶۶۱۴	۱۶۷۱۰	۶۱۳۳۲۵	۷۰۲۰۸۳	۱۸۰۲۲	۷۲۰۱۰۵	خدمات.....
۱۶۴۴۵	۵۹۷	۱۷۰۴۲	۲۱۶۶۲۱	۳۸۳۴	۲۲۰۴۵۶	۲۳۳۰۶۷	۴۴۳۱	۲۳۷۴۹۸	زن.....
۲۹۵۹	.	۲۹۵۹	۳۵۲۵	.	۳۵۲۵	۶۴۸۵	.	۶۴۸۵	کشاورزی.....
۵۸۲۲	۴۴۳	۶۲۶۶	۵۲۴۳۹	۱۵۹۷	۵۴۰۳۷	۵۸۲۶۲	۲۰۴۰	۶۰۳۰۳	صنعت.....
۷۶۶۳	۱۵۳	۷۸۱۷	۱۶۰۶۵۵	۲۲۳۷	۱۶۲۸۹۳	۱۶۸۳۱۹	۲۳۹۱	۱۷۰۷۱۰	خدمات.....

۳۷- جمعیت ۱۰ ساله و بیش تر غیر فعال بر حسب جنس به تفکیک علت عدم جستجوی کار

ساکن در نقاط شهری			جمع			علت عدم جستجوی کار
زن	مرد	مرد و زن	زن	مرد	مرد و زن	
۲۰۸۹۳۱۲۶	۱۹۹۱۶۹۱	۲۹۸۱۳۸۱۷	۲۷۵۶۱۵۹۵	۱۱۷۷۵۱۱۶	۳۹۳۳۶۷۱۲	جمع
۱۷۹۶	۲۸۵۰۸	۳۰۳۰۴	۲۱۹۴	۳۸۱۹۱	۴۰۳۸۵	آغاز به کار در آینده (انتظار برای شروع کار جدید)
۱۴۴۶	۶۳۲۲	۷۷۶۸	۱۷۳۲	۷۷۵۹	۹۴۹۱	در انتظار بازگشت به شغل قبلی
۴۵۲۰	۹۹۰۰	۱۴۴۲۱	۵۸۲۱	۱۲۸۵۰	۱۸۶۷۲	در انتظار پاسخ کارفرما یا در انتظار اعلام نتایج آزمون استخدامی
۱۴۷۲۲	۳۴۸۲۹	۴۹۵۵۱	۱۷۹۸۵	۴۸۱۹۶	۶۶۱۸۱	در انتظار به ثمر رسیدن اقدامات انجام شده برای پیدا کردن کار
۱۹۴۰۶۸	۱۹۹۶۹۶	۳۹۳۷۶۵	۲۳۵۱۷۹	۲۵۸۸۱۶	۴۹۳۹۹۶	دلسرد شدن از جستجوی کار، ناامید شدن از پیدا کردن کار
۸۳۷۵	۲۴۷۹۵	۳۳۱۷۰	۲۸۷۴۲	۶۴۵۹۵	۹۳۳۳۷	در انتظار فصل کاری
۳۱۷۱۶	۱۹۹۷۱	۵۱۶۸۸	۶۱۹۳۲	۴۱۶۹۴	۱۰۳۶۲۶	آگاهی نداشتن از روش‌های جستجوی کار
۴۸۱۲۰۱	۸۷۳۹۴۷	۱۳۵۵۱۴۹	۷۲۹۹۳۴	۱۲۸۳۵۴۷	۲۰۱۳۴۸۱	بیماری، ناتوانی جسمی موقت، بارداری
۴۱۸۳۶۵۲	۴۳۱۳۵۲۱	۸۴۹۷۱۷۳	۵۴۱۷۶۸۰	۵۸۰۹۴۱۵	۱۱۲۲۷۰۹۶	اشتغال به تحصیل یا آموزش
۱۴۹۶۳۳۱۴	۱۶۴۳۳۶	۱۵۱۲۷۵۵۱	۱۹۷۲۰۹۷۸	۲۰۸۷۷۵	۱۹۹۲۹۷۵۳	مسئولیت‌های شخصی یا خانوادگی
۴۸۵۸۶۵	۲۳۷۱۵۳۱	۲۸۵۷۳۹۷	۵۸۰۴۲۱	۲۶۴۰۰۳۷	۳۲۲۰۴۵۹	بی‌نیاز بودن از انجام کار
۵۰۷۳۴۴	۹۱۶۷۱۶	۱۴۲۴۰۶۰	۷۳۹۲۲۸	۱۳۲۸۰۹۷	۲۰۶۷۳۲۵	سایر

ساکن در نقاط روستایی			علت عدم جستجوی کار
زن	مرد	مرد و زن	
۶۶۶۹۴۶۹	۲۷۸۳۴۲۵	۹۴۵۲۸۹۴	جمع
۳۹۷	۹۶۸۲	۱۰۰۸۰	آغاز به کار در آینده (انتظار برای شروع کار جدید)
۲۸۵	۱۴۳۷	۱۷۲۳	در انتظار بازگشت به شغل قبلی
۱۳۰۱	۲۹۵۰	۴۲۵۱	در انتظار پاسخ کارفرما یا در انتظار اعلام نتایج آزمون استخدامی
۳۲۶۲	۱۳۳۶۷	۱۶۶۲۹	در انتظار به ثمر رسیدن اقدامات انجام شده برای پیدا کردن کار
۴۱۱۱۱	۵۹۱۲۰	۱۰۰۲۳۱	دلسرد شدن از جستجوی کار، ناامید شدن از پیدا کردن کار
۲۰۳۶۷	۳۹۷۹۹	۶۰۱۶۷	در انتظار فصل کاری
۳۰۲۱۵	۲۱۷۲۲	۵۱۹۳۸	آگاهی نداشتن از روش‌های جستجوی کار
۲۴۸۷۳۲	۴۰۹۶۰۰	۶۵۸۳۳۲	بیماری، ناتوانی جسمی موقت، بارداری
۱۲۳۴۰۲۸	۱۴۹۵۸۹۴	۲۷۲۹۹۲۲	اشتغال به تحصیل یا آموزش
۴۷۵۷۷۶۳	۴۴۴۳۸	۴۸۰۲۲۰۲	مسئولیت‌های شخصی یا خانوادگی
۹۴۵۵۵	۲۶۸۵۰۶	۳۶۳۰۶۱	بی‌نیاز بودن از انجام کار
۲۳۱۸۸۴	۴۱۱۳۸۱	۶۴۳۲۶۵	سایر

۳۸- جمعیت خارج از نیروی کار بر حسب جنس به تفکیک سن

ساکن در نقاط روستایی			ساکن در نقاط شهری			جمع			سن
زن	مرد	مرد و زن	زن	مرد	مرد و زن	زن	مرد	مرد و زن	
۱۵۸۸۱۱۸۹	۴۸۲۵۱۳۸	۱۳۴۱۳۳۲۷	۲۵۶۵۹۳۲۹	۱۴۰۱۵۶۶۶	۳۹۶۷۴۹۹۵	۳۴۲۴۷۵۱۹	۱۸۸۴۰۸۰۴	۵۳۰۸۸۳۲۳	جمع.....
۱۹۱۸۷۲۰	۲۰۴۱۷۱۲	۳۹۶۰۴۳۳	۴۷۶۷۲۰۲	۵۰۲۳۹۷۴	۹۷۹۱۱۷۷	۶۶۸۵۹۲۳	۷۰۶۵۶۸۷	۱۳۷۵۱۶۱۱	۰-۹ ساله
۶۶۶۹۴۶۹	۲۷۸۳۴۲۵	۹۴۵۲۸۹۴	۲۰۸۹۲۱۲۶	۸۹۹۱۶۹۱	۲۹۸۸۳۸۱۷	۲۷۵۶۱۵۹۵	۱۱۷۷۵۱۱۶	۳۹۳۳۶۷۱۲	۱۰ ساله و بیش تر
۸۳۷۹۹۰	۹۳۹۶۴۸	۱۷۷۷۶۳۹	۲۰۲۳۴۴۷	۲۰۸۶۱۸۹	۴۱۰۹۶۳۶	۲۸۶۱۴۳۷	۳۰۲۵۸۳۸	۵۸۸۷۲۷۶	۱۰-۱۴ ساله
۶۱۴۲۱۰	۵۴۵۷۵۶	۱۱۵۹۹۶۶	۱۸۱۲۱۳۹	۱۶۷۲۵۸۱	۳۴۸۴۷۲۰	۲۴۲۶۳۴۹	۲۲۱۸۳۳۷	۴۶۴۴۶۸۶	۱۵-۱۹ ساله
۴۶۸۶۶۸	۱۸۲۵۸۶	۶۵۱۲۵۵	۱۶۴۱۴۲۲	۷۵۵۴۴۵	۲۳۹۶۸۶۷	۲۱۱۰۰۹۰	۹۳۸۰۳۲	۳۰۴۸۱۲۲	۲۰-۲۴ ساله
۶۱۸۱۳۴	۹۷۶۷۴	۷۱۵۸۰۹	۱۹۹۹۱۹۵	۳۴۳۹۹۴	۲۳۴۳۱۹۰	۲۶۱۷۳۳۰	۴۴۱۶۶۹	۳۰۵۸۹۹۹	۲۵-۲۹ ساله
۶۹۳۳۷۵	۶۱۱۴۸	۷۵۴۵۲۳	۲۳۰۴۷۶۴	۱۹۴۳۸۸	۲۴۹۹۱۵۳	۲۹۹۸۱۴۰	۲۵۵۵۳۶	۳۲۵۳۶۷۷	۳۰-۳۴ ساله
۶۳۶۶۶۹	۵۲۷۱۵	۶۸۹۳۸۵	۲۰۶۹۳۸۰	۱۴۸۰۳۰	۲۲۱۷۴۱۱	۲۷۰۶۰۵۰	۲۰۰۷۴۶	۲۹۰۶۷۹۶	۳۵-۳۹ ساله
۵۱۶۴۷۱	۴۸۱۵۷	۵۶۴۶۲۸	۱۶۲۰۷۰۷	۱۲۳۹۶۹	۱۷۴۴۶۷۷	۲۱۳۷۱۷۹	۱۷۲۱۲۶	۲۳۰۹۳۰۵	۴۰-۴۴ ساله
۴۷۲۰۳۱	۶۳۰۸۰	۵۳۵۱۱۲	۱۶۰۲۹۴۸	۲۵۹۸۸۷	۱۸۶۲۸۳۶	۲۰۷۴۹۸۰	۳۲۲۹۶۸	۲۳۹۷۹۴۸	۴۵-۴۹ ساله
۴۰۰۹۱۹	۸۶۶۸۰	۴۸۷۵۹۹	۱۵۵۷۵۲۸	۴۹۲۹۳۶	۲۰۵۰۴۶۵	۱۹۵۸۴۴۸	۵۷۹۶۱۶	۲۵۲۸۰۶۵	۵۰-۵۴ ساله
۳۸۷۴۸۲	۱۱۷۲۳۵	۵۰۴۷۱۸	۱۳۶۶۴۸۱	۶۸۷۵۵۹	۲۰۴۹۲۴۱	۱۷۵۳۹۶۳	۷۹۹۹۹۵	۲۵۵۳۹۵۹	۵۵-۵۹ ساله
۳۴۹۶۰۸	۱۴۰۰۱۲	۴۸۹۶۲۱	۱۱۱۶۴۱۵	۷۷۸۱۶۹	۱۸۹۴۵۸۴	۱۴۶۶۰۲۳	۹۱۸۱۸۲	۲۳۸۴۲۰۵	۶۰-۶۴ ساله
۶۷۳۹۰۷	۴۴۸۷۲۷	۱۱۲۲۶۳۵	۱۷۷۷۶۹۵	۱۴۵۳۳۳۸	۳۲۳۱۰۳۳	۲۴۵۱۶۰۲	۱۹۰۲۰۶۶	۴۳۵۳۶۶۸	۶۵ ساله و بیش تر

مرکز آمار ایران

۳۹- جمعیت ۶ ساله و بیش تر بر حسب وضع سواد و تحصیل به تفکیک جنس و استان کل کشور

بی سواد	باسواد			جمع	جنس و استان
	در حال حاضر تحصیل نمی کند	در حال حاضر تحصیل می کند	جمع		
۸۵۹۸۲۷۷	۴۵۲۱۳۶۴۸	۱۷۷۷۲۷۲۵	۶۲۹۸۶۳۷۳	۷۱۵۸۱۴۵۰	مرد و زن.....
۵۰۷۴۶۲	۲۱۹۵۸۴۱	۸۳۲۴۰۰	۳۰۲۸۲۴۱	۳۵۳۵۷۰۴	آذربایجان شرقی.....
۵۰۲۳۳۶	۱۶۶۰۵۵۰	۷۱۲۳۵۴	۲۳۷۲۹۰۴	۲۸۷۵۲۴۰	آذربایجان غربی.....
۲۰۷۳۴۰	۶۷۴۵۶۹	۲۷۵۸۴۲	۹۵۰۴۱۱	۱۱۵۷۷۵۲	اردبیل.....
۵۳۲۸۷۱	۳۱۶۳۰۴۹	۱۱۳۶۵۱۵	۴۲۹۹۵۶۵	۴۸۳۲۴۳۷	اصفهان.....
۱۸۴۹۰۶	۱۶۶۱۴۹۲	۵۳۳۱۸۶	۲۱۹۴۶۷۸	۲۳۷۹۵۸۵	البرز.....
۷۸۱۴۷	۲۹۶۰۵۰	۱۲۹۵۴۶	۴۲۵۵۹۷	۵۰۳۷۴۵	ایلام.....
۱۰۲۸۵۴	۵۵۹۴۲۱	۲۵۷۴۴۱	۸۱۶۸۶۲	۹۱۹۷۱۷	بوشهر.....
۷۸۷۰۴۴	۸۴۵۳۶۱۷	۲۷۰۱۰۰۸	۱۱۱۵۴۶۲۵	۱۱۹۴۱۶۷۰	تهران.....
۱۳۰۸۶۷	۴۸۲۲۸۲	۲۲۳۳۳۸	۷۰۵۶۲۰	۸۳۶۴۸۸	چهارمحال و بختیاری.....
۹۷۲۴۶	۳۹۷۹۹۱	۲۰۶۹۲۹	۶۰۴۹۲۰	۷۰۲۱۶۷	خراسان جنوبی.....
۶۰۹۴۷۸	۳۶۷۷۶۷۱	۱۴۹۷۸۱۶	۵۱۷۵۴۸۷	۵۷۸۴۹۶۶	خراسان رضوی.....
۱۳۶۶۱۲	۴۲۱۱۸۰	۱۹۸۲۳۵	۶۱۹۴۱۶	۷۵۶۰۲۹	خراسان شمالی.....
۵۴۵۶۴۹	۲۶۴۶۹۷۴	۱۲۱۰۳۳۷	۳۸۵۷۳۱۱	۴۴۰۲۹۶۰	خوزستان.....
۱۵۸۸۱۵	۵۵۵۶۹۵	۲۰۵۹۶۷	۷۶۱۶۶۲	۹۲۰۴۷۷	زنجان.....
۴۷۴۷۴	۳۸۵۲۷۰	۱۴۳۰۳۴	۵۲۸۳۰۴	۵۷۵۷۷۸	سمنان.....
۴۰۸۵۸۳	۱۰۱۹۰۹۴	۸۱۴۱۱۸	۱۸۳۳۲۱۳	۲۲۴۱۷۹۶	سیستان و بلوچستان.....
۵۰۰۳۰۲	۲۹۲۷۴۱۶	۱۰۶۴۵۰۱	۳۹۹۱۹۱۸	۴۴۹۲۲۲۰	فارس.....
۱۳۶۶۰۷	۷۳۲۰۲۷	۲۸۳۸۳۵	۱۰۱۵۸۶۲	۱۱۵۲۴۶۹	قزوین.....
۱۲۵۷۶۴	۷۱۲۱۷۳	۳۴۰۷۴۱	۱۰۵۲۹۱۴	۱۱۷۸۶۷۸	قم.....
۲۵۴۶۹۷	۸۱۱۶۶۸	۲۹۵۹۷۶	۱۱۰۷۶۴۵	۱۳۶۲۳۴۲	کردستان.....
۳۷۳۵۱۸	۱۵۵۷۰۷۲	۷۶۲۳۵۷	۲۳۱۹۴۲۹	۲۶۹۲۹۴۸	کرمان.....
۲۶۷۹۴۱	۱۱۵۰۶۲۲	۴۲۰۳۳۱	۱۵۷۰۹۵۴	۱۸۳۸۸۹۵	کرمانشاه.....
۸۵۴۷۵	۳۴۳۰۰۰	۱۸۲۸۶۰	۵۲۵۸۶۱	۶۱۱۳۳۷	کهگیلویه و بویراحمد.....
۲۲۵۵۴۰	۹۶۵۲۱۹	۴۱۶۲۳۳	۱۳۸۱۴۵۳	۱۶۰۶۹۹۳	گلستان.....
۳۰۰۱۰۹	۱۵۵۷۸۱۴	۴۷۱۷۱۴	۲۰۲۹۵۲۸	۲۳۲۹۶۳۸	گیلان.....
۲۷۱۹۸۳	۹۶۸۷۴۸	۴۱۸۱۸۴	۱۳۸۶۹۳۲	۱۶۵۸۹۱۵	لرستان.....
۳۱۴۴۲۹	۱۹۲۳۹۵۵	۶۵۵۷۹۹	۲۵۷۹۷۵۴	۲۸۹۴۱۸۳	مازندران.....
۱۷۸۱۰۲	۸۹۵۹۰۵	۳۱۷۸۹۳	۱۲۱۳۷۹۸	۱۳۹۱۹۰۱	مرکزی.....
۱۸۹۰۶۷	۸۴۲۰۹۰	۴۳۰۲۲۳	۱۲۷۲۳۱۳	۱۴۶۱۳۸۱	هرمزگان.....
۲۴۴۵۱۷	۹۶۱۶۵۱	۳۵۲۰۲۹	۱۳۱۳۶۸۰	۱۵۵۸۱۹۸	همدان.....
۹۲۵۲۷	۶۱۳۵۳۱	۲۸۱۹۶۹	۸۹۵۵۰۱	۹۸۸۰۲۸	یزد.....



۳۹- جمعیت ۶ ساله و بیش تر بر حسب وضع سواد و تحصیل به تفکیک جنس و استان (دنباله)

کل کشور

بی سواد	باسواد			جمع	جنس و استان
	در حال حاضر تحصیل نمی کند	در حال حاضر تحصیل می کند	جمع		
۲۹۲۳۳۳۵	۲۳۷۶۷۶۵۰	۹۳۱۵۹۴۱	۳۳۰۱۳۵۹۲	۳۶۰۱۶۹۲۷	مرد
۱۶۶۷۲۸	۱۱۸۱۲۵۱	۴۴۵۰۶۳	۱۶۲۶۳۱۵	۱۷۹۳۰۴۳	آذربایجان شرقی
۱۵۰۷۸۷	۹۰۳۷۸۶	۳۷۴۴۳۱	۱۲۷۸۲۱۷	۱۴۲۹۰۰۴	آذربایجان غربی
۶۴۶۱۳	۳۶۳۵۴۸	۱۴۸۹۰۷	۵۱۲۴۵۶	۵۷۷۰۶۹	اردبیل
۱۸۹۴۸۵	۱۶۶۱۰۴۷	۵۷۶۳۶۱	۲۲۳۷۴۰۸	۲۴۲۶۸۹۴	اصفهان
۶۴۹۴۳	۸۷۱۹۵۹	۲۸۴۸۷۱	۱۱۵۶۸۳۰	۱۲۲۱۷۷۴	البرز
۲۶۵۹۲	۱۵۶۶۴۰	۶۷۴۶۲	۲۲۴۱۰۲	۲۵۰۶۹۵	ایلام
۳۷۱۳۶	۲۹۰۵۲۳	۱۳۲۲۵۶	۴۲۲۷۸۰	۴۵۹۹۱۷	بوشهر
۲۶۷۹۱۶	۴۳۷۴۵۷۱	۱۳۷۶۵۵۰	۵۷۵۱۱۲۲	۶۰۱۹۰۳۹	تهران
۴۴۴۰۷	۲۶۳۴۹۵	۱۱۹۴۹۷	۳۸۲۹۹۲	۴۲۷۳۹۹	چهارمحال و بختیاری
۳۶۰۷۰	۲۰۷۱۳۹	۱۰۹۰۲۱	۳۱۶۱۶۰	۳۵۲۲۳۰	خراسان جنوبی
۲۲۰۷۶۰	۱۸۹۰۳۴۱	۷۸۵۲۳۵	۲۶۷۵۵۷۶	۲۸۹۶۳۳۷	خراسان رضوی
۴۵۱۷۷	۲۱۶۶۶۷	۱۰۵۶۶۲	۳۲۲۳۳۰	۳۶۷۵۰۷	خراسان شمالی
۱۸۲۲۵۹	۱۴۰۱۸۶۱	۶۴۱۴۰۰	۲۰۴۳۲۶۲	۲۲۲۵۵۲۱	خوزستان
۵۳۸۲۲	۳۰۱۰۷۷	۱۰۸۳۴۰	۴۰۹۴۱۷	۴۶۳۲۳۹	زنجان
۱۶۷۳۱	۱۹۷۵۲۰	۷۴۵۰۶	۲۷۲۰۲۷	۲۸۸۷۵۸	سمنان
۱۴۳۰۳۰	۵۳۵۷۳۳	۴۴۴۶۰۵	۹۸۰۳۳۸	۱۱۲۳۳۶۹	سیستان و بلوچستان
۱۷۴۱۱۰	۱۵۴۳۶۵۸	۵۵۱۱۱۱	۲۰۹۴۷۷۰	۲۲۶۸۸۸۰	فارس
۴۵۶۷۵	۳۹۳۵۲۳	۱۵۰۹۱۲	۵۴۴۴۳۵	۵۹۰۱۱۱	قزوین
۴۵۱۶۰	۳۶۳۵۶۹	۱۹۳۳۳۱	۵۵۶۹۰۱	۶۰۲۰۶۱	قم
۷۷۹۳۷	۴۴۱۵۲۴	۱۵۱۷۶۹	۵۹۳۲۹۳	۶۷۱۲۳۱	کردستان
۱۵۰۰۰۵	۸۰۹۷۱۶	۴۰۵۱۰۷	۱۲۱۴۸۲۳	۱۳۶۴۸۲۹	کرمان
۸۴۲۴۱	۶۱۰۴۶۷	۲۱۹۲۵۷	۸۲۹۷۲۴	۹۱۳۹۶۶	کرمانشاه
۲۹۶۲۶	۱۷۸۲۲۹	۹۷۸۵۶	۲۷۶۰۸۵	۳۰۵۷۱۲	کهگیلویه و بویراحمد
۶۸۴۲۱	۵۰۷۲۰۳	۲۰۹۷۸۰	۷۱۶۹۸۴	۷۸۵۴۰۶	گلستان
۱۰۴۱۸۲	۸۱۹۹۷۳	۲۴۲۳۱۱	۱۰۶۲۲۸۴	۱۱۶۶۴۶۶	گیلان
۹۶۹۰۴	۵۱۲۵۷۷	۲۲۹۱۴۲	۷۴۱۷۱۹	۸۳۸۶۲۳	لرستان
۱۰۳۹۸۹	۱۰۲۰۰۷۷	۳۴۲۰۲۳	۱۳۶۲۱۰۱	۱۴۶۶۰۹۰	مازندران
۵۵۷۲۴	۴۸۲۰۶۵	۱۶۶۵۷۱	۶۴۸۶۳۶	۷۰۴۳۶۰	مرکزی
۷۳۶۹۶	۴۳۸۰۴۰	۲۲۴۷۶۰	۶۶۲۸۰۰	۷۳۶۴۹۶	هرمزگان
۷۸۸۱۱	۵۰۷۴۸۸	۱۸۵۴۶۸	۶۹۲۹۵۷	۷۷۱۷۶۸	همدان
۳۴۳۸۲	۳۲۲۳۷۰	۱۵۲۳۶۴	۴۷۴۷۳۴	۵۰۹۱۱۷	یزد



۳۹- جمعیت ۶ ساله و بیش تر بر حسب وضع سواد و تحصیل به تفکیک جنس و استان (دنباله)

بی سواد	باسواد			جمع	جنس و استان
	در حال حاضر تحصیل نمی کند	در حال حاضر تحصیل می کند	جمع		
۵۶۶۴۹۴۱	۲۱۴۴۵۹۹۸	۱۴۵۶۷۸۳	۲۹۹۰۲۷۸۱	۲۵۵۶۷۷۲۳	زن.....
۳۴۰۷۳۴	۱۰۱۴۵۹۰	۳۸۷۳۳۶	۱۴۰۱۹۲۶	۱۷۴۲۶۶۰	آذربایجان شرقی.....
۳۵۱۵۴۹	۷۵۶۷۶۳	۳۳۷۹۲۳	۱۰۹۴۶۸۷	۱۴۴۶۲۳۶	آذربایجان غربی.....
۱۴۲۷۲۷	۳۱۱۰۲۰	۱۲۶۹۳۵	۴۳۷۹۵۶	۵۸۰۶۸۲	اردبیل.....
۳۴۳۳۸۶	۱۵۰۲۰۰۲	۵۶۰۱۵۴	۲۰۶۲۱۵۶	۲۴۰۵۵۴۲	اصفهان.....
۱۱۹۹۶۲	۷۸۹۵۳۳	۲۴۸۳۱۴	۱۰۳۷۸۴۸	۱۱۵۷۸۱۰	البرز.....
۵۱۵۵۴	۱۳۹۴۱۰	۶۲۰۸۴	۲۰۱۴۹۴	۲۵۳۰۴۹	ایلام.....
۶۵۷۱۷	۲۶۸۸۹۷	۱۲۵۱۸۴	۳۹۴۰۸۲	۴۵۹۸۰۰	بوشهر.....
۵۱۹۱۲۷	۴۰۷۹۰۴۵	۱۳۲۴۴۵۸	۵۴۰۳۵۰۳	۵۹۲۲۶۳۰	تهران.....
۸۶۴۶۰	۲۱۸۷۸۷	۱۰۳۸۴۰	۳۲۲۶۲۷	۴۰۹۰۸۸	چهارمحال و بختیاری.....
۶۱۱۷۶	۱۹۰۸۵۱	۹۷۹۰۸	۲۸۸۷۵۹	۳۴۹۹۳۶	خراسان جنوبی.....
۳۸۸۷۱۸	۱۷۸۷۳۲۹	۷۱۲۵۸۱	۲۴۹۹۹۱۰	۲۸۸۸۶۲۸	خراسان رضوی.....
۹۱۴۳۵	۲۰۴۵۱۳	۹۲۵۷۳	۲۹۷۰۸۶	۳۸۸۵۲۲	خراسان شمالی.....
۳۶۳۳۹۰	۱۲۴۵۱۱۲	۵۶۸۹۳۶	۱۸۱۴۰۴۹	۲۱۷۷۴۳۹	خوزستان.....
۱۰۴۹۹۳	۲۵۴۶۱۷	۹۷۶۲۷	۳۵۲۲۴۴	۴۵۷۲۳۸	زنجان.....
۳۰۷۴۳	۱۸۷۷۴۹	۶۸۵۲۷	۲۵۶۲۷۶	۲۸۷۰۱۹	سمنان.....
۲۶۵۵۵۲	۴۸۳۳۶۱	۳۶۹۵۱۳	۸۵۲۸۷۵	۱۱۱۸۴۲۷	سیستان و بلوچستان.....
۳۲۶۱۹۱	۱۳۸۳۷۵۷	۵۱۳۳۹۰	۱۸۹۷۱۴۷	۲۲۲۳۳۳۹	فارس.....
۹۰۹۳۲	۳۳۸۵۰۳	۱۳۲۹۲۳	۴۷۱۴۲۶	۵۶۲۳۵۸	قزوین.....
۸۰۶۰۳	۳۴۸۶۰۳	۱۴۷۴۰۹	۴۹۶۰۱۳	۵۷۶۶۱۶	قم.....
۱۷۶۷۵۹	۳۷۰۱۴۳	۱۴۴۲۰۷	۵۱۴۳۵۱	۶۹۱۱۱۰	کردستان.....
۲۲۳۵۱۳	۷۴۷۳۵۶	۳۵۷۲۵۰	۱۱۰۴۶۰۶	۱۳۲۸۱۱۹	کرمان.....
۱۸۳۶۹۹	۵۴۰۱۵۵	۲۰۱۰۷۴	۷۴۱۲۲۹	۹۲۴۹۲۹	کرمانشاه.....
۵۵۸۴۹	۱۶۴۷۷۰	۸۵۰۰۴	۲۴۹۷۷۵	۳۰۵۶۲۴	کهگیلویه و بویراحمد.....
۱۵۷۱۱۹	۴۵۸۰۱۵	۲۰۶۴۵۳	۶۶۴۴۶۸	۸۲۱۵۸۷	گلستان.....
۱۹۵۹۲۷	۷۳۷۸۴۱	۲۲۹۴۰۳	۹۶۷۲۴۴	۱۱۶۳۱۷۱	گیلان.....
۱۷۵۰۷۹	۴۵۶۱۷۱	۱۸۹۰۴۱	۶۴۵۲۱۳	۸۲۰۲۹۲	لرستان.....
۲۱۰۴۳۹	۹۰۳۸۷۷	۳۱۳۷۷۵	۱۲۱۷۶۵۳	۱۴۲۸۰۹۳	مازندران.....
۱۲۲۳۷۸	۴۱۳۸۳۹	۱۵۱۳۲۲	۵۶۵۱۶۲	۶۸۷۵۴۰	مرکزی.....
۱۱۵۳۷۰	۴۰۴۰۵۰	۲۰۵۴۶۳	۶۰۹۵۱۳	۷۲۴۸۸۴	هرمزگان.....
۱۶۵۷۰۶	۴۵۴۱۶۲	۱۶۶۵۶۰	۶۲۰۷۲۳	۷۸۶۴۲۹	همدان.....
۵۸۱۴۴	۲۹۱۱۶۱	۱۲۹۶۰۵	۴۲۰۷۶۶	۴۷۸۹۱۱	یزد.....



۳۹- جمعیت ۶ ساله و بیش تر بر حسب وضع سواد و تحصیل به تفکیک جنس و استان (دنباله)

بی سواد	باسواد			جمع	جنس و استان
	در حال حاضر تحصیل نمی کند	در حال حاضر تحصیل می کند	جمع		
۴۸۱۳۰۶۹	۳۵۴۵۶۱۷۸	۱۳۱۷۲۱۶۹	۴۸۶۲۹۰۴۷	۵۳۴۴۲۱۱۶	مرد و زن.....
۲۹۷۶۵۳	۱۶۶۹۹۰۷	۵۹۷۷۴۱	۲۲۶۷۶۴۸	۲۵۶۵۳۰۲	آذربایجان شرقی.....
۲۶۲۲۷۴	۱۱۷۴۶۶۵	۴۸۷۹۹۱	۱۶۶۲۶۵۶	۱۹۲۴۹۳۱	آذربایجان غربی.....
۱۰۶۷۳۸	۴۷۶۸۵۱	۱۹۶۵۵۷	۶۷۳۴۰۸	۷۸۰۱۴۷	اردبیل.....
۴۰۵۳۲۹	۲۸۱۹۱۷۲	۹۹۵۹۱۵	۳۸۱۵۰۸۸	۴۲۲۰۴۱۷	اصفهان.....
۱۵۴۰۹۰	۱۵۳۳۷۶۸	۴۸۳۷۱۵	۲۰۱۷۴۸۳	۲۱۷۱۵۷۴	البرز.....
۴۲۸۴۹	۲۱۲۹۷۳	۹۰۸۱۸	۳۰۳۷۹۲	۳۴۶۶۴۱	ایلام.....
۵۸۵۳۱	۴۰۸۰۹۳	۱۷۹۹۸۹	۵۸۸۰۸۲	۶۴۶۶۱۴	بوشهر.....
۶۷۶۲۶۵	۷۹۹۸۹۲۸	۲۵۰۴۲۹۹	۱۰۵۰۳۲۲۸	۱۱۱۷۹۴۹۳	تهران.....
۵۹۳۵۸	۳۲۲۶۰۷	۱۳۳۹۰۱	۴۵۶۵۰۸	۵۱۵۸۶۷	چهارمحال و بختیاری.....
۳۷۳۴۶	۲۵۳۷۹۸	۱۲۰۸۷۷	۳۷۴۶۷۶	۴۱۲۰۲۲	خراسان جنوبی.....
۳۱۵۱۰۷	۲۸۸۳۵۳۳	۱۱۴۰۹۹۷	۴۰۲۴۵۳۰	۴۳۳۹۶۳۷	خراسان رضوی.....
۴۸۴۶۴	۲۶۶۸۴۷	۱۱۸۴۰۹	۳۸۵۲۵۶	۴۳۳۷۲۰	خراسان شمالی.....
۲۹۹۹۹۷	۲۰۴۹۰۴۴	۸۸۵۲۹۰	۲۹۳۴۳۳۵	۳۲۳۴۳۳۲	خوزستان.....
۸۴۹۱۳	۳۸۸۵۱۰	۱۳۹۴۸۴	۵۲۷۹۹۴	۶۱۲۹۰۸	زنجان.....
۲۹۸۹۶	۳۲۰۷۵۹	۱۱۸۸۸۵	۴۳۹۶۴۴	۴۶۹۵۴۱	سمنان.....
۱۳۸۶۷۱	۶۳۵۶۴۵	۴۲۴۰۶۰	۱۰۵۹۷۰۵	۱۱۹۸۳۷۷	سیستان و بلوچستان.....
۲۶۸۹۳۲	۲۱۷۴۰۷۷	۷۴۸۳۵۹	۲۹۲۲۴۳۷	۳۱۹۱۳۶۹	فارس.....
۹۰۷۲۴	۵۸۳۵۷۷	۲۲۲۵۰۷	۸۰۶۰۸۴	۸۹۶۸۰۸	قزوین.....
۱۱۶۹۸۳	۶۸۱۹۲۷	۳۲۸۰۱۳	۱۰۰۹۹۴۱	۱۱۲۶۹۲۵	قم.....
۱۴۱۲۷۸	۵۹۳۴۱۶	۲۱۳۵۶۵	۸۰۶۹۸۲	۹۴۸۲۶۰	کردستان.....
۱۷۹۷۸۵	۱۰۱۰۲۱۶	۴۶۲۱۸۶	۱۴۷۲۴۰۲	۱۶۵۲۱۸۸	کرمان.....
۱۶۳۲۲۰	۸۸۷۱۶۰	۳۱۴۷۷۰	۱۲۰۱۹۳۰	۱۳۶۵۱۵۰	کرمانشاه.....
۳۰۲۲۲	۲۱۵۱۷۷	۱۰۷۸۰۸	۳۲۲۹۸۶	۳۵۳۲۰۸	کهگیلویه و بویراحمد.....
۸۱۹۳۶	۵۶۵۶۲۶	۲۳۰۴۳۲	۷۹۶۰۵۸	۸۷۷۹۹۵	گلستان.....
۱۰۷۸۰۷	۱۰۶۵۰۷۳	۳۱۰۴۹۶	۱۳۷۵۵۷۰	۱۴۸۳۳۷۸	گیلان.....
۱۳۲۹۷۸	۶۷۶۷۹۳	۲۷۷۴۲۸	۹۵۴۲۲۱	۱۰۸۷۱۹۹	لرستان.....
۱۴۱۵۳۴	۱۱۷۹۹۵۵	۳۹۱۹۲۰	۱۵۷۱۸۷۵	۱۷۱۳۴۰۹	مازندران.....
۹۶۵۷۰	۷۲۲۵۴۹	۲۵۱۲۹۲	۹۷۳۸۴۲	۱۰۷۰۴۱۲	مرکزی.....
۶۲۶۶۷	۵۰۵۷۴۰	۲۲۳۶۶۸	۷۲۹۴۰۸	۷۹۲۰۷۶	هرمزگان.....
۱۱۰۲۸۵	۶۳۸۱۲۸	۲۲۰۸۰۰	۸۵۸۹۲۸	۹۶۹۲۱۳	همدان.....
۷۰۶۵۳	۵۴۲۳۵۲	۲۴۹۹۸۲	۷۹۲۳۳۵	۸۶۲۹۸۸	یزد.....



۳۹- جمعیت ۶ ساله و بیش تر بر حسب وضع سواد و تحصیل به تفکیک جنس و استان (دنباله)

بی سواد	باسواد			جمع	جنس و استان
	در حال حاضر تحصیل نمی کند	در حال حاضر تحصیل می کند	جمع		
۱۵۸۱۱۷۱	۱۸۳۹۵۱۲۷	۶۸۲۴۴۱۷	۲۵۲۱۹۵۴۵	۲۶۸۰۰۷۱۶	مرد
۹۱۹۱۳	۸۸۴۲۷۱	۳۱۶۳۷۴	۱۲۰۰۶۴۵	۱۲۹۲۵۵۹	آذربایجان شرقی
۷۵۳۰۴	۶۲۴۰۹۹	۲۴۹۷۵۵	۸۷۳۸۵۴	۹۴۹۱۵۹	آذربایجان غربی
۳۱۱۴۵	۲۵۵۴۱۱	۱۰۴۰۵۴	۳۵۹۴۶۶	۳۹۰۶۱۱	اردبیل
۱۴۵۳۳۵	۱۴۶۱۰۳۰	۵۰۴۴۰۲	۱۹۶۵۴۳۳	۲۱۱۰۷۶۸	اصفهان
۵۱۷۴۸	۸۰۰۹۴۳	۲۵۸۲۲۰	۱۰۵۹۱۶۳	۱۱۱۰۹۱۱	البرز
۱۳۶۶۰	۱۱۱۲۳۴	۴۶۸۷۰	۱۵۸۱۰۴	۱۷۱۷۶۴	ایلام
۲۱۵۱۸	۲۰۸۹۷۵	۹۳۵۱۱	۳۰۲۴۸۷	۳۲۴۰۰۵	بوشهر
۲۲۳۵۹۸	۴۱۱۹۳۱۲	۱۲۷۳۳۰۵	۵۳۹۲۶۱۸	۵۶۱۶۲۱۶	تهران
۱۹۲۹۷	۱۷۲۳۷۱	۷۰۲۴۱	۲۴۲۶۱۳	۲۶۱۹۱۱	چهارمحال و بختیاری
۱۳۰۱۵	۱۳۰۶۰۲	۶۲۹۴۹	۱۹۳۵۵۲	۲۰۶۵۶۷	خراسان جنوبی
۱۱۱۲۹۹	۱۴۶۵۲۱۱	۵۹۲۳۹۳	۲۰۵۷۶۰۵	۲۱۶۸۹۰۴	خراسان رضوی
۱۵۱۳۴	۱۳۸۴۲۹	۶۲۹۳۸	۲۰۱۳۶۷	۲۱۶۵۰۲	خراسان شمالی
۹۵۷۹۶	۱۰۶۹۵۵۰	۴۶۱۱۹۷	۱۵۳۰۷۴۷	۱۶۲۶۵۴۴	خوزستان
۲۸۲۳۷	۲۰۸۱۸۶	۷۱۶۶۱	۲۷۹۸۴۸	۳۰۸۰۸۵	زنجان
۱۰۱۹۵	۱۶۳۰۰۷	۶۰۸۴۸	۲۲۳۸۵۵	۲۳۴۰۵۱	سمنان
۴۵۹۶۴	۳۲۸۵۱۸	۲۲۳۷۲۹	۵۵۲۲۴۷	۵۹۸۲۱۲	سیستان و بلوچستان
۹۲۱۶۴	۱۱۳۱۴۰۴	۳۸۱۰۸۵	۱۵۱۲۴۸۹	۱۶۰۴۶۵۳	فارس
۲۸۹۴۶	۳۰۹۸۷۷	۱۱۵۵۷۴	۴۲۵۴۵۲	۴۵۴۳۹۸	قزوین
۴۱۶۱۳	۳۴۶۲۸۵	۱۸۵۶۹۴	۵۳۱۹۷۹	۵۷۳۵۹۲	قم
۳۸۱۹۴	۳۱۸۹۱۰	۱۰۵۷۴۹	۴۲۴۶۵۹	۴۶۲۸۵۳	کردستان
۷۳۸۱۲	۵۲۰۲۰۱	۲۴۸۷۶۲	۷۶۸۹۶۴	۸۴۲۷۷۷	کرمان
۴۹۲۸۲	۴۶۵۸۷۳	۱۶۱۱۳۵	۶۲۷۰۰۸	۶۷۶۲۹۱	کرمانشاه
۹۳۲۴	۱۱۱۰۵۰	۵۶۷۸۸	۱۶۷۸۳۸	۱۷۷۱۶۳	کهگیلویه و بویراحمد
۲۳۳۶۴	۲۹۲۴۰۶	۱۱۲۳۶۸	۴۰۴۷۷۴	۴۲۸۱۳۸	گلستان
۳۲۵۶۳	۵۴۴۳۴۵	۱۵۶۴۱۹	۷۰۰۷۶۵	۷۳۳۳۲۸	گیلان
۴۵۶۸۳	۳۴۷۹۴۸	۱۴۸۲۳۱	۴۹۶۱۷۹	۵۴۱۸۶۳	لرستان
۴۶۴۱۴	۶۰۹۹۹۵	۲۰۷۰۶۴	۸۱۷۰۶۰	۸۶۳۴۷۴	مازندران
۲۶۵۹۷	۳۸۴۰۳۵	۱۳۰۲۸۷	۵۱۴۳۲۳	۵۴۰۹۲۰	مرکزی
۲۲۵۱۸	۲۶۰۰۰۱	۱۱۵۵۳۰	۳۷۵۵۳۲	۳۹۸۰۵۰	هرمزگان
۳۱۱۲۲	۳۲۸۰۶۶	۱۱۱۸۰۴	۴۳۹۸۷۰	۴۷۰۹۹۲	همدان
۲۶۴۰۵	۲۸۳۵۶۷	۱۳۵۴۶۸	۴۱۹۰۳۶	۴۴۵۴۴۱	یزد



۳۹- جمعیت ۶ ساله و بیش تر بر حسب وضع سواد و تحصیل به تفکیک جنس و استان (دنباله)

بی سواد	باسواد			جمع	جنس و استان
	در حال حاضر تحصیل نمی کند	در حال حاضر تحصیل می کند	جمع		
۳۳۳۱۸۹۸	۱۷۰۶۱۷۵۰	۶۳۴۷۷۵۱	۲۳۴۰۹۵۰۲	۲۶۶۴۱۴۰۰	زن.....
۲۰۵۷۴۰	۷۸۵۶۳۶	۲۸۱۳۶۶	۱۰۶۷۰۰۳	۱۲۷۲۷۴۳	آذربایجان شرقی.....
۱۸۶۹۷۰	۵۵۰۵۶۵	۲۳۸۲۳۶	۷۸۸۸۰۲	۹۷۵۷۷۲	آذربایجان غربی.....
۷۵۵۹۲	۲۲۱۴۳۹	۹۲۵۰۲	۳۱۳۹۴۲	۳۸۹۵۳۵	اردبیل.....
۲۵۹۹۹۴	۱۳۵۸۱۴۱	۴۹۱۵۱۲	۱۸۴۹۶۵۴	۲۱۰۹۶۴۹	اصفهان.....
۱۰۲۳۴۲	۷۳۲۸۲۵	۲۲۵۴۹۵	۹۵۸۳۲۰	۱۰۶۰۶۶۲	البرز.....
۲۹۱۸۹	۱۰۱۷۳۹	۴۳۹۴۷	۱۴۵۶۸۷	۱۷۴۸۷۶	ایلام.....
۳۷۰۱۳	۱۹۹۱۱۷	۸۶۴۷۸	۲۸۵۵۹۵	۳۲۲۶۰۸	بوشهر.....
۴۵۲۶۶۷	۳۸۷۹۶۱۵	۱۲۳۰۹۹۳	۵۱۱۰۶۰۹	۵۵۶۳۲۷۶	تهران.....
۴۰۰۶۱	۱۵۰۲۳۵	۶۳۶۵۹	۲۱۳۸۹۵	۲۵۳۹۵۶	چهارمحال و بختیاری.....
۲۴۳۳۰	۱۲۳۱۹۶	۵۷۹۲۸	۱۸۱۱۲۴	۲۰۵۴۵۵	خراسان جنوبی.....
۲۰۳۸۰۸	۱۴۱۸۳۲۱	۵۴۸۶۰۳	۱۹۶۶۹۲۵	۲۱۷۰۷۳۳	خراسان رضوی.....
۳۳۳۲۹	۱۲۸۴۱۷	۵۵۴۷۱	۱۸۳۸۸۹	۲۱۷۲۱۸	خراسان شمالی.....
۲۰۴۲۰۰	۹۷۹۴۹۴	۴۲۴۰۹۳	۱۴۰۳۵۸۷	۱۶۰۷۷۸۷	خوزستان.....
۵۶۶۷۶	۱۸۰۳۲۴	۶۷۸۲۲	۲۴۸۱۴۶	۳۰۴۸۲۲	زنجان.....
۱۹۷۰۰	۱۵۷۷۵۱	۵۸۰۳۷	۲۱۵۷۸۹	۲۳۵۴۹۰	سمنان.....
۹۲۷۰۷	۳۰۷۱۲۶	۲۰۰۳۳۱	۵۰۷۴۵۸	۶۰۰۱۶۵	سیستان و بلوچستان.....
۱۷۶۷۶۸	۱۰۴۲۶۷۳	۳۶۷۲۷۳	۱۴۰۹۹۴۷	۱۵۸۶۷۱۵	فارس.....
۶۱۷۷۸	۲۷۳۶۹۹	۱۰۶۹۳۲	۳۸۰۶۳۲	۴۴۲۴۱۰	قزوین.....
۷۵۳۷۰	۳۳۵۶۴۲	۱۴۲۳۱۹	۴۷۷۹۶۱	۵۵۳۳۳۲	قم.....
۱۰۳۰۸۴	۲۷۴۵۰۶	۱۰۷۸۱۶	۳۸۲۳۲۲	۴۸۵۴۰۷	کردستان.....
۱۰۵۹۷۲	۴۹۰۰۱۴	۲۱۳۴۲۳	۷۰۳۴۳۸	۸۰۹۴۱۰	کرمان.....
۱۱۳۹۳۷	۴۲۱۲۸۷	۱۵۳۶۳۵	۵۷۴۹۲۲	۶۸۸۸۵۹	کرمانشاه.....
۲۰۸۹۷	۱۰۴۱۲۷	۵۱۰۲۰	۱۵۵۱۴۷	۱۷۶۰۴۵	کهگیلویه و بویراحمد.....
۵۸۵۷۲	۲۷۳۲۲۰	۱۱۸۰۶۴	۳۹۱۲۸۴	۴۴۹۸۵۷	گلستان.....
۷۵۲۴۴	۵۲۰۷۲۷	۱۵۴۰۷۷	۶۷۴۸۰۵	۷۵۰۰۴۹	گیلان.....
۸۷۲۹۴	۳۲۸۸۴۵	۱۲۹۱۹۶	۴۵۸۰۴۱	۵۴۵۳۳۶	لرستان.....
۹۵۱۱۹	۵۶۹۹۵۹	۱۸۴۸۵۵	۷۵۴۸۱۴	۸۴۹۹۳۴	مازندران.....
۶۹۹۷۳	۳۳۸۵۱۳	۱۲۱۰۰۵	۴۵۹۵۱۸	۵۲۹۴۹۲	مرکزی.....
۴۰۱۴۹	۲۴۵۷۳۸	۱۰۸۱۳۷	۳۵۳۸۷۶	۳۹۶۰۲۵	هرمزگان.....
۷۹۱۶۲	۳۱۰۰۶۲	۱۰۸۹۹۶	۴۱۹۰۵۸	۴۹۸۲۲۰	همدان.....
۴۴۲۴۸	۲۵۸۷۸۴	۱۱۴۵۱۴	۳۷۳۲۹۹	۴۱۷۵۴۷	یزد.....



۳۹- جمعیت ۶ ساله و بیش تر بر حسب وضع سواد و تحصیل به تفکیک جنس و استان (دنباله)

بی سواد	باسواد			جمع	جنس و استان
	در حال حاضر تحصیل نمی کند	در حال حاضر تحصیل می کند	جمع		
۳۷۸۵۲۰۷	۹۷۵۶۷۷۰	۴۶۰۰۵۵۵	۱۴۳۵۷۳۲۶	۱۸۱۴۲۵۳۳	مرد و زن.....
۲۰۹۸۰۹	۵۲۵۹۳۳	۲۳۴۶۵۹	۷۶۰۵۹۲	۹۷۰۴۰۱	آذربایجان شرقی.....
۲۴۰۰۶۱	۴۸۵۸۸۴	۲۲۴۳۶۳	۷۱۰۲۴۸	۹۵۰۳۰۹	آذربایجان غربی.....
۱۰۰۶۰۲	۱۹۷۷۱۷	۷۹۲۸۵	۲۷۷۰۰۳	۳۷۷۶۰۵	اردبیل.....
۱۲۷۵۴۲	۳۴۳۸۷۷	۱۴۰۶۰۰	۴۸۴۴۷۷	۶۱۲۰۱۹	اصفهان.....
۳۰۸۱۵	۱۲۷۷۲۴	۴۹۴۷۰	۱۷۷۱۹۵	۲۰۸۰۱۰	البرز.....
۳۵۲۹۸	۸۳۰۷۶	۳۸۷۲۸	۱۲۱۸۰۵	۱۵۷۱۰۳	ایلام.....
۴۴۳۲۲	۱۵۱۳۲۸	۷۷۴۵۱	۲۲۸۷۸۰	۲۷۳۱۰۲	بوشهر.....
۱۱۰۷۷۸	۴۵۴۶۸۸	۱۹۶۷۰۹	۶۵۱۳۹۷	۷۶۲۱۷۶	تهران.....
۷۱۵۰۹	۱۵۹۶۷۵	۸۹۴۳۶	۲۴۹۱۱۱	۳۲۰۶۲۰	چهارمحال و بختیاری.....
۵۹۹۰۰	۱۴۴۱۹۲	۸۶۰۵۱	۲۳۰۲۴۳	۲۹۰۱۴۴	خراسان جنوبی.....
۲۹۴۳۷۱	۷۹۴۱۳۸	۳۵۶۸۱۹	۱۱۵۰۹۵۷	۱۴۴۵۳۲۸	خراسان رضوی.....
۸۸۱۴۸	۱۵۴۳۳۳	۷۹۸۲۶	۲۳۴۱۶۰	۳۲۲۳۰۸	خراسان شمالی.....
۲۴۵۶۵۲	۵۹۷۹۲۹	۳۲۵۰۴۶	۹۲۲۹۷۶	۱۱۶۸۶۲۸	خوزستان.....
۷۳۹۰۱	۱۶۷۱۸۵	۶۶۴۸۲	۲۳۳۶۶۷	۳۰۷۵۶۹	زنجان.....
۱۷۵۷۷	۶۴۵۱۱	۲۴۱۴۸	۸۸۶۵۹	۱۰۶۲۳۷	سمنان.....
۲۶۹۹۱۱	۳۸۳۴۴۹	۳۹۰۰۵۷	۷۷۳۵۰۷	۱۰۴۳۴۱۹	سیستان و بلوچستان.....
۲۳۱۳۷۰	۷۵۳۳۳۸	۳۱۶۱۴۲	۱۰۶۹۴۸۰	۱۳۰۰۸۵۱	فارس.....
۴۵۸۸۳	۱۴۸۴۴۹	۶۱۳۲۷	۲۰۹۷۷۷	۲۵۵۶۶۰	قزوین.....
۸۷۸۰	۳۰۲۴۶	۱۲۷۲۷	۴۲۹۷۳	۵۱۷۵۳	قم.....
۱۱۳۴۱۹	۲۱۸۲۵۱	۸۲۴۱۰	۳۰۰۶۶۲	۴۱۴۰۸۱	کردستان.....
۱۹۳۷۳۳	۵۴۶۸۵۶	۳۰۰۱۷۱	۸۴۷۰۲۶	۱۰۴۰۷۶۰	کرمان.....
۱۰۴۷۲۱	۲۶۳۴۶۲	۱۰۵۵۶۱	۳۶۹۰۲۳	۴۷۳۷۴۵	کرمانشاه.....
۵۵۲۵۳	۱۲۷۸۲۲	۷۵۰۵۲	۲۰۲۸۷۴	۲۵۸۱۲۸	کهگیلویه و بویراحمد.....
۱۴۳۶۰۳	۳۹۹۵۹۲	۱۸۵۸۰۱	۵۸۵۳۹۴	۷۲۸۹۹۷	گلستان.....
۱۹۲۳۰۲	۴۹۲۷۴۰	۱۶۱۲۱۷	۶۵۳۹۵۸	۸۴۶۲۶۰	گیلان.....
۱۳۹۰۰۴	۲۹۱۹۵۵	۱۴۰۷۵۶	۴۳۲۷۱۱	۵۷۱۷۱۶	لرستان.....
۱۷۲۸۹۴	۷۴۳۹۹۹	۲۶۳۸۷۹	۱۰۰۷۸۷۹	۱۱۸۰۷۷۴	مازندران.....
۸۱۵۳۱	۱۷۳۳۵۵	۶۶۶۰۱	۲۳۹۹۵۶	۳۲۱۴۸۸	مرکزی.....
۱۲۶۳۹۹	۳۳۶۳۵۰	۲۰۶۵۵۴	۵۴۲۹۰۵	۶۶۹۳۰۴	هرمزگان.....
۱۳۴۲۳۲	۳۲۳۵۲۳	۱۳۱۲۲۹	۴۵۴۷۵۲	۵۸۸۹۸۴	همدان.....
۲۱۸۷۳	۷۱۱۷۹	۳۱۹۸۶	۱۰۳۱۶۶	۱۲۵۰۳۹	یزد.....



۳۹- جمعیت ۶ ساله و بیش تر بر حسب وضع سواد و تحصیل به تفکیک جنس و استان (دنباله)

نقاط روستایی	باسواد			جمع	جنس و استان
	در حال حاضر تحصیل نمی‌کند	در حال حاضر تحصیل می‌کند	جمع		
بی‌سواد					
۱۳۵۲۱۶۴	۵۳۷۲۵۲۳	۲۴۹۱۵۲۳	۷۸۶۴۰۴۶	۹۲۱۶۲۱۱	مرد
۷۴۸۱۵	۲۹۶۹۷۹	۱۲۸۶۸۹	۴۲۵۶۶۹	۵۰۰۴۸۴	آذربایجان شرقی
۷۵۴۸۲	۲۷۹۶۸۶	۱۲۴۶۷۶	۴۰۴۳۶۲	۴۷۹۸۴۵	آذربایجان غربی
۳۳۴۶۷	۱۰۸۱۳۶	۴۴۸۵۲	۱۵۲۹۸۹	۱۸۶۴۵۷	اردبیل
۴۴۱۵۰	۲۰۰۰۱۷	۷۱۹۵۸	۲۷۱۹۷۵	۳۱۶۱۲۵	اصفهان
۱۳۱۹۵	۷۱۰۱۶	۲۶۶۵۱	۹۷۶۶۷	۱۱۰۸۶۲	البرز
۱۲۹۳۲	۴۵۴۰۶	۲۰۵۹۱	۶۵۹۹۷	۷۸۹۳۰	ایلام
۱۵۶۱۸	۸۱۵۴۸	۳۸۷۴۴	۱۲۰۲۹۳	۱۳۵۹۱۱	بوشهر
۴۴۳۱۸	۲۵۵۲۵۹	۱۰۳۲۴۴	۳۵۸۵۰۳	۴۰۲۸۲۲	تهران
۲۵۱۱۰	۹۱۱۲۳	۴۹۲۵۵	۱۴۰۳۷۸	۱۶۵۴۸۸	چهارمحال و بختیاری
۲۳۰۵۵	۷۶۵۳۶	۴۶۰۷۱	۱۲۲۶۰۸	۱۴۵۶۶۳	خراسان جنوبی
۱۰۹۴۶۱	۴۲۵۱۳۰	۱۹۲۸۴۱	۶۱۷۹۷۱	۷۲۷۴۳۳	خراسان رضوی
۳۰۰۴۲	۷۸۲۳۸	۴۲۷۲۴	۱۲۰۹۶۲	۱۵۱۰۰۵	خراسان شمالی
۸۶۴۶۲	۳۳۲۳۱۱	۱۸۰۲۰۳	۵۱۲۵۱۴	۵۹۸۹۷۶	خوزستان
۲۵۵۸۴	۹۲۸۹۱	۳۶۶۷۸	۱۲۹۵۶۹	۱۵۵۱۵۴	زنجان
۶۵۳۵	۳۴۵۱۳	۱۳۶۵۸	۴۸۱۷۱	۵۴۷۰۷	سمنان
۹۷۰۶۶	۲۰۷۲۱۴	۲۲۰۸۷۵	۴۲۸۰۹۰	۵۲۵۱۵۶	سیستان و بلوچستان
۸۱۹۴۶	۴۱۲۲۵۴	۱۷۰۰۲۶	۵۸۲۲۸۰	۶۶۴۲۲۷	فارس
۱۶۷۲۹	۸۳۶۴۶	۳۵۳۳۷	۱۱۸۹۸۳	۱۳۵۷۱۲	قزوین
۳۵۴۷	۱۷۲۸۴	۷۶۳۷	۲۴۹۲۱	۲۸۴۶۹	قم
۳۹۷۴۳	۱۲۲۶۱۴	۴۶۰۱۹	۱۶۸۶۳۴	۲۰۸۳۷۷	کردستان
۷۶۱۹۳	۲۸۹۵۱۴	۱۵۶۳۴۴	۴۴۵۸۵۹	۵۲۲۰۵۲	کرمان
۳۴۹۵۸	۱۴۴۵۹۴	۵۸۱۲۲	۲۰۲۷۱۶	۲۳۷۶۷۵	کرمانشاه
۲۰۳۰۲	۶۷۱۷۹	۴۱۰۶۸	۱۰۸۲۴۷	۱۲۸۵۴۹	کهگیلویه و بویراحمد
۴۵۰۵۷	۲۱۴۷۹۷	۹۷۴۱۲	۳۱۲۲۱۰	۳۵۷۲۶۷	گلستان
۷۱۶۱۹	۲۷۵۶۲۷	۸۵۸۹۱	۳۶۱۵۱۹	۴۳۳۱۳۸	گیلان
۵۱۲۲۰	۱۶۴۶۲۹	۸۰۹۱۱	۲۴۵۵۴۰	۲۹۶۷۶۰	لرستان
۵۷۵۷۵	۴۱۰۰۸۱	۱۳۴۹۵۹	۵۴۵۰۴۰	۶۰۲۶۱۵	مازندران
۲۹۱۲۷	۹۸۰۲۹	۳۶۲۸۴	۱۳۴۳۱۳	۱۶۳۴۴۰	مرکزی
۵۱۱۷۸	۱۷۸۰۳۸	۱۰۹۲۲۹	۲۸۷۲۶۷	۳۳۸۴۴۶	هرمزگان
۴۷۶۸۸	۱۷۹۴۲۲	۷۳۶۶۴	۲۵۳۰۸۶	۳۰۰۷۷۵	همدان
۷۹۷۷	۳۸۸۰۲	۱۶۸۹۶	۵۵۶۹۸	۶۳۶۷۶	یزد



۳۹- جمعیت ۶ ساله و بیش تر بر حسب وضع سواد و تحصیل به تفکیک جنس و استان (دنباله)

بی سواد	باسواد			جمع	جنس و استان
	در حال حاضر تحصیل نمی کند	در حال حاضر تحصیل می کند	جمع		
۲۴۳۳۰۴۳	۴۳۸۴۲۴۷	۲۱۰۹۰۳۱	۶۴۹۳۲۷۹	۸۹۲۶۳۲۲	زن.....
۱۳۴۹۹۴	۲۲۸۹۵۳	۱۰۵۹۶۹	۳۳۴۹۲۳	۴۶۹۹۱۷	آذربایجان شرقی.....
۱۶۴۵۷۸	۲۰۶۱۹۸	۹۹۶۸۷	۳۰۵۸۸۵	۴۷۰۴۶۳	آذربایجان غربی.....
۶۷۱۳۴	۸۹۵۸۰	۳۴۴۳۲	۱۲۴۰۱۳	۱۹۱۱۴۷	اردبیل.....
۸۳۳۹۱	۱۴۳۸۶۰	۶۸۶۴۱	۲۱۲۵۰۲	۲۹۵۸۹۳	اصفهان.....
۱۷۶۲۰	۵۶۷۰۸	۲۲۸۱۹	۷۹۵۲۷	۹۷۱۴۷	البرز.....
۲۲۳۶۵	۳۷۶۷۰	۱۸۱۳۶	۵۵۸۰۷	۷۸۱۷۲	ایلام.....
۲۸۷۰۴	۶۹۷۸۰	۳۸۷۰۶	۱۰۸۴۸۷	۱۳۷۱۹۱	بوشهر.....
۶۶۴۶۰	۱۹۹۴۲۹	۹۳۴۶۴	۲۹۲۸۹۳	۳۵۹۳۵۳	تهران.....
۴۶۳۹۹	۶۸۵۵۲	۴۰۱۸۰	۱۰۸۷۳۲	۱۵۵۱۳۲	چهارمحال و بختیاری.....
۳۶۸۴۵	۶۷۶۵۵	۳۹۹۷۹	۱۰۷۶۳۵	۱۴۴۴۸۰	خراسان جنوبی.....
۱۸۴۹۱۰	۳۶۹۰۰۸	۱۶۳۹۷۷	۵۳۲۹۸۵	۷۱۷۸۹۵	خراسان رضوی.....
۵۸۱۰۶	۷۶۰۹۵	۳۷۱۰۱	۱۱۳۱۹۷	۱۷۱۳۰۳	خراسان شمالی.....
۱۵۹۱۹۰	۲۶۵۶۱۸	۱۴۴۸۴۳	۴۱۰۴۶۱	۵۶۹۶۵۱	خوزستان.....
۴۸۳۱۷	۷۴۲۹۳	۲۹۸۰۴	۱۰۴۰۹۸	۱۵۲۴۱۵	زنجان.....
۱۱۰۴۲	۲۹۹۹۷	۱۰۴۹۰	۴۰۴۸۷	۵۱۵۲۹	سمنان.....
۱۷۲۸۴۵	۱۷۶۲۳۴	۱۶۹۱۸۲	۳۴۵۴۱۶	۵۱۸۲۶۲	سیستان و بلوچستان.....
۱۴۹۴۲۳	۳۴۱۰۸۴	۱۴۶۱۱۶	۴۸۷۲۰۰	۶۳۶۶۲۳	فارس.....
۲۹۱۵۴	۶۴۸۰۳	۲۵۹۹۰	۹۰۷۹۴	۱۱۹۹۴۸	قزوین.....
۵۲۳۲	۱۲۹۶۱	۵۰۹۰	۱۸۰۵۱	۲۳۲۸۴	قم.....
۷۳۶۷۵	۹۵۶۳۷	۳۶۳۹۱	۱۳۲۰۲۸	۲۰۵۷۰۳	کردستان.....
۱۱۷۵۴۰	۲۵۷۳۴۱	۱۴۳۸۲۶	۴۰۱۱۶۷	۵۱۸۷۰۸	کرمان.....
۶۹۷۶۲	۱۱۸۸۶۸	۴۷۴۳۸	۱۶۶۳۰۷	۲۳۶۰۶۹	کرمانشاه.....
۳۴۹۵۱	۶۰۶۴۳	۳۳۹۸۴	۹۴۶۲۷	۱۲۹۵۷۸	کهگیلویه و بویراحمد.....
۹۸۵۴۶	۱۸۴۷۹۵	۸۸۳۸۸	۲۷۳۱۸۳	۳۷۱۷۳۰	گلستان.....
۱۲۰۶۸۲	۲۱۷۱۱۳	۷۵۳۲۵	۲۹۲۴۳۹	۴۱۳۱۲۱	گیلان.....
۸۷۷۸۴	۱۲۷۳۲۶	۵۹۸۴۴	۱۸۷۱۷۱	۲۷۴۹۵۵	لرستان.....
۱۱۵۳۱۹	۳۳۳۹۱۸	۱۲۸۹۲۰	۴۶۲۸۳۸	۵۷۸۱۵۸	مازندران.....
۵۲۴۰۵	۷۵۳۲۶	۳۰۳۱۷	۱۰۵۶۴۳	۱۵۸۰۴۸	مرکزی.....
۷۵۲۲۱	۱۵۸۳۱۲	۹۷۳۲۵	۲۵۵۶۳۷	۳۳۰۸۵۸	هرمزگان.....
۸۶۵۴۳	۱۴۴۱۰۰	۵۷۵۶۴	۲۰۱۶۶۵	۲۸۸۲۰۹	همدان.....
۱۳۸۹۶	۳۲۳۷۶	۱۵۰۹۰	۴۷۴۶۷	۶۱۳۶۳	یزد.....

۴۰- جمعیت ۶ ساله و بیش تر باسواد بر حسب دوره یا مدرک تحصیلی^(۱) به تفکیک جنس و استان

کل کشور

متوسطه	راهنمایی	ابتدایی	جمع	جنس و استان
۱۱۹۷۲۸۹	۱۳۵۳۳۹۰۷	۲۰۵۶۵۳۱۴	۶۲۹۱۶۳۷۳	مرد و زن
۸۲۳۴۲	۶۷۵۰۸۵	۱۱۲۲۳۳۹	۳۰۲۸۲۴۱	آذربایجان شرقی
۷۰۳۸۰	۴۸۹۸۵۰	۹۸۱۶۷۰	۲۳۷۲۹۰۴	آذربایجان غربی
۲۷۴۳۸	۱۸۰۵۴۸	۳۵۸۳۹۳	۹۵۰۴۱۱	اردبیل
۱۲۰۲۵۲	۸۸۴۸۳۱	۱۳۰۹۲۱۲	۴۲۹۹۵۶۵	اصفهان
۶۳۸۰۱	۴۶۶۱۷۲	۵۸۴۴۰۲	۲۱۹۴۶۷۸	البرز
۱۳۹۰۴	۷۶۹۵۷	۱۲۰۴۸۷	۴۲۵۵۹۷	ایلام
۳۳۷۲۹	۱۸۰۰۴۵	۲۶۶۰۲۹	۸۱۶۸۶۲	بوشهر
۲۷۹۴۲۸	۲۲۴۷۱۹۷	۲۶۶۱۹۳۲	۱۱۱۵۴۶۲۵	تهران
۲۴۴۱۶	۱۵۴۲۶۴	۲۳۵۹۵۹	۷۰۵۶۲۰	چهارمحال و بختیاری
۲۴۱۶۵	۱۲۴۷۸۸	۲۳۴۲۳۵	۶۰۴۹۲۰	خراسان جنوبی
۱۳۹۸۲۵	۱۲۱۱۴۰۷	۱۹۳۸۴۴۶	۵۱۷۵۴۸۷	خراسان رضوی
۱۶۴۳۲	۱۲۷۷۸۳	۲۵۳۷۷۷	۶۱۹۴۱۶	خراسان شمالی
۱۴۰۵۹۰	۷۸۹۵۴۴	۱۴۱۴۱۹۳	۳۸۵۷۳۱۱	خوزستان
۲۴۲۰۴	۱۷۴۲۸۹	۲۸۹۷۹۳	۷۶۱۶۶۲	زنجان
۱۴۳۳۱	۱۰۷۳۵۰	۱۶۳۰۳۶	۵۲۸۳۰۴	سمنان
۷۸۸۷۵	۳۹۱۷۲۹	۸۱۰۳۰۵	۱۸۳۳۲۱۳	سیستان و بلوچستان
۹۵۸۱۶	۹۳۴۸۶۰	۱۳۱۸۳۳۹	۳۹۹۱۹۱۸	فارس
۳۲۹۶۷	۲۱۸۷۲۵	۳۵۳۲۳۴	۱۰۱۵۸۶۲	قزوین
۳۷۳۵۷	۲۱۵۲۶۲	۳۴۸۴۷۰	۱۰۵۲۹۱۴	قم
۳۶۲۰۰	۲۴۶۷۵۲	۴۰۰۸۱۰	۱۱۰۷۶۴۵	کردستان
۸۴۴۰۸	۵۳۲۶۲۸	۷۶۵۳۶۶	۲۳۱۹۴۲۹	کرمان
۴۶۵۱۷	۳۵۷۹۰۶	۴۸۸۴۵۴	۱۵۷۰۹۵۴	کرمانشاه
۲۳۵۹۶	۹۴۳۳۷	۱۶۲۴۲۵	۵۲۵۸۶۱	کهگیلویه و بویراحمد
۴۷۳۳۱	۳۲۹۱۷۲	۵۰۱۷۳۸	۱۳۸۱۴۵۳	گلستان
۶۰۰۹۷	۴۳۶۵۳۳	۶۰۳۴۶۵	۲۰۲۹۵۲۸	گیلان
۵۰۱۱۹	۳۰۷۲۹۱	۴۵۵۴۴۵	۱۳۸۶۹۳۲	لرستان
۷۷۰۵۶	۵۵۹۵۵۳	۶۹۸۲۹۳	۲۵۷۹۷۵۴	مازندران
۳۱۷۳۹	۲۵۴۳۸۱	۴۱۲۰۸۷	۱۲۱۳۷۹۸	مرکزی
۵۲۳۰۶	۲۹۶۲۴۰	۵۰۴۵۳۵	۱۲۷۲۳۱۳	هرمزگان
۳۵۶۶۸	۲۸۳۱۵۶	۵۰۴۱۳۹	۱۳۱۳۶۸۰	همدان
۳۱۹۸۷	۱۸۵۲۵۸	۳۰۴۲۹۰	۸۹۵۵۰۱	یزد

۴۰- جمعیت ۶ ساله و بیش تر باسواد بر حسب دوره یا مدرک تحصیلی^(۱) به تفکیک جنس و استان (دنباله) کل کشور

سوادآموزی و غیر رسمی	فوق لیسانس و بالاتر	فوق دیپلم و لیسانس	دپلم و پیش دانشگاهی	جنس و استان
۱۲۴۰۸۶۵	۲۱۲۴۶۵۲	۱۰۳۷۵۹۱۹	۱۳۲۴۸۴۲۵	مرد و زن
۵۳۶۰۷	۷۴۳۱۴	۴۲۵۵۲۶	۵۹۵۰۲۶	آذربایجان شرقی
۸۷۲۸۴	۵۸۶۷۷	۲۹۳۴۰۲	۳۹۱۶۳۸	آذربایجان غربی
۲۶۳۳۶	۲۳۵۳۷	۱۴۷۹۹۴	۱۸۶۱۶۲	اردبیل
۶۵۲۲۶	۱۳۹۷۰۰	۷۷۵۶۱۶	۱۰۰۴۷۲۵	اصفهان
۱۳۶۳۱	۸۳۸۷۲	۳۸۳۰۷۱	۵۹۹۷۲۸	البرز
۱۰۶۳۲	۱۵۳۱۶	۹۳۴۹۴	۹۴۸۰۴	ایلام
۱۵۹۳۷	۲۱۵۱۰	۱۴۴۶۱۵	۱۵۴۹۹۵	بوشهر
۱۰۱۴۲۰	۶۱۹۵۲۸	۲۳۲۳۰۷۱	۲۹۲۲۰۴۶	تهران
۱۷۵۸۰	۲۰۳۶۲	۱۱۸۷۳۰	۱۳۴۳۰۷	چهارمحال و بختیاری
۱۹۶۳۳	۱۵۷۲۳	۸۸۱۶۹	۹۸۲۰۴	خراسان جنوبی
۱۶۵۷۲۷	۱۳۱۷۵۳	۶۳۵۵۶۳	۹۵۲۷۶۴	خراسان رضوی
۲۳۱۲۵	۱۷۵۰۸	۸۹۹۱۶	۹۰۸۷۳	خراسان شمالی
۵۵۶۶۱	۹۴۵۲۷	۵۹۹۴۲۷	۷۶۳۳۶۶	خوزستان
۲۰۸۰۷	۲۰۸۹۸	۱۰۲۴۴۴	۱۲۹۲۲۴	زنجان
۶۶۲۱	۲۳۳۷۷	۹۹۹۲۲	۱۱۳۶۶۳	سمنان
۶۴۵۸۶	۳۵۵۱۹	۲۰۲۷۵۳	۲۴۹۴۴۴	سیستان و بلوچستان
۴۷۶۶۰	۱۱۸۰۸۳	۶۶۳۶۶۶	۸۱۳۵۱۱	فارس
۲۹۴۲۵	۲۹۷۵۶	۱۶۳۷۱۸	۱۸۸۰۳۵	قزوین
۲۴۵۹۶	۵۱۳۵۷	۱۷۸۷۴۸	۱۹۷۱۲۱	قم
۵۱۴۱۹	۲۲۱۶۱	۱۵۸۳۷۹	۱۹۱۹۲۱	کردستان
۳۷۳۶۲	۴۹۳۶۸	۳۵۷۸۷۳	۴۹۲۴۲۱	کرمان
۵۲۵۸۲	۴۶۶۶۸	۲۳۵۶۸۰	۳۴۳۱۴۳	کرمانشاه
۱۱۷۴۶	۲۶۰۳۰	۱۰۹۴۲۱	۹۸۳۰۲	کهگیلویه و بویراحمد
۳۳۶۰۸	۳۶۳۰۳	۱۹۷۵۹۰	۲۳۵۷۰۶	گلستان
۴۱۶۲۹	۶۱۷۹۴	۳۵۶۹۷۵	۴۶۹۰۳۱	گیلان
۱۹۹۶۸	۳۷۹۰۷	۲۲۴۲۶۶	۲۹۱۹۳۳	لرستان
۳۶۱۷۳	۱۲۲۷۰۳	۵۰۶۱۳۹	۵۷۹۸۳۵	مازندران
۱۹۶۸۶	۳۵۹۶۵	۲۰۴۲۲۸	۲۵۵۷۰۹	مرکزی
۳۰۵۳۳	۲۵۷۱۹	۱۵۵۵۴۸	۲۰۷۴۳۰	هرمزگان
۴۲۷۹۰	۳۶۴۸۹	۱۸۳۳۹۵	۲۲۸۰۴۲	همدان
۱۳۸۶۰	۲۸۲۱۵	۱۵۶۵۸۵	۱۷۵۳۰۲	یزد

۴۰- جمعیت ۶ ساله و بیش تر باسواد بر حسب دوره یا مدرک تحصیلی^(۱) به تفکیک جنس و استان(دنباله) کل کشور

متوسطه	راهنمایی	ابتدایی	جمع	جنس و استان
۱۰۳۷۳۶۷	۷۷۱۸۹۶۵	۱۰۵۰۴۱۴۵	۳۳۰۸۳۵۹۲	مرد
۴۳۲۷۸	۳۸۰۸۶۳	۵۸۸۹۴۵	۱۶۲۶۳۱۵	آذربایجان شرقی
۳۹۸۱۲	۲۹۱۱۵۳	۵۱۳۳۶۸	۱۲۷۸۲۱۷	آذربایجان غربی
۱۵۱۱۹	۱۰۰۰۶۷	۱۸۵۷۴۰	۵۱۲۴۵۶	اردبیل
۶۶۰۲۳	۵۲۷۷۶۱	۶۶۹۰۴۸	۲۲۳۷۴۰۸	اصفهان
۳۴۱۳۲	۲۶۰۷۶۷	۳۱۳۷۰۳	۱۱۵۶۸۳۰	البرز
۷۳۰۰	۴۴۰۰۷	۶۱۹۴۰	۲۲۴۱۰۲	ایلام
۱۶۸۸۳	۹۸۵۸۱	۱۲۶۸۹۷	۴۲۲۷۸۰	بوشهر
۱۵۰۹۶۰	۱۲۶۷۶۹۲	۱۳۴۹۷۸۱	۵۷۵۱۱۲۲	تهران
۱۲۴۸۱	۹۴۶۰۲	۱۲۶۴۶۳	۳۸۲۹۹۲	چهارمحال و بختیاری
۱۳۲۹۹	۷۲۶۶۰	۱۱۴۹۵۳	۳۱۶۱۶۰	خراسان جنوبی
۷۱۹۱۹	۶۷۸۱۳۸	۹۹۲۱۴۷	۲۶۷۵۵۷۶	خراسان رضوی
۹۸۰۹	۷۱۴۳۵	۱۳۳۳۶۰	۳۲۲۳۳۰	خراسان شمالی
۷۸۲۵۹	۴۶۰۳۱۹	۷۱۹۰۹۰	۲۰۴۳۲۶۲	خوزستان
۱۴۰۸۵	۹۸۳۹۴	۱۴۹۱۱۴	۴۰۹۴۱۷	زنجان
۷۸۱۸	۵۸۰۷۱	۸۰۸۳۲	۲۷۲۰۲۷	سمنان
۵۱۲۰۳	۲۲۶۰۷۰	۴۰۹۴۶۶	۹۸۰۳۳۸	سیستان و بلوچستان
۵۰۹۵۵	۵۴۶۷۴۰	۶۶۴۸۷۷	۲۰۹۴۷۷۰	فارس
۱۷۳۰۱	۱۲۵۱۳۹	۱۸۸۸۰۸	۵۴۴۴۳۵	قزوین
۱۹۸۸۰	۱۱۵۷۵۳	۱۸۳۳۴۹	۵۵۶۹۰۱	قم
۲۱۵۰۲	۱۴۵۲۲۵	۲۰۴۲۲۸	۵۹۳۲۹۳	کردستان
۴۸۹۹۶	۳۰۰۶۶۰	۳۹۸۵۴۷	۱۲۱۴۸۲۳	کرمان
۲۶۷۳۸	۲۰۶۳۲۰	۲۳۴۵۰۹	۸۲۹۷۲۴	کرمانشاه
۱۳۱۷۰	۵۰۴۷۵	۷۴۵۸۸	۲۷۶۰۸۵	کهگیلویه و بویراحمد
۲۵۸۹۸	۱۸۹۷۲۸	۲۳۷۸۲۲	۷۱۶۹۸۴	گلستان
۳۳۶۳۸	۲۳۹۸۴۴	۳۱۸۹۶۲	۱۰۶۲۲۸۴	گیلان
۲۷۲۳۸	۱۷۴۴۵۵	۲۳۳۳۰۴	۷۴۱۷۱۹	لرستان
۳۵۸۱۷	۳۰۶۸۰۳	۳۵۳۴۲۱	۱۳۶۲۱۰۱	مازندران
۱۶۶۹۶	۱۴۴۱۸۴	۲۱۴۴۴۷	۶۴۸۶۳۶	مرکزی
۲۹۵۳۵	۱۷۱۷۲۳	۲۴۵۸۷۷	۶۶۲۸۰۰	هرمزگان
۱۹۵۹۱	۱۶۳۱۹۵	۲۶۱۲۰۱	۶۹۲۹۵۷	همدان
۱۸۰۱۸	۱۰۸۱۲۹	۱۵۵۳۴۷	۴۷۴۷۳۴	یزد

۴۰- جمعیت ۶ ساله و بیش تر باسواد بر حسب دوره یا مدرک تحصیلی^(۱) به تفکیک جنس و استان (دنباله) کل کشور

سوادآموزی و غیر رسمی	فوق لیسانس و بالاتر	فوق دیپلم و لیسانس	دپلم و پیش دانشگاهی	جنس و استان
۳۹۶۴۹۸	۱۲۰۴۴۵۴	۵۳۶۷۴۵۷	۶۸۵۴۷۰۴	مرد
۱۸۶۹۴	۴۸۷۹۶	۲۴۱۴۳۰	۳۰۴۳۰۷	آذربایجان شرقی
۲۵۷۵۹	۳۵۶۸۷	۱۶۲۴۵۲	۲۰۹۹۸۴	آذربایجان غربی
۶۳۴۴	۱۶۸۱۳	۸۵۷۳۰	۱۰۲۶۴۱	اردبیل
۱۶۹۷۸	۶۶۱۱۸	۳۷۳۷۰۷	۵۱۷۷۶۹	اصفهان
۴۳۲۸	۴۸۰۹۶	۱۹۶۹۰۲	۲۹۸۹۰۰	البرز
۳۳۶۷	۹۷۱۴	۴۷۶۱۸	۵۰۱۵۴	ایلام
۴۲۳۱	۱۲۲۶۶	۸۱۹۵۲	۸۱۹۶۷	بوشهر
۳۵۷۴۳	۳۳۳۳۲۵	۱۱۲۵۰۲۵	۱۴۸۸۵۹۴	تهران
۶۷۲۵	۱۲۲۲۴	۶۰۸۶۱	۶۹۶۳۴	چهارمحال و بختیاری
۶۰۰۴	۹۹۹۱	۴۷۳۵۳	۵۱۸۹۹	خراسان جنوبی
۵۹۰۵۰	۷۲۸۱۷	۳۱۸۷۲۹	۴۸۲۷۷۳	خراسان رضوی
۷۲۸۵	۱۱۴۵۲	۴۴۸۳۲	۴۴۱۵۴	خراسان شمالی
۱۹۱۰۴	۵۲۹۰۱	۳۱۲۹۵۹	۴۰۰۶۲۷	خوزستان
۹۴۹۶	۱۲۶۸۶	۵۵۷۰۹	۶۹۹۲۹	زنجان
۲۰۸۷	۱۲۸۹۲	۵۲۴۰۵	۵۷۹۱۹	سمنان
۲۴۱۵۶	۱۹۹۰۱	۱۰۵۱۱۶	۱۴۴۴۲۳	سیستان و بلوچستان
۱۳۲۱۶	۶۶۰۳۶	۳۴۱۰۲۵	۴۱۱۹۱۷	فارس
۱۰۹۷۸	۱۷۱۵۶	۸۵۲۹۹	۹۹۷۵۲	قزوین
۶۶۵۸	۳۹۰۵۰	۹۶۳۷۵	۹۵۸۳۴	قم
۱۵۵۰۸	۱۵۸۳۳	۸۷۷۷۶	۱۰۳۲۱۹	کردستان
۱۱۵۶۳	۲۶۸۲۰	۱۷۵۹۳۱	۲۵۲۳۰۳	کرمان
۱۳۴۵۵	۲۸۹۵۵	۱۳۱۶۵۹	۱۸۸۰۸۵	کرمانشاه
۳۸۷۳	۱۸۲۵۲	۶۱۶۰۴	۵۴۱۲۱	کهگیلویه و بویراحمد
۸۷۸۳	۱۸۴۷۵	۱۰۵۲۴۷	۱۳۱۰۲۷	گلستان
۱۳۱۵۲	۳۳۷۰۸	۱۹۰۰۱۳	۲۳۲۹۶۴	گیلان
۸۱۴۰	۲۱۲۶۹	۱۲۵۲۸۹	۱۵۲۰۲۱	لرستان
۹۶۹۵	۷۲۹۰۸	۲۸۰۰۴۸	۳۰۳۴۰۶	مازندران
۶۹۸۴	۲۱۴۴۰	۱۱۰۴۴۵	۱۳۴۴۳۸	مرکزی
۸۷۷۹	۱۱۵۷۴	۸۳۷۱۷	۱۱۱۵۹۲	هرمزگان
۱۲۵۹۱	۲۰۵۸۷	۹۶۴۸۷	۱۱۹۳۰۲	همدان
۳۷۶۰	۱۶۶۹۶	۸۳۷۴۹	۸۹۰۳۴	یزد

۴۰- جمعیت ۶ ساله و بیش تر باسواد بر حسب دوره یا مدرک تحصیلی^(۱) به تفکیک جنس و استان(دنباله) کل کشور

متوسطه	راهنمایی	ابتدایی	جمع	جنس و استان
۱۵۹۹۲۲	۵۸۱۴۹۴۲	۱۰۰۶۱۱۶۹	۲۹۹۰۲۷۸۱	زن
۳۹۰۶۴	۲۹۴۲۲۱	۵۳۳۳۹۴	۱۴۰۱۹۲۶	آذربایجان شرقی
۳۰۵۶۸	۱۹۸۶۹۷	۴۶۸۳۰۲	۱۰۹۴۶۸۷	آذربایجان غربی
۱۲۳۱۸	۸۰۴۸۱	۱۷۲۶۵۳	۴۳۷۹۵۶	اردبیل
۵۴۲۲۸	۳۵۷۰۶۹	۶۴۰۱۶۴	۲۰۶۲۱۵۶	اصفهان
۲۹۶۶۸	۲۰۵۴۰۴	۲۷۰۶۹۹	۱۰۳۷۸۴۸	البرز
۶۶۰۳	۳۲۹۵۰	۵۸۵۴۷	۲۰۱۴۹۴	ایلام
۱۶۸۴۵	۸۱۴۶۳	۱۳۹۱۳۲	۳۹۴۰۸۲	بوشهر
۱۲۸۴۶۷	۹۷۹۵۰۵	۱۳۱۲۱۵۰	۵۴۰۳۵۰۳	تهران
۱۱۹۳۵	۵۹۶۶۱	۱۰۹۴۹۶	۳۲۲۶۲۷	چهارمحال و بختیاری
۱۰۸۶۵	۵۲۱۲۸	۱۱۹۲۸۲	۲۸۸۷۵۹	خراسان جنوبی
۶۷۹۰۶	۵۳۳۲۶۹	۹۴۶۲۹۹	۲۴۹۹۹۱۰	خراسان رضوی
۶۶۲۲	۵۶۳۴۸	۱۲۰۴۱۷	۲۹۷۰۸۶	خراسان شمالی
۶۲۳۳۱	۳۲۹۲۲۴	۶۹۵۱۰۳	۱۸۱۴۰۴۹	خوزستان
۱۰۱۱۸	۷۵۸۹۵	۱۴۰۶۷۸	۳۵۲۲۴۴	زنجان
۶۵۱۳	۴۹۲۷۹	۸۲۲۰۴	۲۵۶۲۷۶	سمنان
۲۷۶۷۲	۱۶۵۶۵۹	۴۰۰۸۳۸	۸۵۲۸۷۵	سیستان و بلوچستان
۴۴۸۶۰	۳۸۸۱۱۹	۶۵۳۴۶۲	۱۸۹۷۱۴۷	فارس
۱۵۶۶۵	۹۳۵۸۶	۱۶۴۴۲۶	۴۷۱۴۲۶	قزوین
۱۷۴۷۷	۹۹۵۰۹	۱۶۵۱۲۱	۴۹۶۰۱۳	قم
۱۴۶۹۸	۱۰۱۵۲۷	۱۹۶۵۸۱	۵۱۴۳۵۱	کردستان
۳۵۴۱۲	۲۳۱۹۶۷	۳۶۶۸۱۹	۱۱۰۴۶۰۶	کرمان
۱۹۷۷۹	۱۵۱۵۸۵	۲۵۳۹۴۴	۷۴۱۲۲۹	کرمانشاه
۱۰۴۲۶	۴۳۸۶۱	۸۷۸۳۷	۲۴۹۷۷۵	کهگیلویه و بویراحمد
۲۱۴۳۳	۱۳۹۴۴۳	۲۶۳۹۱۶	۶۶۴۴۶۸	گلستان
۲۶۴۵۸	۱۹۶۶۸۸	۲۸۴۵۰۳	۹۶۷۲۴۴	گیلان
۲۲۸۸۰	۱۳۲۸۳۵	۲۲۲۱۴۱	۶۴۵۲۱۳	لرستان
۴۱۲۳۸	۲۵۲۷۵۰	۳۴۴۸۷۱	۱۲۱۷۶۵۳	مازندران
۱۵۰۴۲	۱۱۰۱۹۷	۱۹۷۶۴۰	۵۶۵۱۶۲	مرکزی
۲۲۷۷۱	۱۲۴۵۱۶	۲۵۸۶۵۸	۶۰۹۵۱۳	هرمزگان
۱۶۰۷۷	۱۱۹۹۶۰	۲۴۲۹۳۸	۶۲۰۷۲۳	همدان
۱۳۹۶۹	۷۷۱۲۹	۱۴۸۹۴۳	۴۲۰۷۶۶	یزد



۴۰- جمعیت ۶ ساله و بیش تر باسواد بر حسب دوره یا مدرک تحصیلی^(۱) به تفکیک جنس و استان (دنباله) کل کشور

سوادآموزی و غیر رسمی	فوق لیسانس و بالاتر	فوق دیپلم و لیسانس	دپلم و پیش دانشگاهی	جنس و استان
۱۴۴۳۶۶	۹۲۰۱۹۱	۵۰۰۱۴۶۲	۶۳۹۳۷۲۰	زن
۳۴۹۱۲	۲۵۵۱۷	۱۸۴۰۹۶	۲۹۰۷۱۹	آذربایجان شرقی
۶۱۵۲۵	۲۲۹۹۰	۱۳۰۹۵۰	۱۸۱۶۵۳	آذربایجان غربی
۱۹۹۹۲	۶۷۲۴	۶۲۲۶۴	۸۳۵۲۱	اردبیل
۴۸۲۴۸	۷۳۵۸۲	۴۰۱۹۰۸	۴۸۶۹۵۵	اصفهان
۹۳۰۳	۳۵۷۷۵	۱۸۶۱۶۹	۳۰۰۸۲۸	البرز
۷۲۶۴	۵۶۰۱	۴۵۸۷۶	۴۴۶۵۰	ایلام
۱۱۷۰۶	۹۲۴۴	۶۲۶۶۲	۷۳۰۲۸	بوشهر
۶۵۶۷۷	۲۸۶۲۰۲	۱۱۹۸۰۴۶	۱۴۳۳۴۵۲	تهران
۱۰۸۵۵	۸۱۳۷	۵۷۸۶۹	۶۴۶۷۳	چهارمحال و بختیاری
۱۳۶۲۹	۵۷۳۲	۴۰۸۱۶	۴۶۳۰۵	خراسان جنوبی
۱۰۶۶۷۶	۵۸۹۳۵	۳۱۶۸۳۴	۴۶۹۹۹۰	خراسان رضوی
۱۵۸۳۹	۶۰۵۵	۴۵۰۸۳	۴۶۷۱۹	خراسان شمالی
۳۶۵۵۶	۴۱۶۲۶	۲۸۶۴۶۷	۳۶۲۷۳۹	خوزستان
۱۱۳۱۱	۸۲۱۱	۴۶۷۳۵	۵۹۲۹۴	زنجان
۴۵۳۳	۱۰۴۸۵	۴۷۵۱۶	۵۵۷۴۳	سمنان
۴۰۴۲۹	۱۵۶۱۷	۹۷۶۳۶	۱۰۵۰۲۱	سیستان و بلوچستان
۳۴۴۴۳	۵۲۰۴۶	۳۲۲۶۲۱	۴۰۱۵۹۴	فارس
۱۸۴۴۶	۱۲۵۹۹	۷۸۴۱۹	۸۸۲۸۲	قزوین
۱۷۹۳۸	۱۲۳۰۷	۸۲۳۷۲	۱۰۱۲۸۶	قم
۳۵۹۱۰	۶۳۲۸	۷۰۶۰۲	۸۸۷۰۲	کردستان
۲۵۷۹۹	۲۲۵۴۷	۱۸۱۹۴۲	۲۴۰۱۱۷	کرمان
۳۹۱۲۷	۱۷۷۱۳	۱۰۴۰۲۱	۱۵۵۰۵۸	کرمانشاه
۷۸۷۳	۷۷۷۷	۴۷۸۱۷	۴۴۱۸۰	کهگیلویه و بویراحمد
۲۴۸۲۴	۱۷۸۲۸	۹۲۳۴۳	۱۰۴۶۷۹	گلستان
۲۸۴۷۷	۲۸۰۸۶	۱۶۶۹۶۲	۲۳۶۰۶۷	گیلان
۱۱۸۲۷	۱۶۶۳۸	۹۸۹۷۷	۱۳۹۹۱۱	لرستان
۲۶۴۷۸	۴۹۷۹۴	۲۲۶۰۹۱	۲۷۶۴۲۹	مازندران
۱۲۷۰۲	۱۴۵۲۴	۹۳۷۸۳	۱۲۱۲۷۰	مرکزی
۲۱۷۵۴	۱۴۱۴۵	۷۱۸۳۰	۹۵۸۳۷	هرمزگان
۳۰۱۹۸	۱۵۹۰۲	۸۶۹۰۷	۱۰۸۷۳۹	همدان
۱۰۱۰۰	۱۱۵۱۹	۷۲۸۳۶	۸۶۲۶۸	یزد

۴۰- جمعیت ۶ ساله و بیش تر باسواد بر حسب دوره یا مدرک تحصیلی^(۱) به تفکیک جنس و استان(دنباله) نقاط شهری

متوسطه	راهنمایی	ابتدایی	جمع	جنس و استان
۱۴۵۳۶۵۱	۱۰۰۳۱۲۲۰	۱۳۶۱۵۹۱۹	۴۸۶۲۹۰۴۷	مرد و زن
۶۱۶۷۲	۴۹۳۴۱۵	۷۱۹۴۸۰	۲۲۶۷۶۴۸	آذربایجان شرقی
۵۰۸۴۳	۳۳۱۴۸۵	۶۰۱۲۳۵	۱۶۶۲۶۵۶	آذربایجان غربی
۲۰۸۶۹	۱۲۳۳۷۳	۲۲۰۸۷۵	۶۷۳۴۰۸	اردبیل
۱۰۴۹۱۷	۷۷۳۲۹۴	۱۱۰۴۳۲۶	۳۸۱۵۰۸۸	اصفهان
۵۸۴۴۸	۴۱۸۳۵۴	۵۱۶۶۴۱	۲۰۱۷۴۸۳	البرز
۹۷۰۰	۵۱۳۳۰	۷۲۸۷۹	۳۰۳۷۹۲	ایلام
۲۴۶۰۷	۱۲۵۱۶۵	۱۷۰۶۷۱	۵۸۸۰۸۲	بوشهر
۲۵۷۷۵۶	۲۰۸۰۰۴۰	۲۳۸۰۵۳۱	۱۰۵۰۳۲۲۸	تهران
۱۵۷۸۰	۸۸۶۱۷	۱۲۳۷۱۳	۴۵۶۵۰۸	چهارمحال و بختیاری
۱۴۲۹۲	۷۲۸۸۲	۱۱۵۷۵۷	۳۷۴۶۷۶	خراسان جنوبی
۱۱۴۷۹۵	۹۳۱۲۶۳	۱۲۸۷۸۲۶	۴۰۲۴۵۳۰	خراسان رضوی
۱۱۶۶۲	۷۶۳۶۴	۱۱۹۸۹۵	۳۸۵۲۵۶	خراسان شمالی
۱۰۵۴۳۸	۵۸۹۲۹۳	۹۱۷۵۵۷	۲۹۳۴۳۳۵	خوزستان
۱۷۶۲۱	۱۱۳۰۷۳	۱۶۸۵۰۶	۵۲۷۹۹۴	زنجان
۱۲۲۹۱	۸۷۵۲۲	۱۲۳۲۹۳	۴۳۹۶۴۴	سمنان
۴۳۵۴۶	۲۱۰۷۱۷	۳۷۵۵۸۱	۱۰۵۹۷۰۵	سیستان و بلوچستان
۷۳۹۶۵	۶۶۹۶۹۹	۸۱۶۲۵۷	۲۹۲۲۴۳۷	فارس
۲۷۳۷۹	۱۶۴۷۶۶	۲۴۴۸۶۷	۸۰۶۰۸۴	قزوین
۳۶۳۱۵	۲۰۵۴۵۷	۳۲۵۰۴۸	۱۰۰۹۹۴۱	قم
۲۷۹۱۵	۱۷۳۸۵۰	۲۴۸۲۲۱	۸۰۶۹۸۲	کردستان
۵۲۲۶۳	۳۱۵۷۳۸	۳۸۱۲۳۳	۱۴۷۲۴۰۲	کرمان
۳۷۹۱۳	۲۶۵۰۹۵	۳۱۸۲۵۰	۱۲۰۱۹۳۰	کرمانشاه
۱۳۸۱۴	۵۰۶۴۲	۸۰۷۳۹	۳۲۲۹۸۶	کهگیلویه و بویراحمد
۲۷۰۰۷	۱۷۸۰۶۰	۲۲۱۷۴۹	۷۹۶۰۵۸	گلستان
۴۱۰۸۱	۲۶۸۰۷۳	۳۱۹۳۳۹	۱۳۷۵۵۷۰	گیلان
۳۴۶۹۳	۱۹۰۷۰۵	۲۵۸۹۳۳	۹۵۴۲۲۱	لرستان
۵۰۴۵۴	۲۸۹۸۲۷	۳۴۰۹۱۶	۱۵۷۱۸۷۵	مازندران
۲۶۰۶۳	۱۹۳۰۰۶	۲۸۷۹۰۹	۹۷۳۸۴۲	مرکزی
۲۸۵۵۹	۱۶۵۷۳۵	۲۳۴۵۵۹	۷۲۹۴۰۸	هرمزگان
۲۳۱۹۸	۱۷۲۸۰۰	۲۵۹۰۸۱	۸۵۸۹۲۸	همدان
۲۸۷۸۱	۱۶۱۵۶۶	۲۶۰۰۳۹	۷۹۲۳۳۵	یزد

۴۰- جمعیت ۶ ساله و بیش تر باسواد بر حسب دوره یا مدرک تحصیلی^(۱) به تفکیک جنس و استان (دنباله) نقاط شهری

سوادآموزی و غیر رسمی	فوق لیسانس و بالاتر	فوق دیپلم و لیسانس	دپلم و پیش دانشگاهی	جنس و استان
۷۵۳۳۵۱	۲۰۲۲۶۶۱	۹۴۱۲۴۱۲	۱۱۳۳۹۸۲۳	مرد و زن
۳۰۲۷۹	۷۰۰۰۸	۳۸۶۶۶۰	۵۰۶۱۳۲	آذربایجان شرقی
۴۸۱۷۲	۵۲۶۸۷	۲۵۸۴۵۳	۳۱۹۷۷۹	آذربایجان غربی
۱۶۴۳۱	۲۰۸۸۲	۱۲۵۰۳۳	۱۴۵۹۴۲	اردبیل
۵۲۳۰۴	۱۳۴۷۹۹	۷۲۹۹۱۹	۹۱۵۵۲۵	اصفهان
۱۰۱۵۸	۸۱۹۴۴	۳۶۸۰۴۱	۵۶۳۸۹۴	البرز
۴۲۴۰	۱۴۰۱۲	۸۰۵۸۰	۷۱۰۴۸	ایلام
۹۵۹۲	۱۹۵۱۲	۱۲۰۲۰۵	۱۱۸۳۲۹	بوشهر
۸۷۵۳۴	۶۱۴۴۳۷	۲۲۶۶۸۱۶	۲۸۱۶۱۱۱	تهران
۸۴۷۳	۱۸۹۳۶	۱۰۰۷۰۱	۱۰۰۲۸۵	چهارمحال و بختیاری
۹۶۳۰	۱۴۲۶۱	۷۴۶۳۱	۷۳۲۲۰	خراسان جنوبی
۱۰۳۷۱۹	۱۲۹۸۵۱	۶۰۱۲۵۶	۸۵۵۸۱۷	خراسان رضوی
۱۱۲۵۷	۱۶۷۵۴	۸۰۵۶۱	۶۸۷۶۰	خراسان شمالی
۳۶۹۹۲	۸۸۹۶۲	۵۴۱۷۸۹	۶۵۴۳۰۲	خوزستان
۱۰۵۰۵	۲۰۰۲۷	۹۲۲۶۴	۱۰۵۹۹۵	زنجان
۳۹۳۵	۲۲۰۴۶	۹۱۲۴۴	۹۹۳۱۱	سمنان
۳۳۷۱۴	۳۴۰۱۸	۱۷۶۳۲۸	۱۸۵۷۹۸	سیستان و بلوچستان
۲۲۴۲۱	۱۰۷۶۰۳	۵۷۶۲۶۲	۶۵۶۲۲۷	فارس
۲۰۶۵۲	۲۸۸۹۸	۱۵۳۰۳۷	۱۶۶۴۸۱	قزوین
۲۲۶۵۶	۵۱۳۲۲	۱۷۷۱۳۴	۱۹۲۰۰۶	قم
۲۶۸۵۷	۲۰۵۸۹	۱۴۶۶۱۳	۱۶۲۹۳۵	کردستان
۲۰۹۵۵	۴۳۲۹۷	۳۰۰۴۲۱	۳۵۸۴۹۳	کرمان
۳۴۳۵۲	۴۳۸۳۷	۲۱۳۴۵۵	۲۸۹۰۲۶	کرمانشاه
۵۶۶۴	۲۳۱۹۱	۸۴۶۷۰	۶۴۲۶۴	کهگیلویه و بویراحمد
۱۳۲۵۵	۳۲۹۱۶	۱۶۳۲۳۴	۱۵۹۸۳۴	گلستان
۱۹۳۸۸	۵۷۷۷۸	۳۰۵۶۳۶	۳۶۴۲۷۳	گیلان
۱۶۷۱۷	۳۳۵۶۹	۱۹۲۷۴۷	۲۲۶۸۵۳	لرستان
۱۴۲۷۹	۱۰۶۹۲۵	۳۸۱۶۲۳	۳۸۷۸۴۸	مازندران
۱۵۳۱۷	۳۴۹۶۰	۱۹۰۸۷۴	۲۲۵۷۱۲	مرکزی
۱۱۱۶۷	۲۴۰۰۴	۱۲۱۹۷۱	۱۴۳۴۱۱	هرمزگان
۲۳۲۳۳	۳۳۵۲۲	۱۶۳۶۳۷	۱۸۳۴۵۴	همدان
۹۴۹۶	۲۷۱۰۲	۱۴۶۶۰۲	۱۵۸۷۴۶	یزد

۴۰- جمعیت ۶ ساله و بیش تر باسواد بر حسب دوره یا مدرک تحصیلی^(۱) به تفکیک جنس و استان (دنباله) نقاط شهری

متوسطه	راهنمایی	ابتدایی	جمع	جنس و استان
۷۷۵۵۹۰	۵۶۱۶۸۱۲	۶۸۹۱۲۹۷	۲۵۲۱۹۵۴۵	مرد
۳۰۵۰۰	۲۷۰۳۳۴	۳۷۶۳۹۴	۱۲۰۰۶۴۵	آذربایجان شرقی
۲۸۴۷۶	۱۹۱۷۴۹	۳۰۴۵۹۴	۸۷۳۸۵۴	آذربایجان غربی
۱۰۹۶۵	۶۶۷۴۹	۱۱۴۱۳۷	۳۵۹۴۶۶	اردبیل
۵۷۴۵۳	۴۵۸۶۲۱	۵۶۰۷۲۶	۱۹۶۵۴۳۳	اصفهان
۳۱۴۸۴	۲۳۲۱۴۵	۲۷۶۹۹۳	۱۰۵۹۱۶۳	البرز
۴۷۹۷	۲۸۴۶۳	۳۶۵۳۶	۱۵۸۱۰۴	ایلام
۱۲۳۱۵	۶۶۵۵۴	۸۳۱۲۰	۳۰۲۴۸۷	بوشهر
۱۳۸۹۹۶	۱۱۶۷۶۹۵	۱۱۹۳۰۶۰	۵۳۹۲۶۱۸	تهران
۷۸۳۴	۵۲۵۶۸	۶۵۶۶۴	۲۴۲۶۱۳	چهارمحال و بختیاری
۷۴۷۲	۴۱۴۸۳	۵۵۸۷۸	۱۹۳۵۵۲	خراسان جنوبی
۵۶۳۵۵	۵۱۴۹۴۹	۶۵۶۶۷۳	۲۰۵۷۶۰۵	خراسان رضوی
۶۹۷۹	۴۲۰۴۰	۶۳۲۷۳	۲۰۱۳۶۷	خراسان شمالی
۵۶۳۹۴	۳۳۱۷۳۶	۴۶۶۸۸۰	۱۵۳۰۷۴۷	خوزستان
۹۹۹۶	۶۲۷۱۱	۸۶۸۸۲	۲۷۹۸۴۸	زنجان
۶۸۰۷	۴۶۲۶۲	۵۹۲۷۳	۲۲۳۸۵۵	سمنان
۲۶۷۴۲	۱۱۲۸۰۶	۱۸۸۸۷۳	۵۵۲۲۴۷	سیستان و بلوچستان
۳۸۴۰۸	۳۸۶۰۲۸	۴۰۴۸۴۵	۱۵۱۲۴۸۹	فارس
۱۳۷۴۳	۹۲۲۱۰	۱۳۱۳۵۳	۴۲۵۴۵۲	قزوین
۱۹۲۵۹	۱۰۹۷۴۶	۱۷۰۰۶۲	۵۳۱۹۷۹	قم
۱۶۱۰۴	۹۸۱۲۶	۱۲۲۲۰۵	۴۲۴۶۵۹	کردستان
۳۰۲۴۴	۱۷۶۱۵۳	۲۰۰۲۸۰	۷۶۸۹۶۴	کرمان
۲۱۳۴۱	۱۴۹۳۰۰	۱۵۰۵۲۵	۶۲۷۰۰۸	کرمانشاه
۷۱۵۵	۲۵۳۴۴	۳۵۷۵۱	۱۶۷۸۳۸	کهگیلویه و بویراحمد
۱۳۰۷۰	۹۸۶۸۷	۱۰۲۳۸۱	۴۰۴۷۷۴	گلستان
۲۳۹۲۱	۱۴۱۰۹۸	۱۶۳۰۵۶	۷۰۰۷۶۵	گیلان
۱۷۳۳۶	۱۰۶۵۲۲	۱۲۷۵۷۰	۴۹۶۱۷۹	لرستان
۲۴۱۵۱	۱۵۷۸۶۵	۱۶۷۲۷۹	۸۱۷۰۶۰	مازندران
۱۳۰۹۴	۱۰۷۸۴۹	۱۴۷۸۲۷	۵۱۴۳۲۳	مرکزی
۱۵۸۸۹	۹۲۹۵۱	۱۱۳۶۱۷	۳۷۵۵۳۲	هرمزگان
۱۲۰۴۵	۹۴۲۸۵	۱۳۲۹۳۶	۴۳۹۸۷۰	همدان
۱۶۲۵۰	۹۳۷۷۰	۱۳۲۶۳۹	۴۱۹۰۳۶	یزد

۴۰- جمعیت ۶ ساله و بیش تر باسواد بر حسب دوره یا مدرک تحصیلی^(۱) به تفکیک جنس و استان (دنباله) نقاط شهری

سوادآموزی و غیر رسمی	فوق لیسانس و بالاتر	فوق دیپلم و لیسانس	دپلم و پیش دانشگاهی	جنس و استان
۲۲۹۲۷۵	۱۱۴۱۴۸۲	۴۷۹۸۸۳۹	۵۷۶۶۲۴۷	مرد
۹۵۱۹	۴۵۹۰۳	۲۱۶۰۸۰	۲۵۱۹۱۴	آذربایجان شرقی
۱۲۲۰۲	۳۱۶۹۸	۱۳۸۷۴۶	۱۶۶۳۸۶	آذربایجان غربی
۳۱۱۸	۱۴۷۶۷	۷۱۵۳۷	۷۸۱۹۱	اردبیل
۱۳۵۷۷	۶۳۰۹۹	۳۴۸۸۴۱	۴۶۳۱۱۴	اصفهان
۳۱۰۶	۴۶۶۲۹	۱۸۸۹۹۱	۲۷۹۸۱۳	البرز
۱۰۷۱	۸۷۵۲	۴۱۰۷۸	۳۷۴۰۵	ایلام
۲۰۷۷	۱۰۸۹۷	۶۶۳۹۴	۶۱۱۲۸	بوشهر
۳۲۲۴۰	۳۳۰۷۸۷	۱۰۹۴۲۵۵	۱۴۳۵۵۸۲	تهران
۲۹۰۸	۱۱۲۱۸	۴۹۷۰۸	۵۲۷۱۲	چهارمحال و بختیاری
۲۶۵۶	۸۸۷۹	۳۹۸۶۰	۳۷۳۲۰	خراسان جنوبی
۳۱۹۵۹	۷۱۹۵۵	۲۹۸۴۰۵	۴۲۷۳۰۷	خراسان رضوی
۳۲۶۴	۱۰۹۳۴	۴۰۹۸۱	۳۳۸۹۲	خراسان شمالی
۱۲۶۱۱	۴۹۳۴۱	۲۷۷۷۱۴	۳۳۶۰۶۷	خوزستان
۴۲۰۳	۱۲۱۷۷	۴۸۵۷۹	۵۵۲۹۶	زنجان
۱۲۰۱	۱۱۹۴۲	۴۷۵۷۲	۵۰۷۹۵	سمنان
۱۳۷۵۰	۱۸۶۱۷	۸۸۲۹۸	۱۰۳۱۵۸	سیستان و بلوچستان
۶۶۲۸	۵۹۹۹۹	۲۹۰۸۳۰	۳۲۵۷۴۸	فارس
۷۶۱۳	۱۶۶۱۴	۷۸۳۰۸	۸۵۶۰۸	قزوین
۶۰۲۱	۳۹۰۱۴	۹۵۱۲۴	۹۲۷۵۰	قم
۷۶۳۱	۱۴۷۵۴	۸۰۵۶۳	۸۵۲۷۴	کردستان
۷۳۴۳	۲۲۹۰۱	۱۴۸۶۷۰	۱۸۳۳۶۹	کرمان
۸۴۲۲	۲۷۰۰۲	۱۱۷۳۵۱	۱۵۳۰۶۳	کرمانشاه
۱۳۹۹	۱۶۲۹۴	۴۷۰۷۶	۳۴۸۱۶	کهگیلویه و بویراحمد
۲۸۷۹	۱۶۹۰۹	۸۵۳۳۳	۸۵۵۱۲	گلستان
۵۰۸۱	۳۱۳۱۸	۱۵۹۷۷۷	۱۷۶۵۱۰	گیلان
۶۶۲۷	۱۸۷۰۳	۱۰۶۰۹۳	۱۱۳۳۲۶	لرستان
۳۲۰۹	۶۴۹۷۱	۲۰۴۸۵۶	۱۹۴۷۲۷	مازندران
۵۱۱۴	۲۰۷۷۴	۱۰۲۸۴۶	۱۱۶۸۱۶	مرکزی
۳۵۶۹	۱۰۳۴۴	۶۳۴۸۵	۷۵۶۷۴	هرمزگان
۶۰۰۴	۱۸۳۲۹	۸۳۳۰۱	۹۲۹۶۷	همدان
۲۲۶۰	۱۵۹۴۷	۷۸۱۷۳	۷۹۹۹۵	یزد

۴۰- جمعیت ۶ ساله و بیش تر باسواد بر حسب دوره یا مدرک تحصیلی^(۱) به تفکیک جنس و استان (دنباله) نقاط شهری

متوسطه	راهنمایی	ابتدایی	جمع	جنس و استان
۶۷۸۰۶۲	۴۴۱۴۴۰۱	۶۷۲۴۶۲۲	۲۳۴۰۹۵۰۲	زن
۳۱۱۷۱	۲۲۳۰۸۱	۳۴۳۰۸۵	۱۰۶۷۰۰۳	آذربایجان شرقی
۲۲۳۶۶	۱۳۹۷۳۵	۲۹۶۶۴۰	۷۸۸۸۰۲	آذربایجان غربی
۹۹۰۴	۵۶۶۲۴	۱۰۶۷۳۸	۳۱۳۹۴۲	اردبیل
۴۷۴۶۳	۳۱۴۶۷۳	۵۴۳۶۰۰	۱۸۴۹۶۵۴	اصفهان
۲۶۹۶۴	۱۸۶۲۰۸	۲۳۹۶۴۸	۹۵۸۳۲۰	البرز
۴۹۰۳	۲۲۸۶۷	۳۶۳۴۳	۱۴۵۶۸۷	ایلام
۱۲۲۹۲	۵۸۶۱۱	۸۷۵۵۰	۲۸۵۵۹۵	بوشهر
۱۱۸۷۵۹	۹۱۲۳۴۵	۱۱۸۷۴۷۱	۵۱۱۰۶۰۹	تهران
۷۹۴۵	۳۶۰۴۹	۵۸۰۴۹	۲۱۳۸۹۵	چهارمحال و بختیاری
۶۸۲۰	۳۱۳۹۸	۵۹۸۷۸	۱۸۱۱۲۴	خراسان جنوبی
۵۸۴۴۰	۴۱۶۳۱۴	۶۳۱۱۵۳	۱۹۶۶۹۲۵	خراسان رضوی
۴۶۸۳	۳۴۳۲۴	۵۶۶۲۱	۱۸۳۸۸۹	خراسان شمالی
۴۹۰۴۳	۲۵۷۵۵۶	۴۵۰۶۷۷	۱۴۰۳۵۸۷	خوزستان
۷۶۲۵	۵۰۳۶۲	۸۱۶۲۳	۲۴۸۱۴۶	زنجان
۵۴۸۴	۴۱۲۵۹	۶۴۰۲۰	۲۱۵۷۸۹	سمنان
۱۶۸۰۴	۹۷۹۱۱	۱۸۶۷۰۷	۵۰۷۴۵۸	سیستان و بلوچستان
۳۵۵۵۷	۲۸۳۶۷۰	۴۱۱۴۱۱	۱۴۰۹۹۴۷	فارس
۱۳۶۳۶	۷۲۵۵۵	۱۱۳۵۱۳	۳۸۰۶۳۲	قزوین
۱۷۰۵۵	۹۵۷۱۱	۱۵۴۹۸۵	۴۷۷۹۶۱	قم
۱۱۸۱۱	۷۵۷۲۳	۱۲۶۰۱۵	۳۸۲۳۲۲	کردستان
۲۲۰۱۹	۱۳۹۵۸۴	۱۸۰۹۵۲	۷۰۳۴۳۸	کرمان
۱۶۵۷۱	۱۱۵۷۹۵	۱۶۷۷۲۴	۵۷۴۹۲۲	کرمانشاه
۶۶۵۸	۲۵۲۹۷	۴۴۹۸۷	۱۵۵۱۴۷	کهگیلویه و بویراحمد
۱۳۹۳۷	۷۹۳۷۲	۱۱۹۳۶۷	۳۹۱۲۸۴	گلستان
۱۷۱۵۹	۱۲۶۹۷۴	۱۵۶۲۸۲	۶۷۴۸۰۵	گیلان
۱۷۳۵۷	۸۴۱۸۳	۱۳۱۳۶۳	۴۵۸۰۴۱	لرستان
۲۶۳۰۳	۱۳۱۹۶۲	۱۷۳۶۳۷	۷۵۴۸۱۴	مازندران
۱۲۹۶۸	۸۵۱۵۶	۱۴۰۰۸۱	۴۵۹۵۱۸	مرکزی
۱۲۶۶۹	۷۲۷۸۴	۱۲۰۹۴۲	۳۵۳۸۷۶	هرمزگان
۱۱۱۵۲	۷۸۵۱۵	۱۲۶۱۴۴	۴۱۹۰۵۸	همدان
۱۲۵۳۰	۶۷۷۹۶	۱۲۷۳۹۹	۳۷۳۲۹۹	یزد

۴۰- جمعیت ۶ ساله و بیش تر باسواد بر حسب دوره یا مدرک تحصیلی^(۱) به تفکیک جنس و استان (دنباله)

سوادآموزی و غیر رسمی	فوق لیسانس و بالاتر	فوق دیپلم و لیسانس	دپلم و پیش دانشگاهی	جنس و استان
۵۲۴۰۸۳	۸۸۱۱۷۹	۴۶۱۳۵۷۲	۵۵۷۳۵۷۵	زن
۲۰۷۶۰	۲۴۱۰۵	۱۷۰۵۸۰	۲۵۴۲۱۸	آذربایجان شرقی
۳۵۹۶۹	۲۰۹۸۹	۱۱۹۷۰۶	۱۵۳۳۹۳	آذربایجان غربی
۱۳۳۱۳	۶۱۱۴	۵۳۴۹۶	۶۷۷۵۱	اردبیل
۳۸۷۲۷	۷۱۶۹۹	۳۸۱۰۷۸	۴۵۲۴۱۱	اصفهان
۷۰۵۲	۳۵۳۱۵	۱۷۹۰۵۰	۲۸۴۰۸۰	البرز
۳۱۶۸	۵۲۵۹	۳۹۵۰۲	۳۳۶۴۳	ایلام
۷۵۱۴	۸۶۱۴	۵۳۸۱۱	۵۷۲۰۰	بوشهر
۵۵۲۹۳	۲۸۳۶۴۹	۱۱۷۲۵۶۰	۱۳۸۰۵۲۹	تهران
۵۵۶۵	۷۷۱۸	۵۰۹۹۳	۴۷۵۷۲	چهارمحال و بختیاری
۶۹۷۴	۵۳۸۲	۳۴۷۷۰	۳۵۸۹۹	خراسان جنوبی
۷۱۷۶۰	۵۷۸۹۵	۳۰۲۸۵۰	۴۲۸۵۰۹	خراسان رضوی
۷۹۹۲	۵۸۲۰	۳۹۵۷۹	۳۴۸۶۷	خراسان شمالی
۲۴۳۸۰	۳۹۶۲۰	۲۶۴۰۷۴	۳۱۸۲۳۴	خوزستان
۶۳۰۲	۷۸۴۹	۴۳۶۸۴	۵۰۶۹۸	زنجان
۲۷۳۳	۱۰۱۰۴	۴۳۶۷۱	۴۸۵۱۵	سمنان
۱۹۹۶۳	۱۵۴۰۰	۸۸۰۲۹	۸۲۶۴۰	سیستان و بلوچستان
۱۵۷۹۳	۴۷۶۰۳	۲۸۵۴۳۲	۳۳۰۴۷۹	فارس
۱۳۰۳۹	۱۲۲۸۳	۷۴۷۲۹	۸۰۸۷۳	قزوین
۱۶۶۳۵	۱۲۳۰۷	۸۲۰۰۹	۹۹۲۵۶	قم
۱۹۲۲۵	۵۸۳۵	۶۶۰۵۰	۷۷۶۶۰	کردستان
۱۳۶۱۲	۲۰۳۹۵	۱۵۱۷۵۰	۱۷۵۱۲۴	کرمان
۲۵۹۳۰	۱۶۸۳۴	۹۶۱۰۳	۱۳۵۹۶۲	کرمانشاه
۴۲۶۴	۶۸۹۷	۳۷۵۹۳	۲۹۴۴۷	کهگیلویه و بویراحمد
۱۰۳۷۵	۱۶۰۰۷	۷۷۹۰۱	۷۴۳۲۲	گلستان
۱۴۳۰۶	۲۶۴۶۰	۱۴۵۸۵۹	۱۸۷۷۶۲	گیلان
۱۰۰۹۰	۱۴۸۶۶	۸۶۶۵۳	۱۱۳۵۲۶	لرستان
۱۱۰۶۹	۴۱۹۵۳	۱۷۶۷۶۶	۱۹۳۱۲۱	مازندران
۱۰۲۰۲	۱۴۱۸۵	۸۸۰۲۸	۱۰۸۸۹۵	مرکزی
۷۵۹۸	۱۳۶۶۰	۵۸۴۸۵	۶۷۷۳۶	هرمزگان
۱۷۲۲۹	۱۵۱۹۳	۸۰۳۳۵	۹۰۴۸۶	همدان
۷۲۳۶	۱۱۱۵۵	۶۸۴۲۹	۷۸۷۵۰	یزد

۴۰- جمعیت ۶ ساله و بیش تر باسواد بر حسب دوره یا مدرک تحصیلی^(۱) به تفکیک جنس و استان (دنباله) نقاط روستایی

متوسطه	راهنمایی	ابتدایی	جمع	جنس و استان
۴۴۳۶۳۸	۳۵۰۲۶۸۶	۶۹۴۹۳۹۵	۱۴۳۵۷۳۳۶	مرد و زن
۲۰۶۷۰	۱۸۱۶۶۹	۴۰۲۸۵۹	۷۶۰۵۹۲	آذربایجان شرقی
۱۹۵۳۷	۱۵۸۳۶۵	۳۸۰۴۳۵	۷۱۰۲۴۸	آذربایجان غربی
۶۵۶۸	۵۷۱۷۴	۱۳۷۵۱۷	۲۷۷۰۰۳	اردبیل
۱۵۳۳۵	۱۱۱۵۳۶	۲۰۴۸۸۵	۴۸۴۴۷۷	اصفهان
۵۳۵۳	۴۷۸۱۸	۶۷۷۶۰	۱۷۷۱۹۵	البرز
۴۲۰۳	۲۵۶۲۶	۴۷۶۰۸	۱۲۱۸۰۵	ایلام
۹۱۲۱	۵۴۸۷۹	۹۵۳۵۹	۲۲۸۷۸۰	بوشهر
۲۱۶۷۱	۱۶۷۱۵۷	۲۸۱۴۰۰	۶۵۱۳۹۷	تهران
۸۶۳۶	۶۵۶۴۶	۱۱۲۲۴۵	۲۴۹۱۱۱	چهارمحال و بختیاری
۹۸۷۲	۵۱۹۰۶	۱۱۸۴۷۸	۲۳۰۲۴۳	خراسان جنوبی
۲۵۰۲۹	۲۸۰۱۴۴	۶۵۰۶۱۹	۱۱۵۰۹۵۷	خراسان رضوی
۴۷۶۹	۵۱۴۱۹	۱۳۳۸۸۲	۲۳۴۱۶۰	خراسان شمالی
۳۵۱۵۱	۲۰۰۲۵۰	۴۹۶۶۳۶	۹۲۲۹۷۶	خوزستان
۶۵۸۲	۶۱۲۱۵	۱۲۱۲۸۶	۲۳۳۶۶۷	زنجان
۲۰۴۰	۱۹۸۲۸	۳۹۷۴۲	۸۸۶۵۹	سمنان
۳۵۳۲۸	۱۸۱۰۱۱	۴۳۴۷۲۳	۷۷۳۵۰۷	سیستان و بلوچستان
۲۱۸۵۰	۲۶۵۱۶۱	۵۰۲۰۸۲	۱۰۶۹۴۸۰	فارس
۵۵۸۷	۵۳۹۵۹	۱۰۸۳۶۷	۲۰۹۷۷۷	قزوین
۱۰۴۲	۹۸۰۵	۲۳۴۲۲	۴۲۹۷۳	قم
۸۲۸۵	۷۲۹۰۲	۱۵۲۵۸۹	۳۰۰۶۶۲	کردستان
۳۲۱۴۵	۲۱۶۸۹۰	۳۸۴۱۳۳	۸۴۷۰۲۶	کرمان
۸۶۰۴	۹۲۸۱۰	۱۷۰۲۰۳	۳۶۹۰۲۳	کرمانشاه
۹۷۸۲	۴۳۶۹۴	۸۱۶۸۶	۲۰۲۸۷۴	کهگیلویه و بویراحمد
۲۰۳۲۴	۱۵۱۱۱۲	۲۷۹۹۸۹	۵۸۵۳۹۴	گلستان
۱۹۰۱۵	۱۶۸۴۶۰	۲۸۴۱۲۶	۶۵۳۹۵۸	گیلان
۱۵۴۲۵	۱۱۶۵۸۵	۱۹۶۵۱۲	۴۳۲۷۱۱	لرستان
۲۶۶۰۲	۲۶۹۷۲۶	۳۵۷۳۷۶	۱۰۰۷۸۷۹	مازندران
۵۶۷۶	۶۱۳۷۵	۱۲۴۱۷۸	۲۳۹۹۵۶	مرکزی
۲۳۷۴۷	۱۳۰۵۰۴	۲۶۹۹۷۵	۵۴۲۹۰۵	هرمزگان
۱۲۴۶۹	۱۱۰۳۵۵	۲۴۵۰۵۸	۴۵۴۷۵۲	همدان
۳۲۰۵	۲۳۶۹۲	۴۴۲۵۱	۱۰۳۱۶۶	یزد

۴۰- جمعیت ۶ ساله و بیش تر باسواد بر حسب دوره یا مدرک تحصیلی^(۱) به تفکیک جنس و استان (دنباله) نقاط روستایی

سوادآموزی و غیر رسمی	فوق لیسانس و بالاتر	فوق دیپلم و لیسانس	دپلم و پیش دانشگاهی	جنس و استان
۴۱۷۵۰۶	۱۰۱۹۹۰	۹۶۳۵۰۷	۱۹۰۸۶۰۱	مرد و زن
۲۳۳۲۷	۴۳۰۵	۳۸۸۶۶	۸۸۸۹۳	آذربایجان شرقی
۳۹۱۱۲	۵۹۸۹	۳۴۹۴۹	۷۱۸۵۸	آذربایجان غربی
۹۹۰۵	۲۶۵۵	۲۲۹۶۱	۴۰۲۲۰	اردبیل
۱۲۹۲۲	۴۹۰۱	۴۵۶۹۶	۸۹۱۹۹	اصفهان
۳۴۷۲	۱۹۲۷	۱۵۰۲۹	۳۵۸۳۳	البرز
۶۳۹۲	۱۳۰۳	۱۲۹۱۴	۲۳۷۵۶	ایلام
۶۳۴۵	۱۹۹۸	۲۴۴۰۹	۳۶۶۶۶	بوشهر
۱۳۸۸۶	۵۰۹۰	۵۶۲۵۵	۱۰۵۹۳۵	تهران
۹۱۰۷	۱۴۲۵	۱۸۰۲۸	۳۴۰۲۲	چهارمحال و بختیاری
۱۰۰۰۲	۱۴۶۲	۱۳۵۳۸	۲۴۹۸۳	خراسان جنوبی
۶۲۰۰۷	۱۹۰۲	۳۴۳۰۷	۹۶۹۴۶	خراسان رضوی
۱۱۸۶۷	۷۵۳	۹۳۵۵	۲۲۱۱۳	خراسان شمالی
۱۸۶۶۹	۵۵۶۵	۵۷۶۳۸	۱۰۹۰۶۴	خوزستان
۱۰۳۰۲	۸۷۰	۱۰۱۷۹	۲۳۲۲۹	زنجان
۲۶۸۶	۱۳۳۱	۸۶۷۸	۱۴۳۵۲	سمنان
۳۰۸۷۱	۱۵۰۱	۲۶۴۲۴	۶۳۶۴۵	سیستان و بلوچستان
۲۵۲۳۸	۱۰۴۸۰	۸۷۳۸۳	۱۵۷۲۸۴	فارس
۸۷۷۲	۸۵۷	۱۰۶۸۰	۲۱۵۵۳	قزوین
۱۹۳۹	۳۵	۱۶۱۳	۵۱۱۴	قم
۲۴۵۶۱	۱۵۷۱	۱۱۷۶۵	۲۸۹۸۶	کردستان
۱۶۴۰۶	۶۰۷۱	۵۷۴۵۲	۱۳۳۹۲۷	کرمان
۱۸۲۲۹	۲۸۳۱	۲۲۲۲۵	۵۴۱۱۷	کرمانشاه
۶۰۸۲	۲۸۳۹	۲۴۷۵۰	۳۴۰۳۸	کهگیلویه و بویراحمد
۲۰۳۵۳	۳۳۸۶	۳۴۳۵۵	۷۵۸۷۱	گلستان
۲۲۲۴۱	۴۰۱۶	۵۱۳۳۸	۱۰۴۷۵۸	گیلان
۳۲۵۰	۴۳۳۸	۳۱۵۱۹	۶۵۰۷۹	لرستان
۲۱۸۹۴	۱۵۷۷۷	۱۲۴۵۱۶	۱۹۱۹۸۶	مازندران
۴۳۶۹	۱۰۰۵	۱۳۳۵۴	۲۹۹۹۶	مرکزی
۱۹۳۶۶	۱۷۱۴	۳۳۵۷۶	۶۴۰۱۹	هرمزگان
۱۹۵۵۶	۲۹۶۶	۱۹۷۵۷	۴۴۵۸۸	همدان
۴۳۶۳	۱۱۱۳	۹۹۸۲	۱۶۵۵۶	یزد

۴۰- جمعیت ۶ ساله و بیش تر باسواد بر حسب دوره یا مدرک تحصیلی^(۱) به تفکیک جنس و استان (دنباله) نقاط روستایی

متوسطه	راهنمایی	ابتدایی	جمع	جنس و استان
۲۶۱۷۷۷	۲۱۰۲۱۵۲	۳۶۱۲۱۶۸	۷۱۶۴۰۴۶	مرد
۱۲۷۷۷	۱۱۰۵۲۹	۲۱۲۵۵۱	۴۲۵۶۶۹	آذربایجان شرقی
۱۱۳۳۶	۹۹۴۰۳	۲۰۸۷۷۳	۴۰۴۳۶۲	آذربایجان غربی
۴۱۵۴	۳۳۳۱۷	۷۱۶۰۳	۱۵۲۹۸۹	اردبیل
۸۵۷۰	۶۹۱۴۰	۱۰۸۳۲۲	۲۷۱۹۷۵	اصفهان
۲۶۴۸	۲۸۶۲۲	۳۶۷۱۰	۹۷۶۶۷	البرز
۲۵۰۳	۱۵۵۴۳	۲۵۴۰۴	۶۵۹۹۷	ایلام
۴۵۶۸	۳۲۰۲۷	۴۳۷۷۷	۱۲۰۲۹۳	بوشهر
۱۱۹۶۴	۹۹۹۹۶	۱۵۶۷۲۱	۳۵۸۵۰۳	تهران
۴۶۴۶	۴۲۰۳۴	۶۰۷۹۹	۱۴۰۳۷۸	چهارمحال و بختیاری
۵۸۲۶	۳۱۱۷۶	۵۹۰۷۴	۱۲۲۶۰۸	خراسان جنوبی
۱۵۵۶۳	۱۶۳۱۸۹	۳۳۵۴۷۴	۶۱۷۹۷۱	خراسان رضوی
۲۸۳۰	۲۹۳۹۴	۷۰۰۸۶	۱۲۰۹۶۲	خراسان شمالی
۲۱۸۶۴	۱۲۸۵۸۲	۲۵۲۲۱۰	۵۱۲۵۱۴	خوزستان
۴۰۸۸	۳۵۶۸۲	۶۲۲۳۲	۱۲۹۵۶۹	زنجان
۱۰۱۰	۱۱۸۰۸	۲۱۵۵۸	۴۸۱۷۱	سمنان
۲۴۴۶۱	۱۱۳۲۶۳	۲۲۰۵۹۲	۴۲۸۰۹۰	سیستان و بلوچستان
۱۲۵۴۷	۱۶۰۷۱۲	۲۶۰۰۳۱	۵۸۲۲۸۰	فارس
۳۵۵۷	۳۲۹۲۸	۵۷۴۵۴	۱۱۸۹۸۳	قزوین
۶۲۰	۶۰۰۶	۱۳۲۸۶	۲۴۹۲۱	قم
۵۳۹۸	۴۷۰۹۹	۸۲۰۲۲	۱۶۸۶۳۴	کردستان
۱۸۷۵۱	۱۲۴۵۰۷	۱۹۸۲۶۶	۴۴۵۸۵۹	کرمان
۵۳۹۶	۵۷۰۱۹	۸۳۹۸۴	۲۰۲۷۱۶	کرمانشاه
۶۰۱۵	۲۵۱۳۰	۳۸۸۳۶	۱۰۸۲۴۷	کهگیلویه و بویراحمد
۱۲۸۲۸	۹۱۰۴۱	۱۳۵۴۴۱	۳۱۲۲۱۰	گلستان
۹۷۱۶	۹۸۷۴۶	۱۵۵۹۰۵	۳۶۱۵۱۹	گیلان
۹۹۰۲	۶۷۹۳۳	۱۰۵۷۳۴	۲۴۵۵۴۰	لرستان
۱۱۶۶۶	۱۴۸۹۳۷	۱۸۶۱۴۲	۵۴۵۰۴۰	مازندران
۳۶۰۲	۳۶۳۳۴	۶۶۶۱۹	۱۳۴۳۱۳	مرکزی
۱۳۶۴۵	۷۸۷۷۲	۱۳۲۲۵۹	۲۸۷۲۶۷	هرمزگان
۷۵۴۵	۶۸۹۱۰	۱۲۸۲۶۴	۲۵۳۰۸۶	همدان
۱۷۶۷	۱۴۳۵۹	۲۲۷۰۷	۵۵۶۹۸	یزد

۴۰- جمعیت ۶ ساله و بیش تر باسواد بر حسب دوره یا مدرک تحصیلی^(۱) به تفکیک جنس و استان (دنباله) نقاط روستایی

سوادآموزی و غیر رسمی	فوق لیسانس و بالاتر	فوق دیپلم و لیسانس	دیپلم و پیش دانشگاهی	جنس و استان
۱۶۷۲۲۳	۶۲۹۷۱	۵۶۱۶۱۷	۱۰۸۱۴۵۶	مرد.....
۹۱۷۵	۲۸۹۳	۲۵۳۴۹	۵۲۳۹۲	آذربایجان شرقی.....
۱۳۵۵۶	۳۹۸۸	۲۳۷۰۵	۴۳۵۹۸	آذربایجان غربی.....
۳۲۲۵	۲۰۴۵	۱۴۱۹۳	۲۴۴۵۰	اردبیل.....
۳۴۰۰	۳۰۱۹	۲۴۸۶۶	۵۴۶۵۵	اصفهان.....
۱۲۲۱	۱۴۶۷	۷۹۱۰	۱۹۰۸۶	البرز.....
۲۲۹۶	۹۶۱	۶۵۳۹	۱۲۷۴۹	ایلام.....
۲۱۵۴	۱۳۶۸	۱۵۵۵۸	۲۰۸۳۹	بوشهر.....
۳۵۰۲	۲۵۳۷	۳۰۷۶۹	۵۳۰۱۲	تهران.....
۳۸۱۷	۱۰۰۶	۱۱۱۵۲	۱۶۹۲۲	چهارمحال و بختیاری.....
۳۳۴۸	۱۱۱۲	۷۴۹۲	۱۴۵۷۸	خراسان جنوبی.....
۲۷۰۹۱	۸۶۲	۲۰۳۲۴	۵۵۴۶۶	خراسان رضوی.....
۴۰۲۰	۵۱۸	۳۸۵۰	۱۰۲۶۲	خراسان شمالی.....
۶۴۹۲	۳۵۶۰	۳۵۲۴۴	۶۴۵۵۹	خوزستان.....
۵۲۹۳	۵۰۹	۷۱۲۹	۱۴۶۳۳	زنجان.....
۸۸۶	۹۵۰	۴۸۳۳	۷۱۲۴	سمنان.....
۱۰۴۰۶	۱۲۸۳	۱۶۸۱۷	۴۱۲۶۵	سیستان و بلوچستان.....
۶۵۸۸	۶۰۳۶	۵۰۱۹۵	۸۶۱۶۹	فارس.....
۳۳۶۵	۵۴۱	۶۹۹۱	۱۴۱۴۴	قزوین.....
۶۳۶	۳۵	۱۲۵۱	۳۰۸۴	قم.....
۷۸۷۷	۱۰۷۹	۷۲۱۳	۱۷۹۴۴	کردستان.....
۴۲۱۹	۳۹۱۸	۲۷۲۶۱	۶۸۹۳۴	کرمان.....
۵۰۳۲	۱۹۵۳	۱۴۳۰۸	۳۵۰۲۱	کرمانشاه.....
۲۴۷۳	۱۹۵۸	۱۴۵۲۷	۱۹۳۰۵	کهگیلویه و بویراحمد.....
۵۹۰۴	۱۵۶۵	۱۹۹۱۴	۴۵۵۱۴	گلستان.....
۸۰۷۰	۲۳۸۹	۳۰۲۳۵	۵۶۴۵۴	گیلان.....
۱۵۱۳	۲۵۶۵	۱۹۱۹۵	۳۸۶۹۴	لرستان.....
۶۴۸۵	۷۹۳۷	۷۵۱۹۲	۱۰۸۶۷۹	مازندران.....
۱۸۶۹	۶۶۶	۷۵۹۹	۱۷۶۲۱	مرکزی.....
۵۲۱۰	۱۲۲۹	۲۰۲۳۱	۳۵۹۱۷	هرمزگان.....
۶۵۸۷	۲۲۵۷	۱۳۱۸۶	۲۶۳۳۴	همدان.....
۱۴۹۹	۷۴۹	۵۵۷۶	۹۰۳۹	یزد.....

۴۰- جمعیت ۶ ساله و بیش تر باسواد بر حسب دوره یا مدرک تحصیلی^(۱) به تفکیک جنس و استان (دنباله) نقاط روستایی

متوسطه	راهنمایی	ابتدایی	جمع	جنس و استان
۱۸۱۸۶۰	۱۴۰۰۵۳۴	۳۳۳۶۵۴۷	۶۴۹۳۲۷۹	زن
۷۸۹۲	۷۱۱۴۰	۱۹۰۳۰۸	۳۳۴۹۲۳	آذربایجان شرقی
۸۲۰۱	۵۸۹۶۱	۱۷۱۶۶۱	۳۰۵۸۸۵	آذربایجان غربی
۲۴۱۴	۲۳۸۵۷	۶۵۹۱۴	۱۲۴۰۱۳	اردبیل
۶۷۶۵	۴۲۳۹۶	۹۶۵۶۳	۲۱۲۵۰۲	اصفهان
۲۷۰۴	۱۹۱۹۵	۳۱۰۵۰	۷۹۵۲۷	البرز
۱۷۰۰	۱۰۰۸۳	۲۲۲۰۴	۵۵۸۰۷	ایلام
۴۵۵۳	۲۲۸۵۲	۵۱۵۸۱	۱۰۸۴۸۷	بوشهر
۹۷۰۷	۶۷۱۶۰	۱۲۴۶۷۹	۲۹۲۸۹۳	تهران
۳۹۸۹	۲۳۶۱۱	۵۱۴۴۶	۱۰۸۷۳۲	چهارمحال و بختیاری
۴۰۴۵	۲۰۷۳۰	۵۹۴۰۳	۱۰۷۶۳۵	خراسان جنوبی
۹۴۶۵	۱۱۶۹۵۵	۳۱۵۱۴۵	۵۳۲۹۸۵	خراسان رضوی
۱۹۳۹	۲۲۰۲۴	۶۳۷۹۵	۱۱۳۱۹۷	خراسان شمالی
۱۳۲۸۷	۷۱۶۶۸	۲۴۴۴۲۶	۴۱۰۴۶۱	خوزستان
۲۴۹۳	۲۵۵۳۳	۵۹۰۵۴	۱۰۴۰۹۸	زنجان
۱۰۲۹	۸۰۲۰	۱۸۱۸۳	۴۰۴۸۷	سمنان
۱۰۸۶۷	۶۷۷۴۸	۲۱۴۱۳۰	۳۴۵۴۱۶	سیستان و بلوچستان
۹۳۰۳	۱۰۴۴۴۹	۲۴۲۰۵۰	۴۸۷۲۰۰	فارس
۲۰۲۹	۲۱۰۳۰	۵۰۹۱۲	۹۰۷۹۴	قزوین
۴۲۱	۳۷۹۸	۱۰۱۳۵	۱۸۰۵۱	قم
۲۸۸۶	۲۵۸۰۳	۷۰۵۶۶	۱۳۲۰۲۸	کردستان
۱۳۳۹۳	۹۲۳۸۳	۱۸۵۸۶۶	۴۰۱۱۶۷	کرمان
۳۲۰۸	۳۵۷۹۰	۸۶۲۱۹	۱۶۶۳۰۷	کرمانشاه
۳۷۶۷	۱۸۵۶۴	۴۲۸۴۹	۹۴۶۲۷	کهگیلویه و بویراحمد
۷۴۹۵	۶۰۰۷۱	۱۴۴۵۴۸	۲۷۳۱۸۳	گلستان
۹۲۹۹	۶۹۷۱۴	۱۲۸۲۲۱	۲۹۲۴۳۹	گیلان
۵۵۲۳	۴۸۶۵۲	۹۰۷۷۷	۱۸۷۱۷۱	لرستان
۱۴۹۳۵	۱۲۰۷۸۸	۱۷۱۲۳۴	۴۶۲۸۳۸	مازندران
۲۰۷۴	۲۵۰۴۰	۵۷۵۵۹	۱۰۵۶۴۳	مرکزی
۱۰۱۰۲	۵۱۷۳۲	۱۳۷۷۱۵	۲۵۵۶۳۷	هرمزگان
۴۹۲۴	۴۱۴۴۵	۱۱۶۷۹۳	۲۰۱۶۶۵	همدان
۱۴۳۸	۹۳۳۳	۲۱۵۴۴	۴۷۴۶۷	یزد

۴۰- جمعیت ۶ ساله و بیش تر باسواد بر حسب دوره یا مدرک تحصیلی^(۱) به تفکیک جنس و استان (دنباله) نقاط روستایی

سوادآموزی و غیر رسمی	فوق لیسانس و بالاتر	فوق دیپلم و لیسانس	دپلم و پیش دانشگاهی	جنس و استان
۳۲۰۲۸۳	۳۹۰۱۸	۳۹۴۸۱۹	۱۲۰۱۴۵	زن
۱۴۱۵۲	۱۴۱۲	۱۳۵۱۶	۳۶۵۰۰	آذربایجان شرقی
۲۵۵۵۶	۲۰۰۰	۱۱۲۴۳	۲۸۲۶۰	آذربایجان غربی
۶۶۷۹	۶۰۹	۸۷۶۸	۱۵۷۷۰	اردبیل
۹۵۲۱	۱۸۸۲	۲۰۸۲۹	۳۴۵۴۳	اصفهان
۲۲۵۰	۴۶۰	۷۱۱۸	۱۶۷۴۷	البرز
۴۰۹۶	۳۴۲	۶۳۷۴	۱۱۰۰۶	ایلام
۴۱۹۱	۶۲۹	۸۸۵۱	۱۵۸۲۷	بوشهر
۱۰۳۸۴	۲۵۵۲	۲۵۴۸۵	۵۲۹۲۳	تهران
۵۲۸۹	۴۱۹	۶۸۷۶	۱۷۱۰۰	چهارمحال و بختیاری
۶۶۵۴	۳۵۰	۶۰۴۵	۱۰۴۰۵	خراسان جنوبی
۳۴۹۱۶	۱۰۳۹	۱۳۹۸۳	۴۱۴۸۰	خراسان رضوی
۷۸۴۶	۲۳۵	۵۵۰۴	۱۱۸۵۱	خراسان شمالی
۱۲۱۷۶	۲۰۰۵	۲۲۳۹۳	۴۴۵۰۴	خوزستان
۵۰۰۸	۳۶۱	۳۰۵۰	۸۵۹۵	زنجان
۱۸۰۰	۳۸۰	۳۸۴۵	۷۲۲۸	سمنان
۲۰۴۶۵	۲۱۷	۹۶۰۷	۲۲۳۸۰	سیستان و بلوچستان
۱۸۶۵۰	۴۴۴۳	۳۷۱۸۸	۷۱۱۱۵	فارس
۵۴۰۷	۳۱۵	۳۶۸۹	۷۴۰۸	قزوین
۱۳۰۳	.	۳۶۲	۲۰۳۰	قم
۱۶۶۸۴	۴۹۲	۴۵۵۲	۱۱۰۴۲	کردستان
۱۲۱۸۷	۲۱۵۲	۳۰۱۹۱	۶۴۹۹۳	کرمان
۱۳۱۹۷	۸۷۸	۷۹۱۷	۱۹۰۹۶	کرمانشاه
۳۶۰۸	۸۸۰	۱۰۲۲۳	۱۴۷۳۳	کهگیلویه و بویراحمد
۱۴۴۴۹	۱۸۲۱	۱۴۴۴۱	۳۰۳۵۷	گلستان
۱۴۱۷۰	۱۶۲۶	۲۱۱۰۳	۴۸۳۰۴	گیلان
۱۷۳۷	۱۷۷۲	۱۲۳۲۳	۲۶۳۸۴	لرستان
۱۵۴۰۸	۷۸۴۰	۴۹۳۲۴	۸۳۳۰۷	مازندران
۲۵۰۰	۳۳۹	۵۷۵۵	۱۲۳۷۴	مرکزی
۱۴۱۵۶	۴۸۴	۱۳۳۴۴	۲۸۱۰۱	هرمزگان
۱۲۹۶۹	۷۰۸	۶۵۷۱	۱۸۲۵۳	همدان
۲۸۶۴	۳۶۴	۴۴۰۶	۷۵۱۷	یزد

(۱) برای محصلان دوره تحصیلی و برای غیر محصلان آخرین مدرک پایان دوره تحصیلی.

۴۱- جمعیت ۱۰ ساله و بیش تر شاغل باسواد بر حسب دوره یا مدرک تحصیلی^(۱) به تفکیک جنس و استان کل کشور

متوسطه	راهنمایی	ابتدایی	جمع	جنس و استان
۱۱۲۳۳۶	۴۹۶۴۶۹۲	۴۹۵۴۶۵۱	۲۱۴۸۲۷۸۵	مرد و زن
۳۸۲۱	۲۴۶۵۷۷	۳۵۵۱۴۶	۱۰۹۱۸۰۷	آذربایجان شرقی
۵۶۱۰	۱۸۰۵۱۶	۲۸۴۹۳۹	۸۲۵۷۹۷	آذربایجان غربی
۱۷۹۲	۶۸۰۰۷	۱۰۸۹۹۰	۳۵۵۹۳۱	اردبیل
۳۶۷۲	۳۴۲۸۵۱	۳۰۸۸۸۰	۱۴۹۱۳۹۵	اصفهان
۸۲۲۲	۱۴۷۵۵۰	۱۰۴۸۸۳	۶۹۰۹۸۰	البرز
۹۶	۲۳۰۹۹	۲۱۸۵۵	۱۲۵۲۶۵	ایلام
۵۹۳۵	۵۷۹۲۱	۴۶۶۵۲	۲۵۸۵۲۹	بوشهر
۴۲۵۶	۷۹۵۷۴۹	۵۲۸۲۷۲	۳۹۰۲۶۳۶	تهران
۱۷۸۰	۵۲۹۸۰	۴۹۶۵۴	۲۱۵۴۸۶	چهارمحال و بختیاری
۱۹۳۳	۴۴۶۵۵	۶۱۲۱۳	۲۰۳۸۶۲	خراسان جنوبی
۱۲۸۳۳	۴۹۸۹۰۰	۵۳۰۱۵۷	۱۸۹۸۱۵۶	خراسان رضوی
۸۸۹	۴۹۹۵۵	۷۷۴۹۶	۲۳۱۳۹۷	خراسان شمالی
۲۱۷۰	۲۹۷۳۰۳	۲۹۹۸۸۸	۱۲۲۲۸۸۰	خوزستان
۲۸۴۵	۷۰۴۱۰	۸۴۷۵۴	۲۷۸۴۱۵	زنجان
۱۱۲۷	۳۸۵۹۴	۳۷۶۰۴	۱۸۴۱۳۱	سمنان
۳۵۱۵	۹۸۷۹۱	۱۱۰۸۸۸	۴۳۲۳۵۸	سیستان و بلوچستان
۷۴۹۳	۳۷۱۰۱۱	۳۳۳۰۵۳	۱۳۹۴۰۳۵	فارس
۱۵۴۹	۷۶۷۶۳	۹۱۷۱۰	۳۴۳۶۶۷	قزوین
۳۴۰۴	۷۱۹۱۸	۷۹۵۸۹	۳۲۵۳۹۲	قم
۳۶۳۷	۹۴۱۶۳	۱۱۵۵۳۰	۴۰۳۲۳۷	کردستان
۲۳۹۷	۱۹۶۲۲۴	۱۷۸۴۴۶	۷۶۶۰۵۸	کرمان
۲۳۶۱	۱۲۱۲۷۹	۱۱۸۰۳۰	۴۹۷۷۸۶	کرمانشاه
۲۸۴۶	۲۵۱۷۸	۲۵۲۰۲	۱۵۴۱۶۵	کهگیلویه و بویراحمد
۳۹۴۱	۱۱۹۵۶۳	۱۰۷۲۹۶	۴۴۷۲۹۴	گلستان
۳۳۱۴	۱۷۵۶۰۳	۱۸۸۸۸۰	۷۶۶۲۵۶	گیلان
۴۸۲۳	۱۰۱۶۷۸	۹۹۳۵۱	۴۱۱۶۹۰	لرستان
۲۷۷۱	۲۱۱۷۷۸	۱۸۸۴۷۵	۹۵۶۹۰۸	مازندران
۱۱۲۲	۹۳۰۳۰	۹۴۸۶۴	۴۰۰۲۲۴	مرکزی
۶۲۸۱	۱۰۶۹۹۹	۱۱۲۴۲۴	۴۲۴۱۹۶	هرمزگان
۲۴۳۴	۱۱۵۱۳۵	۱۴۵۲۲۰	۴۷۰۴۶۰	همدان
۳۴۵۵	۷۰۴۹۵	۶۵۲۹۳	۳۱۲۳۷۷	یزد

۴۱- جمعیت ۱۰ ساله و بیش تر شاغل باسواد بر حسب دوره یا مدرک تحصیلی^(۱) به تفکیک جنس و استان (دنباله) کل کشور

سوادآموزی و غیر رسمی	فوق لیسانس و بالاتر	فوق دیپلم و لیسانس	دیپلم و پیش دانشگاهی	جنس و استان
۳۵۰۲۷۵	۱۲۳۳۹۸۱	۴۴۹۸۲۹۱	۵۳۶۸۵۵۶	مرد و زن
۲۱۴۷۹	۳۴۲۰۸	۱۸۲۹۷۵	۲۴۷۵۹۹	آذربایجان شرقی
۳۴۹۰۰	۳۵۶۴۵	۱۲۶۳۸۸	۱۵۷۷۹۶	آذربایجان غربی
۹۰۱۳	۱۶۷۴۷	۶۸۳۷۱	۸۳۰۰۸	اردبیل
۱۳۸۸۷	۷۲۶۲۸	۳۳۳۹۶۹	۴۱۵۵۰۴	اصفهان
۱۹۲۵	۴۹۶۳۴	۱۵۵۱۶۰	۲۲۳۶۰۳	البرز
۳۸۴۷	۹۸۰۰	۳۴۶۱۰	۳۱۹۵۶	ایلام
۲۶۲۰	۱۳۲۴۰	۷۰۵۱۵	۶۱۶۴۴	بوشهر
۱۱۵۰۳	۳۵۷۰۵۷	۱۰۳۸۸۶۰	۱۱۶۶۹۳۶	تهران
۵۳۲۶	۱۱۹۸۴	۴۶۴۵۱	۴۷۳۱۰	چهارمحال و بختیاری
۷۴۴۶	۱۰۶۴۱	۳۸۰۱۳	۳۹۹۵۸	خراسان جنوبی
۵۵۵۷۷	۸۵۰۷۷	۲۹۲۹۴۴	۴۲۲۶۶۵	خراسان رضوی
۹۳۱۴	۱۳۰۲۸	۴۵۴۲۲	۳۵۲۹۰	خراسان شمالی
۱۶۰۸۸	۵۶۵۳۹	۲۵۸۲۸۲	۲۹۲۶۰۷	خوزستان
۸۲۶۸	۱۱۵۶۴	۴۳۵۶۹	۵۷۰۰۲	زنجان
۱۹۱۳	۱۳۸۶۸	۴۴۳۳۵	۴۶۶۸۶	سمنان
۱۱۱۲۱	۲۳۱۰۲	۹۶۸۸۵	۸۸۰۵۳	سیستان و بلوچستان
۹۸۸۹	۶۰۵۰۱	۲۷۸۷۰۶	۳۳۳۳۷۸	فارس
۶۷۱۱	۱۹۹۱۳	۶۷۴۱۱	۷۹۶۰۶	قزوین
۴۵۴۸	۲۶۰۱۸	۶۵۴۳۹	۷۴۴۷۲	قم
۱۹۰۵۱	۱۵۱۰۹	۷۴۵۹۵	۸۱۱۴۹	کردستان
۱۰۳۳۷	۲۹۶۰۶	۱۴۲۵۷۸	۲۰۶۴۶۷	کرمان
۱۳۳۶۳	۲۰۴۶۳	۸۵۷۶۷	۱۳۶۵۲۰	کرمانشاه
۳۲۷۸	۱۵۷۱۹	۴۶۳۳۷	۳۵۶۰۲	کهگیلویه و بویراحمد
۸۶۹۶	۲۱۰۷۶	۸۵۷۵۴	۱۰۰۹۶۵	گلستان
۱۳۵۰۸	۳۹۳۹۴	۱۴۷۹۶۴	۱۹۷۵۹۰	گیلان
۵۸۷۳	۲۱۹۶۵	۸۲۱۴۹	۹۵۸۴۸	لرستان
۱۰۴۸۹	۷۱۴۳۵	۲۲۴۴۵۳	۲۴۷۵۰۴	مازندران
۲۶۲۵	۲۲۳۹۳	۸۵۴۶۵	۱۰۰۷۲۲	مرکزی
۱۱۴۵۹	۱۷۱۹۳	۸۰۴۷۵	۸۹۳۶۲	هرمزگان
۱۲۹۴۲	۲۰۲۳۳	۷۸۷۹۰	۹۵۷۰۳	همدان
۳۲۶۲	۱۸۱۸۶	۷۵۶۴۵	۷۶۰۳۸	یزد

۴۱- جمعیت ۱۰ ساله و بیش تر شاغل باسواد بر حسب دوره یا مدرک تحصیلی^(۱) به تفکیک جنس و استان (دنباله) کل کشور

متوسطه	راهنمایی	ابتدایی	جمع	جنس و استان
۱۰۰۵۰۸	۴۵۵۱۱۷۰	۴۲۵۱۹۷۴	۱۷۸۳۴۲۱۰	مرد
۳۲۸۹	۲۲۵۵۵۴	۲۹۱۶۶۰	۹۱۵۶۱۶	آذربایجان شرقی
۵۲۲۹	۱۶۴۹۵۱	۲۴۰۵۵۲	۶۹۱۴۲۴	آذربایجان غربی
۱۷۰۰	۶۱۳۶۷	۸۷۸۷۸	۲۹۳۱۰۲	اردبیل
۳۰۵۲	۳۱۵۱۷۳	۲۵۹۵۸۹	۱۲۱۱۹۳۵	اصفهان
۷۹۷۳	۱۳۹۵۹۱	۹۹۳۶۵	۵۹۶۴۷۸	البرز
۹۶	۲۱۷۱۶	۱۹۲۲۰	۱۰۶۰۹۱	ایلام
۴۷۶۰	۵۳۵۷۵	۴۱۲۱۵	۲۱۹۳۶۵	بوشهر
۴۲۵۶	۷۳۹۸۲۹	۵۰۳۴۴۴	۳۲۴۹۰۲۷	تهران
۱۳۸۵	۴۸۰۲۳	۴۲۷۵۲	۱۷۶۹۶۸	چهارمحال و بختیاری
۱۹۱۶	۳۹۵۰۵	۴۷۳۹۱	۱۶۰۹۵۶	خراسان جنوبی
۱۱۲۰۳	۴۴۵۸۰۳	۴۲۰۴۲۹	۱۵۱۵۲۳۰	خراسان رضوی
۸۸۹	۴۲۱۵۸	۵۸۹۰۹	۱۷۴۸۱۱	خراسان شمالی
۱۷۸۵	۲۷۷۵۳۷	۲۶۷۱۳۴	۱۰۴۰۹۳۱	خوزستان
۲۵۷۷	۶۴۴۴۲	۶۹۷۹۸	۲۳۶۰۲۸	زنجان
۹۶۸	۳۴۳۳۷	۳۰۷۰۰	۱۴۹۵۱۵	سمنان
۳۳۷۹	۹۲۲۲۸	۹۵۸۰۸	۳۵۴۰۳۴	سیستان و بلوچستان
۶۹۴۳	۳۴۳۶۷۰	۲۹۱۰۹۲	۱۱۶۸۶۶۹	فارس
۱۴۱۹	۷۱۹۳۲	۸۲۳۶۶	۲۹۴۳۳۷	قزوین
۳۰۹۱	۶۷۳۴۹	۷۱۸۲۰	۲۸۲۹۵۷	قم
۳۱۷۰	۸۸۴۷۲	۱۰۲۹۲۸	۳۴۹۷۰۹	کردستان
۲۰۱۲	۱۷۹۶۵۵	۱۵۵۴۱۹	۶۴۲۵۴۶	کرمان
۲۱۸۱	۱۱۰۰۰۳	۹۰۵۴۲	۴۰۹۳۸۷	کرمانشاه
۲۵۲۳	۲۳۱۱۲	۱۹۹۹۶	۱۲۶۵۱۹	کهگیلویه و بویراحمد
۳۵۶۳	۱۰۸۱۸۰	۸۸۴۸۰	۳۷۰۰۸۱	گلستان
۲۸۲۹	۱۵۱۹۳۶	۱۵۵۲۱۵	۵۹۷۴۰۳	گیلان
۴۵۹۸	۹۷۶۴۶	۹۲۲۱۰	۳۶۸۲۳۹	لرستان
۲۵۷۶	۱۹۲۷۳۴	۱۶۸۱۲۷	۸۰۲۸۵۲	مازندران
۹۸۴	۹۰۲۹۰	۹۱۵۸۸	۳۵۶۷۱۳	مرکزی
۵۰۱۷	۹۵۰۵۸	۹۰۲۴۰	۳۳۲۱۰۶	هرمزگان
۲۰۸۵	۱۰۳۲۷۴	۱۲۱۲۲۴	۳۸۹۵۲۳	همدان
۳۰۴۸	۶۲۰۵۶	۵۴۸۷۳	۲۵۱۶۴۶	یزد

۴۱- جمعیت ۱۰ ساله و بیش تر شاغل باسواد بر حسب دوره یا مدرک تحصیلی^(۱) به تفکیک جنس و استان (دنباله) کل کشور

سوادآموزی و غیر رسمی	فوق لیسانس و بالاتر	فوق دیپلم و لیسانس	دپلم و پیش دانشگاهی	جنس و استان
۲۲۵۰۰۴	۱۴۷۷۹۹	۳۱۷۰۴۹۰	۴۶۱۷۲۶۲	مرد.....
۱۴۱۹۹	۲۷۴۲۳	۱۳۸۸۳۷	۲۱۴۶۵۱	آذربایجان شرقی.....
۲۱۷۳۱	۲۵۴۹۹	۹۶۳۴۶	۱۳۷۱۱۳	آذربایجان غربی.....
۴۲۶۲	۱۴۱۳۵	۵۰۸۴۹	۷۲۹۰۸	اردبیل.....
۶۷۸۲	۴۵۵۷۷	۲۲۴۷۱۹	۳۵۷۰۴۰	اصفهان.....
۱۷۳۱	۳۳۲۹۷	۱۱۵۱۵۹	۱۹۹۳۶۰	البرز.....
۲۵۱۴	۷۳۲۱	۲۵۸۷۷	۲۹۳۴۵	ایلام.....
۱۷۹۲	۹۷۷۶	۵۳۱۱۷	۵۵۱۲۸	بوشهر.....
۱۰۱۸۳	۲۴۲۰۴۳	۷۰۲۶۴۷	۱۰۴۶۶۲۳	تهران.....
۳۶۲۷	۸۲۵۰	۳۱۷۱۸	۴۱۲۱۰	چهارمحال و بختیاری.....
۴۴۳۳	۷۱۳۴	۲۶۳۰۷	۳۴۲۶۸	خراسان جنوبی.....
۳۶۱۶۳	۵۴۷۰۱	۱۹۹۱۳۴	۳۴۷۷۹۴	خراسان رضوی.....
۴۸۳۲	۹۹۸۲	۲۹۹۲۸	۲۸۱۰۹	خراسان شمالی.....
۸۹۰۶	۳۸۷۵۵	۱۸۷۲۷۱	۲۵۹۵۳۹	خوزستان.....
۶۸۰۹	۷۷۷۹	۳۲۵۷۰	۵۲۰۵۰	زنجان.....
۹۶۷	۹۶۰۶	۳۲۷۰۵	۴۰۲۲۹	سمنان.....
۹۱۲۲	۱۴۳۵۱	۶۰۸۴۸	۷۸۲۹۶	سیستان و بلوچستان.....
۶۹۰۵	۴۱۲۵۲	۱۹۳۸۳۳	۲۸۴۹۷۱	فارس.....
۵۵۲۴	۱۳۵۴۳	۴۸۶۲۸	۷۰۹۲۳	قزوین.....
۳۳۰۱	۲۰۳۷۱	۵۰۷۸۳	۶۶۲۳۹	قم.....
۱۲۰۶۰	۱۲۳۶۸	۵۷۴۷۶	۷۳۲۳۳	کردستان.....
۷۲۸۴	۱۹۹۵۷	۹۶۶۷۲	۱۸۱۵۴۴	کرمان.....
۷۵۲۷	۱۶۵۳۰	۶۳۴۸۳	۱۱۹۱۱۹	کرمانشاه.....
۲۶۰۷	۱۲۵۰۲	۳۳۳۶۰	۳۲۴۱۶	کهگیلویه و بویراحمد.....
۵۲۵۵	۱۳۶۲۳	۶۲۰۰۹	۸۸۹۶۹	گلستان.....
۸۴۲۵	۲۲۹۱۶	۱۰۰۰۵۷	۱۵۶۰۲۲	گیلان.....
۵۴۱۸	۱۴۱۴۰	۶۳۲۱۴	۹۱۰۰۹	لرستان.....
۶۴۵۳	۵۰۹۶۸	۱۶۳۵۶۳	۲۱۸۴۲۸	مازندران.....
۲۵۵۶	۱۶۲۴۳	۶۳۹۱۸	۹۱۱۳۱	مرکزی.....
۴۵۰۶	۹۷۰۴	۵۵۱۸۰	۷۲۳۹۹	هرمزگان.....
۷۳۴۳	۱۵۱۹۸	۵۵۹۴۵	۸۴۴۵۱	همدان.....
۱۷۷۳	۱۲۸۳۸	۵۴۳۲۳	۶۲۷۳۱	یزد.....

۴۱- جمعیت ۱۰ ساله و بیش تر شاغل باسواد بر حسب دوره یا مدرک تحصیلی^(۱) به تفکیک جنس و استان (دنباله) کل کشور

متوسطه	راهنمایی	ابتدایی	جمع	جنس و استان
۱۱۸۲۸	۴۱۳۵۲۱	۷۰۲۶۷۷	۳۶۴۸۵۷۴	زن
۵۳۲	۲۱۰۲۳	۶۳۴۸۶	۱۷۶۱۹۱	آذربایجان شرقی
۳۸۱	۱۵۵۶۵	۴۴۳۸۷	۱۳۴۳۷۳	آذربایجان غربی
۹۱	۶۶۴۰	۲۱۱۱۱	۶۲۸۲۹	اردبیل
۶۱۹	۲۷۶۷۸	۴۹۲۹۱	۲۷۹۴۶۰	اصفهان
۲۴۸	۷۹۵۹	۵۵۱۸	۹۴۵۰۲	البرز
۰	۱۳۸۳	۲۶۳۵	۱۹۱۷۳	ایلام
۱۱۷۴	۴۳۴۵	۵۴۳۶	۳۹۱۶۳	بوشهر
۰	۵۵۹۲۰	۲۴۸۲۸	۶۵۳۶۰۹	تهران
۳۹۴	۴۹۵۶	۶۹۰۲	۳۸۵۱۷	چهارمحال و بختیاری
۱۷	۵۱۵۰	۱۳۸۲۲	۴۲۹۰۶	خراسان جنوبی
۱۶۲۹	۵۳۰۹۶	۱۰۹۷۲۸	۳۸۲۹۲۶	خراسان رضوی
۰	۷۷۹۷	۱۸۵۸۶	۵۶۵۸۶	خراسان شمالی
۳۸۴	۱۹۷۶۶	۳۲۷۵۴	۱۸۱۹۴۹	خوزستان
۲۶۸	۵۹۶۷	۱۴۹۵۵	۴۲۳۸۷	زنجان
۱۵۸	۴۲۵۷	۶۹۰۳	۳۴۶۱۶	سمنان
۱۳۵	۶۵۶۳	۱۵۰۸۰	۷۸۳۲۳	سیستان و بلوچستان
۵۴۹	۲۷۳۴۱	۴۱۹۶۰	۲۲۵۳۶۵	فارس
۱۳۰	۴۸۳۰	۹۳۴۴	۴۹۳۲۹	قزوین
۳۱۳	۴۵۶۹	۷۷۶۸	۴۲۴۳۵	قم
۴۶۶	۵۶۹۱	۱۲۶۰۲	۵۳۵۲۸	کردستان
۳۸۵	۱۶۵۶۸	۲۳۰۲۷	۱۲۳۵۱۲	کرمان
۱۸۰	۱۱۲۷۵	۲۷۴۸۸	۸۸۳۹۸	کرمانشاه
۳۲۳	۲۰۶۶	۵۲۰۶	۲۷۶۴۶	کهگیلویه و بویراحمد
۳۷۸	۱۱۳۸۳	۱۸۸۱۶	۷۷۲۱۳	گلستان
۴۸۵	۲۳۶۶۶	۳۳۶۶۵	۱۶۸۸۵۳	گیلان
۲۲۵	۴۰۳۲	۷۱۴۱	۴۳۴۵۱	لرستان
۱۹۵	۱۹۰۴۴	۲۰۳۴۸	۱۵۴۰۵۶	مازندران
۱۳۷	۲۷۴۰	۳۲۷۵	۴۳۵۱۱	مرکزی
۱۲۶۴	۱۱۹۴۰	۲۲۱۸۴	۹۲۰۹۰	هرمزگان
۳۴۸	۱۱۸۶۱	۲۳۹۹۶	۸۰۹۳۷	همدان
۴۰۷	۸۴۳۸	۱۰۴۱۹	۶۰۷۳۰	یزد

۴۱- جمعیت ۱۰ ساله و بیش تر شاغل باسواد بر حسب دوره یا مدرک تحصیلی^(۱) به تفکیک جنس و استان (دنباله) کل کشور

سوادآموزی و غیر رسمی	فوق لیسانس و بالاتر	فوق دیپلم و لیسانس	دپلم و پیش دانشگاهی	جنس و استان
۱۲۵۲۷۰	۳۸۶۱۸۲	۱۳۲۷۸۰۰	۶۸۱۲۹۴	زن
۷۲۸۰	۶۷۸۵	۴۴۱۳۷	۳۲۹۴۷	آذربایجان شرقی
۱۳۱۶۹	۱۰۱۴۶	۳۰۰۴۲	۲۰۶۸۲	آذربایجان غربی
۴۷۵۱	۲۶۱۱	۱۷۵۲۲	۱۰۰۹۹	اردبیل
۷۱۰۵	۲۷۰۵۱	۱۰۹۲۴۹	۵۸۴۶۴	اصفهان
۱۹۴	۱۶۳۳۶	۴۰۰۰۱	۲۴۲۴۳	البرز
۱۳۳۲	۲۴۷۹	۸۷۳۲	۲۶۱۰	ایلام
۸۲۸	۳۴۶۳	۱۷۳۹۸	۶۵۱۶	بوشهر
۱۳۲۰	۱۱۵۰۱۴	۳۳۶۲۱۲	۱۲۰۳۱۳	تهران
۱۶۹۸	۳۷۳۳	۱۴۷۳۳	۶۰۹۹	چهارمحال و بختیاری
۳۰۱۲	۳۵۰۷	۱۱۷۰۶	۵۶۹۰	خراسان جنوبی
۱۹۴۱۴	۳۰۳۷۶	۹۳۸۰۹	۷۴۸۷۰	خراسان رضوی
۴۴۸۱	۳۰۴۵	۱۵۴۹۴	۷۱۸۰	خراسان شمالی
۷۱۸۲	۱۷۷۸۴	۷۱۰۱۰	۳۳۰۶۸	خوزستان
۱۴۵۹	۳۷۸۴	۱۰۹۹۹	۴۹۵۲	زنجان
۹۴۶	۴۲۶۲	۱۱۶۳۰	۶۴۵۷	سمنان
۱۹۹۹	۸۷۵۱	۳۶۰۳۷	۹۷۵۶	سیستان و بلوچستان
۲۹۸۴	۱۹۲۴۹	۸۴۸۷۳	۴۸۴۰۷	فارس
۱۱۸۶	۶۳۷۰	۱۸۷۸۳	۸۶۸۳	قزوین
۱۲۴۶	۵۶۴۶	۱۴۶۵۶	۸۲۳۳	قم
۶۹۹۱	۲۷۴۰	۱۷۱۱۹	۷۹۱۶	کردستان
۳۰۵۳	۹۶۴۹	۴۵۹۰۶	۲۴۹۲۲	کرمان
۵۸۳۶	۳۹۳۲	۲۲۲۸۴	۱۷۴۰۱	کرمانشاه
۶۷۰	۳۲۱۶	۱۲۹۷۷	۳۱۸۶	کهگیلویه و بویراحمد
۳۴۴۱	۷۴۵۳	۲۳۷۴۵	۱۱۹۹۵	گلستان
۵۰۸۳	۱۶۴۷۸	۴۷۹۰۶	۴۱۵۶۸	گیلان
۴۵۴	۷۸۲۴	۱۸۹۳۴	۴۸۳۸	لرستان
۴۰۳۵	۲۰۴۶۷	۶۰۸۸۹	۲۹۰۷۵	مازندران
۶۹	۶۱۴۹	۲۱۵۴۷	۹۵۹۰	مرکزی
۶۹۵۳	۷۴۸۹	۲۵۲۹۵	۱۶۹۶۳	هرمزگان
۵۵۹۹	۵۰۳۴	۲۲۸۴۵	۱۱۲۵۱	همدان
۱۴۸۹	۵۳۴۷	۲۱۳۲۱	۱۳۳۰۶	یزد

۴۱- جمعیت ۱۰ ساله و بیش تر شاغل باسواد بر حسب دوره یا مدرک تحصیلی^(۱) به تفکیک جنس و استان (دنباله) نقاط شهری

متوسطه	راهنمایی	ابتدایی	جمع	جنس و استان
۶۹۴۵۸	۳۵۱۲۱۱۷	۲۷۷۲۳۴۵	۱۶۲۴۵۴۷۳	مرد و زن
۱۶۴۵	۱۶۹۶۴۶	۱۹۰۸۴۲	۷۷۱۰۶۳	آذربایجان شرقی
۲۲۸۹	۱۱۰۴۶۷	۱۴۶۱۰۰	۵۳۴۰۳۸	آذربایجان غربی
۵۸۷	۴۳۲۶۶	۵۲۸۶۴	۲۳۰۸۰۴	اردبیل
۲۹۶۵	۲۸۸۹۵۶	۲۴۵۶۲۶	۱۳۰۲۲۸۷	اصفهان
۷۹۸۲	۱۳۲۱۰۱	۹۰۳۴۳	۶۳۹۱۳۹	البرز
۱۶	۱۳۸۷۹	۸۰۹۴	۸۵۰۱۸	ایلام
۴۶۱۱	۳۷۹۸۵	۲۷۵۲۳	۱۸۶۰۴۸	بوشهر
۴۲۵۶	۷۲۹۰۷۹	۴۵۴۱۲۷	۳۶۸۵۹۰۹	تهران
۱۲۲۲	۲۹۷۷۹	۲۳۵۶۷	۱۴۴۱۰۹	چهارمحال و بختیاری
۱۰۳۱	۲۴۲۴۳	۲۱۸۷۴	۱۲۰۲۷۵	خراسان جنوبی
۶۹۴۹	۳۷۸۸۷۸	۲۸۹۲۹۲	۱۴۳۳۷۵۶	خراسان رضوی
۴۷۸	۲۷۷۱۷	۲۷۰۴۱	۱۳۷۲۳۳	خراسان شمالی
۵۸۸	۲۰۶۱۹۳	۱۶۲۶۰۹	۹۰۸۲۵۱	خوزستان
۱۰۶۴	۴۲۱۶۵	۳۹۱۸۸	۱۷۸۴۹۲	زنجان
۸۷۵	۲۹۶۲۸	۲۳۶۶۰	۱۴۸۰۴۳	سمنان
۱۸۳۵	۵۰۸۵۱	۴۵۴۴۰	۲۷۸۰۲۳	سیستان و بلوچستان
۵۸۶۵	۲۵۲۹۵۱	۱۷۱۵۲۳	۹۹۲۶۸۲	فارس
۱۰۶۶	۵۴۳۲۵	۵۳۵۵۴	۲۶۲۲۲۹	قزوین
۳۳۳۶	۶۸۰۰۶	۷۲۳۰۴	۳۱۰۴۴۷	قم
۲۳۴۶	۶۴۰۸۶	۵۹۲۶۸	۲۸۳۷۶۶	کردستان
۶۴۵	۱۰۶۷۰۹	۶۶۳۴۹	۴۷۷۹۲۱	کرمان
۸۱۴	۸۱۰۹۱	۵۶۶۳۲	۳۴۹۴۷۲	کرمانشاه
۱۵۷۲	۱۱۶۳۷	۸۴۵۳	۹۷۹۵۷	کهگیلویه و بویراحمد
۱۹۴۵	۶۰۱۸۸	۳۹۱۲۷	۲۵۸۰۷۱	گلستان
۲۴۳۲	۹۵۰۴۰	۷۱۳۲۵	۴۷۸۴۶۰	گیلان
۱۹۸۳	۵۸۹۰۷	۴۱۶۶۷	۲۶۸۸۹۵	لرستان
۱۳۷۸	۹۵۷۹۲	۶۹۲۵۸	۵۵۲۷۱۰	مازندران
۵۵۹	۶۶۹۶۸	۵۶۵۸۴	۳۱۶۰۰۴	مرکزی
۳۳۵۶	۵۶۰۵۵	۴۲۰۱۶	۲۴۵۳۵۶	هرمزگان
۶۹۳	۶۴۵۵۲	۶۵۲۱۶	۲۹۶۱۳۵	همدان
۳۰۶۴	۶۰۹۶۱	۵۰۸۶۶	۲۷۲۸۶۶	یزد

۴۱- جمعیت ۱۰ ساله و بیش تر شاغل باسواد بر حسب دوره یا مدرک تحصیلی^(۱) به تفکیک جنس و استان (دنباله) نقاط شهری

سوادآموزی و غیر رسمی	فوق لیسانس و بالاتر	فوق دیپلم و لیسانس	دپلم و پیش دانشگاهی	جنس و استان
۱۵۳۱۵۸	۱۱۸۰۳۵۱	۴۰۸۷۱۱۱	۴۴۷۰۹۳۱	مرد و زن
۹۵۸۸	۳۱۵۸۰	۱۶۵۷۷۰	۲۰۱۹۸۹	آذربایجان شرقی
۱۳۰۵۰	۳۲۵۰۱	۱۰۹۸۷۱	۱۱۹۷۵۷	آذربایجان غربی
۳۵۶۸	۱۴۸۳۶	۵۶۲۳۲	۵۹۴۴۸	اردبیل
۱۰۷۳۵	۶۹۹۹۶	۳۱۵۷۸۱	۳۶۸۲۲۶	اصفهان
۱۳۴۴	۴۸۷۹۶	۱۴۹۶۶۸	۲۰۸۹۰۲	البرز
۶۶۲	۹۴۹۱	۳۰۰۵۵	۲۲۸۱۸	ایلام
۱۲۴۶	۱۱۷۸۲	۵۷۰۰۰	۴۵۸۹۸	بوشهر
۱۰۱۱۹	۳۵۴۳۱۵	۱۰۱۳۸۵۹	۱۱۲۰۱۵۲	تهران
۲۳۵۶	۱۱۵۲۷	۳۹۵۶۶	۳۶۰۹۰	چهارمحال و بختیاری
۲۵۳۸	۹۶۵۹	۳۲۹۱۷	۲۸۰۱۲	خراسان جنوبی
۲۴۷۱۲	۸۳۷۷۶	۲۷۷۰۰۲	۳۷۳۱۴۳	خراسان رضوی
۲۹۴۳	۱۲۴۷۷	۴۱۱۳۲	۲۵۴۴۲	خراسان شمالی
۷۱۴۵	۵۳۹۸۹	۲۳۴۳۸۴	۲۴۳۳۳۹	خوزستان
۲۵۸۲	۱۱۱۴۶	۳۷۹۷۰	۴۴۳۷۳	زنجان
۷۷۹	۱۳۰۴۶	۳۹۸۶۶	۴۰۱۸۶	سمنان
۴۴۲۴	۲۱۹۹۹	۸۵۴۶۶	۶۸۰۰۵	سیستان و بلوچستان
۳۰۷۸	۵۵۱۱۴	۲۴۴۵۶۲	۲۵۹۵۸۷	فارس
۳۵۸۲	۱۹۳۸۱	۶۲۴۲۸	۶۷۸۹۰	قزوین
۴۱۳۷	۲۶۰۱۸	۶۴۷۹۴	۷۱۸۴۹	قم
۷۵۳۹	۱۴۶۵۸	۶۹۳۴۵	۶۶۵۲۳	کردستان
۶۱۳۹	۲۶۹۶۹	۱۲۲۸۲۸	۱۴۸۲۸۰	کرمان
۵۲۴۵	۱۹۱۲۰	۷۷۰۹۶	۱۰۹۴۷۲	کرمانشاه
۱۲۰۸	۱۴۶۴۳	۳۷۷۵۹	۲۲۶۸۲	کهگیلویه و بویراحمد
۱۷۰۶	۱۹۱۴۱	۷۰۴۳۱	۶۵۵۳۱	گلستان
۴۲۹۸	۳۷۷۰۹	۱۲۶۶۶۸	۱۴۰۹۸۶	گیلان
۴۵۰۳	۲۰۵۶۱	۷۱۱۹۴	۷۰۰۷۷	لرستان
۳۳۶۸	۶۲۸۵۶	۱۶۸۸۸۸	۱۵۱۱۶۸	مازندران
۱۵۸۴	۲۱۷۲۸	۸۱۰۲۰	۸۷۵۵۸	مرکزی
۳۰۶۶	۱۶۰۳۳	۶۳۷۹۳	۶۱۰۳۴	هرمزگان
۴۵۱۳	۱۷۹۸۳	۶۸۳۸۳	۷۴۷۹۳	همدان
۱۳۹۰	۱۷۵۰۷	۷۱۳۷۰	۶۷۷۰۵	یزد

۴۱- جمعیت ۱۰ ساله و بیش تر شاغل باسواد بر حسب دوره یا مدرک تحصیلی^(۱) به تفکیک جنس و استان (دنباله) نقاط شهری

متوسطه	راهنمایی	ابتدایی	جمع	جنس و استان
۶۳۱۳۸	۳۲۴۷۹۰۶	۲۴۸۵۸۹۹	۱۳۴۶۷۱۰۶	مرد
۱۲۹۹	۱۵۷۶۳۰	۱۶۵۸۵۰	۶۵۶۴۵۸	آذربایجان شرقی
۲۰۲۰	۱۰۱۰۷۸	۱۲۸۷۹۶	۴۵۱۱۲۰	آذربایجان غربی
۵۸۷	۴۰۴۷۶	۴۷۹۹۸	۱۹۶۹۸۲	اردبیل
۲۴۲۵	۲۶۶۷۴۵	۲۰۶۷۲۲	۱۰۴۹۴۲۸	اصفهان
۷۷۳۴	۱۲۴۲۷۶	۸۵۳۷۴	۵۴۷۶۴۴	البرز
۱۶	۱۳۱۲۷	۷۷۶۴	۷۲۳۳۷	ایلام
۳۶۶۰	۳۵۱۰۷	۲۴۸۵۴	۱۵۵۹۳۸	بوشهر
۴۲۵۶	۶۷۵۸۳۷	۴۳۲۵۹۶	۳۰۵۰۰۸۳	تهران
۸۵۵	۲۶۹۴۳	۲۰۳۸۳	۱۱۵۲۹۹	چهارمحال و بختیاری
۱۰۱۴	۲۲۰۳۴	۱۸۱۲۶	۹۶۲۵۰	خراسان جنوبی
۶۵۵۶	۳۴۳۱۳۳	۲۴۲۹۷۱	۱۱۶۰۰۶۱	خراسان رضوی
۴۷۸	۲۴۳۲۰	۲۳۳۱۶	۱۰۷۶۹۵	خراسان شمالی
۵۸۸	۱۹۵۳۹۱	۱۵۵۵۲۷	۷۷۵۶۲۳	خوزستان
۱۰۲۴	۳۹۴۲۹	۳۴۹۰۲	۱۵۴۱۰۴	زنجان
۷۶۰	۲۶۲۲۴	۱۹۲۵۲	۱۱۹۸۳۱	سمنان
۱۷۵۶	۴۷۵۹۶	۴۱۳۰۳	۲۲۰۶۶۲	سیستان و بلوچستان
۵۷۱۴	۲۳۵۳۱۴	۱۵۳۷۳۱	۸۲۰۵۷۹	فارس
۹۵۶	۵۰۸۵۳	۴۹۷۷۵	۲۲۲۴۲۹	قزوین
۳۰۲۳	۶۳۵۵۶	۶۵۰۸۷	۲۶۸۸۹۶	قم
۱۹۲۲	۶۰۹۴۵	۵۴۱۸۱	۲۴۸۱۳۸	کردستان
۶۴۵	۹۹۳۴۷	۵۹۱۴۷	۳۹۳۷۱۶	کرمان
۷۷۹	۷۵۵۱۱	۴۹۵۱۹	۲۹۵۹۰۶	کرمانشاه
۱۴۳۸	۱۰۸۶۴	۷۱۸۷	۷۹۵۵۱	کهگیلویه و بویراحمد
۱۵۶۷	۵۵۱۰۲	۳۲۹۱۹	۲۱۰۳۶۹	گلستان
۲۱۰۴	۸۳۳۹۶	۶۴۲۴۵	۳۷۰۷۸۸	گیلان
۱۹۸۳	۵۶۸۹۰	۳۹۷۸۵	۲۳۷۱۷۳	لرستان
۱۳۷۸	۸۷۷۶۵	۶۲۶۲۱	۴۵۱۵۳۳	مازندران
۵۳۱	۶۵۲۴۰	۵۵۰۰۴	۲۷۷۲۴۳	مرکزی
۲۹۱۱	۵۱۹۹۷	۳۷۲۴۹	۱۹۶۶۶۷	هرمزگان
۴۹۲	۵۸۱۶۱	۵۶۷۶۶	۲۴۵۵۹۳	همدان
۲۶۵۶	۵۳۶۰۶	۴۲۹۳۵	۲۱۸۹۹۷	یزد



۴۱- جمعیت ۱۰ ساله و بیش تر شاغل باسواد بر حسب دوره یا مدرک تحصیلی^(۱) به تفکیک جنس و استان (دنباله) نقاط شهری

سوادآموزی و غیر رسمی	فوق لیسانس و بالاتر	فوق دیپلم و لیسانس	دپلم و پیش دانشگاهی	جنس و استان
۱۰۷۸۷۳	۸۰۶۹۲۳	۲۸۴۹۴۴۴	۳۹۰۵۹۲۱	مرد
۵۸۵۹	۲۵۵۷۶	۱۲۳۶۵۰	۱۷۶۵۹۱	آذربایجان شرقی
۱۰۲۴۲	۲۳۱۰۰	۸۲۲۴۶	۱۰۳۶۳۵	آذربایجان غربی
۱۶۲۰	۱۲۵۵۲	۴۰۷۷۲	۵۲۹۷۴	اردبیل
۴۷۲۹	۴۳۸۰۸	۲۱۰۲۲۰	۳۱۴۷۷۶	اصفهان
۱۲۶۸	۳۲۴۵۹	۱۱۰۹۷۲	۱۸۵۵۵۸	البرز
۵۶۷	۷۰۲۷	۲۲۴۶۷	۲۱۳۶۷	ایلام
۷۹۷	۸۶۶۹	۴۲۰۹۸	۴۰۷۵۰	بوشهر
۸۷۹۸	۲۳۹۶۳۲	۶۸۳۴۰۵	۱۰۰۵۵۵۷	تهران
۱۴۷۱	۷۸۵۰	۲۶۲۳۰	۳۱۵۶۴	چهارمحال و بختیاری
۱۸۳۴	۶۴۰۵	۲۲۵۰۱	۲۴۳۳۳	خراسان جنوبی
۱۷۳۲۶	۵۳۸۳۸	۱۸۷۰۴۲	۳۰۹۱۹۲	خراسان رضوی
۱۸۵۴	۹۵۵۳	۲۷۴۴۵	۲۰۷۲۷	خراسان شمالی
۴۳۹۳	۳۶۲۶۱	۱۶۷۸۱۰	۲۱۵۶۵۱	خوزستان
۲۵۱۱	۷۴۲۹	۲۷۸۷۳	۴۰۹۳۳	زنجان
۴۳۶	۸۹۶۴	۲۹۶۰۲	۳۴۵۹۲	سمنان
۴۰۲۲	۱۳۳۱۴	۵۳۱۰۹	۵۹۵۵۹	سیستان و بلوچستان
۲۳۹۰	۳۷۱۶۷	۱۶۶۶۹۱	۲۱۹۵۷۰	فارس
۳۴۳۵	۱۳۱۰۷	۴۴۴۲۸	۵۹۸۷۳	قزوین
۲۹۵۰	۲۰۳۷۱	۵۰۱۹۷	۶۳۷۰۹	قم
۵۰۷۲	۱۲۰۰۲	۵۳۴۲۹	۶۰۵۸۵	کردستان
۴۴۵۳	۱۷۸۴۰	۸۲۷۲۹	۱۲۹۵۵۳	کرمان
۳۹۸۳	۱۵۴۰۰	۵۵۷۷۲	۹۴۹۴۰	کرمانشاه
۸۹۳	۱۱۷۲۶	۲۶۸۹۷	۲۰۵۴۴	کهگیلویه و بویراحمد
۹۳۴	۱۲۵۶۲	۵۰۰۷۳	۵۷۲۰۸	گلستان
۳۰۰۳	۲۱۹۷۲	۸۳۶۶۴	۱۱۲۴۰۱	گیلان
۴۲۸۷	۱۳۰۳۹	۵۴۲۴۴	۶۶۹۴۲	لرستان
۲۱۵۱	۴۵۳۸۲	۱۲۱۰۴۹	۱۳۱۱۸۳	مازندران
۱۵۱۵	۱۵۸۰۳	۶۰۳۴۸	۷۸۸۰۰	مرکزی
۱۶۰۲	۸۶۸۶	۴۳۳۴۹	۵۰۸۶۹	هرمزگان
۲۷۹۲	۱۳۰۹۸	۴۸۰۵۹	۶۶۲۲۲	همدان
۶۷۴	۱۲۳۱۳	۵۱۰۵۹	۵۵۷۵۱	یزد

۴۱- جمعیت ۱۰ ساله و بیش تر شاغل باسواد بر حسب دوره یا مدرک تحصیلی^(۱) به تفکیک جنس و استان (دنباله) نقاط شهری

متوسطه	راهنمایی	ابتدایی	جمع	جنس و استان
۶۳۲۰	۲۶۴۲۱۱	۲۸۶۴۴۶	۲۷۷۸۳۶۷	زن
۳۴۶	۱۲۰۱۶	۲۴۹۹۱	۱۱۴۶۰۵	آذربایجان شرقی
۲۶۸	۹۳۸۸	۱۷۳۰۴	۸۲۹۱۸	آذربایجان غربی
۰	۲۷۹۰	۴۸۶۵	۳۳۸۲۱	اردبیل
۵۴۰	۲۲۲۱۱	۳۸۹۰۳	۲۵۲۸۵۹	اصفهان
۲۴۸	۷۸۲۴	۴۹۶۸	۹۱۴۹۵	البرز
۰	۷۵۱	۳۳۰	۱۲۶۸۰	ایلام
۹۵۱	۲۸۷۸	۲۶۶۹	۳۰۱۱۰	بوشهر
۰	۵۳۲۴۲	۲۱۵۳۱	۶۳۵۸۲۵	تهران
۳۶۶	۲۸۳۶	۳۱۸۴	۲۸۸۱۰	چهارمحال و بختیاری
۱۷	۲۲۰۹	۳۷۴۷	۲۴۰۲۵	خراسان جنوبی
۳۹۲	۳۵۷۴۵	۴۶۳۲۱	۲۷۳۶۹۴	خراسان رضوی
۰	۳۳۹۷	۳۷۲۵	۲۹۵۳۸	خراسان شمالی
۰	۱۰۸۰۲	۷۰۸۲	۱۳۲۶۲۷	خوزستان
۴۰	۲۷۳۵	۴۲۸۵	۲۴۳۸۸	زنجان
۱۱۵	۳۴۰۴	۴۴۰۸	۲۸۲۱۱	سمنان
۷۸	۳۲۵۵	۴۱۳۶	۵۷۳۶۱	سیستان و بلوچستان
۱۵۱	۱۷۶۳۷	۱۷۷۹۱	۱۷۲۱۰۲	فارس
۱۰۹	۳۴۷۲	۳۷۸۰	۳۹۷۹۹	قزوین
۳۱۳	۴۴۴۹	۷۲۱۶	۴۱۵۵۱	قم
۴۲۴	۳۱۴۰	۵۰۸۶	۳۵۶۲۸	کردستان
۰	۷۳۶۲	۷۲۰۲	۸۴۲۰۵	کرمان
۳۵	۵۵۷۹	۷۱۱۳	۵۳۵۶۶	کرمانشاه
۱۳۴	۷۷۲	۱۲۶۶	۱۸۴۰۵	کهگیلویه و بویراحمد
۳۷۸	۵۰۸۵	۶۲۰۷	۴۷۷۰۲	گلستان
۳۲۷	۱۱۶۴۳	۷۰۸۰	۱۰۷۶۷۱	گیلان
۰	۲۰۱۷	۱۸۸۲	۳۱۷۲۲	لرستان
۰	۸۰۲۶	۶۶۳۶	۱۰۱۱۷۶	مازندران
۲۷	۱۷۲۸	۱۵۸۰	۳۸۷۶۰	مرکزی
۴۴۵	۴۰۵۷	۴۷۶۷	۴۸۶۸۸	هرمزگان
۲۰۱	۶۳۹۰	۸۴۴۹	۵۰۵۴۱	همدان
۴۰۷	۷۳۵۴	۷۹۳۱	۵۳۸۶۸	یزد



۴۱- جمعیت ۱۰ ساله و بیش تر شاغل باسواد بر حسب دوره یا مدرک تحصیلی^(۱) به تفکیک جنس و استان (دنباله) نقاط شهری

سوادآموزی و غیر رسمی	فوق لیسانس و بالاتر	فوق دیپلم و لیسانس	دپلم و پیش دانشگاهی	جنس و استان
۴۵۲۸۵	۳۷۳۴۲۷	۱۲۳۷۶۶۷	۵۶۵۰۰۹	زن
۳۷۲۲۹	۶۰۰۳	۴۲۱۲۰	۲۵۳۹۸	آذربایجان شرقی
۲۸۰۸	۹۴۰۰	۲۷۶۲۵	۱۶۱۲۲	آذربایجان غربی
۱۹۴۸	۲۲۸۴	۱۵۴۵۹	۶۴۷۴	اردبیل
۶۰۰۵	۲۶۱۸۷	۱۰۵۵۶۰	۵۳۴۴۹	اصفهان
۷۵	۱۶۳۳۶	۳۸۶۹۶	۲۳۳۴۴	البرز
۹۵	۲۴۶۴	۷۵۸۷	۱۴۵۱	ایلام
۴۴۹	۳۱۱۳	۱۴۹۰۲	۵۱۴۷	بوشهر
۱۳۲۰	۱۱۴۶۸۲	۳۳۰۴۵۴	۱۱۴۵۹۵	تهران
۸۸۵	۳۶۷۶	۱۳۳۳۶	۴۵۲۵	چهارمحال و بختیاری
۷۰۴	۳۲۵۴	۱۰۴۱۵	۳۶۷۸	خراسان جنوبی
۷۳۸۵	۲۹۹۳۷	۸۹۹۶۰	۶۳۹۵۲	خراسان رضوی
۱۰۸۹	۲۹۲۳	۱۳۶۸۷	۴۷۱۴	خراسان شمالی
۲۷۵۲	۱۷۷۲۷	۶۶۵۷۴	۲۷۶۸۷	خوزستان
۷۱	۳۷۱۷	۱۰۰۹۶	۳۴۳۹	زنجان
۳۴۲	۴۰۸۲	۱۰۲۶۴	۵۵۹۴	سمنان
۴۰۱	۸۶۸۵	۳۲۳۵۷	۸۴۴۶	سیستان و بلوچستان
۶۸۷	۱۷۹۴۶	۷۷۸۷۱	۴۰۰۱۷	فارس
۱۴۷	۶۲۷۴	۱۷۹۹۹	۸۰۱۷	قزوین
۱۱۸۷	۵۶۴۶	۱۴۵۹۶	۸۱۴۱	قم
۲۴۶۶	۲۶۵۵	۱۵۹۱۶	۵۹۳۷	کردستان
۱۶۸۵	۹۱۲۸	۴۰۰۹۸	۱۸۷۲۷	کرمان
۱۲۶۲	۳۷۱۹	۲۱۳۲۴	۱۴۵۳۲	کرمانشاه
۳۱۵	۲۹۱۶	۱۰۸۶۲	۲۱۳۸	کهگیلویه و بویراحمد
۷۷۲	۶۵۷۸	۲۰۳۵۷	۸۳۲۲	گلستان
۱۲۹۵	۱۵۷۳۶	۴۳۰۰۳	۲۸۵۸۴	گیلان
۲۱۵	۷۵۲۲	۱۶۹۴۹	۳۱۳۵	لرستان
۱۲۱۶	۱۷۴۷۳	۴۷۸۳۸	۱۹۹۸۴	مازندران
۶۹	۵۹۲۵	۲۰۶۷۲	۸۷۵۸	مرکزی
۱۴۶۳	۷۳۴۶	۲۰۴۴۳	۱۰۱۶۴	هرمزگان
۱۷۲۰	۴۸۸۵	۲۰۳۲۴	۸۵۷۱	همدان
۷۱۶	۵۱۹۴	۲۰۳۱۰	۱۱۹۵۳	یزد

۴۱- جمعیت ۱۰ ساله و بیش تر شاغل باسواد بر حسب دوره یا مدرک تحصیلی^(۱) به تفکیک جنس و استان (دنباله) نقاط روستایی

متوسطه	راهنمایی	ابتدایی	جمع	جنس و استان
۴۲۸۷۸	۱۴۵۲۵۷۴	۲۱۸۲۳۰۶	۵۲۳۷۳۱۱	مرد و زن
۲۱۷۵	۷۶۹۳۰	۱۶۴۳۰۴	۳۲۰۷۴۴	آذربایجان شرقی
۳۳۲۱	۷۰۰۴۸	۱۳۸۸۳۸	۲۹۱۷۵۹	آذربایجان غربی
۱۲۰۴	۲۴۷۴۱	۵۶۱۲۶	۱۲۵۱۲۷	اردبیل
۷۰۶	۵۳۸۹۵	۶۳۲۵۴	۱۸۹۱۰۸	اصفهان
۲۳۹	۱۵۴۴۹	۱۴۵۴۰	۵۱۸۴۰	البرز
۸۰	۹۲۲۰	۱۳۷۶۱	۴۰۲۴۷	ایلام
۱۳۲۴	۱۹۹۳۵	۱۹۱۲۸	۷۲۴۸۰	بوشهر
۰	۶۶۶۷۰	۷۴۱۴۵	۲۱۶۷۲۷	تهران
۵۵۸	۲۳۲۰۰	۲۶۰۸۷	۷۱۳۷۷	چهارمحال و بختیاری
۹۰۲	۲۰۴۱۲	۳۹۳۳۹	۸۳۵۸۶	خراسان جنوبی
۵۸۸۳	۱۲۰۰۲۲	۲۴۰۸۶۵	۴۶۴۴۰۰	خراسان رضوی
۴۱۱	۲۲۲۳۷	۵۰۴۵۵	۹۴۱۶۳	خراسان شمالی
۱۵۸۱	۹۱۱۰۹	۱۳۷۲۷۹	۳۱۴۶۲۹	خوزستان
۱۷۸۰	۲۸۲۴۵	۴۵۵۶۵	۹۹۹۲۲	زنجان
۲۵۲	۸۹۶۵	۱۳۹۴۳	۳۶۰۸۸	سمنان
۱۶۷۹	۴۷۹۳۹	۶۵۴۴۷	۱۵۴۳۳۴	سیستان و بلوچستان
۱۶۲۸	۱۱۸۰۵۹	۱۶۱۵۳۰	۴۰۱۳۵۲	فارس
۴۸۳	۲۲۴۳۷	۳۸۱۵۵	۸۱۴۳۸	قزوین
۶۷	۳۹۱۲	۷۲۸۴	۱۴۹۴۴	قم
۱۲۹۰	۳۰۰۷۷	۵۶۲۶۲	۱۱۹۴۷۰	کردستان
۱۷۵۲	۸۹۵۱۴	۱۱۲۰۹۷	۲۸۸۱۳۶	کرمان
۱۵۴۷	۴۰۱۸۸	۶۱۳۹۸	۱۴۸۳۱۳	کرمانشاه
۱۲۷۴	۱۳۵۴۱	۱۶۷۴۸	۵۶۲۰۸	کهگیلویه و بویراحمد
۱۹۹۶	۵۹۳۷۴	۶۸۱۶۹	۱۸۹۲۲۳	گلستان
۸۸۲	۸۰۵۶۲	۱۱۷۵۵۵	۲۸۷۷۹۶	گیلان
۲۸۴۰	۴۲۷۷۱	۵۷۶۸۳	۱۴۲۷۹۵	لرستان
۱۳۹۳	۱۱۵۹۸۶	۱۱۹۲۱۷	۴۰۴۱۹۸	مازندران
۵۶۳	۲۶۰۶۲	۳۸۲۷۹	۸۴۲۲۰	مرکزی
۲۹۲۴	۵۰۹۴۳	۷۰۴۰۸	۱۷۸۸۴۰	هرمزگان
۱۷۴۰	۵۰۵۸۳	۸۰۰۰۴	۱۷۴۳۲۵	همدان
۳۹۱	۹۵۳۳	۱۴۴۲۷	۳۹۵۱۰	یزد



۴۱- جمعیت ۱۰ ساله و بیش تر شاغل باسواد بر حسب دوره یا مدرک تحصیلی^(۱) به تفکیک جنس و استان (دنباله)

نقاط روستایی

سوادآموزی و غیر رسمی	فوق لیسانس و بالاتر	فوق دیپلم و لیسانس	دیپلم و پیش دانشگاهی	جنس و استان
۱۹۷۱۱۶	۵۳۶۳۰	۴۱۱۱۸۰	۱۹۷۶۲۵	مرد و زن
۱۱۸۹۱	۲۶۲۸	۱۷۲۰۴	۴۵۶۰۹	آذربایجان شرقی
۲۱۸۵۰	۳۱۴۴	۱۶۵۱۷	۳۸۰۳۸	آذربایجان غربی
۵۴۴۵	۱۹۱۰	۱۲۱۳۹	۲۳۵۵۹	اردبیل
۳۱۵۲	۲۶۳۲	۱۸۱۸۸	۴۷۲۷۸	اصفهان
۵۸۱	۸۳۷	۵۴۹۲	۱۴۷۰۰	البرز
۳۱۸۴	۳۰۸	۴۵۵۴	۹۱۳۷	ایلام
۱۳۷۴	۱۴۵۷	۱۳۵۱۴	۱۵۷۴۶	بوشهر
۱۳۸۴	۲۷۴۲	۲۵۰۰۰	۴۶۷۸۴	تهران
۲۹۶۹	۴۵۶	۶۸۸۵	۱۱۲۱۹	چهارمحال و بختیاری
۴۹۰۷	۹۸۲	۵۰۹۶	۱۱۹۴۶	خراسان جنوبی
۳۰۸۶۵	۱۳۰۱	۱۵۹۴۱	۴۹۵۲۱	خراسان رضوی
۶۳۷۰	۵۵۰	۴۲۸۹	۹۸۴۸	خراسان شمالی
۸۹۴۳	۲۵۵۰	۲۳۸۹۷	۴۹۲۶۷	خوزستان
۵۶۸۵	۴۱۷	۵۵۹۹	۱۲۶۲۹	زنجان
۱۱۳۴	۸۲۲	۴۴۶۹	۶۵۰۰	سمنان
۶۶۹۷	۱۱۰۲	۱۱۴۱۹	۲۰۰۴۷	سیستان و بلوچستان
۶۸۱۱	۵۳۸۷	۳۴۱۴۴	۷۳۷۹۱	فارس
۳۱۲۹	۵۳۲	۴۹۸۳	۱۱۷۱۵	قزوین
۴۱۱	۰	۶۴۵	۲۶۲۲	قم
۱۱۵۱۲	۴۵۱	۵۲۴۹	۱۴۶۲۶	کردستان
۴۱۹۸	۲۶۳۷	۱۹۷۵۰	۵۸۱۸۶	کرمان
۸۱۱۷	۱۳۴۲	۸۶۷۱	۲۷۰۴۸	کرمانشاه
۲۰۶۹	۱۰۷۶	۸۵۷۷	۱۲۹۲۰	کهگیلویه و بویراحمد
۶۹۸۹	۱۹۳۴	۱۵۳۲۳	۳۵۴۳۴	گلستان
۹۲۰۹	۱۶۸۵	۲۱۲۹۶	۵۶۶۰۴	گیلان
۱۳۷۰	۱۴۰۳	۱۰۹۵۵	۲۵۷۷۰	لرستان
۷۱۲۰	۸۵۷۸	۵۵۵۶۵	۹۶۳۳۶	مازندران
۱۰۴۱	۶۶۴	۴۴۴۵	۱۳۱۶۴	مرکزی
۸۳۹۳	۱۱۶۰	۱۶۶۸۲	۲۸۳۲۸	هرمزگان
۸۴۲۹	۲۲۵۰	۱۰۴۰۶	۲۰۹۰۹	همدان
۱۸۷۲	۶۷۸	۴۲۷۵	۸۳۳۲	یزد



۴۱- جمعیت ۱۰ ساله و بیش تر شاغل باسواد بر حسب دوره یا مدرک تحصیلی^(۱) به تفکیک جنس و استان (دنباله)

نقاط روستایی

متوسطه	راهنمایی	ابتدایی	جمع	جنس و استان
۳۷۳۷۰	۱۳۰۳۲۶۴	۱۷۶۶۰۷۵	۴۳۶۷۱۰۴	مرد
۱۹۸۹	۶۷۹۲۴	۱۲۵۸۰۹	۲۵۹۱۵۸	آذربایجان شرقی
۳۲۰۸	۶۳۸۷۲	۱۱۱۷۵۵	۲۴۰۳۰۴	آذربایجان غربی
۱۱۱۲	۲۰۸۹۰	۳۹۸۷۹	۹۶۱۱۹	اردبیل
۶۲۶	۴۸۴۲۸	۵۲۸۶۶	۱۶۲۵۰۷	اصفهان
۲۳۹	۱۵۳۱۴	۱۳۹۹۰	۴۸۸۳۴	البرز
۸۰	۸۵۸۸	۱۱۴۵۵	۳۳۷۵۴	ایلام
۱۱۰۰	۱۸۴۶۸	۱۶۳۶۰	۶۳۴۲۷	بوشهر
۰	۶۳۹۹۲	۷۰۸۴۸	۱۹۸۹۴۴	تهران
۵۲۹	۲۱۰۸۰	۲۲۳۶۸	۶۱۶۶۹	چهارمحال و بختیاری
۹۰۲	۱۷۴۷۱	۲۹۲۶۴	۶۴۷۰۶	خراسان جنوبی
۴۶۴۷	۱۰۲۶۷۰	۱۷۷۴۵۷	۳۵۵۱۶۹	خراسان رضوی
۴۱۱	۱۷۸۳۸	۳۵۵۹۳	۶۷۱۱۵	خراسان شمالی
۱۱۹۷	۸۲۱۴۶	۱۱۱۶۰۷	۲۶۵۳۰۷	خوزستان
۱۵۵۳	۲۵۰۱۳	۳۴۸۹۶	۸۱۹۲۴	زنجان
۲۰۸	۸۱۱۳	۱۱۴۴۸	۲۹۶۸۳	سمنان
۱۶۲۳	۴۴۶۳۲	۵۴۵۰۴	۱۳۳۳۷۲	سیستان و بلوچستان
۱۲۲۹	۱۰۸۳۵۵	۱۳۷۳۶۰	۳۴۸۰۸۹	فارس
۴۶۲	۲۱۰۷۹	۳۲۵۹۱	۷۱۹۰۸	قزوین
۶۷	۳۷۹۲	۶۷۳۲	۱۴۰۶۱	قم
۱۲۴۸	۲۷۵۲۷	۴۸۷۴۶	۱۰۱۵۷۰	کردستان
۱۳۶۷	۸۰۳۰۸	۹۶۲۷۲	۲۴۸۸۲۹	کرمان
۱۴۰۱	۳۴۴۹۱	۴۱۰۲۳	۱۱۳۴۸۰	کرمانشاه
۱۰۸۵	۱۲۲۴۸	۱۲۸۰۸	۴۶۹۶۷	کهگیلویه و بویراحمد
۱۹۹۶	۵۳۰۷۷	۵۵۵۶۰	۱۵۹۷۱۲	گلستان
۷۲۵	۶۸۵۳۹	۹۰۹۷۰	۲۲۶۶۱۴	گیلان
۲۶۱۵	۴۰۷۵۶	۵۲۴۲۴	۱۳۱۰۶۵	لرستان
۱۱۹۷	۱۰۴۹۶۸	۱۰۵۵۰۵	۳۵۱۳۱۸	مازندران
۴۵۲	۲۵۰۵۰	۳۶۵۸۴	۷۹۴۷۰	مرکزی
۲۱۰۵	۴۳۰۶۰	۵۲۹۹۱	۱۳۵۴۳۸	هرمزگان
۱۵۹۲	۴۵۱۱۲	۶۴۴۵۷	۱۴۳۹۳۰	همدان
۳۹۱	۸۴۴۹	۱۱۹۳۸	۳۲۶۴۸	یزد



۴۱- جمعیت ۱۰ ساله و بیش تر شاغل باسواد بر حسب دوره یا مدرک تحصیلی^(۱) به تفکیک جنس و استان (دنباله)

نقاط روستایی

سوادآموزی و غیر رسمی	فوق لیسانس و بالاتر	فوق دیپلم و لیسانس	دیپلم و پیش دانشگاهی	جنس و استان
۱۱۷۱۳۱	۴۰۱۷۵	۳۲۱۰۴۶	۷۱۱۳۴۰	مرد
۸۳۴۰	۱۸۴۶	۱۵۱۸۷	۳۸۰۶۰	آذربایجان شرقی
۱۱۴۸۹	۲۳۹۸	۱۴۱۰۰	۳۳۴۷۸	آذربایجان غربی
۲۶۴۲	۱۵۸۳	۱۰۰۷۶	۱۹۹۳۴	اردبیل
۲۰۵۳	۱۷۶۸	۱۴۴۹۹	۴۲۲۶۳	اصفهان
۴۶۲	۸۳۷	۴۱۸۶	۱۳۸۰۲	البرز
۱۹۴۷	۲۹۳	۳۴۰۹	۷۹۷۸	ایلام
۹۹۵	۱۱۰۷	۱۱۰۱۸	۱۴۳۷۷	بوشهر
۱۳۸۴	۲۴۱۰	۱۹۲۴۲	۴۱۰۶۶	تهران
۲۱۵۶	۴۰۰	۵۴۸۸	۹۶۴۶	چهارمحال و بختیاری
۲۵۹۹	۷۲۹	۳۸۰۵	۹۹۳۴	خراسان جنوبی
۱۸۸۳۶	۸۶۲	۱۲۰۹۱	۳۸۶۰۲	خراسان رضوی
۲۹۷۸	۴۲۹	۲۴۸۲	۷۳۸۲	خراسان شمالی
۴۵۱۳	۲۴۹۳	۱۹۴۶۱	۴۳۸۸۷	خوزستان
۴۲۹۷	۳۵۰	۴۶۹۶	۱۱۱۱۶	زنجان
۵۳۱	۶۴۲	۳۱۰۳	۵۶۳۷	سمنان
۵۰۹۹	۱۰۳۶	۷۷۳۹	۱۸۷۳۷	سیستان و بلوچستان
۴۵۱۴	۴۰۸۴	۲۷۱۴۲	۶۵۴۰۱	فارس
۲۰۸۹	۴۳۶	۴۱۹۹	۱۱۰۴۹	قزوین
۳۵۱	۰	۵۸۵	۲۵۳۰	قم
۶۹۸۷	۳۶۶	۴۰۴۶	۱۲۶۴۷	کردستان
۲۸۳۰	۲۱۱۶	۱۳۹۴۲	۵۱۹۹۱	کرمان
۳۵۴۳	۱۱۲۹	۷۷۱۱	۲۴۱۷۹	کرمانشاه
۱۷۱۴	۷۷۵	۶۴۶۲	۱۱۸۷۲	کهگیلویه و بویراحمد
۴۳۲۰	۱۰۶۰	۱۱۹۳۵	۳۱۷۶۰	گلستان
۵۴۲۱	۹۴۴	۱۶۳۹۳	۴۳۶۲۰	گیلان
۱۱۳۱	۱۱۰۱	۸۹۷۰	۲۴۰۶۷	لرستان
۴۳۰۲	۵۵۸۵	۴۲۵۱۴	۸۷۲۴۵	مازندران
۱۰۴۱	۴۳۹	۳۵۷۰	۱۲۳۳۱	مرکزی
۲۹۰۳	۱۰۱۷	۱۱۸۳۰	۲۱۵۲۹	هرمزگان
۴۵۵۰	۲۱۰۰	۷۸۸۵	۱۸۲۲۹	همدان
۱۰۹۹	۵۲۴	۳۲۶۴	۶۹۷۹	یزد



۴۱- جمعیت ۱۰ ساله و بیش تر شاغل باسواد بر حسب دوره یا مدرک تحصیلی^(۱) به تفکیک جنس و استان (دنباله)

نقاط روستایی

متوسطه	راهنمایی	ابتدایی	جمع	جنس و استان
۵۵۰۷	۱۴۹۳۱۰	۴۱۶۲۳۱	۱۷۰۲۰۶	زن
۱۸۶	۹۰۰۶	۲۸۴۹۴	۶۱۵۸۵	آذربایجان شرقی
۱۱۲	۶۱۷۶	۲۷۰۸۳	۵۱۴۵۴	آذربایجان غربی
۹۱	۲۸۵۰	۱۶۲۴۶	۲۹۰۰۷	اردبیل
۷۹	۵۴۶۶	۱۰۳۸۸	۲۶۶۰۱	اصفهان
۰	۱۳۴	۵۴۹	۳۰۰۶	البرز
۰	۶۳۱	۲۳۰۵	۶۴۹۳	ایلام
۲۲۳	۱۴۶۷	۲۷۶۷	۹۰۵۳	بوشهر
۰	۲۶۷۸	۳۲۹۷	۱۷۷۸۳	تهران
۲۸	۲۱۱۹	۳۷۱۸	۹۷۰۷	چهارمحال و بختیاری
۰	۲۹۴۱	۱۰۰۷۴	۱۸۸۸۰	خراسان جنوبی
۱۲۳۶	۱۷۳۵۱	۶۳۴۰۷	۱۰۹۲۳۱	خراسان رضوی
۰	۴۳۹۹	۱۴۸۶۱	۲۷۰۴۸	خراسان شمالی
۳۸۴	۸۹۶۳	۲۵۶۷۱	۴۹۳۲۱	خوزستان
۲۲۷	۳۲۳۲	۱۰۶۶۹	۱۷۹۹۸	زنجان
۴۳	۸۵۲	۲۴۹۵	۶۴۰۴	سمنان
۵۶	۳۳۰۷	۱۰۹۴۳	۲۰۹۶۲	سیستان و بلوچستان
۳۹۸	۹۷۰۴	۲۴۱۶۹	۵۳۲۶۳	فارس
۲۱	۱۳۵۸	۵۵۶۴	۹۵۲۹	قزوین
۰	۱۱۹	۵۵۲	۸۸۳	قم
۴۲	۲۵۵۰	۷۵۱۵	۱۷۹۰۰	کردستان
۳۸۵	۹۲۰۵	۱۵۸۲۵	۳۹۳۰۷	کرمان
۱۴۵	۵۶۹۶	۲۰۳۷۵	۳۴۸۳۲	کرمانشاه
۱۸۹	۱۲۹۳	۳۹۴۰	۹۲۴۰	کهگیلویه و بویراحمد
۰	۶۲۹۷	۱۲۶۰۹	۲۹۵۱۰	گلستان
۱۵۷	۱۲۰۲۳	۲۶۵۸۴	۶۱۱۸۱	گیلان
۲۲۵	۲۰۱۴	۵۲۵۹	۱۱۷۲۹	لرستان
۱۹۵	۱۱۰۱۸	۱۳۷۱۱	۵۲۸۷۹	مازندران
۱۱۰	۱۰۱۲	۱۶۹۵	۴۷۵۰	مرکزی
۸۱۸	۷۸۸۲	۱۷۴۱۶	۴۳۴۰۱	هرمزگان
۱۴۷	۵۴۷۱	۱۵۵۴۷	۳۰۳۹۵	همدان
۰	۱۰۸۳	۲۴۸۸	۶۸۶۲	یزد



۴۱- جمعیت ۱۰ ساله و بیش تر شاغل باسواد بر حسب دوره یا مدرک تحصیلی^(۱) به تفکیک جنس و استان (دنباله)

نقاط روستایی

سوادآموزی و غیر رسمی	فوق لیسانس و بالاتر	فوق دیپلم و لیسانس	دیپلم و پیش دانشگاهی	جنس و استان
۷۹۹۸۴	۱۲۷۵۵	۹۰۱۳۳	۱۱۶۲۸۵	زن
۳۵۵۰	۷۸۱	۲۰۱۶	۷۵۴۹	آذربایجان شرقی
۱۰۳۶۱	۷۴۵	۲۴۱۶	۴۵۶۰	آذربایجان غربی
۲۸۰۳	۳۲۷	۲۰۶۳	۳۶۲۴	اردبیل
۱۰۹۹	۸۶۳	۳۶۸۹	۵۰۱۴	اصفهان
۱۱۸	۰	۱۳۰۵	۸۹۸	البرز
۱۲۳۷	۱۵	۱۱۴۵	۱۱۵۸	ایلام
۳۷۸	۳۵۰	۲۴۹۶	۱۳۶۸	بوشهر
۰	۳۳۱	۵۷۵۷	۵۷۱۷	تهران
۸۱۳	۵۶	۱۳۹۷	۱۵۷۳	چهارمحال و بختیاری
۲۳۰۸	۲۵۳	۱۲۹۰	۲۰۱۲	خراسان جنوبی
۱۲۰۲۸	۴۳۸	۳۸۴۹	۱۰۹۱۸	خراسان رضوی
۳۳۹۲	۱۲۱	۱۸۰۶	۲۴۶۶	خراسان شمالی
۴۴۲۹	۵۶	۴۴۳۵	۵۳۸۰	خوزستان
۱۳۸۷	۶۷	۹۰۲	۱۵۱۲	زنجان
۶۰۳	۱۸۰	۱۳۶۶	۸۶۳	سمنان
۱۵۹۸	۶۶	۳۶۸۰	۱۳۱۰	سیستان و بلوچستان
۲۲۹۷	۱۳۰۲	۷۰۰۱	۸۳۸۹	فارس
۱۰۳۹	۹۶	۷۸۳	۶۶۵	قزوین
۵۹	۰	۵۹	۹۲	قم
۴۵۲۴	۸۵	۱۲۰۲	۱۹۷۹	کردستان
۱۳۶۸	۵۲۰	۵۸۰۷	۶۱۹۵	کرمان
۴۵۷۳	۲۱۲	۹۶۰	۲۸۶۹	کرمانشاه
۳۵۴	۳۰۰	۲۱۱۵	۱۰۴۸	کهگیلویه و بویراحمد
۲۶۶۹	۸۷۴	۳۳۸۷	۳۶۷۳	گلستان
۳۷۸۸	۷۴۱	۴۹۰۲	۱۲۹۸۳	گیلان
۲۳۹	۳۰۱	۱۹۸۵	۱۷۰۳	لرستان
۲۸۱۸	۲۹۹۳	۱۳۰۵۰	۹۰۹۱	مازندران
۰	۲۲۴	۸۷۴	۸۳۲	مرکزی
۵۴۸۹	۱۴۲	۴۸۵۱	۶۷۹۹	هرمزگان
۳۸۷۸	۱۴۹	۲۵۲۰	۲۶۸۰	همدان
۷۷۲	۱۵۳	۱۰۱۰	۱۳۵۲	یزد

(۱) برای محصلان دوره تحصیلی و برای غیر محصلان آخرین مدرک پایان دوره تحصیلی.

۴۲- جمعیت ۱۰ ساله و بیش تر بیکار باسواد بر حسب دوره یا مدرک تحصیلی^(۱) به تفکیک جنس و استان کل کشور

متوسطه	راهنمایی	ابتدایی	جمع	جنس و استان
۱۵۳۴۵	۵۵۷۱۵۳	۳۸۴۶۰۳	۳۱۳۰۳۰۳	مرد و زن
۳۴۹	۲۴۵۹۲	۱۸۱۲۰	۱۴۴۶۷۰	آذربایجان شرقی
۱۶۹	۳۴۰۵۱	۴۴۷۴۲	۱۵۳۳۱۴	آذربایجان غربی
۳۲۰	۶۲۱۲	۶۱۳۹	۴۶۵۴۵	اردبیل
۲۴۵	۴۸۹۴۲	۳۰۹۶۱	۲۶۲۱۰۹	اصفهان
۱۰۰۷	۲۰۸۸۶	۱۰۸۹۰	۱۱۴۴۱۷	البرز
۰	۱۲۷۵	۶۵۱	۱۸۵۷۲	ایلام
۸۳۱	۵۰۵۲	۲۸۷۶	۳۴۰۲۹	بوشهر
۹۷۶	۸۱۲۸۹	۳۴۹۹۲	۴۸۹۸۴۶	تهران
۲۵۰	۱۴۷۴۵	۱۰۰۰۳	۶۱۲۲۷	چهارمحال و بختیاری
۴۲۰	۳۶۳۹	۳۰۷۸	۲۹۶۵۳	خراسان جنوبی
۲۷۳۴	۵۲۷۵۰	۴۴۸۶۵	۲۴۹۶۱۷	خراسان رضوی
۶۸	۵۹۴۷	۶۵۶۵	۲۸۰۸۰	خراسان شمالی
۲۲۸	۴۰۷۸۴	۳۳۱۷۸	۲۲۴۹۸۲	خوزستان
۴۵	۵۳۲۱	۵۶۴۶	۳۵۵۰۳	زنجان
۱۳۲	۲۳۶۴	۱۰۶۰	۱۶۵۱۱	سمنان
۲۷۰	۱۲۶۷۷	۹۵۵۷	۶۸۸۰۵	سیستان و بلوچستان
۸۲۶	۳۰۱۰۲	۱۳۹۱۶	۱۷۸۴۸۳	فارس
۱۵۴	۸۱۶۷	۷۲۳۳	۴۳۵۸۲	قزوین
۴۷۸	۱۰۲۶۵	۷۱۸۸	۴۰۹۹۲	قم
۲۹۴	۱۳۲۹۳	۱۰۹۵۴	۷۱۰۴۸	کردستان
۲۲۶	۱۰۸۳۰	۶۳۴۰	۱۱۰۳۹۹	کرمان
۳۳۹	۳۶۱۹۶	۱۶۴۲۴	۱۴۷۳۷۹	کرمانشاه
۲۷۳	۳۰۳۴	۱۱۱۹	۲۵۹۸۰	کهگیلویه و بویراحمد
۱۱۷۶	۱۴۶۲۰	۱۰۴۰۸	۶۶۸۷۲	گلستان
۱۳۲	۱۳۳۵۱	۸۹۸۰	۹۹۵۶۶	گیلان
۳۶۲	۱۰۵۷۲	۷۴۹۳	۶۶۴۹۰	لرستان
۶۶۴	۸۷۲۸	۵۰۱۲	۱۱۲۱۶۶	مازندران
۴۷۴	۵۴۰۱	۳۸۹۱	۳۶۲۰۸	مرکزی
۱۰۹۳	۹۵۲۸	۶۷۸۹	۴۴۶۲۷	هرمزگان
۳۸۵	۱۵۳۰۹	۱۲۴۴۵	۶۰۸۶۳	همدان
۴۱۲	۷۲۱۸	۳۰۷۲	۴۷۷۵۵	یزد

۴۲- جمعیت ۱۰ ساله و بیش تر بیکار باسواد بر حسب دوره یا مدرک تحصیلی^(۱) به تفکیک جنس و استان (دنباله) کل کشور

جنس و استان	دپلم و پیش دانشگاهی	فوق دیپلم و لیسانس	فوق لیسانس و بالاتر	سوادآموزی و غیر رسمی
مرد و زن	۷۷۸۶۴۲	۱۱۳۶۴۷۵	۲۴۲۵۱۴	۱۵۵۶۸
آذربایجان شرقی	۳۵۹۸۰	۵۳۲۹۱	۱۱۸۰۰	۵۳۶
آذربایجان غربی	۲۴۱۱۹	۳۹۲۸۳	۸۴۲۳	۲۵۲۵
اردبیل	۱۳۰۷۰	۱۷۴۹۲	۲۳۹۸	۹۱۱
اصفهان	۷۴۱۹۴	۸۹۳۱۶	۱۷۳۰۶	۱۱۴۲
البرز	۳۷۲۶۰	۳۴۷۰۵	۹۵۵۳	۱۱۳
ایلام	۳۸۵۸	۱۱۰۷۶	۱۶۴۵	۶۵
بوشهر	۸۹۶۴	۱۳۴۹۴	۲۷۵۱	۵۹
تهران	۱۳۷۹۸۱	۱۷۵۲۵۹	۵۷۱۶۶	۲۱۸۰
چهارمحال و بختیاری	۱۴۰۴۴	۱۸۷۹۴	۲۹۳۹	۴۴۸
خراسان جنوبی	۷۹۷۷	۱۲۳۰۷	۲۱۵۰	۷۹
خراسان رضوی	۶۵۵۶۲	۶۹۴۷۳	۱۳۲۱۸	۱۰۱۲
خراسان شمالی	۵۴۳۴	۸۹۲۴	۸۱۱	۳۲۹
خوزستان	۵۲۴۳۸	۸۳۴۲۷	۱۴۰۰۶	۹۱۹
زنجان	۹۲۴۷	۱۱۷۲۳	۳۳۸۶	۱۳۲
سمنان	۴۵۸۷	۶۸۴۳	۱۵۲۳	۰
سیستان و بلوچستان	۱۳۶۳۶	۲۷۷۸۹	۴۶۵۰	۲۲۳
فارس	۴۰۲۵۳	۷۷۷۹۲	۱۵۵۹۲	۰
قزوین	۱۰۱۲۸	۱۵۲۸۰	۲۵۴۷	۷۰
قم	۱۱۱۲۷	۱۰۰۱۳	۱۶۷۱	۲۴۸
کردستان	۱۴۶۸۷	۲۷۳۶۲	۳۱۱۵	۱۳۴۱
کرمان	۳۳۴۲۰	۵۲۸۳۷	۶۷۴۴	۰
کرمانشاه	۳۲۶۵۰	۴۸۵۷۵	۱۱۶۸۷	۱۵۰۵
کهگیلویه و بویراحمد	۴۵۶۶	۱۳۷۵۲	۳۱۵۸	۷۵
گلستان	۱۳۸۸۹	۲۲۸۳۲	۳۷۵۷	۱۸۶
گیلان	۲۴۳۹۲	۴۵۹۳۶	۶۷۷۳	۰
لرستان	۱۴۱۴۵	۲۹۳۲۰	۴۴۲۳	۱۷۲
مازندران	۲۵۸۱۵	۵۶۷۱۷	۱۵۲۲۷	۰
مرکزی	۹۳۶۷	۱۵۲۶۹	۱۸۰۳	۰
هرمزگان	۱۲۳۸۷	۱۲۰۷۵	۲۳۶۲	۳۹۰
همدان	۱۰۱۱۵	۱۶۷۷۹	۵۲۳۳	۵۹۴
یزد	۱۳۳۳۷	۱۸۷۲۳	۴۶۸۸	۳۰۲

۴۲- جمعیت ۱۰ ساله و بیش تر بیکار باسواد بر حسب دوره یا مدرک تحصیلی^(۱) به تفکیک جنس و استان (دنباله) کل کشور

متوسطه	راهنمایی	ابتدایی	جمع	جنس و استان
۱۲۷۷۱	۵۰۶۲۸۹	۳۴۹۲۲۴	۲۱۰۲۹۴۱	مرد
۲۱۶	۲۳۶۴۵	۱۷۵۶۱	۱۰۶۵۱۳	آذربایجان شرقی
۱۶۹	۳۲۸۱۸	۴۳۸۹۹	۱۱۹۷۷۰	آذربایجان غربی
۳۲۰	۵۹۵۳	۵۹۲۷	۳۵۱۴۹	اردبیل
۲۴۵	۴۲۷۴۱	۲۶۲۳۳	۱۶۷۵۰۳	اصفهان
۱۰۰۷	۱۷۶۳۵	۹۶۸۸	۷۷۹۰۱	البرز
۰	۱۲۱۴	۶۵۱	۱۱۵۲۱	ایلام
۷۰۸	۴۹۵۵	۲۷۷۷	۲۴۵۵۶	بوشهر
۴۷۴	۷۶۷۵۷	۳۴۶۳۴	۳۲۲۴۸۳	تهران
۲۵۰	۱۴۴۳۳	۹۴۶۰	۴۷۸۸۹	چهارمحال و بختیاری
۴۲۰	۲۹۲۷	۲۳۹۰	۱۶۲۱۴	خراسان جنوبی
۲۶۳۱	۴۰۳۷۴	۳۳۳۳۲	۱۵۳۸۰۵	خراسان رضوی
۶۸	۵۴۳۶	۵۸۱۵	۲۰۸۶۴	خراسان شمالی
۲۲۸	۳۸۲۹۵	۳۱۶۶۳	۱۵۰۰۳۰	خوزستان
۴۵	۵۲۱۵	۵۳۴۱	۲۷۳۰۰	زنجان
۷۹	۲۱۲۵	۱۰۶۰	۱۱۱۳۶	سمنان
۲۷۰	۱۲۵۲۲	۹۴۵۶	۴۴۳۴۵	سیستان و بلوچستان
۵۳۹	۲۶۴۶۵	۱۲۳۶۳	۱۱۶۶۸۵	فارس
۱۵۴	۷۵۹۷	۶۸۷۰	۳۳۴۸۷	قزوین
۴۰۶	۸۹۱۸	۶۶۹۴	۳۰۳۱۰	قم
۱۶۱	۱۲۵۲۳	۱۰۱۹۰	۵۰۰۸۹	کردستان
۱۲۸	۸۵۴۶	۵۰۹۵	۵۴۱۷۰	کرمان
۳۳۹	۳۴۴۶۳	۱۵۴۵۰	۱۰۷۴۹۴	کرمانشاه
۲۰۸	۲۹۱۹	۹۴۷	۱۶۸۹۳	کهگیلویه و بویراحمد
۷۰۰	۱۳۰۱۲	۷۴۲۴	۴۱۹۱۶	گلستان
۰	۱۲۱۸۶	۸۴۰۳	۶۷۹۴۶	گیلان
۳۶۲	۱۰۵۰۷	۷۴۹۳	۴۸۷۷۳	لرستان
۶۶۴	۷۵۳۵	۴۰۷۲	۶۵۶۸۰	مازندران
۲۹۳	۵۴۰۱	۳۸۹۱	۲۷۸۱۳	مرکزی
۱۰۹۳	۸۵۷۷	۶۰۳۷	۳۲۵۰۴	هرمزگان
۳۸۵	۱۴۷۵۵	۱۲۳۷۳	۴۷۹۰۱	همدان
۱۹۶	۵۸۲۷	۲۰۲۱	۲۴۲۸۷	یزد

۴۲- جمعیت ۱۰ ساله و بیش تر بیکار باسواد بر حسب دوره یا مدرک تحصیلی^(۱) به تفکیک جنس و استان (دنباله) کل کشور

سوادآموزی و غیر رسمی	فوق لیسانس و بالاتر	فوق دیپلم و لیسانس	دیپلم و پیش دانشگاهی	جنس و استان
۱۳۴۰۰	۹۵۶۴۴	۵۳۳۰۱۶	۵۹۲۵۹۵	مرد
۴۱۹	۶۵۱۲	۳۰۶۹۴	۲۷۴۶۳	آذربایجان شرقی
۲۱۱۰	۳۱۱۲	۱۸۱۱۹	۱۹۵۳۹	آذربایجان غربی
۸۶۱	۹۷۷	۱۰۱۸۹	۱۰۹۱۸	اردبیل
۷۸۶	۶۲۴۱	۴۲۴۴۵	۴۸۸۱۰	اصفهان
۱۱۳	۵۰۸۸	۱۶۷۰۶	۲۷۶۶۳	البرز
۶۵	۷۴۱	۵۲۸۷	۳۵۶۰	ایلام
۵۹	۹۵۷	۷۹۷۵	۷۱۲۲	بوشهر
۲۱۸۰	۱۶۰۵۶	۸۵۳۰۰	۱۰۷۰۷۹	تهران
۴۴۸	۱۴۱۶	۹۰۱۰	۱۲۸۶۹	چهارمحال و بختیاری
۶۴	۱۰۰۲	۴۹۵۵	۴۴۵۴	خراسان جنوبی
۵۹۳	۶۰۹۱	۲۸۷۳۴	۴۲۰۴۶	خراسان رضوی
۹۰	۶۰۵	۴۰۳۸	۴۸۱۰	خراسان شمالی
۸۶۷	۴۵۷۳	۳۳۱۳۷	۴۱۲۶۵	خوزستان
۱۳۲	۱۷۰۵	۶۳۶۷	۸۴۹۳	زنجان
۰	۴۱۸	۳۷۰۲	۳۷۵۰	سمنان
۲۲۳	۱۷۳۴	۹۱۵۲	۱۰۹۸۶	سیستان و بلوچستان
۰	۷۳۴۰	۳۸۵۹۱	۳۱۳۸۵	فارس
۷۰	۴۱۳	۹۴۴۳	۸۹۳۷	قزوین
۱۷۴	۱۰۳۴	۵۳۴۵	۷۷۳۶	قم
۱۱۶۵	۱۹۶۹	۱۱۱۰۰	۱۲۹۷۹	کردستان
۰	۲۸۷۱	۱۸۲۰۸	۱۹۳۲۰	کرمان
۱۵۰۵	۵۹۶۹	۲۱۷۵۵	۲۸۰۱۱	کرمانشاه
۷۵	۲۱۶۸	۶۷۲۰	۳۸۵۴	کهگیلویه و بویراحمد
۱۲۰	۱۰۲۶	۹۳۲۱	۱۰۳۱۰	گلستان
۰	۳۸۵۷	۲۴۴۲۲	۱۹۰۷۶	گیلان
۱۷۲	۱۷۳۶	۱۴۷۲۸	۱۳۷۷۲	لرستان
۰	۵۱۲۳	۲۷۸۳۷	۲۰۴۴۸	مازندران
۰	۸۲۷	۹۱۰۸	۸۲۹۲	مرکزی
۳۳۵	۷۸۲	۵۸۷۱	۹۸۰۵	هرمزگان
۵۹۴	۱۴۳۲	۹۱۳۹	۹۲۲۰	همدان
۱۶۹	۱۸۵۵	۵۶۰۶	۸۶۱۰	یزد

۴۲- جمعیت ۱۰ ساله و بیش تر بیکار باسواد بر حسب دوره یا مدرک تحصیلی^(۱) به تفکیک جنس و استان (دنباله) کل کشور

متوسطه	راهنمایی	ابتدایی	جمع	جنس و استان
۲۵۷۳	۵۰۱۶۴	۲۵۳۷۹	۱۰۲۷۳۶۱	زن
۱۳۲	۹۴۶	۵۵۸	۳۸۱۵۶	آذربایجان شرقی
.	۱۲۳۳	۸۴۲	۳۳۵۴۴	آذربایجان غربی
.	۲۵۸	۲۱۱	۱۱۳۹۵	اردبیل
.	۶۲۰۱	۴۷۲۸	۹۴۶۰۵	اصفهان
.	۳۲۵۱	۱۲۰۲	۳۶۵۱۵	البرز
.	۶۱	.	۷۰۵۰	ایلام
۱۳۲	۹۶	۹۸	۹۴۷۳	بوشهر
۵۰۲	۴۵۳۲	۳۵۷	۱۶۷۳۶۲	تهران
.	۳۱۲	۵۴۳	۱۳۳۳۷	چهارمحال و بختیاری
.	۷۱۲	۶۸۸	۱۳۴۳۹	خراسان جنوبی
۱۰۲	۱۲۳۷۵	۱۱۵۳۲	۹۵۸۱۲	خراسان رضوی
.	۵۱۰	۷۴۹	۷۲۱۵	خراسان شمالی
.	۲۴۸۹	۱۵۱۵	۷۴۹۵۲	خوزستان
.	۱۰۶	۳۰۵	۸۲۰۲	زنجان
۵۳	۲۳۹	.	۵۳۷۵	سمنان
.	۱۵۴	۱۰۱	۲۴۴۵۹	سیستان و بلوچستان
۲۸۷	۳۶۳۷	۱۵۵۳	۶۱۷۹۸	فارس
.	۵۷۰	۳۶۳	۱۰۰۹۵	قزوین
۷۱	۱۳۴۶	۴۹۴	۱۰۶۸۲	قم
۱۳۳	۷۷۰	۷۶۴	۲۰۹۵۹	کردستان
۹۷	۲۲۸۳	۱۲۴۵	۵۶۲۲۹	کرمان
.	۱۷۳۲	۹۷۴	۳۹۸۸۴	کرمانشاه
۶۵	۱۱۵	۱۷۲	۹۰۸۶	کهگیلویه و بویراحمد
۴۷۶	۱۶۰۷	۲۹۸۴	۲۴۹۵۵	گلستان
۱۳۲	۱۱۶۴	۵۷۷	۳۱۶۲۰	گیلان
.	۶۴	.	۱۷۷۱۷	لرستان
.	۱۱۹۳	۹۴۰	۴۶۴۸۵	مازندران
۱۸۱	.	.	۸۳۹۴	مرکزی
.	۹۵۱	۷۵۱	۱۲۱۲۲	هرمزگان
.	۵۵۴	۷۲	۱۲۹۶۱	همدان
۲۱۵	۱۳۹۰	۱۰۵۰	۲۳۴۶۷	یزد

۴۲- جمعیت ۱۰ ساله و بیش تر بیکار باسواد بر حسب دوره یا مدرک تحصیلی^(۱) به تفکیک جنس و استان (دنباله) کل کشور

جنس و استان	دپلم و پیش دانشگاهی	فوق دیپلم و لیسانس	فوق لیسانس و بالاتر	سوادآموزی و غیر رسمی
زن	۱۸۶۰۴۷	۶۰۳۴۵۹	۱۴۶۸۷۰	۲۱۶۷
آذربایجان شرقی	۸۵۱۶	۲۲۵۹۶	۵۲۸۸	۱۱۷
آذربایجان غربی	۴۵۸۰	۲۱۱۶۳	۵۳۱۱	۴۱۴
اردبیل	۲۱۵۱	۷۳۰۳	۱۴۲۱	۵۰
اصفهان	۲۵۳۸۳	۴۶۸۷۱	۱۱۰۶۵	۳۵۵
البرز	۹۵۹۷	۱۷۹۹۹	۴۴۶۴	.
ایلام	۲۹۷	۵۷۸۸	۹۰۳	.
بوشهر	۱۸۴۲	۵۵۱۹	۱۷۹۴	.
تهران	۳۰۹۰۲	۸۹۹۵۸	۴۱۱۰۹	.
چهارمحال و بختیاری	۱۱۷۴	۹۷۸۳	۱۵۲۳	.
خراسان جنوبی	۳۵۲۲	۷۳۵۲	۱۱۴۷	۱۵
خراسان رضوی	۲۳۵۱۵	۴۰۷۳۹	۷۱۲۷	۴۱۹
خراسان شمالی	۶۲۴	۴۸۸۵	۲۰۵	۲۳۹
خوزستان	۱۱۱۷۳	۵۰۲۸۹	۹۴۳۳	۵۱
زنجان	۷۵۳	۵۳۵۶	۱۶۸۱	.
سمنان	۸۳۶	۳۱۴۱	۱۱۰۴	.
سیستان و بلوچستان	۲۶۵۰	۱۸۶۳۷	۲۹۱۵	.
فارس	۸۸۶۸	۳۹۲۰۰	۸۲۵۱	.
قزوین	۱۱۹۱	۵۸۳۷	۲۱۳۳	.
قم	۳۳۹۰	۴۶۶۸	۶۳۶	۷۴
کردستان	۱۷۰۷	۱۶۲۶۲	۱۱۴۵	۱۷۵
کرمان	۱۴۱۰۰	۳۴۶۲۹	۳۸۷۲	.
کرمانشاه	۴۶۳۹	۲۶۸۲۰	۵۷۱۷	.
کهگیلویه و بویراحمد	۷۱۱	۷۰۳۲	۹۸۹	.
گلستان	۳۵۷۹	۱۳۵۱۱	۲۷۳۰	۶۶
گیلان	۵۳۱۵	۲۱۵۱۴	۲۹۱۵	.
لرستان	۳۷۳	۱۴۵۹۲	۲۶۸۷	.
مازندران	۵۳۶۷	۲۸۸۸۰	۱۰۱۰۴	.
مرکزی	۱۰۰۷۵	۶۱۶۱	۹۷۶	.
هرمزگان	۲۵۸۱	۶۲۰۳	۱۵۷۹	۵۵
همدان	۸۹۴	۷۶۳۹	۳۸۰۱	.
یزد	۴۷۲۷	۱۳۱۱۷	۲۸۳۲	۱۳۲

۴۲- جمعیت ۱۰ ساله و بیش تر بیکار باسواد بر حسب دوره یا مدرک تحصیلی^(۱) به تفکیک جنس و استان (دنباله) نقاط شهری

متوسطه	راهنمایی	ابتدایی	جمع	جنس و استان
۱۱۸۹۵	۴۱۶۹۴۹	۲۵۷۷۹۲	۲۵۸۶۴۷۰	مرد و زن
۳۴۹	۱۸۷۲۷	۱۲۴۰۱	۱۱۹۸۵۱	آذربایجان شرقی
۱۶۹	۲۵۳۶۶	۳۰۴۵۱	۱۱۹۴۳۳	آذربایجان غربی
۲۷۶	۳۸۶۹	۳۹۶۵	۳۶۹۵۲	اردبیل
۲۴۵	۴۵۱۰۹	۲۸۱۰۵	۲۴۴۴۸۱	اصفهان
۱۰۰۷	۱۹۰۱۴	۹۸۶۶	۱۰۸۴۶۵	البرز
۰	۶۴۴	۴۶۶	۱۵۱۵۷	ایلام
۵۲۲	۳۲۵۶	۱۶۵۶	۲۵۲۲۰	بوشهر
۹۷۶	۷۱۹۱۸	۲۶۶۶۹	۴۶۲۴۱۲	تهران
۱۲۴	۷۳۶۱	۴۳۰۷	۳۹۴۴۰	چهارمحال و بختیاری
۱۶۷	۲۳۱۶	۱۲۹۹	۲۱۴۹۵	خراسان جنوبی
۲۱۷۶	۳۸۵۰۹	۳۳۷۳۵	۲۰۹۴۸۱	خراسان رضوی
۶۸	۳۶۸۴	۲۹۵۶	۱۹۷۶۸	خراسان شمالی
۰	۳۰۱۰۶	۲۲۴۲۱	۱۸۳۸۹۹	خوزستان
۱۶	۳۳۴۰	۲۷۴۵	۲۷۲۷۸	زنجان
۱۰۹	۱۹۶۰	۷۹۹	۱۴۸۵۷	سمنان
۱۵۰	۷۳۴۶	۴۶۰۷	۵۱۰۵۲	سیستان و بلوچستان
۷۱۲	۲۳۷۶۰	۹۷۵۹	۱۴۷۶۹۵	فارس
۱۵۴	۶۲۷۱	۵۸۵۳	۳۸۰۱۷	قزوین
۴۴۶	۹۸۴۴	۶۸۶۰	۳۹۸۸۷	قم
۲۹۴	۷۶۳۵	۶۷۴۱	۵۴۷۱۳	کردستان
۰	۵۰۷۲	۳۳۷۹	۷۹۵۹۱	کرمان
۲۹۵	۲۷۸۹۹	۱۰۲۳۷	۱۲۱۵۶۷	کرمانشاه
۱۱۸	۱۵۱۶	۵۱۰	۱۷۲۴۰	کهگیلویه و بویراحمد
۷۶۰	۶۶۹۱	۳۲۶۹	۴۲۰۲۷	گلستان
۱۳۲	۸۴۵۵	۴۷۷۴	۷۶۱۵۲	گیلان
۲۷۶	۶۷۴۹	۴۰۱۴	۴۶۱۲۷	لرستان
۶۶۴	۴۶۷۳	۲۶۲۲	۸۰۵۹۳	مازندران
۳۷۰	۳۱۷۰	۲۵۷۸	۲۹۲۶۱	مرکزی
۷۶۲	۶۰۱۱	۳۳۴۸	۲۹۹۹۲	هرمزگان
۲۴۰	۱۰۱۶۲	۴۶۴۸	۴۱۰۱۰	همدان
۳۰۹	۶۵۰۲	۲۷۳۹	۴۳۳۴۲	یزد

۴۲- جمعیت ۱۰ ساله و بیش تر بیکار باسواد بر حسب دوره یا مدرک تحصیلی^(۱) به تفکیک جنس و استان (دنباله) نقاط شهری

سوادآموزی و غیر رسمی	فوق لیسانس و بالاتر	فوق دیپلم و لیسانس	دپلم و پیش دانشگاهی	جنس و استان
۱۰۳۵۹	۲۲۷۷۲۸	۱۰۰۳۷۶۳	۶۵۷۹۸۲	مرد و زن
۴۰۵	۱۰۶۶۵	۴۷۷۰۲	۲۹۶۰۰	آذربایجان شرقی
۱۴۸۰	۷۴۶۸	۳۵۱۰۹	۱۹۳۸۵	آذربایجان غربی
۷۲۱	۲۱۵۵	۱۵۱۳۶	۱۰۸۲۷	اردبیل
۱۱۴۲	۱۷۱۱۶	۸۴۶۰۸	۶۸۱۵۳	اصفهان
۱۱۳	۹۲۹۲	۳۳۳۱۵	۳۵۸۵۵	البرز
۳۰	۱۳۳۶	۹۴۶۷	۳۲۱۳	ایلام
۳۴	۲۶۶۹	۱۰۷۴۶	۶۳۳۳	بوشهر
۱۶۱۷	۵۶۶۵۷	۱۷۱۷۹۳	۱۳۲۷۷۹	تهران
۱۳۳	۲۶۳۹	۱۵۱۱۱	۹۷۶۳	چهارمحال و بختیاری
۵۲	۲۰۰۹	۹۹۷۷	۵۶۷۲	خراسان جنوبی
۲۹۳	۱۳۲۱۸	۶۴۲۵۶	۵۷۲۹۱	خراسان رضوی
۲۷۱	۷۴۱	۷۷۵۸	۴۲۸۷	خراسان شمالی
۲۶۹	۱۲۶۵۸	۷۴۴۴۹	۴۳۹۹۵	خوزستان
۳۱	۳۱۴۹	۱۰۶۳۵	۷۳۵۹	زنجان
۰	۱۴۸۶	۶۲۷۷	۴۲۲۳	سمنان
۲۲۳	۴۴۹۸	۲۳۸۰۰	۱۰۴۲۵	سیستان و بلوچستان
۰	۱۴۴۳۰	۶۵۱۷۱	۳۳۸۶۱	فارس
۷۰	۲۴۴۲	۱۴۵۵۰	۸۶۷۵	قزوین
۲۴۸	۱۶۷۱	۹۹۴۵	۱۰۸۷۱	قم
۸۸۵	۲۴۹۸	۲۴۵۳۲	۱۲۱۲۵	کردستان
۰	۵۶۴۲	۴۰۳۵۵	۲۵۱۴۱	کرمان
۹۷۳	۱۱۰۷۹	۴۳۳۴۸	۲۷۷۳۳	کرمانشاه
۷۵	۲۵۹۴	۹۷۸۰	۲۶۴۳	کهگیلویه و بویراحمد
۱۸۶	۳۶۳۵	۱۸۳۵۴	۹۱۲۹	گلستان
۰	۵۶۷۹	۳۹۰۰۲	۱۸۱۰۷	گیلان
۱۷۲	۳۶۳۸	۲۲۶۲۷	۸۶۴۹	لرستان
۰	۱۳۱۸۲	۴۱۲۳۸	۱۸۲۱۱	مازندران
۰	۱۷۲۰	۱۳۷۴۹	۷۶۷۳	مرکزی
۱۸۴	۲۱۹۱	۹۱۸۳	۸۳۰۹	هرمزگان
۴۳۸	۵۰۴۷	۱۴۷۴۱	۵۷۳۱	همدان
۳۰۲	۴۵۰۹	۱۷۰۳۱	۱۱۹۴۷	یزد

۴۲- جمعیت ۱۰ ساله و بیش تر بیکار باسواد بر حسب دوره یا مدرک تحصیلی^(۱) به تفکیک جنس و استان (دنباله) نقاط شهری

متوسطه	راهنمایی	ابتدایی	جمع	جنس و استان
۹۶۲۶	۳۷۳۹۷۴	۲۳۲۹۳۱	۱۶۷۳۹۹۲	مرد
۲۱۶	۱۸۲۱۱	۱۱۹۴۱	۸۶۹۹۳	آذربایجان شرقی
۱۶۹	۲۴۱۳۳	۲۹۶۰۹	۸۹۲۷۴	آذربایجان غربی
۲۷۶	۳۶۹۸	۳۷۹۴	۲۷۰۵۹	اردبیل
۲۴۵	۳۹۰۲۷	۲۳۶۷۵	۱۵۳۰۰۲	اصفهان
۱۰۰۷	۱۵۷۶۲	۸۶۶۴	۷۳۳۰۵	البرز
۰	۵۸۳	۴۶۶	۹۰۵۳	ایلام
۴۰۰	۳۲۵۶	۱۶۳۲	۱۷۴۱۲	بوشهر
۴۷۴	۶۸۵۱۴	۲۶۵۱۳	۲۹۹۲۸۴	تهران
۱۲۴	۷۳۰۱	۴۲۲۶	۲۹۱۸۸	چهارمحال و بختیاری
۱۶۷	۱۹۴۲	۱۰۹۲	۱۱۱۶۶	خراسان جنوبی
۲۱۷۶	۲۷۷۱۹	۲۴۳۹۷	۱۲۲۹۲۰	خراسان رضوی
۶۸	۳۲۹۷	۲۷۱۸	۱۴۱۹۳	خراسان شمالی
۰	۲۸۱۶۵	۲۱۴۳۰	۱۱۶۵۸۵	خوزستان
۱۶	۳۲۳۴	۲۵۱۶	۱۹۷۹۳	زنجان
۵۶	۱۷۲۱	۷۹۹	۹۸۹۹	سمنان
۱۵۰	۷۲۵۸	۴۶۰۷	۲۹۲۶۸	سیستان و بلوچستان
۴۲۴	۲۰۱۲۳	۸۵۵۰	۹۶۰۲۶	فارس
۱۵۴	۵۷۰۰	۵۴۹۰	۲۸۱۶۶	قزوین
۳۷۴	۸۴۹۷	۶۴۲۸	۲۹۳۵۷	قم
۱۶۱	۷۳۷۲	۶۷۴۱	۳۶۹۲۷	کردستان
۰	۳۵۱۴	۲۵۷۷	۳۵۷۳۲	کرمان
۲۹۵	۲۶۴۴۱	۹۳۹۶	۸۵۳۹۰	کرمانشاه
۱۰۱	۱۴۶۰	۴۵۲	۱۰۸۴۶	کهگیلویه و بویراحمد
۲۸۴	۵۹۱۴	۲۶۵۱	۲۴۴۵۷	گلستان
۰	۷۵۷۸	۴۴۸۳	۵۰۰۳۹	گیلان
۲۷۶	۶۷۴۹	۴۰۱۴	۳۱۵۳۳	لرستان
۶۶۴	۳۶۲۸	۲۲۳۶	۴۵۳۶۱	مازندران
۱۸۸	۳۱۷۰	۲۵۷۸	۲۱۴۳۷	مرکزی
۷۶۲	۵۱۰۴	۲۷۹۲	۱۹۴۲۴	هرمزگان
۲۴۰	۹۶۸۴	۴۶۴۸	۲۹۲۴۵	همدان
۱۴۹	۵۲۰۴	۱۸۰۳	۲۱۶۴۶	یزد

۴۲- جمعیت ۱۰ ساله و بیش تر بیکار باسواد بر حسب دوره یا مدرک تحصیلی^(۱) به تفکیک جنس و استان (دنباله) نقاط شهری

سوادآموزی و غیر رسمی	فوق لیسانس و بالاتر	فوق دیپلم و لیسانس	دپلم و پیش دانشگاهی	جنس و استان
۱۶۰۲	۱۱۵۶۷	۴۶۵۵۶۶	۴۹۴۷۲۳	مرد
۲۸۷	۵۸۵۰	۲۷۴۵۶	۲۳۰۲۹	آذربایجان شرقی
۱۰۶۶	۲۸۵۳	۱۵۵۶۰	۱۵۸۸۰	آذربایجان غربی
۶۷۱	۸۰۷	۸۷۱۷	۹۰۹۳	اردبیل
۷۸۶	۶۱۴۸	۳۹۸۶۰	۴۳۲۵۸	اصفهان
۱۱۳	۵۰۲۳	۱۶۲۱۶	۲۶۵۱۷	البرز
۳۰	۵۲۵	۴۵۳۱	۲۹۱۵	ایلام
۳۴	۹۵۷	۶۴۱۳	۴۷۱۷	بوشهر
۱۶۱۷	۱۵۹۲۹	۸۳۰۹۵	۱۰۳۱۴۰	تهران
۱۳۳	۱۲۰۱	۶۹۴۶	۹۲۵۶	چهارمحال و بختیاری
۳۶	۸۹۸	۳۹۳۶	۳۰۹۲	خراسان جنوبی
۰	۶۰۹۱	۲۶۴۳۱	۳۶۱۰۴	خراسان رضوی
۹۰	۵۵۲	۳۶۷۷	۳۷۹۰	خراسان شمالی
۲۶۹	۴۳۱۱	۲۸۵۸۶	۳۳۸۲۱	خوزستان
۳۱	۱۶۱۵	۵۶۸۶	۶۶۹۲	زنجان
۰	۳۸۲	۳۴۶۳	۳۴۷۶	سمنان
۲۲۳	۱۷۳۴	۷۲۳۰	۸۰۶۳	سیستان و بلوچستان
۰	۶۷۴۸	۳۳۳۸۷	۲۶۷۹۱	فارس
۷۰	۳۵۷	۸۹۰۸	۷۴۸۴	قزوین
۱۷۴	۱۰۳۴	۵۲۷۷	۷۵۷۰	قم
۸۸۵	۱۴۵۱	۹۶۱۹	۱۰۶۹۶	کردستان
۰	۱۹۸۵	۱۳۷۹۶	۱۳۸۵۸	کرمان
۹۷۳	۵۷۲۱	۱۹۲۵۸	۲۳۳۰۲	کرمانشاه
۷۵	۱۷۸۳	۴۶۵۷	۲۳۱۵	کهگیلویه و بویراحمد
۱۲۰	۱۰۲۶	۷۸۶۹	۶۵۹۱	گلستان
۰	۳۱۱۸	۲۰۶۷۱	۱۴۱۸۷	گیلان
۱۷۲	۱۳۲۶	۱۰۴۸۲	۸۵۱۳	لرستان
۰	۴۵۱۰	۱۹۰۴۲	۱۵۲۷۸	مازندران
۰	۷۶۱	۸۰۴۴	۶۶۹۳	مرکزی
۱۲۹	۶۵۶	۴۰۹۴	۵۸۸۴	هرمزگان
۴۳۸	۱۴۳۲	۷۸۱۶	۴۹۸۵	همدان
۱۶۹	۱۷۶۸	۴۸۲۹	۷۷۲۱	یزد

۴۲- جمعیت ۱۰ ساله و بیش تر بیکار باسواد بر حسب دوره یا مدرک تحصیلی^(۱) به تفکیک جنس و استان (دنباله) نقاط شهری

متوسطه	راهنمایی	ابتدایی	جمع	جنس و استان
۲۲۶۸	۴۲۹۷۵	۲۴۸۶۰	۹۱۲۴۷۷	زن
۱۳۲	۵۱۵	۴۶۰	۳۲۸۵۷	آذربایجان شرقی
.	۱۲۳۳	۸۴۲	۳۰۱۵۸	آذربایجان غربی
.	۱۷۰	۱۷۰	۹۸۹۳	اردبیل
.	۶۰۸۱	۴۴۳۰	۹۱۴۷۹	اصفهان
.	۳۲۵۱	۱۲۰۲	۳۵۱۶۰	البرز
.	۶۱	.	۶۱۰۴	ایلام
۱۲۲	.	۲۴	۷۸۰۷	بوشهر
۵۰۲	۳۴۰۴	۱۵۵	۱۶۳۱۲۸	تهران
.	۶۰	۸۱	۱۰۲۵۱	چهارمحال و بختیاری
.	۳۷۴	۲۰۷	۱۰۳۲۹	خراسان جنوبی
.	۱۰۷۹۰	۹۳۳۷	۸۶۵۶۱	خراسان رضوی
.	۳۸۶	۲۳۸	۵۵۷۴	خراسان شمالی
.	۱۹۴۰	۹۹۰	۶۷۳۱۳	خوزستان
.	۱۰۶	۲۲۸	۷۴۸۵	زنجان
۵۳	۲۳۹	.	۴۹۵۸	سمنان
.	۸۸	.	۲۱۷۸۴	سیستان و بلوچستان
۲۸۷	۳۶۳۷	۱۲۰۸	۵۱۶۶۹	فارس
.	۵۷۰	۳۶۳	۹۸۵۰	قزوین
۷۱	۱۳۴۶	۴۳۱	۱۰۵۲۹	قم
۱۳۳	۲۶۳	.	۱۷۷۸۶	کردستان
.	۱۵۵۸	۸۰۲	۴۳۸۵۸	کرمان
.	۱۴۵۸	۸۴۰	۳۶۱۷۷	کرمانشاه
۱۷	۵۵	۵۸	۶۳۹۴	کهگیلویه و بویراحمد
۴۷۶	۷۷۷	۶۱۷	۱۷۵۶۹	گلستان
۱۳۲	۸۷۶	۲۹۰	۲۶۱۱۳	گیلان
.	.	.	۱۴۵۹۳	لرستان
.	۱۰۴۴	۳۸۶	۳۵۲۳۲	مازندران
۱۸۱	.	.	۷۸۲۴	مرکزی
.	۹۰۶	۵۵۶	۱۰۵۶۸	هرمزگان
.	۴۷۸	.	۱۱۷۶۵	همدان
۱۵۹	۱۲۹۸	۹۳۵	۲۱۶۹۶	یزد

۴۲- جمعیت ۱۰ ساله و بیش تر بیکار باسواد بر حسب دوره یا مدرک تحصیلی^(۱) به تفکیک جنس و استان (دنباله) نقاط شهری

جنس و استان	دبیلیم و پیش دانشگاهی	فوق دبیلیم و لیسانس	فوق لیسانس و بالاتر	سوادآموزی و غیر رسمی
زن	۱۶۳۲۵۱	۵۳۸۱۹۶	۱۳۹۱۶۰	۱۷۵۶
آذربایجان شرقی	۶۵۷۱	۲۰۲۴۵	۴۸۱۴	۱۱۷
آذربایجان غربی	۳۵۰۵	۱۹۵۴۹	۴۶۱۴	۴۱۴
اردبیل	۱۷۳۳	۶۴۱۹	۱۳۴۸	۵۰
اصفهان	۲۴۸۹۵	۴۴۷۴۸	۱۰۹۶۸	۳۵۵
البرز	۹۳۳۸	۱۷۰۹۸	۴۲۶۹	.
ایلام	۲۹۷	۴۹۳۵	۸۱۰	.
بوشهر	۱۶۱۶	۴۳۳۳	۱۷۱۱	.
تهران	۲۹۶۳۹	۸۸۶۹۸	۴۰۷۲۸	.
چهارمحال و بختیاری	۵۰۷	۸۱۶۴	۱۴۳۸	.
خراسان جنوبی	۲۵۸۰	۶۰۴۱	۱۱۱۰	۱۵
خراسان رضوی	۲۱۱۸۷	۳۷۸۲۵	۷۱۲۷	۲۹۳
خراسان شمالی	۴۹۶	۴۰۸۱	۱۸۹	۱۸۱
خوزستان	۱۰۱۷۳	۴۵۸۶۲	۸۳۴۶	.
زنجان	۶۶۶	۴۹۴۹	۱۵۳۳	.
سمنان	۷۴۶	۲۸۱۴	۱۱۰۴	.
سیستان و بلوچستان	۲۳۶۲	۱۶۵۷۰	۲۷۶۳	.
فارس	۷۰۷۰	۳۱۷۸۴	۷۶۸۱	.
قزوین	۱۱۹۱	۵۶۴۱	۲۰۸۴	.
قم	۳۳۰۰	۴۶۶۸	۶۳۶	۷۴
کردستان	۱۴۲۹	۱۴۹۱۳	۱۰۴۶	.
کرمان	۱۱۲۸۲	۲۶۵۵۸	۳۶۵۶	.
کرمانشاه	۴۴۳۱	۲۴۰۸۹	۵۳۵۷	.
کهگیلویه و بویراحمد	۳۲۸	۵۱۲۲	۸۱۰	.
گلستان	۲۵۳۸	۱۰۴۸۵	۲۶۰۸	۶۶
گیلان	۳۹۲۰	۱۸۳۳۱	۲۵۶۱	.
لرستان	۱۳۶	۱۲۱۴۴	۲۳۱۲	.
مازندران	۲۹۳۳	۲۲۱۹۶	۸۶۷۲	.
مرکزی	۹۸۰	۵۷۰۵	۹۵۸	.
هرمزگان	۲۴۲۵	۵۰۸۹	۱۵۳۴	۵۵
همدان	۷۴۶	۶۹۲۵	۳۶۱۵	.
یزد	۴۲۲۶	۱۲۲۰۲	۲۷۴۱	۱۳۲

۴۲- جمعیت ۱۰ ساله و بیش تر بیکار باسواد بر حسب دوره یا مدرک تحصیلی^(۱) به تفکیک جنس و استان (دنباله)

نقاط روستایی

متوسطه	راهنمایی	ابتدایی	جمع	جنس و استان
۳۴۴۹	۱۴۰۲۰۴	۱۲۶۸۱۱	۵۴۳۸۳۳	مرد و زن
.	۵۸۶۵	۵۷۱۸	۲۴۸۱۸	آذربایجان شرقی
.	۸۶۸۴	۱۴۲۹۰	۳۳۸۸۱	آذربایجان غربی
۴۴	۲۳۴۲	۲۱۷۳	۹۵۹۲	اردبیل
.	۲۸۳۳	۲۸۵۶	۱۷۶۲۷	اصفهان
.	۱۸۷۲	۱۰۲۳	۵۹۵۱	البرز
.	۶۳۱	۱۸۵	۳۴۱۴	ایلام
۳۰۸	۱۷۹۵	۱۲۱۹	۸۸۰۹	بوشهر
.	۹۳۷۱	۸۳۲۳	۲۷۴۳۳	تهران
۱۲۶	۷۳۸۴	۵۶۹۶	۲۱۷۸۶	چهارمحال و بختیاری
۲۵۳	۱۳۲۳	۱۷۷۹	۸۱۵۸	خراسان جنوبی
۵۵۸	۱۴۲۴۰	۱۱۱۳۰	۴۰۱۳۵	خراسان رضوی
.	۲۲۶۳	۳۶۰۹	۸۳۱۲	خراسان شمالی
۲۲۸	۱۰۶۷۸	۱۰۷۵۷	۴۱۰۸۳	خوزستان
۲۹	۱۹۸۱	۲۹۰۱	۸۲۲۴	زنجان
۲۳	۴۰۳	۲۶۱	۱۶۵۳	سمنان
۱۱۹	۵۳۳۱	۴۹۵۰	۱۷۷۵۲	سیستان و بلوچستان
۱۱۴	۶۳۴۱	۴۱۵۷	۳۰۷۸۸	فارس
.	۱۸۹۶	۱۳۸۰	۵۵۶۵	قزوین
۳۲	۴۲۰	۳۲۸	۱۱۰۵	قم
.	۵۶۵۸	۴۲۱۳	۱۶۳۳۵	کردستان
۲۲۶	۵۷۵۷	۲۹۶۱	۳۰۸۰۸	کرمان
۴۴	۸۲۹۶	۶۱۸۶	۲۵۸۱۱	کرمانشاه
۱۵۴	۱۵۱۸	۶۰۹	۸۷۴۰	کهگیلویه و بویراحمد
۴۱۶	۷۹۲۸	۷۱۳۹	۲۴۸۴۴	گلستان
.	۴۸۹۵	۴۲۰۶	۲۳۴۱۳	گیلان
۸۶	۳۸۲۳	۳۴۷۹	۲۰۳۶۳	لرستان
.	۴۰۵۵	۲۳۹۰	۳۱۵۷۲	مازندران
۱۰۴	۲۲۳۱	۱۳۱۲	۶۹۴۶	مرکزی
۳۳۱	۳۵۱۷	۳۴۴۰	۱۴۶۳۵	هرمزگان
۱۴۵	۵۱۴۶	۷۷۹۷	۱۹۸۵۳	همدان
۱۰۲	۷۱۵	۳۳۳	۴۴۱۲	یزد



۴۲- جمعیت ۱۰ ساله و بیش تر بیکار باسواد بر حسب دوره یا مدرک تحصیلی^(۱) به تفکیک جنس و استان (دنباله)

نقاط روستایی

سوادآموزی و غیر رسمی	فوق لیسانس و بالاتر	فوق دیپلم و لیسانس	دیپلم و پیش دانشگاهی	جنس و استان
۵۲۰۹	۱۴۷۸۶	۱۳۲۷۱۲	۱۲۰۶۶۰	مرد و زن
۱۳۱	۱۱۳۵	۵۵۸۸	۶۳۷۹	آذربایجان شرقی
۱۰۴۴	۹۵۴	۴۱۷۳	۴۷۳۴	آذربایجان غربی
۱۸۹	۲۴۲	۲۳۵۶	۲۲۴۳	اردبیل
۰	۱۸۹	۴۷۰۷	۶۰۴۰	اصفهان
۰	۲۶۰	۱۳۹۰	۱۴۰۴	البرز
۳۵	۳۰۹	۱۶۰۹	۶۴۴	ایلام
۲۴	۸۲	۲۷۴۸	۲۶۳۰	بوشهر
۵۶۳	۵۰۸	۳۴۶۶	۵۲۰۱	تهران
۳۱۴	۳۰۰	۳۶۸۳	۴۲۸۱	چهارمحال و بختیاری
۲۷	۱۴۰	۲۳۳۰	۲۳۰۵	خراسان جنوبی
۷۱۸	۰	۵۲۱۷	۸۲۷۰	خراسان رضوی
۵۷	۶۹	۱۱۶۵	۱۱۴۷	خراسان شمالی
۶۴۹	۱۳۴۸	۸۹۷۷	۸۴۴۳	خوزستان
۱۰۱	۲۳۶	۱۰۸۷	۱۸۸۷	زنجان
۰	۳۶	۵۶۶	۳۶۳	سمنان
۰	۱۵۱	۳۹۸۹	۳۲۱۰	سیستان و بلوچستان
۰	۱۱۶۱	۱۲۶۲۱	۶۳۹۲	فارس
۰	۱۰۵	۷۳۰	۱۴۵۳	قزوین
۰	۰	۶۸	۲۵۵	قم
۴۵۶	۶۱۶	۲۸۳۰	۲۵۶۱	کردستان
۰	۱۱۰۱	۱۲۴۸۲	۸۲۷۸	کرمان
۵۳۲	۶۰۷	۵۲۲۶	۴۹۱۶	کرمانشاه
۰	۵۶۳	۳۹۷۱	۱۹۲۲	کهگیلویه و بویراحمد
۰	۱۲۲	۴۴۷۸	۴۷۶۰	گلستان
۰	۱۰۹۳	۶۹۳۳	۶۲۸۴	گیلان
۰	۷۸۴	۶۶۹۳	۵۴۹۵	لرستان
۰	۲۰۴۵	۱۵۴۷۸	۷۶۰۳	مازندران
۰	۸۳	۱۵۲۰	۱۶۹۴	مرکزی
۲۰۶	۱۷۰	۲۸۹۱	۴۰۷۷	هرمزگان
۱۵۶	۱۸۵	۲۰۳۷	۴۳۸۴	همدان
۰	۱۷۸	۱۶۹۱	۱۳۹۰	یزد



۴۲- جمعیت ۱۰ ساله و بیش تر بیکار باسواد بر حسب دوره یا مدرک تحصیلی^(۱) به تفکیک جنس و استان (دنباله)

نقاط روستایی

متوسطه	راهنمایی	ابتدایی	جمع	جنس و استان
۳۱۴۵	۱۳۳۳۱۴	۱۱۶۲۹۲	۴۲۱۹۴۹	مرد
.	۵۴۳۳	۵۶۲۰	۱۹۵۲۰	آذربایجان شرقی
.	۸۶۸۴	۱۴۲۹۰	۳۰۴۹۵	آذربایجان غربی
۴۴	۲۲۵۵	۲۱۳۲	۸۰۹۰	اردبیل
.	۳۷۱۳	۲۵۵۸	۱۴۵۰۱	اصفهان
.	۱۸۷۲	۱۰۲۳	۴۵۹۶	البرز
.	۶۳۱	۱۸۵	۲۴۶۷	ایلام
۳۰۸	۱۶۹۸	۱۱۴۵	۷۱۴۴	بوشهر
.	۸۲۴۲	۸۱۲۱	۲۳۱۹۹	تهران
۱۲۶	۷۱۳۲	۵۲۳۴	۱۸۷۰۱	چهارمحال و بختیاری
۲۵۳	۹۸۵	۱۲۹۸	۵۰۴۸	خراسان جنوبی
۴۵۵	۱۲۶۵۵	۸۹۳۵	۳۰۸۸۴	خراسان رضوی
.	۲۱۳۹	۳۰۹۷	۶۶۷۱	خراسان شمالی
۲۲۸	۱۰۱۲۹	۱۰۲۳۲	۳۳۴۴۴	خوزستان
۲۹	۱۹۸۱	۲۸۲۴	۷۵۰۷	زنجان
۲۳	۴۰۳	۲۶۱	۱۲۳۷	سمنان
۱۱۹	۵۲۶۴	۴۸۴۸	۱۵۰۷۷	سیستان و بلوچستان
۱۱۴	۶۳۴۱	۳۸۱۲	۲۰۶۵۹	فارس
.	۱۸۹۶	۱۳۸۰	۵۳۲۰	قزوین
۳۲	۴۲۰	۲۶۵	۹۵۲	قم
.	۵۱۵۱	۳۴۴۸	۱۳۱۶۲	کردستان
۱۲۸	۵۰۳۲	۲۵۱۷	۱۸۴۳۸	کرمان
۴۴	۸۰۲۲	۶۰۵۳	۲۲۱۰۴	کرمانشاه
۱۰۶	۱۴۵۹	۴۹۴	۶۰۴۷	کهگیلویه و بویراحمد
۴۱۶	۷۰۹۸	۴۷۷۲	۱۷۴۵۸	گلستان
.	۴۶۰۷	۳۹۱۹	۱۷۹۰۶	گیلان
۸۶	۳۷۵۸	۳۴۷۹	۱۷۲۳۹	لرستان
.	۳۹۰۶	۱۸۳۵	۲۰۳۱۹	مازندران
۱۰۴	۲۲۳۱	۱۳۱۲	۶۳۷۶	مرکزی
۳۳۱	۳۴۷۲	۳۲۴۵	۱۳۰۸۰	هرمزگان
۱۴۵	۵۰۷۰	۷۷۲۵	۱۸۶۵۶	همدان
۴۶	۶۲۳	۲۱۸	۲۶۴۱	یزد



۴۲- جمعیت ۱۰ ساله و بیش تر بیکار باسواد بر حسب دوره یا مدرک تحصیلی^(۱) به تفکیک جنس و استان (دنباله)

نقاط روستایی

سوادآموزی و غیر رسمی	فوق لیسانس و بالاتر	فوق دیپلم و لیسانس	دیپلم و پیش دانشگاهی	جنس و استان
۴۷۹۸	۷۰۷۶	۶۷۴۴۹	۹۷۸۷۲	مرد
۱۳۱	۶۶۱	۳۲۳۷	۴۴۳۴	آذربایجان شرقی
۱۰۴۴	۲۵۸	۲۵۵۹	۳۶۵۹	آذربایجان غربی
۱۸۹	۱۷۰	۱۴۷۲	۱۸۲۵	اردبیل
۰	۹۲	۲۵۸۴	۵۵۵۲	اصفهان
۰	۶۴	۴۹۰	۱۱۴۵	البرز
۳۵	۲۱۶	۷۵۵	۶۴۴	ایلام
۲۴	۰	۱۵۶۲	۲۴۰۴	بوشهر
۵۶۳	۱۲۷	۲۲۰۵	۳۹۳۹	تهران
۳۱۴	۲۱۴	۲۰۶۴	۳۶۱۳	چهارمحال و بختیاری
۲۷	۱۰۴	۱۰۱۸	۱۳۶۲	خراسان جنوبی
۵۹۳	۰	۲۳۰۳	۵۹۴۲	خراسان رضوی
۰	۵۳	۳۶۱	۱۰۱۹	خراسان شمالی
۵۹۸	۲۶۱	۴۵۵۰	۷۴۴۳	خوزستان
۱۰۱	۸۹	۶۸۰	۱۸۰۱	زنجان
۰	۳۶	۲۳۹	۲۷۴	سمنان
۰	۰	۱۹۲۲	۲۹۲۲	سیستان و بلوچستان
۰	۵۹۱	۵۲۰۴	۴۵۹۴	فارس
۰	۵۶	۵۳۵	۱۴۵۳	قزوین
۰	۰	۶۸	۱۶۵	قم
۲۸۰	۵۱۷	۱۴۸۰	۲۲۸۳	کردستان
۰	۸۸۵	۴۴۱۱	۵۴۶۱	کرمان
۵۳۲	۲۴۷	۲۴۹۶	۴۷۰۸	کرمانشاه
۰	۳۸۴	۲۰۶۲	۱۵۳۹	کهگیلویه و بویراحمد
۰	۰	۱۴۵۲	۳۷۱۹	گلستان
۰	۷۳۹	۳۷۵۰	۴۸۸۹	گیلان
۰	۴۱۰	۴۲۴۶	۵۲۵۸	لرستان
۰	۶۱۳	۸۷۹۵	۵۱۶۹	مازندران
۰	۶۵	۱۰۶۳	۱۵۹۸	مرکزی
۲۰۶	۱۲۶	۱۷۷۶	۳۹۲۱	هرمزگان
۱۵۶	۰	۱۳۲۳	۴۲۳۵	همدان
۰	۸۷	۷۷۶	۸۸۹	یزد



۴۲- جمعیت ۱۰ ساله و بیش تر بیکار باسواد بر حسب دوره یا مدرک تحصیلی^(۱) به تفکیک جنس و استان (دنباله)

نقاط روستایی

متوسطه	راهنمایی	ابتدایی	جمع	جنس و استان
۳۰۴	۷۸۱۹	۱۰۵۱۸	۱۱۴۸۸۳	زن
.	۴۳۱	۹۸	۵۲۹۸	آذربایجان شرقی
.	.	.	۳۳۸۵	آذربایجان غربی
.	۸۷	۴۰	۱۵۰۲	اردبیل
.	۱۱۹	۲۹۸	۳۱۲۶	اصفهان
.	.	.	۱۳۵۵	البرز
.	.	.	۹۴۶	ایلام
.	۹۶	۷۴	۱۶۶۵	بوشهر
.	۱۱۲۸	۲۰۱	۴۲۳۴	تهران
.	۲۵۲	۴۶۱	۳۰۸۵	چهارمحال و بختیاری
.	۳۳۸	۴۸۰	۳۱۰۹	خراسان جنوبی
۱۰۲	۱۵۸۵	۲۱۹۴	۹۲۵۰	خراسان رضوی
.	۱۲۳	۵۱۱	۱۶۴۱	خراسان شمالی
.	۵۴۸	۵۲۴	۷۶۳۹	خوزستان
.	.	۷۶	۷۱۷	زنجان
.	.	.	۴۱۶	سمنان
.	۶۶	۱۰۱	۲۶۷۴	سیستان و بلوچستان
.	.	۳۴۴	۱۰۱۲۹	فارس
.	.	.	۲۴۴	قزوین
.	.	۶۲	۱۵۲	قم
.	۵۰۷	۷۶۴	۳۱۷۳	کردستان
۹۷	۷۲۵	۴۴۳	۱۲۳۷۰	کرمان
.	۲۷۴	۱۳۳	۳۷۰۷	کرمانشاه
۴۷	۵۹	۱۱۴	۲۶۹۲	کهگیلویه و بویراحمد
.	۸۳۰	۲۳۶۶	۷۳۸۶	گلستان
.	۲۸۷	۲۸۶	۵۵۰۷	گیلان
.	۶۴	.	۳۱۲۳	لرستان
.	۱۴۹	۵۵۴	۱۱۲۵۳	مازندران
.	.	.	۵۷۰	مرکزی
.	۴۴	۱۹۵	۱۵۵۴	هرمزگان
.	۷۵	۷۲	۱۱۹۶	همدان
۵۶	۹۲	۱۱۵	۱۷۷۱	یزد



۴۲- جمعیت ۱۰ ساله و بیش تر بیکار باسواد بر حسب دوره یا مدرک تحصیلی^(۱) به تفکیک جنس و استان (دنباله)

نقاط روستایی

سوادآموزی و غیر رسمی	فوق لیسانس و بالاتر	فوق دیپلم و لیسانس	دیپلم و پیش دانشگاهی	جنس و استان
۴۱۰	۷۷۰۹	۶۵۲۶۲	۲۲۷۸۸	زن
۰	۴۷۳	۲۳۵۰	۱۹۴۵	آذربایجان شرقی
۰	۶۹۶	۱۶۱۴	۱۰۷۵	آذربایجان غربی
۰	۷۲	۸۸۳	۴۱۷	اردبیل
۰	۹۷	۲۱۲۳	۴۸۸	اصفهان
۰	۱۹۵	۹۰۰	۲۵۹	البرز
۰	۹۲	۸۵۳	۰	ایلام
۰	۸۲	۱۱۸۶	۲۲۵	بوشهر
۰	۳۸۱	۱۲۶۰	۱۲۶۲	تهران
۰	۸۵	۱۶۱۹	۶۶۷	چهارمحال و بختیاری
۰	۳۶	۱۳۱۱	۹۴۲	خراسان جنوبی
۱۲۵	۰	۲۹۱۳	۲۳۲۸	خراسان رضوی
۵۷	۱۶	۸۰۳	۱۲۸	خراسان شمالی
۵۱	۱۰۸۶	۴۴۲۶	۱۰۰۰	خوزستان
۰	۱۴۷	۴۰۶	۸۶	زنجان
۰	۰	۳۲۷	۸۹	سمنان
۰	۱۵۱	۲۰۶۷	۲۸۸	سیستان و بلوچستان
۰	۵۶۹	۷۴۱۶	۱۷۹۸	فارس
۰	۴۸	۱۹۵	۰	قزوین
۰	۰	۰	۸۹	قم
۱۷۵	۹۹	۱۳۴۹	۲۷۷	کردستان
۰	۲۱۵	۸۰۷۰	۲۸۱۷	کرمان
۰	۳۶۰	۲۷۳۰	۲۰۸	کرمانشاه
۰	۱۷۸	۱۹۰۹	۳۸۲	کهگیلویه و بویراحمد
۰	۱۲۲	۳۰۲۵	۱۰۴۱	گلستان
۰	۳۵۴	۳۱۸۳	۱۳۹۵	گیلان
۰	۳۷۴	۲۴۴۷	۲۳۷	لرستان
۰	۱۴۳۲	۶۶۸۳	۲۴۳۳	مازندران
۰	۱۸	۴۵۶	۹۵	مرکزی
۰	۴۴	۱۱۱۴	۱۵۶	هرمزگان
۰	۱۸۵	۷۱۴	۱۴۸	همدان
۰	۹۱	۹۱۴	۵۰۱	یزد

(۱) برای محصلان دوره تحصیلی و برای غیر محصلان آخرین مدرک پایان دوره تحصیلی.

۴۳- جمعیت ۱۰ ساله و بیش تر غیرفعال باسواد بر حسب دوره یا مدرک تحصیلی^(۱) به تفکیک جنس و استان کل کشور

متوسطه	راهنمایی	ابتدایی	جمع	جنس و استان
۱۷۶۹۶۰۸	۸۰۱۲۰۶۲	۹۶۸۲۵۵۵	۳۲۸۲۹۷۸۱	مرد و زن
۷۸۱۷۲	۴۰۳۹۱۵	۴۸۵۷۷۷	۱۵۲۸۴۶۷	آذربایجان شرقی
۶۴۶۰۰	۲۷۵۲۸۳	۴۱۲۴۴۹	۱۱۵۴۲۵۳	آذربایجان غربی
۲۵۳۲۵	۱۰۶۳۲۸	۱۵۰۳۹۷	۴۵۵۰۶۹	اردبیل
۱۱۶۳۳۵	۴۹۳۰۳۶	۶۳۰۹۳۹	۲۲۰۷۶۲۹	اصفهان
۵۴۵۷۲	۲۹۷۷۳۵	۳۰۶۵۷۲	۱۲۲۷۲۲۵	البرز
۱۳۸۰۷	۵۲۵۸۲	۵۸۸۷۲	۲۴۲۶۵۲	ایلام
۲۶۹۶۲	۱۱۷۰۷۱	۱۲۸۵۲۶	۴۳۶۳۲۸	بوشهر
۲۷۴۱۹۵	۱۳۷۰۱۵۸	۱۳۷۹۳۷۹	۶۰۴۲۸۵۵	تهران
۲۲۳۸۵	۸۶۵۳۷	۱۰۵۸۱۶	۳۵۸۴۲۲	چهارمحال و بختیاری
۲۱۸۱۱	۷۶۴۹۳	۱۱۲۲۷۶	۳۱۳۷۳۷	خراسان جنوبی
۱۲۴۲۵۷	۶۵۹۷۵۷	۸۳۲۰۶۱	۲۴۹۶۳۵۱	خراسان رضوی
۱۵۴۷۴	۷۱۸۸۰	۹۵۹۱۷	۲۸۶۱۴۱	خراسان شمالی
۱۳۸۱۹۱	۴۵۱۴۵۶	۶۸۱۴۱۹	۲۰۰۹۷۴۱	خوزستان
۲۱۳۱۲	۹۸۵۵۷	۱۳۵۱۸۰	۳۸۳۵۳۱	زنجان
۱۳۰۷۲	۶۶۳۹۲	۸۵۱۸۶	۲۸۸۴۷۵	سمنان
۷۵۰۹۰	۲۸۰۲۵۹	۳۷۱۶۳۱	۱۰۱۳۸۲۱	سیستان و بلوچستان
۸۷۴۹۶	۵۳۳۷۴۶	۶۳۳۸۰۳	۲۰۸۱۸۳۲	فارس
۳۱۲۶۳	۱۳۳۷۹۴	۱۶۷۳۶۹	۵۴۱۶۹۱	قزوین
۳۳۴۷۴	۱۳۳۰۷۸	۱۶۷۰۸۵	۵۹۱۹۲۲	قم
۳۲۲۶۸	۱۳۹۲۹۵	۱۷۷۶۱۷	۵۳۶۶۵۱	کردستان
۸۱۷۸۴	۳۲۵۵۷۴	۳۵۳۲۱۶	۱۲۱۵۶۰۷	کرمان
۴۳۸۱۶	۲۰۰۴۳۰	۲۳۰۷۱۲	۸۰۲۵۰۲	کرمانشاه
۲۰۴۷۷	۶۶۱۲۳	۷۸۷۰۱	۲۸۸۳۱۳	کهگیلویه و بویراحمد
۴۲۲۱۳	۱۹۴۹۸۸	۲۴۵۸۰۳	۷۲۹۰۵۶	گلستان
۵۶۶۵۰	۲۴۷۵۷۸	۲۷۷۰۳۶	۱۰۳۵۱۳۶	گیلان
۴۴۹۳۳	۱۹۵۰۳۹	۲۱۰۹۴۷	۷۷۱۰۹۸	لرستان
۷۳۶۱۹	۳۳۹۰۴۶	۳۳۷۴۹۰	۱۳۴۳۳۶۵	مازندران
۳۰۱۴۲	۱۵۵۹۴۹	۲۱۹۷۷۹	۶۸۳۸۱۳	مرکزی
۴۴۹۳۱	۱۷۹۷۱۲	۲۳۴۷۰۱	۶۵۲۸۶۹	هرمزگان
۳۲۸۴۸	۱۵۲۷۱۰	۲۲۹۶۶۰	۶۶۵۵۴۴	همدان
۲۸۱۱۹	۱۰۷۵۴۵	۱۴۶۲۲۷	۴۴۵۶۷۲	یزد

۴۳- جمعیت ۱۰ ساله و بیش تر غیرفعال باسواد بر حسب دوره یا مدرک تحصیلی^(۱) به تفکیک جنس و استان (دنباله) کل کشور

سوادآموزی و غیر رسمی	فوق لیسانس و بالاتر	فوق دیپلم و لیسانس	دپلم و پیش دانشگاهی	جنس و استان
۱۷۵۰۲۱	۶۴۱۱۵۵	۴۷۴۱۱۵۲	۷۱۰۱۲۲۵	مرد و زن
۳۱۵۹۰	۲۸۳۰۵	۱۸۹۲۶۰	۳۱۱۴۴۶	آذربایجان شرقی
۴۹۸۵۹	۱۴۶۰۸	۱۲۷۷۳۰	۲۰۹۷۲۲	آذربایجان غربی
۱۶۴۱۱	۴۳۹۲	۶۲۱۳۰	۹۰۰۸۴	اردبیل
۵۰۱۹۶	۴۹۷۶۵	۳۵۲۳۳۰	۵۱۵۰۲۵	اصفهان
۱۱۵۹۱	۲۴۶۸۴	۱۹۳۲۰۴	۳۳۸۸۶۴	البرز
۶۷۱۹	۳۸۷۰	۴۷۸۰۸	۵۸۹۹۰	ایلام
۱۳۲۵۷	۵۵۱۸	۶۰۶۰۴	۸۴۳۸۶	بوشهر
۸۷۷۳۶	۲۰۵۳۰۴	۱۱۰۸۹۵۲	۱۶۱۷۱۲۸	تهران
۱۱۸۰۶	۵۴۳۸	۵۳۴۸۴	۷۲۹۵۲	چهارمحال و بختیاری
۱۲۱۰۷	۲۹۳۱	۳۷۸۴۸	۵۰۲۶۷	خراسان جنوبی
۱۰۹۱۳۶	۳۳۴۵۶	۲۷۳۱۴۶	۴۶۴۵۳۶	خراسان رضوی
۱۳۴۸۱	۳۶۶۸	۳۵۵۷۰	۵۰۱۴۸	خراسان شمالی
۳۸۶۵۳	۲۳۹۸۱	۲۵۷۷۱۸	۴۱۸۳۲۰	خوزستان
۱۲۴۰۶	۵۹۴۸	۴۷۱۵۱	۶۲۹۷۵	زنجان
۴۷۰۷	۷۹۸۵	۴۸۷۴۲	۶۲۳۸۹	سمنان
۵۳۲۴۱	۷۷۶۶	۷۸۰۷۷	۱۴۷۷۵۴	سیستان و بلوچستان
۳۷۷۷۰	۴۱۹۸۹	۳۰۷۱۴۷	۴۳۹۸۷۸	فارس
۲۲۶۴۲	۷۲۹۵	۸۱۰۲۵	۹۸۳۰۰	قزوین
۱۹۷۹۹	۲۳۶۶۷	۱۰۳۲۹۴	۱۱۱۵۲۱	قم
۳۱۰۲۶	۳۹۳۶	۵۶۴۲۱	۹۶۰۸۵	کردستان
۲۷۰۲۴	۱۳۰۱۷	۱۶۲۴۵۷	۲۵۲۵۳۳	کرمان
۳۷۷۱۳	۱۴۵۱۸	۱۰۱۳۳۷	۱۷۳۹۷۲	کرمانشاه
۸۳۹۲	۷۱۵۲	۴۹۳۳۱	۵۸۱۳۴	کهگیلویه و بویراحمد
۲۴۷۲۵	۱۱۴۶۹	۸۹۰۰۳	۱۲۰۸۵۲	گلستان
۲۸۱۲۱	۱۵۶۲۶	۱۶۳۰۷۴	۲۴۷۰۴۸	گیلان
۱۳۹۲۲	۱۱۵۱۹	۱۱۲۷۹۶	۱۸۱۹۳۹	لرستان
۲۵۶۸۴	۳۶۰۴۰	۲۲۴۹۶۸	۳۰۶۵۱۵	مازندران
۱۷۰۶۰	۱۱۷۶۸	۱۰۳۴۹۳	۱۴۵۶۱۸	مرکزی
۱۸۶۸۳	۶۱۶۳	۶۲۹۹۷	۱۰۵۶۸۰	هرمزگان
۲۹۲۵۳	۱۱۰۲۲	۸۷۸۲۵	۱۲۲۲۲۳	همدان
۱۰۲۹۵	۵۳۴۰	۶۲۲۱۶	۸۵۹۲۶	یزد

۴۳- جمعیت ۱۰ ساله و بیش تر غیرفعال باسواد بر حسب دوره یا مدرک تحصیلی^(۱) به تفکیک جنس و استان (دنباله) کل کشور

متوسطه	راهنمایی	ابتدایی	جمع	جنس و استان
۹۲۴۰۸۷	۲۶۶۱۵۰۵	۳۰۷۳۲۰۰	۱۰۳۱۶۶۹۳	مرد
۳۹۷۷۲	۱۳۱۶۶۳	۱۴۴۲۳۱	۴۶۸۶۹۳	آذربایجان شرقی
۳۴۴۱۳	۹۳۳۸۳	۱۱۰۹۹۳	۳۴۹۱۰۰	آذربایجان غربی
۱۳۰۹۸	۳۲۷۴۶	۴۵۲۹۱	۱۳۷۵۶۲	اردبیل
۶۲۷۲۶	۱۶۹۸۴۶	۲۱۶۹۰۶	۶۹۱۶۴۹	اصفهان
۲۵۱۵۲	۱۰۳۵۴۱	۱۱۲۷۳۰	۳۹۰۵۳۱	البرز
۷۲۰۳	۲۱۰۷۶	۲۰۶۹۸	۸۵۱۱۹	ایلام
۱۱۴۱۴	۴۰۰۵۰	۳۸۵۷۷	۱۳۴۵۳۰	بوشهر
۱۴۶۲۳۰	۴۵۱۱۰۵	۴۴۷۶۳۶	۱۸۱۵۵۴۵	تهران
۱۰۸۴۵	۳۲۱۴۵	۳۶۳۰۲	۱۲۰۱۸۶	چهارمحال و بختیاری
۱۰۹۶۳	۳۰۲۲۷	۳۵۲۱۸	۱۰۹۰۳۶	خراسان جنوبی
۵۸۰۸۳	۱۹۱۹۶۰	۲۵۵۰۷۰	۷۲۳۲۲۶	خراسان رضوی
۸۸۵۱	۲۳۸۴۰	۳۰۷۰۷	۸۸۷۲۷	خراسان شمالی
۷۶۲۴۵	۱۴۴۴۸۶	۲۲۲۳۶۳	۶۵۴۳۷۲	خوزستان
۱۱۴۶۲	۲۸۷۳۶	۴۲۰۴۳	۱۱۴۱۵۷	زنجان
۶۷۷۰	۲۱۶۰۸	۲۹۰۷۱	۹۱۳۷۶	سمنان
۴۷۵۵۳	۱۲۱۳۱۸	۱۳۳۵۸۶	۴۱۱۳۴۲	سیستان و بلوچستان
۴۳۴۷۳	۱۷۶۶۰۵	۱۸۸۲۹۱	۶۳۶۲۸۵	فارس
۱۵۷۲۸	۴۵۶۱۰	۵۲۵۳۱	۱۶۹۵۷۱	قزوین
۱۶۳۸۲	۳۹۴۸۴	۵۲۲۶۵	۱۹۱۰۶۵	قم
۱۸۱۷۱	۴۴۲۲۹	۴۳۷۷۸	۱۴۶۱۶۴	کردستان
۴۶۸۵۴	۱۱۲۴۵۸	۱۲۷۷۶۵	۴۰۷۸۳۸	کرمان
۲۴۲۱۷	۶۱۸۵۳	۶۹۸۰۵	۲۵۴۱۳۱	کرمانشاه
۱۰۴۳۹	۲۴۴۴۳	۲۶۲۰۳	۱۰۵۲۳۱	کهگیلویه و بویراحمد
۲۱۶۳۴	۶۸۵۳۵	۷۷۲۹۶	۲۴۰۳۶۴	گلستان
۳۰۸۰۹	۷۵۷۲۱	۹۱۰۵۷	۳۳۲۶۴۷	گیلان
۲۲۲۷۸	۶۶۳۰۱	۶۳۲۶۳	۲۵۴۳۶۹	لرستان
۳۲۵۷۶	۱۰۶۵۳۳	۹۷۳۲۱	۴۰۹۶۶۷	مازندران
۱۵۴۱۸	۴۸۴۹۲	۶۷۸۰۰	۲۱۲۹۴۲	مرکزی
۲۳۴۲۴	۶۸۰۸۷	۷۴۸۹۹	۲۲۳۴۹۰	هرمزگان
۱۷۱۱۹	۴۵۱۶۵	۶۸۶۷۴	۱۹۶۶۰۲	همدان
۱۴۷۷۳	۴۰۲۴۵	۵۰۸۱۵	۱۵۱۱۶۵	یزد



۴۳- جمعیت ۱۰ ساله و بیش تر غیرفعال باسواد بر حسب دوره یا مدرک تحصیلی^(۱) به تفکیک جنس و استان (دنباله) کل کشور

سوادآموزی و غیر رسمی	فوق لیسانس و بالاتر	فوق دیپلم و لیسانس	دپلم و پیش دانشگاهی	جنس و استان
۱۵۸۰۹۲	۲۶۱۰۱۰	۱۶۶۳۹۵۰	۱۵۷۴۸۴۶	مرد
۴۰۷۵	۱۴۸۶۱	۷۱۸۹۷	۶۲۱۹۱	آذربایجان شرقی
۱۹۱۶	۷۰۷۵	۴۷۹۸۵	۵۳۳۳۱	آذربایجان غربی
۱۲۲۱	۱۷۰۰	۲۴۶۹۰	۱۸۸۱۳	اردبیل
۹۴۰۸	۱۴۳۰۰	۱۰۶۵۴۲	۱۱۱۹۱۹	اصفهان
۲۴۸۲	۹۷۱۱	۶۵۰۳۶	۷۱۸۷۶	البرز
۷۸۷	۱۶۵۱	۱۶۴۵۳	۱۷۲۴۸	ایلام
۲۳۷۹	۱۵۳۱	۲۰۸۶۰	۱۹۷۱۷	بوشهر
۲۳۳۷۹	۷۵۲۲۵	۳۳۷۰۷۶	۳۳۴۸۹۱	تهران
۲۶۴۹	۲۵۵۷	۲۰۱۳۲	۱۵۵۵۳	چهارمحال و بختیاری
۱۵۰۶	۱۸۵۴	۱۶۰۹۱	۱۳۱۷۵	خراسان جنوبی
۲۲۲۹۴	۱۲۰۲۴	۹۰۸۶۰	۹۲۹۳۲	خراسان رضوی
۲۳۶۲	۸۶۵	۱۰۸۶۶	۱۱۲۳۴	خراسان شمالی
۹۳۳۱	۹۵۷۲	۹۲۵۵۰	۹۹۸۲۳	خوزستان
۲۵۵۵	۳۲۰۲	۱۶۷۷۱	۹۳۸۵	زنجان
۱۱۲۰	۲۸۶۷	۱۵۹۹۸	۱۳۹۴۰	سمنان
۱۴۸۱۱	۳۸۱۵	۳۵۱۱۶	۵۵۱۴۰	سیستان و بلوچستان
۶۳۱۱	۱۷۴۴۴	۱۰۸۵۹۹	۹۵۵۶۰	فارس
۵۳۸۲	۳۱۹۹	۲۷۲۲۶	۱۹۸۹۲	قزوین
۳۱۸۱	۱۷۶۴۴	۴۰۲۴۷	۲۱۸۵۹	قم
۲۲۸۳	۱۴۹۵	۱۹۲۰۰	۱۷۰۰۶	کردستان
۴۲۷۸	۳۹۹۱	۶۱۰۵۱	۵۱۴۳۸	کرمان
۴۴۲۲	۶۴۵۵	۴۶۴۲۱	۴۰۹۵۵	کرمانشاه
۱۱۸۹	۳۵۸۱	۲۱۵۲۴	۱۷۸۵۰	کهگیلویه و بویراحمد
۳۴۰۸	۳۸۲۵	۳۳۹۱۶	۳۱۷۴۷	گلستان
۴۷۲۷	۶۹۳۴	۶۵۵۳۳	۵۷۸۶۵	گیلان
۲۵۴۹	۵۳۹۱	۴۷۳۴۶	۴۷۲۳۹	لرستان
۳۲۴۱	۱۶۸۱۷	۸۸۶۴۷	۶۴۵۲۹	مازندران
۴۴۲۷	۴۳۷۰	۳۷۴۱۸	۳۵۰۱۵	مرکزی
۳۹۳۸	۱۰۸۷	۲۲۶۶۵	۲۹۳۸۷	هرمزگان
۴۶۵۳	۳۹۵۶	۳۱۴۰۲	۲۵۶۳۰	همدان
۱۸۱۶	۲۰۰۱	۲۳۸۱۹	۱۷۶۹۳	یزد

۴۳- جمعیت ۱۰ ساله و بیش تر غیرفعال باسواد بر حسب دوره یا مدرک تحصیلی^(۱) به تفکیک جنس و استان (دنباله) کل کشور

متوسطه	راهنمایی	ابتدایی	جمع	جنس و استان
۱۴۵۵۲۱	۵۳۵۰۵۵۶	۶۶۰۹۳۵۴	۲۲۵۱۳۰۸۷	زن
۳۸۳۹۹	۲۷۲۲۵۱	۳۴۱۵۴۵	۱۰۵۹۷۷۴	آذربایجان شرقی
۳۰۱۸۶	۱۸۱۸۹۹	۳۰۱۴۵۶	۸۰۵۱۵۲	آذربایجان غربی
۱۲۲۲۶	۷۳۵۸۲	۱۰۵۱۰۵	۳۱۷۵۰۷	اردبیل
۵۳۶۰۹	۳۲۳۱۹۰	۴۱۴۰۳۲	۱۵۱۵۹۷۹	اصفهان
۲۹۴۲۰	۱۹۴۱۹۳	۱۹۳۸۴۱	۸۳۶۶۹۴	البرز
۶۶۰۳	۳۱۵۰۵	۳۸۱۷۳	۱۵۷۵۳۲	ایلام
۱۵۵۴۸	۷۷۰۲۱	۸۹۹۴۹	۳۰۱۷۹۸	بوشهر
۱۲۷۹۶۵	۹۱۹۰۵۳	۹۳۱۷۴۲	۴۲۲۷۳۰۹	تهران
۱۱۵۴۰	۵۴۳۹۲	۶۹۵۱۴	۲۳۸۲۳۶	چهارمحال و بختیاری
۱۰۸۴۸	۴۶۲۶۶	۷۷۰۵۸	۲۰۴۷۰۱	خراسان جنوبی
۶۶۱۷۴	۴۶۷۷۹۶	۵۷۶۹۹۰	۱۷۷۳۱۲۵	خراسان رضوی
۶۶۲۲	۴۸۰۴۰	۶۵۲۱۰	۱۹۷۴۱۴	خراسان شمالی
۶۱۹۴۶	۳۰۶۹۶۹	۴۵۹۰۵۶	۱۳۵۵۳۶۸	خوزستان
۹۸۵۰	۶۹۸۲۱	۹۳۱۳۶	۲۶۹۳۷۴	زنجان
۶۳۰۱	۴۴۷۸۳	۵۶۱۱۴	۱۹۷۰۹۹	سمنان
۲۷۵۳۶	۱۵۸۹۴۱	۲۳۸۰۴۵	۶۰۲۴۷۹	سیستان و بلوچستان
۴۴۰۲۳	۳۵۷۱۴۱	۴۴۵۵۱۱	۱۴۴۵۵۴۶	فارس
۱۵۵۳۵	۸۸۱۸۴	۱۱۴۸۳۷	۳۷۲۱۱۹	قزوین
۱۷۰۹۲	۹۳۵۹۳	۱۱۴۸۱۹	۴۰۰۸۵۷	قم
۱۴۰۹۷	۹۵۰۶۵	۱۳۳۸۳۹	۳۹۰۴۸۷	کردستان
۳۴۹۲۹	۲۱۳۱۱۶	۲۲۵۴۵۰	۸۰۷۷۶۹	کرمان
۱۹۵۹۹	۱۳۸۵۷۷	۱۶۰۹۰۶	۵۴۸۳۷۰	کرمانشاه
۱۰۰۳۷	۴۱۶۸۰	۵۲۴۹۷	۱۸۳۰۸۱	کهگیلویه و بویراحمد
۲۰۵۷۹	۱۲۶۴۵۳	۱۶۸۵۰۷	۴۸۸۶۹۱	گلستان
۲۵۸۴۱	۱۷۱۸۵۷	۱۸۵۹۷۹	۷۰۲۴۸۸	گیلان
۲۲۶۵۵	۱۲۸۷۳۸	۱۴۷۶۸۴	۵۱۶۷۲۸	لرستان
۴۱۰۴۳	۲۳۲۵۱۲	۲۴۰۱۶۸	۹۳۳۶۹۸	مازندران
۱۴۷۲۴	۱۰۷۴۵۷	۱۵۱۹۷۹	۴۷۰۸۷۱	مرکزی
۲۱۵۰۶	۱۱۱۶۲۴	۱۵۹۸۰۱	۴۲۹۳۷۹	هرمزگان
۱۵۷۲۸	۱۰۷۵۴۴	۱۶۰۹۸۶	۴۶۸۹۴۱	همدان
۱۳۳۴۶	۶۷۳۰۰	۹۵۴۱۲	۲۹۴۵۰۷	یزد

۴۳- جمعیت ۱۰ ساله و بیش تر غیرفعال باسواد بر حسب دوره یا مدرک تحصیلی^(۱) به تفکیک جنس و استان (دنباله) کل کشور

جنس و استان	دپلم و پیش دانشگاهی	فوق دیپلم و لیسانس	فوق لیسانس و بالاتر	سوادآموزی و غیر رسمی
زن	۵۵۲۶۳۷۸	۳۰۷۷۲۰۲	۳۸۷۱۴۵	۷۱۶۹۲۸
آذربایجان شرقی	۲۴۹۲۵۵	۱۱۷۳۶۲	۱۳۴۴۴	۲۷۵۱۵
آذربایجان غربی	۱۵۶۳۹۰	۷۹۷۴۴	۷۵۳۲	۴۷۹۴۲
اردبیل	۷۱۲۷۰	۳۷۴۳۹	۲۶۹۲	۱۵۱۹۰
اصفهان	۴۰۳۱۰۶	۲۴۵۷۸۷	۳۵۴۶۵	۴۰۷۸۷
البرز	۲۶۶۹۸۷	۱۲۸۱۶۸	۱۴۹۷۳	۹۱۰۹
ایلام	۴۱۷۴۲	۳۱۳۵۵	۲۲۱۹	۵۹۳۲
بوشهر	۶۴۶۶۹	۳۹۷۴۴	۳۹۸۶	۱۰۸۷۸
تهران	۱۲۸۲۲۳۷	۷۷۱۸۷۵	۱۳۰۰۷۹	۶۴۳۵۷
چهارمحال و بختیاری	۵۷۳۹۹	۳۳۳۵۲	۲۸۸۰	۹۱۵۶
خراسان جنوبی	۳۷۰۹۲	۲۱۷۵۷	۱۰۷۷	۱۰۶۰۱
خراسان رضوی	۳۷۱۶۰۳	۱۸۲۲۸۵	۲۱۴۳۱	۸۶۸۴۲
خراسان شمالی	۳۸۹۱۴	۲۴۷۰۳	۲۸۰۳	۱۱۱۱۹
خوزستان	۳۱۸۴۹۷	۱۶۵۱۶۸	۱۴۴۰۹	۲۹۳۲۲
زنجان	۵۳۵۸۹	۳۰۳۷۹	۲۷۴۵	۹۸۵۱
سمنان	۴۸۴۴۹	۳۲۷۴۴	۵۱۱۸	۳۵۸۷
سیستان و بلوچستان	۹۲۶۱۳	۴۲۹۶۱	۳۹۵۱	۳۸۴۳۰
فارس	۳۴۴۳۱۸	۱۹۸۵۴۷	۲۴۵۴۵	۳۱۴۵۹
قزوین	۷۸۴۰۸	۵۳۷۹۸	۴۰۹۵	۱۷۲۶۰
قم	۸۹۶۶۲	۶۳۰۴۷	۶۰۲۳	۱۶۶۱۷
کردستان	۷۹۰۷۸	۳۷۲۲۰	۲۴۴۱	۲۸۷۴۳
کرمان	۲۰۱۰۹۴	۱۰۱۴۰۶	۹۰۲۵	۲۲۷۴۵
کرمانشاه	۱۳۳۰۱۶	۵۴۹۱۶	۸۰۶۳	۳۳۲۹۱
کهگیلویه و بویراحمد	۴۰۲۸۳	۲۷۸۰۷	۳۵۷۱	۷۲۰۳
گلستان	۸۹۱۰۴	۵۵۰۸۶	۷۶۴۴	۲۱۳۱۷
گیلان	۱۸۹۱۸۳	۹۷۵۴۱	۸۶۹۲	۲۳۳۹۳
لرستان	۱۳۴۶۹۹	۶۵۴۵۰	۶۱۲۷	۱۱۳۷۳
مازندران	۲۴۱۹۸۶	۱۳۶۳۲۱	۱۹۲۲۲	۲۲۴۴۲
مرکزی	۱۱۰۶۰۳	۶۶۰۷۵	۷۳۹۸	۱۲۶۳۳
هرمزگان	۷۶۲۹۲	۴۰۳۳۱	۵۰۷۶	۱۴۷۴۵
همدان	۹۶۵۹۳	۵۶۴۲۲	۷۰۶۶	۲۴۵۹۹
یزد	۶۸۲۳۳	۳۸۳۹۷	۳۳۳۹	۸۴۷۸



۴۳- جمعیت ۱۰ ساله و بیش تر غیرفعال باسواد بر حسب دوره یا مدرک تحصیلی^(۱) به تفکیک جنس و استان (دنباله)

نقاط شهری

متوسطه	راهنمایی	ابتدایی	جمع	جنس و استان
۱۳۷۲۲۹۷	۶۱۰۲۱۵۴	۶۷۴۱۸۷۳	۲۵۹۵۳۱۹۴	مرد و زن
۵۹۶۷۷	۳۰۵۰۴۱	۳۳۶۰۹۳	۱۱۹۶۵۹۰	آذربایجان شرقی
۴۸۳۸۳	۱۹۵۶۵۱	۲۷۳۵۸۴	۸۵۸۰۸۶	آذربایجان غربی
۲۰۰۰۵	۷۶۲۳۷	۱۰۱۷۲۸	۳۴۳۳۴۴	اردبیل
۱۰۱۷۰۶	۴۳۹۲۲۸	۵۴۲۱۵۸	۱۹۷۹۸۸۲	اصفهان
۴۹۴۵۹	۲۶۷۲۳۸	۲۶۹۰۹۹	۱۱۲۲۵۴۶	البرز
۹۶۸۴	۳۶۸۰۶	۳۸۸۸۱	۱۷۸۱۷۹	ایلام
۱۹۴۷۴	۸۳۹۲۳	۸۱۹۰۸	۳۱۷۲۳۱	بوشهر
۲۵۲۵۲۳	۱۲۷۹۰۴۳	۱۲۴۷۵۳۶	۵۷۰۲۷۰۸	تهران
۱۴۴۳۴	۵۱۴۷۷	۵۸۳۳۸	۲۳۵۴۵۸	چهارمحال و بختیاری
۱۳۰۹۴	۴۶۳۲۲	۶۲۲۲۸	۲۰۲۵۵۰	خراسان جنوبی
۱۰۵۶۷۰	۵۱۳۸۷۵	۵۸۰۸۵۱	۱۹۹۷۳۴۵	خراسان رضوی
۱۱۱۱۶	۴۴۹۶۲	۵۰۰۷۷	۱۸۸۴۳۵	خراسان شمالی
۱۰۴۸۴۹	۳۵۲۹۹۳	۴۶۱۸۰۹	۱۵۷۱۴۶۷	خوزستان
۱۶۵۴۰	۶۷۵۶۷	۸۶۲۳۲	۲۸۱۸۸۴	زنجان
۱۱۳۰۶	۵۵۹۳۲	۶۷۵۶۳	۲۴۵۴۷۲	سمنان
۴۱۵۶۱	۱۵۲۵۱۹	۱۷۲۰۷۷	۵۷۷۱۷۲	سیستان و بلوچستان
۶۷۳۸۸	۳۹۲۹۸۷	۴۱۷۹۶۹	۱۵۶۵۰۵۳	فارس
۲۶۱۵۹	۱۰۴۱۷۰	۱۱۹۴۶۳	۴۳۹۸۴۳	قزوین
۳۲۵۳۲	۱۲۷۶۰۵	۱۵۶۳۲۲	۵۷۰۰۴۳	قم
۲۵۲۷۴	۱۰۲۱۲۸	۱۱۶۰۰۵	۴۰۲۲۹۶	کردستان
۵۱۶۱۸	۲۰۳۹۵۵	۱۸۹۲۶۳	۷۹۲۶۴۸	کرمان
۳۶۸۰۳	۱۵۶۱۰۵	۱۶۵۰۱۲	۶۴۴۵۲۲	کرمانشاه
۱۲۱۲۳	۳۷۴۸۸	۴۰۰۱۱	۱۷۶۰۲۶	کهگیلویه و بویراحمد
۲۴۳۰۲	۱۱۱۱۸۰	۱۱۳۲۶۶	۴۲۹۸۷۴	گلستان
۳۸۵۱۶	۱۶۴۵۷۶	۱۶۳۰۱۴	۷۴۰۷۳۱	گیلان
۳۲۴۳۴	۱۲۵۰۴۸	۱۲۷۴۷۳	۵۵۳۴۱۹	لرستان
۴۸۴۱۱	۱۸۹۳۶۲	۱۷۷۶۳۲	۸۴۷۱۶۸	مازندران
۲۵۱۳۳	۱۲۲۸۶۷	۱۵۹۵۶۹	۵۵۹۳۹۸	مرکزی
۲۴۴۴۰	۱۰۳۶۶۷	۱۱۴۲۰۲	۳۷۹۰۶۹	هرمزگان
۲۲۲۶۴	۹۸۰۸۵	۱۲۵۰۵۵	۴۵۷۶۲۱	همدان
۲۵۴۰۸	۹۴۱۰۲	۱۲۷۴۲۹	۳۹۷۱۲۱	یزد



۴۳- جمعیت ۱۰ ساله و بیش تر غیرفعال باسواد بر حسب دوره یا مدرک تحصیلی^(۱) به تفکیک جنس و استان (دنباله)

نقاط شهری

سوادآموزی و غیر رسمی	فوق لیسانس و بالاتر	فوق دیپلم و لیسانس	دیپلم و پیش دانشگاهی	جنس و استان
۵۱۹۸۴۰	۶۱۴۵۸۲	۴۳۲۱۵۳۷	۶۲۱۰۹۰۹	مرد و زن
۲۰۲۸۶	۲۷۷۶۳	۱۷۳۱۸۷	۲۷۴۵۴۲	آذربایجان شرقی
۳۳۶۴۱	۱۲۷۱۷	۱۱۳۴۷۱	۱۸۰۶۳۶	آذربایجان غربی
۱۲۱۴۱	۳۸۹۰	۵۳۶۶۴	۷۵۶۶۶	اردبیل
۴۰۴۲۷	۴۷۶۸۶	۳۲۹۵۳۰	۴۷۹۱۴۶	اصفهان
۸۷۰۰	۲۳۸۵۵	۱۸۵۰۵۸	۳۱۹۱۳۶	البرز
۳۵۴۷	۳۱۸۴	۴۱۰۵۸	۴۵۰۱۶	ایلام
۸۳۱۰	۵۰۵۹	۵۲۴۵۸	۶۶۰۹۶	بوشهر
۷۵۷۹۸	۲۰۳۴۶۴	۱۰۸۱۱۶۲	۱۵۶۳۱۷۸	تهران
۵۹۸۴	۴۷۶۸	۴۶۰۲۴	۵۴۴۳۱	چهارمحال و بختیاری
۷۰۳۹	۲۵۹۳	۳۱۷۳۶	۳۹۵۳۵	خراسان جنوبی
۷۸۷۱۳	۳۲۸۵۵	۲۵۹۹۹۷	۴۲۵۲۸۱	خراسان رضوی
۸۰۴۲	۳۵۳۵	۳۱۶۶۹	۳۹۰۳۰	خراسان شمالی
۲۹۵۷۷	۲۲۳۱۴	۲۳۲۹۵۵	۳۶۶۹۶۸	خوزستان
۷۸۹۰	۵۷۳۱	۴۳۶۵۸	۵۴۲۶۲	زنجان
۳۱۵۶	۷۵۱۳	۴۵۱۰۰	۵۴۹۰۰	سمنان
۲۹۰۶۶	۷۵۱۹	۶۷۰۶۱	۱۰۷۳۶۶	سیستان و بلوچستان
۱۹۳۴۳	۳۸۰۵۸	۲۶۶۵۲۸	۳۶۲۷۷۸	فارس
۱۶۹۹۹	۷۰۷۵	۷۶۰۵۸	۸۹۹۱۵	قزوین
۱۸۲۷۰	۲۳۶۳۲	۱۰۲۳۹۴	۱۰۹۲۸۵	قم
۱۸۴۳۳	۳۴۳۳	۵۲۷۳۵	۸۴۲۸۶	کردستان
۱۴۸۱۶	۱۰۶۸۴	۱۳۷۲۳۷	۱۸۵۰۷۱	کرمان
۲۸۱۳۳	۱۳۶۳۷	۹۳۰۱۰	۱۵۱۸۱۹	کرمانشاه
۴۳۸۰	۵۹۵۳	۳۷۱۳۰	۳۸۹۳۸	کهگیلویه و بویراحمد
۱۱۳۶۱	۱۰۱۴۰	۷۴۴۴۸	۸۵۱۷۴	گلستان
۱۵۰۸۹	۱۴۳۸۹	۱۳۹۹۶۶	۲۰۵۱۷۹	گیلان
۱۲۰۴۱	۹۳۶۹	۹۸۹۲۶	۱۴۸۱۲۶	لرستان
۱۰۹۱۰	۳۰۸۸۷	۱۷۱۴۹۵	۲۱۸۴۶۸	مازندران
۱۳۷۳۲	۱۱۵۱۰	۹۶۱۰۳	۱۳۰۴۸۱	مرکزی
۷۹۱۶	۵۷۸۰	۴۸۹۹۴	۷۴۰۶۶	هرمزگان
۱۸۲۸۲	۱۰۴۹۲	۸۰۵۱۲	۱۰۲۹۲۹	همدان
۷۸۰۳	۵۰۸۴	۵۸۲۰۰	۷۹۰۹۲	یزد



۴۳- جمعیت ۱۰ ساله و بیش تر غیرفعال باسواد بر حسب دوره یا مدرک تحصیلی^(۱) به تفکیک جنس و استان (دنباله)

نقاط شهری

متوسطه	راهنمایی	ابتدایی	جمع	جنس و استان
۷۰۲۸۲۵	۱۹۹۴۹۳۲	۲۲۰۵۲۹۳	۸۱۱۱۲۷۳	مرد
۲۸۹۸۳	۹۴۴۹۲	۱۰۴۷۱۳	۳۶۳۳۰۵	آذربایجان شرقی
۲۶۲۸۶	۶۶۵۳۷	۷۵۰۲۳	۲۶۲۲۹۵	آذربایجان غربی
۱۰۱۰۱	۲۲۵۷۴	۳۰۸۷۸	۱۰۳۹۵۹	اردبیل
۵۴۷۸۳	۱۵۲۸۴۸	۱۸۵۶۷۳	۶۱۸۳۴۷	اصفهان
۲۲۷۴۳	۹۲۱۰۵	۹۹۲۱۷	۳۵۴۴۷۶	البرز
۴۷۸۰	۱۴۷۵۲	۱۴۵۰۶	۶۲۹۱۴	ایلام
۸۲۵۵	۲۸۱۹۰	۲۵۵۸۸	۹۸۰۹۱	بوشهر
۱۳۴۲۶۶	۴۲۳۳۴۴	۴۰۵۱۱۳	۱۷۱۴۴۱۳	تهران
۶۸۵۴	۱۸۳۲۴	۲۱۷۷۴	۷۸۸۴۶	چهارمحال و بختیاری
۶۲۹۱	۱۷۵۰۷	۲۰۸۲۵	۷۰۳۰۱	خراسان جنوبی
۴۷۶۲۲	۱۴۴۰۹۷	۱۸۴۱۳۱	۵۶۹۴۵۰	خراسان رضوی
۶۴۳۲	۱۴۴۲۳	۱۶۱۴۹	۵۸۳۸۷	خراسان شمالی
۵۵۸۰۶	۱۰۸۱۸۰	۱۵۵۰۹۴	۵۰۳۷۱۰	خوزستان
۸۹۵۶	۲۰۰۴۷	۲۸۶۷۸	۸۵۱۶۵	زنجان
۵۹۹۱	۱۸۳۱۶	۲۳۴۹۴	۷۸۳۹۶	سمنان
۲۴۸۳۵	۵۷۹۵۱	۵۹۱۸۰	۲۱۸۵۳۵	سیستان و بلوچستان
۳۲۲۶۹	۱۳۰۵۹۰	۱۳۱۱۷۵	۴۸۴۴۹۶	فارس
۱۲۶۳۲	۳۵۶۵۷	۴۰۷۳۰	۱۳۹۴۹۸	قزوین
۱۵۸۶۱	۳۷۶۹۱	۴۹۱۵۸	۱۸۴۳۳۷	قم
۱۴۰۲۱	۲۹۸۰۸	۲۹۴۷۷	۱۰۷۷۸۸	کردستان
۲۹۵۹۹	۷۳۲۹۲	۷۷۱۴۵	۲۷۸۱۰۴	کرمان
۲۰۲۶۷	۴۷۳۴۷	۵۰۹۵۶	۲۰۵۰۵۸	کرمانشاه
۵۶۱۶	۱۳۰۱۹	۱۲۹۵۴	۶۲۲۸۳	کهگیلویه و بویراحمد
۱۱۲۱۸	۳۷۶۷۰	۳۵۸۰۸	۱۳۸۹۴۵	گلستان
۲۱۸۱۷	۵۰۱۲۲	۵۴۵۳۳	۲۴۰۱۴۲	گیلان
۱۵۰۷۷	۴۲۸۸۲	۴۲۴۴۹	۱۸۶۱۵۱	لرستان
۲۲۱۰۸	۶۶۴۷۰	۵۶۵۹۲	۲۷۴۳۳۶	مازندران
۱۲۳۷۳	۳۹۴۳۹	۵۲۴۸۸	۱۷۷۸۸۵	مرکزی
۱۲۲۱۶	۳۵۸۴۸	۳۷۱۴۸	۱۲۳۰۱۳	هرمزگان
۱۱۳۱۲	۲۶۴۳۹	۳۹۵۱۴	۱۳۳۰۲۴	همدان
۱۳۴۴۴	۳۴۹۵۹	۴۵۱۱۹	۱۳۵۶۰۹	یزد



۴۳- جمعیت ۱۰ ساله و بیش تر غیرفعال باسواد بر حسب دوره یا مدرک تحصیلی^(۱) به تفکیک جنس و استان (دنباله)

نقاط شهری

سوادآموزی و غیر رسمی	فوق لیسانس و بالاتر	فوق دیپلم و لیسانس	دیپلم و پیش دانشگاهی	جنس و استان
۱۱۲۷۹۹	۲۴۵۹۹۱	۱۴۸۳۸۲۸	۱۳۶۵۶۰۲	مرد
۳۳۷۲	۱۴۴۷۶	۶۴۹۷۳	۵۲۲۹۳	آذربایجان شرقی
۸۹۴	۵۷۴۳	۴۰۹۳۹	۴۶۸۷۰	آذربایجان غربی
۸۲۷	۱۴۰۸	۲۲۰۴۶	۱۶۱۲۴	اردبیل
۸۰۶۱	۱۳۱۴۲	۹۸۷۵۹	۱۰۵۰۷۹	اصفهان
۱۷۲۳	۹۱۴۵	۶۱۸۰۲	۶۷۷۳۸	البرز
۴۷۴	۱۱۹۹	۱۴۰۷۹	۱۳۱۲۲	ایلام
۱۲۴۵	۱۲۶۹	۱۷۸۸۲	۱۵۶۶۰	بوشهر
۲۱۸۲۵	۷۵۲۲۵	۳۲۷۷۵۴	۳۲۶۸۸۴	تهران
۱۳۰۳	۲۱۶۶	۱۶۵۳۱	۱۱۸۹۱	چهارمحال و بختیاری
۷۸۴	۱۵۷۵	۱۳۴۲۲	۹۸۹۳	خراسان جنوبی
۱۴۶۳۲	۱۲۰۲۴	۸۴۹۳۱	۸۲۰۱۱	خراسان رضوی
۱۳۲۰	۸۲۹	۹۸۵۹	۹۳۷۳	خراسان شمالی
۷۹۴۹	۸۷۶۷	۸۱۳۱۷	۸۶۵۹۴	خوزستان
۱۶۶۰	۳۱۳۳	۱۵۰۲۰	۷۶۶۹	زنجان
۷۶۵	۲۵۹۵	۱۴۵۰۷	۱۲۷۲۶	سمنان
۹۵۰۴	۳۵۶۸	۲۷۹۵۹	۳۵۵۳۵	سیستان و بلوچستان
۴۲۳۷	۱۶۰۸۳	۹۰۷۵۲	۷۹۳۸۶	فارس
۴۱۰۷	۳۱۵۰	۲۴۹۷۰	۱۸۲۵۰	قزوین
۲۸۹۶	۱۷۶۰۸	۳۹۶۴۹	۲۱۴۷۰	قم
۱۶۷۴	۱۲۹۹	۱۷۵۱۴	۱۳۹۹۲	کردستان
۲۸۸۹	۳۰۷۵	۵۲۱۴۴	۳۹۹۵۷	کرمان
۳۴۶۶	۵۸۸۰	۴۲۳۲۰	۳۴۸۲۰	کرمانشاه
۴۳۱	۲۷۸۳	۱۵۵۲۱	۱۱۹۵۷	کهگیلویه و بویراحمد
۱۸۲۴	۳۳۲۰	۲۷۳۹۰	۲۱۷۱۲	گلستان
۲۰۷۸	۶۲۲۷	۵۵۴۴۱	۴۹۹۲۱	گیلان
۲۱۶۶	۴۳۳۸	۴۱۳۶۶	۳۷۸۷۰	لرستان
۱۰۵۷	۱۵۰۷۸	۶۴۷۶۴	۴۸۲۶۵	مازندران
۳۵۹۹	۴۲۰۸	۳۴۴۵۲	۳۱۳۳۳	مرکزی
۱۸۳۷	۱۰۰۱	۱۶۰۴۱	۱۸۹۲۰	هرمزگان
۲۷۷۲	۳۷۹۹	۲۷۴۲۵	۲۱۷۶۰	همدان
۱۴۱۶	۱۸۶۴	۲۲۲۸۳	۱۶۵۲۲	یزد



۴۳- جمعیت ۱۰ ساله و بیش تر غیرفعال باسواد بر حسب دوره یا مدرک تحصیلی^(۱) به تفکیک جنس و استان (دنباله)

نقاط شهری

متوسطه	راهنمایی	ابتدایی	جمع	جنس و استان
۶۶۹۴۷۲	۴۱۰۷۲۲۱	۴۵۳۶۵۷۹	۱۷۸۴۱۹۲۱	زن
۳۰۶۹۳	۲۱۰۵۴۹	۲۳۱۳۷۹	۸۳۳۲۸۵	آذربایجان شرقی
۲۲۰۹۷	۱۲۹۱۱۴	۱۹۸۵۶۱	۵۹۵۷۹۱	آذربایجان غربی
۹۹۰۴	۵۳۶۶۳	۷۰۸۶۰	۲۳۹۲۸۵	اردبیل
۴۶۹۲۳	۲۸۶۳۷۹	۳۵۶۴۸۴	۱۳۶۱۵۳۴	اصفهان
۲۶۷۱۵	۱۷۵۱۳۲	۱۶۹۸۸۲	۷۶۸۰۶۹	البرز
۴۹۰۳	۲۲۰۵۴	۲۴۳۷۵	۱۱۵۲۶۵	ایلام
۱۱۲۱۹	۵۵۷۳۳	۵۶۳۱۹	۲۱۹۱۳۹	بوشهر
۱۱۸۲۵۷	۸۵۵۶۹۸	۸۴۲۴۲۳	۳۹۸۸۲۹۴	تهران
۷۵۷۹	۳۳۱۵۲	۳۶۵۶۴	۱۵۶۶۱۲	چهارمحال و بختیاری
۶۸۰۳	۲۸۸۱۵	۴۱۴۰۳	۱۳۲۲۴۸	خراسان جنوبی
۵۸۰۴۷	۳۶۹۷۷۸	۳۹۶۷۲۰	۱۴۲۷۸۹۴	خراسان رضوی
۴۶۸۳	۳۰۵۳۹	۳۳۹۲۸	۱۳۰۰۴۷	خراسان شمالی
۴۹۰۴۳	۲۴۴۸۱۳	۳۰۶۷۱۴	۱۰۶۷۷۵۷	خوزستان
۷۵۸۴	۴۷۵۲۰	۵۷۵۵۴	۱۹۶۷۱۸	زنجان
۵۳۱۵	۳۷۶۱۶	۴۴۰۶۸	۱۶۷۰۷۶	سمنان
۱۶۷۲۵	۹۴۵۶۷	۱۱۲۸۹۶	۳۵۸۶۳۷	سیستان و بلوچستان
۳۵۱۱۸	۲۶۲۳۹۶	۲۸۶۷۹۴	۱۰۸۰۵۵۷	فارس
۱۳۵۲۶	۶۸۵۱۳	۷۸۷۳۳	۳۰۰۳۴۴	قزوین
۱۶۶۷۱	۸۹۹۱۴	۱۰۷۱۶۴	۳۸۵۷۰۶	قم
۱۱۲۵۳	۷۲۳۱۹	۸۶۵۲۸	۲۹۴۵۰۸	کردستان
۲۲۰۱۹	۱۳۰۶۶۳	۱۱۲۱۱۸	۵۱۴۵۴۴	کرمان
۱۶۵۳۶	۱۰۸۷۵۷	۱۱۴۰۵۶	۴۳۹۴۶۴	کرمانشاه
۶۵۰۷	۲۴۴۶۹	۲۷۰۵۷	۱۱۳۷۴۲	کهگیلویه و بویراحمد
۱۳۰۸۳	۷۳۵۱۰	۷۷۴۵۸	۲۹۰۹۲۸	گلستان
۱۶۶۹۹	۱۱۴۴۵۳	۱۰۸۴۸۰	۵۰۰۵۸۹	گیلان
۱۷۳۵۷	۸۲۱۶۵	۸۵۰۲۳	۳۶۷۲۶۷	لرستان
۲۶۳۰۳	۱۲۲۸۹۲	۱۲۱۰۴۰	۵۷۲۸۳۱	مازندران
۱۲۷۶۰	۸۳۴۲۸	۱۰۷۰۸۱	۳۸۱۵۱۳	مرکزی
۱۲۲۲۳	۶۷۸۱۹	۷۷۰۵۴	۲۵۶۰۵۵	هرمزگان
۱۰۹۵۱	۷۱۶۴۶	۸۵۵۴۱	۳۲۴۵۹۷	همدان
۱۱۹۶۴	۵۹۱۴۳	۸۲۳۰۹	۲۶۱۵۱۱	یزد



۴۳- جمعیت ۱۰ ساله و بیش تر غیرفعال باسواد بر حسب دوره یا مدرک تحصیلی^(۱) به تفکیک جنس و استان (دنباله)

نقاط شهری

سوادآموزی و غیر رسمی	فوق لیسانس و بالاتر	فوق دیپلم و لیسانس	دیپلم و پیش دانشگاهی	جنس و استان
۴۷۷۰۴۰	۳۶۸۵۹۱	۲۸۳۷۷۰۸	۴۸۴۵۳۰۶	زن
۱۶۹۱۳	۱۳۲۸۶	۱۰۸۲۱۴	۲۲۲۲۴۸	آذربایجان شرقی
۳۲۷۴۷	۶۹۷۳	۷۲۵۳۱	۱۳۳۷۶۶	آذربایجان غربی
۱۱۳۱۴	۲۴۸۲	۳۱۶۱۸	۵۹۵۴۲	اردبیل
۳۲۳۶۵	۳۴۵۴۴	۲۳۰۷۷۰	۳۷۴۰۶۶	اصفهان
۶۹۷۶	۱۴۷۰۹	۱۲۳۲۵۵	۲۵۱۳۹۸	البرز
۳۰۷۳	۱۹۸۵	۲۶۹۷۸	۳۱۸۹۴	ایلام
۷۰۶۵	۳۷۹۰	۳۴۵۷۵	۵۰۴۳۶	بوشهر
۵۳۹۷۳	۱۲۸۲۳۹	۷۵۳۴۰۸	۱۲۳۶۲۹۴	تهران
۴۶۸۰	۲۶۰۲	۲۹۴۹۲	۴۲۵۳۹	چهارمحال و بختیاری
۶۲۵۴	۱۰۱۷	۱۸۳۱۳	۲۹۶۴۱	خراسان جنوبی
۶۴۰۸۱	۲۰۸۳۱	۱۷۵۰۶۵	۳۴۳۳۷۰	خراسان رضوی
۶۷۲۲	۲۷۰۶	۲۱۸۱۰	۲۹۶۵۶	خراسان شمالی
۲۱۶۲۷	۱۳۵۴۶	۱۵۱۶۳۷	۲۸۰۳۷۳	خوزستان
۶۲۳۰	۲۵۹۸	۲۸۶۳۸	۴۶۵۹۲	زنجان
۲۳۹۱	۴۹۱۷	۳۰۵۹۳	۴۲۱۷۴	سمنان
۱۹۵۶۲	۳۹۵۱	۳۹۱۰۱	۷۱۸۳۱	سیستان و بلوچستان
۱۵۱۰۵	۲۱۹۷۴	۱۷۵۷۷۶	۲۸۳۳۹۱	فارس
۱۲۸۹۲	۳۹۲۵	۵۱۰۸۸	۷۱۶۶۵	قزوین
۱۵۳۷۴	۶۰۲۳	۶۲۷۴۴	۸۷۸۱۴	قم
۱۶۷۵۹	۲۱۳۳	۳۵۲۲۰	۷۰۲۹۳	کردستان
۱۱۹۲۶	۷۶۰۹	۸۵۰۹۳	۱۴۵۱۱۳	کرمان
۲۴۶۶۷	۷۷۵۷	۵۰۶۹۰	۱۱۶۹۹۸	کرمانشاه
۳۹۴۹	۳۱۷۰	۲۱۶۰۹	۲۶۹۸۰	کهگیلویه و بویراحمد
۹۵۳۷	۶۸۱۹	۴۷۰۵۸	۶۳۴۶۱	گلستان
۱۳۰۱۱	۸۱۶۲	۸۴۵۲۴	۱۵۵۲۵۸	گیلان
۹۸۷۵	۵۰۳۱	۵۷۵۵۹	۱۱۰۲۵۵	لرستان
۹۸۵۳	۱۵۸۰۸	۱۰۶۷۳۱	۱۷۰۲۰۳	مازندران
۱۰۱۳۳	۷۳۰۲	۶۱۶۵۰	۹۹۱۵۷	مرکزی
۶۰۷۹	۴۷۷۹	۳۲۹۵۲	۵۵۱۴۶	هرمزگان
۱۵۵۰۹	۶۶۹۲	۵۳۰۸۶	۸۱۱۶۸	همدان
۶۳۸۷	۳۲۲۰	۳۵۹۱۶	۶۲۵۷۰	یزد



۴۳- جمعیت ۱۰ ساله و بیش تر غیرفعال باسواد بر حسب دوره یا مدرک تحصیلی^(۱) به تفکیک جنس و استان (دنباله)

نقاط روستایی

متوسطه	راهنمایی	ابتدایی	جمع	جنس و استان
۳۹۷۳۱۰	۱۹۰۹۹۰۸	۲۹۴۰۶۸۲	۶۸۷۶۵۸۶	مرد و زن
۱۸۴۹۵	۹۸۸۷۳	۱۴۹۶۸۴	۳۳۱۸۷۷	آذربایجان شرقی
۱۶۲۱۶	۷۹۶۳۱	۱۳۸۸۶۵	۲۹۶۱۶۶	آذربایجان غربی
۵۳۱۹	۳۰۰۹۰	۴۸۶۵۸	۱۱۱۷۲۴	اردبیل
۱۴۶۲۹	۵۳۸۰۸	۸۸۷۸۰	۲۲۷۷۴۶	اصفهان
۵۱۱۳	۳۰۴۹۶	۳۷۴۷۳	۱۰۴۶۷۹	البرز
۴۱۲۳	۱۵۷۷۵	۱۹۹۹۰	۶۴۴۷۲	ایلام
۷۴۸۸	۳۳۱۴۸	۴۶۶۱۸	۱۱۹۰۹۷	بوشهر
۲۱۶۷۱	۹۱۱۱۵	۱۳۱۸۴۲	۳۴۰۱۴۷	تهران
۷۹۵۱	۳۵۰۶۰	۴۷۴۷۸	۱۲۲۹۶۳	چهارمحال و بختیاری
۸۷۱۷	۳۰۱۷۱	۵۰۰۴۷	۱۱۱۱۸۶	خراسان جنوبی
۱۸۵۸۷	۱۴۵۸۸۱	۲۵۱۲۰۹	۴۹۹۰۰۶	خراسان رضوی
۴۳۵۸	۲۶۹۱۸	۴۵۸۳۹	۹۷۷۰۶	خراسان شمالی
۳۳۳۴۱	۹۸۴۶۲	۲۱۹۶۰۹	۴۳۸۲۷۳	خوزستان
۴۷۷۲	۳۰۹۸۹	۴۸۹۴۷	۱۰۱۶۴۷	زنجان
۱۷۶۵	۱۰۴۵۹	۱۷۶۲۳	۴۳۰۰۲	سمنان
۳۳۵۲۹	۱۲۷۷۴۰	۱۹۹۵۵۳	۴۳۶۶۴۸	سیستان و بلوچستان
۲۰۱۰۸	۱۴۰۷۵۹	۲۱۵۸۳۳	۵۱۶۷۷۸	فارس
۵۱۰۳	۲۹۶۲۴	۴۷۹۰۵	۱۰۱۸۴۸	قزوین
۹۴۲	۵۴۷۲	۱۰۷۶۲	۲۱۸۷۸	قم
۶۹۹۴	۳۷۱۶۶	۶۱۶۱۲	۱۳۴۳۵۵	کردستان
۳۰۱۶۵	۱۲۱۶۱۸	۱۶۳۹۵۲	۴۲۲۹۵۹	کرمان
۷۰۱۳	۴۴۳۲۵	۶۵۶۹۹	۱۵۷۹۷۹	کرمانشاه
۸۳۵۳	۲۸۶۳۴	۳۸۶۸۹	۱۱۲۲۸۷	کهگیلویه و بویراحمد
۱۷۹۱۱	۸۳۸۰۸	۱۳۲۵۳۶	۲۹۹۱۸۱	گلستان
۱۸۱۳۳	۸۳۰۰۱	۱۱۴۰۲۲	۲۹۴۴۰۴	گیلان
۱۲۴۹۹	۶۹۹۹۱	۸۳۴۷۴	۲۱۷۶۷۹	لرستان
۲۵۲۰۸	۱۴۹۶۸۴	۱۵۹۸۵۸	۴۹۶۱۹۷	مازندران
۵۰۰۸	۳۳۰۸۱	۶۰۲۱۰	۱۲۴۴۱۴	مرکزی
۲۰۴۹۰	۷۶۰۴۴	۱۲۰۴۹۸	۲۷۳۸۰۰	هرمزگان
۱۰۵۸۴	۵۴۶۲۴	۱۰۴۶۰۴	۲۰۷۹۲۲	همدان
۲۷۱۱	۱۳۴۴۳	۱۸۷۹۸	۴۸۵۵۱	یزد



۴۳- جمعیت ۱۰ ساله و بیش تر غیرفعال باسواد بر حسب دوره یا مدرک تحصیلی^(۱) به تفکیک جنس و استان (دنباله)

نقاط روستایی

سوادآموزی و غیر رسمی	فوق لیسانس و بالاتر	فوق دیپلم و لیسانس	دیپلم و پیش دانشگاهی	جنس و استان
۲۸۵۱۸۱	۳۳۵۷۳	۴۱۹۶۱۵	۱۹۰۳۱۶	مرد و زن
۱۱۳۰۴	۵۴۲	۱۶۰۷۲	۳۶۹۰۴	آذربایجان شرقی
۱۶۲۱۷	۱۸۹۰	۱۴۲۵۸	۲۹۰۸۵	آذربایجان غربی
۴۲۷۰	۵۰۲	۸۴۶۵	۱۴۴۱۷	اردبیل
۹۷۶۹	۲۰۷۹	۲۲۸۰۰	۳۵۸۷۹	اصفهان
۲۸۹۱	۸۲۹	۸۱۴۶	۱۹۷۲۸	البرز
۳۱۷۲	۶۸۶	۶۷۵۰	۱۳۹۷۳	ایلام
۴۹۴۷	۴۵۸	۸۱۴۶	۱۸۲۹۰	بوشهر
۱۱۹۳۸	۱۸۳۹	۲۷۷۸۹	۵۳۹۴۹	تهران
۵۸۲۲	۶۶۹	۷۴۵۹	۱۸۵۲۱	چهارمحال و بختیاری
۵۰۶۷	۳۳۸	۶۱۱۲	۱۰۷۳۲	خراسان جنوبی
۳۰۴۲۳	۶۰۰	۱۳۱۴۹	۳۹۱۵۴	خراسان رضوی
۵۴۳۸	۱۳۲	۳۹۰۰	۱۱۱۱۸	خراسان شمالی
۹۰۷۶	۱۶۶۷	۲۴۷۶۳	۵۱۳۵۲	خوزستان
۴۵۱۶	۲۱۶	۳۴۹۲	۸۷۱۲	زنجان
۱۵۵۱	۴۷۲	۳۶۴۲	۷۴۸۸	سمنان
۲۴۱۷۴	۲۴۶	۱۱۰۱۶	۴۰۳۸۷	سیستان و بلوچستان
۱۸۴۲۷	۳۹۳۱	۴۰۶۱۸	۷۷۱۰۰	فارس
۵۶۴۳	۲۱۹	۴۹۶۶	۸۳۸۴	قزوین
۱۵۲۸	۳۵	۹۰۰	۲۲۳۶	قم
۱۲۵۹۳	۵۰۳	۳۶۸۵	۱۱۷۹۹	کردستان
۱۲۲۰۸	۲۳۳۲	۲۵۲۱۹	۶۷۴۶۱	کرمان
۹۵۸۰	۸۸۱	۸۳۲۷	۲۲۱۵۲	کرمانشاه
۴۰۱۲	۱۱۹۹	۱۲۲۰۱	۱۹۱۹۶	کهگیلویه و بویراحمد
۱۳۳۶۳	۱۳۲۹	۱۴۵۵۴	۳۵۶۷۷	گلستان
۱۳۰۳۱	۱۲۳۷	۲۳۱۰۸	۴۱۸۶۹	گیلان
۱۸۸۰	۲۱۵۰	۱۳۸۷۰	۳۳۸۱۳	لرستان
۱۴۷۷۳	۵۱۵۲	۵۳۴۷۲	۸۸۰۴۷	مازندران
۳۳۲۸	۲۵۷	۷۳۸۹	۱۵۱۳۷	مرکزی
۱۰۷۶۷	۳۸۳	۱۴۰۰۳	۳۱۶۱۳	هرمزگان
۱۰۹۷۰	۵۳۰	۷۳۱۳	۱۹۲۹۴	همدان
۲۴۹۱	۲۵۵	۴۰۱۶	۶۸۳۴	یزد



۴۳- جمعیت ۱۰ ساله و بیش تر غیرفعال باسواد بر حسب دوره یا مدرک تحصیلی^(۱) به تفکیک جنس و استان (دنباله)

نقاط روستایی

متوسطه	راهنمایی	ابتدایی	جمع	جنس و استان
۲۲۱۲۶۱	۶۶۶۵۷۲	۱۶۷۹۰۶	۲۲۰۵۴۱۹	مرد
۱۰۷۸۸	۳۷۱۷۱	۳۹۵۱۸	۱۰۵۳۸۸	آذربایجان شرقی
۸۱۲۷	۲۶۸۴۶	۳۵۹۷۰	۸۶۸۰۵	آذربایجان غربی
۲۹۹۷	۱۰۱۷۱	۱۴۴۱۳	۳۳۶۰۲	اردبیل
۷۹۴۳	۱۶۹۹۷	۳۱۲۳۳	۷۳۳۰۲	اصفهان
۲۴۰۹	۱۱۴۳۵	۱۳۵۱۳	۳۶۰۵۴	البرز
۲۴۲۳	۶۳۲۴	۶۱۹۲	۲۲۲۰۵	ایلام
۳۱۵۸	۱۱۸۶۰	۱۲۹۸۸	۳۶۴۳۸	بوشهر
۱۱۹۶۴	۲۷۷۶۱	۴۲۵۲۳	۱۰۱۱۳۱	تهران
۳۹۹۰	۱۳۸۲۱	۱۴۵۲۷	۴۱۳۳۹	چهارمحال و بختیاری
۴۶۷۱	۱۲۷۲۰	۱۴۳۹۲	۳۸۷۳۴	خراسان جنوبی
۱۰۴۶۱	۴۷۸۶۳	۷۰۹۳۹	۱۵۳۷۷۵	خراسان رضوی
۲۴۱۸	۹۴۱۷	۱۴۵۵۸	۳۰۳۳۹	خراسان شمالی
۲۰۴۳۸	۳۶۳۰۶	۶۷۲۶۸	۱۵۰۶۶۲	خوزستان
۲۵۰۵	۸۶۸۸	۱۳۳۶۵	۲۸۹۹۲	زنجان
۷۷۹	۳۲۹۱	۵۵۷۷	۱۲۹۷۹	سمنان
۲۲۷۱۸	۶۳۳۶۷	۷۴۴۰۵	۱۹۲۸۰۶	سیستان و بلوچستان
۱۱۲۰۳	۴۶۰۱۴	۵۷۱۱۶	۱۵۱۷۸۹	فارس
۳۰۹۵	۹۹۵۳	۱۱۸۰۱	۳۰۰۷۳	قزوین
۵۲۰	۱۷۹۳	۳۱۰۷	۶۷۲۷	قم
۴۱۴۹	۱۴۴۲۰	۱۴۳۰۰	۳۸۳۷۵	کردستان
۱۷۲۵۵	۳۹۱۶۶	۵۰۶۱۹	۱۲۹۷۳۴	کرمان
۳۹۵۰	۱۴۵۰۵	۱۸۸۴۹	۴۹۰۷۲	کرمانشاه
۴۸۲۲	۱۱۴۲۳	۱۳۲۴۹	۴۲۹۴۸	کهگیلویه و بویراحمد
۱۰۴۱۶	۳۰۸۶۵	۴۱۴۸۷	۱۰۱۴۱۸	گلستان
۸۹۹۱	۲۵۵۹۸	۳۶۵۲۳	۹۲۵۰۵	گیلان
۷۲۰۰	۲۳۴۱۸	۲۰۸۱۳	۶۸۲۱۸	لرستان
۱۰۴۶۸	۴۰۰۶۳	۴۰۷۲۹	۱۳۵۳۳۱	مازندران
۳۰۴۵	۹۰۵۳	۱۵۳۱۲	۳۵۰۵۶	مرکزی
۱۱۲۰۷	۳۲۲۳۹	۳۷۷۵۱	۱۰۰۴۷۷	هرمزگان
۵۸۰۷	۱۸۷۲۶	۲۹۱۵۹	۶۳۵۷۸	همدان
۱۳۲۹	۵۲۸۶	۵۶۹۶	۱۵۵۵۵	یزد



۴۳- جمعیت ۱۰ ساله و بیش تر غیرفعال باسواد بر حسب دوره یا مدرک تحصیلی^(۱) به تفکیک جنس و استان (دنباله)

نقاط روستایی

سوادآموزی و غیر رسمی	فوق لیسانس و بالاتر	فوق دیپلم و لیسانس	دیپلم و پیش دانشگاهی	جنس و استان
۴۵۲۹۳	۱۵۰۱۹	۱۸۰۱۲۱	۲۰۹۲۴۴	مرد
۷۰۳	۳۸۴	۶۹۲۴	۹۸۹۸	آذربایجان شرقی
۱۰۲۲	۱۳۳۱	۷۰۴۶	۶۴۶۰	آذربایجان غربی
۳۹۴	۲۹۲	۲۶۴۴	۲۶۸۹	اردبیل
۱۳۴۷	۱۱۵۸	۷۷۸۳	۶۸۳۹	اصفهان
۷۵۹	۵۶۵	۳۲۳۳	۴۱۳۸	البرز
۳۱۳	۴۵۱	۲۳۷۴	۴۱۲۶	ایلام
۱۱۳۴	۲۶۱	۲۹۷۷	۴۰۵۶	بوشهر
۱۵۵۴	۰	۹۳۲۲	۸۰۰۶	تهران
۱۳۴۵	۳۹۱	۳۶۰۰	۳۶۶۲	چهارمحال و بختیاری
۷۲۱	۲۷۸	۲۶۶۸	۳۲۸۱	خراسان جنوبی
۷۶۶۱	۰	۵۹۲۹	۱۰۹۲۰	خراسان رضوی
۱۰۴۲	۳۶	۱۰۰۶	۱۸۶۰	خراسان شمالی
۱۳۸۱	۸۰۴	۱۱۲۳۲	۱۳۲۲۹	خوزستان
۸۹۴	۶۹	۱۷۵۱	۱۷۱۶	زنجان
۳۵۵	۲۷۱	۱۴۹۰	۱۲۱۳	سمنان
۵۳۰۶	۲۴۶	۷۱۵۶	۱۹۶۰۵	سیستان و بلوچستان
۲۰۷۳	۱۳۶۰	۱۷۸۴۷	۱۶۱۷۳	فارس
۱۲۷۵	۴۹	۲۲۵۶	۱۶۴۱	قزوین
۲۸۴	۳۵	۵۹۷	۳۸۸	قم
۶۰۸	۱۹۵	۱۶۸۵	۳۰۱۳	کردستان
۱۳۸۹	۹۱۶	۸۹۰۶	۱۱۴۸۱	کرمان
۹۵۶	۵۷۵	۴۱۰۰	۶۱۳۴	کرمانشاه
۷۵۸	۷۹۸	۶۰۰۲	۵۸۹۳	کهگیلویه و بویراحمد
۱۵۸۳	۵۰۴	۶۵۲۵	۱۰۰۳۴	گلستان
۲۶۴۹	۷۰۶	۱۰۰۹۱	۷۹۴۴	گیلان
۳۸۲	۱۰۵۳	۵۹۷۹	۹۳۶۹	لرستان
۲۱۸۳	۱۷۳۸	۲۳۸۸۲	۱۶۲۶۴	مازندران
۸۲۸	۱۶۱	۲۹۶۵	۳۶۹۱	مرکزی
۲۱۰۰	۸۵	۶۶۲۴	۱۰۴۶۷	هرمزگان
۱۸۸۰	۱۵۶	۳۹۷۷	۳۸۶۹	همدان
۴۰۰	۱۳۶	۱۵۳۵	۱۱۷۰	یزد



۴۳- جمعیت ۱۰ ساله و بیش تر غیرفعال باسواد بر حسب دوره یا مدرک تحصیلی^(۱) به تفکیک جنس و استان (دنباله)

نقاط روستایی

متوسطه	راهنمایی	ابتدایی	جمع	جنس و استان
۱۷۶۰۴۸	۱۲۴۳۳۳۵	۲۰۷۲۷۷۵	۴۶۷۱۱۶۶	زن
۷۷۰۶	۶۱۷۰۲	۱۱۰۱۶۶	۲۲۶۴۸۹	آذربایجان شرقی
۸۰۸۹	۵۲۷۸۵	۱۰۲۸۹۵	۲۰۹۳۶۱	آذربایجان غربی
۲۳۲۲	۱۹۹۱۹	۳۴۲۴۵	۷۸۱۲۲	اردبیل
۶۶۸۵	۳۶۸۱۰	۵۷۵۴۷	۱۵۴۴۴۴	اصفهان
۲۷۰۴	۱۹۰۶۰	۲۳۹۵۹	۶۸۶۲۴	البرز
۱۷۰۰	۹۴۵۱	۱۳۷۹۷	۴۲۲۶۷	ایلام
۴۳۲۹	۲۱۲۸۸	۳۳۶۳۰	۸۲۶۵۹	بوشهر
۹۷۰۷	۶۳۳۵۴	۸۹۳۱۹	۲۳۹۰۱۵	تهران
۳۹۶۱	۲۱۲۳۹	۳۲۹۵۰	۸۱۶۲۳	چهارمحال و بختیاری
۴۰۴۵	۱۷۴۵۱	۳۵۶۵۵	۷۲۴۵۲	خراسان جنوبی
۸۱۲۶	۹۸۰۱۸	۱۸۰۲۷۰	۳۴۵۲۳۱	خراسان رضوی
۱۹۳۹	۱۷۵۰۰	۳۱۲۸۱	۶۷۳۶۶	خراسان شمالی
۱۲۹۰۲	۶۲۱۵۵	۱۵۲۳۴۱	۲۸۷۶۱۱	خوزستان
۲۲۶۶	۲۲۳۰۱	۳۵۵۸۱	۷۲۶۵۵	زنجان
۹۸۶	۷۱۶۷	۱۲۰۴۵	۳۰۰۲۳	سمنان
۱۰۸۱۱	۶۴۳۷۳	۱۲۵۱۶۸	۲۴۴۸۴۲	سیستان و بلوچستان
۸۹۰۴	۹۴۷۴۴	۱۵۸۷۱۷	۳۶۴۹۸۹	فارس
۲۰۰۸	۱۹۶۷۱	۳۶۱۰۴	۷۱۷۷۵	قزوین
۴۲۱	۳۶۷۹	۷۶۵۵	۱۵۱۵۰	قم
۲۸۴۴	۲۲۷۴۶	۴۷۳۱۱	۹۵۹۷۹	کردستان
۱۲۹۱۰	۸۲۴۵۲	۱۱۳۳۳۲	۲۹۳۲۲۴	کرمان
۳۰۶۲	۲۹۸۱۹	۴۶۸۵۰	۱۰۸۹۰۶	کرمانشاه
۳۵۳۰	۱۷۲۱۱	۲۵۴۴۰	۶۹۳۳۹	کهگیلویه و بویراحمد
۷۴۹۵	۵۲۹۴۳	۹۱۰۴۸	۱۹۷۷۶۳	گلستان
۹۱۴۲	۵۷۴۰۳	۷۷۴۹۸	۲۰۱۸۹۹	گیلان
۵۲۹۸	۴۶۵۷۲	۶۲۶۶۰	۱۴۹۴۶۰	لرستان
۱۴۷۴۰	۱۰۹۶۲۰	۱۱۹۱۲۸	۳۶۰۸۶۶	مازندران
۱۹۶۳	۲۴۰۲۸	۴۴۸۹۸	۸۹۳۵۷	مرکزی
۹۲۸۳	۴۳۸۰۵	۸۲۷۴۷	۱۷۳۳۲۳	هرمزگان
۴۷۷۶	۳۵۸۹۸	۷۵۴۴۵	۱۴۴۳۴۴	همدان
۱۳۸۲	۸۱۵۶	۱۳۱۰۲	۳۲۹۹۵	یزد



۴۳- جمعیت ۱۰ ساله و بیش تر غیر فعال باسواد بر حسب دوره یا مدرک تحصیلی^(۱) به تفکیک جنس و استان (دنباله)

نقاط روستایی

سوادآموزی و غیر رسمی	فوق لیسانس و بالاتر	فوق دیپلم و لیسانس	دیپلم و پیش دانشگاهی	جنس و استان
۲۳۹۱۸۱۱	۱۸۵۵۳	۲۳۹۴۹۳	۶۱۱۰۷۱	زن
۱۰۶۰۱	۱۵۷	۹۱۴۸	۲۷۰۰۶	آذربایجان شرقی
۱۵۱۹۵	۵۵۹	۷۲۱۲	۲۲۶۲۴	آذربایجان غربی
۳۸۷۵	۲۱۰	۵۸۲۱	۱۱۷۲۸	اردبیل
۸۴۲۲	۹۲۱	۱۵۰۱۷	۲۹۰۴۰	اصفهان
۲۱۳۲	۲۶۴	۴۹۱۳	۱۵۵۸۹	البرز
۲۸۵۹	۲۳۴	۴۳۷۶	۹۸۴۸	ایلام
۳۸۱۲	۱۹۶	۵۱۶۸	۱۴۲۳۳	بوشهر
۱۰۳۸۴	۱۸۳۹	۱۸۴۶۷	۴۵۹۴۲	تهران
۴۴۷۶	۲۷۷	۳۸۵۹	۱۴۸۵۹	چهارمحال و بختیاری
۴۳۴۶	۶۰	۳۴۴۳	۷۴۵۰	خراسان جنوبی
۲۲۷۶۲	۶۰۰	۷۲۱۹	۲۸۲۳۳	خراسان رضوی
۴۳۹۶	۹۶	۲۸۹۳	۹۲۵۷	خراسان شمالی
۷۶۹۵	۸۶۲	۱۳۵۳۰	۳۸۱۲۳	خوزستان
۳۶۲۱	۱۴۷	۱۷۴۱	۶۹۹۶	زنجان
۱۱۹۶	۲۰۰	۲۱۵۱	۶۲۷۵	سمنان
۱۸۸۶۷	۰	۳۸۵۹	۲۰۷۸۱	سیستان و بلوچستان
۱۶۳۵۳	۲۵۷۱	۲۲۷۷۰	۶۰۹۲۷	فارس
۴۳۶۷	۱۷۰	۲۷۱۰	۶۷۴۲	قزوین
۱۲۴۳	۰	۳۰۲	۱۸۴۸	قم
۱۱۹۸۴	۳۰۸	۲۰۰۰	۸۷۸۵	کردستان
۱۰۸۱۹	۱۴۱۶	۱۶۳۱۳	۵۵۹۸۰	کرمان
۸۶۲۳	۳۰۵	۴۲۲۶	۱۶۰۱۸	کرمانشاه
۳۲۵۴	۴۰۱	۶۱۹۸	۱۳۳۰۲	کهگیلویه و بویراحمد
۱۱۷۸۰	۸۲۴	۸۰۲۸	۲۵۶۴۲	گلستان
۱۰۳۸۲	۵۳۰	۱۳۰۱۷	۳۳۹۲۵	گیلان
۱۴۹۸	۱۰۹۶	۷۸۹۰	۲۴۴۴۳	لرستان
۱۲۵۸۹	۳۴۱۴	۲۹۵۹۰	۷۱۷۸۲	مازندران
۲۵۰۰	۹۶	۴۴۲۴	۱۱۴۴۶	مرکزی
۸۶۶۶	۲۹۷	۷۳۷۸	۲۱۱۴۶	هرمزگان
۹۰۹۰	۳۷۳	۳۳۳۶	۱۵۴۲۴	همدان
۲۰۹۱	۱۱۸	۲۴۸۰	۵۶۶۳	یزد

(۱) برای محصلان دوره تحصیلی و برای غیر محصلان آخرین مدرک پایان دوره تحصیلی.

۴۴- جمعیت ۱۰ ساله و بیش تر بر حسب وضع فعالیت اقتصادی به تفکیک جنس و استان کل کشور

فعال از نظر اقتصادی			جمع	جنس و استان
بیکار	شاغل	جمع		
۳۲۱۰۲۰۶	۲۳۳۷۸۶۱۳	۲۶۵۸۸۸۱۹	۶۵۹۲۵۵۳۱	مرد و زن.....
۱۴۷۶۸۱	۱۲۲۸۷۸۰	۱۳۷۶۴۶۲	۳۲۷۱۲۹۶	آذربایجان شرقی.....
۱۶۰۹۵۹	۹۶۱۰۱۰	۱۱۲۱۹۷۰	۲۶۲۸۲۰۸	آذربایجان غربی.....
۴۸۹۷۳	۴۲۳۵۶۱	۴۷۲۵۳۵	۱۰۶۱۶۲۵	اردبیل.....
۲۶۷۸۱۲	۱۵۸۹۰۴۴	۱۸۵۶۸۵۶	۴۴۸۲۴۱۵	اصفهان.....
۱۱۶۵۶۵	۷۱۵۵۴۳	۸۳۲۱۰۹	۲۲۰۸۱۵۷	البرز.....
۱۸۷۴۴	۱۴۳۶۶۸	۱۶۲۴۱۳	۴۶۳۱۲۰	ایلام.....
۳۴۴۲۱	۲۷۸۳۰۷	۳۱۲۷۲۹	۸۳۰۵۷۲	بوشهر.....
۴۹۶۳۰۱	۴۰۳۴۴۱۸	۴۵۳۰۷۱۹	۱۱۲۰۹۵۷۰	تهران.....
۶۳۱۱۴	۲۴۰۲۹۲	۳۰۳۴۰۶	۷۶۵۰۰۳	چهارمحال و بختیاری.....
۳۰۱۱۴	۲۳۱۹۰۷	۲۶۲۰۲۱	۶۴۳۵۳۶	خراسان جنوبی.....
۲۶۳۹۲۴	۲۰۵۱۳۵۶	۲۳۱۵۲۸۱	۵۲۴۵۵۶۵	خراسان رضوی.....
۲۹۸۸۹	۲۷۷۸۵۶	۳۰۷۷۴۵	۶۷۹۹۰۶	خراسان شمالی.....
۲۳۰۹۳۰	۱۳۴۱۵۶۳	۱۵۷۲۴۹۳	۴۰۰۱۸۴۸	خوزستان.....
۳۶۷۴۹	۳۱۸۲۵۸	۳۵۵۰۰۷	۸۵۵۷۳۵	زنجان.....
۱۶۷۸۹	۱۹۴۴۵۴	۲۱۱۲۴۳	۵۳۶۲۳۷	سمنان.....
۷۱۵۶۱	۵۱۵۷۶۱	۵۸۷۳۲۳	۱۹۱۵۷۳۹	سیستان و بلوچستان.....
۱۸۰۷۱۱	۱۴۹۹۴۸۸	۱۶۸۰۱۹۹	۴۱۴۹۰۰۷	فارس.....
۴۴۷۲۴	۳۷۱۶۰۹	۴۱۶۳۳۴	۱۰۶۲۴۵۸	قزوین.....
۴۲۳۹۲	۳۴۷۱۷۵	۳۸۹۵۶۸	۱۰۸۲۷۲۲	قم.....
۷۳۴۴۳	۴۶۴۱۳۹	۵۳۷۵۸۲	۱۲۶۳۳۵۴	کردستان.....
۱۱۰۹۲۰	۸۵۱۷۴۸	۹۶۲۶۶۸	۲۴۵۶۸۷۲	کرمان.....
۱۵۳۲۴۱	۵۵۶۹۵۲	۷۱۰۱۹۴	۱۷۱۲۵۵۷	کرمانشاه.....
۲۶۲۰۷	۱۷۸۶۹۹	۲۰۴۹۰۷	۵۵۲۶۳۶	کهگیلویه و بویراحمد.....
۶۹۱۳۵	۴۹۱۱۹۸	۵۶۰۳۳۳	۱۴۶۶۸۹۷	گلستان.....
۱۰۰۴۰۸	۸۳۷۶۸۸	۹۳۸۰۹۷	۲۱۹۷۷۶۶	گیلان.....
۶۷۴۹۵	۴۷۲۰۱۷	۵۳۹۵۱۳	۱۵۱۹۴۹۶	لرستان.....
۱۱۲۳۹۶	۱۰۱۶۱۴۰	۱۱۲۸۵۳۷	۲۷۲۲۹۹۵	مازندران.....
۳۶۵۳۷	۴۲۵۱۶۷	۴۶۱۷۰۴	۱۲۹۶۴۵۲	مرکزی.....
۴۶۰۲۷	۴۶۳۶۳۰	۵۰۹۶۵۸	۱۳۰۷۷۹۹	هرمزگان.....
۶۳۵۶۳	۵۲۷۹۵۶	۵۹۱۵۲۰	۱۴۴۰۵۷۱	همدان.....
۴۸۴۶۵	۳۲۹۲۱۳	۳۷۷۶۷۹	۸۹۵۴۰۴	یزد.....

۴۴- جمعیت ۱۰ ساله و بیش تر بر حسب وضع فعالیت اقتصادی به تفکیک جنس و استان (دنباله)

غیر فعال از نظر اقتصادی					جنس و استان
سایر	دارای درآمد بدون کار	خانه‌دار	محصل	جمع	
۲۵۱۹۵۰۴	۵۱۱۲۱۸۵	۲۰۴۶۴۶۸۲	۱۱۲۴۰۳۴۰	۳۹۳۳۶۷۱۲	مرد و زن.....
۱۱۳۸۸۲	۲۲۵۲۹۸	۱۰۱۷۱۵۲	۵۳۸۵۰۰	۱۸۹۴۸۳۴	آذربایجان شرقی.....
۷۹۵۲۷	۱۲۰۲۷۲	۸۷۲۶۰۳	۴۳۳۸۳۴	۱۵۰۶۲۳۷	آذربایجان غربی.....
۴۷۸۴۷	۵۴۹۴۸	۳۲۶۵۰۳	۱۵۹۷۹۱	۵۸۹۰۹۰	اردبیل.....
۱۷۷۵۶۵	۳۳۲۸۰۸	۱۳۹۶۵۸۱	۷۱۸۶۰۳	۲۶۲۵۵۵۹	اصفهان.....
۱۰۰۸۷۴	۲۵۷۴۲۸	۶۵۷۵۸۶	۳۶۰۱۵۸	۱۳۷۶۰۴۸	البرز.....
۳۴۳۲۳	۴۰۱۵۴	۱۴۰۱۷۷	۸۶۰۵۲	۳۰۰۷۰۷	ایلام.....
۳۲۹۱۳	۵۶۰۲۰	۲۷۴۳۹۷	۱۵۴۵۱۱	۵۱۷۸۴۳	بوشهر.....
۴۰۹۳۲۰	۱۰۰۴۷۹۵	۳۴۹۰۴۷۴	۱۷۷۴۲۶۰	۶۶۷۸۸۵۰	تهران.....
۳۹۳۷۸	۳۶۹۷۸	۲۳۹۰۰۹	۱۴۶۲۳۰	۴۶۱۵۹۶	چهارمحال و بختیاری.....
۶۸۲۹	۵۹۸۹۶	۱۷۲۷۶۳	۱۴۲۰۲۶	۳۸۱۵۱۴	خراسان جنوبی.....
۱۴۷۰۹۱	۳۳۳۵۸۰	۱۵۷۹۲۲۹	۸۷۰۳۸۳	۲۹۳۰۲۸۴	خراسان رضوی.....
۲۴۶۱۴	۴۷۴۲۵	۱۸۷۷۵۸	۱۱۲۳۶۱	۳۷۲۱۶۰	خراسان شمالی.....
۱۲۸۱۱۸	۲۷۰۸۹۳	۱۲۷۲۲۹۲	۷۵۸۰۵۰	۲۴۲۹۳۵۴	خوزستان.....
۲۹۳۵۰	۵۲۶۳۷	۲۹۰۶۰۷	۱۲۸۱۳۲	۵۰۰۷۲۷	زنجان.....
۹۵۳۰	۵۹۷۰۹	۱۶۲۴۵۴	۹۳۲۹۹	۳۲۴۹۹۳	سمنان.....
۱۷۸۳۰۱	۱۰۷۲۳۳	۵۶۹۷۱۶	۴۷۳۱۶۶	۱۳۲۸۴۱۶	سیستان و بلوچستان.....
۱۷۹۴۳۶	۳۳۲۰۳۵	۱۲۷۷۲۰۶	۶۸۰۰۲۹	۲۴۶۸۸۰۷	فارس.....
۳۷۸۴۳	۷۲۸۱۲	۳۵۴۵۶۸	۱۸۰۸۹۹	۶۴۶۱۲۴	قزوین.....
۳۹۵۷۹	۷۴۸۰۸	۳۵۲۰۹۸	۲۲۶۶۶۶	۶۹۳۱۵۴	قم.....
۳۶۱۴۰	۶۴۶۴۶	۴۳۰۹۲۳	۱۹۴۰۶۱	۷۲۵۷۷۱	کردستان.....
۹۸۲۵۲	۲۵۰۰۵۸	۶۲۸۷۰۸	۵۱۷۱۸۴	۱۴۹۴۲۰۳	کرمان.....
۷۲۶۷۱	۱۱۳۳۷۵	۵۴۲۷۹۸	۲۷۳۵۱۸	۱۰۰۲۳۶۲	کرمانشاه.....
۳۲۰۱۶	۴۹۴۱۲	۱۵۰۱۷۵	۱۱۶۱۲۵	۳۴۷۷۲۹	کهگیلویه و بویراحمد.....
۸۲۵۱۴	۱۲۵۶۴۶	۴۳۹۰۱۷	۲۵۹۳۸۵	۹۰۶۵۶۴	گلستان.....
۸۲۵۸۴	۱۷۰۰۳۷	۷۰۰۷۳۲	۳۰۶۳۱۴	۱۲۵۹۶۶۹	گیلان.....
۵۹۱۹۶	۱۶۵۵۰۴	۴۸۷۰۹۴	۲۶۸۱۸۶	۹۷۹۹۸۲	لرستان.....
۶۱۳۰۱	۱۸۷۳۴۶	۸۸۶۰۸۶	۴۵۹۷۲۲	۱۵۹۴۴۵۷	مازندران.....
۲۳۴۹۹	۱۱۴۴۳۹	۴۸۰۵۱۰	۲۱۶۲۹۷	۸۳۴۷۴۷	مرکزی.....
۹۰۰۷۲	۱۲۷۰۴۹	۳۷۶۶۶۹	۲۰۴۳۵۰	۷۹۸۱۴۱	هرمزگان.....
۵۳۵۹۹	۱۲۴۸۵۸	۴۵۹۵۳۲	۲۱۱۰۶۰	۸۴۹۰۵۱	همدان.....
۱۱۳۲۵	۸۰۰۷۱	۲۴۹۱۵۰	۱۷۷۱۷۷	۵۱۷۷۲۴	یزد.....

۴۴- جمعیت ۱۰ ساله و بیش تر بر حسب وضع فعالیت اقتصادی به تفکیک جنس و استان (دنباله)

کل کشور

فعال از نظر اقتصادی			جمع	جنس و استان
بیکار	شاغل	جمع		
۲۱۷۲۶۸۹	۱۹۱۸۳۴۶۷	۲۱۳۵۶۱۵۷	۳۳۱۳۱۲۷۴	مرد
۱۰۹۲۸۹	۱۰۰۹۳۱۸	۱۱۱۸۶۰۸	۱۶۵۶۸۸۷	آذربایجان شرقی
۱۲۷۱۰۹	۷۷۲۳۸۴	۸۹۹۴۹۳	۱۳۰۷۸۴۸	آذربایجان غربی
۳۷۱۴۷	۳۳۰۲۷۹	۳۶۷۴۲۷	۵۲۹۰۷۲	اردبیل
۱۷۱۳۲۷	۱۲۸۸۸۷۱	۱۴۶۰۱۹۹	۲۲۵۶۱۸۷	اصفهان
۷۹۸۸۵	۶۱۸۸۸۹	۶۹۸۷۷۵	۱۱۲۵۱۷۱	البرز
۱۱۶۳۲	۱۱۸۴۳۹	۱۳۰۰۷۱	۲۲۸۶۱۳	ایلام
۲۴۹۱۴	۲۳۶۰۱۴	۲۶۰۹۲۹	۴۱۴۹۴۷	بوشهر
۳۲۸۹۳۸	۳۳۶۴۵۷۳	۳۶۹۳۵۱۱	۵۶۴۹۶۲۹	تهران
۴۹۵۳۱	۱۹۶۳۲۷	۲۴۵۸۵۹	۳۸۹۱۶۷	چهارمحال و بختیاری
۱۶۵۴۹	۱۷۸۶۱۴	۱۹۵۱۶۴	۳۲۱۶۵۷	خراسان جنوبی
۱۶۴۴۹۰	۱۶۱۰۸۲۶	۱۷۷۵۳۱۶	۲۶۰۹۵۲۳	خراسان رضوی
۲۱۹۵۴	۱۹۹۶۷۲	۲۲۱۶۲۷	۳۲۸۴۵۵	خراسان شمالی
۱۵۵۶۰۹	۱۱۱۲۸۳۰	۱۲۶۸۴۳۹	۲۰۲۶۶۹۷	خوزستان
۲۸۵۴۶	۲۶۲۷۱۲	۲۹۱۲۵۹	۴۳۰۹۷۱	زنجان
۱۱۳۴۳	۱۵۷۸۳۲	۱۶۹۱۷۵	۲۶۸۵۶۸	سمنان
۴۷۱۰۲	۴۲۵۳۹۸	۴۷۲۵۰۱	۹۴۹۱۰۷	سیستان و بلوچستان
۱۱۸۳۹۷	۱۲۴۹۶۴۹	۱۳۶۸۰۴۷	۲۰۹۳۲۴۲	فارس
۳۴۵۸۳	۳۱۴۵۳۰	۳۴۹۱۱۳	۵۴۱۲۱۲	قزوین
۳۱۶۴۰	۳۰۱۲۳۵	۳۳۲۸۷۵	۵۴۸۷۱۳	قم
۵۲۴۱۴	۳۹۱۶۳۰	۴۴۴۰۴۵	۶۲۲۴۹۸	کردستان
۵۴۶۵۰	۷۱۴۶۴۱	۷۶۹۲۹۱	۱۲۵۰۱۳۱	کرمان
۱۱۳۲۶۷	۴۴۱۷۵۲	۵۵۵۰۲۰	۸۵۳۷۴۶	کرمانشاه
۱۷۱۲۱	۱۴۱۳۱۳	۱۵۸۴۳۴	۲۷۷۶۶۷	کهگیلویه و بویراحمد
۴۳۳۱۲	۴۰۰۰۸۵	۴۴۳۳۹۷	۷۱۹۹۰۴	گلستان
۶۸۷۸۸	۶۴۵۴۹۴	۷۱۴۲۸۲	۱۱۰۰۳۳۹	گیلان
۴۹۷۷۸	۴۱۷۵۶۲	۴۶۷۳۴۰	۷۶۷۱۴۸	لرستان
۶۵۹۱۱	۸۴۹۷۱۳	۹۱۵۶۲۵	۱۳۷۹۴۷۵	مازندران
۲۸۱۴۳	۳۸۰۰۷۸	۴۰۸۲۲۱	۶۵۲۰۹۶	مرکزی
۳۳۲۸۹	۳۵۹۰۰۰	۳۹۲۸۳۰	۶۶۰۲۰۸	هرمزگان
۵۰۶۰۱	۴۲۸۳۲۵	۴۷۸۹۲۷	۷۱۲۲۱۵	همدان
۲۴۸۷۶	۲۶۵۴۶۸	۲۹۰۳۴۴	۴۶۰۱۶۸	یزد



۴۴- جمعیت ۱۰ ساله و بیش تر بر حسب وضع فعالیت اقتصادی به تفکیک جنس و استان (دنباله)

غیر فعال از نظر اقتصادی					جنس و استان
سایر	دارای درآمد بدون کار	خانه‌دار	محصل	جمع	
۱۷۴۱۶۱۸	۴۱۴۳۳۹۸	۷۸۰۹۱	۵۸۱۳۱۰۷	۱۱۷۷۵۱۱۶	مرد
۷۹۱۲۰	۱۷۱۳۳۶	۱۶۰۶	۲۸۶۲۱۶	۵۳۸۲۷۹	آذربایجان شرقی
۵۸۷۲۰	۱۱۹۶۰۶	۳۹۰۲	۲۲۶۱۲۵	۴۰۸۳۵۵	آذربایجان غربی
۳۳۲۲۱	۴۳۵۲۶	۱۲۵۵	۸۳۶۴۱	۱۶۱۶۴۵	اردبیل
۱۲۶۴۲۰	۳۰۹۱۱۷	۳۵۸۹	۳۵۶۸۶۱	۷۹۵۹۸۸	اصفهان
۵۱۰۳۹	۱۸۸۵۱۳	۲۳۹۹	۱۸۴۴۴۴	۴۲۶۳۹۶	البرز
۲۳۹۷۶	۳۱۱۰۴	۳۷۵	۴۳۰۸۵	۹۸۵۴۱	ایلام
۲۵۵۰۶	۴۸۲۲۵	۲۵۷۳	۷۷۷۱۲	۱۵۴۰۱۷	بوشهر
۲۸۶۶۶۰	۷۶۸۹۷۱	۱۷۵۴۵	۸۸۲۹۴۰	۱۹۵۶۱۱۷	تهران
۳۰۰۹۹	۳۵۰۳۳	۱۲۵۳	۷۶۹۲۲	۱۴۳۳۰۸	چهارمحال و بختیاری
۵۲۰۰	۴۶۰۳۷	۶۹۰	۷۴۵۶۴	۱۲۶۴۹۳	خراسان جنوبی
۱۰۷۲۴۷	۲۸۴۳۲۳	۸۸۰۷	۴۳۳۸۲۷	۸۳۴۲۰۷	خراسان رضوی
۱۸۵۶۶	۲۸۸۰۸	۴۳۴	۵۹۰۱۸	۱۰۶۸۲۷	خراسان شمالی
۹۵۵۷۷	۲۵۲۸۵۵	۳۸۳۶	۴۰۴۹۸۸	۷۵۸۲۵۷	خوزستان
۲۱۸۲۳	۵۱۳۱۳	۸۶۶	۶۵۷۰۸	۱۳۹۷۱۱	زنجان
۷۲۷۷	۴۴۶۸۵	۳۵۷	۴۷۰۷۲	۹۹۳۹۲	سمنان
۱۲۹۷۲۹	۸۴۶۳۷	۱۲۱۳	۲۶۱۰۲۵	۴۷۶۶۰۶	سیستان و بلوچستان
۱۲۰۲۴۴	۲۵۵۸۲۵	۲۶۷۰	۳۴۶۴۵۵	۷۲۵۱۹۵	فارس
۲۸۶۹۰	۷۱۰۱۸	۱۰۴۲	۹۱۳۴۷	۱۹۲۰۹۹	قزوین
۲۴۱۹۱	۶۳۴۲۰	۲۱۶۸	۱۲۶۰۵۸	۲۱۵۸۳۸	قم
۲۱۱۰۰	۵۵۰۶۰	۱۵۵۸	۱۰۰۷۳۳	۱۷۸۴۵۲	کردستان
۳۵۳۴۴	۱۶۱۹۷۱	۵۳۶	۲۸۲۹۸۶	۴۸۰۸۳۹	کرمان
۵۱۱۶۱	۱۰۴۶۵۶	۱۰۴۹	۱۴۱۸۵۸	۲۹۸۷۲۶	کرمانشاه
۲۰۶۵۷	۳۴۴۱۶	۹۴۱	۶۳۲۱۷	۱۱۹۲۳۲	کهگیلویه و بویراحمد
۵۵۱۱۸	۸۶۶۱۴	۱۹۹۸	۱۳۲۷۷۵	۲۷۶۵۰۷	گلستان
۶۳۴۶۳	۱۶۸۳۳۶	۱۹۱۷	۱۵۲۳۳۹	۳۸۶۰۵۶	گیلان
۴۵۶۰۸	۱۰۲۴۶۲	۱۹۸۸	۱۴۹۷۴۸	۲۹۹۸۰۷	لرستان
۳۹۳۲۷	۱۸۲۹۸۳	۴۱۳۱	۲۳۷۴۰۷	۴۶۳۸۴۹	مازندران
۱۹۱۹۰	۱۱۲۶۳۶	۱۱۱۴	۱۱۰۹۳۳	۲۴۳۸۷۴	مرکزی
۶۶۶۴۲	۸۶۸۲۲	۳۲۰۱	۱۱۰۷۱۱	۲۶۷۳۷۷	هرمزگان
۴۱۶۶۷	۸۰۵۸۳	۲۶۰۹	۱۰۸۴۲۷	۲۳۳۲۸۷	همدان
۹۰۲۳	۶۶۳۹۴	۴۵۳	۹۳۹۵۱	۱۶۹۸۲۳	یزد



۴۴- جمعیت ۱۰ ساله و بیش تر بر حسب وضع فعالیت اقتصادی به تفکیک جنس و استان (دنباله)

کل کشور

فعال از نظر اقتصادی			جمع	جنس و استان
بیکار	شاغل	جمع		
۱۰۳۷۵۱۶	۴۱۹۵۱۴۵	۵۲۳۲۶۶۱	۳۲۷۹۴۲۵۷	زن.....
۳۸۲۹۲	۲۱۹۴۶۱	۲۵۷۸۵۳	۱۶۱۴۴۰۸	آذربایجان شرقی.....
۳۳۸۵۰	۱۸۸۶۲۶	۲۲۲۴۷۷	۱۳۲۰۳۵۹	آذربایجان غربی.....
۱۱۸۲۵	۹۳۲۸۲	۱۰۵۱۰۷	۵۳۲۵۵۳	اردبیل.....
۹۶۴۸۴	۳۰۰۱۷۳	۳۹۶۶۵۷	۲۲۲۶۲۲۸	اصفهان.....
۳۶۶۷۹	۹۶۶۵۴	۱۳۳۳۳۴	۱۰۸۲۹۸۵	البرز.....
۷۱۱۲	۲۵۲۲۹	۳۲۳۴۱	۲۳۴۵۰۷	ایلام.....
۹۵۰۷	۴۲۲۹۳	۵۱۸۰۰	۴۱۵۶۲۵	بوشهر.....
۱۶۷۳۶۲	۶۶۹۸۴۵	۸۳۷۲۰۸	۵۵۵۹۹۴۰	تهران.....
۱۳۵۸۲	۴۳۹۶۵	۵۷۵۴۷	۳۷۵۸۳۵	چهارمحال و بختیاری.....
۱۳۵۶۴	۵۳۲۹۲	۶۶۸۵۷	۳۲۱۸۷۸	خراسان جنوبی.....
۹۹۴۳۴	۴۴۰۵۳۰	۵۳۹۹۶۴	۲۶۳۶۰۴۱	خراسان رضوی.....
۷۹۳۵	۷۸۱۸۳	۸۶۱۱۸	۳۵۱۴۵۰	خراسان شمالی.....
۷۵۳۲۱	۲۲۸۷۳۲	۳۰۴۰۵۴	۱۹۷۵۱۵۱	خوزستان.....
۸۲۰۲	۵۵۵۴۵	۶۳۷۴۸	۴۲۴۷۶۴	زنجان.....
۵۴۴۵	۳۶۶۲۱	۴۲۰۶۷	۲۶۷۶۶۸	سمنان.....
۲۴۴۵۹	۹۰۳۶۲	۱۱۴۸۲۲	۹۶۶۶۳۲	سیستان و بلوچستان.....
۶۲۳۱۳	۲۴۹۸۳۸	۳۱۲۱۵۲	۲۰۵۵۷۶۵	فارس.....
۱۰۱۴۱	۵۷۰۷۹	۶۷۲۲۰	۵۲۱۲۴۵	قزوین.....
۱۰۷۵۲	۴۵۹۴۰	۵۶۶۹۳	۵۳۴۰۰۸	قم.....
۲۱۰۲۸	۷۲۵۰۹	۹۳۵۳۷	۶۴۰۸۵۶	کردستان.....
۵۶۲۷۰	۱۳۷۱۰۶	۱۹۳۳۷۶	۱۲۰۶۷۴۱	کرمان.....
۳۹۹۷۴	۱۱۵۲۰۰	۱۵۵۱۷۴	۸۵۸۸۱۰	کرمانشاه.....
۹۰۸۶	۳۷۳۸۵	۴۶۴۷۲	۲۷۴۹۶۹	کهگیلویه و بویراحمد.....
۲۵۸۲۳	۹۱۱۱۳	۱۱۶۹۳۶	۷۴۶۹۹۲	گلستان.....
۳۱۶۲۰	۱۹۲۱۹۴	۲۲۳۸۱۴	۱۰۹۷۴۲۶	گیلان.....
۱۷۷۱۷	۵۴۴۵۵	۷۲۱۷۳	۷۵۲۳۴۸	لرستان.....
۴۶۴۸۵	۱۶۶۴۲۷	۲۱۲۹۱۲	۱۳۴۳۵۲۰	مازندران.....
۸۳۹۴	۴۵۰۸۸	۵۳۴۸۳	۶۴۴۳۵۵	مرکزی.....
۱۲۱۹۸	۱۰۴۶۲۹	۱۱۶۸۲۷	۶۴۷۵۹۱	هرمزگان.....
۱۲۹۶۱	۹۹۶۳۰	۱۱۲۵۹۲	۷۲۸۳۵۶	همدان.....
۲۳۵۸۹	۶۳۷۴۵	۸۷۳۳۴	۴۳۵۲۳۶	یزد.....



۴۴- جمعیت ۱۰ ساله و بیش تر بر حسب وضع فعالیت اقتصادی به تفکیک جنس و استان (دنباله)

کل کشور

غیر فعال از نظر اقتصادی					جنس و استان
سایر	دارای درآمد بدون کار	خانه‌دار	محصل	جمع	
۷۷۷۸۸۵	۹۶۹۸۸۷	۲۰۳۸۶۵۹۰	۵۴۲۷۲۳۲	۲۷۵۶۱۵۹۵	زن
۳۴۷۶۱	۵۳۹۶۲	۱۰۱۵۵۴۶	۲۵۲۲۸۴	۱۳۵۶۵۵۴	آذربایجان شرقی
۲۰۸۰۷	۶۶۵	۸۶۸۷۰۱	۲۰۷۷۰۸	۱۰۹۷۸۸۲	آذربایجان غربی
۱۴۶۲۶	۱۱۴۲۲	۳۲۵۲۴۷	۷۶۱۴۹	۴۲۷۴۴۵	اردبیل
۵۱۱۴۴	۲۳۶۹۰	۱۳۹۲۹۹۲	۳۶۱۷۴۲	۱۸۲۹۵۷۰	اصفهان
۴۹۸۳۴	۶۸۹۱۵	۶۵۵۱۸۷	۱۷۵۷۱۴	۹۴۹۶۵۱	البرز
۱۰۳۴۷	۹۰۴۹	۱۳۹۸۰۱	۴۲۹۶۷	۲۰۲۱۶۵	ایلام
۷۴۰۷	۷۷۹۵	۲۷۱۸۲۳	۷۶۷۹۸	۳۶۳۸۲۵	بوشهر
۱۲۲۶۶۰	۲۳۵۸۲۳	۳۴۷۲۹۲۹	۸۹۱۳۱۹	۴۷۲۲۷۳۲	تهران
۹۲۷۸	۱۹۴۵	۲۳۷۷۵۶	۶۹۳۰۸	۳۱۸۲۸۸	چهارمحال و بختیاری
۱۶۲۸	۱۳۸۵۹	۱۷۲۰۷۲	۶۷۴۶۱	۲۵۵۰۲۱	خراسان جنوبی
۳۹۸۴۳	۴۹۲۵۶	۱۵۷۰۴۲۱	۴۳۶۵۵۵	۲۰۹۶۰۷۷	خراسان رضوی
۶۰۴۸	۱۸۶۱۷	۱۸۷۳۲۳	۵۳۳۴۳	۲۶۵۳۳۲	خراسان شمالی
۳۲۵۴۰	۱۷۰۳۸	۱۲۶۸۴۵۶	۳۵۳۰۶۱	۱۶۷۱۰۹۶	خوزستان
۷۵۲۶	۱۳۲۳	۲۸۹۷۴۱	۶۲۴۲۴	۳۶۱۰۱۵	زنجان
۲۲۵۳	۱۵۰۲۴	۱۶۲۰۹۷	۴۶۲۲۶	۲۲۵۶۰۱	سمنان
۴۸۵۷۱	۲۲۵۹۵	۵۶۸۵۰۲	۲۱۲۱۴۰	۸۵۱۸۰۹	سیستان و بلوچستان
۵۹۱۹۲	۷۶۲۱۰	۱۲۷۴۶۳۵	۳۳۳۵۷۴	۱۷۴۳۶۱۲	فارس
۹۱۵۳	۱۷۹۴	۳۵۳۵۲۵	۸۹۵۵۱	۴۵۴۰۲۵	قزوین
۱۵۳۸۸	۱۱۳۸۸	۳۴۹۹۳۰	۱۰۰۶۰۸	۴۷۷۳۱۵	قم
۱۵۰۴۰	۹۵۸۶	۴۲۹۳۶۴	۹۳۳۲۷	۵۴۷۳۱۸	کردستان
۶۲۹۰۸	۸۸۰۸۷	۶۲۸۱۷۲	۲۳۴۱۹۷	۱۰۱۳۳۶۴	کرمان
۲۱۵۱۰	۸۷۱۸	۵۴۱۷۴۸	۱۳۱۶۵۹	۷۰۳۶۳۵	کرمانشاه
۱۱۳۵۸	۱۴۹۹۵	۱۴۹۲۳۴	۵۲۹۰۸	۲۲۸۴۹۷	کهگیلویه و بویراحمد
۲۷۳۹۶	۳۹۰۳۲	۴۳۷۰۱۸	۱۲۶۶۰۹	۶۳۰۰۵۶	گلستان
۱۹۱۲۱	۱۷۰۱	۶۹۸۸۱۴	۱۵۳۹۷۴	۸۷۳۶۱۲	گیلان
۱۳۵۸۸	۶۳۰۴۲	۴۸۵۱۰۶	۱۱۸۴۳۸	۶۸۰۱۷۵	لرستان
۲۱۹۷۴	۴۳۶۳	۸۸۱۹۵۵	۲۲۲۳۱۴	۱۱۳۰۶۰۷	مازندران
۴۳۰۹	۱۸۰۳	۴۷۹۳۹۶	۱۰۵۳۶۴	۵۹۰۸۷۲	مرکزی
۲۳۴۳۰	۴۰۲۲۶	۳۷۳۴۶۷	۹۳۶۳۹	۵۳۰۷۶۳	هرمزگان
۱۱۹۳۲	۴۴۲۷۴	۴۵۶۹۲۲	۱۰۲۶۳۳	۶۱۵۷۶۳	همدان
۲۳۰۱	۱۳۶۷۷	۲۴۸۶۹۷	۸۳۲۲۵	۳۴۷۹۰۱	یزد



۴۴- جمعیت ۱۰ ساله و بیش تر بر حسب وضع فعالیت اقتصادی به تفکیک جنس و استان (دنباله)

فعال از نظر اقتصادی			جمع	جنس و استان
بیکار	شاغل	جمع		
۲۶۳۷۲۹۲	۱۷۰۰۱۰۹۷	۱۹۶۳۸۳۹۰	۴۹۵۲۲۲۰۸	مرد و زن.....
۱۲۲۱۵۱	۸۲۷۱۴۲	۹۴۹۲۹۴	۲۳۸۴۳۶۸	آذربایجان شرقی.....
۱۲۴۳۳۱	۵۷۵۱۶۳	۶۹۹۴۹۴	۱۷۶۹۳۶۷	آذربایجان غربی.....
۳۸۹۷۷	۲۴۸۶۱۰	۲۸۷۵۸۸	۷۱۵۷۴۷	اردبیل.....
۲۴۹۸۵۲	۱۳۶۷۷۱۷	۱۶۱۷۵۷۰	۳۹۲۶۱۲۳	اصفهان.....
۱۱۰۰۸۶	۶۵۶۸۱۳	۷۶۶۹۰۰	۲۰۱۶۰۱۴	البرز.....
۱۵۲۷۲	۹۰۳۹۴	۱۰۵۶۶۶	۳۲۰۱۰۱	ایلام.....
۲۵۳۳۴	۱۹۷۴۶۱	۲۲۲۷۹۶	۵۸۶۵۸۷	بوشهر.....
۴۶۸۰۳۴	۳۷۸۹۶۸۰	۴۲۵۷۷۱۴	۱۰۵۱۵۸۴۵	تهران.....
۴۰۱۳۲	۱۵۴۸۸۰	۱۹۵۰۱۲	۴۷۷۸۵۳	چهارمحال و بختیاری.....
۲۱۷۰۰	۱۲۵۹۸۵	۱۴۷۶۸۵	۳۸۱۰۹۴	خراسان جنوبی.....
۲۱۹۴۸۹	۱۴۹۲۸۲۶	۱۷۱۲۳۱۶	۳۹۵۱۷۳۲	خراسان رضوی.....
۲۰۴۲۴	۱۴۶۰۷۹	۱۶۶۵۰۳	۳۹۲۸۴۳	خراسان شمالی.....
۱۸۵۶۹۴	۹۴۶۵۷۸	۱۱۳۲۲۷۳	۲۹۶۲۸۹۶	خوزستان.....
۲۷۹۶۶	۱۸۹۹۴۰	۲۱۷۹۰۶	۵۷۲۳۳۷	زنجان.....
۱۵۰۷۶	۱۵۳۵۹۲	۱۶۸۶۶۸	۴۳۷۹۴۵	سمنان.....
۵۱۶۵۴	۳۰۶۳۶۹	۳۵۸۰۲۳	۱۰۴۰۲۳۲	سیستان و بلوچستان.....
۱۴۸۹۹۲	۱۰۳۶۱۰۴	۱۱۸۵۰۹۶	۲۹۷۰۲۷۲	فارس.....
۳۸۹۲۵	۲۷۶۴۲۶	۳۱۵۳۵۱	۸۲۸۶۲۸	قزوین.....
۴۱۲۵۰	۳۳۰۰۱۳	۳۷۱۲۶۴	۱۰۳۶۰۴۹	قم.....
۵۶۰۵۵	۳۰۳۴۷۴	۳۵۹۵۳۰	۸۸۰۷۴۷	کردستان.....
۷۹۷۹۲	۵۱۲۶۶۴	۵۹۲۴۵۶	۱۵۲۳۷۱۳	کرمان.....
۱۲۶۳۵۴	۳۶۵۷۶۷	۴۹۲۱۲۱	۱۲۷۶۹۷۸	کرمانشاه.....
۱۷۳۵۸	۱۰۲۶۱۳	۱۱۹۹۷۲	۳۲۰۸۵۹	کهگیلویه و بویراحمد.....
۴۲۵۰۳	۲۶۹۸۷۲	۳۱۲۳۷۵	۸۱۰۹۲۰	گلستان.....
۷۶۴۱۳	۴۹۷۶۶۹	۵۷۴۰۸۲	۱۴۰۱۲۱۴	گیلان.....
۴۶۵۸۳	۲۸۷۱۷۵	۳۳۳۷۵۸	۱۰۰۰۳۷۱	لرستان.....
۸۰۸۲۴	۵۷۴۵۱۸	۶۵۵۳۴۲	۱۶۱۸۹۶۸	مازندران.....
۲۹۳۳۴	۳۲۷۰۱۲	۳۵۶۳۴۶	۱۰۰۰۴۱۹	مرکزی.....
۳۰۳۶۹	۲۵۴۲۴۲	۲۸۴۶۱۲	۷۱۵۹۱۹	هرمزگان.....
۴۲۳۶۸	۳۰۹۹۷۰	۳۵۲۳۳۹	۹۰۴۷۰۳	همدان.....
۴۳۹۸۹	۲۸۴۳۳۶	۳۲۸۳۲۵	۷۸۱۳۴۹	یزد.....



۴۴- جمعیت ۱۰ ساله و بیش تر بر حسب وضع فعالیت اقتصادی به تفکیک جنس و استان (دنباله)

غیر فعال از نظر اقتصادی					جنس و استان
سایر	دارای درآمد بدون کار	خانه‌دار	محصل	جمع	
۱۷۴۴۸۵۷	۴۱۴۶۸۲۶	۱۵۴۸۱۱۲۶	۸۵۱۱۰۰۷	۲۹۸۸۱۳۸۱۷	مرد و زن.....
۸۰۹۹۱	۱۸۹۲۹۶	۷۶۹۸۷۹	۳۹۴۹۰۶	۱۴۳۵۰۷۴	آذربایجان شرقی.....
۵۲۷۴۶	۱۰۰۱۸۹	۶۰۷۳۹۷	۳۰۹۵۴۰	۱۰۶۹۸۷۳	آذربایجان غربی.....
۳۳۲۹۸	۴۲۱۴۳	۲۳۵۵۶۱	۱۱۷۱۵۶	۴۲۸۱۵۹	اردبیل.....
۱۴۸۴۶۳	۳۰۰۶۲۸	۱۲۲۴۵۵۶	۶۳۴۹۰۵	۲۳۰۸۵۵۳	اصفهان.....
۸۷۰۵۸	۲۳۶۱۹۲	۶۰۰۰۶۸	۳۲۵۷۹۶	۱۲۴۹۱۱۴	البرز.....
۲۳۹۴۸	۳۱۳۰۵	۹۷۵۴۵	۶۱۶۳۵	۲۱۴۴۳۵	ایلام.....
۲۱۵۶۷	۴۱۸۶۹	۱۹۲۰۳۷	۱۰۸۳۱۷	۳۶۳۷۹۰	بوشهر.....
۳۷۹۴۱۹	۹۶۸۳۳۳	۳۲۶۳۵۰۵	۱۶۴۶۸۷۳	۶۲۵۸۱۳۱	تهران.....
۱۸۳۶۰	۲۹۰۶۳	۱۴۳۸۹۰	۹۱۵۲۶	۲۸۲۸۴۰	چهارمحال و بختیاری.....
۳۵۰۱	۴۰۱۵۹	۱۰۵۵۳۷	۸۴۲۱۰	۲۳۳۴۰۸	خراسان جنوبی.....
۹۵۴۰۶	۲۵۶۷۳۹	۱۲۱۴۷۱۲	۶۷۲۵۵۷	۲۲۳۹۴۱۶	خراسان رضوی.....
۱۴۳۹۰	۲۸۴۴۳	۱۱۳۰۵۱	۷۰۴۵۳	۲۲۶۳۳۹	خراسان شمالی.....
۸۵۶۸۷	۲۱۴۰۹۸	۹۵۶۶۹۵	۵۷۴۱۴۲	۱۸۳۰۶۲۳	خوزستان.....
۱۸۲۵۲	۴۳۱۹۰	۲۰۱۴۳۸	۹۱۵۵۰	۳۵۴۴۳۱	زنجان.....
۸۰۹۶	۵۰۴۳۰	۱۳۲۲۵۸	۷۸۴۹۱	۲۶۹۲۷۶	سمنان.....
۸۲۵۴۳	۵۶۷۳۳	۲۹۲۳۵۷	۲۵۰۵۷۳	۶۸۲۲۰۸	سیستان و بلوچستان.....
۱۲۰۰۶۷	۲۷۲۲۵۶	۸۹۹۶۰۱	۴۹۳۲۴۹	۱۷۸۵۱۷۵	فارس.....
۲۹۰۶۲	۶۳۸۸۸	۲۷۶۵۲۲	۱۴۳۸۰۳	۵۱۳۲۷۶	قزوین.....
۳۷۱۱۰	۷۱۸۴۷	۳۳۶۵۴۳	۲۱۹۲۸۳	۶۶۴۷۸۴	قم.....
۲۳۵۷۵	۴۸۰۹۲	۳۰۶۷۲۶	۱۴۲۸۲۲	۵۲۱۲۱۶	کردستان.....
۵۰۶۷۹	۱۶۵۵۳۵	۳۸۸۴۱۴	۳۲۶۶۲۷	۹۳۱۲۵۷	کرمان.....
۵۳۵۹۵	۹۶۹۶۶	۴۲۱۳۵۳	۲۱۲۹۴۱	۷۸۴۸۵۷	کرمانشاه.....
۱۷۴۲۵	۳۰۳۸۸	۸۵۴۷۹	۶۷۵۹۳	۲۰۰۸۸۷	کهگیلویه و بویراحمد.....
۳۵۳۷۳	۷۸۵۴۰	۲۳۵۸۸۰	۱۴۸۷۵۱	۴۹۸۵۴۵	گلستان.....
۴۸۲۳۹	۱۲۰۷۷۱	۴۵۵۹۱۹	۲۰۲۲۰۱	۸۲۷۱۳۱	گیلان.....
۴۱۲۷۵	۱۲۲۹۵۴	۳۱۹۰۹۴	۱۸۳۲۸۸	۶۶۶۶۱۳	لرستان.....
۳۸۲۱۷	۱۲۹۰۸۳	۵۱۷۸۳۷	۲۷۸۴۸۶	۹۶۳۶۲۶	مازندران.....
۱۵۷۰۹	۹۲۹۷۹	۳۶۱۵۱۲	۱۷۳۸۷۲	۶۴۴۰۷۳	مرکزی.....
۴۲۳۸۴	۶۳۷۴۲	۲۱۶۰۰۲	۱۰۹۱۷۸	۴۳۱۳۰۷	هرمزگان.....
۲۹۳۷۹	۹۱۸۴۴	۲۹۱۹۵۸	۱۳۹۱۸۱	۵۵۲۳۶۴	همدان.....
۹۰۳۰	۶۹۱۱۷	۲۱۷۷۸۶	۱۵۷۰۸۹	۴۵۳۰۲۴	یزد.....

۴۴- جمعیت ۱۰ ساله و بیش تر بر حسب وضع فعالیت اقتصادی به تفکیک جنس و استان (دنباله)

فعال از نظر اقتصادی			جمع	جنس و استان
بیکار	شاغل	جمع		
۱۷۱۸۲۹۴	۱۴۰۸۵۳۱۱	۱۵۸۰۳۶۰۵	۲۴۷۹۵۲۹۶	مرد.....
۸۹۰۵۸	۶۹۹۶۲۱	۷۸۸۶۸۰	۱۱۹۸۱۵۱	آذربایجان شرقی.....
۹۳۹۸۱	۴۸۱۴۵۹	۵۷۵۴۴۱	۸۷۶۲۵۶	آذربایجان غربی.....
۲۸۷۲۵	۲۱۱۰۷۳	۲۳۹۷۹۸	۳۵۸۲۴۸	اردبیل.....
۱۵۶۵۷۵	۱۱۰۳۶۶۴	۱۲۶۰۲۳۹	۱۹۶۳۰۳۳	اصفهان.....
۷۴۷۶۲	۵۶۳۴۶۱	۶۳۸۲۲۳	۱۰۲۳۳۴۲	البرز.....
۹۱۰۶	۷۷۱۹۸	۸۶۳۰۴	۱۵۷۴۷۶	ایلام.....
۱۷۴۹۳	۱۶۵۹۵۳	۱۸۳۴۴۶	۲۹۲۸۴۲	بوشهر.....
۳۰۴۹۰۶	۳۱۴۰۲۸۱	۳۴۴۵۱۸۷	۵۲۸۲۵۶۵	تهران.....
۲۹۸۶۳	۱۲۳۶۱۰	۱۵۳۴۷۳	۲۴۲۵۷۳	چهارمحال و بختیاری.....
۱۱۲۹۲	۱۰۰۶۳۳	۱۱۱۹۲۶	۱۹۰۲۸۱	خراسان جنوبی.....
۱۳۰۵۸۰	۱۱۹۸۷۲۳	۱۳۲۹۳۰۳	۱۹۶۱۷۹۶	خراسان رضوی.....
۱۴۶۲۶	۱۱۳۶۱۴	۱۲۸۲۴۰	۱۹۵۰۷۹	خراسان شمالی.....
۱۱۸۳۸۰	۸۰۷۱۰۳	۹۲۵۴۸۴	۱۴۹۰۹۹۷	خوزستان.....
۲۰۴۸۰	۱۶۴۳۴۶	۱۸۴۸۲۷	۲۸۷۱۴۸	زنجان.....
۱۰۰۶۵	۱۲۴۲۶۱	۱۳۴۳۲۶	۲۱۸۱۳۲	سمنان.....
۲۹۸۶۹	۲۴۵۷۲۵	۲۷۵۵۹۴	۵۱۲۲۹۵	سیستان و بلوچستان.....
۹۶۸۰۸	۸۵۷۲۵۶	۹۵۴۰۶۵	۱۴۹۱۳۰۸	فارس.....
۲۹۰۷۴	۲۳۳۴۵۱	۲۶۲۵۲۶	۴۱۷۷۱۷	قزوین.....
۳۰۶۵۱	۲۸۵۲۱۶	۳۱۵۸۶۸	۵۲۳۴۲۴	قم.....
۳۸۲۰۰	۲۶۵۶۸۰	۳۰۳۸۸۰	۴۳۰۲۱۶	کردستان.....
۳۵۸۹۲	۴۲۶۸۷۰	۴۶۲۷۶۲	۷۷۷۸۲۴	کرمان.....
۹۰۱۴۵	۳۰۸۵۲۸	۳۹۸۶۷۳	۶۳۴۸۵۴	کرمانشاه.....
۱۰۹۶۴	۸۳۰۹۹	۹۴۰۶۴	۱۶۱۸۱۱	کهگیلویه و بویراحمد.....
۲۴۸۳۸	۲۱۸۵۶۷	۲۴۳۴۰۶	۳۹۶۷۹۴	گلستان.....
۵۰۳۰۰	۳۸۴۸۰۳	۴۳۵۱۰۳	۶۹۲۳۶۶	گیلان.....
۳۱۹۸۹	۲۵۴۹۰۴	۲۸۶۸۹۴	۴۹۹۷۱۳	لرستان.....
۴۵۵۹۲	۴۶۸۳۶۳	۵۱۳۹۵۵	۸۱۵۲۵۲	مازندران.....
۲۱۵۰۹	۲۸۷۵۳۲	۳۰۹۰۴۲	۵۰۲۷۹۹	مرکزی.....
۱۹۷۶۶	۲۰۴۲۲۲	۲۲۳۹۸۸	۳۶۰۷۲۷	هرمزگان.....
۳۰۶۰۳	۲۵۷۰۵۱	۲۸۷۶۵۵	۴۳۸۷۶۴	همدان.....
۲۲۱۸۹	۲۲۹۰۳۰	۲۵۱۲۲۰	۴۰۱۴۹۹	یزد.....



۴۴- جمعیت ۱۰ ساله و بیش تر بر حسب وضع فعالیت اقتصادی به تفکیک جنس و استان (دنباله)

غیر فعال از نظر اقتصادی					جنس و استان
سایر	دارای درآمد بدون کار	خانه‌دار	محصل	جمع	
۱۲۰۸۱۲۸	۳۴۰۷۶۵۸	۵۷۶۵۶	۴۳۱۸۲۴۸	۱۹۹۱۶۹۱	مرد
۵۷۶۹۰	۱۴۴۴۵۵	۱۶۰۶	۲۰۵۷۱۹	۴۰۹۴۷۱	آذربایجان شرقی
۳۸۹۳۱	۹۹۵۲۴	۲۹۶۷	۱۵۹۳۹۲	۳۰۰۸۱۵	آذربایجان غربی
۲۳۰۵۱	۳۵۳۰۳	۶۰۸	۵۹۴۸۶	۱۱۸۴۵۰	اردبیل
۱۰۶۰۶۰	۲۸۱۲۸۲	۲۷۱۰	۳۱۲۷۴۰	۷۰۲۷۹۳	اصفهان
۴۳۱۶۱	۱۷۳۶۲۲	۲۱۷۹	۱۶۶۱۵۵	۳۸۵۱۱۸	البرز
۱۶۱۵۳	۲۴۳۳۳	۱۶۸	۳۰۵۱۶	۷۱۱۷۱	ایلام
۱۶۴۴۷	۳۶۷۱۳	۱۷۶۶	۵۴۴۶۹	۱۰۹۳۹۶	بوشهر
۲۶۴۱۳۷	۷۳۹۳۸۵	۱۶۳۳۴	۸۱۷۶۲۰	۱۸۳۷۳۷۷	تهران
۱۳۵۱۵	۲۷۳۷۴	۳۸۴	۴۷۸۲۶	۸۹۱۰۰	چهارمحال و بختیاری
۲۷۵۳	۳۲۱۴۷	۳۷۰	۴۳۰۸۲	۷۸۳۵۴	خراسان جنوبی
۷۴۹۷۳	۲۲۱۹۴۰	۶۹۲۰	۳۲۸۶۵۷	۶۳۲۴۹۲	خراسان رضوی
۱۰۸۴۱	۱۹۷۱۲	۱۸۵	۳۶۰۹۹	۶۶۸۳۸	خراسان شمالی
۶۴۸۳۶	۱۹۹۷۷۳	۲۵۴۳	۲۹۸۳۶۰	۵۶۵۵۱۳	خوزستان
۱۴۱۳۹	۴۲۶۱۵	۳۱۳	۴۵۲۵۲	۱۰۲۳۲۱	زنجان
۶۱۲۰	۳۸۶۲۴	۲۹۱	۳۸۷۷۰	۸۳۸۰۶	سمنان
۶۰۶۱۳	۴۶۸۲۸	۲۵۶	۱۲۹۰۰۲	۲۳۶۷۰۰	سیستان و بلوچستان
۷۹۴۲۳	۲۱۱۳۲۷	۲۱۳۸	۲۴۴۳۵۴	۵۳۷۲۴۳	فارس
۲۱۱۶۷	۶۲۵۳۴	۶۸۰	۷۰۸۰۹	۱۵۵۱۹۱	قزوین
۲۲۶۳۰	۶۱۰۴۳	۱۹۸۲	۱۲۱۸۹۹	۲۰۷۵۵۶	قم
۱۲۹۳۸	۴۲۰۲۱	۸۲۴	۷۰۵۵۱	۱۲۶۳۳۵	کردستان
۱۸۸۳۸	۱۱۷۶۵۶	۴۲۸	۱۷۸۱۳۸	۳۱۵۰۶۱	کرمان
۳۶۲۴۴	۸۹۹۵۶	۸۷۶	۱۰۹۱۰۳	۲۳۶۱۸۱	کرمانشاه
۱۰۲۵۳	۲۲۰۰۵	۲۷۶	۳۵۲۱۲	۶۷۷۴۷	کهگیلویه و بویراحمد
۲۴۳۰۵	۵۵۸۹۸	۱۴۷۲	۷۱۷۱۱	۱۵۳۳۸۷	گلستان
۳۷۲۶۵	۱۲۰۳۲۲	۱۱۱۰	۹۸۵۶۴	۲۵۷۲۶۲	گیلان
۳۱۰۶۷	۷۹۸۷۳	۸۲۰	۱۰۱۰۵۷	۲۱۲۸۱۹	لرستان
۲۶۰۴۹	۱۲۵۸۰۶	۲۳۴۰	۱۴۷۱۰۰	۳۰۱۲۹۶	مازندران
۱۲۹۷۴	۹۱۹۵۹	۹۸۹	۸۷۸۳۳	۱۹۳۷۵۶	مرکزی
۳۱۰۵۱	۴۴۳۰۵	۲۳۳۰	۵۹۰۵۱	۱۳۶۷۳۹	هرمزگان
۲۲۷۹۵	۵۹۸۳۸	۱۵۵۹	۶۶۹۱۷	۱۵۱۱۰۹	همدان
۷۶۹۵	۵۹۴۷۳	۳۱۸	۸۲۷۹۱	۱۵۰۲۷۹	یزد



۴۴- جمعیت ۱۰ ساله و بیش تر بر حسب وضع فعالیت اقتصادی به تفکیک جنس و استان (دنباله)

فعال از نظر اقتصادی			جمع	جنس و استان
بیکار	شاغل	جمع		
۹۱۸۹۹۸	۲۹۱۵۷۸۶	۳۸۳۴۷۸۵	۲۴۷۲۶۹۱۱	زن.....
۳۳۰۹۳	۱۲۷۵۲۰	۱۶۰۶۱۴	۱۱۸۶۲۱۶	آذربایجان شرقی.....
۳۰۳۴۹	۹۳۷۰۳	۱۲۴۰۵۳	۸۹۳۱۱۱	آذربایجان غربی.....
۱۰۲۵۲	۳۷۵۳۷	۴۷۷۹۰	۳۵۷۴۹۹	اردبیل.....
۹۳۲۷۷	۲۶۴۰۵۳	۳۵۷۳۳۰	۱۹۶۳۰۸۹	اصفهان.....
۳۵۲۲۴	۹۳۳۵۲	۱۲۸۶۷۶	۹۹۲۶۷۱	البرز.....
۶۱۶۶	۱۳۱۹۶	۱۹۳۶۲	۱۶۲۶۲۵	ایلام.....
۷۸۴۱	۳۱۵۰۸	۳۹۳۴۹	۲۹۳۷۴۴	بوشهر.....
۱۶۳۱۲۸	۶۴۹۳۹۸	۸۱۲۵۲۶	۵۲۳۳۲۸۰	تهران.....
۱۰۲۶۸	۳۱۲۷۰	۴۱۵۳۹	۲۳۵۲۷۹	چهارمحال و بختیاری.....
۱۰۴۰۷	۲۵۳۵۲	۳۵۷۵۹	۱۹۰۸۱۳	خراسان جنوبی.....
۸۸۹۰۸	۲۹۴۱۰۳	۳۸۳۰۱۲	۱۹۸۹۹۳۶	خراسان رضوی.....
۵۷۹۷	۳۲۴۶۵	۳۸۲۶۲	۱۹۷۷۶۳	خراسان شمالی.....
۶۷۳۱۳	۱۳۹۴۷۵	۲۰۶۷۸۸	۱۴۷۱۸۹۸	خوزستان.....
۷۴۸۵	۲۵۵۹۳	۳۳۰۷۹	۲۸۵۱۸۸	زنجان.....
۵۰۱۱	۲۹۳۳۱	۳۴۳۴۲	۲۱۹۸۱۳	سمنان.....
۲۱۷۸۴	۶۰۶۴۴	۸۲۴۲۹	۵۲۷۹۳۷	سیستان و بلوچستان.....
۵۲۱۸۴	۱۷۸۸۴۷	۲۳۱۰۳۱	۱۴۷۸۹۶۳	فارس.....
۹۸۵۰	۴۲۹۷۴	۵۲۸۲۵	۴۱۰۹۱۰	قزوین.....
۱۰۵۹۹	۴۴۷۹۷	۵۵۳۹۶	۵۱۲۶۲۴	قم.....
۱۷۸۵۵	۳۷۷۹۴	۵۵۶۴۹	۴۵۰۵۳۰	کردستان.....
۴۳۸۹۹	۸۵۷۹۴	۱۲۹۶۹۴	۷۴۵۸۸۹	کرمان.....
۳۶۲۰۹	۵۷۲۳۸	۹۳۴۴۷	۶۴۲۱۲۳	کرمانشاه.....
۶۳۹۴	۱۹۵۱۳	۲۵۹۰۷	۱۵۹۰۴۷	کهگیلویه و بویراحمد.....
۱۷۶۶۴	۵۱۳۰۴	۶۸۹۶۸	۴۱۴۱۲۶	گلستان.....
۲۶۱۱۳	۱۱۲۸۶۶	۱۳۸۹۷۹	۷۰۸۸۴۸	گیلان.....
۱۴۵۹۳	۳۲۲۷۰	۴۶۸۶۴	۵۰۰۶۵۸	لرستان.....
۳۵۲۳۲	۱۰۶۱۵۴	۱۴۱۳۸۶	۸۰۳۷۱۶	مازندران.....
۷۸۲۴	۳۹۴۷۹	۴۷۳۰۴	۴۹۷۶۲۰	مرکزی.....
۱۰۶۰۳	۵۰۰۲۰	۶۰۶۲۳	۳۵۵۱۹۱	هرمزگان.....
۱۱۷۶۵	۵۲۹۱۹	۶۴۶۸۴	۴۶۵۹۳۸	همدان.....
۲۱۷۹۹	۵۵۳۰۵	۷۷۱۰۴	۳۷۹۸۵۰	یزد.....

۴۴- جمعیت ۱۰ ساله و بیش تر بر حسب وضع فعالیت اقتصادی به تفکیک جنس و استان (دنباله)

غیر فعال از نظر اقتصادی					جنس و استان
سایر	دارای درآمد بدون کار	خانه‌دار	محصل	جمع	
۵۳۶۷۲۸	۷۳۹۱۶۸	۱۵۴۲۳۴۷۰	۴۱۹۲۷۵۹	۲۰۸۹۲۱۲۶	زن
۲۳۳۰۱	۴۴۸۴۱	۷۶۸۲۷۳	۱۸۹۱۸۶	۱۰۲۵۶۰۲	آذربایجان شرقی
۱۳۸۱۵	۶۶۵	۶۰۴۴۳۰	۱۵۰۱۴۷	۷۶۹۰۵۷	آذربایجان غربی
۱۰۲۴۷	۶۸۳۹	۲۳۴۹۵۳	۵۷۶۶۹	۳۰۹۷۰۹	اردبیل
۴۲۴۰۲	۱۹۳۴۵	۱۲۲۱۸۴۶	۳۲۲۱۶۵	۱۶۰۵۷۵۹	اصفهان
۴۳۸۹۶	۶۲۵۶۹	۵۹۷۸۸۹	۱۵۹۶۴۱	۸۶۳۹۹۵	البرز
۷۷۹۴	۶۹۷۲	۹۷۳۷۷	۳۱۱۱۹	۱۴۳۲۶۳	ایلام
۵۱۱۹	۵۱۵۶	۱۹۰۲۷۱	۵۳۸۴۸	۲۵۴۳۹۴	بوشهر
۱۱۵۲۸۲	۲۲۸۹۴۸	۳۲۴۷۲۷۰	۸۲۹۲۵۳	۴۴۲۰۷۵۳	تهران
۴۸۴۴	۱۶۸۸	۱۴۳۵۰۶	۴۳۷۰۰	۱۹۳۷۴۰	چهارمحال و بختیاری
۷۴۷	۸۰۱۱	۱۰۵۱۶۶	۴۱۱۲۸	۱۵۵۰۵۴	خراسان جنوبی
۲۰۴۳۳	۳۴۷۹۸	۱۲۰۷۷۹۲	۳۴۳۸۹۹	۱۶۰۶۹۲۳	خراسان رضوی
۳۵۴۹	۸۷۳۱	۱۱۲۸۶۶	۳۴۳۵۴	۱۵۹۵۰۰	خراسان شمالی
۲۰۸۵۱	۱۴۳۲۵	۹۵۴۱۵۱	۲۷۵۷۸۲	۱۲۶۵۱۰۹	خوزستان
۴۱۱۲	۵۷۵	۲۰۱۱۲۴	۴۶۲۹۷	۲۵۲۱۰۹	زنجان
۱۹۷۶	۱۱۸۰۶	۱۳۱۹۶۷	۳۹۷۲۰	۱۸۵۴۷۰	سمنان
۲۱۹۲۹	۹۹۰۵	۲۹۲۱۰۱	۱۲۱۵۷۱	۴۴۵۵۰۸	سیستان و بلوچستان
۴۰۶۴۴	۶۰۹۲۸	۸۹۷۴۶۳	۲۴۸۸۹۵	۱۲۴۷۹۳۱	فارس
۷۸۹۴	۱۳۵۴	۲۷۵۸۴۲	۷۲۹۹۴	۳۵۸۰۸۵	قزوین
۱۴۴۷۹	۱۰۸۰۴	۳۳۴۵۶۱	۹۷۳۸۳	۴۵۷۲۲۸	قم
۱۰۶۳۷	۶۰۷۱	۳۰۵۹۰۱	۷۲۲۷۱	۳۹۴۸۸۱	کردستان
۳۱۸۴۰	۴۷۸۷۹	۳۸۷۹۸۶	۱۴۸۴۸۸	۶۱۶۱۹۵	کرمان
۱۷۳۵۰	۷۰۱۰	۴۲۰۴۷۷	۱۰۳۸۳۷	۵۴۸۶۷۶	کرمانشاه
۷۱۷۲	۸۳۸۲	۸۵۲۰۳	۳۲۳۸۱	۱۳۳۱۳۹	کهگیلویه و بویراحمد
۱۱۰۶۷	۲۲۶۴۱	۲۳۴۴۰۷	۷۷۰۴۰	۳۴۵۱۵۷	گلستان
۱۰۹۷۳	۴۴۸	۴۵۴۸۰۹	۱۰۳۶۳۷	۵۶۹۸۶۹	گیلان
۱۰۲۰۸	۴۳۰۸۱	۳۱۸۲۷۳	۸۲۲۳۰	۴۵۳۷۹۳	لرستان
۱۲۱۶۸	۳۲۷۷	۵۱۵۴۹۶	۱۳۱۳۸۶	۶۶۲۳۲۹	مازندران
۲۷۳۴	۱۰۲۰	۳۶۰۵۲۳	۸۶۰۳۸	۴۵۰۳۱۶	مرکزی
۱۱۳۳۳	۱۹۴۳۶	۲۱۳۶۷۱	۵۰۱۲۶	۲۹۴۵۶۸	هرمزگان
۶۵۸۴	۳۲۰۰۶	۲۹۰۳۹۹	۷۲۲۶۴	۴۰۱۲۵۴	همدان
۱۳۳۵	۹۶۴۴	۲۱۷۴۶۸	۷۴۲۹۷	۳۰۲۷۴۵	یزد



۴۴- جمعیت ۱۰ ساله و بیش تر بر حسب وضع فعالیت اقتصادی به تفکیک جنس و استان (دنباله)

فعال از نظر اقتصادی			جمع	جنس و استان
بیکار	شاغل	جمع		
۵۷۲۹۱۳	۶۳۷۷۵۱۵	۶۹۵۰۴۲۸	۱۶۴۰۳۳۲۳	مرد و زن.....
۲۵۵۳۰	۴۰۱۶۳۷	۴۲۷۱۶۷	۸۸۶۹۲۷	آذربایجان شرقی.....
۳۶۶۲۸	۳۸۵۸۴۷	۴۲۲۴۷۶	۸۵۸۸۴۰	آذربایجان غربی.....
۹۹۹۵	۱۷۴۹۵۱	۱۸۴۹۴۶	۳۴۵۸۷۸	اردبیل.....
۱۷۹۵۹	۲۲۱۳۲۷	۲۳۹۲۸۶	۵۵۶۲۹۲	اصفهان.....
۶۴۷۸	۵۸۷۳۰	۶۵۲۰۹	۱۹۲۱۴۲	البرز.....
۳۴۷۲	۵۳۲۷۴	۵۶۷۴۶	۱۴۳۰۱۸	ایلام.....
۹۰۸۶	۸۰۸۴۶	۸۹۹۳۲	۲۴۳۹۸۵	بوشهر.....
۲۸۲۶۶	۲۴۴۷۳۸	۲۷۳۰۰۵	۶۹۳۷۲۴	تهران.....
۲۲۹۸۲	۸۵۴۱۱	۱۰۸۳۹۴	۲۸۷۱۵۰	چهارمحال و بختیاری.....
۸۴۱۴	۱۰۵۹۲۱	۱۱۴۳۳۵	۲۶۲۴۴۱	خراسان جنوبی.....
۴۴۴۳۵	۵۵۸۵۲۹	۶۰۲۹۶۴	۱۲۹۳۸۳۲	خراسان رضوی.....
۹۴۶۵	۱۳۱۷۷۶	۱۴۱۲۴۲	۲۸۷۰۶۲	خراسان شمالی.....
۴۵۲۳۶	۳۹۴۹۸۴	۴۴۰۲۲۰	۱۰۳۸۹۵۲	خوزستان.....
۸۷۸۳	۱۲۸۳۱۸	۱۳۷۱۰۱	۲۸۳۳۹۷	زنجان.....
۱۷۱۲	۴۰۸۶۱	۴۲۵۷۴	۹۸۲۹۱	سمنان.....
۱۹۹۰۷	۲۰۹۳۹۱	۲۲۹۲۹۹	۸۷۵۵۰۷	سیستان و بلوچستان.....
۳۱۷۱۸	۴۶۳۳۸۴	۴۹۵۱۰۳	۱۱۷۸۷۳۵	فارس.....
۵۷۹۸	۹۵۱۸۳	۱۰۰۹۸۲	۲۳۳۸۲۹	قزوین.....
۱۱۴۱	۱۷۱۶۱	۱۸۳۰۳	۴۶۶۷۳	قم.....
۱۷۳۸۸	۱۶۰۶۶۴	۱۷۸۰۵۲	۳۸۲۶۰۷	کردستان.....
۳۱۱۲۸	۳۳۹۰۸۳	۳۷۰۲۱۱	۹۳۳۱۵۸	کرمان.....
۲۶۸۸۷	۱۹۱۱۸۵	۲۱۸۰۷۳	۴۳۵۵۷۸	کرمانشاه.....
۸۸۴۹	۷۶۰۸۵	۸۴۹۳۵	۲۳۱۷۷۷	کهگیلویه و بویراحمد.....
۲۶۶۳۲	۲۲۱۳۲۶	۲۴۷۹۵۸	۶۵۵۹۷۷	گلستان.....
۲۳۹۹۴	۳۴۰۰۱۹	۳۶۴۰۱۴	۷۹۶۵۵۱	گیلان.....
۲۰۹۱۲	۱۸۴۸۴۲	۲۰۵۷۵۵	۵۱۹۱۲۴	لرستان.....
۳۱۵۷۲	۴۴۱۶۲۲	۴۷۳۱۹۵	۱۱۰۴۰۲۶	مازندران.....
۷۲۰۳	۹۸۱۵۴	۱۰۵۳۵۸	۲۹۶۰۳۲	مرکزی.....
۱۵۶۵۷	۲۰۹۳۸۷	۲۲۵۰۴۵	۵۹۱۸۸۰	هرمزگان.....
۲۱۱۹۵	۲۱۷۹۸۵	۲۳۹۱۸۰	۵۳۵۸۶۸	همدان.....
۴۴۷۶	۴۴۸۷۷	۴۹۳۵۳	۱۱۴۰۵۴	یزد.....



۴۴- جمعیت ۱۰ ساله و بیش تر بر حسب وضع فعالیت اقتصادی به تفکیک جنس و استان (دنباله)

غیر فعال از نظر اقتصادی					جنس و استان
سایر	دارای درآمد بدون کار	خانه‌دار	محصل	جمع	
۷۷۴۶۴۶	۹۶۵۳۵۹	۴۹۸۳۵۵۵	۲۷۲۹۳۳۲	۹۴۵۲۸۹۴	مرد و زن.....
۳۲۸۹۰	۳۶۰۰۱	۲۴۷۲۷۲	۱۴۳۵۹۴	۴۵۹۷۵۹	آذربایجان شرقی.....
۲۶۷۸۱	۲۰۰۸۲	۲۶۵۲۰۶	۱۲۴۲۹۴	۴۳۶۳۶۴	آذربایجان غربی.....
۱۴۵۴۸	۱۲۸۰۵	۹۰۹۴۲	۴۲۶۳۵	۱۶۰۹۳۱	اردبیل.....
۲۹۱۰۲	۳۲۱۸۰	۱۷۲۰۲۵	۸۳۶۹۷	۳۱۷۰۰۶	اصفهان.....
۱۳۸۱۵	۲۱۲۳۶	۵۷۵۱۸	۳۴۳۶۲	۱۲۶۹۳۳	البرز.....
۱۰۳۷۵	۸۸۴۹	۴۲۶۳۱	۲۴۴۱۷	۸۶۲۷۲	ایلام.....
۱۱۳۴۶	۱۴۱۵۱	۸۲۳۶۰	۴۶۱۹۳	۱۵۴۰۵۲	بوشهر.....
۲۹۹۰۰	۳۶۴۶۱	۲۲۶۹۶۹	۱۲۷۳۸۶	۴۲۰۷۱۸	تهران.....
۲۱۰۱۸	۷۹۱۵	۹۵۱۱۸	۵۴۷۰۴	۱۷۸۷۵۶	چهارمحال و بختیاری.....
۳۳۲۷	۱۹۷۳۷	۶۷۲۲۵	۵۷۸۱۵	۱۴۸۱۰۵	خراسان جنوبی.....
۵۱۶۸۴	۷۶۸۴۰	۳۶۴۵۱۷	۱۹۷۸۲۶	۶۹۰۸۶۸	خراسان رضوی.....
۱۰۲۲۴	۱۸۹۸۱	۷۴۷۰۷	۴۱۹۰۷	۱۴۵۸۲۰	خراسان شمالی.....
۴۲۴۳۱	۵۶۷۹۵	۳۱۵۵۹۷	۱۸۳۹۰۸	۵۹۸۷۳۱	خوزستان.....
۱۱۰۹۸	۹۴۴۶	۸۹۱۶۹	۳۶۵۸۱	۱۴۶۲۹۶	زنجان.....
۱۴۳۴	۹۲۷۸	۳۰۱۹۵	۱۴۸۰۸	۵۵۷۱۷	سمنان.....
۹۵۷۵۷	۵۰۴۹۹	۲۷۷۳۵۸	۲۲۲۵۹۲	۶۴۶۲۰۷	سیستان و بلوچستان.....
۵۹۳۶۸	۵۹۷۷۸	۳۷۷۷۰۵	۱۸۶۷۷۹	۶۸۳۶۳۲	فارس.....
۸۷۸۱	۸۹۲۴	۷۸۰۴۵	۳۷۰۹۵	۱۳۲۸۴۷	قزوین.....
۲۴۶۹	۲۹۶۱	۱۵۵۵۵	۷۳۸۳	۲۸۳۶۹	قم.....
۱۲۵۶۴	۱۶۵۵۴	۱۲۴۱۹۷	۵۱۲۳۸	۲۰۴۵۵۴	کردستان.....
۴۷۵۷۳	۸۴۵۲۳	۲۴۰۲۹۴	۱۹۰۵۵۶	۵۶۲۹۴۶	کرمان.....
۱۹۰۷۶	۱۶۴۰۸	۱۲۱۴۴۴	۶۰۵۷۶	۲۱۷۵۰۵	کرمانشاه.....
۱۴۵۹۰	۱۹۰۲۳	۶۴۶۹۵	۴۸۵۳۲	۱۴۶۸۴۲	کهگیلویه و بویراحمد.....
۴۷۱۴۱	۴۷۱۰۶	۲۰۳۱۳۷	۱۱۰۶۳۳	۴۰۸۰۱۸	گلستان.....
۳۴۳۴۵	۴۹۲۶۶	۲۴۴۸۱۲	۱۰۴۱۱۲	۴۳۲۵۳۷	گیلان.....
۱۷۹۲۱	۴۲۵۵۰	۱۶۸۰۰۰	۸۴۸۹۸	۳۱۳۳۶۹	لرستان.....
۲۳۰۸۳	۵۸۲۶۳	۳۶۸۲۴۸	۱۸۱۲۳۵	۶۳۰۸۳۱	مازندران.....
۷۷۹۰	۲۱۴۶۰	۱۱۸۹۹۸	۴۲۴۲۵	۱۹۰۶۷۴	مرکزی.....
۴۷۶۸۸	۶۳۳۰۷	۱۶۰۶۶۶	۹۵۱۷۲	۳۶۶۸۳۴	هرمزگان.....
۲۴۲۲۰	۳۳۰۱۳	۱۶۷۵۷۴	۷۱۸۷۹	۲۹۶۶۸۷	همدان.....
۲۲۹۴	۱۰۹۵۴	۳۱۳۶۴	۲۰۰۸۷	۶۴۷۰۰	یزد.....



۴۴- جمعیت ۱۰ ساله و بیش تر بر حسب وضع فعالیت اقتصادی به تفکیک جنس و استان (دنباله)

فعال از نظر اقتصادی			جمع	جنس و استان
بیکار	شاغل	جمع		
۴۵۴۳۹۵	۵۰۹۱۱۵۶	۵۵۵۲۵۵۲	۱۳۳۵۹۷۷	مرد
۲۰۲۳۱	۳۰۹۶۹۶	۳۲۹۹۲۸	۴۵۸۷۳۵	آذربایجان شرقی
۳۳۱۲۷	۲۹۰۹۲۴	۳۲۴۰۵۲	۴۳۱۵۹۲	آذربایجان غربی
۸۴۲۲	۱۱۹۲۰۶	۱۲۷۶۲۹	۱۷۰۸۲۴	اردبیل
۱۴۷۵۲	۱۸۵۲۰۷	۱۹۹۹۵۹	۲۹۳۱۵۴	اصفهان
۵۱۲۳	۵۵۴۲۷	۶۰۵۵۱	۱۰۱۸۲۸	البرز
۲۵۲۶	۴۱۲۴۰	۴۳۷۶۶	۷۱۱۳۶	ایلام
۷۴۲۱	۷۰۰۶۱	۷۷۴۸۲	۱۲۲۱۰۴	بوشهر
۲۴۰۳۲	۲۲۴۲۹۱	۲۴۸۳۲۴	۳۶۷۰۶۴	تهران
۱۹۶۶۸	۷۲۷۱۷	۹۲۳۸۵	۱۴۶۵۹۴	چهارمحال و بختیاری
۵۲۵۶	۷۷۹۸۱	۸۳۲۳۷	۱۳۱۳۷۶	خراسان جنوبی
۳۳۹۱۰	۴۱۲۱۰۳	۴۴۶۰۱۳	۶۴۷۷۲۷	خراسان رضوی
۷۳۲۸	۸۶۰۵۸	۹۳۳۸۶	۱۳۳۳۷۵	خراسان شمالی
۳۷۲۲۸	۳۰۵۷۲۶	۳۴۲۹۵۵	۵۳۵۶۹۹	خوزستان
۸۰۶۶	۹۸۳۶۶	۱۰۶۴۳۲	۱۴۳۸۲۲	زنجان
۱۲۷۸	۳۳۵۷۱	۳۴۸۴۹	۵۰۴۳۵	سمنان
۱۷۲۳۲	۱۷۹۶۷۳	۱۹۶۹۰۶	۴۳۶۸۱۲	سیستان و بلوچستان
۲۱۵۸۹	۳۹۲۳۹۳	۴۱۳۹۸۲	۶۰۱۹۳۴	فارس
۵۵۰۸	۸۱۰۷۸	۸۶۵۸۶	۱۲۳۴۹۴	قزوین
۹۸۸	۱۶۰۱۸	۱۷۰۰۷	۲۵۲۸۹	قم
۱۴۲۱۴	۱۲۵۹۴۹	۱۴۰۱۶۴	۱۹۲۲۸۱	کردستان
۱۸۷۵۸	۲۸۷۷۷۱	۳۰۶۵۲۹	۴۷۲۳۰۷	کرمان
۲۳۱۲۲	۱۳۳۲۲۴	۱۵۶۳۴۶	۲۱۸۸۹۲	کرمانشاه
۶۱۵۶	۵۸۲۱۳	۶۴۳۷۰	۱۱۵۸۵۵	کهگیلویه و بویراحمد
۱۸۴۷۳	۱۸۱۵۱۷	۱۹۹۹۹۱	۳۲۳۱۱۰	گلستان
۱۸۴۸۷	۲۶۰۶۹۱	۲۷۹۱۷۹	۴۰۷۹۷۳	گیلان
۱۷۷۸۹	۱۶۲۶۵۷	۱۸۰۴۴۶	۲۶۷۴۳۴	لرستان
۲۰۳۱۹	۳۸۱۳۵۰	۴۰۱۶۶۹	۵۶۴۲۲۲	مازندران
۶۶۳۳	۹۲۵۴۵	۹۹۱۷۹	۱۴۹۲۹۷	مرکزی
۱۴۰۶۳	۱۵۴۷۷۸	۱۶۸۸۴۱	۲۹۹۴۸۰	هرمزگان
۱۹۹۹۸	۱۷۱۲۷۴	۱۹۱۲۷۲	۲۷۳۴۵۰	همدان
۲۶۸۶	۳۶۴۳۷	۳۹۱۲۴	۵۸۶۶۸	یزد



۴۴- جمعیت ۱۰ ساله و بیش تر بر حسب وضع فعالیت اقتصادی به تفکیک جنس و استان (دنباله)

غیر فعال از نظر اقتصادی					جنس و استان
سایر	دارای درآمد بدون کار	خانه‌دار	محصل	جمع	
۵۳۳۴۱۹	۷۳۴۶۴۰	۲۰۴۳۵	۱۴۹۴۱۵۹	۲۷۸۱۳۴۲۵	مرد
۲۱۴۳۰	۲۶۸۸۰	۰	۸۰۴۹۶	۱۲۸۸۰۷	آذربایجان شرقی
۱۹۷۸۹	۲۰۰۸۲	۹۳۴	۶۶۷۳۳	۱۰۷۵۳۹	آذربایجان غربی
۱۰۱۶۹	۸۲۲۲	۶۴۷	۲۴۱۵۴	۴۳۱۹۴	اردبیل
۲۰۳۵۹	۲۷۸۳۵	۸۷۹	۴۴۱۲۰	۹۳۱۹۵	اصفهان
۷۸۷۷	۱۴۸۹۰	۲۲۰	۱۸۲۸۹	۴۱۲۷۷	البرز
۷۸۲۲	۶۷۷۱	۲۰۷	۱۲۵۶۹	۲۷۳۷۰	ایلام
۹۰۵۹	۱۱۵۱۲	۸۰۷	۲۳۲۴۳	۴۴۶۲۱	بوشهر
۲۲۵۲۲	۲۹۵۸۶	۱۳۱۰	۶۵۳۲۰	۱۱۸۷۳۹	تهران
۱۶۵۸۴	۷۶۵۸	۸۶۹	۲۹۰۹۶	۵۴۲۰۸	چهارمحال و بختیاری
۲۴۴۶	۱۳۸۸۹	۳۱۹	۳۱۴۸۲	۴۸۱۳۸	خراسان جنوبی
۳۲۲۷۳	۶۲۳۸۲	۱۸۸۷	۱۰۵۱۷۰	۲۰۱۷۱۴	خراسان رضوی
۷۷۲۴	۹۰۹۵	۲۴۹	۲۲۹۱۸	۳۹۹۸۸	خراسان شمالی
۳۰۷۴۱	۵۴۰۸۲	۱۲۹۲	۱۰۶۶۲۸	۱۹۲۷۴۴	خوزستان
۷۶۸۴	۸۶۹۸	۵۵۲	۲۰۴۵۵	۳۷۳۹۰	زنجان
۱۱۵۶	۶۰۶۱	۶۵	۸۳۰۲	۱۵۵۸۶	سمنان
۶۹۱۱۵	۳۷۸۰۹	۹۵۷	۱۳۲۰۲۳	۲۳۹۹۰۵	سیستان و بلوچستان
۴۰۸۲۱	۴۴۴۹۷	۵۳۲	۱۰۲۱۰۱	۱۸۷۹۵۲	فارس
۷۵۲۲	۸۴۸۴	۳۶۲	۲۰۵۳۸	۳۶۹۰۸	قزوین
۱۵۶۰	۲۳۷۶	۱۸۶	۴۱۵۸	۸۲۸۱	قم
۸۱۶۲	۱۳۰۳۹	۷۳۴	۳۰۱۸۲	۵۲۱۱۷	کردستان
۱۶۵۰۶	۴۴۳۱۵	۱۰۸	۱۰۴۸۴۷	۱۶۵۷۷۷	کرمان
۱۴۹۱۶	۱۴۷۰۰	۱۷۳	۳۲۷۵۴	۶۲۵۴۵	کرمانشاه
۱۰۴۰۴	۱۲۴۱۱	۶۶۴	۲۸۰۰۴	۵۱۴۸۴	کهگیلویه و بویراحمد
۳۰۸۱۳	۳۰۷۱۵	۵۲۶	۶۱۰۶۴	۱۲۳۱۱۹	گلستان
۲۶۱۹۷	۴۸۰۱۳	۸۰۷	۵۳۷۷۵	۱۲۸۷۹۴	گیلان
۱۴۵۴۰	۲۲۵۸۹	۱۱۶۷	۴۸۶۹۱	۸۶۹۸۸	لرستان
۱۳۲۷۸	۵۷۱۷۷	۱۷۹۰	۹۰۳۰۷	۱۶۲۵۵۲	مازندران
۶۲۱۵	۲۰۶۷۷	۱۲۵	۲۳۱۰۰	۵۰۱۱۸	مرکزی
۳۵۵۹۱	۴۲۵۱۷	۸۷۰	۵۱۶۵۹	۱۳۰۶۳۸	هرمزگان
۱۸۸۷۲	۲۰۷۴۵	۱۰۵۰	۴۱۵۱۰	۸۲۱۷۸	همدان
۱۳۲۸	۶۹۲۱	۱۳۵	۱۱۱۵۹	۱۹۵۴۴	یزد



۴۴- جمعیت ۱۰ ساله و بیش تر بر حسب وضع فعالیت اقتصادی به تفکیک جنس و استان (دنباله)

فعال از نظر اقتصادی			جمع	جنس و استان
بیکار	شاغل	جمع		
۱۱۸۵۱۸	۱۲۷۹۳۵۸	۱۳۹۷۸۷۶	۸۰۶۷۳۴۵	زن
۵۲۹۸	۹۱۹۴۰	۹۷۲۳۹	۴۲۸۱۹۱	آذربایجان شرقی
۳۵۰۰	۹۴۹۲۳	۹۸۴۲۳	۴۲۷۲۴۸	آذربایجان غربی
۱۵۷۲	۵۵۷۴۴	۵۷۳۱۷	۱۷۵۰۵۴	اردبیل
۳۲۰۷	۳۶۱۲۰	۳۹۳۲۷	۲۶۳۱۲۸	اصفهان
۱۳۵۵	۳۳۰۲	۴۶۵۸	۹۰۳۱۳	البرز
۹۴۶	۱۲۰۳۳	۱۲۹۷۹	۷۱۸۸۲	ایلام
۱۶۶۵	۱۰۷۸۴	۱۲۴۵۰	۱۲۱۸۸۰	بوشهر
۴۲۳۴	۲۰۴۴۷	۲۴۶۸۱	۳۲۶۶۶۰	تهران
۳۳۱۳	۱۲۶۹۴	۱۶۰۰۸	۱۴۰۵۵۶	چهارمحال و بختیاری
۳۱۵۷	۲۷۹۴۰	۳۱۰۹۸	۱۳۱۰۶۵	خراسان جنوبی
۱۰۵۲۵	۱۴۶۴۲۶	۱۵۶۹۵۱	۶۴۶۱۰۵	خراسان رضوی
۲۱۳۷	۴۵۷۱۷	۴۷۸۵۵	۱۵۳۶۸۷	خراسان شمالی
۸۰۰۷	۸۹۲۵۷	۹۷۲۶۵	۵۰۳۲۵۲	خوزستان
۷۱۷	۲۹۹۵۲	۳۰۶۶۹	۱۳۹۵۷۵	زنجان
۴۳۴	۷۲۹۰	۷۷۲۴	۴۷۸۵۵	سمنان
۲۶۷۴	۲۹۷۱۸	۳۲۳۹۲	۴۳۸۶۹۴	سیستان و بلوچستان
۱۰۱۲۹	۷۰۹۹۱	۸۱۱۲۰	۵۷۶۸۰۱	فارس
۲۹۰	۱۴۱۰۵	۱۴۳۹۵	۱۱۰۳۳۵	قزوین
۱۵۲	۱۱۴۳	۱۲۹۶	۲۱۳۸۴	قم
۳۱۷۳	۳۴۷۱۵	۳۷۸۸۸	۱۹۰۳۲۵	کردستان
۱۲۳۷۰	۵۱۳۱۲	۶۳۶۸۲	۴۶۰۸۵۱	کرمان
۳۷۶۴	۵۷۹۶۱	۶۱۷۲۶	۲۱۶۶۸۶	کرمانشاه
۲۶۹۲	۱۷۸۷۲	۲۰۵۶۴	۱۱۵۹۲۲	کهگیلویه و بویراحمد
۸۱۵۸	۳۹۸۰۸	۴۷۹۶۷	۳۳۲۸۶۶	گلستان
۵۵۰۷	۷۹۳۲۸	۸۴۸۳۵	۳۸۸۵۷۸	گیلان
۳۱۲۳	۲۲۱۸۴	۲۵۳۰۸	۲۵۱۶۸۹	لرستان
۱۱۲۵۳	۶۰۲۷۲	۷۱۵۲۵	۵۳۹۸۰۴	مازندران
۵۷۰	۵۶۰۹	۶۱۷۹	۱۴۶۷۳۵	مرکزی
۱۵۹۴	۵۴۶۰۹	۵۶۲۰۴	۲۹۲۳۹۹	هرمزگان
۱۱۹۶	۴۶۷۱۱	۴۷۹۰۸	۲۶۲۴۱۷	همدان
۱۷۹۰	۸۴۳۹	۱۰۲۲۹	۵۵۳۸۶	یزد



۴۴- جمعیت ۱۰ ساله و بیش تر بر حسب وضع فعالیت اقتصادی به تفکیک جنس و استان (دنباله)

غیر فعال از نظر اقتصادی					جنس و استان
سایر	دارای درآمد بدون کار	خانه‌دار	محصل	جمع	
۲۴۱۱۵۶	۲۳۰۷۱۹	۴۹۶۳۱۲۰	۱۲۳۴۴۷۳	۶۶۶۹۴۶۹	زن.....
۱۱۴۶۰	۹۱۲۱	۲۴۷۲۷۲	۶۳۰۹۸	۳۳۰۹۵۲	آذربایجان شرقی.....
۶۹۹۲	.	۲۶۴۲۷۱	۵۷۵۶۰	۳۲۸۸۲۴	آذربایجان غربی.....
۴۳۷۹	۴۵۸۲	۹۰۲۹۴	۱۸۴۸۰	۱۱۷۷۳۶	اردبیل.....
۸۷۴۲	۴۳۴۴	۱۷۱۱۴۵	۳۹۵۷۷	۲۲۳۸۱۰	اصفهان.....
۵۹۳۸	۶۳۴۶	۵۷۲۹۸	۱۶۰۷۳	۸۵۶۵۵	البرز.....
۲۵۵۲	۲۰۷۷	۴۲۴۲۴	۱۱۸۴۸	۵۸۹۰۲	ایلام.....
۲۲۸۷	۲۶۳۹	۸۱۵۵۲	۲۲۹۵۰	۱۰۹۴۳۰	بوشهر.....
۷۳۷۸	۶۸۷۵	۲۲۵۶۵۹	۶۲۰۶۶	۳۰۱۹۷۸	تهران.....
۴۴۳۳	۲۵۶	۹۴۲۴۹	۲۵۶۰۷	۱۲۴۵۴۷	چهارمحال و بختیاری.....
۸۸۰	۵۸۴۷	۶۶۹۰۵	۲۶۳۳۳	۹۹۹۶۷	خراسان جنوبی.....
۱۹۴۱۰	۱۴۴۵۷	۳۶۲۶۲۹	۹۲۶۵۶	۴۸۹۱۵۳	خراسان رضوی.....
۲۴۹۹	۹۸۸۶	۷۴۴۵۷	۱۸۹۸۹	۱۰۵۸۳۲	خراسان شمالی.....
۱۱۶۸۹	۲۷۱۲	۳۱۴۳۰۵	۷۷۲۷۹	۴۰۵۹۸۶	خوزستان.....
۳۴۱۳	۷۴۸	۸۸۶۱۷	۱۶۱۲۶	۱۰۸۹۰۵	زنجان.....
۲۷۷	۳۲۱۷	۳۰۱۳۰	۶۵۰۵	۴۰۱۳۱	سمنان.....
۲۶۶۴۲	۱۲۶۹۰	۲۷۶۴۰۰	۹۰۵۶۸	۴۰۶۳۰۲	سیستان و بلوچستان.....
۱۸۵۴۷	۱۵۲۸۱	۳۷۷۱۷۲	۸۴۶۷۸	۴۹۵۶۸۰	فارس.....
۱۲۵۸	۴۴۰	۷۷۶۸۳	۱۶۵۵۷	۹۵۹۳۹	قزوین.....
۹۰۹	۵۸۴	۱۵۳۶۹	۳۲۲۴	۲۰۰۸۷	قم.....
۴۴۰۲	۳۵۱۵	۱۲۳۴۶۲	۲۱۰۵۶	۱۵۲۴۳۷	کردستان.....
۳۱۰۶۷	۴۰۲۰۷	۲۴۰۱۸۵	۸۵۷۰۹	۳۹۷۱۶۹	کرمان.....
۴۱۵۹	۱۷۰۸	۱۲۱۲۷۱	۲۷۸۲۱	۱۵۴۹۵۹	کرمانشاه.....
۴۱۸۶	۶۶۱۲	۶۴۰۳۱	۲۰۵۲۷	۹۵۳۵۷	کهگیلویه و بویراحمد.....
۱۶۳۲۸	۱۶۳۹۱	۲۰۲۶۱۱	۴۹۵۶۸	۲۸۴۸۹۹	گلستان.....
۸۱۴۷	۱۲۵۲	۲۴۴۰۰۵	۵۰۳۳۷	۳۰۳۷۴۲	گیلان.....
۳۳۸۰	۱۹۹۶۰	۱۶۶۸۳۳	۳۶۲۰۷	۲۲۶۳۸۱	لرستان.....
۹۸۰۵	۱۰۸۵	۳۶۶۴۵۸	۹۰۹۲۸	۴۶۸۲۷۸	مازندران.....
۱۵۷۴	۷۸۳	۱۱۸۸۷۳	۱۹۳۲۵	۱۴۰۵۵۶	مرکزی.....
۱۲۰۹۶	۲۰۷۸۹	۱۵۹۷۹۵	۴۳۵۱۳	۲۳۶۱۹۵	هرمزگان.....
۵۳۴۸	۱۲۲۶۸	۱۶۶۵۲۳	۳۰۳۶۹	۲۱۴۵۰۹	همدان.....
۹۶۵	۴۰۳۳	۳۱۲۲۹	۸۹۲۸	۴۵۱۵۶	یزد.....

۴۵- جمعیت ۱۵ ساله و بیش تر بر حسب وضع فعالیت اقتصادی به تفکیک جنس و استان کل کشور

فعال از نظر اقتصادی			جمع	جنس و استان
بیکار	شاغل	جمع		
۳۲۰۶۹۷۰	۲۳۲۹۷۳۸۱	۲۶۵۰۴۳۵۲	۵۹۹۵۳۷۸۱	مرد و زن.....
۱۴۷۶۸۱	۱۲۲۵۰۴۵	۱۳۷۲۷۲۷	۲۹۶۷۹۸۱	آذربایجان شرقی.....
۱۶۰۸۳۴	۹۵۲۶۲۱	۱۱۱۳۴۵۶	۲۳۶۸۳۰۸	آذربایجان غربی.....
۴۸۹۷۳	۴۲۱۵۲۵	۴۷۰۴۹۹	۹۶۸۳۸۴	اردبیل.....
۲۶۷۷۳۴	۱۵۸۳۹۲۳	۱۸۵۱۶۵۷	۴۱۱۶۶۴۸	اصفهان.....
۱۱۶۳۹۹	۷۱۵۱۵۹	۸۳۱۵۵۸	۲۰۳۷۴۹۲	البرز.....
۱۸۷۴۴	۱۴۳۵۹۶	۱۶۲۳۴۰	۴۱۸۶۶۷	ایلام.....
۳۴۴۲۱	۲۷۸۰۲۸	۳۱۲۴۴۹	۷۴۳۹۳۵	بوشهر.....
۴۹۶۳۰۱	۴۰۲۹۵۳۷	۴۵۲۵۸۳۸	۱۰۴۱۸۸۴۰	تهران.....
۶۳۱۱۴	۲۳۹۹۴۸	۳۰۳۰۶۳	۶۸۸۵۳۲	چهارمحال و بختیاری.....
۳۰۱۱۴	۲۳۱۵۹۵	۲۶۱۷۱۰	۵۶۵۸۶۴	خراسان جنوبی.....
۲۶۳۱۳۰	۲۰۳۲۳۰۷	۲۲۹۵۴۳۷	۴۶۹۹۹۴۵	خراسان رضوی.....
۲۹۸۱۰	۲۷۴۰۳۳	۳۰۳۸۴۴	۶۰۵۰۱۰	خراسان شمالی.....
۲۳۰۷۶۸	۱۳۳۵۸۹۵	۱۵۶۶۶۶۴	۳۵۸۶۰۲۵	خوزستان.....
۳۶۷۴۹	۳۱۶۰۹۳	۳۵۲۸۴۳	۷۸۲۹۶۶	زنجان.....
۱۶۷۸۹	۱۹۳۹۷۵	۲۱۰۷۶۴	۴۹۳۵۸۴	سمنان.....
۷۱۰۵۱	۵۱۲۶۹۸	۵۸۳۷۴۹	۱۶۲۵۳۴۴	سیستان و بلوچستان.....
۱۸۰۷۱۱	۱۴۹۶۳۳۶	۱۶۷۷۰۴۷	۳۸۰۱۴۸۸	فارس.....
۴۴۷۲۴	۳۷۰۳۸۹	۴۱۵۱۱۳	۹۶۵۰۲۴	قزوین.....
۴۲۳۱۹	۳۴۶۰۲۹	۳۸۸۳۴۸	۹۸۲۶۰۱	قم.....
۷۳۳۵۰	۴۶۳۴۱۱	۵۳۶۷۶۱	۱۱۴۹۴۴۷	کردستان.....
۱۱۰۱۳۹	۸۴۹۱۴۰	۹۵۹۲۸۰	۲۱۷۷۰۷۷	کرمان.....
۱۵۳۲۴۱	۵۵۲۷۶۴	۷۰۶۰۰۵	۱۵۶۶۱۲۰	کرمانشاه.....
۲۶۱۵۵	۱۷۸۲۷۲	۲۰۴۴۲۷	۴۹۳۳۴۹	کهگیلویه و بویراحمد.....
۶۹۰۸۳	۴۹۰۳۸۷	۵۵۹۴۷۰	۱۳۲۲۳۵۰	گلستان.....
۱۰۰۴۰۸	۸۳۵۵۹۲	۹۳۶۰۰۱	۲۰۳۸۲۷۹	گیلان.....
۶۷۴۹۵	۴۷۱۵۷۹	۵۳۹۰۷۵	۱۳۸۶۴۵۹	لرستان.....
۱۱۲۳۹۶	۱۰۱۵۶۹۶	۱۱۲۸۰۹۳	۲۵۱۵۵۵۴	مازندران.....
۳۶۵۳۷	۴۲۵۱۰۵	۴۶۱۶۴۲	۱۱۹۱۶۳۶	مرکزی.....
۴۵۹۰۵	۴۶۲۴۶۵	۵۰۸۳۷۱	۱۱۵۸۸۷۴	هرمزگان.....
۶۳۵۶۳	۵۲۵۶۷۷	۵۸۹۲۴۰	۱۳۲۰۴۹۱	همدان.....
۴۸۳۱۸	۳۲۸۵۴۶	۳۷۶۸۶۵	۷۹۷۵۰۰	یزد.....

۴۵- جمعیت ۱۵ ساله و بیش تر بر حسب وضع فعالیت اقتصادی به تفکیک جنس و استان (دنباله)

غیر فعال از نظر اقتصادی					جنس و استان
سایر	دارای درآمد بدون کار	خانه‌دار	محصل	جمع	
۲۴۳۵۱۷۵	۵۱۰۱۷۲۹	۲۰۳۷۲۵۰۱	۵۵۳۱۳۲۹	۳۳۴۴۹۴۳۶	مرد و زن.....
۱۱۲۳۴۸	۲۲۵۲۹۸	۱۰۱۴۴۲۷	۲۴۳۱۷۹	۱۵۹۵۲۵۴	آذربایجان شرقی.....
۷۷۰۸۸	۱۲۰۲۷۲	۸۶۶۳۰۱	۱۹۱۱۹۱	۱۲۵۴۸۵۲	آذربایجان غربی.....
۴۷۱۶۷	۵۴۸۱۶	۳۲۴۲۴۱	۷۱۶۵۹	۴۹۷۸۸۵	اردبیل.....
۱۷۲۳۰۹	۳۳۲۸۰۸	۱۳۹۲۰۸۳	۳۶۷۷۹۰	۲۲۶۴۹۹۱	اصفهان.....
۹۹۷۲۹	۲۵۷۴۲۸	۶۵۶۴۰۲	۱۹۲۳۷۲	۱۲۰۵۹۳۳	البرز.....
۳۳۸۱۵	۴۰۱۵۴	۱۳۹۵۸۷	۴۲۷۶۸	۲۵۶۳۲۶	ایلام.....
۳۲۳۱۰	۵۵۸۵۰	۲۷۳۰۷۱	۷۰۲۵۴	۴۳۱۴۸۶	بوشهر.....
۴۰۳۹۹۲	۱۰۰۴۷۹۵	۳۴۸۱۱۹۷	۱۰۰۳۰۱۸	۵۸۹۳۰۰۲	تهران.....
۳۸۷۰۲	۳۶۹۷۸	۲۳۷۹۱۰	۷۱۸۷۶	۳۸۵۴۶۸	چهارمحال و بختیاری.....
۶۴۲۸	۵۹۸۱۵	۱۷۲۳۰۲	۶۵۶۰۸	۳۰۴۱۵۴	خراسان جنوبی.....
۱۴۳۶۷۶	۳۳۳۳۵۶	۱۵۷۰۲۹۶	۳۵۷۱۷۹	۲۴۰۴۵۰۸	خراسان رضوی.....
۲۴۱۵۱	۴۷۲۷۹	۱۸۶۲۵۲	۴۳۴۸۳	۳۰۱۱۶۶	خراسان شمالی.....
۱۲۳۴۵۴	۲۷۰۵۱۲	۱۲۶۴۷۳۳	۳۶۰۶۵۹	۲۰۱۹۳۶۱	خوزستان.....
۲۸۷۸۹	۵۲۶۳۷	۲۸۹۵۶۰	۵۹۱۳۶	۴۳۰۱۲۳	زنجان.....
۸۹۵۲	۵۹۷۰۹	۱۶۲۲۷۵	۵۱۸۸۱	۲۸۲۸۱۹	سمنان.....
۱۷۰۶۹۵	۱۰۷۰۶۹	۵۶۰۱۲۵	۲۰۳۷۰۴	۱۰۴۱۵۹۴	سیستان و بلوچستان.....
۱۷۴۴۸۴	۳۳۲۰۳۵	۱۲۷۱۷۷۷	۳۴۶۱۴۳	۲۱۲۴۴۴۱	فارس.....
۳۶۹۳۲	۷۲۸۱۲	۳۵۳۱۸۵	۸۶۹۸۰	۵۴۹۹۱۰	قزوین.....
۳۸۲۱۱	۷۴۸۰۸	۳۵۰۴۹۰	۱۳۰۷۴۱	۵۹۴۲۵۲	قم.....
۳۵۵۲۵	۶۴۶۰۰	۴۲۸۷۶۹	۸۳۷۹۰	۶۱۲۶۸۶	کردستان.....
۹۳۴۳۴	۲۵۰۰۱۷	۶۲۷۲۲۶	۲۴۷۱۱۸	۱۲۱۷۷۹۷	کرمان.....
۷۲۲۸۸	۱۱۳۳۷۵	۵۴۰۶۲۹	۱۳۳۸۲۱	۸۶۰۱۱۴	کرمانشاه.....
۳۱۶۹۵	۴۹۳۹۵	۱۴۹۶۶۹	۵۸۱۶۲	۲۸۸۹۲۲	کهگیلویه و بویراحمد.....
۸۰۳۷۹	۱۲۵۴۴۸	۴۳۶۰۶۹	۱۲۰۹۸۲	۷۶۲۸۷۹	گلستان.....
۸۱۹۲۰	۱۶۹۹۸۰	۶۹۹۵۶۳	۱۵۰۸۱۲	۱۱۰۲۲۷۸	گیلان.....
۵۸۲۹۹	۱۶۵۵۰۴	۴۸۴۷۰۱	۱۳۸۸۷۷	۸۴۷۳۸۳	لرستان.....
۶۰۷۰۷	۱۸۷۳۴۶	۸۸۴۴۴۲	۲۵۴۹۶۳	۱۳۸۷۴۶۰	مازندران.....
۲۲۸۵۱	۱۱۴۴۳۹	۴۷۹۶۲۶	۱۱۳۰۷۵	۷۲۹۹۹۳	مرکزی.....
۶۱۶۵۰	۱۲۵۳۱۶	۳۷۲۱۵۲	۹۱۳۸۲	۶۵۰۵۰۲	هرمزگان.....
۵۳۲۳۶	۱۲۴۷۹۴	۴۵۶۷۹۱	۹۶۴۲۷	۷۳۱۲۵۰	همدان.....
۱۰۶۴۵	۸۰۰۷۱	۲۴۷۶۳۴	۸۲۲۸۴	۴۲۰۶۳۵	یزد.....



۴۵- جمعیت ۱۵ ساله و بیش تر بر حسب وضع فعالیت اقتصادی به تفکیک جنس و استان (دنباله)

کل کشور

فعال از نظر اقتصادی			جمع	جنس و استان
بیکار	شاغل	جمع		
۲۱۷۰۰۶۵	۱۹۱۲۰۵۹۸	۲۱۲۹۰۶۶۳	۳۰۰۳۹۹۴۱	مرد.....
۱۰۹۲۸۹	۱۰۰۶۰۳۹	۱۱۱۵۳۲۹	۱۴۹۷۹۱۰	آذربایجان شرقی.....
۱۲۶۹۸۳	۷۶۵۸۲۳	۸۹۲۸۰۷	۱۱۷۱۴۹۱	آذربایجان غربی.....
۳۷۱۴۷	۳۲۸۶۷۱	۳۶۵۸۱۹	۴۸۰۸۹۷	اردبیل.....
۱۷۱۲۴۹	۱۲۸۵۷۵۴	۱۴۵۷۰۰۴	۲۰۶۷۱۳۴	اصفهان.....
۷۹۷۱۹	۶۱۸۵۰۴	۶۹۸۲۲۴	۱۰۳۴۷۸۵	البرز.....
۱۱۶۳۲	۱۱۸۳۶۶	۱۲۹۹۹۸	۲۰۶۱۹۳	ایلام.....
۲۴۹۱۴	۲۳۵۸۶۹	۲۶۰۷۸۴	۳۷۲۵۱۹	بوشهر.....
۳۲۸۹۳۸	۳۳۵۹۶۹۱	۳۶۸۸۶۳۰	۵۲۵۳۶۶۴	تهران.....
۴۹۵۳۱	۱۹۶۰۳۴	۲۴۵۵۶۶	۳۴۷۹۵۵	چهارمحال و بختیاری.....
۱۶۵۴۹	۱۷۸۳۵۰	۱۹۴۹۰۰	۲۸۱۳۱۵	خراسان جنوبی.....
۱۶۴۲۱۵	۱۵۹۶۸۶۶	۱۷۶۱۰۸۲	۲۳۳۴۳۵۴	خراسان رضوی.....
۲۱۸۷۶	۱۹۷۳۵۹	۲۱۹۲۳۵	۲۹۰۵۰۰	خراسان شمالی.....
۱۵۵۴۴۷	۱۱۰۸۷۰۷	۱۲۶۴۱۵۴	۱۸۰۵۳۳۱	خوزستان.....
۲۸۵۴۶	۲۶۰۷۹۹	۲۸۹۳۴۶	۳۹۳۱۷۰	زنجان.....
۱۱۳۴۳	۱۵۷۴۱۸	۱۶۸۷۶۱	۲۴۶۳۵۷	سمنان.....
۴۶۵۹۱	۴۲۲۹۰۸	۴۶۹۵۰۰	۷۹۹۷۶۴	سیستان و بلوچستان.....
۱۱۸۳۹۷	۱۲۴۷۱۵۸	۱۳۶۵۵۵۶	۱۹۱۶۵۱۲	فارس.....
۳۴۵۸۳	۳۱۳۴۳۷	۳۴۸۰۲۱	۴۸۹۷۵۰	قزوین.....
۳۱۵۶۷	۳۰۰۵۸۶	۳۳۲۱۵۳	۴۹۷۳۷۵	قم.....
۵۲۳۶۶	۳۹۱۱۵۶	۴۴۳۵۲۲	۵۶۴۷۹۶	کردستان.....
۵۳۸۶۹	۷۱۲۴۱۸	۷۶۶۲۸۸	۱۰۹۸۳۸۱	کرمان.....
۱۱۳۲۶۷	۴۳۸۰۳۵	۵۵۱۳۰۲	۷۸۰۹۴۹	کرمانشاه.....
۱۷۰۶۸	۱۴۱۰۴۴	۱۵۸۱۱۳	۲۴۵۵۵۰	کهگیلویه و بویراحمد.....
۴۳۲۶۰	۳۹۹۵۶۷	۴۴۲۸۲۷	۶۴۳۱۳۴	گلستان.....
۶۸۷۸۸	۶۴۳۸۶۶	۷۱۲۶۵۴	۱۰۱۸۲۳۰	گیلان.....
۴۹۷۷۸	۴۱۷۱۸۹	۴۶۶۹۶۷	۶۹۵۷۵۹	لرستان.....
۶۵۹۱۱	۸۴۹۲۶۹	۹۱۵۱۸۰	۱۲۶۸۹۸۲	مازندران.....
۲۸۱۴۳	۳۸۰۰۱۶	۴۰۸۱۵۹	۶۰۰۰۲۴	مرکزی.....
۳۳۷۰۷	۳۵۸۳۱۶	۳۹۲۰۲۴	۵۷۹۹۶۰	هرمزگان.....
۵۰۶۰۱	۴۲۶۴۷۱	۴۷۷۰۷۳	۶۴۹۳۴۲	همدان.....
۲۴۷۷۶	۲۶۴۸۹۶	۲۸۹۶۷۲	۴۰۷۸۴۳	یزد.....



۴۵- جمعیت ۱۵ ساله و بیش تر بر حسب وضع فعالیت اقتصادی به تفکیک جنس و استان (دنباله)

غیر فعال از نظر اقتصادی					جنس و استان
سایر	دارای درآمد بدون کار	خانه‌دار	محصل	جمع	
۱۶۹۶۰۴۴	۴۱۳۹۹۴۰	۶۵۴۰۹	۲۱۴۷۸۸۴	۸۷۴۹۲۷۸	مرد
۷۸۵۳۶	۱۷۱۳۳۶	۱۴۷۱	۱۳۱۲۳۷	۳۸۲۵۸۱	آذربایجان شرقی
۵۷۲۲۳	۱۱۹۶۰۶	۳۳۹۰	۹۸۴۶۳	۲۷۸۶۸۴	آذربایجان غربی
۳۲۶۱۵	۴۳۳۹۴	۱۱۹۴	۳۷۸۷۴	۱۱۵۰۷۸	اردبیل
۱۲۳۵۱۳	۳۰۹۱۱۷	۳۳۹۸	۱۷۴۱۰۰	۶۱۰۱۲۹	اصفهان
۵۰۴۴۲	۱۸۸۵۱۳	۲۲۲۰	۹۵۳۸۵	۳۳۶۵۶۱	البرز
۲۳۵۸۴	۳۱۱۰۴	۳۳۹	۲۱۱۶۶	۷۶۱۹۴	ایلام
۲۵۲۳۵	۴۸۰۵۴	۲۱۷۰	۳۶۲۷۵	۱۱۱۷۳۵	بوشهر
۲۸۴۴۱۷	۷۶۸۹۷۱	۱۳۰۹۶	۴۹۸۵۴۷	۱۵۶۵۰۳۴	تهران
۲۹۵۳۰	۳۵۰۳۳	۱۰۲۰	۳۶۸۰۴	۱۰۲۳۸۸	چهارمحال و بختیاری
۴۹۶۱	۴۵۹۷۹	۵۳۰	۳۴۹۴۴	۸۶۴۱۴	خراسان جنوبی
۱۰۵۹۰۶	۲۸۴۰۹۹	۷۹۶۸	۱۷۵۲۹۷	۵۷۳۲۷۲	خراسان رضوی
۱۸۲۲۱	۲۸۷۲۸	۳۹۹	۲۳۹۱۶	۷۱۲۶۵	خراسان شمالی
۹۱۷۷۷	۲۵۳۴۷۴	۳۲۹۷	۱۹۲۶۲۸	۵۴۱۱۷۷	خوزستان
۲۱۴۱۳	۵۱۳۱۳	۸۰۶	۳۰۲۹۰	۱۰۳۸۲۴	زنجان
۶۹۲۹	۴۴۶۸۵	۳۵۷	۲۵۶۲۳	۷۷۵۹۵	سمنان
۱۲۵۳۲۳	۸۴۶۳۷	۱۰۸۹	۱۱۹۲۱۳	۳۳۰۲۶۴	سیستان و بلوچستان
۱۱۸۴۰۰	۲۵۵۸۲۵	۱۶۴۸	۱۷۵۰۸۱	۵۵۰۹۵۶	فارس
۲۷۸۳۲	۷۱۰۱۸	۹۴۴	۴۱۹۳۳	۱۴۱۷۲۹	قزوین
۲۳۵۸۳	۶۳۴۲۰	۱۳۸۷	۷۶۸۲۰	۱۶۵۲۲۱	قم
۲۰۸۸۰	۵۵۰۶۰	۱۵۱۲	۴۳۸۲۱	۱۲۱۲۷۴	کردستان
۳۴۴۱۴	۱۶۱۹۳۰	۵۳۶	۱۳۵۲۱۱	۳۳۲۰۹۳	کرمان
۵۱۰۵۶	۱۰۴۶۵۶	۶۸۳	۷۳۲۴۹	۲۲۹۶۴۶	کرمانشاه
۲۰۴۴۶	۳۴۳۹۹	۹۴۱	۳۱۶۵۰	۸۷۴۳۷	کهگیلویه و بویراحمد
۵۴۱۰۱	۸۶۴۱۶	۱۹۴۶	۵۷۸۴۲	۲۰۰۳۰۷	گلستان
۶۳۰۷۱	۱۶۸۲۷۹	۱۷۵۳	۷۲۴۷۳	۳۰۵۵۷۶	گیلان
۴۵۰۳۱	۱۰۲۴۶۲	۱۴۷۳	۷۹۸۲۴	۲۲۸۷۹۱	لرستان
۳۸۹۵۲	۱۸۲۹۸۳	۳۶۷۷	۱۲۸۱۸۸	۳۵۳۸۰۲	مازندران
۱۸۷۴۵	۱۱۲۶۳۶	۹۲۸	۵۹۵۵۳	۱۹۱۸۶۴	مرکزی
۴۹۹۵۱	۸۵۸۸۸	۲۹۳۰	۴۹۱۶۵	۱۸۷۹۳۶	هرمزگان
۴۱۴۱۹	۸۰۵۱۹	۱۸۹۵	۴۸۴۳۴	۱۷۲۲۶۹	همدان
۸۵۲۴	۶۶۳۹۴	۳۹۶	۴۲۸۵۵	۱۱۸۱۷۱	یزد

۴۵- جمعیت ۱۵ ساله و بیش تر بر حسب وضع فعالیت اقتصادی به تفکیک جنس و استان (دنباله)

کل کشور

فعال از نظر اقتصادی			جمع	جنس و استان
بیکار	شاغل	جمع		
۱۰۳۶۹۰۴	۴۱۷۶۷۸۳	۵۲۱۳۶۸۱	۲۹۹۱۳۸۴۶	زن
۳۸۲۹۲	۲۱۹۰۰۵	۲۵۷۲۹۸	۱۴۷۰۰۷۰	آذربایجان شرقی
۳۳۸۵۰	۱۸۶۷۹۸	۲۲۰۶۴۸	۱۱۹۶۸۱۷	آذربایجان غربی
۱۱۸۲۵	۹۲۸۵۴	۱۰۴۶۷۹	۴۸۷۴۸۷	اردبیل
۹۶۴۸۴	۲۹۸۱۶۸	۳۹۴۶۵۳	۲۰۴۹۵۱۴	اصفهان
۳۶۶۷۹	۹۶۶۵۴	۱۳۳۳۳۴	۱۰۰۲۷۰۶	البرز
۷۱۱۲	۲۵۲۲۹	۳۲۳۴۱	۲۱۲۴۷۳	ایلام
۹۵۰۷	۴۲۱۵۸	۵۱۶۶۵	۳۷۱۴۱۶	بوشهر
۱۶۷۳۶۲	۶۶۹۸۴۵	۸۳۷۲۰۸	۵۱۶۵۱۷۶	تهران
۱۳۵۸۲	۴۳۹۱۴	۵۷۴۹۶	۳۴۰۵۷۶	چهارمحال و بختیاری
۱۳۵۶۴	۵۳۲۴۴	۶۶۸۰۹	۲۸۴۵۴۹	خراسان جنوبی
۹۸۹۱۴	۴۳۵۴۴۱	۵۳۴۳۵۵	۲۳۶۵۵۹۱	خراسان رضوی
۷۹۳۵	۷۶۶۷۳	۸۴۶۰۸	۳۱۴۵۱۰	خراسان شمالی
۷۵۳۲۱	۲۲۷۱۸۸	۳۰۲۵۱۰	۱۷۸۰۶۹۳	خوزستان
۸۲۰۲	۵۵۲۹۴	۶۳۴۹۶	۳۸۹۷۹۵	زنجان
۵۴۴۵	۳۶۵۵۷	۴۲۰۰۳	۲۴۷۲۲۶	سمنان
۲۴۴۵۹	۸۹۷۸۹	۱۱۴۲۴۹	۸۲۵۵۷۹	سیستان و بلوچستان
۶۲۳۱۳	۲۴۹۱۷۸	۳۱۱۴۹۱	۱۸۸۴۹۷۶	فارس
۱۰۱۴۱	۵۶۹۵۱	۶۷۰۹۲	۴۷۵۲۷۴	قزوین
۱۰۷۵۲	۴۵۴۴۳	۵۶۱۹۵	۴۸۵۲۲۶	قم
۲۰۹۸۳	۷۲۲۵۴	۹۳۲۳۸	۵۸۴۶۵۰	کردستان
۵۶۲۷۰	۱۳۶۷۲۱	۱۹۲۹۹۱	۱۰۷۸۶۹۶	کرمان
۳۹۹۷۴	۱۱۴۷۲۹	۱۵۴۷۰۳	۷۸۵۱۷۱	کرمانشاه
۹۰۸۶	۳۷۲۲۷	۴۶۳۱۳	۲۴۷۷۹۸	کهگیلویه و بویراحمد
۲۵۸۲۳	۹۰۸۱۹	۱۱۶۶۴۲	۶۷۹۲۱۵	گلستان
۳۱۶۲۰	۱۹۱۷۲۶	۲۲۳۳۴۶	۱۰۲۰۰۴۸	گیلان
۱۷۷۱۷	۵۴۳۹۰	۷۲۱۰۸	۶۹۰۶۹۹	لرستان
۴۶۴۸۵	۱۶۶۴۲۷	۲۱۲۹۱۲	۱۲۴۶۵۷۱	مازندران
۸۳۹۴	۴۵۰۸۸	۵۳۴۸۳	۵۹۱۶۱۱	مرکزی
۱۲۱۹۸	۱۰۴۱۴۹	۱۱۶۳۴۷	۵۷۸۹۱۳	هرمزگان
۱۲۹۶۱	۹۹۲۰۶	۱۱۲۱۶۷	۶۷۱۱۴۹	همدان
۲۳۵۴۲	۶۳۶۵۰	۸۷۱۹۲	۳۸۹۶۵۷	یزد



۴۵- جمعیت ۱۵ ساله و بیش تر بر حسب وضع فعالیت اقتصادی به تفکیک جنس و استان (دنباله)

کل کشور

غیر فعال از نظر اقتصادی					جنس و استان
سایر	دارای درآمد بدون کار	خانه‌دار	محصل	جمع	
۷۳۹۱۳۱	۹۶۸۷۸۹	۲۰۳۰۸۰۹۱	۲۶۸۳۴۴۵	۲۴۷۰۰۱۵۸	زن.....
۳۳۸۱۱	۵۳۹۶۲	۱۰۱۲۹۵۶	۱۱۱۹۴۲	۱۲۱۲۶۷۲	آذربایجان شرقی.....
۱۹۸۶۵	۶۶۵	۸۶۲۹۱۰	۹۲۷۲۷	۹۷۶۱۶۸	آذربایجان غربی.....
۱۴۵۵۲	۱۱۴۲۲	۳۲۳۰۴۶	۳۳۷۸۵	۳۸۲۸۰۷	اردبیل.....
۴۸۷۹۶	۲۳۶۹۰	۱۳۸۸۶۸۴	۱۹۳۶۸۹	۱۶۵۴۸۶۱	اصفهان.....
۴۹۲۸۷	۶۸۹۱۵	۶۵۴۱۸۲	۹۶۹۸۷	۸۶۹۳۷۲	البرز.....
۱۰۲۳۱	۹۰۴۹	۱۳۹۲۴۸	۲۱۶۰۲	۱۸۰۱۳۲	ایلام.....
۷۰۷۴	۷۷۹۵	۲۷۰۹۰۱	۳۳۹۷۹	۳۱۹۷۵۰	بوشهر.....
۱۱۹۵۷۴	۲۳۵۸۲۳	۳۴۶۸۱۰۰	۵۰۴۴۷۰	۴۳۲۷۹۶۸	تهران.....
۹۱۷۲	۱۹۴۵	۲۳۶۸۸۹	۳۵۰۷۲	۲۸۳۰۸۰	چهارمحال و بختیاری.....
۱۴۶۶	۱۳۸۳۶	۱۷۱۷۷۲	۳۰۶۶۴	۲۱۷۷۳۹	خراسان جنوبی.....
۳۷۷۶۹	۴۹۲۵۶	۱۵۶۲۳۲۸	۱۸۱۸۸۲	۱۸۳۱۲۳۵	خراسان رضوی.....
۵۹۲۹	۱۸۵۵۱	۱۸۵۸۵۳	۱۹۵۶۶	۲۲۹۹۰۱	خراسان شمالی.....
۳۱۶۷۷	۱۷۰۳۸	۱۲۶۱۴۳۶	۱۶۸۰۳۱	۱۴۷۸۱۸۳	خوزستان.....
۷۳۷۵	۱۳۲۳	۲۸۸۷۵۳	۲۸۸۴۶	۳۲۶۲۹۸	زنجان.....
۲۰۲۳	۱۵۰۲۴	۱۶۱۹۱۷	۲۶۲۵۸	۲۰۵۲۲۳	سمنان.....
۴۵۳۷۲	۲۲۴۳۱	۵۵۹۰۳۵	۸۴۴۹۰	۷۱۱۳۳۰	سیستان و بلوچستان.....
۵۶۰۸۴	۷۶۲۱۰	۱۲۷۰۱۲۸	۱۷۱۰۶۲	۱۵۷۳۴۸۴	فارس.....
۹۰۹۹	۱۷۹۴	۳۵۲۲۴۰	۴۵۰۴۷	۴۰۸۱۸۱	قزوین.....
۱۴۶۲۷	۱۱۳۸۸	۳۴۹۱۰۳	۵۳۹۱۱	۴۲۹۰۳۰	قم.....
۱۴۶۴۴	۹۵۴۰	۴۲۷۲۵۷	۳۹۹۶۹	۴۹۱۴۱۲	کردستان.....
۵۹۰۲۰	۸۸۰۸۷	۶۲۶۶۹۰	۱۱۱۹۰۶	۸۸۵۷۰۴	کرمان.....
۲۱۲۳۱	۸۷۱۸	۵۳۹۹۴۶	۶۰۵۷۱	۶۳۰۴۶۸	کرمانشاه.....
۱۱۲۴۹	۱۴۹۹۵	۱۴۸۷۲۸	۲۶۵۱۱	۲۰۱۴۸۴	کهگیلویه و بویراحمد.....
۲۶۲۷۷	۳۹۰۳۲	۴۳۴۱۲۲	۶۳۱۳۹	۵۶۲۵۷۲	گلستان.....
۱۸۸۴۹	۱۷۰۱	۶۹۷۸۱۰	۷۸۳۳۹	۷۹۶۷۰۲	گیلان.....
۱۳۲۶۷	۶۳۰۴۲	۴۸۳۲۲۸	۵۹۰۵۳	۶۱۸۵۹۱	لرستان.....
۲۱۷۵۴	۴۳۶۳	۸۸۰۷۶۵	۱۲۶۷۷۵	۱۰۳۳۶۵۸	مازندران.....
۴۱۰۵	۱۸۰۳	۴۷۸۶۹۷	۵۳۵۲۱	۵۳۸۱۲۸	مرکزی.....
۱۱۶۹۹	۳۹۴۲۸	۳۶۹۲۲۲	۴۲۲۱۷	۴۶۲۵۶۶	هرمزگان.....
۱۱۸۱۷	۴۴۲۷۴	۴۵۴۸۹۵	۴۷۹۹۳	۵۵۸۹۸۱	همدان.....
۲۱۲۰	۱۳۶۷۷	۲۴۷۲۳۷	۳۹۴۲۸	۳۰۲۴۶۴	یزد.....



۴۵- جمعیت ۱۵ ساله و بیش تر بر حسب وضع فعالیت اقتصادی به تفکیک جنس و استان (دنباله)

فعال از نظر اقتصادی			جمع	جنس و استان
بیکار	شاغل	جمع		
۲۶۳۴۹۱۲	۱۶۹۶۴۲۸۲	۱۹۵۹۹۱۹۵	۴۵۳۷۳۳۷۶	مرد و زن.....
۱۲۲۱۵۱	۸۲۶۱۴۶	۹۴۸۲۹۸	۲۱۷۷۰۴۹	آذربایجان شرقی.....
۱۲۴۳۳۱	۵۷۲۰۷۶	۶۹۶۴۰۷	۱۶۰۵۱۴۷	آذربایجان غربی.....
۳۸۹۷۷	۲۴۸۰۱۴	۲۸۶۹۹۱	۶۵۴۵۷۲	اردبیل.....
۲۴۹۸۵۲	۱۳۶۳۹۴۸	۱۶۱۳۸۰۱	۳۶۰۹۷۴۰	اصفهان.....
۱۰۹۹۹۰	۶۵۶۴۹۸	۷۶۶۴۸۹	۱۸۶۶۲۰۱	البرز.....
۱۵۲۷۲	۹۰۳۹۴	۱۰۵۶۶۶	۲۹۰۲۸۵	ایلام.....
۲۵۳۳۴	۱۹۷۴۱۲	۲۲۲۷۴۷	۵۲۹۶۷۲	بوشهر.....
۴۶۸۰۳۴	۳۷۸۵۱۷۷	۴۲۵۳۲۱۱	۹۷۹۸۰۵۲	تهران.....
۴۰۱۳۲	۱۵۴۷۸۲	۱۹۴۹۱۴	۴۳۳۹۳۲	چهارمحال و بختیاری.....
۲۱۷۰۰	۱۲۵۹۵۸	۱۴۷۶۵۸	۳۳۹۲۹۱	خراسان جنوبی.....
۲۱۸۸۴۲	۱۴۸۰۵۴۶	۱۶۹۹۳۸۹	۳۵۶۵۸۲۹	خراسان رضوی.....
۲۰۳۷۲	۱۴۵۶۰۳	۱۶۵۹۷۶	۳۵۳۸۶۸	خراسان شمالی.....
۱۸۵۶۹۴	۹۴۶۰۰۵	۱۱۳۱۶۹۹	۲۶۷۶۷۱۴	خوزستان.....
۲۷۹۶۶	۱۸۹۷۳۲	۲۱۷۶۹۸	۵۲۸۲۱۴	زنجان.....
۱۵۰۷۶	۱۵۳۴۷۳	۱۶۸۵۴۹	۴۰۴۱۱۷	سمنان.....
۵۱۱۴۳	۳۰۴۴۱۸	۳۵۵۵۶۲	۹۰۱۰۳۴	سیستان و بلوچستان.....
۱۴۸۹۹۲	۱۰۳۳۸۹۲	۱۱۸۲۸۸۵	۲۷۳۴۳۲۰	فارس.....
۳۸۹۲۵	۲۷۵۷۹۲	۳۱۴۷۱۸	۷۵۷۹۳۸	قزوین.....
۴۱۱۷۷	۳۲۸۹۳۵	۳۷۰۱۱۳	۹۴۱۲۰۳	قم.....
۵۶۰۵۵	۳۰۲۹۹۰	۳۵۹۰۴۵	۸۰۴۰۶۳	کردستان.....
۷۹۰۷۹	۵۱۱۸۴۹	۵۹۰۹۲۸	۱۳۶۱۹۷۸	کرمان.....
۱۲۶۳۵۴	۳۶۴۵۷۰	۴۹۰۹۲۴	۱۱۷۴۷۹۹	کرمانشاه.....
۱۷۳۰۵	۱۰۲۳۸۶	۱۱۹۶۹۲	۲۸۷۴۹۸	کهگیلویه و بویراحمد.....
۴۲۴۵۱	۲۶۹۸۷۲	۳۱۲۳۲۳	۷۴۳۴۲۴	گلستان.....
۷۶۴۱۳	۴۹۷۶۰۹	۵۷۴۰۲۳	۱۳۰۷۱۷۱	گیلان.....
۴۶۵۸۳	۲۸۷۱۷۵	۳۳۳۷۵۸	۹۱۸۳۸۰	لرستان.....
۸۰۸۲۴	۵۷۴۳۱۵	۶۵۵۱۳۹	۱۵۰۸۱۳۰	مازندران.....
۲۹۳۳۴	۳۲۷۰۱۲	۳۵۶۳۴۶	۹۲۲۶۹۷	مرکزی.....
۳۰۳۳۲	۲۵۴۲۴۲	۲۸۴۵۷۵	۶۴۳۳۱۹	هرمزگان.....
۴۲۳۶۸	۳۰۹۶۶۹	۳۵۲۰۳۸	۸۳۹۱۵۳	همدان.....
۴۳۸۴۲	۲۸۳۷۷۷	۳۲۷۶۱۹	۶۹۵۵۷۳	یزد.....



۴۵- جمعیت ۱۵ ساله و بیش تر بر حسب وضع فعالیت اقتصادی به تفکیک جنس و استان (دنباله)

نقاط شهری

غیر فعال از نظر اقتصادی					جنس و استان
سایر	دارای درآمد بدون کار	خانه‌دار	محصل	جمع	
۱۶۹۷۹۱۹	۴۱۴۵۶۰۰	۱۵۴۳۶۴۲۰	۴۴۹۴۲۴۰	۲۵۷۷۴۱۸۰	مرد و زن.....
۸۰۴۷۲	۱۸۹۲۹۶	۷۶۸۷۵۴	۱۹۰۲۲۷	۱۲۲۸۷۵۱	آذربایجان شرقی.....
۵۱۷۲۹	۱۰۰۱۸۹	۶۰۶۰۲۹	۱۵۰۷۹۱	۹۰۸۷۳۹	آذربایجان غربی.....
۳۲۷۹۵	۴۲۱۴۳	۲۳۴۶۰۹	۵۸۰۳۳	۳۶۷۵۸۱	اردبیل.....
۱۴۳۸۵۵	۳۰۰۶۲۸	۱۲۲۱۶۵۷	۳۲۹۷۹۸	۱۹۹۵۹۳۹	اصفهان.....
۸۶۴۶۱	۲۳۶۱۹۲	۵۹۹۱۵۴	۱۷۷۹۰۴	۱۰۹۹۷۱۲	البرز.....
۲۳۶۹۴	۳۱۳۰۵	۹۷۳۶۴	۳۲۲۵۳	۱۸۴۶۱۸	ایلام.....
۲۱۲۶۶	۴۱۷۳۶	۱۹۰۹۴۸	۵۲۹۷۳	۳۰۶۹۲۴	بوشهر.....
۳۷۵۴۰۷	۹۶۸۳۳۳	۳۲۵۴۷۲۷	۹۴۶۳۷۲	۵۵۴۴۸۴۰	تهران.....
۱۷۹۸۸	۲۹۰۶۳	۱۴۳۵۵۸	۴۸۴۰۸	۲۳۹۰۱۷	چهارمحال و بختیاری.....
۳۳۳۰	۴۰۱۵۹	۱۰۵۳۴۸	۴۲۷۹۴	۱۹۱۶۳۳	خراسان جنوبی.....
۹۳۱۶۴	۲۵۶۶۲۸	۱۲۱۲۳۳۹	۳۰۴۴۰۸	۱۸۶۶۴۴۰	خراسان رضوی.....
۱۴۱۵۵	۲۸۳۳۲	۱۱۲۹۰۵	۳۲۴۹۹	۱۸۷۸۹۲	خراسان شمالی.....
۸۲۹۳۷	۲۱۳۸۵۲	۹۵۴۲۰۱	۲۹۴۰۲۳	۱۵۴۵۰۱۴	خوزستان.....
۱۸۰۲۳	۴۳۱۹۰	۲۰۱۲۵۹	۴۸۰۴۳	۳۱۰۵۱۶	زنجان.....
۷۵۳۹	۵۰۴۳۰	۱۳۲۱۵۴	۴۵۴۴۳	۲۳۵۵۶۷	سمنان.....
۷۹۵۸۳	۵۶۷۳۳	۲۸۸۹۱۵	۱۲۰۲۳۹	۵۴۵۴۷۱	سیستان و بلوچستان.....
۱۱۵۵۱۷	۲۷۲۲۵۶	۸۹۴۸۹۸	۲۶۸۷۶۲	۱۵۵۱۴۳۴	فارس.....
۲۸۳۰۹	۶۳۸۸۸	۲۷۵۶۷۶	۷۵۳۴۶	۴۴۳۲۲۰	قزوین.....
۳۵۸۰۴	۷۱۸۴۷	۳۳۵۰۶۴	۱۲۸۳۷۴	۵۷۱۰۹۰	قم.....
۲۳۲۲۴	۴۸۰۹۲	۳۰۵۸۴۱	۶۷۸۶۰	۴۴۵۰۱۷	کردستان.....
۴۸۱۷۳	۱۶۵۴۹۴	۳۸۷۶۰۳	۱۶۹۷۷۷	۷۷۱۰۴۹	کرمان.....
۵۳۴۷۳	۹۶۹۶۶	۴۲۰۳۹۳	۱۱۳۰۴۱	۶۸۳۸۷۵	کرمانشاه.....
۱۷۲۳۵	۳۰۳۸۸	۸۵۲۵۵	۳۴۹۲۷	۱۶۷۸۰۶	کهگیلویه و بویراحمد.....
۳۴۹۲۱	۷۸۳۴۱	۲۳۴۲۴۰	۸۳۵۹۷	۴۳۱۱۰۱	گلستان.....
۴۷۹۰۸	۱۲۰۷۱۴	۴۵۵۸۰۶	۱۰۸۷۱۸	۷۳۳۱۴۸	گیلان.....
۴۰۹۱۳	۱۲۲۹۵۴	۳۱۸۵۳۱	۱۰۲۲۲۱	۵۸۴۶۲۱	لرستان.....
۳۷۹۷۵	۱۲۹۰۸۳	۵۱۷۲۳۴	۱۶۸۶۹۸	۸۵۲۹۹۱	مازندران.....
۱۵۵۱۶	۹۲۹۷۹	۳۶۰۸۹۹	۹۶۹۵۴	۵۶۶۳۵۰	مرکزی.....
۲۸۸۳۷	۶۳۴۱۳	۲۱۳۴۸۴	۵۳۰۰۸	۳۵۸۷۴۴	هرمزگان.....
۲۹۲۶۴	۹۱۸۴۴	۲۹۱۲۰۶	۷۴۷۹۹	۴۸۷۱۱۵	همدان.....
۸۴۴۰	۶۹۱۱۷	۲۱۶۴۵۶	۷۳۹۳۸	۳۶۷۹۵۳	یزد.....



۴۵- جمعیت ۱۵ ساله و بیش تر بر حسب وضع فعالیت اقتصادی به تفکیک جنس و استان (دنباله)

نقاط شهری

فعال از نظر اقتصادی			جمع	جنس و استان
بیکار	شاغل	جمع		
۱۷۱۶۳۳۲	۱۴۰۵۵۲۴۸	۱۵۷۷۱۵۸۱	۲۲۶۷۷۰۸۲	مرد
۸۹۰۵۸	۶۹۸۶۲۶	۷۸۷۶۸۴	۱۰۹۱۸۳۲	آذربایجان شرقی
۹۳۹۸۱	۴۷۹۱۵۱	۵۷۳۱۳۳	۷۸۹۲۵۷	آذربایجان غربی
۲۸۷۲۵	۲۱۰۵۵۰	۲۳۹۲۷۵	۳۲۸۵۰۷	اردبیل
۱۵۶۵۷۵	۱۱۰۱۴۲۷	۱۲۵۸۰۰۲	۱۸۰۱۴۸۸	اصفهان
۷۴۶۶۶	۵۶۳۱۴۶	۶۳۷۸۱۲	۹۴۳۶۱۶	البرز
۹۱۰۶	۷۷۱۹۸	۸۶۳۰۴	۱۴۲۵۴۲	ایلام
۱۷۴۹۳	۱۶۵۹۰۴	۱۸۳۳۹۷	۲۶۴۶۹۶	بوشهر
۳۰۴۹۰۶	۳۱۳۵۷۷۸	۳۴۴۰۶۸۴	۴۹۲۲۸۴۷	تهران
۲۹۸۶۳	۱۲۳۵۱۱	۱۵۳۳۷۵	۲۱۸۹۱۹	چهارمحال و بختیاری
۱۱۲۹۲	۱۰۰۶۰۶	۱۱۱۸۹۹	۱۶۹۵۲۴	خراسان جنوبی
۱۳۰۳۰۵	۱۱۸۹۵۹۴	۱۳۱۹۹۰۰	۱۷۶۷۷۰۳	خراسان رضوی
۱۴۵۷۴	۱۱۳۱۵۹	۱۲۷۷۳۴	۱۷۶۶۷۲	خراسان شمالی
۱۱۸۳۸۰	۸۰۶۵۳۰	۹۲۴۹۱۱	۱۳۴۲۶۱۸	خوزستان
۲۰۴۸۰	۱۶۴۱۳۸	۱۸۴۶۱۸	۲۶۵۰۸۰	زنجان
۱۰۰۶۵	۱۲۴۱۴۲	۱۳۴۲۰۷	۲۰۰۹۲۴	سمنان
۲۹۳۵۸	۲۴۳۸۴۷	۲۷۳۲۰۵	۴۴۲۸۴۵	سیستان و بلوچستان
۹۶۸۰۸	۸۵۵۲۳۷	۹۵۲۰۴۶	۱۳۷۵۳۱۳	فارس
۲۹۰۷۴	۲۳۲۹۴۵	۲۶۲۰۲۰	۳۸۰۸۶۸	قزوین
۳۰۵۷۸	۲۸۴۶۳۶	۳۱۵۲۱۴	۴۷۵۰۲۰	قم
۳۸۲۰۰	۲۶۵۳۶۵	۳۰۳۵۶۵	۳۹۳۵۵۷	کردستان
۳۵۱۷۹	۴۲۶۰۵۴	۴۶۱۲۳۴	۶۹۰۰۵۳	کرمان
۹۰۱۴۵	۳۰۷۳۳۱	۳۹۷۴۷۶	۵۸۵۵۱۰	کرمانشاه
۱۰۹۱۱	۸۲۸۷۳	۹۳۷۸۵	۱۴۴۲۰۸	کهگیلویه و بویراحمد
۲۴۷۸۶	۲۱۸۵۶۷	۲۴۳۳۵۴	۳۶۰۳۷۴	گلستان
۵۰۳۰۰	۳۸۴۷۴۳	۴۳۵۰۴۴	۶۴۴۹۸۷	گیلان
۳۱۹۸۹	۲۵۴۹۰۴	۲۸۶۸۹۴	۴۵۵۱۱۳	لرستان
۴۵۵۹۲	۴۶۸۱۶۰	۵۱۳۷۵۳	۷۵۴۹۹۶	مازندران
۲۱۵۰۹	۲۸۷۵۳۲	۳۰۹۰۴۲	۴۶۴۸۵۴	مرکزی
۱۹۷۲۹	۲۰۴۲۲۲	۲۲۳۹۵۱	۳۲۰۳۱۰	هرمزگان
۳۰۶۰۳	۲۵۶۷۹۰	۲۸۷۳۹۴	۴۰۶۷۸۸	همدان
۲۲۰۸۹	۲۲۸۵۶۷	۲۵۰۶۵۷	۳۵۶۰۴۵	یزد



۴۵- جمعیت ۱۵ ساله و بیش تر بر حسب وضع فعالیت اقتصادی به تفکیک جنس و استان (دنباله)

نقاط شهری

غیر فعال از نظر اقتصادی					جنس و استان
سایر	دارای درآمد بدون کار	خانه‌دار	محصل	جمع	
۱۱۸۲۱۹۳	۳۴۰۶۵۱۹	۴۸۴۶۰	۲۲۶۸۲۵۸	۶۹۰۵۵۰۱	مرد
۵۷۶۹۰	۱۴۴۴۵۵	۱۴۷۱	۱۰۰۵۳۱	۳۰۴۱۴۸	آذربایجان شرقی
۳۸۴۶۷	۹۹۵۲۴	۲۵۹۴	۷۵۵۳۸	۲۱۶۱۲۴	آذربایجان غربی
۲۲۶۲۱	۳۵۳۰۳	۶۰۸	۳۰۶۹۸	۸۹۲۳۲	اردبیل
۱۰۳۴۰۱	۲۸۱۲۸۲	۲۷۱۰	۱۵۶۰۹۲	۵۴۳۴۸۵	اصفهان
۴۲۵۶۵	۱۷۳۶۲۲	۱۹۹۹	۸۷۶۱۵	۳۰۵۸۰۳	البرز
۱۵۹۲۶	۲۴۳۳۳	۱۴۴	۱۵۸۳۳	۵۶۲۳۷	ایلام
۱۶۳۷۰	۳۶۵۸۰	۱۴۱۱	۲۶۹۳۶	۸۱۲۹۹	بوشهر
۲۶۲۴۵۳	۷۳۹۳۸۵	۱۱۹۶۹	۴۶۸۳۵۴	۱۴۸۲۱۶۳	تهران
۱۳۱۴۳	۲۷۳۷۴	۳۱۴	۲۴۷۱۲	۶۵۵۴۴	چهارمحال و بختیاری
۲۶۲۳	۳۲۱۴۷	۲۷۸	۲۲۵۷۵	۵۷۶۲۵	خراسان جنوبی
۷۴۳۱۲	۲۲۱۸۳۰	۶۵۸۰	۱۴۵۰۸۰	۴۴۷۸۰۳	خراسان رضوی
۱۰۷۲۴	۱۹۶۶۷	۱۸۵	۱۸۳۶۰	۴۸۹۳۷	خراسان شمالی
۶۲۴۶۱	۱۹۹۵۲۷	۲۱۷۲	۱۵۳۵۴۵	۴۱۷۷۰۷	خوزستان
۱۳۹۱۰	۴۲۶۱۵	۲۵۴	۲۳۶۸۱	۸۰۴۶۱	زنجان
۵۷۹۳	۳۸۶۲۴	۲۹۱	۲۲۰۰۸	۶۶۷۱۷	سمنان
۵۸۴۶۰	۴۶۸۲۸	۲۲۶	۶۴۱۲۳	۱۶۹۶۳۹	سیستان و بلوچستان
۷۷۶۹۰	۲۱۱۳۲۷	۱۳۱۱	۱۳۲۹۳۷	۴۲۳۲۶۷	فارس
۲۰۴۶۹	۶۲۵۳۴	۵۸۲	۳۵۲۶۲	۱۱۸۸۴۸	قزوین
۲۲۰۵۵	۶۱۰۴۳	۱۲۹۸	۷۵۴۰۹	۱۵۹۸۰۶	قم
۱۲۷۶۶	۴۲۰۲۱	۸۲۴	۳۴۳۷۹	۸۹۹۹۱	کردستان
۱۸۳۶۹	۱۱۷۶۱۴	۴۲۸	۹۲۴۰۵	۲۲۸۸۱۸	کرمان
۳۶۱۸۹	۸۹۹۵۶	۶۰۳	۶۱۲۸۴	۱۸۸۰۳۳	کرمانشاه
۱۰۱۳۲	۲۲۰۰۵	۲۷۶	۱۸۰۰۹	۵۰۴۲۳	کهگیلویه و بویراحمد
۲۳۹۴۶	۵۵۷۰۰	۱۴۲۰	۳۵۹۵۳	۱۱۷۰۲۰	گلستان
۳۷۲۰۶	۱۲۰۲۶۵	۱۱۱۰	۵۱۳۶۱	۲۰۹۹۴۳	گیلان
۳۰۷۰۵	۷۹۸۷۳	۷۵۴	۵۶۸۸۶	۱۶۸۲۱۹	لرستان
۲۵۹۲۶	۱۲۵۸۰۶	۲۳۴۰	۸۷۱۷۰	۲۴۱۲۴۳	مازندران
۱۲۸۵۵	۹۱۹۵۹	۸۰۳	۵۰۱۹۴	۱۵۵۸۱۲	مرکزی
۲۲۸۷۳	۴۴۰۶۷	۲۱۴۳	۲۷۲۷۴	۹۶۳۵۸	هرمزگان
۲۲۷۹۵	۵۹۸۳۸	۱۰۶۶	۳۵۶۹۴	۱۱۹۳۹۴	همدان
۷۲۸۶	۵۹۴۷۳	۲۸۱	۳۸۳۴۸	۱۰۵۳۸۸	یزد



۴۵- جمعیت ۱۵ ساله و بیش تر بر حسب وضع فعالیت اقتصادی به تفکیک جنس و استان (دنباله)

فعال از نظر اقتصادی			جمع	جنس و استان
بیکار	شاغل	جمع		
۹۱۸۵۷۹	۲۹۰۹۰۳۴	۳۱۲۷۶۱۳	۲۲۶۹۶۲۹۳	زن
۳۳۰۹۳	۱۲۷۵۲۰	۱۶۰۶۱۴	۱۰۸۵۲۱۶	آذربایجان شرقی
۳۰۳۴۹	۹۲۹۲۴	۱۲۳۲۷۴	۸۱۵۸۸۹	آذربایجان غربی
۱۰۲۵۲	۳۷۴۶۳	۴۷۷۱۶	۳۲۶۰۶۵	اردبیل
۹۳۲۷۷	۲۶۲۵۲۱	۳۵۵۷۹۸	۱۸۰۸۲۵۲	اصفهان
۳۵۲۲۴	۹۳۳۵۲	۱۲۸۶۷۶	۹۲۲۵۸۵	البرز
۶۱۶۶	۱۳۱۹۶	۱۹۳۶۲	۱۴۷۷۴۳	ایلام
۷۸۴۱	۳۱۵۰۸	۳۹۳۴۹	۲۶۴۹۷۵	بوشهر
۱۶۳۱۲۸	۶۴۹۳۹۸	۸۱۲۵۲۶	۴۸۷۵۲۰۴	تهران
۱۰۲۶۸	۳۱۲۷۰	۴۱۵۳۹	۲۱۵۰۱۲	چهارمحال و بختیاری
۱۰۴۰۷	۲۵۳۵۲	۳۵۷۵۹	۱۶۹۷۶۷	خراسان جنوبی
۸۸۵۳۶	۲۹۰۹۵۲	۳۷۹۴۸۸	۱۷۹۸۱۲۶	خراسان رضوی
۵۷۹۷	۳۲۴۴۴	۳۸۲۴۱	۱۷۷۱۹۶	خراسان شمالی
۶۷۳۱۳	۱۳۹۴۷۵	۲۰۶۷۸۸	۱۳۳۴۰۹۵	خوزستان
۷۴۸۵	۲۵۵۹۳	۳۳۰۷۹	۲۶۳۱۳۳	زنجان
۵۰۱۱	۲۹۳۳۱	۳۴۳۴۲	۲۰۳۱۹۲	سمنان
۲۱۷۸۴	۶۰۵۷۱	۸۲۳۵۶	۴۵۸۱۸۸	سیستان و بلوچستان
۵۲۱۸۴	۱۷۸۶۵۵	۲۳۰۸۳۹	۱۳۵۹۰۰۶	فارس
۹۸۵۰	۴۲۸۴۶	۵۲۶۹۷	۳۷۷۰۶۹	قزوین
۱۰۵۹۹	۴۴۲۹۹	۵۴۸۹۹	۴۶۶۱۸۳	قم
۱۷۸۵۵	۳۷۶۲۴	۵۵۴۷۹	۴۱۰۵۰۶	کردستان
۴۳۸۹۹	۸۵۷۹۴	۱۲۹۶۹۴	۶۷۱۹۲۵	کرمان
۳۶۲۰۹	۵۷۲۳۸	۹۳۴۴۷	۵۸۹۲۸۹	کرمانشاه
۶۳۹۴	۱۹۵۱۳	۲۵۹۰۷	۱۴۳۲۹۰	کهگیلویه و بویراحمد
۱۷۶۶۴	۵۱۳۰۴	۶۸۹۶۸	۳۸۳۰۵۰	گلستان
۲۶۱۱۳	۱۱۲۸۶۶	۱۳۸۹۷۹	۶۶۲۱۸۳	گیلان
۱۴۵۹۳	۳۲۲۷۰	۴۶۸۶۴	۴۶۳۲۶۶	لرستان
۳۵۲۳۲	۱۰۶۱۵۴	۱۴۱۳۸۶	۷۵۳۱۳۴	مازندران
۷۸۲۴	۳۹۴۷۹	۴۷۳۰۴	۴۵۷۸۴۲	مرکزی
۱۰۶۰۳	۵۰۰۲۰	۶۰۶۲۳	۳۲۳۰۰۹	هرمزگان
۱۱۷۶۵	۵۲۸۷۸	۶۴۶۴۳	۴۳۲۳۶۵	همدان
۲۱۷۵۲	۵۵۲۱۰	۷۶۹۶۲	۳۳۹۵۲۷	یزد



۴۵- جمعیت ۱۵ ساله و بیش تر بر حسب وضع فعالیت اقتصادی به تفکیک جنس و استان (دنباله)

نقاط شهری

غیر فعال از نظر اقتصادی					جنس و استان
سایر	دارای درآمد بدون کار	خانه‌دار	محصل	جمع	
۵۱۵۷۲۶	۷۳۹۰۱۱	۱۵۳۸۱۷۹۶۰	۲۲۲۵۹۸۱	۱۸۸۶۸۶۷۹	زن.....
۲۲۷۸۲	۴۴۸۴۱	۷۶۷۲۸۲	۸۹۶۹۶	۹۲۴۶۰۲	آذربایجان شرقی.....
۱۳۲۶۱	۶۶۵	۶۰۳۴۳۴	۷۵۲۵۲	۶۹۲۶۱۴	آذربایجان غربی.....
۱۰۱۷۳	۶۸۳۹	۲۳۴۰۰۰	۲۷۳۳۵	۲۷۸۳۴۸	اردبیل.....
۴۰۴۵۴	۱۹۳۴۵	۱۲۱۸۹۴۷	۱۷۳۷۰۵	۱۴۵۲۴۵۳	اصفهان.....
۴۳۸۹۶	۶۲۵۶۹	۵۹۷۱۵۴	۹۰۲۸۸	۷۹۳۹۰۸	البرز.....
۷۷۶۸	۶۹۷۲	۹۷۲۲۰	۱۶۴۲۰	۱۲۸۳۸۱	ایلام.....
۴۸۹۵	۵۱۵۶	۱۸۹۵۳۶	۲۶۰۳۶	۲۲۵۶۲۵	بوشهر.....
۱۱۲۹۵۳	۲۲۸۹۴۸	۳۲۴۲۷۵۸	۴۷۸۰۱۷	۴۰۶۲۶۷۷	تهران.....
۴۸۴۴	۱۶۸۸	۱۴۳۲۴۴	۲۳۶۹۵	۱۷۳۴۷۳	چهارمحال و بختیاری.....
۷۰۷	۸۰۱۱	۱۰۵۰۷۰	۲۰۲۱۹	۱۳۴۰۰۸	خراسان جنوبی.....
۱۸۸۵۲	۳۴۷۹۸	۱۲۰۵۶۵۸	۱۵۹۳۲۸	۱۴۱۸۶۳۷	خراسان رضوی.....
۳۴۳۰	۸۶۶۵	۱۱۲۷۲۰	۱۴۱۳۹	۱۳۸۹۵۴	خراسان شمالی.....
۲۰۴۷۵	۱۴۳۲۵	۹۵۲۰۲۸	۱۴۰۴۷۷	۱۱۲۷۳۰۶	خوزستان.....
۴۱۱۲	۵۷۵	۲۰۱۰۰۴	۲۴۳۶۱	۲۳۰۰۵۴	زنجان.....
۱۷۴۵	۱۱۸۰۶	۱۳۱۸۶۳	۲۳۴۳۴	۱۶۸۸۵۰	سمنان.....
۲۱۱۲۲	۹۹۰۵	۲۸۸۶۸۸	۵۶۱۱۶	۳۷۵۸۳۲	سیستان و بلوچستان.....
۳۷۸۲۶	۶۰۹۲۸	۸۹۳۵۸۶	۱۳۵۸۲۵	۱۱۲۸۱۶۷	فارس.....
۷۸۴۰	۱۳۵۴	۲۷۵۰۹۳	۴۰۰۸۴	۳۲۴۳۷۲	قزوین.....
۱۳۷۴۸	۱۰۸۰۴	۳۳۳۷۶۶	۵۲۹۶۵	۴۱۱۲۸۴	قم.....
۱۰۴۵۷	۶۰۷۱	۳۰۵۰۱۶	۳۳۴۸۰	۳۵۵۰۲۶	کردستان.....
۲۹۸۰۴	۴۷۸۷۹	۳۸۷۱۷۵	۷۷۳۷۱	۵۴۲۲۳۰	کرمان.....
۱۷۲۸۴	۷۰۱۰	۴۱۹۷۸۹	۵۱۷۵۷	۴۹۵۸۴۱	کرمانشاه.....
۷۱۰۳	۸۳۸۲	۸۴۹۷۸	۱۶۹۱۷	۱۱۷۳۸۲	کهگیلویه و بویراحمد.....
۱۰۹۷۵	۲۲۶۴۱	۲۳۲۸۲۰	۴۷۶۴۳	۳۱۴۰۸۱	گلستان.....
۱۰۷۰۲	۴۴۸	۴۵۴۶۹۶	۵۷۳۵۷	۵۲۳۲۰۴	گیلان.....
۱۰۲۰۸	۴۳۰۸۱	۳۱۷۷۷۷	۴۵۳۳۴	۴۱۶۴۰۱	لرستان.....
۱۲۰۴۸	۳۲۷۷	۵۱۴۸۹۳	۸۱۵۲۸	۶۱۱۷۴۷	مازندران.....
۲۶۶۱	۱۰۲۰	۳۶۰۰۹۶	۴۶۷۶۰	۴۱۰۵۳۸	مرکزی.....
۵۹۶۴	۱۹۳۴۵	۲۱۱۳۴۱	۲۵۷۳۴	۲۶۲۳۸۵	هرمزگان.....
۶۴۶۸	۳۲۰۰۶	۲۹۰۱۴۰	۳۹۱۰۵	۳۶۷۷۲۱	همدان.....
۱۱۵۴	۹۶۴۴	۲۱۶۱۷۵	۳۵۵۹۰	۲۶۲۵۶۴	یزد.....



۴۵- جمعیت ۱۵ ساله و بیش تر بر حسب وضع فعالیت اقتصادی به تفکیک جنس و استان (دنباله)

فعال از نظر اقتصادی			جمع	جنس و استان
بیکار	شاغل	جمع		
۵۷۲۰۵۱	۶۳۳۳۰۹۱	۶۹۰۵۱۵۶	۱۴۵۱۰۴۱۲	مرد و زن.....
۲۵۵۳۰	۳۹۸۸۹۸	۴۲۴۴۲۹	۷۹۰۹۳۲	آذربایجان شرقی.....
۳۶۵۰۲	۳۸۰۵۴۵	۴۱۷۰۴۸	۷۶۳۱۶۱	آذربایجان غربی.....
۹۹۹۵	۱۷۳۵۱۱	۱۸۳۵۰۷	۳۱۳۸۱۱	اردبیل.....
۱۷۸۸۱	۲۱۹۹۷۴	۲۳۷۸۵۶	۵۰۶۹۰۸	اصفهان.....
۶۴۰۹	۵۸۶۶۰	۶۵۰۶۹	۱۷۱۲۹۱	البرز.....
۳۴۷۲	۵۳۲۰۱	۵۶۶۷۴	۱۲۸۳۸۱	ایلام.....
۹۰۸۶	۸۰۶۱۵	۸۹۷۰۲	۲۱۴۲۶۳	بوشهر.....
۲۸۲۶۶	۲۴۴۳۶۰	۲۷۲۶۲۶	۶۲۰۷۸۸	تهران.....
۲۲۹۸۲	۸۵۱۶۶	۱۰۸۱۴۹	۲۵۴۶۰۰	چهارمحال و بختیاری.....
۸۴۱۴	۱۰۵۶۳۷	۱۱۴۰۵۱	۲۲۶۵۷۲	خراسان جنوبی.....
۴۴۲۸۷	۵۵۱۷۶۱	۵۹۶۰۴۸	۱۱۳۴۱۱۶	خراسان رضوی.....
۹۴۳۸	۱۲۸۴۲۹	۱۳۷۸۶۸	۲۵۱۱۴۱	خراسان شمالی.....
۴۵۰۷۴	۳۸۹۸۹۰	۴۳۴۹۶۴	۹۰۹۳۱۱	خوزستان.....
۸۷۸۳	۱۲۶۳۶۱	۱۳۵۱۴۵	۲۵۴۷۵۲	زنجان.....
۱۷۱۲	۴۰۵۰۲	۴۲۲۱۵	۸۹۴۶۶	سمنان.....
۱۹۹۰۷	۲۰۸۲۷۹	۲۲۸۱۸۷	۷۲۴۳۱۰	سیستان و بلوچستان.....
۳۱۷۱۸	۴۶۲۴۴۳	۴۹۴۱۶۲	۱۰۶۷۱۶۸	فارس.....
۵۷۹۸	۹۴۵۹۷	۱۰۰۳۹۵	۲۰۷۰۸۵	قزوین.....
۱۱۴۱	۱۷۰۹۴	۱۸۲۳۵	۴۱۳۹۷	قم.....
۱۷۲۹۵	۱۶۰۴۲۰	۱۷۷۷۱۵	۳۴۵۳۸۴	کردستان.....
۳۱۰۶۰	۳۳۷۲۹۰	۳۶۸۳۵۱	۸۱۵۰۹۹	کرمان.....
۲۶۸۸۷	۱۸۸۱۹۴	۲۱۵۰۸۱	۳۹۱۳۲۰	کرمانشاه.....
۸۸۴۹	۷۵۸۸۵	۸۴۷۳۴	۲۰۵۸۵۰	کهگیلویه و بویراحمد.....
۲۶۶۳۲	۲۲۰۵۱۵	۲۴۷۱۴۷	۵۷۸۹۲۵	گلستان.....
۲۳۹۹۴	۳۳۷۹۸۳	۳۶۱۹۷۷	۷۳۱۱۰۸	گیلان.....
۲۰۹۱۲	۱۸۴۴۰۴	۲۰۵۳۱۷	۴۶۸۰۷۹	لرستان.....
۳۱۵۷۲	۴۴۱۳۸۰	۴۷۲۹۵۳	۱۰۰۷۴۲۳	مازندران.....
۷۲۰۳	۹۸۰۹۳	۱۰۵۲۹۶	۲۶۸۹۳۹	مرکزی.....
۱۵۵۷۳	۲۰۸۲۲۲	۲۲۳۷۹۶	۵۱۵۵۵۴	هرمزگان.....
۲۱۱۹۵	۲۱۶۰۰۷	۲۳۷۲۰۲	۴۸۱۳۳۷	همدان.....
۴۴۷۶	۴۴۷۶۸	۴۹۲۴۵	۱۰۱۹۲۷	یزد.....

۴۵- جمعیت ۱۵ ساله و بیش تر بر حسب وضع فعالیت اقتصادی به تفکیک جنس و استان (دنباله)

نقاط روستایی

غیر فعال از نظر اقتصادی					جنس و استان
سایر	دارای درآمد بدون کار	خانه‌دار	محصل	جمع	
۷۳۷۹۵۶	۹۶۳۱۲۹	۴۹۳۷۰۱۰	۱۰۳۷۰۱۹	۷۶۷۵۲۵۵	مرد و زن.....
۳۱۸۷۵	۳۶۰۰۱	۲۴۵۶۷۳	۵۲۹۵۱	۳۶۶۵۰۲	آذربایجان شرقی.....
۲۵۳۵۹	۲۰۰۸۲	۲۶۰۲۷۱	۴۰۳۹۹	۳۴۶۱۱۳	آذربایجان غربی.....
۱۴۳۷۲	۱۲۶۷۳	۸۹۶۳۲	۱۳۶۲۶	۱۳۰۳۰۴	اردبیل.....
۲۸۴۵۴	۳۲۱۸۰	۱۷۰۴۲۵	۳۷۹۹۱	۲۶۹۰۵۲	اصفهان.....
۱۳۲۶۸	۲۱۲۳۶	۵۷۲۴۸	۱۴۴۶۸	۱۰۶۲۲۱	البرز.....
۱۰۱۲۰	۸۸۴۹	۴۲۲۲۲	۱۰۵۱۵	۷۱۷۰۷	ایلام.....
۱۱۰۴۳	۱۴۱۱۳	۸۲۱۲۲	۱۷۲۸۱	۱۲۴۵۶۱	بوشهر.....
۲۸۵۸۵	۳۶۴۶۱	۲۲۶۴۶۹	۵۶۶۴۵	۳۴۸۱۶۱	تهران.....
۲۰۷۱۴	۷۹۱۵	۹۴۳۵۲	۲۳۴۶۸	۱۴۶۴۵۰	چهارمحال و بختیاری.....
۳۰۹۷	۱۹۶۵۵	۶۶۹۵۴	۲۲۸۱۳	۱۱۲۵۲۱	خراسان جنوبی.....
۵۰۵۱۱	۷۶۷۲۷	۳۵۸۰۵۷	۵۲۷۷۰	۵۳۸۰۶۷	خراسان رضوی.....
۹۹۹۵	۱۸۹۴۶	۷۳۳۴۷	۱۰۹۸۴	۱۱۳۲۷۳	خراسان شمالی.....
۴۰۵۱۷	۵۶۶۶۰	۳۱۰۵۳۲	۶۶۶۳۶	۴۷۴۳۴۶	خوزستان.....
۱۰۷۶۶	۹۴۴۶	۸۸۳۰۱	۱۱۰۹۳	۱۱۹۶۰۷	زنجان.....
۱۴۱۳	۹۲۷۸	۳۰۱۲۰	۶۴۳۸	۴۷۲۵۱	سمنان.....
۹۱۱۱۲	۵۰۳۳۵	۲۷۱۲۱۰	۸۳۴۶۴	۴۹۶۱۲۲	سیستان و بلوچستان.....
۵۸۹۶۷	۵۹۷۷۸	۳۷۶۸۷۹	۷۷۳۸۱	۵۷۳۰۰۶	فارس.....
۸۶۲۲	۸۹۲۴	۷۷۵۰۸	۱۱۶۳۴	۱۰۶۶۸۹	قزوین.....
۲۴۰۷	۲۹۶۱	۱۵۴۲۶	۲۳۶۷	۲۳۱۶۱	قم.....
۱۲۳۰۱	۱۶۵۰۸	۱۲۲۹۲۸	۱۵۹۳۰	۱۶۷۶۶۸	کردستان.....
۴۵۲۶۱	۸۴۵۲۳	۲۳۹۶۲۳	۷۷۳۴۰	۴۴۶۷۴۷	کرمان.....
۱۸۸۱۴	۱۶۴۰۸	۱۲۰۲۳۶	۲۰۷۷۹	۱۷۶۲۳۹	کرمانشاه.....
۱۴۴۵۹	۱۹۰۰۶	۶۴۴۱۴	۲۳۲۳۵	۱۲۱۱۱۶	کهگیلویه و بویراحمد.....
۴۵۴۵۸	۴۷۱۰۶	۲۰۱۸۲۸	۳۷۳۸۴	۳۳۱۷۷۷	گلستان.....
۳۴۰۱۲	۴۹۲۶۶	۲۴۳۷۵۷	۴۲۰۹۴	۳۶۹۱۳۰	گیلان.....
۱۷۳۸۵	۴۲۵۵۰	۱۶۶۱۶۹	۳۶۶۵۶	۲۶۲۷۶۱	لرستان.....
۲۲۷۳۲	۵۸۲۶۳	۳۶۷۲۰۸	۸۶۲۶۵	۵۳۴۴۶۹	مازندران.....
۷۳۳۵	۲۱۴۶۰	۱۱۸۷۲۶	۱۶۱۲۰	۱۶۳۶۴۲	مرکزی.....
۳۲۸۱۳	۶۱۹۰۳	۱۵۸۶۶۸	۳۸۳۷۳	۲۹۱۷۵۸	هرمزگان.....
۲۳۹۷۲	۳۲۹۴۹	۱۶۵۵۸۴	۲۱۶۲۷	۲۴۴۱۳۵	همدان.....
۲۲۰۴	۱۰۹۵۴	۳۱۱۷۸	۸۳۴۵	۵۲۶۸۲	یزد.....



۴۵- جمعیت ۱۵ ساله و بیش تر بر حسب وضع فعالیت اقتصادی به تفکیک جنس و استان (دنباله)

نقاط روستایی

فعال از نظر اقتصادی			جمع	جنس و استان
بیکار	شاغل	جمع		
۴۵۳۷۳۲	۵۰۶۵۳۴۹	۵۵۱۹۰۸۲	۷۳۶۲۱۵۹	مرد.....
۲۰۲۳۱	۳۰۷۴۱۳	۳۲۷۶۴۵	۴۰۶۰۷۸	آذربایجان شرقی.....
۳۳۰۰۱	۲۸۶۶۷۲	۳۱۹۶۷۴	۳۸۲۲۳۳	آذربایجان غربی.....
۸۴۲۲	۱۱۸۱۲۱	۱۲۶۵۴۴	۱۵۲۳۹۰	اردبیل.....
۱۴۶۷۴	۱۸۴۳۲۷	۱۹۹۰۰۲	۲۶۵۶۴۶	اصفهان.....
۵۰۵۳	۵۵۳۵۸	۶۰۴۱۱	۹۱۱۶۹	البرز.....
۲۵۲۶	۴۱۱۶۸	۴۳۶۹۴	۶۳۶۵۰	ایلام.....
۷۴۲۱	۶۹۹۶۵	۷۷۳۸۶	۱۰۷۸۲۲	بوشهر.....
۲۴۰۳۲	۲۲۳۹۱۳	۲۴۷۹۴۵	۳۳۰۸۱۶	تهران.....
۱۹۶۶۸	۷۲۵۲۳	۹۲۱۹۱	۱۲۹۰۳۵	چهارمحال و بختیاری.....
۵۲۵۶	۷۷۷۴۴	۸۳۰۰۱	۱۱۱۷۹۰	خراسان جنوبی.....
۳۳۹۱۰	۴۰۷۲۷۱	۴۴۱۱۸۱	۵۶۶۶۵۰	خراسان رضوی.....
۷۳۰۱	۸۴۱۹۹	۹۱۵۰۰	۱۱۳۸۲۸	خراسان شمالی.....
۳۷۰۶۶	۳۰۲۱۷۶	۳۳۹۲۴۳	۴۶۲۷۱۳	خوزستان.....
۸۰۶۶	۹۶۶۶۱	۱۰۴۷۲۷	۱۲۸۰۹۰	زنجان.....
۱۲۷۸	۳۳۲۷۶	۳۴۵۵۴	۴۵۴۳۲	سمنان.....
۱۷۲۳۲	۱۷۹۰۶۱	۱۹۶۲۹۴	۳۵۶۹۱۹	سیستان و بلوچستان.....
۲۱۵۸۹	۳۹۱۹۲۰	۴۱۳۵۱۰	۵۴۱۱۹۸	فارس.....
۵۵۰۸	۸۰۴۹۱	۸۶۰۰۰	۱۰۸۸۸۱	قزوین.....
۹۸۸	۱۵۹۵۰	۱۶۹۳۹	۲۲۳۵۴	قم.....
۱۴۱۶۶	۱۲۵۷۹۰	۱۳۹۹۵۷	۱۷۱۲۳۹	کردستان.....
۱۸۶۹۰	۲۸۶۳۶۳	۳۰۵۰۵۳	۴۰۸۳۲۸	کرمان.....
۲۳۱۲۲	۱۳۰۷۰۳	۱۵۳۸۲۵	۱۹۵۴۳۹	کرمانشاه.....
۶۱۵۶	۵۸۱۷۱	۶۴۳۲۸	۱۰۱۳۴۱	کهگیلویه و بویراحمد.....
۱۸۴۷۳	۱۸۰۹۹۹	۱۹۹۴۷۳	۲۸۲۷۶۰	گلستان.....
۱۸۴۸۷	۲۵۹۱۲۲	۲۷۷۶۱۰	۳۷۳۲۴۳	گیلان.....
۱۷۷۸۹	۱۶۲۲۸۴	۱۸۰۰۷۳	۲۴۰۶۴۵	لرستان.....
۲۰۳۱۹	۳۸۱۱۰۸	۴۰۱۴۲۷	۵۱۳۹۸۶	مازندران.....
۶۶۳۳	۹۲۴۸۳	۹۹۱۱۷	۱۳۵۱۶۹	مرکزی.....
۱۳۹۷۸	۱۵۴۰۹۴	۱۶۸۰۷۲	۲۵۹۶۵۰	هرمزگان.....
۱۹۹۹۸	۱۶۹۶۸۰	۱۸۹۶۷۸	۲۴۲۵۵۴	همدان.....
۲۶۸۶	۳۶۳۲۹	۳۹۰۱۵	۵۱۷۹۸	یزد.....



۴۵- جمعیت ۱۵ ساله و بیش تر بر حسب وضع فعالیت اقتصادی به تفکیک جنس و استان (دنباله)

غیر فعال از نظر اقتصادی					جنس و استان
سایر	دارای درآمد بدون کار	خانه‌دار	محصل	جمع	
۵۱۳۸۵۰	۷۳۳۳۵۱	۱۶۹۴۹	۵۷۹۶۲۵	۱۸۴۳۷۷۶	مرد.....
۲۰۸۴۶	۲۶۸۸۰	۰	۳۰۷۰۶	۷۸۴۳۲	آذربایجان شرقی.....
۱۸۷۵۵	۲۰۰۸۲	۷۹۵	۲۲۹۲۵	۶۲۵۵۹	آذربایجان غربی.....
۹۹۹۳	۸۰۹۰	۵۸۶	۷۱۷۵	۲۵۸۴۵	اردبیل.....
۲۰۱۱۲	۲۷۸۳۵	۶۸۸	۱۸۰۰۷	۶۶۶۴۳	اصفهان.....
۷۸۷۷	۱۴۸۹۰	۲۲۰	۷۷۷۰	۳۰۷۵۸	البرز.....
۷۶۵۷	۶۷۷۱	۱۹۴	۵۳۳۲	۱۹۹۵۶	ایلام.....
۸۸۶۵	۱۱۴۷۳	۷۵۸	۹۳۳۸	۳۰۴۳۵	بوشهر.....
۲۱۹۶۴	۲۹۵۸۶	۱۱۲۷	۳۰۱۹۲	۸۲۸۷۰	تهران.....
۱۶۳۸۶	۷۶۵۸	۷۰۶	۱۲۰۹۲	۳۶۸۴۳	چهارمحال و بختیاری.....
۲۳۳۸	۱۳۸۳۱	۲۵۱	۱۲۳۶۸	۲۸۷۸۹	خراسان جنوبی.....
۳۱۵۹۴	۶۲۲۶۹	۱۳۸۷	۳۰۲۱۶	۱۲۵۴۶۸	خراسان رضوی.....
۷۴۹۶	۹۰۶۰	۲۱۴	۵۵۵۶	۲۲۳۲۷	خراسان شمالی.....
۲۹۳۱۵	۵۳۹۴۷	۱۱۲۵	۳۹۰۸۲	۱۲۳۴۷۰	خوزستان.....
۷۵۰۳	۸۶۹۸	۵۵۲	۶۶۰۹	۲۳۳۶۳	زنجان.....
۱۱۳۵	۶۰۶۱	۶۵	۳۶۱۵	۱۰۸۷۸	سمنان.....
۶۶۸۶۲	۳۷۸۰۹	۸۶۳	۵۵۰۹۰	۱۶۰۶۲۵	سیستان و بلوچستان.....
۴۰۷۰۹	۴۴۴۹۷	۳۳۷	۴۲۱۴۴	۱۲۷۶۸۸	فارس.....
۷۳۶۳	۸۴۸۴	۳۶۲	۶۶۷۱	۲۲۸۸۱	قزوین.....
۱۵۲۸	۲۳۷۶	۸۹	۱۴۲۱	۵۴۱۵	قم.....
۸۱۱۴	۱۳۰۳۹	۶۸۷	۹۴۴۱	۳۱۲۸۲	کردستان.....
۱۶۰۴۵	۴۴۳۱۵	۱۰۸	۴۲۸۰۵	۱۰۳۲۷۴	کرمان.....
۱۴۸۶۷	۱۴۷۰۰	۷۹	۱۱۹۶۵	۴۱۶۱۳	کرمانشاه.....
۱۰۳۱۳	۱۲۳۹۴	۶۶۴	۱۳۶۴۱	۳۷۰۱۳	کهگیلویه و بویراحمد.....
۳۰۱۵۵	۳۰۷۱۵	۵۲۶	۲۱۸۸۹	۸۳۲۸۶	گلستان.....
۲۵۸۶۵	۴۸۰۱۳	۶۴۲	۲۱۱۱۱	۹۵۶۳۳	گیلان.....
۱۴۳۲۵	۲۲۵۸۹	۷۱۸	۲۲۹۳۸	۶۰۵۷۲	لرستان.....
۱۳۰۲۵	۵۷۱۷۷	۱۳۳۶	۴۱۰۱۸	۱۱۲۵۵۸	مازندران.....
۵۸۹۰	۲۰۶۷۷	۱۲۵	۹۳۵۹	۳۶۰۵۲	مرکزی.....
۲۷۰۷۸	۴۱۸۲۱	۷۸۷	۲۱۸۹۱	۹۱۵۷۷	هرمزگان.....
۱۸۶۲۳	۲۰۶۸۱	۸۲۹	۱۲۷۴۰	۵۲۸۷۵	همدان.....
۱۲۳۸	۶۹۲۱	۱۱۵	۴۵۰۷	۱۲۷۸۲	یزد.....



۴۵- جمعیت ۱۵ ساله و بیش تر بر حسب وضع فعالیت اقتصادی به تفکیک جنس و استان (دنباله)

فعال از نظر اقتصادی			جمع	جنس و استان
بیکار	شاغل	جمع		
۱۱۸۳۲۵	۱۲۶۷۷۴۸	۱۳۸۶۰۷۴	۷۲۱۷۵۵۳	زن.....
۵۲۹۸	۹۱۴۸۵	۹۶۷۸۴	۳۸۴۸۵۴	آذربایجان شرقی.....
۳۵۰۰	۹۳۸۷۳	۹۷۳۷۴	۳۸۰۹۲۷	آذربایجان غربی.....
۱۵۷۲	۵۵۳۹۰	۵۶۹۶۳	۱۶۱۴۲۱	اردبیل.....
۳۲۰۷	۳۵۶۴۷	۳۸۸۵۴	۲۴۱۲۶۲	اصفهان.....
۱۳۵۵	۳۳۰۲	۴۶۵۸	۸۰۱۲۱	البرز.....
۹۴۶	۱۲۰۳۳	۱۲۹۷۹	۶۴۷۳۰	ایلام.....
۱۶۶۵	۱۰۶۵۰	۱۲۳۱۵	۱۰۶۴۴۱	بوشهر.....
۴۲۳۴	۲۰۴۴۷	۲۴۶۸۱	۲۸۹۹۷۲	تهران.....
۳۳۱۳	۱۲۶۴۳	۱۵۹۵۷	۱۲۵۵۶۴	چهارمحال و بختیاری.....
۳۱۵۷	۲۷۸۹۲	۳۱۰۵۰	۱۱۴۷۸۲	خراسان جنوبی.....
۱۰۳۷۷	۱۴۴۴۸۹	۱۵۴۸۶۷	۵۶۷۴۶۵	خراسان رضوی.....
۲۱۳۷	۴۴۲۲۹	۴۶۳۶۷	۱۳۷۲۱۳	خراسان شمالی.....
۸۰۰۷	۸۷۷۱۳	۹۵۷۲۱	۴۴۶۵۹۷	خوزستان.....
۷۱۷	۲۹۷۰۰	۳۰۴۱۷	۱۲۶۶۶۱	زنجان.....
۴۳۴	۷۲۲۶	۷۶۶۰	۴۴۰۳۴	سمنان.....
۲۶۷۴	۲۹۲۱۸	۳۱۸۹۲	۳۶۷۳۹۰	سیستان و بلوچستان.....
۱۰۱۲۹	۷۰۵۲۲	۸۰۶۵۲	۵۲۵۹۶۹	فارس.....
۲۹۰	۱۴۱۰۵	۱۴۳۹۵	۹۸۲۰۴	قزوین.....
۱۵۲	۱۱۴۳	۱۲۹۶	۱۹۰۴۳	قم.....
۳۱۲۸	۳۴۶۳۰	۳۷۷۵۸	۱۷۴۱۴۴	کردستان.....
۱۲۳۷۰	۵۰۹۲۶	۶۳۲۹۷	۴۰۶۷۷۰	کرمان.....
۳۷۶۴	۵۷۴۹۰	۶۱۲۵۵	۱۹۵۸۸۱	کرمانشاه.....
۲۶۹۲	۱۷۷۱۳	۲۰۴۰۶	۱۰۴۵۰۸	کهگیلویه و بویراحمد.....
۸۱۵۸	۳۹۵۱۵	۴۷۶۷۳	۲۹۶۱۶۵	گلستان.....
۵۵۰۷	۷۸۸۶۰	۸۴۳۶۷	۳۵۷۸۶۵	گیلان.....
۳۱۲۳	۲۲۱۱۹	۲۵۲۴۳	۲۲۷۴۳۳	لرستان.....
۱۱۲۵۳	۶۰۲۷۲	۷۱۵۲۵	۴۹۳۴۳۶	مازندران.....
۵۷۰	۵۶۰۹	۶۱۷۹	۱۳۳۷۶۹	مرکزی.....
۱۵۹۴	۵۴۱۲۸	۵۵۷۲۳	۲۵۵۹۰۴	هرمزگان.....
۱۱۹۶	۴۶۳۲۷	۴۷۵۲۴	۲۳۸۷۸۳	همدان.....
۱۷۹۰	۸۴۳۹	۱۰۲۲۹	۵۰۱۲۹	یزد.....



۴۵- جمعیت ۱۵ ساله و بیش تر بر حسب وضع فعالیت اقتصادی به تفکیک جنس و استان (دنباله)

غیر فعال از نظر اقتصادی					جنس و استان
سایر	دارای درآمد بدون کار	خانه‌دار	محصل	جمع	
۲۲۴۱۰۵	۲۲۹۷۷۸	۴۹۲۰۱۳۱	۴۵۷۴۶۴	۵۸۳۱۴۷۸	زن.....
۱۱۰۲۹	۹۱۲۱	۲۴۵۶۷۳	۲۲۲۴۵	۲۸۸۰۷۰	آذربایجان شرقی.....
۶۶۰۳	۰	۲۵۹۴۷۶	۱۷۴۷۴	۲۸۳۵۵۲	آذربایجان غربی.....
۴۳۷۹	۴۵۸۲	۸۹۰۴۶	۶۴۵۰	۱۰۴۴۵۸	اردبیل.....
۸۳۴۲	۴۳۴۴	۱۶۹۷۳۶	۱۹۹۸۳	۲۰۲۴۰۸	اصفهان.....
۵۳۹۰	۶۳۴۶	۵۷۰۲۷	۶۶۹۸	۷۵۴۶۳	البرز.....
۲۴۶۳	۲۰۷۷	۴۲۰۲۸	۵۱۸۲	۵۱۷۵۱	ایلام.....
۲۱۷۸	۲۶۳۹	۸۱۳۶۴	۷۹۴۲	۹۴۱۲۵	بوشهر.....
۶۶۲۱	۶۸۷۵	۲۲۵۳۴۲	۲۶۴۵۲	۲۶۵۲۹۱	تهران.....
۴۳۲۷	۲۵۶	۹۳۶۴۵	۱۱۳۷۶	۱۰۹۶۰۶	چهارمحال و بختیاری.....
۷۵۹	۵۸۲۴	۶۶۷۰۲	۱۰۴۴۵	۸۳۷۳۱	خراسان جنوبی.....
۱۸۹۱۷	۱۴۴۵۷	۳۵۶۶۶۹	۲۲۵۵۳	۴۱۲۵۹۸	خراسان رضوی.....
۲۴۹۹	۹۸۸۶	۷۳۱۳۳	۵۴۲۷	۹۰۹۴۶	خراسان شمالی.....
۱۱۲۰۲	۲۷۱۲	۳۰۹۴۰۷	۲۷۵۵۴	۳۵۰۸۷۶	خوزستان.....
۳۲۶۲	۷۴۸	۸۷۷۴۸	۴۴۸۴	۹۶۲۴۴	زنجان.....
۲۷۷	۳۲۱۷	۳۰۰۵۴	۲۸۲۳	۳۶۳۷۳	سمنان.....
۲۴۲۴۹	۱۲۵۲۶	۲۷۰۳۴۷	۲۸۳۷۴	۳۳۵۴۹۷	سیستان و بلوچستان.....
۱۸۲۵۷	۱۵۲۸۱	۳۷۶۵۴۱	۳۵۲۳۶	۴۴۵۳۱۷	فارس.....
۱۲۵۸	۴۴۰	۷۷۱۴۶	۴۹۶۳	۸۳۸۰۸	قزوین.....
۸۷۹	۵۸۴	۱۵۳۳۶	۹۴۶	۱۷۷۴۶	قم.....
۴۱۸۷	۳۴۶۸	۱۲۲۲۴۱	۶۴۸۸	۱۳۶۳۸۶	کردستان.....
۲۹۲۱۵	۴۰۲۰۷	۲۳۹۵۱۴	۳۴۵۳۵	۳۴۳۴۷۳	کرمان.....
۳۹۴۷	۱۷۰۸	۱۲۰۱۵۶	۸۸۱۴	۱۳۴۶۲۶	کرمانشاه.....
۴۱۴۶	۶۶۱۲	۶۳۷۴۹	۹۵۹۴	۸۴۱۰۲	کهگیلویه و بویراحمد.....
۱۵۳۰۲	۱۶۳۹۱	۲۰۱۳۰۲	۱۵۴۹۵	۲۴۸۴۹۱	گلستان.....
۸۱۴۷	۱۲۵۲	۲۴۳۱۱۴	۲۰۹۸۲	۲۷۳۴۹۷	گیلان.....
۳۰۵۹	۱۹۹۶۰	۱۶۵۴۵۱	۱۳۷۱۸	۲۰۲۱۸۹	لرستان.....
۹۷۰۶	۱۰۸۵	۳۶۵۸۷۲	۴۵۲۴۷	۴۲۱۹۱۱	مازندران.....
۱۴۴۴	۷۸۳	۱۱۸۶۰۱	۶۷۶۱	۱۲۷۵۹۰	مرکزی.....
۵۷۳۴	۲۰۰۸۲	۱۵۷۸۸۱	۱۶۴۸۲	۲۰۰۱۸۰	هرمزگان.....
۵۳۴۸	۱۲۲۶۸	۱۶۴۷۵۵	۸۸۸۷	۱۹۱۲۵۹	همدان.....
۹۶۵	۴۰۳۳	۳۱۰۶۲	۳۸۳۸	۳۹۸۹۹	یزد.....

۴۶- شاخص‌های عمده نیروی کار در جمعیت ۱۰ ساله و بیش تر به تفکیک جنس و استان

کل کشور

سهم شاغلین با ساعت کار معمول ۴۹ ساعت و بیش تر	سهم جمعیت دارای اشتغال ناقص	نسبت اشتغال	نرخ بیکاری	نرخ جمعیت دارای اشتغال ناقص	نرخ اشتغال	نرخ مشارکت اقتصادی	جنس و استان
۳۸/۷	۱۰/۴	۳۵/۵	۱۲/۱	۹/۲	۸۷/۹	۴۰/۳	مرد و زن.....
۴۲/۹	۸/۰	۳۷/۶	۱۰/۷	۷/۲	۸۹/۳	۴۲/۱	آذربایجان شرقی.....
۳۵/۲	۸/۷	۳۶/۶	۱۴/۳	۷/۵	۸۵/۷	۴۲/۷	آذربایجان غربی.....
۴۷/۳	۹/۰	۳۹/۹	۱۰/۴	۸/۱	۸۹/۶	۴۴/۵	اردبیل.....
۲۷/۴	۱۶/۰	۳۵/۵	۱۴/۴	۱۳/۷	۸۵/۶	۴۱/۴	اصفهان.....
۵۳/۳	۳/۷	۳۲/۴	۱۴/۰	۳/۲	۸۶/۰	۳۷/۷	البرز.....
۲۶/۸	۱۸/۲	۳۱/۰	۱۱/۵	۱۶/۱	۸۸/۵	۳۵/۱	ایلام.....
۴۱/۷	۶/۸	۳۳/۵	۱۱/۰	۶/۱	۸۹/۰	۳۷/۷	بوشهر.....
۵۰/۰	۵/۰	۳۶/۰	۱۱/۰	۴/۴	۸۹/۰	۴۰/۴	تهران.....
۳۶/۰	۱۱/۸	۳۱/۴	۲۰/۸	۹/۳	۷۹/۲	۳۹/۷	چهارمحال و بختیاری.....
۲۳/۰	۱۴/۴	۳۶/۰	۱۱/۵	۱۲/۷	۸۸/۵	۴۰/۷	خراسان جنوبی.....
۳۴/۲	۱۴/۹	۳۹/۱	۱۱/۴	۱۳/۲	۸۸/۶	۴۴/۱	خراسان رضوی.....
۲۷/۴	۱۷/۳	۴۰/۹	۹/۷	۱۵/۷	۹۰/۳	۴۵/۳	خراسان شمالی.....
۳۸/۷	۱۲/۳	۳۳/۵	۱۴/۷	۱۰/۵	۸۵/۳	۳۹/۳	خوزستان.....
۴۲/۴	۷/۱	۳۷/۲	۱۰/۴	۶/۴	۸۹/۶	۴۱/۵	زنجان.....
۳۱/۹	۱۰/۵	۳۶/۳	۷/۹	۹/۷	۹۲/۱	۳۹/۴	سمنان.....
۲۹/۶	۹/۶	۲۶/۹	۱۲/۲	۸/۴	۸۷/۸	۳۰/۷	سیستان و بلوچستان.....
۳۵/۸	۱۳/۵	۳۶/۱	۱۰/۸	۱۲/۰	۸۹/۲	۴۰/۵	فارس.....
۳۳/۲	۱۴/۰	۳۵/۰	۱۰/۷	۱۲/۵	۸۹/۳	۳۹/۲	قزوین.....
۳۹/۹	۱۳/۱	۳۲/۱	۱۰/۹	۱۱/۷	۸۹/۱	۳۶/۰	قم.....
۳۸/۷	۱۰/۹	۳۶/۷	۱۳/۷	۹/۴	۸۶/۳	۴۲/۶	کردستان.....
۱۸/۶	۶/۳	۳۴/۷	۱۱/۵	۵/۶	۸۸/۵	۳۹/۲	کرمان.....
۳۳/۶	۱۶/۴	۳۲/۵	۲۱/۶	۱۲/۸	۷۸/۴	۴۱/۵	کرمانشاه.....
۳۱/۱	۱۲/۷	۳۲/۳	۱۲/۸	۱۱/۱	۸۷/۲	۳۷/۱	کهگیلویه و بویراحمد.....
۳۹/۵	۱۷/۲	۳۳/۵	۱۲/۳	۱۵/۱	۸۷/۷	۳۸/۲	گلستان.....
۴۳/۲	۱۰/۴	۳۸/۱	۱۰/۷	۹/۳	۸۹/۳	۴۲/۷	گیلان.....
۲۱/۴	۱۷/۰	۳۱/۱	۱۲/۵	۱۴/۹	۸۷/۵	۳۵/۵	لرستان.....
۵۰/۹	۹/۳	۳۷/۳	۱۰/۰	۸/۳	۹۰/۰	۴۱/۴	مازندران.....
۴۲/۸	۹/۴	۳۲/۸	۷/۹	۸/۷	۹۲/۱	۳۵/۶	مرکزی.....
۳۸/۰	۶/۴	۳۵/۵	۹/۰	۵/۸	۹۱/۰	۳۹/۰	هرمزگان.....
۳۹/۴	۹/۲	۳۶/۶	۱۰/۷	۸/۲	۸۹/۳	۴۱/۱	همدان.....
۲۵/۱	۱۰/۴	۳۶/۸	۱۲/۸	۹/۰	۸۷/۲	۴۲/۲	یزد.....

۴۶- شاخص‌های عمده نیروی کار در جمعیت ۱۰ ساله و بیش‌تر به تفکیک جنس و استان (دنباله)

سهم اشتغال در بخش		سهم اشتغال در بخش			نرخ مقدار اشتغال ناقص	جنس و استان
عمومی	خصوصی	خدمات	صنعت	کشاورزی		
۱۶/۰	۸۴/۰	۵۰/۴	۳۲/۰	۱۷/۶	۴/۲	مرد و زن.....
۱۲/۰	۸۸/۰	۴۰/۸	۳۹/۴	۱۹/۷	۳/۵	آذربایجان شرقی.....
۱۱/۱	۸۸/۹	۴۵/۰	۲۴/۲	۳۰/۸	۴/۱	آذربایجان غربی.....
۱۲/۸	۸۷/۲	۴۱/۵	۲۴/۶	۳۳/۹	۳/۶	اردبیل.....
۱۴/۶	۸۵/۴	۴۵/۹	۴۳/۸	۱۰/۲	۷/۳	اصفهان.....
۱۸/۷	۸۱/۳	۵۳/۷	۴۳/۷	۲/۶	۱/۴	البرز.....
۲۴/۵	۷۵/۵	۴۹/۰	۲۷/۵	۲۳/۵	۷/۲	ایلام.....
۲۳/۱	۷۶/۹	۶۰/۰	۲۷/۶	۱۲/۵	۲/۴	بوشهر.....
۱۹/۰	۸۱/۰	۶۵/۰	۳۳/۹	۱/۱	۱/۹	تهران.....
۱۷/۲	۸۲/۸	۴۳/۷	۳۹/۱	۱۷/۲	۴/۱	چهارمحال و بختیاری.....
۱۹/۱	۸۰/۹	۴۰/۹	۲۸/۱	۳۰/۹	۴/۷	خراسان جنوبی.....
۱۱/۷	۸۸/۳	۴۷/۸	۳۱/۱	۲۱/۱	۶/۲	خراسان رضوی.....
۱۵/۹	۸۴/۱	۳۷/۰	۲۵/۳	۳۷/۷	۷/۹	خراسان شمالی.....
۱۹/۰	۸۱/۰	۵۱/۸	۲۸/۱	۲۰/۱	۴/۶	خوزستان.....
۱۳/۳	۸۶/۷	۳۴/۳	۳۱/۹	۳۳/۸	۳/۲	زنجان.....
۲۱/۵	۷۸/۵	۴۹/۵	۳۳/۵	۱۶/۱	۴/۲	سمنان.....
۲۶/۰	۷۴/۰	۵۲/۲	۳۲/۱	۱۵/۸	۳/۷	سیستان و بلوچستان.....
۱۳/۴	۸۶/۶	۵۰/۹	۲۹/۵	۱۹/۶	۴/۹	فارس.....
۱۱/۷	۸۸/۳	۴۴/۰	۳۷/۸	۱۸/۲	۵/۸	قزوین.....
۱۸/۷	۸۱/۳	۵۴/۲	۴۱/۴	۴/۲	۵/۲	قم.....
۱۶/۴	۸۳/۶	۵۰/۵	۲۴/۴	۲۵/۱	۴/۶	کردستان.....
۱۷/۱	۸۲/۹	۳۹/۰	۲۷/۱	۳۳/۸	۲/۳	کرمان.....
۱۵/۴	۸۴/۶	۵۰/۰	۲۱/۶	۲۸/۵	۷/۰	کرمانشاه.....
۲۶/۳	۷۳/۷	۵۱/۰	۲۶/۱	۲۲/۹	۴/۷	کهگیلویه و بویراحمد.....
۱۳/۷	۸۶/۳	۴۵/۹	۲۶/۰	۲۸/۲	۶/۴	گلستان.....
۱۱/۴	۸۸/۶	۴۸/۹	۲۳/۶	۲۷/۲	۴/۷	گیلان.....
۱۷/۴	۸۲/۶	۴۶/۷	۲۹/۵	۲۳/۸	۶/۸	لرستان.....
۱۴/۸	۸۵/۲	۵۲/۲	۲۸/۵	۱۹/۳	۳/۳	مازندران.....
۱۸/۶	۸۱/۴	۴۳/۴	۴۰/۴	۱۶/۲	۳/۸	مرکزی.....
۱۸/۵	۸۱/۵	۵۰/۳	۳۰/۴	۱۹/۴	۲/۹	هرمزگان.....
۱۳/۵	۸۶/۵	۴۴/۵	۲۶/۴	۲۹/۱	۵/۰	همدان.....
۱۶/۳	۸۳/۷	۴۴/۹	۴۶/۶	۸/۴	۴/۱	یزد.....

۴۶- شاخص‌های عمده نیروی کار در جمعیت ۱۰ ساله و بیش‌تر به تفکیک جنس و استان (دنباله)

کل کشور

سهم شاغلین با ساعت کار معمول ۴۹ ساعت و بیش‌تر	سهم جمعیت دارای اشتغال ناقص	نسبت اشتغال	نرخ بیکاری	نرخ جمعیت دارای اشتغال ناقص	نرخ اشتغال	نرخ مشارکت اقتصادی	جنس و استان
۴۴/۰	۱۱/۶	۵۷/۹	۱۰/۲	۱۰/۴	۱۹/۸	۶۴/۵	مرد
۴۸/۷	۹/۳	۶۰/۹	۹/۸	۸/۴	۹۰/۲	۶۷/۵	آذربایجان شرقی
۴۱/۳	۱۰/۵	۵۹/۱	۱۴/۱	۹/۰	۸۵/۹	۶۸/۸	آذربایجان غربی
۵۶/۲	۱۱/۱	۶۲/۴	۱۰/۱	۱۰/۰	۸۹/۹	۶۹/۴	اردبیل
۳۲/۱	۱۷/۴	۵۷/۱	۱۱/۷	۱۵/۳	۸۸/۳	۶۴/۷	اصفهان
۵۷/۹	۳/۹	۵۵/۰	۱۱/۴	۳/۵	۸۸/۶	۶۲/۱	البرز
۳۱/۴	۲۱/۵	۵۱/۸	۸/۹	۱۹/۶	۹۱/۱	۵۶/۹	ایلام
۴۵/۹	۷/۳	۵۶/۹	۹/۵	۶/۶	۹۰/۵	۶۲/۹	بوشهر
۵۵/۸	۵/۴	۵۹/۶	۸/۹	۴/۹	۹۱/۱	۶۵/۴	تهران
۴۱/۹	۱۳/۴	۵۰/۴	۲۰/۱	۱۰/۷	۷۹/۹	۶۳/۲	چهارمحال و بختیاری
۲۷/۱	۱۷/۳	۵۵/۵	۸/۵	۱۵/۹	۹۱/۵	۶۰/۷	خراسان جنوبی
۴۰/۲	۱۵/۷	۶۱/۷	۹/۳	۱۴/۳	۹۰/۷	۶۸/۰	خراسان رضوی
۳۲/۸	۲۱/۷	۶۰/۸	۹/۹	۱۹/۵	۹۰/۱	۶۷/۵	خراسان شمالی
۴۴/۴	۱۳/۹	۵۴/۹	۱۲/۳	۱۲/۲	۸۷/۷	۶۲/۶	خوزستان
۴۹/۲	۸/۰	۶۱/۰	۹/۸	۷/۲	۹۰/۲	۶۷/۶	زنجان
۳۶/۸	۱۱/۶	۵۸/۸	۶/۷	۱۰/۸	۹۳/۳	۶۳/۰	سمنان
۳۳/۳	۱۰/۹	۴۴/۸	۱۰/۰	۹/۸	۹۰/۰	۴۹/۸	سیستان و بلوچستان
۴۰/۲	۱۴/۹	۵۹/۷	۸/۷	۱۳/۶	۹۱/۳	۶۵/۴	فارس
۳۶/۹	۱۵/۴	۵۸/۱	۹/۹	۱۳/۹	۹۰/۱	۶۴/۵	قزوین
۴۳/۸	۱۴/۲	۵۴/۹	۹/۵	۱۲/۸	۹۰/۵	۶۰/۷	قم
۴۴/۴	۱۲/۵	۶۲/۹	۱۱/۸	۱۱/۰	۸۸/۲	۷۱/۳	کردستان
۲۱/۲	۷/۱	۵۷/۲	۷/۱	۶/۶	۹۲/۹	۶۱/۵	کرمان
۳۸/۸	۱۹/۱	۵۱/۷	۲۰/۴	۱۵/۲	۷۹/۶	۶۵/۰	کرمانشاه
۳۵/۱	۱۵/۰	۵۰/۹	۱۰/۸	۱۳/۴	۸۹/۲	۵۷/۱	کهگیلویه و بویراحمد
۴۴/۱	۱۸/۴	۵۵/۶	۹/۸	۱۶/۶	۹۰/۲	۶۱/۶	گلستان
۴۹/۳	۱۲/۱	۵۸/۷	۹/۶	۱۱/۰	۹۰/۴	۶۴/۹	گیلان
۲۳/۴	۱۸/۹	۵۴/۴	۱۰/۷	۱۶/۹	۸۹/۳	۶۰/۹	لرستان
۵۶/۱	۱۰/۲	۶۱/۶	۷/۲	۹/۵	۹۲/۸	۶۶/۴	مازندران
۴۶/۱	۱۰/۵	۵۸/۳	۶/۹	۹/۷	۹۳/۱	۶۲/۶	مرکزی
۴۵/۷	۷/۴	۵۴/۴	۸/۶	۶/۸	۹۱/۴	۵۹/۵	هرمزگان
۴۶/۱	۱۰/۹	۶۰/۱	۱۰/۶	۹/۸	۸۹/۴	۶۷/۲	همدان
۳۰/۰	۱۱/۱	۵۷/۷	۸/۶	۱۰/۲	۹۱/۴	۶۳/۱	یزد



۴۶- شاخص‌های عمده نیروی کار در جمعیت ۱۰ ساله و بیش تر به تفکیک جنس و استان (دنباله)

سهم اشتغال در بخش		سهم اشتغال در بخش			نرخ مقدار اشتغال ناقص	جنس و استان
عمومی	خصوصی	خدمات	صنعت	کشاورزی		
۱۴/۴	۸۵/۶	۴۹/۸	۳۳/۵	۱۶/۸	۴/۳	مرد.....
۱۰/۸	۸۹/۲	۴۲/۹	۳۸/۲	۱۸/۹	۳/۹	آذربایجان شرقی.....
۱۰/۱	۸۹/۹	۴۷/۸	۲۴/۰	۲۸/۲	۴/۶	آذربایجان غربی.....
۱۲/۱	۸۷/۹	۴۵/۸	۲۵/۴	۲۸/۸	۴/۱	اردبیل.....
۱۳/۷	۸۶/۳	۴۴/۵	۴۳/۹	۱۱/۷	۷/۳	اصفهان.....
۱۶/۸	۸۳/۲	۵۰/۸	۴۶/۲	۳/۰	۱/۴	البرز.....
۲۲/۵	۷۷/۵	۴۹/۵	۳۱/۱	۱۹/۴	۷/۹	ایلام.....
۲۰/۹	۷۹/۱	۵۷/۹	۲۹/۷	۱۲/۳	۲/۵	بوشهر.....
۱۷/۲	۸۲/۸	۶۲/۶	۳۶/۳	۱/۲	۱/۹	تهران.....
۱۵/۱	۸۴/۹	۴۲/۷	۳۸/۰	۱۹/۳	۴/۴	چهارمحال و بختیاری.....
۱۷/۸	۸۲/۲	۴۱/۶	۲۸/۶	۲۹/۸	۵/۲	خراسان جنوبی.....
۱۰/۵	۸۹/۵	۴۷/۷	۳۴/۰	۱۸/۳	۶/۱	خراسان رضوی.....
۱۵/۱	۸۴/۹	۳۸/۴	۲۶/۹	۳۴/۷	۹/۰	خراسان شمالی.....
۱۷/۸	۸۲/۲	۵۱/۸	۳۱/۴	۱۶/۹	۴/۸	خوزستان.....
۱۲/۴	۸۷/۶	۳۴/۷	۳۳/۷	۳۱/۶	۳/۴	زنجان.....
۲۰/۱۰	۸۰/۰	۴۷/۸	۳۵/۰	۱۶/۳	۴/۲	سمنان.....
۲۱/۵	۷۸/۵	۵۰/۹	۳۱/۴	۱۷/۷	۴/۰	سیستان و بلوچستان.....
۱۱/۴	۸۸/۶	۴۹/۴	۳۰/۳	۲۰/۲	۵/۰	فارس.....
۹/۲	۹۰/۸	۴۱/۷	۴۰/۲	۱۸/۲	۶/۰	قزوین.....
۱۷/۱	۸۲/۹	۵۳/۶	۴۱/۵	۴/۷	۵/۳	قم.....
۱۵/۲	۸۴/۸	۵۳/۴	۲۳/۳	۲۳/۴	۵/۰	کردستان.....
۱۴/۲	۸۵/۸	۳۶/۰	۲۸/۶	۳۵/۳	۲/۵	کرمان.....
۱۵/۷	۸۴/۳	۵۳/۶	۲۳/۰	۲۳/۳	۷/۷	کرمانشاه.....
۲۴/۸	۷۵/۲	۵۰/۷	۳۰/۶	۱۸/۷	۵/۱	کهگیلویه و بویراحمد.....
۱۲/۴	۸۷/۶	۴۶/۰	۲۵/۹	۲۸/۱	۶/۵	گلستان.....
۹/۶	۹۰/۴	۴۹/۵	۲۵/۳	۲۴/۹	۵/۱	گیلان.....
۱۴/۸	۸۵/۲	۴۵/۴	۳۲/۲	۲۲/۵	۷/۳	لرستان.....
۱۲/۵	۸۷/۵	۴۸/۷	۳۱/۷	۱۹/۷	۳/۴	مازندران.....
۱۶/۱	۸۳/۹	۳۹/۹	۴۲/۴	۱۷/۷	۴/۱	مرکزی.....
۱۸/۳	۸۱/۷	۵۳/۸	۲۵/۰	۲۱/۲	۳/۱	هرمزگان.....
۱۲/۱	۸۷/۹	۴۵/۱	۲۶/۲	۲۸/۷	۵/۴	همدان.....
۱۳/۸	۸۶/۲	۴۲/۶	۴۷/۸	۹/۶	۳/۹	یزد.....

۴۶- شاخص‌های عمده نیروی کار در جمعیت ۱۰ ساله و بیش‌تر به تفکیک جنس و استان (دنباله)

کل کشور

سهم شاغلین با ساعت کار معمول ۴۹ ساعت و بیش‌تر	سهم جمعیت دارای اشتغال ناقص	نسبت اشتغال	نرخ بیکاری	نرخ جمعیت دارای اشتغال ناقص	نرخ اشتغال	نرخ مشارکت اقتصادی	جنس و استان
۱۴/۴	۵/۱	۱۲/۸	۱۹/۸	۴/۱	۸۰/۲	۱۶/۰	زن
۱۶/۵	۲/۰	۱۳/۶	۱۴/۹	۱/۷	۸۵/۱	۱۶/۰	آذربایجان شرقی
۱۰/۴	۱/۳	۱۴/۳	۱۵/۲	۱/۱	۸۴/۸	۱۶/۸	آذربایجان غربی
۱۶/۱	۱/۹	۱۷/۵	۱۱/۳	۱/۷	۸۸/۷	۱۹/۷	اردبیل
۶/۸	۹/۹	۱۳/۵	۲۴/۳	۷/۵	۷۵/۷	۱۷/۸	اصفهان
۲۲/۸	۱/۹	۸/۹	۲۷/۵	۱/۴	۷۲/۵	۱۲/۳	البرز
۵/۳	۲/۰	۱۰/۸	۲۲/۰	۲/۴	۷۸/۰	۱۳/۸	ایلام
۱۸/۲	۴/۰	۱۰/۲	۱۸/۴	۳/۳	۸۱/۶	۱۲/۵	بوشهر
۲۱/۲	۲/۲	۱۲/۰	۲۰/۰	۲/۶	۸۰/۰	۱۵/۱	تهران
۹/۷	۴/۴	۱۱/۷	۲۳/۶	۳/۳	۷۶/۴	۱۵/۳	چهارمحال و بختیاری
۹/۱	۴/۴	۱۶/۶	۲۰/۳	۳/۵	۷۹/۷	۲۰/۸	خراسان جنوبی
۱۲/۴	۱۱/۷	۱۶/۷	۱۸/۴	۹/۶	۸۱/۶	۲۰/۵	خراسان رضوی
۱۳/۶	۶/۳	۲۲/۲	۹/۲	۵/۷	۹۰/۸	۲۴/۵	خراسان شمالی
۱۰/۷	۴/۱	۱۱/۶	۲۴/۸	۳/۱	۷۵/۲	۱۵/۴	خوزستان
۱۰/۴	۲/۱	۱۳/۱	۱۲/۹	۲/۷	۸۷/۱	۱۵/۰	زنجان
۱۰/۷	۶/۰	۱۳/۷	۱۲/۹	۵/۲	۸۷/۱	۱۵/۷	سمنان
۱۲/۱	۲/۲	۹/۳	۲۱/۳	۲/۵	۷۸/۷	۱۱/۹	سیستان و بلوچستان
۱۴/۰	۶/۱	۱۲/۲	۲۰/۰	۴/۹	۸۰/۰	۱۵/۲	فارس
۱۲/۵	۶/۳	۱۱/۰	۱۵/۱	۵/۳	۸۴/۹	۱۲/۹	قزوین
۱۳/۸	۶/۳	۸/۶	۱۹/۰	۵/۱	۸۱/۰	۱۰/۶	قم
۷/۸	۲/۲	۱۱/۳	۲۲/۵	۱/۷	۷۷/۵	۱۴/۶	کردستان
۴/۹	۲/۰	۱۱/۴	۲۹/۱	۱/۴	۷۰/۹	۱۶/۰	کرمان
۱۳/۶	۵/۹	۱۳/۴	۲۵/۸	۴/۴	۷۴/۲	۱۸/۱	کرمانشاه
۱۶/۱	۴/۲	۱۳/۶	۱۹/۶	۳/۴	۸۰/۴	۱۶/۹	کهگیلویه و بویراحمد
۱۹/۰	۱۲/۱	۱۲/۲	۲۲/۱	۹/۴	۷۷/۹	۱۵/۷	گلستان
۲۲/۸	۴/۴	۱۷/۵	۱۴/۱	۳/۸	۸۵/۹	۲۰/۴	گیلان
۶/۰	۲/۸	۷/۲	۲۴/۵	۲/۱	۷۵/۵	۹/۶	لرستان
۲۴/۴	۴/۴	۱۲/۴	۲۱/۸	۳/۴	۷۸/۲	۱۵/۸	مازندران
۱۴/۷	۰/۸	۷/۰	۱۵/۷	۰/۷	۸۴/۳	۸/۳	مرکزی
۱۱/۹	۲/۸	۱۶/۲	۱۰/۴	۲/۵	۸۹/۶	۱۸/۰	هرمزگان
۱۰/۶	۱/۹	۱۳/۷	۱۱/۵	۱/۷	۸۸/۵	۱۵/۵	همدان
۴/۸	۷/۳	۱۴/۶	۲۷/۰	۵/۳	۷۳/۰	۲۰/۱	یزد



۴۶- شاخص‌های عمده نیروی کار در جمعیت ۱۰ ساله و بیش‌تر به تفکیک جنس و استان (دنباله)

سهم اشتغال در بخش		سهم اشتغال در بخش			نرخ مقدار اشتغال ناقص	جنس و استان
عمومی	خصوصی	خدمات	صنعت	کشاورزی		
۲۳/۳	۷۶/۷	۵۳/۲	۲۵/۵	۲۱/۳	۳/۰	زن.....
۱۷/۵	۸۲/۵	۳۱/۶	۴۵/۰	۲۳/۲	۰/۹	آذربایجان شرقی.....
۱۵/۲	۸۴/۸	۳۳/۵	۲۵/۰	۴۱/۵	۱/۰	آذربایجان غربی.....
۱۵/۴	۸۴/۶	۲۶/۵	۲۱/۸	۵۱/۷	۰/۹	اردبیل.....
۱۸/۷	۸۱/۳	۵۲/۳	۴۳/۷	۴/۰	۷/۵	اصفهان.....
۳۱/۱	۶۸/۹	۷۲/۲	۲۷/۴	۰/۵	۰/۹	البرز.....
۳۳/۵	۶۶/۵	۴۶/۵	۱۰/۴	۴۳/۱	۲/۰	ایلام.....
۳۴/۹	۶۵/۱	۷۱/۲	۱۵/۵	۱۳/۲	۲/۱	بوشهر.....
۲۸/۴	۷۱/۶	۷۷/۲	۲۲/۲	۰/۶	۱/۷	تهران.....
۲۶/۵	۷۳/۵	۴۸/۲	۴۴/۲	۷/۶	۲/۲	چهارمحال و بختیاری.....
۲۳/۴	۷۶/۶	۳۸/۶	۲۶/۶	۳۴/۸	۲/۷	خراسان جنوبی.....
۱۶/۲	۸۳/۸	۴۸/۲	۲۰/۴	۳۱/۴	۶/۶	خراسان رضوی.....
۱۷/۸	۸۲/۲	۳۳/۴	۲۱/۲	۴۵/۴	۳/۹	خراسان شمالی.....
۲۴/۹	۷۵/۱	۵۲/۲	۱۲/۰	۳۵/۷	۲/۶	خوزستان.....
۱۷/۵	۸۲/۵	۳۲/۶	۲۳/۰	۴۴/۳	۲/۰	زنجان.....
۲۷/۷	۷۲/۳	۵۷/۱	۲۷/۰	۱۵/۳	۴/۱	سمنان.....
۴۷/۱	۵۲/۹	۵۷/۹	۳۵/۳	۶/۸	۱/۵	سیستان و بلوچستان.....
۲۳/۹	۷۶/۱	۵۸/۵	۲۵/۲	۱۶/۳	۳/۹	فارس.....
۲۵/۷	۷۴/۳	۵۶/۷	۲۵/۱	۱۸/۲	۴/۴	قزوین.....
۲۹/۲	۷۰/۸	۵۸/۲	۴۰/۶	۱/۰	۴/۳	قم.....
۲۲/۹	۷۷/۱	۳۴/۸	۳۰/۷	۳۴/۵	۱/۳	کردستان.....
۳۲/۰	۶۸/۰	۵۴/۶	۱۹/۴	۲۵/۹	۱/۲	کرمان.....
۱۴/۲	۸۵/۸	۳۶/۰	۱۶/۰	۴۸/۰	۳/۴	کرمانشاه.....
۳۱/۸	۶۸/۲	۵۱/۸	۹/۴	۳۸/۸	۲/۶	کهگیلویه و بویراحمد.....
۱۹/۵	۸۰/۵	۴۵/۴	۲۶/۱	۲۸/۵	۵/۷	گلستان.....
۱۷/۶	۸۲/۴	۴۷/۰	۱۷/۹	۳۴/۸	۲/۸	گیلان.....
۳۷/۲	۶۲/۸	۵۷/۰	۹/۴	۳۳/۶	۲/۲	لرستان.....
۲۶/۱	۷۳/۹	۷۰/۵	۱۲/۲	۱۷/۳	۲/۰	مازندران.....
۴۰/۲	۵۹/۸	۷۳/۷	۲۳/۰	۳/۳	۰/۷	مرکزی.....
۱۹/۰	۸۱/۰	۳۸/۱	۴۸/۹	۱۳/۰	۱/۹	هرمزگان.....
۱۹/۵	۸۰/۵	۴۱/۹	۲۷/۱	۳۱/۰	۱/۶	همدان.....
۲۷/۱	۷۲/۹	۵۴/۶	۴۱/۸	۳/۶	۴/۹	یزد.....

۴۶- شاخص‌های عمده نیروی کار در جمعیت ۱۰ ساله و بیش‌تر به تفکیک جنس و استان (دنباله)

نقاط شهری

سهم شاغلین با ساعت کار معمول ۴۹ ساعت و بیش‌تر	سهم جمعیت دارای اشتغال ناقص	نسبت اشتغال	نرخ بیکاری	نرخ جمعیت دارای اشتغال ناقص	نرخ اشتغال	نرخ مشارکت اقتصادی	جنس و استان
۴۰/۶	۹/۳	۳۴/۳	۱۳/۴	۸/۰	۸۶/۶	۳۹/۷	مرد و زن.....
۴۴/۵	۸/۷	۳۴/۷	۱۲/۹	۷/۵	۸۷/۱	۳۹/۸	آذربایجان شرقی.....
۳۸/۶	۸/۷	۳۲/۵	۱۷/۸	۷/۲	۸۲/۲	۳۹/۵	آذربایجان غربی.....
۴۸/۸	۱۰/۹	۳۴/۷	۱۳/۶	۹/۴	۸۶/۴	۴۰/۲	اردبیل.....
۲۷/۴	۱۵/۶	۳۴/۸	۱۵/۴	۱۳/۲	۸۴/۶	۴۱/۲	اصفهان.....
۵۲/۸	۳/۲	۳۲/۶	۱۴/۴	۲/۸	۸۵/۶	۳۸/۰	البرز.....
۲۶/۲	۱۶/۰	۲۸/۲	۱۴/۵	۱۳/۷	۸۵/۵	۳۳/۰	ایلام.....
۴۱/۳	۶/۳	۳۳/۷	۱۱/۴	۵/۵	۸۸/۶	۳۸/۰	بوشهر.....
۴۹/۳	۵/۰	۳۶/۰	۱۱/۰	۴/۴	۸۹/۰	۴۰/۵	تهران.....
۳۴/۷	۹/۲	۳۲/۴	۲۰/۶	۷/۳	۷۹/۴	۴۰/۸	چهارمحال و بختیاری.....
۲۸/۶	۱۱/۲	۳۳/۱	۱۴/۷	۹/۵	۸۵/۳	۳۸/۸	خراسان جنوبی.....
۳۹/۰	۱۱/۴	۳۷/۸	۱۲/۸	۹/۹	۸۷/۲	۴۳/۳	خراسان رضوی.....
۲۹/۳	۱۵/۷	۳۷/۲	۱۲/۳	۱۳/۸	۸۷/۷	۴۲/۴	خراسان شمالی.....
۴۳/۱	۱۰/۹	۳۱/۹	۱۶/۴	۹/۱	۸۳/۶	۳۸/۲	خوزستان.....
۴۴/۱	۸/۳	۳۳/۲	۱۲/۸	۷/۲	۸۷/۲	۳۸/۱	زنجان.....
۳۰/۸	۱۰/۱	۳۵/۱	۸/۹	۹/۲	۹۱/۱	۳۸/۵	سمنان.....
۳۲/۴	۷/۹	۲۹/۵	۱۴/۴	۶/۸	۸۵/۶	۳۴/۴	سیستان و بلوچستان.....
۳۷/۴	۱۱/۹	۳۴/۹	۱۲/۶	۱۰/۴	۸۷/۴	۳۹/۹	فارس.....
۳۵/۰	۱۳/۷	۳۳/۴	۱۲/۳	۱۲/۰	۸۷/۷	۳۸/۱	قزوین.....
۴۰/۱	۱۲/۸	۳۱/۹	۱۱/۱	۱۱/۴	۸۸/۹	۳۵/۸	قم.....
۴۳/۳	۹/۴	۳۴/۵	۱۵/۶	۸/۰	۸۴/۴	۴۰/۸	کردستان.....
۱۷/۰	۴/۷	۳۳/۶	۱۳/۵	۴/۱	۸۶/۵	۳۸/۹	کرمان.....
۳۶/۹	۱۸/۲	۲۸/۶	۲۵/۷	۱۳/۶	۷۴/۳	۳۸/۵	کرمانشاه.....
۲۹/۲	۱۱/۰	۳۲/۰	۱۴/۵	۹/۴	۸۵/۵	۳۷/۴	کهگیلویه و بویراحمد.....
۴۲/۸	۱۲/۴	۳۳/۳	۱۳/۶	۱۰/۷	۸۶/۴	۳۸/۵	گلستان.....
۴۳/۰	۱۰/۱	۳۵/۵	۱۳/۳	۸/۸	۸۶/۷	۴۱/۰	گیلان.....
۲۲/۹	۱۵/۶	۲۸/۷	۱۴/۰	۱۳/۴	۸۶/۰	۳۳/۴	لرستان.....
۵۰/۸	۷/۶	۳۵/۵	۱۲/۳	۶/۷	۸۷/۷	۴۰/۵	مازندران.....
۴۳/۷	۸/۴	۳۲/۷	۸/۲	۷/۷	۹۱/۸	۳۵/۶	مرکزی.....
۴۲/۴	۳/۳	۳۵/۵	۱۰/۷	۲/۹	۸۹/۳	۳۹/۸	هرمزگان.....
۴۱/۶	۸/۸	۳۴/۳	۱۲/۰	۷/۷	۸۸/۰	۳۸/۹	همدان.....
۲۵/۲	۱۰/۷	۳۶/۴	۱۳/۴	۹/۳	۸۶/۶	۴۲/۰	یزد.....

۴۶- شاخص‌های عمده نیروی کار در جمعیت ۱۰ ساله و بیش‌تر به تفکیک جنس و استان (دنباله)

سهم اشتغال در بخش		سهم اشتغال در بخش			نرخ مقدار اشتغال ناقص	جنس و استان
عمومی	خصوصی	خدمات	صنعت	کشاورزی		
۱۹/۷	۸۰/۳	۶۰/۱	۳۴/۵	۵/۴	۳/۶	مرد و زن.....
۱۵/۹	۸۴/۱	۵۲/۱	۴۳/۶	۴/۲	۳/۶	آذربایجان شرقی.....
۱۶/۳	۸۳/۷	۶۲/۶	۲۸/۳	۹/۱	۳/۶	آذربایجان غربی.....
۱۹/۶	۸۰/۴	۶۰/۶	۳۲/۲	۷/۲	۴/۲	اردبیل.....
۱۴/۹	۸۵/۱	۴۸/۱	۴۵/۸	۶/۱	۷/۱	اصفهان.....
۱۹/۴	۸۰/۶	۵۵/۰	۴۳/۵	۱/۵	۱/۲	البرز.....
۳۴/۷	۶۵/۳	۶۳/۵	۳۰/۸	۵/۷	۵/۹	ایلام.....
۲۶/۱	۷۳/۹	۶۵/۵	۲۷/۰	۷/۶	۲/۲	بوشهر.....
۱۹/۵	۸۰/۵	۶۶/۲	۳۳/۴	۰/۵	۱/۹	تهران.....
۲۲/۷	۷۷/۳	۵۲/۹	۳۶/۸	۹/۳	۳/۴	چهارمحال و بختیاری.....
۲۸/۶	۷۱/۴	۵۸/۴	۲۸/۶	۱۳/۰	۴/۳	خراسان جنوبی.....
۱۵/۰	۸۵/۰	۶۰/۰	۳۳/۵	۶/۵	۵/۰	خراسان رضوی.....
۲۷/۴	۷۲/۶	۵۸/۰	۲۸/۶	۱۳/۴	۷/۱	خراسان شمالی.....
۲۳/۹	۷۶/۱	۶۳/۲	۳۱/۳	۵/۵	۴/۰	خوزستان.....
۱۹/۸	۸۰/۲	۴۹/۴	۴۱/۵	۹/۱	۳/۶	زنجان.....
۲۴/۰	۷۶/۰	۵۴/۸	۳۵/۱	۹/۳	۴/۰	سمنان.....
۳۷/۵	۶۲/۵	۶۸/۵	۲۸/۰	۳/۴	۳/۳	سیستان و بلوچستان.....
۱۷/۰	۸۳/۰	۶۱/۳	۳۰/۷	۸/۰	۴/۳	فارس.....
۱۴/۲	۸۵/۸	۵۰/۷	۴۱/۶	۷/۷	۵/۵	قزوین.....
۱۹/۴	۸۰/۶	۵۵/۶	۴۱/۶	۲/۵	۵/۱	قم.....
۲۳/۳	۷۶/۷	۶۶/۸	۲۷/۵	۵/۶	۳/۴	کردستان.....
۲۴/۲	۷۵/۸	۵۲/۹	۳۳/۸	۱۲/۳	۱/۶	کرمان.....
۲۰/۲	۷۹/۸	۶۶/۶	۲۷/۲	۶/۲	۷/۱	کرمانشاه.....
۳۷/۳	۶۲/۷	۶۶/۲	۲۸/۶	۵/۲	۴/۱	کهگیلویه و بویراحمد.....
۲۰/۱	۷۹/۹	۶۰/۱	۲۵/۸	۱۴/۰	۴/۴	گلستان.....
۱۶/۰	۸۴/۰	۶۳/۶	۲۷/۴	۸/۷	۴/۴	گیلان.....
۲۶/۰	۷۴/۰	۶۴/۸	۳۱/۴	۳/۸	۵/۴	لرستان.....
۲۰/۶	۷۹/۴	۶۴/۲	۲۸/۰	۷/۹	۲/۶	مازندران.....
۲۲/۶	۷۷/۴	۴۹/۹	۴۳/۱	۷/۰	۳/۰	مرکزی.....
۲۵/۹	۷۴/۱	۶۵/۸	۲۷/۰	۷/۲	۱/۳	هرمزگان.....
۲۰/۲	۷۹/۸	۶۱/۳	۲۹/۴	۹/۳	۴/۶	همدان.....
۱۷/۶	۸۲/۴	۴۸/۱	۴۷/۲	۴/۷	۴/۲	یزد.....

۴۶- شاخص‌های عمده نیروی کار در جمعیت ۱۰ ساله و بیش‌تر به تفکیک جنس و استان (دنباله)

سهم شاغلین با ساعت کار معمول ۴۹ ساعت و بیش‌تر	سهم جمعیت دارای اشتغال ناقص	نسبت اشتغال	نرخ بیکاری	نرخ جمعیت دارای اشتغال ناقص	نرخ اشتغال	نرخ مشارکت اقتصادی	جنس و استان
۴۵/۷	۱۰/۱	۵۶/۸	۱۰/۹	۹/۰	۸۹/۱	۶۳/۷	مرد
۴۹/۴	۹/۷	۵۸/۴	۱۱/۳	۸/۶	۸۸/۷	۶۵/۸	آذربایجان شرقی
۴۳/۲	۹/۹	۵۴/۹	۱۶/۳	۸/۳	۸۲/۷	۶۵/۷	آذربایجان غربی
۵۴/۶	۱۲/۳	۵۸/۹	۱۲/۰	۱۰/۸	۸۸/۰	۶۶/۹	اردبیل
۳۲/۳	۱۶/۸	۵۶/۲	۱۲/۴	۱۴/۷	۸۷/۶	۶۴/۲	اصفهان
۵۷/۶	۳/۵	۵۵/۱	۱۱/۷	۳/۱	۸۸/۳	۶۲/۴	البرز
۲۹/۵	۱۸/۲	۴۹/۰	۱۰/۶	۱۶/۳	۸۹/۴	۵۴/۸	ایلام
۴۵/۵	۶/۷	۵۶/۷	۹/۵	۶/۱	۹۰/۵	۶۲/۶	بوشهر
۵۵/۱	۵/۴	۵۹/۴	۸/۹	۴/۹	۹۱/۱	۶۵/۲	تهران
۴۰/۷	۱۰/۴	۵۱/۰	۱۹/۵	۸/۴	۸۰/۵	۶۳/۳	چهارمحال و بختیاری
۳۳/۰	۱۲/۵	۵۲/۹	۱۰/۱	۱۱/۳	۸۹/۹	۵۸/۸	خراسان جنوبی
۴۴/۹	۱۱/۸	۶۱/۱	۹/۸	۱۰/۷	۹۰/۲	۶۷/۸	خراسان رضوی
۳۴/۲	۱۷/۹	۵۸/۲	۱۱/۴	۱۵/۹	۸۸/۶	۶۵/۷	خراسان شمالی
۴۸/۰	۱۱/۹	۵۴/۱	۱۲/۸	۱۰/۴	۸۷/۲	۶۲/۱	خوزستان
۴۹/۲	۸/۸	۵۷/۲	۱۱/۱	۷/۸	۸۸/۹	۶۴/۴	زنجان
۳۵/۵	۱۰/۹	۵۷/۰	۷/۵	۱۰/۱	۹۲/۵	۶۱/۶	سمنان
۳۷/۳	۹/۱	۴۸/۰	۱۰/۸	۸/۱	۸۹/۲	۵۳/۸	سیستان و بلوچستان
۴۲/۲	۱۳/۰	۵۷/۵	۱۰/۱	۱۱/۷	۸۹/۹	۶۴/۰	فارس
۳۸/۷	۱۴/۹	۵۵/۹	۱۱/۱	۱۳/۳	۸۸/۹	۶۲/۸	قزوین
۴۴/۲	۱۳/۸	۵۴/۵	۹/۷	۱۲/۵	۹۰/۳	۶۰/۳	قم
۴۸/۰	۱۰/۴	۶۱/۸	۱۲/۶	۹/۱	۸۷/۴	۷۰/۶	کردستان
۱۹/۷	۵/۴	۵۴/۹	۷/۸	۴/۹	۹۲/۲	۵۹/۵	کرمان
۴۱/۰	۱۹/۸	۴۸/۶	۲۲/۶	۱۵/۴	۷۷/۴	۶۲/۸	کرمانشاه
۳۲/۷	۱۲/۳	۵۱/۴	۱۱/۷	۱۰/۸	۸۸/۳	۵۸/۱	کهگیلویه و بویراحمد
۴۸/۸	۱۳/۷	۵۵/۱	۱۰/۲	۱۲/۳	۸۹/۸	۶۱/۳	گلستان
۴۹/۶	۱۱/۷	۵۵/۶	۱۱/۶	۱۰/۳	۸۸/۴	۶۲/۸	گیلان
۲۴/۸	۱۷/۱	۵۱/۰	۱۱/۲	۱۵/۲	۸۸/۸	۵۷/۴	لرستان
۵۶/۶	۸/۲	۵۷/۵	۸/۹	۷/۵	۹۱/۱	۶۳/۰	مازندران
۴۷/۶	۹/۵	۵۷/۲	۷/۰	۸/۸	۹۳/۰	۶۱/۵	مرکزی
۴۹/۰	۳/۵	۵۶/۶	۸/۸	۳/۲	۹۱/۲	۶۲/۱	هرمزگان
۴۷/۶	۱۰/۱	۵۸/۶	۱۰/۶	۹/۰	۸۹/۴	۶۵/۶	همدان
۲۹/۹	۱۱/۴	۵۷/۰	۸/۸	۱۰/۴	۹۱/۲	۶۲/۶	یزد

۴۶- شاخص‌های عمده نیروی کار در جمعیت ۱۰ ساله و بیش‌تر به تفکیک جنس و استان (دنباله)

سهم اشتغال در بخش		سهم اشتغال در بخش			نرخ مقدار اشتغال ناقص	جنس و استان
عمومی	خصوصی	خدمات	صنعت	کشاورزی		
۱۷/۳	۸۲/۷	۵۸/۲	۳۶/۱	۵/۷	۳/۷	مرد.....
۱۳/۸	۸۶/۲	۵۲/۷	۴۲/۸	۴/۴	۳/۹	آذربایجان شرقی.....
۱۳/۹	۸۶/۱	۶۳/۰	۲۷/۵	۹/۵	۳/۹	آذربایجان غربی.....
۱۷/۰	۸۳/۰	۶۱/۵	۳۰/۹	۷/۶	۴/۵	اردبیل.....
۱۳/۷	۸۶/۳	۴۶/۱	۴۶/۷	۷/۲	۶/۹	اصفهان.....
۱۷/۴	۸۲/۶	۵۲/۱	۴۶/۲	۱/۸	۱/۲	البرز.....
۳۰/۶	۶۹/۴	۶۰/۸	۳۳/۵	۵/۷	۶/۳	ایلام.....
۲۳/۵	۷۶/۵	۶۲/۸	۲۹/۵	۷/۷	۲/۲	بوشهر.....
۱۷/۶	۸۲/۴	۶۳/۷	۳۵/۷	۰/۵	۲/۰	تهران.....
۲۰/۰	۸۰/۰	۵۲/۵	۳۶/۳	۱۱/۲	۳/۷	چهارمحال و بختیاری.....
۲۵/۰	۷۵/۰	۵۵/۸	۳۰/۵	۱۳/۷	۴/۴	خراسان جنوبی.....
۱۳/۰	۸۷/۰	۵۸/۲	۳۶/۳	۵/۵	۴/۸	خراسان رضوی.....
۲۴/۰	۷۶/۰	۵۵/۴	۳۰/۸	۱۳/۸	۷/۵	خراسان شمالی.....
۲۱/۳	۷۸/۷	۶۰/۶	۳۴/۱	۵/۳	۴/۲	خوزستان.....
۱۷/۴	۸۲/۶	۴۷/۴	۴۲/۹	۹/۷	۳/۶	زنجان.....
۲۲/۳	۷۷/۷	۵۲/۶	۳۶/۲	۱۰/۳	۳/۹	سمنان.....
۳۰/۷	۶۹/۳	۶۶/۲	۲۹/۵	۴/۳	۳/۵	سیستان و بلوچستان.....
۱۴/۱	۸۵/۹	۵۸/۷	۳۲/۴	۸/۹	۴/۳	فارس.....
۱۰/۸	۸۹/۲	۴۷/۳	۴۳/۹	۸/۷	۵/۶	قزوین.....
۱۷/۸	۸۲/۲	۵۵/۰	۴۱/۹	۲/۹	۵/۱	قم.....
۲۰/۷	۷۹/۳	۶۷/۶	۲۶/۱	۶/۴	۳/۶	کردستان.....
۱۹/۹	۸۰/۱	۵۰/۱	۳۶/۳	۱۳/۵	۱/۷	کرمان.....
۱۹/۰	۸۱/۰	۶۶/۷	۲۷/۱	۶/۳	۷/۳	کرمانشاه.....
۳۴/۲	۶۵/۸	۶۲/۳	۳۲/۷	۵/۰	۴/۳	کهگیلویه و بویراحمد.....
۱۸/۲	۸۱/۸	۵۹/۲	۲۶/۴	۱۴/۴	۴/۶	گلستان.....
۱۲/۹	۸۷/۱	۶۲/۶	۲۸/۶	۸/۵	۴/۷	گیلان.....
۲۱/۹	۷۸/۱	۶۲/۲	۳۳/۶	۴/۲	۵/۷	لرستان.....
۱۷/۵	۸۲/۵	۶۰/۳	۳۱/۵	۸/۲	۲/۶	مازندران.....
۱۹/۷	۸۰/۳	۴۶/۰	۴۶/۳	۷/۷	۳/۲	مرکزی.....
۲۴/۳	۷۵/۷	۶۶/۱	۲۵/۲	۸/۷	۱/۳	هرمزگان.....
۱۷/۵	۸۲/۵	۶۰/۳	۲۹/۳	۱۰/۴	۵/۰	همدان.....
۱۴/۶	۸۵/۴	۴۵/۳	۴۹/۰	۵/۷	۴/۱	یزد.....

۴۶- شاخص‌های عمده نیروی کار در جمعیت ۱۰ ساله و بیش‌تر به تفکیک جنس و استان (دنباله)

سهم شاغلین با ساعت کار معمول ۴۹ ساعت و بیش‌تر	سهم جمعیت دارای اشتغال ناقص	نسبت اشتغال	نرخ بیکاری	نرخ جمعیت دارای اشتغال ناقص	نرخ اشتغال	نرخ مشارکت اقتصادی	جنس و استان
۱۵/۷	۵/۲	۱۱/۸	۲۴/۰	۴/۰	۷۶/۰	۱۵/۵	زن
۱۷/۷	۲/۷	۱۰/۸	۲۰/۶	۲/۲	۷۹/۴	۱۳/۵	آذربایجان شرقی
۱۴/۸	۲/۶	۱۰/۵	۲۴/۵	۲/۰	۷۵/۵	۱۳/۹	آذربایجان غربی
۱۶/۳	۳/۳	۱۰/۵	۲۱/۵	۲/۶	۷۸/۵	۱۳/۴	اردبیل
۷/۰	۱۰/۶	۱۳/۵	۲۶/۱	۷/۸	۷۳/۹	۱۸/۲	اصفهان
۲۳/۸	۱/۸	۹/۴	۲۷/۵	۱/۳	۷۲/۵	۱۳/۰	البرز
۶/۸	۳/۱	۸/۱	۳۱/۸	۲/۱	۶۸/۲	۱۱/۹	ایلام
۱۹/۱	۳/۷	۱۰/۷	۱۹/۹	۲/۹	۸۰/۱	۱۳/۴	بوشهر
۲۱/۰	۳/۰	۱۲/۴	۲۰/۱	۲/۴	۷۹/۹	۱۵/۵	تهران
۱۰/۸	۴/۳	۱۳/۳	۲۴/۷	۳/۲	۷۵/۳	۱۷/۷	چهارمحال و بختیاری
۱۱/۴	۵/۸	۱۳/۳	۲۹/۱	۴/۱	۷۰/۹	۱۸/۷	خراسان جنوبی
۱۵/۳	۹/۶	۱۴/۸	۲۳/۲	۷/۴	۷۶/۸	۱۹/۲	خراسان رضوی
۱۲/۲	۸/۱	۱۶/۴	۱۵/۲	۶/۸	۸۴/۸	۱۹/۳	خراسان شمالی
۱۵/۰	۵/۰	۹/۵	۳۲/۶	۳/۴	۶۷/۴	۱۴/۰	خوزستان
۱۱/۷	۵/۵	۹/۰	۲۲/۶	۴/۲	۷۷/۴	۱۱/۶	زنجان
۱۰/۹	۶/۹	۱۳/۳	۱۴/۶	۵/۹	۸۵/۴	۱۵/۶	سمنان
۱۲/۲	۳/۴	۱۱/۵	۲۶/۴	۲/۵	۷۳/۶	۱۵/۶	سیستان و بلوچستان
۱۴/۸	۶/۲	۱۲/۱	۲۲/۶	۴/۸	۷۷/۴	۱۵/۶	فارس
۱۴/۹	۷/۴	۱۰/۵	۱۸/۶	۶/۱	۸۱/۴	۱۲/۹	قزوین
۱۳/۸	۶/۴	۸/۷	۱۹/۱	۵/۲	۸۰/۹	۱۰/۸	قم
۱۰/۱	۲/۳	۸/۴	۳۲/۱	۱/۶	۶۷/۹	۱۲/۴	کردستان
۳/۴	۱/۴	۱۱/۵	۳۳/۸	۰/۹	۶۶/۲	۱۷/۴	کرمان
۱۵/۲	۹/۶	۸/۹	۳۸/۷	۵/۹	۶۱/۳	۱۴/۶	کرمانشاه
۱۴/۶	۵/۵	۱۲/۳	۲۴/۷	۴/۱	۷۵/۳	۱۶/۳	کهگیلویه و بویراحمد
۱۷/۰	۶/۵	۱۲/۴	۲۵/۶	۴/۸	۷۴/۴	۱۶/۷	گلستان
۲۰/۳	۴/۹	۱۵/۹	۱۸/۸	۳/۹	۸۱/۲	۱۹/۶	گیلان
۷/۷	۳/۴	۶/۴	۳۱/۱	۲/۴	۶۸/۹	۹/۴	لرستان
۲۵/۰	۵/۰	۱۳/۲	۲۴/۹	۳/۸	۷۵/۱	۱۷/۶	مازندران
۱۴/۹	۰/۷	۷/۹	۱۶/۵	۰/۶	۸۳/۵	۹/۵	مرکزی
۱۵/۴	۲/۵	۱۴/۱	۱۷/۵	۲/۱	۸۲/۵	۱۷/۱	هرمزگان
۱۲/۸	۲/۵	۱۱/۴	۱۸/۲	۲/۰	۸۱/۸	۱۳/۹	همدان
۵/۴	۷/۹	۱۴/۶	۲۸/۳	۵/۷	۷۱/۷	۲۰/۳	یزد

۴۶- شاخص‌های عمده نیروی کار در جمعیت ۱۰ ساله و بیش‌تر به تفکیک جنس و استان (دنباله)

سهم اشتغال در بخش		سهم اشتغال در بخش			نرخ مقدار اشتغال ناقص	جنس و استان
عمومی	خصوصی	خدمات	صنعت	کشاورزی		
۳۱/۲	۶۸/۸	۶۹/۵	۲۶/۵	۴/۰	۳/۱	زن.....
۲۷/۵	۷۲/۵	۴۸/۹	۴۷/۸	۳/۰	۱/۲	آذربایجان شرقی.....
۲۸/۸	۷۱/۲	۶۰/۴	۳۲/۷	۶/۹	۱/۷	آذربایجان غربی.....
۳۳/۹	۶۶/۱	۵۶/۰	۳۹/۴	۴/۷	۱/۲	اردبیل.....
۱۹/۹	۸۰/۱	۵۶/۵	۴۲/۰	۱/۵	۷/۹	اصفهان.....
۳۱/۲	۶۸/۸	۷۲/۴	۲۷/۵	۰/۱	۰/۹	البرز.....
۵۹/۰	۴۱/۰	۷۹/۱	۱۵/۲	۵/۷	۲/۴	ایلام.....
۴۰/۲	۵۹/۸	۷۹/۶	۱۳/۵	۶/۹	۱/۸	بوشهر.....
۲۹/۰	۷۱/۰	۷۷/۹	۲۱/۹	۰/۲	۱/۶	تهران.....
۳۳/۱	۶۶/۹	۵۹/۷	۳۸/۷	۱/۶	۲/۰	چهارمحال و بختیاری.....
۴۲/۹	۵۷/۱	۶۸/۶	۲۱/۱	۱۰/۳	۳/۵	خراسان جنوبی.....
۲۳/۰	۷۷/۰	۶۷/۴	۲۲/۱	۱۰/۶	۶/۳	خراسان رضوی.....
۳۹/۲	۶۰/۸	۶۷/۲	۲۰/۷	۱۲/۱	۵/۲	خراسان شمالی.....
۳۹/۴	۶۰/۶	۷۸/۶	۱۴/۹	۶/۵	۲/۷	خوزستان.....
۳۵/۳	۶۴/۷	۶۲/۲	۳۲/۴	۵/۴	۳/۳	زنجان.....
۳۱/۳	۶۸/۷	۶۴/۱	۳۰/۶	۴/۸	۴/۶	سمنان.....
۶۴/۸	۳۵/۲	۷۷/۷	۲۲/۲	۰/۰	۱/۷	سیستان و بلوچستان.....
۳۰/۵	۶۹/۵	۷۳/۷	۲۲/۳	۴/۰	۴/۰	فارس.....
۳۲/۷	۶۷/۳	۶۹/۰	۲۹/۱	۱/۹	۴/۹	قزوین.....
۲۹/۸	۷۰/۲	۵۹/۳	۴۰/۱	۰/۴	۴/۴	قم.....
۴۱/۹	۵۸/۱	۶۱/۵	۳۷/۹	۰/۶	۱/۴	کردستان.....
۴۵/۷	۵۴/۳	۷۲/۹	۲۱/۰	۶/۱	۰/۸	کرمان.....
۲۶/۸	۷۳/۲	۶۶/۵	۲۷/۸	۵/۷	۵/۱	کرمانشاه.....
۵۰/۴	۴۹/۶	۸۲/۹	۱۱/۳	۵/۸	۲/۹	کهگیلویه و بویراحمد.....
۲۸/۳	۷۱/۷	۶۴/۱	۲۳/۴	۱۲/۵	۳/۳	گلستان.....
۲۶/۵	۷۳/۵	۶۷/۰	۲۳/۴	۹/۳	۲/۹	گیلان.....
۵۸/۶	۴۱/۴	۸۵/۸	۱۳/۵	۰/۷	۲/۷	لرستان.....
۳۴/۰	۶۶/۰	۸۱/۲	۱۲/۴	۶/۵	۲/۳	مازندران.....
۴۳/۶	۵۶/۴	۷۸/۳	۱۹/۹	۱/۸	۰/۶	مرکزی.....
۳۲/۶	۶۷/۴	۶۴/۷	۳۴/۴	۰/۸	۱/۵	هرمزگان.....
۳۳/۴	۶۶/۶	۶۶/۲	۳۰/۰	۳/۸	۲/۰	همدان.....
۲۹/۹	۷۰/۱	۵۹/۶	۳۹/۸	۰/۶	۵/۳	یزد.....

۴۶- شاخص‌های عمده نیروی کار در جمعیت ۱۰ ساله و بیش تر به تفکیک جنس و استان (دنباله)

نقاط روستایی

سهم شاغلین با ساعت کار معمول ۴۹ ساعت و بیش تر	سهم جمعیت دارای اشتغال ناقص	نسبت اشتغال	نرخ بیکاری	نرخ جمعیت دارای اشتغال ناقص	نرخ اشتغال	نرخ مشارکت اقتصادی	جنس و استان
۳۳/۷	۱۳/۴	۳۸/۹	۸/۲	۱۲/۳	۹۱/۸	۴۲/۴	مرد و زن
۳۹/۷	۶/۷	۴۵/۳	۶/۰	۶/۳	۹۴/۰	۴۸/۲	آذربایجان شرقی
۳۰/۲	۸/۷	۴۴/۹	۸/۷	۷/۹	۹۱/۳	۴۹/۲	آذربایجان غربی
۴۵/۲	۶/۴	۵۰/۶	۵/۴	۶/۰	۹۴/۶	۵۳/۵	اردبیل
۲۷/۲	۱۸/۱	۳۹/۸	۷/۵	۱۶/۷	۹۲/۵	۴۳/۰	اصفهان
۵۹/۰	۸/۵	۳۰/۶	۹/۹	۷/۷	۹۰/۱	۳۳/۹	البرز
۲۷/۷	۲۲/۱	۳۷/۲	۶/۱	۲۰/۸	۹۳/۹	۳۹/۷	ایلام
۴۲/۵	۸/۲	۳۳/۱	۱۰/۱	۷/۴	۸۹/۹	۳۶/۹	بوشهر
۶۲/۱	۵/۲	۳۵/۳	۱۰/۴	۴/۷	۸۹/۶	۳۹/۴	تهران
۳۸/۳	۱۶/۵	۲۹/۷	۲۱/۲	۱۳/۰	۷۸/۸	۳۷/۷	چهارمحال و بختیاری
۱۶/۳	۱۸/۲	۴۰/۴	۷/۴	۱۶/۸	۹۲/۶	۴۳/۶	خراسان جنوبی
۲۱/۳	۲۴/۲	۴۳/۲	۷/۴	۲۲/۴	۹۲/۶	۴۶/۶	خراسان رضوی
۲۵/۲	۱۹/۲	۴۵/۹	۶/۷	۱۷/۹	۹۳/۳	۴۹/۲	خراسان شمالی
۲۸/۱	۱۵/۵	۳۸/۰	۱۰/۳	۱۳/۹	۸۹/۷	۴۲/۴	خوزستان
۳۹/۸	۵/۳	۴۵/۳	۶/۴	۵/۰	۹۳/۶	۴۸/۴	زنجان
۳۶/۰	۱۲/۰	۴۱/۶	۴/۰	۱۱/۵	۹۶/۰	۴۳/۳	سمنان
۲۵/۵	۱۱/۹	۲۳/۹	۸/۷	۱۰/۹	۹۱/۳	۲۶/۲	سیستان و بلوچستان
۳۲/۲	۱۷/۱	۳۹/۳	۶/۴	۱۶/۰	۹۳/۶	۴۲/۰	فارس
۲۷/۹	۱۴/۷	۴۰/۷	۵/۷	۱۳/۹	۹۴/۳	۴۳/۲	قزوین
۳۵/۸	۱۸/۹	۳۶/۸	۶/۲	۱۷/۷	۹۳/۸	۳۹/۲	قم
۳۰/۱	۱۳/۶	۴۲/۰	۹/۸	۱۲/۳	۹۰/۲	۴۶/۵	کردستان
۲۱/۰	۸/۷	۳۶/۳	۸/۴	۸/۰	۹۱/۶	۳۹/۷	کرمان
۲۷/۱	۱۲/۷	۴۳/۹	۱۲/۳	۱۱/۲	۸۷/۷	۵۰/۱	کرمانشاه
۳۳/۷	۱۵/۱	۳۲/۸	۱۰/۴	۱۳/۵	۸۹/۶	۳۶/۶	کهگیلویه و بویراحمد
۳۵/۴	۲۳/۲	۳۳/۷	۱۰/۷	۲۰/۷	۸۹/۳	۳۷/۸	گلستان
۴۳/۷	۱۰/۷	۴۲/۷	۶/۶	۱۰/۰	۹۳/۴	۴۵/۷	گیلان
۱۹/۱	۱۹/۳	۳۵/۶	۱۰/۲	۱۷/۳	۸۹/۸	۳۹/۶	لرستان
۵۱/۲	۱۱/۴	۴۰/۰	۶/۷	۱۰/۶	۹۳/۳	۴۲/۹	مازندران
۳۹/۹	۱۲/۸	۳۳/۲	۶/۸	۱۲/۰	۹۳/۲	۳۵/۶	مرکزی
۳۲/۷	۱۰/۲	۳۵/۴	۷/۰	۹/۵	۹۳/۰	۳۸/۰	هرمزگان
۳۶/۳	۹/۹	۴۰/۷	۸/۹	۹/۰	۹۱/۱	۴۴/۶	همدان
۲۵/۰	۸/۰	۳۹/۳	۹/۱	۷/۳	۹۰/۹	۴۳/۳	یزد



۴۶- شاخص‌های عمده نیروی کار در جمعیت ۱۰ ساله و بیش‌تر به تفکیک جنس و استان (دنباله)

سهم اشتغال در بخش		سهم اشتغال در بخش			نرخ مقدار اشتغال ناقص	جنس و استان
عمومی	خصوصی	خدمات	صنعت	کشاورزی		
۶/۱	۹۳/۹	۲۴/۴	۲۵/۵	۵۰/۰	۵/۶	مرد و زن
۴/۰	۹۶/۰	۱۷/۷	۳۰/۹	۵۱/۵	۳/۲	آذربایجان شرقی
۳/۳	۹۶/۷	۱۸/۷	۱۸/۱	۶۳/۲	۵/۰	آذربایجان غربی
۳/۲	۹۶/۸	۱۴/۳	۱۳/۹	۷۱/۸	۲/۷	اردبیل
۱۲/۸	۸۷/۲	۳۲/۵	۳۱/۶	۳۵/۹	۹/۰	اصفهان
۱۱/۳	۸۸/۷	۳۹/۶	۴۵/۲	۱۵/۲	۳/۵	البرز
۷/۰	۹۳/۰	۲۴/۴	۲۱/۹	۵۳/۷	۹/۵	ایلام
۱۵/۵	۸۴/۵	۴۶/۵	۲۹/۱	۲۴/۴	۳/۱	بوشهر
۱۱/۳	۸۸/۷	۴۶/۸	۴۲/۸	۱۰/۳	۱/۶	تهران
۷/۳	۹۲/۷	۲۵/۲	۴۳/۳	۳۱/۵	۵/۴	چهارمحال و بختیاری
۷/۸	۹۲/۲	۲۰/۲	۲۷/۶	۵۲/۲	۵/۳	خراسان جنوبی
۳/۰	۹۷/۰	۱۵/۲	۲۴/۶	۶۰/۲	۹/۷	خراسان رضوی
۳/۱	۹۶/۹	۱۳/۷	۲۱/۶	۶۴/۷	۸/۹	خراسان شمالی
۷/۲	۹۲/۸	۲۴/۶	۲۰/۳	۵۵/۱	۶/۱	خوزستان
۳/۶	۹۶/۴	۱۲/۱	۱۷/۶	۷۰/۴	۲/۶	زنجان
۱۱/۹	۸۸/۱	۲۹/۹	۲۷/۶	۴۲/۰	۴/۷	سمنان
۹/۲	۹۰/۸	۲۸/۳	۳۸/۰	۳۳/۸	۴/۳	سیستان و بلوچستان
۵/۶	۹۴/۴	۲۷/۹	۲۶/۸	۴۵/۴	۶/۴	فارس
۴/۵	۹۵/۵	۲۴/۴	۲۶/۹	۴۸/۷	۶/۷	قزوین
۵/۹	۹۴/۱	۲۷/۶	۳۶/۴	۳۶/۰	۸/۰	قم
۳/۳	۹۶/۷	۱۹/۶	۱۸/۶	۶۱/۸	۷/۴	کردستان
۶/۳	۹۳/۷	۱۶/۵	۱۷/۱	۶۶/۴	۳/۵	کرمان
۶/۱	۹۳/۹	۱۸/۲	۱۰/۸	۷۱/۱	۶/۸	کرمانشاه
۱۱/۵	۸۸/۵	۳۰/۴	۲۲/۸	۴۶/۸	۵/۶	کهگیلویه و بویراحمد
۵/۹	۹۴/۱	۲۸/۵	۲۶/۱	۴۵/۴	۸/۹	گلستان
۴/۸	۹۵/۲	۲۷/۵	۱۸/۰	۵۴/۲	۵/۲	گیلان
۴/۱	۹۵/۹	۱۸/۵	۲۶/۷	۵۴/۷	۹/۲	لرستان
۷/۲	۹۲/۸	۳۶/۷	۲۹/۲	۳۴/۱	۴/۲	مازندران
۵/۵	۹۴/۵	۲۱/۹	۳۱/۳	۴۶/۸	۶/۸	مرکزی
۹/۴	۹۰/۶	۳۱/۳	۳۴/۴	۳۴/۲	۵/۴	هرمزگان
۴/۰	۹۶/۰	۲۰/۶	۲۲/۰	۵۷/۴	۵/۵	همدان
۸/۵	۹۱/۵	۲۴/۹	۴۳/۱	۳۲/۰	۲/۹	یزد

۴۶- شاخص‌های عمده نیروی کار در جمعیت ۱۰ ساله و بیش‌تر به تفکیک جنس و استان (دنباله)

نسبت اشتغال	سهم جمعیت دارای اشتغال ناقص	سهم شاغلین با ساعت کار معمول ۴۹ ساعت و بیش‌تر	جنس و استان	نرخ اشتغال	نرخ اشتغال ناقص	نرخ بیکاری	نرخ مشارکت اقتصادی
۶۱/۲	۱۵/۶	۳۹/۲	مرد	۹۱/۸	۱۴/۳	۸/۲	۶۶/۶
۶۷/۵	۸/۴	۴۷/۱	آذربایجان شرقی	۹۳/۹	۷/۹	۶/۱	۷۱/۹
۶۷/۴	۱۱/۵	۳۸/۱	آذربایجان غربی	۸۹/۸	۱۰/۳	۱۰/۲	۷۵/۱
۶۹/۸	۹/۰	۵۸/۹	اردبیل	۹۳/۴	۸/۴	۶/۶	۷۴/۷
۶۳/۲	۲۰/۷	۳۱/۴	اصفهان	۹۲/۶	۱۹/۲	۷/۴	۶۸/۲
۵۴/۴	۸/۸	۶۱/۰	البرز	۹۱/۵	۸/۱	۸/۵	۵۹/۵
۵۸/۰	۲۷/۷	۳۴/۸	ایلام	۹۴/۲	۲۶/۱	۵/۸	۶۱/۵
۵۷/۴	۸/۷	۴۶/۷	بوشهر	۹۰/۴	۷/۸	۹/۶	۶۳/۵
۶۱/۱	۴/۷	۶۵/۱	تهران	۹۰/۳	۴/۳	۹/۷	۶۷/۷
۴۹/۶	۱۸/۶	۴۳/۸	چهارمحال و بختیاری	۷۸/۷	۱۴/۶	۲۱/۳	۶۳/۰
۵۹/۴	۲۳/۵	۱۹/۵	خراسان جنوبی	۹۳/۷	۲۲/۰	۶/۳	۶۳/۴
۶۳/۶	۲۷/۱	۲۶/۵	خراسان رضوی	۹۲/۴	۲۵/۱	۷/۶	۶۸/۹
۶۴/۵	۲۶/۶	۳۰/۹	خراسان شمالی	۹۲/۲	۲۴/۵	۷/۸	۷۰/۰
۵۷/۱	۱۹/۳	۳۵/۱	خوزستان	۸۹/۱	۱۷/۲	۱۰/۹	۶۴/۰
۶۸/۴	۶/۶	۴۹/۱	زنجان	۹۲/۴	۶/۱	۷/۶	۷۴/۰
۶۶/۶	۱۴/۱	۴۱/۷	سمنان	۹۶/۳	۱۳/۶	۳/۷	۶۹/۱
۴۱/۱	۱۳/۵	۲۷/۷	سیستان و بلوچستان	۹۱/۲	۱۲/۳	۸/۸	۴۵/۱
۶۵/۲	۱۹/۱	۳۵/۸	فارس	۹۴/۸	۱۸/۱	۵/۲	۶۸/۸
۶۵/۷	۱۶/۸	۳۱/۹	قزوین	۹۳/۶	۱۵/۸	۶/۴	۷۰/۱
۶۳/۳	۲۰/۱	۳۷/۴	قم	۹۴/۲	۱۸/۹	۵/۸	۶۷/۳
۶۵/۵	۱۶/۸	۳۶/۹	کردستان	۸۹/۹	۱۵/۱	۱۰/۱	۷۲/۹
۶۰/۹	۹/۸	۲۳/۴	کرمان	۹۳/۹	۹/۲	۶/۱	۶۴/۹
۶۰/۹	۱۷/۳	۳۳/۷	کرمانشاه	۸۵/۲	۱۴/۷	۱۴/۸	۷۱/۴
۵۰/۲	۱۸/۹	۳۸/۶	کهگیلویه و بویراحمد	۹۰/۴	۱۷/۱	۹/۶	۵۵/۶
۵۶/۲	۲۴/۰	۳۸/۴	گلستان	۹۰/۸	۲۱/۸	۹/۲	۶۱/۹
۶۳/۹	۱۲/۸	۴۸/۹	گیلان	۹۳/۴	۱۲/۰	۶/۶	۶۸/۴
۶۰/۸	۲۱/۷	۲۱/۲	لرستان	۹۰/۱	۱۹/۵	۹/۹	۶۷/۵
۶۷/۶	۱۲/۷	۵۵/۶	مازندران	۹۴/۹	۱۲/۰	۵/۱	۷۱/۲
۶۲/۰	۱۳/۵	۴۱/۵	مرکزی	۹۳/۳	۱۲/۶	۶/۷	۶۶/۴
۵۱/۷	۱۲/۷	۴۱/۲	هرمزگان	۹۱/۷	۱۱/۶	۸/۳	۵۶/۴
۶۲/۶	۱۲/۲	۴۴/۰	همدان	۸۹/۵	۱۱/۰	۱۰/۵	۶۹/۹
۶۲/۱	۹/۱	۳۰/۵	یزد	۹۳/۱	۸/۵	۶/۹	۶۶/۷

۴۶- شاخص‌های عمده نیروی کار در جمعیت ۱۰ ساله و بیش‌تر به تفکیک جنس و استان (دنباله)

سهم اشتغال در بخش		سهم اشتغال در بخش			نرخ مقدار اشتغال ناقص	جنس و استان
عمومی	خصوصی	خدمات	صنعت	کشاورزی		
۶/۳	۹۳/۷	۲۶/۶	۲۶/۱	۴۷/۳	۶/۱	مرد
۴/۱	۹۵/۹	۲۰/۶	۲۷/۸	۵۱/۶	۳/۸	آذربایجان شرقی
۳/۸	۹۶/۲	۲۲/۶	۱۸/۴	۵۹/۰	۶/۰	آذربایجان غربی
۳/۳	۹۶/۷	۱۷/۹	۱۵/۷	۶۶/۴	۳/۳	اردبیل
۱۳/۳	۸۶/۷	۳۴/۸	۲۶/۸	۳۸/۵	۹/۵	اصفهان
۱۰/۴	۸۹/۶	۳۸/۱	۴۶/۴	۱۵/۵	۳/۵	البرز
۷/۴	۹۲/۶	۲۸/۴	۲۶/۸	۴۴/۹	۱۱/۱	ایلام
۱۵/۰	۸۵/۰	۴۶/۵	۳۰/۲	۲۳/۳	۳/۲	بوشهر
۱۱/۴	۸۸/۶	۴۶/۰	۴۳/۷	۱۰/۳	۱/۴	تهران
۶/۸	۹۳/۲	۲۶/۲	۴۰/۸	۳۳/۱	۵/۸	چهارمحال و بختیاری
۸/۶	۹۱/۴	۲۳/۴	۲۶/۱	۵۰/۶	۶/۲	خراسان جنوبی
۳/۲	۹۶/۸	۱۷/۱	۲۷/۴	۵۵/۵	۱۰/۳	خراسان رضوی
۳/۴	۹۶/۶	۱۵/۹	۲۱/۷	۶۲/۴	۱۱/۲	خراسان شمالی
۸/۷	۹۱/۳	۲۸/۵	۲۴/۰	۴۷/۴	۶/۷	خوزستان
۴/۰	۹۶/۰	۱۳/۵	۱۸/۳	۶۸/۱	۳/۰	زنجان
۱۱/۷	۸۸/۳	۳۰/۱	۳۰/۹	۳۸/۶	۵/۰	سمنان
۸/۹	۹۱/۱	۳۰/۰	۳۴/۰	۳۶/۰	۴/۶	سیستان و بلوچستان
۵/۳	۹۴/۷	۲۹/۲	۲۵/۸	۴۵/۰	۶/۷	فارس
۴/۵	۹۵/۵	۲۵/۳	۲۹/۳	۴۵/۳	۷/۱	قزوین
۶/۱	۹۳/۹	۲۸/۶	۳۴/۶	۳۶/۸	۸/۴	قم
۳/۶	۹۶/۴	۲۳/۴	۱۷/۴	۵۹/۲	۸/۵	کردستان
۵/۸	۹۴/۲	۱۵/۱	۱۷/۲	۶۷/۷	۳/۷	کرمان
۷/۹	۹۲/۱	۲۳/۵	۱۳/۶	۶۲/۹	۸/۵	کرمانشاه
۱۱/۴	۸۸/۶	۳۴/۳	۲۷/۵	۳۸/۲	۶/۳	کهگیلویه و بویراحمد
۵/۴	۹۴/۶	۳۰/۱	۲۵/۳	۴۴/۶	۹/۰	گلستان
۴/۸	۹۵/۲	۳۰/۲	۲۰/۴	۴۹/۱	۵/۸	گیلان
۳/۸	۹۶/۲	۱۹/۰	۲۹/۹	۵۱/۱	۹/۹	لرستان
۶/۴	۹۳/۶	۳۴/۴	۳۱/۹	۳۳/۸	۴/۵	مازندران
۴/۹	۹۵/۱	۲۰/۷	۳۰/۵	۴۸/۸	۷/۱	مرکزی
۱۰/۵	۸۹/۵	۳۷/۶	۲۴/۷	۳۷/۸	۵/۹	هرمزگان
۴/۰	۹۶/۰	۲۲/۳	۲۱/۵	۵۶/۲	۶/۱	همدان
۸/۵	۹۱/۵	۲۵/۷	۴۰/۳	۳۴/۰	۳/۰	یزد

۴۶- شاخص‌های عمده نیروی کار در جمعیت ۱۰ ساله و بیش‌تر به تفکیک جنس و استان (دنباله)

نقاط روستایی

سهم شاغلین با ساعت کار معمول ۴۹ ساعت و بیش‌تر	سهم جمعیت دارای اشتغال ناقص	نسبت اشتغال	نرخ بیکاری	نرخ جمعیت دارای اشتغال ناقص	نرخ اشتغال	نرخ مشارکت اقتصادی	جنس و استان
۱۱/۶	۴/۸	۱۵/۹	۸/۵	۴/۴	۹۱/۵	۱۷/۳	زن
۱۴/۹	۱/۱	۲۱/۵	۵/۴	۱/۰	۹۴/۶	۲۲/۷	آذربایجان شرقی
۶/۱	۰/۱	۲۲/۲	۲/۶	۰/۱	۹۶/۴	۲۳/۰	آذربایجان غربی
۱۶/۰	۰/۹	۳۱/۸	۲/۷	۰/۸	۹۷/۳	۳۲/۷	اردبیل
۵/۴	۴/۶	۱۳/۷	۸/۲	۴/۳	۹۱/۸	۱۴/۹	اصفهان
۲۴/۸	۴/۲	۳/۷	۲۹/۱	۳/۰	۷۰/۹	۵/۲	البرز
۳/۶	۳/۰	۱۶/۷	۷/۳	۲/۷	۹۲/۷	۱۸/۱	ایلام
۱۵/۶	۵/۱	۸/۸	۱۳/۴	۴/۴	۸۶/۶	۱۰/۲	بوشهر
۲۸/۴	۱۰/۴	۶/۳	۱۷/۲	۸/۶	۸۲/۸	۷/۶	تهران
۶/۹	۴/۵	۹/۰	۲۰/۷	۳/۶	۷۹/۳	۱۱/۴	چهارمحال و بختیاری
۷/۱	۳/۳	۲۱/۳	۱۰/۲	۲/۹	۸۹/۸	۲۳/۷	خراسان جنوبی
۶/۶	۱۵/۹	۲۲/۷	۶/۷	۱۴/۹	۹۳/۳	۲۴/۳	خراسان رضوی
۱۴/۶	۵/۱	۲۹/۷	۴/۵	۴/۹	۹۵/۵	۳۱/۱	خراسان شمالی
۴/۱	۲/۶	۱۷/۷	۸/۲	۲/۴	۹۱/۸	۱۹/۳	خوزستان
۹/۳	۱/۰	۲۱/۵	۲/۳	۱/۰	۹۷/۷	۲۲/۰	زنجان
۱۰/۰	۲/۲	۱۵/۲	۵/۶	۲/۱	۹۴/۴	۱۶/۱	سمنان
۱۲/۰	۲/۸	۶/۸	۸/۳	۲/۶	۹۱/۷	۷/۴	سیستان و بلوچستان
۱۲/۰	۶/۱	۱۲/۳	۱۲/۵	۵/۳	۸۷/۵	۱۴/۱	فارس
۵/۱	۲/۶	۱۲/۸	۲/۰	۲/۶	۹۸/۰	۱۳/۰	قزوین
۱۲/۹	۲/۹	۵/۳	۱۱/۸	۲/۵	۸۸/۲	۶/۱	قم
۵/۳	۲/۰	۱۸/۲	۸/۴	۱/۹	۹۱/۶	۱۹/۹	کردستان
۷/۴	۳/۰	۱۱/۱	۱۹/۴	۲/۴	۸۰/۶	۱۳/۸	کرمان
۱۲/۱	۲/۳	۲۶/۷	۶/۱	۲/۲	۹۳/۹	۲۸/۵	کرمانشاه
۱۷/۸	۲/۹	۱۵/۴	۱۳/۱	۲/۵	۸۶/۹	۱۷/۷	کهگیلویه و بویراحمد
۲۱/۶	۱۹/۳	۱۲/۰	۱۷/۰	۱۶/۰	۸۳/۰	۱۴/۴	گلستان
۲۶/۴	۳/۸	۲۰/۴	۶/۵	۳/۶	۹۳/۵	۲۱/۸	گیلان
۳/۵	۱/۹	۸/۸	۱۲/۳	۱/۷	۸۷/۷	۱۰/۱	لرستان
۲۳/۴	۳/۲	۱۱/۲	۱۵/۷	۲/۷	۸۴/۳	۱۳/۳	مازندران
۱۳/۵	۱/۸	۳/۸	۹/۲	۱/۶	۹۰/۸	۴/۲	مرکزی
۸/۷	۳/۱	۱۸/۷	۲/۸	۳/۰	۹۷/۲	۱۹/۲	هرمزگان
۸/۱	۱/۲	۱۷/۸	۲/۵	۱/۱	۹۷/۵	۱۸/۳	همدان
۱/۴	۳/۲	۱۵/۲	۱۷/۵	۲/۶	۸۲/۵	۱۸/۵	یزد

۴۶- شاخص‌های عمده نیروی کار در جمعیت ۱۰ ساله و بیش‌تر به تفکیک جنس و استان (دنباله)

سهم اشتغال در بخش		سهم اشتغال در بخش			نرخ مقدار اشتغال ناقص	جنس و استان
عمومی	خصوصی	خدمات	صنعت	کشاورزی		
۵/۳	۹۴/۷	۱۵/۸	۲۲/۳	۶۰/۸	۲/۸	زن.....
۳/۷	۹۶/۳	۷/۷	۴۱/۲	۵۱/۲	۰/۶	آذربایجان شرقی.....
۱/۸	۹۸/۲	۶/۹	۱۷/۳	۷۵/۷	۰/۰	آذربایجان غربی.....
۳/۰	۹۷/۰	۶/۷	۹/۹	۸۳/۴	۰/۷	اردبیل.....
۱۰/۳	۸۹/۷	۲۱/۱	۵۶/۴	۲۲/۶	۴/۲	اصفهان.....
۲۶/۱	۷۳/۹	۶۴/۶	۲۴/۹	۱۰/۴	۱/۶	البرز.....
۵/۵	۹۴/۵	۱۰/۹	۵/۱	۸۴/۰	۱/۵	ایلام.....
۱۹/۱	۸۰/۹	۴۶/۷	۲۱/۶	۳۱/۷	۲/۸	بوشهر.....
۱۰/۲	۸۹/۸	۵۵/۴	۳۳/۴	۱۱/۲	۴/۶	تهران.....
۱۰/۲	۸۹/۸	۱۹/۸	۵۷/۶	۲۲/۶	۲/۵	چهارمحال و بختیاری.....
۵/۷	۹۴/۳	۱۱/۴	۳۱/۷	۵۶/۹	۲/۰	خراسان جنوبی.....
۲/۵	۹۷/۵	۹/۷	۱۶/۹	۷۳/۴	۷/۳	خراسان رضوی.....
۲/۶	۹۷/۴	۹/۴	۲۱/۶	۶۹/۰	۳/۰	خراسان شمالی.....
۲/۳	۹۷/۷	۱۱/۰	۷/۶	۸۱/۴	۲/۳	خوزستان.....
۲/۳	۹۷/۷	۷/۳	۱۵/۰	۷۷/۶	۰/۶	زنجان.....
۱۳/۰	۸۷/۰	۲۹/۱	۱۲/۷	۵۷/۲	۲/۰	سمنان.....
۱۱/۰	۸۹/۰	۱۷/۵	۶۲/۰	۲۰/۵	۱/۱	سیستان و بلوچستان.....
۷/۳	۹۲/۷	۲۰/۴	۳۲/۴	۴۷/۲	۳/۸	فارس.....
۴/۷	۹۵/۳	۱۹/۱	۱۳/۲	۶۷/۸	۲/۱	قزوین.....
۲/۶	۹۷/۴	۱۴/۴	۶۱/۶	۲۴/۰	۱/۰	قم.....
۲/۲	۹۷/۸	۵/۷	۲۲/۹	۷۱/۳	۱/۲	کردستان.....
۹/۰	۹۱/۰	۲۴/۰	۱۶/۹	۵۹/۱	۱/۹	کرمان.....
۱/۸	۹۸/۲	۵/۹	۴/۲	۸۹/۸	۱/۵	کرمانشاه.....
۱۱/۵	۸۸/۵	۱۷/۸	۷/۳	۷۴/۹	۲/۲	کهگیلویه و بویراحمد.....
۸/۱	۹۱/۹	۲۱/۳	۲۹/۵	۴۹/۱	۸/۷	گلستان.....
۴/۹	۹۵/۱	۱۸/۵	۱۰/۲	۷۱/۰	۲/۷	گیلان.....
۶/۱	۹۳/۹	۱۵/۰	۳/۵	۸۱/۵	۱/۴	لرستان.....
۱۲/۳	۸۷/۷	۵۱/۷	۱۲/۰	۳۶/۳	۱/۶	مازندران.....
۱۵/۸	۸۴/۲	۴۱/۳	۴۵/۱	۱۳/۶	۱/۱	مرکزی.....
۶/۵	۹۳/۵	۱۳/۶	۶۲/۲	۲۴/۲	۲/۴	هرمزگان.....
۳/۸	۹۶/۲	۱۴/۳	۲۳/۹	۶۱/۸	۱/۱	همدان.....
۸/۸	۹۱/۲	۲۱/۶	۵۵/۰	۲۳/۴	۲/۲	یزد.....

۴۷- شاخص‌های عمده نیروی کار در جمعیت ۱۵ ساله و بیش‌تر به تفکیک جنس و استان

کل کشور

جنس و استان	نرخ مشارکت اقتصادی	نرخ اشتغال	نرخ جمعیته دارای اشتغال ناقص	نسبت اشتغال	سهم جمعیت دارای اشتغال ناقص	سهم شاغلین با ساعت کار معمول ۴۹ ساعت و بیش‌تر	نرخ مقدار اشتغال ناقص
مرد و زن	۴۴/۲	۱۷/۹	۹/۲	۳۸/۹	۱۰/۴	۳۸/۸	۴/۲
آذربایجان شرقی	۴۶/۳	۸۹/۲	۷/۲	۴۱/۳	۸/۰	۴۳/۰	۲/۵
آذربایجان غربی	۴۷/۰	۸۵/۶	۷/۵	۴۰/۲	۸/۸	۳۵/۴	۴/۲
اردبیل	۴۸/۶	۸۹/۶	۸/۱	۴۳/۵	۹/۱	۴۷/۵	۳/۶
اصفهان	۴۵/۰	۸۵/۵	۱۳/۷	۳۸/۵	۱۶/۰	۲۷/۴	۷/۳
البرز	۴۰/۸	۸۶/۰	۳/۲	۳۵/۱	۳/۷	۵۳/۳	۱/۴
ایلام	۳۸/۸	۸۸/۵	۱۶/۱	۳۴/۳	۱۸/۳	۲۶/۸	۷/۲
بوشهر	۴۲/۰	۸۹/۰	۶/۱	۳۷/۴	۶/۸	۴۱/۷	۲/۴
تهران	۴۳/۴	۸۹/۰	۴/۴	۳۸/۷	۵/۰	۵۰/۰	۱/۹
چهارمحال و بختیاری	۴۴/۰	۷۹/۲	۹/۳	۳۴/۸	۱۱/۷	۳۶/۰	۴/۱
خراسان جنوبی	۴۶/۲	۸۸/۵	۱۲/۷	۴۰/۹	۱۴/۴	۲۳/۰	۴/۷
خراسان رضوی	۴۸/۸	۸۸/۵	۱۳/۲	۴۳/۲	۱۴/۹	۳۴/۴	۶/۲
خراسان شمالی	۵۰/۲	۹۰/۲	۱۵/۸	۴۵/۳	۱۷/۶	۲۷/۵	۸/۰
خوزستان	۴۳/۷	۸۵/۳	۱۰/۵	۳۷/۳	۱۲/۳	۳۸/۸	۴/۶
زنجان	۴۵/۱	۸۹/۶	۶/۴	۴۰/۴	۷/۱	۴۲/۷	۳/۲
سمنان	۴۲/۷	۹۲/۰	۹/۷	۳۹/۳	۱۰/۶	۳۲/۰	۴/۲
سیستان و بلوچستان	۳۵/۹	۸۷/۸	۸/۴	۳۱/۵	۹/۶	۲۹/۵	۳/۷
فارس	۴۴/۱	۸۹/۲	۱۲/۰	۳۹/۴	۱۳/۵	۳۵/۹	۴/۹
قزوین	۴۳/۰	۸۹/۲	۱۲/۵	۳۸/۴	۱۴/۰	۳۳/۳	۵/۸
قم	۳۹/۵	۸۹/۱	۱۱/۷	۳۵/۲	۱۳/۲	۳۹/۹	۵/۲
کردستان	۴۶/۷	۸۶/۳	۹/۴	۴۰/۳	۱۰/۹	۳۸/۷	۴/۶
کرمان	۴۴/۱	۸۸/۵	۵/۶	۳۹/۰	۶/۳	۱۸/۶	۲/۳
کرمانشاه	۴۵/۱	۷۸/۳	۱۲/۹	۳۵/۳	۱۶/۵	۳۳/۷	۷/۰
کهگیلویه و بویراحمد	۴۱/۴	۸۷/۲	۱۱/۱	۳۶/۱	۱۲/۸	۳۱/۲	۴/۷
گلستان	۴۲/۳	۸۷/۷	۱۵/۱	۳۷/۱	۱۷/۲	۳۹/۵	۶/۴
گیلان	۴۵/۹	۸۹/۳	۹/۳	۴۱/۰	۱۰/۴	۴۳/۳	۴/۷
لرستان	۳۸/۹	۸۷/۵	۱۴/۹	۳۴/۰	۱۷/۰	۲۱/۴	۶/۸
مازندران	۴۴/۸	۹۰/۰	۸/۳	۴۰/۴	۹/۳	۵۱/۰	۳/۳
مرکزی	۳۸/۷	۹۲/۱	۸/۷	۳۵/۷	۹/۴	۴۲/۸	۳/۸
هرمزگان	۴۳/۹	۹۱/۰	۵/۸	۳۹/۹	۶/۴	۳۸/۱	۲/۹
همدان	۴۴/۶	۸۹/۲	۸/۳	۳۹/۸	۹/۲	۳۹/۴	۵/۰
یزد	۴۷/۳	۸۷/۲	۹/۰	۴۱/۲	۱۰/۳	۲۵/۱	۴/۱



۴۷- شاخص‌های عمده نیروی کار در جمعیت ۱۵ ساله و بیش‌تر به تفکیک جنس و استان (دنباله)

سهم اشتغال در بخش		سهم اشتغال در بخش			نرخ بیکاری			جنس و استان
عمومی	خصوصی	خدمات	صنعت	کشاورزی	۲۹-۱۵ساله	۲۴-۱۵ساله	۱۵ ساله و بیش‌تر	
۱۶/۰	۱۴/۰	۵۰/۵	۳۲/۰	۱۷/۵	۲۵/۳	۲۸/۴	۱۲/۱	مرد و زن.....
۱۲/۱	۸۷/۹	۴۰/۹	۳۹/۴	۱۹/۶	۲۴/۹	۲۷/۳	۱۰/۸	آذربایجان شرقی.....
۱۱/۲	۸۸/۸	۴۵/۱	۲۴/۲	۳۰/۷	۲۶/۸	۲۶/۶	۱۴/۴	آذربایجان غربی.....
۱۲/۹	۸۷/۱	۴۱/۷	۲۴/۶	۳۳/۷	۲۳/۸	۲۵/۸	۱۰/۴	اردبیل.....
۱۴/۷	۸۵/۳	۴۶/۰	۴۳/۸	۱۰/۲	۲۷/۴	۳۱/۲	۱۴/۵	اصفهان.....
۱۸/۷	۸۱/۳	۵۳/۷	۴۳/۶	۲/۶	۲۴/۷	۲۶/۷	۱۴/۰	البرز.....
۲۴/۵	۷۵/۵	۴۹/۰	۲۷/۵	۲۳/۵	۳۳/۰	۳۷/۰	۱۱/۵	ایلام.....
۲۳/۱	۷۶/۹	۶۰/۰	۲۷/۶	۱۲/۴	۲۴/۶	۲۸/۲	۱۱/۰	بوشهر.....
۱۹/۱	۸۰/۹	۶۵/۰	۳۴/۰	۱/۱	۲۱/۴	۲۵/۸	۱۱/۰	تهران.....
۱۷/۲	۸۲/۸	۴۳/۸	۳۹/۱	۱۷/۲	۳۹/۵	۴۳/۷	۲۰/۸	چهارمحال و بختیاری.....
۱۹/۱	۸۰/۹	۴۱/۰	۲۸/۲	۳۰/۹	۲۹/۴	۳۱/۰	۱۱/۵	خراسان جنوبی.....
۱۱/۸	۸۸/۲	۴۸/۱	۳۱/۰	۲۱/۰	۲۱/۸	۲۴/۰	۱۱/۵	خراسان رضوی.....
۱۶/۱	۸۳/۹	۳۷/۳	۲۵/۳	۳۷/۴	۲۰/۴	۲۱/۳	۹/۸	خراسان شمالی.....
۱۹/۱	۸۰/۹	۵۲/۰	۲۸/۲	۱۹/۸	۲۹/۳	۳۲/۴	۱۴/۷	خوزستان.....
۱۳/۴	۸۶/۶	۳۴/۵	۳۲/۰	۳۳/۵	۲۲/۳	۲۱/۳	۱۰/۴	زنجان.....
۲۱/۵	۷۸/۵	۴۹/۶	۳۳/۶	۱۶/۰	۱۸/۴	۱۹/۴	۸/۰	سمنان.....
۲۶/۱	۷۳/۹	۵۲/۲	۳۲/۱	۱۵/۸	۲۵/۸	۲۹/۹	۱۲/۲	سیستان و بلوچستان.....
۱۳/۵	۸۶/۵	۵۰/۹	۲۹/۵	۱۹/۶	۲۳/۰	۲۷/۰	۱۰/۸	فارس.....
۱۱/۸	۸۸/۲	۴۴/۰	۳۷/۹	۱۸/۱	۲۱/۶	۲۲/۹	۱۰/۸	قزوین.....
۱۸/۸	۸۱/۲	۵۴/۳	۴۱/۳	۴/۱	۲۰/۲	۲۴/۸	۱۰/۹	قم.....
۱۶/۴	۸۳/۶	۵۰/۵	۲۴/۳	۲۵/۱	۳۱/۵	۳۶/۰	۱۳/۷	کردستان.....
۱۷/۱	۸۲/۹	۳۹/۱	۲۷/۱	۳۳/۸	۲۹/۰	۳۷/۴	۱۱/۵	کرمان.....
۱۵/۵	۸۴/۵	۵۰/۳	۲۱/۷	۲۸/۱	۳۷/۴	۴۲/۱	۲۱/۷	کرمانشاه.....
۲۶/۴	۷۳/۶	۵۱/۰	۲۶/۲	۲۲/۸	۳۱/۶	۲۵/۴	۱۲/۸	کهگیلویه و بویراحمد.....
۱۳/۸	۸۶/۲	۴۵/۹	۲۵/۹	۲۸/۲	۲۷/۴	۳۱/۳	۱۲/۳	گلستان.....
۱۱/۵	۸۸/۵	۴۹/۰	۲۳/۷	۲۷/۱	۲۹/۰	۲۹/۷	۱۰/۷	گیلان.....
۱۷/۴	۸۲/۶	۴۶/۷	۲۹/۶	۲۳/۷	۲۸/۵	۳۲/۳	۱۲/۵	لرستان.....
۱۴/۸	۸۵/۲	۵۲/۳	۲۸/۵	۱۹/۳	۲۸/۶	۳۰/۹	۱۰/۰	مازندران.....
۱۸/۶	۸۱/۴	۴۳/۵	۴۰/۴	۱۶/۲	۲۰/۱	۲۴/۹	۷/۹	مرکزی.....
۱۸/۵	۸۱/۵	۵۰/۳	۳۰/۴	۱۹/۳	۱۹/۶	۲۴/۱	۹/۰	هرمزگان.....
۱۳/۶	۸۶/۴	۴۴/۷	۲۶/۴	۲۹/۰	۲۱/۷	۲۱/۴	۱۰/۸	همدان.....
۱۶/۴	۸۳/۶	۴۴/۹	۴۶/۷	۸/۴	۲۶/۴	۳۰/۷	۱۲/۸	یزد.....

۴۷- شاخص‌های عمده نیروی کار در جمعیت ۱۵ ساله و بیش‌تر به تفکیک جنس و استان (دنباله)

جنس و استان	نرخ مشارکت اقتصادی	نرخ اشتغال	نرخ اشتغال ناقص	نسبت اشتغال	سهم جمعیت دارای اشتغال ناقص	سهم شاغلین با ساعت کار معمول ۴۹ ساعت و بیش‌تر	نرخ مقدار اشتغال ناقص
مرد	۷۰/۹	۸۹/۸	۱۰/۴	۶۳/۷	۱۱/۶	۴۴/۱	۴/۳
آذربایجان شرقی	۷۴/۵	۹۰/۲	۸/۴	۶۷/۲	۹/۳	۴۸/۷	۳/۹
آذربایجان غربی	۷۶/۲	۸۵/۸	۹/۱	۶۵/۴	۱۰/۶	۴۱/۴	۴/۷
اردبیل	۷۶/۱	۸۹/۸	۱۰/۰	۶۸/۳	۱۱/۱	۵۶/۳	۴/۱
اصفهان	۷۰/۵	۸۸/۲	۱۵/۴	۶۲/۲	۱۷/۴	۳۲/۲	۷/۳
البرز	۶۷/۵	۸۸/۶	۳/۵	۵۹/۸	۳/۹	۵۷/۹	۱/۴
ایلام	۶۳/۰	۹۱/۱	۱۹/۶	۵۷/۴	۲۱/۵	۳۱/۴	۷/۹
بوشهر	۷۰/۰	۹۰/۴	۶/۶	۶۳/۳	۷/۳	۴۵/۹	۲/۵
تهران	۷۰/۲	۹۱/۱	۴/۹	۶۳/۹	۵/۳	۵۵/۸	۱/۹
چهارمحال و بختیاری	۷۰/۶	۷۹/۸	۱۰/۷	۵۶/۳	۱۳/۴	۴۱/۹	۴/۴
خراسان جنوبی	۶۹/۳	۹۱/۵	۱۵/۹	۶۳/۴	۱۷/۳	۲۷/۱	۵/۲
خراسان رضوی	۷۵/۴	۹۰/۷	۱۴/۳	۶۸/۴	۱۵/۸	۴۰/۳	۶/۱
خراسان شمالی	۷۵/۵	۹۰/۰	۱۹/۷	۶۷/۹	۲۱/۹	۳۳/۰	۹/۱
خوزستان	۷۰/۰	۸۷/۷	۱۲/۳	۶۱/۴	۱۴/۰	۴۴/۶	۴/۸
زنجان	۷۳/۶	۹۰/۱	۷/۲	۶۶/۳	۸/۰	۴۹/۵	۳/۴
سمنان	۶۸/۵	۹۳/۳	۱۰/۸	۶۳/۹	۱۱/۶	۳۶/۹	۴/۲
سیستان و بلوچستان	۵۸/۷	۹۰/۱	۹/۹	۵۲/۹	۱۱/۰	۳۳/۱	۴/۰
فارس	۷۱/۳	۹۱/۳	۱۳/۷	۶۵/۱	۱۵/۰	۴۰/۲	۵/۱
قزوین	۷۱/۱	۹۰/۱	۱۳/۹	۶۴/۰	۱۵/۴	۳۷/۰	۶/۰
قم	۶۶/۸	۹۰/۵	۱۲/۸	۶۰/۴	۱۴/۲	۴۳/۹	۵/۳
کردستان	۷۸/۵	۸۸/۲	۱۱/۰	۶۹/۳	۱۲/۵	۴۴/۴	۵/۰
کرمان	۶۹/۸	۹۳/۰	۶/۶	۶۴/۹	۷/۱	۲۱/۲	۲/۵
کرمانشاه	۷۰/۶	۷۹/۵	۱۵/۳	۵۶/۱	۱۹/۲	۳۹/۰	۷/۷
کهگیلویه و بویراحمد	۶۴/۴	۸۹/۲	۱۳/۴	۵۷/۴	۱۵/۰	۳۵/۱	۵/۱
گلستان	۶۸/۹	۹۰/۲	۱۶/۶	۶۲/۱	۱۸/۴	۴۴/۲	۶/۵
گیلان	۷۰/۰	۹۰/۳	۱۱/۰	۶۳/۲	۱۲/۲	۴۹/۴	۵/۱
لرستان	۶۷/۱	۸۹/۳	۱۶/۹	۶۰/۰	۱۸/۹	۲۳/۴	۷/۳
مازندران	۷۲/۱	۹۲/۸	۹/۵	۶۶/۹	۱۰/۲	۵۶/۲	۳/۴
مرکزی	۶۸/۰	۹۳/۱	۹/۷	۶۳/۳	۱۰/۵	۴۶/۲	۴/۱
هرمزگان	۶۷/۶	۹۱/۴	۶/۸	۶۱/۸	۷/۵	۴۵/۷	۳/۱
همدان	۷۳/۵	۸۹/۴	۹/۸	۶۵/۷	۱۱/۰	۴۶/۱	۵/۴
یزد	۷۱/۰	۹۱/۴	۱۰/۱	۶۵/۰	۱۱/۱	۳۰/۰	۳/۹



۴۷- شاخص‌های عمده نیروی کار در جمعیت ۱۵ ساله و بیش‌تر به تفکیک جنس و استان (دنباله)

سهم اشتغال در بخش		سهم اشتغال در بخش			نرخ بیکاری			جنس و استان
عمومی	خصوصی	خدمات	صنعت	کشاورزی	۲۹-۱۵ساله	۲۴-۱۵ساله	۱۵ ساله و بیش‌تر	
۱۴/۴	۸۵/۶	۴۹/۸	۳۳/۵	۱۶/۷	۲۰/۸	۲۴/۲	۱۰/۲	مرد.....
۱۰/۹	۸۹/۱	۴۲/۹	۳۸/۲	۱۸/۸	۲۲/۲	۲۴/۰	۹/۸	آذربایجان شرقی.....
۱۰/۲	۸۹/۸	۴۸/۰	۲۴/۱	۲۸/۰	۲۵/۴	۲۶/۴	۱۴/۲	آذربایجان غربی.....
۱۲/۱	۸۷/۹	۴۵/۹	۲۵/۴	۲۸/۷	۲۱/۸	۲۴/۸	۱۰/۲	اردبیل.....
۱۳/۷	۸۶/۳	۴۴/۵	۴۳/۹	۱۱/۶	۲۱/۲	۲۵/۱	۱۱/۸	اصفهان.....
۱۶/۸	۸۳/۲	۵۰/۸	۴۶/۲	۳/۰	۲۰/۳	۲۳/۲	۱۱/۴	البرز.....
۲۲/۵	۷۷/۵	۴۹/۵	۳۱/۱	۱۹/۳	۲۴/۵	۳۰/۰	۸/۹	ایلام.....
۲۱/۰	۷۹/۰	۵۸/۰	۲۹/۷	۱۲/۳	۲۱/۱	۲۴/۷	۹/۶	بوشهر.....
۱۷/۲	۸۲/۸	۶۲/۵	۳۶/۳	۱/۲	۱۷/۴	۲۱/۶	۸/۹	تهران.....
۱۵/۲	۸۴/۸	۴۲/۸	۳۷/۹	۱۹/۳	۳۴/۸	۳۸/۸	۲۰/۲	چهارمحال و بختیاری.....
۱۷/۸	۸۲/۲	۴۱/۷	۲۸/۶	۲۹/۷	۲۱/۷	۲۵/۴	۸/۵	خراسان جنوبی.....
۱۰/۶	۸۹/۴	۴۷/۹	۳۳/۹	۱۸/۲	۱۶/۷	۲۰/۳	۹/۳	خراسان رضوی.....
۱۵/۳	۸۴/۷	۳۸/۶	۲۷/۱	۳۴/۳	۲۰/۰	۲۲/۰	۱۰/۰	خراسان شمالی.....
۱۷/۹	۸۲/۱	۵۱/۹	۳۱/۵	۱۶/۶	۲۳/۹	۲۹/۰	۱۲/۳	خوزستان.....
۱۲/۵	۸۷/۵	۳۴/۸	۳۴/۰	۳۱/۲	۲۰/۴	۱۹/۷	۹/۹	زنجان.....
۲۰/۱	۷۹/۹	۴۷/۹	۳۵/۱	۱۶/۲	۱۵/۷	۱۴/۸	۶/۷	سمنان.....
۲۱/۶	۷۸/۴	۵۰/۹	۳۱/۵	۱۷/۷	۲۲/۱	۲۷/۷	۹/۹	سیستان و بلوچستان.....
۱۱/۴	۸۸/۶	۴۹/۴	۳۰/۴	۲۰/۲	۱۷/۶	۲۱/۳	۸/۷	فارس.....
۹/۲	۹۰/۸	۴۱/۷	۴۰/۳	۱۸/۱	۱۹/۷	۲۱/۲	۹/۹	قزوین.....
۱۷/۲	۸۲/۸	۵۳/۶	۴۱/۵	۴/۶	۱۶/۸	۲۰/۸	۹/۵	قم.....
۱۵/۲	۸۴/۸	۵۳/۴	۲۳/۲	۲۳/۴	۲۵/۱	۲۹/۸	۱۱/۸	کردستان.....
۱۴/۳	۸۵/۷	۳۶/۱	۲۸/۶	۳۵/۳	۲۱/۰	۲۸/۴	۷/۰	کرمان.....
۱۵/۸	۸۴/۲	۵۴/۰	۲۳/۱	۲۲/۹	۳۳/۵	۳۸/۹	۲۰/۵	کرمانشاه.....
۲۴/۹	۷۵/۱	۵۰/۸	۳۰/۶	۱۸/۷	۲۶/۶	۲۲/۰	۱۰/۸	کهگیلویه و بویراحمد.....
۱۲/۴	۸۷/۶	۴۶/۰	۲۵/۹	۲۸/۱	۲۱/۲	۲۶/۹	۹/۸	گلستان.....
۹/۶	۹۰/۴	۴۹/۶	۲۵/۴	۲۴/۸	۲۴/۶	۲۳/۸	۹/۷	گیلان.....
۱۴/۸	۸۵/۲	۴۵/۴	۳۲/۲	۲۲/۴	۲۴/۰	۲۸/۱	۱۰/۷	لرستان.....
۱۲/۵	۸۷/۵	۴۸/۷	۳۱/۷	۱۹/۷	۲۰/۴	۲۰/۰	۷/۲	مازندران.....
۱۶/۱	۸۳/۹	۳۹/۹	۴۲/۴	۱۷/۷	۱۸/۲	۲۳/۲	۶/۹	مرکزی.....
۱۸/۳	۸۱/۷	۵۳/۸	۲۵/۰	۲۱/۲	۱۹/۸	۲۶/۳	۸/۶	هرمزگان.....
۱۲/۲	۸۷/۸	۴۵/۳	۲۶/۲	۲۸/۵	۲۰/۱	۲۰/۴	۱۰/۶	همدان.....
۱۳/۸	۸۶/۲	۴۲/۶	۴۷/۹	۹/۵	۱۷/۳	۲۳/۷	۸/۶	یزد.....

۴۷- شاخص‌های عمده نیروی کار در جمعیت ۱۵ ساله و بیش‌تر به تفکیک جنس و استان (دنباله)

کل کشور

جنس و استان	نرخ مشارکت اقتصادی	نرخ اشتغال	نرخ جمعیت دارای اشتغال ناقص	نسبت اشتغال	سهم جمعیت دارای اشتغال ناقص	سهم شاغلین با ساعت کار معمول ۴۹ ساعت و بیش‌تر	نرخ مقدار اشتغال ناقص
زن	۱۷/۴	۸۰/۱	۴/۱	۱۴/۰	۵/۱	۱۴/۵	۳/۰
آذربایجان شرقی	۱۷/۵	۸۵/۱	۱/۷	۱۴/۹	۲/۰	۱۶/۵	۰/۹
آذربایجان غربی	۱۸/۴	۸۴/۷	۱/۱	۱۵/۶	۱/۳	۱۰/۵	۱/۰
اردبیل	۲۱/۵	۸۸/۷	۱/۷	۱۹/۰	۱/۹	۱۶/۱	۰/۹
اصفهان	۱۹/۳	۷۵/۶	۷/۴	۱۴/۵	۹/۸	۶/۸	۷/۵
البرز	۱۳/۳	۷۲/۵	۱/۴	۹/۶	۱/۹	۲۳/۸	۰/۹
ایلام	۱۵/۲	۷۸/۰	۲/۴	۱۱/۹	۳/۰	۵/۳	۲/۰
بوشهر	۱۳/۹	۸۱/۶	۳/۳	۱۱/۴	۴/۰	۱۸/۱	۲/۱
تهران	۱۶/۲	۸۰/۰	۲/۶	۱۳/۰	۳/۲	۲۱/۲	۱/۷
چهارمحال و بختیاری	۱۶/۹	۷۶/۴	۳/۲	۱۲/۹	۴/۲	۹/۷	۲/۰
خراسان جنوبی	۲۳/۵	۷۹/۷	۳/۵	۱۸/۷	۴/۵	۹/۱	۲/۷
خراسان رضوی	۲۲/۶	۸۱/۵	۹/۶	۱۸/۴	۱۱/۸	۱۲/۴	۶/۶
خراسان شمالی	۲۶/۹	۹۰/۶	۵/۸	۲۴/۴	۶/۴	۱۳/۶	۳/۹
خوزستان	۱۷/۰	۷۵/۱	۳/۱	۱۲/۸	۴/۱	۱۰/۸	۲/۶
زنجان	۱۶/۳	۸۷/۱	۲/۷	۱۴/۲	۳/۱	۱۰/۴	۲/۰
سمنان	۱۷/۰	۸۷/۰	۵/۲	۱۴/۸	۶/۰	۱۰/۷	۴/۱
سیستان و بلوچستان	۱۳/۸	۷۸/۶	۲/۵	۱۰/۹	۳/۲	۱۲/۱	۱/۵
فارس	۱۶/۵	۸۰/۰	۴/۹	۱۳/۲	۶/۱	۱۴/۱	۳/۹
قزوین	۱۴/۱	۸۴/۹	۵/۳	۱۲/۰	۶/۳	۱۲/۵	۴/۴
قم	۱۱/۶	۸۰/۹	۵/۱	۹/۴	۶/۴	۱۳/۸	۴/۳
کردستان	۱۵/۹	۷۷/۵	۱/۷	۱۲/۴	۲/۲	۷/۶	۱/۳
کرمان	۱۷/۹	۷۰/۸	۱/۴	۱۲/۷	۲/۰	۴/۹	۱/۲
کرمانشاه	۱۹/۷	۷۴/۲	۴/۴	۱۴/۶	۶/۰	۱۳/۷	۳/۴
کهگیلویه و بویراحمد	۱۸/۷	۸۰/۴	۳/۴	۱۵/۰	۴/۳	۱۶/۱	۲/۶
گلستان	۱۷/۲	۷۷/۹	۹/۴	۱۳/۴	۱۲/۱	۱۸/۸	۵/۸
گیلان	۲۱/۹	۸۵/۸	۳/۸	۱۸/۸	۴/۴	۲۲/۹	۲/۸
لرستان	۱۰/۴	۷۵/۴	۲/۱	۷/۹	۲/۸	۶/۰	۲/۲
مازندران	۱۷/۱	۷۸/۲	۳/۴	۱۳/۴	۴/۴	۲۴/۴	۲/۰
مرکزی	۹/۰	۸۴/۳	۰/۷	۷/۶	۰/۸	۱۴/۷	۰/۷
هرمزگان	۲۰/۱	۸۹/۵	۲/۵	۱۸/۰	۲/۸	۱۱/۹	۱/۹
همدان	۱۶/۷	۸۸/۴	۱/۷	۱۴/۸	۱/۹	۱۰/۶	۱/۶
یزد	۲۲/۴	۷۳/۰	۵/۳	۱۶/۳	۷/۲	۴/۹	۴/۹



۴۷- شاخص‌های عمده نیروی کار در جمعیت ۱۵ ساله و بیش‌تر به تفکیک جنس و استان (دنباله)

سهم اشتغال در بخش		سهم اشتغال در بخش			نرخ بیکاری			جنس و استان
عمومی	خصوصی	خدمات	صنعت	کشاورزی	۲۹-۱۵ساله	۲۴-۱۵ساله	۱۵ ساله و بیش‌تر	
۲۳/۴	۷۶/۶	۵۳/۴	۲۵/۴	۲۱/۲	۴۱/۰	۴۳/۷	۱۹/۹	زن.....
۱۷/۶	۸۲/۴	۳۱/۷	۴۵/۰	۲۳/۱	۳۵/۲	۳۹/۲	۱۴/۹	آذربایجان شرقی.....
۱۵/۳	۸۴/۷	۳۳/۶	۲۴/۵	۴۱/۸	۳۲/۱	۲۷/۴	۱۵/۳	آذربایجان غربی.....
۱۵/۵	۸۴/۵	۲۶/۶	۲۱/۸	۵۱/۶	۳۲/۲	۳۰/۹	۱۱/۳	اردبیل.....
۱۸/۸	۸۱/۲	۵۲/۵	۴۳/۵	۴/۰	۴۶/۹	۵۳/۲	۲۴/۴	اصفهان.....
۳۱/۱	۶۸/۹	۷۲/۲	۲۷/۴	۰/۵	۴۰/۹	۴۱/۱	۲۷/۵	البرز.....
۳۳/۵	۶۶/۵	۴۶/۵	۱۰/۴	۴۳/۱	۵۹/۵	۶۲/۲	۲۲/۰	ایلام.....
۳۵/۰	۶۵/۰	۷۱/۵	۱۵/۶	۱۲/۹	۳۹/۵	۴۳/۲	۱۸/۴	بوشهر.....
۲۸/۴	۷۱/۶	۷۷/۲	۲۲/۲	۰/۶	۳۴/۴	۴۲/۶	۲۰/۰	تهران.....
۲۶/۵	۷۳/۵	۴۸/۲	۴۴/۱	۷/۷	۵۶/۳	۶۱/۹	۲۳/۶	چهارمحال و بختیاری.....
۲۳/۴	۷۶/۶	۳۸/۶	۲۶/۷	۳۴/۷	۴۸/۴	۴۴/۲	۲۰/۳	خراسان جنوبی.....
۱۶/۴	۸۳/۶	۴۸/۸	۲۰/۱	۳۱/۲	۳۸/۵	۳۷/۷	۱۸/۵	خراسان رضوی.....
۱۸/۱	۸۱/۹	۳۴/۰	۲۰/۶	۴۵/۴	۲۱/۶	۱۹/۳	۹/۴	خراسان شمالی.....
۲۵/۱	۷۴/۹	۵۲/۶	۱۲/۱	۳۵/۳	۵۰/۲	۴۵/۳	۲۴/۹	خوزستان.....
۱۷/۶	۸۲/۴	۳۲/۸	۲۳/۰	۴۴/۲	۳۱/۳	۳۱/۱	۱۲/۹	زنجان.....
۲۷/۷	۷۲/۳	۵۷/۲	۲۷/۱	۱۵/۱	۲۹/۱	۴۰/۰	۱۳/۰	سمنان.....
۴۷/۴	۵۲/۶	۵۸/۳	۳۴/۹	۶/۸	۳۷/۰	۳۶/۸	۲۱/۴	سیستان و بلوچستان.....
۲۴/۰	۷۶/۰	۵۸/۷	۲۵/۰	۱۶/۳	۴۴/۵	۴۸/۸	۲۰/۰	فارس.....
۲۵/۸	۷۴/۲	۵۶/۸	۲۵/۰	۱۸/۲	۳۲/۳	۳۵/۵	۱۵/۱	قزوین.....
۲۹/۵	۷۰/۵	۵۸/۹	۴۰/۰	۱/۰	۳۶/۶	۴۲/۳	۱۹/۱	قم.....
۲۳/۰	۷۷/۰	۳۴/۹	۳۰/۵	۳۴/۶	۵۷/۰	۵۹/۹	۲۲/۵	کردستان.....
۳۲/۱	۶۷/۹	۵۴/۸	۱۹/۵	۲۵/۷	۵۷/۵	۶۷/۲	۲۹/۲	کرمان.....
۱۴/۳	۸۵/۷	۳۶/۲	۱۶/۰	۴۷/۸	۵۰/۰	۵۲/۴	۲۵/۸	کرمانشاه.....
۳۱/۹	۶۸/۱	۵۲/۰	۹/۴	۳۸/۶	۴۵/۰	۳۳/۶	۱۹/۶	کهگیلویه و بویراحمد.....
۱۹/۶	۸۰/۴	۴۵/۵	۲۵/۹	۲۸/۵	۴۳/۹	۴۳/۶	۲۲/۱	گلستان.....
۱۷/۶	۸۲/۴	۴۷/۰	۱۸/۰	۳۴/۷	۴۱/۵	۴۶/۸	۱۴/۲	گیلان.....
۳۷/۳	۶۲/۷	۵۷/۰	۹/۴	۳۳/۶	۵۷/۲	۶۳/۱	۲۴/۶	لرستان.....
۲۶/۱	۷۳/۹	۷۰/۵	۱۲/۲	۱۷/۳	۵۲/۶	۵۷/۲	۲۱/۸	مازندران.....
۴۰/۲	۵۹/۸	۷۳/۷	۲۳/۰	۳/۳	۳۱/۷	۳۷/۸	۱۵/۷	مرکزی.....
۱۹/۰	۸۱/۰	۳۸/۲	۴۸/۸	۱۲/۹	۱۹/۱	۱۸/۴	۱۰/۵	هرمزگان.....
۱۹/۶	۸۰/۴	۴۲/۱	۲۷/۲	۳۰/۸	۲۹/۲	۲۶/۴	۱۱/۶	همدان.....
۲۷/۲	۷۲/۸	۵۴/۶	۴۱/۸	۳/۶	۵۱/۷	۵۴/۶	۲۷/۰	یزد.....

۴۷- شاخص‌های عمده نیروی کار در جمعیت ۱۵ ساله و بیش‌تر به تفکیک جنس و استان (دنباله)

نرخ مشارکت اقتصادی	نرخ اشتغال	نرخ اشتغال ناقص	نسبت اشتغال	سهم جمعیت دارای اشتغال ناقص	سهم شاغلین با ساعت کار معمول ۴۹ ساعت و بیش‌تر	نرخ مقدار اشتغال ناقص	جنس و استان
۴۳/۲	۸۶/۶	۸/۱	۳۷/۴	۹/۳	۴۰/۶	۳/۶	مرد و زن
۴۳/۶	۸۷/۱	۷/۵	۳۷/۹	۸/۷	۴۴/۵	۳/۶	آذربایجان شرقی
۴۳/۴	۸۲/۱	۷/۲	۳۵/۶	۸/۸	۳۸/۶	۳/۶	آذربایجان غربی
۴۳/۸	۸۶/۴	۹/۵	۳۷/۹	۱۰/۹	۴۸/۸	۴/۲	اردبیل
۴۴/۷	۸۴/۵	۱۳/۲	۳۷/۸	۱۵/۷	۲۷/۴	۷/۱	اصفهان
۴۱/۱	۸۵/۷	۲/۸	۳۵/۲	۳/۲	۵۲/۸	۱/۲	البرز
۳۶/۴	۸۵/۵	۱۳/۷	۳۱/۱	۱۶/۰	۲۶/۲	۵/۹	ایلام
۴۲/۱	۸۸/۶	۵/۵	۳۷/۳	۶/۳	۴۱/۳	۲/۲	بوشهر
۴۳/۴	۸۹/۰	۴/۴	۳۸/۶	۵/۰	۴۹/۳	۱/۹	تهران
۴۴/۹	۷۹/۴	۷/۳	۳۵/۷	۹/۲	۳۴/۶	۳/۴	چهارمحال و بختیاری
۴۳/۵	۸۵/۳	۹/۵	۳۷/۱	۱۱/۲	۲۸/۶	۴/۳	خراسان جنوبی
۴۷/۷	۸۷/۱	۱۰/۰	۴۱/۵	۱۱/۵	۳۹/۱	۵/۰	خراسان رضوی
۴۶/۹	۸۷/۷	۱۳/۸	۴۱/۱	۱۵/۷	۲۹/۴	۷/۱	خراسان شمالی
۴۲/۳	۸۳/۶	۹/۱	۳۵/۳	۱۰/۹	۴۳/۲	۴/۰	خوزستان
۴۱/۲	۸۷/۲	۷/۳	۳۵/۹	۸/۳	۴۴/۲	۳/۶	زنجان
۴۱/۷	۹۱/۱	۹/۲	۳۸/۰	۱۰/۱	۳۰/۹	۴/۰	سمنان
۳۹/۵	۸۵/۶	۶/۸	۳۳/۸	۸/۰	۳۲/۱	۳/۳	سیستان و بلوچستان
۴۳/۳	۸۷/۴	۱۰/۴	۳۷/۸	۱۱/۹	۳۷/۵	۴/۳	فارس
۴۱/۵	۸۷/۶	۱۲/۰	۳۶/۴	۱۳/۷	۳۵/۱	۵/۵	قزوین
۳۹/۳	۸۸/۹	۱۱/۴	۳۴/۹	۱۲/۹	۴۰/۲	۵/۱	قم
۴۴/۷	۸۴/۴	۸/۰	۳۷/۷	۹/۴	۴۳/۳	۳/۴	کردستان
۴۳/۴	۸۶/۶	۴/۱	۳۷/۶	۴/۷	۱۶/۹	۱/۶	کرمان
۴۱/۸	۷۴/۳	۱۳/۶	۳۱/۰	۱۸/۳	۳۷/۰	۷/۱	کرمانشاه
۴۱/۶	۸۵/۵	۹/۴	۳۵/۶	۱۱/۰	۲۹/۲	۴/۱	کهگیلویه و بویراحمد
۴۲/۰	۸۶/۴	۱۰/۷	۳۶/۳	۱۲/۴	۴۲/۸	۴/۴	گلستان
۴۳/۹	۸۶/۷	۸/۸	۳۸/۱	۱۰/۱	۴۳/۰	۴/۴	گیلان
۳۶/۳	۸۶/۰	۱۳/۴	۳۱/۳	۱۵/۶	۲۲/۹	۵/۴	لرستان
۴۳/۴	۸۷/۷	۶/۷	۳۸/۱	۷/۶	۵۰/۸	۲/۶	مازندران
۳۸/۶	۹۱/۸	۷/۷	۳۵/۴	۸/۴	۴۳/۷	۳/۰	مرکزی
۴۴/۲	۸۹/۳	۲/۹	۳۹/۵	۳/۳	۴۲/۴	۱/۳	هرمزگان
۴۲/۰	۸۸/۰	۷/۷	۳۶/۹	۸/۸	۴۱/۶	۴/۶	همدان
۴۷/۱	۸۶/۶	۹/۳	۴۰/۸	۱۰/۷	۲۵/۲	۴/۲	یزد

۴۷- شاخص‌های عمده نیروی کار در جمعیت ۱۵ ساله و بیش‌تر به تفکیک جنس و استان (دنباله)

سهم اشتغال در بخش		سهم اشتغال در بخش			نرخ بیکاری			جنس و استان
عمومی	خصوصی	خدمات	صنعت	کشاورزی	۲۹-۱۵ساله	۲۴-۱۵ساله	۱۵ ساله و بیش‌تر	
۱۹/۷	۱۰/۳	۶۰/۱	۳۴/۴	۵/۴	۲۷/۶	۳۱/۹	۱۳/۴	مرد و زن
۱۵/۹	۸۴/۱	۵۲/۱	۴۳/۶	۴/۲	۳۰/۶	۳۵/۶	۱۲/۹	آذربایجان شرقی
۱۶/۴	۸۳/۶	۶۲/۷	۲۸/۲	۹/۱	۳۴/۰	۳۶/۳	۱۷/۹	آذربایجان غربی
۱۹/۶	۸۰/۴	۶۰/۷	۳۲/۱	۷/۲	۳۱/۲	۳۶/۴	۱۳/۶	اردبیل
۱۴/۹	۸۵/۱	۴۸/۱	۴۵/۸	۶/۰	۲۸/۷	۳۲/۰	۱۵/۵	اصفهان
۱۹/۴	۸۰/۶	۵۵/۰	۴۳/۵	۱/۵	۲۵/۴	۲۷/۹	۱۴/۳	البرز
۳۴/۷	۶۵/۳	۶۳/۵	۳۰/۸	۵/۷	۴۱/۵	۵۳/۳	۱۴/۵	ایلام
۲۶/۱	۷۳/۹	۶۵/۵	۲۷/۰	۷/۶	۲۶/۲	۲۹/۸	۱۱/۴	بوشهر
۱۹/۶	۸۰/۴	۶۶/۱	۳۳/۴	۰/۵	۲۱/۶	۲۶/۱	۱۱/۰	تهران
۲۲/۷	۷۷/۳	۵۴/۰	۳۶/۷	۹/۳	۴۰/۴	۴۴/۱	۲۰/۶	چهارمحال و بختیاری
۲۸/۶	۷۱/۴	۵۸/۴	۲۸/۶	۱۳/۰	۳۴/۲	۳۷/۸	۱۴/۷	خراسان جنوبی
۱۵/۱	۸۴/۹	۶۰/۳	۳۳/۳	۶/۴	۲۳/۵	۲۷/۰	۱۲/۹	خراسان رضوی
۲۷/۵	۷۲/۵	۵۸/۱	۲۸/۶	۱۳/۳	۲۶/۵	۳۰/۱	۱۲/۳	خراسان شمالی
۲۴/۰	۷۶/۰	۶۳/۲	۳۱/۳	۵/۵	۳۳/۶	۳۸/۲	۱۶/۴	خوزستان
۱۹/۸	۸۰/۲	۴۹/۴	۴۱/۵	۹/۱	۲۸/۰	۲۷/۴	۱۲/۸	زنجان
۲۴/۰	۷۶/۰	۵۴/۸	۳۵/۱	۹/۲	۲۰/۳	۲۰/۴	۸/۹	سمنان
۳۷/۷	۶۲/۳	۶۸/۴	۲۸/۱	۳/۵	۲۹/۸	۳۲/۳	۱۴/۴	سیستان و بلوچستان
۱۷/۰	۸۳/۰	۶۱/۳	۳۰/۷	۸/۱	۲۷/۰	۳۲/۴	۱۲/۶	فارس
۱۴/۲	۸۵/۸	۵۰/۷	۴۱/۶	۷/۷	۲۵/۲	۲۷/۵	۱۲/۴	قزوین
۱۹/۵	۸۰/۵	۵۵/۷	۴۱/۶	۲/۵	۲۰/۸	۲۵/۹	۱۱/۱	قم
۲۳/۴	۷۶/۶	۶۶/۹	۲۷/۵	۵/۷	۳۴/۸	۳۹/۸	۱۵/۶	کردستان
۲۴/۲	۷۵/۸	۵۴/۰	۳۳/۷	۱۲/۳	۳۳/۱	۴۳/۹	۱۳/۴	کرمان
۲۰/۳	۷۹/۷	۶۶/۷	۲۷/۲	۶/۱	۴۲/۵	۵۱/۵	۲۵/۷	کرمانشاه
۳۷/۴	۶۲/۶	۶۶/۳	۲۸/۶	۵/۱	۳۴/۷	۲۸/۲	۱۴/۵	کهگیلویه و بویراحمد
۲۰/۱	۷۹/۹	۶۰/۱	۲۵/۸	۱۴/۰	۳۰/۷	۳۵/۳	۱۳/۶	گلستان
۱۶/۰	۸۴/۰	۶۳/۶	۲۷/۴	۸/۷	۳۵/۱	۳۷/۵	۱۳/۳	گیلان
۲۶/۰	۷۴/۰	۶۴/۸	۳۱/۴	۳/۸	۳۱/۳	۴۱/۵	۱۴/۰	لرستان
۲۰/۶	۷۹/۴	۶۴/۲	۲۸/۰	۷/۹	۳۳/۵	۳۹/۷	۱۲/۳	مازندران
۲۲/۶	۷۷/۴	۴۹/۹	۴۳/۱	۷/۰	۲۰/۱	۲۶/۱	۸/۲	مرکزی
۲۵/۹	۷۴/۱	۶۵/۸	۲۷/۰	۷/۲	۲۲/۷	۳۰/۲	۱۰/۷	هرمزگان
۲۰/۲	۷۹/۸	۶۱/۳	۲۹/۴	۹/۲	۲۴/۸	۲۷/۸	۱۲/۰	همدان
۱۷/۶	۸۲/۴	۴۸/۱	۴۷/۲	۴/۷	۲۶/۶	۳۱/۱	۱۳/۴	یزد



۴۷- شاخص‌های عمده نیروی کار در جمعیت ۱۵ ساله و بیش‌تر به تفکیک جنس و استان (دنباله)

جنس و استان	نرخ مشارکت اقتصادی	نرخ اشتغال	نرخ جمعیت دارای اشتغال ناقص	نسبت اشتغال	سهم جمعیت دارای اشتغال ناقص	سهم شاغلین با ساعت کار معمول ۴۹ ساعت و بیش‌تر	نرخ مقدار اشتغال ناقص
مرد	۶۹/۵	۱۹/۱	۹/۰	۶۲/۰	۱۰/۱	۴۵/۷	۳/۷
آذربایجان شرقی	۷۲/۱	۸۸/۷	۸/۶	۶۴/۰	۹/۷	۴۹/۴	۳/۹
آذربایجان غربی	۷۲/۶	۸۳/۶	۸/۳	۶۰/۷	۱۰/۰	۴۳/۲	۳/۹
اردبیل	۷۲/۸	۸۸/۰	۱۰/۸	۶۴/۱	۱۲/۳	۵۴/۶	۴/۵
اصفهان	۶۹/۸	۸۷/۶	۱۴/۸	۶۱/۱	۱۶/۹	۳۲/۳	۶/۹
البرز	۶۷/۶	۸۸/۳	۳/۱	۵۹/۷	۳/۵	۵۷/۶	۱/۲
ایلام	۶۰/۵	۸۹/۴	۱۶/۳	۵۴/۲	۱۸/۲	۲۹/۵	۶/۳
بوشهر	۶۹/۳	۹۰/۵	۶/۱	۶۲/۷	۶/۸	۴۵/۵	۲/۲
تهران	۶۹/۹	۹۱/۱	۴/۹	۶۳/۷	۵/۴	۵۵/۱	۲/۰
چهارمحال و بختیاری	۷۰/۱	۸۰/۵	۸/۴	۵۶/۴	۱۰/۴	۴۰/۶	۳/۷
خراسان جنوبی	۶۶/۰	۸۹/۹	۱۱/۳	۵۹/۳	۱۲/۵	۳۳/۰	۴/۴
خراسان رضوی	۷۴/۷	۹۰/۱	۱۰/۷	۶۷/۳	۱۱/۹	۴۵/۰	۴/۸
خراسان شمالی	۷۲/۳	۸۸/۶	۱۵/۹	۶۴/۱	۱۷/۹	۳۴/۳	۷/۵
خوزستان	۶۸/۹	۸۷/۲	۱۰/۴	۶۰/۱	۱۱/۹	۴۸/۰	۴/۲
زنجان	۶۹/۶	۸۸/۹	۷/۸	۶۱/۹	۸/۸	۴۹/۳	۳/۶
سمنان	۶۶/۸	۹۲/۵	۱۰/۱	۶۱/۸	۱۰/۹	۳۵/۶	۴/۰
سیستان و بلوچستان	۶۱/۷	۸۹/۳	۸/۱	۵۵/۱	۹/۱	۳۷/۱	۳/۶
فارس	۶۹/۲	۸۹/۸	۱۱/۷	۶۲/۲	۱۳/۱	۴۲/۲	۴/۳
قزوین	۶۸/۸	۸۸/۹	۱۳/۲	۶۱/۲	۱۴/۹	۳۸/۸	۵/۶
قم	۶۶/۴	۹۰/۳	۱۲/۵	۵۹/۹	۱۳/۹	۴۴/۳	۵/۱
کردستان	۷۷/۱	۸۷/۴	۹/۱	۶۷/۴	۱۰/۴	۴۸/۰	۳/۶
کرمان	۶۶/۸	۹۲/۴	۵/۰	۶۱/۷	۵/۴	۱۹/۷	۱/۷
کرمانشاه	۶۷/۹	۷۷/۳	۱۵/۴	۵۲/۵	۱۹/۹	۴۱/۰	۷/۳
کهگیلویه و بویراحمد	۶۵/۰	۸۸/۴	۱۰/۹	۵۷/۵	۱۲/۳	۳۲/۷	۴/۳
گلستان	۶۷/۵	۸۹/۸	۱۲/۳	۶۰/۷	۱۳/۷	۴۸/۸	۴/۶
گیلان	۶۷/۵	۸۸/۴	۱۰/۳	۵۹/۷	۱۱/۷	۴۹/۶	۴/۷
لرستان	۶۳/۰	۸۸/۸	۱۵/۲	۵۶/۰	۱۷/۱	۲۴/۸	۵/۷
مازندران	۶۸/۰	۹۱/۱	۷/۵	۶۲/۰	۸/۲	۵۶/۶	۲/۶
مرکزی	۶۶/۵	۹۳/۰	۸/۸	۶۱/۹	۹/۵	۴۷/۶	۳/۲
هرمزگان	۶۹/۹	۹۱/۲	۳/۲	۶۳/۸	۳/۵	۴۹/۰	۱/۳
همدان	۷۰/۶	۸۹/۴	۹/۰	۶۳/۱	۱۰/۱	۴۷/۶	۵/۰
یزد	۷۰/۴	۹۱/۲	۱۰/۴	۶۴/۲	۱۱/۴	۲۹/۹	۴/۱

۴۷- شاخص‌های عمده نیروی کار در جمعیت ۱۵ ساله و بیش‌تر به تفکیک جنس و استان (دنباله)

نقاط شهری		سهم اشتغال در بخش			نرخ بیکاری			جنس و استان
عمومی	خصوصی	خدمات	صنعت	کشاورزی	۲۹-۱۵ساله	۲۴-۱۵ساله	۱۵ ساله و بیش‌تر	
۱۷/۳	۱۲/۷	۵۸/۲	۳۶/۱	۵/۷	۲۲/۰	۲۶/۲	۱۰/۹	مرد.....
۱۳/۸	۸۶/۲	۵۲/۷	۴۲/۸	۴/۴	۲۶/۶	۳۰/۳	۱۱/۳	آذربایجان شرقی.....
۱۴/۰	۸۶/۰	۶۳/۱	۲۷/۴	۹/۵	۳۰/۹	۳۳/۴	۱۶/۴	آذربایجان غربی.....
۱۷/۱	۸۲/۹	۶۱/۶	۳۰/۸	۷/۶	۲۷/۸	۳۴/۲	۱۲/۰	اردبیل.....
۱۳/۷	۸۶/۳	۴۶/۱	۴۶/۸	۷/۱	۲۱/۹	۲۵/۲	۱۲/۴	اصفهان.....
۱۷/۴	۸۲/۶	۵۲/۱	۴۶/۱	۱/۸	۲۰/۸	۲۴/۲	۱۱/۷	البرز.....
۳۰/۶	۶۹/۴	۶۰/۸	۳۳/۵	۵/۷	۳۱/۶	۴۶/۶	۱۰/۶	ایلام.....
۲۳/۵	۷۶/۵	۶۲/۸	۲۹/۵	۷/۷	۲۱/۹	۲۵/۴	۹/۵	بوشهر.....
۱۷/۶	۸۲/۴	۶۳/۷	۳۵/۸	۰/۵	۱۷/۵	۲۱/۹	۸/۹	تهران.....
۲۰/۱	۷۹/۹	۵۲/۵	۳۶/۲	۱۱/۳	۳۴/۲	۳۷/۲	۱۹/۵	چهارمحال و بختیاری.....
۲۵/۰	۷۵/۰	۵۵/۸	۳۰/۵	۱۳/۷	۲۳/۱	۲۸/۴	۱۰/۱	خراسان جنوبی.....
۱۳/۱	۸۶/۹	۵۸/۴	۳۶/۱	۵/۵	۱۶/۷	۲۱/۶	۹/۹	خراسان رضوی.....
۲۴/۱	۷۵/۹	۵۵/۴	۳۰/۹	۱۳/۷	۲۳/۴	۲۵/۸	۱۱/۴	خراسان شمالی.....
۲۱/۳	۷۸/۷	۶۰/۶	۳۴/۲	۵/۳	۲۵/۹	۳۱/۶	۱۲/۸	خوزستان.....
۱۷/۴	۸۲/۶	۴۷/۴	۴۳/۰	۹/۷	۲۴/۵	۲۳/۸	۱۱/۱	زنجان.....
۲۲/۳	۷۷/۷	۵۲/۶	۳۶/۲	۱۰/۳	۱۷/۵	۱۵/۱	۷/۵	سمنان.....
۳۱/۰	۶۹/۰	۶۶/۱	۲۹/۶	۴/۳	۲۳/۲	۲۶/۶	۱۰/۷	سیستان و بلوچستان.....
۱۴/۲	۸۵/۸	۵۸/۷	۳۲/۵	۸/۹	۲۰/۶	۲۵/۰	۱۰/۲	فارس.....
۱۰/۸	۸۹/۲	۴۷/۳	۴۴/۰	۸/۸	۲۳/۰	۲۵/۹	۱۱/۱	قزوین.....
۱۷/۸	۸۲/۲	۵۵/۰	۴۱/۹	۲/۸	۱۷/۳	۲۱/۹	۹/۷	قم.....
۲۰/۷	۷۹/۳	۶۷/۶	۲۶/۰	۶/۴	۲۶/۰	۳۱/۱	۱۲/۶	کردستان.....
۱۹/۹	۸۰/۱	۵۰/۲	۳۶/۳	۱۳/۵	۲۳/۱	۳۲/۷	۷/۶	کرمان.....
۱۹/۱	۸۰/۹	۶۶/۸	۲۷/۱	۶/۱	۳۶/۲	۴۴/۳	۲۲/۷	کرمانشاه.....
۳۴/۳	۶۵/۷	۶۲/۴	۳۲/۷	۵/۰	۲۷/۵	۲۱/۵	۱۱/۶	کهگیلویه و بویراحمد.....
۱۸/۲	۸۱/۸	۵۹/۲	۲۶/۴	۱۴/۴	۲۳/۶	۳۱/۰	۱۰/۲	گلستان.....
۱۲/۹	۸۷/۱	۶۲/۶	۲۸/۶	۸/۵	۳۰/۱	۳۰/۲	۱۱/۶	گیلان.....
۲۱/۹	۷۸/۱	۶۲/۲	۳۳/۶	۴/۲	۲۴/۵	۳۳/۴	۱۱/۲	لرستان.....
۱۷/۵	۸۲/۵	۶۰/۳	۳۱/۵	۸/۲	۲۳/۱	۲۶/۱	۸/۹	مازندران.....
۱۹/۷	۸۰/۳	۴۶/۰	۴۶/۳	۷/۷	۱۷/۹	۲۳/۹	۷/۰	مرکزی.....
۲۴/۳	۷۵/۷	۶۶/۱	۲۵/۲	۸/۷	۲۱/۰	۲۹/۴	۸/۸	هرمزگان.....
۱۷/۵	۸۲/۵	۶۰/۳	۲۹/۳	۱۰/۴	۲۰/۹	۲۵/۶	۱۰/۶	همدان.....
۱۴/۶	۸۵/۴	۴۵/۳	۴۹/۰	۵/۷	۱۷/۱	۲۳/۹	۸/۸	یزد.....



۴۷- شاخص‌های عمده نیروی کار در جمعیت ۱۵ ساله و بیش‌تر به تفکیک جنس و استان (دنباله)

نرخ مشارکت اقتصادی	نرخ اشتغال	نرخ جمعیت دارای اشتغال ناقص	نسبت اشتغال	سهم جمعیت دارای اشتغال ناقص	سهم شاغلین با ساعت کار معمول ۴۹ ساعت و بیش‌تر	نرخ مقدار اشتغال ناقص	جنس و استان
۱۶/۹	۷۶/۰	۴/۰	۱۲/۸	۵/۲	۱۵/۷	۳/۱	زن
۱۴/۸	۷۹/۴	۲/۲	۱۱/۸	۲/۷	۱۷/۷	۱/۲	آذربایجان شرقی
۱۵/۱	۷۵/۴	۲/۰	۱۱/۴	۲/۶	۱۴/۹	۱/۷	آذربایجان غربی
۱۴/۶	۷۸/۵	۲/۶	۱۱/۵	۳/۴	۱۶/۳	۱/۲	اردبیل
۱۹/۷	۷۳/۸	۷/۸	۱۴/۵	۱۰/۶	۶/۹	۷/۹	اصفهان
۱۳/۹	۷۲/۵	۱/۳	۱۰/۱	۱/۸	۲۳/۸	۰/۹	البرز
۱۳/۱	۶۸/۲	۲/۱	۸/۹	۳/۱	۶/۸	۲/۴	ایلام
۱۴/۹	۸۰/۱	۲/۹	۱۱/۹	۳/۷	۱۹/۱	۱/۸	بوشهر
۱۶/۷	۷۹/۹	۲/۴	۱۳/۳	۳/۰	۲۱/۰	۱/۶	تهران
۱۹/۳	۷۵/۳	۳/۲	۱۴/۵	۴/۳	۱۰/۸	۲/۰	چهارمحال و بختیاری
۲۱/۱	۷۰/۹	۴/۱	۱۴/۹	۵/۸	۱۱/۴	۳/۵	خراسان جنوبی
۲۱/۱	۷۶/۷	۷/۴	۱۶/۲	۹/۷	۱۵/۳	۶/۳	خراسان رضوی
۲۱/۶	۸۴/۸	۶/۸	۱۸/۳	۸/۱	۱۲/۲	۵/۲	خراسان شمالی
۱۵/۵	۶۷/۴	۳/۴	۱۰/۵	۵/۰	۱۵/۰	۲/۷	خوزستان
۱۲/۶	۷۷/۴	۴/۲	۹/۷	۵/۵	۱۱/۷	۳/۳	زنجان
۱۶/۹	۸۵/۴	۵/۹	۱۴/۴	۶/۹	۱۰/۹	۴/۶	سمنان
۱۸/۰	۷۳/۵	۲/۵	۱۳/۲	۳/۴	۱۲/۱	۱/۷	سیستان و بلوچستان
۱۷/۰	۷۷/۴	۴/۸	۱۳/۱	۶/۲	۱۴/۹	۴/۰	فارس
۱۴/۰	۸۱/۳	۶/۱	۱۱/۴	۷/۵	۱۵/۰	۴/۹	قزوین
۱۱/۸	۸۰/۷	۵/۲	۹/۵	۶/۴	۱۳/۸	۴/۴	قم
۱۳/۵	۶۷/۸	۱/۶	۹/۲	۲/۴	۹/۷	۱/۴	کردستان
۱۹/۳	۶۶/۲	۰/۹	۱۲/۸	۱/۴	۳/۴	۰/۸	کرمان
۱۵/۹	۶۱/۳	۵/۹	۹/۷	۹/۶	۱۵/۲	۵/۱	کرمانشاه
۱۸/۱	۷۵/۳	۴/۱	۱۳/۶	۵/۵	۱۴/۶	۲/۹	کهگیلویه و بویراحمد
۱۸/۰	۷۴/۴	۴/۸	۱۳/۴	۶/۵	۱۷/۰	۳/۳	گلستان
۲۱/۰	۸۱/۲	۳/۹	۱۷/۰	۴/۹	۲۰/۳	۲/۹	گیلان
۱۰/۱	۶۸/۹	۲/۴	۷/۰	۳/۴	۷/۷	۲/۷	لرستان
۱۸/۸	۷۵/۱	۳/۸	۱۴/۱	۵/۰	۲۵/۰	۲/۳	مازندران
۱۰/۳	۸۳/۵	۰/۶	۸/۶	۰/۷	۱۴/۹	۰/۶	مرکزی
۱۸/۸	۸۲/۵	۲/۱	۱۵/۵	۲/۵	۱۵/۴	۱/۵	هرمزگان
۱۵/۰	۸۱/۸	۲/۱	۱۲/۲	۲/۵	۱۲/۸	۲/۰	همدان
۲۲/۷	۷۱/۷	۵/۶	۱۶/۳	۷/۸	۵/۴	۵/۳	یزد



۴۷- شاخص‌های عمده نیروی کار در جمعیت ۱۵ ساله و بیش تر به تفکیک جنس و استان (دنباله)

نقاط شهری		سهم اشتغال در بخش			نرخ بیکاری			جنس و استان
عمومی	خصوصی	خدمات	صنعت	کشاورزی	۲۹-۱۵ساله	۲۴-۱۵ساله	۱۵ ساله و بیش تر	
۳۱/۲	۶۸/۸	۶۹/۷	۲۶/۴	۳/۹	۴۶/۰	۵۱/۱	۲۴/۰	زن.....
۲۷/۵	۷۲/۵	۴۸/۹	۴۷/۸	۳/۰	۴۷/۱	۵۴/۶	۲۰/۶	آذربایجان شرقی.....
۲۹/۰	۷۱/۰	۶۰/۵	۳۲/۶	۶/۹	۴۵/۱	۴۵/۴	۲۴/۶	آذربایجان غربی.....
۳۳/۹	۶۶/۱	۵۶/۱	۳۹/۲	۴/۷	۴۶/۰	۴۶/۵	۲۱/۵	اردبیل.....
۲۰/۰	۸۰/۰	۵۶/۷	۴۱/۸	۱/۵	۴۸/۰	۵۳/۹	۲۶/۲	اصفهان.....
۳۱/۲	۶۸/۸	۷۲/۴	۲۷/۵	۰/۱	۴۱/۰	۴۱/۷	۲۷/۵	البرز.....
۵۹/۰	۴۱/۰	۷۹/۱	۱۵/۲	۵/۷	۶۶/۳	۶۸/۶	۳۱/۸	ایلام.....
۴۰/۲	۵۹/۸	۷۹/۶	۱۳/۵	۶/۹	۴۲/۵	۴۶/۹	۱۹/۹	بوشهر.....
۲۹/۰	۷۱/۰	۷۷/۹	۲۱/۹	۰/۲	۳۴/۴	۴۲/۵	۲۰/۱	تهران.....
۳۳/۱	۶۶/۹	۵۹/۷	۳۸/۷	۱/۶	۵۷/۹	۶۲/۷	۲۴/۷	چهارمحال و بختیاری.....
۴۲/۹	۵۷/۱	۶۸/۶	۲۱/۱	۱۰/۳	۶۲/۸	۶۲/۱	۲۹/۱	خراسان جنوبی.....
۲۳/۳	۷۶/۷	۶۸/۱	۲۱/۷	۱۰/۲	۴۵/۱	۴۵/۳	۲۳/۳	خراسان رضوی.....
۳۹/۲	۶۰/۸	۶۷/۲	۲۰/۷	۱۲/۱	۳۶/۸	۴۶/۶	۱۵/۲	خراسان شمالی.....
۳۹/۴	۶۰/۶	۷۸/۶	۱۴/۹	۶/۵	۶۱/۰	۶۲/۰	۳۲/۶	خوزستان.....
۳۵/۳	۶۴/۷	۶۲/۲	۳۲/۴	۵/۴	۴۴/۲	۴۷/۸	۲۲/۶	زنجان.....
۳۱/۳	۶۸/۷	۶۴/۱	۳۰/۶	۴/۸	۳۰/۸	۴۱/۵	۱۴/۶	سمنان.....
۶۴/۸	۳۵/۲	۷۷/۸	۲۲/۱	۰/۰	۴۷/۱	۴۷/۹	۲۶/۵	سیستان و بلوچستان.....
۳۰/۵	۶۹/۵	۷۳/۷	۲۲/۳	۴/۰	۴۹/۸	۵۶/۲	۲۲/۶	فارس.....
۳۲/۸	۶۷/۲	۶۹/۲	۲۸/۹	۱/۹	۳۴/۹	۳۵/۴	۱۸/۷	قزوین.....
۳۰/۲	۶۹/۸	۶۰/۰	۳۹/۴	۰/۴	۳۶/۶	۴۲/۰	۱۹/۳	قم.....
۴۲/۱	۵۷/۹	۶۱/۸	۳۷/۶	۰/۶	۶۷/۱	۷۱/۸	۳۲/۲	کردستان.....
۴۵/۷	۵۴/۳	۷۲/۹	۲۱/۰	۶/۱	۶۴/۴	۷۴/۶	۳۳/۸	کرمان.....
۲۶/۸	۷۳/۲	۶۶/۵	۲۷/۸	۵/۷	۶۴/۴	۷۴/۸	۳۸/۷	کرمانشاه.....
۵۰/۴	۴۹/۶	۸۲/۹	۱۱/۳	۵/۸	۵۴/۳	۴۴/۹	۲۴/۷	کهگیلویه و بویراحمد.....
۲۸/۳	۷۱/۷	۶۴/۱	۲۳/۴	۱۲/۵	۴۷/۰	۴۵/۲	۲۵/۶	گلستان.....
۲۶/۵	۷۳/۵	۶۷/۰	۲۳/۴	۹/۳	۴۷/۰	۵۲/۳	۱۸/۸	گیلان.....
۵۸/۶	۴۱/۴	۸۵/۸	۱۳/۵	۰/۷	۶۵/۶	۷۶/۸	۳۱/۱	لرستان.....
۳۴/۰	۶۶/۰	۸۱/۲	۱۲/۴	۶/۵	۵۶/۶	۶۴/۰	۲۴/۹	مازندران.....
۴۳/۶	۵۶/۴	۷۸/۳	۱۹/۹	۱/۸	۳۱/۴	۳۹/۰	۱۶/۵	مرکزی.....
۳۲/۶	۶۷/۴	۶۴/۷	۳۴/۴	۰/۸	۲۷/۳	۳۱/۹	۱۷/۵	هرمزگان.....
۳۳/۵	۶۶/۵	۶۶/۳	۳۰/۰	۳/۷	۴۰/۶	۳۶/۱	۱۸/۲	همدان.....
۳۰/۰	۷۰/۰	۵۹/۷	۳۹/۸	۰/۵	۵۳/۰	۵۵/۶	۲۸/۳	یزد.....

۴۷- شاخص‌های عمده نیروی کار در جمعیت ۱۵ ساله و بیش‌تر به تفکیک جنس و استان (دنباله)

نقاط روستایی

نرخ مشارکت اقتصادی	نرخ اشتغال	نرخ جمعیته دارای اشتغال ناقص	نسبت اشتغال	سهم جمعیت دارای اشتغال ناقص	سهم شاغلین با ساعت کار معمول ۴۹ ساعت و بیش‌تر	نرخ مقدار اشتغال ناقص	جنس و استان
۴۷/۴	۹۱/۷	۱۲/۴	۴۳/۴	۱۳/۵	۳۳/۸	۵/۶	مرد و زن
۵۳/۷	۹۴/۰	۶/۳	۵۰/۴	۶/۷	۳۹/۸	۳/۲	آذربایجان شرقی
۵۴/۶	۹۱/۲	۸/۰	۴۹/۹	۸/۸	۳۰/۴	۵/۱	آذربایجان غربی
۵۸/۵	۹۴/۶	۶/۱	۵۵/۳	۶/۴	۴۵/۵	۲/۷	اردبیل
۴۶/۹	۹۲/۵	۱۶/۷	۴۳/۴	۱۸/۱	۲۷/۳	۹/۰	اصفهان
۳۸/۰	۹۰/۲	۷/۷	۳۴/۲	۸/۶	۵۹/۰	۳/۵	البرز
۴۴/۱	۹۳/۹	۲۰/۸	۴۱/۴	۲۲/۱	۲۷/۸	۹/۵	ایلام
۴۱/۹	۸۹/۹	۷/۴	۳۷/۶	۸/۲	۴۲/۵	۳/۱	بوشهر
۴۳/۹	۸۹/۶	۴/۵	۳۹/۴	۵/۰	۶۲/۲	۱/۶	تهران
۴۲/۵	۷۸/۷	۱۲/۹	۳۳/۵	۱۶/۳	۳۸/۴	۵/۴	چهارمحال و بختیاری
۵۰/۳	۹۲/۶	۱۶/۹	۴۶/۶	۱۸/۲	۱۶/۲	۵/۳	خراسان جنوبی
۵۲/۶	۹۲/۶	۲۲/۵	۴۸/۷	۲۴/۳	۲۱/۵	۹/۷	خراسان رضوی
۵۴/۹	۹۳/۲	۱۸/۳	۵۱/۱	۱۹/۶	۲۵/۵	۹/۰	خراسان شمالی
۴۷/۸	۸۹/۶	۱۴/۱	۴۲/۹	۱۵/۷	۲۸/۴	۶/۱	خوزستان
۵۳/۰	۹۳/۵	۵/۰	۴۹/۶	۵/۴	۴۰/۳	۲/۶	زنجان
۴۷/۲	۹۵/۹	۱۱/۶	۴۵/۳	۱۲/۱	۳۶/۳	۴/۷	سمنان
۳۱/۵	۹۱/۳	۱۰/۹	۲۸/۸	۱۲/۰	۲۵/۵	۴/۳	سیستان و بلوچستان
۴۶/۳	۹۳/۶	۱۶/۰	۴۳/۳	۱۷/۱	۳۲/۲	۶/۴	فارس
۴۸/۵	۹۴/۲	۱۳/۹	۴۵/۷	۱۴/۷	۲۸/۱	۶/۶	قزوین
۴۴/۱	۹۳/۷	۱۷/۸	۴۱/۳	۱۹/۰	۳۵/۷	۸/۱	قم
۵۱/۵	۹۰/۳	۱۲/۳	۴۶/۴	۱۳/۶	۳۰/۰	۷/۴	کردستان
۴۵/۲	۹۱/۶	۸/۰	۴۱/۴	۸/۷	۲۱/۱	۳/۴	کرمان
۵۵/۰	۸۷/۵	۱۱/۳	۴۸/۱	۱۲/۹	۲۷/۴	۶/۹	کرمانشاه
۴۱/۲	۸۹/۶	۱۳/۶	۳۶/۹	۱۵/۲	۳۳/۸	۵/۶	کهگیلویه و بویراحمد
۴۲/۷	۸۹/۲	۲۰/۷	۳۸/۱	۲۳/۲	۳۵/۴	۹/۰	گلستان
۴۹/۵	۹۳/۴	۱۰/۱	۴۶/۲	۱۰/۸	۴۳/۹	۵/۲	گیلان
۴۳/۹	۸۹/۸	۱۷/۴	۳۹/۴	۱۹/۴	۱۹/۱	۹/۲	لرستان
۴۶/۹	۹۳/۳	۱۰/۶	۴۳/۸	۱۱/۴	۵۱/۲	۴/۲	مازندران
۳۹/۲	۹۳/۲	۱۲/۰	۳۶/۵	۱۲/۸	۳۹/۹	۶/۸	مرکزی
۴۳/۴	۹۳/۰	۹/۵	۴۰/۴	۱۰/۲	۳۲/۸	۵/۴	هرمزگان
۴۹/۳	۹۱/۱	۹/۰	۴۴/۹	۹/۹	۳۶/۳	۵/۵	همدان
۴۸/۳	۹۰/۹	۷/۳	۴۳/۹	۸/۰	۲۵/۰	۲/۹	یزد



۴۷- شاخص‌های عمده نیروی کار در جمعیت ۱۵ ساله و بیش‌تر به تفکیک جنس و استان (دنباله)

نقاط روستایی		سهم اشتغال در بخش			نرخ بیکاری			جنس و استان
عمومی	خصوصی	خدمات	صنعت	کشاورزی	۲۹-۱۵ساله	۲۴-۱۵ساله	۱۵ ساله و بیش‌تر	
۶/۲	۹۳/۸	۲۴/۵	۲۵/۶	۴۹/۸	۱۸/۶	۲۰/۷	۸/۳	مرد و زن.....
۴/۰	۹۶/۰	۱۷/۸	۳۰/۹	۵۱/۴	۱۳/۴	۱۴/۶	۶/۰	آذربایجان شرقی.....
۳/۳	۹۶/۷	۱۸/۸	۱۸/۰	۶۳/۲	۱۵/۳	۱۵/۰	۸/۸	آذربایجان غربی.....
۳/۲	۹۶/۸	۱۴/۴	۱۳/۹	۷۱/۶	۱۱/۸	۱۴/۱	۵/۴	اردبیل.....
۱۲/۹	۸۷/۱	۳۲/۷	۳۱/۵	۳۵/۸	۱۸/۱	۲۶/۳	۷/۵	اصفهان.....
۱۱/۳	۸۸/۷	۳۹/۷	۴۵/۲	۱۵/۱	۱۸/۱	۱۷/۶	۹/۸	البرز.....
۷/۰	۹۳/۰	۲۴/۵	۲۱/۹	۵۳/۶	۱۵/۹	۱۴/۷	۶/۱	ایلام.....
۱۵/۶	۸۴/۴	۴۶/۷	۲۹/۱	۲۴/۲	۲۰/۷	۲۴/۷	۱۰/۱	بوشهر.....
۱۱/۳	۸۸/۷	۴۶/۷	۴۲/۹	۱۰/۴	۱۸/۱	۲۲/۱	۱۰/۴	تهران.....
۷/۳	۹۲/۷	۲۵/۳	۴۳/۳	۳۱/۴	۳۸/۲	۴۳/۳	۲۱/۳	چهارمحال و بختیاری.....
۷/۸	۹۲/۲	۲۰/۳	۲۷/۶	۵۲/۱	۲۲/۴	۲۴/۵	۷/۴	خراسان جنوبی.....
۳/۱	۹۶/۹	۱۵/۳	۲۴/۷	۶۰/۰	۱۶/۴	۱۶/۹	۷/۴	خراسان رضوی.....
۳/۲	۹۶/۸	۱۳/۸	۲۱/۵	۶۴/۷	۱۲/۷	۱۲/۸	۶/۸	خراسان شمالی.....
۷/۳	۹۲/۷	۲۴/۹	۲۰/۶	۵۴/۵	۱۹/۵	۲۲/۸	۱۰/۴	خوزستان.....
۳/۷	۹۶/۳	۱۲/۱	۱۷/۸	۷۰/۱	۱۲/۶	۱۴/۶	۶/۵	زنجان.....
۱۲/۰	۸۸/۰	۳۰/۲	۲۷/۹	۴۱/۴	۱۰/۸	۱۶/۱	۴/۱	سمنان.....
۹/۲	۹۰/۸	۲۸/۴	۳۷/۹	۳۳/۸	۱۹/۶	۲۶/۶	۸/۷	سیستان و بلوچستان.....
۵/۶	۹۴/۴	۲۷/۹	۲۶/۸	۴۵/۳	۱۳/۵	۱۶/۷	۶/۴	فارس.....
۴/۶	۹۵/۴	۲۴/۵	۲۷/۱	۴۸/۳	۱۰/۵	۱۳/۰	۵/۸	قزوین.....
۵/۹	۹۴/۱	۲۷/۵	۳۶/۵	۳۵/۹	۱۰/۱	۹/۳	۶/۳	قم.....
۳/۳	۹۶/۷	۱۹/۶	۱۸/۵	۶۱/۹	۲۴/۶	۳۰/۱	۹/۷	کردستان.....
۶/۴	۹۳/۶	۱۶/۵	۱۷/۲	۶۶/۳	۲۳/۱	۲۸/۹	۸/۴	کرمان.....
۶/۲	۹۳/۸	۱۸/۴	۱۰/۹	۷۰/۶	۲۴/۵	۲۴/۶	۱۲/۵	کرمانشاه.....
۱۱/۵	۸۸/۵	۳۰/۴	۲۲/۸	۴۶/۷	۲۶/۶	۲۲/۲	۱۰/۴	کهگیلویه و بویراحمد.....
۵/۹	۹۴/۱	۲۸/۶	۲۶/۰	۴۵/۴	۲۳/۰	۲۷/۵	۱۰/۸	گلستان.....
۴/۸	۹۵/۲	۲۷/۵	۱۸/۲	۵۴/۱	۱۹/۵	۲۱/۲	۶/۶	گیلان.....
۴/۱	۹۵/۹	۱۸/۶	۲۶/۸	۵۴/۷	۲۴/۱	۲۳/۳	۱۰/۲	لرستان.....
۷/۲	۹۲/۸	۳۶/۷	۲۹/۱	۳۴/۱	۲۱/۵	۲۰/۶	۶/۷	مازندران.....
۵/۵	۹۴/۵	۲۱/۹	۳۱/۳	۴۶/۷	۱۹/۹	۲۱/۹	۶/۸	مرکزی.....
۹/۵	۹۰/۵	۳۱/۴	۳۴/۴	۳۴/۲	۱۵/۵	۱۷/۹	۷/۰	هرمزگان.....
۴/۰	۹۶/۰	۲۰/۷	۲۲/۰	۵۷/۳	۱۷/۲	۱۵/۶	۸/۹	همدان.....
۸/۵	۹۱/۵	۲۴/۹	۴۳/۱	۳۲/۰	۲۴/۴	۲۷/۶	۹/۱	یزد.....

۴۷- شاخص‌های عمده نیروی کار در جمعیت ۱۵ ساله و بیش‌تر به تفکیک جنس و استان (دنباله)

نرخ مشارکت اقتصادی	نرخ اشتغال	نرخ جمعیت دارای اشتغال ناقص	نسبت اشتغال	سهم جمعیت دارای اشتغال ناقص	سهم شاغلین با ساعت کار معمول ۴۹ ساعت و بیش‌تر	نرخ مقدار اشتغال ناقص	جنس و استان
۷۵/۰	۹۱/۸	۱۴/۴	۶۸/۸	۱۵/۶	۳۹/۴	۶/۱	مرد
۸۰/۷	۹۳/۸	۷/۹	۷۵/۷	۸/۴	۴۷/۲	۳/۸	آذربایجان شرقی
۸۳/۶	۸۹/۷	۱۰/۵	۷۵/۰	۱۱/۷	۳۸/۴	۶/۰	آذربایجان غربی
۸۳/۰	۹۳/۳	۸/۴	۷۷/۵	۹/۰	۵۹/۳	۳/۳	اردبیل
۷۴/۹	۹۲/۶	۱۹/۳	۶۹/۴	۲۰/۸	۳۱/۵	۹/۶	اصفهان
۶۶/۳	۹۱/۶	۸/۱	۶۰/۷	۸/۸	۶۱/۱	۳/۵	البرز
۶۸/۶	۹۴/۲	۲۶/۱	۶۴/۷	۲۷/۸	۳۴/۸	۱۱/۱	ایلام
۷۱/۸	۹۰/۴	۷/۹	۶۴/۹	۸/۷	۴۶/۷	۳/۲	بوشهر
۷۴/۹	۹۰/۳	۴/۱	۶۷/۷	۴/۶	۶۵/۲	۱/۴	تهران
۷۱/۴	۷۸/۷	۱۴/۵	۵۶/۲	۱۸/۵	۴۴/۰	۵/۸	چهارمحال و بختیاری
۷۴/۲	۹۳/۷	۲۲/۱	۶۹/۵	۲۳/۶	۱۹/۵	۶/۲	خراسان جنوبی
۷۷/۹	۹۲/۳	۲۵/۱	۷۱/۹	۲۷/۲	۲۶/۸	۱۰/۳	خراسان رضوی
۸۰/۴	۹۲/۰	۲۵/۱	۷۴/۰	۲۷/۲	۳۱/۲	۱۱/۳	خراسان شمالی
۷۳/۳	۸۹/۱	۱۷/۴	۶۵/۳	۱۹/۵	۳۵/۴	۶/۷	خوزستان
۸۱/۸	۹۲/۳	۶/۲	۷۵/۵	۶/۷	۴۹/۹	۳/۰	زنجان
۷۶/۱	۹۶/۳	۱۳/۷	۷۳/۲	۱۴/۳	۴۱/۹	۵/۱	سمنان
۵۵/۰	۹۱/۲	۱۲/۳	۵۰/۲	۱۳/۵	۲۷/۷	۴/۶	سیستان و بلوچستان
۷۶/۴	۹۴/۸	۱۸/۱	۷۲/۴	۱۹/۱	۳۵/۸	۶/۷	فارس
۷۹/۰	۹۳/۶	۱۵/۸	۷۳/۹	۱۶/۹	۳۲/۱	۷/۰	قزوین
۷۵/۸	۹۴/۲	۱۹/۰	۷۱/۴	۲۰/۲	۳۷/۴	۸/۴	قم
۸۱/۷	۸۹/۹	۱۵/۱	۷۳/۵	۱۶/۸	۳۶/۸	۸/۵	کردستان
۷۴/۷	۹۳/۹	۹/۱	۷۰/۱	۹/۷	۲۳/۵	۳/۶	کرمان
۷۸/۷	۸۵/۰	۱۵/۰	۶۶/۹	۱۷/۶	۳۴/۱	۸/۶	کرمانشاه
۶۳/۵	۹۰/۴	۱۷/۱	۵۷/۴	۱۸/۹	۳۸/۶	۶/۳	کهگیلویه و بویراحمد
۷۰/۵	۹۰/۷	۲۱/۸	۶۴/۰	۲۴/۱	۳۸/۵	۹/۰	گلستان
۷۴/۴	۹۳/۳	۱۲/۰	۶۹/۴	۱۲/۹	۴۹/۱	۵/۸	گیلان
۷۴/۸	۹۰/۱	۱۹/۶	۶۷/۴	۲۱/۷	۲۱/۲	۱۰/۰	لرستان
۷۸/۱	۹۴/۹	۱۲/۰	۷۴/۱	۱۲/۷	۵۵/۶	۴/۵	مازندران
۷۳/۳	۹۳/۳	۱۲/۶	۶۸/۴	۱۳/۵	۴۱/۵	۷/۱	مرکزی
۶۴/۷	۹۱/۷	۱۱/۷	۵۹/۳	۱۲/۷	۴۱/۳	۵/۹	هرمزگان
۷۸/۲	۸۹/۵	۱۱/۰	۷۰/۰	۱۲/۳	۴۴/۰	۶/۲	همدان
۷۵/۳	۹۳/۱	۸/۵	۷۰/۱	۹/۲	۳۰/۵	۳/۱	یزد



۴۷- شاخص‌های عمده نیروی کار در جمعیت ۱۵ ساله و بیش‌تر به تفکیک جنس و استان (دنباله)

نقاط روستایی		سهم اشتغال در بخش			نرخ بیکاری			جنس و استان
عمومی	خصوصی	خدمات	صنعت	کشاورزی	۲۹-۱۵ساله	۲۴-۱۵ساله	۱۵ ساله و بیش‌تر	
۶/۴	۹۳/۶	۲۶/۷	۲۶/۲	۴۷/۱	۱۷/۵	۲۰/۱	۸/۲	مرد.....
۴/۲	۹۵/۸	۲۰/۸	۲۷/۸	۵۱/۴	۱۳/۱	۱۴/۵	۶/۲	آذربایجان شرقی.....
۳/۸	۹۶/۲	۲۲/۷	۱۸/۵	۵۸/۸	۱۷/۱	۱۸/۲	۱۰/۳	آذربایجان غربی.....
۳/۳	۹۶/۷	۱۸/۰	۱۵/۸	۶۶/۱	۱۲/۱	۱۴/۷	۶/۷	اردبیل.....
۱۳/۴	۸۶/۶	۳۴/۹	۲۶/۸	۳۸/۳	۱۶/۴	۲۴/۷	۷/۴	اصفهان.....
۱۰/۴	۸۹/۶	۳۸/۲	۴۶/۴	۱۵/۴	۱۵/۷	۱۶/۷	۸/۴	البرز.....
۷/۵	۹۲/۵	۲۸/۴	۲۶/۸	۴۴/۸	۱۲/۱	۱۲/۳	۵/۸	ایلام.....
۱۵/۰	۸۵/۰	۴۶/۶	۳۰/۲	۲۳/۲	۱۹/۲	۲۳/۴	۹/۶	بوشهر.....
۱۱/۴	۸۸/۶	۴۶/۰	۴۳/۸	۱۰/۳	۱۵/۸	۱۹/۰	۹/۷	تهران.....
۶/۸	۹۳/۲	۲۶/۲	۴۰/۹	۳۳/۰	۳۵/۷	۴۰/۴	۲۱/۳	چهارمحال و بختیاری.....
۸/۶	۹۱/۴	۲۳/۴	۲۶/۲	۵۰/۴	۱۹/۶	۲۲/۳	۶/۳	خراسان جنوبی.....
۳/۲	۹۶/۸	۱۷/۳	۲۷/۵	۵۵/۲	۱۶/۶	۱۷/۲	۷/۷	خراسان رضوی.....
۳/۵	۹۶/۵	۱۶/۰	۲۲/۱	۶۱/۹	۱۴/۹	۱۷/۵	۸/۰	خراسان شمالی.....
۸/۸	۹۱/۲	۲۸/۹	۲۴/۳	۴۶/۸	۱۹/۴	۲۴/۹	۱۰/۹	خوزستان.....
۴/۱	۹۵/۹	۱۳/۶	۱۸/۷	۶۷/۸	۱۳/۶	۱۵/۳	۷/۷	زنجان.....
۱۱/۸	۸۸/۲	۳۰/۴	۳۱/۲	۳۸/۱	۹/۰	۱۳/۸	۳/۷	سمنان.....
۸/۹	۹۱/۱	۳۰/۱	۳۴/۰	۳۵/۹	۲۰/۵	۲۹/۰	۸/۸	سیستان و بلوچستان.....
۵/۳	۹۴/۷	۲۹/۲	۲۵/۸	۴۵/۰	۱۱/۱	۱۵/۰	۵/۲	فارس.....
۴/۵	۹۵/۵	۲۵/۵	۲۹/۶	۴۴/۹	۱۰/۷	۱۲/۵	۶/۴	قزوین.....
۶/۱	۹۳/۹	۲۸/۵	۳۴/۸	۳۶/۸	۹/۰	۷/۷	۵/۸	قم.....
۳/۶	۹۶/۴	۲۳/۵	۱۷/۳	۵۹/۳	۲۳/۲	۲۷/۸	۱۰/۱	کردستان.....
۵/۹	۹۴/۱	۱۵/۱	۱۷/۲	۶۷/۷	۱۸/۱	۲۳/۳	۶/۱	کرمان.....
۸/۱	۹۱/۹	۲۳/۹	۱۳/۹	۶۲/۲	۲۶/۶	۲۸/۸	۱۵/۰	کرمانشاه.....
۱۱/۵	۸۸/۵	۳۴/۲	۲۷/۵	۳۸/۲	۲۵/۳	۲۲/۷	۹/۶	کهگیلویه و بویراحمد.....
۵/۴	۹۴/۶	۳۰/۱	۲۵/۳	۴۴/۶	۱۸/۴	۲۳/۵	۹/۳	گلستان.....
۴/۸	۹۵/۲	۳۰/۳	۲۰/۶	۴۹/۰	۱۷/۱	۱۸/۱	۶/۷	گیلان.....
۳/۸	۹۶/۲	۱۹/۱	۲۹/۹	۵۱/۰	۲۳/۳	۲۳/۷	۹/۹	لرستان.....
۶/۴	۹۳/۶	۳۴/۴	۳۱/۹	۳۳/۸	۱۷/۱	۱۴/۳	۵/۱	مازندران.....
۴/۹	۹۵/۱	۲۰/۸	۳۰/۵	۴۸/۷	۱۸/۹	۲۱/۶	۶/۷	مرکزی.....
۱۰/۵	۸۹/۵	۳۷/۶	۲۴/۷	۳۷/۷	۱۸/۱	۲۳/۲	۸/۳	هرمزگان.....
۴/۱	۹۵/۹	۲۲/۵	۲۱/۵	۵۶/۱	۱۸/۹	۱۶/۱	۱۰/۵	همدان.....
۸/۵	۹۱/۵	۲۵/۶	۴۰/۴	۳۴/۰	۱۹/۶	۲۱/۷	۶/۹	یزد.....

۴۷- شاخص‌های عمده نیروی کار در جمعیت ۱۵ ساله و بیش‌تر به تفکیک جنس و استان (دنباله)

نقاط روستایی

جنس و استان	نرخ مشارکت اقتصادی	نرخ اشتغال	نرخ جمعیت دارای اشتغال ناقص	نسبت اشتغال	سهم جمعیت دارای اشتغال ناقص	سهم شاغلین با ساعت کار معمول ۴۹ ساعت و بیش‌تر	نرخ مقدار اشتغال ناقص
زن	۱۹/۲	۹۱/۵	۴/۴	۱۷/۶	۴/۸	۱۱/۶	۲/۸
آذربایجان شرقی	۲۵/۱	۹۴/۵	۱/۰	۲۳/۸	۱/۱	۱۴/۹	۰/۶
آذربایجان غربی	۲۵/۶	۹۶/۴	۰/۱	۲۴/۶	۰/۱	۶/۱	۰/۰
اردبیل	۳۵/۳	۹۷/۲	۰/۸	۳۴/۳	۰/۹	۱۶/۰	۰/۷
اصفهان	۱۶/۱	۹۱/۷	۳/۷	۱۴/۸	۴/۰	۵/۴	۳/۸
البرز	۵/۸	۷۰/۹	۳/۰	۴/۱	۴/۲	۲۴/۸	۱/۶
ایلام	۲۰/۱	۹۲/۷	۲/۷	۱۸/۶	۳/۰	۳/۶	۱/۵
بوشهر	۱۱/۶	۸۶/۵	۴/۵	۱۰/۰	۵/۲	۱۵/۱	۲/۹
تهران	۸/۵	۸۲/۸	۸/۶	۷/۱	۱۰/۴	۲۸/۴	۴/۶
چهارمحال و بختیاری	۱۲/۷	۷۹/۲	۳/۳	۱۰/۱	۴/۱	۶/۹	۲/۱
خراسان جنوبی	۲۷/۱	۸۹/۸	۲/۹	۲۴/۳	۳/۳	۷/۱	۲/۰
خراسان رضوی	۲۷/۳	۹۳/۳	۱۴/۹	۲۵/۵	۱۵/۹	۶/۷	۷/۳
خراسان شمالی	۳۳/۸	۹۵/۴	۴/۹	۳۲/۲	۵/۲	۱۴/۶	۲/۹
خوزستان	۲۱/۴	۹۱/۶	۲/۴	۱۹/۶	۲/۶	۴/۱	۲/۳
زنجان	۲۴/۰	۹۷/۶	۱/۰	۲۳/۴	۱/۰	۹/۲	۰/۶
سمنان	۱۷/۴	۹۴/۳	۲/۱	۱۶/۴	۲/۲	۱۰/۱	۲/۰
سیستان و بلوچستان	۸/۷	۹۱/۶	۲/۴	۸/۰	۲/۶	۱۲/۲	۱/۰
فارس	۱۵/۳	۸۷/۴	۵/۲	۱۳/۴	۶/۰	۱۲/۱	۳/۷
قزوین	۱۴/۷	۹۸/۰	۲/۶	۱۴/۴	۲/۶	۵/۱	۲/۱
قم	۶/۸	۸۸/۲	۲/۵	۶/۰	۲/۹	۱۲/۹	۱/۰
کردستان	۲۱/۷	۹۱/۷	۱/۹	۱۹/۹	۲/۰	۵/۲	۱/۲
کرمان	۱۵/۶	۸۰/۵	۲/۴	۱۲/۵	۳/۰	۷/۵	۱/۹
کرمانشاه	۳۱/۳	۹۳/۹	۲/۲	۲۹/۳	۲/۳	۱۲/۱	۱/۵
کهگیلویه و بویراحمد	۱۹/۵	۸۶/۸	۲/۵	۱۶/۹	۲/۹	۱۷/۹	۲/۲
گلستان	۱۶/۱	۸۲/۹	۱۶/۱	۱۳/۳	۱۹/۴	۲۱/۲	۸/۸
گیلان	۲۳/۶	۹۳/۵	۳/۶	۲۲/۰	۳/۹	۲۶/۶	۲/۷
لرستان	۱۱/۱	۸۷/۶	۱/۷	۹/۷	۱/۹	۳/۵	۱/۴
مازندران	۱۴/۵	۸۴/۳	۲/۷	۱۲/۲	۳/۲	۲۳/۴	۱/۶
مرکزی	۴/۶	۹۰/۸	۱/۶	۴/۲	۱/۸	۱۳/۵	۱/۱
هرمزگان	۲۱/۸	۹۷/۱	۳/۱	۲۱/۲	۳/۱	۸/۷	۲/۵
همدان	۱۹/۹	۹۷/۵	۱/۲	۱۹/۴	۱/۲	۸/۲	۱/۱
یزد	۲۰/۴	۸۲/۵	۲/۶	۱۶/۸	۳/۲	۱/۴	۲/۲

۴۷- شاخص‌های عمده نیروی کار در جمعیت ۱۵ ساله و بیش‌تر به تفکیک جنس و استان (دنباله)

نقاط روستایی		سهم اشتغال در بخش			نرخ بیکاری			جنس و استان
عمومی	خصوصی	خدمات	صنعت	کشاورزی	۲۹-۱۵ساله	۲۴-۱۵ساله	۱۵ ساله و بیش‌تر	
۵/۴	۹۴/۶	۱۶/۰	۲۳/۲	۶۰/۹	۲۳/۱	۲۳/۱	۸/۵	زن.....
۳/۷	۹۶/۳	۷/۷	۴۱/۱	۵۱/۲	۱۴/۳	۱۵/۲	۵/۵	آذربایجان شرقی.....
۱/۸	۹۸/۲	۷/۰	۱۶/۶	۷۶/۴	۷/۴	۲/۷	۳/۶	آذربایجان غربی.....
۳/۰	۹۷/۰	۶/۷	۹/۹	۸۳/۳	۱۰/۴	۱۰/۸	۲/۸	اردبیل.....
۱۰/۵	۸۹/۵	۲۱/۴	۵۵/۸	۲۲/۹	۲۹/۶	۴۱/۹	۸/۳	اصفهان.....
۲۶/۱	۷۳/۹	۶۴/۶	۲۴/۹	۱۰/۴	۳۸/۴	۲۹/۶	۲۹/۱	البرز.....
۵/۵	۹۴/۵	۱۰/۹	۵/۱	۸۴/۰	۳۵/۲	۳۵/۴	۷/۳	ایلام.....
۱۹/۴	۸۰/۶	۴۷/۳	۲۱/۹	۳۰/۸	۲۹/۳	۳۲/۱	۱۳/۵	بوشهر.....
۱۰/۲	۸۹/۸	۵۵/۴	۳۳/۴	۱۱/۲	۳۴/۷	۴۴/۴	۱۷/۲	تهران.....
۱۰/۲	۸۹/۸	۱۹/۹	۵۷/۴	۲۲/۷	۵۲/۰	۶۰/۲	۲۰/۸	چهارمحال و بختیاری.....
۵/۷	۹۴/۳	۱۱/۴	۳۱/۷	۵۶/۹	۲۹/۱	۲۹/۱	۱۰/۲	خراسان جنوبی.....
۲/۵	۹۷/۵	۹/۸	۱۶/۷	۷۳/۵	۱۶/۰	۱۵/۸	۶/۷	خراسان رضوی.....
۲/۶	۹۷/۴	۹/۷	۲۰/۵	۶۹/۸	۸/۲	۴/۰	۴/۶	خراسان شمالی.....
۲/۳	۹۷/۷	۱۱/۲	۷/۷	۸۱/۱	۲۰/۲	۱۴/۱	۸/۴	خوزستان.....
۲/۴	۹۷/۶	۷/۴	۱۴/۹	۷۷/۷	۸/۰	۱۰/۶	۲/۴	زنجان.....
۱۳/۱	۸۶/۹	۲۹/۴	۱۲/۸	۵۶/۸	۱۹/۹	۳۲/۳	۵/۷	سمنان.....
۱۱/۲	۸۸/۸	۱۷/۸	۶۱/۳	۲۰/۹	۱۶/۱	۱۸/۵	۸/۴	سیستان و بلوچستان.....
۷/۴	۹۲/۶	۲۰/۵	۳۲/۱	۴۷/۴	۲۶/۷	۲۶/۲	۱۲/۶	فارس.....
۴/۷	۹۵/۳	۱۹/۱	۱۳/۲	۶۷/۸	۶/۹	۳۶/۶	۲/۰	قزوین.....
۲/۶	۹۷/۴	۱۴/۴	۶۱/۶	۲۴/۰	۳۷/۵	۶۶/۵	۱۱/۸	قم.....
۲/۲	۹۷/۸	۵/۷	۲۲/۷	۷۱/۵	۳۱/۱	۳۹/۸	۸/۳	کردستان.....
۹/۱	۹۰/۹	۲۴/۲	۱۷/۰	۵۸/۸	۴۴/۷	۵۳/۲	۱۹/۵	کرمان.....
۱/۹	۹۸/۱	۶/۰	۴/۳	۸۹/۷	۱۸/۴	۱۱/۱	۶/۱	کرمانشاه.....
۱۱/۶	۸۸/۴	۱۸/۰	۷/۴	۷۴/۶	۳۰/۳	۲۱/۰	۱۳/۲	کهگیلویه و بویراحمد.....
۸/۱	۹۱/۹	۲۱/۵	۲۹/۲	۴۹/۳	۳۸/۵	۴۱/۴	۱۷/۱	گلستان.....
۴/۹	۹۵/۱	۱۸/۵	۱۰/۳	۷۱/۰	۲۸/۹	۳۵/۵	۶/۵	گیلان.....
۶/۱	۹۳/۹	۱۵/۱	۳/۵	۸۱/۵	۳۳/۲	۱۶/۸	۱۲/۴	لرستان.....
۱۲/۳	۸۷/۷	۵۱/۷	۱۲/۰	۳۶/۳	۴۲/۴	۴۴/۰	۱۵/۷	مازندران.....
۱۵/۸	۸۴/۲	۴۱/۳	۴۵/۱	۱۳/۶	۳۵/۳	۲۷/۶	۹/۲	مرکزی.....
۶/۵	۹۳/۵	۱۳/۷	۶۲/۲	۲۴/۱	۸/۰	۳/۸	۲/۹	هرمزگان.....
۳/۸	۹۶/۲	۱۴/۴	۲۳/۹	۶۱/۷	۸/۲	۱۱/۷	۲/۵	همدان.....
۸/۸	۹۱/۲	۲۱/۶	۵۵/۰	۲۳/۴	۳۹/۸	۴۷/۱	۱۷/۵	یزد.....



پیوست‌ها

مرکز آمار ایران

سؤال ۲۰ - آیا این پرسشنامه، تکمیل شده است؟ ۱- بلی ۲- نه ← ۲۱

سؤال ۲۱ - علت اصلی عدم تکمیل پرسشنامه چه بوده است؟

- ۱ خانوار همکاری نکرده است.
- ۲ خانوار در طول دوره‌ی آمارگیری غایب بوده است.
- ۳ خانوار به دلایلی مانند کهولت سن، ناتوانی‌های ذهنی، گفتاری و ... قادر به پاسخگویی نبوده است.
- ۴ مکان، مخروبه، در دست ساخت یا تخریب بوده است.
- ۵ مکان، خالی از سکنه بوده است.
- ۶ مکان، اقامتگاه معمولی خانوار، نبوده است.
- ۷ آدرس مورد نظر پیدا نشده است.
- ۸ سایر (با ذکر علت)

توضیحات ضروری (ویژه آمارگیر):

.....

.....

.....

توضیحات ضروری (ویژه بازبین):

.....

.....

.....

ت

۱) نام و نام خانوادگی مأمور آمارگیر ل ل ل / تاریخ مصاحبه / امضاء

۲) نام و نام خانوادگی بازبین ل ل ل / تاریخ بازبینی / امضاء

۳) نام و نام خانوادگی کدگذار ل ل ل / تاریخ کدگذاری / امضاء

۴) نام و نام خانوادگی مسئول گروه ل ل ل / تاریخ کنترل / امضاء

الف - وضعیت اشتغال در طول هفته گذشته	
۱۱	وضع شغلی <input type="checkbox"/> ۱ کارفرما <input type="checkbox"/> ۲ کارکن مستقل <input type="checkbox"/> ۳ کارکن فامیلی بدون مزد <input type="checkbox"/> ۴ مزد و حقوق بگیر بخش خصوصی <input type="checkbox"/> ۵ مزد و حقوق بگیر بخش عمومی <input type="checkbox"/> ۶ مزد و حقوق بگیر بخش تعاونی <input type="checkbox"/> ۷ کارآموز با مزد بخش عمومی <input type="checkbox"/> ۸ کارآموز بدون مزد بخش عمومی <input type="checkbox"/> ۹ کارآموز با مزد بخش خصوصی <input type="checkbox"/> ۱۰ کارآموز بدون مزد بخش خصوصی
۱	سؤالاتی که از شما می‌پرسم به شنبه تا جمعه هفته گذشته برمی‌گردد. در طول هفته گذشته برای دریافت مزد و حقوق یا کسب سود و درآمد (نقدی یا غیرنقدی) حداقل یک ساعت، کاری انجام داده‌اید؟ <input type="checkbox"/> ۱- بلی <input type="checkbox"/> ۸ <input type="checkbox"/> ۲- نه
۲	در طول هفته گذشته در محل سکونت به منظور کسب سود یا درآمد (نقدی یا غیرنقدی) حداقل یک ساعت، کاری انجام داده‌اید؟ کارهایی نظیر قالیبافی، خیاطی، آرایشگری، تاپ، تدریس خصوصی و مانند آن. <input type="checkbox"/> ۱- بلی <input type="checkbox"/> ۸ <input type="checkbox"/> ۲- نه
۳	در طول هفته گذشته در کسب و کار متعلق به یکی از اعضای خانوار خود که با وی نسبت خویشاوندی دارید بدون دریافت مزد (نقدی یا غیرنقدی) حداقل یک ساعت، کاری انجام داده‌اید؟ مانند کمک به سرپرست خانوار در کارهای کشاورزی، دامداری یا مغازه داری و مانند آن. <input type="checkbox"/> ۱- بلی <input type="checkbox"/> ۸ <input type="checkbox"/> ۲- نه
۴	در طول هفته گذشته حداقل یک ساعت برای تولید کالاها یا دوام به منظور مصرف خود یا خانوار خود کاری انجام داده‌اید؟ مانند قالی‌بافی، گلیم‌بافی، حصیربافی، دوخت لباس و مانند آن. <input type="checkbox"/> ۱- بلی <input type="checkbox"/> ۸ <input type="checkbox"/> ۲- نه
۵	در طول هفته گذشته حداقل یک ساعت به فعالیت‌هایی نظیر: کارآموزی بدون مزد یا با مزد یا انجام خدمت وظیفه پرداخته‌اید؟ <input type="checkbox"/> ۱- بلی <input type="checkbox"/> ۸ <input type="checkbox"/> ۲- نه
۶	آیا شغلی داشته‌اید که هفته گذشته به طور موقت از آن غایب بوده ولی مطمئن باشید مجدداً به آن برمی‌گردید؟ <input type="checkbox"/> ۱- بلی <input type="checkbox"/> ۲- نه <input type="checkbox"/> ۳۱
ب - ساعات کار انجام شده برای همه مشاغل	
۱۶	در این فصل، به طور معمول، چند روز، چند ساعت در هفته کار می‌کنید؟ شغل اصلی: <input type="text"/> روز در هفته، <input type="text"/> ساعت در هفته همه مشاغل: <input type="text"/> روز در هفته، <input type="text"/> ساعت در هفته ● ساعت کار معمول فرد در هفته، در همه مشاغل: <input type="checkbox"/> کمتر از ۴۴ ساعت است <input type="checkbox"/> ۱۷ <input type="checkbox"/> بیشتر یا مساوی ۴۴ ساعت است <input type="checkbox"/> ۱۸
۱۷	به چه علت ساعت کار معمول شما در هفته، ساعت است؟ <input type="checkbox"/> ۱ ماهیت کار (کار تمام وقت کمتر از ۴۴ ساعت) <input type="checkbox"/> ۲ تمایل نداشتن به کار بیشتر <input type="checkbox"/> ۳ مسائل شخصی یا خانوادگی <input type="checkbox"/> ۴ بیماری، ناتوانی، آسیب دیدگی <input type="checkbox"/> ۵ تحصیل یا آموزش <input type="checkbox"/> ۶ پیدا نکردن کار با ساعت بیشتر <input type="checkbox"/> ۷ رکود کاری یا قرار داشتن در فصل غیر کاری <input type="checkbox"/> ۸ فقدان مواد اولیه یا اعتبارات مورد نیاز <input type="checkbox"/> ۹ سایر (با ذکر علت):
۷	علت اصلی غیبت موقت شما از کار در طول هفته گذشته، چه بوده است؟ <input type="checkbox"/> ۱ فصلی بودن کار (برای افراد خود اشتغال در مشاغل کشاورزی نظیر زراعت، باغداری، دامداری، ماهیگیری و ...) <input type="checkbox"/> ۲ تعطیلی محل کار، تغییرات موقت سازمانی یا خرابی دستگاه‌ها و ماشین آلات <input type="checkbox"/> ۳ نداشتن مشتری یا سفارش کار <input type="checkbox"/> ۴ تعلیق موقت از کار (با داشتن پیوند رسمی شغلی) <input type="checkbox"/> ۵ نوبتی بودن کار <input type="checkbox"/> ۶ بیماری یا آسیب دیدگی موقت <input type="checkbox"/> ۷ تعطیلات یا انواع مرخصی <input type="checkbox"/> ۸ تحصیل یا آموزش <input type="checkbox"/> ۹ مسائل شخصی و خانوادگی <input type="checkbox"/> ۱۰ شرایط جوی نامساعد <input type="checkbox"/> ۱۱ سایر (با ذکر علت):
۸	آیا در طول هفته گذشته کار دیگری هم داشته‌اید؟ (مطابق تعریف کار) <input type="checkbox"/> ۱- بلی <input type="checkbox"/> ۲- نه
ب - ویژگی‌های اشتغال در شغل اصلی	
۹	شغل: عنوان دقیق شغل وظیفه اصلی در شغل <input type="text"/>
۱۰	ویژگی‌های محل کار: نام محل کار فعالیت اصلی محل کار محصول عمده محل کار (کالا یا خدمت) <input type="text"/>
۱۸	در طول هفته گذشته، در مجموع برای همه مشاغل خود، چند ساعت کار کرده‌اید؟ (شامل اضافه کاری به استثنای تعطیلات و مرخصی‌ها) <input type="text"/> شنبه <input type="text"/> یکشنبه <input type="text"/> دوشنبه <input type="text"/> سه شنبه <input type="text"/> چهارشنبه <input type="text"/> پنجشنبه <input type="text"/> جمعه <input type="text"/> جمع ● جمع ساعت کار فرد در هفته گذشته (سوال ۱۸) از ساعت کار معمول او در همه مشاغل (سوال ۱۶): <input type="checkbox"/> کمتر است <input type="checkbox"/> ۱۹ <input type="checkbox"/> بیشتر است <input type="checkbox"/> ۲۰ <input type="checkbox"/> مساوی است <input type="checkbox"/> ۲۱

<p>۳۰. وضع شغلی</p> <p>۱ کارفرما <input type="checkbox"/></p> <p>۲ کارکن مستقل <input type="checkbox"/></p> <p>۳ کارکن فامیلی بدون مزد <input type="checkbox"/></p> <p>۴ مزد و حقوق بگیر بخش خصوصی <input type="checkbox"/></p> <p>۵ مزد و حقوق بگیر بخش عمومی <input type="checkbox"/></p> <p>۶ مزد و حقوق بگیر بخش تعاونی <input type="checkbox"/></p> <p>۷ کارآموز با مزد بخش عمومی <input type="checkbox"/></p> <p>۸ کارآموز بدون مزد بخش عمومی <input type="checkbox"/></p> <p>۹ کارآموز با مزد بخش خصوصی <input type="checkbox"/></p> <p>۱۰ کارآموز بدون مزد بخش خصوصی <input type="checkbox"/></p>	<p>۱۹. به چه علت، در هفته گذشته، کمتر از حد معمول کار کرده‌اید؟</p> <p>۱ تعطیلات یا مرخصی‌ها <input type="checkbox"/></p> <p>۲ بیماری، ناتوانی، آسیب دیدگی <input type="checkbox"/></p> <p>۳ تحصیل یا آموزش <input type="checkbox"/></p> <p>۴ مسائل شخصی یا خانوادگی <input type="checkbox"/></p> <p>۵ پیدا نکردن کار با ساعت بیشتر <input type="checkbox"/></p> <p>۶ تعطیلی محل کار <input type="checkbox"/></p> <p>۷ آغاز یا خاتمه کار <input type="checkbox"/></p> <p>۸ رکود کاری <input type="checkbox"/></p> <p>۹ سایر (با ذکر علت):</p> <p style="text-align: right;">← ۲۱</p>
<p>پایان آمارگیری از فرد و تشکر از پاسخگو</p> <p>(برای فرد غیرشاغل، که به تمام سوالات ۱ تا ۶ پاسخ "نه" داده است)</p> <p>ج - جستجوی کار</p>	
<p>۳۱. آیا در طول چهار هفته گذشته (شامل هفته مرجع) اقدامات مشخصی را برای جستجوی کار یا دایر کردن کسب و کار انجام داده‌اید؟</p> <p>۱- بلی <input type="checkbox"/> ۲- نه <input type="checkbox"/> ← ۳۳</p>	<p>۲۰. به چه علت، در هفته گذشته، بیشتر از حد معمول کار کرده‌اید؟</p> <p>۱ اضافه کاری غیر معمول <input type="checkbox"/></p> <p>۲ سایر (با ذکر علت):</p>
<p>ت - تمایل برای افزایش ساعت کار و جستجوی کار دیگر</p>	
<p>۳۲. در طول چهار هفته گذشته، از طریق کدام یک از شیوه‌های زیر در جستجوی کار یا دایر کردن کسب و کار بوده‌اید؟</p> <p>۱- بلی <input type="checkbox"/> ۲- نه <input type="checkbox"/></p> <p>۱-۳۲ ثبت نام و یا پیگیری در مراکز خدمات اشتغال وزارت کار... <input type="checkbox"/></p> <p>۲-۳۲ ثبت نام و یا پیگیری در مؤسسات کاریابی غیردولتی... <input type="checkbox"/></p> <p>۳-۳۲ تماس با کارفرما (صاحب کار)... <input type="checkbox"/></p> <p>۴-۳۲ پرس و جو از دوستان و آشنایان... <input type="checkbox"/></p> <p>۵-۳۲ جستجوی منابع مالی و امکانات برای شروع فعالیت خود اشتغالی... <input type="checkbox"/></p> <p>۶-۳۲ تقاضای جواز کسب یا پروانه کار... <input type="checkbox"/></p> <p>۷-۳۲ درج آگهی در روزنامه‌ها یا مطالعه آگهی‌های استخدام... <input type="checkbox"/></p> <p>۸-۳۲ سایر (با ذکر نوع)... <input type="checkbox"/></p> <p>۹-۳۲ اقدامی انجام نشده است... <input checked="" type="checkbox"/></p> <p>اگر حداقل یکی از گزینه‌های ۱ تا ۸ پاسخ بلی دارد ← ۳۴</p>	<p>۲۱. آیا در طول هفته گذشته، تمایل داشتید ساعت کار خود را افزایش دهید؟</p> <p>۱- بلی <input type="checkbox"/> ۲- نه <input type="checkbox"/> ← ۲۴</p> <p>۲۲. آیا این آمادگی و توانایی را داشتید که ساعت کار خود را افزایش دهید؟</p> <p>۱- بلی <input type="checkbox"/> ۲- نه <input type="checkbox"/> ← ۲۴</p>
<p>۳۳. علت این که در طول چهار هفته گذشته در جستجوی کار نبوده‌اید، چیست؟</p> <p>۱ آغاز به کار در آینده (انتظار برای شروع کار جدید) <input type="checkbox"/></p> <p>۲ در انتظار بازگشت به شغل قبلی <input type="checkbox"/></p> <p>۳ در انتظار پاسخ کارفرما یا در انتظار اعلام نتایج آزمون استخدامی <input type="checkbox"/></p> <p>۴ در انتظار به ثمر رسیدن سایر اقدامات انجام شده برای پیدا کردن کار <input type="checkbox"/></p> <p>۵ دلسرد شدن از جستجوی کار، ناامید شدن از پیدا کردن کار <input type="checkbox"/></p> <p>۶ در انتظار فصل کاری <input type="checkbox"/></p> <p>۷ آگاهی نداشتن از روش‌های جستجوی کار <input type="checkbox"/></p> <p>۸ بیماری، ناتوانی جسمی موقت، بارداری <input type="checkbox"/></p> <p>۹ اشتغال به تحصیل یا آموزش <input type="checkbox"/></p> <p>۱۰ مسئولیت‌های شخصی یا خانوادگی <input type="checkbox"/></p> <p>۱۱ بی‌نیاز بودن از انجام کار <input type="checkbox"/></p> <p>۱۲ سایر (با ذکر علت):</p> <p>← ۴۵</p> <p>← ۴۷</p>	<p>۲۳. از چه طریق می‌خواستید ساعت کار خود را افزایش دهید؟</p> <p>۱ اضافه کردن ساعت کار شغل فعلی <input type="checkbox"/></p> <p>۲ پیدا کردن شغل دیگر علاوه بر شغل فعلی <input type="checkbox"/></p> <p>۳ پیدا کردن شغل دیگر با ساعت کار بیشتر به جای شغل فعلی <input type="checkbox"/></p> <p>۴ ترکیبی از موارد فوق <input type="checkbox"/></p> <p>۲۴. آیا در طول هفته گذشته، در جستجوی شغل دیگری بوده‌اید؟</p> <p>۱- بلی <input type="checkbox"/> ۲- نه <input type="checkbox"/> ← ۲۷</p> <p>۲۵. به چه منظوری در جستجوی شغل دیگری بوده‌اید؟</p> <p>۱ افزایش درآمد <input type="checkbox"/></p> <p>۲ کاهش ساعت کار <input type="checkbox"/></p> <p>۳ احتمال از دست دادن شغل فعلی <input type="checkbox"/></p> <p>۴ استفاده بهینه از مهارت و تخصص <input type="checkbox"/></p> <p>۵ افزایش ساعت کار <input type="checkbox"/></p> <p>۶ سایر (با ذکر هدف):</p> <p>۲۶. از چه طریقی در جستجوی شغل دیگری بوده‌اید؟</p> <p>۱ پیدا کردن شغل دیگر علاوه بر شغل فعلی <input type="checkbox"/></p> <p>۲ پیدا کردن شغل دیگر به جای شغل فعلی <input type="checkbox"/></p> <p>۳ هر دو <input type="checkbox"/></p> <p>۲۷. در این فصل، تمایل دارید در هر هفته چند روز، چند ساعت کار کنید؟</p> <p>روز در هفته [] ساعت در هفته []</p>
<p>پایان آمارگیری از فرد و تشکر از پاسخگو</p> <p>(برای افراد دارای دو شغل و بیشتر، پاسخ بلی سوال ۸)</p> <p>ث - ویژگی‌های اشتغال در شغل دوم</p>	
<p>۳۴. اگر طی هفته گذشته، شغل یا حرفه‌ای برای شما پیدا می‌شد، حداکثر تا پایان این هفته، آمادگی شروع به کار در آن شغل یا حرفه را داشتید؟</p> <p>۱- بلی <input type="checkbox"/> ۲- نه <input type="checkbox"/> ← ۴۶</p>	<p>۲۸. شغل:</p> <p>عنوان دقیق شغل:</p> <p>وظیفه اصلی در شغل:</p>
<p>۳۵. چه مدتی است که در جستجوی کار هستید؟</p> <p>سال [] ماه []</p>	<p>۲۹. ویژگی‌های محل کار:</p> <p>نام محل کار:</p> <p>فعالیت اصلی محل کار:</p> <p>محصول عمده محل کار (کالا یا خدمت):</p>
<p>۳۶. قبل از آن، چه وضعیتی داشتید؟</p> <p>۱ مشغول به کار <input type="checkbox"/></p> <p>۲ در حال تحصیل <input type="checkbox"/></p> <p>۳ خانه دار <input type="checkbox"/></p> <p>دارای درآمد بدون کار:</p> <p>۴ بازنشسته <input type="checkbox"/></p> <p>۵ غیربازنشسته <input type="checkbox"/></p> <p>۶ سایر (با ذکر وضعیت):</p> <p>← ۳۷</p> <p>← ۳۹</p>	<p>۳۷. مشغول به کار <input type="checkbox"/></p> <p>۳۸. در حال تحصیل <input type="checkbox"/></p> <p>۳۹. خانه دار <input type="checkbox"/></p> <p>۴۰. دارای درآمد بدون کار: <input type="checkbox"/></p> <p>۴۱. بازنشسته <input type="checkbox"/></p> <p>۴۲. غیربازنشسته <input type="checkbox"/></p> <p>۴۳. سایر (با ذکر وضعیت):</p>

<p>۴۶ به چه علت، برای شروع به کار آمادگی نداشتید؟</p> <p>۱ لزوم اتمام دوره تحصیلی یا گذراندن دوره آموزشی <input type="checkbox"/></p> <p>۲ بیماری، ناتوانی جسمانی موقت <input type="checkbox"/></p> <p>۳ نداشتن شرایط سنی مناسب <input type="checkbox"/></p> <p>۴ مسئولیت‌های شخصی یا خانوادگی <input type="checkbox"/></p> <p>۵ سایر (با ذکر علت): <input type="checkbox"/></p>	<p>۳۷ در مجموع چند سال و چند ماه کار کرده‌اید؟</p> <p>سال <input type="text"/> <input type="text"/> ماه <input type="text"/> <input type="text"/></p>
<p>۴۷ شما در هفته گذشته چه وضعیتی داشتید؟</p> <p>۱ در حال تحصیل <input type="checkbox"/></p> <p>۲ خانه دار <input type="checkbox"/></p> <p>دارای درآمد بدون کار: <input type="checkbox"/></p> <p>۳ بازنشسته <input type="checkbox"/></p> <p>۴ غیر بازنشسته <input type="checkbox"/></p> <p>۵ سایر (با ذکر وضعیت): <input type="checkbox"/></p>	<p>۳۸ آیا در حال حاضر از بیمه بیکاری استفاده می‌کنید؟</p> <p>۱- بلی <input type="checkbox"/> ۲- نه <input type="checkbox"/></p>
<p>پایان آمارگیری از فرد و تشکر از پاسخگو</p>	
<p>ح - ویژگی‌های شغل مورد نظر</p>	
<p>۴۸ با توجه به شرایط خود تمایل دارید چند ساعت در روز و چند روز در هفته کار کنید؟</p> <p>ساعت در روز <input type="text"/> روز در هفته <input type="text"/></p>	<p>۳۹ آیا در ۵ سال گذشته حداقل دو هفته مستمر کار کرده‌اید؟ (مطابق تعریف کار)</p> <p>۱- بلی <input type="checkbox"/> ۲- نه <input type="checkbox"/> ۴۸ ←</p> <p>۴۰ از ترک آخرین کار شما چه مدت گذشته است؟</p> <p>سال <input type="text"/> ماه <input type="text"/></p>
<p>۴۹ چه وضعیت شغلی را ترجیح می‌دهید؟</p> <p>۱ خود اشتغالی (کار برای خود) <input type="checkbox"/></p> <p>۲ مزد و حقوق بگیری <input type="checkbox"/></p>	<p>۴۱ شغل:</p> <p>عنوان دقیق شغل</p> <p>وظیفه اصلی در شغل</p> <p>۴۲ ویژگی‌های محل کار:</p> <p>نام محل کار</p> <p>فعالیت اصلی محل کار</p> <p>محصول عمده محل کار (کالا یا خدمت)</p>
<p>۵۰ ترجیح می‌دهید در کدام یک از بخش‌های زیر کار کنید؟</p> <p>۱ کشاورزی شامل: زراعت، باغداری، دامپروری، شکار، جنگلداری و ماهیگیری <input type="checkbox"/></p> <p>۲ صنعت شامل: استخراج معدن، صنعت، ساختمان و تأمین آب و برق و گاز <input type="checkbox"/></p> <p>۳ خدمات شامل: عمده‌فروشی و خرده‌فروشی، تعمیر وسایل نقلیه موتوری، موتورسیکلت و کالاهای شخصی و خانگی، هتل و رستوران، حمل و نقل، انبارداری، ارتباطات، واسطه‌گری‌های مالی، مستغلات، اجاره و فعالیت‌های کسب و کار، آموزش، بهداشت و مددکاری اجتماعی، سازمان‌ها و هیأت‌های برون مرزی، دفاتر و ادارات مرکزی، خانوارهای معمولی دارای مستخدم، اداره امور عمومی، دفاع و تأمین اجتماعی <input type="checkbox"/></p>	<p>۴۳ وضع شغلی</p> <p>۱ کارفرما <input type="checkbox"/></p> <p>۲ کارکن مستقل <input type="checkbox"/></p> <p>۳ کارکن فامیلی بدون مزد <input type="checkbox"/></p> <p>۴ مزد و حقوق بگیر بخش خصوصی <input type="checkbox"/></p> <p>۵ مزد و حقوق بگیر بخش عمومی <input type="checkbox"/></p> <p>۶ مزد و حقوق بگیر بخش تعاونی <input type="checkbox"/></p> <p>۷ کارآموز با مزد بخش عمومی <input type="checkbox"/></p> <p>۸ کارآموز بدون مزد بخش عمومی <input type="checkbox"/></p> <p>۹ کارآموز با مزد بخش خصوصی <input type="checkbox"/></p> <p>۱۰ کارآموز بدون مزد بخش خصوصی <input type="checkbox"/></p>
<p>پایان آمارگیری از فرد و تشکر از پاسخگو</p>	
<p>توضیحات ضروری (ویژه آمارگیر):</p> <p>.....</p> <p>.....</p> <p>.....</p>	<p>۴۴ علت اصلی ترک شغل شما چه بود؟</p> <p>۱ پایین بودن درآمد <input type="checkbox"/></p> <p>۲ تعطیلی دائمی محل کار <input type="checkbox"/></p> <p>۳ فصلی بودن کار <input type="checkbox"/></p> <p>۴ موقتی بودن کار <input type="checkbox"/></p> <p>۵ جابجایی محل کار <input type="checkbox"/></p> <p>۶ تحصیل یا آموزش <input type="checkbox"/></p> <p>۷ اخراج یا تعدیل نیرو <input type="checkbox"/></p> <p>۸ مسائل خانوادگی <input type="checkbox"/></p> <p>۹ مهاجرت <input type="checkbox"/></p> <p>۱۰ بازنشستگی <input type="checkbox"/></p> <p>۱۱ به پایان رسیدن دوره خدمت وظیفه <input type="checkbox"/></p> <p>۱۲ کهولت سن <input type="checkbox"/></p> <p>۱۳ بیماری <input type="checkbox"/></p> <p>۱۴ سایر (با ذکر علت): <input type="checkbox"/></p>
<p>توضیحات ضروری (ویژه بازیین):</p> <p>.....</p> <p>.....</p> <p>.....</p>	<p>۴۵ اگر طی هفته گذشته، شغل یا حرفه‌ای برای شما پیدا می‌شد، حداکثر تا پایان این هفته، آمادگی شروع به کار در آن شغل یا حرفه را داشتید؟</p> <p>۱- بلی <input type="checkbox"/> ۴۷ ← ۲- نه <input type="checkbox"/></p>