

Resumo Mensal Dezembro de 2021



Segmentos	2021	2021	2021	2020	2020	Variação		
	Dez (A)	Nov (B)	Acumulado (C)	Dez (D)	Acumulado (E)	(A)/(B)	(A)/(D)	(C)/(E)
A) Autos	156.146	125.967	1.557.957	194.626	1.615.528	23,96▲	-19,77▼	-3,56▼
B) Com. Leves	37.409	35.049	416.474	38.118	335.226	6,73▲	-1,86▼	24,24▲
A + B	193.555	161.016	1.974.431	232.744	1.950.754	20,21▲	-16,84▼	1,21▲
C) Caminhões	11.986	10.559	127.357	9.638	89.173	13,51▲	24,36▲	42,82▲
D) Ônibus	1.538	1.371	17.766	1.551	18.219	12,18▲	-0,84▼	-2,49▼
C + D	13.524	11.930	145.123	11.189	107.392	13,36▲	20,87▲	35,13▲
Subtotal	207.079	172.946	2.119.554	243.933	2.058.146	19,74▲	-15,11▼	2,98▲
E) Motos	112.403	106.496	1.157.369	98.822	915.473	5,55▲	13,74▲	26,42▲
F) Impl. Rod.	8.154	7.007	90.398	7.355	67.392	16,37▲	10,86▲	34,14▲
Outros	9.987	9.742	129.756	12.971	121.643	2,51▲	-23,01▼	6,67▲
<b>Total</b>	<b>337.623</b>	<b>296.191</b>	<b>3.497.077</b>	<b>363.081</b>	<b>3.162.654</b>	<b>13,99▲</b>	<b>-7,01▼</b>	<b>10,57▲</b>

Participação no acumulado

Segmento	2021		2020
A) Autos	44,6	▼	51,1
B) Com. Leves	11,9	▲	10,6
A + B	56,5	▼	61,7
C) Caminhões	3,6	▲	2,8
D) Ônibus	0,5	▼	0,6
C + D	4,1	▲	3,4
Subtotal	60,6	▼	65,1
E) Motos	33,1	▲	28,9
F) Impl. Rod.	2,6	▲	2,1
Outros	3,7	▼	3,8

Emplacamento Automóveis e Comerciais Leves Dez/2021



Segmentos	2021	2021	2021	2020	2020	Variação		
	Dez (A)	Nov (B)	Acumulado (C)	Dez (D)	Acumulado (E)	(A)/(B)	(A)/(D)	(C)/(E)
A) Autos	156.146	125.967	1.557.957	194.626	1.615.528	23,96 ▲	-19,77 ▼	-3,56 ▼
B) Com. Leves	37.409	35.049	416.474	38.118	335.226	6,73 ▲	-1,86 ▼	24,24 ▲
A + B	193.555	161.016	1.974.431	232.744	1.950.754	20,21 ▲	-16,84 ▼	1,21 ▲

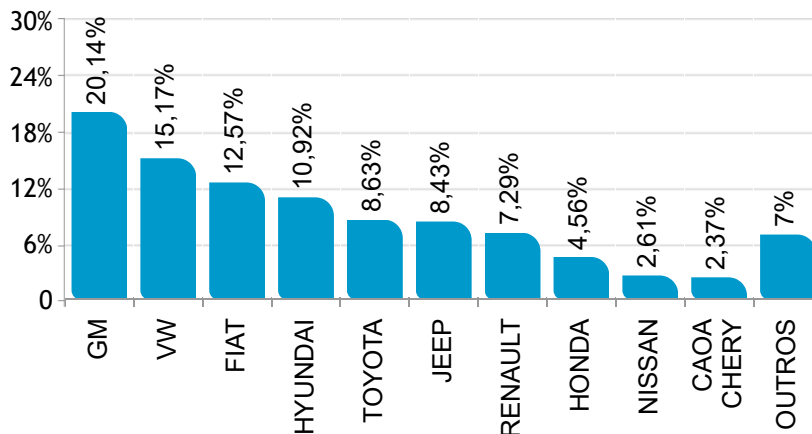
Participação no acumulado

Segmento	2021		2020
A) Autos	44,6	▼	51,1
B) Com. Leves	11,9	▲	10,6
A + B	56,5	▼	61,7

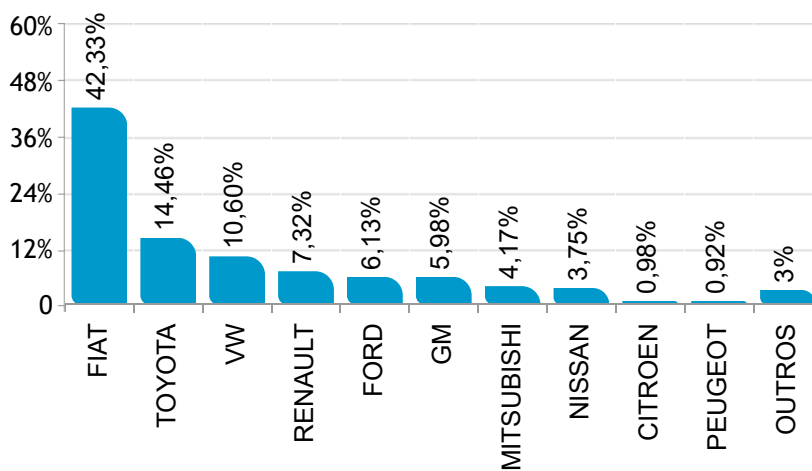
Participação de mercado Dezembro/2021



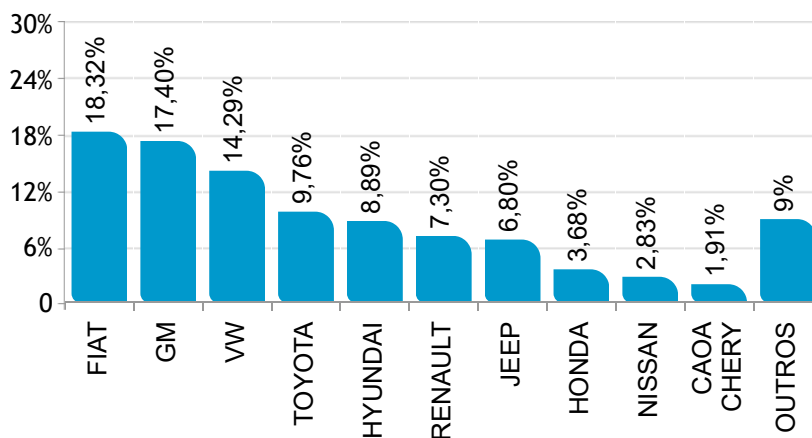
 AUTOMÓVEIS



 COMERCIAIS LEVES



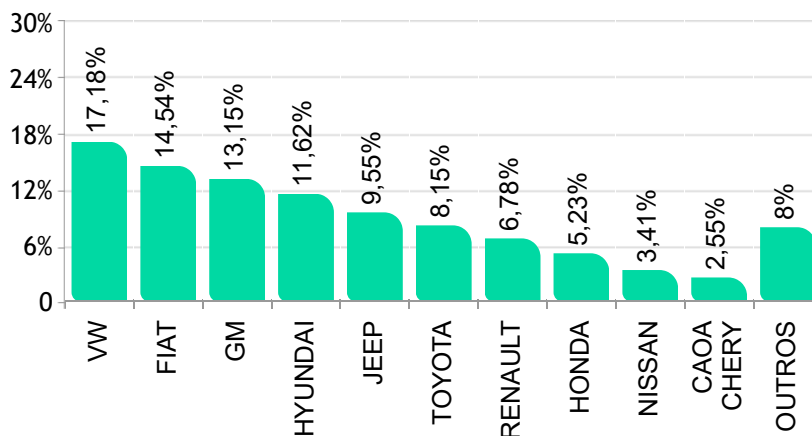
  AUTOMÓVEIS E COMERCIAIS LEVES



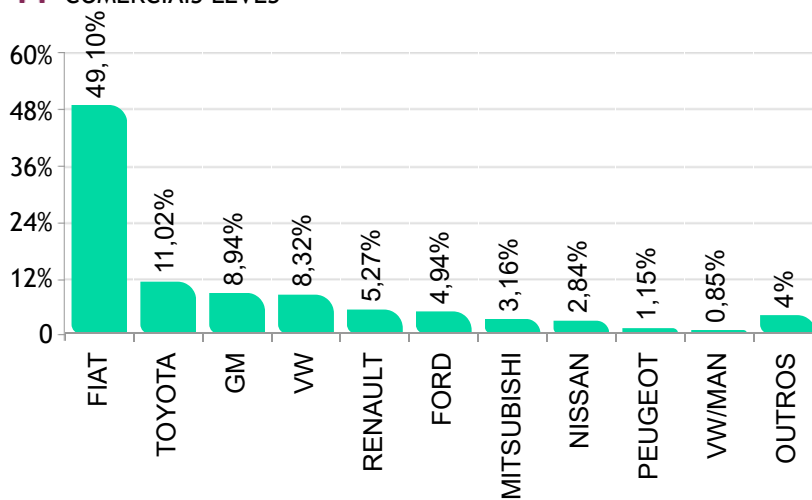
Participação de mercado - Acumulado Dezembro/2021



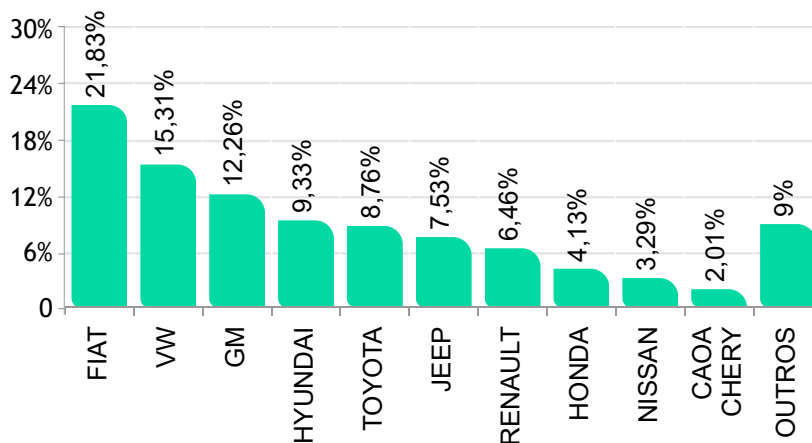
 AUTOMÓVEIS



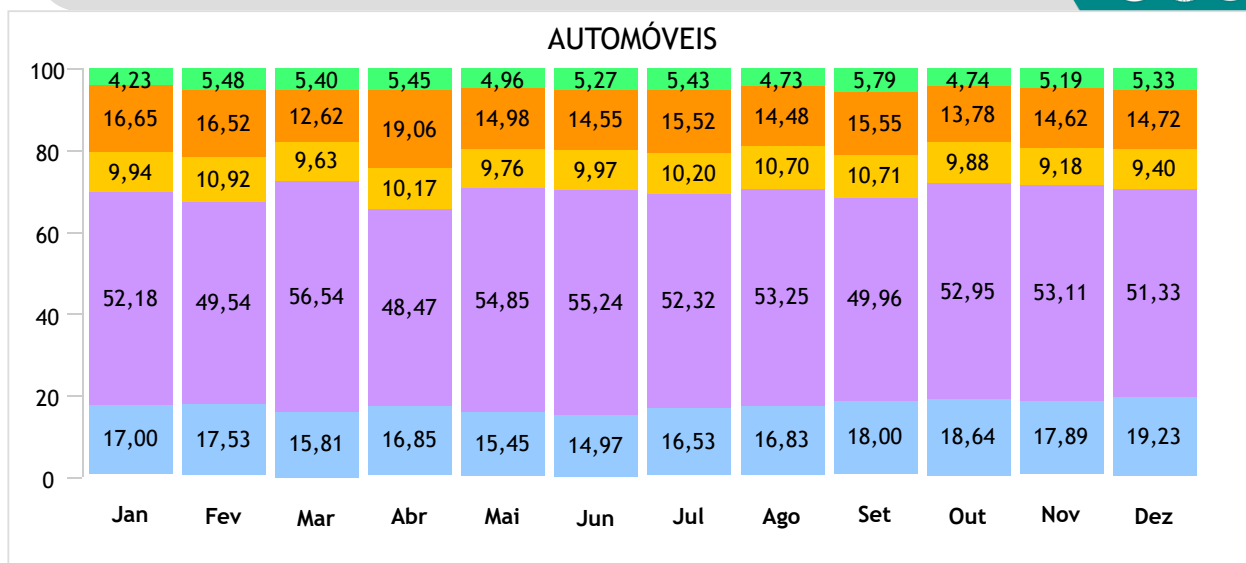
 COMERCIAIS LEVES



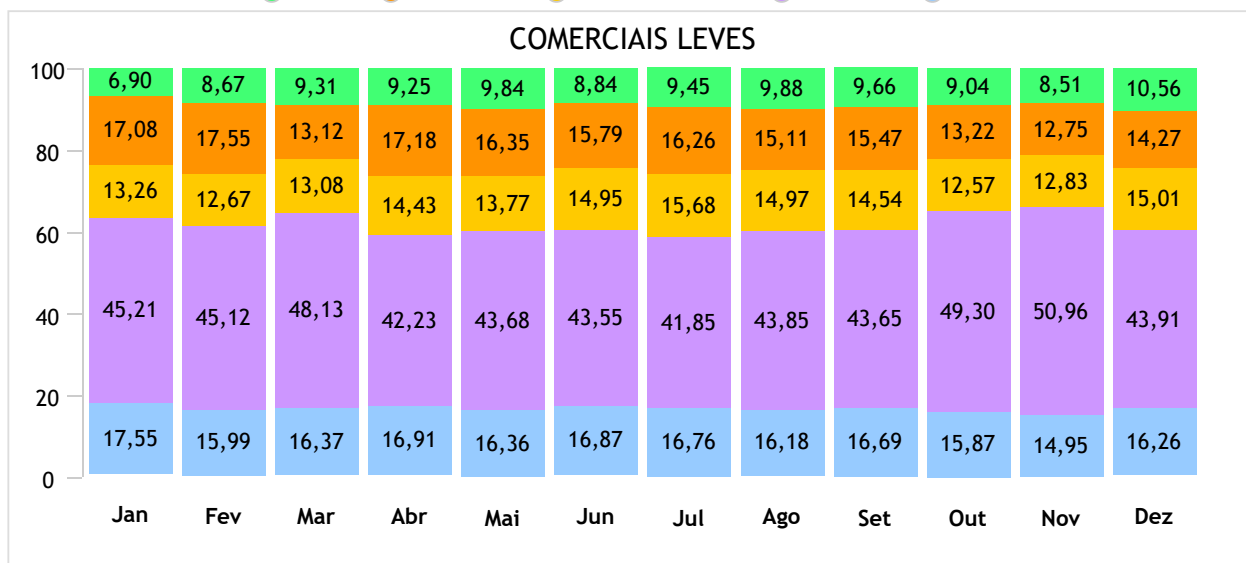
  AUTOMÓVEIS E COMERCIAIS LEVES



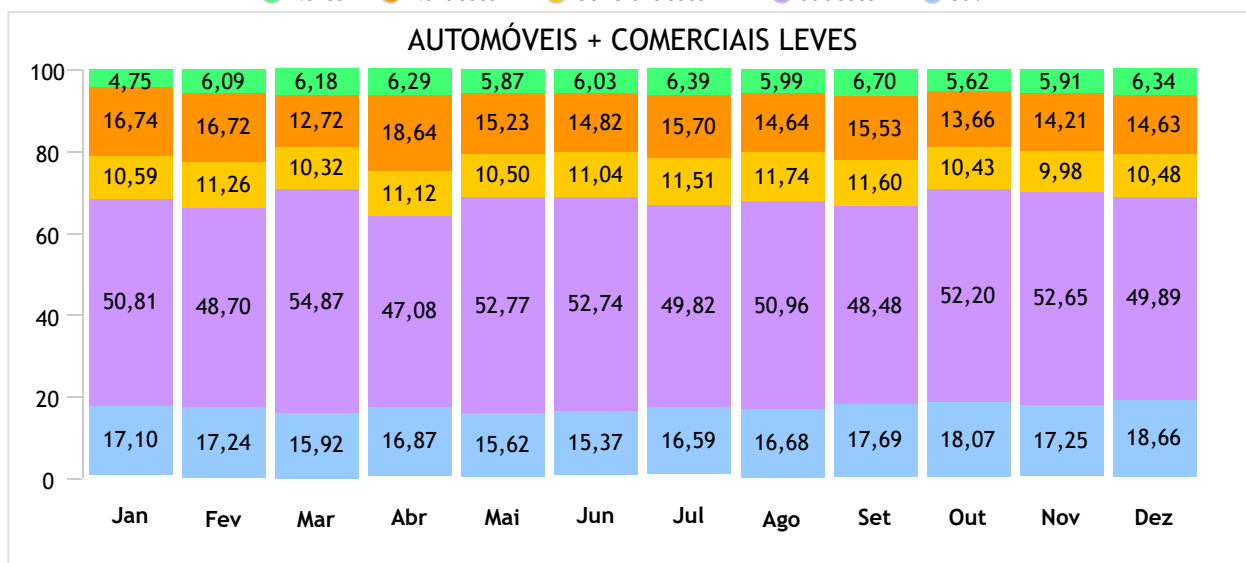
Emplacamento / Regiões até Dezembro/2021



● Norte ● Nordeste ● Centro-Oeste ● Sudeste ● Sul



● Norte ● Nordeste ● Centro-Oeste ● Sudeste ● Sul



● Norte ● Nordeste ● Centro-Oeste ● Sudeste ● Sul

Ranking dos emplacamentos em Dezembro/2021



AUTOMÓVEIS

	Modelo	Dez/21
1°	GM/ONIX	11.529
2°	GM/ONIX PLUS	9.105
3°	VW/GOL	8.329
4°	GM/TRACKER	7.936
5°	HYUNDAI/HB20	7.926
6°	RENAULT/KWID	6.775
7°	JEEP/COMPASS	6.668
8°	VW/T CROSS	6.574
9°	HYUNDAI/CRETA	6.038
10°	TOYOTA/COROLLA	4.922
11°	VW/VOYAGE	4.588
12°	TOYOTA/COROLLA CROSS	4.581
13°	FIAT/CRONOS	4.535
14°	FIAT/ARGO	4.509
15°	FIAT/PULSE	4.432
16°	JEEP/RENEGADE	4.293
17°	HONDA/HR-V	3.696
18°	HYUNDAI/HB20S	2.876
19°	FIAT/MOBI	2.744
20°	CITROEN/C4 CACTUS	2.721
21°	NISSAN/KICKS	2.578
22°	JEEP/COMMANDER	2.185
23°	FIAT/SIENA	2.138
24°	PEUGEOT/208	1.814
25°	RENAULT/DUSTER	1.803
26°	HONDA/CIVIC	1.697
27°	TOYOTA/HILUX SW4	1.568
28°	GM/SPIN	1.538
29°	TOYOTA/YARIS HB	1.538
30°	VW/NIVUS	1.508
31°	VW/TAOS	1.462
32°	PEUGEOT/2008	1.325
33°	CAOA CHERY/TIGGO 8	1.272
34°	NISSAN/VERSA	1.264
35°	RENAULT/CAPTUR	1.146
36°	FIAT/UNO	1.135
37°	HONDA/WR-V	1.096
38°	GM/CRUZE SEDAN	961
39°	CAOA CHERY/TIGGO 5X	899
40°	RENAULT/LOGAN	874
41°	CAOA CHERY/TIGGO 3X	825
42°	TOYOTA/YARIS SEDAN	808
43°	RENAULT/SANDERO	776
44°	VW/VIRTUS	770
45°	VOLVO/XC40	620
46°	M.BENZ/CLASSE GLB	485
47°	HONDA/FIT	430
48°	BMW/320I	362
49°	BMW/X1	348
50°	CAOA CHERY/ARRIZO 6	330

COMERCIAIS LEVES

	Modelo	Dez/21
1°	FIAT/STRADA	9.060
2°	TOYOTA/HILUX	5.408
3°	FIAT/TORO	5.139
4°	VW/SAVEIRO	2.554
5°	FORD/RANGER	2.289
6°	GM/S10	2.221
7°	MITSUBISHI/L200	1.561
8°	VW/AMAROK	1.408
9°	NISSAN/FRONTIER	1.402
10°	RENAULT/OROCH	1.390
11°	RENAULT/MASTER	1.346
12°	FIAT/FIORINO	1.162
13°	FIAT/DUCATO	376
14°	PEUGEOT/EXPERT	308
15°	CITROEN/JUMPY	303
16°	VW/MAN/EXPRESS	278
17°	KIA/K2500	223
18°	IVECO/DAILY 35-150	189
19°	HYUNDAI/HR	168
20°	FIAT/DOBLO	97
21°	M.BENZ/SPRINTER 416	88
22°	IVECO/DAILY 30-130	79
23°	CITROEN/JUMPER	60
24°	M.BENZ/SPRINTER 314	56
25°	RAM/2500	38
26°	EFFA/V21	36
27°	IVECO/DAILY	33
28°	PEUGEOT/PARTNER	21
29°	PEUGEOT/BOXER	14
30°	GM/MONTANA	13
31°	M.BENZ/SPRINTER	12
32°	IVECO/DAILY 5516	9
33°	RAM/1500	9
34°	EFFA/V22	8
35°	FOTON/AUMARK 1039	8
36°	BYD/T3	8
37°	FOTON/AUMARK 3.5-14DT	6
38°	RENAULT/KANGOO	4
39°	EFFA/V25	4
40°	VW/KOMBI	3
41°	JAC/v260	3
42°	CITROEN/BERLINGO	2
43°	GM/SILVERADO	2
44°	TOYOTA/BANDEIRANTE	2
45°	EFFA/K01	2
46°	FORD/F150	1
47°	FORD/F250	1
48°	FORD/FAIRLANE	1
49°	GM/C10	1
50°	WILLYS/OVERLAND	1

Ranking dos emplacamentos acumulados até Dezembro/2021



AUTOMÓVEIS

	Modelo	Dez/21
1°	HYUNDAI/HB20	86.455
2°	FIAT/ARGO	84.644
3°	JEEP/RENEGADE	73.913
4°	GM/ONIX	73.623
5°	JEEP/COMPASS	70.906
6°	VW/GOL	66.228
7°	FIAT/MOBI	65.847
8°	HYUNDAI/CRETA	64.759
9°	VW/T CROSS	62.307
10°	GM/ONIX PLUS	54.707
11°	RENAULT/KWID	52.916
12°	GM/TRACKER	50.757
13°	TOYOTA/COROLLA	41.891
14°	HONDA/HR-V	38.406
15°	VW/NIVUS	36.664
16°	NISSAN/KICKS	36.524
17°	TOYOTA/COROLLA CROSS	34.249
18°	VW/VOYAGE	28.593
19°	FIAT/CRONOS	27.887
20°	HYUNDAI/HB20S	25.568
21°	RENAULT/DUSTER	22.457
22°	TOYOTA/YARIS HB	21.126
23°	VW/VIRTUS	20.563
24°	FIAT/UNO	20.555
25°	CITROEN/C4 CACTUS	19.552
26°	VW/POLO	19.196
27°	HONDA/CIVIC	18.949
28°	VW/FOX/CROSS FOX	17.946
29°	PEUGEOT/208	16.342
30°	FIAT/SIENA	15.355
31°	TOYOTA/HILUX SW4	13.641
32°	GM/SPIN	13.005
33°	CAOA CHERY/TIGGO 5X	12.555
34°	RENAULT/SANDERO	12.442
35°	TOYOTA/YARIS SEDAN	12.436
36°	NISSAN/VERSA	11.107
37°	CAOA CHERY/TIGGO 8	10.462
38°	HONDA/WR-V	10.329
39°	RENAULT/LOGAN	9.478
40°	FORD/KA	8.464
41°	RENAULT/CAPTUR	8.304
42°	PEUGEOT/2008	7.747
43°	VW/TAOS	7.732
44°	HONDA/FIT	7.138
45°	GM/CRUZE SEDAN	7.090
46°	FIAT/PULSE	6.724
47°	HONDA/CITY	6.138
48°	BMW/320I	5.428
49°	FIAT/DOBLO	5.355
50°	NISSAN/V-DRIVE	4.963

COMERCIAIS LEVES

	Modelo	Dez/21
1°	FIAT/STRADA	109.107
2°	FIAT/TORO	70.890
3°	TOYOTA/HILUX	45.893
4°	GM/S10	35.045
5°	VW/SAVEIRO	26.751
6°	FIAT/FIORINO	20.602
7°	FORD/RANGER	20.499
8°	MITSUBISHI/L200	13.157
9°	RENAULT/OROCH	12.133
10°	NISSAN/FRONTIER	11.816
11°	RENAULT/MASTER	9.672
12°	VW/AMAROK	7.894
13°	PEUGEOT/EXPERT	3.922
14°	VW/MAN/EXPRESS	3.545
15°	HYUNDAI/HR	3.298
16°	CITROEN/JUMPY	3.212
17°	FIAT/DUCATO	2.934
18°	KIA/K2500	2.413
19°	IVECO/DAILY 35-150	2.264
20°	RAM/2500	2.227
21°	GM/MONTANA	2.182
22°	IVECO/DAILY 30-130	981
23°	FIAT/DOBLO	956
24°	M.BENZ/SPRINTER 416	843
25°	M.BENZ/SPRINTER 314	647
26°	EFFA/V21	545
27°	PEUGEOT/PARTNER	540
28°	RAM/1500	533
29°	PEUGEOT/BOXER	325
30°	M.BENZ/SPRINTER	237
31°	CITROEN/JUMPER	236
32°	EFFA/V22	212
33°	FOTON/AUMARK 1039	138
34°	BYD/T3	124
35°	RENAULT/KANGOO	123
36°	JAC/v260	98
37°	IVECO/DAILY	83
38°	FOTON/AUMARK 3.5-14DT	67
39°	IVECO/DAILY 30S13	58
40°	EFFA/V25	46
41°	FORD/MAVERICK	39
42°	IVECO/DAILY 5516	29
43°	IVECO/DAILY 35S14	26
44°	TOYOTA/BANDEIRANTE	16
45°	VW/KOMBI	11
46°	GM/SILVERADO	8
47°	FORD/F250	6
48°	M.BENZ/SPRINTER 313	6
49°	WILLYS/OVERLAND	6
50°	EFFA/K01	6

Ranking por marca Dezembro/2021



 AUTOMÓVEIS

	Fabricante	Quant.	Part.
1°	GM	31.447	20,14%
2°	VW	23.692	15,17%
3°	FIAT	19.627	12,57%
4°	HYUNDAI	17.045	10,92%
5°	TOYOTA	13.472	8,63%
6°	JEEP	13.168	8,43%
7°	RENAULT	11.383	7,29%
8°	HONDA	7.127	4,56%
9°	NISSAN	4.070	2,61%
10°	CAOA CHERY	3.699	2,37%
11°	PEUGEOT	3.163	2,03%
12°	CITROEN	2.722	1,74%
13°	BMW	1.134	0,73%
14°	VOLVO	833	0,53%
15°	M.BENZ	596	0,38%
16°	LAND ROVER	575	0,37%
17°	AUDI	513	0,33%
18°	MITSUBISHI	495	0,32%
19°	FORD	328	0,21%
20°	KIA	278	0,18%
21°	MINI	202	0,13%

 COMERCIAIS LEVES

	Fabricante	Quant.	Part.
1°	FIAT	15.834	42,33%
2°	TOYOTA	5.410	14,46%
3°	VW	3.965	10,60%
4°	RENAULT	2.740	7,32%
5°	FORD	2.292	6,13%
6°	GM	2.237	5,98%
7°	MITSUBISHI	1.561	4,17%
8°	NISSAN	1.402	3,75%
9°	CITROEN	365	0,98%
10°	PEUGEOT	343	0,92%
11°	IVECO	310	0,83%
12°	VW/MAN	278	0,74%
13°	KIA	223	0,60%
14°	HYUNDAI	168	0,45%
15°	M.BENZ	156	0,42%
16°	EFFA	51	0,14%
17°	RAM	48	0,13%
18°	FOTON	14	0,04%
19°	BYD	8	0,02%
20°	JAC	3	0,01%
21°	WILLYS	1	0,00%

  AUTOMÓVEIS + COMERCIAIS LEVES

	Fabricante	Quant.	Part.
1°	FIAT	35.461	18,32%
2°	GM	33.684	17,40%
3°	VW	27.657	14,29%
4°	TOYOTA	18.882	9,76%
5°	HYUNDAI	17.213	8,89%
6°	RENAULT	14.123	7,30%
7°	JEEP	13.168	6,80%
8°	HONDA	7.127	3,68%
9°	NISSAN	5.472	2,83%
10°	CAOA CHERY	3.699	1,91%
11°	PEUGEOT	3.506	1,81%
12°	CITROEN	3.087	1,59%
13°	FORD	2.620	1,35%
14°	MITSUBISHI	2.056	1,06%
15°	BMW	1.134	0,59%
16°	VOLVO	833	0,43%
17°	M.BENZ	752	0,39%
18°	LAND ROVER	575	0,30%
19°	AUDI	513	0,27%
20°	KIA	501	0,26%
21°	IVECO	310	0,16%



Ranking por marca acumulado até Dezembro/2021



 AUTOMÓVEIS

	Fabricante	Quant.	Part.
1°	VW	267.614	17,18%
2°	FIAT	226.543	14,54%
3°	GM	204.858	13,15%
4°	HYUNDAI	180.986	11,62%
5°	JEEP	148.763	9,55%
6°	TOYOTA	127.034	8,15%
7°	RENAULT	105.664	6,78%
8°	HONDA	81.446	5,23%
9°	NISSAN	53.113	3,41%
10°	CAOA CHERY	39.747	2,55%
11°	PEUGEOT	24.762	1,59%
12°	CITROEN	19.902	1,28%
13°	FORD	17.223	1,11%
14°	BMW	14.522	0,93%
15°	VOLVO	8.277	0,53%
16°	MITSUBISHI	7.476	0,48%
17°	AUDI	6.260	0,40%
18°	M.BENZ	5.412	0,35%
19°	LAND ROVER	5.169	0,33%
20°	PORSCHE	3.117	0,20%
21°	KIA	2.627	0,17%

 COMERCIAIS LEVES

	Fabricante	Quant.	Part.
1°	FIAT	204.492	49,10%
2°	TOYOTA	45.911	11,02%
3°	GM	37.250	8,94%
4°	VW	34.656	8,32%
5°	RENAULT	21.928	5,27%
6°	FORD	20.555	4,94%
7°	MITSUBISHI	13.157	3,16%
8°	NISSAN	11.816	2,84%
9°	PEUGEOT	4.787	1,15%
10°	VW/MAN	3.545	0,85%
11°	CITROEN	3.452	0,83%
12°	IVECO	3.441	0,83%
13°	HYUNDAI	3.298	0,79%
14°	RAM	2.762	0,66%
15°	KIA	2.416	0,58%
16°	M.BENZ	1.742	0,42%
17°	EFFA	810	0,19%
18°	FOTON	206	0,05%
19°	BYD	124	0,03%
20°	JAC	101	0,02%
21°	WILLYS	6	0,00%

  AUTOMÓVEIS + COMERCIAIS LEVES

	Fabricante	Quant.	Part.
1°	FIAT	431.035	21,83%
2°	VW	302.270	15,31%
3°	GM	242.108	12,26%
4°	HYUNDAI	184.284	9,33%
5°	TOYOTA	172.945	8,76%
6°	JEEP	148.763	7,53%
7°	RENAULT	127.592	6,46%
8°	HONDA	81.446	4,13%
9°	NISSAN	64.929	3,29%
10°	CAOA CHERY	39.747	2,01%
11°	FORD	37.778	1,91%
12°	PEUGEOT	29.549	1,50%
13°	CITROEN	23.354	1,18%
14°	MITSUBISHI	20.633	1,05%
15°	BMW	14.522	0,74%
16°	VOLVO	8.277	0,42%
17°	M.BENZ	7.154	0,36%
18°	AUDI	6.260	0,32%
19°	LAND ROVER	5.169	0,26%
20°	KIA	5.043	0,26%
21°	VW/MAN	3.545	0,18%

Participação por motorização Dezembro/2021



Segmentos	2021	2021	2021	2020	2020	Variação		
	Dez (A)	Nov (B)	Acumulado (C)	Dez (D)	Acumulado (E)	(A)/(B)	(A)/(D)	(C)/(E)
<b>A) Autos</b>	156.146	125.967	1.557.957	194.626	1.615.528	23,96▲	-19,77▼	-3,56▼
Até 1.0	72.024	52.828	683.912	99.845	781.232	36,34▲	-27,86▼	-12,46▼
De 1.0 Até 2.0	81.226	70.815	844.566	91.814	808.390	14,70▲	-11,53▼	4,48▲
Acima de 2.0	2.896	2.324	29.479	2.967	25.906	24,61▲	-2,39▼	13,79▲
<b>B) Com. Leves</b>	37.409	35.049	416.474	38.118	335.226	6,73▲	-1,86▼	24,24▲
Até 1.0	493	668	6.087	590	7.283	-26,20▼	-16,44▼	-16,42▼
De 1.0 Até 2.0	20.728	20.081	253.426	24.256	205.336	3,22▲	-14,54▼	23,42▲
Acima de 2.0	16.188	14.300	156.961	13.272	122.607	13,20▲	21,97▲	28,02▲
<b>A + B</b>	193.555	161.016	1.974.431	232.744	1.950.754	20,21▲	-16,84▼	1,21▲
Até 1.0	72.517	53.496	689.999	100.435	788.515	35,56▲	-27,80▼	-12,49▼
De 1.0 Até 2.0	101.954	90.896	1.097.992	116.070	1.013.726	12,17▲	-12,16▼	8,31▲
Acima de 2.0	19.084	16.624	186.440	16.239	148.513	14,80▲	17,52▲	25,54▲

Participação no acumulado

Segmento	2021		2020
<b>A) Autos</b>			
Até 1.0	43,90	▼	48,36
De 1.0 Até 2.0	54,21	▲	50,04
Acima de 2.0	1,89	▲	1,60
<b>B) Com. Leves</b>			
Até 1.0	1,46	▼	2,17
De 1.0 Até 2.0	60,85	▼	61,25
Acima de 2.0	37,69	▲	29,44
<b>A + B</b>			
Até 1.0	34,95	▼	40,42
De 1.0 Até 2.0	55,61	▲	51,97
Acima de 2.0	9,44	▲	7,61

Modelos mais emplacados acumulado até Dez/2021



AUTOMÓVEIS

Veículos de Entrada

	Modelo	2021 Nov	2021 Dez		2021 Acumulado	Part.
1°	VW/GOL	6.866	8.329	▲	66.228	31,74%
2°	FIAT/MOBI	638	2.744	▲	65.847	31,56%
3°	RENAULT/KWID	3.712	6.775	▲	52.916	25,36%
4°	FIAT/UNO	97	1.135	▲	20.555	9,85%
5°	VW/UP	1	0	▼	1.978	0,95%
6°	TOYOTA/ETIOS HB	0	3	▲	1.096	0,53%
7°	VW/FUSCA	6	5	▼	28	0,01%
8°	FIAT/PALIO	0	1	▲	11	0,01%
9°	GM/CELTA	1	0	▼	5	0,00%
<b>Total</b>		<b>11.321</b>	<b>18.992</b>	<b>▲</b>	<b>208.671</b>	<b>100%</b>

Hatch Pequenos

	Modelo	2021 Nov	2021 Dez		2021 Acumulado	Part.
1°	HYUNDAI/HB20	5.540	7.926	▲	86.455	25,29%
2°	FIAT/ARGO	6.340	4.509	▼	84.644	24,76%
3°	GM/ONIX	9.325	11.529	▲	73.623	21,53%
4°	TOYOTA/YARIS HB	1.286	1.538	▲	21.126	6,18%
5°	VW/POLO	579	240	▼	19.196	5,61%
6°	VW/FOX/CROSS FOX	320	71	▼	17.933	5,25%
7°	PEUGEOT/208	1.653	1.814	▲	16.342	4,78%
8°	RENAULT/SANDERO	578	776	▲	12.442	3,64%
9°	FORD/KA	7	3	▼	8.464	2,48%
10°	MINI/COOPER	91	161	▲	948	0,28%
11°	KIA/RIO	0	0	=	169	0,05%
12°	FIAT/500E	32	77	▲	146	0,04%
<b>Total</b>		<b>25.781</b>	<b>28.680</b>	<b>▲</b>	<b>341.881</b>	<b>100%</b>

Hatch Médios

	Modelo	2021 Nov	2021 Dez		2021 Acumulado	Part.
1°	GM/CRUZE HB	84	69	▼	1.733	61,22%
2°	NISSAN/LEAF	12	191	▲	439	15,51%
3°	BMW/I3	10	23	▲	178	6,29%
4°	M.BENZ/CLASSE A	7	5	▼	156	5,51%
5°	BMW/M135I	1	0	▼	124	4,38%
6°	AUDI/A3	38	33	▼	114	4,03%
<b>Total</b>		<b>153</b>	<b>329</b>	<b>▲</b>	<b>2.831</b>	<b>100%</b>

Modelos mais emplacados acumulado até Dezembro/2021



Sedans Pequenos

	Modelo	2021 Nov	2021 Dez		2021 Acumulado	Part.
1°	VW/VOYAGE	3.357	4.588	▲	28.593	24,75%
2°	FIAT/CRONOS	3.545	4.535	▲	27.887	24,14%
3°	HYUNDAI/HB20S	2.011	2.876	▲	25.568	22,13%
4°	FIAT/SIENA	1.499	2.138	▲	15.355	13,29%
5°	RENAULT/LOGAN	651	874	▲	9.478	8,20%
6°	NISSAN/V-DRIVE	2	36	▲	4.963	4,30%
7°	FORD/KA SEDAN	3	10	▲	1.910	1,65%
8°	TOYOTA/ETIOS SEDAN	3	3	=	1.714	1,48%
9°	GM/PRISMA	2	1	▼	26	0,02%
10°	NISSAN/VERSA	0	0	=	19	0,02%
<b>Total</b>		<b>11.073</b>	<b>15.061</b>	<b>▲</b>	<b>115.517</b>	<b>100%</b>

Sedans Compactos

	Modelo	2021 Nov	2021 Dez		2021 Acumulado	Part.
1°	GM/ONIX PLUS	7.521	9.105	▲	54.707	51,91%
2°	VW/VIRTUS	738	770	▲	20.563	19,51%
3°	TOYOTA/YARIS SEDAN	661	808	▲	12.436	11,80%
4°	NISSAN/VERSA	1.913	1.264	▼	11.088	10,52%
5°	HONDA/CITY	50	140	▲	6.138	5,82%
6°	CAOA CHERY/ARRIZO 5	6	2	▼	438	0,42%
<b>Total</b>		<b>10.889</b>	<b>12.091</b>	<b>▲</b>	<b>105.383</b>	<b>100%</b>

Modelos mais emplacados acumulado até Dezembro/2021



Sedans médios

	Modelo	2021 Nov	2021 Dez		2021 Acumulado	Part.
1°	TOYOTA/COROLLA	3.504	4.922	▲	41.891	54,12%
2°	HONDA/CIVIC	1.588	1.697	▲	18.949	24,48%
3°	GM/CRUZE SEDAN	1.334	961	▼	7.090	9,16%
4°	CAOA CHERY/ARRIZO 6	369	330	▼	3.469	4,48%
5°	VW/JETTA	144	101	▼	2.927	3,78%
6°	KIA/CERATO	77	86	▲	978	1,26%
7°	AUDI/A5	11	9	▼	367	0,47%
8°	AUDI/A3 SEDAN	121	94	▼	349	0,45%
9°	M.BENZ/CLASSE C	0	0	=	308	0,40%
10°	CITROEN/C4L	0	0	=	258	0,33%
11°	M.BENZ/CLASSE A	7	2	▼	209	0,27%
12°	BMW/M235I	9	14	▲	147	0,19%
13°	BMW/218I	6	3	▼	106	0,14%
14°	BMW/430I	6	3	▼	99	0,13%
15°	BMW/M440I	7	7	=	85	0,11%
16°	M.BENZ/CLA45	1	7	▲	65	0,08%
17°	M.BENZ/CLA35	3	3	=	60	0,08%
18°	SUBARU/WRX	0	0	=	13	0,02%
19°	BYD/E5	0	0	=	11	0,01%
20°	NISSAN/SENTRA	0	0	=	8	0,01%
21°	HYUNDAI/ELANTRA	0	0	=	3	0,00%
<b>Total</b>		<b>7.187</b>	<b>8.240</b>	<b>▲</b>	<b>77.405</b>	<b>100%</b>

Sedans Grandes

	Modelo	2021 Nov	2021 Dez		2021 Acumulado	Part.
1°	BMW/320I	362	362	=	5.428	66,15%
2°	BMW/330E	75	34	▼	579	7,06%
3°	AUDI/A4	20	25	▲	530	6,46%
4°	M.BENZ/CLASSE C	4	0	▼	253	3,08%
5°	BMW/745LE	7	11	▲	154	1,88%
6°	M.BENZ/CLA250	28	7	▼	141	1,72%
7°	VOLVO/S60	13	4	▼	135	1,65%
8°	PORSCHE/PANAMERA	3	9	▲	118	1,44%
9°	BMW/530E	13	21	▲	103	1,26%
10°	BMW/M340I	10	17	▲	91	1,11%
11°	AUDI/A6	3	4	▲	87	1,06%
12°	M.BENZ/CLASSE E	2	1	▼	79	0,96%
<b>Total</b>		<b>585</b>	<b>541</b>	<b>▼</b>	<b>8.206</b>	<b>100%</b>

Modelos mais emplacados acumulado até Dezembro/2021



Sw Médios

	Modelo	2021 Nov	2021 Dez		2021 Acumulado	Part.
1°	FIAT/WEEKEND	0	0	=	8	44,44%
2°	VW/SPACE FOX	0	1	▲	4	22,22%
3°	FIAT/PALIO WEEKEND	0	0	=	2	11,11%
4°	VW/PARATI	0	0	=	2	11,11%
	<b>Total</b>	<b>0</b>	<b>1</b>	<b>▲</b>	<b>18</b>	<b>100%</b>

Sw Grandes

	Modelo	2021 Nov	2021 Dez		2021 Acumulado	Part.
1°	AUDI/RS6 AVANT	2	0	▼	96	78,05%
2°	AUDI/RS4 AVANT	1	1	=	24	19,51%
3°	SUBARU/OUTBACK WAGON	0	0	=	1	0,81%
4°	VW/GOLF VARIANT	0	0	=	1	0,81%
5°	VW/QUANTUM	0	0	=	1	0,81%
	<b>Total</b>	<b>3</b>	<b>1</b>	<b>▼</b>	<b>123</b>	<b>100%</b>

Monocab

	Modelo	2021 Nov	2021 Dez		2021 Acumulado	Part.
1°	HONDA/FIT	390	430	▲	7.138	56,52%
2°	FIAT/DOBLO	13	55	▲	5.355	42,40%
3°	GM/BOLT	0	0	=	132	1,05%
4°	NISSAN/LIVINA	1	0	▼	2	0,02%
5°	FIAT/IDEA	0	0	=	1	0,01%
6°	GM/MERIVA	0	0	=	1	0,01%
7°	EFFA/M100	0	0	=	1	0,01%
	<b>Total</b>	<b>404</b>	<b>485</b>	<b>▲</b>	<b>12.630</b>	<b>100%</b>

Modelos mais emplacados acumulado até Dezembro/2021



Grandcab

	Modelo	2021 Nov	2021 Dez		2021 Acumulado	Part.
1°	GM/SPIN	758	1.538	▲	13.005	98,81%
2°	KIA/CARNIVAL	5	66	▲	122	0,93%
3°	CHRYSLER/PACIFICA	1	1	=	21	0,16%
4°	TOYOTA/SIENNA	2	5	▲	11	0,08%
	<b>Total</b>	<b>767</b>	<b>1.610</b>	<b>▲</b>	<b>13.161</b>	<b>100%</b>

Sports

	Modelo	2021 Nov	2021 Dez		2021 Acumulado	Part.
1°	PORSCHE/911	42	22	▼	878	28,12%
2°	FORD/MUSTANG	33	106	▲	485	15,53%
3°	PORSCHE/TAYCAN	21	16	▼	379	12,14%
4°	BMW/Z4	3	2	▼	377	12,08%
5°	PORSCHE/BOXSTER	13	6	▼	220	7,05%
6°	BMW/M3	22	30	▲	159	5,09%
7°	PORSCHE/CAYMAN	1	0	▼	111	3,56%
8°	JAGUAR/F-TYPE	1	0	▼	89	2,85%
9°	AUDI/TT	0	1	▲	76	2,43%
	<b>Total</b>	<b>156</b>	<b>213</b>	<b>▲</b>	<b>3.122</b>	<b>100%</b>

Modelos mais emplacados acumulado até Dezembro/2021



Suv's

	Modelo	2021 Nov	2021 Dez		2021 Acumulado	Part.
1°	JEEP/RENEGADE	4.233	4.293	▲	73.913	11,06%
2°	JEEP/COMPASS	5.286	6.668	▲	70.906	10,61%
3°	HYUNDAI/CRETA	6.099	6.038	▼	64.759	9,69%
4°	VW/T CROSS	4.725	6.574	▲	62.307	9,32%
5°	GM/TRACKER	6.073	7.936	▲	50.757	7,59%
6°	HONDA/HR-V	2.868	3.696	▲	38.406	5,75%
7°	VW/NIVUS	1.251	1.508	▲	36.664	5,49%
8°	NISSAN/KICKS	3.555	2.578	▼	36.524	5,46%
9°	TOYOTA/COROLLA CROSS	3.454	4.581	▲	34.249	5,12%
10°	RENAULT/DUSTER	1.764	1.803	▲	22.457	3,36%
11°	CITROEN/C4 CACTUS	2.457	2.721	▲	19.552	2,93%
12°	TOYOTA/HILUX SW4	1.215	1.568	▲	13.641	2,04%
13°	CAOA CHERY/TIGGO 5X	1.023	899	▼	12.555	1,88%
14°	CAOA CHERY/TIGGO 8	972	1.272	▲	10.462	1,57%
15°	HONDA/WR-V	848	1.096	▲	10.329	1,55%
16°	RENAULT/CAPTUR	834	1.146	▲	8.304	1,24%
17°	PEUGEOT/2008	895	1.325	▲	7.747	1,16%
18°	VW/TAOS	936	1.462	▲	7.732	1,16%
19°	FIAT/PULSE	2.227	4.432	▲	6.724	1,01%
20°	CAOA CHERY/TIGGO 3X	743	825	▲	4.676	0,70%
21°	CAOA CHERY/TIGGO 2	147	158	▲	4.123	0,62%
22°	CAOA CHERY/TIGGO 7	423	213	▼	4.016	0,60%
23°	JEEP/COMMANDER	1.085	2.185	▲	3.715	0,56%
24°	BMW/X1	333	348	▲	3.607	0,54%
25°	VOLVO/XC40	394	620	▲	3.593	0,54%
26°	VOLVO/XC60	247	130	▼	3.468	0,52%
27°	VW/TIGUAN	85	37	▼	3.415	0,51%
28°	GM/TRAILBLAZER	176	289	▲	3.320	0,50%
29°	FORD/ECOSPORT	3	0	▼	2.992	0,45%
30°	MITSUBISHI/Outlander	234	198	▼	2.868	0,43%
31°	M.BENZ/CLASSE GLB	67	485	▲	2.657	0,40%
32°	HYUNDAI/IX35	109	121	▲	2.597	0,39%
33°	MITSUBISHI/ECLIPSE CROSS	252	197	▼	2.323	0,35%
34°	FORD/TERRITORY	200	71	▼	2.231	0,33%
35°	LAND ROVER/DISCOVERY	393	200	▼	2.200	0,33%
36°	AUDI/Q3	76	52	▼	2.079	0,31%
37°	MITSUBISHI/PAJERO	80	96	▲	2.077	0,31%
38°	AUDI/Q5	118	249	▲	1.595	0,24%
39°	HYUNDAI/TUCSON	36	84	▲	1.550	0,23%
40°	KIA/SPORTAGE	69	78	▲	1.192	0,18%
	<b>Total</b>	<b>57.595</b>	<b>69.856</b>	<b>▲</b>	<b>668.345</b>	<b>100%</b>



Modelos mais emplacados acumulado até Dezembro/2021



Sub Segmento	2021 Dez	2021 Nov		2021 Acumulado	2020 Acumulado	
AU - SUVs	44,74%	45,72%	▼	42,90%	32,70%	▲
AU - HATCH PEQUENO	18,37%	20,47%	▼	21,94%	29,45%	▼
AU - ENTRADA	12,16%	8,99%	▲	13,39%	12,74%	▲
AU - SEDAN PEQUENO	9,65%	8,79%	▲	7,41%	8,13%	▼
AU - SEDAN COMPACTO	7,74%	8,64%	▼	6,76%	8,75%	▼
AU - SEDAN MEDIO	5,28%	5,71%	▼	4,97%	5,29%	▼
AU - GRANDCAB	1,03%	0,61%	▲	0,84%	0,98%	▼
AU - SEDAN GRANDE	0,35%	0,46%	▼	0,53%	0,50%	▲
AU - MONOCAB	0,31%	0,32%	▼	0,81%	1,01%	▼
AU - HATCH MEDIO	0,21%	0,12%	▲	0,18%	0,29%	▼
AU - SPORT	0,14%	0,12%	▲	0,20%	0,14%	▲
AU - OUTROS	0,03%	0,04%	▼	0,04%	0,03%	▲
AU - SW GRANDE	0,00%	0,00%	=	0,01%	0,02%	▼
<b>Total</b>	<b>100%</b>	<b>100%</b>		<b>100%</b>	<b>100%</b>	

Modelos mais emplacados acumulado até Dezembro/2021



COMERCIAIS LEVES

Pick-up's Pequenas

	Modelo	2021 Nov	2021 Dez		2021 Acumulado	Part.
1°	FIAT/STRADA	8.533	9.060	▲	109.099	79,03%
2°	VW/SAVEIRO	2.096	2.554	▲	26.749	19,38%
3°	GM/MONTANA	8	13	▲	2.182	1,58%
4°	PEUGEOT/PARTNER	3	2	▼	12	0,01%
5°	GM/CHEVY	1	0	▼	2	0,00%
6°	FIAT/UNO	0	0	=	1	0,00%
<b>Total</b>		<b>10.641</b>	<b>11.629</b>	<b>▲</b>	<b>138.048</b>	<b>100%</b>

Pick-up's Grandes

	Modelo	2021 Nov	2021 Dez		2021 Acumulado	Part.
1°	FIAT/TORO	5.918	5.139	▼	70.890	32,17%
2°	TOYOTA/HILUX	4.103	5.408	▲	45.893	20,82%
3°	GM/S10	3.103	2.221	▼	35.045	15,90%
4°	FORD/RANGER	1.610	2.289	▲	20.499	9,30%
5°	MITSUBISHI/L200	1.407	1.561	▲	13.157	5,97%
6°	RENAULT/OROCH	887	1.390	▲	12.133	5,51%
7°	NISSAN/FRONTIER	1.363	1.402	▲	11.816	5,36%
8°	VW/AMAROK	583	1.408	▲	7.894	3,58%
9°	RAM/2500	13	38	▲	2.227	1,01%
10°	RAM/1500	14	9	▼	533	0,24%
11°	EFFA/V22	22	8	▼	212	0,10%
<b>Total</b>		<b>19.067</b>	<b>20.879</b>	<b>▲</b>	<b>220.379</b>	<b>100%</b>

Furgões

	Modelo	2021 Nov	2021 Dez		2021 Acumulado	Part.
1°	RENAULT/MASTER	1.218	1.346	▲	9.668	27,10%
2°	PEUGEOT/EXPERT	365	308	▼	3.922	10,99%
3°	VW/MAN/EXPRESS	308	278	▼	3.545	9,94%
4°	HYUNDAI/HR	265	168	▼	3.298	9,24%
5°	CITROEN/JUMPY	296	303	▲	3.212	9,00%
6°	FIAT/DUCATO	303	376	▲	2.934	8,22%
7°	KIA/K2500	221	223	▲	2.413	6,76%
<b>Total</b>		<b>3.632</b>	<b>3.607</b>	<b>▼</b>	<b>35.676</b>	<b>100%</b>

Modelos mais emplacados acumulado até Dezembro/2021



Furgões Pequenos

	Modelo	2021 Nov	2021 Dez		2021 Acumulado	Part.
1°	FIAT/FIORINO	1.522	1.162	▼	20.602	92,19%
2°	FIAT/DOBLO	20	97	▲	955	4,27%
3°	PEUGEOT/PARTNER	65	19	▼	528	2,36%
4°	BYD/T3	0	8	▲	124	0,55%
	<b>Total</b>	<b>1.706</b>	<b>1.292</b>	<b>▼</b>	<b>22.347</b>	<b>100%</b>

Sub Segmento	2021 Dez	2021 Nov		2021 Acumulado	2020 Acumulado	
CL - PICK-UP GRANDE	55,82%	54,41%	▲	52,92%	50,32%	▲
CL - PICK-UP PEQUENA	31,09%	30,36%	▲	33,15%	35,10%	▼
CL - FURGAO	9,64%	10,36%	▼	8,57%	8,84%	▼
CL - FURGAO PEQUENO	3,45%	4,87%	▼	5,37%	5,74%	▼
<b>Total</b>	<b>100%</b>	<b>100%</b>		<b>100%</b>	<b>100%</b>	



Todo emplacamento de veículo origina emissão de uma Nota Fiscal de venda. O que diferencia uma Venda Direta de uma Venda a Varejo é a identificação do emissor dessa Nota Fiscal. Se o CNPJ do emissor for de um fabricante de veículos, esta será uma Venda Direta. Já as demais, serão consideradas Vendas a Varejo.

As Vendas Diretas podem ser originadas a partir de vendas corporativas, nas quais a montadora negocia, diretamente, com grandes clientes, como frotistas e/ou locadoras, assim como, também, em operações realizadas nas concessionárias como, por exemplo, vendas feitas para taxistas, produtores rurais, PCD (Pessoas com Deficiência), entre outros.

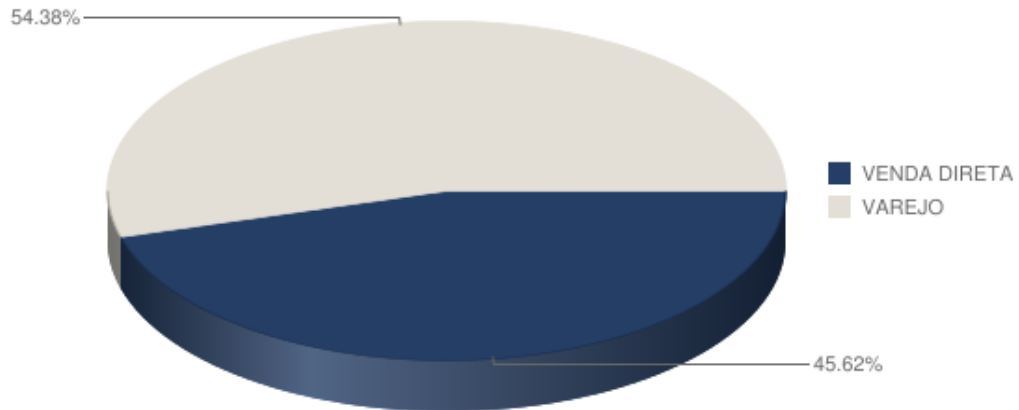
O índice ou a variação percentual de “Vendas Diretas” depende da proporção destas em relação às Vendas a Varejo.

Assim, o aumento percentual das “Vendas Diretas” pode ocorrer, como acontece atualmente, por uma queda mais significativa nas Vendas a Varejo que estão, naturalmente, mais suscetíveis às oscilações do mercado. Por essas razões, a Fenabreve recomenda cautela nas conclusões sobre o efetivo aumento das Vendas Diretas, e se coloca à disposição para esclarecer as dúvidas do mercado.

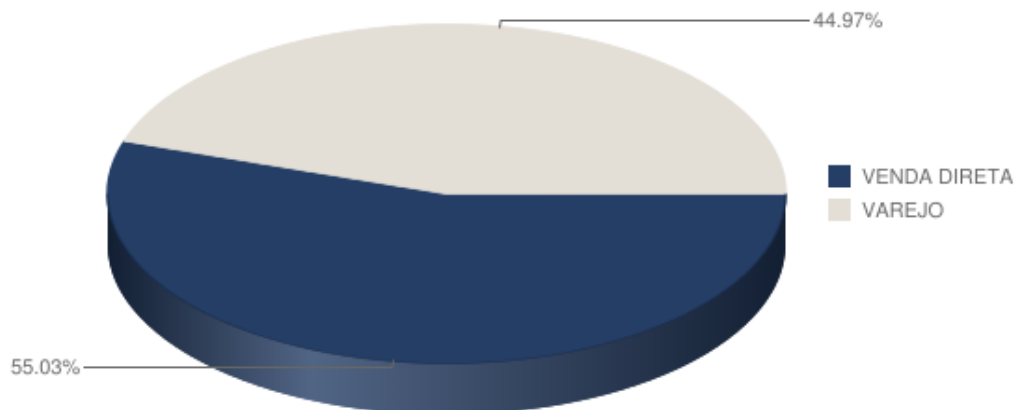
Participação de venda direta e venda varejo Dezembro/2021



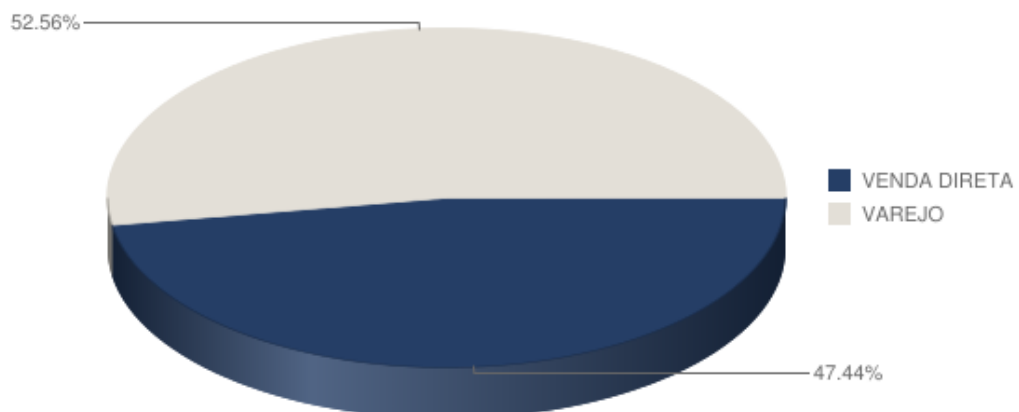
 Automóveis



 Comercial Leve



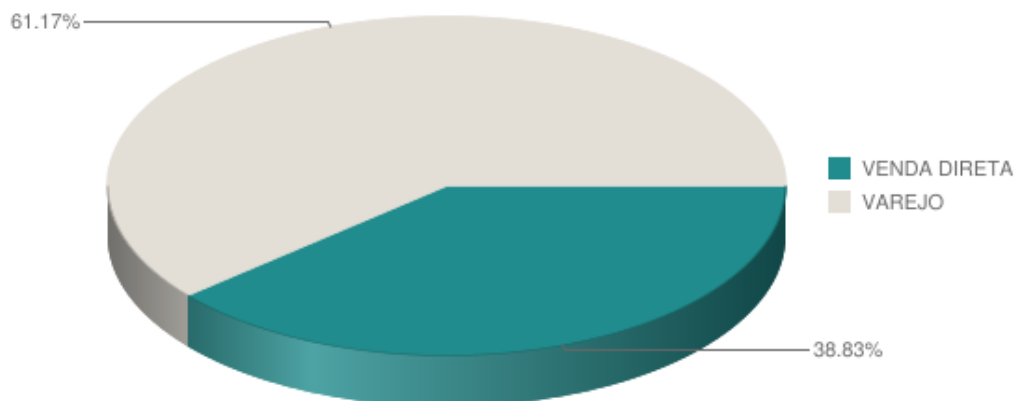
 Automóveis + Comercial Leve



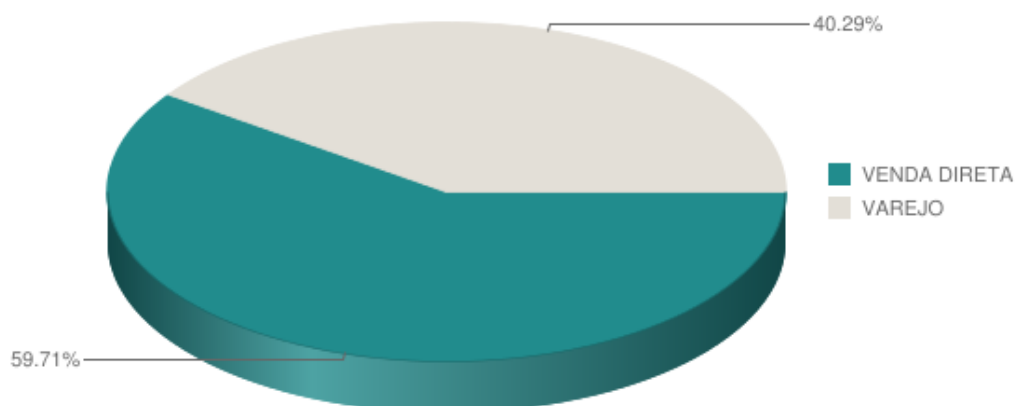
Participação de venda direta e varejo acumulado até Dez/2021



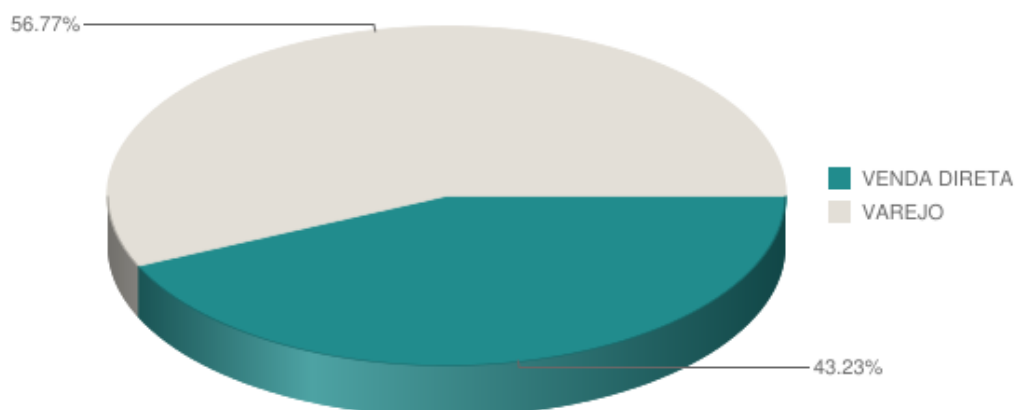
 Automóveis



 Comercial Leve



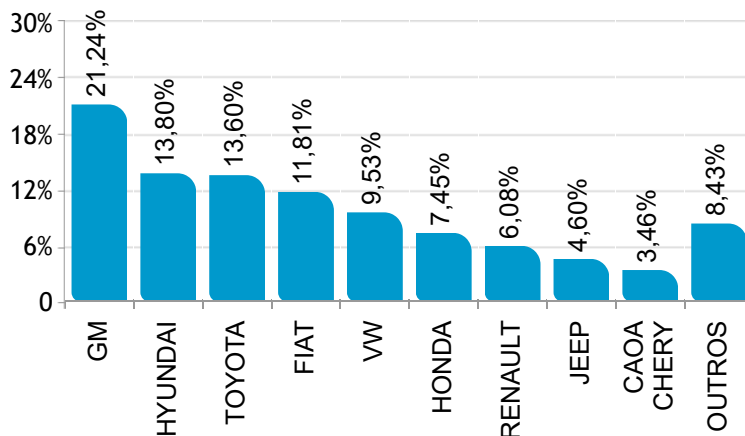
  Automóveis + Comercial Leve



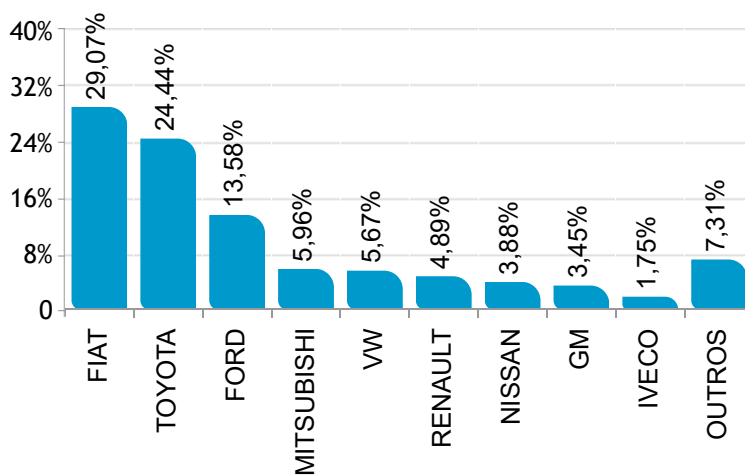
Ranking por marca de emplacamento varejo Dezembro/2021



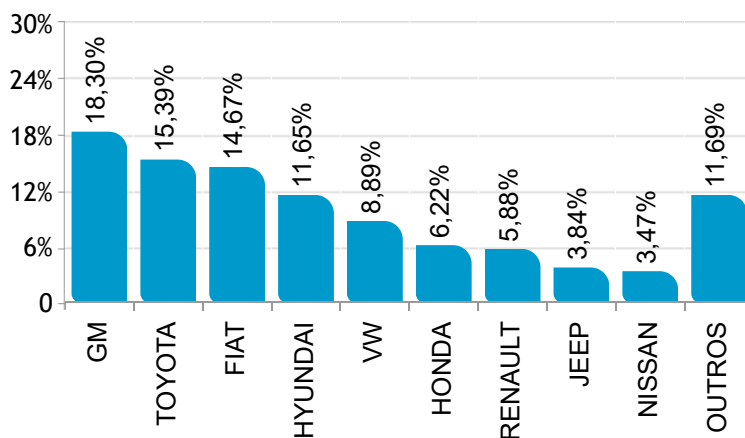
 AUTOMÓVEIS



 COMERCIAIS LEVES



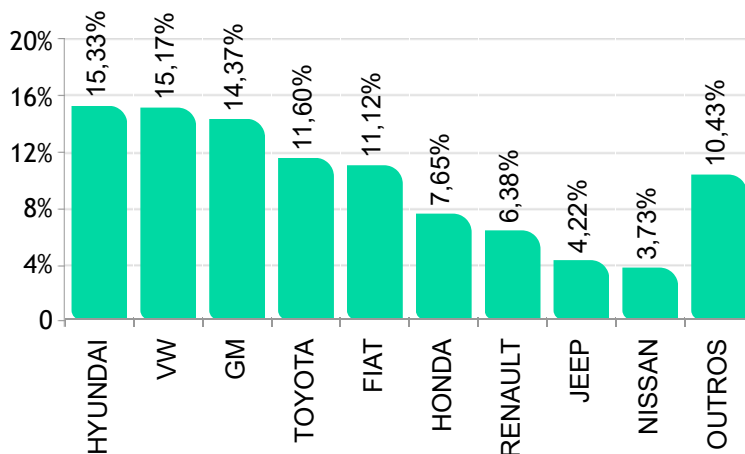
  AUTOMÓVEIS E COMERCIAIS LEVES



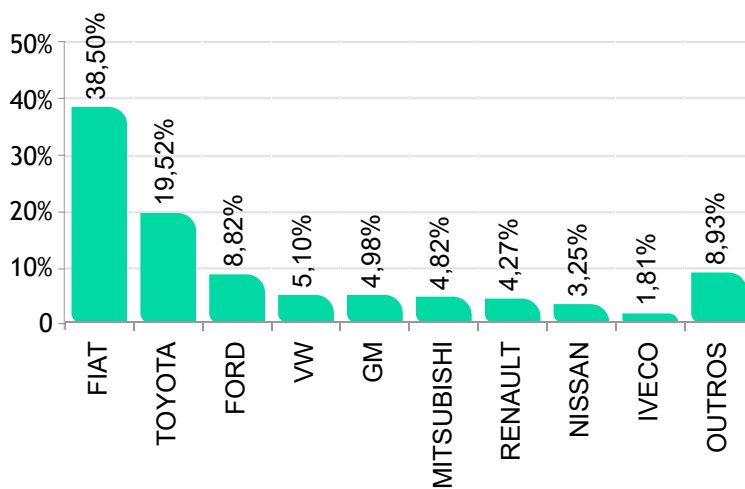
Ranking por marca de emplac. varejo acumulado até Dez/2021



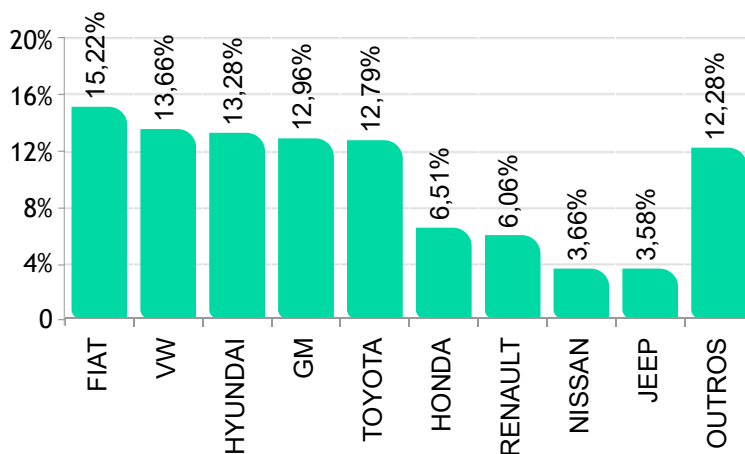
 AUTOMÓVEIS



 COMERCIAIS LEVES



  AUTOMÓVEIS E COMERCIAIS LEVES



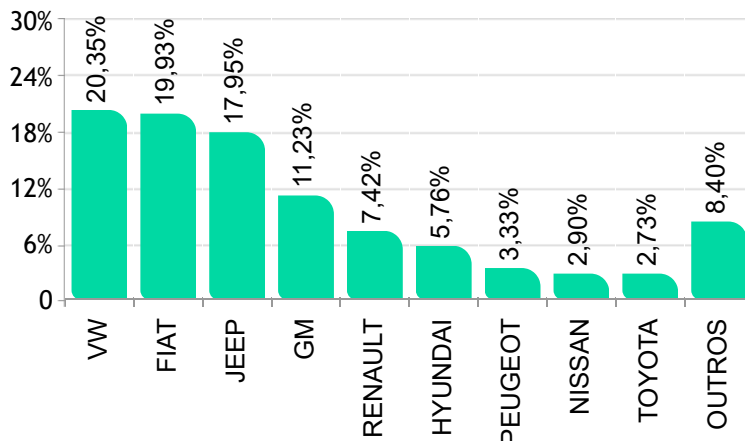




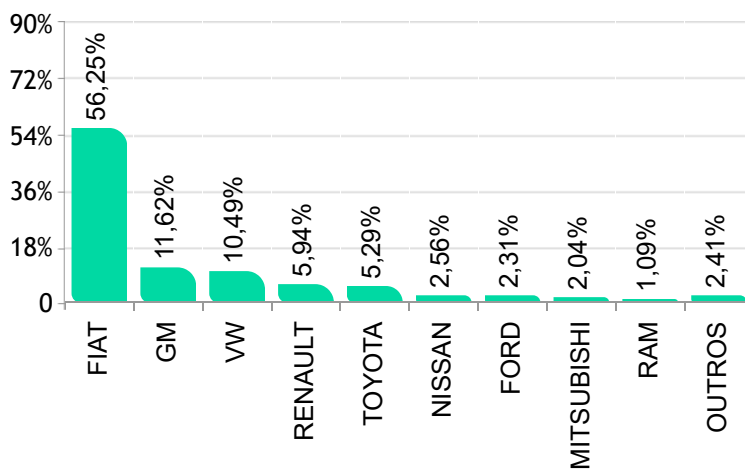
Ranking por marca de emplac. venda direta acumulado até Dez/2021



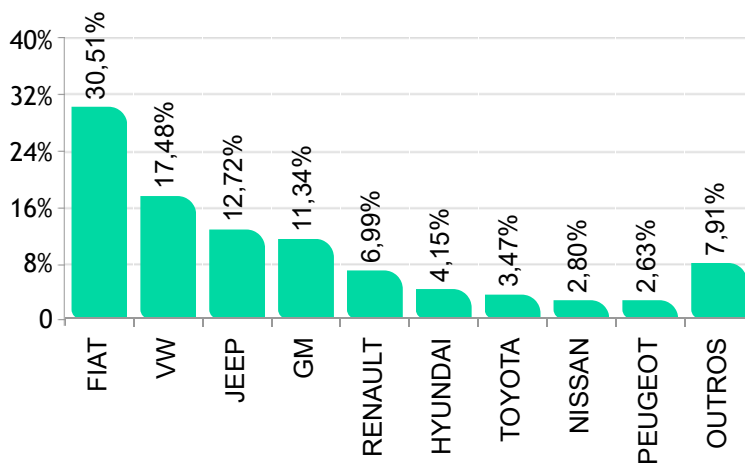
 AUTOMÓVEIS



 COMERCIAIS LEVES



  AUTOMÓVEIS E COMERCIAIS LEVES



Modelos mais emplacados venda direta Dezembro/2021



 AUTOMÓVEIS

	Modelo	Dez/21
1°	VW/GOL	5.974
2°	GM/ONIX	5.179
3°	JEEP/COMPASS	4.984
4°	GM/ONIX PLUS	4.476
5°	VW/VOYAGE	4.418
6°	VW/T CROSS	3.866
7°	HYUNDAI/HB20	3.812
8°	FIAT/CRONOS	3.753
9°	RENAULT/KWID	3.566
10°	JEEP/RENEGADE	2.790
11°	CITROEN/C4 CACTUS	2.500
12°	GM/TRACKER	2.079
13°	PEUGEOT/208	1.647
14°	FIAT/ARGO	1.536
15°	FIAT/SIENA	1.498
16°	JEEP/COMMANDER	1.481
17°	FIAT/MOBI	1.313
18°	PEUGEOT/2008	1.287
19°	GM/SPIN	1.261
20°	HYUNDAI/HB20S	1.166
21°	FIAT/UNO	1.133
22°	TOYOTA/COROLLA	1.125
23°	RENAULT/LOGAN	834
24°	RENAULT/DUSTER	761
25°	NISSAN/KICKS	697
26°	VOLVO/XC40	620
27°	VW/VIRTUS	611
28°	RENAULT/SANDERO	602
29°	RENAULT/CAPTUR	452
30°	HONDA/HR-V	419
31°	CAOA CHERY/TIGGO 8	371
32°	VW/NIVUS	360
33°	HYUNDAI/CRETA	318
34°	VW/TAOS	285
35°	TOYOTA/YARIS HB	271
36°	NISSAN/VERSA	269
37°	TOYOTA/COROLLA CROSS	250
38°	TOYOTA/YARIS SEDAN	246
39°	AUDI/Q5	239
40°	FIAT/PULSE	232
41°	GM/CRUZE SEDAN	208
42°	GM/TRAILBLAZER	198
43°	NISSAN/LEAF	189
44°	CAOA CHERY/TIGGO 3X	178
45°	HONDA/CITY	131
46°	VOLVO/XC60	130
47°	HONDA/CIVIC	107
48°	HONDA/WR-V	104
49°	AUDI/A3 SEDAN	94
50°	CAOA CHERY/TIGGO 5X	92

 COMERCIAIS LEVES

	Modelo	Dez/21
1°	FIAT/STRADA	6.812
2°	FIAT/TORO	2.903
3°	VW/SAVEIRO	2.456
4°	GM/S10	1.654
5°	TOYOTA/HILUX	1.298
6°	RENAULT/MASTER	1.045
7°	RENAULT/OROCH	868
8°	FIAT/FIORINO	866
9°	NISSAN/FRONTIER	750
10°	MITSUBISHI/L200	559
11°	VW/AMAROK	555
12°	FIAT/DUCATO	267
13°	CITROEN/JUMPY	138
14°	FIAT/DOBLO	96
15°	PEUGEOT/EXPERT	83
16°	VW/MAN/EXPRESS	76
17°	CITROEN/JUMPER	44
18°	RAM/2500	38
19°	HYUNDAI/HR	34
20°	IVECO/DAILY 30-130	10
21°	RAM/1500	7
22°	FORD/RANGER	6
23°	PEUGEOT/PARTNER	6
24°	IVECO/DAILY	4
25°	RENAULT/KANGOO	4
26°	PEUGEOT/BOXER	3
27°	GM/MONTANA	2
28°	CITROEN/BERLINGO	1
29°	FORD/F250	1
30°	IVECO/DAILY 35-150	1

Modelos mais emplacados venda varejo Dezembro/2021



AUTOMÓVEIS

	Modelo	Dez/21
1°	GM/ONIX	6.350
2°	GM/TRACKER	5.857
3°	HYUNDAI/CRETA	5.720
4°	GM/ONIX PLUS	4.629
5°	TOYOTA/COROLLA CROSS	4.331
6°	FIAT/PULSE	4.200
7°	HYUNDAI/HB20	4.114
8°	TOYOTA/COROLLA	3.797
9°	HONDA/HR-V	3.277
10°	RENAULT/KWID	3.209
11°	FIAT/ARGO	2.973
12°	VW/T CROSS	2.708
13°	VW/GOL	2.355
14°	NISSAN/KICKS	1.881
15°	HYUNDAI/HB20S	1.710
16°	JEEP/COMPASS	1.684
17°	HONDA/CIVIC	1.590
18°	TOYOTA/HILUX SW4	1.539
19°	JEEP/RENEGADE	1.503
20°	FIAT/MOBI	1.431
21°	TOYOTA/YARIS HB	1.267
22°	VW/TAOS	1.177
23°	VW/NIVUS	1.148
24°	RENAULT/DUSTER	1.042
25°	NISSAN/VERSA	995
26°	HONDA/WR-V	992
27°	CAOA CHERY/TIGGO 8	901
28°	CAOA CHERY/TIGGO 5X	807
29°	FIAT/CRONOS	782
30°	GM/CRUZE SEDAN	753
31°	JEEP/COMMANDER	704
32°	RENAULT/CAPTUR	694
33°	CAOA CHERY/TIGGO 3X	647
34°	FIAT/SIENA	640
35°	TOYOTA/YARIS SEDAN	562
36°	M.BENZ/CLASSE GLB	485
37°	HONDA/FIT	389
38°	BMW/X1	293
39°	BMW/320I	289
40°	GM/SPIN	277
41°	CAOA CHERY/ARRIZO 6	253
42°	CITROEN/C4 CACTUS	221
43°	MITSUBISHI/Outlander	190
44°	CAOA CHERY/TIGGO 7	189
45°	VW/POLO	187
46°	LAND ROVER/DISCOVERY	177
47°	RENAULT/SANDERO	174
48°	VW/VOYAGE	170
49°	PEUGEOT/208	167
50°	LAND ROVER/DEFENDER	163

COMERCIAIS LEVES

	Modelo	Dez/21
1°	TOYOTA/HILUX	4.110
2°	FORD/RANGER	2.283
3°	FIAT/STRADA	2.248
4°	FIAT/TORO	2.236
5°	MITSUBISHI/L200	1.002
6°	VW/AMAROK	853
7°	NISSAN/FRONTIER	652
8°	GM/S10	567
9°	RENAULT/OROCH	522
10°	RENAULT/MASTER	301
11°	FIAT/FIORINO	296
12°	PEUGEOT/EXPERT	225
13°	KIA/K2500	223
14°	VW/MAN/EXPRESS	202
15°	IVECO/DAILY 35-150	188
16°	CITROEN/JUMPY	165
17°	HYUNDAI/HR	134
18°	FIAT/DUCATO	109
19°	VW/SAVEIRO	98
20°	M.BENZ/SPRINTER 416	88
21°	IVECO/DAILY 30-130	69
22°	M.BENZ/SPRINTER 314	56
23°	EFFA/V21	36
24°	IVECO/DAILY	29
25°	CITROEN/JUMPER	16
26°	PEUGEOT/PARTNER	15
27°	M.BENZ/SPRINTER	12
28°	GM/MONTANA	11
29°	PEUGEOT/BOXER	11
30°	IVECO/DAILY 5516	9
31°	EFFA/V22	8
32°	FOTON/AUMARK 1039	8
33°	BYD/T3	8
34°	FOTON/AUMARK 3.5-14DT	6
35°	EFFA/V25	4
36°	VW/KOMBI	3
37°	JAC/v260	3
38°	GM/SILVERADO	2
39°	EFFA/K01	2
40°	RAM/1500	2
41°	CITROEN/BERLINGO	1
42°	FIAT/DOBLO	1
43°	FORD/F150	1
44°	FORD/FAIRLANE	1
45°	GM/C10	1
46°	TOYOTA/BANDEIRANTE	1
47°	WILLYS/OVERLAND	1
48°	EFFA/K02	1

Modelos mais emplac. venda direta acumulado até Dez/2021



AUTOMÓVEIS

	Modelo	Dez/21
1°	JEEP/COMPASS	53.653
2°	JEEP/RENEGADE	52.236
3°	VW/GOL	45.603
4°	FIAT/ARGO	36.002
5°	FIAT/MOBI	31.547
6°	VW/T CROSS	29.236
7°	VW/VOYAGE	26.776
8°	FIAT/UNO	20.012
9°	FIAT/CRONOS	19.298
10°	GM/ONIX PLUS	19.117
11°	GM/TRACKER	18.182
12°	GM/ONIX	16.954
13°	HYUNDAI/HB20	15.956
14°	CITROEN/C4 CACTUS	15.651
15°	RENAULT/KWID	14.540
16°	PEUGEOT/208	13.096
17°	HYUNDAI/CRETA	12.934
18°	NISSAN/KICKS	12.030
19°	RENAULT/DUSTER	10.174
20°	GM/SPIN	8.509
21°	RENAULT/LOGAN	8.078
22°	VW/VIRTUS	8.058
23°	RENAULT/SANDERO	7.870
24°	TOYOTA/COROLLA	7.783
25°	FIAT/SIENA	7.549
26°	VW/NIVUS	6.931
27°	PEUGEOT/2008	6.633
28°	HYUNDAI/HB20S	5.302
29°	FIAT/DOBLO	5.239
30°	RENAULT/CAPTUR	4.162
31°	HONDA/HR-V	3.524
32°	VOLVO/XC40	3.356
33°	NISSAN/V-DRIVE	3.145
34°	VOLVO/XC60	3.064
35°	JEEP/COMMANDER	2.663
36°	TOYOTA/YARIS HB	2.552
37°	GM/CRUZE SEDAN	2.513
38°	TOYOTA/YARIS SEDAN	2.435
39°	GM/TRAILBLAZER	2.364
40°	TOYOTA/COROLLA CROSS	2.177
41°	VW/TAOS	2.116
42°	VW/POLO	2.108
43°	CAOA CHERY/TIGGO 5X	2.027
44°	NISSAN/VERSA	1.949
45°	VW/FOX/CROSS FOX	1.799
46°	CAOA CHERY/TIGGO 8	1.630
47°	HONDA/CIVIC	1.611
48°	AUDI/Q5	1.499
49°	BMW/320I	1.405
50°	HONDA/CITY	1.126

COMERCIAIS LEVES

	Modelo	Dez/21
1°	FIAT/STRADA	85.538
2°	FIAT/TORO	38.092
3°	GM/S10	27.243
4°	VW/SAVEIRO	24.391
5°	FIAT/FIORINO	13.245
6°	TOYOTA/HILUX	13.141
7°	RENAULT/MASTER	7.399
8°	RENAULT/OROCH	7.243
9°	NISSAN/FRONTIER	6.364
10°	FORD/RANGER	5.746
11°	MITSUBISHI/L200	5.062
12°	RAM/2500	2.192
13°	FIAT/DUCATO	2.109
14°	PEUGEOT/EXPERT	1.728
15°	VW/AMAROK	1.702
16°	GM/MONTANA	1.641
17°	CITROEN/JUMPY	1.445
18°	VW/MAN/EXPRESS	1.107
19°	FIAT/DOBLO	895
20°	HYUNDAI/HR	570
21°	RAM/1500	527
22°	PEUGEOT/PARTNER	439
23°	IVECO/DAILY 30-130	257
24°	PEUGEOT/BOXER	161
25°	RENAULT/KANGOO	120
26°	CITROEN/JUMPER	115
27°	IVECO/DAILY 35-150	95
28°	IVECO/DAILY 35S14	24
29°	IVECO/DAILY	16
30°	IVECO/DAILY 30S13	11
31°	KIA/K2500	10
32°	TOYOTA/BANDEIRANTE	9
33°	FORD/F250	4
34°	AGRALE/AGRALE MARRUA	3
35°	IVECO/DAILY 5516	3
36°	M.BENZ/SPRINTER 313	3
37°	FIAT/UNO	2
38°	JINBEI/M35	2
39°	CITROEN/BERLINGO	1
40°	GM/C10	1

Modelos mais emplac. venda varejo acumulado até Dez/2021



 AUTOMÓVEIS

	Modelo	Dez/21
1°	HYUNDAI/HB20	70.499
2°	GM/ONIX	56.669
3°	HYUNDAI/CRETA	51.825
4°	FIAT/ARGO	48.642
5°	RENAULT/KWID	38.376
6°	GM/ONIX PLUS	35.590
7°	HONDA/HR-V	34.882
8°	FIAT/MOBI	34.300
9°	TOYOTA/COROLLA	34.108
10°	VW/T CROSS	33.071
11°	GM/TRACKER	32.575
12°	TOYOTA/COROLLA CROSS	32.072
13°	VW/NIVUS	29.733
14°	NISSAN/KICKS	24.494
15°	JEEP/RENEGADE	21.677
16°	VW/GOL	20.625
17°	HYUNDAI/HB20S	20.266
18°	TOYOTA/YARIS HB	18.574
19°	HONDA/CIVIC	17.338
20°	JEEP/COMPASS	17.253
21°	VW/POLO	17.088
22°	VW/FOX/CROSS FOX	16.147
23°	TOYOTA/HILUX SW4	12.547
24°	VW/VIRTUS	12.505
25°	RENAULT/DUSTER	12.283
26°	CAOA CHERY/TIGGO 5X	10.528
27°	TOYOTA/YARIS SEDAN	10.001
28°	HONDA/WR-V	9.222
29°	NISSAN/VERSA	9.158
30°	CAOA CHERY/TIGGO 8	8.832
31°	FIAT/CRONOS	8.589
32°	FIAT/SIENA	7.806
33°	FORD/KA	7.659
34°	HONDA/FIT	6.014
35°	FIAT/PULSE	5.987
36°	VW/TAOS	5.616
37°	HONDA/CITY	5.012
38°	GM/CRUZE SEDAN	4.577
39°	RENAULT/SANDERO	4.572
40°	GM/SPIN	4.496
41°	RENAULT/CAPTUR	4.142
42°	BMW/320I	4.023
43°	CITROEN/C4 CACTUS	3.901
44°	CAOA CHERY/TIGGO 3X	3.775
45°	CAOA CHERY/TIGGO 7	3.603
46°	CAOA CHERY/TIGGO 2	3.363
47°	PEUGEOT/208	3.246
48°	VW/TIGUAN	3.197
49°	VW/JETTA	2.763
50°	BMW/X1	2.760

 COMERCIAIS LEVES

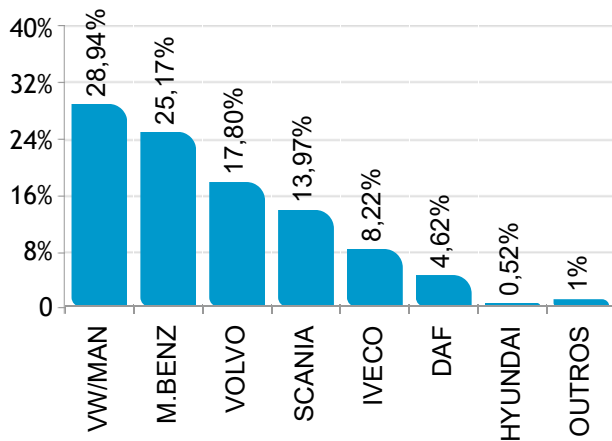
	Modelo	Dez/21
1°	FIAT/TORO	32.798
2°	TOYOTA/HILUX	32.752
3°	FIAT/STRADA	23.569
4°	FORD/RANGER	14.753
5°	mitsubishi/L200	8.095
6°	GM/S10	7.802
7°	FIAT/FIORINO	7.357
8°	VW/AMAROK	6.192
9°	NISSAN/FRONTIER	5.452
10°	RENAULT/OROCH	4.890
11°	HYUNDAI/HR	2.728
12°	VW/MAN/EXPRESS	2.438
13°	KIA/K2500	2.403
14°	VW/SAVEIRO	2.360
15°	RENAULT/MASTER	2.273
16°	PEUGEOT/EXPERT	2.194
17°	IVECO/DAILY 35-150	2.169
18°	CITROEN/JUMPY	1.767
19°	M.BENZ/SPRINTER 416	843
20°	FIAT/DUCATO	825
21°	IVECO/DAILY 30-130	724
22°	M.BENZ/SPRINTER 314	647
23°	EFFA/V21	545
24°	GM/MONTANA	541
25°	M.BENZ/SPRINTER	237
26°	EFFA/V22	212
27°	PEUGEOT/BOXER	164
28°	FOTON/AUMARK 1039	138
29°	BYD/T3	124
30°	CITROEN/JUMPER	121
31°	PEUGEOT/PARTNER	101
32°	JAC/v260	98
33°	IVECO/DAILY	67
34°	FOTON/AUMARK 3.5-14DT	67
35°	FIAT/DOBLO	61
36°	IVECO/DAILY 30S13	47
37°	EFFA/V25	46
38°	FORD/MAVERICK	39
39°	RAM/2500	35
40°	IVECO/DAILY 5516	26
41°	VW/KOMBI	10
42°	GM/SILVERADO	8
43°	TOYOTA/BANDEIRANTE	7
44°	WILLYS/OVERLAND	6
45°	EFFA/K01	6
46°	RAM/1500	6
47°	GM/D20	4
48°	M.BENZ/SPRINTER 311	4
49°	CITROEN/BERLINGO	3
50°	FORD/F150	3



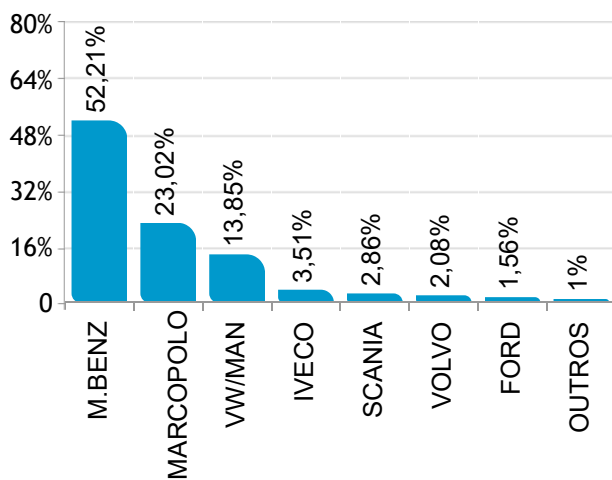
Participação de mercado Dezembro/2021



**CAMINHÕES**



**ÔNIBUS**

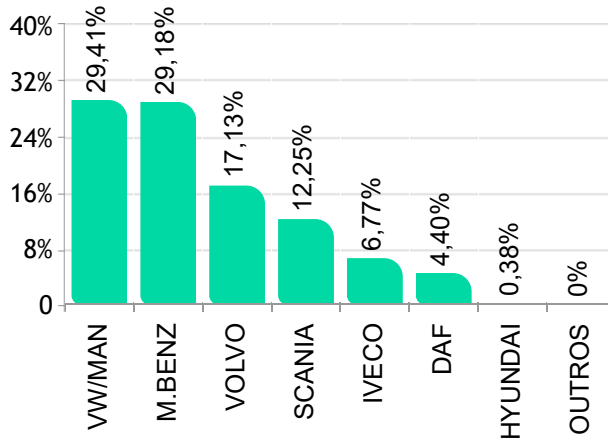




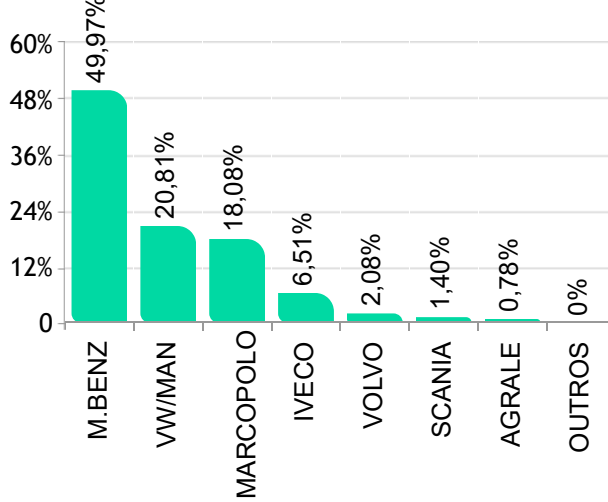
Participação de mercado - Acumulado Dezembro/2021



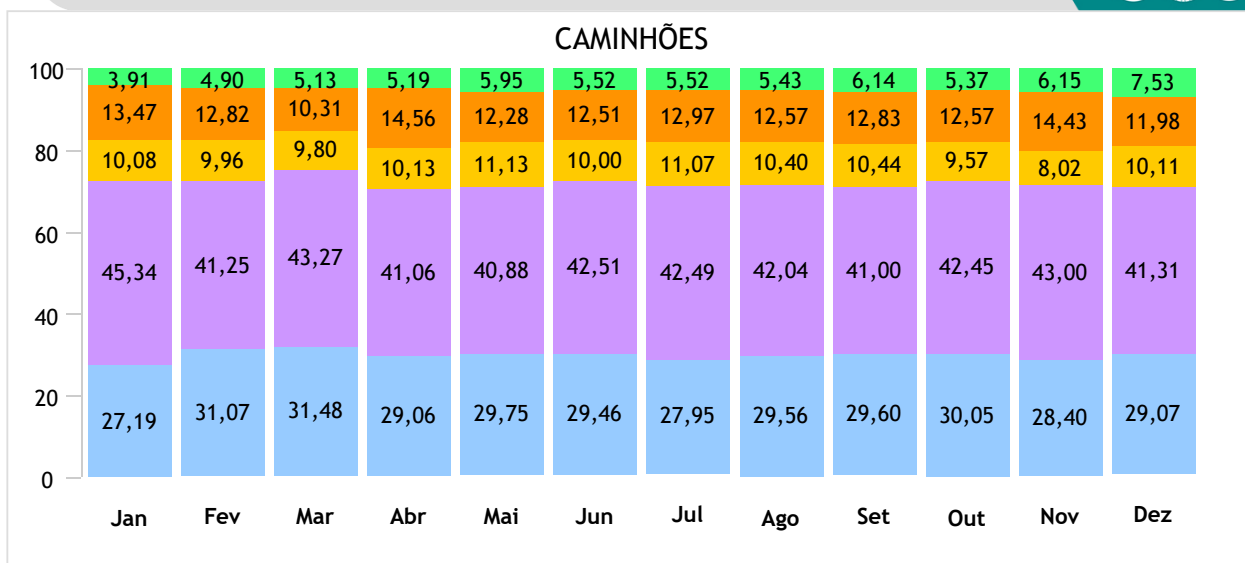
**CAMINHÕES**



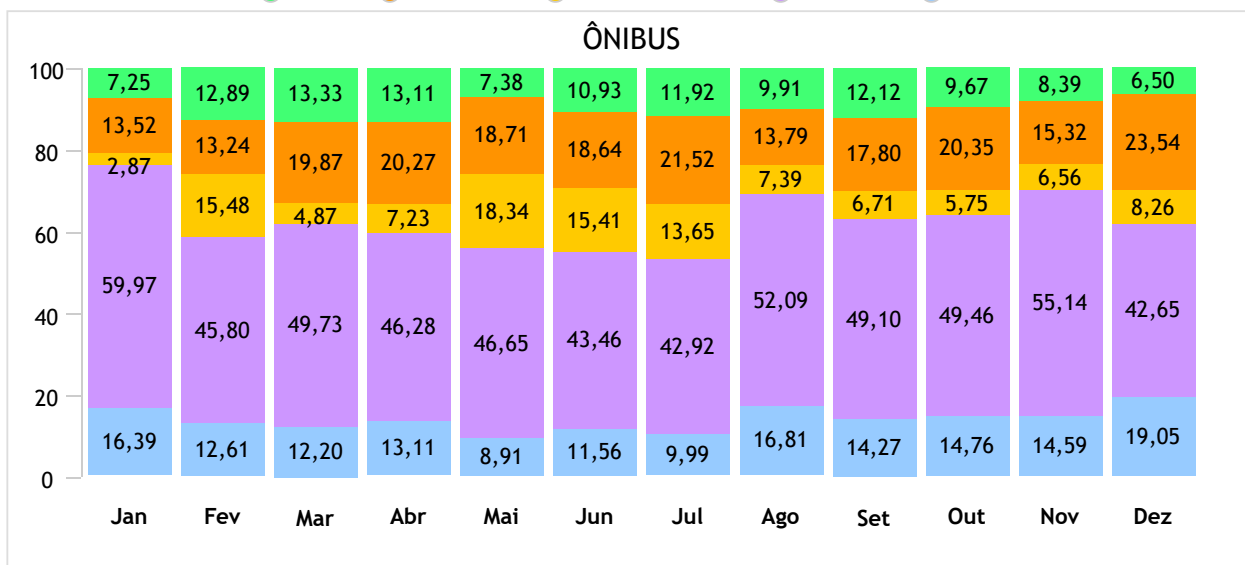
**ÔNIBUS**



Emplacamento / Regiões até Dezembro/2021



● Norte ● Nordeste ● Centro-Oeste ● Sudeste ● Sul



● Norte ● Nordeste ● Centro-Oeste ● Sudeste ● Sul

Ranking por marca Dezembro/2021



**CAMINHÕES**

	Fabricante	Quant.	Part.
1º	VW/MAN	3.469	28,94%
2º	M.BENZ	3.017	25,17%
3º	VOLVO	2.133	17,80%
4º	SCANIA	1.675	13,97%
5º	IVECO	985	8,22%
6º	DAF	554	4,62%
7º	HYUNDAI	62	0,52%
8º	JAC	51	0,43%
9º	AGRALE	9	0,08%
10º	FORD	6	0,05%
11º	FOTON	6	0,05%
12º	ENGESA	1	0,01%
13º	INTERNATIONAL	1	0,01%



**ÔNIBUS**

	Fabricante	Quant.	Part.
1º	M.BENZ	803	52,21%
2º	MARCOPOLO	354	23,02%
3º	VW/MAN	213	13,85%
4º	IVECO	54	3,51%
5º	SCANIA	44	2,86%
6º	VOLVO	32	2,08%
7º	FORD	24	1,56%
8º	BYD	7	0,46%
9º	AGRALE	5	0,33%
10º	HIGER	1	0,07%

Acumulado



**CAMINHÕES**

	Fabricante	Quant.	Part.
1º	VW/MAN	37.460	29,41%
2º	M.BENZ	37.158	29,18%
3º	VOLVO	21.820	17,13%
4º	SCANIA	15.595	12,25%
5º	IVECO	8.623	6,77%
6º	DAF	5.600	4,40%
7º	HYUNDAI	489	0,38%
8º	JAC	281	0,22%



**ÔNIBUS**

	Fabricante	Quant.	Part.
1º	M.BENZ	8.878	49,97%
2º	VW/MAN	3.697	20,81%
3º	MARCOPOLO	3.212	18,08%
4º	IVECO	1.157	6,51%
5º	VOLVO	369	2,08%
6º	SCANIA	249	1,40%
7º	AGRALE	139	0,78%
8º	FORD	46	0,26%
9º	BYD	17	0,10%
10º	HIGER	1	0,01%

Modelos mais emplacados acumulado até Dezembro/2021



CAMINHÕES

Semi-Leve

	Modelo	2021 Nov	2021 Dez		2021 Acumulado	Part.
1º	M.BENZ/SPRINTER 416	199	259	▲	2.860	49,67%
2º	M.BENZ/SPRINTER 516	75	56	▼	1.025	17,80%
3º	IVECO/DAILY 65-170	45	83	▲	508	8,82%
4º	VW/MAN/6.160	27	26	▼	444	7,71%
5º	IVECO/DAILY 45-170	30	53	▲	386	6,70%
6º	IVECO/DAILY 55-170	30	27	▼	249	4,32%
7º	M.BENZ/SPRINTER	11	20	▲	174	3,02%
8º	M.BENZ/SPRINTER 415	1	1	=	45	0,78%
9º	VW/MAN/4.160	4	4	=	19	0,33%
10º	IVECO/DAILY 55C17	0	0	=	7	0,12%
<b>Total</b>		<b>429</b>	<b>531</b>	<b>▲</b>	<b>5.758</b>	<b>100%</b>

Leve

	Modelo	2021 Nov	2021 Dez		2021 Acumulado	Part.
1º	VW/MAN/9.170	322	333	▲	3.820	31,59%
2º	M.BENZ/ACCELO 1016	367	380	▲	3.737	30,91%
3º	M.BENZ/ACCELO 815	264	233	▼	2.643	21,86%
4º	IVECO/TECTOR 9-190	51	69	▲	625	5,17%
5º	HYUNDAI/HD 80	51	62	▲	489	4,04%
6º	JAC/IEV1200T	77	51	▼	275	2,27%
7º	M.BENZ/ACCELO 915	11	0	▼	181	1,50%
8º	VW/MAN/9.160	4	2	▼	84	0,69%
9º	IVECO/DAILY 70C17	3	6	▲	57	0,47%
10º	VW/MAN/8.160	2	0	▼	37	0,31%
<b>Total</b>		<b>1.162</b>	<b>1.146</b>	<b>▼</b>	<b>12.091</b>	<b>100%</b>

Médio

	Modelo	2021 Nov	2021 Dez		2021 Acumulado	Part.
1º	VW/MAN/11.180	552	515	▼	6.065	54,36%
2º	VW/MAN/14.190	102	107	▲	1.187	10,64%
3º	VW/MAN/13.180	85	70	▼	1.069	9,58%
4º	M.BENZ/ATEGO 1419	96	94	▼	970	8,69%
5º	IVECO/TECTOR 11-190	102	98	▼	940	8,43%
6º	M.BENZ/ACCELO 1316	96	74	▼	698	6,26%
7º	M.BENZ/1418	11	17	▲	110	0,99%
8º	FOTON/AUMARK S 11T	8	2	▼	30	0,27%
9º	AGRALE/A10000	2	2	=	12	0,11%
10º	VW/MAN/15.210	0	0	=	12	0,11%
<b>Total</b>		<b>1.069</b>	<b>994</b>	<b>▼</b>	<b>11.157</b>	<b>100%</b>

Modelos mais emplacados acumulado até Dezembro/2021



Semi-Pesado

	Modelo	2021 Nov	2021 Dez		2021 Acumulado	Part.
1°	VW/MAN/24.280	303	369	▲	4.205	12,55%
2°	VOLVO/VM 270	344	408	▲	3.270	9,76%
3°	M.BENZ/ATEGO 2426	249	240	▼	2.826	8,43%
4°	M.BENZ/ATEGO 1719	176	180	▲	2.222	6,63%
5°	VW/MAN/24.260	180	197	▲	2.156	6,43%
6°	VW/MAN/17.190	216	270	▲	2.135	6,37%
7°	VOLVO/VM 330	137	165	▲	1.711	5,10%
8°	VW/MAN/26.280	161	153	▼	1.664	4,96%
9°	M.BENZ/ATEGO 3030	148	112	▼	1.554	4,64%
10°	VW/MAN/31.280	107	108	▲	1.495	4,46%
<b>Total</b>		<b>2.894</b>	<b>3.115</b>	<b>▲</b>	<b>33.517</b>	<b>100%</b>

Pesado

	Modelo	2021 Nov	2021 Dez		2021 Acumulado	Part.
1°	VOLVO/FH 540	674	990	▲	8.935	13,80%
2°	SCANIA/R450	400	725	▲	6.772	10,46%
3°	DAF/XF	462	507	▲	5.391	8,33%
4°	VOLVO/FH 460	362	277	▼	4.285	6,62%
5°	SCANIA/R540	254	438	▲	3.501	5,41%
6°	M.BENZ/ACTROS 2651	189	183	▼	3.467	5,35%
7°	M.BENZ/AXOR 2544	198	200	▲	2.412	3,72%
8°	VW/MAN/29.520	195	228	▲	1.916	2,96%
9°	SCANIA/R500	110	219	▲	1.898	2,93%
10°	M.BENZ/ATEGO 2730	126	186	▲	1.663	2,57%
<b>Total</b>		<b>4.994</b>	<b>6.181</b>	<b>▲</b>	<b>64.753</b>	<b>100%</b>

Sub Segmento	2021 Dez	2021 Nov		2021 Acumulado	2020 Acumulado	
CA - PESADO	51,65%	47,35%	▲	50,88%	48,92%	▲
CA - SEMI-PESADO	26,03%	27,44%	▼	26,33%	26,97%	▼
CA - LEVE	9,58%	11,02%	▼	9,50%	9,96%	▼
CA - MÉDIO	8,31%	10,13%	▼	8,77%	9,06%	▼
CA - SEMI-LEVE	4,44%	4,07%	▲	4,52%	5,08%	▼
<b>Total</b>	<b>100%</b>	<b>100%</b>		<b>100%</b>	<b>100%</b>	

## Emplacamento Motocicletas Dezembro/2021



Segmentos	2021	2021	2021	2020	2020	Variação		
	Dez (A)	Nov (B)	Acumulado (C)	Dez (D)	Acumulado (E)	(A)/(B)	(A)/(D)	(C)/(E)
Motos	112.403	106.496	1.157.369	98.822	915.473	5,55 ▲	13,74 ▲	26,42 ▲

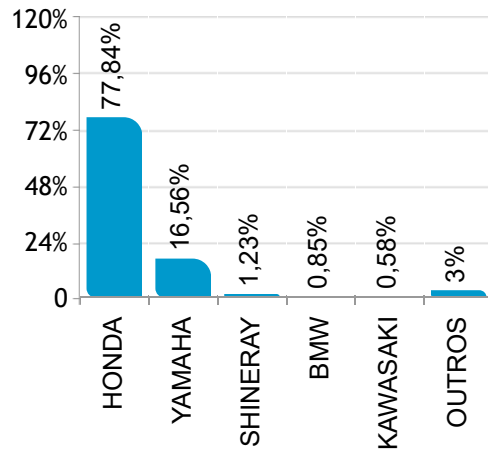
### Participação no acumulado

Segmento	2021		2020
Motos	3,6	▲	2,82

Participação de mercado Dezembro/2021

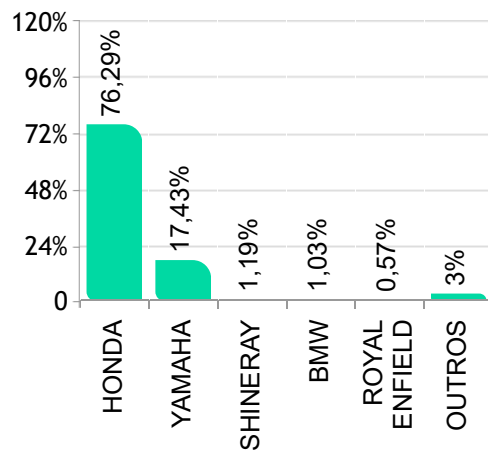


 **MOTOCICLETAS**

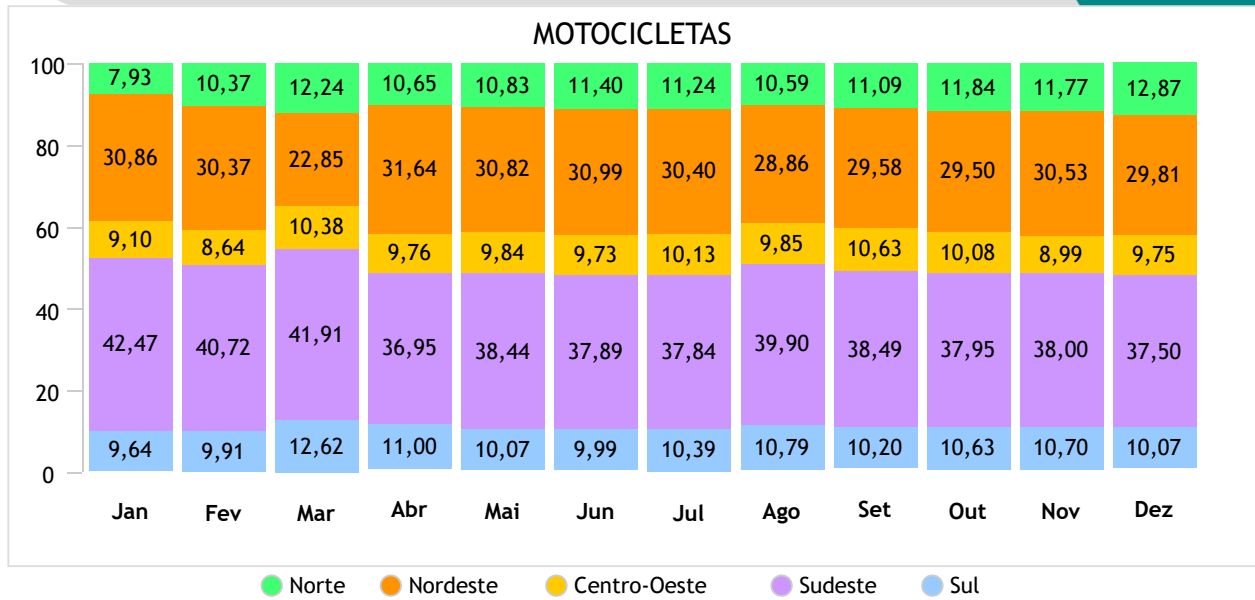


Acumulado

 **MOTOCICLETAS**



Emplacamento / Regiões Dezembro/2021





## Ranking por marca Dezembro/2021



### MOTOS

	Fabricante	Quant.	Part.
1°	HONDA	87.445	77,80%
2°	YAMAHA	18.604	16,55%
3°	SHINERAY	1.382	1,23%
4°	BMW	957	0,85%
5°	ROYAL ENFIELD	693	0,62%
6°	KAWASAKI	647	0,58%
7°	TRIUMPH	586	0,52%
8°	HAOJUE	451	0,40%
9°	AVELLOZ	326	0,29%
10°	DAFRA	307	0,27%
11°	H.DAVIDSON	221	0,20%
12°	VOLTZ	167	0,15%
13°	DUCATI	142	0,13%
14°	SUZUKI	93	0,08%
15°	BULL	58	0,05%
16°	ATMAN	29	0,03%
17°	KYMCO	25	0,02%
18°	SOUSA	24	0,02%
19°	TRAXX	24	0,02%
20°	VESPA	19	0,02%
21°	KTM	18	0,02%

### Acumulado

### MOTOS

	Fabricante	Quant.	Part.
1°	HONDA	882.483	76,25%
2°	YAMAHA	201.666	17,42%
3°	SHINERAY	13.767	1,19%
4°	BMW	11.904	1,03%
5°	KAWASAKI	8.997	0,78%
6°	HAOJUE	7.505	0,65%
7°	ROYAL ENFIELD	6.538	0,56%
8°	TRIUMPH	5.049	0,44%
9°	DAFRA	4.948	0,43%
10°	AVELLOZ	2.978	0,26%
11°	H.DAVIDSON	2.339	0,20%
12°	SUZUKI	1.682	0,15%
13°	DUCATI	1.060	0,09%
14°	VOLTZ	967	0,08%
15°	BULL	960	0,08%
16°	SOUSA	577	0,05%
17°	KYMCO	514	0,04%
18°	ATMAN	372	0,03%
19°	TRAXX	365	0,03%
20°	KTM	355	0,03%
21°	WUYANG	343	0,03%

Modelos mais emplacados acumulado até Dezembro/2021



**MOTOS**

City

	Modelo	2021 Nov	2021 Dez		2021 Acumulado	Part.
1°	HONDA/CG 160	28.596	31.459	▲	315.141	68,53%
2°	HONDA/CB 250F TWISTER	4.346	3.621	▼	40.926	8,90%
3°	YAMAHA/YBR 150	2.883	2.834	▼	32.111	6,98%
4°	YAMAHA/FAZER 250	2.181	3.926	▲	31.623	6,88%
5°	YAMAHA/YS150 FAZER	1.456	1.622	▲	16.661	3,62%
6°	YAMAHA/YBR 125	1.326	1.140	▼	13.313	2,89%
7°	HAOJUE/DK150	190	137	▼	3.143	0,68%
8°	HAOJUE/CHOPPER	103	121	▲	1.906	0,41%
9°	HONDA/CG150	64	106	▲	858	0,19%
10°	HONDA/CG 125	77	112	▲	800	0,17%
<b>Total</b>		<b>41.603</b>	<b>45.413</b>	<b>▲</b>	<b>459.887</b>	<b>100%</b>

Custom

	Modelo	2021 Nov	2021 Dez		2021 Acumulado	Part.
1°	ROYAL ENFIELD/METEOR	250	294	▲	2.246	29,18%
2°	ROYAL ENFIELD/INTERCEPTOR	72	93	▲	1.354	17,59%
3°	KAWASAKI/VULCAN S	62	54	▼	938	12,18%
4°	ROYAL ENFIELD/CONTINENTAL GT	25	39	▲	582	7,56%
5°	H.DAVIDSON/FL FBS	44	55	▲	413	5,37%
6°	ROYAL ENFIELD/CLASSIC	2	3	▲	319	4,14%
7°	H.DAVIDSON/FX FBS	30	37	▲	269	3,49%
8°	TRIUMPH/BONNEVILLE	32	40	▲	233	3,03%
9°	H.DAVIDSON/FLHCS	13	11	▼	184	2,39%
10°	H.DAVIDSON/FL SB	11	14	▲	159	2,07%
<b>Total</b>		<b>579</b>	<b>667</b>	<b>▲</b>	<b>7.698</b>	<b>100%</b>

Trail/Fun

	Modelo	2021 Nov	2021 Dez		2021 Acumulado	Part.
1°	HONDA/NXR160	11.920	12.433	▲	128.288	52,68%
2°	YAMAHA/XTZ150	3.432	2.257	▼	32.258	13,25%
3°	HONDA/XRE 300	3.425	2.801	▼	30.949	12,71%
4°	HONDA/XRE 190	1.664	1.996	▲	21.954	9,02%
5°	YAMAHA/XTZ 250	1.667	1.862	▲	20.198	8,29%
6°	SHINERAY/XY 125	529	539	▲	4.036	1,66%
7°	BMW/G310 GS	274	275	▲	2.579	1,06%
8°	DAFRA/NH 190	119	159	▲	1.796	0,74%
9°	KAWASAKI/VERSYS 300	77	105	▲	1.046	0,43%
10°	HONDA/NXR150	25	51	▲	261	0,11%
<b>Total</b>		<b>23.142</b>	<b>22.498</b>	<b>▼</b>	<b>243.522</b>	<b>100%</b>

Modelos mais emplacados acumulado até Dezembro/2021



Maxtrail

	Modelo	2021 Nov	2021 Dez		2021 Acumulado	Part.
1°	BMW/R1250GS	312	349	▲	4.593	21,27%
2°	TRIUMPH/TIGER 900	400	368	▼	3.537	16,38%
3°	HONDA/CB 500X	360	469	▲	3.245	15,03%
4°	BMW/F850 GS	151	137	▼	2.301	10,66%
5°	ROYAL ENFIELD/HIMALAYAN	187	264	▲	2.034	9,42%
6°	HONDA/NC 750X	112	130	▲	2.000	9,26%
7°	KAWASAKI/VERSYS	94	74	▼	970	4,49%
8°	HONDA/CRF 1100L	100	99	▼	668	3,09%
9°	BMW/F750 GS	46	22	▼	588	2,72%
10°	SUZUKI/VSTROM650	10	7	▼	484	2,24%
<b>Total</b>		<b>1.855</b>	<b>2.021</b>	<b>▲</b>	<b>21.591</b>	<b>100%</b>

Naked/Roadster

	Modelo	2021 Nov	2021 Dez		2021 Acumulado	Part.
1°	YAMAHA/MT03	953	963	▲	10.154	37,11%
2°	HONDA/CB 500	331	430	▲	3.504	12,80%
3°	HONDA/CB 650	265	193	▼	2.744	10,03%
4°	YAMAHA/MT09	166	141	▼	2.270	8,30%
5°	YAMAHA/MT07	162	177	▲	1.949	7,12%
6°	KAWASAKI/Z900	226	142	▼	1.464	5,35%
7°	KAWASAKI/Z400	114	53	▼	1.360	4,97%
8°	BMW/G310 R	38	28	▼	568	2,08%
9°	SUZUKI/GSX-S750	30	34	▲	536	1,96%
10°	HONDA/CB 1000R	4	5	▲	462	1,69%
<b>Total</b>		<b>2.487</b>	<b>2.526</b>	<b>▲</b>	<b>27.365</b>	<b>100%</b>

Scooter/Cub

	Modelo	2021 Nov	2021 Dez		2021 Acumulado	Part.
1°	HONDA/BIZ	14.713	16.806	▲	159.538	41,41%
2°	HONDA/POP 110I	10.616	10.892	▲	105.899	27,49%
3°	HONDA/PCX 150	2.244	2.260	▲	28.135	7,30%
4°	HONDA/ELITE 125	2.252	2.271	▲	21.797	5,66%
5°	YAMAHA/NMAX	2.059	1.603	▼	19.956	5,18%
6°	YAMAHA/NEO 125	1.241	1.304	▲	13.350	3,47%
7°	HONDA/ADV 150	525	1.073	▲	11.098	2,88%
8°	SHINERAY/XY 50	795	816	▲	9.530	2,47%
9°	YAMAHA/XMAX 250	588	581	▼	5.360	1,39%
10°	HONDA/SH 150	16	14	▼	2.159	0,56%
<b>Total</b>		<b>35.755</b>	<b>38.256</b>	<b>▲</b>	<b>385.273</b>	<b>100%</b>

Modelos mais emplacados acumulado até Dezembro/2021



Sport

	Modelo	2021 Nov	2021 Dez		2021 Acumulado	Part.
1°	YAMAHA/YZF R3	142	168	▲	2.161	36,09%
2°	KAWASAKI/NINJA 400	80	45	▼	1.274	21,28%
3°	BMW/S1000 RR	119	141	▲	1.091	18,22%
4°	KAWASAKI/NINJA ZX 6	60	18	▼	588	9,82%
5°	KAWASAKI/NINJA ZX10	12	15	▲	243	4,06%
6°	KAWASAKI/NINJA 650	10	28	▲	195	3,26%
7°	DUCATI/PANIGALE V4	13	14	▲	164	2,74%
8°	SUZUKI/GSXR1000	10	9	▼	93	1,55%
9°	HONDA/CBR 1000RR	24	6	▼	61	1,02%
10°	SUZUKI/GSX 1300	2	1	▼	59	0,99%
	<b>Total</b>	<b>475</b>	<b>447</b>	<b>▼</b>	<b>5.988</b>	<b>100%</b>

Touring

	Modelo	2021 Nov	2021 Dez		2021 Acumulado	Part.
1°	H.DAVIDSON/FLHTK	26	37	▲	299	29,37%
2°	H.DAVIDSON/FL TRK	28	17	▼	256	25,15%
3°	H.DAVIDSON/FLH RXS	11	10	▼	138	13,56%
4°	H.DAVIDSON/FLHX	9	14	▲	110	10,81%
5°	H.DAVIDSON/FLT	11	14	▲	93	9,14%
6°	BMW/R1 250 RT	8	4	▼	82	8,06%
7°	HONDA/GOLDWING GL 1800	0	0	=	15	1,47%
8°	BMW/K 1600	0	0	=	12	1,18%
	<b>Total</b>	<b>93</b>	<b>96</b>	<b>▲</b>	<b>1.018</b>	<b>100%</b>

Sub Segmento	2021 Dez	2021 Nov		2021 Acumulado	2020 Acumulado	
CITY	40,58%	39,26%	▲	39,91%	41,19%	▼
SCOOTER/CUB	34,18%	33,73%	▲	33,43%	33,85%	▼
TRAIL/FUN	20,10%	21,83%	▼	21,13%	19,13%	▲
NAKED/ROADSTER	2,26%	2,35%	▼	2,37%	2,31%	▲
MAXTRAIL	1,81%	1,75%	▲	1,87%	2,06%	▼
CUSTOM	0,60%	0,55%	▲	0,67%	0,72%	▼
SPORT	0,40%	0,45%	▼	0,52%	0,60%	▼
TOURING	0,09%	0,09%	=	0,09%	0,14%	▼
<b>Total</b>	<b>100%</b>	<b>100%</b>		<b>100%</b>	<b>100%</b>	

Emplacamento Impl. Rodod Dezembro/2021



Segmentos	2021	2021	2021	2020	2020	Variação		
	Dez (A)	Nov (B)	Acumulado (C)	Dez (D)	Acumulado (E)	(A)/(B)	(A)/(D)	(C)/(E)
F) Impl. Rodod.	8.154	7.007	90.398	7.355	67.392	16,37 ▲	10,86 ▲	34,14 ▲
Outros	9.987	9.742	129.756	12.971	121.643	2,51 ▲	-23,01 ▼	6,67 ▲

Participação no acumulado

Segmento	2021		2020
F) Impl. Rodod.	2,58	▲	2,13
Outros	3,71	▼	

Emplacamento / Regiões Dezembro/2021

