

Resumo Mensal Dezembro de 2005




Segmentos	2005	2005	2005	2004	2004	Variação		
	Dez (A)	Nov (B)	Acumulado (C)	Dez (D)	Acumulado (E)	(A)/(B)	(A)/(D)	(C)/(E)
A) Autos	157.913	136.244	1.439.138	150.188	1.314.993	15,90▲	5,14▲	9,44▲
B) Com. Leves	17.572	14.538	180.680	17.927	163.926	20,87▲	-1,98▼	10,22▲
A + B	175.485	150.782	1.619.818	168.115	1.478.919	16,38▲	4,38▲	9,53▲
C) Caminhões	6.523	6.049	78.795	7.886	81.312	7,84▲	-17,28▼	-3,10▼
D) Ônibus	1.588	1.386	15.367	1.874	17.757	14,57▲	-15,26▼	-13,46▼
C + D	8.111	7.435	94.162	9.760	99.069	9,09▲	-16,90▼	-4,95▼
Subtotal	183.596	158.217	1.713.980	177.875	1.577.988	16,04▲	3,22▲	8,62▲
E) Motos	111.697	94.838	1.026.944	94.609	896.138	17,78▲	18,06▲	14,60▲
F) Impl. Rod.	1.794	1.958	30.421	2.918	38.270	-8,38▼	-38,52▼	-20,51▼
Outros	3.253	2.814	31.850	3.252	30.946	15,60▲	0,03▲	2,92▲
Total	300.340	257.827	2.803.195	278.654	2.543.342	16,49▲	7,78▲	10,22▲

Participação no acumulado



Segmento	2005		2004
A) Autos	51,3	▼	51,7
B) Com. Leves	6,4	▼	6,4
A + B	57,8	▼	58,1
C) Caminhões	2,8	▼	3,2
D) Ônibus	0,5	▼	0,7
C + D	3,4	▼	3,9
Subtotal	61,1	▼	62,0
E) Motos	36,6	▲	35,2
F) Impl. Rod.	1,1	▼	1,5
Outros	1,1	▼	1,2

Emplacamento Automóveis e Comerciais Leves Dez/2005

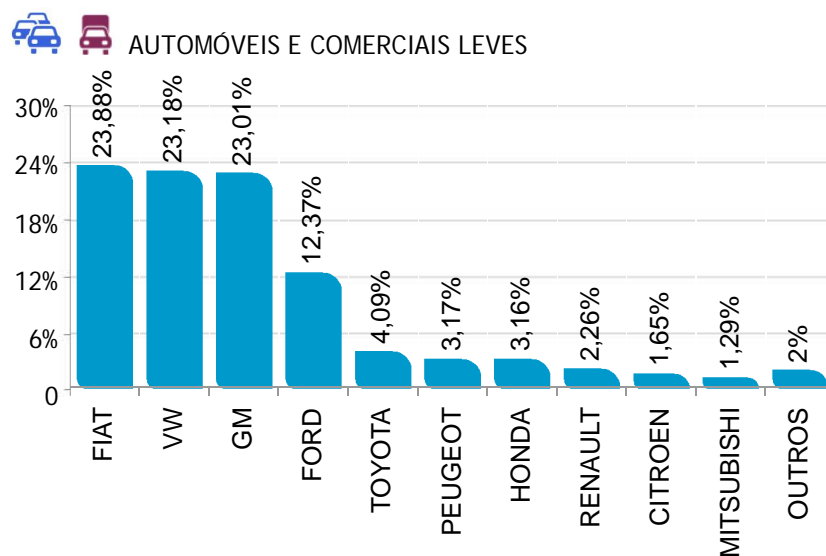
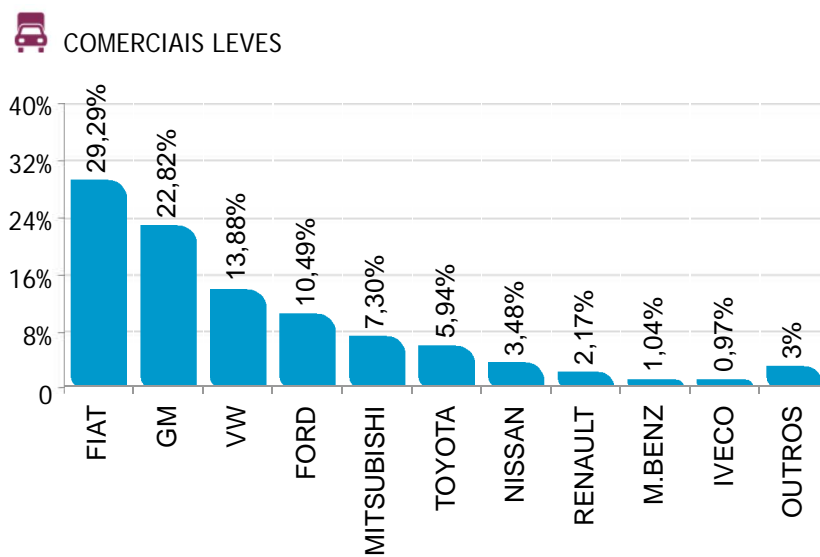
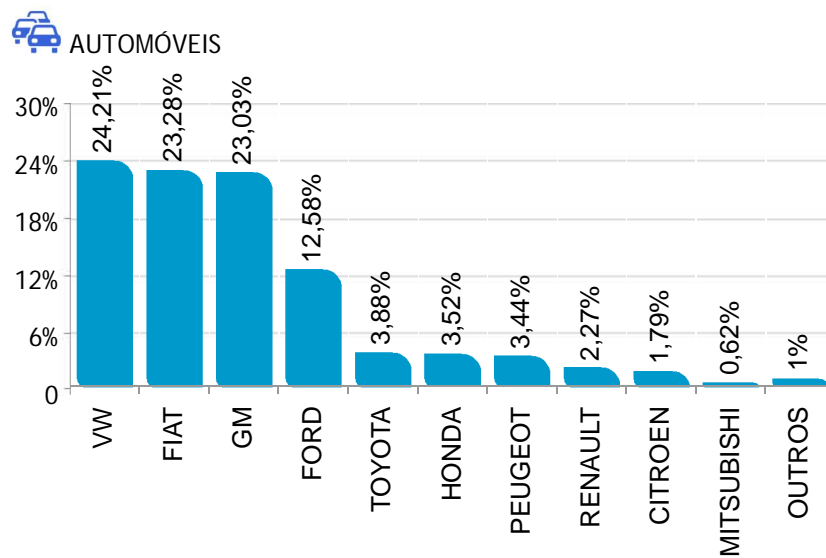


Segmentos	2005	2005	2005	2004	2004	Variação		
	Dez (A)	Nov (B)	Acumulado (C)	Dez (D)	Acumulado (E)	(A)/(B)	(A)/(D)	(C)/(E)
 A) Autos	157.913	136.244	1.439.138	150.188	1.314.993	15,90▲	5,14▲	9,44▲
 B) Com. Leves	17.572	14.538	180.680	17.927	163.926	20,87▲	-1,98▼	10,22▲
A + B	175.485	150.782	1.619.818	168.115	1.478.919	16,38▲	4,38▲	9,53▲

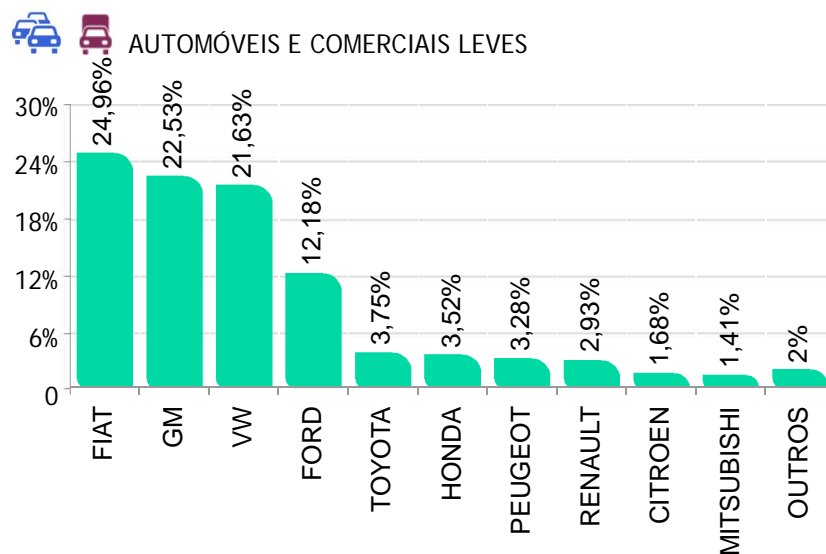
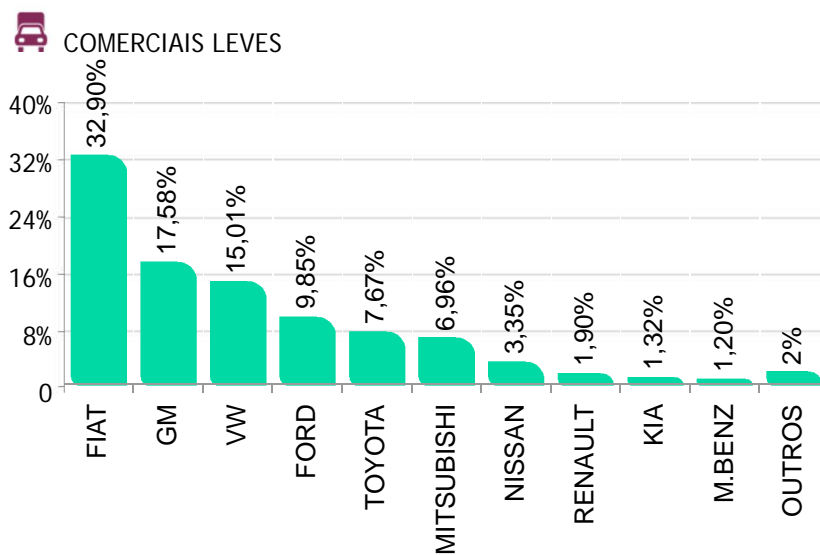
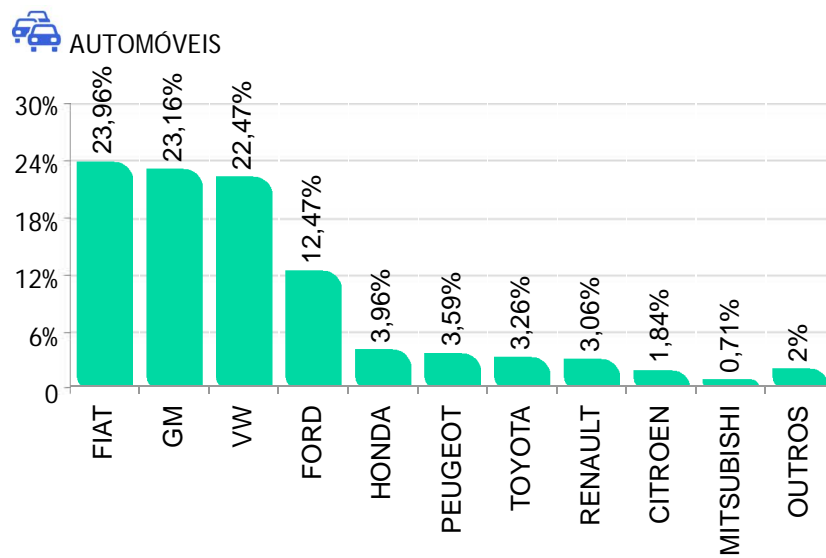
Participação no acumulado

Segmento	2005		2004
 A) Autos	51,3	▼	51,7
 B) Com. Leves	6,4	▼	6,4
A + B	57,8	▼	58,1

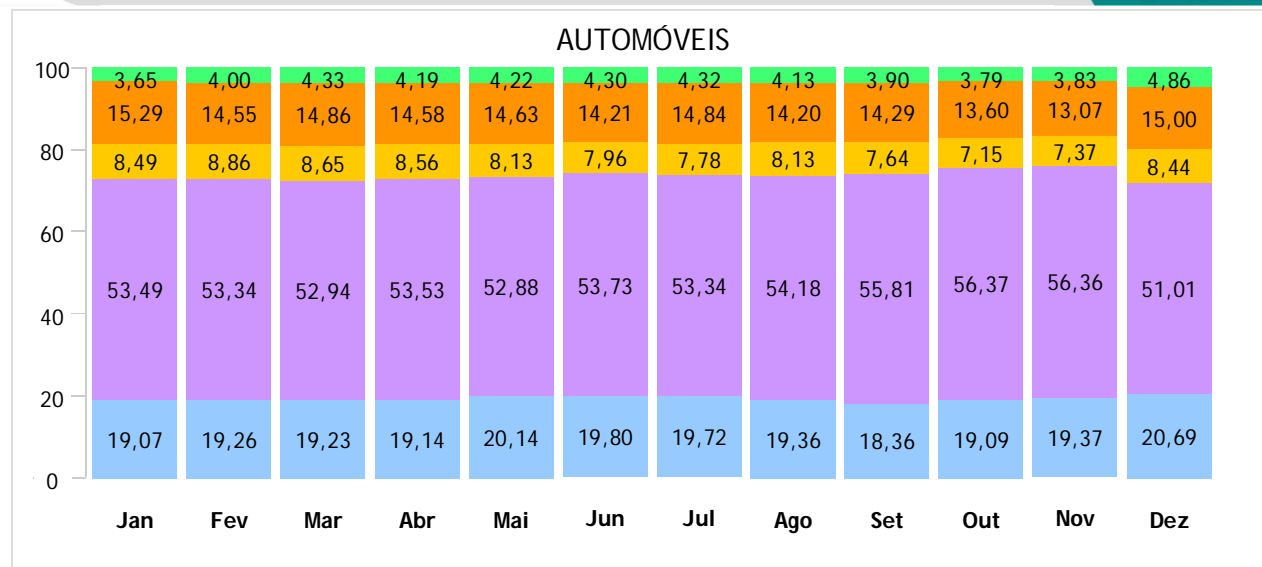
Participação de mercado Dezembro/2005



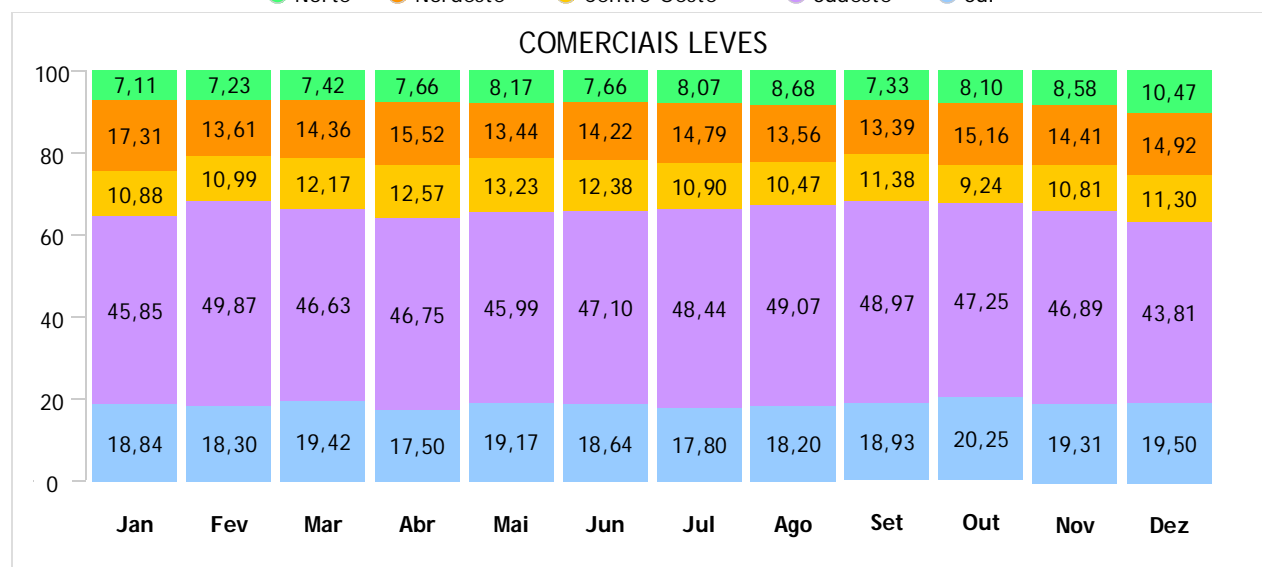
Participação de mercado - Acumulado Dezembro/2005



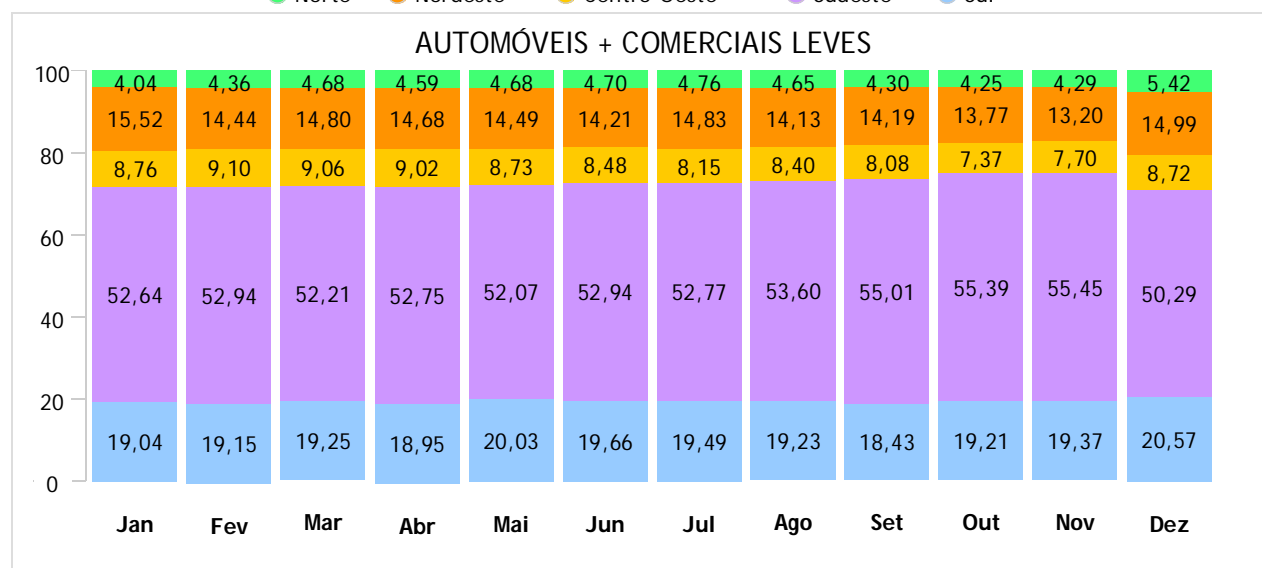
Emplacamento / Regiões até Dezembro/2005



● Norte ● Nordeste ● Centro-Oeste ● Sudeste ● Sul



● Norte ● Nordeste ● Centro-Oeste ● Sudeste ● Sul



● Norte ● Nordeste ● Centro-Oeste ● Sudeste ● Sul

Ranking dos emplacamentos em Dezembro/2005



AUTOMÓVEIS

	Modelo	Dez/05
1º	VW/GOL	19.530
2º	VW/FOX/CROSS FOX	13.374
3º	FIAT/PALIO	12.582
4º	FIAT/UNO	12.235
5º	GM/CELTA	12.089
6º	FORD/FIESTA	6.836
7º	GM/CLASSIC	5.764
8º	FORD/ECOSPORT	5.501
9º	GM/VECTRA	4.666
10º	TOYOTA/COROLLA	4.221
11º	FIAT/SIENA	4.206
12º	GM/CORSA	4.066
13º	GM/CORSA SEDAN	3.981
14º	FORD/FIESTA SEDAN	3.654
15º	HONDA/FIT	3.586
16º	PEUGEOT/206	3.346
17º	FIAT/IDEA	2.941
18º	FIAT/PALIO WEEKEND	2.790
19º	GM/MERIVA	2.211
20º	FORD/KA	1.850
21º	GM/ASTRA	1.819
22º	HONDA/CIVIC	1.690
23º	RENAULT/CLIO	1.599
24º	VW/PARATI	1.555
25º	CITROEN/C3	1.514
26º	RENAULT/CLIO SEDAN	1.313
27º	CITROEN/XSARA PICASSO	1.229
28º	VW/POLO SEDAN	1.228
29º	FORD/FOCUS	1.164
30º	PEUGEOT/307	1.064
31º	FIAT/STILO	1.050
32º	VW/GOLF	1.026
33º	TOYOTA/HILUX SW4	941
34º	PEUGEOT/206SW	917
35º	MINIBUS/PAJERO	901
36º	VW/POLO	858
37º	FORD/FOCUS SEDAN	818
38º	TOYOTA/FIELDER	796
39º	FIAT/DOBLO	764
40º	GM/ASTRA SEDAN	742
41º	GM/ZAFIRA	712
42º	RENAULT/SCENIC	612
43º	AUDI/A3	421
44º	VW/SANTANA	403
45º	GM/BLAZER	264
46º	HONDA/ACCORD	198
47º	HYUNDAI/TUCSON	187
48º	VW/PASSAT	164
49º	FIAT/MAREA	149
50º	NISSAN/XTERRA	105



COMERCIAIS LEVES

	Modelo	Dez/05
1º	FIAT/STRADA	3.320
2º	GM/S10	2.304
3º	GM/MONTANA	1.705
4º	MINIBUS/MITSUBISHI/L200	1.283
5º	VW/KOMBI	1.265
6º	VW/SAVEIRO	1.173
7º	FIAT/FIORINO	1.089
8º	TOYOTA/HILUX	1.044
9º	FORD/RANGER	961
10º	FORD/COURIER	651
11º	NISSAN/FRONTIER	612
12º	FIAT/DUCATO	514
13º	RENAULT/MASTER	261
14º	FORD/F250	229
15º	FIAT/DOBLO	206
16º	M.BENZ/SPRINTER 313	173
17º	IVECO/DAILY	169
18º	RENAULT/KANGOO	121
19º	PEUGEOT/BOXER	98
20º	KIA/K2700	97
21º	DODGE/RAM	79
22º	CITROEN/JUMPER	62
23º	PEUGEOT/PARTNER	41
24º	HYUNDAI/HR	39
25º	KIA/BESTA	30
26º	FIAT/UNO	17
27º	HYUNDAI/H100	10
28º	M.BENZ/SPRINTER	5
29º	M.BENZ/SPRINTER 413	5
30º	HYUNDAI/H1STAREX	3
31º	FORD/PAMPA	2
32º	FORD/F1000	1
33º	GM/D20	1
34º	IVECO/3510	1

Ranking dos emplacamentos acumulados até Dezembro/2005



AUTOMÓVEIS

	Modelo	Dez/05
1°	VW/GOL	179.347
2°	FIAT/PALIO	126.391
3°	GM/CELTA	119.821
4°	FIAT/UNO	119.406
5°	VW/FOX/CROSS FOX	94.962
6°	GM/CLASSIC	67.607
7°	FORD/FIESTA	62.728
8°	FORD/ECOSPORT	45.420
9°	FIAT/SIENA	43.513
10°	FORD/FIESTA SEDAN	37.141
11°	TOYOTA/COROLLA	36.093
12°	HONDA/FIT	34.840
13°	PEUGEOT/206	32.779
14°	GM/CORSA	32.625
15°	GM/CORSA SEDAN	31.020
16°	FIAT/PALIO WEEKEND	26.904
17°	GM/ASTRA	21.735
18°	GM/MERIVA	21.234
19°	HONDA/CIVIC	20.663
20°	RENAULT/CLIO	18.899
21°	FORD/KA	17.032
22°	RENAULT/CLIO SEDAN	15.837
23°	GM/ASTRA SEDAN	13.440
24°	VW/PARATI	12.977
25°	CITROEN/C3	12.791
26°	CITROEN/XSARA PICASSO	12.730
27°	VW/POLO SEDAN	11.423
28°	GM/VECTRA	11.395
29°	FORD/FOCUS	10.724
30°	PEUGEOT/206SW	10.088
31°	FIAT/STILO	10.054
32°	GM/ZAFIRA	9.793
33°	VW/GOLF	9.638
34°	MINIBUS/PAJERO	9.577
35°	VW/POLO	9.256
36°	RENAULT/SCENIC	9.008
37°	FIAT/IDEA	8.967
38°	FIAT/DOBLO	8.654
39°	PEUGEOT/307	7.755
40°	TOYOTA/FIELDER	7.702
41°	FORD/FOCUS SEDAN	6.018
42°	VW/SANTANA	4.695
43°	AUDI/A3	4.333
44°	GM/BLAZER	3.803
45°	M.BENZ/CLASSE A	3.498
46°	TOYOTA/HILUX SW4	1.631
47°	NISSAN/XTERRA	1.264
48°	LAND ROVER/FREELANDER	1.038
49°	HONDA/ACCORD	985
50°	TROLLER/T4	933



COMERCIAIS LEVES

	Modelo	Dez/05
1°	FIAT/STRADA	40.960
2°	GM/MONTANA	16.705
3°	GM/S10	15.007
4°	VW/SAVEIRO	13.963
5°	TOYOTA/HILUX	13.845
6°	VW/KOMBI	13.142
7°	MINIBUS/L200	12.584
8°	FIAT/FIORINO	12.501
9°	FORD/RANGER	8.526
10°	FORD/COURIER	7.004
11°	NISSAN/FRONTIER	6.044
12°	FIAT/DUCATO	3.700
13°	RENAULT/MASTER	2.577
14°	FORD/F250	2.245
15°	M.BENZ/SPRINTER 313	2.068
16°	FIAT/DOBLO	2.056
17°	KIA/BESTA	1.722
18°	PEUGEOT/BOXER	1.210
19°	RENAULT/KANGOO	844
20°	CITROEN/JUMPER	675
21°	KIA/K2700	668
22°	DODGE/RAM	602
23°	IVECO/DAILY	510
24°	PEUGEOT/PARTNER	324
25°	HYUNDAI/HR	273
26°	IVECO/3510	239
27°	FIAT/UNO	219
28°	HYUNDAI/H100	209
29°	M.BENZ/SPRINTER	66
30°	HYUNDAI/H1STAREX	53
31°	M.BENZ/SPRINTER 413	39
32°	GM/D20	14
33°	GM/SILVERADO	14
34°	GM/C20	12
35°	FORD/PAMPA	10
36°	FORD/F1000	6
37°	TOYOTA/BANDEIRANTE	6
38°	FORD/F150	3
39°	M.BENZ/SPRINTER 311	3
40°	RENAULT/TRAFFIC	3
41°	FORD/E350	2
42°	GM/CHEVY	2
43°	VW/BABY	2
44°	VW/GOL	2
45°	ASIA/TOWNER	1
46°	FIAT/PICK-UP	1
47°	FORD/AEROSTAR	1
48°	FORD/CARGO	1
49°	FORD/ENGERAUTO DUO	1
50°	FORD/MRE CGPI	1

Ranking por marca Dezembro/2005



AUTOMÓVEIS

	Fabricante	Quant.	Part.
1°	VW	38.235	24,21%
2°	FIAT	36.755	23,28%
3°	GM	36.362	23,03%
4°	FORD	19.866	12,58%
5°	TOYOTA	6.127	3,88%
6°	HONDA	5.551	3,52%
7°	PEUGEOT	5.427	3,44%
8°	RENAULT	3.585	2,27%
9°	CITROEN	2.825	1,79%
10°	MITSUBISHI	983	0,62%
11°	AUDI	507	0,32%
12°	HYUNDAI	250	0,16%
13°	M.BENZ	237	0,15%
14°	LAND ROVER	232	0,15%
15°	BMW	203	0,13%
16°	NISSAN	183	0,12%
17°	KIA	117	0,07%
18°	CHRYSLER	99	0,06%
19°	TROLLER	67	0,04%
20°	JEEP	60	0,04%
21°	BRM	44	0,03%



COMERCIAIS LEVES

	Fabricante	Quant.	Part.
1°	FIAT	5.146	29,29%
2°	GM	4.010	22,82%
3°	VW	2.439	13,88%
4°	FORD	1.844	10,49%
5°	MITSUBISHI	1.283	7,30%
6°	TOYOTA	1.044	5,94%
7°	NISSAN	612	3,48%
8°	RENAULT	382	2,17%
9°	M.BENZ	183	1,04%
10°	IVECO	170	0,97%
11°	PEUGEOT	139	0,79%
12°	KIA	127	0,72%
13°	DODGE	79	0,45%
14°	CITROEN	62	0,35%
15°	HYUNDAI	52	0,30%



AUTOMÓVEIS + COMERCIAIS LEVES

	Fabricante	Quant.	Part.
1°	FIAT	41.901	23,88%
2°	VW	40.674	23,18%
3°	GM	40.372	23,01%
4°	FORD	21.710	12,37%
5°	TOYOTA	7.171	4,09%
6°	PEUGEOT	5.566	3,17%
7°	HONDA	5.551	3,16%
8°	RENAULT	3.967	2,26%
9°	CITROEN	2.887	1,65%
10°	MITSUBISHI	2.266	1,29%
11°	NISSAN	795	0,45%
12°	AUDI	507	0,29%
13°	M.BENZ	420	0,24%
14°	HYUNDAI	302	0,17%
15°	KIA	244	0,14%
16°	LAND ROVER	232	0,13%
17°	BMW	203	0,12%
18°	IVECO	170	0,10%
19°	CHRYSLER	99	0,06%
20°	DODGE	79	0,05%
21°	TROLLER	67	0,04%

Ranking por marca acumulado até Dezembro/2005



 AUTOMÓVEIS

	Fabricante	Quant.	Part.
1°	FIAT	344.810	23,96%
2°	GM	333.249	23,16%
3°	VW	323.306	22,47%
4°	FORD	179.437	12,47%
5°	HONDA	57.014	3,96%
6°	PEUGEOT	51.619	3,59%
7°	TOYOTA	46.958	3,26%
8°	RENAULT	44.078	3,06%
9°	CITROEN	26.517	1,84%
10°	MITSUBISHI	10.280	0,71%
11°	AUDI	5.199	0,36%
12°	M.BENZ	5.149	0,36%
13°	NISSAN	2.080	0,14%
14°	LAND ROVER	1.941	0,13%
15°	BMW	1.857	0,13%
16°	HYUNDAI	995	0,07%
17°	TROLLER	934	0,06%
18°	KIA	735	0,05%
19°	CHRYSLER	620	0,04%
20°	JEEP	500	0,03%
21°	VOLVO	399	0,03%

 COMERCIAIS LEVES

	Fabricante	Quant.	Part.
1°	FIAT	59.437	32,90%
2°	GM	31.758	17,58%
3°	VW	27.116	15,01%
4°	FORD	17.801	9,85%
5°	TOYOTA	13.851	7,67%
6°	MITSUBISHI	12.584	6,96%
7°	NISSAN	6.044	3,35%
8°	RENAULT	3.425	1,90%
9°	KIA	2.391	1,32%
10°	M.BENZ	2.176	1,20%
11°	PEUGEOT	1.534	0,85%
12°	IVECO	749	0,41%
13°	CITROEN	675	0,37%
14°	DODGE	602	0,33%
15°	HYUNDAI	535	0,30%
16°	ASIA	1	0,00%
17°	GMC	1	0,00%

  AUTOMÓVEIS + COMERCIAIS LEVES

	Fabricante	Quant.	Part.
1°	FIAT	404.247	24,96%
2°	GM	365.007	22,53%
3°	VW	350.422	21,63%
4°	FORD	197.238	12,18%
5°	TOYOTA	60.809	3,75%
6°	HONDA	57.014	3,52%
7°	PEUGEOT	53.153	3,28%
8°	RENAULT	47.503	2,93%
9°	CITROEN	27.192	1,68%
10°	MITSUBISHI	22.864	1,41%
11°	NISSAN	8.124	0,50%
12°	M.BENZ	7.325	0,45%
13°	AUDI	5.199	0,32%
14°	KIA	3.126	0,19%
15°	LAND ROVER	1.941	0,12%
16°	BMW	1.857	0,11%
17°	HYUNDAI	1.530	0,09%
18°	TROLLER	934	0,06%
19°	IVECO	751	0,05%
20°	CHRYSLER	620	0,04%
21°	DODGE	613	0,04%

Modelos mais emplacados acumulado até Dez/2005


 AUTOMÓVEIS

Veículos de Entrada

	Modelo	2005 Nov	2005 Dez		2005 Acumulado	Part.
1º	VW/GOL	14.601	19.530	▲	179.347	29,22%
2º	FIAT/PALIO	11.527	12.582	▲	126.391	20,60%
3º	GM/CELTA	12.141	12.089	▼	119.821	19,52%
4º	FIAT/UNO	10.730	12.235	▲	119.406	19,46%
5º	PEUGEOT/206	3.054	3.346	▲	32.779	5,34%
6º	RENAULT/CLIO	1.489	1.599	▲	18.899	3,08%
7º	FORD/KA	1.272	1.850	▲	17.032	2,78%
8º	GM/CHEVETTE	1	3	▲	14	0,00%
9º	VW/FUSCA	0	2	▲	6	0,00%
Total		54.815	63.236	▲	613.695	100%

Hatch Pequenos

	Modelo	2005 Nov	2005 Dez		2005 Acumulado	Part.
1º	VW/FOX/CROSS FOX	10.231	13.374	▲	94.962	44,70%
2º	FORD/FIESTA	6.216	6.836	▲	62.728	29,53%
3º	GM/CORSA	4.210	4.066	▼	32.625	15,36%
4º	CITROEN/C3	1.733	1.514	▲	12.791	6,02%
5º	VW/POLO	656	858	▼	9.256	4,36%
6º	MINI/COOPER	3	6	▲	50	0,02%
7º	GM/KADETT	1	0	▲	14	0,01%
8º	SMART/ROADSTER	0	0	▼	2	0,00%
9º	RENAULT/TWINGO	0	0	=	1	0,00%
10º	SMART/FORTWO	0	0	=	1	0,00%
Total		23.050	26.654	▲	212.430	100%

Hatch Médios

	Modelo	2005 Nov	2005 Dez		2005 Acumulado	Part.
1º	GM/ASTRA	1.588	1.819	▲	21.735	33,44%
2º	FORD/FOCUS	836	1.164	▲	10.724	16,50%
3º	FIAT/STILO	755	1.050	▲	10.054	15,47%
4º	VW/GOLF	723	1.026	▲	9.638	14,83%
5º	PEUGEOT/307	792	1.064	▲	7.755	11,93%
6º	AUDI/A3	258	421	▲	4.333	6,67%
Total		5.021	6.633	▲	64.992	100%



Modelos mais emplacados acumulado até Dezembro/2005



Sedans Pequenos

	Modelo	2005 Nov	2005 Dez		2005 Acumulado	Part.
1º	GM/CLASSIC	6.028	5.764	▼	67.607	34,64%
2º	FIAT/SIENA	3.626	4.206	▲	43.513	22,30%
3º	FORD/FIESTA SEDAN	2.957	3.654	▲	37.141	19,03%
4º	GM/CORSA SEDAN	3.316	3.981	▲	31.020	15,89%
5º	RENAULT/CLIO SEDAN	1.430	1.313	▼	15.837	8,11%
6º	VW/VOYAGE	0	2	▲	29	0,01%
7º	FIAT/PREMIO	0	0	=	4	0,00%
8º	VW/APOLLO	0	2	▲	4	0,00%
9º	SEAT/CORDOBA	0	0	=	3	0,00%
	Total	17.357	18.922	▲	195.158	100%

Sedans Compactos

	Modelo	2005 Nov	2005 Dez		2005 Acumulado	Part.
1º	GM/ASTRA SEDAN	953	742	▼	13.440	54,00%
2º	VW/POLO SEDAN	672	1.228	▲	11.423	45,89%
3º	GM/MONZA	3	2	▼	16	0,06%
4º	FORD/VERSAILLES	1	0	▼	7	0,03%
5º	VW/LOGUS	0	0	=	3	0,01%
6º	FORD/VERONA	0	0	=	1	0,00%
	Total	1.629	1.972	▲	24.890	100%

Modelos mais emplacados acumulado até Dezembro/2005



Sedans médios

	Modelo	2005 Nov	2005 Dez		2005 Acumulado	Part.
1°	TOYOTA/COROLLA	3.343	4.221	▲	36.093	44,33%
2°	HONDA/CIVIC	1.637	1.690	▲	20.663	25,38%
3°	GM/VECTRA	3.384	4.666	▲	11.395	13,99%
4°	FORD/FOCUS SEDAN	552	818	▲	6.018	7,39%
5°	VW/SANTANA	355	403	▲	4.695	5,77%
6°	M.BENZ/CLASSE C	51	96	▲	821	1,01%
7°	FIAT/MAREA	92	149	▲	746	0,92%
8°	NISSAN/SENTRA	25	23	▼	423	0,52%
9°	RENAULT/MEGANE	11	61	▲	253	0,31%
10°	VW/BORA	1	79	▲	157	0,19%
11°	M.BENZ/CLASSE CLS	8	15	▲	114	0,14%
12°	M.BENZ/CLK	2	3	▲	15	0,02%
13°	M.BENZ/CLS	0	14	▲	14	0,02%
14°	FIAT/TEMPRA	2	0	▼	8	0,01%
15°	FORD/DEL REY	0	2	▲	6	0,01%
16°	CHRYSLER/PACIFIC	0	0	=	1	0,00%
17°	HYUNDAI/ACCENT	1	0	▼	1	0,00%
18°	RENAULT/19	0	0	=	1	0,00%
19°	VW/JETTA	0	0	=	1	0,00%
	Total	9.464	12.240	▲	81.425	100%

Sedans Grandes

	Modelo	2005 Nov	2005 Dez		2005 Acumulado	Part.
1°	HONDA/ACCORD	72	198	▲	985	15,41%
2°	CITROEN/C5	50	54	▲	735	11,50%
3°	GM/OMEGA	49	39	▼	687	10,75%
4°	AUDI/A4	49	71	▲	643	10,06%
5°	VW/PASSAT	111	164	▲	584	9,14%
6°	BMW/320	59	34	▼	307	4,80%
7°	PEUGEOT/407	40	31	▼	269	4,21%
8°	M.BENZ/CLASSE E	19	23	▲	260	4,07%
9°	BMW/325	19	29	▲	190	2,97%
10°	TOYOTA/CAMRY	24	25	▲	180	2,82%
11°	FORD/MONDEO	13	17	▲	176	2,75%
12°	CITROEN/C8	8	4	▼	169	2,64%
	Total	597	831	▲	6.391	100%

Modelos mais emplacados acumulado até Dezembro/2005



Sw Médios

	Modelo	2005 Nov	2005 Dez		2005 Acumulado	Part.
1°	FIAT/PALIO WEEKEND	2.536	2.790	▲	26.904	53,81%
2°	VW/PARATI	1.196	1.555	▲	12.977	25,96%
3°	PEUGEOT/206SW	791	917	▲	10.088	20,18%
4°	GM/KADETT	0	2	▲	10	0,02%
	Total	4.526	5.268	▲	49.998	100%

Sw Grandes

	Modelo	2005 Nov	2005 Dez		2005 Acumulado	Part.
1°	TOYOTA/FIELDER	740	796	▲	7.702	88,12%
2°	PEUGEOT/307SW	70	51	▼	591	6,76%
3°	FIAT/MAREA WEEKEND	18	37	▲	153	1,75%
4°	PEUGEOT/407SW	15	17	▲	108	1,24%
5°	AUDI/A4 AVANT	4	5	▲	78	0,89%
6°	VW/PASSAT	0	0	=	78	0,89%
7°	VOLVO/V70	1	1	=	14	0,16%
8°	VW/QUANTUM	1	2	▲	11	0,13%
9°	GM/CARAVAN	0	0	=	4	0,05%
10°	GM/OMEGA	0	0	=	1	0,01%
	Total	849	909	▲	8.740	100%

Monocab

	Modelo	2005 Nov	2005 Dez		2005 Acumulado	Part.
1°	HONDA/FIT	3.064	3.586	▲	34.840	45,05%
2°	GM/MERIVA	2.805	2.211	▼	21.234	27,46%
3°	FIAT/IDEA	2.488	2.941	▲	8.967	11,59%
4°	FIAT/DOBLO	620	764	▲	8.654	11,19%
5°	M.BENZ/CLASSE A	50	20	▼	3.498	4,52%
6°	CITROEN/BERLINGO	22	24	▲	81	0,10%
7°	RENAULT/KANGOO	0	0	=	43	0,06%
8°	M.BENZ/A 200	2	9	▲	19	0,02%
9°	MITSUBISHI/SPACE WAGON	0	0	=	1	0,00%
	Total	9.051	9.555	▲	77.337	100%

Modelos mais emplacados acumulado até Dezembro/2005



Grandcab

	Modelo	2005 Nov	2005 Dez		2005 Acumulado	Part.
1°	CITROEN/XSARA PICASSO	1.082	1.229	▲	12.730	39,77%
2°	GM/ZAFIRA	582	712	▲	9.793	30,59%
3°	RENAULT/SCENIC	819	612	▼	9.008	28,14%
4°	CHRYSLER/GCARAVAN	40	42	▲	290	0,91%
	Total	2.543	2.619	▲	32.013	100%

Sports

	Modelo	2005 Nov	2005 Dez		2005 Acumulado	Part.
1°	M.BENZ/SLK	47	22	▼	230	36,39%
2°	BMW/M5	3	7	▲	43	6,80%
3°	PORSCHE/BOXSTER	6	6	=	42	6,65%
4°	JAGUAR/X-TYPE	4	4	=	33	5,22%
5°	NISSAN/350Z	3	2	▼	27	4,27%
6°	FORD/MUSTANG	2	3	▲	26	4,11%
7°	PORSCHE/PORSCHE	2	2	=	22	3,48%
8°	BMW/Z430	0	0	=	19	3,01%
9°	JAGUAR/S TYPE	2	1	▼	16	2,53%
	Total	87	62	▼	632	100%

Modelos mais emplacados acumulado até Dezembro/2005



Suv's

	Modelo	2005 Nov	2005 Dez		2005 Acumulado	Part.
1°	FORD/ECOSPORT	4.607	5.501	▲	45.420	64,19%
2°	MITSUBISHI/PAJERO	799	901	▲	9.577	13,54%
3°	GM/BLAZER	208	264	▲	3.803	5,37%
4°	TOYOTA/HILUX SW4	563	941	▲	1.631	2,31%
5°	NISSAN/XTERRA	107	105	▼	1.264	1,79%
6°	LAND ROVER/FREELANDER	107	101	▼	1.038	1,47%
7°	TROLLER/T4	47	67	▲	933	1,32%
8°	TOYOTA/RAV4	56	89	▲	717	1,01%
9°	TOYOTA/LAND CRUISE	40	52	▲	602	0,85%
10°	HYUNDAI/TUCSON	103	187	▲	557	0,79%
11°	MITSUBISHI/AIRTREK	51	59	▲	543	0,77%
12°	HONDA/CRV	67	77	▲	525	0,74%
13°	JEEP/CHEROKEE	48	60	▲	494	0,70%
14°	LAND ROVER/DEFENDER	59	54	▼	476	0,67%
15°	KIA/SORENTO	41	78	▲	433	0,61%
16°	HYUNDAI/TERRACAN	38	60	▲	410	0,58%
17°	LAND ROVER/DISCOVERY	32	61	▲	329	0,46%
18°	BMW/X5	25	33	▲	307	0,43%
19°	BMW/X3	11	10	▼	197	0,28%
20°	KIA/SPORTAGE	24	16	▼	184	0,26%
21°	NISSAN/XTRAIL	22	18	▼	182	0,26%
22°	PORSCHE/CAYENNE	23	24	▲	164	0,23%
23°	NISSAN/PATHFINDER	21	33	▲	135	0,19%
24°	VW/TOUAREG	24	8	▼	114	0,16%
25°	VOLVO/XC90	4	17	▲	111	0,16%
26°	FORD/EXPLORER	10	15	▲	101	0,14%
27°	LAND ROVER/RANGE ROVER	16	14	▼	95	0,13%
28°	SSANGYONG/REXTON	5	6	▲	57	0,08%
29°	SSANGYONG/MUSSO	3	3	=	39	0,06%
30°	VOLVO/XC70	8	3	▼	39	0,06%
31°	M.BENZ/CLASSE M	7	18	▲	31	0,04%
32°	NISSAN/INFINITI	0	1	▲	31	0,04%
33°	HYUNDAI/SANTAFE	2	3	▲	26	0,04%
34°	RENAULT/KANGOO	2	0	▼	25	0,04%
35°	AGRALE/AGRALE MARRUA	2	7	▲	20	0,03%
36°	SUBARU/FORESTER	4	7	▲	20	0,03%
37°	TOYOTA/TRIP	2	2	=	16	0,02%
38°	CROSS LANDER/CROSS LANDER	0	3	▲	14	0,02%
39°	TOYOTA/BANDEIRANTE	1	0	▼	11	0,02%
40°	GM/VERANEIO	2	1	▼	9	0,01%
	Total	7.194	8.913	▲	70.755	100%

Modelos mais emplacados acumulado até Dezembro/2005



Sub Segmento	2005	2005		2005	2004	
	Dez	Nov		Acumulado	Acumulado	
AU - ENTRADA	40,06%	40,26%	▼	42,66%	45,96%	▼
AU - HATCH PEQUENO	16,89%	16,93%	▼	14,77%	12,45%	▲
AU - SEDAN PEQUENO	11,99%	12,75%	▼	13,57%	12,66%	▲
AU - SEDAN MEDIO	7,75%	6,95%	▲	5,66%	5,80%	▼
AU - MONOCAB	6,05%	6,65%	▼	5,38%	4,75%	▲
AU - SUVs	5,65%	5,28%	▲	4,92%	4,35%	▲
AU - HATCH MEDIO	4,20%	3,69%	▲	4,52%	4,94%	▼
AU - SW MEDIO	3,34%	3,32%	▲	3,48%	2,93%	▲
AU - GRANDCAB	1,66%	1,87%	▼	2,23%	2,68%	▼
AU - SEDAN COMPACTO	1,25%	1,20%	▲	1,73%	2,55%	▼
AU - SW GRANDE	0,58%	0,62%	▼	0,61%	0,46%	▲
AU - SEDAN GRANDE	0,53%	0,44%	▲	0,44%	0,40%	▲
AU - OUTROS	0,06%	0,04%	▲	0,04%	0,06%	▼
Total	100%	100%		100%	100%	

Modelos mais emplacados acumulado até Dezembro/2005



COMERCIAIS LEVES

Pick-up's Pequenas

	Modelo	2005 Nov	2005 Dez		2005 Acumulado	Part.
1°	FIAT/STRADA	2.916	3.320	▲	40.960	51,94%
2°	GM/MONTANA	1.484	1.705	▲	16.705	21,18%
3°	VW/SAVEIRO	845	1.173	▲	13.963	17,71%
4°	FORD/COURIER	527	651	▲	7.004	8,88%
5°	FIAT/UNO	10	17	▲	219	0,28%
6°	FORD/PAMPA	2	2	=	10	0,01%
Total		5.784	6.868	▲	78.864	100%

Pick-up's Grandes

	Modelo	2005 Nov	2005 Dez		2005 Acumulado	Part.
1°	GM/S10	1.680	2.304	▲	15.007	25,48%
2°	TOYOTA/HILUX	1.157	1.044	▼	13.845	23,50%
3°	MITSUBISHI/L200	967	1.283	▲	12.584	21,36%
4°	FORD/RANGER	946	961	▲	8.526	14,47%
5°	NISSAN/FRONTIER	522	612	▲	6.044	10,26%
6°	FORD/F250	165	229	▲	2.245	3,81%
7°	DODGE/RAM	33	79	▲	602	1,02%
8°	GM/D20	0	1	▲	14	0,02%
9°	GM/SILVERADO	0	0	=	14	0,02%
10°	GM/C20	0	0	=	12	0,02%
11°	FORD/F1000	1	1	=	6	0,01%
Total		5.471	6.514	▲	58.905	100%

Furgões

	Modelo	2005 Nov	2005 Dez		2005 Acumulado	Part.
1°	VW/KOMBI	899	1.231	▲	13.108	48,36%
2°	FIAT/DUCATO	305	514	▲	3.700	13,65%
3°	RENAULT/MASTER	276	261	▼	2.577	9,51%
4°	M.BENZ/SPRINTER 313	152	173	▲	2.068	7,63%
5°	KIA/BESTA	76	30	▼	1.722	6,35%
6°	PEUGEOT/BOXER	65	98	▲	1.210	4,46%
7°	CITROEN/JUMPER	43	62	▲	675	2,49%
Total		2.022	2.689	▲	27.105	100%

Modelos mais emplacados acumulado até Dezembro/2005



Furgões Pequenos

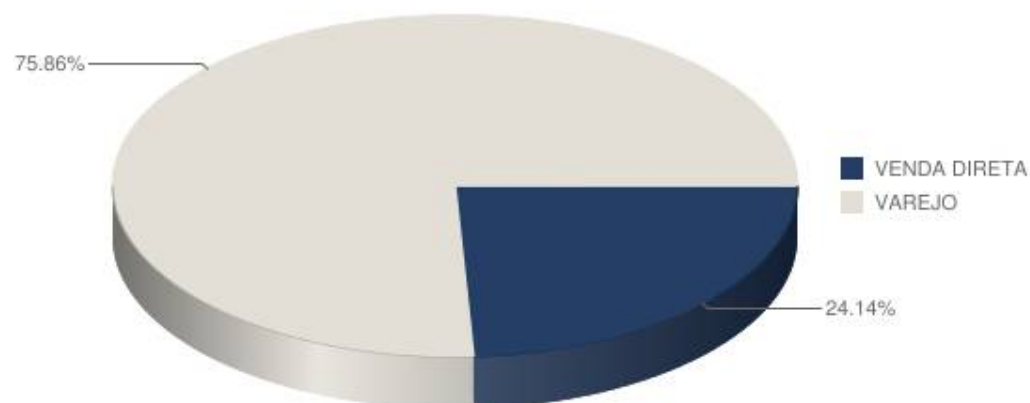
	Modelo	2005 Nov	2005 Dez		2005 Acumulado	Part.
1°	FIAT/FIORINO	895	1.089	▲	12.501	79,49%
2°	FIAT/DOBLO	179	206	▲	2.056	13,07%
3°	RENAULT/KANGOO	64	121	▲	844	5,37%
4°	PEUGEOT/PARTNER	118	41	▼	324	2,06%
	Total	1.256	1.458	▲	15.727	100%

Sub Segmento	2005 Dez	2005 Nov		2005 Acumulado	2004 Acumulado	
CL - PICK-UP PEQUENA	39,18%	39,80%	▼	43,67%	46,72%	▼
CL - PICK-UP GRANDE	37,16%	37,65%	▼	32,62%	30,86%	▲
CL - FURGAO	15,34%	13,91%	▲	15,01%	15,33%	▼
CL - FURGAO PEQUENO	8,32%	8,64%	▼	8,71%	7,09%	▲
Total	100%	100%		100%	100%	

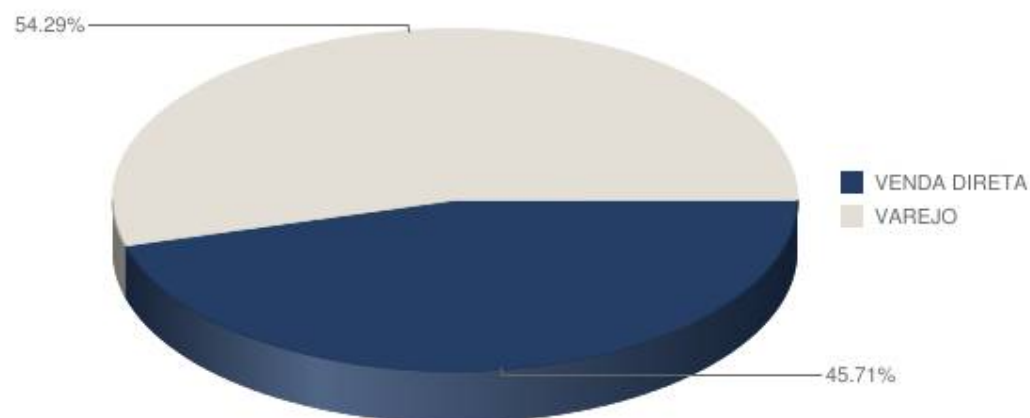
Participação de venda direta e venda varejo Dezembro/2005



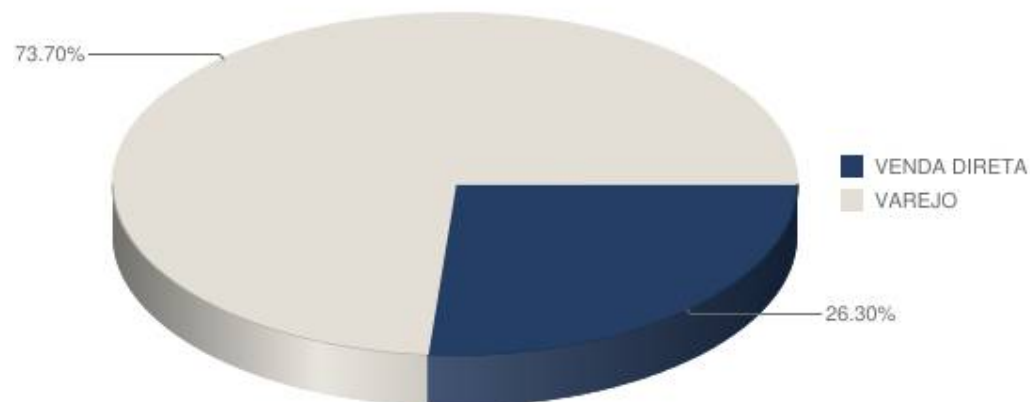
 Automóveis



 Comercial Leve



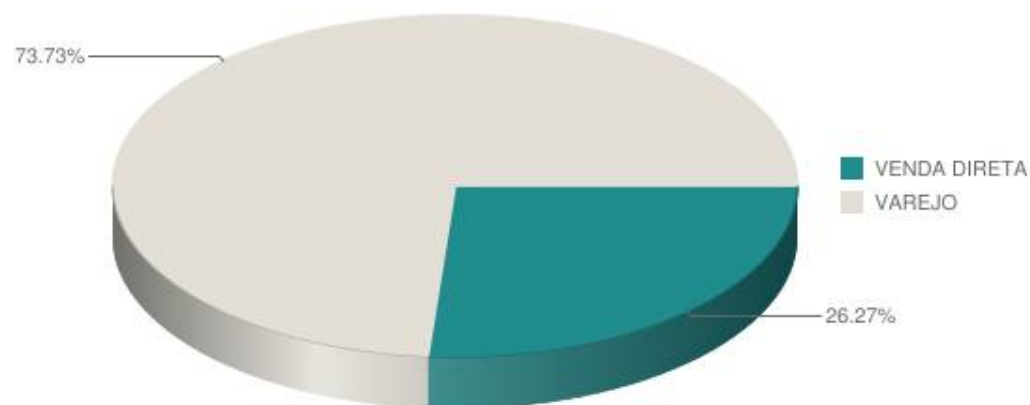
 Automóveis + Comercial Leve



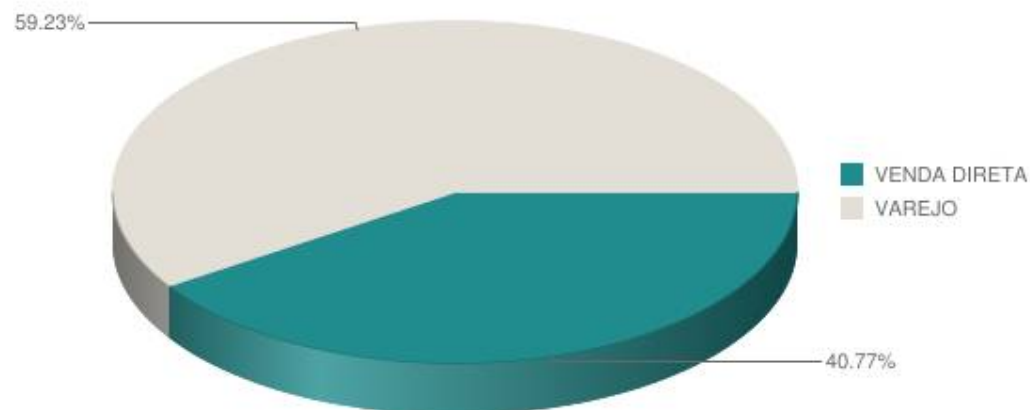
Participação de venda direta e varejo acumulado até Dez/2005



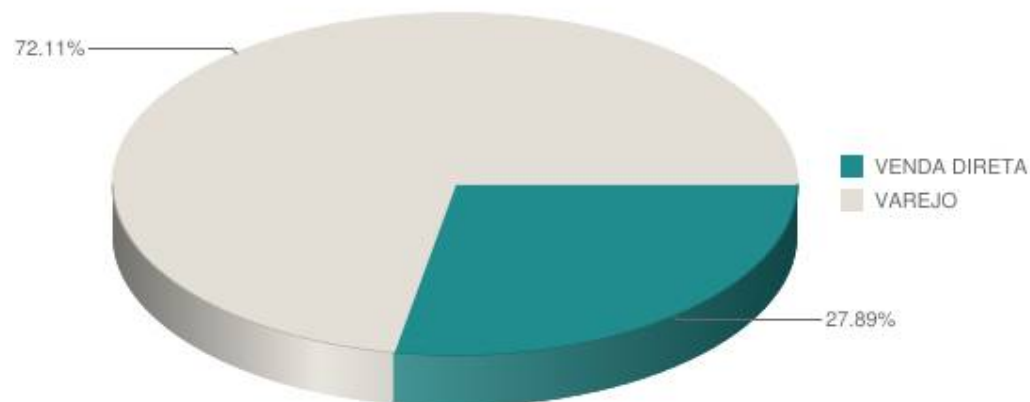
 Automóveis



 Comercial Leve



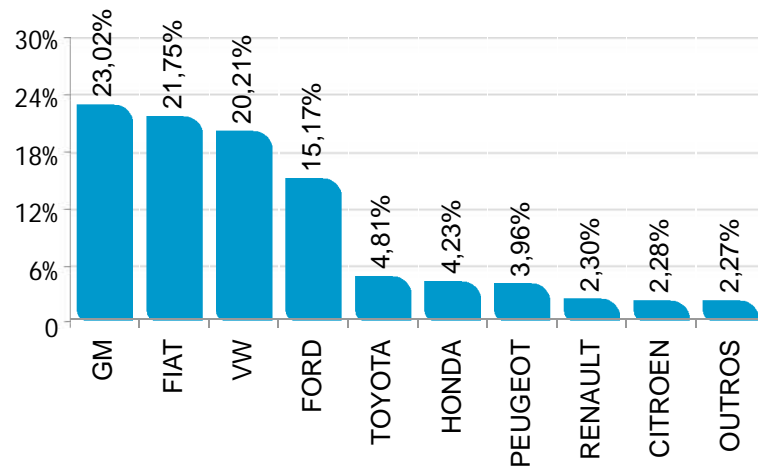
 Automóveis + Comercial Leve



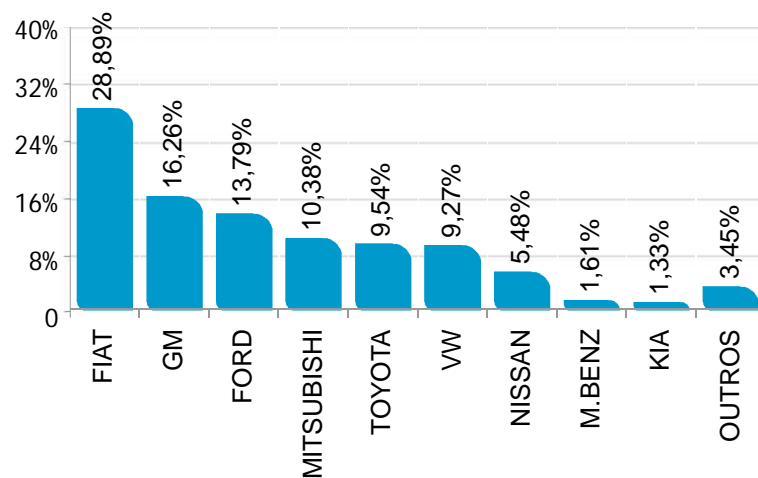
Ranking por marca de emplacamento varejo Dezembro/2005



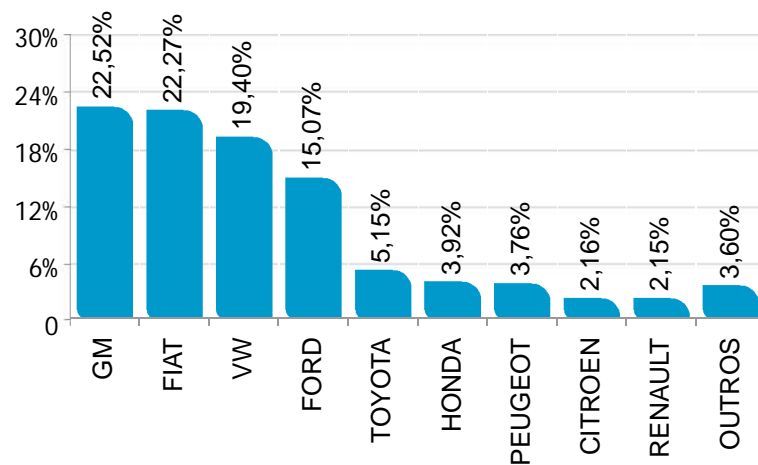
 AUTOMÓVEIS



 COMERCIAIS LEVES



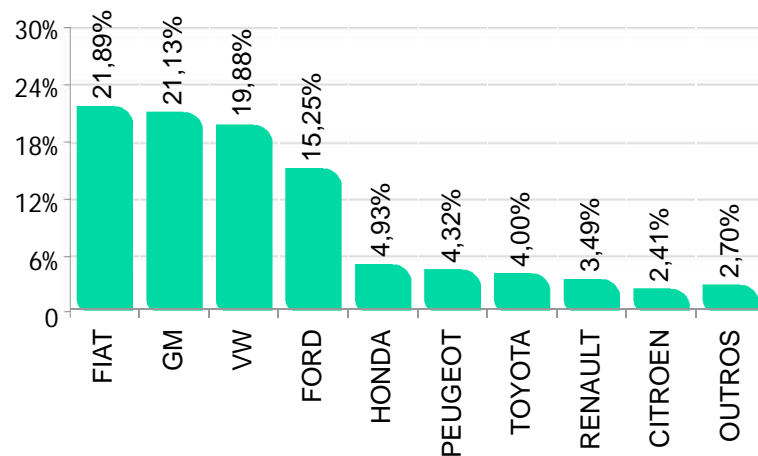
  AUTOMÓVEIS E COMERCIAIS LEVES



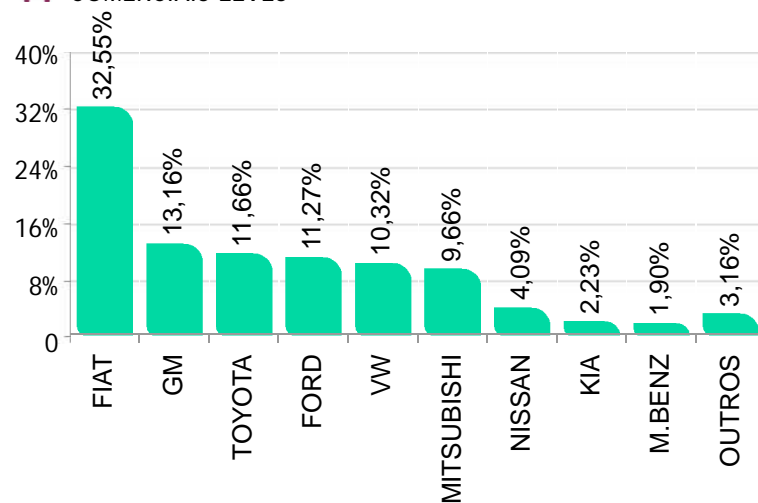
Ranking por marca de emplac. varejo acumulado até Dez/2005



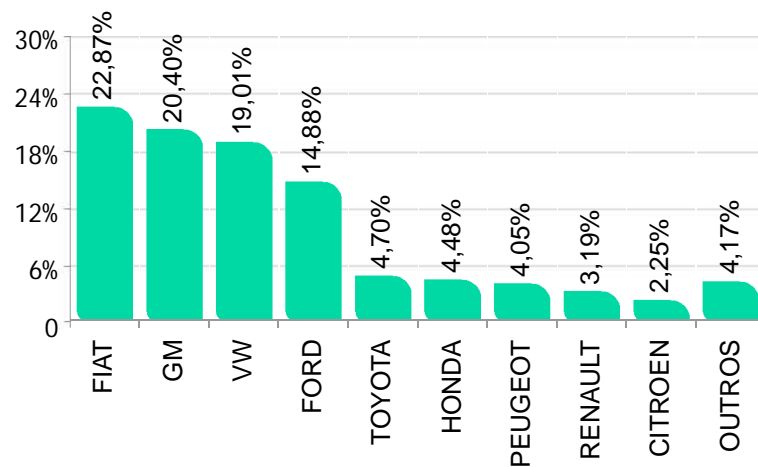
 AUTOMÓVEIS



 COMERCIAIS LEVES



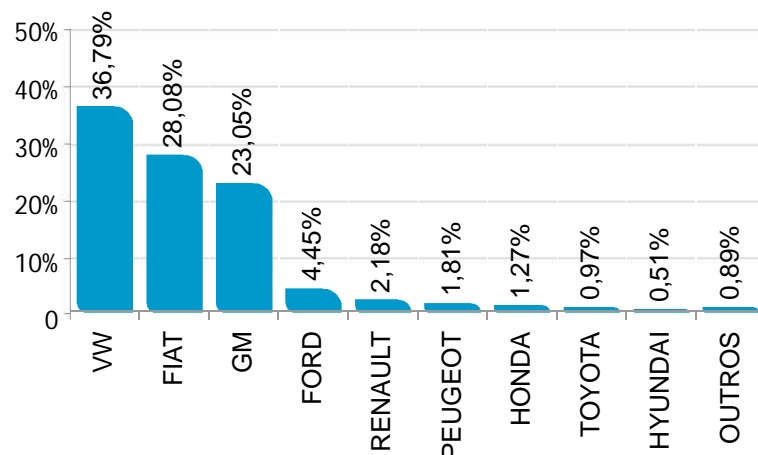
  AUTOMÓVEIS E COMERCIAIS LEVES



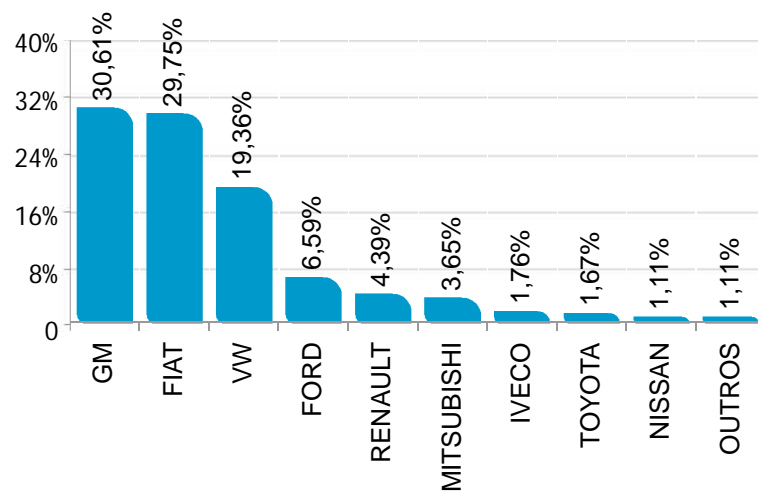
Ranking por marca de emplac. venda direta Dezembro/2005



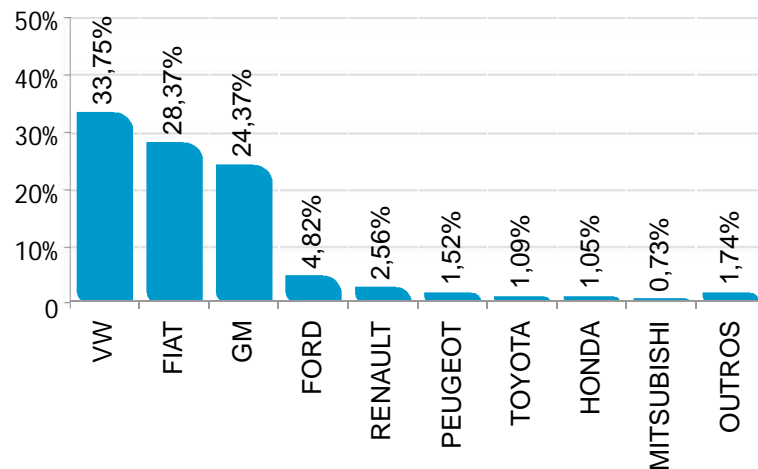
 AUTOMÓVEIS



 COMERCIAIS LEVES



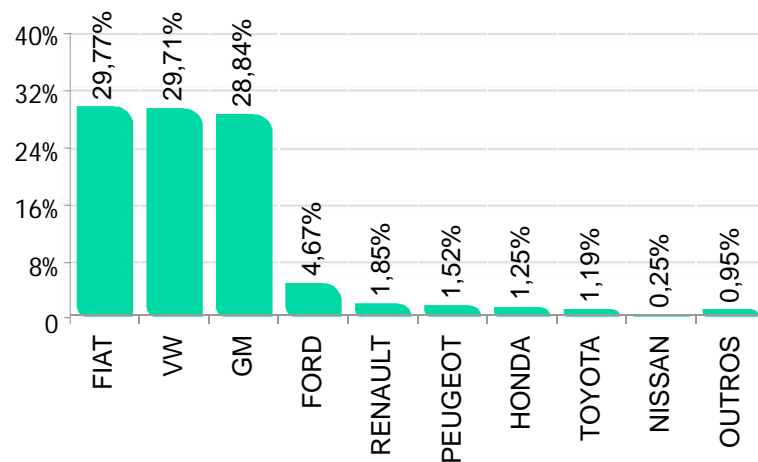
  AUTOMÓVEIS E COMERCIAIS LEVES



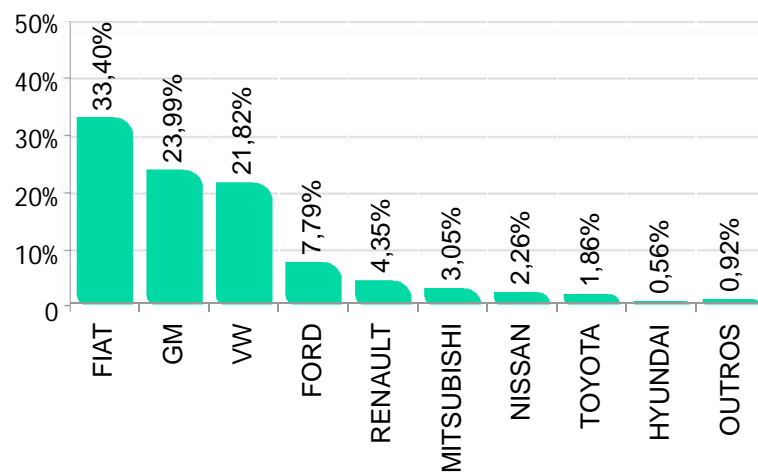
Ranking por marca de emplac. venda direta acumulado até Dez/2005



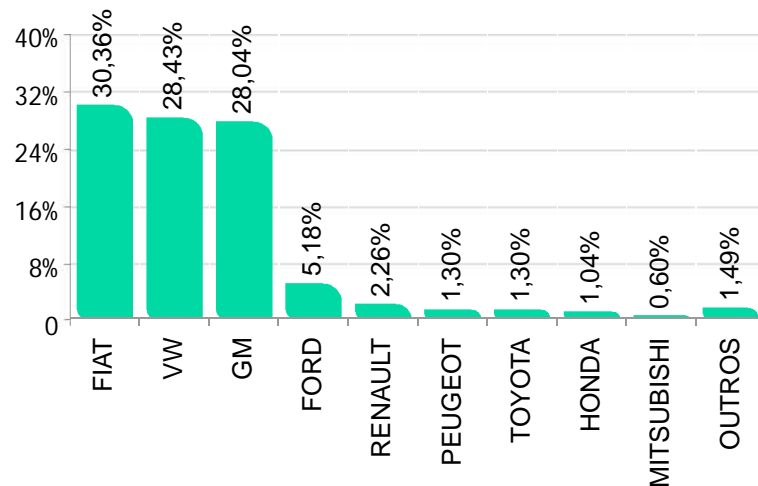
 AUTOMÓVEIS



 COMERCIAIS LEVES



  AUTOMÓVEIS E COMERCIAIS LEVES



Modelos mais emplacados venda direta Dezembro/2005



AUTOMÓVEIS

	Modelo	Dez/05
1°	VW/GOL	7.950
2°	GM/CELTA	4.601
3°	FIAT/PALIO	4.187
4°	FIAT/UNO	4.132
5°	VW/FOX/CROSS FOX	3.689
6°	GM/CORSA SEDAN	1.018
7°	FIAT/PALIO WEEKEND	930
8°	VW/PARATI	828
9°	GM/CORSA	798
10°	GM/CLASSIC	769
11°	FORD/FIESTA	726
12°	GM/MERIVA	723
13°	FIAT/SIENA	638
14°	PEUGEOT/206	607
15°	FORD/ECOSPORT	465
16°	VW/GOLF	459
17°	RENAULT/CLIO	429
18°	VW/POLO SEDAN	381
19°	HONDA/FIT	318
20°	GM/ASTRA SEDAN	310
21°	TOYOTA/COROLLA	291
22°	VW/POLO	286
23°	VW/SANTANA	280
24°	FORD/FIESTA SEDAN	279
25°	FIAT/IDEA	265
26°	FIAT/DOBLO	250
27°	FIAT/STILO	249
28°	GM/VECTRA	200
29°	RENAULT/CLIO SEDAN	180
30°	RENAULT/SCENIC	162
31°	HONDA/CIVIC	161
32°	HYUNDAI/TUCSON	150
33°	GM/BLAZER	145
34°	GM/ZAFIRA	114
35°	VW/PASSAT	107
36°	GM/ASTRA	98
37°	FORD/KA	96
38°	FORD/FOCUS SEDAN	93
39°	RENAULT/MEGANE	58
40°	PEUGEOT/307	51
41°	HYUNDAI/TERRACAN	42
42°	CITROEN/XSARA PICASSO	41
43°	TOYOTA/FIELDER	39
44°	MITSUBISHI/PAJERO	37
45°	CITROEN/C3	36
46°	VW/BORA	36
47°	FIAT/MAREA	34
48°	NISSAN/PATHFINDER	33
49°	AUDI/A3	30
50°	FORD/FOCUS	30



COMERCIAIS LEVES

	Modelo	Dez/05
1°	GM/S10	1.480
2°	FIAT/STRADA	1.307
3°	GM/MONTANA	978
4°	VW/KOMBI	919
5°	FIAT/FIORINO	660
6°	VW/SAVEIRO	636
7°	FORD/RANGER	308
8°	MITSUBISHI/L200	293
9°	FIAT/DUCATO	286
10°	RENAULT/MASTER	252
11°	FORD/COURIER	164
12°	IVECO/DAILY	141
13°	TOYOTA/HILUX	134
14°	FIAT/DOBLO	120
15°	RENAULT/KANGOO	101
16°	NISSAN/FRONTIER	89
17°	FORD/F250	57
18°	HYUNDAI/HR	32
19°	M.BENZ/SPRINTER 313	29
20°	FIAT/UNO	17
21°	PEUGEOT/BOXER	11
22°	HYUNDAI/H100	7
23°	PEUGEOT/PARTNER	4
24°	DODGE/RAM	3
25°	HYUNDAI/H1STAREX	3
26°	CITROEN/JUMPER	1

Modelos mais emplacados venda varejo Dezembro/2005



AUTOMÓVEIS

	Modelo	Dez/05
1°	VW/GOL	11.580
2°	VW/FOX/CROSS FOX	9.685
3°	FIAT/PALIO	8.395
4°	FIAT/UNO	8.103
5°	GM/CELTA	7.488
6°	FORD/FIESTA	6.110
7°	FORD/ECOSPORT	5.036
8°	GM/CLASSIC	4.995
9°	GM/VECTRA	4.466
10°	TOYOTA/COROLLA	3.930
11°	FIAT/SIENA	3.568
12°	FORD/FIESTA SEDAN	3.375
13°	GM/CORSA	3.268
14°	HONDA/FIT	3.268
15°	GM/CORSA SEDAN	2.963
16°	PEUGEOT/206	2.739
17°	FIAT/IDEA	2.676
18°	FIAT/PALIO WEEKEND	1.860
19°	FORD/KA	1.754
20°	GM/ASTRA	1.721
21°	HONDA/CIVIC	1.529
22°	GM/MERIVA	1.488
23°	CITROEN/C3	1.478
24°	CITROEN/XSARA PICASSO	1.188
25°	RENAULT/CLIO	1.170
26°	FORD/FOCUS	1.134
27°	RENAULT/CLIO SEDAN	1.133
28°	PEUGEOT/307	1.013
29°	TOYOTA/HILUX SW4	918
30°	PEUGEOT/206SW	900
31°	MINI/PALADIN	864
32°	VW/POLO SEDAN	847
33°	FIAT/STILO	801
34°	TOYOTA/FIELDER	757
35°	VW/PARATI	727
36°	FORD/FOCUS SEDAN	725
37°	GM/ZAFIRA	598
38°	VW/POLO	572
39°	VW/GOLF	567
40°	FIAT/DOBLO	514
41°	RENAULT/SCENIC	450
42°	GM/ASTRA SEDAN	432
43°	AUDI/A3	391
44°	HONDA/ACCORD	193
45°	VW/SANTANA	123
46°	GM/BLAZER	119
47°	FIAT/MAREA	115
48°	LAND ROVER/FREELANDER	100
49°	M.BENZ/CLASSE C	99
50°	NISSAN/XTERRA	91



COMERCIAIS LEVES

	Modelo	Dez/05
1°	FIAT/STRADA	2.013
2°	MINI/L200	990
3°	TOYOTA/HILUX	910
4°	GM/S10	824
5°	GM/MONTANA	727
6°	FORD/RANGER	653
7°	VW/SAVEIRO	537
8°	NISSAN/FRONTIER	523
9°	FORD/COURIER	487
10°	FIAT/FIORINO	429
11°	VW/KOMBI	346
12°	FIAT/DUCATO	228
13°	FORD/F250	172
14°	M.BENZ/SPRINTER 313	144
15°	KIA/K2700	97
16°	PEUGEOT/BOXER	87
17°	FIAT/DOBLO	86
18°	DODGE/RAM	76
19°	CITROEN/JUMPER	61
20°	PEUGEOT/PARTNER	37
21°	KIA/BESTA	30
22°	IVECO/DAILY	28
23°	RENAULT/KANGOO	20
24°	RENAULT/MASTER	9
25°	HYUNDAI/HR	7
26°	M.BENZ/SPRINTER	5
27°	M.BENZ/SPRINTER 413	5
28°	HYUNDAI/H100	3
29°	FORD/PAMPA	2
30°	FORD/F1000	1
31°	IVECO/3510	1

Modelos mais emplac. venda direta acumulado até Dez/2005



AUTOMÓVEIS

	Modelo	Dez/05
1°	VW/GOL	64.730
2°	GM/CELTA	54.467
3°	FIAT/UNO	48.672
4°	FIAT/PALIO	40.204
5°	VW/FOX/CROSS FOX	27.200
6°	GM/CLASSIC	15.486
7°	GM/CORSA	11.190
8°	GM/CORSA SEDAN	11.142
9°	FIAT/SIENA	11.058
10°	VW/PARATI	7.287
11°	GM/MERIVA	6.845
12°	FIAT/PALIO WEEKEND	6.151
13°	FORD/FIESTA	6.052
14°	PEUGEOT/206	5.052
15°	FORD/ECOSPORT	4.745
16°	GM/ASTRA SEDAN	4.245
17°	TOYOTA/COROLLA	3.860
18°	VW/POLO SEDAN	3.768
19°	VW/GOLF	3.436
20°	RENAULT/CLIO	3.397
21°	VW/SANTANA	2.818
22°	FORD/FIESTA SEDAN	2.809
23°	HONDA/FIT	2.636
24°	VW/POLO	2.578
25°	FIAT/DOBLO	2.542
26°	FIAT/STILO	2.409
27°	HONDA/CIVIC	2.011
28°	RENAULT/CLIO SEDAN	1.773
29°	FORD/KA	1.605
30°	GM/BLAZER	1.573
31°	RENAULT/SCENIC	1.562
32°	GM/ZAFIRA	1.549
33°	GM/ASTRA	1.399
34°	FORD/FOCUS	1.382
35°	FIAT/IDEA	1.258
36°	FORD/FOCUS SEDAN	969
37°	GM/VECTRA	952
38°	HYUNDAI/TUCSON	459
39°	NISSAN/XTERRA	439
40°	NISSAN/PAJERO	418
41°	TOYOTA/FIELDER	410
42°	AUDI/A3	402
43°	CITROEN/C3	396
44°	PEUGEOT/206SW	381
45°	CITROEN/XSARA PICASSO	366
46°	NISSAN/SENTRA	353
47°	VW/PASSAT	351
48°	HYUNDAI/TERRACAN	268
49°	RENAULT/MEGANE	218
50°	PEUGEOT/307	199



COMERCIAIS LEVES

	Modelo	Dez/05
1°	FIAT/STRADA	14.167
2°	GM/S10	9.346
3°	VW/KOMBI	9.227
4°	GM/MONTANA	8.310
5°	FIAT/FIORINO	7.185
6°	VW/SAVEIRO	6.848
7°	FORD/COURIER	2.684
8°	RENAULT/MASTER	2.473
9°	NISSAN/FRONTIER	2.244
10°	FORD/RANGER	2.243
11°	FIAT/DUCATO	1.820
12°	NISSAN/FRONTIER	1.662
13°	TOYOTA/HILUX	1.368
14°	FIAT/DOBLO	1.216
15°	FORD/F250	815
16°	RENAULT/KANGOO	729
17°	IVECO/DAILY	336
18°	FIAT/UNO	216
19°	HYUNDAI/HR	211
20°	HYUNDAI/H100	166
21°	M.BENZ/SPRINTER 313	139
22°	PEUGEOT/BOXER	88
23°	PEUGEOT/PARTNER	43
24°	IVECO/3510	41
25°	HYUNDAI/H1STAREX	38
26°	CITROEN/JUMPER	14
27°	DODGE/RAM	14
28°	GM/SILVERADO	9
29°	GM/C20	3
30°	GM/D20	3
31°	M.BENZ/SPRINTER	1
32°	M.BENZ/SPRINTER 413	1
33°	RENAULT/RENAULT	1
34°	RENAULT/TRAFFIC	1

Modelos mais emplac. venda varejo acumulado até Dez/2005



AUTOMÓVEIS

	Modelo	Dez/05
1°	VW/GOL	114.617
2°	FIAT/PALIO	86.187
3°	FIAT/UNO	70.734
4°	VW/FOX/CROSS FOX	67.762
5°	GM/CELTA	65.354
6°	FORD/FIESTA	56.676
7°	GM/CLASSIC	52.121
8°	FORD/ECOSPORT	40.675
9°	FORD/FIESTA SEDAN	34.332
10°	FIAT/SIENA	32.455
11°	TOYOTA/COROLLA	32.233
12°	HONDA/FIT	32.204
13°	PEUGEOT/206	27.727
14°	GM/CORSA	21.435
15°	FIAT/PALIO WEEKEND	20.753
16°	GM/ASTRA	20.336
17°	GM/CORSA SEDAN	19.878
18°	HONDA/CIVIC	18.652
19°	RENAULT/CLIO	15.502
20°	FORD/KA	15.427
21°	GM/MERIVA	14.389
22°	RENAULT/CLIO SEDAN	14.064
23°	CITROEN/C3	12.395
24°	CITROEN/XSARA PICASSO	12.364
25°	GM/VECTRA	10.443
26°	PEUGEOT/206SW	9.707
27°	FORD/FOCUS	9.342
28°	GM/ASTRA SEDAN	9.195
29°	MITSUBISHI/PAJERO	9.159
30°	GM/ZAFIRA	8.244
31°	FIAT/IDEA	7.709
32°	VW/POLO SEDAN	7.655
33°	FIAT/STILO	7.645
34°	PEUGEOT/307	7.556
35°	RENAULT/SCENIC	7.446
36°	TOYOTA/FIELDER	7.292
37°	VW/POLO	6.678
38°	VW/GOLF	6.202
39°	FIAT/DOBLO	6.112
40°	VW/PARATI	5.690
41°	FORD/FOCUS SEDAN	5.049
42°	AUDI/A3	3.931
43°	M.BENZ/CLASSE A	3.497
44°	GM/BLAZER	2.230
45°	VW/SANTANA	1.877
46°	TOYOTA/HILUX SW4	1.575
47°	LAND ROVER/FREELANDER	1.025
48°	HONDA/ACCORD	939
49°	TROLLER/T4	933
50°	NISSAN/XTERRA	825



COMERCIAIS LEVES

	Modelo	Dez/05
1°	FIAT/STRADA	26.793
2°	TOYOTA/HILUX	12.477
3°	MITSUBISHI/L200	10.340
4°	GM/MONTANA	8.395
5°	VW/SAVEIRO	7.115
6°	FORD/RANGER	6.283
7°	GM/S10	5.661
8°	FIAT/FIORINO	5.316
9°	NISSAN/FRONTIER	4.382
10°	FORD/COURIER	4.320
11°	VW/KOMBI	3.915
12°	M.BENZ/SPRINTER 313	1.929
13°	FIAT/DUCATO	1.880
14°	KIA/BESTA	1.722
15°	FORD/F250	1.430
16°	PEUGEOT/BOXER	1.122
17°	FIAT/DOBLO	840
18°	KIA/K2700	668
19°	CITROEN/JUMPER	661
20°	DODGE/RAM	588
21°	PEUGEOT/PARTNER	281
22°	IVECO/3510	198
23°	IVECO/DAILY	174
24°	RENAULT/KANGOO	115
25°	RENAULT/MASTER	104
26°	M.BENZ/SPRINTER	65
27°	HYUNDAI/HR	62
28°	HYUNDAI/H100	43
29°	M.BENZ/SPRINTER 413	38
30°	HYUNDAI/H1STAREX	15
31°	GM/D20	11
32°	FORD/PAMPA	10
33°	GM/C20	9
34°	FORD/F1000	6
35°	GM/SILVERADO	5
36°	TOYOTA/BANDEIRANTE	5
37°	FIAT/UNO	3
38°	FORD/F150	3
39°	M.BENZ/SPRINTER 311	3
40°	FORD/E350	2
41°	GM/CHEVY	2
42°	RENAULT/TRAFFIC	2
43°	VW/BABY	2
44°	VW/GOL	2
45°	ASIA/TOWNER	1
46°	FIAT/PICK-UP	1
47°	FORD/AEROSTAR	1
48°	FORD/CARGO	1
49°	FORD/ENGERAUTO DUO	1
50°	FORD/MRE CGPI	1

Emplacamento Caminhões e Ônibus Dezembro/2005

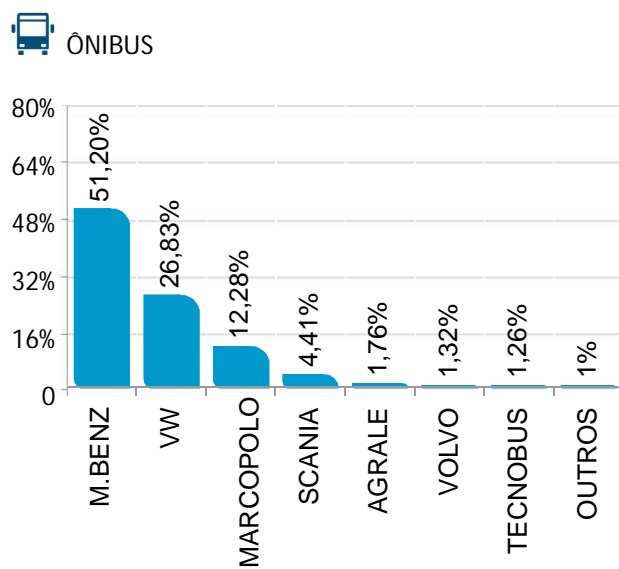
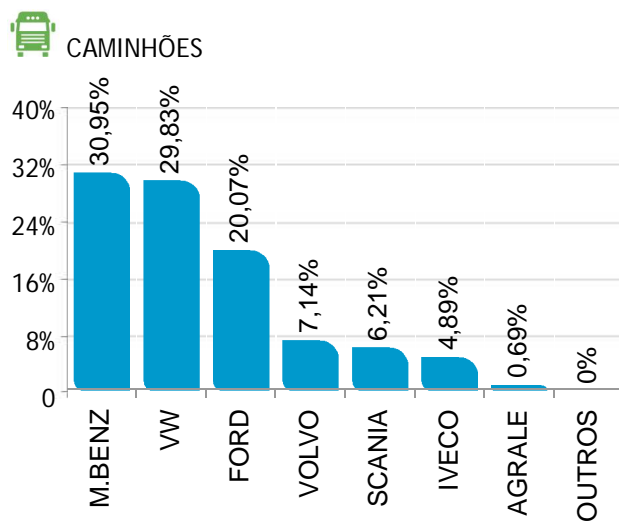


Segmentos	2005	2005	2005	2004	2004	Variação		
	Dez (A)	Nov (B)	Acumulado (C)	Dez (D)	Acumulado (E)	(A)/(B)	(A)/(D)	(C)/(E)
 C) Caminhões	6.523	6.049	78.795	7.886	81.312	7,84▲	-17,28▼	-3,10▼
 D) Ônibus	1.588	1.386	15.367	1.874	17.757	14,57▲	-15,26▼	-13,46▼
C + D	8.111	7.435	94.162	9.760	99.069	9,09▲	-16,90▼	-4,95▼

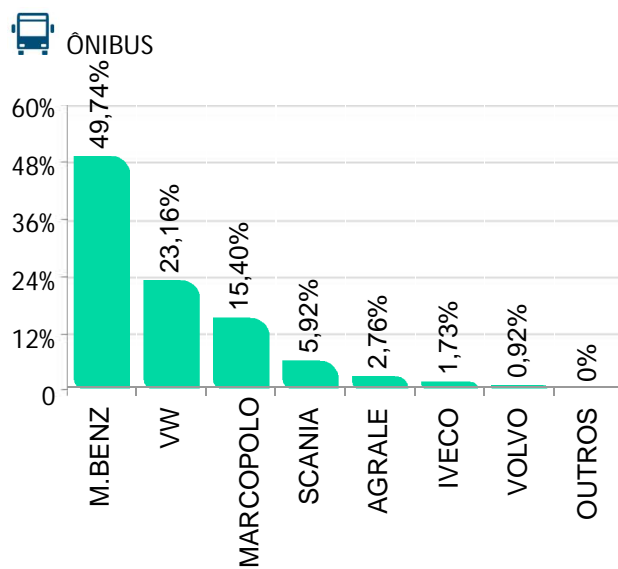
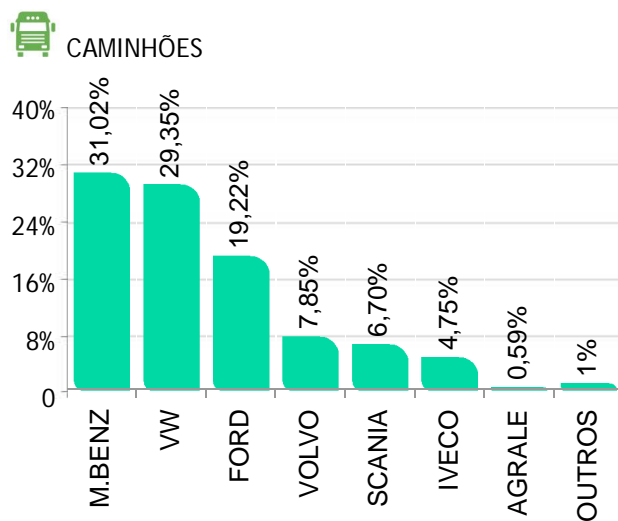
Participação no acumulado

Segmento	2005		2004
 C) Caminhões	2,81	▼	3,20
 D) Ônibus	0,55	▼	0,70
C + D	3,36	▼	3,90

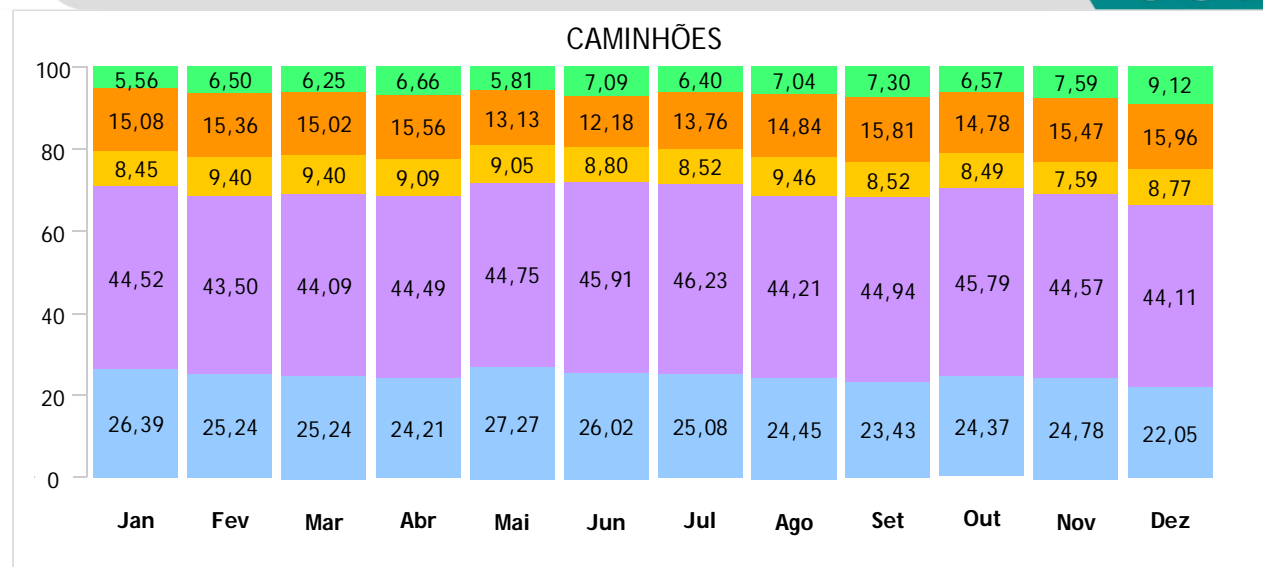
Participação de mercado Dezembro/2005



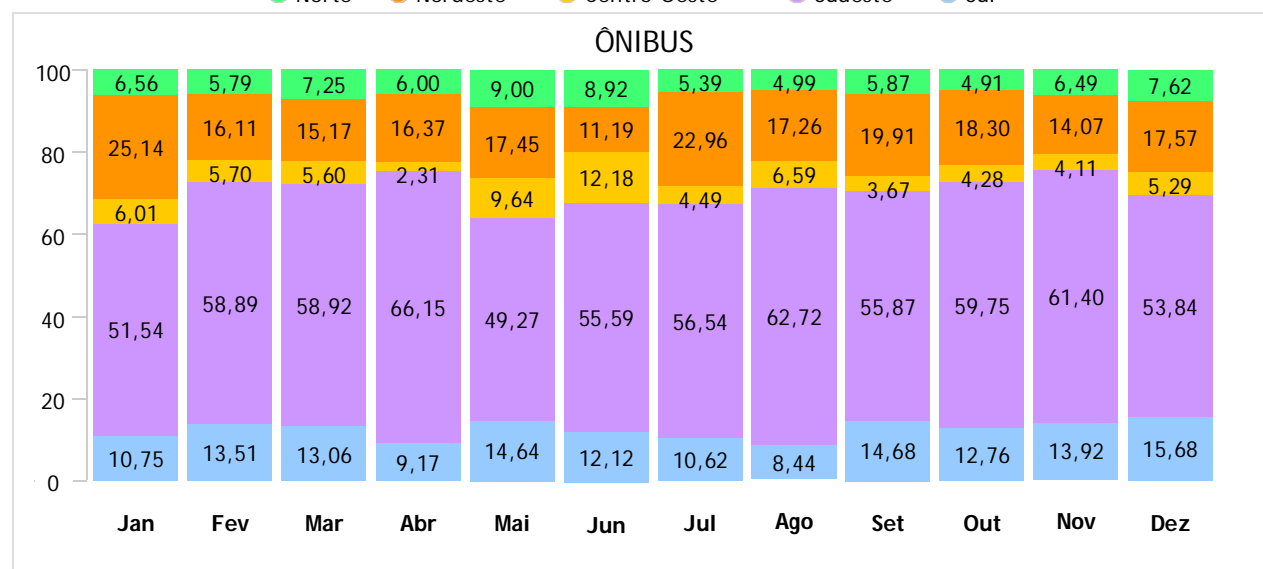
Participação de mercado - Acumulado Dezembro/2005



Emplacamento / Regiões até Dezembro/2005



● Norte ● Nordeste ● Centro-Oeste ● Sudeste ● Sul



● Norte ● Nordeste ● Centro-Oeste ● Sudeste ● Sul

Ranking por marca Dezembro/2005



CAMINHÕES

	Fabricante	Quant.	Part.
1º	M.BENZ	2.019	30,95%
2º	VW	1.946	29,83%
3º	FORD	1.309	20,07%
4º	VOLVO	466	7,14%
5º	SCANIA	405	6,21%
6º	IVECO	319	4,89%
7º	AGRALE	45	0,69%
8º	FIAT	13	0,20%
9º	GM	1	0,02%



ÔNIBUS

	Fabricante	Quant.	Part.
1º	M.BENZ	813	51,20%
2º	VW	426	26,83%
3º	MARCOPOLO	195	12,28%
4º	SCANIA	70	4,41%
5º	AGRALE	28	1,76%
6º	VOLVO	21	1,32%
7º	TECNOBUS	20	1,26%
8º	IVECO	11	0,69%
9º	BUSSCAR	3	0,19%
10º	ITAPOA	1	0,06%

Acumulado



CAMINHÕES

	Fabricante	Quant.	Part.
1º	M.BENZ	24.446	31,02%
2º	VW	23.129	29,35%
3º	FORD	15.148	19,22%
4º	VOLVO	6.183	7,85%
5º	SCANIA	5.278	6,70%
6º	IVECO	3.745	4,75%
7º	AGRALE	463	0,59%
8º	FIAT	391	0,50%
9º	GM	9	0,01%
10º	NAVISTAR	2	0,00%
11º	MATRA	1	0,00%



ÔNIBUS

	Fabricante	Quant.	Part.
1º	M.BENZ	7.643	49,74%
2º	VW	3.559	23,16%
3º	MARCOPOLO	2.367	15,40%
4º	SCANIA	910	5,92%
5º	AGRALE	424	2,76%
6º	IVECO	266	1,73%
7º	VOLVO	141	0,92%
8º	TECNOBUS	36	0,23%
9º	BUSSCAR	10	0,07%
10º	ITAPOA	6	0,04%
11º	CUMMINS	3	0,02%
12º	FORD	1	0,01%
13º	SR	1	0,01%

Modelos mais emplacados acumulado até Dezembro/2005



 CAMINHÕES

Semi-Leve

	Modelo	2005 Nov	2005 Dez		2005 Acumulado	Part.
1º	FORD/F350	187	223	▲	2.356	37,53%
2º	M.BENZ/SPRINTER 313	151	150	▼	1.811	28,85%
3º	IVECO/DAILY 4912	24	19	▼	604	9,62%
4º	IVECO/DAILY 3510	15	30	▲	437	6,96%
5º	FIAT/DUCATO	19	13	▼	391	6,23%
6º	IVECO/DAILY 5013	50	62	▲	259	4,13%
7º	M.BENZ/SPRINTER 413	11	14	▲	119	1,90%
8º	IVECO/DAILY 3813	22	22	=	93	1,48%
9º	IVECO/DAILY 4013	13	21	▲	91	1,45%
10º	M.BENZ/SPRINTER 311	1	0	▼	60	0,96%
Total		495	563	▲	6.277	100%

Leve

	Modelo	2005 Nov	2005 Dez		2005 Acumulado	Part.
1º	M.BENZ/710	376	395	▲	4.488	22,50%
2º	VW/8.150	368	410	▲	4.088	20,49%
3º	FORD/F4000	199	324	▲	2.821	14,14%
4º	FORD/CARGO 815	210	220	▲	2.332	11,69%
5º	VW/8.120	217	196	▼	1.931	9,68%
6º	M.BENZ/ACCELO 915	149	111	▼	1.451	7,27%
7º	VW/7.110	18	15	▼	713	3,57%
8º	M.BENZ/ACCELO 715	40	52	▲	655	3,28%
9º	IVECO/DAILY 7012	6	6	=	533	2,67%
10º	AGRALE/9200T	8	10	▲	174	0,87%
Total		1.685	1.822	▲	19.951	100%

Médio

	Modelo	2005 Nov	2005 Dez		2005 Acumulado	Part.
1º	VW/13.180	217	252	▲	2.412	28,96%
2º	VW/15.180	170	171	▲	1.693	20,32%
3º	FORD/CARGO 1317	94	116	▲	1.025	12,30%
4º	M.BENZ/ATEGO 1418	110	93	▼	1.008	12,10%
5º	M.BENZ/ATEGO 1315	24	24	=	491	5,89%
6º	FORD/F12000	17	9	▼	452	5,43%
7º	M.BENZ/ATEGO 1518	24	40	▲	386	4,63%
8º	FORD/CARGO 1517	29	27	▼	284	3,41%
9º	VW/13.150	14	47	▲	152	1,82%
10º	VW/13.170	7	2	▼	150	1,80%
Total		724	790	▲	8.330	100%

Modelos mais emplacados acumulado até Dezembro/2005



Semi-Pesado

	Modelo	2005 Nov	2005 Dez		2005 Acumulado	Part.
1º	M.BENZ/1620	484	512	▲	6.359	23,79%
2º	VW/23.220	187	216	▲	3.732	13,96%
3º	VW/18.310	154	164	▲	3.255	12,18%
4º	FORD/CARGO 2422	225	173	▼	2.540	9,50%
5º	VOLVO/VM23240	92	80	▼	1.082	4,05%
6º	VW/24250	131	125	▼	926	3,46%
7º	VW/23.210	51	37	▼	790	2,96%
8º	FORD/CARGO 2626	37	51	▲	765	2,86%
9º	M.BENZ/2423	53	81	▲	754	2,82%
10º	VW/31.310	42	50	▲	628	2,35%
	Total	2.001	2.061	▲	26.730	100%

Pesado

	Modelo	2005 Nov	2005 Dez		2005 Acumulado	Part.
1º	SCANIA/R124	196	160	▼	3.637	20,77%
2º	VOLVO/FH12380	220	197	▼	3.019	17,24%
3º	M.BENZ/1938	71	54	▼	1.506	8,60%
4º	M.BENZ/1634	68	48	▼	1.071	6,12%
5º	VOLVO/FH12420	83	84	▲	1.014	5,79%
6º	M.BENZ/AXOR 1933	103	155	▲	1.013	5,79%
7º	FORD/CARGO 4031	8	6	▼	972	5,55%
8º	IVECO/EUROTECH 450	25	33	▲	891	5,09%
9º	SCANIA/P124	34	58	▲	595	3,40%
10º	M.BENZ/2638	10	13	▲	522	2,98%
	Total	1.144	1.287	▲	17.507	100%

Sub Segmento	2005 Dez	2005 Nov		2005 Acumulado	2004 Acumulado	
CA - SEMI-PESADO	31,60%	33,08%	▼	33,92%	32,34%	▲
CA - LEVE	27,93%	27,86%	▲	25,32%	24,89%	▲
CA - PESADO	19,73%	18,91%	▲	22,22%	24,98%	▼
CA - MÉDIO	12,11%	11,97%	▲	10,57%	10,45%	▲
CA - SEMI-LEVE	8,63%	8,18%	▲	7,97%	7,35%	▲
Total	100%	100%		100%	100%	

Emplacamento Motocicletas Dezembro/2005



Segmentos	2005	2005	2005	2004	2004	Variação		
	Dez (A)	Nov (B)	Acumulado (C)	Dez (D)	Acumulado (E)	(A)/(B)	(A)/(D)	(C)/(E)
Motos	111.697	94.838	1.026.944	94.609	896.138	17,78 ▲	18,06 ▲	14,60 ▲

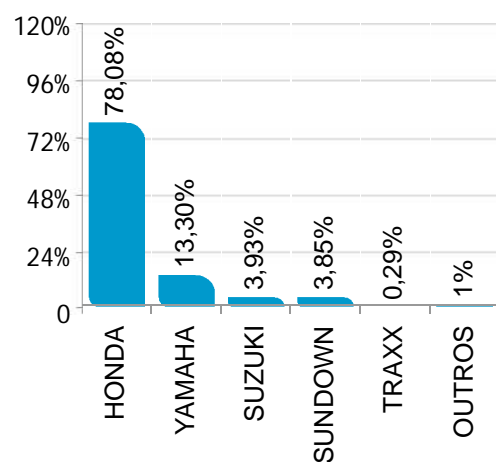
Participação no acumulado

Segmento	2005		2004
Motos	2,8	▼	3,20

Participação de mercado Dezembro/2005

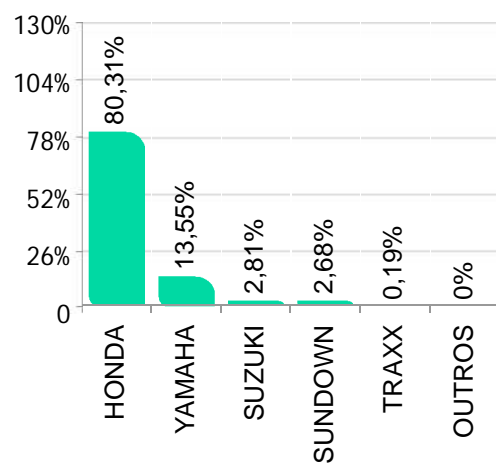


 MOTOCICLETAS

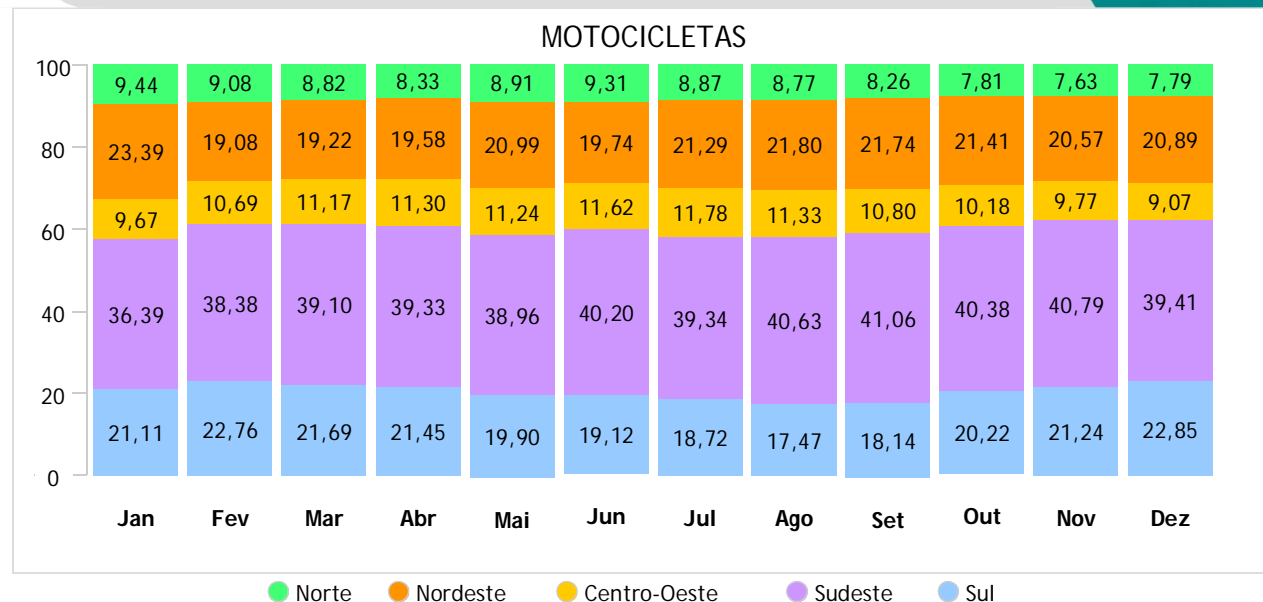


Acumulado

 MOTOCICLETAS



Emplacamento / Regiões Dezembro/2005



Ranking por marca Dezembro/2005



	Fabricante	Quant.	Part.
1º	HONDA	87.210	78,08%
2º	YAMAHA	14.860	13,30%
3º	SUZUKI	4.390	3,93%
4º	SUNDOWN	4.305	3,85%
5º	TRAXX	326	0,29%
6º	KASINSKI	229	0,21%
7º	H.DAVIDSON	138	0,12%
8º	MVK	61	0,05%
9º	BMW	55	0,05%
10º	TRIUMPH	41	0,04%
11º	KAWASAKI	23	0,02%
12º	ZHONGYU	13	0,01%
13º	KAWASAKI/AVA	7	0,01%
14º	BYCRISTO	4	0,00%
15º	TIANJING	4	0,00%
16º	APRILIA	3	0,00%
17º	AGRALE	2	0,00%
18º	BRANDY	2	0,00%
19º	DAELIM	2	0,00%
20º	KTM	2	0,00%
21º	KYMCO	2	0,00%

Acumulado

	Fabricante	Quant.	Part.
1º	HONDA	824.751	80,31%
2º	YAMAHA	139.118	13,55%
3º	SUZUKI	28.856	2,81%
4º	SUNDOWN	27.497	2,68%
5º	TRAXX	1.961	0,19%
6º	KASINSKI	1.738	0,17%
7º	H.DAVIDSON	1.175	0,11%
8º	BMW	546	0,05%
9º	TRIUMPH	274	0,03%
10º	MVK	204	0,02%
11º	KAWASAKI	119	0,01%
12º	ZHONGYU	107	0,01%
13º	KTM	66	0,01%
14º	BYCRISTO	63	0,01%
15º	TIANJING	62	0,01%
16º	AGRALE	53	0,01%
17º	Mottus	33	0,00%
18º	PIAGGIO	31	0,00%
19º	DAELIM	28	0,00%
20º	KYMCO	28	0,00%
21º	Vento	24	0,00%



Modelos mais emplacados acumulado até Dezembro/2005



MOTOS

City

	Modelo	2005 Nov	2005 Dez		2005 Acumulado	Part.
1°	HONDA/CG150	33.551	36.044	▲	400.894	57,19%
2°	HONDA/CG 125	13.237	17.362	▲	117.960	16,83%
3°	YAMAHA/YBR 125	7.195	8.596	▲	89.623	12,79%
4°	HONDA/CBX 250 TWISTE	4.595	5.474	▲	49.709	7,09%
5°	SUZUKI/EN125	1.831	2.642	▲	17.044	2,43%
6°	SUNDOWN/MAX 125	792	1.047	▲	7.706	1,10%
7°	SUZUKI/INTRUDER 125	635	702	▲	5.974	0,85%
8°	YAMAHA/FAZER 250	2.115	2.458	▲	5.223	0,75%
9°	SUNDOWN/HUNTER	452	568	▲	5.071	0,72%
10°	KASINSKI/GF 125	33	25	▼	494	0,07%
Total		64.590	75.149	▲	700.988	100%

Custom

	Modelo	2005 Nov	2005 Dez		2005 Acumulado	Part.
1°	YAMAHA/DRAG STAR XVS	101	196	▲	1.743	41,33%
2°	HONDA/SHADOW VT600	51	44	▼	724	17,17%
3°	KASINSKI/MIRAGE 250	24	57	▲	358	8,49%
4°	H.DAVIDSON/XL 883	28	28	=	308	7,30%
5°	SUZUKI/MARAUDER	19	13	▼	160	3,79%
6°	HONDA/SHADOW 750	0	156	▲	156	3,70%
7°	SUZUKI/BOULEV	30	16	▼	151	3,58%
8°	H.DAVIDSON/FX/STI	14	6	▼	147	3,49%
9°	H.DAVIDSON/FLSTF	11	15	▲	114	2,70%
10°	H.DAVIDSON/FLSTN	2	20	▲	101	2,40%
Total		283	582	▲	4.217	100%

Trail/Fun

	Modelo	2005 Nov	2005 Dez		2005 Acumulado	Part.
1°	HONDA/NXR125	1.833	1.387	▼	50.520	38,39%
2°	HONDA/NXR150	4.360	6.542	▲	25.403	19,30%
3°	YAMAHA/XTZ 125	1.763	2.075	▲	25.395	19,30%
4°	HONDA/XR 250	1.467	1.847	▲	18.033	13,70%
5°	HONDA/NX-4	654	662	▲	8.096	6,15%
6°	YAMAHA/XT 225	122	245	▲	2.272	1,73%
7°	YAMAHA/TDM 225	6	15	▲	691	0,53%
8°	HONDA/XLR 125	57	50	▼	673	0,51%
9°	TRAXX/JH125	21	49	▲	217	0,16%
10°	HONDA/XR 200	10	15	▲	165	0,13%
Total		10.302	12.900	▲	131.605	100%

Modelos mais emplacados acumulado até Dezembro/2005



Maxtrail

	Modelo	2005 Nov	2005 Dez		2005 Acumulado	Part.
1°	YAMAHA/XT 660	161	166	▲	2.038	59,57%
2°	SUZUKI/DL1000	68	61	▼	446	13,04%
3°	YAMAHA/XT 600	3	3	=	423	12,36%
4°	BMW/BMW R1200	19	16	▼	210	6,14%
5°	TRIUMPH/TIGER	2	14	▲	133	3,89%
6°	BMW/BMW F650	9	2	▼	54	1,58%
7°	KTM/KIM 950	8	1	▼	36	1,05%
8°	YAMAHA/TDM TWIN900	22	9	▼	34	0,99%
9°	BMW/R1150	0	0	=	25	0,73%
10°	HONDA/XL 1000V	2	2	=	8	0,23%
	Total	295	276	▼	3.421	100%

Naked/Roadster

	Modelo	2005 Nov	2005 Dez		2005 Acumulado	Part.
1°	HONDA/CB600	335	317	▼	3.507	82,11%
2°	SUZUKI/BANDIT 1250	43	46	▲	264	6,18%
3°	SUZUKI/BANDIT 650	17	35	▲	254	5,95%
4°	SUZUKI/GS500	4	2	▼	68	1,59%
5°	YAMAHA/FAZER FZ6	5	2	▼	46	1,08%
6°	BMW/K1200	6	14	▲	38	0,89%
7°	HONDA/CB 500	4	1	▼	29	0,68%
8°	BMW/R1150	0	0	=	17	0,40%
9°	H.DAVIDSON/VR	2	3	▲	17	0,40%
10°	KAWASAKI/ZX600	1	0	▼	6	0,14%
	Total	419	427	▲	4.271	100%

Scooter/Cub

	Modelo	2005 Nov	2005 Dez		2005 Acumulado	Part.
1°	HONDA/C100	4.616	4.989	▲	118.923	66,58%
2°	HONDA/BIZ	10.334	12.175	▲	28.886	16,17%
3°	SUNDOWN/WEB 100	1.890	2.330	▲	12.646	7,08%
4°	YAMAHA/NEO AT115	578	965	▲	8.444	4,73%
5°	SUZUKI/AN 125	482	628	▲	2.556	1,43%
6°	YAMAHA/CRYPTON T105E	49	45	▼	2.328	1,30%
7°	SUNDOWN/FUTURE	239	358	▲	2.005	1,12%
8°	TRAXX/JL50	114	96	▼	803	0,45%
9°	TRAXX/JL110	67	122	▲	602	0,34%
10°	YAMAHA/JOG TEEN	19	19	=	374	0,21%
	Total	18.479	21.843	▲	178.625	100%

Modelos mais emplacados acumulado até Dezembro/2005



Sport

	Modelo	2005 Nov	2005 Dez		2005 Acumulado	Part.
1°	SUZUKI/GSX750	72	52	▼	522	16,89%
2°	SUZUKI/GSXR1000	69	112	▲	476	15,40%
3°	HONDA/HONDA CBR 1000RR	52	83	▲	436	14,11%
4°	YAMAHA/YZF R1	68	55	▼	368	11,91%
5°	SUZUKI/GSXR750	9	6	▼	346	11,19%
6°	HONDA/CBR 600	37	31	▼	320	10,35%
7°	SUZUKI/GSX 1300	37	37	=	299	9,67%
8°	KAWASAKI/ZX	4	21	▲	84	2,72%
9°	TRIUMPH/DAYTONA 955I	42	13	▼	78	2,52%
10°	BMW/K1200	20	10	▼	76	2,46%
	Total	417	437	▲	3.091	100%

Touring

	Modelo	2005 Nov	2005 Dez		2005 Acumulado	Part.
1°	H.DAVIDSON/FLHTCU	18	17	▼	127	25,00%
2°	H.DAVIDSON/FLSTC	3	6	▲	122	24,02%
3°	BMW/R1200	7	10	▲	87	17,13%
4°	H.DAVIDSON/FLHRSI	3	10	▲	51	10,04%
5°	H.DAVIDSON/FLHRCI	0	7	▲	49	9,65%
6°	BMW/K1200	2	1	▼	29	5,71%
7°	HONDA/GOLDWING	3	0	▼	15	2,95%
8°	TRIUMPH/SPRINT	1	9	▲	11	2,17%
	Total	37	61	▲	508	100%

Sub Segmento	2005 Dez	2005 Nov		2005 Acumulado	2004 Acumulado	
CITY	67,29%	68,12%	▼	68,27%	67,00%	▲
SCOOTER/CUB	19,56%	19,49%	▲	17,40%	17,18%	▲
TRAIL/FUN	11,55%	10,86%	▲	12,82%	14,74%	▼
CUSTOM	0,52%	0,30%	▲	0,41%	0,41%	=
SPORT	0,39%	0,44%	▼	0,30%	0,17%	▲
NAKED/ROADSTER	0,38%	0,44%	▼	0,42%	0,20%	▲
MAXTRAIL	0,25%	0,31%	▼	0,33%	0,25%	▲
TOURING	0,05%	0,04%	▲	0,05%	0,05%	=
Total	100%	100%		100%	100%	

Emplacamento Impl. Rodod Dezembro/2005



Erro de tempo de execução do Microsoft VBScript erro '800a000d'

Tipos incompatíveis: '[string: ""]'

/pdf/informativo/automatico/Relatorios/function_emplacamento_mensal.asp, linha 2245