



# TÜRKİYE SİYASİ GÜNDEM ARAŞTIRMASI

OCAK 2022

 ARAŞTIRMA  
info@areaarastirma.com  
www.areaarastirma.com

 EĞİTİM  
T: (312) 496 65 71  
F: (312) 496 65 74

 DANIŞMANLIK  
Cevizlidere Mahallesi 1245. Sokak  
No:8/5 06520 Çankaya/ANKARA

## SUNUŞ

“Türkiye Siyasi Gündem Araştırması – Ocak 2022” **AREA ARAŞTIRMA** tarafından gerçekleştirilmiştir. Araştırmanın amacı; siyasi partilerin seçmen desteği, hükümet ve diğer siyasi partilerle ilgili kanaatler ve ocak ayı gündem konularıyla ilgili kanaatleri tespit etmektir.

Araştırma 4 bölümden oluşmaktadır. Bölümler:

- Seçmenin siyasi tercihleri ve Cumhurbaşkanlığı Hükümet Sistemi,
- Ocak ayı gündem konuları,
- Siyasetçilere yönelik kanaatler,
- Görüşülen kişilerin demografik özellikleri ve örneklem.

Araştırma **NUTS2** bölgeleme sistemine göre toplam **26 ilde (İstanbul, Tekirdağ, Balıkesir, İzmir, Manisa, Aydın, Bursa, Kocaeli, Ankara, Konya, Antalya, Adana, Hatay, Kayseri, Kırıkkale, Samsun, Zonguldak, Trabzon, Erzurum, Ağrı, Malatya, Van, Gaziantep, Diyarbakır ve Mardin)** gerçekleştirilmiştir.

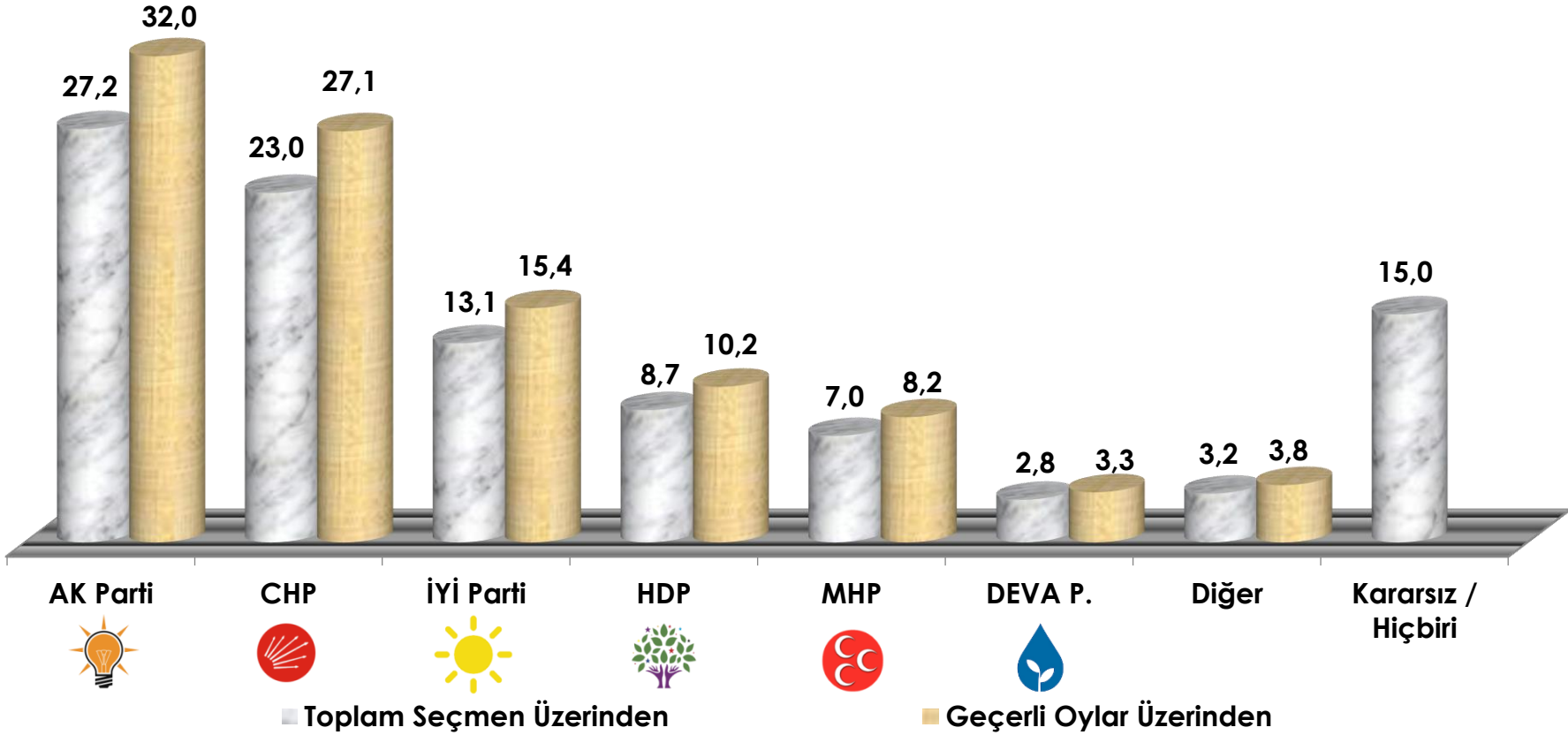
Araştırma bu illerde **24 - 29 Ocak 2022** tarihleri arasında **18 yaş ve üzeri 2.102 kişi** ile **CATI (Bilgisayar Destekli Telefonla Görüşme)** yöntemiyle gerçekleştirilmiştir. Örneklem hata payı; **%95 güven düzeyinde** tasarım etkisi de göz önünde tutularak **±%2,14** olarak hesaplanmıştır. Görüşme yapılan kişinin kimlik ve iletişim bilgileri denetleme yapmak için alınmıştır. Örneklem seçiminin son aşamasında cinsiyet ve yaş kotaları uygulanmış ve 24 Haziran 2018 milletvekili seçimine göre ağırlıklandırılarak analizleri yapılmıştır.

**AREA ARAŞTIRMA**

# BİRİNCİ BÖLÜM

## SEÇMENİN SİYASİ TERCİHLERİ

## Bugün milletvekili seçimi olsa hangi partiye oy verirsiniz? (%)

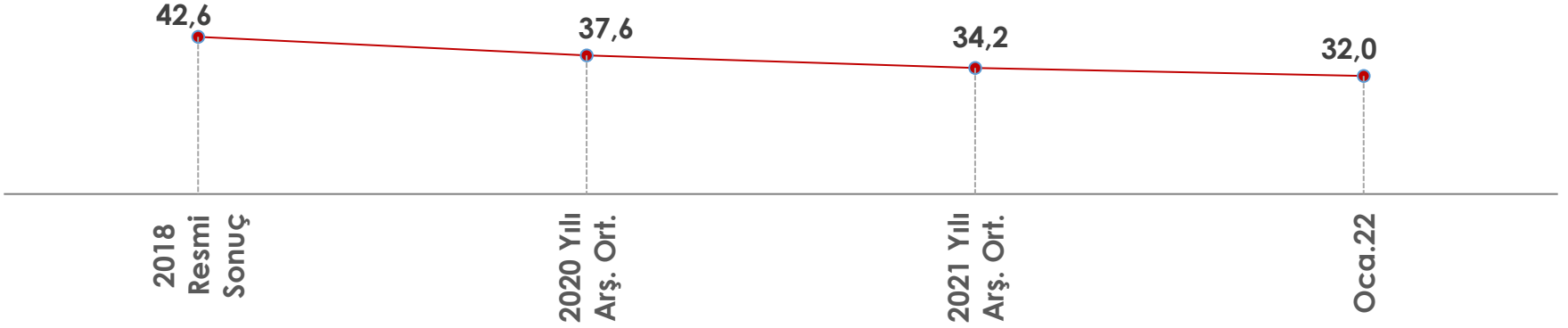


## Partilerin Oy Trendleri (%)


(Geçerli oylar üzerinden)



### AK PARTİ



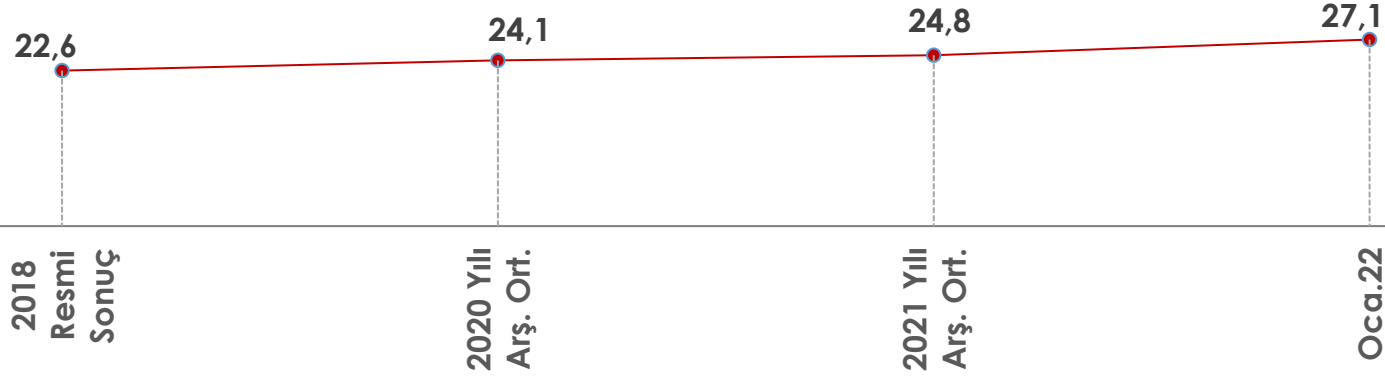
### MHP




## Partilerin Oy Trendleri (%)

*(Geçerli oylar üzerinden)*

### CHP



### İYİ PARTİ




## Partilerin Oy Trendleri (%)

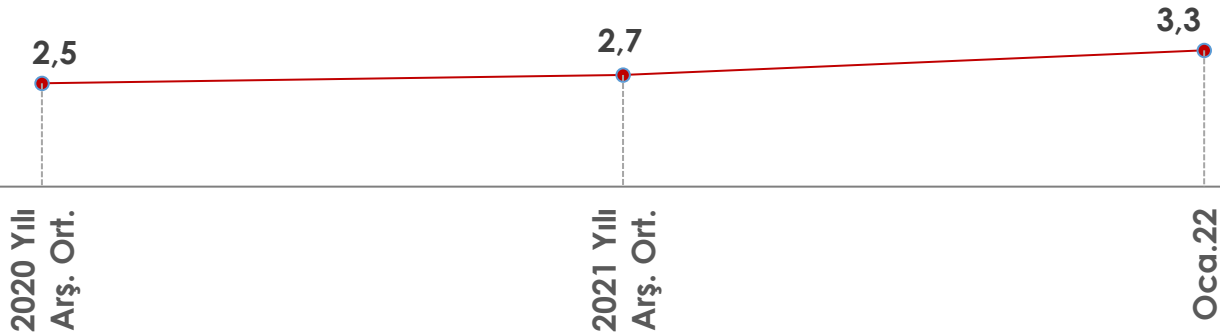
*(Geçerli oylar üzerinden)*



### HDP

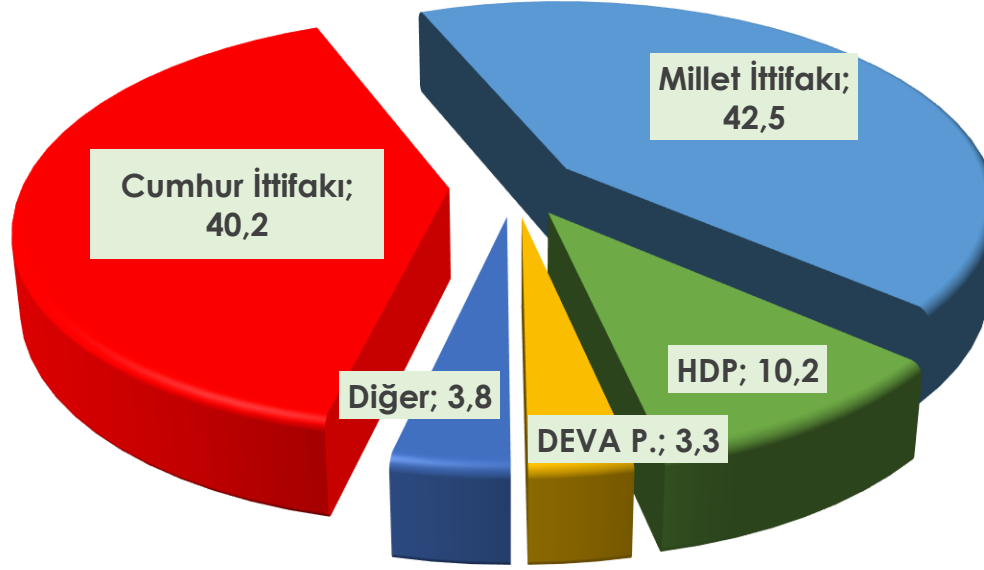


### DEVA PARTİSİ



## İttifakların oy oranları (%)

*(Geçerli oylar üzerinden)*



■ Cumhuriyet İttifakı ■ Millet İttifakı ■ HDP ■ DEVA P. ■ Diğer

Cumhuriyet İttifakı'nın oy oranı (AK Parti + MHP): %40,2

Millet İttifakı'nın oy oranı (CHP + İyi Parti): %42,5

HDP'nin oy oranı: %10,2

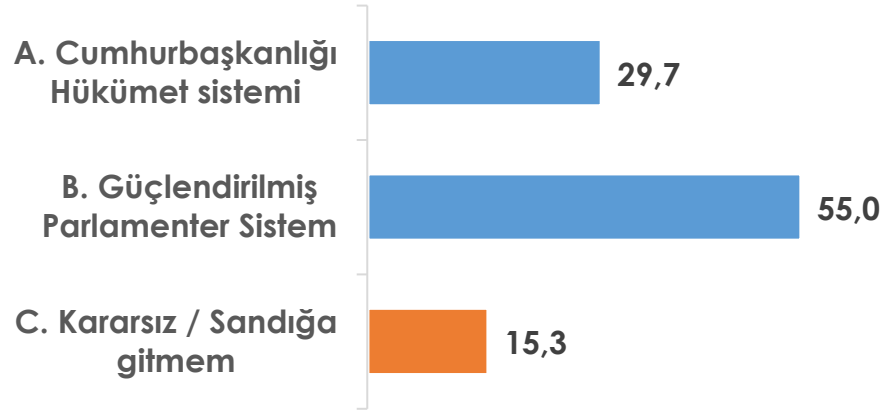
DEVA Partisi'nin oy oranı: %3,3

Diğer partilerin toplam oy oranı: %3,8



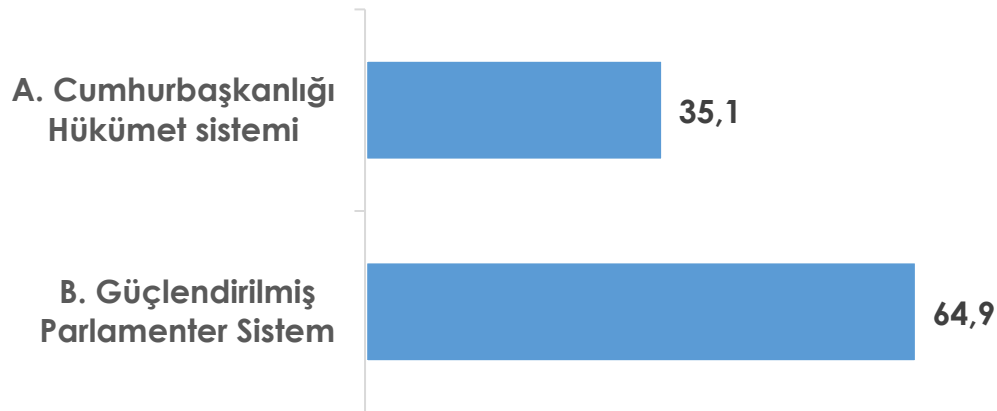
## Türkiye'nin yönetim sistemi ile ilgili bir referandum yapılsa oy verme tercihiniz ne olurdu?(%)

*(Toplam seçmen üzerinden)*



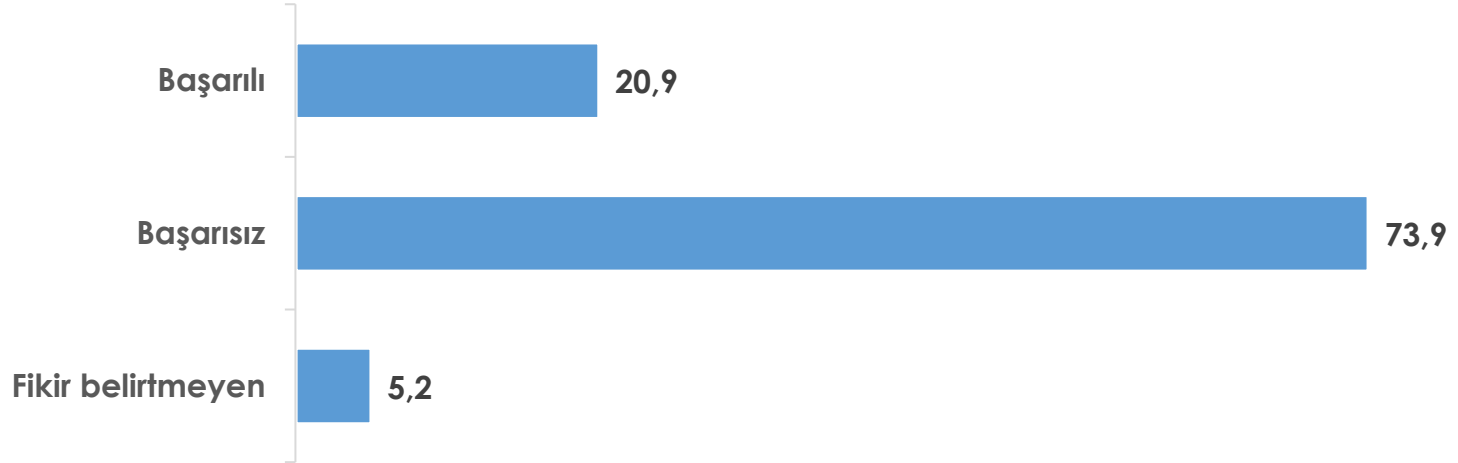
Türkiye'nin yönetim sisteminin "Güçlendirilmiş Parlamenter Sistem" olması gerektiğini belirtenlerin oranı %55,0'dır. "Cumhurbaşkanlığı Hükümet Sistemi" olmasını belirtenlerin oranı %29,7 iken kararsız/ sandığa gitmem diyenlerin oranı ise %15,3'tür.

*(Geçerli oylar üzerinden)*



Kararsız/ sandığa gitmem diyenler dağıtıldığında; Türkiye'nin yönetim sisteminin "Güçlendirilmiş Parlamenter Sistem" olması gerektiğini belirtenlerin oranı %64,9'dur. "Cumhurbaşkanlığı Hükümet Sistemi" olmasını belirtenlerin oranı ise %35,1'dir.

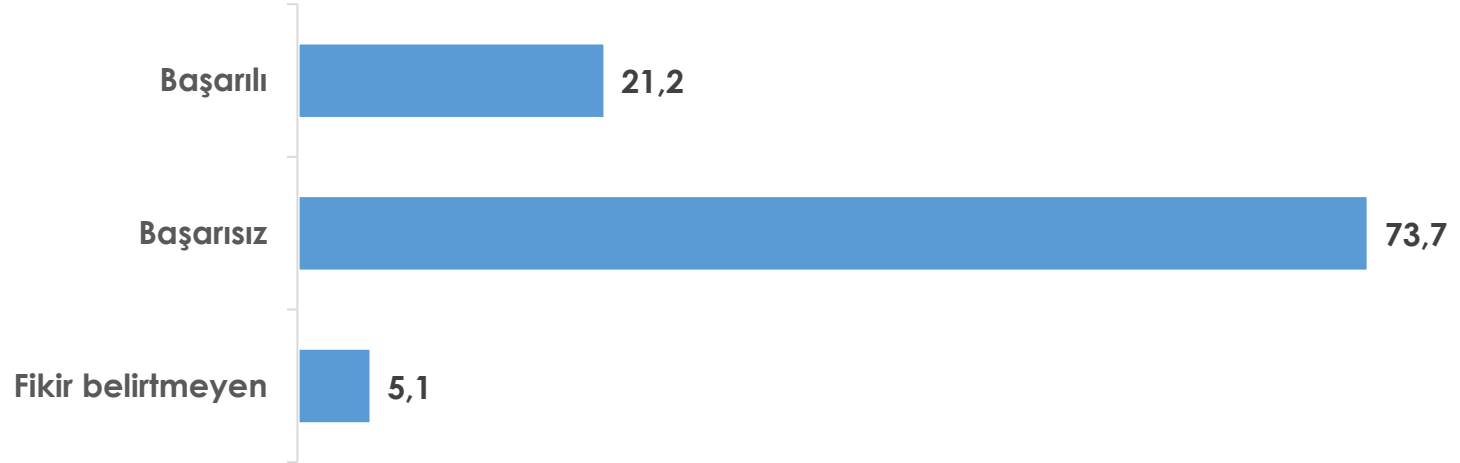
## Cumhurbaşkanlığı Hükümet Sistemi'ni başarılı buluyor musunuz? (%)



*Siyasi parti tercihlerine göre dağılım.*

	Başarılı	Başarısız	Fikir belirtmeyen	TOPLAM
AK Parti	59,2	32,8	8,0	100,0
MHP	27,4	64,4	8,2	100,0
CHP	1,8	97,8	0,4	100,0
İYİ Parti	2,5	93,3	4,2	100,0
HDP	8,2	89,4	2,4	100,0
Diğer	4,2	93,8	2,1	100,0
Kararsız / Hiçbiri	8,7	82,0	9,3	100,0
<b>ORTALAMA</b>	<b>20,9</b>	<b>73,9</b>	<b>5,2</b>	<b>100,0</b>

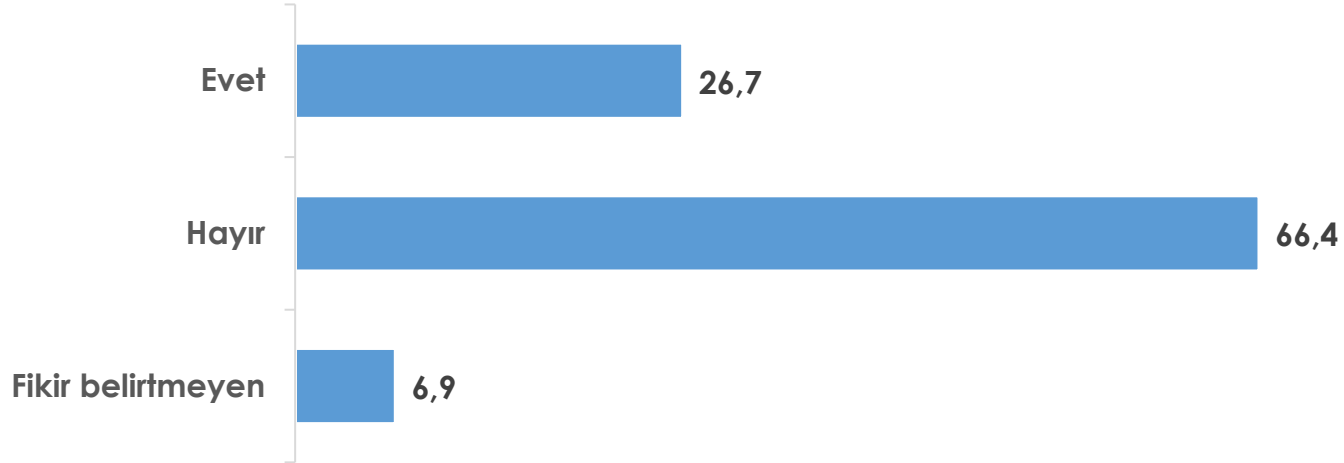
## Hükümetin ekonomi politikasını başarılı buluyor musunuz? (%)



*Siyasi parti tercihlerine göre dağılım.*

	Başarılı	Başarısız	Fikir belirtmeyen	TOPLAM
AK Parti	59,9	32,1	8,0	100,0
MHP	27,4	67,1	5,5	100,0
CHP	1,3	98,2	0,4	100,0
İYİ Parti	3,4	92,4	4,2	100,0
HDP	6,0	90,5	3,6	100,0
Diğer	4,2	93,8	2,1	100,0
Kararsız / Hiçbiri	8,8	82,5	8,8	100,0
<b>ORTALAMA</b>	<b>21,2</b>	<b>73,7</b>	<b>5,1</b>	<b>100,0</b>


## Hükümetin açıkladığı yeni ekonomi paketinin ülke ekonomisini düzeltebileceğine inanıyor musunuz? (%)



*Siyasi parti tercihlerine göre dağılım.*

	Başarılı	Başarısız	Fikir belirtmeyen	TOPLAM
AK Parti	72,1	19,8	8,0	100,0
MHP	38,4	47,9	13,7	100,0
CHP	4,4	92,5	3,1	100,0
İYİ Parti	3,4	95,8	0,8	100,0
HDP	1,2	95,3	3,5	100,0
Diğer	10,2	89,8	0,0	100,0
Kararsız / Hiçbiri	14,3	69,6	16,1	100,0
<b>ORTALAMA</b>	<b>26,7</b>	<b>66,4</b>	<b>6,9</b>	<b>100,0</b>

## Ailenizin toplam geliri göz önünde tutulduğunda geçen yıla göre satın alma gücünüz ne yönde değişmiştir? (%)



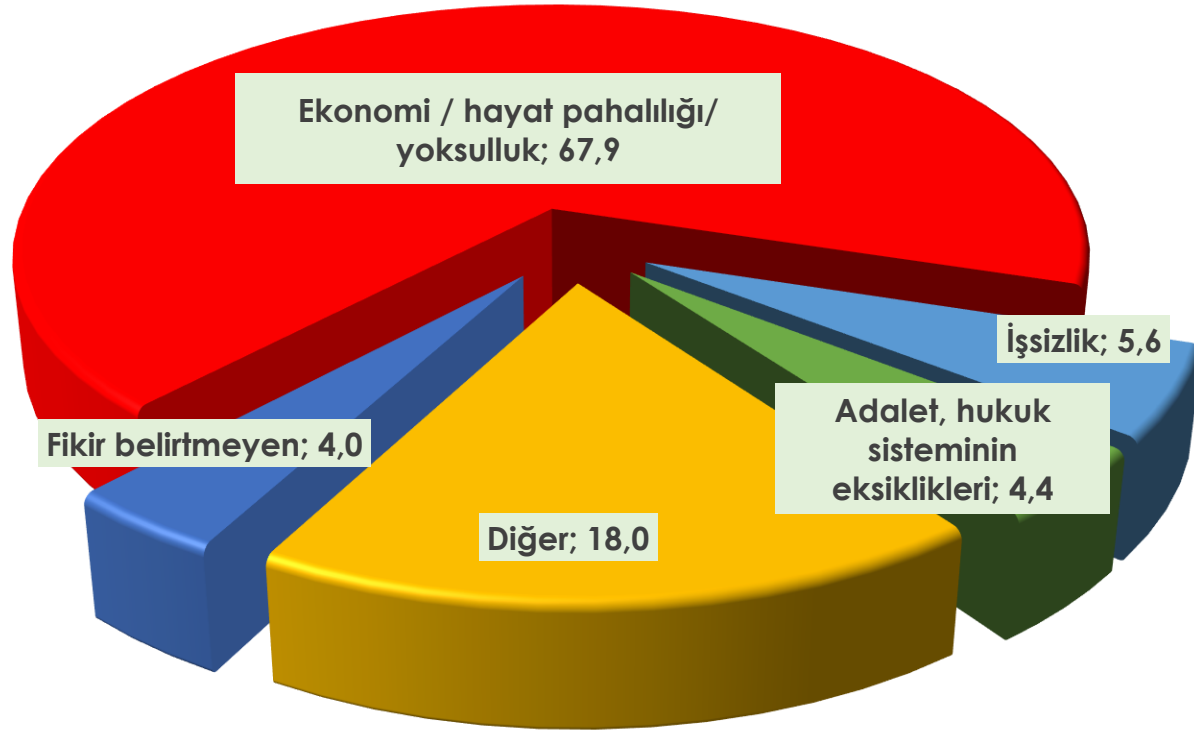
*Siyasi parti tercihlerine göre dağılım.*

	Arttı	Aynı kaldı	Azaldı	TOPLAM
AK Parti	11,5	31,2	57,3	100,0
MHP	13,7	24,7	61,6	100,0
CHP	2,2	3,1	94,7	100,0
İYİ Parti	0,0	2,6	97,4	100,0
HDP	3,5	0,0	96,5	100,0
Diğer	4,1	14,3	81,6	100,0
Kararsız / Hiçbiri	3,1	9,4	87,4	100,0
<b>ORTALAMA</b>	<b>5,6</b>	<b>13,6</b>	<b>80,8</b>	<b>100,0</b>

## **İKİNCİ BÖLÜM**

### **OCAK AYI GÜNDEM KONULARI**

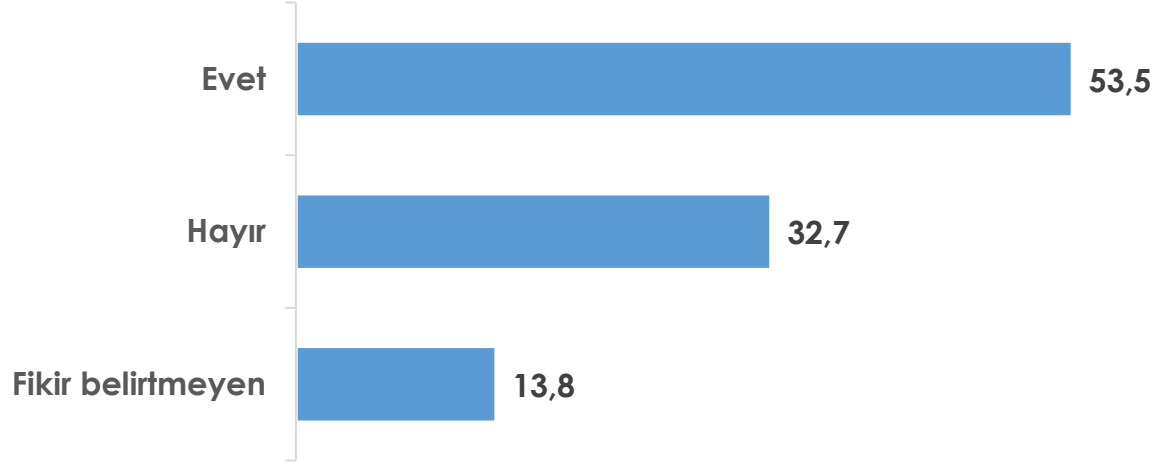
**Sizce, Türkiye'nin 'Korona Virüs' dışında en önemli sorunu nedir? (%)**



■ Ekonomi / hayat pahalılığı/ yoksulluk ■ İşsizlik ■ Adalet, hukuk sisteminin eksiklikleri ■ Diğer ■ Fikir belirtmeyen

“Ekonomi” ve “İşsizlik” %73,6 ile Türkiye'nin en önemli sorunu olarak karşımıza çıkmaktadır. “Adalet, hukuk sisteminin eksiklikleri” (%4,4) üçüncü sırada görülmektedir.

## Sizce CHP ve İYİ Parti'den oluşan Millet İttifakı önümüzdeki seçimde yeni partilerin katılımıyla genişlemelidir? (%)

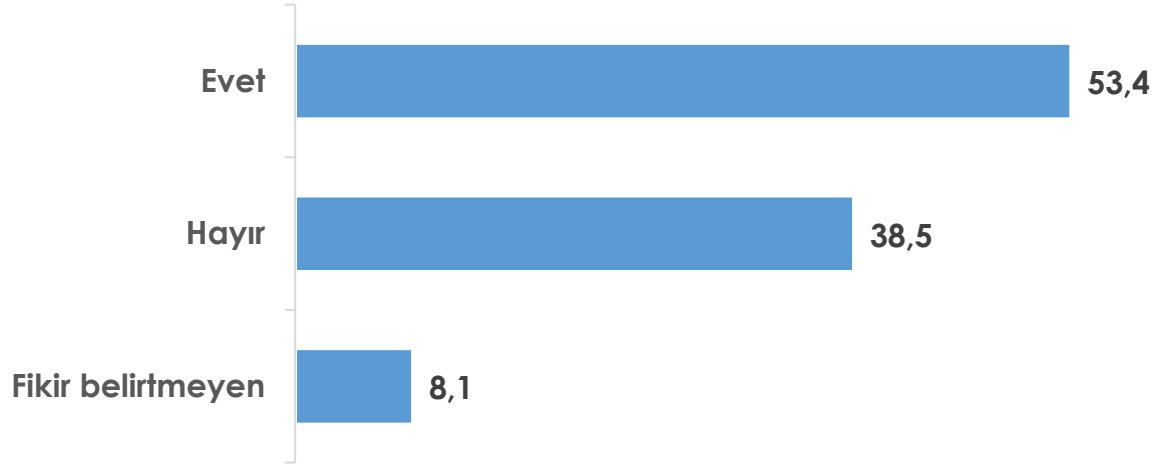


*Siyasi parti tercihlerine göre dağılım.*

	Evet	Hayır	Fikir belirtmeyen	TOPLAM
AK Parti	27,1	55,7	17,2	100,0
MHP	39,7	46,6	13,7	100,0
CHP	77,5	18,1	4,4	100,0
İYİ Parti	81,4	13,6	5,1	100,0
HDP	74,1	16,5	9,4	100,0
Diğer	54,2	33,3	12,5	100,0
Kararsız / Hiçbiri	37,9	31,7	30,4	100,0
<b>ORTALAMA</b>	<b>53,5</b>	<b>32,7</b>	<b>13,8</b>	<b>100,0</b>



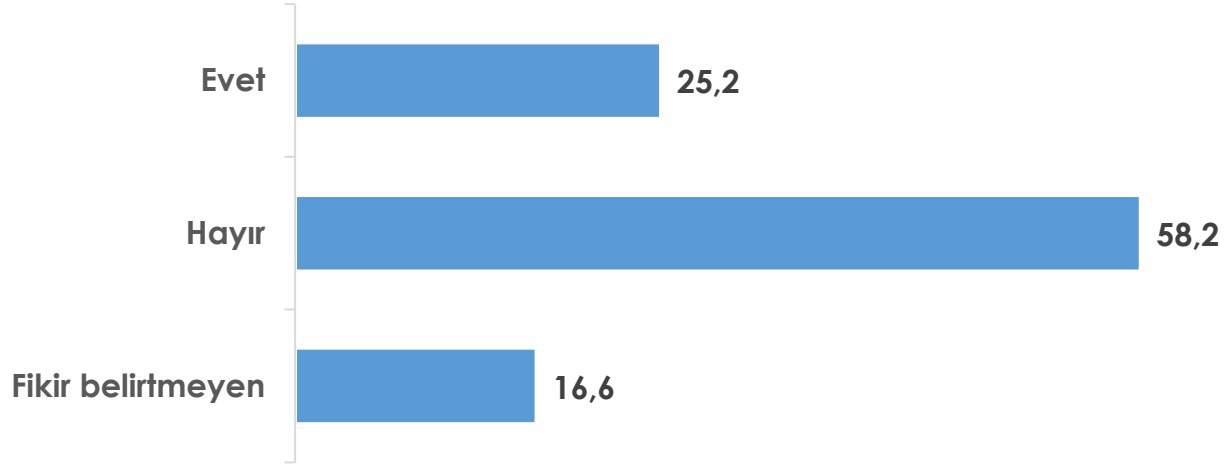
## Hükümetin, CHP'li Büyükşehir Belediyelerinin hizmetlerini engellediğini düşünüyor musunuz? (%)



*Siyasi parti tercihlerine göre dağılım.*

	Evet	Hayır	Fikir belirtmeyen	TOPLAM
AK Parti	18,7	72,1	9,2	100,0
MHP	26,4	65,3	8,3	100,0
CHP	80,7	18,0	1,3	100,0
İYİ Parti	77,1	15,3	7,6	100,0
HDP	80,0	15,3	4,7	100,0
Diğer	75,0	22,9	2,1	100,0
Kararsız / Hiçbiri	45,3	34,8	19,9	100,0
<b>ORTALAMA</b>	<b>53,4</b>	<b>38,5</b>	<b>8,1</b>	<b>100,0</b>

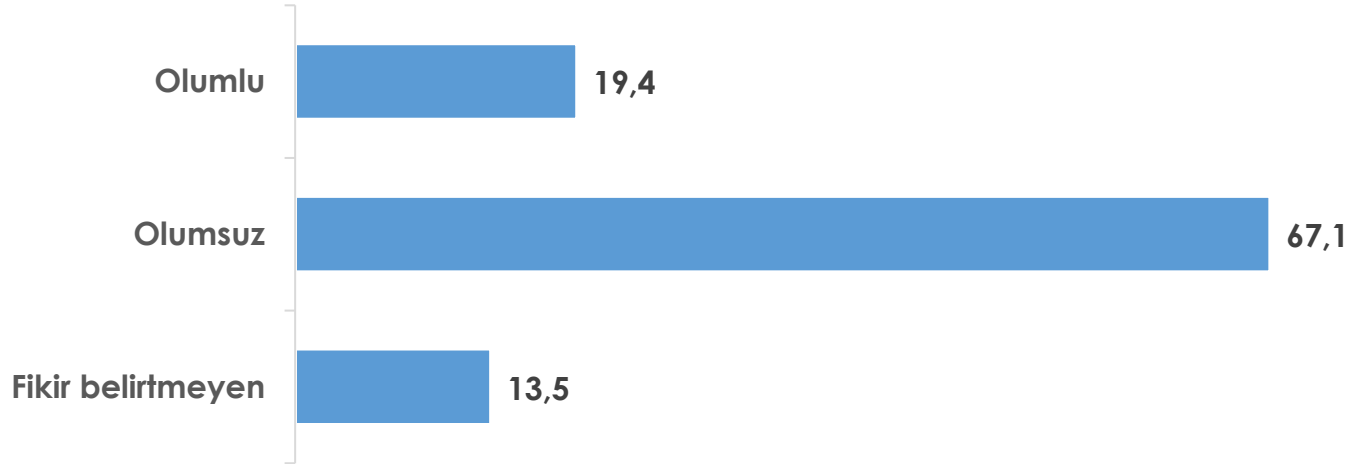
**İçişleri Bakanı Süleyman SOYLU'nun; "İstanbul Büyükşehir Belediyesi'nde terör örgütleri ile bağlantılı kişilerin bilinçli olarak işe alındığı" iddiasına katılıyor musunuz? (%)**



*Siyasi parti tercihlerine göre dağılım.*

	Evet	Hayır	Fikir belirtmeyen	TOPLAM
AK Parti	48,9	35,1	16,0	100,0
MHP	56,2	24,7	19,2	100,0
CHP	9,2	78,1	12,7	100,0
İYİ Parti	16,8	66,4	16,8	100,0
HDP	3,5	96,5	0,0	100,0
Diğer	20,8	70,8	8,3	100,0
Kararsız / Hiçbiri	14,4	52,5	33,1	100,0
<b>ORTALAMA</b>	<b>25,2</b>	<b>58,2</b>	<b>16,6</b>	<b>100,0</b>

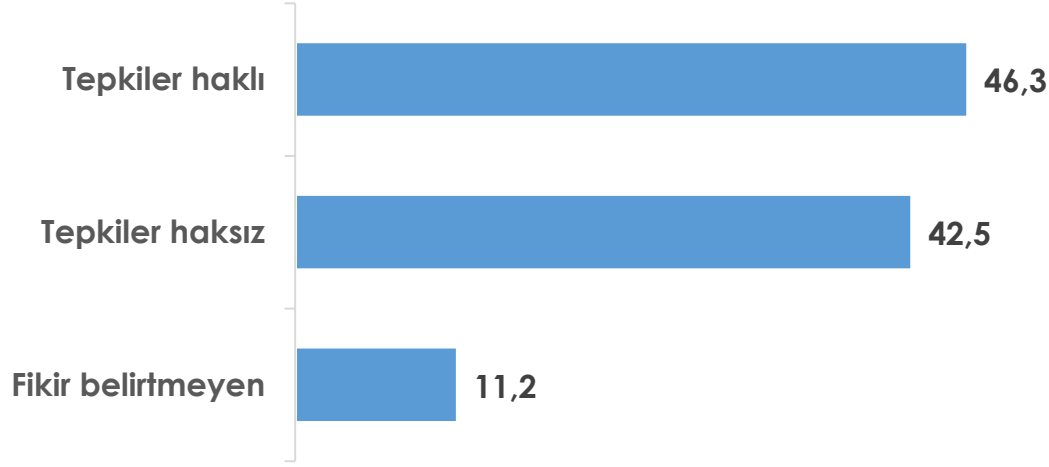
## Türkiye'deki İslami cemaat ve tarikatlarla ilgili genel olarak kanaatiniz nedir? (%)



*Siyasi parti tercihlerine göre dağılım.*

	Olumlu	Olumsuz	Fikir belirtmeyen	TOPLAM
AK Parti	40,1	40,8	19,1	100,0
MHP	23,3	65,8	11,0	100,0
CHP	5,7	85,5	8,8	100,0
İYİ Parti	6,8	88,1	5,1	100,0
HDP	9,3	84,9	5,8	100,0
Diğer	24,5	65,3	10,2	100,0
Kararsız / Hiçbiri	16,3	60,0	23,8	100,0
<b>ORTALAMA</b>	<b>19,4</b>	<b>67,1</b>	<b>13,5</b>	<b>100,0</b>

**Sezen Aksu bir şarkısında din değerlerine ve dini şahsiyetlere hakaret ettiği iddiasıyla tepkilere sebep oldu. Sizin kanaatiniz nedir? (%)**



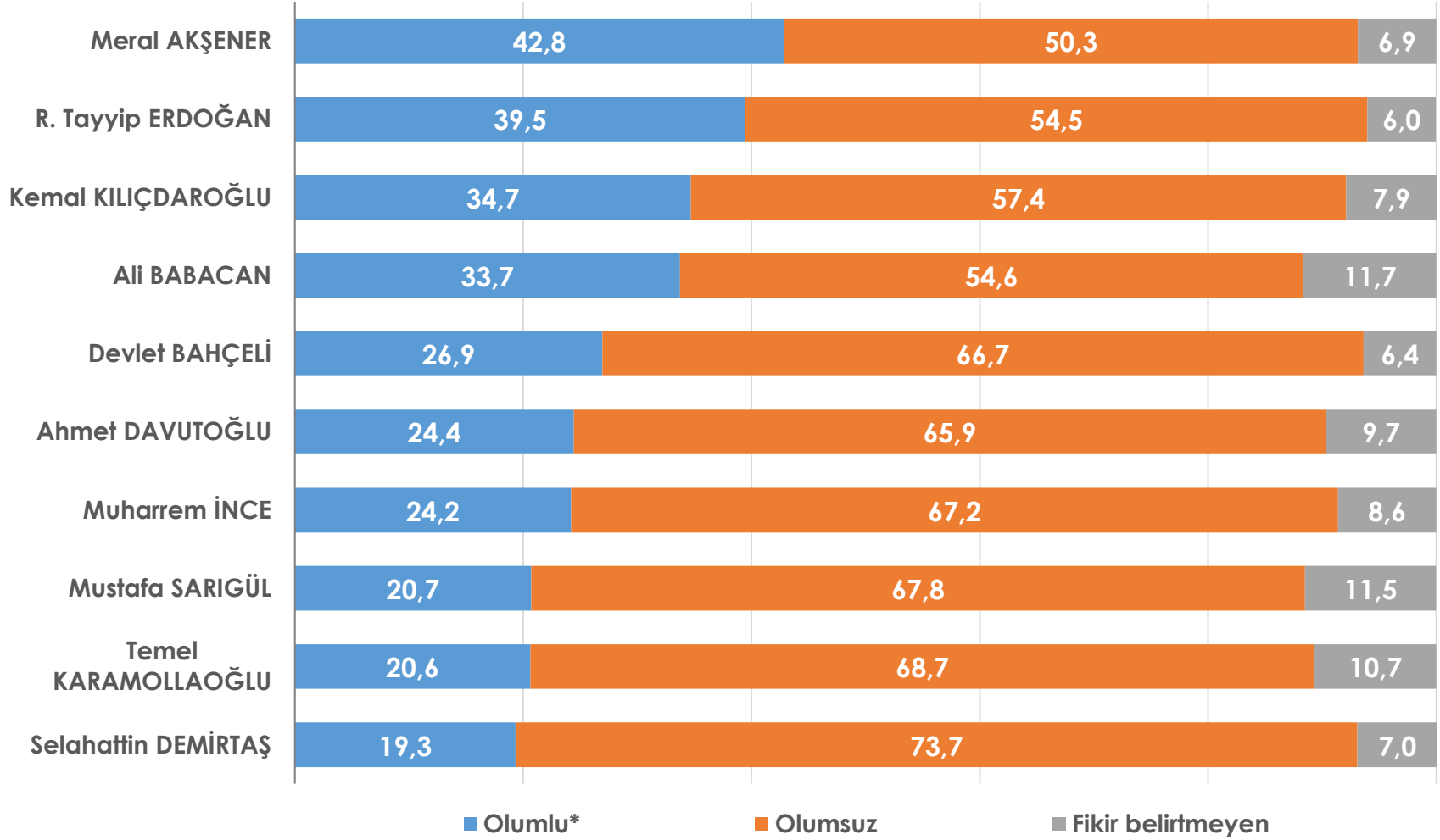
*Siyasi parti tercihlerine göre dağılım.*

	Tepkiler haklı	Tepkiler haksız	Fikir belirtmeyen	TOPLAM
AK Parti	69,2	18,6	12,2	100,0
MHP	63,0	26,0	11,0	100,0
CHP	22,0	70,0	7,9	100,0
İYİ Parti	26,3	56,8	16,9	100,0
HDP	32,9	61,2	5,9	100,0
Diğer	57,1	38,8	4,1	100,0
Kararsız / Hiçbiri	54,0	30,4	15,5	100,0
<b>ORTALAMA</b>	<b>46,3</b>	<b>42,5</b>	<b>11,2</b>	<b>100,0</b>

## **ÜÇÜNCÜ BÖLÜM**

### **SIYASİ LİDERLERLE İLGİLİ KANAATLER**

## Aşağıda belirtilen siyasi liderlerle ilgili genel kanaatiniz nedir? (%)



\*'Olumlu' kanaate göre sıralanmıştır.

## Aşağıda belirtilen siyasi liderlerle ilgili genel kanaatiniz nedir? (%)

<b>Meral AKŞENER</b>	<b>Olumlu</b>	<b>Olumsuz</b>	<b>Fikir belirtmeyen</b>	<b>TOPLAM</b>
AK Parti	8,8	84,4	6,9	100,0
MHP	27,4	64,4	8,2	100,0
CHP	78,0	18,5	3,5	100,0
İYİ Parti	95,8	3,4	0,8	100,0
HDP	23,8	72,6	3,6	100,0
Diğer	53,1	44,9	2,0	100,0
Kararsız / Hiçbiri	24,2	57,1	18,6	100,0
<b>ORTALAMA</b>	<b>42,8</b>	<b>50,3</b>	<b>6,9</b>	<b>100,0</b>

<b>R. Tayyip ERDOĞAN</b>	<b>Olumlu</b>	<b>Olumsuz</b>	<b>Fikir belirtmeyen</b>	<b>TOPLAM</b>
AK Parti	94,7	3,1	2,3	100,0
MHP	54,1	32,4	13,5	100,0
CHP	7,5	90,7	1,8	100,0
İYİ Parti	12,7	83,9	3,4	100,0
HDP	4,7	91,9	3,5	100,0
Diğer	20,4	77,6	2,0	100,0
Kararsız / Hiçbiri	31,1	49,1	19,9	100,0
<b>ORTALAMA</b>	<b>39,5</b>	<b>54,5</b>	<b>6,0</b>	<b>100,0</b>

## Aşağıda belirtilen siyasi liderlerle ilgili genel kanaatiniz nedir? (%)

<b>Kemal KILIÇDAROĞLU</b>	<b>Olumlu</b>	<b>Olumsuz</b>	<b>Fikir belirtmeyen</b>	<b>TOPLAM</b>
AK Parti	7,6	87,8	4,6	100,0
MHP	9,6	82,2	8,2	100,0
CHP	68,9	27,6	3,5	100,0
İYİ Parti	54,3	35,4	10,3	100,0
HDP	52,4	40,5	7,1	100,0
Diğer	28,6	69,4	2,0	100,0
Kararsız / Hiçbiri	21,3	58,1	20,6	100,0
<b>ORTALAMA</b>	<b>34,7</b>	<b>57,4</b>	<b>7,9</b>	<b>100,0</b>

<b>Ali BABACAN</b>	<b>Olumlu</b>	<b>Olumsuz</b>	<b>Fikir belirtmeyen</b>	<b>TOPLAM</b>
AK Parti	11,5	72,9	15,6	100,0
MHP	28,8	61,6	9,6	100,0
CHP	46,7	44,5	8,8	100,0
İYİ Parti	51,3	44,5	4,2	100,0
HDP	49,4	47,1	3,5	100,0
Diğer	63,3	34,7	2,0	100,0
Kararsız / Hiçbiri	24,2	52,8	23,0	100,0
<b>ORTALAMA</b>	<b>33,7</b>	<b>54,6</b>	<b>11,7</b>	<b>100,0</b>



## Aşağıda belirtilen siyasi liderlerle ilgili genel kanaatiniz nedir? (%)

<b>Devlet BAHÇELİ</b>	<b>Olumlu</b>	<b>Olumsuz</b>	<b>Fikir belirtmeyen</b>	<b>TOPLAM</b>
AK Parti	58,9	34,2	6,8	100,0
MHP	64,4	32,9	2,7	100,0
CHP	7,9	89,9	2,2	100,0
İYİ Parti	6,8	88,1	5,1	100,0
HDP	0,0	97,6	2,4	100,0
Diğer	18,4	79,6	2,0	100,0
Kararsız / Hiçbiri	15,0	66,3	18,8	100,0
<b>ORTALAMA</b>	<b>26,9</b>	<b>66,7</b>	<b>6,4</b>	<b>100,0</b>

<b>Ahmet DAVUTOĞLU</b>	<b>Olumlu</b>	<b>Olumsuz</b>	<b>Fikir belirtmeyen</b>	<b>TOPLAM</b>
AK Parti	16,0	75,2	8,8	100,0
MHP	17,8	72,6	9,6	100,0
CHP	33,3	58,8	7,9	100,0
İYİ Parti	28,2	63,2	8,5	100,0
HDP	26,7	69,8	3,5	100,0
Diğer	47,9	50,0	2,1	100,0
Kararsız / Hiçbiri	17,5	62,5	20,0	100,0
<b>ORTALAMA</b>	<b>24,4</b>	<b>65,9</b>	<b>9,7</b>	<b>100,0</b>

## Aşağıda belirtilen siyasi liderlerle ilgili genel kanaatiniz nedir? (%)

<b>Muharrem İNCE</b>	<b>Olumlu</b>	<b>Olumsuz</b>	<b>Fikir belirtmeyen</b>	<b>TOPLAM</b>
AK Parti	11,0	81,0	8,0	100,0
MHP	30,1	57,7	12,2	100,0
CHP	39,5	56,5	4,0	100,0
İYİ Parti	38,6	60,6	0,9	100,0
HDP	18,8	77,6	3,6	100,0
Diğer	33,8	64,2	2,0	100,0
Kararsız / Hiçbiri	10,6	64,4	25,0	100,0
<b>ORTALAMA</b>	<b>24,2</b>	<b>67,2</b>	<b>8,6</b>	<b>100,0</b>

<b>Mustafa SARIGÜL</b>	<b>Olumlu</b>	<b>Olumsuz</b>	<b>Fikir belirtmeyen</b>	<b>TOPLAM</b>
AK Parti	15,9	74,2	9,9	100,0
MHP	27,9	63,9	8,2	100,0
CHP	24,9	66,2	8,8	100,0
İYİ Parti	21,3	72,8	5,9	100,0
HDP	20,1	69,3	10,6	100,0
Diğer	22,3	69,5	8,2	100,0
Kararsız / Hiçbiri	18,4	56,7	24,8	100,0
<b>ORTALAMA</b>	<b>20,7</b>	<b>67,8</b>	<b>11,5</b>	<b>100,0</b>

## Aşağıda belirtilen siyasi liderlerle ilgili genel kanaatiniz nedir? (%)

<b>Temel KARAMOLLAOĞLU</b>	<b>Olumlu</b>	<b>Olumsuz</b>	<b>Fikir belirtmeyen</b>	<b>TOPLAM</b>
AK Parti	4,6	83,3	12,2	<b>100,0</b>
MHP	6,8	83,6	9,6	<b>100,0</b>
CHP	34,2	59,6	6,1	<b>100,0</b>
İYİ Parti	39,8	59,3	0,8	<b>100,0</b>
HDP	31,8	60,0	8,2	<b>100,0</b>
Diğer	41,7	56,3	2,1	<b>100,0</b>
Kararsız / Hiçbiri	8,1	65,8	26,1	<b>100,0</b>
<b>ORTALAMA</b>	<b>20,6</b>	<b>68,7</b>	<b>10,7</b>	<b>100,0</b>

<b>Selahattin DEMİRTAŞ</b>	<b>Olumlu</b>	<b>Olumsuz</b>	<b>Fikir belirtmeyen</b>	<b>TOPLAM</b>
AK Parti	3,1	92,0	5,0	<b>100,0</b>
MHP	0,0	95,9	4,2	<b>100,0</b>
CHP	31,6	60,5	7,9	<b>100,0</b>
İYİ Parti	8,5	89,8	1,7	<b>100,0</b>
HDP	90,6	8,2	1,2	<b>100,0</b>
Diğer	6,3	89,6	4,2	<b>100,0</b>
Kararsız / Hiçbiri	9,3	72,7	18,0	<b>100,0</b>
<b>ORTALAMA</b>	<b>19,3</b>	<b>73,7</b>	<b>7,0</b>	<b>100,0</b>

## **DÖRDÜNCÜ BÖLÜM**

### **DEMOGRAFİK ÖZELLİKLERİ VE ÖRNEKLEM**

## Örneklemin demografik özellikleri (%)

	Sayı	%
<b>Cinsiyete Göre Dağılım</b>		
Kadın	986	46,9
Erkek	1.116	53,1
<b>Yaş Grubuna Göre Dağılım</b>		
18-34 yaş	736	35,0
35-54 yaş	934	44,4
55 + yaş	432	20,6
<b>Eğitim Düzeyine Göre Dağılım</b>		
İlkokul ve altı	708	33,7
Ortaokul-Lise	946	45,0
Üniversite ve üzeri	448	21,3
<b>Meslek Durumuna Göre Dağılım</b>		
Ev hanımı, işsiz, öğrenci, emekli vb.	888	42,2
Esnaf, sanatkâr, işçi, memur	948	45,1
Mesleki prestiji yüksek olanlar	266	12,7
<b>TOPLAM</b>	<b>2.102</b>	<b>100,0</b>

## Arařtırmada yer alan iller (%)

İL	Sayı	%	İL	Sayı	%
İstanbul	354	16,8	Kayseri	64	3,0
Tekirdağ	28	1,3	Kırıkkale	24	1,1
Balıkesir	48	2,3	Samsun	58	2,8
İzmir	192	9,1	Zonguldak	34	1,6
Manisa	66	3,1	Kastamonu	20	1,0
Aydın	52	2,5	Trabzon	54	2,6
Bursa	106	5,0	Erzurum	42	2,0
Kocaeli	74	3,5	Ağrı	32	1,5
Ankara	164	7,8	Malatya	48	2,3
Konya	62	2,9	Van	62	2,9
Antalya	104	4,9	Gaziantep	102	4,9
Adana	136	6,5	Diyarbakır	50	2,4
Hatay	76	3,6	Mardin	50	2,4
<b>TOPLAM</b>				<b>2.102</b>	<b>100,0</b>