

# 2022

## BAROMÈTRE 2022

INTENTIONS DE VOTE DU 17 MARS 2022

### VOS CONTACTS IPSOS

Brice Teinturier  
brice.teinturier@ipsos.com

Jean-François Doridot  
jean-francois.doridot@ipsos.com



GAME CHANGERS



sopra  steria



## ÉCHANTILLON

Échantillon de **1 650 personnes** inscrites sur les listes électorales, représentatif de la population française âgée de 18 ans et plus.



## DATE DE TERRAIN

Du **14 au 17 mars 2022**.

Dans le cadre de ce dispositif, environ **500 personnes** inscrites sur les listes électorales sont interrogées **chaque jour**. Les résultats présentés font état du **cumul des interviews réalisées sur les trois derniers jours de terrain**.



## MÉTHODE

Échantillon interrogé par Internet via l'Access Panel Online d'Ipsos.

Méthode des quotas :  
sexe, âge, profession de la personne interrogée, catégorie d'agglomération, région.



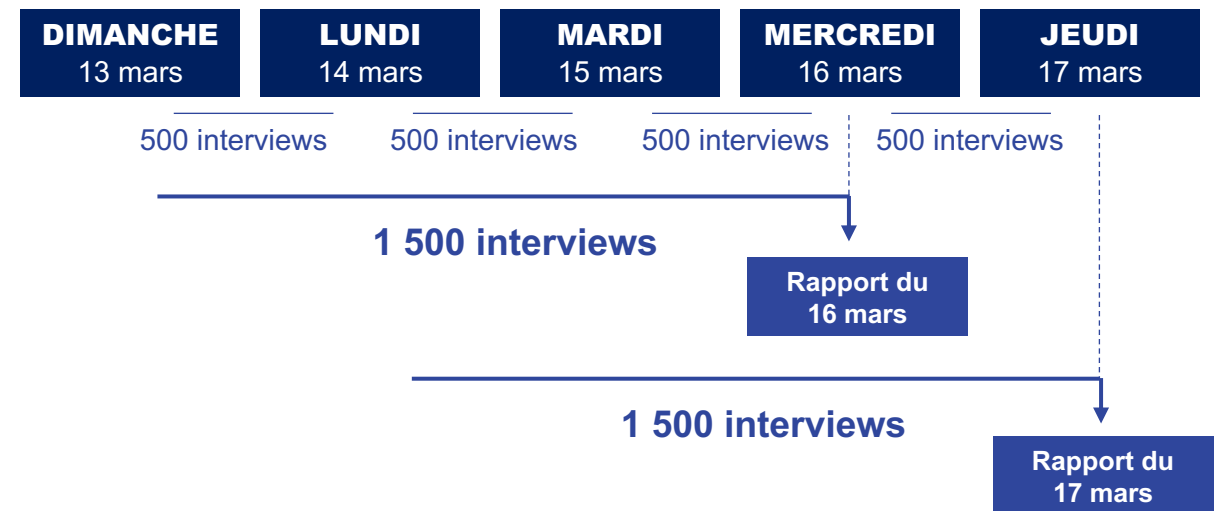
Ce rapport a été élaboré dans le respect de la norme internationale ISO 20252 « Etudes de marché, études sociales et d'opinion ». *Ce rapport a été relu par Jean-François Doridot, Directeur général d'Ipsos Public Affairs en France.*

# LA METHODOLOGIE DU « ROLLING POLL »

Le Baromètre 2022 présente le **suivi des intentions de votes et de l'opinion au jour le jour**, en s'appuyant sur la **méthodologie du « rolling poll »** (sondage roulant).

Cette méthodologie permet d'assurer une continuité dans le suivi de l'opinion. Le principe est le suivant : **chaque jour, du dimanche au vendredi, un échantillon d'environ 500 personnes inscrites sur les listes électorales est interrogé**. *Les interviews débutent l'après midi et se finissent le lendemain matin, jour de la publication du rapport.*

Les résultats du jour font systématiquement état du **cumul des trois derniers échantillons interrogés** (pour obtenir un échantillon reconstitué d'environ **1 500 personnes**).



# PRÉCISIONS SUR L'INTERVALLE DE CONFIANCE

L'intervalle de confiance (appelé aussi marge d'erreur) est l'intervalle dans lequel se trouve la valeur recherchée avec une probabilité fixée (le niveau de confiance). L'amplitude de cet intervalle dépend du niveau de confiance, de la valeur observée et de la taille de l'échantillon. Le calcul n'est justifié que pour les sondages aléatoires. Il ne peut pas être déterminé dans le cas de sondages par quotas mais on considère qu'il est proche de celui des sondages aléatoires.

## INTERVALLE DE CONFIANCE (avec un niveau de confiance de 95%)

Taille d'échantillon (N)	SCORES OBTENUS (P)										
	2 ou 98%	5% ou 95%	10% ou 90%	15% ou 85%	20% ou 80%	25% ou 75%	30% ou 70%	35% ou 65%	40% ou 60%	45% ou 55%	50%
300	1,6	2,5	3,4	4,0	4,5	4,9	5,2	5,4	5,5	5,6	5,7
400	1,4	2,1	2,9	3,5	3,9	4,2	4,5	4,7	4,8	4,9	4,9
500	1,2	1,9	2,6	3,1	3,5	3,6	3,8	4,0	4,3	4,4	4,4
600*	1,1	1,7	2,4	2,9	3,2	3,5	3,7	3,8	3,9	4,0	4,0
700**	1,0	1,6	2,2	2,6	3,0	3,2	3,4	3,5	3,6	3,7	3,7
800***	1,0	1,5	2,1	2,5	2,8	3,0	3,2	3,3	3,4	3,4	3,5
900	0,9	1,4	2,0	2,3	2,6	2,8	3,0	3,1	3,2	3,3	3,3
1 000	0,9	1,4	1,9	2,2	2,5	2,7	2,8	3,0	3,0	3,1	3,1
1 500	0,7	1,1	1,5	1,8	2,0	2,2	2,3	2,4	2,5	2,5	2,5
1 600****	0,7	1,1	1,5	1,7	2,0	2,1	2,2	2,3	2,4	2,4	2,4

**Note de lecture** : pour un échantillon de 837 personnes (*Base intentions de vote présidentielle premier tour*), si le score mesuré est de 20%, il y a 95% de chances pour que la valeur réelle se situe aujourd'hui entre 17,2% et 22,8% (plus ou moins 2,8 points).

\*\*\*\* Base ensemble (questions d'opinion / n = 1 650)

\*\*\* Base intention de vote pour le premier tour de l'élection présidentielle de 2022 : certains d'aller voter ayant exprimé une intention de vote (n = 837)

Bases intention de vote, certains d'aller voter ayant exprimé une intention de vote pour le second tour de l'élection présidentielle de 2022 :

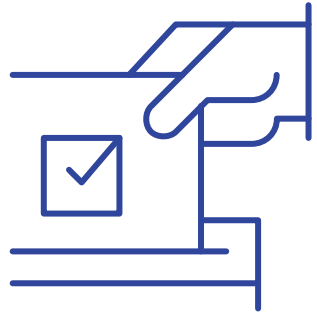
\*\* avec l'hypothèse E. Macron / M. Le Pen (n = 715)

\*\* avec l'hypothèse E. Macron / E. Zemmour (n = 678)

\*\* avec l'hypothèse E. Macron / J-L. Mélenchon (n = 655)

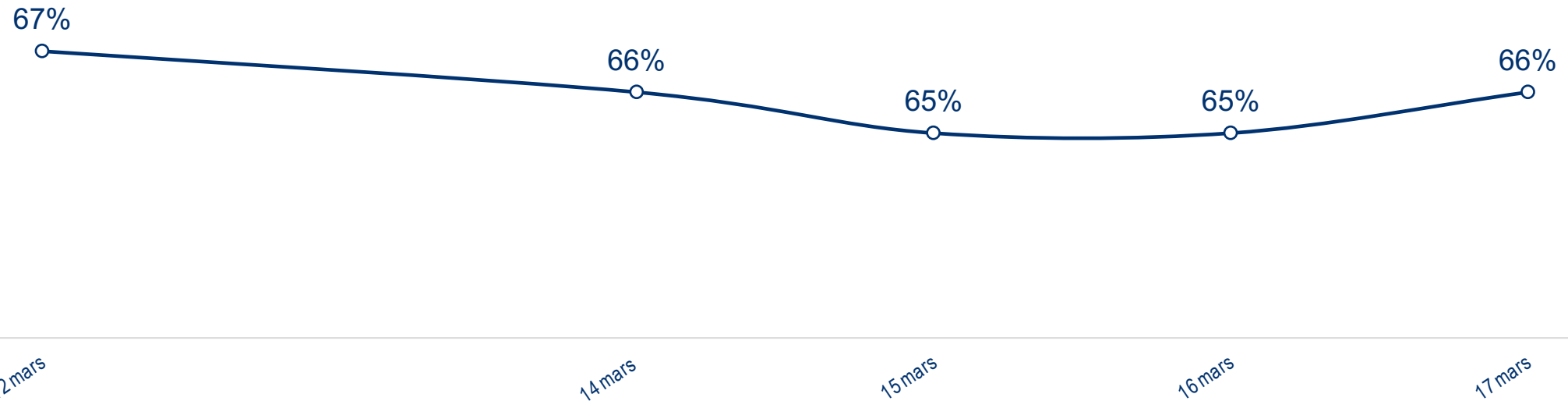
\* avec l'hypothèse E. Macron / V. Péresse (n = 606)

# L'INDICE DE PARTICIPATION AU PREMIER TOUR



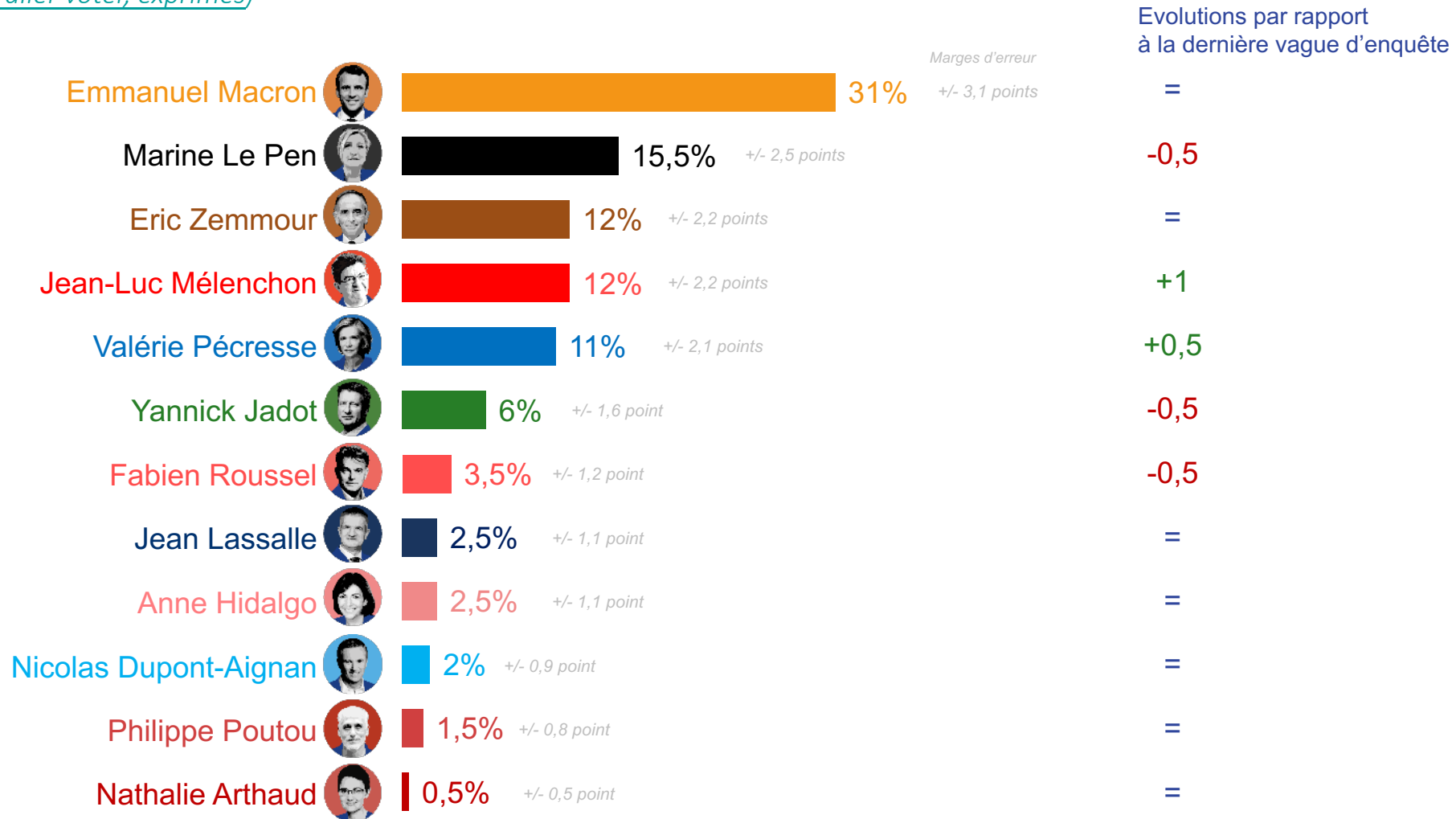
**64% à 68%**  
**Poids moyen : 66%**

—○— INDICE DE PARTICIPATION



# L'INTENTION DE VOTE AU PREMIER TOUR

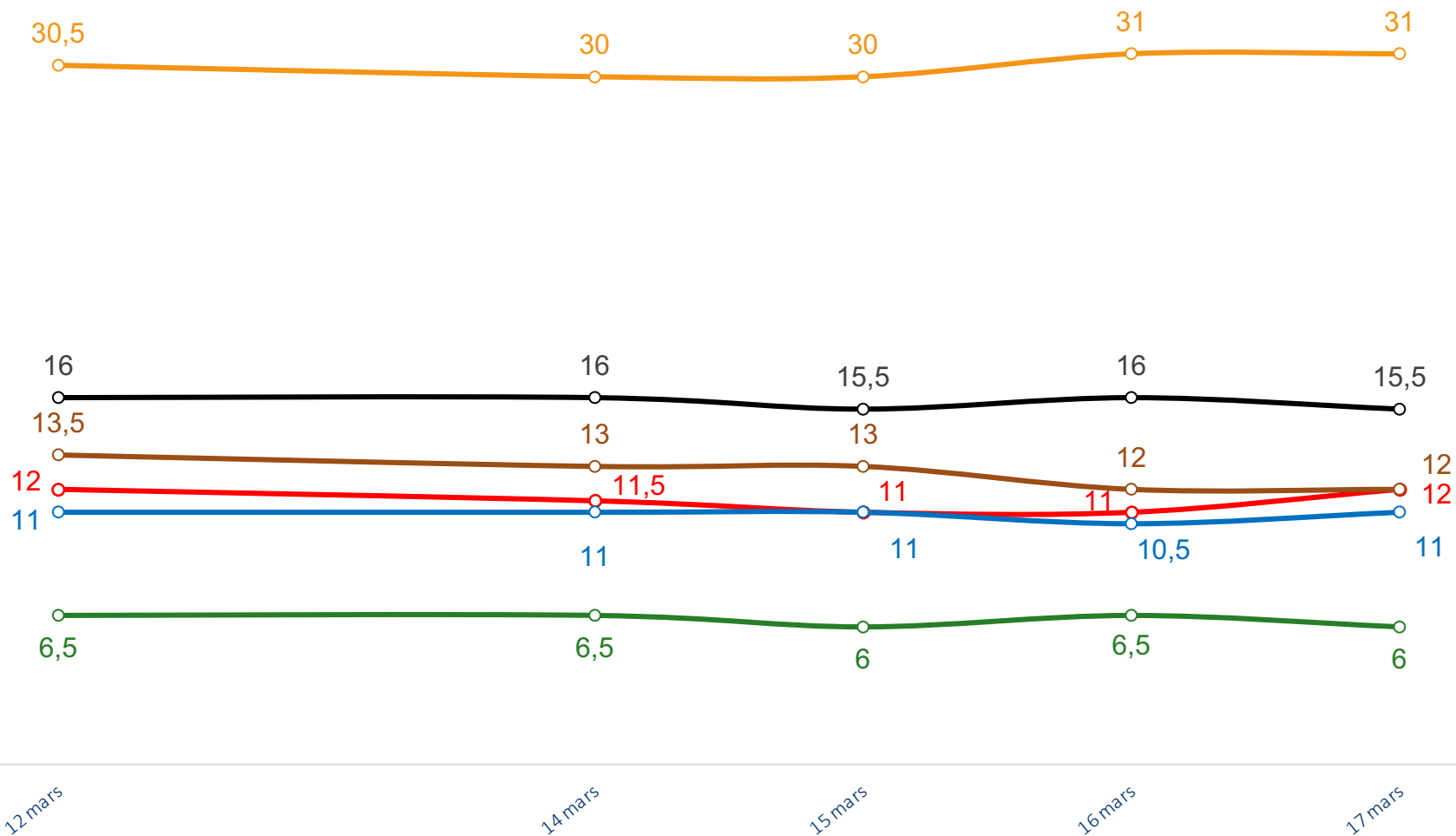
Question : « Si le 1er tour de l'élection présidentielle avait lieu dimanche prochain, quel est le candidat pour lequel il y aurait le plus de chances que vous votiez ? »  
(Base : certaines d'aller voter, exprimés)



Personnes certaines d'aller voter n'ayant pas exprimé d'intention de vote : 6%

# L'ÉVOLUTION DE L'INTENTION DE VOTE AU PREMIER TOUR

Question : « Si le 1er tour de l'élection présidentielle avait lieu dimanche prochain, quel est le candidat pour lequel il y aurait le plus de chances que vous votiez ? »  
(Base : certains d'aller voter, exprimés)















-  Emmanuel Macron
-  Marine Le Pen
-  Eric Zemmour
-  Jean-Luc Mélenchon
-  Valérie Pécresse
-  Yannick Jadot

# LE TRANSFERT DES VOTES 2017-2022

Question : « Si le 1er tour de l'élection présidentielle avait lieu dimanche prochain, quel est le candidat pour lequel il y aurait le plus de chances que vous votiez ? »

(Base : certains d'aller voter, exprimés)

INTENTION DE VOTE 1 <sup>ER</sup> TOUR 2022 ►	 Philippe Poutou	 Nathalie Arthaud	 Jean-Luc Mélenchon	 Fabien Roussel	 Yannick Jadot	 Anne Hidalgo	 Emmanuel Macron	 Valérie Pécresse	 Jean Lassalle	 Nicolas Dupont-Aignan	 Marine Le Pen	 Eric Zemmour	TOTAL
▼ <u>VOTE 1<sup>ER</sup> TOUR 2017</u>													
Jean-Luc Mélenchon	3	-	51	12	9	-	13	-	2	-	6	4	100
Emmanuel Macron	-	-	5	3	5	2	75	6	-	-	2	2	100
François Fillon	-	-	1	-	3	1	33	41	2	-	5	14	100
Marine Le Pen	-	-	1	1	-	-	8	2	2	4	55	27	100

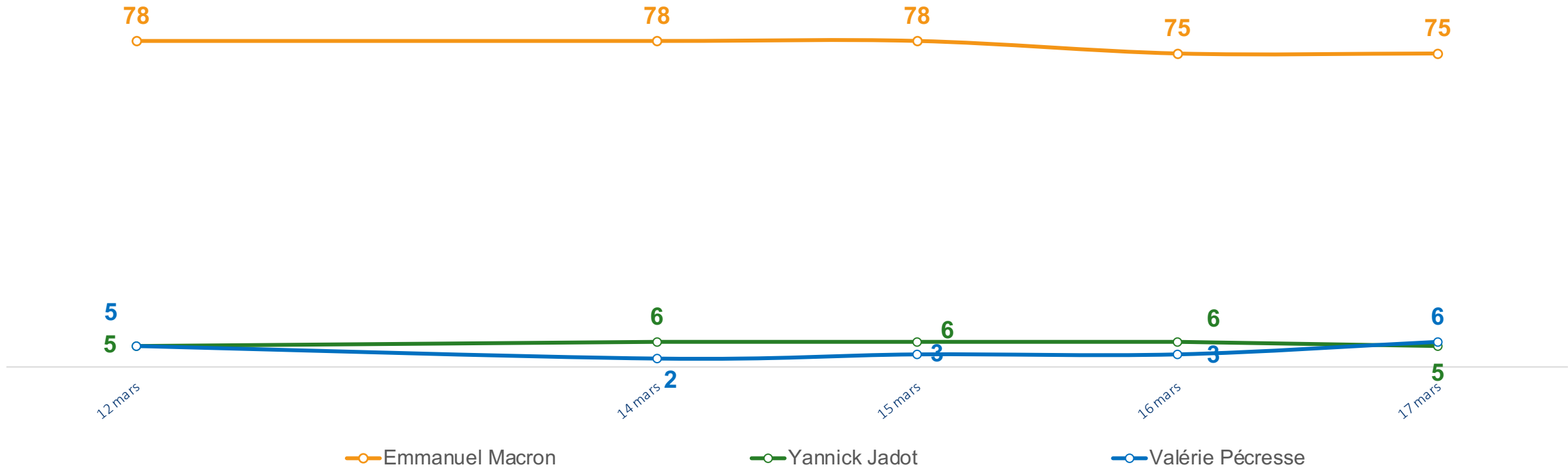
**Note de lecture** : Parmi les Français qui ont voté pour Jean-Luc Mélenchon au 1<sup>er</sup> tour de l'élection présidentielle de 2017, qui sont certains d'aller voter au 1<sup>er</sup> tour de l'élection présidentielle de 2022 et qui ont exprimé une intention de vote, **9%** ont l'intention de voter pour Yannick Jadot.



# LES INTENTIONS DE VOTE DES ÉLECTEURS 2017 D'EMMANUEL MACRON

Question : « Si le 1er tour de l'élection présidentielle avait lieu dimanche prochain, quel est le candidat pour lequel il y aurait le plus de chances que vous votiez ? »  
(Base : certaines d'aller voter, exprimés)

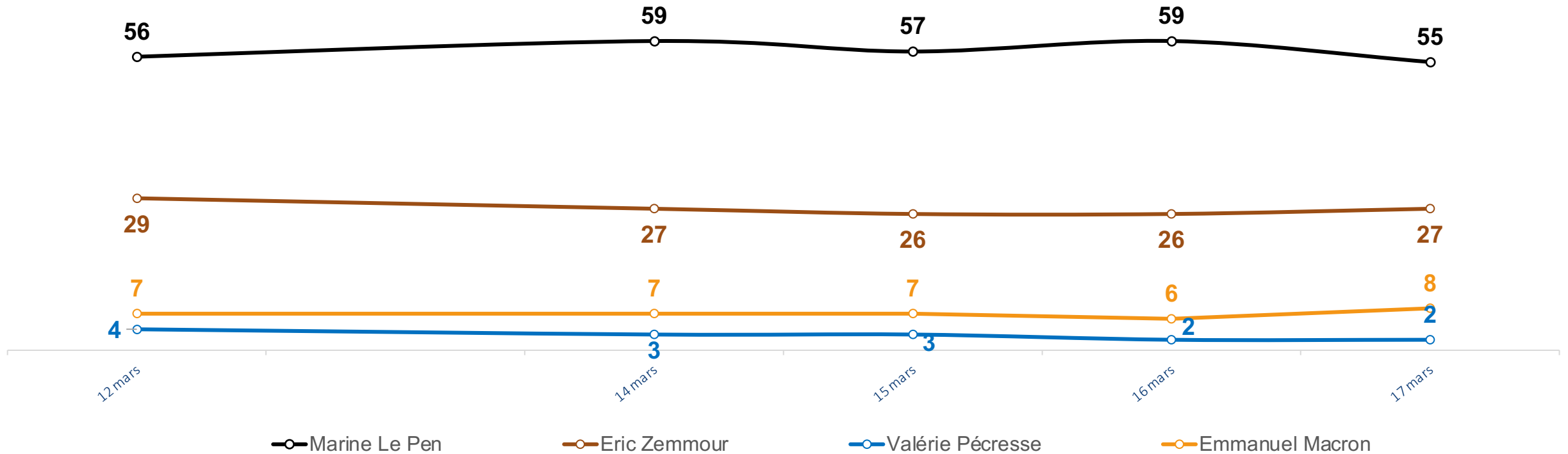
**Note de lecture :** Parmi les Français qui ont voté pour **Emmanuel Macron** au 1<sup>er</sup> tour de l'élection présidentielle de 2017, qui sont certains d'aller voter au 1<sup>er</sup> tour de l'élection présidentielle de 2022 et qui ont exprimé une intention de vote, **75%** ont l'intention de voter pour Emmanuel Macron, **6%** pour Valérie Pécresse et **5%** pour Yannick Jadot.



# LES INTENTIONS DE VOTE DES ÉLECTEURS 2017 DE MARINE LE PEN

Question : « Si le 1er tour de l'élection présidentielle avait lieu dimanche prochain, quel est le candidat pour lequel il y aurait le plus de chances que vous votiez ? »  
(Base : certains d'aller voter, exprimés)

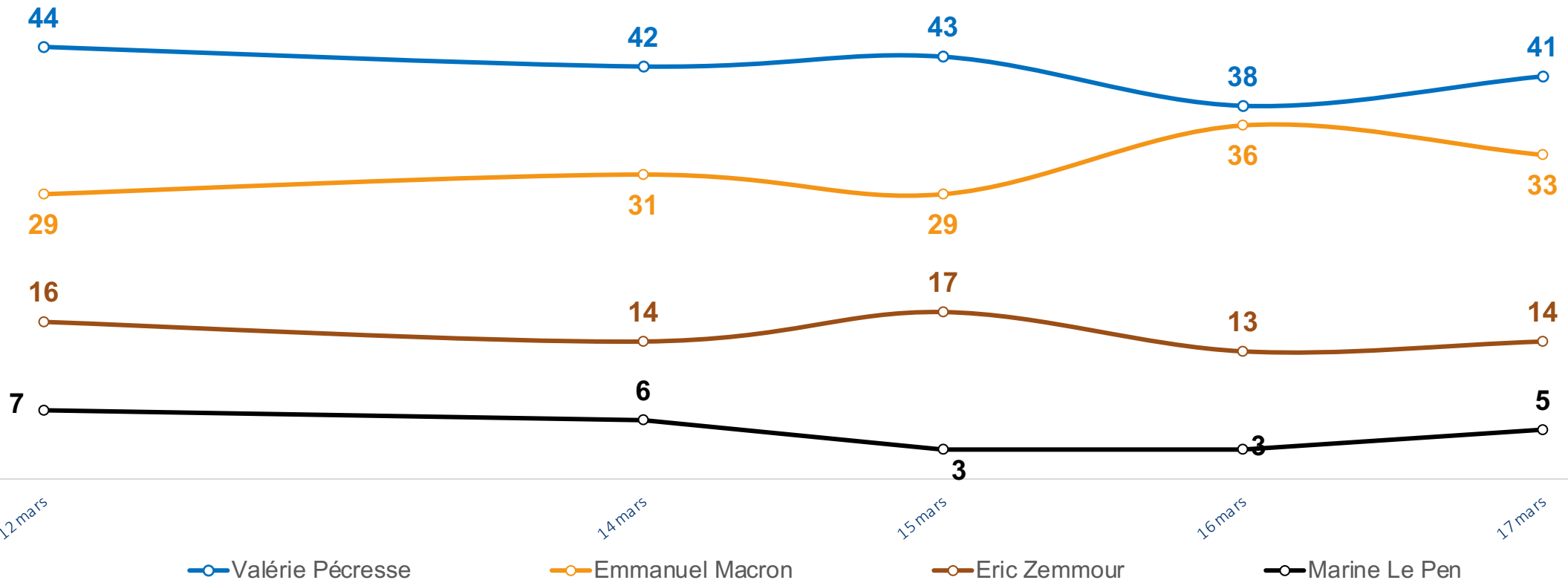
**Note de lecture** : Parmi les Français qui ont voté pour **Marine Le Pen** au 1<sup>er</sup> tour de l'élection présidentielle de 2017, qui sont certains d'aller voter au 1<sup>er</sup> tour de l'élection présidentielle de 2022 et qui ont exprimé une intention de vote, **55%** ont l'intention de voter pour Marine Le Pen et **27%** pour Eric Zemmour.



# LES INTENTIONS DE VOTE DES ÉLECTEURS 2017 DE FRANÇOIS FILLON

Question : « Si le 1er tour de l'élection présidentielle avait lieu dimanche prochain, quel est le candidat pour lequel il y aurait le plus de chances que vous votiez ? »  
(Base : certains d'aller voter, exprimés)

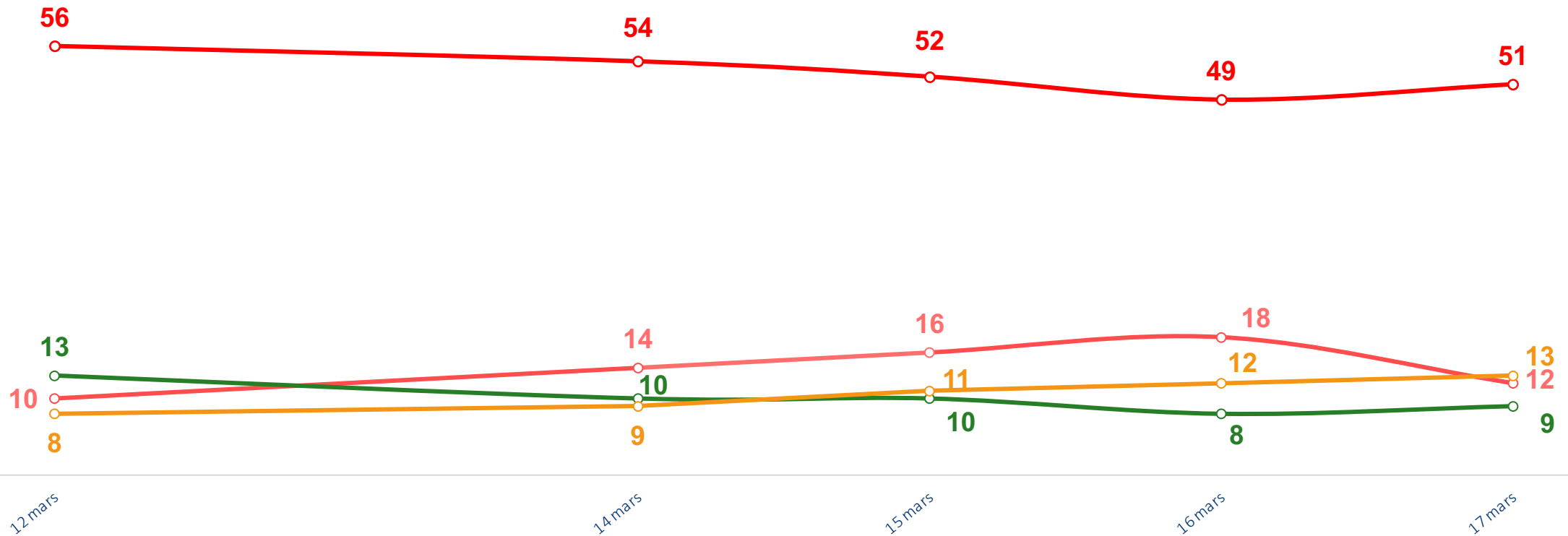
**Note de lecture** : Parmi les Français qui ont voté pour **François Fillon** au 1<sup>er</sup> tour de l'élection présidentielle de 2017, qui sont certains d'aller voter au 1<sup>er</sup> tour de l'élection présidentielle de 2022 et qui ont exprimé une intention de vote, **41%** ont l'intention de voter pour Valérie Pécresse, **33%** pour Emmanuel Macron et **14%** pour Eric Zemmour.



# LES INTENTIONS DE VOTE DES ÉLECTEURS 2017 DE JEAN-LUC MÉLENCHON

Question : « Si le 1er tour de l'élection présidentielle avait lieu dimanche prochain, quel est le candidat pour lequel il y aurait le plus de chances que vous votiez ? »  
(Base : certains d'aller voter, exprimés)

**Note de lecture** : Parmi les Français qui ont voté pour **Jean-Luc Mélenchon** au 1<sup>er</sup> tour de l'élection présidentielle de 2017, qui sont certains d'aller voter au 1<sup>er</sup> tour de l'élection présidentielle de 2022 et qui ont exprimé une intention de vote, **51%** ont l'intention de voter pour Jean-Luc Mélenchon en 2022, **13%** pour Emmanuel Macron, **12%** pour Fabien Roussel et **9%** pour Yannick Jadot.



—○— Jean-Luc Mélenchon

—○— Fabien Roussel

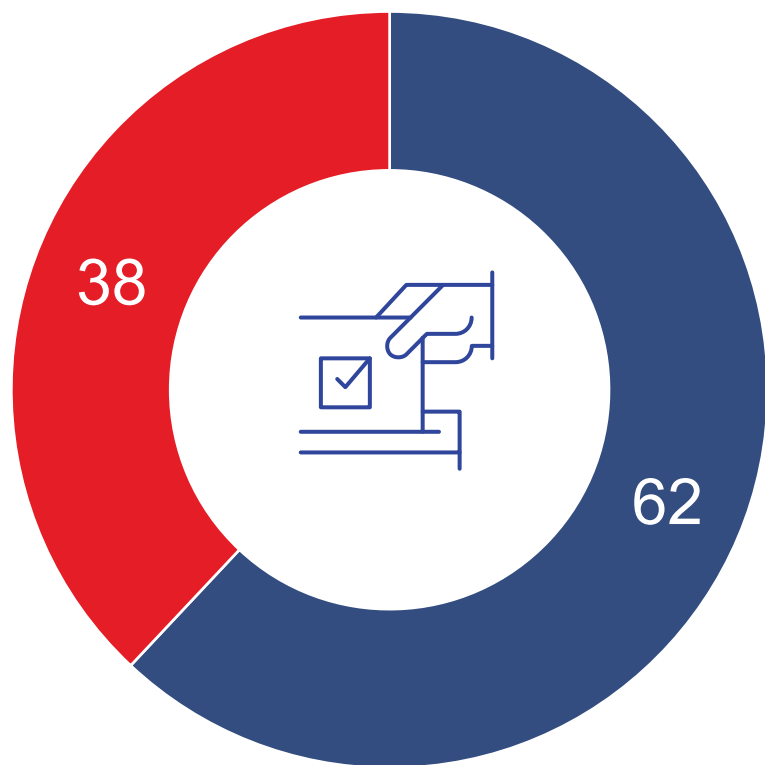
—○— Yannick Jadot

—○— Emmanuel Macron

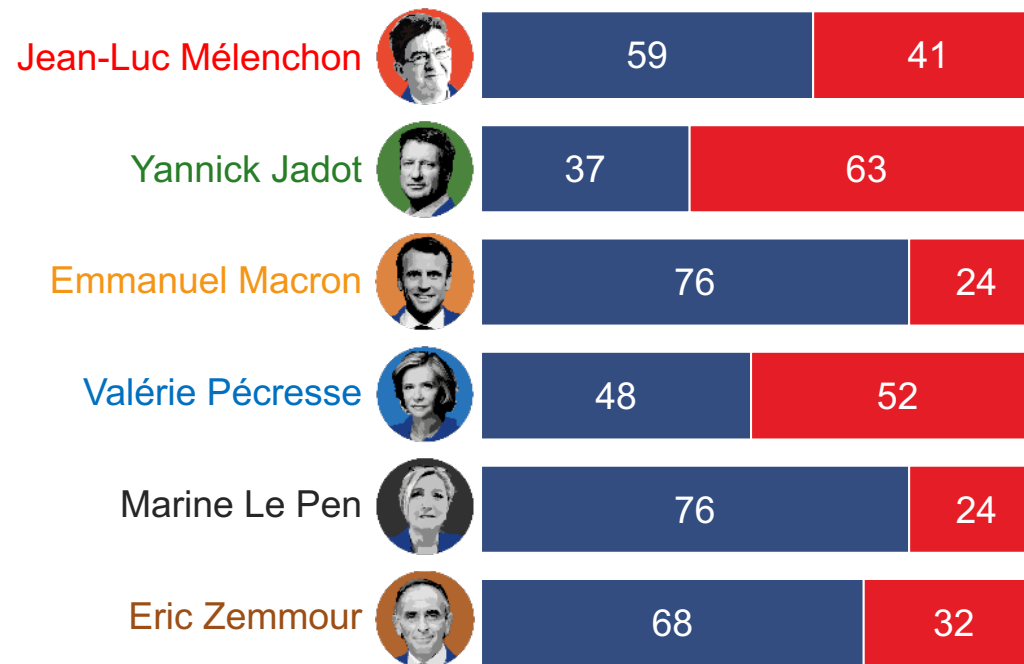
# LA SURETÉ DU CHOIX

Question : « Votre choix est-il définitif ou peut-il encore changer ? »

(Base : Inscrits, certains d'aller voter)



## SELON L'INTENTION DE VOTE AU 1<sup>ER</sup> TOUR



IL EST DÉFINITIF

IL PEUT ENCORE CHANGER

# L'INTENTION DE VOTE POUR LE 2<sup>ND</sup> TOUR (1/4)

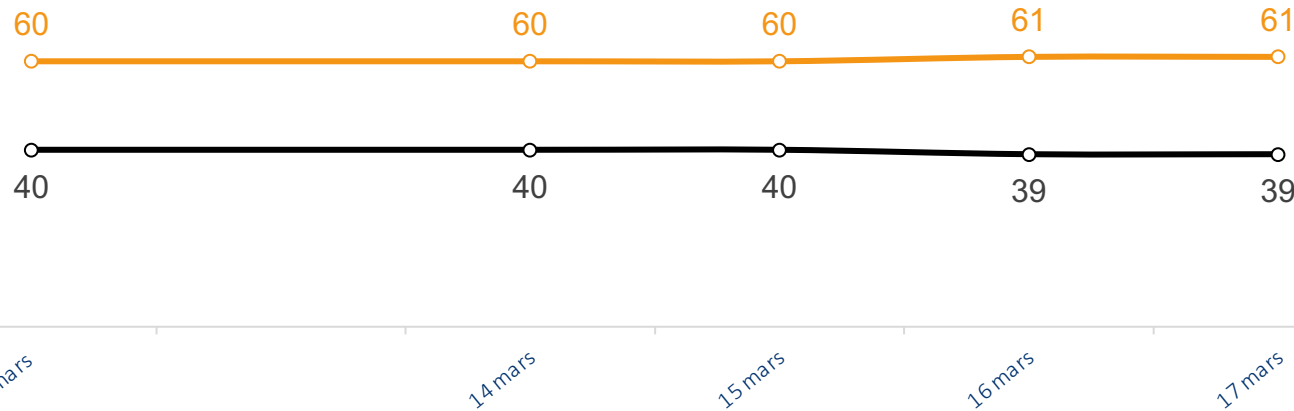
## HYPOTHÈSE 1 : EMMANUEL MACRON / MARINE LE PEN

Question : « Si le 2nd tour de l'élection présidentielle avait lieu dimanche prochain, quel est le candidat pour lequel il y aurait le plus de chances que vous votiez si vous aviez le choix entre les candidats suivants ? »

(Base : certaines d'aller voter, exprimés)



Personnes certaines d'aller voter n'ayant pas exprimé d'intention de vote : 20%



### REPORT DE VOIX

En %, « certaines d'aller voter au 1<sup>er</sup> tour »

INTENTION DE VOTE 1 <sup>ER</sup> TOUR	E. MACRON	M. LE PEN	NON EXPRIMÉS	Total
<b>Ensemble</b>	<b>49</b>	<b>31</b>	<b>20</b>	100
Jean-Luc Mélenchon	30	21	49	100
Yannick Jadot	79	5	16	100
Emmanuel Macron	99	1	-	100
Valérie Pécresse	55	16	29	100
Marine Le Pen	1	98	1	100
Eric Zemmour	8	81	11	100

**Note de lecture :** Parmi les Français certains d'aller voter qui comptent voter pour J-L. Mélenchon au 1<sup>er</sup> tour à l'élection Présidentielle de 2022, **49%** n'ont pas exprimé d'intention de vote pour le 2<sup>nd</sup> tour dans la cas où E. Macron et M. Le Pen se qualifieraient.

# L'INTENTION DE VOTE POUR LE 2<sup>ND</sup> TOUR (2/4)

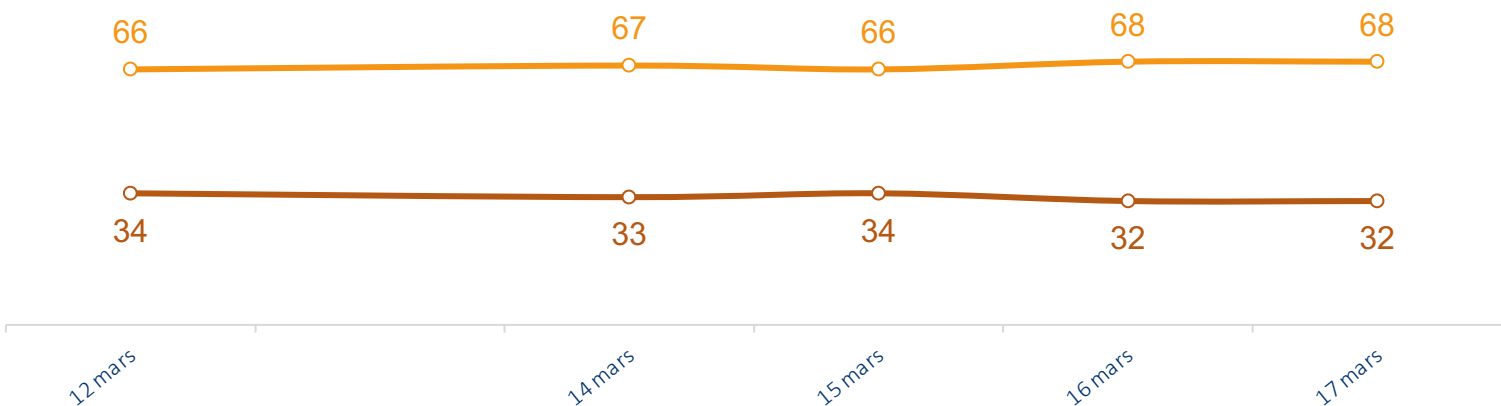
## HYPOTHÈSE 2 : EMMANUEL MACRON / E. ZEMMOUR

Question : « Si le 2nd tour de l'élection présidentielle avait lieu dimanche prochain, quel est le candidat pour lequel il y aurait le plus de chances que vous votiez si vous aviez le choix entre les candidats suivants ? »

(Base : certaines d'aller voter, exprimés)



Personnes certaines d'aller voter n'ayant pas exprimé d'intention de vote : 24%



### REPORT DE VOIX

En %, « certaines d'aller voter au 1<sup>er</sup> tour »

INTENTION DE VOTE 1 <sup>ER</sup> TOUR	E. MACRON	E. ZEMMOUR	NON EXPRIMÉS	Total
<b>Ensemble</b>	<b>52</b>	<b>24</b>	<b>24</b>	100
Jean-Luc Mélenchon	34	11	55	100
Yannick Jadot	81	4	15	100
Emmanuel Macron	99	-	1	100
Valérie Pécresse	56	12	32	100
Marine Le Pen	10	59	31	100
Eric Zemmour	4	96	-	100

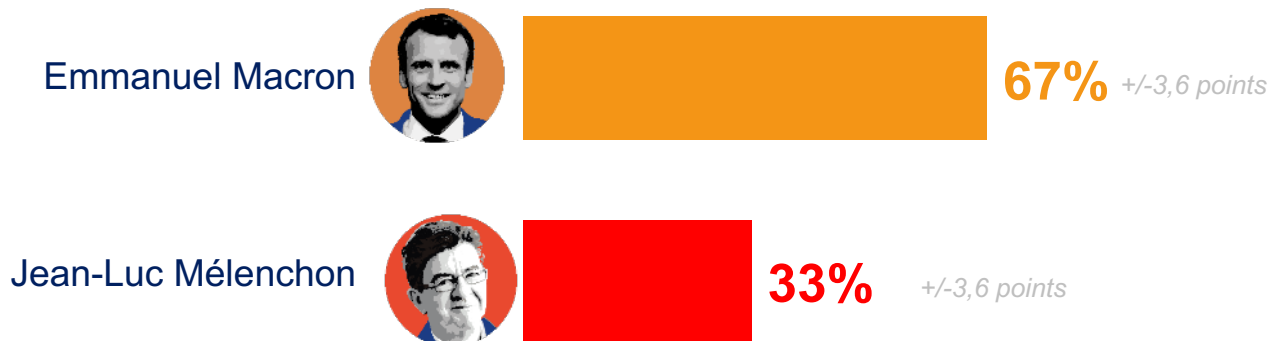
**Note de lecture :** Parmi les Français certains d'aller voter qui comptent voter pour J-L. Mélenchon au 1<sup>er</sup> tour à l'élection Présidentielle de 2022, **55%** n'ont pas exprimé d'intention de vote pour le 2<sup>nd</sup> tour dans la cas où E. Macron et E. Zemmour se qualifieraient.

# L'INTENTION DE VOTE POUR LE 2<sup>ND</sup> TOUR (3/4)


## HYPOTHÈSE 3 : EMMANUEL MACRON / J-L. MÉLENCHON

Question : « Si le 2nd tour de l'élection présidentielle avait lieu dimanche prochain, quel est le candidat pour lequel il y aurait le plus de chances que vous votiez si vous aviez le choix entre les candidats suivants ? »

(Base : certaines d'aller voter, exprimés)



Personnes certaines d'aller voter n'ayant pas exprimé d'intention de vote : 27%



### REPORT DE VOIX

En %, « certaines d'aller voter au 1<sup>er</sup> tour »

INTENTION DE VOTE 1 <sup>ER</sup> TOUR	E. MACRON	J-L. MÉLENCHON	NON EXPRIMÉS	Total
<b>Ensemble</b>	<b>49</b>	<b>24</b>	<b>27</b>	100
Jean-Luc Mélenchon	5	91	4	100
Yannick Jadot	52	34	14	100
Emmanuel Macron	99	1	-	100
Valérie Pécresse	63	4	33	100
Marine Le Pen	18	31	51	100
Eric Zemmour	29	12	59	100

**Note de lecture :** Parmi les Français certains d'aller voter qui comptent voter pour Y. Jadot au 1<sup>er</sup> tour à l'élection Présidentielle de 2022, **14%** n'ont pas exprimé d'intention de vote pour le 2<sup>nd</sup> tour dans la cas où E. Macron et J-L. Mélenchon se qualifieraient.

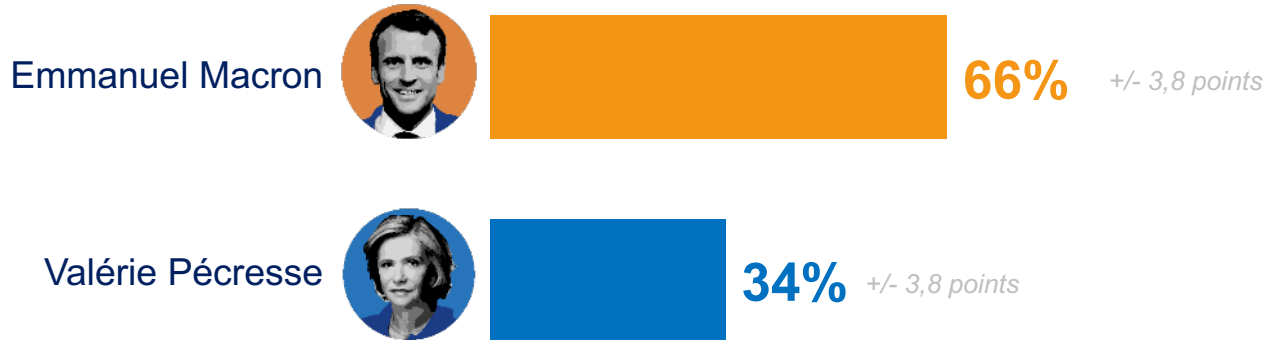


# L'INTENTION DE VOTE POUR LE 2<sup>ND</sup> TOUR (4/4)


## HYPOTHÈSE 4 : EMMANUEL MACRON / V. PÉCRESSE

Question : « Si le 2nd tour de l'élection présidentielle avait lieu dimanche prochain, quel est le candidat pour lequel il y aurait le plus de chances que vous votiez si vous aviez le choix entre les candidats suivants ? »

(Base : certaines d'aller voter, exprimés)



Personnes certaines d'aller voter n'ayant pas exprimé d'intention de vote : 33%



### REPORT DE VOIX

En %, « certaines d'aller voter au 1<sup>er</sup> tour »

INTENTION DE VOTE 1 <sup>ER</sup> TOUR	E. MACRON	V. PÉCRESSE	NON EXPRIMÉS	Total
Ensemble	44	23	33	100
Jean-Luc Mélenchon	24	20	56	100
Yannick Jadot	65	12	23	100
Emmanuel Macron	99	-	1	100
Valérie Pécresse	5	95	-	100
Marine Le Pen	15	35	50	100
Eric Zemmour	15	23	62	100

**Note de lecture :** Parmi les Français certains d'aller voter qui comptent voter pour J-L. Mélenchon au 1<sup>er</sup> tour à l'élection Présidentielle de 2022, 56% n'ont pas exprimé d'intention de vote pour le 2<sup>nd</sup> tour dans la cas où E. Macron et V. Pécresse se qualifieraient.

# ANNEXES

# NOS ENGAGEMENTS

## Codes professionnels, certification qualité, conservation et protection des données

Ipsos est membre des organismes professionnels français et européens des études de Marché et d'Opinion suivants :

**SYNTEC** ([www.syntec-etudes.com](http://www.syntec-etudes.com)), Syndicat professionnel des sociétés d'études de marché en France

**ESOMAR** ([www.esomar.org](http://www.esomar.org)), **E**uropean **S**ociety for **O**pinion and **M**arket Research,

Ipsos France s'engage à appliquer **le code ICC/ESOMAR** des études de Marché et d'Opinion. Ce code définit les règles déontologiques des professionnels des études de marché et établit les mesures de protection dont bénéficient les personnes interrogées.

Ipsos France s'engage à respecter les lois applicables. Ipsos a désigné un Data Protection Officer et a mis place un plan de conformité au Règlement Général sur la Protection des Données (Règlement (UE) 2016/679). Pour plus d'information sur notre politique en matière de protection des données personnelles : <https://www.ipsos.com/fr-fr/confidentialite-et-protection-des-donnees-personnelles>

La durée de conservation des données personnelles des personnes interviewées dans le cadre d'une étude est, à moins d'un engagement contractuel spécifique :



- de 12 mois suivant la date de fin d'une étude Ad Hoc
- de 36 mois suivant la date de fin de chaque vague d'une étude récurrente

Ipsos France est certifiée **ISO 20252 : Market Research par AFNOR Certification**



- Ce document est élaboré dans le respect de ces codes et normes internationales. Les éléments techniques relatifs à l'étude sont présents dans le descriptif de la méthodologie ou dans la fiche technique du rapport d'étude.
- Cette étude a été réalisée dans le respect de ces codes et normes internationales

# FIABILITÉ DES RÉSULTATS : ÉTUDES AUTO-ADMINISTRÉES ONLINE

La fiabilité globale d'une enquête est le résultat du contrôle de toutes les composantes d'erreurs, c'est pourquoi Ipsos impose des contrôles et des procédures strictes à toutes les phases d'une étude.

## EN AMONT DU RECUEIL

**Echantillon** : structure et représentativité

**Questionnaire** : le questionnaire est rédigé en suivant une norme de rédaction comprenant 12 standards obligatoires. Il est relu et validé par un niveau senior puis envoyé au client pour validation finale. La programmation (ou script du questionnaire) est testée par au moins 2 personnes puis validée.

## LORS DU RECUEIL

**Échantillonnage** : Ipsos impose des règles d'exploitation très strictes de ses bases de tirages afin de maximiser le caractère aléatoire de la sélection de l'échantillon: tirage aléatoire, taux de sollicitation, taux de participation, abandon en cours, hors cible...

**Suivi du terrain** : La collecte est suivie et contrôlée (lien exclusif ou contrôle de l'adresse IP, pénétration, durée d'interview, cohérence des réponses, suivi du comportement du panéliste, taux de participation, nombre de relances,...).

## EN AVAL DU RECUEIL

Les résultats sont analysés en respectant les méthodes d'analyses statistiques (intervalle de confiance versus taille d'échantillon, tests de significativité). Les premiers résultats sont systématiquement contrôlés versus les résultats bruts issus de la collecte. La cohérence des résultats est aussi contrôlée (notamment les résultats observés versus les sources de comparaison en notre possession).

Dans le cas d'une pondération de l'échantillon (méthode de calage sur marges), celle-ci est contrôlée par les équipes de traitement (DP) puis validée par les équipes études.

# A PROPOS D'IPSOS

Ipsos est le troisième Groupe mondial des études. Avec une présence effective sur 90 marchés, il emploie plus de 18 000 salariés et a la capacité de conduire des programmes de recherche dans plus de 100 pays.

Nos professionnels des études, analystes et scientifiques ont construit un groupe solide autour d'un positionnement unique multi-expertises – études marketing, opinion, citoyens, patients, gestion de la relation clients/employés. Nos 75 solutions sont basées sur des données primaires issues de nos enquêtes, de la surveillance des médias sociaux et de techniques qualitatives ou d'observation.

“Game Changers” – notre slogan– résume notre ambition d'aider nos 5 000 clients à naviguer plus facilement dans notre monde en profonde mutation.

Founded in France in 1975, Ipsos is listed on the Euronext Paris since July 1st, 1999. The company is part of the SBF 120 and the Mid-60 index and is eligible for the Deferred Settlement Service (SRD).

ISIN code FR0000073298, Reuters ISOS.PA, Bloomberg IPS:FP  
[www.ipsos.com](http://www.ipsos.com)

# GAME CHANGERS

Dans un monde qui évolue rapidement, s'appuyer sur des données fiables pour prendre les bonnes décisions n'a jamais été aussi important.

Chez Ipsos, nous sommes convaincus que nos clients cherchent plus qu'un simple fournisseur de données. Ils ont besoin d'un véritable partenaire qui leur procure des informations précises et pertinentes, et les transforme en connaissances pour leur permettre de passer à l'action.

Voilà pourquoi nos experts, curieux et passionnés, délivrent les mesures les plus exactes pour en extraire l'information qui permettra d'avoir une vraie compréhension de la Société, des Marchés et des Gens.

Nous mêlons notre savoir-faire au meilleur des sciences et de la technologie, et appliquons nos quatre principes de sécurité, simplicité, rapidité et de substance à tout ce que nous produisons.

Pour permettre à nos clients d'agir avec plus de rapidité, d'ingéniosité et d'audace.

La clef du succès se résume par une vérité simple :

**« YOU ACT BETTER WHEN YOU ARE SURE\* »**

\*Pour prendre les bonnes décisions, il faut être sûr.