




ΒΑΣΙΛΕΙΟΝ ΤΗΣ ΕΛΛΑΔΟΣ
ΕΘΝΙΚΗ ΣΤΑΤΙΣΤΙΚΗ ΥΠΗΡΕΣΙΑ ΤΗΣ ΕΛΛΑΔΟΣ
ROYAUME DE GRÈCE
STATISTIQUE NATIONALE DE LA GRÈCE



ΑΠΟΤΕΛΕΣΜΑΤΑ

ΤΗΣ ΑΠΟΓΡΑΦΗΣ ΤΟΥ ΠΛΗΘΥΣΜΟΥ

ΤΗΣ 7^{ΗΣ} ΑΠΡΙΛΙΟΥ 1951

ΤΟΜΟΣ ΙΙ

Πίνακες Δημογραφικών και Κοινωνικών Χαρακτηριστικών του Πληθυσμού

RÉSULTATS

DU RECENSEMENT DE LA POPULATION

EFFECTUÉ LE 7 AVRIL 1951

VOLUME II

Tableaux des Caractéristiques Démographiques et Sociales de la Population





ΠΙΝΑΞ ΠΕΡΙΕΧΟΜΕΝΩΝ

ΕΙΣΑΓΩΓΗ

Π Ι Ν Α Κ Ε Σ

1. Πραγματικός πληθυσμός κατά φύλον και έτος γεννήσεως	2
α) Σύνολον 'Ελλάδος και κατά γεωγραφικά διαμερίσματα μεθ' υποδιαίρεσεως εις αστικάς, ήμισιαστικάς και άγροτικάς περιφερείας	2
β) Κατά νομούς, μετά διακρίσεως του Πολεοδομικού συγκροτήματος 'Αθηνών	12
2. Πραγματικός πληθυσμός κατά φύλον, ηλικίαν και οικογενειακήν κατάστασιν.	26
α) Σύνολον 'Ελλάδος και κατά γεωγραφικά διαμερίσματα μεθ' υποδιαίρεσεως εις αστικάς, ήμισιαστικάς και άγροτικάς περιφερείας	26
β) Κατά νομούς μετά διακρίσεως του Πολεοδομικού συγκροτήματος 'Αθηνών	50
3. Πραγματικός πληθυσμός κατά τόπον γεννήσεως, φύλον και ηλικίαν	80
α) Σύνολον 'Ελλάδος και κατά γεωγραφικά διαμερίσματα μεθ' υποδιαίρεσεως εις αστικάς, ήμισιαστικάς και άγροτικάς περιφερείας	80
β) Κατά νομούς μετά διακρίσεως του Πολεοδομικού συγκροτήματος 'Αθηνών	94
4. Γεννηθέντες εις τό εξωτερικόν, κατά φύλον και χώραν γεννήσεως	112
α) Σύνολον 'Ελλάδος και κατά γεωγραφικά διαμερίσματα μεθ' υποδιαίρεσεως εις αστικάς, ήμισιαστικάς και άγροτικάς περιφερείας	112
β) Κατά νομούς μετά διακρίσεως του Πολεοδομικού συγκροτήματος 'Αθηνών	122
5. Πραγματικός πληθυσμός καθ' ύπηκοότητα, φύλον και ηλικίαν	135
α) Σύνολον 'Ελλάδος και κατά γεωγραφικά διαμερίσματα μεθ' υποδιαίρεσεως εις αστικάς, ήμισιαστικάς και άγροτικάς περιφερείας	135
β) Κατά νομούς μετά διακρίσεως του Πολεοδομικού συγκροτήματος 'Αθηνών	149
6. Ξένοι ύπηκοοι κατά φύλον και ύπηκοότητα	166
α) Σύνολον 'Ελλάδος και κατά γεωγραφικά διαμερίσματα μεθ' υποδιαίρεσεως εις αστικάς, ήμισιαστικάς και άγροτικάς περιφερείας	166
β) Κατά νομούς μετά διακρίσεως του Πολεοδομικού συγκροτήματος 'Αθηνών	171
7. Πραγματικός πληθυσμός κατά θρησκείαν, μητρικήν γλώσσαν και φύλον	184
α) Σύνολον 'Ελλάδος και κατά γεωγραφικά διαμερίσματα μεθ' υποδιαίρεσεως εις αστικάς, ήμισιαστικάς και άγροτικάς περιφερείας	184
β) Κατά νομούς μετά διακρίσεως του Πολεοδομικού συγκροτήματος 'Αθηνών	212
8. Πραγματικός πληθυσμός κατά θρησκείαν, όμιλουμένην συνήθως γλώσσαν και φύλον	248
α) Σύνολον 'Ελλάδος και κατά γεωγραφικά διαμερίσματα μεθ' υποδιαίρεσεως εις αστικάς, ήμισιαστικάς και άγροτικάς περιφερείας	248
β) Κατά νομούς μετά διακρίσεως του Πολεοδομικού συγκροτήματος 'Αθηνών	268
9. Πραγματικός πληθυσμός αναλόγως του επιπέδου παιδεύσεως, κατά φύλον και ηλικίαν	294
α) Σύνολον 'Ελλάδος και κατά γεωγραφικά διαμερίσματα μεθ' υποδιαίρεσεως εις αστικάς, ήμισιαστικάς και άγροτικάς περιφερείας	294
β) Κατά νομούς μετά διακρίσεως του Πολεοδομικού συγκροτήματος 'Αθηνών	348
10. 'Ανάπηροι έχοντες άναπηρία μιάς ή περισσοτέρων κατηγοριών κατά φύλον και κατηγορίας, ύποδιαιρούμενοι εις οικονομικώς ένεργούς, οικονομικώς μη ένεργούς και ζώντας έντός ειδικού ιδρύματος	418
Σύνολον 'Ελλάδος, Πολεοδομικόν συγκροτήμα 'Αθηνών, λοιπά αστικά, ήμισιαστικά και άγροτικά περιφέρειαι	418

TABLE DES MATIÈRES

Σελίς
Page

VII

INTRODUCTION

T A B L E A U X

1. Population de fait par sexe et année de naissance	2
a) Grèce entière et par régions géographiques subdivisées en circonscriptions urbaines, semi-urbaines et rurales	2
b) Par départements, avec distinction de l'Agglomération urbaine d'Athènes	12
2. Population de fait par sexe, âge et état matrimonial	26
a) Grèce entière et par régions géographiques subdivisées en circonscriptions urbaines, semi-urbaines et rurales	26
b) Par départements avec distinction de l'Agglomération urbaine d'Athènes	50
3. Population de fait par lieu de naissance, sexe et âge	80
a) Grèce entière et par régions géographiques subdivisées en circonscriptions urbaines, semi-urbaines et rurales	80
b) Par départements avec distinction de l'Agglomération urbaine d'Athènes	94
4. Nés à l'étranger, par sexe et pays de naissance	112
a) Grèce entière et par régions géographiques subdivisées en circonscriptions urbaines, semi-urbaines et rurales	112
b) Par départements avec distinction de l'Agglomération urbaine d'Athènes	122
5. Population de fait par sujétion, sexe et âge	135
a) Grèce entière et par régions géographiques subdivisées en circonscriptions urbaines, semi-urbaines et rurales	135
b) Par départements avec distinction de l'Agglomération urbaine d'Athènes	149
6. Sujets étrangers par sexe et sujétion	166
a) Grèce entière et par régions géographiques subdivisées en circonscriptions urbaines, semi-urbaines et rurales	166
b) Par départements avec distinction de l'Agglomération urbaine d'Athènes	171
7. Population de fait par religion, langue maternelle et sexe	184
a) Grèce entière et par régions géographiques subdivisées en circonscriptions urbaines, semi-urbaines et rurales	184
b) Par départements avec distinction de l'Agglomération urbaine d'Athènes	212
8. Population de fait par religion, langue parlée habituellement et sexe	248
a) Grèce entière et par régions géographiques subdivisées en circonscriptions urbaines, semi-urbaines et rurales	248
b) Par départements avec distinction de l'Agglomération urbaine d'Athènes	268
9. Population de fait suivant le degré d'instruction, par sexe et âge	294
a) Grèce entière et par régions géographiques subdivisées en circonscriptions urbaines, semi-urbaines et rurales	294
b) Par départements avec distinction de l'Agglomération urbaine d'Athènes	348
10. Infirmes ayant une ou plusieurs infirmités, par sexe et catégories d'infirmités, classés en économiquement actifs, inactifs ou pensionnaires d'un établissement spécial	418
Grèce entière, Agglomération urbaine d'Athènes, autres circonscriptions urbaines, semi-urbaines et rurales	418

	Σελίς Page		
11. 'Ακρωτηριασμένοι εις έν ή περισσότερα μέλη του σώματος κατά φύλον, ανάλόγως των ακρωτηριασμένων μελών των, υποδιαιρούμενοι εις οικονομικώς ενεργούς, μη ενεργούς και ζώντας έντός ειδικού ιδρύματος Σύνολον 'Ελλάδος, Πολεοδομικόν συγκρότημα 'Αθηνών, λοιπαί άστικάι, ήμιστικάι και άγροτικάι περιφέρειαι	424	424	11. Mutilés à une ou plusieurs parties du corps, par sexe et suivant les mutilations, classés en économiquement actifs, inactifs ou pensionnaires d'un établissement spécial Grèce entière, Agglomération urbaine d'Athènes, autres circonscriptions urbaines, semi-urbaines et rurales
12. 'Ανάπηροι έκάστου είδους άναπηρίας κατά φύλον και ανάλόγως της αίτίας της άναπηρίας των Σύνολον 'Ελλάδος, Πολεοδομικόν συγκρότημα 'Αθηνών, λοιπαί άστικάι, ήμιστικάι και άγροτικάι περιφέρειαι	430	430	12. Infirmes de chaque catégorie, par sexe et suivant la cause d'infirmité Grèce entière, Agglomération urbaine d'Athènes, autres circonscriptions urbaines, semi-urbaines et rurales
13. 'Ανάπηροι έκάστου είδους άναπηρίας κατά φύλον και οικογενειακήν κατάστασιν Σύνολον 'Ελλάδος, Πολεοδομικόν συγκρότημα 'Αθηνών, λοιπαί άστικάι, ήμιστικάι και άγροτικάι περιφέρειαι	438	438	13. Infirmes de chaque catégorie, par sexe et état matrimonial Grèce entière, Agglomération urbaine d'Athènes, autres circonscriptions urbaines, semi-urbaines et rurales
14. 'Ανάπηροι έκάστου είδους άναπηρίας κατά φύλον, υποδιαιρούμενοι εις οικονομικώς ενεργούς, οικονομικώς μη ενεργούς και ζώντας έντός ειδικού ιδρύματος Σύνολον 'Ελλάδος, Πολεοδομικόν συγκρότημα 'Αθηνών, λοιπαί άστικάι, ήμιστικάι και άγροτικάι περιφέρειαι	446	446	14. Infirmes de chaque catégorie par sexe, classés en économiquement actifs, inactifs ou pensionnaires d'un établissement spécial Grèce entière, Agglomération urbaine d'Athènes, autres circonscriptions urbaines, semi-urbaines et rurales
15. 'Ανάπηροι έκάστου είδους άναπηρίας κατά φύλον και ήλικίαν Σύνολον 'Ελλάδος, Πολεοδομικόν συγκρότημα 'Αθηνών, λοιπαί άστικάι, ήμιστικάι και άγροτικάι περιφέρειαι	454	454	15. Infirmes de chaque catégorie par sexe et âge Grèce entière, Agglomération urbaine d'Athènes, autres circonscriptions urbaines, semi-urbaines et rurales
16. Μέλη των οικογενειακών και ομάδικών συμβιώσεων κατά φύλον, οικογενειακήν κατάστασιν και ανάλόγως των ύφισταμένων μεταξύ των δεσμών α) Σύνολον 'Ελλάδος και κατά γεωγραφικά διαμερίσματα μεθ' ύποδιαιρέσεως εις άστικάς, ήμιστικάς και άγροτικάς περιφέρειας β) Κατά νομούς μετά διακρίσεως του Πολεοδομικού συγκροτήματος 'Αθηνών	474	474	16. Membres des ménages familiaux et collectifs par sexe, état matrimonial et suivant les liens existant entre eux a) Grèce entière et par régions géographiques subdivisées en circonscriptions urbaines, semi-urbaines et rurales b) Par départements avec distinction de l'Agglomération urbaine d'Athènes
17. Οικογενειαρχαι κατά φύλον, ήλικίαν και οικογενειακήν κατάστασιν α) Σύνολον 'Ελλάδος και κατά γεωγραφικά διαμερίσματα μεθ' ύποδιαιρέσεως εις άστικάς, ήμιστικάς και άγροτικάς περιφέρειας β) Κατά νομούς μετά διακρίσεως του Πολεοδομικού συγκροτήματος 'Αθηνών	538	538	17. Chefs de ménages familiaux par sexe, âge et état matrimonial a) Grèce entière et par régions géographiques subdivisées en circonscriptions urbaines, semi-urbaines et rurales b) Par départements avec distinction de l'Agglomération urbaine d'Athènes
18. Οικογενειακά συμβιώσεις κατά συνολικόν αριθμόν μελών και κατ' αριθμόν συγγενών μελών α) Σύνολον 'Ελλάδος και κατά γεωγραφικά διαμερίσματα μεθ' ύποδιαιρέσεως εις άστικάς, ήμιστικάς και άγροτικάς περιφέρειας β) Κατά νομούς μετά διακρίσεως του Πολεοδομικού συγκροτήματος 'Αθηνών	570	570	18. Ménages familiaux suivant le nombre total de leurs membres et le nombre des membres apparentés a) Grèce entière et par régions géographiques subdivisées en circonscriptions urbaines, semi-urbaines et rurales b) Par départements avec distinction de l'Agglomération urbaine d'Athènes
19. 'Ομαδικά συμβιώσεις κατά είδη και αριθμός των μελών των Σύνολον 'Ελλάδος και κατά γεωγραφικά διαμερίσματα μεθ' ύποδιαιρέσεως εις άστικάς, ήμιστικάς και άγροτικάς περιφέρειας	586	586	19. Ménages collectifs par types et nombre de leur membres Grèce entière et par régions géographiques subdivisées en circonscriptions urbaines, semi-urbaines et rurales

ΕΙΣΑΓΩΓΗ

INTRODUCTION

Ἐπὶ τῇ βάσει τῆς ἀπογραφῆς τοῦ πληθυσμοῦ τῆς 7ης Ἀπριλίου 1951, ἡ Ἐθνικὴ Στατιστικὴ Ὑπηρεσία τῆς Ἑλλάδος ἐδημοσίευσε μέχρι τοῦδε, ἐκτὸς τῶν γενικῶν πινάκων τῶν ἀποτελεσμάτων τῆς ἀπογραφῆς, ολίγες ἐδημοσιεύθησαν εἰς τὰς Στατιστικὰς Ἐπετηρίδας τῶν ἐτῶν 1954, 1955 καὶ 1956, καὶ δύο τεύχη, χρησιμεύοντα κυρίως διὰ διοικητικοὺς σκοποὺς, ἦτοι:

α) Τὸ τεῦχος ὑπὸ τὸν τίτλον «Πληθυσμὸς τῆς Ἑλλάδος κατὰ τὴν ἀπογραφὴν τῆς 7ης Ἀπριλίου 1951», τὸ ὁποῖον περιέχει τὸν πραγματικὸν πληθυσμὸν, δηλαδὴ τοῦ: κατὰ τὴν ἀπογραφὴν παρόντας κατοίκους, κατὰ νομοῦς, ἐπαρχίας, δήμους, κοινότητας, πόλεις καὶ χωρία καὶ δεικνύει δι' ὑποσημειώσεων τὰς μέχρι τέλους Ἰουνίου 1955 ἐπελθούσας διοικητικὰς μεταβολὰς καὶ ἐγκριθείσας, ὑπὸ τοῦ ἐν τῷ Ὑπουργεῖῳ Ἐσωτερικῶν Συμβουλίου Τοπωνυμιῶν, μετονομασίας.

β) Τὸ «Λεξικὸν δήμων, κοινοτήτων καὶ συνοικισμῶν τῆς Ἑλλάδος», τὸ ὁποῖον ἐξεδόθη ἐν συνεργασίᾳ μετὰ τῆς Διανομῆς Μελετῶν τοῦ Ὑπουργείου Ἐσωτερικῶν.

Ἡδὴ δὲ τὰ λεπτομερῆ στατιστικὰ ἀποτελέσματα τῶν διαφορῶν ἐρωτημάτων τῆς ἀπογραφῆς ταύτης δημοσιεύονται εἰς τρεῖς τόμους, τῶν ὁποίων οἱ τίτλοι καὶ τὸ περιεχόμενον ἔχουν ὡς ἑξῆς:

Τόμος I. Ἱστορικὴ ἐπισκόπησις προηγουμένων ἀπογραφῶν—Μέθοδοι ἐνεργείας τῆς ἀπογραφῆς—Ἀνάλυσις τῶν ἀποτελεσμάτων τῆς ἀπογραφῆς—Πίνακες τοῦ πληθυσμοῦ τῶν δήμων καὶ κοινοτήτων κατ' ἐπιφάνειαν καὶ ὑψόμετρον.

Τόμος II. Πίνακες δημογραφικῶν καὶ κοινωνικῶν χαρακτηριστικῶν τοῦ πληθυσμοῦ.

Τόμος III. Πίνακες οἰκονομικῶν χαρακτηριστικῶν τοῦ πληθυσμοῦ.

Διὰ τοὺς ἀναγνώστας τοῦ παρόντος τόμου II παρέχουμεν τὰς κατωτέρω διευκρινίσεις μερικῶν ἐκ τῶν κυριωτέρων ὄρων καὶ ἑνοσιῶν, τῶν χρησιμοποιουμένων εἰς τοὺς πίνακας τούτου.

Διοικητικὰ διαιρέσεις καὶ συνοικισμοί

Συμφώνως πρὸς τὴν διοικητικὴν ἰαίρεσιν τῆς Ἑλλάδος, αὕτη διαιρεῖται εἰς νομοῦς· ἕκαστος νομὸς εἰς ἐπαρχίας, ἕκαστη δὲ ἐπαρχία ὑποδιαιρεῖται διοικητικῶς εἰς δήμους καὶ κοινότητας.

Εἰς τὸ προεκδοθὲν διοικητικὸν τεῦχος τῶν ἀποτελεσμάτων τῆς ἀπογραφῆς τοῦ πληθυσμοῦ ἕκαστος δῆμος ἢ κοινότης ὑποδιαιρεῖται εἰς αὐτοτελεῖς συνοικισμοὺς (πόλεις, κωμοπόλεις καὶ χωρία). Ὡς αὐτοτελὴς συνοικισμὸς κατὰ τὴν ἀπογραφὴν θεωρεῖται κατὰ κανόνα ὁ ἀποτελούμενος ἀπὸ δέκα τοῦλάχιστον κατοικίας οἰκογενειῶν ἐντὸς οἰκοδομῶν γειτνιαζουσῶν πρὸς ἀλλήλας. Οἱ μὴ ἔχοντες δέκα τοῦλάχιστον κατοικίας μικροσυνοικισμοὶ ὡς καὶ αἱ μεμονωμένα ἀγροικίαι συμπεριελήφθησαν εἰς τὸν πλησιέστερον αὐτοτελεῖ συνοικισμὸν ὡς περίχωρα αὐτοῦ.

Ὅσοι αὐτοτελεῖς συνοικισμοὶ εἶχον κατὰ τὴν ἀπογραφὴν ὀλιγωτέρους τῶν 2.000 παρόντας κατοίκους ἐχαρακτηρίσθησαν ὡς χωρία, ὅσοι εἶχον ἀπὸ 2.000—9.999 παρόντας κατοίκους ἐχαρακτηρίσθησαν ὡς κωμοπόλεις καὶ ὅσοι εἶχον ἀπὸ 10.000 παρόντας κατοίκους καὶ πλέον ἐχαρακτηρίσθησαν ὡς πόλεις.

Ἀστικὰ περιφέρειαι

Εἰς τὸν παρόντα τόμον ὡς ἀστικὰ περιφέρειαι νοοῦνται αἱ περιφέρειαι πάντων τῶν δήμων καὶ κοινοτήτων τῶν ὁποίων ὁ πολυπληθέστερος αὐτοτελὴς συνοικισμὸς ἔχει 10.000 κατοίκους καὶ πλέον. Περιλαμβάνεται ὁμοίως εἰς αὐτὰς καὶ ὁλό-

Les résultats du recensement de la population du 7 Avril 1951 sont déjà présentés par la Statistique Nationale de la Grèce en tableaux de données générales, publiés dans l'Annuaire Statistique de la Grèce des années 1954, 1955, 1956, ainsi qu' en deux fascicules spéciaux intéressant en premier lieu l' Administration. Ces fascicules sont:

a) «Population de la Grèce au recensement du 7 Avril 1951», se référant à la population de fait, c.à.d. au nombre d'habitants présents pendant le recensement par départements, provinces (arrondissements), municipalités, communes, villes et villages. On y trouve, sous forme de notes, les modifications administratives apportées aux circonscriptions mentionnées jusqu' à la fin Juin 1955 et leurs changements de nom, ratifiés par le Conseil de Toponymie du Ministère de l' Intérieur jusqu' à cette date.

b) «Inventaire alphabétique des municipalités, des communes et des localités de la Grèce d' après le recensement de la population de 1951» élaboré avec la collaboration de la Direction d' Études du Ministère de l' Intérieur.

Actuellement, la Statistique Nationale de la Grèce procède à la présentation détaillée des résultats obtenus pour chaque question comprise dans le questionnaire de ce recensement. Trois publications vont paraître portant les titres et contenant les matières ci-dessous:

Volume I. Aperçu historique des recensements de population en Grèce—Méthodes appliquées au recensement de 1951—Analyse des résultats du recensement—Tableaux de la population des municipalités et des communes par superficie et altitude.

Volume II. Tableaux des caractéristiques démographiques et sociales de la population.

Volume III. Tableaux des caractéristiques économiques de la population.

Afin d' aider le lecteur du présent volume II à se familiariser aux définitions de quelques termes employés aux tableaux suivants, nous donnons ci-dessous quelques notes explicatives:

Subdivisions administratives et localités

Le territoire de la Grèce est réparti, au point de vue administratif, en départements. Chaque département est divisé en provinces, subdivisées elles aussi en municipalités et en communes.

Dans le fascicule des résultats du recensement de la population, déjà publié et intéressant en premier lieu l' Administration, chaque municipalité et commune est subdivisée en localités indépendantes: villes, bourgs et villages. Aux fins de ce recensement, une localité indépendante comprend en principe dix logements de famille et plus, voisinant les uns aux autres. Les localités comprenant moins de dix logements ainsi que les maisons des fermes isolées sont comprises dans la localité indépendante la plus voisine à titre d' environs de celle-ci.

La classification des localités est effectuée d' après les critères suivants: Une localité de moins de 2.000 habitants présents pendant le recensement est un village; une autre de 2.000—9.999 habitants est un bourg et la localité de 10.000 habitants et plus est une ville.

Circonscriptions urbaines

Dans ce volume on considère comme circonscriptions urbaines l' ensemble des municipalités et des communes dont la localité indépendante la plus peuplée est une ville, c.à.d. elle a 10.000 habitants et plus. Toutefois,

κλήρος ή περιφέρεια πρώην Διοικήσεως Πρωτεύουσας άσχέτως του πληθυσμού έκάστου των δήμων, κοινοτήτων και συνοικισμών που άποτελούν αυτήν. Ολόκληρος ή περιφέρεια αυτή χαρακτηρίζεται ως Πολεοδομικόν συγκρότημα των Αθηνών, θεωρείται δηλαδή ότι άποτελεί μίαν και μόνον πόλιν.

Ήμιαστικά περιφέρειαι

Ός ήμιαστικά περιφέρειαι νοούνται αι περιφέρειαι πάντων των δήμων και κοινοτήτων των οποίων ο πολυπληθέστερος άυτότελής συνοικισμός είναι, κατά τα άνωτέρω, κωμόπολις, έχει δηλαδή από 2.000—9.999 κατοίκους, έκτός της περιφέρειας της πρώην Διοικήσεως Πρωτεύουσας.

Άγροτικά περιφέρειαι

Ός άγροτικά περιφέρειαι νοούνται εκείναι πάντων των δήμων και κοινοτήτων, των οποίων ο πολυπληθέστερος άυτότελής συνοικισμός έχει λιγωτέρους των 2.000 παρόντας κατοίκους, είναι δηλαδή εν χωρίον, έκτός της περιφέρειας της πρώην Διοικήσεως Πρωτεύουσας.

les habitants des municipalités et des communes de l' agglomération urbaine d' Athènes sont considérés appartenir à la population urbaine, indépendamment de la taille démographique des dites circonscriptions administratives. En effet, les localités groupées autour d' Athènes constituent une seule agglomération urbaine et sont considérées comme une seule ville.

Circonscriptions semi-urbaines

Par circonscriptions semi-urbaines on entend celles des municipalités et des communes dont la localité indépendante la plus peuplée est un bourg, c.à.d. elle a 2.000—9.999 habitants (exception faite des municipalités et des communes de l' agglomération urbaine d' Athènes).

Circonscriptions rurales

Par circonscriptions rurales on entend enfin l' ensemble des municipalités et des communes dont la localité indépendante la plus peuplée est un village, c.à.d. elle a audessous de 2.000 habitants (exception faite des municipalités et des communes de l' agglomération urbaine d' Athènes).



ΠΙΝΑΚΕΣ
TABLEAUX



Πίναξ 1. Πραγματικός πληθυσμός κατά φύλον και έτος γεννήσεως

α) Σύνολον Ελλάδος και κατά γεωγραφικά διαμερίσματα μεθ' υποδιαίρεσεως εις αστικές, ημιαστικές και αγροτικές περιφέρειαι

Έτος γεννήσεως	Σύνολον πασών των περιφερειών Total de toutes les circonscriptions			Άστικαί περιφέρειαι Circonscriptions urbaines		
	Σύνολον Total	Άρρενες Hommes	Θήλειες Femmes	Σύνολον Total	Άρρενες Hommes	Θήλειες Femmes
ΣΥΝΟΛΟΝ ΕΛΛΑΔΟΣ —						
Γενικόν σύνολον	7.632.801	3.721.648	3.911.153	2.807.905	1.372.794	1.435.111
1951 (1/1—6/4)	57.940	30.057	27.883	15.663	8.093	7.570
1950	146.535	75.354	71.181	44.654	22.861	21.793
1949	121.889	62.692	59.197	38.628	19.706	18.922
1948	137.660	70.836	66.824	42.443	21.782	20.661
1947	154.400	78.963	75.497	47.777	24.234	23.543
1946	160.518	82.470	78.048	50.659	25.929	24.730
Σύνολον 1946—1951	779.002	400.372	378.630	239.824	122.605	117.219
1941—1945	632.265	325.814	306.451	183.283	93.752	89.531
1936—1940	771.769	393.652	378.117	225.490	111.095	114.395
1931—1935	778.605	387.418	391.187	276.726	138.224	138.502
1926—1930	763.847	374.243	389.604	327.253	172.888	154.370
1921—1925	562.760	268.378	294.382	241.635	114.850	126.785
1916—1920	474.541	221.399	253.142	210.400	96.209	114.191
1911—1915	524.890	254.728	270.162	220.895	104.704	112.191
1906—1910	489.243	239.029	250.214	198.195	97.797	100.398
1901—1905	413.869	207.390	206.479	164.808	83.969	80.839
1896—1900	365.102	169.315	195.787	144.495	69.477	75.018
1891—1895	250.052	117.148	132.904	97.086	46.900	50.186
1886—1890	258.074	110.283	147.791	93.351	39.794	53.557
1881—1885	187.744	87.084	100.660	65.519	29.082	36.437
1876—1880	159.376	69.515	89.861	51.517	20.978	30.539
1871—1875	82.325	37.048	45.277	25.715	10.441	15.274
1866—1870	53.109	21.489	31.620	15.258	5.207	10.051
1861—1865	16.420	6.578	9.842	4.844	1.652	3.192
1856—1860	7.484	2.533	4.951	2.084	566	1.518
1851—1855	2.101	655	1.446	586	146	440
—1850	1.599	447	1.152	505	125	380
Μη δηλωθέν	58.624	27.130	31.494	18.431	8.333	10.098
I. ΣΤΕΡΕΑ ΕΛΛΑΣ ΚΑΙ ΕΥΒΟΙΑ —						
Γενικόν σύνολον	2.287.019	1.108.749	1.178.270	1.528.358	740.522	787.836
1951 (1/1—6/4)	13.430	6.865	6.565	7.408	3.730	3.678
1950	37.164	19.032	18.132	22.651	11.598	11.053
1949	32.480	16.750	15.730	19.846	10.084	9.762
1948	35.791	18.309	17.482	21.701	11.096	10.605
1947	40.508	20.694	19.814	24.567	12.517	12.050
1946	42.597	21.831	20.766	26.238	13.402	12.836
Σύνολον 1946—1951	201.970	103.481	98.489	122.411	62.427	59.984
1941—1945	160.426	82.565	77.861	93.510	47.849	45.661
1936—1940	192.370	96.657	95.713	110.658	54.050	56.608
1931—1935	222.892	110.588	112.304	145.930	72.785	73.145
1926—1930	244.437	119.846	124.591	177.469	90.166	87.303
1921—1925	191.725	90.097	101.628	139.860	65.969	73.891
1916—1920	170.034	78.204	91.830	124.648	56.481	68.167
1911—1915	174.398	85.440	88.958	126.351	62.149	64.202
1906—1910	160.105	78.961	81.144	113.008	55.873	57.135
1901—1905	136.065	69.540	66.525	93.717	48.199	45.518
1896—1900	118.438	56.226	62.212	81.118	39.347	41.771
1891—1895	80.467	38.615	41.852	54.110	26.228	27.882
1886—1890	76.808	32.615	44.193	50.208	20.896	29.312
1881—1885	53.716	23.814	29.902	34.491	14.659	19.832
1876—1880	43.857	17.926	25.931	26.557	10.271	16.286
1871—1875	22.741	9.586	13.155	13.458	5.273	8.185
1866—1870	13.508	4.933	8.575	7.413	2.418	4.995
1861—1865	4.215	1.567	2.648	2.312	762	1.550
1856—1860	1.822	528	1.294	945	239	706
1851—1855	480	131	349	248	58	190
—1850	381	100	281	233	64	169
Μη δηλωθέν	16.164	7.329	8.835	9.703	4.359	5.344

Tableau 1. Population de fait par sexe et année de naissance

a) Grèce entière et par régions géographiques subdivisées en circonscriptions urbaines, semi-urbaines et rurales

*Ημιαστικά περιφέρειαι Circonscriptions semi-urbaines			*Αγροτικά περιφέρειαι Circonscriptions rurales			Année de naissance
Σύνολον Total	*Αρρενες Hommes	Θήλειες Femmes	Σύνολον Total	*Αρρενες Hommes	Θήλειες Femmes	
— GRÈCE ENTIÈRE						
1.187.349	599.025	588.324	3.637.547	1.749.829	1.887.718	Total général
8.745	4.601	4.144	33.532	17.363	16.169	1951 (1/1-6/4)
23.351	12.171	11.180	78.530	40.322	38.208	1950
18.622	9.595	9.027	64.639	33.391	31.248	1949
20.905	10.787	10.118	74.312	38.267	36.045	1948
23.503	11.953	11.550	83.180	42.776	40.404	1947
24.541	12.640	11.901	85.318	43.901	41.417	1946
119.667	61.747	57.920	419.511	216.020	203.491	Total 1946-1951
98.557	50.914	47.643	350.425	181.148	169.277	1941-1945
124.955	63.895	61.050	421.324	218.662	202.662	1936-1940
125.391	63.755	61.636	376.488	185.439	191.049	1931-1935
129.834	71.132	58.702	306.755	130.223	176.532	1926-1930
87.226	45.206	42.020	233.899	108.322	125.577	1921-1925
69.029	34.635	34.394	195.112	90.555	104.557	1916-1920
78.852	39.437	39.415	225.143	106.587	118.556	1911-1915
73.198	36.892	36.306	217.850	104.340	113.510	1906-1910
62.19	31.423	30.696	186.942	91.998	94.914	1901-1905
54.407	25.764	28.643	166.200	74.074	92.126	1896-1900
37.148	17.405	19.743	115.818	52.843	62.975	1891-1895
38.927	17.150	21.777	125.796	53.339	72.457	1886-1890
28.791	13.566	15.225	93.434	44.436	48.998	1881-1885
24.781	10.828	13.953	83.078	37.709	45.369	1876-1880
13.034	5.865	7.169	43.576	20.742	22.834	1871-1875
8.587	3.456	5.131	29.264	12.826	16.438	1866-1870
2.716	1.031	1.655	8.860	3.865	4.995	1861-1865
1.350	452	898	4.050	1.515	2.535	1856-1860
381	133	248	1.134	376	758	1851-1855
255	72	183	839	250	589	-1850
8.144	4.237	3.907	32.049	14.560	17.489	Non déclarée
— I. GRÈCE CENTRALE ET EUBÉE						
231.988	116.432	115.556	526.673	251.795	274.878	Total général
1.595	841	754	4.427	2.294	2.133	1951 (1/1-6/4)
4.133	2.154	1.979	10.380	5.280	5.100	1950
3.604	1.923	1.681	9.030	4.743	4.287	1949
3.902	1.961	1.941	10.188	5.252	4.936	1948
4.340	2.223	2.117	11.601	5.951	5.647	1947
4.407	2.286	2.121	11.952	6.143	5.809	1946
21.981	11.388	10.593	57.578	29.666	27.912	Total 1946-1951
18.351	9.502	8.849	48.565	25.214	23.351	1941-1945
22.826	11.718	11.108	58.886	30.889	27.997	1936-1940
24.145	12.283	11.862	52.817	25.520	27.297	1931-1935
24.844	13.442	11.402	42.124	16.238	25.886	1926-1930
17.189	8.369	8.820	34.676	15.759	18.917	1921-1925
14.608	7.324	7.284	30.778	14.399	16.379	1916-1920
15.425	7.661	7.764	32.622	15.630	16.992	1911-1915
14.618	7.411	7.204	32.479	15.674	16.805	1906-1910
13.123	6.801	6.322	29.225	14.540	14.685	1901-1905
11.340	5.332	6.008	25.980	11.547	14.433	1896-1900
7.946	3.774	4.172	18.411	8.613	9.798	1891-1895
7.655	3.441	4.214	18.945	8.278	10.667	1886-1890
5.482	2.594	2.888	13.743	6.561	7.182	1881-1885
5.055	2.144	2.911	12.215	5.511	6.734	1876-1880
2.771	1.270	1.501	6.512	3.043	3.469	1871-1875
1.857	748	1.109	4.238	1.767	2.471	1866-1870
586	244	342	1.317	561	756	1861-1865
294	101	193	583	188	395	1856-1860
88	25	63	144	48	96	1851-1855
40	7	33	108	29	79	-1850
1.764	850	914	4.697	2.120	2.577	Non déclarée

Πίναξ 1. Πραγματικός πληθυσμός κατά φύλον και έτος γεννήσεως (συνέχεια)

α) Σύνολον 'Ελλάδος και κατά γεωγραφικά διαμερίσματα μεθ' υποδιαίρεσως εις άστικάς, ήμισιατικάς και άγροτικάς περιφέρειας (συνέχεια)

Έτος γεννήσεως	Σύνολον πασών τών περιφερειών Total de toutes les circonscriptions			Άστικά περιφέρειαι Circonscriptions urbaines		
	Σύνολον Total	Άρρενες Hommes	Θήλειες Femmes	Σύνολον Total	Άρρενες Hommes	Θήλειες Femmes
II. Π Ε Λ Ο Π Ο Ν Ν Η Σ Ο Σ —						
Γενικόν σύνολον	1.129.022	548.146	580.876	228.801	114.139	114.662
1951 (1/1—6/4)	9.128	4.879	4.249	1.635	831	804
1950	22.565	11.745	10.820	4.377	2.249	2.128
1949	19.393	10.059	9.334	3.861	2.002	1.859
1948	21.901	11.489	10.412	4.076	2.127	1.949
1947	23.632	12.168	11.464	4.554	2.274	2.280
1946	23.300	12.042	11.258	4.468	2.297	2.171
Σύνολον 1946—1951	119.919	62.382	57.537	22.971	11.780	11.191
1941—1945	96.037	50.211	45.826	16.233	8.328	7.905
1936—1940	122.365	64.252	58.113	22.314	11.163	11.151
1931—1935	119.322	60.650	58.672	25.556	13.032	12.524
1926—1930	97.966	43.890	54.076	26.469	15.026	11.443
1921—1925	73.852	34.287	39.565	17.066	8.032	9.034
1916—1920	64.169	29.517	34.652	14.466	6.503	7.963
1911—1915	72.528	34.758	37.770	16.207	7.903	8.304
1906—1910	72.422	35.506	36.916	15.120	7.722	7.398
1901—1905	64.555	32.502	32.053	12.703	6.633	6.070
1896—1900	57.637	26.408	31.229	11.209	5.405	5.804
1891—1895	36.136	16.108	20.028	7.015	3.362	3.653
1886—1890	37.777	15.285	22.492	6.910	2.918	3.992
1881—1885	28.043	12.667	15.376	4.779	2.175	2.604
1876—1880	25.901	11.351	14.550	3.986	1.669	2.317
1871—1875	14.535	6.980	7.555	2.025	904	1.121
1866—1870	9.486	4.219	5.267	1.345	514	831
1861—1865	2.956	1.283	1.673	435	175	260
1856—1860	1.251	447	804	179	56	123
1851—1855	368	111	257	59	20	39
—1850	272	74	198	65	15	50
Μή δηλωθέν	11.525	5.258	6.267	1.689	804	885
III. Ι Ο Ν Ι Ο Ι Ν Η Σ Ο Ι —						
Γενικόν σύνολον	228.597	107.058	121.539	41.945	20.645	21.300
1951 (1/1—6/4)	1.586	857	729	224	124	100
1950	4.358	2.249	2.109	676	324	352
1949	3.580	1.855	1.725	582	306	276
1948	4.280	2.255	2.025	682	353	329
1947	4.359	2.296	2.063	701	377	324
1946	4.577	2.370	2.207	807	403	404
Σύνολον 1946—1951	22.740	11.832	10.858	3.672	1.887	1.785
1941—1945	16.489	8.803	7.686	2.627	1.427	1.200
1936—1940	22.036	11.542	10.494	3.516	1.822	1.694
1931—1935	22.264	10.902	11.362	3.923	1.970	1.953
1926—1930	18.156	7.259	10.897	3.571	1.750	1.821
1921—1925	16.082	7.008	9.074	3.374	1.596	1.778
1916—1920	12.526	5.652	6.874	3.044	1.493	1.551
1911—1915	14.421	6.555	7.866	3.372	1.730	1.642
1906—1910	14.778	6.822	7.956	3.160	1.590	1.570
1901—1905	12.878	6.098	6.780	2.641	1.334	1.307
1896—1900	12.287	5.301	6.986	2.240	1.033	1.207
1891—1895	10.021	4.620	5.401	1.776	854	922
1886—1890	10.284	4.821	5.463	1.711	785	926
1881—1885	7.442	3.372	4.070	1.214	524	690
1876—1880	6.716	2.812	3.904	943	392	551
1871—1875	3.887	1.777	2.110	497	221	276
1866—1870	2.293	975	1.318	269	83	136
1861—1865	755	315	440	92	23	69
1856—1860	246	91	155	35	6	29
1851—1855	64	15	49	6	—	6
—1850	29	10	19	4	1	3
Μή δηλωθέν	2.203	926	1.277	258	124	134

Tableau 1. Population de fait par sexe et année de naissance (suite)

a) Grèce entière et par régions géographiques subdivisées en circonscriptions urbaines, semi-urbaines et rurales (suite)

*Ημιαστικά περιφέρειαι Circonscriptions semi-urbaines			*Αγροτικά περιφέρειαι Circonscriptions rurales			Année de naissance
Σύνολον Total	*Αρρενες Hommes	Θήλειες Femmes	Σύνολον Total	*Αρρενες Hommes	Θήλειες Femmes	
II. ΠΕΛΟΠΟΝΗΣΗ						
160.368	78.580	81.788	739.853	355.427	384.426	Total général
1.216	662	554	6.277	3.386	2.891	1951 (1/1-6/4)
3.192	1.651	1.541	14.996	7.845	7.151	1950
2.657	1.371	1.286	12.875	6.686	6.189	1949
2.970	1.604	1.366	14.855	7.758	7.097	1948
3.203	1.627	1.576	15.875	8.267	7.608	1947
3.062	1.605	1.457	15.770	8.140	7.630	1946
16.300	8.520	7.780	80.648	42.082	38.566	Total 1946 - 1951
12.587	6.607	5.980	67.217	35.276	31.941	1941-1945
17.181	8.895	8.286	82.870	44.194	38.676	1936-1940
17.652	9.016	8.636	76.114	38.602	37.512	1931-1935
14.869	6.937	7.922	56.638	21.927	34.711	1926-1930
10.949	5.161	5.788	45.837	21.094	24.743	1921-1925
9.379	4.286	5.093	40.324	18.728	21.596	1916-1920
10.697	5.164	5.533	45.624	21.691	23.933	1911-1915
10.371	5.247	5.124	46.931	22.537	24.394	1906-1910
9.181	4.671	4.510	42.671	21.198	21.473	1901-1905
8.436	3.960	4.476	37.992	17.043	20.949	1896-1900
4.967	2.300	2.667	24.154	10.446	13.708	1891-1895
5.203	2.126	3.077	25.664	10.241	15.423	1886-1890
3.716	1.727	1.989	19.548	8.765	10.783	1881-1885
3.597	1.565	2.032	18.318	8.117	10.201	1876-1880
2.009	952	1.057	10.501	5.124	5.377	1871-1875
1.305	552	753	6.836	3.153	3.683	1866-1870
370	150	220	2.151	958	1.193	1861-1865
179	52	127	893	339	554	1856-1860
42	15	27	267	76	191	1851-1855
33	10	23	174	49	125	-1850
1.355	667	688	8.481	3.787	4.694	Non déclarée
III. ILES IONIENNES						
22.618	10.970	11.648	164.034	75.443	88.591	Total général
142	76	66	1.220	657	563	1951 (1/1-6/4)
370	194	176	3.312	1.731	1.581	1950
324	174	150	2.674	1.375	1.299	1949
338	184	154	3.260	1.718	1.542	1948
405	224	181	3.253	1.695	1.558	1947
399	213	186	3.371	1.754	1.617	1946
1.978	1.065	913	17.090	8.930	8.160	Total 1946 - 1951
1.598	837	761	12.264	6.539	5.725	1941-1945
2.175	1.129	1.046	16.345	8.591	7.754	1936-1940
2.547	1.360	1.187	15.794	7.572	8.222	1931-1935
1.668	732	936	12.917	4.777	8.140	1926-1930
1.616	751	865	11.092	4.661	6.431	1921-1925
1.369	659	710	8.113	3.500	4.613	1916-1920
1.595	761	834	9.454	4.064	5.390	1911-1915
1.522	730	792	10.096	4.502	5.594	1906-1910
1.272	614	658	8.965	4.150	4.815	1901-1905
1.282	559	723	8.765	3.709	5.056	1896-1900
937	431	506	7.308	3.335	3.973	1891-1895
973	444	529	7.600	3.092	4.508	1886-1890
730	329	401	5.498	2.519	2.979	1881-1885
630	265	365	5.143	2.155	2.988	1876-1880
309	134	175	3.081	1.422	1.659	1871-1875
199	85	114	1.825	807	1.018	1866-1870
74	32	42	589	260	329	1861-1865
25	8	17	186	77	109	1856-1860
7	-	7	51	15	36	1851-1855
3	2	1	22	7	15	-1850
109	48	66	1.836	759	1.077	Non déclarée

Πίναξ 1. Πραγματικός πληθυσμός κατά φύλον και έτος γεννήσεως (συνέχεια)

α) Σύνολον 'Ελλάδος και κατά γεωγραφικά διαμερίσματα μεθ' υποδιαιρέσεως εις αστικές, ήμιαστικές και αγροτικές περιφερείας (συνέχεια)

Έτος γεννήσεως	Σύνολον πασών τών περιφερειών Total de toutes les circonscriptions			'Αστικαι περιφέρειαι Circonscriptions urbaines		
	Σύνολον Total	'Αρρενες Hommes	Θήλεις Femmes	Σύνολον Total	'Αρρενες Hommes	Θήλεις Femmes
IV. Θ Ε Σ Σ Α Λ Ι Α -						
Γενικόν σύνολον	628.941	306.868	322.073	166.469	84.027	82.442
1951 (1/1-6/4)	5.672	3.008	2.669	982	516	466
1950	13.072	6.664	6.408	2.769	1.435	1.334
1949	10.177	5.221	4.956	2.300	1.181	1.119
1948	12.527	6.379	6.148	2.673	1.401	1.272
1947	13.719	7.073	6.646	2.828	1.484	1.344
1946	15.010	7.717	7.293	3.057	1.563	1.494
Σύνολον 1946-1951	70.177	36.057	34.120	14.609	7.580	7.029
1941-1945	60.943	31.159	29.784	11.811	6.031	5.780
1936-1940	71.437	36.301	35.136	14.672	7.148	7.524
1931-1935	64.995	32.171	32.824	16.674	8.602	8.072
1926-1930	58.480	27.560	30.920	20.896	12.416	8.480
1921-1925	44.628	20.571	24.057	14.341	7.112	7.229
1916-1920	39.342	18.144	21.198	12.254	5.909	6.345
1911-1915	40.982	19.525	21.457	12.222	6.133	6.089
1906-1910	37.201	18.342	18.859	10.923	5.567	5.356
1901-1905	32.603	16.504	16.099	8.999	4.577	4.422
1896-1900	28.048	12.979	15.069	7.939	3.637	4.302
1891-1895	19.242	9.334	9.908	5.333	2.529	2.804
1886-1890	19.600	8.819	10.781	5.386	2.370	3.016
1881-1885	13.863	6.783	7.080	3.655	1.700	1.955
1876-1880	11.401	5.244	6.157	2.938	1.233	1.705
1871-1875	5.534	2.585	2.949	1.383	582	801
1866-1870	3.613	1.461	2.152	924	310	614
1861-1865	1.030	387	643	280	90	190
1856-1860	554	202	352	145	38	107
1851-1855	161	60	101	43	11	32
-1850	117	25	92	28	5	23
Μή δηλωθέν	4.990	2.655	2.335	1.014	447	567
V. Μ Α Κ Ε Δ Ο Ν Ι Α -						
Γενικόν σύνολον	1.700.835	841.731	859.104	510.259	249.832	260.427
1951 (1/1-6/4)	13.407	7.314	6.093	3.078	1.793	1.285
1950	33.552	16.824	16.728	8.049	3.972	4.077
1949	25.674	13.121	12.553	6.627	3.423	3.204
1948	29.369	15.067	14.302	7.535	3.853	3.682
1947	33.769	17.013	16.756	8.564	4.222	4.342
1946	35.287	18.174	17.113	9.135	4.729	4.406
Σύνολον 1946-1951	171.058	87.513	83.545	42.988	21.992	20.996
1941-1945	147.985	75.968	72.017	34.543	17.678	16.865
1936-1940	191.379	96.484	94.895	43.666	21.709	21.957
1931-1935	189.477	93.612	95.865	51.026	25.064	25.962
1926-1930	196.537	104.261	92.276	61.264	32.373	28.891
1921-1925	119.480	59.877	59.603	40.779	19.450	21.329
1916-1920	90.929	43.049	47.880	34.167	15.737	18.430
1911-1915	112.196	51.490	57.706	38.711	19.032	19.679
1906-1910	100.963	48.653	52.310	34.264	16.374	17.890
1901-1905	83.349	40.696	42.653	28.851	14.272	14.579
1896-1900	75.150	35.540	39.610	26.533	12.968	13.565
1891-1895	52.029	24.836	27.193	18.346	9.051	9.295
1886-1890	55.007	24.636	30.371	18.022	8.141	9.881
1881-1885	40.154	19.494	20.660	13.260	6.287	6.973
1876-1880	33.167	15.115	18.052	10.409	4.580	5.829
1871-1875	16.262	7.227	9.035	5.196	2.118	3.078
1866-1870	10.396	3.960	6.436	3.202	1.069	2.133
1861-1865	3.331	1.248	2.083	1.071	349	722
1856-1860	1.690	530	1.160	480	121	359
1851-1855	506	151	355	142	31	111
-1850	379	102	277	103	21	82
Μή δηλωθέν	9.411	4.289	5.122	3.236	1.415	1.821

Tableau 1. Population de fait par sexe et année de naissance (suite)

a) Grèce entière et par régions géographiques subdivisées en circonscriptions urbaines, semi-urbaines et rurales (suite)

Ἡμισυτικαὶ περιφέρειαι Circonscriptions semi-urbaines			Ἀγροτικαὶ περιφέρειαι Circonscriptions rurales			Année de naissance
Σύνολον Total	Ἄρρενες Hommes	Θήλειες Femmes	Σύνολον Total	Ἄρρενες Hommes	Θήλειες Femmes	
IV. THESSALIE						
112.285	55.149	57.136	350.187	167.692	182.495	Total général
956	536	420	3.734	1.951	1.783	1951 (1/1-6/4)
2.351	1.219	1.132	7.952	4.010	3.942	1950
1.774	898	876	6.103	3.142	2.961	1949
2.202	1.115	1.087	7.652	3.863	3.789	1948
2.399	1.243	1.156	8.492	4.346	4.146	1947
2.634	1.390	1.244	9.319	4.764	4.555	1946
12.316	6.401	5.915	43.252	22.076	21.176	Total 1946-1951
10.930	5.721	5.209	38.202	19.407	18.795	1941-1945
13.291	6.821	6.470	43.474	22.332	21.142	1936-1940
11.656	5.820	5.836	36.665	17.749	18.916	1931-1935
9.907	4.396	5.511	27.677	10.748	16.929	1926-1930
7.447	3.442	4.005	22.840	10.017	12.823	1921-1925
6.596	2.986	3.610	20.492	9.249	11.243	1916-1920
7.108	3.393	3.715	21.652	9.999	11.653	1911-1915
6.469	3.145	3.324	19.809	9.630	10.179	1906-1910
5.969	3.019	2.950	17.635	8.908	8.727	1901-1905
5.012	2.413	2.599	15.097	6.929	8.168	1896-1900
3.372	1.621	1.751	10.537	5.184	5.353	1891-1895
3.463	1.586	1.877	10.751	4.863	5.888	1886-1890
2.521	1.237	1.284	7.687	3.846	3.841	1881-1885
2.154	978	1.176	6.309	3.033	3.276	1876-1880
1.164	550	614	2.987	1.453	1.534	1871-1875
775	323	452	1.914	828	1.086	1866-1870
213	79	134	537	218	319	1861-1865
111	41	70	298	123	175	1856-1860
40	18	22	78	31	47	1851-1855
22	8	14	67	12	55	-1850
1.749	1.151	598	2.227	1.057	1.170	Non déclarée
V. MACÉDOINE						
386.113	198.027	188.086	804.463	393.872	410.591	Total général
2.728	1.426	1.302	7.601	4.095	3.506	1951 (1/1-6/4)
7.651	3.965	3.686	17.852	8.887	8.965	1950
5.629	2.901	2.728	13.418	6.797	6.621	1949
6.427	3.303	3.124	15.407	7.911	7.496	1948
7.312	3.671	3.641	17.893	9.120	8.773	1947
7.756	3.980	3.776	18.396	9.465	8.931	1946
37.503	19.246	18.257	90.567	46.275	44.292	Total 1946-1951
32.407	16.607	15.800	81.035	41.683	39.352	1941-1945
42.738	21.615	21.123	104.975	53.160	51.815	1936-1940
42.714	21.346	21.368	95.737	47.202	48.535	1931-1935
52.488	31.703	20.785	82.785	40.185	42.600	1926-1930
28.614	15.656	13.058	50.087	24.871	25.216	1921-1925
20.122	10.080	10.042	36.640	17.232	19.408	1916-1920
24.407	12.041	12.366	49.078	23.417	25.661	1911-1915
22.426	10.980	11.446	44.273	21.299	22.974	1906-1910
18.469	9.061	9.408	36.029	17.363	18.666	1901-1905
16.061	7.769	8.292	32.556	14.803	17.753	1896-1900
11.095	5.318	5.777	22.588	10.467	12.121	1891-1895
12.047	5.452	6.595	24.938	11.043	13.895	1886-1890
8.963	4.329	4.634	17.931	8.878	9.053	1881-1885
7.118	3.213	3.905	15.640	7.322	8.318	1876-1880
3.566	1.541	2.015	7.510	3.568	3.942	1871-1875
2.267	868	1.399	4.927	2.023	2.904	1866-1870
749	268	481	1.511	631	880	1861-1865
433	138	295	777	271	506	1856-1860
128	40	88	236	80	156	1851-1855
99	24	75	177	57	120	-1850
1.709	832	877	4.466	2.042	2.424	Non déclarée

Πίναξ 1. Πραγματικός πληθυσμός κατά φύλον και έτος γεννήσεως (συνέχεια)

α) Σύνολον Ελλάδος και κατά γεωγραφικά διαμερίσματα μεθ' υποδιαιρέσεως εις αστικάς, ημιαστικάς και αγροτικάς περιφέρειας (συνεχιά)

Έτος γεννήσεως	Σύνολον πασών των περιφερειών Total de toutes les circonscriptions			*Αστικά περιφέρειαι Circonscriptions urbaines		
	Σύνολον Total	*Αρρενες Hommes	Θήλειες Femmes	Σύνολον Total	*Αρρενες Hommes	Θήλειες Femmes
VI. Η Π Ε Ι Ρ Ο Σ -						
Γενικόν σύνολον	330.543	162.479	168.064	58.788	31.945	26.843
1951 (1/1-6/4)	3.676	1.839	1.837	528	177	351
1950	8.259	4.286	3.973	931	573	358
1949	6.780	3.438	3.342	886	407	479
1948	7.583	3.974	3.609	952	502	450
1947	8.207	4.189	4.018	1.068	564	504
1946	8.192	4.238	3.954	1.042	532	510
Σύνολον 1946-1951	42.697	21.964	20.733	5.407	2.755	2.652
1941-1945	32.346	16.866	15.480	4.066	2.103	1.963
1936-1940	37.125	19.146	17.979	5.205	2.593	2.612
1931-1935	33.523	16.091	17.432	6.489	3.623	2.866
1926-1930	34.577	18.783	15.784	8.541	5.802	2.739
1921-1925	23.450	11.035	12.415	5.367	3.003	2.364
1916-1920	18.316	8.578	9.738	3.846	2.019	1.827
1911-1915	19.986	9.426	10.560	4.098	2.171	1.927
1906-1910	19.212	9.286	9.926	3.624	1.913	1.711
1901-1905	15.344	7.796	7.548	2.955	1.638	1.317
1896-1900	12.283	5.401	6.882	2.424	1.191	1.233
1891-1895	9.156	4.296	4.860	1.600	806	794
1886-1890	9.567	4.034	5.533	1.617	738	879
1881-1885	7.723	3.566	4.157	1.322	654	668
1876-1880	6.232	2.595	3.637	898	397	501
1871-1875	3.023	1.183	1.840	405	155	250
1866-1870	2.138	792	1.346	288	103	185
1861-1865	670	280	390	98	32	66
1856-1860	363	95	268	44	14	30
1851-1855	111	36	75	19	5	14
-1850	77	23	54	11	4	7
Μή δηλωθέν	2.624	1.197	1.427	464	226	238
VII. Κ Ρ Η Τ Η -						
Γενικόν σύνολον	462.124	221.085	241.039	102.666	49.730	52.936
1951 (1/1-6/4)	4.290	1.825	2.465	743	371	372
1950	8.787	4.891	3.896	2.033	1.068	965
1949	8.249	4.382	3.867	1.704	880	824
1948	9.189	4.734	4.455	1.820	931	889
1947	10.362	5.399	4.963	2.107	1.082	1.025
1946	10.500	5.477	5.023	2.169	1.122	1.047
Σύνολον 1946-1951	51.377	26.708	24.669	10.576	5.454	5.122
1941-1945	40.203	20.731	19.472	8.004	4.060	3.944
1936-1940	46.763	23.951	22.812	10.018	4.935	5.083
1931-1935	43.791	21.493	22.298	11.116	5.371	5.745
1926-1930	37.681	15.701	21.980	10.752	5.516	5.236
1921-1925	32.097	14.484	17.613	7.782	3.517	4.265
1916-1920	29.581	13.299	16.282	7.147	3.116	4.031
1911-1915	31.259	14.811	16.448	7.518	3.560	3.958
1906-1910	29.587	14.094	15.493	6.581	3.284	3.297
1901-1905	23.907	12.009	11.898	5.251	2.722	2.529
1896-1900	22.330	9.757	12.573	4.702	2.145	2.557
1891-1895	14.264	6.506	7.758	2.943	1.417	1.526
1886-1890	17.706	7.301	10.405	3.212	1.389	1.823
1881-1885	12.422	6.278	6.144	2.147	1.063	1.084
1876-1880	11.285	5.194	6.091	1.868	823	1.045
1871-1875	5.459	2.827	2.632	873	395	478
1866-1870	4.796	2.350	2.446	711	299	412
1861-1865	1.156	560	596	190	70	120
1856-1860	625	300	325	110	47	63
1851-1855	156	63	93	24	8	16
-1850	161	55	106	23	6	17
Μή δηλωθέν	5.518	2.613	2.905	1.118	533	585

Tableau 1. Population de fait par sexe et année de naissance (suite)

a) Grèce entière et par régions géographiques subdivisées en circonscriptions urbaines, semi-urbaines et rurales (suite)

Ἡμιαστικά περιφέρειαι Circonscriptions semi-urbaines			Ἀγροτικά περιφέρειαι Circonscriptions rurales			Année de naissance
Σύνολον Total	Ἄρρενες Hommes	Θήλειες Femmes	Σύνολον Total	Ἄρρενες Hommes	Θήλειες Femmes	
VI. ÉPIRE						
20.500	11.193	9.307	251.255	119.341	131.914	Total général
180	104	76	2.968	1.558	1.410	1951 (1/1-6/4)
476	240	236	6.852	3.473	3.379	1950
384	211	173	5.510	2.820	2.690	1949
431	220	211	6.200	3.252	2.948	1948
429	216	213	6.710	3.409	3.301	1947
455	224	231	6.695	3.482	3.213	1946
2.355	1.215	1.140	34.935	17.994	16.941	Total 1946-1951
1.592	877	715	26.688	13.886	12.802	1941-1945
2.186	1.155	1.031	29.734	15.398	14.336	1936-1940
2.300	1.249	1.051	24.734	11.219	13.515	1931-1935
3.164	2.204	960	22.872	10.787	12.085	1926-1930
1.550	809	741	16.533	7.223	9.310	1921-1925
1.093	568	525	13.377	5.991	7.386	1916-1920
1.215	632	583	14.673	6.623	8.050	1911-1915
1.140	607	533	14.448	6.765	7.682	1906-1910
902	493	409	11.487	5.665	5.822	1901-1905
777	364	413	9.082	3.846	5.236	1896-1900
533	254	279	7.023	3.236	3.787	1891-1895
513	228	285	7.437	3.068	4.369	1886-1890
405	194	211	5.996	2.718	3.278	1881-1885
306	136	170	5.028	2.062	2.966	1876-1880
161	75	86	2.457	953	1.504	1871-1875
138	55	83	1.712	634	1.078	1866-1870
27	9	18	545	239	306	1861-1865
14	6	8	305	75	230	1856-1860
5	3	2	87	28	59	1851-1855
1	1	—	65	18	47	—1850
123	59	64	2.037	912	1.125	Non déclarée
VII. CRÈTE						
37.716	18.412	19.304	321.742	152.943	168.799	Total général
411	161	250	3.136	1.293	1.843	1951 (1/1-6/4)
668	414	254	6.086	3.409	2.677	1950
636	329	307	5.909	3.173	2.736	1949
703	387	316	6.666	3.416	3.250	1948
812	421	391	7.443	3.896	3.547	1947
903	451	452	7.428	3.904	3.524	1946
4.133	2.163	1.970	36.668	19.091	17.577	Total 1946-1951
3.143	1.667	1.476	29.056	15.004	14.052	1941-1945
4.021	2.007	2.014	32.724	17.009	15.715	1936-1940
3.963	1.959	2.004	28.712	14.163	14.549	1931-1935
3.479	1.685	1.794	23.450	8.500	14.950	1926-1930
2.725	1.310	1.415	21.590	9.657	11.933	1921-1925
2.436	1.106	1.330	19.998	9.077	10.921	1916-1920
2.569	1.238	1.331	21.172	10.013	11.159	1911-1915
2.404	1.167	1.237	20.602	9.643	10.959	1906-1910
1.858	930	928	16.798	8.357	8.441	1901-1905
1.629	692	937	15.999	6.920	9.079	1896-1900
1.068	525	543	10.253	4.564	5.689	1891-1895
1.302	536	766	13.192	5.376	7.816	1886-1890
915	433	482	9.360	4.782	4.578	1881-1885
874	385	489	8.543	3.986	4.557	1876-1880
415	210	205	4.171	2.222	1.949	1871-1875
371	176	195	3.714	1.875	1.839	1866-1870
83	44	39	883	446	437	1861-1865
56	28	28	459	225	234	1856-1860
17	11	6	115	44	71	1851-1855
14	5	9	124	44	80	—1850
241	135	106	4.159	1.945	2.214	Non déclarée

Πίναξ 1. Πραγματικός πληθυσμός κατά φύλον και έτος γεννήσεως (συνέχεια)

α) Σύνολον Ελλάδος και κατά γεωγραφικά διαμερίσματα μεθ' υποδιαίρεσεν; εις αστικά, ημιαστικά και αγροτικά περιφέρειαι (συνέχεια και τέλος)

Έτος γεννήσεως	Σύνολον πασών των περιφερειών Total de toutes les circonscriptions			Άστικά περιφέρειαι Circonscriptions urbaines		
	Σύνολον Total	Άρρενες Hommes	Θήλειαι Femmes	Σύνολον Total	Άρρενες Hommes	Θήλειαι Femmes

VIII. ΝΗΣΟΙ ΑΙΓΑΙΟΥ —

Γενικόν σύνολον	528.766	259.831	268.935	92.863	43.984	48.879
1951 (1/1-6/4)	3.583	1.830	1.753	541	283	258
1950	10.636	5.485	5.151	1.734	900	834
1949	9.697	4.940	4.757	1.572	804	768
1948	10.367	5.295	5.072	1.699	859	840
1947	12.169	6.178	5.991	1.842	947	895
1946	12.765	6.418	6.347	2.144	1.077	1.067
Σύνολον 1946—1951	59.217	30.146	29.071	9.532	4.870	4.662
1941—1945	45.155	22.917	22.238	6.543	3.321	3.222
1936—1940	48.307	25.067	23.240	8.113	4.078	4.035
1931—1935	46.000	23.911	22.089	8.711	4.247	4.464
1926—1930	41.902	19.917	21.985	9.304	4.816	4.488
1921—1925	37.877	19.425	18.452	7.167	3.262	3.905
1916—1920	31.780	16.296	15.484	6.082	2.725	3.357
1911—1915	37.895	19.258	18.637	6.880	3.322	3.558
1906—1910	35.335	18.192	17.743	6.473	3.122	3.351
1901—1905	30.440	15.014	15.426	5.501	2.561	2.940
1896—1900	25.512	11.404	14.108	4.515	1.923	2.592
1891—1895	18.891	8.090	10.801	3.205	1.346	1.860
1886—1890	20.404	8.414	11.990	3.458	1.351	2.107
1881—1885	16.239	7.273	8.966	2.617	1.102	1.515
1876—1880	14.147	6.289	7.858	2.241	905	1.336
1871—1875	7.925	3.606	4.319	1.095	486	609
1866—1870	4.898	1.967	2.931	632	231	401
1861—1865	1.626	656	970	198	77	121
1856—1860	628	229	399	85	25	60
1851—1855	163	51	112	22	8	14
—1850	99	35	64	19	4	15
Μη δηλωθέν	3.726	1.674	2.052	469	202	267

IX. ΘΡΑΚΗ —

Γενικόν σύνολον	336.954	165.701	171.253	77.756	37.970	39.786
1951 (1/1-6/4)	3.168	1.645	1.523	524	268	256
1950	8.142	4.178	3.964	1.434	742	692
1949	5.859	2.926	2.933	1.250	619	631
1948	6.653	3.334	3.319	1.305	660	645
1947	7.735	3.953	3.782	1.546	767	779
1946	8.290	4.203	4.087	1.599	804	795
Σύνολον 1946—1951	39.847	20.239	19.608	7.658	3.860	3.798
1941—1945	32.681	16.594	16.087	5.946	2.955	2.991
1936—1940	39.987	20.252	19.735	7.328	3.597	3.731
1931—1935	36.341	18.000	18.341	7.301	3.530	3.771
1926—1930	34.111	17.016	17.095	8.992	5.023	3.969
1921—1925	23.569	11.594	11.975	5.899	2.909	2.990
1916—1920	17.864	8.660	9.204	4.746	2.226	2.520
1911—1915	21.225	10.465	10.760	5.536	2.704	2.832
1906—1910	19.040	9.173	9.867	5.042	2.352	2.690
1901—1905	14.728	7.231	7.497	4.190	2.033	2.157
1896—1900	13.417	6.299	7.118	3.815	1.828	1.987
1891—1895	9.846	4.743	5.108	2.757	1.307	1.450
1886—1890	10.921	4.858	6.063	2.827	1.206	1.621
1881—1885	8.142	3.837	4.305	2.034	918	1.116
1876—1880	6.670	2.989	3.681	1.677	708	969
1871—1875	2.959	1.277	1.682	783	307	476
1866—1870	1.981	832	1.149	474	180	294
1861—1865	681	282	399	168	74	94
1856—1860	305	111	194	61	20	41
1851—1855	92	37	55	23	5	18
—1850	84	23	61	19	5	14
Μη δηλωθέν	2.463	1.189	1.274	480	223	257

Tableau 1. Population de fait par sexe et année de naissance (suite)

a) Grèce entière et par régions géographiques subdivisées en circonscriptions urbaines, semi-urbaines et rurales (suite et fin)

*Ημιαστικά περιφέρειαι Circonscriptions semi-urbaines			*Αγροτικά περιφέρειαι Circonscriptions rurales			Année de naissance
Σύνολον Total	*Αρρενες Hommes	Θήλειες Femmes	Σύνολον Total	*Αρρενες Hommes	Θήλειες Femmes	
VIII. ILES DE LA MER ÉGÉE						
157.154	81.818	75.336	278.749	134.029	144.720	Total général
1.023	536	487	2.019	1.011	1.008	1951 (1/1-6/4)
3.104	1.611	1.493	5.798	2.974	2.824	1950
2.618	1.320	1.298	5.507	2.816	2.691	1949
2.848	1.460	1.388	5.820	2.976	2.844	1948
3.371	1.731	1.640	6.956	3.500	3.456	1947
3.551	1.785	1.766	7.070	3.556	3.514	1946
16.515	8.443	8.072	33.170	16.833	16.337	Total 1946-1951
12.355	6.276	6.079	26.257	13.320	12.937	1941-1945
13.567	6.976	6.591	26.627	14.013	12.614	1936-1940
14.005	7.553	6.452	23.284	12.111	11.173	1931-1935
13.624	7.382	6.242	18.974	7.719	11.255	1926-1930
12.791	7.722	5.069	17.919	8.441	9.478	1921-1925
10.448	6.178	4.270	15.250	7.393	7.857	1916-1920
12.230	6.862	5.368	18.785	9.074	9.711	1911-1915
11.010	5.984	5.026	18.452	9.086	9.366	1906-1910
8.889	4.677	4.212	16.050	7.776	8.274	1901-1905
7.505	3.580	3.925	13.492	5.901	7.591	1896-1900
5.514	2.395	3.119	10.171	4.349	5.822	1891-1895
5.707	2.363	3.344	11.239	4.700	6.539	1886-1890
4.397	1.920	2.477	9.225	4.251	4.974	1881-1885
3.725	1.544	2.181	8.181	3.840	4.341	1876-1880
2.086	878	1.208	4.744	2.242	2.502	1871-1875
1.281	481	800	2.985	1.255	1.730	1866-1870
465	163	302	963	416	547	1861-1865
173	58	115	370	146	224	1856-1860
36	15	21	105	28	77	1851-1855
27	8	19	53	23	30	-1850
804	360	444	2.453	1.112	1.341	Non déclarée
IX. THRACE						
58.607	28.444	30.163	200.591	99.287	101.304	Total général
494	259	235	2.150	1.118	1.032	1951 (1/1-6/4)
1.406	723	683	5.302	2.713	2.589	1950
996	468	528	3.613	1.839	1.774	1949
1.084	553	531	4.264	2.121	2.143	1948
1.232	597	635	4.957	2.589	2.368	1947
1.374	706	668	5.317	2.693	2.624	1946
6.586	3.306	3.280	25.603	13.073	12.530	Total 1946-1951
5.594	2.820	2.774	21.141	10.819	10.322	1941-1945
6.970	3.579	3.391	25.689	13.076	12.613	1936-1940
6.409	3.169	3.240	22.631	11.301	11.330	1931-1935
5.801	2.651	3.150	19.318	9.342	9.976	1926-1930
4.345	2.056	2.259	13.325	6.599	6.726	1921-1925
2.978	1.448	1.530	10.140	4.986	5.154	1916-1920
3.603	1.685	1.921	12.083	6.076	6.007	1911-1915
3.238	1.618	1.620	10.760	5.203	5.557	1906-1910
2.456	1.157	1.299	8.082	4.041	4.041	1901-1905
2.365	1.095	1.270	7.237	3.376	3.861	1896-1900
1.716	787	929	5.373	2.649	2.724	1891-1895
2.064	974	1.090	6.030	2.678	3.352	1886-1890
1.662	803	859	4.446	2.116	2.330	1881-1885
1.322	598	724	3.671	1.683	1.988	1876-1880
563	255	308	1.613	715	898	1871-1875
394	168	226	1.113	484	629	1866-1870
149	72	77	364	136	228	1861-1865
65	20	45	179	71	108	1856-1860
18	6	12	51	26	25	1851-1855
16	7	9	49	11	38	-1850
290	140	150	1.693	826	867	Non déclarée

Πίναξ 1. Πραγματικός πληθυσμός κατά φύλον και έτος γεννήσεως (συνέχεια)
Population de fait par sexe et année de naissance (suite)

β) Κατά νομούς μετά διακρίσεως του Πολεοδομικού συγκροτήματος 'Αθηνών
b) Par départements avec distinction de l' Agglomération urbaine d' Athènes

Έτος γεννήσεως Année de naissance	Σύνολον Total	Άρρενες Hommes	Θήλειες Femmes	Έτος γεννήσεως Année de naissance	Σύνολον Total	Άρρενες Hommes	Θήλειες Femmes
I. ΣΤΕΡΕΑ ΕΛΛΑΣ ΚΑΙ ΕΥΒΟΙΑ GRÈCE CENTRALE ET EUBÉE				3. ΝΟΜΟΣ ΑΙΤΩΛΙΑΣ ΚΑΙ ΑΚΑΡΝΑΝΙΑΣ DÉPARTEMENT D' ÉTOLIE ET D' ACARNANIE			
1. ΠΟΛΕΟΔΟΜΙΚΟΝ ΣΥΓΚΡΟΤΗΜΑ ΑΘΗΝΩΝ (1) AGGLOMÉRATION URBAINE A' ATHÈNES (1)				4. ΝΟΜΟΣ ΒΟΙΩΤΙΑΣ — DÉPARTEMENT DE BÉOTIE			
Γεν. σύνολον — Total général ..	1.378.586	661.719	716.867	Γεν. σύνολον — Total général ..	220.138	107.300	112.838
1951 (1/1-6/4)	6.401	3.241	3.160	1951 (1/1-6/4)	2.310	1.230	1.080
1950	20.084	10.258	9.826	1950	5.542	2.831	2.711
1949	17.487	8.895	8.592	1949	4.461	2.331	2.130
1948	19.223	9.799	9.424	1948	5.026	2.569	2.457
1947	21.854	11.148	10.706	1947	5.192	2.725	2.467
1946	23.434	11.983	11.451	1946	5.285	2.739	2.546
Σύνολον — Total 1946—1951	108.483	55.324	53.159	Σύνολον — Total 1946—1951	27.816	14.425	13.391
1941—1945	82.685	42.268	40.417	1941—1945	19.548	10.214	9.334
1936—1940	96.550	46.872	49.678	1936—1940	24.546	12.676	11.870
1931—1935	129.450	63.895	65.555	1931—1935	23.138	11.864	11.774
1926—1930	156.720	76.691	80.029	1926—1930	20.264	9.208	11.056
1921—1925	127.971	59.765	68.206	1921—1925	14.802	6.567	8.235
1916—1920	114.885	51.681	63.204	1916—1920	13.013	6.194	6.819
1911—1915	116.109	56.938	59.171	1911—1915	14.068	6.750	7.318
1906—1910	103.835	51.164	52.671	1906—1910	13.464	6.556	6.908
1901—1905	85.756	43.998	41.758	1901—1905	11.373	5.863	5.510
1896—1900	74.338	36.034	38.304	1896—1900	10.121	4.745	5.376
1891—1895	49.411	23.890	25.521	1891—1895	7.002	3.415	3.587
1886—1890	45.827	18.913	26.914	1886—1890	6.939	3.053	3.886
1881—1885	31.497	13.248	18.249	1881—1885	4.638	2.267	2.371
1876—1880	24.030	9.210	14.820	1876—1880	3.898	1.631	2.267
1871—1875	12.201	4.747	7.454	1871—1875	1.852	804	1.048
1866—1870	6.597	2.115	4.482	1866—1870	1.088	418	670
1861—1865	2.055	674	1.381	1861—1865	333	131	202
1856—1860	809	200	609	1856—1860	183	57	126
1851—1855	207	51	156	1851—1855	35	9	26
—1850	205	55	150	—1850	31	5	26
Μη δηλωθέν—Non déclarée	8.935	3.986	4.949	Μη δηλωθέν—Non déclarée	1.986	922	1.064
2. ΥΠΟΛΟΙΠΟΝ ΝΟΜΟΥ ΑΤΤΙΚΗΣ RESTE DU DÉPARTEMENT D' ATTIQUE				4. ΝΟΜΟΣ ΒΟΙΩΤΙΑΣ — DÉPARTEMENT DE BÉOTIE			
Γεν. σύνολον — Total général ..	177.443	93.978	83.465	Γεν. σύνολον — Total général ..	106.838	52.808	54.030
1951 (1/1-6/4)	1.062	545	517	1951 (1/1-6/4)	742	376	366
1950	2.869	1.424	1.445	1950	1.821	923	898
1949	2.655	1.442	1.213	1949	1.720	864	856
1948	2.864	1.448	1.416	1948	1.845	974	871
1947	3.086	1.580	1.506	1947	2.060	979	1.081
1946	3.333	1.687	1.646	1946	2.096	1.052	1.044
Σύνολον — Total 1946—1951	15.869	8.126	7.743	Σύνολον — Total 1946—1951	10.284	5.178	5.106
1941—1945	13.094	6.765	6.329	1941—1945	9.149	4.785	4.364
1936—1940	15.790	8.129	7.661	1936—1940	11.142	5.764	5.378
1931—1935	18.044	9.724	8.320	1931—1935	10.849	5.345	5.504
1926—1930	24.224	15.822	8.402	1926—1930	9.378	3.979	5.399
1921—1925	13.985	7.492	6.493	1921—1925	7.307	3.578	3.729
1916—1920	11.384	5.955	5.429	1916—1920	6.985	3.462	3.523
1911—1915	11.556	5.857	5.699	1911—1915	7.267	3.694	3.573
1906—1910	10.940	5.723	5.217	1906—1910	6.740	3.463	3.277
1901—1905	9.681	5.080	4.601	1901—1905	6.318	3.349	2.969
1896—1900	8.276	3.966	4.310	1896—1900	5.500	2.602	2.898
1891—1895	5.843	2.836	3.007	1891—1895	3.829	1.900	1.929
1886—1890	5.614	2.551	3.063	1886—1890	3.694	1.680	2.014
1881—1885	3.978	1.887	2.091	1881—1885	2.458	1.238	1.220
1876—1880	3.754	1.652	2.102	1876—1880	2.368	1.094	1.274
1871—1875	2.087	976	1.111	1871—1875	1.198	562	636
1866—1870	1.426	579	847	1866—1870	863	398	465
1861—1865	472	191	281	1861—1865	267	136	131
1856—1860	223	83	140	1856—1860	134	49	85
1851—1855	67	21	46	1851—1855	42	13	29
—1850	37	10	27	—1850	22	6	16
Μη δηλωθέν—Non déclarée	1.099	523	576	Μη δηλωθέν—Non déclarée	1.044	533	511

(1) Το Πολεοδομικόν συγκρότημα 'Αθηνών περιλαμβάνει όλην τήν περιφέρειαν τής πρώην Διοικήσεως Πρωτευούσης.

(1) L' Agglomération urbaine d' Athènes comprend toute la circonscription de l' ancienne Administration de la Capitale.

Πίναξ 1. Πραγματικός πληθυσμός κατά φύλον και έτος γεννήσεως (συνέχεια)

Population de fait par sexe et année de naissance (suite)

β) Κατά νομούς μετά διακρίσεως του Πολεοδομικού συγκροτήματος 'Αθηνών (συνέχεια)

b) Par départements avec distinction de l' Agglomération urbaine d' Athènes (suite)

Έτος γεννήσεως Année de naissance	Σύνολον Total	Άρρενες Hommes	Θήλειες Femmes	Έτος γεννήσεως Année de naissance	Σύνολον Total	Άρρενες Hommes	Θήλειες Femmes
5. ΝΟΜΟΣ ΕΥΒΟΙΑΣ — DÉPARTEMENT D' EUBÉE				7. ΝΟΜΟΣ ΦΘΙΩΤΙΔΟΣ — DÉPARTEMENT DE PHTHIOTIDE			
Γεν. σύνολον — Total général ..	164.542	79.458	85.084	Γεν. σύνολον — Total général ..	148.322	71.713	76.609
1951 (1/1-6/4)	1.223	605	618	1951 (1/1-6/4)	978	519	459
1950	2.917	1.539	1.378	1950	2.354	1.256	1.098
1949	2.611	1.375	1.236	1949	2.081	1.075	1.006
1948	2.951	1.546	1.405	1948	2.320	1.150	1.170
1947	3.366	1.723	1.643	1947	2.948	1.526	1.422
1946	3.358	1.753	1.605	1946	2.957	1.495	1.462
Σύνολον — Total 1946 — 1951	16.426	8.541	7.885	Σύνολον — Total 1946 — 1951	13.638	7.021	6.617
1941—1945	14.524	7.605	6.919	1941—1945	13.273	6.776	6.497
1936—1940	17.771	9.432	8.339	1936—1940	16.732	8.731	8.001
1931—1935	16.835	8.409	8.426	1931—1935	15.829	7.774	8.055
1926—1930	13.723	5.780	7.943	1926—1930	12.847	5.460	7.387
1921—1925	11.458	5.442	6.016	1921—1925	10.486	4.791	5.695
1916—1920	9.711	4.527	5.184	1916—1920	9.273	4.330	4.943
1911—1915	10.081	4.932	5.149	1911—1915	9.818	4.750	5.028
1906—1910	10.152	4.848	5.304	1906—1910	9.404	4.630	4.774
1901—1905	9.603	4.683	4.920	1901—1905	8.201	4.171	4.030
1896—1900	8.316	3.697	4.619	1896—1900	7.295	3.241	4.054
1891—1895	6.068	2.788	3.280	1891—1895	4.928	2.334	2.594
1886—1890	5.935	2.613	3.322	1886—1890	5.180	2.350	2.830
1881—1885	4.275	1.918	2.357	1881—1885	3.828	1.927	1.901
1876—1880	3.859	1.714	2.145	1876—1880	3.284	1.492	1.792
1871—1875	2.181	990	1.191	1871—1875	1.754	870	884
1866—1870	1.433	603	830	1866—1870	1.123	453	670
1861—1865	435	189	246	1861—1865	362	136	226
1856—1860	196	56	140	1856—1860	145	42	103
1851—1855	57	17	40	1851—1855	50	17	33
—1850	36	8	28	—1850	36	12	24
Μή δηλωθέν — Non déclarée	1.467	666	801	Μή δηλωθέν — Non déclarée	836	365	471
6. ΝΟΜΟΣ ΕΥΡΥΤΑΝΙΑΣ — DÉPARTEMENT D' EURYTANIE				8. ΝΟΜΟΣ ΦΩΚΙΔΟΣ — DÉPARTEMENT DE PHOCIDE			
Γεν. σύνολον — Total général ..	39.678	18.362	21.316	Γεν. σύνολον — Total général ..	51.472	23.411	28.061
1951 (1/1-6/4)	402	195	207	1951 (1/1-6/4)	312	154	158
1950	734	354	380	1950	843	447	396
1949	740	387	353	1949	725	381	344
1948	737	383	354	1948	825	440	385
1947	1.067	551	516	1947	935	412	473
1946	1.065	542	523	1946	1.069	570	499
Σύνολον — Total 1946 — 1951	4.745	2.412	2.333	Σύνολον — Total 1946 — 1951	4.709	2.454	2.255
1941—1945	4.150	2.108	2.042	1941—1945	4.003	2.044	1.959
1936—1940	4.719	2.374	2.345	1936—1940	5.120	2.679	2.441
1931—1935	3.863	1.857	2.006	1931—1935	4.884	2.220	2.664
1926—1930	3.343	1.484	1.859	1926—1930	3.938	1.422	2.516
1921—1925	2.502	1.126	1.376	1921—1925	3.214	1.336	1.878
1916—1920	2.029	874	1.155	1916—1920	2.754	1.181	1.573
1911—1915	2.284	978	1.306	1911—1915	3.215	1.471	1.744
1906—1910	2.335	1.057	1.278	1906—1910	3.235	1.520	1.715
1901—1905	2.098	1.002	1.096	1901—1905	3.085	1.394	1.641
1896—1900	1.800	734	1.066	1896—1900	2.792	1.207	1.585
1891—1895	1.232	505	727	1891—1895	2.124	917	1.207
1886—1890	1.291	502	789	1886—1890	2.328	953	1.375
1881—1885	1.090	447	643	1881—1885	1.952	886	1.066
1876—1880	939	401	538	1876—1880	1.725	732	993
1871—1875	472	191	281	1871—1875	996	446	550
1866—1870	330	125	205	1866—1870	648	242	406
1861—1865	92	27	65	1861—1865	199	83	116
1856—1860	44	11	33	1856—1860	88	30	58
1851—1855	6	2	4	1851—1855	16	1	15
—1850	9	—	9	—1850	5	4	1
Μή δηλωθέν — Non déclarée	305	145	160	Μή δηλωθέν — Non déclarée	492	189	303

Πίναξ 1. Πραγματικός πληθυσμός κατά φύλον και έτος γεννήσεως (συνέχεια)

Population de fait par sexe et année de naissance (suite)

β) Κατά νομούς μετά διακρίσεως του Πολεοδομικού συγκροτήματος 'Αθηνών (συνέχεια)

b) Par départements avec distinction de l' Agglomération urbaine d' Athènes (suite)

*Έτος γεννήσεως Année de naissance	Σύνολον Total	*Άρρενες Hommes	Θήλειες Femmes	*Έτος γεννήσεως Année de naissance	Σύνολον Total	*Άρρενες Hommes	Θήλειες Femmes
II. ΠΕΛΟΠΟΝΝΗΣΟΣ — ΠÉΛΟΠΟΝÉΣΕ				3. ΝΟΜΟΣ ΑΧΑΪΑΣ — DÉPARTEMENT D' AKHAΪE			
1. ΝΟΜΟΣ ΑΡΓΟΛΙΔΟΣ — DÉPARTEMENT D' ARGOLIDE				4. ΝΟΜΟΣ ΗΛΕΪΑΣ — DÉPARTEMENT D' ÉLIDE			
Γεν. σύνολον — Total général...	85.389	42.381	43.008	Γεν. σύνολον — Total général ..	228.871	112.027	116.844
1951 (1/1-6/4)	715	357	358	1951 (1/1-6/4)	1.773	938	835
1950	1.606	854	752	1950	4.731	2.459	2.272
1949	1.472	751	721	1949	4.190	2.184	2.006
1948	1.573	827	746	1948	4.602	2.392	2.210
1947	1.694	881	813	1947	4.831	2.434	2.397
1946	1.638	842	796	1946	4.787	2.469	2.318
Σύνολον — Total 1946—1951	8.698	4.512	4.186	Σύνολον — Total 1946-1951	24.914	12.876	12.038
1941—1945	7.205	3.749	3.456	1941—1945	18.500	9.617	8.883
1936—1940	9.216	4.775	4.441	19 6—1940	23.777	12.270	11.507
1931—1935	8.728	4.364	4.364	1931—1935	24.983	13.176	11.807
1926—1930	7.881	3.624	4.257	1926—1930	19.305	8.463	10.842
1921—1925	6.049	2.974	3.075	1921—1925	15.984	7.692	8.292
1916—1920	5.395	2.705	2.690	1916—1920	13.617	6.391	7.226
1911—1915	5.554	2.806	2.748	1911—1915	15.078	7.608	7.470
1906—1910	5.242	2.738	2.504	1906—1910	15.000	7.527	7.473
1901—1905	5.044	2.628	2.416	1901—1905	12.939	6.503	6.436
1896—1900	4.250	2.069	2.181	1896—1900	11.285	5.248	6.037
1891—1895	2.588	1.216	1.372	1891—1895	7.594	3.353	4.241
1886—1890	2.708	1.070	1.638	1886—1890	7.714	3.282	4.432
1881—1885	1.950	911	1.039	1881—1885	5.898	2.659	3.239
1876—1880	1.851	810	1.041	1876—1880	4.942	2.168	2.774
1871—1875	1.010	524	486	1871—1875	2.568	1.160	1.408
1866—1870	708	301	407	1866—1870	1.618	726	892
1861—1865	220	105	115	1861—1865	511	196	315
1856—1860	85	55	50	1856—1860	215	77	138
1851—1855	34	5	29	1851—1855	69	18	51
—1850	22	9	13	—1850	68	11	57
Μή δηλωθέν—Non déclarée	951	451	500	Μή δηλωθέν—Non déclarée	2.292	1.006	1.286
Γεν. σύνολον — Total général ..	154.361	73.632	80.729	Γεν. σύνολον — Total général ..	188.274	92.070	96.204
1951 (1/1-6/4)	1.118	608	510	1951 (1/1-6/4)	1.923	1.041	882
1950	2.776	1.416	1.360	19 0	4.634	2.423	2.211
1949	2.451	1.248	1.203	1949	3.814	2.001	1.813
1948	2.909	1.477	1.432	1948	4.246	2.251	1.995
1947	3.233	1.718	1.515	1947	4.602	2.358	2.244
1946	3.270	1.649	1.621	1946	4.381	2.265	2.116
Σύνολον — Total 1946—1951	15.757	8.116	7.641	Σύνολον — Total 1946—1951	23.600	12.339	11.261
1941—1945	13.607	7.131	6.476	1941—1945	16.751	8.679	8.072
1936—1940	17.449	9.396	8.053	1936—1940	20.115	10.528	9.587
1931—1935	15.537	7.623	7.914	1931—1935	19.773	10.156	9.617
1926—1930	13.158	5.862	7.296	1926—1930	14.712	6.090	8.622
1921—1925	9.018	3.769	5.249	1921—1925	12.496	5.866	6.610
1916—1920	8.546	3.809	4.737	1916—1920	10.583	4.848	5.735
1911—1915	9.702	4.583	5.119	1911—1915	12.573	5.949	6.624
1906—1910	9.806	4.732	5.074	1906—1910	12.444	6.086	6.348
1901—1905	8.684	4.369	4.315	1901—1905	10.336	5.302	5.034
1896—1900	7.834	3.448	4.386	1896—1900	9.706	4.481	5.225
1891—1895	4.797	1.950	2.847	1891—1895	6.032	2.873	3.159
1886—1890	5.367	2.046	3.321	1886—18 0	6.120	2.656	3.464
1881—1885	4.212	1.833	2.379	1881—1885	4.163	2.016	2.117
1876—1880	4.062	1.745	2.317	1876—1880	3.546	1.657	1.889
1871—1875	2.582	1.279	1.303	1871—1875	1.711	866	845
1866—1870	1.699	774	925	1866—1870	1.186	508	628
1861—1865	566	283	283	1861—1865	302	136	166
1856—1860	203	77	126	1856—1860	138	43	95
1851—1855	72	25	47	1851—1855	44	13	31
—1850	44	14	30	—1850	31	6	25
Μή δηλωθέν—Non déclarée	1.659	768	891	Μή δηλωθέν—Non déclarée	1.972	922	1.050

Πίναξ 1. Πραγματικός πληθυσμός κατά φύλον και έτος γεννήσεως (συνέχεια)
Population de fait par sexe et année de naissance (suite)

β) Κατά νομούς μετά διακρίσεως του Πολεοδομικού συγκροτήματος 'Αθηνών (συνέχεια)
b) Par départements avec distinction de l' Agglomération urbaine d' Athènes (suite)

Έτος γεννήσεως Année de naissance	Σύνολον Total	Άρρενες Hommes	Θήλειες Femmes	Έτος γεννήσεως Année de naissance	Σύνολον Total	Άρρενες Hommes	Θήλειες Femmes
5. ΝΟΜΟΣ ΚΟΡΙΝΘΙΑΣ — DÉPARTEMENT DE CORINTHIE				7. ΝΟΜΟΣ ΜΕΣΣΗΝΙΑΣ — DÉPARTEMENT DE MESSÉNIE			
Γεν. σύνολον — Total général ..	113.358	57.642	55.716	Γεν. σύνολον — Total général..	227.871	109.394	118.477
1951 (1/1 - 6/4)	766	416	350	1951 (1/1 - 6/4)	1.905	1.012	893
1950	1.996	1.056	940	1950	4.543	2.391	2.152
1949	1.722	898	824	1949	3.816	2.013	1.803
1948	1.875	955	920	1948	4.497	2.442	2.055
1947	2.059	1.015	1.044	1947	4.845	2.514	2.331
1946	2.052	1.049	1.003	1946	4.771	2.537	2.234
Σύνολον — Total 1946 — 1951	10.470	5.389	5.081	Σύνολον — Total 1946 — 1951	24.377	12.909	11.468
1941—1945	8.604	4.456	4.148	1941—1945	19.574	10.361	9.213
1936—1940	11.296	5.827	5.469	1936—1940	25.117	13.338	11.779
1931—1935	11.618	5.918	5.700	1931—1935	24.431	12.409	12.022
1926—1930	12.411	6.972	5.439	1926—1930	19.729	8.735	10.994
1921—1925	8.144	4.259	3.885	1921—1925	14.310	6.207	8.103
1616—1920	6.919	3.436	3.483	1916—1920	12.066	5.229	6.837
1911—1915	7.172	3.643	3.529	1911—1915	14.449	6.565	7.884
1906—1910	7.078	3.631	3.447	1906—1910	14.679	6.908	7.771
1901—1905	6.817	3.598	3.219	1901—1905	13.219	6.412	6.807
1896—1900	5.766	2.686	3.080	1896—1900	12.044	5.490	6.554
1891—1895	3.489	1.600	1.889	1891—1895	7.478	3.422	4.056
1886—1890	3.780	1.560	2.220	1886—1890	7.706	3.070	4.636
1881—1885	2.911	1.365	1.546	1881—1885	5.533	2.502	3.031
1876—1880	2.648	1.235	1.413	1876—1880	5.353	2.359	2.994
1871—1875	1.604	834	770	1871—1875	2.863	1.388	1.475
1866—1870	991	449	542	1866—1870	1.771	760	1.011
1861—1865	328	152	176	1861—1865	488	184	304
1856—1860	142	64	78	1856—1860	225	71	154
1851—1855	37	12	25	1851—1855	51	17	34
—1850	20	6	14	—1850	42	13	29
Μή δηλωθέν—Non déclarée	1.113	550	563	Μή δηλωθέν—Non déclarée	2.366	1.045	1.321
6. ΝΟΜΟΣ ΛΑΚΩΝΙΑΣ — DÉPARTEMENT DE LACONIE							
Γεν. σύνολον — Total général..	130.898	61.000	69.898				
1951 (1/1 - 6/4)	928	507	421				
1950	2.279	1.146	1.133				
1949	1.928	964	964				
1948	2.199	1.145	1.054				
1947	2.368	1.248	1.120				
1946	2.401	1.231	1.170				
Σύνολον — Total 1945 — 1951	12.103	6.241	5.862				
1941—1945	11.796	6.218	5.578				
1936—1940	15.395	8.118	7.277				
1931—1935	14.252	7.004	7.248				
1926—1930	10.770	4.144	6.626				



Πίναξ 1. Πραγματικός πληθυσμός κατά φύλον και έτος γεννήσεως (συνέχεια)

Population de fait par sexe et année de naissance (suite)

β) Κατά νομούς μετά διακρίσεως του Πολεοδομικού συγκροτήματος 'Αθηνών (συνέχεια)

b) Par départements avec distinction de l' Agglomération urbaine d' Athènes (suite)

Έτος γεννήσεως Année de naissance	Σύνολον Total	Άρρενες Hommes	Θήλειες Femmes	Έτος γεννήσεως Année de naissance	Σύνολον Total	Άρρενες Hommes	Θήλειες Femmes
III. ΙΟΝΙΟΙ ΝΗΣΟΙ — ILES IONIENNES				3. ΝΟΜΟΣ ΚΕΦΑΛΛΗΝΙΑΣ			
1. ΝΟΜΟΣ ΖΑΚΥΝΘΟΥ — DÉPARTEMENT DE ZANTE				ΔÉPARTEMENT DE CÉPHALONIE			
Γεν. σύνολον — Total général ..	38.062	18.685	19.377	Γεν. σύνολον — Total général ..	47.369	22.464	24.905
1951 (1/1-6/4)	305	177	128	1951 (1/1-6/4)	293	163	130
1950	813	427	386	1950	802	441	361
1949	637	345	292	1949	732	382	350
1948	741	390	351	1948	840	446	394
1947	797	417	380	1947	903	483	420
1946	769	393	376	1946	919	479	440
Σύνολον — Total 1946 — 1951 ...	4.062	2.149	1.913	Σύνολον — Total 1946 — 1951 ...	4.489	2.394	2.095
1941-1945	2.621	1.430	1.191	1941-1945	3.600	1.951	1.649
1936-1940	3.804	2.027	1.777	1936-1940	5.080	2.698	2.382
1931-1935	3.889	1.998	1.891	1931-1935	4.960	2.560	2.400
1926-1930	2.874	1.160	1.714	1926-1930	3.686	1.576	2.110
1921-1925	2.368	1.042	1.326	1921-1925	2.965	1.309	1.656
1916-1920	2.028	894	1.134	1916-1920	2.264	1.045	1.219
1911-1915	2.437	1.095	1.342	1911-1915	2.759	1.191	1.568
1906-1910	2.407	1.200	1.207	1906-1910	2.821	1.236	1.585
1901-1905	2.280	1.194	1.086	1901-1905	2.489	1.136	1.353
1896-1900	2.003	959	1.047	1896-1900	2.631	1.131	1.500
1891-1895	1.646	811	835	1891-1895	2.007	910	1.097
1886-1890	1.618	667	951	1886-1890	2.220	954	1.266
1881-1885	1.227	564	663	1881-1885	1.591	730	861
1876-1880	1.098	539	559	1876-1880	1.603	672	931
1871-1875	709	429	280	1871-1875	979	437	542
1866-1870	436	239	197	1866-1870	599	265	334
1861-1865	147	92	55	1861-1865	203	100	103
1856-1860	44	24	20	1856-1860	68	30	38
1851-1855	16	7	9	1851-1855	13	4	9
-1850	2	1	1	-1850	10	3	7
Μή δηλωθέν—Non déclarée	343	164	179	Μή δηλωθέν—Non déclarée	332	132	200
2. ΝΟΜΟΣ ΚΕΡΚΥΡΑΣ — DÉPARTEMENT DE CORFOU				4. ΝΟΜΟΣ ΛΕΥΚΑΔΟΣ — DÉPARTEMENT DE LEUCADE			
Γεν. σύνολον — Total général ..	105.414	48.625	56.789	Γεν. σύνολον — Total général ..	37.752	17.284	20.468
1951 (1/1-6/4)	725	379	346	1951 (1/1-6/4)	263	138	125
1950	1.982	990	992	1950	761	391	370
1949	1.654	832	822	1949	557	296	261
1948	2.023	1.045	978	1948	676	374	302
1947	1.952	1.014	938	1947	707	382	325
1946	2.167	1.104	1.063	1946	722	394	328
Σύνολον — Total 1946 — 1951 ...	10.503	5.364	5.139	Σύνολον — Total 1946 — 1951 ...	3.686	1.975	1.711
1941-1945	7.285	3.873	3.412	1941-1945	2.983	1.549	1.434
1936-1940	9.520	4.900	4.620	1936-1940	3.632	1.917	1.715
1931-1935	9.752	4.580	5.172	1931-1935	3.663	1.764	1.899
1926-1930	8.599	3.324	4.275	1926-1930	2.997	1.199	1.798
1921-1925	8.202	3.601	4.601	1921-1925	2.517	1.056	1.491
1916-1920	6.388	2.863	3.525	1916-1920	1.846	850	996
1911-1915	7.068	3.275	3.793	1911-1915	2.157	994	1.163
1906-1910	7.291	3.360	3.931	1906-1910	2.259	1.026	1.233
1901-1905	5.971	2.790	3.181	1901-1905	2.138	978	1.160
1896-1900	5.542	2.365	3.177	1896-1900	2.108	846	1.262
1891-1895	4.747	2.230	2.517	1891-1895	1.621	669	952
1886-1890	4.632	2.000	2.632	1886-1890	1.814	700	1.114
1881-1885	3.370	1.473	1.897	1881-1885	1.254	605	649
1876-1880	2.728	1.134	1.594	1876-1880	1.287	467	820
1871-1875	1.489	639	850	1871-1875	710	272	438
1866-1870	810	268	542	1866-1870	448	203	245
1861-1865	256	64	192	1861-1865	149	59	90
1856-1860	80	23	57	1856-1860	54	14	40
1851-1855	18	1	17	1851-1855	17	3	14
-1850	10	3	7	-1850	7	3	4
Μή δηλωθέν—Non déclarée	1.153	495	658	Μή δηλωθέν—Non déclarée	375	135	240

Πίναξ 1. Πραγματικός πληθυσμός κατά φύλον και έτος γεννήσεως (συνέχεια)
Population de fait par sexe et année de naissance (suite)

β) Κατά νομούς μετά διακρίσεως του Πολεοδομικού συγκροτήματος 'Αθηνών (συνέχεια)
b) Par départements avec distinction de l' Agglomération urbaine d' Athènes (suite)

*Έτος γεννήσεως Année de naissance	Σύνολον Total	*Άρρενες Hommes	Θήλειες Femmes	*Έτος γεννήσεως Année de naissance	Σύνολον Total	*Άρρενες Hommes	Θήλειες Femmes
IV. ΘΕΣΣΑΛΙΑ — THESSALIE				3. ΝΟΜΟΣ ΜΑΓΝΗΣΙΑΣ — DÉPARTEMENT DE MAGNÉSIE			
1. ΝΟΜΟΣ ΚΑΡΔΙΤΣΗΣ — DÉPARTEMENT DE CARDITSA				3. ΝΟΜΟΣ ΜΑΓΝΗΣΙΑΣ — DÉPARTEMENT DE MAGNÉSIE			
Γεν. σύνολον — Total général..	138.786	65.969	72.817	Γεν. σύνολον — Total général..	153.808	73.046	80.762
1951 (1/1-6/4)	1.565	817	748	1951 (1/1-6/4)	887	485	402
1950	3.031	1.491	1.540	1950	2.548	1.304	1.244
1949	2.377	1.206	1.171	1949	2.164	1.097	1.067
1948	3.073	1.533	1.540	1948	2.626	1.352	1.274
1947	3.414	1.719	1.695	1947	2.882	1.512	1.370
1946	3.805	1.997	1.808	1946	3.076	1.567	1.509
Σύνολον — Total 1946-1951	17.265	8.763	8.502	Σύνολον — Total 1946-1951	14.183	7.317	6.866
1941-1945	15.022	7.662	7.360	1941-1945	12.206	6.327	5.879
1936-1940	17.416	8.960	8.456	1936-1940	14.208	7.208	7.000
1931-1935	14.920	7.224	7.696	1931-1935	14.245	7.179	7.066
1926-1930	10.873	3.965	6.908	1926-1930	13.358	5.701	7.657
1921-1925	9.294	4.057	5.237	1921-1925	11.585	5.110	6.475
1916-1920	8.523	3.963	4.560	1916-1920	10.398	4.597	5.801
1911-1915	8.367	3.862	4.505	1911-1915	11.193	5.264	5.929
1906-1910	7.979	3.846	4.133	1906-1910	10.907	5.023	5.284
1901-1905	6.928	3.392	3.536	1901-1905	9.182	4.559	4.623
1896-1900	5.693	2.598	3.095	1896-1900	8.161	3.710	4.451
1891-1895	4.171	1.987	2.184	1891-1895	5.742	2.647	3.095
1886-1890	4.092	1.838	2.254	1886-1890	6.126	2.707	3.419
1881-1885	2.874	1.447	1.427	1881-1885	4.546	2.139	2.407
1876-1880	2.213	1.019	1.194	1876-1880	3.726	1.650	2.076
1871-1875	1.017	478	539	1871-1875	1.967	885	1.082
1866-1870	621	243	378	1866-1870	1.255	484	771
1861-1865	165	58	107	1861-1865	406	143	263
1856-1860	94	37	57	1856-1860	205	56	149
1851-1855	29	9	20	1851-1855	52	15	37
-1850	25	3	22	-1850	29	8	21
Μή δηλωθέν — Non déclarée	1.205	558	647	Μή δηλωθέν — Non déclarée	728	317	411
2. ΝΟΜΟΣ ΛΑΡΙΣΣΗΣ — DÉPARTEMENT DE LARISSA				4. ΝΟΜΟΣ ΤΡΙΚΑΛΩΝ — DÉPARTEMENT DE TRIKALA			
Γεν. σύνολον — Total général..	208.120	105.211	102.909	Γεν. σύνολον — Total général..	128.227	62.642	65.585
1951 (1/1-6/4)	1.777	941	836	1951 (1/1-6/4)	1.443	760	683
1950	4.203	2.129	2.074	1950	3.190	1.640	1.550
1949	3.300	1.717	1.583	1949	2.336	1.201	1.135
1948	3.847	1.975	1.872	1948	2.981	1.519	1.462
1947	4.320	2.216	2.104	1947	3.103	1.626	1.477
1946	4.751	2.441	2.310	1946	3.478	1.812	1.666
Σύνολον — Total 1946-1951	22.198	11.419	10.779	Σύνολον — Total 1946-1951	16.531	8.558	7.973
1941-1945	19.883	10.226	9.657	1941-1945	13.832	6.944	6.888
1936-1940	24.309	12.330	11.979	1936-1940	15.501	7.803	7.701
1931-1935	22.381	11.236	11.145	1931-1935	13.449	6.532	6.917
1926-1930	23.009	12.830	10.179	1926-1930	11.240	5.064	6.176
1921-1925	14.911	7.389	7.522	1921-1925	8.858	4.015	4.823
1916-1920	13.078	6.157	6.921	1916-1920	7.343	3.427	3.916
1911-1915	13.690	6.745	6.945	1911-1915	7.732	3.654	4.078
1906-1910	11.703	5.877	5.826	1906-1910	7.212	3.596	3.616
1901-1905	10.453	5.459	4.994	1901-1905	6.049	3.034	2.946
1896-1900	9.073	4.351	4.722	1896-1900	5.121	2.320	2.801
1891-1895	5.713	2.877	2.836	1891-1895	3.616	1.823	1.793
1886-1890	6.013	2.771	3.242	1886-1890	3.369	1.503	1.866
1881-1885	4.005	1.973	2.032	1881-1885	2.438	1.224	1.214
1876-1880	3.500	1.658	1.842	1876-1880	1.962	917	1.045
1871-1875	1.622	797	825	1871-1875	928	425	503
1866-1870	1.132	477	655	1866-1870	605	257	348
1861-1865	299	131	168	1861-1865	160	55	105
1856-1860	182	76	106	1856-1860	73	33	40
1851-1855	53	24	29	1851-1855	27	12	15
-1850	38	7	31	-1850	25	7	18
Μή δηλωθέν — Non déclarée	875	401	474	Μή δηλωθέν — Non déclarée	2.182	1.379	803

Πίναξ 1. Πραγματικός πληθυσμός κατά φύλον και έτος γεννήσεως (συνέχεια)

Population de fait par sexe et année de naissance (suite)

β) Κατά νομούς μετά διακρίσεως του Πολεοδομικού συγκροτήματος 'Αθηνών (συνέχεια)

b) Par départements avec distinction de l' Agglomération urbaine d' Athènes (suite)

*Έτος γεννήσεως Année de naissance	Σύνολον Total	*Άρρενες Hommes	Θήλειε Femmes	*Έτος γεννήσεως Année de naissance	Σύνολον Total	*Άρρενες Hommes	Θήλειε Femmes
V. ΜΑΚΕΔΟΝΙΑ — ΜΑΚΕΔΟΙΝΕ				3. ΝΟΜΟΣ ΘΕΣΣΑΛΟΝΙΚΗΣ — DÉP. DE SALONIQUE			
1. ΝΟΜΟΣ ΔΡΑΜΑΣ — DÉPARTEMENT DE DRAMA				4. ΝΟΜΟΣ ΚΑΒΑΛΑΣ — DÉPARTEMENT DE KAVALA			
Γεν. σύνολον — Total général..	120.492	59.430	61.062	Γεν. σύνολον — Total général..	459.956	226.417	233.539
1951 (1/1—6/4)	896	464	432	1951 (1/1—6/4)	2.986	1.736	1.250
1950	2.381	1.238	1.143	1950	7.680	3.823	3.857
1949	1.890	951	939	1949	6.168	3.141	3.027
1948	2.201	1.116	1.085	1948	6.934	3.596	3.338
1947	2.367	1.200	1.167	1947	8.055	3.998	4.057
1946	2.320	1.209	1.111	1946	8.741	4.497	4.244
Σύνολον — Total 1946 — 1951....	12.055	6.178	5.877	Σύνολον — Total 1946 — 1951....	40.564	20.791	19.773
1941—1945	8.878	4.584	4.294	1941—1945	34.844	17.701	17.143
1936—1940	14.583	7.294	7.289	1936—1940	41.410	20.807	20.603
1931—1935	14.970	7.266	7.704	1931—1935	46.131	23.002	23.129
1926—1930	15.070	8.022	7.048	1926—1930	53.478	27.698	25.780
1921—1925	7.363	3.902	3.461	1921—1925	35.917	17.238	18.679
1916—1920	5.515	2.630	2.885	1916—1920	30.899	14.453	16.446
1911—1915	7.459	3.651	3.808	1911—1915	34.292	16.865	17.427
1906—1910	7.195	3.443	3.752	1906—1910	30.324	14.585	15.739
1901—1905	5.938	2.747	3.191	1901—1905	24.861	12.364	12.497
1896—1900	5.511	2.502	3.009	1896—1900	23.269	11.411	11.858
1891—1895	3.912	1.843	2.069	1891—1895	16.079	8.075	8.004
1886—1890	4.179	1.894	2.285	1886—1890	16.081	7.403	8.678
1881—1885	2.819	1.379	1.440	1881—1885	11.544	5.597	5.947
1876—1880	2.311	1.055	1.256	1876—1880	9.057	4.027	5.030
1871—1875	1.086	452	634	1871—1875	4.329	1.789	2.540
1866—1870	693	222	471	1866—1870	2.608	897	1.711
1861—1865	217	76	141	1861—1865	772	253	519
1856—1860	111	22	89	1856—1860	346	83	263
1851—1855	32	9	23	1851—1855	87	27	60
—1850	44	12	32	—1850	70	17	53
Μή δηλωθέν—Non déclarée	551	247	304	Μή δηλωθέν—Non déclarée	2.994	1.334	1.660
2. ΝΟΜΟΣ ΗΜΑΘΙΑΣ — DÉPARTEMENT D' ÉMATHIE				4. ΝΟΜΟΣ ΚΑΒΑΛΑΣ — DÉPARTEMENT DE KAVALA			
Γεν. σύνολον — Total général..	96.439	47.977	48.462	Γεν. σύνολον — Total général..	136.337	66.039	70.298
1951 (1/1—6/4)	1.182	802	380	1951 (1/1—6/4)	942	467	475
1950	1.887	770	1.117	1950	2.652	1.336	1.316
1949	1.735	888	847	1949	2.009	1.030	1.039
1948	1.952	978	974	1948	2.663	1.335	1.328
1947	2.186	1.119	1.067	1947	2.934	1.501	1.430
1946	2.270	1.150	1.120	1946	2.961	1.537	1.424
Σύνολον — Total 1946 — 1951....	11.212	5.707	5.505	Σύνολον — Total 1946 — 1951....	14.251	7.239	7.012
1941—1945	9.975	5.094	4.881	1941—1945	10.137	5.197	4.940
1936—1940	11.987	6.125	5.862	1936—1940	15.084	7.540	7.544
1931—1935	10.678	5.253	5.425	1931—1935	15.557	7.726	7.831
1926—1930	9.779	4.927	4.852	1926—1930	13.852	6.182	7.670
1921—1925	6.423	3.176	3.247	1921—1925	9.209	4.532	4.677
1916—1920	5.203	2.541	2.662	1916—1920	6.922	3.265	3.657
1911—1915	6.231	3.113	3.113	1911—1915	9.745	4.866	4.879
1906—1910	5.412	2.666	2.746	1906—1910	9.070	4.399	4.671
1901—1905	4.602	2.329	2.273	1901—1905	7.233	3.513	3.720
1896—1900	3.772	1.854	1.918	1896—1900	6.498	3.113	3.385
1891—1895	2.464	1.196	1.268	1891—1895	4.640	2.282	2.358
1886—1890	2.762	1.253	1.509	1886—1890	4.616	2.064	2.552
1881—1885	1.869	912	957	1881—1885	3.375	1.519	1.856
1876—1880	1.733	794	939	1876—1880	2.598	1.161	1.437
1871—1875	844	416	428	1871—1875	1.340	548	792
1866—1870	572	237	335	1866—1870	795	291	504
1861—1865	203	88	115	1861—1865	259	89	170
1856—1860	114	36	78	1856—1860	133	33	100
1851—1855	43	12	31	1851—1855	37	8	29
—1850	26	3	23	—1850	26	9	17
Μή δηλωθέν—Non déclarée	535	240	295	Μή δηλωθέν—Non déclarée	960	463	497

Πίναξ 1. Πραγματικός πληθυσμός κατά φύλον και έτος γεννήσεως (συνέχεια)

Population de fait par sexe et année de naissance (suite)

β) Κατά νομούς μετά διακρίσεως του Πολεοδομικού συγκροτήματος Αθηνών (συνέχεια)

b) Par départements avec distinction de l' Agglomération urbaine d' Athènes (suite)

*Έτος γεννήσεως Année de naissance	Σύνολον Total	*Άρρενες Hommes	Θήλειες Femmes	*Έτος γεννήσεως Année de naissance	Σύνολον Total	*Άρρενες Hommes	Θήλειες Femmes
5. ΝΟΜΟΣ ΚΑΣΤΟΡΙΑΣ — DÉPARTEMENT DE KASTORIE				7. ΝΟΜΟΣ ΚΟΖΑΝΗΣ — DÉPARTEMENT DE KOZANE			
Γεν. σύνολον — Total général..	46.407	23.995	22.412	Γεν. σύνολον — Total général..	177.838	88.597	89.241
1951 (1/1—6/4)	265	139	126	1951 (1/1—6/4)	1.550	808	742
1950	709	375	334	1950	3.772	1.884	1.888
1949	560	291	269	1949	2.907	1.506	1.401
1948	645	335	310	1948	3.113	1.581	1.532
1947	794	397	397	1947	3.613	1.809	1.804
1946	802	428	374	1946	3.482	1.789	1.693
Σύνολον — Total 1946 — 1951....	3.775	1.965	1.810	Σύνολον — Total 1946 — 1951....	18.437	9.377	9.060
1941—1945	3.570	1.862	1.708	1941—1945	16.808	8.722	8.086
1936—1940	4.852	2.386	2.466	1936—1940	21.475	10.846	10.629
1931—1935	5.052	2.455	2.597	1931—1935	20.613	9.990	10.623
1926—1930	8.011	5.621	2.390	1926—1930	22.365	12.921	9.444
1921—1925	5.484	1.930	1.554	1921—1925	12.190	6.445	5.745
1916—1920	2.179	1.038	1.141	1916—1920	8.420	3.920	4.500
1911—1915	2.777	1.241	1.536	1911—1915	10.533	5.004	5.529
1906—1910	2.531	1.187	1.344	1906—1910	9.192	4.299	4.893
1901—1905	2.113	1.005	1.108	1901—1905	8.404	4.116	4.288
1896—1900	1.756	763	993	1896—1900	7.177	3.216	3.961
1891—1895	1.235	495	740	1891—1895	4.967	2.228	2.739
1886—1890	1.389	528	861	1886—1890	5.216	2.131	3.085
1881—1885	1.067	468	599	1881—1885	3.993	1.977	2.116
1876—1880	1.005	403	602	1876—1880	3.608	1.588	2.020
1871—1875	598	257	341	1871—1875	1.803	849	954
1866—1870	368	134	234	1866—1870	1.190	471	719
1861—1865	133	45	88	1861—1865	366	149	217
1856—1860	76	25	51	1856—1860	195	69	126
1851—1855	12	2	10	1851—1855	66	21	45
—1850	20	6	14	—1850	32	7	25
Μή δηλωθέν — Non déclarée	404	179	225	Μή δηλωθέν — Non déclarée	788	351	437
6. ΝΟΜΟΣ ΚΙΑΚΙΣ — DÉPARTEMENT DE KILKIS				8. ΝΟΜΟΣ ΠΕΛΛΗΣ — DÉPARTEMENT DE PELLA			
Γεν. σύνολον — Total général..	89.475	44.863	44.612	Γεν. σύνολον — Total général..	116.969	56.850	60.119
1951 (1/1—6/4)	632	326	306	1951 (1/1—6/4)	992	488	504
1950	1.513	736	757	1950	2.696	1.348	1.348
1949	1.145	567	578	1949	1.774	892	882
1948	1.233	637	596	1948	2.075	1.070	1.005
1947	1.560	806	754	1947	2.482	1.223	1.259
1946	1.840	947	893	1946	2.609	1.316	1.293
Σύνολον — Total 1946 — 1951....	7.923	4.039	3.884	Σύνολον — Total 1946 — 1951....	12.628	6.337	6.291
1941—1945	8.432	4.280	4.152	1941—1945	11.815	6.150	5.665
1936—1940	11.781	5.947	5.834	1936—1940	14.891	7.562	7.329
1931—1935	11.233	5.681	5.552	1931—1935	14.344	7.059	7.285
1926—1930	11.935	7.113	4.822	1926—1930	12.025	5.659	6.366
1921—1925	5.335	2.963	2.372	1921—1925	7.923	3.431	3.892
1916—1920	3.628	1.697	1.931	1916—1920	5.626	2.636	2.990
1911—1915	5.185	2.287	2.898	1911—1915	7.094	3.408	3.686
1906—1910	4.663	2.492	2.571	1906—1910	6.448	3.101	3.347
1901—1905	3.983	1.835	2.148	1901—1905	5.162	2.394	2.768
1896—1900	3.855	1.658	2.197	1896—1900	4.968	2.309	2.659
1891—1895	2.610	1.133	1.477	1891—1895	3.308	1.489	1.819
1886—1890	3.045	1.319	1.706	1886—1890	3.652	1.611	2.041
1881—1885	2.112	1.129	1.013	1881—1885	2.566	1.239	1.267
1876—1880	1.673	753	920	1876—1880	2.270	1.107	1.163
1871—1875	788	390	398	1871—1875	1.000	483	517
1866—1870	509	206	303	1866—1870	677	280	397
1861—1865	142	58	84	1861—1865	230	112	118
1856—1860	109	29	80	1856—1860	134	51	83
1851—1855	15	3	12	1851—1855	30	13	17
—1850	19	7	12	—1850	36	12	24
Μή δηλωθέν — Non déclarée	470	224	246	Μή δηλωθέν — Non déclarée	742	347	395

Πίναξ 1. Πραγματικός πληθυσμός κατά φύλον και έτος γεννήσεως (συνέχεια)

Population de fait par sexe et année de naissance (suite)

β) Κατά νομούς μετά διακρίσεως του Πολεοδομικού συγκροτήματος Ἀθηνῶν (συνέχεια)

b) Par départements avec distinction de l' Agglomération urbaine d' Athènes (suite)

*Έτος γεννήσεως Année de naissance	Σύνολον Total	*Άρρενες Hommes	Θήλειες Femmes	*Έτος γεννήσεως Année de naissance	Σύνολον Total	*Άρρενες Hommes	Θήλειες Femmes
9. ΝΟΜΟΣ ΠΙΕΡΙΑΣ — DÉPARTEMENT DE PIÉRIE				11. ΝΟΜΟΣ ΦΛΩΡΙΝΗΣ — DÉPARTEMENT DE FLORINA			
Γεν. σύνολον — Total général..	86.161	43.830	42.331	Γεν. σύνολον — Total général..	69.391	33.274	36.117
1951 (1/1—6/4)	766	401	365	1951 (1/1—6/4)	603	327	276
1950	1.952	966	986	1950	1.500	794	705
1949	1.256	638	618	1949	1.046	546	500
1948	1.508	788	720	1948	1.213	632	581
1947	1.725	862	863	1947	1.437	733	704
1946	1.888	1.007	881	1946	1.436	724	712
Σύνολον — Total 1946—1951	9.095	4.662	4.433	Σύνολον — Total 1946—1951	7.235	3.756	3.479
1941—1945	8.632	4.492	4.140	1941—1945	6.689	3.447	3.242
1936—1940	10.382	5.217	5.165	1936—1940	7.921	4.043	3.878
1931—1935	9.593	4.751	4.842	1931—1935	7.649	3.613	4.036
1926—1930	10.755	6.385	4.370	1926—1930	8.303	4.541	3.762
1921—1925	6.035	3.233	2.802	1921—1925	5.455	2.633	2.842
1916—1920	4.276	2.042	2.234	1916—1920	3.306	1.544	1.762
1911—1915	5.342	2.611	2.731	1911—1915	4.032	1.734	2.298
1906—1910	4.625	2.220	2.405	1906—1910	3.399	1.474	1.925
1901—1905	3.825	1.877	1.948	1901—1905	2.894	1.300	1.594
1896—1900	3.544	1.705	1.839	1896—1900	2.744	1.158	1.586
1891—1895	2.340	1.034	1.256	1891—1895	1.815	697	1.118
1886—1890	2.478	1.115	1.363	1886—1890	2.071	837	1.234
1881—1885	1.800	897	903	1881—1885	1.847	822	1.025
1876—1880	1.419	673	746	1876—1880	1.587	729	858
1871—1875	740	331	409	1871—1875	962	402	560
1866—1870	519	185	334	1866—1870	612	256	356
1861—1865	192	75	117	1861—1865	284	87	197
1856—1860	84	37	47	1856—1860	106	36	70
1851—1855	19	11	8	1851—1855	70	16	54
—1850	29	10	19	—1850	16	5	11
Μή δηλωθέν — Non déclarée	437	217	220	Μή δηλωθέν — Non déclarée	394	164	230
10. ΝΟΜΟΣ ΣΕΡΡΩΝ — DÉPARTEMENT DE SERRÈS				12. ΝΟΜΟΣ ΧΑΛΚΙΔΙΚΗΣ — DÉP. DE KHALCIDIQUE			
Γεν. σύνολον — Total général..	222.549	109.991	112.558	Γεν. σύνολον — Total général..	75.735	37.382	38.353
1951 (1/1—6/4)	2.019	1.052	967	1951 (1/1—6/4)	574	304	270
1950	5.218	2.711	2.507	1950	1.592	823	769
1949	3.891	2.016	1.875	1949	1.203	625	578
1948	4.455	2.299	2.156	1948	1.377	700	677
1947	4.969	2.536	2.433	1947	1.647	826	821
1946	5.191	2.652	2.539	1946	1.746	917	829
Σύνολον — Total 1946—1951	25.743	13.266	12.477	Σύνολον — Total 1946—1951	8.139	4.195	3.944
1941—1945	20.663	10.640	10.023	1941—1945	7.539	3.796	3.743
1936—1940	28.292	14.218	14.074	1936—1940	8.690	4.468	4.222
1931—1935	25.575	12.662	12.913	1931—1935	7.895	3.967	3.928
1926—1930	24.786	12.513	12.273	1926—1930	6.016	2.517	3.499
1921—1925	15.762	8.009	7.753	1921—1925	4.826	2.247	2.579
1916—1920	10.417	4.929	5.488	1916—1920	4.384	2.200	2.184
1911—1915	13.905	6.732	7.173	1911—1915	5.344	2.716	2.628
1906—1910	13.021	6.429	6.592	1906—1910	4.810	2.485	2.325
1901—1905	10.216	4.992	5.224	1901—1905	3.834	1.940	1.894
1896—1900	8.510	4.000	4.510	1896—1900	3.311	1.616	1.695
1891—1895	6.038	2.929	3.109	1891—1895	2.414	1.178	1.236
1886—1890	6.642	2.978	3.664	1886—1890	2.577	1.184	1.393
1881—1885	4.797	2.310	2.487	1881—1885	2.066	1.016	1.050
1876—1880	3.879	1.697	2.182	1876—1880	1.771	872	899
1871—1875	1.750	713	1.037	1871—1875	843	418	425
1866—1870	1.230	458	772	1866—1870	536	236	300
1861—1865	345	120	225	1861—1865	162	70	92
1856—1860	203	74	134	1856—1860	66	27	39
1851—1855	73	21	52	1851—1855	22	8	14
—1850	56	12	44	—1850	4	1	3
Μή δηλωθέν — Non déclarée	641	289	352	Μή δηλωθέν — Non déclarée	486	225	261

Πίναξ 1. Πραγματικός πληθυσμός κατά φύλον και έτος γεννήσεως (συνέχεια)

Population de fait par sexe et année de naissance (suite)

β) Κατά νομούς μετά διακοίσεως του Πολεοδομικού συγκροτήματος 'Αθηνών (συνέχεια)

b) Par départements avec distinction de l' Agglomération urbaine d' Athènes (suite)

*Έτος γεννήσεως Année de naissance	Σύνολον Total	*Άρρενες Hommes	Θήλειες Femmes	*Έτος γεννήσεως Année de naissance	Σύνολον Total	*Άρρενες Hommes	Θήλειες Femmes
13. ΑΓΙΟΝ ΟΡΟΣ - MONT ATHOS				2. ΝΟΜΟΣ ΘΕΣΠΡΩΤΙΑΣ - DÉPARTEMENT DE THESPROTIE			
Γεν. σύνολον - Total général...	3.086	3.086	—	Γεν. σύνολον - Total général...	47.299	23.533	23.766
1951 (1/1-6/4)	—	—	—	1951 (1/1-6/4)	638	341	297
1950	—	—	—	1950	1.413	700	713
1949	—	—	—	1949	1.190	635	555
1948	—	—	—	1948	1.313	675	638
1947	—	—	—	1947	1.272	635	637
1946	1	1	—	1946	1.324	687	637
Σύνολον - Total 1946-1951...	1	1	—	Σύνολον - Total 1946-1951...	7.150	3.673	3.477
1941-1945	3	3	—	1941-1945	4.907	2.542	2.365
1936-1940	31	31	—	1936-1940	5.631	2.907	2.724
1931-1935	187	187	—	1931-1935	4.986	2.479	2.507
1926-1930	162	162	—	1926-1930	4.721	2.530	2.191
1921-1925	158	158	—	1921-1925	3.148	1.493	1.655
1916-1920	154	154	—	1916-1920	2.443	1.135	1.308
1911-1915	257	257	—	1911-1915	2.759	1.298	1.461
1906-1910	273	273	—	1906-1910	2.622	1.349	1.273
1901-1905	284	284	—	1901-1905	2.012	1.044	948
1896-1900	235	235	—	1896-1900	1.541	667	874
1891-1895	207	207	—	1891-1895	1.180	577	603
1886-1890	299	299	—	1886-1890	1.196	529	667
1881-1885	269	269	—	1881-1885	931	453	478
1876-1880	256	256	—	1876-1880	799	319	480
1871-1875	179	179	—	1871-1875	357	157	200
1866-1870	87	87	—	1866-1870	316	114	202
1861-1865	26	26	—	1861-1865	79	33	46
1856-1860	8	8	—	1856-1860	50	14	36
1851-1855	—	—	—	1851-1855	12	6	6
—1850	1	1	—	—1850	7	1	6
Μή δηλωθέν - Non déclarée	9	9	—	Μή δηλωθέν - Non déclarée	452	193	259
VI. ΗΠΕΙΡΟΣ - ÉPIRE				3. ΝΟΜΟΣ ΙΩΑΝΝΙΝΩΝ - DÉPARTEMENT DE JANNINA			
1. ΝΟΜΟΣ ΑΡΤΗΣ - DÉPARTEMENT D'ARTA				3. ΝΟΜΟΣ ΙΩΑΝΝΙΝΩΝ - DÉPARTEMENT DE JANNINA			
Γεν. σύνολον - Total général...	72.717	35.194	37.523	Γεν. σύνολον - Total général...	153.748	75.582	78.166
1951 (1/1-6/4)	791	423	368	1951 (1/1-6/4)	1.599	751	848
1950	1.907	946	961	1950	3.324	1.848	1.476
1949	1.554	772	782	1949	2.731	1.377	1.354
1948	1.724	900	824	1948	3.069	1.628	1.441
1947	1.878	970	908	1947	3.493	1.796	1.697
1946	1.777	919	858	1946	3.593	1.852	1.741
Σύνολον - Total 1946-1951...	9.631	4.930	4.701	Σύνολον - Total 1946-1951...	17.809	9.252	8.557
1941-1945	7.166	3.743	3.423	1941-1945	14.259	7.429	6.830
1936-1940	8.617	4.442	4.175	1936-1940	15.958	8.091	7.867
1931-1935	8.100	3.974	4.126	1931-1935	14.547	6.712	7.835
1926-1930	6.285	2.612	3.673	1926-1930	18.830	11.470	7.360
1921-1925	5.182	2.389	2.793	1921-1925	11.405	5.470	5.935
1916-1920	4.108	1.976	2.132	1916-1920	8.406	3.842	4.564
1911-1915	4.546	2.193	2.353	1911-1915	9.051	4.167	4.884
1906-1910	4.392	2.122	2.270	1906-1910	8.523	4.115	4.708
1901-1905	3.496	1.787	1.709	1901-1905	7.158	3.458	3.700
1896-1900	2.839	1.314	1.525	1896-1900	5.818	2.454	3.364
1891-1895	2.031	1.016	1.015	1891-1895	4.473	1.986	2.487
1886-1890	2.005	865	1.140	1886-1890	4.889	1.973	2.916
1881-1885	1.580	742	838	1881-1885	4.128	1.861	2.267
1876-1880	1.135	478	657	1876-1880	3.359	1.311	1.988
1871-1875	551	213	338	1871-1875	1.730	663	1.067
1866-1870	393	126	267	1866-1870	1.125	436	689
1861-1865	117	46	71	1861-1865	373	158	215
1856-1860	74	16	58	1856-1860	195	52	143
1851-1855	26	7	19	1851-1855	60	21	39
—1850	26	3	23	—1850	28	14	14
Μή δηλωθέν - Non déclarée	417	200	217	Μή δηλωθέν - Non déclarée	1.324	587	737

Πίναξ 1. Πραγματικός πληθυσμός κατά φύλον και έτος γεννήσεως (συνέχεια)

Population de fait par sexe et année de naissance (suite)

β) Κατά νομούς μετά διακρίσεως του Πολεοδομικού συγκροτήματος 'Αθηνών (συνέχεια)

b) Par départements avec distinction de l'Agglomération urbaine d'Athènes (suite)

Έτος γεννήσεως Année de naissance	Σύνολον Total	Άρρενες Hommes	Θήλειες Femmes	Έτος γεννήσεως Année de naissance	Σύνολον Total	Άρρενες Hommes	Θήλειες Femmes
4. ΝΟΜΟΣ ΠΡΕΒΕΖΗΣ — DÉPARTEMENT DE PRÉVÉZA				2. ΝΟΜΟΣ ΛΑΣΙΘΙΟΥ — DÉPARTEMENT DE LASSITHI			
Γεν. σύνολον — Total général..	56.779	28.170	28.609	Γεν. σύνολον — Total général..	73.784	34.370	39.414
1951 (1/1—6/4)	648	324	324	1951 (1/1—6/4)	509	255	254
1950	1.615	792	823	1950	1.344	688	656
1949	1.305	654	651	1949	1.118	575	543
1948	1.477	771	706	1948	1.268	638	630
1947	1.564	788	776	1947	1.536	786	750
1946	1.498	780	718	1946	1.532	780	752
Σύνολον — Total 1946—1951	8.107	4.109	3.998	Σύνολον — Total 1946—1951	7.307	3.722	3.585
1941—1945	6.014	3.152	2.862	1941—1945	6.002	3.083	2.919
1936—1940	6.919	3.706	3.213	1936—1940	7.321	3.649	3.672
1931—1935	5.890	2.926	2.964	1931—1935	6.983	3.316	3.667
1926—1930	4.741	2.181	2.560	1926—1930	5.194	1.749	3.445
1921—1925	3.715	1.683	2.032	1921—1925	4.985	2.164	2.821
1916—1920	3.359	1.625	1.734	1916—1920	4.698	2.128	2.570
1911—1915	3.630	1.768	1.862	1911—1915	5.074	2.357	2.717
1906—1910	8.375	1.700	1.675	1906—1910	5.130	2.437	2.703
1901—1905	2.678	1.487	1.191	1901—1905	4.047	1.973	2.074
1896—1900	2.085	966	1.119	1896—1900	3.757	1.600	2.157
1891—1895	1.472	717	755	1891—1895	2.496	1.120	1.376
1886—1890	1.477	667	810	1886—1890	3.098	1.308	1.790
1881—1885	1.084	510	574	1881—1885	2.346	1.175	1.171
1876—1880	939	427	512	1876—1880	2.089	968	1.121
1871—1875	385	150	235	1871—1875	1.104	566	538
1866—1870	304	116	188	1866—1870	949	473	476
1861—1865	101	43	58	1861—1865	263	145	118
1856—1860	44	13	31	1856—1860	134	73	61
1851—1855	13	2	11	1851—1855	40	18	22
—1850	16	5	11	—1850	37	12	25
Μη δηλωθέν—Non déclarée	431	217	214	Μη δηλωθέν—Non déclarée	730	344	386
VII. ΚΡΗΤΗ — CRÈTE				3. ΝΟΜΟΣ ΡΕΘΥΜΝΗΣ — DÉPARTEMENT DE RETHYMNE			
1. ΝΟΜΟΣ ΗΡΑΚΛΕΙΟΥ — DÉPARTEMENT D'HÉRACLION				3. ΝΟΜΟΣ ΡΕΘΥΜΝΗΣ — DÉPARTEMENT DE RETHYMNE			
Γεν. σύνολον — Total général..	189.637	92.051	97.586	Γεν. σύνολον — Total général..	72.179	34.403	37.776
1951 (1/1—6/4)	1.703	807	896	1951 (1/1—6/4)	569	294	275
1950	4.082	2.150	1.932	1950	1.476	764	712
1949	3.701	2.037	1.664	1949	1.306	677	629
1948	3.969	2.096	1.873	1948	1.537	784	753
1947	4.551	2.382	2.169	1947	1.576	827	749
1946	4.535	2.317	2.218	1946	1.706	910	796
Σύνολον — Total 1946—1951	22.541	11.789	10.752	Σύνολον — Total 1946—1951	8.170	4.256	3.914
1941—1945	17.055	8.809	8.246	1941—1945	6.426	3.356	3.070
1936—1940	19.440	9.933	9.504	1936—1940	7.066	3.674	3.392
1931—1935	18.123	8.857	9.266	1931—1935	6.324	3.199	3.125
1926—1930	17.083	7.816	9.267	1926—1930	5.349	2.104	3.245
1921—1925	13.303	6.145	7.158	1921—1925	5.009	2.215	2.794
1916—1920	11.933	5.400	6.533	1916—1920	4.533	1.971	2.562
1911—1915	12.737	6.043	6.694	1911—1915	4.869	2.323	2.546
1906—1910	12.041	5.825	6.216	1906—1910	4.585	2.084	2.501
1901—1905	9.536	4.781	4.755	1901—1905	3.636	1.815	1.821
1896—1900	8.699	3.932	4.767	1896—1900	3.623	1.528	2.095
1891—1895	5.595	2.697	2.898	1891—1895	2.308	1.042	1.266
1886—1890	6.663	2.852	3.811	1886—1890	3.030	1.190	1.830
1881—1885	4.462	2.246	2.216	1881—1885	2.092	1.065	1.027
1876—1880	4.119	1.889	2.230	1876—1880	1.950	913	1.037
1871—1875	1.809	890	919	1871—1875	931	513	418
1866—1870	1.655	805	850	1866—1870	845	432	413
1861—1865	377	192	185	1861—1865	165	98	67
1856—1860	219	101	118	1856—1860	110	52	58
1851—1855	32	14	18	1851—1855	27	10	17
—1850	56	22	34	—1850	24	8	16
Μη δηλωθέν—Non déclarée	2.159	1.010	1.149	Μη δηλωθέν—Non déclarée	1.117	555	562

Πίναξ 1. Πραγματικός πληθυσμός κατά φύλον και έτος γεννήσεως (συνέχεια)

Population de fait par sexe et année de naissance (suite)

β) Κατά νομούς μετά διακρίσεις του Πολεοδομικού συγκροτήματος Αθηνών (συνέχεια)

b) Par départements avec distinction de l'Agglomération urbaine d'Athènes (suite)

*Έτος γεννήσεως Année de naissance	Σύνολον Total	*Αρρενες Hommes	Θήλειες Femmes	*Έτος γεννήσεως Année de naissance	Σύνολον Total	*Αρρενες Hommes	Θήλειες Femmes
4. ΝΟΜΟΣ ΧΑΝΙΩΝ — DÉPARTEMENT DE LA CANÉE				2. ΝΟΜΟΣ ΚΥΚΛΑΔΩΝ — DÉPARTEMENT DES CYCLADES			
Γεν. σύνολον — Total général..	126.524	60.261	66.263	Γεν. σύνολον — Total général..	125.959	68.135	57.824
1951 (1/1—6/4).....	1.509	469	1.040	1951 (1/1—6/4).....	827	431	396
1950.....	1.885	1.289	596	1950.....	2.303	1.220	1.083
1949.....	2.124	1.093	1.031	1949.....	2.159	1.104	1.055
1948.....	2.415	1.216	1.199	1948.....	2.360	1.225	1.135
1947.....	2.699	1.401	1.298	1947.....	2.784	1.420	1.364
1946.....	2.727	1.470	1.257	1946.....	2.898	1.488	1.410
Σύνολον — Total 1946—1951.....	13.359	6.941	6.418	Σύνολον — Total 1946—1951.....	13.337	6.888	6.449
1941—1945.....	10.720	5.483	5.237	1941—1945.....	10.738	5.505	5.233
1936—1940.....	12.936	6.692	6.244	1936—1940.....	11.222	5.919	5.303
1931—1935.....	12.361	6.121	6.240	1931—1935.....	10.167	5.427	4.740
1926—1930.....	10.055	4.032	6.023	1926—1930.....	12.113	7.357	4.756
1921—1925.....	8.800	3.960	4.840	1921—1925.....	10.696	6.746	3.950
1916—1920.....	8.417	3.800	4.617	1916—1920.....	8.277	5.010	3.267
1911—1915.....	8.579	4.088	4.491	1911—1915.....	8.309	4.702	3.607
1906—1910.....	7.831	3.753	4.078	1906—1910.....	8.102	4.364	3.738
1901—1905.....	6.688	3.440	3.248	1901—1905.....	6.742	3.602	3.140
1896—1900.....	6.251	2.697	3.554	1896—1900.....	5.997	2.929	3.068
1891—1895.....	3.865	1.647	2.218	1891—1895.....	4.604	2.215	2.389
1886—1890.....	4.925	1.951	2.974	1886—1890.....	4.489	2.054	2.435
1881—1885.....	3.522	1.792	1.730	1881—1885.....	3.561	1.750	1.811
1876—1880.....	3.127	1.424	1.703	1876—1880.....	3.194	1.515	1.679
1871—1875.....	1.615	858	757	1871—1875.....	1.920	968	952
1866—1870.....	1.347	640	707	1866—1870.....	1.090	497	593
1861—1865.....	351	125	226	1861—1865.....	325	143	177
1856—1860.....	162	74	88	1856—1860.....	123	48	75
1851—1855.....	57	21	36	1851—1855.....	33	12	21
—1850.....	44	13	31	—1850.....	14	10	4
Μή δηλωθέν—Non déclarée	1.512	704	808	Μή δηλωθέν—Non déclarée	906	409	497
VIII. ΝΗΣΟΙ ΑΙΓΑΙΟΥ — ILES DE LA MER ÉGÉE				3. ΝΟΜΟΣ ΛΕΣΒΟΥ — DÉPARTEMENT DE LESBOS			
1. ΝΟΜΟΣ ΔΩΔΕΚΑΝΗΣΟΥ(1) — DÉPART. DE DODÉCANÈSE(1)				Γεν. σύνολον — Total général..			
Γεν. σύνολον — Total général..	121.480	58.586	62.894	Γεν. σύνολον — Total général..	154.795	74.817	79.978
1951 (1/1—6/4).....	1.054	550	504	1951 (1/1—6/4).....	914	449	465
1950.....	3.509	1.810	1.699	1950.....	2.559	1.301	1.258
1949.....	3.121	1.609	1.512	1949.....	2.336	1.169	1.167
1948.....	3.196	1.635	1.561	1948.....	2.616	1.327	1.289
1947.....	3.502	1.769	1.733	1947.....	3.131	1.579	1.552
1946.....	3.591	1.790	1.801	1946.....	3.512	1.743	1.769
Σύνολον — Total 1946—1951.....	17.973	9.163	8.810	Σύνολον — Total 1946—1951.....	15.068	7.568	7.500
1941—1945.....	12.373	6.280	6.093	1941—1945.....	12.747	6.468	6.279
1936—1940.....	12.109	6.263	5.846	1936—1940.....	13.354	6.912	6.442
1931—1935.....	11.721	6.427	5.294	1931—1935.....	13.013	6.595	6.418
1926—1930.....	9.527	4.519	5.008	1926—1930.....	11.581	4.738	6.843
1921—1925.....	8.601	4.123	4.478	1921—1925.....	10.923	5.255	5.668
1916—1920.....	6.989	3.361	3.628	1916—1920.....	9.593	4.889	4.704
1911—1915.....	8.512	4.053	4.459	1911—1915.....	11.955	6.276	5.679
1906—1910.....	7.354	3.600	3.754	1906—1910.....	11.373	5.891	5.482
1901—1905.....	5.818	2.603	3.215	1901—1905.....	9.686	4.909	4.777
1896—1900.....	4.733	1.973	2.760	1896—1900.....	8.094	3.672	4.422
1891—1895.....	3.774	1.494	2.280	1891—1895.....	5.780	2.569	3.211
1886—1890.....	3.668	1.412	2.256	1886—1890.....	6.613	2.711	3.902
1881—1885.....	2.900	1.238	1.662	1881—1885.....	4.746	2.062	2.684
1876—1880.....	2.181	840	1.341	1876—1880.....	4.504	1.965	2.539
1871—1875.....	1.186	462	724	1871—1875.....	2.427	1.056	1.371
1866—1870.....	769	271	498	1866—1870.....	1.624	592	1.032
1861—1865.....	263	87	176	1861—1865.....	522	198	324
1856—1860.....	75	20	55	1856—1860.....	236	74	162
1851—1855.....	17	4	13	1851—1855.....	64	19	45
—1850.....	16	5	11	—1850.....	40	10	30
Μή δηλωθέν—Non déclarée	921	388	533	Μή δηλωθέν—Non déclarée	822	388	434

(1) Κατά την απογραφήν δεν ήτο Νομός, άλλ' αποτελεί Γενικήν Διοίκησιν.

(1) Au recensement le Dodécanèse n'était pas un département, mais il formait une Administration Générale.

Πίναξ 1. Πραγματικός πληθυσμός κατά φύλον και έτος γεννήσεως (συνέχεια)
Population de fait par sexe et année de naissance (suite)

β) Κατά νομούς μετά διακρίσεις του Πολεοδομικού συγκροτήματος 'Αθηνών (συνέχεια)
b) Par départements avec distinction de l' Agglomération urbaine d' Athènes (suite)

*Έτος γεννήσεως Année de naissance	Σύνολον Total	*Άρρενες Hommes	Θήλειες Femmes	*Έτος γεννήσεως Année de naissance	Σύνολον Total	*Άρρενες Hommes	Θήλειες Femmes
4. ΝΟΜΟΣ ΣΑΜΟΥ — DÉPARTEMENT DE SAMOS				ΙΧ. ΘΡΑΚΗ — THRACE			
1. ΝΟΜΟΣ ΕΒΡΟΥ — DÉPARTEMENT D' HEVROËS							
Γεν. σύνολον — Total général..	59.709	28.096	31.613	Γεν. σύνολον — Total général..	141.340	68.484	72.856
1951 (1/1—6/4)	381	177	204	1951 (1/1—6/4)	1.217	634	583
1950	1.030	529	501	1950	3.207	1.649	1.558
1949	965	489	476	1949	2.198	1.033	1.105
1948	1.025	512	513	1948	2.407	1.236	1.171
1947	1.345	680	665	1947	3.118	1.416	1.502
1946	1.356	699	657	1946	3.384	1.693	1.691
Σύνολον — Total 1946 — 1951...	6.102	3.086	3.016	Σύνολον — Total 1946 — 1951...	15.531	7.921	7.610
1941—1945	4.458	2.234	2.224	1941—1945	13.653	6.859	6.764
1936—1940	5.488	2.870	2.618	1936—1940	16.834	8.605	8.229
1931—1935	5.157	2.597	2.560	1931—1935	15.757	7.768	7.989
1926—1930	3.798	1.447	2.351	1926—1930	14.125	6.473	7.652
1921—1925	3.432	1.522	1.910	1921—1925	10.428	4.867	5.561
1916—1920	3.097	1.423	1.674	1916—1920	6.882	3.251	3.631
1911—1915	4.294	2.046	2.248	1911—1915	8.785	4.159	4.626
1906—1910	4.224	2.043	2.181	1906—1910	8.014	3.902	4.112
1901—1905	3.927	1.905	2.022	1901—1905	5.895	2.856	3.039
1896—1900	3.339	1.545	1.794	1896—1900	5.120	2.332	2.788
1891—1895	2.393	953	1.440	1891—1895	4.033	1.908	2.125
1886—1890	2.772	1.118	1.654	1886—1890	5.153	2.382	2.771
1881—1885	2.286	1.039	1.247	1881—1885	3.865	1.837	2.008
1876—1880	1.999	922	1.077	1876—1880	3.092	1.425	1.667
1871—1875	1.214	583	631	1871—1875	1.337	609	728
1866—1870	704	294	410	1866—1870	913	396	517
1861—1865	265	109	156	1861—1865	306	126	180
1856—1860	87	40	47	1856—1860	132	57	75
1851—1855	24	4	20	1851—1855	45	22	23
—1850	11	5	6	—1850	35	10	25
Μη δηλωθέν—Non déclarée	638	311	327	Μη δηλωθέν—Non déclarée	1.405	669	736
5. ΝΟΜΟΣ ΧΙΟΥ — DÉPARTEMENT DE KHIOS				2. ΝΟΜΟΣ ΞΑΝΘΗΣ — DÉPARTEMENT DE XANTHE			
Γεν. σύνολον — Total général..	66.823	30.197	36.626	Γεν. σύνολον — Total général..	89.891	44.726	45.165
1951 (1/1—6/4)	407	223	184	1951 (1/1—6/4)	939	477	462
1950	1.229	625	604	1950	2.489	1.326	1.163
1949	1.116	569	547	1949	1.751	886	865
1948	1.170	596	574	1948	2.029	1.004	1.025
1947	1.407	730	677	1947	2.192	1.075	1.117
1946	1.408	698	710	1946	2.205	1.170	1.035
Σύνολον — Total 1946 — 1951...	6.737	3.441	3.296	Σύνολον — Total 1946 — 1951...	11.605	5.938	5.667
1941—1945	4.839	2.430	2.409	1941—1945	8.365	4.212	4.153
1936—1940	6.134	3.103	3.031	1936—1940	10.620	5.268	5.352
1931—1935	5.912	2.865	3.047	1931—1935	9.581	4.788	4.793
1926—1930	4.883	1.856	3.027	1926—1930	9.379	4.917	4.462
1921—1925	4.225	1.779	2.446	1921—1925	5.943	3.109	2.834
1916—1920	3.824	1.613	2.211	1916—1920	4.946	2.452	2.494
1911—1915	4.825	2.181	2.644	1911—1915	5.805	2.937	2.868
1906—1910	4.882	2.294	2.588	1906—1910	5.219	2.473	2.746
1901—1905	4.267	1.995	2.272	1901—1905	4.076	1.972	2.104
1896—1900	3.349	1.285	2.064	1896—1900	3.871	1.851	2.020
1891—1895	2.340	859	1.481	1891—1895	2.799	1.438	1.361
1886—1890	2.862	1.119	1.743	1886—1890	2.632	1.137	1.495
1881—1885	2.746	1.184	1.562	1881—1885	1.873	894	979
1876—1880	2.269	987	1.282	1876—1880	1.518	649	869
1871—1875	1.178	537	641	1871—1875	660	264	396
1866—1870	711	313	398	1866—1870	408	168	240
1861—1865	251	114	137	1861—1865	147	58	89
1856—1860	107	47	60	1856—1860	63	20	43
1851—1855	25	12	13	1851—1855	23	9	14
—1850	18	5	13	—1850	18	6	12
Μη δηλωθέν—Non déclarée	439	178	261	Μη δηλωθέν—Non déclarée	340	166	174

Πίναξ 1. Πραγματικός πληθυσμός κατά φύλον και έτος γεννήσεως (συνέχεια και τέλος)
 Population de fait par sexe et année de naissance (suite et fin)

β) Κατά νομούς μετά διακρίσεως του Πολεοδομικού συγκροτήματος Αθηνών (συνέχεια και τέλος)
 b) Par départements avec distinction de l'Agglomération urbaine d'Athènes (suite et fin)

Έτος γεννήσεως Année de naissance	Σύνολον Total	Άρρενες Hommes	Θήλειες Femmes	Έτος γεννήσεως Année de naissance	Σύνολον Total	Άρρενες Hommes	Θήλειες Femmes
3. ΝΟΜΟΣ ΡΟΔΟΠΗΣ — DÉPARTEMENT DE RHODOPE							
Γεν. σύνολον — Total général ..	105.723	52.491	53.232	1921—1925	7.158	3.618	3.580
1951 (1/1—6/4).....	1.012	534	478	1916—1920	6.036	2.957	3.079
1950	2.446	1.203	1.243	1911—1915	6.635	3.369	3.266
1949	1.910	947	963	1906—1910	5.807	2.798	3.009
1948	2.217	1.094	1.123	1901—1905	4.757	2.403	2.354
1947	2.425	1.262	1.163	1896—1900	4.426	2.116	2.310
1946	2.701	1.340	1.361	1891—1895	3.014	1.397	1.617
Σύνολον — Total 1946—1951	12.711	6.380	6.331	1886—1890	3.136	1.339	1.797
1941—1945	10.663	5.493	5.170	1881—1885	2.404	1.086	1.318
1936—1940	12.533	6.379	6.154	1876—1880	2.060	915	1.145
1831—1935	11.003	5.444	5.559	1871—1875	962	404	558
1926—1930	10.607	5.626	4.981	1866—1870	660	268	392
				1861—1865	228	98	130
				1856—1860	110	34	76
				1851—1855	24	6	18
				—1850	31	7	24
				Μη δηλωθέν—Non déclarée	718	354	364



Πίναξ 2. Πραγματικός πληθυσμός κατά φύλον, ηλικίαν και οικογενειακήν κατάστασιν

α) Σύνολον Ἑλλάδος καὶ κατὰ γεωγραφικὰ διαμερίσματα μεθ' ὑποδιαίρεσως εἰς ἀστικάς, ἡμισιαστικάς καὶ ἀγροτικάς περιφερείας

Ἡλικία	Ἄμφοτέρων τῶν φύλων — Total des deux sexes						Ἀρρενες —		
	Σύνολον Total	Ἄγαμοι Célibataires	Ἐγγαμοι Mariés	Χῆροι Veufs	Διεξευγμέ- νοι Divorcés	Μὴ δηλω- σαντες Non déclarés	Σύνολον Total	Ἄγαμοι Célibataires	Ἐγγαμοι Mariés
ΣΥΝΟΛΟΝ ΕΛΛΑΔΟΣ —									
ΣΥΝΟΛΟΝ ΠΑΣΩΝ ΤΩΝ ΠΕΡΙΦΕΡΕΙΩΝ —									
Σύνολον	7.632.801	4.160.385	2.878.217	540.526	26.650	27.023	3.721.648	2.205.168	1.413.298
Κάτω τῶν 15 ἐτῶν	2.183.036	2.182.791	245	—	—	—	1.119.838	1.119.836	2
15—19 »	778.605	753.857	22.921	279	182	1.366	387.418	382.178	4.482
20—24 »	763.847	600.949	156.800	2.704	1.415	1.979	374.243	330.317	42.291
25—29 »	562.760	279.883	271.387	7.463	2.824	1.208	268.378	169.989	96.524
30—34 »	474.541	125.444	331.342	12.976	3.895	884	221.399	77.273	141.536
35—39 »	524.890	71.360	425.799	2.535	4.356	840	254.728	45.912	204.797
40—44 »	489.243	42.100	411.012	31.133	4.242	756	239.029	25.505	208.188
45—49 »	413.869	25.573	345.266	39.305	3.124	601	207.390	15.078	185.898
50—54 »	365.102	19.271	286.418	56.287	2.572	554	169.315	9.832	151.725
55—59 »	250.052	11.927	183.534	52.786	1.432	373	117.148	6.006	103.678
60—64 »	258.074	11.019	166.776	78.637	1.166	476	110.283	5.122	94.607
65—69 »	187.744	7.126	112.072	67.580	598	368	87.084	3.522	71.919
70—74 »	159.376	5.436	81.382	71.843	380	335	69.515	2.516	53.766
75 ἐτῶν καὶ πλέον	163.038	5.174	64.937	92.286	278	363	68.750	2.341	44.865
Μὴ δηλωθεῖσα	58.624	18.475	18.326	4.712	186	16.925	27.130	9.741	9.020
ΑΣΤΙΚΑΙ ΠΕΡΙΦΕΡΕΙΑΙ —									
Σύνολον	2.807.905	1.499.377	1.058.243	217.884	19.691	12.710	1.372.794	813.236	522.342
Κάτω τῶν 15 ἐτῶν	648.597	648.532	65	—	—	—	327.452	327.452	—
15—19 »	276.726	268.761	7.024	118	117	706	138.224	136.855	974
20—24 »	327.258	267.423	56.451	1.154	1.040	1.190	172.888	157.371	14.491
25—29 »	241.635	132.062	103.553	3.185	2.206	629	114.850	81.478	32.378
30—34 »	210.400	66.689	134.219	5.889	3.150	453	96.209	40.429	54.277
35—39 »	220.895	40.545	166.742	9.732	3.426	450	108.704	26.399	80.072
40—44 »	198.195	24.647	156.182	13.759	3.228	379	97.797	15.326	79.847
45—49 »	164.808	14.923	129.957	17.355	2.260	313	83.969	9.219	71.916
50—54 »	144.495	10.937	106.241	25.174	1.838	305	69.477	6.025	60.201
55—59 »	97.086	6.604	65.875	23.495	937	175	46.900	3.625	40.515
60—64 »	93.351	5.626	53.782	33.065	695	183	39.794	2.787	33.636
65—69 »	65.519	3.588	34.235	27.203	350	143	29.032	1.849	23.815
70—74 »	51.517	2.516	22.564	26.123	199	115	20.978	1.211	16.164
75 ἐτῶν καὶ πλέον	48.992	2.142	16.581	30.005	141	123	18.137	965	11.851
Μὴ δηλωθεῖσα	18.431	4.382	4.772	1.627	104	7.546	8.333	2.245	2.145
ΗΜΙΣΙΑΣΤΙΚΑΙ ΠΕΡΙΦΕΡΕΙΑΙ —									
Σύνολον	1.187.349	658.772	445.001	77.949	2.228	3.399	599.025	361.822	222.658
Κάτω τῶν 15 ἐτῶν	343.179	343.062	117	—	—	—	176.556	176.555	1
15—19 »	125.391	121.573	3.579	26	24	189	63.755	63.011	640
20—24 »	129.834	103.170	25.883	378	132	271	71.132	63.036	7.884
25—29 »	87.226	44.060	41.777	997	211	181	45.206	29.280	15.667
30—34 »	69.029	18.072	48.950	1.616	260	131	34.635	12.414	21.893
35—39 »	78.852	9.851	65.435	3.133	331	102	39.437	6.834	32.104
40—44 »	73.198	5.347	63.229	4.220	334	68	36.892	3.385	32.827
45—49 »	62.119	3.149	53.205	5.419	267	79	31.423	1.905	28.721
50—54 »	54.407	2.342	44.022	7.748	230	65	25.764	1.200	23.488
55—59 »	37.148	1.433	28.198	7.351	130	35	17.405	687	15.727
60—64 »	38.927	1.390	26.351	10.973	139	74	17.150	634	14.986
65—69 »	28.791	888	17.882	9.908	64	49	13.566	420	11.352
70—74 »	24.781	721	13.034	10.872	49	55	10.828	335	8.612
75 ἐτῶν καὶ πλέον	26.323	712	10.789	14.713	41	68	11.039	279	7.439
Μὴ δηλωθεῖσα	8.144	3.002	2.500	595	16	2.031	4.237	1.847	1.317
ΑΓΡΟΤΙΚΑΙ ΠΕΡΙΦΕΡΕΙΑΙ —									
Σύνολον	3.637.547	2.002.236	1.374.973	244.693	4.731	10.914	1.749.829	1.030.110	668.298
Κάτω τῶν 15 ἐτῶν	1.191.260	1.191.197	63	—	—	—	615.830	615.829	1
15—19 »	376.488	363.523	12.318	135	41	471	185.439	182.312	2.868
20—24 »	306.755	230.356	74.466	1.172	243	518	130.223	109.910	19.916
25—29 »	233.899	103.761	126.057	3.281	407	393	108.322	59.231	48.479
30—34 »	195.112	40.683	148.173	5.471	485	300	90.555	24.430	65.366

Tableau 2. Population de fait par sexe, âge et état matrimonial

a) Grèce entière et par régions géographiques subdivisées en circonscriptions urbaines, semi-urbaines et rurales

— Hommes			Θ ή λ ει ς — Femmes						Â g e
Χήροι Veufs	Διεζευγμέ- νοι Divorcés	Μή δηλώ- σαντες Non déclarés	Σύνολον Total	*Αγαμοι Célibataires	*Εγγαμοι Mariées	Χήραι Veuves	Διεζευγμέ- ναι Divorcées	Μή δηλώ- σασαι Non déclarées	
— GRÈCE ENTIÈRE									
— TOTAL DE TOUTES LES CIRCONSCRIPTIONS									
80.344	9.814	13.024	3.911.153	1.955.217	1.464.919	460.182	16.836	13.999	Total
—	—	—	1.063.198	1.062.955	243	—	—	—	Moins de 15 ans
36	23	699	391.187	371.679	18.439	243	159	667	15-19
208	202	1.225	389.604	270.632	114.509	2.496	1.213	754	20-24
593	607	665	294.382	109.894	174.863	6.870	2.217	538	25-29
970	1.146	474	253.142	48.171	189.806	12.006	2.749	410	30-34
2.013	1.545	461	270.162	25.448	221.002	20.522	2.811	379	35-39
3.232	1.668	436	250.214	16.595	202.824	27.901	2.574	320	40-44
4.613	1.424	377	206.479	10.495	159.368	34.692	1.700	224	45-49
6.246	1.209	303	195.787	9.439	134.693	50.041	1.363	251	50-54
6.531	688	192	132.904	5.921	79.866	46.202	744	181	55-59
9.796	553	205	147.791	5.897	72.169	68.841	613	271	60-64
1.171	330	142	100.660	3.604	40.153	56.409	268	226	65-69
2.886	205	142	89.861	2.920	27.616	58.957	175	193	70-74
21.264	137	143	94.288	2.833	20.072	71.022	141	220	75 ans et plus
732	77	7.560	31.494	8.734	9.306	3.980	109	9.365	Non déclaré
— CIRCONSCRIPTIONS URBAINES									
23.596	7.087	6.533	1.435.111	686.141	535.901	194.288	12.604	6.177	Total
—	—	—	321.145	321.080	65	—	—	—	Moins de 15 ans
18	14	363	138.502	131.906	6.050	100	103	343	15-19
85	135	806	154.370	110.052	41.960	1.069	905	384	20-24
232	415	347	126.789	50.584	71.175	2.953	1.791	282	25-29
417	855	231	114.191	26.260	79.942	5.472	2.295	222	30-34
834	1.169	230	112.191	14.146	86.670	8.898	2.257	220	35-39
1.190	1.241	193	100.398	9.321	76.335	12.569	1.987	186	40-44
1.582	1.060	192	80.839	5.704	58.041	15.773	1.200	121	45-49
2.177	906	163	75.018	4.912	46.040	22.997	932	137	50-54
2.178	490	92	50.186	2.979	25.360	21.317	447	83	55-59
2.935	368	68	53.557	2.839	20.146	30.130	327	115	60-64
3.096	210	52	36.437	1.739	10.360	24.107	140	91	65-69
3.457	115	31	30.539	1.305	6.400	22.666	84	84	70-74
5.230	72	19	30.855	1.177	4.730	24.775	69	101	75 ans et plus
165	37	3.741	10.098	2.137	2.627	1.462	67	3.805	Non déclaré
— CIRCONSCRIPTIONS SEMI-URBAINES									
11.967	884	1.694	588.324	296.950	222.343	65.982	1.344	1.705	Total
—	—	—	166.623	166.507	116	—	—	—	Moins de 15 ans
3	5	96	61.636	58.562	2.939	23	19	93	15-19
40	17	155	58.702	40.134	17.999	338	115	116	20-24
84	61	114	42.020	14.780	26.110	913	150	67	25-29
149	104	75	34.394	5.658	27.057	1.467	156	56	30-34
303	126	70	39.415	3.017	33.331	2.830	205	32	35-39
492	144	44	36.306	1.962	30.402	3.728	190	24	40-44
636	115	46	30.696	1.244	24.484	4.783	152	33	45-49
930	111	35	28.643	1.142	20.534	6.818	119	30	50-54
920	53	18	19.743	746	12.471	6.431	77	18	55-59
1.444	61	25	21.777	756	11.365	9.529	78	49	60-64
1.742	36	16	15.225	468	6.530	8.166	28	33	65-69
1.844	23	14	13.953	386	4.472	9.028	26	41	70-74
3.273	21	27	15.284	433	3.350	11.440	20	41	75 ans et plus
107	7	959	3.907	1.155	1.183	488	9	1.072	Non déclaré
— CIRCONSCRIPTIONS RURALES									
44.781	1.843	4.797	1.887.718	972.126	706.675	199.912	2.888	6.117	Total
—	—	—	575.430	575.368	62	—	—	—	Moins de 15 ans
15	4	240	191.049	181.211	9.450	120	37	231	15-19
83	50	264	176.532	120.446	54.550	1.089	193	254	20-24
277	131	204	125.577	44.530	77.578	3.004	276	189	25-29
474	187	168	104.557	16.253	82.807	5.067	298	132	30-34

Πίναξ 2. Πραγματικός πληθυσμός κατά φύλον, ηλικίαν και οικογενειακήν κατάστασιν (συνέχεια)

α) Σύνολον Ἑλλάδος καὶ κατὰ γεωγραφικὰ διαμερίσματα μεθ' ὑποδιαίρεσως εἰς ἀστικάς, ἡμιστικάς καὶ ἀγροτικάς περιφερείας (συνέχεια)

Ἡλικία	Ἄμφοτέρων τῶν φύλων — Total des deux sexes						Ἀρρενες —		
	Σύνολον Total	Ἄγαμοι Célibataires	Ἐγγαμοι Mariés	Χῆροι Veufs	Διεζευγμένοι Divorcés	Μὴ δηλωσάντες Non déclarés	Σύνολον Total	Ἄγαμοι Célibataires	Ἐγγαμοι Mariés
35—39 ἐτῶν	225.143	20.964	193.622	9.670	599	288	106.587	12.679	92.621
40—44 »	217.850	12.106	191.601	13.154	680	309	104.340	6.794	95.514
45—49 »	186.942	7.501	162.104	16.531	597	209	91.998	3.954	85.261
50—54 »	166.200	5.992	136.155	23.365	504	184	74.074	2.607	68.036
55—59 »	115.818	3.890	89.461	21.940	365	162	52.843	1.694	47.436
60—64 »	125.796	4.003	86.643	34.599	332	219	53.339	1.701	45.985
65—69 »	93.434	2.650	59.955	30.469	134	176	44.436	1.253	36.692
70—74 »	83.078	2.199	45.734	34.848	132	165	37.709	970	28.990
75 ἐτῶν καὶ πλέον	87.723	2.320	37.567	47.568	96	172	39.574	1.097	25.575
Μὴ δηλωθεῖσα	32.049	11.091	11.054	2.490	66	7.348	14.560	5.649	5.558

Ι. ΣΤΕΡΕΑ ΕΛΛΑΣ ΚΑΙ ΕΥΒΟΙΑ —
ΣΥΝΟΛΟΝ ΠΑΣΩΝ ΤΩΝ ΠΕΡΙΦΕΡΕΙΩΝ —

Σύνολον	2.287.019	1.223.331	866.997	171.757	14.909	10.025	1.108.749	652.220	425.067
Κάτω τῶν 15 ἐτῶν	554.766	554.729	37	—	—	—	282.703	282.703	—
15—19 »	222.892	217.120	5.035	77	77	583	110.588	109.486	782
20—24 »	244.437	202.318	39.623	725	712	1.059	119.846	109.913	9.069
25—29 »	191.725	107.161	80.150	2.221	1.596	597	90.097	64.571	24.708
30—34 »	170.034	53.964	108.814	4.442	2.419	395	78.204	33.082	43.954
35—39 »	174.398	30.703	133.460	7.232	2.635	368	85.440	20.046	63.684
40—44 »	160.105	18.426	128.237	10.676	2.450	316	78.961	11.383	65.526
45—49 »	136.065	11.062	109.571	13.408	1.762	262	69.540	6.743	60.493
50—54 »	118.438	8.075	89.212	19.480	1.426	245	56.226	4.359	49.258
55—59 »	80.467	4.861	56.446	18.312	714	134	38.615	2.601	33.702
60—64 »	76.808	4.206	46.192	25.705	535	170	32.615	2.029	27.630
65—69 »	53.716	2.626	29.520	21.184	258	128	23.814	1.323	19.554
70—74 »	43.857	1.810	20.416	21.379	147	105	17.926	841	13.769
75 ἐτῶν καὶ πλέον	43.147	1.633	15.742	25.564	100	108	16.845	738	10.837
Μὴ δηλωθεῖσα	16.164	4.637	4.542	1.352	78	5.555	7.329	2.402	2.101

ΑΣΤΙΚΑΙ ΠΕΡΙΦΕΡΕΙΑΙ —

Σύνολον	1.528.358	807.136	578.823	120.700	13.919	7.780	740.522	435.184	283.887
Κάτω τῶν 15 ἐτῶν	326.579	326.542	37	—	—	—	164.326	164.326	—
15—19 »	145.930	141.753	3.579	59	71	468	72.785	72.048	471
20—24 »	177.469	146.388	28.955	572	679	875	90.166	82.749	6.666
25—29 »	139.860	78.841	57.335	1.713	1.509	462	65.969	48.095	17.209
30—34 »	124.648	41.802	76.785	3.460	2.299	302	56.481	25.179	30.286
35—39 »	126.351	25.222	92.837	5.486	2.505	301	62.149	16.335	44.322
40—44 »	113.008	15.626	86.784	8.040	2.306	252	55.873	9.601	44.587
45—49 »	93.717	9.454	72.493	9.938	1.613	219	48.199	5.758	40.648
50—54 »	81.118	6.909	58.307	14.386	1.319	197	39.347	3.786	33.623
55—59 »	54.110	4.119	35.779	13.460	649	103	26.228	2.217	22.414
60—64 »	50.208	3.426	27.715	18.482	464	121	20.896	1.643	17.443
65—69 »	34.491	2.130	17.069	14.974	225	93	14.659	1.068	11.854
70—74 »	26.557	1.435	10.942	13.980	128	72	10.271	663	7.751
75 ἐτῶν καὶ πλέον	24.609	1.234	7.907	15.315	87	66	8.814	553	5.624
Μὴ δηλωθεῖσα	9.703	2.255	2.299	835	65	4.249	4.359	1.163	989

ΗΜΙΑΣΤΙΚΑΙ ΠΕΡΙΦΕΡΕΙΑΙ —

Σύνολον	231.988	127.827	88.087	15.006	378	690	116.432	69.868	43.891
Κάτω τῶν 15 ἐτῶν	63.158	63.158	—	—	—	—	32.608	32.608	—
15—19 »	24.145	23.631	456	4	2	52	12.283	12.183	77
20—24 »	24.844	21.077	3.641	48	19	59	13.442	12.482	921
25—29 »	17.189	9.632	7.334	137	31	55	8.369	6.029	2.284
30—34 »	14.608	4.273	9.999	247	51	38	7.324	2.937	4.319
35—39 »	15.425	2.079	12.749	509	58	30	7.661	1.432	6.146
40—44 »	14.618	1.123	12.643	769	60	23	7.414	725	6.571
45—49 »	13.123	633	11.380	1.049	48	13	6.801	391	6.275
50—54 »	11.340	462	9.277	1.539	39	23	5.332	226	4.910
55—59 »	7.946	295	6.108	1.519	14	10	3.774	149	3.446
60—64 »	7.655	296	5.217	2.097	25	20	3.441	137	3.020
65—69 »	5.482	197	3.479	1.778	13	15	2.594	89	2.210
70—74 »	5.055	143	2.728	2.158	6	20	2.144	63	1.738
75 ἐτῶν καὶ πλέον	5.636	167	2.440	2.998	10	21	2.395	74	1.639
Μὴ δηλωθεῖσα	1.764	661	636	154	2	311	850	343	335

Tableau 2. Population de fait par sexe, âge et état matrimonial (suite)

a) Grèce entière et par régions géographiques subdivisées en circonscriptions urbaines, semi-urbaines et rurales (suite)

— Hommes			Θ ή λ ει ς — Femmes						Â g e	
Χήροι Veufs	Διεζευγμένοι Divorcés	Μή δηλω- σαντες Non déclarés	Σύνολον Total	*Αγαμοί Célibataires	*Εγγαμοί Mariées	Χήραι Veuves	Διεζευγμέ- ναι Divorcées	Μή δηλώ- σασαι Non déclarées		
876	250	161	118.556	8.285	101.001	8.794	349	127	35-39	ans
1.550	283	199	113.510	5.312	96.087	11.604	397	110	40-44	"
2.395	249	139	94.944	3.547	76.843	14.136	348	70	45-49	"
3.139	192	100	92.126	3.385	68.119	20.226	312	84	50-54	"
3.486	145	82	62.975	2.196	42.025	18.454	220	80	55-59	"
5.417	124	112	72.457	2.302	40.658	29.182	208	107	60-64	"
6.333	84	71	48.998	1.397	23.253	24.136	100	102	65-69	"
7.585	67	97	45.369	1.229	16.744	27.263	65	68	70-74	"
2.761	44	97	48.149	1.223	11.992	34.807	52	75	75 ans et plus	"
460	33	2 860	17.489	5.442	5.496	2.030	33	4.488	Non déclaré	"

— I. GRÈCE CENTRALE ET EUBÉE

— TOTAL DE TOUTES LES CIRCONSCRIPTIONS

21.003	5.366	5.093	1.178.270	571.111	441.930	150.754	9.543	4.932	Total
—	—	—	272.063	272.026	37	—	—	—	Moins de 15 ans
16	9	295	112.304	107.634	4.253	61	68	288	15-19
55	92	717	124.591	92.405	30.554	670	620	342	20-24
177	294	347	101.628	42.590	55.442	2.044	1.302	250	25-29
302	654	212	91.830	20.882	64.860	4.140	1.765	183	30-34
599	921	190	88.958	10.657	69.776	6.633	1.714	178	35-39
925	946	181	81.144	7.043	62.711	9.751	1.504	135	40-44
1.300	843	161	66.525	4.319	49.078	12.108	919	101	45-49
1.793	673	143	62.212	3.716	39.954	17.687	753	102	50-54
1.870	375	67	41.852	2.260	22.744	16.442	339	67	55-59
2.631	258	67	44.193	2.177	18.562	23.074	277	103	60-64
2.758	137	42	29.902	1.303	9.966	18.426	121	86	65-69
3.208	83	25	25.931	969	6.647	18.171	64	80	70-74
5.189	50	31	26.302	895	4.905	20.375	50	77	75 ans et plus
180	31	2.615	8.835	2.235	2.441	1.172	47	2.940	Non déclaré

— CIRCONSCRIPTIONS URBAINES

12.433	4.956	4.062	787.836	371.952	294.936	108.267	8.963	3.718	Total
—	—	—	162.253	162.216	37	—	—	—	Moins de 15 ans
13	9	244	73.145	69.705	3.108	46	62	224	15-19
49	89	613	87.303	63.639	22.289	523	590	262	20-24
138	265	262	73.891	30.746	40.126	1.575	1.244	200	25-29
250	608	158	68.167	16.623	46.499	3.210	1.691	144	30-34
482	864	146	64.202	8.887	48.515	5.004	1.641	155	35-39
678	874	133	57.135	6.025	42.197	7.362	1.432	119	40-44
889	768	136	45.518	3.696	31.845	9.049	845	83	45-49
1.195	632	111	41.771	3.123	24.684	13.191	687	86	50-54
1.199	344	54	27.882	1.902	13.365	12.261	305	49	55-59
1.528	235	47	29.312	1.733	10.272	16.954	229	74	60-64
1.580	126	31	19.832	1.062	5.215	13.394	99	62	65-69
1.766	74	17	16.286	772	3.191	12.214	54	55	70-74
2.585	43	9	15.795	681	2.283	12.730	44	57	75 ans et plus
81	25	2.101	5.344	1.092	1.310	754	40	2.148	Non déclaré

— CIRCONSCRIPTIONS SEMI-URBAINES

2.171	152	350	115.556	57.959	44.196	12.835	226	340	Total
—	—	—	30.550	30.550	—	—	—	—	Moins de 15 ans
1	—	22	11.862	11.448	379	3	2	30	15-19
4	1	34	11.402	8.595	2.720	44	18	25	20-24
13	8	35	8.820	3.603	5.050	124	23	20	25-29
25	21	22	7.284	1.336	5.680	222	30	16	30-34
39	22	22	7.764	647	6.603	470	36	8	35-39
69	31	18	7.204	398	6.072	700	29	5	40-44
100	28	7	6.322	242	5.105	949	20	6	45-49
167	13	16	6.008	236	4.367	1.572	26	7	50-54
169	6	4	4.172	146	2.662	1.350	8	6	55-59
271	7	6	4.214	159	2.197	1.826	18	14	60-64
285	5	5	2.888	108	1.269	1.493	8	10	65-69
337	3	3	2.911	80	990	1.821	3	17	70-74
663	6	13	3.241	93	801	2.535	4	8	75 ans et plus
28	1	143	914	318	301	126	1	168	Non déclaré

Πίναξ 2. Πραγματικός πληθυσμός κατά φύλον, ηλικίαν και οικογενειακήν κατάστασιν (συνέχεια)

α) Σύνολον Ἑλλάδος καὶ κατὰ γεωγραφικὰ διαμερίσματα μεθ' ὑποδιαίρεσως εἰς ἀστικάς, ἡμισιαστικάς καὶ ἀγροτικάς περιφερείας (συνέχεια)

Ἡλικία	Ἄμφοτέρων τῶν φύλων — Total des deux sexes						Ἀρρενες —		
	Σύνολον Total	Ἄγαμοι Célibataires	Ἐγγαμοι Mariés	Χῆροι Veufs	Διεζευγμένοι Divorcés	Μὴ δηλωθέντες Non déclarés	Σύνολον Total	Ἄγαμοι Célibataires	Ἐγγαμοι Mariés

ΑΓΡΟΤΙΚΑΙ ΠΕΡΙΦΕΡΕΙΑΙ —

Σύνολον	526.673	288.368	200.087	36.051	612	1.555	251.795	147.168	97.289
Κάτω τῶν 15 ἐτῶν	165.029	165.029	—	—	—	—	85.769	85.769	—
15—19 >	52.817	51.736	1.000	14	4	63	25.520	25.255	234
20—24 >	42.124	34.853	7.027	105	14	125	16.238	14.682	1.482
25—29 >	34.676	18.688	15.481	371	56	80	15.759	10.447	5.215
30—34 >	30.778	7.889	22.030	735	69	55	14.399	4.966	9.349
35—39 >	32.622	3.402	27.874	1.237	72	37	15.630	2.279	13.216
40—44 >	32.479	1.677	28.810	1.867	84	41	15.674	1.057	14.368
45—49 >	29.225	975	25.698	2.421	101	30	14.540	594	13.570
50—54 >	25.980	704	21.628	3.555	68	25	11.547	347	10.725
55—59 >	18.411	447	14.559	3.333	51	21	8.613	235	7.842
60—64 >	18.945	484	13.260	5.126	46	29	8.278	249	7.167
65—69 >	13.743	299	8.972	4.432	20	20	6.561	166	5.490
70—74 >	12.245	232	6.746	5.241	13	13	5.511	115	4.280
75 ἐτῶν καὶ πλέον	12.902	282	5.395	7.251	3	21	5.636	111	3.574
Μὴ δηλωθεῖσα	4.697	1.721	1.607	363	11	995	2.120	896	777

II. Π Ε Λ Ο Π Ο Ν Ν Η Σ Ο Σ —

ΣΥΝΟΛΟΝ ΠΑΣΩΝ ΤΩΝ ΠΕΡΙΦΕΡΕΙΩΝ —

Σύνολον	1.129.022	632.436	418.006	71.865	2.193	4.522	548.146	328.702	205.000
Κάτω τῶν 15 ἐτῶν	338.321	338.289	32	—	—	—	176.845	176.845	—
15—19 >	119.322	116.907	2.112	39	17	247	60.650	60.002	524
20—24 >	97.966	82.557	14.814	219	93	283	43.890	39.817	3.895
25—29 >	73.852	42.724	30.111	642	177	198	34.287	23.183	10.921
30—34 >	64.169	19.569	42.831	1.395	228	146	29.517	11.096	18.177
35—39 >	72.528	10.989	58.523	2.584	294	138	34.758	6.662	27.793
40—44 >	72.422	6.056	62.082	3.819	359	106	35.506	3.616	31.380
45—49 >	64.555	3.469	55.827	4.867	290	102	32.502	1.951	29.823
50—54 >	57.637	2.548	47.459	7.298	252	80	26.408	1.172	24.320
55—59 >	36.136	1.532	28.081	6.308	150	65	16.108	688	14.569
60—64 >	37.777	1.367	26.165	10.022	156	67	15.285	550	13.434
65—69 >	28.043	909	18.352	8.668	63	51	12.667	404	10.676
70—74 >	25.901	748	14.673	10.377	51	52	11.351	336	8.956
75 ἐτῶν καὶ πλέον	28.868	792	13.148	14.833	39	56	13.114	343	8.665
Μὴ δηλωθεῖσα	11.525	3.980	3.796	794	24	2.931	5.258	2.037	1.867

ΑΣΤΙΚΑΙ ΠΕΡΙΦΕΡΕΙΑΙ —

Σύνολον	228.801	131.334	81.107	14.422	941	997	114.139	71.172	40.320
Κάτω τῶν 15 ἐτῶν	61.518	61.511	7	—	—	—	31.271	31.271	—
15—19 >	25.556	24.965	528	11	8	44	13.032	12.924	86
20—24 >	26.469	22.160	4.099	70	50	90	15.026	13.687	1.262
25—29 >	17.066	9.577	7.170	189	92	38	8.032	5.576	2.411
30—34 >	14.466	4.603	9.380	347	118	18	6.503	2.634	3.807
35—39 >	16.207	2.954	12.457	623	151	22	7.903	1.928	5.875
40—44 >	15.120	1.746	12.322	872	158	22	7.722	1.119	6.447
45—49 >	12.703	1.085	10.423	1.066	110	19	6.633	657	5.813
50—54 >	11.209	758	8.692	1.632	105	22	5.405	391	4.794
55—59 >	7.015	467	5.037	1.448	49	14	3.362	242	2.951
60—64 >	6.910	405	4.253	2.192	48	12	2.918	191	2.483
65—69 >	4.779	261	2.772	1.721	21	4	2.175	137	1.797
70—74 >	3.986	205	1.934	1.827	14	6	1.669	96	1.303
75 ἐτῶν καὶ πλέον	4.108	186	1.585	2.317	12	8	1.684	82	1.077
Μὴ δηλωθεῖσα	1.689	451	448	107	5	678	804	237	214

ΗΜΙΑΣΤΙΚΑΙ ΠΕΡΙΦΕΡΕΙΑΙ —

Σύνολον	160.368	89.985	59.017	10.256	296	814	78.580	47.602	29.117
Κάτω τῶν 15 ἐτῶν	46.068	46.063	5	—	—	—	24.022	24.022	—
15—19 >	17.652	17.300	323	2	1	26	9.016	8.927	77
20—24 >	14.859	12.426	2.346	31	18	38	6.937	6.333	579
25—29 >	10.949	6.271	4.531	85	30	32	5.161	3.654	1.473
30—34 >	9.379	3.019	6.100	204	23	33	4.286	1.741	2.505

Tableau 2. Population de fait par sexe, âge et état matrimonial (suite)

a) Grèce entière et par régions géographiques subdivisées en circonscriptions urbaines, semi-urbaines et rurales (suite)

— Hommes			Θ ή λ ε ι ς — Femmes						À g e
Χήροι Veufs	Διεζευγμέ- νοι Divorcés	Μή δηλώ- σαντες Non déclarés	Σύνολον Total	*Αγαμοι Célibataires	*Εγγαμοι Mariées	Χήραι Veuves	Διεζευγμέ- ναι Divorcées	Μή δηλώ- σασαι Non déclarées	
— CIRCONSCRIPTIONS RURALES									
6.399	258	681	274.878	141.200	102.798	29.652	354	874	Total
—	—	—	79.260	79.260	—	—	—	—	Moins de 15 ans
2	—	29	27.297	26.481	766	12	4	34	15—19
2	2	70	25.886	20.171	5.545	103	12	55	20—24
26	21	50	18.917	8.241	10.266	345	35	30	25—29
27	25	32	16.379	2.923	12.681	708	44	23	30—34
78	35	22	16.992	1.123	14.658	1.159	37	15	35—39
178	41	30	16.805	620	14.412	1.689	43	11	40—44
311	47	18	14.685	381	12.128	2.110	54	12	45—49
431	28	16	14.433	357	10.903	3.124	40	9	50—54
502	25	9	9.798	212	6.717	2.831	26	12	55—59
832	16	14	10.667	235	6.093	4.294	30	15	60—64
893	6	6	7.182	133	3.482	3.539	14	14	65—69
1.105	6	5	6.734	117	2.466	4.136	7	8	70—74
1.941	1	9	7.266	121	1.821	5.310	2	12	75 ans et plus
71	5	371	2.577	825	830	292	6	624	Non déclaré
— II. Π Ε Λ Ο Π Ο Ν Ή Σ Ε									
— TOTAL DE TOUTES LES CIRCONSCRIPTIONS									
11.678	769	1.997	580.876	303.734	213.006	60.187	1.424	2.525	Total
—	—	—	161.476	161.444	32	—	—	—	Moins de 15 ans
2	1	121	58.672	56.905	1.588	37	16	126	15—19
12	16	150	54.076	42.740	10.919	207	77	133	20—24
40	44	99	39.565	19.541	19.190	602	133	99	25—29
88	84	72	34.652	8.473	24.654	1.307	144	74	30—34
142	88	73	37.770	4.327	30.730	2.442	206	65	35—39
327	130	53	36.916	2.440	30.702	3.492	229	53	40—44
547	115	66	32.053	1.518	26.004	4.320	175	36	45—49
777	100	39	31.229	1.376	23.139	6.521	152	41	50—54
770	52	29	20.028	844	13.512	5.538	98	36	55—59
1.208	65	28	22.492	817	12.731	8.814	91	39	60—64
1.549	27	11	15.376	505	7.676	7.119	36	40	65—69
2.019	21	19	14.550	412	5.717	8.358	30	33	70—74
4.072	16	18	15.754	449	4.483	10.761	23	38	75 ans et plus
125	10	1.219	6.267	1.943	1.929	669	14	1.712	Non déclaré
— CIRCONSCRIPTIONS URBAINES									
1.806	330	511	114.662	60.162	40.787	12.616	611	486	Total
—	—	—	30.247	30.240	7	—	—	—	Moins de 15 ans
—	1	21	12.524	12.041	442	11	7	23	15—19
4	7	66	11.443	8.473	2.837	66	43	24	20—24
11	15	19	9.034	4.001	4.759	178	77	19	25—29
19	37	6	7.963	1.969	5.573	328	81	12	30—34
44	43	13	8.304	1.026	6.582	579	108	9	35—39
83	64	9	7.398	627	5.875	789	94	13	40—44
101	47	15	6.070	428	4.610	965	63	4	45—49
164	46	10	5.804	367	3.898	1.468	59	12	50—54
140	22	7	3.653	225	2.086	1.308	27	7	55—59
211	26	7	3.992	214	1.770	1.981	22	5	60—64
230	11	—	2.604	124	975	1.491	10	4	65—69
263	5	2	2.317	109	631	1.564	9	4	70—74
519	5	1	2.424	104	508	1.798	7	7	75 ans et plus
17	1	335	885	214	234	90	4	343	Non déclaré
— CIRCONSCRIPTIONS SEMI-URBAINES									
1.348	107	406	81.788	42.383	29.900	8.908	189	408	Total
—	—	—	22.046	22.041	5	—	—	—	Moins de 15 ans
—	—	12	8.636	8.373	246	—	—	14	15—19
2	3	20	7.922	6.093	1.767	29	15	18	20—24
8	8	18	5.788	2.617	3.058	77	22	14	25—29
15	9	16	5.093	1.278	3.595	189	14	17	30—34

Πίναξ 2. Πραγματικός πληθυσμός κατά φύλον, ηλικίαν και οικογενειακήν κατάστασιν (συνέχεια)

α) Σύνολον Ἑλλάδος καὶ κατὰ γεωγραφικὰ διαμερίσματα μεθ' ὑποδιαίρεσως εἰς ἀστικές, ἡμισιαστικές καὶ ἀγροτικές περιφέρειας (συνέχεια)

Ἡλικία	Ἀμφότερων τῶν φύλων - Total des deux sexes						Ἀ ρ ο ε ν ε ς -		
	Σύνολον Total	Ἀγαμοὶ Célibataires	Ἐγγαμοὶ Mariés	Χῆροὶ Veufs	Διεξευγμέ- νοι Divorcés	Μὴ δηλώ- σαντες Non déclarés	Σύνολον Total	Ἀγαμοὶ Célibataires	Ἐγγαμοὶ Mariés
35-39 ἐτῶν	10.697	1.796	8.433	395	42	31	5.164	1.157	3.961
40-44 »	10.371	1.024	8.778	514	41	14	5.247	637	4.542
45-49 »	9.181	563	7.820	742	31	25	4.671	346	4.222
50-54 »	8.436	389	6.835	1.165	37	10	3.960	208	3.641
55-59 »	4.967	218	3.809	916	17	7	2.300	107	2.086
60-64 »	5.203	215	3.514	1.432	26	16	2.126	87	1.876
65-69 »	3.716	134	2.392	1.170	9	11	1.727	66	1.472
70-74 »	3.597	118	1.997	1.461	11	10	1.565	67	1.296
75 ἐτῶν καὶ πλέον	3.938	107	1.769	2.040	6	16	1.731	49	1.198
Μὴ δηλωθεῖσα	1.355	342	365	99	4	545	667	201	189
ΑΓΡΟΤΙΚΑΙ ΠΕΡΙΦΕΡΕΙΑΙ -									
Σύνολον	739.853	411.117	277.882	47.187	956	2.711	355.427	209.928	135.563
Κάτω τῶν 15 ἐτῶν	230.735	230.715	20	-	-	-	121.552	121.552	-
15-19 »	76.114	74.642	1.261	26	8	177	38.602	38.151	361
20-24 »	56.638	47.971	8.369	118	25	155	21.927	19.797	2.054
25-29 »	45.837	26.876	18.410	368	55	128	21.094	13.953	7.037
30-34 »	40.324	11.947	27.351	844	87	95	18.728	6.721	11.865
35-39 »	45.624	6.239	37.633	1.566	101	85	21.691	3.577	17.957
40-44 »	46.931	3.286	40.982	2.433	160	70	22.537	1.860	20.391
45-49 »	42.671	1.821	37.584	3.059	149	58	21.198	948	19.788
50-54 »	37.992	1.401	31.932	4.501	110	48	17.043	573	15.885
55-59 »	24.154	847	19.235	3.944	84	44	10.446	339	9.532
60-64 »	25.664	747	18.398	6.398	82	39	10.241	272	9.075
65-69 »	19.548	514	13.188	5.777	33	36	8.765	201	7.407
70-74 »	18.318	425	10.742	7.089	26	36	8.117	173	6.357
75 ἐτῶν καὶ πλέον	20.822	499	9.794	10.476	21	32	9.699	212	6.390
Μὴ δηλωθεῖσα	8.481	3.187	2.983	588	15	1.708	3.787	1.599	1.464
III. Ι Ο Ν Ι Ο Ι Ν Η Σ Ο Ι -									
ΣΥΝΟΛΟΝ ΠΑΣΩΝ ΤΩΝ ΠΕΡΙΦΕΡΕΙΩΝ -									
Σύνολον	228.597	120.302	89.937	17.216	632	510	107.058	60.524	43.694
Κάτω τῶν 15 ἐτῶν	61.265	61.264	1	-	-	-	32.227	32.227	-
15-19 »	22.264	21.708	531	5	-	20	10.902	10.787	105
20-24 »	18.156	14.574	3.495	36	17	34	7.259	6.506	723
25-29 »	16.082	8.540	7.369	104	49	20	7.008	4.535	2.438
30-34 »	12.526	4.010	8.232	212	61	11	5.652	2.217	3.402
35-39 »	14.421	2.440	11.475	401	92	13	6.555	1.246	5.238
40-44 »	14.778	1.815	12.164	690	92	17	6.822	788	5.928
45-49 »	12.878	1.288	10.529	981	72	8	6.098	511	5.478
50-54 »	12.287	1.044	9.633	1.530	69	11	5.301	331	4.800
55-59 »	10.021	768	7.435	1.744	65	9	4.620	262	4.136
60-64 »	10.284	732	6.809	2.677	47	19	4.321	246	3.773
65-69 »	7.442	489	4.517	2.393	30	13	3.372	177	2.832
70-74 »	6.716	381	3.686	2.619	16	14	2.812	143	2.218
75 ἐτῶν καὶ πλέον	7.274	411	3.232	3.607	16	8	3.183	169	2.226
Μὴ δηλωθεῖσα	2.203	838	829	217	6	313	926	379	397
ΑΣΤΙΚΑΙ ΠΕΡΙΦΕΡΕΙΑΙ -									
Σύνολον	41.945	21.317	16.899	3.324	277	128	20.645	11.420	8.607
Κάτω τῶν 15 ἐτῶν	9.815	9.814	1	-	-	-	5.136	5.136	-
15-19 »	3.923	3.823	95	2	-	3	1.970	1.955	13
20-24 »	3.571	2.774	761	9	7	20	1.750	1.582	151
25-29 »	3.374	1.748	1.565	28	28	5	1.596	1.060	523
30-34 »	3.044	980	1.982	51	31	-	1.493	623	861
35-39 »	3.372	621	2.600	106	43	2	1.730	370	1.328
40-44 »	3.160	425	2.525	162	47	1	1.590	226	1.333
45-49 »	2.641	296	2.087	228	30	-	1.334	184	1.167
50-54 »	2.240	203	1.673	340	24	-	1.033	81	906
55-59 »	1.776	148	1.234	367	26	1	854	61	743
60-64 »	1.711	153	1.011	524	21	2	785	59	659
65-69 »	1.214	99	610	495	7	3	524	38	399
70-74 »	943	80	400	455	7	1	392	31	283
75 ἐτῶν καὶ πλέον	903	83	285	528	4	3	334	28	201
Μὴ δηλωθεῖσα	258	70	70	29	2	87	124	36	40

Tableau 2. Population de fait par sexe, âge et état matrimonial (suite)

a) Grèce entière et par régions géographiques subdivisées en circonscriptions urbaines, semi-urbaines et rurales (suite)

- Hommes			Θ ή λ ει ς - Femmes						Â g e	
Χήροι Veufs	Διεζευγμέ- νοι Divorcés	Μή δηλώ- σαντες Non déclarés	Σύνολον Total	*Αγαμοι Célibataires	*Εγγαμοι Mariées	Χήραι Veuves	Διεζευγμέ- ναι Divorcées	Μή δηλώ- σασαι Non déclarées		
13	13	20	5.533	639	4.472	382	29	11	35-39	ans
42	16	10	5.124	387	4.236	472	25	4	40-44	>
75	11	17	4.510	217	3.598	667	20	8	45-49	>
95	12	4	4.476	181	3.194	1.070	25	6	50-54	>
92	10	5	2.667	111	1.723	824	7	2	55-59	>
143	12	8	3.077	128	1.638	1.289	14	8	60-64	>
181	6	2	1.989	68	920	989	3	9	65-69	>
195	3	4	2.032	51	701	1.266	8	6	70-74	>
475	3	6	2.207	58	571	1.565	3	10	75 ans et plus	>
12	1	264	688	141	176	87	3	281	Non déclaré	>

- CIRCONSCRIPTIONS RURALES

8.524	332	1.080	384.426	201.189	142.319	38.663	624	1.631	Total	
-	-	-	109.133	109.163	20	-	-	-	-	Moins de 15 ans
2	-	88	37.512	36.491	900	24	8	89	15-19	>
6	6	64	34.711	28.174	6.315	112	19	91	20-24	>
21	21	62	24.743	12.923	11.373	347	34	66	25-29	>
54	38	50	21.596	5.226	15.486	790	49	45	30-34	>
85	32	40	23.933	2.662	19.676	1.481	69	45	35-39	>
202	50	34	24.394	1.426	20.591	2.231	110	36	40-44	>
371	57	34	21.473	873	17.796	2.688	92	24	45-49	>
518	42	25	20.949	828	16.047	3.983	68	23	50-54	>
538	20	17	13.708	508	9.703	3.406	64	27	55-59	>
854	27	13	15.423	475	9.323	5.544	55	26	60-64	>
1.138	10	9	10.783	313	5.781	4.639	23	27	65-69	>
1.561	13	13	10.201	252	4.385	5.528	13	23	70-74	>
3.078	8	11	11.123	287	3.404	7.398	13	21	75 ans et plus	>
96	8	620	4.694	1.588	1.519	492	7	1.088	Non déclaré	>

- III. ILES IONIENNES

- TOTAL DE TOUTES LES CIRCONSCRIPTIONS

2.430	208	202	121.539	59.778	46.243	14.786	424	308	Total	
-	-	-	29.038	29.037	1	-	-	-	-	Moins de 15 ans
-	-	10	11.362	10.921	426	5	-	10	15-19	>
3	2	25	10.897	8.068	2.772	33	15	9	20-24	>
10	18	7	9.074	4.005	4.931	94	31	13	25-29	>
13	16	4	6.874	1.793	4.830	199	45	7	30-34	>
38	29	4	7.866	1.194	6.237	363	63	9	35-39	>
65	33	8	7.956	1.027	6.236	625	59	9	40-44	>
83	22	4	6.780	777	5.051	898	50	4	45-49	>
144	23	3	6.986	713	4.833	1.386	46	8	50-54	>
194	26	2	5.401	506	3.299	1.550	39	7	55-59	>
281	15	6	5.963	486	3.036	2.396	32	13	60-64	>
346	12	5	4.070	312	1.685	2.047	18	8	65-69	>
441	5	5	3.904	238	1.468	2.178	11	9	70-74	>
779	7	2	4.091	242	1.006	2.828	9	6	75 ans et plus	>
33	-	117	1.277	459	432	184	6	196	Non déclaré	>

- CIRCONSCRIPTIONS URBAINES

451	100	67	21.300	9.897	8.292	2.873	177	61	Total	
-	-	-	4.679	4.678	1	-	-	-	-	Moins de 15 ans
-	-	2	1.953	1.868	82	2	-	1	15-19	>
-	-	17	1.821	1.192	610	9	7	3	20-24	>
2	9	2	1.778	688	1.042	26	19	3	25-29	>
3	6	-	1.551	357	1.121	48	25	-	30-34	>
14	17	1	1.642	251	1.272	92	26	1	35-39	>
14	16	1	1.570	199	1.192	148	31	-	40-44	>
21	12	-	1.307	162	920	207	18	-	45-49	>
36	10	-	1.207	122	767	304	14	-	50-54	>
39	11	-	922	87	491	328	15	1	55-59	>
59	8	-	926	94	352	465	13	2	60-64	>
83	4	-	690	61	211	412	3	3	65-69	>
74	4	-	551	49	117	381	3	1	70-74	>
102	3	-	569	55	84	426	1	3	75 ans et plus	>
4	-	44	134	34	30	25	2	43	Non déclaré	>

Πίναξ 2. Πραγματικός πληθυσμός κατά φύλον, ηλικίαν και οικογενειακήν κατάστασιν (συνέχεια)

α) Σύνολον Ἑλλάδος καὶ κατὰ γεωγραφικὰ διαμερίσματα μεθ' ὑποδιαίρεσως εἰς ἀστικὰς, ἡμιστικὰς καὶ ἀγροτικὰς περιφερείας (συνέχεια)

Ἡλικία	Ἄμφότερων τῶν φύλων — Total des deux sexes						Ἄρρενες —		
	Σύνολον Total	*Ἀγαμοὶ Célibataires	*Ἐγγαμοὶ Mariés	Χῆροὶ Veufs	Διευξυγμέ- νοι Divorcés	Μὴ δηλώ- σαντες Non déclarés	Σύνολον Total	*Ἀγαμοὶ Célibataires	*Ἐγγαμοὶ Mariés
ΗΜΙΑΣΤΙΚΑΙ ΠΕΡΙΦΕΡΕΙΑΙ —									
Σύνολον	22.618	12.201	8.512	1.782	73	50	10.970	6.562	4.177
Κάτω τῶν 15 ἐτῶν	5.751	5.751	—	—	—	—	3.031	3.031	—
15—19 >	2.547	2.494	51	—	—	2	1.360	1.354	6
20—24 >	1.668	1.362	302	1	3	—	732	680	51
25—29 >	1.616	892	704	15	3	2	751	559	190
30—34 >	1.369	495	844	24	6	—	659	317	336
35—39 >	1.595	303	1.224	51	15	2	761	184	568
40—44 >	1.522	217	1.219	74	11	1	730	103	619
45—49 >	1.272	179	959	125	8	1	614	96	509
50—54 >	1.282	129	965	178	10	—	559	55	484
55—59 >	937	93	660	178	5	1	431	41	372
60—64 >	973	93	598	273	6	3	444	45	374
65—69 >	730	66	409	250	4	1	329	35	268
70—74 >	630	51	301	275	—	3	265	29	210
75 ἐτῶν καὶ πλέον	617	39	246	330	2	—	261	19	177
Μὴ δηλωθεῖσα	109	37	30	8	—	34	43	14	13
ΑΓΡΟΤΙΚΑΙ ΠΕΡΙΦΕΡΕΙΑΙ —									
Σύνολον	164.034	86.784	64.526	12.110	282	332	75.443	42.542	30.910
Κάτω τῶν 15 ἐτῶν	45.699	45.699	—	—	—	—	24.060	24.060	—
15—19 >	15.794	15.391	385	3	—	15	7.572	7.478	86
20—24 >	12.917	10.438	2.432	26	7	14	4.777	4.244	521
25—29 >	11.092	5.900	5.100	61	18	13	4.661	2.916	1.725
30—34 >	8.113	2.535	5.406	137	24	11	3.500	1.277	2.205
35—39 >	9.454	1.516	7.651	244	34	9	4.064	692	3.342
40—44 >	10.096	1.173	8.420	454	34	15	4.502	459	3.976
45—49 >	8.965	813	7.483	623	34	7	4.150	281	3.802
50—54 >	8.765	712	6.995	1.012	35	11	3.709	195	3.410
55—59 >	7.308	527	5.541	1.199	34	7	3.335	160	3.021
60—64 >	7.600	486	5.200	1.880	20	14	3.092	142	2.740
65—69 >	5.498	324	3.498	1.648	19	9	2.519	104	2.165
70—74 >	5.143	250	2.985	1.889	9	10	2.155	83	1.725
75 ἐτῶν καὶ πλέον	5.754	289	2.701	2.749	10	5	2.588	122	1.848
Μὴ δηλωθεῖσα	1.836	731	729	180	4	192	759	329	344
IV. Θ Ε Σ Σ Α Λ Ι Α —									
ΣΥΝΟΛΟΝ ΠΑΣΩΝ ΤΩΝ ΠΕΡΙΦΕΡΕΙΩΝ —									
Σύνολον	628.941	357.459	227.137	41.866	954	1.525	306.868	186.968	111.345
Κάτω τῶν 15 ἐτῶν	202.557	202.555	2	—	—	—	103.517	103.517	—
15—19 >	64.995	63.564	1.348	16	6	61	32.171	31.765	366
20—24 >	58.480	47.209	10.923	200	72	76	27.560	24.469	3.040
25—29 >	44.628	22.021	21.768	662	122	55	20.571	12.820	7.653
30—34 >	39.342	8.949	29.011	1.216	117	49	18.144	5.726	12.286
35—39 >	40.982	4.563	34.330	1.379	161	49	19.525	3.186	16.124
40—44 >	37.201	2.288	32.289	2.450	130	44	18.342	1.547	16.456
45—49 >	32.603	1.324	27.949	3.203	103	24	16.504	917	15.081
50—54 >	28.048	985	22.413	4.538	88	24	12.979	589	11.733
55—59 >	19.242	563	14.456	4.152	53	18	9.334	343	8.240
60—64 >	19.600	498	12.860	6.171	43	28	8.819	294	7.464
65—69 >	13.863	307	8.288	5.227	30	11	6.783	184	5.370
70—74 >	11.401	243	5.794	5.330	14	20	5.244	134	3.829
75 ἐτῶν καὶ πλέον	11.009	247	4.258	6.482	7	15	4.720	121	2.955
Μὴ δηλωθεῖσα	4.990	2.143	1.448	340	8	1.051	2.655	1.356	748
ΑΣΤΙΚΑΙ ΠΕΡΙΦΕΡΕΙΑΙ —									
Σύνολον	166.469	93.059	60.181	12.171	591	467	84.027	52.151	30.074
Κάτω τῶν 15 ἐτῶν	41.092	41.090	2	—	—	—	20.759	20.759	—
15—19 >	16.674	16.311	325	9	4	25	8.602	8.527	55
20—24 >	20.896	17.635	3.120	65	52	24	12.416	11.354	1.045
25—29 >	14.341	8.338	5.720	187	84	12	7.112	5.168	1.904
30—34 >	12.254	3.924	7.904	327	82	17	5.909	2.515	3.349

Tableau 2. Population de fait par sexe, âge et état matrimonial (suite)

a) Grèce entière et par régions géographiques subdivisées en circonscriptions urbaines, semi-urbaines et rurales (suite)

— Hommes			Θ ή λ ε ι ς — Femmes						À g e
Χήροι Veufs	Διεζευγμέ- νοι Divorcés	Μή δηλώ- σαντες Non déclarés	Σύνολον Total	*Αγαμοι Célibataires	*Εγγαμοι Mariées	Χήραι Veuves	Διεζευγμέ- ναι Divorcées	Μή δηλώ- σασαι Non déclarées	
— CIRCONSCRIPTIONS SEMI-URBAINES									
181	30	20	11.648	5.639	4.335	1.601	43	30	Total
—	—	—	2.720	2.720	—	—	—	—	Moins de 15 ans
—	—	—	1.187	1.140	45	—	—	2	15-19 >
—	1	—	936	682	251	1	2	—	20-24 >
1	1	—	865	333	514	14	2	2	25-29 >
3	3	—	710	178	503	21	3	—	30-34 >
3	5	1	834	119	656	48	10	1	35-39 >
3	4	1	792	114	600	71	7	—	40-44 >
7	2	—	658	83	450	118	6	1	45-49 >
15	5	—	723	74	481	163	5	—	50-54 >
15	3	—	506	52	288	163	2	1	55-59 >
21	3	1	529	48	224	252	3	2	60-64 >
25	1	—	401	31	141	225	3	1	65-69 >
25	—	1	365	22	91	250	—	2	70-74 >
63	2	—	356	20	69	267	—	—	75 ans et plus
—	—	16	66	23	17	8	—	18	Non déclaré
— CIRCONSCRIPTIONS RURALES									
1.798	78	115	88.591	44.242	33.616	10.312	204	217	Total
—	—	—	21.639	21.639	—	—	—	—	Moins de 15 ans
—	—	8	8.222	7.913	299	3	—	7	15-19 >
3	1	8	8.140	6.194	1.911	23	6	6	20-24 >
7	8	5	6.431	2.984	3.375	54	10	8	25-29 >
7	7	4	4.613	1.258	3.201	130	17	7	30-34 >
21	7	2	5.390	824	4.309	223	27	7	35-39 >
48	13	6	5.594	714	4.444	406	21	9	40-44 >
55	8	4	4.815	532	3.681	573	26	3	45-49 >
93	8	3	5.056	517	3.585	919	27	8	50-54 >
140	12	2	3.973	367	2.520	1.059	22	5	55-59 >
201	4	5	4.508	344	2.460	1.679	16	9	60-64 >
238	7	5	2.979	220	1.333	1.410	12	4	65-69 >
342	1	4	2.988	167	1.260	1.547	8	6	70-74 >
614	2	2	3.166	167	853	2.135	8	3	75 ans et plus
29	—	57	1.077	402	385	151	4	135	Non déclaré
— IV. T H E S S A L I E									
— TOTAL DE TOUTES LES CIRCONSCRIPTIONS									
7.493	344	718	322.073	170.491	115.792	34.373	610	807	Total
—	—	—	99.040	99.038	2	—	—	—	Moins de 15 ans
4	2	34	32.824	31.799	982	12	4	27	15-19 >
11	10	30	30.920	22.740	7.883	189	62	46	20-24 >
36	33	29	24.057	9.201	14.115	626	89	26	25-29 >
71	33	28	21.198	3.223	16.725	1.145	84	21	30-34 >
134	56	25	21.457	1.377	18.206	1.745	105	24	35-39 >
263	50	26	18.859	741	15.833	2.187	80	18	40-44 >
448	43	15	16.099	407	12.868	2.755	60	9	45-49 >
610	38	9	15.069	396	10.680	3.928	50	15	50-54 >
716	27	8	9.908	220	6.216	3.436	26	10	55-59 >
1.024	23	14	10.781	204	5.396	5.147	20	14	60-64 >
1.211	15	3	7.080	123	2.918	4.016	15	8	65-69 >
1.262	9	10	6.157	109	1.965	4.068	5	10	70-74 >
1.638	1	5	6.289	126	1.303	4.844	6	10	75 ans et plus
65	4	482	2.335	787	700	275	4	569	Non déclaré
— CIRCONSCRIPTIONS URBAINES.									
1.375	200	227	82.442	40.908	30.107	10.796	391	240	Total
—	—	—	20.333	20.331	2	—	—	—	Moins de 15 ans
3	1	16	8.072	7.784	270	6	3	9	15-19 >
4	7	6	8.480	6.281	2.075	61	45	18	20-24 >
10	25	5	7.229	3.170	3.816	177	59	7	25-29 >
18	21	6	6.345	1.409	4.555	309	61	11	30-34 >

Πίναξ 2. Πραγματικός πληθυσμός κατά φύλον, ηλικίαν και οικογενειακήν κατάστασιν (συνέχεια)

α) Σύνολον Ἑλλάδος καὶ κατὰ γεωγραφικὰ διαμερίσματα μεθ' ὑποδιαίρεσως εἰς ἀστικά, ἡμισιαστικά καὶ ἀγροτικά περιφέρειας (συνέχεια)

Ἡλικία	Ἄμφότερων τῶν φύλων — Total des deux sexes						Ἀ γ ρ ε ν ε ς —		
	Σύνολον Total	Ἄγαμοι Célibataires	Ἐγγαμοι Mariés	Χῆροι Veufs	Διεζευγμέ- νοι Divorcés	Μὴ δηλω- σαντες Non déclarés	Σύνολον Total	Ἄγαμοι Célibataires	Ἐγγαμοι Mariés
35—39 ἐτῶν	12.222	2.299	9.309	496	104	14	6.133	1.610	4.449
40—44 »	10.923	1.205	8.899	722	84	13	5.567	820	4.639
45—49 »	8.999	672	7.291	960	64	12	4.577	460	3.983
50—54 »	7.939	496	5.932	1.456	48	7	3.637	302	3.205
55—59 »	5.333	267	3.716	1.324	23	3	2.529	167	2.220
60—64 »	5.386	223	3.260	1.877	20	6	2.370	136	2.008
65—69 »	3.655	135	2.044	1.456	17	3	1.700	83	1.416
70—74 »	2.938	83	1.362	1.484	3	6	1.233	54	966
75 ἐτῶν καὶ πλέον	2.803	78	1.012	1.708	2	3	1.026	48	709
Μὴ δηλωθεῖσα	1.014	303	285	100	4	322	447	148	126
ΗΜΙΑΣΤΙΚΑΙ ΠΕΡΙΦΕΡΕΙΑΙ —									
Σύνολον	112.285	64.138	40.701	7.232	106	108	55.149	33.803	19.944
Κάτω τῶν 15 ἐτῶν	36.537	36.537	—	—	—	—	18.943	18.943	—
15—19 »	11.656	11.422	226	3	1	4	5.820	5.759	56
20—24 »	9.907	7.975	1.890	26	5	11	4.396	3.897	494
25—29 »	7.447	3.683	3.648	99	7	10	3.442	2.162	1.268
30—34 »	6.596	1.568	4.832	183	6	7	2.986	1.004	1.965
35—39 »	7.108	751	6.044	287	19	7	3.393	534	2.819
40—44 »	6.469	360	5.693	397	15	4	3.145	243	2.858
45—49 »	5.969	222	5.197	531	14	5	3.019	144	2.812
50—54 »	5.012	146	4.105	741	14	6	2.413	86	2.218
55—59 »	3.372	92	2.619	649	9	3	1.621	55	1.469
60—64 »	3.463	77	2.366	1.010	7	3	1.586	38	1.378
65—69 »	2.521	47	1.532	936	2	4	1.237	28	977
70—74 »	2.154	52	1.123	971	5	3	978	27	722
75 ἐτῶν καὶ πλέον	2.325	53	945	1.320	2	5	1.019	26	654
Μὴ δηλωθεῖσα	1.749	1.153	481	79	—	36	1.151	857	254
ΑΓΡΟΤΙΚΑΙ ΠΕΡΙΦΕΡΕΙΑΙ —									
Σύνολον	350.187	200.262	126.255	22.463	257	950	167.692	101.014	61.327
Κάτω τῶν 15 ἐτῶν	124.928	124.928	—	—	—	—	63.815	63.815	—
15—19 »	36.665	35.831	797	4	1	32	17.749	17.479	255
20—24 »	27.677	21.599	5.913	109	15	41	10.748	9.218	1.501
25—29 »	22.840	10.000	12.400	376	31	38	10.017	5.490	4.481
30—34 »	20.492	3.457	16.275	706	29	25	9.249	2.207	6.972
35—39 »	21.652	1.513	18.977	1.096	38	28	9.999	1.042	8.856
40—44 »	19.809	723	17.697	1.331	31	27	9.630	484	8.959
45—49 »	17.635	430	15.461	1.712	25	7	8.908	313	8.286
50—54 »	15.097	343	12.376	2.341	26	11	6.929	201	6.310
55—59 »	10.537	204	8.121	2.179	21	12	5.184	121	4.551
60—64 »	10.751	198	7.234	3.284	16	19	4.863	120	4.078
65—69 »	7.687	125	4.712	2.835	11	4	3.846	73	2.977
70—74 »	6.309	108	3.309	2.875	6	11	3.033	53	2.141
75 ἐτῶν καὶ πλέον	5.881	116	2.801	3.454	3	7	2.665	47	1.592
Μὴ δηλωθεῖσα	2.227	687	682	161	4	693	1.057	351	368
V. ΜΑΚΕΔΟΝΙΑ —									
ΣΥΝΟΛΟΝ ΠΑΣΩΝ ΤΩΝ ΠΕΡΙΦΕΡΕΙΩΝ —									
Σύνολον	1.700.835	937.752	630.815	123.359	4.198	4.711	841.731	507.935	310.501
Κάτω τῶν 15 ἐτῶν	510.422	510.294	128	—	—	—	259.965	259.965	—
15—19 »	189.477	182.706	6.396	60	39	276	98.612	92.388	1.169
20—24 »	196.537	147.639	47.345	939	302	312	104.261	90.034	13.961
25—29 »	119.480	49.471	67.005	2.336	481	187	59.877	33.762	25.733
30—34 »	90.929	17.077	69.685	3.381	613	173	43.049	11.513	30.999
35—39 »	112.196	9.860	95.275	6.220	674	167	54.490	6.910	46.574
40—44 »	100.963	5.687	86.801	7.639	665	171	48.653	3.917	43.400
45—49 »	83.349	3.521	69.834	9.395	464	135	40.696	2.473	36.655
50—54 »	75.150	2.723	59.327	12.617	368	115	35.540	1.815	31.718
55—59 »	52.029	1.644	38.175	11.905	206	99	24.836	1.103	21.897
60—64 »	55.007	1.618	35.639	17.455	176	119	24.636	1.027	20.958
65—69 »	40.154	1.120	23.831	15.017	88	98	19.494	719	16.024
70—74 »	33.167	884	16.468	15.658	58	99	15.115	527	11.512
75 ἐτῶν καὶ πλέον	32.564	857	11.747	19.821	34	105	13.218	495	8.333
Μὴ δηλωθεῖσα	9.411	2.651	3.159	916	30	2.655	4.289	1.387	1.568

Tableau 2. Population de fait par sexe, âge et état matrimonial (suite)

a) Grèce entière et par régions géographiques subdivisées en circonscriptions urbaines, semi-urbaines et rurales (suite)

— Hommes			Θ ή λ ε ι ς — Femmes						Â g e	
Χήροι Veufs	Διεζευγμέ- νοι Divorcés	Μή δηλώ- σαντες Non déclarés	Σύνολον Total	*Αγαμοι Célibataires	*Εγγαμοι Mariées	Χήραι Veuves	Διεζευγμέ- ναι Divorcées	Μή δηλώ- σασαι Non déclarées		
36	31	7	6.089	689	4.860	460	73	7	35-39	ans
74	29	5	5.356	385	4.260	648	55	8	40-44	"
100	27	7	4.422	212	3.308	860	37	5	45-49	"
107	20	3	4.302	194	2.727	1.349	28	4	50-54	"
129	11	2	2.804	100	1.496	1.195	12	1	55-59	"
210	12	4	3.016	87	1.252	1.667	8	2	60-64	"
189	11	1	1.955	52	628	1.267	6	2	65-69	"
208	2	3	1.705	29	396	1.276	1	3	70-74	"
278	1	—	1.767	30	303	1.430	1	3	75 ans et plus	"
9	2	162	567	155	159	91	2	160	Non déclaré	"
— CIRCONSCRIPTIONS SEMI-URBAINES										
1.304	43	55	57.136	30.335	20.757	5.928	63	53	Total	
—	—	—	17.594	17.594	—	—	—	—	Moins de 15 ans	
1	1	3	5.836	5.663	170	2	—	1	15-19	"
—	1	4	5.511	4.078	1.396	26	4	7	20-24	"
4	1	7	4.005	1.521	2.380	95	6	3	25-29	"
8	3	6	3.610	564	2.867	175	3	1	30-34	"
24	10	6	3.715	217	3.225	263	9	1	35-39	"
37	5	2	3.324	117	2.835	360	10	2	40-44	"
55	6	2	2.950	78	2.385	476	8	3	45-49	"
101	5	3	2.599	60	1.887	640	9	3	50-54	"
93	3	1	1.751	37	1.150	556	6	2	55-59	"
163	4	3	1.877	39	988	847	3	—	60-64	"
231	—	1	1.284	19	555	705	2	3	65-69	"
224	4	1	1.176	25	401	747	1	2	70-74	"
339	—	—	1.306	27	291	981	2	5	75 ans et plus	"
24	—	16	598	296	227	55	—	20	Non déclaré	"
— CIRCONSCRIPTIONS RURALES										
4.814	101	435	182.495	99.248	64.928	17.649	156	514	Total	
—	—	—	61.113	61.113	—	—	—	—	Moins de 15 ans	
—	—	15	18.916	18.352	542	4	—	17	15-19	"
7	2	20	16.929	12.381	4.412	102	13	21	20-24	"
22	7	17	12.823	4.510	7.919	354	24	16	25-29	"
45	9	16	11.243	1.250	9.303	661	20	9	30-34	"
74	15	12	11.653	471	10.121	1.022	23	16	35-39	"
152	16	19	10.179	239	8.738	1.179	15	8	40-44	"
293	10	6	8.727	117	7.175	1.419	15	1	45-49	"
402	13	3	8.168	142	6.066	1.939	13	8	50-54	"
494	13	5	5.353	83	3.570	1.685	8	7	55-59	"
651	7	7	5.888	78	3.156	2.633	9	12	60-64	"
791	4	1	3.841	52	1.735	2.044	7	3	65-69	"
830	3	6	3.276	55	1.168	2.045	3	5	70-74	"
1.021	—	5	3.216	69	709	2.433	3	2	75 ans et plus	"
32	2	304	1.170	336	314	129	2	389	Non déclaré	"
— V. MACÉDOINE										
— TOTAL DE TOUTES LES CIRCONSCRIPTIONS										
19.141	1.751	2.403	859.104	429.817	320.314	104.218	2.447	2.308	Total	
—	—	—	250.457	250.329	128	—	—	—	Moins de 15 ans	
6	6	143	95.865	90.418	5.227	54	33	133	15-19	"
61	41	104	92.276	57.605	33.384	878	261	148	20-24	"
160	118	104	59.603	15.709	41.272	2.176	363	83	25-29	"
235	196	106	47.880	5.564	38.686	3.146	417	67	30-34	"
629	271	106	57.706	2.950	48.701	5.591	403	61	35-39	"
919	303	114	52.310	1.770	43.401	6.720	362	57	40-44	"
1.241	233	94	42.653	1.048	33.179	8.154	231	41	45-49	"
1.709	226	72	39.610	908	27.609	10.908	142	43	50-54	"
1.655	115	66	27.193	541	16.278	10.250	91	33	55-59	"
2.470	109	72	30.371	591	14.681	14.985	67	47	60-64	"
2.629	62	60	20.660	401	7.807	12.388	26	38	65-69	"
2.970	41	65	18.052	357	4.956	12.688	17	34	70-74	"
4.307	19	64	19.346	362	3.414	15.514	15	41	75 ans et plus	"
150	11	1.173	5.122	1.264	1.591	766	19	1.482	Non déclaré	"

Πίναξ 2. Πραγματικός πληθυσμός κατά φύλον, ηλικίαν και οικογενειακήν κατάστασιν (συνέχεια)

α) Σύνολον Ἑλλάδος καὶ κατὰ γεωγραφικὰ διαμερίσματα μεθ' ὑποδιαίρεσως εἰς ἀστικάς, ἡμισιαστικάς καὶ ἀγροτικάς περιφερείας (συνέχεια)

Ἡλικία	Ἄμφοτέρων τῶν φύλων — Total des deux sexes						Ἀρρενες —		
	Σύνολον Total	Ἄγαμοι Célibataires	Ἐγγαμοι Mariés	Χήροι Veufs	Διεζευγμέ- νοι Divorcés	Μὴ δηλώ- σαντες Non déclarés	Σύνολον Total	Ἄγαμοι Célibataires	Ἐγγαμοι Mariés
ΑΣΤΙΚΑΙ ΠΕΡΙΦΕΡΕΙΑΙ —									
Σύνολον	510.259	267.877	195.877	42.439	2.484	1.582	249.832	146.201	97.109
Κάτω τῶν 15 ἐτῶν	121.197	121.191	6	—	—	—	61.379	61.379	—
15—19 »	51.026	49.701	1.187	14	17	107	25.064	24.865	150
20—24 »	61.264	49.369	11.338	276	158	123	32.373	29.374	2.907
25—29 »	40.779	21.164	18.521	718	295	81	19.450	13.675	5.637
30—34 »	34.167	9.726	22.835	1.117	397	92	15.737	6.105	9.402
35—39 »	38.711	5.887	30.384	1.959	400	81	19.032	3.962	14.715
40—44 »	34.264	3.485	27.735	2.568	407	69	16.374	2.293	13.648
45—49 »	28.851	2.055	23.186	3.285	275	50	14.272	1.418	12.400
50—54 »	26.533	1.521	20.104	4.627	225	56	12.968	993	11.353
55—59 »	18.346	918	12.868	4.406	112	42	9.051	602	7.909
60—64 »	18.022	775	10.955	6.180	87	25	8.141	457	7.013
65—69 »	13.260	525	7.317	5.344	46	28	6.287	300	5.296
70—74 »	10.409	382	4.853	5.130	27	17	4.580	200	3.642
75 ἐτῶν καὶ πλέον	10.194	295	3.428	6.423	19	29	3.709	124	2.510
Μὴ δηλωθεῖσα	3.236	883	1.160	392	19	782	1.415	454	527
ΗΜΙΑΣΤΙΚΑΙ ΠΕΡΙΦΕΡΕΙΑΙ —									
Σύνολον	386.113	216.849	141.913	25.549	717	1.085	198.027	121.976	71.051
Κάτω τῶν 15 ἐτῶν	112.648	112.544	104	—	—	—	57.468	57.468	—
15—19 »	42.714	41.266	1.350	8	13	77	21.346	21.098	204
20—24 »	52.488	40.992	11.144	191	51	110	31.703	27.736	3.887
25—29 »	28.614	13.023	15.027	430	83	51	15.556	9.369	6.100
30—34 »	20.122	3.756	15.627	599	105	35	10.080	2.763	7.214
35—39 »	24.407	1.921	21.120	1.247	101	18	12.041	1.413	10.443
40—44 »	22.426	964	19.782	1.563	101	16	10.980	684	10.037
45—49 »	18.469	607	15.857	1.895	87	23	9.061	413	8.332
50—54 »	16.061	469	13.011	2.505	60	16	7.769	305	7.038
55—59 »	11.095	258	8.362	2.424	42	9	5.318	156	4.778
60—64 »	12.047	255	8.172	3.561	41	18	5.452	152	4.756
65—69 »	8.963	158	5.511	3.272	14	8	4.329	87	3.610
70—74 »	7.118	118	3.654	3.320	12	14	3.213	61	2.514
75 ἐτῶν καὶ πλέον	7.232	125	2.685	4.402	5	15	2.819	52	1.869
Μὴ δηλωθεῖσα	1.709	393	507	132	2	675	832	219	269
ΑΓΡΟΤΙΚΑΙ ΠΕΡΙΦΕΡΕΙΑΙ —									
Σύνολον	804.463	453.026	293.025	55.371	997	2.044	393.872	239.758	142.341
Κάτω τῶν 15 ἐτῶν	276.577	276.559	18	—	—	—	141.118	141.118	—
15—19 »	95.737	91.739	3.859	38	9	92	47.202	46.325	815
20—24 »	82.785	57.278	24.863	472	93	79	40.185	32.924	7.167
25—29 »	50.087	15.284	33.457	1.188	103	55	24.871	10.718	13.996
30—34 »	36.640	3.595	31.223	1.665	111	46	17.232	2.645	14.383
35—39 »	49.078	2.052	43.771	3.014	173	68	23.417	1.535	21.416
40—44 »	44.273	1.238	39.284	3.508	157	86	21.299	940	19.715
45—49 »	36.029	859	30.791	4.215	102	62	17.363	642	15.923
50—54 »	32.556	733	26.212	5.485	83	43	14.803	517	13.327
55—59 »	22.588	468	16.945	5.075	52	48	10.467	345	9.210
60—64 »	24.938	588	16.512	7.714	48	76	11.043	418	9.189
65—69 »	17.931	437	11.003	6.401	28	62	8.878	332	7.118
70—74 »	15.640	384	7.961	7.208	19	68	7.322	266	5.356
75 ἐτῶν καὶ πλέον	15.138	437	5.634	8.996	10	61	6.630	319	3.954
Μὴ δηλωθεῖσα	4.466	1.375	1.492	392	9	1.198	2.042	714	772
VI. Η Π Ε Ι Ρ Ο Σ —									
ΣΥΝΟΛΟΝ ΠΑΣΩΝ ΤΩΝ ΠΕΡΙΦΕΡΕΙΩΝ —									
Σύνολον	330.543	187.527	118.865	22.663	501	987	162.479	99.986	57.837
Κάτω τῶν 15 ἐτῶν	112.168	112.166	2	—	—	—	57.976	57.976	—
15—19 »	33.523	32.260	1.177	7	4	75	16.091	15.790	327
20—24 »	34.577	26.201	8.189	97	23	67	18.793	15.953	2.788
25—29 »	23.450	9.117	13.881	329	69	54	11.035	5.669	5.289
30—34 »	18.316	2.825	14.878	522	61	30	8.578	1.861	6.665

Tableau 2. Population de fait par sexe, âge et état matrimonial (suite)

a) Grèce entière et par régions géographiques subdivisées en circonscriptions urbaines, semi-urbaines et rurales (suite)

— Hommes			Θ ή λ ει ς — Femmes						Â g e
Xήροι Veufs	Διεζευγμέ- νοι Divorcés	Μή δηλω- σαντες Non déclarés	Συνολον Total	*Αγαμοι Célibataires	*Εγγαμοι Mariées	Χήραι Veuves	Διεζευγμέ- ναι Divorcées	Μή δηλω- σασαι Non déclarées	
— CIRCONSCRIPTIONS URBAINES									
4.778	969	775	260.427	121.676	98.768	37.661	1.515	807	Total
—	—	—	59.818	59.812	6	—	—	—	Moins de 15 ans
1	2	46	25.962	24.836	1.037	13	15	61	15-19
16	17	59	28.891	19.995	8.431	260	141	64	20-24
45	57	36	21.329	7.489	12.844	673	238	45	25-29
67	110	53	18.430	3.621	13.433	1.050	287	39	30-34
171	141	43	19.679	1.925	15.669	1.788	259	38	35-39
230	171	32	17.890	1.192	14.087	2.338	236	37	40-44
287	138	29	14.579	637	10.786	2.998	137	21	45-49
449	141	32	13.565	528	8.751	4.178	84	24	50-54
451	65	24	9.295	316	4.959	3.955	47	18	55-59
603	60	8	9.881	318	3.942	5.577	27	17	60-64
641	34	16	6.973	225	2.021	4.703	12	12	65-69
716	17	5	5.829	182	1.211	4.414	10	12	70-74
1.058	10	7	6.485	171	918	5.365	9	22	75 ans et plus
43	6	385	1.821	429	633	349	13	397	Non déclaré
— CIRCONSCRIPTIONS SEMI-URBAINES									
4.183	296	521	188.086	94.873	70.862	21.366	421	564	Total
—	—	—	55.180	55.076	104	—	—	—	Moins de 15 ans
—	3	41	21.368	20.168	1.146	8	10	36	15-19
16	6	58	20.785	13.256	7.257	175	45	52	20-24
30	26	31	13.058	3.654	8.927	400	57	20	25-29
42	42	19	10.042	993	8.413	557	63	16	30-34
138	38	9	12.366	508	10.677	1.109	63	9	35-39
205	45	9	11.446	280	9.745	1.358	56	7	40-44
263	40	13	9.408	194	7.525	1.632	47	10	45-49
382	37	7	8.292	164	5.973	2.123	23	9	50-54
363	17	4	5.777	102	3.584	2.061	25	5	55-59
519	20	5	6.595	103	3.416	3.042	21	13	60-64
619	10	3	4.634	71	1.901	2.653	4	5	65-69
628	7	3	3.905	57	1.140	2.692	5	11	70-74
951	4	3	4.353	73	816	3.451	1	12	75 ans et plus
27	1	316	877	174	238	105	1	359	Non déclaré
— CIRCONSCRIPTIONS RURALES									
10.180	486	1.107	410.591	213.268	150.684	45.191	511	937	Total
—	—	—	135.459	135.441	18	—	—	—	Moins de 15 ans
5	1	56	48.535	45.414	3.044	33	8	36	15-19
29	18	47	42.600	24.354	17.696	443	75	32	20-24
85	35	37	25.216	4.566	19.461	1.103	68	18	25-29
126	44	34	19.408	950	16.840	1.539	67	12	30-34
320	92	54	25.661	517	22.355	2.694	81	14	35-39
484	87	73	22.974	298	19.569	3.024	70	13	40-44
691	55	52	18.665	217	14.868	3.524	47	10	45-49
878	48	33	17.753	216	12.885	4.607	35	10	50-54
841	33	38	12.121	123	7.735	4.234	19	10	55-59
1.348	29	59	13.895	170	7.323	6.366	19	17	60-64
1.369	18	41	9.053	105	3.885	5.032	10	21	65-69
1.626	17	57	8.318	118	2.605	5.582	2	11	70-74
2.298	5	54	8.608	118	1.680	6.698	5	7	75 ans et plus
80	4	472	2.424	661	720	312	5	726	Non déclaré
— VI. ÉPIRE									
— TOTAL DE TOUTES LES CIRCONSCRIPTIONS									
4.030	163	463	168.064	87.541	61.028	18.633	338	524	Total
—	—	—	54.192	54.190	2	—	—	—	Moins de 15 ans
1	—	43	17.432	16.540	850	6	4	32	15-19
3	7	42	15.784	10.248	5.401	94	16	25	20-24
29	17	31	12.415	3.448	8.592	300	52	23	25-29
25	23	14	9.738	964	8.223	497	38	16	30-34

Πίναξ 2. Πραγματικός πληθυσμός κατά φύλον, ηλικίαν και οικογενειακήν κατάστασιν (συνέχεια)

α) Σύνολον Ἑλλάδος καὶ κατὰ γεωγραφικὰ διαμερίσματα μεθ' ὑποδιαίρεσως εἰς ἀστικάς, ἡμιαστικάς καὶ ἀγροτικάς περιφερείας (συνέχεια)

Ἡλικία	Ἄμφοτέρων τῶν φύλων — Total des deux sexes						Ἀρρενες —		
	Σύνολον Total	Ἄγαμοι Célibataires	Ἐγγαμοι Mariés	Χῆροι Veufs	Διεζευγμέ- νοι Divorcés	Μὴ δηλώ- σαντες Non déclarés	Σύνολον Total	Ἄγαμοι Célibataires	Ἐγγαμοι Mariés
35—39 ἐτῶν	19.986	1.420	17.549	913	73	31	9.426	928	8.381
40—44 »	19.212	820	16.985	1.309	70	28	9.286	504	8.590
45—49 »	15.344	521	13.079	1.663	66	15	7.796	294	7.199
50—54 »	12.283	319	9.647	2.248	48	21	5.401	165	4.928
55—59 »	9.156	229	6.773	2.112	32	10	4.296	112	3.808
60—64 »	9.567	261	6.136	3.130	23	17	4.034	122	3.358
65—69 »	7.723	173	4.489	3.036	12	13	3.566	94	2.771
70—74 »	6.232	157	2.999	3.053	7	16	2.595	63	1.914
75 ἐτῶν καὶ πλέον	6.382	131	2.209	4.025	4	13	2.409	43	1.410
Μὴ δηλωθεῖσα	2.624	927	872	219	9	597	1.197	482	419
Σύνολον	58.788	33.522	21.123	3.631	169	343	31.945	20.108	11.102
Κάτω τῶν 15 ἐτῶν	14.678	14.677	1	—	—	—	7.451	7.451	—
15—19 »	6.489	6.287	173	2	1	26	3.623	3.576	31
20—24 »	8.541	7.016	1.442	20	8	25	5.802	5.218	565
25—29 »	5.367	2.810	2.468	38	33	18	3.003	2.027	949
30—34 »	3.846	1.051	2.688	80	19	8	2.019	723	1.281
35—39 »	4.093	610	3.293	154	27	14	2.171	441	1.695
40—44 »	3.624	317	3.053	214	26	14	1.913	229	1.645
45—49 »	2.955	189	2.465	282	16	3	1.638	124	1.479
50—54 »	2.424	115	1.849	437	18	5	1.191	66	1.082
55—59 »	1.600	91	1.162	337	8	2	806	52	709
60—64 »	1.617	89	984	533	6	5	738	60	609
65—69 »	1.322	76	714	528	3	1	654	51	511
70—74 »	898	46	409	438	1	4	397	24	292
75 ἐτῶν καὶ πλέον	865	30	299	533	—	3	313	14	195
Μὴ δηλωθεῖσα	464	88	123	35	3	215	226	52	59
ΑΣΤΙΚΑΙ ΠΕΡΙΦΕΡΕΙΑΙ —									
Σύνολον	20.500	12.219	7.000	1.187	30	64	11.193	7.338	3.601
Κάτω τῶν 15 ἐτῶν	6.133	6.132	1	—	—	—	3.247	3.247	—
15—19 »	2.300	2.220	62	1	1	16	1.249	1.226	13
20—24 »	3.164	2.541	609	6	1	7	2.204	1.916	283
25—29 »	1.550	720	798	18	4	10	809	510	291
30—34 »	1.093	262	791	35	4	1	568	207	357
35—39 »	1.215	129	1.032	48	5	1	632	96	530
40—44 »	1.140	54	990	85	7	4	607	44	548
45—49 »	902	45	763	88	4	2	493	29	451
50—54 »	777	17	636	121	1	2	364	7	344
55—59 »	533	13	375	141	1	3	254	7	221
60—64 »	513	12	360	139	1	1	228	7	194
65—69 »	405	8	245	151	—	1	194	5	151
70—74 »	306	4	155	147	—	—	136	3	101
75 ἐτῶν καὶ πλέον	346	3	147	195	—	1	149	2	99
Μὴ δηλωθεῖσα	123	59	36	12	—	16	59	32	18
ΗΜΙΑΣΤΙΚΑΙ ΠΕΡΙΦΕΡΕΙΑΙ —									
Σύνολον	251.255	141.786	90.742	17.845	302	580	119.341	72.540	43.134
Κάτω τῶν 15 ἐτῶν	91.357	91.357	—	—	—	—	47.278	47.278	—
15—19 »	24.734	23.753	942	4	2	33	11.219	10.918	283
20—24 »	22.872	16.614	6.138	71	14	35	10.787	8.819	1.940
25—29 »	16.533	5.587	10.615	273	32	26	7.223	3.132	4.049
30—34 »	13.377	1.512	11.399	407	38	21	5.991	931	5.017
35—39 »	14.673	681	13.224	711	41	16	6.623	391	6.156
40—44 »	14.448	449	12.942	1.010	37	10	6.766	231	6.397
45—49 »	11.487	287	9.851	1.293	46	10	5.665	141	5.269
50—54 »	9.082	187	7.162	1.690	29	14	3.846	92	3.502
55—59 »	7.023	125	5.236	1.634	23	5	3.236	53	2.878
60—64 »	7.437	160	4.792	2.458	16	11	3.068	55	2.555
65—69 »	5.996	89	3.530	2.357	9	11	2.718	38	2.109
70—74 »	5.028	107	2.435	2.468	6	12	2.062	36	1.521
75 ἐτῶν καὶ πλέον	5.171	98	1.763	3.297	3	10	1.947	27	1.116
Μὴ δηλωθεῖσα	2.037	780	713	172	6	366	912	398	342
ΑΓΡΟΤΙΚΑΙ ΠΕΡΙΦΕΡΕΙΑΙ —									

Tableau 2. Population de fait par sexe, âge et état matrimonial (suite)

a) Grèce entière et par régions géographiques subdivisées en circonscriptions urbaines, semi-urbaines et rurales (suite)

— Hommes			Θήλειες — Femmes						Âge
Χήροι Veufs	Διεζευγμέ- νοι Divorcés	Μή δηλώ- σαντες Non déclarés	Σύνολον Total	*Αγαμοι Célibataires	*Εγγαμοι Mariées	Χήραι Veuves	Διεζευγμέ- να Divorcées	Μή δηλώ- σασα Non déclarées	
79	20	18	10.560	492	9.168	834	53	13	35-39 ans
149	23	20	9.926	316	8.395	1.100	47	8	40-44 "
272	23	8	7.548	227	5.880	1.391	43	7	45-49 "
285	12	11	6.882	154	4.719	1.963	36	10	50-54 "
355	12	9	4.860	117	2.965	1.757	20	1	55-59 "
541	9	4	5.533	139	2.778	2.589	14	13	60-64 "
689	5	7	4.157	79	1.718	2.347	7	6	65-69 "
607	4	7	3.637	94	1.085	2.446	3	9	70-74 "
952	2	2	3.973	88	799	3.073	2	11	75 ans et plus
43	6	247	1.427	445	453	176	3	350	Non déclaré

— CIRCONSCRIPTIONS URBAINES

482	64	189	26.843	13.414	10.021	3.149	105	154	Total
—	—	—	7.227	7.226	1	—	—	—	Moins de 15 ans
1	—	15	2.866	2.711	142	1	1	11	15-19 "
1	2	16	2.739	1.828	877	19	6	9	20-24 "
2	10	15	2.364	783	1.519	36	23	3	25-29 "
3	8	4	1.827	328	1.407	77	11	4	30-34 "
15	10	10	1.927	169	1.598	139	17	4	35-39 "
19	10	10	1.711	88	1.408	195	16	4	40-44 "
29	5	1	1.317	65	986	253	11	2	45-49 "
33	7	3	1.233	49	767	404	11	2	50-54 "
40	3	2	794	39	453	297	5	—	55-59 "
63	5	1	879	29	375	470	1	4	60-64 "
90	1	1	668	25	203	438	2	—	65-69 "
78	1	2	501	22	117	360	—	2	70-74 "
104	—	—	552	16	101	429	—	3	75 ans et plus
4	2	109	238	36	64	31	1	106	Non déclaré

— CIRCONSCRIPTIONS SEMI-URBAINES

206	10	38	9.307	4.881	3.399	981	20	26	Total
—	—	—	2.886	2.885	1	—	—	—	Moins de 15 ans
—	—	10	1.051	994	49	1	1	6	15-19 "
—	1	4	960	625	326	6	—	3	20-24 "
2	—	6	741	210	507	16	4	4	25-29 "
3	1	—	525	55	434	32	3	1	30-34 "
3	2	1	583	33	502	45	3	—	35-39 "
9	3	3	533	10	442	76	4	1	40-44 "
10	2	1	409	16	312	78	2	1	45-49 "
11	—	2	413	10	292	110	1	—	50-54 "
23	—	3	279	6	154	118	1	—	55-59 "
26	1	—	285	5	166	113	—	1	60-64 "
37	—	1	211	3	94	114	—	—	65-69 "
32	—	—	170	1	54	115	—	—	70-74 "
48	—	—	197	1	48	147	—	1	75 ans et plus
2	—	7	64	27	18	10	—	9	Non déclaré

— CIRCONSCRIPTIONS RURALES

3.342	89	236	131.914	69.246	47.608	14.503	213	344	Total
—	—	—	44.079	44.079	—	—	—	—	Moins de 15 ans
—	—	18	13.515	12.835	659	4	2	15	15-19 "
2	4	22	12.085	7.795	4.198	69	10	13	20-24 "
25	7	10	9.310	2.455	6.566	248	25	16	25-29 "
19	14	10	7.386	581	6.382	388	24	11	30-34 "
61	8	7	8.050	290	7.068	650	33	9	35-39 "
121	10	7	7.682	218	6.545	889	27	3	40-44 "
233	16	6	5.822	146	4.582	1.060	30	4	45-49 "
241	5	6	5.236	95	3.660	1.449	24	8	50-54 "
292	9	4	3.787	72	2.358	1.342	14	1	55-59 "
452	3	3	4.369	105	2.237	2.006	13	8	60-64 "
562	4	5	3.278	51	1.421	1.795	5	6	65-69 "
497	3	5	2.966	71	914	1.971	3	7	70-74 "
800	2	2	3.224	71	647	2.497	1	8	75 ans et plus
87	4	131	1.125	382	371	135	2	235	Non déclaré

Πίναξ 2. Πραγματικός πληθυσμός κατά φύλον, ηλικίαν και οικογενειακήν κατάστασιν (συνέχεια)

α) Σύνολον Ἑλλάδος καὶ κατὰ γεωγραφικὰ διαμερίσματα μεθ' ὑποδιαίρεσως εἰς ἀστικάς, ἡμιαστικάς καὶ ἀγροτικάς περιφέρειας (συνέχεια)

Ἡλικία	Ἀμφότερων τῶν φύλων — Total des deux sexes						Ἀ ρ ρ ε ν ε ς —		
	Σύνολον Total	Ἄγαμοι Célibataires	Ἐγγαμοι Mariés	Χῆροι Veufs	Διεξευγμέ- νοι Divorcés	Μὴ δηλώ- σαντες Non déclarés	Σύνολον Total	Ἄγαμοι Célibataires	Ἐγγαμοι Mariés

VII. Κ Ρ Η Τ Η —

ΣΥΝΟΛΟΝ ΠΑΣΩΝ ΤΩΝ ΠΕΡΙΦΕΡΕΙΩΝ —

Σύνολον	462.124	248.264	180.520	30.356	941	2.043	221.085	125.797	89.514
Κάτω τῶν 15 ἐτῶν	138.343	138.340	3	—	—	—	71.390	71.390	—
15—19 >	43.791	42.056	1.654	25	11	45	21.493	21.148	321
20—24 >	37.681	28.129	8.991	153	47	61	15.701	13.307	2.324
25—29 >	32.097	15.987	15.605	382	95	28	14.484	8.683	5.742
30—34 >	29.581	8.282	20.454	713	115	17	13.299	4.528	8.681
35—39 >	31.259	4.522	25.383	1.233	90	31	14.811	2.391	12.288
40—44 >	29.587	2.776	25.083	1.555	137	36	14.094	1.311	12.607
45—49 >	23.907	1.634	20.224	1.941	97	11	12.009	728	11.071
50—54 >	22.330	1.367	17.784	3.053	104	22	9.757	403	9.076
55—59 >	14.264	866	10.830	2.490	66	12	6.506	292	5.963
60—64 >	17.706	966	12.200	4.457	64	19	7.301	289	6.493
65—69 >	12.422	554	8.215	3.595	39	19	6.278	205	5.415
70—74 >	11.285	421	6.360	4.452	42	10	5.194	130	4.218
75 ἐτῶν καὶ πλέον	12.353	423	5.920	5.965	27	18	6.155	162	4.344
Μὴ δηλωθεῖσα	5.518	1.641	1.814	342	7	1.714	2.613	830	971

ΑΣΤΙΚΑΙ ΠΕΡΙΦΕΡΕΙΑΙ —

Σύνολον	102.666	56.808	37.955	6.693	380	830	49.730	29.661	18.800
Κάτω τῶν 15 ἐτῶν	28.598	28.598	—	—	—	—	14.449	14.449	—
15—19 >	11.116	10.722	361	11	5	17	5.371	5.314	47
20—24 >	10.752	8.331	2.327	58	26	10	5.516	4.843	655
25—29 >	7.782	3.740	3.874	119	44	5	3.517	2.205	1.291
30—34 >	7.147	1.976	4.908	198	59	6	3.116	1.110	1.969
35—39 >	7.518	1.168	5.958	344	41	7	3.560	644	2.876
40—44 >	6.581	686	5.417	413	60	5	3.284	379	2.855
45—49 >	5.251	428	4.281	492	47	3	2.722	241	2.423
50—54 >	4.702	314	3.569	773	38	8	2.145	101	1.972
55—59 >	2.943	201	2.073	640	24	5	1.417	90	1.265
60—64 >	3.212	205	2.004	983	14	6	1.389	82	1.217
65—69 >	2.147	109	1.288	740	4	6	1.063	52	925
70—74 >	1.868	93	931	828	10	6	823	41	657
75 ἐτῶν καὶ πλέον	1.931	90	780	1.051	6	4	825	44	555
Μὴ δηλωθεῖσα	1.118	147	184	43	2	742	533	66	93

ΗΜΙΑΣΤΙΚΑΙ ΠΕΡΙΦΕΡΕΙΑΙ —

Σύνολον	37.716	20.586	14.744	2.198	66	122	18.412	10.637	7.351
Κάτω τῶν 15 ἐτῶν	11.297	11.295	2	—	—	—	5.837	5.837	—
15—19 >	3.963	3.770	191	—	1	1	1.959	1.921	36
20—24 >	3.479	2.518	931	11	3	16	1.685	1.385	282
25—29 >	2.725	1.301	1.382	33	8	1	1.310	722	584
30—34 >	2.436	641	1.732	56	7	—	1.106	332	768
35—39 >	2.569	342	2.131	86	9	1	1.238	165	1.061
40—44 >	2.404	229	2.050	115	9	1	1.167	107	1.048
45—49 >	1.858	119	1.597	132	9	1	930	37	873
50—54 >	1.629	116	1.304	202	7	—	692	34	641
55—59 >	1.068	59	838	168	3	—	525	22	487
60—64 >	1.302	65	899	336	2	—	536	16	473
65—69 >	915	26	605	279	3	2	433	15	369
70—74 >	874	29	511	332	2	—	385	8	320
75 ἐτῶν καὶ πλέον	956	34	484	434	3	1	474	6	854
Μὴ δηλωθεῖσα	241	42	87	14	—	98	135	30	55

ΑΓΡΟΤΙΚΑΙ ΠΕΡΙΦΕΡΕΙΑΙ —

Σύνολον	321.742	170.870	127.821	21.465	495	1.091	152.943	85.499	63.363
Κάτω τῶν 15 ἐτῶν	98.448	98.447	1	—	—	—	51.104	51.104	—
15—19 >	28.712	27.564	1.102	14	5	27	14.163	13.913	238
20—24 >	23.450	17.580	5.733	84	18	35	8.500	7.079	1.387
25—29 >	21.590	10.946	10.349	230	43	22	9.657	5.756	3.867
30—34 >	19.998	5.665	13.814	459	49	11	9.077	3.086	5.944

Tableau 2. Population de fait par sexe, âge et état matrimonial (suite)

a) Grèce entière et par régions géographiques subdivisées en circonscriptions urbaines, semi-urbaines et rurales (suite)

- Hommes			Θήλειες - Femmes						Âge
Χήροι Veufs	Διεζευγμένοι Divorcés	Μή δηλωσαντες Non déclarés	Σύνολον Total	*Αγαμοι Célibataires	*Εγγαμοι Mariées	Χήραι Veuves	Διεζευγμένοι Divorcées	Μή δηλωσανται Non déclarées	

- VII. CRÈTE

- TOTAL DE TOUTES LES CIRCONSCRIPTIONS

4.534	316	924	241.039	122.467	91.006	25.822	625	1.119	Total
-	-	-	66.953	66.950	3	-	-	-	Moins de 15 ans
-	1	23	22.298	20.908	1.333	25	10	22	15-19
11	14	45	21.980	15.122	6.667	142	33	16	20-24
22	25	12	17.613	7.304	9.863	360	70	16	25-29
47	36	7	16.282	3.754	11.773	666	79	10	30-34
82	33	17	16.448	2.131	13.095	1.151	57	14	35-39
108	49	19	15.493	1.465	12.476	1.447	88	17	40-44
171	32	7	11.898	903	9.153	1.770	65	4	45-49
230	36	12	12.573	964	8.708	2.823	68	10	50-54
257	13	1	7.758	574	4.867	2.253	53	11	55-59
491	22	6	10.405	677	5.707	3.966	42	13	60-64
638	16	4	6.144	349	2.800	2.957	23	15	65-69
825	18	3	6.091	291	2.142	3.627	24	7	70-74
1.622	16	11	6.198	261	1.576	4.343	11	7	75 ans et plus
50	5	757	2.905	811	843	292	2	957	Non déclaré

- CIRCONSCRIPTIONS URBAINES

719	139	411	52.936	27.147	19.155	5.974	241	419	Total
-	-	-	14.149	14.149	-	-	-	-	Moins de 15 ans
-	-	10	5.745	5.408	314	11	5	7	15-19
4	5	9	5.236	3.488	1.672	54	21	1	20-24
10	9	2	4.265	1.535	2.583	109	35	3	25-29
17	19	1	4.031	866	2.939	181	40	5	30-34
20	15	5	3.958	524	3.082	324	26	2	35-39
21	27	2	3.297	307	2.562	392	33	3	40-44
41	16	1	2.529	187	1.858	451	31	2	45-49
51	16	5	2.557	213	1.597	722	22	3	50-54
51	10	1	1.526	111	808	589	14	4	55-59
82	8	-	1.823	123	787	901	6	6	60-64
82	3	1	1.084	57	363	658	1	5	65-69
118	6	1	1.045	52	274	710	4	5	70-74
221	4	1	1.106	46	225	830	2	3	75 ans et plus
1	1	372	585	81	91	42	1	370	Non déclaré

- CIRCONSCRIPTIONS SEMI-URBAINES

331	26	67	19.304	9.949	7.393	1.867	40	55	Total
-	-	-	5.460	5.458	2	-	-	-	Moins de 15 ans
-	1	1	2.004	1.849	155	-	-	-	15-19
2	1	15	1.794	1.133	649	9	2	1	20-24
-	3	1	1.415	579	798	33	5	-	25-29
4	2	-	1.330	309	964	52	5	-	30-34
7	4	1	1.331	177	1.070	79	5	-	35-39
10	2	-	1.237	122	1.002	105	7	1	40-44
16	3	1	928	82	724	116	6	-	45-49
12	5	-	937	82	663	190	2	-	50-54
16	-	-	543	37	351	152	3	-	55-59
45	2	-	766	49	426	291	-	-	60-64
47	1	1	482	11	236	232	2	1	65-69
56	1	-	489	21	191	276	1	-	70-74
112	1	1	482	28	130	322	2	-	75 ans et plus
4	-	46	106	12	32	10	-	52	Non déclaré

- CIRCONSCRIPTIONS RURALES

3.484	151	446	168.799	85.371	64.458	17.981	344	645	Total
-	-	-	47.344	47.343	1	-	-	-	Moins de 15 ans
-	-	12	14.549	13.651	864	14	5	15	15-19
5	8	21	14.950	10.501	4.346	79	10	14	20-24
12	13	9	11.933	5.190	6.482	218	30	13	25-29
26	15	6	10.921	2.579	7.870	433	34	5	30-34

Πίναξ 2. Πραγματικός πληθυσμός κατά φύλον, ηλικίαν και οικογενειακήν κατάστασιν (συνέχεια)

α) Σύνολον Ἑλλάδος καὶ κατὰ γεωγραφικὰ διμερήσματα μεθ' ὑποδιαίρεσως εἰς ἀστικὰς, ἡμιστικὰς καὶ ἀγροτικὰς περιφερείας (συνέχεια)

Ἡλικία	Ἄμφότερων τῶν φύλων — Total des deux sexes						Ἀ ρ ρ ε ν ε ς —		
	Σύνολον	Ἄγαμοι	Ἐγγαμοι	Χήροι	Διεξευγμένοι	Μὴ δηλωσαντες	Σύνολον	Ἄγαμοι	Ἐγγαμοι
	Total	Célibataires	Mariés	Veufs	Divorcés	Non déclarés	Total	Célibataires	Mariés
35-39 ἐτῶν	21.172	3.012	17.294	803	40	23	10.013	1.582	8.351
40-44 »	20.602	1.861	17.616	1.027	68	30	9.643	825	8.704
45-49 »	16.798	1.087	14.346	1.317	41	7	8.357	450	7.775
50-54 »	15.999	937	12.911	2.078	59	14	6.920	268	6.463
55-59 »	10.253	606	7.919	1.682	39	7	4.564	180	4.211
60-64 »	13.192	696	9.297	3.138	48	13	5.376	191	4.803
65-69 »	9.360	419	6.322	2.576	32	11	4.782	138	4.121
70-74 »	8.543	299	4.918	3.292	30	4	3.986	81	3.241
75 ἐτῶν καὶ πλέον	9.466	299	4.656	4.480	18	13	4.856	112	3.435
Μὴ δηλωθεῖσα	4.159	1.452	1.543	285	5	874	1.945	734	823

VIII. ΝΗΣΟΙ ΑΙΓΑΙΟΥ —
ΣΥΝΟΛΟΝ ΠΑΣΩΝ ΤΩΝ ΠΕΡΙΦΕΡΕΙΩΝ —

Σύνολον	528.766	275.598	211.259	39.241	1.726	942	259.831	148.091	104.631
Κάτω τῶν 15 ἐτῶν	152.679	152.657	22	—	—	—	78.130	78.129	1
15-19 »	46.000	44.421	1.581	15	9	24	23.911	23.738	160
20-24 »	41.902	32.053	9.605	114	82	48	19.917	18.014	1.856
25-29 »	37.877	18.644	18.689	336	158	50	19.425	12.422	6.896
30-34 »	31.780	8.804	22.219	531	179	47	16.296	5.909	10.219
35-39 »	37.895	5.670	30.879	1.060	253	33	19.258	3.678	15.337
40-44 »	35.935	3.532	30.453	1.658	263	29	18.192	1.956	15.877
45-49 »	30.440	2.276	25.609	2.313	211	31	15.014	1.131	13.490
50-54 »	25.512	1.821	20.044	3.436	189	22	11.404	755	10.187
55-59 »	18.891	1.227	13.894	3.640	116	14	8.090	455	7.158
60-64 »	20.404	1.142	13.433	5.701	101	27	8.414	408	7.328
65-69 »	16.239	803	9.816	5.530	65	25	7.273	335	6.069
70-74 »	14.147	674	7.442	5.979	36	16	6.289	277	4.954
75 ἐτῶν καὶ πλέον	15.339	575	6.181	8.506	42	35	6.544	224	4.348
Μὴ δηλωθεῖσα	3.726	1.299	1.442	422	22	541	1.674	660	731

ΑΣΤΙΚΑΙ ΠΕΡΙΦΕΡΕΙΑΙ —

Σύνολον	92.363	49.059	35.086	7.930	609	179	43.984	25.814	17.015
Κάτω τῶν 15 ἐτῶν	24.188	24.187	1	—	—	—	12.269	12.269	—
15-19 »	8.711	8.406	290	3	4	8	4.247	4.216	26
20-24 »	9.304	7.425	1.819	25	32	3	4.816	4.416	393
25-29 »	7.167	3.438	3.559	93	72	5	3.262	1.991	1.244
30-34 »	6.082	1.673	4.165	150	87	7	2.725	928	1.752
35-39 »	6.880	1.135	5.326	298	114	7	3.322	663	2.594
40-44 »	6.473	797	5.164	414	96	2	3.122	435	2.602
45-49 »	5.501	492	4.334	603	68	4	2.561	257	2.221
50-54 »	4.515	417	3.220	828	47	3	1.923	189	1.625
55-59 »	3.206	258	2.097	822	28	1	1.346	104	1.169
60-64 »	3.458	254	1.980	1.249	23	2	1.351	86	1.165
65-69 »	2.617	183	1.317	1.095	21	1	1.102	77	899
70-74 »	2.241	138	976	1.120	6	1	905	64	697
75 ἐτῶν καὶ πλέον	2.051	117	749	1.174	8	3	831	56	558
Μὴ δηλωθεῖσα	469	139	139	56	3	132	202	63	70

ΗΜΙΑΣΤΙΚΑΙ ΠΕΡΙΦΕΡΕΙΑΙ —

Σύνολον	157.154	84.049	61.508	10.850	487	260	81.818	47.870	32.098
Κάτω τῶν 15 ἐτῶν	42.437	42.436	1	—	—	—	21.695	21.695	—
15-19 »	14.005	13.555	435	5	2	8	7.553	7.496	51
20-24 »	13.624	10.709	2.830	37	22	26	7.382	6.648	708
25-29 »	12.791	7.255	5.382	99	39	16	7.722	5.463	2.217
30-34 »	10.448	3.684	6.537	167	44	16	6.178	2.867	3.247
35-39 »	12.230	2.343	9.472	332	72	12	6.862	1.720	5.045
40-44 »	11.010	1.255	9.178	493	79	5	5.984	756	5.122
45-49 »	8.889	705	7.486	627	62	9	4.677	401	4.167
50-54 »	7.505	553	5.925	961	58	8	3.580	289	3.212
55-59 »	5.514	372	4.083	1.021	35	3	2.395	133	2.147
60-64 »	5.707	331	3.778	1.559	27	12	2.363	120	2.077
65-69 »	4.397	226	2.618	1.530	16	7	1.920	83	1.620
70-74 »	3.725	185	1.898	1.626	12	4	1.544	69	1.231
75 ἐτῶν καὶ πλέον	4.068	164	1.573	2.310	11	10	1.603	45	1.095
Μὴ δηλωθεῖσα	804	277	312	83	8	124	360	135	159

Tableau 2. Population de fait par sexe, âge et état matrimonial (suite)

a) Grèce entière et par régions géographiques subdivisées en circonscriptions urbaines, semi-urbaines et rurales (suite)

Hommes			Θήλειες — Femmes						Âge
Χήροι Veufs	Διεζευγμένοι Divorcés	Μή δηλωσάντες Non déclarés	Σύνολον Total	*Αγαμοί Célibataires	*Εγγαμοί Mariées	Χήραι Veuves	Διεζευγμένοι Divorcées	Μή δηλωσασαι Non déclarées	
55	14	11	11.159	1.430	8.943	748	26	12	35-39 ans
77	20	17	10.959	1.036	8.912	950	48	13	40-44 "
114	13	5	8.441	637	6.571	1.203	28	2	45-49 "
167	15	7	9.079	669	6.448	1.911	44	7	50-54 "
170	3	—	5.689	426	3.703	1.512	36	7	55-59 "
364	12	6	7.816	505	4.494	2.774	36	7	60-64 "
509	12	2	4.578	281	2.201	2.067	20	9	65-69 "
651	11	2	4.557	218	1.677	2.641	19	2	70-74 "
1.289	11	9	4.610	187	1.221	1.191	7	4	75 ans et plus
45	4	339	2.214	718	720	240	1	535	Non déclaré

VIII ILES DE LA MER ÉGÉE

TOTAL DE TOUTES LES CIRCONSCRIPTIONS

6.065	653	391	268.935	127.507	106.628	33.176	1.073	551	Total	
—	—	—	74.549	74.528	21	—	—	—	—	Moins de 15 ans
1	—	12	22.089	20.683	1.371	14	9	12	12	15-19 "
12	11	24	21.985	14.039	7.749	102	71	24	24	20-24 "
39	40	28	18.452	6.222	11.793	297	118	22	22	25-29 "
86	58	24	15.484	2.895	12.000	445	121	23	23	30-34 "
126	94	23	18.637	1.992	15.542	934	159	10	10	35-39 "
226	102	11	17.743	1.576	14.556	1.432	161	18	18	40-44 "
295	82	16	15.426	1.145	12.119	2.018	129	15	15	45-49 "
369	85	8	14.108	1.066	9.857	3.067	104	14	14	50-54 "
427	46	4	10.801	772	6.736	3.213	70	10	10	55-59 "
632	41	5	11.990	734	6.105	5.069	60	22	22	60-64 "
816	45	8	8.966	468	3.747	4.714	20	17	17	65-69 "
1.031	19	8	7.858	397	2.488	4.948	17	8	8	70-74 "
1.943	20	9	8.795	351	1.833	6.563	22	26	26	75 ans et plus
62	10	211	2.052	639	711	360	12	330	330	Non déclaré

CIRCONSCRIPTIONS URBAINES

852	212	91	48.879	23.245	18.071	7.078	397	88	Total	
—	—	—	11.919	11.918	1	—	—	—	—	Moins de 15 ans
—	—	5	4.464	4.190	264	3	4	3	3	15-19 "
—	5	2	4.488	3.009	1.426	26	27	1	1	20-24 "
6	16	5	3.905	1.447	2.315	87	56	—	—	25-29 "
19	24	2	3.357	745	2.413	131	63	5	5	30-34 "
29	32	4	3.558	472	2.732	269	82	3	3	35-39 "
45	39	1	3.351	362	2.562	369	57	1	1	40-44 "
54	27	2	2.940	235	2.113	549	41	2	2	45-49 "
80	27	2	2.592	228	1.595	748	20	1	1	50-54 "
62	11	—	1.860	154	928	760	17	1	1	55-59 "
91	9	—	2.107	168	765	1.158	14	2	2	60-64 "
111	14	1	1.515	106	418	984	7	—	—	65-69 "
139	4	1	1.336	74	279	981	2	—	—	70-74 "
212	4	1	1.220	61	191	962	4	2	2	75 ans et plus
4	—	65	267	76	69	52	3	67	67	Non déclaré

CIRCONSCRIPTIONS SEMI-URBAINES

1.524	194	132	75.336	36.179	29.410	9.326	293	128	Total	
—	—	—	20.742	20.741	1	—	—	—	—	Moins de 15 ans
1	—	5	6.452	6.059	384	4	2	3	3	15-19 "
7	1	18	6.242	4.061	2.122	30	21	8	8	20-24 "
16	13	13	5.069	1.792	3.165	83	26	3	3	25-29 "
35	18	11	4.270	817	3.290	132	26	5	5	30-34 "
56	31	10	5.368	622	4.427	276	41	2	2	35-39 "
73	32	1	5.026	499	4.056	420	47	4	4	40-44 "
82	22	5	4.212	304	3.319	545	40	4	4	45-49 "
94	32	3	3.925	314	2.713	867	26	5	5	50-54 "
102	12	1	3.119	289	1.936	919	23	2	2	55-59 "
156	8	2	3.344	211	1.701	1.403	19	10	10	60-64 "
202	12	3	2.477	143	998	1.328	4	4	4	65-69 "
237	5	2	2.181	116	667	1.389	7	2	2	70-74 "
455	4	4	2.465	119	478	1.855	7	6	6	75 ans et plus
8	4	54	444	142	153	75	4	70	70	Non déclaré

Πίναξ 2. Πραγματικός πληθυσμός κατά φύλον, ηλικίαν και οικογενειακήν κατάστασιν (συνέχεια)

α) Σύνολον Ἑλλάδος καὶ κατὰ γεωγραφικὰ διαμερίσματα μεθ' ὑποδιαίρεσιν εἰς ἀστικάς, ἡμισιαστικάς καὶ ἀγροτικάς περιφερείας (συνέχεια)

Ἡλικία	Ἄμφοτέρων τῶν φύλων — Total des deux sexes						Ἀ ρ ρ ε ν ε ς —		
	Σύνολον Total	*Ἀγαμοὶ Célibataires	*Ἐγγαμοὶ Mariés	Χῆροὶ Veufs	Διεζευγμέ- νοι Divorcés	Μὴ δηλω- σαντες Non déclarés	Σύνολον Total	*Ἀγαμοὶ Célibataires	*Ἐγγαμοὶ Mariés
ΑΓΡΟΤΙΚΑΙ ΠΕΡΙΦΕΡΕΙΑΙ —									
Σύνολον	278.749	142.490	114.665	20.461	630	503	134.029	74.407	55.518
Κάτω τῶν 15 ἐτῶν	86.054	86.034	20	—	—	—	44.166	44.165	1
15—19 >	23.284	22.460	806	7	3	8	12.111	12.026	83
20—24 >	18.974	18.919	4.956	52	28	19	7.719	6.950	755
25—29 >	17.919	7.951	9.748	144	47	29	8.441	4.968	3.435
30—34 >	15.250	3.447	11.517	214	48	24	7.393	2.114	5.220
35—39 >	18.785	2.193	16.081	430	67	14	9.074	1.295	7.698
40—44 >	18.452	1.480	16.111	751	88	22	9.086	765	8.173
45—49 >	16.050	1.079	13.789	1.083	81	18	7.776	473	7.102
50—54 >	13.492	851	10.899	1.647	84	11	5.901	827	5.350
55—59 >	10.171	597	7.714	1.797	53	10	4.349	218	3.842
60—64 >	11.239	557	7.725	2.893	51	13	4.700	202	4.086
65—69 >	9.225	394	5.881	2.905	28	17	4.251	175	3.550
70—74 >	8.181	351	4.568	3.233	18	11	3.840	144	3.026
75 ἐτῶν καὶ πλέον	9.220	294	3.859	5.022	23	22	4.110	123	2.695
Μὴ δηλωθεῖσα	2.453	883	991	283	11	285	1.112	462	502
ΙΧ. Θ Ρ Α Κ Η —									
ΣΥΝΟΛΟΝ ΠΑΣΩΝ ΤΩΝ ΠΕΡΙΦΕΡΕΙΩΝ —									
Σύνολον	336.954	177.716	134.681	22.203	596	1.758	165.701	94.945	65.709
Κάτω τῶν 15 ἐτῶν	112.515	112.497	18	—	—	—	57.085	57.084	1
15—19 >	36.341	33.115	3.137	35	19	35	18.000	17.244	728
20—24 >	34.111	19.969	13.815	221	67	39	17.016	12.304	4.635
25—29 >	23.569	6.218	16.809	451	77	14	11.594	4.344	7.144
30—34 >	17.864	1.964	15.218	564	102	16	8.660	1.341	7.163
35—39 >	21.225	1.193	18.925	1.013	84	10	10.465	865	9.378
40—44 >	19.040	700	16.918	1.337	76	9	9.173	483	8.404
45—49 >	14.728	478	12.644	1.534	59	13	7.231	330	6.603
50—54 >	13.417	389	10.899	2.087	28	14	6.299	243	5.705
55—59 >	9.846	237	7.444	2.123	30	12	4.743	150	4.205
60—64 >	10.921	229	7.342	3.319	21	10	4.858	157	4.169
65—69 >	8.142	145	5.044	2.930	13	10	3.837	81	3.208
70—74 >	6.670	118	3.544	2.996	9	3	2.939	65	2.396
75 ἐτῶν καὶ πλέον	6.102	105	2.500	3.483	9	5	2.562	46	1.717
Μὴ δηλωθεῖσα	2.463	359	424	110	2	1.568	1.189	208	218
ΑΣΤΙΚΑΙ ΠΕΡΙΦΕΡΕΙΑΙ —									
Σύνολον	77.756	39.265	31.192	6.574	321	404	37.970	21.525	15.428
Κάτω τῶν 15 ἐτῶν	20.932	20.922	10	—	—	—	10.412	10.412	—
15—19 >	7.301	6.793	486	7	7	8	3.530	3.430	95
20—24 >	8.992	6.295	2.590	59	28	20	5.023	4.148	847
25—29 >	5.899	2.406	3.341	100	49	3	2.909	1.681	1.210
30—34 >	4.746	954	3.572	159	58	3	2.226	612	1.570
35—39 >	5.536	649	4.578	266	41	2	2.704	446	2.218
40—44 >	5.042	360	4.283	354	44	1	2.352	224	2.091
45—49 >	4.190	252	3.397	501	37	3	2.033	170	1.782
50—54 >	3.815	204	2.895	695	14	7	1.828	116	1.641
55—59 >	2.757	135	1.909	691	18	4	1.307	90	1.135
60—64 >	2.827	96	1.670	1.045	12	4	1.206	73	1.039
65—69 >	2.034	70	1.104	850	6	4	918	43	778
70—74 >	1.677	54	757	861	3	2	708	38	573
75 ἐτῶν καὶ πλέον	1.528	29	536	956	3	4	591	16	422
Μὴ δηλωθεῖσα	480	46	64	30	1	339	223	26	27
ΗΜΙΑΣΤΙΚΑΙ ΠΕΡΙΦΕΡΕΙΑΙ —									
Σύνολον	58.607	30.918	23.519	3.889	75	206	28.444	16.166	11.428
Κάτω τῶν 15 ἐτῶν	19.150	19.146	4	—	—	—	9.705	9.704	1
15—19 >	6.409	5.915	485	3	3	3	3.169	3.047	120
20—24 >	5.801	3.570	2.190	27	10	4	2.651	1.959	679
25—29 >	4.345	1.283	2.971	81	6	4	2.086	812	1.260
30—34 >	2.978	374	2.488	101	14	1	1.448	246	1.182

Tableau 2. Population de fait par sexe, âge et état matrimonial (suite)

a) Grèce entière et par régions géographiques subdivisées en circonscriptions urbaines, semi-urbaines et rurales (suite)

— Hommes			Θήλειες — Femmes						Âge
Χήροι	Διεξευγμέ- νοι	Μή δηλώ- σαντες	Σύνολον	*Αγαμοι	*Εγγαμοι	Χήραι	Διεξευγμέ- ναι	Μή δηλώ- σασαι	
Veufs	Divorcés	Non déclarés	Total	Célibataires	Mariées	Veuves	Divorcées	Non déclarées	

— CIRCONSCRIPTIONS RURALES

3.689	247	168	144.720	68.083	59.147	16.772	383	335	Total
—	—	—	41.888	41.869	19	—	—	—	Moins de 15 ans
—	—	2	11.173	10.434	723	7	3	6	15—19
5	5	4	11.255	6.969	4.201	47	23	15	20—24
17	11	10	9.478	2.983	6.313	127	36	19	25—29
32	16	11	7.857	1.333	6.297	182	32	13	30—34
41	31	9	9.711	898	8.383	389	36	5	35—39
108	31	9	9.366	715	7.938	643	57	13	40—44
159	33	9	8.274	606	6.687	924	48	9	45—49
195	26	3	7.591	524	5.549	1.452	58	8	50—54
263	23	3	5.822	379	3.872	1.534	30	7	55—59
385	24	3	6.539	355	3.639	2.508	27	10	60—64
503	19	4	4.974	219	2.331	2.402	9	13	65—69
655	10	5	4.341	207	1.542	2.578	8	6	70—74
1.276	12	4	5.110	171	1.164	3.746	11	18	75 ans et plus
50	6	92	1.341	421	489	233	5	193	Non déclaré

— IX. THRACE

— TOTAL DE TOUTES LES CIRCONSCRIPTIONS

3.970	244	833	171.253	82.771	68.972	18.233	352	925	Total
—	—	—	55.430	55.413	17	—	—	—	Moins de 15 ans
6	4	18	18.341	15.871	2.409	29	15	17	15—19
40	9	28	17.095	7.665	9.180	181	58	11	20—24
80	18	8	11.975	1.874	9.665	371	59	6	25—29
103	46	7	9.204	623	8.055	461	56	9	30—34
184	33	5	10.760	328	9.547	829	51	5	35—39
250	32	4	9.867	217	8.514	1.087	44	5	40—44
256	31	6	7.497	148	6.036	1.278	28	7	45—49
329	16	6	7.118	146	5.194	1.758	12	8	50—54
360	22	6	5.103	87	3.239	1.763	8	6	55—59
518	11	3	6.063	72	3.173	2.801	10	7	60—64
535	11	2	4.305	64	1.836	2.395	2	8	65—69
523	5	—	3.681	53	1.148	2.473	4	3	70—74
762	6	1	3.540	59	753	2.721	3	4	75 ans et plus
24	—	739	1.274	151	206	86	2	829	Non déclaré

— CIRCONSCRIPTIONS URBAINES

700	117	200	39.786	17.740	15.764	5.874	204	204	Total
—	—	—	10.520	10.510	10	—	—	—	Moins de 15 ans
—	1	4	3.771	3.363	391	7	6	4	15—19
7	3	18	3.969	2.147	1.743	52	25	2	20—24
8	9	1	2.990	725	2.131	92	40	2	25—29
21	22	1	2.520	342	2.002	138	36	2	30—34
23	16	1	2.832	203	2.360	243	25	1	35—39
26	11	—	2.690	136	2.192	328	33	1	40—44
60	20	1	2.157	82	1.615	441	17	2	45—49
62	7	2	1.987	88	1.254	633	7	5	50—54
67	13	2	1.450	45	774	624	5	2	55—59
88	5	1	1.621	23	631	957	7	3	60—64
90	6	1	1.116	27	326	760	—	3	65—69
95	2	—	969	16	184	766	1	2	70—74
151	2	—	937	13	114	805	1	4	75 ans et plus
2	—	168	257	20	37	28	1	171	Non déclaré

— CIRCONSCRIPTIONS SEMI-URBAINES

719	26	105	30.163	14.752	12.091	3.170	49	101	Total
—	—	—	9.445	9.442	3	—	—	—	Moins de 15 ans
—	—	2	3.240	2.868	365	3	8	1	15—19
9	2	2	3.150	1.611	1.511	18	8	2	20—24
10	1	3	2.259	471	1.711	71	5	1	25—29
14	5	1	1.530	128	1.306	87	9	—	30—34

Πίναξ 2. Πραγματικός πληθυσμός κατά φύλον, ηλικίαν και οικογενειακήν κατάστασιν (συνέχεια)

α) Σύνολον Ἑλλάδος καὶ κατὰ γεωγραφικὰ διαμερίσματα μεθ' ὑποδιαίρεσως εἰς ἀστικάς, ἡμιστικάς καὶ ἀγροτικάς περιφέρειας (συνέχεια καὶ τέλος)

Ἡλικία	Ἀμφότερων τῶν φύλων — Total des deux sexes						Ἀ ρ ρ ε ν ε ς —		
	Σύνολον Total	Ἀγαμοὶ Célibataires	Ἐγγαμοὶ Mariés	Χῆροὶ Veufs	Διεζευγμέ- νοι Divorcés	Μὴ δηλώ- σαντες Non déclarés	Σύνολον Total	Ἀγαμοὶ Célibataires	Ἐγγαμοὶ Mariés
35—39 ἐτῶν	3.606	188	3.230	178	10	—	1.685	133	1.581
40—44 »	3.238	121	2.896	210	11	—	1.618	86	1.482
45—49 »	2.456	76	2.146	230	4	—	1.157	48	1.080
50—54 »	2.365	61	1.964	336	4	—	1.095	40	1.000
55—59 »	1.716	33	1.344	335	4	—	787	17	721
60—64 »	2.064	46	1.447	566	4	1	974	32	838
65—69 »	1.662	26	1.091	542	3	—	803	12	675
70—74 »	1.322	21	717	582	1	1	598	8	480
75 ἐτῶν καὶ πλέον	1.205	20	500	684	1	—	528	6	354
Μὴ δηλωθεῖσα	290	38	46	14	—	192	140	16	25
ΑΓΡΟΤΙΚΑΙ ΠΕΡΙΦΕΡΕΙΑΙ —									
Σύνολον	200.591	107.533	79.970	11.740	200	1.148	99.287	57.254	38.853
Κάτω τῶν 15 ἐτῶν	72.433	72.429	4	—	—	—	36.968	36.968	—
15—19 »	22.631	20.407	2.166	25	9	24	11.301	10.767	513
20—24 »	19.318	10.104	9.035	185	29	15	9.342	6.197	3.109
25—29 »	13.325	2.529	10.497	270	22	7	6.599	1.851	4.674
30—34 »	10.140	686	9.158	304	30	12	4.986	483	4.411
35—39 »	12.083	356	11.117	569	33	8	6.076	286	5.629
40—44 »	10.760	219	9.739	773	21	8	5.203	173	4.831
45—49 »	8.082	150	7.101	803	18	10	4.041	112	3.746
50—54 »	7.237	124	6.040	1.056	10	7	3.376	87	3.064
55—59 »	5.373	69	4.191	1.097	8	8	2.649	48	2.349
60—64 »	6.030	87	4.225	1.708	5	5	2.678	52	2.292
65—69 »	4.446	49	2.849	1.538	4	6	2.116	26	1.755
70—74 »	3.671	43	2.070	1.553	5	—	1.683	19	1.343
75 ἐτῶν καὶ πλέον	3.369	56	1.464	1.843	5	1	1.443	24	971
Μὴ δηλωθεῖσα	1.693	275	314	66	1	1.037	826	166	166



Tableau 2. Population de fait par sexe, âge et état matrimonial (suite)

a) Grèce entière et par régions géographiques subdivisées en circonscriptions urbaines, semi-urbaines et rurales (suite et fin)

-- Hommes			Θήλειες -- Femmes						Age	
Χήροι Veufs	Διεζευγμένοι Divorcés	Μη δηλωσαντες Non déclarés	Σύνολον Total	*Αγαμοι Célibataires	*Εγγαμοι Mariées	Χήραι Veuves	Διεζευγμένοι Divorcées	Μη δηλωσασαι Non déclarées		
20	1	—	1.921	55	1.699	158	9	—	35—39	ans
44	6	—	1.620	35	1.414	166	5	—	40—44	•
28	1	—	1.299	28	1.066	202	3	—	45—49	•
53	2	—	1.270	21	964	283	2	—	50—54	•
47	2	—	929	16	623	288	2	—	55—59	•
100	4	—	1.090	14	609	466	—	1	60—64	•
115	1	—	859	14	416	427	2	—	65—69	•
110	—	—	724	13	237	472	1	1	70—74	•
167	1	—	677	14	146	517	—	—	75 ans et plus	•
2	—	97	150	22	21	12	—	95	Non déclaré	

-- CIRCONSCRIPTIONS RURALES

2.551	101	528	101.304	50.279	41.117	9.189	99	620	Total
—	—	—	85.465	35.461	4	—	—	—	Moins de 15 ans
6	3	12	11.330	9.640	1.653	19	6	12	15—19
24	4	8	9.976	8.907	5.926	111	25	7	20—24
62	8	4	6.726	678	5.823	208	14	3	25—29
68	19	5	5.154	153	4.747	236	11	7	30—34
141	16	4	6.007	70	5.488	428	17	4	35—39
180	15	4	5.557	46	4.908	593	6	4	40—44
168	10	5	4.041	88	3.355	635	8	5	45—49
214	7	4	3.861	87	2.976	842	3	3	50—54
246	7	4	2.724	26	1.842	851	1	4	55—59
330	2	2	3.352	35	1.933	1.378	3	3	60—64
330	4	1	2.330	23	1.094	1.203	—	5	65—69
318	3	—	1.988	24	727	1.235	2	—	70—74
444	3	1	1.926	32	493	1.399	2	—	75 ans et plus
20	—	474	867	109	148	46	1	563	Non déclaré



Πίναξ 2. Πραγματικός πληθυσμός κατά φύλον, ηλικίαν και οικογενειακήν κατάστασιν (συνέχεια)

β) Κατά νομούς μετά διακρίσεως του Πολεοδομικού συγκροτήματος 'Αθηνών

'Ηλικία	'Αμφοτέρων τών φύλων — Total des deux sexes						'Α ρ ρ ε ν ε ς —		
	Σύνολον	'Αγαμοι	'Εγγαμοι	Χήροι	Διεζευγμέ- νοι	Μη δηλώ- σαντες	Σύνολον	'Αγαμοι	'Εγγαμοι
	Total	Célibataires	Mariés	Veufs	Divorcés	Non déclarés	Total	Célibataires	Mariés

I. ΣΤΕΡΕΑ ΕΛΛΑΣ ΚΑΙ ΕΥΒΟΙΑ —

1. ΠΟΛΕΟΔΟΜΙΚΟΝ ΣΥΓΚΡΟΤΗΜΑ ΑΘΗΝΩΝ —

Σύνολον	1.378.586	720.725	525.200	111.847	13.485	7.329	661.719	384.890	256.814
Κάτω τών 15 ἐτῶν	287.718	287.681	37	—	—	—	144.464	144.464	—
15—19 >	129.450	125.677	3.202	55	68	448	63.895	63.230	416
20—24 >	156.720	128.798	25.965	522	650	785	76.691	70.434	5.585
25—29 >	127.971	72.170	52.299	1.615	1.455	432	59.765	43.654	15.479
30—34 >	114.885	38.830	70.283	3.253	2.237	282	51.681	23.131	27.570
35—39 >	116.109	23.615	84.677	5.104	2.436	277	56.938	15.148	40.368
40—44 >	103.835	14.823	79.026	7.507	2.236	243	51.164	9.040	40.502
45—49 >	85.756	8.966	65.734	9.289	1.562	205	43.998	5.435	36.868
50—54 >	74.338	6.561	52.912	13.387	1.289	189	36.034	3.586	30.609
55—59 >	49.441	3.883	32.276	12.555	626	101	23.890	2.091	20.300
60—64 >	45.827	3.214	24.898	17.162	443	110	18.913	1.534	15.738
65—69 >	31.497	2.001	15.285	13.904	218	89	13.248	1.001	10.644
70—74 >	24.030	1.356	9.654	12.834	123	63	9.210	624	6.894
75 ἐτῶν καὶ πλέον	22.074	1.142	6.891	13.903	84	54	7.842	507	4.962
Μη δηλωθεῖσα	8.935	2.008	2.061	757	58	4.051	3.986	1.011	879

2. ΥΠΟΛΟΙΠΟΝ ΝΟΜΟΥ ΑΤΤΙΚΗΣ —

Σύνολον	177.443	99.158	66.938	10.179	400	768	93.978	58.136	33.688
Κάτω τών 15 ἐτῶν	44.753	44.753	—	—	—	—	23.020	23.020	—
15—19 >	18.044	17.619	357	2	2	64	9.724	9.639	50
20—24 >	24.224	20.896	3.128	29	21	150	15.822	14.732	989
25—29 >	13.985	7.868	6.909	76	41	91	7.492	5.521	1.889
30—34 >	11.384	3.329	7.783	177	52	43	5.955	2.416	3.474
35—39 >	11.556	1.609	9.498	351	56	42	5.887	1.124	4.668
40—44 >	10.940	902	9.416	530	64	28	5.723	587	5.028
45—49 >	9.681	537	8.380	673	62	29	5.080	322	4.632
50—54 >	8.276	391	6.808	1.028	28	21	3.966	185	3.640
55—59 >	5.843	238	4.570	1.000	24	11	2.836	106	2.580
60—64 >	5.614	242	3.900	1.433	22	17	2.551	104	2.241
65—69 >	3.978	160	2.657	1.138	11	12	1.887	67	1.645
70—74 >	3.754	114	2.184	1.433	7	16	1.652	53	1.348
75 ἐτῶν καὶ πλέον	4.312	132	1.930	2.228	6	16	1.860	59	1.301
Μη δηλωθεῖσα	1.099	368	418	81	4	228	523	301	203

3. ΝΟΜΟΣ ΑΙΤΩΛΙΑΣ ΚΑΙ ΑΚΑΡΝΑΝΙΑΣ —

Σύνολον	220.138	128.934	76.302	14.109	264	529	107.300	67.209	37.557
Κάτω τών 15 ἐτῶν	71.910	71.910	—	—	—	—	37.315	37.315	—
15—19 >	23.138	22.750	372	3	1	12	11.364	11.283	81
20—24 >	20.264	17.062	3.114	34	11	43	9.208	8.375	799
25—29 >	14.802	8.265	6.378	112	29	18	6.567	4.592	1.947
30—34 >	13.013	3.805	8.914	250	32	12	6.194	2.469	3.695
35—39 >	14.063	1.800	11.672	547	40	9	6.750	1.257	5.435
40—44 >	13.464	903	11.679	825	46	11	6.556	591	5.849
45—49 >	11.373	455	9.706	1.166	37	9	5.863	304	5.399
50—54 >	10.121	387	7.978	1.723	21	12	4.745	210	4.302
55—59 >	7.002	240	5.291	1.450	15	6	3.445	124	3.094
60—64 >	6.939	223	4.492	2.202	17	5	3.053	108	2.596
65—69 >	4.638	134	2.803	1.690	7	4	2.263	73	1.863
70—74 >	3.898	103	1.886	1.903	2	4	1.631	52	1.258
75 ἐτῶν καὶ πλέον	5.522	84	1.376	2.059	2	1	1.424	45	911
Μη δηλωθεῖσα	1.986	813	641	145	4	383	922	411	328

4. ΝΟΜΟΣ ΒΟΙΩΤΙΑΣ —

Σύνολον	106.838	56.573	43.216	6.483	126	440	52.808	29.782	21.568
Κάτω τών 15 ἐτῶν	30.575	30.575	—	—	—	—	15.727	15.727	—
15—19 >	10.849	10.565	245	4	1	34	5.345	5.262	63
20—24 >	9.378	7.632	1.675	32	6	33	3.979	3.601	355
25—29 >	7.307	3.931	3.284	65	8	19	3.578	2.483	1.077
30—34 >	6.985	1.790	5.008	132	25	30	3.462	1.302	2.127

Tableau 2. Population de fait par sexe, âge et état matrimonial (suite)

b) Par départements avec distinction de l'Agglomération urbaine d'Athènes

Hommes			Θήλειες - Femmes						Âge
Χήροι	Διεζευγμένοι	Μη δηλωσάντες	Σύνολον	*Αγαμοί	*Εγγαμοί	Χήραι	Διεζευγμένοι	Μη δηλωσάσαι	
Veufs	Divorcés	Non déclarés	Total	Célibataires	Mariées	Veuves	Divorcées	Non déclarées	

I. GRÈCE CENTRALE ET EUBÉE

1. AGGLOMÉRATION URBAINE D'ATHÈNES

11.389	4.798	3.828	716.867	335.835	268.386	100.458	8.687	3.501	Total
—	—	—	143.254	143.217	37	—	—	—	Moins de 15 ans
10	9	230	65.555	62.447	2.786	45	59	218	15-19
41	81	550	80.029	58.364	20.380	481	569	235	20-24
130	256	246	68.206	28.516	36.820	1.485	1.199	186	25-29
236	596	148	63.204	15.699	42.713	3.017	1.641	134	30-34
453	837	132	59.171	8.467	44.309	4.651	1.599	145	35-39
644	849	129	52.671	5.783	38.524	6.863	1.387	114	40-44
822	745	128	41.758	3.531	28.866	8.467	817	77	45-49
1.110	621	108	38.304	2.975	22.303	12.277	668	81	50-54
1.118	327	54	25.551	1.792	11.976	11.437	299	47	55-59
1.375	221	45	26.914	1.680	9.160	15.787	222	65	60-64
1.450	122	31	18.249	1.000	4.641	12.454	96	58	65-69
1.605	72	15	14.820	732	2.760	11.229	51	48	70-74
2.324	40	9	14.232	635	1.929	11.579	44	45	75 ans et plus
71	22	2.003	4.949	997	1.182	686	36	2.048	Non déclaré

2. RESTE DU DÉPARTEMENT D'ATTIQUE

1.542	190	422	83.465	41.022	33.250	8.637	210	346	Total
—	—	—	21.733	21.733	—	—	—	—	Moins de 15 ans
—	—	35	8.320	7.980	307	2	2	29	15-19
2	4	95	8.402	6.164	2.139	27	17	55	20-24
10	10	62	6.493	2.347	4.020	66	31	29	25-29
17	25	23	5.429	913	4.309	160	27	20	30-34
39	26	30	5.669	485	4.830	312	30	12	35-39
55	32	21	5.217	315	4.388	475	32	7	40-44
71	39	16	4.601	215	3.748	602	23	13	45-49
111	17	13	4.310	206	3.168	917	11	8	50-54
129	15	6	3.007	132	1.990	871	9	5	55-59
190	9	7	3.063	138	1.659	1.243	13	10	60-64
169	3	3	2.091	93	1.012	969	8	9	65-69
244	4	3	2.102	61	836	1.189	3	13	70-74
492	4	4	2.452	73	629	1.736	2	12	75 ans et plus
13	2	104	576	167	215	68	2	124	Non déclaré

3. DÉPARTEMENT D'ÉTOLIE ET D'ACARNANIE

2.204	98	232	112.838	61.725	38.745	11.905	166	297	Total
—	—	—	34.595	34.595	—	—	—	—	Moins de 15 ans
—	—	—	11.774	11.467	291	3	1	12	15-19
3	2	29	11.056	8.687	2.315	31	9	14	20-24
8	10	10	8.235	3.673	4.431	104	19	8	25-29
16	7	7	6.819	1.336	5.219	234	25	5	30-34
34	18	6	7.318	543	6.237	513	22	3	35-39
83	23	10	6.908	312	5.830	742	23	1	40-44
144	12	4	5.510	151	4.307	1.022	25	5	45-49
219	7	7	5.376	177	3.676	1.504	14	5	50-54
215	9	3	3.557	116	2.197	1.235	6	3	55-59
342	5	2	3.886	115	1.896	1.860	12	3	60-64
324	2	1	2.375	61	940	1.366	5	3	65-69
320	—	1	2.267	51	628	1.583	2	3	70-74
466	1	1	2.098	39	465	1.593	1	—	75 ans et plus
30	2	151	1.064	402	313	115	2	232	Non déclaré

4. DÉPARTEMENT DE BÉOTIE

1.189	56	213	54.030	26.791	21.648	5.294	70	227	Total
—	—	—	14.848	14.848	—	—	—	—	Moins de 15 ans
2	—	18	5.504	5.303	182	2	1	16	15-19
3	2	18	5.399	4.031	1.320	29	4	15	20-24
6	5	7	3.729	1.448	2.207	59	3	12	25-29
9	6	18	3.523	488	2.881	123	19	12	30-34

Πίναξ 2. Πραγματικός πληθυσμός κατά φύλον, ηλικίαν και οικογενειακήν κατάστασιν (συνέχεια)

β) Κατά νομούς μετά διακρίσεως του Πολεοδομικού συγκροτήματος Ἀθηνῶν (συνέχεια)

Ἡλικία	Ἀμφοτέρων τῶν φύλων — Total des deux sexes						Ἀρρενες —		
	Σύνολον Total	Ἄγαμοι Célibataires	Ἐγγαμοι Mariés	Χῆροι Veufs	Διεζευγμέ- νοι Divorcés	Μὴ δηλω- σαντες Non déclarés	Σύνολον Total	Ἄγαμοι Célibataires	Ἐγγαμοι Mariés
35-39 ἐτῶν	7.267	767	6.230	224	20	26	3.694	587	3.069
40-44 »	6.740	305	6.097	301	14	23	3.463	231	3.198
45-49 »	6.318	189	5.721	381	14	13	3.349	135	3.154
50-54 »	5.500	105	4.739	628	16	9	2.602	61	2.464
55-59 »	3.829	88	3.116	604	9	12	1.900	55	1.767
60-64 »	3.694	81	2.665	918	11	19	1.680	42	1.474
65-69 »	2.458	61	1.627	757	2	11	1.238	32	1.034
70-74 »	2.368	49	1.348	959	—	12	1.094	18	866
75 ἐτῶν καὶ πλέον	2.526	54	1.062	1.388	—	22	1.164	22	709
Μὴ δηλωθεῖσα	1.044	378	399	90	—	177	533	224	211

5. ΝΟΜΟΣ ΕΥΒΟΙΑΣ —

Σύνολον	164.542	88.361	63.749	11.643	341	448	79.458	46.193	31.073
Κάτω τῶν 15 ἐτῶν	48.721	48.721	—	—	—	—	25.578	25.578	—
15-19 »	16.835	16.381	435	7	2	10	8.409	8.343	57
20-24 »	13.723	10.887	2.756	51	11	18	5.780	5.144	621
25-29 »	11.458	5.941	5.344	135	27	11	5.442	3.470	1.949
30-34 »	9.711	2.550	6.914	200	39	8	4.527	1.498	3.007
35-39 »	10.081	1.254	8.405	374	44	4	4.932	794	4.097
40-44 »	10.152	680	8.868	553	49	2	4.848	385	4.387
45-49 »	9.603	446	8.332	773	51	1	4.683	248	4.305
50-54 »	8.316	300	6.873	1.100	38	5	3.697	131	3.434
55-59 »	6.068	188	4.713	1.140	25	2	2.788	98	2.535
60-64 »	5.935	216	4.108	1.584	21	6	2.613	105	2.285
65-69 »	4.275	103	2.711	1.445	11	5	1.918	48	1.631
70-74 »	3.859	85	2.097	1.663	11	3	1.714	40	1.373
75 ἐτῶν καὶ πλέον	4.338	80	1.751	2.495	6	6	1.863	37	1.179
Μὴ δηλωθεῖσα	1.467	529	442	123	6	367	666	274	213

6. ΝΟΜΟΣ ΕΥΡΥΤΑΝΙΑΣ —

Σύνολον	39.678	22.799	13.610	3.138	31	100	18.362	11.399	6.420
Κάτω τῶν 15 ἐτῶν	13.614	13.614	—	—	—	—	6.894	6.894	—
15-19 »	3.863	3.824	39	—	—	—	1.857	1.841	16
20-24 »	3.343	2.914	412	16	—	1	1.484	1.347	136
25-29 »	2.502	1.379	1.068	51	—	4	1.126	730	387
30-34 »	2.029	482	1.456	89	1	1	874	290	581
35-39 »	2.284	208	1.935	137	3	1	978	126	843
40-44 »	2.335	83	2.045	201	4	2	1.057	44	994
45-49 »	2.098	53	1.804	233	7	1	1.002	24	944
50-54 »	1.800	35	1.448	311	6	—	734	10	674
55-59 »	1.232	24	907	300	1	—	505	10	449
60-64 »	1.291	25	848	411	7	—	502	9	427
65-69 »	1.090	24	665	399	1	1	447	8	369
70-74 »	939	15	478	446	—	—	401	6	294
75 ἐτῶν καὶ πλέον	953	12	419	522	—	—	356	2	260
Μὴ δηλωθεῖσα	305	107	86	22	1	89	145	58	46

7. ΝΟΜΟΣ ΦΘΙΩΤΙΑΟΣ —

Σύνολον	148.322	80.900	57.010	9.864	207	341	71.713	41.915	27.915
Κάτω τῶν 15 ἐτῶν	43.643	43.643	—	—	—	—	22.528	22.528	—
15-19 »	15.829	15.505	305	5	1	13	7.774	7.694	78
20-24 »	12.847	10.731	2.042	35	10	29	5.460	4.363	481
25-29 »	10.486	5.783	4.521	131	30	21	4.791	3.236	1.533
30-34 »	9.273	2.862	6.591	273	30	17	4.330	1.526	2.772
35-39 »	9.818	1.045	8.355	381	30	7	4.790	753	3.998
40-44 »	9.404	510	8.319	544	27	4	4.680	371	4.201
45-49 »	8.201	288	7.243	644	23	3	4.171	205	3.888
50-54 »	7.295	206	6.103	955	22	9	3.241	140	3.000
55-59 »	4.928	142	3.893	880	11	2	2.334	92	2.127
60-64 »	5.180	149	3.626	1.386	8	11	2.350	104	2.020
65-69 »	3.828	104	2.460	1.251	7	6	1.927	75	1.585
70-74 »	3.284	70	1.784	1.419	4	7	1.492	37	1.134
75 ἐτῶν καὶ πλέον	3.470	99	1.476	1.886	1	8	1.530	49	967
Μὴ δηλωθεῖσα	836	263	292	74	3	204	365	142	136

Tableau 2. Population de fait par sexe, âge et état matrimonial (suite)

b) Par départements avec distinction de l'Agglomération urbaine d'Athènes (suite)

— Hommes			Θ ή λ ε ι ς — Femmes						Â g e
Χήροι Veufs	Διαζευγμένοι Divorcés	Μη δηλωσαντες Non déclarés	Σύνολον Total	*Αγαμοι Célibataires	*Εγγαμοι Mariées	Χήραι Veuves	Διαζευγμένοι Divorcées	Μη δηλωσανται Non déclarées	
13	9	16	3.573	180	3.161	211	11	10	35-39 ans
14	6	14	3.277	74	2.899	287	8	9	40-44 »
43	7	10	2.969	54	2.567	338	7	3	45-49 »
66	5	6	2.898	47	2.275	562	11	3	50-54 »
68	8	2	1.929	33	1.349	536	1	10	55-59 »
149	7	8	2.014	39	1.191	769	4	11	60-64 »
168	1	3	1.220	29	593	589	1	8	65-69 »
207	—	3	1.274	31	482	752	—	9	70-74 »
421	—	12	1.362	32	353	967	—	10	75 ans et plus
20	—	78	511	154	188	70	—	99	Non déclaré

— 5. DÉPARTEMENT D'EUBÉE

1.862	129	201	85.084	42.168	32.676	9.781	212	247	Total
—	—	—	23.143	23.143	—	—	—	—	Moins de 15 ans
2	—	7	8.426	8.088	378	5	2	3	15-19 »
3	1	11	7.943	5.743	2.135	48	10	7	20-24 »
9	5	9	6.016	2.471	3.395	126	22	2	25-29 »
6	11	5	5.184	1.052	3.907	194	28	3	30-34 »
20	19	2	5.149	460	4.308	354	25	2	35-39 »
52	22	2	5.304	295	4.481	501	27	—	40-44 »
106	23	1	4.920	198	4.027	667	28	—	45-49 »
114	13	5	4.619	169	3.439	986	25	—	50-54 »
145	9	1	3.280	90	2.178	995	16	1	55-59 »
214	8	1	3.322	111	1.823	1.370	13	5	60-64 »
233	5	1	2.357	55	1.030	1.212	6	4	65-69 »
294	6	1	2.145	45	724	1.369	5	2	70-74 »
641	4	2	2.475	43	572	1.854	2	4	75 ans et plus
23	3	153	801	255	229	100	3	214	Non déclaré

— 6. DÉPARTEMENT D'EURYTANIE

488	11	44	21.316	11.400	7.190	2.650	20	56	Total
—	—	—	6.720	6.720	—	—	—	—	Moins de 15 ans
—	—	—	2.006	1.983	23	—	—	—	15-19 »
1	—	—	1.859	1.567	276	15	—	1	20-24 »
6	—	3	1.376	649	681	45	—	1	25-29 »
2	1	—	1.155	192	875	87	—	1	30-34 »
8	—	1	1.306	82	1.092	129	3	—	35-39 »
17	1	1	1.278	39	1.051	184	3	1	40-44 »
29	4	1	1.096	29	860	204	3	—	45-49 »
48	2	—	1.066	25	774	263	4	—	50-54 »
46	—	—	727	14	458	254	1	—	55-59 »
64	2	—	789	16	421	347	5	—	60-64 »
70	—	—	643	16	296	329	1	1	65-69 »
101	—	—	538	9	184	345	—	—	70-74 »
94	—	—	597	10	159	428	—	—	75 ans et plus
2	1	38	160	49	40	20	—	51	Non déclaré

— 7. DÉPARTEMENT DE PHTHIOTIDE

1.675	71	137	76.609	38.985	29.095	8.189	136	204	Total
—	—	—	21.115	21.115	—	—	—	—	Moins de 15 ans
2	—	5	8.055	7.811	232	3	1	8	15-19 »
1	1	14	7.387	5.768	1.561	34	9	15	20-24 »
6	6	10	5.695	2.547	2.988	125	24	11	25-29 »
14	7	11	4.943	836	3.819	259	23	6	30-34 »
25	11	3	5.028	292	4.357	356	19	4	35-39 »
44	11	3	4.774	139	4.118	500	16	1	40-44 »
66	11	1	4.030	83	3.355	578	12	2	45-49 »
89	8	4	4.054	66	3.103	866	14	5	50-54 »
109	5	1	2.594	50	1.766	771	6	1	55-59 »
219	4	3	2.830	45	1.606	1.167	4	8	60-64 »
260	4	3	1.901	29	875	991	3	3	65-69 »
318	1	2	1.792	33	650	1.101	3	5	70-74 »
510	1	3	1.940	50	509	1.376	—	5	75 ans et plus
12	1	74	471	121	156	62	2	130	Non déclaré

Πίναξ 2. Πραγματικός πληθυσμός κατά φύλον, ηλικίαν και οικογενειακήν κατάστασιν (συνέχεια)

β) Κατά νομούς μετά διακρίσεως του Πολεοδομικού συγκροτήματος 'Αθηνών (συνέχεια)

Ηλικία	*Αμφοτέρων των φύλων — Total des deux sexes						*Α ρ ρ ε ν ε ς —		
	Σύνολον Total	*Αγαμοι Célibataires	*Εγγαμοι Mariés	Χήροι Veufs	Διεζευγμέ- νοι Divorcés	Μή δηλω- σαντες Non déclarés	Σύνολον Total	*Αγαμοι Célibataires	*Εγγαμοι Mariés

8. ΝΟΜΟΣ ΦΩΚΙΔΙΟΣ —

Σύνολον	51.472	25.881	20.972	4.494	55	70	23.411	12.696	10.032
Κάτω των 15 ετών	13.832	13.832	—	—	—	—	7.177	7.177	—
15—19 »	4.884	4.799	80	1	2	2	2.220	2.194	26
20—24 »	3.938	3.398	531	6	3	—	1.422	1.317	103
25—29 »	3.214	1.824	1.347	36	6	1	1.336	885	447
30—34 »	2.754	816	1.865	68	3	2	1.181	450	728
35—39 »	3.215	405	2.688	114	6	2	1.471	257	1.206
40—44 »	3.235	290	2.787	215	10	3	1.520	134	1.367
45—49 »	3.035	128	2.651	249	6	1	1.394	70	1.303
50—54 »	2.792	87	2.351	348	6	—	1.207	36	1.135
55—59 »	2.124	58	1.680	388	3	—	917	25	850
60—64 »	2.328	56	1.655	609	6	2	953	23	849
65—69 »	1.952	39	1.312	600	1	—	886	19	783
70—74 »	1.725	18	985	722	—	—	732	11	602
75 ετών και πλέον	1.952	30	837	1.083	1	1	806	17	548
Μή δηλωθείσα	492	171	203	60	2	56	189	81	85

II. Π Ε Λ Ο Π Ο Ν Ν Η Σ Ο Σ —

1. ΝΟΜΟΣ ΑΡΓΟΛΙΔΟΣ —

Σύνολον	85.389	47.314	32.627	4.981	140	327	42.381	25.156	16.193
Κάτω των 15 ετών	25.119	25.110	9	—	—	—	13.036	13.036	—
15—19 »	8.728	8.499	201	3	—	25	4.364	4.304	50
20—24 »	7.881	6.395	1.427	22	10	27	3.624	3.271	332
25—29 »	6.049	3.303	2.675	45	14	12	2.974	2.037	917
30—34 »	5.395	1.549	3.695	125	16	10	2.705	1.031	1.649
35—39 »	5.554	819	4.507	198	21	9	2.806	559	2.220
40—44 »	5.242	447	4.502	265	20	8	2.738	320	2.380
45—49 »	5.044	283	4.396	342	16	7	2.628	163	2.413
50—54 »	4.250	177	3.584	471	11	7	2.069	86	1.907
55—59 »	2.588	108	2.021	443	11	5	1.216	47	1.112
60—64 »	2.708	103	1.892	693	11	9	1.070	39	951
65—69 »	1.950	67	1.305	575	1	2	911	28	779
70—74 »	1.851	56	1.039	746	6	4	810	28	642
75 ετών και πλέον	2.079	69	1.010	990	2	8	979	32	659
Μή δηλωθείσα	951	329	364	63	1	194	451	175	182

2. ΝΟΜΟΣ ΑΡΚΑΔΙΑΣ —

Σύνολον	154.361	85.508	57.551	10.340	205	757	73.632	43.792	27.679
Κάτω των 15 ετών	46.813	46.813	—	—	—	—	24.643	24.643	—
15—19 »	15.537	15.271	201	9	1	55	7.623	7.537	63
20—24 »	13.158	11.306	1.764	36	6	46	5.862	5.341	499
25—29 »	9.018	5.291	3.596	86	7	38	3.769	2.567	1.181
30—34 »	8.546	2.635	5.685	174	16	36	3.809	1.463	2.307
35—39 »	9.702	1.425	7.905	326	18	28	4.583	871	3.666
40—44 »	9.806	764	8.504	480	35	23	4.732	429	4.250
45—49 »	8.684	397	7.601	635	32	19	4.369	217	4.082
50—54 »	7.834	343	6.517	933	31	10	3.448	150	3.191
55—59 »	4.797	178	3.784	808	14	13	1.950	60	1.771
60—64 »	5.367	182	3.769	1.379	20	17	2.046	69	1.807
65—69 »	4.212	130	2.810	1.253	9	10	1.833	51	1.564
70—74 »	4.062	85	2.404	1.552	8	13	1.745	38	1.391
75 ετών και πλέον	5.166	121	2.477	2.551	7	10	2.452	59	1.658
Μή δηλωθείσα	1.659	567	534	118	1	489	768	297	269

3. ΝΟΜΟΣ ΑΧΑΪΑΣ —

Σύνολον	228.871	130.403	82.897	13.802	729	1.040	112.027	68.051	40.809
Κάτω των 15 ετών	67.191	67.182	9	—	—	—	34.763	34.763	—
15—19 »	24.983	24.547	402	8	5	21	13.176	13.062	105
20—24 »	19.305	16.545	2.635	54	33	38	8.463	7.763	668
25—29 »	15.984	9.792	5.968	128	73	23	7.692	5.477	2.181
30—34 »	13.617	4.533	8.728	252	85	19	6.391	2.575	3.762

Tableau 2. Population de fait par sexe, âge et état matrimonial (suite)

b) Par départements avec distinction de l'Agglomération urbaine d'Athènes (suite)

— Hommes			Θ ή λ ει ς — Femmes						Â g e
Χήροι Veufs	Διεζευγμέ- νοι Divorcés	Μή δηλώ- σαντες Non déclarés	Σύνολον Total	*Αγαμοί Célibataires	*Εγγαμοί Mariées	Χήραι Veuves	Διεζευγμέ- ναι Divorcées	Μή δηλώ- σασαι Non déclarées	

— 8. DÉPARTEMENT DE PHOCIDE

654	13	16	28.061	13.185	10.940	3.840	42	54	Total
—	—	—	6.655	6.655	—	—	—	—	Moins de 15 ans
—	—	—	2.664	2.605	54	1	2	2	15-19
1	1	—	2.516	2.081	428	5	2	—	20-24
2	2	—	1.878	939	900	34	4	1	25-29
2	1	—	1.573	366	1.137	66	2	2	30-34
7	1	—	1.744	148	1.482	107	5	2	35-39
16	2	1	1.715	86	1.420	199	8	2	40-44
19	2	—	1.641	58	1.348	230	4	1	45-49
36	—	—	1.585	51	1.216	312	6	—	50-54
40	2	—	1.207	33	830	343	1	—	55-59
78	2	1	1.375	33	806	531	4	1	60-64
84	—	—	1.066	20	529	516	1	—	65-69
119	—	—	993	7	383	603	—	—	70-74
241	—	—	1.146	13	289	842	1	1	75 ans et plus
9	—	14	303	90	118	51	2	42	Non déclaré

— II. Π Ε Λ Ο Π Ο Ν Ή Σ Ε

— 1. DÉPARTEMENT D' ARGOLIDE

827	60	145	43.008	22.158	16.434	4.154	80	182	Total
—	—	—	12.083	12.074	9	—	—	—	Moins de 15 ans
1	—	9	4.364	4.195	151	2	—	16	15-19
2	3	16	4.257	3.124	1.095	20	7	11	20-24
5	4	11	3.075	1.266	1.758	40	10	1	25-29
12	7	6	2.690	518	2.046	113	9	4	30-34
15	8	4	2.748	260	2.287	183	13	5	35-39
25	10	3	2.504	127	2.122	240	10	5	40-44
42	8	2	2.416	120	1.983	300	8	5	45-49
67	6	3	2.181	91	1.677	404	5	4	50-54
51	4	2	1.372	61	909	392	7	3	55-59
72	4	4	1.638	64	941	621	7	5	60-64
102	1	1	1.039	39	526	473	—	1	65-69
136	2	2	1.041	28	397	610	4	2	70-74
285	2	1	1.100	37	351	705	—	7	75 ans et plus
12	1	81	500	154	182	51	—	113	Non déclaré

— 2. DÉPARTEMENT D' ARCADIE

1.779	60	322	80.729	41.716	29.872	8.561	145	435	Total
—	—	—	22.170	22.170	—	—	—	—	Moins de 15 ans
1	—	22	7.914	7.734	138	8	1	33	15-19
3	1	18	7.296	5.965	1.265	33	5	28	20-24
1	3	17	5.249	2.724	2.415	85	4	21	25-29
12	6	21	4.737	1.172	3.378	162	10	15	30-34
24	6	16	5.119	554	4.239	302	12	12	35-39
36	8	9	5.074	335	4.254	444	27	14	40-44
67	10	13	4.315	180	3.539	568	22	6	45-49
92	10	5	4.386	193	3.326	841	21	5	50-54
111	5	3	2.847	118	2.013	697	9	10	55-59
161	4	5	3.321	113	1.962	1.218	16	12	60-64
215	1	2	2.379	79	1.246	1.038	8	8	65-69
309	2	5	2.317	47	1.013	1.243	6	8	70-74
729	3	3	2.714	62	819	1.822	4	7	75 ans et plus
18	1	183	891	270	265	100	—	256	Non déclaré

— 3. DÉPARTEMENT D' AKHAÏE

2.429	264	474	116.844	62.352	42.088	11.373	465	566	Total
—	—	—	32.428	32.419	9	—	—	—	Moins de 15 ans
—	—	9	11.807	11.485	297	8	5	12	15-19
3	7	22	10.842	8.782	1.967	51	26	16	20-24
14	10	10	8.292	4.315	3.787	114	63	13	25-29
16	29	9	7.226	1.958	4.966	236	56	10	30-34

Πίναξ 2. Πραγματικός πληθυσμός κατά φύλον, ηλικίαν και οικογενειακήν κατάστασιν (συνέχεια)

β) Κατά νομούς μετά διακρίσεως του Πολεοδομικού συγκροτήματος Ἀθηνῶν (συνέχεια)

Ἡλικία	Ἀμφοτέρων τῶν φύλων — Total des deux sexes						Ἀρρενες —		
	Σύνολον Total	Ἀγαμοι Célibataires	Ἐγγαμοι Mariés	Χῆροι Veufs	Διεζευγμέ- νοι Divorcés	Μὴ δηλώ- σαντες Non déclarés	Σύνολον Total	Ἀγαμοι Célibataires	Ἐγγαμοι Mariés
35-39 ἐτῶν	15.078	2.630	11.823	500	111	14	7.608	1.636	5.895
40-44 »	15.000	1.488	12.615	756	127	14	7.527	938	6.436
45-49 »	12.939	866	11.080	896	89	8	6.503	512	5.838
50-54 »	11.285	658	9.085	1.455	75	12	5.248	311	4.723
55-59 »	7.594	407	5.832	1.308	39	8	3.353	193	2.954
60-64 »	7.714	405	5.188	2.068	46	7	3.282	190	2.781
65-69 »	5.898	245	3.884	1.739	20	10	2.659	116	2.187
70-74 »	4.942	208	2.757	1.963	11	3	2.163	89	1.664
75 ἐτῶν καὶ πλέον	5.049	179	2.312	2.545	7	6	2.188	84	1.356
Μὴ δηλωθεῖσα	2.292	718	579	130	8	857	1.006	342	259

4. ΝΟΜΟΣ ΗΛΕΙΑΣ —

* Σύνολον	188.274	107.463	68.975	10.694	328	814	92.070	55.501	34.145
Κάτω τῶν 15 ἐτῶν	60.466	60.466	—	—	—	—	31.546	31.546	—
15-19 »	19.773	19.282	429	10	3	49	10.156	10.087	89
20-24 »	14.712	12.154	2.459	33	10	56	6.090	5.474	582
25-29 »	12.496	7.116	5.249	66	19	46	5.886	8.812	2.042
30-34 »	10.588	3.175	7.156	196	29	27	4.848	1.713	3.096
35-39 »	12.573	1.919	10.249	331	42	32	5.949	1.103	4.793
40-44 »	12.434	1.008	10.788	567	55	21	6.086	572	5.419
45-49 »	10.336	544	8.954	765	51	22	5.302	317	4.834
50-54 »	9.703	403	7.992	1.250	46	15	4.481	203	4.090
55-59 »	6.032	261	4.659	1.079	21	12	2.873	146	2.573
60-64 »	6.120	152	4.268	1.662	30	8	2.656	65	2.307
65-69 »	4.163	114	2.654	1.383	6	6	2.046	60	1.693
70-74 »	3.546	91	1.997	1.445	6	7	1.657	52	1.292
75 ἐτῶν καὶ πλέον	3.362	88	1.460	1.801	4	9	1.572	45	997
Μὴ δηλωθεῖσα	1.972	695	661	106	6	504	922	356	338

5. ΝΟΜΟΣ ΚΟΡΙΝΘΙΑΣ —

Σύνολον	113.358	62.099	44.026	6.540	226	467	57.642	33.885	22.183
Κάτω τῶν 15 ἐτῶν	30.370	30.369	1	—	—	—	15.672	15.672	—
15-19 »	11.618	11.365	236	—	5	12	5.918	5.849	61
20-24 »	12.411	10.604	1.744	17	11	35	6.972	6.399	543
25-29 »	8.144	4.706	3.347	54	18	19	4.259	2.904	1.333
30-34 »	6.919	2.072	4.708	94	30	15	3.436	1.295	2.115
35-39 »	7.172	1.030	5.886	211	27	18	3.643	649	2.965
40-44 »	7.078	584	6.142	313	31	8	3.631	369	3.218
45-49 »	6.817	337	4.018	420	32	10	3.598	200	3.322
50-54 »	5.766	244	6.895	600	22	5	2.686	121	2.478
55-59 »	3.489	142	2.803	525	18	1	1.600	71	1.447
60-64 »	3.780	111	2.797	850	16	6	1.560	52	1.381
65-69 »	2.911	74	2.010	820	6	1	1.365	39	1.174
70-74 »	2.648	50	1.595	995	5	3	1.235	32	986
75 ἐτῶν καὶ πλέον	3.122	63	1.468	1.580	5	6	1.517	30	965
Μὴ δηλωθεῖσα	1.113	348	376	61	—	328	550	203	190

6. ΝΟΜΟΣ ΛΑΚΩΝΙΑΣ —

Σύνολον	130.898	72.480	47.836	10.124	243	215	61.000	36.781	22.826
Κάτω τῶν 15 ἐτῶν	39.294	39.289	5	—	—	—	20.577	20.577	—
15-19 »	14.252	13.959	280	3	1	9	7.004	6.933	66
20-24 »	10.770	8.893	1.844	20	7	6	4.144	3.746	393
25-29 »	7.851	4.401	3.329	105	13	3	3.500	2.424	1.071
30-34 »	7.043	2.109	4.678	234	19	3	3.099	1.213	1.870
35-39 »	8.000	1.247	6.311	408	30	4	3.674	749	2.834
40-44 »	8.183	676	6.923	536	44	4	3.884	378	3.454
45-49 »	7.516	424	6.339	721	27	5	3.690	218	3.396
50-54 »	6.752	304	5.440	968	37	3	2.986	106	2.800
55-59 »	4.158	183	3.166	790	18	1	1.694	55	1.576
60-64 »	4.382	133	2.945	1.229	22	3	1.601	47	1.463
65-69 »	3.376	112	2.132	1.069	8	5	1.351	29	1.187
70-74 »	3.499	116	1.919	1.452	6	6	1.377	36	1.132
75 ἐτῶν καὶ πλέον	4.650	133	2.046	2.461	8	2	1.973	37	1.385
Μὴ δηλωθεῖσα	1.172	451	429	128	3	161	516	233	209

Tableau 2. Population de fait par sexe, âge et état matrimonial (suite)

b) Par départements avec distinction de l'Agglomération urbaine d'Athènes (suite)

— Hommes			Θ ή λ ε ι ς — Femmes						Â g e
Χήροι Veufs	Διζευγμέ- νοι Divorcés	Μή δηλώ- σαντες Non déclarés	Σύνολον Total	*Αγαμοι Célibataires	*Εγγαμοι Mariées	Χήραι Veuves	Διζευγμέ- ναι Divorcées	Μή δηλώ- σασαι Non déclarées	
31	38	8	7.470	994	5.928	469	73	6	35-39 ans
97	49	7	7.473	550	6.179	659	78	7	40-44 »
111	36	6	6.436	354	5.242	785	53	2	45-49 »
172	37	5	6.037	347	4.362	1.283	38	7	50-54 »
185	17	4	4.241	214	2.878	1.123	22	4	55-59 »
285	22	4	4.432	215	2.407	1.783	24	3	60-64 »
343	11	2	3.239	129	1.697	1.396	9	8	65-69 »
410	4	1	2.774	119	1.093	1.553	7	2	70-74 »
743	2	3	2.861	95	956	1.802	5	3	75 ans et plus
19	2	384	1.286	376	320	111	6	478	Non déclaré

— 4. DÉPARTEMENT D'ÉLIDE

1.926	128	370	96.204	51.962	34.830	8.768	200	444	Total
—	—	—	28.920	28.920	—	—	—	—	Moins de 15 ans
—	1	29	9.617	9.245	340	10	2	20	15-19 »
2	1	31	8.622	6.680	1.877	31	9	25	20-24 »
6	5	21	6.610	3.304	3.207	60	14	25	25-29 »
15	12	12	5.735	1.462	4.060	181	17	15	30-34 »
29	8	16	6.624	816	5.456	302	84	16	35-39 »
67	17	11	6.343	431	5.369	500	38	10	40-44 »
110	26	15	5.034	227	4.120	655	25	7	45-49 »
157	22	9	5.225	200	3.902	1.093	24	6	50-54 »
136	10	8	3.159	115	2.086	943	11	4	55-59 »
263	15	6	3.464	87	1.961	1.399	15	2	60-64 »
290	2	1	2.117	54	961	1.093	4	5	65-69 »
307	3	3	1.889	39	705	1.138	3	4	70-74 »
526	2	2	1.790	43	463	1.275	2	7	75 ans et plus
18	4	206	1.050	339	323	88	2	298	Non déclaré

— 5. DÉPARTEMENT DE CORINTHIE

1.269	76	229	55.716	28.214	21.843	5.271	150	238	Total
—	—	—	14.698	14.697	1	—	—	—	Moins de 15 ans
—	—	8	5.700	5.516	175	—	5	4	15-19 »
1	—	24	5.439	4.205	1.196	16	11	11	20-24 »
5	7	10	3.885	1.802	2.014	49	11	9	25-29 »
8	9	9	3.483	777	2.593	86	21	6	30-34 »
11	7	11	3.529	381	2.921	200	20	7	35-39 »
28	9	7	3.447	215	2.924	285	22	1	40-44 »
56	13	7	3.219	137	2.696	364	19	3	45-49 »
77	8	2	3.080	123	2.417	523	14	3	50-54 »
76	6	—	1.889	71	1.355	449	12	1	55-59 »
114	9	4	2.220	59	1.416	736	7	2	60-64 »
149	3	—	1.546	35	836	671	3	1	65-69 »
214	2	1	1.413	18	609	781	3	2	70-74 »
515	3	4	1.605	33	503	1.065	2	2	75 ans et plus
15	—	142	563	145	186	46	—	186	Non déclaré

— 6. DÉPARTEMENT DE LACONIE

1.253	73	67	69.898	35.699	25.010	8.871	170	148	Total
—	—	—	18.717	18.712	5	—	—	—	Moins de 15 ans
—	—	5	7.248	7.026	214	3	1	4	15-19 »
—	3	2	6.626	5.147	1.451	20	4	4	20-24 »
2	3	—	4.351	1.977	2.258	103	10	3	25-29 »
8	7	1	3.944	896	2.808	226	12	2	30-34 »
11	9	1	4.396	498	3.477	397	21	3	35-39 »
31	18	3	4.299	298	3.469	505	26	1	40-44 »
68	5	3	3.826	206	2.943	653	22	2	45-49 »
74	6	—	3.766	193	2.640	894	31	3	50-54 »
58	5	—	2.464	128	1.590	732	13	1	55-59 »
93	8	—	2.781	136	1.492	1.136	14	3	60-64 »
130	4	1	2.025	83	995	939	4	4	65-69 »
207	2	—	2.122	80	787	1.245	4	6	70-74 »
549	2	—	2.677	96	661	1.912	6	2	75 ans et plus
22	1	51	656	218	220	106	2	110	Non déclaré

Πίναξ 2. Πραγματικός πληθυσμός κατά φύλον, ηλικίαν και οικογενειακή κατάστασιν (συνέχεια)

β) Κατά νομούς μετά διακρίσεως του Πολεοδομικού συγκροτήματος 'Αθηνών (συνέχεια)

'Ηλικία	'Αμφοτέρων τών φύλων — Total des deux sexes						'Α ρ ρ ε ν ε ς —		
	Σύνολον	'Αγαμοι	'Εγγαμοι	Χήροι	Διεζευγμέ- νοι	Μη δηλώ- σαντες	Σύνολον	'Αγαμοι	'Εγγαμοι
	Total	Célibataires	Mariés	Veufs	Divorcés	Non déclarés	Total	Célibataires	Mariés
7. ΝΟΜΟΣ ΜΕΣΣΗΝΙΑΣ —									
Σύνολον	227.871	127.169	84.094	15.384	322	902	109.394	65.536	41.165
Κάτω τών 15 ἐτῶν	69.068	69.060	8	—	—	—	36.608	36.603	—
15—19 >	24.431	23.984	363	6	2	76	12.409	12.280	90
20—24 >	19.729	16.660	2.941	37	16	75	8.735	7.823	878
25—29 >	14.310	8.115	5.947	158	33	57	6.207	3.962	2.196
30—34 >	12.066	3.496	8.181	320	33	36	5.229	1.806	3.378
35—39 >	14.449	1.919	11.842	610	45	33	6.565	1.095	5.420
40—44 >	14.679	1.094	12.608	902	47	28	6.908	610	6.223
45—49 >	18.219	618	11.439	1.088	43	31	6.412	324	5.958
50—54 >	12.044	419	9.946	1.621	30	28	5.490	195	5.131
55—59 >	7.478	253	5.816	1.355	29	25	3.422	116	3.136
60—64 >	7.706	231	5.306	2.141	11	17	3.070	88	2.754
65—69 >	5.533	167	3.507	1.829	13	17	2.502	81	2.092
70—74 >	5.353	142	2.962	2.224	9	16	2.359	61	1.849
75 ἐτῶν και πλέον	5.440	139	2.375	2.905	6	15	2.433	56	1.645
Μη δηλωθεῖσα	2.366	872	853	188	5	448	1.045	431	420
III. ΙΟΝΙΟΙ ΝΗΣΟΙ —									
1. ΝΟΜΟΣ ΖΑΚΥΝΘΟΥ —									
Σύνολον	38.062	19.658	15.514	2.672	140	78	18.685	10.593	7.598
Κάτω τών 15 ἐτῶν	10.487	10.487	—	—	—	—	5.606	5.606	—
15—19 >	3.889	3.754	130	2	—	3	1.998	1.974	22
20—24 >	2.874	2.164	700	3	5	2	1.160	1.063	97
25—29 >	2.368	1.212	1.126	12	15	3	1.042	750	282
30—34 >	2.028	640	1.337	32	18	1	894	417	468
35—39 >	2.437	363	1.980	71	20	3	1.095	234	842
40—44 >	2.407	242	2.060	92	12	1	1.200	162	1.018
45—49 >	2.280	162	1.965	141	12	—	1.194	77	1.102
50—54 >	2.006	127	1.638	224	16	1	959	48	884
55—59 >	1.646	89	1.275	267	15	—	811	43	733
60—64 >	1.618	92	1.080	432	11	3	667	38	581
65—69 >	1.227	69	765	386	6	1	564	37	477
70—74 >	1.098	63	596	433	4	2	539	32	423
75 ἐτῶν και πλέον	1.364	70	731	546	5	2	792	42	603
Μη δηλωθεῖσα	348	124	131	31	1	56	164	70	66
2. ΝΟΜΟΣ ΚΕΡΚΥΡΑΣ —									
Σύνολον	105.414	54.603	42.427	7.800	330	254	48.625	26.278	20.957
Κάτω τών 15 ἐτῶν	27.308	27.307	1	—	—	—	14.137	14.137	—
15—19 >	9.752	9.506	286	1	—	9	4.580	4.524	50
20—24 >	8.599	6.693	1.854	23	7	22	3.324	2.892	412
25—29 >	8.202	4.081	4.033	55	25	8	3.601	2.048	1.537
30—34 >	6.388	1.909	4.343	99	30	7	2.863	957	1.892
35—39 >	7.068	1.211	5.613	190	49	5	3.275	523	2.712
40—44 >	7.291	952	5.921	345	61	12	3.360	316	2.983
45—49 >	5.971	664	4.831	431	43	2	2.790	205	2.529
50—54 >	5.542	505	4.287	716	31	3	2.365	132	2.146
55—59 >	4.747	381	3.537	790	33	6	2.230	98	2.016
60—64 >	4.632	363	3.052	1.184	24	9	2.000	90	1.744
65—69 >	3.370	248	1.982	1.124	11	5	1.473	62	1.220
70—74 >	2.728	167	1.376	1.173	9	3	1.134	41	867
75 ἐτῶν και πλέον	2.663	165	935	1.557	3	3	998	52	640
Μη δηλωθεῖσα	1.153	451	426	112	4	160	495	201	209
3. ΝΟΜΟΣ ΚΕΦΑΛΛΗΝΙΑΣ —									
Σύνολον	47.369	26.186	17.117	3.873	97	96	22.464	13.731	8.174
Κάτω τών 15 ἐτῶν	13.169	13.169	—	—	—	—	7.043	7.043	—
15—19 >	4.960	4.873	80	2	—	5	2.560	2.546	13
20—24 >	3.686	3.155	519	7	—	5	1.576	1.483	88
25—29 >	2.965	1.860	1.067	26	4	8	1.309	1.058	244
30—34 >	2.264	843	1.367	45	7	2	1.045	513	528

Tableau 2. Population de fait par sexe, âge et état matrimonial (suite)

b) Par départements avec distinction de l' Agglomération urbaine d' Athènes (suite)

Hommes			Θ ή λ ε ι ς — Femmes						Â g e
Χήροι Veufs	Διεξευγμέ- νοι Divorcés	Μη δηλώ- σαντες Non déclarés	Σύνολον Total	*Αγαμοί Célibataires	*Εγγαμοί Mariées	Χήραι Veuves	Διεξευγμέ- ναι Divorcées	Μη δηλώ- σασαι Non déclarées	

7. DÉPARTEMENT DE MESSÉNIE

2.195	108	390	118.477	61.633	42.929	13.189	214	512	Total
—	—	—	32.460	32.452	8	—	—	—	Moins de 15 ans
—	—	39	12.022	11.704	273	6	2	37	15-19
1	1	37	10.994	8.837	2.068	36	15	38	20-24
7	12	30	8.103	4.153	3.751	151	21	27	25-29
17	14	14	6.837	1.690	4.803	303	19	22	30-34
21	12	17	7.884	824	6.422	589	33	16	35-39
43	19	13	7.771	484	6.385	859	28	15	40-44
93	17	20	6.807	294	5.481	995	26	11	45-49
138	11	15	6.554	224	4.815	1.483	19	13	50-54
153	5	12	4.056	137	2.680	1.202	24	13	55-59
220	3	5	4.636	143	2.552	1.921	8	12	60-64
320	5	4	3.031	86	1.415	1.509	8	13	65-69
436	6	7	2.994	81	1.113	1.788	3	9	70-74
725	2	5	3.007	83	730	2.180	4	10	75 ans et plus
21	1	172	1.321	441	433	167	4	276	Non déclaré

III. ILES IONIENNES

1. DÉPARTEMENT DE ZANTE

411	53	30	19.377	9.065	7.916	2.261	87	48	Total
—	—	—	4.881	4.881	—	—	—	—	Moins de 15 ans
—	—	2	1.891	1.780	108	2	—	1	15-19
—	—	—	1.714	1.101	603	3	5	2	20-24
1	8	1	1.326	462	844	11	7	2	25-29
2	7	—	1.134	223	869	30	11	1	30-34
9	8	2	1.342	129	1.138	62	12	1	35-39
13	6	1	1.207	80	1.042	79	6	—	40-44
13	2	—	1.086	85	863	128	10	—	45-49
22	5	—	1.047	79	754	202	11	1	50-54
29	6	—	835	46	542	238	9	—	55-59
44	3	1	951	54	499	388	8	2	60-64
46	4	—	663	32	288	340	2	1	65-69
82	1	1	559	31	173	351	3	1	70-74
144	3	—	562	28	128	402	2	2	75 ans et plus
6	—	22	179	54	65	25	1	34	Non déclaré

2. DÉPARTEMENT DE CORFOU

1.180	98	112	56.789	28.325	21.470	6.620	232	142	Total
—	—	—	13.171	13.170	1	—	—	—	Moins de 15 ans
—	—	6	5.172	4.982	186	1	—	3	15-19
1	—	19	5.275	3.801	1.442	22	7	3	20-24
6	7	3	4.601	2.033	2.496	49	18	5	25-29
7	5	2	3.525	952	2.451	92	25	5	30-34
23	16	1	3.793	688	2.901	167	33	4	35-39
36	20	5	3.931	636	2.938	309	41	7	40-44
41	14	1	3.181	459	2.302	390	29	1	45-49
76	11	—	3.177	373	2.141	640	20	3	50-54
103	11	2	2.517	283	1.521	687	22	4	55-59
156	7	3	2.632	273	1.308	1.028	17	6	60-64
187	4	—	1.897	186	762	937	7	5	65-69
221	3	2	1.594	126	509	952	6	1	70-74
305	—	1	1.665	113	295	1.252	3	2	75 ans et plus
18	—	67	658	250	217	94	4	93	Non déclaré

3. DÉPARTEMENT DE CÉPHALONIE

444	35	30	24.905	12.405	8.943	3.429	62	66	Total
—	—	—	6.126	6.126	—	—	—	—	Moins de 15 ans
—	—	1	2.400	2.327	67	2	—	4	15-19
2	—	3	2.110	1.672	431	5	—	2	20-24
3	2	2	1.656	802	823	23	2	6	25-29
—	3	1	1.219	330	839	45	4	1	30-34

Πίναξ 2. Πραγματικός πληθυσμός κατά φύλον, ηλικίαν και οικογενειακήν κατάστασιν (συνέχεια)

β) Κατά νομούς μετά διακρίσεως του Πολεοδομικού συγκροτήματος 'Αθηνών (συνέχεια)

* Ηλικία	* Αμφότερων τῶν φύλων — Total des deux sexes						* Ἀρρενες —		
	Σύνολον Total	* Ἀγαμοὶ Célibataires	* Ἐγγαμοὶ Mariés	Χῆροι Veufs	Διεξευγμέν- νοι Divorcés	Μὴ δηλω- σαντες Non déclarés	Σύνολον Total	* Ἀγαμοὶ Célibataires	* Ἐγγαμοὶ Mariés
35-39 ἐτῶν	2.759	538	2.121	84	13	3	1.191	309	874
40-44 »	2.821	396	2.264	147	13	1	1.236	206	1.014
45-49 »	2.489	294	1.958	224	10	3	1.136	152	968
50-54 »	2.631	264	1.995	358	11	3	1.131	105	993
55-59 »	2.007	184	1.400	405	15	3	910	83	789
60-64 »	2.220	164	1.417	631	3	5	954	72	835
65-69 »	1.591	106	988	482	11	4	730	56	623
70-74 »	1.603	112	891	591	3	6	672	51	542
75 ἐτῶν καὶ πλέον	1.872	111	925	826	7	3	839	50	601
Μὴ δηλωθεῖσα	392	117	125	45	—	45	132	54	62

4. ΝΟΜΟΣ ΛΕΥΚΑΔΟΣ —

Σύνολον	37.752	19.855	14.879	2.871	65	82	17.284	9.872	6.965
Κάτω τῶν 15 ἐτῶν	10.301	10.301	—	—	—	—	5.441	5.441	—
15-19 »	3.663	3.575	85	—	—	3	1.764	1.743	20
20-24 »	2.997	2.562	422	3	5	5	1.199	1.068	126
25-29 »	2.547	1.387	1.148	11	5	1	1.056	679	375
30-34 »	1.846	618	1.185	36	6	1	850	330	514
35-39 »	2.157	328	1.761	56	10	2	994	180	810
40-44 »	2.259	225	1.919	106	6	3	1.026	104	913
45-49 »	2.138	168	1.775	185	7	3	978	77	879
50-54 »	2.108	148	1.713	232	11	4	846	46	777
55-59 »	1.621	114	1.223	282	2	—	669	38	598
60-64 »	1.814	113	1.260	430	9	2	700	46	613
65-69 »	1.254	66	782	401	2	3	605	22	512
70-74 »	1.287	39	823	422	—	3	467	19	386
75 ἐτῶν καὶ πλέον	1.385	65	641	678	1	—	554	25	382
Μὴ δηλωθεῖσα	375	146	147	29	1	52	135	54	60

IV. Θ Ε Σ Σ Α Λ Ι Α —

1. ΝΟΜΟΣ ΚΑΡΔΙΤΣΗΣ —

Σύνολον	138.786	80.609	49.463	7.920	97	697	65.969	39.828	24.000
Κάτω τῶν 15 ἐτῶν	49.703	49.701	2	—	—	—	25.385	25.385	—
15-19 »	14.920	14.600	283	3	1	33	7.224	7.101	104
20-24 »	10.873	8.770	2.042	31	5	25	3.965	3.360	594
25-29 »	9.294	4.319	4.888	107	12	18	4.057	2.116	1.916
30-34 »	8.523	1.439	6.845	214	12	13	3.963	822	3.114
35-39 »	8.367	575	7.417	342	16	17	3.862	370	3.452
40-44 »	7.979	291	7.216	444	10	18	3.846	184	3.592
45-49 »	6.928	166	6.140	605	10	7	3.392	115	3.168
50-54 »	5.693	111	4.705	855	13	9	2.598	62	2.393
55-59 »	4.171	70	3.221	869	4	7	1.987	33	1.755
60-64 »	4.092	68	2.805	1.196	8	16	1.838	35	1.524
65-69 »	2.874	50	1.786	1.034	1	3	1.447	27	1.101
70-74 »	2.213	57	1.134	1.014	2	6	1.019	26	681
75 ἐτῶν καὶ πλέον	1.951	57	735	1.153	1	5	828	22	469
Μὴ δηλωθεῖσα	1.205	335	294	54	2	520	538	170	137

2. ΝΟΜΟΣ ΛΑΡΙΣΗΣ —

Σύνολον	208.120	121.489	72.549	13.540	284	258	105.211	66.434	36.147
Κάτω τῶν 15 ἐτῶν	66.890	66.390	—	—	—	—	33.975	33.975	—
15-19 »	22.381	21.945	427	2	2	5	11.236	11.147	83
20-24 »	23.009	18.818	4.076	74	25	16	12.830	11.574	1.240
25-29 »	14.911	7.570	7.011	287	32	11	7.389	4.940	2.422
30-34 »	13.078	3.077	9.490	467	37	7	6.157	2.160	3.958
35-39 »	13.690	1.555	11.371	698	55	11	6.745	1.204	5.465
40-44 »	11.703	705	10.092	869	27	10	5.877	506	5.262
45-49 »	10.453	377	8.021	1.113	35	7	5.459	285	5.006
50-54 »	9.073	286	7.217	1.536	29	5	4.351	187	3.924
55-59 »	5.713	147	4.243	1.305	16	2	2.877	113	2.539
60-61 »	6.013	116	3.919	1.961	13	4	2.771	82	2.364
65-69 »	4.005	77	2.370	1.548	8	2	1.973	47	1.577
70-74 »	3.500	62	1.807	1.624	4	3	1.658	34	1.207
75 ἐτῶν καὶ πλέον	3.326	42	1.312	1.968	—	4	1.512	20	957
Μὴ δηλωθεῖσα	875	322	293	88	1	171	401	160	143

Tableau 2. Population de fait par sexe, âge et état matrimonial (suite)

b) Par départements avec distinction de l'Agglomération urbaine d'Athènes (suite)

— Hommes			Θ ή λ ε ι ς — Femmes						Â g e	
Χήροι Veufs	Διεζευγμέ- νοι Divorcés	Μή δηλω- σαντες Non déclarés	Σύνολον Total	*Αγαμοι Célibataires	*Εγγαμοι Mariées	Χήραι Veuves	Διεζευγμέ- ναι Divorcées	Μή δηλω- σασαι Non déclarées		
4	3	1	1.568	229	1.247	80	10	2	35-39	ans
10	5	1	1.585	190	1.250	137	8	—	40-44	»
10	4	2	1.353	142	990	214	6	1	45-49	»
29	3	1	1.500	159	1.002	329	8	2	50-54	»
31	7	—	1.097	101	611	374	8	3	55-59	»
45	1	1	1.266	92	582	586	2	4	60-64	»
44	3	4	861	50	365	438	8	—	65-69	»
76	1	2	931	61	349	515	2	4	70-74	»
184	3	1	1.033	61	324	642	4	2	75 ans et plus	»
6	—	10	200	63	63	39	—	35	Non déclaré	»

— 4. DÉPARTEMENT DE LEUCADE

395	22	30	20.468	9.983	7.914	2.476	43	52	Total	
—	—	—	4.860	4.860	—	—	—	—	Moins de 15 ans	
—	—	1	1.899	1.832	65	—	—	2	15-19	»
—	2	3	1.798	1.494	296	3	3	2	20-24	»
—	1	1	1.491	708	768	11	4	—	25-29	»
4	1	1	996	288	671	32	5	—	30-34	»
2	2	—	1.163	148	951	54	8	2	35-39	»
6	2	1	1.233	121	1.006	100	4	2	40-44	»
19	2	1	1.160	91	896	166	5	2	45-49	»
17	4	2	1.262	102	936	215	7	2	50-54	»
31	2	—	952	76	625	251	—	—	55-59	»
36	4	1	1.114	67	647	394	5	1	60-64	»
69	1	1	649	44	270	332	1	2	65-69	»
62	—	—	820	20	437	360	—	3	70-74	»
146	1	—	831	40	259	532	—	—	75 ans et plus	»
3	—	18	240	92	87	26	1	34	Non déclaré	»

— IV. T H E S S A L I E

— 1. DÉPARTEMENT DE KARDITSA

1.781	41	319	72.817	40.781	25.463	6.139	56	378	Total	
—	—	—	24.318	24.316	2	—	—	—	Moins de 15 ans	
1	1	17	7.696	7.499	179	2	—	16	15-19	»
1	2	8	6.908	5.410	1.448	30	3	17	20-24	»
9	7	9	5.237	2.208	2.922	98	5	9	25-29	»
15	4	8	4.560	617	3.731	199	8	5	30-34	»
26	7	7	4.505	205	3.965	316	9	10	35-39	»
57	3	10	4.133	107	3.624	387	7	8	40-44	»
101	4	4	3.536	51	2.972	504	6	3	45-49	»
135	5	3	3.095	49	2.312	720	8	6	50-54	»
195	2	2	2.184	37	1.466	674	2	5	55-59	»
268	3	8	2.254	33	1.281	927	5	8	60-64	»
318	—	1	1.427	23	685	716	1	2	65-69	»
307	2	3	1.194	31	453	707	—	3	70-74	»
335	—	2	1.123	35	266	818	1	3	75 ans et plus	»
13	1	237	647	165	157	41	1	283	Non déclaré	»

— 2. DÉPARTEMENT DE LARISSA

2.385	108	137	102.909	55.055	36.402	11.155	176	121	Total	
—	—	—	32.415	32.415	—	—	—	—	Moins de 15 ans	
1	1	4	11.145	10.798	344	1	1	1	15-19	»
3	7	6	10.179	7.244	2.836	71	18	10	20-24	»
14	5	8	7.522	2.630	4.589	273	27	3	25-29	»
25	10	4	6.921	917	5.532	442	27	3	30-34	»
46	22	8	6.945	351	5.906	652	33	3	35-39	»
91	10	8	5.826	199	4.830	778	17	2	40-44	»
147	16	5	4.994	92	3.915	966	19	2	45-49	»
225	12	3	4.722	99	3.293	1.311	17	2	50-54	»
212	12	1	2.836	34	1.704	1.093	4	1	55-59	»
314	7	4	3.242	34	1.555	1.647	6	—	60-64	»
344	4	1	2.032	30	793	1.204	4	1	65-69	»
413	2	2	1.842	28	600	1.211	2	1	70-74	»
533	—	2	1.814	22	355	1.435	—	2	75 ans et plus	»
17	—	81	474	162	150	71	1	90	Non déclaré	»

Πίναξ 2. Πραγματικός πληθυσμός κατά φύλον, ηλικίαν και οικογενειακήν κατάστασιν (συνέχεια)

β) Κατά νομούς μετά διακρίσεως του Πολεοδομικού συγκροτήματος Ἀθηνῶν (συνέχεια)

Ἡλικία	Ἀμφότερων τῶν φύλων — Total des deux sexes						Ἀρρενες —		
	Σύνολον	Ἀγαμοι	Ἐγγαμοι	Χῆροι	Διζευγμέ- νοι	Μὴ δηλώ- σαντες	Σύνολον	Ἀγαμοι	Ἐγγαμοι
	Total	Célibataires	Mariés	Veufs	Divorcés	Non déclarés	Total	Célibataires	Mariés

3. ΝΟΜΟΣ ΜΑΓΝΗΣΙΑΣ —

Σύνολον	153.808	80.456	59.822	12.894	469	167	73.046	42.132	29.037
Κάτω τῶν 15 ἐτῶν	40.597	40.597	—	—	—	—	20.852	20.852	—
15—19	14.245	13.959	273	7	3	3	7.179	7.134	42
20—24	13.358	11.107	2.157	50	34	10	5.701	5.341	354
25—29	11.585	6.509	4.870	132	62	12	5.110	3.710	1.376
30—34	10.398	3.207	6.803	314	58	16	4.597	1.931	2.621
35—39	11.193	1.849	8.791	464	77	12	5.264	1.196	3.998
40—44	10.307	965	8.583	668	79	12	5.023	633	4.302
45—49	9.182	639	7.567	925	49	2	4.559	421	4.029
50—54	8.161	478	6.323	1.322	33	5	3.710	276	3.311
55—59	5.742	283	4.202	1.225	25	7	2.647	163	2.356
60—64	6.126	244	3.917	1.941	19	5	2.707	131	2.340
65—69	4.546	138	2.691	1.697	15	5	2.139	83	1.789
70—74	3.726	93	1.877	1.741	6	9	1.650	60	1.316
75 ἐτῶν καὶ πλέον	3.914	97	1.500	2.308	5	4	1.591	53	1.071
Μὴ δηλωθεῖσα	728	291	268	100	4	65	317	148	132

4. ΝΟΜΟΣ ΤΡΙΚΑΛΩΝ —

Σύνολον	128.227	74.905	45.303	7.512	104	403	62.642	38.574	22.161
Κάτω τῶν 15 ἐτῶν	45.867	45.867	—	—	—	—	23.305	23.305	—
15—19	13.449	13.060	365	4	—	20	6.552	6.383	187
20—24	11.240	8.514	2.648	45	8	25	5.064	4.194	852
25—29	8.838	3.623	5.049	136	16	14	4.015	2.054	1.939
30—34	7.343	1.226	5.873	221	10	13	3.427	813	2.593
35—39	7.732	584	6.751	375	13	9	3.654	416	3.209
40—44	7.212	327	6.398	—	—	—	—	—	—
45—49	6.040	142	5.321	469	14	4	3.596	224	3.300
50—54	5.121	110	4.168	560	9	8	3.094	96	2.878
55—59	3.616	63	2.790	325	13	5	2.320	64	2.105
60—64	3.369	70	2.219	753	8	2	1.823	34	1.590
65—69	2.438	42	1.441	1.074	3	3	1.503	46	1.236
70—74	1.962	31	976	948	6	1	1.224	27	903
75 ἐτῶν καὶ πλέον	1.818	51	711	951	2	2	917	14	625
Μὴ δηλωθεῖσα	2.182	1.195	593	1.053	1	2	789	26	458
				98	1	295	1.379	878	336

V. ΜΑΚΕΔΟΝΙΑ —

1. ΝΟΜΟΣ ΔΡΑΜΑΣ —

Σύνολον	120.492	65.317	45.476	8.940	308	451	59.430	35.336	22.579
Κάτω τῶν 15 ἐτῶν	35.516	35.420	96	—	—	—	18.056	18.056	—
15—19	14.970	14.167	768	2	6	27	7.266	7.133	123
20—24	15.070	10.581	4.381	70	29	9	8.022	6.647	1.364
25—29	7.363	2.733	4.474	114	36	6	3.902	1.926	1.951
30—34	5.515	805	4.457	199	44	10	2.630	548	2.044
35—39	7.459	509	6.471	420	44	15	3.651	349	3.220
40—44	7.195	336	6.191	599	55	14	3.443	229	3.121
45—49	5.938	190	4.985	727	32	4	2.747	126	2.514
50—54	5.511	143	4.355	983	23	7	2.502	87	2.259
55—59	3.912	97	2.870	926	16	3	1.843	57	1.668
60—64	4.179	107	2.706	1.347	13	6	1.894	67	1.639
65—69	2.819	61	1.672	1.076	6	4	1.379	36	1.207
70—74	2.311	53	1.164	1.088	3	3	1.055	28	860
75 ἐτῶν καὶ πλέον	2.183	41	781	1.356	1	4	793	13	557
Μὴ δηλωθεῖσα	551	74	105	33	—	339	247	34	52

2. ΝΟΜΟΣ ΗΜΑΘΙΑΣ —

Σύνολον	96.439	54.912	34.960	6.180	145	242	47.977	29.366	17.339
Κάτω τῶν 15 ἐτῶν	33.174	33.173	1	—	—	—	16.926	16.926	—
15—19	10.678	10.240	433	4	—	1	5.253	5.167	85
20—24	9.779	7.113	2.597	47	15	7	4.927	4.250	671
25—29	6.423	2.298	3.974	136	14	1	3.176	1.599	1.554
30—34	5.203	811	4.179	195	16	2	2.541	565	1.958

Tableau 2. Population de fait par sexe, âge et état matrimonial (suite)

b) Par départements avec distinction de l'Agglomération urbaine d'Athènes (suite)

— Hommes			Θ ή λ ε ι ς — Femmes						Â g e
Χήροι Veufs	Διεζευγμέ- νοι Divorcés	Μη δηλώ- σαντες Non déclarés	Σύνολον Total	*Αγαμοι Célibataires	*Εγγαμοι Mariées	Χήραι Veuves	Διεζευγμέ- ναι Divorcées	Μη δηλώ- σασαι Non déclarées	

— 3. DÉPARTEMENT DE MAGNÉSIE

1.645	159	73	80.762	38.324	30.785	11.249	310	94	Total
—	—	—	19.745	19.745	—	—	—	—	Moins de 15 ans
1	—	2	7.066	6.825	231	6	3	1	15-19
2	1	3	7.657	5.766	1.803	48	33	7	20-24
6	13	5	6.475	2.799	3.494	126	49	7	25-29
18	17	10	5.801	1.276	4.152	296	41	6	30-34
40	24	6	5.929	653	4.793	424	53	6	35-39
48	33	7	5.284	332	4.281	620	46	5	40-44
86	21	2	4.623	218	3.538	839	28	—	45-49
106	15	2	4.451	202	3.012	1.216	18	3	50-54
114	10	4	3.095	120	1.846	1.111	15	3	55-59
223	11	2	3.419	113	1.577	1.718	8	3	60-64
258	8	1	2.407	55	902	1.439	7	4	65-69
267	4	3	2.076	33	561	1.474	2	6	70-74
466	—	1	2.323	44	429	1.842	5	3	75 ans et plus
10	2	25	411	143	136	90	2	40	Non déclaré

— 4. DÉPARTEMENT DE TRIKALA

1.682	36	189	65.585	36.331	23.142	5.830	68	214	Total
—	—	—	22.562	22.562	—	—	—	—	Moins de 15 ans
1	—	11	6.917	6.677	228	3	—	9	15-19
5	—	13	6.176	4.320	1.796	40	8	12	20-24
7	8	7	4.823	1.569	3.110	129	8	7	25-29
13	2	6	3.916	413	3.280	208	8	7	30-34
22	3	4	4.078	168	3.542	353	10	5	35-39
67	4	1	3.616	103	3.098	402	10	3	40-44
114	2	4	2.946	46	2.443	446	7	4	45-49
144	6	1	2.801	46	2.063	681	7	4	50-54
195	3	1	1.793	29	1.200	558	5	1	55-59
219	2	—	1.866	24	983	855	1	3	60-64
291	3	—	1.214	15	538	657	3	1	65-69
275	1	2	1.045	17	351	676	1	—	70-74
304	1	—	1.029	25	253	749	—	2	75 ans et plus
25	1	139	803	317	257	73	—	156	Non déclaré

— V. MACÉDOINE

— 1. DÉPARTEMENT DE DRAMA

1.172	138	205	61.062	29.981	22.897	7.768	170	246	Total
—	—	—	17.460	17.364	96	—	—	—	Moins de 15 ans
—	—	10	7.704	7.034	645	2	6	17	15-19
1	5	5	7.048	3.934	3.017	69	24	4	20-24
10	11	4	3.461	807	2.523	104	25	2	25-29
21	14	3	2.885	257	2.413	178	30	7	30-34
51	25	6	3.808	160	3.251	369	19	9	35-39
57	28	8	3.752	107	3.070	542	27	6	40-44
83	22	2	3.191	64	2.471	644	10	2	45-49
139	13	4	3.009	56	2.096	844	10	3	50-54
109	8	1	2.069	40	1.202	817	8	2	55-59
179	6	3	2.285	40	1.067	1.168	7	3	60-64
133	2	1	1.440	25	465	943	4	3	65-69
163	3	1	1.256	25	304	925	—	2	70-74
220	1	2	1.390	28	224	1.136	—	2	75 ans et plus
6	—	155	304	40	53	27	—	184	Non déclaré

— 2. DÉPARTEMENT D'ÉMATHIE

1.090	72	110	48.462	25.546	17.621	5.090	73	132	Total
—	—	—	16.248	16.247	1	—	—	—	Moins de 15 ans
1	—	—	5.425	5.073	348	3	—	1	15-19
1	1	4	4.852	2.863	1.926	46	14	3	20-24
16	7	—	3.247	699	2.420	120	7	1	25-29
13	4	1	2.662	246	2.221	182	12	1	30-34

Πίναξ 2. Πραγματικός πληθυσμός κατά φύλον, ηλικίαν και οικογενειακή κατάστασιν (συνέχεια)

β) Κατά νομούς μετά διακρίσεως του Πολεοδομικού συγκροτήματος 'Αθηνών (συνέχεια)

Ηλικία	*Αμφοτέρων των φύλων — Total des deux sexes						*Α ρ ρ ε ν ε ς —		
	Σύνολον Total	*Αγαμοι Célibataires	*Εγγαμοι Mariés	Χήροι Veufs	Διεζευγμέ- νοι Divorcés	Μη δηλώ- σαντες Non déclarés	Σύνολον Total	*Αγαμοι Célibataires	*Εγγαμοι Mariés
35—39 έτων	6.231	439	5.438	328	25	1	3.118	322	2.752
40—44 »	5.412	215	4.768	407	21	1	2.666	158	2.436
45—49 »	4.602	149	3.913	521	18	1	2.329	110	2.126
50—54 »	3.772	99	3.049	609	12	3	1.854	69	1.694
55—59 »	2.464	63	1.820	568	10	3	1.196	43	1.048
60—64 »	2.762	69	1.820	867	6	—	1.253	39	1.061
65—69 »	1.869	44	1.176	644	3	2	912	22	767
70—74 »	1.733	36	913	779	4	1	794	20	602
75 έτων και πλέον	1.802	37	720	1.040	1	4	792	16	510
Μη δηλωθείσα	535	126	159	35	—	215	240	60	75

3. ΝΟΜΟΣ ΘΕΣΣΑΛΟΝΙΚΗΣ —

Σύνολον	459.956	244.262	176.199	36.204	2.104	1.187	226.417	133.105	87.174
Κάτω των 15 έτων	116.818	116.808	10	—	—	—	59.299	59.299	—
15—19 »	46.131	45.015	980	21	12	103	23.002	22.824	127
20—24 »	53.478	42.808	10.170	260	125	115	27.698	25.081	2.535
25—29 »	35.917	17.856	17.106	636	235	84	17.238	11.736	5.377
30—34 »	30.899	8.076	21.466	937	347	73	14.453	5.197	9.054
35—39 »	34.292	4.704	27.501	1.688	340	59	16.865	3.204	13.342
40—44 »	30.324	2.804	24.887	2.222	347	64	14.585	1.887	12.266
45—49 »	24.861	1.623	20.147	2.813	225	53	12.364	1.143	10.779
50—54 »	23.269	1.244	17.840	3.942	192	51	11.411	837	9.959
55—59 »	16.079	721	11.495	3.730	100	33	8.075	489	7.088
60—64 »	16.081	674	9.996	5.294	84	33	7.403	399	6.315
65—69 »	11.544	417	6.477	4.579	46	25	5.597	250	4.630
70—74 »	9.057	318	4.171	4.529	21	18	4.027	169	3.102
75 έτων και πλέον	8.212	255	2.725	5.191	17	24	3.066	108	2.021
Μη δηλωθείσα	2.994	939	1.223	362	13	452	1.334	432	584

4. ΝΟΜΟΣ ΚΑΒΑΛΑΣ —

Σύνολον	136.337	72.145	53.087	10.291	453	361	66.039	38.022	26.370
Κάτω των 15 έτων	39.472	39.469	3	—	—	—	19.976	19.976	—
15—19 »	15.557	14.962	564	6	3	22	7.726	7.638	80
20—24 »	13.852	9.992	3.761	45	33	21	6.182	5.318	851
25—29 »	9.209	3.725	5.323	110	47	4	4.532	2.480	2.027
30—34 »	6.922	1.306	5.373	182	54	7	3.285	853	2.377
35—39 »	9.745	832	8.385	394	76	8	4.866	619	4.162
40—44 »	9.070	542	7.821	614	88	5	4.399	361	3.932
45—49 »	7.233	340	6.083	760	47	3	3.513	223	3.187
50—54 »	6.498	238	5.110	1.103	45	2	3.113	154	2.821
55—59 »	4.610	146	3.412	1.057	24	1	2.282	100	2.059
60—64 »	4.616	97	2.894	1.601	20	4	2.064	46	1.824
65—69 »	3.375	88	1.858	1.420	5	4	1.519	52	1.279
70—74 »	2.598	53	1.295	1.243	5	2	1.161	25	943
75 έτων και πλέον	2.590	39	871	1.677	2	1	978	20	657
Μη δηλωθείσα	960	266	334	79	4	277	463	157	171

5. ΝΟΜΟΣ ΚΑΣΤΟΡΙΑΣ —

Σύνολον	46.407	26.149	16.472	3.506	60	220	23.995	15.340	7.963
Κάτω των 15 έτων	12.197	12.193	4	—	—	—	6.213	6.213	—
15—19 »	5.052	4.912	131	4	—	5	2.455	2.428	23
20—24 »	8.011	6.493	1.475	23	5	15	5.621	4.881	731
25—29 »	3.484	1.632	1.770	75	4	3	1.930	1.212	709
30—34 »	2.179	393	1.675	100	8	3	1.038	299	732
35—39 »	2.777	167	2.428	170	12	—	1.241	110	1.109
40—44 »	2.531	79	2.249	195	7	1	1.187	50	1.106
45—49 »	2.113	56	1.831	227	5	4	1.005	33	939
50—54 »	1.756	40	1.434	275	7	—	763	18	703
55—59 »	1.235	26	893	311	4	1	495	13	439
60—64 »	1.389	23	910	444	4	8	528	9	457
65—69 »	1.067	17	630	414	2	4	468	8	374
70—74 »	1.005	13	518	477	1	1	403	6	304
75 έτων και πλέον	1.207	12	433	752	1	4	469	5	289
Μη δηλωθείσα	404	93	101	39	—	171	179	55	48

Tableau 2. Population de fait par sexe, âge et état matrimonial (suite)

b) Par départements avec distinction de l'Agglomération urbaine d'Athènes (suite)

— Hommes			Θ ή λ ει ς — Femmes						Â g e	
Χήροι Veufs	Διεζευγμέ- νοι Divorcés	Μή δηλω- σαντες Non déclarés	Σύνολον Total	*Αγαμοι Célibataires	*Εγγαμοι Mariées	Χήραι Veuves	Διεζευγμέ- ναι Divorcées	Μή δηλω- σασαι Non Déclarées		
29	14	1	3.113	117	2.686	299	11	—	35-39	ans
61	11	—	2.746	57	2.332	346	10	1	40-44	»
83	10	—	2.273	39	1.787	438	8	1	45-49	»
80	10	1	1.918	30	1.355	529	2	2	50-54	»
96	8	1	1.268	20	772	472	2	2	55-59	»
150	3	—	1.509	30	759	717	3	—	60-64	»
118	3	2	957	22	409	526	—	—	65-69	»
171	—	1	939	16	311	608	4	—	70-74	»
264	1	1	1.010	21	210	776	—	3	75 ans et plus	»
7	—	98	295	66	84	28	—	117	Non déclaré	»

— 3. DÉPARTEMENT DE SALONIQUE

4.737	853	548	233.539	111.157	89.025	31.467	1.251	639	Total
—	—	—	57.519	57.509	10	—	—	—	Moins de 15 ans
3	2	46	23.129	22.191	853	18	10	57	15-19
18	11	53	25.780	17.727	7.635	242	114	62	20-24
42	45	38	18.679	6.120	11.729	591	190	46	25-29
62	102	38	16.446	2.879	12.412	875	245	35	30-34
169	123	27	17.427	1.500	14.159	1.519	217	32	35-39
244	157	31	15.789	917	12.621	1.978	190	33	40-44
304	112	26	12.497	480	9.368	2.509	113	27	45-49
471	121	23	11.858	407	7.881	3.471	71	28	50-54
428	58	17	8.004	232	4.412	3.302	42	16	55-59
620	58	11	8.678	275	3.681	4.674	26	22	60-64
669	34	14	5.947	167	1.847	3.910	12	11	65-69
739	14	3	5.030	149	1.069	3.790	7	15	70-74
919	11	7	5.146	147	704	4.272	6	17	75 ans et plus
49	5	214	1.660	457	644	313	8	238	Non déclaré

— 4. DÉPARTEMENT DE KAVALA

1.322	171	154	70.298	34.123	26.717	8.969	282	207	Total
—	—	—	19.496	19.493	3	—	—	—	Moins de 15 ans
—	—	8	7.831	7.824	484	6	3	14	15-19
3	4	6	7.670	4.674	2.910	42	29	15	20-24
13	11	1	4.677	1.245	3.296	97	36	3	25-29
15	15	5	3.657	453	2.996	167	39	2	30-34
49	29	7	4.879	263	4.223	345	47	1	35-39
69	34	3	4.671	181	3.889	545	54	2	40-44
83	20	—	3.720	117	2.896	677	27	3	45-49
110	26	2	3.385	84	2.289	993	19	—	50-54
111	12	—	2.358	46	1.353	946	12	1	55-59
182	12	—	2.552	51	1.070	1.419	8	4	60-64
185	3	—	1.856	36	579	1.235	2	4	65-69
191	2	—	1.437	28	352	1.052	3	2	70-74
299	1	1	1.612	19	214	1.378	1	—	75 ans et plus
12	2	121	497	109	163	67	2	156	Non déclaré

— 5. DÉPARTEMENT DE KASTORIE

581	16	95	22.412	10.809	8.509	2.925	44	125	Total
—	—	—	5.984	5.980	4	—	—	—	Moins de 15 ans
1	—	3	2.597	2.484	108	3	—	2	15-19
1	—	8	2.390	1.612	744	22	5	7	20-24
6	1	2	1.554	420	1.061	69	3	1	25-29
5	2	—	1.141	94	943	95	6	3	30-34
19	3	—	1.536	57	1.319	151	9	—	35-39
29	2	—	1.344	29	1.143	166	5	1	40-44
31	—	2	1.108	23	882	196	5	2	45-49
41	1	—	993	22	731	234	6	—	50-54
41	1	1	740	13	454	270	3	—	55-59
57	3	2	861	14	453	387	1	6	60-64
84	1	1	599	9	256	330	1	3	65-69
91	1	1	602	7	209	386	—	—	70-74
173	1	1	738	7	149	579	—	3	75 ans et plus
2	—	74	225	38	53	37	—	97	Non déclaré

Πίναξ 2. Πραγματικός πληθυσμός κατά φύλον, ηλικίαν και οικογενειακήν κατάστασιν (συνέχεια)

β) Κατά νομούς μετά διακρίσεως του Πολεοδομικού συγκροτήματος Ἀθηνῶν (συνέχεια)

Ἡλικία	Ἀμφότερων τῶν φύλων — Total des deux sexes						Ἀρρενες —		
	Σύνολον Total	*Αγαμοι Célibataires	*Εγγαμοι Mariés	Χήροι Veufs	Διεζευγμέ- νοι Divorcés	Μὴ δηλω- σαντες Non déclarés	Σύνολον Total	*Αγαμοι Célibataires	*Εγγαμοι Mariés

6. ΝΟΜΟΣ ΚΙΑΚΙΣ —

Σύνολον	89.475	51.572	30.688	6.784	130	301	44.863	28.438	15.196
Κάτω τῶν 15 ἐτῶν	28.136	28.133	3	—	—	—	14.266	14.266	—
15—19 »	11.233	10.884	338	2	2	7	5.631	5.613	65
20—24 »	11.935	9.253	2.584	74	13	11	7.113	6.184	915
25—29 »	5.335	2.137	3.009	164	20	5	2.963	1.608	1.338
30—34 »	3.628	421	2.948	244	14	1	1.697	300	1.377
35—39 »	5.185	243	4.448	471	25	3	2.287	177	2.064
40—44 »	4.663	103	4.062	477	19	2	2.092	78	1.950
45—49 »	3.983	88	3.330	547	17	1	1.835	60	1.703
50—54 »	3.855	76	3.008	767	4	—	1.658	40	1.530
55—59 »	2.610	37	1.941	624	7	1	1.133	21	1.032
60—64 »	3.045	38	2.064	937	6	—	1.339	18	1.171
65—69 »	2.142	24	1.382	785	1	—	1.129	14	960
70—74 »	1.673	27	871	773	—	2	753	8	592
75 ἐτῶν καὶ πλέον	1.582	26	611	944	—	1	693	4	445
Μὴ δηλωθεῖσα	470	82	94	25	2	267	224	47	54

7. ΝΟΜΟΣ ΚΟΖΑΝΗΣ —

Σύνολον	177.838	101.057	63.764	12.592	166	259	88.597	55.136	31.119
Κάτω τῶν 15 ἐτῶν	56.720	56.720	—	—	—	—	28.945	28.945	—
15—19 »	20.613	19.904	679	6	5	19	9.990	9.804	172
20—24 »	22.365	16.848	5.352	104	16	45	12.921	11.072	1.807
25—29 »	12.190	4.700	7.180	262	19	29	6.445	3.456	2.942
30—34 »	8.420	1.170	6.837	373	23	17	3.920	844	3.040
35—39 »	10.533	587	9.205	697	24	20	5.004	413	4.497
40—44 »	9.192	264	8.176	720	21	11	4.299	181	4.019
45—49 »	8.404	165	7.291	925	17	6	4.116	93	3.853
50—54 »	7.177	146	5.848	1.168	14	1	3.216	69	2.970
55—59 »	4.967	70	3.704	1.182	6	5	2.228	35	1.994
60—64 »	5.216	62	3.485	1.658	10	1	2.131	33	1.861
65—69 »	3.993	38	2.460	1.488	4	3	1.877	18	1.581
70—74 »	3.603	39	1.837	1.721	4	7	1.588	10	1.223
75 ἐτῶν καὶ πλέον	3.652	41	1.402	2.203	3	3	1.566	18	1.004
Μὴ δηλωθεῖσα	788	303	308	85	—	92	351	145	156

8. ΝΟΜΟΣ ΠΕΛΛΗΣ —

Σύνολον	116.969	65.849	42.551	7.983	156	430	56.850	34.447	20.681
Κάτω τῶν 15 ἐτῶν	39.334	39.332	2	—	—	—	20.049	20.049	—
15—19 »	14.344	13.741	597	1	1	4	7.059	6.946	108
20—24 »	12.025	8.567	3.370	63	18	7	5.659	4.725	919
25—29 »	7.323	2.366	4.719	211	25	2	3.431	1.547	1.868
30—34 »	5.626	692	4.641	268	21	4	2.636	478	2.127
35—39 »	7.094	367	6.279	420	27	1	3.408	251	3.103
40—44 »	6.448	192	5.746	491	16	3	3.101	119	2.913
45—49 »	5.162	122	4.435	583	14	8	2.394	80	2.209
50—54 »	4.968	113	4.027	813	13	2	2.309	74	2.084
55—59 »	3.308	60	2.472	770	6	—	1.489	39	1.322
60—64 »	3.652	54	2.459	1.134	5	—	1.611	25	1.416
65—69 »	2.566	50	1.612	900	2	2	1.299	23	1.104
70—74 »	2.270	26	1.179	1.058	6	1	1.107	8	839
75 ἐτῶν καὶ πλέον	2.107	26	861	1.220	—	—	951	10	592
Μὴ δηλωθεῖσα	742	141	152	51	2	396	347	73	77

9. ΝΟΜΟΣ ΠΙΠΕΡΙΑΣ —

Σύνολον	86.161	49.805	30.549	5.389	109	309	43.830	27.590	15.212
Κάτω τῶν 15 ἐτῶν	28.109	28.105	4	—	—	—	14.371	14.371	—
15—19 »	9.593	9.232	336	3	2	20	4.751	4.684	55
20—24 »	10.755	8.261	2.406	51	5	32	6.385	5.554	806
25—29 »	6.035	2.571	3.304	127	13	20	3.233	1.880	1.331
30—34 »	4.276	673	3.412	164	17	10	2.042	478	1.543

Tableau 2. Population de fait par sexe, âge et état matrimonial (suite)

b) Par départements avec distinction de l' Agglomération urbaine d' Athènes (suite)

— Hommes			Θ ή λ ει ς — Femmes						Â g e
Χήροι Veufs	Διεζευγμέ- νοι Divorcés	Μή δηλώ- σαντες Non déclarés	Σύνολον Total	*Αγαμοι Célibataires	*Εγγαμοι Mariées	Χήραι Veuves	Διεζευγμέ- ναι Divorcées	Μή δηλώ- σασαι Non déclarées	

— 6. DÉPARTEMENT DE KILKIS

1.037	57	135	44.612	23.134	15.492	5.747	73	166	Total
—	—	—	13.870	13.867	3	—	—	—	Moins de 15 ans
—	—	8	5.552	5.271	273	2	2	4	15-19
7	3	4	4.822	3.069	1.669	67	10	7	20-24
7	6	4	2.372	529	1.671	157	14	1	25-29
14	6	—	1.931	121	1.571	230	8	1	30-34
33	11	2	2.898	66	2.379	438	14	1	35-39
52	10	2	2.571	25	2.112	425	9	—	40-44
60	12	—	2.148	28	1.627	487	5	1	45-49
86	2	—	2.197	36	1.478	681	2	—	50-54
76	3	1	1.477	16	909	548	4	—	55-59
147	3	—	1.706	20	893	790	3	—	60-64
154	1	—	1.013	10	422	581	—	—	65-69
153	—	—	920	19	279	620	—	2	70-74
243	—	1	889	22	166	701	—	—	75 ans et plus
5	—	118	246	35	40	20	2	149	Non déclaré

— 7. DÉPARTEMENT DE KOZANE

2.133	73	136	89.241	45.921	32.645	10.459	93	123	Total
—	—	—	27.775	27.775	—	—	—	—	Moins de 15 ans
—	2	12	10.623	10.100	507	6	3	7	15-19
8	4	30	9.444	5.776	3.545	96	12	15	20-24
19	6	22	5.745	1.244	4.238	243	13	7	25-29
20	6	10	4.500	326	3.797	353	17	7	30-34
65	14	15	5.529	174	4.708	532	10	5	35-39
81	11	7	4.893	83	4.157	639	10	4	40-44
157	8	5	4.288	72	3.438	768	9	1	45-49
171	5	1	3.961	77	2.878	997	9	—	50-54
194	3	2	2.739	35	1.710	988	3	3	55-59
230	6	1	3.085	29	1.624	1.428	4	—	60-64
274	3	1	2.116	20	879	1.214	1	2	65-69
349	4	2	2.020	29	614	1.372	—	5	70-74
543	1	—	2.086	23	398	1.660	2	3	75 ans et plus
22	—	28	437	158	152	63	—	64	Non déclaré

— 8. DÉPARTEMENT DE PELLA

1.428	72	222	60.119	31.402	21.870	6.555	84	208	Total
—	—	—	19.285	19.283	2	—	—	—	Moins de 15 ans
—	1	4	7.285	6.795	489	1	—	—	15-19
2	6	7	6.366	3.842	2.451	61	12	—	20-24
8	6	2	3.892	819	2.851	203	19	—	25-29
21	6	4	2.990	214	2.514	247	15	—	30-34
43	10	1	3.686	116	3.176	377	17	—	35-39
57	9	3	3.347	73	2.833	434	7	—	40-44
86	11	8	2.768	42	2.226	497	3	—	45-49
140	9	2	2.659	39	1.943	673	4	—	50-54
124	4	—	1.819	21	1.150	646	2	—	55-59
167	3	—	2.041	29	1.043	967	2	—	60-64
169	1	2	1.267	27	508	731	1	—	65-69
253	6	1	1.163	18	340	805	—	—	70-74
349	—	—	1.156	16	269	871	—	—	75 ans et plus
9	—	188	395	68	75	42	2	208	Non déclaré

— 9. DÉPARTEMENT DE PIÉRIA

828	56	144	42.331	22.215	15.337	4.561	53	165	Total
—	—	—	13.738	13.734	4	—	—	—	Moins de 15 ans
—	—	12	4.842	4.548	281	3	2	8	15-19
4	—	21	4.370	2.707	1.600	47	5	11	20-24
7	7	8	2.802	691	1.973	120	6	12	25-29
8	8	5	2.234	195	1.869	156	9	5	30-34

Πίναξ 2. Πραγματικός πληθυσμός κατά φύλον, ηλικίαν και οικογενειακήν κατάστασιν (συνέχεια)

β) Κατά νομούς μετά διακρίσεως τοῦ Πολεοδομικοῦ συγκροτήματος Ἀθηνῶν (συνέχεια)

Ἡλικία	Ἀμφοτέρων τῶν φύλων — Total des deux sexes						Ἀρρενες —		
	Σύνολον Total	Ἀγαμοὶ Célibataires	Ἐγγαμοὶ Mariés	Χῆροὶ Veufs	Διεξευγμέ- νοι Divorcés	Μὴ δηλω- σαντες Non déclarés	Σύνολον Total	Ἀγαμοὶ Célibataires	Ἐγγαμοὶ Mariés
35—39 ἐτῶν	5.342	384	4.694	287	17	10	2.611	248	2.333
40—44 »	4.625	154	4.086	359	19	7	2.220	94	2.069
45—49 »	3.825	116	3.279	411	15	4	1.877	78	1.742
50—54 »	3.544	80	2.918	530	7	9	1.705	51	1.578
55—59 »	2.340	45	1.780	502	7	6	1.084	25	982
60—64 »	2.478	49	1.650	770	8	6	1.115	27	979
65—69 »	1.800	25	1.147	618	2	8	897	12	744
70—74 »	1.419	22	759	632	1	5	673	11	547
75 ἐτῶν καὶ πλέον	1.583	35	636	902	—	10	649	13	431
Μὴ δηλωθεῖσα	437	103	138	33	1	162	217	64	72

10. ΝΟΜΟΣ ΣΕΡΡῶΝ —

Σύνολον	222.549	126.421	80.174	15.448	354	152	109.991	67.462	39.635
Κάτω τῶν 15 ἐτῶν	74.698	74.698	—	—	—	—	38.124	38.124	—
15—19 »	25.575	24.537	1.004	11	8	15	12.662	12.447	206
20—24 »	24.786	17.321	7.268	152	32	13	12.513	10.236	2.255
25—29 »	15.762	5.661	9.726	319	45	11	8.009	3.793	4.178
30—34 »	10.417	1.485	8.425	445	46	16	4.929	1.030	3.829
35—39 »	13.905	876	12.113	854	47	15	6.732	639	5.972
40—44 »	13.021	492	11.418	1.056	41	14	6.429	357	5.880
45—49 »	10.216	298	8.596	1.264	49	9	4.992	209	4.556
50—54 »	8.510	252	6.642	1.576	30	10	4.000	172	3.554
55—59 »	6.038	158	4.472	1.385	15	8	2.929	100	2.568
60—64 »	6.642	145	4.300	2.177	13	7	2.978	98	2.490
65—69 »	4.797	94	2.815	1.874	10	4	2.310	52	1.855
70—74 »	3.879	69	1.860	1.941	7	2	1.697	36	1.278
75 ἐτῶν καὶ πλέον	3.662	72	1.267	2.316	6	1	1.398	34	878
Μὴ δηλωθεῖσα	641	263	268	78	5	27	289	135	136

11. ΝΟΜΟΣ ΦΛΩΡΙΝΗΣ —

Σύνολον	69.391	37.460	26.741	4.935	118	137	33.274	20.134	12.053
Κάτω τῶν 15 ἐτῶν	21.845	21.842	3	—	—	—	11.246	11.246	—
15—19 »	7.649	7.296	351	—	—	2	3.613	3.510	102
20—24 »	8.303	5.701	2.562	27	9	4	4.541	3.671	867
25—29 »	5.455	1.531	3.801	106	15	2	2.618	1.016	1.586
30—34 »	3.306	403	2.714	174	14	1	1.544	276	1.255
35—39 »	4.032	217	3.525	270	20	—	1.734	146	1.557
40—44 »	3.399	139	2.982	260	17	1	1.474	95	1.348
45—49 »	2.894	71	2.539	271	13	—	1.300	45	1.207
50—54 »	2.744	48	2.321	366	8	1	1.158	27	1.065
55—59 »	1.815	27	1.427	355	6	1	697	13	637
60—64 »	2.071	24	1.502	539	6	—	837	13	708
65—69 »	1.847	20	1.238	584	4	1	822	8	677
70—74 »	1.587	13	922	647	4	1	729	7	546
75 ἐτῶν καὶ πλέον	2.050	16	748	1.284	1	1	802	6	448
Μὴ δηλωθεῖσα	394	112	106	52	2	122	164	55	50

12. ΝΟΜΟΣ ΧΑΛΚΙΔΙΚΗΣ —

Σύνολον	75.735	40.613	29.714	5.074	94	240	37.382	21.369	14.740
Κάτω τῶν 15 ἐτῶν	24.368	24.366	2	—	—	—	12.459	12.459	—
15—19 »	7.895	7.649	213	—	—	33	3.967	3.927	21
20—24 »	6.016	4.554	1.409	23	2	28	2.517	2.268	230
25—29 »	4.826	2.146	2.590	75	8	7	2.247	1.394	843
30—34 »	4.384	753	3.517	98	9	7	2.200	556	1.622
35—39 »	5.344	388	4.717	219	17	3	2.716	285	2.387
40—44 »	4.810	221	4.332	239	14	4	2.485	162	2.277
45—49 »	3.834	118	3.356	345	12	3	1.940	88	1.781
50—54 »	3.311	84	2.727	482	13	5	1.616	57	1.453
55—59 »	2.414	55	1.859	490	6	4	1.178	29	1.036
60—64 »	2.577	52	1.834	682	5	4	1.184	29	1.018
65—69 »	2.066	32	1.345	682	3	4	1.016	14	827
70—74 »	1.771	30	970	766	2	3	872	14	662
75 ἐτῶν καὶ πλέον	1.633	21	677	929	2	4	760	12	491
Μὴ δηλωθεῖσα	486	144	166	44	1	131	225	75	93

Tableau 2. Population de fait par sexe, âge et état matrimonial (suite)

b) Par départements avec distinction de l'Agglomération urbaine d'Athènes (suite)

— Hommes			Θ ή λ ε ι ς — Femmes						Â g e	
Χήροι Veufs	Διεζευγμένοι Divorcés	Μη δηλωσαντες Non déclarés	Σύνολον Total	*Αγαμοι Célibataires	*Εγγαμοι Mariées	Χήραι Veuves	Διεζευγμένοι Divorcées	Μη δηλωσανσαι Non déclarées		
15	10	5	2.731	86	2.361	272	7	5	35-39	ans
43	12	2	2.405	60	2.017	316	7	5	40-44	"
48	7	2	1.948	38	1.537	363	8	2	45-49	"
67	4	5	1.839	29	1.340	463	3	4	50-54	"
70	5	2	1.256	20	798	432	2	4	55-59	"
106	1	2	1.363	22	671	664	2	4	60-64	"
139	1	1	903	13	403	479	1	7	65-69	"
113	1	1	746	11	212	519	—	4	70-74	"
202	—	3	934	22	205	700	—	7	75 ans et plus	"
6	—	75	220	39	66	27	1	87	Non déclaré	"

— 10. DÉPARTEMENT DE SERRÈS

2.660	161	73	112.558	58.959	40.539	12.788	193	79	Total	
—	—	—	36.574	36.574	—	—	—	—	—	Moins de 15 ans
1	1	7	12.913	12.690	798	10	7	8	15-19	"
12	7	3	12.273	7.085	5.013	140	25	10	20-24	"
19	13	6	7.753	1.868	5.548	300	32	5	25-29	"
35	23	12	5.488	455	4.596	410	23	4	30-34	"
96	17	8	7.173	237	6.141	758	30	7	35-39	"
159	22	11	6.592	135	5.538	897	19	3	40-44	"
199	20	8	5.224	89	4.040	1.065	29	1	45-49	"
246	22	6	4.510	80	3.088	1.330	8	4	50-54	"
247	8	6	3.109	58	1.904	1.138	7	2	55-59	"
380	8	2	3.664	47	1.810	1.797	5	5	60-64	"
393	9	1	2.487	42	960	1.481	1	3	65-69	"
376	6	1	2.182	33	582	1.565	1	1	70-74	"
484	2	—	2.264	38	389	1.832	4	1	75 ans et plus	"
13	3	2	352	128	132	65	2	25	Non déclaré	"

— 11. DÉPARTEMENT DE FLORINA

1.003	34	50	36.117	17.326	14.688	3.932	84	87	Total	
—	—	—	10.599	10.596	3	—	—	—	—	Moins de 15 ans
—	—	1	4.036	3.786	249	—	—	1	15-19	"
3	—	—	3.762	2.030	1.695	24	9	4	20-24	"
7	4	—	2.842	515	2.215	99	11	2	25-29	"
8	5	—	1.762	127	1.459	166	9	1	30-34	"
24	7	—	2.298	71	1.968	246	13	—	35-39	"
29	2	—	1.925	44	1.634	231	15	1	40-44	"
43	5	—	1.594	26	1.332	228	8	—	45-49	"
61	4	1	1.586	21	1.256	305	4	—	50-54	"
45	2	—	1.118	14	790	310	3	1	55-59	"
115	1	—	1.234	11	794	424	5	—	60-64	"
136	1	—	1.025	12	561	448	3	1	65-69	"
174	2	—	858	6	376	473	2	1	70-74	"
348	—	—	1.248	10	300	936	1	1	75 ans et plus	"
10	1	48	230	57	56	42	1	74	Non déclaré	"

— 12. DÉPARTEMENT DE KHALCIDIQUE

1.117	47	109	38.353	19.244	14.974	3.957	47	131	Total	
—	—	—	11.909	11.907	2	—	—	—	—	Moins de 15 ans
—	—	19	3.928	3.722	192	—	—	14	15-19	"
1	—	18	3.499	2.286	1.179	22	2	10	20-24	"
5	1	4	2.579	752	1.747	70	7	3	25-29	"
11	5	6	2.184	197	1.895	87	4	1	30-34	"
34	8	2	2.628	103	2.330	185	9	1	35-39	"
38	5	3	2.325	59	2.055	201	9	1	40-44	"
63	6	2	1.894	30	1.575	282	6	1	45-49	"
94	9	3	1.695	27	1.274	388	4	2	50-54	"
109	3	2	1.236	26	824	381	3	2	55-59	"
132	4	1	1.393	23	816	550	1	3	60-64	"
172	3	—	1.050	18	518	510	—	4	65-69	"
193	2	1	899	16	308	573	—	2	70-74	"
256	1	—	873	9	186	673	1	4	75 ans et plus	"
9	—	48	261	69	73	35	1	83	Non déclaré	"

Πίναξ 2. Πραγματικός πληθυσμός κατά φύλον, ηλικίαν και οικογενειακήν κατάστασιν (συνέχεια)

β) Κατά νομούς μετά διακρίσεως του Πολεοδομικού συγκροτήματος 'Αθηνών (συνέχεια)

'Ηλικία	'Αμφοτέρων τῶν φύλων — Total des deux sexes						'Α ρ ρ ε ν ε ς —		
	Σύνολον Total	'Αγαμοι Célibataires	'Εγγαμοι Mariés	Χήροι Veufs	Διεζευγμέ- νοι Divorcés	Μή δηλω- σαντες Non déclarés	Σύνολον Total	'Αγαμοι Célibataires	'Εγγαμοι Mariés

Α Τ Ι Ο Ν Ο Ρ Ο Σ —

Σύνολον.....	3.086	2.190	440	33	1	422	3.086	2.190	440
Κάτω τῶν 15 ἐτῶν.....	35	35	—	—	—	—	35	35	—
15—19 ».....	187	167	2	—	—	18	187	167	2
20—24 ».....	162	147	10	—	—	5	162	147	10
25—29 ».....	158	115	29	1	—	13	158	115	29
30—34 ».....	154	89	41	2	—	22	154	89	41
35—39 ».....	257	147	76	2	—	32	257	147	76
40—44 ».....	273	146	83	—	—	44	273	146	83
45—49 ».....	284	185	59	1	—	39	284	185	59
50—54 ».....	235	160	48	3	—	24	235	160	48
55—59 ».....	207	139	30	5	—	33	207	139	30
60—64 ».....	299	224	19	5	1	50	299	224	19
65—69 ».....	269	210	19	3	—	37	269	210	19
70—74 ».....	256	185	14	4	—	53	256	185	14
75 ἐτῶν καὶ πλέον.....	301	236	10	7	—	48	301	236	10
Μὴ δηλωθεῖσα.....	9	5	—	—	—	4	9	5	—

VI. Η Π Ε Ι Ρ Ο Σ —

1. ΝΟΜΟΣ ΑΡΤΗΣ —

Σύνολον.....	72.717	42.211	25.502	4.676	103	225	35.194	21.729	12.451
Κάτω τῶν 15 ἐτῶν.....	25.414	25.414	—	—	—	—	13.115	13.115	—
15—19 ».....	8.100	7.864	203	—	—	33	3.974	3.893	62
20—24 ».....	6.285	4.885	1.348	19	10	23	2.612	2.269	326
25—29 ».....	5.182	2.234	2.851	62	16	19	2.389	1.294	1.073
30—34 ».....	4.108	756	3.234	94	17	7	1.976	501	1.450
35—39 ».....	4.546	347	3.986	186	14	13	2.193	244	1.918
40—44 ».....	4.392	190	3.928	248	13	13	2.122	127	1.962
45—49 ».....	3.496	98	2.957	424	11	6	1.787	66	1.630
50—54 ».....	2.839	67	2.262	497	9	4	1.314	36	1.206
55—59 ».....	2.031	55	1.526	446	2	2	1.016	30	893
60—64 ».....	2.005	63	1.234	697	6	5	865	32	686
65—69 ».....	1.580	29	902	646	1	2	742	18	572
70—74 ».....	1.135	29	532	572	—	2	478	10	348
75 ἐτῶν καὶ πλέον.....	1.187	31	400	750	—	6	411	10	262
Μὴ δηλωθεῖσα.....	417	149	139	35	4	90	200	84	73

2. ΝΟΜΟΣ ΘΕΣΠΙΡΩΤΙΑΣ —

Σύνολον.....	47.299	27.517	16.624	3.016	45	97	23.533	14.740	8.175
Κάτω τῶν 15 ἐτῶν.....	17.688	17.688	—	—	—	—	9.122	9.122	—
15—19 ».....	4.986	4.721	259	2	1	3	2.479	2.394	82
20—24 ».....	4.721	3.327	1.366	14	4	10	2.530	2.077	442
25—29 ».....	3.148	975	2.112	50	3	8	1.493	643	843
30—34 ».....	2.443	233	2.117	82	7	4	1.135	177	948
35—39 ».....	2.759	143	2.466	140	6	4	1.298	93	1.190
40—44 ».....	2.622	72	2.333	207	5	5	1.349	54	1.269
45—49 ».....	2.012	51	1.695	256	9	1	1.064	30	992
50—54 ».....	1.541	27	1.215	290	3	6	667	13	608
55—59 ».....	1.180	17	860	297	3	3	577	10	511
60—64 ».....	1.196	18	779	395	1	3	529	10	443
65—69 ».....	931	10	566	350	1	4	453	6	351
70—74 ».....	799	11	388	397	1	2	319	5	237
75 ἐτῶν καὶ πλέον.....	821	11	304	504	1	1	325	4	195
Μὴ δηλωθεῖσα.....	452	213	164	32	—	43	193	102	74

3. ΝΟΜΟΣ ΙΩΑΝΝΙΝΩΝ —

Σύνολον.....	153.748	85.044	56.491	11.428	294	491	75.582	46.128	27.210
Κάτω τῶν 15 ἐτῶν.....	48.026	48.025	1	—	—	—	24.772	24.772	—
15—19 ».....	14.547	14.037	487	3	1	19	6.712	6.585	118
20—24 ».....	18.830	14.628	4.124	49	6	23	11.470	9.781	1.671
25—29 ».....	11.405	4.511	6.670	171	38	15	5.470	2.860	2.575
30—34 ».....	8.406	1.355	6.765	247	30	9	3.842	841	2.987

Tableau 2. Population de fait par sexe, âge et état matrimonial (suite)

b) Par départements avec distinction de l'Agglomération urbaine d'Athènes (suite)

— Hommes			Θ ή λ ε ι ς — Femmes						Â g e
Χήροι Veufs	Διεζευγμέ- νοι Divorcés	Μη δηλώ- σαντες Non déclarés	Σύνολον Total	*Αγαμοι Célibataires	*Εγγαμοι Mariées	Χήραι Veuves	Διεζευγμέ- νοι Divorcées	Μη δηλώ- σασαι Non déclarées	

— ΜΟΝΤ ΑΘΟΣ

33	1	422	—	—	—	—	—	—	Total
—	—	—	—	—	—	—	—	—	Moins de 15 ans
—	—	18	—	—	—	—	—	—	15-19
—	—	5	—	—	—	—	—	—	20-24
1	—	13	—	—	—	—	—	—	25-29
2	—	22	—	—	—	—	—	—	30-34
2	—	32	—	—	—	—	—	—	35-39
—	—	44	—	—	—	—	—	—	40-44
—	—	—	—	—	—	—	—	—	45-49
1	—	39	—	—	—	—	—	—	50-54
3	—	24	—	—	—	—	—	—	55-59
5	—	33	—	—	—	—	—	—	60-64
5	1	50	—	—	—	—	—	—	65-69
3	—	37	—	—	—	—	—	—	70-74
4	—	53	—	—	—	—	—	—	75 ans et plus
7	—	48	—	—	—	—	—	—	Non déclaré
—	—	4	—	—	—	—	—	—	

— ΒΛ ΕΠΙΡΕ

— 1. DÉPARTEMENT D'ARTA

866	37	111	37.523	20.482	13.051	3.810	66	114	Total
—	—	—	12.299	12.299	—	—	—	—	Moins de 15 ans
—	—	19	4.126	3.971	141	—	—	14	15-19
—	2	15	3.673	2.616	1.022	19	8	8	20-24
6	4	12	2.793	940	1.778	56	12	7	25-29
8	13	4	2.132	255	1.784	86	4	3	30-34
21	2	8	2.353	103	2.068	165	12	5	35-39
22	2	9	2.270	63	1.966	226	11	4	40-44
—	—	—	—	—	—	—	—	—	45-49
83	4	4	1.709	32	1.327	341	7	2	50-54
64	5	3	1.525	31	1.056	433	4	1	55-59
91	—	2	1.015	25	633	355	2	—	60-64
144	2	1	1.140	31	548	553	4	4	65-69
151	—	1	838	11	330	495	1	1	70-74
118	—	2	657	19	184	454	—	—	75 ans et plus
149	—	—	776	21	148	601	—	6	Non déclaré
9	3	31	217	65	66	26	1	59	

— 2. DÉPARTEMENT DE THESPROTIE

558	12	48	23.766	12.777	8.449	2.458	33	49	Total
—	—	—	8.566	8.566	—	—	—	—	Moins de 15 ans
—	—	3	2.507	2.327	177	2	1	—	15-19
2	1	8	2.191	1.250	924	12	3	2	20-24
5	—	2	1.655	332	1.269	45	3	6	25-29
6	2	2	1.308	56	1.169	76	5	2	30-34
11	1	3	1.461	50	1.276	129	5	1	35-39
29	2	5	1.273	18	1.074	178	3	—	40-44
—	—	—	—	—	—	—	—	—	45-49
39	3	—	948	21	703	217	6	1	50-54
42	—	4	874	14	607	248	3	2	55-59
52	1	3	603	7	349	245	2	—	60-64
74	—	2	667	8	336	321	1	1	65-69
92	1	3	478	4	215	258	—	1	70-74
75	1	1	480	6	151	322	—	1	75 ans et plus
126	—	—	496	7	109	378	—	1	Non déclaré
5	—	12	259	111	90	27	—	31	

— 3. DÉPARTEMENT DE JANNINA

1.935	91	218	78.166	38.916	29.281	9.493	203	273	Total
—	—	—	23.254	23.253	1	—	—	—	Moins de 15 ans
—	—	9	7.835	7.452	369	3	1	10	15-19
1	3	14	7.360	4.847	2.453	48	3	9	20-24
14	10	11	5.935	1.651	4.095	157	28	4	25-29
5	7	2	4.564	514	3.778	242	23	7	30-34

Πίναξ 2. Πραγματικός πληθυσμός κατά φύλον, ηλικίαν και οικογενειακήν κατάστασιν (συνέχεια)

β) Κατά νομούς μετά διακρίσεως του Πολιτοδομικού συγκροτήματος 'Αθηνών (συνέχεια)

'Ηλικία	'Αμφοτέρων τών φύλων — Total des deux sexes						'Α ρ ρ ε ν ε ς —		
	Σύνολον Total	'Αγαμοι Célibataires	'Εγγαμοι Mariés	Χήροι Veufs	Διεξευγμέ- νοι Divorcés	Μη δηλώ- σαντες Non déclarés	Σύνολον Total	'Αγαμοι Célibataires	'Εγγαμοι Mariés
35—39 ετών	9.051	675	7.891	431	46	8	4.167	404	3.714
40—44 »	8.823	441	7.694	638	46	4	4.115	248	3.788
45—49 »	7.158	281	6.129	701	43	4	3.458	137	3.213
50—54 »	5.818	174	4.540	1.064	30	10	2.454	87	2.233
55—59 »	4.478	115	3.305	1.027	23	8	1.986	45	1.778
60—64 »	4.889	137	3.197	1.536	12	7	1.973	51	1.688
65—69 »	4.128	105	2.435	1.577	6	5	1.861	54	1.468
70—74 »	3.359	84	1.635	1.627	5	8	1.371	32	1.022
75 ετών και πλέον	3.511	68	1.195	2.241	3	4	1.344	23	763
Μη δηλωθείσα	1.324	408	423	116	5	372	587	208	197
Σύνολον	56.779	32.755	20.248	3.543	59	174	28.170	17.389	10.001
Κάτω τών 15 ετών	21.040	21.089	1	—	—	—	10.967	10.967	—
15—19 »	5.890	5.638	228	2	2	20	2.926	2.848	65
20—24 »	4.741	3.361	1.351	15	3	11	2.181	1.826	349
25—29 »	3.715	1.397	2.248	46	12	12	1.683	872	798
30—34 »	3.359	481	2.762	99	7	10	1.625	842	1.270
35—39 »	3.630	255	3.206	156	7	6	1.768	187	1.559
40—44 »	3.375	117	3.030	216	6	6	1.700	75	1.586
45—49 »	2.678	91	2.298	282	3	4	1.487	61	1.364
50—54 »	2.085	51	1.630	397	6	1	966	29	881
55—59 »	1.472	42	1.082	342	4	2	717	27	626
60—64 »	1.477	43	926	502	4	2	667	29	541
65—69 »	1.084	29	586	463	4	2	510	16	380
70—74 »	939	33	444	457	1	4	427	16	307
75 ετών και πλέον	863	21	310	530	—	2	329	6	200
Μη δηλωθείσα	431	157	146	36	—	92	217	88	75
4. ΝΟΜΟΣ ΠΡΕΒΕΖΗΣ —									
Σύνολον	189.637	103.372	73.064	11.884	402	915	92.051	53.265	36.404
Κάτω τών 15 ετών	59.036	59.036	—	—	—	—	30.534	30.534	—
15—19 »	18.123	17.258	833	18	6	8	8.857	8.690	166
20—24 »	17.083	12.480	4.469	89	24	21	7.816	6.437	1.354
25—29 »	13.303	6.115	6.926	203	45	14	6.145	3.448	2.669
30—34 »	11.933	3.091	8.471	305	56	10	5.400	1.669	3.693
35—39 »	12.737	1.613	10.537	532	44	11	6.043	834	5.156
40—44 »	12.041	1.005	10.244	716	59	17	5.825	478	5.272
45—49 »	9.536	591	8.083	812	45	5	4.781	277	4.398
50—54 »	8.699	460	6.967	1.222	40	10	3.932	149	3.653
55—59 »	5.595	311	4.273	981	24	6	2.697	141	2.438
60—64 »	6.663	318	4.605	1.705	21	14	2.852	111	2.538
65—69 »	4.462	206	2.854	1.374	14	14	2.246	87	1.877
70—74 »	4.119	144	2.258	1.698	12	7	1.889	45	1.501
75 ετών και πλέον	4.148	133	1.902	2.098	9	6	2.024	58	1.353
Μη δηλωθείσα	2.159	611	642	131	3	772	1.010	307	336
VII. Κ Ρ Η Τ Η —									
1. ΝΟΜΟΣ ΗΡΑΚΛΕΙΟΥ —									
Σύνολον	73.784	36.028	32.754	4.606	138	258	34.370	17.105	16.185
Κάτω τών 15 ετών	20.630	20.627	3	—	—	—	10.454	10.454	—
15—19 »	6.983	6.603	374	1	1	2	3.316	3.222	91
20—24 »	5.194	3.491	1.667	24	9	3	1.749	1.280	458
25—29 »	4.985	2.048	2.872	48	16	1	2.164	927	1.227
30—34 »	4.698	1.019	3.565	98	15	1	2.128	447	1.670
35—39 »	5.074	609	4.287	160	13	5	2.357	250	2.086
40—44 »	5.130	407	4.508	199	11	5	2.427	144	2.253
45—49 »	4.047	260	3.522	254	10	1	1.973	81	1.853
50—54 »	3.757	249	3.103	385	16	4	1.600	58	1.495
55—59 »	2.496	156	2.000	332	7	1	1.120	51	1.030
60—64 »	3.098	171	2.298	612	15	2	1.308	86	1.161
65—69 »	2.346	84	1.657	593	10	2	1.175	31	1.000
70—74 »	2.089	61	1.302	717	8	1	968	17	798
75 ετών και πλέον	2.527	69	1.320	1.129	6	8	1.287	18	916
Μη δηλωθείσα	730	172	276	54	1	227	344	89	147
2. ΝΟΜΟΣ ΛΑΣΙΘΙΟΥ —									

Tableau 2. Population de fait par sexe, âge et état matrimonial (suite)

b) Par départements avec distinction de l'Agglomération urbaine d'Athènes (suite)

— Hommes			Θ ή λ ει ς — Femmes						Â g e
Χήροι Veufs	Διεξευγμέ- νοι Divorcés	Μή δηλώ- σαντες Non déclarés	Σύνολον Total	*Αγαμοι Célibataires	*Εγγαμοι Mariées	Χήραι Veuves	Διεξευγμέ- ναι Divorcées	Μή δηλώ- σασαι Non déclarées	
31	13	5	4.884	271	4.177	400	33	3	35-39 ans
66	14	4	4.708	193	3.911	572	32	—	40-44 »
91	15	2	3.700	144	2.916	610	28	2	45-49 »
125	5	4	3.364	87	2.307	939	25	6	50-54 »
152	9	2	2.487	70	1.527	875	14	1	55-59 »
228	5	1	2.916	86	1.509	1.308	7	6	60-64 »
335	2	2	2.267	51	967	1.242	4	3	65-69 »
311	3	3	1.988	52	613	1.316	2	5	70-74 »
556	2	—	2.167	45	432	1.685	1	4	75 ans et plus
20	3	159	737	200	226	96	2	213	Non déclaré
— 4. DÉPARTEMENT DE PRÉVÉZA									
671	23	86	28.609	15.366	10.247	2.872	36	88	Total
—	—	—	10.073	10.072	1	—	—	—	Moins de 15 ans
1	—	12	2.964	2.790	163	1	2	8	15-19 »
—	1	5	2.560	1.535	1.002	15	2	6	20-24 »
4	3	6	2.032	525	1.450	42	9	6	25-29 »
6	1	6	1.734	139	1.492	93	6	4	30-34 »
16	4	2	1.862	68	1.647	140	3	4	35-39 »
32	5	2	1.675	42	1.444	184	1	4	40-44 »
59	1	2	1.191	30	934	223	2	2	45-49 »
54	2	—	1.119	22	749	343	4	1	50-54 »
60	2	2	755	15	456	282	2	—	55-59 »
95	2	—	810	14	385	407	2	2	60-64 »
111	2	1	574	13	206	352	2	1	65-69 »
103	—	1	512	17	137	354	1	3	70-74 »
121	—	2	534	15	110	409	—	—	75 ans et plus
9	—	46	214	69	71	27	—	47	Non déclaré
— VII. CRÈTE									
— 1. DÉPARTEMENT D' HÉRACLION									
1.832	146	404	97.586	50.107	36.660	10.052	256	511	Total
—	—	—	28.502	28.502	—	—	—	—	Moins de 15 ans
—	—	1	9.266	8.568	667	18	6	7	15-19 »
5	5	15	9.267	6.043	3.115	84	19	6	20-24 »
10	14	4	7.158	2.667	4.267	193	31	10	25-29 »
17	18	3	6.533	1.422	4.778	288	38	7	30-34 »
30	18	5	6.694	779	5.381	502	26	6	35-39 »
41	25	9	6.216	527	4.972	675	34	8	40-44 »
85	17	4	4.755	314	3.685	727	28	1	45-49 »
108	18	4	4.767	311	3.314	1.114	22	6	50-54 »
113	4	1	2.898	170	1.835	868	20	5	55-59 »
192	6	5	3.811	207	2.067	1.513	15	9	60-64 »
272	7	3	2.216	119	977	1.102	7	11	65-69 »
337	5	1	2.230	99	757	1.361	7	6	70-74 »
604	6	3	2.124	75	549	1.494	3	3	75 ans et plus
18	3	346	1.149	304	306	113	—	426	Non déclaré
— 2. DÉPARTEMENT DE LASSITHI									
916	50	114	39.414	18.923	16.569	3.690	88	144	Total
—	—	—	10.176	10.173	3	—	—	—	Moins de 15 ans
—	1	2	3.667	3.383	283	1	—	—	15-19 »
3	5	3	3.445	2.211	1.209	21	4	—	20-24 »
3	6	1	2.821	1.121	1.645	45	10	—	25-29 »
7	4	—	2.570	572	1.895	91	11	1	30-34 »
14	4	3	2.717	359	2.201	146	9	2	35-39 »
28	3	4	2.703	263	2.255	176	8	1	40-44 »
35	3	1	2.074	179	1.669	219	7	—	45-49 »
37	8	2	2.157	191	1.608	348	8	2	50-54 »
39	—	—	1.376	105	970	293	7	1	55-59 »
103	7	1	1.790	135	1.137	509	8	1	60-64 »
142	2	—	1.171	53	657	451	8	2	65-69 »
150	2	1	1.121	44	504	567	6	—	70-74 »
346	4	3	1.240	51	404	783	2	—	75 ans et plus
14	1	93	386	83	129	40	—	134	Non déclaré

Πίναξ 2. Πραγματικός πληθυσμός κατά φύλον, ηλικίαν και οικογενειακήν κατάστασιν (συνέχεια)

β) Κατά νομούς μετά διακρίσεως του Πολιτοδικείου συγκροτήματος 'Αθηνών (συνέχεια)

*Ηλικία	*Αμφοτέρων των φύλων — Total des deux sexes						*Α γ ρ ε ν ε ς —		
	Σύνολον	*Αγαμοι	*Εγγαμοι	Χήροι	Διεζευγμένοι	Μη δηλωσαντες	Σύνολον	*Αγαμοι	*Εγγαμοι
	Total	Célibataires	Mariés	Veufs	Divorcés	Non déclarés	Total	Célibataires	Mariés

3. ΝΟΜΟΣ ΡΕΘΥΜΝΗΣ —

Σύνολον	72.179	39.312	27.549	4.929	131	258	34.403	19.895	13.628
Κάτω των 15 ετών	21.662	21.662	—	—	—	—	11.286	11.286	—
15—19	6.324	6.152	161	—	1	10	3.199	3.173	18
20—24	5.349	4.324	997	13	3	12	2.104	1.914	178
25—29	5.009	2.858	2.095	42	10	4	2.215	1.493	717
30—34	4.533	1.441	2.975	109	5	3	1.971	769	1.187
35—39	4.869	793	3.869	187	10	10	2.323	414	1.885
40—44	4.585	498	3.807	250	23	7	2.084	222	1.827
45—49	3.636	300	3.025	296	14	1	1.815	134	1.661
50—54	3.623	244	2.856	498	22	3	1.528	60	1.428
55—59	2.308	153	1.746	400	9	—	1.042	39	963
60—64	3.020	197	2.047	766	10	—	1.190	65	1.053
65—69	2.092	88	1.423	576	4	1	1.065	31	934
70—74	1.950	92	1.083	763	10	2	913	34	734
75 ετών και πλέον	2.102	81	1.051	958	8	4	1.113	34	809
Μη δηλωθείσα	1.117	429	414	71	2	201	555	227	234

4. ΝΟΜΟΣ ΧΑΝΙΩΝ —

Σύνολον	126.524	69.552	47.153	8.937	270	612	60.261	35.532	23.297
Κάτω των 15 ετών	37.015	37.015	—	—	—	—	19.116	19.116	—
15—19	12.361	12.041	286	6	3	25	6.121	6.063	46
20—24	10.055	8.134	1.858	27	11	25	4.032	3.676	334
25—29	8.800	4.966	3.712	89	24	9	3.960	2.815	1.129
30—34	8.417	2.731	5.443	201	39	3	3.800	1.643	2.131
35—39	8.579	1.507	6.690	354	23	5	4.088	893	3.161
40—44	7.831	866	6.524	390	44	7	3.758	467	3.255
45—49	6.688	483	5.594	579	28	4	3.440	236	3.159
50—54	6.251	414	4.858	948	26	5	2.697	136	2.500
55—59	3.865	246	2.811	777	26	5	1.647	61	1.532
60—64	4.925	280	3.250	1.874	18	3	1.951	77	1.741
65—69	3.522	176	2.281	1.052	11	2	1.792	56	1.604
70—74	3.127	124	1.717	1.274	12	—	1.424	34	1.185
75 ετών και πλέον	3.576	140	1.647	1.780	4	5	1.731	52	1.266
Μη δηλωθείσα	1.512	429	432	86	1	514	704	207	254

VIII. ΝΗΣΟΙ ΑΙΓΑΙΟΥ —

1. ΝΟΜΟΣ ΔΩΔΕΚΑΝΗΣΟΥ —

Σύνολον	121.480	68.280	44.185	8.355	447	213	58.586	36.064	21.286
Κάτω των 15 ετών	42.455	42.453	2	—	—	—	21.706	21.705	1
15—19	11.721	11.119	588	3	4	7	6.427	6.381	42
20—24	9.527	6.441	3.020	25	24	17	4.519	3.835	669
25—29	8.601	3.114	5.340	88	43	16	4.123	1.885	2.213
30—34	6.989	1.404	5.360	167	49	9	3.361	772	2.555
35—39	8.512	1.057	7.076	302	69	8	4.053	511	3.478
40—44	7.354	722	6.108	439	67	18	3.600	294	3.226
45—49	5.818	497	4.676	581	55	9	2.603	165	2.356
50—54	4.733	364	3.508	808	46	7	1.973	123	1.754
55—59	3.774	245	2.600	898	28	3	1.494	58	1.337
60—64	3.668	195	2.176	1.262	24	11	1.412	61	1.220
65—69	2.900	118	1.594	1.161	14	13	1.238	38	1.038
70—74	2.181	91	991	1.082	10	7	840	36	658
75 ετών και πλέον	2.326	89	816	1.407	6	8	849	18	581
Μη δηλωθείσα	921	371	330	132	8	80	388	182	158

2. ΝΟΜΟΣ ΚΥΚΛΑΔΩΝ —

Σύνολον	125.959	68.031	49.452	7.872	341	263	68.135	40.085	26.162
Κάτω των 15 ετών	35.297	35.285	12	—	—	—	18.312	18.312	—
15—19	10.167	9.890	271	3	1	2	5.427	5.388	39
20—24	12.113	9.814	2.256	23	17	3	7.357	6.811	539
25—29	10.696	6.004	4.570	75	36	11	6.746	4.870	1.848
30—34	8.277	2.627	5.488	108	45	9	5.010	2.129	2.825

Tableau 2. Population de fait par sexe, âge et état matrimonial (suite)

b) Par départements avec distinction de l'Agglomération urbaine d'Athènes (suite)

— Hommes			Θ ή λ ε ι ς — Femmes						Â g e
Χήροι Veufs	Διεζευγμέ- νοι Divorcés	Μή δηλώ- σαντες Non déclarés	Σύνολον Total	*Αγαμοί Célibataires	*Εγγαμοί Mariées	Χήραι Veuves	Διεζευγμέ- ναι Divorcées	Μή δηλώ- σασαι Non déclarées	

— 3. DÉPARTEMENT DE RÉTHYMNE

719	40	121	37.776	19.417	13.921	4.210	91	137	Total
—	—	—	10.376	10.376	—	—	—	—	Moins de 15 ans
—	—	8	3.125	2.979	143	—	1	2	15-19
—	2	10	3.245	2.410	819	13	1	2	20-24
2	3	—	2.794	1.365	1.378	40	7	4	25-29
11	2	2	2.562	672	1.788	98	3	1	30-34
15	4	5	2.546	379	1.984	172	6	5	35-39
23	8	4	2.501	276	1.980	227	15	3	40-44
15	4	1	1.821	166	1.364	281	10	—	45-49
34	3	3	2.095	184	1.428	464	19	—	50-54
39	1	—	1.266	114	783	361	8	—	55-59
69	3	—	1.830	132	994	697	7	—	60-64
98	2	—	1.027	57	489	478	2	1	65-69
140	4	1	1.037	58	349	623	6	1	70-74
265	3	2	989	47	242	693	5	2	75 ans et plus
8	1	85	562	202	180	63	1	116	Non déclaré

— 4. DÉPARTEMENT DE LA CANÉE

1.067	80	285	66.263	34.020	23.856	7.870	190	327	Total
—	—	—	17.899	17.899	—	—	—	—	Moins de 15 ans
—	—	13	6.240	5.978	240	6	3	13	15-19
3	2	17	6.023	4.458	1.524	24	9	8	20-24
7	2	7	4.840	2.151	2.583	82	22	2	25-29
12	12	2	4.617	1.088	3.312	189	27	1	30-34
23	7	4	4.491	614	3.529	331	16	1	35-39
21	13	2	4.073	399	3.269	369	31	5	40-44
36	8	1	3.248	247	2.435	543	20	3	45-49
51	7	3	3.554	278	2.358	897	19	2	50-54
46	8	—	2.218	185	1.279	731	18	5	55-59
127	6	—	2.974	203	1.509	1.247	12	3	60-64
126	5	1	1.730	120	677	926	6	1	65-69
198	7	—	1.703	90	532	1.076	5	—	70-74
407	3	3	1.845	88	381	1.373	1	2	75 ans et plus
10	—	233	808	222	228	76	1	281	Non déclaré

— VIII. ILES DE LA MER ÉGÉE

— 1. DÉPARTEMENT DU DODÉCANÈSE

1.023	143	70	62.894	32.216	22.899	7.332	304	143	Total
—	—	—	20.749	20.748	1	—	—	—	Moins de 15 ans
—	—	4	5.294	4.738	546	3	4	3	15-19
3	4	8	5.008	2.606	2.351	22	20	9	20-24
6	12	7	4.478	1.229	3.127	82	31	9	25-29
19	13	2	3.628	632	2.805	148	36	7	30-34
38	22	4	4.459	546	3.598	264	47	4	35-39
58	20	2	3.754	428	2.882	381	47	16	40-44
61	17	4	3.215	332	2.320	520	38	5	45-49
73	23	—	2.760	241	1.754	735	23	7	50-54
95	4	—	2.280	187	1.263	803	24	3	55-59
123	7	1	2.256	134	956	1.139	17	10	60-64
148	11	3	1.662	80	556	1.013	3	10	65-69
139	5	2	1.341	55	333	943	5	5	70-74
246	1	3	1.477	71	235	1.161	5	5	75 ans et plus
14	4	30	533	189	172	118	4	50	Non déclaré

— 2. DÉPARTEMENT DES CYCLADES

1.609	154	125	57.824	27.946	23.290	6.263	187	138	Total
—	—	—	16.985	16.973	12	—	—	—	Moins de 15 ans
—	—	—	4.740	4.502	232	3	1	2	15-19
4	1	2	4.756	3.003	1.717	19	16	1	20-24
16	7	5	3.950	1.134	2.722	59	29	6	25-29
27	21	8	3.267	498	2.663	81	24	1	30-34

Πίναξ 2. Πραγματικός πληθυσμός κατά φύλον, ηλικίαν και οικογενειακήν κατάστασιν (συνέχεια)

β) Κατά νομούς μετά διακρίσεως του Πόλεοδομικού συγκροτήματος Ἀθηνῶν (συνέχεια)

Ἡλικία	Ἀμφοτέρων τῶν φύλων — Total des deux sexes						Ἀρρενες —		
	Σύνολον Total	Ἀγαμοὶ Célibataires	Ἐγγαμοὶ Mariés	Χῆροὶ Veufs	Διεζευγμέ- νοι Divorcés	Μὴ δηλω- σαντες Non déclarés	Σύνολον Total	Ἀγαμοὶ Célibataires	Ἐγγαμοὶ Mariés
35—39 ἐτῶν	8.309	1.348	6.697	214	40	10	4.702	1.008	3.631
40—44 »	8.102	761	6.963	322	53	3	4.364	467	3.808
45—49 »	6.742	487	5.735	476	41	3	3.602	274	3.226
50—54 »	5.997	431	4.813	717	31	5	2.929	185	2.626
55—59 »	4.604	306	3.501	773	23	1	2.215	137	1.939
60—64 »	4.489	269	3.110	1.086	22	2	2.054	130	1.754
65—69 »	3.561	194	2.315	1.033	17	2	1.750	96	1.452
70—74 »	3.194	167	1.846	1.175	5	1	1.575	74	1.231
75 ἐτῶν καὶ πλέον	3.505	149	1.559	1.784	7	6	1.683	57	1.090
Μὴ δηλωθεῖσα	906	299	316	83	3	205	409	147	154

3. ΝΟΜΟΣ ΛΕΣΒΟΥ —

Σύνολον	154.795	77.767	63.902	12.493	472	161	74.817	41.005	31.839
Κάτω τῶν 15 ἐτῶν	41.169	41.169	—	—	—	—	20.948	20.948	—
15—19 »	13.043	12.774	258	2	3	6	6.595	6.556	34
20—24 »	11.581	9.437	2.087	38	8	11	4.738	4.421	308
25—29 »	10.923	5.940	4.852	87	84	10	5.255	3.692	1.536
30—34 »	9.593	2.958	6.432	141	46	16	4.839	2.006	2.832
35—39 »	11.955	1.912	9.692	267	75	9	6.276	1.404	4.815
40—44 »	11.373	1.054	9.760	467	87	5	5.891	705	5.082
45—49 »	9.686	623	8.310	676	63	14	4.909	379	4.414
50—54 »	8.094	500	6.452	1.030	55	7	3.672	264	3.266
55—59 »	5.780	301	4.368	1.074	31	6	2.569	136	2.293
60—64 »	6.613	283	4.373	1.922	27	8	2.711	104	2.422
65—69 »	4.746	205	2.767	1.752	15	7	2.062	98	1.734
70—74 »	4.504	180	2.306	2.006	8	4	1.965	84	1.560
75 ἐτῶν καὶ πλέον	4.913	146	1.864	2.874	15	14	1.949	66	1.326
Μὴ δηλωθεῖσα	822	285	381	107	5	44	388	142	217

4. ΝΟΜΟΣ ΣΑΜΟΥ —

Σύνολον	59.709	28.737	25.706	4.870	224	172	28.096	14.666	12.377
Κάτω τῶν 15 ἐτῶν	16.048	16.048	—	—	—	—	8.190	8.190	—
15—19 »	5.157	4.965	183	5	—	4	2.597	2.585	11
20—24 »	3.798	2.754	989	23	21	11	1.447	1.285	148
25—29 »	3.432	1.624	1.744	38	19	7	1.522	906	603
30—34 »	3.097	825	2.203	48	15	6	1.423	493	917
35—39 »	4.294	652	3.519	94	29	—	2.046	378	1.648
40—44 »	4.224	472	3.560	173	19	—	2.043	227	1.784
45—49 »	3.927	323	3.327	255	21	1	1.905	150	1.713
50—54 »	3.339	236	2.712	358	32	1	1.545	94	1.393
55—59 »	2.393	189	1.767	412	23	2	953	65	833
60—64 »	2.772	164	1.916	674	16	2	1.118	57	973
65—69 »	2.286	110	1.467	699	10	—	1.039	46	857
70—74 »	1.999	95	1.126	767	9	2	922	35	729
75 ἐτῶν καὶ πλέον	2.305	76	954	1.265	6	4	1.035	35	647
Μὴ δηλωθεῖσα	638	204	239	59	4	132	311	125	121

5. ΝΟΜΟΣ ΧΙΟΥ —

Σύνολον	66.823	32.783	28.014	5.651	242	133	30.197	16.271	12.967
Κάτω τῶν 15 ἐτῶν	17.710	17.702	8	—	—	—	8.974	8.974	—
15—19 »	5.912	5.673	231	2	1	5	2.865	2.828	34
20—24 »	4.883	3.607	1.253	5	12	6	1.856	1.662	192
25—29 »	4.225	1.962	2.183	48	26	6	1.779	1.069	696
30—34 »	3.824	990	2.736	67	24	7	1.613	509	1.090
35—39 »	4.825	701	3.895	183	40	6	2.181	382	1.765
40—44 »	4.882	523	4.062	257	37	3	2.294	263	1.997
45—49 »	4.267	346	3.561	325	31	4	1.995	163	1.781
50—54 »	3.349	290	2.559	473	25	2	1.285	89	1.148
55—59 »	2.340	186	1.658	483	11	2	859	59	756
60—64 »	2.862	231	1.858	757	12	4	1.119	56	959
65—69 »	2.746	176	1.673	885	9	3	1.184	57	988
70—74 »	2.269	141	1.173	949	4	2	987	48	776
75 ἐτῶν καὶ πλέον	2.290	115	988	1.176	8	3	1.028	48	704
Μὴ δηλωθεῖσα	439	140	176	41	2	80	178	64	81

Tableau 2. Population de fait par sexe, âge et état matrimonial (suite)

b) Par départements avec distinction de l'Agglomération urbaine d'Athènes (suite)

— Hommes			Θ ή λ ε ι ς — Femmes						À g e	
Χήροι Veuufs	Διεζευγμέ- νοι Divorcés	Μή δηλω- σαντες Non déclarés	Σύνολον Total	*Αγαμοι Célibataires	*Εγγαμοι Mariées	Χήραι Veuves	Διεζευγμέ- ναι Divorcées	Μή δηλω- σασαι Non déclarées		
37	18	8	3.607	340	3.066	177	22	2	35-39	ans
62	24	3	3.738	294	3.155	260	29	—	40-44	,
80	20	2	3.140	213	2.509	396	21	1	45-49	,
100	15	3	3.068	246	2.187	617	16	2	50-54	,
122	16	1	2.389	169	1.562	651	7	—	55-59	,
154	14	2	2.435	139	1.356	932	8	—	60-64	,
190	12	—	1.811	98	863	843	5	2	65-69	,
267	2	1	1.619	93	615	908	3	—	70-74	,
529	3	4	1.822	92	469	1.255	4	2	75 ans et plus	,
21	1	86	497	152	162	62	2	119	Non déclaré	

— 3. DÉPARTEMENT DE LESBOS

1.714	190	69	79.978	36.762	32.063	10.779	282	92	Total	
—	—	—	20.221	20.221	—	—	—	—	—	Moins de 15 ans
—	—	5	6.448	6.218	224	2	3	1	15-19	,
3	1	5	6.843	5.016	1.779	35	7	6	20-24	,
7	13	7	5.668	2.248	3.316	80	21	3	25-29	,
25	16	10	4.704	952	3.600	116	30	6	30-34	,
26	24	7	5.679	508	4.877	241	51	2	35-39	,
63	38	3	5.482	349	4.678	404	49	2	40-44	,
85	23	8	4.777	244	3.896	591	40	6	45-49	,
116	23	3	4.422	236	3.186	964	32	4	50-54	,
125	13	2	3.211	165	2.075	949	18	4	55-59	,
171	13	1	3.902	179	1.951	1.751	14	7	60-64	,
220	8	2	2.684	107	1.033	1.532	7	5	65-69	,
311	6	4	2.539	96	746	1.695	2	—	70-74	,
547	8	2	2.964	80	538	2.327	7	12	75 ans et plus	,
15	4	10	434	143	164	92	1	34	Non déclaré	

— 4. DÉPARTEMENT DE SAMOS

883	97	73	31.613	14.071	13.329	3.987	127	99	Total	
—	—	—	7.858	7.858	—	—	—	—	—	Moins de 15 ans
1	—	—	2.560	2.380	172	4	—	4	15-19	,
2	4	8	2.351	1.469	841	21	17	3	20-24	,
5	3	5	1.910	718	1.141	33	16	2	25-29	,
8	2	3	1.674	332	1.286	40	13	3	30-34	,
10	15	—	2.248	279	1.871	84	14	—	35-39	,
21	11	—	2.181	245	1.776	152	8	—	40-44	,
32	10	—	2.022	173	1.614	223	11	1	45-49	,
39	19	—	1.794	142	1.319	319	13	1	50-54	,
45	10	—	1.440	124	934	367	13	2	55-59	,
83	5	—	1.654	107	943	591	11	2	60-64	,
126	10	—	1.247	64	610	573	—	—	65-69	,
153	4	1	1.077	60	397	614	5	1	70-74	,
350	3	—	1.270	41	307	915	3	4	75 ans et plus	,
8	1	56	327	79	118	51	3	76	Non déclaré	

— 5. DÉPARTEMENT DE KHIOS

836	69	54	36.626	16.512	15.047	4.815	173	79	Total	
—	—	—	8.736	8.728	8	—	—	—	—	Moins de 15 ans
—	—	3	3.047	2.845	197	2	1	2	15-19	,
—	1	1	3.027	1.945	1.061	5	11	5	20-24	,
5	5	4	2.446	893	1.487	43	21	2	25-29	,
7	6	1	2.211	481	1.646	60	18	6	30-34	,
15	15	4	2.644	319	2.130	168	25	2	35-39	,
22	9	3	2.588	260	2.065	235	28	—	40-44	,
37	12	2	2.272	183	1.780	288	19	2	45-49	,
41	5	2	2.064	201	1.411	432	20	—	50-54	,
40	3	—	1.481	127	902	443	8	1	55-59	,
101	2	1	1.743	175	899	656	10	3	60-64	,
132	4	3	1.562	119	685	753	5	—	65-69	,
161	2	—	1.282	98	397	788	2	2	70-74	,
271	5	—	1.262	67	284	905	3	3	75 ans et plus	,
4	—	29	261	76	95	37	2	51	Non déclaré	

Πίναξ 2. Πραγματικός πληθυσμός κατά φύλον, ηλικίαν και οικογενειακή κατάστασιν (συνέχεια και τέλος)

β) Κατά νομούς μετά διακρίσεως του Πολιτοδομικού συγκροτήματος Ἀθηνῶν (συνέχεια και τέλος)

Ἡλικία	Ἀμφοτέρων τῶν φύλων — Total des deux sexes						Ἀρρενες —		
	Σύνολον Total	Ἀγαμοὶ Célibataires	Ἐγγαμοὶ Mariés	Χήροὶ Veufs	Διεξευγμέ- νοι Divorcés	Μὴ δηλώ- σαντες Non déclarés	Σύνολον Total	Ἀγαμοὶ Célibataires	Ἐγγαμοὶ Mariés
ΙΧ. Θ Ρ Α Κ Η —									
1. ΝΟΜΟΣ ΕΒΡΟΥ —									
Σύνολον	141.340	75.430	55.531	9.272	183	924	68.484	39.397	26.575
Κάτω τῶν 15 ἐτῶν	46.018	46.007	11	—	—	—	23.415	23.414	1
15—19 >	15.757	15.058	680	12	5	2	7.768	7.574	189
20—24 >	14.125	9.161	4.877	68	19	—	6.473	5.057	1.406
25—29 >	10.428	2.861	7.315	233	17	2	4.867	1.833	2.966
30—34 >	6.882	801	5.810	240	30	1	3.251	534	2.666
35—39 >	8.785	442	7.865	447	31	—	4.159	314	3.750
40—44 >	8.014	257	7.240	494	23	—	3.902	176	3.600
45—49 >	5.895	175	5.122	577	21	—	2.856	114	2.619
50—54 >	5.120	135	4.249	728	8	—	2.332	79	2.126
55—59 >	4.033	75	3.138	809	9	2	1.908	41	1.684
60—64 >	5.153	92	3.645	1.410	6	—	2.382	64	2.023
65—69 >	3.865	67	2.520	1.273	5	—	1.857	32	1.528
70—74 >	3.092	49	1.700	1.339	3	1	1.425	27	1.113
75 ἐτῶν και πλέον	2.768	42	1.136	1.584	5	1	1.220	20	768
Μὴ δηλωθεῖσα	1.405	208	223	58	1	915	669	118	106
2. ΝΟΜΟΣ ΞΑΝΘΗΣ —									
Σύνολον	89.891	48.005	35.274	6.132	204	276	44.726	26.014	17.544
Κάτω τῶν 15 ἐτῶν	30.590	30.583	7	—	—	—	15.418	15.418	—
15—19 >	9.581	8.534	1.000	9	7	31	4.788	4.542	228
20—24 >	9.379	5.371	3.892	76	22	18	4.917	3.531	1.359
25—29 >	5.943	1.734	4.076	97	27	9	3.109	1.308	1.760
30—34 >	4.946	584	4.147	157	45	13	2.452	418	1.966
35—39 >	5.805	371	5.106	286	33	9	2.937	271	2.590
40—44 >	5.219	226	4.545	419	23	6	2.473	151	2.244
45—49 >	4.076	136	3.417	496	14	13	1.972	96	1.792
50—54 >	3.871	122	3.034	692	11	12	1.851	70	1.670
55—59 >	2.799	94	2.001	685	9	10	1.438	63	1.270
60—64 >	2.632	63	1.638	917	7	7	1.137	44	976
65—69 >	1.873	39	1.074	749	2	9	894	25	746
70—74 >	1.518	38	726	750	3	1	649	21	516
75 ἐτῶν και πλέον	1.319	30	508	777	1	3	525	13	367
Μὴ δηλωθεῖσα	340	80	103	22	—	135	166	43	60
3. ΝΟΜΟΣ ΡΟΔΟΠΗΣ —									
Σύνολον	105.723	54.281	43.876	6.799	209	558	52.491	29.534	21.590
Κάτω τῶν 15 ἐτῶν	35.907	35.907	—	—	—	—	18.252	18.252	—
15—19 >	11.008	9.523	1.457	14	7	2	5.444	5.128	311
20—24 >	10.607	5.437	5.046	77	26	21	5.626	3.716	1.870
25—29 >	7.198	1.623	5.418	121	33	3	3.618	1.203	2.388
30—34 >	6.036	579	5.261	167	27	2	2.957	389	2.531
35—39 >	6.635	380	5.954	280	20	1	3.369	280	3.038
40—44 >	5.807	217	5.133	424	30	3	2.798	156	2.560
45—49 >	4.757	167	4.105	461	24	—	2.403	120	2.197
50—54 >	4.426	132	3.616	667	9	2	2.116	94	1.909
55—59 >	3.014	68	2.305	629	12	—	1.397	46	1.251
60—64 >	3.136	74	2.059	992	8	3	1.339	49	1.170
65—69 >	2.404	39	1.450	908	6	1	1.086	24	934
70—74 >	2.060	31	1.118	907	3	1	915	17	767
75 ἐτῶν και πλέον	2.015	33	856	1.122	3	1	817	13	612
Μὴ δηλωθεῖσα	718	71	98	30	1	518	354	47	52

Tableau 2. Population de fait par sexe, âge et état matrimonial (suite et fin)

b) Par départements avec distinction de l'Agglomération urbaine d'Athènes (suite et fin)

- Hommes			Θ ή λ ει ς - Femmes						Â g e
Χήροι Veufs	Διεζευγμέ- νοι Divorcés	Μή δηλώ- σαντες Non déclarés	Σύνολον Total	*Αγαμοι Célibataires	*Εγγαμοι Mariées	Χήραι Veuves	Διεζευγμέ- ναι Divorcées	Μή δηλώ- σασαι Non déclarées	

IX. T H R A C E

1. DÉPARTEMENT D'HEVROS

1.993	83	436	72.856	36.033	28.956	7.279	100	488	Total
—	—	—	22.603	22.593	10	—	—	—	Moins de 15 ans
2	1	2	7.989	7.484	491	10	4	—	15-19 >
9	1	—	7.652	4.104	3.471	59	18	—	20-24 >
32	5	1	5.561	1.028	4.319	201	12	1	25-29 >
36	15	—	3.631	267	3.144	204	15	1	30-34 >
84	11	—	4.626	128	4.115	363	20	—	35-39 >
113	13	—	4.112	81	3.640	381	10	—	40-44 >
111	12	—	3.039	61	2.503	466	9	—	45-49 >
123	4	—	2.788	56	2.123	605	4	—	50-54 >
174	7	2	2.125	34	1.454	635	2	—	55-59 >
290	5	—	2.771	28	1.622	1.120	1	—	60-64 >
293	4	—	2.008	35	992	980	1	—	65-69 >
284	1	—	1.667	22	587	1.055	2	1	70-74 >
428	4	—	1.548	22	368	1.156	1	1	75 ans et plus
14	—	431	736	90	117	44	1	484	Non déclaré

2. DÉPARTEMENT DE XANTHE

964	85	119	45.165	21.991	17.730	5.168	119	157	Total
—	—	—	15.172	15.165	7	—	—	—	Moins de 15 ans
1	2	15	4.793	3.992	772	8	5	16	15-19 >
16	1	10	4.462	1.840	2.533	60	21	8	20-24 >
27	9	5	2.834	426	2.316	70	18	4	25-29 >
40	22	6	2.494	166	2.181	117	23	7	30-34 >
59	13	4	2.868	100	2.516	227	20	5	35-39 >
66	9	3	2.746	75	2.301	353	14	3	40-44 >
71	7	6	2.104	40	1.625	425	7	7	45-49 >
98	8	5	2.020	52	1.364	594	3	7	50-54 >
93	8	4	1.361	31	731	592	1	6	55-59 >
113	2	2	1.495	19	662	804	5	5	60-64 >
120	2	1	979	14	328	629	—	8	65-69 >
111	1	—	869	17	210	639	2	1	70-74 >
144	1	—	794	17	141	633	—	3	75 ans et plus
5	—	58	174	37	43	17	—	77	Non déclaré

3. DÉPARTEMENT DE RHODOPE

1.013	76	278	53.232	24.747	22.286	5.786	133	280	Total
—	—	—	17.655	17.655	—	—	—	—	Moins de 15 ans
3	1	1	5.559	4.395	1.146	11	6	1	15-19 >
15	7	18	4.981	1.721	3.176	62	19	3	20-24 >
21	4	2	3.580	420	3.030	100	29	1	25-29 >
27	9	1	3.079	190	2.730	140	18	1	30-34 >
41	9	1	3.266	100	2.916	239	11	—	35-39 >
71	10	1	3.009	61	2.573	353	20	2	40-44 >
74	12	—	2.354	47	1.908	387	12	—	45-49 >
108	4	1	2.310	38	1.707	559	5	1	50-54 >
93	7	—	1.617	22	1.054	536	5	—	55-59 >
115	4	1	1.797	25	889	877	4	2	60-64 >
122	5	1	1.318	15	516	786	1	—	65-69 >
128	3	—	1.145	14	351	779	—	1	70-74 >
190	1	1	1.198	20	244	932	2	—	75 ans et plus
5	—	250	364	24	46	25	1	268	Non déclaré

Πίναξ 3. Πραγματικός πληθυσμός κατά τόπον γεννήσεως, φύλον και ηλικίαν

Population de fait par lieu de naissance, sexe et âge

α) Σύνολον Ἑλλάδος καὶ κατὰ γεωγραφικὰ διαμερίσματα μεθ' ὑποδιαίρεσεως εἰς ἀστικὰς, ἡμιστικὰς καὶ ἀγροτικὰς περιφέρειας
 α) Grèce entière et par régions géographiques subdivisées en circonscriptions urbaines, semi-urbaines et rurales

Ἡλικία	Ἀμφοτέρων τῶν φύλων Total des deux sexes			Ἄρρενες — Hommes			Θήλειες — Femmes			Age
	Σύνολον Total	Γεννηθέντες εἰς τὴν Ἑλλάδα Nés en Grèce	Γεννηθέντες εἰς τὸ ἔξωτερικόν Nés à l'étranger	Σύνολον Total	Γεννηθέντες εἰς τὴν Ἑλλάδα Nés en Grèce	Γεννηθέντες εἰς τὸ ἔξωτερικόν Nés à l'étranger	Σύνολον Total	Γεννηθεῖσαι εἰς τὴν Ἑλλάδα Nées en Grèce	Γεννηθεῖσαι εἰς τὸ ἔξωτερικόν Nées à l'étranger	

ΣΥΝΟΛΟΝ ΕΛΛΑΔΟΣ — GRÈCE ENTIÈRE

ΣΥΝΟΛΟΝ ΠΑΣΩΝ ΤΩΝ ΠΕΡΙΦΕΡΕΙΩΝ — TOTAL DE TOUTES LES CIRCONSCRIPTIONS

Σύνολον	7.632.801	6.868.020	764.781	3.721.648	3.378.317	343.331	3.911.153	3.489.703	421.450	Total
Κάτω τῶν 5 ἐτῶν ...	779.002	777.873	1.129	400.372	399.813	559	378.630	378.060	570	Moins de 5 ans
5-9	632.265	629.772	2.493	325.814	324.534	1.280	306.451	305.238	1.213	5-9
10-14	771.769	768.383	3.386	393.652	391.932	1.720	378.117	376.451	1.666	10-14
15-19	778.606	772.533	6.072	387.418	384.383	3.035	391.187	388.150	3.037	15-19
20-24	763.847	752.739	11.108	374.243	369.554	4.689	389.604	383.185	6.419	20-24
25-29	562.760	519.430	43.330	268.378	250.094	18.284	294.382	269.336	25.046	25-29
30-34	474.541	396.251	78.290	221.399	187.120	34.279	253.142	209.131	44.011	30-34
35-39	524.890	410.984	113.906	254.728	200.880	53.848	270.162	210.104	60.058	35-39
40-44	489.243	385.541	103.702	239.029	192.828	46.201	250.214	192.713	57.501	40-44
45-49	413.869	327.574	86.295	207.390	168.612	38.778	206.479	158.962	47.517	45-49
50-54	365.102	281.403	83.699	169.315	130.628	38.687	195.787	150.775	45.012	50-54
55-59	250.052	191.967	58.085	117.148	89.995	27.153	132.904	101.972	30.932	55-59
60-64	258.074	197.377	60.697	110.283	84.069	26.214	147.791	113.308	34.483	60-64
65 ἐτῶν καὶ πλέον ...	510.158	401.367	108.791	225.349	178.361	46.988	284.809	223.006	61.803	65 ans et plus
Μὴ δηλωθεῖσα	58.624	54.826	3.798	27.130	25.514	1.616	31.494	29.312	2.182	Non déclaré

ΑΣΤΙΚΑΙ ΠΕΡΙΦΕΡΕΙΑΙ — CIRCONSCRIPTIONS URBAINES

Σύνολον	2.807.905	2.368.934	438.971	1.372.794	1.183.721	189.073	1.435.111	1.185.213	249.898	Total
Κάτω τῶν 5 ἐτῶν ...	239.824	238.972	852	122.605	122.185	420	117.219	116.787	432	Moins de 5 ans
5-9	183.283	181.795	1.488	93.752	92.986	766	89.531	88.809	722	5-9
10-14	225.490	223.311	2.179	111.095	110.017	1.078	114.395	113.294	1.101	10-14
15-19	276.726	272.521	4.205	138.224	136.145	2.079	138.502	136.376	2.126	15-19
20-24	327.258	319.626	7.632	172.888	169.599	3.289	154.370	150.027	4.343	20-24
25-29	241.635	214.837	26.798	114.850	104.202	10.648	126.785	110.635	16.150	25-29
30-34	210.400	161.803	48.597	96.209	75.921	20.288	114.191	85.882	28.309	30-34
35-39	220.895	155.698	65.197	108.704	78.950	29.754	112.191	76.748	35.443	35-39
40-44	198.195	139.743	58.452	97.797	73.283	24.514	100.398	66.460	33.938	40-44
45-49	164.808	115.613	49.195	83.969	62.333	21.636	80.839	53.280	27.559	45-49
50-54	144.495	96.839	47.656	69.477	47.340	22.137	75.018	49.499	25.519	50-54
55-59	97.086	64.425	32.661	46.900	31.853	15.047	50.186	32.572	17.614	55-59
60-64	93.351	60.492	32.859	39.794	26.528	13.266	53.557	33.964	19.593	60-64
65 ἐτῶν καὶ πλέον ...	166.028	107.085	58.943	68.197	44.888	23.309	97.831	62.197	35.634	65 ans et plus
Μὴ δηλωθεῖσα	18.431	16.174	2.257	8.333	7.491	842	10.098	8.683	1.415	Non déclaré

ΗΜΙΑΣΤΙΚΑΙ ΠΕΡΙΦΕΡΕΙΑΙ — CIRCONSCRIPTIONS SEMI-URBAINES

Σύνολον	1.187.349	1.082.490	104.859	599.025	548.626	50.399	588.324	533.864	54.460	Total
Κάτω τῶν 5 ἐτῶν ...	119.667	119.542	125	61.747	61.634	63	57.920	57.858	62	Moins de 5 ans
5-9	98.557	97.998	559	50.914	50.639	275	47.643	47.359	284	5-9
10-14	124.955	124.501	454	63.895	63.645	250	61.060	60.856	204	10-14
15-19	125.391	124.597	794	63.755	63.323	432	61.636	61.274	362	15-19
20-24	129.834	128.442	1.392	71.132	70.442	690	58.702	58.000	702	20-24
25-29	87.226	81.184	6.042	45.206	42.222	2.984	42.020	38.962	3.058	25-29
30-34	69.029	59.140	9.889	34.635	29.708	4.927	34.394	29.432	4.962	30-34
35-39	78.852	63.650	15.202	39.437	31.776	7.661	39.415	31.874	7.541	35-39
40-44	73.198	58.704	14.494	36.892	29.958	6.934	36.306	28.746	7.560	40-44
45-49	62.119	50.224	11.895	31.423	26.893	5.530	30.696	24.331	6.365	45-49
50-54	54.407	43.030	11.377	25.764	20.300	5.464	28.643	22.730	5.913	50-54
55-59	37.148	29.272	7.876	17.405	13.629	3.776	19.743	15.643	4.100	55-59
60-64	38.927	30.272	8.655	17.150	13.131	4.019	21.777	17.141	4.636	60-64
65 ἐτῶν καὶ πλέον ...	79.895	64.144	15.751	35.433	28.197	7.236	44.462	35.947	8.515	65 ans et plus
Μὴ δηλωθεῖσα	8.144	7.790	354	4.237	4.079	158	3.907	3.711	196	Non déclaré

Πίναξ 3. Πραγματικός πληθυσμός κατά τόπον γεννήσεως, φύλον και ηλικίαν (συν χεία)

Population de fait par lieu de naissance, sexe et âge (suite)

α) Σύνολον Ἑλλάδος καὶ κατὰ γεωγραφικὰ διαμερίσματα μεθ' ὑποδιαίρεσως εἰς ἀστικάς, ἡμισιαστικάς καὶ ἀγροτικάς περιφέρειας (συνέχεια)

a) Grèce entière et par régions géographiques subdivisées en circonscriptions urbaines, semi-urbaines et rurales (suite)

Ἡλικία	Ἀμφοτέρων τῶν φύλων Total des deux sexes			Ἄρρενες - Hommes			Θήλειες - Femmes			Ἄγε
	Σύνολον Total	Γεννηθέντες εἰς τὴν Ἑλλάδα Nés en Grèce	Γεννηθέντες εἰς τὸ ἐξωτερικόν Nés à l'étranger	Σύνολον Total	Γεννηθέντες εἰς τὴν Ἑλλάδα Nés en Grèce	Γεννηθέντες εἰς τὸ ἐξωτερικόν Nés à l'étranger	Σύνολον Total	Γεννηθείσαι εἰς τὴν Ἑλλάδα Nées en Grèce	Γεννηθείσαι εἰς τὸ ἐξωτερικόν Nées à l'étranger	

ΑΓΡΟΤΙΚΑΙ ΠΕΡΙΦΕΡΕΙΑΙ - CIRCONSCRIPTIONS RURALES

Σύνολον.....	3.637.547	3.416.596	220.951	1.749.829	1.645.970	103.859	1.887.718	1.770.626	117.092	Total
Κάτω τῶν 5 ἐτῶν....	419.511	419.359	152	216.020	215.944	76	203.491	203.415	76	Moins de 5 ans
5-9 >	350.425	349.979	446	181.148	180.909	239	169.277	169.070	207	5-9 >
10-14 >	421.324	420.571	753	218.662	218.270	392	202.662	202.301	361	10-14 >
15-19 >	376.488	375.415	1.073	185.439	184.915	524	191.049	190.500	549	15-19 >
20-24 >	306.755	304.671	2.084	130.223	129.513	710	176.532	175.158	1.374	20-24 >
25-29 >	233.899	223.409	10.490	108.322	103.670	4.652	125.577	119.739	5.838	25-29 >
30-34 >	195.112	175.308	19.804	90.555	81.491	9.064	104.557	93.817	10.740	30-34 >
35-39 >	225.143	191.686	33.507	106.587	90.154	16.433	118.556	101.482	17.074	35-39 >
40-44 >	217.850	187.094	30.756	104.340	89.587	14.753	113.510	97.507	16.003	40-44 >
45-49 >	186.942	161.737	25.205	91.998	80.386	11.612	94.944	81.351	13.593	45-49 >
50-54 >	166.200	141.534	24.666	74.074	62.988	11.086	92.126	78.546	13.580	50-54 >
55-59 >	115.818	98.270	17.548	52.843	44.513	8.330	62.975	53.757	9.218	55-59 >
60-64 >	125.796	106.613	19.183	53.339	44.410	8.929	72.457	62.203	10.254	60-64 >
65 ἐτῶν καὶ πλέον...	264.235	230.138	34.097	121.719	105.276	16.443	142.516	124.862	17.654	65 ans et plus
Μὴ δηλωθεῖσα.....	32.049	30.862	1.187	14.560	13.944	616	17.489	16.918	571	Non déclaré

I. ΣΤΕΡΕΑ ΕΛΛΑΣ ΚΑΙ ΕΥΒΟΙΑ - GRÈCE CENTRALE ET EUBÉE

ΣΥΝΟΛΟΝ ΠΑΣΩΝ ΤΩΝ ΠΕΡΙΦΕΡΕΙΩΝ - TOTAL DE TOUTES LES CIRCONSCRIPTIONS

Σύνολον.....	2.287.019	2.041.942	245.077	1.108.749	1.005.172	103.577	1.178.270	1.036.770	141.500	Total
Κάτω τῶν 5 ἐτῶν....	201.970	201.369	601	103.481	103.175	306	98.489	98.194	295	Moins de 5 ans
5-9 >	160.426	159.525	901	82.565	82.118	447	77.861	77.407	454	5-9 >
10-14 >	192.370	191.349	1.021	96.657	96.151	506	95.713	95.198	515	10-14 >
15-19 >	222.892	220.492	2.400	110.588	109.387	1.201	112.304	111.105	1.199	15-19 >
20-24 >	244.437	239.711	4.726	119.846	117.694	2.152	124.591	122.017	2.574	20-24 >
25-29 >	191.725	175.871	15.854	90.097	83.644	6.453	101.628	92.227	9.401	25-29 >
30-34 >	170.034	141.197	28.837	78.204	66.491	11.713	91.830	74.706	17.124	30-34 >
35-39 >	174.398	137.940	36.458	85.440	69.261	16.179	88.958	68.679	20.279	35-39 >
40-44 >	160.105	127.543	32.562	78.961	65.632	13.329	81.144	61.911	19.233	40-44 >
45-49 >	136.065	108.235	27.830	69.540	57.286	12.254	66.525	50.949	15.576	45-49 >
50-54 >	118.438	91.704	26.734	56.226	43.775	12.451	62.212	47.929	14.283	50-54 >
55-59 >	80.467	62.652	17.815	38.615	30.618	7.997	41.852	32.034	9.818	55-59 >
60-64 >	76.808	59.177	17.631	32.615	25.845	6.770	44.193	33.332	10.861	60-64 >
65 ἐτῶν καὶ πλέον...	140.720	110.109	30.611	58.585	47.165	11.420	82.135	62.944	19.191	65 ans et plus
Μὴ δηλωθεῖσα.....	16.164	15.068	1.096	7.329	6.930	399	8.835	8.138	697	Non déclaré

ΑΣΤΙΚΑΙ ΠΕΡΙΦΕΡΕΙΑΙ - CIRCONSCRIPTIONS URBAINES

Σύνολον.....	1.528.358	1.298.293	230.065	740.522	644.398	96.124	787.836	653.895	133.941	Total
Κάτω τῶν 5 ἐτῶν....	122.411	121.855	556	62.427	62.144	283	59.984	59.711	273	Moins de 5 ans
5-9 >	93.510	92.673	837	47.849	47.432	417	45.661	45.241	420	5-9 >
10-14 >	110.658	109.726	932	54.050	53.606	444	56.608	56.120	488	10-14 >
15-19 >	145.930	143.689	2.241	72.785	71.692	1.093	73.145	71.997	1.148	15-19 >
20-24 >	177.469	173.046	4.423	90.166	88.231	1.935	87.303	84.815	2.488	20-24 >
25-29 >	139.860	124.955	14.905	65.969	60.002	5.967	73.891	64.953	8.938	25-29 >
30-34 >	124.648	97.193	27.455	56.481	45.474	11.007	68.167	51.719	16.448	30-34 >
35-39 >	126.351	91.959	34.392	62.149	47.022	15.127	64.202	44.937	19.265	35-39 >
40-44 >	113.008	82.430	30.578	55.873	43.516	12.357	57.135	38.914	18.221	40-44 >
45-49 >	93.717	67.551	26.166	48.199	36.764	11.435	45.518	30.787	14.731	45-49 >
50-54 >	81.118	56.043	25.075	39.347	27.711	11.636	41.771	28.332	13.439	50-54 >
55-59 >	54.110	37.410	16.700	26.228	18.755	7.473	27.882	18.655	9.227	55-59 >
60-64 >	50.208	33.736	16.472	20.896	14.674	6.222	29.312	19.062	10.250	60-64 >
65 ἐτῶν καὶ πλέον...	85.657	57.339	28.318	33.744	23.376	10.368	51.913	33.963	17.950	65 ans et plus
Μὴ δηλωθεῖσα.....	9.703	8.688	1.015	4.359	3.999	360	5.344	4.689	655	Non déclaré

Πίναξ 3. Πραγματικός πληθυσμός κατά τόπον γεννήσεως, φύλον και ηλικίαν (συνέχεια)

Population de fait par lieu de naissance, sexe et âge (suite)

α) Σύνολον Ἑλλάδος καὶ κατὰ γεωγραφικὰ διαμερίσματα μεθ' ὑποδιαίρεσως εἰς ἀστικές, ἡμιαστικές καὶ ἀγροτικές περιφερείας (συνέχεια)

a) Grèce entière et par régions géographiques subdivisées en circonscriptions urbaines, semi-urbaines et rurales (suite)

Ἡλικία	Ἀμφοτέρων τῶν φύλων Total des deux sexes			Ἄρρενες — Hommes			Θήλειες — Femmes			Âge
	Σύνολον Total	Γεννηθέντες εἰς τὴν Ἑλλάδα Nés en Grèce	Γεννηθέντες εἰς τὸ ἔξωτερικόν Nés à l'étranger	Σύνολον Total	Γεννηθέντες εἰς τὴν Ἑλλάδα Nés en Grèce	Γεννηθέντες εἰς τὸ ἔξωτερικόν Nés à l'étranger	Σύνολον Total	Γεννηθείσαι εἰς τὴν Ἑλλάδα Nées en Grèce	Γεννηθείσαι εἰς τὸ ἔξωτερικόν Nées à l'étranger	

ΗΜΙΑΣΤΙΚΑΙ ΠΕΡΙΦΕΡΕΙΑΙ — CIRCONSCRIPTIONS SEMI-URBAINES

Σύνολον	231.988	224.730	7.258	116.432	112.791	3.641	115.556	111.939	3.617	Total
Κάτω τῶν 5 ἐτῶν	21.981	21.944	37	11.388	11.372	16	10.593	10.572	21	Moins de 5 ans
5—9	18.351	18.300	51	9.502	9.479	23	8.849	8.821	28	5—9
10—14	22.826	22.769	57	11.718	11.682	36	11.108	11.087	21	10—14
15—19	24.145	24.030	115	12.283	12.199	84	11.862	11.831	31	15—19
20—24	24.844	24.625	219	13.442	13.274	168	11.402	11.351	51	20—24
25—29	17.189	16.681	508	8.369	8.080	289	8.820	8.601	219	25—29
30—34	14.608	13.893	715	7.324	6.935	389	7.284	6.958	326	30—34
35—39	15.425	14.412	1.013	7.661	7.149	512	7.764	7.263	501	35—39
40—44	14.618	13.656	962	7.414	6.946	468	7.204	6.710	494	40—44
45—49	13.123	12.341	782	6.801	6.430	371	6.322	5.911	411	45—49
50—54	11.340	10.604	736	5.332	4.969	363	6.008	5.635	373	50—54
55—59	7.946	7.447	499	3.774	3.540	234	4.172	3.907	265	55—59
60—64	7.655	7.130	525	3.441	3.217	224	4.214	3.913	301	60—64
65 ἐτῶν καὶ πλέον	16.173	15.163	1.010	7.133	6.685	448	9.040	8.478	562	65 ans et plus
Μὴ δηλωθεῖσα	1.764	1.735	29	850	834	16	914	901	13	Non déclaré

ΑΓΡΟΤΙΚΑΙ ΠΕΡΙΦΕΡΕΙΑΙ — CIRCONSCRIPTIONS RURALES

Σύνολον	526.673	518.919	7.754	251.795	247.983	3.812	274.878	270.936	3.942	Total
Κάτω τῶν 5 ἐτῶν	57.578	57.570	8	29.666	29.659	7	27.912	27.911	1	Moins de 5 ans
5—9	48.565	48.552	13	25.214	25.207	7	23.351	23.345	6	5—9
10—14	58.886	58.854	32	30.889	30.863	26	27.997	27.991	6	10—14
15—19	52.817	52.773	44	25.520	25.496	24	27.297	27.277	20	15—19
20—24	42.124	42.040	84	16.238	16.189	49	25.886	25.851	35	20—24
25—29	34.676	34.235	441	15.759	15.562	197	18.917	18.673	244	25—29
30—34	30.778	30.111	667	14.399	14.082	317	16.379	16.029	350	30—34
35—39	32.622	31.569	1.053	15.630	15.090	540	16.992	16.479	513	35—39
40—44	32.479	31.457	1.022	15.674	15.170	504	16.805	16.287	518	40—44
45—49	29.225	28.343	882	14.540	14.092	448	14.685	14.251	434	45—49
50—54	25.980	25.057	923	11.547	11.095	452	14.433	13.962	471	50—54
55—59	18.411	17.795	616	8.613	8.323	290	9.798	9.472	326	55—59
60—64	18.945	18.311	634	8.278	7.954	324	10.667	10.357	310	60—64
65 ἐτῶν καὶ πλέον	38.890	37.607	1.283	17.708	17.104	604	21.182	20.503	679	65 ans et plus
Μὴ δηλωθεῖσα	4.697	4.645	52	2.120	2.097	23	2.577	2.548	29	Non déclaré

II. ΠΕΛΟΠΟΝΝΗΣΟΣ — PÉLOPONÈSE

ΣΥΝΟΛΟΝ ΠΑΣΩΝ ΤΩΝ ΠΕΡΙΦΕΡΕΙΩΝ — TOTAL DE TOUTES LES CIRCONSCRIPTIONS

Σύνολον	1.129.022	1.113.041	15.981	548.146	540.701	7.445	580.876	572.340	8.536	Total
Κάτω τῶν 5 ἐτῶν	119.919	119.885	34	62.382	62.363	19	57.537	57.522	15	Moins de 5 ans
5—9	96.037	95.997	40	50.211	50.194	17	45.826	45.803	23	5—9
10—14	122.865	122.260	105	64.252	64.194	58	58.113	58.066	47	10—14
15—19	119.322	119.117	205	60.650	60.531	119	58.672	58.586	86	15—19
20—24	97.966	97.606	360	43.890	43.712	178	54.076	53.894	182	20—24
25—29	73.852	72.937	915	34.287	33.913	374	39.565	39.024	541	25—29
30—34	64.169	62.607	1.562	29.517	28.820	697	34.652	33.787	865	30—34
35—39	72.528	70.162	2.366	34.758	33.605	1.153	37.770	36.557	1.213	35—39
40—44	72.422	70.245	2.177	35.506	34.513	993	36.916	35.732	1.184	40—44
45—49	64.555	62.706	1.849	32.502	31.604	898	32.053	31.102	951	45—49
50—54	57.637	55.816	1.821	26.408	25.497	911	31.229	30.319	910	50—54
55—59	36.136	35.039	1.097	16.108	15.543	565	20.028	19.496	532	55—59
60—64	37.777	36.554	1.223	15.285	14.765	520	22.492	21.789	703	60—64
65 ἐτῶν καὶ πλέον	82.812	80.671	2.141	37.132	36.228	904	45.680	44.443	1.237	65 ans et plus
Μὴ δηλωθεῖσα	11.525	11.439	86	5.258	5.219	39	6.287	6.220	47	Non déclaré

Πίναξ 3. Πραγματικός πληθυσμός κατά τόπον γεννήσεως, φύλον και ηλικίαν (συνέχεια)

Population de fait par lieu de naissance, sexe et âge (suite)

α) Σύνολον Ἑλλάδος και κατά γεωγραφικά διαμερίσματα μεθ' ὑποδιαίρεσεως εἰς ἀστικές, ἡμισιαστικές και ἀγροτικές περιφέρειας (συνέχεια)

a) Grèce entière et par régions géographiques subdivisées en circonscriptions urbaines, semi-urbaines et rurales (suite)

Ἡλικία	Ἀμφοτέρων τῶν φύλων Total des deux sexes			Ἄρρενες — Hommes			Θήλειες — Femmes			Ἄγε
	Σύνολον Total	Γεννηθέντες εἰς τὴν Ἑλλάδα Nés en Grèce	Γεννηθέντες εἰς τὸ ἐξωτερικόν Nés à l'étranger	Σύνολον Total	Γεννηθέντες εἰς τὴν Ἑλλάδα Nés en Grèce	Γεννηθέντες εἰς τὸ ἐξωτερικόν Nés à l'étranger	Σύνολον Total	Γεννηθείσαι εἰς τὴν Ἑλλάδα Nées en Grèce	Γεννηθείσαι εἰς τὸ ἐξωτερικόν Nées à l'étranger	

ΑΣΤΙΚΑΙ ΠΕΡΙΦΕΡΕΙΑΙ — CIRCONSCRIPTIONS URBAINES

Σύνολον	228.801	219.187	9.614	114.139	109.935	4.204	114.662	109.252	5.410	Total
Κάτω τῶν 5 ἐτῶν	22.971	22.952	19	11.780	11.771	9	11.191	11.181	10	Moins de 5 ans
5—9	16.233	16.213	20	8.328	8.318	10	7.905	7.895	10	5—9
10—14	22.314	22.235	79	11.163	11.123	40	11.151	11.112	39	10—14
15—19	25.556	25.410	146	13.032	12.943	89	12.524	12.467	57	15—19
20—24	26.469	26.223	246	15.026	14.898	128	11.443	11.325	118	20—24
25—29	17.066	16.529	537	8.032	7.834	198	9.034	8.695	339	25—29
30—34	14.466	13.527	939	6.503	6.106	397	7.963	7.421	542	30—34
35—39	16.207	14.740	1.467	7.903	7.215	688	8.304	7.525	779	35—39
40—44	15.120	13.785	1.335	7.722	7.154	568	7.398	6.631	767	40—44
45—49	12.703	11.632	1.071	6.633	6.147	486	6.070	5.485	585	45—49
50—54	11.209	10.146	1.063	5.405	4.886	519	5.804	5.260	544	50—54
55—59	7.015	6.359	656	3.362	3.049	313	3.653	3.310	343	55—59
60—64	6.910	6.201	709	2.918	2.647	271	3.992	3.554	438	60—64
65 ἐτῶν και πλέον	12.873	11.590	1.283	5.528	5.056	472	7.345	6.534	811	65 ans et plus
Μὴ δηλωθεῖσα	1.689	1.645	44	804	788	16	885	857	28	Non déclaré

ΗΜΙΣΙΑΣΤΙΚΑΙ ΠΕΡΙΦΕΡΕΙΑΙ — CIRCONSCRIPTIONS SEMI-URBAINES

Σύνολον	160.368	157.667	2.701	78.580	77.248	1.332	81.788	80.419	1.369	Total
Κάτω τῶν 5 ἐτῶν	16.300	16.293	7	8.520	8.517	3	7.780	7.776	4	Moins de 5 ans
5—9	12.587	12.579	8	6.607	6.604	3	5.980	5.975	5	5—9
10—14	17.181	17.169	12	8.895	8.887	8	8.286	8.282	4	10—14
15—19	17.652	17.621	31	9.016	9.000	16	8.636	8.621	15	15—19
20—24	14.859	14.801	58	6.937	6.910	27	7.922	7.891	31	20—24
25—29	10.949	10.785	164	5.161	5.089	72	5.788	5.696	92	25—29
30—34	9.379	9.092	287	4.286	4.156	130	5.093	4.936	157	30—34
35—39	10.697	10.338	359	5.164	4.966	198	5.533	5.372	161	35—39
40—44	10.371	10.021	350	5.247	5.086	161	5.124	4.935	189	40—44
45—49	9.181	8.849	332	4.671	4.502	169	4.510	4.347	163	45—49
50—54	8.436	8.101	335	3.960	3.790	170	4.476	4.311	165	50—54
55—59	4.967	4.775	192	2.300	2.189	111	2.667	2.586	81	55—59
60—64	5.203	5.006	197	2.126	2.038	88	3.077	2.968	109	60—64
65 ἐτῶν και πλέον	11.251	10.896	355	5.023	4.851	172	6.228	6.045	183	65 ans et plus
Μὴ δηλωθεῖσα	1.355	1.341	14	667	663	4	688	678	10	Non déclaré

ΑΓΡΟΤΙΚΑΙ ΠΕΡΙΦΕΡΕΙΑΙ — CIRCONSCRIPTIONS RURALES

Σύνολον	739.853	736.187	3.666	355.427	353.518	1.909	384.426	382.669	1.757	Total
Κάτω τῶν 5 ἐτῶν	80.648	80.640	8	42.082	42.075	7	38.566	38.565	1	Moins de 5 ans
5—9	67.217	67.205	12	35.276	35.272	4	31.941	31.933	8	5—9
10—14	82.870	82.856	14	44.194	44.184	10	38.676	38.672	4	10—14
15—19	76.114	76.086	28	38.602	38.588	14	37.512	37.498	14	15—19
20—24	56.638	56.582	56	21.927	21.904	23	34.711	34.678	33	20—24
25—29	45.837	45.623	214	21.094	20.990	104	24.743	24.633	110	25—29
30—34	40.324	39.988	336	18.728	18.558	170	21.596	21.430	166	30—34
35—39	45.624	45.084	540	21.691	21.424	267	23.933	23.660	273	35—39
40—44	46.931	46.439	492	22.537	22.273	264	24.394	24.166	228	40—44
45—49	42.671	42.225	446	21.198	20.955	243	21.473	21.270	203	45—49
50—54	37.992	37.569	423	17.043	16.821	222	20.949	20.748	201	50—54
55—59	24.154	23.905	249	10.446	10.305	141	13.708	13.600	108	55—59
60—64	25.664	25.347	317	10.241	10.080	161	15.423	15.267	156	60—64
65 ἐτῶν και πλέον	58.688	58.185	503	26.581	26.321	260	32.107	31.864	243	65 ans et plus
Μὴ δηλωθεῖσα	8.481	8.453	28	3.787	3.768	19	4.694	4.685	9	Non déclaré

Πίναξ 3. Πραγματικός πληθυσμός κατά τόπον γεννήσεως, φύλον και ηλικίαν (συνέχεια)

Population de fait par lieu de naissance, sexe et âge (suite)

α) Σύνολον Ἑλλάδος καὶ κατὰ γεωγραφικὰ διαμερίσματα μετ' ὑποδιαίρεσεως εἰς ἀστικές, ἡμιαστικές καὶ ἀγροτικές περιφερείας (συνέχεια)

a) Grèce entière et par régions géographiques subdivisées en circonscriptions urbaines, semi-urbaines et rurales (suite)

Ἡλικία	Ἀμφοτέρων τῶν φύλων Total des deux sexes			Ἄρρενες — Hommes			Θήλειες — Femmes			Age
	Σύνολον Total	Γεννηθέντες εἰς τὴν Ἑλλάδα Nés en Grèce	Γεννηθέντες εἰς τὸ ἔξωτερικόν Nés à l'étranger	Σύνολον Total	Γεννηθέντες εἰς τὴν Ἑλλάδα Nés en Grèce	Γεννηθέντες εἰς τὸ ἔξωτερικόν Nés à l'étranger	Σύνολον Total	Γεννηθείσαι εἰς τὴν Ἑλλάδα Nées en Grèce	Γεννηθείσαι εἰς τὸ ἔξωτερικόν Nées à l'étranger	

III. ΙΟΝΙΟΙ ΝΗΣΟΙ — ILES IONIENNES

ΣΥΝΟΛΟΝ ΠΑΣΩΝ ΤΩΝ ΠΕΡΙΦΕΡΕΙΩΝ — TOTAL DE TOUTES LES CIRCONSCRIPTIONS

Σύνολον	228.597	226.167	2.430	107.058	105.965	1.093	121.539	120.202	1.337	Total
Κάτω τῶν 5 ἐτῶν	22.740	22.720	20	11.882	11.876	6	10.858	10.844	14	Moins de 5 ans
5-9	16.489	16.455	34	8.803	8.782	21	7.686	7.673	13	5-9
10-14	22.036	21.988	48	11.542	11.517	25	10.494	10.471	23	10-14
15-19	22.264	22.224	40	10.902	10.878	24	11.362	11.346	16	15-19
20-24	18.156	18.074	82	7.259	7.226	33	10.897	10.848	49	20-24
25-29	16.082	15.935	147	7.008	6.951	57	9.074	8.984	90	25-29
30-34	12.526	12.296	230	5.652	5.536	116	6.874	6.760	114	30-34
35-39	14.421	14.045	376	6.555	6.354	201	7.866	7.691	175	35-39
40-44	14.778	14.473	305	6.822	6.676	146	7.956	7.797	159	40-44
45-49	12.878	12.632	246	6.098	5.978	120	6.780	6.654	126	45-49
50-54	12.287	12.052	235	5.301	5.213	88	6.986	6.839	147	50-54
55-59	10.021	9.848	173	4.620	4.548	72	5.401	5.300	101	55-59
60-64	10.284	10.113	171	4.321	4.255	66	5.963	5.858	105	60-64
65 ἐτῶν καὶ ἄνω	21.432	21.127	305	9.367	9.257	110	12.065	11.870	195	65 ans et plus
Μὴ δηλωθεῖσα	2.203	2.185	18	926	918	8	1.277	1.267	10	Non déclaré

ΑΣΤΙΚΑΙ ΠΕΡΙΦΕΡΕΙΑΙ — CIRCONSCRIPTIONS URBAINES

Σύνολον	41.945	40.456	1.489	20.645	19.965	680	21.300	20.491	809	Total
Κάτω τῶν 5 ἐτῶν	3.672	3.662	10	1.887	1.884	3	1.785	1.778	7	Moins de 5 ans
5-9	2.627	2.603	24	1.427	1.410	17	1.200	1.193	7	5-9
10-14	3.516	3.482	34	1.822	1.804	18	1.694	1.678	16	10-14
15-19	3.923	3.902	21	1.970	1.956	14	1.953	1.946	7	15-19
20-24	3.571	3.522	49	1.750	1.728	22	1.821	1.794	27	20-24
25-29	3.374	3.283	91	1.596	1.566	30	1.778	1.717	61	25-29
30-34	3.044	2.896	148	1.493	1.419	74	1.551	1.477	74	30-34
35-39	3.372	3.126	246	1.730	1.598	132	1.642	1.528	114	35-39
40-44	3.160	2.975	185	1.590	1.498	92	1.570	1.477	93	40-44
45-49	2.641	2.485	156	1.334	1.258	76	1.307	1.227	80	45-49
50-54	2.240	2.107	133	1.033	984	49	1.207	1.123	84	50-54
55-59	1.776	1.681	95	854	815	39	922	866	56	55-59
60-64	1.711	1.609	102	785	746	39	926	863	63	60-64
65 ἐτῶν καὶ ἄνω	3.060	2.874	186	1.250	1.180	70	1.810	1.694	116	65 ans et plus
Μὴ δηλωθεῖσα	258	249	9	124	119	5	134	130	4	Non déclaré

ΗΜΙΑΣΤΙΚΑΙ ΠΕΡΙΦΕΡΕΙΑΙ — CIRCONSCRIPTIONS SEMI-URBAINES

Σύνολον	22.618	22.176	442	10.970	10.776	194	11.648	11.400	248	Total
Κάτω τῶν 5 ἐτῶν	1.978	1.976	2	1.065	1.064	1	913	912	1	Moins de 5 ans
5-9	1.598	1.596	2	837	836	1	761	760	1	5-9
10-14	2.175	2.169	6	1.129	1.126	3	1.046	1.043	3	10-14
15-19	2.547	2.539	8	1.360	1.355	5	1.187	1.184	3	15-19
20-24	1.668	1.659	9	732	731	1	936	928	8	20-24
25-29	1.616	1.592	24	751	740	11	865	852	13	25-29
30-34	1.369	1.324	45	659	634	25	710	690	20	30-34
35-39	1.595	1.519	76	761	722	39	834	797	37	35-39
40-44	1.522	1.457	65	730	701	29	792	756	36	40-44
45-49	1.272	1.227	45	614	588	26	658	639	19	45-49
50-54	1.282	1.233	49	559	541	18	723	692	31	50-54
55-59	937	911	26	431	419	12	506	492	14	55-59
60-64	973	940	33	444	433	11	529	507	22	60-64
65 ἐτῶν καὶ ἄνω	1.977	1.930	47	855	843	12	1.122	1.087	35	65 ans et plus
Μὴ δηλωθεῖσα	109	104	5	43	43	—	66	61	5	Non déclaré

Πίναξ 3. Πραγματικός πληθυσμός κατά τόπον γεννήσεως, φύλον και ηλικίαν (συνέχεια)

Population de fait par lieu de naissance, sexe et âge (suite)

α) Σύνολον Ἑλλάδος καὶ κατὰ γεωγραφικὰ διαμερίσματα μεθ' ὑποδιαίρεσεως εἰς ἀστικάς, ἡμισιαστικάς καὶ ἀγροτικάς περιφερεῖας (συνέχεια)

a) Grèce entière et par régions géographiques subdivisées en circonscriptions urbaines, semi-urbaines et rurales (suite)

Ἡλικία	Ἀμφότερων τῶν φύλων Total des deux sexes			Ἄρρενες — Hommes			Θήλειες — Femmes			Ἄ γ ε
	Σύνολον Total	Γεννηθέντες εἰς τὴν Ἑλλάδα Nés en Grèce	Γεννηθέντες εἰς τὸ ἔξωτερικόν Nés à l'étranger	Σύνολον Total	Γεννηθέντες εἰς τὴν Ἑλλάδα Nés en Grèce	Γεννηθέντες εἰς τὸ ἔξωτερικόν Nés à l'étranger	Σύνολον Total	Γεννηθείσαι εἰς τὴν Ἑλλάδα Nées en Grèce	Γεννηθείσαι εἰς τὸ ἔξωτερικόν Nées à l'étranger	

ΑΓΡΟΤΙΚΑΙ ΠΕΡΙΦΕΡΕΙΑΙ — CIRCONSCRIPTIONS RURALES

Σύνολον	164.034	163.535	499	75.443	75.224	219	88.591	88.311	280	Total
Κάτω τῶν 5 ἐτῶν	17.090	17.082	8	8.930	8.928	2	8.160	8.154	6	Moins de 5 ans
5—9	12.264	12.256	8	6.539	6.536	3	5.725	5.720	5	5—9
10—14	16.545	16.337	8	8.591	8.587	4	7.754	7.750	4	10—14
15—19	15.794	15.783	11	7.572	7.567	5	8.222	8.216	6	15—19
20—24	12.917	12.893	24	4.777	4.767	10	8.140	8.126	14	20—24
25—29	11.092	11.060	32	4.661	4.645	16	6.431	6.415	16	25—29
30—34	8.113	8.076	37	3.500	3.483	17	4.613	4.593	20	30—34
35—39	9.454	9.400	54	4.064	4.034	30	5.390	5.366	24	35—39
40—44	10.096	10.041	55	4.502	4.477	25	5.594	5.564	30	40—44
45—49	8.965	8.920	45	4.150	4.132	18	4.815	4.788	27	45—49
50—54	8.765	8.712	53	3.709	3.688	21	5.056	5.024	32	50—54
55—59	7.308	7.256	52	3.335	3.314	21	3.973	3.942	31	55—59
60—64	7.600	7.564	36	3.092	3.076	16	4.508	4.488	20	60—64
65 ἐτῶν καὶ πλέον	16.395	16.323	72	7.262	7.234	28	9.133	9.089	44	65 ans et plus
Μὴ δηλωθεῖσα	1.836	1.832	4	759	756	3	1.077	1.076	1	Non déclaré

IV. ΘΕΣΣΑΛΙΑ — THESSALIE

ΣΥΝΟΛΟΝ ΠΑΣΩΝ ΤΩΝ ΠΕΡΙΦΕΡΕΙΩΝ — TOTAL DE TOUTES LES CIRCONSCRIPTIONS

Σύνολον	628.941	609.242	19.699	306.868	297.860	9.008	322.073	311.382	10.691	Total
Κάτω τῶν 5 ἐτῶν	70.177	70.159	18	36.057	36.046	11	34.120	34.113	7	Moins de 5 ans
5—9	60.943	60.919	24	31.159	31.150	9	29.784	29.769	15	5—9
10—14	71.437	71.367	70	36.301	36.265	36	35.136	35.102	34	10—14
15—19	64.995	64.878	117	32.171	32.111	60	32.824	32.767	57	15—19
20—24	58.480	58.252	228	27.560	27.453	107	30.920	30.799	121	20—24
25—29	44.628	43.664	964	20.571	20.190	381	24.057	23.474	583	25—29
30—34	39.342	37.517	1.825	18.144	17.283	861	21.198	20.234	964	30—34
35—39	40.982	38.277	2.705	19.525	18.207	1.318	21.457	20.070	1.387	35—39
40—44	37.201	34.649	2.552	18.342	17.180	1.162	18.859	17.469	1.390	40—44
45—49	32.603	30.174	2.429	16.504	15.483	1.021	16.099	14.691	1.408	45—49
50—54	28.048	25.707	2.341	12.979	11.884	1.095	15.069	13.823	1.246	50—54
55—59	19.242	17.688	1.554	9.334	8.595	739	9.908	9.093	815	55—59
60—64	19.600	17.845	1.755	8.819	8.047	772	10.781	9.798	983	60—64
65 ἐτῶν καὶ πλέον	36.273	33.251	3.022	16.747	15.359	1.388	19.526	17.892	1.634	65 ans et plus
Μὴ δηλωθεῖσα	4.990	4.895	95	2.655	2.607	48	2.335	2.288	47	Non déclaré

ΑΣΤΙΚΑΙ ΠΕΡΙΦΕΡΕΙΑΙ — CIRCONSCRIPTIONS URBAINES

Σύνολον	166.469	154.704	11.765	84.027	78.731	5.296	82.442	75.973	6.469	Total
Κάτω τῶν 5 ἐτῶν	14.609	14.598	11	7.580	7.573	7	7.029	7.025	4	Moins de 5 ans
5—9	11.811	11.799	12	6.031	6.029	2	5.780	5.770	10	5—9
10—14	14.672	14.617	55	7.148	7.121	27	7.524	7.496	28	10—14
15—19	16.674	16.574	100	8.602	8.554	48	8.072	8.020	52	15—19
20—24	20.896	20.724	172	12.416	12.333	83	8.480	8.391	89	20—24
25—29	14.341	13.709	632	7.112	6.850	262	7.229	6.859	370	25—29
30—34	12.254	11.127	1.127	5.909	5.354	555	6.345	5.773	572	30—34
35—39	12.222	10.530	1.692	6.133	5.316	817	6.089	5.214	875	35—39
40—44	10.923	9.339	1.584	5.567	4.855	712	5.356	4.484	872	40—44
45—49	8.999	7.670	1.329	4.577	4.040	537	4.422	3.630	792	45—49
50—54	7.939	6.616	1.323	3.637	3.009	628	4.302	3.607	695	50—54
55—59	5.333	4.435	898	2.529	2.120	409	2.804	2.315	489	55—59
60—64	5.386	4.381	1.005	2.370	1.947	423	3.016	2.434	582	60—64
65 ἐτῶν καὶ πλέον	9.396	7.621	1.775	3.969	3.206	763	5.427	4.415	1.012	65 ans et plus
Μὴ δηλωθεῖσα	1.014	964	50	447	424	23	567	540	27	Non déclaré

Πίναξ 3. Πράγματικός πληθυσμός κατά τόπον γεννήσεως, φύλον και ηλικίαν (συνέχεια)

Population de fait par lieu de naissance, sexe et âge (suite)

α) Σύνολον Ἑλλάδος καὶ κατὰ γεωγραφικὰ διαμερίσματα μεθ' ὑποδιαίρεστος εἰς ἀστικάς, ἡμιαστικάς καὶ ἀγροτικάς περιφερείας (συνέχεια)

a) Grèce entière et par régions géographiques subdivisées en circonscriptions urbaines, semi-urbaines et rurales (suite)

Ἡλικία	Ἀμφότερων τῶν φύλων Total des deux sexes			Ἄρρενες — Hommes			Θήλειες — Femmes			Άσε
	Σύνολον Total	Γεννηθέντες εἰς τὴν Ἑλλάδα Nés en Grèce	Γεννηθέντες εἰς τὸ ἔξωτερικόν Nés à l'étranger	Σύνολον Total	Γεννηθέντες εἰς τὴν Ἑλλάδα Nés en Grèce	Γεννηθέντες εἰς τὸ ἔξωτερικόν Nés à l'étranger	Σύνολον Total	Γεννηθείσαι εἰς τὴν Ἑλλάδα Nées en Grèce	Γεννηθείσαι εἰς τὸ ἔξωτερικόν Nées à l'étranger	

ΗΜΙΑΣΤΙΚΑΙ ΠΕΡΙΦΕΡΕΙΑΙ — CIRCONSCRIPTIONS SEMI-URBAINES

Σύνολον.....	112.285	109.690	2.595	55.149	53.946	1.203	57.136	55.744	1.392	Total
Κάτω τῶν 5 ἐτῶν....	12.316	12.312	4	6.401	6.398	3	5.915	5.914	1	Moins de 5 ans
5—9	10.930	10.924	6	5.721	5.718	3	5.209	5.206	3	5—9
10—14	13.291	13.286	5	6.821	6.817	4	6.470	6.469	1	10—14
15—19	11.656	11.649	7	5.820	5.815	5	5.836	5.834	2	15—19
20—24	9.907	9.877	30	4.396	4.380	16	5.511	5.497	14	20—24
25—29	7.447	7.340	107	3.442	3.398	44	4.005	3.942	63	25—29
30—34	6.596	6.401	195	2.986	2.902	84	3.610	3.499	111	30—34
35—39	7.108	6.812	296	3.393	3.268	125	3.715	3.544	171	35—39
40—44	6.469	6.127	342	3.145	2.989	156	3.324	3.138	186	40—44
45—49	5.969	5.610	359	3.019	2.853	166	2.950	2.757	193	45—49
50—54	5.012	4.686	326	2.413	2.267	146	2.599	2.419	180	50—54
55—59	3.372	3.149	223	1.621	1.521	100	1.751	1.628	123	55—59
60—64	3.463	3.206	257	1.586	1.456	130	1.877	1.750	127	60—64
65 ἐτῶν καὶ πλέον...	7.000	6.574	426	3.234	3.019	215	3.766	3.555	211	65 ans et plus
Μὴ δηλωθεῖσα.....	1.749	1.737	12	1.151	1.145	6	598	592	6	Non déclaré

ΑΓΡΟΤΙΚΑΙ ΠΕΡΙΦΕΡΕΙΑΙ — CIRCONSCRIPTIONS RURALES

Σύνολον.....	350.187	344.848	5.339	167.692	165.183	2.509	182.495	179.665	2.830	Total
Κάτω τῶν 5 ἐτῶν....	43.252	43.249	3	22.076	22.075	1	21.176	21.174	2	Moins de 5 ans
5—9	38.202	38.196	6	19.407	19.403	4	18.795	18.793	2	5—9
10—14	43.474	43.464	10	22.332	22.327	5	21.142	21.137	5	10—14
15—19	36.665	36.655	10	17.749	17.742	7	18.916	18.913	3	15—19
20—24	27.677	27.651	26	10.748	10.740	8	16.929	16.911	18	20—24
25—29	22.840	22.615	225	10.017	9.942	75	12.823	12.673	150	25—29
30—34	20.492	19.989	503	9.249	9.027	222	11.243	10.962	281	30—34
35—39	21.652	20.935	717	9.999	9.623	376	11.653	11.312	341	35—39
40—44	19.809	19.183	626	9.630	9.336	294	10.179	9.847	332	40—44
45—49	17.635	16.894	741	8.908	8.590	318	8.727	8.304	423	45—49
50—54	15.097	14.405	692	6.929	6.608	321	8.168	7.797	371	50—54
55—59	10.537	10.104	433	5.184	4.954	230	5.353	5.150	203	55—59
60—64	10.751	10.258	493	4.863	4.644	219	5.888	5.614	274	60—64
65 ἐτῶν καὶ πλέον...	19.877	19.056	821	9.544	9.134	410	10.333	9.922	411	65 ans et plus
Μὴ δηλωθεῖσα.....	2.227	2.194	33	1.057	1.038	19	1.170	1.156	14	Non déclaré

V. ΜΑΚΕΔΟΝΙΑ — MACÉDOINE

ΣΥΝΟΛΟΝ ΠΑΣΩΝ ΤΩΝ ΠΕΡΙΦΕΡΕΙΩΝ — TOTAL DE TOUTES LES CIRCONSCRIPTIONS

Σύνολον.....	1.700.835	1.331.478	369.357	841.731	672.479	169.252	859.104	658.999	200.105	Total
Κάτω τῶν 5 ἐτῶν....	171.058	170.880	178	87.513	87.434	79	83.545	83.446	99	Moins de 5 ans
5—9	147.985	147.665	320	75.968	75.798	170	72.017	71.867	150	5—9
10—14	191.379	189.892	1.487	96.484	95.742	742	94.895	94.150	745	10—14
15—19	189.477	187.024	2.453	93.612	92.422	1.190	95.865	94.602	1.263	15—19
20—24	196.537	192.146	4.391	104.261	102.642	1.619	92.276	89.504	2.772	20—24
25—29	119.480	100.395	19.085	59.877	51.789	8.088	59.603	48.606	10.997	25—29
30—34	90.929	55.795	35.134	43.049	27.303	15.746	47.880	28.492	19.388	30—34
35—39	112.196	57.101	55.095	54.490	28.069	26.421	57.706	29.032	28.674	35—39
40—44	100.963	49.945	51.018	48.653	25.337	23.316	52.310	24.608	27.702	40—44
45—49	83.349	40.925	42.424	40.696	21.485	19.211	42.653	19.440	23.213	45—49
50—54	75.150	33.928	41.222	35.540	16.623	18.917	39.610	17.305	22.305	50—54
55—59	52.029	22.766	29.263	24.836	10.935	13.901	27.193	11.831	15.362	55—59
60—64	55.007	24.546	30.461	24.636	10.648	13.988	30.371	13.898	16.473	60—64
65 ἐτῶν καὶ πλέον...	105.885	51.049	54.836	47.827	22.841	24.986	58.058	28.208	29.850	65 ans et plus
Μὴ δηλωθεῖσα.....	9.411	7.421	1.990	4.289	3.411	878	5.122	4.010	1.112	Non déclaré

Πίναξ 3. Πραγματικός πληθυσμός κατά τόπον γεννήσεως, φύλον και ηλικίαν (συνέχεια)

Population de fait par lieu de naissance, sexe et âge (suite)

α) Σύνολον Ἑλλάδος καὶ κατὰ γεωγραφικὰ διαμερίσματα μεθ' ὑποδιαίρεσως εἰς ἀστικάς, ἡμιαστικάς καὶ ἀγροτικάς περιφερείας (συνέχεια)
 a) Grèce entière et par régions géographiques subdivisées en circonscriptions urbaines, semi-urbaines et rurales (suite)

Ἡλικία	Ἀμφοτέρων τῶν φύλων Total des deux sexes			Ἄρρενες — Hommes			Θήλειες — Femmes			Age
	Σύνολον Total	Γεννηθέντες εἰς τὴν Ἑλλάδα Nés en Grèce	Γεννηθέντες εἰς τὸ ἔξωτερικόν Nés à l'étranger	Σύνολον Total	Γεννηθέντες εἰς τὴν Ἑλλάδα Nés en Grèce	Γεννηθέντες εἰς τὸ ἔξωτερικόν Nés à l'étranger	Σύνολον Total	Γεννηθεῖσαι εἰς τὴν Ἑλλάδα Nées en Grèce	Γεννηθεῖσαι εἰς τὸ ἔξωτερικόν Nées à l'étranger	

ΑΣΤΙΚΑΙ ΠΕΡΙΦΕΡΕΙΑΙ — CIRCONSCRIPTIONS URBAINES

Σύνολον	510.259	369.748	140.511	249.832	187.374	62.458	260.427	182.374	78.053	Total
Κάτω τῶν 5 ἐτῶν	42.988	42.869	119	21.992	21.939	53	20.996	20.930	66	Moins de 5 ans
5-9	34.543	34.362	181	17.678	17.578	100	16.865	16.784	81	5-9
10-14	43.666	42.940	726	21.709	21.352	357	21.957	21.588	369	10-14
15-19	51.026	49.777	1.249	25.064	24.461	603	25.962	25.316	646	15-19
20-24	61.264	59.195	2.069	32.373	31.579	794	28.891	27.616	1.275	20-24
25-29	40.779	32.782	7.997	19.450	16.334	3.116	21.329	16.448	4.881	25-29
30-34	34.167	19.580	14.587	15.737	9.419	6.318	18.430	10.161	8.269	30-34
35-39	38.711	18.062	20.649	19.032	9.316	9.716	19.679	8.746	10.933	35-39
40-44	34.264	15.499	18.765	16.374	8.327	8.047	17.890	7.172	10.718	40-44
45-49	28.851	13.106	15.746	14.272	7.221	7.051	14.579	5.884	8.695	45-49
50-54	26.533	11.141	15.392	12.968	5.726	7.242	13.565	5.415	8.150	50-54
55-59	18.346	7.361	10.985	9.051	3.760	5.291	9.295	3.601	5.694	55-59
60-64	18.022	7.175	10.847	8.141	3.325	4.816	9.881	3.850	6.031	60-64
65 ἐτῶν καὶ πλέον	33.863	13.646	20.217	14.576	5.999	8.577	19.287	7.647	11.640	65 ans et plus
Μὴ δηλωθεῖσα	3.236	2.254	982	1.415	1.038	377	1.821	1.216	605	Non déclaré

ΗΜΙΑΣΤΙΚΑΙ ΠΕΡΙΦΕΡΕΙΑΙ — CIRCONSCRIPTIONS SEMI-URBAINES

Σύνολον	386.113	316.127	69.986	198.027	165.069	32.958	188.086	151.058	37.028	Total
Κάτω τῶν 5 ἐτῶν	37.503	37.483	20	19.246	19.236	10	18.257	18.247	10	Moins de 5 ans
5-9	32.407	32.354	53	16.607	16.577	30	15.800	15.777	23	5-9
10-14	42.738	42.482	256	21.615	21.475	140	21.123	21.007	116	10-14
15-19	42.714	42.245	469	21.346	21.110	236	21.368	21.135	233	15-19
20-24	52.488	51.681	807	31.703	31.343	360	20.785	20.338	447	20-24
25-29	28.614	24.739	3.875	15.556	13.757	1.799	13.058	10.982	2.076	25-29
30-34	20.122	13.684	6.438	10.080	6.998	3.082	10.042	6.686	3.356	30-34
35-39	24.407	14.189	10.218	12.041	7.070	4.971	12.366	7.119	5.247	35-39
40-44	22.426	12.551	9.875	10.980	6.382	4.598	11.446	6.169	5.277	40-44
45-49	18.469	10.200	8.269	9.061	5.297	3.764	9.408	4.903	4.505	45-49
50-54	16.061	8.269	7.792	7.769	4.026	3.743	8.292	4.243	4.049	50-54
55-59	11.095	5.716	5.379	5.318	2.716	2.602	5.777	3.000	2.777	55-59
60-64	12.047	6.148	5.899	5.452	2.702	2.750	6.595	3.446	3.149	60-64
65 ἐτῶν καὶ πλέον	23.313	12.898	10.415	10.421	5.649	4.772	12.892	7.249	5.643	65 ans et plus
Μὴ δηλωθεῖσα	1.709	1.488	221	832	731	101	877	757	120	Non déclaré

ΑΓΡΟΤΙΚΑΙ ΠΕΡΙΦΕΡΕΙΑΙ — CIRCONSCRIPTIONS RURALES

Σύνολον	804.463	645.603	158.860	393.872	320.036	73.836	410.591	325.567	85.024	Total
Κάτω τῶν 5 ἐτῶν	90.567	90.528	39	46.275	46.259	16	44.292	44.269	23	Moins de 5 ans
5-9	81.035	80.949	86	41.683	41.643	40	39.352	39.306	46	5-9
10-14	104.975	104.470	505	53.160	52.915	245	51.815	51.555	260	10-14
15-19	95.737	95.002	735	47.202	46.851	351	48.535	48.151	384	15-19
20-24	82.785	81.270	1.515	40.185	39.720	465	42.600	41.550	1.050	20-24
25-29	50.087	42.874	7.213	24.871	21.698	3.173	25.216	21.176	4.040	25-29
30-34	36.640	22.531	14.109	17.232	10.886	6.346	19.408	11.645	7.763	30-34
35-39	49.078	24.850	24.228	23.417	11.683	11.734	25.661	13.167	12.494	35-39
40-44	44.273	21.895	22.378	21.299	10.628	10.671	22.974	11.267	11.707	40-44
45-49	36.029	17.620	18.409	17.363	8.967	8.396	18.666	8.653	10.013	45-49
50-54	32.556	14.518	18.038	14.803	6.871	7.932	17.753	7.647	10.106	50-54
55-59	22.588	9.689	12.899	10.467	4.459	6.008	12.121	5.230	6.891	55-59
60-64	24.938	11.223	13.715	11.043	4.621	6.422	13.895	6.602	7.293	60-64
65 ἐτῶν καὶ πλέον	48.709	24.505	24.204	22.830	11.193	11.637	25.879	13.312	12.567	65 ans et plus
Μὴ δηλωθεῖσα	4.466	3.679	787	2.042	1.642	400	2.424	2.037	387	Non déclaré

Πίναξ 3. Πραγματικός πληθυσμός κατά τόπον γεννήσεως, φύλον και ηλικίαν (συνέχεια)

Population de fait par lieu de naissance, sexe et âge (suite)

α) Σύνολον Ἑλλάδος καὶ κατὰ γεωγραφικὰ διαμερίσματα μεθ' ὑποδιαιρέσεως εἰς ἀστικάς, ἡμιαστικάς καὶ ἀγροτικὰς περιφερείας (συνέχεια)
 α) Grèce entière et par régions géographiques subdivisées en circonscriptions urbaines, semi-urbaines et rurales (suite)

Ἡλικία	Ἀμφότερων τῶν φύλων Total des deux sexes			Ἄρρενες — Hommes			Θήλειες — Femmes			Â g e
	Σύνολον Total	Γεννηθέντες εἰς τὴν Ἑλλάδα Nés en Grèce	Γεννηθέντες εἰς τὸ ἔξωτερικόν Νέσ à l'étranger	Σύνολον Total	Γεννηθέντες εἰς τὴν Ἑλλάδα Nés en Grèce	Γεννηθέντες εἰς τὸ ἔξωτερικόν Νέσ à l'étranger	Σύνολον Total	Γεννηθείσαι εἰς τὴν Ἑλλάδα Nées en Grèce	Γεννηθείσαι εἰς τὸ ἔξωτερικόν Νέσ à l'étranger	

VI. Η Π Ε Ι Ρ Ο Σ — Ε Π Ι Ρ Ε

ΣΥΝΟΛΟΝ ΠΑΣΩΝ ΤΩΝ ΠΕΡΙΦΕΡΕΙΩΝ — TOTAL DE TOUTES LES CIRCONSCRIPTIONS

Σύνολον	330.543	324.141	6.402	162.479	159.378	3.101	168.064	164.763	3.301	Total
Κάτω τῶν 5 ἐτῶν....	42.697	42.654	43	21.964	21.945	19	20.733	20.709	24	Moins de 5 ans
5—9	32.346	32.176	170	16.866	16.774	92	15.480	15.402	78	5—9
10—14	37.125	36.841	284	19.146	18.987	159	17.979	17.854	125	10—14
15—19	33.523	33.261	262	16.091	15.952	139	17.432	17.309	123	15—19
20—24	34.577	34.219	358	18.793	18.586	207	15.784	15.633	151	20—24
25—29	23.450	22.984	466	11.035	10.812	223	12.415	12.172	243	25—29
30—34	18.316	17.703	613	8.578	8.258	320	9.738	9.445	293	30—34
35—39	19.986	19.131	855	9.426	8.978	448	10.560	10.153	407	35—39
40—44	19.212	18.526	686	9.286	8.969	317	9.926	9.557	369	40—44
45—49	15.344	14.784	560	7.796	7.541	255	7.548	7.243	305	45—49
50—54	12.283	11.712	571	5.401	5.133	268	6.882	6.579	303	50—54
55—59	9.156	8.764	392	4.296	4.117	179	4.860	4.647	213	55—59
60—64	9.567	9.174	393	4.034	3.877	157	5.533	5.297	236	60—64
65 ἐτῶν καὶ πλέον...	20.337	19.631	706	8.570	8.273	297	11.767	11.358	409	65 ans et plus
Μὴ δηλωθεῖσα	2.624	2.581	43	1.197	1.176	21	1.427	1.405	22	Non déclaré

ΑΣΤΙΚΑΙ ΠΕΡΙΦΕΡΕΙΑΙ — CIRCONSCRIPTIONS URBAINES

Σύνολον	58.788	55.765	3.023	31.945	30.435	1.510	26.843	25.330	1.513	Total
Κάτω τῶν 5 ἐτῶν....	5.407	5.377	30	2.755	2.742	13	2.652	2.635	17	Moins de 5 ans
5—9	4.066	3.956	110	2.103	2.045	58	1.963	1.911	52	5—9
10—14	5.205	5.028	177	2.593	2.492	101	2.612	2.536	76	10—14
15—19	6.489	6.331	158	3.623	3.534	89	2.866	2.797	69	15—19
20—24	8.541	8.341	200	5.802	5.676	126	2.739	2.665	74	20—24
25—29	5.367	5.099	268	3.003	2.879	124	2.364	2.220	144	25—29
30—34	3.846	3.541	305	2.019	1.854	165	1.827	1.687	140	30—34
35—39	4.098	3.713	385	2.171	1.973	198	1.927	1.740	187	35—39
40—44	3.624	3.307	317	1.913	1.764	149	1.711	1.543	168	40—44
45—49	2.955	2.728	227	1.638	1.533	105	1.317	1.195	122	45—49
50—54	2.424	2.191	233	1.191	1.076	115	1.233	1.115	118	50—54
55—59	1.600	1.450	150	806	733	73	794	717	77	55—59
60—64	1.617	1.458	159	738	673	65	879	785	94	60—64
65 ἐτῶν καὶ πλέον...	3.085	2.791	294	1.364	1.240	124	1.721	1.551	170	65 ans et plus
Μὴ δηλωθεῖσα	464	454	10	226	221	5	238	233	5	Non déclaré

ΗΜΙΑΣΤΙΚΑΙ ΠΕΡΙΦΕΡΕΙΑΙ — CIRCONSCRIPTIONS SEMI-URBAINES

Σύνολον	20.500	19.817	683	11.193	10.850	343	9.307	8.967	340	Total
Κάτω τῶν 5 ἐτῶν....	2.355	2.352	3	1.215	1.213	2	1.140	1.139	1	Moins de 5 ans
5—9	1.592	1.573	19	877	868	9	715	705	10	5—9
10—14	2.186	2.136	50	1.155	1.132	23	1.031	1.004	27	10—14
15—19	2.300	2.257	43	1.249	1.225	24	1.051	1.032	19	15—19
20—24	3.164	3.103	61	2.204	2.173	31	960	930	30	20—24
25—29	1.550	1.487	63	809	777	32	741	710	31	25—29
30—34	1.093	1.032	61	568	533	35	525	499	26	30—34
35—39	1.215	1.142	73	632	585	47	583	557	26	35—39
40—44	1.140	1.075	65	607	578	29	533	497	36	40—44
45—49	902	845	57	493	468	25	409	377	32	45—49
50—54	777	725	52	364	340	24	413	385	28	50—54
55—59	533	507	26	254	244	10	279	263	16	55—59
60—64	513	480	33	228	214	14	285	266	19	60—64
65 ἐτῶν καὶ πλέον...	1.057	985	72	479	442	37	578	543	35	65 ans et plus
Μὴ δηλωθεῖσα	123	118	5	59	58	1	64	60	4	Non déclaré

Πίναξ 3. Πραγματικός πληθυσμός κατά τόπον γεννήσεως, φύλον και ηλικίας (συνέχεια)

Population de fait par lieu de naissance, sexe et âge (suite)

α) Σύνολον Ἑλλάδος καὶ κατὰ γεωγραφικὰ διαμερίσματα μεθ' ὑποδιαίρεσως εἰς ἀστικές, ἡμιαστικές καὶ ἀγροτικές περιφέρειας (συνέχεια)

a) Grèce entière et par régions géographiques subdivisées en circonscriptions urbaines, semi-urbaines et rurales (suite)

Ἡλικία	Ἀμφότερων τῶν φύλων Total des deux sexes			Ἄρσενες — Hommes			Θήλειες — Femmes			Age
	Σύνολον Total	Γεννηθέντες εἰς τὴν Ἑλλάδα Nés en Grèce	Γεννηθέντες εἰς τὸ ἐξωτερικόν Nés à l'étranger	Σύνολον Total	Γεννηθέντες εἰς τὴν Ἑλλάδα Nés en Grèce	Γεννηθέντες εἰς τὸ ἐξωτερικόν Nés à l'étranger	Σύνολον Total	Γεννηθείσαι εἰς τὴν Ἑλλάδα Nées en Grèce	Γεννηθείσαι εἰς τὸ ἐξωτερικόν Nées à l'étranger	

ΑΓΡΟΤΙΚΑΙ ΠΕΡΙΦΕΡΕΙΑΙ — CIRCONSCRIPTIONS RURALES

Σύνολον.....	251.255	248.559	2.696	119.341	118.093	1.248	131.914	130.466	1.448	Total
Κάτω τῶν 5 ἐτῶν....	34.935	34.925	10	17.994	17.990	4	16.941	16.935	6	Moins de 5 ans
5—9	26.688	26.647	41	13.886	13.861	25	12.802	12.786	16	5—9
10—14	29.734	29.677	57	15.398	15.363	35	14.336	14.314	22	10—14
15—19	24.734	24.673	61	11.219	11.193	26	13.515	13.480	35	15—19
20—24	22.872	22.775	97	10.787	10.737	50	12.085	12.038	47	20—24
25—29	16.533	16.398	135	7.223	7.156	67	9.310	9.242	68	25—29
30—34	13.377	13.130	247	5.991	5.871	120	7.386	7.259	127	30—34
35—39	14.673	14.276	397	6.623	6.420	203	8.050	7.856	194	35—39
40—44	14.448	14.144	304	6.766	6.627	139	7.682	7.517	165	40—44
45—49	11.487	11.211	276	5.665	5.540	125	5.822	5.671	151	45—49
50—54	9.082	8.796	286	3.846	3.717	129	5.236	5.079	157	50—54
55—59	7.023	6.807	216	3.236	3.140	96	3.787	3.667	120	55—59
60—64	7.437	7.236	201	3.068	2.990	78	4.369	4.246	123	60—64
65 ἐτῶν καὶ πλέον...	16.195	15.855	340	6.727	6.591	136	9.468	9.264	204	65 ans et plus
Μὴ δηλωθεῖσα.....	2.037	2.009	28	912	897	15	1.125	1.112	13	Non déclaré

VII. ΚΡΗΤΗ — CRÈTE

ΣΥΝΟΛΟΝ ΠΑΣΩΝ ΤΩΝ ΠΕΡΙΦΕΡΕΙΩΝ — TOTAL DE TOUTES LES CIRCONSCRIPTIONS

Σύνολον.....	462.124	444.611	17.513	221.085	213.057	8.028	241.039	231.554	9.485	Total
Κάτω τῶν 5 ἐτῶν....	51.877	51.361	16	26.708	26.701	7	24.669	24.660	9	Moins de 5 ans
5—9	40.208	40.176	27	20.731	20.715	16	19.472	19.461	11	5—9
10—14	46.763	46.732	31	23.961	23.937	14	22.812	22.795	17	10—14
15—19	43.791	43.720	71	21.493	21.468	25	22.298	22.252	46	15—19
20—24	37.681	37.545	136	15.701	15.641	60	21.980	21.904	76	20—24
25—29	32.097	31.188	909	14.484	14.104	380	17.613	17.084	529	25—29
30—34	29.581	27.748	1.833	13.299	12.444	855	16.282	15.304	978	30—34
35—39	31.259	28.480	2.779	14.811	13.422	1.389	16.448	15.058	1.390	35—39
40—44	29.587	27.276	2.311	14.094	13.001	1.093	15.493	14.275	1.218	40—44
45—49	23.907	22.104	1.803	12.009	11.185	824	11.898	10.919	979	45—49
50—54	22.330	20.464	1.866	9.757	8.914	843	12.573	11.550	1.023	50—54
55—59	14.264	13.056	1.208	6.506	5.940	566	7.758	7.116	642	55—59
60—64	17.706	16.183	1.523	7.301	6.685	616	10.405	9.498	907	60—64
65 ἐτῶν καὶ πλέον...	36.060	33.137	2.923	17.627	16.320	1.307	18.433	15.817	1.616	65 ans et plus
Μὴ δηλωθεῖσα.....	5.518	5.441	77	2.613	2.580	33	2.905	2.861	44	Non déclaré

ΑΣΤΙΚΑΙ ΠΕΡΙΦΕΡΕΙΑΙ — CIRCONSCRIPTIONS URBAINES

Σύνολον.....	102.666	91.949	10.717	49.730	44.942	4.788	52.936	47.007	5.929	Total
Κάτω τῶν 5 ἐτῶν....	10.576	10.564	12	5.454	5.451	3	5.122	5.113	9	Moins de 5 ans
5—9	8.004	7.995	9	4.060	4.056	4	3.944	3.939	5	5—9
10—14	10.018	10.006	12	4.935	4.930	5	5.083	5.076	7	10—14
15—19	11.116	11.080	36	5.371	5.360	11	5.745	5.720	25	15—19
20—24	10.752	10.669	83	5.516	5.480	36	5.236	5.189	47	20—24
25—29	7.782	7.182	600	3.517	3.287	230	4.265	3.895	370	25—29
30—34	7.147	6.025	1.122	3.116	2.603	513	4.031	3.422	609	30—34
35—39	7.518	5.762	1.756	3.560	2.714	846	3.958	3.048	910	35—39
40—44	6.581	5.143	1.438	3.284	2.616	668	3.297	2.527	770	40—44
45—49	5.251	4.100	1.151	2.722	2.185	537	2.529	1.915	614	45—49
50—54	4.702	3.545	1.157	2.145	1.629	516	2.557	1.916	641	50—54
55—59	2.943	2.212	731	1.417	1.093	324	1.526	1.119	407	55—59
60—64	3.212	2.350	862	1.389	1.050	339	1.823	1.300	523	60—64
65 ἐτῶν καὶ πλέον...	5.946	4.242	1.704	2.711	1.971	740	3.235	2.271	964	65 ans et plus
Μὴ δηλωθεῖσα.....	1.118	1.074	44	533	517	16	585	557	28	Non déclaré

Πίναξ 3. Πραγματικός πληθυσμός κατά τόπον γεννήσεως, φύλον και ηλικίαν (συνέχεια)
Population de fait par lieu de naissance, sexe et âge (suite)

α) Σύνολον Ἑλλάδος καὶ κατὰ γεωγραφικὰ διαμερίσματα μεθ' ὑποδιυρέσεως εἰς ἀστικάς, ἡμισιαστικάς καὶ ἀγροτικάς περιφερείας (συνέχεια)
 α) Grèce entière et par régions géographiques subdivisées en circonscriptions urbaines, semi-urbaines et rurales (suite)

Ἡλικία	Ἀμφοτέρων τῶν φύλων Total des deux sexes			Ἄρρενες - Hommes			Θήλειες - Femmes			Âge
	Σύνολον Total	Γεννηθέντες εἰς τὴν Ἑλλάδα Nés en Grèce	Γεννηθέντες εἰς τὸ ἐξωτερικόν Nés à l'étranger	Σύνολον Total	Γεννηθέντες εἰς τὴν Ἑλλάδα Nés en Grèce	Γεννηθέντες εἰς τὸ ἐξωτερικόν Nés à l'étranger	Σύνολον Total	Γεννηθείσαι εἰς τὴν Ἑλλάδα Nées en Grèce	Γεννηθείσαι εἰς τὸ ἐξωτερικόν Nées à l'étranger	

ΗΜΙΑΣΤΙΚΑΙ ΠΕΡΙΦΕΡΕΙΑΙ — CIRCONSCRIPTIONS SEMI-URBAINES

Σύνολον	37.716	35.991	1.725	18.412	17.637	775	19.304	18.354	950	Total
Κάτω τῶν 5 ἐτῶν	4.133	4.131	2	2.163	2.161	2	1.970	1.970	—	Moins de 5 ans
5-9	3.143	3.129	14	1.667	1.658	9	1.476	1.471	5	5-9
10-14	4.021	4.012	9	2.007	2.002	5	2.014	2.010	4	10-14
15-19	3.963	3.947	16	1.959	1.955	4	2.004	1.992	12	15-19
20-24	3.479	3.464	15	1.685	1.678	7	1.794	1.786	8	20-24
25-29	2.725	2.647	78	1.310	1.279	31	1.415	1.368	47	25-29
30-34	2.436	2.274	162	1.106	1.034	72	1.330	1.240	90	30-34
35-39	2.569	2.300	269	1.238	1.099	139	1.331	1.201	130	35-39
40-44	2.404	2.180	224	1.167	1.059	108	1.237	1.121	116	40-44
45-49	1.858	1.698	160	930	863	67	928	835	93	45-49
50-54	1.629	1.451	178	692	617	75	937	834	103	50-54
55-59	1.068	938	130	525	460	65	543	478	65	55-59
60-64	1.302	1.173	129	536	493	43	766	680	86	60-64
65 ἐτῶν καὶ πλέον	2.745	2.416	329	1.292	1.150	142	1.453	1.266	187	65 ans et plus
Μὴ δηλωθεῖσα	241	231	10	135	129	6	106	102	4	Non déclaré

ΑΓΡΟΤΙΚΑΙ ΠΕΡΙΦΕΡΕΙΑΙ — CIRCONSCRIPTIONS RURALES

Σύνολον	321.742	316.671	5.071	152.943	150.478	2.465	168.799	166.193	2.606	Total
Κάτω τῶν 5 ἐτῶν	36.668	36.666	2	19.091	19.089	2	17.577	17.577	—	Moins de 15 ans
5-9	29.056	29.052	4	15.004	15.001	3	14.052	14.051	1	5-9
10-14	32.724	32.714	10	17.009	17.005	4	15.715	15.709	6	10-14
15-19	28.712	28.693	19	14.163	14.153	10	14.549	14.540	9	15-19
20-24	23.450	23.412	38	8.500	8.483	17	14.950	14.929	21	20-24
25-29	21.590	21.359	231	9.657	9.538	119	11.933	11.821	112	25-29
30-34	19.998	19.449	549	9.077	8.807	270	10.921	10.642	279	30-34
35-39	21.172	20.418	754	10.013	9.609	404	11.159	10.803	350	35-39
40-44	20.602	19.953	649	9.643	9.326	317	10.959	10.627	332	40-44
45-49	16.798	16.306	492	8.357	8.137	220	8.441	8.169	272	45-49
50-54	15.999	15.468	531	6.920	6.668	252	9.079	8.800	279	50-54
55-59	10.253	9.906	347	4.564	4.387	177	5.689	5.519	170	55-59
60-64	13.192	12.660	532	5.376	5.142	234	7.816	7.518	298	60-64
65 ἐτῶν καὶ πλέον	27.369	26.479	890	13.624	13.199	425	13.745	13.280	465	65 ans et plus
Μὴ δηλωθεῖσα	4.159	4.136	23	1.945	1.934	11	2.214	2.202	12	Non déclaré

VIII. ΝΗΣΟΙ ΑἰΓΑΙΟΥ — ILES DE LA MER ÉGÉE

ΣΥΝΟΛΟΝ ΠΑΣΩΝ ΤΩΝ ΠΕΡΙΦΕΡΕΙΩΝ — TOTAL DE TOUTES LES CIRCONSCRIPTIONS

Σύνολον	528.766	500.527	28.239	259.831	246.326	13.505	268.935	254.201	14.734	Total
Κάτω τῶν 5 ἐτῶν	59.217	59.028	189	30.146	30.053	93	29.071	28.975	96	Moins de 5 ans
5-9	45.155	44.283	872	22.917	22.458	459	22.238	21.825	413	5-9
10-14	48.307	48.145	162	25.067	24.982	85	23.240	23.163	77	10-14
15-19	46.000	45.718	282	23.911	23.773	138	22.089	21.945	144	15-19
20-24	41.902	41.477	425	19.917	19.741	176	21.985	21.736	249	20-24
25-29	37.877	36.314	1.563	19.425	18.624	801	18.452	17.690	762	25-29
30-34	31.780	29.622	2.158	16.296	15.196	1.100	15.484	14.426	1.058	30-34
35-39	37.895	33.909	3.986	19.258	17.106	2.152	18.637	16.803	1.834	35-39
40-44	35.935	32.225	3.710	18.192	16.324	1.868	17.743	15.901	1.842	40-44
45-49	30.440	27.505	2.935	15.014	13.692	1.322	15.426	13.813	1.613	45-49
50-54	25.512	22.658	2.854	11.404	10.102	1.302	14.108	12.556	1.552	50-54
55-59	18.891	16.873	2.018	8.090	7.180	910	10.801	9.693	1.108	55-59
60-64	20.404	18.056	2.348	8.414	7.448	966	11.990	10.608	1.382	60-64
65 ἐτῶν καὶ πλέον	45.725	41.109	4.616	20.106	18.031	2.075	25.619	23.078	2.541	65 ans et plus
Μὴ δηλωθεῖσα	3.726	3.605	121	1.674	1.616	58	2.052	1.989	63	Non déclaré

Πίναξ 3. Πραγματικός πληθυσμός κατά τόπον γεννήσεως, φύλον και ηλικίαν (συνέχεια)

Population de fait par lieu de naissance, sexe et âge (suite)

α) Σύνολον 'Ελλάδος και κατά γεωγραφικά διαμερίσματα μεθ' υποδιαίρεσεως εις αστικάς, ημιαστικάς και αγροτικάς περιφερείας (συνέχεια)
 α) Grèce entière et par régions géographiques subdivisées en circonscriptions urbaines, semi-urbaines et rurales (suite)

'Ηλικία	'Αμφότερων τών φύλων Total des deux sexes			'Αρρενες — Hommes			Θήλειες — Femmes			Â g e
	Σύνολον Total	Γεννηθέντες εις την 'Ελλάδα Nés en Grèce	Γεννηθέντες εις τὸ ἔξωτερικόν Nés à l'étranger	Σύνολον Total	Γεννηθέντες εις την 'Ελλάδα Nés en Grèce	Γεννηθέντες εις τὸ ἔξωτερικόν Nés à l'étranger	Σύνολον Total	Γεννηθείσαι εις την 'Ελλάδα Nées en Grèce	Γεννηθείσαι εις τὸ ἔξωτερικόν Nées à l'étranger	

ΑΣΤΙΚΑΙ ΠΕΡΙΦΕΡΕΙΑΙ — CIRCONSCRIPTIONS URBAINES

Σύνολον	92.863	80.841	12.022	43.984	38.880	5.104	48.879	41.961	6.918	Total
Κάτω τῶν 5 ἐτῶν	9.532	9.455	77	4.870	4.833	37	4.662	4.622	40	Moins de 5 ans
5—9	6.543	6.312	231	3.321	3.191	130	3.222	3.121	101	5—9
10—14	8.113	8.039	74	4.078	4.044	34	4.035	3.995	40	10—14
15—19	8.711	8.573	138	4.247	4.176	71	4.464	4.397	67	15—19
20—24	9.304	9.083	221	4.816	4.719	97	4.488	4.364	124	20—24
25—29	7.167	6.472	695	3.262	2.959	303	3.905	3.513	392	25—29
30—34	6.082	5.224	858	2.725	2.373	352	3.357	2.851	506	30—34
35—39	6.880	5.203	1.677	3.322	2.520	802	3.558	2.683	875	35—39
40—44	6.473	4.920	1.553	3.122	2.419	703	3.351	2.501	850	40—44
45—49	5.501	4.216	1.285	2.561	2.071	490	2.940	2.145	795	45—49
50—54	4.515	3.299	1.216	1.923	1.452	471	2.592	1.847	745	50—54
55—59	3.206	2.336	870	1.346	977	369	1.860	1.359	501	55—59
60—64	3.458	2.438	1.020	1.351	967	384	2.107	1.471	636	60—64
65 ἐτῶν και πλέον	6.909	4.845	2.064	2.838	1.998	840	4.071	2.847	1.224	65 ans et plus
Μὴ δηλωθεῖσα	469	426	43	202	181	21	267	245	22	Non déclaré

ΗΜΙΑΣΤΙΚΑΙ ΠΕΡΙΦΕΡΕΙΑΙ — CIRCONSCRIPTIONS SEMI-URBAINES

Σύνολον	157.154	149.402	7.752	81.818	77.426	4.392	75.336	71.976	3.360	Total
Κάτω τῶν 5 ἐτῶν	16.515	16.466	49	8.443	8.417	26	8.072	8.049	23	Moins de 5 ans
5—9	12.355	11.962	393	6.276	6.088	188	6.079	5.874	205	5—9
10—14	13.567	13.532	35	6.976	6.958	18	6.591	6.574	17	10—14
15—19	14.005	13.937	68	7.553	7.520	33	6.452	6.417	35	15—19
20—24	13.624	13.506	118	7.382	7.332	50	6.242	6.174	68	20—24
25—29	12.791	12.306	485	7.722	7.390	332	5.069	4.916	153	25—29
30—34	10.448	9.704	744	6.178	5.675	503	4.270	4.029	241	30—34
35—39	12.230	11.042	1.188	6.862	6.073	789	5.368	4.969	399	35—39
40—44	11.010	9.968	1.042	5.984	5.365	619	5.026	4.603	423	40—44
45—49	8.869	8.114	775	4.677	4.241	436	4.212	3.873	339	45—49
50—54	7.505	6.755	750	3.580	3.159	421	3.925	3.596	329	50—54
55—59	5.514	4.995	519	2.395	2.146	249	3.119	2.849	270	55—59
60—64	5.707	5.145	562	2.363	2.094	269	3.344	3.051	293	60—64
65 ἐτῶν και πλέον	12.190	11.193	997	5.067	4.619	448	7.123	6.574	549	65 ans et plus
Μὴ δηλωθεῖσα	804	777	27	360	349	11	444	428	16	Non déclaré

ΑΓΡΟΤΙΚΑΙ ΠΕΡΙΦΕΡΕΙΑΙ — CIRCONSCRIPTIONS RURALES

Σύνολον	278.749	270.284	8.465	134.029	130.020	4.009	144.720	140.264	4.456	Total
Κάτω τῶν 5 ἐτῶν	33.170	33.107	63	16.833	16.803	30	16.337	16.304	33	Moins de 5 ans
5—9	26.257	26.009	248	13.320	13.179	141	12.937	12.830	107	5—9
10—14	26.627	26.574	53	14.013	13.980	33	12.614	12.594	20	10—14
15—19	23.284	23.208	76	12.111	12.077	34	11.173	11.131	42	15—19
20—24	18.974	18.888	86	7.719	7.690	29	11.255	11.198	57	20—24
25—29	17.919	17.536	383	8.441	8.275	166	9.478	9.261	217	25—29
30—34	15.250	14.694	556	7.393	7.148	245	7.857	7.546	311	30—34
35—39	18.785	17.664	1.121	9.074	8.513	561	9.711	9.151	560	35—39
40—44	18.452	17.337	1.115	9.086	8.540	546	9.366	8.797	569	40—44
45—49	16.050	15.175	875	7.776	7.380	396	8.274	7.795	479	45—49
50—54	13.492	12.604	888	5.901	5.491	410	7.591	7.113	478	50—54
55—59	10.171	9.542	629	4.349	4.057	292	5.822	5.485	337	55—59
60—64	11.239	10.473	766	4.700	4.387	313	6.539	6.086	453	60—64
65 ἐτῶν και πλέον	26.626	25.071	1.555	12.201	11.414	787	14.425	13.657	768	65 ans et plus
Μὴ δηλωθεῖσα	2.453	2.402	51	1.112	1.086	26	1.341	1.316	25	Non déclaré

Πίναξ 3. Πραγματικός πληθυσμός κατά τόπον γεννήσεως, φύλον και ηλικίαν (συνέχεια)

Population de fait par lieu de naissance, sexe et âge (suite)

α) Σύνολον Ἑλλάδος καὶ κατὰ γεωγραφικὰ διαμερίσματα μεθ' ὑποδιαίρεσως εἰς ἀστικάς, ἡμισιαστικάς καὶ ἀγροτικάς περιφερείας (συνέχεια)
 α) Grèce entière et par régions géographiques subdivisées en circonscriptions urbaines, semi-urbaines et rurales (suite)

Ἡλικία	Ἀμφοτέρων τῶν φύλων Total des deux sexes			Ἄρρενες — Hommes			Θήλειες — Femmes			Age
	Σύνολον Total	Γεννηθέντες εἰς τὴν Ἑλλάδα Nés en Grèce	Γεννηθέντες εἰς τὸ ἔξωτερικόν Nés à l'étranger	Σύνολον Total	Γεννηθέντες εἰς τὴν Ἑλλάδα Nés en Grèce	Γεννηθέντες εἰς τὸ ἔξωτερικόν Nés à l'étranger	Σύνολον Total	Γεννηθείσαι εἰς τὴν Ἑλλάδα Nées en Grèce	Γεννηθείσαι εἰς τὸ ἔξωτερικόν Nées à l'étranger	

ΙΧ. ΘΡΑΚΗ — THRACE

ΣΥΝΟΛΟΝ ΠΑΣΩΝ ΤΩΝ ΠΕΡΙΦΕΡΕΙΩΝ — TOTAL DE TOUTES LES CIRCONSCRIPTIONS

Σύνολον	336.954	276.871	60.083	165.701	137.379	28.322	171.253	139.492	31.761	Total
Κάτω τῶν 5 ἐτῶν	39.847	39.817	30	20.239	20.220	19	19.608	19.597	11	Moins de 5 ans
5—9	32.681	32.576	105	16.594	16.545	49	16.087	16.031	56	5—9
10—14	39.987	39.809	178	20.252	20.157	95	19.735	19.652	83	10—14
15—19	36.341	36.099	242	18.000	17.861	139	18.341	18.238	103	15—19
20—24	34.111	33.709	402	17.016	16.859	157	17.095	16.850	245	20—24
25—29	23.569	20.142	3.427	11.594	10.067	1.527	11.975	10.075	1.900	25—29
30—34	17.864	11.766	6.098	8.660	5.789	2.871	9.204	5.977	3.227	30—34
35—39	21.225	11.939	9.286	10.465	5.878	4.587	10.760	6.061	4.699	35—39
40—44	19.040	10.659	8.381	9.173	5.196	3.977	9.867	5.463	4.404	40—44
45—49	14.728	8.509	6.219	7.231	4.358	2.873	7.497	4.151	3.346	45—49
50—54	13.417	7.362	6.055	6.299	3.487	2.812	7.118	3.875	3.243	50—54
55—59	9.846	5.281	4.565	4.743	2.519	2.224	5.103	2.762	2.341	55—59
60—64	10.921	5.729	5.192	4.858	2.499	2.359	6.063	3.230	2.833	60—64
65 ἐτῶν καὶ πλέον	20.914	11.283	9.631	9.388	4.887	4.501	11.526	6.396	5.130	65 ans et plus
Μὴ δηλωθεῖσα	2.463	2.191	272	1.189	1.057	132	1.274	1.134	140	Non déclaré

ΑΣΤΙΚΑΙ ΠΕΡΙΦΕΡΕΙΑΙ — CIRCONSCRIPTIONS URBAINES

Σύνολον	77.756	57.991	19.765	37.970	29.061	8.909	39.786	28.930	10.856	Total
Κάτω τῶν 5 ἐτῶν	7.658	7.640	18	3.860	3.848	12	3.798	3.792	6	Moins de 5 ans
5—9	5.946	5.882	64	2.955	2.927	28	2.991	2.955	36	5—9
10—14	7.328	7.238	90	3.597	3.545	52	3.731	3.693	38	10—14
15—19	7.301	7.185	116	3.530	3.469	61	3.771	3.716	55	15—19
20—24	8.992	8.823	169	5.023	4.955	68	3.969	3.868	101	20—24
25—29	5.899	4.826	1.073	2.909	2.491	418	2.990	2.335	655	25—29
30—34	4.746	2.690	2.056	2.226	1.319	907	2.520	1.371	1.149	30—34
35—39	5.536	2.603	2.933	2.704	1.276	1.428	2.832	1.327	1.505	35—39
40—44	5.042	2.345	2.697	2.352	1.134	1.218	2.690	1.211	1.479	40—44
45—49	4.190	2.126	2.064	2.033	1.114	919	2.157	1.012	1.145	45—49
50—54	3.815	1.751	2.064	1.828	867	961	1.987	884	1.103	50—54
55—59	2.757	1.181	1.576	1.307	551	756	1.450	630	820	55—59
60—64	2.827	1.144	1.683	1.206	499	707	1.621	645	976	60—64
65 ἐτῶν καὶ πλέον	5.239	2.137	3.102	2.217	862	1.355	3.022	1.275	1.747	65 ans et plus
Μὴ δηλωθεῖσα	480	420	60	223	204	19	257	216	41	Non déclaré

ΗΜΙΑΣΤΙΚΑΙ ΠΕΡΙΦΕΡΕΙΑΙ — CIRCONSCRIPTIONS SEMI-URBAINES

Σύνολον	58.607	46.890	11.717	28.444	22.883	5.561	30.163	24.007	6.156	Total
Κάτω τῶν 5 ἐτῶν	6.586	6.585	1	3.306	3.306	—	3.280	3.279	1	Moins de 5 ans
5—9	5.594	5.581	13	2.820	2.811	9	2.774	2.770	4	5—9
10—14	6.970	6.946	24	3.579	3.566	13	3.391	3.380	11	10—14
15—19	6.409	6.372	37	3.169	3.144	25	3.240	3.228	12	15—19
20—24	5.801	5.726	75	2.651	2.621	30	3.150	3.105	45	20—24
25—29	4.345	3.607	738	2.086	1.712	374	2.259	1.895	364	25—29
30—34	2.978	1.736	1.242	1.448	841	607	1.530	895	635	30—34
35—39	3.606	1.896	1.710	1.685	844	841	1.921	1.052	869	35—39
40—44	3.238	1.669	1.569	1.618	852	766	1.620	817	803	40—44
45—49	2.456	1.340	1.116	1.157	651	506	1.299	689	610	45—49
50—54	2.365	1.206	1.159	1.095	591	504	1.270	615	655	50—54
55—59	1.716	834	882	787	394	393	929	440	489	55—59
60—64	2.064	1.044	1.020	974	484	490	1.090	560	530	60—64
65 ἐτῶν καὶ πλέον	4.189	2.089	2.100	1.929	939	990	2.260	1.150	1.110	65 ans et plus
Μὴ δηλωθεῖσα	290	259	31	140	127	13	150	132	18	Non déclaré

Πίναξ 3. Πραγματικός πληθυσμός κατά τόπον γεννήσεως, φύλον και ηλικίαν (συνέχεια)

Population de fait par lieu de naissance, sexe et âge (suite)

α) Σύνολον Ἑλλάδος και κατά γεωγραφικά διαμερίσματα μεθ' ὑποδιαίρεσεως εἰς ἀστικάς, ἡμιστικάς και ἀγροτικάς περιφερείας (συνέχεια και τέλος)

a) Grèce entière et par régions géographiques subdivisées en circonscriptions urbaines, semi-urbaines et rurales (suite et fin)

Ἡλικία	Ἀμφοτέρων τῶν φύλων Total des deux sexes			Ἄρρενες - Hommes			Θήλειες - Femmes			Ἄγε
	Σύνολον Total	Γεννηθέντες εἰς τὴν Ἑλλάδα Nés en Grèce	Γεννηθέντες εἰς τὸ ἔξωτερικόν Nés à l'étranger	Σύνολον Total	Γεννηθέντες εἰς τὴν Ἑλλάδα Nés en Grèce	Γεννηθέντες εἰς τὸ ἔξωτερικόν Nés à l'étranger	Σύνολον Total	Γεννηθεῖσαι εἰς τὴν Ἑλλάδα Nées en Grèce	Γεννηθεῖσαι εἰς τὸ ἔξωτερικόν Nées à l'étranger	
ΑΓΡΟΤΙΚΑΙ ΠΕΡΙΦΕΡΕΙΑΙ — CIRCONSCRIPTIONS RURALES										
Σύνολον.	200.591	171.990	28.601	99.287	85.435	13.852	101.304	86.555	14.749	Total
Κάτω τῶν 5 ἐτῶν...	25.603	25.592	11	13.073	13.066	7	12.530	12.526	4	Moins de 5 ans
5-9	21.141	21.113	28	10.819	10.807	12	10.322	10.306	16	5-9
10-14	25.689	25.625	64	13.076	13.046	30	12.613	12.579	34	10-14
15-19	22.631	22.542	89	11.301	11.248	53	11.330	11.294	36	15-19
20-24	19.318	19.160	158	9.342	9.283	59	9.976	9.877	99	20-24
25-29	13.325	11.709	1.616	6.599	5.864	735	6.726	5.845	881	25-29
30-34	10.140	7.340	2.800	4.986	3.629	1.357	5.154	3.711	1.443	30-34
35-39	12.083	7.440	4.643	6.076	3.758	2.318	6.007	3.682	2.325	35-39
40-44	10.760	6.645	4.115	5.203	3.210	1.993	5.557	3.435	2.122	40-44
45-49	8.082	5.043	3.039	4.041	2.593	1.448	4.041	2.450	1.591	45-49
50-54	7.237	4.405	2.832	3.376	2.029	1.347	3.861	2.376	1.485	50-54
55-59	5.373	3.266	2.107	2.649	1.574	1.075	2.724	1.692	1.032	55-59
60-64	6.030	3.541	2.489	2.678	1.516	1.162	3.352	2.025	1.327	60-64
65 ἐτῶν και πλέον	11.486	7.057	4.429	5.242	3.086	2.156	6.244	3.971	2.273	65 ans et plus
Μὴ δηλωθεῖσα	1.693	1.512	181	826	726	100	867	786	81	Non déclaré



Πίναξ 3. Πραγματικός πληθυσμός κατά τόπον γεννήσεως, φύλον και ηλικίαν (συνέχεια)

Population de fait par lieu de naissance, sexe et âge (suite)

β) Κατά νομούς μετά διακρίσεως του Πολεοδομικού συγκροτήματος 'Αθηνών

b) Par départements avec distinction de l'Agglomération urbaine d'Athènes

'Ηλικία	'Αμφότερων τῶν φύλων Total des deux sexes			* Ἄρρενες - Hommes			Θήλειες - Femmes			Âge
	Σύνολον Total	Γεννηθέντες εἰς τὴν Ἑλλάδα Nés en Grèce	Γεννηθέντες εἰς τὸ ἔξωτερικόν Nés à l'étranger	Σύνολον Total	Γεννηθέντες εἰς τὴν Ἑλλάδα Nés en Grèce	Γεννηθέντες εἰς τὸ ἔξωτερικόν Nés à l'étranger	Σύνολον Total	Γεννηθείσαι εἰς τὴν Ἑλλάδα Nées en Grèce	Γεννηθείσαι εἰς τὸ ἔξωτερικόν Nées à l'étranger	
I. ΣΤΕΡΕΑ ΕΛΛΑΣ ΚΑΙ ΕΥΒΟΙΑ - GRÈCE CENTRALE ET EUBÉE										
1. ΠΟΛΕΟΔΟΜΙΚΟΝ ΣΥΓΚΡΟΤΗΜΑ ΑΘΗΝΩΝ* - AGGLOMÉRATION URBAINE D'ATHÈNES*										
Σύνολον.....	1.378.586	1.156.095	222.491	661.719	569.170	92.549	716.867	586.925	129.942	Total
Κάτω τῶν 5 ἐτῶν....	108.483	107.940	543	55.324	55.044	280	53.159	52.896	263	Moins de 5 ans
5-9	82.685	81.865	820	42.268	41.859	409	40.417	40.006	411	5-9
10-14	96.550	95.660	890	46.872	46.453	419	49.678	49.207	471	10-14
15-19	129.450	127.270	2.180	63.895	62.832	1.063	65.555	64.438	1.117	15-19
20-24	156.720	152.425	4.295	76.691	74.833	1.858	80.029	77.592	2.437	20-24
25-29	127.971	113.574	14.397	59.765	54.053	5.712	68.206	59.521	8.685	25-29
30-34	114.885	88.228	26.657	51.681	41.047	10.634	63.204	47.181	16.023	30-34
35-39	116.109	82.824	33.285	56.938	42.387	14.551	59.171	40.437	18.734	35-39
40-44	103.835	74.285	29.550	51.164	39.289	11.875	52.671	34.996	17.675	40-44
45-49	85.756	60.481	25.275	43.998	32.971	11.027	41.758	27.510	14.248	45-49
50-54	74.338	50.075	24.263	36.034	24.786	11.248	38.304	25.289	13.015	50-54
55-59	49.441	33.255	16.186	23.890	16.670	7.220	25.551	16.585	8.966	55-59
60-64	45.827	29.944	15.883	18.913	12.936	5.977	26.914	17.008	9.906	60-64
65 ἐτῶν καὶ πλέον...	77.601	50.319	27.282	30.300	20.370	9.930	47.301	29.949	17.352	65 ans et plus
Μὴ δηλωθεῖσα.....	8.935	7.950	985	3.986	3.640	346	4.949	4.310	639	Non déclaré
2. ΥΠΟΛΟΙΠΟΝ ΝΟΜΟΥ ΑΤΤΙΚΗΣ - RESTE DU DÉPARTEMENT D'ATTIQUE										
Σύνολον.....	177.443	169.565	7.878	93.978	89.832	4.146	83.465	79.733	3.732	Total
Κάτω τῶν 5 ἐτῶν....	15.869	15.832	37	8.126	8.109	17	7.743	7.723	20	Moins de 5 ans
5-9	13.094	13.038	56	6.765	6.739	26	6.329	6.299	30	5-9
10-14	15.790	15.742	48	8.129	8.096	33	7.661	7.646	15	10-14
15-19	18.044	17.937	107	9.724	9.640	84	8.320	8.297	23	15-19
20-24	24.224	23.989	235	15.822	15.637	185	8.402	8.352	50	20-24
25-29	13.985	13.404	581	7.492	7.152	340	6.493	6.252	241	25-29
30-34	11.384	10.612	772	5.955	5.521	434	5.429	5.091	338	30-34
35-39	11.556	10.525	1.031	5.887	5.347	540	5.669	5.178	491	35-39
40-44	10.940	9.878	1.062	5.723	5.184	539	5.217	4.694	523	40-44
45-49	9.681	8.803	878	5.080	4.637	443	4.601	4.166	435	45-49
50-54	8.276	7.447	829	3.966	3.568	398	4.310	3.879	431	50-54
55-59	5.543	5.270	573	2.836	2.544	292	3.007	2.726	281	55-59
60-64	5.614	5.050	564	2.551	2.262	289	3.063	2.788	275	60-64
65 ἐτῶν καὶ πλέον...	12.044	10.973	1.071	5.399	4.891	508	6.645	6.082	563	65 ans et plus
Μὴ δηλωθεῖσα.....	1.099	1.065	34	523	505	18	576	560	16	Non déclaré
3. ΝΟΜΟΣ ΑΙΤΩΛΙΑΣ ΚΑΙ ΑΚΑΡΝΑΝΙΑΣ - DÉPARTEMENT D'ÉTOLIE ET D'ACARNANIE										
Σύνολον.....	220.138	217.569	2.569	107.300	106.123	1.177	112.838	111.446	1.392	Total
Κάτω τῶν 5 ἐτῶν....	27.816	27.813	3	14.425	14.423	2	13.891	13.890	1	Moins de 5 ans
5-9	19.548	19.547	1	10.214	10.213	1	9.334	9.334	-	5-9
10-14	24.546	24.534	12	12.676	12.668	8	11.870	11.866	4	10-14
15-19	23.138	23.115	23	11.364	11.352	12	11.774	11.763	11	15-19
20-24	20.264	20.236	28	9.208	9.190	18	11.056	11.046	10	20-24
25-29	14.802	14.673	129	6.567	6.504	63	8.235	8.169	66	25-29
30-34	13.013	12.766	247	6.194	6.073	121	6.819	6.693	126	30-34
35-39	14.068	13.708	360	6.750	6.568	182	7.318	7.140	178	35-39
40-44	13.464	13.089	375	6.556	6.402	154	6.908	6.687	221	40-44
45-49	11.373	11.051	322	5.863	5.731	132	5.510	5.320	190	45-49
50-54	10.121	9.751	370	4.745	4.565	180	5.376	5.186	190	50-54
55-59	7.002	6.795	207	3.445	3.350	95	3.557	3.445	112	55-59
60-64	6.939	6.770	169	3.053	2.979	74	3.886	3.791	95	60-64
65 ἐτῶν καὶ πλέον...	12.058	11.749	309	5.318	5.192	126	6.740	6.557	183	65 ans et plus
Μὴ δηλωθεῖσα.....	1.986	1.972	14	922	913	9	1.064	1.059	5	Non déclaré

* Τὸ Πολεοδομικόν συγκροτήμα 'Αθηνῶν περιλαμβάνει ὅλην τὴν περιφέρειαν τῆς πρώην Διοικήσεως Πρωτεύουσας.

* L'Agglomération urbaine d'Athènes comprend toute la circonscription de l'ancienne Administration de la Capitale.

Πίναξ 3. Πραγματικός πληθυσμός κατά τόπον γεννήσεως, φύλον και ηλικίαν (συνέχεια)

Population de fait par lieu de naissance, sexe et âge (suite)

β) Κατά νομούς μετά διακρίσεως του Πολεοδομικού συγκροτήματος Ἀθηνῶν (συνέχεια)

b) Par départements avec distinction de l'Agglomération urbaine d'Athènes (suite)

Ηλικία	Ἀμφοτέρων τῶν φύλων Total des deux sexes			Ἄρρενες — Hommes			Θήλειες — Femmes			Άρσεν
	Σύνολον Total	Γεννηθέντες εἰς τὴν Ἑλλάδα Nés en Grèce	Γεννηθέντες εἰς τὸ ἔξωτερον Nés à l'étranger	Σύνολον Total	Γεννηθέντες εἰς τὴν Ἑλλάδα Nés en Grèce	Γεννηθέντες εἰς τὸ ἔξωτερον Nés à l'étranger	Σύνολον Total	Γεννηθείσαι εἰς τὴν Ἑλλάδα Nées en Grèce	Γεννηθείσαι εἰς τὸ ἔξωτερον Nées à l'étranger	

4. ΝΟΜΟΣ ΒΟΙΩΤΙΑΣ — DÉPARTEMENT DE BÉOTIE

Σύνολον	106.838	104.373	2.465	52.808	51.607	1.201	54.030	52.766	1.264	Total
Κάτω τῶν 5 ἐτῶν	10.284	10.279	5	5.178	5.176	2	5.106	5.103	3	Moins de 5 ans
5—9	9.149	9.143	6	4.785	4.783	2	4.364	4.360	4	5—9
10—14	11.142	11.125	17	5.764	5.755	9	5.378	5.370	8	10—14
15—19	10.849	10.821	28	5.345	5.334	11	5.504	5.487	17	15—19
20—24	9.378	9.343	35	3.979	3.958	21	5.399	5.385	14	20—24
25—29	7.307	7.189	118	3.578	3.521	57	3.729	3.668	61	25—29
30—34	6.985	6.737	248	3.462	3.346	116	3.523	3.391	132	30—34
35—39	7.267	6.879	388	3.694	3.485	209	3.573	3.394	179	35—39
40—44	6.740	6.430	310	3.463	3.317	146	3.277	3.113	164	40—44
45—49	6.318	6.025	293	3.349	3.200	149	2.969	2.825	144	45—49
50—54	5.500	5.241	259	2.602	2.481	121	2.898	2.760	138	50—54
55—59	3.829	3.656	173	1.900	1.811	89	1.929	1.845	84	55—59
60—64	3.694	3.498	196	1.680	1.587	93	2.014	1.911	103	60—64
65 ἐτῶν καὶ πλέον	7.352	6.977	375	3.496	3.326	170	3.856	3.651	205	65 ans et plus
Μὴ δηλωθεῖσα	1.044	1.030	14	533	527	6	511	503	8	Non déclaré

5. ΝΟΜΟΣ ΕΥΒΟΙΑΣ — DÉPARTEMENT D' EUBÉE

Σύνολον	164.542	157.267	7.275	79.458	76.153	3.305	85.084	81.114	3.970	Total
Κάτω τῶν 5 ἐτῶν	16.426	16.422	4	8.541	8.540	1	7.885	7.882	3	Moins de 5 ans
5—9	14.524	14.516	8	7.605	7.602	3	6.919	6.914	5	5—9
10—14	17.771	17.752	19	9.432	9.421	11	8.339	8.331	8	10—14
15—19	16.835	16.802	33	8.409	8.393	16	8.426	8.409	17	15—19
20—24	13.723	13.650	73	5.780	5.749	31	7.943	7.901	42	20—24
25—29	11.458	10.984	474	5.442	5.237	205	6.016	5.747	269	25—29
30—34	9.711	9.052	659	4.527	4.238	289	5.184	4.814	370	30—34
35—39	10.081	9.043	1.038	4.932	4.419	513	5.149	4.624	525	35—39
40—44	10.152	9.228	924	4.848	4.408	440	5.304	4.820	484	40—44
45—49	9.603	8.811	792	4.683	4.309	374	4.920	4.502	418	45—49
50—54	8.316	7.549	767	3.697	3.322	375	4.619	4.227	392	50—54
55—59	6.068	5.558	510	2.788	2.573	215	3.280	2.985	295	55—59
60—64	5.935	5.268	667	2.613	2.352	261	3.322	2.916	406	60—64
65 ἐτῶν καὶ πλέον	12.472	11.206	1.266	5.495	4.941	554	6.977	6.265	712	65 ans et plus
Μὴ δηλωθεῖσα	1.487	1.426	41	666	649	17	801	777	24	Non déclaré

6. ΝΟΜΟΣ ΕΥΡΥΤΑΝΙΑΣ — DÉPARTEMENT D' EURYTANIE

Σύνολον	39.678	39.643	35	18.362	18.340	22	21.316	21.303	13	Total
Κάτω τῶν 5 ἐτῶν	4.745	4.745	—	2.412	2.412	—	2.333	2.333	—	Moins de 5 ans
5—9	4.150	4.150	—	2.108	2.108	—	2.042	2.042	—	5—9
10—14	4.719	4.719	—	2.374	2.374	—	2.345	2.345	—	10—14
15—19	3.863	3.859	4	1.857	1.856	1	2.006	2.003	3	15—19
20—24	3.343	3.340	3	1.484	1.482	2	1.859	1.858	1	20—24
25—29	2.502	2.496	6	1.126	1.121	5	1.376	1.375	1	25—29
30—34	2.029	2.023	6	874	870	4	1.155	1.153	2	30—34
35—39	2.284	2.278	6	978	974	4	1.306	1.304	2	35—39
40—44	2.335	2.334	1	1.057	1.056	1	1.278	1.278	—	40—44
45—49	2.098	2.097	1	1.002	1.002	—	1.096	1.095	1	45—49
50—54	1.800	1.797	3	734	732	2	1.066	1.065	1	50—54
55—59	1.232	1.231	1	505	504	1	727	727	—	55—59
60—64	1.291	1.289	2	502	501	1	789	788	1	60—64
65 ἐτῶν καὶ πλέον	2.982	2.980	2	1.204	1.203	1	1.778	1.777	1	65 ans et plus
Μὴ δηλωθεῖσα	305	305	—	145	145	—	160	160	—	Non déclaré

Πίναξ 3. Πραγματικός πληθυσμός κατά τόπον γεννήσεως, φύλον και ηλικίαν (συνέχεια)

Population de fait par lieu de naissance, sexe et âge (suite)

β) Κατά νομούς μετά διακρίσεως του Πολεοδομικού συγκροτήματος 'Αθηνών (συνέχεια)

b) Par départements avec distinction de l' Agglomération urbaine d' Athènes (suite)

'Ηλικία	'Αμφότερων τῶν φύλων Total des deux sexes			'Αρρενες — Hommes			Θήλειες — Femmes			Âge
	Σύνολον Total	Γεννηθέντες εἰς τὴν Ἑλλάδα Nés en Grèce	Γεννηθέντες εἰς τὸ ἔξωτερικόν Nés à l' étranger	Σύνολον Total	Γεννηθέντες εἰς τὴν Ἑλλάδα Nés en Grèce	Γεννηθέντες εἰς τὸ ἔξωτερικόν Nés à l' étranger	Σύνολον Total	Γεννηθείσαι εἰς τὴν Ἑλλάδα Nées en Grèce	Γεννηθείσαι εἰς τὸ ἔξωτερικόν Nées à l' étranger	

7. ΝΟΜΟΣ ΦΘΙΩΤΙΔΟΣ — DÉPARTEMENT DE PHTHIOTIDE

Σύνολον	148.322	146.392	1.930	71.713	70.753	960	76.609	75.639	970	Total
Κάτω τῶν 5 ἐτῶν	13.638	13.631	7	7.021	7.019	2	6.617	6.612	5	Moins de 5 ans
5—9	13.273	13.267	6	6.776	6.773	3	6.497	6.494	3	5—9
10—14	16.732	16.713	19	8.731	8.720	11	8.001	7.993	8	10—14
15—19	15.829	15.806	23	7.774	7.761	13	8.055	8.045	10	15—19
20—24	12.847	12.802	45	5.460	5.433	27	7.387	7.369	18	20—24
25—29	10.486	10.357	129	4.791	4.729	62	5.695	5.628	67	25—29
30—34	9.273	9.067	206	4.330	4.232	98	4.943	4.835	108	30—34
35—39	9.818	9.548	270	4.790	4.651	139	5.028	4.897	131	35—39
40—44	9.404	9.118	286	4.630	4.484	146	4.774	4.634	140	40—44
45—49	8.201	7.979	222	4.171	4.066	105	4.030	3.913	117	45—49
50—54	7.295	7.097	198	3.241	3.141	100	4.054	3.956	98	50—54
55—59	4.928	4.793	135	2.334	2.265	69	2.594	2.528	66	55—59
60—64	5.180	5.055	125	2.350	2.283	67	2.830	2.772	58	60—64
65 ἐτῶν καὶ πλέον	10.582	10.331	251	4.949	4.834	115	5.633	5.497	136	65 ans et plus
Μὴ δηλωθεῖσα	836	828	8	365	362	3	471	466	5	Non déclaré

8. ΝΟΜΟΣ ΦΩΚΙΔΟΣ — DÉPARTEMENT DE PHOCIDE

Σύνολον	51.472	51.038	434	23.411	23.194	217	28.061	27.844	217	Total
Κάτω τῶν 5 ἐτῶν	4.709	4.707	2	2.454	2.452	2	2.255	2.255	—	Moins de 5 ans
5—9	4.003	3.999	4	2.044	2.041	3	1.959	1.958	1	5—9
10—14	5.120	5.104	16	2.679	2.664	15	2.441	2.440	1	10—14
15—19	4.884	4.882	2	2.220	2.219	1	2.664	2.663	1	15—19
20—24	3.938	3.926	12	1.422	1.412	10	2.516	2.514	2	20—24
25—29	3.214	3.194	20	1.336	1.327	9	1.878	1.867	11	25—29
30—34	2.754	2.712	42	1.181	1.164	17	1.573	1.548	25	30—34
35—39	3.215	3.135	80	1.471	1.430	41	1.744	1.705	39	35—39
40—44	3.235	3.181	54	1.520	1.492	28	1.715	1.689	26	40—44
45—49	3.035	2.988	47	1.394	1.370	24	1.641	1.618	23	45—49
50—54	2.792	2.747	45	1.207	1.180	27	1.585	1.567	18	50—54
55—59	2.124	2.094	30	917	901	16	1.207	1.193	14	55—59
60—64	2.328	2.303	25	953	945	8	1.375	1.358	17	60—64
65 ἐτῶν καὶ πλέον	5.629	5.574	55	2.424	2.408	16	3.205	3.166	39	65 ans et plus
Μὴ δηλωθεῖσα	492	492	—	189	189	—	303	303	—	Non déclaré

II. ΠΕΛΟΠΟΝΝΗΣΟΣ — PÉLOPONÈSE

1. ΝΟΜΟΣ ΑΡΓΟΛΙΔΟΣ — DÉPARTEMENT D' ARGOLIDE

Σύνολον	85.389	83.552	1.837	42.381	41.488	893	43.008	42.064	944	Total
Κάτω τῶν 5 ἐτῶν	8.698	8.693	5	4.512	4.508	4	4.186	4.185	1	Moins de 5 ans
5—9	7.205	7.200	5	3.749	3.746	3	3.456	3.454	2	5—9
10—14	9.216	9.202	14	4.775	4.767	8	4.441	4.435	6	10—14
15—19	8.728	8.703	25	4.364	4.352	12	4.364	4.351	13	15—19
20—24	7.881	7.844	37	3.624	3.611	13	4.257	4.233	24	20—24
25—29	6.049	5.932	117	2.974	2.919	55	3.075	3.013	62	25—29
30—34	5.395	5.205	190	2.705	2.610	95	2.690	2.595	95	30—34
35—39	5.554	5.299	255	2.806	2.678	128	2.748	2.621	127	35—39
40—44	5.242	5.016	226	2.738	2.627	111	2.504	2.389	115	40—44
45—49	5.044	4.827	217	2.628	2.511	117	2.416	2.316	100	45—49
50—54	4.250	4.056	194	2.069	1.977	92	2.181	2.079	102	50—54
55—59	2.588	2.469	119	1.216	1.154	62	1.372	1.315	57	55—59
60—64	2.708	2.537	171	1.070	1.004	66	1.638	1.533	105	60—64
65 ἐτῶν καὶ πλέον	5.880	5.626	254	2.700	2.580	120	3.180	3.046	134	65 ans et plus
Μὴ δηλωθεῖσα	951	943	8	451	444	7	500	499	1	Non déclaré

Πίναξ 3. Πραγματικός πληθυσμός κατά τόπον γεννήσεως, φύλον και ηλικίαν (συνέχεια)

Population de fait par lieu de naissance, sexe et âge (suite)

β) Κατά νομούς μετά διακρίσεως του Πολεοδομικού συγκροτήματος 'Αθηνών (συνέχεια)

b) Par départements avec distinction de l' Agglomération urbaine d' Athènes (suite)

'Ηλικία	'Αμφοτέρων τών φύλων Total des deux sexes			* Άρρενες — Hommes			Θήλειες — Femmes			À s e
	Σύνολον Total	Γεννηθέντες εις την 'Ελλάδα Nés en Grèce	Γεννηθέντες εις το εξωτερικόν Nés à l' étranger	Σύνολον Total	Γεννηθέντες εις την 'Ελλάδα Nés en Grèce	Γεννηθέντες εις το εξωτερικόν Nés à l' étranger	Σύνολον Total	Γεννηθείσαι εις την 'Ελλάδα Nées en Grèce	Γεννηθείσαι εις το εξωτερικόν Nées à l' étranger	

2. ΝΟΜΟΣ ΑΡΚΑΔΙΑΣ — DÉPARTEMENT D' ARCADIE

Σύνολον	154.361	153.896	465	73.632	73.405	227	80.729	80.491	238	Total
Κάτω τών 5 ετών	15.757	15.754	3	8.116	8.114	2	7.641	7.640	1	Moins de 5 ans
5—9	13.607	13.605	2	7.131	7.129	2	6.476	6.476	—	5—9
10—14	17.449	17.445	4	9.396	9.395	1	8.053	8.050	3	10—14
15—19	15.537	15.525	12	7.623	7.619	4	7.914	7.906	8	15—19
20—24	13.158	13.144	14	5.862	5.857	5	7.296	7.287	9	20—24
25—29	9.018	8.989	29	3.769	3.758	11	5.249	5.231	18	25—29
30—34	8.546	8.502	44	3.809	3.786	23	4.737	4.716	21	30—34
35—39	9.702	9.613	89	4.583	4.540	43	5.119	5.073	46	35—39
40—44	9.806	9.747	59	4.732	4.705	27	5.074	5.042	32	40—44
45—49	8.684	8.650	34	4.369	4.350	19	4.315	4.300	15	45—49
50—54	7.834	7.793	41	3.448	3.423	25	4.386	4.370	16	50—54
55—59	4.797	4.765	32	1.950	1.935	15	2.847	2.830	17	55—59
60—64	5.367	5.342	25	2.046	2.031	15	3.321	3.311	10	60—64
65 ετών και πλέον	13.440	13.375	65	6.030	6.003	27	7.410	7.372	38	65 ans et plus
Μή δηλωθείσα	1.659	1.647	12	768	760	8	891	887	4	Non déclaré

3. ΝΟΜΟΣ ΑΧΑΪΑΣ — DÉPARTEMENT D' AKHAÏE

Σύνολον	228.871	222.305	6.566	112.027	109.190	2.837	116.844	113.115	3.729	Total
Κάτω τών 5 ετών	24.914	24.904	10	12.876	12.871	5	12.038	12.033	5	Moins de 5 ans
5—9	18.500	18.483	17	9.617	9.608	9	8.883	8.875	8	5—9
10—14	23.777	23.721	56	12.270	12.243	27	11.507	11.478	29	10—14
15—19	24.983	24.900	83	13.176	13.123	53	11.807	11.777	30	15—19
20—24	19.305	19.181	124	8.463	8.416	47	10.842	10.765	77	20—24
25—29	15.984	15.605	379	7.692	7.558	134	8.292	8.047	245	25—29
30—34	13.617	12.942	675	6.391	6.110	281	7.226	6.832	394	30—34
35—39	15.078	14.036	1.042	7.608	7.118	490	7.470	6.918	552	35—39
40—44	15.000	14.122	878	7.527	7.142	385	7.473	6.980	493	40—44
45—49	12.939	12.215	724	6.503	6.189	314	6.436	6.026	410	45—49
50—54	11.285	10.549	736	5.248	4.879	369	6.037	5.670	367	50—54
55—59	7.594	7.136	458	3.353	3.145	208	4.241	3.991	250	55—59
60—64	7.714	7.217	497	3.282	3.090	192	4.432	4.127	305	60—64
65 ετών και πλέον	15.889	15.028	861	7.015	6.700	315	8.874	8.328	546	65 ans et plus
Μή δηλωθείσα	2.292	2.266	26	1.006	998	8	1.286	1.268	18	Non déclaré

4. ΝΟΜΟΣ ΗΛΕΪΑΣ — DÉPARTEMENT D' ÉLIDE

Σύνολον	188.274	186.644	1.630	92.070	91.303	767	96.204	95.341	863	Total
Κάτω τών 5 ετών	23.600	23.598	2	12.339	12.338	1	11.261	11.260	1	Moins de 5 ans
5—9	16.751	16.750	1	8.679	8.679	—	8.072	8.071	1	5—9
10—14	20.115	20.109	6	10.528	10.524	4	9.587	9.585	2	10—14
15—19	19.773	19.763	10	10.156	10.150	6	9.617	9.613	4	15—19
20—24	14.712	14.692	20	6.090	6.083	7	8.622	8.609	13	20—24
25—29	12.496	12.403	93	5.886	5.844	42	6.610	6.559	51	25—29
30—34	10.583	10.423	160	4.848	4.771	77	5.735	5.652	83	30—34
35—39	12.573	12.326	247	5.949	5.815	134	6.624	6.511	113	35—39
40—44	12.434	12.217	217	6.086	5.999	87	6.348	6.218	130	40—44
45—49	10.336	10.140	196	5.302	5.217	85	5.034	4.923	111	45—49
50—54	9.706	9.507	199	4.481	4.390	91	5.225	5.117	108	50—54
55—59	6.032	5.916	116	2.873	2.816	57	3.159	3.100	59	55—59
60—64	6.120	5.990	130	2.656	2.594	62	3.464	3.396	68	60—64
65 ετών και πλέον	11.071	10.850	221	5.275	5.165	110	5.796	5.685	111	65 ans et plus
Μή δηλωθείσα	1.972	1.960	12	922	918	4	1.050	1.042	8	Non déclaré

Πίναξ 3. Πραγματικός πληθυσμός κατά τόπον γεννήσεως, φύλον και ηλικίαν (συνέχεια)

Population de fait par lieu de naissance, sexe et âge (suite)

β) Κατά νομούς μετά διακρίσεως του Πολεοδομικού συγκροτήματος 'Αθηνών (συνέχεια)

b) Par départements avec distinction de l'Agglomération urbaine d'Athènes (suite)

Ηλικία	Ἀμφοτέρων τῶν φύλων Total des deux sexes			Ἄρρενες — Hommes			Θήλειες — Femmes			Age
	Σύνολον Total	Γεννηθέντες εἰς τὴν Ἑλλάδα Nés en Grèce	Γεννηθέντες εἰς τὸ ἔξωτερικόν Nés à l'étranger	Σύνολον Total	Γεννηθέντες εἰς τὴν Ἑλλάδα Nés en Grèce	Γεννηθέντες εἰς τὸ ἔξωτερικόν Nés à l'étranger	Σύνολον Total	Γεννηθείσαι εἰς τὴν Ἑλλάδα Nées en Grèce	Γεννηθείσαι εἰς τὸ ἔξωτερικόν Nées à l'étranger	

5. ΝΟΜΟΣ ΚΟΡΙΝΘΙΑΣ — DÉPARTEMENT DE CORINTHIE

Σύνολον	113.358	110.575	2.783	57.642	56.227	1.415	55.716	54.348	1.368	Total
Κάτω τῶν 5 ἐτῶν	10.470	10.469	1	5.389	5.388	1	5.081	5.081	—	Moins de 5 ans
5—9	8.604	8.598	6	4.456	4.455	1	4.148	4.143	5	5—9
10—14	11.296	11.291	5	5.827	5.825	2	5.469	5.466	3	10—14
15—19	11.618	11.591	27	5.918	5.902	16	5.700	5.689	11	15—19
20—24	12.411	12.336	75	6.972	6.918	54	5.439	5.418	21	20—24
25—29	8.144	8.008	136	4.259	4.190	69	3.885	3.818	67	25—29
30—34	6.919	6.679	240	3.436	3.318	118	3.483	3.361	122	30—34
35—39	7.172	6.817	355	3.643	3.464	179	3.529	3.353	176	35—39
40—44	7.078	6.668	410	3.631	3.425	206	3.447	3.243	204	40—44
45—49	6.817	6.464	353	3.598	3.411	187	3.219	3.053	166	45—49
50—54	5.766	5.433	333	2.686	2.522	164	3.080	2.911	169	50—54
55—59	3.489	3.276	213	1.600	1.471	129	1.889	1.805	84	55—59
60—64	3.780	3.569	211	1.560	1.466	94	2.220	2.103	117	60—64
65 ἐτῶν καὶ πλέον	8.681	8.178	403	4.117	3.930	187	4.564	4.348	216	65 ans et plus
Μὴ δηλωθεῖσα	1.113	1.098	15	550	542	8	563	556	7	Non déclaré

6. ΝΟΜΟΣ ΛΑΚΩΝΙΑΣ — DÉPARTEMENT DE LACONIE

Σύνολον	130.898	130.027	871	61.000	60.556	444	69.898	69.471	427	Total
Κάτω τῶν 5 ἐτῶν	12.103	12.092	11	6.241	6.235	6	5.862	5.857	5	Moins de 5 ans
5—9	11.796	11.791	5	6.218	6.218	—	5.578	5.573	5	5—9
10—14	15.395	15.383	12	8.118	8.108	10	7.277	7.275	2	10—14
15—19	14.252	14.229	23	7.004	6.992	12	7.248	7.237	11	15—19
20—24	10.770	10.739	31	4.144	4.129	15	6.626	6.610	16	20—24
25—29	7.851	7.796	55	3.500	3.487	13	4.351	4.309	42	25—29
30—34	7.043	6.941	102	3.099	3.061	38	3.944	3.880	64	30—34
35—39	8.000	7.858	142	3.604	3.533	71	4.396	4.325	71	35—39
40—44	8.183	8.068	115	3.884	3.817	67	4.299	4.251	48	40—44
45—49	7.516	7.428	88	3.690	3.633	57	3.826	3.795	31	45—49
50—54	6.752	6.657	95	2.986	2.931	55	3.766	3.726	40	50—54
55—59	4.158	4.118	40	1.694	1.670	24	2.464	2.448	16	55—59
60—64	4.382	4.335	47	1.601	1.576	25	2.781	2.759	22	60—64
65 ἐτῶν καὶ πλέον	11.525	11.422	103	4.701	4.651	50	6.824	6.771	53	65 ans et plus
Μὴ δηλωθεῖσα	1.172	1.170	2	516	515	1	656	655	1	Non déclaré

7. ΝΟΜΟΣ ΜΕΣΣΗΝΙΑΣ — DÉPARTEMENT DE MESSÉNIE

Σύνολον	227.871	226.042	1.829	109.394	108.532	862	118.477	117.510	967	Total
Κάτω τῶν 5 ἐτῶν	24.377	24.375	2	12.909	12.909	—	11.468	11.466	2	Moins de 5 ans
5—9	19.574	19.570	4	10.361	10.359	2	9.213	9.211	2	5—9
10—14	25.117	25.109	8	13.338	13.332	6	11.779	11.777	2	10—14
15—19	24.431	24.406	25	12.409	12.393	16	12.022	12.013	9	15—19
20—24	19.729	19.670	59	8.735	8.698	37	10.994	10.972	22	20—24
25—29	14.310	14.204	106	6.207	6.157	50	8.103	8.047	56	25—29
30—34	12.066	11.915	151	5.229	5.164	65	6.837	6.751	86	30—34
35—39	14.449	14.213	236	6.565	6.457	108	7.884	7.756	128	35—39
40—44	14.679	14.407	272	6.908	6.798	110	7.771	7.609	162	40—44
45—49	13.219	12.982	237	6.412	6.293	119	6.807	6.689	118	45—49
50—54	12.044	11.821	223	5.490	5.375	115	6.554	6.446	108	50—54
55—59	7.478	7.359	119	3.422	3.352	70	4.056	4.007	49	55—59
60—64	7.706	7.564	142	3.070	3.004	66	4.636	4.560	76	60—64
65 ἐτῶν καὶ πλέον	16.326	16.092	234	7.294	7.199	95	9.032	8.893	139	65 ans et plus
Μὴ δηλωθεῖσα	2.366	2.355	11	1.045	1.042	3	1.321	1.313	8	Non déclaré

Πίναξ 3. Πραγματικός πληθυσμός κατά τόπον γεννήσεως, φύλον και ηλικίαν (συνέχεια)

Population de fait par lieu de naissance, sexe et âge (suite)

β) Κατά νομούς μετά διακρίσεως του Πολεοδομικού συγκροτήματος Ἀθηνῶν (συνέχεια)

b) Par départements avec distinction de l'Agglomération urbaine d'Athènes (suite)

Ἡλικία	Ἀμφοτέρων τῶν φύλων Total des deux sexes			Ἄρρενες — Hommes			Θήλειες — Femmes			Âge
	Σύνολον Total	Γεννηθέντες εἰς τὴν Ἑλλάδα Nés en Grèce	Γεννηθέντες εἰς τὸ ἔξωτερικόν Nés à l'étranger	Σύνολον Total	Γεννηθέντες εἰς τὴν Ἑλλάδα Nés en Grèce	Γεννηθέντες εἰς τὸ ἔξωτερικόν Nés à l'étranger	Σύνολον Total	Γεννηθείσαι εἰς τὴν Ἑλλάδα Nées en Grèce	Γεννηθείσαι εἰς τὸ ἔξωτερικόν Nées à l'étranger	

III. ΙΟΝΙΟΙ ΝΗΣΟΙ — ILES IONIENNES

1. ΝΟΜΟΣ ΖΑΚΥΝΘΟΥ — DÉPARTEMENT DE ZANTE

Σύνολον	38.062	37.872	190	18.685	18.590	95	19.377	19.282	95	Total
Κάτω τῶν 5 ἐτῶν	4.062	4.061	1	2.149	2.149	—	1.913	1.912	1	Moins de 5 ans
5—9	2.621	2.621	—	1.430	1.430	—	1.191	1.191	—	5—9
10—14	3.804	3.804	—	2.027	2.027	—	1.777	1.777	—	10—14
15—19	3.889	3.889	—	1.998	1.998	—	1.891	1.891	—	15—19
20—24	2.874	2.871	3	1.160	1.160	—	1.714	1.711	3	20—24
25—29	2.368	2.359	9	1.042	1.041	1	1.326	1.318	8	25—29
30—34	2.028	2.001	27	894	879	15	1.134	1.122	12	30—34
35—39	2.437	2.401	36	1.095	1.072	23	1.342	1.329	13	35—39
40—44	2.407	2.372	35	1.200	1.178	22	1.207	1.194	13	40—44
45—49	2.280	2.257	23	1.194	1.183	11	1.086	1.074	12	45—49
50—54	2.006	1.987	19	959	949	10	1.047	1.038	9	50—54
55—59	1.646	1.637	9	811	808	3	835	829	6	55—59
60—64	1.618	1.605	13	667	663	4	951	942	9	60—64
65 ἐτῶν καὶ πλέον	3.679	3.665	14	1.895	1.890	5	1.784	1.775	9	65 ans et plus
Μὴ δηλωθεῖσα	343	342	1	164	163	1	179	179	—	Non déclaré

2. ΝΟΜΟΣ ΚΕΡΚΥΡΑΣ — DÉPARTEMENT DE CORFOU

Σύνολον	105.414	103.851	1.563	48.625	47.915	710	56.789	55.936	853	Total
Κάτω τῶν 5 ἐτῶν	10.503	10.493	10	5.364	5.361	3	5.139	5.132	7	Moins de 5 ans
5—9	7.285	7.256	29	3.873	3.855	18	3.412	3.401	11	5—9
10—14	9.520	9.482	38	4.900	4.881	19	4.620	4.601	19	10—14
15—19	9.752	9.727	25	4.580	4.565	15	5.172	5.162	10	15—19
20—24	8.599	8.536	63	3.324	3.296	28	5.275	5.240	35	20—24
25—29	8.202	8.102	100	3.601	3.560	41	4.601	4.542	59	25—29
30—34	6.388	6.245	143	2.863	2.790	73	3.525	3.455	70	30—34
35—39	7.068	6.831	237	3.275	3.154	121	3.793	3.677	116	35—39
40—44	7.291	7.117	174	3.360	3.279	81	3.931	3.838	93	40—44
45—49	5.971	5.815	156	2.790	2.716	74	3.181	3.099	82	45—49
50—54	5.542	5.398	144	2.365	2.311	54	3.177	3.087	90	50—54
55—59	4.747	4.631	116	2.230	2.181	49	2.517	2.450	67	55—59
60—64	4.632	4.526	106	2.000	1.956	44	2.632	2.570	62	60—64
65 ἐτῶν καὶ πλέον	8.761	8.549	212	3.605	3.521	84	5.156	5.028	128	65 ans et plus
Μὴ δηλωθεῖσα	1.153	1.143	10	495	489	6	658	654	4	Non déclaré

3. ΝΟΜΟΣ ΚΕΦΑΛΛΗΝΙΑΣ — DÉPARTEMENT DE CÉPHALONIE

Σύνολον	47.369	46.934	435	22.464	22.260	204	24.905	24.674	231	Total
Κάτω τῶν 5 ἐτῶν	4.489	4.483	6	2.394	2.392	2	2.095	2.091	4	Moins de 5 ans
5—9	3.600	3.596	4	1.951	1.948	3	1.649	1.648	1	5—9
10—14	5.080	5.074	6	2.698	2.693	5	2.382	2.381	1	10—14
15—19	4.960	4.951	9	2.560	2.553	7	2.400	2.398	2	15—19
20—24	3.686	3.674	12	1.576	1.571	5	2.110	2.103	7	20—24
25—29	2.965	2.941	24	1.309	1.299	10	1.656	1.642	14	25—29
30—34	2.264	2.228	36	1.045	1.027	18	1.219	1.201	18	30—34
35—39	2.759	2.687	72	1.191	1.145	46	1.568	1.542	26	35—39
40—44	2.821	2.756	65	1.236	1.208	28	1.585	1.548	37	40—44
45—49	2.489	2.445	44	1.136	1.112	24	1.353	1.333	20	45—49
50—54	2.631	2.588	43	1.131	1.118	13	1.500	1.470	30	50—54
55—59	2.007	1.975	32	910	895	15	1.097	1.080	17	55—59
60—64	2.220	2.184	36	954	939	15	1.266	1.245	21	60—64
65 ἐτῶν καὶ πλέον	5.066	5.021	45	2.241	2.229	12	2.825	2.792	33	65 ans et plus
Μὴ δηλωθεῖσα	332	331	1	132	131	1	200	200	—	Non déclaré

Πίναξ 3. Πραγματικός πληθυσμός κατά τόπον γεννήσεως, φύλον και ηλικίαν (συνέχεια)

Population de fait par lieu de naissance, sexe et âge (suite)

β) Κατά νομούς μετά διακρίσεως του Πολεοδομικού συγκροτήματος 'Αθηνών (συνέχεια)

b) Par départements avec distinction de l' Agglomération urbaine d' Athènes (suite)

Ηλικία	'Αμφοτέρων τών φύλων Total des deux sexes			'Αρρενες - Hommes			Θήλειες - Femmes			Age
	Σύνολον Total	Γεννηθέντες εις την 'Ελλάδα Nés en Grèce	Γεννηθέντες εις το ξέωρον Nés à l' étranger	Σύνολον Total	Γεννηθέντες εις την 'Ελλάδα Nés en Grèce	Γεννηθέντες εις το ξέωρον Nés à l' étranger	Σύνολον Total	Γεννηθείσαι εις την 'Ελλάδα Nées en Grèce	Γεννηθείσαι εις το ξέωρον Nées à l' étranger	

4. ΝΟΜΟΣ ΛΕΥΚΑΔΟΣ — DÉPARTEMENT DE LEUCADE

Σύνολον	37.752	37.510	242	17.284	17.200	84	20.468	20.310	158	Total
Κάτω τών 5 ετών	3.686	3.683	3	1.975	1.974	1	1.711	1.709	2	Moins de 5 ans
5-9	2.983	2.982	1	1.549	1.549	—	1.434	1.433	1	5-9
10-14	3.632	3.628	4	1.917	1.916	1	1.715	1.712	3	10-14
15-19	3.663	3.657	6	1.764	1.762	2	1.899	1.895	4	15-19
20-24	2.997	2.993	4	1.199	1.199	—	1.798	1.794	4	20-24
25-29	2.547	2.533	14	1.056	1.051	5	1.491	1.482	9	25-29
30-34	1.846	1.822	24	850	840	10	996	982	14	30-34
35-39	2.157	2.126	31	994	983	11	1.163	1.143	20	35-39
40-44	2.259	2.228	31	1.026	1.011	15	1.233	1.217	16	40-44
45-49	2.138	2.115	23	978	967	11	1.160	1.148	12	45-49
					835	11	1.262	1.244	18	
50-54	2.108	2.079	29	846						50-54
55-59	1.621	1.605	16	669	664	5	952	941	11	55-59
60-64	1.814	1.798	16	700	697	3	1.114	1.101	13	60-64
65 ετών και πλέον	3.926	3.892	34	1.626	1.617	9	2.300	2.275	25	65 ans et plus
Μή δηλωθείσα	375	369	6	135	135	—	240	234	6	Non déclaré

IV. ΘΕΣΣΑΛΙΑ — THESSALIE

1. ΝΟΜΟΣ ΚΑΡΔΙΤΣΗΣ — DÉPARTEMENT DE KARDITSA

Σύνολον	138.786	137.873	913	65.969	65.506	463	72.817	72.367	450	Total
Κάτω τών 5 ετών	17.265	17.263	2	8.763	8.762	1	8.502	8.501	1	Moins de 5 ans
5-9	15.022	15.022	—	7.662	7.662	—	7.360	7.360	—	5-9
10-14	17.416	17.415	1	8.960	8.959	1	8.456	8.456	—	10-14
15-19	14.920	14.916	4	7.224	7.220	4	7.696	7.696	—	15-19
20-24	10.873	10.869	4	3.965	3.963	2	6.908	6.906	2	20-24
25-29	9.294	9.255	39	4.057	4.045	12	5.237	5.210	27	25-29
30-34	8.523	8.390	133	3.963	3.894	69	4.560	4.496	64	30-34
35-39	8.367	8.244	123	3.862	3.795	67	4.505	4.449	56	35-39
40-44	7.979	7.891	88	3.846	3.805	41	4.133	4.086	47	40-44
45-49	6.928	6.817	111	3.392	3.336	56	3.536	3.481	55	45-49
50-54	5.693	5.570	123	2.598	2.530	68	3.095	3.040	55	50-54
55-59	4.171	4.111	60	1.987	1.960	27	2.184	2.151	33	55-59
60-64	4.092	4.010	82	1.838	1.797	41	2.254	2.213	41	60-64
65 ετών και πλέον	7.038	6.906	132	3.294	3.228	66	3.744	3.678	66	65 ans et plus
Μή δηλωθείσα	1.205	1.194	11	558	550	8	647	644	3	Non déclaré

2. ΝΟΜΟΣ ΛΑΡΙΣΣΗΣ — DÉPARTEMENT DE LARISSA

Σύνολον	208.120	200.901	7.219	105.211	101.842	3.369	102.909	99.059	3.850	Total
Κάτω τών 5 ετών	22.198	22.191	7	11.419	11.416	3	10.779	10.775	4	Moins de 5 ans
5-9	19.883	19.874	9	10.226	10.225	1	9.657	9.649	8	5-9
10-14	24.309	24.282	27	12.330	12.316	14	11.979	11.966	13	10-14
15-19	22.381	22.350	31	11.236	11.222	14	11.145	11.128	17	15-19
20-24	23.009	22.916	93	12.830	12.774	56	10.179	10.142	37	20-24
25-29	14.911	14.595	316	7.389	7.258	131	7.522	7.337	185	25-29
30-34	13.078	12.426	652	6.157	5.874	283	6.921	6.552	369	30-34
35-39	13.690	12.707	983	6.745	6.241	504	6.945	6.466	476	35-39
40-44	11.703	10.775	928	5.877	5.447	430	5.826	5.328	498	40-44
45-49	10.453	9.466	987	5.459	5.033	426	4.994	4.433	561	45-49
50-54	9.073	8.159	914	4.351	3.917	434	4.722	4.242	480	50-54
55-59	5.713	5.152	561	2.877	2.586	291	2.836	2.566	270	55-59
60-64	6.013	5.409	604	2.771	2.500	271	3.242	2.909	333	60-64
65 ετών και πλέον	10.831	9.746	1.085	5.143	4.644	499	5.688	5.102	586	65 ans et plus
Μή δηλωθείσα	875	853	22	401	389	12	474	464	10	Non déclaré

Πίναξ 3. Πραγματικός πληθυσμός κατά τόπον γεννήσεως, φύλον και ηλικίαν (συνέχεια)

Population de fait par lieu de naissance, sexe et âge (suite)

β) Κατά νομούς μετά διακρίσεως του Πολεοδομικού συγκροτήματος Ἀθηνῶν (συνέχεια)

b) Par départements avec distinction de l'Agglomération urbaine d'Athènes (suite)

Ἡλικία	Ἀμφοτέρων τῶν φύλων Total des deux sexes			Ἄρρενες - Hommes			Θήλειες - Femmes			Ἄ ρ ε
	Σύνολον Total	Γεννηθέντες εἰς τὴν Ἑλλάδα Nés en Grèce	Γεννηθέντες εἰς τὸ ἔξωτερικόν Nés à l'étranger	Σύνολον Total	Γεννηθέντες εἰς τὴν Ἑλλάδα Nés en Grèce	Γεννηθέντες εἰς τὸ ἔξωτερικόν Nés à l'étranger	Σύνολον Total	Γεννηθεῖσαι εἰς τὴν Ἑλλάδα Nées en Grèce	Γεννηθεῖσαι εἰς τὸ ἔξωτερικόν Nées à l'étranger	

3. ΝΟΜΟΣ ΜΑΓΝΗΣΙΑΣ - DÉPARTEMENT DE MAGNÉSIE

Σύνολον	153.808	142.747	11.061	73.046	68.119	4.927	80.762	74.628	6.134	Total
Κάτω τῶν 5 ἐτῶν	14.183	14.175	8	7.317	7.311	6	6.866	6.864	2	Moins de 5 ans
5-9	12.206	12.194	12	6.327	6.321	6	5.879	5.873	6	5-9
10-14	14.208	14.173	35	7.208	7.191	17	7.000	6.982	18	10-14
15-19	14.245	14.171	74	7.179	7.139	40	7.066	7.032	34	15-19
20-24	13.358	13.243	115	5.701	5.663	38	7.657	7.580	77	20-24
25-29	11.585	11.004	581	5.110	4.893	217	6.475	6.111	364	25-29
30-34	10.398	9.417	981	4.597	4.115	482	5.801	5.302	499	30-34
35-39	11.193	9.655	1.538	5.264	4.546	718	5.929	5.109	820	35-39
40-44	10.307	8.825	1.482	5.023	4.361	662	5.284	4.464	820	40-44
45-49	9.182	7.918	1.264	4.559	4.049	510	4.623	3.869	754	45-49
50-54	8.161	6.909	1.252	3.710	3.145	565	4.451	3.764	687	50-54
55-59	5.742	4.848	894	2.647	2.242	405	3.095	2.606	489	55-59
60-64	6.126	5.092	1.034	2.707	2.261	446	3.419	2.831	588	60-64
65 ἐτῶν καὶ πλέον	12.186	10.453	1.733	5.380	4.593	787	6.806	5.860	946	65 ans et plus
Μὴ δηλωθεῖσα	728	670	58	317	289	28	411	381	30	Non déclaré

4. ΝΟΜΟΣ ΤΡΙΚΑΛΩΝ - DÉPARTEMENT DE TRIKALA

Σύνολον	128.227	127.721	506	62.642	62.393	249	65.585	65.328	257	Total
Κάτω τῶν 5 ἐτῶν	16.531	16.530	1	8.558	8.557	1	7.973	7.973	—	Moins de 5 ans
5-9	13.832	13.829	3	6.944	6.942	2	6.888	6.887	1	5-9
10-14	15.504	15.497	7	7.803	7.799	4	7.701	7.698	3	10-14
15-19	13.449	13.441	8	6.532	6.530	2	6.917	6.911	6	15-19
20-24	11.240	11.224	16	5.064	5.053	11	6.176	6.171	5	20-24
25-29	8.838	8.810	28	4.015	3.994	21	4.823	4.816	7	25-29
30-34	7.343	7.284	59	3.427	3.400	27	3.916	3.884	32	30-34
35-39	7.732	7.671	61	3.654	3.625	29	4.078	4.046	32	35-39
40-44	7.212	7.158	54	3.596	3.567	29	3.616	3.591	25	40-44
45-49	6.040	5.973	67	3.094	3.065	29	2.946	2.908	38	45-49
50-54	5.121	5.069	52	2.320	2.292	28	2.801	2.777	24	50-54
55-59	3.616	3.577	39	1.823	1.807	16	1.793	1.770	23	55-59
60-64	3.369	3.334	35	1.503	1.489	14	1.866	1.845	21	60-64
65 ἐτῶν καὶ πλέον	6.218	6.146	72	2.930	2.894	36	3.288	3.252	36	65 ans et plus
Μὴ δηλωθεῖσα	2.182	2.178	4	1.379	1.379	—	803	799	4	Non déclaré

V. ΜΑΚΕΔΟΝΙΑ - MACÉDOINE

1. ΝΟΜΟΣ ΔΡΑΜΑΣ - DÉPARTEMENT DE DRAMA

Σύνολον	120.492	83.826	36.666	59.430	42.693	16.737	61.062	41.133	19.929	Total
Κάτω τῶν 5 ἐτῶν	12.055	12.037	18	6.178	6.170	8	5.877	5.867	10	Moins de 5 ans
5-9	8.878	8.846	32	4.584	4.568	16	4.294	4.278	16	5-9
10-14	14.583	14.422	161	7.294	7.211	83	7.289	7.211	78	10-14
15-19	14.970	14.722	248	7.266	7.138	128	7.704	7.584	120	15-19
20-24	15.070	14.655	415	8.022	7.876	146	7.048	6.779	269	20-24
25-29	7.363	5.874	1.489	3.902	3.276	626	3.461	2.598	863	25-29
30-34	5.515	2.345	3.170	2.630	1.204	1.426	2.885	1.141	1.744	30-34
35-39	7.459	2.130	5.329	3.651	1.066	2.585	3.808	1.064	2.744	35-39
40-44	7.195	1.942	5.253	3.443	993	2.450	3.752	949	2.803	40-44
45-49	5.938	1.602	4.336	2.747	823	1.924	3.191	779	2.412	45-49
50-54	5.511	1.318	4.193	2.502	656	1.846	3.009	662	2.347	50-54
55-59	3.912	856	3.056	1.843	425	1.418	2.069	431	1.638	55-59
60-64	4.179	880	3.299	1.894	398	1.496	2.285	482	1.803	60-64
65 ἐτῶν καὶ πλέον	7.313	1.739	5.574	3.227	683	2.544	4.086	1.056	3.030	65 ans et plus
Μὴ δηλωθεῖσα	551	458	93	247	206	41	304	252	52	Non déclaré

Πίναξ 3. Πραγματικός πληθυσμός κατά τόπον γεννήσεως, φύλον και ηλικίαν (συνέχεια)

Population de fait par lieu de naissance, sexe et âge (suite)

β) Κατά νομούς μετά διακρίσεως του Πολεοδομικού συγκροτήματος Ἀθηνῶν (συνέχεια)

b) Par départements avec distinction de l' Agglomération urbaine d' Athènes (suite)

Ἡλικία	Ἀμφότερων τῶν φύλων Total des deux sexes			Ἄρρενες — Hommes			Θήλειες — Femmes			Ἄge
	Σύνολον Total	Γεννηθέντες εἰς τὴν Ἑλλάδα Nés en Grèce	Γεννηθέντες εἰς τὸ ἔξωτερικόν. Nés à l' étranger	Σύνολον Total	Γεννηθέντες εἰς τὴν Ἑλλάδα Nés en Grèce	Γεννηθέντες εἰς τὸ ἔξωτερικόν. Nés à l' étranger	Σύνολον Total	Γεννηθείσαι εἰς τὴν Ἑλλάδα Nées en Grèce	Γεννηθείσαι εἰς τὸ ἔξωτερικόν. Nées à l' étranger	

2. ΝΟΜΟΣ ΗΜΑΘΙΑΣ — DÉPARTEMENT D' ÉMATHIE

Σύνολον	96.439	81.261	15.178	47.977	40.969	7.008	48.462	40.292	8.170	Total
Κάτω τῶν 5 ἐτῶν	11.212	11.206	6	5.707	5.705	2	5.505	5.501	4	Moins de 5 ans
5-9	9.975	9.965	10	5.094	5.088	6	4.881	4.877	4	5-9
10-14	11.987	11.896	91	6.125	6.079	46	5.862	5.817	45	10-14
15-19	10.678	10.534	144	5.253	5.186	67	5.425	5.348	77	15-19
20-24	9.779	9.575	204	4.927	4.855	72	4.852	4.720	132	20-24
25-29	6.423	5.581	842	3.176	2.820	356	3.247	2.761	486	25-29
30-34	5.203	3.640	1.563	2.541	1.809	732	2.662	1.831	831	30-34
35-39	6.231	3.824	2.407	3.118	1.922	1.196	3.113	1.902	1.211	35-39
40-44	5.412	3.348	2.064	2.666	1.748	918	2.746	1.600	1.146	40-44
45-49	4.602	2.820	1.782	2.329	1.527	802	2.273	1.293	980	45-49
50-54	3.772	2.230	1.542	1.854	1.123	731	1.918	1.107	811	50-54
55-59	2.464	1.364	1.100	1.196	666	530	1.268	698	570	55-59
60-64	2.762	1.502	1.260	1.253	692	561	1.509	810	699	60-64
65 ἐτῶν καὶ πλέον	5.404	3.308	2.096	2.498	1.538	960	2.906	1.770	1.136	65 ans et plus
Μὴ δηλωθεῖσα	535	468	67	240	211	29	295	257	38	Non déclaré

3. ΝΟΜΟΣ ΘΕΣΣΑΛΟΝΙΚΗΣ — DÉPARTEMENT DE SALONIQUE

Σύνολον	459.956	335.275	124.681	226.417	170.263	56.154	233.539	165.012	68.527	Total
Κάτω τῶν 5 ἐτῶν	40.564	40.488	76	20.791	20.749	42	19.773	19.739	34	Moins de 5 ans
5-9	34.844	34.709	135	17.701	17.632	69	17.143	17.077	66	5-9
10-14	41.410	41.114	296	20.807	20.672	135	20.603	20.442	161	10-14
15-19	46.131	45.516	615	23.002	22.669	333	23.129	22.847	282	15-19
20-24	53.478	52.186	1.292	27.698	27.209	489	25.780	24.977	803	20-24
25-29	35.917	28.729	7.188	17.238	14.276	2.962	18.679	14.453	4.226	25-29
30-34	30.899	18.067	12.832	14.453	8.852	5.601	16.446	9.215	7.231	30-34
35-39	34.292	15.632	18.660	16.865	8.119	8.746	17.427	7.513	9.914	35-39
40-44	30.324	13.076	17.248	14.585	6.982	7.603	15.739	6.094	9.645	40-44
45-49	24.861	10.688	14.173	12.364	5.939	6.425	12.497	4.749	7.748	45-49
50-54	23.269	9.317	13.952	11.411	4.823	6.588	11.858	4.494	7.364	50-54
55-59	16.079	6.338	9.741	8.075	3.307	4.768	8.004	3.031	4.973	55-59
60-64	16.081	6.322	9.759	7.403	3.045	4.358	8.678	3.277	5.401	60-64
65 ἐτῶν καὶ πλέον	28.813	11.101	17.802	12.690	5.032	7.658	16.123	5.979	10.144	65 ans et plus
Μὴ δηλωθεῖσα	2.994	2.082	912	1.334	957	377	1.660	1.125	535	Non déclaré

4. ΝΟΜΟΣ ΚΑΒΑΛΑΣ — DÉPARTEMENT DE KAVALA

Σύνολον	136.337	97.762	38.575	66.039	48.096	17.943	70.298	49.666	20.632	Total
Κάτω τῶν 5 ἐτῶν	14.251	14.215	36	7.239	7.230	9	7.012	6.985	27	Moins de 5 ans
5-9	10.137	10.099	38	5.197	5.170	27	4.940	4.929	11	5-9
10-14	15.084	15.017	67	7.540	7.498	42	7.544	7.519	25	10-14
15-19	15.557	15.428	129	7.726	7.664	62	7.831	7.764	67	15-19
20-24	13.852	13.615	237	6.182	6.092	90	7.670	7.523	147	20-24
25-29	9.209	7.423	1.786	4.532	3.757	775	4.677	3.666	1.011	25-29
30-34	6.922	3.453	3.469	3.265	1.640	1.625	3.657	1.813	1.844	30-34
35-39	9.745	3.690	6.055	4.866	1.855	3.011	4.879	1.835	3.044	35-39
40-44	9.070	3.218	5.852	4.399	1.689	2.710	4.671	1.529	3.142	40-44
45-49	7.233	2.749	4.484	3.513	1.488	2.025	3.720	1.261	2.459	45-49
50-54	6.498	2.183	4.315	3.113	1.084	2.029	3.385	1.099	2.286	50-54
55-59	4.640	1.548	3.092	2.282	764	1.518	2.358	784	1.574	55-59
60-64	4.616	1.459	3.157	2.064	622	1.442	2.552	837	1.715	60-64
65 ἐτῶν καὶ πλέον	8.563	2.934	5.629	3.658	1.184	2.474	4.905	1.750	3.155	65 ans et plus
Μὴ δηλωθεῖσα	960	731	229	463	359	104	497	372	125	Non déclaré

Πίναξ 3. Πραγματικός πληθυσμός κατά τόπον γεννήσεως, φύλον και ηλικίαν (συνέχεια)

Population de fait par lieu de naissance, sexe et âge (suite)

β) Κατά νομούς μετά διακρίσεως του Πολεοδομικού συγκροτήματος Ἀθηνῶν (συνέχεια)

b) Par départements avec distinction de l' Agglomération urbaine d' Athènes (suite)

Ἡλικία	Ἀμφοτέρων τῶν φύλων Total des deux sexes			Ἄρρενες — Hommes			Θήλειες — Femmes			Âge
	Σύνολον Total	Γεννηθέντες εἰς τὴν Ἑλλάδα Nés en Grèce	Γεννηθέντες εἰς τὸ ἔξωτερικόν Nés à l' étranger	Σύνολον Total	Γεννηθέντες εἰς τὴν Ἑλλάδα Nés en Grèce	Γεννηθέντες εἰς τὸ ἔξωτερικόν Nés à l' étranger	Σύνολον Total	Γεννηθείσαι εἰς τὴν Ἑλλάδα Nées en Grèce	Γεννηθείσαι εἰς τὸ ἔξωτερικόν Nées à l' étranger	

5. ΝΟΜΟΣ ΚΑΣΤΟΡΙΑΣ — DÉPARTEMENT DE KASTORIE

Σύνολον.....	46.407	42.614	3.793	23.995	22.255	1.740	22.412	20.359	2.053	Total
Κάτω τῶν 5 ἐτῶν	3.775	3.773	2	1.965	1.964	1	1.810	1.809	1	Moins de 5 ans
5—9 »	3.570	3.567	3	1.862	1.860	2	1.708	1.707	1	5—9 »
10—14 »	4.852	4.847	5	2.386	2.382	4	2.466	2.465	1	10—14 »
15—19 »	5.052	5.040	12	2.455	2.450	5	2.597	2.590	7	15—19 »
20—24 »	8.011	7.965	46	5.621	5.590	31	2.390	2.375	15	20—24 »
25—29 »	3.484	3.348	136	1.930	1.858	72	1.654	1.490	64	25—29 »
30—34 »	2.179	1.862	317	1.038	884	154	1.141	978	163	30—34 »
35—39 »	2.777	2.206	571	1.241	980	261	1.536	1.226	310	35—39 »
40—44 »	2.531	1.974	557	1.187	941	246	1.344	1.033	311	40—44 »
45—49 »	2.113	1.615	498	1.005	753	252	1.108	862	246	45—49 »
50—54 »	1.756	1.323	433	763	561	202	993	762	231	50—54 »
55—59 »	1.235	938	297	495	372	123	740	566	174	55—59 »
60—64 »	1.389	1.084	305	528	389	139	861	695	166	60—64 »
65 ἐτῶν καὶ πλέον ...	3.279	2.687	592	1.340	1.103	237	1.939	1.584	355	65 ans et plus
Μὴ δηλωθεῖσα	404	385	19	179	168	11	225	217	8	Non déclaré

6. ΝΟΜΟΣ ΚΙΑΚΙΣ — DÉPARTEMENT DE KILKIS

Σύνολον.....	89.475	63.143	26.332	44.863	33.151	11.712	44.612	29.992	14.620	Total
Κάτω τῶν 5 ἐτῶν	7.923	7.923	—	4.039	4.039	—	3.884	3.884	—	Moins de 5 ans
5—9 »	8.432	8.427	5	4.280	4.277	3	4.152	4.150	2	5—9 »
10—14 »	11.781	11.732	49	5.947	5.919	28	5.834	5.813	21	10—14 »
15—19 »	11.233	11.118	115	5.681	5.626	55	5.552	5.492	60	15—19 »
20—24 »	11.935	11.700	235	7.113	7.019	94	4.822	4.681	141	20—24 »
25—29 »	5.335	4.175	1.160	2.963	2.413	550	2.372	1.762	610	25—29 »
30—34 »	3.628	1.581	2.047	1.697	797	900	1.931	784	1.147	30—34 »
35—39 »	5.185	1.330	3.855	2.287	618	1.669	2.898	712	2.186	35—39 »
40—44 »	4.663	988	3.675	2.092	492	1.600	2.571	496	2.075	40—44 »
45—49 »	3.983	893	3.090	1.835	459	1.376	2.148	434	1.714	45—49 »
50—54 »	3.855	758	3.097	1.658	349	1.309	2.197	409	1.788	50—54 »
55—59 »	2.610	421	2.189	1.133	187	946	1.477	234	1.243	55—59 »
60—64 »	3.045	544	2.501	1.339	233	1.106	1.706	311	1.395	60—64 »
65 ἐτῶν καὶ πλέον ...	5.397	1.184	4.213	2.575	547	2.028	2.822	637	2.185	65 ans et plus
Μὴ δηλωθεῖσα	470	369	101	224	176	48	246	193	53	Non déclaré

7. ΝΟΜΟΣ ΚΟΖΑΝΗΣ — DÉPARTEMENT DE KOZANE

Σύνολον.....	177.838	153.552	24.286	88.597	77.721	10.876	89.241	75.831	13.410	Total
Κάτω τῶν 5 ἐτῶν	18.437	18.436	1	9.377	9.377	—	9.060	9.059	1	Moins de 5 ans
5—9 »	16.808	16.803	5	8.722	8.719	3	8.086	8.084	2	5—9 »
10—14 »	21.475	21.430	45	10.846	10.827	19	10.629	10.603	26	10—14 »
15—19 »	20.613	20.530	83	9.990	9.947	43	10.623	10.583	40	15—19 »
20—24 »	22.365	22.216	149	12.921	12.844	77	9.444	9.372	72	20—24 »
25—29 »	12.190	11.231	959	6.445	5.988	457	5.745	5.243	502	25—29 »
30—34 »	8.420	6.304	2.116	3.920	2.935	985	4.500	3.369	1.131	30—34 »
35—39 »	10.533	7.043	3.490	5.004	3.314	1.690	5.529	3.729	1.800	35—39 »
40—44 »	9.192	5.999	3.193	4.299	2.958	1.341	4.893	3.041	1.852	40—44 »
45—49 »	8.404	5.468	2.936	4.116	2.745	1.371	4.288	2.723	1.565	45—49 »
50—54 »	7.177	4.279	2.898	3.216	1.999	1.217	3.961	2.280	1.681	50—54 »
55—59 »	4.967	2.981	1.986	2.228	1.343	885	2.739	1.638	1.101	55—59 »
60—64 »	5.216	2.978	2.238	2.131	1.198	933	3.085	1.780	1.305	60—64 »
65 ἐτῶν καὶ πλέον ...	11.253	7.174	4.079	5.031	3.226	1.805	6.222	3.948	2.274	65 ans et plus
Μὴ δηλωθεῖσα	788	680	108	351	301	50	437	379	58	Non déclaré

Πίναξ 3. Πραγματικός πληθυσμός κατά τόπον γεννήσεως, φύλον και ηλικίαν (συνέχεια)

Population de fait par lieu de naissance, sexe et âge (suite)

β) Κατά νομούς μετά διακρίσεως του Πολεοδομικού συγκροτήματος Ἀθηνῶν (συνέχεια)

b) Par départements avec distinction de l'Agglomération urbaine d'Athènes (suite)

Ἡλικία	Ἀμφότερων τῶν φύλων Total des deux sexes			Ἄρρενες — Hommes			Θήλειες — Femmes			Age
	Σύνολον Total	Γεννηθέντες εἰς τὴν Ἑλλάδα Nés en Grèce	Γεννηθέντες εἰς τὸ ἔξωτερικόν Nés à l'étranger	Σύνολον Total	Γεννηθέντες εἰς τὴν Ἑλλάδα Nés en Grèce	Γεννηθέντες εἰς τὸ ἔξωτερικόν Nés à l'étranger	Σύνολον Total	Γεννηθείσαι εἰς τὴν Ἑλλάδα Nées en Grèce	Γεννηθείσαι εἰς τὸ ἔξωτερικόν Nées à l'étranger	

8. ΝΟΜΟΣ ΠΕΛΛΗΣ — DÉPARTEMENT DE PELLA

Σύνολον.....	116.969	89.823	27.146	56.850	44.419	12.431	60.119	45.404	14.715	Total
Κάτω τῶν 5 ἐτῶν ...	12.628	12.621	7	6.337	6.334	3	6.291	6.287	4	Moins de 5 ans
5—9 »	11.815	11.791	24	6.150	6.141	9	5.665	5.650	15	5—9 »
10—14 »	14.891	14.707	184	7.562	7.470	92	7.329	7.237	92	10—14 »
15—19 »	14.344	14.063	281	7.059	6.949	110	7.285	7.114	171	15—19 »
20—24 »	12.025	11.341	684	5.659	5.523	136	6.366	5.818	548	20—24 »
25—29 »	7.323	5.493	1.830	3.431	2.814	617	3.892	2.679	1.213	25—29 »
30—34 »	5.626	2.402	3.224	2.636	1.390	1.246	2.990	1.012	1.978	30—34 »
35—39 »	7.094	3.026	4.068	3.408	1.441	1.967	3.686	1.585	2.101	35—39 »
40—44 »	6.448	3.043	3.405	3.101	1.397	1.704	3.347	1.646	1.701	40—44 »
45—49 »	5.162	2.272	2.890	2.394	1.164	1.230	2.768	1.108	1.660	45—49 »
50—54 »	4.968	2.189	2.779	2.309	924	1.385	2.659	1.265	1.394	50—54 »
55—59 »	3.308	1.171	2.137	1.489	553	936	1.819	618	1.201	55—59 »
60—64 »	3.652	1.710	1.942	1.611	616	995	2.041	1.094	947	60—64 »
65 ἐτῶν καὶ πλέον ...	6.943	3.378	3.565	3.357	1.415	1.942	3.586	1.963	1.623	65 ans et plus
Μὴ δηλωθεῖσα.....	742	616	126	347	288	59	395	328	67	Non déclaré

9. ΝΟΜΟΣ ΠΙΕΡΙΑΣ — DÉPARTEMENT DE PIÉRIE

Σύνολον.....	86.161	69.891	16.270	43.830	36.180	7.650	42.331	33.711	8.620	Total
Κάτω τῶν 5 ἐτῶν ...	9.095	9.091	4	4.662	4.661	1	4.433	4.430	3	Moins de 5 ans
5—9 »	8.632	8.626	6	4.492	4.489	3	4.140	4.137	3	5—9 »
10—14 »	10.382	10.014	368	5.217	5.035	182	5.165	4.979	186	10—14 »
15—19 »	9.593	9.019	574	4.751	4.488	263	4.842	4.531	311	15—19 »
20—24 »	10.755	10.039	716	6.385	6.091	294	4.370	3.948	422	20—24 »
25—29 »	6.035	4.891	1.144	3.233	2.696	537	2.802	2.195	607	25—29 »
30—34 »	4.276	2.777	1.499	2.042	1.331	711	2.234	1.446	788	30—34 »
35—39 »	5.342	3.052	2.290	2.611	1.448	1.163	2.731	1.604	1.127	35—39 »
40—44 »	4.625	2.714	1.911	2.220	1.326	894	2.405	1.388	1.017	40—44 »
45—49 »	3.825	2.282	1.543	1.877	1.198	679	1.948	1.084	864	45—49 »
50—54 »	3.544	1.876	1.668	1.705	916	789	1.839	960	879	50—54 »
55—59 »	2.340	1.249	1.091	1.084	572	512	1.256	677	579	55—59 »
60—64 »	2.478	1.243	1.235	1.115	529	586	1.363	714	649	60—64 »
65 ἐτῶν καὶ πλέον ...	4.802	2.673	2.129	2.219	1.220	999	2.583	1.453	1.130	65 ans et plus
Μὴ δηλωθεῖσα.....	437	345	92	217	180	37	220	165	55	Non déclaré

10. ΝΟΜΟΣ ΣΕΡΡῶΝ — DÉPARTEMENT DE SERRÈS

Σύνολον.....	222.549	182.446	40.103	109.991	91.360	18.631	112.558	91.036	21.472	Total
Κάτω τῶν 5 ἐτῶν ...	25.743	25.725	18	13.266	13.256	10	12.477	12.469	8	Moins de 5 ans
5—9 »	20.663	20.606	57	10.640	10.612	28	10.023	9.994	29	5—9 »
10—14 »	28.292	28.103	189	14.218	14.122	96	14.074	13.981	93	10—14 »
15—19 »	25.575	25.379	196	12.662	12.564	98	12.913	12.815	98	15—19 »
20—24 »	24.786	24.477	309	12.513	12.376	137	12.273	12.101	172	20—24 »
25—29 »	15.762	13.929	1.833	8.009	7.225	784	7.753	6.704	1.049	25—29 »
30—34 »	10.417	6.898	3.519	4.929	3.289	1.640	5.488	3.609	1.879	30—34 »
35—39 »	13.905	7.870	6.035	6.732	3.815	2.917	7.173	4.055	3.118	35—39 »
40—44 »	13.021	7.214	5.807	6.429	3.604	2.825	6.592	3.610	2.982	40—44 »
45—49 »	10.216	5.347	4.869	4.992	2.764	2.228	5.224	2.583	2.641	45—49 »
50—54 »	8.510	3.953	4.557	4.000	2.083	1.917	4.510	1.870	2.640	50—54 »
55—59 »	6.038	2.882	3.156	2.929	1.389	1.540	3.109	1.493	1.616	55—59 »
60—64 »	6.642	3.387	3.255	2.978	1.392	1.586	3.664	1.995	1.669	60—64 »
65 ἐτῶν καὶ πλέον ...	12.338	6.187	6.151	5.405	2.650	2.755	6.933	3.537	3.396	65 ans et plus
Μὴ δηλωθεῖσα.....	641	489	152	289	219	70	352	270	82	Non déclaré

Πίναξ 3. Πραγματικός πληθυσμός κατά τόπον γεννήσεως, φύλον και ηλικίαν (συνέχεια)

Population de fait par lieu de naissance, sexe et âge (suite)

β) Κατά νομούς μετά διακρίσεως τοῦ Πολεοδομικοῦ συγκροτήματος Ἀθηνῶν (συνέχεια)

b) Par départements avec distinction de l'Agglomération urbaine d'Athènes (suite)

Ἡλικία	Ἀυφοτέρων τῶν φύλων Total des deux sexes			Ἄρρενες — Hommes			Θήλειες — Femmes			À s e
	Σύνολον Total	Γεννηθέντες εἰς τὴν Ἑλλάδα Nés en Grèce	Γεννηθέντες εἰς τὸ ἔξωτερικόν Nés à l'étranger	Σύνολον Total	Γεννηθέντες εἰς τὴν Ἑλλάδα Nés en Grèce	Γεννηθέντες εἰς τὸ ἔξωτερικόν Nés à l'étranger	Σύνολον Total	Γεννηθεῖσαι εἰς τὴν Ἑλλάδα Nées en Grèce	Γεννηθεῖσαι εἰς τὸ ἔξωτερικόν Nées à l'étranger	

11. ΝΟΜΟΣ ΦΛΩΡΙΝΗΣ — DÉPARTEMENT DE FLORINA

Σύνολον.....	69.391	63.213	6.178	33.274	30.453	2.821	36.117	32.760	3.357	Total
Κάτω τῶν 5 ἐτῶν....	7.235	7.227	8	3.756	3.753	3	3.479	3.474	5	Moins de 5 ans
5-9 »	6.689	6.686	3	3.447	3.444	3	3.242	3.242	—	5-9 »
10-14 »	7.921	7.894	27	4.043	4.030	13	3.878	3.864	14	10-14 »
15-19 »	7.649	7.607	42	3.613	3.596	17	4.036	4.011	25	15-19 »
20-24 »	8.303	8.240	63	4.541	4.507	34	3.762	3.733	29	20-24 »
25-29 »	5.455	5.191	264	2.613	2.494	119	2.842	2.697	145	25-29 »
30-34 »	3.306	2.815	491	1.544	1.307	237	1.762	1.508	254	30-34 »
35-39 »	4.032	3.132	900	1.734	1.315	419	2.298	1.817	481	35-39 »
40-44 »	3.399	2.626	773	1.474	1.135	339	1.925	1.491	434	40-44 »
45-49 »	2.894	2.212	682	1.300	995	305	1.594	1.217	377	45-49 »
50-54 »	2.744	2.042	702	1.158	852	306	1.586	1.190	396	50-54 »
55-59 »	1.815	1.248	567	697	435	262	1.118	813	305	55-59 »
60-64 »	2.071	1.495	576	837	577	260	1.234	918	316	60-64 »
65 ἐτῶν καὶ πλέον...	5.484	4.441	1.043	2.353	1.868	485	3.131	2.573	558	65 ans et plus
Μὴ δηλωθεῖσα	394	357	37	164	145	19	230	212	18	Non déclaré

12. ΝΟΜΟΣ ΧΑΛΚΙΔΙΚΗΣ — DÉPARTEMENT DE KHALCIDIQUE

Σύνολον.....	75.735	66.591	9.144	37.382	32.838	4.544	38.353	33.753	4.600	Total
Κάτω τῶν 5 ἐτῶν....	8.139	8.137	2	4.195	4.195	—	3.944	3.942	2	Moins de 5 ans
5-9 »	7.539	7.537	2	3.796	3.795	1	3.743	3.742	1	5-9 »
10-14 »	8.690	8.685	5	4.468	4.466	2	4.222	4.219	3	10-14 »
15-19 »	7.895	7.881	14	3.967	3.958	9	3.928	3.923	5	15-19 »
20-24 »	6.016	5.975	41	2.517	2.498	19	3.499	3.477	22	20-24 »
25-29 »	4.826	4.383	443	2.247	2.025	222	2.579	2.358	221	25-29 »
30-34 »	4.384	3.519	865	2.200	1.733	467	2.184	1.786	398	30-34 »
35-39 »	5.344	3.969	1.375	2.716	1.979	737	2.628	1.990	638	35-39 »
40-44 »	4.810	3.615	1.195	2.485	1.884	601	2.325	1.731	594	40-44 »
45-49 »	3.834	2.800	1.034	1.940	1.453	487	1.894	1.347	547	45-49 »
50-54 »	3.311	2.316	995	1.616	1.109	507	1.695	1.207	488	50-54 »
55-59 »	2.414	1.650	764	1.178	802	376	1.236	848	388	55-59 »
60-64 »	2.577	1.786	791	1.184	801	383	1.393	985	408	60-64 »
65 ἐτῶν καὶ πλέον...	5.470	3.904	1.566	2.648	1.946	702	2.822	1.958	864	65 ans et plus
Μὴ δηλωθεῖσα	486	434	52	225	194	31	261	240	21	Non déclaré

ΑΓΙΟΝ ΟΡΟΣ — MONT ATHOS

Σύνολον.....	3.086	2.081	1.005	3.086	2.081	1.005	—	—	—	Total
Κάτω τῶν 5 ἐτῶν....	1	1	—	1	1	—	—	—	—	Moins de 5 ans
5-9 »	3	3	—	3	3	—	—	—	—	5-9 »
10-14 »	31	31	—	31	31	—	—	—	—	10-14 »
15-19 »	187	187	—	187	187	—	—	—	—	15-19 »
20-24 »	162	162	—	162	162	—	—	—	—	20-24 »
25-29 »	158	147	11	158	147	11	—	—	—	25-29 »
30-34 »	154	132	22	154	132	22	—	—	—	30-34 »
35-39 »	257	197	60	257	197	60	—	—	—	35-39 »
40-44 »	273	188	85	273	188	85	—	—	—	40-44 »
45-49 »	284	177	107	284	177	107	—	—	—	45-49 »
50-54 »	235	144	91	235	144	91	—	—	—	50-54 »
55-59 »	207	120	87	207	120	87	—	—	—	55-59 »
60-64 »	299	156	143	299	156	143	—	—	—	60-64 »
65 ἐτῶν καὶ πλέον...	826	429	397	826	429	397	—	—	—	65 ans et plus
Μὴ δηλωθεῖσα	9	7	2	9	7	2	—	—	—	Non déclaré

Πίναξ 3. Πραγματικός πληθυσμός κατά τόπον γεννήσεως, φύλον και ηλικίαν (συνέχεια)

Population de fait par lieu de naissance, sexe et âge (suite)

β) Κατά νομούς μετά διακρίσεως του Πολεοδομικού συγκροτήματος 'Αθηνών (συνέχεια)

b) Par départements avec distinction de l'Agglomération urbaine d'Athènes (suite)

Ηλικία	Άμφότερων τῶν φύλων Total des deux sexes			Άρρενες — Hommes			Θήλειες — Femmes			À s e
	Σύνολον Total	Γεννηθέντες εἰς τὴν Ἑλλάδα Nés en Grèce	Γεννηθέντες εἰς τὸ ἔξωτερον Nés à l'étranger	Σύνολον Total	Γεννηθέντες εἰς τὴν Ἑλλάδα Nés en Grèce	Γεννηθέντες εἰς τὸ ἔξωτερον Nés à l'étranger	Σύνολον Total	Γεννηθείσαι εἰς τὴν Ἑλλάδα Nées en Grèce	Γεννηθείσαι εἰς τὸ ἔξωτερον Nées à l'étranger	

VI. Η Π Ε Ι Ρ Ο Σ — É P I R E

1. ΝΟΜΟΣ ΑΡΤΗΣ — DÉPARTEMENT D'ARTA

Σύνολον.....	72.717	72.534	183	35.194	35.098	96	37.523	37.436	87	Total
Κάτω τῶν 5 ἐτῶν ...	9.631	9.631	—	4.930	4.930	—	4.701	4.701	—	Moins de 5 ans
5—9 »	7.166	7.165	1	3.743	3.742	1	3.423	3.423	—	5—9 »
10—14 »	8.617	8.614	3	4.442	4.441	1	4.175	4.173	2	10—14 »
15—19 »	8.100	8.094	6	3.974	3.971	3	4.126	4.123	3	15—19 »
20—24 »	6.285	6.282	3	2.612	2.610	2	3.673	3.672	1	20—24 »
25—29 »	5.182	5.168	14	2.389	2.383	6	2.793	2.785	8	25—29 »
30—34 »	4.108	4.080	28	1.976	1.959	17	2.132	2.121	11	30—34 »
35—39 »	4.546	4.515	31	2.193	2.176	17	2.353	2.339	14	35—39 »
40—44 »	4.392	4.367	25	2.122	2.108	14	2.270	2.259	11	40—44 »
45—49 »	3.496	3.476	20	1.787	1.776	11	1.709	1.700	9	45—49 »
50—54 »	2.839	2.823	16	1.314	1.305	9	1.525	1.518	7	50—54 »
55—59 »	2.031	2.019	12	1.016	1.010	6	1.015	1.009	6	55—59 »
60—64 »	2.005	1.991	14	865	859	6	1.140	1.132	8	60—64 »
65 ἐτῶν καὶ πλέον ...	3.902	3.892	10	1.631	1.628	3	2.271	2.264	7	65 ans et plus
Μὴ δηλωθεῖσα	417	417	—	200	200	—	217	217	—	Non déclaré

2. ΝΟΜΟΣ ΘΕΣΣΠΡΟΤΙΑΣ — DÉPARTEMENT DE THESPROTIE

Σύνολον.....	47.299	46.449	850	23.533	23.116	417	23.766	23.333	433	Total
Κάτω τῶν 5 ἐτῶν ...	7.150	7.146	4	3.673	3.670	3	3.477	3.476	1	Moins de 5 ans
5—9 »	4.907	4.876	31	2.542	2.524	18	2.365	2.352	13	5—9 »
10—14 »	5.631	5.582	49	2.907	2.882	25	2.724	2.700	24	10—14 »
15—19 »	4.986	4.950	36	2.479	2.462	17	2.507	2.488	19	15—19 »
20—24 »	4.721	4.683	38	2.530	2.510	20	2.191	2.173	18	20—24 »
25—29 »	3.148	3.090	58	1.493	1.463	30	1.655	1.627	28	25—29 »
30—34 »	2.443	2.362	81	1.135	1.091	44	1.308	1.271	37	30—34 »
35—39 »	2.759	2.632	127	1.298	1.236	62	1.461	1.396	65	35—39 »
40—44 »	2.622	2.531	91	1.349	1.301	48	1.273	1.230	43	40—44 »
45—49 »	2.012	1.939	73	1.064	1.033	31	948	906	42	45—49 »
50—54 »	1.541	1.478	63	667	640	27	874	838	36	50—54 »
55—59 »	1.180	1.130	50	577	553	24	603	577	26	55—59 »
60—64 »	1.196	1.153	43	529	510	19	667	643	24	60—64 »
65 ἐτῶν καὶ πλέον ...	2.551	2.456	95	1.097	1.053	44	1.454	1.403	51	65 ans et plus
Μὴ δηλωθεῖσα	452	441	11	193	188	5	259	253	6	Non déclaré

3. ΝΟΜΟΣ ΙΩΑΝΝΙΝΩΝ — DÉPARTEMENT DE JANNINA

Σύνολον.....	153.748	149.782	3.966	75.582	73.643	1.939	78.166	76.139	2.027	Total
Κάτω τῶν 5 ἐτῶν ...	17.809	17.774	35	9.252	9.236	16	8.557	8.538	19	Moins de 5 ans
5—9 »	14.259	14.131	128	7.429	7.362	67	6.830	6.769	61	5—9 »
10—14 »	15.958	15.743	215	8.091	7.967	124	7.867	7.776	91	10—14 »
15—19 »	14.547	14.340	207	6.712	6.600	112	7.835	7.740	95	15—19 »
20—24 »	18.830	18.533	297	11.470	11.294	176	7.360	7.239	121	20—24 »
25—29 »	11.405	11.062	343	5.470	5.298	172	5.935	5.764	171	25—29 »
30—34 »	8.406	8.028	378	3.842	3.648	194	4.564	4.380	184	30—34 »
35—39 »	9.051	8.601	450	4.167	3.932	235	4.884	4.669	215	35—39 »
40—44 »	8.823	8.443	380	4.115	3.945	170	4.708	4.498	210	40—44 »
45—49 »	7.158	6.861	297	3.458	3.324	134	3.700	3.537	163	45—49 »
50—54 »	5.818	5.479	339	2.454	2.295	159	3.364	3.184	180	50—54 »
55—59 »	4.473	4.251	222	1.986	1.885	101	2.487	2.366	121	55—59 »
60—64 »	4.889	4.661	228	1.973	1.883	90	2.916	2.778	138	60—64 »
65 ἐτῶν καὶ πλέον ...	10.998	10.571	427	4.576	4.398	178	6.422	6.173	249	65 ans et plus
Μὴ δηλωθεῖσα	1.324	1.304	20	587	576	11	737	728	9	Non déclaré

Πίναξ 3. Πραγματικός πληθυσμός κατά τόπον γεννήσεως, φύλον και ηλικίαν (συνέχεια)

Population de fait par lieu de naissance, sexe et âge (suite)

β) Κατά νομούς μετά διακρίσεως του Πολεοδομικού συγκροτήματος 'Αθηνών (συνέχεια)

b) Par départements avec distinction de l' Agglomération urbaine d' Athènes (suite)

'Ηλικία	'Αμφοτέρων τῶν φύλων Total des deux sexes			'Αρρενες — Hommes			Θήλειες — Femmes			À g e
	Σύνολον Total	Γεννηθέντες εἰς τὴν Ἑλλάδα Nés en Grèce	Γεννηθέντες εἰς τὸ ἔξωτερικόν Nés à l' étranger	Σύνολον Total	Γεννηθέντες εἰς τὴν Ἑλλάδα Nés en Grèce	Γεννηθέντες εἰς τὸ ἔξωτερικόν Nés à l' étranger	Σύνολον Total	Γεννηθεῖσαι εἰς τὴν Ἑλλάδα Nées en Grèce	Γεννηθεῖσαι εἰς τὸ ἔξωτερικόν Nées à l' étranger	

4. ΝΟΜΟΣ ΠΡΕΒΕΖΗΣ — DÉPARTEMENT DE PRÉVÉZA

Σύνολον.....	56.779	55.376	1.403	28.170	27.521	649	28.609	27.855	754	Total
Κάτω τῶν 5 ἐτῶν....	8.107	8.103	4	4.109	4.109	—	3.998	3.994	4	Moins de 5 ans
5—9 >	6.014	6.004	10	3.152	3.146	6	2.862	2.858	4	5—9 >
10—14 >	6.919	6.902	17	3.706	3.697	9	3.213	3.205	8	10—14 >
15—19 >	5.890	5.877	13	2.926	2.919	7	2.964	2.958	6	15—19 >
20—24 >	4.741	4.721	20	2.181	2.172	9	2.560	2.549	11	20—24 >
25—29 >	3.715	3.664	51	1.683	1.668	15	2.032	1.996	36	25—29 >
30—34 >	3.359	3.233	126	1.625	1.560	65	1.734	1.673	61	30—34 >
35—39 >	3.630	3.383	247	1.768	1.634	134	1.862	1.749	113	35—39 >
40—44 >	3.375	3.185	190	1.700	1.615	85	1.675	1.570	105	40—44 >
45—49 >	2.678	2.508	170	1.487	1.408	79	1.191	1.100	91	45—49 >
50—54 >	2.085	1.932	153	966	893	73	1.119	1.039	80	50—54 >
55—59 >	1.472	1.364	108	717	669	48	755	695	60	55—59 >
60—64 >	1.477	1.369	108	667	625	42	810	744	66	60—64 >
65 ἐτῶν καὶ πλέον....	2.886	2.712	174	1.266	1.194	72	1.620	1.518	102	65 ans et plus
Μὴ δηλωθεῖσα	431	419	12	217	212	5	214	207	7	Non déclaré

VII. ΚΡΗΤΗ — CRÈTE

1. ΝΟΜΟΣ ΗΡΑΚΛΕΙΟΥ — DÉPARTEMENT D' HÉRACLION

Σύνολον.....	189.637	179.341	10.296	92.051	87.389	4.662	97.586	91.952	5.634	Total
Κάτω τῶν 5 ἐτῶν....	22.541	22.535	6	11.789	11.786	3	10.752	10.749	3	Moins de 5 ans
5—9 >	17.055	17.040	15	8.809	8.801	8	8.246	8.239	7	5—9 >
10—14 >	19.440	19.427	13	9.936	9.931	5	9.504	9.496	8	10—14 >
15—19 >	18.123	18.093	30	8.857	8.850	7	9.266	9.243	23	15—19 >
20—24 >	17.083	17.031	52	7.816	7.787	29	9.267	9.244	23	20—24 >
25—29 >	13.303	12.783	520	6.145	5.913	232	7.158	6.870	288	25—29 >
30—34 >	11.933	10.860	1.073	5.400	4.907	493	6.533	5.953	580	30—34 >
35—39 >	12.737	11.099	1.638	6.043	5.266	777	6.694	5.833	861	35—39 >
40—44 >	12.041	10.677	1.364	5.825	5.199	626	6.216	5.478	738	40—44 >
45—49 >	9.536	8.434	1.102	4.781	4.275	506	4.755	4.159	596	45—49 >
50—54 >	8.699	7.591	1.108	3.932	3.440	492	4.767	4.151	616	50—54 >
55—59 >	5.595	4.861	734	2.697	2.359	338	2.898	2.502	396	55—59 >
60—64 >	6.663	5.763	900	2.852	2.475	377	3.811	3.288	523	60—64 >
65 ἐτῶν καὶ πλέον....	12.729	11.031	1.698	6.159	5.409	750	6.570	5.622	948	65 ans et plus
Μὴ δηλωθεῖσα	2.159	2.116	43	1.010	991	19	1.149	1.125	24	Non déclaré

2. ΝΟΜΟΣ ΛΑΣΙΘΙΟΥ — DÉPARTEMENT DE LASSITHI*

Σύνολον.....	73.784	72.673	1.111	34.370	33.866	504	39.414	38.807	607	Total
Κάτω τῶν 5 ἐτῶν....	7.307	7.305	2	3.722	3.720	2	3.585	3.585	—	Moins de 5 ans
5—9 >	6.002	5.994	8	3.083	3.077	6	2.919	2.917	2	5—9 >
10—14 >	7.321	7.313	8	3.649	3.645	4	3.672	3.668	4	10—14 >
15—19 >	6.983	6.969	14	3.316	3.310	6	3.667	3.659	8	15—19 >
20—24 >	5.194	5.177	17	1.749	1.741	8	3.445	3.436	9	20—24 >
25—29 >	4.985	4.922	63	2.164	2.142	22	2.821	2.780	41	25—29 >
30—34 >	4.698	4.581	117	2.128	2.081	47	2.570	2.500	70	30—34 >
35—39 >	5.074	4.898	176	2.357	2.262	95	2.717	2.636	81	35—39 >
40—44 >	5.130	4.972	158	2.427	2.348	79	2.703	2.624	79	40—44 >
45—49 >	4.047	3.959	88	1.973	1.933	40	2.074	2.026	48	45—49 >
50—54 >	3.757	3.634	123	1.600	1.550	50	2.157	2.084	73	50—54 >
55—59 >	2.496	2.419	77	1.120	1.079	41	1.376	1.340	36	55—59 >
60—64 >	3.098	3.015	83	1.308	1.278	30	1.790	1.737	53	60—64 >
65 ἐτῶν καὶ πλέον....	6.962	6.789	173	3.490	3.359	71	3.532	3.430	102	65 ans et plus
Μὴ δηλωθεῖσα	730	726	4	344	341	3	386	385	1	Non déclaré

Πίναξ 3. Πραγματικός πληθυσμός κατά τόπον γεννήσεως, φύλον και ηλικίαν (συνέχεια)

Population de fait par lieu de naissance, sexe et âge (suite)

β) Κατά νομούς μετά διακρίσεως τοῦ Πολεοδομικοῦ συγκροτήματος Ἀθηνῶν (συνέχεια)

b) Par départements avec distinction de l'Agglomération urbaine d'Athènes (suite)

Ἡλικία	Ἀμφοτέρων τῶν φύλων Total des deux sexes			Ἄρρενες - Hommes			Θήλειες - Femmes			Âge
	Σύνολον Total	Γεννηθέντες εἰς τὴν Ἑλλάδα Nés en Grèce	Γεννηθέντες εἰς τὸ ἔξωτερικόν Nés à l'étranger	Σύνολον Total	Γεννηθέντες εἰς τὴν Ἑλλάδα Nés en Grèce	Γεννηθέντες εἰς τὸ ἔξωτερικόν Nés à l'étranger	Σύνολον Total	Γεννηθεῖσαι εἰς τὴν Ἑλλάδα Nées en Grèce	Γεννηθεῖσαι εἰς τὸ ἔξωτερικόν Nées à l'étranger	

3. ΝΟΜΟΣ ΡΕΘΥΜΝΗΣ — DÉPARTEMENT DE RETHYMNE

Σύνολον.....	72.179	70.302	1.877	34.403	33.532	871	37.776	36.770	1.006	Total
Κάτω τῶν 5 ἐτῶν....	8.170	8.169	1	4.256	4.255	1	3.914	3.914	—	Moins de 5 ans
5-9 »	6.426	6.425	1	3.356	3.356	—	3.070	3.069	1	5-9 »
10-14 »	7.066	7.065	1	3.674	3.673	1	3.392	3.392	—	10-14 »
15-19 »	6.324	6.322	2	3.199	3.199	—	3.125	3.123	2	15-19 »
20-24 »	5.349	5.332	17	2.104	2.101	3	3.245	3.231	14	20-24 »
25-29 »	5.009	4.913	96	2.215	2.174	41	2.794	2.739	55	25-29 »
30-34 »	4.533	4.371	162	1.971	1.900	71	2.562	2.471	91	30-34 »
35-39 »	4.869	4.546	323	2.323	2.156	167	2.546	2.390	156	35-39 »
40-44 »	4.585	4.328	257	2.084	1.955	129	2.501	2.373	128	40-44 »
45-49 »	3.636	3.431	205	1.815	1.704	111	1.821	1.727	94	45-49 »
50-54 »	3.623	3.435	188	1.528	1.440	88	2.095	1.995	100	50-54 »
55-59 »	2.308	2.203	105	1.042	991	51	1.266	1.212	54	55-59 »
60-64 »	3.020	2.832	188	1.190	1.132	58	1.830	1.700	130	60-64 »
65 ἐτῶν καὶ πλέον....	6.144	5.824	320	3.091	2.945	146	3.053	2.879	174	65 ans et plus
Μὴ δηλωθεῖσα.....	1.117	1.106	11	555	551	4	562	555	7	Non déclaré

4. ΝΟΜΟΣ ΧΑΝΙΩΝ — DÉPARTEMENT DE LA CANÉE

Σύνολον.....	126.524	122.295	4.229	60.261	58.270	1.991	66.263	64.025	2.238	Total
Κάτω τῶν 5 ἐτῶν....	13.359	13.352	7	6.941	6.940	1	6.418	6.412	6	Moins de 5 ans
5-9 »	10.720	10.717	3	5.483	5.481	2	5.237	5.236	1	5-9 »
10-14 »	12.936	12.927	9	6.692	6.688	4	6.244	6.239	5	10-14 »
15-19 »	12.361	12.336	25	6.121	6.109	12	6.240	6.227	13	15-19 »
20-24 »	10.055	10.005	50	4.032	4.012	20	6.023	5.993	30	20-24 »
25-29 »	8.800	8.570	230	3.960	3.875	85	4.840	4.695	145	25-29 »
30-34 »	8.417	7.936	481	3.800	3.556	244	4.617	4.380	237	30-34 »
35-39 »	8.579	7.937	642	4.088	3.738	350	4.491	4.199	292	35-39 »
40-44 »	7.831	7.299	532	3.758	3.499	259	4.073	3.800	273	40-44 »
45-49 »	6.688	6.280	408	3.440	3.273	167	3.248	3.007	241	45-49 »
50-54 »	6.251	5.804	447	2.697	2.484	213	3.554	3.320	234	50-54 »
55-59 »	3.865	3.573	292	1.647	1.511	136	2.218	2.062	156	55-59 »
60-64 »	4.925	4.573	352	1.951	1.800	151	2.974	2.773	201	60-64 »
65 ἐτῶν καὶ πλέον....	10.225	9.493	732	4.947	4.607	340	5.278	4.886	392	65 ans et plus
Μὴ δηλωθεῖσα.....	1.512	1.493	19	704	697	7	808	796	12	Non déclaré

VIII. ΝΗΣΟΙ ΑΙΓΑΙΟΥ — ILES DE LA MER ÉGÉE

1. ΝΟΜΟΣ ΔΩΔΕΚΑΝΗΣΟΥ* — DÉPARTEMENT DU DODÉCANÈSE*

Σύνολον.....	121.480	117.955	3.525	58.586	56.966	1.620	62.894	60.989	1.905	Total
Κάτω τῶν 5 ἐτῶν....	17.973	17.917	56	9.163	9.134	29	8.810	8.783	27	Moins de 5 ans
5-9 »	12.373	12.071	302	6.280	6.124	156	6.093	5.947	146	5-9 »
10-14 »	12.109	12.036	73	6.263	6.228	35	5.846	5.808	38	10-14 »
15-19 »	11.721	11.613	108	6.427	6.377	50	5.294	5.236	58	15-19 »
20-24 »	9.527	9.393	134	4.519	4.465	54	5.008	4.928	80	20-24 »
25-29 »	8.601	8.387	214	4.123	4.027	96	4.478	4.360	118	25-29 »
30-34 »	6.989	6.706	283	3.361	3.240	121	3.628	3.466	162	30-34 »
35-39 »	8.512	8.078	434	4.053	3.849	204	4.459	4.229	230	35-39 »
40-44 »	7.354	6.924	430	3.600	3.401	199	3.754	3.523	231	40-44 »
45-49 »	5.818	5.450	368	2.603	2.441	162	3.215	3.009	206	45-49 »
50-54 »	4.733	4.429	304	1.973	1.813	160	2.760	2.616	144	50-54 »
55-59 »	3.774	3.537	237	1.494	1.383	111	2.280	2.154	126	55-59 »
60-64 »	3.668	3.459	209	1.412	1.313	99	2.256	2.146	110	60-64 »
65 ἐτῶν καὶ πλέον....	7.407	7.052	355	2.927	2.791	136	4.480	4.261	219	65 ans et plus
Μὴ δηλωθεῖσα.....	921	903	18	388	380	8	533	523	10	Non déclaré

* Κατὰ τὴν ἀπογραφὴν δὲν ἦτο Νομός, ἀλλ' ἀπετέλει Γενικὴν Διοίκησιν.

* Au recensement, le Dodécanèse n' était pas un département, mais il formait une Administration Générale.

Πίναξ 3. Πραγματικός πληθυσμός κατά τόπον γεννήσεως, φύλον και ηλικίαν (συνέχεια)
Population de fait par lieu de naissance, sexe et âge (suite)

β) Κατά νομούς μετά διακρίσεως του Πολεοδομικού συγκροτήματος Αθηνών (συνέχεια)
b) Par départements avec distinction de l'Agglomération urbaine d'Athènes (suite)

Ηλικία	Αμφότερων των φύλων Total des deux sexes			Άρρενες — Hommes			Θήλειες — Femmes			Age
	Σύνολον Total	Γεννηθέντες εις την Ελλάδα Nés en Grèce	Γεννηθέντες εις το εξωτερικόν Nés à l'étranger	Σύνολον Total	Γεννηθέντες εις την Ελλάδα Nés en Grèce	Γεννηθέντες εις το εξωτερικόν Nés à l'étranger	Σύνολον Total	Γεννηθείσαι εις την Ελλάδα Nées en Grèce	Γεννηθείσαι εις το εξωτερικόν Nées à l'étranger	

2. ΝΟΜΟΣ ΚΥΚΛΑΔΩΝ — DÉPARTEMENT DES CYCLADES

Σύνολον	125.959	122.817	3.142	68.135	66.089	2.046	57.824	56.728	1.096	Total
Κάτω των 5 ετών	13.937	13.316	21	6.888	6.876	12	6.449	6.440	9	Moins de 5 ans
5-9	10.738	10.695	43	5.505	5.482	23	5.233	5.213	20	5-9
10-14	11.222	11.194	28	5.919	5.900	19	5.303	5.294	9	10-14
15-19	10.167	10.097	70	5.427	5.382	45	4.740	4.715	25	15-19
20-24	12.113	12.005	108	7.357	7.289	68	4.756	4.716	40	20-24
25-29	10.696	10.378	318	6.746	6.499	247	3.950	3.879	71	25-29
30-34	8.277	7.899	378	5.010	4.714	296	3.267	3.185	82	30-34
35-39	8.309	7.813	496	4.702	4.330	372	3.607	3.483	124	35-39
40-44	8.102	7.722	380	4.364	4.109	255	3.738	3.613	125	40-44
45-49	6.742	6.434	308	3.602	3.403	199	3.140	3.031	109	45-49
50-54	5.997	5.677	320	2.929	2.739	190	3.068	2.938	130	50-54
55-59	4.604	4.423	181	2.215	2.125	90	2.389	2.298	91	55-59
60-64	4.489	4.308	181	2.054	1.945	109	2.435	2.363	72	60-64
65 ετών και πλέον	10.260	9.961	299	5.008	4.890	118	5.252	5.071	181	65 ans et plus
Μή δηλωθείσα	906	895	11	409	406	3	497	489	8	Non déclaré

3. ΝΟΜΟΣ ΛΕΣΒΟΥ — DÉPARTEMENT DE LESBOS

Σύνολον	154.795	140.872	13.923	74.817	68.184	6.633	79.978	72.688	7.290	Total
Κάτω των 5 ετών	15.068	15.033	35	7.568	7.549	19	7.500	7.484	16	Moins de 5 ans
5-9	12.747	12.704	43	6.468	6.444	24	6.279	6.260	19	5-9
10-14	13.354	13.323	31	6.912	6.898	14	6.442	6.425	17	10-14
15-19	13.043	12.980	63	6.595	6.569	26	6.448	6.411	37	15-19
20-24	11.581	11.481	100	4.738	4.704	34	6.843	6.777	66	20-24
25-29	10.923	10.219	704	5.255	4.924	331	5.668	5.295	373	25-29
30-34	9.593	8.529	1.064	4.889	4.373	516	4.704	4.156	548	30-34
35-39	11.955	9.864	2.091	6.276	5.150	1.126	5.679	4.714	965	35-39
40-44	11.373	9.442	1.931	5.891	4.905	986	5.482	4.537	945	40-44
45-49	9.686	8.182	1.504	4.909	4.249	660	4.777	3.933	844	45-49
50-54	8.094	6.581	1.513	3.672	2.979	693	4.422	3.602	820	50-54
55-59	5.780	4.729	1.051	2.569	2.056	513	3.211	2.673	538	55-59
60-64	6.613	5.334	1.279	2.711	2.219	492	3.902	3.115	787	60-64
65 ετών και πλέον	14.163	11.694	2.469	5.976	4.802	1.174	8.187	6.892	1.295	65 ans et plus
Μή δηλωθείσα	822	777	45	388	363	25	434	414	20	Non déclaré

4. ΝΟΜΟΣ ΣΑΜΟΥ — DÉPARTEMENT DE SAMOS

Σύνολον	59.709	57.215	2.494	28.096	26.989	1.107	31.613	30.226	1.387	Total
Κάτω των 5 ετών	6.102	6.074	28	3.086	3.070	16	3.016	3.004	12	Moins de 5 ans
5-9	4.458	4.258	200	2.234	2.135	99	2.224	2.123	101	5-9
10-14	5.488	5.479	9	2.870	2.864	6	2.618	2.615	3	10-14
15-19	5.157	5.146	11	2.597	2.592	5	2.560	2.554	6	15-19
20-24	3.798	3.778	20	1.447	1.445	2	2.351	2.333	18	20-24
25-29	3.432	3.322	110	1.522	1.483	39	1.910	1.839	71	25-29
30-34	3.097	2.932	165	1.423	1.353	70	1.674	1.579	95	30-34
35-39	4.294	3.974	320	2.046	1.891	155	2.248	2.083	165	35-39
40-44	4.224	3.911	313	2.043	1.905	138	2.181	2.006	175	40-44
45-49	3.927	3.692	235	1.905	1.818	87	2.022	1.874	148	45-49
50-54	3.339	3.106	233	1.545	1.444	101	1.794	1.662	132	50-54
55-59	2.393	2.191	202	953	870	83	1.440	1.321	119	55-59
60-64	2.772	2.544	228	1.118	1.014	104	1.654	1.530	124	60-64
65 ετών και πλέον	6.590	6.184	406	2.996	2.799	197	3.594	3.385	209	65 ans et plus
Μή δηλωθείσα	638	624	14	311	306	5	327	318	9	Non déclaré

Πίναξ 3. Πραγματικός πληθυσμός κατά τόπον γεννήσεως, φύλον και ηλικίαν (συνέχεια)

Population de fait par lieu de naissance, sexe et âge (suite)

β) Κατά νομούς μετά διακρίσεως του Πολεοδομικού συγκροτήματος Ἀθηνῶν (συνέχεια)

b) Par départements avec distinction de l' Agglomération urbaine d' Athènes (suite)

Ἡλικία	Ἀμφοτέρων τῶν φύλων Total des deux sexes			Ἄρρενες — Hommes			Θήλειες — Femmes			Âge
	Σύνολον Total	Γεννηθέντες εἰς τὴν Ἑλλάδα Nés en Grèce	Γεννηθέντες εἰς τὸ ἔξωτερικόν Nés à l'étranger	Σύνολον Total	Γεννηθέντες εἰς τὴν Ἑλλάδα Nés en Grèce	Γεννηθέντες εἰς τὸ ἔξωτερικόν Nés à l'étranger	Σύνολον Total	Γεννηθείσαι εἰς τὴν Ἑλλάδα Nées en Grèce	Γεννηθείσαι εἰς τὸ ἔξωτερικόν Nées à l'étranger	

5. ΝΟΜΟΣ ΧΙΟΥ — DÉPARTEMENT DE KHIOS

Σύνολον	66.823	61.668	5.155	30.197	28.098	2.099	36.626	33.570	3.056	Total
Κάτω τῶν 5 ἐτῶν	6.737	6.688	49	3.441	3.424	17	3.296	3.264	32	Moins de 5 ans
5—9	4.839	4.555	284	2.430	2.273	157	2.409	2.282	127	5—9
10—14	6.134	6.113	21	3.103	3.092	11	3.031	3.021	10	10—14
15—19	5.912	5.882	30	2.865	2.853	12	3.047	3.029	18	15—19
20—24	4.883	4.820	63	1.856	1.838	18	3.027	2.982	45	20—24
25—29	4.225	4.008	217	1.779	1.691	88	2.446	2.317	129	25—29
30—34	3.824	3.556	268	1.613	1.516	97	2.211	2.040	171	30—34
35—39	4.825	4.180	645	2.181	1.886	295	2.644	2.294	350	35—39
40—44	4.882	4.226	656	2.294	2.004	290	2.588	2.222	366	40—44
45—49	4.267	3.747	520	1.995	1.781	214	2.272	1.966	306	45—49
50—54	3.349	2.865	484	1.285	1.127	158	2.064	1.738	326	50—54
55—59	2.340	1.993	347	859	746	113	1.481	1.247	234	55—59
60—64	2.862	2.411	451	1.119	957	162	1.743	1.454	289	60—64
65 ἐτῶν καὶ πλέον	7.305	6.218	1.087	3.199	2.749	450	4.106	3.469	637	65 ans et plus
Μὴ δηλωθεῖσα	439	406	33	178	161	17	261	245	16	Non déclaré

IX. ΘΡΑΚΗ — THRACE

1. ΝΟΜΟΣ ΕΒΡΟΥ — DÉPARTEMENT D' HEVROS

Σύνολον	141.340	113.843	27.497	68.484	55.605	12.879	72.856	58.238	14.618	Total
Κάτω τῶν 5 ἐτῶν	15.531	15.527	4	7.921	7.918	3	7.610	7.609	1	Moins de 5 ans
5—9	13.653	13.626	27	6.889	6.872	17	6.764	6.754	10	5—9
10—14	16.834	16.815	19	8.605	8.592	13	8.229	8.223	6	10—14
15—19	15.757	15.706	51	7.768	7.735	33	7.989	7.971	18	15—19
20—24	14.125	13.976	149	6.473	6.412	61	7.652	7.564	88	20—24
25—29	10.428	8.657	1.771	4.867	4.098	769	5.561	4.559	1.002	25—29
30—34	6.882	3.997	2.885	3.251	1.870	1.381	3.631	2.127	1.504	30—34
35—39	8.785	4.558	4.227	4.159	2.158	2.001	4.626	2.400	2.226	35—39
40—44	8.014	4.297	3.717	3.902	2.103	1.799	4.112	2.194	1.918	40—44
45—49	5.895	3.182	2.713	2.856	1.600	1.256	3.039	1.582	1.457	45—49
50—54	5.120	2.601	2.519	2.332	1.230	1.102	2.788	1.371	1.417	50—54
55—59	4.033	2.027	2.006	1.908	952	956	2.125	1.075	1.050	55—59
60—64	5.153	2.583	2.570	2.382	1.219	1.163	2.771	1.364	1.407	60—64
65 ἐτῶν καὶ πλέον	9.725	5.023	4.702	4.502	2.236	2.266	5.223	2.787	2.436	65 ans et plus
Μὴ δηλωθεῖσα	1.405	1.268	137	669	610	59	736	658	78	Non déclaré

2. ΝΟΜΟΣ ΞΑΝΘΗΣ — DÉPARTEMENT DE XANTHE

Σύνολον	89.891	73.456	16.435	44.726	36.983	7.743	45.165	36.473	8.692	Total
Κάτω τῶν 5 ἐτῶν	11.605	11.589	16	5.936	5.927	11	5.667	5.662	5	Moins de 5 ans
5—9	8.365	8.342	23	4.212	4.204	8	4.153	4.138	15	5—9
10—14	10.620	10.568	52	5.268	5.247	21	5.352	5.321	31	10—14
15—19	9.581	9.515	66	4.788	4.750	38	4.793	4.765	28	15—19
20—24	9.379	9.262	117	4.917	4.875	42	4.462	4.387	75	20—24
25—29	5.943	5.167	776	3.109	2.786	323	2.834	2.381	453	25—29
30—34	4.946	3.308	1.638	2.452	1.674	778	2.494	1.634	860	30—34
35—39	5.805	3.179	2.626	2.937	1.626	1.311	2.868	1.553	1.315	35—39
40—44	5.219	2.752	2.467	2.473	1.340	1.133	2.746	1.412	1.334	40—44
45—49	4.076	2.201	1.875	1.972	1.134	838	2.104	1.067	1.037	45—49
50—54	3.871	2.018	1.853	1.851	922	929	2.020	1.096	924	50—54
55—59	2.799	1.479	1.320	1.438	758	680	1.361	721	640	55—59
60—64	2.632	1.326	1.306	1.137	542	595	1.495	784	711	60—64
65 ἐτῶν καὶ πλέον	4.710	2.477	2.233	2.068	1.071	997	2.642	1.406	1.236	65 ans et plus
Μὴ δηλωθεῖσα	340	273	67	166	127	39	174	146	28	Non déclaré

Πίναξ 3. Πραγματικός πληθυσμός κατά τόπον γεννήσεως, φύλον και ηλικίαν (συν'χειν και τέλος)
Population de fait par lieu de naissance, sexe et âge (suite et fin)

β) Κατά νομούς μετά διακρίσεως του Πολεοδομικού συγκροτήματος Ἀθηνῶν (συνέχεια και τέλος)
b) Par départements avec distinction de l'Agglomération urbaine d'Athènes (suite et fin)

Ἡλικία	Ἀμφότερων τῶν φύλων Total des deux sexes			Ἄρρενες — Hommes			Θήλειες — Femmes			Ἄγε
	Σύνολον Total	Γεννηθέντες εἰς τὴν Ἑλλάδα Nés en Grèce	Γεννηθέντες εἰς τὸ ἔξωτερικόν Nés à l'étranger	Σύνολον Total	Γεννηθέντες εἰς τὴν Ἑλλάδα Nés en Grèce	Γεννηθέντες εἰς τὸ ἔξωτερικόν Nés à l'étranger	Σύνολον Total	Γεννηθεῖσαι εἰς τὴν Ἑλλάδα Nées en Grèce	Γεννηθεῖσαι εἰς τὸ ἔξωτερικόν Nées à l'étranger	
3. ΝΟΜΟΣ ΡΟΔΟΠΗΣ — DÉPARTEMENT DE RHODOPE										
Σύνολον.....	105.723	89.572	16.151	52.491	44.791	7.700	53.232	44.781	8.451	Total
Κάτω τῶν 5 ἐτῶν....	12.711	12.701	10	6.380	6.375	5	6.331	6.326	5	Moins de 5 ans
5—9 »	10.663	10.608	55	5.493	5.469	24	5.170	5.139	31	5—9 »
10—14 »	12.533	12.426	107	6.379	6.318	61	6.154	6.108	46	10—14 »
15—19 »	11.003	10.878	125	5.444	5.376	68	5.559	5.502	57	15—19 »
20—24 »	10.607	10.471	136	5.626	5.572	54	4.981	4.899	82	20—24 »
25—29 »	7.198	6.318	880	3.618	3.183	435	3.580	3.135	445	25—29 »
30—34 »	6.036	4.461	1.575	2.957	2.245	712	3.079	2.216	863	30—34 »
35—39 »	6.635	4.202	2.433	3.369	2.094	1.275	3.266	2.108	1.158	35—39 »
40—44 »	5.807	3.610	2.197	2.798	1.753	1.045	3.009	1.857	1.152	40—44 »
45—49 »	4.757	3.126	1.631	2.403	1.624	779	2.354	1.502	852	45—49 »
50—54 »	4.426	2.743	1.683	2.116	1.335	781	2.310	1.408	902	50—54 »
55—59 »	3.014	1.775	1.239	1.397	809	588	1.617	966	651	55—59 »
60—64 »	3.136	1.820	1.316	1.339	738	601	1.797	1.082	715	60—64 »
65 ἐτῶν και πλέον ...	6.479	3.783	2.696	2.818	1.580	1.238	3.661	2.203	1.458	65 ans et plus
Μὴ δηλωθεῖσα	718	650	68	354	320	34	364	330	34	Non déclaré



Πίναξ 4. Γεννηθέντες εις τὸ ἐξωτερικὸν κατὰ φύλον καὶ χώραν γεννήσεως

α) Σύνολον Ἑλλάδος καὶ κατὰ γεωγραφικὰ διαμερίσματα μεθ' ὑποδιαίρεσως εἰς ἀστικάς, ἡμιαστικάς καὶ ἀγροτικάς περιφερείας

Χῶραι γεννήσεως	Σύνολον πασῶν τῶν περιφερειῶν Total de toutes les circonscriptions			Ἀστικαὶ περιφέρειαι Circonscriptions urbaines		
	Ἀμφοτέρων τῶν φύλων Total des deux sexes	Ἄρρενες Hommes	Θήλειαι Femmes	Ἀμφοτέρων τῶν φύλων Total des deux sexes	Ἄρρενες Hommes	Θήλειαι Femmes
ΣΥΝΟΛΟΝ	764.781	343.331	421.450	438.971	189.073	249.898
I. Εὐρώπη	58.178	27.520	30.658	30.700	13.682	17.018
Ἄλβανία	9.753	5.742	4.011	6.754	3.940	2.814
Βουλγαρία	30.717	14.442	16.275	9.905	4.238	5.667
Γαλλία	1.768	626	1.142	1.534	524	1.010
Γερμανία	1.109	311	798	1.001	274	727
Γιουγκοσλαβία	5.649	2.632	3.017	3.784	1.671	2.113
Ἡνωμένον Βασίλειον	865	426	439	776	374	402
Ἰταλία	774	296	478	679	253	426
Ρουμανία	5.551	2.431	3.120	4.483	1.874	2.609
Λοιπαὶ Χῶραι Εὐρώπης (1)	1.992	614	1.378	1.784	534	1.250
II. Ἀσία	650.858	290.859	359.999	377.145	161.753	215.392
Τουρκία	647.084	288.717	358.367	374.234	160.076	214.158
Κύπρος	2.281	1.433	848	1.815	1.172	643
Λοιπαὶ Χῶραι Ἀσίας (1)	1.493	709	784	1.096	505	591
III. Ἀφρική	9.029	3.968	5.061	7.637	3.330	4.307
Αἴγυπτος	8.131	3.584	4.547	7.028	3.078	3.950
Λοιπαὶ Χῶραι Ἀφρικῆς (1)	898	384	514	609	252	357
IV. Ἀμερική	2.782	1.026	1.756	1.847	668	1.179
Ἡνωμένα Πολιτεῖαι	2.462	889	1.573	1.627	580	1.047
Λοιπαὶ Χῶραι Ἀμερικῆς (1)	320	137	183	220	88	132
V. Ὠκεανία	123	42	81	79	29	50
VI. Ε.Σ.Σ.Δ.	43.811	19.916	23.895	21.563	9.611	11.952

ΣΥΝΟΛΟΝ ΕΛΛΑΔΟΣ —

I. ΣΤΕΡΕΑ ΕΛΛΑΣ ΚΑΙ ΕΥΒΟΙΑ —

ΣΥΝΟΛΟΝ	245.077	103.577	141.500	230.065	96.124	133.941
I. Εὐρώπη	14.482	6.706	7.776	12.795	5.596	7.199
Ἄλβανία	3.478	2.294	1.184	3.027	1.929	1.098
Βουλγαρία	2.296	1.106	1.190	1.704	739	965
Γαλλία	1.221	411	810	1.170	385	785
Γερμανία	700	184	516	689	183	506
Γιουγκοσλαβία	598	331	267	453	192	261
Ἡνωμένον Βασίλειον	677	312	365	635	289	346
Ἰταλία	446	162	284	426	151	275
Ρουμανία	3.760	1.561	2.199	3.420	1.394	2.026
Λοιπαὶ Χῶραι Εὐρώπης (1)	1.306	345	961	1.271	334	937
II. Ἀσία	212.332	89.256	123.076	199.673	83.240	116.433
Τουρκία	209.947	87.872	122.075	197.340	81.895	115.445
Κύπρος	1.538	992	546	1.501	964	537
Λοιπαὶ Χῶραι Ἀσίας (1)	847	392	455	832	381	451
III. Ἀφρική	6.357	2.788	3.569	6.221	2.721	3.500
Αἴγυπτος	5.874	2.595	3.279	5.761	2.536	3.225
Λοιπαὶ Χῶραι Ἀφρικῆς (1)	483	193	290	460	185	275
IV. Ἀμερική	1.396	519	877	1.284	481	803
Ἡνωμένα Πολιτεῖαι	1.235	458	777	1.133	423	710
Λοιπαὶ Χῶραι Ἀμερικῆς (1)	161	61	100	151	58	93
V. Ὠκεανία	75	31	44	58	24	34
VI. Ε.Σ.Σ.Δ.	10.435	4.277	6.158	10.034	4.062	5.972

(1) Ἐκάστη τούτων παρουσιάζει ἀναλογίαν μικροτέραν τοῦ 0,1 % ἐπὶ τοῦ συνολικοῦ πληθυσμοῦ τῆς Ἑλλάδος.

Tableau 4. Nés à l'étranger par sexe et pays de naissance

a) Grèce entière et par régions géographiques subdivisées en circonscriptions urbaines, semi-urbaines et rurales

*Ημιαστικά περιφέρειαι Circonscriptions semi-urbaines			*Αγροτικά περιφέρειαι Circonscriptions rurales			Pays de naissance
*Αμφοτέρων τῶν φύλων Total des deux sexes	*Αρρενες Hommes	Θήλειες Femmes	*Αμφοτέρων τῶν φύλων Total des deux sexes	*Αρρενες Hommes	Θήλειες Femmes	
— GRÈCE ENTIÈRE						
104.859	50.399	54.460	220.951	103.859	117.092	TOTAL
13.191	6.671	6.520	14.287	7.167	7.120	I. Europe
1.291	805	486	1.708	997	711	Albanie
10.018	4.941	5.077	10.794	5.263	5.531	Bulgarie
149	67	82	85	35	50	France
59	17	42	49	20	29	Allemagne
837	468	369	1.028	493	535	Yougoslavie
56	33	23	33	19	14	Royaume-Uni
42	17	25	53	26	27	Italie
689	285	354	429	272	157	Roumanie
100	38	62	108	42	66	Autres pays d'Europe (1)
84.901	40.473	44.428	188.812	88.633	100.179	II. Asie
84.440	40.231	44.209	188.410	88.410	100.000	Turquie
186	105	81	280	156	124	Chypre
275	137	138	122	67	55	Autres pays d'Asie (1)
682	313	369	710	325	385	III. Afrique
557	258	299	546	248	298	Égypte
125	55	70	164	77	87	Autres pays d'Afrique (1)
364	150	214	571	208	363	IV. Amérique
318	124	189	522	185	337	États-Unis
51	26	25	49	23	26	Autres pays d'Amérique (1)
10	1	9	34	12	22	V. Océanie
5.711	2.791	2.920	16.537	7.514	9.023	VI. U.R.S.S.
— I. GRÈCE CENTRALE ET EUBÉE						
7.258	3.641	3.617	7.754	3.812	3.942	TOTAL
1.112	792	320	575	318	257	I. Europe
349	288	61	102	77	25	Albanie
198	159	39	394	208	186	Bulgarie
33	18	15	18	8	10	France
9	1	8	2	—	2	Allemagne
135	133	2	10	6	4	Yougoslavie
32	17	15	10	6	4	Royaume-Uni
12	7	5	8	4	4	Italie
323	160	163	17	7	10	Roumanie
21	9	12	14	2	12	Autres pays d'Europe (1)
5.790	2.662	3.128	6.869	3.354	3.515	II. Asie
5.757	2.641	3.116	6.850	3.336	3.514	Turquie
20	11	9	17	17	—	Chypre
13	10	3	2	1	1	Autres pays d'Asie (1)
91	45	46	45	22	23	III. Afrique
76	39	37	37	20	17	Égypte
15	6	9	8	2	6	Autres pays d'Afrique (1)
49	17	32	63	21	42	IV. Amérique
42	14	28	60	21	39	États-Unis
7	3	4	3	—	3	Autres pays d'Amérique (1)
3	—	3	14	7	7	V. Océanie
213	125	88	188	90	98	VI. U.R.S.S.

(1) Chacun de ces pays présente une proportion de moins de 0,1‰ sur la population totale de la Grèce.

Πίναξ 4. Γεννηθέντες εις τὸ ἐξωτερικὸν κατὰ φύλον καὶ χώραν γεννήσεως (συνέχεια)

α) Σύνολον Ἑλλάδος καὶ κατὰ γεωγραφικὰ διαμερίσματα μεθ' ὑποδιαίρεσως εἰς ἀστικάς, ἡμισιτικάς καὶ ἀγροτικάς περιφέρειας (συνέχεια)

Χῶραι γεννήσεως	Σύνολον πασῶν τῶν περιφερειῶν Total de toutes les circonscriptions			Ἀστικαὶ περιφέρειαι Circonscriptions urbaines		
	Ἀμφοτέρων τῶν φύλων Total des deux sexes	Ἄρρενες Hommes	Θήλειαι Femmes	Ἀμφοτέρων τῶν φύλων Total des deux sexes	Ἄρρενες Hommes	Θήλειαι Femmes
II. ΠΕΛΟΠΟΝΝΗΣΟΣ						
ΣΥΝΟΛΟΝ	15.981	7.445	8.536	9.614	4.204	5.410
I. Εὐρώπη	890	523	367	547	297	250
Ἄλβανία.....	482	323	159	276	173	103
Βουλγαρία.....	61	37	24	35	17	18
Γαλλία.....	36	14	22	24	9	15
Γερμανία.....	48	18	35	33	6	27
Γιουγκοσλαβία.....	24	13	11	10	5	5
Ἡνωμένον Βασίλειον.....	12	7	5	10	6	4
Ἰταλία.....	53	19	34	41	12	29
Ρουμανία.....	48	24	24	41	18	23
Λοιπαὶ Χῶραι Εὐρώπης (1).....	126	73	53	77	51	26
II. Ἀσία	13.662	6.269	7.393	8.275	3.555	4.720
Τουρκία.....	13.563	6.209	7.354	8.224	3.529	4.695
Κύπρος.....	58	38	20	19	11	8
Λοιπαὶ Χῶραι Ἀσίας (1).....	41	22	19	32	15	17
III. Ἀφρική	153	73	80	86	39	47
Αἴγυπτος.....	127	56	71	74	30	44
Λοιπαὶ Χῶραι Ἀφρικῆς (1).....	26	17	9	12	9	3
IV. Ἀμερική	568	211	357	192	64	128
Ἡν. Πολιτεῖαι.....	541	200	341	183	59	124
Λοιπαὶ Χῶραι Ἀμερικῆς (1).....	27	11	16	9	5	4
V. Ὠκεανία	8	1	7	7	1	6
VI. Ε.Σ.Σ.Δ.	700	368	332	507	248	259
III. ΙΟΝΙΟΙ ΝΗΣΟΙ						
ΣΥΝΟΛΟΝ	2.430	1.093	1.337	1.489	680	809
I. Εὐρώπη	772	366	406	543	249	294
Ἄλβανία.....	487	274	213	411	204	207
Βουλγαρία.....	14	8	6	7	5	2
Γαλλία.....	14	3	11	10	2	8
Γερμανία.....	10	2	8	7	—	7
Γιουγκοσλαβία.....	11	9	2	8	7	1
Ἡνωμένον Βασίλειον.....	18	4	14	16	4	12
Ἰταλία.....	53	17	36	49	16	33
Ρουμανία.....	116	37	79	8	5	3
Λοιπαὶ Χῶραι Εὐρώπης (1).....	49	12	37	27	6	21
II. Ἀσία	1.424	633	791	854	388	466
Τουρκία.....	1.353	625	728	841	383	458
Κύπρος.....	51	2	49	3	2	1
Λοιπαὶ Χῶραι Ἀσίας (1).....	20	6	14	10	3	7
III. Ἀφρική	96	35	61	45	17	28
Αἴγυπτος.....	67	26	41	38	17	21
Λοιπαὶ Χῶραι Ἀφρικῆς (1).....	29	9	20	7	—	7
IV. Ἀμερική	52	23	29	13	5	8
Ἡν. Πολιτεῖαι.....	42	17	25	12	5	7
Λοιπαὶ Χῶραι Ἀμερικῆς (1).....	10	6	4	1	—	1
V. Ὠκεανία	11	2	9	—	—	—
VI. Ε.Σ.Σ.Δ.	75	34	41	34	21	13

(1) Βλέπε ὑποσημείωσιν σελίδος 112.

Tableau 4. Nés à l'étranger par sexe et pays de naissance (suite)

a) Grèce entière et par régions géographiques subdivisées en circonscriptions urbaines, semi-urbaines et rurales (suite)

Ἡμιστικά περιφέρειαι Circonscriptions semi-urbaines			Ἀγροτικά περιφέρειαι Circonscriptions rurales			Pays de naissance
Ἀμφότερων τῶν φύλων Total des deux sexes	Ἄρρενες Hommes	Θήλειες Femmes	Ἀμφότερων τῶν φύλων Total des deux sexes	Ἄρρενες Hommes	Θήλειες Femmes	

— II. PELOPONÈSE

2.701	1.332	1.369	3.666	1.909	1.757	TOTAL
140	77	63	203	149	54	I. Europe
61	39	22	145	111	34	Albanie
13	8	5	13	12	1	Bulgarie
7	2	5	5	3	2	France
8	3	5	7	4	3	Allemagne
9	5	4	5	3	2	Yougoslavie
—	—	—	2	1	1	Royaume-Uni
3	1	2	9	6	3	Italie
—	—	—	7	6	1	Roumanie
39	19	20	10	3	7	Autres pays d'Europe (1)
2.258	1.106	1.152	3.129	1.608	1.521	II. Asie
2.233	1.088	1.145	3.106	1.592	1.514	Turquie
16	11	5	23	16	7	Chypre
9	7	2	—	—	—	Autres pays d'Asie (1)
30	16	14	37	18	19	III. Afrique
26	15	11	27	11	16	Égypte
4	1	3	10	7	3	Autres pays d'Afrique (1)
133	53	80	243	94	149	IV. Amérique
124	50	74	234	91	143	États-Unis
9	3	6	9	3	6	Autres pays d'Amérique (1)
1	—	1	—	—	—	V. Océanie
139	80	59	54	40	14	VI. U.R.S.S.

— III. ILES IONIENNES

442	194	248	499	219	280	TOTAL
83	26	57	146	91	55	I. Europe
6	4	2	70	66	4	Albanie
4	2	2	3	1	2	Bulgarie
2	1	1	2	—	2	France
2	1	1	1	1	—	Allemagne
2	1	1	1	1	—	Yougoslavie
1	—	1	1	—	1	Royaume-Uni
1	—	1	3	1	2	Italie
55	16	39	53	16	37	Roumanie
10	1	9	12	5	7	Autres pays d'Europe (1)
297	148	149	273	97	176	II. Asie
289	146	143	223	96	127	Turquie
1	—	1	47	—	47	Chypre
7	2	5	3	1	2	Autres pays d'Asie (1)
29	10	19	22	8	14	III. Afrique
20	5	15	9	4	5	Égypte
9	5	4	13	4	9	Autres pays d'Afrique (1)
9	3	6	30	15	15	IV. Amérique
8	3	5	22	9	13	États-Unis
1	—	1	8	6	2	Autres pays d'Amérique (1)
3	—	3	8	2	6	V. Océanie
21	7	14	20	6	14	VI. U.R.S.S.

(1) Voir note page 113.

Πίναξ 4. Γεννηθέντες εις τὸ ἐξωτερικὸν κατὰ φύλον καὶ χώραν γεννήσεως (συνέχεια)

α) Σύνολον Ἑλλάδος καὶ κατὰ γεωγραφικὰ διαμερίσματα μεθ' ὑποδιαίρεσως εἰς ἀστικάς, ἡμισιαστικάς καὶ ἀγροτικάς περιφέρειας (συνέχεια)

Χῶραι γεννήσεως	Σύνολον πασῶν τῶν περιφερειῶν Total de toutes les circonscriptions			Ἀστικαὶ περιφέρειαι Circonscriptions urbaines		
	Ἀμφοτέρων τῶν φύλων Total des deux sexes	Ἄρρενες Hommes	Θήλειαι Femmes	Ἀμφοτέρων τῶν φύλων Total des deux sexes	Ἄρρενες Hommes	Θήλειαι Femmes
IV. Θ Ε Σ Σ Α Λ Ι Α						
ΣΥΝΟΛΟΝ	19.699	9.008	10.691	11.765	5.296	6.469
I. Εὐρώπη	2.931	1.429	1.502	1.055	498	557
Ἀλβανία	244	140	104	119	64	55
Βουλγαρία	2.425	1.179	1.246	746	355	391
Γαλλία	27	12	15	20	10	10
Γερμανία	39	12	27	33	10	23
Γιουγκοσλαβία	70	37	33	48	27	21
Ἡνωμένον Βασίλειον	13	6	7	9	3	6
Ἰταλία	15	7	8	9	5	4
Ρουμανία	52	31	21	35	22	13
Λοιπαὶ Χῶραι Εὐρώπης (1)	46	5	41	36	2	34
II. Ἀσία	15.750	7.150	8.600	10.007	4.483	5.524
Τουρκία	15.705	7.125	8.580	9.972	4.463	5.509
Κύπρος	30	20	10	23	16	7
Λοιπαὶ Χῶραι Ἀσίας (1)	15	5	10	12	4	8
III. Ἀφρική	272	114	158	205	91	114
Αἴγυπτος	262	111	151	197	89	108
Λοιπαὶ Χῶραι Ἀφρικῆς (1)	10	3	7	8	2	6
IV. Ἀμερική	138	42	96	83	24	59
Ἡν. Πολιτεῖαι	133	40	93	79	23	56
Λοιπαὶ Χῶραι Ἀμερικῆς	5	2	3	4	1	3
V. Ὠκεανία	1	—	1	1	—	1
VI. Ε.Σ.Σ.Δ.	607	273	334	414	200	214
V. Μ Α Κ Ε Δ Ο Ν Ι Α						
ΣΥΝΟΛΟΝ	369.357	169.252	200.105	140.511	62.458	78.053
I. Εὐρώπη	27.495	12.718	14.777	11.271	4.716	6.555
Ἀλβανία	2.116	1.164	952	1.238	645	593
Βουλγαρία	18.841	8.579	10.262	5.647	2.174	3.473
Γαλλία	190	73	117	152	58	94
Γερμανία	265	86	179	209	66	143
Γιουγκοσλαβία	4.800	2.153	2.647	3.188	1.394	1.794
Ἡνωμένον Βασίλειον	85	69	16	73	59	14
Ἰταλία	95	42	53	80	36	44
Ρουμανία	733	400	333	389	168	221
Λοιπαὶ Χῶραι Εὐρώπης (1)	370	152	218	295	116	179
II. Ἀσία	311.953	142.656	169.297	119.177	52.898	66.279
Τουρκία	311.556	142.404	169.152	118.944	52.758	66.186
Κύπρος	219	171	48	123	91	32
Λοιπαὶ Χῶραι Ἀσίας (1)	178	81	97	110	49	61
III. Ἀφρική	490	239	251	384	179	205
Αἴγυπτος	442	216	226	350	163	187
Λοιπαὶ Χῶραι Ἀφρικῆς (1)	48	23	25	34	16	18
IV. Ἀμερική	241	104	137	133	50	83
Ἡν. Πολιτεῖαι	177	68	109	103	35	68
Λοιπαὶ Χῶραι Ἀμερικῆς (1)	64	36	28	30	15	15
V. Ὠκεανία	9	3	6	7	3	4
VI. Ε.Σ.Σ.Δ.	29.169	13.532	15.637	9.539	4.612	4.927

(1) Βλέπε ὑποσημείωσιν σελίδος 112.

Tableau 4. Nés à l'étranger par sexe et pays de naissance (suite)

a) Grèce entière et par régions géographiques subdivisées en circonscriptions urbaines, semi-urbaines et rurales (suite)

Ἡμιστικάι περιφέρειαι Circonscriptions semi-urbaines			Ἀγροτικάι περιφέρειαι Circonscriptions rurales			Pays de naissance
Ἀμφοτέρων τῶν φύλων Total des deux sexes	Ἄρρενες Hommes	Θήλειες Femmes	Ἀμφοτέρων τῶν φύλων Total des deux sexes	Ἄρρενες Hommes	Θήλειες Femmes	
IV. THESSALIE						
2.595	1.203	1.392	5.339	2.509	2.830	TOTAL
735	367	368	1.141	564	577	I. Europe
60	31	29	65	45	20	Albanie
655	325	330	1.024	499	525	Bulgarie
2	1	1	5	1	4	France
2	1	1	4	1	3	Allemagne
2	1	1	20	9	11	Yougoslavie
—	—	—	4	3	1	Royaume-Uni
1	1	—	5	1	4	Italie
11	5	6	6	4	2	Roumanie
2	2	—	8	1	7	Autres pays d' Europe (1)
1.711	778	933	4.032	1.889	2.143	II. Asie
1.710	778	932	4.023	1.884	2.139	Turquie
—	—	—	7	4	3	Chypre
1	—	1	2	1	1	Autres pays d' Asie (1)
31	11	20	36	12	24	III. Afrique
31	11	20	34	11	23	Égypte
—	—	—	2	1	1	Autres pays d' Afrique (1)
27	10	17	28	8	20	IV. Amérique
26	9	17	28	8	20	États-Unis
1	1	—	—	—	—	Autres pays d' Amérique (1)
—	—	—	—	—	—	V. Océanie
91	37	54	102	36	66	VI. U.R.S.S.
V. MACÉDOINE						
69.986	32.958	37.028	158.860	73.836	85.024	TOTAL
9.016	4.351	4.665	7.208	3.651	3.557	I. Europe
366	199	167	512	320	192	Albanie
7.765	3.760	4.005	5.429	2.645	2.784	Bulgarie
25	9	16	13	6	7	France
32	10	22	24	10	14	Allemagne
658	306	352	954	453	501	Yougoslavie
9	7	2	3	3	—	Royaume-Uni
9	2	7	6	4	2	Italie
121	47	74	223	185	38	Roumanie
31	11	20	44	25	19	Autres pays d' Europe (1)
56.064	26.320	29.744	136.712	63.438	73.274	II. Asie
56.011	26.287	29.724	136.601	63.359	73.242	Turquie
34	25	9	62	55	7	Chypre
19	8	11	49	24	25	Autres pays d' Asie (1)
60	38	22	46	22	24	III. Afrique
54	35	19	38	18	20	Égypte
6	3	3	8	4	4	Autres pays d' Afrique (1)
59	36	23	49	18	31	IV. Amérique
36	20	16	38	13	25	États-Unis
23	16	7	11	5	6	Autres pays d' Amérique (1)
—	—	—	2	—	2	V. Océanie
4.787	2.213	2.574	14.843	6.707	8.136	VI. U.R.S.S.

(1) Voir note page 113.

Πίναξ 4. Γεννηθέντες εις τὸ ἐξωτερικὸν κατὰ φύλον καὶ χώραν γεννήσεως (συνέχεια)

α) Σύνολον Ἑλλάδος καὶ κατὰ γεωγραφικὰ διαμερίσματα μεθ' ὑποδιαίρεσως εἰς ἀστικάς, ἡμισιαστικάς καὶ ἀγροτικάς περιφέρειας (συνέχεια)

Χῶραι γεννήσεως	Σύνολον πασῶν τῶν περιφερειῶν Total de toutes les circonscriptions			Ἀστικάι περιφέρειαι Circonscriptions urbaines		
	Ἀμφοτέρων τῶν φύλων Total des deux sexes	Ἄρρενες Hommes	Θήλειαι Femmes	Ἀμφοτέρων τῶν φύλων Total des deux sexes	Ἄρρενες Hommes	Θήλειαι Femmes
VI. Η Π Ε Ι Ρ Ο Σ —						
ΣΥΝΟΛΟΝ	6.402	3.101	3.301	3.023	1.510	1.513
I. Εὐρώπη	2.889	1.453	1.436	1.633	867	766
Ἄλβανία	2.745	1.390	1.355	1.551	829	722
Βουλγαρία	10	8	2	6	5	1
Γαλλία	6	2	4	5	1	4
Γερμανία	2	1	1	2	1	1
Γιουγκοσλαβία	21	9	12	10	2	8
Ἡνωμένον Βασίλειον	2	1	1	1	1	—
Ἰταλία	7	3	4	7	3	4
Ρουμανία	90	36	54	47	23	24
Λοιπαὶ Χῶραι Εὐρώπης (1)	6	3	3	4	2	2
II. Ἀσία	3.140	1.455	1.685	1.255	572	683
Τουρκία	3.117	1.442	1.675	1.239	562	677
Κύπρος	15	8	7	10	6	4
Λοιπαὶ Χῶραι Ἀσίας (1)	8	5	3	6	4	2
III. Ἀφρική	72	36	36	35	16	19
Αἴγυπτος	57	26	31	29	12	17
Λοιπαὶ Χῶραι Ἀφρικῆς (1)	15	10	5	6	4	2
IV. Ἀμερική	26	12	14	15	8	7
Ἡν. Πολιτεῖαι	24	10	14	13	6	7
Λοιπαὶ Χῶραι Ἀμερικῆς (1)	2	2	—	2	2	—
V. Ὠκεανία	1	1	—	—	—	—
VI. Ε.Σ.Σ.Δ.	274	144	130	85	47	38
VII. Κ Ρ Η Τ Η —						
ΣΥΝΟΛΟΝ	17.513	8.028	9.485	10.717	4.788	5.929
I. Εὐρώπη	197	98	99	147	67	80
Ἄλβανία	26	18	8	16	10	6
Βουλγαρία	12	8	4	9	5	4
Γαλλία	75	28	47	59	20	39
Γερμανία	3	—	3	2	—	2
Γιουγκοσλαβία	10	4	6	4	3	1
Ἡνωμένον Βασίλειον	18	12	6	14	8	6
Ἰταλία	16	7	9	13	5	8
Ρουμανία	15	11	4	12	9	3
Λοιπαὶ Χῶραι Εὐρώπης (1)	22	10	12	18	7	11
II. Ἀσία	16.815	7.722	9.093	10.299	4.614	5.685
Τουρκία	16.767	7.695	9.072	10.268	4.597	5.671
Κύπρος	23	13	10	13	7	6
Λοιπαὶ Χῶραι Ἀσίας (1)	25	14	11	18	10	8
III. Ἀφρική	233	103	130	145	62	83
Αἴγυπτος	212	97	115	131	58	73
Λοιπαὶ Χῶραι Ἀφρικῆς (1)	21	6	15	14	4	10
IV. Ἀμερική	130	36	94	67	15	52
Ἡν. Πολιτεῖαι	105	28	77	52	12	40
Λοιπαὶ Χῶραι Ἀμερικῆς (1)	25	8	17	15	3	12
V. Ὠκεανία	2	—	2	1	—	1
VI. Ε.Σ.Σ.Δ.	136	69	67	58	30	28

(1) Βλέπε ὑποσημείωσιν σελίδος 112.

Tableau 4. Nés à l'étranger par sexe et pays de naissance (suite)

a) Grèce entière et par régions géographiques subdivisées en circonscriptions urbaines, semi-urbaines et rurales (suite)

*Ημιαστικά περιφέρειαι Circonscriptions semi-urbaines			*Αγροτικά περιφέρειαι Circonscriptions rurales			Pays de naissance
*Αμφοτέρων των φύλων Total des deux sexes	*Αρρενες Hommes	Θήλειες Femmes	*Αμφοτέρων των φύλων Total des deux sexes	*Αρρενες Hommes	Θήλειες Femmes	
VI. ÉPIRE						
683	343	340	2.696	1.248	1.448	TOTAL
427	217	210	829	369	460	I. Europe
418	213	205	776	348	428	Albanie
1	—	1	3	3	—	Bulgarie
1	1	—	—	—	—	France
—	—	—	—	—	—	Allemagne
1	1	—	10	6	4	Yougoslavie
—	—	—	1	—	1	Royaume-Uni
—	—	—	—	—	—	Italie
5	1	4	38	12	26	Roumanie
1	1	—	1	—	1	Autres pays d'Europe (1)
243	119	124	1.642	764	878	II. Asie
243	119	124	1.635	761	874	Turquie
—	—	—	5	2	3	Chypre
—	—	—	2	1	1	Autres pays d'Asie (1)
8	4	4	29	16	13	III. Afrique
6	3	3	22	11	11	Égypte
2	1	1	7	5	2	Autres pays d'Afrique (1)
3	1	2	8	3	5	IV. Amérique
3	1	2	8	3	5	États-Unis
—	—	—	—	—	—	Autres pays d'Amérique (1)
—	—	—	1	1	—	V. Océanie
2	2	—	187	95	92	VI. U.R.S.S.
VII. CRÈTE						
1.725	775	950	5.071	2.465	2.606	TOTAL
13	7	6	37	24	13	I. Europe
2	2	—	8	6	2	Albanie
—	—	—	3	3	—	Bulgarie
6	2	4	10	6	4	France
1	—	1	—	—	—	Allemagne
—	—	—	6	1	5	Yougoslavie
3	3	—	1	1	—	Royaume-Uni
1	—	1	2	2	—	Italie
—	—	—	3	2	1	Roumanie
—	—	—	4	3	1	Autres pays d'Europe (1)
1.621	731	890	4.895	2.377	2.518	II. Asie
1.612	726	886	4.887	2.372	2.515	Turquie
4	2	2	6	4	2	Chypre
5	3	2	2	1	1	Autres pays d'Asie (1)
47	21	26	41	20	21	III. Afrique
44	21	23	37	18	19	Égypte
3	—	3	4	2	2	Autres pays d'Afrique (1)
7	2	5	56	19	37	IV. Amérique
5	1	4	48	15	33	États-Unis
2	1	1	8	4	4	Autres pays d'Amérique (1)
1	—	1	—	—	—	V. Océanie
36	14	22	42	25	17	VI. U.R.S.S.

(1) Voir note page 113.

Πίναξ 4. Γεννηθέντες εις τὸ ἐξωτερικὸν κατὰ φύλον καὶ χώραν γεννήσεως (συνέχεια)

α) Σύνολον Ἑλλάδος καὶ κατὰ γεωγραφικὰ διαμερίσματα μεθ' ὑποδιαίρεσεως εἰς ἀστικάς, ἡμισιαστικάς καὶ ἀγροτικάς περιφερείας (συνέχεια καὶ τέλος)

Χῶραι γεννήσεως	Σύνολον πασῶν τῶν περιφερειῶν Total de toutes les circonscriptions			Ἀστικαὶ περιφέρειαι Circonscriptions urbaines		
	Ἀμφοτέρων τῶν φύλων Total des deux sexes	Ἄρρενες Hommes	Θήλειες Femmes	Ἀμφοτέρων τῶν φύλων Total des deux sexes	Ἄρρενες Hommes	Θήλειες Femmes
VIII. ΝΗΣΟΙ ΑΙΓΑΙΟΥ —						
ΣΥΝΟΛΟΝ	28.239	13.505	14.734	12.022	5.104	6.918
I. Εὐρώπη	1.353	702	651	864	444	420
Ἄλβανία	91	85	6	62	57	5
Βουλγαρία	151	119	32	73	59	14
Γαλλία	186	76	110	85	34	51
Γερμανία	20	7	13	10	4	6
Γιουγκοσλαβία	45	39	6	30	26	4
Ἡνωμένον Βασίλειον	39	14	25	17	3	14
Ἰταλία	82	38	44	47	24	23
Ρουμανία	672	298	374	509	225	284
Λοιπαὶ Χῶραι Εὐρώπης (1)	67	26	41	31	12	19
II. Ἀσία	24.867	11.845	13.022	10.482	4.399	6.083
Τουρκία	24.191	11.493	12.698	10.302	4.297	6.005
Κύπρος	334	179	155	117	71	46
Λοιπαὶ Χῶραι Ἀσίας (1)	342	173	169	63	31	32
III. Ἀφρική	1.317	565	752	486	195	291
Αἴγυπτος	1.059	448	616	424	164	260
Λοιπαὶ Χῶραι Ἀφρικῆς (1)	258	122	136	62	31	31
IV. Ἀμερική	218	70	148	52	15	37
Ἡν. Πολιτεῖαι	196	61	135	45	12	33
Λοιπαὶ Χῶραι Ἀμερικῆς (1)	22	9	13	7	3	4
V. Ὠκεανία	16	4	12	5	1	4
VI. Ε.Σ.Σ.Δ.	468	319	149	133	50	83
IX. ΘΡΑΚΗ —						
ΣΥΝΟΛΟΝ	60.083	28.322	31.761	19.765	8.909	10.856
I. Εὐρώπη	7.169	3.525	3.644	1.845	948	897
Ἄλβανία	84	54	30	54	29	25
Βουλγαρία	6.907	3.398	3.509	1.678	879	799
Γαλλία	13	7	6	9	5	4
Γερμανία	22	6	16	16	4	12
Γιουγκοσλαβία	70	37	33	33	15	18
Ἡνωμένον Βασίλειον	1	1	—	1	1	—
Ἰταλία	7	1	6	7	1	6
Ρουμανία	37	17	20	22	10	12
Λοιπαὶ Χῶραι Εὐρώπης (1)	28	4	24	25	4	21
II. Ἀσία	50.915	23.873	27.042	17.123	7.604	9.519
Τουρκία	50.885	23.852	27.033	17.104	7.592	9.512
Κύπρος	13	10	3	6	4	2
Λοιπαὶ Χῶραι Ἀσίας (1)	17	11	6	13	8	5
III. Ἀφρική	39	15	24	30	10	20
Αἴγυπτος	31	14	17	24	9	15
Λοιπαὶ Χῶραι Ἀφρικῆς (1)	8	1	7	6	1	5
IV. Ἀμερική	13	9	4	8	6	2
Ἡν. Πολιτεῖαι	9	7	2	7	5	2
Λοιπαὶ Χῶραι Ἀμερικῆς (1)	4	2	2	1	1	—
V. Ὠκεανία	—	—	—	—	—	—
VI. Ε.Σ.Σ.Δ.	1.947	900	1.047	759	341	418

(1) Βλέπε ὑποσημείωσιν σελίδος 112.

Tableau 4. Nés à l'étranger par sexe et pays de naissance (suite)

a) Grèce entière et par régions géographiques subdivisées en circonscriptions urbaines, semi-urbaines et rurales (suite et fin)

Ἡμιαστικά περιφέρειαι Circonscriptions semi-urbaines			Ἀγροτικά περιφέρειαι Circonscriptions rurales			Pays de naissance
Ἀμφοτέρων τῶν φύλων Total des deux sexes	Ἄρρενες Hommes	Θήλειες Femmes	Ἀμφοτέρων τῶν φύλων Total des deux sexes	Ἄρρενες Hommes	Θήλειες Femmes	

— VIII. ILES DE LA MER ÉGÉE

7.752	4.392	3.360	8.465	4.009	4.456	TOTAL
316	185	131	173	73	100	I. Europe
24	24	—	5	4	1	Albanie
65	57	8	13	3	10	Bulgarie
72	32	40	29	10	19	France
4	1	3	6	2	4	Allemagne
11	10	1	4	3	1	Yougoslavie
11	6	5	11	5	6	Royaume-Uni
15	6	9	20	8	12	Italie
90	38	52	73	35	38	Roumanie
24	11	13	12	3	9	Autres pays d'Europe (1)
6.692	3.764	2.928	7.693	3.682	4.011	II. Asie
6.367	3.606	2.761	7.522	3.590	3.932	Turquie
108	54	54	109	54	55	Chypre
217	104	113	62	38	24	Autres pays d'Asie (1)
383	166	217	448	204	244	III. Afrique
297	127	170	338	152	186	Égypte
86	39	47	110	52	58	Autres pays d'Afrique (1)
75	26	49	91	29	62	IV. Amérique
68	25	43	83	24	59	États-Unis
7	1	6	8	5	3	Autres pays d'Amérique (1)
2	1	1	9	2	7	V. Océanie
284	250	34	51	19	32	VI. U.R.S.S.

— IX. THRACE

11.717	5.561	6.156	28.601	13.852	14.749	TOTAL
1.349	649	700	3.975	1.928	2.047	I. Europe
5	5	—	25	20	5	Albanie
1.317	630	687	3.912	1.889	2.023	Bulgarie
1	1	—	3	1	2	France
1	—	1	5	2	3	Allemagne
19	11	8	18	11	7	Yougoslavie
—	—	—	—	—	—	Royaume-Uni
—	—	—	—	—	—	Italie
6	2	4	9	5	4	Roumanie
—	—	—	3	—	3	Autres pays d'Europe (1)
10.225	4.845	5.380	23.567	11.424	12.143	II. Asie
10.218	4.840	5.378	23.563	11.420	12.143	Turquie
3	2	1	4	4	—	Chypre
4	3	1	—	—	—	Autres pays d'Asie (1)
3	2	1	6	3	3	III. Afrique
3	2	1	4	3	1	Égypte
—	—	—	2	—	2	Autres pays d'Afrique (1)
2	2	—	3	1	2	IV. Amérique
1	1	—	1	1	—	États-Unis
1	1	—	2	—	2	Autres pays d'Amérique (1)
—	—	—	—	—	—	V. Océanie
138	63	75	1.050	496	554	VI. U.R.S.S.

(1) Voir note page 113.

Πίναξ 4. Γεννηθέντες εις τὸ ἐξωτερικὸν κατὰ φύλον καὶ χώραν γεννήσεως (συνέχεια)
Nés à l'étranger par sexe et pays de naissance (suite)

β) Κατὰ νομοὺς μετὰ διακρίσεως τοῦ Πολεοδομικοῦ συγκροτήματος Ἀθηνῶν
b) Par départements avec distinction de l'Agglomération urbaine d'Athènes

Χῶραι γεννήσεως	Σύνολον Total	Ἄρρενες Hommes	Θήλειες Femmes	Σύνολον Total	Ἄρρενες Hommes	Θήλειες Femmes	Pays de naissance
I. ΣΤΕΡΕΑ ΕΛΛΑΣ ΚΑΙ ΕΥΒΟΙΑ GRÈCE CENTRALE ET EUBÉE				3. ΝΟΜΟΣ ΑΙΤΩΛΙΑΣ ΚΑΙ ΑΚΑΡΝΑΝΙΑΣ DÉPARTEMENT D'ÉTOLIE ET D'ACARNANIE			
1. ΠΟΛΕΟΔΟΜΙΚΟΝ ΣΥΓΚΡΟΤΗΜΑ ΑΘΗΝΩΝ (2) AGGLOMÉRATION URBAINE D'ATHÈNES (2)				2. ΝΟΜΟΣ ΒΟΙΩΤΙΑΣ DÉPARTEMENT DE BÉOTIE			
ΣΥΝΟΛΟΝ	222.491	92.549	129.942	2.569	1.177	1.392	TOTAL
I. Εὐρώπη	12.519	5.437	7.082	135	87	48	I. Europe
Ἄλβανία	2.894	1.828	1.066	99	73	26	Albanie
Βουλγαρία	1.678	732	946	—	—	—	Bulgarie
Γαλλία	1.147	376	771	2	1	1	France
Γερμανία	677	180	497	2	1	1	Allemagne
Γιουγκοσλαβία	438	187	251	9	6	3	Yougoslavie
Ἡνωμένον Βασίλειον	629	286	343	2	1	1	Royaume-Uni
Ἰταλία	421	149	272	1	—	1	Italie
Ρουμανία	3.388	1.375	2.013	17	5	12	Roumanie
Λοιπαὶ Χῶραι Εὐρώπης (1)	1.247	324	923	3	—	3	Autres pays d'Europe (1)
II. Ἀσία	192.762	80.025	112.737	2.264	998	1.266	II. Asie
Τουρκία	190.457	78.701	111.756	2.259	994	1.265	Turquie
Κύπρος	1.483	949	534	4	4	—	Chypre
Λοιπαὶ Χῶραι Ἀσίας (1)	822	375	447	1	—	1	Autres pays d'Asie (1)
III. Ἀφρική	6.151	2.686	3.465	18	11	7	III. Afrique
Αἴγυπτος	5.697	2.504	3.193	16	10	6	Égypte
Λοιπαὶ Χῶραι Ἀφρικής (1)	454	182	272	2	1	1	Autres pays d'Afrique (1)
IV. Ἀμερική	1.246	466	780	25	9	16	IV. Amérique
Ἡν. Πολιτεῖαι	1.097	409	688	25	9	16	États-Unis
Λοιπαὶ Χῶραι Ἀμερικής (1)	149	57	92	—	—	—	Autres pays d'Amérique (1)
V. Ὠκεανία	58	24	34	—	—	—	V. Océanie
VI. Ε.Σ.Σ.Δ.	9.755	3.911	5.844	127	72	55	VI. U.R.S.S.
2. ΥΠΟΛΟΙΠΟΝ ΝΟΜΟΥ ΑΤΤΙΚΗΣ RESTE DU DÉPARTEMENT D'ATTIQUE				4. ΝΟΜΟΣ ΒΟΙΩΤΙΑΣ DÉPARTEMENT DE BÉOTIE			
ΣΥΝΟΛΟΝ	7.878	4.146	3.732	2.465	1.201	1.264	TOTAL
I. Εὐρώπη	1.108	795	313	84	58	26	I. Europe
Ἄλβανία	362	297	65	35	33	2	Albanie
Βουλγαρία	171	149	22	7	—	7	Bulgarie
Γαλλία	40	23	17	5	2	3	France
Γερμανία	11	2	9	—	—	—	Allemagne
Γιουγκοσλαβία	133	129	4	6	5	1	Yougoslavie
Ἡνωμένον Βασίλειον	19	12	7	15	8	7	Royaume-Uni
Ἰταλία	10	5	5	6	3	3	Italie
Ρουμανία	337	171	166	2	2	—	Roumanie
Λοιπαὶ Χῶραι Εὐρώπης (1)	25	7	18	8	5	3	Autres pays d'Europe (1)
II. Ἀσία	6.424	3.165	3.259	2.239	1.075	1.164	II. Asie
Τουρκία	6.379	3.136	3.243	2.223	1.059	1.164	Turquie
Κύπρος	28	17	11	14	14	—	Chypre
Λοιπαὶ Χῶραι Ἀσίας (1)	17	12	5	2	2	—	Autres pays d'Asie (1)
III. Ἀφρική	112	59	53	10	3	7	III. Afrique
Αἴγυπτος	96	53	43	7	3	4	Égypte
Λοιπαὶ Χῶραι Ἀφρικής (1)	16	6	10	3	—	3	Autres pays d'Afrique (1)
IV. Ἀμερική	38	15	23	9	3	6	IV. Amérique
Ἡν. Πολιτεῖαι	31	13	18	9	3	6	États-Unis
Λοιπαὶ Χῶραι Ἀμερικής (1)	7	2	5	—	—	—	Autres pays d'Amérique (1)
V. Ὠκεανία	14	7	7	1	—	1	V. Océanie
VI. Ε.Σ.Σ.Δ.	182	105	77	122	62	60	VI. U.R.S.S.

(1) Βλέπε ὑποσημείωσιν σελίδος 112.

(2) Τὸ Πολεοδομικὸν συγκρότημα Ἀθηνῶν περιλαμβάνει ὅλην τὴν περιφέρειαν τῆς πρώην Διοικήσεως Πρωτεύουσας.

(1) Voir note page 113.

(2) L'Agglomération urbaine d'Athènes comprend toute la circonscription de l'ancienne Administration de la Capitale.

Πίναξ 4. Γεννηθέντες εις τὸ ἐξωτερικὸν κατὰ φύλον καὶ χώραν γεννήσεως (συνέχεια)

Nés à l'étranger par sexe et pays de naissance (suite)

β) Κατὰ νομοὺς μετὰ διακρίσεως τοῦ Πολεοδομικοῦ συγκροτήματος Ἀθηνῶν (συνέχεια)

b) Par départements avec distinction de l'Agglomération urbaine d'Athènes (suite)

Χῶραι γεννήσεως	Σύνολον Total	Ἄρρενες Hommes	Θήλειες Femmes	Σύνολον Total	Ἄρρενες Hommes	Θήλειες Femmes	Pays de naissance
5. ΝΟΜΟΣ ΕΥΒΟΙΑΣ — DÉPARTEMENT D' EUBÉE				7. ΝΟΜΟΣ ΦΘΙΩΤΙΔΟΣ — DÉPARTEMENT DE PHTHIOTIDE			
ΣΥΝΟΛΟΝ	7.275	3.305	3.970	1.930	960	970	TOTAL
I. Εὐρώπη	165	79	86	453	241	212	I. Europe
Ἀλβανία	35	27	8	46	32	14	Albanie
Βουλγαρία	52	24	28	385	199	186	Bulgarie
Γαλλία	25	9	16	2	—	2	France
Γερμανία	5	1	4	5	—	5	Allemagne
Γιουγκοσλαβία	10	3	7	2	1	1	Yougoslavie
Ἡνωμένον Βασίλειον	10	5	5	—	—	—	Royaume-Uni
Ἰταλία	4	2	2	4	3	1	Italie
Ρουμανία	11	5	6	3	2	1	Roumanie
Λοιπαὶ Χῶραι Εὐρώπης (1)	13	3	10	6	4	2	Autres pays d' Europe (1)
II. Ἀσία	6.886	3.128	3.758	1.345	651	694	II. Asie
Τουρκία	6.877	3.121	3.756	1.340	647	693	Turquie
Κύπρος	6	6	—	3	2	1	Chypre
Λοιπαὶ Χῶραι Ἀσίας (1)	3	1	2	2	2	—	Autres pays d' Asie (1)
III. Ἀφρική	42	17	25	17	7	10	III. Afrique
Αἴγυπτος	38	16	22	13	4	9	Égypte
Λοιπαὶ Χῶραι Ἀφρικῆς (1)	4	1	3	4	3	1	Autres pays d' Afrique (1)
IV. Ἀμερική	36	11	25	17	8	9	IV. Amérique
Ἡν. Πολιτεία	34	10	24	17	8	9	États Unis
Λοιπαὶ Χῶραι Ἀμερικῆς (1)	2	1	1	—	—	—	Autres pays d' Amérique (1)
V. Ὠκεανία	—	—	—	—	—	—	V. Océanie
VI. Ε.Σ.Σ.Δ.	146	70	76	98	53	45	VI. U.R.S.S.
6. ΝΟΜΟΣ ΕΥΡΥΤΑΝΙΑΣ — DÉPARTEMENT D' EURYTANIE				8. ΝΟΜΟΣ ΦΩΚΙΔΟΣ — DÉPARTEMENT DE PHOCIDE			
ΣΥΝΟΛΟΝ	35	22	13	434	217	217	TOTAL
I. Εὐρώπη	2	2	—	16	7	9	I. Europe
Ἀλβανία	1	1	—	6	3	3	Albanie
Βουλγαρία	1	1	—	2	1	1	Bulgarie
Γαλλία	—	—	—	—	—	—	France
Γερμανία	—	—	—	—	—	—	Allemagne
Γιουγκοσλαβία	—	—	—	—	—	—	Yougoslavie
Ἡνωμένον Βασίλειον	—	—	—	2	—	2	Royaume-Uni
Ἰταλία	—	—	—	—	—	—	Italie
Ρουμανία	—	—	—	2	1	1	Roumanie
Λοιπαὶ Χῶραι Εὐρώπης (1)	—	—	—	4	2	2	Autres pays d' Europe (1)
II. Ἀσία	22	15	7	390	199	191	II. Asie
Τουρκία	22	15	7	390	199	191	Turquie
Κύπρος	—	—	—	—	—	—	Chypre
Λοιπαὶ Χῶραι Ἀσίας (1)	—	—	—	—	—	—	Autres pays d' Asie (1)
III. Ἀφρική	2	2	—	5	3	2	III. Afrique
Αἴγυπτος	2	2	—	5	3	2	Égypte
Λοιπαὶ Χῶραι Ἀφρικῆς (1)	—	—	—	—	—	—	Autres pays d' Afrique (1)
IV. Ἀμερική	4	1	3	21	6	15	IV. Amérique
Ἡν. Πολιτεία	3	—	3	19	6	13	États-Unis
Λοιπαὶ Χῶραι Ἀμερικῆς (1)	1	1	—	2	—	2	Autres pays d' Amérique (1)
V. Ὠκεανία	2	—	2	—	—	—	V. Océanie
VI. Ε.Σ.Σ.Δ.	3	2	1	2	2	—	VI. U.R.S.S.

(1) Βλέπε ὑποσημείωσιν σελίδος 112.

(1) Voir note page 113.

Πίναξ 4. Γεννηθέντες εις τὸ ἔξωτερικὸν κατὰ φύλον καὶ χώραν γεννήσεως (συνέχεια)
Nés à l'étranger par sexe et pays de naissance (suite)

β) Κατὰ νομοὺς μετὰ διακρίσεως τοῦ Πολεοδομικοῦ συγκροτήματος Ἀθηνῶν (συνέχεια)
b) Par départements avec distinction de l'Agglomération urbaine d'Athènes (suite)

Χῶραι γεννήσεως	Σύνολον Total	Ἄρρενες Hommes	Θήλειες Femmes	Σύνολον Total	Ἄρρενες Hommes	Θήλειες Femmes	Pays de naissance
II. ΠΕΛΟΠΟΝΝΗΣΟΣ — PELOPONÈSE				3. ΝΟΜΟΣ ΑΧΑΪΑΣ — DÉPARTEMENT D' AKHAÏE			
1. ΝΟΜΟΣ ΑΡΓΟΛΙΔΟΣ — DÉPARTEMENT D' ARGOLIDE				3. ΝΟΜΟΣ ΑΧΑΪΑΣ — DÉPARTEMENT D' AKHAÏE			
ΣΥΝΟΛΟΝ	1.837	893	944	6.566	2.837	3.729	TOTAL
I. Εὐρώπη	27	13	14	450	236	214	I. Europe
Ἀλβανία	5	3	2	288	181	107	Albanie
Βουλγαρία	5	4	1	18	8	10	Bulgarie
Γαλλία	5	1	4	11	3	8	France
Γερμανία	1	—	1	24	5	19	Allemagne
Γιουγκοσλαβία	1	—	1	4	4	—	Yougoslavie
Ἡνωμένον Βασίλειον	1	—	1	7	4	3	Royaume-Uni
Ἰταλία	5	4	1	32	8	24	Italie
Ρουμανία	1	1	—	35	13	22	Roumanie
Λοιπαὶ Χῶραι Εὐρώπης (1)	3	—	3	31	10	21	Autres pays d' Europe (1)
II. Ἀσία	1.650	808	842	5.622	2.387	3.235	II. Asie
Τουρκία	1.632	796	836	5.599	2.375	3.224	Turquie
Κύπρος	9	6	3	13	7	6	Chypre
Λοιπαὶ Χῶραι Ἀσίας (1)	9	6	3	10	5	5	Autres pays d' Asie (1)
III. Ἀφρική	19	9	10	42	12	30	III. Afrique
Αἴγυπτος	16	9	7	39	12	27	Égypte
Λοιπαὶ Χῶραι Ἀφρικῆς (1)	3	—	3	3	—	3	Autres pays d' Afrique (1)
IV. Ἀμερική	39	13	26	78	27	51	IV. Amérique
Ἡν. Πολιτεῖαι	39	13	26	76	27	49	États-Unis
Λοιπαὶ Χῶραι Ἀμερικῆς (1)	—	—	—	2	—	2	Autres pays d' Amérique (1)
V. Ὠκεανία	—	—	—	5	1	4	V. Océanie
VI. Ε.Σ.Σ.Δ.	102	50	52	369	174	195	VI. U.R.S.S.
2. ΝΟΜΟΣ ΑΡΚΑΔΙΑΣ — DÉPARTEMENT D' ARCADIE				4. ΝΟΜΟΣ ΗΛΕΪΑΣ — DÉPARTEMENT D' ELIDE			
ΣΥΝΟΛΟΝ	465	227	238	1.630	767	863	TOTAL
I. Εὐρώπη	39	29	10	66	37	29	I. Europe
Ἀλβανία	14	11	3	37	25	12	Albanie
Βουλγαρία	3	2	1	2	1	1	Bulgarie
Γαλλία	1	—	1	3	1	2	France
Γερμανία	2	2	—	2	—	2	Allemagne
Γιουγκοσλαβία	3	2	1	6	3	3	Yougoslavie
Ἡνωμένον Βασίλειον	—	—	—	1	1	—	Royaume-Uni
Ἰταλία	3	3	—	5	2	3	Italie
Ρουμανία	5	2	3	4	2	2	Roumanie
Λοιπαὶ Χῶραι Εὐρώπης (1)	8	7	1	6	2	4	Autres pays d' Europe (1)
II. Ἀσία	333	165	168	1.477	691	786	II. Asie
Τουρκία	328	162	166	1.470	690	780	Turquie
Κύπρος	2	1	1	5	1	4	Chypre
Λοιπαὶ Χῶραι Ἀσίας (1)	3	2	1	2	—	2	Autres pays d' Asie (1)
III. Ἀφρική	10	7	3	8	1	7	III. Afrique
Αἴγυπτος	8	6	2	7	1	6	Égypte
Λοιπαὶ Χῶραι Ἀφρικῆς (1)	2	1	1	1	—	1	Autres pays d' Afrique (1)
IV. Ἀμερική	70	21	49	64	32	32	IV. Amérique
Ἡν. Πολιτεῖαι	66	20	46	60	30	30	États-Unis
Λοιπαὶ Χῶραι Ἀμερικῆς (1)	4	1	3	4	2	2	Autres pays d' Amérique (1)
V. Ὠκεανία	1	—	1	—	—	—	V. Océanie
VI. Ε.Σ.Σ.Δ.	12	5	7	15	6	9	VI. U.R.S.S.

(1) Βλέπε ὑποσημείωσιν σελίδος 112.

(1) Voir note page 113.

Πίναξ 4. Γεννηθέντες εις τὸ ἐξωτερικὸν κατὰ φύλον καὶ χώραν γεννήσεως (συνέχεια)
Nés à l'étranger par sexe et pays de naissance (suite)

β) Κατὰ νομοὺς μετὰ διακρίσεως τοῦ Πολεοδομικοῦ συγκροτήματος Ἀθηνῶν (συνέχεια)
b) Par départements avec distinction de l'Agglomération urbaine d'Athènes (suite)

Χῶραι γεννήσεως	Σύνολον Total	Ἄρρενες Hommes	Θήλειες Femmes	Χῶραι γεννήσεως	Σύνολον Total	Ἄρρενες Hommes	Θήλειες Femmes	Pays de naissance
5. ΝΟΜΟΣ ΚΟΡΙΝΘΙΑΣ — DÉPARTEMENT DE CORINTHIE				7. ΝΟΜΟΣ ΜΕΣΣΗΝΙΑΣ — DÉPARTEMENT DE MESSÉNIE				
ΣΥΝΟΛΟΝ	2.783	1.415	1.368	1.829	862	967	TOTAL	
I. Εὐρώπη	123	83	40	113	81	32	I. Europe	
Ἀλβανία	62	53	9	46	32	14	Albanie	
Βουλγαρία	24	15	9	5	3	2	Bulgarie	
Γαλλία	9	5	4	6	4	2	France	
Γερμανία	7	1	6	5	—	5	Allemagne	
Γιουγκοσλαβία	4	1	3	3	1	2	Yougoslavie	
Ἡνωμένον Βασίλειον	—	—	—	3	2	1	Royaume-Uni	
Ἰταλία	1	1	—	4	—	4	Italie	
Ρουμανία	8	5	3	4	4	—	Roumanie	
Λοιπαὶ Χῶραι Εὐρώπης (1)	8	2	6	37	35	2	Autres pays d'Europe (1)	
II. Ἀσία	2.537	1.244	1.293	1.509	680	829	II. Asie	
Τουρκία	2.508	1.223	1.285	1.497	673	824	Turquie	
Κύπρος	13	12	1	11	7	4	Chypre	
Λοιπαὶ Χῶραι Ἀσίας (1)	16	9	7	1	—	1	Autres pays d'Asie (1)	
III. Ἀφρική	30	22	8	25	12	13	III. Afrique	
Αἴγυπτος	22	14	8	22	9	13	Égypte	
Λοιπαὶ Χῶραι Ἀφρικῆς (1)	8	8	—	3	3	—	Autres pays d'Afrique (1)	
IV. Ἀμερική	28	17	11	103	33	70	IV. Amérique	
Ἡν. Πολιτεῖαι	26	15	11	99	30	69	États-Unis	
Λοιπαὶ Χῶραι Ἀμερικῆς (1)	2	2	—	4	3	1	Autres pays d'Amérique (1)	
V. Ὠκεανία	1	—	1	—	—	—	V. Océanie	
VI. Ε.Σ.Σ.Δ.	64	49	15	79	56	23	VI. U.R.S.S.	
6. ΝΟΜΟΣ ΛΑΚΩΝΙΑΣ — DÉPARTEMENT DE LACONIE				III. ΙΟΝΙΟΙ ΝΗΣΟΙ — ILES IONIENNES				
ΣΥΝΟΛΟΝ	871	444	427	190	95	95	TOTAL	
I. Εὐρώπη	72	44	28	10	1	9	I. Europe	
Ἀλβανία	30	18	12	1	—	1	Albanie	
Βουλγαρία	4	4	—	—	—	—	Bulgarie	
Γαλλία	1	—	1	1	—	1	France	
Γερμανία	7	5	2	1	—	1	Allemagne	
Γιουγκοσλαβία	3	2	1	—	—	—	Yougoslavie	
Ἡνωμένον Βασίλειον	—	—	—	—	—	—	Royaume-Uni	
Ἰταλία	3	1	2	—	—	—	Italie	
Ρουμανία	19	13	6	1	—	1	Roumanie	
Λοιπαὶ Χῶραι Εὐρώπης (1)	5	1	4	6	1	5	Autres pays d'Europe (1)	
II. Ἀσία	534	294	240	153	83	70	II. Asie	
Τουρκία	529	290	239	153	83	70	Turquie	
Κύπρος	5	4	1	—	—	—	Chypre	
Λοιπαὶ Χῶραι Ἀσίας (1)	—	—	—	—	—	—	Autres pays d'Asie (1)	
III. Ἀφρική	19	10	9	5	1	4	III. Afrique	
Αἴγυπτος	13	5	8	4	1	3	Égypte	
Λοιπαὶ Χῶραι Ἀφρικῆς (1)	6	5	1	1	—	1	Autres pays d'Afrique (1)	
IV. Ἀμερική	186	68	118	12	5	7	IV. Amérique	
Ἡν. Πολιτεῖαι	175	65	110	12	5	7	États-Unis	
Λοιπαὶ Χῶραι Ἀμερικῆς (1)	11	3	8	—	—	—	Autres pays d'Amérique (1)	
V. Ὠκεανία	1	—	1	—	—	—	V. Océanie	
VI. Ε.Σ.Σ.Δ.	59	28	31	10	5	5	VI. U.R.S.S.	
1. ΝΟΜΟΣ ΖΑΚΥΝΘΟΥ — DÉPARTEMENT DE ZANTE								
ΣΥΝΟΛΟΝ	190	95	95	10	1	9	TOTAL	
I. Εὐρώπη	10	1	9	10	1	9	I. Europe	
Ἀλβανία	1	—	1	1	—	1	Albanie	
Βουλγαρία	—	—	—	—	—	—	Bulgarie	
Γαλλία	1	—	1	1	—	1	France	
Γερμανία	1	—	1	1	—	1	Allemagne	
Γιουγκοσλαβία	—	—	—	—	—	—	Yougoslavie	
Ἡνωμένον Βασίλειον	—	—	—	—	—	—	Royaume-Uni	
Ἰταλία	—	—	—	—	—	—	Italie	
Ρουμανία	1	—	1	1	—	1	Roumanie	
Λοιπαὶ Χῶραι Εὐρώπης (1)	6	1	5	6	1	5	Autres pays d'Europe (1)	
II. Ἀσία	153	83	70	153	83	70	II. Asie	
Τουρκία	153	83	70	153	83	70	Turquie	
Κύπρος	—	—	—	—	—	—	Chypre	
Λοιπαὶ Χῶραι Ἀσίας (1)	—	—	—	—	—	—	Autres pays d'Asie (1)	
III. Ἀφρική	5	1	4	5	1	4	III. Afrique	
Αἴγυπτος	4	1	3	4	1	3	Égypte	
Λοιπαὶ Χῶραι Ἀφρικῆς (1)	1	—	1	1	—	1	Autres pays d'Afrique (1)	
IV. Ἀμερική	12	5	7	12	5	7	IV. Amérique	
Ἡν. Πολιτεῖαι	12	5	7	12	5	7	États-Unis	
Λοιπαὶ Χῶραι Ἀμερικῆς (1)	—	—	—	—	—	—	Autres pays d'Amérique (1)	
V. Ὠκεανία	—	—	—	—	—	—	V. Océanie	
VI. Ε.Σ.Σ.Δ.	10	5	5	10	5	5	VI. U.R.S.S.	

(1) Βλέπε ὑποσημείωσιν σελίδος 112.

(1) Voir note page 113.

Πίναξ 4. Γεννηθέντες εις τὸ ἐξωτερικὸν κατὰ φύλον καὶ χώραν γεννήσεως (συνέχεια)

Nés à l'étranger par sexe et pays de naissance (suite)

β) Κατὰ νομούς μετὰ διακρίσεως τοῦ Πολεοδομικοῦ συγκροτήματος Ἀθηνῶν (συνέχεια)
b) Par départements avec distinction de l'Agglomération urbaine d'Athènes (suite)

Χῶραι γεννήσεως	Σύνολον Total	Ἄρρενες Hommes	Θήλειες Femmes	Σύνολον Total	Ἄρρενες Hommes	Θήλειες Femmes	Pays de naissance
2. ΝΟΜΟΣ ΚΕΡΚΥΡΑΣ — DÉPARTEMENT DE CORFOU				4. ΝΟΜΟΣ ΛΕΥΚΑΔΟΣ — DÉPARTEMENT DE LEUCADE			
ΣΥΝΟΛΟΝ	1.563	710	853	242	84	158	TOTAL
I. Εὐρώπη	611	316	295	55	14	41	I. Europe
Ἀλβανία	477	268	209	3	2	1	Albanie
Βουλγαρία	7	5	2	2	1	1	Bulgarie
Γαλλία	9	2	7	—	—	—	France
Γερμανία	7	1	6	1	—	1	Allemagne
Γιουγκοσλαβία	9	8	1	1	1	—	Yougoslavie
Ἡνωμένον Βασίλειον	17	4	13	—	—	—	Royaume-Uni
Ἰταλία	52	17	35	—	—	—	Italie
Ρουμανία	10	6	4	41	10	31	Roumanie
Λοιπαὶ Χῶραι Εὐρώπης (1)	23	5	18	7	—	7	Autres pays d' Europe (1)
II. Ἀσία	867	353	514	154	63	91	II. Asie
Τουρκία	805	348	457	152	62	90	Turquie
Κύπρος	50	2	48	1	—	1	Chypre
Λοιπαὶ Χῶραι Ἀσίας (1)	12	3	9	1	1	—	Autres pays d' Asie (1)
III. Ἀφρική	44	18	26	9	1	8	III. Afrique
Αἴγυπτος	38	18	20	2	—	2	Égypte
Λοιπαὶ Χῶραι Ἀφρικῆς (1)	6	—	6	7	1	6	Autres pays d' Afrique (1)
IV. Ἀμερική	15	7	8	11	4	7	IV. Amérique
Ἡν. Πολιτεία	14	7	7	9	3	6	États-Unis
Λοιπαὶ Χῶραι Ἀμερικῆς (1)	1	—	1	2	1	1	Autres pays d' Amérique (1)
V. Ὠκεανία	—	—	—	10	2	8	V. Océanie
VI. Ε.Σ.Σ.Δ.	26	16	10	3	—	3	VI. U.R.S.S.
3. ΝΟΜΟΣ ΚΕΦΑΛΛΗΝΙΑΣ — DÉPARTEMENT DE CÉPHALONIE				IV. ΘΕΣΣΑΛΙΑ — THESSALIE			
ΣΥΝΟΛΟΝ	435	204	231	913	463	450	TOTAL
I. Εὐρώπη	96	35	61	218	111	107	I. Europe
Ἀλβανία	6	4	2	14	9	5	Albanie
Βουλγαρία	5	2	3	187	92	95	Bulgarie
Γαλλία	4	1	3	1	—	1	France
Γερμανία	1	1	—	4	—	4	Allemagne
Γιουγκοσλαβία	1	—	1	7	5	2	Yougoslavie
Ἡνωμένον Βασίλειον	1	—	1	3	3	—	Royaume-Uni
Ἰταλία	1	—	1	—	—	—	Italie
Ρουμανία	64	21	43	1	1	—	Roumanie
Λοιπαὶ Χῶραι Εὐρώπης (1)	13	6	7	1	1	—	Autres pays d' Europe (1)
II. Ἀσία	250	134	116	675	341	334	II. Asie
Τουρκία	243	132	111	674	340	334	Turquie
Κύπρος	—	—	—	1	1	—	Chypre
Λοιπαὶ Χῶραι Ἀσίας (1)	7	2	5	—	—	—	Autres pays d' Asie (1)
III. Ἀφρική	38	15	23	3	2	1	III. Afrique
Αἴγυπτος	23	7	16	2	2	—	Égypte
Λοιπαὶ Χῶραι Ἀφρικῆς (1)	15	8	7	1	—	1	Autres pays d' Afrique (1)
IV. Ἀμερική	14	7	7	13	5	8	IV. Amérique
Ἡν. Πολιτεία	7	2	5	13	5	8	États-Unis
Λοιπαὶ Χῶραι Ἀμερικῆς (1)	7	5	2	—	—	—	Autres pays d' Amérique (1)
V. Ὠκεανία	1	—	1	—	—	—	V. Océanie
VI. Ε.Σ.Σ.Δ.	36	13	23	4	4	—	VI. U.R.S.S.
1. ΝΟΜΟΣ ΚΑΡΔΙΤΣΗΣ — DÉPARTEMENT DE KARDITSA							

(1) Βλέπε ὑποσημειῶσιν σελίδος 112.

(1) Voir note page 113.

Πίναξ 4. Γεννηθέντες εις τὸ ἐξωτερικὸν κατὰ φύλον καὶ χώραν γεννήσεως (συνέχεια)

Nés à l'étranger par sexe et pays de naissance (suite)

β) Κατὰ νομοὺς μετὰ διακρίσεως τοῦ Πολεοδομικοῦ συγκροτήματος Ἀθηνῶν (συνέχεια)

b) Par départements avec distinction de l'Agglomération urbaine d'Athènes (suite)

Χῶραι γεννήσεως	Σύνολον Total	Ἄρρενες Hommes	Θήλειες Femmes	Σύνολον Total	Ἄρρενες Hommes	Θήλειες Femmes	Pays de naissance
2. ΝΟΜΟΣ ΛΑΡΙΣΣΗΣ — DÉPARTEMENT DE LARISSA				4. ΝΟΜΟΣ ΤΡΙΚΑΛΩΝ — DÉPARTEMENT DE TRIKALA			
ΣΥΝΟΛΟΝ	7.219	3.369	3.850	506	249	257	TOTAL
I. Εὐρώπη	1.465	711	754	61	33	28	I. Europe
Ἀλβανία	131	73	58	19	14	5	Albanie
Βουλγαρία	1.243	594	649	19	8	11	Bulgarie
Γαλλία	4	3	1	—	—	—	France
Γερμανία	7	2	5	2	—	2	Allemagne
Γιουγκοσλαβία	45	24	21	3	1	2	Yougoslavie
Ἡνωμένον Βασίλειον	2	1	1	2	—	2	Royaume-Uni
Ἰταλία	4	2	2	3	3	—	Italie
Ρουμανία	19	12	7	10	6	4	Roumanie
Λοιπαὶ Χῶραι Εὐρώπης (1)	10	—	10	3	1	2	Autres pays d' Europe (1)
II. Ἀσία	5.378	2.487	2.891	373	183	190	II. Asie
Τουρκία	5.366	2.480	2.886	369	180	189	Turquie
Κύπρος	9	6	3	4	3	1	Chypre
Λοιπαὶ Χῶραι Ἀσίας (1)	3	1	2	—	—	—	Autres pays d' Asie (1)
III. Ἀφρική	26	13	13	15	9	6	III. Afrique
Αἴγυπτος	24	12	12	15	9	6	Égypte
Λοιπαὶ Χῶραι Ἀφρικής (1)	2	1	1	—	—	—	Autres pays d' Afrique (1)
IV. Ἀμερική	51	20	31	20	5	15	IV. Amérique
Ἡν. Πολιτεῖαι	48	18	30	20	5	15	États-Unis
Λοιπαὶ Χῶραι Ἀμερικής (1)	3	2	1	—	—	—	Autres pays d' Amérique (1)
V. Ὠκεανία	—	—	—	—	—	—	V. Océanie
VI. Ε.Σ.Σ.Δ.	299	138	161	37	19	18	VI. U.R.S.S.
3. ΝΟΜΟΣ ΜΑΓΝΗΣΙΑΣ — DÉPARTEMENT DE MAGNÉSIE				V. ΜΑΚΕΔΟΝΙΑ — MACÉDOINE			
ΣΥΝΟΛΟΝ	11.061	4.927	6.134	35.666	16.737	19.929	TOTAL
I. Εὐρώπη	1.187	574	613	1.558	765	793	I. Europe
Ἀλβανία	80	44	36	63	37	26	Albanie
Βουλγαρία	976	485	491	1.372	679	693	Bulgarie
Γαλλία	22	9	13	2	1	1	France
Γερμανία	26	10	16	29	5	24	Allemagne
Γιουγκοσλαβία	15	7	8	54	31	23	Yougoslavie
Ἡνωμένον Βασίλειον	6	2	4	1	1	—	Royaume-Uni
Ἰταλία	8	2	6	7	3	4	Italie
Ρουμανία	22	12	10	10	4	6	Roumanie
Λοιπαὶ Χῶραι Εὐρώπης (1)	32	3	29	20	4	16	Autres pays d' Europe (1)
II. Ἀσία	9.324	4.139	5.185	31.752	14.467	17.285	II. Asie
Τουρκία	9.296	4.125	5.171	31.729	14.452	17.277	Turquie
Κύπρος	16	10	6	15	11	4	Chypre
Λοιπαὶ Χῶραι Ἀσίας (1)	12	4	8	8	4	4	Autres pays d' Asie (1)
III. Ἀφρική	228	90	138	16	10	6	III. Afrique
Αἴγυπτος	221	88	133	14	9	5	Égypte
Λοιπαὶ Χῶραι Ἀφρικής (1)	7	2	5	2	1	1	Autres pays d' Afrique (1)
IV. Ἀμερική	54	12	42	2	1	1	IV. Amérique
Ἡν. Πολιτεῖαι	52	12	40	2	1	1	États-Unis
Λοιπαὶ Χῶραι Ἀμερικής (1)	2	—	2	—	—	—	Autres pays d' Amérique (1)
V. Ὠκεανία	1	—	1	—	—	—	V. Océanie
VI. Ε.Σ.Σ.Δ.	267	112	155	3.338	1.494	1.844	VI. U.R.S.S.

(1) Βλέπε ὑποσημείωσιν σελίδος 112.

(1) Voir note page 113.

Πίναξ 4. Γεννηθέντες εις τὸ ἐξωτερικὸν κατὰ φύλον καὶ χώραν γεννήσεως (συνέχεια)

Nés à l'étranger par sexe et pays de naissance (suite)

β) Κατὰ νομοὺς μετὰ διακρίσεως τοῦ Πολεοδομικοῦ συγκροτήματος Ἀθηνῶν (συνέχεια)

b) Par départements avec distinction de l'Agglomération urbaine d'Athènes (suite)

Χῶραι γεννήσεως	Σύνολον Total	Ἄρρενες Hommes	Θήλειες Femmes	Σύνολον Total	Ἄρρενες Hommes	Θήλειες Femmes	Pays de naissance
2. ΝΟΜΟΣ ΗΜΑΘΙΑΣ — DÉPARTEMENT D'ÉMATHIE				4. ΝΟΜΟΣ ΚΑΒΑΛΑΣ — DÉPARTEMENT DE KAVALA			
ΣΥΝΟΛΟΝ	15.178	7.008	8.170	38.575	17.943	20.632	TOTAL
I. Εὐρώπη	1.593	761	832	558	286	272	I. Europe
Ἀλβανία	130	66	64	138	89	49	Albanie
Βουλγαρία	1.300	609	691	246	122	124	Bulgarie
Γαλλία	12	3	9	8	3	5	France
Γερμανία	3	1	2	56	20	36	Allemagne
Γιουγκοσλαβία	112	66	46	39	23	16	Yougoslavie
Ἡνωμένον Βασίλειον	—	—	—	2	1	1	Royaume-Uni
Ἰταλία	2	—	2	11	6	5	Italie
Ρουμανία	22	8	14	21	10	11	Roumanie
Λοιπαὶ Χῶραι Εὐρώπης (1)	12	8	4	37	12	25	Autres pays d'Europe (1)
II. Ἀσία	11.344	5.252	6.092	36.990	17.192	19.798	II. Asie
Τουρκία	11.328	5.244	6.084	36.954	17.175	19.779	Turquie
Κύπρος	7	5	2	14	8	6	Chypre
Λοιπαὶ Χῶραι Ἀσίας (1)	9	3	6	22	9	13	Autres pays d'Asie (1)
III. Ἀφρική	14	8	6	45	16	29	III. Afrique
Αἴγυπτος	12	6	6	35	14	21	Égypte
Λοιπαὶ Χῶραι Ἀφρικῆς (1)	2	2	—	10	2	8	Autres pays d'Afrique (1)
IV. Ἀμερική	10	3	7	10	4	6	IV. Amérique
Ἡν. Πολιτεία	3	—	3	8	3	5	États-Unis
Λοιπαὶ Χῶραι Ἀμερικῆς (1)	7	3	4	2	1	1	Autres pays d'Amérique (1)
V. Ὠκεανία	—	—	—	2	2	—	V. Océanie
VI. Ε.Σ.Σ.Δ.	2.217	984	1.233	970	443	527	VI. U.R.S.S.
3. ΝΟΜΟΣ ΘΕΣ/ΝΙΚΗΣ — DÉPARTEMENT DE SALONIQUE				5. ΝΟΜΟΣ ΚΑΣΤΟΡΙΑΣ — DÉPARTEMENT DE KASTORIE			
ΣΥΝΟΛΟΝ	124.681	56.154	68.527	3.793	1.740	2.053	TOTAL
I. Εὐρώπη	10.603	4.879	5.724	143	62	81	I. Europe
Ἀλβανία	842	446	396	92	45	47	Albanie
Βουλγαρία	6.488	3.075	3.413	6	4	2	Bulgarie
Γαλλία	137	53	84	10	1	9	France
Γερμανία	152	51	101	4	2	2	Allemagne
Γιουγκοσλαβία	2.202	901	1.301	21	7	14	Yougoslavie
Ἡνωμένον Βασίλειον	70	57	13	—	—	—	Royaume-Uni
Ἰταλία	66	27	39	1	1	—	Italie
Ρουμανία	405	168	237	9	2	7	Roumanie
Λοιπαὶ Χῶραι Εὐρώπης (1)	241	101	140	—	—	—	Autres pays d'Europe (1)
II. Ἀσία	106.699	47.985	58.714	3.523	1.598	1.925	II. Asie
Τουρκία	106.499	47.856	58.643	3.517	1.596	1.921	Turquie
Κύπρος	109	87	22	4	1	3	Chypre
Λοιπαὶ Χῶραι Ἀσίας (1)	91	42	49	2	1	1	Autres pays d'Asie (1)
III. Ἀφρική	331	154	177	8	6	2	III. Afrique
Αἴγυπτος	307	143	164	5	3	2	Égypte
Λοιπαὶ Χῶραι Ἀφρικῆς (1)	24	11	13	3	3	—	Autres pays d'Afrique (1)
IV. Ἀμερική	102	43	59	11	7	4	IV. Amérique
Ἡν. Πολιτεία	74	24	50	10	6	4	États-Unis
Λοιπαὶ Χῶραι Ἀμερικῆς (1)	28	19	9	1	1	—	Autres pays d'Amérique (1)
V. Ὠκεανία	5	1	4	—	—	—	V. Océanie
VI. Ε.Σ.Σ.Δ.	6.941	3.092	3.849	108	67	41	VI. U.R.S.S.

(1) Βλέπε ὑποσημείωσιν σελίδος 112.

(1) Voir note page 113.

Πίναξ 4. Γεννηθέντες εις τὸ ἐξωτερικὸν κατὰ φύλον καὶ χώραν γεννήσεως (συνέχεια)

Nés à l'étranger par sexe et pays de naissance (suite)

β) Κατὰ νομούς μετὰ διακρίσεως τοῦ Πολεοδομικοῦ συγκροτήματος Ἀθηνῶν (συνέχεια)

b) Par départements avec distinction de l'Agglomération urbaine d'Athènes (suite)

Χῶραι γεννήσεως	Σύνολον Total	Ἄρρενες Hommes	Θήλειες Femmes	Σύνολον Total	Ἄρρενες Hommes	Θήλειες Femmes	Pays de naissance
6. ΝΟΜΟΣ ΚΙΑΚΙΣ — DÉPARTEMENT DE KILKIS				8. ΝΟΜΟΣ ΠΕΛΛΗΣ — DÉPARTEMENT DE PELLA			
ΣΥΝΟΛΟΝ	26.332	11.712	14.620	27.146	12.431	14.715	TOTAL
I. Εὐρώπη	3.651	1.773	1.878	1.459	667	792	I. Europe
Ἀλβανία	21	12	9	147	70	77	Albanie
Βουλγαρία	2.978	1.485	1.543	1.068	487	581	Bulgarie
Γαλλία	1	1	—	7	2	5	France
Γερμανία	2	1	1	4	—	4	Allemagne
Γιουγκοσλαβία	619	310	309	211	98	113	Yougoslavie
Ἡνωμένον Βασίλειον	1	1	—	1	—	1	Royaume-Uni
Ἰταλία	—	—	—	2	1	1	Italie
Ρουμανία	18	9	9	16	8	8	Roumanie
Λοιπαὶ Χῶραι Εὐρώπης (1)	11	4	7	3	1	2	Autres pays d'Europe (1)
II. Ἀσία	17.361	7.660	9.701	23.813	10.928	12.885	II. Asie
Τουρκία	17.344	7.652	9.692	23.803	10.922	12.881	Turquie
Κύπρος	5	4	1	4	4	—	Chypre
Λοιπαὶ Χῶραι Ἀσίας (1)	12	4	8	6	2	4	Autres pays d'Asie (1)
III. Ἀφρική	5	4	1	8	6	2	III. Afrique
Αἴγυπτος	4	3	1	7	5	2	Égypte
Λοιπαὶ Χῶραι Ἀφρικῆς (1)	1	1	—	1	1	—	Autres pays d'Afrique (1)
IV. Ἀμερική	4	2	2	7	4	3	IV. Amérique
Ἡν. Πολιτεῖαι	4	2	2	3	2	1	États-Unis
Λοιπαὶ Χῶραι Ἀμερικῆς (1)	—	—	—	4	2	2	Autres pays d'Amérique (1)
V. Ὠκεανία	—	—	—	—	—	—	V. Océanie
VI. Ε.Σ.Σ.Δ.	5.311	2.273	3.038	1.859	826	1.033	VI. U.R.S.S.
7. ΝΟΜΟΣ ΚΟΖΑΝΗΣ — DÉPARTEMENT DE KOZANE				9. ΝΟΜΟΣ ΠΙΕΡΙΑΣ — DÉPARTEMENT DE PIÉRIE			
ΣΥΝΟΛΟΝ	24.286	10.876	13.410	16.270	7.650	8.620	TOTAL
I. Εὐρώπη	142	83	59	3.228	1.122	2.106	I. Europe
Ἀλβανία	34	23	11	58	25	33	Albanie
Βουλγαρία	24	10	14	3.098	1.053	2.045	Bulgarie
Γαλλία	1	1	—	4	2	2	France
Γερμανία	—	—	—	3	1	2	Allemagne
Γιουγκοσλαβία	50	30	20	46	32	14	Yougoslavie
Ἡνωμένον Βασίλειον	8	7	1	—	—	—	Royaume-Uni
Ἰταλία	2	1	1	1	1	—	Italie
Ρουμανία	17	9	8	16	8	8	Roumanie
Λοιπαὶ Χῶραι Εὐρώπης (1)	6	2	4	2	—	2	Autres pays d'Europe (1)
II. Ἀσία	22.493	10.059	12.434	10.397	4.949	5.448	II. Asie
Τουρκία	22.469	10.051	12.418	10.392	4.945	5.447	Turquie
Κύπρος	4	—	4	2	1	1	Chypre
Λοιπαὶ Χῶραι Ἀσίας (1)	20	8	12	3	3	—	Autres pays d'Asie (1)
III. Ἀφρική	18	10	8	7	6	1	III. Afrique
Αἴγυπτος	18	10	8	7	6	1	Égypte
Λοιπαὶ Χῶραι Ἀφρικῆς (1)	—	—	—	—	—	—	Autres pays d'Afrique (1)
IV. Ἀμερική	48	17	31	5	3	2	IV. Amérique
Ἡν. Πολιτεῖαι	43	14	29	5	3	2	États-Unis
Λοιπαὶ Χῶραι Ἀμερικῆς (1)	5	3	2	—	—	—	Autres pays d'Amérique (1)
V. Ὠκεανία	1	—	1	—	—	—	V. Océanie
VI. Ε.Σ.Σ.Δ.	1.584	707	877	2.633	1.570	1.063	VI. U.R.S.S.

(1) Βλέπε ὑποσημείωσιν σελίδος 112.

(1) Voir note page 113.

Πίναξ 4. Γεννηθέντες εις τὸ ἐξωτερικὸν κατὰ φύλον καὶ χώραν γεννήσεως (συνέχεια)

Nés à l'étranger par sexe et pays de naissance (suite)

β) Κατὰ νομούς μετὰ διακρίσεως τοῦ Πολεοδομικοῦ συγκροτήματος Ἀθηνῶν (συνέχεια)

b) Par départements avec distinction de l'Agglomération urbaine d'Athènes (suite)

Χῶραι γεννήσεως	Σύνολον Total	Ἄρρενες Hommes	Θήλειες Femmes	Σύνολον Total	Ἄρρενες Hommes	Θήλειες Femmes	Pays de naissance
10. ΝΟΜΟΣ ΣΕΡΡΩΝ — DÉPARTEMENT DE SERRÈS				12. ΝΟΜΟΣ ΧΑΛΚΙΔΙΚΗΣ — DÉPARTEMENT DE KHALCIDIQUE			
ΣΥΝΟΛΟΝ	40.103	18.631	21.472	9.144	4.544	4.600	TOTAL
I. Εὐρώπη	2.677	1.294	1.383	311	170	141	I. Europe
Ἄλβανία	111	72	39	166	88	78	Albanie
Βουλγαρία	2.098	1.003	1.095	115	64	51	Bulgarie
Γαλλία	6	4	2	—	—	—	France
Γερμανία	8	3	5	2	1	1	Allemagne
Γιουγκοσλαβία	403	196	207	18	11	7	Yougo-lavie
Ἡνωμένον Βασίλειον	1	1	—	—	—	—	Royaume-Uni
Ἰταλία	—	—	—	1	1	—	Italie
Ρουμανία	34	13	21	5	4	1	Roumanie
Λοιπαὶ Χῶραι Εὐρώπης (1)	16	2	14	4	1	3	Autres pays d'Europe (1)
II. Ἀσία	35.193	16.298	18.895	8.744	4.327	4.417	II. Asie
Τουρκία	35.169	16.278	18.891	8.740	4.324	4.416	Turquie
Κύπρος	21	18	3	2	1	1	Chypre
Λοιπαὶ Χῶραι Ἀσίας (1)	3	2	1	2	2	—	Autres pays d'Asie (1)
III. Ἀφρική	12	5	7	11	5	6	III. Afrique
Αἴγυπτος	9	4	5	11	5	6	Égypte
Λοιπαὶ Χῶραι Ἀφρικής (1)	3	1	2	—	—	—	Autres pays d'Afrique (1)
IV. Ἀμερική	15	5	10	11	5	6	IV. Amérique
Ἡν. Πολιτεία	12	5	7	2	2	—	États-Unis
Λοιπαὶ Χῶραι Ἀμερικής (1)	3	—	3	9	3	6	Autres pays d'Amérique (1)
V. Ὠκεανία	—	—	—	—	—	—	V. Océanie
VI. Ε.Σ.Σ.Δ.	2.206	1.029	1.177	67	37	30	VI. U.R.S.S.
11. ΝΟΜΟΣ ΦΛΩΡΙΝΗΣ — DÉPARTEMENT DE FLORINA				ΑΓΙΟΝ ΟΡΟΣ — MONT ATHOS			
ΣΥΝΟΛΟΝ	6.178	2.821	3.357	1.005	1.005	—	TOTAL
I. Εὐρώπη	1.266	550	716	306	306	—	I. Europe
Ἄλβανία	233	110	123	81	81	—	Albanie
Βουλγαρία	24	14	10	24	24	—	Bulgarie
Γαλλία	2	2	—	—	—	—	France
Γερμανία	2	1	1	—	—	—	Allemagne
Γιουγκοσλαβία	995	418	577	30	30	—	Yougoslavie
Ἡνωμένον Βασίλειον	1	1	—	—	—	—	Royaume-Uni
Ἰταλία	2	1	1	—	—	—	Italie
Ρουμανία	6	3	3	154	154	—	Roumanie
Λοιπαὶ Χῶραι Εὐρώπης (1)	1	—	1	17	17	—	Autres pays d'Europe (1)
II. Ἀσία	3.208	1.505	1.703	436	436	—	II. Asie
Τουρκία	3.204	1.501	1.703	408	408	—	Turquie
Κύπρος	4	4	—	28	28	—	Chypre
Λοιπαὶ Χῶραι Ἀσίας (1)	—	—	—	—	—	—	Autres pays d'Asie (1)
III. Ἀφρική	15	9	6	—	—	—	III. Afrique
Αἴγυπτος	12	8	4	—	—	—	Égypte
Λοιπαὶ Χῶραι Ἀφρικής (1)	3	1	2	—	—	—	Autres pays d'Afrique (1)
IV. Ἀμερική	15	9	6	1	1	—	IV. Amérique
Ἡν. Πολιτεία	10	5	5	1	1	—	États-Unis
Λοιπαὶ Χῶραι Ἀμερικής (1)	5	4	1	—	—	—	Autres pays d'Amérique (1)
V. Ὠκεανία	1	—	1	—	—	—	V. Océanie
VI. Ε.Σ.Σ.Δ.	1.673	748	925	262	262	—	VI. U.R.S.S.

(1) Βλέπε ὑποσημείωσιν σελίδος 112.

(1) Voir note page 113.

Πίναξ 4. Γεννηθέντες εις τὸ ἐξωτερικὸν κατὰ φύλον καὶ χώραν γεννήσεως (συνέχεια)

Nés à l'étranger, par sexe et pays de naissance (suite)

β) Κατὰ νομούς μετὰ διακρίσεως τοῦ Πολεοδομικοῦ συγκροτήματος Ἀθηνῶν (συνέχεια)

b) Par départements avec distinction de l' Agglomération urbaine d' Athènes (suite)

Χῶραι γεννήσεως	Σύνολον Total	Ἄρρενες Hommes	Θήλειες Femmes	Σύνολον Total	Ἄρρενες Hommes	Θήλειες Femmes	Pays de naissance
VI. ΗΠΕΙΡΟΣ — ÉPIRE							
1. ΝΟΜΟΣ ΑΡΤΗΣ — DÉPARTEMENT D' ARTA							
ΣΥΝΟΛΟΝ	183	96	87	3.966	1.939	2.027	TOTAL
I. Εὐρώπη	21	12	9	2.401	1.190	1.211	I. Europe
Ἀλβανία	9	5	4	2.290	1.144	1.146	Albanie
Βουλγαρία	1	1	—	7	5	2	Bulgarie
Γαλλία	1	—	1	4	2	2	France
Γερμανία	—	—	—	1	1	—	Allemagne
Γιουγκοσλαβία	3	1	2	16	6	10	Yougoslavie
Ἡνωμένον Βασίλειον	—	—	—	1	1	—	Royaume-Uni
Ἰταλία	1	1	—	5	1	4	Italie
Ρουμανία	4	3	1	76	30	46	Roumanie
Λοιπαὶ Χῶραι Εὐρώπης (1)	2	1	1	1	—	1	Autres pays d' Europe (1)
II. Ἀσία	124	67	57	1.443	681	762	II. Asie
Τουρκία	124	67	57	1.431	673	758	Turquie
Κύπρος	—	—	—	7	5	2	Chypre
Λοιπαὶ Χῶραι Ἀσίας (1)	—	—	—	5	3	2	Autres pays d' Asie (1)
III. Ἀφρική	9	4	5	55	27	28	III. Afrique
Αἴγυπτος	9	4	5	41	18	23	Égypte
Λοιπαὶ Χῶραι Ἀφρικῆς (1)	—	—	—	14	9	5	Autres pays d' Afrique (1)
IV. Ἀμερική	1	1	—	21	8	13	IV. Amérique
Ἡν. Πολιτεῖαι	1	1	—	21	8	13	États-Unis
Λοιπαὶ Χῶραι Ἀμερικῆς (1)	—	—	—	—	—	—	Autres pays d' Amérique (1)
V. Ὠκεανία	—	—	—	1	1	—	V. Océanie
VI. Ε.Σ.Σ.Δ.	28	12	16	45	32	13	VI. U.R.S.S.
2. ΝΟΜΟΣ ΘΕΣΠΙΡΩΤΙΑΣ — DÉPARTEMENT DE THESPROTIE							
ΣΥΝΟΛΟΝ	850	417	433	1.403	649	754	TOTAL
I. Εὐρώπη	365	196	169	102	55	47	I. Europe
Ἀλβανία	357	192	165	89	49	40	Albanie
Βουλγαρία	—	—	—	2	2	—	Bulgarie
Γαλλία	—	—	—	1	—	1	France
Γερμανία	—	—	—	1	—	1	Allemagne
Γιουγκοσλαβία	2	2	—	—	—	—	Yougoslavie
Ἡνωμένον Βασίλειον	—	—	—	1	—	1	Royaume-Uni
Ἰταλία	—	—	—	1	1	—	Italie
Ρουμανία	5	1	4	5	2	3	Roumanie
Λοιπαὶ Χῶραι Εὐρώπης (1)	1	1	—	2	1	1	Autres pays d' Europe (1)
II. Ἀσία	475	215	260	1.098	492	606	II. Asie
Τουρκία	469	212	257	1.093	490	603	Turquie
Κύπρος	4	2	2	4	1	3	Chypre
Λοιπαὶ Χῶραι Ἀσίας (1)	2	1	1	1	1	—	Autres pays d' Asie (1)
III. Ἀφρική	4	2	2	4	3	1	III. Afrique
Αἴγυπτος	4	2	2	3	2	1	Égypte
Λοιπαὶ Χῶραι Ἀφρικῆς (1)	—	—	—	1	1	—	Autres pays d' Afrique (1)
IV. Ἀμερική	2	1	1	2	2	—	IV. Amérique
Ἡν. Πολιτεῖαι	2	1	1	—	—	—	États-Unis
Λοιπαὶ Χῶραι Ἀμερικῆς (1)	—	—	—	2	2	—	Autres pays d' Amérique (1)
V. Ὠκεανία	—	—	—	—	—	—	V. Océanie
VI. Ε.Σ.Σ.Δ.	4	3	1	197	97	100	VI. U.R.S.S.
3. ΝΟΜΟΣ ΙΩΑΝΝΙΝΩΝ — DÉPARTEMENT DE JANNINA							
ΣΥΝΟΛΟΝ	3.966	1.939	2.027	3.966	1.939	2.027	TOTAL
I. Εὐρώπη	2.401	1.190	1.211	2.401	1.190	1.211	I. Europe
Ἀλβανία	2.290	1.144	1.146	2.290	1.144	1.146	Albanie
Βουλγαρία	7	5	2	7	5	2	Bulgarie
Γαλλία	4	2	2	4	2	2	France
Γερμανία	1	1	—	1	1	—	Allemagne
Γιουγκοσλαβία	16	6	10	16	6	10	Yougoslavie
Ἡνωμένον Βασίλειον	1	1	—	1	1	—	Royaume-Uni
Ἰταλία	5	1	4	5	1	4	Italie
Ρουμανία	76	30	46	76	30	46	Roumanie
Λοιπαὶ Χῶραι Εὐρώπης (1)	1	—	1	1	—	1	Autres pays d' Europe (1)
II. Ἀσία	1.443	681	762	1.443	681	762	II. Asie
Τουρκία	1.431	673	758	1.431	673	758	Turquie
Κύπρος	7	5	2	7	5	2	Chypre
Λοιπαὶ Χῶραι Ἀσίας (1)	5	3	2	5	3	2	Autres pays d' Asie (1)
III. Ἀφρική	55	27	28	55	27	28	III. Afrique
Αἴγυπτος	41	18	23	41	18	23	Égypte
Λοιπαὶ Χῶραι Ἀφρικῆς (1)	14	9	5	14	9	5	Autres pays d' Afrique (1)
IV. Ἀμερική	21	8	13	21	8	13	IV. Amérique
Ἡν. Πολιτεῖαι	21	8	13	21	8	13	États-Unis
Λοιπαὶ Χῶραι Ἀμερικῆς (1)	—	—	—	—	—	—	Autres pays d' Amérique (1)
V. Ὠκεανία	1	1	—	1	1	—	V. Océanie
VI. Ε.Σ.Σ.Δ.	45	32	13	45	32	13	VI. U.R.S.S.
4. ΝΟΜΟΣ ΠΡΕΒΕΖΗΣ — DÉPARTEMENT DE PRÉVÉZA							
ΣΥΝΟΛΟΝ	1.403	649	754	1.403	649	754	TOTAL
I. Εὐρώπη	102	55	47	102	55	47	I. Europe
Ἀλβανία	89	49	40	89	49	40	Albanie
Βουλγαρία	2	2	—	2	2	—	Bulgarie
Γαλλία	1	—	1	1	—	1	France
Γερμανία	1	—	1	1	—	1	Allemagne
Γιουγκοσλαβία	—	—	—	—	—	—	Yougoslavie
Ἡνωμένον Βασίλειον	1	—	1	1	—	1	Royaume-Uni
Ἰταλία	1	1	—	1	1	—	Italie
Ρουμανία	5	2	3	5	2	3	Roumanie
Λοιπαὶ Χῶραι Εὐρώπης (1)	2	1	1	2	1	1	Autres pays d' Europe (1)
II. Ἀσία	1.098	492	606	1.098	492	606	II. Asie
Τουρκία	1.093	490	603	1.093	490	603	Turquie
Κύπρος	4	1	3	4	1	3	Chypre
Λοιπαὶ Χῶραι Ἀσίας (1)	1	1	—	1	1	—	Autres pays d' Asie (1)
III. Ἀφρική	4	3	1	4	3	1	III. Afrique
Αἴγυπτος	3	2	1	3	2	1	Égypte
Λοιπαὶ Χῶραι Ἀφρικῆς (1)	1	1	—	1	1	—	Autres pays d' Afrique (1)
IV. Ἀμερική	2	2	—	2	2	—	IV. Amérique
Ἡν. Πολιτεῖαι	—	—	—	—	—	—	États-Unis
Λοιπαὶ Χῶραι Ἀμερικῆς (1)	2	2	—	2	2	—	Autres pays d' Amérique (1)
V. Ὠκεανία	—	—	—	—	—	—	V. Océanie
VI. Ε.Σ.Σ.Δ.	197	97	100	197	97	100	VI. U.R.S.S.

(1) Βλέπε ὑποσημειώσεις σελίδος 112.

(1) Voir note page 113.

Πίναξ 4. Γεννηθέντες εις τὸ ἔξωτερικὸν κατὰ φύλον καὶ χώραν γεννήσεως (συνέχεια)

Nés à l'étranger par sexe et pays de naissance (suite)

β) Κατὰ νομοὺς μετὰ διακρίσεως τοῦ Πολεοδομικοῦ συγκροτήματος Ἀθηνῶν (συνέχεια)

b) Par départements avec distinction de l'Agglomération urbaine d'Athènes (suite)

Χῶραι γεννήσεως	Σύνολον Total	Ἄρρενες Hommes	Θήλειες Femmes	Σύνολον Total	Ἄρρενες Hommes	Θήλειες Femmes	Pays de naissance
VII. ΚΡΗΤΗ — CRÈTE							
1. ΝΟΜΟΣ ΗΡΑΚΛΕΙΟΥ — DÉPARTEMENT D'HÉRACLION				3. ΝΟΜΟΣ ΡΕΘΥΜΝΗΣ — DÉPARTEMENT DE RETHYMNE			
ΣΥΝΟΛΟΝ	10.296	4.662	5.634	1.877	871	1.006	TOTAL
I. Εὐρώπη	99	48	51	11	6	5	I. Europe
Ἄλβανία	10	7	3	2	2	—	Albanie
Βουλγαρία	1	1	—	—	—	—	Bulgarie
Γαλλία	49	18	31	2	1	1	France
Γερμανία	1	—	1	—	—	—	Allemagne
Γιουγκοσλαβία	2	2	—	2	1	1	Yougoslavie
Ἡνωμένον Βασίλειον	10	4	6	—	—	—	Royaume-Uni
Ἰταλία	3	2	1	4	1	3	Italie
Ρουμανία	10	7	3	1	1	—	Roumanie
Λοιπὰ Χῶραι Εὐρώπης (1)	13	7	6	—	—	—	Autres pays d'Europe (1)
II. Ἀσία	10.022	4.532	5.490	1.833	859	974	II. Asie
Τουρκία	9.995	4.516	5.479	1.829	857	972	Turquie
Κύπρος	12	8	4	3	1	2	Chypre
Λοιπὰ Χῶραι Ἀσίας (1)	15	8	7	1	1	—	Autres pays d'Asie (1)
III. Ἀφρική	107	50	57	14	2	12	III. Afrique
Αἴγυπτος	97	48	49	11	2	9	Égypte
Λοιπὰ Χῶραι Ἀφρικής (1)	10	2	8	3	—	3	Autres pays d'Afrique (1)
IV. Ἀμερική	22	8	14	12	1	11	IV. Amérique
Ἡν. Πολιτεία	9	5	4	11	1	10	États-Unis
Λοιπὰ Χῶραι Ἀμερικής (1)	13	3	10	1	—	1	Autres pays d'Amérique (1)
V. Ὠκεανία	1	—	1	—	—	—	V. Océanie
VI. Ε.Σ.Σ.Δ.	45	24	21	7	3	4	VI. U.R.S.S.
2. ΝΟΜΟΣ ΛΑΣΙΘΙΟΥ — DÉPARTEMENT DE LASSITHI				4. ΝΟΜΟΣ ΧΑΝΙΩΝ — DÉPARTEMENT DE LA CANÉE			
ΣΥΝΟΛΟΝ	1.111	504	607	4.229	1.991	2.238	TOTAL
I. Εὐρώπη	9	6	3	78	38	40	I. Europe
Ἄλβανία	1	1	—	13	8	5	Albanie
Βουλγαρία	—	—	—	11	7	4	Bulgarie
Γαλλία	1	1	—	23	8	15	France
Γερμανία	1	—	1	1	—	1	Allemagne
Γιουγκοσλαβία	—	—	—	6	1	5	Yougoslavie
Ἡνωμένον Βασίλειον	3	3	—	5	5	—	Royaume-Uni
Ἰταλία	1	—	1	8	4	4	Italie
Ρουμανία	2	1	1	2	2	—	Roumanie
Λοιπὰ Χῶραι Εὐρώπης (1)	—	—	—	9	3	6	Autres pays d'Europe (1)
II. Ἀσία	1.012	460	552	3.948	1.871	2.077	II. Asie
Τουρκία	1.005	456	549	3.938	1.866	2.072	Turquie
Κύπρος	2	1	1	6	3	3	Chypre
Λοιπὰ Χῶραι Ἀσίας (1)	5	3	2	4	2	2	Autres pays d'Asie (1)
III. Ἀφρική	48	21	27	64	30	34	III. Afrique
Αἴγυπτος	46	21	25	58	26	32	Égypte
Λοιπὰ Χῶραι Ἀφρικής (1)	2	—	2	6	4	2	Autres pays d'Afrique (1)
IV. Ἀμερική	3	—	3	93	27	66	IV. Amérique
Ἡν. Πολιτεία	1	—	1	84	22	62	États-Unis
Λοιπὰ Χῶραι Ἀμερικής (1)	2	—	2	9	5	4	Autres pays d'Amérique (1)
V. Ὠκεανία	1	—	1	—	—	—	V. Océanie
VI. Ε.Σ.Σ.Δ.	38	17	21	46	25	21	VI. U.R.S.S.

(1) Βλέπε ὑποσημείωσιν σελίδος 112.

(1) Voir note page 113.

Πίναξ 4. Γεννηθέντες εις τὸ ἐξωτερικὸν κατὰ φύλον καὶ χώραν γεννήσεως (συνέχεια)
Nés à l'étranger par sexe et pays de naissance (suite)

β) Κατὰ νομοὺς μετὰ διακρίσεως τοῦ Πολεοδομικοῦ συγκροτήματος Ἀθηνῶν (συνέχεια)
b) Par départements avec distinction de l' Agglomération urbaine d' Athènes (suite)

Χῶραι γεννήσεως	Σύνολον Total	Ἄρρενες Hommes	Θήλειες Femmes	Σύνολον Total	Ἄρρενες Hommes	Θήλειες Femmes	Pays de naissance
VIII. ΝΗΣΟΙ ΑΙΓΑΙΟΥ — ILES DE L' ÉGÉE				3. ΝΟΜΟΣ ΛΕΣΒΟΥ — DÉPARTEMENT DE LESBOS			
1. ΝΟΜΟΣ ΔΩΔΕΚΑΝΗΣΟΥ (2) — DÉPART. DU DODÉCANÈSE (2)				3. ΝΟΜΟΣ ΛΕΣΒΟΥ — DÉPARTEMENT DE LESBOS			
ΣΥΝΟΛΟΝ	3.525	1.620	1.905	13.923	6.633	7.290	TOTAL
I. Εὐρώπη	251	119	132	280	125	155	I. Europe
Ἄλβανία	10	9	1	21	18	3	Albanie
Βουλγαρία	7	5	2	25	16	9	Bulgarie
Γαλλία	102	45	57	27	8	19	France
Γερμανία	2	1	1	3	1	2	Allemagne
Γιουγκοσλαβία	4	2	2	5	5	—	Yougoslavie
Ἡνωμένον Βασίλειον	10	3	7	3	1	2	Royaume-Uni
Ἰταλία	64	33	31	2	1	1	Italie
Ρουμανία	28	11	17	179	69	110	Roumanie
Λοιπαὶ Χῶραι Εὐρώπης (1)	24	10	14	15	6	9	Autres pays d' Europe (1)
II. Ἀσία	2.584	1.209	1.375	13.241	6.317	6.924	II. Asie
Τουρκία	2.274	1.037	1.237	13.213	6.303	6.910	Turquie
Κύπρος	104	66	38	12	4	8	Chypre
Λοιπαὶ Χῶραι Ἀσίας (1)	206	106	100	16	10	6	Autres pays d' Asie (1)
III. Ἀφρική	536	231	305	218	90	128	III. Afrique
Αἴγυπτος	467	194	273	175	76	99	Égypte
Λοιπαὶ Χῶραι Ἀφρικῆς (1)	69	37	32	43	14	29	Autres pays d' Afrique (1)
IV. Ἀμερική	55	21	34	73	19	54	IV. Amérique
Ἡν. Πολιτεία	40	14	26	70	19	51	États-Unis
Λοιπαὶ Χῶραι Ἀμερικῆς (1)	15	7	8	3	—	3	Autres pays d' Amérique (1)
V. Ὠκεανία	8	2	6	5	1	4	V. Océanie
VI. Ε.Σ.Σ.Δ.	91	38	5	106	81	25	VI. U.R.S.S.
2. ΝΟΜΟΣ ΚΥΚΛΑΔΩΝ — DÉPARTEMENT DES CYCLADES				4. ΝΟΜΟΣ ΣΑΜΟΥ — DÉPARTEMENT DE SAMOS			
ΣΥΝΟΛΟΝ	3.142	2.046	1.096	2.494	1.107	1.387	TOTAL
I. Εὐρώπη	705	421	284	28	12	16	I. Europe
Ἄλβανία	54	54	—	5	4	1	Albanie
Βουλγαρία	106	94	12	5	2	3	Bulgarie
Γαλλία	32	16	16	6	3	3	France
Γερμανία	11	5	6	2	—	2	Allemagne
Γιουγκοσλαβία	33	31	2	2	1	1	Yougoslavie
Ἡνωμένον Βασίλειον	12	5	7	2	1	1	Royaume-Uni
Ἰταλία	14	4	10	1	—	1	Italie
Ρουμανία	424	204	220	3	—	3	Roumanie
Λοιπαὶ Χῶραι Εὐρώπης (1)	19	8	11	2	1	1	Autres pays d' Europe (1)
II. Ἀσία	2.100	1.391	709	2.199	990	1.209	II. Asie
Τουρκία	2.082	1.377	705	2.096	939	1.157	Turquie
Κύπρος	13	10	3	30	13	17	Chypre
Λοιπαὶ Χῶραι Ἀσίας (1)	5	4	1	73	38	35	Autres pays d' Asie (1)
III. Ἀφρική	103	43	60	222	94	128	III. Afrique
Αἴγυπτος	96	39	57	132	51	81	Égypte
Λοιπαὶ Χῶραι Ἀφρικῆς (1)	7	4	3	90	43	47	Autres pays d' Afrique (1)
IV. Ἀμερική	31	16	15	30	5	25	IV. Amérique
Ἡν. Πολιτεία	31	16	15	30	5	25	États-Unis
Λοιπαὶ Χῶραι Ἀμερικῆς (1)	—	—	—	—	—	—	Autres pays d' Amérique (1)
V. Ὠκεανία	1	1	—	1	—	1	V. Océanie
VI. Ε.Σ.Σ.Δ.	202	174	28	14	6	8	VI. U.R.S.S.

(1) Βλέπε υποσημειώσεις σελίδος 112.

(2) Κατὰ τὴν ἀπογραφὴν δὲν ἦτο Νομός, ἀλλ' ἀπετελεῖ Γενικὴν Διοίκησιν.

(1) Voir note page 113.

(2) Au recensement le Dodécaneèse n' était pas un département, mais il formait une Administration Générale.

Πίναξ 4. Γεννηθέντες εις τὸ ἔξωτερικὸν κατὰ φύλον καὶ χώραν γεννήσεως (συνέχεια καὶ τέλος)
Nés à l'étranger par sexe et pays de naissance (suite et fin)

β) Κατὰ νομοὺς μετὰ διακρίσεως τοῦ Πολεοδομικοῦ συγκροτήματος Ἀθηνῶν (συνέχεια καὶ τέλος)
b) Par départements avec distinction de l'Agglomération urbaine d'Athènes (suite et fin)

Χῶραι γεννήσεως	Σύνολον Total	Ἄρσενες Hommes	Θήλειες Femmes	Σύνολον Total	Ἄρσενες Hommes	Θήλειες Femmes	Pays de naissance
5. ΝΟΜΟΣ ΧΙΟΥ — DÉPARTEMENT DE KHIOS				2. ΝΟΜΟΣ ΞΑΝΘΗΣ — DÉPARTEMENT DE XANTHE			
ΣΥΝΟΛΟΝ	5.155	2.099	3.056	16.435	7.743	8.692	TOTAL
I. Εὐρώπη	89	25	64	808	444	364	I. Europe
Ἀλβανία	1	—	1	57	36	21	Albanie
Βουλγαρία	8	2	6	681	381	300	Bulgarie
Γαλλία	19	4	15	4	2	2	France
Γερμανία	2	—	2	18	5	13	Allemagne
Γιουγκοσλαβία	1	—	1	22	14	8	Yougoslavie
Ἡνωμένον Βασίλειον	12	4	8	1	1	—	Royaume-Uni
Ἰταλία	1	—	1	7	1	6	Italie
Ρουμανία	38	14	24	7	3	4	Roumanie
Λοιπαὶ Χῶραι Εὐρώπης (1)	7	1	6	11	1	10	Autres pays d'Europe (1)
Ἀσία	4.743	1.938	2.805	14.723	6.884	7.839	II. Asie
Τουρκία	4.526	1.837	2.689	14.716	6.879	7.837	Turquie
Κύπρος	175	86	89	4	3	1	Chypre
Λοιπαὶ Χῶραι Ἀσίας (1)	42	15	27	3	2	1	Autres pays d'Asie (1)
III. Ἀφρική	238	107	131	6	2	4	III. Afrique
Αἴγυπτος	189	83	106	6	2	4	Égypte
Λοιπαὶ Χῶραι Ἀφρικῆς (1)	49	24	25	—	—	—	Autres pays d'Afrique (1)
IV. Ἀμερική	29	9	20	4	3	1	IV. Amérique
Ἡν. Πολιτεῖαι	25	7	18	2	2	—	États-Unis
Λοιπαὶ Χῶραι Ἀμερικῆς (1)	4	2	2	2	1	1	Autres pays d'Amérique (1)
V. Ὠκεανία	1	—	1	—	—	—	V. Océanie
VI. Ε.Σ.Σ.Δ.	55	—	3 5	894	410	484	VI. U.R.S.S.
IX. ΘΡΑΚΗ — THRACE				3. ΝΟΜΟΣ ΡΟΔΟΠΗΣ — DÉPARTEMENT DE RHODOPE			
1. ΝΟΜΟΣ ΕΒΡΟΥ — DÉPARTEMENT D'HEVROS				3. ΝΟΜΟΣ ΡΟΔΟΠΗΣ — DÉPARTEMENT DE RHODOPE			
ΣΥΝΟΛΟΝ	27.497	12.879	14.618	16.151	7.700	8.451	TOTAL
I. Εὐρώπη	2.930	1.349	1.581	3.431	1.732	1.699	I. Europe
Ἀλβανία	12	8	4	15	10	5	Albanie
Βουλγαρία	2.868	1.320	1.548	3.358	1.697	1.661	Bulgarie
Γαλλία	8	5	3	1	—	1	France
Γερμανία	1	—	1	3	1	2	Allemagne
Γιουγκοσλαβία	20	10	10	28	13	15	Yougoslavie
Ἡνωμένον Βασίλειον	—	—	—	—	—	—	Royaume-Uni
Ἰταλία	—	—	—	—	—	—	Italie
Ρουμανία	14	5	9	16	9	7	Roumanie
Λοιπαὶ Χῶραι Εὐρώπης (1)	7	1	6	10	2	8	Autres pays d'Europe (1)
II. Ἀσία	23.917	11.237	12.680	12.275	5.752	6.523	II. Asie
Τουρκία	23.900	11.226	12.674	12.269	5.747	6.522	Turquie
Κύπρος	5	3	2	4	4	—	Chypre
Λοιπαὶ Χῶραι Ἀσίας (1)	12	8	4	2	1	1	Autres pays d'Asie (1)
III. Ἀφρική	23	6	17	10	7	3	III. Afrique
Αἴγυπτος	16	5	11	9	7	2	Égypte
Λοιπαὶ Χῶραι Ἀφρικῆς (1)	7	1	6	1	—	1	Autres pays d'Afrique (1)
IV. Ἀμερική	7	4	3	2	2	—	IV. Amérique
Ἡν. Πολιτεῖαι	5	3	2	2	2	—	États-Unis
Λοιπαὶ Χῶραι Ἀμερικῆς (1)	2	1	1	—	—	—	Autres pays d'Amérique (1)
V. Ὠκεανία	—	—	—	—	—	—	V. Océanie
VI. Ε.Σ.Σ.Δ.	620	283	337	433	207	226	VI. U.R.S.S.

(1) Βλέπε ὑποσημειώσιν σελίδος 112.

(1) Voir note page 113.

Πίναξ 5. Πραγματικός πληθυσμός καθ' ὑπηκοότητα, φύλον και ηλικίαν

Population de fait par sujétion, sexe et âge

α) Σύνολον Ἑλλάδος και κατὰ γεωγραφικά διαμερίσματα μεθ' ὑποδιαίρεσεως εἰς ἀστικάς, ἡμιαστικάς και ἀγροτικάς περιφερείας
 a) Grèce entière et par régions géographiques subdivisées en circonscriptions urbaines, semi-urbaines et rurales

Ἡλικία	Ἀμφοτέρων τῶν φύλων Total des deux sexes			Ἄρρενες - Hommes			Θήλειες - Femmes			Age
	Σύνολον πληθυσμοῦ Total de la population	*Ἑλληνες ὑπήκοοι Sujets hellènes	Ξένοι ὑπήκοοι Sujets étrangers	Σύνολον πληθυσμοῦ Total de la population	*Ἑλληνες ὑπήκοοι Sujets hellènes	Ξένοι ὑπήκοοι Sujets étrangers	Σύνολον πληθυσμοῦ Total de la population	*Ἑλληνες ὑπήκοοι Sujets hellènes	Ξένοι ὑπήκοοι Sujets étrangers	

ΣΥΝΟΛΟΝ ΕΛΛΑΔΟΣ - GRÈCE ENTIÈRE

ΣΥΝΟΛΟΝ ΠΑΣΩΝ ΤΩΝ ΠΕΡΙΦΕΡΕΙΩΝ - TOTAL DE TOUTES LES CIRCONSCRIPTIONS

Σύνολον.....	7.632.801	7.602.230	30.571	3.721.648	3.706.360	15.288	3.911.153	3.895.870	15.283	Total
Κάτω τῶν 5 ἐτῶν ...	779.002	776.909	2.093	400.372	399.312	1.060	378.630	377.597	1.033	Moins de 5 ans
5-9 " " " " " " " "	632.265	630.762	1.503	325.814	325.030	784	306.451	305.732	719	5-9 " " " "
10-14 " " " " " " " "	771.769	769.922	1.847	393.652	392.690	962	378.117	377.232	885	10-14 " " " "
15-19 " " " " " " " "	778.605	776.434	2.171	387.418	386.246	1.172	391.187	390.188	999	15-19 " " " "
20-24 " " " " " " " "	763.847	761.063	2.784	374.243	372.746	1.497	389.604	388.317	1.287	20-24 " " " "
25-29 " " " " " " " "	562.760	560.077	2.683	268.378	266.995	1.383	294.382	293.082	1.300	25-29 " " " "
30-34 " " " " " " " "	474.541	472.221	2.320	221.399	220.202	1.197	253.142	252.019	1.123	30-34 " " " "
35-39 " " " " " " " "	524.890	522.426	2.464	254.728	253.482	1.246	270.162	268.944	1.218	35-39 " " " "
40-44 " " " " " " " "	489.243	487.045	2.198	239.029	237.976	1.053	250.214	249.069	1.145	40-44 " " " "
45-49 " " " " " " " "	413.869	411.808	2.061	207.390	206.346	1.044	206.479	205.462	1.017	45-49 " " " "
50-54 " " " " " " " "	365.102	362.880	2.222	169.315	168.174	1.141	195.787	194.706	1.081	50-54 " " " "
55-59 " " " " " " " "	250.052	248.465	1.587	117.148	116.352	796	132.904	132.113	791	55-59 " " " "
60-64 " " " " " " " "	258.074	256.546	1.528	110.283	109.597	686	147.791	146.949	842	60-64 " " " "
65 ἐτῶν και πλέον ...	510.158	507.215	2.943	225.349	224.163	1.186	284.809	283.052	1.757	65 ans et plus
Μὴ δηλωθεῖσα	58.624	58.457	167	27.130	27.049	81	31.494	31.408	86	Non déclaré

ΑΣΤΙΚΑΙ ΠΕΡΙΦΕΡΕΙΑΙ - CIRCONSCRIPTIONS URBAINES

Σύνολον.....	2.807.905	2.783.235	24.670	1.372.794	1.360.922	11.872	1.435.111	1.422.313	12.798	Total
Κάτω τῶν 5 ἐτῶν...	239.824	238.323	1.501	122.605	121.849	756	117.219	116.474	745	Moins de 5 ans
5-9 " " " " " " " "	183.283	182.182	1.101	93.752	93.177	575	89.531	89.005	526	5-9 " " " "
10-14 " " " " " " " "	225.490	224.153	1.337	111.095	110.410	685	114.395	113.743	652	10-14 " " " "
15-19 " " " " " " " "	276.726	275.054	1.672	138.224	137.333	891	138.502	137.721	781	15-19 " " " "
20-24 " " " " " " " "	327.258	325.014	2.244	172.888	171.697	1.191	154.370	153.317	1.053	20-24 " " " "
25-29 " " " " " " " "	241.635	239.432	2.203	114.850	113.756	1.094	126.785	125.676	1.109	25-29 " " " "
30-34 " " " " " " " "	210.400	208.443	1.957	96.209	95.255	954	114.191	113.188	1.003	30-34 " " " "
35-39 " " " " " " " "	220.895	218.557	2.038	108.704	107.699	1.005	112.191	111.158	1.033	35-39 " " " "
40-44 " " " " " " " "	198.195	196.371	1.824	97.797	96.960	837	100.398	99.411	987	40-44 " " " "
45-49 " " " " " " " "	164.808	163.091	1.717	83.969	83.131	838	80.839	79.960	879	45-49 " " " "
50-54 " " " " " " " "	144.495	142.661	1.834	69.477	68.585	892	75.018	74.076	942	50-54 " " " "
55-59 " " " " " " " "	97.086	95.740	1.346	46.900	46.263	637	50.186	49.477	709	55-59 " " " "
60-64 " " " " " " " "	93.351	92.067	1.284	39.794	39.265	529	53.557	52.892	755	60-64 " " " "
65 ἐτῶν και πλέον...	166.028	163.553	2.475	68.197	67.271	926	97.831	96.282	1.549	65 ans et plus
Μὴ δηλωθεῖσα	18.431	18.294	137	8.333	8.271	62	10.098	10.023	75	Non déclaré

ΗΜΙΑΣΤΙΚΑΙ ΠΕΡΙΦΕΡΕΙΑΙ - CIRCONSCRIPTIONS SEMI-URBAINES

Σύνολον.....	1.187.349	1.184.437	2.912	599.025	597.264	1.761	588.324	587.173	1.151	Total
Κάτω τῶν 5 ἐτῶν...	119.667	119.381	286	61.747	61.595	152	57.920	57.786	134	Moins de 5 ans
5-9 " " " " " " " "	98.557	98.392	165	50.914	50.822	92	47.643	47.570	73	5-9 " " " "
10-14 " " " " " " " "	124.955	124.737	218	63.895	63.781	114	61.060	60.956	104	10-14 " " " "
15-19 " " " " " " " "	125.391	125.142	249	63.755	63.603	152	61.636	61.539	97	15-19 " " " "
20-24 " " " " " " " "	129.834	129.531	303	71.132	70.942	190	58.702	58.589	113	20-24 " " " "
25-29 " " " " " " " "	87.226	86.923	303	45.206	45.002	204	42.020	41.921	99	25-29 " " " "
30-34 " " " " " " " "	69.029	68.830	199	34.635	34.488	147	34.394	34.342	52	30-34 " " " "
35-39 " " " " " " " "	78.852	78.629	223	39.437	39.301	136	39.415	39.328	87	35-39 " " " "
40-44 " " " " " " " "	73.198	73.002	196	36.892	36.765	127	36.306	36.237	69	40-44 " " " "
45-49 " " " " " " " "	62.119	61.963	156	31.423	31.332	91	30.696	30.631	65	45-49 " " " "
50-54 " " " " " " " "	54.407	54.230	177	25.764	25.655	109	28.643	28.575	68	50-54 " " " "
55-59 " " " " " " " "	37.148	37.039	109	17.405	17.335	70	19.743	19.704	39	55-59 " " " "
60-64 " " " " " " " "	38.927	38.824	103	17.150	17.086	64	21.777	21.738	39	60-64 " " " "
65 ἐτῶν και πλέον...	79.895	79.686	209	35.433	35.327	106	44.462	44.359	103	65 ans et plus
Μὴ δηλωθεῖσα	8.144	8.128	16	4.237	4.230	7	3.907	3.898	9	Non déclaré

Πίναξ 5. Πραγματικός πληθυσμός καθ' ύπηκοότητα, φύλον και ηλικίαν (συνέχεια)
Population de fait par sujétion, sexe et âge (suite)

a) *Σύνολον Ἑλλάδος καὶ κατὰ γεωγραφικὰ διαμερίσματα μεθ' ὑποδιαίρεσως εἰς ἀστικὰς, ἡμισυτικὰς καὶ ἀγροτικὰς περιφερείας (συνέχεια)*
a) *Grèce entière et par régions géographiques subdivisées en circonscriptions urbaines, semi-urbaines et rurales (suite)*

Ἡλικία	Ἀμφοτέρων τῶν φύλων Total des deux sexes			Ἄρρενες - Hommes			Θήλειες - Femmes			Âge
	Σύνολον πληθυσμοῦ Total de la population	*Ἑλληνες ὑπήκοοι Sujets hellènes	Ξένοι ὑπήκοοι Sujets étrangers	Σύνολον πληθυσμοῦ Total de la population	*Ἑλληνες ὑπήκοοι Sujets hellènes	Ξένοι ὑπήκοοι Sujets étrangers	Σύνολον πληθυσμοῦ Total de la population	*Ἑλληνες ὑπήκοοι Sujets hellènes	Ξένοι ὑπήκοοι Sujets étrangers	

ΑΓΡΟΤΙΚΑΙ ΠΕΡΙΦΕΡΕΙΑΙ — CIRCONSCRIPTIONS RURALES

Σύνολον.....	3.637.547	3.634.558	2.989	1.749.829	1.748.174	1.655	1.887.718	1.886.384	1.334	Total
Κάτω τῶν 5 ἐτῶν....	419.511	419.205	306	216.020	215.868	152	203.491	203.337	154	Moins de 5 ans
5—9 » 	350.425	350.188	237	181.148	181.031	117	169.277	169.157	120	5—9 » »
10—14 » 	421.324	421.032	292	218.662	218.499	163	202.662	202.533	129	10—14 » »
15—19 » 	376.488	376.238	250	185.439	185.310	129	191.049	190.928	121	15—19 » »
20—24 » 	306.755	306.518	237	130.223	130.107	116	176.532	176.411	121	20—24 » »
25—29 » 	233.899	233.722	177	108.322	108.237	85	125.577	125.485	92	25—29 » »
30—34 » 	195.112	194.948	164	90.555	90.459	96	104.557	104.489	68	30—34 » »
35—39 » 	225.143	224.940	203	106.587	106.482	105	118.556	118.458	98	35—39 » »
40—44 » 	217.850	217.672	178	104.340	104.251	89	113.510	113.421	89	40—44 » »
45—49 » 	186.942	186.754	188	91.998	91.883	115	94.944	94.871	73	45—49 » »
50—54 » 	166.200	165.989	211	74.074	73.934	140	92.126	92.055	71	50—54 » »
55—59 » 	115.818	115.686	132	52.843	52.754	89	62.975	62.932	43	55—59 » »
60—64 » 	125.796	125.655	141	53.339	53.246	93	72.457	72.409	48	60—64 » »
65 ἐτῶν καὶ πλέον...	264.235	263.976	259	121.719	121.565	154	142.516	142.411	105	65 ans et plus
Μὴ δηλωθεῖσα.....	32.049	32.085	14	14.560	14.548	12	17.469	17.487	2	Non déclaré

I. ΣΤΕΡΕΑ ΕΛΛΑΣ ΚΑΙ ΕΥΒΟΙΑ — GRÈCE CENTRALE ET EUBÉE

ΣΥΝΟΛΟΝ ΠΑΣΩΝ ΤΩΝ ΠΕΡΙΦΕΡΕΙΩΝ — TOTAL DE TOUTES LES CIRCONSCRIPTIONS

Σύνολον.....	2.287.019	2.268.040	18.979	1.108.749	1.099.569	9.180	1.178.270	1.168.471	9.799	Total
Κάτω τῶν 5 ἐτῶν....	201.970	200.875	1.095	103.481	102.925	556	98.489	97.950	539	Moins de 5 ans
5—9 » 	160.426	159.662	764	82.565	82.170	395	77.861	77.492	369	5—9 » »
10—14 » 	192.370	191.466	904	96.657	96.197	460	95.713	95.269	444	10—14 » »
15—19 » 	222.892	221.677	1.215	110.588	109.937	651	112.304	111.740	564	15—19 » »
20—24 » 	244.437	242.673	1.764	119.846	118.887	959	124.591	123.786	805	20—24 » »
25—29 » 	191.725	189.928	1.797	90.097	89.193	904	101.628	100.735	893	25—29 » »
30—34 » 	170.034	168.464	1.570	78.204	77.447	757	91.830	91.017	813	30—34 » »
35—39 » 	174.398	172.762	1.636	85.440	84.615	825	88.958	88.147	811	35—39 » »
40—44 » 	160.105	158.648	1.457	78.961	78.277	684	81.144	80.371	773	40—44 » »
45—49 » 	136.065	134.693	1.372	69.540	68.854	686	66.525	65.839	686	45—49 » »
50—54 » 	118.438	117.013	1.425	56.226	55.543	683	62.212	61.470	742	50—54 » »
55—59 » 	80.467	79.436	1.031	38.615	38.140	475	41.852	41.296	556	55—59 » »
60—64 » 	76.808	75.802	1.006	32.615	32.206	409	44.193	43.596	597	60—64 » »
65 ἐτῶν καὶ πλέον...	140.720	138.885	1.835	58.585	57.897	688	82.135	80.988	1.147	65 ans et plus
Μὴ δηλωθεῖσα.....	16.164	16.056	108	7.329	7.281	48	8.835	8.775	60	Non déclaré

ΑΣΤΙΚΑΙ ΠΕΡΙΦΕΡΕΙΑΙ — CIRCONSCRIPTIONS URBAINES

Σύνολον.....	1.528.358	1.510.758	17.600	740.522	732.286	8.236	787.836	778.472	9.364	Total
Κάτω τῶν 5 ἐτῶν....	122.411	121.402	1.009	62.427	61.916	511	59.984	59.486	498	Moins de 5 ans
5—9 » 	93.510	92.814	696	47.849	47.486	363	45.661	45.328	333	5—9 » »
10—14 » 	110.658	109.842	816	54.050	53.640	410	56.608	56.202	406	10—14 » »
15—19 » 	145.930	144.831	1.099	72.785	72.217	568	73.145	72.614	531	15—19 » »
20—24 » 	177.469	175.864	1.605	90.166	89.331	835	87.303	86.533	770	20—24 » »
25—29 » 	139.860	138.243	1.617	65.969	65.193	776	73.891	73.050	841	25—29 » »
30—34 » 	124.648	123.194	1.454	56.481	55.812	669	68.167	67.382	785	30—34 » »
35—39 » 	126.351	124.834	1.517	62.149	61.408	741	64.202	63.426	776	35—39 » »
40—44 » 	113.008	111.658	1.350	55.873	55.263	610	57.135	56.395	740	40—44 » »
45—49 » 	93.717	92.430	1.287	48.199	47.576	623	45.518	44.854	664	45—49 » »
50—54 » 	81.118	79.770	1.348	39.347	38.719	628	41.771	41.051	720	50—54 » »
55—59 » 	54.110	53.128	982	26.228	25.784	444	27.882	27.344	538	55—59 » »
60—64 » 	50.208	49.252	956	20.896	20.524	372	29.312	28.726	584	60—64 » »
65 ἐτῶν καὶ πλέον...	85.657	83.893	1.764	33.744	33.101	643	51.913	50.792	1.121	65 ans et plus
Μὴ δηλωθεῖσα.....	9.703	9.603	100	4.359	4.316	48	5.344	5.287	57	Non déclaré

Πίναξ 5. Πραγματικός πληθυσμός καθ' ύπηκοότητα, φύλον και ηλικίαν (συνέχεια)

Population de fait par sujétion, sexe et âge (suite)

α) Σύνολον Ἑλλάδος καὶ κατὰ γεωγραφικὰ διαμερισμὰ μεθ' ὑποδιαίρεσως εἰς ἀστικὰς, ἡμιστικὰς καὶ ἀγροτικὰς περιφερείας (συνέχεια)
 α) Grèce entière et par régions géographiques subdivisées en circonscriptions urbaines, semi-urbaines et rurales (suite)

Ἡλικία	Ἀμφότερων τῶν φύλων Total des deux sexes				Ἄρρενες — Hommes			Θήλειες — Femmes			Âge
	Σύνολον πληθυσμοῦ Total de la population	Ἑλληνες ὑπήκοοι Sujets hellènes	Ξένοι ὑπήκοοι Sujets étrangers		Σύνολον πληθυσμοῦ Total de la population	Ἑλληνες ὑπήκοοι Sujets hellènes	Ξένοι ὑπήκοοι Sujets étrangers	Σύνολον πληθυσμοῦ Total de la population	Ἑλληνες ὑπήκοοι Sujets hellènes	Ξένοι ὑπήκοοι Sujets étrangers	

ΗΜΙΑΣΤΙΚΑΙ ΠΕΡΙΦΕΡΕΙΑΙ — CIRCONSCRIPTIONS SEMI-URBAINES

Σύνολον.....	231.988	230.998	990	116.432	115.697	735	115.556	115.301	255	Total
Κάτω τῶν 5 ἐτῶν	21.981	21.931	50	11.388	11.361	27	10.593	10.570	23	Moins de 5 ans
5—9 " " " " " "	18.351	18.307	44	9.502	9.479	23	8.849	8.828	21	5—9 " "
10—14 " " " " " "	22.826	22.778	48	11.718	11.688	30	11.108	11.090	18	10—14 " "
15—19 " " " " " "	24.145	24.061	84	12.283	12.216	67	11.862	11.845	17	15—19 " "
20—24 " " " " " "	24.844	24.720	124	13.442	13.337	105	11.402	11.383	19	20—24 " "
25—29 " " " " " "	17.189	17.040	149	8.369	8.250	119	8.820	8.790	30	25—29 " "
30—34 " " " " " "	14.608	14.521	87	7.324	7.249	75	7.284	7.272	12	30—34 " "
35—39 " " " " " "	15.425	15.331	94	7.661	7.592	69	7.764	7.739	25	35—39 " "
40—44 " " " " " "	14.618	14.537	81	7.414	7.352	62	7.204	7.185	19	40—44 " "
45—49 " " " " " "	13.123	13.056	67	6.801	6.752	49	6.322	6.304	18	45—49 " "
50—54 " " " " " "	11.340	11.291	49	5.332	5.298	34	6.008	5.993	15	50—54 " "
55—59 " " " " " "	7.946	7.908	38	3.774	3.749	25	4.172	4.159	13	55—59 " "
60—64 " " " " " "	7.655	7.629	26	3.441	3.422	19	4.214	4.207	7	60—64 " "
65 ἐτῶν καὶ πλέον.....	16.173	16.132	41	7.133	7.107	26	9.040	9.025	15	65 ans et plus
Μὴ δηλωθεῖσα.....	1.764	1.756	8	850	845	5	914	911	3	Non déclaré

ΑΓΡΟΤΙΚΑΙ ΠΕΡΙΦΕΡΕΙΑΙ — CIRCONSCRIPTIONS RURALES

Σύνολον.....	526.673	526.284	389	251.795	251.586	209	274.878	274.698	180	Total
Κάτω τῶν 5 ἐτῶν	57.578	57.542	36	29.666	29.648	18	27.912	27.894	18	Moins de 5 ans
5—9 " " " " " "	48.565	48.541	24	25.214	25.205	9	23.351	23.336	15	5—9 " "
10—14 " " " " " "	58.886	58.846	40	30.889	30.869	20	27.997	27.977	20	10—14 " "
15—19 " " " " " "	52.817	52.785	32	25.520	25.504	16	27.297	27.281	16	15—19 " "
20—24 " " " " " "	42.124	42.089	35	16.238	16.219	19	25.886	25.870	16	20—24 " "
25—29 " " " " " "	34.676	34.645	31	15.759	15.750	9	18.917	18.895	22	25—29 " "
30—34 " " " " " "	30.778	30.749	29	14.399	14.386	13	16.379	16.363	16	30—34 " "
35—39 " " " " " "	32.622	32.597	25	15.630	15.615	15	16.992	16.982	10	35—39 " "
40—44 " " " " " "	32.479	32.453	26	15.674	15.662	12	16.805	16.791	14	40—44 " "
45—49 " " " " " "	29.225	29.207	18	14.540	14.526	14	14.685	14.681	4	45—49 " "
50—54 " " " " " "	25.980	25.952	28	11.547	11.526	21	14.433	14.426	7	50—54 " "
55—59 " " " " " "	18.411	18.400	11	8.613	8.607	6	9.798	9.793	5	55—59 " "
60—64 " " " " " "	18.945	18.921	24	8.278	8.260	18	10.667	10.661	6	60—64 " "
65 ἐτῶν καὶ πλέον.....	38.890	38.860	30	17.708	17.689	19	21.182	21.171	11	65 ans et plus
Μὴ δηλωθεῖσα.....	4.697	4.697	—	2.120	2.120	—	2.577	2.577	—	Non déclaré

II. ΠΕΛΟΠΟΝΝΗΣΟΣ — PÉLOPONÈSE

ΣΥΝΟΛΟΝ ΠΑΣΩΝ ΤΩΝ ΠΕΡΙΦΕΡΕΙΩΝ — TOTAL DE TOUTES LES CIRCONSCRIPTIONS

Σύνολον.....	1.129.022	1.127.869	1.153	548.146	547.509	637	580.876	580.360	516	Total
Κάτω τῶν 5 ἐτῶν	119.919	119.830	89	62.382	62.335	47	57.537	57.495	42	Moins de 5 ans
5—9 " " " " " "	96.037	95.977	60	50.211	50.179	32	45.826	45.798	28	5—9 " "
10—14 " " " " " "	122.365	122.274	91	64.252	64.203	49	58.113	58.071	42	10—14 " "
15—19 " " " " " "	119.322	119.214	108	60.650	60.581	69	58.672	58.633	39	15—19 " "
20—24 " " " " " "	97.966	97.873	93	43.890	43.842	48	54.076	54.031	45	20—24 " "
25—29 " " " " " "	73.852	73.782	70	34.287	34.256	31	39.565	39.526	39	25—29 " "
30—34 " " " " " "	64.169	64.085	84	29.517	29.469	48	34.652	34.616	36	30—34 " "
35—39 " " " " " "	72.528	72.461	77	34.758	34.716	42	37.770	37.735	35	35—39 " "
40—44 " " " " " "	72.422	72.353	69	35.506	35.475	31	36.916	36.878	38	40—44 " "
45—49 " " " " " "	64.555	64.475	80	32.502	32.454	48	32.053	32.021	32	45—49 " "
50—54 " " " " " "	57.637	57.545	92	26.408	26.358	50	31.229	31.187	42	50—54 " "
55—59 " " " " " "	36.136	36.075	61	16.108	16.069	39	20.028	20.006	22	55—59 " "
60—64 " " " " " "	37.777	37.719	58	15.285	15.248	37	22.492	22.471	21	60—64 " "
65 ἐτῶν καὶ πλέον.....	82.812	82.701	111	37.132	37.074	58	45.680	45.627	53	65 ans et plus
Μὴ δηλωθεῖσα.....	11.525	11.515	10	5.258	5.250	8	6.267	6.265	2	Non déclaré

Πίναξ 5. Πραγματικός πληθυσμός καθ' ύπηκοότητα, φύλον και ηλικίαν (συνέχεια)

Population de fait par sujétion, sexe et âge (suite)

α) Σύνολον Ἑλλάδος καὶ κατὰ γεωγραφικὰ διαμερίσματα μεθ' ὑποδιαίρεσεως εἰς ἀστικάς, ἡμιαστικάς καὶ ἀγροτικάς περιφερείας (συνέχεια)

a) Grèce entière et par régions géographiques subdivisées en circonscriptions urbaines, semi-urbaines et rurales (suite)

Ἡλικία	Ἀμφότερων τῶν φύλων Total des deux sexes			Ἄρρενες — Hommes			Θήλειες — Femmes			Âge
	Σύνολον πληθυσμοῦ Total de la population	*Ἕλληνας ὑπῆκοοι Sujets hellènes	Ξένοι ὑπῆκοοι Sujets étrangers	Σύνολον πληθυσμοῦ Total de la population	*Ἕλληνας ὑπῆκοοι Sujets hellènes	Ξένοι ὑπῆκοοι Sujets étrangers	Σύνολον πληθυσμοῦ Total de la population	*Ἕλληνας ὑπῆκοοι Sujets hellènes	Ξένοι ὑπῆκοοι Sujets étrangers	
ΑΣΤΙΚΑΙ ΠΕΡΙΦΕΡΕΙΑΙ — CIRCONSCRIPTIONS URBAINES										
Σύνολον	228.801	228.143	658	114.139	113.798	341	114.662	114.345	317	Total
Κάτω τῶν 5 ἐτῶν...	22.971	22.929	42	11.780	11.758	22	11.191	11.171	20	Moins de 5 ans
5—9 »	16.233	16.199	34	8.328	8.311	17	7.905	7.888	17	5—9 »
10—14 »	22.314	22.269	45	11.163	11.141	22	11.151	11.128	23	10—14 »
15—19 »	25.556	25.485	71	13.032	12.988	44	12.524	12.497	27	15—19 »
20—24 »	26.469	26.408	61	15.026	14.991	35	11.443	11.417	26	20—24 »
25—29 »	17.066	17.020	46	8.032	8.011	21	9.034	9.009	25	25—29 »
30—34 »	14.466	14.421	45	6.503	6.480	23	7.963	7.941	22	30—34 »
35—39 »	16.207	16.168	39	7.903	7.881	22	8.304	8.287	17	35—39 »
40—44 »	15.120	15.078	42	7.722	7.703	19	7.398	7.375	23	40—44 »
45—49 »	12.703	12.662	41	6.633	6.608	25	6.070	6.054	16	45—49 »
50—54 »	11.209	11.151	58	5.405	5.379	26	5.804	5.772	32	50—54 »
55—59 »	7.015	6.982	33	3.362	3.345	17	3.653	3.637	16	55—59 »
60—64 »	6.910	6.875	35	2.918	2.898	20	3.992	3.977	15	60—64 »
65 ἐτῶν καὶ πλέον...	12.873	12.813	60	5.528	5.504	24	7.345	7.309	36	65 ans et plus
Μὴ δηλωθεῖσα	1.689	1.683	6	804	800	4	885	883	2	Non déclaré
ΗΜΙΑΣΤΙΚΑΙ ΠΕΡΙΦΕΡΕΙΑΙ — CIRCONSCRIPTIONS SEMI-URBAINES										
Σύνολον	160.368	160.241	127	78.580	78.515	65	81.788	81.726	62	Total
Κάτω τῶν 5 ἐτῶν...	16.300	16.288	12	8.520	8.517	3	7.780	7.771	9	Moins de 5 ans
5—9 »	12.587	12.585	2	6.607	6.607	—	5.980	5.978	2	5—9 »
10—14 »	17.181	17.169	12	8.895	8.888	7	8.286	8.281	5	10—14 »
15—19 »	17.652	17.637	15	9.016	9.008	8	8.636	8.629	7	15—19 »
20—24 »	14.859	14.850	9	6.937	6.933	4	7.922	7.917	5	20—24 »
25—29 »	10.949	10.940	9	5.161	5.153	3	5.788	5.782	6	25—29 »
30—34 »	9.379	9.372	7	4.286	4.280	6	5.093	5.092	1	30—34 »
35—39 »	10.697	10.690	7	5.164	5.161	3	5.533	5.529	4	35—39 »
40—44 »	10.371	10.363	8	5.247	5.242	5	5.124	5.121	3	40—44 »
45—49 »	9.181	9.171	10	4.671	4.667	4	4.510	4.504	6	45—49 »
50—54 »	8.436	8.430	6	3.960	3.956	4	4.476	4.474	2	50—54 »
55—59 »	4.967	4.958	9	2.300	2.294	6	2.667	2.664	3	55—59 »
60—64 »	5.203	5.198	5	2.126	2.123	3	3.077	3.075	2	60—64 »
65 ἐτῶν καὶ πλέον...	11.251	11.235	16	5.023	5.014	9	6.228	6.221	7	65 ans et plus
Μὴ δηλωθεῖσα	1.355	1.355	—	667	667	—	688	688	—	Non déclaré
ΑΓΡΟΤΙΚΑΙ ΠΕΡΙΦΕΡΕΙΑΙ — CIRCONSCRIPTIONS RURALES										
Σύνολον	739.853	739.485	368	355.427	355.196	231	384.426	384.289	137	Total
Κάτω τῶν 5 ἐτῶν...	80.648	80.613	35	42.082	42.060	22	38.566	38.553	13	Moins de 5 ans
5—9 »	67.217	67.193	24	35.276	35.261	15	31.941	31.932	9	5—9 »
10—14 »	82.870	82.836	34	44.194	44.174	20	38.676	38.662	14	10—14 »
15—19 »	76.114	76.092	22	38.602	38.585	17	37.512	37.507	5	15—19 »
20—24 »	56.638	56.615	23	21.927	21.918	9	34.711	34.697	14	20—24 »
25—29 »	45.837	45.822	15	21.094	21.087	7	24.743	24.735	8	25—29 »
30—34 »	40.324	40.292	32	18.728	18.709	19	21.596	21.583	13	30—34 »
35—39 »	45.624	45.593	31	21.691	21.674	17	23.933	23.919	14	35—39 »
40—44 »	46.931	46.912	19	22.537	22.530	7	24.394	24.382	12	40—44 »
45—49 »	42.671	42.642	29	21.198	21.179	19	21.473	21.463	10	45—49 »
50—54 »	37.992	37.964	28	17.043	17.023	20	20.949	20.941	8	50—54 »
55—59 »	24.154	24.135	19	10.446	10.430	16	13.708	13.705	3	55—59 »
60—64 »	25.664	25.646	18	10.241	10.227	14	15.423	15.419	4	60—64 »
65 ἐτῶν καὶ πλέον...	58.688	58.653	35	26.581	26.556	25	32.107	32.097	10	65 ans et plus
Μὴ δηλωθεῖσα	8.481	8.477	4	3.787	3.783	4	4.694	4.694	—	Non déclaré

Πίναξ 5. Πραγματικός πληθυσμός καθ' ύπηκοότητα, φύλον και ηλικίαν (συνέχεια)

Population de fait par sujétion, sexe et âge (suite)

α) Σύνολον Ἑλλάδος καὶ κατὰ γεωγραφικὰ διαμερίσματα μεθ' ὑποδιαίρεσως εἰς ἀστικάς, ἡμισιαστικάς καὶ ἀγροτικάς περιφερείας (συνέχεια)
 α) Grèce entière et par régions géographiques subdivisées en circonscriptions urbaines, semi-urbaines et rurales (suite)

Ἡλικία	Ἀμφοτέρων τῶν φύλων Total des deux sexes				Ἄρρενες — Hommes				Θήλειες — Femmes				Âge
	Σύνολον πληθυσμοῦ Total de la population	Ἑλληνες ὑπήκοοι Sujets hellènes	Ξένοι ὑπήκοοι Sujets étrangers	Σύνολον πληθυσμοῦ Total de la population	Ἑλληνες ὑπήκοοι Sujets hellènes	Ξένοι ὑπήκοοι Sujets étrangers	Σύνολον πληθυσμοῦ Total de la population	Ἑλληνες ὑπήκοοι Sujets hellènes	Ξένοι ὑπήκοοι Sujets étrangers				

III. ΙΟΝΙΟΙ ΝΗΣΟΙ — ILES IONIENNES

ΣΥΝΟΛΟΝ ΠΑΣΩΝ ΤΩΝ ΠΕΡΙΦΕΡΕΙΩΝ — TOTAL DE TOUTES LES CIRCONSCRIPTIONS

Σύνολον	228.597	227.514	1.083	107.058	106.508	550	121.539	121.006	533	Total
Κάτω τῶν 5 ἐτῶν	22.740	22.657	83	11.882	11.847	35	10.858	10.810	48	Moins de 5 ans
5-9	16.489	16.417	72	8.803	8.757	46	7.686	7.660	26	5-9
10-14	22.036	21.938	98	11.542	11.491	51	10.494	10.447	47	10-14
15-19	22.264	22.180	84	10.902	10.856	46	11.362	11.324	38	15-19
20-24	18.156	18.058	98	7.259	7.199	60	10.897	10.859	38	20-24
25-29	16.082	16.013	69	7.008	6.976	32	9.074	9.037	37	25-29
30-34	12.526	12.470	56	5.652	5.618	34	6.874	6.852	22	30-34
35-39	14.421	14.345	76	6.555	6.523	32	7.866	7.822	44	35-39
40-44	14.778	14.699	79	6.822	6.783	39	7.956	7.916	40	40-44
45-49	12.878	12.806	72	6.098	6.062	36	6.780	6.744	36	45-49
50-54	12.287	12.203	84	5.301	5.256	45	6.986	6.947	39	50-54
55-59	10.021	9.962	59	4.620	4.591	29	5.401	5.371	30	55-59
60-64	10.284	10.236	48	4.321	4.298	23	5.963	5.938	25	60-64
65 ἐτῶν καὶ πλέον	21.432	21.335	97	9.367	9.329	38	12.065	12.006	59	65 ans et plus
Μὴ δηλωθεῖσα	2.203	2.195	8	926	922	4	1.277	1.273	4	Non déclaré

ΑΣΤΙΚΑΙ ΠΕΡΙΦΕΡΕΙΑΙ — CIRCONSCRIPTIONS URBAINES

Σύνολον	41.945	41.039	906	20.645	20.187	458	21.300	20.852	448	Total
Κάτω τῶν 5 ἐτῶν	3.672	3.600	72	1.887	1.856	31	1.785	1.744	41	Moins de 5 ans
5-9	2.627	2.563	64	1.427	1.386	41	1.200	1.177	23	5-9
10-14	3.516	3.430	86	1.822	1.777	45	1.694	1.653	41	10-14
15-19	3.923	3.848	75	1.970	1.926	44	1.953	1.922	31	15-19
20-24	3.571	3.494	77	1.750	1.700	50	1.821	1.794	27	20-24
25-29	3.374	3.320	54	1.596	1.575	21	1.778	1.745	33	25-29
30-34	3.044	2.998	46	1.493	1.465	28	1.551	1.533	18	30-34
35-39	3.372	3.305	67	1.730	1.703	27	1.642	1.602	40	35-39
40-44	3.160	3.088	72	1.590	1.557	33	1.570	1.531	39	40-44
45-49	2.641	2.582	59	1.334	1.302	32	1.307	1.280	27	45-49
50-54	2.240	2.177	63	1.033	999	34	1.207	1.178	29	50-54
55-59	1.776	1.724	52	854	830	24	922	894	28	55-59
60-64	1.711	1.672	39	785	767	18	926	905	21	60-64
65 ἐτῶν καὶ πλέον	3.060	2.987	73	1.250	1.223	27	1.810	1.764	46	65 ans et plus
Μὴ δηλωθεῖσα	258	251	7	124	121	3	134	130	4	Non déclaré

ΗΜΙΑΣΤΙΚΑΙ ΠΕΡΙΦΕΡΕΙΑΙ — CIRCONSCRIPTIONS SEMI-URBAINES

Σύνολον	22.618	22.574	44	10.970	10.952	18	11.648	11.622	26	Total
Κάτω τῶν 5 ἐτῶν	1.978	1.978	—	1.065	1.065	—	913	913	—	Moins de 5 ans
5-9	1.598	1.598	—	837	837	—	761	761	—	5-9
10-14	2.175	2.175	—	1.129	1.129	—	1.046	1.046	—	10-14
15-19	2.547	2.545	2	1.360	1.360	—	1.187	1.185	2	15-19
20-24	1.668	1.663	5	732	731	1	936	932	4	20-24
25-29	1.616	1.614	2	751	751	—	865	863	2	25-29
30-34	1.369	1.365	4	659	657	2	710	708	2	30-34
35-39	1.595	1.590	5	761	758	3	834	832	2	35-39
40-44	1.522	1.521	1	730	729	1	792	792	—	40-44
45-49	1.272	1.268	4	614	613	1	658	655	3	45-49
50-54	1.282	1.275	7	559	555	4	723	720	3	50-54
55-59	937	935	2	431	430	1	506	505	1	55-59
60-64	973	972	1	444	443	1	529	529	—	60-64
65 ἐτῶν καὶ πλέον	1.977	1.966	11	855	851	4	1.122	1.115	7	65 ans et plus
Μὴ δηλωθεῖσα	109	109	—	43	43	—	66	66	—	Non déclaré

Πίναξ 5. Πραγματικός πληθυσμός καθ' ύπηκοότητα, φύλον και ηλικίαν (συνέχεια)

Population de fait par sujétion, sexe et âge (suite)

α) Σύνολον Ἑλλάδος καὶ κατὰ γεωγραφικὰ διαμερίσματα μεθ' ὑποδιαίρεσως εἰς ἀστικάς, ἡμισιαστικάς καὶ ἀγροτικάς περιφέρειας (συνέχεια)

a) Grèce entière et par régions géographiques subdivisées en circonscriptions urbaines, semi-urbaines et rurales (suite)

Ἡλικία	Ἀμφότερων τῶν φύλων Total des deux sexes			Ἄρρενες - Hommes			Θήλειες - Femmes			Age
	Σύνολον πληθυσμοῦ Total de la population	Ἑλληνες ὑπήκοοι Sujets hellènes	Ξένοι ὑπήκοοι Sujets étrangers	Σύνολον πληθυσμοῦ Total de la population	Ἑλληνες ὑπήκοοι Sujets hellènes	Ξένοι ὑπήκοοι Sujets étrangers	Σύνολον πληθυσμοῦ Total de la population	Ἑλληνες ὑπήκοοι Sujets hellènes	Ξένοι ὑπήκοοι Sujets étrangers	

ΑΓΡΟΤΙΚΑΙ ΠΕΡΙΦΕΡΕΙΑΙ — CIRCONSCRIPTIONS RURALES

Σύνολον.....	164.034	163.901	133	75.443	75.369	74	88.591	88.532	59	Total
Κάτω τῶν 5 ἐτῶν....	17.090	17.079	11	8.930	8.926	4	8.160	8.153	7	Moins de 5 ans
5-9 »	12.264	12.256	8	6.539	6.534	5	5.725	5.722	3	5-9 »
10-14 »	16.345	16.333	12	8.591	8.585	6	7.754	7.748	6	10-14 »
15-19 »	15.794	15.787	7	7.572	7.570	2	8.222	8.217	5	15-19 »
20-24 »	12.917	12.901	16	4.777	4.768	9	8.140	8.133	7	20-24 »
25-29 »	11.092	11.079	13	4.661	4.650	11	6.431	6.429	2	25-29 »
30-34 »	8.113	8.107	6	3.500	3.496	4	4.613	4.611	2	30-34 »
35-39 »	9.454	9.450	4	4.064	4.062	2	5.390	5.388	2	35-39 »
40-44 »	10.096	10.090	6	4.502	4.497	5	5.594	5.593	1	40-44 »
45-49 »	8.965	8.956	9	4.150	4.147	3	4.815	4.809	6	45-49 »
50-54 »	8.765	8.751	14	3.709	3.702	7	5.056	5.049	7	50-54 »
55-59 »	7.308	7.303	5	3.335	3.331	4	3.973	3.972	1	55-59 »
60-64 »	7.600	7.592	8	3.092	3.088	4	4.508	4.504	4	60-64 »
65 ἐτῶν καὶ πλέον...	16.395	16.382	13	7.262	7.255	7	9.133	9.127	6	65 ans et plus
Μὴ δηλωθεῖσα	1.836	1.835	1	759	758	1	1.077	1.077	—	Non déclaré

IV. ΘΕΣΣΑΛΙΑ — THESSALIE

ΣΥΝΟΛΟΝ ΠΑΣΩΝ ΤΩΝ ΠΕΡΙΦΕΡΕΙΩΝ — TOTAL DE TOUTES LES CIRCONSCRIPTIONS

Σύνολον.....	628.941	627.977	964	306.868	306.400	468	322.073	321.577	496	Total
Κάτω τῶν 5 ἐτῶν ...	70.177	69.997	180	36.057	35.971	86	34.120	34.026	94	Moins de 5 ans
5-9 »	60.943	60.852	91	31.159	31.108	51	29.784	29.744	40	5-9 »
10-14 »	71.437	71.336	101	36.301	36.251	50	35.136	35.085	51	10-14 »
15-19 »	64.995	64.916	79	32.171	32.131	40	32.824	32.785	39	15-19 »
20-24 »	58.480	58.412	68	27.560	27.536	24	30.920	30.876	44	20-24 »
25-29 »	44.628	44.563	65	20.571	20.548	23	24.057	24.015	42	25-29 »
30-34 »	39.342	39.292	50	18.144	18.117	27	21.198	21.175	23	30-34 »
35-39 »	40.982	40.939	43	19.525	19.509	16	21.457	21.430	27	35-39 »
40-44 »	37.201	37.151	50	18.342	18.318	24	18.859	18.833	26	40-44 »
45-49 »	32.603	32.555	48	16.504	16.480	24	16.099	16.075	24	45-49 »
50-54 »	28.048	28.003	45	12.979	12.952	27	15.069	15.051	18	50-54 »
55-59 »	19.242	19.207	35	9.334	9.313	21	9.908	9.894	14	55-59 »
60-64 »	19.600	19.570	30	8.819	8.802	17	10.781	10.768	13	60-64 »
65 ἐτῶν καὶ πλέον...	36.273	36.197	76	16.747	16.710	37	19.526	19.487	39	65 ans et plus
Μὴ δηλωθεῖσα	4.990	4.987	3	2.655	2.654	1	2.335	2.333	2	Non déclaré

ΑΣΤΙΚΑΙ ΠΕΡΙΦΕΡΕΙΑΙ — CIRCONSCRIPTIONS URBAINES

Σύνολον.....	166.469	165.875	594	84.027	83.739	288	82.442	82.136	306	Total
Κάτω τῶν 5 ἐτῶν....	14.609	14.509	100	7.580	7.531	49	7.029	6.978	51	Moins de 5 ans
5-9 »	11.811	11.766	45	6.031	6.005	26	5.780	5.761	19	5-9 »
10-14 »	14.672	14.622	50	7.148	7.123	25	7.524	7.499	25	10-14 »
15-19 »	16.674	16.626	48	8.602	8.576	26	8.072	8.050	22	15-19 »
20-24 »	20.896	20.850	46	12.416	12.400	16	8.480	8.450	30	20-24 »
25-29 »	14.341	14.297	44	7.112	7.096	16	7.229	7.201	28	25-29 »
30-34 »	12.254	12.216	38	5.909	5.888	21	6.345	6.328	17	30-34 »
35-39 »	12.222	12.192	30	6.133	6.123	10	6.089	6.069	20	35-39 »
40-44 »	10.923	10.894	29	5.567	5.553	14	5.356	5.341	15	40-44 »
45-49 »	8.999	8.972	27	4.577	4.565	12	4.422	4.407	15	45-49 »
50-54 »	7.939	7.907	32	3.637	3.618	19	4.302	4.289	13	50-54 »
55-59 »	5.333	5.305	28	2.529	2.512	17	2.804	2.793	11	55-59 »
60-64 »	5.386	5.365	21	2.370	2.358	12	3.016	3.007	9	60-64 »
65 ἐτῶν καὶ πλέον...	9.396	9.340	56	3.969	3.944	25	5.427	5.396	31	65 ans et plus
Μὴ δηλωθεῖσα	1.014	1.014	—	447	447	—	567	567	—	Non déclaré

Πίναξ 5. Πραγματικός πληθυσμός καθ' ὑπηκοότητα, φύλον και ηλικίαν (συνέχεια)

Population de fait par sujétion, sexe et âge (suite)

α) Σύνολον Ἑλλάδος και κατά γεωγραφικά διαμερίσματα μεθ' ὑποδιαίρεσως εἰς ἀστικάς, ἡμιαστικάς και ἀγροτικάς περιφέρειας (συνέχεια)
 α) Grèce entière et par régions géographiques subdivisées en circonscriptions urbaines, semi-urbaines et rurales (suite)

Ἡλικία	Ἀφοτέρων τῶν φύλων Total des deux sexes			Ἄρρενες - Hommes			Θήλειες - Femmes			Ἄσc
	Σύνολον πληθυσμοῦ Total de la population	Ἑλληνες ὑπήκοοι Sujets hellènes	Ξένοι ὑπήκοοι Sujets étrangers	Σύνολον πληθυσμοῦ Total de la population	Ἑλληνες ὑπήκοοι Sujets hellènes	Ξένοι ὑπήκοοι Sujets étrangers	Σύνολον πληθυσμοῦ Total de la population	Ἑλληνες ὑπήκοοι Sujets hellènes	Ξένοι ὑπήκοοι Sujets étrangers	

ΗΜΙΑΣΤΙΚΑΙ ΠΕΡΙΦΕΡΕΙΑΙ — CIRCONSCRIPTIONS SEMI-URBAINES

Σύνολον	112 285	112.078	207	55.149	55 050	99	57.136	57.028	108	Total
Κάτω τῶν 5 ἐτῶν...	12.316	12.270	46	6.401	6.378	23	5.915	5.892	23	Moins de 5 ans
5-9	10.930	10.906	24	5.721	5.707	14	5.209	5.199	10	5-9
10-14	13.291	13.262	29	6.821	6.811	10	6.470	6.451	19	10-14
15-19	11.656	11.640	16	5.820	5.812	8	5.836	5.828	8	15-19
20-24	9.907	9.898	9	4.396	4.393	3	5.511	5.505	6	20-24
25-29	7.447	7.436	11	3.442	3.437	5	4.005	3.999	6	25-29
30-34	6.596	6.587	9	2.986	2.982	4	3.610	3.605	5	30-34
35-39	7.108	7.101	7	3.393	3.390	3	3.715	3.711	4	35-39
40-44	6.469	6.457	12	3.145	3.141	4	3.324	3.316	8	40-44
45-49	5.969	5.961	8	3.019	3.014	5	2.950	2.947	3	45-49
50-54	5.012	5.002	10	2.413	2.407	6	2.599	2.595	4	50-54
55-59	3.372	3.369	3	1.621	1.620	1	1.751	1.749	2	55-59
60-64	3.463	3.459	4	1.586	1.584	2	1.877	1.875	2	60-64
65 ἐτῶν και πλέον...	7.000	6.984	16	3.234	3.224	10	3.766	3.760	6	65 ans et plus
Μὴ δηλωθεῖσα	1.749	1.746	3	1.151	1.150	1	598	596	2	Non déclaré

ΑΓΡΟΤΙΚΑΙ ΠΕΡΙΦΕΡΕΙΑΙ — CIRCONSCRIPTIONS RURALES

Σύνολον	350.187	350.024	163	167.692	167.611	81	182.495	182.413	82	Total
Κάτω τῶν 5 ἐτῶν...	43.252	43.218	34	22.076	22.062	14	21.176	21.156	20	Moins de 5 ans
5-9	38.202	38.180	22	19.407	19.396	11	18.795	18.784	11	5-9
10-14	43.474	43.452	22	22.332	22.317	15	21.142	21.135	7	10-14
15-19	36.665	36.650	15	17.749	17.743	6	18.916	18.907	9	15-19
20-24	27.677	27.664	13	10.748	10.743	5	16.929	16.921	8	20-24
25-29	22.840	22.830	10	10.017	10.015	2	12.823	12.815	8	25-29
30-34	20.492	20.489	3	9.249	9.247	2	11.243	11.242	1	30-34
35-39	21.652	21.646	6	9.999	9.996	3	11.653	11.650	3	35-39
40-44	19.809	19.800	9	9.630	9.624	6	10.179	10.176	3	40-44
45-49	17.635	17.622	13	8.908	8.901	7	8.727	8.721	6	45-49
50-54	15.097	15.094	3	6.929	6.927	2	8.168	8.167	1	50-54
55-59	10.537	10.533	4	5.184	5.181	3	5.353	5.352	1	55-59
60-64	10.751	10.746	5	4.863	4.860	3	5.888	5.886	2	60-64
65 ἐτῶν και πλέον...	19.877	19.873	4	9.544	9.542	2	10.333	10.331	2	65 ans et plus
Μὴ δηλωθεῖσα	2.227	2.227	—	1.057	1.057	—	1.170	1.170	—	Non déclaré

V. ΜΑΚΕΔΟΝΙΑ — MACÉDOINE

ΣΥΝΟΛΟΝ ΠΑΣΩΝ ΤΩΝ ΠΕΡΙΦΕΡΕΙΩΝ — TOTAL DE TOUTES LES CIRCONSCRIPTIONS

Σύνολον	1.700.835	1.696.709	4.126	841.731	839.629	2.102	859.104	857.080	2.024	Total
Κάτω τῶν 5 ἐτῶν...	171.058	170.757	301	87.513	87.353	160	83.545	83.404	141	Moins de 5 ans
5-9	147.985	147.787	198	75.968	75.869	99	72.017	71.918	99	5-9
10-14	191.379	191.132	247	96.484	96.363	121	94.895	94.769	126	10-14
15-19	189.477	189.161	316	93.612	93.438	174	95.865	95.723	142	15-19
20-24	196.537	196.198	339	104.261	104.088	173	92.276	92.110	166	20-24
25-29	119.480	119.146	334	59.877	59.698	179	59.603	59.448	155	25-29
30-34	90.929	90.670	259	43.049	42.898	151	47.880	47.772	108	30-34
35-39	112.196	111.881	315	54.490	54.334	156	57.706	57.547	159	35-39
40-44	100.963	100.679	284	48.653	48.502	151	52.310	52.177	133	40-44
45-49	83.349	83.089	260	40.696	40.573	123	42.653	42.516	137	45-49
50-54	75.150	74.833	317	35.540	35.367	173	39.610	39.466	144	50-54
55-59	52.029	51.802	227	24.836	24.712	124	27.193	27.090	103	55-59
60-64	55.007	54.773	234	24.636	24.526	110	30.371	30.247	124	60-64
65 ἐτῶν και πλέον...	105.885	105.413	472	47.827	47.629	198	58.058	57.784	274	65 ans et plus
Μὴ δηλωθεῖσα	9.411	9.388	23	4.289	4.279	10	5.122	5.109	13	Non déclaré

Πίναξ 5. Πραγματικός πληθυσμός καθ' ύπηκοότητα, φύλον και ηλικίαν (συνέχεια)

Population de fait par sujétion, sexe et âge (suite)

α) Σύνολον Ἑλλάδος καὶ κατὰ γεωγραφικὰ διαμεροσμάτα μεθ' ὑποδιαίρεσεως εἰς ἀστικάς, ἡμισιαστικάς καὶ ἀγροτικάς περιφερείας (συνέχεια)

a) Grèce entière et par régions géographiques subdivisées en circonscriptions urbaines, semi-urbaines et rurales (suite)

Ἡλικία	Ἀμφοτέρων τῶν φύλων Total des deux sexes			Ἄρρενες — Hommes			Θήλειες — Femmes			Age
	Σύνολον πληθυσμοῦ Total de la population	Ἑλληνες ὑπήκοοι Sujets hellènes	Ξένοι ὑπήκοοι Sujets étrangers	Σύνολον πληθυσμοῦ Total de la population	Ἑλληνες ὑπήκοοι Sujets hellènes	Ξένοι ὑπήκοοι Sujets étrangers	Σύνολον πληθυσμοῦ Total de la population	Ἑλληνες ὑπήκοοι Sujets hellènes	Ξένοι ὑπήκοοι Sujets étrangers	

ΑΣΤΙΚΑΙ ΠΕΡΙΦΕΡΕΙΑΙ — CIRCONSCRIPTIONS URBAINES

Σύνολον	510.259	507.728	2.531	249.832	248.577	1.255	260.427	259.151	1.276	Total
Κάτω τῶν 5 ἐτῶν	42.988	42.877	111	21.992	21.931	61	20.996	20.946	50	Moins de 5 ans
5—9	34.543	34.458	85	17.678	17.636	42	16.865	16.822	43	5—9
10—14	43.666	43.558	108	21.709	21.658	51	21.957	21.900	57	10—14
15—19	51.026	50.868	158	25.064	24.971	93	25.962	25.897	65	15—19
20—24	61.264	61.062	202	32.373	32.267	106	28.891	28.795	96	20—24
25—29	40.779	40.550	229	19.450	19.324	126	21.329	21.226	103	25—29
30—34	34.167	33.991	176	15.737	15.640	97	18.430	18.351	79	30—34
35—39	38.711	38.504	207	19.032	18.927	105	19.679	19.577	102	35—39
40—44	34.264	34.086	178	16.374	16.286	88	17.890	17.800	90	40—44
45—49	28.851	28.674	177	14.272	14.192	80	14.579	14.482	97	45—49
50—54	26.533	26.324	209	12.968	12.858	110	13.565	13.466	99	50—54
55—59	18.346	18.183	163	9.051	8.964	87	9.295	9.219	76	55—59
60—64	18.022	17.857	165	8.141	8.068	73	9.881	9.789	92	60—64
65 ἐτῶν καὶ πλέον	33.863	33.518	345	14.576	14.448	128	19.287	19.070	217	65 ans et plus
Μὴ δηλωθεῖσα	3.236	3.218	18	1.415	1.407	8	1.821	1.811	10	Non déclaré

ΗΜΙΑΣΤΙΚΑΙ ΠΕΡΙΦΕΡΕΙΑΙ — CIRCONSCRIPTIONS SEMI-URBAINES

Σύνολον	386.113	385.417	696	198.027	197.664	363	188.086	187.753	333	Total
Κάτω τῶν 5 ἐτῶν	37.503	37.409	94	19.246	19.190	56	18.257	18.219	38	Moins de 5 ans
5—9	32.407	32.365	42	16.607	16.583	24	15.800	15.782	18	5—9
10—14	42.738	42.693	45	21.615	21.593	22	21.123	21.100	23	10—14
15—19	42.714	42.652	62	21.346	21.314	32	21.368	21.338	30	15—19
20—24	52.488	52.421	67	31.703	31.671	32	20.785	20.750	35	20—24
25—29	28.614	28.553	61	15.556	15.525	31	13.058	13.028	30	25—29
30—34	20.122	20.081	41	10.080	10.053	27	10.042	10.028	14	30—34
35—39	24.407	24.356	51	12.041	12.017	24	12.366	12.339	27	35—39
40—44	22.426	22.386	40	10.980	10.953	27	11.446	11.433	13	40—44
45—49	18.469	18.439	30	9.061	9.050	11	9.408	9.389	19	45—49
50—54	16.061	16.015	46	7.769	7.745	24	8.292	8.270	22	50—54
55—59	11.095	11.068	27	5.318	5.305	13	5.777	5.763	14	55—59
60—64	12.047	12.015	32	5.452	5.436	16	6.595	6.579	16	60—64
65 ἐτῶν καὶ πλέον	23.313	23.257	56	10.421	10.397	24	12.892	12.860	32	65 ans et plus
Μὴ δηλωθεῖσα	1.709	1.707	2	832	832	—	877	875	2	Non déclaré

ΑΓΡΟΤΙΚΑΙ ΠΕΡΙΦΕΡΕΙΑΙ — CIRCONSCRIPTIONS RURALES

Σύνολον	804.463	803.564	899	393.872	393.388	484	410.591	410.176	415	Total
Κάτω τῶν 5 ἐτῶν	90.567	90.471	96	46.275	46.232	43	44.292	44.239	53	Moins de 5 ans
5—9	81.035	80.964	71	41.683	41.650	33	39.352	39.314	38	5—9
10—14	104.975	104.881	94	53.160	53.112	48	51.815	51.769	46	10—14
15—19	95.737	95.641	96	47.202	47.153	49	48.535	48.488	47	15—19
20—24	82.785	82.715	70	40.185	40.150	35	42.600	42.565	35	20—24
25—29	50.087	50.043	44	24.871	24.849	22	25.216	25.194	22	25—29
30—34	36.640	36.598	42	17.232	17.205	27	19.408	19.393	15	30—34
35—39	49.078	49.021	57	23.417	23.390	27	25.661	25.631	30	35—39
40—44	44.273	44.207	66	21.299	21.263	36	22.974	22.944	30	40—44
45—49	36.029	35.976	53	17.363	17.331	32	18.666	18.645	21	45—49
50—54	32.556	32.494	62	14.803	14.764	39	17.753	17.730	23	50—54
55—59	22.588	22.551	37	10.467	10.443	24	12.121	12.108	13	55—59
60—64	24.938	24.901	37	11.043	11.022	21	13.895	13.879	16	60—64
65 ἐτῶν καὶ πλέον	48.709	48.638	71	22.830	22.784	46	25.879	25.854	25	65 ans et plus
Μὴ δηλωθεῖσα	4.466	4.463	3	2.042	2.040	2	2.424	2.423	1	Non déclaré

Πίναξ 5. Πραγματικός πληθυσμός καθ' ύπηκοότητα, φύλον και ηλικίαν (συνέχεια)

Population de fait par sujétion, sexe et âge (suite)

α) Σύνολον Ἑλλάδος καὶ κατὰ γεωγραφικὰ διαμερίσματα μεθ' ὑποδιαίρεσως εἰς ἀστικάς, ἡμισιαστικάς καὶ ἀγροτικάς περιφερείας (συνέχεια)
 α) Grèce entière et par régions géographiques subdivisées en circonscriptions urbaines, semi-urbaines et rurales (suite)

Ἡλικία	Ἀμφοτέρων τῶν φύλων Total des deux sexes				Ἄρρενες — Hommes				Θήλειες — Femmes				Âge
	Σύνολον πληθυσμοῦ Total de la population	Ἑλληνες ὑπήκοοι Sujets hellènes	Ξένοι ὑπήκοοι Sujets étrangers		Σύνολον πληθυσμοῦ Total de la population	Ἑλληνες ὑπήκοοι Sujets hellènes	Ξένοι ὑπήκοοι Sujets étrangers		Σύνολον πληθυσμοῦ Total de la population	Ἑλληνες ὑπήκοοι Sujets hellènes	Ξένοι ὑπήκοοι Sujets étrangers		

VI. Η ΠΕΙΡΟΣ — ÉPIRE

ΣΥΝΟΛΟΝ ΠΑΣΩΝ ΤΩΝ ΠΕΡΙΦΕΡΕΙΩΝ — TOTAL DE TOUTES LES CIRCONSCRIPTIONS

Σύνολον.....	330.543	328.493	2.050	162.479	161.359	1.120	168.064	167.134	930	Total
Κάτω τῶν 5 ἐτῶν ...	42.697	42.531	166	21.964	21.880	84	20.733	20.651	82	Moins de 5 ans
5—9 »	32.346	32.165	181	16.866	16.768	98	15.480	15.397	83	5—9 »
10—14 »	37.125	36.871	254	19.146	19.003	143	17.979	17.868	111	10—14 »
15—19 »	33.523	33.326	197	16.091	15.989	102	17.432	17.337	95	15—19 »
20—24 »	34.577	34.339	238	18.793	18.655	138	15.784	15.684	100	20—24 »
25—29 »	23.450	23.279	171	11.035	10.935	100	12.415	12.344	71	25—29 »
30—34 »	18.316	18.141	175	8.578	8.472	106	9.738	9.669	69	30—34 »
35—39 »	19.986	19.829	157	9.426	9.329	97	10.560	10.500	60	35—39 »
40—44 »	19.212	19.091	121	9.286	9.227	59	9.926	9.864	62	40—44 »
45—49 »	15.344	15.267	77	7.796	7.757	39	7.548	7.510	38	45—49 »
50—54 »	12.283	12.194	89	5.401	5.351	50	6.882	6.843	39	50—54 »
55—59 »	9.156	9.111	45	4.298	4.272	24	4.860	4.839	21	55—59 »
60—64 »	9.567	9.521	46	4.034	4.010	24	5.533	5.511	22	60—64 »
65 ἐτῶν καὶ πλέον ...	20.337	20.208	129	8.570	8.516	54	11.767	11.692	75	65 ans et plus
Μὴ δηλωθεῖσα	2.624	2.620	4	1.197	1.195	2	1.427	1.425	2	Non déclaré

ἈΣΤΙΚΑΙ ΠΕΡΙΦΕΡΕΙΑΙ — CIRCONSCRIPTIONS URBAINES

Σύνολον.....	58.788	57.466	1.322	31.945	31.228	717	26.843	26.238	605	Total
Κάτω τῶν 5 ἐτῶν ...	5.407	5.313	94	2.755	2.707	48	2.652	2.606	46	Moins de 5 ans
5—9 »	4.066	3.953	113	2.103	2.045	58	1.963	1.908	55	5—9 »
10—14 »	5.205	5.044	161	2.593	2.502	91	2.612	2.542	70	10—14 »
15—19 »	6.489	6.356	133	3.623	3.552	71	2.866	2.804	62	15—19 »
20—24 »	8.541	8.381	160	5.802	5.706	96	2.739	2.675	64	20—24 »
25—29 »	5.367	5.248	119	3.003	2.933	70	2.364	2.315	49	25—29 »
30—34 »	3.846	3.717	129	2.019	1.943	76	1.827	1.774	53	30—34 »
35—39 »	4.098	3.996	102	2.171	2.111	60	1.927	1.885	42	35—39 »
40—44 »	3.624	3.545	79	1.913	1.874	39	1.711	1.671	40	40—44 »
45—49 »	2.955	2.907	48	1.638	1.615	23	1.317	1.292	25	45—49 »
50—54 »	2.424	2.372	52	1.191	1.164	27	1.233	1.208	25	50—54 »
55—59 »	1.600	1.571	29	806	793	13	794	778	16	55—59 »
60—64 »	1.617	1.592	25	738	727	11	879	865	14	60—64 »
65 ἐτῶν καὶ πλέον ...	3.085	3.009	76	1.364	1.331	33	1.721	1.678	43	65 ans et plus
Μὴ δηλωθεῖσα	464	462	2	226	225	1	238	237	1	Non déclaré

ΗΜΙΑΣΤΙΚΑΙ ΠΕΡΙΦΕΡΕΙΑΙ — CIRCONSCRIPTIONS SEMI-URBAINES

Σύνολον.....	20.500	20.160	340	11.193	11.010	183	9.307	9.150	157	Total
Κάτω τῶν 5 ἐτῶν ...	2.355	2.314	41	1.215	1.195	20	1.140	1.119	21	Moins de 5 ans
5—9 »	1.592	1.568	24	877	865	12	715	703	12	5—9 »
10—14 »	2.186	2.137	49	1.155	1.130	25	1.031	1.007	24	10—14 »
15—19 »	2.300	2.268	32	1.249	1.233	16	1.051	1.035	16	15—19 »
20—24 »	3.164	3.125	39	2.204	2.184	20	960	941	19	20—24 »
25—29 »	1.550	1.522	28	809	793	16	741	729	12	25—29 »
30—34 »	1.093	1.072	21	568	553	15	525	519	6	30—34 »
35—39 »	1.215	1.193	22	632	619	13	583	574	9	35—39 »
40—44 »	1.140	1.117	23	607	599	8	533	518	15	40—44 »
45—49 »	902	885	17	493	482	11	409	403	6	45—49 »
50—54 »	777	764	13	364	355	9	413	409	4	50—54 »
55—59 »	533	527	6	254	249	5	279	278	1	55—59 »
60—64 »	513	505	8	228	223	5	285	282	3	60—64 »
65 ἐτῶν καὶ πλέον ...	1.057	1.042	15	479	472	7	518	510	8	65 ans et plus
Μὴ δηλωθεῖσα	123	121	2	59	58	1	64	63	1	Non déclaré

Πίναξ 5. Πραγματικός πληθυσμός καθ' ύπηκοότητα, φύλον και ηλικίαν (συνέχεια)

Population de fait par sujétion, sexe et âge (suite)

a) Σύνολον Ἑλλάδος καὶ κατὰ γεωγραφικὰ διαμερίσματα μεθ' ὑποδιαίρεσως εἰς ἀστικάς, ἡμισιαστικάς καὶ ἀγροτικάς περιφερείας (συνέχεια)
 a) Grèce entière et par régions géographiques subdivisées en circonscriptions urbaines, semi-urbaines et rurales (suite)

Ἡλικία	Ἀμφοτέρων τῶν φύλων Total des deux sexes			Ἄρρενες — Hommes			Θήλειες — Femmes			Âge
	Σύνολον πληθυσμοῦ Total de la population	Ἑλληνες ὑπῆκοοι Sujets hellènes	Ξένοι ὑπῆκοοι Sujets étrangers	Σύνολον πληθυσμοῦ Total de la population	Ἑλληνες ὑπῆκοοι Sujets hellènes	Ξένοι ὑπῆκοοι Sujets étrangers	Σύνολον πληθυσμοῦ Total de la population	Ἑλληνες ὑπῆκοοι Sujets hellènes	Ξένοι ὑπῆκοοι Sujets étrangers	

ΑΓΡΟΤΙΚΑΙ ΠΕΡΙΦΕΡΕΙΑΙ — CIRCONSCRIPTIONS RURALES

Σύνολον	251.255	250.867	388	119.341	119.121	220	131.914	131.746	168	Total
Κάτω τῶν 5 ἐτῶν	34.935	34.904	31	17.994	17.978	16	16.941	16.926	15	Moins de 5 ans
5—9	26.688	26.644	44	13.886	13.858	28	12.802	12.786	16	5—9
10—14	29.734	29.690	44	15.398	15.371	27	14.336	14.319	17	10—14
15—19	24.734	24.702	32	11.219	11.204	15	13.515	13.498	17	15—19
20—24	22.872	22.833	39	10.787	10.765	22	12.085	12.068	17	20—24
25—29	16.533	16.509	24	7.223	7.209	14	9.310	9.300	10	25—29
30—34	13.377	13.352	25	5.991	5.976	15	7.386	7.376	10	30—34
35—39	14.673	14.640	33	6.623	6.599	24	8.050	8.041	9	35—39
40—44	14.448	14.429	19	6.766	6.754	12	7.682	7.675	7	40—44
45—49	11.487	11.475	12	5.665	5.660	5	5.822	5.815	7	45—49
50—54	9.082	9.058	24	3.846	3.832	14	5.236	5.226	10	50—54
55—59	7.023	7.013	10	3.236	3.230	6	3.787	3.783	4	55—59
60—64	7.437	7.424	13	3.068	3.060	8	4.369	4.364	5	60—64
65 ἐτῶν καὶ πλέον	16.195	16.157	38	6.727	6.713	14	9.468	9.444	24	65 ans et plus
Μὴ δηλωθεῖσα	2.037	2.037	—	912	912	—	1.125	1.125	—	Non déclaré

VII. ΚΡΗΤΗ — CRÈTE

ΣΥΝΟΛΟΝ ΠΑΣΩΝ ΤΩΝ ΠΕΡΙΦΕΡΕΙΩΝ — TOTAL DE TOUTES LES CIRCONSCRIPTIONS

Σύνολον	462.124	461.822	302	221.085	220.912	173	241.039	240.910	129	Total
Κάτω τῶν 5 ἐτῶν	51.377	51.351	26	26.708	26.691	17	24.669	24.660	9	Moins de 5 ans
5—9	40.203	40.188	15	20.731	20.723	8	19.472	19.465	7	5—9
10—14	46.763	46.748	15	23.951	23.942	9	22.812	22.806	6	10—14
15—19	43.791	43.768	23	21.493	21.484	9	22.298	22.284	14	15—19
20—24	37.681	37.656	25	15.701	15.688	13	21.980	21.968	12	20—24
25—29	32.097	32.079	18	14.484	14.476	8	17.613	17.603	10	25—29
30—34	29.581	29.558	23	13.299	13.282	17	16.282	16.276	6	30—34
35—39	31.259	31.235	24	14.811	14.800	11	16.448	16.435	13	35—39
40—44	29.587	29.569	18	14.094	14.085	9	15.493	15.484	9	40—44
45—49	23.907	23.890	17	12.009	11.998	11	11.898	11.892	6	45—49
50—54	22.330	22.313	17	9.757	9.746	11	12.573	12.567	6	50—54
55—59	14.264	14.240	24	6.506	6.490	16	7.758	7.750	8	55—59
60—64	17.706	17.683	23	7.301	7.287	14	10.405	10.396	9	60—64
65 ἐτῶν καὶ πλέον	36.060	36.027	33	17.627	17.608	19	18.433	18.419	14	65 ans et plus
Μὴ δηλωθεῖσα	5.518	5.517	1	2.613	2.612	1	2.905	2.905	—	Non déclaré

ΑΣΤΙΚΑΙ ΠΕΡΙΦΕΡΕΙΑΙ — CIRCONSCRIPTIONS URBAINES

Σύνολον	102.666	102.466	200	49.730	49.627	103	52.936	52.839	97	Total
Κάτω τῶν 5 ἐτῶν	10.576	10.562	14	5.454	5.446	8	5.122	5.116	6	Moins de 5 ans
5—9	8.004	7.994	10	4.060	4.055	5	3.944	3.939	5	5—9
10—14	10.018	10.006	12	4.935	4.928	7	5.083	5.078	5	10—14
15—19	11.116	11.098	18	5.371	5.365	6	5.745	5.733	12	15—19
20—24	10.752	10.736	16	5.516	5.509	7	5.236	5.227	9	20—24
25—29	7.782	7.769	13	3.517	3.511	6	4.265	4.258	7	25—29
30—34	7.147	7.131	16	3.116	3.105	11	4.031	4.026	5	30—34
35—39	7.518	7.500	18	3.560	3.552	8	3.958	3.948	10	35—39
40—44	6.581	6.573	8	3.284	3.280	4	3.297	3.293	4	40—44
45—49	5.251	5.239	12	2.722	2.714	8	2.529	2.525	4	45—49
50—54	4.702	4.692	10	2.145	2.138	7	2.557	2.554	3	50—54
55—59	2.943	2.931	12	1.417	1.412	5	1.526	1.519	7	55—59
60—64	3.212	3.193	19	1.369	1.378	11	1.823	1.815	8	60—64
65 ἐτῶν καὶ πλέον	5.946	5.925	21	2.711	2.702	9	3.235	3.223	12	65 ans et plus
Μὴ δηλωθεῖσα	1.118	1.117	1	533	532	1	585	585	—	Non déclaré

Πίναξ 5. Πραγματικός πληθυσμός καθ' ύλην και ηλικίαν (συνέχεια)

Population de fait par sujétion, sexe et âge (suite)

α) Σύνολον Ἑλλάδος καὶ κατὰ γεωγραφικὰ διαμερίσματα μεθ' ὑποδιαίρεσως εἰς ἀστικάς, ἡμιαστικάς καὶ ἀγροτικάς περιφερείας (συνέχεια)
 a) Grèce entière et par régions géographiques subdivisées en circonscriptions urbaines, semi-urbaines et rurales (suite)

Ἡλικία	Ἀμφοτέρων τῶν φύλων Total des deux sexes			Ἄρρενες — Hommes			Θήλειες — Femmes			Âge
	Σύνολον πληθυσμοῦ Total de la population	Ἑλληνες ὑπήκοοι Sujets hellènes	Ξένοι ὑπήκοοι Sujets étrangers	Σύνολον πληθυσμοῦ Total de la population	Ἑλληνες ὑπήκοοι Sujets hellènes	Ξένοι ὑπήκοοι Sujets étrangers	Σύνολον πληθυσμοῦ Total de la population	Ἑλληνες ὑπήκοοι Sujets hellènes	Ξένοι ὑπήκοοι Sujets étrangers	

ΗΜΙΑΣΤΙΚΑΙ ΠΕΡΙΦΕΡΕΙΑΙ — CIRCONSCRIPTIONS SEMI-URBAINES

Σύνολον	37.716	37.678	38	18.412	18.387	25	19.304	19.291	13	Total
Κάτω τῶν 5 ἐτῶν	4.133	4.129	4	2.163	2.159	4	1.970	1.970	—	Moins de 5 ans
5—9	3.143	3.141	2	1.667	1.666	1	1.476	1.475	1	5—9
10—14	4.021	4.019	2	2.007	2.006	1	2.014	2.013	1	10—14
15—19	3.963	3.959	4	1.959	1.957	2	2.004	2.002	2	15—19
20—24	3.479	3.474	5	1.685	1.680	5	1.794	1.794	—	20—24
25—29	2.725	2.723	2	1.310	1.309	1	1.415	1.414	1	25—29
30—34	2.436	2.434	2	1.106	1.105	1	1.330	1.329	1	30—34
35—39	2.569	2.566	3	1.238	1.237	1	1.331	1.329	2	35—39
40—44	2.404	2.399	5	1.167	1.164	3	1.237	1.235	2	40—44
45—49	1.858	1.857	1	930	929	1	928	928	—	45—49
50—54	1.629	1.627	2	692	691	1	937	936	1	50—54
55—59	1.068	1.066	2	525	523	2	543	543	—	55—59
60—64	1.302	1.302	—	536	536	—	766	766	—	60—64
65 ἐτῶν καὶ πλέον	2.745	2.741	4	1.292	1.290	2	1.453	1.451	2	65 ans et plus
Μὴ δηλωθεῖσα	241	241	—	135	135	—	106	106	—	Non déclaré

ΑΓΡΟΤΙΚΑΙ ΠΕΡΙΦΕΡΕΙΑΙ — CIRCONSCRIPTIONS RURALES

Σύνολον	321.742	321.678	64	152.943	152.898	45	168.799	168.780	19	Total
Κάτω τῶν 5 ἐτῶν	36.668	36.660	8	19.091	19.086	5	17.577	17.574	3	Moins de 5 ans
5—9	29.056	29.053	3	15.004	15.002	2	14.052	14.051	1	5—9
10—14	32.724	32.723	1	17.009	17.008	1	15.715	15.715	—	10—14
15—19	28.712	28.711	1	14.163	14.162	1	14.549	14.549	—	15—19
20—24	23.450	23.446	4	8.500	8.499	1	14.950	14.947	3	20—24
25—29	21.590	21.587	3	9.657	9.656	1	11.933	11.931	2	25—29
30—34	19.998	19.993	5	9.077	9.072	5	10.921	10.921	—	30—34
35—39	21.172	21.169	3	10.013	10.011	2	11.159	11.158	1	35—39
40—44	20.602	20.597	5	9.643	9.641	2	10.959	10.956	3	40—44
45—49	16.798	16.794	4	8.357	8.355	2	8.441	8.439	2	45—49
50—54	15.999	15.994	5	6.920	6.917	3	9.079	9.077	2	50—54
55—59	10.253	10.243	10	4.564	4.555	9	5.689	5.688	1	55—59
60—64	13.192	13.188	4	5.376	5.373	3	7.816	7.815	1	60—64
65 ἐτῶν καὶ πλέον	27.369	27.361	8	13.624	13.616	8	13.745	13.745	—	65 ans et plus
Μὴ δηλωθεῖσα	4.159	4.159	—	1.945	1.945	—	2.214	2.214	—	Non déclaré

VIII ΝΗΣΟΙ ΑΙΓΑΙΟΥ — ILES DE LA MER ÉGÉE

ΣΥΝΟΛΟΝ ΠΑΣΩΝ ΤΩΝ ΠΕΡΙΦΕΡΕΙΩΝ — TOTAL DE TOUTES LES CIRCONSCRIPTIONS

Σύνολον	528.766	527.196	1.570	259.831	258.962	869	268.935	268.234	701	Total
Κάτω τῶν 5 ἐτῶν	59.217	59.090	127	30.146	30.086	60	29.071	29.004	67	Moins de 5 ans
5—9	45.155	45.057	98	22.917	22.872	45	22.238	22.185	53	5—9
10—14	48.307	48.210	97	25.067	25.011	56	23.240	23.199	41	10—14
15—19	46.000	45.886	114	23.911	23.851	60	22.089	22.035	54	15—19
20—24	41.902	41.767	135	19.917	19.847	70	21.985	21.920	65	20—24
25—29	37.877	37.733	144	19.425	19.328	97	18.452	18.405	47	25—29
30—34	31.780	31.697	83	16.296	16.250	46	15.484	15.447	37	30—34
35—39	37.895	37.780	115	19.258	19.203	55	18.637	18.577	60	35—39
40—44	35.935	35.839	96	18.192	18.150	42	17.743	17.689	54	40—44
45—49	30.440	30.328	112	15.014	14.947	67	15.426	15.381	45	45—49
50—54	25.512	25.384	128	11.404	11.318	86	14.108	14.066	42	50—54
55—59	18.891	18.806	85	8.090	8.037	53	10.801	10.769	32	55—59
60—64	20.404	20.335	69	8.414	8.370	44	11.990	11.965	25	60—64
65 ἐτῶν καὶ πλέον	45.725	45.565	160	20.106	20.023	83	25.619	25.542	77	65 ans et plus
Μὴ δηλωθεῖσα	3.726	3.719	7	1.674	1.669	5	2.052	2.050	2	Non déclaré

Πίναξ 5. Πραγματικός πληθυσμός καθ' ύπηκοότητα, φύλον και ηλικίαν (συνέχεια)

Population de fait par sujétion, sexe et âge (suite)

α) Σύνολον Ἑλλάδος καὶ κατὰ γεωγραφικὰ διαμερίσματα μεθ' ὑποδιαίρεσως εἰς ἀστικάς, ἡμιαστικάς καὶ ἀγροτικάς περιφερείας (συνέχεια)
 α) Grèce entière et par régions géographiques subdivisées en circonscriptions urbaines, semi-urbaines et rurales (suite)

Ἡλικία	Ἀμφότερων τῶν φύλων Total des deux sexes			Ἄρρενες — Hommes			Θήλειες — Femmes			Âge
	Σύνολον πληθυσμοῦ Total de la population	Ἑλληνες ὑπήκοοι Sujets hellènes	Ξένοι ὑπήκοοι Sujets étrangers	Σύνολον πληθυσμοῦ Total de la population	Ἑλληνες ὑπήκοοι Sujets hellènes	Ξένοι ὑπήκοοι Sujets étrangers	Σύνολον πληθυσμοῦ Total de la population	Ἑλληνες ὑπήκοοι Sujets hellènes	Ξένοι ὑπήκοοι Sujets étrangers	
ΑΣΤΙΚΑΙ ΠΕΡΙΦΕΡΕΙΑΙ — CIRCONSCRIPTIONS URBAINES										
Σύνολον	92.863	92.175	688	43.984	43.600	384	48.879	48.575	304	Total
Κάτω τῶν 5 ἐτῶν...	9.532	9.486	46	4.870	4.851	19	4.662	4.635	27	Moins de 5 ans
5—9 "	6.543	6.498	45	3.321	3.301	20	3.222	3.197	25	5—9 " "
10—14 "	8.113	8.071	42	4.078	4.054	24	4.035	4.017	18	10—14 " "
15—19 "	8.711	8.656	55	4.247	4.216	31	4.464	4.440	24	15—19 " "
20—24 "	9.304	9.239	65	4.816	4.776	40	4.488	4.463	25	20—24 " "
25—29 "	7.167	7.092	75	3.262	3.207	55	3.905	3.885	20	25—29 " "
30—34 "	6.082	6.039	43	2.725	2.701	24	3.357	3.338	19	30—34 " "
35—39 "	6.880	6.830	50	3.322	3.296	26	3.558	3.534	24	35—39 " "
40—44 "	6.473	6.422	51	3.122	3.098	24	3.351	3.324	27	40—44 " "
45—49 "	5.501	5.447	54	2.561	2.531	30	2.940	2.916	24	45—49 " "
50—54 "	4.515	4.464	51	1.923	1.890	33	2.592	2.574	18	50—54 " "
55—59 "	3.206	3.174	32	1.346	1.328	18	1.860	1.846	14	55—59 " "
60—64 "	3.458	3.440	18	1.351	1.341	10	2.107	2.099	8	60—64 " "
65 ἐτῶν καὶ πλέον ...	6.909	6.848	61	2.838	2.808	30	4.071	4.040	31	65 ans et plus
Μὴ δηλωθεῖσα	469	469	—	202	202	—	267	267	—	Non déclaré
ΗΜΙΑΣΤΙΚΑΙ ΠΕΡΙΦΕΡΕΙΑΙ — CIRCONSCRIPTIONS SEMI-URBAINES										
Σύνολον	157.154	156.757	397	81.818	81.584	234	75.336	75.173	163	Total
Κάτω τῶν 5 ἐτῶν...	16.515	16.481	34	8.443	8.427	16	8.072	8.054	18	Moins de 5 ans
5—9 "	12.355	12.333	22	6.276	6.262	14	6.079	6.071	8	5—9 " "
10—14 "	13.567	13.547	20	6.976	6.962	14	6.591	6.585	6	10—14 " "
15—19 "	14.005	13.979	26	7.553	7.539	14	6.452	6.440	12	15—19 " "
20—24 "	13.624	13.583	41	7.382	7.364	18	6.242	6.219	23	20—24 " "
25—29 "	12.791	12.752	39	7.722	7.694	28	5.069	5.058	11	25—29 " "
30—34 "	10.448	10.424	24	6.178	6.163	15	4.270	4.261	9	30—34 " "
35—39 "	12.230	12.199	31	6.862	6.843	19	5.368	5.356	12	35—39 " "
40—44 "	11.010	10.990	20	5.984	5.973	11	5.026	5.017	9	40—44 " "
45—49 "	8.889	8.874	15	4.677	4.669	8	4.212	4.205	7	45—49 " "
50—54 "	7.505	7.469	36	3.580	3.557	23	3.925	3.912	13	50—54 " "
55—59 "	5.514	5.494	20	2.395	2.380	15	3.119	3.114	5	55—59 " "
60—64 "	5.707	5.682	25	2.363	2.346	17	3.344	3.336	8	60—64 " "
65 ἐτῶν καὶ πλέον ...	12.190	12.147	43	5.067	5.045	22	7.123	7.102	21	65 ans et plus
Μὴ δηλωθεῖσα	804	803	1	360	360	—	444	443	1	Non déclaré
ΑΓΡΟΤΙΚΑΙ ΠΕΡΙΦΕΡΕΙΑΙ — CIRCONSCRIPTIONS RURALES										
Σύνολον	278.749	278.264	485	134.029	133.778	251	144.720	144.486	234	Total
Κάτω τῶν 5 ἐτῶν...	33.170	33.123	47	16.833	16.808	25	16.337	16.315	22	Moins de 5 ans
5—9 "	26.257	26.226	31	13.320	13.309	11	12.937	12.917	20	5—9 " "
10—14 "	26.627	26.592	35	14.013	13.995	18	12.614	12.597	17	10—14 " "
15—19 "	23.284	23.251	33	12.111	12.096	15	11.173	11.155	18	15—19 " "
20—24 "	18.974	18.945	29	7.719	7.707	12	11.255	11.238	17	20—24 " "
25—29 "	17.919	17.889	30	8.441	8.427	14	9.478	9.462	16	25—29 " "
30—34 "	15.256	15.234	16	7.393	7.386	7	7.857	7.848	9	30—34 " "
35—39 "	18.785	18.751	34	9.074	9.064	10	9.711	9.687	24	35—39 " "
40—44 "	18.452	18.427	25	9.086	9.079	7	9.366	9.348	18	40—44 " "
45—49 "	16.050	16.007	43	7.776	7.747	29	8.274	8.260	14	45—49 " "
50—54 "	13.492	13.451	41	5.901	5.871	30	7.591	7.580	11	50—54 " "
55—59 "	10.171	10.138	33	4.349	4.329	20	5.822	5.809	13	55—59 " "
60—64 "	11.239	11.213	26	4.700	4.683	17	6.539	6.530	9	60—64 " "
65 ἐτῶν καὶ πλέον ...	26.626	26.570	56	12.201	12.170	31	14.425	14.400	25	65 ans et plus
Μὴ δηλωθεῖσα	2.453	2.447	6	1.112	1.107	5	1.341	1.340	1	Non déclaré

Πίναξ 5. Πραγματικός πληθυσμός καθ' ύπηκοότητα, φύλον και ηλικίαν (συνέχεια)

Population de fait par sujétion, sexe et âge (suite)

α) Σύνολον Ἑλλάδος καὶ κατὰ γεωγραφικὰ διαμερίσματα μεθ' ὑποδιαίρεσως εἰς ἀστικάς, ἡμιαστικάς καὶ ἀγροτικάς περιφερείας (συνέχεια)
 α) Grèce entière et par régions géographiques subdivisées en circonscriptions urbaines, semi-urbaines et rurales (suite)

Ἡλικία	Ἀμφοτέρων τῶν φύλων Total des deux sexes			Ἄρρενες — Hommes			Θήλειες — Femmes			Âge
	Σύνολον πληθυσμοῦ Total de la population	Ἑλληνες ὑπήκοοι Sujets hellènes	Ξένοι ὑπήκοοι Sujets étrangers	Σύνολον πληθυσμοῦ Total de la population	Ἑλληνες ὑπήκοοι Sujets hellènes	Ξένοι ὑπήκοοι Sujets étrangers	Σύνολον πληθυσμοῦ Total de la population	Ἑλληνες ὑπήκοοι Sujets hellènes	Ξένοι ὑπήκοοι Sujets étrangers	

ΙΧ. ΘΡΑΚΗ — THRACE

ΣΥΝΟΛΟΝ ΠΑΣΩΝ ΤΩΝ ΠΕΡΙΦΕΡΕΙΩΝ — TOTAL DE TOUTES LES CIRCONSCRIPTIONS

Σύνολον	336.954	336.610	344	165.701	165.512	189	171.253	171.098	155	Total
Κάτω τῶν 5 ἐτῶν	39.847	39.821	26	20.239	20.224	15	19.608	19.597	11	Moins de 5 ans
5—9	32.681	32.657	24	16.594	16.584	10	16.087	16.073	14	5—9
10—14	39.987	39.947	40	20.252	20.229	23	19.735	19.718	17	10—14
15—19	36.341	36.306	35	18.000	17.979	21	18.341	18.327	14	15—19
20—24	34.111	34.087	24	17.016	17.004	12	17.095	17.083	12	20—24
25—29	23.569	23.554	15	11.594	11.585	9	11.975	11.969	6	25—29
30—34	17.864	17.844	20	8.660	8.649	11	9.204	9.195	9	30—34
35—39	21.225	21.204	21	10.465	10.453	12	10.760	10.751	9	35—39
40—44	19.040	19.016	24	9.173	9.159	14	9.867	9.857	10	40—44
45—49	14.728	14.705	23	7.231	7.221	10	7.497	7.484	13	45—49
50—54	13.417	13.392	25	6.299	6.283	16	7.118	7.109	9	50—54
55—59	9.846	9.826	20	4.743	4.728	15	5.103	5.098	5	55—59
60—64	10.921	10.907	14	4.858	4.850	8	6.063	6.057	6	60—64
65 ἐτῶν καὶ πλέον	20.914	20.884	30	9.388	9.377	11	11.526	11.507	19	65 ans et plus
Μὴ δηλωθεῖσα	2.463	2.460	3	1.189	1.187	2	1.274	1.273	1	Non déclaré

ΑΣΤΙΚΑΙ ΠΕΡΙΦΕΡΕΙΑΙ — CIRCONSCRIPTIONS URBAINES

Σύνολον	77.756	77.585	171	37.970	37.880	90	39.786	39.705	81	Total
Κάτω τῶν 5 ἐτῶν	7.658	7.645	13	3.860	3.853	7	3.798	3.792	6	Moins de 5 ans
5—9	5.946	5.937	9	2.955	2.952	3	2.991	2.985	6	5—9
10—14	7.328	7.311	17	3.597	3.587	10	3.731	3.724	7	10—14
15—19	7.301	7.286	15	3.530	3.522	8	3.771	3.764	7	15—19
20—24	8.992	8.980	12	5.023	5.017	6	3.969	3.963	6	20—24
25—29	5.899	5.893	6	2.909	2.906	3	2.990	2.987	3	25—29
30—34	4.746	4.736	10	2.226	2.221	5	2.520	2.515	5	30—34
35—39	5.536	5.528	8	2.704	2.698	6	2.832	2.830	2	35—39
40—44	5.042	5.027	15	2.352	2.346	6	2.690	2.681	9	40—44
45—49	4.190	4.178	12	2.033	2.028	5	2.157	2.150	7	45—49
50—54	3.815	3.804	11	1.828	1.820	8	1.987	1.984	3	50—54
55—59	2.757	2.742	15	1.307	1.295	12	1.450	1.447	3	55—59
60—64	2.827	2.821	6	1.206	1.204	2	1.621	1.617	4	60—64
65 ἐτῶν καὶ πλέον	5.239	5.220	19	2.217	2.210	7	3.022	3.010	12	65 ans et plus
Μὴ δηλωθεῖσα	480	477	3	223	221	2	257	256	1	Non déclaré

ΗΜΙΑΣΤΙΚΑΙ ΠΕΡΙΦΕΡΕΙΑΙ — CIRCONSCRIPTIONS SEMI-URBAINES

Σύνολον	58.607	58.534	73	28.444	28.405	39	30.163	30.129	34	Total
Κάτω τῶν 5 ἐτῶν	6.586	6.581	5	3.306	3.303	3	3.280	3.278	2	Moins de 5 ans
5—9	5.594	5.589	5	2.820	2.816	4	2.774	2.773	1	5—9
10—14	6.970	6.957	13	3.579	3.574	5	3.391	3.383	8	10—14
15—19	6.409	6.401	8	3.169	3.164	5	3.240	3.237	3	15—19
20—24	5.801	5.797	4	2.651	2.649	2	3.150	3.148	2	20—24
25—29	4.345	4.343	2	2.086	2.085	1	2.259	2.258	1	25—29
30—34	2.978	2.974	4	1.448	1.446	2	1.530	1.528	2	30—34
35—39	3.606	3.603	3	1.685	1.684	1	1.921	1.919	2	35—39
40—44	3.238	3.232	6	1.618	1.612	6	1.620	1.620	—	40—44
45—49	2.456	2.452	4	1.157	1.156	1	1.299	1.296	3	45—49
50—54	2.365	2.357	8	1.095	1.091	4	1.270	1.266	4	50—54
55—59	1.716	1.714	2	787	785	2	929	929	—	55—59
60—64	2.064	2.062	2	974	973	1	1.090	1.089	1	60—64
65 ἐτῶν καὶ πλέον	4.189	4.182	7	1.929	1.927	2	2.260	2.255	5	65 ans et plus
Μὴ δηλωθεῖσα	290	290	—	140	140	—	150	150	—	Non déclaré

Πίναξ 5. Πραγματικός πληθυσμός καθ' ύπηκοότητα, φύλον και ηλικίαν (συνέχεια)

Population de fait par sujétion, sexe et âge (suite)

α) Σύνολον Ἑλλάδος καὶ κατὰ γεωγραφικὰ διαμερίσματα μεθ' ὑποδιαίρεσως εἰς ἀστικές, ἡμιἄστικές καὶ ἀγροτικές περιφερείας (συνέχεια καὶ τέλος)

a) Grèce entière et par régions géographiques subdivisées en circonscriptions urbaines, semi-urbaines et rurales (suite et fin)

Ἡλικία	Ἀμφοτέρων τῶν φύλων Total des deux sexes			Ἄρρενες — Hommes			Θήλειες — Femmes			Âge
	Σύνολον πληθυσμοῦ Total de la population	Ἑλληνες ὑπῆκοοι Sujets hellènes	Ξένοι ὑπῆκοοι Sujets étrangers	Σύνολον πληθυσμοῦ Total de la population	Ἑλληνες ὑπῆκοοι Sujets hellènes	Ξένοι ὑπῆκοοι Sujets étrangers	Σύνολον πληθυσμοῦ Total de la population	Ἑλληνες ὑπῆκοοι Sujets hellènes	Ξένοι ὑπῆκοοι Sujets étrangers	

ΑΓΡΟΤΙΚΑΙ ΠΕΡΙΦΕΡΕΙΑΙ — CIRCONSCRIPTIONS RURALES

Σύνολον	200.591	200.491	100	99.287	99.227	60	101.304	101.264	40	Total
Κάτω τῶν 5 ἐτῶν....	25.603	25.595	8	13.073	13.068	5	12.530	12.527	3	Moins de 5 ans
5—9 »	21.141	21.131	10	10.819	10.816	3	10.322	10.315	7	5—9 »
10—14 »	25.689	25.679	10	13.076	13.068	8	12.613	12.611	2	10—14 »
15—19 »	22.631	22.619	12	11.301	11.293	8	11.330	11.326	4	15—19 »
20—24 »	19.318	19.310	8	9.342	9.338	4	9.976	9.972	4	20—24 »
25—29 »	13.325	13.318	7	6.599	6.594	5	6.726	6.724	2	25—29 »
30—34 »	10.140	10.134	6	4.986	4.982	4	5.154	5.152	2	30—34 »
35—39 »	12.083	12.073	10	6.076	6.071	5	6.007	6.002	5	35—39 »
40—44 »	10.760	10.757	3	5.203	5.201	2	5.557	5.556	1	40—44 »
45—49 »	8.082	8.075	7	4.041	4.037	4	4.041	4.038	3	45—49 »
50—54 »	7.237	7.231	6	3.376	3.372	4	3.861	3.859	2	50—54 »
55—59 »	5.373	5.370	3	2.649	2.648	1	2.724	2.722	2	55—59 »
60—64 »	6.030	6.024	6	2.678	2.673	5	3.352	3.351	1	60—64 »
65 ἐτῶν καὶ πλέον...	11.486	11.482	4	5.242	5.240	2	6.244	6.242	2	65 ans et plus
Μὴ δηλωθεῖσα	1.693	1.693	—	826	826	—	867	867	—	Non déclaré



Πίναξ 5. Πραγματικός πληθυσμός καθ' ύπηκοότητα, φύλον και ηλικίαν (συνέχεια)
Population de fait par sujétion, sexe et âge (suite)

β) Κατά νομούς μετά διακρίσεως του Πολεοδομικού συγκροτήματος 'Αθηνών
b) Par départements avec distinction de l' Agglomération urbaine d' Athènes

Ηλικία	*Αμφοτέρων των φύλων Total des deux sexes			*Άρρενες — Hommes			Θήλειες — Femmes			Age
	Σύνολον πληθυσμού Total de la population	*Ελληνες υπήκοοι Sujets hellènes	Ξένοι υπήκοοι Sujets étrangers	Σύνολον πληθυσμού Total de la population	*Ελληνες υπήκοοι Sujets hellènes	Ξένοι υπήκοοι Sujets étrangers	Σύνολον πληθυσμού Total de la population	*Ελληνες υπήκοοι Sujets hellènes	Ξένοι υπήκοοι Sujets étrangers	

I. ΣΤΕΡΕΑ ΕΛΛΑΣ ΚΑΙ ΕΥΒΟΙΑ — GRÈCE CENTRALE ET EUBÉE

1. ΠΟΛΕΟΔΟΜΙΚΟΝ ΣΥΓΚΡΟΤΗΜΑ ΑΘΗΝΩΝ — AGGLOMÉRATION URBAINE D' ATHÈNES

Σύνολον	1.378.586	1.361.241	17.345	661.719	653.619	8.100	716.867	707.622	9.245	Total
Κάτω των 5 ετών	108.483	107.490	993	55.324	54.821	503	53.159	52.669	490	Moins de 5 ans
5—9	82.685	82.000	685	42.268	41.912	356	40.417	40.088	329	5—9
10—14	96.550	95.758	792	46.872	46.475	397	49.678	49.283	395	10—14
15—19	129.450	128.368	1.082	63.895	63.355	560	65.555	65.033	522	15—19
20—24	156.720	155.133	1.587	76.691	75.865	826	80.029	79.268	761	20—24
25—29	127.971	126.574	1.597	59.765	59.000	765	68.206	67.374	832	25—29
30—34	114.885	113.459	1.426	51.681	51.028	653	63.204	62.431	773	30—34
35—39	116.109	114.608	1.501	56.938	56.207	731	59.171	58.401	770	35—39
40—44	103.835	102.507	1.328	51.164	50.567	597	52.671	51.940	731	40—44
45—49	85.756	84.481	1.275	43.998	43.382	616	41.758	41.099	659	45—49
50—54	74.338	73.003	1.335	36.034	35.412	622	38.304	37.591	713	50—54
55—59	49.441	48.467	974	23.890	23.451	439	25.551	25.016	535	55—59
60—64	45.827	44.890	937	18.913	18.551	362	26.914	26.339	575	60—64
65 ετών και πλέον	77.601	75.860	1.741	30.300	29.666	634	47.301	46.194	1.107	65 ans et plus
Μή δηλωθείσα	8.935	8.843	92	3.986	3.947	39	4.949	4.896	53	Non déclaré

2. ΥΠΟΛΟΙΠΟΝ ΝΟΜΟΥ ΑΤΤΙΚΗΣ — RESTE DU DÉPARTEMENT D' ATTIQUE

Σύνολον	177.443	176.428	1.015	93.978	93.233	745	83.465	83.195	270	Total
Κάτω των 5 ετών	15.869	15.822	47	8.126	8.102	24	7.743	7.720	23	Moins de 5 ans
5—9	13.094	13.056	38	6.765	6.744	21	6.329	6.312	17	5—9
10—14	15.790	15.743	47	8.129	8.101	28	7.661	7.642	19	10—14
15—19	18.044	17.969	75	9.724	9.659	65	8.320	8.310	10	15—19
20—24	24.224	24.095	129	15.822	15.712	110	8.402	8.383	19	20—24
25—29	13.985	13.827	158	7.492	7.371	121	6.493	6.456	37	25—29
30—34	11.384	11.284	100	5.955	5.875	80	5.429	5.409	20	30—34
35—39	11.556	11.461	95	5.887	5.817	70	5.669	5.644	25	35—39
40—44	10.940	10.859	81	5.723	5.660	63	5.217	5.199	18	40—44
45—49	9.681	9.613	68	5.080	5.030	50	4.601	4.583	18	45—49
50—54	8.276	8.226	50	3.966	3.930	36	4.310	4.296	14	50—54
55—59	5.843	5.809	34	2.836	2.814	22	3.007	2.995	12	55—59
60—64	5.614	5.578	36	2.551	2.526	25	3.063	3.052	11	60—64
65 ετών και πλέον	12.044	11.989	55	5.399	5.371	28	6.645	6.618	27	65 ans et plus
Μή δηλωθείσα	1.099	1.097	2	523	521	2	576	576	—	Non déclaré

3. ΝΟΜΟΣ ΑΙΤΩΛΙΑΣ ΚΑΙ ΑΚΑΡΝΑΝΙΑΣ — DÉPARTEMENT D' ÉTOLIE ET D' AKARNANIE

Σύνολον	220.138	219.980	158	107.300	107.215	85	112.838	112.765	73	Total
Κάτω των 5 ετών	27.816	27.798	18	14.425	14.414	11	13.391	13.384	7	Moins de 5 ans
5—9	19.548	19.537	11	10.214	10.209	5	9.334	9.328	6	5—9
10—14	24.546	24.527	19	12.676	12.666	10	11.870	11.861	9	10—14
15—19	23.138	23.122	16	11.364	11.357	7	11.774	11.765	9	15—19
20—24	20.264	20.247	17	9.208	9.200	8	11.056	11.047	9	20—24
25—29	14.802	14.793	9	6.567	6.563	4	8.235	8.230	5	25—29
30—34	13.013	12.997	16	6.194	6.187	7	6.819	6.810	9	30—34
35—39	14.068	14.061	7	6.750	6.745	5	7.318	7.316	2	35—39
40—44	13.464	13.453	11	6.556	6.551	5	6.908	6.902	6	40—44
45—49	11.373	11.369	4	5.863	5.861	2	5.510	5.508	2	45—49
50—54	10.121	10.107	14	4.745	4.735	10	5.376	5.372	4	50—54
55—59	7.002	6.997	5	3.445	3.441	4	3.557	3.556	1	55—59
60—64	6.939	6.931	8	3.053	3.048	5	3.886	3.883	3	60—64
65 ετών και πλέον	12.058	12.055	3	5.318	5.316	2	6.740	6.739	1	65 ans et plus
Μή δηλωθείσα	1.986	1.986	—	922	922	—	1.064	1.064	—	Non déclaré

Πίναξ 5. Πραγματικός πληθυσμός καθ' ύπηκοότητα, φύλον και ηλικίαν (συνέχεια)
Population de fait par sujétion, sexe et âge (suite)

β) Κατά νομούς μετά διακρίσεως του Πολεοδομικού συγκροτήματος Ἀθηνῶν (συνέχεια)
b) Par départements avec distinction de l' Agglomération urbaine d' Athènes (suite)

Ηλικία	Ἀμφοτέρων τῶν φύλων Total des deux sexes			Ἄρρενες — Hommes			Θήλειες — Femmes			Âge
	Σύνολον πληθυσμοῦ Total de la population	Ἑλληνες ὑπήκοοι Sujets hellènes	Ξένοι ὑπήκοοι Sujets étrangers	Σύνολον πληθυσμοῦ Total de la population	Ἑλληνες ὑπήκοοι Sujets hellènes	Ξένοι ὑπήκοοι Sujets étrangers	Σύνολον πληθυσμοῦ Total de la population	Ἑλληνες ὑπήκοοι Sujets hellènes	Ξένοι ὑπήκοοι Sujets étrangers	

4. ΝΟΜΟΣ ΒΟΙΩΤΙΑΣ — DÉPARTEMENT DE BÉOTIE

Σύνολον	106.838	106.728	110	52.808	52.749	59	54.030	53.979	51	Total
Κάτω τῶν 5 ἐτῶν	10.284	10.278	6	5.178	5.175	3	5.106	5.103	3	Moins de 5 ans
5—9	9.149	9.142	7	4.785	4.784	1	4.364	4.358	6	5—9
10—14	11.142	11.133	9	5.764	5.762	2	5.378	5.371	7	10—14
15—19	10.849	10.845	4	5.345	5.342	3	5.504	5.503	1	15—19
20—24	9.378	9.373	5	3.979	3.976	3	5.399	5.397	2	20—24
25—29	7.307	7.301	6	3.578	3.576	2	3.729	3.725	4	25—29
30—34	6.985	6.975	10	3.462	3.455	7	3.523	3.520	3	30—34
35—39	7.267	7.255	12	3.694	3.686	8	3.573	3.569	4	35—39
40—44	6.740	6.728	12	3.463	3.456	7	3.277	3.272	5	40—44
45—49	6.318	6.310	8	3.349	3.344	5	2.969	2.966	3	45—49
50—54	5.500	5.493	7	2.602	2.597	5	2.898	2.896	2	50—54
55—59	3.829	3.825	4	1.900	1.899	1	1.929	1.926	3	55—59
60—64	3.694	3.687	7	1.680	1.676	4	2.014	2.011	3	60—64
65 ἐτῶν καὶ πλέον	7.352	7.339	13	3.496	3.488	8	3.856	3.851	5	65 ans et plus
Μὴ δηλωθεῖσα	1.044	1.044	—	533	533	—	511	511	—	Non déclaré

5. ΝΟΜΟΣ ΕΥΒΟΙΑΣ — DÉPARTEMENT D' EUBÉE

Σύνολον	164.542	164.430	112	79.458	79.398	60	85.084	85.032	52	Total
Κάτω τῶν 5 ἐτῶν	16.426	16.420	6	8.541	8.538	3	7.885	7.882	3	Moins de 5 ans
5—9	14.524	14.516	8	7.605	7.600	5	6.919	6.916	3	5—9
10—14	17.771	17.761	10	9.432	9.427	5	8.339	8.334	5	10—14
15—19	16.835	16.822	13	8.409	8.403	6	8.426	8.419	7	15—19
20—24	13.723	13.717	6	5.780	5.778	2	7.943	7.939	4	20—24
25—29	11.458	11.451	7	5.442	5.440	2	6.016	6.011	5	25—29
30—34	9.711	9.709	2	4.527	4.525	2	5.184	5.184	—	30—34
35—39	10.081	10.073	8	4.932	4.927	5	5.149	5.146	3	35—39
40—44	10.152	10.145	7	4.848	4.846	2	5.304	5.299	5	40—44
45—49	9.603	9.599	4	4.683	4.679	4	4.920	4.920	—	45—49
50—54	8.316	8.306	10	3.697	3.691	6	4.619	4.615	4	50—54
55—59	6.068	6.060	8	2.788	2.783	5	3.280	3.277	3	55—59
60—64	5.935	5.929	6	2.613	2.610	3	3.322	3.319	3	60—64
65 ἐτῶν καὶ πλέον	12.472	12.462	10	5.495	5.489	6	6.977	6.973	4	65 ans et plus
Μὴ δηλωθεῖσα	1.467	1.460	7	666	662	4	801	798	3	Non déclaré

6. ΝΟΜΟΣ ΕΥΡΥΤΑΝΙΑΣ — DÉPARTEMENT D' EURYTANIE

Σύνολον	39.678	39.678	—	18.362	18.362	—	21.316	21.316	—	Total
Κάτω τῶν 5 ἐτῶν	4.745	4.745	—	2.412	2.412	—	2.333	2.333	—	Moins de 5 ans
5—9	4.150	4.150	—	2.108	2.108	—	2.042	2.042	—	5—9
10—14	4.719	4.719	—	2.374	2.374	—	2.345	2.345	—	10—14
15—19	3.863	3.863	—	1.857	1.857	—	2.006	2.006	—	15—19
20—24	3.343	3.343	—	1.484	1.484	—	1.859	1.859	—	20—24
25—29	2.502	2.502	—	1.126	1.126	—	1.376	1.376	—	25—29
30—34	2.029	2.029	—	874	874	—	1.155	1.155	—	30—34
35—39	2.284	2.284	—	978	978	—	1.306	1.306	—	35—39
40—44	2.335	2.335	—	1.057	1.057	—	1.278	1.278	—	40—44
45—49	2.098	2.098	—	1.002	1.002	—	1.096	1.096	—	45—49
50—54	1.800	1.800	—	734	734	—	1.066	1.066	—	50—54
55—59	1.232	1.232	—	505	505	—	727	727	—	55—59
60—64	1.291	1.291	—	502	502	—	789	789	—	60—64
65 ἐτῶν καὶ πλέον	2.982	2.982	—	1.204	1.204	—	1.778	1.778	—	65 ans et plus
Μὴ δηλωθεῖσα	305	305	—	145	145	—	160	160	—	Non déclaré

Πίναξ 5. Πραγματικός πληθυσμός καθ' ύπηκοότητα, φύλον και ηλικίαν (συνέχεια)
Population de fait par sujétion, sexe et âge (suite)

β) Κατά νομούς μετά διακρίσεως του Πολεοδομικού συγκροτήματος Ἀθηνῶν (συνέχεια)
b) Par départements avec distinction de l' Agglomération urbaine d' Athènes (suite)

Ἡλικία	Ἀμφοτέρων τῶν φύλων Total des deux sexes			Ἄρρενες — Hommes			Θήλειες — Femmes			Âge
	Σύνολον πληθυσμοῦ Total de la population	Ἑλληνες ὑπήκοοι Sujets hellènes	Ξένοι ὑπήκοοι Sujets étrangers	Σύνολον πληθυσμοῦ Total de la population	Ἑλληνες ὑπήκοοι Sujets hellènes	Ξένοι ὑπήκοοι Sujets étrangers	Σύνολον πληθυσμοῦ Total de la population	Ἑλληνες ὑπήκοοι Sujets hellènes	Ξένοι ὑπήκοοι Sujets étrangers	

7. ΝΟΜΟΣ ΦΘΙΩΤΙΔΟΣ — DÉPARTEMENT DE PHTHIOTIDE

Σύνολον	148.322	148.156	166	71.713	71.619	94	76.609	76.537	72*	Total
Κάτω τῶν 5 ἐτῶν	13.638	13.625	13	7.021	7.016	5	6.617	6.609	8	Moins de 5 ans
5—9	13.273	13.266	7	6.776	6.772	4	6.497	6.494	3	5—9
10—14	16.732	16.712	20	8.731	8.718	13	8.001	7.994	7	10—14
15—19	15.829	15.816	13	7.774	7.769	5	8.055	8.047	8	15—19
20—24	12.847	12.820	17	5.460	5.452	8	7.387	7.378	9	20—24
25—29	10.486	10.470	16	4.791	4.782	9	5.695	5.688	7	25—29
30—34	9.273	9.259	14	4.330	4.322	8	4.943	4.937	6	30—34
35—39	9.818	9.812	6	4.790	4.786	4	5.028	5.026	2	35—39
40—44	9.404	9.389	15	4.630	4.620	10	4.774	4.769	5	40—44
45—49	8.201	8.190	11	4.171	4.164	7	4.030	4.026	4	45—49
50—54	7.295	7.289	6	3.241	3.239	2	4.054	4.050	4	50—54
55—59	4.928	4.925	3	2.334	2.332	2	2.594	2.593	1	55—59
60—64	5.180	5.169	11	2.350	2.341	9	2.820	2.828	2	60—64
65 ἐτῶν καὶ πλέον	10.582	10.575	7	4.949	4.944	5	5.633	5.631	2	65 ans et plus
Μὴ δηλωθεῖσα	836	829	7	365	362	3	471	467	4	Non déclaré

8. ΝΟΜΟΣ ΦΩΚΙΔΟΣ — DÉPARTEMENT DE PHOCIDE

Σύνολον	51.472	51.399	73	23.411	23.374	37	28.061	28.025	36	Total
Κάτω τῶν 5 ἐτῶν	4.709	4.697	12	2.454	2.447	7	2.255	2.250	5	Moins de 5 ans
5—9	4.003	3.995	8	2.044	2.041	3	1.959	1.954	5	5—9
10—14	5.120	5.113	7	2.679	2.674	5	2.441	2.439	2	10—14
15—19	4.884	4.872	12	2.220	2.215	5	2.664	2.657	7	15—19
20—24	3.938	3.935	3	1.422	1.420	2	2.516	2.515	1	20—24
25—29	3.214	3.210	4	1.336	1.335	1	1.878	1.875	3	25—29
30—34	2.754	2.752	2	1.181	1.181	—	1.573	1.571	2	30—34
35—39	3.215	3.208	7	1.471	1.469	2	1.744	1.739	5	35—39
40—44	3.235	3.232	3	1.520	1.520	—	1.715	1.712	3	40—44
45—49	3.035	3.033	2	1.394	1.392	2	1.641	1.641	—	45—49
50—54	2.792	2.789	3	1.207	1.205	2	1.585	1.584	1	50—54
55—59	2.124	2.121	3	917	915	2	1.207	1.206	1	55—59
60—64	2.328	2.327	1	953	952	1	1.375	1.375	—	60—64
65 ἐτῶν καὶ πλέον	5.629	5.623	6	2.424	2.419	5	3.205	3.204	1	65 ans et plus
Μὴ δηλωθεῖσα	492	492	—	189	189	—	303	303	—	Non déclaré

II. ΠΕΛΟΠΟΝΝΗΣΟΣ — PÉLOPONÈSE

1. ΝΟΜΟΣ ΑΡΓΟΛΙΔΟΣ — DÉPARTEMENT D' ARGOLIDE

Σύνολον	85.389	85.322	67	42.381	42.351	30	43.008	42.971	37	Total
Κάτω τῶν 5 ἐτῶν	8.698	8.690	8	4.512	4.511	1	4.186	4.179	7	Moins de 5 ans
5—9	7.205	7.202	3	3.749	3.747	2	3.456	3.455	1	5—9
10—14	9.216	9.208	8	4.775	4.771	4	4.441	4.437	4	10—14
15—19	8.728	8.727	1	4.364	4.364	—	4.364	4.363	1	15—19
20—24	7.881	7.873	8	3.624	3.622	2	4.257	4.251	6	20—24
25—29	6.049	6.044	5	2.974	2.972	2	3.075	3.072	3	25—29
30—34	5.395	5.393	2	2.705	2.704	1	2.690	2.689	1	30—34
35—39	5.554	5.547	7	2.806	2.801	5	2.748	2.746	2	35—39
40—44	5.242	5.238	4	2.738	2.735	3	2.504	2.503	1	40—44
45—49	5.044	5.041	3	2.628	2.628	—	2.416	2.413	3	45—49
50—54	4.250	4.245	5	2.069	2.067	2	2.181	2.178	3	50—54
55—59	2.588	2.583	5	1.216	1.213	3	1.372	1.370	2	55—59
60—64	2.708	2.707	1	1.070	1.069	1	1.638	1.638	—	60—64
65 ἐτῶν καὶ πλέον	5.880	5.873	7	2.700	2.696	4	3.180	3.177	3	65 ans et plus
Μὴ δηλωθεῖσα	951	951	—	451	451	—	500	500	—	Non déclare

Πίναξ 5. Πραγματικός πληθυσμός καθ' ύλην και ηλικίαν (συνέχεια)
Population de fait par sujétion, sexe et âge (suite)

β) Κατά νομούς μετά διακρίσεως τοῦ Πολεοδομικοῦ συγκροτήματος Ἀθηνῶν (συνέχεια)
b) Par départements avec distinction de l' Agglomération urbaine d' Athènes (suite)

Ἡλικία	Ἀμφοτέρων τῶν φύλων Total des deux sexes			Ἄρρενες — Hommes			Θήλειες — Femmes			Age
	Σύνολον πληθυσμοῦ Total de la population	Ἕλληνες ὑπήκοοι Sujets hellènes	Ξένοι ὑπήκοοι Sujets étrangers	Σύνολον πληθυσμοῦ Total de la population	Ἕλληνες ὑπήκοοι Sujets hellènes	Ξένοι ὑπήκοοι Sujets étrangers	Σύνολον πληθυσμοῦ Total de la population	Ἕλληνες ὑπήκοοι Sujets hellènes	Ξένοι ὑπήκοοι Sujets étrangers	

2. ΝΟΜΟΣ ΑΡΚΑΔΙΑΣ — DÉPARTEMENT D' ARCADIE

Σύνολον	154.361	154.295	66	73.632	73.589	43	80.729	80.706	23	Total
Κάτω τῶν 5 ἐτῶν	15.757	15.755	2	8.116	8.115	1	7.641	7.640	1	Moins de 5 ans
5—9	13.607	13.605	2	7.131	7.129	2	6.476	6.476	—	5—9
10—14	17.449	17.447	2	9.396	9.394	2	8.053	8.053	—	10—14
15—19	15.537	15.534	3	7.623	7.623	—	7.914	7.911	3	15—19
20—24	13.158	13.152	6	5.862	5.861	1	7.296	7.291	5	20—24
25—29	9.018	9.016	2	3.769	3.768	1	5.249	5.248	1	25—29
30—34	8.546	8.538	8	3.809	3.805	4	4.737	4.733	4	30—34
35—39	9.702	9.696	6	4.583	4.581	2	5.119	5.115	4	35—39
40—44	9.806	9.803	3	4.732	4.729	3	5.074	5.074	—	40—44
45—49	8.684	8.682	2	4.369	4.367	2	4.315	4.315	—	45—49
50—54	7.834	7.826	8	3.448	3.441	7	4.386	4.385	1	50—54
55—59	4.797	4.795	2	1.950	1.948	2	2.847	2.847	—	55—59
60—64	5.367	5.359	8	2.046	2.039	7	3.321	3.320	1	60—64
65 ἐτῶν καὶ πλέον	13.440	13.433	7	6.030	6.026	4	7.410	7.407	3	65 ans et plus
Μὴ δηλωθεῖσα	1.659	1.654	5	768	763	5	891	891	—	Non déclaré

3. ΝΟΜΟΣ ΑΧΑΪΑΣ — DÉPARTEMENT D' ACHÆIE

Σύνολον	228.871	228.299	572	112.027	111.741	286	116.844	116.558	286	Total
Κάτω τῶν 5 ἐτῶν	24.914	24.867	47	12.876	12.847	29	12.038	12.020	18	Moins de 5 ans
5—9	18.500	18.462	38	9.617	9.597	20	8.883	8.865	18	5—9
10—14	23.777	23.732	45	12.270	12.248	22	11.507	11.484	23	10—14
15—19	24.983	24.935	48	13.176	13.148	28	11.807	11.787	20	15—19
20—24	19.305	19.270	35	8.463	8.446	17	10.842	10.824	18	20—24
25—29	15.984	15.948	36	7.692	7.677	15	8.292	8.271	21	25—29
30—34	13.617	13.578	39	6.391	6.369	22	7.226	7.209	17	30—34
35—39	15.078	15.038	40	7.608	7.588	20	7.470	7.450	20	35—39
40—44	15.000	14.964	36	7.527	7.513	14	7.473	7.451	22	40—44
45—49	12.939	12.899	40	6.503	6.480	23	6.436	6.419	17	45—49
50—54	11.285	11.241	44	5.248	5.228	20	6.037	6.013	24	50—54
55—59	7.594	7.562	32	3.353	3.338	15	4.241	4.224	17	55—59
60—64	7.714	7.680	34	3.282	3.263	19	4.432	4.417	15	60—64
65 ἐτῶν καὶ πλέον	15.889	15.833	56	7.015	6.994	21	8.874	8.839	35	65 ans et plus
Μὴ δηλωθεῖσα	2.292	2.290	2	1.006	1.005	1	1.286	1.285	1	Non déclaré

4. ΝΟΜΟΣ ΗΛΕΪΑΣ — DÉPARTEMENT D' ÉLIDE

Σύνολον	188.274	188.159	115	92.070	92.004	66	96.204	96.155	49	Total
Κάτω τῶν 5 ἐτῶν	23.600	23.592	8	12.339	12.336	3	11.261	11.256	5	Moins de 5 ans
5—9	16.751	16.743	8	8.679	8.676	3	8.072	8.067	5	5—9
10—14	20.115	20.101	14	10.528	10.519	9	9.587	9.582	5	10—14
15—19	19.773	19.757	16	10.156	10.143	13	9.617	9.614	3	15—19
20—24	14.712	14.701	11	6.090	6.086	4	8.622	8.615	7	20—24
25—29	12.496	12.493	3	5.886	5.884	2	6.610	6.609	1	25—29
30—34	10.583	10.578	5	4.848	4.845	3	5.735	5.733	2	30—34
35—39	12.573	12.563	10	5.949	5.943	6	6.624	6.620	4	35—39
40—44	12.434	12.427	7	6.086	6.082	4	6.348	6.345	3	40—44
45—49	10.336	10.330	6	5.302	5.299	3	5.034	5.031	3	45—49
50—54	9.706	9.699	7	4.481	4.479	2	5.225	5.220	5	50—54
55—59	6.032	6.029	3	2.873	2.870	3	3.159	3.159	—	55—59
60—64	6.120	6.118	2	2.656	2.654	2	3.464	3.464	—	60—64
65 ἐτῶν καὶ πλέον	11.071	11.058	13	5.275	5.267	8	5.796	5.791	5	65 ans et plus
Μὴ δηλωθεῖσα	1.972	1.970	2	922	921	1	1.050	1.049	1	Non déclaré

Πίναξ 5. Πραγματικός πληθυσμός καθ' ύληκοότητα, φύλον και ηλικίαν (συνέχεια)
Population de fait par sujétion, sexe et âge (suite)

β) Κατά νομούς μετά διακρίσεως του Πολεοδομικού συγκροτήματος Ἀθηνῶν (συνέχεια)
b) Par départements avec distinction de l'Agglomération urbaine d'Athènes (suite)

Ἡλικία	Ἀμφοτέρων τῶν φύλων Total des deux sexes			Ἄρρενες — Hommes			Θήλειες — Femmes			Age
	Σύνολον πληθυσμοῦ Total de la population	Ἑλληνες ὑπήκοοι Sujets hellènes	Ξένοι ὑπήκοοι Sujets étrangers	Σύνολον πληθυσμοῦ Total de la population	Ἑλληνες ὑπήκοοι Sujets hellènes	Ξένοι ὑπήκοοι Sujets étrangers	Σύνολον πληθυσμοῦ Total de la population	Ἑλληνες ὑπήκοοι Sujets hellènes	Ξένοι ὑπήκοοι Sujets étrangers	

5. ΝΟΜΟΣ ΚΟΡΙΝΘΙΑΣ — DÉPARTEMENT DE CORINTHIE

Σύνολον.....	113.358	113.214	144	57.642	57.554	88	55.716	55.660	56	Total
Κάτω τῶν 5 ἐτῶν ...	10.470	10.461	9	5.389	5.384	5	5.081	5.077	4	Moins de 5 ans
5—9 »	8.604	8.598	6	4.456	4.451	5	4.148	4.147	1	5—9 »
10—14 »	11.296	11.284	12	5.827	5.819	8	5.469	5.465	4	10—14 »
15—19 »	11.618	11.593	25	5.918	5.901	17	5.700	5.692	8	15—19 »
20—24 »	12.411	12.398	13	6.972	6.964	8	5.439	5.434	5	20—24 »
25—29 »	8.144	8.129	15	4.259	4.252	7	3.885	3.877	8	25—29 »
30—34 »	6.919	6.905	14	3.436	3.428	8	3.483	3.477	6	30—34 »
35—39 »	7.172	7.170	2	3.643	3.642	1	3.529	3.528	1	35—39 »
40—44 »	7.078	7.070	8	3.631	3.628	3	3.447	3.442	5	40—44 »
45—49 »	6.817	6.802	15	3.598	3.589	9	3.219	3.213	6	45—49 »
50—54 »	5.766	5.758	8	2.686	2.681	5	3.080	3.077	3	50—54 »
55—59 »	3.489	3.482	7	1.600	1.594	6	1.889	1.888	1	55—59 »
60—64 »	3.780	3.775	5	1.560	1.557	3	2.220	2.218	2	60—64 »
65 ἐτῶν και πλέον...	8.681	8.676	5	4.117	4.114	3	4.564	4.562	2	65 ans et plus
Μὴ δηλωθεῖσα	1.113	1.113	—	550	550	—	563	563	—	Non déclaré

6. ΝΟΜΟΣ ΛΑΚΩΝΙΑΣ — DÉPARTEMENT DE LACONIE

Σύνολον.....	130.898	130.802	96	61.000	60.943	57	69.898	69.859	39	Total
Κάτω τῶν 5 ἐτῶν ...	12.108	12.095	8	6.241	6.235	6	5.862	5.860	2	Moins de 5 ans
5—9 »	11.796	11.794	2	6.218	6.218	—	5.578	5.576	2	5—9 »
10—14 »	15.395	15.387	8	8.118	8.115	3	7.277	7.272	5	10—14 »
15—19 »	14.252	14.248	4	7.004	7.002	2	7.248	7.246	2	15—19 »
20—24 »	10.770	10.765	5	4.144	4.142	2	6.626	6.623	3	20—24 »
25—29 »	7.851	7.846	5	3.500	3.499	1	4.351	4.347	4	25—29 »
30—34 »	7.043	7.033	10	3.099	3.093	6	3.944	3.940	4	30—34 »
35—39 »	8.000	7.994	6	3.604	3.599	5	4.396	4.395	1	35—39 »
40—44 »	8.183	8.177	6	3.884	3.883	1	4.299	4.294	5	40—44 »
45—49 »	7.516	7.509	7	3.690	3.686	4	3.826	3.823	3	45—49 »
50—54 »	6.752	6.744	8	2.986	2.980	6	3.766	3.764	2	50—54 »
55—59 »	4.158	4.153	5	1.694	1.690	4	2.464	2.463	1	55—59 »
60—64 »	4.382	4.377	5	1.601	1.598	3	2.781	2.779	2	60—64 »
65 ἐτῶν και πλέον...	11.525	11.509	16	4.701	4.688	13	6.824	6.821	3	65 ans et plus
Μὴ δηλωθεῖσα	1.172	1.171	1	516	515	1	656	656	—	Non déclaré

7. ΝΟΜΟΣ ΜΕΣΣΗΝΙΑΣ — DÉPARTEMENT DE MESSÉNIE

Σύνολον.....	227.871	227.778	93	109.394	109.327	67	118.477	118.451	26	Total
Κάτω τῶν 5 ἐτῶν ...	24.377	24.370	7	12.909	12.907	2	11.468	11.463	5	Moins de 5 ans
5—9 »	19.574	19.573	1	10.361	10.361	—	9.213	9.212	1	5—9 »
10—14 »	25.117	25.115	2	13.338	13.337	1	11.779	11.778	1	10—14 »
15—19 »	24.431	24.420	11	12.409	12.400	9	12.022	12.020	2	15—19 »
20—24 »	19.729	19.714	15	8.735	8.721	14	10.994	10.993	1	20—24 »
25—29 »	14.310	14.306	4	6.207	6.204	3	8.103	8.102	1	25—29 »
30—34 »	12.066	12.060	6	5.229	5.225	4	6.837	6.835	2	30—34 »
35—39 »	14.449	14.443	6	6.565	6.562	3	7.884	7.881	3	35—39 »
40—44 »	14.679	14.674	5	6.908	6.905	3	7.771	7.769	2	40—44 »
45—49 »	13.219	13.212	7	6.412	6.405	7	6.807	6.807	—	45—49 »
50—54 »	12.044	12.032	12	5.490	5.482	8	6.554	6.550	4	50—54 »
55—59 »	7.478	7.471	7	3.422	3.416	6	4.056	4.055	1	55—59 »
60—64 »	7.706	7.703	3	3.070	3.068	2	4.636	4.635	1	60—64 »
65 ἐτῶν και πλέον...	16.326	16.319	7	7.294	7.289	5	9.032	9.030	2	65 ans et plus
Μὴ δηλωθεῖσα	2.366	2.366	—	1.045	1.045	—	1.321	1.321	—	Non déclaré

Πίναξ 5. Πραγματικός πληθυσμός καθ' ύπηκοότητα, φύλον και ηλικίαν (συνέχεια)
Population de fait par sujétion, sexe et âge (suite)

β) Κατά νομούς μετά διακρίσεως του Πολεοδομικού συγκροτήματος Ἀθηνῶν (συνέχεια)
b) Par départements avec distinction de l' Agglomération urbaine d' Athènes (suite)

Ἡλικία	Ἀμφοτέρων τῶν φύλων Total des deux sexes				Ἄρρενες — Hommes				Θήλειες — Femmes				Age
	Σύνολον πληθυσμοῦ Total de la population	Ἑλληνες ὑπήκοοι Sujets hellènes	Ξένοι ὑπήκοοι Sujets étrangers	Σύνολον πληθυσμοῦ Total de la population	Ἑλληνες ὑπήκοοι Sujets hellènes	Ξένοι ὑπήκοοι Sujets étrangers	Σύνολον πληθυσμοῦ Total de la population	Ἑλληνες ὑπήκοοι Sujets hellènes	Ξένοι ὑπήκοοι Sujets étrangers				

III. ΙΟΝΙΟΙ ΝΗΣΟΙ — ILES IONIENNES

1. ΝΟΜΟΣ ΖΑΚΥΝΘΟΥ — DÉPARTEMENT DE ZANTE

Σύνολον.....	38.062	38.050	12	18.685	18.680	5	19.377	19.370	7	Total
Κάτω τῶν 5 ἐτῶν	4.062	4.060	2	2.149	2.149	—	1.913	1.911	2	Moins de 5 ans
5—9 "	2.621	2.621	—	1.430	1.430	—	1.191	1.191	—	5—9 " "
10—14 "	3.804	3.803	1	2.027	2.026	1	1.777	1.777	—	10—14 " "
15—19 "	3.889	3.889	—	1.998	1.998	—	1.891	1.891	—	15—19 " "
20—24 "	2.874	2.872	2	1.160	1.159	1	1.714	1.713	1	20—24 " "
25—29 "	2.368	2.366	2	1.042	1.042	—	1.326	1.324	2	25—29 " "
30—34 "	2.028	2.026	2	894	894	2	1.134	1.134	—	30—34 " "
35—39 "	2.437	2.436	1	1.095	1.095	—	1.342	1.341	1	35—39 " "
40—44 "	2.407	2.406	1	1.200	1.199	1	1.207	1.207	—	40—44 " "
45—49 "	2.280	2.280	—	1.194	1.194	—	1.086	1.086	—	45—49 " "
50—54 "	2.006	2.006	—	959	959	—	1.047	1.047	—	50—54 " "
55—59 "	1.646	1.646	—	811	811	—	835	835	—	55—59 " "
60—64 "	1.618	1.618	—	667	667	—	951	951	—	60—64 " "
65 ἐτῶν καὶ πλέον ...	3.679	3.678	1	1.895	1.895	—	1.784	1.783	1	65 ans et plus
Μὴ δηλωθεῖσα	343	343	—	164	164	—	179	179	—	Non déclaré

2. ΝΟΜΟΣ ΚΕΡΚΥΡΑΣ — DÉPARTEMENT DE CORFOU

Σύνολον.....	105.414	104.396	1.018	48.625	48.103	522	56.789	56.293	496	Total
Κάτω τῶν 5 ἐτῶν	10.503	10.424	79	5.364	5.329	35	5.139	5.095	44	Moins de 5 ans
5—9 "	7.285	7.214	71	3.873	3.828	45	3.412	3.386	26	5—9 " "
10—14 "	9.520	9.423	97	4.900	4.850	50	4.620	4.573	47	10—14 " "
15—19 "	9.752	9.670	82	4.580	4.534	46	5.172	5.136	36	15—19 " "
20—24 "	8.599	8.508	91	3.324	3.266	58	5.275	5.242	33	20—24 " "
25—29 "	8.202	8.137	65	3.601	3.569	32	4.601	4.568	33	25—29 " "
30—34 "	6.388	6.338	50	2.863	2.833	30	3.525	3.505	20	30—34 " "
35—39 "	7.068	6.999	69	3.275	3.246	29	3.793	3.753	40	35—39 " "
40—44 "	7.291	7.216	75	3.360	3.325	35	3.931	3.891	40	40—44 " "
45—49 "	5.971	5.904	67	2.790	2.756	34	3.181	3.148	33	45—49 " "
50—54 "	5.542	5.465	77	2.365	2.324	41	3.177	3.141	36	50—54 " "
55—59 "	4.747	4.690	57	2.230	2.202	28	2.517	2.488	29	55—59 " "
60—64 "	4.632	4.586	46	2.000	1.979	21	2.632	2.607	25	60—64 " "
65 ἐτῶν καὶ πλέον ...	8.761	8.677	84	3.605	3.571	34	5.156	5.106	50	65 ans et plus
Μὴ δηλωθεῖσα	1.153	1.145	8	495	491	4	658	654	4	Non déclaré

3. ΝΟΜΟΣ ΚΕΦΑΛΛΗΝΙΑΣ — DÉPARTEMENT DE CÉPHALONIE

Σύνολον.....	47.369	47.328	41	22.464	22.446	18	24.905	24.882	23	Total
Κάτω τῶν 5 ἐτῶν	4.489	4.488	1	2.394	2.394	—	2.095	2.094	1	Moins de 5 ans
5—9 "	3.600	3.599	1	1.951	1.950	1	1.649	1.649	—	5—9 " "
10—14 "	5.080	5.080	—	2.698	2.698	—	2.382	2.382	—	10—14 " "
15—19 "	4.960	4.958	2	2.560	2.560	—	2.400	2.398	2	15—19 " "
20—24 "	3.686	3.681	5	1.576	1.575	1	2.110	2.106	4	20—24 " "
25—29 "	2.965	2.963	2	1.309	1.309	—	1.656	1.654	2	25—29 " "
30—34 "	2.264	2.263	1	1.045	1.044	1	1.219	1.219	—	30—34 " "
35—39 "	2.759	2.754	5	1.191	1.189	2	1.568	1.565	3	35—39 " "
40—44 "	2.821	2.819	2	1.236	1.234	2	1.585	1.585	—	40—44 " "
45—49 "	2.489	2.484	5	1.136	1.134	2	1.353	1.350	3	45—49 " "
50—54 "	2.631	2.625	6	1.131	1.127	4	1.500	1.498	2	50—54 " "
55—59 "	2.007	2.007	—	910	910	—	1.097	1.097	—	55—59 " "
60—64 "	2.220	2.218	2	954	952	2	1.266	1.266	—	60—64 " "
65 ἐτῶν καὶ πλέον ...	5.066	5.057	9	2.241	2.238	3	2.825	2.819	6	65 ans et plus
Μὴ δηλωθεῖσα	332	332	—	132	132	—	200	200	—	Non déclaré

Πίναξ 5. Πραγματικός πληθυσμός καθ' ύληκοότητα, φύλον και ηλικίαν (συνέχεια)

Population de fait par sujétion, sexe et âge (suite)

β) Κατά νομούς μετά διακρίσεως τοῦ Πολεοδομικοῦ συγκροτήματος Ἀθηνῶν (συνέχεια)

b) Par départements avec distinction de l' Agglomération urbaine d' Athènes (suite)

Ηλικία	Ἀμφότερων τῶν φύλων Total des deux sexes				Ἄρρενες — Hommes				Θήλειες — Femmes				Âge
	Σύνολον πληθυσμοῦ Total de la population	Ἑλληνες ὑπῆκοοι Sujets hellènes	Ξένοι ὑπῆκοοι Sujets étrangers		Σύνολον πληθυσμοῦ Total de la population	Ἑλληνες ὑπῆκοοι Sujets hellènes	Ξένοι ὑπῆκοοι Sujets étrangers		Σύνολον πληθυσμοῦ Total de la population	Ἑλληνες ὑπῆκοοι Sujets hellènes	Ξένοι ὑπῆκοοι Sujets étrangers		

4. ΝΟΜΟΣ ΛΕΥΚΑΔΟΣ — DÉPARTEMENT DE LEUCADE

Σύνολον	37.752	37.740	12	17.284	17.279	5	20.468	20.461	7	Total
Κάτω τῶν 5 ἐτῶν	3.686	3.685	1	1.975	1.975	—	1.711	1.710	1	Moins de 5 ans
5—9	2.983	2.983	—	1.549	1.549	—	1.434	1.434	—	5—9
10—14	3.632	3.632	—	1.917	1.917	—	1.715	1.715	—	10—14
15—19	3.663	3.663	—	1.764	1.764	—	1.899	1.899	—	15—19
20—24	2.997	2.997	—	1.199	1.199	—	1.798	1.798	—	20—24
25—29	2.547	2.547	—	1.056	1.056	—	1.491	1.491	—	25—29
30—34	1.846	1.843	3	850	849	1	996	994	2	30—34
35—39	2.157	2.156	1	994	993	1	1.163	1.163	—	35—39
40—44	2.259	2.258	1	1.026	1.025	1	1.233	1.233	—	40—44
45—49	2.138	2.138	—	978	978	—	1.160	1.160	—	45—49
50—54	2.108	2.107	1	846	846	—	1.262	1.261	1	50—54
55—59	1.621	1.619	2	669	668	1	952	951	1	55—59
60—64	1.814	1.814	—	700	700	—	1.114	1.114	—	60—64
65 ἐτῶν καὶ πλέον	3.923	3.923	3	1.626	1.625	1	2.300	2.298	2	65 ans et plus
Μὴ δηλωθεῖσα	375	375	—	135	135	—	240	240	—	Non déclaré

IV. ΘΕΣΣΑΛΙΑ — THESSALIE

1. ΝΟΜΟΣ ΚΑΡΔΙΤΣΗΣ — DÉPARTEMENT DE KARDITSA

Σύνολον	138.786	138.555	231	65.969	65.848	121	72.817	72.707	110	Total
Κάτω τῶν 5 ἐτῶν	17.265	17.203	62	8.763	8.733	30	8.502	8.470	32	Moins de 5 ans
5—9	15.022	14.992	30	7.662	7.643	19	7.360	7.349	11	5—9
10—14	17.416	17.383	33	8.960	8.941	19	8.456	8.442	14	10—14
15—19	14.920	14.900	20	7.224	7.213	11	7.696	7.687	9	15—19
20—24	10.873	10.857	16	3.965	3.959	6	6.908	6.898	10	20—24
25—29	9.294	9.277	17	4.057	4.050	7	5.237	5.227	10	25—29
30—34	8.523	8.514	9	3.963	3.960	3	4.560	4.554	6	30—34
35—39	8.367	8.358	9	3.862	3.859	3	4.505	4.499	6	35—39
40—44	7.979	7.969	10	3.846	3.838	8	4.133	4.131	2	40—44
45—49	6.928	6.919	9	3.392	3.387	5	3.536	3.532	4	45—49
50—54	5.693	5.686	7	2.598	2.593	5	3.095	3.093	2	50—54
55—59	4.171	4.168	3	1.987	1.985	2	2.184	2.183	1	55—59
60—64	4.092	4.088	4	1.838	1.836	2	2.254	2.252	2	60—64
65 ἐτῶν καὶ πλέον	7.038	7.036	2	3.294	3.293	1	3.744	3.743	1	65 ans et plus
Μὴ δηλωθεῖσα	1.205	1.205	—	558	558	—	647	647	—	Non déclaré

2. ΝΟΜΟΣ ΛΑΡΙΣΣΗΣ — DÉPARTEMENT DE LARISSA

Σύνολον	208.120	207.694	426	105.211	105.016	195	102.909	102.678	231	Total
Κάτω τῶν 5 ἐτῶν	22.198	22.118	80	11.419	11.383	36	10.779	10.735	44	Moins de 5 ans
5—9	19.883	19.837	46	10.226	10.201	25	9.657	9.636	21	5—9
10—14	24.309	24.262	47	12.330	12.310	20	11.979	11.952	27	10—14
15—19	22.381	22.346	35	11.236	11.221	15	11.145	11.125	20	15—19
20—24	23.009	22.975	34	12.830	12.815	15	10.179	10.160	19	20—24
25—29	14.911	14.891	20	7.389	7.383	6	7.522	7.508	14	25—29
30—34	13.078	13.055	23	6.157	6.147	10	6.921	6.908	13	30—34
35—39	13.690	13.673	17	6.745	6.740	5	6.945	6.933	12	35—39
40—44	11.703	11.678	25	5.877	5.867	10	5.826	5.811	15	40—44
45—49	10.453	10.434	19	5.459	5.451	8	4.994	4.983	11	45—49
50—54	9.073	9.053	20	4.351	4.339	12	4.722	4.714	8	50—54
55—59	5.713	5.696	17	2.877	2.864	13	2.836	2.832	4	55—59
60—64	6.013	6.001	12	2.771	2.763	8	3.242	3.238	4	60—64
65 ἐτῶν καὶ πλέον	10.831	10.800	31	5.143	5.131	12	5.688	5.669	19	65 ans et plus
Μὴ δηλωθεῖσα	875	875	—	401	401	—	474	474	—	Non déclaré

Πίναξ 5. Πραγματικός πληθυσμός καθ' ύπηκοότητα, φύλον και ηλικίαν (συνέχεια)
Population de fait par sujétion, sexe et âge (suite)

β) Κατά νομούς μετά διακρίσεως τοῦ Πολεοδομικοῦ συγκροτήματος Ἀθηνῶν (συνέχεια)
b) Par départements avec distinction de l' Agglomération urbaine d' Athènes (suite)

Ἡλικία	Ἀμφοτέρων τῶν φύλων Total des deux sexes			Ἄρρενες — Hommes			Θήλειες — Femmes			Âge
	Σύνολον πληθυσμοῦ Total de la population	*Ἑλληνες ὑπήκοοι Sujets hellènes	Ξένοι ὑπήκοοι Sujets étrangers	Σύνολον πληθυσμοῦ Total de la population	*Ἑλληνες ὑπήκοοι Sujets hellènes	Ξένοι ὑπήκοοι Sujets étrangers	Σύνολον πληθυσμοῦ Total de la population	*Ἑλληνες ὑπήκοοι Sujets hellènes	Ξένοι ὑπήκοοι Sujets étrangers	

3. ΝΟΜΟΣ ΜΑΓΝΗΣΙΑΣ — DÉPARTEMENT DE MAGNÉSIE

Σύνολον	153.808	153.521	287	73.046	72.908	138	80.762	80.613	149	Total
Κάτω τῶν 5 ἐτῶν	14.183	14.147	36	7.317	7.299	18	6.866	6.848	18	Moins de 5 ans
5-9	12.206	12.191	15	6.327	6.320	7	5.879	5.871	8	5-9
10-14	14.208	14.188	20	7.208	7.198	10	7.000	6.990	10	10-14
15-19	14.245	14.222	23	7.179	7.166	13	7.066	7.056	10	15-19
20-24	13.358	13.340	18	5.701	5.698	3	7.657	7.642	15	20-24
25-29	11.585	11.557	28	5.110	5.100	10	6.475	6.457	18	25-29
30-34	10.398	10.382	16	4.597	4.585	12	5.801	5.797	4	30-34
35-39	11.193	11.178	15	5.264	5.257	7	5.929	5.921	8	35-39
40-44	10.307	10.292	15	5.023	5.017	6	5.284	5.275	9	40-44
45-49	9.182	9.164	18	4.559	4.550	9	4.623	4.614	9	45-49
50-54	8.161	8.147	14	3.710	3.701	9	4.451	4.446	5	50-54
55-59	5.742	5.727	15	2.647	2.641	6	3.095	3.086	9	55-59
60-64	6.126	6.113	13	2.707	2.701	6	3.419	3.412	7	60-64
65 ἐτῶν καὶ πλέον	12.186	12.148	38	5.380	5.359	21	6.806	6.789	17	65 ans et plus
Μὴ δηλωθεῖσα	728	725	3	317	316	1	411	409	2	Non déclaré

4. ΝΟΜΟΣ ΤΡΙΚΑΛΩΝ — DÉPARTEMENT DE TRIKALA

Σύνολον	128.227	128.207	20	62.642	62.628	14	65.585	65.579	6	Total
Κάτω τῶν 5 ἐτῶν	16.531	16.529	2	8.558	8.556	2	7.973	7.973	—	Moins de 5 ans
5-9	13.832	13.832	—	6.944	6.944	—	6.888	6.888	—	5-9
10-14	15.504	15.503	1	7.803	7.802	1	7.701	7.701	—	10-14
15-19	13.449	13.448	1	6.532	6.531	1	6.917	6.917	—	15-19
20-24	11.240	11.240	—	5.064	5.064	—	6.176	6.176	—	20-24
25-29	8.838	8.838	—	4.015	4.015	—	4.823	4.823	—	25-29
30-34	7.343	7.341	2	3.427	3.425	2	3.916	3.916	—	30-34
35-39	7.732	7.730	2	3.654	3.653	1	4.078	4.077	1	35-39
40-44	7.212	7.212	—	3.596	3.596	—	3.616	3.616	—	40-44
45-49	6.040	6.038	2	3.094	3.092	2	2.946	2.946	—	45-49
50-54	5.121	5.117	4	2.320	2.319	1	2.801	2.798	3	50-54
55-59	3.616	3.616	—	1.823	1.823	—	1.793	1.793	—	55-59
60-64	3.369	3.368	1	1.503	1.502	1	1.866	1.866	—	60-64
65 ἐτῶν καὶ πλέον	6.218	6.213	5	2.930	2.927	3	3.288	3.286	2	65 ans et plus
Μὴ δηλωθεῖσα	2.182	2.182	1	1.371	1.379	—	803	803	—	Non déclaré

V. ΜΑΚΕΔΟΝΙΑ — MACÉDOINE

1. ΝΟΜΟΣ ΔΡΑΜΑΣ — DÉPARTEMENT DE DRAMA

Σύνολον	120.492	120.341	151	59.430	59.356	74	61.062	60.985	77	Total
Κάτω τῶν 5 ἐτῶν	12.055	12.046	9	6.178	6.174	4	5.877	5.872	5	Moins de 5 ans
5-9	8.878	8.874	4	4.584	4.582	2	4.294	4.292	2	5-9
10-14	14.583	14.579	4	7.294	7.292	2	7.289	7.287	2	10-14
15-19	14.970	14.961	9	7.266	7.260	6	7.704	7.701	3	15-19
20-24	15.070	15.056	14	8.022	8.016	6	7.048	7.040	8	20-24
25-29	7.363	7.354	9	3.902	3.899	3	3.461	3.455	6	25-29
30-34	5.515	5.507	8	2.630	2.623	7	2.885	2.884	1	30-34
35-39	7.459	7.442	17	3.651	3.647	4	3.808	3.795	13	35-39
40-44	7.195	7.178	17	3.443	3.432	11	3.752	3.746	6	40-44
45-49	5.938	5.931	7	2.747	2.742	5	3.191	3.189	2	45-49
50-54	5.511	5.500	11	2.502	2.494	8	3.009	3.006	3	50-54
55-59	3.912	3.902	10	1.843	1.836	7	2.069	2.066	3	55-59
60-64	4.179	4.169	10	1.894	1.890	4	2.285	2.279	6	60-64
65 ἐτῶν καὶ πλέον	7.313	7.292	21	3.227	3.222	5	4.086	4.070	16	65 ans et plus
Μὴ δηλωθεῖσα	551	550	1	247	247	—	304	308	1	Non déclaré

Πίναξ 5. Πραγματικός πληθυσμός καθ' ύπηκοότητα, φύλον και ηλικίαν (συνέχεια)
Population de fait par sujétion, sexe et âge (suite)

β) Κατά νομούς μετὰ διακρίσεως τοῦ Πολεοδομικοῦ συγκροτήματος Ἀθηνῶν (συνέχεια)
b) Par départements avec distinction de l' Agglomération urbaine d' Athènes (suite)

Ἡλικία	Ἀμφοτέρων τῶν φύλων Total des deux sexes			Ἄρρενες — Hommes			Θήλειες — Femmes			Age
	Σύνολον πληθυσμοῦ Total de la population	Ἑλληνες ὑπήκοοι Sujets hellènes	Ξένοι ὑπήκοοι Sujets étrangers	Σύνολον πληθυσμοῦ Total de la population	Ἑλληνες ὑπήκοοι Sujets hellènes	Ξένοι ὑπήκοοι Sujets étrangers	Σύνολον πληθυσμοῦ Total de la population	Ἑλληνες ὑπήκοοι Sujets hellènes	Ξένοι ὑπήκοοι Sujets étrangers	

2. ΝΟΜΟΣ ΗΜΑΘΙΑΣ — DÉPARTEMENT D' ÉMATHIE

Σύνολον.....	96.439	96.256	183	47.977	47.878	99	48.462	48.378	84	Total
Κάτω τῶν 5 ἐτῶν	11.212	11.174	38	5.707	5.684	23	5.505	5.490	15	Moins de 5 ans
5—9 "	9.975	9.960	15	5.094	5.085	9	4.881	4.875	6	5—9 " "
10—14 "	11.987	11.972	15	6.125	6.118	7	5.862	5.854	8	10—14 " "
15—19 "	10.678	10.659	19	5.253	5.246	7	5.425	5.413	12	15—19 " "
20—24 "	9.779	9.765	14	4.927	4.921	6	4.852	4.844	8	20—24 " "
25—29 "	6.423	6.411	12	3.176	3.170	6	3.247	3.241	6	25—29 " "
30—34 "	5.203	5.190	13	2.541	2.531	10	2.662	2.659	3	30—34 " "
35—39 "	6.231	6.219	12	3.118	3.112	6	3.113	3.107	6	35—39 " "
40—44 "	5.412	5.403	9	2.666	2.661	5	2.746	2.742	4	40—44 " "
45—49 "	4.602	4.596	6	2.329	2.326	3	2.273	2.270	3	45—49 " "
50—54 "	3.772	3.764	8	1.854	1.849	5	1.918	1.915	3	50—54 " "
55—59 "	2.464	2.458	6	1.196	1.191	5	1.268	1.267	1	55—59 " "
60—64 "	2.762	2.759	3	1.253	1.252	1	1.509	1.507	2	60—64 " "
65 ἐτῶν καὶ πλέον ...	5.404	5.391	13	2.498	2.492	6	2.906	2.899	7	65 ans et plus
Μὴ δηλωθεῖσα	535	535	—	240	240	—	295	295	—	Non déclaré

3. ΝΟΜΟΣ ΘΕΣΣΑΛΟΝΙΚΗΣ — DÉPARTEMENT DE SALONIQUE

Σύνολον.....	459.956	457.428	2.528	226.417	225.150	1.267	233.539	232.278	1.261	Total
Κάτω τῶν 5 ἐτῶν	40.564	40.409	155	20.791	20.704	87	19.773	19.705	68	Moins de 5 ans
5—9 "	34.844	34.753	91	17.701	17.656	45	17.143	17.097	46	5—9 " "
10—14 "	41.410	41.309	101	20.807	20.756	51	20.603	20.553	50	10—14 " "
15—19 "	46.131	45.963	168	23.002	22.902	100	23.129	23.061	68	15—19 " "
20—24 "	53.478	53.263	215	27.698	27.589	109	25.780	25.674	106	20—24 " "
25—29 "	35.917	35.678	239	17.238	17.103	135	18.679	18.575	104	25—29 " "
30—34 "	30.899	30.718	181	14.453	14.348	105	16.446	16.370	76	30—34 " "
35—39 "	34.292	34.116	176	16.865	16.775	90	17.427	17.341	86	35—39 " "
40—44 "	30.324	30.155	169	14.585	14.504	81	15.739	15.651	88	40—44 " "
45—49 "	24.861	24.691	170	12.364	12.296	68	12.497	12.395	102	45—49 " "
50—54 "	23.269	23.064	205	11.411	11.305	106	11.858	11.759	99	50—54 " "
55—59 "	16.079	15.916	163	8.075	7.989	86	8.004	7.927	77	55—59 " "
60—64 "	16.081	15.919	162	7.403	7.334	69	8.678	8.585	93	60—64 " "
65 ἐτῶν καὶ πλέον ...	28.813	28.495	318	12.690	12.563	127	16.123	15.932	191	65 ans et plus
Μὴ δηλωθεῖσα	2.994	2.979	15	1.334	1.326	8	1.660	1.653	7	Non déclaré

4. ΝΟΜΟΣ ΚΑΒΑΛΑΣ — DÉPARTEMENT DE KAVALA

Σύνολον.....	186.337	186.177	160	66.039	65.956	83	70.298	70.221	77	Total
Κάτω τῶν 5 ἐτῶν	14.251	14.246	5	7.239	7.237	2	7.012	7.009	3	Moins de 5 ans
5—9 "	10.137	10.129	8	5.197	5.194	3	4.940	4.935	5	5—9 " "
10—14 "	15.084	15.071	13	7.540	7.533	7	7.544	7.538	6	10—14 " "
15—19 "	15.557	15.542	15	7.726	7.717	9	7.831	7.825	6	15—19 " "
20—24 "	13.852	13.849	3	6.182	6.179	3	7.670	7.670	—	20—24 " "
25—29 "	9.209	9.197	12	4.532	4.529	3	4.677	4.668	9	25—29 " "
30—34 "	6.922	6.917	5	3.265	3.263	2	3.657	3.654	3	30—34 " "
35—39 "	9.745	9.726	19	4.866	4.854	12	4.879	4.872	7	35—39 " "
40—44 "	9.070	9.063	7	4.399	4.396	3	4.671	4.667	4	40—44 " "
45—49 "	7.233	7.218	15	3.513	3.504	9	3.720	3.714	6	45—49 " "
50—54 "	6.498	6.477	21	3.113	3.099	14	3.385	3.378	7	50—54 " "
55—59 "	4.640	4.632	8	2.282	2.277	5	2.358	2.355	3	55—59 " "
60—64 "	4.616	4.611	5	2.064	2.061	3	2.552	2.550	2	60—64 " "
65 ἐτῶν καὶ πλέον ...	8.563	8.540	23	3.658	3.650	8	4.905	4.890	15	65 ans et plus
Μὴ δηλωθεῖσα	960	959	1	463	463	—	497	496	1	Non déclaré

Πίναξ 5. Πραγματικός πληθυσμός καθ' ύπηκοότητα, φύλον και ηλικίαν (συνέχεια)
Population de fait par sujétion, sexe et âge (suite)

β) Κατά νομούς μετά διακρίσεως του Πολεοδομικού συγκροτήματος Ἀθηνῶν (συνέχεια)
b) Par départements avec distinction de l' Agglomération urbaine d' Athènes (suite)

Ἡλικία	Ἀμφοτέρων τῶν φύλων Total des deux sexes			Ἄρρενες — Hommes			Θήλειες — Femmes			Age
	Σύνολον πληθυσμοῦ Total de la population	Ἑλληνες ὑπήκοοι Sujets hellènes	Ξένοι ὑπήκοοι Sujets étrangers	Σύνολον πληθυσμοῦ Total de la population	Ἑλληνες ὑπήκοοι Sujets hellènes	Ξένοι ὑπήκοοι Sujets étrangers	Σύνολον πληθυσμοῦ Total de la population	Ἑλληνες ὑπήκοοι Sujets hellènes	Ξένοι ὑπήκοοι Sujets étrangers	

5. ΝΟΜΟΣ ΚΑΣΤΟΡΙΑΣ — DÉPARTEMENT DE KASTORIE

Σύνολον.....	46.407	46.383	24	23.995	23.982	13	22.412	22.401	11	Total
Κάτω τῶν 5 ἐτῶν	3.775	3.774	1	1.965	1.964	1	1.810	1.810	—	Moins de 5 ans
5—9 »	3.570	3.570	—	1.862	1.862	—	1.708	1.708	—	5—9 »
10—14 »	4.852	4.850	2	2.386	2.385	1	2.466	2.465	1	10—14 »
15—19 »	5.052	5.049	3	2.455	2.454	1	2.597	2.595	2	15—19 »
20—24 »	8.011	8.009	2	5.621	5.621	—	2.390	2.388	2	20—24 »
25—29 »	3.484	3.482	2	1.930	1.929	1	1.554	1.553	1	25—29 »
30—34 »	2.179	2.178	1	1.038	1.037	1	1.141	1.141	—	30—34 »
35—39 »	2.777	2.775	2	1.241	1.239	2	1.536	1.536	—	35—39 »
40—44 »	2.531	2.529	2	1.187	1.186	1	1.344	1.343	1	40—44 »
45—49 »	2.113	2.110	3	1.005	1.003	2	1.108	1.107	1	45—49 »
50—54 »	1.756	1.756	—	763	763	—	993	993	—	50—54 »
55—59 »	1.235	1.234	1	495	495	—	740	739	1	55—59 »
60—64 »	1.389	1.389	—	528	528	—	861	861	—	60—64 »
65 ἐτῶν καὶ πλέον ...	3.279	3.274	5	1.340	1.337	3	1.939	1.937	2	65 ans et plus
Μὴ δηλωθεῖσα	404	404	—	179	179	—	225	225	—	Non déclaré

6. ΝΟΜΟΣ ΚΙΑΚΙΣ — DÉPARTEMENT DE KILKIS

Σύνολον.....	89.475	89.363	112	44.863	44.810	53	44.612	44.553	59	Total
Κάτω τῶν 5 ἐτῶν	7.923	7.915	8	4.039	4.035	4	3.884	3.880	4	Moins de 5 ans
5—9 »	8.432	8.428	4	4.280	4.279	1	4.152	4.149	3	5—9 »
10—14 »	11.781	11.774	7	5.947	5.943	4	5.834	5.831	3	10—14 »
15—19 »	11.233	11.223	10	5.681	5.675	6	5.552	5.548	4	15—19 »
20—24 »	11.935	11.929	6	7.113	7.112	1	4.822	4.817	5	20—24 »
25—29 »	5.335	5.323	12	2.963	2.954	9	2.372	2.369	3	25—29 »
30—34 »	3.628	3.622	6	1.697	1.695	2	1.931	1.927	4	30—34 »
35—39 »	5.185	5.173	12	2.287	2.280	7	2.898	2.893	5	35—39 »
40—44 »	4.663	4.656	7	2.092	2.087	5	2.571	2.569	2	40—44 »
45—49 »	3.983	3.977	6	1.835	1.833	2	2.148	2.144	4	45—49 »
50—54 »	3.855	3.846	9	1.658	1.657	1	2.197	2.189	8	50—54 »
55—59 »	2.610	2.607	3	1.133	1.132	1	1.477	1.475	2	55—59 »
60—64 »	3.045	3.039	6	1.339	1.337	2	1.706	1.702	4	60—64 »
65 ἐτῶν καὶ πλέον ...	5.397	5.381	16	2.575	2.567	8	2.822	2.814	8	65 ans et plus
Μὴ δηλωθεῖσα	470	470	—	224	224	—	246	246	—	Non déclaré

7. ΝΟΜΟΣ ΚΟΖΑΝΗΣ — DÉPARTEMENT DE KOZANE

Σύνολον.....	177.838	177.789	49	88.597	88.568	29	89.241	89.221	20	Total
Κάτω τῶν 5 ἐτῶν	18.437	18.437	—	9.377	9.377	—	9.060	9.060	—	Moins de 5 ans
5—9 »	16.808	16.808	—	8.722	8.722	—	8.086	8.086	—	5—9 »
10—14 »	21.475	21.473	2	10.846	10.844	2	10.629	10.629	—	10—14 »
15—19 »	20.613	20.611	2	9.990	9.989	1	10.623	10.622	1	15—19 »
20—24 »	22.365	22.361	4	12.921	12.917	4	9.444	9.444	—	20—24 »
25—29 »	12.190	12.186	4	6.445	6.443	2	5.745	5.743	2	25—29 »
30—34 »	8.420	8.416	4	3.920	3.917	3	4.500	4.499	1	30—34 »
35—39 »	10.533	10.525	8	5.004	4.999	5	5.529	5.526	3	35—39 »
40—44 »	9.192	9.191	1	4.239	4.238	1	4.893	4.893	—	40—44 »
45—49 »	8.404	8.402	2	4.116	4.115	1	4.288	4.287	1	45—49 »
50—54 »	7.177	7.172	5	3.216	3.213	3	3.961	3.959	2	50—54 »
55—59 »	4.967	4.964	3	2.228	2.226	2	2.739	2.738	1	55—59 »
60—64 »	5.211	5.211	—	2.131	2.129	2	3.085	3.082	3	60—64 »
65 ἐτῶν καὶ πλέον ...	11.253	11.247	6	5.031	5.029	2	6.222	6.218	4	65 ans et plus
Μὴ δηλωθεῖσα	788	785	3	351	350	1	437	435	2	Non déclaré

Πίναξ 5. Πραγματικός πληθυσμός καθ' ύπηκοότητα, φύλον και ηλικίαν (συνέχεια)

Population de fait par sujétion, sexe et âge (suite)

β) Κατά νομούς μετά διακρίσεως του Πολεοδομικού συγκροτήματος 'Αθηνών (συνέχεια)

b) Par départements avec distinction de l' Agglomération urbaine d' Athènes (suite)

'Ηλικία	*Αμφοτέρων τῶν φύλων Total des deux sexes			*Αρρενες — Hommes			Θήλειες — Femmes			Â g e
	Σύνολον πληθυσμοῦ Total de la population	*Ελληνες υπήκοοι Sujets hellènes	Ξένοι υπήκοοι Sujets étrangers	Σύνολον πληθυσμοῦ Total de la population	*Ελληνες υπήκοοι Sujets hellènes	Ξένοι υπήκοοι Sujets étrangers	Σύνολον πληθυσμοῦ Total de la population	*Ελληνες υπήκοοι Sujets hellènes	Ξένοι υπήκοοι Sujets étrangers	

8. ΝΟΜΟΣ ΠΕΛΛΗΣ — DÉPARTEMENT DE PELLA

Σύνολον	116.969	116.853	116	56.850	56.792	58	60.119	60.061	58	Total
Κάτω τῶν 5 ἐτῶν	12.628	12.612	16	6.337	6.330	7	6.291	6.282	9	Moins de 5 ans
5—9 »	11.815	11.799	16	6.150	6.143	7	5.665	5.656	9	5—9 »
10—14 »	14.891	14.881	10	7.562	7.556	6	7.329	7.325	4	10—14 »
15—19 »	14.344	14.335	9	7.059	7.053	6	7.285	7.282	3	15—19 »
20—24 »	12.025	12.014	11	5.659	5.653	6	6.366	6.361	5	20—24 »
25—29 »	7.323	7.320	3	3.431	3.430	1	3.892	3.890	2	25—29 »
30—34 »	5.626	5.618	8	2.636	2.633	3	2.990	2.985	5	30—34 »
35—39 »	7.094	7.086	8	3.408	3.405	3	3.686	3.681	5	35—39 »
40—44 »	6.448	6.437	11	3.101	3.094	7	3.347	3.343	4	40—44 »
45—49 »	5.162	5.157	5	2.394	2.391	3	2.768	2.766	2	45—49 »
50—54 »	4.968	4.958	10	2.309	2.305	4	2.659	2.653	6	50—54 »
55—59 »	3.308	3.307	1	1.489	1.489	—	1.819	1.818	1	55—59 »
60—64 »	3.652	3.648	4	1.611	1.609	2	2.041	2.039	2	60—64 »
65 ἐτῶν καὶ πλέον ...	6.943	6.940	3	3.357	3.355	2	3.586	3.585	1	65 ans et plus
Μὴ δηλωθεῖσα	742	741	1	347	346	1	395	395	—	Non déclaré

9. ΝΟΜΟΣ ΠΙΕΡΙΑΣ — DÉPARTEMENT DE PIÉRIE

Σύνολον	86.161	85.861	300	43.830	43.678	152	42.331	42.183	148	Total
Κάτω τῶν 5 ἐτῶν	9.095	9.073	22	4.662	4.651	11	4.433	4.422	11	Moins de 5 ans
5—9 »	8.632	8.616	16	4.492	4.483	9	4.140	4.133	7	5—9 »
10—14 »	10.382	10.343	39	5.217	5.198	19	5.165	5.145	20	10—14 »
15—19 »	9.593	9.551	42	4.751	4.730	21	4.842	4.821	21	15—19 »
20—24 »	10.755	10.720	35	6.385	6.364	21	4.370	4.356	14	20—24 »
25—29 »	6.035	6.022	13	3.233	3.225	8	2.802	2.797	5	25—29 »
30—34 »	4.276	4.259	17	2.042	2.035	7	2.234	2.224	10	30—34 »
35—39 »	5.342	5.323	19	2.611	2.603	8	2.731	2.720	11	35—39 »
40—44 »	4.625	4.605	20	2.220	2.211	9	2.405	2.394	11	40—44 »
45—49 »	3.825	3.812	13	1.877	1.870	7	1.948	1.942	6	45—49 »
50—54 »	3.544	3.531	13	1.705	1.698	7	1.839	1.833	6	50—54 »
55—59 »	2.340	2.325	15	1.084	1.078	6	1.256	1.247	9	55—59 »
60—64 »	2.478	2.468	10	1.115	1.107	8	1.363	1.361	2	60—64 »
65 ἐτῶν καὶ πλέον ...	4.802	4.778	24	2.219	2.208	11	2.583	2.570	13	65 ans et plus
Μὴ δηλωθεῖσα	437	435	2	217	217	—	220	218	2	Non déclaré

10. ΝΟΜΟΣ ΣΕΡΡῶΝ — DÉPARTEMENT DE SERRÈS

Σύνολον	222.549	222.211	338	109.991	109.821	170	112.558	112.390	168	Total
Κάτω τῶν 5 ἐτῶν	25.743	25.707	36	13.266	13.250	16	12.477	12.457	20	Moins de 5 ans
5—9 »	20.663	20.624	39	10.640	10.620	20	10.023	10.004	19	5—9 »
10—14 »	28.292	28.251	41	14.218	14.203	15	14.074	14.048	26	10—14 »
15—19 »	25.575	25.546	29	12.662	12.649	13	12.913	12.897	16	15—19 »
20—24 »	24.786	24.762	24	12.513	12.502	11	12.273	12.260	13	20—24 »
25—29 »	15.762	15.748	14	8.009	8.003	6	7.753	7.745	8	25—29 »
30—34 »	10.417	10.407	10	4.929	4.923	6	5.488	5.484	4	30—34 »
35—39 »	13.905	13.878	27	6.732	6.721	11	7.173	7.157	16	35—39 »
40—44 »	13.021	12.995	26	6.429	6.412	17	6.592	6.583	9	40—44 »
45—49 »	10.216	10.195	21	4.992	4.980	12	5.224	5.215	9	45—49 »
50—54 »	8.510	8.487	23	4.000	3.983	17	4.510	4.504	6	50—54 »
55—59 »	6.088	6.025	13	2.929	2.920	9	3.109	3.105	4	55—59 »
60—64 »	6.642	6.627	15	2.978	2.970	8	3.664	3.657	7	60—64 »
65 ἐτῶν καὶ πλέον ...	12.338	12.318	20	5.405	5.396	9	6.933	6.922	11	65 ans et plus
Μὴ δηλωθεῖσα	641	641	—	289	289	—	352	352	—	Non déclaré

Πίναξ 5. Πραγματικός πληθυσμός καθ' ύπηκοότητα, φύλον και ηλικίαν (συνέχεια)

Population de fait par sujétion, sexe et âge (suite)

β) Κατά νομούς μετά διακρίσεως του Πολεοδομικού συγκροτήματος 'Αθηνών (συνέχεια)

b) Par départements avec distinction de l' Agglomération urbaine d' Athènes (suite)

'Ηλικία	'Αμφοτέρων των φύλων Total des deux sexes			'Αρρενες — Hommes			Θήλειες — Femmes			Âge
	Σύνολον πληθυσμού Total de la population	'Ελληνες υπήκοοι Sujets hellènes	Ξένοι υπήκοοι Sujets étrangers	Σύνολον πληθυσμού Total de la population	'Ελληνες υπήκοοι Sujets hellènes	Ξένοι υπήκοοι Sujets étrangers	Σύνολον πληθυσμού Total de la population	'Ελληνες υπήκοοι Sujets hellènes	Ξένοι υπήκοοι Sujets étrangers	

11. ΝΟΜΟΣ ΦΛΩΡΙΝΗΣ — DÉPARTEMENT DE FLORINA

Σύνολον	69.391	69.310	81	33.274	33.233	41	36.117	36.077	40	Total
Κάτω των 5 ετών	7.235	7.228	7	3.756	3.752	4	3.479	3.476	3	Moins de 5 ans
5—9 "	6.689	6.685	4	3.447	3.445	2	3.242	3.240	2	5—9 "
10—14 "	7.921	7.910	11	4.043	4.037	6	3.878	3.873	5	10—14 "
15—19 "	7.649	7.640	9	3.613	3.609	4	4.036	4.031	5	15—19 "
20—24 "	8.303	8.294	9	4.541	4.536	5	3.762	3.758	4	20—24 "
25—29 "	5.455	5.446	9	2.613	2.610	3	2.842	2.836	6	25—29 "
30—34 "	3.306	3.306	—	1.544	1.544	—	1.762	1.762	—	30—34 "
35—39 "	4.032	4.026	6	1.734	1.730	4	2.298	2.296	2	35—39 "
40—44 "	3.399	3.393	6	1.474	1.471	3	1.925	1.922	3	40—44 "
45—49 "	2.894	2.891	3	1.300	1.298	2	1.594	1.593	1	45—49 "
50—54 "	2.744	2.741	3	1.158	1.157	1	1.586	1.584	2	50—54 "
55—59 "	1.815	1.814	1	697	697	—	1.118	1.117	1	55—59 "
60—64 "	2.071	2.063	8	837	832	5	1.234	1.231	3	60—64 "
65 ετών και πλέον ...	5.484	5.479	5	2.353	2.351	2	3.131	3.128	3	65 ans et plus
Μη δηλωθείσα	394	394	—	164	164	—	280	280	—	Non déclaré

12. ΝΟΜΟΣ ΧΑΛΚΙΔΙΚΗΣ — DÉPARTEMENT DE KHALCIDIQUE

Σύνολον	75.735	75.685	50	37.382	37.353	29	38.353	38.332	21	Total
Κάτω των 5 ετών	8.139	8.135	4	4.195	4.194	1	3.944	3.941	3	Moins de 5 ans
5—9 "	7.539	7.538	1	3.796	3.795	1	3.743	3.743	—	5—9 "
10—14 "	8.690	8.688	2	4.468	4.467	1	4.222	4.221	1	10—14 "
15—19 "	7.895	7.894	1	3.967	3.967	—	3.928	3.927	1	15—19 "
20—24 "	6.016	6.014	2	2.517	2.516	1	3.499	3.498	1	20—24 "
25—29 "	4.826	4.823	3	2.247	2.247	—	2.579	2.576	3	25—29 "
30—34 "	4.384	4.381	3	2.200	2.198	2	2.184	2.183	1	30—34 "
35—39 "	5.344	5.336	8	2.716	2.713	3	2.628	2.623	5	35—39 "
40—44 "	4.810	4.804	6	2.485	2.480	5	2.325	2.324	1	40—44 "
45—49 "	3.834	3.832	2	1.940	1.938	2	1.894	1.894	—	45—49 "
50—54 "	3.311	3.305	6	1.616	1.612	4	1.695	1.693	2	50—54 "
55—59 "	2.414	2.412	2	1.178	1.176	2	1.236	1.236	—	55—59 "
60—64 "	2.577	2.576	1	1.184	1.183	1	1.393	1.393	—	60—64 "
65 ετών και πλέον ...	5.470	5.461	9	2.648	2.642	6	2.822	2.819	3	65 ans et plus
Μη δηλωθείσα	486	486	—	225	225	—	261	261	—	Non déclaré

ΑΓΙΟΝ ΟΡΟΣ — MONT ATHOS

Σύνολον	3.086	3.052	34	3.086	3.052	34	—	—	—	Total
Κάτω των 5 ετών	1	1	—	1	1	—	—	—	—	Moins de 5 ans
5—9 "	3	3	—	3	3	—	—	—	—	5—9 "
10—14 "	31	31	—	31	31	—	—	—	—	10—14 "
15—19 "	187	187	—	187	187	—	—	—	—	15—19 "
20—24 "	162	162	—	162	162	—	—	—	—	20—24 "
25—29 "	158	156	2	158	156	2	—	—	—	25—29 "
30—34 "	154	151	3	154	151	3	—	—	—	30—34 "
35—39 "	257	256	1	257	256	1	—	—	—	35—39 "
40—44 "	273	270	3	273	270	3	—	—	—	40—44 "
45—49 "	284	277	7	284	277	7	—	—	—	45—49 "
50—54 "	235	232	3	235	232	3	—	—	—	50—54 "
55—59 "	207	206	1	207	206	1	—	—	—	55—59 "
60—64 "	299	294	5	299	294	5	—	—	—	60—64 "
65 ετών και πλέον ...	826	817	9	826	817	9	—	—	—	65 ans et plus
Μη δηλωθείσα	9	9	—	9	9	—	—	—	—	Non déclaré

Πίναξ 5. Πραγματικός πληθυσμός καθ' ύπηκοότητα, φύλον και ηλικίαν (συνέχεια)
Population de fait par sujétion, sexe et âge (suite)

β) Κατά νομούς μετά διακρίσεως τοῦ Πολεοδομικοῦ συγκροτήματος Ἀθηνῶν (συνέχεια)
b) Par départements avec distinction de l' Agglomération urbaine d' Athènes (suite)

Ἡλικία	Ἀμφοτέρων τῶν φύλων Total des deux sexes			Ἄρρενες—Hommes			Θήλειες—Femmes			Age
	Σύνολον πληθυσμοῦ Total de la population	Ἑλληνες ὑπήκοοι Sujets hellènes	Ξένοι ὑπήκοοι Sujets étrangers	Σύνολον πληθυσμοῦ Total de la population	Ἑλληνες ὑπήκοοι Sujets hellènes	Ξένοι ὑπήκοοι Sujets étrangers	Σύνολον πληθυσμοῦ Total de la population	Ἑλληνες ὑπήκοοι Sujets hellènes	Ξένοι ὑπήκοοι Sujets étrangers	

VI. Η Π Ε Ι Ρ Ο Σ - Ε Π Ι Ρ Ε

1. ΝΟΜΟΣ ΑΡΤΗΣ — DÉPARTEMENT D'ARTA

Σύνολον	72.717	72.678	39	35.194	35.171	23	37.523	37.507	16	Total
Κάτω τῶν 5 ἐτῶν	9.631	9.622	9	4.930	4.923	7	4.701	4.699	2	Moins de 5 ans
5-9	7.166	7.164	2	3.743	3.742	1	3.423	3.422	1	5-9
10-14	8.617	8.612	5	4.442	4.440	2	4.175	4.172	3	10-14
15-19	8.100	8.095	5	3.974	3.971	3	4.126	4.124	2	15-19
20-24	6.285	6.284	1	2.612	2.611	1	3.673	3.673	—	20-24
25-29	5.182	5.178	4	2.389	2.388	1	2.793	2.790	3	25-29
30-34	4.108	4.103	5	1.976	1.972	4	2.132	2.131	1	30-34
35-39	4.546	4.544	2	2.193	2.192	1	2.353	2.352	1	35-39
40-44	4.392	4.391	1	2.122	2.121	1	2.270	2.270	—	40-44
45-49	3.496	3.494	2	1.787	1.786	1	1.709	1.708	1	45-49
50-54	2.839	2.839	—	1.314	1.314	—	1.525	1.525	—	50-54
55-59	2.031	2.031	—	1.016	1.016	—	1.015	1.015	—	55-59
60-64	2.005	2.004	1	865	865	—	1.140	1.139	1	60-64
65 ἐτῶν καὶ πλέον	3.902	3.900	2	1.631	1.630	1	2.271	2.270	1	65 ans et plus
Μὴ δηλωθεῖσα	417	417	—	200	200	—	217	217	—	Non déclaré

2. ΝΟΜΟΣ ΘΕΣΠΡΩΤΙΑΣ — DÉPARTEMENT DE THESPROTIE

Σύνολον	47.299	47.032	267	23.533	23.384	149	23.766	23.648	118	Total
Κάτω τῶν 5 ἐτῶν	7.150	7.118	32	3.673	3.657	16	3.477	3.461	16	Moins de 5 ans
5-9	4.907	4.880	27	2.542	2.525	17	2.365	2.355	10	5-9
10-14	5.631	5.595	36	2.907	2.887	20	2.724	2.708	16	10-14
15-19	4.986	4.960	26	2.479	2.469	10	2.507	2.491	16	15-19
20-24	4.721	4.700	21	2.530	2.519	11	2.191	2.181	10	20-24
25-29	3.148	3.126	22	1.493	1.482	11	1.655	1.644	11	25-29
30-34	2.443	2.427	16	1.135	1.122	13	1.308	1.305	3	30-34
35-39	2.759	2.735	24	1.298	1.283	15	1.461	1.452	9	35-39
40-44	2.622	2.604	18	1.349	1.340	9	1.273	1.264	9	40-44
45-49	2.012	2.000	12	1.064	1.055	9	948	945	3	45-49
50-54	1.541	1.529	12	667	659	8	874	870	4	50-54
55-59	1.180	1.176	4	577	574	3	603	602	1	55-59
60-64	1.196	1.192	4	529	526	3	667	666	1	60-64
65 ἐτῶν καὶ πλέον	2.551	2.539	12	1.097	1.093	4	1.454	1.446	8	65 ans et plus
Μὴ δηλωθεῖσα	452	451	1	193	193	—	259	258	1	Non déclaré

3. ΝΟΜΟΣ ΙΩΑΝΝΙΝΩΝ — DÉPARTEMENT DE JANNINA

Σύνολον	153.748	152.067	1.681	75.582	74.671	911	78.166	77.396	770	Total
Κάτω τῶν 5 ἐτῶν	17.809	17.690	119	9.252	9.193	59	8.557	8.497	60	Moins de 5 ans
5-9	14.259	14.118	141	7.429	7.357	72	6.830	6.761	69	5-9
10-14	15.958	15.758	200	8.091	7.978	113	7.867	7.780	87	10-14
15-19	14.547	14.384	163	6.712	6.624	88	7.835	7.760	75	15-19
20-24	18.830	18.618	212	11.470	11.345	125	7.360	7.273	87	20-24
25-29	11.405	11.264	141	5.470	5.385	85	5.935	5.879	56	25-29
30-34	8.406	8.257	149	3.842	3.756	86	4.564	4.501	63	30-34
35-39	9.051	8.925	126	4.167	4.090	77	4.884	4.835	49	35-39
40-44	8.823	8.723	100	4.115	4.068	47	4.708	4.655	53	40-44
45-49	7.158	7.097	61	3.458	3.429	29	3.700	3.668	32	45-49
50-54	5.818	5.745	73	2.454	2.415	39	3.364	3.330	34	50-54
55-59	4.473	4.434	39	1.986	1.966	20	2.487	2.468	19	55-59
60-64	4.889	4.848	41	1.973	1.952	21	2.916	2.896	20	60-64
65 ἐτῶν καὶ πλέον	10.998	10.885	113	4.576	4.528	48	6.422	6.357	65	65 ans et plus
Μὴ δηλωθεῖσα	1.324	1.321	3	587	585	2	737	736	1	Non déclaré

4. ΝΟΜΟΣ ΠΡΕΒΕΖΗΣ — DÉPARTEMENT DE PRÉVÉZA

Σύνολον	56.779	56.716	63	28.170	28.133	37	28.609	28.583	26	Total
Κάτω τῶν 5 ἐτῶν	8.107	8.101	6	4.109	4.107	2	3.998	3.994	4	Moins de 5 ans
5-9	6.014	6.003	11	3.152	3.144	8	2.862	2.859	3	5-9
10-14	6.919	6.906	13	3.706	3.698	8	3.213	3.208	5	10-14
15-19	5.890	5.887	3	2.926	2.925	1	2.964	2.962	2	15-19
20-24	4.741	4.737	4	2.181	2.180	1	2.560	2.557	3	20-24

Πίναξ 5. Πραγματικός πληθυσμός καθ' ύπηκοότητα, φύλον και ηλικίαν (συνέχεια)

Population de fait par sujétion, sexe et âge (suite)

β) Κατά νομούς μετά διακρίσεως του Πολεοδομικού συγκροτήματος Ἀθηνῶν (συνέχεια)

b) Par départements avec distinction de l' Agglomération urbaine d' Athènes (suite)

Ἡλικία	Ἀμφοτέρων τῶν φύλων Total des deux sexes			Ἄρρενες — Hommes			Θήλειες — Femmes			Âge
	Σύνολον πληθυσμοῦ Total de la population	Ἑλληνες ὑπήκοοι Sujets hellènes	Ξένοι ὑπήκοοι Sujets étrangers	Σύνολον πληθυσμοῦ Total de la population	Ἑλληνες ὑπήκοοι Sujets hellènes	Ξένοι ὑπήκοοι Sujets étrangers	Σύνολον πληθυσμοῦ Total de la population	Ἑλληνες ὑπήκοοι Sujets hellènes	Ξένοι ὑπήκοοι Sujets étrangers	
25-29	3.715	3.711	4	1.683	1.680	3	2.032	2.031	1	25-29
30-34	3.359	3.354	5	1.625	1.622	3	1.734	1.732	2	30-34
35-39	3.630	3.625	5	1.768	1.764	4	1.862	1.861	1	35-39
40-44	3.375	3.373	2	1.700	1.698	2	1.675	1.675	—	40-44
45-49	2.678	2.676	2	1.487	1.487	—	1.191	1.189	2	45-49
50-54	2.085	2.081	4	966	963	3	1.119	1.118	1	50-54
55-59	1.472	1.470	2	717	716	1	755	754	1	55-59
60-64	1.477	1.477	—	667	667	—	810	810	—	60-64
65 ἐτῶν καὶ πλέον	2.886	2.884	2	1.266	1.265	1	1.620	1.619	1	65 ans et plus
Μὴ δηλωθεῖσα	431	431	—	217	217	—	214	214	—	Non déclaré

VII. ΚΡΗΤΗ — CRÈTE

1. ΝΟΜΟΣ ΗΡΑΚΛΕΙΟΥ — DÉPARTEMENT D' HÉRACLION

Σύνολον	189.637	189.515	122	92.051	91.983	68	97.586	97.532	54	Total
Κάτω τῶν 5 ἐτῶν	22.541	22.531	10	11.789	11.784	5	10.752	10.747	5	Moins de 5 ans
5-9	17.055	17.048	7	8.809	8.804	5	8.246	8.244	2	5-9
10-14	19.440	19.433	7	9.936	9.932	4	9.504	9.501	3	10-14
15-19	18.123	18.113	10	8.857	8.853	4	9.266	9.260	6	15-19
20-24	17.083	17.076	7	7.816	7.813	3	9.267	9.263	4	20-24
25-29	13.303	13.295	8	6.145	6.143	2	7.158	7.152	6	25-29
30-34	11.933	11.923	10	5.400	5.394	6	6.533	6.529	4	30-34
35-39	12.737	12.729	8	6.043	6.039	4	6.694	6.690	4	35-39
40-44	12.041	12.034	7	5.825	5.821	4	6.216	6.213	3	40-44
45-49	9.536	9.531	5	4.781	4.777	4	4.755	4.754	1	45-49
50-54	8.699	8.690	9	3.932	3.925	7	4.767	4.765	2	50-54
55-59	5.595	5.587	8	2.697	2.691	6	2.898	2.896	2	55-59
60-64	6.663	6.654	9	2.852	2.848	4	3.811	3.806	5	60-64
65 ἐτῶν καὶ πλέον	12.729	12.713	16	6.159	6.150	9	6.570	6.563	7	65 ans et plus
Μὴ δηλωθεῖσα	2.159	2.158	1	1.010	1.009	1	1.149	1.149	—	Non déclaré

2. ΝΟΜΟΣ ΛΑΣΙΘΙΟΥ — DÉPARTEMENT DE LASSITHI

Σύνολον	73.784	73.747	37	34.370	34.345	25	39.414	39.402	12	Total
Κάτω τῶν 5 ἐτῶν	7.307	7.303	4	3.722	3.718	4	3.585	3.585	—	Moins de 5 ans
5-9	6.002	6.000	2	3.083	3.082	1	2.919	2.918	1	5-9
10-14	7.321	7.319	2	3.649	3.648	1	3.672	3.671	1	10-14
15-19	6.983	6.980	3	3.316	3.314	2	3.667	3.666	1	15-19
20-24	5.194	5.188	6	1.749	1.744	5	3.445	3.344	1	20-24
25-29	4.985	4.983	2	2.164	2.163	1	2.821	2.820	1	25-29
30-34	4.698	4.696	2	2.128	2.127	1	2.570	2.569	1	30-34
35-39	5.074	5.072	2	2.357	2.357	—	2.717	2.715	2	35-39
40-44	5.130	5.126	4	2.427	2.424	3	2.703	2.702	1	40-44
45-49	4.047	4.046	1	1.973	1.972	1	2.074	2.074	—	45-49
50-54	3.757	3.755	2	1.600	1.599	1	2.157	2.156	1	50-54
55-59	2.496	2.493	3	1.120	1.117	3	1.376	1.376	—	55-59
60-64	3.098	3.098	—	1.308	1.308	—	1.790	1.790	—	60-64
65 ἐτῶν καὶ πλέον	6.962	6.958	4	3.430	3.428	2	3.532	3.530	2	65 ans et plus
Μὴ δηλωθεῖσα	730	730	—	344	344	—	386	386	—	Non déclaré

3. ΝΟΜΟΣ ΡΕΘΥΜΝΗΣ — DÉPARTEMENT DE RETHYMNE

Σύνολον	72.179	72.151	28	34.403	34.385	18	37.776	37.766	10	Total
Κάτω τῶν 5 ἐτῶν	8.170	8.168	2	4.256	4.255	1	3.914	3.913	1	Moins de 5 ans
5-9	6.426	6.426	—	3.356	3.356	—	3.070	3.070	—	5-9
10-14	7.066	7.066	—	3.674	3.674	—	3.392	3.392	—	10-14
15-19	6.324	6.324	—	3.199	3.199	—	3.125	3.125	—	15-19
20-24	5.349	5.347	2	2.104	2.104	—	3.245	3.243	2	20-24
25-29	5.009	5.009	—	2.215	2.215	—	2.794	2.794	—	25-29
30-34	4.533	4.531	2	1.971	1.970	1	2.562	2.561	1	30-34
35-39	4.869	4.863	6	2.323	2.318	5	2.546	2.545	1	35-39
40-44	4.585	4.584	1	2.084	2.084	—	2.501	2.500	1	40-44
45-49	3.636	3.634	2	1.815	1.813	2	1.821	1.821	—	45-49

Πίναξ 5. Πραγματικός πληθυσμός καθ' ύπηκοότητα, φύλον και ηλικίαν (συνέχεια)

Population de fait par sujétion, sexe et âge (suite)

β) Κατά νομούς μετά διακρίσεως του Πολεοδομικού συγκροτήματος 'Αθηνών (συνέχεια)

b) Par départements avec distinction de l' Agglomération urbaine d' Athènes (suite)

'Ηλικία	'Αμφοτέρων τών φύλων Total des deux sexes			'Αρρενες — Hommes			Θήλειες — Femmes			Age
	Σύνολον πληθυσμοῦ Total de la population	'Ελληνες υπήκοοι Sujets hellènes	Ξένοι υπήκοοι Sujets étrangers	Σύνολον πληθυσμοῦ Total de la population	'Ελληνες υπήκοοι Sujets hellènes	Ξένοι υπήκοοι Sujets étrangers	Σύνολον πληθυσμοῦ Total de la population	'Ελληνες υπήκοοι Sujets hellènes	Ξένοι υπήκοοι Sujets étrangers	
50—54 ἐτῶν	3.623	3.622	1	1.528	1.528	—	2.095	2.094	1	50—54 ans
55—59 »	2.308	2.306	2	1.042	1.040	2	1.266	1.266	—	55—59 »
60—64 »	3.020	3.014	6	1.190	1.186	4	1.830	1.828	2	60—64 »
65 ἐτῶν καὶ πλέον....	6.144	6.140	4	3.091	3.088	3	3.053	3.052	1	65 ans et plus
Μὴ δηλωθεῖσα	1.117	1.117	—	555	555	—	562	562	—	Non déclaré

4. ΝΟΜΟΣ ΧΑΝΙΩΝ — DÉPARTEMENT DE LA CANÉE

Σύνολον	126.524	126.409	115	60.261	60.199	62	66.263	66.210	53	Total
Κάτω τῶν 5 ἐτῶν	13.359	13.349	10	6.941	6.934	7	6.418	6.415	3	Moins de 5 ans
5—9 »	10.720	10.714	6	5.483	5.481	2	5.237	5.233	4	5—9 »
10—14 »	12.936	12.930	6	6.692	6.688	4	6.244	6.242	2	10—14 »
15—19 »	12.361	12.351	10	6.121	6.118	3	6.240	6.233	7	15—19 »
20—24 »	10.055	10.045	10	4.032	4.027	5	6.023	6.018	5	20—24 »
25—29 »	8.800	8.792	8	3.960	3.955	5	4.840	4.837	3	25—29 »
30—34 »	8.417	8.408	9	3.800	3.791	9	4.617	4.617	—	30—34 »
35—39 »	8.579	8.571	8	4.088	4.086	2	4.491	4.485	6	35—39 »
40—44 »	7.831	7.825	6	3.758	3.756	2	4.073	4.069	4	40—44 »
45—49 »	6.688	6.679	9	3.440	3.436	4	3.248	3.243	5	45—49 »
50—54 »	6.251	6.246	5	2.697	2.694	3	3.554	3.552	2	50—54 »
55—59 »	3.865	3.854	11	1.647	1.642	5	2.218	2.212	6	55—59 »
60—64 »	4.925	4.917	8	1.951	1.945	6	2.974	2.972	2	60—64 »
65 ἐτῶν καὶ πλέον....	10.225	10.216	9	4.947	4.942	5	5.278	5.274	4	65 ans et plus
Μὴ δηλωθεῖσα	1.512	1.512	—	704	704	—	808	808	—	Non déclaré

VIII. ΝΗΣΟΙ ΑΙΓΑΙΟΥ — ILES DE LA MER ÉGÉE

1. ΝΟΜΟΣ ΔΩΔΕΚΑΝΗΣΟΥ — DÉPARTEMENT DU DODÉCANÈSE

Σύνολον	121.480	120.676	804	58.586	58.177	409	62.894	62.499	395	Total
Κάτω τῶν 5 ἐτῶν	17.973	17.881	92	9.163	9.120	43	8.810	8.761	49	Moins de 5 ans
5—9 »	12.373	12.316	57	6.280	6.254	26	6.093	6.062	31	5—9 »
10—14 »	12.109	12.044	65	6.263	6.222	41	5.846	5.822	24	10—14 »
15—19 »	11.721	11.662	59	6.427	6.403	24	5.294	5.259	35	15—19 »
20—24 »	9.527	9.474	53	4.519	4.500	19	5.008	4.974	34	20—24 »
25—29 »	8.601	8.548	53	4.123	4.096	27	4.478	4.452	26	25—29 »
30—34 »	6.989	6.948	41	3.361	3.344	17	3.628	3.604	24	30—34 »
35—39 »	8.512	8.458	54	4.053	4.037	16	4.459	4.421	38	35—39 »
40—44 »	7.354	7.301	53	3.600	3.583	17	3.754	3.718	36	40—44 »
45—49 »	5.818	5.757	61	2.603	2.565	38	3.215	3.192	23	45—49 »
50—54 »	4.733	4.664	69	1.973	1.927	46	2.760	2.737	23	50—54 »
55—59 »	3.774	3.724	50	1.494	1.462	32	2.280	2.262	18	55—59 »
60—64 »	3.668	3.636	32	1.412	1.392	20	2.256	2.244	12	60—64 »
65 ἐτῶν καὶ πλέον....	7.407	7.347	60	2.927	2.887	40	4.480	4.460	20	65 ans et plus
Μὴ δηλωθεῖσα	921	916	5	388	385	3	533	531	2	Non déclaré

2. ΝΟΜΟΣ ΚΥΚΛΑΔΩΝ — DÉPARTEMENT DES CYCLADES

Σύνολον	125.959	125.630	329	68.135	67.904	231	57.824	57.726	98	Total
Κάτω τῶν 5 ἐτῶν	13.337	13.326	11	6.888	6.882	6	6.449	6.444	5	Moins de 5 ans
5—9 »	10.738	10.728	10	5.505	5.502	3	5.233	5.226	7	5—9 »
10—14 »	11.222	11.217	5	5.919	5.917	2	5.303	5.300	3	10—14 »
15—19 »	10.167	10.144	23	5.427	5.407	20	4.740	4.737	3	15—19 »
20—24 »	12.113	12.073	40	7.357	7.327	30	4.756	4.746	10	20—24 »
25—29 »	10.696	10.634	62	6.746	6.693	53	3.950	3.941	9	25—29 »
30—34 »	8.277	8.257	20	5.010	4.991	19	3.267	3.266	1	30—34 »
35—39 »	8.309	8.284	25	4.702	4.682	20	3.607	3.602	5	35—39 »
40—44 »	8.102	8.081	21	4.364	4.350	14	3.738	3.731	7	40—44 »
45—49 »	6.742	6.722	20	3.602	3.589	13	3.140	3.133	7	45—49 »
50—54 »	5.997	5.973	24	2.929	2.909	20	3.068	3.064	4	50—54 »
55—59 »	4.604	4.591	13	2.215	2.210	5	2.389	2.381	8	55—59 »
60—64 »	4.489	4.480	9	2.054	2.047	7	2.435	2.433	2	60—64 »
65 ἐτῶν καὶ πλέον....	10.260	10.215	45	5.008	4.990	18	5.252	5.225	27	65 ans et plus
Μὴ δηλωθεῖσα	906	905	1	409	408	1	497	497	—	Non déclaré

Πίναξ 5. Πραγματικός πληθυσμός καθ' ύπηκοότητα, φύλον και ηλικίαν (συνέχεια)

Population de fait par sujétion, sexe et âge (suite)

β) Κατά νομούς μετά διακρίσεως του Πολεοδομικού συγκροτήματος Ἀθηνῶν (συνέχεια)

b) Par départements avec distinction de l'Agglomération urbaine d'Athènes (suite)

Ηλικία	Ἀμφότερων τῶν φύλων Total des deux sexes			Ἄρρενες — Hommes			Θήλειες — Femmes			Age
	Σύνολον πληθυσμοῦ Total de la population	Ἑλληνες ὑπήκοοι Sujets hellènes	Ξένοι ὑπήκοοι Sujets étrangers	Σύνολον πληθυσμοῦ Total de la population	Ἑλληνες ὑπήκοοι Sujets hellènes	Ξένοι ὑπήκοοι Sujets étrangers	Σύνολον πληθυσμοῦ Total de la population	Ἑλληνες ὑπήκοοι Sujets hellènes	Ξένοι ὑπήκοοι Sujets étrangers	

3. ΝΟΜΟΣ ΛΕΣΒΟΥ — DÉPARTEMENT DE LESBOS

Σύνολον	154.795	154.546	249	74.817	74.678	139	79.978	79.868	110	Total
Κάτω τῶν 5 ἐτῶν	15.068	15.055	13	7.568	7.561	7	7.500	7.494	6	Moins de 5 ans
5—9	12.747	12.735	12	6.468	6.462	6	6.279	6.273	6	5—9
10—14	13.354	13.335	19	6.912	6.903	9	6.442	6.432	10	10—14
15—19	13.043	13.023	20	6.595	6.586	9	6.448	6.437	11	15—19
20—24	11.581	11.550	31	4.738	4.723	15	6.843	6.827	16	20—24
25—29	10.923	10.908	15	5.255	5.243	12	5.668	5.665	3	25—29
30—34	9.593	9.580	13	4.889	4.882	7	4.704	4.698	6	30—34
35—39	11.955	11.931	24	6.276	6.263	13	5.679	5.668	11	35—39
40—44	11.373	11.362	11	5.891	5.886	5	5.482	5.476	6	40—44
45—49	9.686	9.663	23	4.909	4.896	13	4.777	4.767	10	45—49
50—54	8.094	8.079	15	3.672	3.663	9	4.422	4.416	6	50—54
55—59	5.780	5.766	14	2.539	2.556	13	3.211	3.210	1	55—59
60—64	6.613	6.597	16	2.711	2.701	10	3.902	3.896	6	60—64
65 ἐτῶν καὶ πλέον	14.163	14.141	22	5.976	5.966	10	8.187	8.175	12	65 ans et plus
Μὴ δηλωθεῖσα	822	821	1	388	387	1	434	434	—	Non déclaré

4. ΝΟΜΟΣ ΣΑΜΟΥ — DÉPARTEMENT DE SAMOS

Σύνολον	59.709	59.610	99	28.096	28.044	52	31.613	31.566	47	Total
Κάτω τῶν 5 ἐτῶν	6.102	6.095	7	3.086	3.083	3	3.016	3.012	4	Moins de 5 ans
5—9	4.458	4.449	9	2.234	2.229	5	2.224	2.220	4	5—9
10—14	5.488	5.483	5	2.870	2.866	4	2.618	2.617	1	10—14
15—19	5.157	5.149	8	2.597	2.593	4	2.560	2.556	4	15—19
20—24	3.798	3.792	6	1.447	1.444	3	2.351	2.348	3	20—24
25—29	3.432	3.424	8	1.522	1.520	2	1.910	1.904	6	25—29
30—34	3.097	3.094	3	1.423	1.422	1	1.674	1.672	2	30—34
35—39	4.294	4.287	7	2.046	2.042	4	2.248	2.245	3	35—39
40—44	4.224	4.217	7	2.043	2.039	4	2.181	2.178	3	40—44
45—49	3.927	3.924	3	1.905	1.904	1	2.022	2.020	2	45—49
50—54	3.339	3.328	11	1.545	1.537	8	1.794	1.791	3	50—54
55—59	2.393	2.389	4	953	951	2	1.440	1.438	2	55—59
60—64	2.772	2.768	4	1.118	1.115	3	1.654	1.653	1	60—64
65 ἐτῶν καὶ πλέον	6.590	6.573	17	2.996	2.988	8	3.594	3.585	9	65 ans et plus
Μὴ δηλωθεῖσα	638	638	—	311	311	—	327	327	—	Non déclaré

5. ΝΟΜΟΣ ΧΙΟΥ — DÉPARTEMENT DE KHIOS

Σύνολον	66.823	66.734	89	30.197	30.159	38	36.626	36.575	51	Total
Κάτω τῶν 5 ἐτῶν	6.737	6.733	4	3.441	3.440	1	3.296	3.293	3	Moins de 5 ans
5—9	4.839	4.829	10	2.430	2.425	5	2.409	2.404	5	5—9
10—14	6.134	6.131	3	3.103	3.103	—	3.031	3.028	3	10—14
15—19	5.912	5.908	4	2.865	2.862	3	3.047	3.046	1	15—19
20—24	4.883	4.878	5	1.856	1.853	3	3.027	3.025	2	20—24
25—29	4.225	4.219	6	1.779	1.776	3	2.446	2.443	3	25—29
30—34	3.824	3.818	6	1.613	1.611	2	2.211	2.207	4	30—34
35—39	4.825	4.820	5	2.181	2.179	2	2.644	2.641	3	35—39
40—44	4.882	4.878	4	2.294	2.292	2	2.588	2.586	2	40—44
45—49	4.267	4.262	5	1.995	1.993	2	2.272	2.269	3	45—49
50—54	3.349	3.340	9	1.285	1.282	3	2.064	2.058	6	50—54
55—59	2.340	2.336	4	859	858	1	1.481	1.478	3	55—59
60—64	2.862	2.854	8	1.119	1.115	4	1.743	1.739	4	60—64
65 ἐτῶν καὶ πλέον	7.305	7.289	16	3.199	3.192	7	4.106	4.097	9	65 ans et plus
Μὴ δηλωθεῖσα	439	439	—	178	178	—	261	261	—	Non déclaré

Πίναξ 5. Πραγματικός πληθυσμός καθ' ύπηκοότητα, φύλον και ηλικίαν (συνέχεια και τέλος)

Population de fait par sujétion, sexe et âge (suite et fin)

β) Κατά νομούς μετά διακρίσεως του Πολεοδομικού συγκροτήματος Ἀθηνῶν (συνέχεια και τέλος)

b) Par départements avec distinction de l' Agglomération urbaine d' Athènes (suite et fin)

Ἡλικία	Ἀμφοτέρων τῶν φύλων Total des deux sexes			Ἄρρενες — Hommes			Θήλειες — Femmes			Age
	Σύνολον πληθυσμοῦ Total de la population	Ἑλληνες ὑπήκοοι Sujets hellènes	Ξένοι ὑπήκοοι Sujets étrangers	Σύνολον πληθυσμοῦ Total de la population	Ἑλληνες ὑπήκοοι Sujets hellènes	Ξένοι ὑπήκοοι Sujets étrangers	Σύνολον πληθυσμοῦ Total de la population	Ἑλληνες ὑπήκοοι Sujets hellènes	Ξένοι ὑπήκοοι Sujets étrangers	

IX. ΘΡΑΚΗ — THRACE

1. ΝΟΜΟΣ ΕΒΡΟΥ — DÉPARTEMENT D' HEVROS

Σύνολον	141.340	141.275	65	68.484	68.454	30	72.856	72.821	35	Total
Κάτω τῶν 5 ἐτῶν....	15.531	15.531	—	7.921	7.921	—	7.610	7.610	—	Moins de 5 ans
5—9 » 	13.653	13.651	2	6.889	6.888	1	6.764	6.763	1	5—9 »
10—14 » 	16.834	16.831	3	8.605	8.604	1	8.229	8.227	2	10—14 »
15—19 » 	15.757	15.753	4	7.768	7.767	1	7.989	7.986	3	15—19 »
20—24 » 	14.125	14.121	4	6.473	6.470	3	7.652	7.651	1	20—24 »
25—29 » 	10.428	10.427	1	4.867	4.866	1	5.561	5.561	—	25—29 »
30—34 » 	6.882	6.881	1	3.251	3.250	1	3.631	3.631	—	30—34 »
35—39 » 	8.785	8.781	4	4.159	4.157	2	4.626	4.624	2	35—39 »
40—44 » 	8.014	8.067	7	3.902	3.900	2	4.112	4.107	5	40—44 »
45—49 » 	5.895	5.888	7	2.856	2.852	4	3.039	3.036	3	45—49 »
50—54 » 	5.120	5.115	5	2.332	2.329	3	2.788	2.786	2	50—54 »
55—59 » 	4.033	4.026	7	1.908	1.903	5	2.125	2.123	2	55—59 »
60—64 » 	5.153	5.150	3	2.382	2.381	1	2.771	2.769	2	60—64 »
65 ἐτῶν και πλέον.....	9.725	9.711	14	4.502	4.499	3	5.223	5.212	11	65 ans et plus
Μη δηλωθεῖσα	1.405	1.402	3	669	667	2	736	735	1	Non déclaré

2. ΝΟΜΟΣ ΞΑΝΘΗΣ — DÉPARTEMENT DE XANTHE

Σύνολον	89.891	89.757	134	44.726	44.655	71	45.165	45.102	63	Total
Κάτω τῶν 5 ἐτῶν....	11.605	11.594	11	5.938	5.933	5	5.667	5.661	6	Moins de 5 ans
5—9 » 	8.365	8.352	13	4.212	4.206	6	4.153	4.146	7	5—9 »
10—14 » 	10.620	10.603	17	5.268	5.261	7	5.352	5.342	10	10—14 »
15—19 » 	9.581	9.569	12	4.788	4.780	8	4.793	4.789	4	15—19 »
20—24 » 	9.379	9.374	5	4.917	4.916	1	4.462	4.458	4	20—24 »
25—29 » 	5.943	5.937	6	3.109	3.106	3	2.834	2.831	3	25—29 »
30—34 » 	4.946	4.934	12	2.452	2.447	5	2.494	2.487	7	30—34 »
35—39 » 	5.805	5.792	13	2.937	2.930	7	2.868	2.862	6	35—39 »
40—44 » 	5.219	5.212	7	2.473	2.466	7	2.746	2.746	—	40—44 »
45—49 » 	4.076	4.066	10	1.972	1.967	5	2.104	2.099	5	45—49 »
50—54 » 	3.871	3.860	11	1.851	1.844	7	2.020	2.016	4	50—54 »
55—59 » 	2.799	2.794	5	1.438	1.434	4	1.361	1.360	1	55—59 »
60—64 » 	2.632	2.627	5	1.137	1.134	3	1.495	1.493	2	60—64 »
65 ἐτῶν και πλέον.....	4.710	4.703	7	2.068	2.065	3	2.642	2.638	4	65 ans et plus
Μη δηλωθεῖσα	340	340	—	166	166	—	174	174	—	Non déclaré

3. ΝΟΜΟΣ ΡΟΔΟΠΗΣ — DÉPARTEMENT DE RHODOPE

Σύνολον	105.723	105.578	145	52.491	52.403	88	53.232	53.175	57	Total
Κάτω τῶν 5 ἐτῶν....	12.711	12.696	15	6.380	6.370	10	6.331	6.326	5	Moins de 5 ans
5—9 » 	10.663	10.654	9	5.493	5.490	3	5.170	5.164	6	5—9 »
10—14 » 	12.533	12.513	20	6.379	6.364	15	6.154	6.149	5	10—14 »
15—19 » 	11.003	10.984	19	5.444	5.432	12	5.559	5.552	7	15—19 »
20—24 » 	10.607	10.592	15	5.626	5.618	8	4.981	4.974	7	20—24 »
25—29 » 	7.198	7.190	8	3.618	3.613	5	3.580	3.577	3	25—29 »
30—34 » 	6.036	6.029	7	2.957	2.952	5	3.079	3.077	2	30—34 »
35—39 » 	6.635	6.631	4	3.369	3.366	3	3.266	3.265	1	35—39 »
40—44 » 	5.807	5.797	10	2.798	2.793	5	3.009	3.004	5	40—44 »
45—49 » 	4.757	4.751	6	2.403	2.402	1	2.354	2.349	5	45—49 »
50—54 » 	4.426	4.417	9	2.116	2.110	6	2.310	2.307	3	50—54 »
55—59 » 	3.014	3.006	8	1.397	1.391	6	1.617	1.615	2	55—59 »
60—64 » 	3.136	3.130	6	1.339	1.335	4	1.797	1.795	2	60—64 »
65 ἐτῶν και πλέον.....	6.479	6.470	9	2.818	2.813	5	3.661	3.657	4	65 ans et plus
Μη δηλωθεῖσα	718	718	—	354	354	—	364	364	—	Non déclaré

Πίναξ 6. Ξένοι υπήκοοι κατά φύλον και υπηκοότητα

Sujets étrangers par sexe et sujétion

α) Σύνολον Ἑλλάδος καὶ κατὰ γεωγραφικὰ διαμερίσματα μετ' ὑποδιαίρεσως εἰς ἀστικάς, ἡμιστικάς καὶ ἀγροτικάς περιφέρειας
 α) Grèce entière et par régions géographiques subdivisées en circonscriptions urbaines, semi-urbaines et rurales

Κράτος ὑπηκοότητος	Σύνολον τῶν περιφερειῶν - Total de toutes les circonscriptions			Ἀστικά περιφέρειαι Circonscriptions urbaines			Ἡμιστικά περιφέρειαι Circonscriptions semi-urbaines			Ἀγροτικά περιφέρειαι Circonscriptions rurales			État de sujétion
	Ἀμφοτέρων τῶν φύλων - Total des deux sexes	Ἄρρενες Hommes	Θήλειες Femmes	Ἀμφοτέρων τῶν φύλων - Total des deux sexes	Ἄρρενες Hommes	Θήλειες Femmes	Ἀμφοτέρων τῶν φύλων - Total des deux sexes	Ἄρρενες Hommes	Θήλειες Femmes	Ἀμφοτέρων τῶν φύλων - Total des deux sexes	Ἄρρενες Hommes	Θήλειες Femmes	
ΣΥΝΟΛΟΝ ΕΛΛΑΔΟΣ - GRÈCE ENTIÈRE													
ΣΥΝΟΛΟΝ	30.571	15.288	15.283	24.670	11.872	12.798	2.912	1.761	1.151	2.989	1.655	1.334	TOTAL
I. Εὐρώπη	13.402	7.226	6.176	10.892	5.621	5.271	1.529	1.021	508	981	584	397	I. Europe
Ἀλβανία	4.531	2.721	1.810	3.322	1.934	1.388	639	432	207	570	355	215	Albanie
Ἡνωμένον Βασίλειον ..	3.689	1.907	1.782	3.357	1.714	1.643	196	112	84	136	81	55	Royaume-Uni
Ἰταλία	1.889	646	743	1.271	593	678	59	30	29	59	23	36	Italie
Λοιπαὶ Χῶραι Εὐρώπης(1)	3.793	1.952	1.841	2.942	1.380	1.562	635	447	188	216	125	91	Autres pays d'Europe(1)
II. Ἀσία	8.635	3.675	4.960	7.836	3.265	4.571	425	211	214	374	199	175	II. Asie
Τουρκία	8.347	3.522	4.825	7.560	3.118	4.442	416	207	209	371	197	174	Turquie
Λοιπαὶ Χῶραι Ἀσίας(1)	288	153	135	276	147	129	9	4	5	3	2	1	Autres pays d'Asie(1)
III. Ἀφρική	907	485	422	812	434	378	46	24	22	49	27	22	III. Afrique
Αἴγυπτος	841	459	382	770	420	350	40	22	18	31	17	14	Égypte
Λοιπαὶ Χῶραι Ἀφρικής(1)	66	26	40	42	14	28	6	2	4	18	10	8	Autres pays d'Afrique(1)
IV. Ἀμερική	1.496	845	651	959	515	444	182	118	64	355	212	143	IV. Amérique
Ἡν. Πολιτεία	1.356	776	580	838	456	382	170	113	57	348	207	141	États-Unis (1)
Λοιπαὶ Χῶραι Ἀμερικής(1)	140	69	71	121	59	62	12	5	7	7	5	2	Autres pays d'Amérique
V. Ὠκεανία	59	28	31	36	15	21	3	2	1	20	11	9	V. Océanie
VI. Ε.Σ.Σ.Δ.	842	406	436	650	297	353	74	39	35	118	70	48	VI. U.R.S.S.
Ἀκαθόριστος ὑπηκοότης..	5.230	2.624	2.606	3.485	1.725	1.760	653	346	307	1.092	553	539	Nationalité non fixée
I. ΣΤΕΡΕΑ ΕΛΛΑΣ ΚΑΙ ΕΥΒΟΙΑ - GRÈCE CENTRALE ET EUBÉE													
ΣΥΝΟΛΟΝ	18.979	9.180	9.799	17.600	8.236	9.364	990	735	255	389	209	180	TOTAL
I. Εὐρώπη	7.637	4.032	3.605	6.783	3.367	3.416	765	611	154	89	54	35	I. Europe
Ἀλβανία	1.721	1.114	607	1.438	867	571	241	217	24	42	30	12	Albanie
Ἡνωμένον Βασίλειον ..	2.522	1.297	1.225	2.458	1.258	1.200	52	30	22	12	9	3	Royaume-Uni
Ἰταλία	947	436	511	891	407	484	36	21	15	20	8	12	Italie
Λοιπαὶ Χῶραι Εὐρώπης(1)	2.447	1.185	1.262	1.996	835	1.161	436	343	93	15	7	8	Autres pays d'Europe(1)
II. Ἀσία	6.424	2.668	3.756	6.282	2.591	3.691	92	50	42	50	27	23	II. Asie
Τουρκία	6.184	2.543	3.641	6.043	2.466	3.577	91	50	41	50	27	23	Turquie
Λοιπαὶ Χῶραι Ἀσίας(1)	240	125	115	239	125	114	1	—	1	—	—	—	Autres pays d'Asie(1)
III. Ἀφρική	730	386	344	722	381	341	6	4	2	2	1	1	III. Afrique
Αἴγυπτος	692	375	317	684	370	314	6	4	2	2	1	1	Égypte
Λοιπαὶ Χῶραι Ἀφρικής(1)	38	11	27	38	11	27	—	—	—	—	—	—	Autres pays d'Afrique(1)
IV. Ἀμερική	828	450	378	747	397	350	32	25	7	49	28	21	IV. Amérique
Ἡν. Πολιτεία	727	404	323	647	351	296	32	25	7	48	28	20	États-Unis (1)
Λοιπαὶ Χῶραι Ἀμερικής(1)	101	46	55	100	46	54	—	—	—	1	—	1	Autres pays d'Amérique
V. Ὠκεανία	23	10	13	21	9	12	1	—	1	1	1	—	V. Océanie
VI. Ε.Σ.Σ.Δ.	492	227	265	467	214	253	17	7	10	8	6	2	VI. U.R.S.S.
Ἀκαθόριστος ὑπηκοότης..	2.845	1.407	1.438	2.578	1.277	1.301	77	38	39	190	92	98	Nationalité non fixée

(1) Ἐκάστη τούτων παρουσιάζει ἀναλογίαν μικροτέραν τοῦ 0,1‰ ἐπὶ τοῦ συνολικοῦ πληθυσμοῦ τῆς Ἑλλάδος.

(1) Chacun de ces pays présente une proportion de moins de 0,1‰ sur la population totale de la Grèce.

Πίναξ 6. Ξένοι υπήκοοι κατά φύλον και υπηκοότητα (συνέχεια)

Sujets étrangers par sexe et sujétion (suite)

α) Σύνολον Ἑλλάδος καὶ κατὰ γεωγραφικὰ διαμερίσματα μεθ' ὑποδιαιρέσεως εἰς ἀστικάς, ἡμιστικάς καὶ ἀγροτικάς περιφερείας (συνέχεια)

a) Grèce entière et par régions géographiques subdivisées en circonscriptions urbaines, semi-urbaines et rurales (suite)

Κράτος υπηκοότητας	Σύνολον τῶν περιφερειῶν—Total de toutes les circonscriptions			Ἀστικά περιφέρειαι Circonscriptions urbaines			Ἡμιστικά περιφέρειαι Circonscriptions semi-urbaines			Ἀγροτικά περιφέρειαι Circonscriptions rurales			État de sujétion
	Ἀμφοτέρων τῶν φύλων—Total des deux sexes	Ἄρρενες Hommes	Θήλειες Femmes	Ἀμφοτέρων τῶν φύλων—Total des deux sexes	Ἄρρενες Hommes	Θήλειες Femmes	Ἀμφοτέρων τῶν φύλων—Total des deux sexes	Ἄρρενες Hommes	Θήλειες Femmes	Ἀμφοτέρων τῶν φύλων—Total des deux sexes	Ἄρρενες Hommes	Θήλειες Femmes	
II. ΠΕΛΟΠΟΝΝΗΣΟΣ — PELOPONÈSE													
ΣΥΝΟΛΟΝ	1.153	637	516	658	341	317	127	65	62	368	231	137	TOTAL
I. Εὐρώπη	482	269	213	340	181	159	45	22	23	97	66	31	I. Europe
Ἀλβανία	220	136	84	123	74	49	26	13	13	71	49	22	Albanie
Ἡνωμένον Βασίλειον ...	76	34	42	55	21	34	4	2	2	17	11	6	Royaume-Uni
Ἰταλία	88	36	52	84	33	51	—	—	—	4	3	1	Italie
Λοιπὰ Χῶρα Εὐρώπης (1)	98	63	35	78	53	25	15	7	8	5	3	2	Autres pays d'Europe(1)
II. Ἀσία	268	125	143	170	77	93	36	17	19	62	31	31	II. Asie
Τουρκία	263	121	142	166	74	92	36	17	19	61	30	31	Turquie
Λοιπὰ Χῶρα Ἀσίας (1)	5	4	1	4	3	1	—	—	—	1	1	—	Autres pays d'Asie (1)
III. Ἀφρική	26	19	7	14	10	4	5	3	2	7	6	1	III. Afrique
Αἴγυπτος	24	17	7	14	10	4	5	3	2	5	4	1	Égypte
Λοιπὰ Χῶρα Ἀφρικῆς (1)	2	2	—	—	—	—	—	—	—	2	2	—	Autres pays d'Afrique(1)
IV. Ἀμερική	159	98	61	55	30	25	25	13	12	79	55	24	IV. Amérique
Ἡν. Πολιτεία	147	90	57	52	27	25	20	11	9	75	52	23	États-Unis (1)
Λοιπὰ Χῶρα Ἀμερικῆς(1)	12	8	4	3	3	—	5	2	3	4	3	1	Autres pays d'Amérique
V. Ὠκεανία	2	1	1	1	—	1	—	—	—	1	1	—	V. Océanie
VI. Ε.Σ.Σ.Δ.	41	21	20	34	17	17	6	3	3	1	1	—	VI. U.R.S.S.
Ἀκαθόριστος υπηκοότης	175	104	71	44	26	18	10	7	3	121	71	50	Nationalité non fixée
III. ΙΟΝΙΟΙ ΝΗΣΟΙ — ILES IONIENNES													
ΣΥΝΟΛΟΝ	1.083	550	533	906	458	448	44	18	26	133	74	59	TOTAL
I. Εὐρώπη	991	509	482	846	430	416	19	9	10	126	70	56	I. Europe
Ἀλβανία	343	189	154	255	142	113	2	1	1	86	46	40	Albanie
Ἡνωμένον Βασίλειον ...	583	291	292	536	264	272	11	5	6	36	22	14	Royaume-Uni
Ἰταλία	31	16	15	29	15	14	1	1	—	1	—	1	Italie
Λοιπὰ Χῶρα Εὐρώπης (1)	34	13	21	26	9	17	5	2	3	3	2	1	Autres pays d'Europe(1)
II. Ἀσία	57	21	36	40	18	22	14	2	12	3	1	—	II. Asie
Τουρκία	56	20	36	39	17	22	14	2	12	3	1	2	Turquie
Λοιπὰ Χῶρα Ἀσίας (1)	1	1	—	1	1	—	—	—	—	—	—	—	Autres pays d'Asie (1)
III. Ἀφρική	2	2	—	2	2	—	—	—	—	—	—	—	III. Afrique
Αἴγυπτος	2	2	—	2	2	—	—	—	—	—	—	—	Égypte
Λοιπὰ Χῶρα Ἀφρικῆς(1)	—	—	—	—	—	—	—	—	—	—	—	—	Autres pays d'Afrique(1)
IV. Ἀμερική	15	9	6	3	1	2	10	7	3	2	1	1	IV. Amérique
Ἡν. Πολιτεία	14	8	6	3	1	2	10	7	3	1	—	1	États-Unis (1)
Λοιπὰ Χῶρα Ἀμερικῆς(1)	1	1	—	—	—	—	—	—	—	1	1	—	Autres pays d'Amérique
V. Ὠκεανία	1	1	—	—	—	—	—	—	—	1	1	—	V. Océanie
VI. Ε.Σ.Σ.Δ.	7	3	4	5	2	3	1	—	1	1	1	—	VI. U.R.S.S.
Ἀκαθόριστος υπηκοότης	10	5	5	10	5	5	—	—	—	—	—	—	Nationalité non fixée

(1) Βλέπε ὑποσημειώσιν σελίδος 166.

(1) Voir note page 166.

Πίναξ 6. Ξένοι υπήκοοι κατά φύλον και υπηκοότητα (συνέχεια)

Sujets étrangers par sexe et sujétion (suite)

α) Σύνολον Ἑλλάδος καὶ κατὰ γεωγραφικὰ διαμερίσματα μεθ' ὑποδιαίρεσως εἰς ἀστικάς, ἡμισιακὰς καὶ ἀγροτικάς περιφερείας (συνέχεια)
 a) Grèce entière et par régions géographiques subdivisées en circonscriptions urbaines, semi-urbaines et rurales (suite)

Κράτος υπηκοότητας	Σύνολον τῶν περιφερειῶν Total de toutes les circonscriptions			Ἀστικά περιφέρειαι Circonscriptions urbaines			Ἡμισιακὰ περιφέρειαι Circonscriptions semi-urbaines			Ἀγροτικά περιφέρειαι Circonscriptions rurales			État de sujétion
	Ἀμφότερον τῶν φύλων—Total des deux sexes	Ἄρρενες Hommes	Θήλειες Femmes	Ἀμφότερον τῶν φύλων—Total des deux sexes	Ἄρρενες Hommes	Θήλειες Femmes	Ἀμφότερον τῶν φύλων—Total des deux sexes	Ἄρρενες Hommes	Θήλειες Femmes	Ἀμφότερον τῶν φύλων—Total des deux sexes	Ἄρρενες Hommes	Θήλειες Femmes	
IV. ΘΕΣΣΑΛΙΑ — THESSALIE													
ΣΥΝΟΛΟΝ	964	468	496	594	288	306	207	99	108	163	81	82	TOTAL
I. Εὐρώπη	152	79	73	119	61	58	13	7	6	20	11	9	I. Europe
Ἀλβανία	48	27	21	25	14	11	8	5	3	15	8	7	Albanie
Ἡνωμένον Βασίλειον ...	26	15	11	25	15	10	—	—	—	1	—	1	Royaume-Uni
Ἰταλία	19	11	8	15	9	6	4	2	2	—	—	—	Italie
Λοιπαὶ Χῶραι Εὐρώπης (1)	59	26	33	54	23	31	1	—	1	4	3	1	Autres pays d'Europe(1)
II. Ἀσία	130	53	77	89	35	54	27	11	16	14	7	7	II. Asie
Τουρκία	127	52	75	86	34	52	27	11	16	14	7	7	Turquie
Λοιπαὶ Χῶραι Ἀσίας (1)	3	1	2	3	1	2	—	—	—	—	—	—	Autres pays d'Asie (1)
III. Ἀφρική	4	2	2	3	1	2	—	—	—	1	1	—	III. Afrique
Αἴγυπτος	4	2	2	3	1	2	—	—	—	1	1	—	Égypte
Λοιπαὶ Χῶραι Ἀφρικῆς (1)	—	—	—	—	—	—	—	—	—	—	—	—	Autres pays d'Afrique(1)
IV. Ἀμερική	29	15	14	26	13	13	2	1	1	1	1	—	IV. Amérique
Ἡν. Πολιτεῖαι	25	14	11	22	12	10	2	1	1	1	1	—	États-Unis (1)
Λοιπαὶ Χῶραι Ἀμερικῆς(1)	4	1	3	4	1	3	—	—	—	—	—	—	Autres pays d'Amérique
V. Ὠκεανία	—	—	—	—	—	—	—	—	—	—	—	—	V. Océanie
VI. Ε.Σ.Σ.Δ.	10	7	3	9	6	3	—	—	—	1	1	—	VI. U.R.S.S.
Ἀκαθόριστος υπηκοότης..	639	312	327	348	172	176	165	80	85	126	60	66	Nationalité non fixée
V. ΜΑΚΕΔΟΝΙΑ — MACÉDOINE													
ΣΥΝΟΛΟΝ	4.126	2.102	2.024	2.531	1.255	1.276	696	363	333	899	484	415	TOTAL
I. Εὐρώπη	1.324	758	566	1.031	589	442	140	76	64	153	93	60	I. Europe
Ἀλβανία	259	160	99	178	106	72	31	17	14	50	37	13	Albanie
Ἡνωμένον Βασίλειον ...	246	152	94	184	116	68	40	25	15	22	11	11	Royaume-Uni
Ἰταλία	170	90	80	156	83	73	10	4	6	4	3	1	Italie
Λοιπαὶ Χῶραι Εὐρώπης(1)	649	356	293	513	284	229	59	30	29	77	42	35	Autres pays d'Europe(1)
II. Ἀσία	1.103	483	620	854	353	501	147	69	78	102	61	41	II. Asie
Τουρκία	1.085	473	612	836	343	493	147	69	78	102	61	41	Turquie
Λοιπαὶ Χῶραι Ἀσίας (1)	18	10	8	18	10	8	—	—	—	—	—	—	Autres pays d'Asie (1)
III. Ἀφρική	39	22	17	34	20	14	4	2	2	1	—	1	III. Afrique
Αἴγυπτος	37	21	16	33	19	14	4	2	2	—	—	—	Égypte
Λοιπαὶ Χῶραι Ἀφρικῆς (1)	2	1	1	1	1	—	—	—	—	1	—	1	Autres pays d'Afrique (1)
IV. Ἀμερική	81	53	28	53	33	20	22	15	7	6	5	1	IV. Amérique
Ἡν. Πολιτεῖαι	67	44	23	40	25	15	21	14	7	6	5	1	États-Unis (1)
Λοιπαὶ Χῶραι Ἀμερικῆς(1)	14	9	5	13	8	5	1	1	—	—	—	—	Autres pays d'Amérique
V. Ὠκεανία	9	3	6	9	3	6	—	—	—	—	—	—	V. Océanie
VI. Ε.Σ.Σ.Δ.	271	135	136	120	51	69	48	27	21	103	57	46	VI. U.R.S.S.
Ἀκαθόριστος υπηκοότης..	1.299	648	651	430	206	224	335	174	161	534	268	266	Nationalité non fixée

(1) Βλέπε ὑποσημείωσιν σελίδος 166.

(1) Voir note page 166.

Πίναξ 6. Ξένοι υπήκοοι κατά φύλον και υπηκοότητα (συνέχεια)
Sujets étrangers par sexe et sujétion (suite)

α) Σύνολον Ἑλλάδος καὶ κατὰ γεωγραφικὰ διαμερίσματα μεθ' ὑποδιαίρεσως εἰς ἀστικάς, ἡμισιαστικάς καὶ ἀγροτικάς περιφέρειάς (συνέχεια)
a) Grèce entière et par régions géographiques subdivisées en circonscriptions urbaines, semi-urbaines et rurales (suite)

Κράτος υπηκοότητας	Σύνολον τῶν περιφερειῶν—Total de toutes les circonscriptions			Ἀστικά περιφέρειαι Circonscriptions urbaines			Ἡμισιαστικά περιφέρειαι Circonscriptions semi-urbaines			Ἀγροτικά περιφέρειαι Circonscriptions rurales			État de sujétion
	Ἀμφότερον τῶν φύλων—Total des deux sexes	Ἄρρενες Hommes	Θήλειες Femmes	Ἀμφότερον τῶν φύλων—Total des deux sexes	Ἄρρενες Hommes	Θήλειες Femmes	Ἀμφότερον τῶν φύλων—Total des deux sexes	Ἄρρενες Hommes	Θήλειες Femmes	Ἀμφότερον τῶν φύλων—Total des deux sexes	Ἄρρενες Hommes	Θήλειες Femmes	
VI. Η Π Ε Ι Ρ Ο Σ — Ε Π Ι Ρ Ε													
ΣΥΝΟΛΟΝ	2.050	1.120	930	1. 2	717	605	340	183	157	388	220	168	TOTAL
I. Εὐρώπη	1.892	1.038	854	1.264	688	576	319	167	152	309	183	126	I. Europe
Ἀλβανία	1.871	1.027	844	1.252	681	571	319	167	152	300	179	121	Albanie
Ἡνωμένον Βασίλειον ...	2	2	—	2	2	—	—	—	—	—	—	—	Royaume-Uni
Ἰταλία	3	2	1	3	2	1	—	—	—	—	—	—	Italie
Λοιπὰ Χῶρα Εὐρώπης (1)	16	7	9	7	3	4	—	—	—	9	4	5	Autres pays d' Europe (1)
II. Ἀσία	48	23	25	25	10	15	4	4	—	19	9	10	II. Asie
Τουρκία	47	22	25	25	10	15	4	4	—	18	8	10	Turquie
Λοιπὰ Χῶρα Ἀσίας (1)	1	1	—	—	—	—	—	—	—	1	1	—	Autres pays d' Asie (1)
III. Ἀφρική	2	2	—	2	2	—	—	—	—	—	—	—	III. Afrique
Αἴγυπτος	2	2	—	2	2	—	—	—	—	—	—	—	Égypte
Λοιπὰ Χῶρα Ἀφρικῆς (1)	—	—	—	—	—	—	—	—	—	—	—	—	Autres pays d' Afrique (1)
IV. Ἀμερική	15	8	7	10	5	5	1	1	—	—	2	2	IV. Amérique
Ἡν. Πολιτεία	15	8	7	10	5	5	1	1	—	4	2	2	États-Unis (1)
Λοιπὰ Χῶρα Ἀμερικῆς (1)	—	—	—	—	—	—	—	—	—	—	—	—	Autres pays d' Amérique
V. Ὠκεανία	—	—	—	—	—	—	—	—	—	—	—	—	V. Océanie
VI. Ε.Σ.Σ.Δ.	2	2	—	2	2	—	—	—	—	—	—	—	VI. U.R.S.S.
Ἀκαθόριστος υπηκοότης	91	47	44	19	10	9	16	11	5	56	26	30	Nationalité non fixée
VII. Κ Ρ Η Τ Η — C Ρ È Τ Ε													
ΣΥΝΟΛΟΝ	302	173	129	200	103	97	38	25	13	64	45	19	TOTAL
I. Εὐρώπη	125	69	56	92	44	48	15	11	4	18	14	4	I. Europe
Ἀλβανία	9	7	2	2	1	1	2	2	—	5	4	1	Albanie
Ἡνωμένον Βασίλειον ...	51	30	21	33	16	17	13	9	4	5	5	—	Royaume-Uni
Ἰταλία	30	12	18	27	11	16	—	—	—	3	1	2	Italie
Λοιπὰ Χῶρα Εὐρώπης (1)	35	20	15	30	16	14	—	—	—	5	4	1	Autres pays d' Europe (1)
II. Ἀσία	63	30	33	32	16	16	7	3	4	24	11	13	II. Asie
Τουρκία	56	25	31	25	11	14	7	3	4	24	11	13	Turquie
Λοιπὰ Χῶρα Ἀσίας (1)	7	5	2	7	5	2	—	—	—	—	—	—	Autres pays d' Asie (1)
III. Ἀφρική	14	10	4	10	7	3	1	1	—	3	2	1	III. Afrique
Αἴγυπτος	13	9	4	9	6	3	1	1	—	3	2	1	Égypte
Λοιπὰ Χῶρα Ἀφρικῆς (1)	1	1	—	1	1	—	—	—	—	—	—	—	Autres pays d' Afrique (1)
IV. Ἀμερική	51	33	18	25	13	12	9	4	5	17	16	1	IV. Amérique
Ἡν. Πολιτεία	50	33	17	25	13	12	8	4	4	17	16	1	États-Unis (1)
Λοιπὰ Χῶρα Ἀμερικῆς (1)	1	—	1	—	—	—	1	—	1	—	—	—	Autres pays d' Amérique
V. Ὠκεανία	1	1	—	1	1	—	—	—	—	—	—	—	V. Océanie
VI. Ε.Σ.Σ.Δ.	1	1	—	—	—	—	—	—	—	1	1	—	VI. U.R.S.S.
Ἀκαθόριστος υπηκοότης	47	29	18	40	22	18	6	6	—	1	1	—	Nationalité non fixée

(1) Βλέπε ὑποσημειῶσιν σελίδος 166.

(1) Voir note page 66.

Πίναξ 6. Ξένοι ύπηκοοι κατά φύλον και ύπηκοότητα (συνέχεια)
Sujets étrangers par sexe et sujétion (suite)

α) Σύνολον Ἑλλάδος καὶ κατὰ γεωγραφικὰ διαμερίσματα μεθ' ὑποδιαίρεσεως εἰς ἀστικὰς, ἡμιστικὰς καὶ ἀγροτικὰς περιφερείας (συνέχεια καὶ τέλος)
a) Grèce entière et par régions géographiques subdivisées en circonscriptions urbaines, semi-urbaines et rurales (suite et fin)

Κράτος ύπηκοότητας	Σύνολον τῶν περιφερειῶν—Total de toutes les circonscriptions			Ἀστικαὶ περιφέρειαι Circonscriptions urbaines			Ἡμιστικαὶ περιφέρειαι Circonscriptions semi-urbaines			Ἀγροτικαὶ περιφέρειαι Circonscriptions rurales			Etat de sujétion
	Ἀμφοτέρων τῶν φύλων—Total des deux sexes	Ἄρρενες Hommes	Θήλειες Femmes	Ἀμφοτέρων τῶν φύλων—Total des deux sexes	Ἄρρενες Hommes	Θήλειες Femmes	Ἀμφοτέρων τῶν φύλων—Total des deux sexes	Ἄρρενες Hommes	Θήλειες Femmes	Ἀμφοτέρων τῶν φύλων—Total des deux sexes	Ἄρρενες Hommes	Θήλειες Femmes	

VIII. ΝΗΣΟΙ ΑἰΓΑΙΟΥ — ILES DE LA MER ÉGÉE

ΣΥΝΟΛΟΝ	1.570	869	701	688	384	304	397	234	163	485	251	234	TOTAL
I. Εὐρώπη	588	353	235	315	208	107	160	88	72	113	57	56	I. Europe
Ἀλβανία	60	60	—	49	49	—	10	10	—	1	1	—	Albanie
Ἡνωμένον Βασίλειον	183	86	97	64	22	42	76	41	35	43	23	20	Royaume-Uni
Ἰταλία	95	41	54	60	31	29	8	2	6	27	8	19	Italie
Λοιπαὶ Χῶραι Εὐρώπης (1)	250	166	84	142	106	36	66	35	31	42	25	17	Autres pays d' Europe(1)
II. Ἀσία	456	229	227	293	139	154	89	51	38	74	39	35	II. Asie
Τουρκία	443	223	220	289	137	152	81	47	34	73	39	34	Turquie
Λοιπαὶ Χῶραι Ἀσίας (1)	13	6	7	4	2	2	8	4	4	1	—	1	Autres pays d' Asie (1)
III. Ἀφρική	88	41	47	24	11	13	30	14	16	34	16	18	III. Afrique
Αἴγυπτος	65	30	35	22	10	12	24	12	12	19	8	11	Égypte
Λοιπαὶ Χῶραι Ἀφρικῆς (1)	23	11	12	2	1	1	6	2	4	15	8	7	Autres pays d' Afrique(1)
IV. Ἀμερική	313	175	138	36	19	17	81	52	29	196	104	92	IV. Amérique
Ἡν. Πολιτεῖαι	306	171	135	35	18	17	76	50	26	195	103	92	États-Unis (1)
Λοιπαὶ Χῶραι Ἀμερικῆς(1)	7	4	3	1	1	—	5	2	3	1	1	—	Autres pays d' Amérique
V. Ὠκεανία	23	12	11	4	2	2	2	2	—	17	8	9	V. Océanie
VI. Ε.Σ.Σ.Δ.	12	7	5	8	3	5	2	2	—	2	2	—	VI. U.R.S.S.
Ἀκαθόριστος ύπηκοότης.	90	52	38	8	2	6	33	25	8	49	25	24	Nationalité non fixée

IX. ΘΡΑΚΗ — THRACE

ΣΥΝΟΛΟΝ	344	189	155	171	90	81	73	39	34	100	60	40	TOTAL
I. Εὐρώπη	211	118	93	102	53	49	53	30	23	56	35	21	I. Europe
Ἀλβανία	—	—	—	—	—	—	—	—	—	—	—	—	Albanie
Ἡνωμένον Βασίλειον	—	—	—	—	—	—	—	—	—	—	—	—	Royaume-Uni
Ἰταλία	6	2	4	6	2	4	—	—	—	—	—	—	Italie
Λοιπαὶ Χῶραι Εὐρώπης (1)	205	116	89	96	51	45	53	30	23	56	35	21	Autres pays d' Europe(1)
II. Ἀσία	86	43	43	51	26	25	9	4	5	26	13	13	II. Asie
Τουρκία	86	43	43	51	26	25	9	4	5	26	13	13	Turquie
Λοιπαὶ Χῶραι Ἀσίας (1)	—	—	—	—	—	—	—	—	—	—	—	—	Autres pays d' Asie (1)
III. Ἀφρική	2	1	1	1	—	1	—	—	—	1	1	—	III. Afrique
Αἴγυπτος	2	1	1	1	—	1	—	—	—	1	1	—	Égypte
Λοιπαὶ Χῶραι Ἀφρικῆς (1)	—	—	—	—	—	—	—	—	—	—	—	—	Autres pays d' Afrique(1)
IV. Ἀμερική	5	4	1	4	4	—	—	—	—	1	—	1	IV. Amérique
Ἡν. Πολιτεῖαι	5	4	1	4	4	—	—	—	—	1	—	1	États-Unis (1)
Λοιπαὶ Χῶραι Ἀμερικῆς(1)	—	—	—	—	—	—	—	—	—	—	—	—	Autres pays d' Amérique
V. Ὠκεανία	—	—	—	—	—	—	—	—	—	—	—	—	V. Océanie
VI. Ε.Σ.Σ.Δ.	6	3	3	5	2	3	—	—	—	1	1	—	VI. U.R.S.S.
Ἀκαθόριστος ύπηκοότης.	34	20	14	8	5	3	11	5	6	15	10	5	Nationalité non fixée

(1) Βλέπε ὑποσημείωσιν σελίδος 166.

(1) Voir note page 166.

Πίναξ 6. Ξένοι υπήκοοι κατά φύλον και υπηκοότητα (συνέχεια)
Sujets étrangers par sexe et sujétion (suite)

β) Κατά νομούς μετά διακρίσεως του Πολεοδομικού συγκροτήματος 'Αθηνών
b) Par départements avec distinctions de l' Agglomération urbaine d' Athènes

Κράτος υπηκοότητας	Σύνολον Total	Άρρενες Hommes	Θήλειες Femmes	Σύνολον Total	Άρρενες Hommes	Θήλειες Femmes	État de sujétion
I. ΣΤΕΡΕΑ ΕΛΛΑΣ ΚΑΙ ΕΥΒΟΙΑ GRÈCE CENTRALE ET EUBÉE				3. ΝΟΜΟΣ ΑΙΤΩΛΙΑΣ ΚΑΙ ΑΚΑΡΝΑΝΙΑΣ DÉPARTEMENT D' ÉTOLIE ET D' ACARNANIE			
1. ΠΟΛΕΟΔΟΜΙΚΟΝ ΣΥΓΚΡΟΤΗΜΑ ΑΘΗΝΩΝ AGGLOMÉRATION URBAINE D' ATHÈNES				DÉPARTEMENT D' ÉTOLIE ET D' ACARNANIE			
ΣΥΝΟΛΟΝ	17.345	8.100	9.245	158	85	73	TOTAL
I. Ευρώπη	6.725	3.329	3.396	14	14	—	I. Europe
'Αλβανία	1.402	842	560	9	9	—	Albanie
'Ηνωμένον Βασίλειον	2.452	1.253	1.199	1	1	—	Royaume-Uni
'Ιταλία	889	406	483	1	1	—	Italie
Λοιπαί Χώροι Ευρώπης (1)	1.982	828	1.154	3	3	—	Autres pays d' Europe (1)
II. 'Ασία	6.197	2.554	3.643	3	1	2	II. Asie
Τουρκία	5.962	2.430	3.532	3	1	2	Turquie
Λοιπαί Χώροι 'Ασίας (1)	235	124	111	—	—	—	Autres pays d' Asie (1)
III. 'Αφρική	721	381	340	—	—	—	III. Afrique
Αίγυπτος	684	370	314	—	—	—	Égypte
Λοιπαί Χώροι 'Αφρικής (1)	37	11	26	—	—	—	Autres pays d' Afrique (1)
IV. 'Αμερική	731	388	343	13	8	5	IV. Amérique
'Ην. Πολιτεία	631	342	289	13	8	5	États-Unis
Λοιπαί Χώροι 'Αμερικής (1)	100	46	54	—	—	—	Autres pays d' Amérique (1)
V. 'Ωκεανία	21	9	13	—	—	—	V. Océanie
VI. Ε.Σ.Σ.Δ.	461	209	252	2	2	—	VI. U.R.S.S.
'Ακαθόριστος υπηκοότης	2.489	1.230	1.259	126	60	66	Nationalité non fixée
2. ΥΠΟΛΟΙΠΟΝ ΝΟΜΟΥ ΑΤΤΙΚΗΣ RESTE DU DÉPARTEMENT D' ATTIQUE				4. ΝΟΜΟΣ ΒΟΙΩΤΙΑΣ DÉPARTEMENT DE BÉOTIE			
ΣΥΝΟΛΟΝ	1.015	745	270	110	59	51	TOTAL
I. Ευρώπη	802	630	172	41	24	17	I. Europe
'Αλβανία	290	247	43	10	6	4	Albanie
'Ηνωμένον Βασίλειον	40	24	16	21	14	7	Royaume-Uni
'Ιταλία	35	16	19	4	2	2	Italie
Λοιπαί Χώροι Ευρώπης (1)	437	343	94	6	2	4	Autres pays d' Europe (1)
II. 'Ασία	151	77	74	31	18	13	II. Asie
Τουρκία	151	77	74	31	18	13	Turquie
Λοιπαί Χώροι 'Ασίας (1)	—	—	—	—	—	—	Autres pays d' Asie (1)
III. 'Αφρική	9	5	4	—	—	—	III. Afrique
Αίγυπτος	8	5	3	—	—	—	Égypte
Λοιπαί Χώροι 'Αφρικής (1)	1	—	1	—	—	—	Autres pays d' Afrique (1)
IV. 'Αμερική	19	13	6	7	4	3	IV. Amérique
'Ην. Πολιτεία	18	13	5	7	4	3	États-Unis
Λοιπαί Χώροι 'Αμερικής (1)	1	—	1	—	—	—	Autres pays d' Amérique (1)
V. 'Ωκεανία	2	1	1	—	—	—	V. Océanie
VI. Ε.Σ.Σ.Δ.	9	6	3	2	1	1	VI. U.R.S.S.
'Ακαθόριστος υπηκοότης	23	13	10	29	12	17	Nationalité non fixée

(1) Βλέπε υποσημείωσιν σελίδος 166.

(1) Voir note page 166.

Πίναξ 6. Ξένοι υπήκοοι κατά φύλον και υπηκοότητα (συνέχεια)

Sujets étrangers par sexe et sujétion (suite)

β) Κατά νομούς μετά διακρίσεως του Πολεοδομικού συγκροτήματος Ἀθηνῶν (συνέχεια)

b) Par départements avec distinction de l' Agglomération urbaine d' Athènes (suite)

Κράτος υπηκοότητας	Σύνολον Total	Ἄρρενες Hommes	Θῆλειες Femmes	Σύνολον Total	Ἄρρενες Hommes	Θῆλειες Femmes	Ἔτατ de sujétion
5. ΝΟΜΟΣ ΕΥΒΟΙΑΣ — DÉPARTEMENT D' EUBÉE				7. ΝΟΜΟΣ ΦΘΙΩΤΙΔΟΣ — DÉPARTEMENT DE PHTHIOTIDE			
ΣΥΝΟΛΟΝ	112	60	52	166	94	72	TOTAL
I. Εὐρώπη	31	17	14	15	14	1	I. Europe
Ἀλβανία	2	2	—	8	8	—	Albanie
Ἡνωμένον Βασίλειον	3	2	1	1	1	—	Royaume-Uni
Ἰταλία	13	8	5	4	3	1	Italie
Λοιπαὶ Χῶραι Εὐρώπης (1)	13	5	8	2	2	—	Autres pays d' Europe (1)
II. Ἀσία	30	12	18	12	6	6	II. Asie
Τουρκία	25	11	14	12	6	6	Turquie
Λοιπαὶ Χῶραι Ἀσίας (1)	5	1	4	—	—	—	Autres pays d' Asie (1)
III. Ἀφρική	—	—	—	—	—	—	III. Afrique
Αἴγυπτος	—	—	—	—	—	—	Égypte
Λοιπαὶ Χῶραι Ἀφρικῆς (1)	—	—	—	—	—	—	Autres pays d' Afrique (1)
IV. Ἀμερική	30	21	9	9	6	3	IV. Amérique
Ἡν. Πολιτεία	30	21	9	9	6	3	États-Unis
Λοιπαὶ Χῶραι Ἀμερικῆς (1)	—	—	—	—	—	—	Autres pays d' Amérique (1)
V. Ὠκεανία	—	—	—	—	—	—	V. Océanie
VI. Ε.Σ.Σ.Δ.	14	6	8	4	3	1	VI. U.R.S.S.
Ἀκαθόριστος υπηκοότης	7	4	3	126	65	61	Nationalité non fixée
6. ΝΟΜΟΣ ΕΥΡΥΤΑΝΙΑΣ — DÉPARTEMENT D' EURYTANIE				8. ΝΟΜΟΣ ΦΩΚΙΔΟΣ — DÉPARTEMENT DE PHOCIDE			
ΣΥΝΟΛΟΝ	—	—	—	73	37	36	TOTAL
I. Εὐρώπη	—	—	—	9	4	5	I. Europe
Ἀλβανία	—	—	—	—	—	—	Albanie
Ἡνωμένον Βασίλειον	—	—	—	4	2	2	Royaume-Uni
Ἰταλία	—	—	—	1	—	1	Italie
Λοιπαὶ Χῶραι Εὐρώπης (1)	—	—	—	4	2	2	Autres pays d' Europe (1)
II. Ἀσία	—	—	—	—	—	—	II. Asie
Τουρκία	—	—	—	—	—	—	Turquie
Λοιπαὶ Χῶραι Ἀσίας (1)	—	—	—	—	—	—	Autres pays d' Asie (1)
III. Ἀφρική	—	—	—	—	—	—	III. Afrique
Αἴγυπτος	—	—	—	—	—	—	Égypte
Λοιπαὶ Χῶραι Ἀφρικῆς (1)	—	—	—	—	—	—	Autres pays d' Afrique (1)
IV. Ἀμερική	—	—	—	19	10	9	IV. Amérique
Ἡν. Πολιτεία	—	—	—	19	10	9	États-Unis
Λοιπαὶ Χῶραι Ἀμερικῆς (1)	—	—	—	—	—	—	Autres pays d' Amérique (1)
V. Ὠκεανία	—	—	—	—	—	—	V. Océanie
VI. Ε.Σ.Σ.Δ.	—	—	—	—	—	—	VI. U.R.S.S.
Ἀκαθόριστος υπηκοότης	—	—	—	45	23	22	Nationalité non fixée

(1) Βλέπε ὑποσημειῶσιν σελίδος 166.

(1) Voir note page 166.

Πίναξ 6. Ξένοι ύπηκοοι κατά φύλον και ύπηκοότητα (συνέχεια)

Sujets étrangers par sexe et sujétion (suite)

β) Κατά νομούς μετά διακρίσεως του Πολεοδομικού συγκροτήματος 'Αθηνών (συνέχεια)

b) Par départements avec distinction de l' Agglomération urbaine d' Athènes (suite)

Κράτος ύπηκοότητας	Σύνολον Total	Άρρενες Hommes	Θήλειες Femmes	Σύνολον Total	Άρρενες Hommes	Θήλειες Femmes	État de sujétion
II. ΠΕΛΟΠΟΝΝΗΣΟΣ — PELOPONÈSE							
1. ΝΟΜΟΣ ΑΡΓΟΛΙΔΟΣ — DÉPARTEMENT D' ARGOLIDE				3. ΝΟΜΟΣ ΑΧΑΪΑΣ — DÉPARTEMENT D' AKHAÏE			
ΣΥΝΟΛΟΝ	67	30	37	572	286	286	TOTAL
I. Εύρώπη	9	3	6	290	138	152	I. Europe
'Αλβανία	1	—	1	128	78	50	Albanie
'Ηνωμένον Βασίλειον	1	—	1	56	23	33	Royaume-Uni
'Ιταλία	6	3	3	73	27	46	Italie
Λοιπά Χώρα Εύρώπης (1)	1	—	1	33	10	23	Autres pays d'Europe (1)
II. 'Ασία	26	10	16	145	68	77	II. Asie
Τουρκία	26	10	16	145	68	77	Turquie
Λοιπά Χώρα 'Ασίας (1)	—	—	—	—	—	—	Autres pays d'Asie (1)
III. 'Αφρική	1	1	—	3	1	2	III. Afrique
Αίγυπτος	1	1	—	3	1	2	Égypte
Λοιπά Χώρα 'Αφρικής (1)	—	—	—	—	—	—	Autres pays d'Afrique (1)
IV. 'Αμερική	9	4	5	33	22	11	IV. Amérique
'Ην. Πολιτεία	9	4	5	32	22	10	États-Unis
Λοιπά Χώρα 'Αμερικής (1)	—	—	—	1	—	1	Autres pays d'Amérique (1)
V. 'Ωκεανία	—	—	—	—	—	—	V. Océanie
VI. Ε.Σ.Σ.Δ.	1	—	1	28	15	13	VI. U.R.S.S.
'Ακαθόριστος ύπηκοότης	21	12	9	73	42	31	Nationalité non fixée
2. ΝΟΜΟΣ ΑΡΚΑΔΙΑΣ — DÉPARTEMENT D' ARCADIE				4. ΝΟΜΟΣ ΗΛΕΪΑΣ — DÉPARTEMENT D' ÉLIDE			
ΣΥΝΟΛΟΝ	66	43	23	115	66	49	TOTAL
I. Εύρώπη	12	10	2	33	21	12	I. Europe
'Αλβανία	6	6	—	16	10	6	Albanie
'Ηνωμένον Βασίλειον	—	—	—	—	—	—	Royaume-Uni
'Ιταλία	4	3	1	5	3	2	Italie
Λοιπά Χώρα Εύρώπης (1)	2	1	1	12	8	4	Autres pays d'Europe (1)
II. 'Ασία	12	7	5	5	3	2	II. Asie
Τουρκία	12	7	5	4	2	2	Turquie
Λοιπά Χώρα 'Ασίας (1)	—	—	—	1	1	—	Autres pays d'Asie (1)
III. 'Αφρική	7	5	2	1	—	1	III. Afrique
Αίγυπτος	7	5	2	1	—	1	Égypte
Λοιπά Χώρα 'Αφρικής (1)	—	—	—	—	—	—	Autres pays d'Afrique (1)
IV. 'Αμερική	34	20	14	22	13	9	IV. Amérique
'Ην. Πολιτεία	29	16	13	19	11	8	États-Unis
Λοιπά Χώρα 'Αμερικής (1)	5	4	1	3	2	1	Autres pays d'Amérique (1)
V. 'Ωκεανία	1	1	—	—	—	—	V. Océanie
VI. Ε.Σ.Σ.Δ.	—	—	—	2	1	1	VI. U.R.S.S.
'Ακαθόριστος ύπηκοότης	—	—	—	52	28	24	Nationalité non fixée

(1) Βλέπε ύποσημείωσιν σελίδος 166.

(1) Voir note page 166.

Πίναξ 6. Ξένοι υπήκοοι κατά φύλον και υπηκοότητα (συνέχεια)
Sujets étrangers par sexe et sujétion (suite)

β) Κατά νομούς μετά διακρίσεως του Πολεοδομικού συγκροτήματος Ἀθηνῶν (συνέχεια)
b) Par départements avec distinction de l' Agglomération urbaine d' Athènes (suite)

Κράτος υπηκοότητας	Σύνολον Total	Ἄρσενες Hommes	Θήλειες Femmes	Σύνολον Total	Ἄρσενες Hommes	Θήλειες Femmes	État de sujétion
5. ΝΟΜΟΣ ΚΟΡΙΝΘΙΑΣ — DÉPARTEMENT DE CORINTHIE				7. ΝΟΜΟΣ ΜΕΣΣΗΝΙΑΣ — DÉPARTEMENT DE MESSÉNIE			
ΣΥΝΟΛΟΝ	144	88	56	93	67	26	TOTAL
I. Εὐρώπη	43	27	16	60	48	12	I. Europe
Ἀλβανία	29	18	11	16	9	7	Albanie
Ἡνωμένον Βασίλειον	11	7	4	4	1	3	Royaume-Uni
Ἰταλία	—	—	—	—	—	—	Italie
Λοιπαὶ Χῶραι Εὐρώπης (1)	3	2	1	40	38	2	Autres pays d' Europe (1)
II. Ἀσία	48	22	26	15	7	8	II. Asie
Τουρκία	45	19	26	14	7	7	Turquie
Λοιπαὶ Χῶραι Ἀσίας (1)	3	3	—	1	—	1	Autres pays d' Asie (1)
III. Ἀφρική	10	9	1	2	1	1	III. Afrique
Αἴγυπτος	9	8	1	2	1	1	Égypte
Λοιπαὶ Χῶραι Ἀφρικής (1)	1	1	—	—	—	—	Autres pays d' Afrique (1)
IV. Ἀμερική	7	5	2	14	9	5	IV. Amérique
Ἡν. Πολιτεῖαι	7	5	2	12	7	5	États-Unis
Λοιπαὶ Χῶραι Ἀμερικής (1)	—	—	—	2	2	—	Autres pays d' Amérique (1)
V. Ὠκεανία	1	—	1	—	—	—	V. Océanie
VI. Ε.Σ.Σ.Δ.	8	5	3	—	—	—	VI. U.R.S.S.
Ἀκαθόριστος υπηκοότης	27	20	7	2	2	—	Nationalité non fixée
6. ΝΟΜΟΣ ΛΑΚΩΝΙΑΣ — DÉPARTEMENT DE LACONIE				III. ΙΟΝΙΟΙ ΝΗΣΟΙ — ILES IONIENNES			
1. ΝΟΜΟΣ ΖΑΚΥΝΘΟΥ — DÉPARTEMENT DE ZANTE				1. ΝΟΜΟΣ ΖΑΚΥΝΘΟΥ — DÉPARTEMENT DE ZANTE			
ΣΥΝΟΛΟΝ	96	57	39	12	5	7	TOTAL
I. Εὐρώπη	35	22	13	8	3	5	I. Europe
Ἀλβανία	24	15	9	—	—	—	Albanie
Ἡνωμένον Βασίλειον	4	3	1	1	—	1	Royaume-Uni
Ἰταλία	—	—	—	5	3	2	Italie
Λοιπαὶ Χῶραι Εὐρώπης (1)	7	4	3	2	—	2	Autres pays d' Europe (1)
II. Ἀσία	17	8	9	1	1	—	II. Asie
Τουρκία	17	8	9	1	1	—	Turquie
Λοιπαὶ Χῶραι Ἀσίας (1)	—	—	—	—	—	—	Autres pays d' Asie (1)
III. Ἀφρική	2	2	—	—	—	—	III. Afrique
Αἴγυπτος	1	1	—	—	—	—	Égypte
Λοιπαὶ Χῶραι Ἀφρικής (1)	1	1	—	—	—	—	Autres pays d' Afrique (1)
IV. Ἀμερική	40	25	15	—	—	—	IV. Amérique
Ἡν. Πολιτεῖαι	39	25	14	—	—	—	États-Unis
Λοιπαὶ Χῶραι Ἀμερικής (1)	1	—	1	—	—	—	Autres pays d' Amérique (1)
V. Ὠκεανία	—	—	—	—	—	—	V. Océanie
VI. Ε.Σ.Σ.Δ.	2	—	2	3	1	2	VI. U.R.S.S.
Ἀκαθόριστος υπηκοότης	—	—	—	—	—	—	Nationalité non fixée

(1) Βλέπε ὑποσημείωσιν σελίδος 166.

(1) Voir note page 166.

Πίναξ 6. Ξένοι υπήκοοι κατά φύλον και υπηκοότητα (συνέχεια)
Sujets étrangers par sexe et sujétion (suite)

β) Κατά νομούς μετά διακρίσεως του Πολεοδομικού συγκροτήματος 'Αθηνών (συνέχεια)
 b) Par départements avec distinction de l' Agglomération urbaine d' Athènes (suite)

Κράτος υπηκοότητας	Σύνολον Total	Άρρενες Hommes	Θήλειες Femmes	Σύνολον Total	Άρρενες Hommes	Θήλειες Femmes	État de sujétion
2. ΝΟΜΟΣ ΚΕΡΚΥΡΑΣ — DÉPARTEMENT DE CORFOU				4. ΝΟΜΟΣ ΛΕΥΚΑΔΟΣ — DÉPARTEMENT DE LEUCADE			
ΣΥΝΟΛΟΝ	1.018	522	496	12	5	7	TOTAL
I. Ευρώπη	962	496	466	3	1	2	I. Europe
'Αλβανία	341	188	153	1	1	—	Albanie
'Ηνωμένον Βασίλειον	569	285	284	—	—	—	Royaume-Uni
'Ιταλία	25	12	13	—	—	—	Italie
Λοιπαί Χώροι Ευρώπης (1)	27	11	16	2	—	2	Autres pays d' Europe (1)
II. 'Ασία	39	17	22	4	1	3	II. Asie
Τουρκία	38	16	22	4	1	3	Turquie
Λοιπαί Χώροι 'Ασίας (1)	1	1	—	—	—	—	Autres pays d' Asie (1)
III. 'Αφρική	2	2	—	—	—	—	III. Afrique
Αίγυπτος	2	2	—	—	—	—	Égypte
Λοιπαί Χώροι 'Αφρικής (1)	—	—	—	—	—	—	Autres pays d' Afrique (1)
IV. 'Αμερική	3	1	2	5	3	2	IV. Amérique
'Ην. Πολιτεία	3	1	2	5	3	2	États-Unis
Λοιπαί Χώροι 'Αμερικής (1)	—	—	—	—	—	—	Autres pays d' Amérique (1)
V. 'Ωκεανία	—	—	—	—	—	—	V. Océanie
VI. Ε.Σ.Σ.Δ.	2	1	1	—	—	—	VI. U.R.S.S.
'Ακαθόριστος υπηκοότης	10	5	5	—	—	—	Nationalité non fixée
3. ΝΟΜΟΣ ΚΕΦΑΛΛΗΝΙΑΣ DÉPARTEMENT DE CÉPHALONIE				IV. ΘΕΣΣΑΛΙΑ — THESSALIE			
ΣΥΝΟΛΟΝ	41	18	23	231	121	110	TOTAL
I. Ευρώπη	18	9	9	13	8	5	I. Europe
'Αλβανία	1	—	1	1	1	—	Albanie
'Ηνωμένον Βασίλειον	13	6	7	1	1	—	Royaume-Uni
'Ιταλία	1	1	—	—	—	—	Italie
Λοιπαί Χώροι Ευρώπης (1)	3	2	1	11	6	5	Autres pays d' Europe (1)
II. 'Ασία	13	2	11	11	5	1	II. Asie
Τουρκία	13	2	11	10	5	5	Turquie
Λοιπαί Χώροι 'Ασίας (1)	—	—	—	1	—	1	Autres pays d' Asie (1)
III. 'Αφρική	—	—	—	—	—	—	III. Afrique
Αίγυπτος	—	—	—	—	—	—	Égypte
Λοιπαί Χώροι 'Αφρικής (1)	—	—	—	—	—	—	Autres pays d' Afrique (1)
IV. 'Αμερική	7	5	2	1	—	—	IV. Amérique
'Ην. Πολιτεία	6	4	2	1	—	1	États-Unis
Λοιπαί Χώροι 'Αμερικής (1)	1	1	—	—	—	—	Autres pays d' Amérique (1)
V. 'Ωκεανία	1	1	—	—	—	—	V. Océanie
VI. Ε.Σ.Σ.Δ.	2	1	1	1	1	—	VI. U.R.S.S.
'Ακαθόριστος υπηκοότης	—	—	—	205	107	98	Nationalité non fixée

(1) Βλέπε ύποσημείωσιν σελίδος 166.

(1) Voir note page 166.

Πίναξ 6. Ξένοι ύπηκοοι κατά φύλον και ύπηκοότητα (συνέχεια)
Sujets étrangers par sexe et sujétion (suite)

β) Κατά νομούς μετά διακρίσεως του Πολεοδομικού συγκροτήματος 'Αθηνών (συνέχεια)
 b) Par départements avec distinction de l' Agglomération urbaine d' Athènes (suite)

Κράτος ύπηκοότητας	Σύνολον Total	Άρσενες Hommes	Θήλειες Femmes	Σύνολον Total	Άρσενες Hommes	Θήλειες Femmes	État de sujétion
2. ΝΟΜΟΣ ΛΑΡΙΣΗΣ — DÉPARTEMENT DE LARISSA				4. ΝΟΜΟΣ ΤΡΙΚΑΛΩΝ — DÉPARTEMENT DE TRIKALA			
ΣΥΝΟΛΟΝ	426	195	231	20	14	6	TOTAL
I. Εύρώπη	25	13	12	12	9	3	I. Europe
'Αλβανία	8	4	4	4	3	1	Albanie
'Ηνωμένον Βασίλειον	2	1	1	—	—	—	Royaume-Uni
'Ιταλία	4	2	2	5	4	1	Italie
Λοιπά Χώρα Εύρώπης (1)	11	6	5	3	2	1	Autres pays d' Europe (1)
II. 'Ασία		28	44	—	—	—	II. Asie
Τουρκία	72	28	44	—	—	—	Turquie
Λοιπά Χώρα 'Ασίας (1)	—	—	—	—	—	—	Autres pays d' Asie (1)
III. 'Αφρική	—	—	—	—	—	—	III. Afrique
Αίγυπτος	—	—	—	—	—	—	Égypte
Λοιπά Χώρα 'Αφρικής (1)	—	—	—	—	—	—	Autres pays d' Afrique (1)
IV. 'Αμερική	14	7	7	4	2	2	IV. Amérique
'Ην. Πολιτεία	13	6	5	4	2	2	États-Unis
Λοιπά Χώρα 'Αμερικής (1)	1	1	2	—	—	—	Autres pays d' Amérique (1)
V. 'Ωκεανία	—	—	—	—	—	—	V. Océanie
VI. Ε.Σ.Σ.Δ.	5	3	2	—	—	—	VI. U.R.S.S.
'Ακαθόριστος ύπηκοότης	310	144	166	4	3	1	Nationalité non fixée
3. ΝΟΜΟΣ ΜΑΓΝΗΣΙΑΣ — DÉPARTEMENT DE MAGNÉSIE				V. ΜΑΚΕΔΟΝΙΑ — MACÉDOINE			
				1. ΝΟΜΟΣ ΔΡΑΜΑΣ — DÉPARTEMENT DE DRAMA			
ΣΥΝΟΛΟΝ	87	138	149	151	74	77	TOTAL
I. Εύρώπη	102	49	53	33	21	12	I. Europe
'Αλβανία	35	19	16	12	7	5	Albanie
'Ηνωμένον Βασίλειον	23	13	10	1	1	—	Royaume-Uni
'Ιταλία	10	5	5	—	—	—	Italie
Λοιπά Χώρα Εύρώπης (1)	34	12	22	20	13	7	Autres pays d' Europe (1)
II. 'Ασία	47	20	27	53	22	31	II. Asie
Τουρκία	45	19	26	53	22	31	Turquie
Λοιπά Χώρα 'Ασίας (1)	2	1	1	—	—	—	Autres pays d' Asie (1)
III. 'Αφρική	4	2	2	—	—	—	III. Afrique
Αίγυπτος	4	2	2	—	—	—	Égypte
Λοιπά Χώρα 'Αφρικής (1)	—	—	—	—	—	—	Autres pays d' Afrique (1)
IV. 'Αμερική	10	6	4	—	—	—	IV. Amérique
'Ην. Πολιτεία	9	6	3	—	—	—	États-Unis
Λοιπά Χώρα 'Αμερικής (1)	1	—	1	—	—	—	Autres pays d' Amérique (1)
V. 'Ωκεανία	—	—	—	—	—	—	V. Océanie
VI. Ε.Σ.Σ.Δ.	4	3	1	31	17	14	VI. U.R.S.S.
'Ακαθόριστος ύπηκοότης	120	58	62	34	14	20	Nationalité non fixée

(1) Βλέπε ύποσημείωσιν σελίδος 166.

(1) Voir note page 166.

Πίναξ 6. Ξένοι υπήκοοι κατά φύλον και υπηκοότητα (συνέχεια)

Sujets étrangers par sexe et sujétion (suite)

β) Κατά νομούς μετά διακρίσεως του Πολεοδομικού συγκροτήματος 'Αθηνών (συνέχεια)

b) Par départements avec distinction de l'Agglomération urbaine d'Athènes (suite)

Κράτος υπηκοότητας	Σύνολον Total	Άρρενες Hommes	Θήλειες Femmes	Σύνολον Total	Άρρενες Hommes	Θήλειες Femmes	État de sujétion
2. ΝΟΜΟΣ ΗΜΑΘΙΑΣ — DÉPARTEMENT D'ÉMATHIE				4. ΝΟΜΟΣ ΚΑΒΑΛΑΣ — DÉPARTEMENT DE KAVALA			
ΣΥΝΟΛΟΝ	183	99	84	160	83	77	TOTAL
I. Εύρωπη	7	5	2	59	31	28	I. Europe
'Αλβανία	—	—	—	14	9	5	Albanie
'Ηνωμένον Βασίλειον	1	1	—	6	3	3	Royaume-Uni
'Ιταλία	2	1	1	10	5	5	Italie
Λοιπαί Χώροι Εύρωπης (1)	4	3	1	29	14	15	Autres pays d'Europe (1)
II. 'Ασία	14	8	6	45	25	20	II. Asie
Τουρκία	14	8	6	45	25	20	Turquie
Λοιπαί Χώροι 'Ασίας (1)	—	—	—	—	—	—	Autres pays d'Asie (1)
III. 'Αφρική	—	—	—	3	2	1	III. Afrique
Αίγυπτος	—	—	—	3	2	1	Égypte
Λοιπαί Χώροι 'Αφρικής (1)	—	—	—	—	—	—	Autres pays d'Afrique (1)
IV. 'Αμερική	3	2	1	7	4	3	IV. Amérique
'Ην. Πολιτεία	1	1	—	7	4	3	États-Unis
Λοιπαί Χώροι 'Αμερικής (1)	2	1	1	—	—	—	Autres pays d'Amérique (1)
V. 'Ωκεανία	—	—	—	—	—	—	V. Océanie
VI. Ε.Σ.Σ.Δ.	19	9	10	16	9	7	VI. U.R.S.S.
'Ακαθόριστος υπηκοότης	140	75	65	30	12	18	Nationalité non fixée
3. ΝΟΜΟΣ ΘΕΣΣΑΛΟΝΙΚΗΣ DÉPARTEMENT DE SALONIQUE				5. ΝΟΜΟΣ ΚΑΣΤΟΡΙΑΣ — DÉPARTEMENT DE KASTORIE			
ΣΥΝΟΛΟΝ	2.528	1.267	1.261	24	13	11	TOTAL
I. Εύρωπη	980	566	414	9	3	6	I. Europe
'Αλβανία	155	95	60	7	2	5	Albanie
'Ηνωμένον Βασίλειον	195	125	70	—	—	—	Royaume-Uni
'Ιταλία	155	81	74	—	—	—	Italie
Λοιπαί Χώροι Εύρωπης (1)	475	265	210	2	1	1	Autres pays d'Europe (1)
II. 'Ασία	821	335	486	8	5	3	II. Asie
Τουρκία	804	325	479	8	5	3	Turquie
Λοιπαί Χώροι 'Ασίας (1)	17	10	7	—	—	—	Autres pays d'Asie (1)
III. 'Αφρική	33	19	14	—	—	—	III. Afrique
Αίγυπτος	32	18	14	—	—	—	Égypte
Λοιπαί Χώροι 'Αφρικής (1)	1	1	—	—	—	—	Autres pays d'Afrique (1)
IV. 'Αμερική	41	27	14	6	4	2	IV. Amérique
'Ην. Πολιτεία	32	21	11	6	4	2	États-Unis
Λοιπαί Χώροι 'Αμερικής (1)	9	6	3	—	—	—	Autres pays d'Amérique (1)
V. 'Ωκεανία	9	3	6	—	—	—	V. Océanie
VI. Ε.Σ.Σ.Δ.	101	48	53	—	—	—	VI. U.R.S.S.
'Ακαθόριστος υπηκοότης	543	269	274	1	1	—	Nationalité non fixée

(1) Βλέπε υποσημείωσιν σελίδος 166.

(1) Voir note page 166.

Πίναξ 6. Ξένοι υπήκοοι κατά φύλον και υπηκοότητα (συνέχεια)

Sujets étrangers par sexe et sujétion (suite)

β) Κατά νομούς μετά διακρίσεως του Πολεοδομικού συγκροτήματος 'Αθηνών (συνέχεια)

b) Par départements avec distinction de l' Agglomération urbaine d' Athènes (suite)

Κράτος υπηκοότητας	Σύνολον Total	Άρρενες Hommes	Θήλειες Femmes	Σύνολον Total	Άρρενες Hommes	Θήλειες Femmes	État de sujétion
6. ΝΟΜΟΣ ΚΙΑΚΙΣ — DÉPARTEMENT DE KILKIS				8. ΝΟΜΟΣ ΠΕΛΛΗΣ — DÉPARTEMENT DE PELLA			
ΝΟΛΟΝ	112	53	9	116	58	58	TOTAL
I. Ευρώπη	24	13	11	9	6	3	I. Europe
'Αλβανία	3	3	—	3	2	1	Albanie
'Ηνωμένον Βασίλειον	1	—	1	—	—	—	Royaume-Uni
'Ιταλία	1	1	—	—	—	—	Italie
Λοιπαί Χῶραι Ευρώπης (1)	19	9	10	6	4	2	Autres pays d' Europe (1)
II. 'Ασία	16	5	11	10	3	7	II. Asie
Τουρκία	16	5	11	9	3	6	Turquie
Λοιπαί Χῶραι 'Ασίας (1)	—	—	—	1	—	1	Autres pays d' Asie (1)
III. 'Αφρική	—	—	—	—	—	—	III. Afrique
Αίγυπτος	—	—	—	—	—	—	Égypte
Λοιπαί Χῶραι 'Αφρικής (1)	—	—	—	—	—	—	Autres pays d' Afrique (1)
IV. 'Αμερική	2	1	1	3	3	—	IV. Amérique
'Ην. Πολιτεία	2	1	1	3	3	—	États-Unis
Λοιπαί Χῶραι 'Αμερικής (1)	—	—	—	—	—	—	Autres pays d' Amérique (1)
V. 'Ωκεανία	—	—	—	—	—	—	V. Océanie
VI. Ε.Σ.Σ.Δ.	23	8	15	2	1	1	VI. U.R.S.S.
'Ακαθόριστος υπηκοότης	47	26	21	92	45	47	Nationalité non fixée
7. ΝΟΜΟΣ ΚΟΖΑΝΗΣ — DÉPARTEMENT DE KOZANE				9. ΝΟΜΟΣ ΠΙΕΡΙΑΣ — DÉPARTEMENT DE PIÉRIE			
ΣΥΝΟΛΟΝ	49	29	20	300	152	148	TOTAL
I. Ευρώπη	7	5	2	16	10	6	I. Europe
'Αλβανία	1	—	1	8	4	4	Albanie
'Ηνωμένον Βασίλειον	—	—	—	—	—	—	Royaume-Uni
'Ιταλία	1	1	—	—	—	—	Italie
Λοιπαί Χῶραι Ευρώπης (1)	5	4	1	8	6	2	Autres pays d' Europe (1)
II. 'Ασία	21	10	11	42	21	21	II. Asie
Τουρκία	21	10	11	42	21	21	Turquie
Λοιπαί Χῶραι 'Ασίας (1)	—	—	—	—	—	—	Autres pays d' Asie (1)
III. 'Αφρική	1	1	—	—	—	—	III. Afrique
Αίγυπτος	1	1	—	—	—	—	Égypte
Λοιπαί Χῶραι 'Αφρικής (1)	—	—	—	—	—	—	Autres pays d' Afrique (1)
IV. 'Αμερική	5	3	2	2	1	1	IV. Amérique
'Ην. Πολιτεία	5	3	2	1	1	—	États-Unis
Λοιπαί Χῶραι 'Αμερικής (1)	—	—	—	1	—	1	Autres pays d' Amérique (1)
V. 'Ωκεανία	—	—	—	—	—	—	V. Océanie
VI. Ε.Σ.Σ.Δ.	2	1	1	53	21	32	VI. U.R.S.S.
'Ακαθόριστος υπηκοότης	13	9	4	187	99	88	Nationalité non fixée

(1) Βλέπε υποσημειώσιν σελίδος 166.

(1) Voir note page 166.

Πίναξ 6. Ξένοι υπήκοοι κατά φύλον και υπηκοότητα (συνέχεια)

Sujets étrangers par sexe et sujétion (suite)

β) Κατά νομούς μετά διακρίσεως του Πολεοδομικού συγκροτήματος 'Αθηνών (συνέχεια)

b) Par départements avec distinction de l' Agglomération urbaine d' Athènes (suite)

Κράτος υπηκοότητας	Σύνολον Total	Άρρενες Hommes	Θήλειες Femmes	Σύνολον Total	Άρρενες Hommes	Θήλειες Femmes	État de sujétion
10. ΝΟΜΟΣ ΣΕΡΡΩΝ — DÉPARTEMENT DE SERRÈS				12. ΝΟΜΟΣ ΧΑΛΚΙΔΙΚΗΣ — DÉPARTEMENT DE KHALCIDIQUE			
ΣΥΝΟΛΟΝ	338	170	168	50	29	21	TOTAL
I. Ευρώπη	91	47	44	29	16	13	I. Europe
'Αλβανία.....	9	9	—	16	8	8	Albanie
'Ηνωμένον Βασίλειον.....	33	16	17	6	3	3	Royaume-Uni
'Ιταλία.....	—	—	—	1	1	—	Italie
Λοιπαί Χῶραι Εὐρώπης (1).....	49	22	27	6	4	2	Autres pays d' Europe (1)
II. Ἀσία	44	27	17	15	9	6	II. Asie
Τουρκία.....	44	27	17	15	9	6	Turquie
Λοιπαί Χῶραι Ἀσίας (1).....	—	—	—	—	—	—	Autres pays d' Asie (1)
III. Ἀφρική	—	—	—	—	—	—	III. Afrique
Αἴγυπτος.....	—	—	—	—	—	—	Égypte
Λοιπαί Χῶραι Ἀφρικῆς (1).....	—	—	—	—	—	—	Autres pays d' Afrique (1)
IV. Ἀμερική	5	3	2	4	2	2	IV. Amérique
'Ην. Πολιτεία.....	5	3	2	4	2	2	États-Unis
Λοιπαί Χῶραι Ἀμερικῆς (1).....	—	—	—	—	—	—	Autres pays d' Amérique (1)
V. Ὠκεανία	—	—	—	—	—	—	V. Océanie
VI. Ε.Σ.Σ.Δ.	12	9	3	2	2	—	VI. U.R.S.S.
• Ακαθόριστος υπηκοότης.....	186	84	102	—	—	—	Nationalité non fixée
11. ΝΟΜΟΣ ΦΛΩΡΙΝΗΣ — DÉPARTEMENT DE FLORINA				ΑΓΙΟΝ ΟΡΟΣ — MONT ATHOS			
ΣΥΝΟΛΟΝ	81	41	40	34	34	—	TOTAL
I. Ευρώπη	48	23	25	12	12	—	I. Europe
'Αλβανία.....	21	11	10	10	10	—	Albanie
'Ηνωμένον Βασίλειον.....	2	2	—	1	1	—	Royaume-Uni
'Ιταλία.....	—	—	—	—	—	—	Italie
Λοιπαί Χῶραι Εὐρώπης (1).....	25	10	15	1	1	—	Autres pays d' Europe (1)
II. Ἀσία	2	1	1	12	12	—	II. Asie
Τουρκία.....	2	1	1	12	12	—	Turquie
Λοιπαί Χῶραι Ἀσίας (1).....	—	—	—	—	—	—	Autres pays d' Asie (1)
III. Ἀφρική	2	—	2	—	—	—	III. Afrique
Αἴγυπτος.....	1	—	1	—	—	—	Égypte
Λοιπαί Χῶραι Ἀφρικῆς (1).....	1	—	1	—	—	—	Autres pays d' Afrique (1)
IV. Ἀμερική	3	3	—	—	—	—	IV. Amérique
'Ην. Πολιτεία.....	1	1	—	—	—	—	États-Unis
Λοιπαί Χῶραι Ἀμερικῆς (1).....	2	2	—	—	—	—	Autres pays d' Amérique (1)
V. Ὠκεανία	—	—	—	—	—	—	V. Océanie
VI. Ε.Σ.Σ.Δ.	—	—	—	10	10	—	VI. U.R.S.S.
Ακαθόριστος υπηκοότης.....	26	14	12	—	—	—	Nationalité non fixée

(1) Βλέπε υποσημείωσιν σελίδος 166.

(1) Voir note page 166.

Πίναξ 6. Ξένοι υπήκοοι κατά φύλον και υπηκοότητα (συνέχεια)
Sujets étrangers par sexe et sujétion (suite)

β) Κατά νομούς μετά διακρίσεως του Πολεοδομικού συγκροτήματος Ἀθηνῶν (συνέχεια)
b) Par départements avec distinction de l' Agglomération urbaine d'Athènes (suite)

Κράτος υπηκοότητας	Σύνολον Total	Ἄρρενες Hommes	Θήλειες Femmes	Σύνολον Total	Ἄρρενες Hommes	Θήλειες Femmes	État de sujétion
VI. ΗΠΕΙΡΟΣ — ÉPIRE				3. ΝΟ ΜΟΣ ΙΩΑΝΝΙΝΩΝ — DÉPARTEMENT DE JANNINA			
1. ΝΟΜΟΣ ΑΡΤΗΣ — DÉPARTEMENT D' ARTA				4. ΝΟΜΟΣ ΠΡΕΒΕΖΗΣ — DÉPARTEMENT DE PRÉVÉZA			
ΣΥΝΟΛΟΝ.....	39	23	16	1.681	911	770	TOTAL
I. Εὐρώπη.....	8	5	3	1.593	870	723	I. Europe
Ἀλβανία.....	2	2	—	1.580	862	718	Albanie
Ἡνωμένον Βασίλειον.....	—	—	—	2	2	—	Royaume-Uni
Ἰταλία.....	3	2	1	—	—	—	Italie
Λοιπαὶ Χῶραι Εὐρώπης (1).....	3	1	2	11	6	5	Autres pays d' Europe (1)
II. Ἀσία.....	13	5	8	19	7	12	II. Asie
Τουρκία.....	13	5	8	19	7	12	Turquie
Λοιπαὶ Χῶραι Ἀσίας (1).....	—	—	—	—	—	—	Autres pays d' Asie (1)
III. Ἀφρική.....	2	2	—	—	—	—	III. Afrique
Αἴγυπτος.....	2	2	—	—	—	—	Égypte
Λοιπαὶ Χῶραι Ἀφρικῆς (1).....	—	—	—	—	—	—	Autres pays d' Afrique (1)
IV. Ἀμερική.....	—	—	—	15	8	7	IV. Amérique
Ἡν. Πολιτεία.....	—	—	—	15	8	7	États-Unis
Λοιπαὶ Χῶραι Ἀμερικῆς (1).....	—	—	—	—	—	—	Autres pays d' Amérique (1)
V. Ὠκεανία.....	—	—	—	—	—	—	V. Océanie
VI. Ε.Σ.Σ.Δ.....	—	—	—	1	1	—	VI. U.R.S.S.
Ἀκαθόριστος υπηκοότης.....	16	11	5	53	25	28	Nationalité non fixée
ΣΥΝΟΛΟΝ.....	267	149	118	63	37	26	TOTAL
I. Εὐρώπη.....	254	140	114	37	23	14	I. Europe
Ἀλβανία.....	252	140	112	37	23	14	Albanie
Ἡνωμένον Βασίλειον.....	—	—	—	—	—	—	Royaume-Uni
Ἰταλία.....	—	—	—	—	—	—	Italie
Λοιπαὶ Χῶραι Εὐρώπης (1).....	2	—	2	—	—	—	Autres pays d' Europe (1)
II. Ἀσία.....	13	9	4	3	2	1	II. Asie
Τουρκία.....	12	8	4	3	2	1	Turquie
Λοιπαὶ Χῶραι Ἀσίας (1).....	1	1	—	—	—	—	Autres pays d' Asie (1)
III. Ἀφρική.....	—	—	—	—	—	—	III. Afrique
Αἴγυπτος.....	—	—	—	—	—	—	Égypte
Λοιπαὶ Χῶραι Ἀφρικῆς (1).....	—	—	—	—	—	—	Autres pays d' Afrique (1)
IV. Ἀμερική.....	—	—	—	—	—	—	IV. Amérique
Ἡν. Πολιτεία.....	—	—	—	—	—	—	États-Unis
Λοιπαὶ Χῶραι Ἀμερικῆς (1).....	—	—	—	—	—	—	Autres pays d' Amérique (1)
V. Ὠκεανία.....	—	—	—	—	—	—	V. Océanie
VI. Ε.Σ.Σ.Δ.....	—	—	—	1	1	—	VI. U.R.S.S.
Ἀκαθόριστος υπηκοότης.....	—	—	—	22	11	11	Nationalité non fixée

(1) Βλέπε ὑποσημείωσιν σελίδος 166.

(1) Voir note page 166.

Πίναξ 6. Ξένοι υπήκοοι κατά φύλον και ύπηκοότητα (συνέχεια)
Sujets étrangers par sexe et sujétion (suite)

β) Κατά νομούς μετά διακρίσεως του Πολεοδομικού συγκροτήματος 'Αθηνών (συνέχεια)
b) Par départements avec distinction de l'Agglomération urbaine d'Athènes (suite)

Κράτος ύπηκοότητας	Σύνολον Total	*Αρρενες Hommes	Θήλεις Femmes	Σύνολον Total	*Αρρενες Hommes	Θήλεις Femmes	État de sujétion
VII. ΚΡΗΤΗ — CRÈTE							
1. ΝΟΜΟΣ ΗΡΑΚΛΕΙΟΥ — DÉPARTEMENT D'HERACLION				3. ΝΟΜΟΣ ΡΕΘΥΜΝΗΣ — DÉPARTEMENT DE RÉTHYMNE			
ΣΥΝΟΛΟΝ	122	68	54	28	18	10	TOTAL
I. Εὐρώπη	39	21	18	9	4	5	I. Europe
'Αλβανία	2	2	—	—	—	—	Albanie
'Ηνωμένον Βασίλειον	16	7	9	1	1	—	Royaume-Uni
'Ιταλία	4	2	2	6	1	5	Italie
Λοιπαί Χῶραι Εὐρώπης (1)	17	10	7	2	2	—	Autres pays d'Europe (1)
II. 'Ασία	25	10	15	12	8	4	II. Asie
Τουρκία	18	5	13	12	8	4	Turquie
Λοιπαί Χῶραι 'Ασίας (1)	7	5	2	—	—	—	Autres pays d'Asie (1)
III. 'Αφρική	8	7	1	—	—	—	III. Afrique
Αἴγυπτος	7	6	1	—	—	—	Égypte
Λοιπαί Χῶραι 'Αφρικής (1)	1	1	—	—	—	—	Autres pays d'Afrique (1)
IV. 'Αμερική	15	11	4	7	6	1	IV. Amérique
'Ην. Πολιτείαί	15	11	4	7	6	1	États-Unis
Λοιπαί Χῶραι 'Αμερικής (1)	—	—	—	—	—	—	Autres pays d'Amérique (1)
V. 'Ωκεανία	—	—	—	—	—	—	V. Océanie
VI. Ε.Σ.Σ.Δ.	1	1	—	—	—	—	VI. U.R.S.S.
'Ακαθόριστος ύπηκοότης	34	18	16	—	—	—	Nationalité non fixée
2. ΝΟΜΟΣ ΛΑΣΙΘΙΟΥ — DÉPARTEMENT DE LASSITHI				4. ΝΟΜΟΣ ΧΑΝΙΩΝ — DÉPARTEMENT DE LA CANÉE			
ΣΥΝΟΛΟΝ	37	25	12	115	62	53	TOTAL
I. Εὐρώπη	12	10	2	65	34	31	I. Europe
'Αλβανία	1	1	—	6	4	2	Albanie
'Ηνωμένον Βασίλειον	10	8	2	24	14	10	Royaume-Uni
'Ιταλία	—	—	—	20	9	11	Italie
Λοιπαί Χῶραι Εὐρώπης (1)	1	1	—	15	7	8	Autres pays d'Europe (1)
II. 'Ασία	7	3	4	19	9	10	II. Asie
Τουρκία	7	3	4	19	9	10	Turquie
Λοιπαί Χῶραι 'Ασίας (1)	—	—	—	—	—	—	Autres pays d'Asie (1)
III. 'Αφρική	2	1	1	4	2	2	III. Afrique
Αἴγυπτος	2	1	1	4	2	2	Égypte
Λοιπαί Χῶραι 'Αφρικής (1)	—	—	—	—	—	—	Autres pays d'Afrique (1)
IV. 'Αμερική	10	5	5	19	11	8	IV. Amérique
'Ην. Πολιτείαί	9	5	4	19	11	8	États-Unis
Λοιπαί Χῶραι 'Αμερικής (1)	1	—	1	—	—	—	Autres pays d'Amérique (1)
V. 'Ωκεανία	—	—	—	1	1	—	V. Océanie
VI. Ε.Σ.Σ.Δ.	—	—	—	—	—	—	VI. U.R.S.S.
'Ακαθόριστος ύπηκοότης	6	6	—	7	5	2	Nationalité non fixée

(1) Βλέπε ύποσημείωσιν σελίδος 166.

(1) Voir note page 166.

Πίναξ 6. Ξένοι υπήκοοι κατά φύλον και υπηκοότητα (συνέχεια)
Sujets étrangers par sexe et sujétion (suite)

β) Κατά νομούς μετά διακρίσεως του Πολεοδομικού συγκροτήματος 'Αθηνών (συνέχεια)
b) Par départements avec distinction de l' Agglomération urbaine d' Athènes (suite)

Κράτος υπηκοότητας	Σύνολον Total	Άρρενες Hommes	Θήλειες Femmes	Σύνολον Total	Άρρενες Hommes	Θήλειες Femmes	État de sujétion
VIII. ΝΗΣΟΙ ΑΙΓΑΙΟΥ — ILES DE LA MER EGÉE				3. ΝΟΜΟΣ ΛΕΣΒΟΥ — DÉPARTEMENT DE LESBOS			
1. ΝΟΜΟΣ ΔΩΔΕΚΑΝΗΣΟΥ (1) — DÉP. DU DODÉCANÈSE (1)				TOTAL			
ΣΥΝΟΛΟΝ	804	409	395	249	139	110	I. Europe
I. Ευρώπη	188	92	96	52	28	24	Albanie
'Αλβανία	4	4	—	8	8	—	Royaume-Uni
'Ηνωμένον Βασίλειον	102	42	60	14	5	9	Italie
'Ιταλία	37	20	17	5	2	3	Autres pays d' Europe (2)
Λοιπαί Χώροι Ευρώπης (2)	45	26	19	25	13	12	II. Asie
II. 'Ασία	303	149	154	88	51	37	Turquie
Τουρκία	295	145	150	86	49	37	Autres pays d' Asie (2)
Λοιπαί Χώροι 'Ασίας (2)	8	4	4	2	2	—	III. Afrique
III. 'Αφρική	65	32	33	4	1	3	Égypte
Αίγυπτος	46	24	22	4	1	3	Autres pays d' Afrique (2)
Λοιπαί Χώροι 'Αφρικής (2)	19	8	11	—	—	—	IV. Amérique
IV. 'Αμερική	214	119	95	45	23	22	États-Unis
'Ην. Πολιτεία	212	117	95	40	21	19	Autres pays d' Amérique (2)
Λοιπαί Χώροι 'Αμερικής (2)	2	2	—	5	2	3	V. Océanie
V. 'Ωκεανία	23	12	11	—	—	—	VI. U.R.S.S.
VI. Ε.Σ.Σ.Δ.	1	—	1	3	3	—	Nationalité non fixée
'Ακαθόριστος υπηκοότης	10	5	5	57	33	24	
2. ΝΟΜΟΣ ΚΥΚΛΑΔΩΝ — DÉP. DES CYCLADES				4. ΝΟΜΟΣ ΣΑΜΟΥ — DÉPARTEMENT DE SAMOS			
ΣΥΝΟΛΟΝ	329	231	98	99	52	47	TOTAL
I. Ευρώπη	274	200	74	40	21	19	I. Europe
'Αλβανία	48	48	—	—	—	—	Albanie
'Ηνωμένον Βασίλειον	31	22	9	26	13	13	Royaume-Uni
'Ιταλία	48	16	32	—	—	—	Italie
Λοιπαί Χώροι Ευρώπης (2)	147	114	33	14	8	6	Autres pays d' Europe (2)
II. 'Ασία	28	13	15	23	13	10	II. Asie
Τουρκία	28	13	15	22	13	9	Turquie
Λοιπαί Χώροι 'Ασίας (2)	—	—	—	1	—	1	Autres pays d' Asie (2)
III. 'Αφρική	6	3	3	4	1	3	III. Afrique
Αίγυπτος	4	1	3	2	—	2	Égypte
Λοιπαί Χώροι 'Αφρικής (2)	2	2	—	2	1	1	Autres pays d' Afrique (2)
IV. 'Αμερική	9	6	3	29	15	14	IV. Amérique
'Ην. Πολιτεία	9	6	3	29	15	14	États-Unis
Λοιπαί Χώροι 'Αμερικής (2)	—	—	—	—	—	—	Autres pays d' Amérique (2)
V. 'Ωκεανία	—	—	—	—	—	—	V. Océanie
VI. Ε.Σ.Σ.Δ.	5	3	2	—	—	—	VI. U.R.S.S.
'Ακαθόριστος υπηκοότης	7	6	1	3	2	1	Nationalité non fixée

(1) Κατά την απογραφήν δέν ήτο Νομός, άλλ' άπετέλει Γενικήν Διοίκησην.

(2) Βλέπε υποσημείωσιν σελίδος 166.

(1) Au recensement le Dodécanèse n'était pas un département mais il formait une Administration Générale.

(2) Voir note page 166.

Πίναξ 6. Ξένοι υπήκοοι κατά φύλον και υπηκοότητα (συνέχεια κ ι τέλος)

Sujets étrangers par sexe et sujétion (suite et fin)

β) Κατά νομούς μετά διακρίσεως του Πολεοδομικού συγκροτήματος 'Αθηνών (συνέχεια και τέλος)

b) Par départements avec distinction de l' Agglomération urbaine d'Athènes (suite et fin)

Κράτος υπηκοότητας	Σύνολον Total	Άρρενες Hommes	Θήλειες Femmes	Σύνολον Total	Άρρενες Hommes	Θήλειες Femmes	État de sujétion
5. ΝΟΜΟΣ ΧΙΟΥ — DÉPARTEMENT DE KHIOS				2. ΝΟΜΟΣ ΞΑΝΘΗΣ — DÉPARTEMENT DE XANTHE			
ΣΥΝΟΛΟΝ	89	38	51	134	71	63	TOTAL
I. Ευρώπη	34	12	22	90	48	42	I. Europe
'Αλβανία	—	—	—	—	—	—	Albanie
'Ηνωμένον Βασίλειον	10	4	6	—	—	—	Royaume-Uni
'Ιταλία	5	3	2	4	2	2	Italie
Λοιπά Χώρα Ευρώπης (1)	19	5	14	86	46	40	Autres pays d' Europe (1)
II. 'Ασία	14	3	11	27	11	16	II. Asie
Τουρκία	12	3	9	27	11	16	Turquie
Λοιπά Χώρα 'Ασίας (1)	2	—	2	—	—	—	Autres pays d' Asie (1)
III. 'Αφρική	9	4	5	1	1	—	III. Afrique
Αίγυπτος	9	4	5	1	1	—	Égypte
Λοιπά Χώρα 'Αφρικής (1)	—	—	—	—	—	—	Autres pays d' Afrique (1)
IV. 'Αμερική	16	12	4	2	1	1	IV. Amérique
'Ην. Πολιτεία	16	12	4	2	1	1	États-Unis
Λοιπά Χώρα 'Αμερικής (1)	—	—	—	—	—	—	Autres pays d' Amérique (1)
V. 'Ωκεανία	—	—	—	—	—	—	V. Océanie
VI. Ε.Σ.Σ.Δ.	3	1	2	1	1	—	VI. U.R.S.S.
'Ακαθόριστος υπηκοότης	13	6	7	13	9	4	Nationalité non fixée
IX. ΘΡΑΚΗ — THRACE				3. ΝΟΜΟΣ ΡΟΔΟΠΗΣ — DÉPARTEMENT DE RHODOPE			
1. ΝΟΜΟΣ ΕΒΡΟΥ — DÉPARTEMENT D' HEVROS				TOTAL			
ΣΥΝΟΛΟΝ	65	30	35	145	88	57	TOTAL
I. Ευρώπη	17	7	10	104	63	41	I. Europe
'Αλβανία	—	—	—	—	—	—	Albanie
'Ηνωμένον Βασίλειον	—	—	—	—	—	—	Royaume-Uni
'Ιταλία	2	—	2	—	—	—	Italie
Λοιπά Χώρα Ευρώπης (1)	15	7	8	104	63	41	Autres pays d' Europe (1)
II. 'Ασία	38	19	19	21	13	8	II. Asie
Τουρκία	38	19	19	21	13	8	Turquie
Λοιπά Χώρα 'Ασίας (1)	—	—	—	—	—	—	Autres pays d' Asie (1)
III. 'Αφρική	—	—	—	1	—	1	III. Afrique
Αίγυπτος	—	—	—	1	—	1	Égypte
Λοιπά Χώρα 'Αφρικής (1)	—	—	—	—	—	—	Autres pays d' Afrique (1)
IV. 'Αμερική	1	1	—	2	2	—	IV. Amérique
'Ην. Πολιτεία	1	1	—	2	2	—	États-Unis
Λοιπά Χώρα 'Αμερικής (1)	—	—	—	—	—	—	Autres pays d' Amérique (1)
V. 'Ωκεανία	—	—	—	—	—	—	V. Océanie
VI. Ε.Σ.Σ.Δ.	5	2	3	—	—	—	VI. U.R.S.S.
'Ακαθόριστος υπηκοότης	4	1	3	17	10	7	Nationalité non fixée

(1) Βλέπε υποσημείωσιν σελίδος 166.

(1) Voir note page 166.

Πίναξ 7. Πραγματικός πληθυσμός κατά θρησκείαν, μητρικήν γλώσσαν και φύλον

α) Σύνολον Ἑλλάδος καὶ κατὰ γεωγραφικὰ διαμερίσματα μεθ' ὑποδιαίρεσως εἰς ἀστικάς, ἡμιαστικάς καὶ ἀγροτικάς περιφέρειας

Μητρική γλώσσα	Ἀμφότερων τῶν φύλων — Total des deux sexes										Ἀ γ ρ ο ν ε ς —			
	Σύνολον θρησκείων Total de religions	*Ορθόδοξοι Orthodoxes	Καθολικοὶ Catholiques	Διαμαρτυρούμενοι Protestants	Μονοφύσιτοι Monophysites	*Ἄλλοι χριστιανοὶ Autres chrétiens	Μουσουλμάνοι Musulmans	*Ἰσραηλίται Israélites	*Ἄλλοι μὴ χριστιανοὶ — Autres non chrétiens	Ὀυδενὴς θρησκείας Sans religion	Σύνολον θρησκείων Total de religions	*Ορθόδοξοι Orthodoxes	Καθολικοὶ Catholiques	Διαμαρτυρούμενοι Protestants
ΣΥΝΟΛΟΝ ΕΛΛΑΔΟΣ —														
ΣΥΝΟΛΟΝ ΠΑΣΩΝ ΤΩΝ ΠΕΡΙΦΕΡΕΙΩΝ —														
Γενικὸν σύνολον	7.632.801	7.472.559	28.430	7.034	1.205	4.438	112.665	6.325	24	121	3.721.648	3.643.795	12.804	3.129
*Ἑλληνική	7.297.878	7.258.657	24.965	4.954	116	4.294	675	4.107	13	97	3.564.042	3.545.381	11.746	2.260
Τουρκική	179.895	86.838	106	580	59	71	92.219	16	—	6	84.821	39.001	42	286
Σλαβική	41.017	40.974	34	1	—	—	6	2	—	—	18.771	18.753	11	—
Κουτσοβλαχική	39.855	39.820	5	13	—	13	4	—	—	—	18.632	18.611	1	8
*Ἀλβανική	22.736	22.207	11	13	—	16	487	—	2	—	11.218	10.835	7	9
Πομακική	18.671	4	—	—	—	—	18.667	—	—	—	9.386	3	—	—
*Ἀρμενική	8.990	7.528	283	283	861	17	4	10	—	4	4.167	3.485	126	112
*Ἀθιγγανική	7.429	6.774	5	—	156	—	494	—	—	—	3.646	3.328	2	—
Ρωσική	3.815	3.771	17	18	1	3	1	4	—	—	1.679	1.662	3	9
Γαλλική	2.101	639	1.204	104	3	3	2	136	—	10	626	243	289	22
Ρουμανική	2.082	2.052	16	8	—	1	—	3	—	2	1.011	1.006	—	3
*Ἀγγλική	1.456	661	190	572	1	15	—	15	—	2	660	267	103	269
Ἰσπανική	1.339	69	50	—	1	1	—	1.218	—	—	703	29	25	—
Γερμανική	1.301	421	512	347	—	—	1	20	—	—	261	94	92	66
*Ἰταλική	894	147	722	3	—	—	—	22	—	—	321	54	257	1
*Εβραϊκή	853	99	3	—	—	—	—	751	—	—	409	22	—	—
Λοιπαὶ (1)	2.489	1.898	307	138	7	4	105	21	9	—	1.295	1.021	100	84
Σύνολον ξενογλώσσων ..	334.923	213.902	3.465	2.080	1.089	144	111.990	2.218	11	24	157.606	98.414	1.058	869
ΑΣΤΙΚΑΙ ΠΕΡΙΦΕΡΕΙΑΙ —														
Γενικὸν σύνολον	2.807.905	2.750.301	18.281	5.735	902	2.441	23.977	6.203	8	57	1.372.794	1.346.401	7.674	2.458
*Ἑλληνική	2.710.486	2.684.456	15.090	4.153	68	2.361	282	4.035	7	34	1.329.341	1.317.422	6.728	1.838
Τουρκική	61.422	37.812	93	188	46	35	23.226	16	—	6	27.628	16.388	34	96
Σλαβική	3.067	3.028	33	1	—	—	3	2	—	—	1.388	1.373	11	—
Κουτσοβλαχική	7.865	7.847	4	5	—	5	4	—	—	—	3.651	3.643	1	2
*Ἀλβανική	2.216	2.060	5	2	—	3	146	—	—	—	1.230	1.126	3	2
Πομακική	201	1	—	—	—	—	200	—	—	—	109	1	—	—
*Ἀρμενική	8.361	7.016	273	263	778	14	3	10	—	4	3.807	3.195	121	102
*Ἀθιγγανική	1.604	1.529	5	—	—	—	70	—	—	—	792	756	2	—
Ρωσική	3.015	2.974	17	17	1	1	1	4	—	—	1.146	1.131	3	8
Γαλλική	1.958	585	1.119	103	2	3	1	135	—	10	571	218	262	21
Ρουμανική	904	877	14	8	—	1	—	3	—	1	326	322	—	3
*Ἀγγλική	1.291	563	169	527	1	15	—	14	—	2	579	226	92	241
Ἰσπανική	1.311	61	45	—	1	1	—	1.203	—	—	688	25	24	—
Γερμανική	1.198	377	470	331	—	—	1	19	—	—	234	83	82	61
*Ἰταλική	808	121	662	3	—	—	—	22	—	—	277	42	225	1
*Εβραϊκή	818	95	3	—	—	—	—	720	—	—	390	22	—	—
Λοιπαὶ (1)	1.380	899	279	134	5	2	40	20	1	—	637	428	86	83
Σύνολον ξενογλώσσων ..	97.419	65.845	3.191	1.582	834	80	23.695	2.168	1	23	43.453	28.979	946	620
ΗΜΙΑΣΤΙΚΑΙ ΠΕΡΙΦΕΡΕΙΑΙ —														
Γενικὸν σύνολον	1.187.349	1.170.196	2.522	362	83	734	13.326	109	13	4	599.025	590.406	1.245	193
*Ἑλληνική	1.139.259	1.135.709	2.356	280	21	701	122	63	3	4	575.537	573.736	1.181	144
Τουρκική	23.078	13.538	6	6	6	21	9.501	—	—	—	11.029	6.331	3	4
Σλαβική	4.945	4.943	1	—	—	—	1	—	—	—	2.621	2.620	—	—
Κουτσοβλαχική	8.402	8.392	1	8	—	1	—	—	—	—	3.922	3.916	—	6
*Ἀλβανική	4.265	4.006	6	10	—	7	234	—	2	—	2.112	1.893	4	6
Πομακική	3.294	—	—	—	—	—	3.294	—	—	—	1.644	—	—	—
*Ἀρμενική	381	306	1	15	56	2	1	—	—	—	208	167	—	8
*Ἀθιγγανική	2.142	1.985	—	—	—	—	157	—	—	—	1.082	1.004	—	—
Ρωσική	274	274	—	—	—	—	—	—	—	—	123	123	—	—
Γαλλική	87	28	57	1	—	—	—	1	—	—	35	14	19	1
Ρουμανική	601	600	1	—	—	—	—	—	—	—	293	293	—	—
*Ἀγγλική	88	37	16	34	—	—	—	1	—	—	50	19	9	21
Ἰσπανική	25	7	4	—	—	—	—	14	—	—	14	4	1	—
Γερμανική	54	25	20	8	—	—	—	1	—	—	14	7	3	3
*Ἰταλική	43	9	34	—	—	—	—	—	—	—	20	3	17	—
*Εβραϊκή	31	3	—	—	—	—	—	28	—	—	16	—	—	—
Λοιπαὶ (1)	380	334	19	—	—	2	16	1	8	—	305	276	8	—
Σύνολον ξενογλώσσων ..	48.090	34.487	166	82	62	33	13.204	46	10	—	23.488	16.670	64	49

(1) Ἐκάστη τούτων, ὡς μητρική γλώσσα, παρουσιάζει ἀναλογίαν μικροτέραν τοῦ 0,1 % ἐπὶ τοῦ συνολικοῦ πληθυσμοῦ τῆς Ἑλλάδος.

Tableau 7. Population de fait par religion, langue maternelle et sexe

a) Grèce entière et par régions géographiques subdivisées en circonscriptions urbaines, semi-urbaines et rurales

Hommes						Θήλειες - Femmes										Langue maternelle
Μονοφύσικα Monophysites	*Άλλοι χριστιανοί Autres chrétiens	Μουσουλμάνοι Musulmans	Ισραηλίται Israélites	*Άλλοι μη χριστιανοί - Autres non chrétiens	Όδερμαίως θρησκειάς Sans religion	Σύνολον θρησκειών Total de religions	*Ορθόδοξοι Orthodoxes	Καθολικοί Catholiques	Αμαρτυροφύμοι Protestants	Μονοφύσικα Monophysites	*Άλλοι χριστιανοί Autres chrétiens	Μουσουλμάνοι Musulmans	Ισραηλίται Israélites	*Άλλοι μη χριστιανοί - Autres non chrétiens	Όδερμαίως θρησκειάς Sans religion	
GRÈCE ENTIÈRE																
TOTAL DE TOUTES LES CIRCONSCRIPTIONS																
590	2.153	55.850	3.210	17	100	3.911.153	3.828.764	15.626	3.905	615	2.285	56.815	3.115	7	21	Total général
57	2.084	359	2.062	8	85	3.733.836	3.713.276	13.219	2.694	59	2.210	316	2.045	5	12	Grecque
23	30	45.428	8	—	3	95.074	47.837	64	294	36	41	46.791	8	—	3	Turque
—	—	6	1	—	—	22.246	22.221	23	1	—	—	—	1	—	—	Slave
—	8	4	—	—	—	21.223	21.209	4	5	—	5	—	—	—	—	Koutzovalaque
—	10	356	—	1	—	11.518	11.372	4	4	—	6	181	—	1	—	Albanaise
—	—	9.383	—	—	—	9.285	1	—	—	—	—	9.284	—	—	—	Pomaque
429	8	2	4	—	1	4.823	4.043	157	171	432	9	2	6	—	3	Arménienne
76	—	240	—	—	—	3.783	3.446	3	—	80	—	254	—	—	—	Tzigane
1	1	1	2	—	—	2.136	2.109	14	9	—	2	—	2	—	—	Russe
—	—	—	63	—	7	1.476	396	915	82	2	2	2	73	—	3	Française
—	—	—	—	—	2	1.071	1.046	16	6	—	1	—	3	—	—	Roumaine
—	8	—	11	—	2	796	394	87	303	1	7	—	4	—	—	Anglaise
1	1	—	647	—	—	636	40	25	—	—	—	—	571	—	—	Espagnole
—	—	1	8	—	—	1.040	327	420	281	—	—	—	12	—	—	Allemande
—	—	—	9	—	—	573	93	465	2	—	—	—	13	—	—	Italienne
—	—	—	387	—	—	444	77	3	—	—	—	—	364	—	—	Hébraïque
2	2	70	8	8	—	1.194	877	207	54	5	2	35	13	1	—	Autres (1)
533	69	55.491	1.148	9	15	177.317	115.488	2.407	1.211	556	75	56.499	1.070	2	9	Langues étrangères
CIRCONSCRIPTIONS URBAINES																
428	1.161	11.501	3.129	6	36	1.435.111	1.403.900	10.607	3.277	474	1.280	12.476	3.074	2	21	Total général
28	1.127	157	2.014	5	22	1.381.145	1.367.034	8.362	2.315	40	1.234	125	2.021	2	12	Grecque
19	14	11.066	8	—	3	33.794	21.424	59	92	27	21	12.160	8	—	3	Turque
—	—	3	1	—	—	1.679	1.655	22	1	—	—	—	1	—	—	Slave
—	1	4	—	—	—	4.214	4.204	3	3	—	4	—	—	—	—	Koutzovalaque
—	3	96	—	—	—	986	934	2	—	—	—	50	—	—	—	Albanaise
—	—	108	—	—	—	92	—	—	—	—	—	92	—	—	—	Pomaque
377	6	1	4	—	1	4.554	3.821	152	161	401	8	2	6	—	3	Arménienne
—	—	34	—	—	—	812	773	3	—	—	—	36	—	—	—	Tzigane
1	—	1	2	—	—	1.869	1.843	14	9	—	1	—	2	—	—	Russe
—	1	—	62	—	7	1.387	367	857	82	2	2	1	73	—	3	Française
—	—	—	—	—	1	578	555	14	5	—	1	—	3	—	—	Roumaine
—	8	—	10	—	2	712	337	77	286	1	7	—	4	—	—	Anglaise
1	1	—	637	—	—	623	36	21	—	—	—	—	566	—	—	Espagnole
—	—	1	7	—	—	964	294	388	270	—	—	—	12	—	—	Allemande
—	—	—	9	—	—	531	79	437	2	—	—	—	13	—	—	Italienne
—	—	—	368	—	—	428	73	3	—	—	—	—	352	—	—	Hébraïque
2	—	30	7	1	—	743	471	193	51	3	2	10	13	—	—	Autres (1)
400	34	11.344	1.115	1	14	53.966	36.866	2.245	962	434	46	12.351	1.053	—	9	Langues étrangères
CIRCONSCRIPTIONS SEMI-URBAINES																
41	371	6.685	70	10	4	588.324	579.790	1.277	169	42	363	6.641	39	3	—	Total général
8	354	67	41	2	4	563.722	561.973	1.175	136	13	347	55	22	1	—	Grecque
2	9	4.680	—	—	—	12.049	7.207	3	2	4	12	4.821	—	—	—	Turque
—	—	1	—	—	—	2.324	2.323	1	—	—	—	—	—	—	—	Slave
—	—	—	—	—	—	4.480	4.476	1	2	—	1	—	—	—	—	Koutzovalaque
—	5	203	—	1	—	2.153	2.113	2	4	—	2	31	—	1	—	Albanaise
—	—	1.644	—	—	—	1.650	—	—	—	—	—	1.650	—	—	—	Pomaque
31	1	1	—	—	—	173	139	1	7	25	1	—	—	—	—	Arménienne
—	—	78	—	—	—	1.060	981	—	—	—	—	79	—	—	—	Tzigane
—	—	—	—	—	—	151	151	—	—	—	—	—	—	—	—	Russe
—	—	—	1	—	—	52	14	38	—	—	—	—	—	—	—	Française
—	—	—	—	—	—	308	307	1	—	—	—	—	—	—	—	Roumaine
—	—	—	1	—	—	38	18	7	13	—	—	—	—	—	—	Anglaise
—	—	—	9	—	—	11	3	3	—	—	—	—	5	—	—	Espagnole
—	—	—	1	—	—	40	18	17	5	—	—	—	—	—	—	Allemande
—	—	—	—	—	—	23	6	17	—	—	—	—	—	—	—	Italienne
—	—	—	16	—	—	15	8	—	—	—	—	—	12	—	—	Hébraïque
—	—	—	1	—	—	75	58	11	—	—	—	5	—	—	—	Autres (1)
33	17	6.618	29	8	—	24.602	17.817	102	33	29	16	6.586	17	2	—	Langues étrangères

(1) Dont chacune présente, comme langue maternelle une proportion plus petite de 0,1 % sur la population totale de la Grèce.

Πίναξ 7. Πραγματικός πληθυσμός κατά θρησκείαν, μητρικήν γλώσσαν και φύλον (συνέχεια)

α) Σύνολον Ἑλλάδος και κατά γεωγραφικά διαμερίσματα μεθ' ὑποδιαίρεσως εἰς ἀστικάς, ἡμιαστικάς και ἀγροτικάς περιφερείας (συνέχεια)

Μητρική γλώσσα	Ἀμφότερων τῶν φύλων — Total des deux sexes										Ἀ ἄ ἄ ἄ ἄ —			
	Σύνολον θρησκείων Total de religions	Ὁρθόδοξοι Orthodoxes	Καθολικοὶ Catholiques	Διαμαρτυρούμενοι Protestants	Μονοφασίται Monophysites	Ἄλλοι χριστιανοὶ Autres chrétiens	Μουσουλμάνοι Musulmans	Ἰσραηλίται Israélites	Ἄλλοι μὴ χριστιανοὶ Autres non chrétiens	Ὀυδαιμῆς θρησκείας Sans religion	Σύνολον θρησκείων Total de religions	Ὁρθόδοξοι Orthodoxes	Καθολικοὶ Catholiques	Διαμαρτυρούμενοι Protestants
ΑΓΡΟΤΙΚΑΙ ΠΕΡΙΦΕΡΕΙΑΙ —														
Γενικὸν σύνολον	3.637.547	3.552.062	7.627	937	220	1.263	75.362	13	3	60	1.749.829	1.706.988	3.885	478
Ἑλληνική	3.448.133	3.438.492	7.519	521	27	1.232	271	9	3	59	1.659.164	1.654.223	3.837	278
Τουρκική	95.395	35.488	7	386	7	15	59.492	—	—	—	46.164	16.282	5	186
Σλαβική	33.005	33.003	—	—	—	—	2	—	—	—	14.762	14.760	—	—
Κουτσοβλαχική	23.588	23.581	—	—	—	7	—	—	—	—	11.059	11.052	—	—
Ἀλβανική	16.255	16.141	—	1	—	6	107	—	—	—	7.876	7.816	—	1
Πομακική	15.176	3	—	—	—	—	15.173	—	—	—	7.633	2	—	—
Ἀρμενική	248	206	9	5	27	1	—	—	—	—	152	123	5	2
Ἀδιγγανική	3.683	3.260	—	—	156	—	267	—	—	—	1.772	1.568	—	—
Ρωσική	526	523	—	1	—	2	—	—	—	—	410	408	—	1
Γαλλική	56	26	28	—	1	—	1	—	—	—	20	11	8	—
Ρουμανική	577	575	1	—	—	—	—	—	—	1	392	391	—	—
Ἀγγλική	77	61	5	11	—	—	—	—	—	—	31	22	2	7
Ἰσπανική	3	1	1	—	—	—	—	1	—	—	1	—	—	—
Γερμανική	49	19	22	8	—	—	—	—	—	—	13	4	7	2
Ἰταλική	43	17	26	—	—	—	—	—	—	—	24	9	15	—
Ἑβραϊκή	4	1	—	—	—	—	—	3	—	—	3	—	—	—
Λοιπαὶ (1)	729	665	9	4	2	—	49	—	—	—	353	317	6	1
Σύνολον ξενογλώσσων	189.414	113.570	108	416	193	31	75.091	4	—	1	90.665	52.765	48	200
Ι. ΣΤΕΡΕΑ ΕΛΛΑΣ ΚΑΙ ΕΥΒΟΙΑ —														
ΣΥΝΟΛΟΝ ΠΑΣΩΝ ΤΩΝ ΠΕΡΙΦΕΡΕΙΩΝ —														
Γενικὸν σύνολον	2.287.019	2.266.847	11.401	3.136	445	1.698	355	3.073	15	49	1.108.749	1.099.755	4.845	1.268
Ἑλληνική	2.245.444	2.230.532	9.049	1.859	58	1.636	36	2.239	7	28	1.090.491	1.083.576	4.168	802
Τουρκική	17.555	17.217	76	126	17	28	73	12	—	6	7.542	7.360	33	64
Σλαβική	108	98	10	—	—	—	—	—	—	—	58	56	2	—
Κουτσοβλαχική	3.306	3.304	2	—	—	—	—	—	—	—	1.591	1.590	1	—
Ἀλβανική	4.376	4.140	4	2	—	2	228	—	—	—	2.311	2.095	3	2
Πομακική	—	—	—	—	—	—	—	—	—	—	—	—	—	—
Ἀρμενική	6.236	5.392	228	232	364	11	1	5	—	3	2.842	2.463	101	91
Ἀδιγγανική	1.092	1.087	5	—	—	—	—	—	—	—	549	547	2	—
Ρωσική	2.227	2.194	16	13	1	1	—	2	—	—	802	790	3	7
Γαλλική	1.587	487	891	88	—	2	—	110	—	9	471	184	209	20
Ρουμανική	678	660	10	5	—	1	—	1	—	1	247	246	—	—
Ἀγγλική	1.113	469	143	471	1	13	—	14	—	2	491	193	70	210
Ἰσπανική	580	46	28	—	1	1	—	504	—	—	296	23	12	—
Γερμανική	913	265	349	282	—	—	—	17	—	—	180	59	60	55
Ἰταλική	497	88	395	—	—	—	—	14	—	—	168	35	128	—
Ἑβραϊκή	166	25	—	—	—	—	—	141	—	—	78	8	—	—
Λοιπαὶ (1)	1.141	843	195	58	3	3	17	14	8	—	632	530	53	17
Σύνολον ξενογλώσσων	41.575	36.315	2.352	1.277	387	62	319	834	8	21	18.258	16.179	677	466
ΑΣΤΙΚΑΙ ΠΕΡΙΦΕΡΕΙΑΙ —														
Γενικὸν σύνολον	1.528.358	1.508.996	11.186	3.054	437	1.433	140	3.056	7	49	740.522	732.069	4.717	1.221
Ἑλληνική	1.495.013	1.480.573	8.903	1.818	50	1.374	36	2.224	7	28	726.490	719.842	4.075	780
Τουρκική	16.968	16.644	74	126	17	28	61	12	—	6	7.245	7.076	32	64
Σλαβική	98	88	10	—	—	—	—	—	—	—	49	47	2	—
Κουτσοβλαχική	139	137	2	—	—	—	—	—	—	—	83	82	1	—
Ἀλβανική	906	866	3	2	—	—	35	—	—	—	535	502	2	2
Πομακική	—	—	—	—	—	—	—	—	—	—	—	—	—	—
Ἀρμενική	6.192	5.349	228	231	364	11	1	5	—	3	2.814	2.436	101	90
Ἀδιγγανική	802	797	5	—	—	—	—	—	—	—	403	401	2	—
Ρωσική	2.177	2.144	16	13	1	1	—	2	—	—	774	762	3	7
Γαλλική	1.541	469	865	87	—	2	—	109	—	9	447	175	196	19
Ρουμανική	520	502	10	5	—	1	—	1	—	1	175	174	—	—
Ἀγγλική	1.047	440	137	440	1	13	—	14	—	2	456	180	67	191
Ἰσπανική	578	46	27	—	1	1	—	503	—	—	295	23	12	—
Γερμανική	901	264	345	275	—	—	—	17	—	—	177	59	60	52
Ἰταλική	472	85	373	—	—	—	—	14	—	—	153	32	116	—
Ἑβραϊκή	166	25	—	—	—	—	—	141	—	—	78	8	—	—
Λοιπαὶ (1)	838	567	188	57	3	2	7	14	—	—	348	270	48	16
Σύνολον ξενογλώσσων	33.345	28.423	2.283	1.236	387	59	104	832	—	21	14.032	12.227	642	441

(1) Βλέπε ὑποσημείωσιν σελίδος 184.

Tableau 7. Population de fait par religion, langue maternelle et sexe (suite)

a) Grèce entière et par régions géographiques subdivisées en circonscriptions urbaines, semi-urbaines et rurales (suite)

- Hommes						Θ ή λ ε ι ς - Femmes										Langue maternelle
Μονοφύλατοι Monophysites	*Άλλοι Χριστιανοί Autres chrétiens	Μουσουλμάνοι Musulmans	*Ισραηλίται Israélites	*Άλλοι μη Χριστιανοί - Autres non chrétiens	Ούδείς θρησκείας Sans religion	Σύνολον θρησκειών Total de religions	*Ορθόδοξοι Orthodoxes	Καθολικοί Catholiques	Διαμαρτυρούμενοι Protestants	Μονοφύλατοι Monophysites	*Άλλοι Χριστιανοί Autres chrétiens	Μουσουλμάνοι Musulmans	*Ισραηλίται Israélites	*Άλλοι μη Χριστιανοί - Autres non chrétiens	Ούδείς θρησκείας Sans religion	
- CIRCONSCRIPTIONS RURALES																
121	621	37.664	11	1	60	1.887.718	1.845.074	3.742	459	99	642	37.698	2	2	-	Total général
21	603	135	7	1	59	1.788.969	1.784.269	3.682	243	6	629	136	2	2	-	Grecque
2	7	29.682	-	-	-	49.231	19.206	2	200	5	8	29.810	-	-	-	Turque
-	-	2	-	-	-	18.243	18.243	-	-	-	-	-	-	-	-	Slave
-	7	-	-	-	-	12.529	12.529	-	-	-	-	-	-	-	-	Koutzovalaque
-	2	57	-	-	-	8.379	8.325	-	-	-	4	50	-	-	-	Albanaise
-	-	7.631	-	-	-	7.543	1	-	-	-	-	7.542	-	-	-	Pomaque
21	1	-	-	-	-	96	83	4	3	6	-	-	-	-	-	Arménienne
76	-	128	-	-	-	1.911	1.692	-	-	80	-	139	-	-	-	Tzigane
-	1	-	-	-	-	116	115	-	-	-	1	-	-	-	-	Russe
-	-	-	-	-	-	36	15	20	-	-	-	1	-	-	-	Française
-	-	-	-	-	1	185	184	1	-	-	-	-	-	-	-	Roumaine
-	-	-	-	-	-	46	39	3	4	-	-	-	-	-	-	Anglaise
-	-	-	1	-	-	2	1	1	-	-	-	-	-	-	-	Espagnole
-	-	-	-	-	-	36	15	15	6	-	-	-	-	-	-	Allemande
-	-	-	-	-	-	19	8	11	-	-	-	-	-	-	-	Italienne
-	-	-	3	-	-	1	1	-	-	-	-	-	-	-	-	Hébraïque
-	-	29	-	-	-	376	348	3	3	2	-	20	-	-	-	Autres (1)
100	18	37.529	4	-	1	98.749	60.805	60	216	93	13	37.562	-	-	-	Langues étrangères
- I GRÈCE CENTRALE ET EUBÉE																
- TOTAL DE TOUTES LES CIRCONSCRIPTIONS																
221	825	289	1.502	12	32	1.178.270	1.167.092	6.556	1.868	224	873	66	1.571	3	17	Total général
27	800	7	1.087	5	19	1.154.953	1.146.956	4.881	1.057	31	836	29	1.152	2	9	Grecque
11	10	56	5	-	3	10.013	9.857	43	62	6	18	17	7	-	3	Turque
-	-	-	-	-	-	50	42	8	-	-	-	-	-	-	-	Slave
-	-	-	-	-	-	1.715	1.714	1	-	-	-	-	-	-	-	Koutzovalaque
-	1	210	-	-	-	2.065	2.045	1	-	-	1	18	-	-	-	Albanaise
-	-	-	-	-	-	-	-	-	-	-	-	-	-	-	-	Pomaque
180	5	-	1	-	1	3.394	2.929	127	141	184	6	1	4	-	2	Arménienne
-	-	-	-	-	-	543	540	3	-	-	-	-	-	-	-	Tzigane
1	-	-	1	-	-	1.425	1.404	13	6	-	1	-	1	-	-	Russe
-	1	-	51	-	6	1.116	303	682	68	-	1	-	59	-	3	Française
-	-	-	-	-	1	431	414	10	5	-	1	-	1	-	-	Roumaine
-	6	-	10	-	2	622	276	73	261	1	7	-	4	-	-	Anglaise
1	1	-	259	-	-	284	23	16	-	-	-	245	-	-	-	Espagnole
-	-	-	6	-	-	733	206	289	227	-	-	-	11	-	-	Allemande
-	-	-	5	-	-	329	53	267	-	-	-	-	9	-	-	Italienne
-	-	-	70	-	-	88	17	-	-	-	-	-	71	-	-	Hébraïque
1	1	16	7	7	-	509	313	142	41	2	2	1	7	1	-	Autres (1)
194	25	282	415	7	13	23.317	20.136	1.675	811	193	37	37	419	1	8	Langues étrangères
- CIRCONSCRIPTIONS URBAINES																
213	689	86	1.490	5	32	787.836	776.927	6.469	1.833	224	744	54	1.566	2	17	Total général
19	666	7	1.077	5	19	768.523	760.731	4.828	1.038	31	708	29	1.147	2	9	Grecque
11	10	44	5	-	3	9.723	9.568	42	62	6	18	17	7	-	3	Turque
-	-	-	-	-	-	49	41	8	-	-	-	-	-	-	-	Slave
-	-	-	-	-	-	56	55	1	-	-	-	-	-	-	-	Koutzovalaque
-	-	29	-	-	-	371	364	1	-	-	-	6	-	-	-	Albanaise
-	-	-	-	-	-	-	-	-	-	-	-	-	-	-	-	Pomaque
180	5	-	1	-	1	3.378	2.913	127	141	184	6	1	4	-	2	Arménienne
-	-	-	-	-	-	399	396	3	-	-	-	-	-	-	-	Tzigane
1	-	-	1	-	-	1.403	1.382	13	6	-	1	-	1	-	-	Russe
-	1	-	50	-	6	1.094	294	669	68	-	1	-	59	-	3	Française
-	-	-	-	-	1	345	328	10	5	-	1	-	1	-	-	Roumaine
-	6	-	10	-	2	591	260	70	249	1	7	-	4	-	-	Anglaise
1	1	-	258	-	-	283	23	15	-	-	-	245	-	-	-	Espagnole
-	-	-	6	-	-	724	205	285	223	-	-	-	11	-	-	Allemande
-	-	-	5	-	-	319	53	257	-	-	-	-	9	-	-	Italienne
-	-	-	70	-	-	88	17	-	-	-	-	-	71	-	-	Hébraïque
1	-	6	7	-	-	490	297	140	41	2	2	1	7	-	-	Autres (1)
194	23	79	413	-	13	19.313	16.196	1.641	795	193	36	25	419	-	8	Langues étrangères

(1) Voir note page 185.

Πίναξ 7. Πραγματικός πληθυσμός κατά θρησκείαν, μητρικήν γλώσσαν και φύλον (συνέχεια)

α) Σύνολον Ἑλλάδος καὶ κατὰ γεωγραφικὰ διαμερίσματα μεθ' ὑποδιαιρέσεως εἰς ἀστικάς, ἡμισιαστικάς καὶ ἀγροτικάς περιφερείας (συνέχεια)

Μητρική γλώσσα	Ἀμφότερων τῶν φύλων — Total des deux sexes										Ἀρρενες			
	Σύνολον θρησκειῶν Total de religions	Ὁρθόδοξοι Orthodoxes	Καθολικοὶ Catholiques	Διαμαρτυρούμενοι Protestants	Μονοφύσιται Monophysites	Ἄλλοι χριστιανοὶ Autres chrétiens	Μουσουλμάνοι Musulmans	Ἰσραηλίται Israélites	Ἄλλοι μὴ χριστιανοὶ — Autres non chrétiens	Ὀυδέμεις θρησκείας Sans religion	Σύνολον θρησκειῶν Total de religions	Ὁρθόδοξοι Orthodoxes	Καθολικοὶ Catholiques	Διαμαρτυρούμενοι Protestants
ΗΜΙΑΣΤΙΚΑΙ ΠΕΡΙΦΕΡΕΙΑΙ														
Γενικὸν σύνολον	231.988	231.341	174	40	—	195	214	16	8	—	116.432	115.976	107	27
Ἑλληνική	230.174	229.838	119	9	—	194	—	14	—	—	115.336	115.140	78	8
Τουρκική	197	183	2	—	—	—	12	—	—	—	104	91	1	—
Σλαβική	7	7	—	—	—	—	—	—	—	—	7	7	—	—
Κουτσοβλαχική	185	185	—	—	—	—	—	—	—	—	83	83	—	—
Ἀλβανική	858	665	1	—	—	—	192	—	—	—	484	303	1	—
Πομακική	—	—	—	—	—	—	—	—	—	—	—	—	—	—
Ἀρμενική	16	15	—	1	—	—	—	—	—	—	13	12	—	1
Ἀθιγγανική	18	18	—	—	—	—	—	—	—	—	13	13	—	—
Ρωσική	21	21	—	—	—	—	—	—	—	—	12	12	—	—
Γαλλική	35	10	23	1	—	—	—	1	—	—	19	5	12	1
Ρουμανική	139	139	—	—	—	—	—	—	—	—	64	64	—	—
Ἀγγλική	37	7	6	24	—	—	—	—	—	—	21	4	3	14
Ἰσπανική	2	—	1	—	—	—	—	1	—	—	1	—	—	—
Γερμανική	9	1	3	5	—	—	—	—	—	—	3	—	—	3
Ἰταλική	13	1	12	—	—	—	—	—	—	—	8	1	7	—
Ἑβραϊκή	—	—	—	—	—	—	—	—	—	—	—	—	—	—
Λοιπαὶ (1)	277	251	7	—	—	1	10	—	8	—	264	241	5	—
Σύνολον ξενογλώσσων	1.814	1.503	55	31	—	1	214	2	8	—	1.096	836	29	19
ΑΓΡΟΤΙΚΑΙ ΠΕΡΙΦΕΡΕΙΑΙ														
Γενικὸν σύνολον	526.673	526.510	41	42	8	70	1	1	—	—	251.795	251.710	21	20
Ἑλληνική	520.257	520.121	27	32	8	68	—	1	—	—	248.665	248.594	15	14
Τουρκική	390	390	—	—	—	—	—	—	—	—	193	193	—	—
Σλαβική	3	3	—	—	—	—	—	—	—	—	2	2	—	—
Κουτσοβλαχική	2.982	2.982	—	—	—	—	—	—	—	—	1.425	1.425	—	—
Ἀλβανική	2.612	2.609	—	—	—	2	1	—	—	—	1.292	1.290	—	—
Πομακική	—	—	—	—	—	—	—	—	—	—	—	—	—	—
Ἀρμενική	28	28	—	—	—	—	—	—	—	—	15	15	—	—
Ἀθιγγανική	272	272	—	—	—	—	—	—	—	—	133	133	—	—
Ρωσική	29	29	—	—	—	—	—	—	—	—	16	16	—	—
Γαλλική	11	8	3	—	—	—	—	—	—	—	5	4	1	—
Ρουμανική	19	19	—	—	—	—	—	—	—	—	8	8	—	—
Ἀγγλική	29	22	—	7	—	—	—	—	—	—	14	9	—	5
Ἰσπανική	—	—	—	—	—	—	—	—	—	—	—	—	—	—
Γερμανική	3	—	1	2	—	—	—	—	—	—	—	—	—	—
Ἰταλική	12	2	10	—	—	—	—	—	—	—	7	2	5	—
Ἑβραϊκή	—	—	—	—	—	—	—	—	—	—	—	—	—	—
Λοιπαὶ (1)	26	25	—	1	—	—	—	—	—	—	20	19	—	1
Σύνολον ξενογλώσσων	6.416	6.389	14	10	—	2	1	—	—	—	3.130	3.116	6	6
II. ΠΕΛΟΠΟΝΝΗΣΟΣ														
ΣΥΝΟΛΟΝ ΠΑΣΩΝ ΤΩΝ ΠΕΡΙΦΕΡΕΙΩΝ														
Γενικὸν σύνολον	1.129.022	1.127.418	950	279	9	270	34	52	2	8	548.146	547.341	415	168
Ἑλληνική	1.124.524	1.123.145	817	227	2	268	4	51	2	8	546.029	545.337	378	125
Τουρκική	719	691	1	—	—	1	26	—	—	—	343	319	1	—
Σλαβική	32	32	—	—	—	—	—	—	—	—	4	4	—	—
Κουτσοβλαχική	12	12	—	—	—	—	—	—	—	—	5	5	—	—
Ἀλβανική	2.763	2.760	1	—	—	1	1	—	—	—	1.300	1.297	1	—
Πομακική	—	—	—	—	—	—	—	—	—	—	—	—	—	—
Ἀρμενική	219	210	2	1	5	—	1	—	—	—	119	112	1	1
Ἀθιγγανική	336	336	—	—	—	—	—	—	—	—	166	166	—	—
Ρωσική	78	78	—	—	—	—	—	—	—	—	37	37	—	—
Γαλλική	42	16	25	—	1	—	—	—	—	—	12	6	5	—
Ρουμανική	12	11	1	—	—	—	—	—	—	—	3	3	—	—
Ἀγγλική	56	50	3	3	—	—	—	—	—	—	20	18	—	2
Ἰσπανική	2	—	2	—	—	—	—	—	—	—	1	—	1	—
Γερμανική	60	22	27	11	—	—	—	—	—	—	13	4	5	4
Ἰταλική	68	7	61	—	—	—	—	—	—	—	23	4	19	—
Ἑβραϊκή	2	1	—	—	—	—	—	1	—	—	—	—	—	—
Λοιπαὶ (1)	97	47	10	37	1	—	2	—	—	—	71	29	4	36
Σύνολον ξενογλώσσων	4.498	4.273	133	52	7	2	30	1	—	—	2.117	2.004	37	43

(1) Βλέπε ὑποσημείωσιν σελίδος 184.

Tableau 7. Population de fait par religion, langue maternelle et sexe (suite)

a) Grèce entière et par régions géographiques subdivisées en circonscriptions urbaines, semi-urbaines et rurales (suite)

Hommes						Θ ή λ ε ι ς — Femmes										Langue maternelle
Μονοφασίται Monophysites	Άλλοι χριστιανοί Autres chrétiens	Μουσουλμάνοι Musulmans	Ίσραηλίται Israélites	Άλλοι μη χριστιανοί — Autres non chrétiens	Ούδემιάς θρησκείας Sans religion	Σύνολον θρησκείων Total de religions	Όρθόδοξοι Orthodoxes	Καθολικοί Catholiques	Διαμαρτυρούμενοι Protestants	Μονοφασίται Monophysites	Άλλοι χριστιανοί Autres chrétiens	Μουσουλμάνοι Musulmans	Ίσραηλίται Israélites	Άλλοι μη χριστιανοί — Autres non chrétiens	Ούδემιάς θρησκείας Sans religion	
— CIRCONSCRIPTIONS SEMI-URBAINES																
—	102	202	11	7	—	115.556	115.365	67	13	—	93	12	5	1	—	Total général
—	101	—	9	—	—	114.838	114.698	41	1	—	93	—	5	—	—	Grecque
—	—	12	—	—	—	93	92	1	—	—	—	—	—	—	—	Turque
—	—	—	—	—	—	102	102	—	—	—	—	—	—	—	—	Slave
—	—	180	—	—	—	374	362	—	—	—	—	12	—	—	—	Koutzovalaque
—	—	—	—	—	—	3	3	—	—	—	—	—	—	—	—	Albanaise
—	—	—	—	—	—	5	5	—	—	—	—	—	—	—	—	Pomaque
—	—	—	—	—	—	9	9	—	—	—	—	—	—	—	—	Arménienne
—	—	—	—	—	—	16	5	11	—	—	—	—	—	—	—	Tzigane
—	—	—	1	—	—	75	75	—	—	—	—	—	—	—	—	Russe
—	—	—	—	—	—	16	3	3	10	—	—	—	—	—	—	Française
—	—	—	1	—	—	1	—	1	—	—	—	—	—	—	—	Roumaine
—	—	—	—	—	—	6	1	3	2	—	—	—	—	—	—	Anglaise
—	—	—	—	—	—	5	—	5	—	—	—	—	—	—	—	Espagnole
—	—	—	—	—	—	—	—	—	—	—	—	—	—	—	—	Allemande
—	—	—	—	—	—	—	—	—	—	—	—	—	—	—	—	Italienne
—	—	—	—	—	—	—	—	—	—	—	—	—	—	—	—	Hébraïque
—	1	10	—	7	—	13	10	2	—	—	—	—	—	1	—	Autres (1)
—	1	202	2	7	—	718	667	26	12	—	—	12	—	1	—	Langues étrangères
— CIRCONSCRIPTIONS RURALES																
8	34	1	1	—	—	274.878	274.800	20	22	—	36	—	—	—	—	Total général
8	33	—	1	—	—	271.592	271.527	12	18	—	35	—	—	—	—	Grecque
—	—	—	—	—	—	197	197	—	—	—	—	—	—	—	—	Turque
—	—	—	—	—	—	1	1	—	—	—	—	—	—	—	—	Slave
—	—	—	—	—	—	1.557	1.557	—	—	—	—	—	—	—	—	Koutzovalaque
—	1	1	—	—	—	1.320	1.319	—	—	—	1	—	—	—	—	Albanaise
—	—	—	—	—	—	13	13	—	—	—	—	—	—	—	—	Pomaque
—	—	—	—	—	—	139	139	—	—	—	—	—	—	—	—	Arménienne
—	—	—	—	—	—	13	13	—	—	—	—	—	—	—	—	Tzigane
—	—	—	—	—	—	6	4	2	—	—	—	—	—	—	—	Russe
—	—	—	—	—	—	11	11	—	—	—	—	—	—	—	—	Française
—	—	—	—	—	—	15	13	—	2	—	—	—	—	—	—	Roumaine
—	—	—	—	—	—	—	—	—	—	—	—	—	—	—	—	Anglaise
—	—	—	—	—	—	3	—	1	2	—	—	—	—	—	—	Espagnole
—	—	—	—	—	—	5	—	5	—	—	—	—	—	—	—	Allemande
—	—	—	—	—	—	—	—	—	—	—	—	—	—	—	—	Italienne
—	—	—	—	—	—	6	6	—	—	—	—	—	—	—	—	Hébraïque
—	—	—	—	—	—	—	—	—	—	—	—	—	—	—	—	Autres (1)
—	1	1	—	—	—	3.286	3.273	8	4	—	—	—	—	—	—	Langues étrangères
— II. ΠΕΛΟΠΟΝΗΣΗ																
— TOTAL DE TOUTES LES CIRCONSCRIPTIONS																
6	149	29	29	1	8	580.876	580.077	535	111	3	121	5	23	1	—	Total général
1	147	3	29	1	8	578.495	577.808	439	102	1	121	1	22	1	—	Grecque
—	1	22	—	—	—	376	372	—	—	—	—	4	—	—	—	Turque
—	—	—	—	—	—	28	28	—	—	—	—	—	—	—	—	Slave
—	—	—	—	—	—	7	7	—	—	—	—	—	—	—	—	Koutzovalaque
—	1	1	—	—	—	1.463	1.463	—	—	—	—	—	—	—	—	Albanaise
4	—	1	—	—	—	100	98	1	—	1	—	—	—	—	—	Pomaque
—	—	—	—	—	—	170	170	—	—	—	—	—	—	—	—	Arménienne
—	—	—	—	—	—	41	41	—	—	—	—	—	—	—	—	Tzigane
—	—	—	—	—	—	30	10	20	—	—	—	—	—	—	—	Russe
—	—	—	—	—	—	9	8	1	—	—	—	—	—	—	—	Française
—	—	—	—	—	—	36	32	3	1	—	—	—	—	—	—	Roumaine
—	—	—	—	—	—	1	—	1	—	—	—	—	—	—	—	Anglaise
—	—	—	—	—	—	47	18	22	7	—	—	—	—	—	—	Espagnole
—	—	—	—	—	—	45	3	42	—	—	—	—	—	—	—	Allemande
—	—	—	—	—	—	2	1	—	—	—	—	—	—	—	—	Italienne
—	—	—	—	—	—	26	18	6	1	1	—	—	—	1	—	Hébraïque
5	2	26	—	—	—	2.381	2.269	96	9	2	—	4	1	—	—	Autres (1)
—	—	—	—	—	—	—	—	—	—	—	—	—	—	—	—	Langues étrangères

(1) Voir note page 185.

Πίναξ 7. Πραγματικός πληθυσμός κατά θρησκείαν, μητρικήν γλώσσαν και φύλον (συνέχεια)

α) Σύνολον 'Ελλάδος και κατά γεωγραφικά διαμερίσματα μεθ' υποδιαίρεσως εις αστικές, ημιαστικές και αγροτικές περιφέρειας (συνέχεια)

Μητρική γλώσσα	*Αμφοτέρων τῶν φύλων — Total des deux sexes										*Αστικές —			
	Σύνολον θρησκείων Total de religions	*Ορθόδοξοι Orthodoxes	Καθολικοί Catholiques	Διαμαρτυρούμενοι Protestants	Μονοφυσίται Monophysites	*Άλλοι χριστιανοί Autres chrétiens	Μουσουλμάνοι Musulmans	*Ισραηλίται Israélites	*Άλλοι μη χριστιανοί — Autres non chrétiens	Ούδεμις θρησκείας Sans religion	Σύνολον θρησκείων Total de religions	*Ορθόδοξοι Orthodoxes	Καθολικοί Catholiques	Διαμαρτυρούμενοι Protestants
ΑΣΤΙΚΑΙ ΠΕΡΙΦΕΡΕΙΑΙ —														
Γενικόν σύνολον	228.801	227.568	891	157	4	102	27	51	—	1	114.139	113.555	382	93
*Ελληνική	227.683	226.641	777	109	—	101	4	50	—	1	113.640	113.149	353	51
Τουρκική	421	400	—	—	—	—	21	—	—	—	192	175	—	—
Σλαβική	29	29	—	—	—	—	—	—	—	—	2	2	—	—
Κουτσοβλαχική	4	4	—	—	—	—	—	—	—	—	3	3	—	—
*Αλβανική	89	87	1	—	—	1	—	—	—	—	41	39	1	—
Πομακική	—	—	—	—	—	—	—	—	—	—	—	—	—	—
*Αρμενική	141	135	2	1	3	—	—	—	—	—	67	63	1	1
*Αθιγγανική	140	140	—	—	—	—	—	—	—	—	67	67	—	—
Ρωσική	42	42	—	—	—	—	—	—	—	—	22	22	—	—
Γαλλική	29	8	21	—	—	—	—	—	—	—	7	3	4	—
Ρουμανική	7	6	1	—	—	—	—	—	—	—	1	1	—	—
*Αγγλική	34	29	2	3	—	—	—	—	—	—	10	8	—	2
*Ισπανική	1	—	1	—	—	—	—	—	—	—	1	—	1	—
Γερμανική	43	13	22	8	—	—	—	—	—	—	8	1	4	3
*Ιταλική	60	5	55	—	—	—	—	—	—	—	17	2	15	—
*Εβραϊκή	2	1	—	—	—	—	—	1	—	—	—	—	—	—
Λοιπαί (1)	76	28	9	36	1	—	2	—	—	—	61	20	3	36
Σύνολον ξενογλώσσων ..	1.118	927	114	48	4	1	23	1	—	—	499	406	29	42
ΗΜΙΑΣΤΙΚΑΙ ΠΕΡΙΦΕΡΕΙΑΙ —														
Γενικόν σύνολον	160.368	160.280	33	18	—	30	3	1	—	3	78.580	78.526	16	11
*Ελληνική	159.752	159.678	22	18	—	30	—	1	—	3	78.292	78.243	14	11
Τουρκική	205	204	—	—	—	—	1	—	—	—	95	94	—	—
Σλαβική	2	2	—	—	—	—	—	—	—	—	1	1	—	—
Κουτσοβλαχική	—	—	—	—	—	—	—	—	—	—	—	—	—	—
*Αλβανική	237	236	—	—	—	—	1	—	—	—	114	113	—	—
Πομακική	—	—	—	—	—	—	—	—	—	—	—	—	—	—
*Αρμενική	35	34	—	—	—	—	1	—	—	—	24	23	—	—
*Αθιγγανική	67	67	—	—	—	—	—	—	—	—	31	31	—	—
Ρωσική	25	25	—	—	—	—	—	—	—	—	7	7	—	—
Γαλλική	5	1	4	—	—	—	—	—	—	—	1	—	1	—
Ρουμανική	4	4	—	—	—	—	—	—	—	—	1	1	—	—
*Αγγλική	9	9	—	—	—	—	—	—	—	—	4	4	—	—
*Ισπανική	—	—	—	—	—	—	—	—	—	—	—	—	—	—
Γερμανική	12	8	4	—	—	—	—	—	—	—	3	3	—	—
*Ιταλική	3	—	3	—	—	—	—	—	—	—	1	—	1	—
*Εβραϊκή	—	—	—	—	—	—	—	—	—	—	—	—	—	—
Λοιπαί (1)	12	12	—	—	—	—	—	—	—	—	6	6	—	—
Σύνολον ξενογλώσσων ..	616	602	11	—	—	—	3	—	—	—	288	283	2	—
ΑΓΡΟΤΙΚΑΙ ΠΕΡΙΦΕΡΕΙΑΙ —														
Γενικόν σύνολον	739.853	739.570	26	104	5	138	4	—	2	4	355.427	355.260	17	64
*Ελληνική	737.089	736.826	18	100	2	137	—	—	2	4	354.097	353.945	11	63
Τουρκική	93	87	1	—	—	1	4	—	—	—	56	50	1	—
Σλαβική	1	1	—	—	—	—	—	—	—	—	1	1	—	—
Κουτσοβλαχική	8	8	—	—	—	—	—	—	—	—	2	2	—	—
*Αλβανική	2.437	2.437	—	—	—	—	—	—	—	—	1.145	1.145	—	—
Πομακική	—	—	—	—	—	—	—	—	—	—	—	—	—	—
*Αρμενική	43	41	—	—	2	—	—	—	—	—	28	26	—	—
*Αθιγγανική	129	129	—	—	—	—	—	—	—	—	68	68	—	—
Ρωσική	11	11	—	—	—	—	—	—	—	—	8	8	—	—
Γαλλική	8	7	—	—	1	—	—	—	—	—	4	3	—	—
Ρουμανική	1	1	—	—	—	—	—	—	—	—	1	1	—	—
*Αγγλική	13	12	1	—	—	—	—	—	—	—	6	6	—	—
*Ισπανική	1	—	1	—	—	—	—	—	—	—	—	—	—	—
Γερμανική	5	1	1	3	—	—	—	—	—	—	2	—	1	1
*Ιταλική	5	2	3	—	—	—	—	—	—	—	5	2	3	—
*Εβραϊκή	—	—	—	—	—	—	—	—	—	—	—	—	—	—
Λοιπαί (1)	9	7	1	1	—	—	—	—	—	—	4	3	1	—
Σύνολον ξενογλώσσων ..	2.764	2.744	8	4	3	1	4	—	—	—	1.330	1.315	6	1

(1) Βλέπε υποσημείωσιν σελίδος 184.

Tableau 7. Population de fait par religion, langue maternelle et sexe (suite)

a) Grèce entière et par régions géographiques subdivisées en circonscriptions urbaines, semi-urbaines et rurales (suite)

— Hommes						Θ ή λ ε ι ς — Femmes										Langue maternelle
Μονοψήφια Monophsites	*Άλλοι χριστιανοί Autres chrétiens	Μουσουλμάνοι Musulmans	*Ισραηλίται Israélites	*Άλλοι μη χριστιανοί — Άλλοι non chrétiens	Ούδενιάς θρησκείας Sans religion	Σύνολον θρησκείων Total de religions	*Ορθόδοξοι Orthodoxes	Καθολικοί Catholiques	Διαμαρτυρούμενοι Protestants	Μονοψήφια Monophsites	*Άλλοι χριστιανοί Autres chrétiens	Μουσουλμάνοι Musulmans	*Ισραηλίται Israélites	*Άλλοι μη χριστιανοί — Άλλοι non chrétiens	Ούδενιάς θρησκείας Sans religion	
— CIRCONSCRIPTIONS URBAINES																
2	56	22	28	—	1	114.662	114.013	509	64	2	46	5	23	—	—	Total général
—	55	3	28	—	1	114.043	113.492	424	58	—	46	1	22	—	—	Grecque
—	—	17	—	—	—	229	225	—	—	—	—	4	—	—	—	Turque
—	—	—	—	—	—	27	27	—	—	—	—	—	—	—	—	Slave
—	—	—	—	—	—	1	1	—	—	—	—	—	—	—	—	Koutzovalaque
—	1	—	—	—	—	48	48	—	—	—	—	—	—	—	—	Albanaise
—	—	—	—	—	—	—	—	—	—	—	—	—	—	—	—	Pomaque
—	2	—	—	—	—	74	72	—1	—	1	—	—	—	—	—	Arménienne
—	—	—	—	—	—	73	73	—	—	—	—	—	—	—	—	Tzigane
—	—	—	—	—	—	20	20	—	—	—	—	—	—	—	—	Russe
—	—	—	—	—	—	22	5	17	—	—	—	—	—	—	—	Française
—	—	—	—	—	—	6	5	1	—	—	—	—	—	—	—	Roumaine
—	—	—	—	—	—	24	21	2	1	—	—	—	—	—	—	Anglaise
—	—	—	—	—	—	—	—	—	—	—	—	—	—	—	—	Espagnole
—	—	—	—	—	—	35	12	18	5	—	—	—	—	—	—	Allemande
—	—	—	—	—	—	43	3	40	—	—	—	—	—	—	—	Italienne
—	—	—	—	—	—	2	1	—	—	—	—	—	—	—	—	Hébraïque
—	—	2	—	—	—	15	8	6	—	1	—	—	1	—	—	Autres (1)
2	1	19	—	—	—	619	521	85	6	2	—	4	1	—	—	Langues étrangères
— CIRCONSCRIPTIONS SEMI-URBAINES																
—	20	3	1	—	3	81.788	81.754	17	7	—	10	—	—	—	—	Total général
—	20	—	1	—	3	81.460	81.435	8	7	—	10	—	—	—	—	Grecque
—	—	1	—	—	—	110	110	—	—	—	—	—	—	—	—	Turque
—	—	—	—	—	—	1	1	—	—	—	—	—	—	—	—	Slave
—	—	—	—	—	—	—	—	—	—	—	—	—	—	—	—	Koutzovalaque
—	—	1	—	—	—	123	123	—	—	—	—	—	—	—	—	Albanaise
—	—	—	—	—	—	—	—	—	—	—	—	—	—	—	—	Pomaque
—	—	1	—	—	—	11	11	—	—	—	—	—	—	—	—	Arménienne
—	—	—	—	—	—	36	36	—	—	—	—	—	—	—	—	Tzigane
—	—	—	—	—	—	18	18	—	—	—	—	—	—	—	—	Russe
—	—	—	—	—	—	4	1	3	—	—	—	—	—	—	—	Française
—	—	—	—	—	—	3	3	—	—	—	—	—	—	—	—	Roumaine
—	—	—	—	—	—	5	5	—	—	—	—	—	—	—	—	Anglaise
—	—	—	—	—	—	—	—	—	—	—	—	—	—	—	—	Espagnole
—	—	—	—	—	—	9	5	4	—	—	—	—	—	—	—	Allemande
—	—	—	—	—	—	2	—	2	—	—	—	—	—	—	—	Italienne
—	—	—	—	—	—	—	—	—	—	—	—	—	—	—	—	Hébraïque
—	—	—	—	—	—	6	6	—	—	—	—	—	—	—	—	Autres (1)
—	—	3	—	—	—	328	319	9	—	—	—	—	—	—	—	Langues étrangères
— CIRCONSCRIPTIONS RURALES																
4	73	4	—	1	4	384.426	384.310	9	40	1	65	—	—	1	—	Total général
1	72	—	—	1	4	382.992	382.881	7	37	1	65	—	—	1	—	Grecque
—	1	4	—	—	—	37	37	—	—	—	—	—	—	—	—	Turque
—	—	—	—	—	—	—	—	—	—	—	—	—	—	—	—	Slave
—	—	—	—	—	—	6	6	—	—	—	—	—	—	—	—	Koutzovalaque
—	—	—	—	—	—	1.292	1.292	—	—	—	—	—	—	—	—	Albanaise
—	—	—	—	—	—	—	—	—	—	—	—	—	—	—	—	Pomaque
—	2	—	—	—	—	15	15	—	—	—	—	—	—	—	—	Arménienne
—	—	—	—	—	—	61	61	—	—	—	—	—	—	—	—	Tzigane
—	—	—	—	—	—	3	3	—	—	—	—	—	—	—	—	Russe
—	—	—	—	—	—	—	—	—	—	—	—	—	—	—	—	Française
—	—	—	—	—	—	4	4	—	—	—	—	—	—	—	—	Roumaine
—	—	—	—	—	—	—	—	—	—	—	—	—	—	—	—	Anglaise
—	—	—	—	—	—	7	6	1	—	—	—	—	—	—	—	Espagnole
—	—	—	—	—	—	1	—	1	—	—	—	—	—	—	—	Allemande
—	—	—	—	—	—	3	—	—	2	—	—	—	—	—	—	Italienne
—	—	—	—	—	—	—	—	—	—	—	—	—	—	—	—	Hébraïque
—	—	—	—	—	—	—	—	—	—	—	—	—	—	—	—	Autres (1)
—	—	—	—	—	—	5	4	—	1	—	—	—	—	—	—	Langues étrangères
3	1	4	—	—	—	1.434	1.429	2	3	—	—	—	—	—	—	

(1) Voir note page 185.

Πίναξ 7. Πραγματικός πληθυσμός κατά θρησκείαν, μητρικήν γλώσσαν και φύλον (συνέχεια)

α) Σύνολον Ἑλλάδος καὶ κατὰ γεωγραφικὰ διαμερίσματα μεθ' ὑποδιαίρεσεως εἰς ἀστικές, ἡμιστικές καὶ ἀγροτικές περιφερείας (συνέχεια)

Μητρική γλώσσα	Ἀμφοτέρων τῶν φύλων — Total des deux sexes										Ἀ σ τ ι κ ῆ ς —			
	Σύνολον θρησκείων Total de religions	Ὁρθόδοξοι Orthodoxes	Καθολικοὶ Catholiques	Διαμαρτυρόμενοι Protestants	Μονοφισίται Monophysites	Ἄλλοι χριστιανοὶ Autres chrétiens	Μουσουλμάνοι Musulmans	Ἰσραηλίται Israélites	Ἄλλοι μὴ χριστιανοὶ — Autres non chrétiens	Ὀυδενίαις θρησκείαις Sans religion	Σύνολον θρησκείων Total de religions	Ὁρθόδοξοι Orthodoxes	Καθολικοὶ Catholiques	Διαμαρτυρόμενοι Protestants
III. ΙΟΝΙΟΙ ΝΗΣΟΙ —														
ΣΥΝΟΛΟΝ ΠΑΣΩΝ ΤΩΝ ΠΕΡΙΦΕΡΕΙΩΝ —														
Γενικὸν σύνολον	228.597	226.196	2.117	68	11	25	19	161	—	—	107.058	105.895	1.027	26
Ἑλληνική	227.977	225.726	2.015	49	3	25	1	158	—	—	106.805	105.690	996	23
Τουρκική	200	181	—	—	5	—	14	—	—	—	85	74	—	—
Σλαβική	4	3	1	—	—	—	—	—	—	—	3	3	—	—
Κουτσοβλαχική	4	4	—	—	—	—	—	—	—	—	2	2	—	—
Ἀλβανική	88	86	—	—	—	—	2	—	—	—	59	57	—	—
Πομακική	—	—	—	—	—	—	—	—	—	—	—	—	—	—
Ἀρμενική	89	86	—	—	3	—	—	—	—	—	36	36	—	—
Ἀθιγγανική	16	15	—	—	—	—	1	—	—	—	—	—	—	—
Ρωσική	20	18	—	2	—	—	—	—	—	—	8	8	—	—
Γαλλική	24	10	13	1	—	—	—	—	—	—	7	5	2	—
Ρουμανική	16	15	1	—	—	—	—	—	—	—	4	4	—	—
Ἀγγλική	37	17	11	9	—	—	—	—	—	—	17	7	8	2
Ἰσπανική	—	—	—	—	—	—	—	—	—	—	—	—	—	—
Γερμανική	28	10	10	7	—	—	1	—	—	—	6	—	4	1
Ἰταλική	60	7	51	—	—	—	—	2	—	—	16	4	12	—
Ἑβραϊκή	2	1	—	—	—	—	—	1	—	—	1	1	—	—
Λοιπαὶ (1)	32	17	15	—	—	—	—	—	—	—	9	4	5	—
Σύνολον ξενογλώσσων	620	470	102	19	8	—	18	3	—	—	253	205	31	3
ΑΣΤΙΚΑΙ ΠΕΡΙΦΕΡΕΙΑΙ —														
Γενικὸν σύνολον	41.945	39.827	1.880	50	—	18	9	161	—	—	20.645	19.651	872	20
Ἑλληνική	41.494	39.489	1.795	34	—	18	—	158	—	—	20.464	19.503	850	18
Τουρκική	156	149	—	—	—	—	7	—	—	—	64	57	—	—
Σλαβική	3	3	—	—	—	—	—	—	—	—	3	3	—	—
Κουτσοβλαχική	4	4	—	—	—	—	—	—	—	—	2	2	—	—
Ἀλβανική	67	66	—	—	—	—	1	—	—	—	38	37	—	—
Πομακική	—	—	—	—	—	—	—	—	—	—	—	—	—	—
Ἀρμενική	66	66	—	—	—	—	—	—	—	—	28	28	—	—
Ἀθιγγανική	—	—	—	—	—	—	—	—	—	—	—	—	—	—
Ρωσική	10	8	—	2	—	—	—	—	—	—	6	6	—	—
Γαλλική	19	8	10	1	—	—	—	—	—	—	5	4	1	—
Ρουμανική	1	1	—	—	—	—	—	—	—	—	—	—	—	—
Ἀγγλική	23	12	5	6	—	—	—	—	—	—	9	5	3	1
Ἰσπανική	—	—	—	—	—	—	—	—	—	—	—	—	—	—
Γερμανική	23	8	7	7	—	—	1	—	—	—	5	—	3	1
Ἰταλική	57	5	50	—	—	—	—	2	—	—	14	3	11	—
Ἑβραϊκή	2	1	—	—	—	—	—	1	—	—	1	1	—	—
Λοιπαὶ (1)	20	7	13	—	—	—	—	—	—	—	6	2	4	—
Σύνολον ξενογλώσσων	451	338	85	16	—	—	9	3	—	—	181	148	22	2
ΗΜΙΑΣΤΙΚΑΙ ΠΕΡΙΦΕΡΕΙΑΙ —														
Γενικὸν σύνολον	22.618	22.533	80	5	—	—	—	—	—	—	10.970	10.894	73	3
Ἑλληνική	22.551	22.479	68	4	—	—	—	—	—	—	10.942	10.873	66	3
Τουρκική	19	19	—	—	—	—	—	—	—	—	10	10	—	—
Σλαβική	1	—	1	—	—	—	—	—	—	—	—	—	—	—
Κουτσοβλαχική	—	—	—	—	—	—	—	—	—	—	—	—	—	—
Ἀλβανική	—	—	—	—	—	—	—	—	—	—	—	—	—	—
Πομακική	—	—	—	—	—	—	—	—	—	—	—	—	—	—
Ἀρμενική	17	17	—	—	—	—	—	—	—	—	6	6	—	—
Ἀθιγγανική	1	1	—	—	—	—	—	—	—	—	—	—	—	—
Ρωσική	7	7	—	—	—	—	—	—	—	—	1	1	—	—
Γαλλική	4	1	3	—	—	—	—	—	—	—	2	1	1	—
Ρουμανική	3	3	—	—	—	—	—	—	—	—	2	2	—	—
Ἀγγλική	6	—	5	1	—	—	—	—	—	—	4	—	4	—
Ἰσπανική	—	—	—	—	—	—	—	—	—	—	—	—	—	—
Γερμανική	2	—	2	—	—	—	—	—	—	—	1	—	1	—
Ἰταλική	1	—	1	—	—	—	—	—	—	—	1	—	1	—
Ἑβραϊκή	—	—	—	—	—	—	—	—	—	—	—	—	—	—
Λοιπαὶ (1)	6	6	—	—	—	—	—	—	—	—	1	1	—	—
Σύνολον ξενογλώσσων	67	54	12	1	—	—	—	—	—	—	28	21	7	—

(1) Βλέπε ὑποσημείωσιν σελίδος 184.

Tableau 7. Population de fait par religion, langue maternelle et sexe (suite)

a) Grèce entière et par régions géographiques subdivisées en circonscriptions urbaines, semi-urbaines et rurales (suite)

- Hommes						Θ ή λ ε ι ς - Femmes										Langue maternelle
Μονοφασίται Monophysites	* Άλλοι χριστιανοί Autres chrétiens	Μουσουλμάνοι Musulmans	Ισραηλίται Israélites	* Άλλοι μη χριστιανοί - Άλλους non chrétiens	Ούδεμιάς θρησκείας Sans religion	Σύνολον θρησκειών Total de religions	Ορθόδοξοι Orthodoxes	Καθολικοί Catholiques	Διαμαρτυρούμενοι Protestants	Μονοφασίται Monophysites	* Άλλοι χριστιανοί Autres chrétiens	Μουσουλμάνοι Musulmans	Ισραηλίται Israélites	* Άλλοι μη χριστιανοί - Άλλους non chrétiens	Ούδεμιάς θρησκείας Sans religion	
III. ILES IONIENNES																
TOTAL DE TOUTES LES CIRCONSCRIPTIONS																
-	12	14	84	-	-	121.539	120.301	1.090	42	11	13	5	77	-	-	Total général
-	12	-	84	-	-	121.172	120.036	1.019	26	3	13	1	74	-	-	Grecque
-	-	-	11	-	-	115	107	-	-	5	-	3	-	-	-	Turque
-	-	-	-	-	-	2	-	1	-	-	-	-	-	-	-	Slave
-	-	-	2	-	-	29	29	-	-	-	-	-	-	-	-	Koutzovalaque
-	-	-	-	-	-	-	-	-	-	-	-	-	-	-	-	Albanaise
-	-	-	-	-	-	53	50	-	-	3	-	-	-	-	-	Pomaque
-	-	-	-	-	-	16	15	-	-	-	-	1	-	-	-	Arménienne
-	-	-	-	-	-	12	10	-	2	-	-	-	-	-	-	Tzigane
-	-	-	-	-	-	-	-	-	-	-	-	-	-	-	-	Russe
-	-	-	-	-	-	17	5	11	1	-	-	-	-	-	-	Française
-	-	-	-	-	-	12	11	1	-	-	-	-	-	-	-	Roumaine
-	-	-	-	-	-	20	10	3	7	-	-	-	1	-	-	Anglaise
-	-	-	-	-	-	-	-	-	-	-	-	-	-	-	-	Espagnole
-	-	1	-	-	-	22	10	6	6	-	-	-	2	-	-	Allemande
-	-	-	-	-	-	44	3	39	-	-	-	-	1	-	-	Italienne
-	-	-	-	-	-	1	-	-	-	-	-	-	-	-	-	Hébraïque
-	-	-	-	-	-	23	13	10	-	-	-	-	-	-	-	Autres (1)
-	-	14	-	-	-	367	265	71	16	8	-	4	3	-	-	Langues étrangères
CIRCONSCRIPTIONS URBAINES																
-	9	9	84	-	-	21.300	20.176	1.008	30	-	9	-	77	-	-	Total général
-	9	-	84	-	-	21.030	19.986	945	16	-	9	-	74	-	-	Grecque
-	-	-	7	-	-	92	92	-	-	-	-	-	-	-	-	Turque
-	-	-	-	-	-	2	2	-	-	-	-	-	-	-	-	Slave
-	-	1	-	-	-	29	29	-	-	-	-	-	-	-	-	Koutzovalaque
-	-	-	-	-	-	-	-	-	-	-	-	-	-	-	-	Albanaise
-	-	-	-	-	-	38	38	-	-	-	-	-	-	-	-	Pomaque
-	-	-	-	-	-	4	2	-	2	-	-	-	-	-	-	Arménienne
-	-	-	-	-	-	14	4	9	1	-	-	-	-	-	-	Tzigane
-	-	-	-	-	-	1	1	-	-	-	-	-	-	-	-	Russe
-	-	-	-	-	-	14	7	2	5	-	-	-	-	-	-	Française
-	-	-	-	-	-	-	-	-	-	-	-	-	-	-	-	Roumaine
-	-	-	-	-	-	18	8	4	6	-	-	-	-	-	-	Anglaise
-	-	1	-	-	-	43	2	39	-	-	-	-	-	-	-	Espagnole
-	-	-	-	-	-	1	-	-	-	-	-	-	2	-	-	Allemande
-	-	-	-	-	-	14	5	9	-	-	-	-	1	-	-	Italienne
-	-	9	-	-	-	270	190	63	14	-	-	-	3	-	-	Hébraïque
-	-	-	-	-	-	-	-	-	-	-	-	-	-	-	-	Autres (1)
-	-	-	-	-	-	-	-	-	-	-	-	-	-	-	-	Langues étrangères
CIRCONSCRIPTIONS SEMI-URBAINES																
-	-	-	-	-	-	11.648	11.639	7	2	-	-	-	-	-	-	Total général
-	-	-	-	-	-	11.609	11.606	2	1	-	-	-	-	-	-	Grecque
-	-	-	-	-	-	9	9	-	-	-	-	-	-	-	-	Turque
-	-	-	-	-	-	1	-	1	-	-	-	-	-	-	-	Slave
-	-	-	-	-	-	-	-	-	-	-	-	-	-	-	-	Koutzovalaque
-	-	-	-	-	-	-	-	-	-	-	-	-	-	-	-	Albanaise
-	-	-	-	-	-	-	-	-	-	-	-	-	-	-	-	Pomaque
-	-	-	-	-	-	11	11	-	-	-	-	-	-	-	-	Arménienne
-	-	-	-	-	-	1	1	-	-	-	-	-	-	-	-	Tzigane
-	-	-	-	-	-	6	6	-	-	-	-	-	-	-	-	Russe
-	-	-	-	-	-	2	-	2	-	-	-	-	-	-	-	Française
-	-	-	-	-	-	1	1	-	-	-	-	-	-	-	-	Roumaine
-	-	-	-	-	-	2	-	1	1	-	-	-	-	-	-	Anglaise
-	-	-	-	-	-	1	-	1	-	-	-	-	-	-	-	Espagnole
-	-	-	-	-	-	-	-	-	-	-	-	-	-	-	-	Allemande
-	-	-	-	-	-	5	5	-	-	-	-	-	-	-	-	Italienne
-	-	-	-	-	-	39	33	5	1	-	-	-	-	-	-	Hébraïque
-	-	-	-	-	-	-	-	-	-	-	-	-	-	-	-	Autres (1)
-	-	-	-	-	-	-	-	-	-	-	-	-	-	-	-	Langues étrangères

(1) Voir note page 185.

Πίναξ 7. Πραγματικός πληθυσμός κατά θρησκείαν, μητρικήν γλώσσαν και φύλον (συνέχεια)

α) Σύνολον Ἑλλάδος καὶ κατὰ γεωγραφικὰ διαμερίσματα μεθ' ὑποδιμερέσεως εἰς ἀστικές, ἡμισιαστικές καὶ ἀγροτικές περιφέρειας (συνέχεια)

Μητρική γλώσσα	Ἀμφότερων τῶν φύλων — Total des deux sexes									Ἀ ρ ρ ε ν ε ς —				
	Σύνολον θρησκειῶν Total de religions	Ὁρθόδοξοι Orthodoxes	Καθολικοὶ Catholiques	Διαμορφωθέντες Protestants	Μονοφασίται Monophysites	Ἄλλοι χριστιανοὶ Autres chrétiens	Μουσουλμάνοι Musulmans	Ἰσραηλίται Israélites	Ἄλλοι μὴ χριστιανοὶ — Autres non chrétiens	Ὀυδέμις θρησκείας Sans religion	Σύνολον θρησκειῶν Total de religions	Ὁρθόδοξοι Orthodoxes	Καθολικοὶ Catholiques	Διαμορφωθέντες Protestants
ΑΓΡΟΤΙΚΑΙ ΠΕΡΙΦΕΡΕΙΑΙ —														
Γενικὸν σύνολον	164.034	163.836	157	13	11	7	10	—	—	—	75.443	75.350	82	3
Ἑλληνική	163.932	163.758	152	11	3	7	1	—	—	—	75.399	75.314	80	2
Τουρκική	25	13	—	—	5	—	7	—	—	—	11	7	—	—
Σλαβική	—	—	—	—	—	—	—	—	—	—	—	—	—	—
Κουτσοβλαχική	—	—	—	—	—	—	—	—	—	—	—	—	—	—
Ἀλβανική	21	20	—	—	—	—	1	—	—	—	21	20	—	—
Πομακική	—	—	—	—	—	—	—	—	—	—	—	—	—	—
Ἀρμενική	6	3	—	—	3	—	—	—	—	—	2	2	—	—
Ἀθιγγανική	15	14	—	—	—	—	1	—	—	—	—	—	—	—
Ρωσική	3	3	—	—	—	—	—	—	—	—	1	1	—	—
Γαλλική	1	1	—	—	—	—	—	—	—	—	—	—	—	—
Ρουμανική	12	11	1	—	—	—	—	—	—	—	2	2	—	—
Ἀγγλική	8	5	1	2	—	—	—	—	—	—	4	2	1	1
Ἰσπανική	—	—	—	—	—	—	—	—	—	—	—	—	—	—
Γερμανική	3	2	1	—	—	—	—	—	—	—	—	—	—	—
Ἰταλική	2	2	—	—	—	—	—	—	—	—	1	1	—	—
Ἑβραϊκή	—	—	—	—	—	—	—	—	—	—	—	—	—	—
Λοιπαὶ (1)	6	4	2	—	—	—	—	—	—	—	2	1	1	—
Σύνολον ξενογλώσσων ..	102	78	5	2	8	—	9	—	—	—	44	36	2	1
IV. Θ Ε Σ Σ Α Λ Ι Α —														
ΣΥΝΟΛΟΝ ΠΑΣΩΝ ΤΩΝ ΠΕΡΙΦΕΡΕΙΩΝ —														
Γενικὸν σύνολον	628.941	626.946	261	61	11	645	68	949	—	—	306.868	305.876	130	24
Ἑλληνική	610.825	609.310	199	38	7	637	7	627	—	—	298.342	297.587	116	18
Τουρκική	2.704	260	5	2	2	1	53	1	—	—	1.272	1.215	4	2
Σλαβική	27	27	—	—	—	—	—	—	—	—	14	14	—	—
Κουτσοβλαχική	13.449	13.442	—	—	—	7	—	—	—	—	6.283	6.276	—	—
Ἀλβανική	120	112	—	—	—	—	8	—	—	—	83	76	—	—
Πομακική	—	—	—	—	—	—	—	—	—	—	—	—	—	—
Ἀρμενική	104	99	—	2	2	—	—	1	—	—	55	53	—	1
Ἀθιγγανική	875	875	—	—	—	—	—	—	—	—	433	433	—	—
Ρωσική	101	100	—	—	—	—	—	1	—	—	52	51	—	—
Γαλλική	41	17	21	2	—	—	—	1	—	—	12	7	4	1
Ρουμανική	130	130	—	—	—	—	—	—	—	—	79	79	—	—
Ἀγγλική	25	20	1	4	—	—	—	—	—	—	8	7	—	1
Ἰσπανική	249	1	—	—	—	—	—	248	—	—	117	1	—	—
Γερμανική	48	16	20	11	—	—	—	1	—	—	6	4	—	1
Ἰταλική	7	1	5	—	—	—	—	1	—	—	4	—	3	—
Ἑβραϊκή	74	6	—	—	—	—	—	68	—	—	34	2	—	—
Λοιπαὶ (1)	162	150	10	2	—	—	—	—	—	—	74	71	3	—
Σύνολον ξενογλώσσων ..	18.116	17.636	62	23	4	8	61	322	—	—	8.526	8.289	14	6
ΑΣΤΙΚΑΙ ΠΕΡΙΦΕΡΕΙΑΙ —														
Γενικὸν σύνολον	166.469	164.976	235	53	7	220	46	932	—	—	84.027	83.300	115	19
Ἑλληνική	162.475	161.416	186	32	4	219	5	613	—	—	82.172	81.650	107	14
Τουρκική	1.099	1.056	—	1	2	1	38	1	—	—	504	462	—	1
Σλαβική	14	14	—	—	—	—	—	—	—	—	8	8	—	—
Κουτσοβλαχική	1.957	1.957	—	—	—	—	—	—	—	—	908	908	—	—
Ἀλβανική	52	49	—	—	—	—	3	—	—	—	31	29	—	—
Πομακική	—	—	—	—	—	—	—	—	—	—	—	—	—	—
Ἀρμενική	82	78	—	2	1	—	—	1	—	—	42	40	—	1
Ἀθιγγανική	202	202	—	—	—	—	—	—	—	—	110	110	—	—
Ρωσική	74	73	—	—	—	—	—	1	—	—	37	36	—	—
Γαλλική	34	12	19	2	—	—	—	1	—	—	9	4	4	1
Ρουμανική	57	57	—	—	—	—	—	—	—	—	28	28	—	—
Ἀγγλική	19	15	—	4	—	—	—	—	—	—	6	5	—	1
Ἰσπανική	247	—	—	—	—	—	—	247	—	—	115	—	—	—
Γερμανική	43	14	18	10	—	—	—	1	—	—	6	4	—	1
Ἰταλική	5	—	4	—	—	—	—	1	—	—	3	—	2	—
Ἑβραϊκή	72	6	—	—	—	—	—	66	—	—	32	2	—	—
Λοιπαὶ (1)	37	27	8	2	—	—	—	—	—	—	16	14	2	—
Σύνολον ξενογλώσσων ..	3.994	3.560	49	21	3	1	41	319	—	—	1.855	1.650	8	5

(1) Βλέπε ὑποσημείωσιν σελίδος 184.

Tableau 7. Population de fait par religion, langue maternelle et sexe (suite)

a) Grèce entière et par régions géographiques subdivisées en circonscriptions urbaines, semi-urbaines et rurales (suite)

— Hommes						Θ ή λ ει ς — Femmes										Langue maternelle
Μονοφύται Monophytes	*Άλλοι χριστιανοί Autres chrétiens	Μουσουλμάνοι Musulmans	*Ισραηλίται Israélites	*Άλλοι μη χριστιανοί — Autres non chrétiens	Ούδემιάς θρησκείας Sans religion	Σύνολον θρησκειών Total de religions	*Ορθόδοξοι Orthodoxes	Καθολικοί Catholiques	Διαμαρτυρούμενοι Protestants	Μονοφύται Monophytes	*Άλλοι χριστιανοί Autres chrétiens	Μουσουλμάνοι Musulmans	*Ισραηλίται Israélites	*Άλλοι μη χριστιανοί — Autres non chrétiens	Ούδემιάς θρησκείας Sans religion	
— CIRCONSCRIPTIONS RURALES																
—	3	5	—	—	—	88.591	88.486	75	10	11	4	5	—	—	—	Total général
—	3	—	—	—	—	88.533	88.444	72	9	3	4	1	—	—	—	Grecque
—	—	—	4	—	—	14	6	—	—	5	—	3	—	—	—	Turque
—	—	—	—	—	—	—	—	—	—	—	—	—	—	—	—	Slave
—	—	—	1	—	—	—	—	—	—	—	—	—	—	—	—	Koutzovalaque
—	—	—	—	—	—	—	—	—	—	—	—	—	—	—	—	Albanaise
—	—	—	—	—	—	4	1	—	—	3	—	—	—	—	—	Pomaque
—	—	—	—	—	—	15	14	—	—	—	—	—	—	—	—	Arménienne
—	—	—	—	—	—	2	2	—	—	—	—	1	—	—	—	Tzigane
—	—	—	—	—	—	1	1	—	—	—	—	—	—	—	—	Russe
—	—	—	—	—	—	10	9	—	1	—	—	—	—	—	—	Française
—	—	—	—	—	—	4	3	—	—	—	—	—	—	—	—	Roumaine
—	—	—	—	—	—	—	—	—	—	—	—	—	—	—	—	Anglaise
—	—	—	—	—	—	—	—	—	—	—	—	—	—	—	—	Espagnole
—	—	—	—	—	—	3	2	—	1	—	—	—	—	—	—	Allemande
—	—	—	—	—	—	1	1	—	—	—	—	—	—	—	—	Italienne
—	—	—	—	—	—	—	—	—	—	—	—	—	—	—	—	Hébraïque
—	—	—	—	—	—	4	3	—	1	—	—	—	—	—	—	Autres (1)
—	—	5	—	—	—	58	42	3	—	1	8	—	—	—	—	Langues étrangères
— IV. THESSALIE																
— TOTAL DE TOUTES LES CIRCONSCRIPTIONS																
7	311	60	460	—	—	322.073	321.070	131	37	4	334	8	489	—	—	Total général
5	303	5	308	—	—	312.483	311.723	83	20	2	334	2	319	—	—	Grecque
1	1	48	1	—	—	1.432	1.425	1	—	1	—	5	—	—	—	Turque
—	—	—	—	—	—	13	13	—	—	—	—	—	—	—	—	Slave
—	7	—	—	—	—	7.166	7.166	—	—	—	—	—	—	—	—	Koutzovalaque
—	—	7	—	—	—	37	36	—	—	—	—	1	—	—	—	Albanaise
—	—	—	—	—	—	—	—	—	—	—	—	—	—	—	—	Pomaque
1	—	—	—	—	—	49	46	—	1	1	—	—	1	—	—	Arménienne
—	—	—	—	—	—	442	442	—	—	—	—	—	—	—	—	Tzigane
—	—	—	1	—	—	49	49	—	—	—	—	—	—	—	—	Russe
—	—	—	—	—	—	29	10	17	1	—	—	—	1	—	—	Française
—	—	—	—	—	—	51	51	—	—	—	—	—	—	—	—	Roumaine
—	—	—	—	—	—	17	13	1	3	—	—	—	—	—	—	Anglaise
—	—	—	116	—	—	132	—	—	—	—	—	—	132	—	—	Espagnole
—	—	—	1	—	—	42	12	20	10	—	—	—	—	—	—	Allemande
—	—	—	1	—	—	3	1	2	—	—	—	—	—	—	—	Italienne
—	—	—	32	—	—	40	4	—	—	—	—	—	36	—	—	Hébraïque
—	—	—	—	—	—	88	79	7	2	—	—	—	—	—	—	Autres (1)
2	8	55	152	—	—	9.590	9.347	48	17	2	—	6	170	—	—	Langues étrangères
— CIRCONSCRIPTIONS URBAINES																
5	94	44	450	—	—	82.442	81.676	120	34	2	126	2	482	—	—	Total général
3	93	4	301	—	—	80.303	79.766	79	18	1	126	1	312	—	—	Grecque
1	1	38	1	—	—	595	594	—	—	1	—	—	—	—	—	Turque
—	—	—	—	—	—	6	6	—	—	—	—	—	—	—	—	Slave
—	—	—	—	—	—	1.049	1.049	—	—	—	—	—	—	—	—	Koutzovalaque
—	—	2	—	—	—	21	20	—	—	—	—	1	—	—	—	Albanaise
—	—	—	—	—	—	—	—	—	—	—	—	—	—	—	—	Pomaque
1	—	—	—	—	—	40	38	—	1	—	—	—	1	—	—	Arménienne
—	—	—	—	—	—	92	92	—	—	—	—	—	—	—	—	Tzigane
—	—	—	1	—	—	37	37	—	—	—	—	—	—	—	—	Russe
—	—	—	—	—	—	25	8	15	1	—	—	—	1	—	—	Française
—	—	—	—	—	—	29	29	—	—	—	—	—	—	—	—	Roumaine
—	—	—	—	—	—	13	10	—	3	—	—	—	—	—	—	Anglaise
—	—	—	115	—	—	132	—	—	—	—	—	—	132	—	—	Espagnole
—	—	—	1	—	—	37	10	18	9	—	—	—	—	—	—	Allemande
—	—	—	1	—	—	2	—	2	—	—	—	—	—	—	—	Italienne
—	—	—	30	—	—	40	4	—	—	—	—	—	36	—	—	Hébraïque
—	—	—	—	—	—	21	13	6	2	—	—	—	—	—	—	Autres (1)
2	1	40	149	—	—	2.139	1.910	41	16	1	—	1	170	—	—	Langues étrangères

(1) Voir note page 185.

Πίναξ 7. Πραγματικός πληθυσμός κατά θρησκείαν, μητρικήν γλώσσαν και φύλον (συνέχεια)

α) Σύνολον Ἑλλάδος καὶ κατὰ γεωγραφικὰ διαμερίσματα μετ' ὑποδιαίρεσως εἰς ἀστικές, ἡμιστικές καὶ ἀγροτικές περιφερείας (συνέχεια)

Μητρική γλώσσα	Ἄμφοτέρων τῶν φύλων — Total des deux sexes										Ἀρρενες —			
	Σύνολον θρησκειῶν Total de religions	Ὁρθόδοξοι Orthodoxes	Καθολικοὶ Catholiques	Διαμαρτυρούμενοι Protestants	Μονοφισίται Monophysites	Ἄλλοι χριστιανοὶ Autres chrétiens	Μουσουλμάνοι Musulmans	Ἰσραηλίται Israélites	Ἄλλοι μὴ χριστιανοὶ—Autres non chrétiens	Ὀδεμίαν θρησκείαν Sans religion	Σύνολον θρησκειῶν Total de religions	Ὁρθόδοξοι Orthodoxes	Καθολικοὶ Catholiques	Διαμαρτυρούμενοι Protestants
ΗΜΙΑΣΤΙΚΑΙ ΠΕΡΙΦΕΡΕΙΑΙ —														
Γενικὸν σύνολον	112.285	112.189	7	3	2	63	7	14	—	—	55.149	55.095	4	2
Ἑλληνική	107.671	107.585	5	3	2	63	1	12	—	—	52.932	52.886	3	2
Τουρκική	178	172	—	—	—	—	6	—	—	—	50	75	—	—
Σλαβική	1	1	—	—	—	—	—	—	—	—	—	—	—	—
Κουτσοβλαχική	4.098	4.098	—	—	—	—	—	—	—	—	1.969	1.969	—	—
Ἀλβανική	18	18	—	—	—	—	—	—	—	—	8	8	—	—
Πομακική	—	—	—	—	—	—	—	—	—	—	—	—	—	—
Ἀρμενική	11	11	—	—	—	—	—	—	—	—	7	7	—	—
Ἀθιγγανική	279	279	—	—	—	—	—	—	—	—	138	138	—	—
Ρωσική	14	14	—	—	—	—	—	—	—	—	5	5	—	—
Γαλλική	1	—	1	—	—	—	—	—	—	—	—	—	—	—
Ρουμανική	5	5	—	—	—	—	—	—	—	—	3	3	—	—
Ἀγγλική	2	2	—	—	—	—	—	—	—	—	1	1	—	—
Ἰσπανική	2	1	—	—	—	—	—	—	—	—	2	1	—	—
Γερμανική	—	—	—	—	—	—	—	—	—	—	—	—	—	—
Ἰταλική	1	—	1	—	—	—	—	—	—	—	1	—	1	—
Ἑβραϊκή	1	—	—	—	—	—	—	—	—	—	1	—	—	—
Λοιπαὶ (1)	3	3	—	—	—	—	—	—	—	—	2	2	—	—
Σύνολον ξενογλώσσων ..	4.614	4.604	2	—	—	—	6	2	—	—	2.217	2.209	1	—
ΑΓΡΟΤΙΚΑΙ ΠΕΡΙΦΕΡΕΙΑΙ —														
Γενικὸν σύνολον	350.187	349.781	19	5	2	362	15	3	—	—	167.692	167.481	11	3
Ἑλληνική	340.679	340.309	8	3	1	355	1	2	—	—	163.238	163.051	6	2
Τουρκική	1.427	1.412	5	1	—	—	9	—	—	—	688	678	4	1
Σλαβική	12	12	—	—	—	—	—	—	—	—	6	6	—	—
Κουτσοβλαχική	7.394	7.387	—	—	—	7	—	—	—	—	3.406	3.399	—	—
Ἀλβανική	50	45	—	—	—	—	5	—	—	—	44	39	—	—
Πομακική	—	—	—	—	—	—	—	—	—	—	—	—	—	—
Ἀρμενική	11	10	—	—	1	—	—	—	—	—	6	6	—	—
Ἀθιγγανική	394	394	—	—	—	—	—	—	—	—	185	185	—	—
Ρωσική	13	13	—	—	—	—	—	—	—	—	10	10	—	—
Γαλλική	6	5	1	—	—	—	—	—	—	—	3	3	—	—
Ρουμανική	68	68	—	—	—	—	—	—	—	—	48	48	—	—
Ἀγγλική	4	3	1	—	—	—	—	—	—	—	1	1	—	—
Ἰσπανική	—	—	—	—	—	—	—	—	—	—	—	—	—	—
Γερμανική	5	2	2	1	—	—	—	—	—	—	—	—	—	—
Ἰταλική	1	1	—	—	—	—	—	—	—	—	—	—	—	—
Ἑβραϊκή	1	—	—	—	—	—	—	—	—	—	1	—	—	—
Λοιπαὶ (1)	122	120	2	—	—	—	—	—	—	—	56	55	1	—
Σύνολον ξενογλώσσων ..	9.508	9.472	11	2	1	7	14	1	—	—	4.454	4.430	5	1
V. ΜΑΚΕΔΟΝΙΑ —														
ΣΥΝΟΛΟΝ ΠΑΣΩΝ ΤΩΝ ΠΕΡΙΦΕΡΕΙΩΝ —														
Γενικὸν σύνολον	1.700.835	1.691.226	1.637	3.041	290	1.075	1.670	1.829	5	62	841.731	836.807	767	1.431
Ἑλληνική	1.579.101	1.573.527	1.114	2.410	35	1.023	96	834	3	59	785.725	783.013	572	1.107
Τουρκική	56.549	54.761	16	449	32	32	1.256	3	—	—	25.701	24.646	4	218
Σλαβική	40.167	40.138	22	1	—	—	4	2	—	—	18.018	18.004	9	—
Κουτσοβλαχική	11.763	11.742	3	8	—	6	4	—	—	—	5.622	5.611	—	6
Ἀλβανική	3.505	3.385	1	1	—	5	111	—	2	—	1.738	1.668	—	1
Πομακική	4	2	—	—	—	—	2	—	—	—	4	2	—	—
Ἀρμενική	1.456	1.153	39	34	219	6	—	4	—	1	699	542	18	14
Ἀθιγγανική	3.909	3.719	—	—	—	—	190	—	—	—	1.928	1.830	—	—
Ρωσική	1.220	1.215	1	2	—	—	1	1	—	—	691	689	—	1
Γαλλική	260	69	156	7	2	1	1	23	—	1	89	30	46	1
Ρουμανική	953	946	1	3	—	—	—	2	—	1	556	552	—	3
Ἀγγλική	144	56	23	63	—	2	—	—	—	—	96	27	21	46
Ἰσπανική	472	14	17	—	—	—	—	441	—	—	275	4	11	—
Γερμανική	195	88	79	26	—	—	—	2	—	—	41	25	12	3
Ἰταλική	141	19	117	—	—	—	—	5	—	—	65	4	58	—
Ἑβραϊκή	574	65	3	—	—	—	—	506	—	—	281	11	—	—
Λοιπαὶ (1)	422	327	45	37	2	—	5	6	—	—	202	149	16	31
Σύνολον ξενογλώσσων ..	121.734	117.699	523	631	255	52	1.574	995	2	3	56.006	53.794	195	324

(1) Βλέπε ὑποσημείωσιν σελίδος 184.

Tableau 7. Population de fait par religion, langue maternelle et sexe (suite)

a) Grèce entière et par régions géographiques subdivisées en circonscriptions urbaines, semi-urbaines et rurales (suite)

Hommes						Θήλειες — Femmes										Langue maternelle
Μονοφύσιτοι Monophysites	*Άλλοι χριστιανοί Autres chrétiens	Μουσουλμάνοι Musulmans	*Ισραηλίται Israélites	*Άλλοι μη χριστιανοί — Autres non chrétiens	Οόδεμας θρησκείας Sans religion	Σύνολον θρησκείων Total de religions	Όρθοδοξοι Orthodoxes	Καθολικοι Catholiques	Διαμαρτοφόμενοι Protestants	Μονοφύσιτοι Monophysites	*Άλλοι χριστιανοί Autres chrétiens	Μουσουλμάνοι Musulmans	*Ισραηλίται Israélites	*Άλλοι μη χριστιανοί — Autres non chrétiens	Οόδεμας θρησκείας Sans religion	
— CIRCONSCRIPTIONS SEMI-URBAINES																
1	34	5	8	—	—	57.136	57.094	3	1	1	29	2	6	—	—	Total général
1	34	—	6	—	—	54.739	54.699	2	1	1	29	1	6	—	—	Grecque
—	—	5	—	—	—	98	97	—	—	—	—	1	—	—	—	Turque
—	—	—	—	—	—	1	1	—	—	—	—	—	—	—	—	Slave
—	—	—	—	—	—	2.129	2.129	—	—	—	—	—	—	—	—	Koutzovalaque
—	—	—	—	—	—	10	10	—	—	—	—	—	—	—	—	Albanaise
—	—	—	—	—	—	—	—	—	—	—	—	—	—	—	—	Pomaque
—	—	—	—	—	—	4	4	—	—	—	—	—	—	—	—	Arménienne
—	—	—	—	—	—	141	141	—	—	—	—	—	—	—	—	Tzigane
—	—	—	—	—	—	9	9	—	—	—	—	—	—	—	—	Russe
—	—	—	—	—	—	1	—	1	—	—	—	—	—	—	—	Française
—	—	—	—	—	—	2	—	—	—	—	—	—	—	—	—	Roumaine
—	—	—	—	—	—	1	—	—	—	—	—	—	—	—	—	Anglaise
—	—	—	1	—	—	—	—	—	—	—	—	—	—	—	—	Espagnole
—	—	—	—	—	—	—	—	—	—	—	—	—	—	—	—	Allemande
—	—	—	—	—	—	—	—	—	—	—	—	—	—	—	—	Italienne
—	—	—	1	—	—	—	—	—	—	—	—	—	—	—	—	Hébraïque
—	—	—	—	—	—	1	1	—	—	—	—	—	—	—	—	Autres (1)
—	—	5	2	—	—	2.397	2.395	1	—	—	—	1	—	—	—	Langues étrangères
— CIRCONSCRIPTIONS RURALES																
1	183	11	2	—	—	182.495	182.300	8	2	1	179	4	1	—	—	Total général
1	176	1	1	—	—	177.441	177.258	2	1	—	179	—	1	—	—	Grecque
—	—	5	—	—	—	739	734	1	—	—	—	4	—	—	—	Turque
—	—	—	—	—	—	6	6	—	—	—	—	—	—	—	—	Slave
—	7	—	—	—	—	3.988	3.988	—	—	—	—	—	—	—	—	Koutzovalaque
—	—	5	—	—	—	6	6	—	—	—	—	—	—	—	—	Albanaise
—	—	—	—	—	—	—	—	—	—	—	—	—	—	—	—	Pomaque
—	—	—	—	—	—	5	4	—	—	1	—	—	—	—	—	Arménienne
—	—	—	—	—	—	209	209	—	—	—	—	—	—	—	—	Tzigane
—	—	—	—	—	—	3	3	—	—	—	—	—	—	—	—	Russe
—	—	—	—	—	—	3	2	1	—	—	—	—	—	—	—	Française
—	—	—	—	—	—	20	20	—	—	—	—	—	—	—	—	Roumaine
—	—	—	—	—	—	3	2	1	—	—	—	—	—	—	—	Anglaise
—	—	—	—	—	—	—	—	—	—	—	—	—	—	—	—	Espagnole
—	—	—	—	—	—	5	2	2	1	—	—	—	—	—	—	Allemande
—	—	—	—	—	—	1	1	—	—	—	—	—	—	—	—	Italienne
—	—	—	1	—	—	—	—	—	—	—	—	—	—	—	—	Hébraïque
—	—	—	—	—	—	66	65	1	—	—	—	—	—	—	—	Autres (1)
—	7	10	1	—	—	5.054	5.042	6	1	1	—	4	—	—	—	Langues étrangères
— V. MACÉDOINE																
— TOTAL DE TOUTES LES CIRCONSCRIPTIONS																
147	476	1.044	997	3	59	859.104	854.419	870	1.610	143	599	626	832	2	3	Total général
18	454	56	446	2	57	793.376	790.514	542	1.303	17	569	40	388	1	2	Grecque
9	14	808	2	—	—	30.848	30.115	12	231	23	18	448	1	—	—	Turque
—	—	4	1	—	—	22.149	22.134	13	1	—	—	—	1	—	—	Slave
—	1	4	—	—	—	6.141	6.131	3	2	—	5	—	—	—	—	Koutzovalaque
—	2	66	—	1	—	1.767	1.717	1	—	—	3	45	—	1	—	Albanaise
—	—	2	—	—	—	—	—	—	—	—	—	—	—	—	—	Pomaque
119	3	—	3	—	—	757	611	21	20	100	3	—	1	—	—	Arménienne
—	—	98	—	—	—	1.981	1.889	—	—	—	—	92	—	—	—	Tzigane
—	—	1	—	—	—	529	526	1	1	—	—	—	1	—	—	Russe
—	—	—	11	—	1	171	39	110	6	2	1	1	12	—	—	Française
—	—	—	—	—	1	397	394	1	—	—	—	—	2	—	—	Roumaine
—	2	—	—	—	—	48	29	2	17	—	—	—	—	—	—	Anglaise
—	—	—	260	—	—	197	10	6	—	—	—	—	181	—	—	Espagnole
—	—	—	1	—	—	154	68	67	23	—	—	—	1	—	—	Allemande
—	—	—	3	—	—	76	15	59	—	—	—	—	2	—	—	Italienne
—	—	—	270	—	—	293	54	3	—	—	—	—	236	—	—	Hébraïque
1	—	5	—	—	—	220	178	29	6	1	—	—	6	—	—	Autres (1)
129	22	988	551	1	2	65.728	63.905	328	307	126	30	586	444	1	1	Langues étrangères

(1) Voir note page 185.

Πίναξ 7. Πραγματικός πληθυσμός κατά θρησκείαν, μητρικήν γλώσσαν και φύλον (συνέχεια)

α) Σύνολον 'Ελλάδος και κατά γεωγραφικά διαμερίσματα μεθ' υποδιαίρεσεως εις αστικές, ημιαστικές και αγροτικές περιφέρειας (συνέχεια)

Μητρική γλώσσα	'Αμφοτέρων τῶν φύλων — Total des deux sexes										'Α ρ ρ ε ν ε ς —			
	Σύνολον θρησκειῶν Total de religions	'Ορθόδοξοι Orthodoxes	Καθολικοὶ Catholiques	Διαμαρτυρούμενοι Protestants	Μονοφισίται Monophysites	'Ἄλλοι χριστιανοὶ Autres chrétiens	Μουσουλμάνοι Musulmans	'Ισραηλίται Israélites	'Ἄλλοι μὴ χριστιανοὶ—Autres non chrétiens	Ὀυδερμῆς θρησκείας Sans religion	Σύνολον θρησκειῶν Total de religions	'Ορθόδοξοι Orthodoxes	Καθολικοὶ Catholiques	Διαμαρτυρούμενοι Protestants
ΑΣΤΙΚΑΙ ΠΕΡΙΦΕΡΕΙΑΙ —														
Γενικὸν σύνολον	510.259	503.894	1.427	2.099	230	461	361	1.781	—	6	249.832	246.695	634	958
'Ελληνικὴ	480.181	476.027	963	1.896	12	443	28	808	—	4	236.176	234.225	457	845
Τουρκικὴ	18.051	17.727	13	60	27	6	215	3	—	—	8.065	7.849	2	31
Σλαβικὴ	2.915	2.888	22	1	—	—	2	2	—	—	1.320	1.308	9	—
Κουτσοβλαχικὴ	4.248	4.237	2	—	—	5	4	—	—	—	1.965	1.960	—	—
'Αλβανικὴ	802	721	1	—	—	1	79	—	—	—	424	375	—	—
Πομακικὴ	—	—	—	—	—	—	—	—	—	—	—	—	—	—
'Αρμενικὴ	1.184	937	31	20	188	3	—	4	—	1	543	424	14	6
'Αθιγγανικὴ	194	167	—	—	—	—	27	—	—	—	95	79	—	—
Ρωσικὴ	627	623	1	1	—	—	1	1	—	—	264	263	—	—
Γαλλικὴ	237	56	147	7	2	1	—	23	—	1	81	24	44	1
Ρουμανικὴ	160	155	—	3	—	—	—	2	—	—	71	68	—	3
'Αγγλικὴ	119	41	23	53	—	2	—	—	—	—	83	21	21	39
'Ισπανικὴ	459	12	14	—	—	—	—	433	—	—	267	2	10	—
Γερμανικὴ	152	65	64	22	—	—	—	1	—	—	30	18	10	2
'Ιταλικὴ	126	16	105	—	—	—	—	5	—	—	58	2	53	—
'Εβραϊκὴ	557	61	3	—	—	—	—	493	—	—	273	11	—	—
Λοιπαὶ (1)	247	161	38	36	1	—	5	6	—	—	117	66	14	31
Σύνολον ξενογλώσσων	30.078	27.867	464	203	218	18	333	973	—	2	13.656	12.470	177	113
ΗΜΙΑΣΤΙΚΑΙ ΠΕΡΙΦΕΡΕΙΑΙ —														
Γενικὸν σύνολον	386.113	384.882	160	254	35	291	447	39	5	—	198.027	197.336	98	193
'Ελληνικὴ	367.076	366.397	125	221	17	267	26	20	3	—	189.152	188.795	92	111
Τουρκικὴ	10.414	10.013	3	4	4	21	369	—	—	—	4.827	4.568	2	2
Σλαβικὴ	4.269	4.269	—	—	—	—	—	—	—	—	1.949	1.949	—	—
Κουτσοβλαχικὴ	1.472	1.462	1	8	—	1	—	—	—	—	658	652	—	6
'Αλβανικὴ	453	447	—	1	—	—	3	—	2	—	227	222	—	1
Πομακικὴ	—	—	—	—	—	—	—	—	—	—	—	—	—	—
'Αρμενικὴ	141	116	—	9	14	2	—	—	—	—	79	63	—	6
'Αθιγγανικὴ	1.594	1.545	—	—	—	—	49	—	—	—	812	786	—	—
Ρωσικὴ	158	158	—	—	—	—	—	—	—	—	71	71	—	—
Γαλλικὴ	15	12	3	—	—	—	—	—	—	—	6	6	—	—
Ρουμανικὴ	402	401	1	—	—	—	—	—	—	—	197	197	—	—
'Αγγλικὴ	17	8	—	9	—	—	—	—	—	—	11	4	—	7
'Ισπανικὴ	12	2	3	—	—	—	—	7	—	—	7	2	1	—
Γερμανικὴ	24	12	9	2	—	—	—	1	—	—	4	3	—	—
'Ιταλικὴ	12	2	10	—	—	—	—	—	—	—	4	1	3	—
'Εβραϊκὴ	14	3	—	—	—	—	—	11	—	—	6	—	—	—
Λοιπαὶ (1)	40	35	5	—	—	—	—	—	—	—	17	17	—	—
Σύνολον ξενογλώσσων	19.037	18.485	35	33	18	24	421	19	2	—	8.875	8.541	6	22
ΑΓΡΟΤΙΚΑΙ ΠΕΡΙΦΕΡΕΙΑΙ —														
Γενικὸν σύνολον	804.463	802.450	50	688	25	323	862	9	—	56	393.872	392.776	35	340
'Ελληνικὴ	731.844	731.103	26	293	6	313	42	6	—	55	360.397	359.993	23	151
Τουρκικὴ	28.084	27.021	—	385	1	5	672	—	—	—	12.809	12.229	—	185
Σλαβικὴ	32.983	32.981	—	—	—	—	2	—	—	—	14.749	14.747	—	—
Κουτσοβλαχικὴ	6.043	6.043	—	—	—	—	—	—	—	—	2.999	2.999	—	—
'Αλβανικὴ	2.250	2.217	—	—	—	4	29	—	—	—	1.087	1.071	—	—
Πομακικὴ	4	2	—	—	—	—	2	—	—	—	4	2	—	—
'Αρμενικὴ	131	100	8	5	17	1	—	—	—	—	77	55	4	2
'Αθιγγανικὴ	2.121	2.007	—	—	—	—	114	—	—	—	1.021	965	—	—
Ρωσικὴ	435	434	—	1	—	—	—	—	—	—	356	355	—	1
Γαλλικὴ	8	1	6	—	—	—	1	—	—	—	2	—	2	—
Ρουμανικὴ	391	390	—	—	—	—	—	—	—	1	288	287	—	—
'Αγγλικὴ	8	7	—	1	—	—	—	—	—	—	2	2	—	—
'Ισπανικὴ	1	—	—	—	—	—	—	1	—	—	1	—	—	—
Γερμανικὴ	19	11	6	2	—	—	—	—	—	—	7	4	2	1
'Ιταλικὴ	3	1	2	—	—	—	—	—	—	—	3	1	2	—
'Εβραϊκὴ	3	1	—	—	—	—	—	2	—	—	2	—	—	—
Λοιπαὶ (1)	135	131	2	1	1	—	—	—	—	—	68	66	2	—
Σύνολον ξενογλώσσων	72.619	71.347	24	395	19	10	820	3	—	1	33.475	32.783	12	189

(1) Βλέπε υποσημείωσιν σελίδος 184.

Tableau 7. Population de fait par religion, langue maternelle et sexe (suite)

d) Grèce entière et par régions géographiques subdivisées en circonscriptions urbaines, semi-urbaines et rurales (suite)

— Hommes						Θ ή λ ε ι ς — Femmes										Langue maternelle
Μονοφύσιτοι Monophysites	*Άλλοι Χριστιανοί Autres chrétiens	Μουσουλμάνοι Musulmans	Ίσραηλίται Israélites	*Άλλοι, μη Χριστιανοί—Autres non chrétiens	Όδεμιός θρησκείας Sans religion	Σύνολον θρησκειών Total de religions	Όρθόδοξοι Orthodoxes	Καθολικοί Catholiques	Διαμαρτυρούμενοι Protestants	Μονοφύσιτοι Monophysites	*Άλλοι Χριστιανοί Autres chrétiens	Μουσουλμάνοι Musulmans	Ίσραηλίται Israélites	*Άλλοι, μη Χριστιανοί—Autres non chrétiens	Όδεμιός θρησκείας Sans religion	
— CIRCONSCRIPTIONS URBAINES																
100	205	262	966	—	3	260.427	257.199	793	1.141	121	256	99	815	—	3	Total général
6	197	15	429	—	2	244.005	241.802	506	1.051	6	246	13	379	—	2	Grecque
7	3	171	2	—	—	9.986	9.878	11	29	20	3	44	1	—	—	Turque
—	—	2	1	—	—	1.595	1.580	13	1	—	—	—	1	—	—	Slave
—	1	4	—	—	—	2.283	2.277	2	—	—	4	—	—	—	—	Koutzovalaque
—	1	48	—	—	—	378	346	1	—	—	—	31	—	—	—	Albanaise
95	1	—	3	—	—	641	513	17	14	93	2	—	1	—	—	Pomaque
—	—	16	—	—	—	99	88	—	—	—	—	11	—	—	—	Arménienne
—	—	1	—	—	—	363	360	1	1	—	—	—	1	—	—	Tzigane
—	—	—	—	—	—	—	—	—	—	—	—	—	—	—	—	Russe
—	—	—	11	—	1	156	32	103	6	2	1	—	12	—	—	Française
—	—	—	—	—	—	89	87	—	—	—	—	—	2	—	—	Roumaine
—	2	—	—	—	—	36	20	2	14	—	—	—	—	—	—	Anglaise
—	—	—	—	—	—	192	10	4	—	—	—	—	178	—	—	Espagnole
—	—	—	255	—	—	122	47	54	20	—	—	—	1	—	—	Allemande
—	—	—	—	—	—	68	14	52	—	—	—	—	2	—	—	Italienne
—	—	—	3	—	—	284	50	3	—	—	—	—	231	—	—	Hébraïque
—	—	262	—	—	—	130	95	24	5	—	—	—	6	—	—	Autres (1)
1	—	5	—	—	—	103	15.397	287	90	115	10	86	436	—	1	Langues étrangères
103	8	247	537	—	1	16.422	15.397	287	90	115	10	86	436	—	1	
— CIRCONSCRIPTIONS SEMI-URBAINES																
16	128	280	23	3	—	188.086	187.546	62	121	19	163	157	16	2	—	Total général
6	118	16	12	2	—	177.924	177.602	33	110	11	149	10	8	1	—	Grecque
1	9	245	—	—	—	5.587	5.445	1	2	3	12	124	—	—	—	Turque
—	—	—	—	—	—	2.320	2.320	—	—	—	—	—	—	—	—	Slave
—	—	—	—	—	—	814	810	1	2	—	1	—	—	—	—	Koutzovalaque
—	—	3	—	1	—	226	225	—	—	—	—	—	—	1	—	Albanaise
9	1	—	—	—	—	62	53	—	3	5	1	—	—	—	—	Pomaque
—	—	26	—	—	—	782	759	—	—	—	—	23	—	—	—	Arménienne
—	—	—	—	—	—	87	87	—	—	—	—	—	—	—	—	Tzigane
—	—	—	—	—	—	9	6	3	—	—	—	—	—	—	—	Russe
—	—	—	—	—	—	205	204	1	—	—	—	—	—	—	—	Française
—	—	—	—	—	—	6	4	—	2	—	—	—	—	—	—	Roumaine
—	—	—	4	—	—	5	—	2	—	—	—	—	3	—	—	Anglaise
—	—	—	—	—	—	20	9	9	2	—	—	—	—	—	—	Espagnole
—	—	—	1	—	—	8	1	7	—	—	—	—	—	—	—	Allemande
—	—	—	—	—	—	8	3	—	—	—	—	—	5	—	—	Italienne
—	—	—	6	—	—	23	18	5	—	—	—	—	—	—	—	Hébraïque
—	—	—	—	—	—	10	9.944	29	11	8	14	147	8	1	—	Autres (1)
10	10	274	11	1	—	10.162	9.944	29	11	8	14	147	8	1	—	Langues étrangères
10	10	274	11	1	—	10.162	9.944	29	11	8	14	147	8	1	—	
— CIRCONSCRIPTIONS RURALES																
22	143	492	8	—	56	410.591	409.674	15	348	3	180	370	1	—	—	Total général
6	139	25	5	—	55	371.447	371.110	3	142	—	174	17	1	—	—	Grecque
1	2	392	—	—	—	15.275	14.792	—	200	—	3	280	—	—	—	Turque
—	—	2	—	—	—	18.234	18.234	—	—	—	—	—	—	—	—	Slave
—	—	—	—	—	—	3.044	3.044	—	—	—	—	—	—	—	—	Koutzovalaque
—	1	15	—	—	—	1.163	1.146	—	—	—	3	14	—	—	—	Albanaise
—	—	2	—	—	—	—	—	—	—	—	—	—	—	—	—	Pomaque
15	1	—	—	—	—	54	45	4	3	2	—	—	—	—	—	Arménienne
—	—	56	—	—	—	1.100	1.042	—	—	—	—	58	—	—	—	Tzigane
—	—	—	—	—	—	79	79	—	—	—	—	—	—	—	—	Russe
—	—	—	—	—	—	6	1	4	—	—	—	1	—	—	—	Française
—	—	—	—	—	1	103	103	—	—	—	—	—	—	—	—	Roumaine
—	—	—	—	—	—	6	5	—	1	—	—	—	—	—	—	Anglaise
—	—	—	1	—	—	—	—	—	—	—	—	—	—	—	—	Espagnole
—	—	—	—	—	—	12	7	4	1	—	—	—	—	—	—	Allemande
—	—	—	—	—	—	—	—	—	—	—	—	—	—	—	—	Hébraïque
—	—	—	—	—	—	1	1	—	—	—	—	—	—	—	—	Italienne
—	—	—	2	—	—	67	65	—	1	1	—	—	—	—	—	Autres (1)
16	4	467	3	—	1	39.144	38.564	12	206	3	6	353	—	—	—	Langues étrangères
16	4	467	3	—	1	39.144	38.564	12	206	3	6	353	—	—	—	

(1) Voir note page 185.

Πίναξ 7. Πραγματικός πληθυσμός κατά θρησκείαν, μητρικήν γλώσσαν και φύλον (συνέχεια)

α) Σύνολον Ἑλλάδος καὶ κατὰ γεωγραφικὰ διαμερίσματα μετ' ὑποδιαίρεσως εἰς ἀστικάς, ἡμισιαστικάς καὶ ἀγροτικάς περιφέρειας (συνέχεια)

Μητρική γλώσσα	Ἄμφότερων τῶν φύλων — Total des deux sexes										Ἄρρενες —			
	Σύνολον θρησκειῶν Total de religions	Ὁρθόδοξοι Orthodoxes	Καθολικοὶ Catholiques	Διαμαρτυρούμενοι Protestants	Μονοφύσητοι Monophysites	Ἄλλοι χριστιανοὶ Autres chrétiens	Μουσουλμάνοι Musulmans	Ἰσραηλίται Israélites	Ἄλλοι μὴ χριστιανοὶ —Autres non chrétiens	Ὀυδέμιας θρησκείας Sans religion	Σύνολον θρησκειῶν Total de religions	Ὁρθόδοξοι Orthodoxes	Καθολικοὶ Catholiques	Διαμαρτυρούμενοι Protestants
VI. Η ΠΕΙΡΟΣ —														
ΣΥΝΟΛΟΝ ΠΑΣΩΝ ΤΩΝ ΠΕΡΙΦΕΡΕΙΩΝ —														
Γενικὸν σύνολον	330.543	329.916	46	45	2	47	307	178	1	1	162.479	162.155	31	22
Ἑλληνική	309.051	308.612	38	37	—	47	140	175	1	1	152.480	152.249	28	20
Τουρκική	2.427	2.385	—	1	1	—	40	—	—	—	1.172	1.146	—	—
Σλαβική	4	4	—	—	—	—	—	—	—	—	4	4	—	—
Κουτσοβλαχική	11.246	11.241	—	5	—	—	—	—	—	—	5.064	5.062	—	2
Ἀλβανική	7.357	7.230	—	—	—	—	127	—	—	—	3.547	3.487	—	—
Πομακική	—	—	—	—	—	—	—	—	—	—	—	—	—	—
Ἀρμενική	16	15	—	—	1	—	—	—	—	—	10	9	—	—
Ἀθιγγανική	299	299	—	—	—	—	—	—	—	—	133	133	—	—
Ρωσική	22	22	—	—	—	—	—	—	—	—	16	16	—	—
Γαλλική	6	5	1	—	—	—	—	—	—	—	—	—	—	—
Ρουμανική	90	89	1	—	—	—	—	—	—	—	43	43	—	—
Ἀγγλική	3	1	—	2	—	—	—	—	—	—	—	—	—	—
Ἰσπανική	—	—	—	—	—	—	—	—	—	—	—	—	—	—
Γερμανική	3	—	3	—	—	—	—	—	—	—	1	—	1	—
Ἰταλική	5	3	2	—	—	—	—	—	—	—	2	1	—	—
Ἑβραϊκή	3	—	—	—	—	—	—	3	—	—	1	—	—	—
Λοιπαὶ (1)	11	10	1	—	—	—	—	—	—	—	6	5	1	—
Σύνολον ξενογλώσσων	21.492	21.304	8	8	2	—	167	3	—	—	9.999	9.906	3	2
ΑΣΤΙΚΑΙ ΠΕΡΙΦΕΡΕΙΑΙ —														
Γενικὸν σύνολον	58.788	58.428	35	39	—	22	90	174	—	—	31.945	31.752	21	17
Ἑλληνική	56.561	56.261	27	31	—	22	49	171	—	—	30.919	30.754	18	15
Τουρκική	235	219	—	1	—	—	15	—	—	—	96	88	—	—
Σλαβική	2	2	—	—	—	—	—	—	—	—	2	2	—	—
Κουτσοβλαχική	1.499	1.494	—	5	—	—	—	—	—	—	681	679	—	2
Ἀλβανική	240	214	—	—	—	—	26	—	—	—	185	121	—	—
Πομακική	—	—	—	—	—	—	—	—	—	—	—	—	—	—
Ἀρμενική	7	7	—	—	—	—	—	—	—	—	4	4	—	—
Ἀθιγγανική	189	189	—	—	—	—	—	—	—	—	86	86	—	—
Ρωσική	15	15	—	—	—	—	—	—	—	—	11	11	—	—
Γαλλική	6	5	1	—	—	—	—	—	—	—	—	—	—	—
Ρουμανική	14	13	1	—	—	—	—	—	—	—	4	4	—	—
Ἀγγλική	3	1	—	2	—	—	—	—	—	—	—	—	—	—
Ἰσπανική	—	—	—	—	—	—	—	—	—	—	—	—	—	—
Γερμανική	3	—	3	—	—	—	—	—	—	—	1	—	1	—
Ἰταλική	5	3	2	—	—	—	—	—	—	—	2	1	1	—
Ἑβραϊκή	3	—	—	—	—	—	—	3	—	—	1	—	—	—
Λοιπαὶ (1)	6	5	1	—	—	—	—	—	—	—	3	2	1	—
Σύνολον ξενογλώσσων	2.227	2.167	8	8	—	—	41	3	—	—	1.026	998	3	2
ΗΜΙΣΙΑΣΤΙΚΑΙ ΠΕΡΙΦΕΡΕΙΑΙ —														
Γενικὸν σύνολον	20.500	20.399	7	1	—	11	77	4	—	1	11.193	11.144	6	1
Ἑλληνική	17.642	17.579	7	1	—	11	39	4	—	1	9.911	9.877	6	1
Τουρκική	67	60	—	—	—	—	7	—	—	—	32	29	—	—
Σλαβική	—	—	—	—	—	—	—	—	—	—	—	—	—	—
Κουτσοβλαχική	2.586	2.586	—	—	—	—	—	—	—	—	1.156	1.156	—	—
Ἀλβανική	189	158	—	—	—	—	31	—	—	—	85	73	—	—
Πομακική	—	—	—	—	—	—	—	—	—	—	—	—	—	—
Ἀρμενική	7	7	—	—	—	—	—	—	—	—	4	4	—	—
Ἀθιγγανική	—	—	—	—	—	—	—	—	—	—	—	—	—	—
Ρωσική	1	—	—	—	—	—	—	—	—	—	1	1	—	—
Γαλλική	—	—	—	—	—	—	—	—	—	—	—	—	—	—
Ρουμανική	8	8	—	—	—	—	—	—	—	—	4	4	—	—
Ἀγγλική	—	—	—	—	—	—	—	—	—	—	—	—	—	—
Ἰσπανική	—	—	—	—	—	—	—	—	—	—	—	—	—	—
Γερμανική	—	—	—	—	—	—	—	—	—	—	—	—	—	—
Ἰταλική	—	—	—	—	—	—	—	—	—	—	—	—	—	—
Ἑβραϊκή	—	—	—	—	—	—	—	—	—	—	—	—	—	—
Λοιπαὶ (1)	—	—	—	—	—	—	—	—	—	—	—	—	—	—
Σύνολον ξενογλώσσων	2.858	2.820	—	—	—	—	38	—	—	—	1.282	1.267	—	—

(1) Βλέπε ὑποσημείωσιν σελίδος 184.

Tableau 7. Population de fait par religion, langue maternelle et sexe (suite)

a) Grèce entière et par régions géographiques subdivisées en circonscriptions urbaines, semi-urbaines et rurales (suite)

- Hommes						Θ ή λ ε ι ς - Femmes										Langue maternelle
Μονοφύται Monophysites	*Άλλοι χριστιανοί Autres chrétiens	Μουσουλμάνοι Musulmans	Ισραηλίται Israélites	*Άλλοι μη χριστιανοί - Autres non chrétiens	Ούδεμιάς θρησκείας Sans religion	Σύνολον θρησκειών Total de religions	Ορθόδοξοι Orthodoxes	Καθολικοί Catholiques	Διαμαρτυρούμενοι Protestants	Μονοφύται Monophysites	*Άλλοι χριστιανοί Autres chrétiens	Μουσουλμάνοι Musulmans	Ισραηλίται Israélites	*Άλλοι μη χριστιανοί - Autres non chrétiens	Ούδεμιάς θρησκείας Sans religion	
- VI. ÉPIRE																
- TOTAL DE TOUTES LES CIRCONSCRIPTIONS																
2	26	146	96	-	1	168.064	167.761	15	23	-	21	161	82	1	-	Total général
-	26	61	95	-	1	156.571	156.363	10	17	-	21	79	80	1	-	Grecque
1	-	25	-	-	-	1.255	1.239	-	1	-	-	15	-	-	-	Turque
-	-	-	-	-	-	6.182	6.179	-	3	-	-	-	-	-	-	Slave
-	-	60	-	-	-	3.810	3.743	-	-	-	-	67	-	-	-	Koutzovalaque
-	-	-	-	-	-	-	-	-	-	-	-	-	-	-	-	Albanaise
1	-	-	-	-	-	6	6	-	-	-	-	-	-	-	-	Pomaque
-	-	-	-	-	-	166	166	-	-	-	-	-	-	-	-	Arménienne
-	-	-	-	-	-	6	6	-	-	-	-	-	-	-	-	Tzigane
-	-	-	-	-	-	6	5	1	-	-	-	-	-	-	-	Russe
-	-	-	-	-	-	47	46	1	-	-	-	-	-	-	-	Française
-	-	-	-	-	-	3	1	-	2	-	-	-	-	-	-	Roumaine
-	-	-	-	-	-	-	-	-	-	-	-	-	-	-	-	Anglaise
-	-	-	-	-	-	2	-	2	-	-	-	-	-	-	-	Espagnole
-	-	-	-	-	-	3	2	1	-	-	-	-	-	-	-	Allemande
-	-	-	1	-	-	2	-	-	-	-	-	-	2	-	-	Italienne
-	-	-	-	-	-	5	5	-	-	-	-	-	-	-	-	Hébraïque
2	-	85	1	-	-	11.493	11.398	5	6	-	-	82	2	-	-	Autres (1)
Langues étrangères																
- CIRCONSCRIPTIONS URBAINES																
-	15	48	92	-	-	26.843	26.676	14	22	-	7	42	82	-	-	Total général
-	15	26	91	-	-	25.642	25.507	9	16	-	7	23	80	-	-	Grecque
-	-	8	-	-	-	139	131	-	1	-	-	7	-	-	-	Turque
-	-	-	-	-	-	818	815	-	3	-	-	-	-	-	-	Slave
-	-	14	-	-	-	105	93	-	-	-	-	12	-	-	-	Koutzovalaque
-	-	-	-	-	-	3	3	-	-	-	-	-	-	-	-	Albanaise
-	-	-	-	-	-	103	103	-	-	-	-	-	-	-	-	Pomaque
-	-	-	-	-	-	4	4	-	-	-	-	-	-	-	-	Arménienne
-	-	-	-	-	-	6	5	1	-	-	-	-	-	-	-	Tzigane
-	-	-	-	-	-	10	9	1	-	-	-	-	-	-	-	Russe
-	-	-	-	-	-	3	1	-	2	-	-	-	-	-	-	Française
-	-	-	-	-	-	-	-	-	-	-	-	-	-	-	-	Roumaine
-	-	-	-	-	-	2	-	2	-	-	-	-	-	-	-	Anglaise
-	-	-	-	-	-	3	2	1	-	-	-	-	-	-	-	Espagnole
-	-	-	1	-	-	3	2	-	-	-	-	-	2	-	-	Allemande
-	-	-	-	-	-	3	3	-	-	-	-	-	-	-	-	Italienne
-	-	22	1	-	-	1.201	1.169	5	6	-	-	19	2	-	-	Hébraïque
Langues étrangères																
- CIRCONSCRIPTIONS SEMI-URBAINES																
-	3	34	4	-	1	9.307	9.255	1	-	-	8	43	-	-	-	Total général
-	3	19	4	-	1	7.731	7.702	1	-	-	8	20	-	-	-	Grecque
-	-	3	-	-	-	35	31	-	-	-	-	4	-	-	-	Turque
-	-	-	-	-	-	1.430	1.430	-	-	-	-	-	-	-	-	Slave
-	-	12	-	-	-	104	85	-	-	-	-	19	-	-	-	Koutzovalaque
-	-	-	-	-	-	3	3	-	-	-	-	-	-	-	-	Albanaise
-	-	-	-	-	-	-	-	-	-	-	-	-	-	-	-	Pomaque
-	-	-	-	-	-	-	-	-	-	-	-	-	-	-	-	Arménienne
-	-	-	-	-	-	-	-	-	-	-	-	-	-	-	-	Tzigane
-	-	-	-	-	-	-	-	-	-	-	-	-	-	-	-	Russe
-	-	-	-	-	-	4	4	-	-	-	-	-	-	-	-	Française
-	-	-	-	-	-	-	-	-	-	-	-	-	-	-	-	Roumaine
-	-	-	-	-	-	-	-	-	-	-	-	-	-	-	-	Anglaise
-	-	-	-	-	-	-	-	-	-	-	-	-	-	-	-	Espagnole
-	-	-	-	-	-	-	-	-	-	-	-	-	-	-	-	Allemande
-	-	-	-	-	-	-	-	-	-	-	-	-	-	-	-	Italienne
-	-	-	-	-	-	-	-	-	-	-	-	-	-	-	-	Hébraïque
-	-	15	-	-	-	1.576	1.553	-	-	-	-	23	-	-	-	Autres (1)
Langues étrangères																

(1) Voir note page 185.

Πίναξ 7. Πραγματικός πληθυσμός κατά θρησκείαν, μητρικήν γλώσσαν και φύλον (συνέχεια)

α) Σύνολον Ἑλλάδος καὶ κατὰ γεωγραφικὰ διαμερίσματα μεθ' ὑποδιαίρεσως εἰς ἀστικάς, ἡμισιατικὰς καὶ ἀγροτικάς περιφερείας (συνέχεια)

Μητρικὴ γλῶσσα	Ἄμφωτέρων τῶν φύλων — Total des deux sexes										Ἄρρενες —			
	Σύνολον θρησκείων Total de religions	Ὁρθόδοξοι Orthodoxes	Καθολικοὶ Catholiques	Διαμαρτυρούμενοι Protestants	Μονοφυσίται Monophysites	Ἄλλοι χριστιανοὶ Autres chrétiens	Μουσουλμάνοι Musulmans	Ἰσραηλίται Israélites	Ἄλλοι, μὴ χριστιανοὶ — Autres non chrétiens	Ὀδμητῆς θρησκείας Sans religion	Σύνολον θρησκείων Total de religions	Ὁρθόδοξοι Orthodoxes	Καθολικοὶ Catholiques	Διαμαρτυρούμενοι Protestants
ΑΓΡΟΤΙΚΑΙ ΠΕΡΙΦΕΡΕΙΑΙ —														
Γενικὸν σύνολον	251.255	251.089	4	5	2	14	140	—	1	—	119.341	119.259	4	4
Ἑλληνικὴ	234.848	234.772	4	5	—	14	52	—	1	—	111.650	111.618	4	4
Τουρκικὴ	2.125	2.106	—	—	1	—	18	—	—	—	1.044	1.029	—	—
Σλαβικὴ	2	2	—	—	—	—	—	—	—	—	2	2	—	—
Κουτσοβλαχικὴ	7.161	7.161	—	—	—	—	—	—	—	—	3.227	3.227	—	—
Ἀλβανικὴ	6.928	6.858	—	—	—	—	70	—	—	—	3.327	3.293	—	—
Πομακικὴ	—	—	—	—	—	—	—	—	—	—	—	—	—	—
Ἀρμενικὴ	2	1	—	—	1	—	—	—	—	—	2	1	—	—
Ἀθιγγανικὴ	110	110	—	—	—	—	—	—	—	—	47	47	—	—
Ρωσικὴ	6	6	—	—	—	—	—	—	—	—	4	4	—	—
Γαλλικὴ	—	—	—	—	—	—	—	—	—	—	—	—	—	—
Ρουμανικὴ	68	68	—	—	—	—	—	—	—	—	35	35	—	—
Ἀγγλικὴ	—	—	—	—	—	—	—	—	—	—	—	—	—	—
Ἰσπανικὴ	—	—	—	—	—	—	—	—	—	—	—	—	—	—
Γερμανικὴ	—	—	—	—	—	—	—	—	—	—	—	—	—	—
Ἰταλικὴ	—	—	—	—	—	—	—	—	—	—	—	—	—	—
Ἑβραϊκὴ	—	—	—	—	—	—	—	—	—	—	—	—	—	—
Λοιπαὶ (1)	5	5	—	—	—	—	—	—	—	—	3	3	—	—
Σύνολον ξενογλώσσων	16.407	16.317	—	—	2	—	88	—	—	—	7.691	7.641	—	—
VII. ΚΡΗΤΗ —														
ΣΥΝΟΛΟΝ ΠΑΣΩΝ ΤΩΝ ΠΕΡΙΦΕΡΕΙΩΝ —														
Γενικὸν σύνολον	462.124	461.509	193	197	16	148	57	3	1	—	221.085	220.788	71	96
Ἑλληνικὴ	461.060	460.542	139	180	7	148	42	2	—	—	220.585	220.325	57	88
Τουρκικὴ	729	720	1	—	—	—	8	—	—	—	350	345	—	—
Σλαβικὴ	—	—	—	—	—	—	—	—	—	—	—	—	—	—
Κουτσοβλαχικὴ	—	—	—	—	—	—	—	—	—	—	—	—	—	—
Ἀλβανικὴ	7	5	—	—	—	—	2	—	—	—	6	4	—	—
Πομακικὴ	—	—	—	—	—	—	—	—	—	—	—	—	—	—
Ἀρμενικὴ	164	146	9	—	9	—	—	—	—	—	74	67	3	—
Ἀθιγγανικὴ	—	—	—	—	—	—	—	—	—	—	—	—	—	—
Ρωσικὴ	25	25	—	—	—	—	—	—	—	—	16	16	—	—
Γαλλικὴ	31	13	16	—	—	—	1	1	—	—	8	5	2	—
Ρουμανικὴ	2	1	1	—	—	—	—	—	—	—	1	1	—	—
Ἀγγλικὴ	31	17	1	13	—	—	—	—	—	—	15	6	1	8
Ἰσπανικὴ	2	1	1	—	—	—	—	—	—	—	—	—	—	—
Γερμανικὴ	6	3	—	3	—	—	—	—	—	—	—	—	—	—
Ἰταλικὴ	20	5	15	—	—	—	—	—	—	—	3	1	2	—
Ἑβραϊκὴ	—	—	—	—	—	—	—	—	—	—	—	—	—	—
Λοιπαὶ (1)	47	31	10	1	—	—	4	—	1	—	27	18	6	—
Σύνολον ξενογλώσσων	1.064	967	54	17	9	—	15	1	1	—	500	463	14	8
ΑΣΤΙΚΑΙ ΠΕΡΙΦΕΡΕΙΑΙ —														
Γενικὸν σύνολον	102.666	102.288	175	120	9	27	43	3	1	—	49.730	49.564	63	59
Ἑλληνικὴ	102.103	101.813	123	104	—	27	34	2	—	—	49.478	49.342	50	52
Τουρκικὴ	275	271	—	—	—	—	4	—	—	—	131	129	—	—
Σλαβικὴ	—	—	—	—	—	—	—	—	—	—	—	—	—	—
Κουτσοβλαχικὴ	—	—	—	—	—	—	—	—	—	—	—	—	—	—
Ἀλβανικὴ	4	4	—	—	—	—	—	—	—	—	3	3	—	—
Πομακικὴ	—	—	—	—	—	—	—	—	—	—	—	—	—	—
Ἀρμενικὴ	150	132	9	—	9	—	—	—	—	—	67	60	3	—
Ἀθιγγανικὴ	—	—	—	—	—	—	—	—	—	—	—	—	—	—
Ρωσικὴ	14	14	—	—	—	—	—	—	—	—	10	10	—	—
Γαλλικὴ	30	12	16	—	—	—	1	1	—	—	7	4	2	—
Ρουμανικὴ	1	—	1	—	—	—	—	—	—	—	—	—	—	—
Ἀγγλικὴ	26	13	1	12	—	—	—	—	—	—	10	2	1	7
Ἰσπανικὴ	2	1	1	—	—	—	—	—	—	—	—	—	—	—
Γερμανικὴ	4	1	—	3	—	—	—	—	—	—	—	—	—	—
Ἰταλικὴ	16	2	14	—	—	—	—	—	—	—	1	—	1	—
Ἑβραϊκὴ	—	—	—	—	—	—	—	—	—	—	—	—	—	—
Λοιπαὶ (1)	41	25	10	1	—	—	4	—	1	—	23	14	6	—
Σύνολον ξενογλώσσων	563	475	52	16	9	—	9	1	1	—	252	222	13	7

(1) Βλέπε ὑποσημείωσιν σελίδος 184.

Tableau 7. Population de fait par religion, langue maternelle et sexe (suite)

a) Grèce entière et par régions géographiques subdivisées en circonscriptions urbaines, semi-urbaines et rurales (suite)

- Hommes						Θ ή λ ε ι ς - Femmes										Langue maternelle
Μονοφασίται Monophysites	*Άλλοι Χριστιανοί Autres chrétiens	Μουσουλμάνοι Musulmans	*Ισραηλίται Israélites	*Άλλοι μη Χριστιανοί - Άλλοι non chrétiens	Ούδευιάς θρησκείας Sans religion	Σύνολον θρησκειών Total de religions	*Ορθόδοξοι Orthodoxes	Καθολικοί Catholiques	Διαμαρτυρούμενοι Protestants	Μονοφασίται Monophysites	*Άλλοι Χριστιανοί Autres chrétiens	Μουσουλμάνοι Musulmans	*Ισραηλίται Israélites	*Άλλοι μη Χριστιανοί - Άλλοι non chrétiens	Ούδευιάς θρησκείας Sans religion	
- CIRCONSCRIPTIONS RURALES																
2	8	64	-	-	-	131.914	131.830	-	1	-	6	76	-	1	-	Total général
-	8	16	-	-	-	123.198	123.154	-	1	-	6	36	-	1	-	Grecque
1	-	14	-	-	-	1.081	1.077	-	-	-	-	4	-	-	-	Turque
-	-	-	-	-	-	3.934	3.934	-	-	-	-	-	-	-	-	Slave
-	-	-	-	-	-	3.601	3.565	-	-	-	-	36	-	-	-	Koutzovalaque
-	-	34	-	-	-	-	-	-	-	-	-	-	-	-	-	Albanaise
1	-	-	-	-	-	-	-	-	-	-	-	-	-	-	-	Pomaque
-	-	-	-	-	-	-	-	-	-	-	-	-	-	-	-	Arménienne
-	-	-	-	-	-	63	63	-	-	-	-	-	-	-	-	Tzigane
-	-	-	-	-	-	2	2	-	-	-	-	-	-	-	-	Russe
-	-	-	-	-	-	-	-	-	-	-	-	-	-	-	-	Française
-	-	-	-	-	-	33	33	-	-	-	-	-	-	-	-	Roumaine
-	-	-	-	-	-	-	-	-	-	-	-	-	-	-	-	Anglaise
-	-	-	-	-	-	-	-	-	-	-	-	-	-	-	-	Espagnole
-	-	-	-	-	-	-	-	-	-	-	-	-	-	-	-	Allemande
-	-	-	-	-	-	-	-	-	-	-	-	-	-	-	-	Italienne
-	-	-	-	-	-	-	-	-	-	-	-	-	-	-	-	Hébraïque
-	-	-	-	-	-	2	2	-	-	-	-	-	-	-	-	Autres (1)
2	-	48	-	-	-	8.716	8.676	-	-	-	-	40	-	-	-	Langues étrangères
- VII. CRÈTE																
- TOTAL DE TOUTES LES CIRCONSCRIPTIONS																
9	84	34	2	1	-	241.039	240.721	122	101	7	64	23	1	-	-	Total général
5	84	25	1	-	-	240.475	240.217	82	92	2	64	17	1	-	-	Grecque
-	-	5	-	-	-	379	375	1	-	-	-	3	-	-	-	Turque
-	-	-	-	-	-	-	-	-	-	-	-	-	-	-	-	Slave
-	-	-	-	-	-	-	-	-	-	-	-	-	-	-	-	Koutzovalaque
-	-	2	-	-	-	1	1	-	-	-	-	-	-	-	-	Albanaise
4	-	-	-	-	-	90	79	6	-	5	-	-	-	-	-	Pomaque
-	-	-	-	-	-	9	9	-	-	-	-	-	-	-	-	Arménienne
-	-	-	-	-	-	23	8	14	-	-	-	1	-	-	-	Tzigane
-	-	-	1	-	-	1	-	1	-	-	-	-	-	-	-	Russe
-	-	-	-	-	-	16	11	-	5	-	-	-	-	-	-	Française
-	-	-	-	-	-	2	1	1	-	-	-	-	-	-	-	Roumaine
-	-	-	-	-	-	6	3	-	3	-	-	-	-	-	-	Anglaise
-	-	-	-	-	-	17	4	13	-	-	-	-	-	-	-	Espagnole
-	-	-	-	-	-	-	-	-	-	-	-	-	-	-	-	Allemande
-	-	-	-	-	-	-	-	-	-	-	-	-	-	-	-	Italienne
-	-	-	-	-	-	-	-	-	-	-	-	-	-	-	-	Hébraïque
-	-	2	-	1	-	20	13	4	1	-	-	2	-	-	-	Autres (1)
4	-	9	1	1	-	564	504	40	9	5	-	6	-	-	-	Langues étrangères
- CIRCONSCRIPTIONS URBAINES																
4	15	22	2	1	-	52.936	52.724	112	61	5	12	21	1	-	-	Total général
-	15	18	1	-	-	52.625	52.471	73	52	-	12	16	1	-	-	Grecque
-	-	2	-	-	-	144	142	-	-	-	-	2	1	-	-	Turque
-	-	-	-	-	-	-	-	-	-	-	-	-	-	-	-	Slave
-	-	-	-	-	-	1	1	-	-	-	-	-	-	-	-	Koutzovalaque
-	-	-	-	-	-	-	-	-	-	-	-	-	-	-	-	Albanaise
4	-	-	-	-	-	83	72	6	-	5	-	-	-	-	-	Pomaque
-	-	-	-	-	-	4	4	-	-	-	-	-	-	-	-	Arménienne
-	-	-	-	-	-	-	-	-	-	-	-	-	-	-	-	Tzigane
-	-	-	1	-	-	23	8	14	-	-	-	1	-	-	-	Russe
-	-	-	-	-	-	1	-	1	-	-	-	-	-	-	-	Française
-	-	-	-	-	-	16	11	-	5	-	-	-	-	-	-	Roumaine
-	-	-	-	-	-	2	1	1	-	-	-	-	-	-	-	Anglaise
-	-	-	-	-	-	4	1	-	3	-	-	-	-	-	-	Espagnole
-	-	-	-	-	-	15	2	13	-	-	-	-	-	-	-	Allemande
-	-	-	-	-	-	-	-	-	-	-	-	-	-	-	-	Italienne
-	-	-	-	-	-	-	-	-	-	-	-	-	-	-	-	Hébraïque
-	-	2	-	1	-	18	11	4	1	-	-	2	-	-	-	Autres (1)
4	-	4	1	1	-	311	253	39	9	5	-	5	-	-	-	Langues étrangères

(1) Voir note page 185.

Πίναξ 7. Πραγματικός πληθυσμός κατά θρησκείαν, μητρικήν γλώσσαν και φύλον (συνέχεια)

α) Σύνολον Ἑλλάδος καὶ κατὰ γεωγραφικὰ διαμερίσματα μεθ' ὑποδιαίρεσως εἰς ἀστικὰς, ἡμιστικὰς καὶ ἀγροτικὰς περιφερείας (συνέχεια)

Μητρική γλώσσα	Ἀμφότερον τῶν φύλων - Total des deux sexes										Ἄρρενες -			
	Σύνολον θρησκειῶν Total de religions	Ὁρθόδοξοι Orthodoxes	Καθολικοὶ Catholiques	Διαμαρτυρούμενοι Protestants	Μονοφυσίται Monophysites	Ἄλλοι χριστιανοὶ Autres chrétiens	Μουσουλμάνοι Musulmans	Ἰσραηλίται Israélites	Ἄλλοι μὴ χριστιανοὶ — Autres non chrétiens	Ὀυδενὸς θρησκείας Sans religion	Σύνολον θρησκειῶν Total de religions	Ὁρθόδοξοι Orthodoxes	Καθολικοὶ Catholiques	Διαμαρτυρούμενοι Protestants
ΗΜΙΑΣΤΙΚΑΙ ΠΕΡΙΦΕΡΕΙΑΙ -														
Γενικὸν σύνολον	37.716	37.659	1	16	—	36	4	—	—	—	18.412	18.384	1	4
Ἑλληνική	37.674	37.619	1	16	—	36	2	—	—	—	18.392	18.366	1	4
Τουρκική	17	17	—	—	—	—	—	—	—	8	8	—	—	—
Σλαβική	—	—	—	—	—	—	—	—	—	—	—	—	—	—
Κουτσοβλαχική	—	—	—	—	—	—	—	—	—	—	—	—	—	—
Ἀλβανική	2	—	—	—	—	—	2	—	—	2	—	—	—	—
Πομακική	—	—	—	—	—	—	—	—	—	—	—	—	—	—
Ἀρμενική	10	10	—	—	—	—	—	—	—	4	4	—	—	—
Ἀθιγγανική	—	—	—	—	—	—	—	—	—	—	—	—	—	—
Ρωσική	6	6	—	—	—	—	—	—	—	3	3	—	—	—
Γαλλική	—	—	—	—	—	—	—	—	—	—	—	—	—	—
Ρουμανική	—	—	—	—	—	—	—	—	—	—	—	—	—	—
Ἀγγλική	3	3	—	—	—	—	—	—	—	3	3	—	—	—
Ἰσπανική	—	—	—	—	—	—	—	—	—	—	—	—	—	—
Γερμανική	1	1	—	—	—	—	—	—	—	—	—	—	—	—
Ἰταλική	2	2	—	—	—	—	—	—	—	—	—	—	—	—
Ἑβραϊκή	—	—	—	—	—	—	—	—	—	—	—	—	—	—
Λοιπαὶ (1)	1	1	—	—	—	—	—	—	—	—	—	—	—	—
Σύνολον ξενογλώσσων ..	42	40	—	—	—	—	2	—	—	20	18	—	—	—
ΑΓΡΟΤΙΚΑΙ ΠΕΡΙΦΕΡΕΙΑΙ -														
Γενικὸν σύνολον	321.742	321.562	17	61	7	85	10	—	—	—	152.943	152.840	7	33
Ἑλληνική	321.283	321.110	15	60	7	85	6	—	—	—	152.715	152.617	6	32
Τουρκική	487	482	1	—	—	—	4	—	—	211	208	—	—	—
Σλαβική	—	—	—	—	—	—	—	—	—	—	—	—	—	—
Κουτσοβλαχική	—	—	—	—	—	—	—	—	—	—	—	—	—	—
Ἀλβανική	1	1	—	—	—	—	—	—	—	1	1	—	—	—
Πομακική	—	—	—	—	—	—	—	—	—	—	—	—	—	—
Ἀρμενική	4	4	—	—	—	—	—	—	—	3	3	—	—	—
Ἀθιγγανική	—	—	—	—	—	—	—	—	—	—	—	—	—	—
Ρωσική	5	5	—	—	—	—	—	—	—	3	3	—	—	—
Γαλλική	1	1	—	—	—	—	—	—	—	1	1	—	—	—
Ρουμανική	1	1	—	—	—	—	—	—	—	1	1	—	—	—
Ἀγγλική	2	1	—	1	—	—	—	—	—	2	1	—	—	1
Ἰσπανική	—	—	—	—	—	—	—	—	—	—	—	—	—	—
Γερμανική	1	1	—	—	—	—	—	—	—	—	—	—	—	—
Ἰταλική	2	1	1	—	—	—	—	—	—	2	1	1	—	—
Ἑβραϊκή	—	—	—	—	—	—	—	—	—	—	—	—	—	—
Λοιπαὶ (1)	5	5	—	—	—	—	—	—	—	4	4	—	—	—
Σύνολον ξενογλώσσων ..	459	452	2	1	—	—	4	—	—	228	223	1	—	1
VIII. ΝΗΣΟΙ ΑΙΓΑΙΟΥ -														
ΣΥΝΟΛΟΝ ΠΑΣΩΝ ΤΩΝ ΠΕΡΙΦΕΡΕΙΩΝ -														
Γενικὸν σύνολον	528.766	511.568	11.737	58	14	280	5.063	46	—	—	259.831	251.728	5.481	29
Ἑλληνική	522.015	509.910	11.547	28	1	278	237	14	—	—	256.276	250.541	5.409	21
Τουρκική	5.156	344	7	1	—	—	4.804	—	—	—	2.437	193	—	1
Σλαβική	667	665	1	—	—	—	1	—	—	665	664	—	—	—
Κουτσοβλαχική	50	50	—	—	—	—	—	—	—	50	50	—	—	—
Ἀλβανική	40	32	—	—	—	1	7	—	—	38	30	—	—	—
Πομακική	1	—	—	—	—	—	1	—	—	1	—	—	—	—
Ἀρμενική	157	134	2	7	12	—	2	—	—	90	76	1	—	3
Ἀθιγγανική	62	62	—	—	—	—	—	—	—	35	35	—	—	—
Ρωσική	76	75	—	1	—	—	—	—	—	30	29	—	—	1
Γαλλική	87	16	68	2	—	—	—	—	—	21	5	16	—	—
Ρουμανική	170	169	1	—	—	—	—	—	—	58	58	—	—	—
Ἀγγλική	41	25	8	7	—	—	—	—	—	11	7	3	—	—
Ἰσπανική	30	6	2	—	—	—	—	—	—	12	1	1	—	—
Γερμανική	30	7	17	6	—	—	—	—	—	11	1	8	—	2
Ἰταλική	87	16	68	3	—	—	—	—	—	38	5	32	—	1
Ἑβραϊκή	8	—	—	—	—	—	—	—	—	3	—	—	—	—
Λοιπαὶ (1)	89	57	16	3	1	1	11	8	—	55	33	11	—	—
Σύνολον ξενογλώσσων ..	6.751	1.658	190	30	13	2	4.826	32	—	3.555	1.187	72	—	8

(1) Βλέπε ὑποσημείωσιν σελίδος 184.

Tableau 7. Population de fait par religion, langue maternelle et sexe (suite)

a) Grèce entière et par régions géographiques subdivisées en circonscriptions urbaines, semi-urbaines et rurales (suite)

— Hommes						— Θήλειες — Femmes										Langue maternelle	
Μονοφύσιται Monophysites	Άλλοι χριστιανοί Autres chrétiens	Μουσουλμάνοι Musulmans	Ισραηλίται Israélites	Άλλοι μη χριστιανοί — Autres non chrétiens	Ούδημας θρησκείας Sans religion	Σύνολον θρησκειών Total de religions	Ορθόδοξοι Orthodoxes	Καθολικοί Catholiques	Διαμαρτυρούμενοι Protestants	Μονοφύσιται Monophysites	Άλλοι χριστιανοί Autres chrétiens	Μουσουλμάνοι Musulmans	Ισραηλίται Israélites	Άλλοι μη χριστιανοί — Autres non chrétiens	Ούδημας θρησκείας Sans religion		
— CIRCONSCRIPTIONS SEMI-URBAINES																	
—	19	4	—	—	—	19.304	19.275	—	12	—	17	—	—	—	—	—	Total général
—	19	2	—	—	—	19.282	19.253	—	12	—	17	—	—	—	—	—	Grecque
—	—	—	—	—	—	9	9	—	—	—	—	—	—	—	—	—	Turque
—	—	—	—	—	—	—	—	—	—	—	—	—	—	—	—	—	Slave
—	—	2	—	—	—	—	—	—	—	—	—	—	—	—	—	—	Koutzovalaque
—	—	—	—	—	—	—	—	—	—	—	—	—	—	—	—	—	Albanaise
—	—	—	—	—	—	6	6	—	—	—	—	—	—	—	—	—	Pomaque
—	—	—	—	—	—	—	—	—	—	—	—	—	—	—	—	—	Arménienne
—	—	—	—	—	—	3	3	—	—	—	—	—	—	—	—	—	Tzigane
—	—	—	—	—	—	—	—	—	—	—	—	—	—	—	—	—	Russe
—	—	—	—	—	—	—	—	—	—	—	—	—	—	—	—	—	Française
—	—	—	—	—	—	—	—	—	—	—	—	—	—	—	—	—	Roumaine
—	—	—	—	—	—	—	—	—	—	—	—	—	—	—	—	—	Anglaise
—	—	—	—	—	—	1	1	—	—	—	—	—	—	—	—	—	Espagnole
—	—	—	—	—	—	2	2	—	—	—	—	—	—	—	—	—	Allemande
—	—	—	—	—	—	—	—	—	—	—	—	—	—	—	—	—	Italienne
—	—	—	—	—	—	1	1	—	—	—	—	—	—	—	—	—	Hébraïque
—	—	—	—	—	—	2	2	—	—	—	—	—	—	—	—	—	Autres (1)
—	—	2	—	—	—	22	22	—	—	—	—	—	—	—	—	—	Langues étrangères
— CIRCONSCRIPTIONS RURALES																	
5	50	8	—	—	—	168.799	168.722	10	28	2	35	2	—	—	—	—	Total général
5	50	5	—	—	—	168.568	168.493	9	28	2	35	1	—	—	—	—	Grecque
—	—	3	—	—	—	226	244	1	—	—	—	—	—	—	—	—	Turque
—	—	—	—	—	—	—	—	—	—	—	—	—	—	—	—	—	Slave
—	—	—	—	—	—	—	—	—	—	—	—	—	—	—	—	—	Koutzovalaque
—	—	—	—	—	—	—	—	—	—	—	—	—	—	—	—	—	Albanaise
—	—	—	—	—	—	—	—	—	—	—	—	—	—	—	—	—	Pomaque
—	—	—	—	—	—	1	1	—	—	—	—	—	—	—	—	—	Arménienne
—	—	—	—	—	—	2	2	—	—	—	—	—	—	—	—	—	Tzigane
—	—	—	—	—	—	—	—	—	—	—	—	—	—	—	—	—	Russe
—	—	—	—	—	—	—	—	—	—	—	—	—	—	—	—	—	Française
—	—	—	—	—	—	—	—	—	—	—	—	—	—	—	—	—	Roumaine
—	—	—	—	—	—	—	—	—	—	—	—	—	—	—	—	—	Anglaise
—	—	—	—	—	—	1	1	—	—	—	—	—	—	—	—	—	Espagnole
—	—	—	—	—	—	—	—	—	—	—	—	—	—	—	—	—	Allemande
—	—	—	—	—	—	—	—	—	—	—	—	—	—	—	—	—	Italienne
—	—	—	—	—	—	1	1	—	—	—	—	—	—	—	—	—	Hébraïque
—	—	—	—	—	—	—	—	—	—	—	—	—	—	—	—	—	Autres (1)
—	—	3	—	—	—	231	229	1	—	—	—	1	—	—	—	—	Langues étrangères
VIII. ILES DE LA MER ÉGÉE																	
— TOTAL DE TOUTES LES CIRCONSCRIPTIONS																	
9	157	2.405	22	—	—	268.935	259.840	6.256	29	5	123	2.658	24	—	—	—	Total général
—	155	142	8	—	—	265.739	259.369	6.138	7	1	123	95	6	—	—	—	Grecque
—	—	2.243	—	—	—	2.719	151	7	—	—	—	2.561	—	—	—	—	Turque
—	—	1	—	—	—	2	1	1	—	—	—	—	—	—	—	—	Slave
—	—	—	—	—	—	—	—	—	—	—	—	—	—	—	—	—	Koutzovalaque
—	1	7	—	—	—	2	2	—	—	—	—	—	—	—	—	—	Albanaise
—	—	1	—	—	—	—	—	—	—	—	—	—	—	—	—	—	Pomaque
9	—	1	—	—	—	67	58	1	4	3	—	1	—	—	—	—	Arménienne
—	—	1	—	—	—	27	27	—	—	—	—	—	—	—	—	—	Tzigane
—	—	—	—	—	—	46	46	—	—	—	—	—	—	—	—	—	Russe
—	—	—	—	—	—	—	—	—	—	—	—	—	—	—	—	—	Française
—	—	—	—	—	—	66	11	52	2	—	—	—	—	—	—	—	Roumaine
—	—	—	—	—	—	112	111	1	—	—	—	—	—	—	—	—	Anglaise
—	—	—	1	—	—	30	18	5	7	—	—	—	—	—	—	—	Espagnole
—	—	—	10	—	—	18	5	1	—	—	—	—	—	—	—	—	Allemande
—	—	—	—	—	—	19	6	9	4	—	—	—	—	—	—	—	Italienne
—	—	—	—	—	—	49	11	36	2	—	—	—	—	—	—	—	Hébraïque
—	—	—	3	—	—	5	—	—	—	—	—	—	—	—	—	—	Autres (1)
—	1	10	—	—	—	34	24	5	3	1	—	1	—	—	—	—	Langues étrangères
9	2	2.263	14	—	—	3.196	471	118	22	4	—	2.563	18	—	—	—	

(1) Voir note page 185.

Πίναξ 7. Πραγματικός πληθυσμός κατά θρησκείαν, μητρικήν γλώσσαν και φύλον (συνέχεια)

α) Σύνολον Ἑλλάδος καὶ κατὰ γεωγραφικά διαμερίσματα μεθ' ὑποδιαίρεσεως εἰς ἀστικάς, ἡμισιατικὰς καὶ ἀγροτικάς περιφερείας (συνέχεια)

Μητρική γλώσσα	Ἄμφότερων τῶν φύλων — Total des deux sexes										Ἄρρενες —			
	Σύνολον θρησκείων Total de religions	Ὁρθόδοξοι Orthodoxes	Καθολικοὶ Catholiques	Διαμαρτυρούμενοι Protestants	Μονοφύσιτοι Monophysites	Ἄλλοι χριστιανοὶ Autres chrétiens	Μουσουλμάνοι Musulmans	Ἰσραηλίται Israélites	Ἄλλοι μὴ χριστιανοὶ — Autres non chrétiens	Ὀδμηκὸς θρησκείας Sans religion	Σύνολον θρησκείων Total de religions	Ὁρθόδοξοι Orthodoxes	Καθολικοὶ Catholiques	Διαμαρτυρούμενοι Protestants
ΑΣΤΙΚΑΙ ΠΕΡΙΦΕΡΕΙΑΙ —														
Γενικὸν σύνολον.....	92.863	87.312	2.384	43	1	78	3.015	30	—	—	43.984	41.658	844	18
Ἑλληνική.....	89.318	86.848	2.275	16	—	77	99	3	—	—	42.381	41.464	799	11
Τουρκική.....	3.046	138	6	—	—	—	2.902	—	—	—	1.396	65	—	—
Σλαβική.....	2	1	1	—	—	—	—	—	—	—	1	1	—	—
Κουτσοβλαχική.....	—	—	—	—	—	—	—	—	—	—	—	—	—	—
Ἀλβανική.....	8	5	—	—	—	1	2	—	—	—	6	3	—	—
Πομακική.....	—	—	—	—	—	—	—	—	—	—	—	—	—	—
Ἀρμενική.....	92	81	1	7	1	—	2	—	—	—	45	39	1	3
Ἀθιγγανική.....	—	—	—	—	—	—	—	—	—	—	—	—	—	—
Ρωσική.....	32	31	—	1	—	—	—	—	—	—	9	8	—	1
Γαλλική.....	45	9	33	2	—	—	—	1	—	—	13	3	10	—
Ρουμανική.....	141	140	1	—	—	—	—	—	—	—	44	44	—	—
Ἀγγλική.....	18	10	1	7	—	—	—	—	—	—	4	4	—	—
Ἰσπανική.....	21	1	2	—	—	—	—	18	—	—	9	—	1	—
Γερμανική.....	13	3	5	5	—	—	—	—	—	—	4	—	2	2
Ἰταλική.....	58	4	51	3	—	—	—	—	—	—	27	2	24	1
Ἑβραϊκή.....	8	—	—	—	—	—	—	8	—	—	3	—	—	—
Λοιπαὶ (1).....	61	41	8	2	—	—	10	—	—	—	42	25	7	—
Σύνολον ξενογλώσσων.....	3.545	464	109	27	1	1	2.916	27	—	—	1.603	194	45	7
ΗΜΙΑΣΤΙΚΑΙ ΠΕΡΙΦΕΡΕΙΑΙ —														
Γενικὸν σύνολον.....	157.154	153.119	2.050	4	9	91	1.865	16	—	—	81.818	79.913	936	3
Ἑλληνική.....	154.257	152.095	2.005	2	1	90	53	11	—	—	80.011	78.999	920	2
Τουρκική.....	1.963	156	1	1	—	—	1.805	—	—	—	968	107	—	1
Σλαβική.....	665	664	—	—	—	—	1	—	—	—	664	663	—	—
Κουτσοβλαχική.....	50	50	—	—	—	—	—	—	—	—	50	50	—	—
Ἀλβανική.....	30	25	—	—	—	—	5	—	—	—	30	25	—	—
Πομακική.....	1	—	—	—	—	—	1	—	—	—	1	—	—	—
Ἀρμενική.....	46	37	1	—	8	—	—	—	—	—	30	25	—	—
Ἀθιγγανική.....	7	7	—	—	—	—	—	—	—	—	4	4	—	—
Ρωσική.....	35	35	—	—	—	—	—	—	—	—	18	18	—	—
Γαλλική.....	27	4	23	—	—	—	—	—	—	—	7	2	5	—
Ρουμανική.....	20	20	—	—	—	—	—	—	—	—	10	10	—	—
Ἀγγλική.....	13	7	5	—	—	—	—	1	—	—	5	2	2	—
Ἰσπανική.....	8	4	—	—	—	—	—	4	—	—	3	1	—	—
Γερμανική.....	6	3	2	1	—	—	—	—	—	—	3	1	2	—
Ἰταλική.....	11	4	7	—	—	—	—	—	—	—	5	1	4	—
Ἑβραϊκή.....	—	—	—	—	—	—	—	—	—	—	—	—	—	—
Λοιπαὶ (1).....	15	8	6	—	—	1	—	—	—	—	9	5	3	—
Σύνολον ξενογλώσσων.....	2.897	1.024	45	2	8	1	1.812	5	—	—	1.807	914	16	1
ΑΓΡΟΤΙΚΑΙ ΠΕΡΙΦΕΡΕΙΑΙ —														
Γενικὸν σύνολον.....	278.749	271.137	7.303	11	4	111	183	—	—	—	134.029	130.157	3.701	8
Ἑλληνική.....	278.440	270.967	7.267	10	—	111	85	—	—	—	133.884	130.078	3.690	8
Τουρκική.....	147	50	—	—	—	—	97	—	—	—	73	21	—	—
Σλαβική.....	—	—	—	—	—	—	—	—	—	—	—	—	—	—
Κουτσοβλαχική.....	—	—	—	—	—	—	—	—	—	—	—	—	—	—
Ἀλβανική.....	2	2	—	—	—	—	—	—	—	—	2	2	—	—
Πομακική.....	—	—	—	—	—	—	—	—	—	—	—	—	—	—
Ἀρμενική.....	19	16	—	—	3	—	—	—	—	—	15	12	—	—
Ἀθιγγανική.....	55	55	—	—	—	—	—	—	—	—	31	31	—	—
Ρωσική.....	9	9	—	—	—	—	—	—	—	—	3	3	—	—
Γαλλική.....	15	3	12	—	—	—	—	—	—	—	1	—	1	—
Ρουμανική.....	9	9	—	—	—	—	—	—	—	—	4	4	—	—
Ἀγγλική.....	10	8	2	—	—	—	—	—	—	—	2	1	1	—
Ἰσπανική.....	1	1	—	—	—	—	—	—	—	—	—	—	—	—
Γερμανική.....	11	10	—	—	—	—	—	—	—	—	4	—	4	—
Ἰταλική.....	18	8	10	—	—	—	—	—	—	—	6	2	4	—
Ἑβραϊκή.....	—	—	—	—	—	—	—	—	—	—	—	—	—	—
Λοιπαὶ.....	13	8	2	1	1	—	1	—	—	—	4	3	1	—
Σύνολον ξενογλώσσων.....	309	170	36	1	4	—	98	—	—	—	145	79	11	—

(1) Βλέπε ὑποσημείωσιν σελίδος 184.

Tableau 7. Population de fait par religion, langue maternelle et sexe (suite)

a) Grèce entière et par régions géographiques subdivisées en circonscriptions urbaines, semi-urbaines et rurales (suite)

— Hommes						Θ ή λ ε ι ς — Femmes									Langue maternelle	
Μονοψύχραι Monophytes	*Άλλοι χριστιανοί Autres chrétiens	Μουσουλμάνοι Musulmans	*Ισραηλίται Israélites	*Άλλοι μη χριστιανοί—Autres non chrétiens	Ούδεμιάς θρησκείας Sans religion	Σύνολον θρησκειών Total de religions	*Ορθόδοξοι Orthodoxes	Καθολικοί Catholiques	Διαμαρτυρούμενοι Protestants	Μονοψύχραι Monophytes	*Άλλοι χριστιανοί Autres chrétiens	Μουσουλμάνοι Musulmans	*Ισραηλίται Israélites	*Άλλοι μη χριστιανοί—Autres non chrétiens		Ούδεμιάς θρησκείας Sans religion
— CIRCONSCRIPTIONS URBAINES																
1	39	1.413	11	—	—	48.879	45.654	1.540	25	—	39	1.602	19	—	—	Total général
—	38	69	—	—	—	46.937	45.384	1.476	5	—	39	30	3	—	—	Grecque
—	—	1.331	—	—	—	1.650	73	6	—	—	—	1.571	—	—	—	Turque
—	—	—	—	—	—	1	—	1	—	—	—	—	—	—	—	Slave
—	1	2	—	—	—	2	—	—	—	—	—	—	—	—	—	Koutzovalaque
—	—	—	—	—	—	—	2	—	—	—	—	—	—	—	—	Albanaise
1	—	1	—	—	—	47	42	—	4	—	—	1	—	—	—	Pomaque
—	—	—	—	—	—	—	—	—	—	—	—	—	—	—	—	Arménienne
—	—	—	—	—	—	23	23	—	—	—	—	—	—	—	—	Tzigane
—	—	—	—	—	—	—	—	—	—	—	—	—	—	—	—	Russe
—	—	—	—	—	—	32	6	23	2	—	—	—	1	—	—	Française
—	—	—	—	—	—	97	96	1	—	—	—	—	—	—	—	Roumaine
—	—	—	—	—	—	14	6	1	7	—	—	—	—	—	—	Anglaise
—	—	—	8	—	—	12	1	1	—	—	—	—	10	—	—	Espagnole
—	—	—	—	—	—	9	3	3	3	—	—	—	—	—	—	Allemande
—	—	—	—	—	—	31	2	27	2	—	—	—	—	—	—	Italienne
—	—	—	3	—	—	5	—	—	—	—	—	—	—	—	—	Hébraïque
—	—	10	—	—	—	19	16	1	2	—	—	—	5	—	—	Autres (1)
1	1	1.344	11	—	—	1.942	270	64	20	—	—	1.572	16	—	—	Langues étrangères
— CIRCONSCRIPTIONS SEMI-URBAINES																
5	54	896	11	—	—	75.336	73.206	1.114	1	4	37	969	5	—	—	Total général
—	53	29	8	—	—	74.246	73.096	1.085	—	1	37	24	3	—	—	Grecque
—	—	860	—	—	—	995	49	1	—	—	—	945	—	—	—	Turque
—	—	1	—	—	—	1	—	—	—	—	—	—	—	—	—	Slave
—	—	—	—	—	—	—	—	—	—	—	—	—	—	—	—	Koutzovalaque
—	—	5	—	—	—	—	—	—	—	—	—	—	—	—	—	Albanaise
—	—	1	—	—	—	—	—	—	—	—	—	—	—	—	—	Pomaque
5	—	—	—	—	—	16	12	1	—	3	—	—	—	—	—	Arménienne
—	—	—	—	—	—	3	3	—	—	—	—	—	—	—	—	Tzigane
—	—	—	—	—	—	17	17	—	—	—	—	—	—	—	—	Kusse
—	—	—	—	—	—	—	—	—	—	—	—	—	—	—	—	Française
—	—	—	—	—	—	20	2	18	—	—	—	—	—	—	—	Roumaine
—	—	—	—	—	—	10	10	—	—	—	—	—	—	—	—	Anglaise
—	—	—	1	—	—	8	5	3	—	—	—	—	—	—	—	Espagnole
—	—	—	2	—	—	5	3	—	—	—	—	—	2	—	—	Allemande
—	—	—	—	—	—	3	2	—	1	—	—	—	—	—	—	Italienne
—	—	—	—	—	—	6	3	3	—	—	—	—	—	—	—	Hébraïque
—	1	—	—	—	—	—	—	—	—	—	—	—	—	—	—	Autres (1)
5	1	867	3	—	—	1.090	110	29	1	3	—	945	2	—	—	Langues étrangères
— CIRCONSCRIPTIONS RURALES																
3	64	96	—	—	—	144.720	140.980	3.602	3	1	47	87	—	—	—	Total général
—	64	44	—	—	—	144.556	140.889	3.577	2	—	47	41	—	—	—	Grecque
—	—	52	—	—	—	74	29	—	—	—	—	45	—	—	—	Turque
—	—	—	—	—	—	—	—	—	—	—	—	—	—	—	—	Slave
—	—	—	—	—	—	—	—	—	—	—	—	—	—	—	—	Koutzovalaque
—	—	—	—	—	—	—	—	—	—	—	—	—	—	—	—	Albanaise
—	—	—	—	—	—	—	—	—	—	—	—	—	—	—	—	Pomaque
3	—	—	—	—	—	4	4	—	—	—	—	—	—	—	—	Arménienne
—	—	—	—	—	—	24	24	—	—	—	—	—	—	—	—	Tzigane
—	—	—	—	—	—	6	6	—	—	—	—	—	—	—	—	Russe
—	—	—	—	—	—	—	—	—	—	—	—	—	—	—	—	Française
—	—	—	—	—	—	14	3	11	—	—	—	—	—	—	—	Roumaine
—	—	—	—	—	—	5	5	—	—	—	—	—	—	—	—	Anglaise
—	—	—	—	—	—	8	7	1	—	—	—	—	—	—	—	Espagnole
—	—	—	—	—	—	1	1	—	—	—	—	—	—	—	—	Allemande
—	—	—	—	—	—	7	1	6	—	—	—	—	—	—	—	Italienne
—	—	—	—	—	—	12	6	6	—	—	—	—	—	—	—	Hébraïque
—	—	—	—	—	—	—	—	—	—	—	—	—	—	—	—	Autres (1)
—	—	—	—	—	—	9	5	1	1	1	—	1	—	—	—	Langues étrangères
3	—	52	—	—	—	164	91	25	1	1	—	46	—	—	—	

(1) Voir note page 185.

Πίναξ 7. Πραγματικός πληθυσμός κατά θρησκείαν, μητρικήν γλώσσαν και φύλον (συνέχεια)

α) Σύνολον Ἑλλάδος καὶ κατὰ γεωγραφικὰ διαμερίσματα μεθ' ὑποδιαίρεσως εἰς ἀστικάς, ἡμισιαστικάς καὶ ἀγροτικάς περιφερείας (συνέχεια)

Μητρική γλώσσα	Ἄμφότερον τῶν φύλων — Total des deux sexes										Ἀ Ἰ Ὑ Ἐ Ἐ Ἐ —			
	Σύνολον θρησκείων Total de religions	Ὁρθόδοξοι Orthodoxes	Καθολικοὶ Catholiques	Διαμαρτυρούμενοι Protestants	Μονοφυσίται Monophysites	*Ἄλλοι χριστιανοὶ Autres chrétiens	Μουσουλμάνοι Musulmans	Ἰσραηλίται Israélites	*Ἄλλοι μὴ χριστιανοὶ — Autres non chrétiens	Ὀυδεὶς θρησκείας Sans religion	Σύνολον θρησκείων Total de religions	Ὁρθόδοξοι Orthodoxes	Καθολικοὶ Catholiques	Διαμαρτυρούμενοι Protestants
ΙΧ. Θ Ρ Α Κ Η —														
ΣΥΝΟΛΟΝ ΠΑΣΩΝ ΤΩΝ ΠΕΡΙΦΕΡΕΙΩΝ —														
Γενικὸν σύνολον	336.954	230.933	88	149	407	250	105.092	34	—	1	165.701	113.450	37	65
*Ἑλληνική	217.881	217.353	47	126	3	232	112	7	—	1	107.309	107.063	22	56
Τουρκική	93.856	7.899	—	1	2	9	85.945	—	—	—	45.919	3.703	—	1
Σλαβική	8	7	—	—	—	—	1	—	—	—	5	4	—	—
Κουτσοβλαχική	25	25	—	—	—	—	—	—	—	—	15	15	—	—
*Ἀλβανική	4.480	4.457	5	10	—	7	1	—	—	—	2.136	2.121	3	6
Πομακική	18.666	2	—	—	—	—	18.664	—	—	—	9.381	1	—	—
*Ἀρμενική	549	293	3	7	246	—	—	—	—	—	242	127	2	2
*Ἀθιγγανική	840	381	—	—	156	—	303	—	—	—	402	184	—	—
Ρωσική	46	44	—	—	—	2	—	—	—	—	27	26	—	—
Γαλλική	23	6	13	4	—	—	—	—	—	—	6	1	5	—
Ρουμανική	31	31	—	—	—	—	—	—	—	—	20	20	—	—
*Ἀγγλική	6	6	—	—	—	—	—	—	—	—	2	2	—	—
*Ἰσπανική	4	1	—	—	—	—	—	3	—	—	2	—	—	—
Γερμανική	18	10	7	1	—	—	—	—	—	—	3	1	2	—
*Ἰταλική	9	1	8	—	—	—	—	—	—	—	2	—	2	—
*Ἐβραϊκή	24	1	—	—	—	—	—	23	—	—	11	—	—	—
Λοιπαὶ (1)	488	416	5	—	—	—	66	1	—	—	219	182	1	—
Σύνολον ξενογλώσσων..	119.073	13.580	41	23	404	18	104.980	27	—	—	58.392	6.387	15	9
ΑΣΤΙΚΑΙ ΠΕΡΙΦΕΡΕΙΑΙ —														
Γενικὸν σύνολον	77.756	57.012	68	120	214	80	20.246	15	—	1	37.970	28.157	26	53
*Ἑλληνική	55.658	55.388	41	113	2	80	27	6	—	1	27.621	27.493	19	52
Τουρκική	21.171	1.208	—	—	—	—	19.963	—	—	—	9.935	487	—	—
Σλαβική	4	3	—	—	—	—	1	—	—	—	3	2	—	—
Κουτσοβλαχική	14	14	—	—	—	—	—	—	—	—	9	9	—	—
*Ἀλβανική	48	48	—	—	—	—	—	—	—	—	17	17	—	—
Πομακική	201	1	—	—	—	—	200	—	—	—	109	1	—	—
*Ἀρμενική	447	231	2	2	212	—	—	—	—	—	197	101	1	1
*Ἀθιγγανική	77	34	—	—	—	—	43	—	—	—	31	13	—	—
Ρωσική	24	24	—	—	—	—	—	—	—	—	13	13	—	—
Γαλλική	17	6	7	4	—	—	—	—	—	—	2	1	1	—
Ρουμανική	3	3	—	—	—	—	—	—	—	—	3	3	—	—
*Ἀγγλική	2	2	—	—	—	—	—	—	—	—	1	1	—	—
*Ἰσπανική	3	1	—	—	—	—	—	2	—	—	1	—	—	—
Γερμανική	16	9	6	1	—	—	—	—	—	—	3	1	2	—
*Ἰταλική	9	1	8	—	—	—	—	—	—	—	2	—	2	—
*Ἐβραϊκή	8	1	—	—	—	—	—	7	—	—	2	—	—	—
Λοιπαὶ (1)	54	38	4	—	—	—	12	—	—	—	21	15	1	—
Σύνολον ξενογλώσσων..	22.098	1.624	27	7	212	—	20.219	9	—	—	10.349	664	7	1
ΗΜΙΣΙΑΣΤΙΚΑΙ ΠΕΡΙΦΕΡΕΙΑΙ —														
Γενικὸν σύνολον	58.607	47.794	10	21	37	17	10.709	19	—	—	28.444	23.138	4	9
*Ἑλληνική	42.462	42.439	4	6	1	10	1	1	—	—	20.569	20.557	1	2
Τουρκική	10.018	2.714	—	1	2	—	7.301	—	—	—	4.905	1.349	—	1
Σλαβική	—	—	—	—	—	—	—	—	—	—	—	—	—	—
Κουτσοβλαχική	11	11	—	—	—	—	—	—	—	—	6	6	—	—
*Ἀλβανική	2.478	2.457	5	9	—	7	—	—	—	—	1.162	1.149	3	5
Πομακική	3.293	—	—	—	—	—	3.293	—	—	—	1.643	—	—	—
*Ἀρμενική	98	59	—	5	34	—	—	—	—	—	41	23	—	1
*Ἀθιγγανική	176	68	—	—	—	—	108	—	—	—	84	32	—	—
Ρωσική	7	7	—	—	—	—	—	—	—	—	5	5	—	—
Γαλλική	—	—	—	—	—	—	—	—	—	—	—	—	—	—
Ρουμανική	20	20	—	—	—	—	—	—	—	—	12	12	—	—
*Ἀγγλική	1	1	—	—	—	—	—	—	—	—	1	1	—	—
*Ἰσπανική	1	—	—	—	—	—	—	1	—	—	1	—	—	—
Γερμανική	—	—	—	—	—	—	—	—	—	—	—	—	—	—
*Ἰταλική	—	—	—	—	—	—	—	—	—	—	—	—	—	—
*Ἐβραϊκή	16	—	—	—	—	—	—	16	—	—	9	—	—	—
Λοιπαὶ (1)	26	18	1	—	—	—	6	1	—	—	6	4	—	—
Σύνολον ξενογλώσσων..	16.145	5.355	6	15	36	7	10.708	18	—	—	7.875	2.581	3	7

(1) Βλέπε ὑποσημείωσιν σελίδος 184.

Tableau 7. Population de fait par religion, langue maternelle et sexe (suite)

a) Grâce entière et par régions géographiques subdivisées en circonscriptions urbaines, semi-urbaines et rurales (suite)

Hommes							Θήλειες - Femmes										Langue maternelle
Μονοψύχραι Monophsites	*Άλλοι χριστιανοί Autres chrétiens	Μουσουλμάνοι Musulmans	Ίσραηλίται Israélites	*Άλλοι μη χριστιανοί - Autres non chrétiens	Ούδεμιάς θρησκείας Sans religion	Σύνολον θρησκείων Total de religions	Ορθόδοξοι Orthodoxes	Καθολικοί Catholiques	Διαμαρτυρούμενοι Protestants	Μονοψύχραι Monophsites	*Άλλοι χριστιανοί Autres chrétiens	Μουσουλμάνοι Musulmans	Ίσραηλίται Israélites	*Άλλοι μη χριστιανοί - Autres non chrétiens	Ούδεμιάς θρησκείας Sans religion		
IX. THRACE																	
TOTAL DE TOUTES LES CIRCONSCRIPTIONS																	
189	113	51.829	18	—	—	171.253	117.483	51	84	218	137	53.263	16	—	1	Total général	
1	103	60	4	—	—	110.572	110.290	25	70	2	129	52	3	—	1	Grecque	
1	4	42.210	—	—	—	47.937	4.196	—	—	1	5	43.735	—	—	—	Turque	
—	—	1	—	—	—	3	3	—	—	—	—	—	—	—	—	Slave	
—	—	—	—	—	—	10	10	—	—	—	—	—	—	—	—	Koutzovalaque	
—	5	1	—	—	—	2.344	2.336	2	4	—	2	—	—	—	—	Albanaise	
—	—	9.380	—	—	—	9.285	1	—	—	—	—	9.284	—	—	—	Pomaque	
111	—	—	—	—	—	307	166	1	5	135	—	—	—	—	—	Arménienne	
76	—	142	—	—	—	438	197	—	—	80	—	161	—	—	—	Tzigane	
—	1	—	—	—	—	19	18	—	—	—	1	—	—	—	—	Russe	
—	—	—	—	—	—	17	5	8	4	—	—	—	—	—	—	Française	
—	—	—	—	—	—	11	11	—	—	—	—	—	—	—	—	Roumaine	
—	—	—	—	—	—	4	4	—	—	—	—	—	—	—	—	Anglaise	
—	—	—	2	—	—	2	1	—	—	—	—	—	1	—	—	Espagnole	
—	—	—	—	—	—	15	9	5	1	—	—	—	—	—	—	Allemande	
—	—	—	—	—	—	7	1	6	—	—	—	—	—	—	—	Italienne	
—	—	—	11	—	—	13	1	—	—	—	—	—	12	—	—	Hébraïque	
—	—	85	1	—	—	269	234	4	—	—	—	31	—	—	—	Autres (1)	
188	10	51.769	14	—	—	60.681	7.193	26	14	216	8	53.211	13	—	—	Langues étrangères	
CIRCONSCRIPTIONS URBAINES																	
94	39	9.595	6	—	—	39.786	28.855	42	67	120	41	10.651	9	—	1	Total général	
—	39	15	3	—	—	28.037	27.895	22	61	2	41	12	3	—	1	Grecque	
—	—	9.448	—	—	—	11.236	721	—	—	—	—	10.515	—	—	—	Turque	
—	—	1	—	—	—	1	1	—	—	—	—	—	—	—	—	Slave	
—	—	—	—	—	—	5	5	—	—	—	—	—	—	—	—	Koutzovalaque	
—	—	—	—	—	—	31	31	—	—	—	—	—	—	—	—	Albanaise	
—	—	108	—	—	—	92	—	—	—	—	—	92	—	—	—	Pomaque	
94	—	—	—	—	—	250	130	1	1	118	—	—	—	—	—	Arménienne	
—	—	18	—	—	—	46	21	—	—	—	—	25	—	—	—	Tzigane	
—	—	—	—	—	—	11	11	—	—	—	—	—	—	—	—	Russe	
—	—	—	—	—	—	15	5	6	4	—	—	—	—	—	—	Française	
—	—	—	—	—	—	1	1	—	—	—	—	—	—	—	—	Roumaine	
—	—	—	1	—	—	2	1	—	—	—	—	—	1	—	—	Anglaise	
—	—	—	—	—	—	13	8	4	1	—	—	—	—	—	—	Espagnole	
—	—	—	—	—	—	7	1	6	—	—	—	—	—	—	—	Allemande	
—	—	—	2	—	—	6	1	—	—	—	—	—	5	—	—	Italienne	
—	—	—	—	—	—	33	23	3	—	—	—	7	—	—	—	Hébraïque	
—	—	5	—	—	—	94	960	20	6	118	—	10.639	6	—	—	Autres (1)	
94	—	9.580	3	—	—	11.749	960	20	6	118	—	10.639	6	—	—	Langues étrangères	
CIRCONSCRIPTIONS SEMI-URBAINES																	
19	11	5.251	12	—	—	30.163	24.656	6	12	18	6	5.458	7	—	—	Total général	
1	6	1	1	—	—	21.893	21.882	3	4	—	4	—	—	—	—	Grecque	
1	—	3.554	—	—	—	5.113	1.365	—	—	1	—	3.747	—	—	—	Turque	
—	—	—	—	—	—	5	5	—	—	—	—	—	—	—	—	Slave	
—	5	—	—	—	—	1.316	1.308	2	4	—	2	—	—	—	—	Koutzovalaque	
—	—	1.643	—	—	—	1.650	—	—	—	—	—	1.650	—	—	—	Albanaise	
17	—	—	—	—	—	57	36	—	4	17	—	—	—	—	—	Pomaque	
—	—	52	—	—	—	92	36	—	—	—	—	56	—	—	—	Arménienne	
—	—	—	—	—	—	2	2	—	—	—	—	—	—	—	—	Tzigane	
—	—	—	—	—	—	—	—	—	—	—	—	—	—	—	—	Russe	
—	—	—	—	—	—	8	8	—	—	—	—	—	—	—	—	Française	
—	—	—	—	—	—	—	—	—	—	—	—	—	—	—	—	Roumaine	
—	—	—	1	—	—	—	—	—	—	—	—	—	—	—	—	Anglaise	
—	—	—	—	—	—	—	—	—	—	—	—	—	—	—	—	Espagnole	
—	—	—	—	—	—	—	—	—	—	—	—	—	—	—	—	Allemande	
—	—	—	—	—	—	—	—	—	—	—	—	—	—	—	—	Italienne	
—	—	—	9	—	—	7	—	—	—	—	—	—	7	—	—	Hébraïque	
—	—	1	1	—	—	20	14	1	—	—	—	5	—	—	—	Autres (1)	
18	5	5.250	11	—	—	8.270	2.774	3	8	18	2	5.458	7	—	—	Langues étrangères	

(1) Voir note page 185.

Πίναξ 7. Πραγματικός πληθυσμός κατά θρησκείαν, μητρικήν γλώσσαν και φύλον (συνέχεια)

α) Σύνολον Ἑλλάδος και κατά γεωγραφικά διαμερίσματα μεθ' ὑποδιαίρεσως εἰς ἀστικάς, ἡμισιτικάς και ἀγροτικάς περιφέρειας (συνέχεια και τέλος)

Μητρική γλώσσα	Ἀμφοτέρων τῶν φύλων — Total des deux sexes										Ἀ Γ Ρ Ο Τ Ι Κ Α Ι Π Ε Ρ Ι Φ Ε Ρ Ε Ι Α Ι —			
	Σύνολον θρησκείων Total de religions	Ὁρθόδοξοι Orthodoxes	Καθολικοὶ Catholiques	Διαμαρτυρούμενοι Protestants	Μονοφυσίται Monophysites	Ἄλλοι χριστιανοὶ Autres chrétiens	Μουσουλμάνοι Musulmans	Ἰσραηλίται Israélites	Ἄλλοι μὴ χριστιανοὶ — Autres non chrétiens	Ὀδμημιάς θρησκείας Sans religion	Σύνολον θρησκείων Total de religions	Ὁρθόδοξοι Orthodoxes	Καθολικοὶ Catholiques	Διαμαρτυρούμενοι Protestants
Γενικὸν σύνολον	200.591	126.127	10	8	156	153	74.137	—	—	—	99.287	62.155	7	3
Ἑλληνική	119.761	119.526	2	7	—	142	84	—	—	—	59.119	59.013	2	2
Τουρκική	62.667	3.977	—	—	—	9	58.681	—	—	—	31.079	1.867	—	—
Σλαβική	4	4	—	—	—	—	—	—	—	—	2	2	—	—
Κουτσοβλαχική	—	—	—	—	—	—	—	—	—	—	—	—	—	—
Ἀλβανική	1.954	1.952	—	1	—	—	1	—	—	—	957	955	—	1
Πομακική	15.172	1	—	—	—	—	15.171	—	—	—	7.629	—	—	—
Ἀρμενική	4	3	1	—	—	—	—	—	—	—	4	3	1	—
Ἀθιγγανική	587	279	—	—	156	—	152	—	—	—	287	139	—	—
Ρωσική	15	13	—	—	—	2	—	—	—	—	9	8	—	—
Γαλλική	6	—	6	—	—	—	—	—	—	—	4	—	4	—
Ρουμανική	8	8	—	—	—	—	—	—	—	—	5	5	—	—
Ἀγγλική	3	3	—	—	—	—	—	—	—	—	—	—	—	—
Ἰσπανική	—	—	—	—	—	—	—	—	—	—	—	—	—	—
Γερμανική	2	1	1	—	—	—	—	—	—	—	—	—	—	—
Ἰταλική	—	—	—	—	—	—	—	—	—	—	—	—	—	—
Ἑβραϊκή	—	—	—	—	—	—	—	—	—	—	—	—	—	—
Λοιπαὶ (1)	408	360	—	—	—	—	48	—	—	—	192	163	—	—
Σύνολον ξενογλώσσων .	80.830	6.601	8	1	156	11	74.053	—	—	—	40.168	3.142	5	1

(1) Βλέπε ὑποσημείωσιν σελίδος 184.



Tableau 7. Population de fait par religion, langue maternelle et sexe (suite)

a) Grèce entière et par régions géographiques subdivisées en circonscriptions urbaines, semi-urbaines et rurales (suite et fin)

— Hommes						Θ ή λ ε ι ς — Femmes										Langue maternelle
Μονοφύσικα Monophysites	* Άλλοι χριστιανοί Autres chrétiens	Μουσουλμάνοι Musulmans	* Ισραηλίται Israélites	* Άλλοι μὴ χριστιανοί — Autres non chrétiens	Οὐδέμιας θρησκείας Sans religion	Σύνολον θρησκειῶν Total de religions	* Ὀρθόδοξοι Orthodoxes	Καθολικοὶ Catholiques	Διαμαρτυρούμενοι Protestants	Μονοφύσικα Monophysites	* Άλλοι χριστιανοί Autres chrétiens	Μουσουλμάνοι Musulmans	* Ισραηλίται Israélites	* Άλλοι μὴ χριστιανοί — Autres non chrétiens	Οὐδέμιας θρησκείας Sans religion	
76	63	36.983	—	—	—	101.304	63.972	3	5	80	90	37.154	—	—	—	Total général
—	58	44	—	—	—	60.642	60.513	—	5	—	84	40	—	—	—	Grecque
—	4	29.208	—	—	—	31.588	2.110	—	—	—	5	29.473	—	—	—	Turque
—	—	—	—	—	—	2	2	—	—	—	—	—	—	—	—	Slave
—	—	1	—	—	—	997	997	—	—	—	—	—	—	—	—	Koutzovalaque
—	—	7.629	—	—	—	7.543	1	—	—	—	—	7.542	—	—	—	Albanaise
—	—	—	—	—	—	—	—	—	—	—	—	—	—	—	—	Pomaque
76	—	72	—	—	—	300	140	—	—	80	—	80	—	—	—	Arménienne
—	1	—	—	—	—	6	5	—	—	—	1	—	—	—	—	Tzigane
—	—	—	—	—	—	2	—	2	—	—	—	—	—	—	—	Russe
—	—	—	—	—	—	3	3	—	—	—	—	—	—	—	—	Française
—	—	—	—	—	—	3	3	—	—	—	—	—	—	—	—	Roumaine
—	—	—	—	—	—	—	—	—	—	—	—	—	—	—	—	Anglaise
—	—	—	—	—	—	—	—	—	—	—	—	—	—	—	—	Espagnole
—	—	—	—	—	—	2	1	—	1	—	—	—	—	—	—	Allemande
—	—	—	—	—	—	—	—	—	—	—	—	—	—	—	—	Italienne
—	—	29	—	—	—	216	197	—	—	—	—	19	—	—	—	Hébraïque
76	5	36.939	—	—	—	40.662	3.459	3	—	80	6	37.114	—	—	—	Autres (1)
																Langues étrangères

(1) Voir note page 185.



Πίναξ 7. Πραγματικός πληθυσμός κατά θρησκείαν, μητρικήν γλώσσαν και φύλον (συνέχεια)

β) Κατά νομούς μετά διακρίσεως του Πολεοδομικού συγκροτήματος 'Αθηνών

Μητρική γλώσσα	'Αμφοτέρων των φύλων — Total des deux sexes										'Α ρ ρ ε ν ε ς —			
	Σύνολον θρησκειών Total de religions	'Ορθόδοξοι Orthodoxes	Καθολικοί Catholiques	Διαμαρτυρούμενοι Protestants	Μονοφωίται Monophysites	'Άλλοι χριστιανοί Autres chrétiens	Μουσουλμάνοι Musulmans	'Ισραηλίται Israélites	'Άλλοι μη χριστιανοί — Autres non chrétiens	Ούδεμίαν θρησκείαν Sans religion	Σύνολον θρησκειών Total de religions	'Ορθόδοξοι Orthodoxes	Καθολικοί Catholiques	Διαμαρτυρούμενοι Protestants
I. ΣΤΕΡΕΑ ΕΛΛΑΣ ΚΑΙ ΕΥΒΟΙΑ —														
1. ΠΟΛΕΟΔΟΜΙΚΟΝ ΣΥΓΚΡΟΤΗΜΑ ΑΘΗΝΩΝ —														
Γενικόν σύνολον	1.378.586	1.359.596	11.139	2.983	415	1.369	111	2.926	7	49	661.719	653.473	4.691	1.181
'Ελληνική	1.346.408	1.332.273	8.866	1.764	38	1.310	49	2.103	7	28	618.250	641.768	4.056	749
Τουρκική	16.286	15.980	74	114	17	28	55	12	—	6	6.935	6.779	32	57
Σλαβική	68	58	10	—	—	—	—	—	—	—	47	45	2	—
Κουτσοβλαχική	113	112	1	—	—	—	—	—	—	—	66	65	1	—
'Αλβανική	720	686	3	2	—	—	29	—	—	—	441	412	2	2
Πομακική	—	—	—	—	—	—	—	—	—	—	—	—	—	—
'Αρμενική	6.135	5.302	228	231	354	11	1	5	—	3	2.780	2.412	101	90
'Αθιγγανική	691	686	5	—	—	—	—	—	—	—	341	339	2	—
Ρωσική	2.146	2.113	16	13	1	1	—	2	—	—	754	742	3	7
Γαλλική	1.528	462	859	87	—	2	—	109	—	9	444	174	194	19
Ρουμανική	512	494	10	5	—	1	—	1	—	1	172	171	—	—
'Αγγλική	1.037	434	137	436	1	13	—	14	—	2	452	178	67	189
'Ισπανική	569	45	27	—	1	1	—	495	—	—	290	22	12	—
Γερμανική	887	258	338	274	—	—	—	17	—	—	175	58	59	52
'Ιταλική	467	83	370	—	—	—	—	14	—	—	150	32	113	—
'Εβραϊκή	164	24	—	—	—	—	—	140	—	—	77	8	—	—
Λοιπαί (1)	855	586	186	57	3	2	7	14	—	—	345	268	47	16
Σύνολον ξενογλώσσων ..	32.178	27.323	2.264	1.219	377	59	92	823	—	21	13.469	11.705	635	432
2. ΥΠΟΔΟΜΙΟΝ ΝΟΜΟΥ ΑΤΤΙΚΗΣ —														
Γενικόν σύνολον	177.443	176.848	210	44	9	104	213	7	8	—	93.978	93.552	126	25
'Ελληνική	175.604	175.322	151	24	—	101	—	6	—	—	92.863	92.695	96	15
Τουρκική	419	413	2	—	—	—	4	—	—	—	207	202	1	—
Σλαβική	2	2	—	—	—	—	—	—	—	—	2	2	—	—
Κουτσοβλαχική	2	1	1	—	—	—	—	—	—	—	1	1	—	—
'Αλβανική	749	547	1	—	—	2	199	—	—	—	436	249	1	—
Πομακική	—	—	—	—	—	—	—	—	—	—	—	—	—	—
'Αρμενική	56	46	—	1	9	—	—	—	—	—	35	25	—	1
'Αθιγγανική	50	50	—	—	—	—	—	—	—	—	29	29	—	—
Ρωσική	33	33	—	—	—	—	—	—	—	—	15	15	—	—
Γαλλική	38	12	25	1	—	—	—	—	—	—	21	7	13	1
Ρουμανική	148	148	—	—	—	—	—	—	—	—	68	68	—	—
'Αγγλική	27	10	2	15	—	—	—	—	—	—	15	6	1	8
'Ισπανική	2	—	1	—	—	—	—	1	—	—	1	—	—	—
Γερμανική	10	1	6	3	—	—	—	—	—	—	—	—	—	—
'Ιταλική	16	1	15	—	—	—	—	—	—	—	10	1	9	—
'Εβραϊκή	1	1	—	—	—	—	—	—	—	—	—	—	—	—
Λοιπαί (1)	286	261	6	—	—	1	10	—	8	—	275	252	5	—
Σύνολον ξενογλώσσων ..	1.839	1.526	59	20	9	3	213	1	8	—	1.115	857	30	10
3. ΝΟΜΟΣ ΑΙΤΩΛΙΑΣ ΚΑΙ ΑΚΑΡΝΑΝΙΑΣ —														
Γενικόν σύνολον	220.138	220.076	18	1	5	25	—	13	—	—	107.300	107.261	8	1
'Ελληνική	216.783	216.725	15	—	5	25	—	13	—	—	105.707	105.671	6	—
Τουρκική	83	83	—	—	—	—	—	—	—	—	33	33	—	—
Σλαβική	—	—	—	—	—	—	—	—	—	—	—	—	—	—
Κουτσοβλαχική	3.108	3.108	—	—	—	—	—	—	—	—	1.478	1.478	—	—
'Αλβανική	24	24	—	—	—	—	—	—	—	—	15	15	—	—
Πομακική	—	—	—	—	—	—	—	—	—	—	—	—	—	—
'Αρμενική	2	2	—	—	—	—	—	—	—	—	2	2	—	—
'Αθιγγανική	96	96	—	—	—	—	—	—	—	—	44	44	—	—
Ρωσική	10	10	—	—	—	—	—	—	—	—	7	7	—	—
Γαλλική	5	2	3	—	—	—	—	—	—	—	2	—	2	—
Ρουμανική	15	15	—	—	—	—	—	—	—	—	6	6	—	—
'Αγγλική	1	1	—	—	—	—	—	—	—	—	—	—	—	—
'Ισπανική	—	—	—	—	—	—	—	—	—	—	—	—	—	—
Γερμανική	1	—	—	1	—	—	—	—	—	—	1	—	—	1
'Ιταλική	1	1	—	—	—	—	—	—	—	—	—	—	—	—
'Εβραϊκή	—	—	—	—	—	—	—	—	—	—	—	—	—	—
Λοιπαί (1)	9	9	—	—	—	—	—	—	—	—	5	5	—	—
Σύνολον ξενογλώσσων ..	3.355	3.351	3	1	—	—	—	—	—	—	1.593	1.590	2	1

Βλέπε υποσημείωσιν σελίδος 184.

Tableau 7. Population de fait par religion, langue maternelle et sexe (suite)

b) Par départements avec distinction de l' Agglomération urbaine d' Athènes

— Hommes						Θ ή λ ε ι ς — Femmes										Langue maternelle
Μονοφυάκια Monophysites	*Άλλοι χριστιανοί Autres chrétiens	Μουσουλμάνοι Musulmans	*Ισραηλίτες Israélites	*Άλλοι μη χριστιανοί — Autres non chrétiens	Οόδεμας θρησκείας Sans religion	Σύνολον θρησκείων Total de religions	*Ορθόδοξοι Orthodoxes	Καθολικοί Catholiques	Διαμαρτυρούμενοι Protestants	Μονοφυάκια Monophysites	*Άλλοι χριστιανοί Autres chrétiens	Μουσουλμάνοι Musulmans	*Ισραηλίτες Israélites	*Άλλοι μη χριστιανοί — Autres non chrétiens	Οόδεμας θρησκείας Sans religion	
I. GRÈCE CENTRALE ET EUBÉE																
1. AGGLOMÉRATION URBAINE D'ATHÈNES																
203	641	76	1.417	5	32	716.867	706.123	6.439	1.802	212	728	35	1.509	2	17	Total général
19	618	7	1.009	5	19	698.158	690.505	4.810	1.015	19	692	12	1.094	2	9	Grecque
11	10	38	5	—	3	9.351	9.201	42	57	6	18	17	7	—	3	Turque
—	—	—	—	—	—	21	13	8	—	—	—	—	—	—	—	Slave
—	—	—	—	—	—	47	47	—	—	—	—	—	—	—	—	Koutzovalaque
—	—	25	—	—	—	279	274	1	—	—	—	4	—	—	—	Albanaise
—	—	—	—	—	—	—	—	—	—	—	—	—	—	—	—	Pomaque
170	5	—	1	—	1	3.355	2.890	127	141	184	6	1	4	—	2	Arménienne
—	—	—	—	—	—	350	347	3	—	—	—	—	—	—	—	Tzigane
1	—	—	1	—	—	1.392	1.371	13	6	—	1	—	1	—	—	Russe
—	1	—	50	—	6	1.084	288	665	68	—	1	—	59	—	3	Française
—	—	—	—	—	1	340	323	10	5	—	1	—	1	—	—	Roumaine
—	6	—	10	—	2	585	256	70	247	1	7	—	4	—	—	Anglaise
1	1	—	254	—	—	279	23	15	—	—	—	—	241	—	—	Espagnole
—	—	—	6	—	—	712	200	279	222	—	—	—	11	—	—	Allemande
—	—	—	5	—	—	317	51	257	—	—	—	—	9	—	—	Italienne
—	—	—	69	—	—	87	16	—	—	—	—	—	71	—	—	Hébraïque
1	—	6	7	—	—	510	318	139	41	2	2	1	7	—	—	Autres (1)
184	23	69	408	—	13	18.709	15.618	1.629	787	193	36	23	415	—	8	Langues étrangères
2. RESTE DU DÉPARTEMENT D'ATTIQUE																
9	54	199	6	7	—	83.465	83.296	84	19	—	50	14	1	1	—	Total général
—	52	—	5	—	—	82.741	82.627	55	9	—	49	—	1	—	—	Grecque
—	—	4	—	—	—	212	211	1	—	—	—	—	—	—	—	Turque
—	—	—	—	—	—	—	—	—	—	—	—	—	—	—	—	Slave
—	—	—	—	—	—	1	—	1	—	—	—	—	—	—	—	Koutzovalaque
—	1	185	—	—	—	313	298	—	—	—	1	14	—	—	—	Albanaise
—	—	—	—	—	—	—	—	—	—	—	—	—	—	—	—	Pomaque
9	—	—	—	—	—	21	21	—	—	—	—	—	—	—	—	Arménienne
—	—	—	—	—	—	21	21	—	—	—	—	—	—	—	—	Tzigane
—	—	—	—	—	—	18	18	—	—	—	—	—	—	—	—	Russe
—	—	—	—	—	—	17	5	12	—	—	—	—	—	—	—	Française
—	—	—	—	—	—	80	80	—	—	—	—	—	—	—	—	Roumaine
—	—	—	—	—	—	12	4	1	7	—	—	—	—	—	—	Anglaise
—	—	—	1	—	—	1	—	1	—	—	—	—	—	—	—	Espagnole
—	—	—	—	—	—	10	1	6	3	—	—	—	—	—	—	Allemande
—	—	—	—	—	—	6	—	6	—	—	—	—	—	—	—	Italienne
—	—	—	—	—	—	1	1	—	—	—	—	—	—	—	—	Hébraïque
—	1	10	—	7	—	11	9	1	—	—	—	—	—	—	—	Autres (1)
9	2	199	1	7	—	724	669	29	10	—	1	14	—	1	—	Langues étrangères
3. DÉPARTEMENT D'ÉTOLIE ET D'ACARNANIE																
5	15	—	10	—	—	112.838	112.815	10	—	—	10	—	3	—	—	Total général
5	15	—	10	—	—	111.076	111.054	9	—	—	10	—	3	—	—	Grecque
—	—	—	—	—	—	50	50	—	—	—	—	—	—	—	—	Turque
—	—	—	—	—	—	—	—	—	—	—	—	—	—	—	—	Slave
—	—	—	—	—	—	1.630	1.630	—	—	—	—	—	—	—	—	Koutzovalaque
—	—	—	—	—	—	9	9	—	—	—	—	—	—	—	—	Albanaise
—	—	—	—	—	—	—	—	—	—	—	—	—	—	—	—	Pomaque
—	—	—	—	—	—	—	—	—	—	—	—	—	—	—	—	Arménienne
—	—	—	—	—	—	52	52	—	—	—	—	—	—	—	—	Tzigane
—	—	—	—	—	—	3	3	—	—	—	—	—	—	—	—	Russe
—	—	—	—	—	—	3	2	1	—	—	—	—	—	—	—	Française
—	—	—	—	—	—	9	9	—	—	—	—	—	—	—	—	Roumaine
—	—	—	—	—	—	1	1	—	—	—	—	—	—	—	—	Anglaise
—	—	—	—	—	—	—	—	—	—	—	—	—	—	—	—	Espagnole
—	—	—	—	—	—	—	—	—	—	—	—	—	—	—	—	Allemande
—	—	—	—	—	—	1	1	—	—	—	—	—	—	—	—	Italienne
—	—	—	—	—	—	—	—	—	—	—	—	—	—	—	—	Hébraïque
—	—	—	—	—	—	4	4	—	—	—	—	—	—	—	—	Autres (1)
—	—	—	—	—	—	1.762	1.761	1	—	—	—	—	—	—	—	Langues étrangères

(1) Voir note page 185.

Πίναξ 7. Πραγματικός πληθυσμός κατά θρησκείαν, μητρικήν γλώσσαν και φύλον (συνέχεια)

β) Κατά νομούς μετά διακρίσεως του Πολεοδομικού συγκροτήματος Ἀθηνῶν (συνέχεια)

Μητρική γλώσσα	Ἀμφότερων τῶν φύλων — Total des deux sexes									Ἄρρενες —				
	Σύνολον θρησκειῶν Total de religions	Ὁρθόδοξοι Orthodoxes	Καθολικοὶ Catholiques	Διαμαρτυρούμενοι Protestants	Μονοφύσται Monophysites	Ἄλλοι χριστιανοὶ Autres chrétiens	Μουσουλμάνοι Musulmans	Ἰσραηλίται Israélites	Ἄλλοι μὴ χριστιανοὶ — Autres non chrétiens	Ὀυδέμις θρησκείας Sans religion	Σύνολον θρησκειῶν Total de religions	Ὁρθόδοξοι Orthodoxes	Καθολικοὶ Catholiques	Διαμαρτυρούμενοι Protestants
4. ΝΟΜΟΣ ΒΟΙΩΤΙΑΣ —														
Γενικὸν σύνολον	106.838	106.686	15	18	—	118	—	1	—	—	52.808	52.726	7	11
Ἑλληνική	105.489	105.365	3	3	—	118	—	—	—	—	52.157	52.090	2	2
Τουρκική	59	59	—	—	—	—	—	—	—	—	32	32	—	—
Σλαβική	1	1	—	—	—	—	—	—	—	—	1	1	—	—
Κουτσοβλαχική	—	—	—	—	—	—	—	—	—	—	—	—	—	—
Ἀλβανική	1.161	1.161	—	—	—	—	—	—	—	—	545	545	—	—
Πομακική	—	—	—	—	—	—	—	—	—	—	—	—	—	—
Ἀρμενική	14	14	—	—	—	—	—	—	—	—	8	8	—	—
Ἀθιγγανική	55	55	—	—	—	—	—	—	—	—	30	30	—	—
Ρωσική	20	20	—	—	—	—	—	—	—	—	13	13	—	—
Γαλλική	5	1	3	—	—	—	—	—	—	—	2	1	—	—
Ρουμανική	—	—	—	—	—	—	—	—	—	—	—	—	—	—
Ἀγγλική	23	4	4	15	—	—	—	—	—	—	13	2	2	9
Ἰσπανική	—	—	—	—	—	—	—	—	—	—	—	—	—	—
Γερμανική	—	—	—	—	—	—	—	—	—	—	—	—	—	—
Ἰταλική	5	1	4	—	—	—	—	—	—	—	2	—	2	—
Ἑβραϊκή	—	—	—	—	—	—	—	—	—	—	—	—	—	—
Λοιπαὶ (1)	6	5	1	—	—	—	—	—	—	—	5	4	1	—
Σύνολον ξενογλώσσων	1.349	1.321	12	15	—	—	—	1	—	—	651	636	5	9
5. ΝΟΜΟΣ ΕΥΒΟΙΑΣ —														
Γενικὸν σύνολον	164.542	164.306	19	54	1	37	—	125	—	—	79.458	79.333	7	28
Ἑλληνική	162.292	162.094	9	36	—	37	—	116	—	—	78.352	78.246	5	17
Τουρκική	659	647	—	12	—	—	—	—	—	—	298	291	—	7
Σλαβική	—	—	—	—	—	—	—	—	—	—	—	—	—	—
Κουτσοβλαχική	12	12	—	—	—	—	—	—	—	—	7	7	—	—
Ἀλβανική	1.480	1.480	—	—	—	—	—	—	—	—	757	757	—	—
Πομακική	—	—	—	—	—	—	—	—	—	—	—	—	—	—
Ἀρμενική	24	23	—	—	1	—	—	—	—	—	13	12	—	—
Ἀθιγγανική	17	17	—	—	—	—	—	—	—	—	11	11	—	—
Ρωσική	5	5	—	—	—	—	—	—	—	—	3	3	—	—
Γαλλική	9	8	1	—	—	—	—	—	—	—	2	2	—	—
Ρουμανική	2	2	—	—	—	—	—	—	—	—	1	1	—	—
Ἀγγλική	10	5	—	5	—	—	—	—	—	—	4	—	—	4
Ἰσπανική	9	1	—	—	—	—	—	—	—	—	5	1	—	—
Γερμανική	8	2	5	1	—	—	—	—	—	—	1	—	1	—
Ἰταλική	2	—	2	—	—	—	—	—	—	—	1	—	1	—
Ἑβραϊκή	1	—	—	—	—	—	—	—	—	—	1	—	—	—
Λοιπαὶ (1)	12	10	2	—	—	—	—	—	—	—	2	2	—	—
Σύνολον ξενογλώσσων	2.250	2.212	10	18	1	—	—	9	—	—	1.106	1.087	2	11
6. ΝΟΜΟΣ ΕΥΡΥΤΑΝΙΑΣ —														
Γενικὸν σύνολον	39.678	39.662	—	—	3	5	8	—	—	—	18.362	18.351	—	—
Ἑλληνική	39.669	39.661	—	—	3	5	—	—	—	—	18.353	18.350	—	—
Τουρκική	8	—	—	—	—	—	8	—	—	—	8	—	—	—
Σλαβική	—	—	—	—	—	—	—	—	—	—	—	—	—	—
Κουτσοβλαχική	—	—	—	—	—	—	—	—	—	—	—	—	—	—
Ἀλβανική	—	—	—	—	—	—	—	—	—	—	—	—	—	—
Πομακική	—	—	—	—	—	—	—	—	—	—	—	—	—	—
Ἀρμενική	—	—	—	—	—	—	—	—	—	—	—	—	—	—
Ἀθιγγανική	—	—	—	—	—	—	—	—	—	—	—	—	—	—
Ρωσική	—	—	—	—	—	—	—	—	—	—	—	—	—	—
Γαλλική	—	—	—	—	—	—	—	—	—	—	—	—	—	—
Ρουμανική	—	—	—	—	—	—	—	—	—	—	—	—	—	—
Ἀγγλική	1	1	—	—	—	—	—	—	—	—	1	1	—	—
Ἰσπανική	—	—	—	—	—	—	—	—	—	—	—	—	—	—
Γερμανική	—	—	—	—	—	—	—	—	—	—	—	—	—	—
Ἰταλική	—	—	—	—	—	—	—	—	—	—	—	—	—	—
Ἑβραϊκή	—	—	—	—	—	—	—	—	—	—	—	—	—	—
Λοιπαὶ (1)	—	—	—	—	—	—	—	—	—	—	—	—	—	—
Σύνολον ξενογλώσσων	9	1	—	—	—	—	8	—	—	—	9	1	—	—

(1) Βλέπε ὑποσημειῶσιν σελίδος 184.

Tableau 7. Population de fait par religion, langue maternelle et sexe (suite)

b) Par départements avec distinction de l' Agglomération urbaine d' Athènes (suite)

— Hommes						Θ ή λ ε ι ς — Femmes										Langue maternelle
Μονοψίττα Monophysites	*Άλλοι χριστιανοί Autres chrétiens	Μουσουλμάνοι Musulmans	*Ισραηλίται Israélites	*Άλλοι μη χριστιανοί — Autres non chrétiens	Ούδεμιās θρησκείας Sans religion	Σύνολον θρησκείων Total de religions	*Ορθόδοξοι Orthodoxes	Καθολικοί Catholiques	Διαμαρτυρούμενοι Protestants	Μονοψίττα Monophysites	*Άλλοι χριστιανοί Autres chrétiens	Μουσουλμάνοι Musulmans	*Ισραηλίται Israélites	*Άλλοι μη χριστιανοί — Autres non chrétiens	Ούδεμιās θρησκείας Sans religion	
4. DÉPARTEMENT DE BÉOTIE																
—	63	—	1	—	—	54.030	53.960	8	7	—	55	—	—	—	—	Total général
—	63	—	—	—	—	53.332	53.275	1	1	—	55	—	—	—	—	Grecque
—	—	—	—	—	—	27	27	—	—	—	—	—	—	—	—	Turque
—	—	—	—	—	—	—	—	—	—	—	—	—	—	—	—	Slave
—	—	—	—	—	—	616	616	—	—	—	—	—	—	—	—	Koutzovalaque
—	—	—	—	—	—	—	—	—	—	—	—	—	—	—	—	Albanaise
—	—	—	—	—	—	6	6	—	—	—	—	—	—	—	—	Pomaque
—	—	—	—	—	—	25	25	—	—	—	—	—	—	—	—	Arménienne
—	—	—	—	—	—	7	7	—	—	—	—	—	—	—	—	Tzigane
—	—	—	—	—	—	3	—	—	3	—	—	—	—	—	—	Russe
—	—	—	—	—	—	—	—	—	—	—	—	—	—	—	—	Française
—	—	—	—	—	—	10	2	—	2	6	—	—	—	—	—	Roumaine
—	—	—	—	—	—	—	—	—	—	—	—	—	—	—	—	Anglaise
—	—	—	—	—	—	3	1	—	2	—	—	—	—	—	—	Espagnole
—	—	—	—	—	—	—	—	—	—	—	—	—	—	—	—	Allemande
—	—	—	—	—	—	1	1	—	—	—	—	—	—	—	—	Italienne
—	—	—	—	—	—	698	685	7	6	—	—	—	—	—	—	Hébraïque
—	—	—	—	—	—	—	—	—	—	—	—	—	—	—	—	Autres (1)
—	—	—	—	—	—	—	—	—	—	—	—	—	—	—	—	Langues étrangères
5. DÉPARTEMENT D' EUBÉE																
1	22	—	67	—	—	85.084	84.973	12	26	—	15	—	—	58	—	Total général
—	22	—	62	—	—	83.940	83.848	4	19	—	15	—	—	54	—	Grecque
—	—	—	—	—	—	361	356	—	5	—	—	—	—	—	—	Turque
—	—	—	—	—	—	—	—	—	—	—	—	—	—	—	—	Slave
—	—	—	—	—	—	5	5	—	—	—	—	—	—	—	—	Koutzovalaque
—	—	—	—	—	—	723	723	—	—	—	—	—	—	—	—	Albanaise
—	—	—	—	—	—	—	—	—	—	—	—	—	—	—	—	Pomaque
—	—	—	—	—	—	11	11	—	—	—	—	—	—	—	—	Arménienne
—	—	—	—	—	—	6	6	—	—	—	—	—	—	—	—	Tzigane
—	—	—	—	—	—	2	2	—	—	—	—	—	—	—	—	Russe
—	—	—	—	—	—	7	6	—	1	—	—	—	—	—	—	Française
—	—	—	—	—	—	1	1	—	—	—	—	—	—	—	—	Roumaine
—	—	—	—	—	—	6	5	—	—	1	—	—	—	—	—	Anglaise
—	—	—	—	—	—	4	—	—	—	—	—	—	—	—	—	Espagnole
—	—	—	—	—	—	7	2	—	4	1	—	—	—	—	—	Allemande
—	—	—	—	—	—	1	—	—	1	—	—	—	—	—	—	Italienne
—	—	—	—	—	—	—	—	—	—	—	—	—	—	—	—	Hébraïque
—	—	—	—	—	—	10	8	—	2	—	—	—	—	—	—	Autres (1)
—	—	—	—	—	—	1.144	1.125	8	7	—	—	—	—	4	—	Langues étrangères
6. DÉPARTEMENT D' EURYTANIE																
3	—	8	—	—	—	21.316	21.311	—	—	—	5	—	—	—	—	Total générale
3	—	8	—	—	—	21.316	21.311	—	—	—	5	—	—	—	—	Grecque
—	—	—	—	—	—	—	—	—	—	—	—	—	—	—	—	Turque
—	—	—	—	—	—	—	—	—	—	—	—	—	—	—	—	Slave
—	—	—	—	—	—	—	—	—	—	—	—	—	—	—	—	Koutzovalaque
—	—	—	—	—	—	—	—	—	—	—	—	—	—	—	—	Albanaise
—	—	—	—	—	—	—	—	—	—	—	—	—	—	—	—	Pomaque
—	—	—	—	—	—	—	—	—	—	—	—	—	—	—	—	Arménienne
—	—	—	—	—	—	—	—	—	—	—	—	—	—	—	—	Tzigane
—	—	—	—	—	—	—	—	—	—	—	—	—	—	—	—	Russe
—	—	—	—	—	—	—	—	—	—	—	—	—	—	—	—	Française
—	—	—	—	—	—	—	—	—	—	—	—	—	—	—	—	Roumaine
—	—	—	—	—	—	—	—	—	—	—	—	—	—	—	—	Anglaise
—	—	—	—	—	—	—	—	—	—	—	—	—	—	—	—	Espagnole
—	—	—	—	—	—	—	—	—	—	—	—	—	—	—	—	Allemande
—	—	—	—	—	—	—	—	—	—	—	—	—	—	—	—	Italienne
—	—	—	—	—	—	—	—	—	—	—	—	—	—	—	—	Hébraïque
—	—	—	—	—	—	—	—	—	—	—	—	—	—	—	—	Autres (1)
—	—	—	—	—	—	—	—	—	—	—	—	—	—	—	—	Langues étrangères

(1) Voir note page 185.

Πίναξ 7. Πραγματικός πληθυσμός κατά θρησκείαν, μητρικήν γλώσσαν και φύλον (συνέχεια)

β) Κατά νομούς μετά διακρίσεως του Πολεοδομικού συγκροτήματος 'Αθηνών (συνέχεια)

Μητρική γλώσσα	*Αμφότερων τών φύλων — Total des deux sexes									*Α ρ ρ ε ν ε ς —				
	Σύνολον θρησκειών Total de religions	Όρθόδοξοι Orthodoxes	Καθολικοί Catholiques	Διαμαρτυρούμενοι Protestants	Μονοφισίται Monophysites	*Άλλοι χριστιανοί Autres chrétiens	Μουσουλμάνοι Musulmans	Ίσραηλίται Israélites	*Άλλοι μη χριστιανοί — Autres non chrétiens	Ούδεμις θρησκείας Sans religion	Σύνολον θρησκειών Total de religions	Όρθόδοξοι Orthodoxes	Καθολικοί Catholiques	Διαμαρτυρούμενοι Protestants
7. ΝΟΜΟΣ ΦΘΙΩΤΙΔΟΣ —														
Γενικόν σύνολον	148.322	148.224		14	12	40	23	1			71.713	71.658	5	13
'Ελληνική	147.764	147.678	4	12	12	40	17	1			71.423	71.378	2	12
Τουρκική	36	30					6				25	19		
Σλαβική	4	4									2	2		
Κουτσοβλαχική	71	71									39	39		
*Αλβανική	230	230									107	107		
Πομακική	—	—									—	—		
*Αρμενική	3	3									2	2		
*Αδιγανική	183	183									94	94		
Ρωσική	13	13									10	10		
Γαλλική	2	2									—	—		
Ρουμανική	—	—									—	—		
*Αγγλική	4	4									4	4		
*Ισπανική	—	—									—	—		
Γερμανική	5	4		1							1	1		
*Ιταλική	6	2	4								5	2	3	
*Εβραϊκή	—	—									—	—		
Λοιπαί (1)	1	—		1							1	—		1
Σύνολον ξενογλώσσων ..	558	546	4	2			6			290	280	3	1	
8. ΝΟΜΟΣ ΦΩΚΙΔΟΣ —														
Γενικόν σύνολον	51.472	51.449	1	22							23.411	23.401	1	9
'Ελληνική	51.435	51.414	1	20							23.386	23.378	1	7
Τουρκική	5	5									4	4		
Σλαβική	4	4									4	4		
Κουτσοβλαχική	—	—									—	—		
*Αλβανική	12	12									10	10		
Πομακική	—	—									—	—		
*Αρμενική	2	2									2	2		
*Αδιγανική	—	—									—	—		
Ρωσική	—	—									—	—		
Γαλλική	—	—									—	—		
Ρουμανική	1	1									—	—		
*Αγγλική	10	10									2	2		
*Ισπανική	—	—									—	—		
Γερμανική	2	—		2							2	—		2
*Ιταλική	—	—									—	—		
*Εβραϊκή	—	—									—	—		
Λοιπαί (1)	1	1									1	1		
Σύνολον ξενογλώσσων ..	37	35		2						25	23			2
ΙΙ. ΠΕΛΟΠΟΝΝΗΣΟΣ —														
1. ΝΟΜΟΣ ΑΡΓΟΛΙΔΟΣ —														
Γενικόν σύνολον	85.389	85.360	22	1		3	3				42.381	42.358	18	1
'Ελληνική	83.141	83.121	17	1		2					41.320	41.302	15	1
Τουρκική	117	114				1	2				51	50		
Σλαβική	2	2									1	1		
Κουτσοβλαχική	—	—									—	—		
*Αλβανική	2.082	2.082									986	986		
Πομακική	—	—									—	—		
*Αρμενική	18	17					1				11	10		
*Αδιγανική	—	—									2	2		
Ρωσική	2	2									—	—		
Γαλλική	5	4	1								3	2	1	
Ρουμανική	—	—									—	—		
*Αγγλική	9	9									2	2		
*Ισπανική	—	—									—	—		
Γερμανική	2	1		1							—	—		
*Ιταλική	4	1	3								3	1	2	
*Εβραϊκή	—	—									—	—		
Λοιπαί (1)	7	7									2	2		
Σύνολον ξενογλώσσων ..	2.248	2.239	5			1	3			1.061	1.056	3		

(1) Βλέπε υποσημείωσιν σελίδος 184.

Tableau 7. Population de fait par religion, langue maternelle et sexe (suite)

b) Par départements avec distinction de l' Agglomération urbaine d' Athènes (suite)

Hommes						Θήλειες - Femmes										Langue maternelle
Μονοφύλατοι Monophysites	Άλλοι χριστιανοί Autres chrétiens	Μουσουλμάνοι Musulmans	Ίσραηλίται Israélites	Άλλοι μη χριστιανοί — Autres non chrétiens	Ούδεμιός θρησκείας Sans religion	Σύνολον θρησκείων Total de religions	Όρθόδοξοι Orthodoxes	Καθολικοί Catholiques	Διαμαρτυρούμενοι Protestants	Μονοφύλατοι Monophysites	Άλλοι χριστιανοί Autres chrétiens	Μουσουλμάνοι Musulmans	Ίσραηλίται Israélites	Άλλοι μη χριστιανοί — Autres non chrétiens	Ούδεμιός θρησκείας Sans religion	
7. DÉPARTEMENT DE PHTHIOTIDE																
—	30	6	1	—	—	76.609	76.566	3	1	12	10	17	—	—	—	Total général
—	30	—	1	—	—	76.341	76.300	2	—	12	10	17	—	—	—	Grecque
—	—	6	—	—	—	11	11	—	—	—	—	—	—	—	—	Turque
—	—	—	—	—	—	2	2	—	—	—	—	—	—	—	—	Slave
—	—	—	—	—	—	32	32	—	—	—	—	—	—	—	—	Koutzovalaque
—	—	—	—	—	—	123	123	—	—	—	—	—	—	—	—	Albanaise
—	—	—	—	—	—	—	—	—	—	—	—	—	—	—	—	Pomaque
—	—	—	—	—	—	1	1	—	—	—	—	—	—	—	—	Arménienne
—	—	—	—	—	—	89	89	—	—	—	—	—	—	—	—	Tzigane
—	—	—	—	—	—	3	3	—	—	—	—	—	—	—	—	Russe
—	—	—	—	—	—	—	—	—	—	—	—	—	—	—	—	—
—	—	—	—	—	—	2	2	—	—	—	—	—	—	—	—	Française
—	—	—	—	—	—	—	—	—	—	—	—	—	—	—	—	Roumaine
—	—	—	—	—	—	—	—	—	—	—	—	—	—	—	—	Anglaise
—	—	—	—	—	—	—	—	—	—	—	—	—	—	—	—	Espagnole
—	—	—	—	—	—	4	3	—	—	1	—	—	—	—	—	Allemande
—	—	—	—	—	—	1	—	—	—	—	—	—	—	—	—	Italienne
—	—	—	—	—	—	—	—	1	—	—	—	—	—	—	—	Hébraïque
—	—	—	—	—	—	—	—	—	—	—	—	—	—	—	—	Autres (1)
—	—	6	—	—	—	268	266	1	1	—	—	—	—	—	—	Langues étrangères
8. DÉPARTEMENT DE PHOCIDE																
—	—	—	—	—	—	28.061	28.048	—	13	—	—	—	—	—	—	Total général
—	—	—	—	—	—	28.049	28.036	—	13	—	—	—	—	—	—	Grecque
—	—	—	—	—	—	1	1	—	—	—	—	—	—	—	—	Turque
—	—	—	—	—	—	—	—	—	—	—	—	—	—	—	—	Slave
—	—	—	—	—	—	2	2	—	—	—	—	—	—	—	—	Koutzovalaque
—	—	—	—	—	—	—	—	—	—	—	—	—	—	—	—	Albanaise
—	—	—	—	—	—	—	—	—	—	—	—	—	—	—	—	Pomaque
—	—	—	—	—	—	—	—	—	—	—	—	—	—	—	—	Arménienne
—	—	—	—	—	—	—	—	—	—	—	—	—	—	—	—	Tzigane
—	—	—	—	—	—	—	—	—	—	—	—	—	—	—	—	Russe
—	—	—	—	—	—	—	—	—	—	—	—	—	—	—	—	—
—	—	—	—	—	—	1	1	—	—	—	—	—	—	—	—	Française
—	—	—	—	—	—	8	8	—	—	—	—	—	—	—	—	Roumaine
—	—	—	—	—	—	—	—	—	—	—	—	—	—	—	—	Anglaise
—	—	—	—	—	—	—	—	—	—	—	—	—	—	—	—	Espagnole
—	—	—	—	—	—	—	—	—	—	—	—	—	—	—	—	Allemande
—	—	—	—	—	—	—	—	—	—	—	—	—	—	—	—	Italienne
—	—	—	—	—	—	—	—	—	—	—	—	—	—	—	—	Hébraïque
—	—	—	—	—	—	—	—	—	—	—	—	—	—	—	—	Autres (1)
—	—	—	—	—	—	12	12	—	—	—	—	—	—	—	—	Langues étrangères
II. ΠΕΛΟΠΟΝΗΣΕ																
1. DÉPARTEMENT D' ARGOLIDE																
—	3	1	—	—	—	43.008	43.002	4	—	—	—	2	—	—	—	Total général
—	2	—	—	—	—	41.821	41.819	2	—	—	—	—	—	—	—	Grecque
—	1	—	—	—	—	66	64	—	—	—	—	2	—	—	—	Turque
—	—	—	—	—	—	1	1	—	—	—	—	—	—	—	—	Slave
—	—	—	—	—	—	—	—	—	—	—	—	—	—	—	—	Koutzovalaque
—	—	—	—	—	—	1.096	1.096	—	—	—	—	—	—	—	—	Albanaise
—	—	—	—	—	—	—	—	—	—	—	—	—	—	—	—	Pomaque
—	—	1	—	—	—	7	7	—	—	—	—	—	—	—	—	Arménienne
—	—	—	—	—	—	—	—	—	—	—	—	—	—	—	—	Tzigane
—	—	—	—	—	—	—	—	—	—	—	—	—	—	—	—	Russe
—	—	—	—	—	—	—	—	—	—	—	—	—	—	—	—	—
—	—	—	—	—	—	2	2	—	—	—	—	—	—	—	—	Française
—	—	—	—	—	—	7	7	—	—	—	—	—	—	—	—	Roumaine
—	—	—	—	—	—	—	—	—	—	—	—	—	—	—	—	Anglaise
—	—	—	—	—	—	2	1	—	—	1	—	—	—	—	—	Espagnole
—	—	—	—	—	—	1	—	—	—	1	—	—	—	—	—	Allemande
—	—	—	—	—	—	—	—	—	—	—	—	—	—	—	—	Italienne
—	—	—	—	—	—	5	5	—	—	—	—	—	—	—	—	Hébraïque
—	1	1	—	—	—	1.187	1.183	2	—	—	—	2	—	—	—	Autres (1)
—	—	—	—	—	—	—	—	—	—	—	—	—	—	—	—	Langues étrangères

(1) Voir note page 185.

Πίναξ 7. Πραγματικός πληθυσμός κατά θρησκείαν, μητρικήν γλώσσαν και φύλον (συνέχεια)

β) Κατά νομούς μετά διακρίσεως του Πολιτοδικείου συγκροτήματος 'Αθηνών (συνέχεια)

Μητρική γλώσσα	'Αμφοτέρων τῶν φύλων — Total des deux sexes										'Α ρ ρ ε ν ε ς —			
	Σύνολον θρησκειῶν Total de religions	'Ορθόδοξοι Orthodoxes	Καθολικοὶ Catholiques	Διαμορφωθέντες Protestants	Μονοφισίται Monophysites	'Άλλοι χριστιανοὶ Autres chrétiens	Μουσουλμάνοι Musulmans	'Ισραηλίται Israélites	'Άλλοι μὴ χριστιανοὶ — Autres non chrétiens	Οὐδέμιος θρησκείας Sans religion	Σύνολον θρησκειῶν Total de religions	'Ορθόδοξοι Orthodoxes	Καθολικοὶ Catholiques	Διαμορφωθέντες Protestants
2. ΝΟΜΟΣ ΑΡΚΑΔΙΑΣ —														
Γενικὸν σύνολον	154.361	154.314	6	6	—	31	2	—	2	—	73.632	73.601	4	6
'Ελληνική	154.331	154.292	2	5	—	30	—	—	2	—	73.615	73.591	1	5
Τουρκική	15	13	—	—	—	—	2	—	—	—	8	6	—	—
Σλαβική	—	—	—	—	—	—	—	—	—	—	—	—	—	—
Κουτσοβλαχική	—	—	—	—	—	—	—	—	—	—	—	—	—	—
'Αλβανική	2	1	—	—	—	1	—	—	—	—	2	1	—	—
Πομακική	—	—	—	—	—	—	—	—	—	—	—	—	—	—
'Αρμενική	—	—	—	—	—	—	—	—	—	—	—	—	—	—
'Αθιγγανική	3	3	—	—	—	—	—	—	—	—	—	—	—	—
Ρωσική	1	1	—	—	—	—	—	—	—	—	—	—	—	—
Γαλλική	2	1	1	—	—	—	—	—	—	—	1	1	—	—
Ρουμανική	—	—	—	—	—	—	—	—	—	—	—	—	—	—
'Αγγλική	2	2	—	—	—	—	—	—	—	—	1	1	—	—
'Ισπανική	—	—	—	—	—	—	—	—	—	—	—	—	—	—
Γερμανική	1	—	—	1	—	—	—	—	—	—	1	—	—	1
'Ιταλική	3	—	3	—	—	—	—	—	—	—	3	—	3	—
'Εβραϊκή	—	—	—	—	—	—	—	—	—	—	—	—	—	—
Λοιπαὶ (1)	1	1	—	—	—	—	—	—	—	—	1	1	—	—
Σύνολον ξενογλώσσων ..	30	22	4	1	—	1	2	—	—	—	17	10	3	1
3. ΝΟΜΟΣ ΑΧΑΪΑΣ —														
Γενικὸν σύνολον	228.871	227.739	848	139	4	82	9	49	—	1	112.027	111.521	358	68
'Ελληνική	228.290	227.274	753	129	—	82	3	48	—	1	111.789	111.313	339	64
Τουρκική	135	131	—	—	—	—	4	—	—	—	60	58	—	—
Σλαβική	26	26	—	—	—	—	—	—	—	—	1	1	—	—
Κουτσοβλαχική	4	4	—	—	—	—	—	—	—	—	3	3	—	—
'Αλβανική	23	23	—	—	—	—	—	—	—	—	13	13	—	—
Πομακική	—	—	—	—	—	—	—	—	—	—	—	—	—	—
'Αρμενική	108	103	2	—	3	—	—	—	—	—	54	51	1	—
'Αθιγγανική	108	108	—	—	—	—	—	—	—	—	56	56	—	—
Ρωσική	23	23	—	—	—	—	—	—	—	—	12	12	—	—
Γαλλική	20	3	16	—	1	—	—	—	—	—	3	—	2	—
Ρουμανική	6	5	1	—	—	—	—	—	—	—	—	—	—	—
'Αγγλική	16	12	3	1	—	—	—	—	—	—	4	3	—	1
'Ισπανική	—	—	—	—	—	—	—	—	—	—	—	—	—	—
Γερμανική	36	9	19	8	—	—	—	—	—	—	7	1	4	2
'Ιταλική	50	3	47	—	—	—	—	—	—	—	11	1	10	—
'Εβραϊκή	2	1	—	—	—	—	—	—	—	—	—	—	—	—
Λοιπαὶ (1)	24	14	7	1	—	—	2	—	—	—	14	9	2	1
Σύνολον ξενογλώσσων ..	581	465	95	10	4	—	6	1	—	—	238	208	19	4
4. ΝΟΜΟΣ ΗΛΕΙΑΣ —														
Γενικὸν σύνολον	188.274	188.156	25	54	1	38	—	—	—	—	92.070	92.008	15	31
'Ελληνική	188.005	187.896	19	52	—	38	—	—	—	—	91.938	91.881	11	30
Τουρκική	159	159	—	—	—	—	—	—	—	—	76	76	—	—
Σλαβική	—	—	—	—	—	—	—	—	—	—	—	—	—	—
Κουτσοβλαχική	—	—	—	—	—	—	—	—	—	—	—	—	—	—
'Αλβανική	8	7	1	—	—	—	—	—	—	—	5	4	1	—
Πομακική	—	—	—	—	—	—	—	—	—	—	—	—	—	—
'Αρμενική	5	5	—	—	—	—	—	—	—	—	2	2	—	—
'Αθιγγανική	73	73	—	—	—	—	—	—	—	—	37	37	—	—
Ρωσική	7	7	—	—	—	—	—	—	—	—	2	2	—	—
Γαλλική	3	1	2	—	—	—	—	—	—	—	—	—	—	—
Ρουμανική	—	—	—	—	—	—	—	—	—	—	—	—	—	—
'Αγγλική	2	1	—	1	—	—	—	—	—	—	2	1	—	1
'Ισπανική	—	—	—	—	—	—	—	—	—	—	—	—	—	—
Γερμανική	3	3	—	—	—	—	—	—	—	—	1	1	—	—
'Ιταλική	2	—	2	—	—	—	—	—	—	—	2	—	2	—
'Εβραϊκή	—	—	—	—	—	—	—	—	—	—	—	—	—	—
Λοιπαὶ (1)	7	4	1	1	1	—	—	—	—	—	5	4	1	—
Σύνολον ξενογλώσσων ..	269	260	6	2	1	—	—	—	—	—	132	127	4	1

(1) Βλέπε ὑποσημείωσιν σελίδος 184.

Tableau 7. Population de fait par religion, langue maternelle et sexe (suite)

b) Par départements avec distinction de l'Agglomération urbaine d'Athènes (suite)

- Hommes						Θήλειες - Femmes										Langue maternelle
Μονοφύται Monophysites	*Άλλοι χριστιανοί Autres chrétiens	Μουσουλμάνοι Musulmans	Ισραηλίται Israélites	*Άλλοι μη χριστιανοί - Autres non chrétiens	Ούδευκός θρησκείας Sans religion	Σύνολον θρησκειών Total de religions	Ορθόδοξοι Orthodoxes	Καθολικοί Catholiques	Διαμορφωθέντες Protestants	Μονοφύται Monophysites	*Άλλοι χριστιανοί Autres chrétiens	Μουσουλμάνοι Musulmans	Ισραηλίται Israélites	*Άλλοι μη χριστιανοί - Autres non chrétiens	Ούδευκός θρησκείας Sans religion	
2. DÉPARTEMENT D'ARCADIE																
-	18	2	-	1	-	80.729	80.713	2	-	-	13	-	-	1	-	Total général
-	17	-	-	1	-	80.716	80.701	1	-	-	13	-	-	1	-	Grecque
-	-	2	-	-	-	7	7	-	-	-	-	-	-	-	-	Turque
-	-	-	-	-	-	-	-	-	-	-	-	-	-	-	-	Slave
-	1	-	-	-	-	-	-	-	-	-	-	-	-	-	-	Koutzovalaque
-	-	-	-	-	-	-	-	-	-	-	-	-	-	-	-	Albanaise
-	-	-	-	-	-	-	-	-	-	-	-	-	-	-	-	Pomaque
-	-	-	-	-	-	3	3	-	-	-	-	-	-	-	-	Arménienne
-	-	-	-	-	-	1	1	-	-	-	-	-	-	-	-	Tzigane
-	-	-	-	-	-	1	-	1	-	-	-	-	-	-	-	Russe
-	-	-	-	-	-	1	-	-	-	-	-	-	-	-	-	Française
-	-	-	-	-	-	1	1	-	-	-	-	-	-	-	-	Roumaine
-	-	-	-	-	-	-	-	-	-	-	-	-	-	-	-	Anglaise
-	-	-	-	-	-	-	-	-	-	-	-	-	-	-	-	Espagnole
-	-	-	-	-	-	-	-	-	-	-	-	-	-	-	-	Allemande
-	-	-	-	-	-	-	-	-	-	-	-	-	-	-	-	Italienne
-	-	-	-	-	-	-	-	-	-	-	-	-	-	-	-	Hébraïque
-	1	2	-	-	-	13	12	1	-	-	-	-	-	-	-	Autres (1)
-	-	-	-	-	-	-	-	-	-	-	-	-	-	-	-	Langues étrangères
3. DÉPARTEMENT D'AKHAÏE																
3	43	7	26	-	1	116.844	116.218	490	71	1	39	2	23	-	-	Total général
-	43	3	26	-	1	116.501	115.961	414	65	-	39	-	22	-	-	Grecque
-	-	2	-	-	-	75	73	-	-	-	-	2	-	-	-	Turque
-	-	-	-	-	-	25	25	-	-	-	-	-	-	-	-	Slave
-	-	-	-	-	-	1	1	-	-	-	-	-	-	-	-	Koutzovalaque
-	-	-	-	-	-	10	10	-	-	-	-	-	-	-	-	Albanaise
-	-	-	-	-	-	-	-	-	-	-	-	-	-	-	-	Pomaque
2	-	-	-	-	-	54	52	1	-	1	-	-	-	-	-	Arménienne
-	-	-	-	-	-	52	52	-	-	-	-	-	-	-	-	Tzigane
-	-	-	-	-	-	11	11	-	-	-	-	-	-	-	-	Russe
-	-	-	-	-	-	17	3	14	-	-	-	-	-	-	-	Française
1	-	-	-	-	-	6	5	1	-	-	-	-	-	-	-	Roumaine
-	-	-	-	-	-	12	9	3	-	-	-	-	-	-	-	Anglaise
-	-	-	-	-	-	-	-	-	-	-	-	-	-	-	-	Espagnole
-	-	-	-	-	-	29	8	15	6	-	-	-	-	-	-	Allemande
-	-	-	-	-	-	39	2	37	-	-	-	-	-	-	-	Italienne
-	-	-	-	-	-	2	1	-	-	-	-	-	-	1	-	Hébraïque
-	-	2	-	-	-	10	5	5	-	-	-	-	-	-	-	Autres (1)
3	-	4	-	-	-	343	257	76	6	1	-	2	1	-	-	Langues étrangères
4. DÉPARTEMENT D'ÉLIDE																
-	16	-	-	-	-	96.204	96.148	10	23	1	22	-	-	-	-	Total général
-	16	-	-	-	-	96.067	96.015	8	22	-	22	-	-	-	-	Grecque
-	-	-	-	-	-	83	83	-	-	-	-	-	-	-	-	Turque
-	-	-	-	-	-	-	-	-	-	-	-	-	-	-	-	Slave
-	-	-	-	-	-	3	3	-	-	-	-	-	-	-	-	Koutzovalaque
-	-	-	-	-	-	3	3	-	-	-	-	-	-	-	-	Albanaise
-	-	-	-	-	-	36	36	-	-	-	-	-	-	-	-	Pomaque
-	-	-	-	-	-	5	5	-	-	-	-	-	-	-	-	Arménienne
-	-	-	-	-	-	3	1	2	-	-	-	-	-	-	-	Tzigane
-	-	-	-	-	-	-	-	-	-	-	-	-	-	-	-	Russe
-	-	-	-	-	-	-	-	-	-	-	-	-	-	-	-	Française
-	-	-	-	-	-	-	-	-	-	-	-	-	-	-	-	Roumaine
-	-	-	-	-	-	-	-	-	-	-	-	-	-	-	-	Anglaise
-	-	-	-	-	-	2	2	-	-	-	-	-	-	-	-	Espagnole
-	-	-	-	-	-	-	-	-	-	-	-	-	-	-	-	Allemande
-	-	-	-	-	-	-	-	-	-	-	-	-	-	-	-	Italienne
-	-	-	-	-	-	2	-	-	-	-	-	-	-	-	-	Hébraïque
-	-	-	-	-	-	137	133	2	1	1	-	-	-	-	-	Autres (1)
-	-	-	-	-	-	-	-	-	-	-	-	-	-	-	-	Langues étrangères

(1) Voir note page 185.

Πίναξ 7. Πραγματικός πληθυσμός κατά θρησκείαν, μητρικήν γλώσσαν καί φύλον (συνέχεια)

β) Κατά νομούς μετά διακρίσεως του Πολιτοδικείου συγκροτήματος 'Αθηνών (συνέχεια)

Μητρική γλώσσα	*Αμφότερων των φύλων — Total des deux sexes										*Α ρ ρ ε ν ε ς —			
	Σύνολον θρησκειών Total de religions	*Ορθόδοξοι Orthodoxes	Καθολικοί Catholiques	Διαμαρτυρούμενοι Protestants	Μονοφυσίται Monophysites	*Άλλοι χριστιανοί Autres chrétiens	Μουσουλμάνοι Musulmans	*Ισραηλίται Israélites	*Άλλοι μη χριστιανοί — Autres non chrétiens	Ούδεμίαν θρησκείαν Sans religion	Σύνολον θρησκειών Total de religions	*Ορθόδοξοι Orthodoxes	Καθολικοί Catholiques	Διαμαρτυρούμενοι Protestants
5. ΝΟΜΟΣ ΚΟΡΙΝΘΙΑΣ —														
Γενικόν σύνολον	113.358	113.221	22	36	1	54	18	2	—	4	57.642	57.554	10	22
*Ελληνική	112.248	112.137	16	34	—	54	1	2	—	4	57.114	57.047	8	21
Τουρκική	247	229	1	—	—	—	17	—	—	—	120	102	1	—
Σλαβική	2	2	—	—	—	—	—	—	—	—	1	1	—	—
Κουτσοβλαχική	—	—	—	—	—	—	—	—	—	—	291	291	—	—
*Αλβανική	644	644	—	—	—	—	—	—	—	—	—	—	—	—
Πομακική	—	—	—	—	—	—	—	—	—	—	38	36	—	1
*Αρμενική	64	62	—	1	1	—	—	—	—	—	50	50	—	—
*Αθιγγανική	101	101	—	—	—	—	—	—	—	—	10	10	—	—
Ρωσική	12	12	—	—	—	—	—	—	—	—	1	1	—	—
Γαλλική	5	5	—	—	—	—	—	—	—	—	1	1	—	—
Ρουμανική	2	2	—	—	—	—	—	—	—	—	2	2	—	—
*Αγγλική	5	4	—	1	—	—	—	—	—	—	—	—	—	—
*Ισπανική	—	—	—	—	—	—	—	—	—	—	1	1	—	—
Γερμανική	6	3	3	—	—	—	—	—	—	—	2	2	—	—
*Ιταλική	2	2	—	—	—	—	—	—	—	—	—	—	—	—
*Εβραϊκή	—	—	—	—	—	—	—	—	—	—	—	—	—	—
Λοιπαί (1)	20	18	2	—	—	—	—	—	—	—	11	10	1	—
Σύνολον ξενογλώσσων..	1.110	1.084	6	2	1	—	17	—	—	—	528	507	2	1
6. ΝΟΜΟΣ ΛΑΚΩΝΙΑΣ —														
Γενικόν σύνολον	130.898	130.844	11	2	—	38	—	—	—	3	61.000	60.971	4	2
*Ελληνική	130.761	130.716	3	1	—	38	—	—	—	3	60.938	60.913	1	1
Τουρκική	27	27	—	—	—	—	—	—	—	—	16	16	—	—
Σλαβική	1	1	—	—	—	—	—	—	—	—	—	—	—	—
Κουτσοβλαχική	—	—	—	—	—	—	—	—	—	—	—	—	—	—
*Αλβανική	1	1	—	—	—	—	—	—	—	—	—	—	—	—
Πομακική	—	—	—	—	—	—	—	—	—	—	—	—	—	—
*Αρμενική	11	11	—	—	—	—	—	—	—	—	7	7	—	—
*Αθιγγανική	51	51	—	—	—	—	—	—	—	—	23	23	—	—
Ρωσική	22	22	—	—	—	—	—	—	—	—	5	5	—	—
Γαλλική	3	1	2	—	—	—	—	—	—	—	2	1	1	—
Ρουμανική	3	3	—	—	—	—	—	—	—	—	1	1	—	—
*Αγγλική	7	7	—	—	—	—	—	—	—	—	3	3	—	—
*Ισπανική	—	—	—	—	—	—	—	—	—	—	—	—	—	—
Γερμανική	7	3	3	1	—	—	—	—	—	—	3	1	1	1
*Ιταλική	—	—	—	—	—	—	—	—	—	—	1	—	1	—
*Εβραϊκή	3	—	3	—	—	—	—	—	—	—	—	—	—	—
Λοιπαί (1)	1	1	—	—	—	—	—	—	—	—	1	1	—	—
Σύνολον ξενογλώσσων..	137	128	8	1	—	—	—	—	—	—	62	58	3	1
7. ΝΟΜΟΣ ΜΕΣΣΗΝΙΑΣ —														
Γενικόν σύνολον	227.871	227.784	16	41	3	24	2	1	—	—	109.394	109.328	6	38
*Ελληνική	227.748	227.709	7	5	2	24	—	1	—	—	109.315	109.290	3	3
Τουρκική	19	18	—	—	—	—	1	—	—	—	12	11	—	—
Σλαβική	1	1	—	—	—	—	—	—	—	—	1	1	—	—
Κουτσοβλαχική	8	8	—	—	—	—	—	—	—	—	2	2	—	—
*Αλβανική	3	2	—	—	—	—	1	—	—	—	3	2	—	—
Πομακική	—	—	—	—	—	—	—	—	—	—	—	—	—	—
*Αρμενική	13	12	—	—	1	—	—	—	—	—	7	6	—	—
*Αθιγγανική	—	—	—	—	—	—	—	—	—	—	—	—	—	—
Ρωσική	11	11	—	—	—	—	—	—	—	—	6	6	—	—
Γαλλική	4	1	3	—	—	—	—	—	—	—	2	1	1	—
Ρουμανική	1	1	—	—	—	—	—	—	—	—	1	1	—	—
*Αγγλική	15	15	—	—	—	—	—	—	—	—	6	6	—	—
*Ισπανική	2	—	2	—	—	—	—	—	—	—	—	—	1	—
Γερμανική	5	3	1	1	—	—	—	—	—	—	1	—	—	—
*Ιταλική	4	1	3	—	—	—	—	—	—	—	1	—	1	—
*Εβραϊκή	—	—	—	—	—	—	—	—	—	—	—	—	—	—
Λοιπαί (1)	37	2	—	35	—	—	—	—	—	—	37	2	—	35
Σύνολον ξενογλώσσων..	123	75	9	36	1	—	2	—	—	—	79	38	3	35

(1) Βλέπε υποσημείωσιν σελίδος 184.

Tableau 7. Population de fait par religion, langue maternelle et sexe (suite)

b) Par départements avec distinction de l'Agglomération urbaine d'Athènes (suite)

- Hommes						Θ ή λ ε ι ς - Femmes										Langue maternelle	
Μονοφύτητα Monophyrites	Άλλοι χριστιανοί Autres chrétiens	Μουσουλμάνοι Musulmans	Ισραηλίται Israélites	Άλλοι μη χριστιανοί - Άλλοι non chrétiens	Ούδενός θρησκείας Sans religion	Σύνολον θρησκοειών Total de religions	Όρθόδοξοι Orthodoxes	Καθολικοί Catholiques	Διαμαρτυρούμενοι Protestants	Μονοφύτητα Monophyrites	Άλλοι χριστιανοί Autres chrétiens	Μουσουλμάνοι Musulmans	Ισραηλίται Israélites	Άλλοι μη χριστιανοί - Άλλοι non chrétiens	Ούδενός θρησκείας Sans religion		
- 5. DÉPARTEMENT DE CORINTHIE																	
1	32	17	2	-	4	55.716	55.667	12	14	-	22	1	-	-	-	-	Total général
-	32	-	2	-	4	55.134	55.090	8	13	-	22	1	-	-	-	-	Grecque
-	-	17	-	-	-	127	127	-	-	-	-	-	-	-	-	-	Turque
-	-	-	-	-	-	1	1	-	-	-	-	-	-	-	-	-	Slave
-	-	-	-	-	-	353	353	-	-	-	-	-	-	-	-	-	Koutzovalaque
1	-	-	-	-	-	26	26	-	-	-	-	-	-	-	-	-	Albanaise
-	-	-	-	-	-	51	51	-	-	-	-	-	-	-	-	-	Pomaque
-	-	-	-	-	-	2	2	-	-	-	-	-	-	-	-	-	Arménienne
-	-	-	-	-	-	4	4	-	-	-	-	-	-	-	-	-	Tzigane
-	-	-	-	-	-	1	1	-	-	-	-	-	-	-	-	-	Russe
-	-	-	-	-	-	3	2	-	-	1	-	-	-	-	-	-	Française
-	-	-	-	-	-	5	2	3	-	-	-	-	-	-	-	-	Roumaine
-	-	-	-	-	-	-	-	-	-	-	-	-	-	-	-	-	Anglaise
-	-	-	-	-	-	-	-	-	-	-	-	-	-	-	-	-	Espagnole
-	-	-	-	-	-	-	-	-	-	-	-	-	-	-	-	-	Allemande
-	-	-	-	-	-	9	8	1	-	-	-	-	-	-	-	-	Italienne
-	-	-	-	-	-	-	-	-	-	-	-	-	-	-	-	-	Hébraïque
1	-	17	-	-	-	582	577	4	1	-	-	-	-	-	-	-	Autres (1)
-	-	-	-	-	-	-	-	-	-	-	-	-	-	-	-	-	Langues étrangères
- 6. DÉPARTEMENT DE LACONIE																	
-	20	-	-	-	3	69.898	69.873	7	-	-	18	-	-	-	-	-	Total général
-	20	-	-	-	3	69.823	69.803	2	-	-	18	-	-	-	-	-	Grecque
-	-	-	-	-	-	11	11	-	-	-	-	-	-	-	-	-	Turque
-	-	-	-	-	-	1	1	-	-	-	-	-	-	-	-	-	Slave
-	-	-	-	-	-	1	1	-	-	-	-	-	-	-	-	-	Koutzovalaque
-	-	-	-	-	-	4	4	-	-	-	-	-	-	-	-	-	Albanaise
-	-	-	-	-	-	28	28	-	-	-	-	-	-	-	-	-	Pomaque
-	-	-	-	-	-	17	17	-	-	-	-	-	-	-	-	-	Arménienne
-	-	-	-	-	-	1	-	1	-	-	-	-	-	-	-	-	Tzigane
-	-	-	-	-	-	2	2	-	-	-	-	-	-	-	-	-	Russe
-	-	-	-	-	-	4	4	-	-	-	-	-	-	-	-	-	Française
-	-	-	-	-	-	4	2	2	-	-	-	-	-	-	-	-	Roumaine
-	-	-	-	-	-	2	-	2	-	-	-	-	-	-	-	-	Anglaise
-	-	-	-	-	-	4	2	2	-	-	-	-	-	-	-	-	Espagnole
-	-	-	-	-	-	2	-	2	-	-	-	-	-	-	-	-	Allemande
-	-	-	-	-	-	-	-	-	-	-	-	-	-	-	-	-	Italienne
-	-	-	-	-	-	-	-	-	-	-	-	-	-	-	-	-	Hébraïque
-	-	-	-	-	-	75	70	5	-	-	-	-	-	-	-	-	Autres (1)
-	-	-	-	-	-	-	-	-	-	-	-	-	-	-	-	-	Langues étrangères
- 7. DÉPARTEMENT DE MESSÉNIE																	
2	17	2	1	-	-	118.477	118.456	10	3	1	7	-	-	-	-	-	Total général
1	17	-	1	-	-	118.433	118.419	4	2	1	7	-	-	-	-	-	Grecque
-	-	1	-	-	-	7	7	-	-	-	-	-	-	-	-	-	Turque
-	-	-	-	-	-	6	6	-	-	-	-	-	-	-	-	-	Slave
-	-	1	-	-	-	-	-	-	-	-	-	-	-	-	-	-	Koutzovalaque
-	-	-	-	-	-	6	6	-	-	-	-	-	-	-	-	-	Albanaise
1	-	-	-	-	-	6	6	-	-	-	-	-	-	-	-	-	Pomaque
-	-	-	-	-	-	5	5	-	-	-	-	-	-	-	-	-	Arménienne
-	-	-	-	-	-	2	-	2	-	-	-	-	-	-	-	-	Tzigane
-	-	-	-	-	-	9	9	-	-	-	-	-	-	-	-	-	Russe
-	-	-	-	-	-	1	-	-	-	-	-	-	-	-	-	-	Française
-	-	-	-	-	-	5	3	1	-	-	-	-	-	-	-	-	Roumaine
-	-	-	-	-	-	3	1	2	-	-	-	-	-	-	-	-	Anglaise
-	-	-	-	-	-	-	-	-	-	-	-	-	-	-	-	-	Espagnole
1	-	2	-	-	-	44	37	6	1	-	-	-	-	-	-	-	Allemande
-	-	-	-	-	-	-	-	-	-	-	-	-	-	-	-	-	Italienne
-	-	-	-	-	-	-	-	-	-	-	-	-	-	-	-	-	Hébraïque
-	-	-	-	-	-	-	-	-	-	-	-	-	-	-	-	-	Autres (1)
-	-	-	-	-	-	-	-	-	-	-	-	-	-	-	-	-	Langues étrangères

(1) Voir note page 185.

Πίναξ 7. Πραγματικός πληθυσμός κατά θρησκείαν, μητρικήν γλώσσαν και φύλον (συνέχεια)

β) Κατά νομούς μετά διακρίσεως του Πολιτονομικού συγκροτήματος Ἀθηνῶν (συνέχεια)

Μητρική γλώσσα	Ἀμφοτέρων τῶν φύλων — Total des deux sexes										Ἀ θ ῆ ἑ ν ἑ ς —			
	Σύνολον θρησκείων Total de religions	Ὁρθόδοξοι Orthodoxes	Καθολικοὶ Catholiques	Διαμαρτυρούμενοι Protestants	Μονοφυσίται Monophysites	Ἄλλοι χριστιανοὶ Autres chrétiens	Μουσουλμάνοι Musulmans	Ἰσραηλίται Israélites	Ἄλλοι μὴ χριστιανοὶ — Autres non chrétiens	Ὀδμημαῖς θρησκείας Sans religion	Σύνολον θρησκείων Total de religions	Ὁρθόδοξοι Orthodoxes	Καθολικοὶ Catholiques	Διαμαρτυρούμενοι Protestants
III. ΙΟΝΙΟΙ ΝΗΣΟΙ —														
1. ΝΟΜΟΣ ΖΑΚΥΝΘΟΥ —														
Γενικὸν σύνολον	38.062	37.978	27	2	—	—	—	55	—	—	18.685	18.644	11	—
Ἑλληνική	38.041	37.962	24	—	—	—	—	55	—	—	18.679	18.639	10	—
Τουρκική	6	6	—	—	—	—	—	—	—	—	2	2	—	—
Σλαβική	1	1	—	—	—	—	—	—	—	—	1	1	—	—
Κουτσοβλαχική	—	—	—	—	—	—	—	—	—	—	—	—	—	—
Ἀλβανική	—	—	—	—	—	—	—	—	—	—	—	—	—	—
Πομακική	—	—	—	—	—	—	—	—	—	—	—	—	—	—
Ἀρμενική	—	—	—	—	—	—	—	—	—	—	—	—	—	—
Ἀθιγγανική	—	—	—	—	—	—	—	—	—	—	—	—	—	—
Ρωσική	5	3	—	2	—	—	—	—	—	—	2	2	—	—
Γαλλική	2	2	—	—	—	—	—	—	—	—	—	—	—	—
Ρουμανική	1	1	—	—	—	—	—	—	—	—	—	—	—	—
Ἀγγλική	2	2	—	—	—	—	—	—	—	—	—	—	—	—
Ἰσπανική	—	—	—	—	—	—	—	—	—	—	—	—	—	—
Γερμανική	4	1	3	—	—	—	—	—	—	—	1	—	1	—
Ἰταλική	—	—	—	—	—	—	—	—	—	—	—	—	—	—
Ἑβραϊκή	—	—	—	—	—	—	—	—	—	—	—	—	—	—
Λοιπαὶ (1)	—	—	—	—	—	—	—	—	—	—	—	—	—	—
Σύνολον ξενογλώσσων ..	21	16	3	2	—	—	—	—	—	—	6	5	1	—
2. ΝΟΜΟΣ ΚΕΡΚΥΡΑΣ —														
Γενικὸν σύνολον	105.414	103.197	2.006	54	11	21	19	106	—	—	48.625	47.584	941	21
Ἑλληνική	104.913	102.826	1.920	39	3	21	1	103	—	—	48.414	47.413	918	18
Τουρκική	168	149	—	—	5	—	14	—	—	—	70	59	—	—
Σλαβική	2	2	—	—	—	—	—	—	—	—	2	2	—	—
Κουτσοβλαχική	4	4	—	—	—	—	—	—	—	—	2	2	—	—
Ἀλβανική	88	86	—	—	—	—	2	—	—	—	59	57	—	—
Πομακική	—	—	—	—	—	—	—	—	—	—	—	—	—	—
Ἀρμενική	70	67	—	—	3	—	—	—	—	—	28	28	—	—
Ἀθιγγανική	15	14	—	—	—	—	1	—	—	—	—	—	—	—
Ρωσική	5	5	—	—	—	—	—	—	—	—	4	4	—	—
Γαλλική	17	6	10	1	—	—	—	—	—	—	5	4	1	—
Ρουμανική	1	1	—	—	—	—	—	—	—	—	1	1	—	—
Ἀγγλική	26	13	6	7	—	—	—	—	—	—	12	6	4	2
Ἰσπανική	—	—	—	—	—	—	—	—	—	—	—	—	—	—
Γερμανική	21	8	5	7	—	—	1	—	—	—	4	—	2	1
Ἰταλική	58	6	50	—	—	—	—	2	—	—	15	4	11	—
Ἑβραϊκή	2	1	—	—	—	—	—	1	—	—	1	1	—	—
Λοιπαὶ (1)	24	9	15	—	—	—	—	—	—	—	8	3	5	—
Σύνολον ξενογλώσσων ..	501	371	86	15	8	—	18	3	—	—	211	171	23	3
3. ΝΟΜΟΣ ΚΕΦΑΛΛΗΝΙΑΣ —														
Γενικὸν σύνολον	47.369	47.273	81	11	—	4	—	—	—	—	22.464	22.385	73	5
Ἑλληνική	47.298	47.217	68	9	—	4	—	—	—	—	22.435	22.363	66	5
Τουρκική	13	13	—	—	—	—	—	—	—	—	9	9	—	—
Σλαβική	1	—	1	—	—	—	—	—	—	—	—	—	—	—
Κουτσοβλαχική	—	—	—	—	—	—	—	—	—	—	—	—	—	—
Ἀλβανική	—	—	—	—	—	—	—	—	—	—	—	—	—	—
Πομακική	—	—	—	—	—	—	—	—	—	—	—	—	—	—
Ἀρμενική	16	16	—	—	—	—	—	—	—	—	5	5	—	—
Ἀθιγγανική	1	1	—	—	—	—	—	—	—	—	—	—	—	—
Ρωσική	6	6	—	—	—	—	—	—	—	—	2	2	—	—
Γαλλική	4	1	3	—	—	—	—	—	—	—	2	1	1	—
Ρουμανική	12	11	1	—	—	—	—	—	—	—	3	3	—	—
Ἀγγλική	8	1	5	2	—	—	—	—	—	—	5	1	4	—
Ἰσπανική	—	—	—	—	—	—	—	—	—	—	—	—	—	—
Γερμανική	3	1	2	—	—	—	—	—	—	—	1	—	1	—
Ἰταλική	1	—	1	—	—	—	—	—	—	—	1	—	1	—
Ἑβραϊκή	—	—	—	—	—	—	—	—	—	—	—	—	—	—
Λοιπαὶ (1)	6	6	—	—	—	—	—	—	—	—	1	1	—	—
Σύνολον ξενογλώσσων ..	71	56	13	2	—	—	—	—	—	—	29	22	7	—

(1) Βλέπε ὑποσημείωσιν σελίδος 184.

Tableau 7. Population de fait par religion, langue maternelle et sexe (suite)

b) Par départements avec distinction de l' Agglomération urbaine d' Athènes (suite)

- Hommes							Θ ή λ ει ς - Femmes							Langue maternelle		
Μονοφυάτρα Monophysites	*Άλλοι χριστιανοί Autres chrétiens	Μουσουλμάνοι Musulmans	*Ισραηλίται Israélites	*Άλλοι μη χριστιανοί Autres non chrétiens	Ουδέμιας θρησκείας Sans religion	Σύνολον θρησκείων Total de religions	*Ορθόδοξοι Orthodoxes	Καθολικοί Catholiques	Διαμαρτυρούμενοι Protestants	Μονοφυάτρα Monophysites	*Άλλοι χριστιανοί Autres chrétiens	Μουσουλμάνοι Musulmans	*Ισραηλίται Israélites		*Άλλοι μη χριστιανοί Autres non chrétiens	Ουδέμιας θρησκείας Sans religion
III. ILES IONIENNES																
1. DÉPARTEMENT DE ZANTE																
-	-	-	30	-	-	19.377	19.334	16	2	-	-	-	25	-	-	Total général
-	-	-	30	-	-	19.362	19.323	14	-	-	-	-	25	-	-	Grecque
-	-	-	-	-	-	4	4	-	-	-	-	-	-	-	-	Turque
-	-	-	-	-	-	-	-	-	-	-	-	-	-	-	-	Slave
-	-	-	-	-	-	-	-	-	-	-	-	-	-	-	-	Koutzovalaque
-	-	-	-	-	-	-	-	-	-	-	-	-	-	-	-	Albanaise
-	-	-	-	-	-	-	-	-	-	-	-	-	-	-	-	Pomaque
-	-	-	-	-	-	-	-	-	-	-	-	-	-	-	-	Arménienne
-	-	-	-	-	-	3	1	-	2	-	-	-	-	-	-	Tzigane
-	-	-	-	-	-	-	-	-	-	-	-	-	-	-	-	Russe
-	-	-	-	-	-	2	2	-	-	-	-	-	-	-	-	Française
-	-	-	-	-	-	1	1	-	-	-	-	-	-	-	-	Roumaine
-	-	-	-	-	-	2	2	-	-	-	-	-	-	-	-	Anglaise
-	-	-	-	-	-	3	1	2	-	-	-	-	-	-	-	Espagnole
-	-	-	-	-	-	-	-	-	-	-	-	-	-	-	-	Allemande
-	-	-	-	-	-	-	-	-	-	-	-	-	-	-	-	Italienne
-	-	-	-	-	-	-	-	-	-	-	-	-	-	-	-	Hébraïque
-	-	-	-	-	-	-	-	-	-	-	-	-	-	-	-	Autres (1)
-	-	-	-	-	-	15	11	2	2	-	-	-	-	-	-	Langues étrangères
2. DÉPARTEMENT DE CORFOU																
-	11	14	54	-	-	56.789	55.613	1.065	33	11	10	5	52	-	-	Total général
-	11	-	54	-	-	56.499	55.413	1.002	21	3	10	1	49	-	-	Grecque
-	-	-	-	-	-	98	90	-	-	5	-	3	-	-	-	Turque
-	-	-	-	-	-	2	2	-	-	-	-	-	-	-	-	Slave
-	-	2	-	-	-	29	29	-	-	-	-	-	-	-	-	Koutzovalaque
-	-	-	-	-	-	-	-	-	-	-	-	-	-	-	-	Albanaise
-	-	-	-	-	-	42	39	-	-	3	-	-	-	-	-	Pomaque
-	-	-	-	-	-	15	14	-	-	-	-	1	-	-	-	Arménienne
-	-	-	-	-	-	1	1	-	-	-	-	-	-	-	-	Tzigane
-	-	-	-	-	-	12	2	9	1	-	-	-	-	-	-	Russe
-	-	-	-	-	-	14	7	2	5	-	-	-	-	-	-	Française
-	-	-	-	-	-	-	-	-	-	-	-	-	-	-	-	Roumaine
-	-	-	-	-	-	17	8	3	6	-	-	-	-	-	-	Anglaise
-	-	1	-	-	-	43	2	39	-	-	-	-	-	-	-	Espagnole
-	-	-	-	-	-	1	-	-	-	-	-	-	-	-	-	Allemande
-	-	-	-	-	-	16	6	10	-	-	-	-	-	-	-	Italienne
-	-	-	-	-	-	290	200	63	12	8	-	4	3	-	-	Hébraïque
-	-	14	-	-	-	-	-	-	-	-	-	-	-	-	-	Autres (1)
-	-	-	-	-	-	-	-	-	-	-	-	-	-	-	-	Langues étrangères
3. DÉPARTEMENT DE CÉPHALONIE																
-	1	-	-	-	-	24.905	24.888	8	6	-	3	-	-	-	-	Total général
-	1	-	-	-	-	24.863	24.854	2	4	-	3	-	-	-	-	Grecque
-	-	-	-	-	-	4	4	-	-	-	-	-	-	-	-	Turque
-	-	-	-	-	-	1	-	1	-	-	-	-	-	-	-	Slave
-	-	-	-	-	-	-	-	-	-	-	-	-	-	-	-	Koutzovalaque
-	-	-	-	-	-	-	-	-	-	-	-	-	-	-	-	Albanaise
-	-	-	-	-	-	-	-	-	-	-	-	-	-	-	-	Pomaque
-	-	-	-	-	-	11	11	-	-	-	-	-	-	-	-	Arménienne
-	-	-	-	-	-	1	1	-	-	-	-	-	-	-	-	Tzigane
-	-	-	-	-	-	4	4	-	-	-	-	-	-	-	-	Russe
-	-	-	-	-	-	2	-	2	-	-	-	-	-	-	-	Française
-	-	-	-	-	-	9	8	1	-	-	-	-	-	-	-	Roumaine
-	-	-	-	-	-	3	-	1	2	-	-	-	-	-	-	Anglaise
-	-	-	-	-	-	-	-	-	-	-	-	-	-	-	-	Espagnole
-	-	-	-	-	-	2	1	1	-	-	-	-	-	-	-	Allemande
-	-	-	-	-	-	-	-	-	-	-	-	-	-	-	-	Italienne
-	-	-	-	-	-	-	-	-	-	-	-	-	-	-	-	Hébraïque
-	-	-	-	-	-	5	5	-	-	-	-	-	-	-	-	Autres (1)
-	-	-	-	-	-	42	34	6	2	-	-	-	-	-	-	Langues étrangères

(1) Voir note page 185.

Πίναξ 7. Πραγματικός πληθυσμός κατά θρησκείαν, μητρικήν γλώσσαν και φύλον (συνέχεια)

β) Κατά νομούς μετά διακρίσεως του Πολεοδομικού συγκροτήματος 'Αθηνών (συνέχεια)

Μητρική γλώσσα	*Αμφότερων τών φύλων — Total des deux sexes										*Α ρ ρ ε ν ε ς —			
	Σύνολον θρησκείων Total de religions	*Ορθόδοξοι Orthodoxes	Καθολικοί Catholiques	Διαμαρτυρούμενοι Protestants	Μονοφύσιτοι Monophysites	*Άλλοι χριστιανοί Autres chrétiens	Μουσουλμάνοι Musulmans	*Ισραηλίται Israélites	*Άλλοι μη χριστιανοί — Άντρες non chrétiens	Ούδεμίαν θρησκείαν Sans religion	Σύνολον θρησκείων Total de religions	*Ορθόδοξοι Orthodoxes	Καθολικοί Catholiques	Διαμαρτυρούμενοι Protestants
4. ΝΟΜΟΣ ΛΕΥΚΑΔΟΣ —														
Γενικόν σύνολον	37.752	37.748	3	1	—	—	—	—	—	—	17.284	17.282	2	—
*Ελληνική	37.725	37.721	3	1	—	—	—	—	—	—	17.277	17.275	2	—
Τουρκική	13	13	—	—	—	—	—	—	—	—	4	4	—	—
Σλαβική	—	—	—	—	—	—	—	—	—	—	—	—	—	—
Κουτσοβλαχική	—	—	—	—	—	—	—	—	—	—	—	—	—	—
*Αλβανική	—	—	—	—	—	—	—	—	—	—	—	—	—	—
Πομακική	—	—	—	—	—	—	—	—	—	—	—	—	—	—
*Αρμενική	3	3	—	—	—	—	—	—	—	—	3	3	—	—
*Αθιγγανική	—	—	—	—	—	—	—	—	—	—	—	—	—	—
Ρωσική	4	4	—	—	—	—	—	—	—	—	—	—	—	—
Γαλλική	1	1	—	—	—	—	—	—	—	—	—	—	—	—
Ρουμανική	2	2	—	—	—	—	—	—	—	—	—	—	—	—
*Αγγλική	1	1	—	—	—	—	—	—	—	—	—	—	—	—
*Ισπανική	—	—	—	—	—	—	—	—	—	—	—	—	—	—
Γερμανική	—	—	—	—	—	—	—	—	—	—	—	—	—	—
*Ιταλική	1	1	—	—	—	—	—	—	—	—	—	—	—	—
*Εβραϊκή	—	—	—	—	—	—	—	—	—	—	—	—	—	—
Λοιπαί (1)	2	2	—	—	—	—	—	—	—	—	—	—	—	—
Σύνολον ξενογλώσσων ..	27	27	—	—	—	—	—	—	—	—	7	7	—	—
IV. Θ Ε Σ Σ Α Λ Ι Α —														
1. ΝΟΜΟΣ ΚΑΡΑΪΤΣΗΣ —														
Γενικόν σύνολον	138.786	138.604	6	5	1	109	2	59	—	—	65.969	65.875	3	2
*Ελληνική	137.408	137.239	2	2	—	109	—	56	—	—	65.301	65.213	2	1
Τουρκική	566	563	—	1	—	—	2	—	—	—	289	287	—	1
Σλαβική	3	3	—	—	—	—	—	—	—	—	1	1	—	—
Κουτσοβλαχική	324	324	—	—	—	—	—	—	—	—	144	144	—	—
*Αλβανική	5	5	—	—	—	—	—	—	—	—	4	4	—	—
Πομακική	—	—	—	—	—	—	—	—	—	—	—	—	—	—
*Αρμενική	6	5	—	—	1	—	—	—	—	—	5	4	—	—
*Αθιγγανική	334	334	—	—	—	—	—	—	—	—	163	163	—	—
Ρωσική	7	7	—	—	—	—	—	—	—	—	3	3	—	—
Γαλλική	2	1	1	—	—	—	—	—	—	—	1	1	—	—
Ρουμανική	4	4	—	—	—	—	—	—	—	—	3	3	—	—
*Αγγλική	2	1	—	1	—	—	—	—	—	—	1	1	—	—
*Ισπανική	—	—	—	—	—	—	—	—	—	—	—	—	—	—
Γερμανική	3	2	—	1	—	—	—	—	—	—	—	—	—	—
*Ιταλική	1	—	1	—	—	—	—	—	—	—	—	—	—	—
*Εβραϊκή	3	—	—	—	—	—	—	3	—	—	—	—	—	—
Λοιπαί (1)	118	116	2	—	—	—	—	—	—	—	52	51	1	—
Σύνολον ξενογλώσσων ..	1.378	1.365	4	3	1	—	2	3	—	—	668	662	1	1
2. ΝΟΜΟΣ ΛΑΡΙΣΗΣ —														
Γενικόν σύνολον	208.120	207.341	75	10	2	203	54	435	—	—	105.211	104.797	50	3
*Ελληνική	198.443	198.022	60	3	1	195	6	156	—	—	100.528	100.305	43	1
Τουρκική	1.263	1.214	5	1	—	1	41	1	—	—	601	555	4	1
Σλαβική	17	17	—	—	—	—	—	—	—	—	10	10	—	—
Κουτσοβλαχική	7.430	7.423	—	—	—	7	—	—	—	—	3.577	3.570	—	—
*Αλβανική	87	80	—	—	—	—	7	—	—	—	62	56	—	—
Πομακική	—	—	—	—	—	—	—	—	—	—	—	—	—	—
*Αρμενική	43	41	—	1	1	—	—	—	—	—	20	20	—	—
*Αθιγγανική	365	365	—	—	—	—	—	—	—	—	179	179	—	—
Ρωσική	29	29	—	—	—	—	—	—	—	—	16	16	—	—
Γαλλική	4	2	2	—	—	—	—	—	—	—	2	1	1	—
Ρουμανική	110	110	—	—	—	—	—	—	—	—	64	64	—	—
*Αγγλική	6	4	—	2	—	—	—	—	—	—	2	1	—	1
*Ισπανική	231	1	—	—	—	—	—	230	—	—	108	1	—	—
Γερμανική	15	8	5	2	—	—	—	—	—	—	3	3	—	—
*Ιταλική	1	—	1	—	—	—	—	—	—	—	1	—	1	—
*Εβραϊκή	51	3	—	—	—	—	—	48	—	—	22	1	—	—
Λοιπαί (1)	25	22	2	1	—	—	—	—	—	—	16	15	1	—
Σύνολον ξενογλώσσων ..	9.677	9.319	15	7	1	8	48	279	—	—	4.683	4.492	7	2

(1) Βλέπε ύποσημείωσιν σελίδος 184.

Tableau 7. Population de fait par religion et d'après la langue maternelle et par sexe (suite)

b) Par départements avec distinction de l'Agglomération urbaine d'Athènes (suite)

- Hommes						Θ ή λ ε ι ς - Femmes										Langue maternelle
Μονοφύτητα Monophysites	*Άλλοι χριστιανοί Autres chrétiens	Μουσουλμάνοι Muslimans	Ισραηλίται Israélites	*Άλλοι μη χριστιανοί — Autres non chrétiens	Ούδεμιός θρησκείας Sans religion	Σύνολον θρησκειών Total de religions	Όρθόδοξοι Orthodoxes	Καθολικοί Catholiques	Διασπορευόμενοι Protestants	Μονοφύτητα Monophysites	*Άλλοι χριστιανοί Autres chrétiens	Μουσουλμάνοι Muslimans	Ισραηλίται Israélites	*Άλλοι μη χριστιανοί — Autres non chrétiens	Ούδεμιός θρησκείας Sans religion	
- 4. DÉPARTEMENT DE LEUCADE																
-	-	-	-	-	-	20.468	20.466	1	1	-	-	-	-	-	-	Total général
-	-	-	-	-	-	20.448	20.446	1	1	-	-	-	-	-	-	Grecque
-	-	-	-	-	-	9	9	-	-	-	-	-	-	-	-	Turque
-	-	-	-	-	-	-	-	-	-	-	-	-	-	-	-	Slave
-	-	-	-	-	-	-	-	-	-	-	-	-	-	-	-	Koutzovalaque
-	-	-	-	-	-	-	-	-	-	-	-	-	-	-	-	Albanaise
-	-	-	-	-	-	-	-	-	-	-	-	-	-	-	-	Pomaque
-	-	-	-	-	-	-	-	-	-	-	-	-	-	-	-	Arménienne
-	-	-	-	-	-	-	-	-	-	-	-	-	-	-	-	Tzigane
-	-	-	-	-	-	4	4	-	-	-	-	-	-	-	-	Russe
-	-	-	-	-	-	1	1	-	-	-	-	-	-	-	-	Française
-	-	-	-	-	-	2	2	-	-	-	-	-	-	-	-	Roumaine
-	-	-	-	-	-	1	1	-	-	-	-	-	-	-	-	Anglaise
-	-	-	-	-	-	-	-	-	-	-	-	-	-	-	-	Espagnole
-	-	-	-	-	-	-	-	-	-	-	-	-	-	-	-	Allemande
-	-	-	-	-	-	1	1	-	-	-	-	-	-	-	-	Italienne
-	-	-	-	-	-	2	2	-	-	-	-	-	-	-	-	Hébraïque
-	-	-	-	-	-	20	20	-	-	-	-	-	-	-	-	Autres (1)
-	-	-	-	-	-	-	-	-	-	-	-	-	-	-	-	Langues étrangères
- IV. THESSALIE																
- 1. DÉPARTEMENT DE KARDITSA																
1	57	1	30	-	-	72.817	72.729	3	3	-	52	1	29	-	-	Total général
-	57	-	28	-	-	72.107	72.026	-	1	-	52	-	28	-	-	Grecque
-	-	-	-	-	-	277	276	-	-	-	-	1	-	-	-	Turque
-	-	-	-	-	-	2	2	-	-	-	-	-	-	-	-	Slave
-	-	-	-	-	-	180	180	-	-	-	-	-	-	-	-	Koutzovalaque
-	-	-	-	-	-	1	1	-	-	-	-	-	-	-	-	Albanaise
-	-	-	-	-	-	-	-	-	-	-	-	-	-	-	-	Pomaque
1	-	-	-	-	-	1	1	-	-	-	-	-	-	-	-	Arménienne
-	-	-	-	-	-	171	171	-	-	-	-	-	-	-	-	Tzigane
-	-	-	-	-	-	4	4	-	-	-	-	-	-	-	-	Russe
-	-	-	-	-	-	1	-	1	-	-	-	-	-	-	-	Française
-	-	-	-	-	-	1	1	-	-	-	-	-	-	-	-	Roumaine
-	-	-	-	-	-	1	-	-	1	-	-	-	-	-	-	Anglaise
-	-	-	-	-	-	-	-	-	-	1	-	-	-	-	-	Espagnole
-	-	-	-	-	-	3	2	-	1	-	-	-	-	-	-	Allemande
-	-	-	-	-	-	1	-	-	1	-	-	-	-	-	-	Italienne
-	-	-	2	-	-	1	-	-	-	-	-	-	1	-	-	Hébraïque
-	-	-	-	-	-	66	65	1	-	-	-	-	-	-	-	Autres (1)
1	-	1	2	-	-	710	703	3	2	-	-	1	1	-	-	Langues étrangères
- 2. DÉPARTEMENT DE LARISSA																
1	101	49	210	-	-	102.909	102.544	25	7	1	102	5	225	-	-	Total général
1	93	4	81	-	-	97.915	97.717	17	2	-	102	2	75	-	-	Grecque
-	1	39	1	-	-	662	659	1	-	-	-	2	-	-	-	Turque
-	-	-	-	-	-	7	7	-	-	-	-	-	-	-	-	Slave
-	7	-	-	-	-	3.853	3.853	-	-	-	-	-	-	-	-	Koutzovalaque
-	-	6	-	-	-	25	24	-	-	-	-	1	-	-	-	Albanaise
-	-	-	-	-	-	-	-	-	-	-	-	-	-	-	-	Pomaque
-	-	-	-	-	-	23	21	-	1	1	-	-	-	-	-	Arménienne
-	-	-	-	-	-	186	186	-	-	-	-	-	-	-	-	Tzigane
-	-	-	-	-	-	13	13	-	-	-	-	-	-	-	-	Russe
-	-	-	-	-	-	2	1	1	-	-	-	-	-	-	-	Française
-	-	-	-	-	-	46	46	-	-	-	-	-	-	-	-	Roumaine
-	-	-	-	-	-	4	3	-	-	1	-	-	-	-	-	Anglaise
-	-	-	107	-	-	123	-	-	-	-	-	-	123	-	-	Espagnole
-	-	-	-	-	-	12	5	5	2	-	-	-	-	-	-	Allemande
-	-	-	-	-	-	-	-	-	-	-	-	-	-	-	-	Italienne
-	-	-	21	-	-	29	2	-	-	-	-	-	-	27	-	Hébraïque
-	-	-	-	-	-	9	7	1	1	-	-	-	-	-	-	Autres (1)
-	8	45	129	-	-	4.994	4.827	8	5	1	-	3	150	-	-	Langues étrangères

(1) Voir note page 185.

Πίναξ 7. Πραγματικός πληθυσμός κατά θρησκείαν, μητρικήν γλώσσαν και φύλον (συνέχεια)

β) Κατά νομούς μετά διακρίσεως τοῦ Πολεοδομικοῦ συγκροτήματος Ἀθηνῶν (συνέχεια)

Μητρική γλώσσα	Ἀμφότερων τῶν φύλων — Total des deux sexes										Ἀ ρ ρ ε ν ε ς —			
	Σύνολον θρησκευτῶν Total de religions	Ὁρθόδοξοι Orthodoxes	Καθολικοὶ Catholiques	Διαμαρτυρούμενοι Protestants	Μονοφωίται Monophysites	Ἄλλοι χριστιανοὶ Autres chrétiens	Μουσουλμάνοι Musulmans	Ἰσραηλίται Israélites	Ἄλλοι μὴ χριστιανοὶ — Autres non chrétiens	Ὀυδέμις θρησκείας Sans religion	Σύνολον θρησκευτῶν Total de religions	Ὁρθόδοξοι Orthodoxes	Καθολικοὶ Catholiques	Διαμαρτυρούμενοι Protestants
3. ΝΟΜΟΣ ΜΑΓΝΗΣΙΑΣ —														
Γενικὸν σύνολον	153.808	153.117	169	41	8	155	6	312	—	—	73.046	72.743	68	15
Ἑλληνική	152.481	151.878	130	29	6	155	1	282	—	—	72.478	72.202	64	12
Τουρκική	854	847	—	—	2	—	5	—	—	—	369	365	—	—
Σλαβική	—	—	—	—	—	—	—	—	—	—	—	—	—	—
Κουτσοβλαχική	133	133	—	—	—	—	—	—	—	—	50	50	—	—
Ἀλβανική	21	21	—	—	—	—	—	—	—	—	12	12	—	—
Πομακική	—	—	—	—	—	—	—	—	—	—	—	—	—	—
Ἀρμενική	55	53	—	1	—	—	—	—	—	—	30	29	—	1
Ἀθιγγανική	74	74	—	—	—	—	—	—	—	—	36	36	—	—
Ρωσική	62	61	—	—	—	—	—	—	—	—	31	30	—	—
Γαλλική	31	12	16	2	—	—	—	—	—	—	9	5	3	1
Ρουμανική	4	4	—	—	—	—	—	—	—	—	3	3	—	—
Ἀγγλική	15	13	1	1	—	—	—	—	—	—	4	4	—	—
Ἰσπανική	16	—	—	—	—	—	—	—	—	—	8	—	—	—
Γερμανική	29	6	15	7	—	—	—	—	—	—	3	1	—	1
Ἰταλική	4	1	2	—	—	—	—	—	—	—	2	—	1	—
Ἑβραϊκή	12	3	—	—	—	—	—	—	—	—	6	1	—	—
Λοιπαὶ (1)	17	11	5	1	—	—	—	—	—	—	5	5	—	—
Σύνολον ξενογλώσσων ..	1.327	1.239	39	12	2	—	5	30	—	—	568	541	4	3
4. ΝΟΜΟΣ ΤΡΙΚΑΛΩΝ —														
Γενικὸν σύνολον	128.227	127.884	11	5	—	178	6	143	—	—	62.642	62.461	9	4
Ἑλληνική	122.493	122.171	7	4	—	178	—	133	—	—	60.035	59.867	7	4
Τουρκική	21	16	—	—	—	—	5	—	—	—	13	8	—	—
Σλαβική	7	7	—	—	—	—	—	—	—	—	3	3	—	—
Κουτσοβλαχική	5.562	5.562	—	—	—	—	—	—	—	—	2.512	2.512	—	—
Ἀλβανική	7	6	—	—	—	—	1	—	—	—	5	4	—	—
Πομακική	—	—	—	—	—	—	—	—	—	—	—	—	—	—
Ἀρμενική	—	—	—	—	—	—	—	—	—	—	—	—	—	—
Ἀθιγγανική	102	102	—	—	—	—	—	—	—	—	55	55	—	—
Ρωσική	3	3	—	—	—	—	—	—	—	—	2	2	—	—
Γαλλική	4	2	2	—	—	—	—	—	—	—	—	—	—	—
Ρουμανική	12	12	—	—	—	—	—	—	—	—	9	9	—	—
Ἀγγλική	2	2	—	—	—	—	—	—	—	—	1	1	—	—
Ἰσπανική	2	—	—	—	—	—	—	2	—	—	1	—	—	—
Γερμανική	1	—	—	1	—	—	—	—	—	—	—	—	—	—
Ἰταλική	1	—	1	—	—	—	—	—	—	—	1	—	1	—
Ἑβραϊκή	8	—	—	—	—	—	—	8	—	—	4	—	—	—
Λοιπαὶ (1)	2	1	1	—	—	—	—	—	—	—	1	—	1	—
Σύνολον ξενογλώσσων ..	5.734	5.713	4	1	—	—	6	10	—	—	2.607	2.594	2	—
V. ΜΑΚΕΔΟΝΙΑ —														
1. ΝΟΜΟΣ ΔΡΑΜΑΣ —														
Γενικὸν σύνολον	120.492	120.130	37	58	15	130	80	41	—	1	59.430	59.255	15	29
Ἑλληνική	110.859	110.633	21	51	—	124	4	26	—	—	55.119	55.020	13	27
Τουρκική	8.662	8.583	—	1	—	4	74	—	—	—	3.873	3.820	—	—
Σλαβική	378	377	—	—	—	—	1	—	—	—	165	164	—	—
Κουτσοβλαχική	84	83	1	—	—	—	—	—	—	—	42	42	—	—
Ἀλβανική	57	56	—	—	—	1	—	—	—	—	35	34	—	—
Πομακική	—	—	—	—	—	—	—	—	—	—	—	—	—	—
Ἀρμενική	66	48	1	2	15	—	—	—	—	—	30	20	—	2
Ἀθιγγανική	12	11	—	—	—	—	1	—	—	—	8	8	—	—
Ρωσική	96	96	—	—	—	—	—	—	—	—	41	41	—	—
Γαλλική	7	1	3	—	—	1	—	1	—	1	3	—	2	—
Ρουμανική	205	205	—	—	—	—	—	—	—	—	93	93	—	—
Ἀγγλική	1	1	—	—	—	—	—	—	—	—	1	1	—	—
Ἰσπανική	1	—	—	—	—	—	—	1	—	—	—	—	—	—
Γερμανική	32	20	8	4	—	—	—	—	—	—	5	5	—	—
Ἰταλική	1	—	1	—	—	—	—	—	—	—	—	—	—	—
Ἑβραϊκή	14	1	—	—	—	—	—	13	—	—	7	—	—	—
Λοιπαὶ (1)	17	15	2	—	—	—	—	—	—	—	7	7	—	—
Σύνολον ξενογλώσσων ..	9.633	9.497	16	7	15	6	76	15	—	1	4.311	4.235	2	2

(1) Βλέπε ὑποσημειῶσιν σελίδος 181.

Tableau 7. Population de fait par religion, langue maternelle et sexe (suite)

b) Par départements avec distinction de l' Agglomération urbaine d' Athènes (suite)

-- Hommes							Θ ή λ ε ι ς — Femmes										Langue maternelle
Μονοφύτρα Monophysites	*Άλλοι χριστιανοί Autres chrétiens	Μουσουλμάνοι Musulmans	Ίσραηλίτες Israélites	*Άλλοι μη χριστιανοί — Autres non chrétiens	Ούδενιάς θρησκείας Sans religion	Σύνολον θρησκειών Total de religions	*Ορθόδοξοι Orthodoxes	Καθολικοί Catholiques	Διπροσφύμενοι Protestants	Μονοφύτρα Monophysites	*Άλλοι χριστιανοί Autres chrétiens	Μουσουλμάνοι Musulmans	Ίσραηλίτες Israélites	*Άλλοι μη χριστιανοί — Autres non chrétiens	Ούδενιάς θρησκείας Sans religion		
3. DÉPARTEMENT DE MAGNÉSIE																	
5	64	4	147	—	—	80.762	80.374	101	25	3	91	2	165	—	—	Total général	
4	64	1	131	—	—	80.003	79.676	66	17	2	91	—	151	—	—	Grecque	
1	—	3	—	—	—	485	482	—	—	1	—	2	—	—	—	Turque	
—	—	—	—	—	—	—	—	—	—	—	—	—	—	—	—	Slave	
—	—	—	—	—	—	83	83	—	—	—	—	—	—	—	—	Koutzovalaque	
—	—	—	—	—	—	9	9	—	—	—	—	—	—	—	—	Albanaise	
—	—	—	—	—	—	—	—	—	—	—	—	—	—	—	—	Pomaque	
—	—	—	—	—	—	25	24	—	—	—	—	—	1	—	—	Arménienne	
—	—	—	—	—	—	38	38	—	—	—	—	—	—	—	—	Tzigane	
—	—	—	1	—	—	31	31	—	—	—	—	—	—	—	—	Russe	
—	—	—	—	—	—	—	—	—	—	—	—	—	—	—	—	Française	
—	—	—	—	—	—	22	7	13	1	—	—	—	1	—	—	Roumaine	
—	—	—	—	—	—	1	1	—	—	—	—	—	—	—	—	Anglaise	
—	—	—	—	—	—	11	9	1	1	—	—	—	—	—	—	Espagnole	
—	—	—	8	—	—	8	—	—	—	—	—	—	8	—	—	Allemande	
—	—	—	1	—	—	26	5	15	6	—	—	—	—	—	—	Italienne	
—	—	—	1	—	—	2	1	1	—	—	—	—	—	—	—	Hébraïque	
—	—	—	5	—	—	6	2	—	—	—	—	—	4	—	—	Autres (1)	
—	—	—	—	—	—	12	6	5	1	—	—	—	—	—	—	Langues étrangères	
1	—	3	16	—	—	759	698	35	9	1	—	2	14	—	—		
4. DÉPARTEMENT DE TRIKALA																	
—	89	6	73	—	—	65.585	65.423	2	1	—	89	—	70	—	—	Total général	
—	89	—	68	—	—	62.458	62.304	—	—	—	89	—	65	—	—	Grecque	
—	—	5	—	—	—	8	8	—	—	—	—	—	—	—	—	Turque	
—	—	—	—	—	—	4	4	—	—	—	—	—	—	—	—	Slave	
—	—	—	—	—	—	3.050	3.050	—	—	—	—	—	—	—	—	Koutzovalaque	
—	—	1	—	—	—	2	2	—	—	—	—	—	—	—	—	Albanaise	
—	—	—	—	—	—	—	—	—	—	—	—	—	—	—	—	Pomaque	
—	—	—	—	—	—	—	—	—	—	—	—	—	—	—	—	Arménienne	
—	—	—	—	—	—	47	47	—	—	—	—	—	—	—	—	Tzigane	
—	—	—	—	—	—	1	1	—	—	—	—	—	—	—	—	Russe	
—	—	—	—	—	—	—	—	—	—	—	—	—	—	—	—	Française	
—	—	—	—	—	—	4	2	2	—	—	—	—	—	—	—	Roumaine	
—	—	—	—	—	—	3	3	—	—	—	—	—	—	—	—	Anglaise	
—	—	—	—	—	—	1	1	—	—	—	—	—	—	—	—	Espagnole	
—	—	—	1	—	—	1	—	—	—	—	—	—	1	—	—	Allemande	
—	—	—	—	—	—	1	—	—	1	—	—	—	—	—	—	Italienne	
—	—	—	—	—	—	—	—	—	—	—	—	—	—	—	—	Hébraïque	
—	—	—	4	—	—	4	—	—	—	—	—	—	4	—	—	Autres (1)	
—	—	—	—	—	—	1	1	—	—	—	—	—	—	—	—	Langues étrangères	
—	—	6	5	—	—	3.127	3.119	2	1	—	—	—	5	—	—		
V. MACÉDOINE																	
1. DÉPARTEMENT DE DRAMA																	
8	44	54	24	—	1	61.062	60.875	22	29	7	86	26	17	—	—	Total général	
—	42	1	16	—	—	55.740	55.613	8	24	—	82	3	10	—	—	Grecque	
—	1	52	—	—	—	4.789	4.763	—	1	—	3	22	—	—	—	Turque	
—	—	1	—	—	—	213	213	—	—	—	—	—	—	—	—	Slave	
—	—	—	—	—	—	42	41	1	—	—	—	—	—	—	—	Koutzovalaque	
—	—	—	—	—	—	22	22	—	—	—	—	—	—	—	—	Albanaise	
—	—	—	—	—	—	—	—	—	—	—	—	—	—	—	—	Pomaque	
—	—	—	—	—	—	—	—	—	—	—	—	—	—	—	—	Arménienne	
8	—	—	—	—	—	36	28	1	—	7	—	—	—	—	—	Tzigane	
—	—	—	—	—	—	4	3	—	—	—	—	1	—	—	—	Russe	
—	—	—	—	—	—	55	55	—	—	—	—	—	—	—	—	Française	
—	—	—	—	—	—	—	—	—	—	—	—	—	—	—	—	Roumaine	
—	—	—	—	—	1	4	1	1	—	—	1	—	1	—	—	Anglaise	
—	—	—	—	—	—	112	112	—	—	—	—	—	—	—	—	Espagnole	
—	—	—	—	—	—	—	—	—	—	—	—	—	—	—	—	Allemande	
—	—	—	1	—	—	27	15	8	4	—	—	—	—	—	—	Italienne	
—	—	—	—	—	—	1	—	1	—	—	—	—	—	—	—	Hébraïque	
—	—	—	7	—	—	7	1	—	—	—	—	—	6	—	—	Autres (1)	
—	—	—	—	—	—	10	8	2	—	—	—	—	—	—	—	Langues étrangères	
8	2	53	8	—	1	5.322	5.262	14	5	7	4	23	7	—	—		

(1) Voir note page 185.

Πίναξ 7. Πραγματικός πληθυσμός κατά θρησκείαν, μητρικήν γλώσσαν και φύλον (συνέχεια)

β) Κατά νομούς μετά διακρίσεως τοῦ Πολεοδομικοῦ συγκροτήματος Ἀθηνῶν (συνέχεια)

Μητρική γλώσσα	Ἀμφότερων τῶν φύλων — Total des deux sexes										Ἀ ρ ρ ε ν ε ς —			
	Σύνολον θρησκείων Total de religions	Ὁρθόδοξοι Orthodoxes	Καθολικοὶ Catholiques	Διαμαρτυρούμενοι Protestants	Μονοφύσιται Monophysites	Ἄλλοι χριστιανοὶ Autres chrétiens	Μουσουλμάνοι Musulmans	Ἰσραηλίται Israélites	Ἄλλοι μὴ χριστιανοὶ—Autres non chrétiens	Ὀυδέμιας θρησκείας Sans religion	Σύνολον θρησκείων Total de religions	Ὁρθόδοξοι Orthodoxes	Καθολικοὶ Catholiques	Διαμαρτυρούμενοι Protestants
2. ΝΟΜΟΣ ΗΜΑΘΙΑΣ —														
Γενικὸν σύνολον	96.439	96.063	14	64	—	14	234	50	—	—	47.977	47.777	8	27
Ἑλληνικὴ	87.802	87.673	4	60	—	13	38	14	—	—	43.776	43.716	3	24
Τουρκικὴ	2.413	2.318	—	4	—	1	90	—	—	—	1.110	1.047	—	3
Σλαβικὴ	2.227	2.227	—	—	—	—	—	—	—	—	1.118	1.118	—	—
Κουτσοβλαχικὴ	3.412	3.412	—	—	—	—	—	—	—	—	1.662	1.662	—	—
Ἀλβανικὴ	177	176	—	—	—	—	1	—	—	—	95	95	—	—
Πομακικὴ	—	—	—	—	—	—	—	—	—	—	—	—	—	—
Ἀρμενικὴ	39	39	—	—	—	—	—	—	—	—	20	20	—	—
Ἀθιγγανικὴ	155	50	—	—	—	—	105	—	—	—	80	27	—	—
Ρωσικὴ	44	44	—	—	—	—	—	—	—	—	25	25	—	—
Γαλλικὴ	4	1	3	—	—	—	—	—	—	—	2	—	2	—
Ρουμανικὴ	115	115	—	—	—	—	—	—	—	—	64	64	—	—
Ἀγγλικὴ	—	—	—	—	—	—	—	—	—	—	—	—	—	—
Ἰσπανικὴ	19	—	—	—	—	—	—	19	—	—	10	—	—	—
Γερμανικὴ	7	3	4	—	—	—	—	—	—	—	4	2	2	—
Ἰταλικὴ	2	—	2	—	—	—	—	—	—	—	1	—	1	—
Ἑβραϊκὴ	17	—	—	—	—	—	—	17	—	—	9	—	—	—
Λοιπαὶ (1)	6	5	1	—	—	—	—	—	—	—	1	1	—	—
Σύνολον ξενογλώσσων ..	8.637	8.390	10	4	—	1	196	36	—	—	4.201	4.061	5	3
3. ΝΟΜΟΣ ΘΕΣΣΑΛΟΝΙΚΗΣ —														
Γενικὸν σύνολον	459.956	455.602	1.312	661	204	265	263	1.644	—	5	226.417	224.194	601	330
Ἑλληνικὴ	444.556	442.107	902	493	12	253	26	759	—	4	219.336	218.119	441	231
Τουρκικὴ	9.405	9.151	13	32	30	3	174	2	—	—	4.224	4.073	3	16
Σλαβικὴ	745	735	6	1	—	—	2	1	—	—	390	386	1	—
Κουτσοβλαχικὴ	1.047	1.042	1	1	—	3	—	—	—	—	498	496	—	1
Ἀλβανικὴ	490	432	1	1	—	—	56	—	—	—	251	213	—	1
Πομακικὴ	—	—	—	—	—	—	—	—	—	—	—	—	—	—
Ἀρμενικὴ	1.031	808	28	26	159	5	—	4	—	1	452	347	13	9
Ἀθιγγανικὴ	401	401	—	—	—	—	—	—	—	—	201	201	—	—
Ρωσικὴ	463	460	1	—	—	—	1	1	—	—	183	182	—	—
Γαλλικὴ	216	54	131	7	2	—	—	22	—	—	77	27	38	1
Ρουμανικὴ	104	102	—	—	—	—	—	2	—	—	38	38	—	—
Ἀγγλικὴ	109	35	22	51	—	1	—	—	—	—	79	18	20	40
Ἰσπανικὴ	437	13	17	—	—	—	—	407	—	—	252	3	11	—
Γερμανικὴ	107	38	52	15	—	—	—	2	—	—	24	12	9	2
Ἰταλικὴ	126	17	104	—	—	—	—	5	—	—	58	3	52	—
Ἑβραϊκὴ	492	56	3	—	—	—	—	433	—	—	240	9	—	—
Λοιπαὶ (1)	227	151	31	34	1	—	4	6	—	—	114	67	13	29
Σύνολον ξενογλώσσων ..	15.400	13.495	410	168	192	12	237	885	—	1	7.081	6.075	160	99
4. ΝΟΜΟΣ ΚΑΒΑΛΑΣ —														
Γενικὸν σύνολον	136.337	135.253	60	31	38	233	708	14	—	—	66.039	65.492	14	16
Ἑλληνικὴ	129.079	128.801	14	14	7	231	5	7	—	—	62.679	62.555	4	7
Τουρκικὴ	6.635	5.945	—	—	—	1	689	—	—	—	3.048	2.679	—	—
Σλαβικὴ	23	20	1	—	—	—	1	1	—	—	11	9	1	—
Κουτσοβλαχικὴ	80	80	—	—	—	—	—	—	—	—	42	42	—	—
Ἀλβανικὴ	86	77	—	—	—	—	—	9	—	—	52	47	—	—
Πομακικὴ	2	—	—	—	—	—	—	2	—	—	2	—	—	—
Ἀρμενικὴ	185	145	8	—	31	1	—	—	—	—	103	79	4	—
Ἀθιγγανικὴ	36	35	—	—	—	—	—	1	—	—	20	19	—	—
Ρωσικὴ	103	103	—	—	—	—	—	—	—	—	46	46	—	—
Γαλλικὴ	13	2	11	—	—	—	—	—	—	—	1	—	1	—
Ρουμανικὴ	9	6	—	3	—	—	—	—	—	—	7	4	—	3
Ἀγγλικὴ	8	—	1	7	—	—	—	—	—	—	5	—	1	4
Ἰσπανικὴ	3	—	—	—	—	—	—	3	—	—	3	—	—	—
Γερμανικὴ	33	15	13	5	—	—	—	—	—	—	4	4	—	—
Ἰταλικὴ	7	—	7	—	—	—	—	—	—	—	3	—	3	—
Ἑβραϊκὴ	5	2	—	—	—	—	—	3	—	—	2	—	—	—
Λοιπαὶ (1)	30	22	5	2	—	—	1	—	—	—	11	8	—	2
Σύνολον ξενογλώσσων ..	7.258	6.452	46	17	31	2	703	7	—	—	3.360	2.937	10	9

(1) Βλέπε ὑποσημείωσιν σελίδος 184.

Tab eau 7. Population de fait par religion, langue maternelle et sexe (suite)

b) Par départements avec distinction de l'Agglomération urbaine d'Athènes (suite)

— Hommes							Θ ή λ ε ι ς — Femmes							Langue maternelle		
Μονοφυεῖται Monophysites	*Άλλοι χριστιανοί Autres chrétiens	Μουσουλμάνοι Musulmans	*Ισραηλίται Israélites	*Άλλοι μη χριστιανοί Autres non chrétiens	Οὐδενός θρησκείας Sans religion	Σύνολον θρησκείων Total de religions	*Ορθόδοξοι Orthodoxes	Καθολικοί Catholiques	Διαμαρτυρούμενοι Protestants	Μονοφυεῖται Monophysites	*Άλλοι χριστιανοί Autres chrétiens	Μουσουλμάνοι Musulmans	*Ισραηλίται Israélites		*Άλλοι μη χριστιανοί Autres non chrétiens	Οὐδενός θρησκείας Sans religion
— 2. DÉPARTEMENT D'ÉMATHIE																
—	4	133	28	—	—	48.462	48.286	6	37	—	10	101	22	—	—	Total général
—	3	21	9	—	—	44 026	43 957	1	36	—	10	17	5	—	—	Grecque
—	1	59	—	—	—	1.303	1.271	—	1	—	—	31	—	—	—	Turque
—	—	—	—	—	—	1.109	1.109	—	—	—	—	—	—	—	—	Slave
—	—	—	—	—	—	1.750	1 750	—	—	—	—	—	—	—	—	Koutzovalaque
—	—	—	—	—	—	82	81	—	—	—	—	1	—	—	—	Albanaise
—	—	—	—	—	—	—	—	—	—	—	—	—	—	—	—	Pomaque
—	—	53	—	—	—	19	19	—	—	—	—	—	—	—	—	Arménienne
—	—	—	—	—	—	75	23	—	—	—	—	52	—	—	—	Tzigane
—	—	—	—	—	—	19	19	—	—	—	—	—	—	—	—	Russe
—	—	—	—	—	—	—	—	—	—	—	—	—	—	—	—	Française
—	—	—	—	—	—	2	1	—	1	—	—	—	—	—	—	Roumaine
—	—	—	—	—	—	51	51	—	—	—	—	—	—	—	—	Anglaise
—	—	—	10	—	—	9	—	—	—	—	—	—	9	—	—	Espagnole
—	—	—	—	—	—	3	1	—	2	—	—	—	—	—	—	Allemande
—	—	—	—	—	—	1	—	—	1	—	—	—	—	—	—	Italienne
—	—	—	9	—	—	8	—	—	—	—	—	—	8	—	—	Hébraïque
—	—	—	—	—	—	5	4	—	1	—	—	—	—	—	—	Autres (1)
—	1	112	19	—	—	4.436	4 329	5	1	—	—	84	17	—	—	Langues étrangères
— 3. DÉPARTEMENT DE SALONIQUE																
94	119	183	894	—	2	233.539	231.408	711	331	110	146	80	750	—	3	Total général
7	114	17	405	—	2	225.220	223.988	461	262	5	139	9	354	—	2	Grecque
8	1	122	1	—	—	5.181	5.078	10	16	22	2	52	1	—	—	Turque
—	—	2	1	—	—	355	349	5	1	—	—	—	—	—	—	Slave
—	1	—	—	—	—	549	546	1	—	—	2	—	—	—	—	Koutzovalaque
—	—	37	—	—	—	239	219	1	—	—	—	19	—	—	—	Albanaise
—	—	—	—	—	—	—	—	—	—	—	—	—	—	—	—	Pomaque
78	2	—	3	—	—	579	461	15	17	81	3	—	1	—	1	Arménienne
—	—	—	—	—	—	200	200	—	—	—	—	—	—	—	—	Tzigane
—	—	1	—	—	—	280	278	1	—	—	—	—	1	—	—	Russe
—	—	—	11	—	—	139	27	93	6	2	—	—	11	—	—	Française
—	—	—	—	—	—	66	64	—	—	—	—	—	2	—	—	Roumaine
—	1	—	—	—	—	30	17	2	11	—	—	—	—	—	—	Anglaise
—	—	—	238	—	—	185	10	6	—	—	—	—	169	—	—	Espagnole
—	—	—	1	—	—	83	26	43	13	—	—	—	1	—	—	Allemande
—	—	—	3	—	—	68	14	52	—	—	—	—	2	—	—	Italienne
—	—	—	231	—	—	252	47	3	—	—	—	—	202	—	—	Hébraïque
—	—	4	—	—	—	113	84	18	5	—	—	—	6	—	—	Autres (1)
87	5	166	489	—	—	8.319	7.420	250	69	105	7	71	396	—	1	Langues étrangères
— 4. DÉPARTEMENT DE KAVALA																
23	108	381	5	—	—	70.298	69.761	46	15	15	125	327	9	—	—	Total général
4	106	3	—	—	—	66.400	66.246	10	7	3	125	2	7	—	—	Grecque
—	1	368	—	—	—	3.587	3.266	—	—	—	—	321	—	—	—	Turque
—	—	1	—	—	—	12	11	—	—	—	—	—	1	—	—	Slave
—	—	—	—	—	—	38	38	—	—	—	—	—	—	—	—	Koutzovalaque
—	—	5	—	—	—	34	30	—	—	—	—	4	—	—	—	Albanaise
—	—	2	—	—	—	—	—	—	—	—	—	—	—	—	—	Pomaque
19	1	—	—	—	—	82	66	4	—	12	—	—	—	—	—	Arménienne
—	—	1	—	—	—	16	16	—	—	—	—	—	—	—	—	Tzigane
—	—	—	—	—	—	57	57	—	—	—	—	—	—	—	—	Russe
—	—	—	—	—	—	12	2	10	—	—	—	—	—	—	—	Française
—	—	—	—	—	—	2	2	—	—	—	—	—	—	—	—	Roumaine
—	—	—	—	—	—	3	—	—	3	—	—	—	—	—	—	Anglaise
—	—	—	3	—	—	—	—	—	—	—	—	—	—	—	—	Espagnole
—	—	—	—	—	—	29	11	13	5	—	—	—	—	—	—	Allemande
—	—	—	—	—	—	4	—	4	—	—	—	—	—	—	—	Italienne
—	—	—	2	—	—	3	2	—	—	—	—	—	—	—	—	Hébraïque
—	—	1	—	—	—	19	14	5	—	—	—	—	—	—	—	Autres (1)
19	2	378	5	—	—	3.898	3.515	36	8	12	—	325	2	—	—	Langues étrangères

(1) Voir note page 185.

Πίναξ 7. Πραγματικός πληθυσμός κατά θρησκείαν, μητρικήν γλώσσαν και φύλον (συνέχεια)

β) Κατά νομούς μετά διακρίσεως τοῦ Πολεοδομικοῦ συγκροτήματος Ἀθηνῶν (συνέχεια)

Μητρική γλώσσα	Ἀμφότερων τῶν φύλων — Total des deux sexes										Ἀ ρ ρ ε ν ε ς —			
	Σύνολον θρησκειῶν Total de religions	*Ορθόδοξοι Orthodoxes	Καθολικοὶ Catholiques	Διαμαρτυρούμενοι Protestants	Μονοφωίται Monophysites	*Ἄλλοι χριστιανοὶ Autres chrétiens	Μουσουλμάνοι Musulmans	*Ἰσραηλίται Israélites	*Ἄλλοι μὴ χριστιαν. —Autres non chrétiens	Ὀυδέμις θρησκείας Sans religion	Σύνολον θρησκειῶν Total de religions	*Ορθόδοξοι Orthodoxes	Καθολικοὶ Catholiques	Διαμαρτυρούμενοι Protestants
5. ΝΟΜΟΣ ΚΑΣΤΟΡΙΑΣ —														
Γενικὸν σύνολον	46.407	46.307	6	2	—	—	67	25	—	—	23.995	23.925	6	1
*Ἑλληνική	44.130	44.104	6	1	—	—	7	12	—	—	23.058	23.042	6	1
Τουρκική	861	823	—	—	—	—	38	—	—	—	439	404	—	—
Σλαβική	1.009	1.009	—	—	—	—	—	—	—	—	328	328	—	—
Κουτσοβλαχική	301	301	—	—	—	—	—	—	—	—	121	121	—	—
*Ἀλβανική	67	55	—	—	—	—	12	—	—	—	30	25	—	—
Πομακική	2	2	—	—	—	—	—	—	—	—	2	2	—	—
*Ἀρμενική	—	—	—	—	—	—	—	—	—	—	—	—	—	—
*Αἰθιοπική	10	—	—	—	—	—	10	—	—	—	6	—	—	—
Ρωσική	5	5	—	—	—	—	—	—	—	—	2	2	—	—
Γαλλική	2	2	—	—	—	—	—	—	—	—	—	—	—	—
Ρουμανική	5	5	—	—	—	—	—	—	—	—	1	1	—	—
*Ἀγγλική	1	—	—	1	—	—	—	—	—	—	—	—	—	—
*Ἰσπανική	3	—	—	—	—	—	—	3	—	—	3	—	—	—
Γερμανική	1	1	—	—	—	—	—	—	—	—	—	—	—	—
*Ἰταλική	—	—	—	—	—	—	—	—	—	—	—	—	—	—
*Ἑβραϊκή	10	—	—	—	—	—	—	10	—	—	5	—	—	—
Λοιπαὶ (1)	—	—	—	—	—	—	—	—	—	—	—	—	—	—
Σύνολον ξενογλώσσων ..	2.277	2.203	—	1	—	—	60	13	—	—	937	883	—	—
6. ΝΟΜΟΣ ΚΙΑΚΙΣ —														
Γενικὸν σύνολον	89.475	89.401	9	18	1	7	33	1	5	—	44.863	44.804	8	11
*Ἑλληνική	81.733	81.697	8	17	—	7	—	1	3	—	41.303	41.278	8	10
Τουρκική	2.988	2.956	1	—	1	—	30	—	—	—	1.317	1.287	—	—
Σλαβική	2.083	2.083	—	—	—	—	—	—	—	—	942	942	—	—
Κουτσοβλαχική	1.705	1.705	—	—	—	—	—	—	—	—	826	826	—	—
*Ἀλβανική	573	571	—	—	—	—	—	—	2	—	270	269	—	—
Πομακική	—	—	—	—	—	—	—	—	—	—	—	—	—	—
*Ἀρμενική	20	19	—	1	—	—	—	—	—	—	8	7	—	1
*Αἰθιοπική	186	183	—	—	—	—	3	—	—	—	102	100	—	—
Ρωσική	41	41	—	—	—	—	—	—	—	—	17	17	—	—
Γαλλική	1	1	—	—	—	—	—	—	—	—	1	1	—	—
Ρουμανική	138	138	—	—	—	—	—	—	—	—	73	73	—	—
*Ἀγγλική	—	—	—	—	—	—	—	—	—	—	—	—	—	—
*Ἰσπανική	—	—	—	—	—	—	—	—	—	—	—	—	—	—
Γερμανική	—	—	—	—	—	—	—	—	—	—	—	—	—	—
*Ἰταλική	1	1	—	—	—	—	—	—	—	—	—	—	—	—
*Ἑβραϊκή	—	—	—	—	—	—	—	—	—	—	—	—	—	—
Λοιπαὶ (1)	6	6	—	—	—	—	—	—	—	—	4	4	—	—
Σύνολον ξενογλώσσων ..	7.742	7.704	1	1	1	—	33	—	2	—	3.560	3.526	—	1
7. ΝΟΜΟΣ ΚΟΖΑΝΗΣ —														
Γενικὸν σύνολον	177.838	177.573	23	46	1	85	51	4	—	55	88.597	88.403	20	28
*Ἑλληνική	172.569	172.357	19	45	1	85	4	3	—	55	86.147	85.997	18	27
Τουρκική	4.016	3.969	—	1	—	—	46	—	—	—	1.843	1.802	—	1
Σλαβική	391	391	—	—	—	—	—	—	—	—	184	184	—	—
Κουτσοβλαχική	799	798	1	—	—	—	—	—	—	—	389	389	—	—
*Ἀλβανική	10	10	—	—	—	—	—	—	—	—	10	10	—	—
Πομακική	—	—	—	—	—	—	—	—	—	—	—	—	—	—
*Ἀρμενική	—	—	—	—	—	—	—	—	—	—	—	—	—	—
*Αἰθιοπική	1	1	—	—	—	—	—	—	—	—	1	1	—	—
Ρωσική	32	32	—	—	—	—	—	—	—	—	14	14	—	—
Γαλλική	4	1	2	—	—	—	1	—	—	—	1	—	1	—
Ρουμανική	2	2	—	—	—	—	—	—	—	—	1	1	—	—
*Ἀγγλική	9	9	—	—	—	—	—	—	—	—	5	5	—	—
*Ἰσπανική	1	—	—	—	—	—	—	—	—	—	1	—	—	—
Γερμανική	—	—	—	—	—	—	—	—	—	—	—	—	—	—
*Ἰταλική	1	—	1	—	—	—	—	—	—	—	1	—	1	—
*Ἑβραϊκή	—	—	—	—	—	—	—	—	—	—	—	—	—	—
Λοιπαὶ (1)	3	3	—	—	—	—	—	—	—	—	—	—	—	—
Σύνολον ξενογλώσσων ..	5.269	5.216	4	1	—	—	47	1	—	—	2.450	2.405	2	1

(1) Βλέπε ὑποσημειῶσιν σελίδος 184.

Tableau 7. Population de fait par religion, langue maternelle et sexe (suite)

b) Par départements avec distinction de l' Agglomération urbaine d'Athènes (suite)

- Hommes							Θ ή λ ε ι ς - Femmes							Langue maternelle	
Μονοφύτοι Monophysites	*Άλλοι χριστιανοί Autres chrétiens	Μουσουλμάνοι Musulmans	Ισραηλίται Israélites	*Άλλοι μη χριστιανοί - Autres non chrétiens	Ούδემιάς θρησκείας Sans religion	Σύνολον θρησκειών Total de religions	*Ορθόδοξοι Orthodoxes	Καθολικοί Catholiques	Διαμαρτυρούμενοι Protestants	Μονοφύτοι Monophysites	*Άλλοι χριστιανοί Autres chrétiens	Μουσουλμάνοι Musulmans	Ισραηλίται Israélites		*Άλλοι μη χριστιανοί - Autres non chrétiens

5. DÉPARTEMENT DE KASTORIE

		51	12			22.412	22.382		1			16	13			Total général
		5	4			21.072	21.062					2	8			Grecque
		35				422	419					3				Turque
						681	681									Slave
		5				180	180									Koutzovalaque
						37	30					7				Albanaise
																Pomaque
		6														Arménienne
						4						4				Tzigane
						3	3									Russe
						2	2									Française
						4	4									Roumaine
						1			1							Anglaise
			3													Espagnole
						1	1									Allemande
			5			5							5			Italienne
																Hébraïque
		46	8			1.340	1.320		1			14	5			Autres (1)
																Langues étrangères

6. DÉPARTEMENT DE KILKIS

1	4	31	1	3		44.612	44.597	1	7		3	2		2		Total général
	4		1	2		40.430	40.419		7		3			1		Grecque
1		29				1.671	1.669	1				1				Turque
						1.141	1.141									Slave
						879	879									Koutzovalaque
				1		303	302							1		Albanaise
																Pomaque
						12	12									Arménienne
		2				84	83					1				Tzigane
						24	24									Russe
																Française
						65	65									Roumaine
																Anglaise
																Espagnole
																Allemande
						1	1									Italienne
																Hébraïque
						2	2									Autres (1)
1		31		1		4.182	4.178	1				2		1		Langues étrangères

7. DÉPARTEMENT DE KOZANE

1	43	43	4		55	89.241	89.170	3	18		42	8				Total général
1	43	3	3		55	86.422	86.360	1	18		42	1				Grecque
		40				2.173	2.167					6				Turque
						207	207									Slave
						410	409	1								Koutzovalaque
																Albanaise
																Pomaque
																Arménienne
						18	18									Tzigane
																Russe
						3	1	1				1				Française
						1	1									Roumaine
						4	4									Anglaise
			1													Espagnole
																Allemande
																Italienne
																Hébraïque
		40	1			3	3									Autres (1)
						2.819	2.810	2				7				Langues étrangères

(1) Voir note page 185.

Πίναξ 7. Πραγματικός πληθυσμός κατά θρησκείαν, μητρικήν γλώσσαν και φύλον (συνέχεια)

β) Κατά νομούς μετά διακρίσεως τοῦ Πολεοδομικοῦ συγκροτήματος Ἀθηνῶν (συνέχεια)

Μητρική γλώσσα	Ἀμφοτέρων τῶν φύλων — Total des deux sexes										Ἀ ρ ρ ε ν ε ς —			
	Σύνολον θρησκειῶν Total de religions	Ὁρθόδοξοι Orthodoxes	Καθολικοὶ Catholiques	Διαμαρτυρούμενοι Protestants	Μονοφισίται Monophysites	Ἄλλοι χριστιανοὶ Autres chrétiens	Μουσουλμάνοι Musulmans	Ἰσραηλίται Israélites	Ἄλλοι μὴ χριστιανοὶ — Autres non chrétiens	Ὑπόδημος θρησκείας Sans religion	Σύνολον θρησκειῶν Total de religions	Ὁρθόδοξοι Orthodoxes	Καθολικοὶ Catholiques	Διαμαρτυρούμενοι Prot-stants
8. ΝΟΜΟΣ ΠΕΛΛΗΣ —														
Γενικὸν σύνολον	116.969	116.509	126	262	1	—	69	2	—	56.850	56.620	65	116	
Ἑλληνική	100.964	100.781	107	74	1	—	—	1	—	49.363	49.279	55	28	
Τουρκική	4.936	4.715	2	184	—	—	34	1	—	2.274	2.154	1	87	
Σλαβική	9.353	9.338	15	—	—	—	—	—	—	4.361	4.354	7	—	
Κουτσοβλαχική	1.409	1.409	—	—	—	—	—	—	—	682	682	—	—	
Ἀλβανική	61	61	—	—	—	—	—	—	—	41	41	—	—	
Πομακική	—	—	—	—	—	—	—	—	—	—	—	—	—	
Ἀρμενική	25	21	—	4	—	—	—	—	—	12	11	—	1	
Ἀθιγγανική	61	26	—	—	—	—	35	—	—	28	12	—	—	
Ρωσική	20	20	—	—	—	—	—	—	—	10	10	—	—	
Γαλλική	129	129	—	—	—	—	—	—	—	—	—	—	—	
Ρουμανική	—	—	—	—	—	—	—	—	—	75	75	—	—	
Ἀγγλική	—	—	—	—	—	—	—	—	—	—	—	—	—	
Ἰσπανική	—	—	—	—	—	—	—	—	—	—	—	—	—	
Γερμανική	3	3	—	—	—	—	—	—	—	1	1	—	—	
Ἰταλική	1	—	1	—	—	—	—	—	—	1	—	1	—	
Ἑβραϊκή	—	—	—	—	—	—	—	—	—	—	—	—	—	
Λοιπαὶ (1)	7	6	1	—	—	—	—	—	—	2	1	1	—	
Σύνολον ξενογλώσσων ..	16.005	15.728	19	188	—	—	69	1	—	7.487	7.341	10	88	
9. ΝΟΜΟΣ ΠΙΠΕΡΙΑΣ —														
Γενικὸν σύνολον	86.161	84.307	10	1.785	3	12	37	7	—	43.830	42.978	7	807	
Ἑλληνική	81.829	80.240	9	1.556	—	12	8	4	—	41.773	41.058	7	695	
Τουρκική	3.035	2.792	—	226	—	—	17	—	—	1.411	1.286	—	110	
Σλαβική	2	2	—	—	—	—	—	—	—	1	1	—	—	
Κουτσοβλαχική	1.135	1.135	—	—	—	—	—	—	—	556	556	—	—	
Ἀλβανική	52	40	—	—	—	—	12	—	—	27	21	—	—	
Πομακική	—	—	—	—	—	—	—	—	—	—	—	—	—	
Ἀρμενική	7	4	—	1	2	—	—	—	—	6	3	—	1	
Ἀθιγγανική	8	8	—	—	—	—	—	—	—	6	6	—	—	
Ρωσική	32	30	—	2	—	—	—	—	—	16	15	—	1	
Γαλλική	—	—	—	—	—	—	—	—	—	—	—	—	—	
Ρουμανική	44	43	1	—	—	—	—	—	—	26	26	—	—	
Ἀγγλική	3	3	—	—	—	—	—	—	—	1	1	—	—	
Ἰσπανική	—	—	—	—	—	—	—	—	—	—	—	—	—	
Γερμανική	5	5	—	—	—	—	—	—	—	1	1	—	—	
Ἰταλική	—	—	—	—	—	—	—	—	—	—	—	—	—	
Ἑβραϊκή	3	—	—	—	—	—	—	3	—	2	—	—	—	
Λοιπαὶ (1)	6	5	—	—	1	—	—	—	—	4	4	—	—	
Σύνολον ξενογλώσσων ..	4.332	4.067	1	229	3	—	29	3	—	2.057	1.920	—	112	
10. ΝΟΜΟΣ ΣΕΡΡΩΝ —														
Γενικὸν σύνολον	222.549	222.044	30	112	19	280	56	7	—	109.991	109.724	16	65	
Ἑλληνική	200.808	200.423	21	99	9	249	2	5	—	99.966	99.772	14	57	
Τουρκική	11.479	11.433	—	1	1	23	21	—	—	5.162	5.133	—	1	
Σλαβική	5.090	5.090	—	—	—	—	—	—	—	2.345	2.345	—	—	
Κουτσοβλαχική	871	857	—	7	—	3	4	—	—	387	378	—	5	
Ἀλβανική	945	939	—	—	—	4	2	—	—	475	472	—	—	
Πομακική	—	—	—	—	—	—	—	—	—	—	—	—	—	
Ἀρμενική	75	64	2	—	9	—	—	—	—	60	50	1	—	
Ἀθιγγανική	3.027	3.000	—	—	—	—	27	—	—	1.471	1.455	—	—	
Ρωσική	81	81	—	—	—	—	—	—	—	49	49	—	—	
Γαλλική	8	6	2	—	—	—	—	—	—	1	1	—	—	
Ρουμανική	32	31	—	—	—	—	—	—	1	15	14	—	—	
Ἀγγλική	12	7	—	4	—	1	—	—	—	5	2	—	2	
Ἰσπανική	—	—	—	—	—	—	—	—	—	—	—	—	—	
Γερμανική	5	3	1	1	—	—	—	—	—	—	—	—	—	
Ἰταλική	—	—	—	—	—	—	—	—	—	—	—	—	—	
Ἑβραϊκή	8	6	—	—	—	—	—	2	—	3	2	—	—	
Λοιπαὶ (1)	108	104	4	—	—	—	—	—	—	52	51	1	—	
Σύνολον ξενογλώσσων ..	21.741	21.621	9	13	10	31	54	2	—	10.025	9.952	2	8	

(1) Βλέπε ὑποσημείωσιν σελίδος 184.

Tableau 7. Population de fait par religion, langue maternelle et sexe (suite)

b) Par départements avec distinction de l'Agglomération urbaine d'Athènes (suite)

- Hommes							Θήλειες - Femmes							Langue maternelle		
Μονοφύσιτοι Monophysites	*Άλλοι χριστιανοί Autres chrétiens	Μουσουλμάνοι Musulmans	*Ισραηλίται Israélites	*Άλλοι μη χριστιανοί - Autres non chrétiens	Ούδημας θρησκείας Sans religion	Σύνολον θρησκειών Total de religions	Όρθοδοξοί Orthodoxes	Καθολικοί Catholiques	Διαμαρτυρούμενοι Protestants	Μονοφύσιτοι Monophysites	*Άλλοι χριστιανοί Autres chrétiens	Μουσουλμάνοι Musulmans	Ισραηλίται Israélites		*Άλλοι μη χριστιανοί - Autres non chrétiens	Ούδημας θρησκείας Sans religion
- 8. DÉPARTEMENT DE PELLA																
1	-	47	1	-	-	60.119	59.889	61	146	-	-	22	1	-	-	Total général
1	-	-	-	-	-	51.601	51.502	52	46	-	-	-	1	-	-	Grecque
-	-	31	1	-	-	2.662	2.561	1	97	-	-	3	-	-	-	Turque
-	-	-	-	-	-	4.992	4.984	8	-	-	-	-	-	-	-	Slave
-	-	-	-	-	-	727	727	-	-	-	-	-	-	-	-	Koutzovalaque
-	-	-	-	-	-	20	20	-	-	-	-	-	-	-	-	Albanaise
-	-	-	-	-	-	-	-	-	-	-	-	-	-	-	-	Pomaque
-	-	-	-	-	-	13	10	-	3	-	-	-	-	-	-	Arménienne
-	-	16	-	-	-	38	14	-	-	-	-	19	-	-	-	Tzigane
-	-	-	-	-	-	10	10	-	-	-	-	-	-	-	-	Russe
-	-	-	-	-	-	-	-	-	-	-	-	-	-	-	-	Française
-	-	-	-	-	-	54	54	-	-	-	-	-	-	-	-	Roumaine
-	-	-	-	-	-	-	-	-	-	-	-	-	-	-	-	Anglaise
-	-	-	-	-	-	2	2	-	-	-	-	-	-	-	-	Espagnole
-	-	-	-	-	-	-	-	-	-	-	-	-	-	-	-	Allemande
-	-	-	-	-	-	-	-	-	-	-	-	-	-	-	-	Italienne
-	-	-	-	-	-	5	5	-	-	-	-	-	-	-	-	Hébraïque
-	-	47	1	-	-	8.518	8.387	9	100	-	-	22	-	-	-	Autres (1)
-	-	-	-	-	-	-	-	-	-	-	-	-	-	-	-	Langues étrangères
- 9. DÉPARTEMENT DE PIÉRIE																
2	6	25	5	-	-	42.331	41.323	3	978	1	6	12	2	-	-	Total général
-	6	4	3	-	-	40.056	39.182	2	861	-	6	4	1	-	-	Grecque
-	-	15	-	-	-	1.624	1.506	-	116	-	-	2	-	-	-	Turque
-	-	-	-	-	-	1	1	-	-	-	-	-	-	-	-	Slave
-	-	-	-	-	-	579	579	-	-	-	-	-	-	-	-	Koutzovalaque
-	-	6	-	-	-	25	19	-	-	-	-	6	-	-	-	Albanaise
-	-	-	-	-	-	-	-	-	-	-	-	-	-	-	-	Pomaque
2	-	-	-	-	-	1	1	-	-	-	-	-	-	-	-	Arménienne
-	-	-	-	-	-	2	2	-	-	-	-	-	-	-	-	Tzigane
-	-	-	-	-	-	16	15	-	1	-	-	-	-	-	-	Russe
-	-	-	-	-	-	-	-	-	-	-	-	-	-	-	-	Française
-	-	-	-	-	-	18	17	1	-	-	-	-	-	-	-	Roumaine
-	-	-	-	-	-	2	2	-	-	-	-	-	-	-	-	Anglaise
-	-	-	-	-	-	-	-	-	-	-	-	-	-	-	-	Espagnole
-	-	-	-	-	-	4	4	-	-	-	-	-	-	-	-	Allemande
-	-	-	-	-	-	-	-	-	-	-	-	-	-	-	-	Italienne
-	-	-	2	-	-	1	-	-	-	-	-	-	-	-	-	Hébraïque
-	-	-	-	-	-	2	1	-	-	-	-	-	-	-	-	Autres (1)
2	-	21	2	-	-	2.275	2.147	1	117	1	-	8	1	-	-	Langues étrangères
-	-	-	-	-	-	-	-	-	-	-	-	-	-	-	-	-
- 10. DÉPARTEMENT DE SERRÈS																
13	126	41	5	-	1	112.558	112.320	14	47	6	154	15	2	-	-	Total général
4	114	1	4	-	-	100.842	100.651	7	42	5	135	1	1	-	-	Grecque
-	10	18	-	-	-	6.317	6.300	-	-	1	13	3	-	-	-	Turque
-	-	-	-	-	-	2.745	2.745	-	-	-	-	-	-	-	-	Slave
-	-	4	-	-	-	484	479	-	2	-	3	-	-	-	-	Koutzovalaque
-	1	2	-	-	-	470	467	-	-	-	3	-	-	-	-	Albanaise
-	-	-	-	-	-	-	-	-	-	-	-	-	-	-	-	Pomaque
9	-	-	-	-	-	15	14	1	-	-	-	-	-	-	-	Arménienne
-	-	16	-	-	-	1.556	1.545	-	-	-	-	11	-	-	-	Tzigane
-	-	-	-	-	-	32	32	-	-	-	-	-	-	-	-	Russe
-	-	-	-	-	-	7	5	2	-	-	-	-	-	-	-	Française
-	-	-	-	-	1	17	17	-	-	-	-	-	-	-	-	Roumaine
-	1	-	-	-	-	7	5	-	2	-	-	-	-	-	-	Anglaise
-	-	-	-	-	-	-	-	-	-	1	1	-	-	-	-	Espagnole
-	-	-	-	-	-	5	3	-	-	-	-	-	-	-	-	Allemande
-	-	-	-	-	-	-	-	-	-	-	-	-	-	-	-	Italienne
-	-	-	1	-	-	5	4	-	-	-	-	-	-	1	-	Hébraïque
-	-	-	-	-	-	56	53	3	-	-	-	-	-	-	-	Autres (1)
9	12	40	1	-	1	11.716	11.669	7	5	1	19	14	1	-	-	Langues étrangères

(1) Voir note page 185.

Πίναξ 7. Πραγματικός πληθυσμός κατά θρησκείαν, μητρικήν γλώσσαν και φύλον (συνέχεια)

β) Κατά νομούς μετά διακρίσεως του Πολιτοδομικού συγκροτήματος Ἀθηνῶν (συνέχεια)

Μητρική γλώσσα	Ἀμφότερων τῶν φύλων — Total des deux sexes										Ἀ ρ ρ ε ν ε ς —			
	Σύνολον θρησκειῶν Total de religions	Ὁρθόδοξοι Orthodoxes	Καθολικοὶ Catholiques	Διαμαρτυρούμενοι Protestants	Μονοφυσίται Monophysites	Ἄλλοι χριστιανοὶ Autres chrétiens	Μουσουλμάνοι Musulmans	Ἰσραηλίται Israélites	Ἄλλοι μὴ χριστιανοὶ — Autres non chrétiens	Ὀδμημαὶς θρησκείας Sans religion	Σύνολον θρησκειῶν Total de religions	Ὁρθόδοξοι Orthodoxes	Καθολικοὶ Catholiques	Διαμαρτυρούμενοι Protestants
11. ΝΟΜΟΣ ΦΛΩΡΙΝΗΣ —														
Γενικὸν σύνολον	69.391	69.283	3	—	7	1	63	34	—	—	33.274	33.203	3	—
Ἑλληνική	48.081	48.069	—	—	5	1	2	2	—	—	24.076	24.070	2	—
Τουρκική	739	705	—	—	—	—	34	—	—	—	347	317	—	—
Σλαβική	14.476	14.476	—	—	—	—	—	—	—	—	3.787	3.787	—	—
Κουτσοβλαχική	906	906	—	—	—	—	—	—	—	—	405	405	—	—
Ἀλβανική	831	812	—	—	—	—	19	—	—	—	347	336	—	—
Πομακική	—	—	—	—	—	—	—	—	—	—	—	—	—	—
Ἀρμενική	2	—	—	—	2	—	—	—	—	—	2	—	—	—
Ἀθιγγανική	8	—	—	—	—	—	8	—	—	—	4	—	—	—
Ρωσική	4.303	4.303	—	—	—	—	—	—	—	—	4.287	4.287	—	—
Γαλλική	1	1	—	—	—	—	—	—	—	—	1	1	—	—
Ρουμανική	6	6	—	—	—	—	—	—	—	—	—	—	—	—
Ἀγγλική	1	1	—	—	—	—	—	—	—	—	—	—	—	—
Ἰσπανική	7	—	—	—	—	—	—	7	—	—	4	—	—	—
Γερμανική	1	—	1	—	—	—	—	—	—	—	1	—	1	—
Ἰταλική	—	—	—	—	—	—	—	—	—	—	—	—	—	—
Ἑβραϊκή	25	—	—	—	—	—	—	25	—	—	13	—	—	—
Λοιπαὶ (1)	4	4	—	—	—	—	—	—	—	—	—	—	—	—
Σύνολον ξενογλώσσων ..	21.310	21.214	1	—	2	—	61	32	—	—	9.198	9.133	1	—
12. ΝΟΜΟΣ ΧΑΛΚΙΔΙΚΗΣ —														
Γενικὸν σύνολον	75.735	75.668	7	2	1	48	9	—	—	—	37.382	37.346	4	1
Ἑλληνική	74.225	74.176	1	—	—	48	—	—	—	—	36.663	36.641	1	—
Τουρκική	1.361	1.352	—	—	—	—	9	—	—	—	634	625	—	—
Σλαβική	17	17	—	—	—	—	—	—	—	—	17	17	—	—
Κουτσοβλαχική	5	5	—	—	—	—	—	—	—	—	3	3	—	—
Ἀλβανική	94	94	—	—	—	—	—	—	—	—	43	43	—	—
Πομακική	—	—	—	—	—	—	—	—	—	—	—	—	—	—
Ἀρμενική	5	4	—	—	1	—	—	—	—	—	5	4	—	—
Ἀθιγγανική	4	4	—	—	—	—	—	—	—	—	1	1	—	—
Ρωσική	7	7	—	—	—	—	—	—	—	—	4	4	—	—
Γαλλική	4	—	4	—	—	—	—	—	—	—	2	—	2	—
Ρουμανική	4	4	—	—	—	—	—	—	—	—	3	3	—	—
Ἀγγλική	—	—	—	—	—	—	—	—	—	—	—	—	—	—
Ἰσπανική	1	1	—	—	—	—	—	—	—	—	1	1	—	—
Γερμανική	1	—	—	1	—	—	—	—	—	—	1	—	—	1
Ἰταλική	2	1	1	—	—	—	—	—	—	—	1	1	—	—
Ἑβραϊκή	—	—	—	—	—	—	—	—	—	—	47	46	1	—
Λοιπαὶ (1)	5	3	1	1	—	—	—	—	—	—	4	3	1	—
Σύνολον ξενογλώσσων ..	1.510	1.492	6	2	1	—	9	—	—	—	719	705	3	1
ΑΓΙΟΝ ΟΡΟΣ —														
Γενικὸν σύνολον	3.086	3.086	—	—	—	—	—	—	—	—	3.086	3.086	—	—
Ἑλληνική	2.466	2.466	—	—	—	—	—	—	—	—	2.466	2.466	—	—
Τουρκική	19	19	—	—	—	—	—	—	—	—	19	19	—	—
Σλαβική	100	100	—	—	—	—	—	—	—	—	100	100	—	—
Κουτσοβλαχική	9	9	—	—	—	—	—	—	—	—	9	9	—	—
Ἀλβανική	62	62	—	—	—	—	—	—	—	—	62	62	—	—
Πομακική	—	—	—	—	—	—	—	—	—	—	—	—	—	—
Ἀρμενική	1	1	—	—	—	—	—	—	—	—	1	1	—	—
Ἀθιγγανική	—	—	—	—	—	—	—	—	—	—	—	—	—	—
Ρωσική	266	266	—	—	—	—	—	—	—	—	266	266	—	—
Γαλλική	—	—	—	—	—	—	—	—	—	—	—	—	—	—
Ρουμανική	160	160	—	—	—	—	—	—	—	—	160	160	—	—
Ἀγγλική	—	—	—	—	—	—	—	—	—	—	—	—	—	—
Ἰσπανική	—	—	—	—	—	—	—	—	—	—	—	—	—	—
Γερμανική	—	—	—	—	—	—	—	—	—	—	—	—	—	—
Ἰταλική	—	—	—	—	—	—	—	—	—	—	—	—	—	—
Ἑβραϊκή	—	—	—	—	—	—	—	—	—	—	—	—	—	—
Λοιπαὶ (1)	3	3	—	—	—	—	—	—	—	—	3	3	—	—
Σύνολον ξενογλώσσων ..	620	620	—	—	—	—	—	—	—	—	620	620	—	—

(1) Βλέπε ὑποσημείωσιν σελίδος 184.

Tableau 7. Population de fait par religion, langue maternelle et sexe (suite)

b) Par départements avec distinction de l' Agglomération urbaine d' Athènes (suite)

- Hommes						Θ ή λ ε ι ς - Femmes										Langue maternelle
Μονοφυσίται Monophysites	* Άλλοι χριστιανοί Autres chrétiens	Μουσουλμάνοι Musulmans	* Ισραηλίται Israélites	* Άλλοι μη χριστιανοί - Autres non chrétiens	Ούδεμιός θρησκείας Sans religion	Σύνολον θρησκειών Total de religions	* Ορθόδοξοι Orthodoxes	Καθολικοί Catholiques	Διαμαρτυρούμενοι Protestants	Μονοφυσίται Monophysites	* Άλλοι χριστιανοί Autres chrétiens	Μουσουλμάνοι Musulmans	* Ισραηλίται Israélites	* Άλλοι μη χριστιανοί - Autres non chrétiens	Ούδεμιός θρησκείας Sans religion	
11. DÉPARTEMENT DE FLORINA																
3	1	46	18	-	-	36.117	36.080	-	-	4	-	17	16	-	-	Total général
1	1	1	1	-	-	24.005	23.999	-	-	4	-	1	1	-	-	Grecque
-	-	30	-	-	-	392	388	-	-	-	-	4	-	-	-	Turque
-	-	-	-	-	-	10.689	10.689	-	-	-	-	-	-	-	-	Slave
-	-	-	-	-	-	501	501	-	-	-	-	-	-	-	-	Koutzovaquaque
-	-	11	-	-	-	484	476	-	-	-	-	8	-	-	-	Albanaise
-	-	-	-	-	-	-	-	-	-	-	-	-	-	-	-	Pomaquaque
2	-	-	-	-	-	-	-	-	-	-	-	-	-	-	-	Arménienne
-	-	4	-	-	-	4	-	-	-	-	-	4	-	-	-	Tzigane
-	-	-	-	-	-	16	16	-	-	-	-	-	-	-	-	Russe
-	-	-	-	-	-	-	-	-	-	-	-	-	-	-	-	Française
-	-	-	-	-	-	6	6	-	-	-	-	-	-	-	-	Roumaine
-	-	-	-	-	-	1	1	-	-	-	-	-	-	-	-	Anglaise
-	-	-	4	-	-	3	-	-	-	-	-	-	3	-	-	Espagnole
-	-	-	-	-	-	-	-	-	-	-	-	-	-	-	-	Allemande
-	-	-	-	-	-	-	-	-	-	-	-	-	-	-	-	Italienne
-	-	-	13	-	-	12	-	-	-	-	-	-	-	12	-	Hébraïque
-	-	-	-	-	-	4	4	-	-	-	-	-	-	-	-	Autres (1)
2	-	45	17	-	-	12.112	12.081	-	-	-	-	16	15	-	-	Langues étrangères
12. DÉPARTEMENT DE KHALCIDIQUE																
1	21	9	-	-	-	38.353	38.322	3	1	-	27	-	-	-	-	Total général
-	21	-	-	-	-	37.562	37.535	-	-	-	27	-	-	-	-	Grecque
-	-	9	-	-	-	727	727	-	-	-	-	-	-	-	-	Turque
-	-	-	-	-	-	2	2	-	-	-	-	-	-	-	-	Slave
-	-	-	-	-	-	51	51	-	-	-	-	-	-	-	-	Koutzovaquaque
-	-	-	-	-	-	-	-	-	-	-	-	-	-	-	-	Albanaise
1	-	-	-	-	-	-	-	-	-	-	-	-	-	-	-	Pomaquaque
-	-	-	-	-	-	3	3	-	-	-	-	-	-	-	-	Arménienne
-	-	-	-	-	-	3	3	-	-	-	-	-	-	-	-	Tzigane
-	-	-	-	-	-	2	-	2	-	-	-	-	-	-	-	Russe
-	-	-	-	-	-	1	1	-	-	-	-	-	-	-	-	Française
-	-	-	-	-	-	-	-	-	-	-	-	-	-	-	-	Roumaine
-	-	-	-	-	-	-	-	-	-	-	-	-	-	-	-	Anglaise
-	-	-	-	-	-	-	-	-	-	-	-	-	-	-	-	Espagnole
-	-	-	-	-	-	-	-	-	-	-	-	-	-	-	-	Allemande
-	-	-	-	-	-	1	-	1	-	-	-	-	-	-	-	Italienne
-	-	-	-	-	-	1	-	-	1	-	-	-	-	-	-	Hébraïque
1	-	9	-	-	-	791	787	3	1	-	-	-	-	-	-	Autres (1)
-	-	-	-	-	-	-	-	-	-	-	-	-	-	-	-	Langues étrangères
MONT ATHOS																
-	-	-	-	-	-	-	-	-	-	-	-	-	-	-	-	Total général
-	-	-	-	-	-	-	-	-	-	-	-	-	-	-	-	Grecque
-	-	-	-	-	-	-	-	-	-	-	-	-	-	-	-	Turque
-	-	-	-	-	-	-	-	-	-	-	-	-	-	-	-	Slave
-	-	-	-	-	-	-	-	-	-	-	-	-	-	-	-	Koutzovaquaque
-	-	-	-	-	-	-	-	-	-	-	-	-	-	-	-	Albanaise
-	-	-	-	-	-	-	-	-	-	-	-	-	-	-	-	Pomaquaque
-	-	-	-	-	-	-	-	-	-	-	-	-	-	-	-	Arménienne
-	-	-	-	-	-	-	-	-	-	-	-	-	-	-	-	Tzigane
-	-	-	-	-	-	-	-	-	-	-	-	-	-	-	-	Russe
-	-	-	-	-	-	-	-	-	-	-	-	-	-	-	-	Française
-	-	-	-	-	-	-	-	-	-	-	-	-	-	-	-	Roumaine
-	-	-	-	-	-	-	-	-	-	-	-	-	-	-	-	Anglaise
-	-	-	-	-	-	-	-	-	-	-	-	-	-	-	-	Espagnole
-	-	-	-	-	-	-	-	-	-	-	-	-	-	-	-	Allemande
-	-	-	-	-	-	-	-	-	-	-	-	-	-	-	-	Italienne
-	-	-	-	-	-	-	-	-	-	-	-	-	-	-	-	Hébraïque
-	-	-	-	-	-	-	-	-	-	-	-	-	-	-	-	Autres (1)
-	-	-	-	-	-	-	-	-	-	-	-	-	-	-	-	Langues étrangères

(1) Voir note page 185.

Πίναξ 7. Πραγματικός πληθυσμός κατά θρησκείαν, μητρικήν γλώσσαν και φύλον (συνέχεια)

β) Κατά νομούς μετά διακρίσεως του Πολεοδομικού συγκροτήματος 'Αθηνών (συνέχεια)

Μητρική γλώσσα	'Αμφότερων των φύλων — Total des deux sexes										'Α ρ ρ ε ν ε ς —			
	Σύνολον θρησκειών Total de religions	'Ορθόδοξοι Orthodoxes	Καθολικοί Catholiques	Διαιστυρόμενοι Protestants	Μονοφασίται Monophysites	'Άλλοι χριστιανοί Autres chrétiens	Μουσουλμάνοι Musulmans	'Ισραηλίται Israélites	'Άλλοι μη χριστιανοί — Autres non chrétiens	Ούθεμιός θρησκείας Sans religion	Σύνολον θρησκειών Total de religions	'Ορθόδοξοι Orthodoxes	Καθολικοί Catholiques	Διαιστυρόμενοι Protestants
VI. Η Π Ε Ι Ρ Ο Σ —														
1. ΝΟΜΟΣ ΑΡΤΗΣ —														
Γενικόν σύνολον	72.717	72.659	4	—	—	—	1	53	—	—	35.194	35.163	2	—
'Ελληνική	72.604	72.548	2	—	—	—	1	53	—	—	35.140	35.110	1	—
Τουρκική	2	2	—	—	—	—	—	—	—	—	2	2	—	—
Σλαβική	—	—	—	—	—	—	—	—	—	—	—	—	—	—
Κουτσοβλαχική	78	78	—	—	—	—	—	—	—	—	36	36	—	—
'Αλβανική	5	5	—	—	—	—	—	—	—	—	3	3	—	—
Πομακική	—	—	—	—	—	—	—	—	—	—	—	—	—	—
'Αρμενική	—	—	—	—	—	—	—	—	—	—	—	—	—	—
'Αθιγγανική	21	21	—	—	—	—	—	—	—	—	9	9	—	—
Ρωσική	—	—	—	—	—	—	—	—	—	—	—	—	—	—
Γαλλική	1	—	1	—	—	—	—	—	—	—	—	—	—	—
Ρουμανική	3	3	—	—	—	—	—	—	—	—	1	1	—	—
'Αγγλική	—	—	—	—	—	—	—	—	—	—	—	—	—	—
'Ισπανική	—	—	—	—	—	—	—	—	—	—	—	—	—	—
Γερμανική	—	—	—	—	—	—	—	—	—	—	—	—	—	—
'Ιταλική	1	1	—	—	—	—	—	—	—	—	1	1	—	—
'Εβραϊκή	—	—	—	—	—	—	—	—	—	—	—	—	—	—
Λοιπαί (1)	2	1	1	—	—	—	—	—	—	—	2	1	—	—
Σύνολον ξενογλώσσων	113	111	2	—	—	—	—	—	—	—	54	53	1	—
2. ΝΟΜΟΣ ΘΕΣΠΡΩΤΙΑΣ —														
Γενικόν σύνολον	47.299	47.187	6	—	2	11	92	—	—	1	23.533	23.473	5	—
'Ελληνική	38.667	38.642	6	—	—	11	7	—	—	1	19.307	19.294	5	—
Τουρκική	807	798	—	—	1	—	8	—	—	—	409	401	—	—
Σλαβική	—	—	—	—	—	—	—	—	—	—	—	—	—	—
Κουτσοβλαχική	2.346	2.346	—	—	—	—	—	—	—	—	1.156	1.156	—	—
'Αλβανική	5.426	5.349	—	—	—	—	77	—	—	—	2.633	2.595	—	—
Πομακική	—	—	—	—	—	—	—	—	—	—	—	—	—	—
'Αρμενική	7	6	—	—	1	—	—	—	—	—	4	3	—	—
'Αθιγγανική	—	—	—	—	—	—	—	—	—	—	—	—	—	—
Ρωσική	—	—	—	—	—	—	—	—	—	—	—	—	—	—
Γαλλική	—	—	—	—	—	—	—	—	—	—	—	—	—	—
Ρουμανική	46	46	—	—	—	—	—	—	—	—	24	24	—	—
'Αγγλική	—	—	—	—	—	—	—	—	—	—	—	—	—	—
'Ισπανική	—	—	—	—	—	—	—	—	—	—	—	—	—	—
Γερμανική	—	—	—	—	—	—	—	—	—	—	—	—	—	—
'Ιταλική	—	—	—	—	—	—	—	—	—	—	—	—	—	—
'Εβραϊκή	—	—	—	—	—	—	—	—	—	—	—	—	—	—
Λοιπαί (1)	—	—	—	—	—	—	—	—	—	—	—	—	—	—
Σύνολον ξενογλώσσων	8.632	8.545	—	—	2	—	85	—	—	—	4.226	4.179	—	—
3. ΝΟΜΟΣ ΙΩΑΝΝΙΝΩΝ —														
Γενικόν σύνολον	153.748	153.395	19	43	—	2	165	123	1	—	75.582	75.396	16	22
'Ελληνική	144.676	144.410	17	37	—	2	89	120	1	—	71.554	71.409	15	20
Τουρκική	956	926	—	1	—	—	29	—	—	—	461	444	—	—
Σλαβική	3	3	—	—	—	—	—	—	—	—	3	3	—	—
Κουτσοβλαχική	7.487	7.482	—	5	—	—	—	—	—	—	3.263	3.261	—	2
'Αλβανική	338	291	—	—	—	—	47	—	—	—	179	159	—	—
Πομακική	—	—	—	—	—	—	—	—	—	—	—	—	—	—
'Αρμενική	6	6	—	—	—	—	—	—	—	—	3	3	—	—
'Αθιγγανική	222	222	—	—	—	—	—	—	—	—	94	94	—	—
Ρωσική	12	12	—	—	—	—	—	—	—	—	9	9	—	—
Γαλλική	4	4	—	—	—	—	—	—	—	—	—	—	—	—
Ρουμανική	30	29	1	—	—	—	—	—	—	—	12	12	—	—
'Αγγλική	1	1	—	—	—	—	—	—	—	—	—	—	—	—
'Ισπανική	—	—	—	—	—	—	—	—	—	—	—	—	—	—
Γερμανική	1	—	1	—	—	—	—	—	—	—	1	—	1	—
'Ιταλική	2	2	—	—	—	—	—	—	—	—	—	—	—	—
'Εβραϊκή	3	—	—	—	—	—	—	3	—	—	1	—	—	—
Λοιπαί (1)	7	7	—	—	—	—	—	—	—	—	2	2	—	—
Σύνολον ξενογλώσσων	9.072	8.985	2	6	—	—	76	3	—	—	4.028	3.987	1	2

(1) Βλέπε υποσημείωσιν σελίδος 184.

Tableau 7. Population de fait par religion, langue maternelle et sexe (suite)

b) Par départements avec distinction de l'Agglomération urbaine d'Athènes (suite)

— Hommes						Θ ή λ ε ι ς — Femmes										Langue maternelle	
Μονοφυσίται Monophysites	*Άλλοι χριστιανοί Autres chrétiens	Μουσουλμάνοι Musulmans	Ίσραηλίται Israélites	*Άλλοι μη χριστιανοί — Autres non chrétiens	Οδμητιάς θρησκείας Sans religion	Σύνολον θρησκειών Total de religions	Όρθόδοξοι Orthodoxes	Καθολικοί Catholiques	Διαμαρτυρόμενοι Protestants	Μονοφυσίται Monophysites	*Άλλοι χριστιανοί Autres chrétiens	Μουσουλμάνοι Musulmans	Ίσραηλίται Israélites	*Άλλοι μη χριστιανοί — Autres non chrétiens	Οδμητιάς θρησκείας Sans religion		
— VI. ÉPIRE																	
— 1. DÉPARTEMENT D'ARTA																	
—	—	1	28	—	—	37.523	37.496	2	—	—	—	—	—	—	—	25	Total général
—	—	1	28	—	—	37.464	37.438	1	—	—	—	—	—	—	—	25	Grecque
—	—	—	—	—	—	—	—	—	—	—	—	—	—	—	—	—	Turque
—	—	—	—	—	—	42	42	—	—	—	—	—	—	—	—	—	Slave
—	—	—	—	—	—	2	2	—	—	—	—	—	—	—	—	—	Koutzovalaque
—	—	—	—	—	—	—	—	—	—	—	—	—	—	—	—	—	Albanaise
—	—	—	—	—	—	—	—	—	—	—	—	—	—	—	—	—	Pomaque
—	—	—	—	—	—	12	12	—	—	—	—	—	—	—	—	—	Arménienne
—	—	—	—	—	—	—	—	—	—	—	—	—	—	—	—	—	Tzigane
—	—	—	—	—	—	—	—	—	—	—	—	—	—	—	—	—	Russe
—	—	—	—	—	—	1	—	1	—	—	—	—	—	—	—	—	Française
—	—	—	—	—	—	2	2	—	—	—	—	—	—	—	—	—	Roumaine
—	—	—	—	—	—	—	—	—	—	—	—	—	—	—	—	—	Anglaise
—	—	—	—	—	—	—	—	—	—	—	—	—	—	—	—	—	Espagnole
—	—	—	—	—	—	—	—	—	—	—	—	—	—	—	—	—	Allemande
—	—	—	—	—	—	—	—	—	—	—	—	—	—	—	—	—	Italienne
—	—	—	—	—	—	—	—	—	—	—	—	—	—	—	—	—	Hébraïque
—	—	—	—	—	—	—	—	—	—	—	—	—	—	—	—	—	Autres (1)
—	—	—	—	—	—	59	58	1	—	—	—	—	—	—	—	—	Langues étrangères
— 2. DÉPARTEMENT DE THESPROTIE																	
2	3	49	—	—	1	23.766	23.714	1	—	—	8	43	—	—	—	—	Total général
—	3	4	—	—	1	19.360	19.348	1	—	—	8	3	—	—	—	—	Grecque
1	—	7	—	—	—	398	397	—	—	—	—	1	—	—	—	—	Turque
—	—	—	—	—	—	—	—	—	—	—	—	—	—	—	—	—	Slave
—	—	—	—	—	—	1.190	1.190	—	—	—	—	—	—	—	—	—	Koutzovalaque
—	—	38	—	—	—	2.793	2.754	—	—	—	—	39	—	—	—	—	Albanaise
—	—	—	—	—	—	—	—	—	—	—	—	—	—	—	—	—	Pomaque
1	—	—	—	—	—	3	3	—	—	—	—	—	—	—	—	—	Arménienne
—	—	—	—	—	—	—	—	—	—	—	—	—	—	—	—	—	Tzigane
—	—	—	—	—	—	—	—	—	—	—	—	—	—	—	—	—	Russe
—	—	—	—	—	—	—	—	—	—	—	—	—	—	—	—	—	Française
—	—	—	—	—	—	22	22	—	—	—	—	—	—	—	—	—	Roumaine
—	—	—	—	—	—	—	—	—	—	—	—	—	—	—	—	—	Anglaise
—	—	—	—	—	—	—	—	—	—	—	—	—	—	—	—	—	Espagnole
—	—	—	—	—	—	—	—	—	—	—	—	—	—	—	—	—	Allemande
—	—	—	—	—	—	—	—	—	—	—	—	—	—	—	—	—	Italienne
—	—	—	—	—	—	—	—	—	—	—	—	—	—	—	—	—	Hébraïque
—	—	—	—	—	—	—	—	—	—	—	—	—	—	—	—	—	Autres (1)
2	—	45	—	—	—	4.406	4.366	—	—	—	—	40	—	—	—	—	Langues étrangères
— 3. DÉPARTEMENT DE JANNINA																	
—	2	79	67	—	—	78.166	77.999	3	21	—	—	86	56	1	—	—	Total général
—	2	42	66	—	—	73.122	73.001	2	17	—	—	47	54	1	—	—	Grecque
—	—	17	—	—	—	495	482	—	1	—	—	12	—	—	—	—	Turque
—	—	—	—	—	—	—	—	—	—	—	—	—	—	—	—	—	Slave
—	—	—	—	—	—	4.224	4.221	—	3	—	—	—	—	—	—	—	Koutzovalaque
—	—	20	—	—	—	159	132	—	—	—	—	27	—	—	—	—	Albanaise
—	—	—	—	—	—	—	—	—	—	—	—	—	—	—	—	—	Pomaque
—	—	—	—	—	—	3	3	—	—	—	—	—	—	—	—	—	Arménienne
—	—	—	—	—	—	128	128	—	—	—	—	—	—	—	—	—	Tzigane
—	—	—	—	—	—	3	3	—	—	—	—	—	—	—	—	—	Russe
—	—	—	—	—	—	4	4	—	—	—	—	—	—	—	—	—	Française
—	—	—	—	—	—	18	17	1	—	—	—	—	—	—	—	—	Roumaine
—	—	—	—	—	—	1	1	—	—	—	—	—	—	—	—	—	Anglaise
—	—	—	—	—	—	—	—	—	—	—	—	—	—	—	—	—	Espagnole
—	—	—	—	—	—	—	—	—	—	—	—	—	—	—	—	—	Allemande
—	—	—	—	—	—	2	2	—	—	—	—	—	—	—	—	—	Italienne
—	—	—	—	—	—	2	—	—	—	—	—	—	—	—	—	—	Hébraïque
—	—	—	1	—	—	2	—	—	—	—	—	—	—	—	—	—	Autres (1)
—	—	—	—	—	—	5	5	—	—	—	—	—	—	—	—	—	Langues étrangères
—	—	37	1	—	—	5.044	4.998	1	4	—	—	39	2	—	—	—	

(1) Voir note page 185.

Πίναξ 7. Πραγματικός πληθυσμός κατά θρησκείαν, μητρικήν γλώσσαν και φύλον (συνέχεια)

β) Κατά νομούς μετά διακρίσεως του Πολεοδομικού συγκροτήματος Ἀθηνῶν (συνέχεια)

Μητρική γλώσσα	Ἀμφοτέρων τῶν φύλων — Total des deux sexes										Ἀ ρ ρ ε ν ε ς —			
	Σύνολον θρησκείων Total de religions	Ὁρθόδοξοι Orthodoxes	Καθολικοὶ Catholiques	Διαμαρτυρούμενοι Protestants	Μονοφυσίται Monophysites	Ἄλλοι χριστιανοὶ Autres chrétiens	Μουσουλμάνοι Musulmans	Ἰσραηλίται Israélites	Ἄλλοι μὴ χριστιανοὶ — Autres non chrétiens	Ὀυδενὸς θρησκείας Sans religion	Σύνολον θρησκείων Total de religions	Ὁρθόδοξοι Orthodoxes	Καθολικοὶ Catholiques	Διαμαρτυρούμενοι Protestants
Γενικὸν σύνολον	56.779	56.675	17	2	—	34	49	2	—	—	28.170	28.123	8	—
Ἑλληνική	53.104	53.012	13	—	—	34	43	2	—	—	26.479	26.436	7	—
Τουρκική	662	659	—	—	—	—	3	—	—	—	300	299	—	—
Σλαβική	1	1	—	—	—	—	—	—	—	—	1	1	—	—
Κουτσοβλαχική	1.335	1.335	—	—	—	—	—	—	—	—	609	609	—	—
Ἀλβανική	1.588	1.585	—	—	—	—	3	—	—	—	732	730	—	—
Πομακική	—	—	—	—	—	—	—	—	—	—	—	—	—	—
Ἀρμενική	3	3	—	—	—	—	—	—	—	—	3	3	—	—
Ἀθιγγανική	56	56	—	—	—	—	—	—	—	—	30	30	—	—
Ρωσική	10	10	—	—	—	—	—	—	—	—	7	7	—	—
Γαλλική	1	1	—	—	—	—	—	—	—	—	—	—	—	—
Ρουμανική	11	11	—	—	—	—	—	—	—	—	6	6	—	—
Ἀγγλική	2	—	—	2	—	—	—	—	—	—	—	—	—	—
Ἰσπανική	—	—	—	—	—	—	—	—	—	—	—	—	—	—
Γερμανική	2	—	2	—	—	—	—	—	—	—	—	—	—	—
Ἰταλική	2	—	2	—	—	—	—	—	—	—	1	—	1	—
Ἑβραϊκή	—	—	—	—	—	—	—	—	—	—	—	—	—	—
Λοιπαὶ (1)	2	2	—	—	—	—	—	—	—	—	2	—	—	—
Σύνολον ξενογλώσσων ..	3.675	3.663	4	2	—	—	6	—	—	—	1.691	1.687	1	—

4. ΝΟΜΟΣ ΠΡΕΒΕΖΗΣ —

VII. Κ Ρ Η Τ Η —

1. ΝΟΜΟΣ ΗΡΑΚΛΕΙΟΥ —

Γενικὸν σύνολον	189.637	189.410	77	72	3	69	5	1	—	—	92.051	91.941	27	40
Ἑλληνική	188.947	188.759	51	65	—	69	3	—	—	—	91.713	91.618	19	37
Τουρκική	531	530	1	—	—	—	—	—	—	—	267	267	—	—
Σλαβική	—	—	—	—	—	—	—	—	—	—	—	—	—	—
Κουτσοβλαχική	—	—	—	—	—	—	—	—	—	—	—	—	—	—
Ἀλβανική	2	1	—	—	—	—	1	—	—	—	2	1	—	—
Πομακική	—	—	—	—	—	—	—	—	—	—	—	—	—	—
Ἀρμενική	90	79	8	—	3	—	—	—	—	—	36	32	3	—
Ἀθιγγανική	—	—	—	—	—	—	—	—	—	—	—	—	—	—
Ρωσική	13	13	—	—	—	—	—	—	—	—	8	8	—	—
Γαλλική	15	7	7	—	—	—	—	—	—	—	6	4	1	—
Ρουμανική	2	1	1	—	—	—	—	—	—	—	1	1	—	—
Ἀγγλική	10	3	1	6	—	—	—	—	—	—	4	—	1	3
Ἰσπανική	1	1	—	—	—	—	—	—	—	—	—	—	—	—
Γερμανική	2	1	—	1	—	—	—	—	—	—	—	—	—	—
Ἰταλική	5	1	4	—	—	—	—	—	—	—	1	—	1	—
Ἑβραϊκή	—	—	—	—	—	—	—	—	—	—	—	—	—	—
Λοιπαὶ (1)	19	14	4	—	—	—	1	—	—	—	13	10	2	—
Σύνολον ξενογλώσσων ..	690	651	26	7	3	—	2	—	—	—	338	323	8	3

2. ΝΟΜΟΣ ΛΑΣΙΟΙΟΥ —

Γενικὸν σύνολον	73.784	73.724	—	16	1	41	2	—	—	—	34.370	34.338	—	4
Ἑλληνική	73.749	73.690	—	16	1	41	1	—	—	—	34.354	34.323	—	4
Τουρκική	12	12	—	—	—	—	—	—	—	—	5	5	—	—
Σλαβική	—	—	—	—	—	—	—	—	—	—	—	—	—	—
Κουτσοβλαχική	—	—	—	—	—	—	—	—	—	—	—	—	—	—
Ἀλβανική	1	—	—	—	—	—	1	—	—	—	1	—	—	—
Πομακική	—	—	—	—	—	—	—	—	—	—	—	—	—	—
Ἀρμενική	8	8	—	—	—	—	—	—	—	—	3	3	—	—
Ἀθιγγανική	—	—	—	—	—	—	—	—	—	—	—	—	—	—
Ρωσική	7	7	—	—	—	—	—	—	—	—	4	4	—	—
Γαλλική	—	—	—	—	—	—	—	—	—	—	—	—	—	—
Ρουμανική	—	—	—	—	—	—	—	—	—	—	—	—	—	—
Ἀγγλική	3	3	—	—	—	—	—	—	—	—	3	3	—	—
Ἰσπανική	—	—	—	—	—	—	—	—	—	—	—	—	—	—
Γερμανική	1	1	—	—	—	—	—	—	—	—	—	—	—	—
Ἰταλική	2	2	—	—	—	—	—	—	—	—	—	—	—	—
Ἑβραϊκή	—	—	—	—	—	—	—	—	—	—	—	—	—	—
Λοιπαὶ (1)	1	1	—	—	—	—	—	—	—	—	—	—	—	—
Σύνολον ξενογλώσσων ..	35	34	—	—	—	—	1	—	—	—	16	15	—	—

(1) Βλέπε ὑποσημείωσιν σελίδος 184.

Tableau 7. Population de fait par religion, langue maternelle et sexe (suite)

b) Par départements avec distinction de l'Agglomération urbaine d'Athènes (suite)

- Hommes							Θ ή λ ει ς - Femmes							Langue maternelle		
Μονοφύσῃται Monophysites	*Άλλοι χριστιανοί Autres chrétiens	Μουσουλμάνοι Musulmans	*Ισραηλίται Israélites	*Άλλοι μη χριστιανοί - Άλλοι non chrétiens	Όδευμῃς θρησκείας Sans religion	Σύνολον θρησκείων Total de religions	*Ορθόδοξοι Orthodoxes	Καθολικοί Catholiques	Διαμαρτυρούμενοι Protestants	Μονοφύσῃται Monophysites	*Άλλοι χριστιανοί Autres chrétiens	Μουσουλμάνοι Musulmans	*Ισραηλίται Israélites		*Άλλοι μη χριστιανοί - Άλλοι non chrétiens	Όδευμῃς θρησκείας Sans religion
4. DÉPARTEMENT DE PRÉVÉZA																
-	21	17	1	-	-	28.609	28.552	9	2	-	13	32	1	-	-	Total général
-	21	14	1	-	-	26.625	26.576	6	-	-	13	29	1	-	-	Grecque
-	-	1	-	-	-	362	360	-	-	-	-	2	-	-	-	Turque
-	-	-	-	-	-	726	726	-	-	-	-	-	-	-	-	Slave
-	-	2	-	-	-	856	855	-	-	-	-	1	-	-	-	Koutzovalaque
-	-	-	-	-	-	-	-	-	-	-	-	-	-	-	-	Albanaise
-	-	-	-	-	-	-	-	-	-	-	-	-	-	-	-	Pomaque
-	-	-	-	-	-	26	26	-	-	-	-	-	-	-	-	Arménienne
-	-	-	-	-	-	3	3	-	-	-	-	-	-	-	-	Tzigane
-	-	-	-	-	-	1	1	-	-	-	-	-	-	-	-	Russe
-	-	-	-	-	-	5	5	-	-	-	-	-	-	-	-	Française
-	-	-	-	-	-	2	-	-	-	2	-	-	-	-	-	Roumaine
-	-	-	-	-	-	-	-	-	-	-	-	-	-	-	-	Anglaise
-	-	-	-	-	-	2	-	-	-	-	-	-	-	-	-	Espagnole
-	-	-	-	-	-	1	-	-	2	-	-	-	-	-	-	Allemande
-	-	-	-	-	-	-	-	-	1	-	-	-	-	-	-	Italienne
-	-	-	-	-	-	-	-	-	-	-	-	-	-	-	-	Hébraïque
-	-	3	-	-	-	1.984	1.976	3	2	-	-	3	-	-	-	Autres (1)
-	-	-	-	-	-	-	-	-	-	-	-	-	-	-	-	Langues étrangères
VII. CRÈTE																
1. DÉPARTEMENT D' HÉRACLION																
1	37	4	1	-	-	97.586	97.469	50	32	2	32	1	-	-	-	Total général
-	37	2	-	-	-	97.234	97.141	32	28	-	32	1	-	-	-	Grecque
-	-	-	-	-	-	264	263	1	-	-	-	-	-	-	-	Turque
-	-	-	-	-	-	-	-	-	-	-	-	-	-	-	-	Slave
-	-	1	-	-	-	-	-	-	-	-	-	-	-	-	-	Koutzovalaque
-	-	-	-	-	-	-	-	-	-	-	-	-	-	-	-	Albanaise
-	-	-	-	-	-	-	-	-	-	-	-	-	-	-	-	Pomaque
1	-	-	-	-	-	54	47	5	-	2	-	-	-	-	-	Arménienne
-	-	-	-	-	-	5	5	-	-	-	-	-	-	-	-	Tzigane
-	-	-	-	-	-	9	3	6	-	-	-	-	-	-	-	Russe
-	-	-	1	-	-	1	-	1	-	-	-	-	-	-	-	Française
-	-	-	-	-	-	6	3	-	3	-	-	-	-	-	-	Roumaine
-	-	-	-	-	-	1	1	-	-	-	-	-	-	-	-	Anglaise
-	-	-	-	-	-	2	1	-	1	-	-	-	-	-	-	Espagnole
-	-	-	-	-	-	4	1	3	-	-	-	-	-	-	-	Allemande
-	-	-	-	-	-	-	-	-	-	-	-	-	-	-	-	Italienne
-	-	1	-	-	-	6	4	2	-	-	-	-	-	-	-	Hébraïque
1	-	2	1	-	-	352	328	18	4	2	-	-	-	-	-	Autres (1)
-	-	-	-	-	-	-	-	-	-	-	-	-	-	-	-	Langues étrangères
2. DÉPARTEMENT DE LASSITHI																
1	25	2	-	-	-	39.414	39.386	-	12	-	16	-	-	-	-	Total général
1	25	1	-	-	-	39.395	39.367	-	12	-	16	-	-	-	-	Grecque
-	-	-	-	-	-	7	7	-	-	-	-	-	-	-	-	Turque
-	-	-	-	-	-	-	-	-	-	-	-	-	-	-	-	Slave
-	-	1	-	-	-	-	-	-	-	-	-	-	-	-	-	Koutzovalaque
-	-	-	-	-	-	-	-	-	-	-	-	-	-	-	-	Albanaise
-	-	-	-	-	-	5	5	-	-	-	-	-	-	-	-	Pomaque
-	-	-	-	-	-	3	3	-	-	-	-	-	-	-	-	Arménienne
-	-	-	-	-	-	-	-	-	-	-	-	-	-	-	-	Tzigane
-	-	-	-	-	-	-	-	-	-	-	-	-	-	-	-	Russe
-	-	-	-	-	-	-	-	-	-	-	-	-	-	-	-	Française
-	-	-	-	-	-	-	-	-	-	-	-	-	-	-	-	Roumaine
-	-	-	-	-	-	-	-	-	-	-	-	-	-	-	-	Anglaise
-	-	-	-	-	-	1	1	-	-	-	-	-	-	-	-	Espagnole
-	-	-	-	-	-	2	2	-	-	-	-	-	-	-	-	Allemande
-	-	-	-	-	-	-	-	-	-	-	-	-	-	-	-	Italienne
-	-	-	-	-	-	1	1	-	-	-	-	-	-	-	-	Hébraïque
-	-	1	-	-	-	19	19	-	-	-	-	-	-	-	-	Autres (1)
-	-	-	-	-	-	-	-	-	-	-	-	-	-	-	-	Langues étrangères

(1) Voir note page 185.

Πίναξ 7. Πραγματικός πληθυσμός κατά θρησκείαν, μητρικήν γλώσσαν και φύλον (συνέχεια)

β) Κατά νομούς μετά διακρίσεως του Πολεοδομικού συγκροτήματος 'Αθηνών (συνέχεια)

Μητρική γλώσσα	'Αμφότερων τῶν φύλων — Total des deux sexes										'Α ρ ρ ε ν ε ς —			
	Σύνολον θρησκείων Total de religions	'Ορθόδοξοι Orthodoxes	Καθολικοί Catholiques	Διαμαρτυρόμενοι Protestants	Μονοφυσίται Monophysites	'Άλλοι χριστιανοί Autres chrétiens	Μουσουλμάνοι Musulmans	'Ισραηλίται Israélites	'Άλλοι μὴ χριστιανοί — Autres non chrétiens	Ὀδευματ. θρησκείας Sans religion	Σύνολον θρησκείων Total de religions	'Ορθόδοξοι Orthodoxes	Καθολικοί Catholiques	Διαμαρτυρόμενοι Protestants
3. ΝΟΜΟΣ ΡΕΘΥΜΝΗΣ —														
Γενικόν σύνολον	72.179	72.133	6	4	12	23	1	—	—	—	34.403	34.374	2	3
'Ελληνική	72.081	72.047	1	3	6	23	1	—	—	—	34.358	34.333	1	3
Τουρκική	37	37	—	—	—	—	—	—	—	—	16	16	—	—
Σλαβική	—	—	—	—	—	—	—	—	—	—	—	—	—	—
Κουτσοβλαχική	—	—	—	—	—	—	—	—	—	—	—	—	—	—
'Αλβανική	3	3	—	—	—	—	—	—	—	—	2	2	—	—
Πομακική	—	—	—	—	—	—	—	—	—	—	—	—	—	—
'Αρμενική	46	40	—	—	6	—	—	—	—	—	24	21	—	—
'Αθιγγανική	—	—	—	—	—	—	—	—	—	—	—	—	—	—
Ρωσική	—	—	—	—	—	—	—	—	—	—	—	—	—	—
Γαλλική	—	—	—	—	—	—	—	—	—	—	—	—	—	—
Ρουμανική	—	—	—	—	—	—	—	—	—	—	—	—	—	—
'Αγγλική	4	3	—	1	—	—	—	—	—	—	—	—	—	—
'Ισπανική	—	—	—	—	—	—	—	—	—	—	—	—	—	—
Γερμανική	—	—	—	—	—	—	—	—	—	—	—	—	—	—
'Ιταλική	5	—	5	—	—	—	—	—	—	—	1	—	1	—
'Εβραϊκή	—	—	—	—	—	—	—	—	—	—	—	—	—	—
Λοιποί (1)	3	3	—	—	—	—	—	—	—	—	2	2	—	—
Σύνολον ξενογλώσσων	98	86	5	1	6	—	—	—	—	—	45	41	1	—
4. ΝΟΜΟΣ ΧΑΝΙΩΝ —														
Γενικόν σύνολον	126.524	126.242	110	105	—	15	49	2	1	—	60.261	60.135	42	49
'Ελληνική	126.283	126.046	87	96	—	15	37	2	—	—	60.160	60.051	37	44
Τουρκική	149	141	—	—	—	—	8	—	—	—	62	57	—	—
Σλαβική	—	—	—	—	—	—	—	—	—	—	—	—	—	—
Κουτσοβλαχική	—	—	—	—	—	—	—	—	—	—	—	—	—	—
'Αλβανική	1	1	—	—	—	—	—	—	—	—	1	1	—	—
Πομακική	—	—	—	—	—	—	—	—	—	—	—	—	—	—
'Αρμενική	20	19	1	—	—	—	—	—	—	—	11	11	—	—
'Αθιγγανική	—	—	—	—	—	—	—	—	—	—	—	—	—	—
Ρωσική	5	5	—	—	—	—	—	—	—	—	4	4	—	—
Γαλλική	16	6	9	—	—	—	1	—	—	—	2	1	1	—
Ρουμανική	—	—	—	—	—	—	—	—	—	—	—	—	—	—
'Αγγλική	14	8	—	6	—	—	—	—	—	—	8	3	—	5
'Ισπανική	1	—	1	—	—	—	—	—	—	—	—	—	—	—
Γερμανική	3	1	—	2	—	—	—	—	—	—	—	—	—	—
'Ιταλική	8	2	6	—	—	—	—	—	—	—	1	1	—	—
'Εβραϊκή	—	—	—	—	—	—	—	—	—	—	—	—	—	—
Λοιπαί (1)	24	13	6	1	—	—	3	—	1	—	12	6	4	—
Σύνολον ξενογλώσσων	241	196	23	9	—	—	12	—	1	—	101	84	5	5
VII. ΝΗΣΟΙ ΑΙΓΑΙΟΥ —														
1. ΝΟΜΟΣ ΔΩΔΕΚΑΝΗΣΟΥ (2) —														
Γενικόν σύνολον	121.480	116.149	252	28	—	80	4.937	34	—	—	58.586	56.109	125	13
'Ελληνική	116.459	116.018	154	16	—	80	187	4	—	—	56.273	56.050	80	11
Τουρκική	4.795	48	3	—	—	—	4.744	—	—	—	2.218	28	—	—
Σλαβική	1	1	—	—	—	—	—	—	—	—	1	1	—	—
Κουτσοβλαχική	—	—	—	—	—	—	—	—	—	—	—	—	—	—
'Αλβανική	5	4	—	—	—	—	1	—	—	—	4	3	—	—
Πομακική	—	—	—	—	—	—	—	—	—	—	—	—	—	—
'Αρμενική	6	4	—	—	—	—	2	—	—	—	4	3	—	—
'Αθιγγανική	3	3	—	—	—	—	—	—	—	—	2	2	—	—
Ρωσική	30	29	—	1	—	—	—	—	—	—	8	7	—	1
Γαλλική	27	5	21	—	—	—	—	1	—	—	9	2	7	—
Ρουμανική	7	7	—	—	—	—	—	—	—	—	2	2	—	—
'Αγγλική	9	2	2	4	—	—	—	1	—	—	1	—	—	—
'Ισπανική	26	5	—	—	—	—	—	21	—	—	11	1	—	—
Γερμανική	6	—	5	1	—	—	—	—	—	—	3	—	3	—
'Ιταλική	75	10	62	3	—	—	—	—	—	—	37	4	32	1
'Εβραϊκή	7	—	—	—	—	—	—	7	—	—	2	—	—	—
Λοιπαί (1)	24	13	5	3	—	—	3	—	—	—	11	6	3	—
Σύνολον ξενογλώσσων	5.021	131	98	12	—	—	4.750	30	—	—	2.313	59	45	2

(1) Βλέπε υποσημείωσιν σελίδος 184.

(2) Κατά την απογραφήν δέν ήτο Νομός, άλλ' άπετέλει Γενικήν Διοίκησιν.

Tableau 7. Population de fait par religion, langue maternelle et sexe (suite)

b) Par départements avec distinction de l'Agglomération urbaine d'Athènes (suite)

— Hommes							Θ ή λ ε ι ς — Femmes										Langue maternelle
Μονοφύτητα Monophysites	* Άλλοι Χριστιανοί Autres chrétiens	Μουσουλμάνοι Musulmans	Ίσραηλίται Israélites	* Άλλοι μη Χριστιανοί—Autres non chrétiens	Ούδευιάς θρησκείας Sans religion	Σύνολον θρησκείων Total de religions	* Ορθόδοξοι Orthodoxes	Καθολικοί Catholiques	Διαμαρτυρούμενοι Protestants	Μονοφύτητα Monophysites	* Άλλοι Χριστιανοί Autres chrétiens	Μουσουλμάνοι Musulmans	Ίσραηλίται Israélites	* Άλλοι μη Χριστιανοί—Autres non chrétiens	Ούδευιάς θρησκείας Sans religion		
— 3. DÉPARTEMENT DE RÉTHYMNE																	
7	16	1	—	—	—	37.776	37.759	4	1	5	7	—	—	—	—	—	Total général
4	16	1	—	—	—	37.723	37.714	—	—	2	7	—	—	—	—	—	Grecque
—	—	—	—	—	—	21	21	—	—	—	—	—	—	—	—	—	Turque
—	—	—	—	—	—	—	—	—	—	—	—	—	—	—	—	—	Slave
—	—	—	—	—	—	1	1	—	—	—	—	—	—	—	—	—	Koutzovalaque
—	—	—	—	—	—	—	—	—	—	—	—	—	—	—	—	—	Albanaise
3	—	—	—	—	—	22	19	—	—	3	—	—	—	—	—	—	Pomaque
—	—	—	—	—	—	—	—	—	—	—	—	—	—	—	—	—	Arménienne
—	—	—	—	—	—	—	—	—	—	—	—	—	—	—	—	—	Tzigane
—	—	—	—	—	—	—	—	—	—	—	—	—	—	—	—	—	Russe
—	—	—	—	—	—	—	—	—	—	—	—	—	—	—	—	—	Française
—	—	—	—	—	—	4	3	—	—	1	—	—	—	—	—	—	Roumaine
—	—	—	—	—	—	—	—	—	—	—	—	—	—	—	—	—	Anglaise
—	—	—	—	—	—	—	—	—	—	—	—	—	—	—	—	—	Espagnole
—	—	—	—	—	—	—	—	—	—	—	—	—	—	—	—	—	Allemande
—	—	—	—	—	—	4	—	4	—	—	—	—	—	—	—	—	Italienne
—	—	—	—	—	—	—	—	—	—	—	—	—	—	—	—	—	Hébraïque
—	—	—	—	—	—	1	1	—	—	—	—	—	—	—	—	—	Autres (1)
3	—	—	—	—	—	53	45	4	1	3	—	—	—	—	—	—	Langues étrangères
— 4. DÉPARTEMENT DE LA CANÉE																	
—	6	27	1	1	—	66.263	66.107	68	56	—	9	—	—	—	—	—	Total général
—	6	21	1	—	—	66.123	65.995	50	52	—	9	16	1	—	—	—	Grecque
—	—	5	—	—	—	87	84	—	—	—	—	3	—	—	—	—	Turque
—	—	—	—	—	—	—	—	—	—	—	—	—	—	—	—	—	Slave
—	—	—	—	—	—	—	—	—	—	—	—	—	—	—	—	—	Koutzovalaque
—	—	—	—	—	—	—	—	—	—	—	—	—	—	—	—	—	Albanaise
—	—	—	—	—	—	—	—	—	—	—	—	—	—	—	—	—	Pomaque
—	—	—	—	—	—	9	8	1	—	—	—	—	—	—	—	—	Arménienne
—	—	—	—	—	—	1	1	—	—	—	—	—	—	—	—	—	Tzigane
—	—	—	—	—	—	—	—	—	—	—	—	—	—	—	—	—	Russe
—	—	—	—	—	—	14	5	8	—	—	—	1	—	—	—	—	Française
—	—	—	—	—	—	6	5	—	—	1	—	—	—	—	—	—	Roumaine
—	—	—	—	—	—	1	—	1	—	—	—	—	—	—	—	—	Anglaise
—	—	—	—	—	—	3	1	—	—	2	—	—	—	—	—	—	Espagnole
—	—	—	—	—	—	7	1	6	—	—	—	—	—	—	—	—	Allemande
—	—	—	—	—	—	—	—	—	—	—	—	—	—	—	—	—	Italienne
—	—	—	—	—	—	12	7	2	1	—	—	—	—	—	—	—	Hébraïque
—	—	1	—	—	—	140	112	18	4	—	—	6	—	—	—	—	Autres (1)
—	6	—	—	1	—	—	—	—	—	—	—	—	—	—	—	—	Langues étrangères
— VIII. ILES DE LA MER ÉGÉE																	
— 1. DÉPARTEMENT DU DODÉCANÈSE (2)																	
—	40	2.286	13	—	—	62.894	60.040	127	15	—	40	2.651	21	—	—	—	Total général
—	40	92	—	—	—	60.186	59.968	74	5	—	40	95	4	—	—	—	Grecque
—	—	2.190	—	—	—	2.577	20	3	—	—	—	2.554	—	—	—	—	Turque
—	—	—	—	—	—	—	—	—	—	—	—	—	—	—	—	—	Slave
—	—	—	—	—	—	—	—	—	—	—	—	—	—	—	—	—	Koutzovalaque
—	—	—	—	—	—	—	—	—	—	—	—	—	—	—	—	—	Albanaise
—	—	1	—	—	—	1	1	—	—	—	—	—	—	—	—	—	Pomaque
—	—	—	—	—	—	—	—	—	—	—	—	—	—	—	—	—	Arménienne
—	—	1	—	—	—	2	1	—	—	—	—	—	—	—	—	—	Tzigane
—	—	—	—	—	—	1	1	—	—	—	—	—	—	—	—	—	Russe
—	—	—	—	—	—	22	22	—	—	—	—	—	—	—	—	—	Française
—	—	—	—	—	—	18	3	14	—	—	—	—	—	—	—	—	Roumaine
—	—	—	—	—	—	5	5	—	—	—	—	—	—	—	—	—	Anglaise
—	—	—	—	—	—	8	2	2	4	—	—	—	—	—	—	—	Espagnole
—	—	—	—	—	—	15	4	—	—	—	—	—	—	—	—	—	Allemande
—	—	—	—	—	—	3	—	2	1	—	—	—	—	—	—	—	Hébraïque
—	—	—	—	—	—	38	6	30	2	—	—	—	—	—	—	—	Italienne
—	—	—	—	—	—	5	—	—	—	—	—	—	—	—	—	—	Autres (1)
—	—	—	—	—	—	13	7	2	3	—	—	—	—	—	—	—	Langues étrangères
—	—	2	—	—	—	2.708	72	53	10	—	—	2.556	17	—	—	—	
—	2.194	13	—	—	—	—	—	—	—	—	—	—	—	—	—	—	

(1) Voir note page 185.

(2) Au recensement le Dodécanèse n'était pas un département mais il formait une Administration Générale.

Πίναξ 7. Πραγματικός πληθυσμός κατά θρησκείαν, μητρικήν γλώσσαν και φύλον (συνέχεια)

β) Κατά νομούς μετά διακρίσεως του Πολεοδομικού συγκροτήματος Ἀθηνῶν (συνέχεια)

Μητρική γλώσσα	Ἀμφότερων τῶν φύλων — Total des deux sexes										Ἀ ρ ρ ε ν ε ς —			
	Σύνολον θρησκειῶν Total de religions	Ὁρθόδοξοι Orthodoxes	Καθολικοὶ Catholiques	Διαμαρτυρόμενοι Protestants	Μονοφύσητοι Monophysites	Ἄλλοι χριστιανοὶ Autres chrétiens	Μουσουλμάνοι Musulmans	Ἰσραηλίται Israélites	Ἄλλοι μὴ χριστιανοὶ — Autres non chrétiens	Ὀδμημὸς θρησκείας Sans religion	Σύνολον θρησκειῶν Total de religions	Ὁρθόδοξοι Orthodoxes	Καθολικοὶ Catholiques	Διαμαρτυρόμενοι Protestants
2. ΝΟΜΟΣ ΚΥΚΛΑΔΩΝ —														
Γενικὸν σύνολον	125.959	114.436	11.366	19	4	24	105	5	—	68.135	62.683	5.311	10	
Ἑλληνικὴ	124.816	113.425	11.307	7	—	23	49	5	—	67.180	61.811	5.292	6	
Τουρκικὴ	152	108	4	—	—	—	40	—	—	113	73	—	—	
Σλαβικὴ	639	637	1	—	—	—	1	—	—	637	636	—	—	
Κουτσοβλαχικὴ	47	47	—	—	—	—	—	—	—	47	47	—	—	
Ἀλβανικὴ	26	20	—	—	—	—	6	—	—	25	19	—	—	
Πομακικὴ	—	—	—	—	—	—	—	—	—	1	—	—	—	
Ἀρμενικὴ	26	17	—	6	3	—	—	—	—	20	15	—	2	
Ἀθιγγανικὴ	6	6	—	—	—	—	—	—	—	5	5	—	—	
Ρωσικὴ	15	15	—	—	—	—	—	—	—	6	6	—	—	
Γαλλικὴ	35	6	27	2	—	—	—	—	—	9	3	6	—	
Ρουμανικὴ	104	103	1	—	—	—	—	—	—	41	41	—	—	
Ἀγγλικὴ	12	6	4	2	—	—	—	—	—	2	—	2	—	
Ἰσπανικὴ	—	—	—	—	—	—	—	—	—	—	—	—	—	
Γερμανικὴ	19	6	11	2	—	—	—	—	—	8	1	5	2	
Ἰταλικὴ	8	4	4	—	—	—	—	—	—	1	1	—	—	
Ἑβραϊκὴ	—	—	—	—	—	—	—	—	—	—	—	—	—	
Λοιπαὶ (1)	54	36	7	—	1	1	9	—	—	40	25	6	—	
Σύνολον ξενογλώσσων	1.143	1.011	59	12	4	1	56	—	—	955	872	19	4	
3. ΝΟΜΟΣ ΛΕΣΒΟΥ —														
Γενικὸν σύνολον	154.795	154.689	22	4	—	51	21	4	—	74.817	74.754	9	4	
Ἑλληνικὴ	154.391	154.320	13	2	1	50	1	4	—	74.604	74.562	6	2	
Τουρκικὴ	147	126	—	1	—	—	20	—	—	79	65	—	1	
Σλαβικὴ	27	27	—	—	—	—	—	—	—	27	27	—	—	
Κουτσοβλαχικὴ	3	3	—	—	—	—	—	—	—	3	3	—	—	
Ἀλβανικὴ	9	8	—	—	—	1	—	—	—	9	8	—	—	
Πομακικὴ	—	—	—	—	—	—	—	—	—	—	—	—	—	
Ἀρμενικὴ	85	80	1	1	3	—	—	—	—	44	40	1	1	
Ἀθιγγανικὴ	40	40	—	—	—	—	—	—	—	21	21	—	—	
Ρωσικὴ	17	17	—	—	—	—	—	—	—	10	10	—	—	
Γαλλικὴ	5	2	3	—	—	—	—	—	—	—	—	—	—	
Ρουμανικὴ	56	56	—	—	—	—	—	—	—	14	14	—	—	
Ἀγγλικὴ	8	8	—	—	—	—	—	—	—	2	2	—	—	
Ἰσπανικὴ	2	—	2	—	—	—	—	—	—	1	—	1	—	
Γερμανικὴ	—	—	—	—	—	—	—	—	—	—	—	—	—	
Ἰταλικὴ	1	—	1	—	—	—	—	—	—	—	—	—	—	
Ἑβραϊκὴ	—	—	—	—	—	—	—	—	—	—	—	—	—	
Λοιπαὶ (1)	4	2	2	—	—	—	—	—	—	3	2	1	—	
Σύνολον ξενογλώσσων	404	369	9	2	3	1	20	—	—	213	192	3	2	
4. ΝΟΜΟΣ ΣΑΜΟΥ —														
Γενικὸν σύνολον	59.709	59.574	35	2	6	92	—	—	—	28.096	28.027	14	1	
Ἑλληνικὴ	59.640	59.525	22	1	—	92	—	—	—	28.067	28.007	9	1	
Τουρκικὴ	21	21	—	—	—	—	—	—	—	11	11	—	—	
Σλαβικὴ	—	—	—	—	—	—	—	—	—	—	—	—	—	
Κουτσοβλαχικὴ	—	—	—	—	—	—	—	—	—	—	—	—	—	
Ἀλβανικὴ	—	—	—	—	—	—	—	—	—	—	—	—	—	
Πομακικὴ	—	—	—	—	—	—	—	—	—	—	—	—	—	
Ἀρμενικὴ	14	7	1	—	6	—	—	—	—	7	3	—	—	
Ἀθιγγανικὴ	6	6	—	—	—	—	—	—	—	3	3	—	—	
Ρωσικὴ	4	4	—	—	—	—	—	—	—	2	2	—	—	
Γαλλικὴ	9	1	8	—	—	—	—	—	—	3	—	3	—	
Ρουμανικὴ	—	—	—	—	—	—	—	—	—	—	—	—	—	
Ἀγγλικὴ	6	4	2	—	—	—	—	—	—	2	1	1	—	
Ἰσπανικὴ	1	1	—	—	—	—	—	—	—	—	—	—	—	
Γερμανικὴ	1	—	—	1	—	—	—	—	—	—	—	—	—	
Ἰταλικὴ	3	2	1	—	—	—	—	—	—	—	—	—	—	
Ἑβραϊκὴ	—	—	—	—	—	—	—	—	—	—	—	—	—	
Λοιπαὶ (1)	4	3	1	—	—	—	—	—	—	1	—	1	—	
Σύνολον ξενογλώσσων	69	49	13	1	6	—	—	—	—	29	20	5	—	

(1) Βλέπε ὑποσημειῶν σελίδος 184.

Tableau 7. Population de fait par religion, langue maternelle et sexe (suite)

b) Par départements avec distinction de l' Agglomération urbaine d' Athènes (suite)

— Hommes							Θ ή λ ει ς — Femmes								Langue maternelle	
Μονοφύται Monophysites	*Άλλοι χριστιανοί Autres chrétiens	Μουσουλμάνοι Musulmans	*Ισραηλίται Israélites	*Άλλοι μη χριστιανοί — Autres non chrétiens	Ούδενιάς θρησκείας Sans religion	Σύνολον θρησκείων Total de religions	Όρθοδοξοι Orthodoxes	Καθολικοί Catholiques	Διαμαρτυρούμενοι Protestants	Μονοφύται Monophysites	*Άλλοι χριστιανοί Autres chrétiens	Μουσουλμάνοι Musulmans	*Ισραηλίται Israélites	*Άλλοι μη χριστιανοί — Autres non chrétiens		Ούδενιάς θρησκείας Sans religion
— 2. DÉPARTEMENT DES CYCLADES																
3	19	105	4	—	—	57.824	51.753	6.055	9	1	5	—	1	—	—	Total général
—	18	49	4	—	—	57.636	51.614	6.015	1	—	5	—	1	—	—	Grecque
—	—	40	—	—	—	39	35	4	—	—	—	—	—	—	—	Turque
—	—	1	—	—	—	2	1	1	—	—	—	—	—	—	—	Slave
—	—	—	—	—	—	—	—	—	—	—	—	—	—	—	—	Kontzovalaque
—	—	6	—	—	—	1	1	—	—	—	—	—	—	—	—	Albanaise
—	—	1	—	—	—	—	—	—	—	—	—	—	—	—	—	Pomaque
3	—	—	—	—	—	6	2	—	4	—	—	—	—	—	—	Arménienne
—	—	—	—	—	—	1	1	—	—	—	—	—	—	—	—	Tzigane
—	—	—	—	—	—	9	9	—	—	—	—	—	—	—	—	Russe
—	—	—	—	—	—	—	—	—	—	—	—	—	—	—	—	Française
—	—	—	—	—	—	26	3	21	2	—	—	—	—	—	—	Roumaine
—	—	—	—	—	—	63	62	1	—	—	—	—	—	—	—	Anglaise
—	—	—	—	—	—	10	6	2	2	—	—	—	—	—	—	Espagnole
—	—	—	—	—	—	—	—	—	—	—	—	—	—	—	—	Allemande
—	—	—	—	—	—	11	5	6	—	—	—	—	—	—	—	Italienne
—	—	—	—	—	—	7	3	4	—	—	—	—	—	—	—	Hébraïque
—	—	—	—	—	—	—	—	—	—	—	—	—	—	—	—	Autres (1)
—	1	8	—	—	—	13	11	1	—	1	—	—	—	—	—	Langues étrangères
3	1	56	—	—	—	188	139	40	8	1	—	—	—	—	—	
— 3. DÉPARTEMENT DE LESBOS																
2	30	14	4	—	—	79.978	79.935	13	—	2	21	7	—	—	—	Total général
—	29	1	4	—	—	79.787	79.758	7	—	1	21	—	—	—	—	Grecque
—	—	13	—	—	—	68	61	—	—	—	—	7	—	—	—	Turque
—	—	—	—	—	—	—	—	—	—	—	—	—	—	—	—	Slave
—	—	—	—	—	—	—	—	—	—	—	—	—	—	—	—	Koutzovalaque
—	1	—	—	—	—	—	—	—	—	—	—	—	—	—	—	Albanaise
—	—	—	—	—	—	—	—	—	—	—	—	—	—	—	—	Pomaque
2	—	—	—	—	—	41	40	—	—	1	—	—	—	—	—	Arménienne
—	—	—	—	—	—	19	19	—	—	—	—	—	—	—	—	Tzigane
—	—	—	—	—	—	7	7	—	—	—	—	—	—	—	—	Russe
—	—	—	—	—	—	—	—	—	—	—	—	—	—	—	—	Française
—	—	—	—	—	—	5	2	3	—	—	—	—	—	—	—	Roumaine
—	—	—	—	—	—	42	42	—	—	—	—	—	—	—	—	Anglaise
—	—	—	—	—	—	6	6	—	—	—	—	—	—	—	—	Espagnole
—	—	—	—	—	—	1	—	1	—	—	—	—	—	—	—	Allemande
—	—	—	—	—	—	—	—	—	—	—	—	—	—	—	—	Italienne
—	—	—	—	—	—	1	—	1	—	—	—	—	—	—	—	Hébraïque
—	—	—	—	—	—	—	—	—	—	—	—	—	—	—	—	Autres (1)
—	—	—	—	—	—	1	—	1	—	—	—	—	—	—	—	Langues étrangères
2	1	13	—	—	—	191	177	6	—	1	—	7	—	—	—	
— 4. DÉPARTEMENT DE SAMOS																
4	50	—	—	—	—	31.613	31.547	21	1	2	42	—	—	—	—	Total général
—	50	—	—	—	—	31.573	31.518	13	—	—	42	—	—	—	—	Grecque
—	—	—	—	—	—	10	10	—	—	—	—	—	—	—	—	Turque
—	—	—	—	—	—	—	—	—	—	—	—	—	—	—	—	Slave
—	—	—	—	—	—	—	—	—	—	—	—	—	—	—	—	Koutzovalaque
—	—	—	—	—	—	—	—	—	—	—	—	—	—	—	—	Albanaise
—	—	—	—	—	—	—	—	—	—	—	—	—	—	—	—	Pomaque
4	—	—	—	—	—	7	4	1	—	2	—	—	—	—	—	Arménienne
—	—	—	—	—	—	3	3	—	—	—	—	—	—	—	—	Tzigane
—	—	—	—	—	—	2	2	—	—	—	—	—	—	—	—	Russe
—	—	—	—	—	—	—	—	—	—	—	—	—	—	—	—	Française
—	—	—	—	—	—	6	1	5	—	—	—	—	—	—	—	Roumaine
—	—	—	—	—	—	—	—	—	—	—	—	—	—	—	—	Anglaise
—	—	—	—	—	—	4	3	1	—	—	—	—	—	—	—	Espagnole
—	—	—	—	—	—	1	1	—	—	—	—	—	—	—	—	Allemande
—	—	—	—	—	—	1	—	—	1	—	—	—	—	—	—	Italienne
—	—	—	—	—	—	3	2	1	—	—	—	—	—	—	—	Hébraïque
—	—	—	—	—	—	—	—	—	—	—	—	—	—	—	—	Autres (1)
—	—	—	—	—	—	3	3	—	—	—	—	—	—	—	—	Langues étrangères
4	—	—	—	—	—	40	29	8	1	2	—	—	—	—	—	

(1) Voir note page 185.

Πίναξ 7. Πραγματικός πληθυσμός κατά θρησκείαν, μητρικήν γλώσσαν και φύλον (συνέχεια)

β) Κατά νομούς μετά διακρίσεως του Πολεοδομικού συγκροτήματος Ἀθηνῶν (συνέχεια)

Μητρική γλώσσα	Ἀμφοτέρων τῶν φύλων — Total des deux sexes										Ἀ ρ ρ ε ν ε ς —			
	Σύνολον θρησκειῶν Total de religions	Ὁρθόδοξοι Orthodoxes	Καθολικοὶ Catholiques	Διαμαρτυρόμενοι Protestants	Μονοφυσίται Monophysites	Ἄλλοι χριστιανοὶ Autres chrétiens	Μουσουλμάνοι Musulmans	Ἰσραηλίται Israélites	Ἄλλοι μὴ χριστιανοὶ—Autres non chrétiens	Ὀδόμενός θρησκείας Sans religion	Σύνολον θρησκειῶν Total de religions	Ὁρθόδοξοι Orthodoxes	Καθολικοὶ Catholiques	Διαμαρτυρόμενοι Protestants
5. ΝΟΜΟΣ ΧΙΟΥ —														
Γενικὸν σύνολον	66.823	66.720	62	5	—	33	—	3	—	—	30.197	30.155	22	1
Ἑλληνική	66.709	66.622	51	2	—	33	—	1	—	—	30.152	30.111	22	1
Τουρκική	41	41	—	—	—	—	—	—	—	16	16	—	—	—
Σλαβική	—	—	—	—	—	—	—	—	—	—	—	—	—	—
Κουτσοβλαχική	—	—	—	—	—	—	—	—	—	—	—	—	—	—
Ἀλβανική	—	—	—	—	—	—	—	—	—	—	—	—	—	—
Πομακική	—	—	—	—	—	—	—	—	—	—	—	—	—	—
Ἀρμενική	26	26	—	—	—	—	—	—	—	15	15	—	—	—
Ἀθιγγανική	7	7	—	—	—	—	—	—	—	4	4	—	—	—
Ρωσική	10	10	—	—	—	—	—	—	—	4	4	—	—	—
Γαλλική	11	2	9	—	—	—	—	—	—	—	—	—	—	—
Ρουμανική	3	3	—	—	—	—	—	—	—	1	1	—	—	—
Ἀγγλική	6	5	—	1	—	—	—	—	—	4	4	—	—	—
Ἰσπανική	1	—	—	—	—	—	—	1	—	—	—	—	—	—
Γερμανική	4	1	1	2	—	—	—	—	—	—	—	—	—	—
Ἰταλική	—	—	—	—	—	—	—	—	—	—	—	—	—	—
Ἑβραϊκή	1	—	—	—	—	—	—	1	—	—	—	—	—	—
Λοιπαὶ (1)	4	3	1	—	—	—	—	—	—	1	—	—	—	—
Σύνολον ξενογλώσσων ..	114	98	11	3	—	—	—	2	—	45	44	—	—	—
ΙΧ. Θ Ρ Α Κ Η —														
1. ΝΟΜΟΣ ΕΒΡΟΥ —														
Γενικὸν σύνολον	141 340	135.161	43	140	89	14	5.871	22	—	—	68.484	65.501	17	62
Ἑλληνική	126.229	126.033	23	122	1	7	40	3	—	—	61.224	61.136	11	54
Τουρκική	10.061	4.357	—	1	2	—	5.701	—	—	—	4.891	2.122	—	1
Σλαβική	—	—	—	—	—	—	—	—	—	—	—	—	—	—
Κουτσοβλαχική	18	18	—	—	—	—	—	—	—	10	10	—	—	—
Ἀλβανική	4.121	4.099	5	10	—	7	—	—	—	1.953	1.939	3	6	
Πομακική	112	1	—	—	—	—	111	—	—	48	—	—	—	
Ἀρμενική	253	162	—	5	86	—	—	—	—	106	70	—	1	
Ἀθιγγανική	116	97	—	—	—	—	19	—	—	57	43	—	—	
Ρωσική	15	15	—	—	—	—	—	—	—	13	13	—	—	
Γαλλική	14	6	6	2	—	—	—	—	—	2	1	1	—	
Ρουμανική	3	3	—	—	—	—	—	—	—	2	2	—	—	
Ἀγγλική	3	3	—	—	—	—	—	—	—	1	1	—	—	
Ἰσπανική	1	—	—	—	—	—	—	1	—	1	—	—	—	
Γερμανική	3	—	3	—	—	—	—	—	—	—	—	—	—	
Ἰταλική	3	—	3	—	—	—	—	—	—	1	—	1	—	
Ἑβραϊκή	17	—	—	—	—	—	—	17	—	9	—	—	—	
Λοιπαὶ (1)	371	367	3	—	—	—	—	1	—	166	164	1	—	
Σύνολον ξενογλώσσων ..	15.111	9.128	20	18	88	7	5.831	19	—	7.260	4.365	6	8	
2. ΝΟΜΟΣ ΞΑΝΘΗΣ —														
Γενικὸν σύνολον	89.891	49.535	25	6	38	60	40.224	2	—	1	44.726	24.763	10	2
Ἑλληνική	46.147	46.021	17	4	1	58	44	1	—	1	23.215	23.156	8	2
Τουρκική	26.010	2.859	—	—	—	—	23.151	—	—	—	12.598	1.281	—	—
Σλαβική	8	7	—	—	—	—	1	—	—	5	4	—	—	
Κουτσοβλαχική	5	5	—	—	—	—	—	—	—	3	3	—	—	
Ἀλβανική	354	353	—	—	—	—	1	—	—	181	180	—	—	
Πομακική	16.926	1	—	—	—	—	16.925	—	—	8.516	1	—	—	
Ἀρμενική	96	68	—	—	28	—	—	—	—	45	32	—	—	
Ἀθιγγανική	218	162	—	9	—	—	47	—	—	105	82	—	—	
Ρωσική	26	24	—	—	—	2	—	—	—	12	11	—	—	
Γαλλική	3	—	1	2	—	—	—	—	—	—	—	—	—	
Ρουμανική	7	7	—	—	—	—	—	—	—	4	4	—	—	
Ἀγγλική	1	1	—	—	—	—	—	—	—	1	1	—	—	
Ἰσπανική	1	1	—	—	—	—	—	—	—	—	—	—	—	
Γερμανική	12	10	2	—	—	—	—	—	—	2	1	1	—	
Ἰταλική	4	—	4	—	—	—	—	—	—	1	—	1	—	
Ἑβραϊκή	1	—	—	—	—	—	—	1	—	—	—	—	—	
Λοιπαὶ (1)	72	16	1	—	—	—	55	—	—	38	7	—	—	
Σύνολον ξενογλώσσων ..	43.744	3.514	8	2	37	2	40.180	1	—	21.511	1.607	2	—	

(1) Βλέπε υποσημείωσιν σελίδος 181.

Tableau 7. Population de fait par religion, langue maternelle et sexe (suite)

b) Par départements avec distinction de l'Agglomération urbaine d'Athènes (suite)

— Hommes						Θ ή λ ει ς — Femmes										Langue maternelle
Μονοφύλατοι Monophysites	* Άλλοι χριστιανοί Autres chrétiens	Μουσουλμάνοι Musulmans	Ίσραηλίτες Israélites	* Άλλοι μη χριστιανοί — Autres non chrétiens	Ούδημίας θρησκείας Sans religion	Σύνολον θρησκειών Total de religions	Όρθόδοξοι Orthodoxes	Καθολικοί Catholiques	Διαμαρτυρούμενοι Protestants	Μονοφύλατοι Monophysites	* Άλλοι χριστιανοί Autres chrétiens	Μουσουλμάνοι Musulmans	Ίσραηλίτες Israélites	* Άλλοι μη χριστιανοί — Autres non chrétiens	Ούδημίας θρησκείας Sans religion	
— 5. DÉPARTEMENT DE KHIOS																
—	18	—	1	—	—	36.626	36.565	40	4	—	15	—	2	—	—	Total général
—	18	—	—	—	—	36.557	36.511	29	1	—	15	—	1	—	—	Grecque
—	—	—	—	—	—	25	25	—	—	—	—	—	—	—	—	Turque
—	—	—	—	—	—	—	—	—	—	—	—	—	—	—	—	Slave
—	—	—	—	—	—	—	—	—	—	—	—	—	—	—	—	Koutzovaque
—	—	—	—	—	—	—	—	—	—	—	—	—	—	—	—	Albanaise
—	—	—	—	—	—	—	—	—	—	—	—	—	—	—	—	Pomaque
—	—	—	—	—	—	11	11	—	—	—	—	—	—	—	—	Arménienne
—	—	—	—	—	—	3	3	—	—	—	—	—	—	—	—	Tzigane
—	—	—	—	—	—	6	6	—	—	—	—	—	—	—	—	Russe
—	—	—	—	—	—	11	2	9	—	—	—	—	—	—	—	Française
—	—	—	—	—	—	2	2	—	—	—	—	—	—	—	—	Roumaine
—	—	—	—	—	—	2	1	—	1	—	—	—	1	—	—	Anglaise
—	—	—	—	—	—	1	—	—	—	—	—	—	—	—	—	Espagnole
—	—	—	—	—	—	4	1	1	2	—	—	—	—	—	—	Allemande
—	—	—	—	—	—	—	—	—	—	—	—	—	—	—	—	Italienne
—	—	—	1	—	—	—	—	—	—	—	—	—	—	—	—	Hébraïque
—	—	—	—	—	—	4	3	1	—	—	—	—	—	—	—	Autres (1)
—	—	—	1	—	—	69	54	11	3	—	—	—	1	—	—	Langues étrangères
— IX. THRACE																
— 1. DÉPARTEMENT D'HEVROS																
37	7	2.848	12	—	—	72.856	69.660	26	78	52	7	3.023	10	—	—	Total général
1	2	19	1	—	—	65.005	64.897	12	68	—	5	21	2	—	—	Grecque
1	—	2.767	—	—	—	5.170	2.235	—	—	1	—	2.934	—	—	—	Turque
—	—	—	—	—	—	—	—	—	—	—	—	—	—	—	—	Slave
—	—	—	—	—	—	8	8	—	—	—	—	—	—	—	—	Koutzovaque
—	5	—	—	—	—	2.168	2.160	2	4	—	2	—	—	—	—	Albanaise
—	—	48	—	—	—	64	1	—	—	—	—	63	—	—	—	Pomaque
35	—	—	—	—	—	147	92	—	4	51	—	—	—	—	—	Arménienne
—	—	14	—	—	—	59	54	—	—	—	—	5	—	—	—	Tzigane
—	—	—	—	—	—	2	2	—	—	—	—	—	—	—	—	Russe
—	—	—	—	—	—	12	5	5	2	—	—	—	—	—	—	Française
—	—	—	—	—	—	1	1	—	—	—	—	—	—	—	—	Roumaine
—	—	—	—	—	—	2	2	—	—	—	—	—	—	—	—	Anglaise
—	—	—	1	—	—	—	—	—	—	—	—	—	—	—	—	Espagnole
—	—	—	—	—	—	3	—	3	—	—	—	—	—	—	—	Allemande
—	—	—	—	—	—	2	—	2	—	—	—	—	—	—	—	Italienne
—	—	—	9	—	—	8	—	—	—	—	—	—	8	—	—	Hébraïque
—	—	—	1	—	—	205	203	2	—	—	—	—	—	—	—	Autres (1)
36	5	2.829	11	—	—	7.851	4.763	14	10	52	2	3.002	8	—	—	Langues étrangères
— 2. DÉPARTEMENT DE XANTHE																
18	23	19.909	1	—	—	45.165	24.772	15	4	20	37	20.315	1	—	—	Total général
—	22	26	1	—	—	22.932	22.865	9	2	1	36	18	—	—	—	Grecque
—	—	11.317	—	—	—	13.412	1.578	—	—	—	—	11.834	—	—	—	Turque
—	—	1	—	—	—	3	3	—	—	—	—	—	—	—	—	Slave
—	—	—	—	—	—	2	2	—	—	—	—	—	—	—	—	Koutzovaque
—	—	1	—	—	—	173	173	—	—	—	—	—	—	—	—	Albanaise
—	—	8.515	—	—	—	8.410	—	—	—	—	—	8.410	—	—	—	Pomaque
13	—	—	—	—	—	51	36	—	—	15	—	—	—	—	—	Arménienne
5	—	18	—	—	—	113	80	—	—	4	—	29	—	—	—	Tzigane
—	1	—	—	—	—	14	13	—	—	—	1	—	—	—	—	Russe
—	—	—	—	—	—	3	—	1	2	—	—	—	—	—	—	Française
—	—	—	—	—	—	3	3	—	—	—	—	—	—	—	—	Roumaine
—	—	—	—	—	—	—	—	—	—	—	—	—	—	—	—	Anglaise
—	—	—	—	—	—	1	1	—	—	—	—	—	—	—	—	Espagnole
—	—	—	—	—	—	10	9	1	—	—	—	—	—	—	—	Allemande
—	—	—	—	—	—	3	—	3	—	—	—	—	—	—	—	Italienne
—	—	—	—	—	—	1	—	—	—	—	—	—	1	—	—	Hébraïque
—	—	31	—	—	—	34	9	1	—	—	—	24	—	—	—	Autres (1)
18	1	19.883	—	—	—	22.233	1.907	6	2	19	1	20.297	1	—	—	Langues étrangères

(1) Voir note page 185.

Πίναξ 7. Πραγματικός πληθυσμός κατά θρησκείαν, μητρικήν γλώσσαν και φύλον (συνέχεια και τέλος)

β) Κιτά νομούς μετά διακρίσεως τοῦ Πολεοδομικοῦ συγκροτήματος Ἀθηνῶν (συνέχεια και τέλος)

Μητρική γλώσσα	Ἀμφότερων τῶν φύλων — Total des deux sexe										Ἄρρενες —			
	Σύνολον θρησκειῶν Total de religions	Ὁρθόδοξοι Orthodoxes	Καθολικοὶ Catholiques	Διαμαρτυρόμενοι Protestants	Μονοφυσίται Monophysites	Ἄλλοι χριστιανοὶ Autres chrétiens	Μουσουλμάνοι Musulmans	Ἰσραηλίται Israélites	Ἄλλοι μὴ χριστιανοὶ — Autres non chrétiens	Ὀδμητὸς θρησκείας Sans religion	Σύνολον θρησκειῶν Total de religions	Ὁρθόδοξοι Orthodoxes	Καθολικοὶ Catholiques	Διαμαρτυρόμενοι Protestants
Γενικὸν σύνολον	105.723	46.237	20	3	280	176	58.997	10	—	—	52.491	23.186	10	1
Ἑλληνική	45.505	45.299	7	—	1	167	28	3	—	—	22.870	22.771	3	—
Τουρκική	57.785	683	—	—	—	9	57.093	—	—	—	28.430	300	—	—
Σλαβική	—	—	—	—	—	—	—	—	—	—	—	—	—	—
Κουτσοβλαχική	2	2	—	—	—	—	—	—	—	—	2	2	—	—
Ἀλβανική	5	5	—	—	—	—	—	—	—	—	2	2	—	—
Πομακική	1.628	—	—	—	—	—	1.628	—	—	—	817	—	—	—
Ἀρμενική	200	63	3	2	132	—	—	—	—	—	91	25	2	1
Ἀθιγγανική	506	122	—	—	147	—	237	—	—	—	240	59	—	—
Ρωσική	5	5	—	—	—	—	—	—	—	—	2	2	—	—
Γαλλική	6	—	6	—	—	—	—	—	—	—	4	—	4	—
Ρουμανική	21	21	—	—	—	—	—	—	—	—	14	14	—	—
Ἀγγλική	2	2	—	—	—	—	—	—	—	—	—	—	—	—
Ἰσπανική	2	—	—	—	—	—	—	2	—	—	1	—	—	—
Γερμανική	3	—	2	1	—	—	—	—	—	—	1	—	1	—
Ἰταλική	2	1	—	—	—	—	—	—	—	—	—	—	—	—
Ἑβραϊκή	6	1	—	—	—	—	—	5	—	—	2	—	—	—
Λοιπαὶ (1)	45	33	1	—	—	—	11	—	—	—	15	11	—	—
Σύνολον ξενογλώσσων ..	60.218	938	13	3	279	9	58.969	7	—	—	29.621	415	7	1

(1) Βλέπε ὑποσημείωσιν σελίδος 184.



Tableau 7. Population de fait par religion, langue maternelle et sexe (suite et fin)

b) Par départements avec distinction de l'Agglomération urbaine d'Athènes (suite et fin)

— Hommes							Θ ή λ ε ι ς — Femmes							Langue maternelle		
Μονοφύσται Monophysites	*Άλλοι χριστιανοί Autres chrétiens	Μουσουλμάνοι Musulmans	*Ισραηλίται Israélites	*Άλλοι μη χριστιανοί — Autres non chrétiens	Ούδευκός θρησκείας Sans religion	Σύνολον θρησκειών Total de religions	*Ορθόδοξοι Orthodoxes	Καθολικοί Catholiques	Διαμαρτυρούμενοι Protestants	Μονοφύσται Monophysites	*Άλλοι χριστιανοί Autres chrétiens	Μουσουλμάνοι Musulmans	*Ισραηλίται Israélites		*Άλλοι μη χριστιανοί — Autres non chrétiens	Ούδευκός θρησκείας Sans religion
— 3. DÉPARTEMENT DE RHODOPE																
134	83	29.072	5	—	—	53.232	23.051	10	2	146	93	29.925	5	—	—	Total général
—	79	15	2	—	—	22.635	22.528	4	—	1	88	13	1	—	—	Grecque
—	4	28.126	—	—	—	29.355	383	—	—	—	5	28.967	—	—	—	Turque
—	—	—	—	—	—	—	—	—	—	—	—	—	—	—	—	Slave
—	—	—	—	—	—	—	—	—	—	—	—	—	—	—	—	Koutzovalaque
—	—	—	—	—	—	3	3	—	—	—	—	—	—	—	—	Albanaise
—	—	817	—	—	—	811	—	—	—	—	—	811	—	—	—	Pomaque
63	—	—	—	—	—	109	38	1	1	69	—	—	—	—	—	Arménienne
71	—	110	—	—	—	266	63	—	—	76	—	127	—	—	—	Tzigane
—	—	—	—	—	—	3	3	—	—	—	—	—	—	—	—	Russe
—	—	—	1	—	—	2	—	—	2	—	—	—	—	—	—	Française
—	—	—	—	—	—	7	7	—	—	—	—	—	—	—	—	Roumaine
—	—	—	—	—	—	2	2	—	—	—	—	—	—	—	—	Anglaise
—	—	—	1	—	—	1	—	—	—	—	—	—	1	—	—	Espagnole
—	—	—	—	—	—	2	—	1	1	—	—	—	—	—	—	Allemande
—	—	—	—	—	—	2	1	—	—	—	—	—	—	—	—	Italienne
—	—	—	2	—	—	4	1	—	—	—	—	—	3	—	—	Hébraïque
—	—	4	—	—	—	30	22	1	—	—	—	7	—	—	—	Autres (1)
134	4	29.057	3	—	—	30.597	523	6	2	145	5	29.912	4	—	—	Langues étrangères

(1) Voir note page 185.



Πίναξ 8. Πραγματικός πληθυσμός κατά θρησκείαν, διημιουμένην συνήθως γλώσσαν και φύλον

α) Σύνολον 'Ελλάδος και κατά γεωγραφικά διαμερίσματα μεθ' υποδιαίρεσους εις αστικάς, ημιαστικάς και αγροτικάς περιφερείας

'Ομιλουμένη συνήθως γλώσσα	'Αμφότερων τῶν φύλων — Total des deux sexes										'Α σ τ ι κ ῆ ς —			
	Σύνολον θρησκειῶν Total de religions	'Ορθόδοξοι Orthodoxes	Καθολικοὶ Catholiques	Διαμαρτυρούμενοι Protestants	Μονοφυσίται Monophysites	* Ἄλλοι χριστιανοὶ Autres chrétiens	Μουσουλμάνοι Musulmans	* Ἰσραηλίται Israélites	* Ἄλλοι μὴ χριστιανοὶ — Autres non chrétiens	Ὀυδέμιας θρησκείας Sans religion	Σύνολον θρησκειῶν Total de religions	'Ορθόδοξοι Orthodoxes	Καθολικοὶ Catholiques	Διαμαρτυρούμενοι Protestants
ΣΥΝΟΛΟΝ ΕΛΛΑΔΟΣ —														
ΣΥΝΟΛΟΝ ΠΑΣΩΝ ΤΩΝ ΠΕΡΙΦΕΡΕΙΩΝ —														
Γενικὸν σύνολον	7.632.801	7.472.559	28.430	7.034	1.205	4.438	112.665	6.325	24	121	3.721.648	3.643.795	12.804	3.129
'Ελληνική	7.455.268	7.409.802	27.011	5.910	562	4.393	1.495	5.975	16	104	3.640.212	3.618.857	12.297	2.635
Τουρκική	118.201	25.466	39	202	35	9	92.443	6	—	1	54.367	8.765	11	80
Πομακική	17.854	2	—	—	—	—	17.852	—	—	—	8.959	1	—	—
Κουτσοβλακική	10.554	10.543	6	—	4	1	—	—	—	—	4.757	4.754	3	—
Σλαβική	10.346	10.333	6	1	—	—	5	1	—	—	3.794	3.785	3	—
* Ἀλβανική	7.803	7.447	7	2	—	9	338	—	—	—	3.620	3.325	5	1
* Ἀθιγγανική	4.147	3.545	7	—	147	—	448	—	—	—	2.046	1.741	6	—
* Ἀρμενική	3.677	2.894	137	172	455	7	6	4	—	2	1.537	1.209	61	60
Γαλλική	907	147	612	77	—	3	3	59	—	6	249	51	153	18
* Ἀγγλική	833	189	158	464	2	13	1	4	—	2	414	89	81	231
Ρουμανική	785	773	9	—	—	—	—	1	—	2	382	380	—	—
Λοιπαὶ (1)	2.426	1.418	438	206	—	3	74	275	8	4	1.311	838	184	104
Σύνολον ξενογλώσσων	177.533	62.757	1.419	1.124	643	45	111.170	350	8	17	81.436	24.938	507	494
ΑΣΤΙΚΑΙ ΠΕΡΙΦΕΡΕΙΑΙ —														
Γενικὸν σύνολον	2.807.905	2.750.301	18.281	5.735	902	2.441	23.977	6.203	—	57	1.372.794	1.346.401	7.674	2.458
'Ελληνική	2.767.014	2.735.707	16.994	4.835	445	2.409	718	5.857	8	41	1.355.448	1.341.380	7.220	2.065
Τουρκική	30.814	7.700	36	42	30	6	22.993	6	—	1	13.170	2.180	9	15
Πομακική	124	1	—	—	—	—	123	—	—	—	64	—	—	—
Κουτσοβλακική	1.332	1.322	5	—	4	1	—	—	—	—	558	555	3	—
Σλαβική	525	515	6	1	—	—	2	1	—	—	191	185	3	—
* Ἀλβανική	191	139	1	—	—	1	50	—	—	—	95	50	1	—
* Ἀθιγγανική	1.014	938	6	—	—	—	70	—	—	—	495	455	6	—
* Ἀρμενική	3.543	2.806	136	161	421	7	6	4	—	2	1.477	1.169	61	57
Γαλλική	829	132	550	77	—	3	2	59	—	6	225	45	135	18
* Ἀγγλική	757	166	146	423	2	13	1	4	—	2	370	76	76	205
Ρουμανική	295	285	8	—	—	—	—	1	—	1	101	100	—	—
Λοιπαὶ (1)	1.467	590	393	196	—	1	12	271	—	4	600	206	160	98
Σύνολον ξενογλώσσων	40.891	14.594	1.287	900	457	32	23.259	346	—	16	17.346	5.021	454	393
ΗΜΙΑΣΤΙΚΑΙ ΠΕΡΙΦΕΡΕΙΑΙ —														
Γενικὸν σύνολον	1.187.349	1.170.196	2.522	362	83	734	13.326	109	13	4	599.025	590.406	1.245	193
'Ελληνική	1.164.289	1.160.403	2.438	312	48	722	251	106	5	4	588.221	586.231	1.210	164
Τουρκική	14.407	4.986	1	2	3	3	9.412	—	—	—	6.526	1.912	1	2
Πομακική	3.278	—	—	—	—	—	3.278	—	—	—	1.640	—	—	—
Κουτσοβλακική	1.002	1.001	1	—	—	—	—	—	—	—	434	434	—	—
Σλαβική	726	725	—	—	—	—	1	—	—	—	257	256	—	—
* Ἀλβανική	1.639	1.419	6	1	—	7	206	—	—	—	839	641	4	—
* Ἀθιγγανική	1.150	987	1	—	—	—	162	—	—	—	587	504	—	—
* Ἀρμενική	93	51	1	9	32	—	—	—	—	—	38	20	—	3
Γαλλική	48	8	40	—	—	—	—	—	—	—	17	4	13	—
* Ἀγγλική	55	12	10	33	—	—	—	—	—	—	33	8	4	21
Ρουμανική	312	311	1	—	—	—	—	—	—	—	143	143	—	—
Λοιπαὶ (1)	350	293	23	5	—	2	16	3	8	—	290	253	13	3
Σύνολον ξενογλώσσων	23.060	9.793	84	50	35	12	13.075	3	8	—	10.804	4.175	35	29
ΑΓΡΟΤΙΚΑΙ ΠΕΡΙΦΕΡΕΙΑΙ —														
Γενικὸν σύνολον	3.637.547	3.552.062	7.627	937	220	1.263	75.362	13	3	60	1.749.829	1.706.988	3.885	478
'Ελληνική	3.523.965	3.513.692	7.579	763	69	1.262	526	12	3	59	1.696.543	1.691.246	3.867	406
Τουρκική	72.980	12.780	2	158	2	—	60.038	—	—	—	34.671	4.673	1	63
Πομακική	14.452	1	—	—	—	—	14.451	—	—	—	7.255	1	—	—
Κουτσοβλακική	8.220	8.220	—	—	—	—	—	—	—	—	3.765	3.765	—	—
Σλαβική	9.095	9.093	—	—	—	—	2	—	—	—	3.346	3.344	—	—
* Ἀλβανική	5.973	5.889	—	1	—	1	32	—	—	—	2.686	2.634	—	1
* Ἀθιγγανική	1.983	1.620	—	—	147	—	216	—	—	—	964	782	—	—
* Ἀρμενική	41	37	—	2	2	—	—	—	—	—	22	20	—	—
Γαλλική	30	7	22	—	—	—	1	—	—	—	7	2	5	—
* Ἀγγλική	21	11	2	8	—	—	—	—	—	—	11	5	1	5
Ρουμανική	178	177	—	—	—	—	—	—	—	1	138	137	—	—
Λοιπαὶ (1)	609	535	22	5	—	—	46	1	—	—	421	379	11	3
Σύνολον ξενογλώσσων	113.582	38.370	48	174	151	1	74.836	1	—	1	53.286	15.742	18	72

(1) Ἐκάστη τούτων, ὡς ὀμιλουμένη συνήθως γλώσσα, παρουσιάζει ἀναλογίαν μικροτέραν τοῦ 0,1 % ἐπὶ τοῦ συνολικοῦ πληθυσμοῦ τῆς Ἑλλάδος.

Tableau 8. Population de fait par religion, langue parlée habituellement et sexe

a) Grèce entière et par régions géographiques subdivisées en circonscriptions urbaines, semi-urbaines et rurales

— Hommes						Θ ή λ ε ι ε ς — Femmes										Langue parlée habituellement
Μονοψυχίται Monophysites	*Άλλοι χριστιανοί Autres chrétiens	Μουσουλμάνοι Musulmans	*Ισραηλίται Israélites	*Άλλοι μη χριστιανοί — Autres non chrétiens	Όδμημας θρησκείας Sans religion	Σύνολον θρησκειών Total de religions	*Ορθόδοξοι Orthodoxes	Καθολικοί Catholiques	Διαμαρτυρούμενοι Protestants	Μονοψυχίται Monophysites	*Άλλοι χριστιανοί Autres chrétiens	Μουσουλμάνοι Musulmans	*Ισραηλίται Israélites	*Άλλοι μη χριστιανοί — Autres non chrétiens	Όδμημας θρησκείας Sans religion	
— GRÈCE ENTIÈRE																
— TOTAL DE TOUTES LES CIRCONSCRIPTIONS																
590	2.153	55.850	3.210	17	103	3.911.153	3.828.764	15.626	3.905	615	2.285	56.815	3.115	7	21	Total général
301	2.130	838	3.055	10	89	3.815.056	3.790.945	14.714	3.275	261	2.263	657	2.920	6	15	Grecque
16	3	45.489	3	—	—	63.834	16.701	28	122	19	6	46.954	3	—	1	Turque
—	—	8.958	—	—	—	8.895	1	—	—	—	—	8.894	—	—	—	Pomaque
—	—	—	—	—	—	5.797	5.789	3	—	4	1	—	—	—	—	Koutzovalaque
—	—	5	1	—	—	6.552	6.548	3	1	—	—	—	—	—	—	Slave
—	7	282	—	—	—	4.183	4.122	2	1	—	2	56	—	—	—	Albanaise
71	—	228	—	—	—	2.101	1.804	1	—	76	—	220	—	—	—	Tzigane
201	4	—	2	—	—	2.140	1.685	76	112	254	3	6	2	—	—	Arménienne
—	1	—	21	—	5	658	96	459	59	—	2	3	38	—	1	Française
1	6	1	3	—	2	419	100	77	233	1	7	—	1	—	—	Anglaise
—	—	—	—	—	2	403	393	9	—	—	—	—	1	—	—	Roumaine
—	2	49	125	7	2	1.115	580	254	102	—	1	25	150	1	2	Autres (1)
289	23	55.012	155	7	11	96.097	37.819	912	630	354	22	56.158	195	1	6	Langues étrangères
— CIRCONSCRIPTIONS URBAINES																
428	1.161	11.501	3.129	6	36	1.435.111	1.403.900	10.607	3.277	474	1.280	12.476	3.074	2	21	Total général
229	1.146	400	2.976	6	26	1.411.566	1.394.327	9.774	2.770	216	1.263	318	2.881	2	15	Grecque
14	3	10.946	3	—	—	17.644	5.520	27	27	16	3	12.047	3	—	1	Turque
—	—	64	—	—	—	60	1	—	—	—	—	59	—	—	—	Pomaque
—	—	—	—	—	—	774	767	2	—	4	1	—	—	—	—	Koutzovalaque
—	—	2	1	—	—	334	330	3	1	—	—	—	—	—	—	Slave
—	1	43	—	—	—	96	89	—	—	—	—	7	—	—	—	Albanaise
—	—	34	—	—	—	519	483	—	—	—	—	36	—	—	—	Tzigane
184	4	—	2	—	—	2.066	1.637	75	104	237	3	6	2	—	—	Arménienne
—	1	—	21	—	5	604	87	415	59	—	2	2	38	—	1	Française
1	6	1	3	—	2	387	90	70	218	1	7	—	1	—	—	Anglaise
—	—	—	—	—	1	194	185	8	—	—	—	—	1	—	—	Roumaine
—	—	11	123	—	2	867	384	233	98	—	1	1	148	—	2	Autres (1)
199	15	11.101	153	—	10	23.545	9.573	833	507	258	17	12.158	193	—	6	Langues étrangères
— CIRCONSCRIPTIONS SEMI-URBAINES																
41	371	6.685	70	10	4	588.324	579.790	1.277	169	42	363	6.641	39	3	—	Total général
25	364	151	69	3	4	576.068	574.172	1.228	148	23	358	100	37	2	—	Grecque
1	—	4.610	—	—	—	7.881	3.071	—	—	2	3	4.802	—	—	—	Turque
—	—	1.640	—	—	—	1.638	—	—	—	—	—	1.638	—	—	—	Pomaque
—	—	—	—	—	—	568	567	1	—	—	—	—	—	—	—	Koutzovalaque
—	—	1	—	—	—	469	469	—	—	—	—	—	—	—	—	Slave
—	5	189	—	—	—	800	778	2	1	—	2	17	—	—	—	Albanaise
—	—	83	—	—	—	563	483	1	—	—	—	79	—	—	—	Tzigane
15	—	—	—	—	—	55	31	1	6	17	—	—	—	—	—	Arménienne
—	—	—	—	—	—	31	4	27	—	—	—	—	—	—	—	Française
—	—	—	—	—	—	22	4	6	12	—	—	—	—	—	—	Anglaise
—	—	—	—	—	—	169	168	1	—	—	—	—	—	—	—	Roumaine
—	2	11	1	7	—	60	40	10	2	—	—	5	2	1	—	Autres (1)
16	7	6.534	1	7	—	12.256	5.618	49	21	19	5	6.541	2	1	—	Langues étrangères
— CIRCONSCRIPTIONS RURALES																
121	621	37.664	11	1	60	1.887.718	1.845.074	3.742	459	99	642	37.698	2	2	—	Total général
47	620	287	10	1	59	1.827.422	1.822.446	3.712	357	22	642	239	2	2	—	Grecque
1	—	29.933	—	—	—	38.309	8.107	1	95	1	—	30.105	—	—	—	Turque
—	—	7.254	—	—	—	7.197	—	—	—	—	—	7.197	—	—	—	Pomaque
—	—	—	—	—	—	4.455	4.455	—	—	—	—	—	—	—	—	Koutzovalaque
—	—	2	—	—	—	5.749	5.749	—	—	—	—	—	—	—	—	Slave
—	1	50	—	—	—	3.287	3.255	—	—	—	—	32	—	—	—	Albanaise
71	—	111	—	—	—	1.019	838	—	—	76	—	105	—	—	—	Tzigane
2	—	—	—	—	—	19	17	—	2	—	—	—	—	—	—	Arménienne
—	—	—	—	—	—	23	5	17	—	—	—	1	—	—	—	Française
—	—	—	—	—	—	10	6	1	3	—	—	—	—	—	—	Anglaise
—	—	—	—	—	—	40	40	—	—	—	—	—	—	—	—	Roumaine
—	—	27	1	—	—	188	156	11	2	—	—	19	—	—	—	Autres (1)
74	1	37.377	1	—	1	60.296	22.628	30	102	77	—	37.459	—	—	—	Langues étrangères

(1) Dont chacune présente, comme langue parlée habituellement, une proportion plus petite de 0,1% sur la population totale de la Grèce.

Πίναξ 8. Πραγματικός πληθυσμός κατά θρησκείαν, δμιλουμένην συνήθως γλώσσαν και φύλον (συνέχεια)

α) Σύνολον 'Ελλάδος και κατά γεωγραφικά διαμερίσματα μεθ' ύποδιαιρέσεως εις αστικές, ήμισιαστικές και αγροτικές περιφερείας (συνέχεια)

'Ομιλουμένη συνήθως γλώσσα	'Αμφοτέρων τῶν φύλων — Total des deux sexes										'Α σ τ ι κ ῆ ς —			
	Σύνολον θρησκείων Total de religions	'Ορθόδοξοι Orthodoxes	Καθολικοί Catholiques	Διαμαρτυρούμενοι Protestants	Μονοφωίται Monophysites	*Άλλοι χριστιανοί Autres chrétiens	Μουσουλμάνοι Musulmans	Ισραηλίται Israélites	*Άλλοι μη χριστιανοί — Autres non chrétiens	Ουδέμιας θρησκείας Sans religion	Σύνολον θρησκείων Total de religions	'Ορθόδοξοι Orthodoxes	Καθολικοί Catholiques	Διαμαρτυρούμενοι Protestants
I. ΣΤΕΡΕΑ ΕΛΛΑΣ ΚΑΙ ΕΥΒΟΙΑ —														
ΣΥΝΟΛΟΝ ΠΑΣΩΝ ΤΩΝ ΠΕΡΙΦΕΡΕΙΩΝ —														
Γενικόν σύνολον	2.287.019	2.266.847	11.401	3.136	445	1.698	355	3.073	15	49	1.108.749	1.099.755	4.845	1.268
'Ελληνική	2.274.301	2.256.576	10.405	2.391	238	1.669	72	2.909	7	34	1.103.807	1.095.874	4.518	980
Τουρκική	3.209	3.084	31	24	11	6	49	3	—	1	715	649	10	7
Πομακική	—	—	—	—	—	—	—	—	—	—	—	—	—	—
Κουτσοβλαχική	1.338	1.337	1	—	—	—	—	—	—	—	598	598	—	—
Σλαβική	21	18	3	—	—	—	—	—	—	—	5	4	1	—
*Αλβανική	1.855	1.634	1	—	—	1	219	—	—	—	942	736	1	—
*Αθιγγανική	669	669	—	—	—	—	—	—	—	—	338	338	—	—
*Αρμενική	2.766	2.287	130	146	194	5	1	1	—	2	1.152	954	58	51
Γαλλική	691	119	448	70	—	2	1	45	—	6	190	39	114	16
*Αγγλική	681	153	120	387	2	13	—	4	—	2	317	67	59	179
Ρουμανική	293	285	6	—	—	—	—	1	—	1	117	116	—	—
Λοιπαί (1)	1.195	685	256	118	—	2	13	110	—	3	568	380	84	35
Σύνολον ξενογλώσσων	12.718	10.271	996	745	207	29	283	164	8	15	4.942	3.881	327	288
ΑΣΤΙΚΑΙ ΠΕΡΙΦΕΡΕΙΑΙ —														
Γενικόν σύνολον	1.528.358	1.508.996	11.186	3.054	437	1.433	140	3.056	7	49	740.522	732.069	4.717	1.221
'Ελληνική	1.519.460	1.502.241	10.235	2.345	230	1.406	70	2.892	7	34	737.535	729.886	4.414	956
Τουρκική	3.121	3.007	30	24	11	6	39	3	—	1	691	636	9	7
Πομακική	—	—	—	—	—	—	—	—	—	—	—	—	—	—
Κουτσοβλαχική	24	23	1	—	—	—	—	—	—	—	14	14	—	—
Σλαβική	19	16	3	—	—	—	—	—	—	—	3	2	1	—
*Αλβανική	103	77	—	—	—	—	26	—	—	—	53	30	—	—
*Αθιγγανική	518	518	—	—	—	—	—	—	—	—	260	260	—	—
*Αρμενική	2.760	2.281	130	146	194	5	1	1	—	2	1.149	951	58	51
Γαλλική	668	118	426	70	—	2	1	45	—	6	178	38	103	16
*Αγγλική	633	142	114	356	2	13	—	4	—	2	289	61	56	160
Ρουμανική	147	139	6	—	—	—	—	1	—	1	52	51	—	—
Λοιπαί (1)	905	434	241	113	—	1	3	110	—	3	298	140	76	31
Σύνολον ξενογλώσσων	8.898	6.755	951	709	207	27	70	164	—	15	2.987	2.183	303	265
ΗΜΙΑΣΤΙΚΑΙ ΠΕΡΙΦΕΡΕΙΑΙ —														
Γενικόν σύνολον	231.988	231.341	174	40	—	195	214	16	8	—	116.432	115.976	107	27
'Ελληνική	231.081	230.718	139	12	—	194	2	16	—	—	115.784	115.572	88	10
Τουρκική	33	22	1	—	—	—	10	—	—	—	17	6	1	—
Πομακική	—	—	—	—	—	—	—	—	—	—	—	—	—	—
Κουτσοβλαχική	72	72	—	—	—	—	—	—	—	—	33	33	—	—
Σλαβική	2	2	—	—	—	—	—	—	—	—	2	2	—	—
*Αλβανική	316	123	1	—	—	—	192	—	—	—	228	47	1	—
*Αθιγγανική	7	7	—	—	—	—	—	—	—	—	7	7	—	—
*Αρμενική	3	3	—	—	—	—	—	—	—	—	2	2	—	—
Γαλλική	21	1	20	—	—	—	—	—	—	—	11	1	10	—
*Αγγλική	35	5	6	24	—	—	—	—	—	—	20	3	3	14
Ρουμανική	144	144	—	—	—	—	—	—	—	—	64	64	—	—
Λοιπαί (1)	274	244	7	4	—	1	10	—	—	—	264	239	4	3
Σύνολον ξενογλώσσων	907	623	35	28	—	1	212	—	8	—	648	404	19	17
ΑΓΡΟΤΙΚΑΙ ΠΕΡΙΦΕΡΕΙΑΙ —														
Γενικόν σύνολον	526.673	526.510	1	42	8	70	1	1	—	—	251.795	251.710	21	20
'Ελληνική	523.760	523.617	31	34	8	69	—	1	—	—	250.488	250.416	16	14
Τουρκική	55	55	—	—	—	—	—	—	—	—	7	7	—	—
Πομακική	—	—	—	—	—	—	—	—	—	—	—	—	—	—
Κουτσοβλαχική	1.242	1.242	—	—	—	—	—	—	—	—	551	551	—	—
Σλαβική	—	—	—	—	—	—	—	—	—	—	—	—	—	—
*Αλβανική	1.436	1.434	—	—	—	1	1	—	—	—	661	659	—	—
*Αθιγγανική	144	144	—	—	—	—	—	—	—	—	71	71	—	—
*Αρμενική	3	3	—	—	—	—	—	—	—	—	1	1	—	—
Γαλλική	2	—	2	—	—	—	—	—	—	—	1	—	1	—
*Αγγλική	13	6	—	7	—	—	—	—	—	—	8	3	—	5
Ρουμανική	2	2	—	—	—	—	—	—	—	—	1	1	—	—
Λοιπαί (1)	16	7	8	1	—	—	—	—	—	—	6	1	4	1
Σύνολον ξενογλώσσων	2.913	2.893	10	8	—	1	1	—	—	—	1.307	1.294	5	6

(1) Βλέπε ύποσημείωσιν σελίδος 248.

Tableau 8. Population de fait par religion, langue parlée habituellement et sexe (suite)

a) Grèce entière et par régions géographiques subdivisées en circonscriptions urbaines, semi-urbaines et rurales (suite)

Hommes						Θ ή λ ε ι ς — Femmes										Langue parlée habituellement
Μονοφυσίται Monophysites	*Άλλοι χριστιανοί Autres chrétiens	Μουσουλμάνοι Musulmans	*Ισραηλίται Israélites	*Άλλοι μὴ χριστιανοί — Autres non chrétiens	Ὀὐδέμιας θρησκείας Sans religion	Σύνολον θρησκείων Total de religions	Ὀρθόδοξοι Orthodoxes	Καθολικοὶ Catholiques	Διαιματωρημένοι Protestants	Μονοφυσίται Monophysites	*Άλλοι χριστιανοί Autres chrétiens	Μουσουλμάνοι Musulmans	*Ισραηλίται Israélites	*Άλλοι μὴ χριστιανοί — Autres non chrétiens	Ὀὐδέμιας θρησκείας Sans religion	
I. GRÈCE CENTRALE ET EUBÉE																
TOTAL DE TOUTES LES CIRCONSCRIPTIONS																
221	825	289	1.502	12	32	1.178.270	1.167.092	6.556	1.868	224	873	66	1.571	3	17	Total général
129	810	33	1.435	5	23	1.170.494	1.160.702	5.887	1.411	109	859	39	1.474	2	11	Grecque
5	3	40	1	—	—	2.494	2.435	21	17	6	3	9	2	—	1	Turque
—	—	—	—	—	—	—	—	—	—	—	—	—	—	—	—	Pomaque
—	—	—	—	—	—	740	739	1	—	—	—	—	—	—	—	Koutzovalaque
—	—	—	—	—	—	16	14	2	—	—	—	—	—	—	—	Slave
—	1	204	—	—	—	913	898	—	—	—	—	15	—	—	—	Albanaise
—	—	—	—	—	—	331	331	—	—	—	—	—	—	—	—	Tzigane
86	3	—	—	—	—	1.614	1.333	72	95	108	2	1	1	—	2	Arménienne
—	1	—	15	—	5	501	80	334	54	—	1	1	30	—	1	Française
1	6	—	3	—	2	364	86	61	208	1	7	—	1	—	—	Anglaise
—	—	—	—	—	1	176	169	6	—	—	—	—	1	—	—	Roumaine
—	1	12	48	7	1	627	305	172	83	—	1	1	62	1	2	Autres (1)
92	15	256	67	7	9	7.776	6.390	669	457	115	14	27	97	1	6	Langues étrangères
CIRCONSCRIPTIONS URBAINES																
213	689	86	1.490	5	32	787.836	776.927	6.469	1.833	224	744	54	1.566	2	17	Total général
121	676	31	1.423	5	23	781.925	772.355	5.821	1.389	109	730	39	1.469	2	11	Grecque
5	3	30	1	—	—	2.430	2.371	21	17	6	3	9	2	—	1	Turque
—	—	—	—	—	—	—	—	—	—	—	—	—	—	—	—	Pomaque
—	—	—	—	—	—	10	9	1	—	—	—	—	—	—	—	Koutzovalaque
—	—	—	—	—	—	16	14	2	—	—	—	—	—	—	—	Slave
—	—	23	—	—	—	50	47	—	—	—	—	3	—	—	—	Albanaise
—	—	—	—	—	—	258	258	—	—	—	—	—	—	—	—	Tzigane
86	3	—	—	—	—	1.611	1.330	72	95	108	2	1	1	—	2	Arménienne
—	1	—	15	—	5	490	80	323	54	—	1	1	30	—	1	Française
1	6	—	3	—	2	344	81	58	196	1	7	—	1	—	—	Anglaise
—	—	—	—	—	1	95	88	6	—	—	—	—	1	—	—	Roumaine
—	—	2	48	—	1	607	294	165	82	—	1	1	62	—	2	Autres (1)
92	13	55	67	—	9	5.911	4.572	648	444	115	14	15	97	—	6	Langues étrangères
CIRCONSCRIPTIONS SEMI-URBAINES																
—	102	202	11	7	—	115.556	115.365	67	13	—	93	12	5	1	—	Total général
—	101	2	11	—	—	115.297	115.146	51	2	—	93	—	5	—	—	Grecque
—	—	10	—	—	—	16	16	—	—	—	—	—	—	—	—	Turque
—	—	—	—	—	—	39	39	—	—	—	—	—	—	—	—	Pomaque
—	—	—	—	—	—	—	—	—	—	—	—	—	—	—	—	Koutzovalaque
—	—	180	—	—	—	88	76	—	—	—	—	12	—	—	—	Slave
—	—	—	—	—	—	—	—	—	—	—	—	—	—	—	—	Albanaise
—	—	—	—	—	—	1	1	—	—	—	—	—	—	—	—	Tzigane
—	—	—	—	—	—	10	—	10	—	—	—	—	—	—	—	Arménienne
—	—	—	—	—	—	15	2	3	10	—	—	—	—	—	—	Française
—	—	—	—	—	—	80	80	—	—	—	—	—	—	—	—	Anglaise
—	1	10	—	—	—	10	5	3	1	—	—	—	—	—	—	Roumaine
—	1	200	—	7	—	259	219	16	11	—	—	12	—	—	1	Autres (1)
—	—	—	—	—	—	—	—	—	—	—	—	—	—	—	—	Langues étrangères
CIRCONSCRIPTIONS RURALES																
8	34	1	1	—	—	274.878	274.800	20	22	—	36	—	—	—	—	Total général
8	33	—	1	—	—	273.272	273.201	15	20	—	36	—	—	—	—	Grecque
—	—	—	—	—	—	48	48	—	—	—	—	—	—	—	—	Turque
—	—	—	—	—	—	691	691	—	—	—	—	—	—	—	—	Pomaque
—	—	—	—	—	—	—	—	—	—	—	—	—	—	—	—	Koutzovalaque
—	—	—	—	—	—	—	—	—	—	—	—	—	—	—	—	Slave
—	1	1	—	—	—	775	775	—	—	—	—	—	—	—	—	Albanaise
—	—	—	—	—	—	73	73	—	—	—	—	—	—	—	—	Tzigane
—	—	—	—	—	—	2	2	—	—	—	—	—	—	—	—	Arménienne
—	—	—	—	—	—	1	—	1	—	—	—	—	—	—	—	Française
—	—	—	—	—	—	5	3	—	2	—	—	—	—	—	—	Anglaise
—	—	—	—	—	—	1	1	—	—	—	—	—	—	—	—	Roumaine
—	—	—	—	—	—	10	6	4	—	—	—	—	—	—	—	Autres (1)
—	1	1	—	—	—	1.606	1.599	5	2	—	—	—	—	—	—	Langues étrangères

(1) Voir note page 249.

Πίναξ 8. Πραγματικός πληθυσμός κατά θρησκείαν, όμιλουμένην συνήθως γλώσσαν και φύλον (συνέχεια)

α) Σύνολον 'Ελλάδος και κατά γεωγραφικά διαμερίσματα μεθ' ύποδιαιρέσεως εις αστικάς, ημιαστικάς και άγροτικάς περιφέρειας (συνέχεια)

Όμιλουμένη συνήθως γλώσσα	Άμφότερων τών φύλων — Total des deux sexes										Ά ρ ρ ε ν ε ς —			
	Σύνολον θρησκειών Total de religions	Όρθόδοξοι Orthodoxes	Καθολικοί Catholiques	Διαμαρτυρόμενοι Protestants	Μονοφύστροι Monophysites	*Άλλοι χριστιανοί Autres chrétiens	Μουσουλμάνοι Musulmans	Ίσραηλίται Israélites	*Άλλοι μη χριστιανοί — Autres non chrétiens	Όχι θρησκείας Sans religion	Σύνολον θρησκειών Total de religions	Όρθόδοξοι Orthodoxes	Καθολικοί Catholiques	Διαμαρτυρόμενοι Protestants
II. Π Ε Λ Ο Π Ο Ν Ν Η Σ Ο Σ —														
ΣΥΝΟΛΟΝ ΠΑΣΩΝ ΤΩΝ ΠΕΡΙΦΕΡΕΙΩΝ —														
Γενικόν σύνολον	1.129.022	1.127.418	950	279	9	270	34	52	2	8	548.146	547.341	415	168
Έλληνική	1.128.346	1.126.843	915	237	8	269	12	52	2	8	547.830	547.101	399	129
Τουρκική	95	74	—	—	—	—	21	—	—	—	41	22	—	—
Πομακική	—	—	—	—	—	—	—	—	—	—	—	—	—	—
Κουτσοβλαχική	3	3	—	—	—	—	—	—	—	—	—	—	—	—
Σλαβική	8	8	—	—	—	—	—	—	—	—	1	1	—	—
*Άλβανική	232	229	1	—	—	1	—	—	—	—	95	92	1	—
*Αθιγγανική	204	203	1	—	—	—	—	—	—	—	99	99	—	—
*Αρμενική	38	36	1	—	1	—	—	—	—	—	19	18	1	—
Γαλλική	15	5	10	—	—	—	—	—	—	—	5	2	3	—
*Άγγλική	9	5	2	2	—	—	—	—	—	—	5	2	1	2
Ρουμανική	2	2	—	—	—	—	—	—	—	—	—	—	—	—
Λοιπαί (1)	70	10	20	40	—	—	—	—	—	—	51	4	10	37
Σύνολον ξενογλώσσων	676	575	35	42	1	1	22	—	—	—	316	240	16	39
ΑΣΤΙΚΑΙ ΠΕΡΙΦΕΡΕΙΑΙ —														
Γενικόν σύνολον	228.801	227.568	891	157	4	102	27	51	—	1	114.139	113.555	382	93
Έλληνική	228.492	227.345	865	117	3	101	9	51	—	1	113.981	113.462	372	55
Τουρκική	60	42	—	—	—	—	18	—	—	—	27	11	—	—
Πομακική	—	—	—	—	—	—	—	—	—	—	—	—	—	—
Κουτσοβλαχική	—	—	—	—	—	—	—	—	—	—	—	—	—	—
Σλαβική	7	7	—	—	—	—	—	—	—	—	—	—	—	—
*Άλβανική	5	3	1	—	—	1	—	—	—	—	3	1	—	—
*Αθιγγανική	137	137	—	—	—	—	—	—	—	—	67	67	—	—
*Αρμενική	30	28	1	—	1	—	—	—	—	—	14	13	1	—
Γαλλική	8	—	8	—	—	—	—	—	—	—	2	—	2	—
*Άγγλική	5	3	—	2	—	—	—	—	—	—	2	—	—	2
Ρουμανική	—	—	—	—	—	—	—	—	—	—	—	—	—	—
Λοιπαί (1)	57	3	16	38	—	—	—	—	—	—	43	1	6	36
Σύνολον ξενογλώσσων	309	223	26	40	1	1	18	—	—	—	158	93	10	38
ΗΜΙΑΣΤΙΚΑΙ ΠΕΡΙΦΕΡΕΙΑΙ —														
Γενικόν σύνολον	160.368	160.280	33	18	—	30	3	1	—	3	78.580	78.526	16	11
Έλληνική	160.223	160.140	29	18	—	30	2	1	—	3	78.517	78.466	14	11
Τουρκική	23	23	—	—	—	—	—	—	—	—	6	6	—	—
Πομακική	—	—	—	—	—	—	—	—	—	—	—	—	—	—
Κουτσοβλαχική	—	—	—	—	—	—	—	—	—	—	—	—	—	—
Σλαβική	—	—	—	—	—	—	—	—	—	—	—	—	—	—
*Άλβανική	93	92	—	—	—	—	1	—	—	—	44	43	—	—
*Αρμενική	17	16	1	—	—	—	—	—	—	—	8	8	—	—
*Αθιγγανική	—	—	—	—	—	—	—	—	—	—	—	—	—	—
Γαλλική	2	—	2	—	—	—	—	—	—	—	1	—	1	—
*Άγγλική	1	1	—	—	—	—	—	—	—	—	1	1	—	—
Ρουμανική	2	2	—	—	—	—	—	—	—	—	—	—	—	—
Λοιπαί (1)	7	6	1	—	—	—	—	—	—	—	3	2	1	—
Σύνολον ξενογλώσσων	145	140	4	—	—	—	1	—	—	—	63	60	2	—
ΑΓΡΟΤΙΚΑΙ ΠΕΡΙΦΕΡΕΙΑΙ —														
Γενικόν σύνολον	739.853	739.570	26	104	5	138	4	—	2	4	355.427	355.260	17	64
Έλληνική	739.631	739.358	21	102	5	138	1	—	2	4	355.332	355.173	13	63
Τουρκική	12	9	—	—	—	—	3	—	—	—	8	5	—	—
Πομακική	—	—	—	—	—	—	—	—	—	—	—	—	—	—
Κουτσοβλαχική	3	3	—	—	—	—	—	—	—	—	—	—	—	—
Σλαβική	1	1	—	—	—	—	—	—	—	—	1	1	—	—
*Άλβανική	134	134	—	—	—	—	—	—	—	—	48	48	—	—
*Αρμενική	50	50	—	—	—	—	—	—	—	—	24	24	—	—
*Αθιγγανική	8	8	—	—	—	—	—	—	—	—	5	5	—	—
Γαλλική	5	5	—	—	—	—	—	—	—	—	2	2	—	—
*Άγγλική	3	1	2	—	—	—	—	—	—	—	2	1	1	—
Ρουμανική	—	—	—	—	—	—	—	—	—	—	—	—	—	—
Λοιπαί (1)	6	1	3	2	—	—	—	—	—	—	5	1	3	1
Σύνολον ξενογλώσσων	222	212	5	2	—	—	3	—	—	—	95	87	4	1

(1) Βλέπε υποσημείωσιν σελίδος 248.

Tableau 8. Population de fait par religion, langue parlée habituellement et sexe (suite)

a) Grèce entière et par régions géographiques subdivisées en circonscriptions urbaines, semi-urbaines et rurales (suite)

— Hommes						Θ ή λ ει ς — Femmes										Langue parlée habituellement
Μονοφασίται Monophysites	* Άλλοι χριστιανοί Autres chrétiens	Μουσουλμάνοι Musulmans	Ίσραηλίται Israélites	* Άλλοι μη χριστιανοί — Autres non chrétiens	Ούδεμιός θρησκείας Sans religion	Σύνολον θρησκείων Total de religions	Όρθόδοξοι Orthodoxes	Καθολικοί Catholiques	Διαμαρτυρούμενοι Protestants	Μονοφασίται Monophysites	* Άλλοι χριστιανοί Autres chrétiens	Μουσουλμάνοι Musulmans	Ίσραηλίται Israélites	* Άλλοι μη χριστιανοί — Autres non chrétiens	Ούδεμιός θρησκείας Sans religion	
— II. ΠΕΛΟΠΟΝΗΣΗ																
— TOTAL DE TOUTES LES CIRCONSCRIPTIONS																
6	149	29	29	1	8	580.876	580.077	535	111	3	121	5	23	1	—	Total général
6	148	9	29	1	8	580.516	579.742	516	108	2	121	3	23	1	—	Grecque
—	—	19	—	—	—	54	52	—	—	—	—	2	—	—	—	Turque
—	—	—	—	—	—	3	3	—	—	—	—	—	—	—	—	Pomaque
—	—	—	—	—	—	7	7	—	—	—	—	—	—	—	—	Koutzovalaque
—	1	1	—	—	—	137	137	—	—	—	—	—	—	—	—	Slave
—	—	—	—	—	—	105	104	1	—	—	—	—	—	—	—	Albanaise
—	—	—	—	—	—	19	18	—	—	1	—	—	—	—	—	Tzigane
—	—	—	—	—	—	10	3	7	—	—	—	—	—	—	—	Arménienne
—	—	—	—	—	—	4	3	1	—	—	—	—	—	—	—	Française
—	—	—	—	—	—	2	2	—	—	—	—	—	—	—	—	Anglaise
—	—	—	—	—	—	19	6	10	3	—	—	—	—	—	—	Roumaine
—	1	20	—	—	—	360	335	19	3	1	—	2	—	—	—	Autres (1)
—	—	—	—	—	—	—	—	—	—	—	—	—	—	—	—	Langues étrangères
— CIRCONSCRIPTIONS URBAINES																
2	56	22	28	—	1	114.662	114.013	509	64	2	46	5	23	—	—	Total général
2	55	6	28	—	1	114.511	113.883	493	62	1	46	3	23	—	—	Grecque
—	—	16	—	—	—	33	31	—	—	—	—	2	—	—	—	Turque
—	—	—	—	—	—	7	7	—	—	—	—	—	—	—	—	Pomaque
—	—	—	—	—	—	—	—	—	—	—	—	—	—	—	—	Koutzovalaque
—	—	—	—	—	—	—	—	—	—	—	—	—	—	—	—	Slave
—	1	—	—	—	—	2	2	—	—	—	—	—	—	—	—	Albanaise
—	—	—	—	—	—	70	70	—	—	—	—	—	—	—	—	Tzigane
—	—	—	—	—	—	16	15	—	—	1	—	—	—	—	—	Arménienne
—	—	—	—	—	—	6	—	6	—	—	—	—	—	—	—	Française
—	—	—	—	—	—	3	3	—	—	—	—	—	—	—	—	Anglaise
—	—	—	—	—	—	—	—	—	—	—	—	—	—	—	—	Roumaine
—	—	—	—	—	—	14	2	10	2	—	—	—	—	—	—	Autres (1)
—	1	16	—	—	—	151	130	16	2	1	—	2	—	—	—	Langues étrangères
— CIRCONSCRIPTIONS SEMI-URBAINES																
—	20	3	1	—	3	81.788	81.754	17	7	—	10	—	—	—	—	Total général
—	20	2	1	—	3	81.706	81.674	15	7	—	10	—	—	—	—	Grecque
—	—	—	—	—	—	17	17	—	—	—	—	—	—	—	—	Turque
—	—	—	—	—	—	—	—	—	—	—	—	—	—	—	—	Pomaque
—	—	—	—	—	—	—	—	—	—	—	—	—	—	—	—	Koutzovalaque
—	—	—	—	—	—	—	—	—	—	—	—	—	—	—	—	Slave
—	—	1	—	—	—	49	49	—	—	—	—	—	—	—	—	Albanaise
—	—	—	—	—	—	9	8	1	—	—	—	—	—	—	—	Tzigane
—	—	—	—	—	—	—	—	—	—	—	—	—	—	—	—	Arménienne
—	—	—	—	—	—	1	—	1	—	—	—	—	—	—	—	Française
—	—	—	—	—	—	—	—	—	—	—	—	—	—	—	—	Anglaise
—	—	—	—	—	—	2	2	—	—	—	—	—	—	—	—	Roumaine
—	—	—	—	—	—	4	4	—	—	—	—	—	—	—	—	Autres (1)
—	—	1	—	—	—	82	80	2	—	—	—	—	—	—	—	Langues étrangères
— CIRCONSCRIPTIONS RURALES																
4	73	4	—	1	4	384.426	384.310	9	40	1	65	—	—	1	—	Total général
4	73	1	—	1	4	384.299	384.185	8	39	1	65	—	—	1	—	Grecque
—	—	3	—	—	—	4	4	—	—	—	—	—	—	—	—	Turque
—	—	—	—	—	—	—	—	—	—	—	—	—	—	—	—	Pomaque
—	—	—	—	—	—	3	3	—	—	—	—	—	—	—	—	Koutzovalaque
—	—	—	—	—	—	86	86	—	—	—	—	—	—	—	—	Slave
—	—	—	—	—	—	26	26	—	—	—	—	—	—	—	—	Albanaise
—	—	—	—	—	—	3	3	—	—	—	—	—	—	—	—	Tzigane
—	—	—	—	—	—	3	3	—	—	—	—	—	—	—	—	Arménienne
—	—	—	—	—	—	1	—	1	—	—	—	—	—	—	—	Française
—	—	—	—	—	—	—	—	—	—	—	—	—	—	—	—	Anglaise
—	—	—	—	—	—	—	—	—	—	—	—	—	—	—	—	Roumaine
—	—	—	—	—	—	1	—	—	1	—	—	—	—	—	—	Autres (1)
—	—	3	—	—	—	127	125	1	1	—	—	—	—	—	—	Langues étrangères

(1) Voir note page 249.

Πίναξ 8. Πραγματικός πληθυσμός κατά θρησκείαν, όμιλουμένην συνήθως γλώσσα και φύλον (συνέχεια)

α) Σύνολον Ελλάδος και κατά γεωγραφικά διαμερίσματα μεθ' ύποδιαιρέσεως εις αστικάς, ήμισιαστικάς και άγροτικάς περιφερείας (συνέχεια)

Όμιλουμένη συνήθως γλώσσα	Άμφότερων τών φύλων — Total des deux sexes										Ά ρ ρ ε ν ε ς —			
	Σύνολον θρησκείων Total de religions	Όρθόδοξοι Orthodoxes	Καθολικοί Catholiques	Διαμαρτυρόμενοι Protestants	Μονοφισίται Monophysites	Άλλοι χριστιανοί Autres chrétiens	Μουσουλμάνοι Musulmans	Ίσραηλίται Israélites	Άλλοι μή χριστιανοί—Autres non chrétiens	Ούδεμίς θρησκείας Sans religion	Σύνολον θρησκείων Total de religions	Όρθόδοξοι Orthodoxes	Καθολικοί Catholiques	Διαμαρτυρόμενοι Protestants
III. ΙΟΝΙΟΙ ΝΗΣΟΙ —														
ΣΥΝΟΛΟΝ ΠΑΣΩΝ ΤΩΝ ΠΕΡΙΦΕΡΕΙΩΝ —														
Γενικόν σύνολον	228.597	226.196	2.117	68	11	25	19	161	—	—	107.058	105.895	1.027	26
Έλληνική	228.511	226.151	2.086	64	10	25	14	161	—	—	107.029	105.882	1.016	26
Τουρκική	18	13	—	—	1	—	4	—	—	—	5	1	—	—
Πομακική	—	—	—	—	—	—	—	—	—	—	—	—	—	—
Κουτσοβλακική	—	—	—	—	—	—	—	—	—	—	—	—	—	—
Σλαβική	2	2	—	—	—	—	—	—	—	—	2	2	—	—
Άλβανική	3	2	—	—	—	—	1	—	—	—	1	—	—	—
Άθιγγανική	—	—	—	—	—	—	—	—	—	—	—	—	—	—
Άρμενική	13	12	—	1	—	—	—	—	—	—	4	4	—	—
Γαλλική	11	3	8	—	—	—	—	—	—	—	2	1	1	—
Άγγλική	13	4	8	1	—	—	—	—	—	—	1	1	—	—
Ρουμανική	1	1	—	—	—	—	—	—	—	—	1	1	—	—
Λοιπαί (1)	25	8	15	2	—	—	—	—	—	—	13	3	10	—
Σύνολον ξενογλώσσων ..	86	45	31	4	1	—	5	—	—	—	29	13	11	—
ΑΣΤΙΚΑΙ ΠΕΡΙΦΕΡΕΙΑΙ —														
Γενικόν σύνολον	41.945	39.827	1.880	50	—	18	9	161	—	—	20.645	19.651	872	20
Έλληνική	41.873	39.793	1.850	47	—	18	4	161	—	—	20.622	19.644	861	20
Τουρκική	15	11	—	—	—	—	4	—	—	—	4	—	—	—
Πομακική	—	—	—	—	—	—	—	—	—	—	—	—	—	—
Κουτσοβλακική	—	—	—	—	—	—	—	—	—	—	—	—	—	—
Σλαβική	2	2	—	—	—	—	—	—	—	—	2	2	—	—
Άλβανική	3	2	—	—	—	—	1	—	—	—	1	—	—	—
Άθιγγανική	—	—	—	—	—	—	—	—	—	—	—	—	—	—
Άρμενική	10	10	—	—	—	—	—	—	—	—	2	2	—	—
Γαλλική	9	2	7	—	—	—	—	—	—	—	2	1	1	—
Άγγλική	10	1	8	1	—	—	—	—	—	—	—	—	—	—
Ρουμανική	—	—	—	—	—	—	—	—	—	—	—	—	—	—
Λοιπαί (1)	23	6	15	2	—	—	—	—	—	—	12	2	10	—
Σύνολον ξενογλώσσων ..	72	34	30	3	—	—	5	—	—	—	23	7	11	—
ΗΜΙΑΣΤΙΚΑΙ ΠΕΡΙΦΕΡΕΙΑΙ —														
Γενικόν σύνολον	22.618	22.533	80	5	—	—	—	—	—	—	10.970	10.894	73	3
Έλληνική	22.612	22.529	79	4	—	—	—	—	—	—	10.967	10.891	73	3
Τουρκική	—	—	—	—	—	—	—	—	—	—	—	—	—	—
Πομακική	—	—	—	—	—	—	—	—	—	—	—	—	—	—
Κουτσοβλακική	—	—	—	—	—	—	—	—	—	—	—	—	—	—
Σλαβική	—	—	—	—	—	—	—	—	—	—	—	—	—	—
Άλβανική	—	—	—	—	—	—	—	—	—	—	—	—	—	—
Άθιγγανική	—	—	—	—	—	—	—	—	—	—	—	—	—	—
Άρμενική	2	1	—	1	—	—	—	—	—	—	1	1	—	—
Γαλλική	1	—	1	—	—	—	—	—	—	—	—	—	—	—
Άγγλική	2	2	—	—	—	—	—	—	—	—	1	1	—	—
Ρουμανική	—	—	—	—	—	—	—	—	—	—	—	—	—	—
Λοιπαί (1)	1	1	—	—	—	—	—	—	—	—	1	1	—	—
Σύνολον ξενογλώσσων ..	6	4	1	1	—	—	—	—	—	—	3	3	—	—
ΑΓΡΟΤΙΚΑΙ ΠΕΡΙΦΕΡΕΙΑΙ —														
Γενικόν σύνολον	164.034	163.836	157	13	11	7	10	—	—	—	75.443	75.350	82	3
Έλληνική	164.026	163.829	157	13	10	7	10	—	—	—	75.440	75.347	82	3
Τουρκική	3	2	—	—	1	—	—	—	—	—	1	1	—	—
Πομακική	—	—	—	—	—	—	—	—	—	—	—	—	—	—
Κουτσοβλακική	—	—	—	—	—	—	—	—	—	—	—	—	—	—
Σλαβική	—	—	—	—	—	—	—	—	—	—	—	—	—	—
Άλβανική	—	—	—	—	—	—	—	—	—	—	—	—	—	—
Άθιγγανική	—	—	—	—	—	—	—	—	—	—	—	—	—	—
Άρμενική	1	1	—	—	—	—	—	—	—	—	1	1	—	—
Γαλλική	1	1	—	—	—	—	—	—	—	—	—	—	—	—
Άγγλική	1	1	—	—	—	—	—	—	—	—	—	—	—	—
Ρουμανική	1	1	—	—	—	—	—	—	—	—	1	1	—	—
Λοιπαί (1)	1	1	—	—	—	—	—	—	—	—	—	—	—	—
Σύνολον ξενογλώσσων ..	8	7	—	—	1	—	—	—	—	—	3	3	—	—

(1) Βλέπε ύποσημείωσιν σελίδος 248.

Tableau 8. Population de fait par religion, langue parlée habituellement et sexe (suite)

a) Grèce entière et par régions géographiques subdivisées en circonscriptions urbaines, semi-urbaines et rurales (suite)

- Hommes						Θ ή λ ει ς - Femmes										Langue parlée habituellement
Μονοφύσitra Monophysites	*Άλλοι χριστιανοί Autres chrétiens	Μουσουλμάνοι Musulmans	*Ισραηλίτες Israélites	*Άλλοι μη χριστιανοί - Autres non chrétiens	Ούδεις Sans religion	Σύνολον θρησκειών Total de religions	*Ορθόδοξοι Orthodoxes	Καθολικοί Catholiques	Διαμαρτυρούμενοι Protestants	Μονοφύσitra Monophysites	*Άλλοι χριστιανοί Autres chrétiens	Μουσουλμάνοι Musulmans	*Ισραηλίτες Israélites	*Άλλοι μη χριστιανοί - Autres non chrétiens	Ούδεις Sans religion	
III. ILES IONIENNES																
TOTAL DE TOUTES LES CIRCONSCRIPTIONS																
-	12	14	84	-	-	121.539	120.301	1.090	42	11	13	5	77	-	-	Total général
-	12	9	84	-	-	121.482	120.269	1.070	38	10	13	5	77	-	-	Grecque
-	-	4	-	-	-	13	12	-	-	1	-	-	-	-	-	Turque
-	-	-	-	-	-	-	-	-	-	-	-	-	-	-	-	Pomaque
-	-	-	-	-	-	-	-	-	-	-	-	-	-	-	-	Koutzovalaque
-	-	1	-	-	-	2	2	-	-	-	-	-	-	-	-	Slave
-	-	-	-	-	-	-	-	-	-	-	-	-	-	-	-	Albanaise
-	-	-	-	-	-	9	8	-	1	-	-	-	-	-	-	Tzigane
-	-	-	-	-	-	9	2	7	-	-	-	-	-	-	-	Arménienne
-	-	-	-	-	-	9	2	7	-	-	-	-	-	-	-	Française
-	-	-	-	-	-	12	3	8	1	-	-	-	-	-	-	Anglaise
-	-	-	-	-	-	-	-	-	-	-	-	-	-	-	-	Roumaine
-	-	-	-	-	-	12	5	5	2	-	-	-	-	-	-	Autres (1)
-	-	5	-	-	-	57	32	20	4	1	-	-	-	-	-	Langues étrangères
CIRCONSCRIPTIONS URBAINES																
-	9	9	84	-	-	21.300	20.176	1.008	30	-	9	-	77	-	-	Total général
-	9	4	84	-	-	21.251	20.149	989	27	-	9	-	77	-	-	Grecque
-	-	4	-	-	-	11	11	-	-	-	-	-	-	-	-	Turque
-	-	-	-	-	-	-	-	-	-	-	-	-	-	-	-	Pomaque
-	-	-	-	-	-	-	-	-	-	-	-	-	-	-	-	Koutzovalaque
-	-	1	-	-	-	2	2	-	-	-	-	-	-	-	-	Slave
-	-	-	-	-	-	-	-	-	-	-	-	-	-	-	-	Albanaise
-	-	-	-	-	-	8	8	-	-	-	-	-	-	-	-	Tzigane
-	-	-	-	-	-	7	1	6	-	-	-	-	-	-	-	Arménienne
-	-	-	-	-	-	10	1	8	1	-	-	-	-	-	-	Française
-	-	-	-	-	-	-	-	-	-	-	-	-	-	-	-	Anglaise
-	-	-	-	-	-	11	4	5	2	-	-	-	-	-	-	Roumaine
-	-	5	-	-	-	49	27	19	3	-	-	-	-	-	-	Autres (1)
-	-	-	-	-	-	-	-	-	-	-	-	-	-	-	-	Langues étrangères
CIRCONSCRIPTIONS SEMI-URBAINES																
-	-	-	-	-	-	11.648	11.639	7	2	-	-	-	-	-	-	Total général
-	-	-	-	-	-	11.645	11.638	6	1	-	-	-	-	-	-	Grecque
-	-	-	-	-	-	-	-	-	-	-	-	-	-	-	-	Turque
-	-	-	-	-	-	-	-	-	-	-	-	-	-	-	-	Pomaque
-	-	-	-	-	-	-	-	-	-	-	-	-	-	-	-	Koutzovalaque
-	-	-	-	-	-	-	-	-	-	-	-	-	-	-	-	Slave
-	-	-	-	-	-	-	-	-	-	-	-	-	-	-	-	Albanaise
-	-	-	-	-	-	-	-	-	-	-	-	-	-	-	-	Tzigane
-	-	-	-	-	-	1	-	-	1	-	-	-	-	-	-	Arménienne
-	-	-	-	-	-	1	-	1	-	-	-	-	-	-	-	Française
-	-	-	-	-	-	1	1	-	-	-	-	-	-	-	-	Anglaise
-	-	-	-	-	-	-	-	-	-	-	-	-	-	-	-	Roumaine
-	-	-	-	-	-	3	1	1	1	-	-	-	-	-	-	Autres (1)
-	-	-	-	-	-	-	-	-	-	-	-	-	-	-	-	Langues étrangères
CIRCONSCRIPTIONS RURALES																
-	3	5	-	-	-	88.591	88.486	75	10	-	4	5	-	-	-	Total général
-	3	5	-	-	-	88.586	88.482	75	10	1	4	5	-	-	-	Grecque
-	-	-	-	-	-	2	1	-	-	-	-	-	-	-	-	Turque
-	-	-	-	-	-	-	-	-	-	-	-	-	-	-	-	Pomaque
-	-	-	-	-	-	-	-	-	-	-	-	-	-	-	-	Koutzovalaque
-	-	-	-	-	-	-	-	-	-	-	-	-	-	-	-	Slave
-	-	-	-	-	-	-	-	-	-	-	-	-	-	-	-	Albanaise
-	-	-	-	-	-	-	-	-	-	-	-	-	-	-	-	Tzigane
-	-	-	-	-	-	-	-	-	-	-	-	-	-	-	-	Arménienne
-	-	-	-	-	-	1	1	-	-	-	-	-	-	-	-	Française
-	-	-	-	-	-	1	1	-	-	-	-	-	-	-	-	Anglaise
-	-	-	-	-	-	1	1	-	-	-	-	-	-	-	-	Roumaine
-	-	-	-	-	-	5	4	-	-	1	-	-	-	-	-	Autres (1)
-	-	-	-	-	-	-	-	-	-	-	-	-	-	-	-	Langues étrangères

(1) Voir note page 249.

Πίναξ 8. Πραγματικός πληθυσμός κατά θρησκείαν, όμιλουμένην συνήθως γλώσσαν και φύλον (συνέχεια)

α) Σύνολον Ἑλλάδος και κατά γεωγραφικά διαμερίσματα μεθ' ύποδιαίρεσως εις άστικάς, ήμισιατικάς και άγροτικάς περιφερείας (συνέχεια)

Όμιλουμένη συνήθως γλώσσα	Άμφότερων τών φύλων — Total des deux sexes										Ά ρ ρ ε ν ε ς —			
	Σύνολον θρησκείων Total de religions	Όρθόδοξοι Orthodoxes	Καθολικοί Catholiques	Διαμαρτυρόμενοι Protestants	Μονοφύσιτοι Monophysites	*Άλλοι χριστιανοί Autres chrétiens	Μουσουλμάνοι Musulmans	*Ισραηλίται Israélites	*Άλλοι μη χριστιανοί — Autres non chrétiens	Ούδεμις θρησκείας Sans religion	Σύνολον θρησκείων Total de religions	Όρθόδοξοι Orthodoxes	Καθολικοί Catholiques	Διαμαρτυρόμενοι Protestants
IV. Θ Ε Σ Σ Α Λ Ι Α —														
ΣΥΝΟΛΟΝ ΠΑΣΩΝ ΤΩΝ ΠΕΡΙΦΕΡΕΙΩΝ —														
Γενικόν σύνολον	628.941	626.946	261	61	11	645	68	949	—	—	306.868	305.876	130	24
*Έλληνική	624.872	622.963	241	52	9	645	17	945	—	—	305.061	304.127	127	21
Τουρκική	437	387	1	—	2	—	47	—	—	—	170	124	—	—
Πομακική	—	—	—	—	—	—	—	—	—	—	—	—	—	—
Κουτσοβλαχική	2.938	2.938	—	—	—	—	—	—	—	—	1.303	1.303	—	—
Σλαβική	2	2	—	—	—	—	—	—	—	—	—	—	—	—
*Άλβανική	18	14	—	—	—	—	4	—	—	—	18	14	—	—
*Αθιγγανική	499	499	—	—	—	—	—	—	—	—	246	246	—	—
*Αρμενική	16	15	—	1	—	—	—	—	—	—	9	8	—	1
Γαλλική	21	5	14	2	—	—	—	—	—	—	5	1	3	1
*Αγγλική	8	4	—	4	—	—	—	—	—	—	3	2	—	1
Ρουμανική	2	2	—	—	—	—	—	—	—	—	1	1	—	—
Λοιποί (1)	128	117	5	2	—	—	—	4	—	—	52	50	—	—
Σύνολον ξενογλώσσων..	4.069	3.983	20	9	2	—	51	4	—	—	1.807	1.749	3	3
ΑΣΤΙΚΑΙ ΠΕΡΙΦΕΡΕΙΑΙ —														
Γενικόν σύνολον	166.469	164.976	235	53	7	220	46	932	—	—	84.027	83.300	115	19
*Έλληνική	165.841	164.420	216	44	5	220	8	928	—	—	83.767	83.087	112	16
Τουρκική	137	97	—	—	2	—	38	—	—	—	54	15	—	—
Πομακική	—	—	—	—	—	—	—	—	—	—	—	—	—	—
Κουτσοβλαχική	381	381	—	—	—	—	—	—	—	—	159	159	—	—
Σλαβική	1	1	—	—	—	—	—	—	—	—	—	—	—	—
*Άλβανική	—	—	—	—	—	—	—	—	—	—	—	—	—	—
*Αθιγγανική	52	52	—	—	—	—	—	—	—	—	29	29	—	—
*Αρμενική	16	15	—	1	—	—	—	—	—	—	9	8	—	1
Γαλλική	20	4	14	2	—	—	—	—	—	—	4	—	3	1
*Αγγλική	7	3	—	4	—	—	—	—	—	—	3	2	—	1
Ρουμανική	1	1	—	—	—	—	—	—	—	—	—	—	—	—
Λοιπαί (1)	13	2	5	2	—	—	—	4	—	—	2	—	—	—
Σύνολον ξενογλώσσων..	628	556	19	9	2	—	38	4	—	—	260	213	3	3
ΗΜΙΑΣΤΙΚΑΙ ΠΕΡΙΦΕΡΕΙΑΙ —														
Γενικόν σύνολον	112.285	112.189	7	3	2	63	7	14	—	—	55.149	55.095	4	2
*Έλληνική	111.609	111.518	7	3	2	63	2	14	—	—	54.843	54.793	4	2
Τουρκική	48	43	—	—	—	—	5	—	—	—	16	12	—	—
Πομακική	—	—	—	—	—	—	—	—	—	—	—	—	—	—
Κουτσοβλαχική	387	387	—	—	—	—	—	—	—	—	170	170	—	—
Σλαβική	—	—	—	—	—	—	—	—	—	—	—	—	—	—
*Άλβανική	—	—	—	—	—	—	—	—	—	—	—	—	—	—
*Αθιγγανική	238	238	—	—	—	—	—	—	—	—	118	118	—	—
*Αρμενική	—	—	—	—	—	—	—	—	—	—	—	—	—	—
Γαλλική	1	1	—	—	—	—	—	—	—	—	1	1	—	—
*Αγγλική	—	—	—	—	—	—	—	—	—	—	—	—	—	—
Ρουμανική	1	1	—	—	—	—	—	—	—	—	1	1	—	—
Λοιπαί (1)	1	1	—	—	—	—	—	—	—	—	—	—	—	—
Σύνολον ξενογλώσσων..	676	671	—	—	—	—	5	—	—	—	306	302	—	—
ΑΓΡΟΤΙΚΑΙ ΠΕΡΙΦΕΡΕΙΑΙ —														
Γενικόν σύνολον	350.187	349.781	19	5	2	362	15	3	—	—	167.692	167.481	11	3
*Έλληνική	347.422	347.025	18	5	2	362	7	3	—	—	166.451	166.247	11	3
Τουρκική	252	247	1	—	—	—	4	—	—	—	100	97	—	—
Πομακική	—	—	—	—	—	—	—	—	—	—	—	—	—	—
Κουτσοβλαχική	2.170	2.170	—	—	—	—	—	—	—	—	974	974	—	—
Σλαβική	1	1	—	—	—	—	—	—	—	—	—	—	—	—
*Άλβανική	18	14	—	—	—	—	4	—	—	—	18	14	—	—
*Αθιγγανική	209	209	—	—	—	—	—	—	—	—	99	99	—	—
*Αρμενική	—	—	—	—	—	—	—	—	—	—	—	—	—	—
Γαλλική	—	—	—	—	—	—	—	—	—	—	—	—	—	—
*Αγγλική	1	1	—	—	—	—	—	—	—	—	—	—	—	—
Ρουμανική	—	—	—	—	—	—	—	—	—	—	—	—	—	—
Λοιπαί (1)	114	114	—	—	—	—	—	—	—	—	50	50	—	—
Σύνολον ξενογλώσσων..	2.765	2.756	1	—	—	—	8	—	—	—	1.241	1.234	—	—

(1) Βλέπε ύποσημείωσιν σελίδος 248.

Tableau 8. Population de fait par religion, langue parlée habituellement et sexe (suite)

a) Grèce entière et par régions géographiques subdivisées en circonscriptions urbaines, semi-urbaines et rurales (suite)

- Hommes						Θ ή λ ε ι ς - Femmes										Langue parlée habituellement
Μονοφύλακται Monophysites	*Άλλοι χριστιανοί Autres chrétiens	Μουσουλμάνοι Muslimans	*Ισραηλίται Israélites	*Άλλοι μὴ χριστιανοί — Autres non chrétiens	Οὐδέμιὰς θρησκείας Saus religion	Σύνολον θρησκειῶν Total de religions	*Ορθόδοξοι Orthodoxes	Καθολικοί Catholiques	Διαμαρτυρούμενοι Protestants	Μονοφύλακται Monophysites	*Άλλοι χριστιανοί Autres chrétiens	Μουσουλμάνοι Muslimans	*Ισραηλίται Israélites	*Άλλοι μὴ χριστιανοί — Autres non chrétiens	Οὐδέμιὰς θρησκείας Saus religion	
IV. THESSALIE																
- TOTAL DE TOUTES LES CIRCONSCRIPTIONS																
7	311	60	460	—	—	322.073	321.070	131	37	4	334	8	489	—	—	Total général
6	311	11	458	—	—	319.811	318.836	114	31	3	334	6	487	—	—	Grecque
1	—	45	—	—	—	267	263	1	—	1	—	2	—	—	—	Turque
—	—	—	—	—	—	1.635	1.635	—	—	—	—	—	—	—	—	Pomaque
—	—	—	—	—	—	2	2	—	—	—	—	—	—	—	—	Koutzovalaque
—	—	4	—	—	—	—	—	—	—	—	—	—	—	—	—	Slave
—	—	—	—	—	—	253	253	—	—	—	—	—	—	—	—	Albanaise
—	—	—	—	—	—	7	7	—	—	—	—	—	—	—	—	Tzigane
—	—	—	—	—	—	16	4	11	1	—	—	—	—	—	—	Arménienne
—	—	—	—	—	—	5	2	—	3	—	—	—	—	—	—	Française
—	—	—	—	—	—	1	1	—	—	—	—	—	—	—	—	Anglaise
—	—	—	—	—	—	76	67	5	2	—	—	—	—	—	—	Roumaine
—	—	—	2	—	—	2.262	2.234	17	6	1	—	2	2	—	—	Autres (1)
1	—	49	2	—	—	—	—	—	—	—	—	—	—	—	—	Langues étrangères
- CIRCONSCRIPTIONS URBAINES																
5	94	44	450	—	—	82.442	81.676	120	34	2	126	2	482	—	—	Total général
4	94	6	448	—	—	82.074	81.333	104	28	1	126	2	480	—	—	Grecque
1	—	38	—	—	—	83	82	—	—	1	—	—	—	—	—	Turque
—	—	—	—	—	—	222	222	—	—	—	—	—	—	—	—	Pomaque
—	—	—	—	—	—	1	1	—	—	—	—	—	—	—	—	Koutzovalaque
—	—	—	—	—	—	—	—	—	—	—	—	—	—	—	—	Slave
—	—	—	—	—	—	23	23	—	—	—	—	—	—	—	—	Albanaise
—	—	—	—	—	—	7	7	—	—	—	—	—	—	—	—	Tzigane
—	—	—	—	—	—	16	4	11	1	—	—	—	—	—	—	Arménienne
—	—	—	—	—	—	4	1	—	3	—	—	—	—	—	—	Française
—	—	—	—	—	—	1	1	—	—	—	—	—	—	—	—	Anglaise
—	—	—	—	—	—	11	2	5	2	—	—	—	—	—	—	Roumaine
—	—	—	2	—	—	368	343	16	6	1	—	—	2	—	—	Autres (1)
1	—	38	2	—	—	—	—	—	—	—	—	—	—	—	—	Langues étrangères
- CIRCONSCRIPTIONS SEMI-URBAINES																
1	34	5	8	—	—	57.136	57.094	3	1	1	29	2	6	—	—	Total général
1	34	1	8	—	—	56.766	56.725	3	1	1	29	1	6	—	—	Grecque
—	—	4	—	—	—	32	31	—	—	—	—	1	—	—	—	Turque
—	—	—	—	—	—	217	217	—	—	—	—	—	—	—	—	Pomaque
—	—	—	—	—	—	—	—	—	—	—	—	—	—	—	—	Koutzovalaque
—	—	—	—	—	—	—	—	—	—	—	—	—	—	—	—	Slave
—	—	—	—	—	—	120	120	—	—	—	—	—	—	—	—	Albanaise
—	—	—	—	—	—	—	—	—	—	—	—	—	—	—	—	Tzigane
—	—	—	—	—	—	—	—	—	—	—	—	—	—	—	—	Arménienne
—	—	—	—	—	—	—	—	—	—	—	—	—	—	—	—	Française
—	—	—	—	—	—	—	—	—	—	—	—	—	—	—	—	Anglaise
—	—	—	—	—	—	—	—	—	—	—	—	—	—	—	—	Roumaine
—	—	—	—	—	—	1	1	—	—	—	—	—	—	—	—	Autres (1)
—	—	4	—	—	—	370	369	—	—	—	—	1	—	—	—	Langues étrangères
- CIRCONSCRIPTIONS RURALES																
1	183	11	2	—	—	182.495	182.300	8	2	1	179	4	1	—	—	Total général
1	183	4	2	—	—	180.971	180.778	7	2	1	179	3	1	—	—	Grecque
—	—	3	—	—	—	152	150	1	—	—	—	1	—	—	—	Turque
—	—	—	—	—	—	1.196	1.196	—	—	—	—	—	—	—	—	Pomaque
—	—	—	—	—	—	1	1	—	—	—	—	—	—	—	—	Koutzovalaque
—	—	4	—	—	—	—	—	—	—	—	—	—	—	—	—	Slave
—	—	—	—	—	—	110	110	—	—	—	—	—	—	—	—	Albanaise
—	—	—	—	—	—	—	—	—	—	—	—	—	—	—	—	Tzigane
—	—	—	—	—	—	—	—	—	—	—	—	—	—	—	—	Arménienne
—	—	—	—	—	—	—	—	—	—	—	—	—	—	—	—	Française
—	—	—	—	—	—	1	1	—	—	—	—	—	—	—	—	Anglaise
—	—	—	—	—	—	64	64	—	—	—	—	—	—	—	—	Roumaine
—	—	—	—	—	—	1.524	1.522	1	—	—	—	1	—	—	—	Autres (1)
—	—	7	—	—	—	—	—	—	—	—	—	—	—	—	—	Langues étrangères

(1) Voir note page 249.

Πίναξ 8. Πραγματικός πληθυσμός κατά θρησκείαν, όμιλουμένην συνήθως γλώσσαν και φύλον (συνέχεια)

α) Σύνολον 'Ελλάδος και κατά γεωγραφικά διαμερίσματα μεθ' ύποδιαιρέσεως εις αστικάς, ήμισιαστικάς και άγροτικάς περιφερείας (συνέχεια)

Όμιλουμένη συνήθως γλώσσα	'Αμφότερων τών φύλων — Total des deux sexes										'Α ρ ρ ε ν ε ς —			
	Σύνολον θρησκείων Total de religions	Όρθόδοξοι Orthodoxes	Καθολικοί Catholiques	Διαμαρτυρόμενοι Protestants	Μονοφισίται Monophysites	Άλλοι χριστιανοί Autres chrétiens	Μουσουλμάνοι Musulmans	Ισραηλίται Israélites	Άλλοι μη χριστιανοί — Autres non chrétiens	Ούδεις θρησκείας Sans religion	Σύνολον θρησκείων Total de religions	Όρθόδοξοι Orthodoxes	Καθολικοί Catholiques	Διαμαρτυρόμενοι Protestants
V. Μ Α Κ Ε Δ Ο Ν Ι Α —														
ΣΥΝΟΛΟΝ ΠΑΣΩΝ ΤΩΝ ΠΕΡΙΦΕΡΕΙΩΝ —														
Γενικόν σύνολον	1700.835	1.691.226	1.637	3.041	290	1.075	1.670	1.829	5	62	841.731	836.807	767	1.431
Έλληνική	1.664.929	1.657.365	1.440	2.748	186	1.068	396	1.661	5	60	827.620	823.876	665	1.277
Τουρκική	18.369	17.092	6	176	13	3	1.076	3	—	—	6.717	5.967	1	71
Πομακική	3	1	—	—	—	—	2	—	—	—	2	—	—	—
Κουτσοβλαχική	2.954	2.944	5	—	4	1	—	—	—	—	1.380	1.377	3	—
Σλαβική	10.297	10.288	3	1	—	—	4	1	—	—	3.770	3.763	2	—
Άλβανική	831	780	—	1	—	—	50	—	—	—	383	342	—	1
Άθιγγανική	1.765	1.619	6	—	—	—	140	—	—	—	875	793	6	—
Άρμενική	503	395	5	11	87	2	—	3	—	—	209	158	2	4
Γαλλική	100	12	73	4	—	1	1	9	—	—	34	8	22	1
Άγγλική	97	15	22	59	—	—	1	—	—	—	77	11	19	46
Ρουμανική	302	300	1	—	—	—	—	—	—	1	201	200	—	—
Δοιπαί (1)	685	415	76	41	—	—	—	152	—	1	463	312	47	31
Σύνολον ξενογλώσσων	35.906	33.861	197	293	104	7	1.274	168	—	2	14.111	12.931	102	154
ΑΣΤΙΚΑΙ ΠΕΡΙΦΕΡΕΙΑΙ —														
Γενικόν σύνολον	510.259	503.894	1.427	2.099	230	461	361	1.781	—	6	249.832	246.695	634	958
Έλληνική	503.446	497.841	1.251	1.983	139	457	153	1.617	—	5	247.168	244.489	540	878
Τουρκική	4.319	4.125	5	18	12	—	156	3	—	—	1.573	1.431	—	8
Πομακική	1	1	—	—	—	—	—	—	—	—	—	—	—	—
Κουτσοβλαχική	860	851	4	—	4	1	—	—	—	—	362	359	3	—
Σλαβική	494	487	3	1	—	—	2	1	—	—	184	179	2	—
Άλβανική	68	46	—	—	—	—	22	—	—	—	34	16	—	—
Άθιγγανική	65	32	6	—	—	—	27	—	—	—	34	12	6	—
Άρμενική	445	354	5	6	75	2	—	3	—	—	182	140	2	2
Γαλλική	88	7	67	4	—	1	—	9	—	—	30	6	20	1
Άγγλική	87	15	22	49	—	—	1	—	—	—	70	11	19	39
Ρουμανική	31	31	—	—	—	—	—	—	—	—	15	15	—	—
Δοιπαί (1)	355	104	64	38	—	—	—	148	—	1	180	37	42	30
Σύνολον ξενογλώσσων	6.813	6.053	176	116	91	4	208	164	—	1	2.664	2.206	94	80
ΗΜΙΑΣΤΙΚΑΙ ΠΕΡΙΦΕΡΕΙΑΙ —														
Γενικόν σύνολον	386.113	384.882	160	254	35	291	447	39	5	—	198.027	197.336	98	133
Έλληνική	380.640	379.816	148	241	24	288	72	36	5	—	195.851	195.419	94	124
Τουρκική	3.454	3.124	—	—	1	3	326	—	—	—	1.288	1.074	—	—
Πομακική	—	—	—	—	—	—	—	—	—	—	—	—	—	—
Κουτσοβλαχική	305	304	1	—	—	—	—	—	—	—	134	134	—	—
Σλαβική	710	710	—	—	—	—	—	—	—	—	241	241	—	—
Άλβανική	22	22	—	—	—	—	—	—	—	—	17	17	—	—
Άθιγγανική	742	693	—	—	—	—	49	—	—	—	381	355	—	—
Άρμενική	35	22	—	3	10	—	—	—	—	—	18	11	—	2
Γαλλική	6	5	1	—	—	—	—	—	—	—	2	2	—	—
Άγγλική	9	—	—	9	—	—	—	—	—	—	7	—	—	7
Ρουμανική	144	143	1	—	—	—	—	—	—	—	74	74	—	—
Δοιπαί (1)	46	33	9	1	—	—	—	3	—	—	14	9	4	—
Σύνολον ξενογλώσσων	5.473	5.056	12	13	11	3	375	3	—	—	2.176	1.917	4	9
ΑΓΡΟΤΙΚΑΙ ΠΕΡΙΦΕΡΕΙΑΙ —														
Γενικόν σύνολον	804.463	802.450	50	688	25	323	862	9	—	56	393.872	392.776	35	340
Έλληνική	780.843	779.698	41	524	23	323	171	8	—	55	384.601	383.968	31	275
Τουρκική	10.596	9.843	1	158	—	—	594	—	—	—	3.856	3.462	1	63
Πομακική	2	—	—	—	—	—	2	—	—	—	2	—	—	—
Κουτσοβλαχική	1.789	1.789	—	—	—	—	—	—	—	—	884	884	—	—
Σλαβική	9.093	9.091	—	—	—	—	2	—	—	—	3.345	3.343	—	—
Άλβανική	741	712	—	1	—	—	28	—	—	—	332	309	—	1
Άθιγγανική	958	894	—	—	—	—	64	—	—	—	460	426	—	—
Άρμενική	23	19	—	2	2	—	—	—	—	—	9	7	—	—
Γαλλική	6	—	5	—	—	—	1	—	—	—	2	—	2	—
Άγγλική	1	—	—	1	—	—	—	—	—	—	—	—	—	—
Ρουμανική	127	126	—	—	—	—	—	—	—	1	112	111	—	—
Δοιπαί (1)	284	278	3	2	—	—	—	1	—	—	269	266	1	1
Σύνολον ξενογλώσσων	23.620	22.752	9	164	2	—	691	1	—	1	9.271	8.808	4	65

(1) Βλέπε ύποσημείωσιν σελίδος 248.

Tableau 8. Population de fait par religion, langue parlée habituellement et sexe (suite)

a) Grèce entière et par régions géographiques subdivisées en circonscriptions urbaines, semi-urbaines et rurales (suite)

— Hommes						Θ ή λ ε ι ς — Femmes										Langue parlée habituellement
Μονοψύχια Monophysites	Άλλοι χριστιανοί Autres chrétiens	Μουσουλμάνοι Musulmans	Ίσραηλίται Israélites	Άλλοι μη χριστιανοί—Autres non chrétiens	Ούδεις/αὐς θρησκείας Sans religion	Σύνολον θρησκείων Total de religions	Ορθόδοξοι Orthodoxes	Καθολικοί Catholiques	Διαμαρτυρούμενοι Protestants	Μονοψύχια Monophysites	Άλλοι χριστιανοί Autres chrétiens	Μουσουλμάνοι Musulmans	Ίσραηλίται Israélites	Άλλοι μη χριστιανοί—Autres non chrétiens	Ούδεις/αὐς θρησκείας Sans religion	
— V. MACÉDOINE																
— TOTAL DE TOUTES LES CIRCONSCRIPTIONS																
147	476	1.044	997	3	59	859.104	854.419	870	1.610	143	599	626	832	2	3	Total général
100	475	250	917	3	57	837.309	833.489	775	1.471	86	593	146	744	2	3	Grecque
5	—	671	2	—	—	11.652	11.125	5	105	8	3	405	1	—	—	Turque
—	—	2	—	—	—	1	1	—	—	—	—	—	—	—	—	Pomaque
—	—	—	—	—	—	1.574	1.567	2	—	4	1	—	—	—	—	Koutzovalaque
—	—	4	1	—	—	6.527	6.525	1	1	—	—	—	—	—	—	Slave
—	—	40	—	—	—	448	458	—	—	—	—	10	—	—	—	Albanaise
—	—	76	—	—	—	890	826	—	—	—	—	64	—	—	—	Tzigane
42	1	—	2	—	—	294	237	3	7	45	1	—	1	—	—	Arménienne
—	—	—	3	—	—	66	4	51	3	—	1	1	6	—	—	Française
—	—	1	—	—	—	20	4	3	13	—	—	—	—	—	—	Anglaise
—	—	—	—	—	—	101	100	1	—	—	—	—	—	—	—	Roumaine
—	—	—	72	—	—	222	103	29	10	—	—	—	80	—	—	Autres (1)
47	1	794	80	—	2	21.795	20.930	95	139	57	6	480	88	—	—	Langues étrangères
— CIRCONSCRIPTIONS URBAINES																
109	205	262	966	—	3	260.427	257.199	793	1.141	121	256	99	815	—	3	Total général
69	204	98	888	—	2	256.278	253.352	711	1.105	70	253	55	729	—	3	Grecque
5	—	127	2	—	—	2.746	2.694	5	10	7	—	29	1	—	—	Turque
—	—	—	—	—	—	1	1	—	—	—	—	—	—	—	—	Pomaque
—	—	—	—	—	—	498	492	1	—	4	1	—	—	—	—	Koutzovalaque
—	—	2	1	—	—	310	308	1	1	—	—	—	—	—	—	Slave
—	—	18	—	—	—	34	30	—	—	—	—	4	—	—	—	Albanaise
—	—	16	—	—	—	31	20	—	—	—	—	11	—	—	—	Tzigane
35	1	—	2	—	—	263	214	3	4	40	1	—	1	—	—	Arménienne
—	—	—	3	—	—	58	1	47	3	—	1	—	6	—	—	Française
—	—	1	—	—	—	17	4	3	10	—	—	—	—	—	—	Anglaise
—	—	—	—	—	—	16	16	—	—	—	—	—	—	—	—	Roumaine
—	—	—	70	—	1	175	67	22	8	—	—	—	78	—	—	Autres (1)
40	1	164	78	—	1	4.149	3.847	82	36	51	3	44	86	—	—	Langues étrangères
— CIRCONSCRIPTIONS SEMI-URBAINES																
16	128	290	23	3	—	188.086	187.546	62	121	19	163	157	16	2	—	Total général
11	128	50	22	3	—	184.789	184.407	54	117	13	160	22	14	2	—	Grecque
—	—	214	—	—	—	2.166	2.050	—	—	1	3	112	—	—	—	Turque
—	—	—	—	—	—	171	170	1	—	—	—	—	—	—	—	Pomaque
—	—	—	—	—	—	469	469	—	—	—	—	—	—	—	—	Koutzovalaque
—	—	—	—	—	—	5	5	—	—	—	—	—	—	—	—	Slave
—	—	26	—	—	—	361	338	—	—	—	—	23	—	—	—	Albanaise
—	—	—	—	—	—	17	11	—	1	5	—	—	—	—	—	Tzigane
5	—	—	—	—	—	4	3	1	—	—	—	—	—	—	—	Arménienne
—	—	—	—	—	—	2	—	—	2	—	—	—	—	—	—	Française
—	—	—	—	—	—	70	69	1	—	—	—	—	—	—	—	Anglaise
—	—	—	—	—	—	32	24	5	1	—	—	—	—	—	—	Roumaine
—	—	—	1	—	—	—	—	—	—	—	—	—	2	—	—	Autres (1)
5	—	240	1	—	—	3.297	3.139	8	4	6	3	135	2	—	—	Langues étrangères
— CIRCONSCRIPTIONS RURALES																
22	143	492	8	—	56	410.591	409.674	15	348	3	180	370	1	—	—	Total général
20	143	102	7	—	55	396.242	395.730	10	249	3	180	69	1	—	—	Grecque
—	—	330	—	—	—	6.740	6.381	—	95	—	—	264	—	—	—	Turque
—	—	2	—	—	—	—	—	—	—	—	—	—	—	—	—	Pomaque
—	—	—	—	—	—	905	905	—	—	—	—	—	—	—	—	Koutzovalaque
—	—	2	—	—	—	5.748	5.748	—	—	—	—	—	—	—	—	Slave
—	—	22	—	—	—	409	403	—	—	—	—	6	—	—	—	Albanaise
—	—	34	—	—	—	498	468	—	—	—	—	30	—	—	—	Tzigane
2	—	—	—	—	—	14	12	—	2	—	—	—	—	—	—	Arménienne
—	—	—	—	—	—	4	—	3	—	—	—	1	—	—	—	Française
—	—	—	—	—	—	1	—	—	1	—	—	—	—	—	—	Anglaise
—	—	—	—	—	—	15	15	—	—	—	—	—	—	—	—	Roumaine
—	—	—	1	—	—	15	12	2	1	—	—	—	—	—	—	Autres (1)
2	—	390	1	—	1	14.349	13.944	5	99	—	—	301	—	—	—	Langues étrangères

(1) Voir note page 249.

Πίναξ 8. Πραγματικός πληθυσμός κατά θρησκείαν, όμιλουμένην συνήθως γλώσσαν και φύλον (συνέχεια)

α) Σύνολον Ἑλλάδος καὶ κατὰ γεωγραφικὰ διαμερίσματα μεθ' ἑποδιαρρέσεως εἰς ἀστικάς, ἡμιστικάς καὶ ἀγροτικάς περιφέρειας (συνέχεια)

Όμιλουμένη συνήθως γλώσσα	Ἀμφότερων τῶν φύλων — Total des deux sexes										Ἀρρενες			
	Σύνολον θρησκειῶν Total de religions	Ὁρθόδοξοι Orthodoxes	Καθολικοὶ Catholiques	Διαμαρτυρούμενοι Protestants	Μονοφισίται Monophysites	Ἄλλοι χριστιανοὶ Autres chrétiens	Μουσουλμάνοι Musulmans	Ἰσραηλίται Israélites	Ἄλλοι μὴ χριστιανοὶ — Autres non chrétiens	Ὀυδέμις θρησκείας Sans religion	Σύνολον θρησκειῶν Total de religions	Ὁρθόδοξοι Orthodoxes	Καθολικοὶ Catholiques	Διαμαρτυρούμενοι Protestants
VI. Η Π Ε Ι Ρ Ο Σ														
ΣΥΝΟΛΟΝ ΠΑΣΩΝ ΤΩΝ ΠΕΡΙΦΕΡΕΙΩΝ														
Γενικὸν σύνολον	330.543	329.916	46	45	2	47	307	178	1	1	162.479	162.155	31	22
Ἑλληνική	322.720	322.171	44	45	1	47	232	178	1	1	159.013	158.734	30	22
Τουρκική	899	882	—	—	—	—	16	—	—	—	989	373	—	—
Πομακική	—	—	—	—	—	1	—	—	—	—	—	—	—	—
Κουτσοβλαχική	3.321	3.321	—	—	—	—	—	—	—	—	1.476	1.476	—	—
Σλαβική	1	1	—	—	—	—	—	—	—	—	1	1	—	—
Ἀλβανική	3.319	3.260	—	—	—	—	59	—	—	—	1.471	1.443	—	—
Ἀθιγγανική	225	225	—	—	—	—	—	—	—	—	104	104	—	—
Ἀρμενική	2	2	—	—	—	—	—	—	—	—	—	—	—	—
Γαλλική	1	1	—	—	—	—	—	—	—	—	—	—	—	—
Ἀγγλική	—	—	—	—	—	—	—	—	—	—	—	—	—	—
Ρουμανική	54	53	1	—	—	—	—	—	—	—	24	24	—	—
Λοιπαὶ (1)	1	—	1	—	—	—	—	—	—	—	1	—	1	—
Σύνολον ξενογλώσσων	7.823	7.745	2	—	1	—	75	—	—	—	3.466	3.421	1	—
ΑΣΤΙΚΑΙ ΠΕΡΙΦΕΡΕΙΑΙ														
Γενικὸν σύνολον	58.788	58.428	35	39	—	22	90	174	—	—	31.945	31.752	21	17
Ἑλληνική	58.513	58.159	33	39	—	22	86	174	—	—	31.833	31.645	20	17
Τουρκική	25	21	—	—	—	—	4	—	—	—	9	5	—	—
Πομακική	—	—	—	—	—	—	—	—	—	—	—	—	—	—
Κουτσοβλαχική	67	67	—	—	—	—	—	—	—	—	23	23	—	—
Σλαβική	1	1	—	—	—	—	—	—	—	—	1	1	—	—
Ἀλβανική	8	8	—	—	—	—	—	—	—	—	3	3	—	—
Ἀθιγγανική	165	165	—	—	—	—	—	—	—	—	74	74	—	—
Ἀρμενική	—	—	—	—	—	—	—	—	—	—	—	—	—	—
Γαλλική	1	1	—	—	—	—	—	—	—	—	—	—	—	—
Ἀγγλική	—	—	—	—	—	—	—	—	—	—	—	—	—	—
Ρουμανική	7	6	1	—	—	—	—	—	—	—	1	1	—	—
Λοιπαὶ (1)	1	—	1	—	—	—	—	—	—	—	1	—	1	—
Σύνολον ξενογλώσσων	275	269	2	—	—	—	4	—	—	—	112	107	1	—
ΗΜΙΑΣΤΙΚΑΙ ΠΕΡΙΦΕΡΕΙΑΙ														
Γενικὸν σύνολον	20.500	20.399	7	1	—	11	77	4	—	1	11.193	11.144	6	1
Ἑλληνική	20.223	20.132	7	1	—	11	67	4	—	1	11.076	11.032	6	1
Τουρκική	3	3	—	—	—	—	—	—	—	—	1	1	—	—
Πομακική	—	—	—	—	—	—	—	—	—	—	—	—	—	—
Κουτσοβλαχική	238	238	—	—	—	—	—	—	—	—	97	97	—	—
Σλαβική	—	—	—	—	—	—	—	—	—	—	—	—	—	—
Ἀλβανική	26	16	—	—	—	—	10	—	—	—	15	10	—	—
Ἀθιγγανική	—	—	—	—	—	—	—	—	—	—	—	—	—	—
Ἀρμενική	2	2	—	—	—	—	—	—	—	—	—	—	—	—
Γαλλική	—	—	—	—	—	—	—	—	—	—	—	—	—	—
Ἀγγλική	—	—	—	—	—	—	—	—	—	—	—	—	—	—
Ρουμανική	8	8	—	—	—	—	—	—	—	—	4	4	—	—
Λοιπαὶ (1)	—	—	—	—	—	—	—	—	—	—	—	—	—	—
Σύνολον ξενογλώσσων	277	267	—	—	—	—	10	—	—	—	117	112	—	—
ΑΓΡΟΤΙΚΑΙ ΠΕΡΙΦΕΡΕΙΑΙ														
Γενικὸν σύνολον	251.255	251.089	4	5	2	14	140	—	1	—	119.341	119.259	4	4
Ἑλληνική	243.984	243.880	4	5	1	14	79	—	1	—	116.104	116.057	4	4
Τουρκική	871	858	—	—	—	—	12	—	—	—	879	867	—	—
Πομακική	—	—	—	—	—	—	—	—	—	—	—	—	—	—
Κουτσοβλαχική	3.016	3.016	—	—	—	—	—	—	—	—	1.356	1.356	—	—
Σλαβική	—	—	—	—	—	—	—	—	—	—	—	—	—	—
Ἀλβανική	3.285	3.236	—	—	—	—	49	—	—	—	1.453	1.430	—	—
Ἀθιγγανική	60	60	—	—	—	—	—	—	—	—	30	30	—	—
Ἀρμενική	—	—	—	—	—	—	—	—	—	—	—	—	—	—
Γαλλική	—	—	—	—	—	—	—	—	—	—	—	—	—	—
Ἀγγλική	—	—	—	—	—	—	—	—	—	—	—	—	—	—
Ρουμανική	39	39	—	—	—	—	—	—	—	—	19	19	—	—
Λοιπαὶ (1)	—	—	—	—	—	—	—	—	—	—	—	—	—	—
Σύνολον ξενογλώσσων	7.271	7.209	—	—	1	—	61	—	—	—	3.237	3.202	—	—

(1) Βλέπε ὑποσημείωσιν σελίδος 248.

Tableau 8, Population de fait par religion, langue parlée habituellement et sexe (suite)

a) Grèce entière et par régions géographiques subdivisées en circonscriptions urbaines, semi-urbaines et rurales (suite)

— Hommes						Θ ή λ ε ι ς — Femmes										Langue parlée habituellement
Μονοφυσίται Monophysites	* Άλλοι χριστιανοί Autres chrétiens	Μουσουλμάνοι Musulmans	Ίσραηλίται Israélites	* Άλλοι μη χριστιανοί — Autres non chrétiens	Όδερμιάς θρησκείας Sans religion	Σύνολον θρησκειών Total de religions	Όρθόδοξοι Orthodoxes	Καθολικοί Catholiques	Διαμαρτυρούμενοι Protestants	Μονοφυσίται Monophysites	* Άλλοι χριστιανοί Autres chrétiens	Μουσουλμάνοι Musulmans	Ίσραηλίται Israélites	* Άλλοι μη χριστιανοί — Autres non chrétiens	Όδερμιάς θρησκείας Sans religion	
— VI ÉPIRE																
— TOTAL DE TOUTES LES CIRCONSCRIPTIONS																
2	26	146	96	—	1	168.064	167.761	15	23	—	21	161	82	1	—	Total général
1	26	103	96	—	1	163.707	163.437	14	23	—	21	129	82	1	—	Grecque
1	—	15	—	—	—	510	509	—	—	—	—	1	—	—	—	Turque
—	—	—	—	—	—	—	—	—	—	—	—	—	—	—	—	Pomaque
—	—	—	—	—	—	1.845	1.845	—	—	—	—	—	—	—	—	Koutzovalaque
—	—	—	—	—	—	—	—	—	—	—	—	—	—	—	—	Slave
—	—	28	—	—	—	1.848	1.817	—	—	—	—	31	—	—	—	Albanaise
—	—	—	—	—	—	121	121	—	—	—	—	—	—	—	—	Tzigane
—	—	—	—	—	—	2	2	—	—	—	—	—	—	—	—	Arménienne
—	—	—	—	—	—	1	1	—	—	—	—	—	—	—	—	Française
—	—	—	—	—	—	—	—	—	—	—	—	—	—	—	—	Anglaise
—	—	—	—	—	—	30	29	1	—	—	—	—	—	—	—	Roumaine
—	—	—	—	—	—	—	—	—	—	—	—	—	—	—	—	Autres (1)
1	—	43	—	—	—	4.357	4.324	1	—	—	—	32	—	—	—	Langues étrangères
— CIRCONSCRIPTIONS URBAINES																
—	15	48	92	—	—	26.843	26.676	14	22	—	7	42	82	—	—	Total général
—	15	44	92	—	—	26.680	26.514	13	22	—	7	42	82	—	—	Grecque
—	—	4	—	—	—	16	16	—	—	—	—	—	—	—	—	Turque
—	—	—	—	—	—	—	—	—	—	—	—	—	—	—	—	Pomaque
—	—	—	—	—	—	44	44	—	—	—	—	—	—	—	—	Koutzovalaque
—	—	—	—	—	—	—	—	—	—	—	—	—	—	—	—	Slave
—	—	—	—	—	—	5	5	—	—	—	—	—	—	—	—	Albanaise
—	—	—	—	—	—	91	91	—	—	—	—	—	—	—	—	Tzigane
—	—	—	—	—	—	—	—	—	—	—	—	—	—	—	—	Arménienne
—	—	—	—	—	—	1	1	—	—	—	—	—	—	—	—	Française
—	—	—	—	—	—	—	—	—	—	—	—	—	—	—	—	Anglaise
—	—	—	—	—	—	6	5	1	—	—	—	—	—	—	—	Roumaine
—	—	—	—	—	—	—	—	—	—	—	—	—	—	—	—	Autres (1)
—	—	4	—	—	—	163	162	1	—	—	—	—	—	—	—	Langues étrangères
— CIRCONSCRIPTIONS SEMI-URBAINES																
—	3	34	4	—	1	9.307	9.255	1	—	—	8	43	—	—	—	Total général
—	3	29	4	—	1	9.147	9.100	1	—	—	8	38	—	—	—	Grecque
—	—	—	—	—	—	2	2	—	—	—	—	—	—	—	—	Turque
—	—	—	—	—	—	—	—	—	—	—	—	—	—	—	—	Pomaque
—	—	—	—	—	—	141	141	—	—	—	—	—	—	—	—	Koutzovalaque
—	—	—	—	—	—	—	—	—	—	—	—	—	—	—	—	Slave
—	—	5	—	—	—	11	6	—	—	—	—	5	—	—	—	Albanaise
—	—	—	—	—	—	—	—	—	—	—	—	—	—	—	—	Tzigane
—	—	—	—	—	—	2	2	—	—	—	—	—	—	—	—	Arménienne
—	—	—	—	—	—	—	—	—	—	—	—	—	—	—	—	Française
—	—	—	—	—	—	—	—	—	—	—	—	—	—	—	—	Anglaise
—	—	—	—	—	—	4	4	—	—	—	—	—	—	—	—	Roumaine
—	—	—	—	—	—	—	—	—	—	—	—	—	—	—	—	Autres (1)
—	—	5	—	—	—	160	155	—	—	—	—	5	—	—	—	Langues étrangères
— CIRCONSCRIPTIONS RURALES																
2	8	64	—	—	—	131.914	131.830	—	1	—	6	76	—	1	—	Total général
1	8	30	—	—	—	127.880	127.823	—	1	—	6	49	—	1	—	Grecque
1	—	11	—	—	—	492	491	—	—	—	—	1	—	—	—	Turque
—	—	—	—	—	—	—	—	—	—	—	—	—	—	—	—	Pomaque
—	—	—	—	—	—	1.660	1.660	—	—	—	—	—	—	—	—	Koutzovalaque
—	—	—	—	—	—	—	—	—	—	—	—	—	—	—	—	Slave
—	—	23	—	—	—	1.832	1.806	—	—	—	—	26	—	—	—	Albanaise
—	—	—	—	—	—	30	30	—	—	—	—	—	—	—	—	Tzigane
—	—	—	—	—	—	—	—	—	—	—	—	—	—	—	—	Arménienne
—	—	—	—	—	—	—	—	—	—	—	—	—	—	—	—	Française
—	—	—	—	—	—	—	—	—	—	—	—	—	—	—	—	Anglaise
—	—	—	—	—	—	20	20	—	—	—	—	—	—	—	—	Roumaine
—	—	—	—	—	—	—	—	—	—	—	—	—	—	—	—	Autres (1)
1	—	34	—	—	—	4.034	4.007	—	—	—	—	27	—	—	—	Langues étrangères

(1) Voir note page 249.

Πίναξ 8. Πραγματικός πληθυσμός κατά θρησκείαν, δμιλουμένην συνήθως γλώσσαν και φύλον (συνέχεια)

α) Σύνολον 'Ελλάδος και κατά γεωγραφικά διαμερίσματα μεθ' ὑποδιαίρεσεως εἰς ἀστικές, ἡμισιαστικές και ἀγροτικές περιφερείας (συνέχεια)

Ὁμιλουμένη συνήθως γλώσσα	Ἄμφοτέρων τῶν φύλων — Total des deux sexes										Ἄρρενες —			
	Σύνολον θρησκειῶν Total de religions	Ὁρθόδοξοι Orthodoxes	Καθολικοὶ Catholiques	Διαμαρτυρόμενοι Protestants	Μονοφυσῖται Monophysites	Ἄλλοι χριστιανοὶ Autres chrétiens	Μουσουλμάνοι Musulmans	Ἰσραηλίται Israélites	Ἄλλοι μὴ χριστιανοὶ — Autres non chrétiens	Ὀδεμάς θρησκείας Sans religion	Σύνολον θρησκειῶν Total de religions	Ὁρθόδοξοι Orthodoxes	Καθολικοὶ Catholiques	Διαμαρτυρόμενοι Protestants

VII. ΚΡΗΤΗ —

ΣΥΝΟΛΟΝ ΠΑΣΩΝ ΤΩΝ ΠΕΡΙΦΕΡΕΙΩΝ —

Γενικὸν σύνολον	462.124	461.509	193	197	16	148	57	3	1	—	221.085	220.788	71	96
Ἑλληνική	461.952	461.367	177	191	9	148	56	3	1	—	221.027	220.740	67	93
Τουρκική	111	111	—	—	—	—	—	—	—	—	35	35	—	—
Πομακική	—	—	—	—	—	—	—	—	—	—	—	—	—	—
Κουτσοβλαχική	—	—	—	—	—	—	—	—	—	—	—	—	—	—
Σλαβική	—	—	—	—	—	—	—	—	—	—	—	—	—	—
Ἀλβανική	—	—	—	—	—	—	—	—	—	—	—	—	—	—
Ἀθιγγανική	—	—	—	—	—	—	—	—	—	—	—	—	—	—
Ἀρμενική	29	22	—	—	7	—	—	—	—	—	10	7	—	—
Γαλλική	12	—	11	—	—	—	1	—	—	—	1	—	1	—
Ἀγγλική	10	3	1	6	—	—	—	—	—	—	7	3	1	3
Ρουμανική	—	—	—	—	—	—	—	—	—	—	—	—	—	—
Λοιπαὶ (1)	10	6	4	—	—	—	—	—	—	—	5	3	2	—
Σύνολον ξενογλώσσων .	172	142	16	6	7	—	1	—	—	—	58	48	4	3

ΑΣΤΙΚΑΙ ΠΕΡΙΦΕΡΕΙΑΙ —

Γενικὸν σύνολον	102.666	102.288	175	120	9	27	43	3	1	—	49.730	49.564	63	59
Ἑλληνική	102.593	102.245	159	114	2	27	42	3	1	—	49.713	49.557	59	56
Τουρκική	22	22	—	—	—	—	—	—	—	—	1	1	—	—
Πομακική	—	—	—	—	—	—	—	—	—	—	—	—	—	—
Κουτσοβλαχική	—	—	—	—	—	—	—	—	—	—	—	—	—	—
Σλαβική	—	—	—	—	—	—	—	—	—	—	—	—	—	—
Ἀλβανική	—	—	—	—	—	—	—	—	—	—	—	—	—	—
Ἀθιγγανική	—	—	—	—	—	—	—	—	—	—	—	—	—	—
Ἀρμενική	25	18	—	—	7	—	—	—	—	—	8	5	—	—
Γαλλική	12	—	11	—	—	—	1	—	—	—	1	—	1	—
Ἀγγλική	7	—	1	6	—	—	—	—	—	—	4	—	1	3
Ρουμανική	—	—	—	—	—	—	—	—	—	—	—	—	—	—
Λοιπαὶ (1)	7	3	4	—	—	—	—	—	—	—	3	1	2	—
Σύνολον ξενογλώσσων .	73	43	16	6	7	—	1	—	—	—	17	7	4	3

ΗΜΙΑΣΤΙΚΑΙ ΠΕΡΙΦΕΡΕΙΑΙ —

Γενικὸν σύνολον	37.716	37.659	1	16	—	36	4	—	—	—	18.412	18.384	1	4
Ἑλληνική	37.706	37.649	1	16	—	36	4	—	—	—	18.407	18.379	1	4
Τουρκική	2	2	—	—	—	—	—	—	—	—	—	—	—	—
Πομακική	—	—	—	—	—	—	—	—	—	—	—	—	—	—
Κουτσοβλαχική	—	—	—	—	—	—	—	—	—	—	—	—	—	—
Σλαβική	—	—	—	—	—	—	—	—	—	—	—	—	—	—
Ἀλβανική	—	—	—	—	—	—	—	—	—	—	—	—	—	—
Ἀθιγγανική	—	—	—	—	—	—	—	—	—	—	—	—	—	—
Ἀρμενική	3	3	—	—	—	—	—	—	—	—	1	1	—	—
Γαλλική	—	—	—	—	—	—	—	—	—	—	—	—	—	—
Ἀγγλική	3	3	—	—	—	—	—	—	—	—	3	3	—	—
Ρουμανική	—	—	—	—	—	—	—	—	—	—	—	—	—	—
Λοιπαὶ (1)	2	2	—	—	—	—	—	—	—	—	1	1	—	—
Σύνολον ξενογλώσσων .	10	10	—	—	—	—	—	—	—	—	5	5	—	—

ΑΓΡΟΤΙΚΑΙ ΠΕΡΙΦΕΡΕΙΑΙ —

Γενικὸν σύνολον	321.742	321.562	17	61	7	85	10	—	—	—	152.943	152.840	7	33
Ἑλληνική	321.653	321.473	17	61	7	85	10	—	—	—	152.907	152.804	7	33
Τουρκική	87	87	—	—	—	—	—	—	—	—	34	34	—	—
Πομακική	—	—	—	—	—	—	—	—	—	—	—	—	—	—
Κουτσοβλαχική	—	—	—	—	—	—	—	—	—	—	—	—	—	—
Σλαβική	—	—	—	—	—	—	—	—	—	—	—	—	—	—
Ἀλβανική	—	—	—	—	—	—	—	—	—	—	—	—	—	—
Ἀθιγγανική	—	—	—	—	—	—	—	—	—	—	—	—	—	—
Ἀρμενική	1	1	—	—	—	—	—	—	—	—	1	1	—	—
Γαλλική	—	—	—	—	—	—	—	—	—	—	—	—	—	—
Ἀγγλική	—	—	—	—	—	—	—	—	—	—	—	—	—	—
Ρουμανική	—	—	—	—	—	—	—	—	—	—	—	—	—	—
Λοιπαὶ (1)	1	1	—	—	—	—	—	—	—	—	1	1	—	—
Σύνολον ξενογλώσσων .	89	89	—	—	—	—	—	—	—	—	36	36	—	—

(1) Βλέπε ὑποσημείωσιν σελίδος 248.

Tableau 8. Population de fait par religion, langue parlée habituellement et sexe (suite)

a) Grèce entière et par régions géographiques subdivisées en circonscriptions urbaines, semi-urbaines et rurales (suite)

H o m m e s						Θ ή λ ε ι c — F e m m e s										Langue parlée habituellement
Μονοφύσitrai Monophysites	*Άλλοι χριστιανοί Autres chrétiens	Μουσουλμάνοι Musulmans	*Ισραηλίτραι Israélites	*Άλλοι μη χριστιανοί — Autres non chrétiens	Ούδενιας θρησκείας Sans religion	Σύνολον θρησκείων Total de religions	*Ορθόδοξοι Orthodoxes	Καθολικοί Catholiques	Διαμαρτυρούμενοι Protestants	Μονοφύσitrai Monophysites	*Άλλοι χριστιανοί Autres chrétiens	Μουσουλμάνοι Musulmans	*Ισραηλίτραι Israélites	*Άλλοι μη χριστιανοί — Autres non chrétiens	Ούδενιας θρησκείας Sans religion	
- VII. CRÈTE																
- TOTAL DE TOUTES LES CIRCONSCRIPTIONS																
9	84	34	2	1	—	241.039	240.721	122	101	7	64	23	1	—	—	Total général
6	84	34	2	1	—	240.925	240.627	110	98	3	64	22	1	—	—	Grecque
—	—	—	—	—	—	76	76	—	—	—	—	—	—	—	—	Turque
—	—	—	—	—	—	—	—	—	—	—	—	—	—	—	—	Pomaque
—	—	—	—	—	—	—	—	—	—	—	—	—	—	—	—	Koutzovalaque
—	—	—	—	—	—	—	—	—	—	—	—	—	—	—	—	Slave
—	—	—	—	—	—	—	—	—	—	—	—	—	—	—	—	Albanaise
—	—	—	—	—	—	—	—	—	—	—	—	—	—	—	—	Tzigane
3	—	—	—	—	—	19	15	—	—	4	—	—	—	—	—	Arménienne
—	—	—	—	—	—	11	—	10	—	—	—	1	—	—	—	Française
—	—	—	—	—	—	3	—	—	3	—	—	—	—	—	—	Anglaise
—	—	—	—	—	—	—	—	—	—	—	—	—	—	—	—	Roumaine
—	—	—	—	—	—	5	3	2	—	—	—	—	—	—	—	Autres (1)
3	—	—	—	—	—	114	94	12	3	4	—	1	—	—	—	Langues étrangères
- CIRCONSCRIPTIONS URBAINES																
4	15	22	2	1	—	52.936	52.724	112	61	5	12	21	1	—	—	Total général
1	15	22	2	1	—	52.880	52.688	100	58	1	12	20	1	—	—	Grecque
—	—	—	—	—	—	21	21	—	—	—	—	—	—	—	—	Turque
—	—	—	—	—	—	—	—	—	—	—	—	—	—	—	—	Pomaque
—	—	—	—	—	—	—	—	—	—	—	—	—	—	—	—	Koutzovalaque
—	—	—	—	—	—	—	—	—	—	—	—	—	—	—	—	Slave
—	—	—	—	—	—	—	—	—	—	—	—	—	—	—	—	Albanaise
—	—	—	—	—	—	—	—	—	—	—	—	—	—	—	—	Tzigane
3	—	—	—	—	—	17	13	—	—	4	—	—	—	—	—	Arménienne
—	—	—	—	—	—	11	—	10	—	—	—	1	—	—	—	Française
—	—	—	—	—	—	3	—	—	3	—	—	—	—	—	—	Anglaise
—	—	—	—	—	—	—	—	—	—	—	—	—	—	—	—	Roumaine
—	—	—	—	—	—	4	2	2	—	—	—	—	—	—	—	Autres (1)
3	—	—	—	—	—	56	36	12	3	4	—	1	—	—	—	Langues étrangères
- CIRCONSCRIPTIONS SEMI-URBAINES																
—	19	4	—	—	—	19.304	19.275	—	12	—	17	—	—	—	—	Total général
—	19	4	—	—	—	19.299	19.270	—	12	—	17	—	—	—	—	Grecque
—	—	—	—	—	—	2	2	—	—	—	—	—	—	—	—	Turque
—	—	—	—	—	—	—	—	—	—	—	—	—	—	—	—	Pomaque
—	—	—	—	—	—	—	—	—	—	—	—	—	—	—	—	Koutzovalaque
—	—	—	—	—	—	—	—	—	—	—	—	—	—	—	—	Slave
—	—	—	—	—	—	—	—	—	—	—	—	—	—	—	—	Albanaise
—	—	—	—	—	—	—	—	—	—	—	—	—	—	—	—	Tzigane
—	—	—	—	—	—	2	2	—	—	—	—	—	—	—	—	Arménienne
—	—	—	—	—	—	—	—	—	—	—	—	—	—	—	—	Française
—	—	—	—	—	—	—	—	—	—	—	—	—	—	—	—	Anglaise
—	—	—	—	—	—	—	—	—	—	—	—	—	—	—	—	Roumaine
—	—	—	—	—	—	1	1	—	—	—	—	—	—	—	—	Autres (1)
—	—	—	—	—	—	5	5	—	—	—	—	—	—	—	—	Langues étrangères
- CIRCONSCRIPTIONS RURALES																
5	50	8	—	—	—	168.799	168.722	10	28	2	35	2	—	—	—	Total général
5	50	8	—	—	—	168.746	168.669	10	28	2	35	2	—	—	—	Grecque
—	—	—	—	—	—	53	53	—	—	—	—	—	—	—	—	Turque
—	—	—	—	—	—	—	—	—	—	—	—	—	—	—	—	Pomaque
—	—	—	—	—	—	—	—	—	—	—	—	—	—	—	—	Koutzovalaque
—	—	—	—	—	—	—	—	—	—	—	—	—	—	—	—	Slave
—	—	—	—	—	—	—	—	—	—	—	—	—	—	—	—	Albanaise
—	—	—	—	—	—	—	—	—	—	—	—	—	—	—	—	Tzigane
—	—	—	—	—	—	—	—	—	—	—	—	—	—	—	—	Arménienne
—	—	—	—	—	—	—	—	—	—	—	—	—	—	—	—	Française
—	—	—	—	—	—	—	—	—	—	—	—	—	—	—	—	Roumaine
—	—	—	—	—	—	—	—	—	—	—	—	—	—	—	—	Anglaise
—	—	—	—	—	—	—	—	—	—	—	—	—	—	—	—	Autres (1)
—	—	—	—	—	—	53	53	—	—	—	—	—	—	—	—	Langues étrangères

(1) Voir note page 249.

Πίναξ 8. Πραγματικός πληθυσμός κατά θρησκείαν, όμιλουμένην συνήθως γλώσσαν και φύλον (συνέχεια)

α) Σύνολον Ἑλλάδος και κατά γεωγραφικά διαμερίσματα μεθ' υποδιαίρεσως εἰς αστικές, ήμαστικές και άγροτικές περιφερείας (συνέχεια)

Όμιλουμένη συνήθως γλώσσα	Ἄμφότερων τῶν φύλων — Total des deux sexes										Ἄ ρ ρ ε ν ε ς —			
	Σύνολον θρησκείων Total de religions	Ὁρθόδοξοι Orthodoxes	Καθολικοὶ Catholiques	Διαμαρτυρούμενοι Protestants	Μονοφισίται Monophysites	Ἄλλοι χριστιανοὶ Autres chrétiens	Μουσουλμάνοι Musulmans	Ἰσραηλίται Israélites	Ἄλλοι μὴ χριστιανοὶ Autres non chrétiens	Ὁδμητὸς θρησκείας Sans religion	Σύνολον θρησκείων Total de religions	Ὁρθόδοξοι Orthodoxes	Καθολικοὶ Catholiques	Διαμαρτυρούμενοι Protestants

VIII. ΝΗΣΟΙ ΑἴΓΑΙΟΥ —

ΣΥΝΟΛΟΝ ΠΑΣΩΝ ΤΩΝ ΠΕΡΙΦΕΡΕΙΩΝ —

Γενικὸν σύνολον	528.766	511.568	11.737	58	14	280	5.063	46	—	—	259.831	251.728	5.481	29
Ἑλληνική	523.748	511.299	11.627	43	13	279	452	35	—	—	257.517	251.619	5.443	25
Τουρκική	4.634	35	1	1	—	—	4.597	—	—	—	2.155	11	—	1
Πομακική	1	—	—	—	—	—	1	—	—	—	1	—	—	—
Κουτσοβλαχική	—	—	—	—	—	—	—	—	—	—	—	—	—	—
Σλαβική	15	14	—	—	—	—	1	—	—	—	15	14	—	—
Ἀλβανική	5	1	—	—	—	—	4	—	—	—	4	—	—	—
Ἀθιγγανική	5	5	—	—	—	—	—	—	—	—	2	2	—	—
Ἀρμενική	51	43	1	6	1	—	—	—	—	—	20	18	—	2
Γαλλική	54	2	47	—	—	—	—	5	—	—	12	—	9	—
Ἀγγλική	15	5	5	5	—	—	—	—	—	—	4	—	1	—
Ρουμανική	124	123	1	—	—	—	—	—	—	—	37	37	—	—
Λοιπαὶ (1)	114	41	55	3	—	1	8	6	—	—	64	24	28	1
Σύνολον ξενογλώσσων	5.018	269	110	15	1	1	4.611	11	—	—	2.314	109	38	4

ΑΣΤΙΚΑΙ ΠΕΡΙΦΕΡΕΙΑΙ —

Γενικὸν σύνολον	92.863	87.312	2.384	43	1	78	3.015	30	—	—	43.984	41.658	844	18
Ἑλληνική	89.819	87.118	2.322	29	1	78	252	19	—	—	42.603	41.583	818	15
Τουρκική	2.776	21	1	—	—	—	2.754	—	—	—	1.270	7	—	—
Πομακική	—	—	—	—	—	—	—	—	—	—	—	—	—	—
Κουτσοβλαχική	—	—	—	—	—	—	—	—	—	—	—	—	—	—
Σλαβική	1	1	—	—	—	—	—	—	—	—	1	1	—	—
Ἀλβανική	2	1	—	—	—	—	1	—	—	—	1	—	—	—
Ἀθιγγανική	—	—	—	—	—	—	—	—	—	—	—	—	—	—
Ἀρμενική	37	31	—	6	—	—	—	—	—	—	13	11	—	2
Γαλλική	22	—	17	—	—	—	—	5	—	—	8	—	5	—
Ἀγγλική	8	2	1	5	—	—	—	—	—	—	2	2	—	—
Ρουμανική	108	107	1	—	—	—	—	—	—	—	32	32	—	—
Λοιπαὶ (1)	90	31	42	3	—	—	8	6	—	—	54	22	21	1
Σύνολον ξενογλώσσων	3.044	194	62	14	—	—	2.763	11	—	—	1.381	75	26	3

ΗΜΙΑΣΤΙΚΑΙ ΠΕΡΙΦΕΡΕΙΑΙ —

Γενικὸν σύνολον	157.154	153.119	2.050	4	9	91	1.865	16	—	—	81.818	79.913	936	3
Ἑλληνική	155.292	153.074	2.024	3	8	90	77	16	—	—	80.936	79.894	929	2
Τουρκική	1.796	12	—	1	—	—	1.783	—	—	—	863	3	—	1
Πομακική	1	—	—	—	—	—	1	—	—	—	1	—	—	—
Κουτσοβλαχική	—	—	—	—	—	—	—	—	—	—	—	—	—	—
Σλαβική	14	13	—	—	—	—	1	—	—	—	14	13	—	—
Ἀλβανική	3	—	—	—	—	—	3	—	—	—	3	—	—	—
Ἀθιγγανική	—	—	—	—	—	—	—	—	—	—	—	—	—	—
Ἀρμενική	10	8	1	—	1	—	—	—	—	—	3	3	—	—
Γαλλική	17	1	16	—	—	—	—	—	—	—	2	—	2	—
Ἀγγλική	5	1	4	—	—	—	—	—	—	—	1	—	1	—
Ρουμανική	7	7	—	—	—	—	—	—	—	—	—	—	—	—
Λοιπαὶ (1)	9	3	5	—	—	1	—	—	—	—	5	—	4	—
Σύνολον ξενογλώσσων	1.862	45	26	1	1	1	1.788	—	—	—	882	19	7	1

ΑΓΡΟΤΙΚΑΙ ΠΕΡΙΦΕΡΕΙΑΙ —

Γενικὸν σύνολον	278.749	271.137	7.303	11	4	111	183	—	—	—	134.029	130.157	3.701	8
Ἑλληνική	278.637	271.107	7.281	11	4	111	123	—	—	—	133.978	130.142	3.696	8
Τουρκική	62	2	—	—	—	—	60	—	—	—	32	1	—	—
Πομακική	—	—	—	—	—	—	—	—	—	—	—	—	—	—
Κουτσοβλαχική	—	—	—	—	—	—	—	—	—	—	—	—	—	—
Σλαβική	—	—	—	—	—	—	—	—	—	—	—	—	—	—
Ἀλβανική	—	—	—	—	—	—	—	—	—	—	—	—	—	—
Ἀθιγγανική	5	5	—	—	—	—	—	—	—	—	2	2	—	—
Ἀρμενική	4	4	—	—	—	—	—	—	—	—	4	4	—	—
Γαλλική	15	1	14	—	—	—	—	—	—	—	2	—	2	—
Ἀγγλική	2	2	—	—	—	—	—	—	—	—	1	—	—	—
Ρουμανική	9	9	—	—	—	—	—	—	—	—	5	5	—	—
Λοιπαὶ (1)	15	7	8	—	—	—	—	—	—	—	5	2	3	—
Σύνολον ξενογλώσσων	112	30	22	—	—	—	60	—	—	—	51	15	5	—

(1) Βλέπε υποσημείωσιν σελίδος 248.

Tableau 8. Population de fait par religion, langue parlée habituellement et sexe (suite)

a) Grèce entière et par régions géographiques subdivisées en circonscriptions urbaines, semi-urbaines et rurales (suite)

— Hommes						Θ ή λ ε ι ς — Femmes										Langue parlée habituellement
Μονοφύσιστα Monophysites	*Άλλοι χριστιανοί Autres chrétiens	Μουσουλμάνοι Muslimans	Ίσραηλίται Israélites	*Άλλοι μη χριστιανοί—Autres non chrétiens	Οὐδέμις θρησκεία Sans religion	Σύνολον θρησκειῶν Total de religions	*Ορθόδοξοι Orthodoxes	Καθολικοὶ Catholiques	Διαμαρτυρούμενοι Protestants	Μονοφύσιστα Monophysites	*Άλλοι χριστιανοί Autres chrétiens	Μουσουλμάνοι Muslimans	Ίσραηλίται Israélites	*Άλλοι μη χριστιανοί—Autres non chrétiens	Οὐδέμις θρησκεία Sans religion	
— VIII. ILES DE LA MER ÉGÉE																
— TOTAL DE TOUTES LES CIRCONSCRIPTIONS																
9	157	2.405	22	—	—	268.935	259.840	6.256	29	5	123	2.658	24	—	—	Tot 1 général
9	156	248	17	—	—	266.231	259.680	6.184	18	4	123	204	18	—	—	Grecque
—	—	2.143	—	—	—	2.479	—	24	1	—	—	2.454	—	—	—	Turque
—	—	1	—	—	—	—	—	—	—	—	—	—	—	—	—	Pomaque
—	—	—	1	—	—	—	—	—	—	—	—	—	—	—	—	Koutzovalaque
—	—	—	4	—	—	—	—	—	—	—	—	—	—	—	—	Slave
—	—	—	—	—	—	1	1	—	—	—	—	—	—	—	—	Albanaise
—	—	—	—	—	—	3	3	—	—	—	—	—	—	—	—	Tzigane
—	—	—	—	—	—	31	25	1	4	1	—	—	—	—	—	Arménienne
—	—	—	3	—	—	42	2	38	—	—	—	—	2	—	—	Française
—	—	—	—	—	—	11	2	4	5	—	—	—	—	—	—	Anglaise
—	—	—	—	—	—	87	86	1	—	—	—	—	—	—	—	Roumaine
—	1	8	2	—	—	50	17	27	2	—	—	—	4	—	—	Autres (1)
—	1	2.157	5	—	—	2.704	160	72	11	1	—	2.454	6	—	—	Langues étrangères
— CIRCONSCRIPTIONS URBAINES																
1	39	1.413	11	—	—	48.879	45.654	1.540	25	—	39	1.602	19	—	—	Total général
1	39	141	6	—	—	47.216	45.535	1.504	14	—	39	111	13	—	—	Grecque
—	—	1.268	—	—	—	1.506	—	14	1	—	—	1.491	—	—	—	Turque
—	—	—	—	—	—	—	—	—	—	—	—	—	—	—	—	Pomaque
—	—	—	—	—	—	—	—	—	—	—	—	—	—	—	—	Koutzovalaque
—	—	—	—	—	—	—	—	—	—	—	—	—	—	—	—	Slave
—	—	1	—	—	—	1	1	—	—	—	—	—	—	—	—	Albanaise
—	—	—	—	—	—	—	—	—	—	—	—	—	—	—	—	Tzigane
—	—	—	—	—	—	24	20	—	4	—	—	—	—	—	—	Arménienne
—	—	—	3	—	—	14	—	12	—	—	—	—	2	—	—	Française
—	—	—	—	—	—	6	—	1	5	—	—	—	—	—	—	Anglaise
—	—	—	—	—	—	76	75	1	—	—	—	—	—	—	—	Roumaine
—	—	8	2	—	—	36	9	21	2	—	—	—	4	—	—	Autres (1)
—	—	1.272	5	—	—	1.663	119	36	11	—	—	1.491	6	—	—	Langues étrangères
— CIRCONSCRIPTIONS SEMI-URBAINES																
5	54	896	11	—	—	75.336	73.206	1.114	1	4	37	969	5	—	—	Total général
5	53	42	11	—	—	74.356	73.180	1.095	1	3	37	35	5	—	—	Grecque
—	—	849	—	—	—	943	—	9	—	—	—	934	—	—	—	Turque
—	—	1	—	—	—	—	—	—	—	—	—	—	—	—	—	Pomaque
—	—	—	—	—	—	—	—	—	—	—	—	—	—	—	—	Koutzovalaque
—	—	1	—	—	—	—	—	—	—	—	—	—	—	—	—	Slave
—	—	3	—	—	—	—	—	—	—	—	—	—	—	—	—	Albanaise
—	—	—	—	—	—	—	—	—	—	—	—	—	—	—	—	Tzigane
—	—	—	—	—	—	7	5	1	—	1	—	—	—	—	—	Arménienne
—	—	—	—	—	—	15	1	14	—	—	—	—	—	—	—	Française
—	—	—	—	—	—	4	1	3	—	—	—	—	—	—	—	Anglaise
—	—	—	—	—	—	7	7	—	—	—	—	—	—	—	—	Roumaine
—	1	—	—	—	—	4	3	1	—	—	—	—	—	—	—	Autres (1)
—	1	854	—	—	—	980	26	19	—	1	—	934	—	—	—	Langues étrangères
— CIRCONSCRIPTIONS RURALES																
3	64	96	—	—	—	144.720	140.980	3.602	3	1	47	87	—	—	—	Total général
3	64	65	—	—	—	144.659	140.965	3.585	3	1	47	58	—	—	—	Grecque
—	—	31	—	—	—	30	—	1	—	—	—	29	—	—	—	Turque
—	—	—	—	—	—	—	—	—	—	—	—	—	—	—	—	Pomaque
—	—	—	—	—	—	—	—	—	—	—	—	—	—	—	—	Koutzovalaque
—	—	—	—	—	—	—	—	—	—	—	—	—	—	—	—	Slave
—	—	—	—	—	—	—	—	—	—	—	—	—	—	—	—	Albanaise
—	—	—	—	—	—	3	—	3	—	—	—	—	—	—	—	Tzigane
—	—	—	—	—	—	—	—	—	—	—	—	—	—	—	—	Arménienne
—	—	—	—	—	—	13	1	12	—	—	—	—	—	—	—	Française
—	—	—	—	—	—	1	1	—	—	—	—	—	—	—	—	Anglaise
—	—	—	—	—	—	4	4	—	—	—	—	—	—	—	—	Roumaine
—	—	—	—	—	—	10	5	5	—	—	—	—	—	—	—	Autres (1)
—	—	31	—	—	—	61	15	17	—	—	—	29	—	—	—	Langues étrangères

(1) Voir note page 249.

Πίναξ 8. Πραγματικός πληθυσμός κατά θρησκείαν, όμιλουμένην συνήθως γλώσσαν και φύλον (συνέχεια)

α) Σύνολον Ἑλλάδος και κατά γεωγραφικά διαμερίσματα μεθ' ύποδιαιρέσεως εἰς αστικάς, ημιαστικάς και αγροτικάς περιφερείας (συνέχεια και τέλος)

Όμιλουμένη συνήθως γλώσσα	Ἄμφότερων τῶν φύλων — Total des deux sexes										Ἄρρενες —			
	Σύνολον θρησκείων Total de religions	Ὁρθόδοξοι Orthodoxes	Καθολικοὶ Catholiques	Διαμαρτυρόμενοι Protestants	Μονοφισίται Monophysites	Ἄλλοι χριστιανοὶ Autres chrétiens	Μουσουλμάνοι Musulmans	Ἰσραηλίται Israélites	Ἄλλοι μὴ χριστιανοὶ — Autres non chrétiens	Ὀδμημαῖς θρησκείας Sans religion	Σύνολον θρησκείων Total de religions	Ὁρθόδοξοι Orthodoxes	Καθολικοὶ Catholiques	Διαμαρτυρόμενοι Protestants
ΙΧ. ΘΡΑΚΗ —														
ΣΥΝΟΛΟΝ ΠΑΣΩΝ ΤΩΝ ΠΕΡΙΦΕΡΕΙΩΝ —														
Γενικὸν σύνολον	336.954	230.933	88	149	407	250	105.092	34	—	1	165.701	113.450	37	65
Ἑλληνική	225.889	225.067	76	139	88	243	244	31	—	1	111.308	110.904	32	62
Τουρκική	90.429	3.788	—	1	7	—	86.633	—	—	—	44.140	1.583	—	1
Πομακική	17.850	1	—	—	—	—	17.849	—	—	—	8.956	1	—	—
Κουτσοβλακική	—	—	—	—	—	—	—	—	—	—	—	—	—	—
Σλαβική	—	—	—	—	—	—	—	—	—	—	—	—	—	—
Ἀλβανική	1.540	1.527	5	1	—	7	—	—	—	—	706	698	3	—
Ἀθιγγανική	780	325	—	—	147	—	308	—	—	—	382	159	—	—
Ἀρμενική	259	82	—	7	165	—	5	—	—	—	114	42	—	2
Γαλλική	2	—	1	1	—	—	—	—	—	—	—	—	—	—
Ἀγγλική	—	—	—	—	—	—	—	—	—	—	—	—	—	—
Ρουμανική	7	7	—	—	—	—	—	—	—	—	1	1	—	—
Λοιπαὶ (1)	198	136	6	—	—	—	53	3	—	—	94	62	2	—
Σύνολον ξενογλώσσων ..	111.065	5.866	12	10	319	7	104.848	3	—	—	54.393	2.546	5	3
ΑΣΤΙΚΑΙ ΠΕΡΙΦΕΡΕΙΑΙ —														
Γενικὸν σύνολον	77.756	57.012	68	120	214	80	20.246	15	—	1	37.970	28.157	26	53
Ἑλληνική	56.977	56.545	63	117	65	80	94	12	—	1	28.226	28.027	24	52
Τουρκική	20.339	354	—	—	5	—	19.980	—	—	—	9.541	74	—	—
Πομακική	123	—	—	—	—	—	123	—	—	—	64	—	—	—
Κουτσοβλακική	—	—	—	—	—	—	—	—	—	—	—	—	—	—
Σλαβική	—	—	—	—	—	—	—	—	—	—	—	—	—	—
Ἀλβανική	2	2	—	—	—	—	—	—	—	—	—	—	—	—
Ἀθιγγανική	77	34	—	—	—	—	43	—	—	—	31	13	—	—
Ἀρμενική	220	69	—	2	144	—	5	—	—	—	100	39	—	1
Γαλλική	1	—	—	1	—	—	—	—	—	—	—	—	—	—
Ἀγγλική	—	—	—	—	—	—	—	—	—	—	—	—	—	—
Ρουμανική	1	1	—	—	—	—	—	—	—	—	1	1	—	—
Λοιπαὶ (1)	16	7	5	—	—	—	1	3	—	—	7	3	2	—
Σύνολον ξενογλώσσων ..	20.779	467	5	3	149	—	20.152	3	—	—	9.744	130	2	1
ΗΜΙΑΣΤΙΚΑΙ ΠΕΡΙΦΕΡΕΙΑΙ —														
Γενικὸν σύνολον	58.607	47.794	10	21	37	17	10.709	19	—	—	28.444	23.138	4	9
Ἑλληνική	44.903	44.817	4	14	14	10	25	19	—	—	21.840	21.785	1	7
Τουρκική	9.048	1.757	—	1	2	—	7.288	—	—	—	4.345	810	—	1
Πομακική	3.277	—	—	—	—	—	3.277	—	—	—	1.639	—	—	—
Κουτσοβλακική	—	—	—	—	—	—	—	—	—	—	—	—	—	—
Σλαβική	—	—	—	—	—	—	—	—	—	—	—	—	—	—
Ἀλβανική	1.179	1.166	5	1	—	7	—	—	—	—	532	524	3	—
Ἀθιγγανική	146	33	—	—	—	—	113	—	—	—	73	16	—	—
Ἀρμενική	38	12	—	5	21	—	—	—	—	—	13	2	—	1
Γαλλική	—	—	—	—	—	—	—	—	—	—	—	—	—	—
Ἀγγλική	—	—	—	—	—	—	—	—	—	—	—	—	—	—
Ρουμανική	6	6	—	—	—	—	—	—	—	—	—	—	—	—
Λοιπαὶ (1)	10	3	1	—	—	—	6	—	—	—	2	1	—	—
Σύνολον ξενογλώσσων ..	13.704	2.977	6	7	23	7	10.684	—	—	—	6.604	1.353	3	2
ΑΓΡΟΤΙΚΑΙ ΠΕΡΙΦΕΡΕΙΑΙ —														
Γενικὸν σύνολον	200.591	126.127	10	8	156	153	74.137	—	—	—	99.287	62.155	7	3
Ἑλληνική	124.009	123.705	9	8	9	153	125	—	—	—	61.242	61.092	7	3
Τουρκική	61.042	1.677	—	—	—	—	59.365	—	—	—	30.254	699	—	—
Πομακική	14.450	1	—	—	—	—	14.449	—	—	—	7.253	1	—	—
Κουτσοβλακική	—	—	—	—	—	—	—	—	—	—	—	—	—	—
Σλαβική	—	—	—	—	—	—	—	—	—	—	—	—	—	—
Ἀλβανική	359	359	—	—	—	—	—	—	—	—	174	174	—	—
Ἀθιγγανική	557	258	—	—	147	—	152	—	—	—	278	130	—	—
Ἀρμενική	1	1	—	—	—	—	—	—	—	—	1	1	—	—
Γαλλική	1	—	1	—	—	—	—	—	—	—	—	—	—	—
Ἀγγλική	—	—	—	—	—	—	—	—	—	—	—	—	—	—
Ρουμανική	—	—	—	—	—	—	—	—	—	—	—	—	—	—
Λοιπαὶ (1)	172	126	—	—	—	—	46	—	—	—	85	58	—	—
Σύνολον ξενογλώσσων ..	76.582	2.422	1	—	147	—	74.012	—	—	—	38.045	1.063	—	—

(1) Βλέπε ύποσημείωσιν σελίδος 248.

Tableau 8. Population de fait par religion, langue parlée habituellement et sexe (suite)

a) Grèce entière et par régions géographiques subdivisées en circonscriptions urbaines, semi-urbaines et rurales (suite et fin)

— Hommes							Θ ή λ ε ι ς — Femmes							Langue parlée habituellement		
Μονοφυσίται Monophysites	*Άλλοι χριστιανοί Autres chrétiens	Μουσουλμάνοι Musulmans	Ίσραηλίται Israélites	*Άλλοι μη χριστιανοί—Autres non chrétiens	Ούδευμιας θρησκείας Sans religion	Σύνολον θρησκειών Total de religions	Ορθόδοξοι Orthodoxes	Καθολικοί Catholiques	Διαμαρτυρούμενοι Protestants	Μονοφυσίται Monophysites	*Άλλοι χριστιανοί Autres chrétiens	Μουσουλμάνοι Musulmans	Ίσραηλίται Israélites		*Άλλοι μη χριστιανοί—Autres non chrétiens	Ούδευμιας θρησκείας Sans religion
IX. THRACE																
— TOTAL DE TOUTES LES CIRCONSCRIPTIONS																
189	113	51.829	18	—	—	171.253	117.483	51	84	218	137	53.263	16	—	1	Total général
44	108	141	17	—	—	114.581	114.163	44	77	44	135	103	14	—	1	Grecque
4	—	42.552	—	—	—	46.289	2.205	—	—	3	—	44.081	—	—	—	Turque
—	—	8.955	—	—	—	8.894	—	—	—	—	—	8.894	—	—	—	Pomaque
—	—	—	—	—	—	—	—	—	—	—	—	—	—	—	—	Koutzovalaque
—	—	—	—	—	—	—	—	—	—	—	—	—	—	—	—	Slave
—	5	—	—	—	—	834	829	—	1	—	2	—	—	—	—	Albanaise
71	—	152	—	—	—	398	166	—	—	76	—	156	—	—	—	Tzigane
70	—	—	—	—	—	145	40	—	5	95	—	5	—	—	—	Arménienne
—	—	—	—	—	—	2	—	1	1	—	—	—	—	—	—	Française
—	—	—	—	—	—	—	—	—	—	—	—	—	—	—	—	Anglaise
—	—	—	—	—	—	6	6	—	—	—	—	—	—	—	—	Roumaine
—	—	29	1	—	—	104	74	4	—	—	—	24	2	—	—	Autres (1)
145	5	51.688	1	—	—	56.672	3.320	7	7	174	2	53.160	2	—	—	Langues étrangères
— CIRCONSCRIPTIONS URBAINES																
94	39	9.595	6	—	—	39.786	28.855	42	67	120	41	10.651	9	—	1	Total général
31	39	48	5	—	—	28.751	28.518	39	65	34	41	46	7	—	1	Grecque
3	—	9.464	—	—	—	10.798	280	—	—	2	—	10.516	—	—	—	Turque
—	—	64	—	—	—	59	—	—	—	—	—	59	—	—	—	Pomaque
—	—	—	—	—	—	—	—	—	—	—	—	—	—	—	—	Koutzovalaque
—	—	—	—	—	—	—	—	—	—	—	—	—	—	—	—	Slave
—	—	—	—	—	—	2	2	—	—	—	—	—	—	—	—	Albanaise
—	—	18	—	—	—	46	21	—	—	—	—	25	—	—	—	Tzigane
60	—	—	—	—	—	120	30	—	1	84	—	5	—	—	—	Arménienne
—	—	—	—	—	—	1	—	—	1	—	—	—	—	—	—	Française
—	—	—	—	—	—	—	—	—	—	—	—	—	—	—	—	Anglaise
—	—	—	—	—	—	—	—	—	—	—	—	—	—	—	—	Roumaine
—	—	1	1	—	—	9	4	3	—	—	—	—	2	—	—	Autres (1)
63	—	9.547	1	—	—	11.035	337	3	2	86	—	10.605	2	—	—	Langues étrangères
— CIRCONSCRIPTIONS SEMI-URBAINES																
19	11	5.251	12	—	—	30.163	24.656	6	12	18	6	5.458	7	—	—	Total général
8	6	21	12	—	—	23.063	23.032	3	7	6	4	4	7	—	—	Grecque
1	—	3.533	—	—	—	4.703	947	—	—	1	—	3.755	—	—	—	Turque
—	—	1.639	—	—	—	1.638	—	—	—	—	—	1.638	—	—	—	Pomaque
—	—	—	—	—	—	—	—	—	—	—	—	—	—	—	—	Koutzovalaque
—	—	—	—	—	—	—	—	—	—	—	—	—	—	—	—	Slave
—	5	—	—	—	—	647	642	2	1	—	2	—	—	—	—	Albanaise
—	—	57	—	—	—	73	17	—	—	—	—	56	—	—	—	Tzigane
10	—	—	—	—	—	25	10	—	4	11	—	—	—	—	—	Arménienne
—	—	—	—	—	—	—	—	—	—	—	—	—	—	—	—	Française
—	—	—	—	—	—	—	—	—	—	—	—	—	—	—	—	Anglaise
—	—	—	—	—	—	6	6	—	—	—	—	—	—	—	—	Roumaine
—	—	1	—	—	—	8	2	1	—	—	—	5	—	—	—	Autres (1)
11	5	5.230	—	—	—	7.100	1.624	3	5	12	2	5.454	—	—	—	Langues étrangères
— CIRCONSCRIPTIONS RURALES																
76	63	36.983	—	—	—	101.304	63.972	3	5	80	90	37.154	—	—	—	Total général
5	63	72	—	—	—	62.767	62.613	2	5	4	90	53	—	—	—	Grecque
—	—	29.555	—	—	—	30.788	978	—	—	—	—	29.810	—	—	—	Turque
—	—	7.252	—	—	—	7.197	—	—	—	—	—	7.197	—	—	—	Pomaque
—	—	—	—	—	—	—	—	—	—	—	—	—	—	—	—	Koutzovalaque
—	—	—	—	—	—	—	—	—	—	—	—	—	—	—	—	Slave
—	—	—	—	—	—	185	185	—	—	—	—	—	—	—	—	Albanaise
71	—	77	—	—	—	279	128	—	—	76	—	75	—	—	—	Tzigane
—	—	—	—	—	—	—	—	—	—	—	—	—	—	—	—	Arménienne
—	—	—	—	—	—	1	—	1	—	—	—	—	—	—	—	Française
—	—	—	—	—	—	—	—	—	—	—	—	—	—	—	—	Anglaise
—	—	—	—	—	—	—	—	—	—	—	—	—	—	—	—	Roumaine
—	—	27	—	—	—	87	68	—	—	—	—	19	—	—	—	Autres (1)
71	—	36.911	—	—	—	38.537	1.359	1	—	76	—	37.101	—	—	—	Langues étrangères

(1) Voir note page 249.

Πίναξ 8. Πραγματικός πληθυσμός κατά θρησκείαν, όμιλουμένην συνήθως γλώσσαν και φύλον (συνέχεια)

β) Κατά νομούς μετά διακρίσεως του Πολιτοδικείου συγκροτήματος Ἀθηνῶν

Όμιλουμένη συνήθως γλώσσα	Ἀμφότερων τῶν φύλων — Total des deux sexes										Ἀ ρ ρ ε ν ε ς —			
	Σύνολον θρησκευτῶν Total de religions	Ὁρθόδοξοι Orthodoxes	Καθολικοὶ Catholiques	Διαμαρτυρούμενοι Protestants	Μονοφύσιτοι Monophysites	Ἄλλοι χριστιανοὶ Autres chrétiens	Μουσουλμάνοι Musulmans	Ἰσραηλίται Israélites	Ἄλλοι μὴ χριστιανῶν — Autres non chrétiens	Ὀδμηκῆς θρησκείας Sans religion	Σύνολον θρησκευτῶν Total de religions	Ὁρθόδοξοι Orthodoxes	Καθολικοὶ Catholiques	Διαμαρτυρούμενοι Protestants
Ι. ΣΤΕΡΕΑ ΕΛΛΑΣ ΚΑΙ ΕΥΒΟΙΑ —														
1. ΠΟΛΙΤΟΔΙΚΕΙΟΝ ΣΥΓΚΡΟΤΗΜΑ ἈΘΗΝῶΝ —														
Γενικὸν σύνολον	1.378.586	1.359.596	11.130	2.983	41	1.36	111	2.926	7	49	661.719	653.473	4.691	1.181
Ἑλληνική	1.369.958	1.353.081	10.184	2.278	217	1.342	52	2.763	7	34	658.822	651.359	4.389	918
Τουρκική	2.987	2.878	20	24	11	6	34	3	—	1	666	616	9	7
Πομακική	—	—	—	—	—	—	—	—	—	—	—	—	—	—
Κουτσοβλαχική	23	23	—	—	—	—	—	—	—	—	14	14	—	—
Σλαβική	19	16	3	—	—	—	—	—	—	—	3	2	1	—
Ἀλβανική	68	48	—	—	—	—	20	—	—	—	39	20	—	—
Ἀθιγανική	459	459	—	—	—	—	—	—	—	—	227	227	—	—
Ἀρμενική	2.741	2.271	130	146	185	5	1	1	—	2	1.137	948	58	51
Γαλλική	667	117	426	70	—	2	1	45	—	6	178	38	103	16
Ἀγγλική	629	142	114	352	2	13	—	4	—	2	287	61	56	158
Ρουμανική	143	135	6	—	—	—	—	1	—	1	51	50	—	—
Λοιπαὶ (1)	892	426	237	113	—	1	3	109	—	3	295	138	75	31
Σύνολον ξηνογλώσσων ..	8.628	6.515	946	705	198	27	59	163	—	15	2.837	2.114	302	263
2. ΥΠΟΔΟΙΧΙΟΝ ΝΟΜΟΥ ΑΤΤΙΚΗΣ —														
Γενικὸν σύνολον	177.443	176.848	210	44	9	104	213	7	8	—	93.978	93.552	126	25
Ἑλληνική	176.428	176.118	173	28	—	102	—	7	—	—	93.309	93.127	107	17
Τουρκική	76	71	1	—	—	—	4	—	—	—	16	11	1	—
Πομακική	—	—	—	—	—	—	—	—	—	—	—	—	—	—
Κουτσοβλαχική	1	—	1	—	—	—	—	—	—	—	—	—	—	—
Σλαβική	—	—	—	—	—	—	—	—	—	—	—	—	—	—
Ἀλβανική	417	216	1	—	—	1	199	—	—	—	272	85	1	—
Ἀθιγανική	30	30	—	—	—	—	—	—	—	—	16	16	—	—
Ἀρμενική	20	11	—	—	9	—	—	—	—	—	14	5	—	—
Γαλλική	20	1	19	—	—	—	—	—	—	—	11	1	10	—
Ἀγγλική	23	6	2	15	—	—	—	—	—	—	13	4	1	8
Ρουμανική	147	147	—	—	—	—	—	—	—	—	65	65	—	—
Λοιπαὶ (1)	281	248	13	1	—	1	10	—	8	—	262	238	6	—
Σύνολον ξηνογλώσσων ..	1.015	730	37	16	9	2	213	—	8	—	669	425	19	8
3. ΝΟΜΟΣ ΑΙΤΩΛΙΑΣ ΚΑΙ ΑΚΑΡΝΑΝΙΑΣ —														
Γενικὸν σύνολον	220.138	220.076	18	1	5	25	—	13	—	—	107.300	107.261	8	1
Ἑλληνική	218.770	218.710	17	—	5	25	—	13	—	—	106.690	106.653	7	—
Τουρκική	8	8	—	—	—	—	—	—	—	—	—	—	—	—
Πομακική	—	—	—	—	—	—	—	—	—	—	—	—	—	—
Κουτσοβλαχική	1.310	1.310	—	—	—	—	—	—	—	—	582	582	—	—
Σλαβική	—	—	—	—	—	—	—	—	—	—	—	—	—	—
Ἀλβανική	1	1	—	—	—	—	—	—	—	—	—	—	—	—
Ἀθιγανική	44	44	—	—	—	—	—	—	—	—	25	25	—	—
Ἀρμενική	—	—	—	—	—	—	—	—	—	—	—	—	—	—
Γαλλική	1	—	1	—	—	—	—	—	—	—	1	—	1	—
Ἀγγλική	1	1	—	—	—	—	—	—	—	—	1	1	—	—
Ρουμανική	—	—	—	—	—	—	—	—	—	—	—	—	—	—
Λοιπαὶ (1)	3	2	—	1	—	—	—	—	—	—	1	—	—	1
Σύνολον ξηνογλώσσων ..	1.368	1.366	1	1	—	—	—	—	—	—	610	608	1	1
4. ΝΟΜΟΣ ΒΟΙΩΤΙΑΣ —														
Γενικὸν σύνολον	106.838	106.686	15	18	—	118	—	1	—	—	52.808	52.726	7	11
Ἑλληνική	106.139	106.010	7	—	—	118	—	1	—	—	52.483	52.413	4	2
Τουρκική	5	5	—	—	—	—	—	—	—	—	1	1	—	—
Πομακική	—	—	—	—	—	—	—	—	—	—	—	—	—	—
Κουτσοβλαχική	—	—	—	—	—	—	—	—	—	—	—	—	—	—
Σλαβική	—	—	—	—	—	—	—	—	—	—	—	—	—	—
Ἀλβανική	609	609	—	—	—	—	—	—	—	—	278	278	—	—
Ἀθιγανική	55	55	—	—	—	—	—	—	—	—	30	30	—	—
Ἀρμενική	2	2	—	—	—	—	—	—	—	—	—	—	—	—
Γαλλική	1	—	1	—	—	—	—	—	—	—	—	—	—	—
Ἀγγλική	20	1	4	15	—	—	—	—	—	—	12	1	2	9
Ρουμανική	—	—	—	—	—	—	—	—	—	—	—	—	—	—
Λοιπαὶ (1)	7	4	3	—	—	—	—	—	—	—	4	3	1	—
Σύνολον ξηνογλώσσων ..	699	676	8	15	—	—	—	—	—	—	325	313	3	9

(1) Βλέπε ὑποσημείωσιν σελίδος 248.

Tableau 8. Population de fait par religion, langue parlée habituellement et sexe (suite)

b) Par départements avec distinction de l' Agglomération urbaine d' Athènes

— Hommes						Θ ή λ ε ι ς — Femmes										Langue parlée habituellement
Μονοψάλιτρα Monophysites	*Άλλοι Χριστιανοί Autres chrétiens	Μουσουλμάνοι Muslimans	*Ισραηλίτρα Israélites	*Άλλοι μη Χριστιανοί— Autres non chrétiens	Οόδεμιός θρησκείας Sans religion	Σύνολο θρησκειών Total de religions	*Ορθόδοξοι Orthodoxes	Καθολικοί Catholiques	Διαμαρτυρούμενοι Protestants	Μονοψάλιτρα Monophysites	*Άλλοι Χριστιανοί Autres chrétiens	Μουσουλμάνοι Muslimans	*Ισραηλίτρα Israélites	*Άλλοι μη Χριστιανοί— Autres non chrétiens	Οόδεμιός θρησκείας Sans religion	
I. GRÈCE CENTRALE ET EUBÉE																
1. AGGLOMÉRATION URBAINE D'ATHÈNES																
203	641	76	1.417	5	32	716.867	706.123	6.439	1.802	212	728	35	1.509	2	17	Total général
120	628	30	1.350	5	23	711.136	701.722	5.795	1.360	97	714	22	1.413	2	11	Grecque
5	3	25	1	—	—	2.321	2.262	21	17	6	3	9	2	—	1	Turque
—	—	—	—	—	—	9	9	—	—	—	—	—	—	—	—	Pomaque
—	—	—	—	—	—	16	14	2	—	—	—	—	—	—	—	Koutzovalaque
—	—	19	—	—	—	29	28	—	—	—	—	1	—	—	—	Slave
—	—	—	—	—	—	232	232	—	—	—	—	—	—	—	—	Albanaise
77	3	—	—	—	—	1.604	1.323	72	95	108	2	1	1	—	2	Tzigane
—	1	—	15	—	5	489	79	323	54	—	1	1	30	—	1	Arménienne
1	6	—	3	—	2	342	81	58	194	1	7	—	1	—	—	Française
—	—	—	—	—	1	92	85	6	—	—	—	—	1	—	—	Anglaise
—	—	2	48	—	1	597	288	162	82	—	1	1	61	—	2	Roumaine
83	13	46	67	—	9	5.731	4.401	644	442	115	14	13	96	—	6	Autres (1)
																Langues étrangères
2. RESTE DU DÉPARTEMENT D'ATTIQUE																
9	54	199	6	7	—	83.465	83.296	84	19	—	50	14	1	1	—	Total général
—	52	—	6	—	—	83.119	82.991	66	11	—	50	—	1	—	—	Grecque
—	—	4	—	—	—	60	60	—	—	—	—	—	—	—	—	Turque
—	—	—	—	—	—	1	—	1	—	—	—	—	—	—	—	Pomaque
—	—	—	—	—	—	—	—	—	—	—	—	—	—	—	—	Koutzovalaque
—	1	185	—	—	—	145	131	—	—	—	—	14	—	—	—	Slave
—	—	—	—	—	—	14	14	—	—	—	—	—	—	—	—	Albanaise
9	—	—	—	—	—	6	6	—	—	—	—	—	—	—	—	Tzigane
—	—	—	—	—	—	9	—	9	—	—	—	—	—	—	—	Arménienne
—	—	—	—	—	—	10	2	1	7	—	—	—	—	—	—	Française
—	—	—	—	—	—	82	82	—	—	—	—	—	—	—	—	Anglaise
—	1	10	—	7	—	19	10	7	1	—	—	—	—	—	1	Roumaine
9	2	199	—	7	—	346	305	18	8	—	—	14	—	1	—	Autres (1)
																Langues étrangères
3. DÉPARTEMENT D'ÉTOLIE ET D'ACARNANIE																
5	15	—	10	—	—	112.838	112.815	10	—	—	10	—	3	—	—	Total général
5	15	—	10	—	—	112.080	112.057	10	—	—	10	—	3	—	—	Grecque
—	—	—	—	—	—	8	8	—	—	—	—	—	—	—	—	Turque
—	—	—	—	—	—	728	728	—	—	—	—	—	—	—	—	Pomaque
—	—	—	—	—	—	1	1	—	—	—	—	—	—	—	—	Koutzovalaque
—	—	—	—	—	—	19	19	—	—	—	—	—	—	—	—	Slave
—	—	—	—	—	—	—	—	—	—	—	—	—	—	—	—	Albanaise
—	—	—	—	—	—	—	—	—	—	—	—	—	—	—	—	Tzigane
—	—	—	—	—	—	—	—	—	—	—	—	—	—	—	—	Arménienne
—	—	—	—	—	—	—	—	—	—	—	—	—	—	—	—	Française
—	—	—	—	—	—	—	—	—	—	—	—	—	—	—	—	Anglaise
—	—	—	—	—	—	2	2	—	—	—	—	—	—	—	—	Roumaine
—	—	—	—	—	—	758	758	—	—	—	—	—	—	—	—	Autres (1)
																Langues étrangères
4. DÉPARTEMENT DE BÉOTIE																
—	63	—	1	—	—	54.030	53.960	8	7	—	55	—	—	—	—	Total général
—	63	—	1	—	—	53.656	53.597	3	1	—	55	—	—	—	—	Grecque
—	—	—	—	—	—	4	4	—	—	—	—	—	—	—	—	Turque
—	—	—	—	—	—	—	—	—	—	—	—	—	—	—	—	Pomaque
—	—	—	—	—	—	—	—	—	—	—	—	—	—	—	—	Koutzovalaque
—	—	—	—	—	—	—	—	—	—	—	—	—	—	—	—	Slave
—	—	—	—	—	—	331	331	—	—	—	—	—	—	—	—	Albanaise
—	—	—	—	—	—	25	25	—	—	—	—	—	—	—	—	Tzigane
—	—	—	—	—	—	2	2	—	—	—	—	—	—	—	—	Arménienne
—	—	—	—	—	—	1	—	1	—	—	—	—	—	—	—	Française
—	—	—	—	—	—	8	—	2	6	—	—	—	—	—	—	Anglaise
—	—	—	—	—	—	—	—	—	—	—	—	—	—	—	—	Roumaine
—	—	—	—	—	—	3	1	2	—	—	—	—	—	—	—	Autres (1)
—	—	—	—	—	—	374	363	5	6	—	—	—	—	—	—	Langues étrangères

(1) Voir note page 249.

Πίναξ 8. Πραγματικός πληθυσμός κατά θρησκείαν, όμιλουμένην συνήθως γλώσσαν και φύλον (συνέχεια)

β) Κατά νομούς μετά διακρίσεως του Πολεοδομικού συγκροτήματος 'Αθηνών (συνέχεια)

'Ομιλουμένη συνήθως γλώσσα	'Αμφοτέρων τών φύλων — Total des deux sexes										'Α θ ρ ε ν ε ς —			
	Σύνολον θρησκειών Total de religions	'Ορθόδοξοι Orthodoxes	Καθολικοί Catholiques	Διαμαρτυρόμενοι Protestants	Μονοφυσίται Monophysites	'Άλλοι χριστιανοί Autres chrétiens	Μουσουλμάνοι Musulmans	'Ισραηλίται Israélites	'Άλλοι μη χριστιανοί — Autres non chrétiens	Ούδεμίαν θρησκείαν Sans religion	Σύνολον θρησκειών Total de religions	'Ορθόδοξοι Orthodoxes	Καθολικοί Catholiques	Διαμαρτυρόμενοι Protestants
5. ΝΟΜΟΣ ΕΥΒΟΙΑΣ —														
Γενικόν σύνολον	164.542	164.306	19	54	1	37	—	125	—	—	79.458	79.333	7	28
'Ελληνική	163.681	163.453	17	49	1	37	—	124	—	—	79.090	78.969	7	24
Τουρκική	122	122	—	—	—	—	—	—	—	—	21	21	—	—
Πομακική	—	—	—	—	—	—	—	—	—	—	—	—	—	—
Κουτσοβλαχική	—	—	—	—	—	—	—	—	—	—	—	—	—	—
Σλαβική	—	—	—	—	—	—	—	—	—	—	—	—	—	—
'Αλβανική	723	723	—	—	—	—	—	—	—	—	341	341	—	—
'Αθιγγανική	—	—	—	—	—	—	—	—	—	—	—	—	—	—
'Αρμενική	1	1	—	—	—	—	—	—	—	—	—	—	—	—
Γαλλική	1	—	1	—	—	—	—	—	—	—	—	—	—	—
'Αγγλική	6	1	—	5	—	—	—	—	—	—	4	—	—	4
Ρουμανική	2	2	—	—	—	—	—	—	—	—	1	1	—	—
Λοιπαί (1)	6	4	1	—	—	—	—	—	—	—	1	1	—	—
Σύνολον ξενογλώσσων	861	853	2	5	—	—	—	1	—	—	368	364	—	4
6. ΝΟΜΟΣ ΕΥΡΥΤΑΝΙΑΣ —														
Γενικόν σύνολον	39.678	39.662	—	—	3	5	8	—	—	—	18.362	18.351	—	—
'Ελληνική	39.672	39.662	—	—	3	5	2	—	—	—	18.356	18.351	—	—
Τουρκική	6	—	—	—	—	—	6	—	—	—	6	—	—	—
Πομακική	—	—	—	—	—	—	—	—	—	—	—	—	—	—
Κουτσοβλαχική	—	—	—	—	—	—	—	—	—	—	—	—	—	—
Σλαβική	—	—	—	—	—	—	—	—	—	—	—	—	—	—
'Αλβανική	—	—	—	—	—	—	—	—	—	—	—	—	—	—
'Αθιγγανική	—	—	—	—	—	—	—	—	—	—	—	—	—	—
'Αρμενική	—	—	—	—	—	—	—	—	—	—	—	—	—	—
Γαλλική	—	—	—	—	—	—	—	—	—	—	—	—	—	—
'Αγγλική	—	—	—	—	—	—	—	—	—	—	—	—	—	—
Ρουμανική	—	—	—	—	—	—	—	—	—	—	—	—	—	—
Λοιπαί (1)	—	—	—	—	—	—	—	—	—	—	—	—	—	—
Σύνολον ξενογλώσσων	6	—	—	—	—	—	6	—	—	—	6	—	—	—
7. ΝΟΜΟΣ ΦΘΙΩΤΙΔΟΣ —														
Γενικόν σύνολον	148.322	148.224	8	14	12	40	23	1	—	—	71.713	71.658	5	13
'Ελληνική	148.189	148.099	6	13	12	40	18	1	—	—	71.651	71.604	3	12
Τουρκική	5	—	—	—	—	—	5	—	—	—	5	—	—	—
Πομακική	—	—	—	—	—	—	—	—	—	—	—	—	—	—
Κουτσοβλαχική	4	4	—	—	—	—	—	—	—	—	2	2	—	—
Σλαβική	—	—	—	—	—	—	—	—	—	—	—	—	—	—
'Αλβανική	37	37	—	—	—	—	—	—	—	—	12	12	—	—
'Αθιγγανική	81	81	—	—	—	—	—	—	—	—	40	40	—	—
'Αρμενική	1	1	—	—	—	—	—	—	—	—	—	—	—	—
Γαλλική	1	1	—	—	—	—	—	—	—	—	—	—	—	—
'Αγγλική	—	—	—	—	—	—	—	—	—	—	—	—	—	—
Ρουμανική	—	—	—	—	—	—	—	—	—	—	—	—	—	—
Λοιπαί (1)	4	1	2	1	—	—	—	—	—	—	3	—	—	—
Σύνολον ξενογλώσσων	133	125	2	1	—	—	5	—	—	—	62	54	2	1
8. ΝΟΜΟΣ ΦΘΑΚΙΑΣ —														
Γενικόν σύνολον	51.472	51.449	1	22	—	—	—	—	—	—	23.411	23.401	1	9
'Ελληνική	51.464	51.443	1	20	—	—	—	—	—	—	23.406	23.398	1	7
Τουρκική	—	—	—	—	—	—	—	—	—	—	—	—	—	—
Πομακική	—	—	—	—	—	—	—	—	—	—	—	—	—	—
Κουτσοβλαχική	—	—	—	—	—	—	—	—	—	—	—	—	—	—
Σλαβική	2	2	—	—	—	—	—	—	—	—	2	2	—	—
'Αλβανική	—	—	—	—	—	—	—	—	—	—	—	—	—	—
'Αθιγγανική	—	—	—	—	—	—	—	—	—	—	—	—	—	—
'Αρμενική	1	1	—	—	—	—	—	—	—	—	1	1	—	—
Γαλλική	—	—	—	—	—	—	—	—	—	—	—	—	—	—
'Αγγλική	2	2	—	—	—	—	—	—	—	—	—	—	—	—
Ρουμανική	1	1	—	—	—	—	—	—	—	—	—	—	—	—
Λοιπαί (1)	2	—	—	2	—	—	—	—	—	—	2	—	—	2
Σύνολον ξενογλώσσων	8	6	—	2	—	—	—	—	—	—	5	3	—	2

(1) Βλέπε ύποσημείωσιν σελίδος 248.

Tableau 8. Population de fait par religion, langue parlée habituellement et sexe (suite)

b) Par départements avec distinction de l' Agglomération urbaine d' Athènes (suite)

— Hommes							Θ ή λ ε ι ς — Femmes								Langue parlée habituellement	
Μονοφύται Monophysites	*Άλλοι χριστιανοί Autres chrétiens	Μουσουλμάνοι Musulmans	Ισραηλίται Israélites	*Άλλοι μη χριστιανοί—Autres non chrétiens	Ούδεις/εις θρησκείας Sans religion	Σύνολον θρησκείων Total de religions	*Ορθόδοξοι Orthodoxes	Καθολικοί Catholiques	Διαμαρτυρούμενοι Protestants	Μονοφύται Monophysites	*Άλλοι χριστιανοί Autres chrétiens	Μουσουλμάνοι Musulmans	Ισραηλίται Israélites	*Άλλοι μη χριστιανοί—Autres non chrétiens		Ούδεις/εις θρησκείας Sans religion
— 5. DÉPARTEMENT D' EUBÉE																
1	22	—	67	—	—	85.084	84.973	12	26	—	15	—	58	—	—	Total général
1	22	—	67	—	—	84.591	84.484	10	25	—	15	—	57	—	—	Grecque
—	—	—	—	—	—	101	101	—	—	—	—	—	—	—	—	Turque
—	—	—	—	—	—	—	—	—	—	—	—	—	—	—	—	Pomaque
—	—	—	—	—	—	—	—	—	—	—	—	—	—	—	—	Koutzovaquae
—	—	—	—	—	—	382	382	—	—	—	—	—	—	—	—	Slave
—	—	—	—	—	—	—	—	—	—	—	—	—	—	—	—	Albanaise
—	—	—	—	—	—	1	1	—	—	—	—	—	—	—	—	Tzigane
—	—	—	—	—	—	1	—	1	—	—	—	—	—	—	—	Arménienne
—	—	—	—	—	—	2	1	—	1	—	—	—	—	—	—	Française
—	—	—	—	—	—	1	1	—	—	—	—	—	—	—	—	Anglaise
—	—	—	—	—	—	5	3	1	—	—	—	—	—	—	—	Roumaine
—	—	—	—	—	—	493	489	2	1	—	—	—	1	—	—	Autres (1)
—	—	—	—	—	—	—	—	—	—	—	—	—	—	—	—	Langues étrangères
— 6. DÉPARTEMENT D' EURYTANIE																
3	—	8	—	—	—	21.316	21.311	—	—	—	5	—	—	—	—	Total général
3	—	2	—	—	—	21.316	21.311	—	—	—	5	—	—	—	—	Grecque
—	—	6	—	—	—	—	—	—	—	—	—	—	—	—	—	Turque
—	—	—	—	—	—	—	—	—	—	—	—	—	—	—	—	Pomaque
—	—	—	—	—	—	—	—	—	—	—	—	—	—	—	—	Koutzovaquae
—	—	—	—	—	—	—	—	—	—	—	—	—	—	—	—	Slave
—	—	—	—	—	—	—	—	—	—	—	—	—	—	—	—	Albanaise
—	—	—	—	—	—	—	—	—	—	—	—	—	—	—	—	Tzigane
—	—	—	—	—	—	—	—	—	—	—	—	—	—	—	—	Arménienne
—	—	—	—	—	—	—	—	—	—	—	—	—	—	—	—	Française
—	—	—	—	—	—	—	—	—	—	—	—	—	—	—	—	Anglaise
—	—	—	—	—	—	—	—	—	—	—	—	—	—	—	—	Roumaine
—	—	6	—	—	—	—	—	—	—	—	—	—	—	—	—	Autres (1)
—	—	—	—	—	—	—	—	—	—	—	—	—	—	—	—	Langues étrangères
— 7. DÉPARTEMENT DE PHTHIOTIDE																
—	30	6	1	—	—	76.609	76.566	3	1	12	10	17	—	—	—	Total général
—	30	1	1	—	—	76.538	76.495	3	1	12	10	17	—	—	—	Grecque
—	—	5	—	—	—	—	—	—	—	—	—	—	—	—	—	Turque
—	—	—	—	—	—	2	2	—	—	—	—	—	—	—	—	Pomaque
—	—	—	—	—	—	—	—	—	—	—	—	—	—	—	—	Koutzovaquae
—	—	—	—	—	—	25	25	—	—	—	—	—	—	—	—	Slave
—	—	—	—	—	—	41	41	—	—	—	—	—	—	—	—	Albanaise
—	—	—	—	—	—	1	1	—	—	—	—	—	—	—	—	Tzigane
—	—	—	—	—	—	1	1	—	—	—	—	—	—	—	—	Arménienne
—	—	—	—	—	—	—	—	—	—	—	—	—	—	—	—	Française
—	—	—	—	—	—	—	—	—	—	—	—	—	—	—	—	Anglaise
—	—	—	—	—	—	—	—	—	—	—	—	—	—	—	—	Roumaine
—	—	5	—	—	—	1	1	—	—	—	—	—	—	—	—	Autres (1)
—	—	—	—	—	—	71	71	—	—	—	—	—	—	—	—	Langues
— 8. DÉPARTEMENT DE PHOCIDE																
—	—	—	—	—	—	28.061	28.048	—	13	—	—	—	—	—	—	Total général
—	—	—	—	—	—	28.058	28.045	—	13	—	—	—	—	—	—	Grecque
—	—	—	—	—	—	—	—	—	—	—	—	—	—	—	—	Turque
—	—	—	—	—	—	—	—	—	—	—	—	—	—	—	—	Pomaque
—	—	—	—	—	—	—	—	—	—	—	—	—	—	—	—	Koutzovaquae
—	—	—	—	—	—	—	—	—	—	—	—	—	—	—	—	Slave
—	—	—	—	—	—	—	—	—	—	—	—	—	—	—	—	Albanaise
—	—	—	—	—	—	—	—	—	—	—	—	—	—	—	—	Tzigane
—	—	—	—	—	—	—	—	—	—	—	—	—	—	—	—	Arménienne
—	—	—	—	—	—	—	—	—	—	—	—	—	—	—	—	Française
—	—	—	—	—	—	2	2	—	—	—	—	—	—	—	—	Anglaise
—	—	—	—	—	—	1	1	—	—	—	—	—	—	—	—	Roumaine
—	—	—	—	—	—	—	—	—	—	—	—	—	—	—	—	Autres (1)
—	—	—	—	—	—	3	3	—	—	—	—	—	—	—	—	Langues étrangères

(1) Voir note page 249.

Πίναξ 8. Πραγματικός πληθυσμός κατά θρησκείαν, δμιλουμένην συνήθως γλώσσαν και φύλον (συνέχεια)

β) Κατά νομούς μετά διακρίσεως του Πολεοδομικού συγκροτήματος 'Αθηνών (συνέχεια)

'Ομιλουμένη συνήθως γλώσσα	'Αμφότερων τών φύλων — Total des deux sexes										'Α ρ ρ ε ν ε ς —			
	Σύνολον θρησκειών Total de religions	'Ορθόδοξοι Orthodoxes	Καθολικοί Catholiques	Διαμαρτυρούμενοι Protestants	Μονοφυσίται Monophysites	'Άλλοι χριστιανοί Autres chrétiens	Μουσουλμάνοι Musulmans	'Ισραηλίται Israélites	'Άλλοι μή χριστιανοί—Autres non chrétiens	Ούδεμιός θρησκείας Sans religion	Σύνολον θρησκειών Total de religions	'Ορθόδοξοι Orthodoxes	Καθολικοί Catholiques	Διαμαρτυρούμενοι Protestants
II. ΠΕΛΟΠΟΝΝΗΣΟΣ —														
1. ΝΟΜΟΣ ΑΡΓΟΛΙΔΟΣ —														
Γενικόν σύνολον.....	85.389	85.360	22	1	—	3	3	—	—	—	42.381	42.358	18	1
'Ελληνική.....	85.308	85.282	19	1	—	3	3	—	—	—	42.352	42.331	16	1
Τουρκική.....	23	23	—	—	—	—	—	—	—	10	10	—	—	—
Πομακική.....	—	—	—	—	—	—	—	—	—	—	—	—	—	—
Κουτσοβλαχική.....	—	—	—	—	—	—	—	—	—	—	—	—	—	—
Σλαβική.....	—	—	—	—	—	—	—	—	—	—	—	—	—	—
'Αλβανική.....	52	52	—	—	—	—	—	—	—	16	16	—	—	—
'Αθιγγανική.....	—	—	—	—	—	—	—	—	—	—	—	—	—	—
'Αρμενική.....	—	—	—	—	—	—	—	—	—	—	—	—	—	—
Γαλλική.....	—	—	—	—	—	—	—	—	—	—	—	—	—	—
'Αγγλική.....	2	2	—	—	—	—	—	—	—	1	1	—	—	—
Ρουμανική.....	—	—	—	—	—	—	—	—	—	—	—	—	—	—
Λοιπαί (1).....	4	1	3	—	—	—	—	—	—	2	—	2	—	—
Σύνολον ξενογλώσσων..	81	78	3	—	—	—	—	—	—	29	27	2	—	—
2. ΝΟΜΟΣ ΑΡΚΑΔΙΑΣ —														
Γενικόν σύνολον.....	154.361	154.314	6	6	—	31	2	—	2	—	73.632	73.601	4	6
'Ελληνική.....	154.354	154.313	3	5	—	30	1	—	2	—	73.626	73.601	1	5
Τουρκική.....	2	1	—	—	—	—	1	—	—	1	—	—	—	—
Πομακική.....	—	—	—	—	—	—	—	—	—	—	—	—	—	—
Κουτσοβλαχική.....	—	—	—	—	—	—	—	—	—	—	—	—	—	—
Σλαβική.....	—	—	—	—	—	—	—	—	—	—	—	—	—	—
'Αλβανική.....	1	—	—	—	—	1	—	—	—	1	—	—	—	—
'Αθιγγανική.....	—	—	—	—	—	—	—	—	—	—	—	—	—	—
'Αρμενική.....	—	—	—	—	—	—	—	—	—	—	—	—	—	—
Γαλλική.....	—	—	—	—	—	—	—	—	—	—	—	—	—	—
'Αγγλική.....	—	—	—	—	—	—	—	—	—	—	—	—	—	—
Ρουμανική.....	—	—	—	—	—	—	—	—	—	—	—	—	—	—
Λοιπαί (1).....	4	—	3	1	—	—	—	—	—	4	—	3	1	
Σύνολον ξενογλώσσων..	7	1	3	1	—	1	1	—	—	6	—	3	1	
3. ΝΟΜΟΣ ΑΧΑΪΑΣ —														
Γενικόν σύνολον.....	228.871	227.739	848	139	4	82	9	49	—	1	112.027	111.521	358	68
'Ελληνική.....	228.712	227.608	828	136	3	82	5	49	—	1	111.963	111.466	352	67
Τουρκική.....	14	10	—	—	—	—	4	—	—	—	4	2	—	—
Πομακική.....	—	—	—	—	—	—	—	—	—	—	—	—	—	—
Κουτσοβλαχική.....	—	—	—	—	—	—	—	—	—	—	—	—	—	—
Σλαβική.....	7	7	—	—	—	—	—	—	—	—	—	—	—	—
'Αλβανική.....	5	5	—	—	—	—	—	—	—	—	5	5	—	—
'Αθιγγανική.....	78	78	—	—	—	—	—	—	—	35	35	—	—	—
'Αρμενική.....	29	27	1	—	1	—	—	—	—	13	12	1	—	—
Γαλλική.....	6	—	6	—	—	—	—	—	—	1	—	1	—	—
'Αγγλική.....	3	1	1	1	—	—	—	—	—	1	—	—	—	1
Ρουμανική.....	—	—	—	—	—	—	—	—	—	—	—	—	—	—
Λοιπαί (1).....	17	3	12	2	—	—	—	—	—	5	1	4	—	—
Σύνολον ξενογλώσσων..	159	131	20	3	1	—	4	—	—	64	55	6	1	—
4. ΝΟΜΟΣ ΗΛΕΙΑΣ —														
Γενικόν σύνολον.....	188.274	188.156	25	54	1	38	—	—	—	—	92.070	92.008	15	31
'Ελληνική.....	188.224	188.110	23	52	1	38	—	—	—	—	92.047	91.987	14	30
Τουρκική.....	21	21	—	—	—	—	—	—	—	6	6	—	—	—
Πομακική.....	—	—	—	—	—	—	—	—	—	—	—	—	—	—
Κουτσοβλαχική.....	—	—	—	—	—	—	—	—	—	—	—	—	—	—
Σλαβική.....	—	—	—	—	—	—	—	—	—	—	—	—	—	—
'Αλβανική.....	1	—	1	—	—	—	—	—	—	1	—	1	—	—
'Αθιγγανική.....	24	24	—	—	—	—	—	—	—	14	14	—	—	—
'Αρμενική.....	—	—	—	—	—	—	—	—	—	—	—	—	—	—
Γαλλική.....	1	—	1	—	—	—	—	—	—	—	—	1	—	—
'Αγγλική.....	1	—	—	1	—	—	—	—	—	1	—	—	—	1
Ρουμανική.....	—	—	—	—	—	—	—	—	—	—	—	—	—	—
Λοιπαί (1).....	2	1	—	1	—	—	—	—	—	1	1	—	—	—
Σύνολον ξενογλώσσων..	50	46	2	2	—	—	—	—	—	23	21	1	1	—

(1) Βλέπε υποσημείωσιν σελίδος 248.

Tableau 8. Population de fait par religion, langue parlée habituellement et sexe (suite)

b) Par départements avec distinction de l' Agglomération urbaine d'Athènes (suite)

— Hommes							Θήλειες — Femmes							Langue parlée habituellement		
Μονοφύτητα Monophysites	*Άλλοι χριστιανοί Autres chrétiens	Μουσουλμάνοι Musulmans	*Ισραηλίται Israélites	*Άλλοι μη χριστιανοί — Autres non chrétiens	Ούδემιάς θρησκείας Sans religion	Σύνολον θρησκειών Total de religions	Ορθόδοξοι Orthodoxes	Καθολικοί Catholiques	Διαμαρτυρούμενοι Protestants	Μονοφύτητα Monophysites	*Άλλοι χριστιανοί Autres chrétiens	Μουσουλμάνοι Musulmans	Ισραηλίται Israélites		*Άλλοι μη χριστιανοί — Autres non chrétiens	Ούδემιάς θρησκείας Sans religion
II. ΠΕΛΟΠΟΝΗΣΗ																
1. DÉPARTEMENT D' ARGOLIDE																
—	3	1	—	—	—	43.008	43.002	4	—	—	—	2	—	—	—	Total général
—	3	1	—	—	—	42.956	42.951	3	—	—	—	2	—	—	—	Grecque
—	—	—	—	—	—	13	13	—	—	—	—	—	—	—	—	Turque
—	—	—	—	—	—	—	—	—	—	—	—	—	—	—	—	Pomaque
—	—	—	—	—	—	—	—	—	—	—	—	—	—	—	—	Koutzovalaque
—	—	—	—	—	—	—	—	—	—	—	—	—	—	—	—	Slave
—	—	—	—	—	—	36	36	—	—	—	—	—	—	—	—	Albanaise
—	—	—	—	—	—	—	—	—	—	—	—	—	—	—	—	Tzigane
—	—	—	—	—	—	—	—	—	—	—	—	—	—	—	—	Arménienne
—	—	—	—	—	—	—	—	—	—	—	—	—	—	—	—	Française
—	—	—	—	—	—	1	1	—	—	—	—	—	—	—	—	Anglaise
—	—	—	—	—	—	—	—	—	—	—	—	—	—	—	—	Roumaine
—	—	—	—	—	—	2	1	1	—	—	—	—	—	—	—	Autres (1)
—	—	—	—	—	—	52	51	1	—	—	—	—	—	—	—	Langues étrangères
2. DÉPARTEMENT D' ARCADIE																
—	18	2	—	1	—	80.729	80.713	2	—	—	13	—	—	—	1	Total général
—	17	1	—	1	—	80.728	80.712	2	—	—	13	—	—	—	1	Grecque
—	—	1	—	—	—	1	1	—	—	—	—	—	—	—	—	Turque
—	—	—	—	—	—	—	—	—	—	—	—	—	—	—	—	Pomaque
—	—	—	—	—	—	—	—	—	—	—	—	—	—	—	—	Koutzovalaque
—	—	—	—	—	—	—	—	—	—	—	—	—	—	—	—	Slave
—	1	—	—	—	—	—	—	—	—	—	—	—	—	—	—	Albanaise
—	—	—	—	—	—	—	—	—	—	—	—	—	—	—	—	Tzigane
—	—	—	—	—	—	—	—	—	—	—	—	—	—	—	—	Arménienne
—	—	—	—	—	—	—	—	—	—	—	—	—	—	—	—	Française
—	—	—	—	—	—	—	—	—	—	—	—	—	—	—	—	Anglaise
—	—	—	—	—	—	—	—	—	—	—	—	—	—	—	—	Roumaine
—	1	1	—	—	—	1	1	—	—	—	—	—	—	—	—	Autres (1)
—	—	—	—	—	—	—	—	—	—	—	—	—	—	—	—	Langues étrangères
3. DÉPARTEMENT D' AKHAIË																
3	43	7	26	—	1	116.844	116.218	490	71	1	39	2	23	—	—	Total général
3	43	5	26	—	1	116.749	116.142	476	69	—	39	—	23	—	—	Grecque
—	—	2	—	—	—	10	8	—	—	—	—	2	—	—	—	Turque
—	—	—	—	—	—	—	—	—	—	—	—	—	—	—	—	Pomaque
—	—	—	—	—	—	—	—	—	—	—	—	—	—	—	—	Koutzovalaque
—	—	—	—	—	—	7	7	—	—	—	—	—	—	—	—	Slave
—	—	—	—	—	—	—	—	—	—	—	—	—	—	—	—	Albanaise
—	—	—	—	—	—	43	43	—	—	—	—	—	—	—	—	Tzigane
—	—	—	—	—	—	16	15	—	—	1	—	—	—	—	—	Arménienne
—	—	—	—	—	—	5	—	5	—	—	—	—	—	—	—	Française
—	—	—	—	—	—	2	1	1	—	—	—	—	—	—	—	Anglaise
—	—	—	—	—	—	—	—	—	—	—	—	—	—	—	—	Roumaine
—	—	2	—	—	—	12	2	8	2	—	—	2	—	—	—	Autres (1)
—	—	—	—	—	—	95	76	14	2	1	—	2	—	—	—	Langues étrangères
4. DÉPARTEMENT D' ÉLIDE																
—	16	—	—	—	—	96.204	96.148	10	23	1	22	—	—	—	—	Total général
—	16	—	—	—	—	96.177	96.123	9	22	1	22	—	—	—	—	Grecque
—	—	—	—	—	—	15	15	—	—	—	—	—	—	—	—	Turque
—	—	—	—	—	—	—	—	—	—	—	—	—	—	—	—	Pomaque
—	—	—	—	—	—	—	—	—	—	—	—	—	—	—	—	Koutzovalaque
—	—	—	—	—	—	—	—	—	—	—	—	—	—	—	—	Slave
—	—	—	—	—	—	—	—	—	—	—	—	—	—	—	—	Albanaise
—	—	—	—	—	—	10	10	—	—	—	—	—	—	—	—	Tzigane
—	—	—	—	—	—	—	—	—	—	—	—	—	—	—	—	Arménienne
—	—	—	—	—	—	1	—	1	—	—	—	—	—	—	—	Française
—	—	—	—	—	—	—	—	—	—	—	—	—	—	—	—	Anglaise
—	—	—	—	—	—	—	—	—	—	—	—	—	—	—	—	Roumaine
—	—	—	—	—	—	1	—	—	1	—	—	—	—	—	—	Autres (1)
—	—	—	—	—	—	27	25	1	1	—	—	—	—	—	—	Langues étrangères

(1) Voir note page 249.

Πίναξ 8. Πραγματικός πληθυσμός κατά θρησκείαν, δμιλουμένην συνήθως γλώσσαν και φύλον (συνέχεια)

β) Κατά νομούς μετά διακρίσεως του Πολεοδομικού συγκροτήματος 'Αθηνών (συνέχεια)

'Ομιλουμένη συνήθως γλώσσα	'Αμφοτέρων τών φύλων — Total des deux sexes										'Α ρ ρ ε ν ε ς —			
	Σύνολον θρησκειών Total de religions	'Ορθόδοξοι Orthodoxes	Καθολικοί Catholiques	Διαμαρτυρόμενοι Protestants	Μονοφύσιται Monophysites	'Άλλοι χριστιανοί Autres chrétiens	Μουσουλμάνοι Musulmans	'Ισραηλίται Israélites	'Άλλοι μὴ χριστιανοί —Autres non chrétiens	Οὐδέμιός θρησκείας Sans religion	Σύνολον θρησκειών Total de religions	'Ορθόδοξοι Orthodoxes	Καθολικοί Catholiques	Διαμαρτυρόμενοι Protestants
5. ΝΟΜΟΣ ΚΟΡΙΝΘΙΑΣ —														
Γενικόν σύνολον	113 358	113.221	22	36	1	54	18	2	—	4	57.642	57.554	10	22
'Ελληνική	113.038	112.918	20	36	1	54	3	2	—	4	57.495	57.423	9	22
Τουρκική	33	18	—	—	—	—	15	—	—	—	18	3	—	—
Πομακική	—	—	—	—	—	—	—	—	—	—	—	—	—	—
Κουτσοβλαχική	1	1	—	—	—	—	—	—	—	—	—	—	—	—
Σλαβική	—	—	—	—	—	—	—	—	—	—	1	1	—	—
'Αλβανική	171	171	—	—	—	—	—	—	—	—	71	71	—	—
'Αθιγγανική	101	101	—	—	—	—	—	—	—	—	50	50	—	—
'Αρμενική	7	7	—	—	—	—	—	—	—	—	5	5	—	—
Γαλλική	4	4	—	—	—	—	—	—	—	—	1	1	—	—
'Αγγλική	1	—	1	—	—	—	—	—	—	—	—	—	1	—
Ρουμανική	—	—	—	—	—	—	—	—	—	—	—	—	—	—
Λοιπαί (1)	2	1	1	—	—	—	—	—	—	—	—	—	—	—
Σύνολον ξενογλώσσων..	320	303	2	—	—	—	15	—	—	—	147	131	1	—
6. ΝΟΜΟΣ ΛΑΚΩΝΙΑΣ —														
Γενικόν σύνολον	130.898	130.844	11	2	—	38	—	—	—	3	61.000	60.971	4	2
'Ελληνική	130.883	130.834	7	1	—	38	—	—	—	3	60.992	60.966	2	1
Τουρκική	1	1	—	—	—	—	—	—	—	—	1	1	—	—
Πομακική	—	—	—	—	—	—	—	—	—	—	—	—	—	—
Κουτσοβλαχική	—	—	—	—	—	—	—	—	—	—	—	—	—	—
Σλαβική	—	—	—	—	—	—	—	—	—	—	—	—	—	—
'Αλβανική	1	1	—	—	—	—	—	—	—	—	—	—	—	—
'Αθιγγανική	1	—	1	—	—	—	—	—	—	—	—	—	—	—
'Αρμενική	—	—	—	—	—	—	—	—	—	—	—	—	—	—
Γαλλική	3	1	2	—	—	—	—	—	—	—	2	1	1	—
'Αγγλική	1	1	—	—	—	—	—	—	—	—	1	1	—	—
Ρουμανική	2	2	—	—	—	—	—	—	—	—	—	—	—	—
Λοιπαί (1)	6	4	1	1	—	—	—	—	—	—	4	2	1	1
Σύνολον ξενογλώσσων..	15	10	4	1	—	—	—	—	—	—	8	5	2	1
7. ΝΟΜΟΣ ΜΕΣΣΗΝΙΑΣ —														
Γενικόν σύνολον	227.871	227.784	16	41	3	24	2	1	—	—	109.394	109.328	6	38
'Ελληνική	227.827	227.778	15	6	3	24	—	1	—	—	109.355	109.327	5	3
Τουρκική	1	—	—	—	—	—	1	—	—	—	1	—	—	—
Πομακική	—	—	—	—	—	—	—	—	—	—	—	—	—	—
Κουτσοβλαχική	3	3	—	—	—	—	—	—	—	—	—	—	—	—
Σλαβική	—	—	—	—	—	—	—	—	—	—	—	—	—	—
'Αλβανική	1	—	—	—	—	—	1	—	—	—	1	—	—	—
'Αθιγγανική	—	—	—	—	—	—	—	—	—	—	—	—	—	—
'Αρμενική	2	2	—	—	—	—	—	—	—	—	1	1	—	—
Γαλλική	1	—	1	—	—	—	—	—	—	—	1	—	1	—
'Αγγλική	1	1	—	—	—	—	—	—	—	—	—	—	—	—
Ρουμανική	—	—	—	—	—	—	—	—	—	—	—	—	—	—
Λοιπαί (1)	35	—	—	35	—	—	—	—	—	—	35	—	—	35
Σύνολον ξενογλώσσων..	44	6	1	35	—	—	2	—	—	—	39	1	1	35
III. ΙΟΝΙΟΙ ΝΗΣΟΙ —														
4. ΝΟΜΟΣ ΖΑΚΥΝΘΟΥ —														
Γενικόν σύνολον	38.062	37.978	27	2	—	—	—	55	—	—	18.685	18.644	11	—
'Ελληνική	38.055	37.972	27	1	—	—	—	55	—	—	18.682	18.641	11	—
Τουρκική	2	2	—	—	—	—	—	—	—	—	1	1	—	—
Πομακική	—	—	—	—	—	—	—	—	—	—	—	—	—	—
Κουτσοβλαχική	—	—	—	—	—	—	—	—	—	—	—	—	—	—
Σλαβική	1	1	—	—	—	—	—	—	—	—	1	1	—	—
'Αλβανική	—	—	—	—	—	—	—	—	—	—	—	—	—	—
'Αθιγγανική	—	—	—	—	—	—	—	—	—	—	—	—	—	—
'Αρμενική	—	—	—	—	—	—	—	—	—	—	—	—	—	—
Γαλλική	1	1	—	—	—	—	—	—	—	—	—	—	—	—
'Αγγλική	—	—	—	—	—	—	—	—	—	—	—	—	—	—
Ρουμανική	—	—	—	—	—	—	—	—	—	—	—	—	—	—
Λοιπαί (1)	3	2	—	1	—	—	—	—	—	—	3	3	—	—
Σύνολον ξενογλώσσων..	7	6	—	1	—	—	—	—	—	—	3	3	—	—

(1) Βλέπε υποσημείωσιν σελίδος 248.

Tableau 8. Population de fait par religion, langue parlée habituellement et sexe (suite)

b) Par départements avec distinction de l'Agglomération urbaine d'Athènes (suite)

- Hommes						Θ ή λ ει ς - Femmes										Langue parlée habituellement	
Μονοφύτητα Monophysites	Άλλοι χριστιανοί Autres chrétiens	Μουσουλμάνοι Musulmans	Ίσραηλίται Israélites	Άλλοι μὴ χριστιανοί - Autres non chrétiens	Οὐδέμιὰς θρησκείας Sans religion	Σύνολον θρησκειῶν Total de religions	Ὀρθόδοξοι Orthodoxes	Καθολικοὶ Catholiques	Διαμαρτυρούμενοι Protestants	Μονοφύτητα Monophysites	Άλλοι χριστιανοί Autres chrétiens	Μουσουλμάνοι Musulmans	Ίσραηλίται Israélites	Άλλοι μὴ χριστιανοί - Autres non chrétiens	Οὐδέμιὰς θρησκείας Sans religion		
- 5. DÉPARTEMENT DE CORINTHIE																	
1	32	17	2	-	4	55.716	55.667	12	14	-	22	1	-	-	-	-	Total général
1	32	2	2	-	4	55.543	55.495	11	14	-	22	1	-	-	-	-	Grecque
-	-	15	-	-	-	15	15	-	-	-	-	-	-	-	-	-	Turque
-	-	-	-	-	-	-	-	-	-	-	-	-	-	-	-	-	Pomaque
-	-	-	-	-	-	-	-	-	-	-	-	-	-	-	-	-	Koutzovalaque
-	-	-	-	-	-	100	100	-	-	-	-	-	-	-	-	-	Slave
-	-	-	-	-	-	51	51	-	-	-	-	-	-	-	-	-	Albanaise
-	-	-	-	-	-	2	2	-	-	-	-	-	-	-	-	-	Tzigane
-	-	-	-	-	-	3	3	-	-	-	-	-	-	-	-	-	Arménienne
-	-	-	-	-	-	-	-	-	-	-	-	-	-	-	-	-	Française
-	-	-	-	-	-	-	-	-	-	-	-	-	-	-	-	-	Anglaise
-	-	-	-	-	-	-	-	-	-	-	-	-	-	-	-	-	Roumaine
-	-	-	-	-	-	2	1	1	-	-	-	-	-	-	-	-	Autres (1)
-	-	15	-	-	-	173	172	1	-	-	-	-	-	-	-	-	Langues étrangères
- 6. DÉPARTEMENT DE LACONIE																	
-	20	-	-	-	3	69.898	69.873	7	-	-	18	-	-	-	-	-	Total général
-	20	-	-	-	3	69.891	69.868	5	-	-	18	-	-	-	-	-	Grecque
-	-	-	-	-	-	-	-	-	-	-	-	-	-	-	-	-	Turque
-	-	-	-	-	-	-	-	-	-	-	-	-	-	-	-	-	Pomaque
-	-	-	-	-	-	-	-	-	-	-	-	-	-	-	-	-	Koutzovalaque
-	-	-	-	-	-	-	-	-	-	-	-	-	-	-	-	-	Slave
-	-	-	-	-	-	1	1	-	-	-	-	-	-	-	-	-	Albanaise
-	-	-	-	-	-	1	-	1	-	-	-	-	-	-	-	-	Tzigane
-	-	-	-	-	-	-	-	-	1	-	-	-	-	-	-	-	Arménienne
-	-	-	-	-	-	1	-	1	-	-	-	-	-	-	-	-	Française
-	-	-	-	-	-	-	-	-	-	-	-	-	-	-	-	-	Anglaise
-	-	-	-	-	-	2	2	-	-	-	-	-	-	-	-	-	Roumaine
-	-	-	-	-	-	2	2	-	-	-	-	-	-	-	-	-	Autres (1)
-	-	-	-	-	-	7	5	2	-	-	-	-	-	-	-	-	Langues étrangères
- 7. DÉPARTEMENT DE MESSÉNIE																	
2	17	2	1	-	-	118.477	118.456	10	3	1	7	-	-	-	-	-	Total général
2	17	-	1	-	-	118.472	118.451	10	3	1	7	-	-	-	-	-	Grecque
-	-	1	-	-	-	-	-	-	-	-	-	-	-	-	-	-	Turque
-	-	-	-	-	-	3	3	-	-	-	-	-	-	-	-	-	Pomaque
-	-	-	-	-	-	-	-	-	-	-	-	-	-	-	-	-	Koutzovalaque
-	-	-	-	-	-	-	-	-	-	-	-	-	-	-	-	-	Slave
-	-	1	-	-	-	-	-	-	-	-	-	-	-	-	-	-	Albanaise
-	-	-	-	-	-	1	1	-	-	-	-	-	-	-	-	-	Tzigane
-	-	-	-	-	-	-	-	-	-	-	-	-	-	-	-	-	Arménienne
-	-	-	-	-	-	1	1	-	-	-	-	-	-	-	-	-	Française
-	-	-	-	-	-	-	-	-	-	-	-	-	-	-	-	-	Anglaise
-	-	-	-	-	-	-	-	-	-	-	-	-	-	-	-	-	Roumaine
-	-	2	-	-	-	5	5	-	-	-	-	-	-	-	-	-	Autres (1)
-	-	-	-	-	-	-	-	-	-	-	-	-	-	-	-	-	Langues étrangères
- III. ILES IONIENNES																	
- 1. DÉPARTEMENT DE ZANTE																	
-	-	-	30	-	-	19.377	19.334	16	2	-	-	-	25	-	-	-	Total général
-	-	-	30	-	-	19.373	19.331	16	1	-	-	-	25	-	-	-	Grecque
-	-	-	-	-	-	1	1	-	-	-	-	-	-	-	-	-	Turque
-	-	-	-	-	-	-	-	-	-	-	-	-	-	-	-	-	Pomaque
-	-	-	-	-	-	-	-	-	-	-	-	-	-	-	-	-	Koutzovalaque
-	-	-	-	-	-	-	-	-	-	-	-	-	-	-	-	-	Slave
-	-	-	-	-	-	-	-	-	-	-	-	-	-	-	-	-	Albanaise
-	-	-	-	-	-	-	-	-	-	-	-	-	-	-	-	-	Tzigane
-	-	-	-	-	-	-	-	-	-	-	-	-	-	-	-	-	Arménienne
-	-	-	-	-	-	1	1	-	-	-	-	-	-	-	-	-	Française
-	-	-	-	-	-	-	-	-	-	-	-	-	-	-	-	-	Anglaise
-	-	-	-	-	-	-	-	-	-	-	-	-	-	-	-	-	Roumaine
-	-	-	-	-	-	2	1	-	1	-	-	-	-	-	-	-	Autres (1)
-	-	-	-	-	-	4	3	-	1	-	-	-	-	-	-	-	Langues étrangères

(1) Voir note page 249.

Πίναξ 8. Πραγματικός πληθυσμός κατά θρησκείαν, δμιλουμένην συνήθως γλώσσαν και φύλον (συνέχεια)

β) Κατά νομούς μετά διακρίσεως του Πολιτοδμοικού συγκροτήματος 'Αθηνών (συνέχεια)

'Ομιλουμένη συνήθως γλώσσα	'Αμφοτέρων τῶν φύλων — Total des deux sexes										'Α ρ ρ ε ν ε ς —			
	Σύνολον θρησκειῶν Total de religions	'Ορθόδοξοι Orthodoxes	Καθολικοὶ Catholiques	Διαμαρτυρούμενοι Protestants	Μονοφωσιταί Monophysites	'Άλλοι χριστιανοὶ Autres chrétiens	Μουσουλμάνοι Musulmans	'Ισραηλίται Israélites	'Άλλοι μὴ χριστιανοὶ —Autres non chrétiens	Ὀδεμίας θρησκείας Sans religion	Σύνολον θρησκειῶν Total de religions	'Ορθόδοξοι Orthodoxes	Καθολικοὶ Catholiques	Διαμαρτυρούμενοι Protestants
2. ΝΟΜΟΣ ΚΕΡΚΥΡΑΣ —														
Γενικὸν σύνολον	105.414	103.197	2.006	54	11	21	19	106	—	—	48.625	47.584	941	21
'Ελληνική	105.346	103.167	1.976	52	10	21	14	106	—	—	48.604	47.579	930	21
Τουρκική	16	11	—	—	1	—	4	—	—	4	—	—	—	—
Πομακική	—	—	—	—	—	—	—	—	—	—	—	—	—	—
Κουτσοβλακική	—	—	—	—	—	—	—	—	—	—	—	—	—	—
Σλαβική	1	1	—	—	—	—	—	—	—	1	—	—	—	—
'Αλβανική	3	2	—	—	—	—	—	—	—	1	—	—	—	—
'Αθιγγανική	—	—	—	—	—	—	—	—	—	—	—	—	—	—
'Αρμενική	10	10	—	—	—	—	—	—	—	2	—	—	—	—
Γαλλική	8	1	7	—	—	—	—	—	—	2	—	—	—	—
'Αγγλική	10	1	8	1	—	—	—	—	—	2	—	—	—	—
Ρουμανική	—	—	—	—	—	—	—	—	—	—	—	—	—	—
Λοιπαὶ (1)	20	4	15	1	—	—	—	—	—	11	—	—	—	—
Σύνολον ξενογλώσσων ..	68	30	30	2	1	—	5	—	—	21	5	10	—	—
3. ΝΟΜΟΣ ΚΕΦΑΛΛΗΝΙΑΣ —														
Γενικὸν σύνολον	47.369	47.273	81	11	—	4	—	—	—	—	22.464	22.385	73	5
'Ελληνική	47.363	47.269	80	10	—	4	—	—	—	—	22.460	22.381	73	5
Τουρκική	—	—	—	—	—	—	—	—	—	—	—	—	—	—
Πομακική	—	—	—	—	—	—	—	—	—	—	—	—	—	—
Κουτσοβλακική	—	—	—	—	—	—	—	—	—	—	—	—	—	—
Σλαβική	—	—	—	—	—	—	—	—	—	—	—	—	—	—
'Αλβανική	—	—	—	—	—	—	—	—	—	—	—	—	—	—
'Αθιγγανική	—	—	—	—	—	—	—	—	—	—	—	—	—	—
'Αρμενική	2	1	—	1	—	—	—	—	—	1	—	—	—	—
Γαλλική	1	—	1	—	—	—	—	—	—	—	—	—	—	—
'Αγγλική	1	1	—	—	—	—	—	—	—	1	—	—	—	—
Ρουμανική	1	1	—	—	—	—	—	—	—	1	—	—	—	—
Λοιπαὶ (1)	1	1	—	—	—	—	—	—	—	1	—	—	—	—
Σύνολον ξενογλώσσων ..	6	4	1	1	—	—	—	—	—	4	4	—	—	—
4. ΝΟΜΟΣ ΛΕΥΚΑΔΟΣ —														
Γενικὸν σύνολον	37.752	37.748	3	1	—	—	—	—	—	—	17.284	17.282	2	—
'Ελληνική	37.747	37.743	3	1	—	—	—	—	—	—	17.283	17.281	2	—
Τουρκική	—	—	—	—	—	—	—	—	—	—	—	—	—	—
Πομακική	—	—	—	—	—	—	—	—	—	—	—	—	—	—
Κουτσοβλακική	—	—	—	—	—	—	—	—	—	—	—	—	—	—
Σλαβική	—	—	—	—	—	—	—	—	—	—	—	—	—	—
'Αλβανική	—	—	—	—	—	—	—	—	—	—	—	—	—	—
'Αθιγγανική	—	—	—	—	—	—	—	—	—	—	—	—	—	—
'Αρμενική	1	1	—	—	—	—	—	—	—	1	—	—	—	—
Γαλλική	1	1	—	—	—	—	—	—	—	—	—	—	—	—
'Αγγλική	2	2	—	—	—	—	—	—	—	—	—	—	—	—
Ρουμανική	—	—	—	—	—	—	—	—	—	—	—	—	—	—
Λοιπαὶ (1)	1	1	—	—	—	—	—	—	—	—	—	—	—	—
Σύνολον ξενογλώσσων ..	5	5	—	—	—	—	—	—	—	1	1	—	—	—
IV. Θ Ε Σ Σ Α Λ Ι Α —														
1. ΝΟΜΟΣ ΚΑΡΔΙΤΣΗΣ —														
Γενικὸν σύνολον	138.786	138.604	6	5	1	109	2	59	—	—	65.969	65.875	3	2
'Ελληνική	138.177	137.996	6	4	1	109	2	59	—	—	65.679	65.585	3	2
Τουρκική	176	176	—	—	—	—	—	—	—	—	80	80	—	—
Πομακική	—	—	—	—	—	—	—	—	—	—	—	—	—	—
Κουτσοβλακική	79	79	—	—	—	—	—	—	—	—	36	36	—	—
Σλαβική	—	—	—	—	—	—	—	—	—	—	—	—	—	—
'Αλβανική	—	—	—	—	—	—	—	—	—	—	—	—	—	—
'Αθιγγανική	241	241	—	—	—	—	—	—	—	124	—	—	—	—
'Αρμενική	—	—	—	—	—	—	—	—	—	—	—	—	—	—
Γαλλική	—	—	—	—	—	—	—	—	—	—	—	—	—	—
'Αγγλική	1	—	—	1	—	—	—	—	—	—	—	—	—	—
Ρουμανική	—	—	—	—	—	—	—	—	—	—	—	—	—	—
Λοιπαὶ (1)	112	112	—	—	—	—	—	—	—	50	—	—	—	—
Σύνολον ξενογλώσσων ..	609	608	—	1	—	—	—	—	—	290	50	—	—	—

(1) Βλέπε ὑποσημείωσιν σελίδος 248.

Tableau 8. Population de fait par religion, langue parlée habituellement et sexe (suite)

b) Par départements avec distinction de l'Agglomération urbaine d'Athènes (suite)

— Hommes						Θ ή λ ει ς — Femmes										Langue parlée habituellement	
Μονοψίται Monophysites	*Άλλοι χριστιανοί Autres chrétiens	Μουσουλμάνοι Muslimans	Ίσραηλίται Israélites	*Άλλοι μη χριστιανοί—Autres non chrétiens	Ούδεμιὰς θρησκείας Sans religion	Σύνολον θρησκείων Total de religions	Ορθόδοξοι Orthodoxes	Καθολικοί Catholiques	Διαμαρτυρούμενοι Protestants	Μονοψίται Monophysites	*Άλλοι χριστιανοί Autres chrétiens	Μουσουλμάνοι Muslimans	Ίσραηλίται Israélites	*Άλλοι μη χριστιανοί—Autres non chrétiens	Ούδεμιὰς θρησκείας Sans religion		
— 2. DÉPARTEMENT DE CORFOÛ																	
—	11	14	54	—	—	56.789	55.613	1.065	33	11	10	5	52	—	—	Total général	
—	11	9	54	—	—	56.742	55.588	1.046	31	10	10	5	52	—	—	Grecque	
—	—	4	—	—	—	12	11	—	—	1	—	—	—	—	—	Turque	
—	—	—	—	—	—	—	—	—	—	—	—	—	—	—	—	Pomaque	
—	—	—	—	—	—	—	—	—	—	—	—	—	—	—	—	Koutzovalaque	
—	—	—	—	—	—	—	—	—	—	—	—	—	—	—	—	Slave	
—	—	1	—	—	—	2	2	—	—	—	—	—	—	—	—	Albanaise	
—	—	—	—	—	—	—	—	—	—	—	—	—	—	—	—	Tzigane	
—	—	—	—	—	—	8	8	—	—	—	—	—	—	—	—	Arménienne	
—	—	—	—	—	—	6	—	6	—	—	—	—	—	—	—	Française	
—	—	—	—	—	—	10	1	8	1	—	—	—	—	—	—	Anglaise	
—	—	—	—	—	—	—	—	—	—	—	—	—	—	—	—	Roumaine	
—	—	—	—	—	—	9	3	5	1	—	—	—	—	—	—	Autres (1)	
—	—	5	—	—	—	47	25	19	2	1	—	—	—	—	—	Langues étrangères	
— 3. DÉPARTEMENT DE CÉPHALONIE																	
—	1	—	—	—	—	24.905	24.888	8	6	—	3	—	—	—	—	Total général	
—	1	—	—	—	—	24.903	24.888	7	5	—	3	—	—	—	—	Grecque	
—	—	—	—	—	—	—	—	—	—	—	—	—	—	—	—	Turque	
—	—	—	—	—	—	—	—	—	—	—	—	—	—	—	—	Pomaque	
—	—	—	—	—	—	—	—	—	—	—	—	—	—	—	—	Koutzovalaque	
—	—	—	—	—	—	—	—	—	—	—	—	—	—	—	—	Slave	
—	—	—	—	—	—	—	—	—	—	—	—	—	—	—	—	Albanaise	
—	—	—	—	—	—	—	—	—	—	—	—	—	—	—	—	Tzigane	
—	—	—	—	—	—	—	—	—	—	—	—	—	—	—	—	Arménienne	
—	—	—	—	—	—	1	—	—	1	—	—	—	—	—	—	Française	
—	—	—	—	—	—	1	—	1	—	—	—	—	—	—	—	Anglaise	
—	—	—	—	—	—	—	—	—	—	—	—	—	—	—	—	Roumaine	
—	—	—	—	—	—	—	—	—	—	—	—	—	—	—	—	Autres (1)	
—	—	—	—	—	—	2	—	1	1	—	—	—	—	—	—	Langues étrangères	
— 4. DÉPARTEMENT DE LEUCADE																	
—	—	—	—	—	—	20.468	20.466	1	1	—	—	—	—	—	—	Total général	
—	—	—	—	—	—	20.464	20.462	1	1	—	—	—	—	—	—	Grecque	
—	—	—	—	—	—	—	—	—	—	—	—	—	—	—	—	Turque	
—	—	—	—	—	—	—	—	—	—	—	—	—	—	—	—	Pomaque	
—	—	—	—	—	—	—	—	—	—	—	—	—	—	—	—	Koutzovalaque	
—	—	—	—	—	—	—	—	—	—	—	—	—	—	—	—	Slave	
—	—	—	—	—	—	—	—	—	—	—	—	—	—	—	—	Albanaise	
—	—	—	—	—	—	—	—	—	—	—	—	—	—	—	—	Tzigane	
—	—	—	—	—	—	—	—	—	—	—	—	—	—	—	—	Arménienne	
—	—	—	—	—	—	1	1	—	—	—	—	—	—	—	—	Française	
—	—	—	—	—	—	2	2	—	—	—	—	—	—	—	—	Anglaise	
—	—	—	—	—	—	—	—	—	—	—	—	—	—	—	—	Roumaine	
—	—	—	—	—	—	1	—	—	—	—	—	—	—	—	—	Autres (1)	
—	—	—	—	—	—	4	4	—	—	—	—	—	—	—	—	Langues étrangères	
— IV. T H E S S A L I E																	
— 1. DÉPARTEMENT DE KARDITSA																	
1	57	1	30	—	—	72.817	72.729	3	3	—	52	1	29	—	—	Total général	
1	57	1	30	—	—	72.498	72.411	3	2	—	52	1	29	—	—	Grecque	
—	—	—	—	—	—	96	96	—	—	—	—	—	—	—	—	Turque	
—	—	—	—	—	—	43	43	—	—	—	—	—	—	—	—	Pomaque	
—	—	—	—	—	—	—	—	—	—	—	—	—	—	—	—	Koutzovalaque	
—	—	—	—	—	—	—	—	—	—	—	—	—	—	—	—	Slave	
—	—	—	—	—	—	117	117	—	—	—	—	—	—	—	—	Albanaise	
—	—	—	—	—	—	—	—	—	—	—	—	—	—	—	—	Tzigane	
—	—	—	—	—	—	—	—	—	—	—	—	—	—	—	—	Arménienne	
—	—	—	—	—	—	1	—	—	1	—	—	—	—	—	—	Française	
—	—	—	—	—	—	—	—	—	—	—	—	—	—	—	—	Anglaise	
—	—	—	—	—	—	62	62	—	—	—	—	—	—	—	—	Roumaine	
—	—	—	—	—	—	319	318	—	1	—	—	—	—	—	—	Autres (1)	
—	—	—	—	—	—	—	—	—	—	—	—	—	—	—	—	Langues étrangères	

(1) Voir note page 249.

Πίναξ 8. Πραγματικός πληθυσμός κατά θρησκείαν, δμιλουμένην συνήθως γλώσσαν και φύλον (συνέχεια)

β) Κατά νομούς μετά διακρίσεως του Πολιτοδομικού συγκροτήματος 'Αθηνών (συνέχεια)

'Ομιλουμένη συνήθως γλώσσα	'Αμφοτέρων τῶν φύλων — Total des deux sexes										'Α ρ ρ ε ν ε ς —			
	Σύνολον θρησκειῶν Total de religions	'Ορθόδοξοι Orthodoxes	Καθολικοί Catholiques	Διαμαρτυρούμενοι Protestants	Μονοφυσίται Monophysites	'Άλλοι χριστιανοὶ Autres chrétiens	Μουσουλμάνοι Musulmans	'Ισραηλίται Israélites	'Άλλοι μὴ χριστιαν- νοὶ — Autres non chrétiens	Ὀυδέμιας θρησκείας Sans religion	Σύνολον θρησκειῶν Total de religions	'Ορθόδοξοι Orthodoxes	Καθολικοί Catholiques	Διαμαρτυρούμενοι Protestants
2. ΝΟΜΟΣ ΛΑΡΙΣΗΣ —														
Γενικὸν σύνολον	208.120	207.341	75	10	2	203	54	435	—	—	105.211	104.797	50	3
'Ελληνική	205.845	205.120	72	6	2	203	10	432	—	—	104.132	103.764	50	1
Τουρκική	168	127	1	—	—	—	40	—	—	—	70	31	—	—
Πομακική	—	—	—	—	—	—	—	—	—	—	—	—	—	—
Κουτσοβλαχική	1.854	1.854	—	—	—	—	—	—	—	—	881	881	—	—
Σλαβική	2	2	—	—	—	—	—	—	—	—	—	—	—	—
'Αλβανική	18	14	—	—	—	—	4	—	—	—	18	14	—	—
'Αθιγγανική	211	211	—	—	—	—	—	—	—	—	101	101	—	—
'Αρμενική	9	8	—	1	—	—	—	—	—	—	5	4	—	1
Γαλλική	1	1	—	—	—	—	—	—	—	—	—	—	—	—
'Αγγλική	5	3	—	2	—	—	—	—	—	—	3	2	—	1
Ρουμανική	—	—	—	—	—	—	—	—	—	—	—	—	—	—
Λοιπαὶ (1)	9	3	2	1	—	—	—	3	—	—	1	—	—	—
Σύνολον ξενογλώσσων..	2.275	2.221	3	4	—	—	44	3	—	—	1.079	1.033	—	2
3. ΝΟΜΟΣ ΜΑΓΝΗΣΙΑΣ —														
Γενικὸν σύνολον	153.808	153.117	169	41	8	155	6	312	—	—	73.046	72.743	68	15
'Ελληνική	153.642	152.976	154	37	6	155	3	311	—	—	72.999	72.704	65	14
Τουρκική	89	84	—	—	2	—	3	—	—	—	16	13	—	—
Πομακική	—	—	—	—	—	—	—	—	—	—	—	—	—	—
Κουτσοβλαχική	6	6	—	—	—	—	—	—	—	—	1	1	—	—
Σλαβική	—	—	—	—	—	—	—	—	—	—	—	—	—	—
'Αλβανική	—	—	—	—	—	—	—	—	—	—	—	—	—	—
'Αθιγγανική	39	39	—	—	—	—	—	—	—	—	20	20	—	—
'Αρμενική	7	7	—	—	—	—	—	—	—	—	4	4	—	—
Γαλλική	16	2	12	2	—	—	—	—	—	—	5	1	3	1
'Αγγλική	2	1	—	1	—	—	—	—	—	—	—	—	—	—
Ρουμανική	—	—	—	—	—	—	—	—	—	—	—	—	—	—
Λοιπαὶ (1)	7	2	3	1	—	—	—	1	—	—	1	—	—	—
Σύνολον ξενογλώσσων..	166	141	15	4	2	—	3	1	—	—	47	39	3	1
4. ΝΟΜΟΣ ΤΡΙΚΑΛΩΝ —														
Γενικὸν σύνολον	128.227	127.884	11	5	—	178	6	143	—	—	62.642	62.461	9	4
'Ελληνική	127.208	126.871	9	5	—	178	2	143	—	—	62.251	62.074	9	4
Τουρκική	4	—	—	—	—	—	4	—	—	—	4	—	—	—
Πομακική	—	—	—	—	—	—	—	—	—	—	—	—	—	—
Κουτσοβλαχική	1.001	1.001	—	—	—	—	—	—	—	—	385	385	—	—
Σλαβική	—	—	—	—	—	—	—	—	—	—	—	—	—	—
'Αλβανική	—	—	—	—	—	—	—	—	—	—	—	—	—	—
'Αθιγγανική	8	8	—	—	—	—	—	—	—	—	1	1	—	—
'Αρμενική	—	—	—	—	—	—	—	—	—	—	—	—	—	—
Γαλλική	4	2	2	—	—	—	—	—	—	—	—	—	—	—
'Αγγλική	—	—	—	—	—	—	—	—	—	—	—	—	—	—
Ρουμανική	2	2	—	—	—	—	—	—	—	—	1	1	—	—
Λοιπαὶ (1)	—	—	—	—	—	—	—	—	—	—	—	—	—	—
Σύνολον ξενογλώσσων..	1.019	1.013	2	—	—	—	4	—	—	—	391	387	—	—
V. ΜΑΚΕΔΟΝΙΑ —														
1. ΝΟΜΟΣ ΔΡΑΜΑΣ —														
Γενικὸν σύνολον	120.492	120.130	37	58	15	130	80	41	—	1	59.430	59.255	15	29
'Ελληνική	117.062	116.784	30	57	4	129	18	40	—	—	58.170	58.046	12	29
Τουρκική	3.251	3.189	—	—	1	—	61	—	—	—	1.192	1.150	—	—
Πομακική	—	—	—	—	—	—	—	—	—	—	—	—	—	—
Κουτσοβλαχική	23	23	1	—	4	—	—	—	—	—	10	10	—	—
Σλοβική	89	88	—	—	—	—	1	—	—	—	29	28	—	—
'Αλβανική	6	6	—	—	—	—	—	—	—	—	3	3	—	—
'Αθιγγανική	4	4	—	—	—	—	—	—	—	—	4	4	—	—
'Αρμενική	28	22	—	—	6	—	—	—	—	—	12	9	—	—
Γαλλική	1	—	—	—	—	1	—	—	—	—	—	—	—	—
'Αγγλική	—	—	—	—	—	—	—	—	—	—	—	—	—	—
Ρουμανική	5	5	—	—	—	—	—	—	—	—	2	2	—	—
Λοιπαὶ (1)	18	9	6	1	—	—	—	1	—	—	8	3	3	—
Σύνολον ξενογλώσσων..	3.430	3.346	7	1	11	1	62	1	—	1	1.260	1.209	3	—

(1) Βλέπε ὑποσημείωσιν σελίδος 248.

Tableau 8. Population de fait par religion, langue parlée habituellement et sexe (suite)

b) Par départements avec distinction de l'Agglomération urbaine d'Athènes (suite)

- Hommes							Θ ή λ ε ι ς - Femmes								Langue parlée habituellement	
Μονοφύσικτοι Monophysites	*Άλλοι χριστιανοί Autres chrétiens	Μουσουλμάνοι Musulmans	Ισραηλίτες Israélites	*Άλλοι μη χριστιανοί —Autres non chrétiens	Ούδεμίαν θρησκείαν Sans religion	Σύνολον θρησκοειών Total de religions	Ορθόδοξοι Orthodoxes	Καθολικοί Catholiques	Διαμαρτυρούμενοι Protestants	Μονοφύσικτοι Monophysites	*Άλλοι χριστιανοί Autres chrétiens	Μουσουλμάνοι Musulmans	Ισραηλίτες Israélites	*Άλλοι μη χριστιανοί —Autres non chrétiens		Ούδεμίαν θρησκείαν Sans religion
- 2. DÉPARTEMENT DE LARISSA																
1	101	49	210	—	—	102.909	102.544	25	—	1	102	5	225	—	—	Total général
1	101	6	209	—	—	101.713	101.356	22	5	1	102	4	223	—	—	Grecque
—	—	39	—	—	—	98	96	1	—	—	—	1	—	—	—	Turque
—	—	—	—	—	—	971	971	—	—	—	—	—	—	—	—	Pomaque
—	—	—	—	—	—	2	2	—	—	—	—	—	—	—	—	Koutzovalaque
—	—	4	—	—	—	—	—	—	—	—	—	—	—	—	—	Slave
—	—	—	—	—	—	110	110	—	—	—	—	—	—	—	—	Albanaise
—	—	—	—	—	—	4	4	—	—	—	—	—	—	—	—	Tzigane
—	—	—	—	—	—	1	1	—	—	—	—	—	—	—	—	Arménienne
—	—	—	—	—	—	2	1	—	—	—	—	—	—	—	—	Française
—	—	—	—	—	—	—	—	—	1	—	—	—	—	—	—	Anglaise
—	—	—	—	—	—	—	—	—	—	—	—	—	—	—	—	Roumaine
—	—	—	1	—	—	8	3	—	—	—	—	—	—	—	—	Autres (1)
—	—	43	1	—	—	1.196	1.188	3	2	—	—	1	2	—	—	Langues étrangères
- 3. DÉPARTEMENT DE MAGNÉSIE																
5	64	4	147	—	—	80.762	80.374	101	26	3	91	2	165	—	—	Total général
4	64	2	146	—	—	80.643	80.272	89	23	2	91	1	165	—	—	Grecque
—	—	2	1	—	—	73	71	—	—	1	—	1	—	—	—	Turque
—	—	—	—	—	—	5	5	—	—	—	—	—	—	—	—	Pomaque
—	—	—	—	—	—	—	—	—	—	—	—	—	—	—	—	Koutzovalaque
—	—	—	—	—	—	19	19	—	—	—	—	—	—	—	—	Slave
—	—	—	—	—	—	3	3	—	—	—	—	—	—	—	—	Albanaise
—	—	—	—	—	—	11	1	9	1	—	—	—	—	—	—	Tzigane
—	—	—	—	—	—	2	1	—	1	—	—	—	—	—	—	Arménienne
—	—	—	—	—	—	—	—	—	—	—	—	—	—	—	—	Française
—	—	—	—	—	—	—	—	—	—	—	—	—	—	—	—	Anglaise
—	—	—	—	—	—	6	2	3	1	—	—	—	—	—	—	Roumaine
1	—	—	—	—	—	—	—	—	—	—	—	—	—	—	—	Autres (1)
1	—	2	1	—	—	119	102	12	3	1	—	1	—	—	—	Langues étrangères
- 4. DÉPARTEMENT DE TRIKALA																
—	89	6	73	—	—	65.585	65.423	2	1	—	89	—	70	—	—	Total général
—	89	2	73	—	—	64.957	64.797	—	1	—	89	—	70	—	—	Grecque
—	—	4	—	—	—	—	—	—	—	—	—	—	—	—	—	Turque
—	—	—	—	—	—	616	616	—	—	—	—	—	—	—	—	Pomaque
—	—	—	—	—	—	—	—	—	—	—	—	—	—	—	—	Koutzovalaque
—	—	—	—	—	—	7	7	—	—	—	—	—	—	—	—	Slave
—	—	—	—	—	—	—	—	—	—	—	—	—	—	—	—	Albanaise
—	—	—	—	—	—	4	2	2	—	—	—	—	—	—	—	Tzigane
—	—	—	—	—	—	—	—	—	—	—	—	—	—	—	—	Arménienne
—	—	—	—	—	—	1	1	—	—	—	—	—	—	—	—	Française
—	—	—	—	—	—	—	—	—	—	—	—	—	—	—	—	Anglaise
—	—	—	—	—	—	—	—	—	—	—	—	—	—	—	—	Roumaine
—	—	4	—	—	—	628	626	2	—	—	—	—	—	—	—	Autres (1)
—	—	—	—	—	—	—	—	—	—	—	—	—	—	—	—	Langues étrangères
- V. MACÉDOINE																
- 1. DÉPARTEMENT DE DRAMA																
8	44	54	24	—	1	61.062	60.875	22	29	7	86	26	17	—	—	Total général
4	44	12	23	—	—	58.892	58.738	18	28	—	85	6	17	—	—	Grecque
1	—	41	—	—	—	2.059	2.039	—	—	—	—	20	—	—	—	Turque
—	—	—	—	—	—	18	13	1	—	4	—	—	—	—	—	Pomaque
—	—	1	—	—	—	60	60	—	—	—	—	—	—	—	—	Koutzovalaque
—	—	—	—	—	—	3	3	—	—	—	—	—	—	—	—	Slave
—	—	—	—	—	—	—	—	—	—	—	—	—	—	—	—	Albanaise
—	—	—	—	—	—	16	13	—	—	3	—	—	—	—	—	Tzigane
3	—	—	—	—	—	1	—	—	—	—	—	—	—	—	—	Arménienne
—	—	—	—	—	—	—	—	—	—	—	—	—	—	—	—	Française
—	—	—	—	—	—	3	3	—	—	—	—	—	—	—	—	Anglaise
—	—	—	—	—	—	—	—	—	—	—	—	—	—	—	—	Roumaine
—	—	—	1	—	1	10	6	3	1	—	—	—	—	—	—	Autres (1)
4	—	42	1	—	1	2.170	2.137	4	1	7	1	20	—	—	—	Langues étrangères

(1) Voir note page 249.

Πίναξ 8. Πραγματικός πληθυσμός κατά θρησκείαν, όμιλουμένην συνήθως γλώσσαν και φύλον (συνέχεια)

β) Κατά νομούς μετά διακρίσεως του Πολιτοδμοικού συγκροτήματος 'Αθηνών (συνέχεια)

*Όμιλουμένη συνήθως γλώσσα	*Αμφότερων τών φύλων — Total des deux sexes										*Α ρ ρ ε ν ε ς —			
	Σύνολον Total de religions	*Ορθόδοξοι Orthodoxes	Καθολικοί Catholiques	Διαμαρτυρούμενοι Protestants	Μονοφυσίται Monophysites	*Άλλοι χριστιανοί Autres chrétiens	Μουσουλμάνοι Musulmans	*Ισραηλίται Israélites	*Άλλοι μη χριστιανοί — Autres non chrétiens	Υπόδειμας θρησκείας Sans religion	Σύνολον Total de religions	*Ορθόδοξοι Orthodoxes	Καθολικοί Catholiques	Διαμαρτυρούμενοι Protestants
2. ΝΟΜΟΣ ΗΜΑΘΙΑΣ —														
Γενικόν σύνολον	96.439	96.063	14	64	—	14	234	50	—	—	47.977	47.777	8	27
*Ελληνική	94.552	94.301	9	64	—	14	118	46	—	—	47.108	46.984	5	27
Τουρκική	617	550	—	—	—	—	67	—	—	—	225	179	—	—
Πομακική	—	—	—	—	—	—	—	—	—	—	—	—	—	—
Κουτσοβλαχική	799	799	—	—	—	—	—	—	—	—	410	410	—	—
Σλαβική	358	357	1	—	—	—	—	—	—	—	178	177	1	—
*Αλβανική	7	7	—	—	—	—	—	—	—	—	3	3	—	—
*Αθιγγανική	65	16	—	—	—	—	49	—	—	—	35	9	—	—
*Αρμενική	9	8	—	—	—	—	—	—	—	—	4	3	—	—
Γαλλική	3	—	3	—	—	—	—	—	—	—	2	—	2	—
*Αγγλική	—	—	—	—	—	—	—	—	—	—	—	—	—	—
Ρουμανική	24	24	—	—	—	—	—	—	—	—	11	11	—	—
Λοιπαί (1)	5	1	—	—	—	—	—	—	—	—	1	1	—	—
Σύνολον ξενογλώσσων ..	1.887	1.762	5	—	—	—	116	4	—	—	869	793	3	—
3. ΝΟΜΟΣ ΘΕΣΣΑΛΟΝΙΚΗΣ —														
Γενικόν σύνολον	459.956	455.602	1.312	661	204	265	263	1.644	—	5	226.417	224.194	601	330
*Ελληνική	456.475	452.763	1.162	553	135	261	114	1.482	—	5	225.093	223.241	516	252
Τουρκική	1.816	1.661	5	10	11	1	126	2	—	—	523	432	—	4
Πομακική	—	—	—	—	—	—	—	—	—	—	—	—	—	—
Κουτσοβλαχική	253	249	3	—	—	1	—	—	—	—	106	103	3	—
Σλαβική	140	136	—	1	—	—	2	1	—	—	71	68	—	—
*Αλβανική	34	14	—	—	—	—	20	—	—	—	21	4	—	—
*Αθιγγανική	359	353	6	—	—	—	—	—	—	—	183	177	6	—
*Αρμενική	374	301	2	9	58	2	—	2	—	—	146	116	—	4
Γαλλική	77	8	56	4	—	—	—	9	—	—	27	7	16	1
*Αγγλική	80	12	19	48	—	—	—	1	—	—	67	8	18	40
Ρουμανική	16	16	—	—	—	—	—	—	—	—	6	6	—	—
Λοιπαί (1)	332	89	59	36	—	—	—	148	—	—	174	32	42	29
Σύνολον ξενογλώσσων ..	3.481	2.839	150	108	69	4	149	162	—	—	1.324	953	85	78
4. ΝΟΜΟΣ ΚΑΒΑΛΑΣ —														
Γενικόν σύνολον	136.337	135.253	60	31	38	233	708	14	—	—	66.039	65.492	14	16
*Ελληνική	133.572	133.209	37	20	23	233	36	14	—	—	64.992	64.824	7	11
Τουρκική	2.633	1.964	1	—	—	—	668	—	—	—	996	640	1	—
Πομακική	2	—	—	—	—	—	2	—	—	—	2	—	—	—
Κουτσοβλαχική	5	5	—	—	—	—	—	—	—	—	—	—	—	—
Σλαβική	4	2	1	—	—	—	1	—	—	—	2	—	1	—
*Αλβανική	4	4	—	—	—	—	—	—	—	—	1	1	—	—
*Αθιγγανική	7	6	—	—	—	—	1	—	—	—	2	1	—	—
*Αρμενική	64	46	3	—	15	—	—	—	—	—	29	19	2	—
Γαλλική	7	—	7	—	—	—	—	—	—	—	1	—	1	—
*Αγγλική	11	—	3	8	—	—	—	—	—	—	5	—	1	4
Ρουμανική	—	—	—	—	—	—	—	—	—	—	—	—	—	—
Λοιπαί (1)	28	17	8	3	—	—	—	—	—	—	9	7	1	1
Σύνολον ξενογλώσσων ..	2.765	2.044	23	11	15	—	672	—	—	—	1.047	668	7	5
5. ΝΟΜΟΣ ΚΑΣΤΟΡΙΑΣ														
Γενικόν σύνολον	46.407	46.307	6	2	—	—	67	25	—	—	23.995	23.925	6	1
*Ελληνική	45.492	45.436	6	1	—	—	24	25	—	—	23.693	23.659	6	1
Τουρκική	378	353	—	—	—	—	25	—	—	—	172	147	—	—
Πομακική	—	—	—	—	—	—	—	—	—	—	—	—	—	—
Κουτσοβλαχική	69	69	—	—	—	—	—	—	—	—	38	38	—	—
Σλαβική	429	429	—	—	—	—	—	—	—	—	80	80	—	—
*Αλβανική	1	—	—	—	—	—	1	—	—	—	—	—	—	—
*Αθιγγανική	17	—	—	—	—	—	17	—	—	—	11	—	—	—
*Αρμενική	—	—	—	—	—	—	—	—	—	—	—	—	—	—
Γαλλική	3	3	—	—	—	—	—	—	—	—	—	—	—	—
*Αγγλική	1	—	—	1	—	—	—	—	—	—	—	—	—	—
Ρουμανική	3	3	—	—	—	—	—	—	—	—	—	—	—	—
Λοιπαί (1)	14	14	—	—	—	—	—	—	—	—	1	1	—	—
Σύνολον ξενογλώσσων ..	915	871	—	1	—	—	43	—	—	—	302	266	—	—

(1) Βλέπε υποσημείωσιν σελίδος 248.

Tableau 8. Population de fait par religion, langue parlée habituellement et sexe (suite)

b) Par départements avec distinction de l'Agglomération urbaine d'Athènes (suite)

- Hommes							Θ ή λ ε ι ς - Femmes							Langue parlée habituellement		
Μονοφύσιτοι Monophysites	*Άλλοι χριστιανοί Autres chrétiens	Μουσουλμάνοι Musulmans	*Ισραηλίται Israélites	*Άλλοι μη χριστιανοί - Άλλοι non chrétiens	Όδερμας θρησκείας Sans religion	Σύνολον θρησκειών Total de religions	Όρθόδοξοι Orthodoxes	Καθολικοί Catholiques	Διαμαρτυρούμενοι Protestants	Μονοφύσιτοι Monophysites	*Άλλοι χριστιανοί Autres chrétiens	Μουσουλμάνοι Musulmans	*Ισραηλίται Israélites		*Άλλοι μη χριστιανοί - Άλλοι non chrétiens	Όδερμας θρησκείας Sans religion
- 2. DÉPARTEMENT D'ÉMATHIE																
	4	133	28			48.462	48.286	6	37		10	101	22			Total général
	4	61	27			47.444	47.317	4	37		10	57	19			Grecque
		46				392	371					21				Turque
																Pomaque
						389	389									Koutzovalaque
						180	180									Slave
						4	4									Albanaise
		26				30	7					23				Tzigane
			1			5	5									Arménienne
						1		1								Française
																Anglaise
						13	13									Roumaine
						4		1					3			Autres (1)
		72	1			1.018	969	2				44	3			Langues étrangères
- 3. DÉPARTEMENT DE SALONIQUE																
94	119	183	894		2	233.539	231.408	711	331	110	146	80	750		3	Total général
66	118	81	817		2	231.382	229.522	646	301	69	143	33	665		3	Grecque
4		82	1			1.293	1.229	5	6	7	1	44	1			Turque
																Pomaque
						147	146				1					Koutzovalaque
						69	68		1							Slave
		2	1			13	10					3				Albanaise
		17				176	176									Tzigane
24	1		1			228	185	2	5	34	1		1			Arménienne
			3			50	1	40	3				6			Française
		1				13	4	1	8							Anglaise
						10	10									Roumaine
			71			158	57	17	7				77			Autres (1)
28	1	102	77			2.157	1.886	65	30	41	3	47	85			Langues étrangères
- 4. DÉPARTEMENT DE KAVALA																
23	108	381	5			70.298	69.761	46	15	15	125	327	9			Total général
15	108	22	5			68.580	68.385	30	9	8	125	14	9			Grecque
		355				1.637	1.324					313				Turque
		2														Pomaque
						5	5									Koutzovalaque
		1				2	2									Slave
						3	3									Albanaise
		1				5	5									Tzigane
8						35	27	1		7						Arménienne
						6		6								Française
						6		2	4							Anglaise
																Roumaine
						19	10	7	2							Autres (1)
8		359				1.718	1.376	16	6	7		313				Langues étrangères
- 5. DÉPARTEMENT DE KASTORIE																
		51	12			22.412	22.382		1			16	13			Total général
		15	12			21.799	21.777					9	13			Grecque
		25				206	206									Turque
																Pomaque
						31	31									Koutzovalaque
						349	349									Slave
						1						1				Albanaise
		11				6						6				Tzigane
																Arménienne
						3	3									Française
						1			1							Anglaise
						2	2									Roumaine
						14	14									Autres (1)
		36				613	605		1			7				Langues étrangères

(1) Voir note page 249.

Πίναξ 8. Πραγματικός πληθυσμός κατά θρησκείαν, δμιλουμένην συνήθως γλώσσαν και φύλον (συνέχεια)

β) Κατά νομούς μετά διακρίσεως του Πολεοδομικού συγκροτήματος 'Αθηνών (συνέχεια)

'Ομιλουμένη συνήθως γλώσσα	'Αμφοτέρων τῶν φύλων — Total des deux sexes										Α ρ ρ ε ν ε ς —			
	Σύνολον θρησκειῶν Total de religions	'Ορθόδοξοι Orthodoxes	Καθολικοὶ Catholiques	Διαμαρτυρούμενοι Protestants	Μονοφασίται Monophysites	'Ἄλλοι χριστιανοὶ Autres chrétiens	Μουσουλμάνοι Musulmans	'Ισραηλίται Israélites	'Ἄλλοι μὴ χριστιανοὶ — Autres non chrétiens	Ὀυδενίως θρησκείας Sans religion	Σύνολον θρησκειῶν Total de religions	'Ορθόδοξοι Orthodoxes	Καθολικοὶ Catholiques	Διαμαρτυρούμενοι Protestants
6. ΝΟΜΟΣ ΚΙΛΙΚΙΣ —														
Γενικὸν σύνολον	89.475	89.401	9	18	1	7	33	1	5	—	44.863	44.804	8	11
'Ελληνικὴ	86.832	86.783	9	18	1	7	8	1	5	—	43.769	43.733	8	11
Τουρκικὴ	1.081	1.009	—	—	—	—	22	—	—	—	371	350	—	—
Πομακικὴ	—	—	—	—	—	—	—	—	—	—	—	—	—	—
Κουτσοβλαχικὴ	509	509	—	—	—	—	—	—	—	—	240	240	—	—
Σλαβικὴ	459	459	—	—	—	—	—	—	—	—	178	178	—	—
'Αλβανικὴ	528	528	—	—	—	—	—	—	—	—	247	247	—	—
'Αθιγγανικὴ	9	6	—	—	—	—	3	—	—	—	4	2	—	—
'Αρμενικὴ	5	5	—	—	—	—	—	—	—	—	2	2	—	—
Γαλλικὴ	1	1	—	—	—	—	—	—	—	—	1	1	—	—
'Αγγλικὴ	—	—	—	—	—	—	—	—	—	—	—	—	—	—
Ρουμανικὴ	100	100	—	—	—	—	—	—	—	—	51	51	—	—
Λοιπαὶ (1)	1	1	—	—	—	—	—	—	—	—	—	—	—	—
Σύνολον ξενογλώσσων ..	2.643	2.618	—	—	—	—	25	—	—	—	1.094	1.071	—	—
7. ΝΟΜΟΣ ΚΟΖΑΝΗΣ —														
Γενικὸν σύνολον	177.838	177.573	23	46	1	85	51	4	—	55	88.597	88.403	20	28
'Ελληνικὴ	175.820	175.596	20	45	1	85	14	4	—	55	87.778	87.620	19	27
Τουρκικὴ	1.743	1.722	—	—	—	—	21	—	—	—	684	665	—	—
Πομακικὴ	—	—	—	—	—	—	—	—	—	—	—	—	—	—
Κουτσοβλαχικὴ	89	88	1	—	—	—	—	—	—	—	46	46	—	—
Σλαβικὴ	152	152	—	—	—	—	—	—	—	—	61	61	—	—
'Αλβανικὴ	22	6	—	1	—	—	15	—	—	—	22	6	—	1
'Αθιγγανικὴ	—	—	—	—	—	—	—	—	—	—	3	3	—	—
'Αρμενικὴ	—	—	—	—	—	—	—	—	—	—	—	—	—	—
Γαλλικὴ	3	—	2	—	—	—	1	—	—	—	1	—	1	—
'Αγγλικὴ	3	3	—	—	—	—	—	—	—	—	—	—	—	—
Ρουμανικὴ	—	—	—	—	—	—	—	—	—	—	—	—	—	—
Λοιπαὶ (1)	6	6	—	—	—	—	—	—	—	—	2	2	—	—
Σύνολον ξενογλώσσων ..	2.018	1.977	3	1	—	—	37	—	—	—	819	783	1	1
8. ΝΟΜΟΣ ΠΕΛΛΗΣ —														
Γενικὸν σύνολον	116.969	116.509	126	262	1	—	69	2	—	—	56.850	56.620	65	116
'Ελληνικὴ	113.029	112.712	125	185	1	—	5	1	—	—	55.219	55.064	65	86
Τουρκικὴ	1.128	1.023	—	75	—	—	29	1	—	—	429	370	—	30
Πομακικὴ	—	—	—	—	—	—	—	—	—	—	—	—	—	—
Κουτσοβλαχικὴ	821	821	—	—	—	—	—	—	—	—	383	383	—	—
Σλαβικὴ	1.893	1.892	1	—	—	—	—	—	—	—	771	771	—	—
'Αλβανικὴ	9	9	—	—	—	—	—	—	—	—	7	7	—	—
'Αθιγγανικὴ	61	26	—	—	—	—	35	—	—	—	28	12	—	—
'Αρμενικὴ	8	6	—	2	—	—	—	—	—	—	3	3	—	—
Γαλλικὴ	—	—	—	—	—	—	—	—	—	—	—	—	—	—
'Αγγλικὴ	—	—	—	—	—	—	—	—	—	—	—	—	—	—
Ρουμανικὴ	17	17	—	—	—	—	—	—	—	—	9	9	—	—
Λοιπαὶ (1)	3	3	—	—	—	—	—	—	—	—	1	1	—	—
Σύνολον ξενογλώσσων ..	3.940	3.797	1	77	—	—	64	1	—	—	1.631	1.556	—	30
9. ΝΟΜΟΣ ΠΙΠΕΡΙΑΣ —														
Γενικὸν σύνολον	86.161	84.307	10	1.785	3	12	37	7	—	—	43.830	42.978	7	807
'Ελληνικὴ	84.713	82.962	9	1.694	1	12	28	7	—	—	43.221	42.417	7	770
Τουρκικὴ	1.276	1.176	—	91	—	—	9	—	—	—	514	468	—	37
Πομακικὴ	1	1	—	—	—	—	—	—	—	—	—	—	—	—
Κουτσοβλαχικὴ	122	122	—	—	—	—	—	—	—	—	66	66	—	—
Σλαβικὴ	1	1	—	—	—	—	—	—	—	—	—	—	—	—
'Αλβανικὴ	2	2	—	—	—	—	—	—	—	—	4	4	—	—
'Αθιγγανικὴ	6	6	—	—	—	—	—	—	—	—	—	—	—	—
'Αρμενικὴ	2	—	—	—	2	—	—	—	—	—	2	—	—	—
Γαλλικὴ	—	—	—	—	—	—	—	—	—	—	—	—	—	—
'Αγγλικὴ	—	—	—	—	—	—	—	—	—	—	—	—	—	—
Ρουμανικὴ	35	34	1	—	—	—	—	—	—	—	21	21	—	—
Λοιπαὶ (1)	3	3	—	—	—	—	—	—	—	—	2	2	—	—
Σύνολον ξενογλώσσων ..	1.448	1.345	1	91	2	—	9	—	—	—	609	561	—	37

(1) Βλέπε ὑποσημείωσιν σελίδος 248.

Tableau 8. Population de fait par religion, langue parlée habituellement et sexe (suite)

b) Par départements avec distinction de l'Agglomération urbaine d'Athènes (suite)

- Hommes						Θ ή λ εις - Femmes										Langue parlée habituellement
Μονοφύσται Monophysites	*Άλλοι χριστιανοί Autres chrétiens	Μουσουλμάνοι Musulmans	*Ισραηλίται Israélites	*Άλλοι μη χριστιανοί—Autres non chrétiens	Οδμημιάς θρησκείας Sans religion	Σύνολον θρησκοειών Total de religions	Όρθόδοξοι Orthodoxes	Καθολικοί Catholiques	Διαμαρτυρούμενοι Protestants	Μονοφύσται Monophysites	*Άλλοι χριστιανοί Autres chrétiens	Μουσουλμάνοι Musulmans	*Ισραηλίται Israélites	*Άλλοι μη χριστιανοί—Autres non chrétiens	Οδμημιάς θρησκείας Sans religion	
6. DÉPARTEMENT DE KILKIS																
1	4	31	1	3	—	44.612	44.597	1	7	—	3	2	—	2	—	Total général
1	4	8	1	3	—	43.063	43.050	1	7	—	3	—	—	2	—	Grecque
—	—	21	—	—	—	660	659	—	—	—	—	1	—	—	—	Turque
—	—	—	—	—	—	—	—	—	—	—	—	—	—	—	—	Pomaque
—	—	—	—	—	—	269	269	—	—	—	—	—	—	—	—	Koutzovalaque
—	—	—	—	—	—	281	281	—	—	—	—	—	—	—	—	Slave
—	—	—	—	—	—	281	281	—	—	—	—	—	—	—	—	Albanaise
—	—	2	—	—	—	5	4	—	—	—	—	1	—	—	—	Tzigane
—	—	—	—	—	—	3	3	—	—	—	—	—	—	—	—	Arménienne
—	—	—	—	—	—	—	—	—	—	—	—	—	—	—	—	Française
—	—	—	—	—	—	—	—	—	—	—	—	—	—	—	—	Anglaise
—	—	—	—	—	—	49	49	—	—	—	—	—	—	—	—	Roumaine
—	—	—	—	—	—	1	1	—	—	—	—	—	—	—	—	Autres (1)
—	—	23	—	—	—	1.549	1.547	—	—	—	—	2	—	—	—	Langues étrangères
7. DÉPARTEMENT DE KOZANE																
1	43	43	4	—	55	89.241	89.170	3	18	—	42	8	—	—	—	Total général
1	43	9	4	—	55	88.042	87.976	1	18	—	42	5	—	—	—	Grecque
—	—	19	—	—	—	1.059	1.057	—	—	—	—	2	—	—	—	Turque
—	—	—	—	—	—	—	—	—	—	—	—	—	—	—	—	Pomaque
—	—	—	—	—	—	43	42	1	—	—	—	—	—	—	—	Koutzovalaque
—	—	—	—	—	—	91	91	—	—	—	—	—	—	—	—	Slave
—	—	15	—	—	—	—	—	—	—	—	—	—	—	—	—	Albanaise
—	—	—	—	—	—	—	—	—	—	—	—	—	—	—	—	Tzigane
—	—	—	—	—	—	—	—	—	—	—	—	—	—	—	—	Arménienne
—	—	—	—	—	—	2	—	1	—	—	—	1	—	—	—	Française
—	—	—	—	—	—	—	—	—	—	—	—	—	—	—	—	Anglaise
—	—	—	—	—	—	—	—	—	—	—	—	—	—	—	—	Roumaine
—	—	—	—	—	—	4	4	—	—	—	—	—	—	—	—	Autres (1)
—	—	34	—	—	—	1.199	1.194	2	—	—	—	3	—	—	—	Langues étrangères
8. DÉPARTEMENT DE PELLA																
1	—	47	1	—	—	60.119	59.889	61	146	—	—	22	1	—	—	Total général
1	—	3	—	—	—	57.810	57.648	60	99	—	—	2	1	—	—	Grecque
—	—	28	1	—	—	699	653	—	45	—	—	1	—	—	—	Turque
—	—	—	—	—	—	—	—	—	—	—	—	—	—	—	—	Pomaque
—	—	—	—	—	—	438	438	—	—	—	—	—	—	—	—	Koutzovalaque
—	—	—	—	—	—	1.122	1.121	1	—	—	—	—	—	—	—	Slave
—	—	—	—	—	—	2	2	—	—	—	—	—	—	—	—	Albanaise
—	—	16	—	—	—	33	14	—	—	—	—	19	—	—	—	Tzigane
—	—	—	—	—	—	5	3	—	2	—	—	—	—	—	—	Arménienne
—	—	—	—	—	—	—	—	—	—	—	—	—	—	—	—	Française
—	—	—	—	—	—	—	—	—	—	—	—	—	—	—	—	Anglaise
—	—	—	—	—	—	8	8	—	—	—	—	—	—	—	—	Roumaine
—	—	—	—	—	—	2	2	—	—	—	—	—	—	—	—	Autres (1)
—	—	44	1	—	—	2.309	2.241	1	47	—	—	20	—	—	—	Langues étrangères
9. DÉPARTEMENT DE PIÉRIE																
2	6	25	5	—	—	42.331	41.329	3	978	1	6	12	2	—	—	Total général
—	6	16	5	—	—	41.492	40.545	2	924	1	6	12	2	—	—	Grecque
—	—	9	—	—	—	762	708	—	54	—	—	—	—	—	—	Turque
—	—	—	—	—	—	1	1	—	—	—	—	—	—	—	—	Pomaque
—	—	—	—	—	—	56	56	—	—	—	—	—	—	—	—	Koutzovalaque
—	—	—	—	—	—	1	1	—	—	—	—	—	—	—	—	Slave
—	—	—	—	—	—	2	2	—	—	—	—	—	—	—	—	Albanaise
—	—	—	—	—	—	2	2	—	—	—	—	—	—	—	—	Tzigane
2	—	—	—	—	—	—	—	—	—	—	—	—	—	—	—	Arménienne
—	—	—	—	—	—	—	—	—	—	—	—	—	—	—	—	Française
—	—	—	—	—	—	—	—	—	—	—	—	—	—	—	—	Anglaise
—	—	—	—	—	—	14	13	1	—	—	—	—	—	—	—	Roumaine
—	—	—	—	—	—	1	1	—	—	—	—	—	—	—	—	Autres (1)
2	—	9	—	—	—	839	784	1	54	—	—	—	—	—	—	Langues étrangères

(1) Voir note page 249.

Πίναξ 8. Πραγματικός πληθυσμός κατά θρησκείαν, δμιλουμένην συνήθως γλώσσαν και φύλον (συνέχεια)

β) Κατά νομούς μετά διακρίσεως του Πολεοδομικού συγκροτήματος Ἀθηνῶν (συνέχεια)

Ὅμιλουμένη συνήθως γλώσσα	Ἀμφοτέρων τῶν φύλων — Total des deux sexes										Ἀ ρ ρ ε ν ε ς —			
	Σύνολον θρησκειῶν Total de religions	Ὁρθόδοξοι Orthodoxes	Καθολικοὶ Catholiques	Διαμαρτυρόμενοι Protestants	Μονοφυσίται Monophysites	Ἄλλοι χριστιανοὶ Autres chrétiens	Μουσουλμάνοι Musulmans	Ἰσραηλίται Israélites	Ἄλλοι μὴ χριστιανοὶ — Autres non chrétiens	Ὀδμηκῆς θρησκείας Sans religion	Σύνολον θρησκειῶν Total de religions	Ὁρθόδοξοι Orthodoxes	Καθολικοὶ Catholiques	Διαμαρτυρόμενοι Protestants
10. ΝΟΜΟΣ ΣΕΡΡῶΝ —														
Γενικὸν σύνολον	222.549	222.044	30	112	19	280	56	7	—	1	109.991	109.724	16	65
Ἑλληνικὴ	216.258	215.808	28	110	14	278	13	7	—	—	107.555	107.325	16	63
Τουρκικὴ	3.670	3.651	—	—	1	2	16	—	—	—	1.292	1.278	—	—
Πομακικὴ	—	—	—	—	—	—	—	—	—	—	—	—	—	—
Κουτσοβλαχικὴ	166	166	—	—	—	—	—	—	—	—	69	69	—	—
Σλαβικὴ	1.088	1.088	—	—	—	—	—	—	—	—	406	406	—	—
Ἀλβανικὴ	107	107	—	—	—	—	—	—	—	—	45	45	—	—
Ἀθιγγανικὴ	1.225	1.198	—	—	—	—	27	—	—	—	599	583	—	—
Ἀρμενικὴ	10	6	—	—	4	—	—	—	—	—	9	5	—	—
Γαλλικὴ	1	—	1	—	—	—	—	—	—	—	—	—	—	—
Ἀγγλικὴ	2	—	—	2	—	—	—	—	—	—	2	—	—	2
Ρουμανικὴ	2	1	—	—	—	—	—	—	1	—	1	—	—	—
Λοιπαὶ (1)	20	19	1	—	—	—	—	—	—	—	13	13	—	—
Σύνολον ξενογλώσσων ..	6.291	6.236	2	2	5	2	43	—	—	1	2.436	2.399	—	2
11. ΝΟΜΟΣ ΦΛΩΡΙΝΗΣ —														
Γενικὸν σύνολον	69.391	69.283	3	—	7	1	63	34	—	—	33.274	33.203	3	—
Ἑλληνικὴ	63.248	63.189	2	—	5	1	17	34	—	—	31.160	31.126	2	—
Τουρκικὴ	297	273	—	—	—	—	24	—	—	—	118	95	—	—
Πομακικὴ	—	—	—	—	—	—	—	—	—	—	—	—	—	—
Κουτσοβλαχικὴ	90	90	—	—	—	—	—	—	—	—	9	9	—	—
Σλαβικὴ	5.636	5.636	—	—	—	—	—	—	—	—	1.948	1.948	—	—
Ἀλβανικὴ	103	89	—	—	—	—	14	—	—	—	32	24	—	—
Ἀθιγγανικὴ	8	—	—	—	—	—	8	—	—	—	4	—	—	—
Ἀρμενικὴ	2	—	—	—	2	—	—	—	—	—	1	—	—	—
Γαλλικὴ	—	—	—	—	—	—	—	—	—	—	—	—	—	—
Ἀγγλικὴ	—	—	—	—	—	—	—	—	—	—	—	—	—	—
Ρουμανικὴ	1	1	—	—	—	—	—	—	—	—	—	—	—	—
Λοιπαὶ (1)	6	5	1	—	—	—	—	—	—	—	2	1	1	—
Σύνολον ξενογλώσσων ..	6.143	6.094	1	—	2	—	46	—	—	—	2.114	2.077	1	—
12. ΝΟΜΟΣ ΧΑΛΚΙΔΙΚΗΣ —														
Γενικὸν σύνολον	75.735	75.668	7	2	1	48	9	—	—	—	37.382	37.346	4	1
Ἑλληνικὴ	75.188	75.134	3	1	1	48	1	—	—	—	37.174	37.149	2	—
Τουρκικὴ	529	521	—	—	—	—	8	—	—	—	201	193	—	—
Πομακικὴ	—	—	—	—	—	—	—	—	—	—	—	—	—	—
Κουτσοβλαχικὴ	—	—	—	—	—	—	—	—	—	—	—	—	—	—
Σλαβικὴ	—	—	—	—	—	—	—	—	—	—	—	—	—	—
Ἀλβανικὴ	7	7	—	—	—	—	—	—	—	—	1	1	—	—
Ἀθιγγανικὴ	4	4	—	—	—	—	—	—	—	—	1	1	—	—
Ἀρμενικὴ	1	1	—	—	—	—	—	—	—	—	1	1	—	—
Γαλλικὴ	4	—	4	—	—	—	—	—	—	—	2	—	2	—
Ἀγγλικὴ	—	—	—	—	—	—	—	—	—	—	—	—	—	—
Ρουμανικὴ	—	—	—	—	—	—	—	—	—	—	—	—	—	—
Λοιπαὶ (1)	2	1	—	1	—	—	—	—	—	—	2	1	—	1
Σύνολον ξενογλώσσων ..	547	534	4	1	—	—	8	—	—	—	208	197	2	1
ΑΓΙΟΝ ΟΡΟΣ —														
Γενικὸν σύνολον	3.086	3.086	—	—	—	—	—	—	—	—	3.086	3.086	—	—
Ἑλληνικὴ	2.688	2.688	—	—	—	—	—	—	—	—	2.688	2.688	—	—
Τουρκικὴ	—	—	—	—	—	—	—	—	—	—	—	—	—	—
Πομακικὴ	—	—	—	—	—	—	—	—	—	—	—	—	—	—
Κουτσοβλαχικὴ	3	3	—	—	—	—	—	—	—	—	3	3	—	—
Σλαβικὴ	46	46	—	—	—	—	—	—	—	—	46	46	—	—
Ἀλβανικὴ	1	1	—	—	—	—	—	—	—	—	1	1	—	—
Ἀθιγγανικὴ	—	—	—	—	—	—	—	—	—	—	—	—	—	—
Ἀρμενικὴ	—	—	—	—	—	—	—	—	—	—	—	—	—	—
Γαλλικὴ	—	—	—	—	—	—	—	—	—	—	—	—	—	—
Ἀγγλικὴ	—	—	—	—	—	—	—	—	—	—	—	—	—	—
Ρουμανικὴ	99	99	—	—	—	—	—	—	—	—	99	99	—	—
Λοιπαὶ (1)	249	249	—	—	—	—	—	—	—	—	249	249	—	—
Σύνολον ξενογλώσσων ..	398	398	—	—	—	—	—	—	—	—	398	398	—	—

(1) Βλ. πρὸς ὑποσημείωσιν σελίδος 248.

Tableau 8. Population de fait par religion, langue parée habituellement et sexe (suite)

b) Par départements avec distinction de l' Agglomération urbaine d' Athènes (suite)

-- Hommes							Θήλειες — Femmes								Langue parlée habituellement	
Μονοφύτητα Monophysites	* Άλλοι χριστιανοί Autres chrétiens	Μουσουλμάνοι Musulmans	Ίσραηλίται Israélites	* Άλλοι μη χριστιανοί — Autres non chrétiens	Ούδεμις θρησκείας Sans religion	Σύνολον θρησκείων Total de religions	* Ορθόδοξοι Orthodoxes	Καθολικοί Catholiques	Δι-μαρτυρούμενοι Protestants	Μονοφύτητα Monophysites	* Άλλοι χριστιανοί Autres chrétiens	Μουσουλμάνοι Musulmans	Ίσραηλίται Israélites	* Άλλοι μη χριστιανοί — Autres non chrétiens		Ούδεμις θρησκείας Sans religion
— 10. DÉPARTEMENT DE SERRÈS																
13	126	41	5	—	1	112.558	112.320	14	47	6	154	15	2	—	—	Total général
9	126	11	5	—	—	108.703	108.483	12	47	5	152	2	2	—	—	Grecque
—	—	14	—	—	—	2.378	2.373	—	—	1	2	—	—	—	—	Turque
—	—	—	—	—	—	97	97	—	—	—	—	—	—	—	—	Pomaque
—	—	—	—	—	—	682	682	—	—	—	—	—	—	—	—	Koutzovalaque
—	—	—	—	—	—	62	62	—	—	—	—	—	—	—	—	Slave
—	—	16	—	—	—	626	615	—	—	—	—	11	—	—	—	Albanaise
4	—	—	—	—	—	1	1	—	—	—	—	—	—	—	—	Tzigane
—	—	—	—	—	—	1	—	1	—	—	—	—	—	—	—	Arménienne
—	—	—	—	—	—	—	—	—	1	—	—	—	—	—	—	Française
—	—	—	—	—	1	1	1	—	—	—	—	—	—	—	—	Anglaise
—	—	—	—	—	—	7	6	—	—	—	—	—	—	—	—	Roumaine
4	—	30	—	—	1	3.855	3.837	2	—	1	2	13	—	—	—	Autres (1)
—	—	—	—	—	—	—	—	—	—	—	—	—	—	—	—	Langues étrangères
— 11. DÉPARTEMENT DE FLORINA																
3	1	46	18	—	—	36.117	36.080	—	—	4	—	17	16	—	—	Total général
2	1	11	18	—	—	32.088	32.063	—	—	3	—	6	16	—	—	Grecque
—	—	23	—	—	—	179	178	—	—	—	—	1	—	—	—	Turque
—	—	—	—	—	—	81	81	—	—	—	—	—	—	—	—	Pomaque
—	—	—	—	—	—	3.688	3.688	—	—	—	—	—	—	—	—	Koutzovalaque
—	—	8	—	—	—	71	65	—	—	—	—	6	—	—	—	Slave
—	—	4	—	—	—	4	—	—	—	—	—	4	—	—	—	Albanaise
1	—	—	—	—	—	1	—	—	—	1	—	—	—	—	—	Tzigane
—	—	—	—	—	—	—	—	—	—	—	—	—	—	—	—	Arménienne
—	—	—	—	—	—	—	—	—	—	—	—	—	—	—	—	Française
—	—	—	—	—	—	1	1	—	—	—	—	—	—	—	—	Anglaise
—	—	—	—	—	—	4	4	—	—	—	—	—	—	—	—	Roumaine
1	—	35	—	—	—	4.029	4.017	—	—	1	—	11	—	—	—	Autres (1)
—	—	—	—	—	—	—	—	—	—	—	—	—	—	—	—	Langues étrangères
— 12. DÉPARTEMENT DE KHALCIDIQUE																
1	21	9	—	—	—	38.353	38.322	3	1	—	27	—	—	—	—	Total général
1	21	1	—	—	—	38.014	37.985	1	1	—	27	—	—	—	—	Grecque
—	—	8	—	—	—	328	328	—	—	—	—	—	—	—	—	Turque
—	—	—	—	—	—	—	—	—	—	—	—	—	—	—	—	Pomaque
—	—	—	—	—	—	—	—	—	—	—	—	—	—	—	—	Koutzovalaque
—	—	—	—	—	—	—	—	—	—	—	—	—	—	—	—	Slave
—	—	—	—	—	—	6	6	—	—	—	—	—	—	—	—	Albanaise
—	—	—	—	—	—	3	3	—	—	—	—	—	—	—	—	Tzigane
—	—	—	—	—	—	—	—	—	—	—	—	—	—	—	—	Arménienne
—	—	—	—	—	—	2	—	2	—	—	—	—	—	—	—	Française
—	—	—	—	—	—	—	—	—	—	—	—	—	—	—	—	Anglaise
—	—	—	—	—	—	—	—	—	—	—	—	—	—	—	—	Roumaine
—	—	8	—	—	—	339	337	2	—	—	—	—	—	—	—	Autres (1)
—	—	—	—	—	—	—	—	—	—	—	—	—	—	—	—	Langues étrangères
— MONT ATHOS																
—	—	—	—	—	—	—	—	—	—	—	—	—	—	—	—	Total général
—	—	—	—	—	—	—	—	—	—	—	—	—	—	—	—	Grecque
—	—	—	—	—	—	—	—	—	—	—	—	—	—	—	—	Turque
—	—	—	—	—	—	—	—	—	—	—	—	—	—	—	—	Pomaque
—	—	—	—	—	—	—	—	—	—	—	—	—	—	—	—	Koutzovalaque
—	—	—	—	—	—	—	—	—	—	—	—	—	—	—	—	Slave
—	—	—	—	—	—	—	—	—	—	—	—	—	—	—	—	Albanaise
—	—	—	—	—	—	—	—	—	—	—	—	—	—	—	—	Tzigane
—	—	—	—	—	—	—	—	—	—	—	—	—	—	—	—	Arménienne
—	—	—	—	—	—	—	—	—	—	—	—	—	—	—	—	Française
—	—	—	—	—	—	—	—	—	—	—	—	—	—	—	—	Anglaise
—	—	—	—	—	—	—	—	—	—	—	—	—	—	—	—	Roumaine
—	—	—	—	—	—	—	—	—	—	—	—	—	—	—	—	Autres (1)
—	—	—	—	—	—	—	—	—	—	—	—	—	—	—	—	Langues étrangères

(1) Voir no 249.

Πίναξ 8. Πραγματικός πληθυσμός κατά θρησκείαν, δμιλουμένην συνήθως γλώσσαν και φύλον (συνέχεια)

β) Κατά νομούς μετά διακρίσεως του Πολεοδομικού συγκροτήματος Ἀθηνῶν (συνέχεια)

Ὀμιλουμένη συνήθως γλώσσα	Ἀμφοτέρων τῶν φύλων — Total des deux sexes										Ἀ ρ ρ ε ν ε ς —			
	Σύνολον θρησκειῶν Total de religions	Ὁρθόδοξοι Orthodoxes	Καθολικοὶ Catholiques	Διαμαρτυρόμενοι Protestants	Μονοφυσίται Monophysites	Ἄλλοι χριστιανοὶ Autres chrétiens	Μουσουλμάνοι Musulmans	Ἰσραηλίται Israélites	Ἄλλοι μὴ χριστιανοὶ Autres non chrétiens	Ὀδόμεναι θρησκείαις Sans religion	Σύνολον θρησκειῶν Total de religions	Ὁρθόδοξοι Orthodoxes	Καθολικοὶ Catholiques	Διαμαρτυρόμενοι Protestants
VI. Η Π Ε Ι Ρ Ο Σ —														
1. ΝΟΜΟΣ ΑΡΤΗΣ —														
Γενικὸν σύνολον	72.717	72.659	4	—	—	—	1	53	—	—	35.194	35.163	2	—
Ἑλληνική	72.689	72.632	3	—	—	—	1	53	—	—	35.181	35.151	1	—
Τουρκική	—	—	—	—	—	—	—	—	—	—	—	—	—	—
Πομακική	—	—	—	—	—	—	—	—	—	—	—	—	—	—
Κουτσοβλαχική	6	6	—	—	—	—	—	—	—	3	3	—	—	—
Σλαβική	—	—	—	—	—	—	—	—	—	—	—	—	—	—
Ἀλβανική	—	—	—	—	—	—	—	—	—	—	—	—	—	—
Ἀθιγγανική	21	21	—	—	—	—	—	—	—	9	9	—	—	—
Ἀρμενική	—	—	—	—	—	—	—	—	—	—	—	—	—	—
Γαλλική	—	—	—	—	—	—	—	—	—	—	—	—	—	—
Ἀγγλική	—	—	—	—	—	—	—	—	—	—	—	—	—	—
Ρουμανική	—	—	—	—	—	—	—	—	—	—	—	—	—	—
Λοιπαὶ (1)	1	—	1	—	—	—	—	—	—	—	—	1	—	—
Σύνολον ξενογλώσσων ..	28	27	1	—	—	—	—	—	—	13	12	1	—	—
2. ΝΟΜΟΣ ΘΕΣΣΠΡΩΤΙΑΣ —														
Γενικὸν σύνολον	47.299	47.187	6	—	2	11	92	—	—	1	23.533	23.473	5	—
Ἑλληνική	42.216	42.170	6	—	1	11	27	—	—	1	21.155	21.131	5	—
Τουρκική	570	561	—	—	1	—	8	—	—	—	272	264	—	—
Πομακική	—	—	—	—	—	—	—	—	—	—	—	—	—	—
Κουτσοβλαχική	1.478	1.478	—	—	—	—	—	—	—	713	713	—	—	—
Σλαβική	—	—	—	—	—	—	—	—	—	—	—	—	—	—
Ἀλβανική	2.988	2.931	—	—	—	—	57	—	—	1.370	1.342	—	—	—
Ἀθιγγανική	—	—	—	—	—	—	—	—	—	—	—	—	—	—
Ἀρμενική	2	2	—	—	—	—	—	—	—	—	—	—	—	—
Γαλλική	—	—	—	—	—	—	—	—	—	—	—	—	—	—
Ἀγγλική	—	—	—	—	—	—	—	—	—	—	—	—	—	—
Ρουμανική	45	45	—	—	—	—	—	—	—	23	23	—	—	—
Λοιπαὶ (1)	—	—	—	—	—	—	—	—	—	—	—	—	—	—
Σύνολον ξενογλώσσων ..	5.083	5.017	—	—	1	—	65	—	—	2.378	2.342	—	—	—
3. ΝΟΜΟΣ ΙΩΑΝΝΙΝΩΝ —														
Γενικὸν σύνολον	153.748	153.395	19	43	—	2	165	123	1	—	75.582	75.396	16	22
Ἑλληνική	151.700	151.357	18	43	—	2	156	123	1	—	74.731	74.553	16	22
Τουρκική	192	184	—	—	—	—	8	—	—	79	71	—	—	—
Πομακική	—	—	—	—	—	—	—	—	—	—	—	—	—	—
Κουτσοβλαχική	1.684	1.684	—	—	—	—	—	—	—	700	700	—	—	—
Σλαβική	—	—	—	—	—	—	—	—	—	—	—	—	—	—
Ἀλβανική	11	10	—	—	—	—	1	—	—	3	3	—	—	—
Ἀθιγγανική	152	152	—	—	—	—	—	—	—	68	68	—	—	—
Ἀρμενική	—	—	—	—	—	—	—	—	—	—	—	—	—	—
Γαλλική	—	—	—	—	—	—	—	—	—	—	—	—	—	—
Ἀγγλική	—	—	—	—	—	—	—	—	—	—	—	—	—	—
Ρουμανική	9	8	1	—	—	—	—	—	—	1	1	—	—	—
Λοιπαὶ (1)	—	—	—	—	—	—	—	—	—	—	—	—	—	—
Σύνολον ξενογλώσσων ..	2.048	2.038	1	—	—	—	9	—	—	851	843	—	—	—
4. ΝΟΜΟΣ ΠΡΕΒΕΖΗΣ —														
Γενικὸν σύνολον	56.779	56.675	17	2	—	34	49	2	—	—	28.170	28.123	8	—
Ἑλληνική	56.115	56.012	17	2	—	34	48	2	—	—	27.946	27.899	8	—
Τουρκική	137	137	—	—	—	—	—	—	—	38	38	—	—	—
Πομακική	—	—	—	—	—	—	—	—	—	—	—	—	—	—
Κουτσοβλαχική	153	153	—	—	—	—	—	—	—	60	60	—	—	—
Σλαβική	1	1	—	—	—	—	—	—	—	1	1	—	—	—
Ἀλβανική	320	319	—	—	—	—	1	—	—	98	98	—	—	—
Ἀθιγγανική	52	52	—	—	—	—	—	—	—	27	27	—	—	—
Ἀρμενική	—	—	—	—	—	—	—	—	—	—	—	—	—	—
Γαλλική	1	1	—	—	—	—	—	—	—	—	—	—	—	—
Ἀγγλική	—	—	—	—	—	—	—	—	—	—	—	—	—	—
Ρουμανική	—	—	—	—	—	—	—	—	—	—	—	—	—	—
Λοιπαὶ (1)	—	—	—	—	—	—	—	—	—	—	—	—	—	—
Σύνολον ξενογλώσσων ..	664	663	—	—	—	—	1	—	—	224	224	—	—	—

(1) Βλέπε ὑποσημείωσιν σελίδος 218.

Tableau 8. Population de fait par religion, langue parlée habituellement et sexe (suite)

b) Par départements avec distinction de l' Agglomération urbaine d' Athènes (suite)

H o m m e s						Θ ή λ ε ι ς - F e m m e s										Langue parlée habituellement
Μονοφύτητα Monophysites	* Άλλοι χριστιανοί Autres chrétiens	Μουσουλμάνοι Musulmans	Ίσραηλίται Israélites	* Άλλοι μη χριστιανοί—Autres non chrétiens	Όδεμιός θρησκείας Sans religion	Σύνολον θρησκειών Total de religions	* Ορθόδοξοι Orthodoxes	Καθολικοί Catholiques	Διαμαρτυρούμενοι Protestants	Μονοφύτητα Monophysites	* Άλλοι χριστιανοί Autres chrétiens	Μουσουλμάνοι Musulmans	Ίσραηλίται Israélites	* Άλλοι μη χριστιανοί—Autres non chrétiens	Όδεμιός θρησκείας Sans religion	
VI. ÉPIRE																
1. DÉPARTEMENT D' ARTA																
—	—	1	28	—	—	37.523	37.496	2	—	—	—	—	25	—	—	Total général
—	—	1	28	—	—	37.508	37.481	2	—	—	—	—	25	—	—	Grecque
—	—	—	—	—	—	—	—	—	—	—	—	—	—	—	—	Turque
—	—	—	—	—	—	3	3	—	—	—	—	—	—	—	—	Pomaque
—	—	—	—	—	—	—	—	—	—	—	—	—	—	—	—	Koutzovalaque
—	—	—	—	—	—	—	—	—	—	—	—	—	—	—	—	Slave
—	—	—	—	—	—	12	12	—	—	—	—	—	—	—	—	Albanaise
—	—	—	—	—	—	—	—	—	—	—	—	—	—	—	—	Tzigane
—	—	—	—	—	—	—	—	—	—	—	—	—	—	—	—	Arménienne
—	—	—	—	—	—	—	—	—	—	—	—	—	—	—	—	Française
—	—	—	—	—	—	—	—	—	—	—	—	—	—	—	—	Anglaise
—	—	—	—	—	—	—	—	—	—	—	—	—	—	—	—	Roumaine
—	—	—	—	—	—	—	—	—	—	—	—	—	—	—	—	Autres (1)
—	—	—	—	—	—	15	15	—	—	—	—	—	—	—	—	Langues étrangères
2. DÉPARTEMENT DE THESPROTIE																
2	3	49	—	—	1	23.766	23.714	1	—	—	8	43	—	—	—	Total général
1	3	14	—	—	1	21.061	21.039	1	—	—	8	13	—	—	—	Grecque
1	—	7	—	—	—	298	297	—	—	—	—	1	—	—	—	Turque
—	—	—	—	—	—	—	—	—	—	—	—	—	—	—	—	Pomaque
—	—	—	—	—	—	765	765	—	—	—	—	—	—	—	—	Koutzovalaque
—	—	—	—	—	—	—	—	—	—	—	—	—	—	—	—	Slave
—	—	28	—	—	—	1.618	1.589	—	—	—	—	29	—	—	—	Albanaise
—	—	—	—	—	—	—	—	—	—	—	—	—	—	—	—	Tzigane
—	—	—	—	—	—	2	2	—	—	—	—	—	—	—	—	Arménienne
—	—	—	—	—	—	—	—	—	—	—	—	—	—	—	—	Française
—	—	—	—	—	—	—	—	—	—	—	—	—	—	—	—	Anglaise
—	—	—	—	—	—	22	22	—	—	—	—	—	—	—	—	Roumaine
—	—	—	—	—	—	—	—	—	—	—	—	—	—	—	—	Autres (1)
1	—	35	—	—	—	2.705	2.675	—	—	—	—	30	—	—	—	Langues étrangères
3. DÉPARTEMENT DE JANNINA																
—	2	79	67	—	—	78.166	77.999	3	21	—	—	86	56	1	—	Total général
—	2	71	67	—	—	76.969	76.804	2	21	—	—	85	56	1	—	Grecque
—	—	8	—	—	—	113	113	—	—	—	—	—	—	—	—	Turque
—	—	—	—	—	—	984	984	—	—	—	—	—	—	—	—	Pomaque
—	—	—	—	—	—	—	—	—	—	—	—	—	—	—	—	Koutzovalaque
—	—	—	—	—	—	8	7	—	—	—	—	1	—	—	—	Slave
—	—	—	—	—	—	84	84	—	—	—	—	—	—	—	—	Albanaise
—	—	—	—	—	—	—	—	—	—	—	—	—	—	—	—	Tzigane
—	—	—	—	—	—	—	—	—	—	—	—	—	—	—	—	Arménienne
—	—	—	—	—	—	—	—	—	—	—	—	—	—	—	—	Française
—	—	—	—	—	—	8	7	—	—	—	—	—	—	—	—	Anglaise
—	—	—	—	—	—	—	—	1	—	—	—	—	—	—	—	Roumaine
—	—	—	—	—	—	—	—	—	—	—	—	—	—	—	—	Autres (1)
—	—	8	—	—	—	1.197	1.195	1	—	—	—	1	—	—	—	Langues étrangères
4. DÉPARTEMENT DE PRÉVÉZA																
—	21	17	1	—	—	28.609	28.552	9	2	—	13	32	1	—	—	Total général
—	21	17	1	—	—	28.169	28.113	9	2	—	13	31	1	—	—	Grecque
—	—	—	—	—	—	99	99	—	—	—	—	—	—	—	—	Turque
—	—	—	—	—	—	93	93	—	—	—	—	—	—	—	—	Pomaque
—	—	—	—	—	—	—	—	—	—	—	—	—	—	—	—	Koutzovalaque
—	—	—	—	—	—	222	221	—	—	—	—	1	—	—	—	Slave
—	—	—	—	—	—	25	25	—	—	—	—	—	—	—	—	Albanaise
—	—	—	—	—	—	—	—	—	—	—	—	—	—	—	—	Tzigane
—	—	—	—	—	—	—	—	—	—	—	—	—	—	—	—	Arménienne
—	—	—	—	—	—	—	—	—	—	—	—	—	—	—	—	Française
—	—	—	—	—	—	1	1	—	—	—	—	—	—	—	—	Anglaise
—	—	—	—	—	—	—	—	—	—	—	—	—	—	—	—	Roumaine
—	—	—	—	—	—	—	—	—	—	—	—	—	—	—	—	Autres (1)
—	—	—	—	—	—	440	439	—	—	—	—	1	—	—	—	Langues étrangères

(1) Voir note page 249.

Πίναξ 8. Πραγματικός πληθυσμός κατά θρησκείαν, όμιλουμένην συνήθως γλώσσαν και φύλον (συνέχεια)

β) Κατά νομούς μετά διακρίσεως του Πολεοδομικού συγκροτήματος 'Αθηνών (συνέχεια)

'Ομιλουμένη συνήθως γλώσσα	'Αμφότερων τών φύλων — Total des deux sexes										'Α ρ ρ ε ν ε ς —			
	Σύνολον θρησκείων Total de religions	'Ορθόδοξοι Orthodoxes	Καθολικοί Catholiques	Διαμαρτυρούμενοι Protestants	Μονοφύσιται Monophysites	'Άλλοι χριστιανοί Autres chrétiens	Μουσουλμάνοι Musulmans	'Ισραηλίται Israélites	'Άλλοι μη χριστιαν- οί—Autres non chrétiens	Ούδεμιᾶς θρησκείας Sans religion	Σύνολον θρησκείων Total de religions	'Ορθόδοξοι Orthodoxes	Καθολικοί Catholiques	Διαμαρτυρούμενοι Protestants
VII. Κ Ρ Η Τ Η —														
1. ΝΟΜΟΣ ΗΡΑΚΛΕΙΟΥ —														
Γενικόν σύνολον	189.637	189.410	77	72	3	69	5	1	—	—	92.051	91.941	27	40
'Ελληνική	189.516	189.297	75	67	2	69	5	1	—	—	92.007	91.901	26	37
Τουρκική	95	95	—	—	—	—	—	—	—	—	34	34	—	—
Πομακική	—	—	—	—	—	—	—	—	—	—	—	—	—	—
Κουτσοβλακική	—	—	—	—	—	—	—	—	—	—	—	—	—	—
Σλαβική	—	—	—	—	—	—	—	—	—	—	—	—	—	—
'Αλβανική	—	—	—	—	—	—	—	—	—	—	—	—	—	—
'Αθιγγανική	—	—	—	—	—	—	—	—	—	—	—	—	—	—
'Αρμενική	16	15	—	—	1	—	—	—	—	—	5	5	—	—
Γαλλική	—	—	—	—	—	—	—	—	—	—	—	—	—	—
'Αγγλική	6	—	1	5	—	—	—	—	—	—	4	—	1	3
Ρουμανική	—	—	—	—	—	—	—	—	—	—	—	—	—	—
Λοιπαί (1)	4	3	1	—	—	—	—	—	—	—	1	1	—	—
Σύνολον ξενογλώσσων..	121	113	2	5	1	—	—	—	—	—	44	40	1	3
2. ΝΟΜΟΣ ΛΑΣΙΘΙΟΥ —														
Γενικόν σύνολον	73.784	73.724	—	16	1	41	2	—	—	—	34.370	34.338	—	4
'Ελληνική	73.777	73.717	—	16	1	41	2	—	—	—	34.366	34.334	—	4
Τουρκική	1	1	—	—	—	—	—	—	—	—	—	—	—	—
Πομακική	—	—	—	—	—	—	—	—	—	—	—	—	—	—
Κουτσοβλακική	—	—	—	—	—	—	—	—	—	—	—	—	—	—
Σλαβική	—	—	—	—	—	—	—	—	—	—	—	—	—	—
'Αλβανική	—	—	—	—	—	—	—	—	—	—	—	—	—	—
'Αθιγγανική	—	—	—	—	—	—	—	—	—	—	—	—	—	—
'Αρμενική	1	1	—	—	—	—	—	—	—	—	—	—	—	—
Γαλλική	—	—	—	—	—	—	—	—	—	—	—	—	—	—
'Αγγλική	3	3	—	—	—	—	—	—	—	—	3	3	—	—
Ρουμανική	—	—	—	—	—	—	—	—	—	—	—	—	—	—
Λοιπαί (1)	2	2	—	—	—	—	—	—	—	—	1	1	—	—
Σύνολον ξενογλώσσων..	7	7	—	—	—	—	—	—	—	—	4	4	—	—
3. ΝΟΜΟΣ ΡΕΘΥΜΝΗΣ —														
Γενικόν σύνολον	72.179	72.133	6	4	12	23	1	—	—	—	34.403	34.374	2	3
'Ελληνική	72.168	72.128	6	4	6	23	1	—	—	—	34.399	34.373	2	3
Τουρκική	—	—	—	—	—	—	—	—	—	—	—	—	—	—
Πομακική	—	—	—	—	—	—	—	—	—	—	—	—	—	—
Κουτσοβλακική	—	—	—	—	—	—	—	—	—	—	—	—	—	—
Σλαβική	—	—	—	—	—	—	—	—	—	—	—	—	—	—
'Αλβανική	—	—	—	—	—	—	—	—	—	—	—	—	—	—
'Αθιγγανική	—	—	—	—	—	—	—	—	—	—	—	—	—	—
'Αρμενική	11	5	—	—	6	—	—	—	—	—	4	1	—	—
Γαλλική	—	—	—	—	—	—	—	—	—	—	—	—	—	—
'Αγγλική	—	—	—	—	—	—	—	—	—	—	—	—	—	—
Ρουμανική	—	—	—	—	—	—	—	—	—	—	—	—	—	—
Λοιπαί (1)	—	—	—	—	—	—	—	—	—	—	—	—	—	—
Σύνολον ξενογλώσσων..	11	5	—	—	6	—	—	—	—	—	4	1	—	—
4. ΝΟΜΟΣ ΧΑΝΙΩΝ —														
Γενικόν σύνολον	126.524	126.242	110	105	—	15	49	2	1	—	60.261	60.135	42	49
'Ελληνική	126.491	126.225	96	104	—	15	48	2	1	—	60.255	60.132	39	49
Τουρκική	15	15	—	—	—	—	—	—	—	—	1	1	—	—
Πομακική	—	—	—	—	—	—	—	—	—	—	—	—	—	—
Κουτσοβλακική	—	—	—	—	—	—	—	—	—	—	—	—	—	—
Σλαβική	—	—	—	—	—	—	—	—	—	—	—	—	—	—
'Αλβανική	—	—	—	—	—	—	—	—	—	—	—	—	—	—
'Αθιγγανική	—	—	—	—	—	—	—	—	—	—	—	—	—	—
'Αρμενική	1	1	—	—	—	—	—	—	—	—	1	1	—	—
Γαλλική	12	—	11	—	—	—	1	—	—	—	1	—	1	—
'Αγγλική	1	—	—	1	—	—	—	—	—	—	—	—	—	—
Ρουμανική	—	—	—	—	—	—	—	—	—	—	—	—	—	—
Λοιπαί (1)	4	1	3	—	—	—	—	—	—	—	3	1	2	—
Σύνολον ξενογλώσσων..	33	17	14	1	—	—	1	—	—	—	6	3	3	—

(1) Βλέπε ύποσημείωσιν σελίδος 248.

Tableau 8. Population de fait par religion, langue parlée habituellement et sexe (suite)

b) Par départements avec distinction de l' Agglomération urbaine d' Athènes (suite)

- Hommes						Θ ή λ ε ι ς - Femmes										Langue parlée habituellement	
Μονοψύχων Monophysites	* Άλλοι χριστιανοί Autres chrétiens	Μουσουλμάνοι Musulmans	* Ισραηλίται Israélites	* Άλλοι μη χριστιανοί - Άλλοι non chrétiens	Ούδεμιός θρησκείας Sans religion	Σύνολον θρησκείων Total de religions	* Ορθόδοξοι Orthodoxes	Καθολικοί Catholiques	Διαμαρτυρούμενοι Protestants	Μονοψύχων Monophysites	* Άλλοι χριστιανοί Autres chrétiens	Μουσουλμάνοι Musulmans	* Ισραηλίται Israélites	* Άλλοι μη χριστιανοί - Άλλοι non chrétiens	Ούδεμιός θρησκείας Sans religion		
- VII. CRÈTE																	
- 1. DÉPARTEMENT D' HÉRACLION																	
1	37	4	1	-	-	97.586	97.469	50	32	2	32	1	-	-	-	-	Total général
1	37	4	1	-	-	97.509	97.396	49	30	1	32	1	-	-	-	-	Grecque
-	-	-	-	-	-	61	61	-	-	-	-	-	-	-	-	-	Turque
-	-	-	-	-	-	-	-	-	-	-	-	-	-	-	-	-	Pomaque
-	-	-	-	-	-	-	-	-	-	-	-	-	-	-	-	-	Koutzovaquaque
-	-	-	-	-	-	-	-	-	-	-	-	-	-	-	-	-	Slave
-	-	-	-	-	-	-	-	-	-	-	-	-	-	-	-	-	Albanaise
-	-	-	-	-	-	-	-	-	-	-	-	-	-	-	-	-	Tzigane
-	-	-	-	-	-	11	10	-	-	1	-	-	-	-	-	-	Arménienne
-	-	-	-	-	-	-	-	-	-	-	-	-	-	-	-	-	Française
-	-	-	-	-	-	2	-	-	2	-	-	-	-	-	-	-	Anglaise
-	-	-	-	-	-	-	-	-	-	-	-	-	-	-	-	-	Roumaine
-	-	-	-	-	-	3	2	1	-	-	-	-	-	-	-	-	Autres (1)
-	-	-	-	-	-	77	73	1	2	1	-	-	-	-	-	-	Langues étrangères
- 2. DÉPARTEMENT DE LASSITHI																	
1	25	2	-	-	-	39.414	39.386	-	12	-	16	-	-	-	-	-	Total général
1	25	2	-	-	-	39.411	39.383	-	12	-	16	-	-	-	-	-	Grecque
-	-	-	-	-	-	1	1	-	-	-	-	-	-	-	-	-	Turque
-	-	-	-	-	-	-	-	-	-	-	-	-	-	-	-	-	Pomaque
-	-	-	-	-	-	-	-	-	-	-	-	-	-	-	-	-	Koutzovaquaque
-	-	-	-	-	-	-	-	-	-	-	-	-	-	-	-	-	Slave
-	-	-	-	-	-	-	-	-	-	-	-	-	-	-	-	-	Albanaise
-	-	-	-	-	-	-	-	-	-	-	-	-	-	-	-	-	Tzigane
-	-	-	-	-	-	1	1	-	-	-	-	-	-	-	-	-	Arménienne
-	-	-	-	-	-	-	-	-	-	-	-	-	-	-	-	-	Française
-	-	-	-	-	-	-	-	-	-	-	-	-	-	-	-	-	Anglaise
-	-	-	-	-	-	1	1	-	-	-	-	-	-	-	-	-	Roumaine
-	-	-	-	-	-	3	3	-	-	-	-	-	-	-	-	-	Autres (1)
-	-	-	-	-	-	3	3	-	-	-	-	-	-	-	-	-	Langues étrangères
- 3. DÉPARTEMENT DE RETHYMNE																	
7	16	1	-	-	-	37.776	37.759	4	1	5	7	-	-	-	-	-	Total général
4	16	1	-	-	-	37.769	37.755	4	1	2	7	-	-	-	-	-	Grecque
-	-	-	-	-	-	-	-	-	-	-	-	-	-	-	-	-	Turque
-	-	-	-	-	-	-	-	-	-	-	-	-	-	-	-	-	Pomaque
-	-	-	-	-	-	-	-	-	-	-	-	-	-	-	-	-	Koutzovaquaque
-	-	-	-	-	-	-	-	-	-	-	-	-	-	-	-	-	Slave
-	-	-	-	-	-	-	-	-	-	-	-	-	-	-	-	-	Albanaise
-	-	-	-	-	-	7	4	-	-	3	-	-	-	-	-	-	Tzigane
3	-	-	-	-	-	-	-	-	-	-	-	-	-	-	-	-	Arménienne
-	-	-	-	-	-	-	-	-	-	-	-	-	-	-	-	-	Française
-	-	-	-	-	-	-	-	-	-	-	-	-	-	-	-	-	Anglaise
-	-	-	-	-	-	-	-	-	-	-	-	-	-	-	-	-	Roumaine
3	-	-	-	-	-	7	4	-	-	3	-	-	-	-	-	-	Autres (1)
-	-	-	-	-	-	7	4	-	-	3	-	-	-	-	-	-	Langues étrangères
- 4. DÉPARTEMENT DE LA CANÉE																	
-	6	27	1	1	-	66.263	66.107	68	56	-	9	22	1	-	-	-	Total général
-	6	27	1	1	-	66.236	66.093	57	55	-	9	21	1	-	-	-	Grecque
-	-	-	-	-	-	14	14	-	-	-	-	-	-	-	-	-	Turque
-	-	-	-	-	-	-	-	-	-	-	-	-	-	-	-	-	Pomaque
-	-	-	-	-	-	-	-	-	-	-	-	-	-	-	-	-	Koutzovaquaque
-	-	-	-	-	-	-	-	-	-	-	-	-	-	-	-	-	Slave
-	-	-	-	-	-	-	-	-	-	-	-	-	-	-	-	-	Albanaise
-	-	-	-	-	-	-	-	-	-	-	-	-	-	-	-	-	Tzigane
-	-	-	-	-	-	-	-	-	-	-	-	-	-	-	-	-	Arménienne
-	-	-	-	-	-	11	10	-	-	-	-	1	-	-	-	-	Française
-	-	-	-	-	-	1	-	-	1	-	-	-	-	-	-	-	Anglaise
-	-	-	-	-	-	-	-	-	-	-	-	-	-	-	-	-	Roumaine
-	-	-	-	-	-	1	1	1	-	-	-	-	-	-	-	-	Autres (1)
-	-	-	-	-	-	27	14	11	1	-	-	1	-	-	-	-	Langues étrangères

(1) Voir note page 249.

Πίναξ 8. Πραγματικός πληθυσμός κατά θρησκείαν, όμιλουμένην συνήθως γλώσσαν και φύλον (συνέχεια)

β) Κατά νομούς μετά διακρίσεως του Πολιοδομικού συγκροτήματος Ἀθηνῶν (συνέχεια)

Όμιλουμένη συνήθως γλώσσα	Ἀμφοτέρων τῶν φύλων — Total des deux sexes										Ἀ ρ ρ ε ν ε ς —			
	Σύνολον θρησκειῶν Total de religions	Ὁρθόδοξοι Orthodoxes	Καθολικοὶ Catholiques	Διαμαρτυρούμενοι Protestants	Μονοφύσιται Monophysites	Ἄλλοι χριστιανοὶ Autres chrétiens	Μουσουλμάνοι Musulmans	Ἰσραηλίται Israélites	Ἄλλοι μὴ χριστιανοὶ—Autres non chrétiens	Ὀυδενίως θρησκείας Sans religion	Σύνολον θρησκειῶν Total de religions	Ὁρθόδοξοι Orthodoxes	Καθολικοὶ Catholiques	Διαμαρτυρούμενοι Protestants

VIII. ΝΗΣΟΙ ΑΙΓΑΙΟΥ —

1. ΝΟΜΟΣ ΔΩΔΕΚΑΝΗΣΟΥ (2) —

Γενικόν σύνολον	121.480	116.149	252	28	—	80	4.937	34	—	—	58.586	56.109	125	13
Ἑλληνική	116.848	116.127	205	21	—	80	392	23	—	—	56.456	56.101	104	12
Τουρκική	4.549	4	1	—	—	—	4.544	—	—	—	2.095	1	—	—
Πομακική	—	—	—	—	—	—	—	—	—	—	—	—	—	—
Κουτσοβλακική	—	—	—	—	—	—	—	—	—	—	—	—	—	—
Σλαβική	1	1	—	—	—	—	—	—	—	1	1	—	—	—
Ἀλβανική	1	—	—	—	—	—	1	—	—	1	—	—	—	—
Ἀθιγγανική	3	3	—	—	—	—	—	—	—	2	2	—	—	—
Ἀρμενική	4	4	—	—	—	—	—	—	—	3	3	—	—	—
Γαλλική	10	1	4	—	—	—	—	5	—	4	—	1	—	—
Ἀγγλική	7	1	2	4	—	—	—	—	—	—	—	—	—	—
Ρουμανική	1	1	—	—	—	—	—	—	—	—	—	—	—	—
Λοιπαί (1)	56	7	40	3	—	—	—	6	—	24	1	20	1	—
Σύνολον ξενογλώσσων..	4.632	22	47	7	—	—	4.545	11	—	2.130	8	21	1	—

2. ΝΟΜΟΣ ΚΥΚΛΑΔΩΝ —

Γενικόν σύνολον	125.959	114.436	11.366	19	4	24	105	5	—	—	68.135	62.683	5.311	10
Ἑλληνική	125.743	114.320	11.323	13	4	23	55	5	—	—	68.016	62.631	5.297	8
Τουρκική	41	4	—	—	—	—	37	—	—	—	39	2	—	—
Πομακική	1	—	—	—	—	—	1	—	—	1	—	—	—	—
Κουτσοβλακική	—	—	—	—	—	—	—	—	—	—	—	—	—	—
Σλαβική	1	—	—	—	—	—	1	—	—	1	—	—	—	—
Ἀλβανική	4	1	—	—	—	—	3	—	—	3	—	—	—	—
Ἀθιγγανική	—	—	—	—	—	—	—	—	—	—	—	—	—	—
Ἀρμενική	6	—	—	6	—	—	—	—	—	2	—	—	—	2
Γαλλική	28	1	27	—	—	—	—	—	—	6	—	6	—	—
Ἀγγλική	1	—	1	—	—	—	—	—	—	—	—	—	—	—
Ρουμανική	80	79	1	—	—	—	—	—	—	29	—	—	—	—
Λοιπαί (1)	54	31	14	—	—	1	8	—	—	38	21	8	—	—
Σύνολον ξενογλώσσων..	216	116	43	6	—	1	50	—	—	119	52	14	2	—

3. ΝΟΜΟΣ ΛΕΣΒΟΥ —

Γενικόν σύνολον	154.795	154.689	22	4	4	51	21	4	—	—	74.817	74.754	9	4
Ἑλληνική	154.664	154.578	19	3	4	51	5	4	—	—	74.762	74.712	9	3
Τουρκική	33	16	—	1	—	—	16	—	—	—	18	5	—	1
Πομακική	—	—	—	—	—	—	—	—	—	—	—	—	—	—
Κουτσοβλακική	—	—	—	—	—	—	—	—	—	—	—	—	—	—
Σλαβική	13	13	—	—	—	—	—	—	—	13	13	—	—	—
Ἀλβανική	—	—	—	—	—	—	—	—	—	—	—	—	—	—
Ἀθιγγανική	2	2	—	—	—	—	—	—	—	—	—	—	—	—
Ἀρμενική	34	34	—	—	—	—	—	—	—	14	14	—	—	—
Γαλλική	2	—	2	—	—	—	—	—	—	—	—	—	—	—
Ἀγγλική	2	2	—	—	—	—	—	—	—	1	1	—	—	—
Ρουμανική	42	42	—	—	—	—	—	—	—	8	8	—	—	—
Λοιπαί (1)	3	2	1	—	—	—	—	—	—	1	1	—	—	—
Σύνολον ξενογλώσσων..	131	111	3	1	—	—	16	—	—	55	42	—	—	1

4. ΝΟΜΟΣ ΣΑΜΟΥ —

Γενικόν σύνολον	59.709	59.574	35	2	6	92	—	—	—	—	28.096	28.027	14	1
Ἑλληνική	59.695	59.570	26	2	5	92	—	—	—	—	28.092	28.026	11	1
Τουρκική	1	1	—	—	—	—	—	—	—	—	—	—	—	—
Πομακική	—	—	—	—	—	—	—	—	—	—	—	—	—	—
Κουτσοβλακική	—	—	—	—	—	—	—	—	—	—	—	—	—	—
Σλαβική	—	—	—	—	—	—	—	—	—	—	—	—	—	—
Ἀλβανική	—	—	—	—	—	—	—	—	—	—	—	—	—	—
Ἀθιγγανική	—	—	—	—	—	—	—	—	—	—	—	—	—	—
Ἀρμενική	5	3	1	—	1	—	—	—	—	1	1	—	—	—
Γαλλική	6	—	6	—	—	—	—	—	—	2	—	2	—	—
Ἀγγλική	2	—	2	—	—	—	—	—	—	1	—	1	—	—
Ρουμανική	—	—	—	—	—	—	—	—	—	—	—	—	—	—
Λοιπαί (1)	—	—	—	—	—	—	—	—	—	—	—	—	—	—
Σύνολον ξενογλώσσων ..	14	4	9	—	1	—	—	—	—	4	1	3	—	—

(1) Βλέπε υποσημείωσιν σελίδος 248.

(2) Βλέπε υποσημείωσιν σελίδος 240.

Tableau 8. Population de fait par religion, langue parlée habituellement et sexe (suite)

b) Par départements avec distinction de l'Agglomération urbaine d'Athènes (suite)

— Hommes							Θήλειες — Femmes							Langue parlée habituellement		
Μονοφύσται Monophysites	*Άλλοι Χριστιανοί Autres chrétiens	Μουσουλμάνοι Musulmans	*Ισραηλίται Israélites	*Άλλοι μη Χριστιανοί — Autres non chrétiens	Οδμημας θρησκείας Sans religion	Σύνολον θρησκείων Total de religions	*Ορθόδοξοι Orthodoxes	Καθολικοί Catholiques	Διαμαρτυρούμενοι Protestants	Μονοφύσται Monophysites	*Άλλοι Χριστιανοί Autres chrétiens	Μουσουλμάνοι Musulmans	*Ισραηλίται Israélites		*Άλλοι μη Χριστιανοί — Autres non chrétiens	Οδμημας θρησκείας Sans religion
VIII. ILES DE LA MER ÉGÉE																
1. DÉPARTEMENT DU DODÉCANÈSE (2)																
—	40	2.286	13	—	—	62.894	60.040	127	15	—	40	2.651	21	—	—	Total général
—	40	191	8	—	—	60.392	60.026	101	9	—	40	201	15	—	—	Grecque *
—	—	2.094	—	—	—	2.454	3	1	—	—	—	2.450	—	—	—	Turque
—	—	—	—	—	—	—	—	—	—	—	—	—	—	—	—	Pomaque
—	—	—	—	—	—	—	—	—	—	—	—	—	—	—	—	Koutzovalaque
—	—	—	—	—	—	—	—	—	—	—	—	—	—	—	—	Slave
—	—	—	1	—	—	—	—	—	—	—	—	—	—	—	—	Albanaise
—	—	—	—	—	—	1	1	—	—	—	—	—	—	—	—	Tzigane
—	—	—	—	—	—	1	1	—	—	—	—	—	—	—	—	Arménienne
—	—	—	—	—	—	6	1	3	—	—	—	—	2	—	—	Française
—	—	—	—	—	—	7	1	2	4	—	—	—	—	—	—	Anglaise
—	—	—	—	—	—	1	1	—	—	—	—	—	—	—	—	Roumaine
—	—	—	—	—	—	32	6	20	2	—	—	—	4	—	—	Autres (1)
—	—	2.095	5	—	—	2.502	14	26	6	—	—	2.450	6	—	—	Langues étrangères
2. DÉPARTEMENT DES CYCLADES																
—	3	19	105	4	—	57.824	51.753	6.055	9	1	5	—	1	—	—	Total général
—	3	18	55	4	—	57.727	51.689	6.026	5	1	5	—	1	—	—	Grecque
—	—	—	37	—	—	2	2	—	—	—	—	—	—	—	—	Turque
—	—	—	1	—	—	—	—	—	—	—	—	—	—	—	—	Pomaque
—	—	—	—	—	—	—	—	—	—	—	—	—	—	—	—	Koutzovalaque
—	—	—	1	—	—	—	—	—	—	—	—	—	—	—	—	Slave
—	—	—	3	—	—	—	—	—	—	—	—	—	—	—	—	Albanaise
—	—	—	—	—	—	1	1	—	—	—	—	—	—	—	—	Tzigane
—	—	—	—	—	—	4	—	—	4	—	—	—	—	—	—	Arménienne
—	—	—	—	—	—	22	1	21	—	—	—	—	—	—	—	Française
—	—	—	—	—	—	1	—	1	—	—	—	—	—	—	—	Anglaise
—	—	—	—	—	—	51	50	1	—	—	—	—	—	—	—	Roumaine
—	—	—	—	—	—	16	10	6	—	—	—	—	—	—	—	Autres (1)
—	1	8	—	—	—	97	64	29	4	—	—	—	—	—	—	Langues étrangères
—	1	50	—	—	—	—	—	—	—	—	—	—	—	—	—	
3. DÉPARTEMENT DE LESBOS																
—	2	30	14	4	—	79.978	79.935	13	—	2	21	7	—	—	—	Total général
—	2	30	2	4	—	79.902	79.866	10	—	2	21	3	—	—	—	Grecque
—	—	—	12	—	—	15	11	—	—	—	—	4	—	—	—	Turque
—	—	—	—	—	—	—	—	—	—	—	—	—	—	—	—	Pomaque
—	—	—	—	—	—	—	—	—	—	—	—	—	—	—	—	Koutzovalaque
—	—	—	—	—	—	—	—	—	—	—	—	—	—	—	—	Slave
—	—	—	—	—	—	—	—	—	—	—	—	—	—	—	—	Albanaise
—	—	—	—	—	—	2	2	—	—	—	—	—	—	—	—	Tzigane
—	—	—	—	—	—	20	20	—	—	—	—	—	—	—	—	Arménienne
—	—	—	—	—	—	2	—	2	—	—	—	—	—	—	—	Française
—	—	—	—	—	—	1	1	—	—	—	—	—	—	—	—	Anglaise
—	—	—	—	—	—	34	34	—	—	—	—	—	—	—	—	Roumaine
—	—	—	—	—	—	2	1	1	—	—	—	—	—	—	—	Autres (1)
—	—	12	—	—	—	76	69	3	—	—	—	4	—	—	—	Langues étrangères
4. DÉPARTEMENT DE SAMOS																
—	4	50	—	—	—	31.613	31.547	21	1	2	42	—	—	—	—	Total général
—	4	50	—	—	—	31.603	31.544	15	1	1	42	—	—	—	—	Grecque
—	—	—	—	—	—	1	1	—	—	—	—	—	—	—	—	Turque
—	—	—	—	—	—	—	—	—	—	—	—	—	—	—	—	Pomaque
—	—	—	—	—	—	—	—	—	—	—	—	—	—	—	—	Koutzovalaque
—	—	—	—	—	—	—	—	—	—	—	—	—	—	—	—	Slave
—	—	—	—	—	—	—	—	—	—	—	—	—	—	—	—	Albanaise
—	—	—	—	—	—	—	—	—	—	—	—	—	—	—	—	Tzigane
—	—	—	—	—	—	4	2	1	—	1	—	—	—	—	—	Arménienne
—	—	—	—	—	—	4	—	4	—	—	—	—	—	—	—	Française
—	—	—	—	—	—	1	—	1	—	—	—	—	—	—	—	Anglaise
—	—	—	—	—	—	—	—	—	—	—	—	—	—	—	—	Roumaine
—	—	—	—	—	—	—	—	—	—	—	—	—	—	—	—	Autres (1)
—	—	—	—	—	—	10	3	6	—	1	—	—	—	—	—	Langues étrangères

(1) Voir note page 249.

(2) Voir note page 241.

Πίναξ 8. Πραγματικός πληθυσμός κατά θρησκείαν, δμιλουμένην συνήθως γλώσσαν και φύλον (συνέχεια και τέλος)

β) Κατά νομούς μετά διακρίσεως του Πολεοδομικού συγκροτήματος 'Αθηνών (συνέχεια και τέλος)

'Ομιλουμένη συνήθως γλώσσα	'Αμφότερων τῶν φύλων — Total des deux sexes										'Α ρ ρ ε ν ε ς —			
	Σύνολον θρησκειῶν Total de religions	'Ορθόδοξοι Orthodoxes	Καθολικοὶ Catholiques	Διαμαρτυρούμενοι Protestants	Μονοφυσίται Monophysites	'Άλλοι χριστιανοὶ Autres chrétiens	Μουσουλμάνοι Musulmans	'Ισραηλίται Israélites	'Άλλοι μὴ χριστιανοὶ — Autres non chrétiens	Ὀδεμίαν θρησκείαν Sans religion	Σύνολον θρησκειῶν Total de religions	'Ορθόδοξοι Orthodoxes	Καθολικοὶ Catholiques	Διαμαρτυρούμενοι Protestants
5. ΝΟΜΟΣ ΧΙΟΥ —														
Γενικὸν σύνολον	66.823	66.720	62	5	—	33	—	3	—	—	30.197	30.155	22	1
'Ελληνική	66.798	66.704	54	4	—	33	—	3	—	—	30.191	30.149	22	1
Τουρκική	10	10	—	—	—	—	—	—	—	3	3	—	—	—
Πομακική	—	—	—	—	—	—	—	—	—	—	—	—	—	—
Κουτσοβλαχική	—	—	—	—	—	—	—	—	—	—	—	—	—	—
Σλαβική	—	—	—	—	—	—	—	—	—	—	—	—	—	—
'Αλβανική	—	—	—	—	—	—	—	—	—	—	—	—	—	—
'Αθιγγανική	—	—	—	—	—	—	—	—	—	—	—	—	—	—
'Αρμενική	2	2	—	—	—	—	—	—	—	—	—	—	—	—
Γαλλική	8	—	8	—	—	—	—	—	—	—	—	—	—	—
'Αγγλική	3	2	—	1	—	—	—	—	—	2	2	—	—	—
Ρουμανική	1	1	—	—	—	—	—	—	—	—	—	—	—	—
Λοιπαὶ (1)	1	1	—	—	—	—	—	—	—	1	1	—	—	—
Σύνολον ξενογλώσσων	25	16	8	1	—	—	—	—	—	6	6	—	—	—
ΙΧ. Θ Ρ Α Κ Η —														
1. ΝΟΜΟΣ ΕΒΡΟΥ —														
Γενικὸν σύνολον	141.340	135.161	43	140	89	14	5.871	22	—	—	68.484	65.501	17	62
'Ελληνική	131.239	130.911	35	132	27	7	105	22	—	—	63.726	63.566	13	60
Τουρκική	8.236	2.483	—	1	2	—	5.750	—	—	—	3.911	1.133	—	1
Πομακική	—	—	—	—	—	—	—	—	—	—	—	—	—	—
Κουτσοβλαχική	—	—	—	—	—	—	—	—	—	—	—	—	—	—
Σλαβική	—	—	—	—	—	—	—	—	—	—	—	—	—	—
'Αλβανική	1.539	1.526	5	1	—	7	—	—	—	706	698	3	—	—
'Αθιγγανική	73	57	—	—	—	—	16	—	—	38	24	—	—	—
'Αρμενική	118	53	—	5	60	—	—	—	—	43	21	—	1	—
Γαλλική	1	—	—	1	—	—	—	—	—	—	—	—	—	—
'Αγγλική	—	—	—	—	—	—	—	—	—	—	—	—	—	—
Ρουμανική	1	1	—	—	—	—	—	—	—	1	1	—	—	—
Λοιπαὶ (1)	133	130	3	—	—	—	—	—	—	59	58	1	—	—
Σύνολον ξενογλώσσων	10.101	4.250	8	8	62	7	5.766	—	—	4.758	1.935	4	2	—
2. ΝΟΜΟΣ ΞΑΝΘΗΣ —														
Γενικὸν σύνολον	89.891	49.535	25	6	38	60	40.224	2	—	1	44.726	24.763	10	2
'Ελληνική	48.489	48.275	24	6	35	60	87	1	—	1	24.399	24.294	10	2
Τουρκική	24.315	1.089	—	—	—	—	23.226	—	—	—	11.745	381	—	—
Πομακική	16.813	1	—	—	—	—	16.812	—	—	—	8.446	1	—	—
Κουτσοβλαχική	—	—	—	—	—	—	—	—	—	—	—	—	—	—
Σλαβική	—	—	—	—	—	—	—	—	—	—	—	—	—	—
'Αλβανική	1	1	—	—	—	—	—	—	—	—	—	—	—	—
'Αθιγγανική	194	147	—	—	—	—	47	—	—	92	74	—	—	—
'Αρμενική	26	18	—	—	3	—	5	—	—	13	10	—	—	—
Γαλλική	—	—	—	—	—	—	—	—	—	—	—	—	—	—
'Αγγλική	—	—	—	—	—	—	—	—	—	—	—	—	—	—
Ρουμανική	—	—	—	—	—	—	—	—	—	—	—	—	—	—
Λοιπαὶ (1)	53	4	1	—	—	—	47	1	—	31	3	—	—	—
Σύνολον ξενογλώσσων	41.402	1.260	1	—	3	—	40.137	1	—	20.327	469	—	—	—
3. ΝΟΜΟΣ ΡΟΔΟΠΗΣ —														
Γενικὸν σύνολον	105.723	46.237	20	3	280	176	58.997	10	—	—	52.491	23.186	10	1
'Ελληνική	46.161	45.881	17	1	26	176	52	8	—	—	23.183	23.044	9	—
Τουρκική	57.878	216	—	—	5	—	57.657	—	—	—	28.484	69	—	—
Πομακική	1.037	—	—	—	—	—	1.037	—	—	—	510	—	—	—
Κουτσοβλαχική	—	—	—	—	—	—	—	—	—	—	—	—	—	—
Σλαβική	—	—	—	—	—	—	—	—	—	—	—	—	—	—
'Αλβανική	—	—	—	—	—	—	—	—	—	—	—	—	—	—
'Αθιγγανική	513	121	—	—	147	—	245	—	—	252	61	—	—	—
'Αρμενική	115	11	—	2	102	—	—	—	—	58	11	—	—	1
Γαλλική	1	—	1	—	—	—	—	—	—	—	—	—	—	—
'Αγγλική	—	—	—	—	—	—	—	—	—	—	—	—	—	—
Ρουμανική	6	6	—	—	—	—	—	—	—	—	—	—	—	—
Λοιπαὶ (1)	12	2	2	—	—	—	6	2	—	4	1	1	—	—
Σύνολον ξενογλώσσων	59.562	356	3	2	254	—	58.945	2	—	29.308	142	1	1	—

(1) Βλέπε υποσημείωσιν σελίδος 248.

Tableau 8. Population de fait par religion, langue parlée habituellement et sexe (suite et fin)

b) Par départements avec distinction de l' Agglomération urbaine d'Athènes (suite et fin)

Hommes						Θήλειες — Femmes									Langue parlée habituellement	
Μονοφύσιστοι Monophysites	*Άλλοι χριστιανοί Autres chrétiens	Μουσουλμάνοι Musulmans	Ισραηλίται Israélites	*Άλλοι μη χριστιανοί — Άλλοι non chrétiens	Ούδενιας θρησκείας Sans religion	Σύνολον θρησκειών Total de religions	Όρθοδοξοι Orthodoxes	Καθολικοι Catholiques	Διαμαρτυρούμενοι Protestants	Μονοφύσιστοι Monophysites	*Άλλοι χριστιανοί Autres chrétiens	Μουσουλμάνοι Musulmans	Ισραηλίται Israélites	*Άλλοι μη χριστιανοί — Άλλοι non chrétiens		Ούδενιας θρησκείας Sans religion
5. DÉPARTEMENT DE KHIOS																
—	18	—	1	—	—	36.626	36.565	40	4	—	15	—	2	—	—	Total général
—	18	—	1	—	—	36.607	36.555	32	3	—	15	—	2	—	—	Grecque
—	—	—	—	—	—	7	7	—	—	—	—	—	—	—	—	Turque
—	—	—	—	—	—	—	—	—	—	—	—	—	—	—	—	Pomaque
—	—	—	—	—	—	—	—	—	—	—	—	—	—	—	—	Koutzovalaque
—	—	—	—	—	—	—	—	—	—	—	—	—	—	—	—	Slave
—	—	—	—	—	—	—	—	—	—	—	—	—	—	—	—	Albanaise
—	—	—	—	—	—	—	—	—	—	—	—	—	—	—	—	Tzigane
—	—	—	—	—	—	2	2	—	—	—	—	—	—	—	—	Arménienne
—	—	—	—	—	—	8	—	8	—	—	—	—	—	—	—	Française
—	—	—	—	—	—	1	—	—	1	—	—	—	—	—	—	Anglaise
—	—	—	—	—	—	1	—	—	—	—	—	—	—	—	—	Roumaine
—	—	—	—	—	—	—	—	—	—	—	—	—	—	—	—	Autres (1)
—	—	—	—	—	—	19	10	8	1	—	—	—	—	—	—	Langues étrangères
IX. THRACE																
1. DÉPARTEMENT D'HEVROS																
37	7	2.848	12	—	—	72.856	69.660	26	78	52	7	3.023	10	—	—	Total général
15	2	58	12	—	—	67.513	67.345	22	72	12	5	47	10	—	—	Grecque
1	—	2.776	—	—	—	4.325	1.350	—	—	1	—	2.974	—	—	—	Turque
—	—	—	—	—	—	—	—	—	—	—	—	—	—	—	—	Pomaque
—	—	—	—	—	—	—	—	—	—	—	—	—	—	—	—	Koutzovalaque
—	—	—	—	—	—	—	—	—	—	—	—	—	—	—	—	Slave
—	5	—	—	—	—	833	828	2	1	—	2	—	—	—	—	Albanaise
—	—	14	—	—	—	35	33	—	—	—	—	2	—	—	—	Tzigane
21	—	—	—	—	—	75	32	—	4	39	—	—	—	—	—	Arménienne
—	—	—	—	—	—	1	—	—	1	—	—	—	—	—	—	Française
—	—	—	—	—	—	—	—	—	—	—	—	—	—	—	—	Anglaise
—	—	—	—	—	—	—	—	—	—	—	—	—	—	—	—	Roumaine
—	—	—	—	—	—	74	72	2	—	—	—	—	—	—	—	Autres (1)
22	5	2.790	—	—	—	5.343	2.315	4	6	40	2	2.976	—	—	—	Langues étrangères
2. DÉPARTEMENT DE XANTHE																
18	23	19.909	1	—	—	45.165	24.772	15	4	20	37	20.315	1	—	—	Total général
15	23	54	1	—	—	24.050	23.981	14	4	20	37	33	—	—	—	Grecque
—	—	11.364	—	—	—	12.570	708	—	—	—	—	11.862	—	—	—	Turque
—	—	8.445	—	—	—	8.367	—	—	—	—	—	8.367	—	—	—	Pomaque
—	—	—	—	—	—	—	—	—	—	—	—	—	—	—	—	Koutzovalaque
—	—	—	—	—	—	—	—	—	—	—	—	—	—	—	—	Slave
—	—	—	—	—	—	1	1	—	—	—	—	—	—	—	—	Albanaise
—	—	18	—	—	—	102	73	—	—	—	—	29	—	—	—	Tzigane
3	—	—	—	—	—	13	8	—	—	—	—	5	—	—	—	Arménienne
—	—	—	—	—	—	—	—	—	—	—	—	—	—	—	—	Française
—	—	—	—	—	—	—	—	—	—	—	—	—	—	—	—	Anglaise
—	—	—	—	—	—	—	—	—	—	—	—	—	—	—	—	Roumaine
—	—	28	—	—	—	22	1	1	—	—	—	19	—	—	—	Autres (1)
3	—	19.855	—	—	—	21.075	791	1	—	—	—	20.282	1	—	—	Langues étrangères
3. DÉPARTEMENT DE RHODOPE																
134	83	29.072	5	—	—	53.232	23.051	10	2	146	93	29.925	5	—	—	Total général
14	83	29	4	—	—	22.978	22.837	8	1	12	93	23	—	—	—	Grecque
3	—	28.412	—	—	—	29.394	147	—	—	2	—	29.245	—	—	—	Turque
—	—	510	—	—	—	527	—	—	—	—	—	527	—	—	—	Pomaque
—	—	—	—	—	—	—	—	—	—	—	—	—	—	—	—	Koutzovalaque
—	—	—	—	—	—	—	—	—	—	—	—	—	—	—	—	Slave
—	—	—	—	—	—	—	—	—	—	—	—	—	—	—	—	Albanaise
71	—	150	—	—	—	261	60	—	—	76	—	125	—	—	—	Tzigane
46	—	—	—	—	—	57	—	—	1	56	—	—	—	—	—	Arménienne
—	—	—	—	—	—	1	—	1	—	—	—	—	—	—	—	Française
—	—	—	—	—	—	—	—	—	—	—	—	—	—	—	—	Anglaise
—	—	—	—	—	—	6	6	—	—	—	—	—	—	—	—	Roumaine
—	—	—	—	—	—	8	1	1	—	—	—	5	—	—	—	Autres (1)
120	—	29.043	1	—	—	30.254	214	2	1	134	—	29.902	1	—	—	Langues étrangères

(1) Voir note page 249.

Πίναξ 9. Πραγματικός πληθυσμός αναλόγως του επιπέδου παιδείσεως, κατά φύλον και ηλικίαν

α) Σύνολον Ἑλλάδος καὶ κατὰ γεωγραφικὰ διαμερίσματα μεθ' ὑποδιαρέσεως εἰς ἀστικές, ἡμισιτικές καὶ ἀγροτικές περιφέρειας

Ἐπίπεδον παιδείσεως	Ἡλικία —						
	Σύνολον Total	ἑτῶν 0 — 9 ans	ἑτῶν 10 — 14 ans	ἑτῶν 15 — 19 ans	ἑτῶν 20 — 24 ans	ἑτῶν 25 — 29 ans	ἑτῶν 30 — 34 ans
ΣΥΝΟΛΟΝ ΕΛΛΑΔΟΣ —							
ΣΥΝΟΛΟΝ ΠΑΣΩΝ ΤΩΝ ΠΕΡΙΦΕΡΕΙΩΝ —							
* Ἀμφοτέρων τῶν φύλων	7.632.801	1.411.267	771.769	778.605	763.847	562.760	474.541
* Ἐγγράμματοι (γνωρίζοντες γραφὴν καὶ ἀνάγνωσιν)	5.118.541	401.410	705.552	679.897	686.029	496.530	394.609
* Ἀγράμματοι	2.455.676	992.651	63.682	96.187	75.381	64.367	78.154
Μὴ δηλώσαντες παιδεύειν	58.584	17.206	2.535	2.521	2.437	1.863	1.778
ΥΠΟΔΙΑΙΡΕΣΙΣ ΤΩΝ ΕΓΓΡΑΜΜΑΤΩΝ							
Α') Μὴ ἔχοντες ἀπολυτήριον Γυμνασίου	4.740.609	401.410	705.552	652.546	603.997	439.118	350.605
α') Μὴ φοιτήσαντες εἰς σχολεῖον ἐπὶ 6 ἔτη	2.885.670	401.410	459.095	310.077	290.123	195.985	176.907
β') Φοιτήσαντες εἰς σχολεῖον ἐπὶ 6 ἔτη καὶ πλέον	1.854.939	—	246.457	342.469	313.874	243.133	173.698
Β') * Ἐχοντες ἀπολυτήριον Γυμνασίου (1)	294.039	—	—	27.304	76.352	47.064	31.854
Γ') * Ἐχοντες πτυχίον Ἀνωτάτης Σχολῆς	83.893	—	—	47	5.680	10.348	12.150
* Ἄρρενες	3.721.648	726.186	393.652	387.418	374.243	268.378	221.399
* Ἐγγράμματοι (γνωρίζοντες γραφὴν καὶ ἀνάγνωσιν)	2.856.974	209.885	369.812	353.484	350.702	252.704	206.042
* Ἀγράμματοι	837.472	507.479	22.633	32.796	22.300	14.802	14.521
Μὴ δηλώσαντες παιδεύειν	27.202	8.822	1.207	1.138	1.241	872	836
ΥΠΟΔΙΑΙΡΕΣΙΣ ΤΩΝ ΕΓΓΡΑΜΜΑΤΩΝ							
Α') Μὴ ἔχοντες ἀπολυτήριον Γυμνασίου	2.610.750	209.885	369.812	339.381	303.515	217.857	179.362
α') Μὴ φοιτήσαντες εἰς σχολεῖον ἐπὶ 6 ἔτη	1.493.287	209.885	231.065	136.502	129.856	82.346	76.449
β') Φοιτήσαντες εἰς σχολεῖον ἐπὶ 6 ἔτη καὶ πλέον	1.117.463	—	128.747	202.879	173.659	135.511	102.913
Β') * Ἐχοντες ἀπολυτήριον Γυμνασίου (1)	180.290	—	—	14.078	44.317	28.373	17.654
Γ') * Ἐχοντες πτυχίον Ἀνωτάτης Σχολῆς	65.934	—	—	25	2.870	6.474	9.026
* Θήλειες	3.911.153	685.081	378.117	391.187	389.604	294.382	253.142
* Ἐγγράμματοι (γνωρίζουσαι γραφὴν καὶ ἀνάγνωσιν)	2.261.567	191.525	335.740	326.413	335.327	243.826	188.567
* Ἀγράμματοι	1.618.204	485.172	41.049	63.391	53.081	49.565	63.633
Μὴ δηλώσασαι παιδεύειν	31.382	8.384	1.328	1.283	1.196	991	942
ΥΠΟΔΙΑΙΡΕΣΙΣ ΤΩΝ ΕΓΓΡΑΜΜΑΤΩΝ							
Α') Μὴ ἔχουσαι ἀπολυτήριον Γυμνασίου	2.129.859	191.525	335.740	313.165	300.482	221.261	171.243
α') Μὴ φοιτήσασαι εἰς σχολεῖον ἐπὶ 6 ἔτη	1.392.333	191.525	228.030	173.575	160.267	113.639	100.458
β') Φοιτήσασαι εἰς σχολεῖον ἐπὶ 6 ἔτη καὶ πλέον	737.476	—	107.710	139.590	140.215	107.622	70.785
Β') * Ἐχουσαι ἀπολυτήριον Γυμνασίου (1)	113.749	—	—	13.226	32.035	18.691	14.200
Γ') * Ἐχουσαι πτυχίον Ἀνωτάτης Σχολῆς	17.959	—	—	22	2.810	3.874	3.124
ΑΣΤΙΚΑΙ ΠΕΡΙΦΕΡΕΙΑΙ —							
* Ἀμφοτέρων τῶν φύλων	2.807.905	423.107	225.490	276.726	327.258	241.635	210.400
* Ἐγγράμματοι (γνωρίζοντες γραφὴν καὶ ἀνάγνωσιν)	2.104.848	114.576	212.613	254.433	305.182	222.374	186.723
* Ἀγράμματοι	680.977	302.349	12.111	21.466	21.023	18.493	22.875
Μὴ δηλώσαντες παιδεύειν	22.080	6.182	766	827	1.053	768	802
ΥΠΟΔΙΑΙΡΕΣΙΣ ΤΩΝ ΕΓΓΡΑΜΜΑΤΩΝ							
Α') Μὴ ἔχοντες ἀπολυτήριον Γυμνασίου	1.799.498	114.576	212.613	232.755	240.886	176.520	150.874
α') Μὴ φοιτήσαντες εἰς σχολεῖον ἐπὶ 6 ἔτη	940.660	114.576	109.017	84.281	101.046	70.432	68.717
β') Φοιτήσαντες εἰς σχολεῖον ἐπὶ 6 ἔτη καὶ πλέον	858.838	—	103.596	148.474	139.840	106.088	82.157
Β') * Ἐχοντες ἀπολυτήριον Γυμνασίου (1)	239.664	—	—	21.663	60.817	38.453	26.538
Γ') * Ἐχοντες πτυχίον Ἀνωτάτης Σχολῆς	65.686	—	—	15	3.479	7.401	9.311
* Ἄρρενες	1.372.794	216.357	111.095	138.224	172.888	114.850	96.209
* Ἐγγράμματοι (γνωρίζοντες γραφὴν καὶ ἀνάγνωσιν)	1.116.349	58.990	105.909	129.776	164.421	109.300	90.421
* Ἀγράμματοι	245.330	154.204	4.808	8.047	7.811	5.144	5.350
Μὴ δηλώσαντες παιδεύειν	11.115	3.163	378	401	656	406	438

(1) Μὴ περιλαμβανομένων τῶν ἔχόντων καὶ πτυχίον ἀνωτάτης ἐκπαιδεύσεως.

Tableau 9. Population de fait suivant le degré d'instruction, par sexe et âge

a) Grèce entière et par régions géographiques subdivisées en circonscriptions urbaines, semi-urbaines et rurales

— À g e								Degré d'instruction
ἔτων 35 — 39 ans	ἔτων 40 — 44 ans	ἔτων 45 — 49 ans	ἔτων 50 — 54 ans	ἔτων 55 — 59 ans	ἔτων 60 — 64 ans	65 ἔτων καὶ πλέον 65 ans et plus	Μὴ δη- λωθεῖσα Non déclaré	
— GRÈCE ENTIÈRE								
— TOTAL DE TOUTES LES CIRCONSCRIPTIONS								
524.8.0	489.243	413.869	365.102	250.052	258.074	510.158	58.624	Total des deux sexes
397.898	343.846	281.521	224.472	142.479	126.866	212.519	24.913	Personnes sachant lire et écrire
125.023	143.648	130.944	139.271	106.550	130.013	294.967	14.838	Illettrés
1.969	1.749	1.404	1.359	1.023	1.195	2.672	18.873	Personnes d'instruction inconnue
CATÉGORIES DE PERSONNES SACHANT LIRE ET ÉCRIRE								
354.938	307.070	254.306	203.909	129.690	116.500	197.144	23.824	A) Personnes ne possédant pas de certificat d'études secondaires
214.542	202.674	171.317	137.102	88.542	81.467	140.604	15.825	a) Ayant fréquenté l'école moins de 6 ans
140.396	104.396	82.989	66.807	41.148	35.033	56.540	7.999	b) Ayant fréquenté l'école 6 ans et plus
30.297	24.756	17.448	13.467	8.521	6.660	9.459	857	B) Personnes possédant un certificat d'études secondaires (1)
12.663	12.020	9.767	7.096	4.268	3.706	5.916	232	C) Personnes possédant un diplôme d'études supérieures
254.728	239.029	207.390	169.315	117.148	110.283	225.349	27.130	Hommes
230.221	209.498	182.268	145.591	97.119	84.737	151.030	13.881	Personnes sachant lire et écrire
23.672	28.790	24.510	23.200	19.659	25.188	73.495	4.427	Illettrés
835	741	612	524	370	358	824	8.822	Personnes d'instruction inconnue
CATÉGORIES DE PERSONNES SACHANT LIRE ET ÉCRIRE								
200.101	182.911	161.276	130.152	87.151	76.737	139.364	13.246	A) Personnes ne possédant pas de certificat d'études secondaires
108.250	113.790	103.467	83.740	57.688	52.648	99.119	8.482	a) Ayant fréquenté l'école moins de 6 ans
91.851	69.121	57.809	46.412	29.463	24.089	40.245	4.764	b) Ayant fréquenté l'école 6 ans et plus
19.778	16.651	12.409	9.344	6.193	4.708	6.327	458	B) Personnes possédant un certificat d'études secondaires (1)
10.342	9.936	8.583	6.095	3.775	3.292	5.339	177	C) Personnes possédant un diplôme d'études supérieures
270.162	250.214	206.479	195.787	132.904	147.791	284.809	31.494	Femmes
167.677	134.348	99.253	78.881	45.360	42.129	61.489	11.032	Personnes sachant lire et écrire
101.351	114.858	106.434	116.071	86.891	104.825	221.472	10.411	Illettrées
1.134	1.008	792	835	653	837	1.848	10.051	Personnes d'instruction inconnue
CATÉGORIES DE PERSONNES SACHANT LIRE ET ÉCRIRE								
154.837	124.159	93.030	73.757	42.539	39.763	57.780	10.578	A) Personnes ne possédant pas de certificat d'études secondaires
106.292	88.884	67.850	53.362	30.854	28.819	41.485	7.343	a) Ayant fréquenté l'école moins de 6 ans
48.545	35.275	25.180	20.395	11.685	10.944	16.295	3.235	b) Ayant fréquenté l'école 6 ans et plus
10.519	8.105	5.039	4.123	2.328	1.952	3.132	399	B) Personnes possédant un certificat d'études secondaires (1)
2.321	2.084	1.184	1.001	493	414	577	55	C) Personnes possédant un diplôme d'études supérieures
— CIRCONSCRIPTIONS URBAINES								
220.895	198.195	164.808	144.495	97.086	93.351	166.028	18.431	Total des deux sexes
184.685	158.740	128.933	107.231	68.225	59.645	93.748	7.740	Personnes sachant lire et écrire
35.345	38.759	35.301	36.766	28.503	33.337	71.614	3.035	Illettrés
865	696	574	498	358	369	666	7.656	Personnes d'instruction inconnue
CATÉGORIES DE PERSONNES SACHANT LIRE ET ÉCRIRE								
150.317	129.118	106.393	89.442	57.098	50.814	81.169	6.923	A) Personnes ne possédant pas de certificat d'études secondaires
82.267	75.169	62.892	52.664	33.980	31.085	50.348	4.186	a) Ayant fréquenté l'école moins de 6 ans
68.050	53.949	43.501	36.778	23.118	19.729	30.821	2.737	b) Ayant fréquenté l'école 6 ans et plus
24.193	20.037	14.600	11.713	7.421	5.709	7.860	660	B) Personnes possédant un certificat d'études secondaires (1)
10.175	9.585	7.940	6.076	3.706	3.122	4.719	157	C) Personnes possédant un diplôme d'études supérieures
108.704	97.797	83.969	69.477	46.900	39.794	68.197	8.333	Hommes
99.779	87.945	75.625	62.000	40.934	33.492	54.072	3.685	Personnes sachant lire et écrire
8.493	9.493	8.028	7.244	5.799	6.160	13.912	837	Illettrés
432	359	316	233	167	142	213	3.811	Personnes d'instruction inconnue

(1) Non compris celles qui possèdent en outre un diplôme d'études supérieures.

Πίναξ 9. Πραγματικός πληθυσμός αναλόγως του επιπέδου παιδείας, κατά φύλον και ηλικίαν (συνέχεια)

α) Σύνολον Ἑλλάδος καὶ κατὰ γεωγραφικὰ διαμερίσματα μεθ' ὑποδιαίρεσως εἰς ἀστικές, ἡμιστικές καὶ ἀγροτικές περιφέρειας (συνέχεια)

Ἐπίπεδον παιδείας	Ἡ λ ι κ ι α —						
	Σύνολον Total	ἔτων	ἔτων	ἔτων	ἔτων	ἔτων	ἔτων
		0 — 9 ans	10 — 14 ans	15 — 19 ans	20 — 24 ans	25 — 29 ans	30 — 34 ans
ΥΠΟΔΙΑΙΡΕΣΙΣ ΤΩΝ ΕΓΓΡΑΜΜΑΤΩΝ							
Α') Μὴ ἔχοντες ἀπολυτήριον Γυμνασίου	924.463	58.990	105.909	118.984	129.299	82.875	69.790
α') Μὴ φοιτήσαντες εἰς σχολεῖον ἐπὶ 6 ἔτη	439.326	58.990	51.772	33.983	47.340	27.134	26.117
β') Φοιτήσαντες εἰς σχολεῖον ἐπὶ 6 ἔτη καὶ πλέον	485.137	—	54.137	85.001	81.959	55.741	43.673
Β') Ἐχοντες ἀπολυτήριον Γυμνασίου (1)	189.876	—	—	10.785	33.308	21.866	13.802
Γ') Ἐχοντες πτυχίον Ἀνωτάτης Σχολῆς	52.010	—	—	7	1.814	4.559	6.829
Θήλεις	1.435.111	206.750	114.395	138.502	154.370	126.785	114.191
Ἐγγράμματοι (γνωρίζουσι γραφὴν καὶ ἀνάγνωσιν)	988.499	55.586	106.704	124.657	140.761	113.074	96.302
Ἀγράμματοι	435.647	148.145	7.303	13.419	13.212	13.349	17.525
Μὴ δηλώσαναι παιδευσιν	10.965	3.019	388	426	397	362	364
ΥΠΟΔΙΑΙΡΕΣΙΣ ΤΩΝ ΕΓΓΡΑΜΜΑΤΩΝ							
Α') Μὴ ἔχουσι ἀπολυτήριον Γυμνασίου	875.035	55.586	106.704	113.771	111.587	93.645	81.084
α') Μὴ φοιτήσαντες εἰς σχολεῖον ἐπὶ 6 ἔτη	501.334	55.586	57.245	50.298	53.706	43.298	42.600
β') Φοιτήσαντες εἰς σχολεῖον ἐπὶ 6 ἔτη καὶ πλέον	373.701	—	49.459	63.473	57.881	50.347	38.484
Β') Ἐχουσι ἀπολυτήριον Γυμνασίου (1)	99.788	—	—	10.878	27.509	16.587	12.736
Γ') Ἐχουσι πτυχίον Ἀνωτάτης Σχολῆς	13.676	—	—	8	1.665	2.842	2.482
ΗΜΙΑΣΤΙΚΑΙ ΠΕΡΙΦΕΡΕΙΑΙ —							
Ἀμφότερων τῶν φύλων	1.187.349	218.224	124.955	125.391	129.834	87.226	69.029
Ἐγγράμματοι (γνωρίζοντες γραφὴν καὶ ἀνάγνωσιν)	801.904	64.058	115.293	110.142	117.672	77.283	57.550
Ἀγράμματοι	375.252	151.233	9.263	14.855	11.714	9.546	11.131
Μὴ δηλώσαντες παιδευσιν	10.193	2.933	399	394	448	397	348
ΥΠΟΔΙΑΙΡΕΣΙΣ ΤΩΝ ΕΓΓΡΑΜΜΑΤΩΝ							
Α') Μὴ ἔχοντες ἀπολυτήριον Γυμνασίου	764.153	64.058	115.293	107.523	108.039	71.001	53.378
α') Μὴ φοιτήσαντες εἰς σχολεῖον ἐπὶ 6 ἔτη	468.514	64.058	73.102	51.388	52.107	32.165	27.485
β') Φοιτήσαντες εἰς σχολεῖον ἐπὶ 6 ἔτη καὶ πλέον	295.639	—	42.191	56.135	55.932	38.836	25.893
Β') Ἐχοντες ἀπολυτήριον Γυμνασίου (1)	29.202	—	—	2.608	8.955	5.103	2.955
Γ') Ἐχοντες πτυχίον Ἀνωτάτης Σχολῆς	8.549	—	—	11	678	1.179	1.217
Ἄρρενες	599.025	112.661	63.895	63.755	71.132	45.206	34.635
Ἐγγράμματοι (γνωρίζοντες γραφὴν καὶ ἀνάγνωσιν)	459.599	33.292	60.055	57.686	66.676	42.264	32.055
Ἀγράμματοι	134.102	77.862	3.644	5.866	4.214	2.697	2.384
Μὴ δηλώσαντες παιδευσιν	5.324	1.507	196	203	242	245	196
ΥΠΟΔΙΑΙΡΕΣΙΣ ΤΩΝ ΕΓΓΡΑΜΜΑΤΩΝ							
Α') Μὴ ἔχοντες ἀπολυτήριον Γυμνασίου	431.389	33.292	60.055	56.397	59.972	37.560	28.944
α') Μὴ φοιτήσαντες εἰς σχολεῖον ἐπὶ 6 ἔτη	247.106	33.292	36.783	23.049	26.259	15.170	12.700
β') Φοιτήσαντες εἰς σχολεῖον ἐπὶ 6 ἔτη καὶ πλέον	184.283	—	23.272	33.348	33.713	22.390	16.244
Β') Ἐχοντες ἀπολυτήριον Γυμνασίου (1)	21.143	—	—	1.283	6.268	3.875	2.132
Γ') Ἐχοντες πτυχίον Ἀνωτάτης Σχολῆς	7.067	—	—	6	436	829	979
Θήλεις	588.324	105.563	61.060	61.636	58.702	42.020	34.394
Ἐγγράμματοι (γνωρίζουσι γραφὴν καὶ ἀνάγνωσιν)	342.305	30.766	55.238	52.456	50.996	35.019	25.495
Ἀγράμματοι	241.150	73.371	5.619	8.989	7.500	6.849	8.747
Μὴ δηλώσαναι παιδευσιν	4.869	1.426	203	191	206	152	152
ΥΠΟΔΙΑΙΡΕΣΙΣ ΤΩΝ ΕΓΓΡΑΜΜΑΤΩΝ							
Α') Μὴ ἔχουσι ἀπολυτήριον Γυμνασίου	332.764	30.766	55.238	51.126	48.067	33.441	24.434
α') Μὴ φοιτήσαντες εἰς σχολεῖον ἐπὶ 6 ἔτη	221.408	30.766	36.319	28.339	25.848	16.995	14.785
β') Φοιτήσαντες εἰς σχολεῖον ἐπὶ 6 ἔτη καὶ πλέον	111.356	—	18.919	22.787	22.219	16.446	9.649
Β') Ἐχουσι ἀπολυτήριον Γυμνασίου (1)	8.059	—	—	1.325	2.687	1.228	823
Γ') Ἐχουσι πτυχίον Ἀνωτάτης Σχολῆς	1.482	—	—	5	242	350	238

(1) Βλέπε ὑποσημείωσιν σελίδος 294.

Tableau 9. Population de fait suivant le degré d'instruction, par sexe et âge (suite)

a) Grèce entière et par régions géographiques subdivisées en circonscriptions urbaines, semi-urbaines et rurales (suite)

- Âge								Mή δη- λωθεῖσα Non déclaré	Degré d'instruction
ἑτῶν 35 - 39 ans	ἑτῶν 40 - 44 ans	ἑτῶν 45 - 49 ans	ἑτῶν 50 - 54 ans	ἑτῶν 55 - 59 ans	ἑτῶν 60 - 64 ans	65 ἑτῶν καὶ πλέον 65 ans et plus			
76.507	67.305	58.623	48.858	32.338	26.842	44.902	3.241	CATÉGORIES DE PERSONNES SACHANT LIRE ET ÉCRIRE	
36.807	36.178	32.162	26.851	17.973	15.436	26.717	1.866	A) Personnes ne possédant pas de certificat d'études secondaires	
39.700	31.127	26.461	22.007	14.365	11.406	18.185	1.375	a) Ayant fréquenté l'école moins de 6 ans	
14.944	12.723	10.019	7.934	5.306	3.901	4.966	322	b) Ayant fréquenté l'école 6 ans et plus	
8.328	7.917	6.983	5.208	3.290	2.749	4.204	122	B) Personnes possédant un certificat d'études secondaires (1)	
								C) Personnes possédant un diplôme d'études supérieures	
112.191	100.398	80.839	75.018	50.186	53.557	97.831	10.098	Femmes	
84.906	70.795	53.308	45.231	27.291	26.153	39.676	4.055	Personnes sachant lire et écrire	
26.852	29.266	27.273	29.522	22.704	27.177	57.702	2.198	Illettrées	
433	337	258	265	191	227	453	3.845	Personnes d'instruction inconnue	
73.810	61.813	47.770	40.584	24.760	23.972	36.267	3.682	CATÉGORIES DE PERSONNES SACHANT LIRE ET ÉCRIRE	
45.460	38.991	30.730	25.813	16.007	15.649	23.631	2.320	A) Personnes ne possédant pas de certificat d'études secondaires	
28.350	22.822	17.040	14.771	8.753	8.323	12.636	1.362	a) Ayant fréquenté l'école moins de 6 ans	
9.249	7.314	4.581	3.779	2.115	1.808	2.894	338	b) Ayant fréquenté l'école 6 ans et plus	
1.847	1.668	957	868	416	373	515	35	B) Personnes possédant un certificat d'études secondaires (1)	
								C) Personnes possédant un diplôme d'études supérieures	
- CIRCONSCRIPTIONS SEMI-URBAINES									
78.852	73.198	62.119	54.407	37.148	38.927	79.895	8.144	Total des deux sexes	
59.966	51.096	41.779	32.973	20.578	18.807	31.740	2.967	Personnes sachant lire et écrire	
18.581	21.820	20.116	21.208	16.423	19.963	47.717	1.682	Illettrés	
305	282	224	226	147	157	438	3.495	Personnes d'instruction inconnue	
55.410	47.427	39.313	31.495	19.743	18.086	30.500	2.887	CATÉGORIES DE PERSONNES SACHANT LIRE ET ÉCRIRE	
34.520	32.811	27.702	22.031	13.938	13.109	22.161	1.937	A) Personnes ne possédant pas de certificat d'études secondaires	
20.890	14.616	11.611	9.464	5.805	4.977	8.339	950	a) Ayant fréquenté l'école moins de 6 ans	
3.190	2.315	1.449	908	525	439	695	60	b) Ayant fréquenté l'école 6 ans et plus	
1.366	1.354	1.017	570	310	282	545	20	B) Personnes possédant un certificat d'études secondaires (1)	
								C) Personnes possédant un diplôme d'études supérieures	
39.437	36.892	31.423	25.764	17.405	17.150	35.433	4.237	Hommes	
35.380	31.843	27.202	21.596	14.127	12.843	22.889	1.691	Personnes sachant lire et écrire	
3.899	4.907	4.104	4.070	3.213	4.255	12.418	569	Illettrés	
158	142	117	98	65	52	126	1.977	Personnes d'instruction inconnue	
31.750	28.828	25.099	20.376	13.446	12.217	21.817	1.636	CATÉGORIES DE PERSONNES SACHANT LIRE ET ÉCRIRE	
17.474	18.587	16.643	13.351	8.981	8.458	15.321	1.038	A) Personnes ne possédant pas de certificat d'études secondaires	
14.276	10.241	8.456	7.025	4.465	3.759	6.496	598	a) Ayant fréquenté l'école moins de 6 ans	
2.464	1.847	1.189	715	410	363	559	38	b) Ayant fréquenté l'école 6 ans et plus	
1.166	1.168	914	505	271	263	513	17	B) Personnes possédant un certificat d'études secondaires (1)	
								C) Personnes possédant un diplôme d'études supérieures	
39.415	36.306	30.696	28.643	19.743	21.777	44.462	3.907	Femmes	
24.586	19.253	14.577	11.377	6.451	5.964	8.851	1.276	Personnes sachant lire et écrire	
14.682	16.913	16.012	17.138	13.210	15.708	35.299	1.113	Illettrées	
147	140	107	128	82	105	312	1.518	Personnes d'instruction inconnue	
23.660	18.599	14.214	11.119	6.297	5.869	8.683	1.251	CATÉGORIES DE PERSONNES SACHANT LIRE ET ÉCRIRE	
17.046	14.224	11.059	8.680	4.957	4.651	6.840	899	A) Personnes ne possédant pas de certificat d'études secondaires	
6.614	4.375	3.155	2.439	1.340	1.218	1.843	352	a) Ayant fréquenté l'école moins de 6 ans	
726	468	260	193	115	76	136	22	b) Ayant fréquenté l'école 6 ans et plus	
200	186	103	65	39	19	32	3	B) Personnes possédant un certificat d'études secondaires (1)	
								C) Personnes possédant un diplôme d'études supérieures	

(1) Voir note page 295.

Πίναξ 9. Πραγματικός πληθυσμός αναλόγως του επιπέδου παιδείσεως, κατά φύλον και ηλικίαν (συνέχεια)

α) Σύνολον Ἑλλάδος καὶ κατὰ γεωγραφικά διαμερίσματα μεθ' ὑποδιαίρεσεως εἰς ἀστικές, ἡμιστικές καὶ ἀγροτικές περιφερείας (συνέχεια)

Ἐπίπεδον παιδείσεως	Ἡ λ ι κ ί α —						
	Σύνολον	ἔτων	ἔτων	ἔτων	ἔτων	ἔτων	ἔτων
	Total	0 — 9 ans	10 — 14 ans	15 — 19 ans	20 — 24 ans	25 — 29 ans	30 — 34 ans
ΑΓΡΟΤΙΚΑΙ ΠΕΡΙΦΕΡΕΙΑΙ —							
* Ἀμφοτέρων τῶν φύλων	3.637.547	769.936	421.324	376.488	306.755	233.899	195.112
* Ἐγγράμματοι (γνωρίζοντες γραφὴν καὶ ἀνάγνωσιν)	2.211.789	222.776	377.646	315.322	263.175	196.873	150.336
* Ἀγράμματοι	1.399.447	539.069	42.308	59.866	42.644	36.328	44.148
Μὴ δηλώσαντες παιδευσιν	26.311	8.091	1.370	1.300	936	698	628
ΥΠΟΔΙΑΙΡΕΣΙΣ ΤΩΝ ΕΓΓΡΑΜΜΑΤΩΝ							
Α') Μὴ ἔχοντες ἀπολυτήριον Γυμνασίου	2.176.958	222.776	377.646	312.268	255.072	191.597	146.353
α') Μὴ φοιτήσαντες εἰς σχολεῖον ἐπὶ 6 ἔτη	1.476.496	222.776	276.976	174.408	136.970	93.388	80.705
β') Φοιτήσαντες εἰς σχολεῖον ἐπὶ 6 ἔτη καὶ πλέον	700.462	—	100.670	137.860	118.102	98.209	65.648
Β') * Ἐχοντες ἀπολυτήριον Γυμνασίου (1)	25.173	—	—	3.033	6.580	3.508	2.361
Γ') * Ἐχοντες πτυχίον Ἀνωτάτης Σχολῆς	9.658	—	—	21	1.523	1.768	1.622
* Ἀρρενες	1.749.829	397.168	218.662	185.439	130.223	108.322	90.555
* Ἐγγράμματοι (γνωρίζοντες γραφὴν καὶ ἀνάγνωσιν)	1.281.026	117.603	203.848	166.022	119.605	101.140	83.566
* Ἀγράμματοι	458.040	275.413	14.181	18.883	10.275	6.961	6.787
Μὴ δηλώσαντες παιδευσιν	10.763	4.152	633	534	343	221	202
ΥΠΟΔΙΑΙΡΕΣΙΣ ΤΩΝ ΕΓΓΡΑΜΜΑΤΩΝ							
Α') Μὴ ἔχοντες ἀπολυτήριον Γυμνασίου	1.254.898	117.603	203.848	164.000	114.244	97.422	80.628
α) Μὴ φοιτήσαντες εἰς σχολεῖον ἐπὶ 6 ἔτη	806.855	117.603	142.510	79.470	56.257	40.042	37.632
β') Φοιτήσαντες εἰς σχολεῖον ἐπὶ 6 ἔτη καὶ πλέον	448.043	—	61.338	84.530	57.987	57.380	42.996
Β') * Ἐχοντες ἀπολυτήριον Γυμνασίου (1)	19.271	—	—	2.010	4.741	2.632	1.720
Γ') * Ἐχοντες πτυχίον Ἀνωτάτης Σχολῆς	6.857	—	—	12	620	1.086	1.218
Θήλειαι	1.887.718	372.768	202.662	191.049	176.532	125.577	104.557
* Ἐγγράμματοι (γνωρίζουσαι γραφὴν καὶ ἀνάγνωσιν)	930.763	105.173	173.798	149.300	143.570	95.733	66.770
* Ἀγράμματοι	941.407	263.656	28.127	40.983	32.369	29.367	37.361
Μὴ δηλώσαντες παιδευσιν	15.548	3.939	737	766	593	477	426
ΥΠΟΔΙΑΙΡΕΣΙΣ ΤΩΝ ΕΓΓΡΑΜΜΑΤΩΝ							
Α') Μὴ ἔχουσαι ἀπολυτήριον Γυμνασίου	922.060	105.173	173.798	148.268	140.828	94.175	65.725
α') Μὴ φοιτήσασαι εἰς σχολεῖον ἐπὶ 6 ἔτη	669.641	105.173	134.466	94.938	80.713	53.346	43.073
β') Φοιτήσασαι εἰς σχολεῖον ἐπὶ 6 ἔτη καὶ πλέον	252.419	—	39.332	53.330	60.115	40.829	22.652
Β) * Ἐχουσαι ἀπολυτήριον Γυμνασίου (1)	5.902	—	—	1.023	1.839	876	641
Γ') * Ἐχουσαι πτυχίον Ἀνωτάτης Σχολῆς	2.801	—	—	9	903	682	404
Ι. ΣΤΕΡΕΑ ΕΛΛΑΣ ΚΑΙ ΕΥΒΟΙΑ —							
ΣΥΝΟΛΟΝ ΠΑΣΩΝ ΤΩΝ ΠΕΡΙΦΕΡΕΙΩΝ —							
* Ἀμφοτέρων τῶν φύλων	2.287.019	362.396	192.370	222.892	244.437	191.725	170.034
* Ἐγγράμματοι (γνωρίζοντες γραφὴν καὶ ἀνάγνωσιν)	1.637.777	98.835	176.969	199.212	223.797	172.702	145.947
* Ἀγράμματοι	626.907	255.796	14.586	22.754	19.682	19.155	23.224
Μὴ δηλώσαντες παιδευσιν	22.335	7.765	815	926	958	868	863
ΥΠΟΔΙΑΙΡΕΣΙΣ ΤΩΝ ΕΓΓΡΑΜΜΑΤΩΝ							
Α') Μὴ ἔχοντες ἀπολυτήριον Γυμνασίου	1.421.163	98.835	176.969	183.933	180.054	140.112	120.111
α') Μὴ φοιτήσαντες εἰς σχολεῖον ἐπὶ 6 ἔτη	814.076	98.835	102.193	77.511	81.356	62.409	60.307
β') Φοιτήσαντες εἰς σχολεῖον ἐπὶ 6 ἔτη καὶ πλέον	607.087	—	74.776	106.422	98.698	77.703	59.804
Β') * Ἐχοντες ἀπολυτήριον Γυμνασίου (1)	167.827	—	—	15.275	41.349	27.224	18.826
Γ') * Ἐχοντες πτυχίον Ἀνωτάτης Σχολῆς	48.787	—	—	4	2.394	5.366	7.010
* Ἀρρενες	1.108.749	186.046	96.657	110.588	119.846	90.097	78.204
* Ἐγγράμματοι (γνωρίζοντες γραφὴν καὶ ἀνάγνωσιν)	888.116	51.850	91.721	102.591	113.776	85.534	73.361
* Ἀγράμματοι	209.625	130.229	4.542	7.534	5.570	4.082	4.356
Μὴ δηλώσαντες παιδευσιν	11.008	3.967	394	463	500	481	487

(1) Βλέπε ὑποσημείωσιν σελίδος 294.

Tableau 9. Population de fait suivant le degré d'instruction, par sexe et âge (suite)

a) Grèce entière et par régions géographiques subdivisées en circonscriptions urbaines, semi-urbaines et rurales (suite)

— À g e								Degré d'instruction
ἔτων 35 — 39 ans	ἔτων 40 — 44 ans	ἔτων 45 — 49 ans	ἔτων 50 — 54 ans	ἔτων 55 — 59 ans	ἔτων 60 — 64 ans	65 ἔτων καὶ πλέον 65 ans et plus	Μὴ δη- λωθεῖσα Non déclaré	
— CIRCONSCRIPTIONS RURALES								
225.143	217.850	186.942	166.200	115.818	125.796	264.235	32.049	Total des deux sexes
153.247	134.010	110.809	84.268	53.676	48.414	87.031	14.206	Personnes sachant lire et écrire
71.097	83.069	75.527	81.297	61.624	76.713	175.636	10.121	Illettrés
799	771	606	635	518	669	1.568	7.722	Personnes d' instruction inconnue
CATÉGORIES DE PERSONNES SACHANT LIRE ET ÉCRIRE								
149.211	130.525	108.600	82.972	52.849	47.600	85.475	14.014	A) Personnes ne possédant pas de certificat d' études secondaires
97.755	94.694	80.723	62.407	40.624	37.273	68.095	9.702	a) Ayant fréquenté l' école moins de 6 ans
51.456	35.831	27.877	20.565	12.225	10.327	17.380	4.312	b) Ayant fréquenté l' école 6 ans et plus
2.914	2.404	1.399	846	575	512	904	137	B) Personnes possédant un certificat d' études secondaires (1)
1.122	1.031	810	450	252	302	652	55	C) Personnes possédant un diplôme d' études supérieures
106.587	104.340	91.998	74.074	52.843	53.339	121.719	14.560	Hommes
95.062	89.710	79.441	61.995	42.058	38.402	74.069	8.505	Personnes sachant lire et écrire
11.280	14.390	12.378	11.886	10.647	14.773	47.165	3.021	Illettrés
245	240	179	193	138	164	485	3.034	Personnes d' instruction inconnue
CATÉGORIES DE PERSONNES SACHANT LIRE ET ÉCRIRE								
91.844	86.778	77.554	60.918	41.367	37.678	72.645	8.369	A) Personnes ne possédant pas de certificat d' études secondaires
53.969	59.025	54.662	43.538	30.734	28.754	57.081	5.578	a) Ayant fréquenté l' école moins de 6 ans
37.875	27.753	22.892	17.380	10.633	8.924	15.564	2.791	b) Ayant fréquenté l' école 6 ans et plus
2.370	2.081	1.201	695	477	444	802	98	B) Personnes possédant un certificat d' études secondaires (1)
848	851	686	382	214	280	622	38	C) Personnes possédant un diplôme d' études supérieures
118.556	113.510	94.944	92.126	62.975	72.457	142.516	17.489	Femmes
58.185	44.300	31.368	22.273	11.618	10.012	12.962	5.701	Personnes sachant lire et écrire
59.817	68.679	63.149	69.411	50.977	61.940	128.471	7.100	Illettrés
554	531	427	442	380	505	1.083	4.688	Personnes d' instruction inconnue
CATÉGORIES DE PERSONNES SACHANT LIRE ET ÉCRIRE								
57.367	43.747	31.046	22.054	11.482	9.922	12.830	5.645	A) Personnes ne possédant pas de certificat d' études secondaires
43.786	35.669	26.061	18.869	9.890	8.519	11.014	4.124	a) Ayant fréquenté l' école moins de 6 ans
13.581	8.078	4.985	3.185	1.592	1.403	1.816	1.521	b) Ayant fréquenté l' école 6 ans et plus
544	323	198	151	98	68	102	39	B) Personnes possédant un certificat d' études secondaires (1)
274	230	124	68	38	22	30	17	C) Personnes possédant un diplôme d' études supérieures
— I. GRÈCE CENTRALE ET EUBÉE								
— TOTAL DE TOUTES LES CIRCONSCRIPTIONS								
174.398	160.105	136.065	118.438	80.467	76.808	140.720	16.164	Total des deux sexes
139.721	122.219	100.997	81.875	52.589	44.928	71.060	6.926	Personnes sachant lire et écrire
33.755	37.120	34.420	36.032	27.517	31.474	68.884	3.508	Illettrés
922	766	648	531	361	406	776	5.730	Personnes d' instruction inconnue
CATÉGORIES DE PERSONNES SACHANT LIRE ET ÉCRIRE								
115.504	100.699	84.502	69.133	44.585	38.661	61.724	6.341	A) Personnes ne possédant pas de certificat d' études secondaires
68.159	63.142	54.286	44.332	29.247	25.957	42.086	4.256	a) Ayant fréquenté l' école moins de 6 ans
47.345	37.557	30.216	24.801	15.338	12.704	19.638	2.085	b) Ayant fréquenté l' école 6 ans et plus
16.771	14.343	10.561	8.205	5.137	3.953	5.725	458	B) Personnes possédant un certificat d' études secondaires (1)
7.446	7.177	5.934	4.537	2.867	2.314	3.611	127	C) Personnes possédant un diplôme d' études supérieures
85.440	78.961	69.540	56.226	38.615	32.615	58.585	7.329	Hommes
78.221	70.982	62.516	50.012	33.435	26.746	43.770	3.601	Personnes sachant lire et écrire
6.757	7.564	6.690	5.974	5.028	5.723	14.551	1.025	Illettrés
462	415	334	240	152	146	264	2.703	Personnes d' instruction inconnue

(1) Voir note page 295

Πίναξ 9. Πραγματικός πληθυσμός αναλόγως του έπίεδου παιδείσεως, κατά φύλον και ηλικίαν (συνέχεια)

α) Σύνολον Ἑλλάδος καὶ κατὰ γεωγραφικά διαμερίσματα μεθ' ὑποδιαίρεσεως εἰς ἀστικές, ἡμισιτικές καὶ ἀγροτικές περιφερείας (συνέχεια)

Ἐπίπεδον παιδείσεως	Ἡ λ ι κ ί α —						
	Σύνολον Total	ἐτῶν 0 — 9 ans	ἐτῶν 10 — 14 ans	ἐτῶν 15 — 19 ans	ἐτῶν 20 — 24 ans	ἐτῶν 25 — 29 ans	ἐτῶν 30 — 34 ans
ΥΠΟΔΙΑΙΡΕΣΙΣ ΤΩΝ ΕΓΓΡΑΜΜΑΤΩΝ							
A') Μὴ ἔχοντες ἀπολυτήριον Γυμνασίου	751.342	51.850	91.721	94.440	89.883	66.718	58.420
α') Μὴ φοιτήσαντες εἰς σχολεῖον ἐπὶ 6 ἔτη	399.647	51.850	50.124	32.152	34.416	24.452	24.744
β') Φοιτήσαντες εἰς σχολεῖον ἐπὶ 6 ἔτη καὶ πλέον	351.695	—	41.597	62.288	55.467	42.266	33.676
B') Ἐχοντες ἀπολυτήριον Γυμνασίου (1)	98.344	—	—	8.149	22.776	15.618	9.802
Γ') Ἐχοντες πτυχίον Ἀνωτάτης Σχολῆς	38.430	—	—	2	1.117	3.198	5.139
Θήλειαι	1.178.270	176.350	95.713	112.304	124.591	101.628	91.830
Ἐγγράμματοι (γνωρίζουσαι γραφὴν καὶ ἀνάγνωσιν)	749.661	46.985	85.248	96.621	110.021	87.168	72.586
Ἀγράμματοι	417.282	125.567	10.044	15.220	14.112	14.073	18.868
Μὴ δηλώσασαι παιδευσιν	11.327	3.798	421	463	458	387	376
ΥΠΟΔΙΑΙΡΕΣΙΣ ΤΩΝ ΕΓΓΡΑΜΜΑΤΩΝ							
A') Μὴ ἔχουσαι ἀπολυτήριον Γυμνασίου	669.821	46.985	85.248	89.493	90.171	73.394	61.691
α') Μὴ φοιτήσασαι εἰς σχολεῖον ἐπὶ 6 ἔτη	414.429	46.985	52.069	45.359	46.940	37.957	35.563
β') Φοιτήσασαι εἰς σχολεῖον ἐπὶ 6 ἔτη καὶ πλέον	255.392	—	33.179	44.134	43.231	35.437	26.128
B') Ἐχουσαι ἀπολυτήριον Γυμνασίου (1)	69.483	—	—	7.126	18.573	11.606	9.024
Γ') Ἐχουσαι πτυχίον Ἀνωτάτης Σχολῆς	10.357	—	—	2	1.277	2.168	1.871
ΑΣΤΙΚΑΙ ΠΕΡΙΦΕΡΕΙΑΙ —							
* Ἀμφοτέρων τῶν φύλων	1.528.358	215.921	110.658	145.930	177.469	139.860	124.648
Ἐγγράμματοι (γνωρίζοντες γραφὴν καὶ ἀνάγνωσιν)	1.174.271	56.881	104.686	135.089	166.594	129.755	111.894
Ἀγράμματοι	340.085	154.802	5.535	10.343	10.313	9.538	12.137
Μὴ δηλώσαντες παιδευσιν	14.002	4.238	437	498	562	567	617
ΥΠΟΔΙΑΙΡΕΣΙΣ ΤΩΝ ΕΓΓΡΑΜΜΑΤΩΝ							
A') Μὴ ἔχοντες ἀπολυτήριον Γυμνασίου	970.187	56.881	104.686	120.885	126.156	98.920	87.422
α') Μὴ φοιτήσαντες εἰς σχολεῖον ἐπὶ 6 ἔτη	503.741	56.881	52.022	43.497	52.548	40.158	40.521
β') Φοιτήσαντες εἰς σχολεῖον ἐπὶ 6 ἔτη καὶ πλέον	466.446	—	52.664	77.388	73.608	58.762	46.901
B') Ἐχοντες ἀπολυτήριον Γυμνασίου (1)	158.203	—	—	14.200	38.278	25.861	17.918
Γ') Ἐχοντες πτυχίον Ἀνωτάτης Σχολῆς	45.881	—	—	4	2.160	4.974	6.554
* Ἀρρενες	740.522	110.276	54.050	72.785	90.166	65.969	56.481
Ἐγγράμματοι (γνωρίζοντες γραφὴν καὶ ἀνάγνωσιν)	612.006	29.398	51.791	68.746	86.237	63.079	53.412
Ἀγράμματοι	121.417	78.719	2.035	3.790	3.618	2.573	2.713
Μὴ δηλώσαντες παιδευσιν	7.099	2.159	224	249	311	317	356
ΥΠΟΔΙΑΙΡΕΣΙΣ ΤΩΝ ΕΓΓΡΑΜΜΑΤΩΝ							
A') Μὴ ἔχοντες ἀπολυτήριον Γυμνασίου	485.023	29.398	51.791	61.298	64.846	45.520	39.470
α') Μὴ φοιτήσαντες εἰς σχολεῖον ἐπὶ 6 ἔτη	225.482	29.398	24.010	17.003	22.755	14.618	14.758
β') Φοιτήσαντες εἰς σχολεῖον ἐπὶ 6 ἔτη καὶ πλέον	259.541	—	27.781	44.295	42.091	30.902	24.712
B') Ἐχοντες ἀπολυτήριον Γυμνασίου (1)	90.816	—	—	7.446	20.380	14.581	9.136
Γ') Ἐχοντες πτυχίον Ἀνωτάτης Σχολῆς	36.167	—	—	2	1.011	2.978	4.806
Θήλειαι	787.836	105.645	56.608	73.145	87.303	73.891	68.167
Ἐγγράμματοι (γνωρίζουσαι γραφὴν καὶ ἀνάγνωσιν)	562.265	27.483	52.895	66.343	80.357	66.676	58.482
Ἀγράμματοι	218.668	76.083	3.500	6.553	6.695	6.965	9.424
Μὴ δηλώσασαι παιδευσιν	6.903	2.079	213	249	251	250	261
ΥΠΟΔΙΑΙΡΕΣΙΣ ΤΩΝ ΕΓΓΡΑΜΜΑΤΩΝ							
A') Μὴ ἔχουσαι ἀπολυτήριον Γυμνασίου	485.164	27.483	52.895	59.587	61.310	53.400	47.952
α') Μὴ φοιτήσασαι εἰς σχολεῖον ἐπὶ 6 ἔτη	278.259	27.483	28.012	26.494	29.793	25.540	25.763
β') Φοιτήσασαι εἰς σχολεῖον ἐπὶ 6 ἔτη καὶ πλέον	206.905	—	24.883	33.093	31.517	27.860	22.189
B') Ἐχουσαι ἀπολυτήριον Γυμνασίου (1)	67.387	—	—	6.754	17.898	11.280	8.782
Γ') Ἐχουσαι πτυχίον Ἀνωτάτης Σχολῆς	9.714	—	—	2	1.149	1.996	1.748

(1) Βλέπε ὑποσημείωσιν σελίδος 294.

Tableau 9. Population de fait suivant le degré d'instruction, par sexe et âge (suite)

a) Grèce entière et par régions géographiques subdivisées en circonscriptions urbaines, semi-urbaines et rurales (suite)

— Âge								Degré d'instruction
ἔτων 35 — 39 ans	ἔτων 40 — 44 ans	ἔτων 45 — 49 ans	ἔτων 50 — 54 ans	ἔτων 55 — 59 ans	ἔτων 60 — 64 ans	65 ἔτων καὶ πλέον 65 ans et plus	Μὴ δη- λωθεῖσα Non déclaré	
61.968	55.939	50.050	40.629	27.258	22.096	37.089	3.281	CATÉGORIES DE PERSONNES SACHANT LIRE ET ÉCRIRE
32.944	33.182	30.811	25.218	17.511	14.698	25.423	2.122	A) Personnes ne possédant pas de certificat d'étude secondaires
29.024	22.757	19.239	15.411	9.747	7.398	11.666	1.159	a) Ayant fréquenté l'école moins de 6 ans
10.241	9.107	7.245	5.475	3.623	2.616	3.466	226	b) Ayant fréquenté l'école 6 ans et plus
6.012	5.936	5.221	3.908	2.554	2.034	3.215	94	B) Personnes possédant un certificat d'études secondaires (1)
88.958	81.144	66.525	62.212	41.852	44.193	82.135	8.835	C) Personnes possédant un diplôme d'études supérieures
61.500	51.237	38.481	31.863	19.154	18.182	27.290	3.325	Femmes
26.998	29.556	27.730	30.058	22.489	25.751	54.333	2.483	Personnes sachant lire et écrire
460	351	314	291	209	260	512	3.027	Illettrées
53.536	44.760	34.452	28.504	17.327	16.565	24.635	3.060	Personnes d'instruction inconnue
35.215	29.960	23.475	19.114	11.736	11.259	16.663	2.134	CATÉGORIES DE PERSONNES SACHANT LIRE ET ÉCRIRE
18.321	14.800	10.977	9.390	5.591	5.306	7.972	926	A) Personnes ne possédant pas de certificat d'études secondaires
6.530	5.236	3.316	2.730	1.514	1.337	2.259	232	a) Ayant fréquenté l'école moins de 6 ans
1.434	1.241	713	629	313	280	396	33	b) Ayant fréquenté l'école 6 ans et plus
								B) Personnes possédant un certificat d'études secondaires (1)
								C) Personnes possédant un diplôme d'études supérieures
— CIRCONSCRIPTIONS URBAINES								
126.351	113.008	93.717	81.118	54.110	50.208	85.657	9.703	Total des deux sexes
107.612	93.244	75.743	62.712	39.862	33.929	52.259	4.011	Personnes sachant lire et écrire
18.083	19.266	17.564	18.072	14.014	16.057	32.991	1.370	Illettrés
656	498	410	334	234	222	407	4.322	Personnes d'instruction inconnue
84.838	72.955	60.143	50.451	32.109	27.895	43.378	3.468	CATÉGORIES DE PERSONNES SACHANT LIRE ET ÉCRIRE
46.571	41.863	35.051	29.477	19.144	17.043	26.777	2.188	A) Personnes ne possédant pas de certificat d'études secondaires
38.267	31.092	25.092	20.974	12.965	10.852	16.601	1.280	a) Ayant fréquenté l'école moins de 6 ans
15.748	13.562	10.025	7.924	4.988	3.807	5.466	426	b) Ayant fréquenté l'école 6 ans et plus
7.026	6.727	5.575	4.337	2.765	2.227	3.415	117	B) Personnes possédant un certificat d'études secondaires (1)
62.149	55.873	48.199	39.347	26.228	20.896	33.744	4.359	C) Personnes possédant un diplôme d'études supérieures
57.436	50.972	43.993	35.702	23.315	18.015	28.057	1.853	Hommes
4.368	4.630	3.972	3.489	2.806	2.790	5.551	363	Personnes sachant lire et écrire
345	271	234	156	107	91	136	2.143	Illettrés
42.352	37.022	32.314	26.737	17.345	13.579	21.787	1.564	Personnes d'instruction inconnue
20.414	19.462	17.353	14.530	9.690	7.784	12.777	930	CATÉGORIES DE PERSONNES SACHANT LIRE ET ÉCRIRE
21.938	17.560	14.961	12.207	7.655	5.795	9.010	634	A) Personnes ne possédant pas de certificat d'études secondaires
9.416	8.414	6.775	5.241	3.499	2.483	3.242	203	a) Ayant fréquenté l'école moins de 6 ans
5.668	5.536	4.904	3.724	2.471	1.953	3.028	86	b) Ayant fréquenté l'école 6 ans et plus
64.202	57.135	45.518	41.771	27.882	29.312	51.913	5.344	B) Personnes possédant un certificat d'études secondaires (1)
50.176	42.272	31.750	27.010	16.547	15.914	24.202	2.158	C) Personnes possédant un diplôme d'études supérieures
13.715	14.636	13.592	14.583	11.208	13.267	27.440	1.007	Femmes
311	227	176	178	127	131	271	2.179	Personnes sachant lire et écrire
42.486	35.933	27.829	23.714	14.764	14.316	21.591	1.904	Illettrées
26.157	22.401	17.698	14.947	9.454	9.259	14.000	1.258	Personnes d'instruction inconnue
16.329	13.532	10.131	8.767	5.310	5.057	7.591	646	CATÉGORIES DE PERSONNES SACHANT LIRE ET ÉCRIRE
6.332	5.148	3.250	2.683	1.489	1.324	2.224	223	A) Personnes ne possédant pas de certificat d'études secondaires
1.358	1.191	671	613	294	274	387	31	a) Ayant fréquenté l'école moins de 6 ans
								b) Ayant fréquenté l'école 6 ans et plus
								B) Personnes possédant un certificat d'études secondaires (1)
								C) Personnes possédant un diplôme d'études supérieures

(1) Voir note page 295.

Πίναξ 9. Πραγματικός πληθυσμός ανάλογως του επιπέδου παιδείσεως, κατά φύλον και ηλικίαν (συνέχεια)

α) Σύνολον Ἑλλάδος καὶ κατὰ γεωγραφικὰ διαμερίσματα μεθ' ὑποδιαίρεσως εἰς ἀστικές, ἡμιστικές καὶ ἀγροτικές περιφέρειας (συνέχεια)

Ἐπίπεδον παιδείσεως	Ἡ λ ι κ ί α —						
	Σύνολον Total	ἑτῶν 0 — 9 ans	ἑτῶν 10 — 14 ans	ἑτῶν 15 — 19 ans	ἑτῶν 20 — 24 ans	ἑτῶν 25 — 29 ans	ἑτῶν 30 — 34 ans
ΗΜΙΑΣΤΙΚΑΙ ΠΕΡΙΦΕΡΕΙΑΙ —							
Ἄμφοτέρων τῶν φύλων	231.988	40.332	22.826	24.145	24.844	17.189	14.668
Ἐγγράμματοι (γνωρίζοντες γραφὴν καὶ ἀνάγνωσιν)	156.783	11.746	20.720	21.117	22.509	14.982	12.048
Ἄγρᾶμματοι	72.238	27.256	1.994	2.873	2.160	2.045	2.447
Μὴ δηλώσαντες παιδευσίν	2.967	1.330	112	156	175	162	118
ΥΠΟΔΙΑΙΡΕΣΙΣ ΤΩΝ ΕΓΓΡΑΜΜΑΤΩΝ							
Α') Μὴ ἔχοντες ἀπολυτήριον Γυμνασίου	149.192	11.746	20.720	20.551	20.147	13.928	11.277
α') Μὴ φοιτήσαντες εἰς σχολεῖον ἐπὶ 6 ἔτη	95.345	11.746	12.855	9.835	9.783	7.169	6.515
β') Φοιτήσαντες εἰς σχολεῖον ἐπὶ 6 ἔτη καὶ πλέον	53.847	—	7.865	10.716	10.364	6.759	4.762
Β') Ἐχοντες ἀπολυτήριον Γυμνασίου (1)	6.025	—	—	566	2.265	864	551
Γ') Ἐχοντες πτυχίον Ἀνωτάτης Σχολῆς	1.566	—	—	—	97	190	220
Ἄρρενες	116.432	20.890	11.718	12.283	13.442	8.369	7.324
Ἐγγράμματοι (γνωρίζοντες γραφὴν καὶ ἀνάγνωσιν)	90.577	6.162	11.029	11.080	12.718	7.786	6.781
Ἄγρᾶμματοι	24.252	14.050	636	1.108	618	462	463
Μὴ δηλώσαντες παιδευσίν	1.603	678	53	95	106	121	80
ΥΠΟΔΙΑΙΡΕΣΙΣ ΤΩΝ ΕΓΓΡΑΜΜΑΤΩΝ							
Α') Μὴ ἔχοντες ἀπολυτήριον Γυμνασίου	84.620	6.162	11.029	10.757	10.824	7.009	6.231
α') Μὴ φοιτήσαντες εἰς σχολεῖον ἐπὶ 6 ἔτη	49.691	6.162	6.413	4.190	4.356	3.114	3.062
β') Φοιτήσαντες εἰς σχολεῖον ἐπὶ 6 ἔτη καὶ πλέον	34.929	—	4.616	6.567	6.468	3.895	3.169
Β') Ἐχοντες ἀπολυτήριον Γυμνασίου (1)	4.685	—	—	323	1.829	663	393
Γ') Ἐχοντες πτυχίον Ἀνωτάτης Σχολῆς	1.272	—	—	—	65	114	157
Θήλειαι	115.556	19.442	11.108	11.862	11.402	8.820	7.284
Ἐγγράμματοι (γνωρίζουσαι γραφὴν καὶ ἀνάγνωσιν)	66.206	5.584	9.691	10.037	9.791	7.196	5.267
Ἄγρᾶμματοι	47.986	13.206	1.358	1.765	1.542	1.583	1.984
Μὴ δηλώσασαι παιδευσίν	1.364	652	59	60	69	41	33
ΥΠΟΔΙΑΙΡΕΣΙΣ ΤΩΝ ΕΓΓΡΑΜΜΑΤΩΝ							
Α') Μὴ ἔχουσαι ἀπολυτήριον Γυμνασίου	64.572	5.584	9.691	9.794	9.323	6.919	5.046
α') Μὴ φοιτήσασαι εἰς σχολεῖον ἐπὶ 6 ἔτη	45.654	5.584	6.442	5.645	5.427	4.055	3.453
β') Φοιτήσασαι εἰς σχολεῖον ἐπὶ 6 ἔτη καὶ πλέον	18.918	—	3.249	4.149	3.896	2.864	1.593
Β') Ἐχουσαι ἀπολυτήριον Γυμνασίου (1)	1.340	—	—	243	436	201	158
Γ') Ἐχουσαι πτυχίον Ἀνωτάτης Σχολῆς	294	—	—	—	32	76	63
ΑΓΡΟΤΙΚΑΙ ΠΕΡΙΦΕΡΕΙΑΙ —							
Ἄμφοτέρων τῶν φύλων	526.673	106.143	58.886	52.817	42.124	34.676	30.778
Ἐγγράμματοι (γνωρίζοντες γραφὴν καὶ ἀνάγνωσιν)	306.723	30.208	51.563	43.006	34.694	27.965	22.005
Ἄγρᾶμματοι	214.584	73.738	7.057	9.538	7.209	6.572	8.640
Μὴ δηλώσαντες παιδευσίν	5.366	2.197	266	273	221	139	133
ΥΠΟΔΙΑΙΡΕΣΙΣ ΤΩΝ ΕΓΓΡΑΜΜΑΤΩΝ							
Α') Μὴ ἔχοντες ἀπολυτήριον Γυμνασίου	301.784	30.208	51.563	42.497	33.751	27.264	21.412
α') Μὴ φοιτήσαντες εἰς σχολεῖον ἐπὶ 6 ἔτη	214.990	30.208	37.316	24.179	19.025	15.082	13.271
β') Φοιτήσαντες εἰς σχολεῖον ἐπὶ 6 ἔτη καὶ πλέον	86.794	—	14.247	18.318	14.726	12.182	8.141
Β') Ἐχοντες ἀπολυτήριον Γυμνασίου (1)	3.599	—	—	509	806	499	357
Γ') Ἐχοντες πτυχίον Ἀνωτάτης Σχολῆς	1.340	—	—	—	137	202	236
Ἄρρενες	251.795	54.880	30.889	25.520	16.238	15.759	14.399
Ἐγγράμματοι (γνωρίζοντες γραφὴν καὶ ἀνάγνωσιν)	185.533	16.290	28.901	22.765	14.821	14.669	13.168
Ἄγρᾶμματοι	63.956	37.460	1.871	2.636	1.334	1.047	1.180
Μὴ δηλώσαντες παιδευσίν	2.306	1.130	117	119	83	43	51

(1) Βλέπε ὑποσημείωσιν σελίδος 294.

Tableau 9. Population de fait suivant le degré d'instruction, par sexe et âge (suite)

a) Grèce entière et par régions géographiques subdivisées en circonscriptions urbaines, semi-urbaines et rurales (suite)

— Â g e								Degré d'instruction
ἐτῶν 35 — 39 ans	ἐτῶν 40 — 44 ans	ἐτῶν 45 — 49 ans	ἐτῶν 50 — 54 ans	ἐτῶν 55 — 59 ans	ἐτῶν 60 — 64 ans	65 ἐτῶν καὶ πλέον 65 ans et plus	Μὴ δη- λωθεῖσα Non déclaré	
— CIRCONSCRIPTIONS SEMI-URBAINES								
15.425	14.618	13.123	11.340	7.946	7.655	16.173	1.764	Total des deux sexes
11.569	10.359	8.985	6.897	4.496	3.944	6.529	882	Personnes sachant lire et écrire
3.756	4.163	4.049	4.361	3.405	3.664	9.527	538	Illettrés
100	96	89	82	45	47	117	344	Personnes d'instruction inconnue
CATÉGORIES DE PERSONNES SACHANT LIRE ET ÉCRIRE								
10.731	9.675	8.478	6.617	4.349	3.819	6.293	861	A) Personnes ne possédant pas de certificat d'études secondaires
7.269	7.069	6.266	5.003	3.298	2.989	4.938	610	a) Ayant fréquenté l'école moins de 6 ans
3.462	2.606	2.212	1.614	1.051	830	1.355	251	b) Ayant fréquenté l'école 6 ans et plus
597	410	301	164	85	80	126	16	B) Personnes possédant un certificat d'études secondaires (1)
241	274	206	116	62	45	110	5	C) Personnes possédant un diplôme d'études supérieures
7.661	7.414	6.801	5.332	3.774	3.441	7.133	850	Hommes
6.863	6.545	5.961	4.571	3.162	2.695	4.719	505	Personnes sachant lire et écrire
735	803	782	721	590	725	2.373	186	Illettrés
63	66	58	40	22	21	41	159	Personnes d'instruction inconnue
CATÉGORIES DE PERSONNES SACHANT LIRE ET ÉCRIRE								
6.186	5.953	5.514	4.331	3.046	2.581	4.508	489	A) Personnes ne possédant pas de certificat d'études secondaires
3.645	4.000	3.807	3.080	2.202	1.911	3.421	328	a) Ayant fréquenté l'école moins de 6 ans
2.541	1.953	1.707	1.251	844	670	1.087	161	b) Ayant fréquenté l'école 6 ans et plus
473	348	263	135	66	73	107	12	B) Personnes possédant un certificat d'études secondaires (1)
204	244	184	105	50	41	104	4	C) Personnes possédant un diplôme d'études supérieures
7.764	7.204	6.322	6.008	4.172	4.214	9.040	914	Femmes
4.706	3.814	3.024	2.326	1.334	1.249	1.810	377	Personnes sachant lire et écrire
3.021	3.360	3.267	3.640	2.815	2.939	7.154	352	Illettrés
37	30	31	42	23	26	76	185	Personnes d'instruction inconnue
CATÉGORIES DE PERSONNES SACHANT LIRE ET ÉCRIRE								
4.545	3.722	2.964	2.286	1.303	1.238	1.785	372	A) Personnes ne possédant pas de certificat d'études secondaires
3.624	3.069	2.459	1.923	1.096	1.078	1.517	282	a) Ayant fréquenté l'école moins de 6 ans
921	653	505	363	207	160	268	90	b) Ayant fréquenté l'école 6 ans et plus
124	62	38	29	19	7	19	4	B) Personnes possédant un certificat d'études secondaires (1)
37	30	22	11	12	4	6	1	C) Personnes possédant un diplôme d'études supérieures
— CIRCONSCRIPTIONS RURALES								
32.622	32.479	29.225	25.980	18.411	18.945	38.890	4.697	Total des deux sexes
20.540	18.616	16.269	12.266	8.231	7.055	12.272	2.033	Personnes sachant lire et écrire
11.916	13.691	12.807	13.599	10.098	11.753	26.366	1.600	Illettrés
166	172	149	115	82	137	252	1.064	Personnes d'instruction inconnue
CATÉGORIES DE PERSONNES SACHANT LIRE ET ÉCRIRE								
19.935	18.069	15.881	12.065	8.127	6.947	12.053	2.012	A) Personnes ne possédant pas de certificat d'études secondaires
14.319	14.210	12.969	9.852	6.805	5.925	10.371	1.458	a) Ayant fréquenté l'école moins de 6 ans
5.616	3.859	2.912	2.213	1.322	1.022	1.682	554	b) Ayant fréquenté l'école 6 ans et plus
426	371	235	117	64	66	133	16	B) Personnes possédant un certificat d'études secondaires (1)
179	176	153	84	40	42	86	5	C) Personnes possédant un diplôme d'études supérieures
15.630	15.674	14.540	11.547	8.613	8.278	17.703	2.120	Hommes
13.922	13.465	12.562	9.739	6.958	6.036	10.994	1.243	Personnes sachant lire et écrire
1.654	2.131	1.936	1.764	1.632	2.208	6.627	476	Illettrés
54	78	42	44	23	34	87	401	Personnes d'instruction inconnue

(1) Voir note page 295.

Πίναξ 9. Πραγματικός πληθυσμός αναλόγως του επιπέδου παιδείσεως, κατά φύλον και ηλικίαν (συνέχεια)

α) Σύνολον Ἑλλάδος και κατά γεωγραφικά διαμερίσματα μεθ' ὑποδιαίρεσως εἰς ἀστικές, ἡμιστικές και ἀγροτικές περιφερείας (συνέχεια)

Ἐπίπεδον παιδείσεως	Ἡλικία —						
	Σύνολον Total	ἑτῶν 0 — 9 ans	ἑτῶν 10 — 14 ans	ἑτῶν 15 — 19 ans	ἑτῶν 20 — 24 ans	ἑτῶν 25 — 29 ans	ἑτῶν 30 — 34 ans
ΥΠΟΔΙΑΙΡΕΣΙΣ ΤΩΝ ΕΓΓΡΑΜΜΑΤΩΝ							
Α') Μὴ ἔχοντες ἀπολυτήριον Γυμνασίου	181.699	16.290	28.901	22.385	14.213	14.189	12.719
α') Μὴ φοιτήσαντες εἰς σχολεῖον ἐπὶ 6 ἔτη	124.474	16.290	19.701	10.959	7.305	6.720	6.924
β') Φοιτήσαντες εἰς σχολεῖον ἐπὶ 6 ἔτη καὶ πλέον	57.225	—	9.200	11.426	6.908	7.469	5.795
Β') Ἐχοντες ἀπολυτήριον Γυμνασίου (1)	2.843	—	—	380	567	374	273
Γ') Ἐχοντες πτυχίον Ἀνωτάτης Σχολῆς	991	—	—	—	41	106	176
Θήλεις	274.878	51.263	27.997	27.297	25.886	18.917	16.379
Ἐγγράμματοι (γνωρίζουσαι γραφὴν καὶ ἀνάγνωσιν)	121.190	13.918	22.662	20.241	19.873	13.296	8.837
Ἀγράμματοι	150.628	36.278	5.186	6.902	5.875	5.525	7.460
Μὴ δηλώσασαι παιδεύσειν	3.060	1.067	149	154	138	96	82
ΥΠΟΔΙΑΙΡΕΣΙΣ ΤΩΝ ΕΓΓΡΑΜΜΑΤΩΝ							
Α') Μὴ ἔχουσαι ἀπολυτήριον Γυμνασίου	120.085	13.918	22.662	20.112	19.538	13.075	8.693
α') Μὴ φοιτήσασαι εἰς σχολεῖον ἐπὶ 6 ἔτη	90.516	13.918	17.615	13.220	11.720	8.362	6.347
β') Φοιτήσασαι εἰς σχολεῖον ἐπὶ 6 ἔτη καὶ πλέον	29.569	—	5.047	6.892	7.818	4.713	2.346
Β') Ἐχουσαι ἀπολυτήριον Γυμνασίου (1)	756	—	—	129	239	125	84
Γ') Ἐχουσαι πτυχίον Ἀνωτάτης Σχολῆς	349	—	—	—	96	96	60
II. ΠΕΛΟΠΟΝΝΗΣΟΣ —							
ΣΥΝΟΛΟΝ ΠΑΣΩΝ ΤΩΝ ΠΕΡΙΦΕΡΕΙΩΝ —							
Ἄμφοτέρων τῶν φύλων	1.129.022	215.956	122.365	119.322	97.966	73.852	64.169
Ἐγγράμματοι (γνωρίζοντες γραφὴν καὶ ἀνάγνωσιν)	749.589	63.791	113.966	107.301	88.157	65.204	53.563
Ἀγράμματοι	372.653	150.999	8.079	11.733	9.526	8.458	10.417
Μὴ δηλώσαντες παιδεύσειν	6.780	1.166	320	288	283	190	189
ΥΠΟΔΙΑΙΡΕΣΙΣ ΤΩΝ ΕΓΓΡΑΜΜΑΤΩΝ							
Α') Μὴ ἔχοντες ἀπολυτήριον Γυμνασίου	715.154	63.791	113.966	103.753	79.651	60.842	50.248
α') Μὴ φοιτήσαντες εἰς σχολεῖον ἐπὶ 6 ἔτη	447.445	63.791	70.091	44.618	40.032	30.262	27.922
β') Φοιτήσαντες εἰς σχολεῖον ἐπὶ 6 ἔτη καὶ πλέον	267.709	—	43.875	59.135	39.619	30.580	22.326
Β') Ἐχοντες ἀπολυτήριον Γυμνασίου (1)	26.538	—	—	3.533	7.838	3.517	2.365
Γ') Ἐχοντες πτυχίον Ἀνωτάτης Σχολῆς	7.897	—	—	15	668	845	950
Ἄρρενες	548.146	112.593	64.252	60.650	43.890	34.287	29.517
Ἐγγράμματοι (γνωρίζοντες γραφὴν καὶ ἀνάγνωσιν)	428.116	33.942	61.735	57.072	41.356	32.572	27.940
Ἀγράμματοι	117.094	78.029	2.358	3.443	2.372	1.644	1.508
Μὴ δηλώσαντες παιδεύσειν	2.936	622	159	135	162	71	69
ΥΠΟΔΙΑΙΡΕΣΙΣ ΤΩΝ ΕΓΓΡΑΜΜΑΤΩΝ							
Α') Μὴ ἔχοντες ἀπολυτήριον Γυμνασίου	404.618	33.942	61.735	55.263	36.475	29.872	25.763
α') Μὴ φοιτήσαντες εἰς σχολεῖον ἐπὶ 6 ἔτη	234.687	33.942	35.803	18.940	16.019	12.329	11.753
β') Φοιτήσαντες εἰς σχολεῖον ἐπὶ 6 ἔτη καὶ πλέον	169.931	—	25.932	36.323	20.456	17.543	14.010
Β') Ἐχοντες ἀπολυτήριον Γυμνασίου (1)	17.605	—	—	1.803	4.624	2.261	1.519
Γ') Ἐχοντες πτυχίον Ἀνωτάτης Σχολῆς	5.893	—	—	6	257	439	658
Θήλεις	580.876	103.363	58.113	58.672	54.076	39.565	34.652
Ἐγγράμματοι (γνωρίζουσαι γραφὴν καὶ ἀνάγνωσιν)	321.473	29.849	52.231	50.229	46.801	32.632	25.623
Ἀγράμματοι	255.559	72.970	5.721	8.290	7.154	6.814	8.909
Μὴ δηλώσασαι παιδεύσειν	3.844	544	161	153	121	119	120
ΥΠΟΔΙΑΙΡΕΣΙΣ ΤΩΝ ΕΓΓΡΑΜΜΑΤΩΝ							
Α') Μὴ ἔχουσαι ἀπολυτήριον Γυμνασίου	310.536	29.849	52.231	48.490	43.176	30.970	24.485
α') Μὴ φοιτήσασαι εἰς σχολεῖον ἐπὶ 6 ἔτη	212.758	29.849	34.288	25.678	24.013	17.933	16.169
β') Φοιτήσασαι εἰς σχολεῖον ἐπὶ 6 ἔτη καὶ πλέον	97.778	—	17.943	22.812	19.163	13.037	8.316
Β') Ἐχουσαι ἀπολυτήριον Γυμνασίου (1)	8.933	—	—	1.730	3.214	1.256	846
Γ') Ἐχουσαι πτυχίον Ἀνωτάτης Σχολῆς	2.004	—	—	9	411	406	292

(1) Βλέπε ὑποσημείωσιν σελίδος 294.

Tableau 9. Population de fait suivant le degré d'instruction, par sexe et âge (suite)

a) Grèce entière et par régions géographiques subdivisées en circonscriptions urbaines, semi-urbaines et rurales (suite)

— Â g e								Mη δη- λωθείσα Non déclaré	Degré d' instruction
ἐτῶν 35 — 39 ans	ἐτῶν 40 — 44 ans	ἐτῶν 45 — 49 ans	ἐτῶν 50 — 54 ans	ἐτῶν 55 — 59 ans	ἐτῶν 60 — 64 ans	65 ἐτῶν καὶ πλέον 65 ans et plus			
13.430	12.964	12.222	9.561	6.867	5.936	10.794	1.228	CATÉGORIES DE PERSONNES SACHANT LIRE ET ÉCRIRE	
8.885	9.720	9.651	7.608	5.619	5.003	9.225	864	A) Personnes ne possédant pas de certificat d'études secondaires	
4.545	3.244	2.571	1.953	1.248	933	1.569	364	a) Ayant fréquenté l'école moins de 6 ans	
352	345	207	99	58	60	117	11	b) Ayant fréquenté l'école 6 ans et plus	
140	156	133	79	33	40	83	4	B) Personnes possédant un certificat d'études secondaires (1)	
16.992	16.805	14.685	14.433	9.798	10.667	21.182	2.577	C) Personnes possédant un diplôme d'études supérieures	
6.618	5.151	3.707	2.527	1.273	1.019	1.278	790	Femmes	
10.262	11.560	10.871	11.835	8.466	9.545	19.739	1.124	Personnes sachant lire et écrire	
112	94	107	71	59	103	165	663	Illettrées	
								Personnes d' instruction inconnue	
6.505	5.105	3.659	2.504	1.260	1.011	1.259	784	CATÉGORIES DE PERSONNES SACHANT LIRE ET ÉCRIRE	
5.434	4.490	3.318	2.244	1.186	922	1.146	594	A) Personnes ne possédant pas de certificat d'études secondaires	
1.071	615	341	260	74	89	113	190	a) Ayant fréquenté l'école moins de 6 ans	
74	26	28	18	6	6	16	5	b) Ayant fréquenté l'école 6 ans et plus	
39	20	20	5	7	2	3	1	B) Personnes possédant un certificat d'études secondaires (1)	
								C) Personnes possédant un diplôme d'études supérieures	
— II PÉLOPONÈSE									
— TOTAL DE TOUTES LES CIRCONSCRIPTIONS									
72.528	72.422	64.555	57.637	36.136	37.777	82.812	11.525	Total des deux sexes	
55.905	51.759	44.036	34.197	18.786	16.314	31.396	5.214	Personnes sachant lire et écrire	
16.416	20.471	20.366	23.279	17.201	21.315	51.075	3.318	Illettrés	
207	192	153	161	149	148	341	2.993	Personnes d' instruction inconnue	
52.100	47.986	41.245	32.656	18.024	15.636	30.176	5.080	CATÉGORIES DE PERSONNES SACHANT LIRE ET ÉCRIRE	
33.022	32.935	29.059	23.568	13.286	11.793	23.538	3.528	A) Personnes ne possédant pas de certificat d'études secondaires	
19.078	15.051	12.186	9.088	4.738	3.843	6.638	1.552	a) Ayant fréquenté l'école moins de 6 ans	
2.736	2.479	1.623	881	444	377	637	108	b) Ayant fréquenté l'école 6 ans et plus	
1.069	1.294	1.168	660	318	301	583	26	B) Personnes possédant un certificat d'études secondaires (1)	
34.758	35.506	32.502	26.408	16.108	15.285	37.132	5.258	C) Personnes possédant un diplôme d'études supérieures	
32.261	32.419	29.883	23.740	13.888	12.200	26.047	3.061	Hommes	
2.417	3.014	2.562	2.603	2.155	3.050	10.978	961	Personnes sachant lire et écrire	
80	73	57	65	65	35	107	1.236	Illettrés	
								Personnes d' instruction inconnue	
29.378	29.440	27.519	22.445	13.243	11.631	24.942	2.970	CATÉGORIES DE PERSONNES SACHANT LIRE ET ÉCRIRE	
15.960	18.064	17.822	15.109	9.263	8.461	19.232	1.990	A) Personnes ne possédant pas de certificat d'études secondaires	
13.418	11.376	9.697	7.336	3.980	3.170	5.710	980	a) Ayant fréquenté l'école moins de 6 ans	
2.044	1.985	1.355	722	364	305	554	69	b) Ayant fréquenté l'école 6 ans et plus	
839	994	1.009	573	281	264	551	22	B) Personnes possédant un certificat d'études secondaires (1)	
37.770	36.916	32.053	31.229	20.028	22.492	45.680	6.267	C) Personnes possédant un diplôme d'études supérieures	
23.644	19.340	14.153	10.457	4.896	4.114	5.349	2.153	Femmes	
13.999	17.457	17.804	20.676	15.046	18.265	40.097	2.357	Personnes sachant lire et écrire	
127	119	96	96	84	113	234	1.757	Illettrées	
								Personnes d' instruction inconnue	
22.722	18.546	13.726	10.211	4.781	4.005	5.234	2.110	CATÉGORIES DE PERSONNES SACHANT LIRE ET ÉCRIRE	
7.062	14.871	11.237	8.459	4.023	3.332	4.306	1.538	A) Personnes ne possédant pas de certificat d'études secondaires	
5.660	3.675	2.489	1.752	758	673	928	572	a) Ayant fréquenté l'école moins de 6 ans	
692	494	268	159	80	72	83	39	b) Ayant fréquenté l'école 6 ans et plus	
230	300	159	87	37	37	32	4	B) Personnes possédant un certificat d'études secondaires (1)	
								C) Personnes possédant un diplôme d'études supérieures	

(1) Voir note page 295.

Πίναξ 9. Πραγματικός πληθυσμός αναλόγως του επιπέδου παιδείσεως, κατά φύλον και ηλικίαν (συνέχεια)

α) Σύνολον Ἑλλάδος καὶ κατὰ γεωγραφικὰ διαμερίσματα μεθ' ὑποδιαίρεσεως εἰς ἀστικάς, ἡμιστικάς καὶ ἀγροτικάς περιφερείας (συνέχεια)

Ἐπίπεδον παιδείσεως	Ἡ λ ι κ ί α —						
	Σύνολον Total	ἑτῶν 0 — 9 ans	ἑτῶν 10 — 14 ans	ἑτῶν 15 — 19 ans	ἑτῶν 20 — 24 ans	ἑτῶν 25 — 29 ans	ἑτῶν 30 — 34 ans
ΑΣΤΙΚΑΙ ΠΕΡΙΦΕΡΕΙΑΙ —							
Ἀμφοτέρων τῶν φύλων	228.801	39.204	22.314	25.555	26.469	17.066	14.466
Ἐγγράμματοι (γνωρίζοντες γραφὴν καὶ ἀνάγνωσιν)	165.198	10.507	21.064	23.430	24.316	15.389	12.559
Ἀγράμματοι	62.324	28.577	1.196	2.066	2.050	1.643	1.875
Μὴ δηλώσαντες παιδευσιν	1.279	120	54	60	103	34	32
ΥΠΟΔΙΑΙΡΕΣΙΣ ΤΩΝ ΕΓΓΡΑΜΜΑΤΩΝ							
Α') Μὴ ἔχοντες ἀπολυτήριον Γυμνασίου	147.590	10.507	21.064	21.857	19.594	13.139	10.851
α') Μὴ φοιτήσαντες εἰς σχολεῖον ἐπὶ 6 ἔτη	83.656	10.507	11.094	8.164	9.647	6.310	5.683
β') Φοιτήσαντες εἰς σχολεῖον ἐπὶ 6 ἔτη καὶ πλέον	63.934	—	9.970	13.693	9.947	6.829	5.168
Β') Ἐχοντες ἀπολυτήριον Γυμνασίου (1)	14.060	—	—	1.570	4.458	1.941	1.326
Γ') Ἐχοντες πτυχίον Ἀνωτάτης Σχολῆς	3.548	—	—	3	264	309	382
Ἄρρενες	114.139	20.108	11.163	13.032	15.026	8.032	6.503
Ἐγγράμματοι (γνωρίζοντες γραφὴν καὶ ἀνάγνωσιν)	91.163	5.461	10.701	12.217	14.100	7.585	6.098
Ἀγράμματοι	22.324	14.598	442	783	841	429	388
Μὴ δηλώσαντες παιδευσιν	652	49	20	32	85	18	17
ΥΠΟΔΙΑΙΡΕΣΙΣ ΤΩΝ ΕΓΓΡΑΜΜΑΤΩΝ							
Α') Μὴ ἔχοντες ἀπολυτήριον Γυμνασίου	79.812	5.461	10.701	11.591	11.343	6.287	5.068
α') Μὴ φοιτήσαντες εἰς σχολεῖον ἐπὶ 6 ἔτη	41.128	5.461	5.374	3.424	5.005	2.484	2.206
β') Φοιτήσαντες εἰς σχολεῖον ἐπὶ 6 ἔτη καὶ πλέον	38.684	—	5.327	8.167	6.338	3.803	2.862
Β') Ἐχοντες ἀπολυτήριον Γυμνασίου (1)	8.640	—	—	626	2.618	1.125	762
Γ') Ἐχοντες πτυχίον Ἀνωτάτης Σχολῆς	2.711	—	—	—	139	173	268
Θήλειαι	114.662	19.096	11.151	12.524	11.443	9.034	7.963
Ἐγγράμματοι (γνωρίζουσαι γραφὴν καὶ ἀνάγνωσιν)	74.035	5.046	10.363	11.213	10.216	7.804	6.461
Ἀγράμματοι	40.000	13.979	754	1.283	1.209	1.214	1.487
Μὴ δηλώσασαι παιδευσιν	627	71	34	28	18	16	15
ΥΠΟΔΙΑΙΡΕΣΙΣ ΤΩΝ ΕΓΓΡΑΜΜΑΤΩΝ							
Α') Μὴ ἔχουσαι ἀπολυτήριον Γυμνασίου	67.778	5.046	10.363	10.266	8.251	6.852	5.783
α') Μὴ φοιτήσασαι εἰς σχολεῖον ἐπὶ 6 ἔτη	42.528	5.046	5.720	4.740	4.642	3.826	3.477
β') Φοιτήσασαι εἰς σχολεῖον ἐπὶ 6 ἔτη καὶ πλέον	25.250	—	4.643	5.526	3.609	3.026	2.306
Β') Ἐχουσαι ἀπολυτήριον Γυμνασίου (1)	5.420	—	—	944	1.840	816	564
Γ') Ἐχουσαι πτυχίον Ἀνωτάτης Σχολῆς	837	—	—	3	125	136	114
ΗΜΙΑΣΤΙΚΑΙ ΠΕΡΙΦΕΡΕΙΑΙ —							
Ἀμφοτέρων τῶν φύλων	160.368	28.887	17.181	17.652	14.859	10.949	9.379
Ἐγγράμματοι (γνωρίζοντες γραφὴν καὶ ἀνάγνωσιν)	113.692	8.601	16.362	16.352	13.881	10.009	8.133
Ἀγράμματοι	45.656	20.152	776	1.264	1.005	925	1.220
Μὴ δηλώσαντες παιδευσιν	1.020	134	43	36	23	15	26
ΥΠΟΔΙΑΙΡΕΣΙΣ ΤΩΝ ΕΓΓΡΑΜΜΑΤΩΝ							
Α') Μὴ ἔχοντες ἀπολυτήριον Γυμνασίου	106.360	8.601	16.362	15.615	12.192	9.002	7.456
α') Μὴ φοιτήσαντες εἰς σχολεῖον ἐπὶ 6 ἔτη	62.479	8.601	9.045	5.874	5.688	4.342	3.979
β') Φοιτήσαντες εἰς σχολεῖον ἐπὶ 6 ἔτη καὶ πλέον	43.881	—	7.317	9.741	6.504	4.660	3.477
Β') Ἐχοντες ἀπολυτήριον Γυμνασίου (1)	5.462	—	—	731	1.541	827	492
Γ') Ἐχοντες πτυχίον Ἀνωτάτης Σχολῆς	1.870	—	—	6	98	180	185
Ἄρρενες	78.580	15.127	8.895	9.016	6.937	5.161	4.286
Ἐγγράμματοι (γνωρίζοντες γραφὴν καὶ ἀνάγνωσιν)	62.428	4.501	8.591	8.518	6.609	4.912	4.043
Ἀγράμματοι	15.650	10.550	279	484	316	244	232
Μὴ δηλώσαντες παιδευσιν	502	76	25	14	12	5	11

(1) Βλέπε ὑποσημείωσιν σελίδος 294.

Tableau 9. Population de fait suivant le degré d'instruction, par sexe et âge (suite)

a, Grèce entière et par régions géographiques subdivisées en circonscriptions urbaines, semi-urbaines et rurales (suite)

— Â g e								Mή δη- λωθετα Non déclaré	Degré d'instruction
ἑτῶν 35 — 39 ans	ἑτῶν 40 — 44 ans	ἑτῶν 45 — 49 ans	ἑτῶν 50 — 54 ans	ἑτῶν 55 — 59 ans	ἑτῶν 60 — 64 ans	65 ἑτῶν καὶ πλέον 65 ans et plus			
— CIRCONSCRIPTIONS URBAINES									
16.207	15.120	12.703	11.209	7.015	6.910	12.873	1.689	Total des deux sexes	
13.253	11.868	9.635	7.789	4.535	3.875	6.334	644	Personnes sachant lire et écrire	
2.917	3.226	3.045	3.394	2.461	3.010	6.508	356	Illettrés	
37	26	23	26	19	25	31	689	Personnes d'instruction inconnue	
CATÉGORIES DE PERSONNES SACHANT LIRE ET ÉCRIRE									
11.321	10.097	8.224	6.924	4.094	3.514	5.794	610	A) Personnes ne possédant pas de certificat d'études secondaires	
6.730	6.268	5.244	4.522	2.699	2.356	4.040	397	a) Ayant fréquenté l'école moins de 6 ans	
4.591	3.834	2.980	2.402	1.395	1.158	1.754	213	b) Ayant fréquenté l'école 6 ans et plus	
1.426	1.173	838	507	272	215	305	29	B) Personnes possédant un certificat d'études secondaires (1)	
506	598	573	358	169	146	235	5	C) Personnes possédant un diplôme d'études supérieures	
7.903	7.722	6.633	5.405	3.362	2.918	5.528	804	Hommes	
7.254	6.963	6.013	4.813	2.892	2.418	4.292	356	Personnes sachant lire et écrire	
634	742	606	577	459	490	1.228	107	Illettrés	
15	17	14	15	11	10	8	341	Personnes d'instruction inconnue	
CATÉGORIES DE PERSONNES SACHANT LIRE ET ÉCRIRE									
5.887	5.670	4.856	4.101	2.537	2.139	3.832	339	A) Personnes ne possédant pas de certificat d'études secondaires	
3.032	3.177	2.811	2.483	1.552	1.317	2.588	214	a) Ayant fréquenté l'école moins de 6 ans	
2.855	2.493	2.045	1.618	985	822	1.244	125	b) Ayant fréquenté l'école 6 ans et plus	
973	844	659	400	215	159	247	12	B) Personnes possédant un certificat d'études secondaires (1)	
394	449	498	312	140	120	213	5	C) Personnes possédant un diplôme d'études supérieures	
8.304	7.398	6.070	5.804	3.653	3.992	7.345	885	Femmes	
5.999	4.905	3.622	2.976	1.643	1.457	2.042	288	Personnes sachant lire et écrire	
2.283	2.484	2.439	2.817	2.002	2.520	5.280	249	Illettrées	
22	9	9	11	8	15	23	348	Personnes d'instruction inconnue	
CATÉGORIES DE PERSONNES SACHANT LIRE ET ÉCRIRE									
5.434	4.427	3.368	2.823	1.557	1.375	1.962	271	A) Personnes ne possédant pas de certificat d'études secondaires	
3.698	3.086	2.433	2.039	1.147	1.039	1.452	183	a) Ayant fréquenté l'école moins de 6 ans	
1.736	1.341	935	784	410	336	510	88	b) Ayant fréquenté l'école 6 ans et plus	
453	329	179	107	57	56	58	17	B) Personnes possédant un certificat d'études secondaires (1)	
112	149	75	46	29	26	22	—	C) Personnes possédant un diplôme d'études supérieures	
— CIRCONSCRIPTIONS SEMI-URBAINES									
10.697	10.371	9.181	8.436	4.967	5.203	11.251	1.355	Total des deux sexes	
8.855	8.108	6.868	5.655	2.927	2.612	4.828	551	Personnes sachant lire et écrire	
1.823	2.237	2.293	2.753	2.019	2.578	6.373	238	Illettrés	
19	26	20	28	21	13	50	566	Personnes d'instruction inconnue	
CATÉGORIES DE PERSONNES SACHANT LIRE ET ÉCRIRE									
8.008	7.217	6.229	5.306	2.785	2.479	4.580	528	A) Personnes ne possédant pas de certificat d'études secondaires	
4.856	4.780	4.177	3.627	1.997	1.793	3.383	337	a) Ayant fréquenté l'école moins de 6 ans	
3.152	2.437	2.052	1.679	788	686	1.197	191	b) Ayant fréquenté l'école 6 ans et plus	
582	526	322	189	64	53	113	22	B) Personnes possédant un certificat d'études secondaires (1)	
265	365	317	160	78	80	135	1	C) Personnes possédant un diplôme d'études supérieures	
5.164	5.247	4.671	3.960	2.300	2.126	5.023	667	Hommes	
4.830	4.815	4.313	3.589	1.993	1.751	3.658	305	Personnes sachant lire et écrire	
322	422	348	358	291	373	1.347	84	Illettrés	
12	10	10	13	16	2	18	278	Personnes d'instruction inconnue	

(1) Voir note page 295.

Πίναξ 9. Πραγματικός πληθυσμός αναλόγως του επιπέδου παιδείας, κατά φύλον και ηλικίαν (συνέχεια)

α) Σύνολον Ἑλλάδος καὶ κατὰ γεωγραφικὰ διαμερίσματα μεθ' ὑποδιαίρεσως εἰς ἀστικάς, ἡμιαστικάς καὶ ἀγροτικάς περιφερείας (συνέχεια)

Ἐπίπεδον παιδείας	Ἡλικία —						
	Σύνολον Total	ἔτων 0 — 9 ans	ἔτων 10 — 14 ans	ἔτων 15 — 19 ans	ἔτων 20 — 24 ans	ἔτων 25 — 29 ans	ἔτων 30 — 34 ans
ΥΠΟΔΙΑΙΡΕΣΙΣ ΤΩΝ ΕΓΓΡΑΜΜΑΤΩΝ							
Α') Μὴ ἔχοντες ἀπολυτήριον Γυμνασίου	57.440	4.501	8.591	8.184	5.792	4.264	3.579
α') Μὴ φοιτήσαντες εἰς σχολεῖον ἐπὶ 6 ἔτη	31.109	4.501	4.582	2.538	2.435	1.828	1.573
β') Φοιτήσαντες εἰς σχολεῖον ἐπὶ 6 ἔτη καὶ πλέον	26.331	—	4.009	5.646	3.357	2.436	2.006
Β') Ἐχοντες ἀπολυτήριον Γυμνασίου (1)	3.511	—	—	332	780	546	333
Γ') Ἐχοντες πτυχίον Ἀνωτάτης Σχολῆς	1.477	—	—	2	37	102	131
Θήλεις	81.788	13.760	8.286	8.636	7.922	5.788	5.093
Ἐγγράμματοι (γνωρίζουσαι γραφὴν καὶ ἀνάγνωσιν)	51.264	4.100	7.771	7.834	7.222	5.097	4.090
Ἀγράμματοι	30.006	9.602	497	780	689	681	988
Μὴ δηλώσασαι παιδευσιν	518	58	18	22	11	10	15
ΥΠΟΔΙΑΙΡΕΣΙΣ ΤΩΝ ΕΓΓΡΑΜΜΑΤΩΝ							
Α') Μὴ ἔχουσαι ἀπολυτήριον Γυμνασίου	48.920	4.100	7.771	7.431	6.400	4.738	3.877
α') Μὴ φοιτήσασαι εἰς σχολεῖον ἐπὶ 6 ἔτη	31.370	4.100	4.463	3.336	3.253	2.514	2.406
β') Φοιτήσασαι εἰς σχολεῖον ἐπὶ 6 ἔτη καὶ πλέον	17.550	—	3.308	4.095	3.147	2.224	1.471
Β') Ἐχουσαι ἀπολυτήριον Γυμνασίου (1)	1.951	—	—	399	761	281	159
Γ') Ἐχουσαι πτυχίον Ἀνωτάτης Σχολῆς	393	—	—	4	61	78	54
ΑΓΡΟΤΙΚΑΙ ΠΕΡΙΦΕΡΕΙΑΙ —							
Ἄμφοτέρων τῶν φύλων	739.853	147.865	82.870	76.114	56.638	45.837	40.324
Ἐγγράμματοι (γνωρίζοντες γραφὴν καὶ ἀνάγνωσιν)	470.699	44.683	76.540	67.519	50.010	39.806	32.871
Ἀγράμματοι	264.673	102.270	6.107	8.403	6.471	5.890	7.322
Μὴ δηλώσαντες παιδευσιν	4.481	912	223	192	157	141	131
ΥΠΟΔΙΑΙΡΕΣΙΣ ΤΩΝ ΕΓΓΡΑΜΜΑΤΩΝ							
Α') Μὴ ἔχοντες ἀπολυτήριον Γυμνασίου	461.204	44.683	76.540	66.281	47.865	38.701	31.941
α') Μὴ φοιτήσαντες εἰς σχολεῖον ἐπὶ 6 ἔτη	301.310	44.683	49.952	30.580	24.697	19.610	18.260
β') Φοιτήσαντες εἰς σχολεῖον ἐπὶ 6 ἔτη καὶ πλέον	159.894	—	26.588	35.701	23.168	19.091	13.681
Β') Ἐχοντες ἀπολυτήριον Γυμνασίου (1)	7.016	—	—	1.232	1.839	749	547
Γ') Ἐχοντες πτυχίον Ἀνωτάτης Σχολῆς	2.479	—	—	6	306	356	383
Ἄρρενες	355.427	77.358	44.194	38.602	21.927	21.094	18.728
Ἐγγράμματοι (γνωρίζοντες γραφὴν καὶ ἀνάγνωσιν)	274.525	23.980	42.443	36.337	20.647	20.075	17.799
Ἀγράμματοι	79.120	52.881	1.637	2.176	1.215	971	888
Μὴ δηλώσαντες παιδευσιν	1.782	497	114	89	65	48	41
ΥΠΟΔΙΑΙΡΕΣΙΣ ΤΩΝ ΕΓΓΡΑΜΜΑΤΩΝ							
Α') Μὴ ἔχοντες ἀπολυτήριον Γυμνασίου	267.366	23.980	42.443	35.488	19.340	19.321	17.116
α') Μὴ φοιτήσαντες εἰς σχολεῖον ἐπὶ 6 ἔτη	162.450	23.980	25.847	12.978	8.579	8.017	7.974
β') Φοιτήσαντες εἰς σχολεῖον ἐπὶ 6 ἔτη καὶ πλέον	104.916	—	16.596	22.510	10.761	11.304	9.142
Β') Ἐχοντες ἀπολυτήριον Γυμνασίου (1)	5.454	—	—	845	1.226	590	424
Γ') Ἐχοντες πτυχίον Ἀνωτάτης Σχολῆς	1.705	—	—	4	81	164	259
Θήλεις	384.426	70.507	38.676	37.512	34.711	24.743	21.596
Ἐγγράμματοι (γνωρίζουσαι γραφὴν καὶ ἀνάγνωσιν)	196.174	20.703	34.097	31.182	29.363	19.731	15.072
Ἀγράμματοι	185.553	49.389	4.470	6.227	5.256	4.919	6.434
Μὴ δηλώσασαι παιδευσιν	2.699	415	109	103	92	93	90
ΥΠΟΔΙΑΙΡΕΣΙΣ ΤΩΝ ΕΓΓΡΑΜΜΑΤΩΝ							
Α') Μὴ ἔχουσαι ἀπολυτήριον Γυμνασίου	193.838	20.703	34.097	30.793	28.525	19.380	14.825
α') Μὴ φοιτήσασαι εἰς σχολεῖον ἐπὶ 6 ἔτη	138.860	20.703	24.105	17.602	16.118	11.593	10.286
β') Φοιτήσασαι εἰς σχολεῖον ἐπὶ 6 ἔτη καὶ πλέον	54.978	—	9.992	13.191	12.407	7.787	4.539
Β') Ἐχουσαι ἀπολυτήριον Γυμνασίου (1)	1.562	—	—	387	613	159	123
Γ') Ἐχουσαι πτυχίον Ἀνωτάτης Σχολῆς	774	—	—	2	225	192	124

(1) Βλέπε ὑποσημείωσιν σελίδος 294.

Tableau 9. Population de fait suivant le degré d'instruction, par sexe et âge (suite)

a) Grèce entière et par régions géographiques subdivisées en circonscriptions urbaines, semi-urbaines et rurales (suite)

— Â g e								Mή δη- λωθείσα Non déclaré	Degré d'instruction
ἐτῶν 35 — 39 ans	ἐτῶν 40 — 44 ans	ἐτῶν 45 — 49 ans	ἐτῶν 50 — 54 ans	ἐτῶν 55 — 59 ans	ἐτῶν 60 — 64 ans	65 ἐτῶν καὶ πλέον 65 ans et plus			
4.181	4.086	3.760	3.290	1.864	1.634	3.424	290	CATÉGORIES DE PERSONNES SACHANT LIRE ET ÉCRIRE	
2.139	2.393	2.247	1.994	1.212	1.098	2.405	164	A) Personnes ne possédant pas de certificat d'études secondaires	
2.042	1.693	1.513	1.296	652	536	1.019	126	a) Ayant fréquenté l'école moins de 6 ans	
437	438	272	158	56	46	99	14	b) Ayant fréquenté l'école 6 ans et plus	
212	291	281	141	73	71	135	1	B) Personnes possédant un certificat d'études secondaires (1)	
5.533	5.124	4.510	4.476	2.667	3.077	6.228	688	C) Personnes possédant un diplôme d'études supérieures	
4.025	3.293	2.555	2.066	934	861	1.170	246	Femmes	
1.501	1.815	1.945	2.395	1.728	2.205	5.026	154	Personnes sachant lire et écrire	
7	16	10	15	5	11	32	288	Illettrés	
								Personnes d'instruction inconnue	
3.827	3.131	2.469	2.016	921	845	1.156	238	CATÉGORIES DE PERSONNES SACHANT LIRE ET ÉCRIRE	
2.717	2.387	1.930	1.633	785	695	978	173	A) Personnes ne possédant pas de certificat d'études secondaires	
1.110	744	539	383	136	150	178	65	a) Ayant fréquenté l'école moins de 6 ans	
145	88	50	31	8	7	14	8	b) Ayant fréquenté l'école 6 ans et plus	
53	74	36	19	5	9	—	—	B) Personnes possédant un certificat d'études secondaires (1)	
								C) Personnes possédant un diplôme d'études supérieures	
— CIRCONSCRIPTIONS RURALES									
45.624	46.931	42.671	37.992	24.154	25.664	58.688	8.481	Total des deux sexes	
33.797	31.783	27.533	20.753	11.324	9.827	20.234	4.019	Personnes sachant lire et écrire	
11.676	15.008	15.028	17.132	12.721	15.727	38.194	2.724	Illettrés	
151	140	110	107	109	110	260	1.738	Personnes d'instruction inconnue	
32.771	30.672	26.792	20.426	11.145	9.643	19.802	3.942	CATÉGORIES DE PERSONNES SACHANT LIRE ET ÉCRIRE	
21.436	21.892	19.638	15.419	8.590	7.644	16.115	2.794	A) Personnes ne possédant pas de certificat d'études secondaires	
11.335	8.780	7.154	5.007	2.555	1.999	3.687	1.148	a) Ayant fréquenté l'école moins de 6 ans	
728	780	463	185	108	109	219	57	b) Ayant fréquenté l'école 6 ans et plus	
298	331	278	142	71	75	213	20	B) Personnes possédant un certificat d'études secondaires (1)	
21.691	22.537	21.198	17.043	10.446	10.241	26.581	3.787	C) Personnes possédant un diplôme d'études supérieures	
20.177	20.641	19.557	15.338	9.003	8.031	18.097	2.400	Hommes	
1.461	1.850	1.608	1.668	1.405	2.187	8.403	770	Personnes sachant lire et écrire	
53	46	33	37	38	23	81	617	Illettrés	
19.310	19.684	18.903	15.054	8.842	7.858	17.686	2.341	Personnes d'instruction inconnue	
10.789	12.494	12.764	10.632	6.499	6.046	14.239	1.612	CATÉGORIES DE PERSONNES SACHANT LIRE ET ÉCRIRE	
8.521	7.190	6.139	4.422	2.343	1.812	3.447	729	A) Personnes ne possédant pas de certificat d'études secondaires	
634	708	424	164	93	100	208	43	a) Ayant fréquenté l'école moins de 6 ans	
233	254	230	120	68	73	203	16	b) Ayant fréquenté l'école 6 ans et plus	
23.933	24.394	21.473	20.949	13.708	15.423	32.107	4.694	B) Personnes possédant un certificat d'études secondaires (1)	
13.620	11.142	7.976	5.415	2.321	1.796	2.137	1.619	C) Personnes possédant un diplôme d'études supérieures	
10.215	13.158	13.420	15.464	11.316	13.540	29.791	1.954	Femmes	
98	94	77	70	71	87	179	1.121	Personnes sachant lire et écrire	
13.461	10.988	7.889	5.372	2.303	1.785	2.116	1.601	Illettrés	
10.647	9.398	6.874	4.787	2.091	1.598	1.876	1.182	Personnes d'instruction inconnue	
2.814	1.590	1.015	585	212	187	240	419	CATÉGORIES DE PERSONNES SACHANT LIRE ET ÉCRIRE	
94	77	39	21	15	9	11	14	A) Personnes ne possédant pas de certificat d'études secondaires	
65	77	48	22	3	2	10	4	a) Ayant fréquenté l'école moins de 6 ans	
								b) Ayant fréquenté l'école 6 ans et plus	
								B) Personnes possédant un certificat d'études secondaires (1)	
								C) Personnes possédant un diplôme d'études supérieures	

(1) Voir note page 295.

Πίναξ 9. Πραγματικός πληθυσμός αναλόγως του επιπέδου παιδείας, κατά φύλον και ηλικίαν (συνέχεια)

α) Σύνολον Ἑλλάδος και κατά γεωγραφικά διαμερίσματα μεθ' ὑποδιαίρεσως εἰς ἀστικάς, ἡμιστικάς και ἀγροτικάς περιφέρειας (συνέχεια)

Ἐπίπεδον παιδείας	Ἡλικία —						
	Σύνολον Total	ἑτῶν 0 — 9 ans	ἑτῶν 10 — 14 ans	ἑτῶν 15 — 19 ans	ἑτῶν 20 — 24 ans	ἑτῶν 25 — 29 ans	ἑτῶν 30 — 34 ans
III. ΙΟΝΙΟΙ ΝΗΣΟΙ —							
ΣΥΝΟΛΟΝ ΠΑΣΩΝ ΤΩΝ ΠΕΡΙΦΕΡΕΙΩΝ —							
* Ἀμφοτέρων τῶν φύλων	228.597	39.229	22.036	22.264	18.156	16.082	12.526
Ἐγγράμματοι (γνωρίζοντες γραφήν και ἀνάγνωσιν)	137.922	10.093	19.445	18.358	14.647	12.803	9.532
Ἀγράμματοι	89.738	28.992	2.551	3.861	3.454	3.284	2.971
Μὴ δηλώσαντες παιδευσιν	937	144	40	45	55	45	28
ΥΠΟΔΙΑΙΡΕΣΙΣ ΤΩΝ ΕΓΓΡΑΜΜΑΤΩΝ							
Α') Μὴ ἔχοντες ἀπολυτήριον Γυμνασίου	131.408	10.093	19.445	17.968	13.415	11.990	8.815
α') Μὴ φοιτήσαντες εἰς σχολεῖον ἐπὶ 6 ἔτη	83.310	10.093	12.691	8.321	6.853	5.933	4.657
β') Φοιτήσαντες εἰς σχολεῖον ἐπὶ 6 ἔτη και πλέον	48.098	—	6.754	9.647	6.562	6.057	4.158
Β') Ἐχοντες ἀπολυτήριον Γυμνασίου (1)	4.957	—	—	388	1.125	713	516
Γ') Ἐχοντες πτυχίον Ἀνωτάτης Σχολῆς	1.557	—	—	2	107	100	201
* Ἄρρενες	107.058	20.685	11.542	10.902	7.259	7.008	5.652
Ἐγγράμματοι (γνωρίζοντες γραφήν και ἀνάγνωσιν)	79.815	5.595	10.867	9.866	6.580	6.473	5.176
Ἀγράμματοι	26.884	14.998	657	1.024	664	521	468
Μὴ δηλώσαντες παιδευσιν	359	92	18	12	15	14	8
ΥΠΟΔΙΑΙΡΕΣΙΣ ΤΩΝ ΕΓΓΡΑΜΜΑΤΩΝ							
Α') Μὴ ἔχοντες ἀπολυτήριον Γυμνασίου	75.755	5.595	10.867	9.691	5.939	6.033	4.744
α') Μὴ φοιτήσαντες εἰς σχολεῖον ἐπὶ 6 ἔτη	45.492	5.595	6.628	3.684	2.567	2.443	2.106
β') Φοιτήσαντες εἰς σχολεῖον ἐπὶ 6 ἔτη και πλέον	30.263	—	4.239	6.007	3.372	3.590	2.638
Β') Ἐχοντες ἀπολυτήριον Γυμνασίου (1)	2.883	—	—	173	587	380	293
Γ') Ἐχοντες πτυχίον Ἀνωτάτης Σχολῆς	1.177	—	—	2	54	60	139
* Θῆλεις	121.539	18.544	10.494	11.362	10.897	9.074	6.874
Ἐγγράμματοι (γνωρίζουσαι γραφήν και ἀνάγνωσιν)	58.107	4.498	8.578	8.492	8.067	6.330	4.356
Ἀγράμματοι	62.854	13.994	1.894	2.837	2.790	2.713	2.503
Μὴ δηλώσασαι παιδευσιν	578	52	22	33	40	31	15
ΥΠΟΔΙΑΙΡΕΣΙΣ ΤΩΝ ΕΓΓΡΑΜΜΑΤΩΝ							
Α') Μὴ ἔχουσαι ἀπολυτήριον Γυμνασίου	55.653	4.498	8.578	8.277	7.476	5.957	4.071
α') Μὴ φοιτήσασαι εἰς σχολεῖον ἐπὶ 6 ἔτη	37.818	4.498	6.063	4.637	4.286	3.490	2.551
β') Φοιτήσασαι εἰς σχολεῖον ἐπὶ 6 ἔτη και πλέον	17.835	—	2.515	3.640	3.190	2.467	1.520
Β') Ἐχουσαι ἀπολυτήριον Γυμνασίου (1)	2.074	—	—	215	538	333	223
Γ') Ἐχουσαι πτυχίον Ἀνωτάτης Σχολῆς	380	—	—	—	53	40	62
ΑΣΤΙΚΑΙ ΠΕΡΙΦΕΡΕΙΑΙ —							
* Ἀμφοτέρων τῶν φύλων	41.945	6.299	3.516	3.923	3.571	3.374	3.044
Ἐγγράμματοι (γνωρίζοντες γραφήν και ἀνάγνωσιν)	28.362	1.571	3.198	3.359	3.082	2.860	2.467
Ἀγράμματοι	13.422	4.706	312	557	484	509	574
Μὴ δηλώσαντες παιδευσιν	161	22	6	7	5	5	3
ΥΠΟΔΙΑΙΡΕΣΙΣ ΤΩΝ ΕΓΓΡΑΜΜΑΤΩΝ							
Α') Μὴ ἔχοντες ἀπολυτήριον Γυμνασίου	24.862	1.571	3.198	3.199	2.394	2.431	2.074
α') Μὴ φοιτήσαντες εἰς σχολεῖον ἐπὶ 6 ἔτη	14.182	1.571	1.773	1.274	1.208	1.232	1.097
β') Φοιτήσαντες εἰς σχολεῖον ἐπὶ 6 ἔτη και πλέον	10.680	—	1.425	1.925	1.186	1.199	977
Β') Ἐχοντες ἀπολυτήριον Γυμνασίου (1)	2.768	—	—	160	639	381	297
Γ') Ἐχοντες πτυχίον Ἀνωτάτης Σχολῆς	732	—	—	—	49	48	96
* Ἄρρενες	20.645	3.314	1.822	1.970	1.750	1.596	1.493
Ἐγγράμματοι (γνωρίζοντες γραφήν και ἀνάγνωσιν)	15.355	864	1.683	1.703	1.563	1.442	1.333
Ἀγράμματοι	5.213	2.437	135	265	185	153	159
Μὴ δηλώσαντες παιδευσιν	77	13	4	2	2	1	1

(1) Βλέπε ὑποσημείωσιν σελίδος 294.

Tableau 9. Population de fait suivant le degré d'instruction, par sexe et âge (suite)

a) Grèce entière et par régions géographiques subdivisées en circonscriptions urbaines, semi-urbaines et rurales (suite)

— Â g e								Degré d'instruction
ἐτῶν 35 — 39 ans	ἐτῶν 40 — 44 ans	ἐτῶν 45 — 49 ans	ἐτῶν 50 — 54 ans	ἐτῶν 55 — 59 ans	ἐτῶν 60 — 64 ans	65 ἐτῶν καὶ πλέον 65 ans et plus	Μὴ δη- λωθεῖσα Non déclaré	
— III ILES IONIENNES								
— TOTAL DE TOUTES LES CIRCONSCRIPTIONS								
14.421	14.778	12.878	12.287	10.021	10.284	21.432	2.203	Total des deux sexes
9.934	9.526	8.104	6.705	5.140	4.582	8.008	1.045	Personnes sachant lire et écrire
4.453	5.220	4.756	5.550	4.852	5.667	13.354	823	Illettrés
34	32	18	32	29	35	70	335	Personnes d'instruction inconnue
CATÉGORIES DE PERSONNES SACHANT LIRE ET ÉCRIRE								
9.109	8.743	7.629	6.343	4.890	4.366	7.572	1.030	A) Personnes ne possédant pas de certificat d'études secondaires
5.611	5.911	5.279	4.430	3.591	3.307	5.910	723	a) Ayant fréquenté l'école moins de 6 ans
3.498	2.832	2.350	1.913	1.299	1.059	1.662	307	b) Ayant fréquenté l'école 6 ans et plus
601	537	307	224	164	127	245	10	B) Personnes possédant un certificat d'études secondaires (1)
224	246	168	138	86	89	191	5	C) Personnes possédant un diplôme d'études supérieures
6.555	6.822	6.098	5.301	4.620	4.321	9.367	926	Hommes
5.850	5.890	5.313	4.513	3.809	3.263	6.008	612	Personnes sachant lire et écrire
693	924	780	776	801	1.049	3.339	190	Illettrés
12	8	5	12	10	9	20	124	Personnes d'instruction inconnue
CATÉGORIES DE PERSONNES SACHANT LIRE ET ÉCRIRE								
5.282	5.362	4.980	4.255	3.630	3.099	5.673	605	A) Personnes ne possédant pas de certificat d'études secondaires
2.903	3.425	3.346	2.864	2.623	2.372	4.526	410	a) Ayant fréquenté l'école moins de 6 ans
2.379	1.937	1.634	1.391	1.007	727	1.147	195	b) Ayant fréquenté l'école 6 ans et plus
410	345	195	142	103	90	161	4	B) Personnes possédant un certificat d'études secondaires (1)
158	183	138	116	76	74	174	3	C) Personnes possédant un diplôme d'études supérieures
7.866	7.956	6.780	6.986	5.401	5.963	12.065	1.277	Femmes
4.084	3.636	2.791	2.192	1.331	1.319	2.000	433	Personnes sachant lire et écrire
3.760	4.296	3.976	4.774	4.051	4.618	10.015	633	Illettrées
22	24	13	20	19	26	50	211	Personnes d'instruction inconnue
CATÉGORIES DE PERSONNES SACHANT LIRE ET ÉCRIRE								
3.827	3.381	2.649	2.088	1.260	1.267	1.899	425	A) Personnes ne possédant pas de certificat d'études secondaires
2.708	2.486	1.933	1.566	968	935	1.384	313	a) Ayant fréquenté l'école moins de 6 ans
1.119	895	716	522	292	332	515	112	b) Ayant fréquenté l'école 6 ans et plus
191	192	112	82	61	37	84	6	B) Personnes possédant un certificat d'études secondaires (1)
66	63	30	22	10	15	17	2	C) Personnes possédant un diplôme d'études supérieures
— CIRCONSCRIPTIONS URBAINES								
3.372	3.160	2.641	2.240	1.776	1.711	3.060	258	Total des deux sexes
2.572	2.289	1.891	1.411	1.083	948	1.519	112	Personnes sachant lire et écrire
796	870	749	823	689	758	1.535	60	Illettrés
4	1	1	6	4	5	6	86	Personnes d'instruction inconnue
CATÉGORIES DE PERSONNES SACHANT LIRE ET ÉCRIRE								
2.142	1.874	1.623	1.199	919	826	1.302	110	A) Personnes ne possédant pas de certificat d'études secondaires
1.254	1.140	976	732	558	508	792	67	a) Ayant fréquenté l'école moins de 6 ans
888	734	647	467	361	318	510	43	b) Ayant fréquenté l'école 6 ans et plus
336	304	181	140	112	78	138	2	B) Personnes possédant un certificat d'études secondaires (1)
94	111	87	72	52	44	79	—	C) Personnes possédant un diplôme d'études supérieures
1.730	1.590	1.334	1.033	854	785	1.250	124	Hommes
1.488	1.302	1.096	784	660	551	822	64	Personnes sachant lire et écrire
240	288	237	245	192	233	428	16	Illettrés
2	—	1	4	2	1	—	44	Personnes d'instruction inconnue

(1) Voir note page 295.

Πίναξ 9. Πραγματικός πληθυσμός αναλόγως του επιπέδου παιδείσεως, κατά φύλον και ηλικίαν (συνέχεια)

α) Σύνολον Ἑλλάδος καὶ κατὰ γεωγραφικὰ διαμερίσματα μεθ' ὑποδιαίρεσως εἰς ἀστικάς, ἡμιαστικάς καὶ ἀγροτικάς περιφερείας (συνέχεια)

Ἐπίπεδον παιδείσεως	Ἡ λ ι κ ί α —						
	Σύνολον Total	ἐτῶν 0 — 9 ans	ἐτῶν 10 — 14 ans	ἐτῶν 15 — 19 ans	ἐτῶν 20 — 24 ans	ἐτῶν 25 — 29 ans	ἐτῶν 30 — 34 ans
ΥΠΟΔΙΑΙΡΕΣΙΣ ΤΩΝ ΕΓΓΡΑΜΜΑΤΩΝ							
Α') Μὴ ἔχοντες ἀπολυτήριον Γυμνασίου	13.169	864	1.683	1.632	1.141	1.207	1.109
α') Μὴ φοιτήσαντες εἰς σχολεῖον ἐπὶ 6 ἔτη	7.174	864	843	566	522	563	541
β') Φοιτήσαντες εἰς σχολεῖον ἐπὶ 6 ἔτη καὶ πλέον	5.995	—	840	1.066	619	644	568
Β') Ἐχοντες ἀπολυτήριον Γυμνασίου (1)	1.607	—	—	71	378	201	158
Γ') Ἐχοντες πτυχίον Ἀνωτάτης Σχολῆς	579	—	—	—	44	34	66
Θήλεις	21.300	2.985	1.694	1.953	1.821	1.778	1.551
Ἐγγράμματοι (γνωρίζουσαι γραφὴν καὶ ἀνάγνωσιν)	13.007	707	1.515	1.656	1.519	1.418	1.134
Ἀγράμματοι	8.209	2.269	177	292	299	356	415
Μὴ δηλώσασαι παιδευσιν	84	9	2	5	3	4	2
ΥΠΟΔΙΑΙΡΕΣΙΣ ΤΩΝ ΕΓΓΡΑΜΜΑΤΩΝ							
Α') Μὴ ἔχουσαι ἀπολυτήριον Γυμνασίου	11.693	707	1.515	1.567	1.253	1.224	965
α') Μὴ φοιτήσασαι εἰς σχολεῖον ἐπὶ 6 ἔτη	7.008	707	930	708	686	669	556
β') Φοιτήσασαι εἰς σχολεῖον ἐπὶ 6 ἔτη καὶ πλέον	4.685	—	585	859	567	555	409
Β') Ἐχουσαι ἀπολυτήριον Γυμνασίου (1)	1.161	—	—	89	261	180	139
Γ') Ἐχουσαι πτυχίον Ἀνωτάτης Σχολῆς	153	—	—	—	5	14	30
ΗΜΙΑΣΤΙΚΑΙ ΠΕΡΙΦΕΡΕΙΑΙ —							
Ἄμφοτέρων τῶν φύλων	22.618	3.576	2.175	2.547	1.668	1.616	1.369
Ἐγγράμματοι (γνωρίζοντες γραφὴν καὶ ἀνάγνωσιν)	16.055	1.070	2.036	2.329	1.519	1.449	1.204
Ἀγράμματοι	6.490	2.489	134	212	147	167	165
Μὴ δηλώσαντες παιδευσιν	73	17	5	6	2	—	—
ΥΠΟΔΙΑΙΡΕΣΙΣ ΤΩΝ ΕΓΓΡΑΜΜΑΤΩΝ							
Α') Μὴ ἔχοντες ἀπολυτήριον Γυμνασίου	14.488	1.070	2.036	2.191	1.228	1.239	1.023
α') Μὴ φοιτήσαντες εἰς σχολεῖον ἐπὶ 6 ἔτη	7.898	1.070	981	704	545	550	507
β') Φοιτήσαντες εἰς σχολεῖον ἐπὶ 6 ἔτη καὶ πλέον	6.590	—	1.055	1.487	683	689	516
Β') Ἐχοντες ἀπολυτήριον Γυμνασίου (1)	1.196	—	—	136	283	194	132
Γ') Ἐχοντες πτυχίον Ἀνωτάτης Σχολῆς	371	—	—	2	8	16	49
Ἄρρενες	10.970	1.902	1.129	1.360	732	751	659
Ἐγγράμματοι (γνωρίζοντες γραφὴν καὶ ἀνάγνωσιν)	8.389	563	1.057	1.252	665	680	605
Ἀγράμματοι	2.547	1.330	70	105	67	71	54
Μὴ δηλώσαντες παιδευσιν	34	9	2	3	—	—	—
ΥΠΟΔΙΑΙΡΕΣΙΣ ΤΩΝ ΕΓΓΡΑΜΜΑΤΩΝ							
Α') Μὴ ἔχοντες ἀπολυτήριον Γυμνασίου	7.481	563	1.057	1.196	568	574	501
α') Μὴ φοιτήσαντες εἰς σχολεῖον ἐπὶ 6 ἔτη	3.937	563	501	321	252	236	225
β') Φοιτήσαντες εἰς σχολεῖον ἐπὶ 6 ἔτη καὶ πλέον	3.544	—	556	875	316	338	276
Β') Ἐχοντες ἀπολυτήριον Γυμνασίου (1)	606	—	—	54	92	93	69
Γ') Ἐχοντες πτυχίον Ἀνωτάτης Σχολῆς	302	—	—	2	5	13	35
Θήλεις	11.648	1.674	1.046	1.187	936	865	710
Ἐγγράμματοι (γνωρίζουσαι γραφὴν καὶ ἀνάγνωσιν)	7.666	507	979	1.077	854	769	599
Ἀγράμματοι	3.943	1.159	64	107	80	96	111
Μὴ δηλώσασαι παιδευσιν	39	8	3	3	2	—	—
ΥΠΟΔΙΑΙΡΕΣΙΣ ΤΩΝ ΕΓΓΡΑΜΜΑΤΩΝ							
Α') Μὴ ἔχουσαι ἀπολυτήριον Γυμνασίου	7.007	507	979	995	660	665	522
α') Μὴ φοιτήσασαι εἰς σχολεῖον ἐπὶ 6 ἔτη	3.961	507	480	383	293	314	282
β') Φοιτήσασαι εἰς σχολεῖον ἐπὶ 6 ἔτη καὶ πλέον	3.046	—	499	612	367	351	240
Β') Ἐχουσαι ἀπολυτήριον Γυμνασίου (1)	590	—	—	82	191	101	63
Γ') Ἐχουσαι πτυχίον Ἀνωτάτης Σχολῆς	69	—	—	—	3	3	14

(1) Βλέπε ὑποσημείωσιν σελίδος 294.

Tableau 9. Population de fait suivant le degré d' instruction, par sexe et âge (suite)

a) Grèce entière et par régions géographiques subdivisées en circonscriptions urbaines, semi-urbaines et rurales (suite)

— Â g e								Mή δη- λωθεῖσα Non déclaré	Degré d' instruction
ἐτῶν 35 — 39 ans	ἐτῶν 40 — 44 ans	ἐτῶν 45 — 49 ans	ἐτῶν 50 — 54 ans	ἐτῶν 55 — 59 ans	ἐτῶν 60 — 64 ans	ἑῖς ἐτῶν καὶ πλέον 65 ans et plus			
1.197	1.034	927	639	546	460	667	63	CATÉGORIES DE PERSONNES SACHANT LIRE ET ÉCRIRE	
651	620	569	383	307	285	422	38	A) Personnes ne possédant pas de certificat d' études secondaires	
546	414	358	256	239	175	245	25	a) Ayant fréquenté l' école moins de 6 ans	
218	183	102	84	69	57	85	1	b) Ayant fréquenté l' école 6 ans et plus	
73	85	67	61	45	34	70	—	B) Personnes possédant un certificat d' études secondaires (1)	
1.642	1.570	1.307	1.207	922	926	1.810	134	C) Personnes possédant un diplôme d' études supérieures	
1.084	987	795	627	423	397	697	48	Femmes	
556	582	512	578	497	525	1.107	44	Personnes sachant lire et écrire	
2	1	—	2	2	4	6	42	Illettrées	
945	840	696	560	373	366	635	47	Personnes d' instruction inconnue	
603	520	407	349	251	223	370	29	CATÉGORIES DE PERSONNES SACHANT LIRE ET ÉCRIRE	
342	320	289	211	122	143	265	18	A) Personnes ne possédant pas de certificat d' études secondaires	
118	121	79	56	43	21	53	1	a) Ayant fréquenté l' école moins de 6 ans	
21	26	20	11	7	10	9	—	b) Ayant fréquenté l' école 6 ans et plus	
								B) Personnes possédant un certificat d' études secondaires (1)	
								C) Personnes possédant un diplôme d' études supérieures	
— CIRCONSCRIPTIONS SEMI-URBAINES									
1.595	1.522	1.272	1.282	937	973	1.977	109	Total des deux sexes	
1.299	1.192	948	847	572	554	982	54	Personnes sachant lire et écrire	
295	328	322	431	363	418	994	25	Illettrés	
1	2	2	4	2	1	1	30	Personnes d' instruction inconnue	
1.100	1.011	838	767	533	506	896	50	CATÉGORIES DE PERSONNES SACHANT LIRE ET ÉCRIRE	
619	610	522	464	334	335	623	34	A) Personnes ne possédant pas de certificat d' études secondaires	
481	401	316	303	199	171	273	16	a) Ayant fréquenté l' école moins de 6 ans	
138	114	61	41	21	30	43	3	b) Ayant fréquenté l' école 6 ans et plus	
61	67	49	39	18	18	43	1	B) Personnes possédant un certificat d' études secondaires (1)	
761	730	614	559	431	444	855	43	C) Personnes possédant un diplôme d' études supérieures	
678	641	531	466	328	333	570	20	Homme	
82	89	82	92	101	111	284	9	Personnes sachant lire et écrire	
1	—	1	1	2	—	1	14	Illettrés	
544	518	441	405	297	297	501	19	Personnes d' instruction inconnue	
295	311	264	242	182	192	341	12	CATÉGORIES DE PERSONNES SACHANT LIRE ET ÉCRIRE	
249	207	177	163	115	105	160	7	A) Personnes ne possédant pas de certificat d' études secondaires	
88	73	43	28	14	21	31	—	a) Ayant fréquenté l' école moins de 6 ans	
46	50	47	33	17	15	38	1	b) Ayant fréquenté l' école 6 ans et plus	
834	792	658	723	506	529	1.122	66	B) Personnes possédant un certificat d' études secondaires (1)	
621	551	417	381	244	221	412	34	C) Personnes possédant un diplôme d' études supérieures	
213	239	240	339	262	307	710	16	Femmes	
—	2	1	3	—	1	—	16	Personnes sachant lire et écrire	
556	493	397	362	236	209	395	31	Illettrées	
324	299	258	222	152	143	282	22	Personnes d' instruction inconnue	
232	194	139	140	84	66	113	9	CATÉGORIES DE PERSONNES SACHANT LIRE ET ÉCRIRE	
50	41	18	13	7	9	12	3	A) Personnes ne possédant pas de certificat d' études secondaires	
15	17	2	6	1	3	5	—	a) Ayant fréquenté l' école moins de 6 ans	
								b) Ayant fréquenté l' école 6 ans et plus	
								B) Personnes possédant un certificat d' études secondaires (1)	
								C) Personnes possédant un diplôme d' études supérieures	

(1) Voir note page 295.

Πίναξ 9. Πραγματικός πληθυσμός αναλόγως του επιπέδου παιδείσεως, κατά φύλον και ηλικίαν (συνέχεια)

α) Σύνολον Ἑλλάδος καὶ κατὰ γεωγραφικὰ διαμερίσματα μεθ' ὑποδιαίρεσεως εἰς ἀστικές, ἡμιστικές καὶ ἀγροτικές περιφερείας (συνέχεια)

Ἐπίπεδον παιδείσεως	Ἡ λ ι κ ί α —						
	Σύνολον	ἑτῶν	ἑτῶν	ἑτῶν	ἑτῶν	ἑτῶν	ἑτῶν
	Total	0 — 9 ans	10 — 14 ans	15 — 19 ans	20 — 24 ans	25 — 29 ans	30 — 34 ans
ΑΓΡΟΤΙΚΑΙ ΠΕΡΙΦΕΡΕΙΑΙ —							
*Ἀμφοτέρων τῶν φύλων	164.034	29.354	16.345	15.794	12.917	11.092	8.113
*Ἐγγράμματοι (γνωρίζοντες γραφὴν καὶ ἀνάγνωσιν)	93.505	7.452	14.211	12.670	10.046	8.494	5.861
*Ἀγράμματοι	69.826	21.797	2.105	3.092	2.823	2.558	2.232
Μὴ δηλώσαντες παιδευσίν	703	105	29	32	48	40	20
ΥΠΟΔΙΑΙΡΕΣΙΣ ΤΩΝ ΕΓΓΡΑΜΜΑΤΩΝ							
Α') Μὴ ἔχοντες ἀπολυτήριον Γυμνασίου.....	92.058	7.452	14.211	12.578	9.793	8.320	5.718
α') Μὴ φοιτήσαντες εἰς σχολεῖον ἐπὶ 6 ἔτη	61.230	7.452	9.937	6.343	5.100	4.151	3.053
β') Φοιτήσαντες εἰς σχολεῖον ἐπὶ 6 ἔτη καὶ πλέον	30.828	—	4.274	6.235	4.693	4.169	2.665
Β') *Ἐχοντες ἀπολυτήριον Γυμνασίου (1)	993	—	—	92	203	138	87
Γ') *Ἐχοντες πτυχίον Ἀνωτάτης Σχολῆς	454	—	—	—	50	36	56
*Ἀρρενες.....	75.443	15.469	8.591	7.572	4.777	4.661	3.500
*Ἐγγράμματοι (γνωρίζοντες γραφὴν καὶ ἀνάγνωσιν)	56.071	4.168	8.127	6.911	4.352	4.351	3.238
*Ἀγράμματοι.....	19.124	11.231	452	654	412	297	255
Μὴ δηλώσαντες παιδευσίν	248	70	12	7	13	13	7
ΥΠΟΔΙΑΙΡΕΣΙΣ ΤΩΝ ΕΓΓΡΑΜΜΑΤΩΝ							
Α') Μὴ ἔχοντες ἀπολυτήριον Γυμνασίου.....	55.105	4.168	8.127	6.863	4.230	4.252	3.134
α') Μὴ φοιτήσαντες εἰς σχολεῖον ἐπὶ 6 ἔτη	34.381	4.168	5.284	2.797	1.793	1.644	1.340
β') Φοιτήσαντες εἰς σχολεῖον ἐπὶ 6 ἔτη καὶ πλέον	20.724	—	2.843	4.066	2.437	2.608	1.794
Β') *Ἐχοντες ἀπολυτήριον Γυμνασίου (1).....	670	—	—	48	117	86	66
Γ') *Ἐχοντες πτυχίον Ἀνωτάτης Σχολῆς	296	—	—	—	5	13	38
Θήλειαι.....	88.591	13.885	7.754	8.222	8.140	6.431	4.613
*Ἐγγράμματοι (γνωρίζουσαι γραφὴν καὶ ἀνάγνωσιν)	37.434	3.284	6.084	5.759	5.694	4.143	2.623
*Ἀγράμματοι	50.702	10.566	1.653	2.438	2.411	2.261	1.977
Μὴ δηλώσασαι παιδευσίν	455	35	17	25	35	27	13
ΥΠΟΔΙΑΙΡΕΣΙΣ ΤΩΝ ΕΓΓΡΑΜΜΑΤΩΝ							
Α') Μὴ ἔχουσαι ἀπολυτήριον Γυμνασίου	36.953	3.284	6.084	5.715	5.563	4.068	2.584
α') Μὴ φοιτήσασαι εἰς σχολεῖον ἐπὶ 6 ἔτη.....	26.849	3.284	4.653	3.546	3.307	2.507	1.713
β') Φοιτήσασαι εἰς σχολεῖον ἐπὶ 6 ἔτη καὶ πλέον	10.104	—	1.431	2.169	2.256	1.561	871
Β') *Ἐχουσαι ἀπολυτήριον Γυμνασίου (1).....	323	—	—	44	86	52	21
Γ') *Ἐχουσαι πτυχίον Ἀνωτάτης Σχολῆς	158	—	—	—	45	23	18
IV. Θ Ε Σ Σ Α Λ Ι Α —							
ΣΥΝΟΛΟΝ ΠΑΣΩΝ ΤΩΝ ΠΕΡΙΦΕΡΕΙΩΝ —							
*Ἀμφοτέρων τῶν φύλων	628.941	131.120	71.437	64.995	58.480	44.628	39.342
*Ἐγγράμματοι (γνωρίζοντες γραφὴν καὶ ἀνάγνωσιν).....	386.217	37.268	61.442	50.644	48.499	35.822	29.220
*Ἀγράμματοι	236.652	92.815	9.713	14.038	9.587	8.628	9.961
Μὴ δηλώσαντες παιδευσίν	6.072	1.017	282	313	394	178	161
ΥΠΟΔΙΑΙΡΕΣΙΣ ΤΩΝ ΕΓΓΡΑΜΜΑΤΩΝ							
Α') Μὴ ἔχοντες ἀπολυτήριον Γυμνασίου.....	370.254	37.288	61.442	49.329	44.805	33.162	27.305
α') Μὴ φοιτήσαντες εἰς σχολεῖον ἐπὶ 6 ἔτη.....	257.919	37.288	45.436	29.324	24.859	18.228	16.568
β') Φοιτήσαντες εἰς σχολεῖον ἐπὶ 6 ἔτη καὶ πλέον.....	112.335	—	16.006	20.005	19.946	14.934	10.737
Β') *Ἐχοντες ἀπολυτήριον Γυμνασίου (1).....	12.395	—	—	1.308	3.342	2.116	1.384
Γ') *Ἐχοντες πτυχίον Ἀνωτάτης Σχολῆς.....	3.568	—	—	7	352	544	531
*Ἀρρενες.....	306.868	67.216	36.301	32.171	27.560	20.571	18.144
*Ἐγγράμματοι (γνωρίζοντες γραφὴν καὶ ἀνάγνωσιν).....	228.750	19.609	33.310	27.987	25.318	19.174	16.696
*Ἀγράμματοι	75.148	47.078	2.869	4.062	2.001	1.344	1.405
Μὴ δηλώσαντες παιδευσίν	2.970	529	122	122	241	53	43

(1) Βλέπε ὑποσημείωσιν σελίδος 294.

Tableau 9. Population de fait suivant le degré d' instruction, par sexe et âge (suite)

a) Grèce entière et par régions géographiques subdivisées en circonscriptions urbaines, semi-urbaines et rurales (suite)

— Â g e								Degré d' instruction
ἑτῶν 35 — 39 ans	ἑτῶν 40 — 44 ans	ἑτῶν 45 — 49 ans	ἑτῶν 50 — 54 ans	ἑτῶν 55 — 59 ans	ἑτῶν 60 — 64 ans	65 ἑτῶν καὶ πλέον 65 ans et plus	Μὴ δη- λωθεῖσα Non déclaré	
— CIRCONSCRIPTIONS RURALES								
9.454	10.096	8.965	8.765	7.308	7.600	16.395	1.836	Total des deux sexes
6.063	6.045	5.265	4.447	3.485	3.080	5.507	879	Personnes sachant lire et écrire
3.362	4.022	3.685	4.296	3.800	4.491	10.825	738	Illettrés
29	29	15	22	23	29	63	219	Personnes d' instruction inconnue
CATÉGORIES DE PERSONNES SACHANT LIRE ET ÉCRIRE								
5.867	5.858	5.168	4.377	3.438	3.034	5.374	870	A) Personnes ne possédant pas de certificat d' études secondaires
3.738	4.161	3.781	3.234	2.699	2.464	4.495	622	a) Ayant fréquenté l' école moins de 6 ans
2.129	1.697	1.387	1.143	739	570	879	248	b) Ayant fréquenté l' école 6 ans et plus
127	119	65	43	31	19	64	5	B) Personnes possédant un certificat d' études secondaires (1)
69	68	32	27	16	27	69	4	C) Personnes possédant un diplôme d' études supérieures
4.064	4.502	4.150	3.709	3.335	3.092	7.262	759	Hommes
3.684	3.947	3.686	3.263	2.821	2.379	4.616	528	Personnes sachant lire et écrire
371	547	461	439	508	705	2.627	165	Illettrés
9	8	3	7	6	8	19	66	Personnes d' instruction inconnue
CATÉGORIES DE PERSONNES SACHANT LIRE ET ÉCRIRE								
3.541	3.810	3.612	3.211	2.787	2.342	4.505	523	A) Personnes ne possédant pas de certificat d' études secondaires
1.957	2.494	2.513	2.239	2.134	1.895	3.763	360	a) Ayant fréquenté l' école moins de 6 ans
1.584	1.316	1.099	972	653	447	742	163	b) Ayant fréquenté l' école 6 ans et plus
104	89	50	30	20	12	45	3	B) Personnes possédant un certificat d' études secondaires (1)
39	48	24	22	14	25	66	2	C) Personnes possédant un diplôme d' études supérieures
5.390	5.594	4.815	5.056	3.973	4.508	9.133	1.077	Femmes
2.379	2.098	1.579	1.184	664	701	891	351	Personnes sachant lire et écrire
2.991	3.475	3.224	3.857	3.292	3.786	8.198	573	Illettrées
20	21	12	15	17	21	44	153	Personnes d' instruction inconnue
CATÉGORIES DE PERSONNES SACHANT LIRE ET ÉCRIRE								
2.326	2.048	1.556	1.166	651	692	869	347	A) Personnes ne possédant pas de certificat d' études secondaires
1.781	1.667	1.268	995	565	569	732	262	a) Ayant fréquenté l' école moins de 6 ans
545	381	288	171	86	123	137	85	b) Ayant fréquenté l' école 6 ans et plus
23	30	15	13	11	7	19	2	B) Personnes possédant un certificat d' études secondaires (1)
30	20	8	5	2	2	3	2	C) Personnes possédant un diplôme d' études supérieures
— IV. T H E S S A L I E								
— TOTAL DE TOUTES LES CIRCONSCRIPTIONS								
40.982	37.201	32.603	28.048	19.242	19.600	36.273	4.990	Total des deux sexes
27.368	23.667	20.606	15.842	10.430	9.179	14.751	1.459	Personnes sachant lire et écrire
13.435	13.364	11.868	12.053	8.690	10.289	21.206	1.005	Illettrés
179	170	129	153	122	132	316	2.526	Personnes d' instruction inconnue
CATÉGORIES DE PERSONNES SACHANT LIRE ET ÉCRIRE								
25.515	22.247	19.513	15.073	10.024	8.881	14.261	1.409	A) Personnes ne possédant pas de certificat d' études secondaires
17.653	16.448	14.348	11.192	7.512	6.834	11.175	1.054	a) Ayant fréquenté l' école moins de 6 ans
7.862	5.799	5.165	3.881	2.512	2.047	3.086	355	b) Ayant fréquenté l' école 6 ans et plus
1.316	983	685	495	261	190	275	40	B) Personnes possédant un certificat d' études secondaires (1)
537	437	408	274	145	108	215	10	C) Personnes possédant un diplôme d' études supérieures
19.525	18.342	16.504	12.979	9.334	8.819	16.747	2.655	Hommes
17.446	16.087	14.653	11.210	7.903	6.883	11.653	821	Personnes sachant lire et écrire
2.027	2.206	1.813	1.733	1.405	1.903	5.010	292	Illettrés
52	49	38	36	26	33	84	1.542	Personnes d' instruction inconnue

(1) Voir note page 295.

Πίναξ 9. Πραγματικός πληθυσμός αναλόγως του επιπέδου παιδείσεως, κατά φύλον και ηλικίαν (συνέχεια)

α) Σύνολον Ἑλλάδος καὶ κατὰ γεωγραφικὰ διαμερίσματα μεθ' ὑποδιαίρεσεως εἰς ἀστικὰς, ἡμιστικὰς καὶ ἀγροτικὰς περιφερείας (συνέχεια)

Ἐπίπεδον παιδείσεως	Ἡ λ ι κ ί α —						
	Σύνολον Total	ἑτῶν 0 — 9 ans	ἑτῶν 10 — 14 ans	ἑτῶν 15 — 19 ans	ἑτῶν 20 — 24 ans	ἑτῶν 25 — 29 ans	ἑτῶν 30 — 34 ans
ΥΠΟΔΙΑΙΡΕΣΙΣ ΤΩΝ ΕΓΓΡΑΜΜΑΤΩΝ							
Α') Μὴ ἔχοντες ἀπολυτήριον Γυμνασίου	217.493	19.609	33.310	27.263	23.011	17.357	15.397
α') Μὴ φοιτήσαντες εἰς σχολεῖον ἐπὶ 6 ἔτη	143.235	19.609	23.606	14.282	11.200	8.258	8.138
β') Φοιτήσαντες εἰς σχολεῖον ἐπὶ 6 ἔτη καὶ πλέον	74.258	—	9.704	12.981	11.811	9.099	7.259
Β') Ἐχοντες ἀπολυτήριον Γυμνασίου (1)	8.317	—	—	718	2.066	1.402	883
Γ') Ἐχοντες πτυχίον Ἀνωτάτης Σχολῆς	2.940	—	—	6	241	415	416
Θήλεις	322.073	63.904	35.136	32.824	30.920	24.057	21.198
Ἐγγράμματοι (γνωρίζουσαι γραφὴν καὶ ἀνάγνωσιν)	157.467	17.679	28.132	22.657	23.181	16.648	12.524
Ἀγράμματοι	161.504	45.737	6.844	9.976	7.586	7.284	8.556
Μὴ δηλώσασαι παιδευσιν	3.102	488	160	191	153	125	118
ΥΠΟΔΙΑΙΡΕΣΙΣ ΤΩΝ ΕΓΓΡΑΜΜΑΤΩΝ							
Α') Μὴ ἔχουσαι ἀπολυτήριον Γυμνασίου	152.761	17.679	28.132	22.066	21.794	15.805	11.908
α') Μὴ φοιτήσασαι εἰς σχολεῖον ἐπὶ 6 ἔτη	114.684	17.679	21.830	15.042	13.659	9.970	8.430
β') Φοιτήσασαι εἰς σχολεῖον ἐπὶ 6 ἔτη καὶ πλέον	38.077	—	6.302	7.024	8.135	5.835	3.478
Β') Ἐχουσαι ἀπολυτήριον Γυμνασίου (1)	4.078	—	—	590	1.276	714	501
Γ') Ἐχουσαι πτυχίον Ἀνωτάτης Σχολῆς	628	—	—	1	111	129	115
ΑΣΤΙΚΑΙ ΠΕΡΙΦΕΡΕΙΑΙ —							
* Ἀμφοτέρων τῶν φύλων	166.469	26.420	14.672	16.674	20.896	14.341	12.254
Ἐγγράμματοι (γνωρίζοντες γραφὴν καὶ ἀνάγνωσιν)	120.885	7.701	13.591	14.808	19.087	12.805	10.479
Ἀγράμματοι	44.557	18.587	1.045	1.820	1.593	1.499	1.755
Μὴ δηλώσαντες παιδευσιν	1.027	132	36	46	216	37	20
ΥΠΟΔΙΑΙΡΕΣΙΣ ΤΩΝ ΕΓΓΡΑΜΜΑΤΩΝ							
Α') Μὴ ἔχοντες ἀπολυτήριον Γυμνασίου	108.980	7.701	13.591	13.887	16.274	10.825	9.088
α') Μὴ φοιτήσαντες εἰς σχολεῖον ἐπὶ 6 ἔτη	62.120	7.701	7.615	5.946	7.095	4.997	4.682
β') Φοιτήσαντες εἰς σχολεῖον ἐπὶ 6 ἔτη καὶ πλέον	46.860	—	5.976	7.941	9.179	5.828	4.406
Β') Ἐχοντες ἀπολυτήριον Γυμνασίου (1)	9.424	—	—	917	2.638	1.645	1.045
Γ') Ἐχοντες πτυχίον Ἀνωτάτης Σχολῆς	2.481	—	—	4	175	335	346
* Ἀρρενες	84.027	13.611	7.148	8.602	12.416	7.112	5.909
Ἐγγράμματοι (γνωρίζοντες γραφὴν καὶ ἀνάγνωσιν)	68.123	3.909	6.715	7.934	11.664	6.747	5.514
Ἀγράμματοι	15.324	9.625	415	648	562	351	390
Μὴ δηλώσαντες παιδευσιν	580	77	18	20	190	14	5
ΥΠΟΔΙΑΙΡΕΣΙΣ ΤΩΝ ΕΓΓΡΑΜΜΑΤΩΝ							
Α') Μὴ ἔχοντες ἀπολυτήριον Γυμνασίου	59.917	3.909	6.715	7.482	9.972	5.401	4.595
α') Μὴ φοιτήσαντες εἰς σχολεῖον ἐπὶ 6 ἔτη	30.404	3.909	3.540	2.592	3.606	2.053	1.886
β') Φοιτήσαντες εἰς σχολεῖον ἐπὶ 6 ἔτη καὶ πλέον	29.513	—	3.175	4.890	6.366	3.348	2.709
Β') Ἐχοντες ἀπολυτήριον Γυμνασίου (1)	6.079	—	—	448	1.557	1.072	642
Γ') Ἐχοντες πτυχίον Ἀνωτάτης Σχολῆς	2.127	—	—	4	135	274	277
Θήλεις	82.442	12.809	7.524	8.072	8.480	7.229	6.345
Ἐγγράμματοι (γνωρίζουσαι γραφὴν καὶ ἀνάγνωσιν)	52.762	3.792	6.876	6.874	7.423	6.058	4.965
Ἀγράμματοι	29.233	8.962	630	1.172	1.031	1.148	1.365
Μὴ δηλώσασαι παιδευσιν	447	55	18	26	26	23	15
ΥΠΟΔΙΑΙΡΕΣΙΣ ΤΩΝ ΕΓΓΡΑΜΜΑΤΩΝ							
Α') Μὴ ἔχουσαι ἀπολυτήριον Γυμνασίου	49.063	3.792	6.876	6.405	6.302	5.424	4.493
α') Μὴ φοιτήσασαι εἰς σχολεῖον ἐπὶ 6 ἔτη	31.716	3.792	4.075	3.354	3.489	2.944	2.796
β') Φοιτήσασαι εἰς σχολεῖον ἐπὶ 6 ἔτη καὶ πλέον	17.347	—	2.801	3.051	2.813	2.480	1.697
Β') Ἐχουσαι ἀπολυτήριον Γυμνασίου (1)	3.345	—	—	469	1.081	573	403
Γ') Ἐχουσαι πτυχίον Ἀνωτάτης Σχολῆς	354	—	—	—	40	61	69

(1) Βλέπε ὑποσημείωσιν σελίδος 294.

Tableau 9. Population de fait suivant le degré d'instruction, par sexe et âge (suite)

a) Grèce entière et par régions géographiques subdivisées en circonscriptions urbaines, semi-urbaines et rurales (suite)

— Â g e								Degré d'instruction
ἐτῶν 35 — 39 ans	ἐτῶν 40 — 44 ans	ἐτῶν 45 — 49 ans	ἐτῶν 50 — 54 ans	ἐτῶν 55 — 59 ans	ἐτῶν 60 — 64 ans	65 ἐτῶν καὶ πλέον 65 ans et plus	Μὴ δη- λωθεῖσα Non déclaré	
16.046	14.958	13.754	10.582	7.562	6.629	11.225	790	CATÉGORIES DE PERSONNES SACHANT LIRE ET ÉCRIRE
10.285	10.642	9.779	7.617	5.532	4.985	8.730	572	A) Personnes ne possédant pas de certificat d'études secondaires
5.761	4.316	3.975	2.965	2.030	1.644	2.495	218	a) Ayant fréquenté l'école moins de 6 ans
940	754	543	395	212	154	227	23	b) Ayant fréquenté l'école 6 ans et plus
460	375	356	233	129	100	201	8	B) Personnes possédant un certificat d'études secondaires (1)
21.457	18.859	16.099	15.069	9.908	10.781	19.526	2.335	C) Personnes possédant un diplôme d'études supérieures
9.922	7.580	5.953	4.632	2.527	2.296	3.098	638	Femmes
11.408	11.158	10.055	10.320	7.285	8.386	16.196	713	Personnes sachant lire et écrire
127	121	91	117	96	99	232	984	Illettrés
9.469	7.289	5.759	4.491	2.462	2.252	3.036	619	Personnes d'instruction inconnue
7.368	5.806	4.569	3.575	1.980	1.849	2.445	482	CATÉGORIES DE PERSONNES SACHANT LIRE ET ÉCRIRE
2.101	1.483	1.190	916	482	403	591	137	A) Personnes ne possédant pas de certificat d'études secondaires
376	229	142	100	49	36	48	17	a) Ayant fréquenté l'école moins de 6 ans
77	62	52	41	16	8	14	2	b) Ayant fréquenté l'école 6 ans et plus
								B) Personnes possédant un certificat d'études secondaires (1)
								C) Personnes possédant un diplôme d'études supérieures
— CIRCONSCRIPTIONS URBAINES								
12.222	10.923	8.999	7.939	5.333	5.386	9.396	1.014	Total des deux sexes
9.784	8.368	6.689	5.538	3.538	3.188	4.865	444	Personnes sachant lire et écrire
2.402	2.516	2.282	2.380	1.782	2.176	4.487	233	Illettrés
36	39	28	21	13	22	44	337	Personnes d'instruction inconnue
8.423	7.285	5.863	4.936	3.219	2.955	4.520	413	CATÉGORIES DE PERSONNES SACHANT LIRE ET ÉCRIRE
5.078	4.607	2.733	3.195	2.084	1.965	3.138	284	A) Personnes ne possédant pas de certificat d'études secondaires
3.345	2.678	2.130	1.741	1.135	990	1.382	129	a) Ayant fréquenté l'école moins de 6 ans
963	751	511	387	205	152	186	24	b) Ayant fréquenté l'école 6 ans et plus
398	332	315	215	114	81	159	7	B) Personnes possédant un certificat d'études secondaires (1)
6.133	5.567	4.577	3.637	2.529	2.370	3.969	447	C) Personnes possédant un diplôme d'études supérieures
5.629	5.004	4.138	3.251	2.247	1.991	3.166	214	Hommes
490	545	423	377	275	372	792	59	Personnes sachant lire et écrire
14	18	16	9	7	7	11	174	Illettrés
4.619	4.162	3.467	2.758	1.977	1.792	2.872	196	Personnes d'instruction inconnue
2.457	2.414	2.038	1.632	1.167	1.074	1.907	129	CATÉGORIES DE PERSONNES SACHANT LIRE ET ÉCRIRE
2.162	1.748	1.429	1.126	810	718	965	67	A) Personnes ne possédant pas de certificat d'études secondaires
658	552	391	310	166	124	147	12	a) Ayant fréquenté l'école moins de 6 ans
352	290	280	183	104	75	147	6	b) Ayant fréquenté l'école 6 ans et plus
6.089	5.356	4.422	4.302	2.804	3.016	5.427	567	B) Personnes possédant un certificat d'études secondaires (1)
4.155	3.364	2.551	2.287	1.291	1.197	1.699	230	C) Personnes possédant un diplôme d'études supérieures
1.912	1.971	1.859	2.003	1.507	1.804	3.695	174	Femmes
22	21	12	12	6	15	33	163	Personnes sachant lire et écrire
3.804	3.123	2.396	2.178	1.242	1.163	1.648	217	Illettrés
2.621	2.193	1.695	1.563	917	891	1.231	155	Personnes d'instruction inconnue
1.183	930	701	615	325	272	417	62	CATÉGORIES DE PERSONNES SACHANT LIRE ET ÉCRIRE
305	199	120	77	39	28	39	12	A) Personnes ne possédant pas de certificat d'études secondaires
46	42	35	32	10	6	12	1	a) Ayant fréquenté l'école moins de 6 ans
								b) Ayant fréquenté l'école 6 ans et plus
								B) Personnes possédant un certificat d'études secondaires (1)
								C) Personnes possédant un diplôme d'études supérieures

(1) Voir note page 295.

Πίναξ 9. Πραγματικός πληθυσμός αναλόγως του επιπέδου παιδείας, κατά φύλον και ηλικία (συνέχεια)

α) Σύνολο Ελλάδος και κατά γεωγραφικά διαμερίσματα μεθ' υποδιαίρεσως εις αστικές, ημιαστικές και αγροτικές περιφέρειας (συνέχεια)

Έπίπεδον παιδείας	Ηλικία —						
	Σύνολον Total	ετών 0 — 9 ans	ετών 10 — 14 ans	ετών 15 — 19 ans	ετών 20 — 24 ans	ετών 25 — 29 ans	ετών 30 — 34 ans
ΗΜΙΑΣΤΙΚΑΙ ΠΕΡΙΦΕΡΕΙΑΙ —							
Άμφότερων τῶν φύλων	112.285	23.246	13.291	11.656	9.907	7.447	6.596
Έγγράμματοι (γνωρίζοντες γραφήν και ανάγνωσιν)	68.848	6.836	11.488	9.121	8.223	6.012	4.923
Άγράμματοι	41.591	16.263	1.762	2.500	1.660	1.422	1.655
Μη δηλώσαντες παιδευσιν	1.846	147	41	35	24	13	18
ΥΠΟΔΙΑΙΡΕΣΙΣ ΤΩΝ ΕΓΓΡΑΜΜΑΤΩΝ							
Α') Μη έχοντες άπολυτήριον Γυμνασίου	66.928	6.836	11.488	8.939	7.817	5.703	4.690
α') Μη φοιτήσαντες εις σχολείον επί 6 έτη	45.887	6.836	8.207	5.183	4.241	2.985	2.816
β') Φοιτήσαντες εις σχολείον επί 6 έτη και πλέον	21.041	—	3.281	3.756	3.576	2.718	1.874
Β') Έχοντες άπολυτήριον Γυμνασίου (1)	1.473	—	—	180	371	236	160
Γ') Έχοντες πτυχίον Άνωτάτης Σχολής	447	—	—	2	35	73	73
Άρρενες	55.149	12.122	6.821	5.820	4.396	3.442	2.986
Έγγράμματοι (γνωρίζοντες γραφήν και ανάγνωσιν)	40.249	3.697	6.206	5.006	3.994	3.166	2.714
Άγράμματοι	13.734	8.332	595	801	391	269	266
Μη δηλώσαντες παιδευσιν	1.166	93	20	13	11	7	6
ΥΠΟΔΙΑΙΡΕΣΙΣ ΤΩΝ ΕΓΓΡΑΜΜΑΤΩΝ							
Α') Μη έχοντες άπολυτήριον Γυμνασίου	38.759	3.697	6.206	4.895	3.720	2.925	2.524
α') Μη φοιτήσαντες εις σχολείον επί 6 έτη	25.231	3.697	4.265	2.556	1.919	1.356	1.280
β') Φοιτήσαντες εις σχολείον επί 6 έτη και πλέον	13.528	—	1.941	2.339	1.801	1.569	1.244
Β') Έχοντες άπολυτήριον Γυμνασίου (1)	1.131	—	—	110	255	189	132
Γ') Έχοντες πτυχίον Άνωτάτης Σχολής	359	—	—	1	19	52	58
Θήλειες	57.136	11.124	6.470	5.836	5.511	4.005	3.610
Έγγράμματοι (γνωρίζουσαι γραφήν και ανάγνωσιν)	28.599	3.139	5.282	4.115	4.229	2.846	2.209
Άγράμματοι	27.857	7.931	1.167	1.699	1.269	1.153	1.389
Μη δηλώσανσαι παιδευσιν	680	54	21	22	13	6	12
ΥΠΟΔΙΑΙΡΕΣΙΣ ΤΩΝ ΕΓΓΡΑΜΜΑΤΩΝ							
Α') Μη έχουσαι άπολυτήριον Γυμνασίου	28.169	3.139	5.282	4.044	4.097	2.778	2.166
α') Μη φοιτήσασαι εις σχολείον επί 6 έτη	20.656	3.139	3.942	2.627	2.322	1.629	1.536
β') Φοιτήσασαι εις σχολείον επί 6 έτη και πλέον	7.513	—	1.340	1.417	1.775	1.149	630
Β') Έχουσαι άπολυτήριον Γυμνασίου (1)	342	—	—	70	116	47	28
Γ') Έχουσαι πτυχίον Άνωτάτης Σχολής	88	—	—	1	16	21	15
ΑΓΡΟΤΙΚΑΙ ΠΕΡΙΦΕΡΕΙΑΙ —							
Άμφότερων τῶν φύλων	350.187	81.454	43.474	36.665	27.677	22.840	20.492
Έγγράμματοι (γνωρίζοντες γραφήν και ανάγνωσιν)	196.484	22.751	36.363	26.715	21.189	17.005	13.818
Άγράμματοι	150.504	57.965	6.906	9.718	6.334	5.707	6.551
Μη δηλώσαντες παιδευσιν	3.199	738	205	232	154	128	123
ΥΠΟΔΙΑΙΡΕΣΙΣ ΤΩΝ ΕΓΓΡΑΜΜΑΤΩΝ							
Α') Μη έχοντες άπολυτήριον Γυμνασίου	194.346	22.751	36.363	26.503	20.714	16.634	13.527
α') Μη φοιτήσαντες εις σχολείον επί 6 έτη	149.912	22.751	29.614	18.195	13.523	10.246	9.070
β') Φοιτήσαντες εις σχολείον επί 6 έτη και πλέον	44.434	—	6.749	8.308	7.191	6.388	4.457
Β') Έχοντες άπολυτήριον Γυμνασίου (1)	1.498	—	—	211	333	235	179
Γ') Έχοντες πτυχίον Άνωτάτης Σχολής	640	—	—	1	142	136	112
Άρρενες	167.692	41.483	22.332	17.749	10.748	10.017	9.249
Έγγράμματοι (γνωρίζοντες γραφήν και ανάγνωσιν)	120.378	12.003	20.389	15.047	9.660	9.261	8.468
Άγράμματοι	46.090	29.121	1.859	2.613	1.048	724	749
Μη δηλώσαντες παιδευσιν	1.224	359	84	89	40	32	32

1) Βλέπε ύποσημείωσιν σελίδος 294.

Tableau 9. Population de fait suivant le degré d'instruction, par sexe et âge (suite)

a) Grèce entière et par régions géographiques subdivisées en circonscriptions urbaines, semi-urbaines et rurales (suite)

— Â g e							Degré d'instruction	
ἐτῶν 35 — 39 ans	ἐτῶν 40 — 44 ans	ἐτῶν 45 — 49 ans	ἐτῶν 50 — 54 ans	ἐτῶν 55 — 59 ans	ἐτῶν 60 — 64 ans	65 ἐτῶν καὶ πλέον 65 ans et plus	Μὴ δη- λωθεῖσα Non déclaré	
— CIRCONSCRIPTIONS SEMI-URBAINES								
7.108	6.469	5.969	5.012	3.372	3.463	7.000	1.749	Total des deux sexes
4.846	4.217	3.849	2.910	1.814	1.639	2.746	224	Personnes sachant lire et écrire
2.242	2.236	2.105	2.089	1.541	1.811	4.186	119	Illettrés
20	16	15	13	17	13	68	1.406	Personnes d'instruction inconnue
CATÉGORIES DE PERSONNES SACHANT LIRE ET ÉCRIRE								
4.597	4.062	3.704	2.832	1.775	1.601	2.668	216	A) Personnes ne possédant pas de certificat d'études secondaires
3.129	2.966	2.696	2.064	1.294	1.230	2.072	168	a) Ayant fréquenté l'école moins de 6 ans
1.468	1.096	1.008	768	481	371	595	48	b) Ayant fréquenté l'école 6 ans et plus
174	109	98	48	22	20	49	6	B) Personnes possédant un certificat d'études secondaires (1)
75	46	47	30	17	18	29	2	C) Personnes possédant un diplôme d'études supérieures
3.393	3.145	3.019	2.413	1.621	1.586	3.234	1.151	Hommes
3.021	2.768	2.689	2.066	1.369	1.238	2.188	127	Personnes sachant lire et écrire
369	373	328	342	250	347	1.036	35	Illettrés
3	4	2	5	2	1	10	989	Personnes d'instruction inconnue
CATÉGORIES DE PERSONNES SACHANT LIRE ET ÉCRIRE								
2.815	2.635	2.561	1.998	1.336	1.206	2.119	122	A) Personnes ne possédant pas de certificat d'études secondaires
1.709	1.806	1.749	1.370	929	894	1.605	96	a) Ayant fréquenté l'école moins de 6 ans
1.106	829	812	628	407	312	514	26	b) Ayant fréquenté l'école 6 ans et plus
143	93	90	42	17	15	41	4	B) Personnes possédant un certificat d'études secondaires (1)
63	40	38	26	16	17	28	1	C) Personnes possédant un diplôme d'études supérieures
3.715	3.324	2.950	2.599	1.751	1.877	3.766	598	Femmes
1.825	1.449	1.160	844	445	401	558	97	Personnes sachant lire et écrire
1.873	1.863	1.777	1.747	1.291	1.464	3.150	84	Illettrées
17	12	13	8	15	12	58	417	Personnes d'instruction inconnue
CATÉGORIES DE PERSONNES SACHANT LIRE ET ÉCRIRE								
1.782	1.427	1.143	834	439	395	549	94	A) Personnes ne possédant pas de certificat d'études secondaires
1.420	1.160	947	694	365	336	467	72	a) Ayant fréquenté l'école moins de 6 ans
362	267	196	140	74	59	82	22	b) Ayant fréquenté l'école 6 ans et plus
31	16	8	6	5	5	8	2	B) Personnes possédant un certificat d'études secondaires (1)
12	6	9	4	1	1	1	1	C) Personnes possédant un diplôme d'études supérieures
— CIRCONSCRIPTIONS RURALES								
21.652	19.809	17.635	15.097	10.537	10.751	19.877	2.227	Total des deux sexes
12.738	11.082	10.068	7.394	5.078	4.352	7.140	791	Personnes sachant lire et écrire
8.791	8.612	7.481	7.584	5.367	6.302	12.533	653	Illettrés
123	115	86	119	92	97	204	783	Personnes d'instruction inconnue
CATÉGORIES DE PERSONNES SACHANT LIRE ET ÉCRIRE								
12.495	10.900	9.946	7.305	5.030	4.325	7.073	780	A) Personnes ne possédant pas de certificat d'études secondaires
9.446	8.875	7.919	5.933	4.134	3.639	5.965	602	a) Ayant fréquenté l'école moins de 6 ans
3.049	2.025	2.027	1.372	896	686	1.108	178	b) Ayant fréquenté l'école 6 ans et plus
179	123	76	60	34	18	40	10	B) Personnes possédant un certificat d'études secondaires (1)
64	59	46	29	14	9	27	1	C) Personnes possédant un diplôme d'études supérieures
9.999	9.630	8.908	6.929	5.184	4.863	9.544	1.057	Hommes
8.796	8.315	7.526	5.893	4.287	3.654	6.299	480	Personnes sachant lire et écrire
1.168	1.288	1.062	1.014	880	1.184	3.182	198	Illettrés
35	27	20	22	17	25	63	379	Personnes d'instruction inconnue

(1) Voir note page 295.

Πίναξ 9. Πραγματικός πληθυσμός αναλόγως του επιπέδου παιδείσεως, κατά φύλον και ηλικίαν (συνέχεια)
 α) Σύνολον Ελλάδος και κατά γεωγραφικά διαμερίσματα μεθ' υποδιαίρεσως εις αστικές, ημιαστικές και αγροτικές περιφερείας (συνέχεια)

Έπίπεδον παιδείσεως	Ηλικία						
	Σύνολον Total	ετών 0 — 9 ans	ετών 10 — 14 ans	ετών 15 — 19 ans	ετών 20 — 24 ans	ετών 25 — 29 ans	ετών 30 — 34 ans
ΥΠΟΔΙΑΙΡΕΣΙΣ ΤΩΝ ΕΓΓΡΑΜΜΑΤΩΝ							
A') Μή έχοντες άπολυτήριον Γυμνασίου	118.817	12.003	20.389	14.886	9.319	9.031	8.278
α') Μή φοιτήσαντες εις σχολείον επί 6 έτη	87.600	12.003	15.801	9.134	5.675	4.849	4.972
β') Φοιτήσαντες εις σχολείον επί 6 έτη και πλέον	31.217	—	4.588	5.752	3.644	4.182	3.306
B') Έχοντες άπολυτήριον Γυμνασίου (1)	1.107	—	—	160	254	141	109
Γ') Έχοντες πτυχίον Άνωτάτης Σχολής	454	—	—	1	87	89	81
Θήλεις	182.495	39.971	21.142	18.916	16.929	12.823	11.243
Έγγράμματοι (γνωρίζουσα γραφήν και ανάγνωσιν)	76.106	10.748	15.974	11.668	11.529	7.744	5.350
Άγράμματοι	104.414	28.844	5.047	7.105	5.286	4.983	5.802
Μή δηλώσασαι παιδευσιν	1.975	379	121	143	114	96	91
ΥΠΟΔΙΑΙΡΕΣΙΣ ΤΩΝ ΕΓΓΡΑΜΜΑΤΩΝ							
A') Μή έχουσαι άπολυτήριον Γυμνασίου	75.529	10.748	15.974	11.617	11.395	7.603	5.249
α') Μή φοιτήσασαι εις σχολείον επί 6 έτη	62.312	10.748	13.813	9.061	7.848	5.397	4.098
β') Φοιτήσασαι εις σχολείον επί 6 έτη και πλέον	13.217	—	2.161	2.556	3.547	2.206	1.151
B') Έχουσαι άπολυτήριον Γυμνασίου (1)	391	—	—	51	79	94	70
Γ') Έχουσαι πτυχίον Άνωτάτης Σχολής	186	—	—	—	55	47	31
V. ΜΑΚΕΔΟΝΙΑ —							
ΣΥΝΟΛΟΝ ΠΑΣΩΝ ΤΩΝ ΠΕΡΙΦΕΡΕΙΩΝ —							
Άμφοτέρων τών φύλων	1.700.835	319.043	191.379	189.477	196.537	119.480	90.929
Έγγράμματοι (γνωρίζοντες γραφήν και ανάγνωσιν)	1.169.341	97.188	180.025	170.179	183.015	109.593	77.847
Άγράμματοι	521.032	217.885	10.885	18.905	13.149	9.585	12.777
Μή δηλώσαντες παιδευσιν	10.462	3.970	469	393	373	302	305
ΥΠΟΔΙΑΙΡΕΣΙΣ ΤΩΝ ΕΓΓΡΑΜΜΑΤΩΝ							
A') Μή έχοντες άπολυτήριον Γυμνασίου	1.110.329	97.188	180.025	166.257	167.733	99.333	70.952
α') Μή φοιτήσαντες εις σχολείον επί 6 έτη	684.647	97.188	126.932	87.703	81.035	39.549	33.572
β') Φοιτήσαντες εις σχολείον επί 6 έτη και πλέον	425.682	—	53.093	78.554	86.698	59.784	37.380
B') Έχοντες άπολυτήριον Γυμνασίου (1)	47.239	—	—	3.916	13.899	8.004	4.911
Γ') Έχοντες πτυχίον Άνωτάτης Σχολής	11.773	—	—	6	1.383	2.256	1.984
Άρρενες	841.731	163.481	96.484	93.612	104.261	59.877	43.049
Έγγράμματοι (γνωρίζοντες γραφήν και ανάγνωσιν)	650.743	49.969	91.328	85.906	99.033	57.177	40.558
Άγράμματοι	186.188	111.432	4.924	7.526	5.056	2.552	2.343
Μή δηλώσαντες παιδευσιν	4.800	2.060	232	180	172	148	148
ΥΠΟΔΙΑΙΡΕΣΙΣ ΤΩΝ ΕΓΓΡΑΜΜΑΤΩΝ							
A') Μή έχοντες άπολυτήριον Γυμνασίου	611.353	49.969	91.328	84.023	89.475	50.512	36.300
α') Μή φοιτήσαντες εις σχολείον επί 6 έτη	356.471	49.969	63.037	38.887	39.518	17.113	14.201
β') Φοιτήσαντες εις σχολείον επί 6 έτη και πλέον	254.882	—	28.291	45.136	49.957	33.399	22.099
B') Έχοντες άπολυτήριον Γυμνασίου (1)	30.128	—	—	1.879	8.770	5.158	2.744
Γ') Έχοντες πτυχίον Άνωτάτης Σχολής	9.262	—	—	4	788	1.507	1.514
Θήλεις	859.104	155.562	94.895	95.865	92.276	59.603	47.880
Έγγράμματοι (γνωρίζουσα γραφήν και ανάγνωσιν)	518.598	47.219	88.697	84.273	83.982	52.416	37.289
Άγράμματοι	334.844	106.453	5.961	11.379	8.093	7.033	10.434
Μή δηλώσασαι παιδευσιν	5.662	1.890	237	213	201	154	157
ΥΠΟΔΙΑΙΡΕΣΙΣ ΤΩΝ ΕΓΓΡΑΜΜΑΤΩΝ							
A') Μή έχουσαι άπολυτήριον Γυμνασίου	498.976	47.219	88.697	82.234	78.258	48.821	34.652
α') Μή φοιτήσασαι εις σχολείον επί 6 έτη	328.176	47.219	63.895	48.816	41.517	22.436	19.371
β') Φοιτήσασαι εις σχολείον επί 6 έτη και πλέον	170.800	—	24.802	33.418	36.741	26.385	15.281
B') Έχουσαι άπολυτήριον Γυμνασίου (1)	17.111	—	—	2.037	5.129	2.846	2.167
Γ') Έχουσαι πτυχίον Άνωτάτης Σχολής	2.511	—	—	2	595	749	470

(1) Βλέπε ύποσημείωσιν σελίδος 294.

Tableau 9. Population de fait suivant le degré d'instruction, par sexe et âge (suite)

a) Grèce entière et par régions géographiques subdivisées en circonscriptions urbaines, semi-urbaines et rurales (suite)

— Â g e								Μή δη- λωθείσα Non déclaré	Degré d'instruction
ἑτῶν 35 — 39 ans	ἑτῶν 40 — 44 ans	ἑτῶν 45 — 49 ans	ἑτῶν 50 — 54 ans	ἑτῶν 55 — 59 ans	ἑτῶν 60 — 64 ans	65 ἑτῶν καὶ πλέον 65 ans et plus			
8.612	8.161	7.726	5.826	4.249	3.631	6.234	472	CATÉGORIES DE PERSONNES SACHANT LIRE ET ÉCRIRE	
6.119	6.422	5.992	4.615	3.436	3.017	5.218	347	A) Personnes ne possédant pas de certificat d'études secondaires	
2.493	1.739	1.734	1.211	813	614	1.016	125	a) Ayant fréquenté l'école moins de 6 ans	
139	109	62	43	29	15	39	7	b) Ayant fréquenté l'école 6 ans et plus	
45	45	38	24	9	8	26	1	B) Personnes possédant un certificat d'études secondaires (1)	
11.653	10.179	8.727	8.168	5.353	5.888	10.333	1.170	C) Personnes possédant un diplôme d'études supérieures	
3.942	2.767	2.242	1.501	791	698	841	311	Femmes	
7.623	7.324	6.419	6.570	4.487	5.118	9.351	455	Personnes sachant lire et écrire	
88	88	66	97	75	72	141	404	Illettrés	
								Personnes d'instruction inconnue	
3.883	2.739	2.220	1.479	781	694	839	308	CATÉGORIES DE PERSONNES SACHANT LIRE ET ÉCRIRE	
3.327	2.453	1.927	1.318	698	622	747	255	A) Personnes ne possédant pas de certificat d'études secondaires	
556	286	293	161	83	72	92	53	a) Ayant fréquenté l'école moins de 6 ans	
40	14	14	17	5	3	1	3	b) Ayant fréquenté l'école 6 ans et plus	
19	14	8	5	5	1	1	—	B) Personnes possédant un certificat d'études secondaires (1)	
								C) Personnes possédant un diplôme d'études supérieures	
— V. M A C É D O I N E									
— TOTAL DE TOUTES LES CIRCONSCRIPTIONS									
112.196	100.963	83.349	75.150	52.029	55.007	105.885	9.411	Total des deux sexes	
84.819	67.720	53.920	44.555	28.400	26.026	41.667	4.387	Personnes sachant lire et écrire	
27.048	32.974	29.210	30.358	23.457	28.781	63.699	2.319	Illettrés	
329	269	219	237	172	200	519	2.705	Personnes d'instruction inconnue	
78.330	63.359	50.836	41.605	26.417	24.412	39.674	4.208	CATÉGORIES DE PERSONNES SACHANT LIRE ET ÉCRIRE	
48.447	44.128	35.529	27.300	17.232	16.450	26.925	2.657	A) Personnes ne possédant pas de certificat d'études secondaires	
29.883	19.231	15.307	14.305	9.185	7.962	12.749	1.551	a) Ayant fréquenté l'école moins de 6 ans	
4.739	3.129	2.201	2.203	1.545	1.163	1.382	147	b) Ayant fréquenté l'école 6 ans et plus	
1.750	1.232	883	747	438	451	611	32	B) Personnes possédant un certificat d'études secondaires (1)	
54.490	48.653	40.696	35.540	24.836	24.636	47.827	4.289	C) Personnes possédant un diplôme d'études supérieures	
49.426	41.518	34.893	29.725	19.929	18.307	30.610	2.364	Hommes	
4.937	7.032	5.719	5.732	4.844	6.274	17.081	736	Personnes sachant lire et écrire	
127	103	84	83	63	55	136	1.189	Illettrés	
								Personnes d'instruction inconnue	
44.706	36.302	32.543	27.499	18.365	17.012	29.057	2.262	CATÉGORIES DE PERSONNES SACHANT LIRE ET ÉCRIRE	
24.764	25.669	22.032	17.398	11.623	11.286	19.581	1.393	A) Personnes ne possédant pas de certificat d'études secondaires	
19.942	12.633	10.511	10.101	6.742	5.726	9.476	869	a) Ayant fréquenté l'école moins de 6 ans	
3.206	2.110	1.545	1.570	1.178	886	1.005	77	b) Ayant fréquenté l'école 6 ans et plus	
1.514	1.106	805	656	386	409	548	25	B) Personnes possédant un certificat d'études secondaires (1)	
57.706	52.310	42.653	39.610	27.193	30.371	58.058	5.122	C) Personnes possédant un diplôme d'études supérieures	
35.393	26.202	19.027	14.830	8.471	7.719	11.057	2.023	Femmes	
22.111	25.942	23.491	24.626	18.613	22.507	46.618	1.583	Personnes sachant lire et écrire	
202	166	135	154	109	145	383	1.516	Illettrés	
								Personnes d'instruction inconnue	
33.624	25.057	18.293	14.106	8.052	7.400	10.617	1.946	CATÉGORIES DE PERSONNES SACHANT LIRE ET ÉCRIRE	
23.683	18.459	13.497	9.902	5.609	5.164	7.344	1.264	A) Personnes ne possédant pas de certificat d'études secondaires	
9.941	6.598	4.796	4.204	2.443	2.236	3.273	682	a) Ayant fréquenté l'école moins de 6 ans	
1.533	1.019	656	633	367	277	377	70	b) Ayant fréquenté l'école 6 ans et plus	
236	126	78	91	52	42	63	7	B) Personnes possédant un certificat d'études secondaires (1)	
								C) Personnes possédant un diplôme d'études supérieures	

(1) Voir note page 295.

Πίναξ 9. Πραγματικός πληθυσμός αναλόγως του επιπέδου παιδείσεως, κατά φύλον και ηλικίαν (συνέχεια)

α) Σύνολον 'Ελλάδος και κατά γεωγραφικά διαμερίσματα μεθ' υποδιαίρεσως εις αστικές, ημιαστικές και αγροτικές περιφέρειας (συνέχεια)

Επίπεδον παιδείσεως	Ηλικία —						
	Σύνολον	ετών	ετών	ετών	ετών	ετών	ετών
	Total	0 — 9 ans	10 — 14 ans	15 — 19 ans	20 — 24 ans	25 — 29 ans	30 — 34 ans
ΑΣΤΙΚΑΙ ΠΕΡΙΦΕΡΕΙΑΙ —							
*Αμφοτέρων τών φύλων	510.259	77.531	43.666	51.026	61.264	40.779	34.167
*Εγγράμματοι (γνωρίζοντες γραφήν και ανάγνωσιν)	382.962	22.353	41.731	47.653	58.102	38.278	30.776
*Αγράμματοι	124.835	54.416	1.825	3.274	3.067	2.441	3.323
Μη δηλώσαντες παιδευσιν	2.462	762	110	99	95	60	68
ΥΠΟΔΙΑΙΡΕΣΙΣ ΤΩΝ ΕΓΓΡΑΜΜΑΤΩΝ							
Α') Μη έχοντες άπολυτήριον Γυμνασίου	340.023	22.353	41.731	44.608	48.321	31.398	25.704
α') Μη φοιτήσαντες εις σχολειον επί 6 έτη	169.134	22.353	21.567	15.342	18.668	10.192	9.961
β') Φοιτήσαντες εις σχολειον επί 6 έτη και πλέον	170.889	—	20.164	29.266	29.653	21.206	15.743
Β') *Έχοντες άπολυτήριον Γυμνασίου (1)	34.922	—	—	3.045	9.258	5.656	3.773
Γ') *Έχοντες πτυχίον 'Ανωτάτης Σχολής	8.017	—	—	—	523	1.224	1.299
*Άρρενες	249.832	39.670	21.709	25.064	32.373	19.450	15.737
*Εγγράμματοι (γνωρίζοντες γραφήν και ανάγνωσιν)	203.812	11.423	20.827	23.720	31.079	18.676	14.926
*Αγράμματοι	44.818	27.829	826	1.304	1.254	750	775
Μη δηλώσαντες παιδευσιν	1.202	418	56	40	40	24	36
ΥΠΟΔΙΑΙΡΕΣΙΣ ΤΩΝ ΕΓΓΡΑΜΜΑΤΩΝ							
Α') Μη έχοντες άπολυτήριον Γυμνασίου	176.996	11.423	20.827	22.312	25.810	14.729	12.043
α') Μη φοιτήσαντες εις σχολειον επί 6 έτη	82.662	11.423	10.732	6.281	9.230	4.170	3.926
β') Φοιτήσαντες εις σχολειον επί 6 έτη και πλέον	94.334	—	10.095	16.031	16.580	10.559	8.117
Β') *Έχοντες άπολυτήριον Γυμνασίου (1)	20.439	—	—	1.408	4.989	3.202	1.941
Γ') *Έχοντες πτυχίον 'Ανωτάτης Σχολής	6.377	—	—	—	280	745	942
Θήλειαι	260.427	37.861	21.957	25.962	28.891	21.329	18.430
*Εγγράμματοι (γνωρίζουσαι γραφήν και ανάγνωσιν)	179.150	10.930	20.904	23.933	27.023	19.602	15.850
*Αγράμματοι	80.017	26.587	999	1.970	1.813	1.691	2.548
Μη δηλώσασαι παιδευσιν	1.260	344	54	59	55	36	32
ΥΠΟΔΙΑΙΡΕΣΙΣ ΤΩΝ ΕΓΓΡΑΜΜΑΤΩΝ							
Α') Μη έχουσαι άπολυτήριον Γυμνασίου	163.027	10.930	20.904	22.296	22.511	16.669	13.661
α') Μη φοιτήσασαι εις σχολειον επί 6 έτη	86.472	10.930	10.835	9.061	9.438	6.022	6.035
β') Φοιτήσασαι εις σχολειον επί 6 έτη και πλέον	76.555	—	10.069	13.235	13.073	10.647	7.626
Β') *Έχουσαι άπολυτήριον Γυμνασίου (1)	14.483	—	—	1.637	4.269	2.454	1.832
Γ') *Έχουσαι πτυχίον 'Ανωτάτης Σχολής	1.640	—	—	—	243	479	357.
ΗΜΙΑΣΤΙΚΑΙ ΠΕΡΙΦΕΡΕΙΑΙ —							
*Αμφοτέρων τών φύλων	386.113	69.910	42.738	42.714	52.488	28.614	20.122
Εγγράμματοι (γνωρίζοντες γραφήν και ανάγνωσιν)	266.705	21.279	40.313	38.288	48.769	25.993	17.018
Αγράμματοι	116.476	47.679	2.321	4.317	3.560	2.464	2.959
Μη δηλώσαντες παιδευσιν	2.932	952	104	109	159	157	145
ΥΠΟΔΙΑΙΡΕΣΙΣ ΤΩΝ ΕΓΓΡΑΜΜΑΤΩΝ							
Α') Μη έχοντες άπολυτήριον Γυμνασίου	257.087	21.279	40.313	37.740	45.511	23.968	15.955
α') Μη φοιτήσαντες εις σχολειον επί 6 έτη	156.407	21.279	26.809	19.459	21.749	9.746	7.693
β') Φοιτήσαντες εις σχολειον επί 6 έτη και πλέον	100.680	—	13.504	18.281	23.762	14.222	8.262
Β') *Έχοντες άπολυτήριον Γυμνασίου (1)	7.666	—	—	547	2.931	1.551	713
Γ') *Έχοντες πτυχίον 'Ανωτάτης Σχολής	1.952	—	—	1	327	474	350
*Άρρενες	198.027	35.853	21.615	21.346	31.703	15.556	10.080
*Εγγράμματοι (γνωρίζοντες γραφήν και ανάγνωσιν)	154.239	10.899	20.481	19.459	29.969	14.686	9.386
*Αγράμματοι	42.369	24.460	1.083	1.830	1.651	777	611
Μη δηλώσαντες παιδευσιν	1.419	494	51	57	83	93	83

(1) Βλέπε ύποσημείωσιν σελίδος 294.

Tableau 9. Population de fait suivant le degré d' instruction, par sexe et âge (suite)

a) Grèce entière et par régions géographiques subdivisées en circonscriptions urbaines, semi-urbaines et rurales (suite)

— Â g e								Mή δη- λωθεῖσα Non déclaré	Degré d' instruction
ἑτῶν 35 — 39 ans	ἑτῶν 40 — 44 ans	ἑτῶν 45 — 49 ans	ἑτῶν 50 — 54 ans	ἑτῶν 55 — 59 ans	ἑτῶν 60 — 64 ans	65 ἑτῶν καὶ πλέον 65 ans et plus			
— CIRCONSCRIPTIONS URBAINES									
38.711	34.264	28.851	26.533	18.346	18.022	33.863	3.236	Total des deux sexes	
32.466	26.630	21.914	19.385	12.521	11.273	18.090	1.790	Personnes sachant lire et écrire	
6.169	7.558	6.866	7.085	5.770	6.699	15.680	662	Illettrés	
76	76	71	63	55	50	93	784	Personnes d' instruction inconnue	
CATÉGORIES DE PERSONNES SACHANT LIRE ET ÉCRIRE									
27.560	23.137	19.336	16.904	10.901	9.946	16.485	1.639	A) Personnes ne possédant pas de certificat d' études secondaires	
14.247	13.404	11.434	9.448	6.078	5.821	9.756	863	a) Ayant fréquenté l' école moins de 6 ans	
13.313	9.733	7.902	7.456	4.823	4.125	6.729	776	b) Ayant fréquenté l' école 6 ans et plus	
3.558	2.484	1.838	1.849	1.262	955	1.114	130	B) Personnes possédant un certificat d' études secondaires (1)	
1.348	1.009	740	632	358	372	491	21	C) Personnes possédant un diplôme d' études supérieures	
19.032	16.374	14.272	12.968	9.051	8.141	14.576	1.415	Hommes	
17.678	14.556	12.746	11.505	7.832	6.806	11.200	838	Personnes sachant lire et écrire	
1.322	1.790	1.494	1.431	1.191	1.315	3.349	188	Illettrés	
32	28	32	32	28	20	27	389	Personnes d' instruction inconnue	
CATÉGORIES DE PERSONNES SACHANT LIRE ET ÉCRIRE									
14.221	12.064	10.816	9.681	6.564	5.760	9.992	754	A) Personnes ne possédant pas de certificat d' études secondaires	
6.419	6.586	6.038	5.095	3.443	3.225	5.709	385	a) Ayant fréquenté l' école moins de 6 ans	
7.802	5.478	4.778	4.586	3.121	2.535	4.283	369	b) Ayant fréquenté l' école 6 ans et plus	
2.291	1.588	1.257	1.271	946	709	772	65	B) Personnes possédant un certificat d' études secondaires (1)	
1.166	904	673	553	322	337	436	19	C) Personnes possédant un diplôme d' études supérieures	
19.679	17.890	14.579	13.565	9.295	9.881	19.287	1.821	Femmes	
14.788	12.074	9.168	7.880	4.689	4.467	6.890	952	Personnes sachant lire et écrire	
4.847	5.768	5.372	5.654	4.579	5.384	12.331	474	Illettrées	
44	48	39	31	27	30	66	395	Personnes d' instruction inconnue	
CATÉGORIES DE PERSONNES SACHANT LIRE ET ÉCRIRE									
13.339	11.073	8.520	7.223	4.337	4.186	6.493	885	A) Personnes ne possédant pas de certificat d' études secondaires	
7.828	6.818	5.396	4.353	2.635	2.596	4.047	478	a) Ayant fréquenté l' école moins de 6 ans	
5.511	4.255	3.124	2.870	1.702	1.590	2.446	407	b) Ayant fréquenté l' école 6 ans et plus	
1.267	896	581	578	316	246	342	65	B) Personnes possédant un certificat d' études secondaires (1)	
182	105	67	79	36	35	55	2	C) Personnes possédant un diplôme d' études supérieures	
— CIRCONSCRIPTIONS SEMI-URBAINES									
24.407	22.426	18.469	16.061	11.095	12.047	23.313	1.709	Total des deux sexes	
18.364	14.875	11.807	9.412	5.891	5.452	8.610	634	Personnes sachant lire et écrire	
5.913	7.448	6.594	6.574	5.161	6.548	14.561	377	Illettrés	
130	103	68	75	43	47	142	698	Personnes d' instruction inconnue	
CATÉGORIES DE PERSONNES SACHANT LIRE ET ÉCRIRE									
17.394	14.314	11.467	9.135	5.689	5.304	8.395	623	A) Personnes ne possédant pas de certificat d' études secondaires	
10.763	10.248	8.352	6.291	3.926	3.747	5.951	394	a) Ayant fréquenté l' école moins de 6 ans	
6.631	4.066	3.115	2.844	1.763	1.557	2.444	229	b) Ayant fréquenté l' école 6 ans et plus	
700	389	234	198	152	104	139	8	B) Personnes possédant un certificat d' études secondaires (1)	
270	172	106	79	50	44	76	3	C) Personnes possédant un diplôme d' études supérieures	
12.041	10.980	9.061	7.769	5.318	5.452	10.421	832	Hommes	
10.833	2.318	7.721	6.408	4.231	3.956	6.515	377	Personnes sachant lire et écrire	
1.148	1.613	1.311	1.328	1.070	1.482	3.869	136	Illettrés	
60	49	29	33	17	14	37	319	Personnes d' instruction inconnue	

(1) Voir note, page 295.

Πίναξ 9. Πραγματικός πληθυσμός αναλόγως του επιπέδου παιδείας, κατά φύλον και ηλικία (συνέχεια)

α) Σύνολον Ἑλλάδος καὶ κατὰ γεωγραφικὰ διαμερίσματα μετ' ὑποδιαίρεσεως εἰς ἀστικὰς, ἡμιστικὰς καὶ ἀγροτικὰς περιφερείας (συνέχεια)

Ἐπίπεδον παιδείας	Ἡλικία —						
	Σύνολον Total	ἑτῶν 0 — 9 ans	ἑτῶν 10 — 14 ans	ἑτῶν 15 — 19 ans	ἑτῶν 20 — 24 ans	ἑτῶν 25 — 29 ans	ἑτῶν 30 — 34 ans
ΥΠΟΔΙΑΙΡΕΣΙΣ ΤΩΝ ΕΓΓΡΑΜΜΑΤΩΝ							
Α') Μὴ ἔχοντες ἀπολυτήριον Γυμνασίου	146.658	10.899	20.481	19.193	27.367	13.038	8.578
α') Μὴ φοιτήσαντες εἰς σχολεῖον ἐπὶ 6 ἔτη	83.448	10.899	13.312	8.547	12.078	4.713	3.423
β') Φοιτήσαντες εἰς σχολεῖον ἐπὶ 6 ἔτη καὶ πλέον	63.210	—	7.169	10.646	15.289	8.325	5.155
Β') Ἐχοντες ἀπολυτήριον Γυμνασίου (1)	5.951	—	—	265	2.359	1.283	515
Γ') Ἐχοντες πτυχίον ἀνωτάτης Σχολῆς	1.630	—	—	1	243	365	293
Θήλεις	188.086	34.057	21.123	21.368	20.785	13.058	10.042
Ἐγγράμματοι (γνωρίζουσαι γραφὴν καὶ ἀνάγνωσιν)	112.466	10.380	19.832	18.829	18.800	11.307	7.632
Ἀγράμματοι	74.107	23.219	1.238	2.487	1.909	1.687	2.348
Μὴ δηλώσασαι παιδευσίν	1.513	458	53	52	76	64	62
ΥΠΟΔΙΑΙΡΕΣΙΣ ΤΩΝ ΕΓΓΡΑΜΜΑΤΩΝ							
Α') Μὴ ἔχουσαι ἀπολυτήριον Γυμνασίου	110.429	10.380	19.832	18.547	18.144	10.930	7.377
α') Μὴ φοιτήσασαι εἰς σχολεῖον ἐπὶ 6 ἔτη	72.959	10.380	13.497	10.912	9.671	5.033	4.270
β') Φοιτήσασαι εἰς σχολεῖον ἐπὶ 6 ἔτη καὶ πλέον	37.470	—	6.335	7.635	8.473	5.897	3.107
Β') Ἐχουσαι ἀπολυτήριον Γυμνασίου (1)	1.715	—	—	282	572	268	198
Γ') Ἐχουσαι πτυχίον Ἀνωτάτης Σχολῆς	322	—	—	—	84	109	57
ΑΓΡΟΤΙΚΑΙ ΠΕΡΙΦΕΡΕΙΑΙ —							
Ἄμφοτέρων τῶν φύλων	804.463	171.602	104.975	95.737	82.785	50.087	36.640
Ἐγγράμματοι (γνωρίζοντες γραφὴν καὶ ἀνάγνωσιν)	519.674	53.556	97.981	84.238	76.144	45.322	30.053
Ἀγράμματοι	279.721	115.790	6.739	11.314	6.522	4.680	6.495
Μὴ δηλώσαντες παιδευσίν	5.068	2.256	255	185	119	85	92
ΥΠΟΔΙΑΙΡΕΣΙΣ ΤΩΝ ΕΓΓΡΑΜΜΑΤΩΝ							
Α') Μὴ ἔχοντες ἀπολυτήριον Γυμνασίου	513.219	53.556	97.981	83.909	73.901	43.967	29.293
α') Μὴ φοιτήσαντες εἰς σχολεῖον ἐπὶ 6 ἔτη	359.106	53.556	78.556	52.902	40.618	19.611	15.918
β') Φοιτήσαντες εἰς σχολεῖον ἐπὶ 6 ἔτη καὶ πλέον	154.113	—	19.425	31.007	33.283	24.356	13.375
Β') Ἐχοντες ἀπολυτήριον Γυμνασίου (1)	4.651	—	—	324	1.710	797	425
Γ') Ἐχοντες πτυχίον Ἀνωτάτης Σχολῆς	1.804	—	—	5	533	558	335
Ἄρρενες	393.872	87.958	53.160	47.202	40.185	24.871	17.232
Ἐγγράμματοι (γνωρίζοντες γραφὴν καὶ ἀνάγνωσιν)	292.692	27.647	50.020	42.727	37.985	23.815	16.246
Ἀγράμματοι	99.001	59.143	3.015	4.392	2.151	1.025	957
Μὴ δηλώσαντες παιδευσίν	2.179	1.168	125	83	49	31	29
ΥΠΟΔΙΑΙΡΕΣΙΣ ΤΩΝ ΕΓΓΡΑΜΜΑΤΩΝ							
Α') Μὴ ἔχοντες ἀπολυτήριον Γυμνασίου	287.699	27.647	50.020	42.518	36.298	22.745	15.679
α') Μὴ φοιτήσαντες εἰς σχολεῖον ἐπὶ 6 ἔτη	190.361	27.647	38.993	24.059	18.210	8.230	6.852
β') Φοιτήσαντες εἰς σχολεῖον ἐπὶ 6 ἔτη καὶ πλέον	97.338	—	11.027	18.459	18.088	14.515	8.827
Β') Ἐχοντες ἀπολυτήριον Γυμνασίου (1)	3.738	—	—	206	1.422	673	288
Γ') Ἐχοντες πτυχίον Ἀνωτάτης Σχολῆς	1.255	—	—	3	265	397	279
Θήλεις	410.591	83.644	51.815	48.535	42.600	25.216	19.408
Ἐγγράμματοι (γνωρίζουσαι γραφὴν καὶ ἀνάγνωσιν)	226.982	25.909	47.961	41.511	38.159	21.507	13.807
Ἀγράμματοι	180.720	56.647	3.724	6.922	4.371	3.655	5.538
Μὴ δηλώσασαι παιδευσίν	2.889	1.088	130	102	70	54	63
ΥΠΟΔΙΑΙΡΕΣΙΣ ΤΩΝ ΕΓΓΡΑΜΜΑΤΩΝ							
Α') Μὴ ἔχουσαι ἀπολυτήριον Γυμνασίου	225.520	25.909	47.961	41.391	37.603	21.222	13.614
α') Μὴ φοιτήσασαι εἰς σχολεῖον ἐπὶ 6 ἔτη	168.745	25.909	39.563	28.843	22.408	11.381	9.066
β') Φοιτήσασαι εἰς σχολεῖον ἐπὶ 6 ἔτη καὶ πλέον	56.775	—	8.398	12.548	15.195	9.841	4.548
Β') Ἐχουσαι ἀπολυτήριον Γυμνασίου (1)	913	—	—	118	288	124	137
Γ') Ἐχουσαι πτυχίον Ἀνωτάτης Σχολῆς	549	—	—	2	268	161	56

(1) Βλέπε ὑποσημειώσιν σελίδος 294.

Tableau 9. Population de fait suivant le degré d'instruction, par sexe et âge (suite)

a) Grâce entière et par régions géographiques subdivisées en circonscriptions urbaines, semi-urbaines et rurales (suite)

— Â g e								Mη δη- λωθείσα Non déclaré	Degré d'instruction
ἐτῶν 35 — 39 ans	ἐτῶν 40 — 44 ans	ἐτῶν 45 — 49 ans	ἐτῶν 50 — 54 ans	ἐτῶν 55 — 59 ans	ἐτῶν 60 — 64 ans	65 ἐτῶν καὶ πλέον 65 ans et plus			
10.044	8.851	7.435	6.179	4.072	3.824	6.329	368	CATÉGORIES DE PERSONNES SACHANT LIRE ET ÉCRIRE	
5.433	5.943	5.178	4.038	2.688	2.613	4.356	227	A) Personnes ne possédant pas de certificat d'études secondaires	
4.611	2.908	2.257	2.141	1.384	1.211	1.973	141	a) Ayant fréquenté l'école moins de 6 ans	
546	308	187	160	118	88	116	6	b) Ayant fréquenté l'école 6 ans et plus	
243	159	99	69	41	44	70	3	B) Personnes possédant un certificat d'études secondaires (1)	
12.366	11.446	9.408	8.292	5.777	6.595	12.892	877	C) Personnes possédant un diplôme d'études supérieures	
7.531	5.557	4.086	3.004	1.660	1.496	2.095	257	Femmes	
4.765	5.835	5.283	5.246	4.091	5.066	10.692	241	Personnes sachant lire et écrire	
70	54	39	42	26	33	105	379	Illettrés	
								Personnes d'instruction inconnue	
7.350	5.463	4.032	2.956	1.617	1.480	2.066	255	CATÉGORIES DE PERSONNES SACHANT LIRE ET ÉCRIRE	
5.330	4.305	3.174	2.253	1.238	1.134	1.595	167	A) Personnes ne possédant pas de certificat d'études secondaires	
2.020	1.158	858	703	379	346	471	88	a) Ayant fréquenté l'école moins de 6 ans	
154	81	47	38	34	16	23	2	b) Ayant fréquenté l'école 6 ans et plus	
27	13	7	10	9	—	6	—	B) Personnes possédant un certificat d'études secondaires (1)	
								C) Personnes possédant un diplôme d'études supérieures	
— CIRCONSCRIPTIONS RURALES									
49.078	44.273	36.029	32.556	22.588	24.938	48.709	4.466	Total des deux sexes	
33.989	26.215	20.199	15.758	9.988	9.301	14.967	1.963	Personnes sachant lire et écrire	
14.966	17.968	15.750	16.699	12.526	15.534	33.458	1.280	Illettrés	
123	90	80	99	74	103	284	1.223	Personnes d'instruction inconnue	
33.376	25.908	20.033	15.566	9.827	9.162	14.794	1.946	CATÉGORIES DE PERSONNES SACHANT LIRE ET ÉCRIRE	
23.437	20.476	15.743	11.561	7.228	6.882	11.218	1.400	A) Personnes ne possédant pas de certificat d'études secondaires	
9.939	5.432	4.290	4.005	2.599	2.280	3.576	546	a) Ayant fréquenté l'école moins de 6 ans	
481	256	129	156	131	104	129	9	b) Ayant fréquenté l'école 6 ans et plus	
132	51	37	36	30	35	44	8	B) Personnes possédant un certificat d'études secondaires (1)	
23.417	21.299	17.363	14.803	10.467	11.043	22.830	2.042	C) Personnes possédant un diplôme d'études supérieures	
20.915	17.644	14.426	11.812	7.866	7.545	12.895	1.149	Hommes	
2.467	3.629	2.914	2.973	2.583	3.477	9.863	412	Personnes sachant lire et écrire	
35	26	23	18	18	21	72	481	Illettrés	
								Personnes d'instruction inconnue	
20.441	17.987	14.292	11.639	7.729	7.428	12.736	1.140	CATÉGORIES DE PERSONNES SACHANT LIRE ET ÉCRIRE	
12.912	13.140	10.816	8.265	5.492	5.448	9.516	781	A) Personnes ne possédant pas de certificat d'études secondaires	
7.529	4.247	3.476	3.374	2.237	1.980	3.220	359	a) Ayant fréquenté l'école moins de 6 ans	
369	214	101	139	114	89	117	6	b) Ayant fréquenté l'école 6 ans et plus	
105	43	33	34	23	28	42	3	B) Personnes possédant un certificat d'études secondaires (1)	
25.661	22.974	18.666	17.753	12.121	13.895	25.879	2.424	C) Personnes possédant un diplôme d'études supérieures	
13.074	8.571	5.773	3.946	2.122	1.756	2.072	814	Femmes	
12.499	14.339	12.836	13.726	9.943	12.057	23.595	869	Personnes sachant lire et écrire	
88	64	57	81	56	82	212	742	Illettrés	
								Personnes d'instructions inconnue	
12.935	8.521	5.741	3.927	2.098	1.734	2.058	806	CATÉGORIES DE PERSONNES SACHANT LIRE ET ÉCRIRE	
10.525	7.336	4.927	3.296	1.736	1.434	1.702	619	A) Personnes ne possédant pas de certificat d'études secondaires	
2.410	1.185	814	631	362	300	356	187	a) Ayant fréquenté l'école moins de 6 ans	
112	42	28	17	17	15	12	3	b) Ayant fréquenté l'école 6 ans et plus	
27	8	4	2	7	7	2	5	B) Personnes possédant un certificat d'études secondaires (1)	
								C) Personnes possédant un diplôme d'études supérieures	

(1) Voir note page 295.

Πίναξ 9. Πραγματικός πληθυσμός αναλόγως του επιπέδου παιδείσεως, κατά φύλον και ηλικίαν (συνέχεια)

α) Σύνολον Ἑλλάδος καὶ κατὰ γεωγραφικὰ διαμερίσματα μεθ' ὑποδιαίρεσεως εἰς ἀστικές, ἡμισιτικές καὶ ἀγροτικές περιφερείας (συνέχεια)

Ἐπίπεδον παιδείσεως	Ἡλικία —						
	Σύνολον Total	ἑτῶν 0 — 9 ans	ἑτῶν 10 — 14 ans	ἑτῶν 15 — 19 ans	ἑτῶν 20 — 24 ans	ἑτῶν 25 — 29 ans	ἑτῶν 30 — 34 ans
VI. Η Π Ε Ι Ρ Ο Σ —							
ΣΥΝΟΛΟΝ ΠΑΣΩΝ ΤΩΝ ΠΕΡΙΦΕΡΕΙΩΝ —							
* Ἀμφοτέρων τῶν φύλων	330.543	75.043	37.125	33.523	34.577	23.450	18.316
* Ἐγγράμματοι (γνωρίζοντες γραφὴν καὶ ἀνάγνωσιν)	199.140	19.989	32.422	26.804	29.632	19.369	13.659
* Ἀγράμματοι	127.653	53.299	4.532	6.510	4.796	3.963	4.573
Μὴ δηλώσαντες παιδευσιν	3.750	1.755	171	209	149	118	84
ΥΠΟΔΙΑΙΡΕΣΙΣ ΤΩΝ ΕΓΓΡΑΜΜΑΤΩΝ							
Α') Μὴ ἔχοντες ἀπολυτήριον Γυμνασίου	191.320	19.989	32.422	26.332	27.645	17.936	12.754
α) Μὴ φοιτήσαντες εἰς σχολεῖον ἐπὶ 6 ἔτη	124.358	19.989	24.522	14.727	13.855	8.501	6.594
β) Φοιτήσαντες εἰς σχολεῖον ἐπὶ 6 ἔτη καὶ πλέον	66.962	—	7.900	11.605	13.790	9.435	6.160
Β') Ἐχοντες ἀπολυτήριον Γυμνασίου (1)	5.966	—	—	472	1.783	1.076	597
Γ') Ἐχοντες πτυχίον Ἀνωτάτης Σχολῆς	1.854	—	—	—	204	357	308
* Ἀρρενες	162.479	38.830	19.146	16.091	18.793	11.035	8.578
* Ἐγγράμματοι (γνωρίζοντες γραφὴν καὶ ἀνάγνωσιν)	120.690	10.822	18.008	14.570	17.653	10.423	8.036
* Ἀγράμματοι	40.249	27.124	1.067	1.459	1.092	575	520
Μὴ δηλώσαντες παιδευσιν	1.540	884	71	62	48	37	22
ΥΠΟΔΙΑΙΡΕΣΙΣ ΤΩΝ ΕΓΓΡΑΜΜΑΤΩΝ							
Α') Μὴ ἔχοντες ἀπολυτήριον Γυμνασίου	114.666	10.822	18.008	14.309	16.200	9.325	7.334
α) Μὴ φοιτήσαντες εἰς σχολεῖον ἐπὶ 6 ἔτη	68.217	10.822	12.950	6.695	6.919	3.434	3.101
β) Φοιτήσαντες εἰς σχολεῖον ἐπὶ 6 ἔτη καὶ πλέον	46.449	—	5.058	7.614	9.281	5.891	4.233
Β') Ἐχοντες ἀπολυτήριον Γυμνασίου (1)	4.483	—	—	261	1.327	821	430
Γ') Ἐχοντες πτυχίον Ἀνωτάτης Σχολῆς	1.541	—	—	—	126	277	272
Θήλειες	168.064	36.213	17.979	17.432	15.784	12.415	9.738
* Ἐγγράμματοι (γνωρίζουσαι γραφὴν καὶ ἀνάγνωσιν)	78.450	9.167	14.414	12.234	11.979	8.946	5.623
* Ἀγράμματοι	87.404	26.175	3.465	5.051	3.704	3.388	4.053
Μὴ δηλώσασαι παιδευσιν	2.210	871	100	147	101	81	62
ΥΠΟΔΙΑΙΡΕΣΙΣ ΤΩΝ ΕΓΓΡΑΜΜΑΤΩΝ							
Α') Μὴ ἔχουσαι ἀπολυτήριον Γυμνασίου	76.654	9.167	14.414	12.023	11.445	8.611	5.420
α) Μὴ φοιτήσασαι εἰς σχολεῖον ἐπὶ 6 ἔτη	56.141	9.167	11.572	8.032	6.936	5.067	3.493
β) Φοιτήσασαι εἰς σχολεῖον ἐπὶ 6 ἔτη καὶ πλέον	20.513	—	2.842	3.991	4.509	3.544	1.927
Β') Ἐχουσαι ἀπολυτήριον Γυμνασίου (1)	1.483	—	—	211	456	255	167
Γ') Ἐχουσαι πτυχίον Ἀνωτάτης Σχολῆς	315	—	—	—	78	80	36
ΑΣΤΙΚΑΙ ΠΕΡΙΦΕΡΕΙΑΙ —							
* Ἀμφοτέρων τῶν φύλων	58.788	9.473	5.205	6.489	8.541	5.367	3.846
* Ἐγγράμματοι (γνωρίζοντες γραφὴν καὶ ἀνάγνωσιν)	43.121	2.631	4.788	5.579	7.941	4.846	3.282
* Ἀγράμματοι	14.516	6.126	385	573	586	497	551
Μὴ δηλώσαντες παιδευσιν	1.151	716	32	37	14	24	13
ΥΠΟΔΙΑΙΡΕΣΙΣ ΤΩΝ ΕΓΓΡΑΜΜΑΤΩΝ							
Α') Μὴ ἔχοντες ἀπολυτήριον Γυμνασίου	38.202	2.631	4.788	5.509	6.717	3.999	2.729
α) Μὴ φοιτήσαντες εἰς σχολεῖον ἐπὶ 6 ἔτη	18.755	2.631	2.439	1.812	2.599	1.447	1.127
β) Φοιτήσαντες εἰς σχολεῖον ἐπὶ 6 ἔτη καὶ πλέον	19.447	—	2.349	3.697	4.118	2.552	1.602
Β') Ἐχοντες ἀπολυτήριον Γυμνασίου (1)	3.828	—	—	370	1.145	677	387
Γ') Ἐχοντες πτυχίον Ἀνωτάτης Σχολῆς	1.091	—	—	—	79	170	166
* Ἀρρενες	31.945	4.858	2.593	3.623	5.802	3.003	2.019
* Ἐγγράμματοι (γνωρίζοντες γραφὴν καὶ ἀνάγνωσιν)	26.256	1.358	2.453	3.422	5.579	2.872	1.898
* Ἀγράμματοι	5.116	3.131	124	182	216	121	118
Μὴ δηλώσαντες παιδευσιν	573	369	16	19	7	10	3

(1) Βλέπε ὑποσημείωσιν σελίδος 294.

Tableau 9. Population de fait suivant le degré d' instruction, par sexe et âge (suite)

a) Grèce entière et par régions géographiques subdivisées en circonscriptions urbaines, semi-urbaines et rurales (suite)

— Â g e								Degré d' instruction
ἑτῶν 35 — 39 ans	ἑτῶν 40 — 44 ans	ἑτῶν 45 — 49 ans	ἑτῶν 50 — 54 ans	ἑτῶν 55 — 59 ans	ἑτῶν 60 — 64 ans	65 ἑτῶν καὶ πλέον 65 ans et plus	Μὴ δη- λωθεῖσα Non déclaré	
— VI. É P I R E								
— TOTAL DE TOUTES LES CIRCONSCRIPTIONS								
19.986	19.212	15.344	12.283	9.156	9.567	20.337	2.624	Total des deux sexes
12.955	11.609	9.127	6.333	4.507	4.073	7.464	1.197	Personnes sachant lire et écrire
6.927	7.495	6.163	5.881	4.588	5.434	12.700	792	Illettrés
104	108	54	69	61	60	173	635	Personnes d' instruction inconnue
CATÉGORIES DE PERSONNES SACHANT LIRE ET ÉCRIRE								
12.032	10.878	8.679	6.028	4.317	3.904	7.222	1.182	A) Personnes ne possédant pas de certificat d' études secondaires
7.276	7.464	6.038	4.001	2.965	2.637	5.008	781	a) Ayant fréquenté l' école moins de 6 ans
4.756	3.414	2.641	2.027	1.352	1.267	2.214	401	b) Ayant fréquenté l' école 6 ans et plus
651	483	293	184	133	112	169	13	B) Personnes possédant un certificat d' études secondaires (1)
272	248	155	121	57	57	73	2	C) Personnes possédant un diplôme d' études supérieures
9.426	9.286	7.796	5.401	4.296	4.034	8.570	1.197	Hommes
8.552	8.191	6.862	4.598	3.439	3.036	5.796	704	Personnes sachant lire et écrire
854	1.069	916	786	844	984	2.730	229	Illettrés
20	26	18	17	13	14	44	264	Personnes d' instruction inconnue
CATÉGORIES DE PERSONNES SACHANT LIRE ET ÉCRIRE								
7.803	7.585	6.482	4.337	3.290	2.901	5.580	690	A) Personnes ne possédant pas de certificat d' études secondaires
4.178	4.938	4.338	2.718	2.157	1.863	3.683	421	a) Ayant fréquenté l' école moins de 6 ans
3.625	2.647	2.144	1.619	1.133	1.038	1.897	269	b) Ayant fréquenté l' école 6 ans et plus
514	391	245	155	99	82	146	12	B) Personnes possédant un certificat d' études secondaires (1)
235	215	135	106	50	53	70	2	C) Personnes possédant un diplôme d' études supérieures
10.560	9.926	7.548	6.882	4.860	5.533	11.767	1.427	Femmes
4.403	3.418	2.265	1.735	1.068	1.037	1.668	493	Personnes sachant lire et écrire
6.073	6.426	5.247	5.095	3.744	4.450	9.970	563	Illettrées
84	82	36	52	48	46	129	371	Personnes d' instruction inconnue
CATÉGORIES DE PERSONNES SACHANT LIRE ET ÉCRIRE								
4.229	3.293	2.197	1.691	1.027	1.003	1.642	492	A) Personnes ne possédant pas de certificat d' études secondaires
3.098	2.526	1.700	1.283	808	774	1.325	360	a) Ayant fréquenté l' école moins de 6 ans
1.131	767	497	408	219	229	317	132	b) Ayant fréquenté l' école 6 ans et plus
137	92	48	29	34	30	23	1	B) Personnes possédant un certificat d' études secondaires (1)
37	33	20	15	7	4	3	—	C) Personnes possédant un diplôme d' études supérieures
— CIRCONSCRIPTIONS URBAINES								
4.098	3.624	2.955	2.424	1.600	1.617	3.085	464	Total des deux sexes
3.256	2.807	2.214	1.673	1.065	977	1.597	165	Personnes sachant lire et écrire
825	798	733	741	527	625	1.471	78	Illettrés
17	19	8	10	8	15	17	221	Personnes d' instruction inconnue
CATÉGORIES DE PERSONNES SACHANT LIRE ET ÉCRIRE								
2.701	2.345	1.915	1.470	930	864	1.445	159	A) Personnes ne possédant pas de certificat d' études secondaires
1.361	1.343	1.110	850	534	506	901	95	a) Ayant fréquenté l' école moins de 6 ans
1.340	1.002	805	620	396	358	544	64	b) Ayant fréquenté l' école 6 ans et plus
382	300	187	114	89	73	98	6	B) Personnes possédant un certificat d' études secondaires (1)
173	162	112	89	46	40	54	—	C) Personnes possédant un diplôme d' études supérieures
2.171	1.913	1.638	1.191	806	738	1.364	226	Hommes
1.960	1.720	1.460	1.058	702	629	1.056	89	Personnes sachant lire et écrire
204	184	174	129	101	105	302	25	Illettrés
7	9	4	4	3	4	6	112	Personnes d' instruction inconnue

(1) Voir note page 295.

Πίναξ 9. Πραγματικός πληθυσμός αναλόγως του επιπέδου παιδείσεως, κατά φύλον και ηλικίαν (συνέχεια)

α) Σύνολον Ἑλλάδος καὶ κατὰ γεωγραφικὰ διαμερίσματα μεθ' ὑποδιαίρεσεως εἰς ἀστικάς, ἡμιαστικάς καὶ ἀγροτικάς περιφερείας (συνέχεια)

Ἐπίπεδον παιδείσεως	Ἡλικία —						
	Σύνολον	ἑτῶν	ἑτῶν	ἑτῶν	ἑτῶν	ἑτῶν	ἑτῶν
	Total	0 — 9 ans	10 — 14 ans	15 — 19 ans	20 — 24 ans	25 — 29 ans	30 — 34 ans
ΥΠΟΔΙΑΙΡΕΣΙΣ ΤΩΝ ΕΓΓΡΑΜΜΑΤΩΝ							
Α') Μὴ ἔχοντες ἀπολυτήριον Γυμνασίου	22.699	1.358	2.453	3.226	4.760	2.261	1.505
α') Μὴ φοιτήσαντες εἰς σχολεῖον ἐπὶ 6 ἔτη	9.964	1.358	1.164	892	1.671	670	510
β') Φοιτήσαντες εἰς σχολεῖον ἐπὶ 6 ἔτη καὶ πλέον	12.735	—	1.289	2.334	3.089	1.591	995
Β') Ἐχοντες ἀπολυτήριον Γυμνασίου (1)	2.650	—	—	196	766	483	255
Γ') Ἐχοντες πτυχίον Ἀνωτάτης Σχολῆς	907	—	—	—	53	128	138
Θήλειαι	26.843	4.615	2.612	2.866	2.739	2.364	1.827
Ἐγγράμματοι (γνωρίζουσαι γραφὴν καὶ ἀνάγνωσιν)	16.865	1.273	2.335	2.457	2.362	1.974	1.384
Ἀγράμματοι	9.400	2.995	261	391	370	376	433
Μὴ δηλώσασαι παιδευσιν	578	347	16	18	7	14	10
ΥΠΟΔΙΑΙΡΕΣΙΣ ΤΩΝ ΕΓΓΡΑΜΜΑΤΩΝ							
Α') Μὴ ἔχουσαι ἀπολυτήριον Γυμνασίου	15.508	1.273	2.335	2.283	1.957	1.738	1.224
α.) Μὴ φοιτήσασαι εἰς σχολεῖον ἐπὶ 6 ἔτη	8.791	1.273	1.275	920	928	777	617
β') Φοιτήσασαι εἰς σχολεῖον ἐπὶ 6 ἔτη καὶ πλέον	6.712	—	1.060	1.363	1.029	961	607
Β') Ἐχουσαι ἀπολυτήριον Γυμνασίου (1)	1.178	—	—	174	379	194	132
Γ') Ἐχουσαι πτυχίον Ἀνωτάτης Σχολῆς	184	—	—	—	26	42	28
ΗΜΙΑΣΤΙΚΑΙ ΠΕΡΙΦΕΡΕΙΑΙ —							
Ἀμφότερων τῶν φύλων	20.500	3.947	2.186	2.300	3.164	1.550	1.093
Ἐγγράμματοι (γνωρίζοντες γραφὴν καὶ ἀνάγνωσιν)	13.495	1.040	1.935	1.908	2.838	1.294	832
Ἀγράμματοι	6.810	2.862	234	379	299	240	251
Μὴ δηλώσαντες παιδευσιν	195	45	17	13	27	16	10
ΥΠΟΔΙΑΙΡΕΣΙΣ ΤΩΝ ΕΓΓΡΑΜΜΑΤΩΝ							
Α') Μὴ ἔχοντες ἀπολυτήριον Γυμνασίου	12.707	1.040	1.935	1.878	2.642	1.137	731
α') Μὴ φοιτήσαντες εἰς σχολεῖον ἐπὶ 6 ἔτη	7.143	1.040	1.273	848	1.131	445	316
β') Φοιτήσαντες εἰς σχολεῖον ἐπὶ 6 ἔτη καὶ πλέον	5.564	—	662	1.030	1.511	692	415
Β') Ἐχοντες ἀπολυτήριον Γυμνασίου (1)	612	—	—	30	182	129	71
Γ') Ἐχοντες πτυχίον Ἀνωτάτης Σχολῆς	176	—	—	—	14	28	30
Ἄρρενες	11.193	2.092	1.155	1.249	2.204	809	568
Ἐγγράμματοι (γνωρίζοντες γραφὴν καὶ ἀνάγνωσιν)	8.735	564	1.080	1.125	2.081	753	528
Ἀγράμματοι	2.384	1.513	65	123	110	48	37
Μὴ δηλώσαντες παιδευσιν	74	15	10	1	13	8	3
ΥΠΟΔΙΑΙΡΕΣΙΣ ΤΩΝ ΕΓΓΡΑΜΜΑΤΩΝ							
Α') Μὴ ἔχοντες ἀπολυτήριον Γυμνασίου	8.070	564	1.080	1.110	1.916	620	442
α.) Μὴ φοιτήσαντες εἰς σχολεῖον ἐπὶ 6 ἔτη	4.051	564	664	379	750	210	152
β') Φοιτήσαντες εἰς σχολεῖον ἐπὶ 6 ἔτη καὶ πλέον	4.019	—	416	731	1.166	410	290
Β') Ἐχοντες ἀπολυτήριον Γυμνασίου (1)	508	—	—	15	155	110	58
Γ') Ἐχοντες πτυχίον Ἀνωτάτης Σχολῆς	157	—	—	—	10	23	28
Θήλειαι	9.307	1.855	1.031	1.051	960	741	525
Ἐγγράμματοι (γνωρίζουσαι γραφὴν καὶ ἀνάγνωσιν)	4.760	476	855	783	757	541	304
Ἀγράμματοι	4.426	1.349	169	256	189	192	214
Μὴ δηλώσασαι παιδευσιν	121	30	7	12	14	8	7
ΥΠΟΔΙΑΙΡΕΣΙΣ ΤΩΝ ΕΓΓΡΑΜΜΑΤΩΝ							
Α') Μὴ ἔχουσαι ἀπολυτήριον Γυμνασίου	4.637	476	855	768	726	517	289
α.) Μὴ φοιτήσασαι εἰς σχολεῖον ἐπὶ 6 ἔτη	3.092	476	609	469	381	235	164
β') Φοιτήσασαι εἰς σχολεῖον ἐπὶ 6 ἔτη καὶ πλέον	1.545	—	246	299	345	282	125
Β') Ἐχουσαι ἀπολυτήριον Γυμνασίου (1)	104	—	—	15	27	19	13
Γ') Ἐχουσαι πτυχίον Ἀνωτάτης Σχολῆς	19	—	—	—	4	5	2

(1) Βλέπε ὑποσημείωσιν σελίδος 294.

Tableau 9. Population de fait suivant le degré d'instruction, par sexe et âge (suite)

a) Grèce entière et par régions géographiques subdivisées en circonscriptions urbaines, semi-urbaines et rurales (suite)

— Â g e								Degré d'instruction
ἐτῶν 35 — 39 ans	ἐτῶν 40 — 44 ans	ἐτῶν 45 — 49 ans	ἐτῶν 50 — 54 ans	ἐτῶν 55 — 59 ans	ἐτῶν 60 — 64 ans	65 ἐτῶν καὶ πλέον 65 ans et plus	Μὴ δη- λωθεῖσα Non déclaré	
1.525	1.359	1.215	889	598	546	920	84	CATÉGORIES DE PERSONNES SACHANT LIRE ET ÉCRIRE
650	703	660	493	320	294	532	47	A) Personnes ne possédant pas de certificat d'études secondaires
875	656	555	396	278	252	388	37	a) Ayant fréquenté l'école moins de 6 ans
284	225	148	93	64	46	85	5	b) Ayant fréquenté l'école 6 ans et plus
151	136	97	76	40	37	51	—	B) Personnes possédant un certificat d'études secondaires (1)
1.927	1.711	1.317	1.233	794	879	1.721	238	C) Personnes possédant un diplôme d'études supérieures
1.296	1.087	754	615	363	348	541	76	Femmes
621	614	559	612	426	520	1.169	53	Personnes sachant lire et écrire
10	10	4	6	5	11	11	109	Illettrées
1.176	986	700	581	332	318	525	75	Personnes d'instruction inconnue
711	640	450	357	214	212	369	48	CATÉGORIES DE PERSONNES SACHANT LIRE ET ÉCRIRE
465	346	250	224	118	106	156	27	A) Personnes ne possédant pas de certificat d'études secondaires
98	75	39	21	25	27	13	1	a) Ayant fréquenté l'école moins de 6 ans
22	26	15	13	6	3	3	—	b) Ayant fréquenté l'école 6 ans et plus
								B) Personnes possédant un certificat d'études secondaires (1)
								C) Personnes possédant un diplôme d'études supérieures
1.215	1.140	902	777	533	513	1.057	123	Total des deux sexes
843	743	600	439	290	246	426	61	Personnes sachant lire et écrire
363	385	295	334	240	260	623	45	Illettrés
9	12	7	4	3	7	8	17	Personnes d'instruction inconnue
730	654	557	412	280	235	415	61	CATÉGORIES DE PERSONNES SACHANT LIRE ET ÉCRIRE
381	412	349	264	186	167	305	26	A) Personnes ne possédant pas de certificat d'études secondaires
349	242	208	148	94	68	110	35	a) Ayant fréquenté l'école moins de 6 ans
75	58	30	14	7	7	9	—	b) Ayant fréquenté l'école 6 ans et plus
38	31	13	13	3	4	2	—	B) Personnes possédant un certificat d'études secondaires (1)
632	607	493	364	254	228	479	59	C) Personnes possédant un diplôme d'études supérieures
563	526	431	312	210	184	339	39	Hommes
66	78	58	52	43	42	137	12	Personnes sachant lire et écrire
3	3	4	—	1	2	3	8	Illettrés
468	446	392	287	203	173	330	39	Personnes d'instruction inconnue
198	254	225	160	122	120	237	16	CATÉGORIES DE PERSONNES SACHANT LIRE ET ÉCRIRE
270	192	167	127	81	53	93	23	A) Personnes ne possédant pas de certificat d'études secondaires
63	50	26	12	5	7	7	—	a) Ayant fréquenté l'école moins de 6 ans
32	30	13	13	2	4	2	—	b) Ayant fréquenté l'école 6 ans et plus
583	533	409	413	279	285	578	64	B) Personnes possédant un certificat d'études secondaires (1)
280	217	169	127	80	62	87	22	C) Personnes possédant un diplôme d'études supérieures
297	307	237	282	197	218	486	33	Femmes
6	9	3	4	2	5	5	9	Personnes sachant lire et écrire
262	208	165	125	77	62	85	22	Illettrées
183	158	124	104	64	47	68	10	Personnes d'instruction inconnue
79	50	41	21	13	15	17	12	CATÉGORIES DE PERSONNES SACHANT LIRE ET ÉCRIRE
12	8	4	2	2	—	2	—	A) Personnes ne possédant pas de certificat d'études secondaires
6	1	—	—	1	—	—	—	a) Ayant fréquenté l'école moins de 6 ans
								b) Ayant fréquenté l'école 6 ans et plus
								B) Personnes possédant un certificat d'études secondaires (1)
								C) Personnes possédant un diplôme d'études supérieures

(1) Voir note page 295.

Πίναξ 9. Πραγματικός πληθυσμός αναλόγως του επιπέδου παιδείσεως, κατά φύλον και ηλικίαν (συνέχεια)

α) Σύνολον Ἑλλάδος καὶ κατὰ γεωγραφικὰ διαμερίσματα μεθ' ὑποδιαίρεσως εἰς ἀστικὰς, ἡμιστικὰς καὶ ἀγροτικὰς περιφερείας (συνέχεια)

Ἐπίπεδον παιδείσεως	Ἡ λ ι κ ί α —						
	Σύνολον	ἑτῶν	ἑτῶν	ἑτῶν	ἑτῶν	ἑτῶν	ἑτῶν
	Total	0 — 9 ans	10 — 14 ans	15 — 19 ans	20 — 24 ans	25 — 29 ans	30 — 34 ans
ΑΓΡΟΤΙΚΑΙ ΠΕΡΙΦΕΡΕΙΑΙ —							
* Ἀμφοτέρων τῶν φύλων	251.255	61.623	29.734	24.734	22.872	16.533	13.377
Ἐγγράμματοι (γνωρίζοντες γραφὴν καὶ ἀνάγνωσιν)	142.524	16.318	25.699	19.017	18.853	13.229	9.545
Ἀγράμματοι	106.327	44.311	3.913	5.558	3.911	3.226	3.771
Μὴ δηλώσαντες παιδευσιν	2.404	994	122	159	108	78	61
ΥΠΟΔΙΑΙΡΕΣΙΣ ΤΩΝ ΕΓΓΡΑΜΜΑΤΩΝ							
Α') Μὴ ἔχοντες ἀπολυτήριον Γυμνασίου	140.411	16.318	25.699	18.945	18.286	12.800	9.294
α') Μὴ φοιτήσαντες εἰς σχολεῖον ἐπὶ 6 ἔτη	98.460	16.318	20.810	12.067	10.125	6.609	5.151
β') Φοιτήσαντες εἰς σχολεῖον ἐπὶ 6 ἔτη καὶ πλέον	41.951	—	4.889	6.878	8.161	6.191	4.143
Β') Ἐχοντες ἀπολυτήριον Γυμνασίου (1)	1.526	—	—	72	456	270	139
Γ') Ἐχοντες πτυχίον Ἀνωτάτης Σχολῆς	587	—	—	—	111	159	112
* Ἀρρενες	119.341	31.880	15.398	11.219	10.787	7.223	5.991
Ἐγγράμματοι (γνωρίζοντες γραφὴν καὶ ἀνάγνωσιν)	85.699	8.900	14.475	10.023	9.993	6.798	5.610
Ἀγράμματοι	32.749	22.480	878	1.154	766	406	365
Μὴ δηλώσαντες παιδευσιν	893	500	45	42	28	19	16
ΥΠΟΔΙΑΙΡΕΣΙΣ ΤΩΝ ΕΓΓΡΑΜΜΑΤΩΝ							
Α') Μὴ ἔχοντες ἀπολυτήριον Γυμνασίου	83.897	8.900	14.475	9.973	9.524	6.444	5.387
α') Μὴ φοιτήσαντες εἰς σχολεῖον ἐπὶ 6 ἔτη	54.202	8.900	11.122	5.424	4.498	2.554	2.439
β') Φοιτήσαντες εἰς σχολεῖον ἐπὶ 6 ἔτη καὶ πλέον	29.695	—	3.353	4.549	5.026	3.890	2.948
Β') Ἐχοντες ἀπολυτήριον Γυμνασίου (1)	1.325	—	—	50	406	228	117
Γ') Ἐχοντες πτυχίον Ἀνωτάτης Σχολῆς	477	—	—	—	63	126	106
Θήλειαι	131.914	29.743	14.336	13.515	12.085	9.310	7.386
Ἐγγράμματοι (γνωρίζουσαι γραφὴν καὶ ἀνάγνωσιν)	56.825	7.418	11.224	8.994	8.860	6.431	3.935
Ἀγράμματοι	73.578	21.831	3.035	4.404	3.145	2.820	3.406
Μὴ δηλώσασαι παιδευσιν	1.511	494	77	117	80	59	45
ΥΠΟΔΙΑΙΡΕΣΙΣ ΤΩΝ ΕΓΓΡΑΜΜΑΤΩΝ							
Α') Μὴ ἔχουσαι ἀπολυτήριον Γυμνασίου	56.514	7.418	11.224	8.972	8.762	6.356	3.907
α') Μὴ φοιτήσασαι εἰς σχολεῖον ἐπὶ 6 ἔτη	44.258	7.418	9.688	6.643	5.627	4.055	2.712
β') Φοιτήσασαι εἰς σχολεῖον ἐπὶ 6 ἔτη καὶ πλέον	12.256	—	1.536	2.329	3.135	2.301	1.195
Β') Ἐχουσαι ἀπολυτήριον Γυμνασίου (1)	201	—	—	22	50	42	22
Γ') Ἐχουσαι πτυχίον Ἀνωτάτης Σχολῆς	110	—	—	—	48	33	6
VII. Κ Ρ Η Τ Η —							
ΣΥΝΟΛΟΝ ΠΑΣΩΝ ΤΩΝ ΠΕΡΙΦΕΡΕΙΩΝ —							
* Ἀμφοτέρων τῶν φύλων	462.124	91.580	46.763	43.791	37.681	32.097	29.581
Ἐγγράμματοι (γνωρίζοντες γραφὴν καὶ ἀνάγνωσιν)	305.314	27.006	44.166	40.073	34.658	29.319	25.318
Ἀγράμματοι	153.913	64.394	2.478	3.626	2.964	2.736	4.221
Μὴ δηλώσαντες παιδευσιν	2.897	180	119	92	59	42	42
ΥΠΟΔΙΑΙΡΕΣΙΣ ΤΩΝ ΕΓΓΡΑΜΜΑΤΩΝ							
Α') Μὴ ἔχοντες ἀπολυτήριον Γυμνασίου	291.738	27.006	44.166	39.065	32.247	27.582	23.630
α') Μὴ φοιτήσαντες εἰς σχολεῖον ἐπὶ 6 ἔτη	149.757	27.006	24.790	14.176	12.049	8.744	8.523
β') Φοιτήσαντες εἰς σχολεῖον ἐπὶ 6 ἔτη καὶ πλέον	141.981	—	19.376	24.889	20.198	18.838	15.107
Β') Ἐχοντες ἀπολυτήριον Γυμνασίου (1)	10.324	—	—	1.001	2.257	1.435	1.260
Γ') Ἐχοντες πτυχίον Ἀνωτάτης Σχολῆς	3.252	—	—	7	154	302	428
* Ἀρρενες	221.085	47.439	23.951	21.493	15.701	14.484	13.299
Ἐγγράμματοι (γνωρίζοντες γραφὴν καὶ ἀνάγνωσιν)	166.812	13.939	22.778	20.243	14.783	13.843	12.697
Ἀγράμματοι	53.067	33.411	1.122	1.208	892	627	586
Μὴ δηλώσαντες παιδευσιν	1.206	89	51	42	26	14	16

(1) Βλέπε ὑποσημείωσιν σελίδος 294.

Tableau 9. Population de fait suivant le degré d' instruction, par sexe et âge (suite)

a) Grèce entière et par régions géographiques subdivisées en circonscriptions urbaines, semi-urbaines et rurales (suite)

— Â g e								Degré d' instruction
ἑτῶν 35 — 39 ans	ἑτῶν 40 — 44 ans	ἑτῶν 45 — 49 ans	ἑτῶν 50 — 54 ans	ἑτῶν 55 — 59 ans	ἑτῶν 60 — 64 ans	65 ἑτῶν καὶ πλέον 65 ans et plus	Μὴ δη- λωθεῖσα Non déclaré	
— CIRCONSCRIPTIONS RURALES								
14.673	14.448	11.487	9.082	7.023	7.437	16.195	2.037	Total des deux sexes
8.856	8.059	6.313	4.221	3.152	2.850	5.441	971	Personnes sachant lire et écrire
5.739	6.312	5.135	4.806	3.821	4.549	10.606	669	Illettrés
78	77	39	55	50	38	148	397	Personnes d' instruction inconnue
CATÉGORIES DE PERSONNES SACHANT LIRE ET ÉCRIRE								
8.601	7.879	6.207	4.146	3.107	2.805	5.362	962	A) Personnes ne possédant pas de certificat d' études secondaires
5.534	5.709	4.579	2.887	2.245	1.964	3.802	660	a) Ayant fréquenté l' école moins de 6 ans
3.067	2.170	1.628	1.259	862	841	1.560	302	b) Ayant fréquenté l' école 6 ans et plus
194	125	76	56	37	32	62	7	B) Personnes possédant un certificat d' études secondaires (1)
61	55	30	19	8	13	17	2	C) Personnes possédant un diplôme d' études supérieures
6.623	6.766	5.665	3.846	3.236	3.068	6.727	912	Hommes
6.029	5.945	4.971	3.228	2.527	2.223	4.401	576	Personnes sachant lire et écrire
584	807	684	605	700	837	2.291	192	Illettrés
10	14	10	13	9	8	35	144	Personnes d' instruction inconnue
CATÉGORIES DE PERSONNES SACHANT LIRE ET ÉCRIRE								
5.810	5.780	4.875	3.161	2.489	2.182	4.330	567	A) Personnes ne possédant pas de certificat d' études secondaires
3.330	3.981	3.453	2.065	1.715	1.449	2.914	358	a) Ayant fréquenté l' école moins de 6 ans
2.480	1.799	1.422	1.096	774	733	1.416	209	b) Ayant fréquenté l' école 6 ans et plus
167	116	71	50	30	29	54	7	B) Personnes possédant un certificat d' études secondaires (1)
52	49	25	17	8	12	17	2	C) Personnes possédant un diplôme d' études supérieures
8.050	7.682	5.822	5.236	3.787	4.369	9.468	1.125	Femmes
2.827	2.114	1.342	993	625	627	1.040	395	Personnes sachant lire et écrire
5.155	5.505	4.451	4.201	3.121	3.712	8.315	477	Illettrées
68	63	29	42	41	30	113	253	Personnes d' instruction inconnue
CATÉGORIES DE PERSONNES SACHANT LIRE ET ÉCRIRE								
2.791	2.099	1.332	985	618	623	1.032	395	A) Personnes ne possédant pas de certificat d' études secondaires
2.204	1.728	1.126	822	530	515	888	302	a) Ayant fréquenté l' école moins de 6 ans
587	371	206	163	88	108	144	93	b) Ayant fréquenté l' école 6 ans et plus
27	9	5	6	7	3	8	—	B) Personnes possédant un certificat d' études secondaires (1)
9	6	5	2	—	1	—	—	C) Personnes possédant un diplôme d' études supérieures
— VII. CRÈTE								
— TOTAL DE TOUTES LES CIRCONSCRIPTIONS								
31.259	29.587	23.907	22.330	14.264	17.706	36.060	5.518	Total des deux sexes
24.423	21.377	16.444	13.058	7.780	7.442	11.929	2.321	Personnes sachant lire et écrire
6.772	8.143	7.412	9.199	6.444	10.185	23.911	1.428	Illettrés
64	67	51	73	40	79	220	1.769	Personnes d' instruction inconnue
CATÉGORIES DE PERSONNES SACHANT LIRE ET ÉCRIRE								
22.637	19.677	15.330	12.375	7.388	6.980	11.373	2.282	A) Personnes ne possédant pas de certificat d' études secondaires
9.733	9.992	8.333	7.699	4.782	4.686	7.980	1.264	a) Ayant fréquenté l' école moins de 6 ans
12.904	9.685	6.997	4.676	2.606	2.294	3.393	1.018	b) Ayant fréquenté l' école 6 ans et plus
1.305	1.134	651	415	256	282	299	29	B) Personnes possédant un certificat d' études secondaires (1)
481	566	463	268	136	180	257	10	C) Personnes possédant un diplôme d' études supérieures
14.811	14.094	12.009	9.757	6.506	7.301	17.627	2.613	Hommes
13.720	12.798	10.918	8.667	5.572	5.527	9.940	1.387	Personnes sachant lire et écrire
1.067	1.277	1.074	1.067	923	1.758	7.610	445	Illettrés
24	19	17	23	11	16	77	781	Personnes d' instruction inconnue

(1) Voir note page 295.

Πίναξ 9. Πραγματικός πληθυσμός αναλόγως του επιπέδου παιδείας, κατά φύλον και ηλικίαν (συνέχεια)

α) Σύνολον Ἑλλάδος καὶ κατὰ γεωγραφικὰ διαμερίσματα μεθ' ὑποδιαίρεσως εἰς ἀστικές, ἡμισιτικές καὶ ἀγροτικές περιφέρειας (συνέχεια)

Ἐπίπεδον παιδείας	Ἡλικία —						
	Σύνολον Total	ἑτῶν 0 — 9 ans	ἑτῶν 10 — 14 ans	ἑτῶν 15 — 19 ans	ἑτῶν 20 — 24 ans	ἑτῶν 25 — 29 ans	ἑτῶν 30 — 34 ans
ΥΠΟΔΙΑΙΡΕΣΙΣ ΤΩΝ ΕΓΓΡΑΜΜΑΤΩΝ							
Α') Μὴ ἔχοντες ἀπολυτήριον Γυμνασίου	158.515	13.939	22.778	19.815	13.644	12.913	11.728
α') Μὴ φοιτήσαντες εἰς σχολεῖον ἐπὶ 6 ἔτη	76.331	13.939	12.344	5.758	4.790	3.335	3.236
β') Φοιτήσαντες εἰς σχολεῖον ἐπὶ 6 ἔτη καὶ πλέον	82.184	—	10.434	14.057	8.854	9.578	8.492
Β') Ἐχοντες ἀπολυτήριον Γυμνασίου (1)	5.855	—	—	425	1.070	744	660
Γ') Ἐχοντες πτυχίον Ἀνωτάτης Σχολῆς	2.442	—	—	3	69	186	309
Θῆλεις	241.039	44.141	22.812	22.298	21.980	17.613	16.282
Ἐγγράμματοι (γνωρίζουσαι γραφὴν καὶ ἀνάγνωσιν)	138.502	13.067	21.388	19.830	19.875	15.476	12.621
Ἀγράμματοι	100.846	30.983	1.366	2.418	2.072	2.109	3.635
Μὴ δηλώσασαι παιδεύσιν	1.691	91	68	50	33	28	26
ΥΠΟΔΙΑΙΡΕΣΙΣ ΤΩΝ ΕΓΓΡΑΜΜΑΤΩΝ							
Α') Μὴ ἔχουσαι ἀπολυτήριον Γυμνασίου	133.223	13.067	21.388	19.250	18.603	14.669	11.902
α') Μὴ φοιτήσασαι εἰς σχολεῖον ἐπὶ 6 ἔτη	73.426	13.067	12.445	8.418	7.259	5.409	5.287
β') Φοιτήσασαι εἰς σχολεῖον ἐπὶ 6 ἔτη καὶ πλέον	59.797	—	8.942	10.832	11.344	9.260	6.615
Β') Ἐχουσαι ἀπολυτήριον Γυμνασίου (1)	4.469	—	—	576	1.187	691	600
Γ') Ἐχουσαι πτυχίον Ἀνωτάτης Σχολῆς	810	—	—	4	85	116	119
ΑΣΤΙΚΑΙ ΠΕΡΙΦΕΡΕΙΑΙ —							
Ἄμφοτέρων τῶν φύλων	102.666	18.580	10.018	11.116	10.752	7.782	7.147
Ἐγγράμματοι (γνωρίζοντες γραφὴν καὶ ἀνάγνωσιν)	74.594	5.379	9.619	10.383	10.027	7.195	6.338
Ἀγράμματοι	27.157	13.174	371	712	713	580	798
Μὴ δηλώσαντες παιδεύσιν	915	27	28	21	12	7	11
ΥΠΟΔΙΑΙΡΕΣΙΣ ΤΩΝ ΕΓΓΡΑΜΜΑΤΩΝ							
Α') Μὴ ἔχοντες ἀπολυτήριον Γυμνασίου	66.318	5.379	9.619	9.766	8.515	6.188	5.294
α') Μὴ φοιτήσαντες εἰς σχολεῖον ἐπὶ 6 ἔτη	31.638	5.379	4.457	3.006	3.339	2.060	2.019
β') Φοιτήσαντες εἰς σχολεῖον ἐπὶ 6 ἔτη καὶ πλέον	34.680	—	5.162	6.760	5.176	4.128	3.275
Β') Ἐχοντες ἀπολυτήριον Γυμνασίου (1)	6.534	—	—	617	1.455	898	833
Γ') Ἐχοντες πτυχίον Ἀνωτάτης Σχολῆς	1.742	—	—	—	57	109	211
Ἄρρενες	49.730	9.514	4.935	5.371	5.516	3.517	3.116
Ἐγγράμματοι (γνωρίζοντες γραφὴν καὶ ἀνάγνωσιν)	39.136	2.759	4.773	5.115	5.216	3.354	2.948
Ἀγράμματοι	10.146	6.740	150	245	297	160	166
Μὴ δηλώσαντες παιδεύσιν	448	15	12	11	3	3	2
ΥΠΟΔΙΑΙΡΕΣΙΣ ΤΩΝ ΕΓΓΡΑΜΜΑΤΩΝ							
Α') Μὴ ἔχοντες ἀπολυτήριον Γυμνασίου	34.456	2.759	4.773	4.887	4.538	2.884	2.432
α') Μὴ φοιτήσαντες εἰς σχολεῖον ἐπὶ 6 ἔτη	15.002	2.759	2.172	1.012	1.638	767	749
β') Φοιτήσαντες εἰς σχολεῖον ἐπὶ 6 ἔτη καὶ πλέον	19.454	—	2.601	3.875	2.900	2.117	1.683
Β') Ἐχοντες ἀπολυτήριον Γυμνασίου (1)	3.345	—	—	228	643	401	374
Γ') Ἐχοντες πτυχίον Ἀνωτάτης Σχολῆς	1.335	—	—	—	35	69	142
Θῆλεις	52.936	9.066	5.083	5.745	5.236	4.265	4.031
Ἐγγράμματοι (γνωρίζουσαι γραφὴν καὶ ἀνάγνωσιν)	35.458	2.620	4.846	5.268	4.811	3.841	3.390
Ἀγράμματοι	17.011	6.434	221	467	416	420	632
Μὴ δηλώσασαι παιδεύσιν	467	12	16	10	9	4	9
ΥΠΟΔΙΑΙΡΕΣΙΣ ΤΩΝ ΕΓΓΡΑΜΜΑΤΩΝ							
Α') Μὴ ἔχουσαι ἀπολυτήριον Γυμνασίου	31.862	2.620	4.846	4.879	3.977	3.304	2.862
α') Μὴ φοιτήσασαι εἰς σχολεῖον ἐπὶ 6 ἔτη	16.636	2.620	2.285	1.994	1.701	1.293	1.270
β') Φοιτήσασαι εἰς σχολεῖον ἐπὶ 6 ἔτη καὶ πλέον	15.226	—	2.561	2.885	2.276	2.011	1.592
Β') Ἐχουσαι ἀπολυτήριον Γυμνασίου (1)	3.189	—	—	389	812	497	459
Γ') Ἐχουσαι πτυχίον Ἀνωτάτης Σχολῆς	407	—	—	—	22	40	69

(1) Βλέπε ὑποσημειῶσιν σελίδος 294.

Tableau 9. Population de fait suivant le degré d' instruction, par sexe et âge (suite)

a) Grèce entière et par régions géographiques subdivisées en circonscriptions urbaines, semi-urbaines et rurales (suite)

— Â g e								Degré d' instruction
ἑτῶν 35 — 39 ans	ἑτῶν 40 — 44 ans	ἑτῶν 45 — 49 ans	ἑτῶν 50 — 54 ans	ἑτῶν 55 — 59 ans	ἑτῶν 60 — 64 ans	65 ἑτῶν καὶ πλεόν 65 ans et plus	Μὴ δη- λωθεῖσα Non déclaré	
12.532	11.625	10.089	8.206	5.290	5.130	9.467	1.359	CATÉGORIES DE PERSONNES SACHANT LIRE ET ÉCRIRE
4.402	5.126	4.821	4.640	3.254	3.332	6.631	723	A) Personnes ne possédant pas de certificat d' études secondaires
8.130	6.499	5.268	3.566	2.036	1.798	2.836	636	a) Ayant fréquenté l' école moins de 6 ans
823	756	446	267	176	231	235	22	b) Ayant fréquenté l' école 6 ans et plus
365	417	383	194	106	166	238	6	B) Personnes possédant un certificat d' études secondaires (1)
16.448	15.493	11.898	12.573	7.758	10.405	18.433	2.905	C) Personnes possédant un diplôme d' études supérieures
10.703	8.579	5.526	4.391	2.208	1.915	1.989	934	Femmes
5.705	6.866	6.388	8.132	5.521	8.427	16.301	983	Personnes sachant lire et écrire
40	48	34	50	29	63	143	988	Illettrées
								Personnes d' instruction inconnue
10.105	8.052	5.241	4.169	2.098	1.850	1.906	923	CATÉGORIES DE PERSONNES SACHANT LIRE ET ÉCRIRE
5.331	4.866	3.512	3.059	1.528	1.354	1.349	541	A) Personnes ne possédant pas de certificat d' études secondaires
4.774	3.186	1.729	1.110	570	496	557	382	a) Ayant fréquenté l' école moins de 6 ans
482	378	205	148	80	51	64	7	b) Ayant fréquenté l' école 6 ans et plus
116	149	80	74	30	14	19	4	B) Personnes possédant un certificat d' études secondaires (1)
								C) Personnes possédant un diplôme d' études supérieures
7.518	6.581	5.251	4.702	2.943	3.212	5.946	1.118	Total des deux sexes
6.224	5.214	4.080	3.243	1.950	1.824	2.857	261	Personnes sachant lire et écrire
1.281	1.364	1.165	1.446	989	1.381	3.071	112	Illettrés
13	3	6	13	4	7	18	745	Personnes d' instruction inconnue
5.171	4.247	3.360	2.764	1.687	1.537	2.543	248	CATÉGORIES DE PERSONNES SACHANT LIRE ET ÉCRIRE
2.434	2.193	1.744	1.565	917	910	1.491	124	A) Personnes ne possédant pas de certificat d' études secondaires
2.737	2.054	1.616	1.199	770	627	1.052	124	a) Ayant fréquenté l' école moins de 6 ans
787	655	445	303	174	176	179	12	b) Ayant fréquenté l' école 6 ans et plus
266	312	275	176	89	111	135	1	B) Personnes possédant un certificat d' études secondaires (1)
3.560	3.284	2.722	2.145	1.417	1.389	2.711	533	C) Personnes possédant un diplôme d' études supérieures
3.240	2.935	2.473	1.904	1.224	1.133	1.933	129	Hommes
313	348	246	238	190	253	769	31	Personnes sachant lire et écrire
7	1	3	3	3	3	9	373	Illettrés
								Personnes d' instruction inconnue
2.588	2.306	1.959	1.586	1.041	898	1.686	119	CATÉGORIES DE PERSONNES SACHANT LIRE ET ÉCRIRE
1.043	1.079	903	823	521	511	970	55	A) Personnes ne possédant pas de certificat d' études secondaires
1.545	1.227	1.056	763	520	387	716	64	a) Ayant fréquenté l' école moins de 6 ans
442	391	287	196	113	136	124	10	b) Ayant fréquenté l' école 6 ans et plus
210	238	227	122	70	99	123	—	B) Personnes possédant un certificat d' études secondaires (1)
3.938	3.297	2.529	2.557	1.526	1.823	3.235	585	C) Personnes possédant un diplôme d' études supérieures
2.984	2.279	1.607	1.339	726	691	924	132	Femmes
968	1.016	919	1.208	799	1.128	2.302	81	Personnes sachant lire et écrire
6	2	3	10	1	4	9	372	Illettrées
								Personnes d' instruction inconnue
2.583	1.941	1.401	1.178	646	639	857	129	CATÉGORIES DE PERSONNES SACHANT LIRE ET ÉCRIRE
1.391	1.114	841	742	396	399	521	69	A) Personnes ne possédant pas de certificat d' études secondaires
1.192	827	560	436	250	240	336	60	a) Ayant fréquenté l' école moins de 6 ans
345	264	158	107	61	40	55	2	b) Ayant fréquenté l' école 6 ans et plus
56	74	48	54	19	12	12	1	B) Personnes possédant un certificat d' études secondaires (1)
								C) Personnes possédant un diplôme d' études supérieures

(1) Voir note page 295.

Πίναξ 9. Πραγματικός πληθυσμός αναλόγως του επιπέδου παιδείσεως, κατά φύλον και ηλικίαν (συνέχεια)

α) Σύνολον Ἑλλάδος καὶ κατὰ γεωγραφικὰ διαμερίσματα μεθ' ὑποδιαίρεσως εἰς ἀστικές, ἡμιαστικές καὶ ἀγροτικές περιφέρειας (συνέχεια)

Ἐπίπεδον παιδείσεως	Ἡλικία —						
	Σύνολον Total	ἐτῶν 0 — 9 ans	ἐτῶν 10 — 14 ans	ἐτῶν 15 — 19 ans	ἐτῶν 20 — 24 ans	ἐτῶν 25 — 29 ans	ἐτῶν 30 — 34 ans
ΗΜΙΑΣΤΙΚΑΙ ΠΕΡΙΦΕΡΕΙΑΙ —							
* Ἀμφοτέρων τῶν φύλων	37.716	7.276	4.021	3.963	3.479	2.725	2.436
* Ἐγγράμματοι (γνωρίζοντες γραφὴν καὶ ἀνάγνωσιν)	25.501	2.113	3.842	3.571	3.159	2.483	2.052
* Ἀγράμματοι	12.099	5.155	179	392	317	242	384
Μὴ δηλώσαντες παιδείουσιν	116	8	—	—	8	—	—
ΥΠΟΔΙΑΙΡΕΣΙΣ ΤΩΝ ΕΓΓΡΑΜΜΑΤΩΝ							
A) Μὴ ἔχοντες ἀπολυτήριον Γυμνασίου	24.057	2.113	3.842	3.504	2.912	2.265	1.904
α') Μὴ φοιτήσαντες εἰς σχολεῖον ἐπὶ 6 ἔτη	12.410	2.113	2.002	1.327	1.314	812	752
β') Φοιτήσαντες εἰς σχολεῖον ἐπὶ 6 ἔτη καὶ πλέον	11.647	—	1.840	2.177	1.598	1.453	1.152
B) * Ἐχοντες ἀπολυτήριον Γυμνασίου (1)	1.049	—	—	67	233	176	108
Γ') * Ἐχοντες πτυχίον Ἀνωτάτης Σχολῆς	395	—	—	—	14	42	40
* Ἀρρενες	18.412	3.830	2.007	1.959	1.685	1.310	1.106
* Ἐγγράμματοι (γνωρίζοντες γραφὴν καὶ ἀνάγνωσιν)	13.972	1.104	1.944	1.825	1.561	1.253	1.055
* Ἀγράμματοι	4.386	2.724	63	134	121	57	51
Μὴ δηλώσαντες παιδείουσιν	54	2	—	—	3	—	—
ΥΠΟΔΙΑΙΡΕΣΙΣ ΤΩΝ ΕΓΓΡΑΜΜΑΤΩΝ							
A) Μὴ ἔχοντες ἀπολυτήριον Γυμνασίου	13.053	1.104	1.944	1.800	1.459	1.137	962
α') Μὴ φοιτήσαντες εἰς σχολεῖον ἐπὶ 6 ἔτη	6.278	1.104	984	542	604	352	321
β') Φοιτήσαντες εἰς σχολεῖον ἐπὶ 6 ἔτη καὶ πλέον	6.775	—	960	1.258	855	785	641
B) * Ἐχοντες ἀπολυτήριον Γυμνασίου (1)	594	—	—	25	93	91	59
Γ') * Ἐχοντες πτυχίον Ἀνωτάτης Σχολῆς	325	—	—	—	9	25	34
Θήλειαι	19.304	3.446	2.014	2.004	1.794	1.415	1.330
* Ἐγγράμματοι (γνωρίζουσαι γραφὴν καὶ ἀνάγνωσιν)	11.529	1.009	1.898	1.746	1.598	1.230	997
* Ἀγράμματοι	7.713	2.431	116	258	196	185	333
Μὴ δηλώσασαι παιδείουσιν	62	6	—	—	—	—	—
ΥΠΟΔΙΑΙΡΕΣΙΣ ΤΩΝ ΕΓΓΡΑΜΜΑΤΩΝ							
A) Μὴ ἔχουσαι ἀπολυτήριον Γυμνασίου	11.004	1.009	1.898	1.704	1.453	1.128	942
α') Μὴ φοιτήσασαι εἰς σχολεῖον ἐπὶ 6 ἔτη	6.132	1.009	1.018	785	710	460	431
β') Φοιτήσασαι εἰς σχολεῖον ἐπὶ 6 ἔτη καὶ πλέον	4.872	—	880	919	743	668	511
B) * Ἐχουσαι ἀπολυτήριον Γυμνασίου (1)	455	—	—	42	140	85	49
Γ') * Ἐχουσαι πτυχίον Ἀνωτάτης Σχολῆς	70	—	—	—	5	17	6
ΑΓΡΟΤΙΚΑΙ ΠΕΡΙΦΕΡΕΙΑΙ —							
* Ἀμφοτέρων τῶν φύλων	321.742	65.724	32.724	28.712	23.450	21.590	19.998
* Ἐγγράμματοι (γνωρίζοντες γραφὴν καὶ ἀνάγνωσιν)	205.219	19.514	30.705	26.119	21.472	19.641	16.928
* Ἀγράμματοι	114.657	46.065	1.928	2.522	1.934	1.914	3.039
Μὴ δηλώσαντες παιδείουσιν	1.866	145	91	71	44	35	31
ΥΠΟΔΙΑΙΡΕΣΙΣ ΤΩΝ ΕΓΓΡΑΜΜΑΤΩΝ							
A) Μὴ ἔχοντες ἀπολυτήριον Γυμνασίου	201.363	19.514	30.705	25.795	20.820	19.129	16.432
α') Μὴ φοιτήσαντες εἰς σχολεῖον ἐπὶ 6 ἔτη	105.709	19.514	18.331	9.843	7.396	5.872	5.752
β') Φοιτήσαντες εἰς σχολεῖον ἐπὶ 6 ἔτη καὶ πλέον	95.654	—	12.374	15.952	13.424	13.257	10.680
B) * Ἐχοντες ἀπολυτήριον Γυμνασίου (1)	2.741	—	—	317	569	361	319
Γ') * Ἐχοντες πτυχίον Ἀνωτάτης Σχολῆς	1.115	—	—	7	83	151	177
* Ἀρρενες	152.943	34.095	17.009	14.163	8.500	9.657	9.077
* Ἐγγράμματοι (γνωρίζοντες γραφὴν καὶ ἀνάγνωσιν)	113.704	10.076	16.061	13.303	8.006	9.236	8.694
* Ἀγράμματοι	38.535	23.947	909	829	474	410	369
Μὴ δηλώσαντες παιδείουσιν	704	72	39	31	20	11	14

(1) Βλέπε ὑποσημείωσιν σελίδος 294.

Tableau 9. Population de fait suivant le degré d'instruction, par sexe et âge (suite)

a) Grèce entière et par régions géographiques subdivisées en circonscriptions urbaines, semi-urbaines et rurales (suite)

— Â g e								Degré d'instruction
ἑτῶν 35 — 39 ans	ἑτῶν 40 — 44 ans	ἑτῶν 45 — 49 ans	ἑτῶν 50 — 54 ans	ἑτῶν 55 — 59 ans	ἑτῶν 60 — 64 ans	65 ἑτῶν καὶ πλέον 65 ans et plus	Μὴ δη- λωθεῖσα Non déclaré	
— CIRCONSCRIPTIONS SEMI-URBAINES								
2.569	2.404	1.858	1.629	1.068	1.302	2.745	241	Total des deux sexes
2.008	1.780	1.300	986	645	579	888	95	Personnes sachant lire et écrire
560	620	558	643	423	721	1.855	50	Illettrés
1	4	—	—	—	2	2	96	Personnes d'instruction inconnue
CATÉGORIES DE PERSONNES SACHANT LIRE ET ÉCRIRE								
1.803	1.556	1.172	909	602	542	840	93	A) Personnes ne possédant pas de certificat d'études secondaires
785	762	623	566	389	341	570	54	a) Ayant fréquenté l'école moins de 6 ans
1.018	794	549	343	213	201	270	39	b) Ayant fréquenté l'école 6 ans et plus
149	140	61	45	28	19	22	1	B) Personnes possédant un certificat d'études secondaires (1)
56	84	67	32	15	18	26	1	C) Personnes possédant un diplôme d'études supérieures
1.238	1.167	930	692	525	536	1.292	135	Hommes
1.146	1.057	832	601	446	392	689	67	Personnes sachant lire et écrire
92	107	98	91	79	144	603	22	Illettrés
—	3	—	—	—	—	—	46	Personnes d'instruction inconnue
CATÉGORIES DE PERSONNES SACHANT LIRE ET ÉCRIRE								
998	887	732	551	411	358	645	65	A) Personnes ne possédant pas de certificat d'études secondaires
388	376	347	308	261	220	435	36	a) Ayant fréquenté l'école moins de 6 ans
610	511	385	243	150	138	210	29	b) Ayant fréquenté l'école 6 ans et plus
98	98	47	23	23	16	20	1	B) Personnes possédant un certificat d'études secondaires (1)
50	72	53	27	12	18	24	1	C) Personnes possédant un diplôme d'études supérieures
1.331	1.237	928	937	543	766	1.453	106	Femmes
862	723	468	385	199	187	199	28	Personnes sachant lire et écrire
468	513	460	552	344	577	1.252	28	Illettrées
1	1	—	—	—	2	2	50	Personnes d'instruction inconnue
CATÉGORIES DE PERSONNES SACHANT LIRE ET ÉCRIRE								
805	669	440	358	191	184	195	28	A) Personnes ne possédant pas de certificat d'études secondaires
397	386	276	258	128	121	135	18	a) Ayant fréquenté l'école moins de 6 ans
408	283	164	100	63	63	60	10	b) Ayant fréquenté l'école 6 ans et plus
51	42	14	22	5	3	2	—	B) Personnes possédant un certificat d'études secondaires (1)
6	12	14	5	3	—	2	—	C) Personnes possédant un diplôme d'études supérieures
— CIRCONSCRIPTIONS RURALES								
21.172	20.602	16.798	15.999	10.253	13.192	27.369	4.159	Total des deux sexes
16.191	14.383	11.064	8.829	5.185	5.039	8.184	1.965	Personnes sachant lire et écrire
4.931	6.159	5.689	7.110	5.032	8.083	18.985	1.266	Illettrés
50	60	45	60	36	70	200	928	Personnes d'instruction inconnue
CATÉGORIES DE PERSONNES SACHANT LIRE ET ÉCRIRE								
15.663	13.874	10.798	8.702	5.099	4.901	7.990	1.941	A) Personnes ne possédant pas de certificat d'études secondaires
6.514	7.037	5.966	5.568	3.476	3.435	5.919	1.086	a) Ayant fréquenté l'école moins de 6 ans
9.149	6.837	4.832	3.134	1.623	1.466	2.071	855	b) Ayant fréquenté l'école 6 ans et plus
369	339	145	67	54	87	98	16	B) Personnes possédant un certificat d'études secondaires (1)
159	170	121	60	32	51	96	8	C) Personnes possédant un diplôme d'études supérieures
10.013	9.643	8.357	6.920	4.564	5.376	13.624	1.945	Hommes
9.334	8.806	7.613	6.162	3.902	4.002	7.318	1.191	Personnes sachant lire et écrire
662	822	730	738	654	1.361	6.238	392	Illettrés
17	15	14	20	8	13	68	362	Personnes d'instruction inconnue

(1) Voir note page 295.

Πίναξ 9. Πραγματικός πληθυσμός αναλόγως του επιπέδου παιδείας, κατά φύλον και ηλικία (συνέχεια)

α) Σύνολον Ἑλλάδος καὶ κατὰ γεωγραφικὰ διαμερίσματα μεθ' ὑποδιαίρεσως εἰς ἀστικές, ἡμιστικές καὶ ἀγροτικές περιφέρειας (συνέχεια)

Ἐπίπεδον παιδείας	Ἡλικία						
	Σύνολον Total	ἑτῶν 0 — 9 ans	ἑτῶν 10 — 14 ans	ἑτῶν 15 — 19 ans	ἑτῶν 20 — 24 ans	ἑτῶν 25 — 29 ans	ἑτῶν 30 — 34 ans
ΥΠΟΔΙΑΙΡΕΣΙΣ ΤΩΝ ΕΓΓΡΑΜΜΑΤΩΝ							
Α') Μὴ ἔχοντες ἀπολυτήριον Γυμνασίου	111.006	10.076	16.061	13.128	7.647	8.892	8.334
α') Μὴ φοιτήσαντες εἰς σχολεῖον ἐπὶ 6 ἔτη	55.051	10.076	9.188	4.204	2.548	2.216	2.166
β') Φοιτήσαντες εἰς σχολεῖον ἐπὶ 6 ἔτη καὶ πλέον	55.955	—	6.873	8.924	5.099	6.676	6.168
Β') Ἐχοντες ἀπολυτήριον Γυμνασίου (1)	1.916	—	—	172	334	252	227
Γ') Ἐχοντες πτυχίον Ἀνωτάτης Σχολῆς	782	—	—	3	25	92	133
Θήλεις	168.799	31.629	15.715	14.549	14.950	11.933	10.921
Ἐγγράμματοι (γνωρίζουσι γραφὴν καὶ ἀνάγνωσιν)	91.515	9.438	14.644	12.816	13.466	10.405	8.234
Ἀγράμματοι	76.122	22.118	1.019	1.693	1.460	1.504	2.670
Μὴ δηλώσασα παιδεύσειν	1.162	75	52	40	24	24	17
ΥΠΟΔΙΑΙΡΕΣΙΣ ΤΩΝ ΕΓΓΡΑΜΜΑΤΩΝ							
Α') Μὴ ἔχουσι ἀπολυτήριον Γυμνασίου	90.357	9.438	14.644	12.667	13.173	10.237	8.098
α') Μὴ φοιτήσασα εἰς σχολεῖον ἐπὶ 6 ἔτη	50.658	9.438	9.143	5.639	4.848	3.656	3.586
β') Φοιτήσασα εἰς σχολεῖον ἐπὶ 6 ἔτη καὶ πλέον	39.699	—	5.501	7.028	8.325	6.581	4.512
Β') Ἐχουσι ἀπολυτήριον Γυμνασίου (1)	825	—	—	145	235	109	92
Γ') Ἐχουσι πτυχίον Ἀνωτάτης Σχολῆς	333	—	—	4	58	59	44
VII. ΝΗΣΟΙ ΑΙΓΑΙΟΥ —							
ΣΥΝΟΛΟΝ ΠΑΣΩΝ ΤΩΝ ΠΕΡΙΦΕΡΕΙΩΝ —							
Ἄμφοτέρων τῶν φύλων	528.766	104.372	48.307	46.000	41.902	37.877	31.780
Ἐγγράμματοι (γνωρίζοντες γραφὴν καὶ ἀνάγνωσιν)	357.099	30.024	45.979	41.368	37.762	34.339	28.046
Ἀγράμματοι	169.386	73.501	2.211	4.538	4.081	3.490	3.698
Μὴ δηλώσαντες παιδεύσειν	2.281	847	117	94	59	48	36
ΥΠΟΔΙΑΙΡΕΣΙΣ ΤΩΝ ΕΓΓΡΑΜΜΑΤΩΝ							
Α') Μὴ ἔχοντες ἀπολυτήριον Γυμνασίου	339.287	30.024	45.979	40.425	34.216	31.847	25.967
α') Μὴ φοιτήσαντες εἰς σχολεῖον ἐπὶ 6 ἔτη	205.641	30.024	27.702	17.761	16.720	14.336	12.484
β') Φοιτήσαντες εἰς σχολεῖον ἐπὶ 6 ἔτη καὶ πλέον	133.646	—	18.277	22.664	17.496	17.511	13.483
Β') Ἐχοντες ἀπολυτήριον Γυμνασίου (1)	13.875	—	—	940	3.318	2.130	1.553
Γ') Ἐχοντες πτυχίον Ἀνωτάτης Σχολῆς	3.937	—	—	3	228	362	526
Ἄρρενες	259.831	53.063	25.067	23.911	19.917	19.425	16.296
Ἐγγράμματοι (γνωρίζοντες γραφὴν καὶ ἀνάγνωσιν)	193.332	15.305	23.900	21.652	18.363	18.247	15.178
Ἀγράμματοι	65.490	37.357	1.106	2.203	1.526	1.158	1.107
Μὴ δηλώσαντες παιδεύσειν	1.009	401	61	56	28	20	11
ΥΠΟΔΙΑΙΡΕΣΙΣ ΤΩΝ ΕΓΓΡΑΜΜΑΤΩΝ							
Α') Μὴ ἔχοντες ἀπολυτήριον Γυμνασίου	180.437	15.305	23.900	21.172	15.965	16.556	13.692
α') Μὴ φοιτήσαντες εἰς σχολεῖον ἐπὶ 6 ἔτη	103.769	15.305	13.884	8.353	7.612	7.000	5.886
β') Φοιτήσαντες εἰς σχολεῖον ἐπὶ 6 ἔτη καὶ πλέον	76.668	—	10.016	12.819	8.353	9.556	7.806
Β') Ἐχοντες ἀπολυτήριον Γυμνασίου (1)	9.597	—	—	479	2.262	1.451	1.053
Γ') Ἐχοντες πτυχίον Ἀνωτάτης Σχολῆς	3.298	—	—	1	136	240	433
Θήλεις	268.935	51.309	23.240	22.089	21.985	18.452	15.484
Ἐγγράμματοι (γνωρίζουσι γραφὴν καὶ ἀνάγνωσιν)	163.767	14.719	22.079	19.716	19.399	16.092	12.868
Ἀγράμματοι	103.896	36.144	1.105	2.335	2.555	2.332	2.591
Μὴ δηλώσασα παιδεύσειν	1.272	446	56	38	31	28	25
ΥΠΟΔΙΑΙΡΕΣΙΣ ΤΩΝ ΕΓΓΡΑΜΜΑΤΩΝ							
Α') Μὴ ἔχουσι ἀπολυτήριον Γυμνασίου	158.850	14.719	22.079	19.253	18.251	15.291	12.275
α') Μὴ φοιτήσασα εἰς σχολεῖον ἐπὶ 6 ἔτη	101.872	14.719	13.818	9.408	9.108	7.336	6.598
β') Φοιτήσασα εἰς σχολεῖον ἐπὶ 6 ἔτη καὶ πλέον	56.978	—	8.261	9.845	9.143	7.955	5.677
Β') Ἐχουσι ἀπολυτήριον Γυμνασίου (1)	4.278	—	—	461	1.056	679	500
Γ') Ἐχουσι πτυχίον Ἀνωτάτης Σχολῆς	639	—	—	2	92	122	93

(1) Βλέπε ὑποσημείωσιν σελίδος 294.

Tableau 9. Population de fait suivant le degré d'instruction, par sexe et âge (suite)

a) Grèce entière et par régions géographiques subdivisées en circonscriptions urbaines, semi-urbaines et rurales (suite)

— Â g e								Μη δη- λωθεισα Non déclaré	Degré d'instruction
ἐτῶν 35 — 39 ans	ἐτῶν 40 — 44 ans	ἐτῶν 45 — 49 ans	ἐτῶν 50 — 54 ans	ἐτῶν 55 — 59 ans	ἐτῶν 60 — 64 ans	65 ἐτῶν καὶ πλέον 65 ans et plus			
8 946	8.432	7.398	6.069	3.838	3.874	7.136	1.175	CATÉGORIES DE PERSONNES SACHANT LIRE ET ÉCRIRE	
2.971	3.671	3.571	3.509	2.472	2.601	5.226	632	A) Personnes ne possédant pas de certificat d'études secondaires	
5.975	4.761	3.827	2.560	1.366	1.273	1.910	543	a) Ayant fréquenté l'école moins de 6 ans	
283	267	112	48	40	79	91	11	b) Ayant fréquenté l'école 6 ans et plus	
105	107	103	45	24	49	91	5	B) Personnes possédant un certificat d'études secondaires (1)	
								C) Personnes possédant un diplôme d'études supérieures	
11.159	10.959	8.441	9.079	5.689	7.816	13.745	2.214	Femmes	
6.857	5.577	3.451	2.667	1.283	1.037	866	774	Personnes sachant lire et écrire	
4.269	5.337	4.959	6.372	4.378	6.722	12.747	874	Illettrées	
33	45	31	40	28	57	132	566	Personnes d'instruction inconnue	
6.717	5.442	3.400	2.633	1.261	1.027	854	766	CATÉGORIES DE PERSONNES SACHANT LIRE ET ÉCRIRE	
3.543	3.366	2.395	2.059	1.004	834	693	454	A) Personnes ne possédant pas de certificat d'études secondaires	
3.174	2.076	1.005	574	257	193	161	312	a) Ayant fréquenté l'école moins de 6 ans	
86	72	33	19	14	8	7	5	b) Ayant fréquenté l'école 6 ans et plus	
54	63	18	15	8	2	5	3	B) Personnes possédant un certificat d'études secondaires (1)	
								C) Personnes possédant un diplôme d'études supérieures	
— VIII ILES DE LA MER ÉGÉE									
— TOTAL DE TOUTES LES CIRCONSCRIPTIONS									
37.895	35.935	30.440	25.512	18.891	20.404	45.725	3.726	Total des deux sexes	
30.694	26.800	21.479	16.230	11.028	10.718	20.751	1.881	Personnes sachant lire et écrire	
7.155	9.082	8.888	9.232	7.823	9.624	24.830	1.233	Illettrés	
46	53	73	50	40	62	144	612	Personnes d'instruction inconnue	
28.320	24.759	20.105	15.309	10.445	10.224	19.834	1.833	CATÉGORIES DE PERSONNES SACHANT LIRE ET ÉCRIRE	
16.537	16.013	13.474	10.654	7.340	7.269	14 107	1.220	A) Personnes ne possédant pas de certificat d'études secondaires	
11.783	8.746	6.631	4 655	3.105	2.955	5.727	613	a) Ayant fréquenté l'école moins de 6 ans	
1.690	1.343	883	636	409	337	599	37	b) Ayant fréquenté l'école 6 ans et plus	
684	698	491	285	174	157	318	11	B) Personnes possédant un certificat d'études secondaires (1)	
								C) Personnes possédant un diplôme d'études supérieures	
19.258	18.192	15.014	11.404	8.090	8.414	20.106	1.674	Hommes	
17.183	15.428	12.565	9.135	6.277	6.089	12.969	1.041	Personnes sachant lire et écrire	
2.051	2.739	2.418	2.243	1.801	2.304	7.089	388	Illettrés	
24	25	31	26	12	21	48	245	Personnes d'instruction inconnue	
15.350	13.854	11.453	8.423	5 820	5.697	12.237	1.013	CATÉGORIES DE PERSONNES SACHANT LIRE ET ÉCRIRE	
8.099	8.360	7.140	5.469	3.837	3.809	8.362	653	A) Personnes ne possédant pas de certificat d'études secondaires	
7.251	5.494	4.313	2.954	1.983	1 888	3.875	360	a) Ayant fréquenté l'école moins de 6 ans	
1.249	972	661	462	302	245	443	18	b) Ayant fréquenté l'école 6 ans et plus	
584	602	451	250	155	147	289	10	B) Personnes possédant un certificat d'études secondaires (1)	
								C) Personnes possédant un diplôme d'études supérieures	
18.637	17.743	15.426	14.108	10.801	11.990	25.619	2.052	Femmes	
13.511	11.372	8.914	7.095	4.751	4.629	7.782	840	Personnes sachant lire et écrire	
5.104	6.343	6.470	6.989	6.022	7.320	17.741	845	Illettrées	
22	28	42	24	28	41	96	367	Personnes d'instruction inconnue	
12.970	10.905	8.652	6.886	4.625	4.527	7.597	820	CATÉGORIES DE PERSONNES SACHANT LIRE ET ÉCRIRE	
8.438	7.653	6.334	5.185	3.503	3.460	5.745	567	A) Personnes ne possédant pas de certificat d'études secondaires	
4.532	3.252	2.318	1.701	1.122	1.067	1.852	253	a) Ayant fréquenté l'école moins de 6 ans	
441	371	222	174	107	92	156	19	b) Ayant fréquenté l'école 6 ans et plus	
100	96	40	35	19	10	29	1	B) Personnes possédant un certificat d'études secondaires (1)	
								C) Personnes possédant un diplôme d'études supérieures	

(1) Voir note page 295.

Πίναξ 9. Πραγματικός πληθυσμός αναλόγως του επιπέδου παιδείσεως, κατά φύλον και ηλικίαν (συνέχεια)

α) Σύνολον Ἑλλάδος καὶ κατὰ γεωγραφικὰ διαμερίσματα μεθ' ὑποδιαίρεσεως εἰς ἀστικάς, ἡμισιαστικάς καὶ ἀγροτικάς περιφέρειας (συνέχεια)

Ἐπίπεδον παιδείσεως	Ἡ λ ι κ ί α						
	Σύνολον Total	ἔτων 0 — 9 ans	ἔτων 10 — 14 ans	ἔτων 15 — 19 ans	ἔτων 20 — 24 ans	ἔτων 25 — 29 ans	ἔτων 30 — 34 ans
ΑΣΤΙΚΑΙ ΠΕΡΙΦΕΡΕΙΑΙ							
* Ἀμφοτέρων τῶν φύλων	92.863	16.075	8.113	8.711	9.304	7.167	6.082
Ἐγγράμματοι (γνωρίζοντες γραφήν καὶ ἀνάγνωσιν)	66.760	4.225	7.634	7.788	8.448	6.429	5.367
Ἄγρᾶμματοι	25.842	11.779	473	917	855	734	709
Μὴ δηλώσαντες παιδευσιν	261	71	6	6	1	4	6
ΥΠΟΔΙΑΙΡΕΣΙΣ ΤΩΝ ΕΓΓΡΑΜΜΑΤΩΝ							
Α') Μὴ ἔχοντες ἀπολυτήριον Γυμνασίου	58.626	4.225	7.634	7.288	6.239	5.461	4.573
α') Μὴ φοιτήσαντες εἰς σχολεῖον ἐπὶ 6 ἔτη	32.170	4.225	4.179	2.883	2.964	2.482	2.171
β') Φοιτήσαντες εἰς σχολεῖον ἐπὶ 6 ἔτη καὶ πλέον	26.456	—	3.455	4.405	3.275	2.979	2.402
Β') Ἐχοντες ἀπολυτήριον Γυμνασίου (1)	6.708	—	—	498	2.100	843	650
Γ') Ἐχοντες πτυχίον Ἀνωτάτης Σχολῆς	1.426	—	—	2	109	125	144
* Ἄρρενες	43.984	8.191	4.078	4.247	4.816	3.262	2.725
Ἐγγράμματοι (γνωρίζοντες γραφήν καὶ ἀνάγνωσιν)	33.704	2.151	3.849	3.876	4.510	3.035	2.504
Ἄγρᾶμματοι	10.165	6.019	223	367	305	226	218
Μὴ δηλώσαντες παιδευσιν	115	21	6	4	1	1	3
ΥΠΟΔΙΑΙΡΕΣΙΣ ΤΩΝ ΕΓΓΡΑΜΜΑΤΩΝ							
Α') Μὴ ἔχοντες ἀπολυτήριον Γυμνασίου	28.180	2.151	3.849	3.626	2.925	2.488	2.029
α') Μὴ φοιτήσαντες εἰς σχολεῖον ἐπὶ 6 ἔτη	14.612	2.151	2.036	1.223	1.274	1.080	877
β') Φοιτήσαντες εἰς σχολεῖον ἐπὶ 6 ἔτη καὶ πλέον	13.568	—	1.813	2.403	1.651	1.408	1.152
Β') Ἐχοντες ἀπολυτήριον Γυμνασίου (1)	4.325	—	—	250	1.498	460	361
Γ') Ἐχοντες πτυχίον Ἀνωτάτης Σχολῆς	1.199	—	—	—	87	87	114
Θῆλεις	48.879	7.884	4.035	4.464	4.488	3.905	3.357
Ἐγγράμματοι (γνωρίζουσαι γραφήν καὶ ἀνάγνωσιν)	33.056	2.074	3.785	3.912	3.938	3.394	2.863
Ἄγρᾶμματοι	15.677	5.760	250	550	550	508	491
Μὴ δηλώσασαι παιδευσιν	146	50	—	2	—	3	3
ΥΠΟΔΙΑΙΡΕΣΙΣ ΤΩΝ ΕΓΓΡΑΜΜΑΤΩΝ							
Α') Μὴ ἔχουσαι ἀπολυτήριον Γυμνασίου	30.446	2.074	3.785	3.662	3.314	2.973	2.544
α') Μὴ φοιτήσασαι εἰς σχολεῖον ἐπὶ 6 ἔτη	17.558	2.074	2.143	1.660	1.690	1.402	1.294
β') Φοιτήσασαι εἰς σχολεῖον ἐπὶ 6 ἔτη καὶ πλέον	12.888	—	1.642	2.002	1.624	1.571	1.250
Β') Ἐχουσαι ἀπολυτήριον Γυμνασίου (1)	2.383	—	—	248	602	383	289
Γ') Ἐχουσαι πτυχίον Ἀνωτάτης Σχολῆς	227	—	—	2	22	38	30
ΗΜΙΑΣΤΙΚΑΙ ΠΕΡΙΦΕΡΕΙΑΙ							
* Ἀμφοτέρων τῶν φύλων	157.154	28.870	13.567	14.005	13.624	12.791	10.448
Ἐγγράμματοι (γνωρίζοντες γραφήν καὶ ἀνάγνωσιν)	108.196	8.314	12.997	12.710	13.233	11.630	9.194
Ἄγρᾶμματοι	48.446	20.358	544	1.280	1.376	1.149	1.244
Μὴ δηλώσαντες παιδευσιν	512	198	26	15	15	12	10
ΥΠΟΔΙΑΙΡΕΣΙΣ ΤΩΝ ΕΓΓΡΑΜΜΑΤΩΝ							
Α') Μὴ ἔχοντες ἀπολυτήριον Γυμνασίου	101.846	8.314	12.997	12.472	11.325	10.520	8.310
α') Μὴ φοιτήσαντες εἰς σχολεῖον ἐπὶ 6 ἔτη	60.237	8.314	7.874	5.602	5.511	4.635	3.874
β') Φοιτήσαντες εἰς σχολεῖον ἐπὶ 6 ἔτη καὶ πλέον	41.609	—	5.123	6.870	5.814	5.885	4.436
Β') Ἐχοντες ἀπολυτήριον Γυμνασίου (1)	4.783	—	—	238	849	969	647
Γ') Ἐχοντες πτυχίον Ἀνωτάτης Σχολῆς	1.567	—	—	—	59	141	237
* Ἄρρενες	81.818	14.719	6.976	7.553	7.382	7.722	6.178
Ἐγγράμματοι (γνωρίζοντες γραφήν καὶ ἀνάγνωσιν)	62.781	4.235	6.707	6.951	6.879	7.286	5.772
Ἄγρᾶμματοι	18.812	10.383	259	595	500	433	405
Μὴ δηλώσαντες παιδευσιν	225	101	10	7	3	3	1

(1) Βλέπε ὑποσημείωσιν σελίδος 294.

Tableau 9. Population de fait suivant le degré d'instruction, par sexe et âge (suite)

a) Grèce entière et par régions géographiques subdivisées en circonscriptions urbaines, semi-urbaines et rurales (suite)

— Â g e								Degré d'instruction
ἐτῶν 35 — 39 ans	ἐτῶν 40 — 44 ans	ἐτῶν 45 — 49 ans	ἐτῶν 50 — 54 ans	ἐτῶν 55 — 59 ans	ἐτῶν 60 — 64 ans	65 ἐτῶν καὶ πλέον 65 ans et plus	Μὴ δη- λωθεῖσα Non déclaré	
— CIRCONSCRIPTIONS URBAINES								
6.880	6.473	5.501	4.515	3.206	3.458	6.909	469	Total des deux sexes
5.681	5.074	4.174	3.239	2.153	2.252	4.084	212	Personnes sachant lire et écrire
1.194	1.396	1.319	1.275	1.051	1.202	2.813	125	Illettrés
5	3	8	1	2	4	12	132	Personnes d' instruction inconnue
CATÉGORIES DE PERSONNES SACHANT LIRE ET ÉCRIRE								
4.801	4.268	3.591	2.764	1.875	2.026	3.693	188	A) Personnes ne possédant pas de certificat d' études secondaires
2.565	2.479	2.081	1.615	1.104	1.165	2.137	120	a) Ayant fréquenté l' école moins de 6 ans
2.236	1.789	1.510	1.149	771	861	1.556	68	b) Ayant fréquenté l' école 6 ans et plus
659	566	395	328	201	166	280	22	B) Personnes possédant un certificat d' études secondaires ⁽¹⁾
221	240	188	147	77	60	111	2	C) Personnes possédant un diplôme d' études supérieures
3.322	3.122	2.561	1.923	1.346	1.351	2.838	202	Hommes
2.928	2.639	2.177	1.609	1.086	1.086	2.157	97	Personnes sachant lire et écrire
391	481	381	314	258	264	679	39	Illettrés
3	2	3	—	2	1	2	66	Personnes d' instruction inconnue
CATÉGORIES DE PERSONNES SACHANT LIRE ET ÉCRIRE								
2.311	2.081	1.733	1.251	875	917	1.858	86	A) Personnes ne possédant pas de certificat d' études secondaires
1.144	1.154	947	695	468	489	1.021	53	a) Ayant fréquenté l' école moins de 6 ans
1.167	927	786	556	407	428	837	33	b) Ayant fréquenté l' école 6 ans et plus
431	360	273	227	144	112	200	9	B) Personnes possédant un certificat d' études secondaires ⁽¹⁾
186	198	171	131	67	57	99	2	C) Personnes possédant un diplôme d' études supérieures
3.558	3.351	2.940	2.592	1.860	2.107	4.071	267	Femmes
2.753	2.435	1.997	1.630	1.067	1.166	1.927	115	Personnes sachant lire et écrire
803	915	938	961	793	938	2.134	86	Illettrées
2	1	5	1	—	3	10	66	Personnes d' instruction inconnue
CATÉGORIES DE PERSONNES SACHANT LIRE ET ÉCRIRE								
2.490	2.187	1.858	1.513	1.000	1.109	1.835	102	A) Personnes ne possédant pas de certificat d' études secondaires
1.421	1.325	1.134	920	636	676	1.116	67	a) Ayant fréquenté l' école moins de 6 ans
1.069	862	724	593	364	433	719	35	b) Ayant fréquenté l' école 6 ans et plus
228	206	122	101	57	54	80	13	B) Personnes possédant un certificat d' études secondaires ⁽¹⁾
35	42	17	16	10	3	12	—	C) Personnes possédant un diplôme d' études supérieures
— CIRCONSCRIPTIONS SEMI-URBAINES								
12.230	11.010	8.889	7.505	5.514	5.707	12.190	804	Total des deux sexes
9.948	8.112	6.188	4.711	3.209	3.024	5.514	412	Personnes sachant lire et écrire
2.276	2.886	2.689	2.785	2.297	2.671	6.647	244	Illettrés
6	12	12	9	8	12	29	148	Personnes d' instruction inconnue
CATÉGORIES DE PERSONNES SACHANT LIRE ET ÉCRIRE								
8.926	7.309	5.690	4.442	3.040	2.875	5.223	403	A) Personnes ne possédant pas de certificat d' études secondaires
5.266	4.734	3.782	2.941	2.023	1.965	3.444	272	a) Ayant fréquenté l' école moins de 6 ans
3.660	2.575	1.908	1.501	1.017	910	1.779	131	b) Ayant fréquenté l' école 6 ans et plus
694	511	304	179	111	101	177	3	B) Personnes possédant un certificat d' études secondaires ⁽¹⁾
328	292	194	90	58	48	114	6	C) Personnes possédant un diplôme d' études supérieures
6.862	5.984	4.677	3.580	2.395	2.363	5.067	360	Hommes
6.152	5.029	3.890	2.827	1.850	1.732	3.252	219	Personnes sachant lire et écrire
704	951	781	749	544	626	1.810	72	Illettrés
6	4	6	4	1	5	5	69	Personnes d' instruction inconnue

(1) Voir note page 295.

Πίναξ 9. Πραγματικός πληθυσμός αναλόγως του επιπέδου παιδείσεως, κατά φύλον και ηλικίαν (συνέχεια)

α) Σύνολον Ἑλλάδος καὶ κατὰ γεωγραφικὰ διαμερίσματα μεθ' ὑποδιαίρεσεως εἰς ἀστικές, ἡμισιαστικές καὶ ἀγροτικές περιφερείας (συνέχεια)

Ἐπίπεδον παιδείσεως	Ἡ λ ι κ ί α —						
	Σύνολον Total	ἑτῶν 0 — 9 ans	ἑτῶν 10 — 14 ans	ἑτῶν 15 — 19 ans	ἑτῶν 20 — 24 ans	ἑτῶν 25 — 29 ans	ἑτῶν 30 — 34 ans
ΥΠΟΔΙΑΙΡΕΣΙΣ ΤΩΝ ΕΓΓΡΑΜΜΑΤΩΝ							
Α') Μὴ ἔχοντες ἀπολυτήριον Γυμνασίου	57.780	4.235	6.707	6.834	6.284	6.369	5.041
α') Μὴ φοιτήσαντες εἰς σχολεῖον ἐπὶ 6 ἔτη	31.995	4.235	3.917	2.716	2.854	2.646	2.149
β') Φοιτήσαντες εἰς σχολεῖον ἐπὶ 6 ἔτη καὶ πλέον	25.785	—	2.790	4.118	3.430	3.723	2.892
Β') Ἐχοντες ἀπολυτήριον Γυμνασίου (1)	3.622	—	—	117	561	810	514
Γ') Ἐχοντες πτυχίον Ἀνωτάτης Σχολῆς	1.379	—	—	—	34	107	217
Θήλεις	75.336	14.151	6.591	6.452	6.242	5.069	4.270
Ἐγγράμματοι (γνωρίζουσαι γραφὴν καὶ ἀνάγνωσιν)	45.415	4.079	6.290	5.759	5.354	4.344	3.422
Ἀγράμματοι	29.634	9.975	285	685	876	716	839
Μὴ δηλώσασαι παιδευσιν	287	97	16	8	12	9	9
ΥΠΟΔΙΑΙΡΕΣΙΣ ΤΩΝ ΕΓΓΡΑΜΜΑΤΩΝ							
Α') Μὴ ἔχουσαι ἀπολυτήριον Γυμνασίου	44.066	4.079	6.290	5.638	5.041	4.151	3.269
α') Μὴ φοιτήσασαι εἰς σχολεῖον ἐπὶ 6 ἔτη	28.242	4.079	3.957	2.886	2.657	1.989	1.725
β') Φοιτήσασαι εἰς σχολεῖον ἐπὶ 6 ἔτη καὶ πλέον	15.824	—	2.333	2.752	2.384	2.162	1.544
Β') Ἐχουσαι ἀπολυτήριον Γυμνασίου (1)	1.161	—	—	121	288	159	133
Γ') Ἐχουσαι πτυχίον Ἀνωτάτης Σχολῆς	188	—	—	—	25	34	20
ΑΓΡΟΤΙΚΑΙ ΠΕΡΙΦΕΡΕΙΑΙ —							
Ἄμφοτέρων τῶν φύλων	278.749	59.427	26.627	23.284	18.974	17.919	15.250
Ἐγγράμματοι (γνωρίζοντες γραφὴν καὶ ἀνάγνωσιν)	182.143	17.485	25.348	20.870	17.081	16.280	13.485
Ἀγράμματοι	95.098	41.364	1.194	2.341	1.850	1.607	1.745
Μὴ δηλώσαντες παιδευσιν	1.508	578	85	73	43	32	20
ΥΠΟΔΙΑΙΡΕΣΙΣ ΤΩΝ ΕΓΓΡΑΜΜΑΤΩΝ							
Α') Μὴ ἔχοντες ἀπολυτήριον Γυμνασίου	178.815	17.485	25.348	20.665	16.652	15.866	13.084
α') Μὴ φοιτήσαντες εἰς σχολεῖον ἐπὶ 6 ἔτη	113.234	17.485	15.649	9.276	8.245	7.219	6.439
β') Φοιτήσαντες εἰς σχολεῖον ἐπὶ 6 ἔτη καὶ πλέον	65.581	—	9.699	11.389	8.407	8.647	6.645
Β') Ἐχοντες ἀπολυτήριον Γυμνασίου (1)	2.384	—	—	204	369	318	256
Γ') Ἐχοντες πτυχίον Ἀνωτάτης Σχολῆς	944	—	—	1	60	96	145
Ἄρρενες	134.029	30.153	14.013	12.111	7.719	8.441	7.393
Ἐγγράμματοι (γνωρίζοντες γραφὴν καὶ ἀνάγνωσιν)	96.847	8.919	13.344	10.825	6.974	7.926	6.902
Ἀγράμματοι	36.513	20.955	624	1.241	721	499	484
Μὴ δηλώσαντες παιδευσιν	669	279	45	45	24	16	7
ΥΠΟΔΙΑΙΡΕΣΙΣ ΤΩΝ ΕΓΓΡΑΜΜΑΤΩΝ							
Α') Μὴ ἔχοντες ἀπολυτήριον Γυμνασίου	94.477	8.919	13.344	10.712	6.756	7.699	6.622
α') Μὴ φοιτήσαντες εἰς σχολεῖον ἐπὶ 6 ἔτη	57.162	8.919	7.931	4.414	3.484	3.274	2.860
β') Φοιτήσαντες εἰς σχολεῖον ἐπὶ 6 ἔτη καὶ πλέον	37.315	—	5.413	6.298	3.272	4.425	3.762
Β') Ἐχοντες ἀπολυτήριον Γυμνασίου (1)	1.650	—	—	112	203	181	178
Γ') Ἐχοντες πτυχίον Ἀνωτάτης Σχολῆς	720	—	—	1	15	46	102
Θήλεις	144.720	29.274	12.614	11.173	11.255	9.478	7.857
Ἐγγράμματοι (γνωρίζουσαι γραφὴν καὶ ἀνάγνωσιν)	85.296	8.566	12.004	10.045	10.107	8.354	6.583
Ἀγράμματοι	58.585	20.409	570	1.100	1.129	1.108	1.261
Μὴ δηλώσασαι παιδευσιν	839	299	40	28	19	16	13
ΥΠΟΔΙΑΙΡΕΣΙΣ ΤΩΝ ΕΓΓΡΑΜΜΑΤΩΝ							
Α') Μὴ ἔχουσαι ἀπολυτήριον Γυμνασίου	84.338	8.566	12.004	9.953	9.896	8.167	6.462
α') Μὴ φοιτήσασαι εἰς σχολεῖον ἐπὶ 6 ἔτη	56.072	8.566	7.718	4.862	4.761	3.945	3.579
β') Φοιτήσασαι εἰς σχολεῖον ἐπὶ 6 ἔτη καὶ πλέον	28.266	—	4.286	5.091	5.135	4.222	2.883
Β') Ἐχουσαι ἀπολυτήριον Γυμνασίου (1)	734	—	—	92	166	137	78
Γ') Ἐχουσαι πτυχίον Ἀνωτάτης Σχολῆς	224	—	—	—	45	50	43

(1) Βλέπε ὑποσημείωσιν σελίδος 294.

Tableau 9. Population de fait suivant le degré d'instruction, par sexe et âge (suite)

a) Grèce entière et par régions géographiques subdivisées en circonscriptions urbaines, semi-urbaines et rurales (suite)

- Â g e								Degré d'instruction
ἔτων 35 — 39 ans	ἔτων 40 — 44 ans	ἔτων 45 — 49 ans	ἔτων 50 — 54 ans	ἔτων 55 — 59 ans	ἔτων 60 — 64 ans	65 ἔτων καὶ πλέον 65 ans et plus	Μὴ δη- λωθεῖσα Non déclaré	
5.304	4.373	3.470	2.607	1.714	1.607	3.022	213	CATÉGORIES DE PERSONNES SACHANT LIRE ET ÉCRIRE
2.906	2.703	2.203	1.625	1.045	1.022	1.839	135	A) Personnes ne possédant pas de certificat d'études secondaires
2.398	1.670	1.267	982	669	585	1.183	78	a) Ayant fréquenté l'école moins de 6 ans
559	396	236	139	83	79	127	1	b) Ayant fréquenté l'école 6 ans et plus
289	260	184	81	53	46	103	5	B) Personnes possédant un certificat d'études secondaires (1)
5.368	5.026	4.212	3.925	3.119	3.344	7.123	444	C) Personnes possédant un diplôme d'études supérieures
3.796	3.083	2.298	1.884	1.359	1.292	2.262	193	Femmes
1.572	1.935	1.908	2.036	1.753	2.045	4.837	172	Personnes sachant lire et écrire
—	8	6	5	7	7	24	79	Illettrés
3.622	2.936	2.220	1.835	1.326	1.268	2.201	190	Personnes d'instruction inconnue
2.360	2.031	1.579	1.316	978	943	1.605	137	CATÉGORIES DE PERSONNES SACHANT LIRE ET ÉCRIRE
1.262	905	641	519	348	325	596	53	A) Personnes ne possédant pas de certificat d'études secondaires
135	115	68	40	28	22	50	2	a) Ayant fréquenté l'école moins de 6 ans
39	32	10	9	5	2	11	1	b) Ayant fréquenté l'école 6 ans et plus
								B) Personnes possédant un certificat d'études secondaires (1)
								C) Personnes possédant un diplôme d'études supérieures
18.785	18.452	16.050	13.492	10.171	11.239	26.626	2.453	Total des deux sexes
15.065	13.614	11.117	8.280	5.666	5.442	11.153	1.257	Personnes sachant lire et écrire
3.685	4.800	4.880	5.172	4.475	5.751	15.370	864	Illettrés
35	38	53	40	30	56	103	332	Personnes d'instruction inconnue
14.593	13.182	10.824	8.103	5.530	5.323	10.918	1.242	CATÉGORIES DE PERSONNES SACHANT LIRE ET ÉCRIRE
8.706	8.800	7.611	6.098	4.213	4.139	8.526	828	A) Personnes ne possédant pas de certificat d'études secondaires
5.887	4.382	3.213	2.005	1.317	1.184	2.392	414	a) Ayant fréquenté l'école moins de 6 ans
337	266	184	129	97	70	142	12	b) Ayant fréquenté l'école 6 ans et plus
135	166	109	48	39	49	93	3	B) Personnes possédant un certificat d'études secondaires (1)
9.074	9.086	7.776	5.901	4.349	4.700	12.201	1.112	C) Personnes possédant un diplôme d'études supérieures
8.103	7.760	6.498	4.699	3.341	3.271	7.560	725	Hommes
956	1.307	1.256	1.180	999	1.414	4.600	277	Personnes sachant lire et écrire
15	19	22	22	9	15	41	110	Illettrés
7.735	7.400	6.250	4.565	3.231	3.173	7.357	714	Personnes d'instruction inconnue
4.049	4.503	3.990	3.149	2.324	2.298	5.502	465	CATÉGORIES DE PERSONNES SACHANT LIRE ET ÉCRIRE
3.686	2.897	2.260	1.416	907	875	1.855	249	A) Personnes ne possédant pas de certificat d'études secondaires
259	216	152	96	75	54	116	8	a) Ayant fréquenté l'école moins de 6 ans
109	144	96	38	35	44	87	3	b) Ayant fréquenté l'école 6 ans et plus
9.711	9.366	8.274	7.591	5.822	6.539	14.425	1.341	B) Personnes possédant un certificat d'études secondaires (1)
6.962	5.854	4.619	3.581	2.325	2.171	3.593	532	C) Personnes possédant un diplôme d'études supérieures
2.729	3.493	3.624	3.992	3.476	4.337	10.770	587	Femmes
20	19	51	18	21	31	62	222	Personnes sachant lire et écrire
6.858	5.782	4.574	3.538	2.299	2.150	3.561	528	Illettrés
4.657	4.297	3.621	2.949	1.889	1.841	3.024	363	Personnes d'instruction inconnue
2.201	1.485	953	589	410	309	537	165	CATÉGORIES DE PERSONNES SACHANT LIRE ET ÉCRIRE
78	50	32	33	22	16	26	4	A) Personnes ne possédant pas de certificat d'études secondaires
26	22	13	10	4	5	6	—	a) Ayant fréquenté l'école moins de 6 ans
								b) Ayant fréquenté l'école 6 ans et plus
								B) Personnes possédant un certificat d'études secondaires (1)
								C) Personnes possédant un diplôme d'études supérieures

(1) Voir note page 295.

Πίναξ 9. Πραγματικός πληθυσμός αναλόγως του επιπέδου παιδείσεως, κατά φύλον και ηλικίαν (συνέχεια)

α) Σύνολον Ἑλλάδος καὶ κατὰ γεωγραφικὰ διαμερίσματα μετ' ὑποδιαίρεσεως εἰς ἀστικάς, ἡμισιαστικάς καὶ ἀγροτικάς περιφερείας (συνέχεια)

Ἐπίπεδον παιδείσεως	Ἡ λ ι κ ι α —						
	Σύνολον Total	ἑτῶν 0 — 9 ans	ἑτῶν 10 — 14 ans	ἑτῶν 15 — 19 ans	ἑτῶν 20 — 24 ans	ἑτῶν 25 — 29 ans	ἑτῶν 30 — 34 ans
ΙΧ. Θ Ρ Α Κ Η —							
ΣΥΝΟΛΟΝ ΠΑΣΩΝ ΤΩΝ ΠΕΡΙΦΕΡΕΙΩΝ —							
Ἄμφοτέρων τῶν φύλων	336.954	72.528	39.987	36.341	34.111	23.569	17.864
Ἐγγράμματοι (γνωρίζοντες γραφὴν καὶ ἀνάγνωσιν)	176.142	17.196	31.138	25.958	25.862	17.379	11.477
Ἀγράμματοι	157.742	54.970	8.647	10.222	8.142	6.118	6.312
Μὴ δηλώσαντες παιδευσιν	3.070	362	202	161	107	72	75
ΥΠΟΔΙΑΙΡΕΣΙΣ ΤΩΝ ΕΓΓΡΑΜΜΑΤΩΝ							
Α') Μὴ ἔχοντες ἀπολυτήριον Γυμνασίου	169.956	17.196	31.138	25.484	24.231	16.314	10.823
α') Μὴ φοιτήσαντες εἰς σχολεῖον ἐπὶ 6 ἔτη	118.517	17.196	24.738	15.936	13.364	8.023	6.280
β') Φοιτήσαντες εἰς σχολεῖον ἐπὶ 6 ἔτη καὶ πλέον	51.439	—	6.400	9.548	10.867	8.291	4.543
Β') Ἐχοντες ἀπολυτήριον Γυμνασίου (1)	4.918	—	—	471	1.441	849	442
Γ') Ἐχοντες πτυχίον Ἀνωτάτης Σχολῆς	1.268	—	—	3	190	216	212
Ἄρρενες	165.701	36.833	20.252	18.000	17.016	11.594	8.660
Ἐγγράμματοι (γνωρίζοντες γραφὴν καὶ ἀνάγνωσιν)	100.600	8.854	16.165	13.597	13.840	9.261	6.400
Ἀγράμματοι	63.727	27.821	3.988	4.337	3.127	2.299	2.228
Μὴ δηλώσαντες παιδευσιν	1.374	158	99	66	49	34	32
ΥΠΟΔΙΑΙΡΕΣΙΣ ΤΩΝ ΕΓΓΡΑΜΜΑΤΩΝ							
Α') Μὴ ἔχοντες ἀπολυτήριον Γυμνασίου	96.571	8.854	16.165	13.405	12.923	8.571	5.984
α') Μὴ φοιτήσαντες εἰς σχολεῖον ἐπὶ 6 ἔτη	65.438	8.854	12.689	7.751	6.815	3.982	3.284
β') Φοιτήσαντες εἰς σχολεῖον ἐπὶ 6 ἔτη καὶ πλέον	31.133	—	3.476	5.654	6.108	4.589	2.700
Β') Ἐχοντες ἀπολυτήριον Γυμνασίου (1)	3.078	—	—	191	835	538	270
Γ') Ἐχοντες πτυχίον Ἀνωτάτης Σχολῆς	951	—	—	1	82	152	146
Θήλειες	171.253	35.695	19.735	18.341	17.095	11.975	9.204
Ἐγγράμματοι (γνωρίζουσαι γραφὴν καὶ ἀνάγνωσιν)	75.542	8.342	14.973	12.361	12.022	8.118	5.077
Ἀγράμματοι	94.015	27.149	4.659	5.885	5.015	3.819	4.084
Μὴ δηλώσασαι παιδευσιν	1.696	204	103	95	58	38	43
ΥΠΟΔΙΑΙΡΕΣΙΣ ΤΩΝ ΕΓΓΡΑΜΜΑΤΩΝ							
Α') Μὴ ἔχουσαι ἀπολυτήριον Γυμνασίου	73.385	8.342	14.973	12.079	11.308	7.743	4.839
α') Μὴ φοιτήσασαι εἰς σχολεῖον ἐπὶ 6 ἔτη	53.079	8.342	12.049	8.185	6.549	4.041	2.996
β') Φοιτήσασαι εἰς σχολεῖον ἐπὶ 6 ἔτη καὶ πλέον	20.306	—	2.924	3.894	4.759	3.702	1.843
Β') Ἐχουσαι ἀπολυτήριον Γυμνασίου (1)	1.840	—	—	280	606	311	172
Γ') Ἐχουσαι πτυχίον Ἀνωτάτης Σχολῆς	317	—	—	2	108	64	66
ΑΣΤΙΚΑΙ ΠΕΡΙΦΕΡΕΙΑΙ —							
Ἄμφοτέρων τῶν φύλων	77.756	13.604	7.328	7.301	8.992	5.899	4.746
Ἐγγράμματοι (γνωρίζοντες γραφὴν καὶ ἀνάγνωσιν)	48.695	3.328	6.302	6.044	7.585	4.817	3.561
Ἀγράμματοι	28.239	10.182	969	1.204	1.362	1.052	1.153
Μὴ δηλώσαντες παιδευσιν	822	94	57	53	45	30	32
ΥΠΟΔΙΑΙΡΕΣΙΣ ΤΩΝ ΕΓΓΡΑΜΜΑΤΩΝ							
Α') Μὴ ἔχοντες ἀπολυτήριον Γυμνασίου	44.710	3.328	6.302	5.756	6.676	4.159	3.139
α') Μὴ φοιτήσαντες εἰς σχολεῖον ἐπὶ 6 ἔτη	25.264	3.328	3.871	2.357	2.978	1.554	1.456
β') Φοιτήσαντες εἰς σχολεῖον ἐπὶ 6 ἔτη καὶ πλέον	19.446	—	2.431	3.399	3.698	2.605	1.683
Β') Ἐχοντες ἀπολυτήριον Γυμνασίου (1)	3.217	—	—	286	846	551	309
Γ') Ἐχοντες πτυχίον Ἀνωτάτης Σχολῆς	768	—	—	2	63	107	113
Ἄρρενες	37.970	6.815	3.597	3.530	5.023	2.909	2.226
Ἐγγράμματοι (γνωρίζοντες γραφὴν καὶ ἀνάγνωσιν)	26.794	1.667	3.117	3.043	4.473	2.510	1.788
Ἀγράμματοι	10.807	5.106	458	463	533	381	423
Μὴ δηλώσαντες παιδευσιν	369	42	22	24	17	18	15

(1) Βλέπε ὑποσημείωσιν σελίδος 294.

Tableau 9. Population de fait suivant le degré d'instruction, par sexe et âge (suite)

a) Grèce entière et par régions géographiques subdivisées en circonscriptions urbaines, semi-urbaines et rurales (suite)

— Â g e								Degré d'instruction
ἔτων 35 — 39 ans	ἔτων 40 — 44 ans	ἔτων 45 — 49 ans	ἔτων 50 — 54 ans	ἔτων 55 — 59 ans	ἔτων 60 — 64 ans	65 ἔτων καὶ πλέον 65 ans et plus	Μὴ δη- λωθεῖσα Non déclaré	
— IX. T H R A C E								
— TOTAL DE TOUTES LES CIRCONSCRIPTIONS								
21.225	19.040	14.728	13.417	9.846	10.921	20.914	2.463	Total des deux sexes
12.079	9.169	6.808	5.677	3.819	3.604	5.493	483	Personnes sachant lire et écrire
9.062	9.779	7.861	7.687	5.978	7.244	15.308	412	Illettrés
84	92	59	53	49	73	113	1.568	Personnes d'instruction inconnue
CATÉGORIES DE PERSONNES SACHANT LIRE ET ÉCRIRE								
11.391	8.722	6.467	5.387	3.600	3.436	5.308	459	A) Personnes ne possédant pas de certificat d'études secondaires
8.104	6.641	4.971	3.926	2.587	2.534	3.875	342	a) Ayant fréquenté l'école moins de 6 ans
3.287	2.081	1.496	1.461	1.013	902	1.433	117	b) Ayant fréquenté l'école 6 ans et plus
488	325	244	224	172	119	128	15	B) Personnes possédant un certificat d'études secondaires (1)
200	122	97	66	47	49	57	9	C) Personnes possédant un diplôme d'études supérieures
10.465	9.173	7.231	6.299	4.743	4.858	9.388	1.189	Hommes
7.562	6.185	4.665	3.991	2.867	2.686	4.237	290	Personnes sachant lire et écrire
2.869	2.965	2.538	2.286	1.858	2.143	5.107	161	Illettrés
34	23	28	22	18	29	44	738	Personnes d'instruction inconnue
CATÉGORIES DE PERSONNES SACHANT LIRE ET ÉCRIRE								
7.036	5.846	4.406	3.776	2.693	2.542	4.094	276	A) Personnes ne possédant pas de certificat d'études secondaires
4.715	4.384	3.378	2.707	1.888	1.842	2.951	198	a) Ayant fréquenté l'école moins de 6 ans
2.321	1.462	1.028	1.069	805	700	1.143	78	b) Ayant fréquenté l'école 6 ans et plus
351	231	174	156	136	99	90	7	B) Personnes possédant un certificat d'études secondaires (1)
175	108	85	59	38	45	53	7	C) Personnes possédant un diplôme d'études supérieures
10.760	9.867	7.497	7.118	5.103	6.063	11.526	1.274	Femmes
4.517	2.984	2.143	1.686	952	918	1.256	193	Personnes sachant lire et écrire
6.193	6.814	5.323	5.401	4.120	5.101	10.201	251	Illettrées
50	69	31	31	31	44	69	830	Personnes d'instruction inconnue
CATÉGORIES DE PERSONNES SACHANT LIRE ET ÉCRIRE								
4.355	2.876	2.061	1.611	907	894	1.214	183	A) Personnes ne possédant pas de certificat d'études secondaires
3.389	2.257	1.593	1.219	699	692	924	144	a) Ayant fréquenté l'école moins de 6 ans
966	619	468	392	208	202	290	39	b) Ayant fréquenté l'école 6 ans et plus
137	94	70	68	36	20	38	8	B) Personnes possédant un certificat d'études secondaires (1)
25	14	12	7	9	4	4	2	C) Personnes possédant un diplôme d'études supérieures
— CIRCONSCRIPTIONS URBAINES								
5.536	5.042	4.190	3.815	2.757	2.827	5.239	480	Total des deux sexes
3.837	3.246	2.593	2.241	1.518	1.379	2.143	101	Personnes sachant lire et écrire
1.678	1.765	1.578	1.550	1.220	1.429	3.058	39	Illettrés
21	31	19	24	19	19	38	340	Personnes d'instruction inconnue
CATÉGORIES DE PERSONNES SACHANT LIRE ET ÉCRIRE								
3.360	2.910	2.338	2.030	1.364	1.251	2.009	88	A) Personnes ne possédant pas de certificat d'études secondaires
2.027	1.877	1.519	1.260	862	811	1.316	48	a) Ayant fréquenté l'école moins de 6 ans
1.333	1.033	819	770	502	440	693	40	b) Ayant fréquenté l'école 6 ans et plus
334	242	180	161	118	87	94	9	B) Personnes possédant un certificat d'études secondaires (1)
143	94	75	50	36	41	40	4	C) Personnes possédant un diplôme d'études supérieures
2.704	2.352	2.033	1.828	1.307	1.206	2.217	223	Hommes
2.166	1.854	1.529	1.374	976	863	1.389	45	Personnes sachant lire et écrire
531	485	495	444	327	338	814	9	Illettrés
7	13	9	10	4	5	14	169	Personnes d'instruction inconnue

(1) Voir note page 295.

Πίναξ 9. Πραγματικός πληθυσμός αναλόγως του επιπέδου παιδείσεως, κατά φύλον και ηλικίαν (συνέχεια)

α) Σύνολον Ἑλλάδος καὶ κατὰ γεωγραφικὰ διαμερίσματα μεθ' ὑποδιαίρεσεως εἰς ἀστικές, ἡμιαστικές καὶ ἀγροτικές περιφερείας (συνέχεια)

Ἐπίπεδον παιδείσεως	Ἡ λ ι κ ί α —						
	Σύνολον Total	ἔτων 0 — 9 ans	ἔτων 10 — 14 ans	ἔτων 15 — 19 ans	ἔτων 20 — 24 ans	ἔτων 25 — 29 ans	ἔτων 30 — 34 ans
ΥΠΟΔΙΑΙΡΕΣΙΣ ΤΩΝ ΕΓΓΡΑΜΜΑΤΩΝ							
A') Μὴ ἔχοντες ἀπολυτήριον Γυμνασίου	24.211	1.667	3.117	2.930	3.964	2.098	1.539
α') Μὴ φοιτήσαντες εἰς σχολεῖον ἐπὶ 6 ἔτη	12.898	1.667	1.901	990	1.639	729	664
β') Φοιτήσαντες εἰς σχολεῖον ἐπὶ 6 ἔτη καὶ πλέον	11.313	—	1.216	1.940	2.325	1.369	875
B') Ἐχοντες ἀπολυτήριον Γυμνασίου (1)	1.975	—	—	112	479	341	173
Γ') Ἐχοντες πτυχίον Ἀνωτάτης Σχολῆς	608	—	—	1	30	71	76
Θήλεις	39.786	6.789	3.731	3.771	3.969	2.990	2.520
Ἐγγράμματοι (γνωρίζουσαι γραφὴν καὶ ἀνάγνωσιν)	21.901	1.661	3.185	3.001	3.112	2.307	1.773
Ἀγράμματοι	17.432	5.076	511	741	829	671	730
Μὴ δηλώσασαι παιδευσιν	453	52	35	29	28	12	17
ΥΠΟΔΙΑΙΡΕΣΙΣ ΤΩΝ ΕΓΓΡΑΜΜΑΤΩΝ							
A') Μὴ ἔχουσαι ἀπολυτήριον Γυμνασίου	20.499	1.661	3.185	2.826	2.712	2.061	1.600
α') Μὴ φοιτήσασαι εἰς σχολεῖον ἐπὶ 6 ἔτη	12.366	1.661	1.970	1.367	1.339	825	792
β') Φοιτήσασαι εἰς σχολεῖον ἐπὶ 6 ἔτη καὶ πλέον	8.133	—	1.215	1.459	1.373	1.236	808
B') Ἐχουσαι ἀπολυτήριον Γυμνασίου (1)	1.242	—	—	174	367	210	136
Γ') Ἐχουσαι πτυχίον Ἀνωτάτης Σχολῆς	160	—	—	1	33	36	37
ΗΜΙΑΣΤΙΚΑΙ ΠΕΡΙΦΕΡΕΙΑΙ —							
* Ἀμφοτέρων τῶν φύλων	58.607	12.180	6.970	6.409	5.801	4.345	2.978
Ἐγγράμματοι (γνωρίζοντες γραφὴν καὶ ἀνάγνωσιν)	32.629	3.059	5.600	4.746	4.591	3.431	2.146
Ἀγράμματοι	25.446	9.019	1.319	1.638	1.190	892	806
Μὴ δηλώσαντες παιδευσιν	532	102	51	25	20	22	26
ΥΠΟΔΙΑΙΡΕΣΙΣ ΤΩΝ ΕΓΓΡΑΜΜΑΤΩΝ							
A') Μὴ ἔχοντες ἀπολυτήριον Γυμνασίου	31.488	3.059	5.600	4.633	4.265	3.239	2.032
α') Μὴ φοιτήσαντες εἰς σχολεῖον ἐπὶ 6 ἔτη	20.708	3.059	4.056	2.556	2.145	1.481	1.033
β') Φοιτήσαντες εἰς σχολεῖον ἐπὶ 6 ἔτη καὶ πλέον	10.780	—	1.544	2.077	2.120	1.758	999
B') Ἐχοντες ἀπολυτήριον Γυμνασίου (1)	936	—	—	113	300	157	81
Γ') Ἐχοντες πτυχίον Ἀνωτάτης Σχολῆς	205	—	—	—	26	35	33
* Ἀρρενες	28.444	6.126	3.579	3.169	2.651	2.086	1.448
Ἐγγράμματοι (γνωρίζοντες γραφὴν καὶ ἀνάγνωσιν)	18.229	1.567	2.960	2.470	2.200	1.742	1.171
Ἀγράμματοι	9.968	4.520	594	686	440	336	265
Μὴ δηλώσαντες παιδευσιν	247	39	25	13	11	8	12
ΥΠΟΔΙΑΙΡΕΣΙΣ ΤΩΝ ΕΓΓΡΑΜΜΑΤΩΝ							
A') Μὴ ἔχοντες ἀπολυτήριον Γυμνασίου	17.528	1.567	2.960	2.428	2.042	1.624	1.086
α') Μὴ φοιτήσαντες εἰς σχολεῖον ἐπὶ 6 ἔτη	11.366	1.567	2.145	1.260	1.011	715	515
β') Φοιτήσαντες εἰς σχολεῖον ἐπὶ 6 ἔτη καὶ πλέον	6.162	—	815	1.168	1.031	909	571
B') Ἐχοντες ἀπολυτήριον Γυμνασίου (1)	535	—	—	42	144	90	59
Γ') Ἐχοντες πτυχίον Ἀνωτάτης Σχολῆς	166	—	—	—	14	28	26
Θήλεις	30.163	6.054	3.391	3.240	3.150	2.259	1.530
Ἐγγράμματοι (γνωρίζουσαι γραφὴν καὶ ἀνάγνωσιν)	14.400	1.492	2.640	2.276	2.391	1.689	975
Ἀγράμματοι	15.478	4.499	725	952	750	556	541
Μὴ δηλώσασαι παιδευσιν	285	63	26	12	9	14	14
ΥΠΟΔΙΑΙΡΕΣΙΣ ΤΩΝ ΕΓΓΡΑΜΜΑΤΩΝ							
A') Μὴ ἔχουσαι ἀπολυτήριον Γυμνασίου	13.960	1.492	2.640	2.205	2.223	1.615	946
α') Μὴ φοιτήσασαι εἰς σχολεῖον ἐπὶ 6 ἔτη	9.342	1.492	1.911	1.296	1.134	766	518
β') Φοιτήσασαι εἰς σχολεῖον ἐπὶ 6 ἔτη καὶ πλέον	4.618	—	729	909	1.089	849	428
B') Ἐχουσαι ἀπολυτήριον Γυμνασίου (1)	401	—	—	71	156	67	22
Γ') Ἐχουσαι πτυχίον Ἀνωτάτης Σχολῆς	39	—	—	—	12	7	7

(1) Βλέπε ὑποσημειώσιν σελίδος 294.

Tableau 9. Population de fait suivant le degré d'instruction, par sexe et âge (suite)

a) Grèce entière et par régions géographiques subdivisées en circonscriptions urbaines, semi-urbaines et rurales (suite)

— Â g e								Mή δη- λωθείσα Non déclaré	Degré d'instruction
έτων 35 — 39 ans	έτων 40 — 44 ans	έτων 45 — 49 ans	έτων 50 — 54 ans	έτων 55 — 59 ans	έτων 60 — 64 ans	65 έτων και πλέον 65 ans et plus			
1.807	1.607	1.336	1.216	855	751	1.288	36	CATÉGORIES DE PERSONNES SACHANT LIRE ET ÉCRIRE	
997	983	843	717	505	457	791	15	A) Personnes ne possédant pas de certificat d' études secondaires	
810	624	493	499	350	294	497	21	a) Ayant fréquenté l' école moins de 6 ans	
231	166	127	112	90	75	14	5	b) Ayant fréquenté l' école 6 ans et plus	
128	81	66	46	31	37	37	4	B) Personnes possédant un certificat d' études secondaires (1)	
								C) Personnes possédant un diplôme d' études supérieures	
2.832	2.690	2.157	1.987	1.450	1.621	3.022	257	Femmes	
1.671	1.392	1.064	867	542	516	754	56	Personnes sachant lire et écrire	
1.147	1.280	1.083	1.106	893	1.091	2.244	30	Illettrées	
14	18	10	14	15	14	24	171	Personnes d' instruction inconnue	
1.553	1.303	1.002	814	509	500	721	52	CATÉGORIES DE PERSONNES SACHANT LIRE ET ÉCRIRE	
1.030	894	676	543	357	354	525	33	A) Personnes ne possédant pas de certificat d' études secondaires	
523	409	326	271	152	146	196	19	a) Ayant fréquenté l' école moins de 6 ans	
103	76	53	49	28	12	30	4	b) Ayant fréquenté l' école 6 ans et plus	
15	13	9	4	5	4	3	—	B) Personnes possédant un certificat d' études secondaires (1)	
								C) Personnes possédant un diplôme d' études supérieures	

— CIRCONSCRIPTIONS SEMI-URBAINES

3.606	3.238	2.456	2.365	1.716	2.064	4.189	290	Total des deux sexes
2.234	1.710	1.234	1.116	734	757	1.217	54	Personnes sachant lire et écrire
1.353	1.517	1.211	1.238	974	1.292	2.951	46	Illettrés
19	11	11	11	8	15	21	190	Personnes d' instruction inconnue
2.121	1.629	1.178	1.075	690	725	1.190	52	CATÉGORIES DE PERSONNES SACHANT LIRE ET ÉCRIRE
1.452	1.230	935	811	491	542	875	42	A) Personnes ne possédant pas de certificat d' études secondaires
669	399	243	264	199	183	315	10	a) Ayant fréquenté l' école moins de 6 ans
81	58	38	30	35	25	17	1	b) Ayant fréquenté l' école 6 ans et plus
32	23	18	11	9	7	10	1	B) Personnes possédant un certificat d' études secondaires (1)
								C) Personnes possédant un diplôme d' études supérieures
1.685	1.618	1.157	1.095	787	974	1.929	140	Hommes
1.294	1.144	834	756	538	562	959	32	Personnes sachant lire et écrire
381	471	316	337	245	405	959	13	Illettrés
10	3	7	2	4	7	11	95	Personnes d' instruction inconnue
1.210	1.079	794	728	503	537	939	31	CATÉGORIES DE PERSONNES SACHANT LIRE ET ÉCRIRE
761	801	623	534	340	388	682	24	A) Personnes ne possédant pas de certificat d' études secondaires
449	278	171	194	163	149	257	7	a) Ayant fréquenté l' école moins de 6 ans
57	43	25	18	28	18	11	—	b) Ayant fréquenté l' école 6 ans et plus
27	22	15	10	7	7	9	1	B) Personnes possédant un certificat d' études secondaires (1)
								C) Personnes possédant un diplôme d' études supérieures
1.921	1.620	1.299	1.270	929	1.090	2.260	150	Femmes
940	566	400	360	196	195	258	22	Personnes sachant lire et écrire
972	1.046	895	901	729	887	1.992	33	Illettrées
9	8	4	9	4	8	10	95	Personnes d' instruction inconnue
911	550	384	347	187	188	251	21	CATÉGORIES DE PERSONNES SACHANT LIRE ET ÉCRIRE
691	429	312	277	151	154	193	18	A) Personnes ne possédant pas de certificat d' études secondaires
220	121	72	70	36	34	58	3	a) Ayant fréquenté l' école moins de 6 ans
24	15	13	12	7	7	6	1	b) Ayant fréquenté l' école 6 ans et plus
5	1	3	1	2	—	1	—	B) Personnes possédant un certificat d' études secondaires (1)
								C) Personnes possédant un diplôme d' études supérieures

(1) Voir note page 295.

Πίναξ 9. Πραγματικός πληθυσμός αναλόγως του επιπέδου παιδείσεως, κατά φύλον και ηλικίαν (συνέχεια)

α) Σύνολον Ἑλλάδος καὶ κατὰ γεωγραφικὰ διαμερίσματα μεθ' ὑποδιαίρεσεως εἰς ἀστικὰς, ἡμιστικὰς καὶ ἀγροτικὰς περιφέρειας (συνέχεια καὶ τέλος)

Ἐπίπεδον παιδείσεως	Ἡλικία —						
	Σύνολον Total	ἑτῶν 0 — 9 ans	ἑτῶν 10 — 14 ans	ἑτῶν 15 — 19 ans	ἑτῶν 20 — 24 ans	ἑτῶν 25 — 29 ans	ἑτῶν 30 — 34 ans
ΑΓΡΟΤΙΚΑΙ ΠΕΡΙΦΕΡΕΙΑΙ —							
* Ἀμφοτέρων τῶν φύλων	200.591	46.744	25.689	22.631	19.318	13.325	10.140
* Ἐγγράμματοι (γνωρίζοντες γραφὴν καὶ ἀνάγνωσιν)	94.818	10.809	19.236	15.168	13.686	9.131	5.770
* Ἀγράμματοι	104.057	35.769	6.359	7.880	5.590	4.174	4.353
Μὴ δηλώσαντες παιδευσιν	1.716	166	94	83	42	20	17
ΥΠΟΔΙΑΙΡΕΣΙΣ ΤΩΝ ΕΓΓΡΑΜΜΑΤΩΝ							
Α') Μὴ ἔχοντες ἀπολυτήριον Γυμνασίου	93.758	10.809	19.236	15.095	13.290	8.916	5.652
α') Μὴ φοιτήσαντες εἰς σχολεῖον ἐπὶ 6 ἔτη	72.545	10.809	16.811	11.023	8.241	4.988	3.791
β') Φοιτήσαντες εἰς σχολεῖον ἐπὶ 6 ἔτη καὶ πλέον	21.213	—	2.425	4.072	5.049	3.928	1.861
Β') * Ἐχοντες ἀπολυτήριον Γυμνασίου (1)	765	—	—	72	295	141	52
Γ') * Ἐχοντες πτυχίον Ἀνωτάτης Σχολῆς	295	—	—	1	101	74	66
* Ἄρρενες	99.287	23.892	13.076	11.301	9.342	6.599	4.986
* Ἐγγράμματοι (γνωρίζοντες γραφὴν καὶ ἀνάγνωσιν)	55.577	5.620	10.088	8.084	7.167	5.009	3.441
* Ἀγράμματοι	42.952	18.195	2.936	3.188	2.154	1.582	1.540
Μὴ δηλώσαντες παιδευσιν	758	77	52	29	21	8	5
ΥΠΟΔΙΑΙΡΕΣΙΣ ΤΩΝ ΕΓΓΡΑΜΜΑΤΩΝ							
Α') Μὴ ἔχοντες ἀπολυτήριον Γυμνασίου	54.832	5.620	10.088	8.047	6.917	4.849	3.359
α') Μὴ φοιτήσαντες εἰς σχολεῖον ἐπὶ 6 ἔτη	41.174	5.620	8.643	5.501	4.165	2.538	2.105
β') Φοιτήσαντες εἰς σχολεῖον ἐπὶ 6 ἔτη καὶ πλέον	13.658	—	1.445	2.546	2.752	2.311	1.254
Β') * Ἐχοντες ἀπολυτήριον Γυμνασίου (1)	568	—	—	37	212	107	38
Γ') * Ἐχοντες πτυχίον Ἀνωτάτης Σχολῆς	177	—	—	—	38	53	44
Θήλειαι	101.304	22.852	12.613	11.330	9.976	6.726	5.154
* Ἐγγράμματοι (γνωρίζουσαι γραφὴν καὶ ἀνάγνωσιν)	39.241	5.189	9.148	7.084	6.519	4.122	2.329
* Ἀγράμματοι	61.105	17.574	3.423	4.192	3.436	2.592	2.813
Μὴ δηλώσασαι παιδευσιν	958	89	42	54	21	12	12
ΥΠΟΔΙΑΙΡΕΣΙΣ ΤΩΝ ΕΓΓΡΑΜΜΑΤΩΝ							
Α') Μὴ ἔχουσαι ἀπολυτήριον Γυμνασίου	38.926	5.189	9.148	7.048	6.373	4.067	2.293
α') Μὴ φοιτήσασαι εἰς σχολεῖον ἐπὶ 6 ἔτη	31.371	5.189	8.168	5.522	4.076	2.450	1.686
β') Φοιτήσασαι εἰς σχολεῖον ἐπὶ 6 ἔτη καὶ πλέον	7.555	—	980	1.526	2.297	1.617	607
Β') * Ἐχουσαι ἀπολυτήριον Γυμνασίου (1)	197	—	—	35	83	34	14
Γ') * Ἐχουσαι πτυχίον Ἀνωτάτης Σχολῆς	118	—	—	1	63	21	22

(1) Βλέπε ὑποσημείωσιν σελίδος 294.



Tableau 9. Population de fait suivant le degré d' instruction, par sexe et âge (suite)

a) Grèce entière et par régions géographiques subdivisées en circonscriptions urbaines, semi-urbaines et rurales (suite et fin)

— À g e								Degré d' instruction
ἐτῶν 35 — 39 ans	ἐτῶν 40 — 44 ans	ἐτῶν 45 — 49 ans	ἐτῶν 50 — 54 ans	ἐτῶν 55 — 59 ans	ἐτῶν 60 — 64 ans	65 ἐτῶν καὶ πλέον 65 ans et plus	Μὴ δη- λωθεῖσα Non déclaré	
— CIRCONSCRIPTIONS RURALES								
12.083	10.760	8.082	7.237	5.373	6.030	11.486	1.693	Tota des deux sexes
6.008	4.213	2.981	2.320	1.567	1.468	2.133	328	Personnes sachant lire et écrire
6.031	6.497	5.072	4.899	3.784	4.523	9.299	327	Illettrés
44	50	29	18	22	39	54	1.038	Personnes d' instruction inconnue
CATÉGORIES DE PERSONNES SACHANT LIRE ET ÉCRIRE								
5.910	4.183	2.951	2.282	1.546	1.460	2.109	319	A) Personnes ne possédant pas de certificat d'études secondaires
4.625	3.534	2.517	1.855	1.234	1.181	1.684	252	a) Ayant fréquenté l' école moins de 6 ans
1.285	649	434	427	312	279	425	67	b) Ayant fréquenté l' école 6 ans et plus
73	25	26	33	19	7	17	5	B) Personnes possédant un certificat d'études secondaires (1)
25	5	4	5	2	1	7	4	C) Personnes possédant un diplôme d'études supérieures
6.076	5.203	4.041	3.376	2.649	2.678	5.242	826	Hommes
4.102	3.187	2.302	1.861	1.353	1.261	1.889	213	Personnes sachant lire et écrire
1.957	2.009	1.727	1.505	1.286	1.400	3.334	139	Illettrés
17	7	12	10	10	17	19	474	Personnes d' instruction inconnue
CATÉGORIES DE PERSONNES SACHANT LIRE ET ÉCRIRE								
4.019	3.160	2.276	1.832	1.335	1.254	1.867	209	A) Personnes ne possédant pas de certificat d'études secondaires
2.957	2.600	1.912	1.456	1.043	997	1.478	159	a) Ayant fréquenté l' école moins de 6 ans
1.062	560	364	376	292	257	389	50	b) Ayant fréquenté l' école 6 ans et plus
63	22	22	26	18	6	15	2	B) Personnes possédant un certificat d'études secondaires (1)
20	5	4	3	—	1	7	2	C) Personnes possédant un diplôme d'études supérieures
6.007	5.557	4.041	3.861	2.724	3.352	6.244	867	Femmes
1.906	1.026	679	459	214	207	244	115	Personnes sachant lire et écrire
4.074	4.488	3.345	3.394	2.498	3.123	5.965	188	Illettrées
27	43	17	8	12	22	35	564	Personnes d' instruction inconnue
CATÉGORIES DE PERSONNES SACHANT LIRE ET ÉCRIRE								
1.891	1.023	675	450	211	206	242	110	A) Personnes ne possédant pas de certificat d'études secondaires
1.668	934	605	399	191	184	206	93	a) Ayant fréquenté l' école moins de 6 ans
223	89	70	51	20	22	36	17	b) Ayant fréquenté l' école 6 ans et plus
10	3	4	7	1	1	2	3	B) Personnes possédant un certificat d'études secondaires (1)
5	—	—	2	2	—	—	2	C) Personnes possédant un diplôme d'études supérieures

(1) Voir note page 295.



Πίναξ 9. Πραγματικός πληθυσμός αναλόγως του επιπέδου παιδείας, κατά φύλον και ηλικίαν (συνέχεια)

β) Κατά νομούς μετ' διακρίσεως του Πολεοδομικού συγκροτήματος 'Αθηνών

Επίπεδον παιδείας	Ηλικία —						
	Σύνολον Total	ετών 0 — 9 ans	ετών 10 — 14 ans	ετών 15 — 19 ans	ετών 20 — 24 ans	ετών 25 — 29 ans	ετών 30 — 34 ans
I. ΣΤΕΡΕΑ ΕΛΛΑΣ ΚΑΙ ΕΥΒΟΙΑ —							
1. ΠΟΛΕΟΔΟΜΙΚΟΝ ΣΥΓΚΡΟΤΗΜΑ ΑΘΗΝΩΝ —							
*Αμφοτέρων τών φύλων	1.378.586	191.168	96.550	129.450	156.720	127.971	114.885
*Εγγράμματοι (γνωρίζοντες γραφήν και ανάγνωσιν)	1.069.049	51.249	91.694	120.371	147.506	119.349	108.694
*Αγράμματοι	296.845	136.206	4.493	8.667	8.709	8.096	10.613
Μη δηλώσαντες παιδείσιν	12.692	3.713	363	412	505	526	578
ΥΠΟΔΙΑΙΡΕΣΙΣ ΤΩΝ ΕΓΓΡΑΜΜΑΤΩΝ							
Α') Μη έχοντες άπολυτήριον Γυμνασίου	874.927	51.249	91.694	107.246	110.002	89.923	80.223
α') Μη φοιτήσαντες εις σχολείον επί 6 έτη	448.708	51.249	44.642	37.863	45.627	35.776	36.499
β') Φοιτήσαντες εις σχολείον επί 6 έτη και πλέον	426.219	—	47.052	69.383	64.375	54.147	43.724
Β') *Έχοντες άπολυτήριον Γυμνασίου (1)	150.300	—	—	13.124	35.529	24.709	17.201
Γ') *Έχοντες πτυχίον 'Ανωτάτης Σχολής	43.822	—	—	1	1.975	4.717	6.270
*Άρρενες	661.719	97.592	46.872	63.895	76.691	59.765	51.681
*Εγγράμματοι (γνωρίζοντες γραφήν και ανάγνωσιν)	549.256	26.437	45.025	60.512	73.354	57.298	48.958
*Αγράμματοι	105.990	69.238	1.659	3.181	3.052	2.170	2.387
Μη δηλώσαντες παιδείσιν	6.473	1.917	188	202	285	297	336
ΥΠΟΔΙΑΙΡΕΣΙΣ ΤΩΝ ΕΓΓΡΑΜΜΑΤΩΝ							
Α') Μη έχοντες άπολυτήριον Γυμνασίου	429.621	26.437	45.025	53.701	54.049	40.718	35.722
α') Μη φοιτήσαντες εις σχολείον επί 6 έτη	196.806	26.437	20.435	14.526	18.840	12.670	12.980
β') Φοιτήσαντες εις σχολείον επί 6 έτη και πλέον	232.815	—	24.590	39.175	35.209	28.048	22.742
Β') *Έχοντες άπολυτήριον Γυμνασίου (1)	85.222	—	—	6.811	18.427	13.788	8.656
Γ') *Έχοντες πτυχίον 'Ανωτάτης Σχολής	34.413	—	—	—	878	2.792	4.580
Θήλεις	716.867	93.576	49.678	65.555	80.029	68.206	63.204
*Εγγράμματοι (γνωρίζουσαι γραφήν και ανάγνωσιν)	519.793	24.812	46.669	59.859	74.152	62.051	54.736
*Αγράμματοι	190.855	66.968	2.834	5.486	5.657	5.926	8.226
Μη δηλώσασαι παιδείσιν	6.219	1.796	175	210	220	229	242
ΥΠΟΔΙΑΙΡΕΣΙΣ ΤΩΝ ΕΓΓΡΑΜΜΑΤΩΝ							
Α') Μη έχουσαι άπολυτήριον Γυμνασίου	445.306	24.812	46.669	53.545	55.953	49.205	44.501
α') Μη φοιτήσασαι εις σχολείον επί 6 έτη	251.902	24.812	24.207	23.337	26.787	23.106	23.519
β') Φοιτήσασαι εις σχολείον επί 6 έτη και πλέον	193.404	—	22.462	30.208	29.166	26.099	20.982
Β') *Έχουσαι άπολυτήριον Γυμνασίου (1)	65.078	—	—	6.313	17.102	10.921	8.545
Γ') *Έχουσαι πτυχίον 'Ανωτάτης Σχολής	9.409	—	—	1	1.097	1.925	1.690
2. ΥΠΟΔΟΙΠΟΝ ΝΟΜΟΥ ΑΤΤΙΚΗΣ —							
*Αμφοτέρων τών φύλων	177.443	28.963	15.790	18.044	24.224	13.985	11.384
*Εγγράμματοι (γνωρίζοντες γραφήν και ανάγνωσιν)	124.229	7.057	14.719	16.256	22.628	12.510	9.678
*Αγράμματοι	48.324	18.963	890	1.574	1.382	1.300	1.566
Μη δηλώσαντες παιδείσιν	4.890	2.943	181	214	214	175	140
ΥΠΟΔΙΑΙΡΕΣΙΣ ΤΩΝ ΕΓΓΡΑΜΜΑΤΩΝ							
Α') Μη έχοντες άπολυτήριον Γυμνασίου	116.752	7.057	14.719	15.585	19.607	11.481	9.039
α') Μη φοιτήσαντες εις σχολείον επί 6 έτη	73.540	7.057	9.068	7.631	8.914	5.973	5.353
β') Φοιτήσαντες εις σχολείον επί 6 έτη και πλέον	43.212	—	5.651	7.954	10.693	5.508	3.686
Β') *Έχοντες άπολυτήριον Γυμνασίου (1)	6.306	—	—	671	2.894	835	465
Γ') *Έχοντες πτυχίον 'Ανωτάτης Σχολής	1.171	—	—	—	127	194	174
*Άρρενες	93.978	14.891	8.129	9.724	15.822	7.492	5.955
*Εγγράμματοι (γνωρίζοντες γραφήν και ανάγνωσιν)	74.110	3.689	7.655	8.887	15.179	6.977	5.465
*Αγράμματοι	17.299	9.749	379	700	514	385	395
Μη δηλώσαντες παιδείσιν	2.569	1.453	95	137	129	130	95

(1) Βλέπε ύποσημείωσιν σελίδος 294.

Tableau 9. Population de fait suivant le degré d'instruction, par sexe et âge (suite)

b) Par départements avec distinction de l'Agglomération urbaine d'Athènes

- Â g e							Degré d'instruction	
ἐτῶν 35 - 39 ans	ἐτῶν 40 - 44 ans	ἐτῶν 45 - 49 ans	ἐτῶν 50 - 54 ans	ἐτῶν 55 - 59 ans	ἐτῶν 60 - 64 ans	65 ἐτῶν καὶ πλέον 65 ans et plus	Μὴ δη- λωθεῖσα Non déclaré	
I. GRÈCE CENTRALE ET EUBÉE								
1. AGGLOMÉRATION URBAINE D'ATHÈNES								
116.109	103.835	85.756	74.338	49.441	45.827	77.601	8.935	Total des deux sexes
99.673	86.410	69.943	58.215	36.936	31.586	48.755	3.668	Personnes sachant lire et écrire
15.832	16.975	15.435	15.821	12.292	14.040	28.492	1.174	Illettrés
604	450	378	302	213	201	354	4.093	Personnes d'instruction inconnue
CATÉGORIES DE PERSONNES SACHANT LIRE ET ÉCRIRE								
77.865	66.998	54.978	46.346	29.431	25.724	40.101	3.147	A) Personnes ne possédant pas de certificat d'études secondaires
42.042	37.823	31.513	26.633	17.271	15.460	24.348	1.962	a) Ayant fréquenté l'école moins de 6 ans
35.823	29.175	23.465	19.713	12.160	10.264	15.753	1.185	b) Ayant fréquenté l'école 6 ans et plus
15.071	13.004	9.675	7.694	4.846	3.705	5.335	407	B) Personnes possédant un certificat d'études secondaires (1)
6.737	6.408	5.290	4.175	2.659	2.157	3.319	114	C) Personnes possédant un diplôme d'études supérieures
56.938	51.164	43.998	36.034	23.890	18.913	30.300	3.986	Hommes
52.747	46.819	40.276	32.812	21.320	16.442	25.591	1.665	Personnes sachant lire et écrire
3.865	4.098	3.508	3.085	2.473	2.387	4.592	295	Illettrés
326	247	214	137	97	84	117	2.026	Personnes d'instruction inconnue
CATÉGORIES DE PERSONNES SACHANT LIRE ET ÉCRIRE								
38.408	33.594	29.163	24.184	15.558	12.163	19.510	1.389	A) Personnes ne possédant pas de certificat d'études secondaires
18.100	17.335	15.340	12.884	8.510	6.799	11.142	808	a) Ayant fréquenté l'école moins de 6 ans
20.308	16.259	13.823	11.300	7.048	5.364	8.368	581	b) Ayant fréquenté l'école 6 ans et plus
8.915	7.976	6.479	5.051	3.389	2.394	3.143	193	B) Personnes possédant un certificat d'études secondaires (1)
5.424	5.249	4.634	3.577	2.373	1.885	2.938	83	C) Personnes possédant un diplôme d'études supérieures
59.171	52.671	41.758	38.304	25.551	26.914	47.301	4.949	Femmes
46.926	39.591	29.667	25.403	15.616	15.144	23.164	2.003	Personnes sachant lire et écrire
11.967	12.877	11.927	12.736	9.819	11.653	23.900	879	Illettrées
278	203	164	165	116	117	237	2.067	Personnes d'instruction inconnue
CATÉGORIES DE PERSONNES SACHANT LIRE ET ÉCRIRE								
39.457	33.404	25.815	22.162	12.873	13.561	20.591	1.758	A) Personnes ne possédant pas de certificat d'études secondaires
23.942	20.488	16.173	13.749	8.761	8.661	13.206	1.154	a) Ayant fréquenté l'école moins de 6 ans
15.515	12.916	9.642	8.413	5.112	4.900	7.385	604	b) Ayant fréquenté l'école 6 ans et plus
6.156	5.028	3.196	2.643	1.457	1.311	2.192	214	B) Personnes possédant un certificat d'études secondaires (1)
1.313	1.159	656	598	286	272	381	31	C) Personnes possédant un diplôme d'études supérieures
2. RESTE DU DÉPARTEMENT D'ATTIQUE								
11.556	10.940	9.681	8.276	5.843	5.614	12.044	1.099	Total des deux sexes
9.122	8.190	6.919	5.244	3.506	2.948	4.906	546	Personnes sachant lire et écrire
2.288	2.620	2.662	2.926	2.279	2.603	6.980	291	Illettrés
146	130	100	106	58	63	158	262	Personnes d'instruction inconnue
CATÉGORIES DE PERSONNES SACHANT LIRE ET ÉCRIRE								
8.507	7.676	6.553	5.025	3.381	2.852	4.736	534	A) Personnes ne possédant pas de certificat d'études secondaires
5.922	5.668	4.920	3.878	2.654	2.284	3.837	381	a) Ayant fréquenté l'école moins de 6 ans
2.585	2.003	1.633	1.147	727	568	899	153	b) Ayant fréquenté l'école 6 ans et plus
454	358	228	144	82	68	97	10	B) Personnes possédant un certificat d'études secondaires
161	156	138	75	43	28	73	2	C) Personnes possédant un diplôme d'études supérieures
5.887	5.723	5.080	3.966	2.836	2.551	5.399	523	Hommes
5.277	5.028	4.421	3.366	2.381	1.985	3.492	308	Personnes sachant lire et écrire
525	615	596	543	424	539	1.843	92	Illettrés
85	80	63	57	31	27	64	123	Personnes d'instruction inconnue

(1) Voir note page 295.

Πίναξ 9. Πραγματικός πληθυσμός αναλόγως του επιπέδου παιδείσεως, κατά φύλον και ηλικίαν (συνέχεια)

β) Κατά νομούς μετά διακρίσεις του Πολεοδομικού συγκροτήματος Αθηνών (συνέχεια)

Έπίπεδον παιδείσεως	Ηλικία —						
	Σύνολον Total	ετών 0 — 9 ans	ετών 10 — 14 ans	ετών 15 — 19 ans	ετών 20 — 24 ans	ετών 25 — 29 ans	ετών 30 — 34 ans
ΥΠΟΔΙΑΙΡΕΣΙΣ ΤΩΝ ΕΓΓΡΑΜΜΑΤΩΝ							
Α') Μή έχοντες άπολυτήριον Γυμνασίου	67.911	3.689	7.655	8.384	12.479	6.169	4.992
α') Μή φοιτήσαντες εις σχολείον επί 6 έτη	38.281	3.689	4.349	3.206	4.560	2.707	2.498
β') Φοιτήσαντες εις σχολείον επί 6 έτη και πλέον	29.630	—	3.306	5.178	7.919	3.462	2.494
Β') *Έχοντες άπολυτήριον Γυμνασίου (1)	5.265	—	—	503	2.597	672	342
Γ') *Έχοντες πτυχίον Άνωτάτης Σχολής	934	—	—	—	103	136	131
Θήλεις	83.465	14.072	7.661	8.320	8.402	6.493	5.429
*Έγγράμματοι (γνωρίζουσαι γραφήν και ανάγνωσιν)	50.119	3.368	7.064	7.369	7.449	5.533	4.213
*Άγράμματοι	31.025	9.214	511	874	868	915	1.171
Μή δηλώσασαι παιδείυσιν	2.321	1.490	86	77	85	45	45
ΥΠΟΔΙΑΙΡΕΣΙΣ ΤΩΝ ΕΓΓΡΑΜΜΑΤΩΝ							
Α') Μή έχουσαι άπολυτήριον Γυμνασίου	48.841	3.368	7.064	7.201	7.128	5.312	4.047
α') Μή φοιτήσασαι εις σχολείον επί 6 έτη	35.259	3.368	4.719	4.425	4.354	3.266	2.855
β') Φοιτήσασαι εις σχολείον επί 6 έτη και πλέον	13.582	—	2.345	2.776	2.774	2.046	1.192
Β') *Έχουσαι άπολυτήριον Γυμνασίου (1)	1.041	—	—	168	297	163	123
Γ') *Έχουσαι πτυχίον Άνωτάτης Σχολής	237	—	—	—	24	58	43
3. ΝΟΜΟΣ ΑΙΤΩΛΙΑΣ ΚΑΙ ΑΚΑΡΝΑΝΙΑΣ —							
*Άμφοτέρων τών φύλων	220.138	47.364	24.546	23.138	20.264	14.802	13.013
*Έγγράμματοι (γνωρίζοντες γραφήν και ανάγνωσιν)	126.449	12.016	20.856	17.920	16.134	11.483	8.998
*Άγράμματοι	92.031	35.137	3.570	5.061	4.017	3.242	3.959
Μή δηλώσαντες παιδείυσιν	1.658	211	120	157	113	77	56
ΥΠΟΔΙΑΙΡΕΣΙΣ ΤΩΝ ΕΓΓΡΑΜΜΑΤΩΝ							
Α') Μή έχοντες άπολυτήριον Γυμνασίου	122.431	12.016	20.856	17.557	15.199	10.909	8.565
α') Μή φοιτήσαντες εις σχολείον επί 6 έτη	86.222	12.016	14.811	9.853	8.866	6.329	5.260
β') Φοιτήσαντες εις σχολείον επί 6 έτη και πλέον	36.209	—	6.045	7.704	6.333	4.580	3.305
Β') *Έχοντες άπολυτήριον Γυμνασίου (1)	2.989	—	—	363	837	456	294
Γ') *Έχοντες πτυχίον Άνωτάτης Σχολής	1.029	—	—	—	98	118	139
*Άρρενες	107.300	24.639	12.676	11.364	9.208	6.567	6.194
*Έγγράμματοι (γνωρίζοντες γραφήν και ανάγνωσιν)	78.025	6.615	11.711	9.946	8.338	6.039	5.647
*Άγράμματοι	28.622	17.882	918	1.351	834	503	517
Μή δηλώσαντες παιδείυσιν	653	142	47	67	36	25	30
ΥΠΟΔΙΑΙΡΕΣΙΣ ΤΩΝ ΕΓΓΡΑΜΜΑΤΩΝ							
Α') Μή έχοντες άπολυτήριον Γυμνασίου	75.111	6.615	11.711	9.745	7.809	5.666	5.321
α') Μή φοιτήσαντες εις σχολείον επί 6 έτη	50.610	6.615	7.830	4.681	4.067	2.828	2.970
β') Φοιτήσαντες εις σχολείον επί 6 έτη και πλέον	24.501	—	3.881	5.064	3.742	2.838	2.351
Β') *Έχοντες άπολυτήριον Γυμνασίου (1)	2.087	—	—	201	489	307	217
Γ') *Έχοντες πτυχίον Άνωτάτης Σχολής	827	—	—	—	40	66	109
Θήλεις	112.838	22.725	11.870	11.774	11.056	8.235	6.819
*Έγγράμματοι (γνωρίζουσαι γραφήν και ανάγνωσιν)	48.424	5.401	9.145	7.974	7.796	5.444	3.351
*Άγράμματοι	63.409	17.255	2.652	3.710	3.133	2.739	3.442
Μή δηλώσασαι παιδείυσιν	1.005	69	73	90	77	52	26
ΥΠΟΔΙΑΙΡΕΣΙΣ ΤΩΝ ΕΓΓΡΑΜΜΑΤΩΝ							
Α') Μή έχουσαι άπολυτήριον Γυμνασίου	47.320	5.401	9.145	7.812	7.390	5.243	3.244
α') Μή φοιτήσασαι εις σχολείον επί 6 έτη	35.612	5.401	6.981	5.172	4.799	3.501	2.290
β') Φοιτήσασαι εις σχολείον επί 6 έτη και πλέον	11.708	—	2.164	2.640	2.591	1.742	954
Β') *Έχουσαι άπολυτήριον Γυμνασίου (1)	902	—	—	162	348	149	77
Γ') *Έχουσαι πτυχίον Άνωτάτης Σχολής	202	—	—	—	58	52	30

(1) Βλέπε ύποσημείωσιν σελίδος 294.

Tableau 9. Population de fait suivant le degré d'instruction, par sexe et âge (suite)

b) Par départements avec distinction de l'Agglomération urbaine d'Athènes (suite)

— Â g e								Mή δη- λωθείσα Non déclaré	Degré d'instruction
ἐτῶν 35 — 39 ans	ἐτῶν 40 — 44 ans	ἐτῶν 45 — 49 ans	ἐτῶν 50 — 54 ans	ἐτῶν 55 — 59 ans	ἐτῶν 60 — 64 ans	65 ἐτῶν καὶ πλέον 65 ans et plus			
4.799	4.603	4.110	3.190	2.284	1.905	3.354	298	CATÉGORIES DE PERSONNES SACHANT LIRE ET ÉCRIRE	
2.921	3.132	2.873	2.314	1.715	1.473	2.643	201	A) Personnes ne possédant pas de certificat d'études secondaires	
1.878	1.471	1.237	876	569	432	711	97	a) Ayant fréquenté l'école moins de 6 ans	
350	297	191	111	66	56	72	8	b) Ayant fréquenté l'école 6 ans et plus	
128	128	120	65	31	24	66	2	B) Personnes possédant un certificat d'études secondaires (1)	
5.669	5.217	4.601	4.310	3.007	3.063	6.645	576	C) Personnes possédant un diplôme d'études supérieures	
3.845	3.162	2.498	1.878	1.125	963	1.414	238	Femmes	
1.763	2.005	2.066	2.383	1.855	2.064	5.137	199	Personnes sachant lire et écrire	
61	50	37	49	27	36	94	139	Illettrées	
3.708	3.073	2.443	1.835	1.097	947	1.382	236	Personnes d'instruction inconnue	
3.001	2.536	2.047	1.564	939	811	1.194	180	CATÉGORIES DE PERSONNES SACHANT LIRE ET ÉCRIRE	
707	537	396	271	158	136	188	56	A) Personnes ne possédant pas de certificat d'études secondaires	
104	61	37	33	16	12	25	2	a) Ayant fréquenté l'école moins de 6 ans	
33	28	18	10	12	4	7	—	b) Ayant fréquenté l'école 6 ans et plus	
								B) Personnes possédant un certificat d'études secondaires (1)	
								C) Personnes possédant un certificat d'études supérieures	
— 3. DÉPARTEMENT D'ÉTOLIE ET D'ACARNANIE									
14.068	13.464	11.373	10.121	7.002	6.939	12.058	1.986	Total des deux sexes	
8.647	7.576	6.511	5.099	3.354	2.729	4.243	883	Personnes sachant lire et écrire	
5.351	5.802	4.781	4.958	3.599	4.145	7.718	691	Illettrés	
70	86	81	64	49	65	97	412	Personnes d'instruction inconnue	
8.174	7.130	6.203	4.923	3.252	2.665	4.113	869	CATÉGORIES DE PERSONNES SACHANT LIRE ET ÉCRIRE	
5.834	5.594	4.954	3.889	2.613	2.171	3.396	636	A) Personnes ne possédant pas de certificat d'études secondaires	
2.340	1.536	1.249	1.034	639	494	717	233	a) Ayant fréquenté l'école moins de 6 ans	
318	285	175	95	51	37	67	11	b) Ayant fréquenté l'école 6 ans et plus	
155	161	133	81	51	27	63	3	B) Personnes possédant un certificat d'études secondaires (1)	
6.750	6.556	5.863	4.745	3.445	3.053	5.318	922	C) Personnes possédant un diplôme d'études supérieures	
5.953	5.533	5.046	3.985	2.800	2.270	3.598	544	Hommes	
786	983	799	737	633	772	1.695	212	Personnes sachant lire et écrire	
11	40	18	23	12	11	25	166	Illettrés	
5.570	5.137	4.770	3.829	2.713	2.210	3.479	536	Personnes d'instruction inconnue	
3.739	3.908	3.751	3.013	2.170	1.787	2.876	375	CATÉGORIES DE PERSONNES SACHANT LIRE ET ÉCRIRE	
1.831	1.229	1.019	816	543	423	603	161	A) Personnes ne possédant pas de certificat d'études secondaires	
252	247	151	83	42	34	58	6	a) Ayant fréquenté l'école moins de 6 ans	
131	149	125	73	45	26	61	2	b) Ayant fréquenté l'école 6 ans et plus	
7.318	6.908	5.510	5.376	3.557	3.886	6.740	1.064	B) Personnes possédant un certificat d'études secondaires (1)	
2.694	2.043	1.465	1.114	554	459	645	339	C) Personnes possédant un diplôme d'études supérieures	
4.565	4.819	3.982	4.221	2.966	3.373	6.023	479	Femmes	
59	46	63	41	37	54	72	246	Personnes sachant lire et écrire	
2.604	1.993	1.433	1.094	539	455	634	333	Illettrées	
2.095	1.686	1.203	876	443	384	520	261	Personnes d'instruction inconnue	
509	307	230	218	96	71	114	72	CATÉGORIES DE PERSONNES SACHANT LIRE ET ÉCRIRE	
66	38	24	12	9	3	9	5	A) Personnes ne possédant pas de certificat d'études secondaires	
24	12	8	8	6	1	2	1	a) Ayant fréquenté l'école moins de 6 ans	
								b) Ayant fréquenté l'école 6 ans et plus	
								B) Personnes possédant un certificat d'études secondaires (1)	
								C) Personnes possédant un diplôme d'études supérieures	

(1) Voir note page 295.

Πίναξ 9. Πραγματικός πληθυσμός αναλόγως του επιπέδου παιδείας, κατά φύλον και ηλικίαν (συνέχεια)

β) Κατά νομούς μετά διακρίσεως του Πολεοδομικού συγκροτήματος 'Αθηνών (συνέχεια)

Επίπεδον παιδείσεως	Ηλικία						
	Σύνολον Total	ετών 0 — 9 ans	ετών 10 — 14 ans	ετών 15 — 19 ans	ετών 20 — 24 ans	ετών 25 — 29 ans	ετών 30 — 34 ans
4. ΝΟΜΟΣ ΒΟΙΩΤΙΑΣ —							
'Αμφοτέρων τών φύλων	106.838	19.433	11.142	10.849	9.378	7.307	6.985
'Εγγράμματοι (γνωρίζοντες γραφήν και ανάγνωσιν)	68.128	5.655	10.127	9.537	8.172	6.138	5.521
'Αγράμματοι	38.097	13.678	980	1.273	1.175	1.143	1.448
Μη δηλώσαντες παιδευσιν	613	100	35	39	31	26	16
ΥΠΟΔΙΑΙΡΕΣΙΣ ΤΩΝ ΕΓΓΡΑΜΜΑΤΩΝ							
Α') Μη έχοντες άπολυτήριον Γυμνασίου	65.949	5.655	10.127	9.263	7.757	5.856	5.257
α') Μη φοιτήσαντες εις σχολειον επί 6 έτη	45.620	5.655	6.594	4.758	4.480	3.436	3.482
β') Φοιτήσαντες εις σχολειον επί 6 έτη και πλέον	20.329	—	3.533	4.505	3.277	2.420	1.775
Β') Έχοντες άπολυτήριον Γυμνασίου (1)	1.642	—	—	273	383	215	157
Γ') Έχοντες πτυχίον 'Ανωτάτης Σχολής	537	—	—	1	32	67	77
'Αρρενες	52.808	9.963	5.764	5.345	3.979	3.578	3.462
'Εγγράμματοι (γνωρίζοντες γραφήν και ανάγνωσιν)	39.655	2.974	5.393	4.864	3.655	3.283	3.176
'Αγράμματοι	12.876	6.936	352	465	311	285	284
Μη δηλώσαντες παιδευσιν	277	53	19	16	13	10	2
ΥΠΟΔΙΑΙΡΕΣΙΣ ΤΩΝ ΕΓΓΡΑΜΜΑΤΩΝ							
Α') Μη έχοντες άπολυτήριον Γυμνασίου	38.135	2.974	5.393	4.712	3.425	3.124	2.996
α') Μη φοιτήσαντες εις σχολειον επί 6 έτη	24.954	2.974	3.296	2.038	1.754	1.577	1.727
β') Φοιτήσαντες εις σχολειον επί 6 έτη και πλέον	13.181	—	2.097	2.674	1.671	1.547	1.269
Β') Έχοντες άπολυτήριον Γυμνασίου (1)	1.098	—	—	152	220	131	122
Γ') Έχοντες πτυχίον 'Ανωτάτης Σχολής	422	—	—	—	10	28	58
Θήλειες	54.030	9.470	5.378	5.504	5.399	3.729	3.523
'Εγγράμματοι (γνωρίζουσαι γραφήν και ανάγνωσιν)	28.473	2.681	4.734	4.673	4.517	2.855	2.345
'Αγράμματοι	25.221	6.742	628	808	864	858	1.164
Μη δηλώσασαι παιδευσιν	336	47	16	23	18	16	14
ΥΠΟΔΙΑΙΡΕΣΙΣ ΤΩΝ ΕΓΓΡΑΜΜΑΤΩΝ							
Α') Μη έχουσαι άπολυτήριον Γυμνασίου	27.814	2.681	4.734	4.551	4.332	2.732	2.261
α') Μη φοιτήσασαι εις σχολειον επί 6 έτη	20.666	2.681	3.298	2.720	2.726	1.859	1.755
β') Φοιτήσασαι εις σχολειον επί 6 έτη και πλέον	7.148	—	1.436	1.831	1.606	873	506
Β') Έχουσαι άπολυτήριον Γυμνασίου (1)	544	—	—	121	163	84	65
Γ') Έχουσαι πτυχίον 'Ανωτάτης Σχολής	115	—	—	1	22	39	19
5. ΝΟΜΟΣ ΕΥΒΟΙΑΣ —							
'Αμφοτέρων τών φύλων	164.542	30.950	17.771	16.835	13.723	11.458	9.711
'Εγγράμματοι (γνωρίζοντες γραφήν και ανάγνωσιν)	102.351	9.269	15.913	14.399	11.901	9.689	7.515
'Αγράμματοι	61.151	21.524	1.799	2.379	1.766	1.735	2.168
Μη δηλώσαντες παιδευσιν	1.040	157	59	57	56	34	28
ΥΠΟΔΙΑΙΡΕΣΙΣ ΤΩΝ ΕΓΓΡΑΜΜΑΤΩΝ							
Α') Μη έχοντες άπολυτήριον Γυμνασίου	98.485	9.269	15.913	14.055	11.120	9.139	7.045
α') Μη φοιτήσαντες εις σχολειον επί 6 έτη	64.843	9.269	15.516	7.110	5.671	4.683	4.137
β') Φοιτήσαντες εις σχολειον επί 6 έτη και πλέον	33.642	—	5.397	6.945	5.449	4.456	2.908
Β') Έχοντες άπολυτήριον Γυμνασίου (1)	2.837	—	—	344	713	412	299
Γ') Έχοντες πτυχίον 'Ανωτάτης Σχολής	1.029	—	—	—	68	138	171
'Αρρενες	79.458	16.146	9.432	8.409	5.780	5.442	4.527
'Εγγράμματοι (γνωρίζοντες γραφήν και ανάγνωσιν)	58.807	4.920	8.900	7.513	5.359	5.065	4.146
'Αγράμματοι	20.219	11.141	508	872	397	369	372
Μη δηλώσαντες παιδευσιν	432	85	24	24	24	8	9

(1) Βλέπε υποσημείωσιν σελίδος 294.

Tableau 9. Population de fait suivant le degré d' instruction, par sexe et âge (suite)

b) Par départements avec distinction de l' Agglomération urbaine d' Athènes (suite)

- Â g e								Degré d' instruction
ἐτῶν 35 - 39 ans	ἐτῶν 40 - 44 ans	ἐτῶν 45 - 49 ans	ἐτῶν 50 - 54 ans	ἐτῶν 55 - 59 ans	ἐτῶν 60 - 64 ans	65 ἐτῶν καὶ πλέον 65 ans et plus	Μὴ δη- λωθεῖσα Non déclaré	
4. DÉPARTEMENT DE BÉOTIE								
7.267	6.740	6.318	5.500	3.829	3.694	7.352	1.044	Total des deux sexes
5.203	4.497	3.989	2.994	1.915	1.543	2.292	545	Personnes sachant lire et écrire
2.030	2.211	2.308	2.495	1.904	2.122	5.018	312	Illettrés
34	32	21	11	10	29	42	187	Personnes d' instruction inconnue
CATÉGORIES DE PERSONNES SACHANT LIRE ET ÉCRIRE								
4.929	4.248	3.824	2.898	1.855	1.511	2.244	525	A) Personnes ne possédant pas de certificat d' études secondaires
3.538	3.289	3.065	2.321	1.489	1.249	1.891	373	a) Ayant fréquenté l' école moins de 6 ans
1.391	959	759	577	366	262	353	152	b) Ayant fréquenté l' école 6 ans et plus
198	147	84	52	34	23	29	17	B) Personnes possédant un certificat d' études secondaires (1)
76	102	81	44	26	9	19	3	C) Personnes possédant un diplôme d' études supérieures
3.694	3.463	3.349	2.602	1.900	1.680	3.496	533	Hommes
3.261	2.982	2.839	2.173	1.154	1.208	1.991	342	Personnes sachant lire et écrire
419	461	500	424	383	464	1.484	108	Illettrés
14	20	10	5	3	8	21	83	Personnes d' instruction inconnue
CATÉGORIES DE PERSONNES SACHANT LIRE ET ÉCRIRE								
3.045	2.765	2.692	2.090	1.462	1.179	1.947	331	A) Personnes ne possédant pas de certificat d' études secondaires
1.938	2.017	2.062	1.611	1.141	960	1.630	229	a) Ayant fréquenté l' école moins de 6 ans
1.107	748	630	479	321	219	317	102	b) Ayant fréquenté l' école 6 ans et plus
153	124	72	43	27	21	25	8	B) Personnes possédant un certificat d' études secondaires (1)
63	93	75	40	25	8	19	3	C) Personnes possédant un diplôme d' études supérieures
3.573	3.277	2.969	2.898	1.929	2.014	3.856	511	Femmes
1.942	1.515	1.150	821	401	335	301	203	Personnes sachant lire et écrire
1.611	1.750	1.808	2.071	1.521	1.658	3.534	204	Illettrées
20	12	11	6	7	21	21	104	Personnes d' instruction inconnue
CATÉGORIES DE PERSONNES SACHANT LIRE ET ÉCRIRE								
1.884	1.483	1.132	808	393	332	297	194	A) Personnes ne possédant pas de certificat d' études secondaires
1.600	1.272	1.003	710	348	289	261	144	a) Ayant fréquenté l' école moins de 6 ans
284	211	129	98	45	43	36	50	b) Ayant fréquenté l' école 6 ans et plus
45	23	12	9	7	2	4	9	B) Personnes possédant un certificat d' études secondaires (1)
13	9	6	4	1	1	—	—	C) Personnes possédant un diplôme d' études supérieures
5. DÉPARTEMENT D' EUBÉE								
10.081	10.152	9.603	8.316	6.068	5.935	12.472	1.467	Total des deux sexes
6.993	6.432	5.753	4.405	2.945	2.493	4.082	562	Personnes sachant lire et écrire
3.054	3.684	3.809	3.887	3.100	3.418	8.327	501	Illettrés
34	36	41	24	23	24	63	404	Personnes d' instruction inconnue
CATÉGORIES DE PERSONNES SACHANT LIRE ET ÉCRIRE								
6.531	6.061	5.444	4.214	2.826	2.391	3.926	551	A) Personnes ne possédant pas de certificat d' études secondaires
4.349	4.359	4.034	3.180	2.162	1.893	3.077	403	a) Ayant fréquenté l' école moins de 6 ans
2.182	1.702	1.410	1.034	664	498	849	148	b) Ayant fréquenté l' école 6 ans et plus
328	221	178	115	72	57	90	8	B) Personnes possédant un certificat d' études secondaires (1)
134	155	131	76	47	45	66	3	C) Personnes possédant un diplôme d' études supérieures
4.932	4.848	4.683	3.697	2.788	2.613	5.495	666	Hommes
4.338	4.114	3.957	3.041	2.162	1.812	3.149	331	Personnes sachant lire et écrire
579	719	709	650	618	794	2.322	169	Illettrés
15	15	17	6	8	7	24	166	Personnes d' instruction inconnue

(1) Voir note page 295.

Πίναξ 9. Πραγματικός πληθυσμός αναλόγως του επιπέδου παιδείσεως, κατά φύλον και ηλικίαν (συνέχεια)

β) Κατά νομούς μετά διακρίσεως του Πολεοδομικού συγκροτήματος 'Αθηνών (συνέχεια)

'Επίπεδον παιδείσεως	Σύνολον Total	'Η λ ι κ ί α —					
		0 — 9 ans	10 — 14 ans	15 — 19 ans	20 — 24 ans	25 — 29 ans	30 — 34 ans
ΥΠΟΔΙΑΙΡΕΣΙΣ ΤΩΝ ΕΓΓΡΑΜΜΑΤΩΝ							
A') Μή έχοντες άπολυτήριον Γυμνασίου	56.054	4.920	8.900	7.322	4.893	4.716	3.826
α') Μή φοιτήσαντες εις σχολείον επί 6 έτη	34.785	4.920	5.580	3.104	2.206	2.051	1.939
β') Φοιτήσαντες εις σχολείον επί 6 έτη και πλέον	21.269	—	3.320	4.218	2.687	2.665	1.887
B') *Έχοντες άπολυτήριον Γυμνασίου (1)	1.924	—	—	191	424	264	191
Γ') *Έχοντες πτυχίον 'Ανωτάτης Σχολής	829	—	—	—	42	85	129
Θήλεις	85.084	14.804	8.339	8.426	7.943	6.016	5.184
*Έγγράμματοι (γνωρίζουσαι γραφήν και ανάγνωσιν)	43.544	4.349	7.013	6.886	6.542	4.624	3.369
*Άγράμματοι	40.932	10.383	1.291	1.507	1.369	1.366	1.796
Μή δηλώσασαι παιδευσιν	608	72	35	33	32	26	19
ΥΠΟΔΙΑΙΡΕΣΙΣ ΤΩΝ ΕΓΓΡΑΜΜΑΤΩΝ							
A') Μή έχουσαι άπολυτήριον Γυμνασίου	42.431	4.349	7.013	6.733	6.227	4.423	3.219
α') Μή φοιτήσασαι εις σχολείον επί 6 έτη	30.058	4.349	4.936	4.006	3.465	2.632	2.198
β') Φοιτήσασαι εις σχολείον επί 6 έτη και πλέον	12.373	—	2.077	2.727	2.762	1.791	1.021
B') *Έχουσαι άπολυτήριον Γυμνασίου (1)	913	—	—	153	289	148	108
Γ') *Έχουσαι πτυχίον 'Ανωτάτης Σχολής	200	—	—	—	26	53	42
6. ΝΟΜΟΣ ΕΥΡΥΤΑΝΙΑΣ —							
*Άμφότερων τών φύλων	39.678	8.895	4.719	3.863	3.343	2.502	2.029
*Έγγράμματοι (γνωρίζοντες γραφήν και ανάγνωσιν)	20.264	2.067	3.568	2.712	2.511	1.826	1.274
*Άγράμματοι	19.177	6.791	1.132	1.136	824	665	748
Μή δηλώσαντες παιδευσιν	237	37	19	15	8	11	7
ΥΠΟΔΙΑΙΡΕΣΙΣ ΤΩΝ ΕΓΓΡΑΜΜΑΤΩΝ							
A') Μή έχοντες άπολυτήριον Γυμνασίου	19.816	2.067	3.568	2.688	2.411	1.724	1.217
α') Μή φοιτήσαντες εις σχολείον επί 6 έτη	15.029	2.067	2.967	1.788	1.457	978	760
β') Φοιτήσαντες εις σχολείον επί 6 έτη και πλέον	4.787	—	601	900	954	746	457
B') *Έχοντες άπολυτήριον Γυμνασίου (1)	344	—	—	24	89	85	41
Γ') *Έχοντες πτυχίον 'Ανωτάτης Σχολής	104	—	—	—	11	17	16
*Άρρενες	18.362	4.520	2.374	1.857	1.484	1.126	874
*Έγγράμματοι (γνωρίζοντες γραφήν και ανάγνωσιν)	13.177	1.175	2.129	1.583	1.376	1.052	803
*Άγράμματοι	5.087	3.320	239	272	105	70	70
Μή δηλώσαντες παιδευσιν	98	25	6	2	3	4	1
ΥΠΟΔΙΑΙΡΕΣΙΣ ΤΩΝ ΕΓΓΡΑΜΜΑΤΩΝ							
A') Μή έχοντες άπολυτήριον Γυμνασίου	12.823	1.175	2.129	1.572	1.310	973	760
α') Μή φοιτήσαντες εις σχολείον επί 6 έτη	9.301	1.175	1.733	952	663	454	410
β') Φοιτήσαντες εις σχολείον επί 6 έτη και πλέον	3.522	—	396	620	647	519	350
B') *Έχοντες άπολυτήριον Γυμνασίου (1)	264	—	—	11	59	67	31
Γ') *Έχοντες πτυχίον 'Ανωτάτης Σχολής	90	—	—	—	7	12	12
Θήλεις	21.316	4.375	2.345	2.006	1.859	1.376	1.155
*Έγγράμματοι (γνωρίζουσαι γραφήν και ανάγνωσιν)	7.087	892	1.439	1.129	1.135	774	471
*Άγράμματοι	14.090	3.471	893	864	719	595	678
Μή δηλώσασαι παιδευσιν	139	12	13	13	5	7	6
ΥΠΟΔΙΑΙΡΕΣΙΣ ΤΩΝ ΕΓΓΡΑΜΜΑΤΩΝ							
A') Μή έχουσαι άπολυτήριον Γυμνασίου	6.993	892	1.439	1.116	1.101	751	457
α') Μή φοιτήσασαι εις σχολείον επί 6 έτη	5.728	892	1.234	836	794	524	350
β') Φοιτήσασαι εις σχολείον επί 6 έτη και πλέον	1.265	—	205	280	307	227	107
B') *Έχουσαι άπολυτήριον Γυμνασίου (1)	80	—	—	13	30	18	10
Γ') *Έχουσαι πτυχίον 'Ανωτάτης Σχολής	14	—	—	—	4	5	4

(1) Βλέπε ύποσημείωσιν σελίδος 294.

Tableau 9. Population de fait suivant le degré d'instruction, par sexe et âge (suite)

b) Par départements avec distinction de l'Agglomération urbaine d'Athènes (suite)

- Âge								Degré d'instruction
ἔτων 35 - 39 ans	ἔτων 40 - 44 ans	ἔτων 45 - 49 ans	ἔτων 50 - 54 ans	ἔτων 55 - 59 ans	ἔτων 60 - 64 ans	65 ἔτων καὶ πλέον 65 ans et plus	Μὴ δη- λωθεῖσα Non déclaré	
3.980	3.808	3.687	2.880	2.068	1.719	3.014	321	CATÉGORIES DE PERSONNES SACHANT LIRE ET ÉCRIRE
2.436	2.546	2.605	2.052	1.501	1.312	2.307	226	A) Personnes ne possédant pas de certificat d'études secondaires
1.544	1.262	1.082	828	567	407	707	95	a) Ayant fréquenté l'école moins de 6 ans
248	174	154	92	54	50	74	8	b) Ayant fréquenté l'école 6 ans et plus
110	132	116	69	40	43	61	2	B) Personnes possédant un certificat d'études secondaires (1)
								C) Personnes possédant un diplôme d'études supérieures
5.149	5.304	4.920	4.619	3.280	3.322	6.977	801	Femmes
2.655	2.318	1.796	1.364	783	681	933	231	Personnes sachant lire et écrire
2.475	2.965	3.100	3.237	2.482	2.624	6.005	332	Illettrées
19	21	24	18	15	17	39	238	Personnes d'instruction inconnue
2.551	2.253	1.757	1.334	758	672	912	230	CATÉGORIES DE PERSONNES SACHANT LIRE ET ÉCRIRE
1.913	1.813	1.429	1.128	661	581	770	177	A) Personnes ne possédant pas de certificat d'études secondaires
638	440	328	206	97	91	142	53	a) Ayant fréquenté l'école moins de 6 ans
80	47	24	23	18	7	16	—	b) Ayant fréquenté l'école 6 ans et plus
24	18	15	7	7	2	5	1	B) Personnes possédant un certificat d'études secondaires (1)
								C) Personnes possédant un diplôme d'études supérieures

6. DÉPARTEMENT D'EURYTANIE

2.284	2.335	2.098	1.800	1.232	1.291	2.982	305	Total des deux sexes
1.243	1.164	1.092	801	506	423	956	121	Personnes sachant lire et écrire
1.033	1.165	1.000	997	723	860	2.013	90	Illettrés
8	6	6	2	3	8	13	94	Personnes d'instruction inconnue
1.187	1.128	1.066	786	500	412	941	121	CATÉGORIES DE PERSONNES SACHANT LIRE ET ÉCRIRE
841	905	879	659	435	368	832	93	A) Personnes ne possédant pas de certificat d'études secondaires
346	223	187	127	65	44	109	28	a) Ayant fréquenté l'école moins de 6 ans
37	26	15	10	4	6	7	—	b) Ayant fréquenté l'école 6 ans et plus
19	10	11	5	2	5	8	—	B) Personnes possédant un certificat d'études secondaires (1)
								C) Personnes possédant un diplôme d'études supérieures
978	1.057	1.002	734	505	502	1.204	145	Hommes
882	919	879	640	429	370	860	80	Personnes sachant lire et écrire
95	136	121	93	76	126	341	23	Illettrés
1	2	2	1	—	6	3	42	Personnes d'instruction inconnue
832	885	854	626	423	359	845	80	CATÉGORIES DE PERSONNES SACHANT LIRE ET ÉCRIRE
536	685	688	516	364	318	748	59	A) Personnes ne possédant pas de certificat d'études secondaires
296	200	166	110	59	41	97	21	a) Ayant fréquenté l'école moins de 6 ans
32	24	14	9	4	6	7	—	b) Ayant fréquenté l'école 6 ans et plus
18	10	11	5	2	5	8	—	B) Personnes possédant un certificat d'études secondaires (1)
								C) Personnes possédant un diplôme d'études supérieures
1.306	1.278	1.096	1.066	727	789	1.778	160	Femmes
361	245	213	161	77	53	96	41	Personnes sachant lire et écrire
938	1.029	879	904	647	734	1.672	67	Illettrées
7	4	4	1	3	2	10	52	Personnes d'instruction inconnue
355	243	212	160	77	53	96	41	CATÉGORIES DE PERSONNES SACHANT LIRE ET ÉCRIRE
305	220	191	143	71	50	84	34	A) Personnes ne possédant pas de certificat d'études secondaires
50	23	21	17	6	3	12	7	a) Ayant fréquenté l'école moins de 6 ans
5	2	1	1	—	—	—	—	b) Ayant fréquenté l'école 6 ans et plus
1	—	—	—	—	—	—	—	B) Personnes possédant un certificat d'études secondaires (1)
								C) Personnes possédant un diplôme d'études supérieures

(1) Voir note page 295.

Πίναξ 9. Πραγματικός πληθυσμός αναλόγως του έπίεδου παιδεύσεως, κατά φύλον και ηλικίαν (συνέχεια)

β) Κατά νομούς μετά διακρίσεως του Πολεοδομικού συγκροτήματος 'Αθηνών (συνέχεια)

Έπίπεδον παιδεύσεως	Ηλικία —						
	Σύνολον Total	ετών 0 — 9 ans	ετών 10 — 14 ans	ετών 15 — 19 ans	ετών 20 — 24 ans	ετών 25 — 29 ans	ετών 30 — 34 ans
7. ΝΟΜΟΣ ΦΘΙΩΤΙΔΟΣ —							
'Αμφοτέρων τών φύλων	148.322	26.911	16.732	15.829	12.847	10.486	9.273
'Εγγράμματοι (γνωρίζοντες γραφήν και ανάγνωσιν)	94.070	8.751	15.232	13.546	11.309	8.774	6.967
'Αγράμματοι	53.135	17.561	1.464	2.255	1.507	1.696	2.271
Μη δηλώσαντες παιδευσιν	1.117	599	36	28	31	16	35
ΥΠΟΔΙΑΙΡΕΣΙΣ ΤΩΝ ΕΓΓΡΑΜΜΑΤΩΝ							
Α') Μη έχοντες άπολυτήριον Γυμνασίου	90.628	8.751	15.232	13.165	10.528	8.283	6.593
α') Μη φοιτήσαντες εις σχολείον επί 6 έτη	59.631	8.751	10.524	6.605	4.920	4.002	3.703
β') Φοιτήσαντες εις σχολείον επί 6 έτη και πλέον	30.997	—	4.708	6.560	5.608	4.281	2.890
Β') Έχοντες άπολυτήριον Γυμνασίου (1)	2.622	—	—	379	714	394	249
Γ') Έχοντες πτυχίον 'Ανωτάτης Σχολής	820	—	—	2	67	97	125
'Αρρενες	71.713	13.797	8.731	7.774	5.460	4.791	4.330
'Εγγράμματοι (γνωρίζοντες γραφήν και ανάγνωσιν)	56.322	4.602	8.314	7.168	5.151	4.515	4.024
'Αγράμματοι	14.907	8.906	402	591	299	270	292
Μη δηλώσαντες παιδευσιν	484	289	15	15	10	6	14
ΥΠΟΔΙΑΙΡΕΣΙΣ ΤΩΝ ΕΓΓΡΑΜΜΑΤΩΝ							
Α') Μη έχοντες άπολυτήριον Γυμνασίου	53.752	4.602	8.314	6.944	4.675	4.152	3.758
α') Μη φοιτήσαντες εις σχολείον επί 6 έτη	33.874	4.602	5.387	2.955	1.882	1.718	1.801
β') Φοιτήσαντες εις σχολείον επί 6 έτη και πλέον	19.878	—	2.927	3.989	2.793	2.434	1.957
Β') Έχοντες άπολυτήριον Γυμνασίου (1)	1.887	—	—	222	444	296	173
Γ') Έχοντες πτυχίον 'Ανωτάτης Σχολής	683	—	—	2	32	67	93
Θήλεις	76.609	13.114	8.001	8.055	7.387	5.695	4.943
'Εγγράμματοι (γνωρίζουσαι γραφήν και ανάγνωσιν)	37.748	4.149	6.918	6.378	6.158	4.259	2.943
'Αγράμματοι	38.228	8.655	1.062	1.664	1.208	1.426	1.979
Μη δηλώσασαι παιδευσιν	633	310	21	13	21	10	21
ΥΠΟΔΙΑΙΡΕΣΙΣ ΤΩΝ ΕΓΓΡΑΜΜΑΤΩΝ							
Α') Μη έχουσαι άπολυτήριον Γυμνασίου	36.876	4.149	6.918	6.221	5.853	4.131	2.835
α') Μη φοιτήσασαι εις σχολείον επί 6 έτη	25.757	4.149	5.137	3.650	3.038	2.284	1.902
β') Φοιτήσασαι εις σχολείον επί 6 έτη και πλέον	11.119	—	1.781	2.571	2.815	1.847	933
Β') Έχουσαι άπολυτήριον Γυμνασίου (1)	735	—	—	157	270	98	76
Γ') Έχουσαι πτυχίον 'Ανωτάτης Σχολής	187	—	—	—	35	30	32
8. ΝΟΜΟΣ ΦΩΚΙΔΙΟΣ —							
'Αμφοτέρων τών φύλων	51.472	8.712	5.120	4.884	3.938	3.214	2.754
'Εγγράμματοι (γνωρίζοντες γραφήν και ανάγνωσιν)	33.237	2.771	4.860	4.471	3.636	2.933	2.300
'Αγράμματοι	18.147	5.936	258	409	302	278	451
Μη δηλώσαντες παιδευσιν	88	5	2	4	—	3	3
ΥΠΟΔΙΑΙΡΕΣΙΣ ΤΩΝ ΕΓΓΡΑΜΜΑΤΩΝ							
Α') Μη έχοντες άπολυτήριον Γυμνασίου	32.175	2.771	4.860	4.374	3.430	2.797	2.172
α') Μη φοιτήσαντες εις σχολείον επί 6 έτη	20.483	2.771	3.071	1.903	1.421	1.232	1.113
β') Φοιτήσαντες εις σχολείον επί 6 έτη και πλέον	11.692	—	1.789	2.471	2.009	1.565	1.059
Β') Έχοντες άπολυτήριον Γυμνασίου (1)	787	—	—	97	190	118	90
Γ') Έχοντες πτυχίον 'Ανωτάτης Σχολής	275	—	—	—	16	18	38
'Αρρενες	23.411	4.498	2.679	2.220	1.422	1.336	1.181
'Εγγράμματοι (γνωρίζοντες γραφήν και ανάγνωσιν)	18.764	1.438	2.594	2.118	1.364	1.305	1.142
'Αγράμματοι	4.625	3.057	85	102	58	30	39
Μη δηλώσαντες παιδευσιν	22	3	—	—	—	1	—

(1) Βλέπε ύποσημείωσιν σελίδος 294.

Tableau 9. Population de fait suivant le degré d'instruction, par sexe et âge (suite)

b) Par départements avec distinction de l'Agglomération urbaine d'Athènes (suite)

— Â g e								Mή δη- λωθείσα Non déclaré	Degré d'instruction
ἐτῶν 35 — 39 ans	ἐτῶν 40 — 44 ans	ἐτῶν 45 — 49 ans	ἐτῶν 50 — 54 ans	ἐτῶν 55 — 59 ans	ἐτῶν 60 — 64 ans	65 ἐτῶν καὶ πλέον 65 ans et plus			
— 7. DÉPARTEMENT DE PHTHIOTIDE									
9.818	9.404	8.201	7.295	4.928	5.180	10.582	836	Total des deux sexes	
6.492	5.751	4.903	3.612	2.424	2.198	3.761	350	Personnes sachant lire et écrire	
3.305	3.630	3.279	3.663	2.499	2.966	6.775	264	Illettrés	
21	23	19	20	5	16	46	222	Personnes d'instruction inconnue	
CATÉGORIES DE PERSONNES SACHANT LIRE ET ÉCRIRE									
6.097	5.373	4.638	3.480	2.353	2.129	3.659	347	A) Personnes ne possédant pas de certificat d'études secondaires	
4.184	4.009	3.519	2.634	1.836	1.710	2.995	239	a) Ayant fréquenté l'école moins de 6 ans	
1.913	1.364	1.119	846	517	419	664	108	b) Ayant fréquenté l'école 6 ans et plus	
276	242	153	71	41	38	63	2	B) Personnes possédant un certificat d'études secondaires ⁽¹⁾	
119	136	112	61	30	31	39	1	C) Personnes possédant un diplôme d'études supérieures	
4.790	4.630	4.171	3.241	2.334	2.350	4.949	365	Hommes	
4.374	4.141	3.779	2.864	2.010	1.848	3.335	197	Personnes sachant lire et écrire	
407	479	382	368	323	499	1.604	85	Illettrés	
9	10	10	9	1	3	10	83	Personnes d'instruction inconnue	
CATÉGORIES DE PERSONNES SACHANT LIRE ET ÉCRIRE									
4.058	3.804	3.538	2.741	1.946	1.781	3.244	195	A) Personnes ne possédant pas de certificat d'études secondaires	
2.554	2.688	2.587	2.019	1.487	1.408	2.651	135	a) Ayant fréquenté l'école moins de 6 ans	
1.504	1.116	951	722	459	373	593	60	b) Ayant fréquenté l'école 6 ans et plus	
216	213	134	64	35	36	53	1	B) Personnes possédant un certificat d'études secondaires ⁽¹⁾	
100	124	107	59	29	31	38	1	C) Personnes possédant un diplôme d'études supérieures	
5.028	4.774	4.030	4.054	2.594	2.830	5.633	471	Femmes	
2.118	1.610	1.124	748	414	350	426	153	Personnes sachant lire et écrire	
2.898	3.151	2.897	3.295	2.176	2.467	5.171	179	Illettrées	
12	13	9	11	4	13	36	139	Personnes d'instruction inconnue	
CATÉGORIES DE PERSONNES SACHANT LIRE ET ÉCRIRE									
2.039	1.569	1.100	739	407	348	415	152	A) Personnes ne possédant pas de certificat d'études secondaires	
1.630	1.321	932	615	349	302	344	104	a) Ayant fréquenté l'école moins de 6 ans	
409	248	168	124	58	46	71	48	b) Ayant fréquenté l'école 6 ans et plus	
60	29	19	7	6	2	10	1	B) Personnes possédant un certificat d'études secondaires ⁽¹⁾	
19	12	5	2	1	—	1	—	C) Personnes possédant un diplôme d'études supérieures	
— 8. DÉPARTEMENT DE PHOCIDE									
3.215	3.235	3.035	2.792	2.124	2.328	5.629	492	Total des deux sexes	
2.348	2.199	1.887	1.505	1.003	1.008	2.065	251	Personnes sachant lire et écrire	
862	1.033	1.146	1.285	1.121	1.320	3.561	185	Illettrés	
5	3	2	2	—	—	3	56	Personnes d'instruction inconnue	
CATÉGORIES DE PERSONNES SACHANT LIRE ET ÉCRIRE									
2.214	2.085	1.796	1.461	987	977	2.004	247	A) Personnes ne possédant pas de certificat d'études secondaires	
1.449	1.495	1.402	1.138	787	822	1.710	169	a) Ayant fréquenté l'école moins de 6 ans	
765	590	394	323	200	155	294	78	b) Ayant fréquenté l'école 6 ans et plus	
89	60	53	24	7	19	57	3	B) Personnes possédant un certificat d'études secondaires ⁽¹⁾	
45	54	38	20	9	12	24	1	C) Personnes possédant un diplôme d'études supérieures	
1.471	1.520	1.394	1.207	917	953	2.424	189	Hommes	
1.389	1.446	1.319	1.131	819	811	1.754	134	Personnes sachant lire et écrire	
81	73	75	74	98	142	670	41	Illettrés	
1	1	—	2	—	—	—	14	Personnes d'instruction inconnue	

(1) Voir note page 295.

Πίναξ 9. Πραγματικός πληθυσμός αναλόγως του επιπέδου παιδείσεως, κατά φύλον και ηλικίαν (συνέχεια)

β) Κατά νομούς μετά διακρίσεως του Πολεοδομικού συγκροτήματος 'Αθηνών (συνέχεια)

Ἡ λ ι κ ί α —

Ἐπίπεδον παιδείσεως	Ἡ λ ι κ ί α —						
	Σύνολον Total	ἔτων 0 — 9 ans	ἔτων 10 — 14 ans	ἔτων 15 — 19 ans	ἔτων 20 — 24 ans	ἔτων 25 — 29 ans	ἔτων 30 — 34 ans
ΥΠΟΔΙΑΙΡΕΣΙΣ ΤΩΝ ΕΓΓΡΑΜΜΑΤΩΝ							
Α') Μὴ ἔχοντες ἀπολυτήριον Γυμνασίου	17.935	1.438	2.594	2.060	1.243	1.200	1.045
α') Μὴ φοιτήσαντες εἰς σχολεῖον ἐπὶ 6 ἔτη	11.036	1.438	1.514	690	444	447	419
β') Φοιτήσαντες εἰς σχολεῖον ἐπὶ 6 ἔτη καὶ πλέον	6.899	—	1.080	1.370	799	753	626
Β') Ἐχοντες ἀπολυτήριον Γυμνασίου (1)	597	—	—	58	116	93	70
Γ') Ἐχοντες πτυχίον Ἀνωτάτης Σχολῆς	232	—	—	—	5	12	27
Θήλεις	28.061	4.214	2.441	2.664	2.516	1.878	1.573
Ἐγγράμματοι (γνωρίζουσαι γραφὴν καὶ ἀνάγνωσιν)	14.473	1.333	2.266	2.353	2.272	1.628	1.158
Ἀγράμματοι	13.522	2.879	173	307	244	248	412
Μὴ δηλώσασαι παιδευσιν	66	2	2	4	—	2	3
ΥΠΟΔΙΑΙΡΕΣΙΣ ΤΩΝ ΕΓΓΡΑΜΜΑΤΩΝ							
Α') Μὴ ἔχουσαι ἀπολυτήριον Γυμνασίου	14.240	1.333	2.266	2.314	2.187	1.597	1.127
α') Μὴ φοιτήσασαι εἰς σχολεῖον ἐπὶ 6 ἔτη	9.447	1.333	1.557	1.213	977	785	694
β') Φοιτήσασαι εἰς σχολεῖον ἐπὶ 6 ἔτη καὶ πλέον	4.793	—	709	1.101	1.210	812	433
Β') Ἐχουσαι ἀπολυτήριον Γυμνασίου (1)	190	—	—	39	74	25	20
Γ') Ἐχουσαι πτυχίον Ἀνωτάτης Σχολῆς	43	—	—	—	11	6	11
II. Π Ε Λ Ο Π Ο Ν Ν Η Σ Ο Σ —							
1. ΝΟΜΟΣ ΑΡΓΟΛΙΔΟΣ —							
* Ἀμφοτέρων τῶν φύλων	85.389	15.903	9.216	8.728	7.881	6.049	5.395
Ἐγγράμματοι (γνωρίζοντες γραφὴν καὶ ἀνάγνωσιν)	59.803	4.906	8.714	8.069	7.303	5.494	4.722
Ἀγράμματοι	25.118	10.902	483	637	563	543	662
Μὴ δηλώσαντες παιδευσιν	468	95	19	22	15	12	11
ΥΠΟΔΙΑΙΡΕΣΙΣ ΤΩΝ ΕΓΓΡΑΜΜΑΤΩΝ							
Α') Μὴ ἔχοντες ἀπολυτήριον Γυμνασίου	57.711	4.906	8.714	7.872	6.934	5.213	4.463
α') Μὴ φοιτήσαντες εἰς σχολεῖον ἐπὶ 6 ἔτη	35.732	4.906	5.096	3.461	3.095	2.418	2.423
β') Φοιτήσαντες εἰς σχολεῖον ἐπὶ 6 ἔτη καὶ πλέον	21.979	—	3.618	4.411	3.839	2.795	2.040
Β') Ἐχοντες ἀπολυτήριον Γυμνασίου (1)	1.537	—	—	195	339	235	187
Γ') Ἐχοντες πτυχίον Ἀνωτάτης Σχολῆς	555	—	—	2	30	46	72
* Ἄρρενες	42.381	8.261	4.775	4.364	3.624	2.974	2.705
Ἐγγράμματοι (γνωρίζοντες γραφὴν καὶ ἀνάγνωσιν)	33.527	2.598	4.600	4.115	3.466	2.864	2.590
Ἀγράμματοι	8.657	5.613	168	241	151	104	109
Μὴ δηλώσαντες παιδευσιν	197	50	7	8	7	6	6
ΥΠΟΔΙΑΙΡΕΣΙΣ ΤΩΝ ΕΓΓΡΑΜΜΑΤΩΝ							
Α') Μὴ ἔχοντες ἀπολυτήριον Γυμνασίου	32.073	2.598	4.600	4.008	3.288	2.692	2.422
α') Μὴ φοιτήσαντες εἰς σχολεῖον ἐπὶ 6 ἔτη	18.987	2.598	2.543	1.554	1.406	1.099	1.126
β') Φοιτήσαντες εἰς σχολεῖον ἐπὶ 6 ἔτη καὶ πλέον	13.086	—	2.057	2.454	1.882	1.593	1.296
Β') Ἐχοντες ἀπολυτήριον Γυμνασίου (1)	1.015	—	—	106	171	144	113
Γ') Ἐχοντες πτυχίον Ἀνωτάτης Σχολῆς	439	—	—	1	7	28	55
Θήλεις	43.008	7.642	4.441	4.364	4.257	3.075	2.690
Ἐγγράμματοι (γνωρίζουσαι γραφὴν καὶ ἀνάγνωσιν)	26.276	2.308	4.114	3.954	3.837	2.630	2.132
Ἀγράμματοι	16.461	5.289	315	396	412	439	553
Μὴ δηλώσασαι παιδευσιν	271	45	12	14	8	6	5
ΥΠΟΔΙΑΙΡΕΣΙΣ ΤΩΝ ΕΓΓΡΑΜΜΑΤΩΝ							
Α') Μὴ ἔχουσαι ἀπολυτήριον Γυμνασίου	25.638	2.308	4.114	3.864	3.646	2.521	2.041
α') Μὴ φοιτήσασαι εἰς σχολεῖον ἐπὶ 6 ἔτη	16.745	2.308	2.553	1.907	1.689	1.319	1.297
β') Φοιτήσασαι εἰς σχολεῖον ἐπὶ 6 ἔτη καὶ πλέον	8.893	—	1.561	1.957	1.957	1.202	744
Β') Ἐχουσαι ἀπολυτήριον Γυμνασίου (1)	522	—	—	89	168	91	74
Γ') Ἐχουσαι πτυχίον Ἀνωτάτης Σχολῆς	116	—	—	1	23	18	17

(1) Βλέπε ὑποσημειῶσιν σελίδος 294.

Tableau 9. Population de fait suivant le degré d'instruction, par sexe et âge (suite)

b) Par départements avec distinction de l'Agglomération urbaine d'Athènes (suite)

— Â g e								Degré d'instruction
ἐτῶν 35 — 39 ans	ἐτῶν 40 — 44 ans	ἐτῶν 45 — 49 ans	ἐτῶν 50 — 54 ans	ἐτῶν 55 — 59 ans	ἐτῶν 60 — 64 ans	65 ἐτῶν καὶ πλέον 65 ans et plus	Μὴ δη- λωθεῖσα Non déclaré	
1.276	1.343	1.236	1.089	804	780	1.696	131	CATÉGORIES DE PERSONNES SACHANT LIRE ET ÉCRIRE
720	871	905	809	623	641	1.426	89	A) Personnes ne possédant pas de certificat d'études secondaires
556	472	331	280	181	139	270	42	a) Ayant fréquenté l'école moins de 6 ans
75	52	50	22	6	19	34	2	b) Ayant fréquenté l'école 6 ans et plus
38	51	33	20	9	12	24	1	B) Personnes possédant un certificat d'études secondaires (1)
								C) Personnes possédant un diplôme d'études supérieures
1.744	1.715	1.641	1.585	1.207	1.375	3.205	303	Femmes
959	753	568	374	184	197	311	117	Personnes sachant lire et écrire
781	960	1.071	1.211	1.023	1.178	2.891	144	Illettrées
4	2	2	—	—	—	3	42	Personnes d'instruction inconnue
938	742	560	372	183	197	308	116	CATÉGORIES DE PERSONNES SACHANT LIRE ET ÉCRIRE
729	624	497	329	164	181	284	80	A) Personnes ne possédant pas de certificat d'études secondaires
209	118	63	43	19	16	24	36	a) Ayant fréquenté l'école moins de 6 ans
14	8	3	2	1	—	3	1	b) Ayant fréquenté l'école 6 ans et plus
7	3	5	—	—	—	—	—	B) Personnes possédant un certificat d'études secondaires (1)
								C) Personnes possédant un diplôme d'études supérieures
— II. PÉLOPONÈSE								
— 1. DÉPARTEMENT D'ARGOLIDE								
5.554	5.242	5.044	4.250	2.588	2.708	5.880	951	Total des deux sexes
4.587	4.013	3.738	2.827	1.495	1.251	2.192	492	Personnes sachant lire et écrire
959	1.217	1.291	1.411	1.086	1.450	3.665	249	Illettrés
8	12	15	12	7	7	23	210	Personnes d'instruction inconnue
4.306	3.782	3.553	2.728	1.439	1.209	2.109	483	CATÉGORIES DE PERSONNES SACHANT LIRE ET ÉCRIRE
2.822	2.656	2.633	2.079	1.105	971	1.751	316	A) Personnes ne possédant pas de certificat d'études secondaires
1.484	1.126	920	649	334	238	358	167	a) Ayant fréquenté l'école moins de 6 ans
189	146	96	59	25	25	34	7	b) Ayant fréquenté l'école 6 ans et plus
92	85	89	40	31	17	49	2	B) Personnes possédant un certificat d'études secondaires (1)
								C) Personnes possédant un diplôme d'études supérieures
2.806	2.738	2.628	2.069	1.216	1.070	2.700	451	Hommes
2.631	2.490	2.412	1.893	1.060	829	1.691	288	Personnes sachant lire et écrire
169	244	213	172	153	239	1.003	78	Illettrés
6	4	3	4	3	2	6	85	Personnes d'instruction inconnue
2.413	2.289	2.249	1.812	1.012	792	1.616	282	CATÉGORIES DE PERSONNES SACHANT LIRE ET ÉCRIRE
1.419	1.499	1.570	1.312	748	615	1.319	179	A) Personnes ne possédant pas de certificat d'études secondaires
994	790	679	500	264	177	297	103	a) Ayant fréquenté l'école moins de 6 ans
148	133	80	46	20	22	28	4	b) Ayant fréquenté l'école 6 ans et plus
70	68	83	35	28	15	47	2	B) Personnes possédant un certificat d'études secondaires (1)
								C) Personnes possédant un diplôme d'études supérieures
2.748	2.504	2.416	2.181	1.372	1.638	3.180	500	Femmes
1.956	1.523	1.326	934	435	422	501	204	Personnes sachant lire et écrire
790	973	1.078	1.239	933	1.211	2.662	171	Illettrées
2	8	12	8	4	5	17	125	Personnes d'instruction inconnue
1.893	1.493	1.304	916	427	417	493	201	CATÉGORIES DE PERSONNES SACHANT LIRE ET ÉCRIRE
1.403	1.157	1.063	767	357	356	432	137	A) Personnes ne possédant pas de certificat d'études secondaires
490	336	241	149	70	61	61	64	a) Ayant fréquenté l'école moins de 6 ans
41	13	16	13	5	3	6	3	b) Ayant fréquenté l'école 6 ans et plus
22	17	6	5	3	2	2	—	B) Personnes possédant un certificat d'études secondaires (1)
								C) Personnes possédant un diplôme d'études supérieures

(1) Voir note page 295.

Πίναξ 9. Πραγματικός πληθυσμός αναλόγως του έπιπέδου παιδεύσεως, κατά φύλον και ηλικίαν (συνέχεια)

β) Κατά νομούς μετά διακρίσεως του Πολεοδομικού συγκροτήματος 'Αθηνών (συνέχεια)

Έπιπεδον παιδεύσεως	Η λ ι κ ί α —						
	Σύνολον Total	ετών 0 — 9 ans	ετών 10 — 14 ans	ετών 15 — 19 ans	ετών 20 — 24 ans	ετών 25 — 29 ans	ετών 30 — 34 ans
2. ΝΟΜΟΣ ΑΡΚΑΔΙΑΣ —							
'Αμφοτέρων τών φύλων	154.361	29.364	17.449	15.537	13.158	9.018	8.546
'Εγγράμματοι (γνωρίζοντες γραφήν και ανάγνωσιν)	103.113	9.364	16.563	14.356	12.176	8.158	7.305
'Αγράμματοι	49.638	19.416	794	1.129	950	827	1.200
Μη δηλώσαντες παιδευσιν	1.610	584	92	52	32	33	41
ΥΠΟΔΙΑΙΡΕΣΙΣ ΤΩΝ ΕΓΓΡΑΜΜΑΤΩΝ							
Α') Μη έχοντες άπολυτήριον Γυμνασίου	98.846	9.364	16.563	13.826	11.177	7.656	6.879
α') Μη φοιτήσαντες εις σχολειον επί 6 έτη	60.979	9.364	10.248	5.485	5.225	3.435	3.485
β') Φοιτήσαντες εις σχολειον επί 6 έτη και πλέον	37.867	—	6.315	8.341	5.952	4.221	3.394
Β') 'Εχοντες άπολυτήριον Γυμνασίου (1)	3.172	—	—	526	921	390	266
Γ') 'Εχοντες πτυχίον 'Ανωτάτης Σχολής	1.095	—	—	4	78	112	160
'Αρρενες	73.632	15.247	9.396	7.623	5.862	3.769	3.809
'Εγγράμματοι (γνωρίζοντες γραφήν και ανάγνωσιν)	58.253	4.978	9.122	7.287	5.590	3.639	3.655
'Αγράμματοι	14.661	9.954	221	309	255	122	141
Μη δηλώσαντες παιδευσιν	718	315	53	27	17	8	13
ΥΠΟΔΙΑΙΡΕΣΙΣ ΤΩΝ ΕΓΓΡΑΜΜΑΤΩΝ							
Α') Μη έχοντες άπολυτήριον Γυμνασίου	55.176	4.978	9.122	6.990	5.005	3.312	3.353
α') Μη φοιτήσαντες εις σχολειον επί 6 έτη	32.241	4.978	5.327	2.160	2.154	1.217	1.347
β') Φοιτήσαντες εις σχολειον επί 6 έτη και πλέον	22.935	—	3.795	4.830	2.851	2.095	2.006
Β') 'Εχοντες άπολυτήριον Γυμνασίου (1)	2.186	—	—	295	554	258	173
Γ') 'Εχοντες πτυχίον 'Ανωτάτης Σχολής	891	—	—	2	31	69	129
Θήλεις	80.729	14.117	8.053	7.914	7.296	5.249	4.737
'Εγγράμματοι (γνωρίζουσαι γραφήν και ανάγνωσιν)	44.860	4.386	7.441	7.069	6.586	4.519	3.650
'Αγράμματοι	34.977	9.462	573	820	695	705	1.059
Μη δηλώσασαι παιδευσιν	892	269	39	25	15	25	28
ΥΠΟΔΙΑΙΡΕΣΙΣ ΤΩΝ ΕΓΓΡΑΜΜΑΤΩΝ							
Α') Μη έχουσαι άπολυτήριον Γυμνασίου	43.670	4.386	7.441	6.836	6.172	4.344	3.526
α') Μη φοιτήσασαι εις σχολειον επί 6 έτη	28.738	4.386	4.921	3.325	3.071	2.218	2.138
β') Φοιτήσασαι εις σχολειον επί 6 έτη και πλέον	14.932	—	2.520	3.511	3.101	2.126	1.388
Β') 'Εχουσαι άπολυτήριον Γυμνασίου (1)	986	—	—	231	367	132	93
Γ') 'Εχουσαι πτυχίον 'Ανωτάτης Σχολής	204	—	—	2	47	43	31
1951							
3. ΝΟΜΟΣ ΑΧΑΪΑΣ —							
'Αμφοτέρων τών φύλων	228.871	43.414	23.777	24.983	19.305	15.984	13.617
'Εγγράμματοι (γνωρίζοντες γραφήν και ανάγνωσιν)	152.204	11.646	21.759	22.358	17.302	14.152	11.462
'Αγράμματοι	75.581	31.689	2.004	2.615	1.969	1.817	2.138
Μη δηλώσαντες παιδευσιν	1.086	79	14	10	34	15	17
ΥΠΟΔΙΑΙΡΕΣΙΣ ΤΩΝ ΕΓΓΡΑΜΜΑΤΩΝ							
Α') Μη έχοντες άπολυτήριον Γυμνασίου	142.528	11.646	21.759	21.356	15.278	12.845	10.400
α') Μη φοιτήσαντες εις σχολειον επί 6 έτη	87.951	11.646	13.240	9.260	7.708	6.429	5.819
β') Φοιτήσαντες εις σχολειον επί 6 έτη και πλέον	54.577	—	8.519	12.096	7.570	6.416	4.581
Β') 'Εχοντες άπολυτήριον Γυμνασίου (1)	7.686	—	—	1.000	1.892	1.090	815
Γ') 'Εχοντες πτυχίον 'Ανωτάτης Σχολής	1.990	—	—	2	132	217	247
'Αρρενες	112.027	22.493	12.270	13.176	8.463	7.692	6.391
'Εγγράμματοι (γνωρίζοντες γραφήν και ανάγνωσιν)	86.358	6.157	11.631	12.320	7.915	7.258	5.981
'Αγράμματοι	25.182	16.298	633	850	523	427	405
Μη δηλώσαντες παιδευσιν	487	38	6	6	25	7	5

(1) Βλέπε υποσημείωσιν σελίδος 294.

Tableau 9. Population de fait suivant le degré d' instruction, par sexe et âge (suite)

b) Par départements avec distinction de l' Agglomération urbaine d' Athènes (suite)

— Â g e								Degré d' instruction
ἑτῶν 35 — 39 ans	ἑτῶν 40 — 44 ans	ἑτῶν 45 — 49 ans	ἑτῶν 50 — 54 ans	ἑτῶν 55 — 59 ans	ἑτῶν 60 — 64 ans	65 ἑτῶν καὶ πλέον 65 ans et plus	Μὴ δη- λωθεῖσα Non déclaré	
2. DÉPARTEMENT D' ARCADIE								
9.702	9.806	8.684	7.834	4.797	5.367	13.440	1.659	Total des deux sexes
7.673	7.169	5.963	4.430	2.213	2.069	4.919	755	Personnes sachant lire et écrire
1.985	2.599	2.699	3.371	2.543	3.254	8.432	439	Illettrés
44	38	22	33	41	44	89	465	Personnes d' instruction inconnue
CATÉGORIES DE PERSONNES SACHANT LIRE ET ÉCRIRE								
7.183	6.712	5.645	4.264	2.129	1.996	4.720	732	A) Personnes ne possédant pas de certificat d' études secondaires
4.453	4.572	3.984	3.099	1.603	1.611	3.915	500	a) Ayant fréquenté l' école moins de 6 ans
2.730	2.140	1.661	1.165	526	385	805	232	b) Ayant fréquenté l' école 6 ans et plus
324	292	161	74	47	43	111	17	B) Personnes possédant un certificat d' études secondaires (1)
166	165	157	92	37	30	88	6	C) Personnes possédant un diplôme d' études supérieures
4.583	4.732	4.369	3.448	1.950	2.046	6.030	768	Hommes
4.355	4.450	4.101	3.146	1.679	1.610	4.189	452	Personnes sachant lire et écrire
217	272	262	293	248	428	1.814	125	Illettrés
11	10	6	9	23	8	27	191	Personnes d' instruction inconnue
CATÉGORIES DE PERSONNES SACHANT LIRE ET ÉCRIRE								
3.948	4.066	3.819	2.993	1.605	1.545	4.005	435	A) Personnes ne possédant pas de certificat d' études secondaires
2.134	2.446	2.474	2.023	1.160	1.218	3.305	298	a) Ayant fréquenté l' école moins de 6 ans
1.814	1.620	1.345	970	445	327	700	137	b) Ayant fréquenté l' école 6 ans et plus
260	249	144	67	40	36	99	11	B) Personnes possédant un certificat d' études secondaires (1)
147	135	138	86	34	29	85	6	C) Personnes possédant un diplôme d' études supérieures
5.119	5.074	4.315	4.386	2.847	3.321	7.410	891	Femmes
3.318	2.719	1.862	1.284	534	459	730	303	Personnes sachant lire et écrire
1.768	2.327	2.437	3.078	2.295	2.826	6.618	314	Illettrées
33	28	16	24	18	36	62	274	Personnes d' instruction inconnue
CATÉGORIES DE PERSONNES SACHANT LIRE ET ÉCRIRE								
3.235	2.646	1.826	1.271	524	451	715	297	A) Personnes ne possédant pas de certificat d' études secondaires
2.319	2.126	1.510	1.076	443	393	610	202	a) Ayant fréquenté l' école moins de 6 ans
916	520	316	195	81	58	105	95	b) Ayant fréquenté l' école 6 ans et plus
64	43	17	7	7	7	12	6	B) Personnes possédant un certificat d' études secondaires (1)
19	30	19	6	3	1	3	—	C) Personnes possédant un diplôme d' études supérieures
3. DÉPARTEMENT D' AKHAÏE								
15.078	15.000	12.939	11.285	7.594	7.714	15.889	2.292	Total des deux sexes
11.663	10.779	8.849	7.020	4.117	3.685	6.573	839	Personnes sachant lire et écrire
3.404	4.212	4.085	4.261	3.465	4.021	9.302	599	Illettrés
11	9	5	4	12	8	14	854	Personnes d' instruction inconnue
CATÉGORIES DE PERSONNES SACHANT LIRE ET ÉCRIRE								
10.537	9.793	8.056	6.519	3.854	3.438	6.232	815	A) Personnes ne possédant pas de certificat d' études secondaires
6.620	6.640	5.651	4.542	2.727	2.495	4.655	519	a) Ayant fréquenté l' école moins de 6 ans
3.917	3.153	2.405	1.977	1.127	943	1.577	296	b) Ayant fréquenté l' école 6 ans et plus
826	667	528	312	175	153	207	21	B) Personnes possédant un certificat d' études secondaires (1)
300	319	265	189	88	94	134	3	C) Personnes possédant un diplôme d' études supérieures
7.608	7.527	6.503	5.248	3.353	3.282	7.015	1.006	Hommes
6.905	6.725	5.859	4.623	2.824	2.612	5.096	452	Personnes sachant lire et écrire
701	798	644	623	526	669	1.916	169	Illettrés
2	4	—	2	3	1	3	385	Personnes d' instruction inconnue

(1) Voir note page 295.

Πίναξ 9. Πραγματικός πληθυσμός αναλόγως του επιπέδου παιδείσεως, κατά φύλον και ηλικίαν (συνέχεια)

β) Κατά νομούς μετά διακρίσεως του Πολεοδομικού συγκροτήματος 'Αθηνών (συνέχεια)

Έπίπεδον παιδείσεως	Ηλικία —						
	Σύνολον Total	ετών 0 — 9 ans	ετών 10 — 14 ans	ετών 15 — 19 ans	ετών 20 — 24 ans	ετών 25 — 29 ans	ετών 30 — 34 ans
ΥΠΟΔΙΑΙΡΕΣΙΣ ΤΩΝ ΕΓΓΡΑΜΜΑΤΩΝ							
Α') Μή έχοντες άπολυτήριον Γυμνασίου	80.428	6.157	11.631	11.852	7.005	6.529	5.354
α') Μή φοιτήσαντες εις σχολειον επί 6 έτη	46.153	6.157	6.731	4.188	3.061	2.782	2.515
β') Φοιτήσαντες εις σχολειον επί 6 έτη και πλέον	34.275	—	4.900	7.664	3.944	3.747	2.839
Β') Έχοντες άπολυτήριον Γυμνασίου (1)	4.554	—	—	467	876	635	474
Γ') Έχοντες πτυχίον Άνωτάτης Σχολής	1.376	—	—	1	34	94	153
Θήλεις	116.844	20.921	11.507	11.807	10.842	8.292	7.226
Έγγράμματοι (γνωρίζουσαι γραφήν και ανάγνωσιν)	65.846	5.489	10.128	10.038	9.387	6.894	5.481
Άγράμματοι	50.399	15.391	1.371	1.765	1.446	1.390	1.733
Μή δηλώσασαι παιδευσιν	599	41	8	4	9	8	12
ΥΠΟΔΙΑΙΡΕΣΙΣ ΤΩΝ ΕΓΓΡΑΜΜΑΤΩΝ							
Α') Μή έχουσαι άπολυτήριον Γυμνασίου	62.100	5.489	10.128	9.504	8.273	6.316	5.046
α') Μή φοιτήσασαι εις σχολειον επί 6 έτη	41.798	5.489	6.509	5.072	4.647	3.647	3.304
β') Φοιτήσασαι εις σχολειον επί 6 έτη και πλέον	20.302	—	3.619	4.432	3.626	2.669	1.742
Β') Έχουσαι άπολυτήριον Γυμνασίου (1)	3.132	—	—	533	1.016	455	341
Γ') Έχουσαι πτυχίον Άνωτάτης Σχολής	614	—	—	1	98	123	94
4. ΝΟΜΟΣ ΗΛΕΙΑΣ —							
Άμφότερων τών φύλων	188.274	40.351	20.115	19.773	14.712	12.496	10.583
Έγγράμματοι (γνωρίζοντες γραφήν και ανάγνωσιν)	115.864	10.082	17.810	16.559	12.417	10.477	8.271
Άγράμματοι	71.207	30.144	2.236	3.140	2.245	1.980	2.279
Μή δηλώσαντες παιδευσιν	1.203	125	69	74	50	39	33
ΥΠΟΔΙΑΙΡΕΣΙΣ ΤΩΝ ΕΓΓΡΑΜΜΑΤΩΝ							
Α') Μή έχοντες άπολυτήριον Γυμνασίου	111.440	10.082	17.810	16.039	11.490	9.979	7.873
α') Μή φοιτήσαντες εις σχολειον επί 6 έτη	75.006	10.082	12.294	8.134	6.895	5.614	4.748
β') Φοιτήσαντες εις σχολειον επί 6 έτη και πλέον	36.434	—	5.516	7.905	4.595	4.365	3.125
Β') Έχοντες άπολυτήριον Γυμνασίου (1)	3.389	—	—	517	847	392	283
Γ') Έχοντες πτυχίον Άνωτάτης Σχολής	1.035	—	—	3	80	106	115
Άρρενες	92.070	21.018	10.528	10.156	6.090	5.886	4.848
Έγγράμματοι (γνωρίζοντες γραφήν και ανάγνωσιν)	67.463	5.409	9.923	9.176	5.554	5.414	4.498
Άγράμματοι	24.121	15.545	579	951	511	460	339
Μή δηλώσαντες παιδευσιν	486	64	26	29	25	12	11
ΥΠΟΔΙΑΙΡΕΣΙΣ ΤΩΝ ΕΓΓΡΑΜΜΑΤΩΝ							
Α') Μή έχοντες άπολυτήριον Γυμνασίου	64.604	5.409	9.923	8.920	5.141	5.134	4.242
α') Μή φοιτήσαντες εις σχολειον επί 6 έτη	40.539	5.409	6.529	3.773	2.763	2.504	2.194
β') Φοιτήσαντες εις σχολειον επί 6 έτη και πλέον	24.065	—	3.394	5.147	2.378	2.630	2.048
Β') Έχοντες άπολυτήριον Γυμνασίου (1)	2.138	—	—	256	394	238	181
Γ') Έχοντες πτυχίον Άνωτάτης Σχολής	721	—	—	—	19	42	75
Θήλεις	96.204	19.333	9.587	9.617	8.622	6.610	5.735
Έγγράμματοι (γνωρίζουσαι γραφήν και ανάγνωσιν)	48.401	4.673	7.887	7.383	6.863	5.063	3.773
Άγράμματοι	47.086	14.599	1.657	2.189	1.734	1.520	1.940
Μή δηλώσασαι παιδευσιν	717	61	43	45	25	27	22
ΥΠΟΔΙΑΙΡΕΣΙΣ ΤΩΝ ΕΓΓΡΑΜΜΑΤΩΝ							
Α') Μή έχουσαι άπολυτήριον Γυμνασίου	46.836	4.673	7.887	7.119	6.349	4.845	3.631
α') Μή φοιτήσασαι εις σχολειον επί 6 έτη	34.467	4.673	5.765	4.361	4.132	3.110	2.554
β') Φοιτήσασαι εις σχολειον επί 6 έτη και πλέον	12.369	—	2.122	2.758	2.217	1.735	1.077
Β') Έχουσαι άπολυτήριον Γυμνασίου (1)	1.251	—	—	261	453	154	102
Γ') Έχουσαι πτυχίον Άνωτάτης Σχολής	314	—	—	3	61	64	40

(1) Βλέπε ύποσημείωσιν σελίδος 294.

Tableau 9. Population de fait suivant le degré d' instruction, par sexe et âge (suite).

b) Par départements avec distinction de l' Agglomération urbaine d' Athènes (suite)

- Â g e								Degré d' instruction
ἑτῶν 35 - 39 ans	ἑτῶν 40 - 44 ans	ἑτῶν 45 - 49 ans	ἑτῶν 50 - 54 ans	ἑτῶν 55 - 59 ans	ἑτῶν 60 - 64 ans	65 ἑτῶν καὶ πλέον 65 ans et plus	Μὴ δη- λωθεῖσα Non déclaré	
6.118	6.021	5.224	4.240	2.617	2.431	4.809	440	CATÉGORIES DE PERSONNES SACHANT LIRE ET ÉCRIRE
3.369	3.785	3.412	2.815	1.768	1.723	3.576	271	A) Personnes ne possédant pas de certificat d' études secondaires
2.749	2.236	1.812	1.425	849	708	1.233	169	a) Ayant fréquenté l' école moins de 6 ans
562	469	416	230	138	110	167	10	b) Ayant fréquenté l' école 6 ans et plus
225	235	219	153	69	71	120	2	B) Personnes possédant un certificat d' études secondaires (1)
7.470	7.473	6.436	6.037	4.241	4.432	8.874	1.286	C) Personnes possédant un diplôme d' études supérieures
4.758	4.054	2.990	2.397	1.293	1.073	1.477	387	Femmes
2.703	3.414	3.441	3.638	2.939	3.352	7.386	430	Personnes sachant lire et écrire
9	5	5	2	9	7	11	469	Illettrées
								Personnes d' instruction inconnue
4.419	3.772	2.832	2.279	1.237	1.007	1.423	375	CATÉGORIES DE PERSONNES SACHANT LIRE ET ÉCRIRE
3.251	2.855	2.239	1.727	959	772	1.079	248	A) Personnes ne possédant pas de certificat d' études secondaires
1.168	917	593	552	278	235	344	127	a) Ayant fréquenté l' école moins de 6 ans
264	198	112	82	37	43	40	11	b) Ayant fréquenté l' école 6 ans et plus
75	84	46	36	19	23	14	1	B) Personnes possédant un certificat d' études secondaires (1)
								C) Personnes possédant un diplôme d' études supérieures
4. DÉPARTEMENT D' ÉLIDE								
12.573	12.434	10.336	9.706	6.032	6.120	11.071	1.972	Total des deux sexes
8.938	8.250	6.724	5.464	3.139	2.651	4.268	814	Personnes sachant lire et écrire
3.575	4.139	3.578	4.208	2.863	3.429	6.746	645	Illettrés
60	45	34	34	30	40	57	513	Personnes d' instruction inconnue
8.397	7.656	6.322	5.274	3.039	2.575	4.115	789	CATÉGORIES DE PERSONNES SACHANT LIRE ET ÉCRIRE
5.496	5.429	4.529	3.856	2.245	1.923	3.198	563	A) Personnes ne possédant pas de certificat d' études secondaires
2.901	2.227	1.793	1.418	794	652	917	226	a) Ayant fréquenté l' école moins de 6 ans
414	398	227	99	53	42	94	23	b) Ayant fréquenté l' école 6 ans et plus
127	196	175	91	47	34	59	2	B) Personnes possédant un certificat d' études secondaires (1)
5.949	6.086	5.302	4.481	2.873	2.656	5.275	922	C) Personnes possédant un diplôme d' études supérieures
5.298	5.324	4.636	3.824	2.368	2.023	3.525	491	Hommes
624	740	651	646	493	621	1.737	224	Personnes sachant lire et écrire
27	22	15	11	12	12	13	207	Illettrés
4.904	4.867	4.309	3.658	2.282	1.954	3.386	475	Personnes d' instruction inconnue
2.869	3.169	2.895	2.531	1.591	1.394	2.599	319	CATÉGORIES DE PERSONNES SACHANT LIRE ET ÉCRIRE
2.035	1.698	1.414	1.127	691	560	787	156	A) Personnes ne possédant pas de certificat d' études secondaires
306	316	181	86	45	37	84	14	a) Ayant fréquenté l' école moins de 6 ans
88	141	146	80	41	32	55	2	b) Ayant fréquenté l' école 6 ans et plus
6.624	6.348	5.034	5.225	3.159	3.464	5.796	1.050	B) Personnes possédant un certificat d' études secondaires (1)
3.640	2.926	2.088	1.640	771	628	743	323	C) Personnes possédant un diplôme d' études supérieures
2.951	3.399	2.927	3.562	2.370	2.808	5.009	421	Femmes
33	23	19	23	18	28	44	306	Personnes sachant lire et écrire
3.493	2.789	2.013	1.616	757	621	729	314	Illettrées
2.627	2.260	1.634	1.325	654	529	599	244	Personnes d' instruction inconnue
866	529	379	291	103	92	130	70	CATÉGORIES DE PERSONNES SACHANT LIRE ET ÉCRIRE
108	82	46	13	8	5	10	9	A) Personnes ne possédant pas de certificat d' études secondaires
39	55	29	11	6	2	4	—	a) Ayant fréquenté l' école moins de 6 ans
								b) Ayant fréquenté l' école 6 ans et plus
								B) Personnes possédant un certificat d' études secondaires (1)
								C) Personnes possédant un diplôme d' études supérieures

(1) Voir note page 295.

Πίναξ 9. Πραγματικός πληθυσμός αναλόγως του επιπέδου παιδείας, κατά φύλον και ηλικίαν (συνέχεια)

β) Κατά νομούς μετά διακρίσεως του Πολεοδομικού συγκροτήματος 'Αθηνών (συνέχεια)

Επίπεδον παιδείσεως	Ηλικία —						
	Σύνολον Total	ετών 0 — 9 ans	ετών 10 — 14 ans	ετών 15 — 19 ans	ετών 20 — 24 ans	ετών 25 — 29 ans	ετών 30 — 34 ans
5. ΝΟΜΟΣ ΚΟΡΙΝΘΙΑΣ —							
*Αμφοτέρων τών φύλων	113.358	19.074	11.296	11.618	12.411	8.144	6.919
*Εγγράμματοι (γνωρίζοντες γραφήν και ανάγνωσιν)	81.309	6.068	10.947	11.016	11.741	7.618	6.197
*Αγράμματοι	31.403	12.953	324	574	609	503	698
Μη δηλώσαντες παιδείσιν	646	53	25	28	61	23	24
ΥΠΟΔΙΑΙΡΕΣΙΣ ΤΩΝ ΕΓΓΡΑΜΜΑΤΩΝ							
Α') Μη έχοντες άπολυτήριον Γυμνασίου	76.260	6.068	10.947	10.628	9.695	7.005	5.807
α') Μη φοιτήσαντες εις σχολείον επί 6 έτη	43.331	6.068	5.867	3.878	3.983	2.917	2.942
β') Φοιτήσαντες εις σχολείον επί 6 έτη και πλέον	32.929	—	5.080	6.750	5.712	4.088	2.865
Β') *Έχοντες άπολυτήριον Γυμνασίου (1)	3.970	—	—	388	1.921	469	272
Γ') *Έχοντες πτυχίον 'Ανωτάτης Σχολής	1.079	—	—	—	125	144	118
*Άρρενες	57.642	9.845	5.827	5.918	6.972	4.259	3.436
*Εγγράμματοι (γνωρίζοντες γραφήν και ανάγνωσιν)	47.209	3.130	5.659	5.685	6.652	4.084	3.264
*Αγράμματοι	10.114	6.688	148	215	276	165	160
Μη δηλώσαντες παιδείσιν	319	27	20	18	44	10	12
ΥΠΟΔΙΑΙΡΕΣΙΣ ΤΩΝ ΕΓΓΡΑΜΜΑΤΩΝ							
Α') Μη έχοντες άπολυτήριον Γυμνασίου	43.225	3.130	5.659	5.489	4.970	3.639	2.989
α') Μη φοιτήσαντες εις σχολείον επί 6 έτη	22.527	3.130	2.854	1.570	1.825	1.234	1.174
β') Φοιτήσαντες εις σχολείον επί 6 έτη και πλέον	20.698	—	2.805	3.919	3.145	2.405	1.815
Β') *Έχοντες άπολυτήριον Γυμνασίου (1)	3.105	—	—	196	1.583	348	195
Γ') *Έχοντες πτυχίον 'Ανωτάτης Σχολής	879	—	—	—	99	97	80
Θήλεις	55.716	9.229	5.469	5.700	5.439	3.885	3.483
*Εγγράμματοι(γνωρίζουσαι γραφήν και ανάγνωσιν)	34.100	2.938	5.288	5.331	5.089	3.534	2.933
*Αγράμματοι	21.289	6.265	176	359	333	338	538
Μη δηλώσασαι παιδείσιν	327	26	5	10	17	13	12
ΥΠΟΔΙΑΙΡΕΣΙΣ ΤΩΝ ΕΓΓΡΑΜΜΑΤΩΝ							
Α') Μη έχουσαι άπολυτήριον Γυμνασίου	33.035	2.938	5.288	5.139	4.725	3.366	2.818
α') Μη φοιτήσασαι εις σχολείον επί 6 έτη	20.804	2.938	3.013	2.308	2.158	1.683	1.768
β') Φοιτήσασαι εις σχολείον επί 6 έτη και πλέον	12.231	—	2.275	2.831	2.567	1.683	1.050
Β') *Έχουσαι άπολυτήριον Γυμνασίου (1)	865	—	—	192	338	121	77
Γ') *Έχουσαι πτυχίον 'Ανωτάτης Σχολής	200	—	—	—	26	47	38
6. ΝΟΜΟΣ ΛΑΚΩΝΙΑΣ —							
*Αμφοτέρων τών φύλων	130.898	23.899	15.395	14.252	10.770	7.851	7.043
*Εγγράμματοι (γνωρίζοντες γραφήν και ανάγνωσιν)	88.822	8.309	14.686	13.147	9.843	7.061	6.053
*Αγράμματοι	41.820	15.551	698	1.100	925	782	986
Μη δηλώσαντες παιδείσιν	256	39	11	5	2	8	4
ΥΠΟΔΙΑΙΡΕΣΙΣ ΤΩΝ ΕΓΓΡΑΜΜΑΤΩΝ							
Α') Μη έχοντες άπολυτήριον Γυμνασίου	86.213	8.309	14.686	12.882	9.272	6.725	5.810
α') Μη φοιτήσαντες εις σχολείον επί 6 έτη	55.579	8.309	8.887	5.730	4.694	3.500	3.420
β') Φοιτήσαντες εις σχολείον επί 6 έτη και πλέον	30.634	—	5.799	7.152	4.578	3.225	2.390
Β') *Έχοντες άπολυτήριον Γυμνασίου (1)	1.892	—	—	264	484	270	156
Γ') *Έχοντες πτυχίον 'Ανωτάτης Σχολής	717	—	—	1	87	66	87
*Άρρενες	61.000	12.459	8.118	7.004	4.144	3.500	3.099
Εγγράμματοι (γνωρίζοντες γραφήν και ανάγνωσιν)	48.886	4.435	7.884	6.674	3.945	3.378	2.986
Αγράμματοι	12.021	7.999	227	329	199	119	113
Μη δηλώσαντες παιδείσιν	93	25	7	1	—	3	—

(1) Βλέπε ύποσημείωσιν σελίδος 294.

Tableau 9. Population de fait suivant le degré d'instruction, par sexe et âge (suite)

b) Par départements avec distinction de l'Agglomération urbaine d'Athènes (suite)

- Â g e								Degré d'instruction
ἐτῶν 35 - 39 ans	ἐτῶν 40 - 44 ans	ἐτῶν 45 - 49 ans	ἐτῶν 50 - 54 ans	ἐτῶν 55 - 59 ans	ἐτῶν 60 - 64 ans	65 ἐτῶν καὶ πλέον 65 ans et plus	Μὴ δη- λωθεῖσα Non déclaré	
5. DÉPARTEMENT DE CORINTHIE								
7.172	7.078	6.817	5.766	3.489	3.780	8.681	1.113	Total des deux sexes
6.061	5.495	4.976	3.621	1.915	1.698	3.417	539	Personnes sachant lire et écrire
1.096	1.568	1.829	2.129	1.560	2.077	5.233	250	Illettrés
15	15	12	16	14	5	31	324	Personnes d' instruction inconnue
CATÉGORIES DE PERSONNES SACHANT LIRE ET ÉCRIRE								
5.653	5.063	4.650	3.456	1.849	1.632	3.285	522	A) Personnes ne possédant pas de certificat d' études secondaires
3.376	3.276	3.094	2.462	1.349	1.244	2.548	327	a) Ayant fréquenté l' école m ins de 6 ans
2.277	1.787	1.556	994	500	388	737	195	b) Ayant fréquenté l' école 6 ans et plus
281	265	156	91	33	30	55	9	B) Personnes possédant un certificat d' études secondaires (1)
127	167	170	74	33	36	77	8	C) Personnes possédant un diplôme d' études supérieures
3.643	3.631	3.598	2.686	1.600	1.560	4.117	550	Hommes
3.455	3.398	3.391	2.475	1.415	1.319	2.947	335	Personnes sachant lire et écrire
179	228	204	201	175	241	1.158	76	Illettrés
9	5	3	10	10	—	12	139	Personnes d' instruction inconnue
CATÉGORIES DE PERSONNES SACHANT LIRE ET ÉCRIRE								
3.129	3.042	3.100	2.327	1.354	1.256	2.821	320	A) Personnes ne possédant pas de certificat d' études secondaires
1.533	1.685	1.807	1.493	935	937	2.165	185	a) Ayant fréquenté l' école moins de 6 ans
1.596	1.357	1.293	834	419	319	656	135	b) Ayant fréquenté l' école 6 ans et plus
225	222	139	80	28	29	52	8	B) Personnes possédant un certificat d' études secondaires (1)
101	134	152	68	33	34	74	7	C) Personnes possédant un diplôme d' études supérieures
3.529	3.447	3.219	3.080	1.889	2.220	4.564	563	Femmes
2.606	2.097	1.585	1.146	500	379	470	204	Personnes sachant lire et écrire
917	1.340	1.625	1.928	1.385	1.836	4.075	174	Illettrées
6	10	9	6	4	5	19	185	Personnes d' instruction inconnue
CATÉGORIES DE PERSONNES SACHANT LIRE ET ÉCRIRE								
2.524	2.021	1.550	1.129	495	376	464	202	A) Personnes ne possédant pas de certificat d' études secondaires
1.843	1.591	1.287	959	414	307	383	142	a) Ayant fréquenté l' école moins de 6 ans
681	430	263	160	81	69	81	60	b) Ayant fréquenté l' école 6 ans et plus
56	43	17	11	5	1	3	1	B) Personnes possédant un certificat d' études secondaires (1)
26	33	18	6	—	2	3	1	C) Personnes possédant un diplôme d' études supérieures
6. DÉPARTEMENT DE LACONIE								
8.000	8.183	7.516	6.752	4.158	4.382	11.525	1.172	Total des deux sexes
6.478	6.063	5.252	3.962	2.015	1.642	3.680	631	Personnes sachant lire et écrire
1.518	2.118	2.260	2.787	2.143	2.735	7.834	383	Illettrés
4	2	4	3	—	5	11	158	Personnes d' instruction inconnue
CATÉGORIES DE PERSONNES SACHANT LIRE ET ÉCRIRE								
6.190	5.738	5.044	3.832	1.953	1.585	3.569	618	A) Personnes ne possédant pas de certificat d' études secondaires
4.152	4.221	3.674	2.875	1.566	1.227	2.857	467	a) Ayant fréquenté l' école moins de 6 ans
2.038	1.517	1.370	957	387	358	712	151	b) Ayant fréquenté l' école 6 ans et plus
206	214	119	78	27	18	45	11	B) Personnes possédant un certificat d' études secondaires (1)
82	111	89	52	35	39	66	2	C) Personnes possédant un diplôme d' études supérieures
3.604	3.884	3.690	2.986	1.694	1.601	4.701	516	Hommes
3.422	3.623	3.494	2.754	1.488	1.271	3.167	365	Personnes sachant lire et écrire
181	260	194	231	206	328	1.532	103	Illettrés
1	1	2	1	—	2	2	48	Personnes d' instruction inconnue

(1) Voir note page 295.

Πίναξ 9. Πραγματικός πληθυσμός αναλόγως του έπιπέδου παιδείσεως, κατά φύλον και ηλικίαν (συνέχεια)

β) Κατά νομούς μετά διακρίσεως του Πολεοδομικού συγκροτήματος 'Αθηνών (συνέχεια)

Έπιπεδον παιδείσεως	Ηλικία —						
	Σύνολον Total	ετών	ετών	ετών	ετών	ετών	ετών
		0 — 9 ans	10 — 14 ans	15 — 19 ans	20 — 24 ans	25 — 29 ans	30 — 34 ans
ΥΠΟΔΙΑΙΡΕΣΙΣ ΤΩΝ ΕΓΓΡΑΜΜΑΤΩΝ							
Α') Μή έχοντες άπολυτήριον Γυμνασίου	47.068	4.435	7.884	6.543	3.663	3.167	2.820
α') Μή φοιτήσαντες εις σχολείον επί 6 έτη	28.029	4.435	4.449	2.344	1.583	1.316	1.330
β') Φοιτήσαντες εις σχολείον επί 6 έτη και πλέον	19.039	—	3.435	4.199	2.080	1.851	1.490
Β') Έχοντες άπολυτήριον Γυμνασίου (1)	1.267	—	—	130	259	175	105
Γ') Έχοντες πτυχίον 'Ανωτάτης Σχολής	551	—	—	1	23	36	61
Θήλεις	69.898	11.440	7.277	7.248	6.626	4.351	3.944
Έγγράμματοι (γνωρίζουσαι γραφήν και ανάγνωσιν)	39.936	3.874	6.802	6.473	5.896	3.683	3.067
Άγράμματοι	29.799	7.562	471	771	726	663	873
Μή δηλώσασαι παιδείσιν	163	14	4	4	2	5	4
ΥΠΟΔΙΑΙΡΕΣΙΣ ΤΩΝ ΕΓΓΡΑΜΜΑΤΩΝ							
Α') Μή έχουσαι άπολυτήριον Γυμνασίου	39.145	3.874	6.802	6.339	5.609	3.558	2.990
α') Μή φοιτήσασαι εις σχολείον επί 6 έτη	27.550	3.874	4.438	3.386	3.111	2.184	2.090
β') Φοιτήσασαι εις σχολείον επί 6 έτη και πλέον	11.595	—	2.364	2.953	2.498	1.374	900
Β') Έχουσαι άπολυτήριον Γυμνασίου (1)	625	—	—	134	225	95	51
Γ') Έχουσαι πτυχίον 'Ανωτάτης Σχολής	166	—	—	—	64	30	26
7. ΝΟΜΟΣ ΜΕΣΣΗΝΙΑΣ —							
Άμφότερων των φύλων	227.871	43.951	25.117	24.431	19.729	14.310	12.066
Έγγράμματοι (γνωρίζοντες γραφήν και ανάγνωσιν)	148.474	13.416	23.487	21.796	17.375	12.244	9.553
Άγράμματοι	77.886	30.344	1.540	2.538	2.265	2.006	2.454
Μή δηλώσαντες παιδείσιν	1.511	191	90	97	89	60	59
ΥΠΟΔΙΑΙΡΕΣΙΣ ΤΩΝ ΕΓΓΡΑΜΜΑΤΩΝ							
Α') Μή έχοντες άπολυτήριον Γυμνασίου	142.156	13.416	23.487	21.150	15.805	11.419	9.016
α') Μή φοιτήσαντες εις σχολείον επί 6 έτη	88.867	13.416	14.459	8.670	8.432	5.949	5.085
β') Φοιτήσαντες εις σχολείον επί 6 έτη και πλέον	53.289	—	9.028	12.480	7.373	5.470	3.931
Β') Έχοντες άπολυτήριον Γυμνασίου (1)	4.892	—	—	643	1.434	671	386
Γ') Έχοντες πτυχίον 'Ανωτάτης Σχολής	1.426	—	—	3	136	154	151
Άρρενες	109.394	23.270	13.338	12.409	8.735	6.207	5.229
Έγγράμματοι (γνωρίζοντες γραφήν και ανάγνωσιν)	86.420	7.235	12.916	11.815	8.234	5.935	4.966
Άγράμματοι	22.338	15.932	382	548	457	247	241
Μή δηλώσαντες παιδείσιν	636	103	40	46	44	25	22
ΥΠΟΔΙΑΙΡΕΣΙΣ ΤΩΝ ΕΓΓΡΑΜΜΑΤΩΝ							
Α') Μή έχοντες άπολυτήριον Γυμνασίου	82.044	7.235	12.916	11.461	7.403	5.399	4.583
α') Μή φοιτήσαντες εις σχολείον επί 6 έτη	46.211	7.235	7.370	3.351	3.227	2.177	2.067
β') Φοιτήσαντες εις σχολείον επί 6 έτη και πλέον	35.833	—	5.546	8.110	4.176	3.222	2.516
Β') Έχοντες άπολυτήριον Γυμνασίου (1)	3.340	—	—	353	787	463	278
Γ') Έχοντες πτυχίον 'Ανωτάτης Σχολής	1.036	—	—	1	44	73	105
Θήλεις	118.477	20.681	11.779	12.022	10.994	8.103	6.837
Έγγράμματοι (γνωρίζουσαι γραφήν και ανάγνωσιν)	62.054	6.181	10.571	9.981	9.141	6.309	4.587
Άγράμματοι	55.548	14.412	1.158	1.990	1.808	1.759	2.213
Μή δηλώσασαι παιδείσιν	875	88	50	51	45	35	37
ΥΠΟΔΙΑΙΡΕΣΙΣ ΤΩΝ ΕΓΓΡΑΜΜΑΤΩΝ							
Α') Μή έχουσαι άπολυτήριον Γυμνασίου	60.112	6.181	10.571	9.689	8.402	6.020	4.433
α) Μή φοιτήσασαι εις σχολείον επί 6 έτη	42.656	6.181	7.089	5.319	5.205	3.772	3.018
β) Φοιτήσασαι εις σχολείον επί 6 έτη και πλέον	17.456	—	3.482	4.370	3.197	2.248	1.415
Β') Έχουσαι άπολυτήριον Γυμνασίου (1)	1.552	—	—	290	647	208	108
Γ') Έχουσαι πτυχίον 'Ανωτάτης Σχολής	390	—	—	2	92	81	46

(1) Βλέπε ύποσημείωσιν σελίδος 294.

Tableau 9. Population de fait suivant le degré d' instruction, par sexe et âge (suite)

b) Par départements avec distinction de l' Agglomération urbaine d' Athènes (suite)

— Â g e								Degré d' instruction
ἔτων 35 — 39 ans	ἔτων 40 — 44 ans	ἔτων 45 — 49 ans	ἔτων 50 — 54 ans	ἔτων 55 — 59 ans	ἔτων 60 — 64 ans	65 ἔτων καὶ πλέον 65 ans et plus	Μὴ δη- λωθεῖσα Non déclaré	
3.194	3.343	3.310	2.647	1.429	1.218	3.060	355	CATÉGORIES DE PERSONNES SACHANT LIRE ET ÉCRIRE
1.754	2.121	2.195	1.831	1.084	912	2.405	270	A) Personnes ne possédant pas de certificat d' études secondaires
1.440	1.222	1.115	816	345	306	655	85	a) Ayant fréquenté l' école moins de 6 ans
159	188	102	60	24	16	41	8	b) Ayant fréquenté l' école 6 ans et plus
69	92	82	47	35	37	66	2	B) Personnes possédant un certificat d' études secondaires (1)
								C) Personnes possédant un diplôme d' études supérieures
4.396	4.299	3.826	3.766	2.464	2.781	6.824	656	Femmes
3.056	2.440	1.758	1.208	527	371	513	266	Personnes sachant lire et écrire
1.337	1.858	2.066	2.556	1.937	2.407	6.302	280	Illettrées
3	1	2	2	—	3	9	110	Personnes d' instruction inconnue
2.996	2.395	1.734	1.185	524	367	509	263	CATÉGORIES DE PERSONNES SACHANT LIRE ET ÉCRIRE
2.398	2.100	1.479	1.044	482	315	452	197	A) Personnes ne possédant pas de certificat d' études secondaires
598	295	255	141	42	52	57	66	a) Ayant fréquenté l' école moins de 6 ans
47	26	17	18	3	2	4	3	b) Ayant fréquenté l' école 6 ans et plus
13	19	7	5	—	2	—	—	B) Personnes possédant un certificat d' études secondaires (1)
								C) Personnes possédant un diplôme d' études supérieures
7. DÉPARTEMENT DE MESSÉNIE								
14.449	14.679	13.219	12.044	7.478	7.706	16.326	2.366	Total des deux sexes
10.505	9.990	8.534	6.873	3.892	3.318	6.347	1.144	Personnes sachant lire et écrire
3.879	4.618	4.624	5.112	3.541	4.349	9.863	753	Illettrés
65	71	61	59	45	39	116	469	Personnes d' instruction inconnue
9.834	9.242	7.975	6.583	3.761	3.201	6.146	1.121	CATÉGORIES DE PERSONNES SACHANT LIRE ET ÉCRIRE
6.103	6.141	5.494	4.655	2.691	2.322	4.614	836	A) Personnes ne possédant pas de certificat d' études secondaires
3.731	3.101	2.481	1.928	1.070	879	1.532	285	a) Ayant fréquenté l' école moins de 6 ans
496	497	336	168	84	66	91	20	b) Ayant fréquenté l' école 6 ans et plus
175	251	223	122	47	51	110	3	B) Personnes possédant un certificat d' études secondaires (1)
								C) Personnes possédant un diplôme d' études supérieures
6.565	6.908	6.412	5.490	3.422	3.070	7.294	1.045	Hommes
6.195	6.409	5.990	5.025	3.054	2.536	5.432	678	Personnes sachant lire et écrire
346	472	394	437	354	524	1.818	186	Illettrés
24	27	28	28	14	10	44	181	Personnes d' instruction inconnue
5.672	5.812	5.508	4.768	2.944	2.435	5.245	663	CATÉGORIES DE PERSONNES SACHANT LIRE ET ÉCRIRE
2.882	3.359	3.469	3.104	1.977	1.662	3.863	468	A) Personnes ne possédant pas de certificat d' études secondaires
2.790	2.453	2.039	1.664	967	773	1.382	195	a) Ayant fréquenté l' école moins de 6 ans
384	408	293	153	69	55	83	14	b) Ayant fréquenté l' école 6 ans et plus
139	189	189	104	41	46	104	1	B) Personnes possédant un certificat d' études secondaires (1)
								C) Personnes possédant un diplôme d' études supérieures
7.884	7.771	6.807	6.554	4.056	4.636	9.032	1.321	Femmes
4.310	3.581	2.544	1.848	838	782	915	466	Personnes sachant lire et écrire
3.533	4.146	4.230	4.675	3.187	3.825	8.045	567	Illettrées
41	44	33	31	31	29	72	288	Personnes d' instruction inconnue
4.162	3.430	2.467	1.815	817	766	901	458	CATÉGORIES DE PERSONNES SACHANT LIRE ET ÉCRIRE
3.221	2.782	2.025	1.551	714	660	751	368	A) Personnes ne possédant pas de certificat d' études secondaires
941	648	442	264	103	106	150	90	a) Ayant fréquenté l' école moins de 6 ans
112	89	43	15	15	11	8	6	b) Ayant fréquenté l' école 6 ans et plus
36	62	34	18	6	5	6	2	B) Personnes possédant un certificat d' études secondaires (1)
								C) Personnes possédant un diplôme d' études supérieures

(1) Voir note page 295.

Πίναξ 9. Πραγματικός πληθυσμός αναλόγως του επιπέδου παιδείσεως, κατά φύλον και ηλικίαν (συνέχεια)

β) Κατά νομούς μετά διακρίσεως του Πολεοδομικού συγκροτήματος 'Αθηνών (συνέχεια)

Έπίπεδον παιδείσεως	Ηλικία —						
	Σύνολον Total	έτων 0 — 9 ans	έτων 10 — 14 ans	έτων 15 — 19 ans	έτων 20 — 24 ans	έτων 25 — 29 ans	έτων 30 — 34 ans
III. ΙΟΝΙΟΙ ΝΗΣΟΙ —							
1. ΝΟΜΟΣ ΖΑΚΥΝΘΟΥ —							
*Αμφοτέρων τών φύλων	38.062	6.683	3.804	3.889	2.874	2.368	2.028
Έγγράμματοι (γνωρίζοντες γραφήν και ανάγνωσιν)	23.859	1.601	3.440	3.392	2.485	2.043	1.611
Άγράμματοι	14.069	5.055	361	496	388	320	412
Μη δηλώσαντες παιδευσιν	134	27	3	1	1	5	5
ΥΠΟΔΙΑΙΡΕΣΙΣ ΤΩΝ ΕΓΓΡΑΜΜΑΤΩΝ							
A') Μη έχοντες άπολυτήριον Γυμνασίου	22.978	1.601	3.440	3.346	2.359	1.924	1.502
α') Μη φοιτήσαντες εις σχολειον επί 6 έτη	14.971	1.601	2.350	1.701	1.204	1.017	806
β') Φοιτήσαντες εις σχολειον επί 6 έτη και πλέον	8.007	—	1.090	1.645	1.155	907	696
B') Έχοντες άπολυτήριον Γυμνασίου (1)	651	—	—	46	112	106	75
Γ') Έχοντες πτυχίον Άνωτάτης Σχολής	230	—	—	—	14	13	34
*Άρρενες	18.685	3.579	2.027	1.998	1.160	1.042	894
Έγγράμματοι (γνωρίζοντες γραφήν και ανάγνωσιν)	13.313	854	1.835	1.733	1.022	945	796
Άγράμματοι	5.310	2.706	190	265	138	94	96
Μη δηλώσαντες παιδευσιν	62	19	2	—	—	3	2
ΥΠΟΔΙΑΙΡΕΣΙΣ ΤΩΝ ΕΓΓΡΑΜΜΑΤΩΝ							
A') Μη έχοντες άπολυτήριον Γυμνασίου	12.786	854	1.835	1.715	976	886	730
α') Μη φοιτήσαντες εις σχολειον επί 6 έτη	8.149	854	1.203	815	481	405	349
β') Φοιτήσαντες εις σχολειον επί 6 έτη και πλέον	4.637	—	632	900	495	481	381
B') Έχοντες άπολυτήριον Γυμνασίου (1)	369	—	—	18	44	55	42
Γ') Έχοντες πτυχίον Άνωτάτης Σχολής	158	—	—	—	2	4	24
Θήλειες	19.377	3.104	1.777	1.891	1.714	1.326	1.134
Έγγράμματοι (γνωρίζουσαι γραφήν και ανάγνωσιν)	10.546	747	1.605	1.659	1.463	1.098	815
Άγράμματοι	8.759	2.349	171	231	250	226	316
Μη δηλώσανσαι παιδευσιν	72	8	1	1	1	2	3
ΥΠΟΔΙΑΙΡΕΣΙΣ ΤΩΝ ΕΓΓΡΑΜΜΑΤΩΝ							
A') Μη έχουσαι άπολυτήριον Γυμνασίου	10.192	747	1.605	1.631	1.383	1.038	772
α') Μη φοιτήσασαι εις σχολειον επί 6 έτη	6.822	747	1.147	886	723	612	457
β') Φοιτήσασαι εις σχολειον επί 6 έτη και πλέον	3.370	—	458	745	660	426	315
B') Έχουσαι άπολυτήριον Γυμνασίου (1)	282	—	—	28	68	51	33
Γ') Έχουσαι πτυχίον Άνωτάτης Σχολής	72	—	—	—	12	9	10
2. ΝΟΜΟΣ ΚΕΡΚΥΡΑΣ —							
*Αμφοτέρων τών φύλων	105.414	17.788	9.520	9.752	8.599	8.202	6.388
Έγγράμματοι (γνωρίζοντες γραφήν και ανάγνωσιν)	59.175	4.162	7.917	7.343	6.296	5.995	4.520
Άγράμματοι	45.696	13.556	1.579	2.378	2.263	2.179	1.854
Μη δηλώσαντες παιδευσιν	543	70	24	31	40	28	14
ΥΠΟΔΙΑΙΡΕΣΙΣ ΤΩΝ ΕΓΓΡΑΜΜΑΤΩΝ							
A') Μη έχοντες άπολυτήριον Γυμνασίου	55.824	4.162	7.917	7.198	5.646	5.617	4.162
α') Μη φοιτήσαντες εις σχολειον επί 6 έτη	35.338	4.162	5.243	3.338	3.078	2.855	2.229
β') Φοιτήσαντες εις σχολειον επί 6 έτη και πλέον	20.486	—	2.674	3.860	2.568	2.762	1.933
B') Έχοντες άπολυτήριον Γυμνασίου (1)	2.609	—	—	145	601	337	266
Γ') Έχοντες πτυχίον Άνωτάτης Σχολής	742	—	—	—	49	41	92
*Άρρενες	48.625	9.237	4.900	4.580	3.324	3.601	2.863
Έγγράμματοι (γνωρίζοντες γραφήν και ανάγνωσιν)	36.383	2.399	4.630	4.127	3.001	3.322	2.619
Άγράμματοι	12.045	6.791	261	445	313	273	241
Μη δηλώσαντες παιδευσιν	197	47	9	8	10	6	3

(1) Βλέπε ύποσημείωσιν σελίδος 294.

Tableau 9. Population de fait suivant le degré d'instruction, par sexe et âge (suite)

b) Par départements avec distinction de l'Agglomération urbaine d'Athènes (suite)

- Â g e								Mή δη- λωθείσα Non déclaré	Degré d'instruction
ἐτῶν 35 - 39 ans	ἐτῶν 40 - 44 ans	ἐτῶν 45 - 49 ans	ἐτῶν 50 - 54 ans	ἐτῶν 55 - 59 ans	ἐτῶν 60 - 64 ans	65 ἐτῶν καὶ πλέον 65 ans et plus			
- I I L E S I O N I E N N E S									
- 1. DÉPARTEMENT DE ZANTE									
2.437	2.407	2.280	2.006	1.646	1.618	3.679	343	Total des deux sexes	
1.825	1.720	1.539	1.152	877	706	1.278	190	Personnes sachant lire et écrire	
607	683	739	848	767	909	2.391	93	Illettrés	
5	4	2	6	2	3	10	60	Personnes d'instruction inconnue	
CATÉGORIES DE PERSONNES SACHANT LIRE ET ÉCRIRE									
1.702	1.611	1.453	1.107	845	676	1.225	187	A) Personnes ne possédant pas de certificat d'études secondaires	
1.078	1.117	1.044	777	634	530	982	130	a) Ayant fréquenté l'école moins de 6 ans	
624	494	409	330	211	146	243	57	b) Ayant fréquenté l'école 6 ans et plus	
90	72	60	25	20	20	23	2	B) Personnes possédant un certificat d'études secondaires (1)	
33	37	26	20	12	10	30	1	C) Personnes possédant un diplôme d'études supérieures	
1.095	1.200	1.194	959	811	667	1.895	164	Hommes	
951	1.023	984	807	666	521	1.061	115	Personnes sachant lire et écrire	
141	174	209	150	144	146	831	26	Illettrés	
3	3	1	2	1	-	3	23	Personnes d'instruction inconnue	
CATÉGORIES DE PERSONNES SACHANT LIRE ET ÉCRIRE									
873	943	931	772	643	497	1.017	114	A) Personnes ne possédant pas de certificat d'études secondaires	
481	603	671	524	470	389	822	82	a) Ayant fréquenté l'école moins de 6 ans	
392	340	260	248	173	108	195	32	b) Ayant fréquenté l'école 6 ans et plus	
57	53	34	19	15	16	15	1	B) Personnes possédant un certificat d'études secondaires (1)	
21	27	19	16	8	8	29	-	C) Personnes possédant un diplôme d'études supérieures	
1.342	1.207	1.086	1.047	835	951	1.784	179	Femmes	
874	697	555	345	211	185	217	75	Personnes sachant lire et écrire	
466	509	530	698	623	763	1.560	67	Illettrées	
2	1	1	4	1	3	7	37	Personnes d'instruction inconnue	
CATÉGORIES DE PERSONNES SACHANT LIRE ET ÉCRIRE									
829	668	522	335	202	179	208	73	A) Personnes ne possédant pas de certificat d'études secondaires	
597	514	373	253	164	141	160	48	a) Ayant fréquenté l'école moins de 6 ans	
232	154	149	82	38	38	48	25	b) Ayant fréquenté l'école 6 ans et plus	
33	19	26	6	5	4	8	1	B) Personnes possédant un certificat d'études secondaires (1)	
12	10	7	4	4	2	1	1	C) Personnes possédant un diplôme d'études supérieures	
- 2. DÉPARTEMENT DE CORFOU									
7.068	7.291	5.971	5.542	4.747	4.632	8.761	1.153	Total des deux sexes	
4.462	4.297	3.464	2.810	2.350	1.931	3.136	492	Personnes sachant lire et écrire	
2.583	2.972	2.495	2.716	2.376	2.680	5.589	476	Illettrés	
23	22	12	16	21	21	36	185	Personnes d'instruction inconnue	
CATÉGORIES DE PERSONNES SACHANT LIRE ET ÉCRIRE									
4.043	3.865	3.228	2.603	2.187	1.807	2.900	489	A) Personnes ne possédant pas de certificat d'études secondaires	
2.430	2.574	2.168	1.801	1.594	1.342	2.202	322	a) Ayant fréquenté l'école moins de 6 ans	
1.613	1.291	1.060	802	593	465	698	167	b) Ayant fréquenté l'école 6 ans et plus	
316	311	158	143	111	72	146	3	B) Personnes possédant un certificat d'études secondaires (1)	
103	121	78	64	52	52	90	-	C) Personnes possédant un diplôme d'études supérieures	
3.275	3.360	2.790	2.365	2.230	2.000	3.605	495	Hommes	
2.926	2.896	2.440	1.983	1.847	1.485	2.396	312	Personnes sachant lire et écrire	
343	460	347	374	379	509	1.202	107	Illettrés	
6	4	3	8	4	6	7	76	Personnes d'instruction inconnue	

(1) Voir note page 295.

Πίναξ 9. Πραγματικός πληθυσμός αναλόγως του επιπέδου παιδείσεως, κατά φύλον και ηλικίαν (συνέχεια)

β) Κατά νομούς μετά διακρίσεως του Πολεοδομικού συγκροτήματος 'Αθηνών (συνέχεια)

Έπίπεδον παιδείσεως	Ηλικία —						
	Σύνολον Total	ετών 0 — 9 ans	ετών 10 — 14 ans	ετών 15 — 19 ans	ετών 20 — 24 ans	ετών 25 — 29 ans	ετών 30 — 34 ans
ΥΠΟΔΙΑΙΡΕΣΙΣ ΤΩΝ ΕΓΓΡΑΜΜΑΤΩΝ							
Α') Μή έχοντες άπολυτήριον Γυμνασίου	34.186	2.399	4.630	4.058	2.575	3.099	2.405
α') Μή φοιτήσαντες εις σχολειον επί 6 έτη	20.029	2.399	2.791	1.369	1.071	1.242	1.060
β') Φοιτήσαντες εις σχολειον επί 6 έτη και πλέον	14.157	—	1.839	2.689	1.504	1.857	1.345
Β') Έχοντες άπολυτήριον Γυμνασίου (1)	1.602	—	—	69	382	190	150
Γ') Έχοντες πτυχίον 'Ανωτάτης Σχολής	595	—	—	—	44	33	64
Θήλεις	56.789	8.551	4.620	5.172	5.275	4.601	3.525
Έγγράμματοι (γνωρίζουσαι γραφήν και ανάγνωσιν)	22.792	1.763	3.287	3.216	3.295	2.673	1.901
Άγράμματοι	33.651	6.765	1.318	1.933	1.950	1.906	1.613
Μή δηλώσασαι παιδευσιν	346	23	15	23	30	22	11
ΥΠΟΔΙΑΙΡΕΣΙΣ ΤΩΝ ΕΓΓΡΑΜΜΑΤΩΝ							
Α') Μή έχουσαι άπολυτήριον Γυμνασίου	21.638	1.763	3.287	3.140	3.071	2.518	1.757
α') Μή φοιτήσασαι εις σχολειον επί 6 έτη	15.309	1.763	2.452	1.969	2.007	1.613	1.169
β') Φοιτήσασαι εις σχολειον επί 6 έτη και πλέον	6.329	—	835	1.171	1.064	905	588
Β') Έχουσαι άπολυτήριον Γυμνασίου (1)	1.007	—	—	76	219	147	116
Γ') Έχουσαι πτυχίον 'Ανωτάτης Σχολής	147	—	—	—	5	8	28
3. ΝΟΜΟΣ ΚΕΦΑΛΛΗΝΙΑΣ —							
Άμφοτέρων τών φύλων	47.369	8.089	5.080	4.960	3.686	2.965	2.264
Έγγράμματοι (γνωρίζοντες γραφήν και ανάγνωσιν)	32.637	2.454	4.901	4.624	3.454	2.736	2.003
Άγράμματοι	14.641	5.629	176	333	230	225	259
Μή δηλώσαντες παιδευσιν	91	6	3	3	2	4	2
ΥΠΟΔΙΑΙΡΕΣΙΣ ΤΩΝ ΕΓΓΡΑΜΜΑΤΩΝ							
Α') Μή έχοντες άπολυτήριον Γυμνασίου	31.128	2.454	4.901	4.501	3.139	2.510	1.837
α') Μή φοιτήσαντες εις σχολειον επί 6 έτη	19.584	2.454	3.179	1.910	1.467	1.187	983
β') Φοιτήσαντες εις σχολειον επί 6 έτη και πλέον	11.544	—	1.722	2.591	1.672	1.323	854
Β') Έχοντες άπολυτήριον Γυμνασίου (1)	1.130	—	—	123	286	193	117
Γ') Έχοντες πτυχίον 'Ανωτάτης Σχολής	379	—	—	—	29	33	49
Άρρενες	22.464	4.345	2.698	2.560	1.576	1.309	1.045
Έγγράμματοι (γνωρίζοντες γραφήν και ανάγνωσιν)	16.973	1.320	2.595	2.376	1.461	1.204	968
Άγράμματοι	5.459	3.022	101	183	114	103	75
Μή δηλώσαντες παιδευσιν	32	3	2	1	1	2	2
ΥΠΟΔΙΑΙΡΕΣΙΣ ΤΩΝ ΕΓΓΡΑΜΜΑΤΩΝ							
Α') Μή έχοντες άπολυτήριον Γυμνασίου	16.176	1.320	2.595	2.333	1.358	1.103	870
α') Μή φοιτήσαντες εις σχολειον επί 6 έτη	9.906	1.320	1.652	919	605	469	403
β') Φοιτήσαντες εις σχολειον επί 6 έτη και πλέον	6.270	—	943	1.414	753	634	467
Β') Έχοντες άπολυτήριον Γυμνασίου (1)	540	—	—	43	98	87	63
Γ') Έχοντες πτυχίον 'Ανωτάτης Σχολής	257	—	—	—	5	14	35
Θήλεις	24.905	3.744	2.382	2.400	2.110	1.656	1.219
Έγγράμματοι (γνωρίζουσαι γραφήν και ανάγνωσιν)	15.664	1.134	2.306	2.248	1.993	1.532	1.035
Άγράμματοι	9.182	2.607	75	150	116	122	184
Μή δηλώσασαι παιδευσιν	59	3	1	2	1	2	—
ΥΠΟΔΙΑΙΡΕΣΙΣ ΤΩΝ ΕΓΓΡΑΜΜΑΤΩΝ							
Α') Μή έχουσαι άπολυτήριον Γυμνασίου	14.952	1.134	2.306	2.168	1.781	1.407	967
α') Μή φοιτήσασαι εις σχολειον επί 6 έτη	9.678	1.134	1.527	991	862	718	580
β') Φοιτήσασαι εις σχολειον επί 6 έτη και πλέον	5.274	—	779	1.177	919	689	387
Β') Έχουσαι άπολυτήριον Γυμνασίου (1)	590	—	—	80	188	106	54
Γ') Έχουσαι πτυχίον 'Ανωτάτης Σχολής	122	—	—	—	24	19	14

(1) Βλέπε ύποσημείωσιν σελίδος 294.

Tableau 9. Population de fait suivant le degré d'instruction, par sexe et âge (suite)

b) Par départements avec distinction de l'Agglomération urbaine d'Athènes (suite)

— Â g e								Degré d'instruction
ἑτῶν 35 — 39 ans	ἑτῶν 40 — 44 ans	ἑτῶν 45 — 49 ans	ἑτῶν 50 — 54 ans	ἑτῶν 55 — 59 ans	ἑτῶν 60 — 64 ans	65 ἑτῶν καὶ πλέον 65 ans et plus	Μὴ δη- λωθεῖσα Non déclaré	
2.635	2.607	2.281	1.842	1.734	1.390	2.221	310	CATÉGORIES DE PERSONNES SACHANT LIRE ET ÉCRIRE
1.415	1.652	1.501	1.244	1.253	1.061	1.781	190	A) Personnes ne possédant pas de certificat d'études secondaires
1.220	955	780	598	481	329	440	120	a) Ayant fréquenté l'école moins de 6 ans
219	196	97	86	66	51	94	2	b) Ayant fréquenté l'école 6 ans et plus
72	93	62	55	47	44	81	—	B) Personnes possédant un certificat d'études secondaires (1)
3.793	3.931	3.181	3.177	2.517	2.632	5.156	658	C) Personnes possédant un diplôme d'études supérieures
1.536	1.401	1.024	827	503	446	740	180	Femmes
2.240	2.512	2.148	2.342	1.997	2.171	4.387	369	Personnes sachant lire et écrire
17	18	9	8	17	15	29	109	Illettrées
1.408	1.258	947	761	453	417	679	179	Personnes d'instruction inconnue
1.015	922	667	557	341	281	421	132	CATÉGORIES DE PERSONNES SACHANT LIRE ET ÉCRIRE
393	336	280	204	112	136	258	47	A) Personnes ne possédant pas de certificat d'études secondaires
97	115	61	57	45	21	52	1	a) Ayant fréquenté l'école moins de 6 ans
31	28	16	9	5	8	9	—	b) Ayant fréquenté l'école 6 ans et plus
								B) Personnes possédant un certificat d'études secondaires (1)
								C) Personnes possédant un diplôme d'études supérieures
3. DÉPARTEMENT DE CÉPHALONIE								
2.759	2.821	2.489	2.631	2.007	2.220	5.066	332	Total des deux sexes
2.239	2.142	1.829	1.725	1.158	1.116	2.073	183	Personnes sachant lire et écrire
519	677	658	899	847	1.101	2.983	105	Illettrés
1	2	2	7	2	3	10	44	Personnes d'instruction inconnue
2.068	1.993	1.734	1.650	1.116	1.070	1.977	178	CATÉGORIES DE PERSONNES SACHANT LIRE ET ÉCRIRE
1.357	1.388	1.220	1.149	795	812	1.553	130	A) Personnes ne possédant pas de certificat d'études secondaires
711	605	514	501	321	258	424	48	a) Ayant fréquenté l'école moins de 6 ans
120	95	51	37	25	25	55	3	b) Ayant fréquenté l'école 6 ans et plus
51	54	44	38	17	21	41	2	B) Personnes possédant un certificat d'études secondaires (1)
1.191	1.236	1.136	1.131	910	954	2.241	132	C) Personnes possédant un diplôme d'études supérieures
1.059	1.062	1.009	1.000	737	704	1.384	94	Hommes
132	173	126	130	171	249	852	28	Personnes sachant lire et écrire
—	1	1	1	2	1	5	10	Illettrés
955	980	941	946	706	670	1.307	92	Personnes d'instruction inconnue
577	653	629	620	489	496	1.007	67	CATÉGORIES DE PERSONNES SACHANT LIRE ET ÉCRIRE
378	327	312	326	217	174	300	25	A) Personnes ne possédant pas de certificat d'études secondaires
71	47	31	25	15	17	42	1	a) Ayant fréquenté l'école moins de 6 ans
33	35	37	29	16	17	35	1	b) Ayant fréquenté l'école 6 ans et plus
1.568	1.585	1.353	1.500	1.097	1.266	2.825	200	B) Personnes possédant un certificat d'études secondaires (1)
1.180	1.080	820	725	421	412	689	89	C) Personnes possédant un diplôme d'études supérieures
387	504	532	769	676	852	2.131	77	Femmes
1	1	1	6	—	2	5	34	Personnes sachant lire et écrire
1.113	1.013	793	704	410	400	670	86	Illettrées
780	735	591	529	306	316	546	63	Personnes d'instruction inconnue
333	278	202	175	104	84	124	23	CATÉGORIES DE PERSONNES SACHANT LIRE ET ÉCRIRE
49	48	20	12	10	8	13	2	A) Personnes ne possédant pas de certificat d'études secondaires
18	19	7	9	1	4	6	1	a) Ayant fréquenté l'école moins de 6 ans
								b) Ayant fréquenté l'école 6 ans et plus
								B) Personnes possédant un certificat d'études secondaires (1)
								C) Personnes possédant un diplôme d'études supérieures

(1) Voir note page 295.

Πίναξ 9. Πραγματικός πληθυσμός αναλόγως του επιπέδου παιδείσεως, κατά φύλον και ηλικίαν (συνέχεια)

β) Κατά νομούς μετά διακρίσεως του Πολεοδομικού συγκροτήματος 'Αθηνών (συνέχεια)

Έπίπεδον παιδείσεως	Ηλικία —						
	Σύνολον Total	ετών 0 — 9 ans	ετών 10 — 14 ans	ετών 15 — 19 ans	ετών 20 — 24 ans	ετών 25 — 29 ans	ετών 30 — 34 ans
4. ΝΟΜΟΣ ΛΕΥΚΑΔΟΣ —							
*Αμφοτέρων τών φύλων	37.752	6.669	3.632	3.663	2.997	2.547	1.846
*Εγγράμματοι (γνωρίζοντες γραφήν και ανάγνωσιν)	22.254	1.879	3.187	2.999	2.412	2.029	1.398
*Αγράμματοι	15.329	4.749	435	654	573	510	446
Μη δηλώσαντες παιδευσιν	169	41	10	10	12	8	2
ΥΠΟΔΙΑΙΡΕΣΙΣ ΤΩΝ ΕΓΓΡΑΜΜΑΤΩΝ							
Α') Μη έχοντες άπολυτήριον Γυμνασίου	21.481	1.879	3.187	2.923	2.271	1.939	1.314
α') Μη φοιτήσαντες εις σχολείον επί 6 έτη	13.420	1.879	1.919	1.372	1.104	874	639
β') Φοιτήσαντες εις σχολείον επί 6 έτη και πλέον	8.061	—	1.268	1.551	1.167	1.065	675
Β') *Έχοντες άπολυτήριον Γυμνασίου (1)	567	—	—	74	126	77	58
Γ') *Έχοντες πτυχίον *Ανωτάτης Σχολής	206	—	—	2	15	13	26
*Άρρενες	17.284	3.524	1.917	1.764	1.199	1.056	850
*Εγγράμματοι (γνωρίζοντες γραφήν και ανάγνωσιν)	13.146	1.022	1.807	1.630	1.096	1.002	793
*Αγράμματοι	4.070	2.479	105	131	99	51	56
Μη δηλώσαντες παιδευσιν	68	23	5	3	4	3	1
ΥΠΟΔΙΑΙΡΕΣΙΣ ΤΩΝ ΕΓΓΡΑΜΜΑΤΩΝ							
Α') Μη έχοντες άπολυτήριον Γυμνασίου	12.607	1.022	1.807	1.585	1.030	945	739
α') Μη φοιτήσαντες εις σχολείον επί 6 έτη	7.408	1.022	982	581	410	327	294
β') Φοιτήσαντες εις σχολείον επί 6 έτη και πλέον	5.199	—	825	1.004	620	618	445
Β') *Έχοντες άπολυτήριον Γυμνασίου (1)	372	—	—	43	63	48	38
Γ') *Έχοντες πτυχίον *Ανωτάτης Σχολής	167	—	—	2	3	9	16
Θήλειες	20.468	3.145	1.715	1.899	1.798	1.491	996
*Εγγράμματοι (γνωρίζουσαι γραφήν και ανάγνωσιν)	9.108	857	1.380	1.369	1.316	1.027	605
*Αγράμματοι	11.259	2.270	330	523	474	459	390
Μη δηλώσασαι παιδευσιν	101	18	5	7	8	5	1
ΥΠΟΔΙΑΙΡΕΣΙΣ ΤΩΝ ΕΓΓΡΑΜΜΑΤΩΝ							
Α') Μη έχουσαι άπολυτήριον Γυμνασίου	8.874	857	1.380	1.338	1.241	994	575
α') Μη φοιτήσασαι εις σχολείον επί 6 έτη	6.012	857	937	791	694	547	345
β') Φοιτήσασαι εις σχολείον επί 6 έτη και πλέον	2.862	—	443	547	547	447	230
Β') *Έχουσαι άπολυτήριον Γυμνασίου (1)	195	—	—	31	63	29	20
Γ') *Έχουσαι πτυχίον *Ανωτάτης Σχολής	39	—	—	—	12	4	10
IV. ΘΕΣΣΑΛΙΑ —							
1. ΝΟΜΟΣ ΚΑΡΑΙΤΗΣΗΣ —							
*Αμφοτέρων τών φύλων	138.786	32.287	17.416	14.920	10.873	9.294	8.523
*Εγγράμματοι (γνωρίζοντες γραφήν και ανάγνωσιν)	72.790	8.496	14.263	10.405	7.320	6.170	5.197
*Αγράμματοι	64.915	23.596	3.099	4.468	3.523	3.098	3.296
Μη δηλώσαντες παιδευσιν	1.081	195	54	47	30	26	30
ΥΠΟΔΙΑΙΡΕΣΙΣ ΤΩΝ ΕΓΓΡΑΜΜΑΤΩΝ							
Α') Μη έχοντες άπολυτήριον Γυμνασίου	70.766	8.496	14.263	10.139	6.884	5.857	4.950
α') Μη φοιτήσαντες εις σχολείον επί 6 έτη	50.014	8.496	10.280	5.459	4.137	3.242	3.073
β') Φοιτήσαντες εις σχολείον επί 6 έτη και πλέον	20.752	—	3.983	4.680	2.747	2.615	1.877
Β') *Έχοντες άπολυτήριον Γυμνασίου (1)	1.507	—	—	264	393	228	162
Γ') *Έχοντες πτυχίον *Ανωτάτης Σχολής	517	—	—	2	43	85	85
*Άρρενες	65.969	16.425	8.960	7.224	3.965	4.057	3.963
*Εγγράμματοι (γνωρίζοντες γραφήν και ανάγνωσιν)	47.501	4.526	8.274	6.304	3.484	3.723	3.578
*Αγράμματοι	18.002	11.793	661	907	475	328	373
Μη δηλώσαντες παιδευσιν	466	106	25	13	6	6	12

(1) Βλέπε ύποσημείωσιν σελίδος 294.

Tableau 9. Population de fait suivant le degré d'instruction, par sexe et âge (suite)

b) Par départements avec distinction de l'Agglomération urbaine d'Athènes (suite)

— Â g e								Degré d'instruction
ἐτῶν 35 — 39 ans	ἐτῶν 40 — 44 ans	ἐτῶν 45 — 49 ans	ἐτῶν 50 — 54 ans	ἐτῶν 55 — 59 ans	ἐτῶν 60 — 64 ans	65 ἐτῶν καὶ πλέον 65 ans et plus	Μὴ δη- λωθεῖσα Non déclaré	
4. DÉPARTEMENT DE LEUCADE								
2.157	2.259	2.138	2.108	1.621	1.814	3.926	375	Total des deux sexes
1.408	1.367	1.272	1.018	755	829	1.521	180	Personnes sachant lire et écrire
744	888	864	1.087	862	977	2.391	149	Illettrés
5	4	2	3	4	8	14	46	Personnes d'instruction inconnue
CATÉGORIES DE PERSONNES SACHANT LIRE ET ÉCRIRE								
1.296	1.274	1.214	983	742	813	1.470	176	A) Personnes ne possédant pas de certificat d'études secondaires
746	832	847	703	568	623	1.173	141	a) Ayant fréquenté l'école moins de 6 ans
550	442	367	280	174	190	297	35	b) Ayant fréquenté l'école 6 ans et plus
75	59	38	19	8	10	21	2	B) Personnes possédant un certificat d'études secondaires (1)
37	34	20	16	5	6	30	2	C) Personnes possédant un diplôme d'études supérieures
994	1.026	978	846	669	700	1.626	135	Hommes
914	909	880	723	559	553	1.167	91	Personnes sachant lire et écrire
77	117	98	122	107	145	454	29	Illettrés
3	—	—	1	3	2	5	15	Personnes d'instruction inconnue
CATÉGORIES DE PERSONNES SACHANT LIRE ET ÉCRIRE								
819	832	827	695	547	542	1.128	89	A) Personnes ne possédant pas de certificat d'études secondaires
430	517	545	476	411	426	916	71	a) Ayant fréquenté l'école moins de 6 ans
389	315	282	219	136	116	212	18	b) Ayant fréquenté l'école 6 ans et plus
63	49	33	12	7	6	10	—	B) Personnes possédant un certificat d'études secondaires (1)
32	28	20	16	5	5	29	2	C) Personnes possédant un diplôme d'études supérieures
1.163	1.233	1.160	1.262	952	1.114	2.300	240	Femmes
494	458	392	295	196	276	354	89	Personnes sachant lire et écrire
667	771	766	965	755	832	1.937	120	Illettrées
2	4	2	2	1	6	9	31	Personnes d'instruction inconnue
CATÉGORIES DE PERSONNES SACHANT LIRE ET ÉCRIRE								
477	442	387	288	195	271	342	87	A) Personnes ne possédant pas de certificat d'études secondaires
316	315	302	227	157	197	257	70	a) Ayant fréquenté l'école moins de 6 ans
161	127	85	61	38	74	85	17	b) Ayant fréquenté l'école 6 ans et plus
12	10	5	7	1	4	11	2	B) Personnes possédant un certificat d'études secondaires (1)
5	6	—	—	—	1	1	—	C) Personnes possédant un diplôme d'études supérieures
IV. THESSALIE								
1. DÉPARTEMENT DE KARDITSA								
8.367	7.979	6.928	5.693	4.171	4.092	7.038	1.205	Total des deux sexes
4.468	4.092	3.529	2.597	1.867	1.546	2.468	372	Personnes sachant lire et écrire
3.868	3.848	3.385	3.080	2.283	2.536	4.529	306	Illettrés
81	39	14	16	21	10	41	527	Personnes d'instruction inconnue
CATÉGORIES DE PERSONNES SACHANT LIRE ET ÉCRIRE								
4.248	3.915	3.385	2.519	1.825	1.519	2.412	359	A) Personnes ne possédant pas de certificat d'études secondaires
2.952	2.907	2.542	1.916	1.439	1.264	2.034	273	a) Ayant fréquenté l'école moins de 6 ans
1.291	1.008	843	603	386	255	378	86	b) Ayant fréquenté l'école 6 ans et plus
143	114	77	42	27	17	30	10	B) Personnes possédant un certificat d'études secondaires (1)
82	63	67	36	15	10	26	3	C) Personnes possédant un diplôme d'études supérieures
3.862	3.846	3.392	2.598	1.987	1.838	3.294	558	Hommes
3.395	3.371	3.001	2.250	1.675	1.413	2.280	227	Personnes sachant lire et écrire
456	459	389	343	307	419	1.003	89	Illettrés
11	16	2	5	5	6	11	242	Personnes d'instruction inconnue

(1) Voir note page 295.

Πίναξ 9. Πραγματικός πληθυσμός αναλόγως του επιπέδου παιδείας, κατά φύλον και ηλικίαν (συνέχεια)

β) Κατά νομούς μετά διακρίσεως του Πολεοδομικού συγκροτήματος 'Αθηνών (συνέχεια)

Έπίπεδον παιδείσεως	Ηλικία —						
	Σύνολον Total	ετών 0 — 9 ans	ετών 10 — 14 ans	ετών 15 — 19 ans	ετών 20 — 24 ans	ετών 25 — 29 ans	ετών 30 — 34 ans
ΥΠΟΔΙΑΙΡΕΣΙΣ ΤΩΝ ΕΓΓΡΑΜΜΑΤΩΝ							
A') Μή έχοντες άπολυτήριον Γυμνασίου	45.958	4.526	8.274	6.122	3.229	3.496	3.385
α') Μή φοιτήσαντες εις σχολειον επί 6 έτη	30.808	4.526	5.631	2.808	1.701	1.634	1.855
β') Φοιτήσαντες εις σχολειον επί 6 έτη και πλέον	15.150	—	2.643	3.314	1.528	1.862	1.530
B') *Έχοντες άπολυτήριον Γυμνασίου (1)	1.101	—	—	180	233	160	123
Γ') *Έχοντες πτυχίον 'Ανωτάτης Σχολής	442	—	—	2	22	67	70
Θήλεις	72.817	15.862	8.456	7.696	6.908	5.237	4.560
*Έγγράμματοι (γνωρίζουσαι γραφήν και ανάγνωσιν)	25.289	3.970	5.989	4.101	3.836	2.447	1.619
*Άγράμματοι	46.913	11.803	2.438	3.561	3.048	2.770	2.923
Μή δηλώσασαι παιδευσιν	615	89	29	34	24	20	18
ΥΠΟΔΙΑΙΡΕΣΙΣ ΤΩΝ ΕΓΓΡΑΜΜΑΤΩΝ							
A') Μή έχουσαι άπολυτήριον Γυμνασίου	24.808	3.970	5.989	4.017	3.655	2.361	1.565
α') Μή φοιτήσασαι εις σχολειον επί 6 έτη	19.206	3.970	4.649	2.651	2.436	1.608	1.218
β') Φοιτήσασαι εις σχολειον επί 6 έτη και πλέον	5.602	—	1.340	1.366	1.219	753	347
B') *Έχουσαι άπολυτήριον Γυμνασίου (1)	406	—	—	84	160	68	39
Γ') *Έχουσαι πτυχίον 'Ανωτάτης Σχολής	75	—	—	—	21	18	15
2. ΝΟΜΟΣ ΛΑΡΙΣΗΣ —							
*Άμφοτέρων τών φύλων	208.120	42.081	24.309	22.381	23.009	14.911	13.078
*Έγγράμματοι (γνωρίζοντες γραφήν και ανάγνωσιν)	135.377	12.946	21.499	18.164	20.264	12.753	10.198
*Άγράμματοι	70.619	28.521	2.701	4.083	2.470	2.087	2.807
Μή δηλώσαντες παιδευσιν	2.124	614	109	134	275	71	73
ΥΠΟΔΙΑΙΡΕΣΙΣ ΤΩΝ ΕΓΓΡΑΜΜΑΤΩΝ							
A') Μή έχοντες άπολυτήριον Γυμνασίου	129.695	12.946	21.499	17.712	18.786	11.678	9.506
α') Μή φοιτήσαντες εις σχολειον επί 6 έτη	90.669	12.946	16.443	11.183	9.875	6.248	5.724
β') Φοιτήσαντες εις σχολειον επί 6 έτη και πλέον	39.026	—	5.056	6.529	8.911	5.430	3.782
B') *Έχοντες άπολυτήριον Γυμνασίου (1)	4.352	—	—	449	1.279	822	497
Γ') *Έχοντες πτυχίον 'Ανωτάτης Σχολής	1.330	—	—	3	199	253	195
*Άρρενες	105.211	21.645	12.330	11.236	12.830	7.389	6.157
*Έγγράμματοι (γνωρίζοντες γραφήν και ανάγνωσιν)	79.981	6.759	11.204	9.682	11.859	6.938	5.704
*Άγράμματοι	24.354	14.573	1.071	1.499	769	437	440
Μή δηλώσαντες παιδευσιν	876	313	55	55	202	14	13
ΥΠΟΔΙΑΙΡΕΣΙΣ ΤΩΝ ΕΓΓΡΑΜΜΑΤΩΝ							
A') Μή έχοντες άπολυτήριον Γυμνασίου	75.791	6.759	11.204	9.427	10.799	6.121	5.216
α') Μή φοιτήσαντες εις σχολειον επί 6 έτη	50.197	6.759	8.349	5.372	5.038	2.860	2.733
β') Φοιτήσαντες εις σχολειον επί 6 έτη και πλέον	25.594	—	2.855	4.055	5.761	3.261	2.483
B') *Έχοντες άπολυτήριον Γυμνασίου (1)	3.104	—	—	252	910	628	331
Γ') *Έχοντες πτυχίον 'Ανωτάτης Σχολής	1.086	—	—	3	150	189	157
Θήλεις	102.909	20.436	11.979	11.145	10.179	7.522	6.921
*Έγγράμματοι (γνωρίζουσαι γραφήν και ανάγνωσιν)	55.396	6.187	10.295	8.482	8.405	5.815	4.494
*Άγράμματοι	46.265	13.948	1.630	2.584	1.701	1.650	2.367
Μή δηλώσασαι παιδευσιν	1.248	301	54	79	73	57	60
ΥΠΟΔΙΑΙΡΕΣΙΣ ΤΩΝ ΕΓΓΡΑΜΜΑΤΩΝ							
A') Μή έχουσαι άπολυτήριον Γυμνασίου	53.904	6.187	10.295	8.285	7.987	5.557	4.290
α') Μή φοιτήσασαι εις σχολειον επί 6 έτη	40.472	6.187	8.094	5.811	4.837	3.388	2.991
β') Φοιτήσασαι εις σχολειον επί 6 έτη και πλέον	13.432	—	2.201	2.474	3.150	2.169	1.299
B') *Έχουσαι άπολυτήριον Γυμνασίου (1)	1.248	—	—	197	369	194	166
Γ') *Έχουσαι πτυχίον 'Ανωτάτης Σχολής	244	—	—	—	49	64	38

(1) Βλέπε ύποσημείωσιν σελίδος 294.

Tableau 9. Population de fait suivant le degré d'instruction, par sexe et âge (suite)

b) Par départements avec distinction de l'Agglomération urbaine d'Athènes (suite)

— Â g e								Degré d'instruction
ἐτῶν 35 — 39 ans	ἐτῶν 40 — 44 ans	ἐτῶν 45 — 49 ans	ἐτῶν 50 — 54 ans	ἐτῶν 55 — 59 ans	ἐτῶν 60 — 64 ans	65 ἐτῶν καὶ πλέον 65 ans et plus	Μὴ δη- λωθεῖσα Non déclaré	
3.203	3.215	2.865	2.178	1.634	1.388	2.226	217	CATÉGORIES DE PERSONNES SACHANT LIRE ET ÉCRIRE
2.120	2.333	2.106	1.639	1.274	1.150	1.873	158	A) Personnes ne possédant pas de certificat d'études secondaires
1.083	882	759	539	360	238	353	59	a) Ayant fréquenté l'école moins de 6 ans
120	98	71	39	26	16	28	7	b) Ayant fréquenté l'école 6 ans et plus
72	58	65	33	15	9	26	3	B) Personnes possédant un certificat d'études secondaires (1)
4.505	4.133	3.536	3.095	2.184	2.254	3.744	647	C) Personnes possédant un diplôme d'études supérieures
								Femmes
1.073	721	528	347	192	133	188	145	Personnes sachant lire et écrire
3.412	3.389	2.996	2.737	1.976	2.117	3.526	217	Illettrées
20	23	12	11	16	4	30	285	Personnes d'instruction inconnue
1.040	700	520	341	191	131	186	142	CATÉGORIES DE PERSONNES SACHANT LIRE ET ÉCRIRE
832	574	436	277	165	114	161	115	A) Personnes ne possédant pas de certificat d'études secondaires
208	126	84	64	26	17	25	27	a) Ayant fréquenté l'école moins de 6 ans
23	16	6	3	1	1	2	3	b) Ayant fréquenté l'école 6 ans et plus
10	5	2	3	—	1	—	—	B) Personnes possédant un certificat d'études secondaires (1)
								C) Personnes possédant un diplôme d'études supérieures
— 2. DÉPARTEMENT DE LARISSA								
13.690	11.703	10.453	9.073	5.713	6.013	10.831	875	Total des deux sexes
9.523	7.645	6.732	5.151	3.093	2.761	4.213	435	Personnes sachant lire et écrire
4.087	3.975	3.656	3.838	2.551	3.173	6.420	250	Illettrés
80	83	65	84	69	79	198	190	Personnes d'instruction inconnue
8.906	7.172	6.393	4.930	2.988	2.668	4.092	419	CATÉGORIES DE PERSONNES SACHANT LIRE ET ÉCRIRE
6.258	5.442	4.855	3.771	2.312	2.039	3.262	311	A) Personnes ne possédant pas de certificat d'études secondaires
2.648	1.730	1.538	1.159	676	629	830	108	a) Ayant fréquenté l'école moins de 6 ans
430	327	208	130	63	61	70	16	b) Ayant fréquenté l'école 6 ans et plus
187	146	131	91	42	32	51	—	B) Personnes possédant un certificat d'études secondaires (1)
6.745	5.877	5.459	4.351	2.877	2.771	5.143	401	C) Personnes possédant un diplôme d'études supérieures
								Hommes
6.014	5.144	4.796	3.726	2.417	2.123	3.381	234	Personnes sachant lire et écrire
712	717	647	611	448	631	1.722	77	Illettrés
19	16	16	14	12	17	40	90	Personnes d'instruction inconnue
5.548	4.774	4.530	3.545	2.329	2.043	3.273	223	CATÉGORIES DE PERSONNES SACHANT LIRE ET ÉCRIRE
3.580	3.507	3.322	2.633	1.757	1.531	2.598	158	A) Personnes ne possédant pas de certificat d'études secondaires
1.968	1.267	1.208	912	572	512	675	65	a) Ayant fréquenté l'école moins de 6 ans
303	253	156	100	52	50	58	11	b) Ayant fréquenté l'école 6 ans et plus
163	117	110	81	36	30	50	—	B) Personnes possédant un certificat d'études secondaires (1)
6.945	5.826	4.994	4.722	2.836	3.242	5.688	474	C) Personnes possédant un diplôme d'études supérieures
								Femmes
3.509	2.501	1.936	1.425	676	638	832	201	Personnes sachant lire et écrire
3.375	3.258	3.009	3.227	2.103	2.542	4.698	173	Illettrées
61	67	49	70	57	62	158	100	Personnes d'instruction inconnue
3.358	2.398	1.863	1.385	659	625	819	196	CATÉGORIES DE PERSONNES SACHANT LIRE ET ÉCRIRE
2.678	1.935	1.533	1.138	555	508	664	153	A) Personnes ne possédant pas de certificat d'études secondaires
680	463	330	247	104	117	155	43	a) Ayant fréquenté l'école moins de 6 ans
127	74	52	30	11	11	12	5	b) Ayant fréquenté l'école 6 ans et plus
24	29	21	10	6	2	1	—	B) Personnes possédant un certificat d'études secondaires (1)
								C) Personnes possédant un diplôme d'études supérieures

(1) Voir note page 295.

Πίναξ 9. Πραγματικός πληθυσμός αναλόγως του επιπέδου παιδείας, κατά φύλον και ηλικίαν (συνέχεια)

β) Κατά νομούς μετά διακρίσεως του Πολεοδομικού συγκροτήματος 'Αθηνών (συνέχεια)

Επίπεδον παιδείας	Ηλικία —						
	Σύνολον Total	ετών 0 — 9 ans	ετών 10 — 14 ans	ετών 15 — 19 ans	ετών 20 — 24 ans	ετών 25 — 29 ans	ετών 30 — 34 ans
3. ΝΟΜΟΣ ΜΑΓΝΗΣΙΑΣ —							
'Αμφοτέρων τών φύλων	153.808	26.389	14.208	14.245	13.358	11.585	10.398
'Εγγράμματοι (γνωρίζοντες γραφήν και ανάγνωσιν)	106.404	7.646	13.012	12.269	11.902	10.123	8.689
'Αγράμματοι	46.793	18.649	1.132	1.914	1.407	1.420	1.676
Μη δηλώσαντες παιδείσιν	611	94	64	62	49	42	33
ΥΠΟΔΙΑΙΡΕΣΙΣ ΤΩΝ ΕΓΓΡΑΜΜΑΤΩΝ							
Α') Μη έχοντες άπολυτήριον Γυμνασίου	100.684	7.646	13.012	11.866	10.783	9.323	8.006
α) Μη φοιτήσαντες εις σχολείον επί 6 έτη	63.787	7.646	8.324	5.965	5.428	4.674	4.488
β) Φοιτήσαντες εις σχολείον επί 6 έτη και πλέον	36.897	—	4.688	5.901	5.355	4.649	3.518
Β') Έχοντες άπολυτήριον Γυμνασίου (1)	4.618	—	—	401	1.069	704	538
Γ') Έχοντες πτυχίον 'Ανωτάτης Σχολής	1.102	—	—	2	50	96	145
'Αρρενες	73.046	13.644	7.208	7.179	5.701	5.110	4.597
'Εγγράμματοι (γνωρίζοντες γραφήν και ανάγνωσιν)	57.019	4.003	6.749	6.387	5.299	4.768	4.239
'Αγράμματοι	15.778	9.589	437	768	377	323	344
Μη δηλώσαντες παιδείσιν	249	52	22	24	25	19	14
ΥΠΟΔΙΑΙΡΕΣΙΣ ΤΩΝ ΕΓΓΡΑΜΜΑΤΩΝ							
Α') Μη έχοντες άπολυτήριον Γυμνασίου	53.411	4.003	6.749	6.203	4.769	4.350	3.836
α) Μη φοιτήσαντες εις σχολείον επί 6 έτη	30.951	4.003	4.065	2.689	2.096	1.850	1.722
β) Φοιτήσαντες εις σχολείον επί 6 έτη και πλέον	22.460	—	2.684	3.514	2.673	2.500	2.114
Β') Έχοντες άπολυτήριον Γυμνασίου (1)	2.737	—	—	183	504	357	300
Γ') Έχοντες πτυχίον 'Ανωτάτης Σχολής	871	—	—	1	26	61	103
Θήλειες	80.762	12.745	7.000	7.066	7.657	6.475	5.801
'Εγγράμματοι (γνωρίζουσαι γραφήν και ανάγνωσιν)	49.385	3.643	6.263	5.882	6.603	5.355	4.450
'Αγράμματοι	31.015	9.060	695	1.146	1.030	1.097	1.332
Μη δηλώσασαι παιδείσιν	362	42	42	38	24	23	19
ΥΠΟΔΙΑΙΡΕΣΙΣ ΤΩΝ ΕΓΓΡΑΜΜΑΤΩΝ							
Α') Μη έχουσαι άπολυτήριον Γυμνασίου	47.273	3.643	6.263	5.663	6.014	4.973	4.170
α) Μη φοιτήσασαι εις σχολείον επί 6 έτη	32.836	3.643	4.259	3.276	3.332	2.824	2.766
β) Φοιτήσασαι εις σχολείον επί 6 έτη και πλέον	14.437	—	2.004	2.387	2.682	2.149	1.404
Β') Έχουσαι άπολυτήριον Γυμνασίου (1)	1.881	—	—	218	565	347	238
Γ') Έχουσαι πτυχίον 'Ανωτάτης Σχολής	231	—	—	1	24	35	42
4. ΝΟΜΟΣ ΤΡΙΚΑΛΩΝ —							
'Αμφοτέρων τών φύλων	128.227	30.363	15.504	13.449	11.240	8.838	7.343
'Εγγράμματοι (γνωρίζοντες γραφήν και ανάγνωσιν)	71.646	8.200	12.668	9.806	9.013	6.776	5.136
'Αγράμματοι	54.325	22.049	2.781	3.573	2.187	2.023	2.182
Μη δηλώσαντες παιδείσιν	2.256	114	55	70	40	39	25
ΥΠΟΔΙΑΙΡΕΣΙΣ ΤΩΝ ΕΓΓΡΑΜΜΑΤΩΝ							
Α') Μη έχοντες άπολυτήριον Γυμνασίου	69.109	8.200	12.668	9.612	8.352	6.304	4.843
α) Μη φοιτήσαντες εις σχολείον επί 6 έτη	53.449	8.200	10.389	6.717	5.419	4.064	3.283
β) Φοιτήσαντες εις σχολείον επί 6 έτη και πλέον	15.660	—	2.279	2.895	2.933	2.240	1.560
Β') Έχοντες άπολυτήριον Γυμνασίου (1)	1.918	—	—	194	601	362	187
Γ') Έχοντες πτυχίον 'Ανωτάτης Σχολής	619	—	—	—	60	110	106
'Αρρενες	62.642	15.502	7.803	6.532	5.064	4.015	3.427
'Εγγράμματοι (γνωρίζοντες γραφήν και ανάγνωσιν)	44.249	4.321	7.083	5.614	4.676	3.745	3.175
'Αγράμματοι	17.014	11.123	700	888	380	256	248
Μη δηλώσαντες παιδείσιν	1.379	58	20	30	8	14	4

(1) Βλέπε υποσημείωσιν σελίδος 294.

Tableau 9. Population de fait suivant le degré d'instruction, par sexe et âge (suite)

b) Par départements avec distinction de l'Agglomération urbaine d'Athènes (suite)

— Â g e							Degré d'instruction	
ἑτῶν 35 — 39 ans	ἑτῶν 40 — 44 ans	ἑτῶν 45 — 49 ans	ἑτῶν 50 — 54 ans	ἑτῶν 55 — 59 ans	ἑτῶν 60 — 64 ans	65 ἑτῶν καὶ πλέον 65 ans et plus	Μὴ δη- λωθεῖσα Non déclaré	
3. DÉPARTEMENT DE MAGNÉSIE								
11.193	10.307	9.182	8.161	5.742	6.126	12.186	728	Total des deux sexes
8.759	7.798	6.913	5.663	3.740	3.542	5.939	409	Personnes sachant lire et écrire
2.401	2.484	2.241	2.470	1.988	2.560	6.201	250	Illettrés
83	25	28	28	14	24	46	69	Personnes d'instruction inconnue
CATÉGORIES DE PERSONNES SACHANT LIRE ET ÉCRIRE								
8.087	7.235	6.448	5.298	3.535	3.412	5.688	395	A) Personnes ne possédant pas de certificat d'études secondaires
5.144	4.992	4.308	3.567	2.370	2.450	4.129	302	a) Ayant fréquenté l'école moins de 6 ans
2.893	2.243	2.140	1.731	1.165	962	1.559	93	b) Ayant fréquenté l'école 6 ans et plus
550	415	307	254	142	84	145	9	B) Personnes possédant un certificat d'études secondaires (1)
172	148	158	111	63	46	106	5	C) Personnes possédant un diplôme d'études supérieures
5.264	5.023	4.559	3.710	2.647	2.707	5.380	317	Hommes
4.781	4.485	4.138	3.299	2.321	2.228	4.107	215	Personnes sachant lire et écrire
474	527	408	402	323	472	1.259	75	Illettrés
9	11	13	9	3	7	14	27	Personnes d'instruction inconnue
CATÉGORIES DE PERSONNES SACHANT LIRE ET ÉCRIRE								
4.278	4.059	3.770	3.014	2.152	2.124	3.900	209	A) Personnes ne possédant pas de certificat d'études secondaires
2.852	2.554	2.283	1.807	1.292	1.393	2.692	153	a) Ayant fréquenté l'école moins de 6 ans
1.921	1.505	1.487	1.207	860	731	1.208	56	b) Ayant fréquenté l'école 6 ans et plus
365	299	237	199	114	62	114	3	B) Personnes possédant un certificat d'études secondaires (1)
143	127	131	86	55	42	93	3	C) Personnes possédant un diplôme d'études supérieures
5.929	5.284	4.623	4.451	3.095	3.419	6.806	411	Femmes
3.978	3.313	2.775	2.364	1.419	1.314	1.832	194	Personnes sachant lire et écrire
1.927	1.957	1.833	2.068	1.665	2.088	4.942	175	Illettrées
24	14	15	19	11	17	32	42	Personnes d'instruction inconnue
CATÉGORIES DE PERSONNES SACHANT LIRE ET ÉCRIRE								
3.764	3.176	2.678	2.284	1.383	1.288	1.788	186	A) Personnes ne possédant pas de certificat d'études secondaires
2.792	2.438	2.025	1.760	1.078	1.057	1.437	149	a) Ayant fréquenté l'école moins de 6 ans
972	738	653	524	305	231	351	37	b) Ayant fréquenté l'école 6 ans et plus
185	116	70	55	28	22	31	6	B) Personnes possédant un certificat d'études secondaires (1)
29	21	27	25	8	4	13	2	C) Personnes possédant un diplôme d'études supérieures
4. DÉPARTEMENT DE TRIKALA								
7.732	7.212	6.040	5.121	3.616	3.369	6.218	2.182	Total des deux sexes
4.618	4.132	3.432	2.431	1.730	1.530	2.131	243	Personnes sachant lire et écrire
3.079	3.057	2.586	2.665	1.868	2.020	4.056	199	Illettrés
35	23	22	25	18	19	31	1.740	Personnes d'instruction inconnue
CATÉGORIES DE PERSONNES SACHANT LIRE ET ÉCRIRE								
4.329	3.925	3.287	2.326	1.676	1.282	2.069	236	A) Personnes ne possédant pas de certificat d'études secondaires
3.299	3.107	2.643	1.938	1.391	1.081	1.750	168	a) Ayant fréquenté l'école moins de 6 ans
1.030	818	644	388	285	201	319	68	b) Ayant fréquenté l'école 6 ans et plus
193	127	93	69	29	28	30	5	B) Personnes possédant un certificat d'études secondaires (1)
96	80	52	36	25	20	32	2	C) Personnes possédant un diplôme d'études supérieures
3.654	3.596	3.094	2.320	1.823	1.503	2.930	1.379	Hommes
3.256	3.087	2.718	1.935	1.490	1.119	1.885	145	Personnes sachant lire et écrire
385	503	369	377	327	381	1.026	51	Illettrés
13	6	7	8	6	3	19	1.183	Personnes d'instruction inconnue

(1) Voir note page 295.

Πίναξ 9. Πραγματικός πληθυσμός αναλόγως του επιπέδου παιδείσεως, κατά φύλον και ηλικίαν (συνέχεια)

β) Κατά νομούς μετά διακρίσεως του Πολεοδομικού συγκροτήματος 'Αθηνών (συνέχεια)

Έπίπεδον παιδείσεως	Ηλικία —						
	Σύνολον Total	ετών 0 — 9 ans	ετών 10 — 14 ans	ετών 15 — 19 ans	ετών 20 — 24 ans	ετών 25 — 29 ans	ετών 30 — 34 ans
ΥΠΟΔΙΑΙΡΕΣΙΣ ΤΩΝ ΕΓΓΡΑΜΜΑΤΩΝ							
Α') Μη έχοντες άπολυτήριον Γυμνασίου	42.333	4.321	7.083	5.511	4.214	3.390	2.960
α') Μη φοιτήσαντες εις σχολείον επί 6 έτη	31.279	4.321	5.561	3.413	2.365	1.914	1.828
β') Φοιτήσαντες εις σχολείον επί 6 έτη και πλέον	11.054	—	1.522	2.098	1.849	1.476	1.132
Β') Έχοντες άπολυτήριον Γυμνασίου (1)	1.375	—	—	103	419	257	129
Γ') Έχοντες πτυχίον Άνωτάτης Σχολής	541	—	—	—	43	98	86
Θήλεις	65.585	14.861	7.701	6.917	6.176	4.823	3.916
Έγγράμματοι (γνωρίζουσαι γραφήν και ανάγνωσιν)	27.397	3.879	5.585	4.192	4.337	3.031	1.961
Άγράμματοι	37.311	10.926	2.081	2.685	1.807	1.767	1.934
Μη δηλώσασαι παιδευσιν	877	56	35	40	32	25	21
ΥΠΟΔΙΑΙΡΕΣΙΣ ΤΩΝ ΕΓΓΡΑΜΜΑΤΩΝ							
Α') Μη έχουσαι άπολυτήριον Γυμνασίου	26.776	3.879	5.585	4.101	4.138	2.914	1.883
α') Μη φοιτήσασαι εις σχολείον επί 6 έτη	22.170	3.879	4.828	3.304	3.054	2.150	1.455
β') Φοιτήσασαι εις σχολείον επί 6 έτη και πλέον	4.606	—	757	797	1.084	764	428
Β') Έχουσαι άπολυτήριον Γυμνασίου (1)	543	—	—	91	182	105	58
Γ') Έχουσαι πτυχίον Άνωτάτης Σχολής	78	—	—	—	17	12	20
V. ΜΑΚΕΔΟΝΙΑ —							
1. ΝΟΜΟΣ ΔΡΑΜΑΣ —							
Άμφοτέρων τών φύλων	120.492	20.933	14.583	14.970	15.070	7.363	5.515
Έγγράμματοι (γνωρίζοντες γραφήν και ανάγνωσιν)	82.051	5.785	14.003	13.858	14.169	6.776	4.658
Άγράμματοι	37.217	14.465	553	1.095	883	576	851
Μη δηλώσαντες παιδευσιν	1.224	683	27	17	18	11	6
ΥΠΟΔΙΑΙΡΕΣΙΣ ΤΩΝ ΕΓΓΡΑΜΜΑΤΩΝ							
Α') Μη έχοντες άπολυτήριον Γυμνασίου	79.503	5.785	14.003	13.744	13.477	6.324	4.334
α') Μη φοιτήσαντες εις σχολείον επί 6 έτη	51.869	5.785	9.901	7.832	7.539	2.741	2.322
β') Φοιτήσαντες εις σχολείον επί 6 έτη και πλέον	27.634	—	4.102	5.912	5.938	3.583	2.012
Β') Έχοντες άπολυτήριον Γυμνασίου (1)	1.971	—	—	114	621	339	212
Γ') Έχοντες πτυχίον Άνωτάτης Σχολής	577	—	—	—	71	113	112
Άρρενες	59.430	10.762	7.294	7.266	8.022	3.902	2.630
Έγγράμματοι (γνωρίζοντες γραφήν και ανάγνωσιν)	46.338	3.006	7.069	6.923	7.718	3.752	2.489
Άγράμματοι	12.568	7.449	217	338	302	148	136
Μη δηλώσαντες παιδευσιν	524	307	8	5	2	2	5
ΥΠΟΔΙΑΙΡΕΣΙΣ ΤΩΝ ΕΓΓΡΑΜΜΑΤΩΝ							
Α') Μη έχοντες άπολυτήριον Γυμνασίου	44.476	3.006	7.069	6.859	7.236	3.425	2.280
α') Μη φοιτήσαντες εις σχολείον επί 6 έτη	26.369	3.006	4.689	3.092	3.419	1.205	958
β') Φοιτήσαντες εις σχολείον επί 6 έτη και πλέον	18.107	—	2.380	3.767	3.817	2.220	1.322
Β') Έχοντες άπολυτήριον Γυμνασίου (1)	1.389	—	—	64	440	245	121
Γ') Έχοντες πτυχίον Άνωτάτης Σχολής	473	—	—	—	42	82	88
Θήλεις	61.062	10.171	7.289	7.704	7.048	3.461	2.885
Έγγράμματοι (γνωρίζουσαι γραφήν και ανάγνωσιν)	35.713	2.779	6.934	6.935	6.451	3.024	2.169
Άγράμματοι	24.649	7.016	336	757	581	428	715
Μη δηλώσασαι παιδευσιν	700	376	19	12	16	9	1
ΥΠΟΔΙΑΙΡΕΣΙΣ ΤΩΝ ΕΓΓΡΑΜΜΑΤΩΝ							
Α') Μη έχουσαι άπολυτήριον Γυμνασίου	35.027	2.779	6.934	6.885	6.241	2.899	2.054
α') Μη φοιτήσασαι εις σχολείον επί 6 έτη	25.500	2.779	5.212	4.740	4.120	1.536	1.364
β') Φοιτήσασαι εις σχολείον επί 6 έτη και πλέον	9.527	—	1.722	2.145	2.121	1.363	690
Β') Έχουσαι άπολυτήριον Γυμνασίου (1)	582	—	—	50	181	94	91
Γ') Έχουσαι πτυχίον Άνωτάτης Σχολής	104	—	—	—	29	31	24

(1) Βλέπε υποσημείωσιν σελίδος 294.

Tableau 9. Population de fait suivant le degré d' instruction, par sexe et âge (suite)

b) Par départements avec distinction de l' Agglomération urbaine d' Athènes (suite)

— Â g e								Mή δη- λωθεῖσα Non déclaré	Degré d' instruction
ἑτῶν 35 — 39 ans	ἑτῶν 40 — 44 ans	ἑτῶν 45 — 49 ans	ἑτῶν 50 — 54 ans	ἑτῶν 55 — 59 ans	ἑτῶν 60 — 64 ans	65 ἑτῶν καὶ πλέον 65 ans et plus			
3.022	2.910	2.589	1.845	1.447	1.074	1.826	141	CATÉGORIES DE PERSONNES SACHANT LIRE ET ÉCRIRE	
2.233	2.248	2.068	1.538	1.209	911	1.567	103	A) Personnes ne possédant pas de certificat d' études secondaires	
789	662	521	307	238	163	259	38	a) Ayant fréquenté l' école moins de 6 ans	
152	104	79	57	20	26	27	2	b) Ayant fréquenté l' école 6 ans et plus	
82	73	50	33	23	19	32	2	B) Personnes possédant un certificat d' études secondaires (1)	
								C) Personnes possédant un diplôme d' études supérieures	
4.078	3.616	2.946	2.801	1.793	1.866	3.288	803	Femmes	
1.362	1.045	714	496	240	211	246	98	Personnes sachant lire et écrire	
2.694	2.554	2.217	2.288	1.541	1.639	3.030	148	Illettrées	
22	17	15	17	12	16	12	557	Personnes d' instruction inconnue	
1.307	1.015	698	481	229	208	243	95	CATÉGORIES DE PERSONNES SACHANT LIRE ET ÉCRIRE	
1.066	859	575	400	182	170	183	65	A) Personnes ne possédant pas de certificat d' études secondaires	
241	156	123	81	47	38	60	30	a) Ayant fréquenté l' école moins de 6 ans	
41	23	14	12	9	2	3	3	b) Ayant fréquenté l' école 6 ans et plus	
14	7	2	3	2	1	—	—	B) Personnes possédant un certificat d' études secondaires (1)	
								C) Personnes possédant un diplôme d' études supérieures	
— V. MACÉDOINE									
— 1. DÉPARTEMENT DE DRAMA									
7.459	7.195	5.938	5.511	3.912	4.179	7.313	551	Total des deux sexes	
5.349	4.411	3.562	2.971	1.949	1.847	2.591	122	Personnes sachant lire et écrire	
2.098	2.763	2.363	2.524	1.952	2.321	4.684	89	Illettrés	
12	21	13	16	11	11	38	340	Personnes d' instruction inconnue	
5.009	4.229	3.438	2.858	1.876	1.779	2.525	122	CATÉGORIES DE PERSONNES SACHANT LIRE ET ÉCRIRE	
3.362	3.224	2.631	2.017	1.326	1.250	1.840	99	A) Personnes ne possédant pas de certificat d' études secondaires	
1.647	1.005	807	841	550	529	685	23	a) Ayant fréquenté l' école moins de 6 ans	
245	129	85	85	48	47	46	—	b) Ayant fréquenté l' école 6 ans et plus	
95	53	39	28	25	21	20	—	B) Personnes possédant un certificat d' études secondaires (1)	
								C) Personnes possédant un diplôme d' études supérieures	
3.651	3.443	2.747	2.502	1.843	1.894	3.227	247	Hommes	
3.301	2.875	2.307	2.032	1.450	1.383	1.965	68	Personnes sachant lire et écrire	
346	560	435	467	389	505	1.252	24	Illettrés	
4	8	5	3	4	6	10	155	Personnes d' instruction inconnue	
3.031	2.732	2.207	1.941	1.384	1.326	1.912	68	CATÉGORIES DE PERSONNES SACHANT LIRE ET ÉCRIRE	
1.794	2.001	1.637	1.312	946	904	1.358	48	A) Personnes ne possédant pas de certificat d' études secondaires	
1.237	731	570	629	438	422	554	20	a) Ayant fréquenté l' école moins de 6 ans	
184	92	64	66	43	37	33	—	b) Ayant fréquenté l' école 6 ans et plus	
86	51	36	25	23	20	20	—	B) Personnes possédant un certificat d' études secondaires (1)	
								C) Personnes possédant un diplôme d' études supérieures	
3.808	3.752	3.191	3.009	2.069	2.285	4.086	304	Femmes	
2.048	1.536	1.255	939	499	464	626	54	Personnes sachant lire et écrire	
1.752	2.203	1.928	2.057	1.563	1.816	3.432	65	Illettrées	
8	13	8	13	7	5	28	185	Personnes d' instruction inconnue	
1.978	1.497	1.231	917	492	453	613	54	CATÉGORIES DE PERSONNES SACHANT LIRE ET ÉCRIRE	
1.568	1.223	994	705	380	346	482	51	A) Personnes ne possédant pas de certificat d' études secondaires	
410	274	237	212	112	107	131	3	a) Ayant fréquenté l' école moins de 6 ans	
61	37	21	19	5	10	13	—	b) Ayant fréquenté l' école 6 ans et plus	
9	2	3	3	2	1	—	—	B) Personnes possédant un certificat d' études secondaires (1)	
								C) Personnes possédant un diplôme d' études supérieures	

(1) Voir note page 295.

Πίναξ 9. Πραγματικός πληθυσμός αναλόγως του επιπέδου παιδείσεως, κατά φύλον και ηλικίαν (συνέχεια)

β) Κατά νομούς μετά διακρίσεως του Πολεοδομικού συγκροτήματος Ἀθηνῶν (συνέχεια)

Ἐπίπεδον παιδείσεως	Ἡ λ ι κ ι α —						
	Σύνολον Total	ἑτῶν 0 — 9 ans	ἑτῶν 10 — 14 ans	ἑτῶν 15 — 19 ans	ἑτῶν 20 — 24 ans	ἑτῶν 25 — 29 ans	ἑτῶν 30 — 34 ans
2. ΝΟΜΟΣ ΗΜΑΘΙΑΣ —							
Ἀμφοτέρων τῶν φύλων	96.439	21.187	11.987	10.678	9.779	6.423	5.203
Ἐγγράμματοι (γνωρίζοντες γραφήν καὶ ἀνάγνωσιν)	63.118	6.453	11.107	9.257	8.872	5.696	4.304
Ἀγράμματοι	32.990	14.697	871	1.412	899	725	895
Μὴ δηλώσαντες παιδεύσειν	331	37	9	9	8	2	4
ΥΠΟΔΙΑΙΡΕΣΙΣ ΤΩΝ ΕΓΓΡΑΜΜΑΤΩΝ							
Α') Μὴ ἔχοντες ἀπολυτήριον Γυμνασίου.....	61.123	6.453	11.107	9.133	8.319	5.341	4.041
α') Μὴ φοιτήσαντες εἰς σχολεῖον ἐπὶ 6 ἔτη	39.872	6.450	8.302	4.952	4.199	2.387	2.079
β') Φοιτήσαντες εἰς σχολεῖον ἐπὶ 6 ἔτη καὶ πλέον	21.251	3	2.805	4.181	4.120	2.954	1.962
Β') Ἐχοντες ἀπολυτήριον Γυμνασίου (1)	1.546	—	—	124	507	262	166
Γ') Ἐχοντες πτυχίον Ἀνωτάτης Σχολῆς	449	—	—	—	46	93	97
Ἄρρενες.....	47.977	10.801	6.125	5.253	4.927	3.176	2.541
Ἐγγράμματοι (γνωρίζοντες γραφήν καὶ ἀνάγνωσιν)	35.769	3.293	5.693	4.675	4.589	3.003	2.398
Ἀγράμματοι.....	12.066	7.494	427	575	333	172	141
Μὴ δηλώσαντες παιδεύσειν	152	14	5	3	5	1	2
ΥΠΟΔΙΑΙΡΕΣΙΣ ΤΩΝ ΕΓΓΡΑΜΜΑΤΩΝ							
Α') Μὴ ἔχοντες ἀπολυτήριον Γυμνασίου.....	34.326	3.293	5.693	4.607	4.208	2.763	2.215
α') Μὴ φοιτήσαντες εἰς σχολεῖον ἐπὶ 6 ἔτη	21.338	3.293	4.297	2.257	1.927	1.043	960
β') Φοιτήσαντες εἰς σχολεῖον ἐπὶ 6 ἔτη καὶ πλέον	12.988	—	1.396	2.350	2.281	1.720	1.255
Β') Ἐχοντες ἀπολυτήριον Γυμνασίου (1)	1.095	—	—	68	356	186	108
Γ') Ἐχοντες πτυχίον Ἀνωτάτης Σχολῆς	348	—	—	—	25	54	75
Θήλειαι	48.462	10.386	5.862	5.425	4.852	3.247	2.662
Ἐγγράμματοι (γνωρίζουσαι γραφήν καὶ ἀνάγνωσιν)	27.349	3.160	5.414	4.582	4.283	2.693	1.906
Ἀγράμματοι	20.934	7.203	444	837	566	553	754
Μὴ δηλώσασαι παιδεύσειν	179	23	4	6	3	1	2
ΥΠΟΔΙΑΙΡΕΣΙΣ ΤΩΝ ΕΓΓΡΑΜΜΑΤΩΝ							
Α') Μὴ ἔχουσαι ἀπολυτήριον Γυμνασίου	26.797	3.160	5.414	4.526	4.111	2.578	1.826
α') Μὴ φοιτήσασαι εἰς σχολεῖον ἐπὶ 6 ἔτη	18.534	3.157	4.005	2.695	2.272	1.344	1.119
β') Φοιτήσασαι εἰς σχολεῖον ἐπὶ 6 ἔτη καὶ πλέον	8.263	3	1.409	1.831	1.839	1.234	707
Β') Ἐχουσαι ἀπολυτήριον Γυμνασίου (1)	451	—	—	56	151	76	58
Γ') Ἐχουσαι πτυχίον Ἀνωτάτης Σχολῆς	101	—	—	—	21	39	22
3. ΝΟΜΟΣ ΘΕΣΣΑΛΟΝΙΚΗΣ —							
Ἀμφοτέρων τῶν φύλων	459.556	75.408	41.410	46.131	53.478	35.917	30.899
Ἐγγράμματοι (γνωρίζοντες γραφήν καὶ ἀνάγνωσιν)	337.550	21.845	39.266	42.156	50.205	33.349	27.463
Ἀγράμματοι	120.267	52.997	2.071	3.889	311	2.423	3.282
Μὴ δηλώσαντες παιδεύσειν	2.139	566	73	86	157	145	154
ΥΠΟΔΙΑΙΡΕΣΙΣ ΤΩΝ ΕΓΓΡΑΜΜΑΤΩΝ							
Α') Μὴ ἔχοντες ἀπολυτήριον Γυμνασίου.....	304.585	21.845	39.266	39.691	42.703	28.162	23.646
α') Μὴ φοιτήσαντες εἰς σχολεῖον ἐπὶ 6 ἔτη.....	164.612	21.845	23.144	16.482	17.985	10.126	10.164
β') Φοιτήσαντες εἰς σχολεῖον ἐπὶ 6 ἔτη καὶ πλέον.....	139.973	—	16.122	23.209	24.718	18.036	13.482
Β') Ἐχοντες ἀπολυτήριον Γυμνασίου (1)	27.021	—	—	2.465	7.106	4.227	2.852
Γ') Ἐχοντες πτυχίον Ἀνωτάτης Σχολῆς	5.944	—	—	—	396	960	965
Ἄρρενες.....	226.417	38.492	20.807	23.002	27.698	17.238	14.453
Ἐγγράμματοι (γνωρίζοντες γραφήν καὶ ἀνάγνωσιν)	181.053	11.107	19.773	21.231	26.392	16.454	13.603
Ἀγράμματοι	44.284	27.085	986	1.726	1.217	695	765
Μὴ δηλώσαντες παιδεύσειν	1.080	300	48	45	89	89	86

(1) Βλέπε ὑποσημείωσιν σελίδος 294.

Tableau 9. Population de fait suivant le degré d' instruction, par sexe et âge (suite)

b) Par départements avec distinction de l' Agglomération urbaine d' Athènes (suite)

— Â g e								Degré d' instruction
ἑτῶν 35 — 39 ans	ἑτῶν 40 — 44 ans	ἑτῶν 45 — 49 ans	ἑτῶν 50 — 54 ans	ἑτῶν 55 — 59 ans	ἑτῶν 60 — 64 ans	65 ἑτῶν καὶ πλέον 65 ans et plus	Μὴ δη- λωθεῖσα Non déclaré	
2. DÉPARTEMENT D' ÉMATHIE								
6.231	5.412	4.602	3.772	2.464	2.762	5.404	535	Total des deux sexes
4.537	3.498	2.797	2.072	1.244	1.232	1.854	195	Personnes sachant lire et écrire
1.683	1.907	1.802	1.689	1.216	1.528	3.543	123	Illettrés
11	7	3	11	4	2	7	217	Personnes d' instruction inconnue
CATÉGORIES DE PERSONNES SACHANT LIRE ET ÉCRIRE								
4.286	3.372	2.711	1.995	1.192	1.186	1.794	193	A) Personnes ne possédant pas de certificat d' études secondaires
2.732	2.445	1.950	1.329	840	814	1.265	128	a) Ayant fréquenté l' école moins de 6 ans
1.554	927	761	666	352	372	529	65	b) Ayant fréquenté l' école 6 ans et plus
173	76	62	56	33	35	51	1	B) Personnes possédant un certificat d' études secondaires ⁽¹⁾
78	50	24	21	19	11	9	1	C) Personnes possédant un diplôme d' études supérieures
3.118	2.666	2.329	1.854	1.196	1.253	2.498	240	Hommes
2.821	2.299	1.983	1.560	958	927	1.468	102	Personnes sachant lire et écrire
292	365	345	283	238	325	1.027	39	Illettrés
5	2	1	11	—	1	3	99	Personnes d' instruction inconnue
CATÉGORIES DE PERSONNES SACHANT LIRE ET ÉCRIRE								
2.627	2.190	1.908	1.498	913	887	1.423	101	A) Personnes ne possédant pas de certificat d' études secondaires
1.489	1.516	1.326	955	637	585	987	66	a) Ayant fréquenté l' école moins de 6 ans
1.138	674	582	543	276	302	436	35	b) Ayant fréquenté l' école 6 ans et plus
127	61	52	43	28	30	36	—	B) Personnes possédant un certificat d' études secondaires ⁽¹⁾
67	48	23	19	17	10	9	1	C) Personnes possédant un diplôme d' études supérieures
3.113	2.746	2.273	1.918	1.268	1.509	2.906	295	Femmes
1.716	1.199	814	512	286	305	386	93	Personnes sachant lire et écrire
1.391	1.542	1.457	1.406	978	1.203	2.516	84	Illettrées
6	5	2	—	4	1	4	118	Personnes d' instruction inconnue
CATÉGORIES DE PERSONNES SACHANT LIRE ET ÉCRIRE								
1.659	1.182	803	497	279	299	371	92	A) Personnes ne possédant pas de certificat d' études secondaires
1.243	929	624	374	203	229	278	62	a) Ayant fréquenté l' école moins de 6 ans
416	253	179	123	76	70	93	30	b) Ayant fréquenté l' école 6 ans et plus
46	15	10	13	5	5	15	1	B) Personnes possédant un certificat d' études secondaires ⁽¹⁾
11	2	1	2	2	1	—	—	C) Personnes possédant un diplôme d' études supérieures
3. DÉPARTEMENT DE SALONIQUE								
34.292	30.324	24.861	23.269	16.079	16.081	28.813	2.994	Total des deux sexes
27.978	23.086	18.465	16.547	10.823	9.646	14.902	1.819	Personnes sachant lire et écrire
6.181	7.141	6.327	6.665	5.218	6.385	13.837	735	Illettrés
133	97	69	57	38	50	74	440	Personnes d' instruction inconnue
CATÉGORIES DE PERSONNES SACHANT LIRE ET ÉCRIRE								
24.361	20.434	16.453	14.629	9.516	8.573	13.623	1.683	A) Personnes ne possédant pas de certificat d' études secondaires
13.613	12.612	10.144	8.475	5.487	5.210	8.369	956	a) Ayant fréquenté l' école moins de 6 ans
10.748	7.822	6.309	6.154	4.029	3.363	5.254	727	b) Ayant fréquenté l' école 6 ans et plus
2.672	1.962	1.465	1.445	1.042	778	889	118	B) Personnes possédant un certificat d' études secondaires ⁽¹⁾
945	690	547	473	265	295	390	18	C) Personnes possédant un diplôme d' études supérieures
16.865	14.585	12.364	11.411	8.075	7.403	12.690	1.334	Hommes
15.498	12.880	10.953	9.970	6.921	5.995	9.386	890	Personnes sachant lire et écrire
1.306	1.661	1.382	1.417	1.137	1.389	3.282	236	Illettrés
61	44	29	24	17	19	22	208	Personnes d' instruction inconnue

(1) Voir note page 295.

Πίναξ 9. Πραγματικός πληθυσμός αναλόγως του επιπέδου παιδείσεως, κατά φύλον και ηλικίαν (συνέχεια)

β) Κατά νομούς μετά διακρίσεως του Πολεοδομικού συγκροτήματος 'Αθηνών (συνέχεια)

Έπίπεδον παιδείσεως	Ηλικία —						
	Σύνολον Total	ετών 0 — 9 ans	ετών 10 — 14 ans	ετών 15 — 19 ans	ετών 20 — 24 ans	ετών 25 — 29 ans	ετών 30 — 34 ans
ΥΠΟΔΙΑΙΡΕΣΙΣ ΤΩΝ ΕΓΓΡΑΜΜΑΤΩΝ							
A') Μή έχοντες άπολυτήριον Γυμνασίου ...	160.685	11.107	19.773	20.067	22.308	13.544	11.465
α') Μή φοιτήσαντες εις σχολειον επί 6 έτη	82.140	11.107	11.407	7.138	8.691	4.288	4.199
β') Φοιτήσαντες εις σχολειον επί 6 έτη και πλέον.	78.545	—	8.366	12.929	13.617	9.256	7.266
B') Έχοντες άπολυτήριον Γυμνασίου (1)	15.724	—	—	1.164	3.883	2.351	1.437
Γ') Έχοντες πτυχίον Άνωτάτης Σχολής.....	4.644	—	—	—	201	559	701
Θήλεις	233.539	36.916	20.603	23.129	25.780	18.679	16.446
Έγγράμματοι (γνωρίζουσαι γραφήν και ανάγνωσιν)	156.497	10.738	19.493	20.925	23.813	16.895	13.860
Άγράμματοι	75.983	25.912	1.085	2.163	1.899	1.728	2.517
Μή δηλώσασαι παιδείυσιν	1.059	266	25	41	68	56	69
ΥΠΟΔΙΑΙΡΕΣΙΣ ΤΩΝ ΕΓΓΡΑΜΜΑΤΩΝ							
A') Μή έχουσαι άπολυτήριον Γυμνασίου	143.900	10.738	19.493	19.624	20.395	14.618	12.181
α') Μή φοιτήσασαι εις σχολειον επί 6 έτη.....	82.472	10.738	11.737	9.344	9.294	5.838	5.965
β') Φοιτήσασαι εις σχολειον επί 6 έτη και πλέον.....	61.428	—	7.756	10.280	11.101	8.780	6.216
B') Έχουσαι άπολυτήριον Γυμνασίου (1)	11.297	—	—	1.301	3.223	1.876	1.415
Γ') Έχουσαι πτυχίον Άνωτάτης Σχολής.....	1.300	—	—	—	195	401	264
4. ΝΟΜΟΣ ΚΑΒΑΛΑΣ —							
*Αμφοτέρων τών φύλων	136.337	24.388	15.084	15.557	13.852	9.209	6.922
Έγγράμματοι (γνωρίζοντες γραφήν και ανάγνωσιν).....	93.063	6.688	14.340	14.315	12.816	8.527	5.877
Άγράμματοι	42.320	17.617	678	1.181	992	652	1.003
Μή δηλώσαντες παιδείυσιν	954	83	66	61	44	30	42
ΥΠΟΔΙΑΙΡΕΣΙΣ ΤΩΝ ΕΓΓΡΑΜΜΑΤΩΝ							
A') Μή έχοντες άπολυτήριον Γυμνασίου	89.639	6.688	14.340	14.066	12.097	7.895	5.428
α') Μή φοιτήσαντες εις σχολειον επί 6 έτη.....	53.260	6.688	9.100	7.050	5.810	2.562	2.375
β') Φοιτήσαντες εις σχολειον επί 6 έτη και πλέον.....	36.379	—	5.240	7.036	6.287	5.333	3.053
B') Έχοντες άπολυτήριον Γυμνασίου (1)	2.736	—	—	229	647	526	337
Γ') Έχοντες πτυχίον Άνωτάτης Σχολής.....	688	—	—	—	72	106	112
*Άρρενες.....	66.039	12.436	7.540	7.726	6.182	4.532	3.265
Έγγράμματοι (γνωρίζοντες γραφήν και ανάγνωσιν).....	51.018	3.447	7.246	7.299	5.813	4.346	3.078
Άγράμματοι	14.685	8.946	266	407	348	174	179
Μή δηλώσαντες παιδείυσιν	336	43	28	20	21	12	8
ΥΠΟΔΙΑΙΡΕΣΙΣ ΤΩΝ ΕΓΓΡΑΜΜΑΤΩΝ							
A') Μή έχοντες άπολυτήριον Γυμνασίου.....	48.778	3.447	7.246	7.097	5.460	3.964	2.806
α') Μή φοιτήσαντες εις σχολειον επί 6 έτη	27.433	3.447	4.364	2.941	2.499	1.068	1.002
β') Φοιτήσαντες εις σχολειον επί 6 έτη και πλέον	21.345	—	2.882	4.256	2.961	2.896	1.804
B') Έχοντες άπολυτήριον Γυμνασίου (1)	1.713	—	—	102	323	312	191
Γ') Έχοντες πτυχίον Άνωτάτης Σχολής	527	—	—	—	30	70	81
Θήλεις	70.298	11.952	7.544	7.831	7.670	4.677	3.657
Έγγράμματοι (γνωρίζουσαι γραφήν και ανάγνωσιν).....	42.045	3.241	7.094	7.016	7.003	4.181	2.799
Άγράμματοι	27.635	8.671	412	774	644	478	824
Μή δηλώσασαι παιδείυσιν	618	40	38	41	23	18	34
ΥΠΟΔΙΑΙΡΕΣΙΣ ΤΩΝ ΕΓΓΡΑΜΜΑΤΩΝ							
A) Μή έχουσαι άπολυτήριον Γυμνασίου.....	40.861	3.241	7.094	6.889	6.637	3.931	2.622
α') Μή φοιτήσασαι εις σχολειον επί 6 έτη	25.827	3.241	4.736	4.109	3.311	1.494	1.373
β') Φοιτήσασαι εις σχολειον επί 6 έτη και πλέον.....	15.034	—	2.358	2.780	3.326	2.437	1.249
B') Έχουσαι άπολυτήριον Γυμνασίου (1).....	1.023	—	—	127	324	214	146
Γ') Έχουσαι πτυχίον Άνωτάτης Σχολής.....	161	—	—	—	42	36	31

(1) Βλέπε ύποσημείωσιν σελίδος 294.

Tableau 9. Population de fait suivant le degré d'instruction, par sexe et âge (suite)

b) Par départements avec distinction de l'Agglomération urbaine d'Athènes (suite)

— Â g e								Mή δη- λωθείσα Non déclaré	Degré d'instruction
ἐτῶν 35 — 39 ans	ἐτῶν 40 — 44 ans	ἐτῶν 45 — 49 ans	ἐτῶν 50 — 54 ans	ἐτῶν 55 — 59 ans	ἐτῶν 60 — 64 ans	65 ἐτῶν καὶ πλέον 65 ans et plus	820		
13.017	11.057	9.467	8.577	5.908	5.153	8.422	820	CATÉGORIES DE PERSONNES SACHANT LIRE ET ÉCRIRE	
6.580	6.589	5.593	4.733	3.242	3.039	5.064	470	A) Personnes ne possédant pas de certificat d'études secondaires	
6.437	4.468	3.874	3.844	2.666	2.114	3.358	350	a) Ayant fréquenté l'école moins de 6 ans	
6.673	1.219	992	983	781	573	614	54	b) Ayant fréquenté l'école 6 ans et plus	
808	604	494	410	232	269	356	16	B) Personnes possédant un certificat d'études secondaires (1)	
17.427	15.739	12.497	11.858	8.004	8.678	16.123	1.660	C) Personnes possédant un diplôme d'études supérieures	
12.480	10.206	7.512	6.577	3.902	3.651	5.516	929	Femmes	
4.875	5.480	4.945	5.248	4.081	4.996	10.555	499	Personnes sachant lire et écrire	
72	53	40	33	21	31	52	232	Illettrés	
								Personnes d'instruction inconnue	
11.344	9.377	6.986	6.052	3.608	3.420	5.201	863	CATÉGORIES DE PERSONNES SACHANT LIRE ET ÉCRIRE	
7.033	6.023	4.551	3.742	2.245	2.171	3.305	486	A) Personnes ne possédant pas de certificat d'études secondaires	
4.311	3.334	2.435	2.310	1.363	1.249	1.896	377	a) Ayant fréquenté l'école moins de 6 ans	
999	743	473	462	261	205	275	64	b) Ayant fréquenté l'école 6 ans et plus	
137	86	53	63	33	26	40	2	B) Personnes possédant un certificat d'études secondaires (1)	
								C) Personnes possédant un diplôme d'études supérieures	
4. DÉPARTEMENT DE KAVALA									
9.745	9.070	7.233	6.498	4.640	4.616	8.563	960	Total des deux sexes	
7.228	6.041	4.770	3.879	2.614	2.214	3.332	422	Personnes sachant lire et écrire	
2.476	2.990	2.428	2.585	1.992	2.364	5.120	242	Illettrés	
41	39	35	34	34	38	111	296	Personnes d'instruction inconnue	
6.830	5.768	4.584	3.680	2.499	2.118	3.213	413	CATÉGORIES DE PERSONNES SACHANT LIRE ET ÉCRIRE	
4.384	4.090	3.247	2.433	1.673	1.451	2.155	242	A) Personnes ne possédant pas de certificat d'études secondaires	
2.446	1.678	1.337	1.247	826	667	1.058	171	a) Ayant fréquenté l'école moins de 6 ans	
292	180	133	149	96	69	71	7	b) Ayant fréquenté l'école 6 ans et plus	
106	93	53	50	19	27	48	2	B) Personnes possédant un certificat d'études secondaires (1)	
4.866	4.399	3.513	3.113	2.282	2.064	3.658	463	C) Personnes possédant un diplôme d'études supérieures	
4.377	3.688	3.001	2.627	1.859	1.544	2.429	264	Hommes	
476	700	503	479	415	514	1.211	67	Personnes sachant lire et écrire	
13	11	9	7	8	6	18	132	Illettrés	
								Personnes d'instruction inconnue	
4.071	3.460	2.852	2.461	1.757	1.464	2.334	259	CATÉGORIES DE PERSONNES SACHANT LIRE ET ÉCRIRE	
2.370	2.369	1.956	1.566	1.151	1.006	1.557	137	A) Personnes ne possédant pas de certificat d'études secondaires	
1.701	1.091	896	895	606	458	777	122	a) Ayant fréquenté l'école moins de 6 ans	
215	142	102	124	84	58	55	5	b) Ayant fréquenté l'école 6 ans et plus	
91	86	47	42	18	22	40	—	B) Personnes possédant un certificat d'études secondaires (1)	
4.879	4.671	3.720	3.385	2.358	2.552	4.905	497	C) Personnes possédant un diplôme d'études supérieures	
2.851	2.353	1.769	1.252	755	670	903	158	Femmes	
2.000	2.290	1.925	2.106	1.577	1.850	3.909	175	Personnes sachant lire et écrire	
28	28	26	27	26	32	93	164	Illettrés	
								Personnes d'instruction inconnue	
2.759	2.308	1.732	1.219	742	654	879	154	CATÉGORIES DE PERSONNES SACHANT LIRE ET ÉCRIRE	
2.014	1.721	1.291	867	522	445	598	105	A) Personnes ne possédant pas de certificat d'études secondaires	
745	587	441	352	220	209	281	49	a) Ayant fréquenté l'école moins de 6 ans	
77	38	31	25	12	11	16	2	b) Ayant fréquenté l'école 6 ans et plus	
151	7	6	8	1	5	8	2	B) Personnes possédant un certificat d'études secondaires (1)	
								C) Personnes possédant un diplôme d'études supérieures	

(1) Voir note page 295.

Πίναξ 9. Πραγματικός πληθυσμός αναλόγως του επιπέδου παιδείσεως, κατά φύλον και ηλικίαν (συνέχεια)

β) Κατά νομούς μετά διακρίσεως του Πολεοδομικού συγκροτήματος 'Αθηνών (συνέχεια)

Έπίπεδον παιδείσεως	Ηλικία —						
	Σύνολον Total	ετών 0 — 9 ans	ετών 10 — 14 ans	ετών 15 — 19 ans	ετών 20 — 24 ans	ετών 25 — 29 ans	ετών 30 — 34 ans
5. ΝΟΜΟΣ ΚΑΣΤΟΡΙΑΣ —							
'Αμφοτέρων τών φύλων	46.407	7.345	4.852	5.052	8.011	3.484	2.179
'Εγγράμματοι (γνωρίζοντες γραφήν και ανάγνωσιν)	33.782	2.618	4.681	4.733	7.696	3.277	1.919
'Αγράμματοι	12.203	4.580	156	309	306	203	255
Μη δηλώσαντες παιδευσιν	422	147	15	10	9	4	5
ΥΠΟΔΙΑΙΡΕΣΙΣ ΤΩΝ ΕΓΓΡΑΜΜΑΤΩΝ							
Α') Μη έχοντες άπολυτήριον Γυμνασίου	32.090	2.618	4.681	4.674	7.027	2.882	1.740
α') Μη φοιτήσαντες εις σχολείον επί 6 έτη	18.077	2.618	3.544	2.374	2.703	892	655
β') Φοιτήσαντες εις σχολείον επί 6 έτη και πλέον	14.013	—	1.137	2.300	4.324	2.050	1.085
Β') *Έχοντες άπολυτήριον Γυμνασίου (1)	1.336	—	—	59	592	292	125
Γ') *Έχοντες πτυχίον 'Ανωτάτης Σχολής	356	—	—	—	77	103	54
"Αρρενες	23.995	3.827	2.386	2.455	5.621	1.930	1.038
'Εγγράμματοι (γνωρίζοντες γραφήν και ανάγνωσιν)	19.941	1.358	2.310	2.350	5.436	1.865	1.002
'Αγράμματοι	3.858	2.395	69	100	182	62	33
Μη δηλώσαντες παιδευσιν	196	74	7	5	3	3	3
ΥΠΟΔΙΑΙΡΕΣΙΣ ΤΩΝ ΕΓΓΡΑΜΜΑΤΩΝ							
Α') Μη έχοντες άπολυτήριον Γυμνασίου	18.524	1.358	2.310	2.316	4.865	1.527	862
α') Μη φοιτήσαντες εις σχολείον επί 6 έτη	9.654	1.358	1.746	1.046	1.811	382	238
β') Φοιτήσαντες εις σχολείον επί 6 έτη και πλέον	8.870	—	564	1.270	3.054	1.145	624
Β') *Έχοντες άπολυτήριον Γυμνασίου (1)	1.091	—	—	34	507	244	91
Γ') *Έχοντες πτυχίον 'Ανωτάτης Σχολής	326	—	—	—	64	94	49
Θήλεις	22.412	3.518	2.466	2.597	2.390	1.554	1.141
'Εγγράμματοι (γνωρίζουσαι γραφήν και ανάγνωσιν)	13.841	1.260	2.371	2.383	2.260	1.412	917
'Αγράμματοι	8.345	2.185	87	209	124	141	222
Μη δηλώσασαι παιδευσιν	226	73	8	5	6	1	2
ΥΠΟΔΙΑΙΡΕΣΙΣ ΤΩΝ ΕΓΓΡΑΜΜΑΤΩΝ							
Α') Μη έχουσαι άπολυτήριον Γυμνασίου	13.566	1.260	2.371	2.358	2.162	1.355	878
α') Μη φοιτήσασαι εις σχολείον επί 6 έτη	8.423	1.260	1.798	1.328	892	450	417
β') Φοιτήσασαι εις σχολείον επί 6 έτη και πλέον	5.143	—	573	1.030	1.270	905	461
Β') *Έχουσαι άπολυτήριον Γυμνασίου (1)	245	—	—	25	85	48	34
Γ') *Έχουσαι πτυχίον 'Ανωτάτης Σχολής	30	—	—	—	13	9	5
6. ΝΟΜΟΣ ΚΙΑΚΙΣ —							
'Αμφοτέρων τών φύλων	89.475	16.355	11.781	11.233	11.935	5.335	3.628
'Εγγράμματοι (γνωρίζοντες γραφήν και ανάγνωσιν)	60.063	5.984	11.318	10.183	11.190	4.857	2.846
'Αγράμματοι	28.881	10.148	459	1.046	744	476	779
Μη δηλώσαντες παιδευσιν	531	223	4	4	1	2	3
ΥΠΟΔΙΑΙΡΕΣΙΣ ΤΩΝ ΕΓΓΡΑΜΜΑΤΩΝ							
Α') Μη έχοντες άπολυτήριον Γυμνασίου	58.430	5.984	11.318	10.107	10.498	4.505	2.706
α') Μη φοιτήσαντες εις σχολείον επί 6 έτη	38.534	5.984	8.733	5.759	5.106	1.848	1.421
β') Φοιτήσαντες εις σχολείον επί 6 έτη και πλέον	19.896	—	2.585	4.348	5.392	2.657	1.285
Β') *Έχοντες άπολυτήριον Γυμνασίου (1)	1.263	—	—	76	563	263	80
Γ') *Έχοντες πτυχίον 'Ανωτάτης Σχολής	370	—	—	—	129	89	60
"Αρρενες	44.863	8.319	5.947	5.681	7.113	2.963	1.697
'Εγγράμματοι (γνωρίζοντες γραφήν και ανάγνωσιν)	34.881	3.017	5.713	5.248	6.805	2.835	1.590
'Αγράμματοι	9.731	5.159	230	431	307	127	106
Μη δηλώσαντες παιδευσιν	251	113	4	2	1	1	1

(1) Βλέπε υποσημειώσιν σελίδος 294.

Tableau 9. Population de fait suivant le degré d' instruction, par sexe et âge (suite)

b) Par départements avec distinction de l' Agglomération urbaine d' Athènes (suite)

— À g e								Degré d' instruction
ἐτῶν 35 — 39 ans	ἐτῶν 40 — 44 ans	ἐτῶν 45 — 49 ans	ἐτῶν 50 — 54 ans	ἐτῶν 55 — 59 ans	ἐτῶν 60 — 64 ans	65 ἐτῶν καὶ πλέον 65 ans et plus	Μὴ δη- λωθεῖσα Non déclaré	
— 5. DÉPARTEMENT DE KASTORIE								
2.777	2.531	2.113	1.756	1.235	1.389	3.279	404	Total des deux sexes
2.174	1.731	1.350	945	642	602	1.253	161	Personnes sachant lire et écrire
597	797	755	803	587	780	2.003	72	Illettrés
6	8	8	8	6	7	23	171	Personnes d' instruction inconnue
CATÉGORIES DE PERSONNES SACHANT LIRE ET ÉCRIRE								
2.045	1.641	1.303	912	612	575	1.223	157	A) Personnes ne possédant pas de certificat d' études secondaires
1.069	1.033	869	612	401	392	863	112	a) Ayant fréquenté l' école moins de 6 ans
976	608	434	300	211	183	360	45	b) Ayant fréquenté l' école 6 ans et plus
97	60	23	25	22	20	19	2	B) Personnes possédant un certificat d' études secondaires (1)
32	30	24	8	8	7	11	2	C) Personnes possédant un diplôme d' études supérieures
1.241	1.187	1.005	763	495	528	1.340	179	Hommes
1.172	1.059	905	644	411	417	927	85	Personnes sachant lire et écrire
67	126	95	116	82	108	404	19	Illettrés
2	2	5	3	2	3	9	75	Personnes d' instruction inconnue
CATÉGORIES DE PERSONNES SACHANT LIRE ET ÉCRIRE								
1.067	980	864	615	391	391	897	81	A) Personnes ne possédant pas de certificat d' études secondaires
446	546	525	379	237	265	619	56	a) Ayant fréquenté l' école moins de 6 ans
621	434	339	236	154	126	278	25	b) Ayant fréquenté l' école 6 ans et plus
74	50	17	21	13	19	19	2	B) Personnes possédant un certificat d' études secondaires (1)
31	29	24	8	7	7	11	2	C) Personnes possédant un diplôme d' études supérieures
1.536	1.344	1.108	993	740	861	1.939	225	Femmes
1.002	672	445	301	231	185	326	76	Personnes sachant lire et écrire
530	671	660	687	505	672	1.599	53	Illettrées
4	1	3	5	4	4	14	96	Personnes d' instruction inconnue
CATÉGORIES DE PERSONNES SACHANT LIRE ET ÉCRIRE								
978	661	439	297	221	184	326	76	A) Personnes ne possédant pas de certificat d' études secondaires
623	487	344	233	164	127	244	56	a) Ayant fréquenté l' école moins de 6 ans
355	174	95	64	57	57	82	20	b) Ayant fréquenté l' école 6 ans et plus
23	10	6	4	9	1	—	—	B) Personnes possédant un certificat d' études secondaires (1)
1	1	—	—	1	—	—	—	C) Personnes possédant un diplôme d' études supérieures
— 6. DÉPARTEMENT DE KILKIS								
5.185	4.663	3.983	3.855	2.610	3.045	5.397	470	Total des deux sexes
3.342	2.525	2.087	1.765	1.019	1.107	1.727	113	Personnes sachant lire et écrire
1.841	2.135	1.892	2.089	1.587	1.934	3.662	89	Illettrés
2	3	4	1	4	4	8	268	Personnes d' instruction inconnue
CATÉGORIES DE PERSONNES SACHANT LIRE ET ÉCRIRE								
3.204	2.462	2.050	1.722	991	1.083	1.690	110	A) Personnes ne possédant pas de certificat d' études secondaires
2.218	1.964	1.584	1.222	657	770	1.189	79	a) Ayant fréquenté l' école moins de 6 ans
986	498	466	500	334	313	501	31	b) Ayant fréquenté l' école 6 ans et plus
95	49	32	41	21	15	28	—	B) Personnes possédant un certificat d' études secondaires (1)
43	14	5	2	7	9	9	3	C) Personnes possédant un diplôme d' études supérieures
2.287	2.092	1.835	1.658	1.133	1.339	2.575	224	Hommes
2.010	1.677	1.458	1.289	810	885	1.474	70	Personnes sachant lire et écrire
275	415	375	369	320	453	1.099	35	Illettrés
2	—	2	—	3	1	2	119	Personnes d' instruction inconnue

(1) Voir note page 295.

Πίναξ 9. Πραγματικός πληθυσμός αναλόγως του επιπέδου παιδείσεως, κατά φύλον και ηλικίαν (συνέχεια)

β) Κατά νομούς μετά διακρίσεως του Πολιτοδομικού συγκροτήματος Ἀθηνῶν (συνέχεια)

Ἐπίπεδον παιδείσεως	Ἡλικία —						
	Σύνολον Total	ἑτῶν 0 — 9 ans	ἑτῶν 10 — 14 ans	ἑτῶν 15 — 19 ans	ἑτῶν 20 — 24 ans	ἑτῶν 25 — 29 ans	ἑτῶν 30 — 34 ans
ΥΠΟΔΙΑΙΡΕΣΙΣ ΤΩΝ ΕΓΓΡΑΜΜΑΤΩΝ							
Α') Μὴ ἔχοντες ἀπολυτήριον Γυμνασίου	33.626	3.017	5.713	5.207	6.281	2.550	1.494
α') Μὴ φοιτήσαντες εἰς σχολεῖον ἐπὶ 6 ἔτη	21.046	3.017	4.391	2.715	2.846	860	671
β') Φοιτήσαντες εἰς σχολεῖον ἐπὶ 6 ἔτη καὶ πλέον	12.580	—	1.322	2.492	3.435	1.690	823
Β') Ἐχοντες ἀπολυτήριον Γυμνασίου (1)	988	—	—	41	451	215	55
Γ') Ἐχοντες πτυχίον Ἀνωτάτης Σχολῆς	267	—	—	—	73	70	41
Θήλειαι	44.612	8.036	5.834	5.552	4.822	2.372	1.931
Ἐγγράμματοι (γνωρίζουσαι γραφὴν καὶ ἀνάγνωσιν)	25.182	2.967	5.605	4.935	4.385	2.022	1.256
Ἀγράμματοι	19.150	4.959	229	615	437	349	673
Μὴ δηλώσασαι παιδευσιν	280	110	—	2	—	1	2
ΥΠΟΔΙΑΙΡΕΣΙΣ ΤΩΝ ΕΓΓΡΑΜΜΑΤΩΝ							
Α') Μὴ ἔχουσαι ἀπολυτήριον Γυμνασίου	24.804	2.967	5.605	4.900	4.217	1.955	1.212
α') Μὴ φοιτήσασαι εἰς σχολεῖον ἐπὶ 6 ἔτη	17.488	2.967	4.342	3.044	2.260	988	750
β') Φοιτήσασαι εἰς σχολεῖον ἐπὶ 6 ἔτη καὶ πλέον	7.316	—	1.263	1.856	1.957	967	462
Β') Ἐχουσαι ἀπολυτήριον Γυμνασίου (1)	275	—	—	35	112	48	25
Γ') Ἐχουσαι πτυχίον Ἀνωτάτης Σχολῆς	103	—	—	—	56	19	19
7. ΝΟΜΟΣ ΚΟΖΑΝΗΣ —							
Ἀμφοτέρων τῶν φύλων	177.838	35.245	21.475	20.613	22.365	12.190	8.420
Ἐγγράμματοι (γνωρίζοντες γραφὴν καὶ ἀνάγνωσιν)	122.025	11.612	20.211	18.497	21.006	11.277	7.158
Ἀγράμματοι	54.243	22.460	1.192	2.082	1.345	898	1.247
Μὴ δηλώσαντες παιδευσιν	1.570	1.173	72	34	14	15	15
ΥΠΟΔΙΑΙΡΕΣΙΣ ΤΩΝ ΕΓΓΡΑΜΜΑΤΩΝ							
Α') Μὴ ἔχοντες ἀπολυτήριον Γυμνασίου	117.736	11.612	20.211	18.295	19.553	10.390	6.652
α') Μὴ φοιτήσαντες εἰς σχολεῖον ἐπὶ 6 ἔτη	74.427	11.612	15.489	10.020	8.777	4.085	3.135
β') Φοιτήσαντες εἰς σχολεῖον ἐπὶ 6 ἔτη καὶ πλέον	43.309	—	4.722	8.275	10.776	6.305	3.517
Β') Ἐχοντες ἀπολυτήριον Γυμνασίου (1)	3.349	—	—	199	1.286	641	324
Γ') Ἐχοντες πτυχίον Ἀνωτάτης Σχολῆς	940	—	—	3	167	246	182
Ἄρρενες	88.597	18.099	10.846	9.990	12.921	6.445	3.920
Ἐγγράμματοι (γνωρίζοντες γραφὴν καὶ ἀνάγνωσιν)	69.619	6.009	10.375	9.235	12.343	6.221	3.755
Ἀγράμματοι	18.248	11.497	437	739	573	217	158
Μὴ δηλώσαντες παιδευσιν	730	593	34	16	5	7	7
ΥΠΟΔΙΑΙΡΕΣΙΣ ΤΩΝ ΕΓΓΡΑΜΜΑΤΩΝ							
Α') Μὴ ἔχοντες ἀπολυτήριον Γυμνασίου	66.272	6.009	10.375	9.154	11.225	5.481	3.365
α') Μὴ φοιτήσαντες εἰς σχολεῖον ἐπὶ 6 ἔτη	39.020	6.009	7.764	4.400	4.561	1.729	1.207
β') Φοιτήσαντες εἰς σχολεῖον ἐπὶ 6 ἔτη καὶ πλέον	27.252	—	2.611	4.754	6.664	3.752	2.158
Β') Ἐχοντες ἀπολυτήριον Γυμνασίου (1)	2.541	—	—	78	997	531	229
Γ') Ἐχοντες πτυχίον Ἀνωτάτης Σχολῆς	806	—	—	3	121	209	161
Θήλειαι	89.241	17.146	10.629	10.623	9.444	5.745	4.500
Ἐγγράμματοι (γνωρίζουσαι γραφὴν καὶ ἀνάγνωσιν)	52.406	5.603	9.836	9.262	8.663	5.056	3.403
Ἀγράμματοι	35.995	10.963	755	1.343	772	681	1.089
Μὴ δηλώσασαι παιδευσιν	840	580	38	18	9	8	8
ΥΠΟΔΙΑΙΡΕΣΙΣ ΤΩΝ ΕΓΓΡΑΜΜΑΤΩΝ							
Α') Μὴ ἔχουσαι ἀπολυτήριον Γυμνασίου	51.464	5.603	9.836	9.141	8.328	4.909	3.287
α') Μὴ φοιτήσασαι εἰς σχολεῖον ἐπὶ 6 ἔτη	35.407	5.603	7.725	5.620	4.216	2.356	1.928
β') Φοιτήσασαι εἰς σχολεῖον ἐπὶ 6 ἔτη καὶ πλέον	16.057	—	2.111	3.521	4.112	2.553	1.359
Β') Ἐχουσαι ἀπολυτήριον Γυμνασίου (1)	808	—	—	121	289	110	96
Γ') Ἐχουσαι πτυχίον Ἀνωτάτης Σχολῆς	134	—	—	—	46	37	21

(1) Βλέπε ὑποσημείωσιν σελίδος 294.

Tableau 9. Population de fait suivant le degré d'instruction, par sexe et âge (suite)

b) Par départements avec distinction de l'Agglomération urbaine d'Athènes (suite)

— Âge								Degré d'instruction
ἑτῶν 35 — 39 ans	ἑτῶν 40 — 44 ans	ἑτῶν 45 — 49 ans	ἑτῶν 50 — 54 ans	ἑτῶν 55 — 59 ans	ἑτῶν 60 — 64 ans	65 ἑτῶν καὶ πλέον 65 ans et plus	Μὴ δη- λωθεῖσα Non déclaré	
1.895	1.624	1.428	1.258	786	863	1.442	68	CATÉGORIES DE PERSONNES SACHANT LIRE ET ÉCRIRE
1.189	1.259	1.075	860	500	608	1.004	51	A) Personnes ne possédant pas de certificat d'études secondaires
706	365	353	398	286	255	438	17	a) Ayant fréquenté l'école moins de 6 ans
78	39	25	29	18	13	24	—	b) Ayant fréquenté l'école 6 ans et plus
37	14	5	2	6	9	8	2	B) Personnes possédant un certificat d'études secondaires (1)
2.898	2.571	2.148	2.197	1.477	1.706	2.822	246	C) Personnes possédant un diplôme d'études supérieures
								Femmes
1.332	848	629	476	209	222	253	43	Personnes sachant lire et écrire
1.566	1.720	1.517	1.720	1.267	1.481	2.563	54	Illettrées
—	3	2	1	1	3	6	149	Personnes d'instruction inconnue
1.309	838	622	464	205	220	248	42	CATÉGORIES DE PERSONNES SACHANT LIRE ET ÉCRIRE
1.029	705	509	362	157	162	185	28	A) Personnes ne possédant pas de certificat d'études secondaires
280	133	113	102	48	58	63	14	a) Ayant fréquenté l'école moins de 6 ans
17	10	7	12	3	2	4	—	b) Ayant fréquenté l'école 6 ans et plus
6	—	—	—	1	—	1	1	B) Personnes possédant un certificat d'études secondaires (1)
								C) Personnes possédant un diplôme d'études supérieures
— 7. DÉPARTEMENT DE KOZANE								
10.533	9.192	8.404	7.177	4.967	5.216	11.253	788	Total des deux sexes
7.988	6.100	5.277	3.846	2.409	2.154	4.040	450	Personnes sachant lire et écrire
2.521	3.076	3.112	3.308	2.547	3.048	7.175	232	Illettrés
24	16	15	23	11	14	38	106	Personnes d'instruction inconnue
7.579	5.830	5.119	3.695	2.323	2.095	3.938	444	CATÉGORIES DE PERSONNES SACHANT LIRE ET ÉCRIRE
4.682	4.024	3.666	2.597	1.666	1.506	2.872	296	A) Personnes ne possédant pas de certificat d'études secondaires
2.897	1.806	1.453	1.098	657	589	1.066	148	a) Ayant fréquenté l'école moins de 6 ans
302	192	104	107	58	52	78	6	b) Ayant fréquenté l'école 6 ans et plus
107	78	54	44	28	7	24	—	B) Personnes possédant un certificat d'études secondaires (1)
5.004	4.299	4.116	3.216	2.228	2.131	5.031	351	C) Personnes possédant un diplôme d'études supérieures
								Hommes
4.657	3.835	3.644	2.682	1.766	1.600	3.246	251	Personnes sachant lire et écrire
342	458	468	529	458	529	1.774	69	Illettrés
5	6	4	5	4	2	11	31	Personnes d'instruction inconnue
4.331	3.632	3.512	2.548	1.693	1.547	3.154	246	CATÉGORIES DE PERSONNES SACHANT LIRE ET ÉCRIRE
2.298	2.328	2.375	1.700	1.171	1.078	2.241	159	A) Personnes ne possédant pas de certificat d'études secondaires
2.033	1.304	1.137	848	522	469	913	87	a) Ayant fréquenté l'école moins de 6 ans
231	132	82	93	48	46	69	5	b) Ayant fréquenté l'école 6 ans et plus
95	71	50	41	25	7	23	—	B) Personnes possédant un certificat d'études secondaires (1)
5.529	4.893	4.288	3.961	2.739	3.085	6.222	437	C) Personnes possédant un diplôme d'études supérieures
								Femmes
3.331	2.265	1.633	1.164	643	554	794	199	Personnes sachant lire et écrire
2.179	2.618	2.644	2.779	2.089	2.519	5.401	163	Illettrées
19	10	11	18	7	12	27	75	Personnes d'instruction inconnue
3.248	2.198	1.607	1.147	630	548	784	198	CATÉGORIES DE PERSONNES SACHANT LIRE ET ÉCRIRE
2.384	1.696	1.291	897	495	428	631	137	A) Personnes ne possédant pas de certificat d'études secondaires
864	502	316	250	135	120	153	61	a) Ayant fréquenté l'école moins de 6 ans
71	60	22	14	10	6	9	1	b) Ayant fréquenté l'école 6 ans et plus
12	7	4	3	3	—	1	—	B) Personnes possédant un certificat d'études secondaires (1)
								C) Personnes possédant un diplôme d'études supérieures

(1) Voir note page 295.

Πίναξ 9. Πραγματικός πληθυσμός αναλόγως του επιπέδου παιδείας, κατά φύλον και ηλικίαν (συνέχεια)

β) Κατά νομούς μετά διακρίσεις του Πολεοδομικού συγκροτήματος Ἀθηνῶν (συνέχεια)

Ἐπίπεδον παιδείας	Ἡ λ ι κ ί α —						
	Σύνολον Total	ἑτῶν 0 — 9 ans	ἑτῶν 10 — 14 ans	ἑτῶν 15 — 19 ans	ἑτῶν 20 — 24 ans	ἑτῶν 25 — 29 ans	ἑτῶν 30 — 34 ans
8. ΝΟΜΟΣ ΠΕΛΛΗΣ —							
Ἀμφοτέρων τῶν φύλων	116.969	24.443	14.891	14.344	12.025	7.323	5.626
Ἐγγράμματοι (γνωρίζοντες γραφήν καὶ ἀνάγνωσιν)	75.044	7.651	13.647	12.463	11.017	6.611	4.644
Ἀγράμματοι	41.379	16.748	1.225	1.865	992	701	977
Μὴ δηλώσαντες παιδείαν	546	44	19	16	16	11	5
ΥΠΟΔΙΑΙΡΕΣΙΣ ΤΩΝ ΕΓΓΡΑΜΜΑΤΩΝ							
Α') Μὴ ἔχοντες ἀπολυτήριον Γυμνασίου	73.210	7.651	13.647	12.310	10.526	6.300	4.396
α') Μὴ φοιτήσαντες εἰς σχολεῖον ἐπὶ 6 ἔτη	50.172	7.651	11.012	7.439	5.396	2.782	2.424
β') Φοιτήσαντες εἰς σχολεῖον ἐπὶ 6 ἔτη καὶ πλέον	23.038	—	2.635	4.871	5.130	3.518	1.972
Β') Ἐχοντες ἀπολυτήριον Γυμνασίου (1)	1.380	—	—	152	413	228	152
Γ') Ἐχοντες πτυχίον Ἀνωτάτης Σχολῆς	454	—	—	1	78	83	96
Ἄρρενες	56.850	12.487	7.562	7.059	5.659	3.431	2.636
Ἐγγράμματοι (γνωρίζοντες γραφήν καὶ ἀνάγνωσιν)	40.814	3.985	6.930	6.175	5.250	3.213	2.434
Ἀγράμματοι	15.766	8.474	625	874	397	213	199
Μὴ δηλώσαντες παιδείαν	270	28	7	10	12	5	3
ΥΠΟΔΙΑΙΡΕΣΙΣ ΤΩΝ ΕΓΓΡΑΜΜΑΤΩΝ							
Α') Μὴ ἔχοντες ἀπολυτήριον Γυμνασίου	39.542	3.985	6.930	6.103	4.962	2.993	2.263
α') Μὴ φοιτήσαντες εἰς σχολεῖον ἐπὶ 6 ἔτη	26.175	3.985	5.574	3.387	2.413	1.092	1.044
β') Φοιτήσαντες εἰς σχολεῖον ἐπὶ 6 ἔτη καὶ πλέον	13.367	—	1.356	2.716	2.549	1.901	1.219
Β') Ἐχοντες ἀπολυτήριον Γυμνασίου (1)	938	—	—	71	251	170	100
Γ') Ἐχοντες πτυχίον Ἀνωτάτης Σχολῆς	334	—	—	1	37	50	71
Θήλειες	60.119	11.956	7.329	7.285	6.366	3.892	2.990
Ἐγγράμματοι (γνωρίζουσαι γραφήν καὶ ἀνάγνωσιν)	34.230	3.666	6.717	6.288	5.767	3.398	2.210
Ἀγράμματοι	25.613	8.274	600	991	595	488	778
Μὴ δηλώσασαι παιδείαν	276	16	12	6	4	6	2
ΥΠΟΔΙΑΙΡΕΣΙΣ ΤΩΝ ΕΓΓΡΑΜΜΑΤΩΝ							
Α') Μὴ ἔχουσαι ἀπολυτήριον Γυμνασίου	33.668	3.666	6.717	6.207	5.564	3.307	2.133
α') Μὴ φοιτήσασαι εἰς σχολεῖον ἐπὶ 6 ἔτη	23.997	3.666	5.438	4.052	2.983	1.690	1.380
β') Φοιτήσασαι εἰς σχολεῖον ἐπὶ 6 ἔτη καὶ πλέον	9.671	—	1.279	2.155	2.581	1.617	753
Β') Ἐχουσαι ἀπολυτήριον Γυμνασίου (1)	442	—	—	81	162	58	52
Γ') Ἐχουσαι πτυχίον Ἀνωτάτης Σχολῆς	120	—	—	—	41	33	25
9. ΝΟΜΟΣ ΠΙΕΡΙΑΣ —							
Ἀμφοτέρων τῶν φύλων	86.161	17.727	10.382	9.593	10.755	6.035	4.276
Ἐγγράμματοι (γνωρίζοντες γραφήν καὶ ἀνάγνωσιν)	56.560	5.323	9.340	8.154	9.778	5.315	3.457
Ἀγράμματοι	28.730	12.099	961	1.379	943	697	792
Μὴ δηλώσαντες παιδείαν	871	305	81	60	34	23	27
ΥΠΟΔΙΑΙΡΕΣΙΣ ΤΩΝ ΕΓΓΡΑΜΜΑΤΩΝ							
Α') Μὴ ἔχοντες ἀπολυτήριον Γυμνασίου	54.744	5.323	9.340	8.079	9.115	4.931	3.248
α') Μὴ φοιτήσαντες εἰς σχολεῖον ἐπὶ 6 ἔτη	36.927	5.323	6.888	4.556	4.925	2.572	1.862
β') Φοιτήσαντες εἰς σχολεῖον ἐπὶ 6 ἔτη καὶ πλέον	17.817	—	2.452	3.523	4.190	2.359	1.386
Β') Ἐχοντες ἀπολυτήριον Γυμνασίου (1)	1.452	—	—	75	596	290	152
Γ') Ἐχοντες πτυχίον Ἀνωτάτης Σχολῆς	364	—	—	—	67	94	57
Ἄρρενες	43.830	9.154	5.217	4.751	6.385	3.233	2.042
Ἐγγράμματοι (γνωρίζοντες γραφήν καὶ ἀνάγνωσιν)	33.050	2.816	4.743	4.182	6.024	3.055	1.898
Ἀγράμματοι	10.365	6.143	434	546	353	170	137
Μὴ δηλώσαντες παιδείαν	415	195	40	23	8	8	7

(1) Βλέπε ὑποσημείωσιν σελίδος 294.

Tableau 9. Population de fait suivant le degré d' instruction, par sexe et âge (suite)

b) Par départements avec distinction de l' Agglomération urbaine d' Athènes (suite)

— Â g e								Degré d' instruction
ἑτῶν 35 — 39 ans	ἑτῶν 40 — 44 ans	ἑτῶν 45 — 49 ans	ἑτῶν 50 — 54 ans	ἑτῶν 55 — 59 ans	ἑτῶν 60 — 64 ans	65 ἑτῶν καὶ πλέον 65 ans et plus	Μὴ δη- λωθεῖσα Non déclaré	
8. DÉPARTEMENT DE PELLA								
7.094	6.448	5.162	4.968	3.308	3.652	6.943	742	Total des deux sexes
4.968	3.763	2.822	2.412	1.409	1.351	2.075	196	Personnes sachant lire et écrire
2.108	2.680	2.331	2.551	1.898	2.300	4.860	148	Illettrés
8	5	9	5	1	1	8	398	Personnes d' instruction inconnue
CATÉGORIES DE PERSONNES SACHANT LIRE ET ÉCRIRE								
4.762	3.646	2.748	2.350	1.353	1.307	2.020	194	A) Personnes ne possédant pas de certificat d' études secondaires
3.325	2.851	2.149	1.729	953	926	1.399	136	a) Ayant fréquenté l' école moins de 6 ans
1.437	795	599	621	400	381	621	58	b) Ayant fréquenté l' école 6 ans et plus
145	82	52	50	39	25	40	2	B) Personnes possédant un certificat d' études secondaires (1)
76	35	22	12	17	19	15	—	C) Personnes possédant un diplôme d' études supérieures
3.408	3.101	2.394	2.309	1.489	1.611	3.357	347	Hommes
2.977	2.425	1.872	1.713	1.024	1.034	1.673	109	Personnes sachant lire et écrire
429	673	516	594	464	577	1.682	49	Illettrés
2	3	6	2	1	—	2	189	Personnes d' instruction inconnue
CATÉGORIES DE PERSONNES SACHANT LIRE ET ÉCRIRE								
2.806	2.328	1.812	1.664	974	994	1.621	107	A) Personnes ne possédant pas de certificat d' études secondaires
1.788	1.778	1.393	1.189	667	692	1.103	70	a) Ayant fréquenté l' école moins de 6 ans
1.018	550	419	475	307	302	518	37	b) Ayant fréquenté l' école 6 ans et plus
106	66	39	38	33	23	39	2	B) Personnes possédant un certificat d' études secondaires (1)
65	31	21	11	17	17	13	—	C) Personnes possédant un diplôme d' études supérieures
3.686	3.347	2.768	2.659	1.819	2.041	3.586	395	Femmes
2.006	1.338	950	699	385	317	402	87	Personnes sachant lire et écrire
1.674	2.007	1.815	1.957	1.434	1.723	3.178	99	Illettrées
6	2	3	3	—	1	6	209	Personnes d' instruction inconnue
CATÉGORIES DE PERSONNES SACHANT LIRE ET ÉCRIRE								
1.956	1.318	936	686	379	313	399	87	A) Personnes ne possédant pas de certificat d' études secondaires
1.537	1.073	756	540	286	234	296	66	a) Ayant fréquenté l' école moins de 6 ans
419	245	180	146	93	79	103	21	b) Ayant fréquenté l' école 6 ans et plus
39	16	13	12	6	2	1	—	B) Personnes possédant un certificat d' études secondaires (1)
11	4	1	1	—	2	2	—	C) Personnes possédant un diplôme d' études supérieures
9. DÉPARTEMENT DE PIÉRIE								
5.342	4.625	3.825	3.544	2.340	2.478	4.802	437	Total des deux sexes
3.901	2.939	2.336	2.000	1.164	1.033	1.660	160	Personnes sachant lire et écrire
1.417	1.667	1.464	1.513	1.161	1.427	3.102	108	Illettrés
24	19	25	31	15	18	40	169	Personnes d' instruction inconnue
CATÉGORIES DE PERSONNES SACHANT LIRE ET ÉCRIRE								
3.705	2.849	2.279	1.940	1.137	1.014	1.627	157	A) Personnes ne possédant pas de certificat d' études secondaires
2.510	2.207	1.736	1.406	866	733	1.235	108	a) Ayant fréquenté l' école moins de 6 ans
1.195	642	543	534	271	281	392	49	b) Ayant fréquenté l' école 6 ans et plus
134	63	41	42	18	17	22	2	B) Personnes possédant un certificat d' études secondaires (1)
62	27	16	18	9	2	11	1	C) Personnes possédant un diplôme d' études supérieures
2.611	2.220	1.877	1.705	1.084	1.115	2.219	217	Hommes
2.360	1.876	1.596	1.397	849	786	1.366	102	Personnes sachant lire et écrire
242	338	272	296	230	326	840	38	Illettrés
9	6	9	12	5	3	13	77	Personnes d' instruction inconnue

(1) Voir note page 295.

Πίναξ 9. Πραγματικός πληθυσμός αναλόγως του επιπέδου παιδείας, κατά φύλον και ηλικίαν (συνέχεια)

β) Κατά νομούς μετά διακρίσεως του Πολεοδομικού συγκροτήματος 'Αθηνών (συνέχεια)

Έπίπεδον παιδείας	Ηλικία —						
	Σύνολον Total	ετών 0 — 9 ans	ετών 10 — 14 ans	ετών 15 — 19 ans	ετών 20 — 24 ans	ετών 25 — 29 ans	ετών 30 — 34 ans
ΥΠΟΔΙΑΙΡΕΣΙΣ ΤΩΝ ΕΓΓΡΑΜΜΑΤΩΝ							
A') Μή έχοντες άπολυτήριον Γυμνασίου	31.608	2.816	4.748	4.112	5.518	2.750	1.737
α') Μή φοιτήσαντες εις σχολείον επί 6 έτη	20.208	2.816	3.451	2.163	2.685	1.234	850
β) Φοιτήσαντες εις σχολείον επί 6 έτη και πλέον	11.400	—	1.292	1.949	2.833	1.516	887
B') Έχοντες άπολυτήριον Γυμνασίου (1)	1.147	—	—	70	462	240	110
Γ') Έχοντες πτυχίον άνωτάτης Σχολής	295	—	—	—	44	65	51
Θήλεις	42.331	8.573	5.165	4.842	4.370	2.802	2.234
Έγγράμματοι (γνωρίζουσαι γραφήν και ανάγνωσιν)	23.510	2.507	4.597	3.972	3.754	2.260	1.559
Άγράμματοι	18.365	5.956	527	833	590	527	655
Μή δηλώσασαι παιδευσιν	456	110	41	37	26	15	20
ΥΠΟΔΙΑΙΡΕΣΙΣ ΤΩΝ ΕΓΓΡΑΜΜΑΤΩΝ							
A') Μή έχουσαι άπολυτήριον Γυμνασίου	23.136	2.507	4.597	3.967	3.597	2.181	1.511
α') Μή φοιτήσασαι εις σχολείον επί 6 έτη	16.719	2.507	3.437	2.393	2.240	1.338	1.012
β') Φοιτήσασαι εις σχολείον επί 6 έτη και πλέον	6.417	—	1.160	1.574	1.357	843	499
B') Έχουσαι άπολυτήριον Γυμνασίου (1)	305	—	—	5	134	50	42
Γ') Έχουσαι πτυχίον Άνωτάτης Σχολής	69	—	—	—	23	29	6
10. ΝΟΜΟΣ ΣΕΡΡΩΝ —							
*Αμφοτέρων τών φύλων	222.549	46.406	28.292	25.575	24.786	15.762	10.417
Έγγράμματοι (γνωρίζοντες γραφήν και ανάγνωσιν)	145.437	13.476	26.299	22.365	22.620	14.164	8.570
Άγράμματοι	76.621	32.854	1.954	3.171	2.133	1.574	1.831
Μή δηλώσαντες παιδευσιν	491	76	39	39	33	24	16
ΥΠΟΔΙΑΙΡΕΣΙΣ ΤΩΝ ΕΓΓΡΑΜΜΑΤΩΝ							
A') Μή έχοντες άπολυτήριον Γυμνασίου	141.548	13.476	26.299	22.172	21.506	13.393	8.131
α') Μή φοιτήσαντες εις σχολείον επί 6 έτη	97.768	13.476	19.565	13.691	12.614	6.585	4.583
β') Φοιτήσαντες εις σχολείον επί 6 έτη και πλέον	43.780	—	6.734	8.481	8.892	6.808	3.548
B') Έχοντες άπολυτήριον Γυμνασίου (1)	2.964	—	—	192	940	562	297
Γ') Έχοντες πτυχίον Άνωτάτης Σχολής	925	—	—	1	174	209	142
*Άρρενες	109.991	23.906	14.218	12.662	12.513	8.009	4.929
Έγγράμματοι (γνωρίζοντες γραφήν και ανάγνωσιν)	81.899	6.947	13.371	11.528	11.791	7.605	4.603
Άγράμματοι	27.918	16.917	829	1.116	711	398	316
Μή δηλώσαντες παιδευσιν	174	42	18	18	11	6	10
ΥΠΟΔΙΑΙΡΕΣΙΣ ΤΩΝ ΕΓΓΡΑΜΜΑΤΩΝ							
A') Μή έχοντες άπολυτήριον Γυμνασίου	79.171	6.947	13.371	11.432	11.007	7.050	4.317
α') Μή φοιτήσαντες εις σχολείον επί 6 έτη	51.350	6.947	9.632	6.094	5.847	2.970	1.993
β') Φοιτήσαντες εις σχολείον επί 6 έτη και πλέον	27.821	—	3.739	5.338	5.160	4.080	2.324
B') Έχοντες άπολυτήριον Γυμνασίου (1)	2.020	—	—	96	684	405	174
Γ') Έχοντες πτυχίον Άνωτάτης Σχολής	708	—	—	—	100	150	112
Θήλεις	112.558	22.500	14.074	12.913	12.273	7.753	5.488
Έγγράμματοι (γνωρίζουσαι γραφήν και ανάγνωσιν)	63.538	6.529	12.928	10.837	10.829	6.559	3.967
Άγράμματοι	48.703	15.937	1.125	2.055	1.422	1.176	1.515
Μή δηλώσασαι παιδευσιν	317	34	21	21	22	18	6
ΥΠΟΔΙΑΙΡΕΣΙΣ ΤΩΝ ΕΓΓΡΑΜΜΑΤΩΝ							
A') Μή έχουσαι άπολυτήριον Γυμνασίου	62.377	6.529	12.928	10.740	10.499	6.343	3.814
α') Μή φοιτήσασαι εις σχολείον επί 6 έτη	46.418	6.529	9.933	7.597	6.767	3.615	2.590
β') Φοιτήσασαι εις σχολείον επί 6 έτη και πλέον	15.959	—	2.995	3.143	3.732	2.728	1.224
B') Έχουσαι άπολυτήριον Γυμνασίου (1)	944	—	—	96	256	157	123
Γ') Έχουσαι πτυχίον Άνωτάτης Σχολής	217	—	—	1	74	59	30

(1) Βλέπε υποσημείωσιν σελίδος 294.

Tableau 9. Population de fait suivant le degré d'instruction, par sexe et âge (suite)

b) Par départements avec distinction de l'Agglomération urbaine d'Athènes (suite)

— Â g e								Degré d'instruction
ἐτῶν 35 — 39 ans	ἐτῶν 40 — 44 ans	ἐτῶν 45 — 49 ans	ἐτῶν 50 — 54 ans	ἐτῶν 55 — 59 ans	ἐτῶν 60 — 64 ans	65 ἐτῶν καὶ πλέον 65 ans et plus	Μὴ δη- λωθεῖσα Non déclaré	
2.195	1.803	1.551	1.347	828	772	1.336	100	CATÉGORIES DE PERSONNES SACHANT LIRE ET ÉCRIRE
1.360	1.343	1.135	942	614	539	1.008	68	A) Personnes ne possédant pas de certificat d'études secondaires
835	460	416	405	214	233	328	32	a) Ayant fréquenté l'école moins de 6 ans
105	47	30	36	13	13	19	2	b) Ayant fréquenté l'école 6 ans et plus
60	26	15	14	8	1	11	—	B) Personnes possédant un certificat d'études secondaires (1)
2.731	2.405	1.948	1.839	1.256	1.363	2.583	220	C) Personnes possédant un diplôme d'études supérieures
1.541	1.063	740	603	315	247	294	58	Femmes
1.175	1.329	1.192	1.217	931	1.101	2.262	70	Personnes sachant lire et écrire
15	13	16	19	10	15	27	92	Illettrés
1.510	1.046	728	593	309	242	291	57	Personnes d'instruction inconnue
1.150	864	601	464	252	194	227	40	CATÉGORIES DE PERSONNES SACHANT LIRE ET ÉCRIRE
360	182	127	129	57	48	64	17	A) Personnes ne possédant pas de certificat d'études secondaires
29	16	11	6	5	4	3	—	a) Ayant fréquenté l'école moins de 6 ans
2	1	1	4	1	1	—	1	b) Ayant fréquenté l'école 6 ans et plus
								B) Personnes possédant un certificat d'études secondaires (1)
								C) Personnes possédant un diplôme d'études supérieures
— 10. DÉPARTEMENT DE SERRÈS								
13.905	13.021	10.216	8.510	6.038	6.642	12.338	641	Total des deux sexes
9.774	7.755	5.964	4.559	2.954	2.640	3.911	386	Personnes sachant lire et écrire
4.101	5.236	4.229	3.926	3.057	3.973	8.354	228	Illettrés
30	30	23	25	27	29	73	27	Personnes d'instruction inconnue
9.356	7.485	5.791	4.377	2.828	2.557	3.800	377	CATÉGORIES DE PERSONNES SACHANT LIRE ET ÉCRIRE
6.534	5.936	4.608	3.207	1.986	1.936	2.764	283	A) Personnes ne possédant pas de certificat d'études secondaires
2.822	1.549	1.183	1.170	842	621	1.036	94	a) Ayant fréquenté l'école moins de 6 ans
311	184	113	126	103	55	74	7	b) Ayant fréquenté l'école 6 ans et plus
107	86	60	56	23	28	37	2	B) Personnes possédant un certificat d'études secondaires (1)
6.732	6.429	4.992	4.000	2.929	2.978	5.405	289	C) Personnes possédant un diplôme d'études supérieures
5.922	5.233	4.102	3.259	2.242	2.030	3.046	220	Hommes
800	1.187	882	734	676	941	2.342	69	Personnes sachant lire et écrire
10	9	8	7	11	7	17	—	Illettrés
5.609	5.026	3.975	3.128	2.155	1.968	2.973	213	Personnes d'instruction inconnue
3.488	3.832	3.109	2.209	1.461	1.469	2.146	153	CATÉGORIES DE PERSONNES SACHANT LIRE ET ÉCRIRE
2.121	1.194	866	919	694	499	827	60	A) Personnes ne possédant pas de certificat d'études secondaires
223	130	74	80	69	37	43	5	a) Ayant fréquenté l'école moins de 6 ans
90	77	53	51	18	25	30	2	b) Ayant fréquenté l'école 6 ans et plus
7.173	6.592	5.224	4.510	3.109	3.664	6.933	352	B) Personnes possédant un certificat d'études secondaires (1)
3.852	2.522	1.862	1.300	712	610	865	166	C) Personnes possédant un diplôme d'études supérieures
3.301	4.049	3.347	3.192	2.381	3.032	6.012	159	Femmes
20	21	15	18	16	22	56	27	Personnes sachant lire et écrire
3.747	2.459	1.816	1.249	673	589	827	164	Illettrés
3.046	2.104	1.499	998	525	467	618	130	Personnes d'instructions inconnue
701	355	317	251	148	122	209	34	CATÉGORIES DE PERSONNES SACHANT LIRE ET ÉCRIRE
88	54	39	46	34	18	31	2	A) Personnes ne possédant pas de certificat d'études secondaires
17	9	7	5	5	3	7	—	a) Ayant fréquenté l'école moins de 6 ans
								b) Ayant fréquenté l'école 6 ans et plus
								B) Personnes possédant un certificat d'études secondaires (1)
								C) Personnes possédant un diplôme d'études supérieures

(1) Voir note page 295.

Πίναξ 9. Πραγματικός πληθυσμός αναλόγως του επιπέδου παιδείσεως, κατά φύλον και ηλικίαν (συνέχεια)

β) Κατά νομούς μετά διακρίσεως του Πολεοδομικού συγκροτήματος 'Αθηνών (συνέχεια)

Επίπεδον παιδείσεως	Ηλικία —						
	Σύνολον Total	ετών 0 — 9 ans	ετών 10 — 14 ans	ετών 15 — 19 ans	ετών 20 — 24 ans	ετών 25 — 29 ans	ετών 30 — 34 ans
11. ΝΟΜΟΣ ΦΛΩΡΙΝΗΣ —							
*Αμφοτέρων τών φύλων	69.391	13.924	7.921	7.649	8.303	5.455	3.306
*Εγγράμματοι (γνωρίζοντες γραφήν και ανάγνωσιν)	46.743	4.816	7.551	6.977	7.913	5.086	2.852
*Αγράμματοι	22.459	9.088	364	665	388	368	451
Μη δηλώσαντες παιδευσιν	189	20	6	7	2	1	3
ΥΠΟΔΙΑΙΡΕΣΙΣ ΤΩΝ ΕΓΓΡΑΜΜΑΤΩΝ							
Α') Μη έχοντες άπολυτήριον Γυμνασίου	44.813	4.816	7.551	6.818	7.337	4.684	2.655
α') Μη φοιτήσαντες εις σχολείον επί 6 έτη	28.949	4.816	5.924	4.109	3.505	1.748	1.192
β') Φοιτήσαντες εις σχολείον επί 6 έτη και πλέον	15.864	—	1.627	2.709	3.832	2.936	1.463
Β') *Έχοντες άπολυτήριον Γυμνασίου (1)	1.495	—	—	159	491	290	134
Γ') *Έχοντες πτυχίον 'Ανωτάτης Σχολής	435	—	—	—	85	112	63
*Αρρενες	33.274	7.203	4.043	3.613	4.541	2.613	1.544
*Εγγράμματοι (γνωρίζοντες γραφήν και ανάγνωσιν)	25.446	2.449	3.844	3.327	4.377	2.525	1.464
*Αγράμματοι	7.755	4.747	197	282	164	88	78
Μη δηλώσαντες παιδευσιν	73	7	2	4	—	—	2
ΥΠΟΔΙΑΙΡΕΣΙΣ ΤΩΝ ΕΓΓΡΑΜΜΑΤΩΝ							
Α') Μη έχοντες άπολυτήριον Γυμνασίου	24.162	2.449	3.844	3.273	4.006	2.242	1.338
α') Μη φοιτήσαντες εις σχολείον επί 6 έτη	14.912	2.449	3.013	1.879	1.775	660	427
β') Φοιτήσαντες εις σχολείον επί 6 έτη και πλέον	9.250	—	831	1.394	2.231	1.582	911
Β') *Έχοντες άπολυτήριον Γυμνασίου (1)	969	—	—	54	328	209	77
Γ') *Έχοντες πτυχίον 'Ανωτάτης Σχολής	315	—	—	—	43	74	49
Θήλειες	36.117	6.721	3.878	4.036	3.762	2.842	1.762
*Εγγράμματοι (γνωρίζουσαι γραφήν και ανάγνωσιν)	21.297	2.367	3.707	3.650	3.536	2.561	1.388
*Αγράμματοι	14.704	4.341	167	383	224	280	373
Μη δηλώσασαι παιδευσιν	116	13	4	3	2	1	1
ΥΠΟΔΙΑΙΡΕΣΙΣ ΤΩΝ ΕΓΓΡΑΜΜΑΤΩΝ							
Α') Μη έχουσαι άπολυτήριον Γυμνασίου	20.651	2.367	3.707	3.545	3.331	2.442	1.317
α') Μη φοιτήσασαι εις σχολείον επί 6 έτη	14.037	2.367	2.911	2.230	1.730	1.088	765
β') Φοιτήσασαι εις σχολείον επί 6 έτη και πλέον	6.614	—	796	1.315	1.601	1.354	552
Β') *Έχουσαι άπολυτήριον Γυμνασίου (1)	526	—	—	105	163	81	57
Γ') *Έχουσαι πτυχίον 'Ανωτάτης Σχολής	120	—	—	—	42	38	14
12. ΝΟΜΟΣ ΧΑΛΚΙΔΙΚΗΣ —							
*Αμφοτέρων τών φύλων	75.735	15.678	8.690	7.895	6.016	4.826	4.384
*Εγγράμματοι (γνωρίζοντες γραφήν και ανάγνωσιν)	51.112	4.935	8.231	7.055	5.575	4.503	3.946
*Αγράμματοι	23.433	10.130	401	790	404	290	413
Μη δηλώσαντες παιδευσιν	1.190	613	58	50	37	33	25
ΥΠΟΔΙΑΙΡΕΣΙΣ ΤΩΝ ΕΓΓΡΑΜΜΑΤΩΝ							
Α') Μη έχοντες άπολυτήριον Γυμνασίου	50.194	4.935	8.231	6.984	5.423	4.375	3.829
α') Μη φοιτήσαντες εις σχολείον επί 6 έτη	28.415	4.935	5.309	3.319	2.392	1.229	1.288
β') Φοιτήσαντες εις σχολείον επί 6 έτη και πλέον	21.779	—	2.922	3.665	3.031	3.146	2.541
Β') *Έχοντες άπολυτήριον Γυμνασίου (1)	663	—	—	70	132	80	73
Γ') *Έχοντες πτυχίον 'Ανωτάτης Σχολής	255	—	—	1	20	48	44
*Αρρενες	37.382	7.991	4.468	3.967	2.517	2.247	2.200
*Εγγράμματοι (γνωρίζοντες γραφήν και ανάγνωσιν)	28.122	2.533	4.230	3.567	2.337	2.148	2.091
*Αγράμματοι	8.665	5.094	207	371	165	86	94
Μη δηλώσαντες παιδευσιν	595	364	31	29	15	13	15

(1) Βλέπε ύποσημείωσιν σελίδος 294.

Tableau 9. Population de fait suivant le degré d' instruction, par sexe et âge (suite)

b) Par départements avec distinction de l' Agglomération urbaine d' Athènes (suite)

- Â g e								Degré d' instruction
ἐτῶν 35 - 39 ans	ἐτῶν 40 - 44 ans	ἐτῶν 45 - 49 ans	ἐτῶν 50 - 54 ans	ἐτῶν 55 - 59 ans	ἐτῶν 60 - 64 ans	65 ἐτῶν καὶ πλεόν 65 ans et plus	Μὴ δη- λωθεῖσα Non déclaré	
11. DÉPARTEMENT DE FLORINA								
4.032	3.399	2.894	2.744	1.815	2.071	5.484	394	Total des deux sexes
3 040	2.195	1.646	1.392	775	813	1.539	148	Personnes sachant lire et écrire
991	1.203	1.246	1.348	1.037	1.257	3.930	123	Illettrés
1	1	2	4	3	1	15	123	Personnes d' instruction inconnue
CATÉGORIES DE PERSONNES SACHANT LIRE ET ÉCRIRE								
2.816	2.076	1.594	1.334	731	768	1.489	144	A) Personnes ne possédant pas de certificat d' études secondaires
1.765	1.526	1.174	936	490	552	1.102	110	a) Ayant fréquenté l' école moins de 6 ans
1.051	550	420	398	241	216	387	34	b) Ayant fréquenté l' école 6 ans et plus
164	86	36	43	31	28	31	2	B) Personnes possédant un certificat d' études secondaires (1)
60	33	16	15	13	17	19	2	C) Personnes possédant un diplôme d' études supérieures
1.734	1.474	1.300	1.158	697	837	2.353	164	Hommes
1.606	1.279	1.106	959	544	612	1.281	73	Personnes sachant lire et écrire
128	195	193	198	152	225	1.066	42	Illettrés
—	—	1	1	1	—	6	49	Personnes d' instruction inconnue
CATÉGORIES DE PERSONNES SACHANT LIRE ET ÉCRIRE								
1.446	1.175	1.069	916	512	581	1.241	70	A) Personnes ne possédant pas de certificat d' études secondaires
791	800	762	633	337	416	916	54	a) Ayant fréquenté l' école moins de 6 ans
655	375	307	283	175	165	325	16	b) Ayant fréquenté l' école 6 ans et plus
112	74	23	29	21	17	23	2	B) Personnes possédant un certificat d' études secondaires (1)
48	30	14	14	11	14	17	1	C) Personnes possédant un diplôme d' études supérieures
2.298	1.925	1.594	1.586	1.118	1.234	3.131	230	Femmes
1.434	916	540	433	231	201	258	75	Personnes sachant lire et écrire
863	1.008	1.053	1.150	885	1.032	2.864	81	Illettrées
1	1	1	3	2	1	9	74	Personnes d' instruction inconnue
CATÉGORIES DE PERSONNES SACHANT LIRE ET ÉCRIRE								
1.370	901	525	418	219	187	248	74	A) Personnes ne possédant pas de certificat d' études secondaires
974	726	412	303	153	136	186	56	a) Ayant fréquenté l' école moins de 6 ans
396	175	113	115	66	51	62	18	b) Ayant fréquenté l' école 6 ans et plus
52	12	13	14	10	11	8	—	B) Personnes possédant un certificat d' études secondaires (1)
12	3	2	1	2	3	2	1	C) Personnes possédant un diplôme d' études supérieures
12. DÉPARTEMENT DE KHALCIDIQUE								
5.344	4.810	3.834	3.311	2.414	2.577	5.470	486	Total des deux sexes
4.286	3.437	2.586	1.947	1.210	1.127	2.066	208	Personnes sachant lire et écrire
1.022	1.345	1.235	1.342	1.186	1.425	3.320	130	Illettrés
36	28	13	22	18	25	84	148	Personnes d' instruction inconnue
CATÉGORIES DE PERSONNES SACHANT LIRE ET ÉCRIRE								
4.150	3.333	2.519	1.899	1.176	1.103	2.030	207	A) Personnes ne possédant pas de certificat d' études secondaires
2.118	2.062	1.609	1.186	776	738	1.349	105	a) Ayant fréquenté l' école moins de 6 ans
2.032	1.271	910	713	400	365	681	102	b) Ayant fréquenté l' école 6 ans et plus
100	62	46	28	30	18	24	—	B) Personnes possédant un certificat d' études secondaires (1)
36	42	21	20	4	6	12	1	C) Personnes possédant un diplôme d' études supérieures
2.716	2.485	1.940	1.616	1.178	1.184	2.648	225	Hommes
2.486	2.153	1.708	1.373	907	834	1.632	123	Personnes sachant lire et écrire
217	320	227	235	264	343	993	49	Illettrés
13	12	5	8	7	7	23	53	Personnes d' instruction inconnue

(1) Voir note page 295.

Πίναξ 9. Πραγματικός πληθυσμός αναλόγως του επιπέδου παιδείσεως, κατά φύλον και ηλικίαν (συνέχεια)

β) Κατά νομούς μετά διακρίσεως του Πολεοδομικού συγκροτήματος Ἀθηνῶν (συνέχεια)

Ἐπίπεδον παιδείσεως	Ἡ λ ι κ ι α —						
	Σύνολον Total	ἑτῶν 0 — 9 ans	ἑτῶν 10 — 14 ans	ἑτῶν 15 — 19 ans	ἑτῶν 20 — 24 ans	ἑτῶν 25 — 29 ans	ἑτῶν 30 — 34 ans
ΥΠΟΔΙΑΙΡΕΣΙΣ ΤΩΝ ΕΓΓΡΑΜΜΑΤΩΝ							
Α') Μὴ ἔχοντες ἀπολυτήριον Γυμνασίου	27.469	2.533	4.230	3.532	2.247	2.072	2.012
α') Μὴ φοιτήσαντες εἰς σχολεῖον ἐπὶ 6 ἔτη	15.064	2.533	2.688	1.655	960	530	580
β') Φοιτήσαντες εἰς σχολεῖον ἐπὶ 6 ἔτη καὶ πλέον	12.405	—	1.542	1.877	1.287	1.542	1.432
Β') Ἐχοντες ἀπολυτήριον Γυμνασίου (1)	450	—	—	35	83	46	44
Γ') Ἐχοντες πτυχίον Ἀνωτάτης Σχολῆς	203	—	—	—	7	30	35
Θήλεις	38.353	7.687	4.222	3.928	3.499	2.579	2.184
Ἐγγράμματοι (γνωρίζουσαι γραφὴν καὶ ἀνάγνωσιν)	22.990	2.402	4.001	3.488	3.238	2.355	1.855
Ἀγράμματοι	14.768	5.036	194	419	239	204	319
Μὴ δηλώσασαι παιδείουσαν	595	249	27	21	22	20	10
ΥΠΟΔΙΑΙΡΕΣΙΣ ΤΩΝ ΕΓΓΡΑΜΜΑΤΩΝ							
Α') Μὴ ἔχουσαι ἀπολυτήριον Γυμνασίου	22.725	2.402	4.001	3.452	3.176	2.303	1.817
α') Μὴ φοιτήσασαι εἰς σχολεῖον ἐπὶ 6 ἔτη	13.351	2.402	2.621	1.664	1.432	699	708
β') Φοιτήσασαι εἰς σχολεῖον ἐπὶ 6 ἔτη καὶ πλέον	9.374	—	1.380	1.788	1.744	1.604	1.109
Β') Ἐχουσαι ἀπολυτήριον Γυμνασίου (1)	213	—	—	35	49	34	29
Γ') Ἐχουσαι πτυχίον Ἀνωτάτης Σχολῆς	52	—	—	1	13	18	9
ΑΓΙΟΝ ΟΡΟΣ —							
Ἄμφοτέρων τῶν φύλων	3.086	4	31	187	162	158	154
Ἐγγράμματοι (γνωρίζοντες γραφὴν καὶ ἀνάγνωσιν)	2.793	2	31	166	158	155	153
Ἀγράμματοι	289	2	—	21	4	2	1
Μὴ δηλώσαντες παιδείουσαν	4	—	—	—	—	1	—
ΥΠΟΔΙΑΙΡΕΣΙΣ ΤΩΝ ΕΓΓΡΑΜΜΑΤΩΝ							
Α') Μὴ ἔχοντες ἀπολυτήριον Γυμνασίου	2.714	2	31	164	152	151	146
α') Μὴ φοιτήσαντες εἰς σχολεῖον ἐπὶ 6 ἔτη	1.762	2	21	120	84	52	72
β') Φοιτήσαντες εἰς σχολεῖον ἐπὶ 6 ἔτη καὶ πλέον	952	—	10	44	68	99	74
Β') Ἐχοντες ἀπολυτήριον Γυμνασίου (1)	63	—	—	2	5	4	7
Γ') Ἐχοντες πτυχίον Ἀνωτάτης Σχολῆς	16	—	—	—	1	—	—
Ἄρρενες	3.086	4	31	187	162	158	154
Ἐγγράμματοι (γνωρίζοντες γραφὴν καὶ ἀνάγνωσιν)	2.793	2	31	166	158	155	153
Ἀγράμματοι	289	2	—	21	4	2	1
Μὴ δηλώσαντες παιδείουσαν	4	—	—	—	—	1	—
ΥΠΟΔΙΑΙΡΕΣΙΣ ΤΩΝ ΕΓΓΡΑΜΜΑΤΩΝ							
Α') Μὴ ἔχοντες ἀπολυτήριον Γυμνασίου	2.714	2	31	164	152	151	146
α') Μὴ φοιτήσαντες εἰς σχολεῖον ἐπὶ 6 ἔτη	1.762	2	21	120	84	52	72
β') Φοιτήσαντες εἰς σχολεῖον ἐπὶ 6 ἔτη καὶ πλέον	952	—	10	44	68	99	74
Β') Ἐχοντες ἀπολυτήριον Γυμνασίου (1)	63	—	—	2	5	4	7
Γ') Ἐχοντες πτυχίον Ἀνωτάτης Σχολῆς	16	—	—	—	1	—	—
Θήλεις	—	—	—	—	—	—	—
Ἐγγράμματοι (γνωρίζουσαι γραφὴν καὶ ἀνάγνωσιν)	—	—	—	—	—	—	—
Ἀγράμματοι	—	—	—	—	—	—	—
Μὴ δηλώσασαι παιδείουσαν	—	—	—	—	—	—	—
ΥΠΟΔΙΑΙΡΕΣΙΣ ΤΩΝ ΕΓΓΡΑΜΜΑΤΩΝ							
Α') Μὴ ἔχουσαι ἀπολυτήριον Γυμνασίου	—	—	—	—	—	—	—
α') Μὴ φοιτήσασαι εἰς σχολεῖον ἐπὶ 6 ἔτη	—	—	—	—	—	—	—
β') Φοιτήσασαι εἰς σχολεῖον ἐπὶ 6 ἔτη καὶ πλέον	—	—	—	—	—	—	—
Β') Ἐχουσαι ἀπολυτήριον Γυμνασίου (1)	—	—	—	—	—	—	—
Γ') Ἐχουσαι πτυχίον Ἀνωτάτης Σχολῆς	—	—	—	—	—	—	—

(1) Βλέπε ὑποσημείωσιν σελίδος 294.

Tableau 9. Population de fait suivant le degré d' instruction, par sexe et âge (suite)

b) Par départements avec distinction de l' Agglomération urbaine d' Athènes (suite)

- Â g e								Degré d' instruction
ἐτῶν 35 - 39 ans	ἐτῶν 40 - 44 ans	ἐτῶν 45 - 49 ans	ἐτῶν 50 - 54 ans	ἐτῶν 55 - 59 ans	ἐτῶν 60 - 64 ans	65 ἐτῶν καὶ πλέον 65 ans et plus	Μὴ δη- λωθεῖσα Non déclaré	
2.384	2.061	1.651	1.332	881	812	1.600	122	CATÉGORIES DE PERSONNES SACHANT LIRE ET ÉCRIRE
1.036	1.154	984	769	549	513	1.055	58	A) Personnes ne possédant pas de certificat d' études secondaires
1.348	907	667	563	332	299	545	64	a) Ayant fréquenté l' école moins de 6 ans
69	54	36	22	23	16	22	—	b) Ayant fréquenté l' école 6 ans et plus
33	38	21	19	3	6	10	1	B) Personnes possédant un certificat d' études secondaires ⁽¹⁾
2.628	2.325	1.894	1.695	1.236	1.393	2.822	261	C) Personnes possédant un diplôme d' études supérieures
1.800	1.284	878	574	303	293	434	85	Femmes
805	1.025	1.008	1.107	922	1.082	2.327	81	Personnes sachant lire et écrire
23	16	8	14	11	18	61	95	Illettrés
1.766	1.272	868	567	295	291	430	85	Personnes d' instruction inconnue
1.082	908	625	417	227	225	294	47	CATÉGORIES DE PERSONNES SACHANT LIRE ET ÉCRIRE
684	364	243	150	68	66	136	38	A) Personnes ne possédant pas de certificat d' études secondaires
31	8	10	6	7	2	2	—	a) Ayant fréquenté l' école moins de 6 ans
3	4	—	1	1	—	2	—	b) Ayant fréquenté l' école 6 ans et plus
								B) Personnes possédant un certificat d' études secondaires ⁽¹⁾
								C) Personnes possédant un diplôme d' études supérieures
257	273	284	235	207	299	826	9	Total des deux sexes
239	239	258	220	188	260	717	7	Personnes sachant lire et écrire
17	34	26	15	19	39	109	—	Illettrés
1	—	—	—	—	—	—	2	Personnes d' instruction inconnue
227	234	247	214	183	254	702	7	CATÉGORIES DE PERSONNES SACHANT LIRE ET ÉCRIRE
135	154	162	151	111	172	523	3	A) Personnes ne possédant pas de certificat d' études secondaires
92	80	85	63	72	82	179	4	a) Ayant fréquenté l' école moins de 6 ans
9	4	9	6	4	4	9	—	b) Ayant fréquenté l' école 6 ans et plus
3	1	2	—	1	2	6	—	B) Personnes possédant un certificat d' études secondaires ⁽¹⁾
257	273	284	235	207	299	826	9	C) Personnes possédant un diplôme d' études supérieures
239	239	258	220	188	260	717	7	Hommes
17	34	26	15	19	39	109	—	Personnes sachant lire et écrire
1	—	—	—	—	—	—	2	Illettrés
227	234	247	214	183	254	702	7	Personnes d' instruction inconnue
135	154	162	151	111	172	523	3	CATÉGORIES DE PERSONNES SACHANT LIRE ET ÉCRIRE
92	80	85	63	72	82	179	4	A) Personnes ne possédant pas de certificat d' études secondaires
9	4	9	6	4	4	9	—	a) Ayant fréquenté l' école moins de 6 ans
3	1	2	—	1	2	6	—	b) Ayant fréquenté l' école 6 ans et plus
—	—	—	—	—	—	—	—	B) Personnes possédant un certificat d' études secondaires ⁽¹⁾
—	—	—	—	—	—	—	—	C) Personnes possédant un diplôme d' études supérieures
—	—	—	—	—	—	—	—	Femmes
—	—	—	—	—	—	—	—	Personnes sachant lire et écrire
—	—	—	—	—	—	—	—	Illettrés
—	—	—	—	—	—	—	—	Personnes d' instruction inconnue
—	—	—	—	—	—	—	—	CATÉGORIES DE PERSONNES SACHANT LIRE ET ÉCRIRE
—	—	—	—	—	—	—	—	A) Personnes ne possédant pas de certificat d' études secondaires
—	—	—	—	—	—	—	—	a) Ayant fréquenté l' école moins de 6 ans
—	—	—	—	—	—	—	—	b) Ayant fréquenté l' école 6 ans et plus
—	—	—	—	—	—	—	—	B) Personnes possédant un certificat d' études secondaires ⁽¹⁾
—	—	—	—	—	—	—	—	C) Personnes possédant un diplôme d' études supérieures

(1) Voir note page 295.

Πίναξ 9. Πραγματικός πληθυσμός αναλόγως του επιπέδου παιδείσεως, κατά φύλον και ηλικίαν (συνέχεια)

β) Κατά νομούς μετά διακρίσεις του Πολεοδομικού συγκροτήματος 'Αθηνών (συνέχεια)

Επίπεδον παιδείσεως	Ηλικία —						
	Σύνολον Total	ετών 0 — 9 ans	ετών 10 — 14 ans	ετών 15 — 19 ans	ετών 20 — 24 ans	ετών 25 — 29 ans	ετών 30 — 34 ans
VI. Η Π Ε Ι Ρ Ο Σ —							
1. ΝΟΜΟΣ ΑΡΤΗΣ —							
*Αμφοτέρων τῶν φύλων.....	72.717	16.797	8.617	8.100	6.285	5.182	4.108
*Εγγράμματοι (γνωρίζοντες γραφήν και ανάγνωσιν)	39.581	4.221	7.201	5.976	4.687	3.869	2.761
*Αγράμματοι	32.716	12.504	1.370	2.084	1.578	1.290	1.334
Μη δηλώσαντες παιδείσιν	420	72	46	40	20	23	13
ΥΠΟΔΙΑΙΡΕΣΙΣ ΤΩΝ ΕΓΓΡΑΜΜΑΤΩΝ							
Α') Μη ἔχοντες ἀπολυτήριον Γυμνασίου	38.465	4.221	7.201	5.874	4.441	3.709	2.642
α') Μη φοιτήσαντες εἰς σχολεῖον ἐπὶ 6 ἔτη	25.798	4.221	5.263	3.206	2.380	1.833	1.383
β') Φοιτήσαντες εἰς σχολεῖον ἐπὶ 6 ἔτη και πλέον	12.667	—	1.938	2.668	2.061	1.876	1.259
Β') *Ἐχοντες ἀπολυτήριον Γυμνασίου(1)	831	—	—	102	222	120	77
Γ') *Ἐχοντες πτυχίον Ἀνωτάτης Σχολῆς.....	285	—	—	—	24	40	42
*Ἀρρενες.....	35.194	8.673	4.442	3.974	2.612	2.389	1.976
*Εγγράμματοι (γνωρίζοντες γραφήν και ανάγνωσιν)	25.312	2.341	4.178	3.569	2.361	2.201	1.817
*Αγράμματοι	9.750	6.305	241	395	247	183	155
Μη δηλώσαντες παιδείσιν	132	27	23	10	4	5	4
ΥΠΟΔΙΑΙΡΕΣΙΣ ΤΩΝ ΕΓΓΡΑΜΜΑΤΩΝ							
Α') Μη ἔχοντες ἀπολυτήριον Γυμνασίου	24.473	2.341	4.178	3.519	2.216	2.092	1.718
α') Μη φοιτήσαντες εἰς σχολεῖον ἐπὶ 6 ἔτη	15.285	2.341	2.872	1.580	966	831	750
β') Φοιτήσαντες εἰς σχολεῖον ἐπὶ 6 ἔτη και πλέον	9.188	—	1.306	1.939	1.250	1.261	968
Β') *Ἐχοντες ἀπολυτήριον Γυμνασίου(1)	605	—	—	50	138	84	60
Γ') *Ἐχοντες πτυχίον Ἀνωτάτης Σχολῆς.....	234	—	—	—	7	25	39
Θήλειες	37.523	8.124	4.175	4.126	3.673	2.793	2.132
*Εγγράμματοι (γνωρίζουσαι γραφήν και ανάγνωσιν)	14.269	1.880	3.023	2.407	2.326	1.668	944
*Αγράμματοι	22.966	6.199	1.129	1.689	1.331	1.107	1.179
Μη δηλώσανσαι παιδείσιν.....	288	45	23	30	16	18	9
ΥΠΟΔΙΑΙΡΕΣΙΣ ΤΩΝ ΕΓΓΡΑΜΜΑΤΩΝ							
Α') Μη ἔχουσαι ἀπολυτήριον Γυμνασίου	13.992	1.880	3.023	2.355	2.225	1.617	924
α') Μη φοιτήσασαι εἰς σχολεῖον ἐπὶ 6 ἔτη	10.513	1.880	2.391	1.626	1.414	1.002	633
β') Φοιτήσασαι εἰς σχολεῖον ἐπὶ 6 ἔτη και πλέον	3.479	—	632	729	811	615	291
Β') *Ἐχουσαι ἀπολυτήριον Γυμνασίου(1)	226	—	—	52	84	36	17
Γ') *Ἐχουσαι πτυχίον Ἀνωτάτης Σχολῆς	51	—	—	—	17	15	3
2. ΝΟΜΟΣ ΘΕΣΣΑΛΩΝΙΑΣ —							
*Αμφοτέρων τῶν φύλων	47.299	12.059	5.631	4.986	4.721	3.148	2.443
*Εγγράμματοι (γνωρίζοντες γραφήν και ανάγνωσιν)	25.155	2.825	4.521	3.487	3.735	2.397	1.617
*Αγράμματοι	21.350	9.165	1.044	1.388	897	695	784
Μη δηλώσαντες παιδείσιν	794	69	66	111	89	56	42
ΥΠΟΔΙΑΙΡΕΣΙΣ ΤΩΝ ΕΓΓΡΑΜΜΑΤΩΝ							
Α') Μη ἔχοντες ἀπολυτήριον Γυμνασίου	24.463	2.825	4.521	3.467	3.579	2.252	1.523
α') Μη φοιτήσαντες εἰς σχολεῖον ἐπὶ 6 ἔτη	18.135	2.825	3.803	2.377	2.175	1.227	942
β') Φοιτήσαντες εἰς σχολεῖον ἐπὶ 6 ἔτη και πλέον	6.328	—	718	1.090	1.404	1.025	581
Β') *Ἐχοντες ἀπολυτήριον Γυμνασίου(1)	490	—	—	20	127	100	59
Γ') *Ἐχοντες πτυχίον Ἀνωτάτης Σχολῆς	202	—	—	—	29	45	35
*Ἀρρενες	23.533	6.215	2.907	2.479	2.530	1.493	1.135
*Εγγράμματοι (γνωρίζοντες γραφήν και ανάγνωσιν).....	16.124	1.574	2.628	2.074	2.283	1.389	1.027
*Αγράμματοι	7.197	4.611	258	372	221	91	99
Μη δηλώσαντες παιδείσιν	212	30	21	33	26	13	9

(1) Βλέπε ὑποσημείωσιν σελίδος 294.

Tableau 9. Population de fait suivant le degré d' instruction, par sexe et âge (suite)

b) Par départements avec distinction de l' Agglomération urbaine d' Athènes (suite)

- Â g e								Degré d' instruction
ἐτῶν 35 - 39 ans	ἐτῶν 40 - 44 ans	ἐτῶν 45 - 49 ans	ἐτῶν 50 - 54 ans	ἐτῶν 55 - 59 ans	ἐτῶν 60 - 64 ans	65 ἐτῶν καὶ πλέον 65 ans et plus	Μὴ δη- λωθεῖσα Non déclaré	
- VI. ÉPIRE								
- 1. DÉPARTEMENT D' ARTA								
4.546	4.392	3.496	2.839	2.031	2.005	3.902	417	Total des deux sexes
2.575	2.343	1.834	1.261	874	684	1.120	175	Personnes sachant lire et écrire
1.953	2.031	1.651	1.565	1.148	1.310	2.747	151	Illettrés
18	18	11	13	9	11	35	91	Personnes d' instruction inconnue
CATÉGORIES DE PERSONNES SACHANT LIRE ET ÉCRIRE								
2.425	2.199	1.755	1.221	851	661	1.093	172	A) Personnes ne possédant pas de certificat d' études secondaires
1.501	1.607	1.287	922	658	530	891	116	a) Ayant fréquenté l' école moins de 6 ans
924	592	468	299	193	131	202	56	b) Ayant fréquenté l' école 6 ans et plus
112	84	46	24	12	12	17	3	B) Personnes possédant un certificat d' études secondaires (1)
38	60	33	16	11	11	10	-	C) Personnes possédant un diplôme d' études supérieures
2.193	2.122	1.787	1.314	1.016	865	1.631	200	Hommes
1.934	1.830	1.537	1.070	762	601	990	121	Personnes sachant lire et écrire
255	288	245	242	253	260	634	47	Illettrés
4	4	5	2	1	4	7	32	Personnes d' instruction inconnue
CATÉGORIES DE PERSONNES SACHANT LIRE ET ÉCRIRE								
1.811	1.700	1.463	1.031	744	578	964	118	A) Personnes ne possédant pas de certificat d' études secondaires
1.042	1.206	1.049	767	570	461	774	76	a) Ayant fréquenté l' école moins de 6 ans
769	494	414	264	174	117	190	42	b) Ayant fréquenté l' école 6 ans et plus
90	77	44	23	8	12	16	3	B) Personnes possédant un certificat d' études secondaires (1)
33	53	30	16	10	11	10	-	C) Personnes possédant un diplôme d' études supérieures
2.353	2.270	1.709	1.525	1.015	1.140	2.271	217	Femmes
641	513	297	191	112	83	130	54	Personnes sachant lire et écrire
1.698	1.743	1.406	1.323	895	1.050	2.113	104	Illettrées
14	14	6	11	8	7	28	59	Personnes d' instruction inconnue
CATÉGORIES DE PERSONNES SACHANT LIRE ET ÉCRIRE								
614	499	292	190	107	83	129	54	A) Personnes ne possédant pas de certificat d' études secondaires
459	401	238	155	88	69	117	40	a) Ayant fréquenté l' école moins de 6 ans
155	98	54	35	19	14	12	14	b) Ayant fréquenté l' école 6 ans et plus
22	7	2	1	4	-	1	-	B) Personnes possédant un certificat d' études secondaires (1)
5	7	3	-	1	-	-	-	C) Personnes possédant un diplôme d' études supérieures
- 2. DÉPARTEMENT DE THESPROTIE								
2.759	2.622	2.012	1.541	1.180	1.196	2.551	450	Total des deux sexes
1.586	1.374	1.080	666	501	433	683	250	Personnes sachant lire et écrire
1.119	1.189	907	847	651	736	1.781	147	Illettrés
54	59	25	28	28	27	87	53	Personnes d' instruction inconnue
CATÉGORIES DE PERSONNES SACHANT LIRE ET ÉCRIRE								
1.478	1.298	1.044	640	490	425	672	249	A) Personnes ne possédant pas de certificat d' études secondaires
1.004	978	801	505	391	344	557	206	a) Ayant fréquenté l' école moins de 6 ans
474	320	243	135	99	81	115	43	b) Ayant fréquenté l' école 6 ans et plus
80	45	22	13	9	5	9	1	B) Personnes possédant un certificat d' études secondaires (1)
28	31	14	13	2	3	2	-	C) Personnes possédant un diplôme d' études supérieures
1.298	1.349	1.064	667	577	529	1.097	193	Hommes
1.141	1.101	879	526	414	349	595	144	Personnes sachant lire et écrire
149	237	176	134	156	174	484	35	Illettrés
8	11	9	7	7	6	18	14	Personnes d' instruction inconnue

(1) Voir note page 295.

Πίναξ 9. Πραγματικός πληθυσμός αναλόγως του επιπέδου παιδείας, κατά φύλον και ηλικία (συνέχεια)

β) Κατά νομούς μετά διακρίσεως του Πολεοδομικού συγκροτήματος 'Αθηνών (συνέχεια)

Έπίπεδον παιδείας	Ηλικία —						
	Σύνολον Total	ετών 0 — 9 ans	ετών 10 — 14 ans	ετών 15 — 19 ans	ετών 20 — 24 ans	ετών 25 — 29 ans	ετών 30 — 34 ans
ΥΠΟΔΙΑΙΡΕΣΙΣ ΤΩΝ ΕΓΓΡΑΜΜΑΤΩΝ							
Α') Μή έχοντες άπολυτήριον Γυμνασίου.....	15.566	1.574	2.628	2.067	2.165	1.272	951
α') Μή φοιτήσαντες εις σχολειον επί 6 έτη.....	10.794	1.574	2.111	1.233	1.161	561	508
β') Φοιτήσαντες εις σχολειον επί 6 έτη και πλέον.....	4.772	—	517	834	1.004	711	443
Β') Έχοντες άπολυτήριον Γυμνασίου (1).....	390	—	—	7	105	80	45
Γ') Έχοντες πτυχίον Άνωτάτης Σχολής.....	168	—	—	—	13	37	31
Θήλεις.....	23.766	5.842	2.724	2.507	2.191	1.655	1.308
Έγγράμματοι (γνωρίζουσαι γραφήν και ανάγνωσιν).....	9.031	1.251	1.893	1.413	1.452	1.008	590
Άγράμματοι.....	14.153	4.552	786	1.016	676	604	685
Μή δηλώσασαι παιδείαν.....	582	39	45	78	63	43	33
ΥΠΟΔΙΑΙΡΕΣΙΣ ΤΩΝ ΕΓΓΡΑΜΜΑΤΩΝ							
Α') Μή έχουσαι άπολυτήριον Γυμνασίου.....	8.897	1.251	1.893	1.400	1.414	980	572
α') Μή φοιτήσασαι εις σχολειον επί 6 έτη.....	7.341	1.251	1.692	1.144	1.014	666	434
β') Φοιτήσασαι εις σχολειον επί 6 έτη και πλέον.....	1.556	—	201	256	400	314	138
Β') Έχουσαι άπολυτήριον Γυμνασίου (1).....	100	—	—	13	22	20	14
Γ') Έχουσαι πτυχίον Άνωτάτης Σχολής.....	34	—	—	—	16	8	4
3. ΝΟΜΟΣ ΙΩΑΝΝΙΝΩΝ —							
Άμφοτέρων τών φύλων.....	153.748	32.068	15.958	14.547	18.830	11.405	8.406
Έγγράμματοι (γνωρίζοντες γραφήν και ανάγνωσιν).....	101.529	9.339	14.699	12.694	17.313	10.080	6.807
Άγράμματοι.....	50.058	21.259	1.222	1.819	1.489	1.295	1.577
Μή δηλώσαντες παιδείαν.....	2.161	1.470	37	34	28	30	22
ΥΠΟΔΙΑΙΡΕΣΙΣ ΤΩΝ ΕΓΓΡΑΜΜΑΤΩΝ							
Α') Μή έχοντες άπολυτήριον Γυμνασίου.....	96.518	9.339	14.699	12.414	15.924	9.105	6.254
α') Μή φοιτήσαντες εις σχολειον επί 6 έτη.....	60.020	9.339	11.072	6.759	7.421	4.195	3.159
β') Φοιτήσαντες εις σχολειον επί 6 έτη και πλέον.....	36.498	—	3.627	5.655	8.503	4.910	3.095
Β') Έχοντες άπολυτήριον Γυμνασίου (1).....	3.887	—	—	280	1.264	741	367
Γ') Έχοντες πτυχίον Άνωτάτης Σχολής.....	1.124	—	—	—	125	234	186
Άρρενες.....	75.582	16.681	8.091	6.712	11.470	5.470	3.842
Έγγράμματοι (γνωρίζοντες γραφήν και ανάγνωσιν).....	59.119	4.962	7.773	6.335	11.025	5.235	3.655
Άγράμματοι.....	15.435	10.966	303	368	434	220	178
Μή δηλώσαντες παιδείαν.....	1.028	753	15	9	11	15	9
ΥΠΟΔΙΑΙΡΕΣΙΣ ΤΩΝ ΕΓΓΡΑΜΜΑΤΩΝ							
Α') Μή έχοντες άπολυτήριον Γυμνασίου.....	55.222	4.962	7.773	6.177	9.955	4.471	3.227
α') Μή φοιτήσαντες εις σχολειον επί 6 έτη.....	30.400	4.962	5.566	2.708	3.951	1.520	1.268
β') Φοιτήσαντες εις σχολειον επί 6 έτη και πλέον.....	24.822	—	2.207	3.469	6.004	2.951	1.959
Β') Έχοντες άπολυτήριον Γυμνασίου (1).....	2.956	—	—	158	981	579	266
Γ') Έχοντες πτυχίον Άνωτάτης Σχολής.....	941	—	—	—	89	185	162
Θήλεις.....	78.166	15.387	7.867	7.835	7.360	5.935	4.564
Έγγράμματοι (γνωρίζουσαι γραφήν και ανάγνωσιν).....	42.410	4.377	6.926	6.359	6.288	4.845	3.152
Άγράμματοι.....	34.623	10.293	919	1.451	1.055	1.075	1.399
Μή δηλώσασαι παιδείαν.....	1.133	717	22	25	17	15	13
ΥΠΟΔΙΑΙΡΕΣΙΣ ΤΩΝ ΕΓΓΡΑΜΜΑΤΩΝ							
Α') Μή έχουσαι άπολυτήριον Γυμνασίου.....	41.296	4.377	6.926	6.237	5.969	4.634	3.027
α') Μή φοιτήσασαι εις σχολειον επί 6 έτη.....	29.620	4.377	5.506	4.051	3.470	2.675	1.891
β') Φοιτήσασαι εις σχολειον επί 6 έτη και πλέον.....	11.676	—	1.420	2.186	2.499	1.959	1.136
Β') Έχουσαι άπολυτήριον Γυμνασίου (1).....	931	—	—	122	283	162	101
Γ') Έχουσαι πτυχίον Άνωτάτης Σχολής.....	183	—	—	—	36	49	24

(1) Βλέπε ύποσημείωσιν σελίδος 294.

Tableau 9. Population de fait suivant le degré d' instruction, par sexe et âge (suite)

b) Par départements avec distinction de l' Agglomération urbaine d' Athènes (suite)

— Â g e								Degré d' instruction
ἑτῶν 35 — 39 ans	ἑτῶν 40 — 44 ans	ἑτῶν 45 — 49 ans	ἑτῶν 50 — 54 ans	ἑτῶν 55 — 59 ans	ἑτῶν 60 — 64 ans	65 ἑτῶν καὶ πλέον 65 ans et plus	Μὴ δη- λωθεῖσα Non déclaré	
1.052	1.031	847	503	406	341	586	143	CATÉGORIES DE PERSONNES SACHANT LIRE ET ÉCRIRE
676	762	634	382	322	273	482	115	A) Personnes ne possédant pas de certificat d' études secondaires
376	269	213	121	84	68	104	28	a) Ayant fréquenté l' école moins de 6 ans
64	40	20	10	6	5	7	1	b) Ayant fréquenté l' école 6 ans et plus
25	30	12	13	2	3	2	—	B) Personnes possédant un certificat d' études secondaires (1)
1.461	1.273	948	874	603	667	1.454	259	C) Personnes possédant un diplôme d' études supérieures
445	273	201	140	87	84	88	106	Femmes
970	952	731	713	495	562	1.297	114	Personnes sachant lire et écrire
46	48	16	21	21	21	69	39	Illettrés
								Personnes d' instruction inconnue
426	267	197	137	84	84	86	106	CATÉGORIES DE PERSONNES SACHANT LIRE ET ÉCRIRE
328	216	167	123	69	71	75	91	A) Personnes ne possédant pas de certificat d' études secondaires
98	51	30	14	15	13	11	15	a) Ayant fréquenté l' école moins de 6 ans
16	5	2	3	3	—	2	—	b) Ayant fréquenté l' école 6 ans et plus
3	1	2	—	—	—	—	—	B) Personnes possédant un certificat d' études secondaires (1)
								C) Personnes possédant un diplôme d' études supérieures

— 3. DÉPARTEMENT DE JANNINA

9.051	8.823	7.158	5.818	4.473	4.889	10.998	1.324	Total des deux sexes
6.515	5.871	4.603	3.398	2.472	2.384	4.775	579	Personnes sachant lire et écrire
2.516	2.933	2.541	2.399	1.982	2.489	6.188	349	Illettrés
20	19	14	21	19	16	35	396	Personnes d' instruction inconnue
5.986	5.468	4.343	3.200	2.342	2.276	4.597	571	CATÉGORIES DE PERSONNES SACHANT LIRE ET ÉCRIRE
3.508	3.624	2.875	1.941	1.478	1.377	2.948	324	A) Personnes ne possédant pas de certificat d' études secondaires
2.478	1.844	1.468	1.259	864	899	1.649	247	a) Ayant fréquenté l' école moins de 6 ans
361	275	176	123	94	75	125	6	b) Ayant fréquenté l' école 6 ans et plus
168	128	84	75	36	33	53	2	B) Personnes possédant un certificat d' études secondaires (1)
4.167	4.115	3.458	2.454	1.986	1.973	4.576	587	C) Personnes possédant un diplôme d' études supérieures
3.877	3.767	3.144	2.208	1.726	1.617	3.479	316	Hommes
284	342	310	240	257	353	1.082	98	Personnes sachant lire et écrire
6	6	4	6	3	3	15	173	Illettrés
3.444	3.444	2.931	2.045	1.625	1.538	3.322	308	Personnes d' instruction inconnue
1.667	2.091	1.802	1.080	903	817	1.921	144	CATÉGORIES DE PERSONNES SACHANT LIRE ET ÉCRIRE
1.777	1.353	1.129	965	722	721	1.401	164	A) Personnes ne possédant pas de certificat d' études secondaires
286	213	140	101	71	48	107	6	a) Ayant fréquenté l' école moins de 6 ans
147	110	73	62	30	31	50	2	b) Ayant fréquenté l' école 6 ans et plus
4.884	4.708	3.700	3.364	2.487	2.916	6.422	737	B) Personnes possédant un certificat d' études secondaires (1)
2.638	2.104	1.459	1.190	746	767	1.296	263	C) Personnes possédant un diplôme d' études supérieures
2.232	2.591	2.231	2.159	1.725	2.136	5.106	251	Femmes
14	13	10	15	16	13	20	223	Personnes sachant lire et écrire
2.542	2.024	1.412	1.155	717	738	1.275	263	Illettrés
1.841	1.533	1.073	861	575	560	1.027	180	Personnes d' instruction inconnue
701	491	339	294	142	178	248	83	CATÉGORIES DE PERSONNES SACHANT LIRE ET ÉCRIRE
75	62	36	22	23	27	18	—	A) Personnes ne possédant pas de certificat d' études secondaires
21	18	11	13	6	2	3	—	a) Ayant fréquenté l' école moins de 6 ans
								b) Ayant fréquenté l' école 6 ans et plus
								B) Personnes possédant un certificat d' études secondaires (1)
								C) Personnes possédant un diplôme d' études supérieures

(1) Voir note page 295.

Πίναξ 9. Πραγματικός πληθυσμός αναλόγως του επιπέδου παιδείσεως, κατά φύλον και ηλικίαν (συνέχεια)

β) Κατά νομούς μετά διακρίσεως του Πολεοδομικού συγκροτήματος 'Αθηνών (συνέχεια)

Έπίπεδον παιδείσεως	Ηλικία —						
	Σύνολον Total	ετών 0 — 9 ans	ετών 10 — 14 ans	ετών 15 — 19 ans	ετών 20 — 24 ans	ετών 25 — 29 ans	ετών 30 — 34 ans
4. ΝΟΜΟΣ ΠΡΕΒΕΖΗΣ —							
Άμφότερων τών φύλων	56.779	14.121	6.919	5.890	4.741	3.715	3.359
Έγγράμματοι (γνωρίζοντες γραφήν και ανάγνωσιν)	32.875	3.604	6.001	4.647	3.897	3.023	2.474
Άγράμματοι	23.529	10.373	896	1.219	832	683	878
Μη δηλώσαντες παιδείσιν	375	144	22	24	12	9	7
ΥΠΟΔΙΑΙΡΕΣΙΣ ΤΩΝ ΕΓΓΡΑΜΜΑΤΩΝ							
Α') Μη έχοντες άπολυτήριον Γυμνασίου	31.874	3.604	6.001	4.577	3.701	2.870	2.335
α') Μη φοιτήσαντες εις σχολείον επί 6 έτη	20.405	3.604	4.384	2.385	1.879	1.246	1.110
β') Φοιτήσαντες εις σχολείον επί 6 έτη και πλέον	11.469	—	1.617	2.192	1.822	1.624	1.225
Β') Έχοντες άπολυτήριον Γυμνασίου (1)	758	—	—	70	170	115	94
Γ') Έχοντες πτυχίον Άνωτάτης Σχολής	243	—	—	—	26	38	45
Άρρενες	28.170	7.261	3.706	2.926	2.181	1.683	1.625
Έγγράμματοι (γνωρίζοντες γραφήν και ανάγνωσιν)	20.135	1.945	3.429	2.592	1.984	1.598	1.537
Άγράμματοι	7.867	5.242	265	324	190	81	88
Μη δηλώσαντες παιδείσιν	168	74	12	10	7	4	—
ΥΠΟΔΙΑΙΡΕΣΙΣ ΤΩΝ ΕΓΓΡΑΜΜΑΤΩΝ							
Α') Μη έχοντες άπολυτήριον Γυμνασίου	19.405	1.945	3.429	2.546	1.864	1.490	1.438
α') Μη φοιτήσαντες εις σχολείον επί 6 έτη	11.738	1.945	2.401	1.174	841	522	575
β') Φοιτήσαντες εις σχολείον επί 6 έτη και πλέον	7.667	—	1.028	1.372	1.023	968	863
Β') Έχοντες άπολυτήριον Γυμνασίου (1)	532	—	—	46	103	78	59
Γ') Έχοντες πτυχίον Άνωτάτης Σχολής	198	—	—	—	17	30	40
Θήλεις	28.609	6.860	3.213	2.964	2.560	2.032	1.734
Έγγράμματοι (γνωρίζουσαι γραφήν και ανάγνωσιν)	12.740	1.659	2.572	2.055	1.913	1.425	937
Άγράμματοι	15.662	5.131	631	895	642	602	790
Μη δηλώσασαι παιδείσιν	207	70	10	14	5	5	7
ΥΠΟΔΙΑΙΡΕΣΙΣ ΤΩΝ ΕΓΓΡΑΜΜΑΤΩΝ							
Α') Μη έχουσαι άπολυτήριον Γυμνασίου	12.469	1.659	2.572	2.031	1.837	1.380	897
α') Μη φοιτήσασαι εις σχολείον επί 6 έτη	8.667	1.659	1.983	1.211	1.038	724	535
β') Φοιτήσασαι εις σχολείον επί 6 έτη και πλέον	3.802	—	589	820	799	656	362
Β') Έχουσαι άπολυτήριον Γυμνασίου (1)	226	—	—	24	67	37	35
Γ') Έχουσαι πτυχίον Άνωτάτης Σχολής	45	—	—	—	9	8	5
VII. Κ Ρ Η Τ Η —							
1. ΝΟΜΟΣ ΗΡΑΚΛΕΙΟΥ —							
Άμφότερων τών φύλων	189.637	39.596	19.440	18.123	17.083	13.303	11.933
Έγγράμματοι (γνωρίζοντες γραφήν και ανάγνωσιν)	122.724	10.771	17.793	15.970	15.485	11.995	10.006
Άγράμματοι	65.728	28.752	1.596	2.125	1.581	1.292	1.908
Μη δηλώσαντες παιδείσιν	1.185	73	51	28	17	16	19
ΥΠΟΔΙΑΙΡΕΣΙΣ ΤΩΝ ΕΓΓΡΑΜΜΑΤΩΝ							
Α') Μη έχοντες άπολυτήριον Γυμνασίου	117.349	10.771	17.793	15.633	14.531	11.330	9.329
α') Μη φοιτήσαντες εις σχολείον επί 6 έτη	63.719	10.771	10.751	6.673	6.009	3.967	3.638
β') Φοιτήσαντες εις σχολείον επί 6 έτη και πλέον	53.630	—	7.042	8.960	8.522	7.363	5.691
Β') Έχοντες άπολυτήριον Γυμνασίου (1)	4.143	—	—	333	901	558	528
Γ') Έχοντες πτυχίον Άνωτάτης Σχολής	1.232	—	—	4	53	107	149
Άρρενες	92.051	20.598	9.936	8.857	7.816	6.145	5.400
Έγγράμματοι (γνωρίζοντες γραφήν και ανάγνωσιν)	67.588	5.556	9.096	8.124	7.261	5.810	5.093
Άγράμματοι	23.953	15.008	813	720	548	330	300
Μη δηλώσαντες παιδείσιν	510	34	27	13	7	5	7

(1) Βλέπε ύποσημείωσιν σελίδος 294.

Tableau 9. Population de fait suivant le degré d'instruction, par sexe et âge (suite)

b) Par départements avec distinction de l'Agglomération urbaine d'Athènes (suite)

— Â g e								Degré d'instruction
ἑτῶν 35 — 39 ans	ἑτῶν 40 — 44 ans	ἑτῶν 45 — 49 ans	ἑτῶν 50 — 54 ans	ἑτῶν 55 — 59 ans	ἑτῶν 60 — 64 ans	65 ἑτῶν καὶ πλέον 65 ans et plus	Μὴ δη- λωθεῖσα Non déclaré	
4. DÉPARTEMENT DE PRÉVÉZA								
3.630	3.375	2.678	2.085	1.472	1.477	2.886	431	Total des deux sexes
2.279	2.021	1.610	1.008	660	572	886	193	Personnes sachant lire et écrire
1.339	1.342	1.064	1.070	807	899	1.984	143	Illettrés
12	12	4	7	5	6	16	95	Personnes d'instruction inconnue
CATÉGORIES DE PERSONNES SACHANT LIRE ET ÉCRIRE								
2.143	1.913	1.537	967	634	542	860	190	A) Personnes ne possédant pas de certificat d'études secondaires
1.263	1.255	1.075	633	438	386	612	135	a) Ayant fréquenté l'école moins de 6 ans
880	658	462	334	196	156	248	55	b) Ayant fréquenté l'école 6 ans et plus
98	79	49	24	18	20	18	3	B) Personnes possédant un certificat d'études secondaires (1)
38	29	24	17	8	10	8	—	C) Personnes possédant un diplôme d'études supérieures
1.768	1.700	1.487	966	717	667	1.266	217	Hommes
1.600	1.493	1.302	794	537	469	732	123	Personnes sachant lire et écrire
166	202	185	170	178	197	530	49	Illettrés
2	5	—	2	2	1	4	45	Personnes d'instruction inconnue
CATÉGORIES DE PERSONNES SACHANT LIRE ET ÉCRIRE								
1.496	1.410	1.241	758	515	444	708	121	A) Personnes ne possédant pas de certificat d'études secondaires
793	879	853	489	362	312	506	86	a) Ayant fréquenté l'école moins de 6 ans
703	531	388	269	153	132	202	35	b) Ayant fréquenté l'école 6 ans et plus
74	61	41	21	14	17	16	2	B) Personnes possédant un certificat d'études secondaires (1)
30	22	20	15	8	8	8	—	C) Personnes possédant un diplôme d'études supérieures
1.862	1.675	1.191	1.119	755	810	1.620	214	Femmes
679	528	308	214	123	103	154	70	Personnes sachant lire et écrire
1.173	1.140	879	900	629	702	1.454	94	Illettrées
10	7	4	5	3	5	12	50	Personnes d'instruction inconnue
CATÉGORIES DE PERSONNES SACHANT LIRE ET ÉCRIRE								
647	503	296	209	119	98	152	69	A) Personnes ne possédant pas de certificat d'études secondaires
470	376	222	144	76	74	106	49	a) Ayant fréquenté l'école moins de 6 ans
177	127	74	65	43	24	46	20	b) Ayant fréquenté l'école 6 ans et plus
24	18	8	3	4	3	2	1	B) Personnes possédant un certificat d'études secondaires (1)
8	7	4	2	—	2	—	—	C) Personnes possédant un diplôme d'études supérieures
VII. CRÈTE								
1. DÉPARTEMENT D'HÉRACLION								
12.737	12.041	9.536	8.699	5.595	6.663	12.729	2.159	Total des deux sexes
9.686	8.568	6.457	5.077	3.142	2.817	4.108	849	Personnes sachant lire et écrire
3.026	3.454	3.070	3.594	2.441	3.814	8.550	525	Illettrés
25	19	9	28	12	32	71	785	Personnes d'instruction inconnue
CATÉGORIES DE PERSONNES SACHANT LIRE ET ÉCRIRE								
8.955	7.864	6.019	4.799	2.955	2.627	3.910	833	A) Personnes ne possédant pas de certificat d'études secondaires
4.161	4.151	3.439	3.107	1.997	1.784	2.797	474	a) Ayant fréquenté l'école moins de 6 ans
4.794	3.713	2.580	1.692	958	843	1.113	359	b) Ayant fréquenté l'école 6 ans et plus
531	480	268	182	123	116	112	11	B) Personnes possédant un certificat d'études secondaires (1)
200	224	170	96	64	74	86	5	C) Personnes possédant un diplôme d'études supérieures
6.043	5.825	4.781	3.932	2.697	2.852	6.159	1.010	Hommes
5.483	5.213	4.283	3.427	2.305	2.108	3.337	492	Personnes sachant lire et écrire
548	606	495	496	387	735	2.801	166	Illettrés
12	6	3	9	5	9	21	352	Personnes d'instruction inconnue

(1) Voir note page 295.

Πίναξ 9. Πραγματικός πληθυσμός αναλόγως του επιπέδου παιδείσεως, κατά φύλον και ηλικίαν (συνέχεια)

β) Κατά νομούς μετά διακρίσεως του Πολεοδομικού συγκροτήματος 'Αθηνών (συνέχεια)

Έπίπεδον παιδείσεως	Ηλικία —						
	Σύνολον Total	ετών 0 — 9 ans	ετών 10 — 14 ans	ετών 15 — 19 ans	ετών 20 — 24 ans	ετών 25 — 29 ans	ετών 30 — 34 ans
ΥΠΟΔΙΑΙΡΕΣΙΣ ΤΩΝ ΕΓΓΡΑΜΜΑΤΩΝ							
Α') Μή έχοντες άπολυτήριον Γυμνασίου	64.152	5.556	9.096	7.971	6.711	5.415	4.695
α') Μή φοιτήσαντες εις σχολείον επί 6 έτη	32.826	5.556	5.228	2.874	2.622	1.613	1.499
β') Φοιτήσαντες εις σχολείον επί 6 έτη και πλέον	31.326	—	3.868	5.097	4.089	3.802	3.196
Β') Έχοντες άπολυτήριον Γυμνασίου (1)	2.476	—	—	152	519	323	282
Γ') Έχοντες πτυχίον Άνωτάτης Σχολής	960	—	—	1	31	72	116
Θήλεις	97.586	18.998	9.504	9.266	9.267	7.158	6.533
Έγγράμματοι (γνωρίζουσαι γραφήν και ανάγνωσιν)	55.136	5.215	8.697	7.846	8.224	6.185	4.913
Άγράμματοι	41.775	13.744	783	1.405	1.033	962	1.608
Μή δηλώσασαι παιδευσιν	675	39	24	15	10	11	12
ΥΠΟΔΙΑΙΡΕΣΙΣ ΤΩΝ ΕΓΓΡΑΜΜΑΤΩΝ							
Α') Μή έχουσαι άπολυτήριον Γυμνασίου	53.197	5.215	8.697	7.662	7.820	5.915	4.634
α') Μή φοιτήσασαι εις σχολείον επί 6 έτη	30.893	5.215	5.523	3.799	3.387	2.354	2.139
β') Φοιτήσασαι εις σχολείον επί 6 έτη και πλέον	22.304	—	3.174	3.863	4.433	3.561	2.495
Β') Έχουσαι άπολυτήριον Γυμνασίου (1)	1.667	—	—	181	382	235	246
Γ') Έχουσαι πτυχίον Άνωτάτης Σχολής	272	—	—	3	22	35	33
2. ΝΟΜΟΣ ΛΑΣΙΘΙΟΥ —							
Άμφότερων τών φύλων	73.784	13.309	7.321	6.983	5.194	4.985	4.698
Έγγράμματοι (γνωρίζοντες γραφήν και ανάγνωσιν)	47.526	4.147	7.032	6.434	4.719	4.530	3.955
Άγράμματοι	25.963	9.148	282	545	470	452	741
Μή δηλώσαντες παιδευσιν	295	14	7	4	5	3	2
ΥΠΟΔΙΑΙΡΕΣΙΣ ΤΩΝ ΕΓΓΡΑΜΜΑΤΩΝ							
Α') Μή έχοντες άπολυτήριον Γυμνασίου	45.759	4.147	7.032	6.329	4.439	4.302	3.773
α') Μή φοιτήσαντες εις σχολείον επί 6 έτη	20.125	4.147	3.427	1.739	1.385	1.068	965
β') Φοιτήσαντες εις σχολείον επί 6 έτη και πλέον	25.634	—	3.605	4.590	3.054	3.234	2.808
Β') Έχοντες άπολυτήριον Γυμνασίου (1)	1.265	—	—	105	250	175	123
Γ') Έχοντες πτυχίον Άνωτάτης Σχολής	502	—	—	—	30	53	59
Άρρενες	34.370	6.805	3.649	3.316	1.749	2.164	2.128
Έγγράμματοι (γνωρίζοντες γραφήν και ανάγνωσιν)	26.264	2.145	3.565	3.165	1.635	2.091	2.054
Άγράμματοι	7.985	4.652	81	151	111	72	73
Μή δηλώσαντες παιδευσιν	121	8	3	—	3	1	1
ΥΠΟΔΙΑΙΡΕΣΙΣ ΤΩΝ ΕΓΓΡΑΜΜΑΤΩΝ							
Α') Μή έχοντες άπολυτήριον Γυμνασίου	25.145	2.145	3.565	3.115	1.541	1.983	1.932
α') Μή φοιτήσαντες εις σχολείον επί 6 έτη	10.345	2.145	1.693	618	424	394	346
β') Φοιτήσαντες εις σχολείον επί 6 έτη και πλέον	14.800	—	1.872	2.497	1.117	1.589	1.586
Β') Έχοντες άπολυτήριον Γυμνασίου (1)	737	—	—	50	85	83	71
Γ') Έχοντες πτυχίον Άνωτάτης Σχολής	382	—	—	—	9	25	51
Θήλεις	39.414	6.504	3.672	3.667	3.445	2.821	2.570
Έγγράμματοι (γνωρίζουσαι γραφήν και ανάγνωσιν)	21.262	2.002	3.467	3.269	3.084	2.439	1.901
Άγράμματοι	17.978	4.496	201	394	359	380	668
Μή δηλώσασαι παιδευσιν	174	6	4	4	2	2	1
ΥΠΟΔΙΑΙΡΕΣΙΣ ΤΩΝ ΕΓΓΡΑΜΜΑΤΩΝ							
Α') Μή έχουσαι άπολυτήριον Γυμνασίου	20.614	2.002	3.467	3.214	2.898	2.319	1.841
α') Μή φοιτήσασαι εις σχολείον επί 6 έτη	9.780	2.002	1.734	1.121	961	674	619
β') Φοιτήσασαι εις σχολείον επί 6 έτη και πλέον	10.834	—	1.733	2.093	1.937	1.645	1.222
Β') Έχουσαι άπολυτήριον Γυμνασίου (1)	528	—	—	55	165	92	52
Γ') Έχουσαι πτυχίον Άνωτάτης Σχολής	120	—	—	—	21	28	8

(1) Βλέπε ύποσημείωσιν σελίδος 294.

Tableau 9. Population de fait suivant le degré d' instruction, par sexe et âge (suite)

b) Par départements avec distinction de l' Agglomération urbaine d' Athènes (suite)

— Â g e								Degré d' instruction
ἐτῶν 35 — 39 ans	ἐτῶν 40 — 44 ans	ἐτῶν 45 — 49 ans	ἐτῶν 50 — 54 ans	ἐτῶν 55 — 59 ans	ἐτῶν 60 — 64 ans	65 ἐτῶν καὶ πλέον 65 ans et plus	Μὴ δη- λωθεῖσα Non déclaré	
5 009	4.725	3.969	3.241	2.170	1.945	3.169	480	CATÉGORIES DE PERSONNES SACHANT LIRE ET ÉCRIRE
2.000	2.249	2.016	1.954	1.403	1.282	2.266	264	A) Personnes ne possédant pas de certificat d' études secondaires
3.009	2.476	1.953	1.287	767	663	903	216	a) Ayant fréquenté l' école moins de 6 ans
324	313	175	116	82	93	88	9	b) Ayant fréquenté l' école 6 ans et plus
150	175	139	70	53	70	80	3	B) Personnes possédant un certificat d' études secondaires (1)
6.694	6.216	4.755	4.767	2.898	3.811	6.570	1.149	C) Personnes possédant un diplôme d' études supérieures
								Femmes
4.203	3.355	2.174	1.650	837	709	771	357	Personnes sachant lire et écrire
2.478	2.848	2.575	3.098	2.054	3.079	5.749	359	Illettrées
13	13	6	19	7	23	50	433	Personnes d' instruction inconnue
3.946	3.139	2.050	1.558	785	682	741	353	CATÉGORIES DE PERSONNES SACHANT LIRE ET ÉCRIRE
2.161	1.902	1.423	1.153	594	502	531	210	A) Personnes ne possédant pas de certificat d' études secondaires
1.785	1.237	627	405	191	180	210	143	a) Ayant fréquenté l' école moins de 6 ans
207	167	93	66	41	23	24	2	b) Ayant fréquenté l' école 6 ans et plus
50	49	31	26	11	4	6	2	B) Personnes possédant un certificat d' études secondaires (1)
								C) Personnes possédant un diplôme d' études supérieures
— 2. DÉPARTEMENT DE LASSITHI								
5.074	5.130	4.047	3.757	2.496	3.098	6.962	730	Total des deux sexes
3.815	3.516	2.613	1.996	1.265	1.199	2.023	282	Personnes sachant lire et écrire
1.256	1.609	1.432	1.759	1.226	1.895	4.928	220	Illettrés
3	5	2	2	5	4	11	228	Personnes d' instruction inconnue
3.559	3.243	2.448	1.906	1.217	1.138	1.948	278	CATÉGORIES DE PERSONNES SACHANT LIRE ET ÉCRIRE
1.092	1.341	1.121	1.054	710	696	1.242	138	A) Personnes ne possédant pas de certificat d' études secondaires
2.467	1.902	1.327	852	507	442	706	140	a) Ayant fréquenté l' école moins de 6 ans
192	172	87	49	30	41	38	3	b) Ayant fréquenté l' école 6 ans et plus
64	101	78	41	18	20	37	1	B) Personnes possédant un certificat d' études secondaires (1)
2.357	2.427	1.973	1.600	1.120	1.308	3.430	344	C) Personnes possédant un diplôme d' études supérieures
								Hommes
2.248	2.241	1.809	1.426	957	965	1.772	191	Personnes sachant lire et écrire
108	185	163	172	163	341	1.653	60	Illettrés
1	1	1	2	—	2	5	93	Personnes d' instruction inconnue
2.067	2.034	1.678	1.363	922	909	1.702	189	CATÉGORIES DE PERSONNES SACHANT LIRE ET ÉCRIRE
477	700	672	672	508	538	1.074	84	A) Personnes ne possédant pas de certificat d' études secondaires
1.590	1.334	1.006	691	414	371	628	105	a) Ayant fréquenté l' école moins de 6 ans
128	128	69	27	24	36	35	1	b) Ayant fréquenté l' école 6 ans et plus
53	79	62	36	11	20	35	1	B) Personnes possédant un certificat d' études secondaires (1)
2.717	2.703	2.074	2.157	1.376	1.790	3.532	386	C) Personnes possédant un diplôme d' études supérieures
								Femmes
1.567	1.275	804	570	308	234	251	91	Personnes sachant lire et écrire
1.148	1.424	1.269	1.587	1.063	1.554	3.275	160	Illettrées
2	4	1	—	5	2	6	135	Personnes d' instruction inconnue
1.492	1.209	770	543	295	229	246	89	CATÉGORIES DE PERSONNES SACHANT LIRE ET ÉCRIRE
615	641	449	382	202	158	168	54	A) Personnes ne possédant pas de certificat d' études secondaires
877	568	321	161	93	71	78	35	a) Ayant fréquenté l' école moins de 6 ans
64	44	18	22	6	5	3	2	b) Ayant fréquenté l' école 6 ans et plus
11	22	16	5	7	—	2	—	B) Personnes possédant un certificat d' études secondaires (1)
								C) Personnes possédant un diplôme d' études supérieures

(1) Voir note page 295.

Πίναξ 9. Πραγματικός πληθυσμός αναλόγως του επιπέδου παιδείσεως, κατά φύλον και ηλικίαν (συνέχεια)

β) Κατά νομούς μετά διακρίσεως του Πολεοδομικού συγκροτήματος 'Αθηνών (συνέχεια)

Έπίπεδον παιδείσεως	Ηλικία —						
	Σύνολον Total	ετών 0 — 9 ans	ετών 10 — 14 ans	ετών 15 — 19 ans	ετών 20 — 24 ans	ετών 25 — 29 ans	ετών 30 — 34 ans
3. ΝΟΜΟΣ ΡΕΘΥΜΝΗΣ —							
*Αμφοτέρων τών φύλων	72.179	14.596	7.066	6.324	5.349	5.009	4.533
Έγγράμματοι (γνωρίζοντες γραφήν και ανάγνωσιν)	46.842	4.401	6.729	5.836	4.954	4.546	3.846
Άγράμματοι	25.044	10.165	333	478	391	460	685
Μη δηλώσαντες παιδείσιν	293	30	4	10	4	3	2
ΥΠΟΔΙΑΙΡΕΣΙΣ ΤΩΝ ΕΓΓΡΑΜΜΑΤΩΝ							
Α') Μη έχοντες άπολυτήριον Γυμνασίου	45.031	4.401	6.729	5.689	4.631	4.321	3.613
α') Μη φοιτήσαντες εις σχολείον επί 6 έτη	22.014	4.401	3.711	1.783	1.454	1.146	1.218
β') Φοιτήσαντες εις σχολείον επί 6 έτη και πλέον	23.017	—	3.018	3.906	3.177	3.175	2.395
Β') Έχοντες άπολυτήριον Γυμνασίου (1)	1.325	—	—	147	300	172	152
Γ') Έχοντες πτυχίον Άνωτάτης Σχολής	486	—	—	—	23	53	81
*Άρρενες	34.403	7.612	3.674	3.199	2.104	2.215	1.971
Έγγράμματοι (γνωρίζοντες γραφήν και ανάγνωσιν)	25.731	2.305	3.554	3.039	2.006	2.109	1.878
Άγράμματοι	8.545	5.291	119	154	98	106	92
Μη δηλώσαντες παιδείσιν	127	16	1	6	—	—	1
ΥΠΟΔΙΑΙΡΕΣΙΣ ΤΩΝ ΕΓΓΡΑΜΜΑΤΩΝ							
Α') Μη έχοντες άπολυτήριον Γυμνασίου	24.699	2.305	3.554	2.976	1.871	2.017	1.762
α') Μη φοιτήσαντες εις σχολείον επί 6 έτη	11.477	2.305	1.915	761	525	419	446
β') Φοιτήσαντες εις σχολείον επί 6 έτη και πλέον	13.222	—	1.639	2.215	1.346	1.598	1.316
Β') Έχοντες άπολυτήριον Γυμνασίου (1)	711	—	—	63	128	64	70
Γ') Έχοντες πτυχίον Άνωτάτης Σχολής	321	—	—	—	7	28	46
Θήλεις	37.776	6.984	3.392	3.125	3.245	2.794	2.562
Έγγράμματοι (γνωρίζουσαι γραφήν και ανάγνωσιν)	21.111	2.096	3.175	2.797	2.948	2.437	1.968
Άγράμματοι	16.499	4.874	214	324	293	354	593
Μη δηλώσασαι παιδείσιν	166	14	3	4	4	3	1
ΥΠΟΔΙΑΙΡΕΣΙΣ ΤΩΝ ΕΓΓΡΑΜΜΑΤΩΝ							
Α') Μη έχουσαι άπολυτήριον Γυμνασίου	20.332	2.096	3.175	2.713	2.760	2.304	1.851
α') Μη φοιτήσασαι εις σχολείον επί 6 έτη	10.537	2.096	1.796	1.022	929	727	772
β') Φοιτήσασαι εις σχολείον επί 6 έτη και πλέον	9.795	—	1.379	1.691	1.831	1.577	1.079
Β') Έχουσαι άπολυτήριον Γυμνασίου (1)	614	—	—	84	172	108	82
Γ') Έχουσαι πτυχίον Άνωτάτης Σχολής	165	—	—	—	16	25	35
4. ΝΟΜΟΣ ΧΑΝΙΩΝ —							
*Αμφοτέρων τών φύλων	126.524	24.079	12.936	12.361	10.055	8.800	8.417
Έγγράμματοι (γνωρίζοντες γραφήν και ανάγνωσιν)	88.222	7.687	12.612	11.833	9.500	8.248	7.511
Άγράμματοι	37.178	16.329	267	478	522	532	887
Μη δηλώσαντες παιδείσιν	1.124	63	57	50	33	20	19
ΥΠΟΔΙΑΙΡΕΣΙΣ ΤΩΝ ΕΓΓΡΑΜΜΑΤΩΝ							
Α') Μη έχοντες άπολυτήριον Γυμνασίου	83.599	7.687	12.612	11.414	8.646	7.629	6.915
α') Μη φοιτήσαντες εις σχολείον επί 6 έτη	43.899	7.687	6.901	3.981	3.201	2.563	2.702
β') Φοιτήσαντες εις σχολείον επί 6 έτη και πλέον	39.700	—	5.711	7.433	5.445	5.066	4.213
Β') Έχοντες άπολυτήριον Γυμνασίου (1)	3.591	—	—	416	806	530	457
Γ') Έχοντες πτυχίον Άνωτάτης Σχολής	1.032	—	—	3	48	89	139
*Άρρενες	60.261	12.424	6.692	6.121	4.032	3.960	3.800
Έγγράμματοι (γνωρίζοντες γραφήν και ανάγνωσιν)	47.229	3.933	6.563	5.915	3.881	3.833	3.672
Άγράμματοι	12.584	8.460	109	183	135	119	121
Μη δηλώσαντες παιδείσιν	448	31	20	23	16	8	7

(1) Βλέπε ύποσημείωσιν σελίδος 294.

Tableau 9. Population de fait suivant le degré d'instruction, par sexe et âge (suite)

b) Par départements avec distinction de l'Agglomération urbaine d'Athènes (suite)

— Â g e								Degré d'instruction
ἐτῶν 35 — 39 ans	ἐτῶν 40 — 44 ans	ἐτῶν 45 — 49 ans	ἐτῶν 50 — 54 ans	ἐτῶν 55 — 59 ans	ἐτῶν 60 — 64 ans	65 ἐτῶν καὶ πλέον 65 ans et plus	Μὴ δη- λωθεῖσα Non déclaré	
3. DÉPARTEMENT DE RETHYMNE								
4.869	4.585	3.636	3.623	2.308	3.020	6.144	1.117	Total des deux sexes
3.776	3.285	2.495	2.060	1.213	1.169	1.960	572	Personnes sachant lire et écrire
1.088	1.294	1.136	1.559	1.095	1.849	4.172	339	Illettrés
5	6	5	4	—	2	12	206	Personnes d' instruction inconnue
CATÉGORIES DE PERSONNES SACHANT LIRE ET ÉCRIRE								
3.561	3.077	2.335	1.973	1.167	1.102	1.866	566	A) Personnes ne possédant pas de certificat d' études secondaires
1.336	1.439	1.196	1.196	756	745	1.342	291	a) Ayant fréquenté l' école moins de 6 ans
2.225	1.638	1.139	777	411	357	524	275	b) Ayant fréquenté l' école 6 ans et plus
158	140	84	44	30	42	51	5	B) Personnes possédant un certificat d' études secondaires ⁽¹⁾
57	68	76	43	16	25	43	1	C) Personnes possédant un diplôme d' études supérieures
2.323	2.084	1.815	1.528	1.042	1.190	3.091	555	Hommes
2.161	1.897	1.657	1.363	883	862	1.666	351	Personnes sachant lire et écrire
159	185	156	162	159	328	1.419	117	Illettrés
3	2	2	3	—	—	6	87	Personnes d' instruction inconnue
CATÉGORIES DE PERSONNES SACHANT LIRE ET ÉCRIRE								
2.013	1.768	1.538	1.309	850	804	1.586	346	A) Personnes ne possédant pas de certificat d' études secondaires
618	705	694	718	529	527	1.138	177	a) Ayant fréquenté l' école moins de 6 ans
1.395	1.063	844	591	321	277	448	169	b) Ayant fréquenté l' école 6 ans et plus
107	90	57	30	21	36	41	4	B) Personnes possédant un certificat d' études secondaires ⁽¹⁾
41	39	62	24	12	22	39	1	C) Personnes possédant un diplôme d' études supérieures
2.546	2.501	1.821	2.095	1.266	1.830	3.053	562	Femmes
1.615	1.388	838	697	330	307	294	221	Personnes sachant lire et écrire
929	1.109	980	1.397	936	1.521	2.753	222	Illettrées
2	4	3	1	—	2	6	119	Personnes d' instruction inconnue
CATÉGORIES DE PERSONNES SACHANT LIRE ET ÉCRIRE								
1.548	1.309	797	664	317	298	280	220	A) Personnes ne possédant pas de certificat d' études secondaires
718	734	502	478	227	218	204	114	a) Ayant fréquenté l' école moins de 6 ans
830	575	295	186	90	80	76	106	b) Ayant fréquenté l' école 6 ans et plus
51	50	27	14	9	6	10	1	B) Personnes possédant un certificat d' études secondaires ⁽¹⁾
16	29	14	19	4	3	4	—	C) Personnes possédant un diplôme d' études supérieures
4. DÉPARTEMENT DE LA CANÉE								
8.579	7.831	6.688	6.251	3.865	4.925	10.225	1.512	Total des deux sexes
7.146	6.008	4.879	3.925	2.160	2.257	3.838	618	Personnes sachant lire et écrire
1.402	1.786	1.774	2.287	1.682	2.627	6.261	344	Illettrés
31	37	35	39	23	41	126	550	Personnes d' instruction inconnue
CATÉGORIES DE PERSONNES SACHANT LIRE ET ÉCRIRE								
6.562	5.493	4.528	3.697	2.049	2.113	3.649	605	A) Personnes ne possédant pas de certificat d' études secondaires
3.144	3.061	2.577	2.342	1.319	1.461	2.599	361	a) Ayant fréquenté l' école moins de 6 ans
3.418	2.432	1.951	1.355	730	652	1.050	244	b) Ayant fréquenté l' école 6 ans et plus
424	342	212	140	73	83	98	10	B) Personnes possédant un certificat d' études secondaires ⁽¹⁾
160	173	139	88	38	61	91	3	C) Personnes possédant un diplôme d' études supérieures
4.088	3.758	3.440	2.697	1.647	1.951	4.947	704	Hommes
3.828	3.447	3.169	2.451	1.427	1.592	3.165	353	Personnes sachant lire et écrire
252	301	260	237	214	354	1.737	102	Illettrés
8	10	11	9	6	5	45	249	Personnes d' instruction inconnue

(1) Voir note page 295.

Πίναξ 9. Πραγματικός πληθυσμός αναλόγως του επιπέδου παιδείσεως, κατά φύλον και ηλικίαν (συνέχεια)

β) Κατά νομούς μετά διακρίσεως του Πολιτοδικείου συγκροτήματος Ἀθηνῶν (συνέχεια)

Ἐπίπεδον παιδείσεως	Ἡ λ ι κ ί α —						
	Σύνολον Total	ἑτῶν 0 — 9 ans	ἑτῶν 10 — 14 ans	ἑτῶν 15 — 19 ans	ἑτῶν 20 — 24 ans	ἑτῶν 25 — 29 ans	ἑτῶν 30 — 34 ans
ΥΠΟΔΙΑΙΡΕΣΙΣ ΤΩΝ ΕΓΓΡΑΜΜΑΤΩΝ							
Α') Μὴ ἔχοντες ἀπολυτήριον Γυμνασίου	44.519	3.933	6.563	5.753	3.521	3.498	3.339
α') Μὴ φοιτήσαντες εἰς σχολεῖον ἐπὶ 6 ἔτη	21.683	3.933	3.508	1.505	1.219	909	945
β') Φοιτήσαντες εἰς σχολεῖον ἐπὶ 6 ἔτη καὶ πλέον	22.836	—	3.055	4.248	2.302	2.589	2.394
Β') Ἐχοντες ἀπολυτήριον Γυμνασίου (1)	1.931	—	—	160	338	274	237
Γ') Ἐχοντες πτυχίον Ἀνωτάτης Σχολῆς	779	—	—	2	22	61	96
Θήλεις	66.263	11.655	6.244	6.240	6.023	4.840	4.617
Ἐγγράμματοι (γνωρίζουσαι γραφὴν καὶ ἀνάγνωσιν)	40.993	3.754	6.049	5.918	5.619	4.415	3.839
Ἀγράμματοι	24.594	7.869	158	295	387	413	766
Μὴ δηλώσασαι παιδεύσειν	676	32	37	27	17	12	12
ΥΠΟΔΙΑΙΡΕΣΙΣ ΤΩΝ ΕΓΓΡΑΜΜΑΤΩΝ							
Α') Μὴ ἔχουσαι ἀπολυτήριον Γυμνασίου	39.080	3.754	6.049	5.661	5.125	4.131	3.576
α') Μὴ φοιτήσασαι εἰς σχολεῖον ἐπὶ 6 ἔτη	22.216	3.754	3.393	2.476	1.982	1.654	1.757
β') Φοιτήσασαι εἰς σχολεῖον ἐπὶ 6 ἔτη καὶ πλέον	16.864	—	2.656	3.185	3.143	2.477	1.819
Β') Ἐχουσαι ἀπολυτήριον Γυμνασίου (1)	1.660	—	—	256	468	256	220
Γ') Ἐχουσαι πτυχίον Ἀνωτάτης Σχολῆς	253	—	—	1	26	28	43
VIII. ΝΗΣΟΙ Αἰγαίου —							
1. ΝΟΜΟΣ ΔΩΔΕΚΑΝΗΣΟΥ —							
Ἀμφοτέρων τῶν φύλων	121.480	30.346	12.109	11.721	9.527	8.601	6.989
Ἐγγράμματοι (γνωρίζοντες γραφὴν καὶ ἀνάγνωσιν)	74.394	8.606	11.595	10.305	7.604	7.160	5.618
Ἀγράμματοι	46.596	21.544	495	1.391	1.906	1.431	1.361
Μὴ δηλώσαντες παιδεύσειν	490	196	19	25	17	10	10
ΥΠΟΔΙΑΙΡΕΣΙΣ ΤΩΝ ΕΓΓΡΑΜΜΑΤΩΝ							
Α') Μὴ ἔχοντες ἀπολυτήριον Γυμνασίου	71.041	8.606	11.595	10.069	6.980	6.779	5.201
α') Μὴ φοιτήσαντες εἰς σχολεῖον ἐπὶ 6 ἔτη	50.178	8.606	7.975	5.236	5.084	4.548	3.375
β') Φοιτήσαντες εἰς σχολεῖον ἐπὶ 6 ἔτη καὶ πλέον	20.863	—	3.620	4.833	1.896	2.231	1.826
Β') Ἐχοντες ἀπολυτήριον Γυμνασίου (1)	2.350	—	—	235	562	307	287
Γ') Ἐχοντες πτυχίον Ἀνωτάτης Σχολῆς	1.003	—	—	1	62	74	130
Ἄρρενες	58.586	15.443	6.263	6.427	4.519	4.123	3.361
Ἐγγράμματοι (γνωρίζοντες γραφὴν καὶ ἀνάγνωσιν)	41.370	4.391	6.020	5.966	4.042	3.799	3.056
Ἀγράμματοι	17.030	10.984	230	445	473	322	300
Μὴ δηλώσαντες παιδεύσειν	186	68	13	16	4	2	5
ΥΠΟΔΙΑΙΡΕΣΙΣ ΤΩΝ ΕΓΓΡΑΜΜΑΤΩΝ							
Α') Μὴ ἔχοντες ἀπολυτήριον Γυμνασίου	38.846	4.391	6.020	5.804	3.603	3.562	2.754
α') Μὴ φοιτήσαντες εἰς σχολεῖον ἐπὶ 6 ἔτη	24.825	4.391	3.814	2.336	2.292	2.098	1.563
β') Φοιτήσαντες εἰς σχολεῖον ἐπὶ 6 ἔτη καὶ πλέον	14.021	—	2.206	3.468	1.311	1.464	1.191
Β') Ἐχοντες ἀπολυτήριον Γυμνασίου (1)	1.702	—	—	162	422	200	197
Γ') Ἐχοντες πτυχίον Ἀνωτάτης Σχολῆς	822	—	—	—	17	37	105
Θήλεις	62.894	14.903	5.846	5.294	5.008	4.478	3.628
Ἐγγράμματοι (γνωρίζουσαι γραφὴν καὶ ἀνάγνωσιν)	33.024	4.215	5.575	4.339	3.562	3.361	2.562
Ἀγράμματοι	29.566	10.560	265	946	1.433	1.109	1.061
Μὴ δηλώσασαι παιδεύσειν	804	128	6	9	13	8	5
ΥΠΟΔΙΑΙΡΕΣΙΣ ΤΩΝ ΕΓΓΡΑΜΜΑΤΩΝ							
Α') Μὴ ἔχουσαι ἀπολυτήριον Γυμνασίου	32.195	4.215	5.575	4.265	3.377	3.217	2.447
α') Μὴ φοιτήσασαι εἰς σχολεῖον ἐπὶ 6 ἔτη	25.353	4.215	4.161	2.900	2.792	2.450	1.812
β') Φοιτήσασαι εἰς σχολεῖον ἐπὶ 6 ἔτη καὶ πλέον	6.842	—	1.414	1.365	585	767	635
Β') Ἐχουσαι ἀπολυτήριον Γυμνασίου (1)	648	—	—	73	140	107	90
Γ') Ἐχουσαι πτυχίον Ἀνωτάτης Σχολῆς	181	—	—	1	45	37	25

(1) Βλέπε ὑποσημείωσιν σελίδος 294.

Tableau 9. Population de fait suivant le degré d'instruction, par sexe et âge (suite)

b) Par départements avec distinction de l'Agglomération urbaine d'Athènes (suite)

— Â g e								Degré d'instruction
ἑτῶν 35—39 ans	ἑτῶν 40—44 ans	ἑτῶν 45—49 ans	ἑτῶν 50—54 ans	ἑτῶν 55—59 ans	ἑτῶν 60—64 ans	65 ἑτῶν καὶ πλέον 65 ans et plus	Μὴ δη- λωθεῖσα Non déclaré	
3.443	3.098	2.904	2.293	1.348	1.472	3.010	344	CATÉGORIES DE PERSONNES SACHANT LIRE ET ÉCRIRE
1.307	1.472	1.439	1.296	814	985	2.153	198	A) Personnes ne possédant pas de certificat d'études secondaires
2.136	1.626	1.465	997	534	487	857	146	a) Ayant fréquenté l'école moins de 6 ans
264	225	145	94	49	66	71	8	b) Ayant fréquenté l'école 6 ans et plus
121	124	120	64	30	54	84	1	B) Personnes possédant un certificat d'études secondaires (1)
								C) Personnes possédant un diplôme d'études supérieures
4.491	4.073	3.248	3.554	2.218	2.974	5.278	808	Femmes
3.318	2.561	1.710	1.474	733	665	673	265	Personnes sachant lire et écrire
1.150	1.485	1.514	2.050	1.468	2.273	4.524	242	Illettrés
23	27	24	30	17	36	81	301	Personnes d'instruction inconnue
3.119	2.395	1.624	1.404	701	641	639	261	CATÉGORIES DE PERSONNES SACHANT LIRE ET ÉCRIRE
1.837	1.589	1.138	1.046	505	476	446	163	A) Personnes ne possédant pas de certificat d'études secondaires
1.282	806	486	358	196	165	193	98	a) Ayant fréquenté l'école moins de 6 ans
160	117	67	46	24	17	27	2	b) Ayant fréquenté l'école 6 ans et plus
39	49	19	24	8	7	7	2	B) Personnes possédant un certificat d'études secondaires (1)
								C) Personnes possédant un diplôme d'études supérieures
— VIII. ILES DE LA MER ÉGÉE								
— 1. DÉPARTEMENT DU DODÉCANÈSE								
8.512	7.354	5.818	4.733	3.774	3.668	7.407	921	Total des deux sexes
6.229	4.963	3.379	2.451	1.775	1.545	2.707	457	Personnes sachant lire et écrire
2.271	2.380	2.422	2.271	1.988	2.108	4.671	357	Illettrés
12	11	17	11	11	15	29	107	Personnes d'instruction inconnue
5.683	4.502	3.130	2.297	1.680	1.476	2.594	449	CATÉGORIES DE PERSONNES SACHANT LIRE ET ÉCRIRE
3.822	3.145	2.249	1.663	1.219	1.044	1.868	344	A) Personnes ne possédant pas de certificat d'études secondaires
1.861	1.357	881	634	461	432	726	105	a) Ayant fréquenté l'école moins de 6 ans
340	256	119	89	57	36	59	3	b) Ayant fréquenté l'école 6 ans et plus
206	205	130	65	38	33	54	5	B) Personnes possédant un certificat d'études secondaires (1)
								C) Personnes possédant un diplôme d'études supérieures
4.053	3.600	2.603	1.973	1.494	1.412	2.927	388	Hommes
3.581	2.999	1.991	1.470	1.061	952	1.792	250	Personnes sachant lire et écrire
466	597	602	500	431	454	1.132	94	Illettrés
6	4	10	3	2	6	3	44	Personnes d'instruction inconnue
3.156	2.641	1.774	1.333	978	892	1.694	244	CATÉGORIES DE PERSONNES SACHANT LIRE ET ÉCRIRE
1.912	1.696	1.186	921	674	596	1.176	170	A) Personnes ne possédant pas de certificat d'études secondaires
1.244	945	588	412	304	296	518	74	a) Ayant fréquenté l'école moins de 6 ans
248	181	91	74	49	30	47	1	b) Ayant fréquenté l'école 6 ans et plus
177	177	126	63	34	30	51	5	B) Personnes possédant un certificat d'études secondaires (1)
								C) Personnes possédant un diplôme d'études supérieures
4.459	3.754	3.215	2.760	2.280	2.256	4.480	533	Femmes
2.648	1.964	1.388	981	714	593	915	207	Personnes sachant lire et écrire
1.805	1.783	1.820	1.771	1.557	1.654	3.539	263	Illettrés
6	7	7	8	9	9	26	63	Personnes d'instruction inconnue
2.527	1.861	1.356	964	702	584	900	205	CATÉGORIES DE PERSONNES SACHANT LIRE ET ÉCRIRE
1.910	1.449	1.063	742	545	448	692	174	A) Personnes ne possédant pas de certificat d'études secondaires
617	412	293	222	157	136	208	31	a) Ayant fréquenté l'école moins de 6 ans
92	75	28	15	8	6	12	2	b) Ayant fréquenté l'école 6 ans et plus
29	28	4	2	4	3	3	—	B) Personnes possédant un certificat d'études secondaires (1)
								C) Personnes possédant un diplôme d'études supérieures

(1) Voir note page 295.

Πίναξ 9. Πραγματικός πληθυσμός αναλόγως του επιπέδου παιδείσεως, κατά φύλον και ηλικίαν (συνέχεια)

β) Κατά νομούς μετά διακρίσεως του Πολεοδομικού συγκροτήματος 'Αθηνών (συνέχεια)

Έπίπεδον παιδείσεως	Ηλικία —						
	Σύνολον Total	ετών 0 — 9 ans	ετών 10 — 14 ans	ετών 15 — 19 ans	ετών 20 — 24 ans	ετών 25 — 29 ans	ετών 30 — 34 ans
2. ΝΟΜΟΣ ΚΥΚΛΑΔΩΝ —							
*Αμφοτέρων τών φύλων	125.959	24.075	11.222	10.167	12.113	10.696	8.277
Έγγράμματοι (γνωρίζοντες γραφήν και ανάγνωσιν)	85.069	6.878	10.342	8.746	11.094	9.703	7.247
Άγραμματοι	40.172	17.026	824	1.381	994	971	1.018
Μη δηλώσαντες παιδευσιν	718	171	56	40	25	22	12
ΥΠΟΔΙΑΙΡΕΣΙΣ ΤΩΝ ΕΓΓΡΑΜΜΑΤΩΝ							
A') Μη έχοντες άπολυτήριον Γυμνασίου	80.273	6.878	10.342	8.592	9.540	8.774	6.686
α') Μη φοιτήσαντες εις σχολειον επί 6 έτη	51.550	6.878	6.423	4.169	4.324	3.880	3.457
β') Φοιτήσαντες εις σχολειον επί 6 έτη και πλέον	28.723	—	3.919	4.423	5.216	4.894	3.229
B') Έχοντες άπολυτήριον Γυμνασίου (1)	3.744	—	—	152	1.433	769	397
Γ') Έχοντες πτυχίον Άνωτάτης Σχολής	1.052	—	—	2	121	160	164
*Άρρενες	68.135	12.393	5.919	5.427	7.357	6.746	5.010
Έγγράμματοι (γνωρίζοντες γραφήν και ανάγνωσιν)	49.863	3.568	5.479	4.602	6.809	6.255	4.555
Άγραμματοι	17.905	8.727	413	795	535	480	451
Μη δηλώσαντες παιδευσιν	367	98	27	30	13	11	4
ΥΠΟΔΙΑΙΡΕΣΙΣ ΤΩΝ ΕΓΓΡΑΜΜΑΤΩΝ							
A') Μη έχοντες άπολυτήριον Γυμνασίου	46.024	3.568	5.479	4.539	5.475	5.503	4.119
α') Μη φοιτήσαντες εις σχολειον επί 6 έτη	28.235	3.568	3.320	2.150	2.418	2.293	1.965
β') Φοιτήσαντες εις σχολειον επί 6 έτη και πλέον	17.789	—	2.159	2.389	3.057	3.210	2.154
B') Έχοντες άπολυτήριον Γυμνασίου (1)	2.964	—	—	62	1.234	627	303
Γ') Έχοντες πτυχίον Άνωτάτης Σχολής	875	—	—	1	100	125	133
*Θήλεις	57.824	11.682	5.303	4.740	4.756	3.950	3.267
Έγγράμματοι (γνωρίζουσαι γραφήν και ανάγνωσιν)	35.206	3.310	4.863	4.144	4.285	3.448	2.692
Άγραμματοι	22.267	8.299	411	586	459	491	567
Μη δηλώσασαι παιδευσιν	351	73	29	10	12	11	8
ΥΠΟΔΙΑΙΡΕΣΙΣ ΤΩΝ ΕΓΓΡΑΜΜΑΤΩΝ							
A') Μη έχουσαι άπολυτήριον Γυμνασίου	34.249	3.310	4.863	4.053	4.065	3.271	2.567
α') Μη φοιτήσασαι εις σχολειον επί 6 έτη	23.315	3.310	3.103	2.019	1.906	1.587	1.492
β') Φοιτήσασαι εις σχολειον επί 6 έτη και πλέον	10.934	—	1.760	2.034	2.159	1.684	1.075
B') Έχουσαι άπολυτήριον Γυμνασίου (1)	780	—	—	90	199	142	94
Γ') Έχουσαι πτυχίον Άνωτάτης Σχολής	177	—	—	1	21	35	31
3. ΝΟΜΟΣ ΛΕΣΒΟΥ —							
*Αμφοτέρων τών φύλων	154.795	27.815	13.354	13.043	11.581	10.923	9.593
Έγγράμματοι (γνωρίζοντες γραφήν και ανάγνωσιν)	106.514	8.150	12.752	11.790	10.737	10.140	8.628
Άγραμματοι	47.733	19.329	573	1.241	834	774	957
Μη δηλώσαντες παιδευσιν	548	336	29	12	10	9	8
ΥΠΟΔΙΑΙΡΕΣΙΣ ΤΩΝ ΕΓΓΡΑΜΜΑΤΩΝ							
A') Μη έχοντες άπολυτήριον Γυμνασίου	101.426	8.150	12.752	11.541	10.146	9.525	7.953
α') Μη φοιτήσαντες εις σχολειον επί 6 έτη	58.697	8.150	7.635	5.114	4.655	3.838	3.563
β') Φοιτησαντες εις σχολειον επί 6 έτη και πλέον	42.729	—	5.117	6.427	5.491	5.687	4.390
B') Έχοντες άπολυτήριον Γυμνασίου (1)	4.050	—	—	249	568	572	519
Γ') Έχοντες πτυχίον Άνωτάτης Σχολής	1.038	—	—	—	23	43	156
*Άρρενες	74.817	14.036	6.912	6.595	4.738	5.255	4.889
Έγγράμματοι (γνωρίζοντες γραφήν και ανάγνωσιν)	57.068	4.144	6.606	5.934	4.376	5.002	4.619
Άγραμματοι	17.536	9.744	294	658	354	250	269
Μη δηλώσαντες παιδευσιν	213	148	21	3	8	3	1

(1) Βλέπε ύποσημείωσιν σελίδος 294.

Tableau 9. Population de fait suivant le degré d'instruction, par sexe et âge (suite)

b) Par départements avec distinction de l'Agglomération urbaine d'Athènes (suite)

— Â g e							Degré d'instruction	
ἑτῶν 35 — 39 ans	ἑτῶν 40 — 44 ans	ἑτῶν 45 — 49 ans	ἑτῶν 50 — 54 ans	ἑτῶν 55 — 59 ans	ἑτῶν 60 — 64 ans	65 ἑτῶν καὶ πλέον 65 ans et plus	Μὴ δη- λωθεῖσα Non déclaré	
— 2. DÉPARTEMENT DES CYCLADES								
8.309	8.102	6.742	5.997	4.604	4.489	10.260	906	Total des deux sexes
6.386	5.738	4.756	3.896	2.847	2.394	4.653	389	Personnes sachant lire et écrire
1.908	2.344	1.960	2.080	1.741	2.071	5.562	292	Illettrés
15	20	26	21	16	24	45	225	Personnes d'instruction inconnue
CATÉGORIES DE PERSONNES SACHANT LIRE ET ÉCRIRE								
5.960	5.398	4.529	3.729	2.721	2.287	4.459	378	A) Personnes ne possédant pas de certificat d'études secondaires
4.077	4.144	3.482	2.944	2.173	1.818	3.509	272	a) Ayant fréquenté l'école moins de 6 ans
1.883	1.254	1.047	785	548	469	950	106	b) Ayant fréquenté l'école 6 ans et plus
281	210	137	108	87	58	105	7	B) Personnes possédant un certificat d'études secondaires (1)
145	130	90	59	39	49	89	4	C) Personnes possédant un diplôme d'études supérieures
4.702	4.364	3.602	2.929	2.215	2.054	5.008	409	Hommes
3.954	3.479	2.879	2.243	1.685	1.368	2.776	211	Personnes sachant lire et écrire
739	872	715	672	521	676	2.206	103	Illettrés
9	13	8	14	9	10	26	95	Personnes d'instruction inconnue
CATÉGORIES DE PERSONNES SACHANT LIRE ET ÉCRIRE								
3.635	3.189	2.700	2.124	1.590	1.275	2.624	204	A) Personnes ne possédant pas de certificat d'études secondaires
2.282	2.357	1.973	1.588	1.229	959	1.983	150	a) Ayant fréquenté l'école moins de 6 ans
1.353	832	727	536	361	316	641	54	b) Ayant fréquenté l'école 6 ans et plus
203	168	103	73	63	49	75	4	B) Personnes possédant un certificat d'études secondaires (1)
116	122	76	46	32	44	77	3	C) Personnes possédant un diplôme d'études supérieures
3.607	3.738	3.140	3.068	2.389	2.435	5.252	497	Femmes
2.432	2.259	1.877	1.653	1.162	1.026	1.877	178	Personnes sachant lire et écrire
1.169	1.472	1.245	1.408	1.220	1.395	3.356	189	Illettrées
6	7	18	7	7	14	19	130	Personnes d'instruction inconnue
CATÉGORIES DE PERSONNES SACHANT LIRE ET ÉCRIRE								
2.325	2.209	1.829	1.605	1.131	1.012	1.835	174	A) Personnes ne possédant pas de certificat d'études secondaires
1.795	1.787	1.509	1.356	944	859	1.526	122	a) Ayant fréquenté l'école moins de 6 ans
530	422	320	249	187	153	309	52	b) Ayant fréquenté l'école 6 ans et plus
78	42	34	35	24	9	30	3	B) Personnes possédant un certificat d'études secondaires (1)
29	8	14	13	7	5	12	1	C) Personnes possédant un diplôme d'études supérieures
— 3. DÉPARTEMENT DE LESBOS								
11.955	11.373	9.686	8.094	5.780	6.613	14.163	822	Total des deux sexes
9.955	8.552	6.937	5.236	3.404	3.451	6.302	480	Personnes sachant lire et écrire
1.988	2.808	2.735	2.856	2.369	3.152	7.826	291	Illettrés
12	13	14	2	7	10	35	51	Personnes d'instruction inconnue
CATÉGORIES DE PERSONNES SACHANT LIRE ET ÉCRIRE								
9.094	7.909	6.498	4.891	3.198	3.301	5.997	471	A) Personnes ne possédant pas de certificat d'études secondaires
5.134	4.942	4.143	3.122	2.039	2.154	3.922	286	a) Ayant fréquenté l'école moins de 6 ans
3.960	2.967	2.355	1.769	1.159	1.147	2.075	185	b) Ayant fréquenté l'école 6 ans et plus
634	447	305	251	153	117	227	8	B) Personnes possédant un certificat d'études secondaires (1)
227	196	134	94	53	33	78	1	C) Personnes possédant un diplôme d'études supérieures
6.276	5.891	4.909	3.672	2.569	2.711	5.976	388	Hommes
5.699	5.058	4.194	3.051	2.046	2.008	4.043	288	Personnes sachant lire et écrire
571	830	708	620	523	703	1.925	87	Illettrés
6	3	7	1	—	—	8	13	Personnes d'instruction inconnue

(1) Voir note page 295.

Πίναξ 9. Πραγματικός πληθυσμός αναλόγως του επιπέδου παιδείας, κατά φύλον και ηλικίαν (συνέχεια)

β) Κατά νομούς μετά διακρίσεις του Πολεοδομικού συγκροτήματος 'Αθηνών (συνέχεια)

Έπίπεδον παιδείας	Η λ ι κ ί α —						
	Σύνολον Total	ετών 0 — 9 ans	ετών 10 — 14 ans	ετών 15 — 19 ans	ετών 20 — 24 ans	ετών 25 — 29 ans	ετών 30 — 34 ans
ΥΠΟΔΙΑΙΡΕΣΙΣ ΤΩΝ ΕΓΓΡΑΜΜΑΤΩΝ							
Α') Μή έχοντες άπολυτήριον Γυμνασίου	53.394	4.144	6.606	5.812	4.104	4.611	4.108
α') Μή φοιτήσαντες εις σχολείον επί 6 έτη	29.600	4.144	3.873	2.372	1.862	1.737	1.593
β') Φοιτήσαντες εις σχολείον επί 6 έτη και πλέον	23.794	—	2.733	3.440	2.242	2.874	2.515
Β') Έχοντες άπολυτήριον Γυμνασίου (1)	2.747	—	—	122	259	365	369
Γ') Έχοντες πτυχίον 'Ανωτάτης Σχολής	927	—	—	—	13	26	142
Θήλεις	79.978	13.779	6.442	6.448	6.843	5.668	4.704
Έγγράμματοι (γνωρίζουσι γραφήν και ανάγνωσιν)	49.446	4.006	6.146	5.856	6.361	5.138	4.009
Άγράμματοι	30.197	9.585	279	583	480	524	688
Μή δηλώσασαι παιδείσιν	335	188	17	9	2	6	7
ΥΠΟΔΙΑΙΡΕΣΙΣ ΤΩΝ ΕΓΓΡΑΜΜΑΤΩΝ							
Α') Μή έχουσαι άπολυτήριον Γυμνασίου	48.032	4.006	6.146	5.729	6.042	4.914	3.845
α') Μή φοιτήσασαι εις σχολείον επί 6 έτη	29.097	4.006	3.762	2.742	2.793	2.101	1.970
β') Φοιτήσασαι εις σχολείον επί 6 έτη και πλέον	18.935	—	2.384	2.987	3.249	2.813	1.875
Β') Έχουσαι άπολυτήριον Γυμνασίου (1)	1.303	—	—	127	309	207	150
Γ') Έχουσαι πτυχίον 'Ανωτάτης Σχολής	111	—	—	—	10	17	14
4. ΝΟΜΟΣ ΣΑΜΟΥ —							
Άμφοτέρων τών φύλων	59.709	10.560	5.488	5.157	3.798	3.432	3.097
Έγγράμματοι (γνωρίζοντες γραφήν και ανάγνωσιν)	41.944	3.086	5.327	4.899	3.652	3.314	2.930
Άγράμματοι	17.403	7.375	151	245	141	111	162
Μή δηλώσαντες παιδείσιν	362	99	10	13	5	7	5
ΥΠΟΔΙΑΙΡΕΣΙΣ ΤΩΝ ΕΓΓΡΑΜΜΑΤΩΝ							
Α') Μή έχοντες άπολυτήριον Γυμνασίου	39.990	3.086	5.327	4.793	3.383	3.085	2.746
α') Μή φοιτήσαντες εις σχολείον επί 6 έτη	21.794	3.086	2.986	1.704	1.236	956	982
β') Φοιτήσαντες εις σχολείον επί 6 έτη και πλέον	18.196	—	2.341	3.089	2.147	2.129	1.764
Β') Έχοντες άπολυτήριον Γυμνασίου (1)	1.543	—	—	106	258	191	146
Γ') Έχοντες πτυχίον 'Ανωτάτης Σχολής	411	—	—	—	11	38	38
Άρρενες	28.096	5.320	2.870	2.597	1.447	1.522	1.423
Έγγράμματοι (γνωρίζοντες γραφήν και ανάγνωσιν)	21.485	1.544	2.773	2.453	1.374	1.478	1.387
Άγράμματοι	6.440	3.718	89	138	71	40	35
Μή δηλώσαντες παιδείσιν	171	58	8	6	2	4	1
ΥΠΟΔΙΑΙΡΕΣΙΣ ΤΩΝ ΕΓΓΡΑΜΜΑΤΩΝ							
Α') Μή έχοντες άπολυτήριον Γυμνασίου	20.233	1.544	2.773	2.409	1.277	1.357	1.282
α') Μή φοιτήσαντες εις σχολείον επί 6 έτη	10.709	1.544	1.539	840	508	423	372
β') Φοιτήσαντες εις σχολείον επί 6 έτη και πλέον	9.524	—	1.234	1.569	769	934	910
Β') Έχοντες άπολυτήριον Γυμνασίου (1)	914	—	—	44	95	99	77
Γ') Έχοντες πτυχίον 'Ανωτάτης Σχολής	338	—	—	—	2	22	28
Θήλεις	31.613	5.240	2.618	2.560	2.351	1.910	1.674
Έγγράμματοι (γνωρίζουσαι γραφήν και ανάγνωσιν)	20.459	1.542	2.554	2.446	2.278	1.836	1.549
Άγράμματοι	10.963	3.657	62	107	70	71	127
Μή δηλώσασαι παιδείσιν	191	41	2	7	3	3	4
ΥΠΟΔΙΑΙΡΕΣΙΣ ΤΩΝ ΕΓΓΡΑΜΜΑΤΩΝ							
Α') Μή έχουσαι άπολυτήριον Γυμνασίου	19.757	1.542	2.554	2.384	2.106	1.728	1.464
α') Μή φοιτήσασαι εις σχολείον επί 6 έτη	11.085	1.542	1.447	864	728	533	610
β') Φοιτήσασαι εις σχολείον επί 6 έτη και πλέον	8.672	—	1.107	1.520	1.378	1.195	854
Β') Έχουσαι άπολυτήριον Γυμνασίου (1)	629	—	—	62	163	92	69
Γ') Έχουσαι πτυχίον 'Ανωτάτης Σχολής	73	—	—	—	9	16	10

(1) Βλέπε ύποσημείωσιν σελίδος 294.

Tableau 9. Population de fait suivant le degré d'instruction, par sexe et âge (suite)

b) Par départements avec distinction de l'Agglomération urbaine d'Athènes (suite)

— Â g e							Degré d'instruction	
ἔτων 35 — 39 ans	ἔτων 40 — 44 ans	ἔτων 45 — 49 ans	ἔτων 50 — 54 ans	ἔτων 55 — 59 ans	ἔτων 60 — 64 ans	65 ἔτων καὶ πλέον 65 ans et plus	Μὴ δη- λωθεῖσα Non déclaré	
4.980	4.548	3.839	2.788	1.882	1.891	3.797	284	CATÉGORIES DE PERSONNES SACHANT LIRE ET ÉCRIRE
2.529	2.658	2.310	1.635	1.122	1.168	2.420	177	A) Personnes ne possédant pas de certificat d'études secondaires
2.451	1.890	1.529	1.153	760	723	1.377	107	a) Ayant fréquenté l'école moins de 6 ans
508	337	231	183	114	84	172	3	b) Ayant fréquenté l'école 6 ans et plus
211	173	124	80	50	33	74	1	B) Personnes possédant un certificat d'études secondaires (1)
5.679	5.482	4.777	4.422	3.211	3.902	8.187	434	C) Personnes possédant un diplôme d'études supérieures
4.256	3.494	2.743	2.185	1.358	1.443	2.259	192	Femmes
1.417	1.978	2.027	2.236	1.846	2.449	5.901	204	Personnes sachant lire et écrire
6	10	7	1	7	10	27	38	Illettrées
								Personnes d'instruction inconnue
4.114	3.361	2.659	2.103	1.316	1.410	2.200	187	CATÉGORIES DE PERSONNES SACHANT LIRE ET ÉCRIRE
2.605	2.284	1.833	1.487	917	986	1.502	109	A) Personnes ne possédant pas de certificat d'études secondaires
1.509	1.077	826	616	399	424	698	78	a) Ayant fréquenté l'école moins de 6 ans
126	110	74	68	39	33	55	5	b) Ayant fréquenté l'école 6 ans et plus
16	28	10	14	3	—	4	—	B) Personnes possédant un certificat d'études secondaires (1)
								C) Personnes possédant un diplôme d'études supérieures
— 4. DÉPARTEMENT DE SAMOS								
4.294	4.224	3.927	3.339	2.393	2.772	6.590	638	Total des deux sexes
3.794	3.421	2.939	2.216	1.457	1.494	3.086	329	Personnes sachant lire et écrire
494	798	978	1.110	931	1.266	3.479	162	Illettrés
6	5	10	13	5	12	25	147	Personnes d'instruction inconnue
3.546	3.157	2.728	2.110	1.383	1.416	2.909	321	CATÉGORIES DE PERSONNES SACHANT LIRE ET ÉCRIRE
1.753	1.790	1.661	1.420	934	1.027	2.070	189	A) Personnes ne possédant pas de certificat d'études secondaires
1.793	1.367	1.067	690	449	389	839	132	a) Ayant fréquenté l'école moins de 6 ans
194	195	148	78	53	56	110	8	b) Ayant fréquenté l'école 6 ans et plus
54	69	63	28	21	22	67	—	B) Personnes possédant un certificat d'études secondaires (1)
2.046	2.043	1.905	1.545	953	1.118	2.996	311	C) Personnes possédant un diplôme d'études supérieures
1.913	1.823	1.687	1.246	778	843	2.002	184	Hommes
130	217	215	293	175	270	985	64	Personnes sachant lire et écrire
3	3	3	6	—	5	9	63	Illettrés
								Personnes d'instruction inconnue
1.737	1.621	1.519	1.166	725	784	1.860	179	CATÉGORIES DE PERSONNES SACHANT LIRE ET ÉCRIRE
733	835	826	727	448	544	1.270	100	A) Personnes ne possédant pas de certificat d'études secondaires
1.004	786	693	439	277	240	590	79	a) Ayant fréquenté l'école moins de 6 ans
130	146	110	54	35	38	81	5	b) Ayant fréquenté l'école 6 ans et plus
46	56	58	26	18	21	61	—	B) Personnes possédant un certificat d'études secondaires (1)
2.248	2.181	2.022	1.794	1.440	1.654	3.594	327	C) Personnes possédant un diplôme d'études supérieures
1.881	1.598	1.252	970	679	651	1.084	145	Femmes
364	581	763	817	756	996	2.494	98	Personnes sachant lire et écrire
3	2	7	7	5	7	16	84	Illettrées
								Personnes d'instruction inconnue
1.809	1.536	1.209	944	658	632	1.049	142	CATÉGORIES DE PERSONNES SACHANT LIRE ET ÉCRIRE
1.020	955	835	693	486	483	800	89	A) Personnes ne possédant pas de certificat d'études secondaires
789	581	374	251	172	149	249	53	a) Ayant fréquenté l'école moins de 6 ans
64	49	38	24	18	18	29	3	b) Ayant fréquenté l'école 6 ans et plus
8	13	5	2	3	1	6	—	B) Personnes possédant un certificat d'études secondaires (1)
								C) Personnes possédant un diplôme d'études supérieures

(1) Voir note page 295.

Πίναξ 9. Πραγματικός πληθυσμός αναλόγως του επιπέδου παιδείας, κατά φύλον και ηλικίαν (συνέχεια)

β) Κατά νομούς μετά διακρίσεις του Πολεοδομικού συγκροτήματος 'Αθηνών (συνέχεια)

Επίπεδον παιδείας	Ηλικία —						
	Σύνολον Total	ετών 0 — 9 ans	ετών 10 — 14 ans	ετών 15 — 19 ans	ετών 20 — 24 ans	ετών 25 — 29 ans	ετών 30 — 34 ans
5. ΝΟΜΟΣ ΧΙΟΥ —							
*Αμφοτέρων τών φύλων	66.823	11.576	6.134	5.912	4.883	4.225	3.824
*Εγγράμματοι (γνωρίζοντες γραφήν και ανάγνωσιν)	49.178	3.304	5.963	5.628	4.675	4.022	3.623
*Αγράμματοι	17.482	8.227	168	280	206	203	200
Μη δηλώσαντες παιδείσιν	163	45	3	4	2	—	1
ΥΠΟΔΙΑΙΡΕΣΙΣ ΤΩΝ ΕΓΓΡΑΜΜΑΤΩΝ							
Α') Μη έχοντες άπολυτήριον Γυμνασίου	46.557	3.304	5.963	5.430	4.167	3.684	3.381
α') Μη φοιτήσαντες εις σχολείον επί 6 έτη	23.422	3.304	2.683	1.538	1.421	1.114	1.107
β') Φοιτήσαντες εις σχολείον επί 6 έτη και πλέον	23.135	—	3.280	3.892	2.746	2.570	2.274
Β') *Έχοντες άπολυτήριον Γυμνασίου (1)	2.188	—	—	198	497	291	204
Γ') *Έχοντες πτυχίον 'Ανωτάτης Σχολής	433	—	—	—	11	47	38
*Άρρενες	30.197	5.871	3.103	2.865	1.856	1.779	1.613
*Εγγράμματοι (γνωρίζοντες γραφήν και ανάγνωσιν)	23.546	1.658	3.022	2.697	1.762	1.713	1.561
*Αγράμματοι	6.579	4.184	80	167	93	66	52
Μη δηλώσαντες παιδείσιν	72	29	1	1	1	—	—
ΥΠΟΔΙΑΙΡΕΣΙΣ ΤΩΝ ΕΓΓΡΑΜΜΑΤΩΝ							
Α') Μη έχοντες άπολυτήριον Γυμνασίου	21.940	1.658	3.022	2.608	1.506	1.523	1.429
α') Μη φοιτήσαντες εις σχολείον επί 6 έτη	10.400	1.658	1.338	655	532	449	393
β') Φοιτήσαντες εις σχολείον επί 6 έτη και πλέον	11.540	—	1.684	1.953	974	1.074	1.036
Β') *Έχοντες άπολυτήριον Γυμνασίου (1)	1.270	—	—	89	252	160	107
Γ') *Έχοντες πτυχίον 'Ανωτάτης Σχολής	336	—	—	—	4	30	25
Θήλειες	36.626	5.705	3.031	3.047	3.027	2.446	2.211
*Εγγράμματοι (γνωρίζουσαι γραφήν και ανάγνωσιν)	25.632	1.646	2.941	2.931	2.913	2.309	2.062
*Αγράμματοι	10.903	4.043	88	113	113	137	148
Μη δηλώουσαι παιδείσιν	91	16	2	3	1	—	1
ΥΠΟΔΙΑΙΡΕΣΙΣ ΤΩΝ ΕΓΓΡΑΜΜΑΤΩΝ							
Α') Μη έχουσαι άπολυτήριον Γυμνασίου	24.617	1.646	2.941	2.822	2.661	2.161	1.952
α') Μη φοιτήσασαι εις σχολείον επί 6 έτη	13.022	1.646	1.345	883	889	665	714
β') Φοιτήσασαι εις σχολείον επί 6 έτη και πλέον	11.595	—	1.596	1.939	1.772	1.496	1.238
Β') *Έχουσαι άπολυτήριον Γυμνασίου (1)	918	—	—	109	245	131	97
Γ') *Έχουσαι πτυχίον 'Ανωτάτης Σχολής	97	—	—	—	7	17	13
ΙΧ. Θ Ρ Α Κ Η —							
1. ΝΟΜΟΣ ΕΒΡΟΥ —							
*Αμφοτέρων τών φύλων	141.340	29.184	16.834	15.757	14.125	10.428	6.882
*Εγγράμματοι (γνωρίζοντες γραφήν και ανάγνωσιν)	84.478	8.275	14.632	12.747	12.469	9.137	5.522
*Αγράμματοι	55.742	20.877	2.178	2.987	1.649	1.286	1.355
Μη δηλώσαντες παιδείσιν	1.120	32	24	23	7	5	5
ΥΠΟΔΙΑΙΡΕΣΙΣ ΤΩΝ ΕΓΓΡΑΜΜΑΤΩΝ							
Α') Μη έχοντες άπολυτήριον Γυμνασίου	81.539	8.275	14.632	12.450	11.620	8.655	5.232
α') Μη φοιτήσαντες εις σχολείον επί 6 έτη	55.250	8.275	11.615	7.405	5.835	3.925	2.824
β') Φοιτήσαντες εις σχολείον επί 6 έτη και πλέον	26.289	—	3.017	5.045	5.785	4.730	2.408
Β') *Έχοντες άπολυτήριον Γυμνασίου (1)	2.341	—	—	295	731	391	195
Γ') *Έχοντες πτυχίον 'Ανωτάτης Σχολής	598	—	—	2	118	91	95
*Άρρενες	68.484	14.810	8.605	7.768	6.473	4.867	3.251
*Εγγράμματοι (γνωρίζοντες γραφήν και ανάγνωσιν)	46.381	4.249	7.581	6.439	5.861	4.451	2.887
*Αγράμματοι	21.594	10.549	1.010	1.318	609	415	362
Μη δηλώσαντες παιδείσιν	509	12	14	11	3	1	2

(1) Βλέπε ύποσημείωσιν σελίδος 294.

Tableau 9. Population de fait suivant le degré d' instruction, par sexe et âge (suite)

b) Par départements avec distinction de l' Agglomération urbaine d' Athènes (suite)

- Â g e								Mή δη- λωθείσα Non déclaré	Degré d' instruction
ἑτῶν 35 - 39 ans	ἑτῶν 40 - 44 ans	ἑτῶν 45 - 49 ans	ἑτῶν 50 - 54 ans	ἑτῶν 55 - 59 ans	ἑτῶν 60 - 64 ans	65 ἑτῶν καὶ πλέον 65 ans et plus			
5. DÉPARTEMENT DE KHIOS									
4.825	4.882	4.267	3.349	2.340	2.862	7.305	439	Total des deux sexes	
4.330	4.126	3.468	2.431	1.545	1.834	4.003	226	Personnes sachant lire et écrire	
494	752	793	915	794	1.027	3.292	131	Illettrés	
1	4	6	3	1	1	10	82	Personnes d' instruction inconnue	
CATÉGORIES DE PERSONNES SACHANT LIRE ET ÉCRIRE									
4.037	3.793	3.220	2.282	1.463	1.744	3.875	214	A) Personnes ne possédant pas de certificat d' études secondaires	
1.751	1.992	1.939	1.505	975	1.226	2.738	129	a) Ayant fréquenté l' école moins de 6 ans	
2.286	1.801	1.281	777	488	518	1.137	85	b) Ayant fréquenté l' école 6 ans et plus	
241	235	174	110	59	70	98	11	B) Personnes possédant un certificat d' études secondaires (1)	
52	98	74	39	23	20	30	1	C) Personnes possédant un diplôme d' études supérieures	
2.181	2.294	1.995	1.285	859	1.119	3.199	178	Hommes	
2.036	2.069	1.814	1.125	707	918	2.356	108	Personnes sachant lire et écrire	
145	223	178	158	151	201	841	40	Illettrés	
—	2	3	2	1	—	2	30	Personnes d' instruction inconnue	
CATÉGORIES DE PERSONNES SACHANT LIRE ET ÉCRIRE									
1.842	1.855	1.621	1.012	645	855	2.262	102	A) Personnes ne possédant pas de certificat d' études secondaires	
643	814	845	598	364	542	1.513	56	a) Ayant fréquenté l' école moins de 6 ans	
1.199	1.041	776	414	281	313	749	46	b) Ayant fréquenté l' école 6 ans et plus	
160	140	126	78	41	44	68	5	B) Personnes possédant un certificat d' études secondaires (1)	
34	74	67	35	21	19	26	1	C) Personnes possédant un diplôme d' études supérieures	
2.644	2.588	2.272	2.064	1.481	1.743	4.106	261	Femmes	
2.294	2.057	1.654	1.306	838	916	1.647	118	Personnes sachant lire et écrire	
349	529	615	757	643	826	2.451	91	Illettrées	
1	2	3	1	—	1	8	52	Personnes d' instruction inconnue	
CATÉGORIES DE PERSONNES SACHANT LIRE ET ÉCRIRE									
2.195	1.938	1.599	1.270	818	889	1.613	112	A) Personnes ne possédant pas de certificat d' études secondaires	
1.108	1.178	1.094	907	611	684	1.225	73	a) Ayant fréquenté l' école moins de 6 ans	
1.087	760	505	363	207	205	388	39	b) Ayant fréquenté l' école 6 ans et plus	
81	95	48	32	18	26	30	6	B) Personnes possédant un certificat d' études secondaires (1)	
18	24	7	4	2	1	4	—	C) Personnes possédant un diplôme d' études supérieures	
IX. THRACE									
1. DÉPARTEMENT D' HEVROS									
8.785	8.014	5.895	5.120	4.033	5.153	9.725	1.405	Total des deux sexes	
5.714	4.264	3.041	2.434	1.692	1.757	2.534	260	Personnes sachant lire et écrire	
3.061	3.727	2.845	2.676	2.332	3.371	7.168	230	Illettrés	
10	23	9	10	9	25	23	915	Personnes d' instruction inconnue	
CATÉGORIES DE PERSONNES SACHANT LIRE ET ÉCRIRE									
5.409	4.054	2.897	2.335	1.600	1.677	2.458	245	A) Personnes ne possédant pas de certificat d' études secondaires	
3.777	3.139	2.270	1.723	1.176	1.263	1.845	178	a) Ayant fréquenté l' école moins de 6 ans	
1.632	915	627	612	424	414	613	67	b) Ayant fréquenté l' école 6 ans et plus	
206	153	103	74	74	62	47	10	B) Personnes possédant un certificat d' études secondaires	
99	57	41	25	18	18	29	5	C) Personnes possédant un diplôme d' études supérieures	
4.159	3.902	2.856	2.332	1.908	2.382	4.502	669	Hommes	
3.433	2.942	2.091	1.678	1.279	1.322	2.017	151	Personnes sachant lire et écrire	
725	956	762	651	626	1.047	2.477	87	Illettrés	
1	4	3	3	3	13	8	431	Personnes d' instruction inconnue	

(1) Voir note page 295.

Πίναξ 9. Πραγματικός πληθυσμός αναλόγως του επιπέδου παιδείας, κατά φύλον και ηλικίαν (συνέχεια)

β) Κατά νομούς μετά διακρίσεως του Πολεοδομικού συγκροτήματος Ἀθηνῶν (συνέχεια)

Ἐπίπεδον παιδείας	Ἡλικία —						
	Σύνολον Total	ἑτῶν 0 — 9 ans	ἑτῶν 10 — 14 ans	ἑτῶν 15 — 19 ans	ἑτῶν 20 — 24 ans	ἑτῶν 25 — 29 ans	ἑτῶν 30 — 34 ans
ΥΠΟΔΙΑΙΡΕΣΙΣ ΤΩΝ ΕΓΓΡΑΜΜΑΤΩΝ							
Α') Μὴ ἔχοντες ἀπολυτήριον Γυμνασίου	44.553	4.249	7.581	6.324	5.390	4.166	2.698
α') Μὴ φοιτήσαντες εἰς σχολεῖον ἐπὶ 6 ἔτη	29.660	4.249	5.997	3.557	2.566	1.689	1.289
β') Φοιτήσαντες εἰς σχολεῖον ἐπὶ 6 ἔτη καὶ πλέον	14.893	—	1.584	2.767	2.824	2.477	1.409
Β') Ἐχοντες ἀπολυτήριον Γυμνασίου (1)	1.408	—	—	114	426	231	129
Γ') Ἐχοντες πτυχίον Ἀνωτάτης Σχολῆς	420	—	—	1	45	54	60
Θήλεις	72.856	14.374	8.229	7.989	7.652	5.561	3.631
Ἐγγράμματοι (γνωρίζουσαι γραφὴν καὶ ἀνάγνωσιν)	38.097	4.026	7.051	6.308	6.608	4.686	2.635
Ἀγράμματοι	34.148	10.328	1.168	1.669	1.040	871	993
Μὴ δηλώσανσαι παιδευσιν	611	20	10	12	4	4	3
ΥΠΟΔΙΑΙΡΕΣΙΣ ΤΩΝ ΕΓΓΡΑΜΜΑΤΩΝ							
Α') Μὴ ἔχουσαι ἀπολυτήριον Γυμνασίου	36.986	4.026	7.051	6.126	6.230	4.489	2.534
α') Μὴ φοιτήσανσαι εἰς σχολεῖον ἐπὶ 6 ἔτη	25.590	4.026	5.618	3.848	3.269	2.236	1.535
β') Φοιτήσανσαι εἰς σχολεῖον ἐπὶ 6 ἔτη καὶ πλέον	11.396	—	1.433	2.278	2.961	2.253	999
Β') Ἐχουσαι ἀπολυτήριον Γυμνασίου (1)	933	—	—	181	305	160	66
Γ') Ἐχουσαι πτυχίον Ἀνωτάτης Σχολῆς	178	—	—	1	73	37	35
2. ΝΟΜΟΣ ΞΑΝΘΗΣ —							
Ἄμφοτέρων τῶν φύλων	89.891	19.970	10.620	9.581	9.379	5.943	4.946
Ἐγγράμματοι (γνωρίζοντες γραφὴν καὶ ἀνάγνωσιν)	43.533	3.708	7.580	6.301	6.630	3.863	2.755
Ἀγράμματοι	45.576	16.086	2.949	3.202	2.701	2.044	2.165
Μὴ δηλώσαντες παιδευσιν	782	176	91	78	48	36	26
ΥΠΟΔΙΑΙΡΕΣΙΣ ΤΩΝ ΕΓΓΡΑΜΜΑΤΩΝ							
Α') Μὴ ἔχοντες ἀπολυτήριον Γυμνασίου	42.005	3.708	7.580	6.223	6.234	3.606	2.594
α') Μὴ φοιτήσαντες εἰς σχολεῖον ἐπὶ 6 ἔτη	29.430	3.708	5.842	3.891	3.704	1.901	1.622
β') Φοιτήσαντες εἰς σχολεῖον ἐπὶ 6 ἔτη καὶ πλέον	12.575	—	1.738	2.332	2.530	1.705	972
Β') Ἐχοντες ἀπολυτήριον Γυμνασίου (1)	1.194	—	—	78	352	202	100
Γ') Ἐχοντες πτυχίον Ἀνωτάτης Σχολῆς	334	—	—	—	44	55	61
Ἄρρενες	44.726	10.150	5.268	4.788	4.917	3.109	2.452
Ἐγγράμματοι (γνωρίζοντες γραφὴν καὶ ἀνάγνωσιν)	25.287	1.876	3.871	3.340	3.793	2.206	1.609
Ἀγράμματοι	19.107	8.188	1.354	1.422	1.103	885	836
Μὴ δηλώσαντες παιδευσιν	332	86	43	26	21	18	7
ΥΠΟΔΙΑΙΡΕΣΙΣ ΤΩΝ ΕΓΓΡΑΜΜΑΤΩΝ							
Α') Μὴ ἔχοντες ἀπολυτήριον Γυμνασίου	24.242	1.876	3.871	3.299	3.569	2.023	1.508
α') Μὴ φοιτήσαντες εἰς σχολεῖον ἐπὶ 6 ἔτη	16.032	1.876	2.879	1.794	1.947	973	897
β') Φοιτήσαντες εἰς σχολεῖον ἐπὶ 6 ἔτη καὶ πλέον	8.210	—	992	1.505	1.622	1.050	611
Β') Ἐχοντες ἀπολυτήριον Γυμνασίου (1)	782	—	—	41	201	138	55
Γ') Ἐχοντες πτυχίον Ἀνωτάτης Σχολῆς	263	—	—	—	23	45	46
Θήλεις	45.165	9.820	5.352	4.793	4.462	2.834	2.494
Ἐγγράμματοι (γνωρίζουσαι γραφὴν καὶ ἀνάγνωσιν)	18.246	1.832	3.709	2.961	2.837	1.657	1.146
Ἀγράμματοι	26.469	7.898	1.595	1.780	1.598	1.159	1.329
Μὴ δηλώσανσαι παιδευσιν	450	90	48	52	27	18	19
ΥΠΟΔΙΑΙΡΕΣΙΣ ΤΩΝ ΕΓΓΡΑΜΜΑΤΩΝ							
Α') Μὴ ἔχουσαι ἀπολυτήριον Γυμνασίου	17.763	1.832	3.709	2.924	2.665	1.583	1.086
α') Μὴ φοιτήσανσαι εἰς σχολεῖον ἐπὶ 6 ἔτη	13.398	1.832	2.963	2.097	1.757	928	725
β') Φοιτήσανσαι εἰς σχολεῖον ἐπὶ 6 ἔτη καὶ πλέον	4.365	—	746	827	908	655	361
Β') Ἐχουσαι ἀπολυτήριον Γυμνασίου (1)	412	—	—	37	151	64	45
Γ') Ἐχουσαι πτυχίον Ἀνωτάτης Σχολῆς	71	—	—	—	21	10	15

(1) Βλέπε ὑποσημειῶσιν σελίδος 294.

Tableau 9. Population de fait suivant le degré d'instruction, par sexe et âge (suite)

b) Par départements avec distinction de l'Agglomération urbaine d'Athènes (suite)

— Â g e								Degré d'instruction
ἐτῶν 35 — 39 ans	ἐτῶν 40 — 44 ans	ἐτῶν 45 — 49 ans	ἐτῶν 50 — 54 ans	ἐτῶν 55 — 59 ans	ἐτῶν 60 — 64 ans	65 ἐτῶν καὶ πλέον 65 ans et plus	Μὴ δη- λωθεῖσα Non déclaré	
3.202	2.784	1.988	1.605	1.205	1.256	1.963	142	CATÉGORIES DE PERSONNES SACHANT LIRE ET ÉCRIRE
2.086	2.134	1.550	1.169	864	945	1.468	97	A) Personnes ne possédant pas de certificat d'études secondaires
1.116	650	438	436	341	311	495	45	a) Ayant fréquenté l'école moins de 6 ans
144	106	67	50	60	49	28	4	b) Ayant fréquenté l'école 6 ans et plus
87	52	36	23	14	17	26	5	B) Personnes possédant un certificat d'études secondaires (1)
4.626	4.112	3.039	2.788	2.125	2.771	5.223	736	C) Personnes possédant un diplôme d'études supérieures
2.281	1.322	950	756	413	435	517	109	Femmes
2.336	2.771	2.083	2.025	1.706	2.324	4.691	143	Personnes sachant lire et écrire
9	19	6	7	6	12	15	484	Illettrées
2.207	1.270	909	730	395	421	495	103	Personnes d'instruction inconnue
1.691	1.005	720	554	312	318	377	81	CATÉGORIES DE PERSONNES SACHANT LIRE ET ÉCRIRE
516	265	189	176	83	103	118	22	A) Personnes ne possédant pas de certificat d'études secondaires
62	47	36	24	14	13	19	6	a) Ayant fréquenté l'école moins de 6 ans
12	5	5	2	4	1	3	—	b) Ayant fréquenté l'école 6 ans et plus
								B) Personnes possédant un certificat d'études secondaires (1)
								C) Personnes possédant un certificat d'études supérieures

— 2. DÉPARTEMENT DE XANTHE

5.805	5.219	4.076	3.871	2.799	2.632	4.710	340	Total des deux sexes
3.055	2.543	1.884	1.652	1.116	929	1.397	120	Personnes sachant lire et écrire
2.708	2.647	2.167	2.197	1.660	1.683	3.283	84	Illettrés
42	29	25	22	23	20	30	136	Personnes d'instruction inconnue
2.887	2.423	1.793	1.563	1.055	886	1.337	116	CATÉGORIES DE PERSONNES SACHANT LIRE ET ÉCRIRE
2.066	1.849	1.338	1.109	743	621	945	91	A) Personnes ne possédant pas de certificat d'études secondaires
821	574	455	454	312	265	392	25	a) Ayant fréquenté l'école moins de 6 ans
119	84	68	71	49	24	44	3	b) Ayant fréquenté l'école 6 ans et plus
49	36	23	18	12	19	16	1	B) Personnes possédant un certificat d'études secondaires (1)
2.937	2.473	1.972	1.851	1.438	1.137	2.063	166	C) Personnes possédant un diplôme d'études supérieures
1.964	1.622	1.227	1.181	830	673	1.023	72	Hommes
955	841	735	662	600	458	1.032	36	Personnes sachant lire et écrire
18	10	10	8	8	6	13	58	Illettrés
1.829	1.531	1.155	1.118	782	636	974	71	Personnes d'instruction inconnue
1.217	1.132	856	772	531	432	671	55	CATÉGORIES DE PERSONNES SACHANT LIRE ET ÉCRIRE
612	399	299	346	251	204	303	16	A) Personnes ne possédant pas de certificat d'études secondaires
92	60	52	48	39	21	34	1	a) Ayant fréquenté l'école moins de 6 ans
43	31	20	15	9	16	15	—	b) Ayant fréquenté l'école 6 ans et plus
2.868	2.746	2.104	2.020	1.361	1.495	2.642	174	B) Personnes possédant un certificat d'études secondaires (1)
1.091	921	657	471	286	256	374	48	C) Personnes possédant un diplôme d'études supérieures
1.753	1.806	1.432	1.535	1.060	1.225	2.251	48	Femmes
24	19	15	14	15	14	17	78	Personnes sachant lire et écrire
1.058	892	638	445	273	250	363	45	Illettrées
849	717	482	337	212	189	274	36	Personnes d'instruction inconnue
209	175	156	108	61	61	89	9	CATÉGORIES DE PERSONNES SACHANT LIRE ET ÉCRIRE
27	24	16	23	10	3	10	2	A) Personnes ne possédant pas de certificat d'études secondaires
6	5	3	3	3	3	1	1	a) Ayant fréquenté l'école moins de 6 ans
								b) Ayant fréquenté l'école 6 ans et plus
								B) Personnes possédant un certificat d'études secondaires (1)
								C) Personnes possédant un diplôme d'études supérieures

(1) Voir note page 295.

Πίναξ 9. Πραγματικός πληθυσμός αναλόγως του επιπέδου παιδείας, κατά φύλαν και ηλικίαν (συνέχεια)

β) Κατά νομούς μετά διακρίσεως του Πολεοδομικού συγκροτήματος 'Αθηνών (συνέχεια και τέλος)

Έπίπεδον παιδείσεως	Ηλικία —						
	Σύνολον Total	ετών 0—9 ans	ετών 10—14 ans	ετών 15—19 ans	ετών 20—24 ans	ετών 25—29 ans	ετών 30—34 ans
3. ΝΟΜΟΣ ΡΟΔΟΠΗΣ —							
*Αμφοτέρων τών φύλων	105.723	23.374	12.533	11.003	10.607	7.198	6.036
*Εγγράμματοι (γνωρίζοντες γραφήν και ανάγνωσιν)	48.131	5.213	8.926	6.910	6.763	4.379	3.200
*Αγράμματοι	56.424	18.007	3.520	4.033	3.792	2.788	2.792
Μη δηλώσαντες παιδευσιν	1.168	154	87	60	52	31	44
ΥΠΟΔΙΑΙΡΕΣΙΣ ΤΩΝ ΕΓΓΡΑΜΜΑΤΩΝ							
A') Μη έχοντες άπολυτήριον Γυμνασίου	46.412	5.213	8.926	6.811	6.377	4.053	2.997
α') Μη φοιτήσαντες εις σχολείον επί 6 έτη	33.837	5.213	7.281	4.640	3.825	2.197	1.884
β') Φοιτήσαντες εις σχολείον επί 6 έτη και πλέον	12.575	—	1.645	2.171	2.552	1.856	1.163
B') *Έχοντες άπολυτήριον Γυμνασίου (1)	1.383	—	—	98	358	256	147
Γ') *Έχοντες πτυχίον *Ανωτάτης Σχολής	336	—	—	1	28	70	56
*Άρρενες	52.491	11.873	6.379	5.444	5.626	3.618	2.957
*Εγγράμματοι (γνωρίζοντες γραφήν και ανάγνωσιν)	28.932	2.729	4.713	3.818	4.186	2.604	1.904
*Αγράμματοι	23.026	9.084	1.624	1.597	1.415	999	1.030
Μη δηλώσαντες παιδευσιν	533	60	42	29	25	15	23
ΥΠΟΔΙΑΙΡΕΣΙΣ ΤΩΝ ΕΓΓΡΑΜΜΑΤΩΝ							
A') Μη έχοντες άπολυτήριον Γυμνασίου	27.776	2.729	4.713	3.782	3.964	2.382	1.778
α') Μη φοιτήσαντες εις σχολείον επί 6 έτη	19.746	2.729	3.813	2.400	2.302	1.320	1.098
β') Φοιτήσαντες εις σχολείον επί 6 έτη και πλέον	8.030	—	900	1.382	1.662	1.062	680
B') *Έχοντες άπολυτήριον Γυμνασίου (1)	888	—	—	36	208	169	86
Γ') *Έχοντες πτυχίον *Ανωτάτης Σχολής	268	—	—	—	14	53	40
Θήλειες	53.232	11.501	6.154	5.559	4.981	3.580	3.079
*Εγγράμματοι (γνωρίζουσαι γραφήν και ανάγνωσιν)	19.199	2.484	4.213	3.092	2.577	1.775	1.296
*Αγράμματοι	33.398	8.923	1.896	2.436	2.377	1.789	1.762
Μη δηλώσασαι παιδευσιν	635	94	45	31	27	16	21
ΥΠΟΔΙΑΙΡΕΣΙΣ ΤΩΝ ΕΓΓΡΑΜΜΑΤΩΝ							
A') Μη έχουσαι άπολυτήριον Γυμνασίου	18.636	2.484	4.213	3.029	2.413	1.671	1.219
α') Μη φοιτήσασαι εις σχολείον επί 6 έτη	14.091	2.484	3.468	2.240	1.523	877	736
β') Φοιτήσασαι εις σχολείον επί 6 έτη και πλέον	4.545	—	745	789	890	794	483
B') *Έχουσαι άπολυτήριον Γυμνασίου (1)	495	—	—	62	150	87	61
Γ') *Έχουσαι πτυχίον *Ανωτάτης Σχολής	68	—	—	1	14	17	16

(1) Βλέπε ύποσημείωσιν σελίδος 294.



Tableau 9. Population de fait suivant le degré d'instruction, par sexe et âge (suite)

b) Par départements avec distinction de l'Agglomération urbaine d'Athènes (suite et fin)

— Â g e								Degré d'instruction
ἐτῶν 35 — 39 ans	ἐτῶν 40 — 44 ans	ἐτῶν 45 — 49 ans	ἐτῶν 50 — 54 ans	ἐτῶν 55 — 59 ans	ἐτῶν 60 — 64 ans	65 ἐτῶν καὶ πλέον 65 ans et plus	Μὴ δη- λωθεῖσα Non déclaré	
3. DÉPARTEMENT DE RHODOPE								
6.635	5.807	4.757	4.426	3.014	3.136	6.479	718	Total des deux sexes
3.310	2.362	1.883	1.591	1.011	918	1.562	103	Personnes sachant lire et écrire
3.293	3.405	2.849	2.814	1.986	2.190	4.857	98	Illettrés
32	40	25	21	17	28	60	517	Personnes d'instruction inconnue
CATÉGORIES DE PERSONNES SACHANT LIRE ET ÉCRIRE								
3.095	2.245	1.777	1.489	945	873	1.513	98	A) Personnes ne possédant pas de certificat d'études secondaires
2.261	1.653	1.363	1.094	668	650	1.085	73	a) Ayant fréquenté l'école moins de 6 ans
834	592	414	395	277	223	428	25	b) Ayant fréquenté l'école 6 ans et plus
163	88	73	79	49	33	37	2	B) Personnes possédant un certificat d'études secondaires ⁽¹⁾
52	29	33	23	17	12	12	3	C) Personnes possédant un diplôme d'études supérieures
3.369	2.798	2.403	2.116	1.397	1.339	2.818	354	Hommes
2.165	1.621	1.347	1.132	758	691	1.197	67	Personnes sachant lire et écrire
1.189	1.168	1.041	973	632	638	1.598	38	Illettrés
15	9	15	11	7	10	23	249	Personnes d'instruction inconnue
CATÉGORIES DE PERSONNES SACHANT LIRE ET ÉCRIRE								
2.005	1.531	1.263	1.053	706	650	1.157	63	A) Personnes ne possédant pas de certificat d'études secondaires
1.412	1.118	972	766	493	465	812	46	a) Ayant fréquenté l'école moins de 6 ans
593	413	291	287	213	185	345	17	b) Ayant fréquenté l'école 6 ans et plus
115	65	55	58	37	29	28	2	B) Personnes possédant un certificat d'études secondaires ⁽¹⁾
45	25	29	21	15	12	12	2	C) Personnes possédant un diplôme d'études supérieures
3.266	3.009	2.354	2.310	1.617	1.797	3.661	364	Femmes
1.145	741	536	459	253	227	365	36	Personnes sachant lire et écrire
2.104	2.237	1.808	1.841	1.354	1.552	3.259	60	Illettrées
17	31	10	10	10	18	37	268	Personnes d'instruction inconnue
CATÉGORIES DE PERSONNES SACHANT LIRE ET ÉCRIRE								
1.090	714	514	436	239	223	356	35	A) Personnes ne possédant pas de certificat d'études secondaires
849	535	391	328	175	185	273	27	a) Ayant fréquenté l'école moins de 6 ans
241	179	123	108	64	38	83	8	b) Ayant fréquenté l'école 6 ans et plus
48	23	18	21	12	4	9	—	B) Personnes possédant un certificat d'études secondaires ⁽¹⁾
7	4	4	2	2	—	—	1	C) Personnes possédant un diplôme d'études supérieures

(1) Voir note page 295.



Πίναξ 10. 'Ανάπηροι έχοντες άναπηρίας μιᾶς ἢ περισσότερων κατηγοριῶν, κατὰ φύλον καὶ κατηγορίας, ὑποδιαιρούμενοι εἰς οικονομικῶς ἐνεργοῦς, οικονομικῶς μὴ ἐνεργοῦς καὶ ζῶντας ἐντὸς εἰδικοῦ ἰδρύματος

Σύνολον Ἑλλάδος, πολεοδομικὸν συγκρότημα Ἀθηνῶν, λοιπαὶ ἀστικά, ἡμιαστικά καὶ ἀγροτικά περιφέρειαι

Κατηγορίαι ἀναπηριῶν	Ἄμφότερων τῶν φύλων — Total des deux sexes				Ἄρρενες —	
	Σύνολον Total	Οικονομικῶς ἐνεργοὶ Économiquement actifs	Οικονομικῶς μὴ ἐνεργοὶ Économiquement inactifs	Ζῶντες ἐντὸς εἰδικοῦ κοιτοβίου Vivant dans un établissement spécial	Σύνολον Total	Οικονομικῶς ἐνεργοὶ Économiquement actifs
ΣΥΝΟΛΟΝ ΕΛΛΑΔΟΣ						
Γενικὸν σύνολον ἀναπήρων	106.484	33.708	72.110	666	68.336	30.648
Σύνολον ἐχόντων ἀναπηρίας μιᾶς μόνον κατηγορίας	104.266	33.228	70.392	646	66.910	30.193
Τυφλοὶ	21.651	6.040	15.394	217	13.329	5.514
Κωφοὶ	7.968	3.337	4.622	9	4.252	2.901
* Ἄλαλοι	595	99	496	—	349	85
Κωφάλαλοι	5.866	2.103	3.731	32	3.242	1.673
* Ἀκρωτηριασμένοι	27.638	13.085	14.480	73	21.604	12.218
Πάσχοντες ἀπὸ ἀνιάτου νόσημα (1)	31.863	4.202	27.349	312	16.401	3.566
* Ἀκαθορίστου κατηγορίας	8.685	4.362	4.320	3	7.733	4.236
Σύνολον συνδυαζόντων ἀναπηρίας περισσότερων τῆς μιᾶς κατηγοριῶν	2.218	480	1.718	20	1.426	455
Τυφλοὶ καὶ κωφοὶ	527	60	463	4	254	53
Τυφλοὶ καὶ ἄλαλοι	12	4	7	1	7	3
Τυφλοὶ καὶ κωφάλαλοι	72	11	59	2	39	9
Τυφλοὶ καὶ ἀκρωτηριασμένοι	634	205	423	6	547	199
Τυφλοὶ καὶ πάσχοντες ἀπὸ ἀνιάτου νόσημα (1)	272	14	255	3	132	11
Κωφοὶ καὶ ἀκρωτηριασμένοι	119	48	70	1	84	46
Κωφοὶ καὶ πάσχοντες ἀπὸ ἀνιάτου νόσημα (1)	131	16	115	—	67	16
* Ἄλαλοι καὶ ἀκρωτηριασμένοι	11	3	8	—	7	3
* Ἄλαλοι καὶ πάσχοντες ἀπὸ ἀνιάτου νόσημα (1)	97	21	76	—	61	21
Κωφάλαλοι καὶ ἀκρωτηριασμένοι	32	7	25	—	22	7
Κωφάλαλοι καὶ πάσχοντες ἀπὸ ἀνιάτου νόσημα (1)	137	40	96	1	88	39
* Ἀκρωτηριασμένοι καὶ πάσχοντες ἀπὸ ἀνιάτου νόσημα (1)	130	46	83	1	94	44
Τυφλοὶ καὶ κωφοὶ καὶ ἀκρωτηριασμένοι	12	3	8	1	9	2
Τυφλοὶ καὶ κωφοὶ καὶ πάσχοντες ἀπὸ ἀνιάτου νόσημα (1)	21	1	20	—	8	1
Τυφλοὶ καὶ ἄλαλοι καὶ πάσχοντες ἀπὸ ἀνιάτου νόσημα (1)	2	—	2	—	2	—
Τυφλοὶ καὶ κωφάλαλοι καὶ ἀκρωτηριασμένοι	1	—	1	—	1	—
Τυφλοὶ καὶ κωφάλαλοι καὶ πάσχοντες ἀπὸ ἀνιάτου νόσημα (1)	3	1	2	—	1	1
Τυφλοὶ καὶ ἀκρωτηριασμένοι καὶ πάσχοντες ἀπὸ ἀνιάτου νόσημα (1)	4	—	4	—	2	—
* Ἄλαλοι καὶ ἀκρωτηριασμένοι καὶ πάσχοντες ἀπὸ ἀνιάτου νόσημα (1)	1	—	1	—	1	—
ΠΟΛΕΟΔΟΜΙΚΟΝ ΣΥΓΚΡΟΤΗΜΑ ΑΘΗΝΩΝ						
Γενικὸν σύνολον ἀναπήρων	22.507	8.775	13.136	596	14.407	7.914
Σύνολον ἐχόντων ἀναπηρίας μιᾶς μόνον κατηγορίας	22.053	8.667	12.803	583	14.122	7.810
Τυφλοὶ	4.161	1.626	2.339	196	2.661	1.479
Κωφοὶ	1.544	608	934	2	674	481
* Ἄλαλοι	74	14	60	—	43	11
Κωφάλαλοι	706	280	398	28	383	199
* Ἀκρωτηριασμένοι	6.439	3.722	2.651	66	5.267	3.479
Πάσχοντες ἀπὸ ἀνιάτου νόσημα (1)	7.058	1.256	5.512	290	3.273	1.052
* Ἀκαθορίστου κατηγορίας	2.071	1.161	909	1	1.821	1.109
Σύνολον συνδυαζόντων ἀναπηρίας περισσότερων τῆς μιᾶς κατηγοριῶν	454	108	333	13	285	104
Τυφλοὶ καὶ κωφοὶ	88	18	68	2	41	18
Τυφλοὶ καὶ ἄλαλοι	5	—	5	—	3	—
Τυφλοὶ καὶ κωφάλαλοι	9	2	5	2	4	2
Τυφλοὶ καὶ ἀκρωτηριασμένοι	140	57	77	6	125	54
Τυφλοὶ καὶ πάσχοντες ἀπὸ ἀνιάτου νόσημα (1)	65	4	60	1	29	4
Κωφοὶ καὶ ἀκρωτηριασμένοι	31	12	18	1	21	12
Κωφοὶ καὶ πάσχοντες ἀπὸ ἀνιάτου νόσημα (1)	39	4	35	—	15	4
* Ἄλαλοι καὶ ἀκρωτηριασμένοι	3	1	2	—	2	1
* Ἄλαλοι καὶ πάσχοντες ἀπὸ ἀνιάτου νόσημα (1)	17	1	16	—	7	1
Κωφάλαλοι καὶ ἀκρωτηριασμένοι	4	1	3	—	4	1
Κωφάλαλοι καὶ πάσχοντες ἀπὸ ἀνιάτου νόσημα (1)	11	—	11	—	5	—
* Ἀκρωτηριασμένοι καὶ πάσχοντες ἀπὸ ἀνιάτου νόσημα (1)	37	8	28	1	26	7
Τυφλοὶ καὶ κωφοὶ καὶ ἀκρωτηριασμένοι	—	—	—	—	—	—
Τυφλοὶ καὶ κωφοὶ καὶ πάσχοντες ἀπὸ ἀνιάτου νόσημα (1)	2	—	2	—	1	—
Τυφλοὶ καὶ ἄλαλοι καὶ πάσχοντες ἀπὸ ἀνιάτου νόσημα (1)	—	—	—	—	—	—
Τυφλοὶ καὶ κωφάλαλοι καὶ ἀκρωτηριασμένοι	—	—	—	—	—	—
Τυφλοὶ καὶ κωφάλαλοι καὶ πάσχοντες ἀπὸ ἀνιάτου νόσημα (1)	—	—	—	—	—	—
Τυφλοὶ καὶ ἀκρωτηριασμένοι καὶ πάσχοντες ἀπὸ ἀνιάτου νόσημα (1)	2	—	2	—	1	—
* Ἄλαλοι καὶ ἀκρωτηριασμένοι καὶ πάσχοντες ἀπὸ ἀνιάτου νόσημα (1)	1	—	1	—	1	—

(1) Βλέπε τὰ εἶδη τῶν ἀνιάτων νοσημάτων εἰς τὸν πίνακα 12, σελὶς 430.

Tableau 10. Infirmes ayant une ou plusieurs infirmités, par sexe et catégories d'infirmités, classés en économiquement actifs, inactifs ou pensionnaires d'un établissement spécial

Grèce entière, agglomération urbaine d'Athènes, autres circonscriptions urbaines, semi-urbaines et rurales

Hommes		Θήλειες — Femmes				Catégories d'infirmités
Οικονομικώς μη ενεργοί Économiquement inactifs	Ζώντες εντός ειδικού ιδρύματος Vivant dans un établissement spécial	Σύνολον Total	Οικονομικώς ενεργοί Économiquement actives	Οικονομικώς μη ενεργοί Économiquement inactives	Ζώσασαι εντός ειδικού ιδρύματος Vivant dans un établissement spécial	
— GRÈCE ENTIÈRE						
37.225	463	38.148	3.060	34.885	203	Total général d'infirmes
36.266	451	37.356	3.035	34.126	195	Total de personnes ayant des infirmités d'une seule catég.
7.664	151	8.322	526	7.730	66	Aveugles
1.346	5	3.716	436	3.276	4	Sourds
264	—	246	14	232	—	Muets
1.541	28	2.624	430	2.190	4	Sourd-muets
9.322	64	6.034	867	5.158	9	Mutilés
12.633	202	15.462	636	14.716	110	Malades incurables (1)
3.496	1	952	126	824	2	Non spécifiés
959	12	792	25	759	8	Total de personnes ayant des infirmités de plusieurs catég.
199	2	273	7	264	2	Aveugles et sourds
3	1	5	1	4	—	Aveugles et muets
30	—	33	2	29	2	Aveugles et sourd-muets
342	6	87	6	81	—	Aveugles et mutilés
120	1	140	3	135	2	Aveugles et malades incurables (1)
38	—	35	2	32	1	Sourds et mutilés
51	—	64	—	64	—	Sourds et malades incurables (1)
4	—	4	—	4	—	Muets et mutilés
40	—	36	—	36	—	Muets et malades incurables (1)
15	—	10	—	10	—	Sourd-muets et mutilés
48	1	49	1	48	—	Sourd-muets et malades incurables (1)
49	1	36	2	34	—	Mutilés et malades incurables (1)
7	—	3	1	1	1	Aveugles et sourds et mutilés
7	—	13	—	13	—	Aveugles et sourds et malades incurables (1)
2	—	—	—	—	—	Aveugles et muets et malades incurables (1)
1	—	—	—	—	—	Aveugles et sourd-muets et mutilés
—	—	2	—	2	—	Aveugles et sourd-muets et malades incurables (1)
2	—	2	—	2	—	Aveugles et mutilés et malades incurables (1)
1	—	—	—	—	—	Muets et mutilés et malades incurables (1)
— AGGLOMÉRATION URBAINE D'ATHÈNES						
6.065	428	8.100	861	7.071	168	Total général d'infirmes
5.894	418	7.931	857	6.909	165	Total de personnes ayant des infirmités d'une seule catég.
1.040	142	1.500	147	1.299	54	Aveugles
193	—	870	127	741	2	Sourds
32	—	31	3	28	—	Muets
158	26	323	81	240	2	Sourd-muets
1.728	60	1.172	243	923	6	Mutilés
2.031	190	3.785	204	3.481	100	Malades incurables (1)
712	—	250	52	197	1	Non spécifiés
171	10	169	4	162	3	Total de personnes ayant des infirmités de plusieurs catég.
21	2	47	—	47	—	Aveugles et sourds
3	—	2	—	2	—	Aveugles et muets
2	—	5	—	3	2	Aveugles et sourd-muets
65	6	15	3	12	—	Aveugles et mutilés
24	1	36	—	36	—	Aveugles et malades incurables (1)
9	—	10	—	9	1	Sourds et mutilés
11	—	24	—	24	—	Sourds et malades incurables (1)
1	—	1	—	1	—	Muets et mutilés
6	—	10	—	10	—	Muets et malades incurables (1)
3	—	—	—	—	—	Sourd-muets et mutilés
5	—	6	—	6	—	Sourd-muets et malades incurables (1)
18	1	11	1	10	—	Mutilés et malades incurables (1)
—	—	—	—	—	—	Aveugles et sourds et mutilés
1	—	1	—	1	—	Aveugles et sourds et malades incurables (1)
—	—	—	—	—	—	Aveugles et muets et malades incurables (1)
—	—	—	—	—	—	Aveugles et sourd-muets et mutilés
—	—	—	—	—	—	Aveugles et sourd-muets et malades incurables (1)
1	—	1	—	1	—	Aveugles et mutilés et malades incurables (1)
1	—	—	—	—	—	Muets et mutilés et malades incurables (1)

(1) Voir les maladies incurables au tableau 12, page 431.

Πίναξ 10. Άνάπηροι έχοντες άναπηρίας μιᾶς ἢ περισσότερων κατηγοριῶν, κατά φύλον και κατηγορία, ύποδιαιρούμενοι εἰς οικονομικῶς ενεργούς, οικονομικῶς μὴ ενεργούς και ζώντας ἐντὸς εἰδικοῦ ιδρύματος (συνέχεια)

Σύνολον Ἑλλάδος, πολεοδομικὸν συγκρότημα Ἀθηνῶν, λοιπαὶ ἀστικάι, ἡμισιαστικάι και ἀγροτικάι περιφέρειαι (συνέχεια)

Κατηγορίαι ἀναπηριῶν	Ἐμφότερων τῶν φύλων — Total des deux sexes				Ἄρρενες —	
	Σύνολον Total	Οικονομικῶς ἐνεργοὶ Économiquement actifs	Οικονομικῶς μὴ ἐνεργοὶ Économiquement inactifs	Ζῶντες ἐντὸς εἰδικοῦ ιδρύματος Vivant dans un établissement spécial	Σύνολον Total	Οικονομικῶς ἐνεργοὶ Économiquement actifs
ΛΟΙΠΑΙ ΑΣΤΙΚΑΙ ΠΕΡΙΦΕΡΕΙΑΙ —						
Γενικὸν σύνολον ἀναπήρων	20.977	7.404	13.531	42	13.550	6.742
Σύνολον ἐχόντων ἀναπηρίας μιᾶς μόνον κατηγορίας	20.532	7.314	13.179	39	13.272	6.657
Τυφλοὶ	4.110	1.267	2.832	11	2.521	1.153
Κωφοὶ	1.849	705	1.140	4	930	599
* Ἄλαλοι	102	16	86	—	68	15
Κωφάλαλοι	945	348	594	3	496	261
* Ἀκρωτηριασμένοι	5.554	2.942	2.607	5	4.478	2.751
Πάσχοντες ἀπὸ ἀνίατον νόσημα (1)	6.001	904	5.082	15	3.029	769
* Ἀκαθορίστου κατηγορίας	1.971	1.132	838	1	1.750	1.109
Σύνολον συνδυαζόντων ἀναπηρίας περισσότερων τῆς μιᾶς κατηγοριῶν	445	90	352	3	278	85
Τυφλοὶ και κωφοὶ	108	9	98	1	48	7
Τυφλοὶ και ἄλαλοι	2	—	2	—	—	—
Τυφλοὶ και κωφάλαλοι	15	3	12	—	9	2
Τυφλοὶ και ἀκρωτηριασμένοι	129	43	86	—	108	43
Τυφλοὶ και πάσχοντες ἀπὸ ἀνίατον νόσημα (1)	57	5	50	2	29	4
Κωφοὶ και ἀκρωτηριασμένοι	29	16	13	—	20	16
Κωφοὶ και πάσχοντες ἀπὸ ἀνίατον νόσημα (1)	25	3	22	—	15	3
* Ἄλαλοι και ἀκρωτηριασμένοι	3	—	3	—	2	—
* Ἄλαλοι και πάσχοντες ἀπὸ ἀνίατον νόσημα (1)	22	—	22	—	12	—
Κωφάλαλοι και ἀκρωτηριασμένοι	7	2	5	—	3	2
Κωφάλαλοι και πάσχοντες ἀπὸ ἀνίατον νόσημα (1)	10	—	10	—	5	—
* Ἀκρωτηριασμένοι και πάσχοντες ἀπὸ ἀνίατον νόσημα (1)	25	8	17	—	20	7
Τυφλοὶ και κωφοὶ και ἀκρωτηριασμένοι	2	1	1	—	2	1
Τυφλοὶ και κωφοὶ και πάσχοντες ἀπὸ ἀνίατον νόσημα (1)	8	—	8	—	3	—
Τυφλοὶ και ἄλαλοι και πάσχοντες ἀπὸ ἀνίατον νόσημα (1)	1	—	1	—	1	—
Τυφλοὶ και κωφάλαλοι και ἀκρωτηριασμένοι	1	—	1	—	1	—
Τυφλοὶ και κωφάλαλοι και πάσχοντες ἀπὸ ἀνίατον νόσημα (1)	1	—	1	—	—	—
Τυφλοὶ και ἀκρωτηριασμένοι και πάσχοντες ἀπὸ ἀνίατον νόσημα (1)	—	—	—	—	—	—
* Ἄλαλοι και ἀκρωτηριασμένοι και πάσχοντες ἀπὸ ἀνίατον νόσημα (1)	—	—	—	—	—	—
ΗΜΙΑΣΤΙΚΑΙ ΠΕΡΙΦΕΡΕΙΑΙ —						
Γενικὸν σύνολον ἀναπήρων	15.000	4.811	10.174	15	10.486	4.429
Σύνολον ἐχόντων ἀναπηρίας μιᾶς μόνον κατηγορίας	14.649	4.747	9.888	14	10.255	4.371
Τυφλοὶ	3.041	792	2.241	8	2.030	724
Κωφοὶ	1.230	551	677	2	739	497
* Ἄλαλοι	97	17	80	—	62	16
Κωφάλαλοι	911	347	563	1	523	279
* Ἀκρωτηριασμένοι	3.869	1.814	2.054	1	3.208	1.725
Πάσχοντες ἀπὸ ἀνίατον νόσημα (1)	4.214	558	3.654	2	2.522	481
* Ἀκαθορίστου κατηγορίας	1.287	668	619	—	1.171	649
Σύνολον συνδυαζόντων ἀναπηρίας περισσότερων τῆς μιᾶς κατηγοριῶν	351	64	286	1	231	58
Τυφλοὶ και κωφοὶ	84	5	78	1	41	3
Τυφλοὶ και ἄλαλοι	—	—	—	—	—	—
Τυφλοὶ και κωφάλαλοι	11	—	11	—	4	—
Τυφλοὶ και ἀκρωτηριασμένοι	101	40	61	—	86	38
Τυφλοὶ και πάσχοντες ἀπὸ ἀνίατον νόσημα (1)	40	1	39	—	21	1
Κωφοὶ και ἀκρωτηριασμένοι	19	10	9	—	14	8
Κωφοὶ και πάσχοντες ἀπὸ ἀνίατον νόσημα (1)	25	2	23	—	14	2
* Ἄλαλοι και ἀκρωτηριασμένοι	1	—	1	—	1	—
* Ἄλαλοι και πάσχοντες ἀπὸ ἀνίατον νόσημα (1)	14	—	14	—	11	—
Κωφάλαλοι και ἀκρωτηριασμένοι	9	2	7	—	8	2
Κωφάλαλοι και πάσχοντες ἀπὸ ἀνίατον νόσημα (1)	21	2	19	—	12	2
* Ἀκρωτηριασμένοι και πάσχοντες ἀπὸ ἀνίατον νόσημα (1)	16	2	14	—	13	2
Τυφλοὶ και κωφοὶ και ἀκρωτηριασμένοι	3	—	3	—	3	—
Τυφλοὶ και κωφοὶ και πάσχοντες ἀπὸ ἀνίατον νόσημα (1)	6	—	6	—	2	—
Τυφλοὶ και ἄλαλοι και πάσχοντες ἀπὸ ἀνίατον νόσημα (1)	—	—	—	—	—	—
Τυφλοὶ και κωφάλαλοι και ἀκρωτηριασμένοι	—	—	—	—	—	—
Τυφλοὶ και κωφάλαλοι και πάσχοντες ἀπὸ ἀνίατον νόσημα (1)	—	—	—	—	—	—
Τυφλοὶ και ἀκρωτηριασμένοι και πάσχοντες ἀπὸ ἀνίατον νόσημα (1)	1	—	1	—	1	—
* Ἄλαλοι και ἀκρωτηριασμένοι και πάσχοντες ἀπὸ ἀνίατον νόσημα (1)	—	—	—	—	—	—

(1) Βλέπε τὰ εἶδη τῶν ἀνιάτων νόσημάτων εἰς τὸν πίνακα 12, σελὶς 430.

Tableau 10. Infirmes ayant une ou plusieurs infirmités, par sexe et catégories d'infirmités, classés en économiquement actifs, inactifs ou pensionnaires d'un établissement spécial (suite)

Grèce entière, agglomération urbaine d'Athènes, autres circonscriptions urbaines, semi-urbaines et rurales (suite)

- Hommes		Θήλειες - Femmes				Catégories d'infirmités
Οικονομικώς μη ενεργοί Économiquement inactifs	Ζώντες εντός ειδικού ιδρύματος Vivant dans un établissement spécial	Σύνολον Total	Οικονομικώς ενεργοί Économiquement actives	Οικονομικώς μη ενεργοί Économiquement inactives	Ζώνσαι εντός ειδικού ιδρύματος Vivant dans un établissement spécial	
- AUTRES CIRCONSCRIPTIONS URBAINES						
6.790	18	7.427	662	6.741	24	Total général d'infirmes
6.597	18	7.260	657	6.582	21	Total de personnes ayant des infirmités d'une seule catég.
1.365	3	1.589	114	1.467	8	Aveugles
328	3	919	106	812	1	Sourds
53	—	34	1	33	—	Muets
234	1	449	87	360	2	Sourd-muets
1.725	2	1.076	191	882	3	Mutilés
2.251	9	2.972	135	2.831	6	Malades incurables (1)
641	—	221	23	197	1	Non spécifiés
193	—	167	5	159	3	Total de personnes ayant des infirmités de plusieurs catég.
41	—	60	2	57	1	Aveugles et sourds
—	—	2	—	2	—	Aveugles et muets
7	—	6	1	5	—	Aveugles et sourd-muets
65	—	21	—	21	—	Aveugles et mutilés
25	—	28	1	25	2	Aveugles et malades incurables (1)
4	—	9	—	9	—	Sourds et mutilés
12	—	10	—	10	—	Sourds et malades incurables (1)
2	—	1	—	1	—	Muets et mutilés
12	—	10	—	10	—	Muets et malades incurables (1)
1	—	4	—	4	—	Sourd-muets et mutilés
5	—	5	—	5	—	Sourd-muets et malades incurables (1)
13	—	5	1	4	—	Mutilés et malades incurables (1)
1	—	—	—	—	—	Aveugles et sourds et mutilés
3	—	5	—	5	—	Aveugles et sourds et malades incurables (1)
1	—	—	—	—	—	Aveugles et muets et malades incurables (1)
1	—	—	—	—	—	Aveugles et sourd-muets et mutilés
—	—	1	—	1	—	Aveugles et sourd-muets et malades incurables (1)
—	—	—	—	—	—	Aveugles et mutilés et malades incurables (1)
—	—	—	—	—	—	Muets et mutilés et malades incurables (1)
- CIRCONSCRIPTIONS SEMI-URBAINES						
6.050	7	4.514	382	4.124	8	Total général d'infirmes
5.877	7	4.394	376	4.011	7	Total de personnes ayant des infirmités d'une seule catég.
1.302	4	1.011	68	939	4	Aveugles
241	1	491	54	436	1	Sourds
46	—	35	1	34	—	Muets
243	1	388	68	320	—	Sourd-muets
1.482	1	661	89	572	—	Mutilés
2.041	—	1.692	77	1.613	2	Malades incurables (1)
522	—	116	19	97	—	Non spécifiés
173	—	170	6	113	1	Total de personnes ayant des infirmités de plusieurs catég.
38	—	43	2	40	1	Aveugles et sourds
4	—	7	—	7	—	Aveugles et muets
48	—	15	2	13	—	Aveugles et sourd-muets
20	—	19	—	19	—	Aveugles et mutilés
6	—	5	2	3	—	Aveugles et malades incurables (1)
12	—	11	—	11	—	Sourds et mutilés
1	—	—	—	—	—	Sourds et malades incurables (1)
11	—	3	—	3	—	Muets et mutilés
6	—	1	—	1	—	Muets et malades incurables (1)
10	—	9	—	9	—	Sourd-muets et mutilés
11	—	3	—	3	—	Sourd-muets et malades incurables (1)
3	—	—	—	—	—	Mutilés et malades incurables (1)
2	—	4	—	4	—	Aveugles et sourds et mutilés
—	—	—	—	—	—	Aveugles et sourds et malades incurables (1)
—	—	—	—	—	—	Aveugles et muets et malades incurables (1)
—	—	—	—	—	—	Aveugles et sourd-muets et mutilés
1	—	—	—	—	—	Aveugles et sourd-muets et malades incurables (1)
—	—	—	—	—	—	Aveugles et mutilés et malades incurables (1)
—	—	—	—	—	—	Muets et mutilés et malades incurables (1)

(1) Voir les maladies incurables au tableau 12, page 431.

Πίναξ 10. 'Ανάπηροι έχοντες άναπηρίας μιᾶς ἢ περισσοτέρων κατηγοριῶν, κατὰ φύλον καὶ κατηγορίας, ὑποδιαιρούμενοι εἰς οικονομικῶς ἐνεργοῦς, οικονομικῶς μὴ ἐνεργοῦς καὶ ζῶντας ἐντὸς εἰδικοῦ ἰδρύματος (συνέχεια)

Σύνολον Ἑλλάδος, πολεοδομικὸν συγκρότημα Ἀθηνῶν, λοιπαὶ ἀστικά, ἡμιστικά καὶ ἀγροτικά περιφέρειαι (συνέχεια καὶ τέλος)

Κατηγορίαι ἀναπηριῶν	Ἀμφοτέρων τῶν φύλων — Total des deux sexes				Ἄαρενες —	
	Σύνολον Total	Οικονομικῶς ἐνεργοί Économiquement actifs	Οικονομικῶς μὴ ἐνεργοί Économiquement inactifs	Ζῶντες ἐντὸς εἰδικοῦ ἰδρύματος Vivant dans un établissement spécial	Σύνολον Total	Οικονομικῶς ἐνεργοί Économiquement actifs
ΑΓΡΟΤΙΚΑΙ ΠΕΡΙΦΕΡΕΙΑΙ —						
Γενικὸν σύνολον ἀναπήρων	48.000	12.718	35.269	13	29.893	11.563
Σύνολον ἐχόντων ἀναπηρίας μιᾶς μόνον κατηγορίας	47.032	12.500	34.522	10	29.261	11.355
Τυφλοὶ	10.339	2.355	7.982	2	6.117	2.158
Κωφοὶ	3.345	1.473	1.871	1	1.909	1.324
* Ἄλαλοι	322	52	270	—	176	43
Κωφάλαλοι	3.304	1.128	2.176	—	1.840	934
* Ἀκρωτηριασμένοι	11.776	4.607	7.168	1	8.651	4.268
Πάσχοντες ἀπὸ ἀνίατον νόσημα (1)	14.590	1.484	13.101	5	7.577	1.264
* Ἀκαθορίστου κατηγορίας	3.356	1.401	1.954	1	2.991	1.369
Σύνολον συνδυαζόντων ἀναπηρίας περισσοτέρων τῆς μιᾶς κατηγοριῶν	968	218	747	3	632	208
Τυφλοὶ καὶ κωφοὶ	247	28	219	—	124	25
Τυφλοὶ καὶ ἄλαλοι	5	4	—	1	4	3
Τυφλοὶ καὶ κωφάλαλοι	37	6	31	—	22	5
Τυφλοὶ καὶ ἀκρωτηριασμένοι	264	65	199	—	228	64
Τυφλοὶ καὶ πάσχοντες ἀπὸ ἀνίατον νόσημα (1)	110	4	106	—	53	2
Κωφοὶ καὶ ἀκρωτηριασμένοι	40	10	30	—	29	10
Κωφοὶ καὶ πάσχοντες ἀπὸ ἀνίατον νόσημα (1)	42	7	35	—	23	7
* Ἄλαλοι καὶ ἀκρωτηριασμένοι	4	2	2	—	2	2
* Ἄλαλοι καὶ πάσχοντες ἀπὸ ἀνίατον νόσημα (1)	44	20	24	—	31	20
Κωφάλαλοι καὶ ἀκρωτηριασμένοι	12	2	10	—	7	2
Κωφάλαλοι καὶ πάσχοντες ἀπὸ ἀνίατον νόσημα (1)	95	38	56	1	66	37
* Ἀκρωτηριασμένοι καὶ πάσχοντες ἀπὸ ἀνίατον νόσημα (1)	52	28	24	—	35	28
Τυφλοὶ καὶ κωφοὶ καὶ ἀκρωτηριασμένοι	7	2	4	1	4	1
Τυφλοὶ καὶ κωφοὶ καὶ πάσχοντες ἀπὸ ἀνίατον νόσημα (1)	5	1	4	—	2	1
Τυφλοὶ καὶ ἄλαλοι καὶ πάσχοντες ἀπὸ ἀνίατον νόσημα (1)	1	—	1	—	1	—
Τυφλοὶ καὶ κωφάλαλοι καὶ ἀκρωτηριασμένοι	—	—	—	—	—	—
Τυφλοὶ καὶ κωφάλαλοι καὶ πάσχοντες ἀπὸ ἀνίατον νόσημα (1)	2	1	1	—	1	1
Τυφλοὶ καὶ ἀκρωτηριασμένοι καὶ πάσχοντες ἀπὸ ἀνίατον νόσημα (1) ...	1	—	1	—	—	—
* Ἄλαλοι καὶ ἀκρωτηριασμένοι καὶ πάσχοντες ἀπὸ ἀνίατον νόσημα (1) ...	—	—	—	—	—	—

(1) Βλέπε τὰ εἶδη τῶν ἀνιάτων νοσημάτων εἰς τὸν πίνακα 12, σελὶς 430.



Tableau 10. Infirmes ayant une ou plusieurs infirmités, par sexe et catégories d'infirmités, classés en économiquement actifs, inactifs ou pensionnaires d'un établissement spécial (suite)

Grèce entière, agglomération urbaine d'Athènes, autres circonscriptions urbaines, semi-urbaines et rurales (suite et fin)

— Hommes		Θήλειες — Femmes				Catégories d'infirmités
Οικονομικώς μη ενεργοί Économiquement inactifs	Ζώντες εντός ειδικού ιδρύματος Vivant dans un établissement spécial	Σύνολον Total	Οικονομικώς ενεργοί Économiquement actives	Οικονομικώς μη ενεργοί Économiquement inactives	Ζώσα εντός ειδικού ιδρύματος Vivant dans un établissement spécial	
18.320	10	18.107	1.155	16.949	3	Total général d' infirmes
17.898	8	17.771	1.145	16.624	2	Total de personnes ayant des infirmités d'une seule catég.
3.957	2	4.222	197	4.025	—	Aveugles
584	1	1.436	149	1.287	—	Sourds
133	—	146	9	137	—	Muets
906	—	1.464	194	1.270	—	Sourd-muets
4.387	1	3.125	344	2.781	—	Mutilés
6.310	3	7.013	220	6.791	2	Malades incurables (1)
1.621	1	365	32	333	—	Non spécifiés
422	2	336	10	325	1	Total de personnes ayant des infirmités de plusieurs catég.
99	—	123	3	120	—	Aveugles et sourds
—	1	1	1	—	—	Aveugles et muets
17	—	15	1	14	—	Aveugles et sourd-muets
164	—	36	1	35	—	Aveugles et mutilés
51	—	57	2	55	—	Aveugles et malades incurables (1)
19	—	11	—	11	—	Sourds et mutilés
16	—	19	—	19	—	Sourds et malades incurables (1)
—	—	2	—	2	—	Muets et mutilés
11	—	13	—	13	—	Muets et malades incurables (1)
5	—	5	—	5	—	Sourd-muets et mutilés
28	1	29	1	28	—	Sourd-muets et malades incurables (1)
7	—	17	—	17	—	Mutilés et malades incurables (1)
3	—	3	1	1	1	Aveugles et sourds et mutilés
1	—	3	—	3	—	Aveugles et sourds et malades incurables (1)
—	—	—	—	—	—	Aveugles et muets et malades incurables (1)
—	—	—	—	—	—	Aveugles et sourd-muets et mutilés
—	—	1	—	1	—	Aveugles et sourd-muets et malades incurables (1)
—	—	1	—	1	—	Aveugles et mutilés et malades incurables (1)
—	—	—	—	—	—	Muets et mutilés et malades incurables (1)

(1) Voir les maladies incurables au tableau 12, page 431.



Πίναξ 11. Άκρωτηριασμένοι εις έν ή περισσότερα μέλη του σώματος κατά φύλον, αναλόγως των άκρωτηριασμένων μελών των, ύποδιαιρούμενοι εις οικονομικώς ένεργούς, μη ένεργούς και ζώντας έντός ειδικού ίδρύματος

Σύνολον Ελλάδος, πολεοδομικόν συγκρότημα Αθηνών, λοιπά αστικά, ήμισια και αγροτικά περιφέρειαι

Είδη άκρωτηριασμένων	*Άμφότερων των φύλων—Total des deux sexes				*Άρρενες —	
	Σύνολον Total	Οικονομικώς ένεργοι Economiquement actifs	Οικονομικώς μη ένεργοι Economiquement inactifs	Ζώντες έντός ειδικού ιδρύματος Vivant dans un établissement spécial	Σύνολον Total	Οικονομικώς ένεργοι Economiquement actifs

ΣΥΝΟΛΟΝ ΕΛΛΑΔΟΣ —

Σύνολον άκρωτηριασμένων	28.582	13.397	15.103	82	22.371	12.519
*Άκρωτηριασμένοι μόνον εις τὰ δάκτυλα του ένός ή άμφότερων των ποδών	893	630	263	—	853	619
*Άκρωτηριασμένοι μόνον εις τὰ δάκτυλα της μιάς ή άμφότερων των χειρών (ένδεχομένως και εις τὰ δάκτυλα ποδών)	3.192	2.317	869	6	2.884	2.231
*Άκρωτηριασμένοι μόνον εις τὰ δάκτυλα της μιάς ή άμφότερων των χειρών (ένδεχομένως και ποδών) και εις άλλο μέρος του σώματος (2)	5	2	2	1	2	1
*Άκρωτηριασμένοι από του καρπού ή άνω της μιάς χειρός	5.662	2.684	2.964	14	4.893	2.594
*Άκρωτηριασμένοι από του καρπού ή άνω της μιάς χειρός και εις άλλο μέρος του σώματος (2)	4	3	1	—	3	2
*Άκρωτηριασμένοι από του πέλματος ή άνω του ένός ποδός	16.812	7.136	9.630	47	11.999	6.467
*Άκρωτηριασμένοι από του πέλματος ή άνω του ένός ποδός και εις άλλο μέρος του σώματος (2)	2	1	1	—	2	1
*Άκρωτηριασμένοι από του καρπού ή άνω άμφότερων των χειρών	256	78	176	2	222	77
*Άκρωτηριασμένοι από του πέλματος ή άνω άμφότερων των ποδών	1.239	352	877	10	1.092	343
*Άκρωτηριασμένοι από του πέλματος ή άνω άμφότερων των ποδών και εις άλλο μέρος του σώματος (2)	1	—	1	—	1	—
*Άκρωτηριασμένοι από του καρπού ή άνω της μιάς χειρός και από του πέλματος ή άνω του ένός ποδός	276	104	172	—	228	101
*Άκρωτηριασμένοι από του καρπού ή άνω άμφότερων των χειρών και από του πέλματος ή άνω του ένός ποδός	7	1	6	—	7	1
*Άκρωτηριασμένοι από του καρπού ή άνω της μιάς χειρός και από του πέλματος ή άνω άμφότερων των ποδών	8	1	7	—	7	1
*Άκρωτηριασμένοι από του καρπού ή άνω άμφότερων των χειρών και από του πέλματος ή άνω άμφότερων των ποδών	22	—	20	2	16	—
*Άκρωτηριασμένοι μόνον εις άλλο μέρος του σώματος (2)	202	88	114	—	162	81

ΠΟΛΕΟΔΟΜΙΚΟΝ ΣΥΓΚΡΟΤΗΜΑ ΑΘΗΝΩΝ —

Σύνολον άκρωτηριασμένων	6.657	3.801	2.782	74	5.447	3.554
*Άκρωτηριασμένοι μόνον εις τὰ δάκτυλα του ένός ή άμφότερων των ποδών	339	264	75	—	326	258
*Άκρωτηριασμένοι μόνον εις τὰ δάκτυλα της μιάς ή άμφότερων των χειρών (ένδεχομένως και εις τὰ δάκτυλα ποδών)	1.213	940	267	6	1.057	882
*Άκρωτηριασμένοι μόνον εις τὰ δάκτυλα της μιάς ή άμφότερων των χειρών (ένδεχομένως και ποδών) και εις άλλο μέρος του σώματος (2)	2	1	1	—	2	1
*Άκρωτηριασμένοι από του καρπού ή άνω της μιάς χειρός	1.318	710	597	11	1.109	686
*Άκρωτηριασμένοι από του καρπού ή άνω της μιάς χειρός και εις άλλο μέρος του σώματος (2)	3	3	—	—	2	2
*Άκρωτηριασμένοι από του πέλματος ή άνω του ένός ποδός	3.157	1.633	1.480	44	2.396	1.484
*Άκρωτηριασμένοι από του πέλματος ή άνω του ένός ποδός και εις άλλο μέρος του σώματος (2)	1	—	1	—	1	—
*Άκρωτηριασμένοι από του καρπού ή άνω άμφότερων των χειρών	48	14	33	1	42	14
*Άκρωτηριασμένοι από του πέλματος ή άνω άμφότερων των ποδών	419	166	243	10	392	163
*Άκρωτηριασμένοι από του πέλματος ή άνω άμφότερων των ποδών και εις άλλο μέρος του σώματος (2)	—	—	—	—	—	—
*Άκρωτηριασμένοι από του καρπού ή άνω της μιάς χειρός και από του πέλματος ή άνω του ένός ποδός	65	29	36	—	54	28
*Άκρωτηριασμένοι από του καρπού ή άνω άμφότερων των χειρών και από του πέλματος ή άνω του ένός ποδός	—	—	—	—	—	—
*Άκρωτηριασμένοι από του καρπού ή άνω της μιάς χειρός και από του πέλματος ή άνω άμφότερων των ποδών	2	—	2	—	1	—
*Άκρωτηριασμένοι από του καρπού ή άνω άμφότερων των χειρών και από του πέλματος ή άνω άμφότερων των ποδών	8	—	6	2	7	—
*Άκρωτηριασμένοι μόνον εις άλλο μέρος του σώματος (2)	82	41	41	—	58	36

(2) *Εκτός χειρών και ποδών.

Tableau 11. Mutilés à une ou plusieurs parties du corps, par sexe et suivant les mutilations, classés en économiquement actifs, inactifs ou pensionnaires d'un établissement spécial

Grèce entière, agglomération urbaine d'Athènes, autres circonscriptions urbaines, semi-urbaines et rurales

— Hommes		Θήλειες — Femmes				Espèces de mutilés
Οικονομικώς μη ενεργοί Économiquement inactifs	Ζώντες εντός ειδικού ιδρύματος Vivant dans un établissement spécial	Σύνολον Total	Οικονομικώς ενεργοί Économiquement actives	Οικονομικώς μη ενεργοί Économiquement inactives	Ζώσων εντός ειδικού ιδρύματος Vivant dans un établissement spécial	

— GRÈCE ENTIÈRE

9.781	71	6.211	878	5.322	11	Total de mutilés
284	—	40	11	29	—	Mutilés seulement aux doigts de l' un ou des deux pieds
650	3	308	86	219	3	Mutilés seulement aux doigts de l' une ou des deux mains (éventuellement même aux doigts des pieds)
1	—	3	1	1	1	Mutilés seulement aux doigts de l' une ou des deux mains (éventuellement même aux doigts des pieds) et à une autre partie du corps (2)
2.286	13	769	90	678	1	Mutilés à l' un des membres supérieurs
1	—	1	1	—	—	Mutilés à l' un des membres supérieurs et à une autre partie du corps (2)
5.490	42	4.814	669	4.140	5	Mutilés à l' un des membres inférieurs
1	—	—	—	—	—	Mutilés à l' un des membres inférieurs et à une autre partie du corps (2)
143	2	34	1	33	—	Mutilés aux deux membres supérieurs
739	10	147	9	138	—	Mutilés aux deux membres inférieurs
1	—	—	—	—	—	Mutilés aux deux membres inférieurs et à une autre partie du corps (2)
127	—	48	3	45	—	Mutilés à l' un des membres supérieurs et à l' un des membres inférieurs
6	—	—	—	—	—	Mutilés aux deux membres supérieurs et à l' un des membres inférieurs
6	—	1	—	1	—	Mutilés à l' un des membres supérieurs et aux deux membres inférieurs
15	1	6	—	5	1	Mutilés aux deux membres supérieurs et aux deux membres inférieurs
81	—	40	7	33	—	Mutilés aux autres parties du corps (membres exceptés)

— AGGLOMÉRATION URBAINE D' ATHÈNES

1.826	67	1.210	247	956	7	Total de mutilés
68	—	13	6	7	—	Mutilés seulement aux doigts de l' un ou des deux pieds
172	3	156	58	95	3	Mutilés seulement aux doigts de l' une ou des deux mains (éventuellement même aux doigts des pieds)
1	—	—	—	—	—	Mutilés seulement aux doigts de l' une ou des deux mains (éventuellement même aux doigts des pieds) et à une autre partie du corps (2)
412	11	209	24	185	—	Mutilés à l' un des membres supérieurs
—	—	1	1	—	—	Mutilés à l' un des membres supérieurs et à une autre partie du corps (2)
871	41	761	149	609	3	Mutilés à l' un des membres inférieurs
1	—	—	—	—	—	Mutilés à l' un des membres inférieurs et à une autre partie du corps (2)
27	1	6	—	6	—	Mutilés aux deux membres supérieurs
219	10	27	3	24	—	Mutilés aux deux membres inférieurs
—	—	—	—	—	—	Mutilés aux deux membres inférieurs et à une autre partie du corps (2)
26	—	11	1	10	—	Mutilés à l' un des membres supérieurs et à l' un des membres inférieurs
—	—	—	—	—	—	Mutilés aux deux membres supérieurs et à l' un des membres inférieurs
1	—	1	—	1	—	Mutilés à l' un des membres supérieurs et aux deux membres inférieurs
6	1	1	—	—	1	Mutilés aux deux membres supérieurs et aux deux membres inférieurs
22	—	24	5	19	—	Mutilés aux autres parties du corps (membres exceptés)

(2) Membres supérieurs et inférieurs exceptés.

Πίναξ 11. Άκρωτηριασμένοι εις εν η̄ περισσότερα μέλη τοῡ σώματος κατά φύλον, αναλόγως των̄ άκρωτηριασμένων μελών των, ύποδιαιρούμενοι εις οικονομικώς ενεργούς, μη̄ ενεργούς και ζώντας εντός ειδικού ιδρύματος (συνέχεια)

Σύνολον Ἑλλάδος, πολεοδομικόν συγκρότημα Ἀθηνῶν, λοιπαὶ ἀστικά, η̄μιστικά και ἀγροτικά περιφέρειαι (συνέχεια)

Εἶδη ἀκρωτηριασμένων	Ἄμφοτέρων τῶν φύλων — Total des deux sexes				Ἄρρενες —	
	Σύνολον Total	Οικονομικῶς ενεργοὶ Économiquement actifs	Οικονομικῶς μὴ ενεργοὶ Économiquement inactifs	Ζῶντες ἐντός ειδικοῦ ιδρύματος Vivant dans un établissement spécial	Σύνολον Total	Οικονομικῶς ενεργοὶ Économiquement actifs
ΛΟΙΠΑΙ ΑΣΤΙΚΑΙ ΠΕΡΙΦΕΡΕΙΑΙ —						
Σύνολον ἀκρωτηριασμένων	5.750	3.012	2.733	5	4.634	2.820
*Ακρωτηριασμένοι μόνον εις τὰ δάκτυλα τοῡ ἐνός η̄ ἀμφοτέρων τῶν ποδῶν	192	145	47	—	183	143
*Ακρωτηριασμένοι μόνον εις τὰ δάκτυλα τῆς μιᾶς η̄ ἀμφοτέρων τῶν χειρῶν (ἐνδεχομένως καῑ εις τὰ δάκτυλα ποδῶν)	771	559	212	—	711	546
*Ακρωτηριασμένοι μόνον εις τὰ δάκτυλα τῆς μιᾶς η̄ ἀμφοτέρων τῶν χειρῶν (ἐνδεχομένως καῑ ποδῶν) καῑ εις ἄλλο μέρος τοῡ σώματος (2)	—	—	—	—	—	—
*Ακρωτηριασμένοι ἀπὸ τοῡ καρποῦ η̄ ἄνω τῆς μιᾶς χειρὸς	1.112	572	539	1	955	548
*Ακρωτηριασμένοι ἀπὸ τοῡ καρποῦ η̄ ἄνω τῆς μιᾶς χειρὸς καῑ εις ἄλλο μέρος τοῡ σώματος (2)	—	—	—	—	—	—
*Ακρωτηριασμένοι ἀπὸ τοῡ πέλματος η̄ ἄνω τοῡ ἐνός ποδὸς	3.288	1.601	1.684	3	2.443	1.452
*Ακρωτηριασμένοι ἀπὸ τοῡ πέλματος η̄ ἄνω τοῡ ἐνός ποδὸς καῑ εις ἄλλο μέρος τοῡ σώματος (2)	1	1	—	—	1	1
*Ακρωτηριασμένοι ἀπὸ τοῡ καρποῦ η̄ ἄνω ἀμφοτέρων τῶν χειρῶν	39	11	27	1	36	11
*Ακρωτηριασμένοι ἀπὸ τοῡ πέλματος η̄ ἄνω ἀμφοτέρων τῶν ποδῶν	217	72	145	—	196	70
*Ακρωτηριασμένοι ἀπὸ τοῡ πέλματος η̄ ἄνω ἀμφοτέρων τῶν ποδῶν καῑ εις ἄλλο μέρος τοῡ σώματος (2)	—	—	—	—	—	—
*Ακρωτηριασμένοι ἀπὸ τοῡ καρποῦ η̄ ἄνω τῆς μιᾶς χειρὸς καῑ ἀπὸ τοῡ πέλματος η̄ ἄνω τοῡ ἐνός ποδὸς	65	26	39	—	59	25
*Ακρωτηριασμένοι ἀπὸ τοῡ καρποῦ η̄ ἄνω ἀμφοτέρων τῶν χειρῶν καῑ ἀπὸ τοῡ πέλματος η̄ ἄνω τοῡ ἐνός ποδὸς	2	1	1	—	2	1
*Ακρωτηριασμένοι ἀπὸ τοῡ καρποῦ η̄ ἄνω τῆς μιᾶς χειρὸς καῑ ἀπὸ τοῡ πέλματος η̄ ἄνω ἀμφοτέρων τῶν ποδῶν	2	—	2	—	2	—
*Ακρωτηριασμένοι ἀπὸ τοῡ καρποῦ η̄ ἄνω ἀμφοτέρων τῶν χειρῶν καῑ ἀπὸ τοῡ πέλματος η̄ ἄνω ἀμφοτέρων τῶν ποδῶν	5	—	5	—	2	—
*Ακρωτηριασμένοι μόνον εις ἄλλο μέρος τοῡ σώματος (2)	56	24	32	—	44	23
Η̄ΜΙΑΣΤΙΚΑΙ ΠΕΡΙΦΕΡΕΙΑΙ —						
Σύνολον ἀκρωτηριασμένων	4.019	1.868	2.150	1	3.334	1.775
*Ακρωτηριασμένοι μόνον εις τὰ δάκτυλα τοῡ ἐνός η̄ ἀμφοτέρων τῶν ποδῶν	104	66	38	—	100	66
*Ακρωτηριασμένοι μόνον εις τὰ δάκτυλα τῆς μιᾶς η̄ ἀμφοτέρων τῶν χειρῶν (ἐνδεχομένως καῑ εις τὰ δάκτυλα ποδῶν)	364	240	124	—	347	237
*Ακρωτηριασμένοι μόνον εις τὰ δάκτυλα τῆς μιᾶς η̄ ἀμφοτέρων τῶν χειρῶν (ἐνδεχομένως καῑ ποδῶν) καῑ εις ἄλλο μέρος τοῡ σώματος (2)	—	—	—	—	—	—
*Ακρωτηριασμένοι ἀπὸ τοῡ καρποῦ η̄ ἄνω τῆς μιᾶς χειρὸς	861	419	441	1	776	408
*Ακρωτηριασμένοι ἀπὸ τοῡ καρποῦ η̄ ἄνω τῆς μιᾶς χειρὸς καῑ εις ἄλλο μέρος τοῡ σώματος (2)	1	—	1	—	1	—
*Ακρωτηριασμένοι ἀπὸ τοῡ πέλματος η̄ ἄνω τοῡ ἐνός ποδὸς	2.382	1.053	1.329	—	1.831	975
*Ακρωτηριασμένοι ἀπὸ τοῡ πέλματος η̄ ἄνω τοῡ ἐνός ποδὸς καῑ εις ἄλλο μέρος τοῡ σώματος (2)	—	—	—	—	—	—
*Ακρωτηριασμένοι ἀπὸ τοῡ καρποῦ η̄ ἄνω ἀμφοτέρων τῶν χειρῶν	64	27	37	—	62	27
*Ακρωτηριασμένοι ἀπὸ τοῡ πέλματος η̄ ἄνω ἀμφοτέρων τῶν ποδῶν	178	43	135	—	162	43
*Ακρωτηριασμένοι ἀπὸ τοῡ πέλματος η̄ ἄνω ἀμφοτέρων τῶν ποδῶν καῑ εις ἄλλο μέρος τοῡ σώματος (2)	—	—	—	—	—	—
*Ακρωτηριασμένοι ἀπὸ τοῡ καρποῦ η̄ ἄνω τῆς μιᾶς χειρὸς καῑ ἀπὸ τοῡ πέλματος η̄ ἄνω τοῡ ἐνός ποδὸς	48	17	31	—	40	17
*Ακρωτηριασμένοι ἀπὸ τοῡ καρποῦ η̄ ἄνω ἀμφοτέρων τῶν χειρῶν καῑ ἀπὸ τοῡ πέλματος η̄ ἄνω τοῡ ἐνός ποδὸς	3	—	3	—	3	—
*Ακρωτηριασμένοι ἀπὸ τοῡ καρποῦ η̄ ἄνω τῆς μιᾶς χειρὸς καῑ ἀπὸ τοῡ πέλματος η̄ ἄνω ἀμφοτέρων τῶν ποδῶν	1	—	1	—	1	—
*Ακρωτηριασμένοι ἀπὸ τοῡ καρποῦ η̄ ἄνω ἀμφοτέρων τῶν χειρῶν καῑ ἀπὸ τοῡ πέλματος η̄ ἄνω ἀμφοτέρων τῶν ποδῶν	—	—	—	—	—	—
*Ακρωτηριασμένοι μόνον εις ἄλλο μέρος τοῡ σώματος (2)	13	3	10	—	11	2

(2) Ἐκτός χειρῶν καῑ ποδῶν.

Tableau 11. Mutilés à une ou plusieurs parties du corps, par sexe et suivant les mutilations, classés en économiquement actifs, inactifs ou pensionnaires d'un établissement spécial (suite)

Grèce entière, agglomération urbaine d'Athènes, autres circonscriptions urbaines, semi-urbaines et rurales (suite)

— Hommes		Θήλειες — Femmes				Espèces de mutilés
Οικονομικώς μὴ ἐνεργοί Économiquement inactifs	Ζῶντες ἐντός εἰδίου καὶ ἰδρύματος Vivant dans un établissement spécial	Σύνολον Total	Οικονομικώς ἐνεργοί Économiquement actives	Οικονομικώς μὴ ἐνεργοί Économiquement inactives	Ζῶσαι ἐντός εἰδικοῦ ἰδρύματος Vivant dans un établissement spécial	

— AUTRES CIRCONSCRIPTIONS URBAINES

1.812	2	1.116	192	921	3	Total de mutilés
40	—	9	2	7	—	Mutilés seulement aux doigts de l'un ou des deux pieds
165	—	60	13	47	—	Mutilés seulement aux doigts de l'une ou des deux mains (éventuellement même aux doigts des pieds)
—	—	—	—	—	—	Mutilés seulement aux doigts de l'une ou des deux mains (éventuellement même aux doigts des pieds) et à une autre partie du corps (2)
407	—	157	24	132	1	Mutilés à l'un des membres supérieurs
—	—	—	—	—	—	Mutilés à l'un des membres supérieurs et à une autre partie du corps (2)
990	1	845	149	694	2	Mutilés à l'un des membres inférieurs
—	—	—	—	—	—	Mutilés à l'un des membres inférieurs et à une autre partie du corps (2)
24	1	3	—	3	—	Mutilés aux deux membres supérieurs
126	—	21	2	19	—	Mutilés aux deux membres inférieurs
—	—	—	—	—	—	Mutilés aux deux membres inférieurs et à une autre partie du corps (2)
34	—	6	1	5	—	Mutilés à l'un des membres supérieurs et à l'un des membres inférieurs
1	—	—	—	—	—	Mutilés aux deux membres supérieurs et à l'un des membres inférieurs
2	—	—	—	—	—	Mutilés à l'un des membres supérieurs et aux deux membres inférieurs
2	—	3	—	3	—	Mutilés aux deux membres supérieurs et aux deux membres inférieurs
21	—	12	1	11	—	Mutilés aux autres parties du corps (membres exceptés)

— CIRCONSCRIPTIONS SEMI-URBAINES

1.558	1	685	93	592	—	Total de mutilés
34	—	4	—	4	—	Mutilés seulement aux doigts de l'un ou des deux pieds
110	—	17	3	14	—	Mutilés seulement aux doigts de l'une ou des deux mains (éventuellement même aux doigts des pieds)
—	—	—	—	—	—	Mutilés seulement aux doigts de l'une ou des deux mains (éventuellement même aux doigts des pieds) et à une autre partie du corps (2)
367	1	85	11	74	—	Mutilés à l'un des membres supérieurs
1	—	—	—	—	—	Mutilés à l'un des membres supérieurs et à une autre partie du corps (2)
856	—	551	78	473	—	Mutilés à l'un des membres inférieurs
—	—	—	—	—	—	Mutilés à l'un des membres inférieurs et à une autre partie du corps (2)
35	—	2	—	2	—	Mutilés aux deux membres supérieurs
119	—	16	—	16	—	Mutilés aux deux membres inférieurs
—	—	—	—	—	—	Mutilés aux deux membres inférieurs et à une autre partie du corps (2)
23	—	8	—	8	—	Mutilés à l'un des membres supérieurs et à l'un des membres inférieurs
3	—	—	—	—	—	Mutilés aux deux membres supérieurs et à l'un des membres inférieurs
1	—	—	—	—	—	Mutilés à l'un des membres supérieurs et aux deux membres inférieurs
—	—	—	—	—	—	Mutilés aux deux membres supérieurs et aux deux membres inférieurs
9	—	2	1	1	—	Mutilés aux autres parties du corps (membres exceptés)

(2) Membres supérieurs et inférieurs exceptés.

Πίναξ 11. Άκρωτηριασμένοι εις έν ή περισσότερα μέλη του σώματος κατά φύλον, αναλόγως των άκρωτηριασμένων μελών των, ύποδιαιρούμενοι εις οικονομικώς ενεργούς, μη ενεργούς και ζώντας έντός ειδικού ιδρύματος (συνέχεια)

Σύνολον Έλλάδος, πολεοδομικόν συγκρότημα Άθηνών, λοιπαι άστικά, ήμισια και άγροτικά περιφέρειαι (συνέχεια και τέλος)

Είδη άκρωτηριασμένων	Άμφοτέρων των φύλων — Total des deux sexes				Άρρενες —	
	Σύνολον Total	Οικονομικώς ενεργοί Economiquement actifs	Οικονομικώς μη ενεργοί Economiquement inactifs	Ζώντες έντός ειδικού ιδρύματος Vivant dans un établissement spécial	Σύνολον Total	Οικονομικώς ενεργοί Economiquement actifs

ΑΓΡΟΤΙΚΑΙ ΠΕΡΙΦΕΡΕΙΑΙ —

Σύνολον άκρωτηριασμένων	12.156	4.716	7.438	2	8.956	4.370
*Άκρωτηριασμένοι μόνον εις τὰ δάκτυλα του ένός ή άμφοτέρων των ποδών	258	155	103	—	244	152
*Άκρωτηριασμένοι μόνον εις τὰ δάκτυλα τής μιās ή άμφοτέρων των χειρών (ένδεχομένως και εις τὰ δάκτυλα ποδών)	844	578	266	—	769	566
*Άκρωτηριασμένοι μόνον εις τὰ δάκτυλα τής μιās ή άμφοτέρων των χειρών (ένδεχομένως και ποδών) και εις άλλο μέρος του σώματος (2)	3	1	1	1	—	—
*Άκρωτηριασμένοι άπό του καρπού ή άνω τής μιās χειρός	2.371	983	1.387	1	2.053	952
*Άκρωτηριασμένοι άπό του καρπού ή άνω τής μιās χειρός και εις άλλο μέρος του σώματος (2)	—	—	—	—	—	—
*Άκρωτηριασμένοι άπό του πέλματος ή άνω του ένός ποδός	7.986	2.849	5.137	—	5.329	2.556
*Άκρωτηριασμένοι άπό του πέλματος ή άνω του ένός ποδός και εις άλλο μέρος του σώματος (2)	—	—	—	—	—	—
*Άκρωτηριασμένοι άπό του καρπού ή άνω άμφοτέρων των χειρών	105	26	79	—	82	25
*Άκρωτηριασμένοι άπό του πέλματος ή άνω άμφοτέρων των ποδών	425	71	354	—	342	67
*Άκρωτηριασμένοι άπό του πέλματος ή άνω άμφοτέρων των ποδών και εις άλλο μέρος του σώματος (2)	1	—	1	—	1	—
*Άκρωτηριασμένοι άπό του καρπού ή άνω τής μιās χειρός και άπό του πέλματος ή άνω του ένός ποδός	98	32	66	—	75	31
*Άκρωτηριασμένοι άπό του καρπού ή άνω άμφοτέρων των χειρών και άπό του πέλματος ή άνω του ένός ποδός	2	—	2	—	2	—
*Άκρωτηριασμένοι άπό του καρπού ή άνω τής μιās χειρός και άπό του πέλματος ή άνω άμφοτέρων των ποδών	3	1	2	—	3	1
*Άκρωτηριασμένοι άπό του καρπού ή άνω άμφοτέρων των χειρών και άπό του πέλματος ή άνω άμφοτέρων των ποδών	9	—	9	—	7	—
*Άκρωτηριασμένοι μόνον εις άλλο μέρος του σώματος (2)	51	20	31	—	49	20

(2) Έκτός χειρών και ποδών.




Tableau 11. Mutilés à une ou plusieurs parties du corps, par sexe et suivant les mutilations, classés en économiquement actifs, inactifs ou pensionnaires d'un établissement spécial (suite)

Grèce entière, agglomération urbaine d'Athènes, autres circonscriptions urbaines, semi-urbaines et rurales (suite et fin)

— Hommes		Θήλειες — Femmes				Espèces de mutilés
Οικονομικώς μὴ ἐνεργοί Économiquement inactifs	Ζῶντες ἐντός εἰδικοῦ ἰδρύματος Vivant dans un établissement spécial	Σύνολον Total	Οικονομικώς ἐνεργοί Économiquement actives	Οικονομικώς μὴ ἐνεργοί Économiquement inactives	Ζῶσαι ἐντός εἰδικοῦ ἰδρύματος Vivant dans un établissement spécial	

— CIRCONSCRIPTIONS RURALES

4.585	1	3.200	346	2.853	1	Total de mutilés
92	—	14	3	11	—	Mutilés seulement aux doigts de l'un ou des deux pieds
203	—	75	12	63	—	Mutilés seulement aux doigts de l'une ou des deux mains (éventuellement même aux doigts des pieds)
—	—	3	1	1	1	Mutilés seulement aux doigts de l'une ou des deux mains (éventuellement même aux doigts des pieds) et à une autre partie du corps (2)
1.100	1	318	31	287	—	Mutilés à l'un des membres supérieurs
—	—	—	—	—	—	Mutilés à l'un des membres supérieurs et à une autre partie du corps (2)
2.773	—	2.657	293	2.364	—	Mutilés à l'un des membres inférieurs
—	—	—	—	—	—	Mutilés à l'un des membres inférieurs et à une autre partie du corps (2)
57	—	23	1	22	—	Mutilés aux deux membres supérieurs
275	—	83	4	79	—	Mutilés aux deux membres inférieurs
1	—	—	—	—	—	Mutilés aux deux membres inférieurs et à une autre partie du corps (2)
44	—	23	1	22	—	Mutilés à l'un des membres supérieurs et à l'un des membres inférieurs
2	—	—	—	—	—	Mutilés aux deux membres supérieurs et à l'un des membres inférieurs
2	—	—	—	—	—	Mutilés à l'un des membres supérieurs et aux deux membres inférieurs
7	—	2	—	2	—	Mutilés aux deux membres supérieurs et aux deux membres inférieurs
29	—	2	—	2	—	Mutilés aux autres parties du corps (membres exceptés)

(2) Membres supérieurs et inférieurs exceptés.



Πίναξ 12. 'Ανάπηροι εκάστου είδους άναπηρίας κατά φύλον και άναλόγως τής αίτίας τής άναπηρίας των

Σύνολον 'Ελλάδος, πολεοδομικόν συγκρότημα 'Αθηνών, λοιπά άστικά, ήμισιαστικά και άγροτικά περιφέρειαι

Κατηγορίαι άναπηριών	'Αμφοτέρων τών φύλων — Total des deux sexes						'Αρρενες —		
	Σύνολον Total	Εκ γενετής Infirmité con- génitale	Λόγφ πολέμου Guerre	Λόγφ άτυχήμα- τος Accident	Λόγφ άσθενείας Maladie	Μή δηλώσαντες Cause non dé- clarée	Σύνολον Total	Εκ γενετής Infirmité con- génitale	Λόγφ πολέμου Guerre
ΣΥΝΟΛΟΝ ΕΛΛΑΔΟΣ —									
Τυφλοί εκ του ενός οφθαλμού.....	10.224	392	2.196	4.125	2.894	617	7.570	266	1.995
Τυφλοί εκ άμφοτέρων τών οφθαλμών.....	12.987	868	989	1.479	8.291	1.360	6.761	462	739
Κωφοί.....	8.778	763	1.499	832	4.795	889	4.674	486	1.121
'Αλαλοι.....	718	335	40	35	248	60	427	202	25
Κωφάλαλοι.....	6.111	3.313	158	148	2.083	409	3.393	1.812	112
Σύνολον άκρωτηριασμένων εις την χείρα (1).....	9.432	464	3.523	4.505	522	418	8.262	288	3.300
εξ ών:									
'Ακρωτηριασμένοι μόνον εις τά δάκτυλα.....	3.197	86	1.022	1.837	114	138	2.886	62	964
'Ακρωτηριασμένοι εις τόν καρπόν.....	462	27	173	232	12	18	416	13	163
'Ακρωτηριασμένοι κάτω του άγκώνος.....	263	23	104	109	17	10	215	13	95
'Ακρωτηριασμένοι άνω του άγκώνος.....	324	10	148	136	12	18	290	6	139
'Ακρωτηριασμένοι εις την χείρα ά.ά.π.....	5.186	318	2.076	2.191	367	234	4.455	194	1.939
Σύνολον άκρωτηριασμένων και εις την δευτέραν χείρα (2).....	424	33	166	178	33	14	357	18	157
εξ ών:									
'Ακρωτηριασμένοι μόνον εις τά δάκτυλα.....	139	14	51	58	11	5	112	8	47
'Ακρωτηριασμένοι εις τόν καρπόν.....	20	—	8	9	2	1	16	—	5
'Ακρωτηριασμένοι κάτω του άγκώνος.....	5	—	3	1	—	1	5	—	3
'Ακρωτηριασμένοι άνω του άγκώνος.....	16	—	2	7	6	1	8	—	2
'Ακρωτηριασμένοι εις την χείρα ά.ά.π.....	244	19	102	103	14	6	216	10	100
Σύνολον άκρωτηριασμένων εις τόν πόδα (3).....	19.261	2.777	6.164	5.474	3.982	864	14.205	1.267	5.826
εξ ών:									
'Ακρωτηριασμένοι μόνον εις τά δάκτυλα.....	894	8	664	152	43	27	854	8	652
'Ακρωτηριασμένοι εις τόν πέλμα.....	225	8	159	36	17	5	207	3	157
'Ακρωτηριασμένοι κάτω του γόνατος.....	1.150	5	821	206	92	26	1.045	3	783
'Ακρωτηριασμένοι άνω του γόνατος.....	991	7	615	188	155	26	889	4	585
'Ακρωτηριασμένοι εις τόν πόδα ά.ά.π.....	16.001	2.749	3.905	4.892	3.675	780	11.210	1.249	3.649
Σύνολον άκρωτηριασμένων και εις τόν δεύτερον πόδα (4).....	1.543	115	1.099	128	157	44	1.379	46	1.074
εξ ών:									
'Ακρωτηριασμένοι μόνον εις τά δάκτυλα.....	273	2	248	9	9	5	263	1	241
'Ακρωτηριασμένοι εις τόν πέλμα.....	71	4	63	2	2	—	62	—	61
'Ακρωτηριασμένοι κάτω του γόνατος.....	192	—	171	6	9	6	192	—	171
'Ακρωτηριασμένοι άνω του γόνατος.....	67	4	37	8	16	2	39	—	29
'Ακρωτηριασμένοι εις τόν πόδα ά.ά.π.....	940	105	580	103	121	31	823	45	572
'Ακρωτηριασμένοι εις άλλο μέρος του σώματος εκτός χειρών και ποδών.....	202	11	90	33	55	13	162	10	87
Σύνολον άναπήρων από άνίατα νοσήματα.....	32.661	3.634	2.991	2.487	19.280	4.269	16.857	1.963	2.196
εξ ών:									
'Ανάπηροι από ήμιπληγίαν.....	7.570	121	468	391	5.383	1.207	3.981	67	309
'Ανάπηροι από παράλυσιν.....	14.927	2.511	1.298	1.376	8.269	1.473	7.993	1.338	1.004
'Ανάπηροι από σκληρυνσιν κατά πλάκας.....	488	22	76	34	270	86	286	13	63
'Ανάπηροι από Πάρκινσον.....	1.073	35	191	85	551	211	644	25	128
'Ανάπηροι από παραμορφωτικήν άρθρίτιδα.....	4.207	246	370	281	2.555	755	1.470	111	242
'Ανάπηροι από ληθαργικήν έγκεφαλίτιδα.....	1.711	392	189	125	835	170	927	233	120
'Ανάπηροι από άνίατον νόσημα άκαθόριστον.....	2.685	307	399	195	1.417	367	1.556	176	330
'Ανάπηροι άκαθορίστου είδους.....	8.685	395	6.041	1.171	669	409	7.733	218	5.850
ΠΟΛΕΟΔΟΜΙΚΟΝ ΣΥΓΚΡΟΤΗΜΑ ΑΘΗΝΩΝ —									
Τυφλοί εκ του ενός οφθαλμού.....	2.613	99	637	1.045	696	136	1.932	66	557
Τυφλοί εκ άμφοτέρων τών οφθαλμών.....	1.859	115	277	230	1.039	198	933	55	204
Κωφοί.....	1.704	103	400	213	780	208	752	56	263
'Αλαλοι.....	100	32	16	8	36	8	56	24	7
Κωφάλαλοι.....	730	341	29	30	290	40	396	189	20
Σύνολον άκρωτηριασμένων εις την χείρα (1).....	2.659	93	964	1.364	137	101	2.274	59	866
εξ ών:									
'Ακρωτηριασμένοι μόνον εις τά δάκτυλα.....	1.215	18	314	788	45	50	1.059	13	284
'Ακρωτηριασμένοι εις τόν καρπόν.....	89	8	40	38	—	3	77	4	37
'Ακρωτηριασμένοι κάτω του άγκώνος.....	71	6	25	32	6	2	54	2	22
'Ακρωτηριασμένοι άνω του άγκώνος.....	117	2	60	46	3	6	106	1	56
'Ακρωτηριασμένοι εις την χείρα ά.ά.π.....	1.167	59	525	460	83	40	978	39	467

(1) Περιλαμβανομένων και εκείνων οι οποίοι είναι άκρωτηριασμένοι και εις την δευτέραν χείρα και οτινες εμφαίνονται χωριστά κατωτέρω.
 (2) Ως δευτέραν χείρα έννοούμεν την έχουσαν άναπηρίαν ίσην ή ελαφροτέραν τής πρώτης χειρός.
 (3) Περιλαμβανομένων και εκείνων οι οποίοι είναι άκρωτηριασμένοι και εις τόν δεύτερον πόδα και οτινες εμφαίνονται χωριστά κατωτέρω.
 (4) Ως δεύτερον πόδα έννοούμεν τόν έχοντα άναπηρίαν ίσην ή ελαφροτέραν του πρώτου ποδός.

Tableau 12. Infirmes de chaque catégorie par sexe et suivant la cause d'infirmité

Grèce entière, agglomération urbaine d'Athènes, autres circonscriptions urbaines, semi-urbaines et rurales

Hommes			Θήλειες - Femmes					Catégories d'infirmités		
Λόγος άτυχήματος Accident	Λόγος άσθενείας Maladie	Μή δηλωσάνας Cause non déclarée	Σύνολον Total	Έκ γενετής Infirmité congénitale	Λόγος πολέμου Guerre	Λόγος άτυχήματος Accident	Λόγος άσθενείας Maladie	Μή δηλωσάσαι Cause non déclarée		
- GRÈCE ENTIÈRE										
3.272	1.639	398	2.654	126	201	853	1.255	219	219	Cécité unilatérale
968	3.946	646	6.226	406	250	511	4.345	714	714	Cécité bilatérale
481	2.197	389	4.104	277	378	351	2.598	500	500	Surdité
24	152	24	291	133	15	11	96	36	36	Mutité
87	1.154	228	2.718	1.501	46	61	929	181	181	Surdi-mutité
4.001	330	343	1.170	176	223	504	192	75	75	Total d'infirmités à un membre supérieur (1)
dont :										
1.668	71	121	311	24	58	169	43	17	17	Mutilation aux doigts seuls
218	9	13	46	14	10	14	3	5	5	Mutilation au poignet
93	8	6	48	10	9	16	9	4	4	Mutilation à l'avant-bras
123	8	14	34	4	9	13	4	4	4	Mutilation au bras
1.899	234	189	731	124	137	292	133	45	45	Mutilation non spécifiée
157	16	9	67	15	9	21	17	5	5	Total d'infirmités à l'autre membre supérieur aussi (2)
dont :										
52	3	2	27	6	4	6	8	3	3	Mutilation aux doigts seuls
9	1	1	4	—	3	—	1	—	—	Mutilation au poignet
1	—	1	—	—	—	—	—	—	—	Mutilation à l'avant-bras
4	2	—	8	—	—	3	4	1	1	Mutilation au bras
91	10	5	28	9	2	12	4	1	1	Mutilation non spécifiée
3.910	2.625	577	5.056	1.510	338	1.564	1.357	287	287	Total d'infirmités à un membre inférieur (3)
dont :										
140	32	22	40	—	12	12	11	5	5	Mutilation aux doigts seuls
30	13	4	18	5	2	6	4	1	1	Mutilation au pied
170	67	22	105	2	38	36	25	4	4	Mutilation à la jambe
159	119	22	102	3	30	29	36	4	4	Mutilation à la cuisse
3.411	2.394	507	4.791	1.500	256	1.481	1.281	273	273	Mutilation non spécifiée
103	121	35	164	69	25	25	36	9	9	Total d'infirmités à l'autre membre inférieur aussi (4)
dont :										
9	7	5	10	1	7	—	2	—	—	Mutilation aux doigts seuls
1	—	—	9	4	2	1	2	—	—	Mutilation au pied
6	9	6	—	—	—	—	—	—	—	Mutilation à la jambe
3	5	2	28	4	8	5	11	—	—	Mutilation à la cuisses
84	100	22	117	60	8	19	21	9	9	Mutilation non spécifiée
29	27	9	40	1	3	4	28	4	4	Mutilation à d'autres parties du corps (membres exceptés)
1.494	9.251	1.953	15.804	1.671	795	993	10.029	2.316	2.316	Total d'infirmités dues aux maladies incurables suivantes :
241	2.781	583	3.589	54	159	150	2.602	624	624	Hémiplégie
836	4.072	743	6.934	1.173	294	540	4.197	730	730	Paralysie générale
24	138	47	202	9	13	10	131	39	39	Sclérose en plaques
65	319	108	429	10	63	20	233	103	103	Maladie de Parkinson
144	781	192	2.737	135	128	137	1.774	563	563	Arthrite déformante
71	412	91	784	159	69	54	423	79	79	Encéphalite infectieuse aiguë
113	748	189	1.129	131	69	82	669	178	178	Maladie incurable non spécifiée
908	442	315	952	177	191	263	227	94	94	Infirmité non spécifiée
- AGGLOMÉRATION URBAINE D'ATHÈNES										
834	392	83	681	33	80	211	304	53	53	Cécité unilatérale
156	433	85	926	60	73	74	606	113	113	Cécité bilatérale
106	257	70	952	47	137	107	523	138	138	Surdité
7	18	—	44	8	9	1	18	6	6	Mutité
16	153	18	334	152	9	14	137	22	22	Surdi-mutité
1.194	70	85	385	34	98	170	67	16	16	Total d'infirmités à un membre supérieur (1)
dont :										
700	20	42	156	5	30	88	25	8	8	Mutilation aux doigts seuls
33	—	3	12	4	3	5	—	—	—	Mutilation au poignet
26	3	1	17	4	3	6	3	1	1	Mutilation à l'avant-bras
41	2	6	11	1	4	5	1	—	—	Mutilation au bras
394	45	33	189	20	58	66	38	7	7	Mutilation non spécifiée

(1) Y compris ceux qui sont mutilés aussi à l'autre membre supérieur; leur nombre est donné ci-dessous.

(2) Dans ce cas la mutilation de ce membre peut-être aussi grave ou plus légère que celle du premier.

(3) Y compris ceux qui sont mutilés aussi à l'autre membre inférieur; leur nombre est donné ci-dessous.

(4) Dans ce cas la mutilation de ce membre peut être aussi grave ou plus légère que celle du premier.

Πίναξ 12. Άνάπηροι εκάστου είδους άναπηρίας κατά φύλον και αναλόγως τής αίτίας τής άναπηρίας των (συνέχεια)

Σύνολον Ελλάδος, πολεοδομικόν συγκρότημα Αθηνών, λοιπαι άστικά, ήμισια και άγροτικά περιφέρειαι (συνέχεια)

Κατηγορίαι άναπηριών	Άρροτέρων τών φύλων — Total des deux sexes						Άρρενες —		
	Σύνολον Total	Έκ γενετής Infirmité con- génitale	Λόγφ πολέμου Guerre	Λόγφ άτυχήμα- ματος Accident	Λόγφ άσθενείας Maladie	Μη δηλόσαντες Cause non dé- clarée	Σύνολον Total	Έκ γενετής Infirmité con- génitale	Λόγφ πολέμου Guerre
Σύνολον άκρωτηριασμένων και εις τήν δευτέραν χείρα (2)...	97	5	45	35	11	1	81	3	43
έξ ών :									
Άκρωτηριασμένοι μόνον εις τά δάκτυλα.....	41	3	20	13	4	1	32	1	19
Άκρωτηριασμένοι εις τόν καρπόν.....	3	—	2	1	—	—	2	—	1
Άκρωτηριασμένοι κάτω του άγκώνος.....	—	—	—	—	—	—	—	—	—
Άκρωτηριασμένοι άνω του άγκώνος.....	8	—	—	3	5	—	2	—	—
Άκρωτηριασμένοι εις τήν χείρα ά.ά.π.....	45	2	23	18	2	—	45	2	23
Σύνολον άκρωτηριασμένων εις τόν πόδα (3).....	3.991	236	1.843	1.203	568	141	3.177	132	1.697
έξ ών :									
Άκρωτηριασμένοι μόνον εις τά δάκτυλα.....	339	—	268	54	7	10	326	—	260
Άκρωτηριασμένοι εις τό πέλμα.....	79	—	64	12	2	1	74	—	62
Άκρωτηριασμένοι κάτω του γόνατος.....	481	1	353	92	27	8	428	1	331
Άκρωτηριασμένοι άνω του γόνατος.....	403	—	273	79	46	5	360	—	257
Άκρωτηριασμένοι εις τόν πόδα ά.ά.π.....	2.689	235	885	966	486	117	1.989	131	787
Σύνολον άκρωτηριασμένων και εις τόν δεύτερον πόδα (4).....	540	11	447	33	41	8	504	7	432
έξ ών :									
Άκρωτηριασμένοι μόνον εις τά δάκτυλα.....	111	—	104	3	2	2	104	—	98
Άκρωτηριασμένοι εις τό πέλμα.....	27	—	26	1	—	—	25	—	24
Άκρωτηριασμένοι κάτω του γόνατος.....	96	—	90	2	3	1	96	—	90
Άκρωτηριασμένοι άνω του γόνατος.....	44	4	22	5	12	1	17	—	15
Άκρωτηριασμένοι εις τόν πόδα ά.ά.π.....	262	7	205	22	24	4	262	7	205
Άκρωτηριασμένοι εις άλλο μέρος του σώματος εκτός χειρών και ποδών.....	82	5	25	12	36	4	58	5	23
Σύνολον άναπήρων από άνίατα νοσήματα.....	7.232	350	1.006	478	4.155	1.243	3.358	186	697
έξ ών :									
Άνάπηροι από ήμπληγίαν.....	2.128	22	214	98	1.469	325	1.055	12	151
Άνάπηροι από παράλυσιν.....	2.162	221	351	209	1.090	291	1.199	120	257
Άνάπηροι από σκληρυσιαν κατά πλάκας.....	153	2	29	9	70	43	91	—	24
Άνάπηροι από Παρκινσον.....	472	7	109	25	226	105	257	4	70
Άνάπηροι από παραμορφωτικήν άρθρίτιδα.....	1.749	32	166	85	1.054	412	430	11	92
Άνάπηροι από ληθαργικήν έγκεφαλίτιδα.....	226	30	38	25	102	31	123	19	17
Άνάπηροι από άνιατον νόσημα άκαθόριστον.....	342	36	99	27	144	36	203	20	86
Άνάπηροι άκαθόριστου είδους.....	2.071	66	1.435	351	132	87	1.821	36	1.378
ΛΟΙΠΑΙ ΑΣΤΙΚΑΙ ΠΕΡΙΦΕΡΕΙΑΙ —									
Τυφλοι εκ του ενός οφθαλμού.....	2.265	85	537	802	701	140	1.658	59	481
Τυφλοι εξ άμφοτέρων τών οφθαλμών.....	2.169	153	233	254	1.363	166	1.064	73	160
Κωφοί.....	2.021	125	454	181	1.062	199	1.018	77	322
Άλαλοι.....	130	45	9	8	57	11	83	33	5
Κωφάλαιοι.....	979	430	55	27	418	49	514	216	42
Σύνολον άκρωτηριασμένων εις τήν χείρα (1).....	1.996	86	808	912	118	72	1.767	58	760
έξ ών :									
Άκρωτηριασμένοι μόνον εις τά δάκτυλα.....	771	19	277	419	29	27	711	14	262
Άκρωτηριασμένοι εις τόν καρπόν.....	68	4	33	27	3	1	62	2	32
Άκρωτηριασμένοι κάτω του άγκώνος.....	43	2	18	19	3	1	40	2	17
Άκρωτηριασμένοι άνω του άγκώνος.....	56	2	28	25	1	—	53	1	27
Άκρωτηριασμένοι εις τήν χείρα ά.ά.π.....	1.058	59	452	422	82	43	901	39	422
Σύνολον άκρωτηριασμένων και εις τήν δευτέραν χείρα (2).....	74	10	37	22	4	1	65	5	36
έξ ών :									
Άκρωτηριασμένοι μόνον εις τά δάκτυλα.....	28	3	12	11	2	—	25	2	12
Άκρωτηριασμένοι εις τόν καρπόν.....	3	—	2	1	—	—	3	—	2
Άκρωτηριασμένοι κάτω του άγκώνος.....	—	—	—	—	—	—	—	—	—
Άκρωτηριασμένοι άνω του άγκώνος.....	2	—	—	2	—	—	2	—	—
Άκρωτηριασμένοι εις τήν χείρα ά.ά.π.....	41	7	23	8	2	1	35	3	22
Σύνολον άκρωτηριασμένων εις τόν πόδα (3).....	3.772	423	1.300	1.135	772	142	2.888	204	1.237
έξ ών :									
Άκρωτηριασμένοι μόνον εις τά δάκτυλα.....	192	5	134	40	9	4	183	5	132
Άκρωτηριασμένοι εις τό πέλμα.....	46	—	33	9	3	1	43	—	33
Άκρωτηριασμένοι κάτω του γόνατος.....	220	1	156	43	16	4	209	1	153
Άκρωτηριασμένοι άνω του γόνατος.....	178	1	104	31	37	5	161	1	101
Άκρωτηριασμένοι εις τόν πόδα ά.ά.π.....	3.136	416	873	1.012	707	128	2.292	197	818
Σύνολον άκρωτηριασμένων και εις τόν δεύτερον πόδα (4).....	281	22	202	29	18	10	257	10	199
έξ ών :									
Άκρωτηριασμένοι μόνον εις τά δάκτυλα.....	57	1	53	—	1	2	57	1	53
Άκρωτηριασμένοι εις τό πέλμα.....	11	—	11	—	—	—	11	—	11

(1), (2), (3), (4) Βλέπε ύποσημειώσεις σελίδος 430.

Tableau 12. Infirmes de chaque catégorie par sexe et suivant la cause d'infirmité (suite)

Grèce entière, agglomération urbaine d'Athènes, autres circonscriptions urbaines, semi-urbaines et rurales (suite)

Hommes			Θήλειες - Femmes						Catégories d'infirmités
Λόγος άτυχήματος Accident	Λόγος άσθενείας Maladie	Μή δηλώσασα Cause non déclarée	Σύνολον Total	Έκ γενετής Infirmité congénitale	Λόγος πολέμου Guerre	Λόγος άτυχήματος Accident	Λόγος άσθενείας Maladie	Μή δηλώσασα Cause non déclarée	
30	4	1	16	2	2	5	7	—	Total d'infirmités à l'autre membre supérieur aussi (2) dont :
11	—	1	9	2	1	2	4	—	Mutilation aux doigts seuls
1	—	—	1	—	1	—	—	—	Mutilation au poignet
—	2	—	6	—	—	3	3	—	Mutilation à l'avant-bras
18	2	—	—	—	—	—	—	—	Mutilation au bras
—	—	—	—	—	—	—	—	—	Mutilation non spécifiée
859	381	108	814	104	146	344	187	33	Total d'infirmités à un membre inférieur (3) dont :
54	3	9	13	—	8	—	4	1	Mutilation aux doigts seuls
11	—	1	5	—	2	1	2	—	Mutilation au pied
70	19	7	53	—	22	22	8	1	Mutilation à la jambe
62	37	4	43	—	16	17	9	1	Mutilation à la cuisse
662	322	87	700	104	98	304	164	30	Mutilation non spécifiée
28	29	8	35	4	15	5	12	—	Total d'infirmités à l'autre membre inférieur aussi (4) dont :
3	1	2	7	—	6	—	1	—	Mutilation aux doigts seuls
1	—	—	2	—	2	—	—	—	Mutilation au pied
2	3	1	—	—	—	—	—	—	Mutilation à la jambe
—	1	1	27	4	7	5	11	—	Mutilation à la cuisse
22	24	4	—	—	—	—	—	—	Mutilation non spécifiée
11	16	3	24	—	2	1	20	1	Mutilation à d'autres parties du corps (membres exceptés)
281	1.719	475	3.874	164	309	197	2.436	768	Total d'infirmités dues aux maladies incurables suivantes :
61	696	135	1.073	10	63	37	773	190	Hémiplégie
128	528	166	963	101	94	81	562	125	Paralysie générale
8	36	23	62	2	5	1	34	20	Sclérose en plaques
14	118	51	215	3	39	11	108	54	Maladie de Parkinson
37	216	74	1.319	21	74	48	838	338	Arthrite déformante
17	54	16	103	11	21	8	48	15	Encéphalite infectieuse aiguë
16	71	10	139	16	13	11	73	26	Maladie incurable non spécifiée
264	81	62	250	30	57	87	51	25	Infirmité non spécifiée
AUTRES CIRCONSCRIPTIONS URBAINES									
655	375	88	607	26	56	147	326	52	Cécité unilatérale
153	600	78	1.105	80	73	101	763	88	Cécité bilatérale
101	435	83	1.003	48	132	80	627	116	Surdité
4	35	6	47	12	4	4	22	5	Mutité
16	213	27	465	214	13	11	205	22	Surdi-mutité
812	80	57	229	28	48	100	38	15	Total d'infirmités à un membre supérieur (1) dont :
387	23	25	60	5	15	32	6	2	Mutilation aux doigts seuls
26	1	1	6	2	1	1	2	—	Mutilation au poignet
18	2	1	3	—	1	1	1	—	Mutilation à l'avant-bras
24	1	—	3	1	1	1	—	—	Mutilation au bras
357	53	30	157	20	30	65	29	13	Mutilation non spécifiée
20	3	1	9	5	1	2	1	—	Total d'infirmités à l'autre membre supérieur aussi (2) dont :
9	2	—	3	1	—	2	—	—	Mutilation aux doigts seuls
1	—	—	—	—	—	—	—	—	Mutilation au poignet
—	—	—	—	—	—	—	—	—	Mutilation à l'avant-bras
2	—	—	—	—	—	—	—	—	Mutilation au bras
8	1	1	6	4	1	—	1	—	Mutilation non spécifiée
825	533	89	884	219	63	310	239	53	Total d'infirmités à un membre inférieur (3) dont :
36	8	2	9	—	2	4	1	2	Mutilation aux doigts seuls
6	3	1	3	—	—	3	—	—	Mutilation au pied
39	13	3	11	—	3	4	3	1	Mutilation à la jambe
29	25	5	17	—	3	2	12	—	Mutilation à la cuisse
715	484	78	844	219	55	297	223	50	Mutilation non spécifiée
25	16	7	24	12	3	4	2	3	Total d'infirmités à l'autre membre inférieur aussi (4) dont :
—	1	2	—	—	—	—	—	—	Mutilation aux doigts seuls
—	—	—	—	—	—	—	—	—	Mutilation au pied

(1), (2), (3), (4) Voir notes page 431.

Πίναξ 12. 'Ανάπηροι έκάστου είδους άναπηρίας κατά φύλον και άναλόγως τής αίτίας τής άναπηρίας των (συνέχεια)

Σύνολον 'Ελλάδος, πολεοδομικόν συγκρότημα 'Αθηνών, λοιπά άστικά, ήμισιαστικά και άγροτικά περιφέρειαι (συνέχεια)

Κατηγορίαι άναπηριών	'Αμφοτέρων τών φύλων — Total des deux sexes						'Αρρενες —		
	Σύνολον Total	'Εκ γενετής Infirmité con- génitale	Λόγφ πολέμου Guerre	Λόγφ άτυχημα- τος Accident	Λόγφ άσθενείας Maladie	Μη δηλωσάντες Cause non dé- clarée	Σύνολον Total	'Εκ γενετής Infirmité con- génitale	Λόγφ πολέμου Guerre
'Ακρωτηριασμένοι κάτω του γόνατος.....	33	—	24	3	4	2	33	—	24
'Ακρωτηριασμένοι άνω του γόνατος.....	7	—	5	—	2	—	7	—	5
'Ακρωτηριασμένοι εις τόν πόδα ά.ά.π.....	173	21	109	26	11	6	149	9	106
'Ακρωτηριασμένοι εις άλλο μέρος του σώματος έκτός χειρών και ποδών	56	4	28	9	12	3	44	3	27
Σύνολον άναπήρων από άνίατα νοσήματα.....	6.150	418	713	495	3.821	703	3.114	223	496
έξ ών:									
'Ανάπηροι από ήμπληγίαν.....	1.657	19	96	90	1.228	224	891	13	61
'Ανάπηροι από παράλυσιν.....	2.602	290	317	259	1.512	224	1.340	145	281
'Ανάπηροι από σκλήρυνσιν κατά πλάκα.....	93	3	20	6	54	10	57	2	17
'Ανάπηροι από Πάρκινσον.....	233	—	49	16	129	39	129	—	35
'Ανάπηροι από παραμορφωτικήν αρθρίτιδα.....	815	29	92	54	506	134	271	16	56
'Ανάπηροι από ληθαργικήν έγκεφαλίτιδα.....	305	48	43	27	162	25	157	31	22
'Ανάπηροι από άνίατον νόσημα άκαθόριστον.....	445	29	96	43	230	47	269	16	74
'Ανάπηροι άκαθορίστου είδους.....	1.971	79	1.390	256	166	80	1.750	48	1.386
ΗΜΙΑΣΤΙΚΑΙ ΠΕΡΙΦΕΡΕΙΑΙ —									
Τυφλοί εκ του ένός οφθαλμού.....	1.326	42	314	538	361	76	1.051	29	294
Τυφλοί έξ άμφοτέρων τών οφθαλμών.....	1.961	125	130	246	1.290	170	1.137	71	104
Κωφοί.....	1.367	114	245	138	754	116	813	82	193
'Αλάλοι.....	112	63	3	2	36	8	74	42	2
Κωφάλαλοι.....	952	493	22	30	354	53	547	282	15
Σύνολον άκρωτηριασμένων εις την χειρα (1).....	1.342	75	529	600	80	58	1.230	54	510
έξ ών:									
'Ακρωτηριασμένοι μόνον εις τά δάκτυλα.....	364	19	127	188	13	17	347	16	125
'Ακρωτηριασμένοι εις τόν καρπόν.....	73	2	28	40	1	2	69	1	28
'Ακρωτηριασμένοι κάτω του άγκώνος.....	33	4	15	12	2	—	29	3	14
'Ακρωτηριασμένοι άνω του άγκώνος.....	31	—	14	12	2	3	27	—	14
'Ακρωτηριασμένοι εις την χειρα ά.ά.π.....	841	50	345	348	62	36	758	34	329
Σύνολον άκρωτηριασμένων και εις την δευτέραν χειρα (2).....	88	5	35	39	6	3	84	5	35
έξ ών:									
'Ακρωτηριασμένοι μόνον εις τά δάκτυλα.....	21	3	4	11	1	2	19	3	4
'Ακρωτηριασμένοι εις τόν καρπόν.....	4	—	—	3	1	—	3	—	—
'Ακρωτηριασμένοι κάτω του άγκώνος.....	2	—	1	1	—	—	2	—	1
'Ακρωτηριασμένοι άνω του άγκώνος.....	2	—	2	—	—	—	2	—	2
'Ακρωτηριασμένοι εις την χειρα ά.ά.π.....	59	2	28	24	4	1	58	2	28
Σύνολον άκρωτηριασμένων εις τόν πόδα (3).....	2.716	303	883	785	633	112	2.137	155	862
έξ ών:									
'Ακρωτηριασμένοι μόνον εις τά δάκτυλα.....	104	2	73	18	8	3	100	2	73
'Ακρωτηριασμένοι εις τό πέλμα.....	24	1	19	2	2	—	22	—	19
'Ακρωτηριασμένοι κάτω του γόνατος.....	122	1	77	24	15	5	112	—	74
'Ακρωτηριασμένοι άνω του γόνατος.....	114	—	78	17	18	1	108	—	76
'Ακρωτηριασμένοι εις τόν πόδα ά.ά.π.....	2.352	299	636	724	590	103	1.795	153	620
Σύνολον άκρωτηριασμένων και εις τόν δεύτερον πόδα (4).....	202	15	133	17	30	7	186	7	132
έξ ών:									
'Ακρωτηριασμένοι μόνον εις τά δάκτυλα.....	23	—	20	1	2	—	23	—	20
'Ακρωτηριασμένοι εις τό πέλμα.....	17	4	10	1	2	—	10	—	10
'Ακρωτηριασμένοι κάτω του γόνατος.....	19	—	17	—	—	2	19	—	17
'Ακρωτηριασμένοι άνω του γόνατος.....	4	—	3	—	1	—	4	—	3
'Ακρωτηριασμένοι εις τόν πόδα ά.ά.π.....	139	11	83	15	25	5	130	7	82
'Ακρωτηριασμένοι εις άλλο μέρος του σώματος έκτός χειρών και ποδών	13	1	5	2	2	3	11	1	5
Σύνολον άναπήρων από άνίατα νοσήματα.....	4.337	509	375	390	2.640	423	2.596	299	302
έξ ών:									
'Ανάπηροι από ήμπληγίαν.....	940	18	46	58	683	135	577	14	25
'Ανάπηροι από παράλυσιν.....	2.254	340	174	237	1.340	163	1.340	194	148
'Ανάπηροι από σκλήρυνσιν κατά πλάκα.....	59	3	11	4	35	6	39	3	10
'Ανάπηροι από Πάρκινσον.....	102	2	22	6	55	17	77	1	17
'Ανάπηροι από παραμορφωτικήν αρθρίτιδα.....	353	19	35	36	216	47	162	4	30
'Ανάπηροι από ληθαργικήν έγκεφαλίτιδα.....	241	59	35	17	117	13	144	32	28
'Ανάπηροι από άνίατον νόσημα άκαθόριστον.....	388	68	52	32	194	42	257	51	44
'Ανάπηροι άκαθορίστου είδους.....	1.287	60	889	194	101	43	1.171	38	873

(1), (2), (3), (4) Βλέπε ύποσημειώσεις σελίδος 430.

Tableau 12. Infirmes de chaque catégorie par sexe et suivant la cause d'infirmité (suite)

Grèce entière, agglomération urbaine d'Athènes, autres circonscriptions urbaines, semi-urbaines et rurales (suite)

Hommes			Θήλειες — Femmes						Catégories d'infirmités
Λόγος άτυχήμα- τος Accident	Λόγος άσθενείας Maladie	Μη δηλώσασαι Cause non dé- clarée	Σύνολον Total	Εκ γενετής Infirmité con- génitale	Λόγος πολέμου Guerre	Λόγος άτυχήμα- τος Accident	Λόγος άσθενείας Maladie	Μη δηλώσασαι Cause non dé- clarée	
3	4	2	—	—	—	—	—	—	Mutilation à la jambe
—	2	—	—	—	—	—	—	—	Mutilation à la cuisse
22	9	3	24	12	3	4	2	3	Mutilation non spécifiée
8	5	1	12	1	1	1	7	2	Mutilation à d'autres parties du corps (membres exceptés)
274	1.793	328	3.036	195	217	221	2.028	375	Total d'infirmités dues aux maladies incurables suivantes :
55	643	119	766	6	35	35	585	105	Hémiplégie
143	715	106	1.262	145	86	116	797	118	Paralysie générale
3	29	6	36	1	3	3	25	4	Sclérose en plaques
8	69	17	104	—	14	8	60	22	Maladie de Parkinson
27	133	39	544	13	36	27	373	95	Arthrite déformante
14	75	15	148	17	21	13	87	10	Encéphalite infectieuse aiguë
24	129	26	176	13	22	19	101	21	Maladie incurable non spécifiée
196	109	61	221	31	54	60	57	19	Infirmité non spécifiée
— CIRCONSCRIPTIONS SEMI-URBAINES									
426	245	57	275	13	20	107	116	19	Cécité unilatérale
176	692	94	824	54	26	70	598	76	Cécité bilatérale
87	393	58	554	32	52	51	361	58	Surdité
2	25	3	38	21	1	—	11	5	Mutité
19	192	39	405	211	7	11	162	14	Surdi-mutité
553	61	52	112	21	19	47	19	6	Total d'infirmités à un membre supérieur (1)
dont :									
180	10	16	17	3	2	8	3	1	Mutilation aux doigts seuls
37	1	2	4	1	—	3	—	—	Mutilation au poignet
11	1	—	4	1	1	1	1	—	Mutilation à l'avant-bras
10	1	2	4	—	—	2	1	1	Mutilation au bras
315	48	32	83	16	16	33	14	4	Mutilation non spécifiée
38	4	2	4	—	—	1	2	1	Total d'infirmités à l'autre membre supérieur aussi (2)
dont :									
11	—	1	2	—	—	—	1	1	Mutilation aux doigts seuls
3	—	—	1	—	—	—	1	—	Mutilation au poignet
1	—	—	—	—	—	—	—	—	Mutilation à l'avant-bras
—	—	—	—	—	—	—	—	—	Mutilation au bras
23	4	1	1	—	—	1	—	—	Mutilation non spécifiée
593	445	82	579	148	21	192	188	30	Total d'infirmités à un membre inférieur (3)
dont :									
16	6	3	4	—	—	2	2	—	Mutilation aux doigts seuls
2	1	—	2	1	—	—	1	—	Mutilation au pied
22	11	5	10	1	3	2	4	—	Mutilation à la jambe
17	14	1	6	—	2	—	4	—	Mutilation à la cuisse
536	413	73	557	146	16	188	177	30	Mutilation non spécifiée
15	26	6	16	8	1	2	4	1	Total d'infirmités à l'autre membre inférieur aussi (4)
dont :									
1	2	—	—	—	—	—	—	—	Mutilation aux doigts seuls
—	—	—	7	4	—	1	2	—	Mutilation au pied
—	—	2	—	—	—	—	—	—	Mutilation à la jambe
—	1	—	—	—	—	—	—	—	Mutilation à la cuisse
14	23	4	9	4	1	1	2	1	Mutilation non spécifiée
2	1	2	2	—	—	—	1	1	Mutilation à d'autres parties du corps (membres exceptés)
247	1.503	245	1.741	210	73	143	1.137	178	Total d'infirmités dues aux maladies incurables suivantes :
42	415	81	363	4	21	16	268	54	Hémiplégie
153	752	93	914	146	26	84	588	70	Paralysie générale
2	20	4	20	—	1	2	15	2	Sclérose en plaques
5	44	10	25	1	5	1	11	7	Maladie de Parkinson
17	93	18	191	15	5	19	123	29	Arthrite déformante
10	65	9	97	27	7	7	52	4	Encéphalite infectieuse aiguë
18	114	30	131	17	8	14	80	12	Maladie incurable non spécifiée
152	78	30	116	22	16	42	23	13	Infirmité non spécifiée

(1), (2), (3), (4) Voir notes page 431.

Πίναξ 12. 'Ανάπηροι έκάστου είδους άναπηρίας κατά φύλον και άναλόγως τής αίτίας τής άναπηρίας των (συνέχεια)

Σύνολον 'Ελλάδος, πολεοδομικόν συγκρότημα 'Αθηνών, λοιπά άστικά, ήμισυτικά και άγροτικά περιφέρειαι (συνέχεια και τέλος)

Κατηγορίαι άναπηριών	'Αμφοτέρων τών φύλων — Total des deux sexes						'Αρρενες —		
	Σύνολον Total	'Εκ γενετής Infirmité con- génitale	Λόγφ πολέμου Guerre	Λόγφ άτυχήμα- τος Accident	Λόγφ άσθενείας Maladie	Μή δηλώσαντες Cause non dé- clarée	Σύνολον Total	'Εκ γενετής Infirmité con- génitale	Λόγφ πολέμου Guerre
ΑΓΡΟΤΙΚΑΙ ΠΕΡΙΦΕΡΕΙΑΙ —									
Τυφλοί έκ τού ένός όφθαλμού	4.020	166	708	1.745	1.136	265	2.929	112	663
Τυφλοί έξ άμφοτέρων τών όφθαλμών	6.998	475	349	749	4.599	826	3.627	263	271
Κωφοί	3.686	421	400	300	2.199	366	2.091	271	343
*Αλαλοί	376	195	12	17	119	33	214	103	11
Κωφάλαλοι	3.450	2.049	52	61	1.021	267	1.936	1.125	35
Σύνολον άκρωτηριασμένων είς τήν χείρα (1)	3.435	210	1.222	1.629	187	187	2.991	117	1.164
έξ ών:									
*Ακρωτηριασμένοι μόνον είς τά δάκτυλα	847	30	304	442	27	44	769	19	293
*Ακρωτηριασμένοι είς τόν καρπόν	232	13	72	127	8	12	208	6	66
*Ακρωτηριασμένοι κάτω τού άγκώνος	116	11	46	46	6	7	92	6	42
*Ακρωτηριασμένοι άνω τού άγκώνος	120	6	46	53	6	9	104	4	42
*Ακρωτηριασμένοι είς τήν χείρα ά.ά.π.	2.120	150	754	961	140	115	1.818	82	721
Σύνολον άκρωτηριασμένων και είς τήν δευτέραν χείρα (2) ..	165	13	49	82	12	9	127	5	43
έξ ών:									
*Ακρωτηριασμένοι μόνον είς τά δάκτυλα	49	5	15	23	4	2	36	2	12
*Ακρωτηριασμένοι είς τόν καρπόν	10	—	4	4	1	1	8	—	2
*Ακρωτηριασμένοι κάτω τού άγκώνος	3	—	2	—	—	1	3	—	2
*Ακρωτηριασμένοι άνω τού άγκώνος	4	—	—	2	1	1	2	—	—
*Ακρωτηριασμένοι είς τήν χείρα ά.ά.π.	99	8	28	53	6	4	78	3	27
Σύνολον άκρωτηριασμένων είς τόν πόδα (3)	8.782	1.815	2.138	2.351	2.009	469	6.003	776	2.030
έξ ών:									
*Ακρωτηριασμένοι μόνον είς τά δάκτυλα	259	1	189	40	19	10	245	1	187
*Ακρωτηριασμένοι είς τό πέλμα	76	7	43	13	10	3	68	3	43
*Ακρωτηριασμένοι κάτω τού γόνατος	327	2	235	47	34	9	296	1	225
*Ακρωτηριασμένοι άνω τού γόνατος	296	6	160	61	54	15	260	3	151
*Ακρωτηριασμένοι είς τόν πόδα ά.ά.π.	7.824	1.799	1.511	2.190	1.892	432	5.134	768	1.424
Σύνολον άκρωτηριασμένων και είς τόν δεύτερον πόδα (4) ..	520	67	317	49	68	19	432	22	311
έξ ών:									
*Ακρωτηριασμένοι μόνον είς τά δάκτυλα	82	1	71	5	4	1	79	—	70
*Ακρωτηριασμένοι είς τό πέλμα	16	—	16	—	—	—	16	—	16
*Ακρωτηριασμένοι κάτω τού γόνατος	44	—	40	1	2	1	44	—	40
*Ακρωτηριασμένοι άνω τού γόνατος	12	—	7	3	1	1	11	—	6
*Ακρωτηριασμένοι είς τόν πόδα ά.ά.π.	366	66	183	40	61	16	282	22	179
*Ακρωτηριασμένοι είς άλλο μέρος τού σώματος έκτός χειρών και ποδών	51	1	32	10	5	3	49	1	32
Σύνολον άναπήρων από άνίατα νοσήματα	14.942	2.357	897	1.124	8.664	1.900	7.789	1.255	701
έξ ών:									
*Ανάπηροι από ήμιπληγίαν	2.845	62	112	145	2.003	523	1.458	28	72
*Ανάπηροι από παράλυσιν	7.909	1.660	456	671	4.327	795	4.114	879	368
*Ανάπηροι από σκλήρυνσιν κατά πλάκας	183	14	16	15	111	27	99	8	12
*Ανάπηροι από Πάρκινσον	266	26	11	38	141	50	181	20	6
*Ανάπηροι από παρσομορφωτικήν άρθρίτιδα	1.290	166	77	106	779	162	607	80	64
*Ανάπηροι από λιθιαργικήν έγκεφαλίτιδα	939	255	73	56	454	101	503	151	53
*Ανάπηροι από άνίατον νόσημα άκαθόριστον	1.510	174	152	93	849	242	827	89	126
*Ανάπηροι άκαθορίστου είδους	3.356	190	2.327	370	270	199	2.991	96	2.263

(1), (2), (3), (4) Βλέπε ύποσημείωσεις σελίδος 430.

Tableau 12. Infirmes de chaque catégorie par sexe et suivant la cause d'infirmité (suite)

Grèce entière, agglomération urbaine d'Athènes, autres circonscriptions urbaines, semi-urbaines et rurales (suite et fin)

— Hommes			Θήλειες — Femmes					Catégories d'infirmités	
Λόγος άτυχήματος Accident	Λόγος άσθενείας Maladie	Μη δηλώσαντες Cause non déclarée	Σύνολον Total	*Εκ γενετής Infirmité congénitale	Λόγος πολέμου Guerre	Λόγος άτυχήματος Accident	Λόγος άσθενείας Maladie	Μη δηλώσαντες Cause non déclarée	
1.357	627	170	1.091	54	45	388	509	95	Cécité unilatérale
483	2.221	389	3.871	212	78	266	2.378	437	Cécité bilatérale
187	1.112	178	1.595	150	57	113	1.087	188	Surdité
11	74	15	162	92	1	6	45	18	Mutité
36	596	144	1.514	924	17	25	425	123	Surdi-mutité
1.442	119	149	444	93	58	187	68	38	Total d'infirmités à un membre supérieur (1)
									dont :
401	18	38	78	11	11	41	9	6	Mutilation aux doigts seuls
122	7	7	24	7	6	5	1	5	Mutilation au poignet
38	2	4	24	5	4	8	4	3	Mutilation à l'avant-bras
48	4	6	16	2	4	5	2	3	Mutilation au bras
833	88	94	302	68	33	128	52	21	Mutilation non spécifiée
69	5	5	38	8	6	13	7	4	Total d'infirmités à l'autre membre supérieur aussi (2)
									dont :
21	1	—	13	3	3	2	3	2	Mutilation aux doigts seuls
4	1	1	2	—	2	—	—	—	Mutilation au poignet
—	—	1	—	—	—	—	—	—	Mutilation à l'avant-bras
2	—	—	2	—	—	—	1	1	Mutilation au bras
42	3	3	21	5	1	11	3	1	Mutilation non spécifiée
1.633	1.266	298	2.779	1.039	108	718	743	171	Total d'infirmités à un membre inférieur (3)
									dont :
34	15	8	14	—	2	6	4	2	Mutilation aux doigts seuls
11	9	2	8	4	—	2	1	1	Mutilation au pied
39	24	7	31	1	10	8	10	2	Mutilation à la jambe
51	43	12	36	3	9	10	11	3	Mutilation à la cuisse
1.498	1.175	269	2.690	1.031	87	692	717	163	Mutilation non spécifiée
35	50	14	88	45	6	14	18	5	Total d'infirmités à l'autre membre inférieur aussi (4)
									dont :
5	3	1	3	1	1	—	1	—	Mutilation aux doigts seuls
—	—	—	—	—	—	—	—	—	Mutilation au pied
1	2	1	—	—	—	—	—	—	Mutilation à la jambe
3	1	1	1	—	1	—	—	—	Mutilation à la cuisse
26	44	11	84	44	4	14	17	5	Mutilation non spécifiée
8	5	3	2	—	—	2	—	—	Mutilation à d'autres parties du corps (membres exceptés)
692	4.236	905	7.153	1.102	196	432	4.428	995	Total d'infirmités dues aux maladies incurables suivantes :
83	1.027	248	1.387	34	40	62	976	275	Hémiplégie
412	2.077	378	3.795	781	88	259	2.250	417	Paralysie générale
11	54	14	84	6	4	4	57	13	Sclérose en plaques
38	87	30	85	6	5	—	54	20	Maladie de Parkinson
63	339	61	683	86	13	43	440	101	Arthrite déformante
30	218	51	436	104	20	26	236	50	Encéphalite infectieuse aiguë
55	434	123	683	85	26	38	415	119	Maladie incurable non spécifiée
296	174	162	365	94	64	74	96	37	Infirmité non spécifiée

(1), (2), (3), (4) Voir notes page 431.



Πίναξ 13. Άνάπηροι εκάστου είδους αναπηρίας κατά φύλον και οικογενειακήν κατάστασιν

Σύνολον Ἑλλάδος, πολεοδομικόν συγκρότημα Ἀθηνῶν, λοιπαὶ ἀστικά, ἡμιστικά καὶ ἀγροτικά περιφέρειαι

Κατηγορίαι ἀναπηριῶν	Ἄμφοτέρων τῶν φύλων — Total des deux sexes					Ἄρρενες —	
	Σύνολον Total	Ἄγαμοι Célibataires	Ἐγγαμοὶ Mariés	Χῆροι καὶ διεξυγμένοι Veufs et divorcés	Μὴ δηλώσαντες État non déclaré	Σύνολον Total	Ἄγαμοὶ Célibataires
ΣΥΝΟΛΟΝ ΕΛΛΑΔΟΣ —							
Τυφλοὶ ἐκ τοῦ ἑνὸς ὀφθαλμοῦ	10.224	2.596	5.999	1.614	15	7.570	2.024
Τυφλοὶ ἐξ ἀμφοτέρων τῶν ὀφθαλμῶν	12.987	2.700	5.297	4.944	46	6.761	1.481
Κωφοὶ	8.778	1.734	4.522	2.498	24	4.674	1.041
Ἄλαλοι	718	545	113	60	—	427	337
Κωφάλαλοι	6.111	4.721	1.036	336	18	3.393	2.550
Σύνολον ἀκρωτηριασμένων εἰς τὴν χεῖρα (1)	9.432	3.165	5.619	633	15	8.262	2.692
ἐξ ὧν :							
Ἄκρωτηριασμένοι μόνον εἰς τὰ δάκτυλα	3.197	1.089	1.940	163	5	2.886	959
Ἄκρωτηριασμένοι εἰς τὸν καρπὸν	462	180	256	25	1	416	162
Ἄκρωτηριασμένοι κάτω τοῦ ἀγκῶνος	263	113	135	14	1	215	87
Ἄκρωτηριασμένοι ἄνω τοῦ ἀγκῶνος	324	111	190	23	—	290	100
Ἄκρωτηριασμένοι εἰς τὴν χεῖρα ἁ.ἁ.π.	5.186	1.672	3.098	408	8	4.455	1.384
Σύνολον ἀκρωτηριασμένων καὶ εἰς τὴν δευτέραν χεῖρα (2) ..	424	146	244	33	1	357	120
ἐξ ὧν :							
Ἄκρωτηριασμένοι μόνον εἰς τὰ δάκτυλα	139	60	69	10	—	112	46
Ἄκρωτηριασμένοι εἰς τὸν καρπὸν	20	8	12	—	—	16	5
Ἄκρωτηριασμένοι κάτω τοῦ ἀγκῶνος	5	1	3	1	—	5	1
Ἄκρωτηριασμένοι ἄνω τοῦ ἀγκῶνος	16	5	6	4	1	8	4
Ἄκρωτηριασμένοι εἰς τὴν χεῖρα ἁ.ἁ.π.	244	72	154	18	—	216	64
Σύνολον ἀκρωτηριασμένων εἰς τὸν πόδα (3)	19.261	7.037	10.228	1.956	40	14.205	4.828
ἐξ ὧν :							
Ἄκρωτηριασμένοι μόνον εἰς τὰ δάκτυλα	894	219	645	28	2	854	203
Ἄκρωτηριασμένοι εἰς τὸ πέλμα	225	71	138	15	1	207	63
Ἄκρωτηριασμένοι κάτω τοῦ γόνατος	1.150	439	661	49	1	1.045	406
Ἄκρωτηριασμένοι ἄνω τοῦ γόνατος	991	354	576	56	5	889	318
Ἄκρωτηριασμένοι εἰς τὸν πόδα ἁ.ἁ.π.	16.001	5.954	8.208	1.808	31	11.210	3.838
Σύνολον ἀκρωτηριασμένων καὶ εἰς τὸν δεύτερον πόδα (4) ..	1.543	465	1.010	67	1	1.379	364
ἐξ ὧν :							
Ἄκρωτηριασμένοι μόνον εἰς τὰ δάκτυλα	273	62	204	7	—	263	59
Ἄκρωτηριασμένοι εἰς τὸ πέλμα	71	22	45	4	—	62	17
Ἄκρωτηριασμένοι κάτω τοῦ γόνατος	192	56	134	2	—	192	56
Ἄκρωτηριασμένοι ἄνω τοῦ γόνατος	67	28	29	9	1	39	14
Ἄκρωτηριασμένοι εἰς τὸν πόδα ἁ.ἁ.π.	940	297	598	45	—	823	218
Ἄκρωτηριασμένοι εἰς ἄλλο μέρος τοῦ σώματος ἐκτὸς χειρῶν καὶ ποδῶν	202	37	133	32	—	162	33
Σύνολον ἀναπήρων ἀπὸ ἀνιάτα νοσήματα	32.661	11.617	13.374	7.605	65	16.857	6.521
ἐξ ὧν :							
Ἀνάπηροι ἀπὸ ἡμιπληγίαν	7.570	962	3.965	2.633	10	3.981	560
Ἀνάπηροι ἀπὸ παραλίπιν	14.927	7.314	4.975	2.607	31	7.993	4.113
Ἀνάπηροι ἀπὸ σκλήρυνσιν κατὰ πλάκας	488	144	223	120	1	286	94
Ἀνάπηροι ἀπὸ Πάρκινσον	1.073	204	634	231	4	644	126
Ἀνάπηροι ἀπὸ παραμορφωτικὴν ἀρθρίτιδα	4.207	968	1.915	1.316	8	1.470	429
Ἀνάπηροι ἀπὸ ληθαργικὴν ἐγκεφαλίτιδα	1.711	1.054	417	234	6	927	626
Ἀνάπηροι ἀπὸ ἀνιάτον νόσημα ἀκαθόριστον	2.685	971	1.245	464	5	1.556	573
Ἀνάπηροι ἀκαθορίστου είδους	8.685	2.489	5.670	503	23	7.733	2.070
ΠΟΛΕΟΔΟΜΙΚΟΝ ΣΥΓΚΡΟΤΗΜΑ ΑΘΗΝΩΝ —							
Τυφλοὶ ἐκ τοῦ ἑνὸς ὀφθαλμοῦ	2.613	801	1.397	412	3	1.932	639
Τυφλοὶ ἐξ ἀμφοτέρων τῶν ὀφθαλμῶν	1.859	519	695	640	5	933	307
Κωφοὶ	1.704	361	794	549	—	752	185
Ἄλαλοι	100	64	20	16	—	56	41
Κωφάλαλοι	730	569	118	41	2	396	306
Σύνολον ἀκρωτηριασμένων εἰς τὴν χεῖρα (1)	2.659	921	1.525	210	3	2.274	789
ἐξ ὧν :							
Ἄκρωτηριασμένοι μόνον εἰς τὰ δάκτυλα	1.215	400	728	86	1	1.059	348
Ἄκρωτηριασμένοι εἰς τὸν καρπὸν	89	54	30	5	—	77	48
Ἄκρωτηριασμένοι κάτω τοῦ ἀγκῶνος	71	37	31	3	—	54	27
Ἄκρωτηριασμένοι ἄνω τοῦ ἀγκῶνος	117	40	69	8	—	106	38
Ἄκρωτηριασμένοι εἰς τὴν χεῖρα ἁ.ἁ.π.	1.167	390	667	108	2	978	328
Σύνολον ἀκρωτηριασμένων καὶ εἰς τὴν δευτέραν χεῖρα (2) ..	97	34	49	13	1	81	31
ἐξ ὧν :							
Ἄκρωτηριασμένοι μόνον εἰς τὰ δάκτυλα	41	18	16	7	—	32	15
Ἄκρωτηριασμένοι εἰς τὸν καρπὸν	3	—	3	—	—	2	—

(1), (2), (3), (4) Βλέπε υποσημειώσεις σελίδος 430.

Tableau 13. Infirmes de chaque catégorie par sexe et état matrimonial

Grèce entière, agglomération urbaine d'Athènes, autres circonscriptions urbaines, semi-urbaines et rurales

— Hommes				Θ ή λ ει ς — Femmes				Catégories d'infirmités
Έγγαμοι Mariés	Χήροι και διαζευ- γμένοι Veufs et divorcés	Μη δηλώσαντες État non déclaré	Σύνολον Total	Άγαμοι Célibataires	Έγγαμοι Mariées	Χήραι και διαζευ- γμένες Veuves et divor- cées	Μη δηλώσαντι État non déclaré	
— GRÈCE ENTIÈRE								
5.061	477	8	2.654	572	938	1.137	7	Cécité unilatérale
3.892	1.368	20	6.226	1.219	1.405	3.576	26	Cécité bilatérale
3.117	506	10	4.104	693	1.405	1.992	14	Surdité
78	12	—	291	208	35	48	—	Mutité
750	83	10	2.718	2.171	286	253	8	Surdi-mutité
5.216	342	12	1.170	473	403	291	3	Total d'infirmités à un membre supérieur (1)
								dont :
1.837	85	5	311	130	103	78	—	Mutilation aux doigts seuls
239	15	—	46	18	17	10	1	Mutilation au poignet
117	10	1	48	26	18	4	—	Mutilation à l'avant-bras
178	12	—	34	11	12	11	—	Mutilation au bras
2.845	220	6	731	288	253	188	2	Mutilation non spécifiée
219	18	—	67	26	25	15	1	Total d'infirmités à l'autre membre supérieur aussi (2)
								dont :
59	7	—	27	14	10	3	—	Mutilation aux doigts seuls
11	—	—	4	3	1	—	—	Mutilation au poignet
3	1	—	—	—	—	—	—	Mutilation à l'avant-bras
4	—	—	8	1	2	4	1	Mutilation au bras
142	10	—	28	8	12	8	—	Mutilation non spécifiée
8.697	653	27	5.056	2.209	1.531	1.303	13	Total d'infirmités à un membre inférieur (3)
								dont :
627	22	2	40	16	18	6	—	Mutilation aux doigts seuls
133	10	1	18	8	5	5	—	Mutilation au pied
615	23	1	105	33	46	26	—	Mutilation à la jambe
532	35	4	102	36	44	21	1	Mutilation à la cuisse
6.790	563	19	4.791	2.116	1.418	1.245	12	Mutilation non spécifiée
973	41	1	164	101	37	26	—	Total d'infirmités à l'autre membre inférieur aussi (4)
								dont :
198	6	—	10	3	6	1	—	Mutilation aux doigts seuls
42	3	—	9	5	3	1	—	Mutilation au pied
134	2	—	—	—	—	—	—	Mutilation à la jambe
23	1	1	28	14	6	8	—	Mutilation à la cuisse
576	29	—	117	79	22	16	—	Mutilation non spécifiée
122	7	—	40	4	11	25	—	Mutilation à d'autres parties du corps (membres exceptés)
8.850	1.451	35	15.804	5.096	4.524	6.154	30	Total d'infirmités dues aux maladies incurables suivantes :
2.847	571	3	3.589	402	1.118	2.062	7	Hémiplégie
3.310	547	23	6.934	3.201	1.665	2.060	8	Paralysie générale
163	28	1	202	50	60	92	—	Sclérose en plaques
471	46	1	429	78	163	185	3	Maladie de Parkinson
915	121	5	2.737	539	1.000	1.195	3	Arthrite déformante
257	43	1	784	428	160	191	5	Encéphalite infectieuse aigüe
887	95	1	1.129	398	358	369	4	Maladie incurable non spécifiée
5.382	260	21	952	419	288	243	2	Infirmité non spécifiée
— AGGLOMÉRATION URBAINE D'ATHÈNES								
1.201	89	3	681	162	196	323	—	Cécité unilatérale
517	109	—	926	212	178	351	5	Cécité bilatérale
517	50	—	952	176	277	499	—	Surdité
14	1	—	44	23	6	15	—	Mutité
79	11	—	334	263	39	30	2	Surdi-mutité
1.391	92	2	385	132	134	118	1	Total d'infirmités à un membre supérieur (1)
								dont :
673	37	1	156	52	55	49	—	Mutilation aux doigts seuls
26	3	—	12	6	4	2	—	Mutilation au poignet
25	2	—	17	10	6	1	—	Mutilation à l'avant-bras
65	3	—	11	2	4	5	—	Mutilation au bras
602	47	1	189	62	65	61	1	Mutilation non spécifiée
43	7	—	16	3	6	6	1	Total d'infirmités à l'autre membre supérieur aussi (2)
								dont :
12	5	—	9	3	4	2	—	Mutilation aux doigts seuls
2	—	—	1	—	1	—	—	Mutilation au poignet

(1), (2), (3), (4) Voir notes page 431.

Πίναξ 13. 'Ανάπηροι εκάστου είδους άναπηρίας κατά φύλον και οικογενειακήν κατάστασιν (συνέχεια)

Σύνολον 'Ελλάδος, πολεοδομικόν συγκρότημα 'Αθηνών, λοιπαί άστικά, ήμισιατικά και άγροτικά περιφέρειαι (συνέχεια)

Κατηγορίαί άναπηριών	'Αμφοτέρων τών φύλων — Total des deux sexes					'Αρρενες —	
	Σύνολον Total	'Αγαμοί Célibataires	'Εγγαμοί Mariés	Χήροι και διαζευ- γμένοι Veufs et divorcés	Μή δηλώσαντες Etat non déclaré	Σύνολον Total	'Αγαμοί Célibataires
'Ακρωτηριασμένοι κάτω του άγκωνος	—	—	—	—	—	—	—
'Ακρωτηριασμένοι άνω του άγκωνος	8	1	2	4	—	2	1
'Ακρωτηριασμένοι εις την χείρα ά.ά.π.	45	15	28	2	—	45	15
Σύνολον άκρωτηριασμένων εις τόν πόδα (3)	3.991	1.471	2.122	396	2	3.177	1.179
έξ ών :							
'Ακρωτηριασμένοι μόνον εις τά δάκτυλα	339	92	241	6	—	326	89
'Ακρωτηριασμένοι εις τό πέλμα	79	30	45	4	—	74	27
'Ακρωτηριασμένοι κάτω του γόνατος	481	197	262	22	—	428	178
'Ακρωτηριασμένοι άνω του γόνατος	403	159	215	29	—	360	145
'Ακρωτηριασμένοι εις τόν πόδα ά.ά.π.	2.689	993	1.359	335	2	1.989	740
Σύνολον άκρωτηριασμένων και εις τόν δεύτερον πόδα (1) ..	540	174	336	30	—	504	158
έξ ών :							
'Ακρωτηριασμένοι μόνον εις τά δάκτυλα	111	28	78	5	—	104	26
'Ακρωτηριασμένοι εις τό πέλμα	27	10	15	2	—	25	10
'Ακρωτηριασμένοι κάτω του γόνατος	96	26	68	2	—	96	26
'Ακρωτηριασμένοι άνω του γόνατος	44	21	14	9	—	17	7
'Ακρωτηριασμένοι εις τόν πόδα ά.ά.π.	262	89	161	12	—	262	89
'Ακρωτηριασμένοι εις άλλο μέρος του σώματος εκτός χειρών και ποδών	82	13	54	15	—	58	12
Σύνολον άναπήρων από άνίατα νοσήματα	7.232	1.932	3.085	2.194	21	3.358	1.107
έξ ών :							
'Ανάπηροι από ήμπληγίαν	2.128	278	1.023	825	2	1.055	186
'Ανάπηροι από παράλυσιν	2.162	985	768	395	14	1.199	581
'Ανάπηροι από σκληρυσιν κατά πλάκας	153	42	81	29	1	91	28
'Ανάπηροι από Πάρκινσον	472	69	247	135	1	257	53
'Ανάπηροι από παραμορφωτικήν άρθρίτιδα	1.749	299	749	700	1	430	114
'Ανάπηροι από ληθαργικήν έγκεφαλίτιδα	226	120	69	36	1	123	74
'Ανάπηροι από άνίατον νόσημα άκαθόριστον	342	119	148	74	1	203	71
'Ανάπηροι άκαθορίστου είδους	2.071	672	1.258	140	1	1.821	565
ΛΟΙΠΑΙ ΑΣΤΙΚΑΙ ΠΕΡΙΦΕΡΕΙΑΙ —							
Τυφλοί εκ του ενός οφθαλμού	2.265	570	1.319	365	11	1.658	453
Τυφλοί έξ άμφοτέρων τών οφθαλμών	2.169	479	806	871	13	1.064	257
Κωφοί	2.021	373	1.005	629	14	1.018	220
'Αλαλοι	130	92	27	11	—	83	61
Κωφάλαλοι	979	723	183	65	8	514	372
Σύνολον άκρωτηριασμένων εις την χείρα (1)	1.996	671	1.207	109	9	1.767	578
έξ ών :							
'Ακρωτηριασμένοι μόνον εις τά δάκτυλα	771	263	471	33	4	711	233
'Ακρωτηριασμένοι εις τόν καρπών	68	24	40	3	1	62	22
'Ακρωτηριασμένοι κάτω του άγκωνος	43	21	21	1	—	40	20
'Ακρωτηριασμένοι άνω του άγκωνος	56	28	25	3	—	53	26
'Ακρωτηριασμένοι εις την χείρα ά.ά.π.	1.058	335	650	69	4	901	277
Σύνολον άκρωτηριασμένων και εις την δευτέραν χείρα (2) ...	74	30	42	2	—	65	24
έξ ών :							
'Ακρωτηριασμένοι μόνον εις τά δάκτυλα	28	12	15	1	—	25	10
'Ακρωτηριασμένοι εις τόν καρπών	3	2	1	—	—	3	2
'Ακρωτηριασμένοι κάτω του άγκωνος	—	—	—	—	—	—	—
'Ακρωτηριασμένοι άνω του άγκωνος	2	2	—	—	—	2	2
'Ακρωτηριασμένοι εις την χείρα ά.ά.π.	41	14	26	1	—	35	10
Σύνολον άκρωτηριασμένων εις τόν πόδα (3)	3.772	1.372	1.981	393	26	2.888	1.016
έξ ών :							
'Ακρωτηριασμένοι μόνον εις τά δάκτυλα	192	54	132	4	2	183	49
'Ακρωτηριασμένοι εις τό πέλμα	46	12	30	3	1	43	11
'Ακρωτηριασμένοι κάτω του γόνατος	220	89	124	6	1	209	85
'Ακρωτηριασμένοι άνω του γόνατος	178	73	94	7	4	161	65
'Ακρωτηριασμένοι εις τόν πόδα ά.ά.π.	3.136	1.144	1.601	373	18	2.292	806
Σύνολον άκρωτηριασμένων και εις τόν δεύτερον πόδα (4) ...	281	83	192	5	1	257	65
έξ ών :							
'Ακρωτηριασμένοι μόνον εις τά δάκτυλα	57	17	40	—	—	57	17
'Ακρωτηριασμένοι εις τό πέλμα	11	2	9	—	—	11	2
'Ακρωτηριασμένοι κάτω του γόνατος	33	11	22	—	—	33	11

(1), (2), (3), (4) Βλέπε ύποσημειώσεις πίνακος 12, σελις 430.

Tableau 13. Infirmes de chaque catégorie par sexe et état matrimonial (suite)

Grèce entière, agglomération urbaine d'Athènes, autres circonscriptions urbaines, semi-urbaines et rurales (suite)

— Hommes				Θήλειες — Femmes				Catégories d'infirmités
Έγγαμοί Mariés	Χήροι και διαζευ- γμένοι Veufs et divorcés	Μη δηλωσάσας Etat non dé- claré	Σύνολον Total	Άγαμοί Célibataires	Έγγαμοί Mariées	Χήροι και διαζευ- γμένες Veuves et divor- cées	Μη δηλωσάσας Etat non dé- claré	
—	—	—	—	—	—	—	—	Mutilation à l'avant-bras
1	—	—	6	—	1	4	1	Mutilation au bras
28	2	—	—	—	—	—	—	Mutilation non spécifiée
1.872	125	1	814	292	250	271	1	Total d'infirmités à un membre inférieur (3)
								dont :
282	5	—	13	3	9	1	—	Mutilation aux doigts seuls
43	4	—	5	3	2	—	—	Mutilation au pied
241	9	—	53	19	21	13	—	Mutilation à la jambe
196	19	—	43	14	19	10	—	Mutilation à la cuisse
1.160	88	1	700	253	199	247	1	Mutilation non spécifiée
325	21	—	36	16	11	9	—	Total d'infirmités à l'autre membre inférieur aussi(4)
								dont :
74	4	—	7	2	4	1	—	Mutilation aux doigts seuls
13	2	—	2	—	2	—	—	Mutilation au pied
68	2	—	—	—	—	—	—	Mutilation à la jambe
9	1	—	27	14	5	8	—	Mutilation à la cuisse
161	12	—	—	—	—	—	—	Mutilation non spécifiée
45	1	—	24	1	9	14	—	Mutilation à d'autres parties du corps (membres exceptés)
1.979	259	13	3.874	825	1.106	1.935	8	Total d'infirmités dues aux maladies incurables suivantes :
751	118	—	1.073	92	272	707	2	Hémiplégie
553	54	11	963	404	215	341	3	Paralysie générale
58	4	1	62	14	23	25	—	Sclérose en plaques
178	26	—	215	36	69	109	1	Maladie de Parkinson
279	37	—	1.319	185	470	663	1	Arthrite déformante/
40	8	1	103	46	29	28	—	Encéphalite infectieuse aigüe
120	12	—	139	48	28	62	1	Maladie incurable non spécifiée
1.191	64	1	250	107	67	76	—	Infirmité non spécifiée
— AUTRES CIRCONSCRIPTIONS URBAINES								
1.122	79	4	607	117	197	286	7	Cécité unilatérale
613	187	7	1.105	222	193	684	6	Cécité bilatérale
686	105	7	1.003	153	319	524	7	Surdité
21	1	—	47	31	6	10	—	Mutité
130	7	5	465	351	53	58	3	Surdi-mutité
1.122	60	7	229	93	85	49	2	Total d'infirmités à un membre supérieur (1)
								dont :
454	20	4	60	30	17	13	—	Mutilation aux doigts seuls
39	1	—	6	2	1	2	1	Mutilation au poignet
19	1	—	3	1	2	—	—	Mutilation à l'avant-bras
24	3	—	3	2	1	—	—	Mutilation au bras
586	35	3	157	58	64	34	1	Mutilation non spécifiée
39	2	—	9	6	3	—	—	Total d'infirmités à l'autre membre supérieur aussi (2)
								dont :
14	1	—	3	2	1	—	—	Mutilation aux doigts seuls
1	—	—	—	—	—	—	—	Mutilation au poignet
—	—	—	—	—	—	—	—	Mutilation à l'avant-bras
—	—	—	—	—	—	—	—	Mutilation au bras
24	1	—	6	4	2	—	—	Mutilation non spécifiée
1.737	117	18	884	356	244	276	8	Total d'infirmités à un membre inférieur (3)
								dont :
129	8	2	9	5	3	1	—	Mutilation aux doigts seuls
30	1	1	3	1	—	2	—	Mutilation au pied
120	3	1	11	4	4	3	—	Mutilation à la jambe
90	2	4	17	8	4	5	—	Mutilation à la cuisse
1.368	108	10	844	338	233	265	8	Mutilation non spécifiée
188	3	1	24	18	4	2	—	Total d'infirmités à l'autre membre inférieur aussi (4)
								dont :
40	—	—	—	—	—	—	—	Mutilation aux doigts seuls
9	—	—	—	—	—	—	—	Mutilation au pied
22	—	—	—	—	—	—	—	Mutilation à la jambe

(1), (2), (3), (4) Voir notes du tableau 12, page 431.

Πίναξ 13. 'Ανάπηροι εκάστου είδους αναπηρίας κατά φύλον και οικογενειακήν κατάστασιν (συνέχεια)

Σύνολον 'Ελλάδος, πολεοδομικόν συγκρότημα 'Αθηνών, λοιπαι άστικά, ήμισιατικά και άγροτικά περιφέρειαι (συνέχεια)

Κατηγορίαι άναπηριών	'Αμφοτέρων των φύλων — Total des deux sexes					'Αρρενες —	
	Σύνολον Total	'Αγαμοι Célibataires	'Εγγαμοι Mariés	Χήροι και διεξευ- γμένοι Veufs et divorcés	Μή δηλώσαντες l'état non dé- claré	Σύνολον Total	'Αγαμοι Célibataires
'Ακρωτηριασμένοι άνω του γόνατος	7	1	5	—	1	7	1
'Ακρωτηριασμένοι εις τον πόδα ά.ά.π.	178	52	116	5	—	149	34
'Ακρωτηριασμένοι εις άλλο μέρος του σώματος εκτός χειρών και ποδών	56	13	34	9	—	44	10
Σύνολον άναπήρων από άνιάτον νόσημα	6.150	1.834	2.650	1.635	31	3.114	1.022
έξ ών:							
'Ανάπηροι από ήμπληγίαν.....	1.657	158	872	621	6	891	93
'Ανάπηροι από παράλυσιν	2.602	1.139	907	546	10	1.340	632
'Ανάπηροι από σκλήρυνσιν κατά πλάκας	93	30	41	22	—	57	20
'Ανάπηροι από Πάρκινσον.....	233	47	130	53	3	129	31
'Ανάπηροι από παραμορφωτικήν αρθρίτιδα	815	153	392	265	5	271	62
'Ανάπηροι από ληθαργικήν έγκεφαλίτιδα	305	166	84	52	3	157	102
'Ανάπηροι από άνιάτον νόσημα άκαθόριστον.....	445	141	224	76	4	269	82
'Ανάπηροι άκαθορίστου είδους	1.971	536	1.309	111	15	1.750	456
ΗΜΙΑΣΤΙΚΑΙ ΠΕΡΙΦΕΡΕΙΑΙ —							
Τυφλοι εκ του ένός οφθαλμού	1.326	338	803	184	1	1.051	276
Τυφλοι έξ άμφοτέρων των οφθαλμών	1.961	399	866	691	5	1.137	232
Κωφοί	1.367	265	762	338	2	813	176
'Αλαλοι	112	93	14	5	—	74	64
Καφάλαιοι	952	747	153	50	2	547	426
Σύνολον άκρωτηριασμένων εις την χείρα (1)	1.342	463	810	69	—	1.230	419
έξ ών:							
'Ακρωτηριασμένοι μόνον εις τα δάκτυλα	364	131	224	9	—	347	124
'Ακρωτηριασμένοι εις τον καρπόν	73	24	48	1	—	69	24
'Ακρωτηριασμένοι κάτω του άγκώνος	33	13	18	2	—	29	10
'Ακρωτηριασμένοι άνω του άγκώνος	31	9	20	2	—	27	8
'Ακρωτηριασμένοι εις την χείρα ά.ά.π.	841	286	500	55	—	758	253
Σύνολον άκρωτηριασμένων και εις την δευτέραν χείρα (2) ...	88	31	54	3	—	84	28
έξ ών:							
'Ακρωτηριασμένοι μόνον εις τα δάκτυλα	21	11	10	—	—	19	9
'Ακρωτηριασμένοι εις τον καρπόν	4	1	3	—	—	3	—
'Ακρωτηριασμένοι κάτω του άγκώνος	2	—	1	1	—	2	—
'Ακρωτηριασμένοι άνω του άγκώνος	2	1	1	—	—	2	1
'Ακρωτηριασμένοι εις την χείρα ά.ά.π.	59	18	39	2	—	58	18
Σύνολον άκρωτηριασμένων εις τον πόδα (3)	2.716	1.022	1.451	239	4	2.137	750
έξ ών:							
'Ακρωτηριασμένοι μόνον εις τα δάκτυλα	104	23	78	3	—	100	19
'Ακρωτηριασμένοι εις το πέλμα	24	8	16	—	—	22	6
'Ακρωτηριασμένοι κάτω του γόνατος.....	122	49	69	4	—	112	46
'Ακρωτηριασμένοι άνω του γόνατος	114	30	76	8	—	108	28
'Ακρωτηριασμένοι εις τον πόδα ά.ά.π.	2.352	912	1.212	224	4	1.795	651
Σύνολον άκρωτηριασμένων και εις τον δεύτερον πόδα (4)	202	65	133	4	—	186	52
έξ ών:							
'Ακρωτηριασμένοι μόνον εις τα δάκτυλα	23	2	21	—	—	23	2
'Ακρωτηριασμένοι εις το πέλμα.....	17	9	7	1	—	10	4
'Ακρωτηριασμένοι κάτω του γόνατος	19	6	13	—	—	19	6
'Ακρωτηριασμένοι άνω του γόνατος	4	—	4	—	—	4	—
'Ακρωτηριασμένοι εις τον πόδα ά.ά.π.	139	48	88	3	—	130	40
'Ακρωτηριασμένοι εις άλλο μέρος του σώματος εκτός χειρών και ποδών	13	2	8	3	—	11	2
Σύνολον άναπήρων από άνιάτα νοσήματα	4.337	1.664	1.806	865	2	2.596	1.060
έξ ών:							
'Ανάπηροι από ήμπληγίαν.....	940	122	539	279	—	577	84
'Ανάπηροι από παράλυσιν	2.254	1.080	784	389	1	1.340	694
'Ανάπηροι από σκλήρυνσιν κατά πλάκας	59	12	24	23	—	39	8
'Ανάπηροι από Πάρκινσον	102	19	71	12	—	77	14
'Ανάπηροι από παραμορφωτικήν αρθρίτιδα	353	93	180	79	1	162	42
'Ανάπηροι από ληθαργικήν έγκεφαλίτιδα	241	172	48	21	—	144	106
'Ανάπηροι από άνιάτον νόσημα άκαθόριστον.....	388	166	160	62	—	257	112
'Ανάπηροι άκαθορίστου είδους	1.287	360	861	65	1	1.171	304

(1), (2), (3), (4) Βλέπε ύποσημειώσεις πίνακος 12, σελίς 430.

Tableau 13. Infirmes de chaque catégorie par sexe et état matrimonial (suite)

Grèce entière, agglomération urbaine d'Athènes, autres circonscriptions urbaines, semi-urbaines et rurales (suite)

— Hommes				Θ ή λ ε ι ς — Femmes				Catégories d'infirmités
* Έγγαμοί Mariés	Χήροι και διαζευ- γμένοι Veufs et divorcés	Μη δηλώσαντες État non dé- claré	Σύνολον Total	* Άγαμοί Célibataires	* Έγγαμοί Mariées	Χήραι και διαζευ- γμένες Veuves et divor- cées	Μη δηλώσαντα État non dé- claré	
5	—	1	—	—	—	—	—	Mutilation à la cuisse
112	3	—	24	18	4	2	—	Mutilation non spécifiée
32	2	—	12	3	2	7	—	Mutilation à d'autres parties du corps (membres exceptés)
1.817	261	14	3.036	812	833	1.374	17	Total d'infirmités dues aux maladies incurables suivantes :
663	133	2	766	65	209	488	4	Hémiplégie
614	87	7	1.262	507	293	459	3	Paralysie générale
35	2	—	36	10	6	20	—	Sclérose en plaques
92	5	1	104	16	38	48	2	Maladie de Parkinson
191	15	3	544	91	201	250	2	Arthrite déformante
51	4	—	148	64	33	48	3	Encéphalite infectieuse aiguë
171	15	1	176	59	53	61	3	Maladie incurable non spécifiée
1.233	46	15	221	80	76	65	—	Infirmité non spécifiée
— CIRCONSCRIPTIONS SEMI-URBAINES								
699	75	1	275	62	104	109	—	Cécité unilatérale
679	224	2	824	167	187	467	3	Cécité bilatérale
555	82	—	554	89	207	256	2	Surdité
9	1	—	38	29	5	4	—	Mutité
106	15	—	405	321	47	35	2	Surdi-mutité
769	42	—	112	44	41	27	—	Total d'infirmités à un membre supérieur (1)
dont :								
217	6	—	17	7	7	3	—	Mutilation aux doigts seuls
44	1	—	4	—	4	—	—	Mutilation au poignet
18	1	—	4	3	—	1	—	Mutilation à l'avant-bras
19	—	—	4	1	1	2	—	Mutilation au bras
471	34	—	83	33	29	21	—	Mutilation non spécifiée
53	3	—	4	3	1	—	—	Total d'infirmités à l'autre membre supérieur aussi (2)
dont :								
10	—	—	2	2	—	—	—	Mutilation aux doigts seuls
3	—	—	1	1	—	—	—	Mutilation au poignet
1	1	—	—	—	—	—	—	Mutilation à l'avant-bras
1	—	—	—	—	—	—	—	Mutilation au bras
38	2	—	1	—	1	—	—	Mutilation non spécifiée
1.292	92	3	579	272	159	147	1	Total d'infirmités à un membre inférieur (3)
dont :								
78	3	—	4	4	—	—	—	Mutilation aux doigts seuls
16	—	—	2	2	—	—	—	Mutilation au pied
63	3	—	10	3	6	1	—	Mutilation à la jambe
73	7	—	6	2	3	1	—	Mutilation à la cuisse
1.062	79	3	557	261	150	145	1	Mutilation non spécifiée
132	2	—	16	13	1	2	—	Total d'infirmités à l'autre membre inférieur aussi (4)
dont :								
21	—	—	—	—	—	—	—	Mutilation aux doigts seuls
6	—	—	7	5	1	1	—	Mutilation au pied
13	—	—	—	—	—	—	—	Mutilation à la jambe
4	—	—	—	—	—	—	—	Mutilation à la cuisse
88	2	—	9	8	—	1	—	Mutilation non spécifiée
8	1	—	2	—	—	2	—	Mutilation à d'autres parties du corps (membres exceptés)
1.308	227	1	1.741	604	498	638	1	Total d'infirmités dues aux maladies incurables suivantes :
420	73	—	363	38	119	206	—	Hémiplégie
543	103	—	914	386	241	286	1	Paralysie générale
22	9	—	20	4	2	14	—	Sclérose en plaques
60	3	—	25	5	11	9	—	Maladie de Parkinson
103	16	1	191	51	77	63	—	Arthrite déformante
34	4	—	97	66	14	17	—	Encéphalite infectieuse aiguë
126	19	—	131	54	34	43	—	Maladie incurable non spécifiée
833	34	—	116	56	28	31	1	Infirmité non spécifiée

(1), (2) (3), (4) Voir notes du tableau 12, page 431.

Πίναξ 13. 'Ανάπηροι εκάστου είδους αναπηρίας κατά φύλον και οικογενειακή κατάσταση (συνέχεια)

Σύνολον 'Ελλάδος, πολεοδομικόν συγκρότημα 'Αθηνών, λοιπά αστικά, ημιαστικά και αγροτικά περιφέρειαι (συνέχεια και τέλος)

Κατηγορίαι αναπηριών	'Αμφότερων τών φύλων — Total des deux sexes					'Αρρενες —	
	Σύνολον Total	'Αγαμοί Célibataires	'Εγγαμοί Mariés	Χήροι και διεξυ- γμένοι Veufs et divorcés	Μη δηλώσαντες État non dé- claré	Σύνολον Total	'Αγαμοί Célibataires
ΑΓΡΟΤΙΚΑΙ ΠΕΡΙΦΕΡΕΙΑΙ —							
Τυφλοί εκ τού ενός οφθαλμού	4.020	887	2.480	653	—	2.929	656
Τυφλοί εκ αμφοτέρων τών οφθαλμών	6.998	1.303	2.930	2.742	23	3.627	685
Κωφοί	3.686	735	1.961	982	8	2.091	460
* Άλαλοι	376	296	52	28	—	214	171
Κωφάλαλοι	3.450	2.682	582	180	6	1.936	1.446
Σύνολον ακρωτηριασμένων εις την χείρα (1) ...	3.435	1.110	2.077	245	3	2.991	906
εξ ών:							
'Ακρωτηριασμένοι μόνον εις τὰ δάκτυλα	847	295	517	35	—	769	254
'Ακρωτηριασμένοι εις τόν καρπόν	232	78	138	16	—	208	68
'Ακρωτηριασμένοι κάτω τού άγκώνος	116	42	65	8	1	92	30
'Ακρωτηριασμένοι άνω τού άγκώνος	120	34	76	10	—	104	28
'Ακρωτηριασμένοι εις την χείρα ά.ά.π.	2.120	661	1.281	176	2	1.818	526
Σύνολον ακρωτηριασμένων και εις την δευτέραν χείρα (2) ...	165	51	99	15	—	127	37
εξ ών:							
'Ακρωτηριασμένοι μόνον εις τὰ δάκτυλα	49	19	28	2	—	36	12
'Ακρωτηριασμένοι εις τόν καρπόν	10	5	5	—	—	8	3
'Ακρωτηριασμένοι κάτω τού άγκώνος	3	1	2	—	—	3	1
'Ακρωτηριασμένοι άνω τού άγκώνος	4	1	3	—	—	2	—
'Ακρωτηριασμένοι εις την χείρα ά.ά.π.	99	25	61	13	—	78	21
Σύνολον ακρωτηριασμένων εις τόν πόδα (3)	8.782	3.172	4.674	928	8	6.003	1.883
εξ ών:							
'Ακρωτηριασμένοι μόνον εις τὰ δάκτυλα	259	50	194	15	—	245	46
'Ακρωτηριασμένοι εις τό πέλμα	76	21	47	8	—	68	19
'Ακρωτηριασμένοι κάτω τού γόνατος	327	104	206	17	—	296	97
'Ακρωτηριασμένοι άνω τού γόνατος	296	92	191	12	1	260	80
'Ακρωτηριασμένοι εις τόν πόδα ά.ά.π.	7.824	2.905	4.036	876	7	5.134	1.641
Σύνολον ακρωτηριασμένων και εις τόν δεύτερον πόδα (4) ...	520	143	349	28	—	432	89
εξ ών:							
'Ακρωτηριασμένοι μόνον εις τὰ δάκτυλα	82	15	65	2	—	79	14
'Ακρωτηριασμένοι εις τό πέλμα	16	1	14	1	—	16	1
'Ακρωτηριασμένοι κάτω τού γόνατος	44	13	31	—	—	44	13
'Ακρωτηριασμένοι άνω τού γόνατος	12	6	6	—	—	11	6
'Ακρωτηριασμένοι εις τόν πόδα ά.ά.π.	366	108	233	25	—	282	55
'Ακρωτηριασμένοι εις άλλο μέρος τού σώματος εκτός χειρών και ποδών	51	9	37	5	—	49	9
Σύνολον αναπήρων από άνίατα νοσήματα	14.942	6.187	5.833	2.911	11	7.789	3.332
εξ ών:							
'Ανάπηροι από ημιπληγίαν	2.845	404	1.531	908	2	1.458	197
'Ανάπηροι από παράλυσιν	7.909	4.110	2.516	1.277	6	4.114	2.206
'Ανάπηροι από σκλήρυνσιν κατά πλάκας	183	60	77	46	—	99	38
'Ανάπηροι από Πάρκινσον	266	49	186	31	—	181	28
'Ανάπηροι από παραμορφωτικήν αρθρίτιδα	1.290	423	594	272	1	607	211
'Ανάπηροι από ληθαργικήν έγκεφαλίτιδα	939	596	216	125	2	503	344
'Ανάπηροι από άνίατον νόσημα άκαθορίστον	1.510	545	713	252	—	827	308
'Ανάπηροι άκαθορίστου είδους	3.356	921	2.242	187	6	2.991	745

(1), (2), (3), (4) Βλέπε ύποσημειώσεις πίνακος 12, σελίς 430.

Tableau 13. Infirmes de chaque catégorie par sexe et état matrimonial (suite)

Grèce entière, agglomération urbaine d'Athènes, autres circonscriptions urbaines, semi-urbaines et rurales (suite et fin)

- Hommes				Θ ή λ ε ι ς - Femmes				Catégories d'infirmités
Έγγαμοι Mariés	Χήροι και διαζευ- γμένοι Veufs et divorcés	Μη δηλώσαντες Έκεί που δή- λωσαν État non dé- claré	Σύνολον Total	Άγαμοι Célibataires	Έγγαμοι Mariées	Χήροι και διαζευ- γμένες Veuves et divor- cées	Μη δηλώσαντες Έκεί που δή- λωσαν État non dé- claré	
- CIRCONSCRIPTIONS RURALES								
2.089	284	—	1.091	231	441	419	—	Cécité unilatérale
2.083	848	11	3.371	618	847	1.894	12	Cécité bilatérale
1.359	269	3	1.595	275	602	713	5	Surdité
34	9	—	162	125	18	19	—	Mutité
435	50	5	1.514	1.236	147	130	1	Surdi-mutité
1.934	148	3	444	204	143	97	—	Total d' infirmités à un membre supérieur (1)
								dont :
493	22	—	78	41	24	13	—	Mutilation aux doigts seuls
130	10	—	24	10	8	6	—	Mutilation au poignet
55	6	1	24	12	10	2	—	Mutilation à l'avant-bras
70	6	—	16	6	6	4	—	Mutilation au bras
1.186	104	2	302	135	95	72	—	Mutilation non spécifiée
84	6	—	38	14	15	9	—	Total d' infirmités à l' autre membre supérieur aussi (2)
								dont :
23	1	—	13	7	5	1	—	Mutilation aux doigts seuls
5	—	—	2	2	—	—	—	Mutilation au poignet
2	—	—	—	—	—	—	—	Mutilation à l'avant-bras
2	—	—	2	1	1	—	—	Mutilation au bras
52	5	—	21	4	9	8	—	Mutilation non spécifiée
3.796	319	5	2.779	1.289	878	609	3	Total d' infirmités à un membre inférieur (3)
								dont :
188	11	—	14	4	6	4	—	Mutilation aux doigts seuls
44	5	—	8	2	3	3	—	Mutilation au pied
191	8	—	31	7	15	9	—	Mutilation à la jambe
173	7	—	36	12	18	5	1	Mutilation à la cuisse
3.200	288	5	2.690	1.264	836	588	2	Mutilation non spécifiée
328	15	—	88	54	21	13	—	Total d' infirmités à l' autre membre inférieur aussi (4)
								dont :
63	2	—	3	1	2	—	—	Mutilation aux doigts seuls
14	1	—	—	—	—	—	—	Mutilation au pied
31	—	—	—	—	—	—	—	Mutilation à la jambe
5	—	—	1	—	1	—	—	Mutilation à la cuisse
215	12	—	84	53	18	13	—	Mutilation non spécifiée
37	3	—	2	—	—	2	—	Mutilation à d' autres parties du corps (membres exceptés)
3.746	704	7	7.153	2.855	2.087	2.207	4	Total d' infirmités dues aux maladies incurables suivantes :
1.013	247	1	1.387	207	518	661	1	Hémiplégie
1.600	303	5	3.795	1.904	916	974	1	Paralysie générale
48	13	—	84	22	29	33	—	Sclérose en plaques
141	12	—	85	21	45	19	—	Maladie de Parkinson
342	53	1	683	212	252	219	—	Arthrite déformante
132	27	—	436	252	84	98	2	Encéphalite infectieuse aiguë
470	49	—	683	237	243	203	—	Maladie incurable non spécifiée
2.125	116	5	365	176	117	71	1	Infirmité non spécifiée

(1), (2), (3), (4) Voir notes du tableau 12, page 431.



Πίναξ 14. Άνάπηροι εκάστου είδους άναπηρίας κατά φύλον, υποδιαιρούμενοι εις οικονομικώς ένεργούς, οικονομικώς μη ένεργούς και ζώντας εντός ειδικού ιδρύματος

Σύνολον Έλλάδος, πολεοδομικόν συγκρότημα Άθηνών, λοιπαί αστικά, ήμισιατικά και άγροτικά περιφέρειαι

Κατηγορίαι άναπηριών	Άμφότερων των φύλων — Total des deux sexes				Άρρενες —	
	Σύνολον Total	Οικονομικώς ένεργοι Économiquement actifs	Οικονομικώς μη ένεργοι Économiquement inactifs	Ζώντες εντός ειδικού ιδρύματος Vivant dans un établissement spécial	Σύνολον Total	Οικονομικώς ένεργοι Économiquement actifs
ΣΥΝΟΛΟΝ ΕΛΛΑΔΟΣ —						
Τυφλοί εκ του ενός οφθαλμού	10.224	5.727	4.481	16	7.570	5.300
Τυφλοί εκ άμφότερων των οφθαλμών	12.987	612	12.157	218	6.761	493
Κωφοί	8.778	3.465	5.298	15	4.674	3.019
*Άλαλοι	718	127	590	1	427	112
Κωφάλαλοι	6.111	2.162	3.914	35	3.393	1.729
Σύνολον άκρωτηριασμένων εις την χείρα (1)	9.432	5.190	4.217	25	8.262	5.008
εξ ών :						
*Άκρωτηριασμένοι μόνον εις τὰ δάκτυλα	3.197	2.319	871	7	2.886	2.232
*Άκρωτηριασμένοι εις τόν καρπόν	462	205	256	1	416	198
*Άκρωτηριασμένοι κάτω του άγκώνος	263	111	151	1	215	107
*Άκρωτηριασμένοι άνω του άγκώνος	324	152	171	1	290	150
*Άκρωτηριασμένοι εις την χείρα ά.ά.π.	5.186	2.403	2.768	15	4.455	2.321
Σύνολον άκρωτηριασμένων και εις την δευτέραν χείρα (2) ...	424	142	275	7	357	135
εξ ών :						
*Άκρωτηριασμένοι μόνον εις τὰ δάκτυλα	139	63	73	3	112	57
*Άκρωτηριασμένοι εις τόν καρπόν	20	3	17	—	16	3
*Άκρωτηριασμένοι κάτω του άγκώνος	5	2	3	—	5	2
*Άκρωτηριασμένοι άνω του άγκώνος	16	2	13	1	8	2
*Άκρωτηριασμένοι εις την χείρα ά.ά.π.	244	72	169	3	216	71
Σύνολον άκρωτηριασμένων εις τόν πόδα (3)	19.261	8.225	10.977	59	14.205	7.533
εξ ών :						
*Άκρωτηριασμένοι μόνον εις τὰ δάκτυλα	894	629	265	—	854	618
*Άκρωτηριασμένοι εις τὸ πέλμα	225	115	109	1	207	113
*Άκρωτηριασμένοι κάτω του γόνατος	1.150	471	664	15	1.045	453
*Άκρωτηριασμένοι άνω του γόνατος	991	333	633	25	889	319
*Άκρωτηριασμένοι εις τόν πόδα ά.ά.π.	16.001	6.677	9.306	18	11.210	6.030
Σύνολον άκρωτηριασμένων και εις τόν δεύτερον πόδα (4) ...	1.543	510	1.021	12	1.379	495
εξ ών :						
*Άκρωτηριασμένοι μόνον εις τὰ δάκτυλα	273	157	116	—	263	151
*Άκρωτηριασμένοι εις τὸ πέλμα	71	27	44	—	62	26
*Άκρωτηριασμένοι κάτω του γόνατος	192	51	138	3	192	51
*Άκρωτηριασμένοι άνω του γόνατος	67	11	52	4	39	9
*Άκρωτηριασμένοι εις τόν πόδα ά.ά.π.	940	264	671	5	823	256
*Άκρωτηριασμένοι εις άλλο μέρος του σώματος εκτός χειρῶν και ποδῶν	202	88	114	—	162	81
Σύνολον άναπήρων από άνίατα νοσήματα	32.661	4.341	28.003	317	16.857	3.699
εξ ών :						
*Άνάπηροι από ήμιπληγίαν	7.570	846	6.607	117	3.981	752
*Άνάπηροι από παράλυσιν	14.927	1.686	13.112	129	7.993	1.450
*Άνάπηροι από σκλήρυνσιν κατά πλάκας	488	101	377	10	286	95
*Άνάπηροι από Πάρκινσον	1.073	220	824	29	644	204
*Άνάπηροι από παραμορφωτικήν άρθρίτιδα	4.207	813	3.379	15	1.470	600
*Άνάπηροι από ληθαργικήν έγκεφαλίτιδα	1.711	199	1.499	13	927	172
*Άνάπηροι από άνιατον νόσημα άκαθορίστον	2.685	476	2.205	4	1.556	426
*Άνάπηροι άκαθορίστου είδους	8.685	4.362	4.320	3	7.733	4.236
ΠΟΛΕΟΔΟΜΙΚΟΝ ΣΥΓΚΡΟΤΗΜΑ ΑΘΗΝΩΝ —						
Τυφλοί εκ του ενός οφθαλμού	2.613	1.520	1.080	13	1.932	1.397
Τυφλοί εκ άμφότερων των οφθαλμών	1.859	187	1.478	194	933	160
Κωφοί	1.704	642	1.057	5	752	515
*Άλαλοι	100	16	84	—	56	13
Κωφάλαλοι	730	283	417	30	396	202
Σύνολον άκρωτηριασμένων εις την χείρα (1)	2.659	1.697	942	20	2.274	1.613
εξ ών :						
*Άκρωτηριασμένοι μόνον εις τὰ δάκτυλα	1.215	941	268	6	1.059	883
*Άκρωτηριασμένοι εις τόν καρπόν	89	42	47	—	77	41
*Άκρωτηριασμένοι κάτω του άγκώνος	71	35	35	1	54	32
*Άκρωτηριασμένοι άνω του άγκώνος	117	65	51	1	106	63
*Άκρωτηριασμένοι εις την χείρα ά.ά.π.	1.167	614	541	12	978	594

(1), (2), (3), (4) Βλέπε ύποσημειώσεις πίνακος 12, σελίς 430.

Tableau 14. Infirmes de chaque catégorie par sexe, classés en économiquement actifs, inactifs ou pensionnaires d'un établissement spécial

Grèce entière, agglomération urbaine d'Athènes, autres circonscriptions urbaines, semi-urbaines et rurales

Hommes		Θήλειες — Femmes				Catégories d'infirmités
Οικονομικώς μὴ ἐνεργοὶ Economiquement inactifs	Ζῶντες ἐν τῷ εἰδικῷ ιδρύματι Vivant dans un établis- sement spécial	Σύνολον Total	Οικονομικώς ἐνεργοὶ Economiquement actives	Οικονομικώς μὴ ἐνεργοὶ Economiquement inactives	Ζῶσαι ἐν τῷ εἰδικῷ ιδρύματι Vivant dans un établis- sement spécial	
— GRÈCE ENTIÈRE						
2.258	12	2.654	427	2.223	4	Cécité unilatérale
6.119	149	6.226	119	6.038	69	Cécité bilatérale
1.648	7	4.104	446	3.650	8	Surdité
314	1	291	15	276	—	Mutité
1.635	29	2.718	433	2.279	6	Surdi-mutité
3.235	19	1.170	182	982	6	Total d'infirmités à un membre supérieur (1) dont :
651	3	311	87	220	4	Mutilation aux doigts seuls
217	1	46	7	39	—	Mutilation au poignet
107	1	48	4	44	—	Mutilation à l'avant-bras
139	1	34	2	32	—	Mutilation au bras
2.121	13	731	82	647	2	Mutilation non spécifiée
219	3	67	7	56	4	Total d'infirmités à l'autre membre supérieur aussi (2) dont :
55	—	27	6	18	3	Mutilation aux doigts seuls
13	—	4	—	4	—	Mutilation au poignet
3	—	—	—	—	—	Mutilation à l'avant-bras
6	—	8	—	7	1	Mutilation au bras
142	3	28	1	27	—	Mutilation non spécifiée
6.619	53	5.056	692	4.358	6	Total d'infirmités à un membre inférieur (3) dont :
236	—	40	11	29	—	Mutilation aux doigts seuls
93	1	18	2	16	—	Mutilation au pied
578	14	105	18	86	1	Mutilation à la jambe
545	25	102	14	88	—	Mutilation à la cuisse
5.167	13	4.791	647	4.139	5	Mutilation non spécifiée
873	11	164	15	148	1	Total d'infirmités à l'autre membre inférieur aussi (4) dont :
112	—	10	6	4	—	Mutilation aux doigts seuls
36	—	9	1	8	—	Mutilation au pied
138	3	—	—	—	—	Mutilation à la jambe
27	3	28	2	25	1	Mutilation à la cuisse
560	5	117	6	111	—	Mutilation non spécifiée
81	—	40	7	33	—	Mutilation à d'autres parties du corps (membres exceptés)
12.953	205	15.804	642	15.050	112	Total d'infirmités dues aux maladies incurables suivantes :
3.149	80	3.589	94	3.458	37	Hémiplégie
6.452	91	6.934	236	6.660	38	Paralysie générale
185	6	202	6	192	4	Scélrose en plaques
425	15	429	16	399	14	Maladie de Parkinson
865	5	2.737	213	2.514	10	Arthrite déformante
751	4	784	27	748	9	Encéphalite infectieuse aiguë
1.126	4	1.129	50	1.079	—	Maladie incurable non spécifiée
3.496	1	952	126	824	2	Infirmité non spécifiée
— AGGLOMÉRATION URBAINE D'ATHÈNES						
524	11	681	123	556	2	Cécité unilatérale
633	140	926	27	845	54	Cécité bilatérale
235	2	952	127	822	3	Surdité
43	—	44	3	41	—	Mutité
168	26	334	81	249	4	Surdi-mutité
645	16	385	84	297	4	Total d'infirmités à un membre supérieur (1) dont :
173	3	156	58	95	3	Mutilation aux doigts seuls
36	—	12	1	11	—	Mutilation au poignet
21	1	17	3	14	—	Mutilation à l'avant-bras
42	1	11	2	9	—	Mutilation au bras
373	11	189	20	168	1	Mutilation non spécifiée

(1), (2), (3), (4) Voir notes du tableau 12, page 431.

Πίναξ 14. Άνάπηροι έκάστου είδους άναπηρίας κατά φύλον, ύποδιαιρούμενοι εις οικονομικώς ένεργούς, οικονομικώς μη ένεργούς και ζώντας έντός ειδικού ίδρύματος (συνέχεια)

Σύνολον Έλλάδος, πολεοδομικόν συγκρότημα Άθηνών, λοιπά αστικά, ήμισιαστικά και άγροτικά περιφέρειαι (συνέχεια)

Κατηγορίαι άναπηριών	Άμφότερων τών φύλων — Total des deux sexes				Άρρενες —	
	Σύνολον Total	Οικονομικώς ένεργοι Économiquement actifs	Οικονομικώς μη ένεργοι Économiquement inactifs	Ζώντες έντός ειδικού ιδρύματος Vivant dans un établis- sement spécial	Σύνολον Total	Οικονομικώς ένεργοι Économiquement actifs
Σύνολον άκρωτηριασμένων και εις την δευτέραν χείρα (2) έξ ών:	97	36	56	5	81	32
Άκρωτηριασμένοι μόνον εις τὰ δάκτυλα	41	22	17	2	32	18
Άκρωτηριασμένοι εις τόν καρπόν	3	—	3	—	2	—
Άκρωτηριασμένοι κάτω του άγκώνος	—	—	—	—	—	—
Άκρωτηριασμένοι άνω του άγκώνος	8	—	7	1	2	—
Άκρωτηριασμένοι εις την χείρα ά.ά.π.	45	14	29	2	45	14
Σύνολον άκρωτηριασμένων εις τόν πόδα (3)	3.991	2.092	1.843	56	3.177	1.933
έξ ών:						
Άκρωτηριασμένοι μόνον εις τὰ δάκτυλα	339	264	75	—	326	258
Άκρωτηριασμένοι εις τὸ πέλμα	79	54	24	1	74	53
Άκρωτηριασμένοι κάτω του γόνατος	481	251	215	15	428	237
Άκρωτηριασμένοι άνω του γόνατος	403	166	212	25	360	159
Άκρωτηριασμένοι εις τόν πόδα ά.ά.π.	2.689	1.357	1.317	15	1.989	1.226
Σύνολον άκρωτηριασμένων και εις τόν δεύτερον πόδα (4) ...	540	239	289	12	504	231
έξ ών:						
Άκρωτηριασμένοι μόνον εις τὰ δάκτυλα	111	73	38	—	104	68
Άκρωτηριασμένοι εις τὸ πέλμα	27	16	11	—	25	15
Άκρωτηριασμένοι κάτω του γόνατος	96	37	56	3	96	37
Άκρωτηριασμένοι άνω του γόνατος	44	7	33	4	17	5
Άκρωτηριασμένοι εις τόν πόδα ά.ά.π.	262	106	151	5	262	106
Άκρωτηριασμένοι εις άλλο μέρος του σώματος έκτός χειρών και ποδών	82	41	41	—	58	36
Σύνολον άναπήρων από άνίατα νοσήματα	7.232	1.273	5.667	292	3.358	1.068
έξ ών:						
Άνάπηροι από ήμιπληγίαν	2.128	297	1.725	106	1.055	273
Άνάπηροι από παράλυση	2.162	397	1.649	116	1.199	358
Άνάπηροι από σκλήρυνση κατά πλάκας	153	32	111	10	91	31
Άνάπηροι από Πάρκινσον	472	66	377	29	257	58
Άνάπηροι από παρσομορφωτική αρθρίτιδα	1.749	348	1.387	14	430	227
Άνάπηροι από ληθαργικήν έγκεφαλίτιδα	226	38	175	13	123	31
Άνάπηροι από άνίατον νόσημα άκαθόριστον	342	95	243	4	203	90
Άνάπηροι άκαθόριστου είδους	2.071	1.161	909	1	1.821	1.109
ΛΟΙΠΑΙ ΑΣΤΙΚΑΙ ΠΕΡΙΦΕΡΕΙΑΙ —						
Τυφλοί έκ του ένός οφθαλμού	2.265	1.222	1.041	2	1.658	1.128
Τυφλοί έξ άμφότερων τών οφθαλμών	2.169	106	2.051	12	1.064	82
Κωφοί	2.021	734	1.282	5	1.018	626
Άλαλοι	130	16	114	—	83	15
Κωφάλαιοι	979	353	623	3	514	265
Σύνολον άκρωτηριασμένων εις την χείρα (1)	1.996	1.169	825	2	1.767	1.131
έξ ών:						
Άκρωτηριασμένοι μόνον εις τὰ δάκτυλα	771	559	212	—	711	546
Άκρωτηριασμένοι εις τόν καρπόν	68	37	31	—	62	34
Άκρωτηριασμένοι κάτω του άγκώνος	43	22	21	—	40	22
Άκρωτηριασμένοι άνω του άγκώνος	56	28	28	—	53	28
Άκρωτηριασμένοι εις την χείρα ά.ά.π.	1.058	523	533	2	901	501
Σύνολον άκρωτηριασμένων και εις την δευτέραν χείρα (2) ..	74	26	47	1	65	26
έξ ών:						
Άκρωτηριασμένοι μόνον εις τὰ δάκτυλα	28	14	14	—	25	14
Άκρωτηριασμένοι εις τόν καρπόν	3	—	3	—	3	—
Άκρωτηριασμένοι κάτω του άγκώνος	—	—	—	—	—	—
Άκρωτηριασμένοι άνω του άγκώνος	2	—	2	—	2	—
Άκρωτηριασμένοι εις την χείρα ά.ά.π.	41	12	28	1	35	12
Σύνολον άκρωτηριασμένων εις τόν πόδα (3)	3.772	1.846	1.923	3	2.888	1.692
έξ ών:						
Άκρωτηριασμένοι μόνον εις τὰ δάκτυλα	192	145	47	—	183	143
Άκρωτηριασμένοι εις τὸ πέλμα	46	22	24	—	43	21
Άκρωτηριασμένοι κάτω του γόνατος	220	96	124	—	209	95
Άκρωτηριασμένοι άνω του γόνατος	178	78	100	—	161	77
Άκρωτηριασμένοι εις τόν πόδα ά.ά.π.	3.136	1.505	1.628	3	2.292	1.356

(1), (2), (3), (4) Βλέπε ύποσημειώσεις πίνακος 12, σελίς 430.

Tableau 14. Infirmes de chaque catégorie par sexe, classés en économiquement actifs, inactifs ou pensionnaires d'un établissement spécial (suite)

Grèce entière, agglomération urbaine d'Athènes, autres circonscriptions urbaines, semi-urbaines et rurales (suite)

— Hommes		Θήλειες — Femmes				Catégories d'infirmités
Οικονομικώς μὴ ἐνεργοὶ Économiquement inactifs	Ζώντες ἐντός ἐπίκουρου ιδρύματος Vivant dans un établis- sement spécial	Σύνολον Total	Οικονομικώς ἐνεργοὶ Économiquement actives	Οικονομικώς μὴ ἐνεργοὶ Économiquement inactives	Ζώνσαι ἐντός ἐπίκουρου ιδρύματος Vivant dans un établis- sement spécial	
47	2	16	4	9	3	Total d' infirmités à l'autre membre supérieur aussi (2)
14	—	9	4	3	2	dont :
2	—	1	—	1	—	Mutilation aux doigts seuls
—	—	—	—	—	—	Mutilation au poignet
2	—	6	—	5	1	Mutilation à l'avant-bras
29	2	—	—	—	—	Mutilation au bras
—	—	—	—	—	—	Mutilation non spécifiée
1.192	52	814	159	651	4	Total d' infirmités à un membre inférieur (3)
68	—	13	6	7	—	dont :
20	1	5	1	4	—	Mutilation aux doigts seuls
177	14	53	14	38	1	Mutilation au pied
176	25	48	7	36	—	Mutilation à la jambe
751	12	700	131	566	3	Mutilation à la cuisse
—	—	—	—	—	—	Mutilation non spécifiée
262	11	36	8	27	1	Total d' infirmités à l'autre membre inférieur aussi (4)
36	—	7	5	2	—	dont :
10	—	2	1	1	—	Mutilation aux doigts seuls
56	8	—	—	—	—	Mutilation au pied
9	3	27	2	24	1	Mutilation à la jambe
151	5	—	—	—	—	Mutilation à la cuisse
—	—	—	—	—	—	Mutilation non spécifiée
22	—	24	5	19	—	Mutilation à d'autres parties du corps (membres exceptés)
2.098	192	3.874	205	3.569	100	Total d' infirmités dues aux maladies incurables suivantes :
709	73	1.073	24	1.016	33	Hémiplégie
756	85	963	39	893	31	Paralysie générale
54	6	62	1	57	4	Sclérose en plaques
184	15	215	8	193	14	Maladie de Parkinson
198	5	1.319	121	1.189	9	Arthrite déformante
88	4	103	7	87	9	Encéphalite infectieuse aiguë
109	4	139	5	134	—	Maladie incurable non spécifiée
712	—	250	52	197	1	Infirmité non spécifiée
— AUTRES CIRCONSCRIPTIONS URBAINES						
530	—	607	94	511	2	Cécité unilatérale
979	3	1.105	24	1.072	9	Cécité bilatérale
389	3	1.003	108	893	2	Surdité
68	—	47	1	46	—	Mutité
248	1	465	88	375	2	Surdi-mutité
635	1	229	38	190	1	Total d' infirmités à un membre supérieur (1)
165	—	60	13	47	—	dont :
28	—	6	3	3	—	Mutilation aux doigts seuls
18	—	3	—	3	—	Mutilation au poignet
25	—	3	—	3	—	Mutilation à l'avant-bras
399	1	157	22	134	1	Mutilation au bras
—	—	—	—	—	—	Mutilation non spécifiée
38	1	9	—	9	—	Total d' infirmités à l'autre membre supérieur aussi (2)
11	—	3	—	3	—	dont :
3	—	—	—	—	—	Mutilation aux doigts seuls
—	—	—	—	—	—	Mutilation au poignet
2	—	—	—	—	—	Mutilation à l'avant-bras
22	1	6	—	6	—	Mutilation au bras
—	—	—	—	—	—	Mutilation non spécifiée
1.195	1	884	154	728	2	Total d' infirmités à un membre inférieur (3)
40	—	9	2	7	—	dont :
22	—	3	1	2	—	Mutilation aux doigts seuls
114	—	11	1	10	—	Mutilation au pied
84	—	17	1	16	—	Mutilation à la jambe
935	1	844	149	693	2	Mutilation à la cuisse
—	—	—	—	—	—	Mutilation non spécifiée

(1) (2) (3) (4) Voir notes du tableau 12, page 431.

Πίναξ 14. 'Ανάπηροι εκάστου είδους αναπηρίας κατά φύλον, υποδιαιρούμενοι εις οικονομικώς ενεργούς, οικονομικώς μη ενεργούς και ζώντας εντός ειδικού ιδρύματος (συνέχεια)

Σύνολον 'Ελλάδος, πολεοδομικόν συγκρότημα 'Αθηνών, λοιπαι αστικά, ημιαστικά και αγροτικά περιφέρειαι (συνέχεια)

Κατηγορίαι αναπηριών	'Αμφοτέρων των φύλων — Total des deux sexes				'Αρρενες —	
	Σύνολον Total	Οικονομικώς ενεργοί Économiquement actifs	Οικονομικώς μη ενεργοί Économiquement inactifs	Ζώντες εντός ειδικού ιδρύματος Vivant dans un établissement spécial	Σύνολον Total	Οικονομικώς ενεργοί Économiquement actifs
Σύνολον ακρωτηριασμένων και εις τόν δεύτερον πόδα (1) ... έξ ὧν:	281	108	173	—	257	106
'Ακρωτηριασμένοι μόνον εις τὰ δάκτυλα	57	36	21	—	57	36
'Ακρωτηριασμένοι εις τὸ πέλμα	11	4	7	—	11	4
'Ακρωτηριασμένοι κάτω τοῦ γόνατος	33	5	28	—	33	5
'Ακρωτηριασμένοι ἄνω τοῦ γόνατος	7	1	6	—	7	1
'Ακρωτηριασμένοι εις τὸν πόδα ἁ.ἄ.π.	173	62	111	—	149	60
'Ακρωτηριασμένοι εις ἄλλο μέρος τοῦ σώματος ἐκτὸς χειρῶν καὶ ποδῶν	56	24	32	—	44	23
Σύνολον ἀναπήρων ἀπὸ ἀνίατα νοσήματα	6.150	920	5.213	17	3.114	783
ἔξ ὧν:						
'Ανάπηροι ἀπὸ ἡμιπληγίαν	1.657	198	1.450	9	891	166
'Ανάπηροι ἀπὸ παράλυσιν	2.602	341	2.253	8	1.340	297
'Ανάπηροι ἀπὸ σκλήρυνσιν κατὰ πλάκας	93	29	64	—	57	27
'Ανάπηροι ἀπὸ Πάρκινσον	233	39	194	—	129	33
'Ανάπηροι ἀπὸ παραμορφωτικὴν ἀρθρίτιδα	815	170	645	—	271	133
'Ανάπηροι ἀπὸ ληθαργικὴν ἐγκεφαλίτιδα	305	33	272	—	157	27
'Ανάπηροι ἀπὸ ἀνίατον νόσημα ἀκαθόριστον	445	110	335	—	269	100
'Ανάπηροι ἀκαθορίστου είδους	1.971	1.132	838	1	1.750	1.109
ΗΜΙΑΣΤΙΚΑΙ ΠΕΡΙΦΕΡΕΙΑΙ —						
Τυφλοὶ ἐκ τοῦ ἐνὸς ὀφθαλμοῦ	1.326	751	574	1	1.051	695
Τυφλοὶ ἐξ ἀμφοτέρων τῶν ὀφθαλμῶν	1.961	87	1.866	8	1.137	71
Κωφοὶ	1.367	568	796	3	813	510
'Αλαλοὶ	112	17	95	—	74	16
Κωφάλαλοι	952	351	600	1	547	283
Σύνολον ἀκρωτηριασμένων εις τὴν χεῖρα (1)	1.342	703	638	1	1.230	689
ἔξ ὧν:						
'Ακρωτηριασμένοι μόνον εις τὰ δάκτυλα	364	240	124	—	347	237
'Ακρωτηριασμένοι εις τὸν καρπὸν	73	38	34	1	69	37
'Ακρωτηριασμένοι κάτω τοῦ ἀγκῶνος	33	18	15	—	29	18
'Ακρωτηριασμένοι ἄνω τοῦ ἀγκῶνος	31	12	19	—	27	12
'Ακρωτηριασμένοι εις τὴν χεῖρα ἁ.ἄ.π.	841	395	446	—	758	385
Σύνολον ἀκρωτηριασμένων και εις τὴν δευτέραν χεῖρα (2) ... έξ ὧν:	88	37	51	—	84	37
'Ακρωτηριασμένοι μόνον εις τὰ δάκτυλα	21	10	11	—	19	10
'Ακρωτηριασμένοι εις τὸν καρπὸν	4	—	4	—	3	—
'Ακρωτηριασμένοι κάτω τοῦ ἀγκῶνος	2	2	—	—	2	2
'Ακρωτηριασμένοι ἄνω τοῦ ἀγκῶνος	2	2	—	—	2	2
'Ακρωτηριασμένοι εις τὴν χεῖρα ἁ.ἄ.π.	59	23	36	—	58	23
Σύνολον ἀκρωτηριασμένων εις τὸν πόδα (3)	2.716	1.179	1.537	—	2.137	1.101
ἔξ ὧν:						
'Ακρωτηριασμένοι μόνον εις τὰ δάκτυλα	104	66	38	—	100	66
'Ακρωτηριασμένοι εις τὸ πέλμα	24	9	15	—	22	9
'Ακρωτηριασμένοι κάτω τοῦ γόνατος	122	47	75	—	112	45
'Ακρωτηριασμένοι ἄνω τοῦ γόνατος	114	37	77	—	108	35
'Ακρωτηριασμένοι εις τὸν πόδα ἁ.ἄ.π.	2.352	1.020	1.332	—	1.795	946
Σύνολον ἀκρωτηριασμένων και εις τὸν δεύτερον πόδα (4) ... έξ ὧν:	202	54	148	—	186	54
'Ακρωτηριασμένοι μόνον εις τὰ δάκτυλα	23	11	12	—	23	11
'Ακρωτηριασμένοι εις τὸ πέλμα	17	1	16	—	10	1
'Ακρωτηριασμένοι κάτω τοῦ γόνατος	19	6	13	—	19	6
'Ακρωτηριασμένοι ἄνω τοῦ γόνατος	4	1	3	—	4	1
'Ακρωτηριασμένοι εις τὸν πόδα ἁ.ἄ.π.	139	35	104	—	130	35
'Ακρωτηριασμένοι εις ἄλλο μέρος τοῦ σώματος ἐκτὸς χειρῶν καὶ ποδῶν	13	3	10	—	11	2
Σύνολον ἀναπήρων ἀπὸ ἀνίατα νοσήματα	4.337	565	3.770	2	2.596	488
ἔξ ὧν:						
'Ανάπηροι ἀπὸ ἡμιπληγίαν	940	112	828	—	577	97
'Ανάπηροι ἀπὸ παράλυσιν	2.254	277	1.976	1	1.340	236
'Ανάπηροι ἀπὸ σκλήρυνσιν κατὰ πλάκας	59	14	45	—	39	13
'Ανάπηροι ἀπὸ Πάρκινσον	102	11	91	—	77	10
'Ανάπηροι ἀπὸ παραμορφωτικὴν ἀρθρίτιδα	353	64	288	1	162	52
'Ανάπηροι ἀπὸ ληθαργικὴν ἐγκεφαλίτιδα	241	25	216	—	144	23
'Ανάπηροι ἀπὸ ἀνίατον νόσημα ἀκαθόριστον	388	62	326	—	257	57
'Ανάπηροι ἀκαθορίστου είδους	1.287	668	619	—	1.171	649

(1), (2), (3), (4) Βλέπε ὑποσημειώσεις πίνακος 12, σελίς 430.

Tableau 14. Infirmes de chaque catégorie par sexe, classés en économiquement actifs, inactifs ou pensionnaires d'un établissement spécial (suite)

Grèce entière, agglomération urbaine d'Athènes, autres circonscriptions urbaines, semi-urbaines et rurales (suite)

Hommes		Θήλειες — Femmes				Catégories d'infirmités
Οικονομικώς μὴ ἐνεργοὶ Économiquement inactifs	Ζῶντες ἐντὸς εἰδικοῦ ἰδρύματος Vivant dans un établis- sement spécial	Σύνολον Total	Οικονομικώς ἐνεργοὶ Économiquement actives	Οικονομικώς μὴ ἐνεργοὶ Économiquement inactives	Ζῶσαι ἐντὸς εἰδικοῦ ἰδρύματος Vivant dans un établis- sement spécial	
151	—	24	2	22	—	Total d'infirmités à l'autre membre inférieur aussi (4)
21	—	—	—	—	—	dont :
7	—	—	—	—	—	Mutilation aux doigts seuls
28	—	—	—	—	—	Mutilation au pied
6	—	—	—	—	—	Mutilation à la jambe
89	—	24	2	22	—	Mutilation à la cuisse
21	—	12	1	11	—	Mutilation non spécifiée
2.322	9	3.036	137	2.891	8	Total d'infirmités dues aux maladies incurables
720	5	766	32	730	4	suivantes :
1.039	4	1.262	44	1.214	4	Hémiplégie
30	—	36	2	34	—	Paralysie générale
96	—	104	6	98	—	Sclérose en plaques
138	—	544	57	507	—	Maladie de Parkinson
130	—	148	6	142	—	Arthrite déformante
169	—	176	10	166	—	Encéphalite infectieuse aigüe
641	—	221	23	197	1	Maladie incurable non spécifiée
						1 Infirmité non spécifiée
— CIRCONSCRIPTIONS SEMI-URBAINES						
355	1	275	56	219	—	Cécité unilatérale
1.063	3	824	16	803	5	Cécité bilatérale
302	1	554	58	494	2	Surdité
58	—	38	1	37	—	Mutité
263	1	405	68	337	—	Surdi-mutité
540	1	112	14	98	—	Total d'infirmités à un membre supérieur (1)
110	—	17	3	14	—	dont :
31	1	4	1	3	—	Mutilation aux doigts seuls
11	—	4	—	4	—	Mutilation au poignet
15	—	4	—	4	—	Mutilation à l'avant-bras
373	—	83	10	73	—	Mutilation au bras
47	—	4	—	4	—	Mutilation non spécifiée
9	—	2	—	2	—	Total d'infirmités à l'autre membre supérieur aussi (2)
3	—	1	—	1	—	dont :
—	—	—	—	—	—	Mutilation aux doigts seuls
—	—	—	—	—	—	Mutilation au poignet
—	—	—	—	—	—	Mutilation à l'avant-bras
35	—	1	—	1	—	Mutilation au bras
1.036	—	579	78	501	—	Mutilation non spécifiée
34	—	4	—	4	—	Total d'infirmités à un membre inférieur (3)
13	—	2	—	2	—	dont :
67	—	10	2	8	—	Mutilation aux doigts seuls
73	—	6	2	4	—	Mutilation au pied
849	—	557	74	483	—	Mutilation à la jambe
132	—	16	—	16	—	Mutilation à la cuisse
12	—	—	—	—	—	Mutilation non spécifiée
9	—	7	—	7	—	Total d'infirmités à l'autre membre inférieur aussi (4)
13	—	—	—	—	—	dont :
3	—	—	—	—	—	Mutilation aux doigts seuls
95	—	9	—	9	—	Mutilation au pied
9	—	2	1	1	—	Mutilation à la jambe
2.108	—	1.741	77	1.662	2	Mutilation à la cuisse
480	—	363	15	348	—	Mutilation non spécifiée
1.104	—	914	41	872	1	Total d'infirmités dues aux maladies incurables
26	—	20	1	19	—	suivantes :
67	—	25	1	24	—	Hémiplégie
110	—	191	12	178	1	Paralysie générale
121	—	97	2	95	—	Sclérose en plaques
200	—	131	5	126	—	Maladie de Parkinson
522	—	116	19	97	—	Arthrite déformante
						Encéphalite infectieuse aigüe
						Maladie incurable non spécifiée
						Infirmité non spécifiée

(1), (2), (3), (4) Voir notes du tableau 12, page 1431.

Πίναξ 14. 'Ανάπηροι εκάστου είδους αναπηρίας κατά φύλον, υποδιαιρούμενοι εις οικονομικώς ενεργούς, οικονομικώς μη ενεργούς και ζώντας εντός ειδικού ιδρύματος (συνέχεια)

Σύνολον 'Ελλάδος, πολεοδομικόν συγκρότημα 'Αθηνών, λοιπαί αστικά, ημιαστικά και αγροτικά περιφέρειαι (συνέχεια και τέλος)

Κατηγορίαι αναπηριών	'Αμφότερων τών φύλων — Total des deux sexes				'Αρρενες —	
	Σύνολον Total	Οικονομικώς ενεργοί Économiquement actifs	Οικονομικώς μη ενεργοί Économiquement inactifs	Ζώντες εντός ειδικού ιδρύματος Vivant dans un établis- sément spécial	Σύνολον Total	Οικονομικώς ενεργοί Économiquement actifs
Τυφλοί εκ τού ενός οφθαλμού	4.020	2.234	1.786	—	2.929	2.080
Τυφλοί εκ αμφοτέρων τών οφθαλμών	6.998	232	6.762	4	3.627	180
Κωφοί	3.686	1.521	2.163	2	2.091	1.368
*'Αλαλοι	376	78	297	1	214	68
Κωφάλαιοι	3.450	1.175	2.274	1	1.936	979
Σύνολον ακρωτηριασμένων εις την χείρα (1)	3.435	1.621	1.812	2	2.991	1.575
εξ ὧν :						
*Ακρωτηριασμένοι μόνον εις τὰ δάκτυλα	847	579	267	1	769	566
*Ακρωτηριασμένοι εις τόν καρπὸν	232	88	144	—	208	86
*Ακρωτηριασμένοι κάτω τοῦ ἀγκῶνος	116	36	80	—	92	35
*Ακρωτηριασμένοι ἄνω τοῦ ἀγκῶνος	120	47	73	—	104	47
*Ακρωτηριασμένοι εις τὴν χεῖρα ἁ.ἁ.π.	2.120	871	1.248	1	1.818	841
Σύνολον ακρωτηριασμένων καὶ εις τὴν δευτέραν χεῖρα (2) ..	165	43	121	1	127	40
εξ ὧν :						
*Ακρωτηριασμένοι μόνον εις τὰ δάκτυλα	49	17	31	1	36	15
*Ακρωτηριασμένοι εις τόν καρπὸν	10	3	7	—	8	3
*Ακρωτηριασμένοι κάτω τοῦ ἀγκῶνος	3	—	3	—	3	—
*Ακρωτηριασμένοι ἄνω τοῦ ἀγκῶνος	4	—	4	—	2	—
*Ακρωτηριασμένοι εις τὴν χεῖρα ἁ.ἁ.π.	99	23	76	—	78	22
Σύνολον ακρωτηριασμένων εις τὸν πόδα (3)	8.782	3.108	5.674	—	6.003	2.807
εξ ὧν :						
*Ακρωτηριασμένοι μόνον εις τὰ δάκτυλα	259	154	105	—	245	151
*Ακρωτηριασμένοι εις τὸ πέλμα	76	30	46	—	68	30
*Ακρωτηριασμένοι κάτω τοῦ γόνατος	327	77	250	—	296	76
*Ακρωτηριασμένοι ἄνω τοῦ γόνατος	296	52	244	—	260	48
*Ακρωτηριασμένοι εις τὸν πόδα ἁ.ἁ.π.	7.824	2.795	5.029	—	5.134	2.502
Σύνολον ακρωτηριασμένων καὶ εις τὸν δεύτερον πόδα (4) ..	520	109	411	—	432	104
εξ ὧν :						
*Ακρωτηριασμένοι μόνον εις τὰ δάκτυλα	82	37	45	—	79	36
*Ακρωτηριασμένοι εις τὸ πέλμα	16	6	10	—	16	6
*Ακρωτηριασμένοι κάτω τοῦ γόνατος	44	3	41	—	44	3
*Ακρωτηριασμένοι ἄνω τοῦ γόνατος	12	2	10	—	11	2
*Ακρωτηριασμένοι εις τὸν πόδα ἁ.ἁ.π.	366	61	305	—	282	57
*Ακρωτηριασμένοι εις ἄλλο μέρος τοῦ σώματος ἐκτὸς χειρῶν καὶ ποδῶν	51	20	31	—	49	20
Σύνολον ἀναπήρων ἀπὸ ἀνίατα νοσήματα	14.942	1.583	13.353	6	7.789	1.360
εξ ὧν :						
*Ανάπηροι ἀπὸ ἡμιπληγίαν	2.845	239	2.604	2	1.458	216
*Ανάπηροι ἀπὸ παράλυσιν	7.909	671	7.234	4	4.114	559
*Ανάπηροι ἀπὸ σκλήρυνσιν κατὰ πλάκας	183	26	157	—	99	24
*Ανάπηροι ἀπὸ Πάρκινσον	266	104	162	—	181	103
*Ανάπηροι ἀπὸ παραμορφωτικὴν ἀρθρίτιδα	1.290	231	1.059	—	607	188
*Ανάπηροι ἀπὸ ληθαργικὴν ἐγκεφαλίτιδα	939	103	836	—	503	91
*Ανάπηροι ἀπὸ ἀνίατον νόσημα ἀκαθόριστον	1.510	209	1.301	—	827	179
*Ανάπηροι ἀκαθόριστου είδους	3.356	1.401	1.954	1	2.991	1.369

(1), (2), (3), (4) Βλέπε ὑποσημειώσεις πίνακος 12, σελίς 430.

Tableau 14. Infirmes de chaque catégorie par sexe, classés en économiquement actifs, inactifs ou pensionnaires d'un établissement spécial (suite)

Grèce entière, agglomération urbaine d'Athènes, autres circonscriptions urbaines, semi-urbaines et rurales (suite et fin)

— Hommes		Θήλειες — Femmes				Catégories d'infirmités
Οικονομικώς μὴ ἐνεργοὶ Économiquement inactifs	Ζῶνες ἐνρὸς εἰδικοῦ ἰδρύματος Vivant dans un établis- sément spécial	Σύνολον Total	Οικονομικώς ἐνεργοὶ Économiquement actives	Οικονομικώς μὴ ἐνεργοὶ Économiquement inactives	Ζῶσαι ἐνρὸς εἰδικοῦ ἰδρύματος Vivant dans un établis- sément spécial	
849	—	1.091	154	937	—	Cécité unilatérale
3.444	3	3.371	52	3.318	1	Cécité bilatérale
722	1	1.595	153	1.441	1	Surdité
145	1	162	10	152	—	Mutité
956	1	1.514	196	1.318	—	Surdi-mutité
1.415	1	444	46	397	1	Total d'infirmités à un membre supérieur (1) dont :
203	—	78	13	64	1	Mutilation aux doigts seuls
122	—	24	2	22	—	Mutilation au poignet
57	—	24	1	23	—	Mutilation à l'avant-bras
57	—	16	—	16	—	Mutilation au bras
976	1	302	30	272	—	Mutilation non spécifiée
87	—	38	3	34	1	Total d'infirmités à l'autre membre supérieur aussi (2) dont :
21	—	13	2	10	1	Mutilation aux doigts seuls
5	—	2	—	2	—	Mutilation au poignet
3	—	—	—	—	—	Mutilation à l'avant-bras
2	—	2	—	2	—	Mutilation au bras
56	—	21	1	20	—	Mutilation non spécifiée
3.196	—	2.779	301	2.478	—	Total d'infirmités à un membre inférieur (3) dont :
94	—	14	3	11	—	Mutilation aux doigts seuls
38	—	8	—	8	—	Mutilation au pied
220	—	31	1	30	—	Mutilation à la jambe
212	—	36	4	32	—	Mutilation à la cuisse
2.632	—	2.690	293	2.397	—	Mutilation non spécifiée
328	—	88	5	83	—	Total d'infirmités à l'autre membre inférieur aussi (4) dont :
43	—	3	1	2	—	Mutilation aux doigts seuls
10	—	—	—	—	—	Mutilation au pied
41	—	—	—	—	—	Mutilation à la jambe
9	—	1	—	1	—	Mutilation à la cuisse
225	—	84	4	80	—	Mutilation non spécifiée
29	—	2	—	2	—	Mutilation à d'autres parties du corps (membres exceptés)
6.425	4	7.153	223	6.928	2	Total d'infirmités dues aux maladies incurables suyvantes :
1.240	2	1.387	23	1.364	—	Hémiplégie
3.553	2	3.795	112	3.681	2	Paralysie générale
75	—	84	2	82	—	Sclérose en plaques
78	—	85	1	84	—	Maladie de Parkinson
419	—	683	43	640	—	Arthrite déformante
412	—	436	12	424	—	Encéphalite infectieuse aiguë
648	—	683	30	653	—	Maladie incurable non spécifiée
1.621	1	365	32	333	—	Infirmité non spécifiée

(1), (2), (3), (4) Voir notes du tableau 12, page 431.

Πίναξ 15. 'Ανάπηροι εκάστου είδους αναπηρίας κατά φύλον και ηλικία

Σύνολον 'Ελλάδος, πολεοδομικόν συγκρότημα 'Αθηνών, λοιπαί αστικάί, ήμισιαστικάί και αγροτικάί περιφέρειαι


Κατηγορίαι αναπηρίας	Ηλικία —							
	Σύνολον	ετών	ετών	ετών	ετών	ετών	ετών	ετών
	Total	0 — 4 ans	5 — 9 ans	10 — 14 ans	15 — 19 ans	20 — 24 ans	25 — 29 ans	30 — 34 ans
ΣΥΝΟΛΟΝ ΕΛΛΑΔΟΣ —								
'Α μ φ ο τ έ ρ ω ν τ ῶ ν φ ύ λ ω ν —								
Τυφλοί εκ του ενός ὀφθαλμοῦ.....	10.224	47	130	265	444	567	673	694
Τυφλοί ἐξ ἀμφοτέρων τῶν ὀφθαλμῶν.....	12.987	93	135	177	255	301	272	318
Κωφοί.....	8.778	28	53	143	190	245	247	344
*'Αλαλοι.....	718	36	88	121	91	56	44	30
Κωφάλαλοι.....	6.111	156	478	694	679	552	484	411
Σύνολον ἀκρωτηριασμένων εἰς τὴν χεῖρα (1).....	9.432	42	83	275	572	863	925	937
ἐξ ὧν:								
'Ακρωτηριασμένοι μόνον εἰς τὰ δάκτυλα.....	3.197	14	23	97	242	324	317	357
'Ακρωτηριασμένοι εἰς τὸν καρπὸν.....	462	3	8	22	38	47	51	37
'Ακρωτηριασμένοι κάτω τοῦ ἀγκῶνος.....	263	3	5	8	12	30	31	28
'Ακρωτηριασμένοι ἄνω τοῦ ἀγκῶνος.....	324	1	2	4	14	19	38	42
'Ακρωτηριασμένοι εἰς τὴν χεῖρα ἁ.ἄ.π.....	5.186	21	45	144	266	443	488	478
Σύνολον ἀκρωτηριασμένων καὶ εἰς τὴν δευτέραν χεῖρα (2).....	424	5	2	12	22	38	45	45
ἐξ ὧν:								
'Ακρωτηριασμένοι μόνον εἰς τὰ δάκτυλα.....	139	2	—	5	10	12	15	14
'Ακρωτηριασμένοι εἰς τὸν καρπὸν.....	20	—	—	—	1	2	7	2
'Ακρωτηριασμένοι κάτω τοῦ ἀγκῶνος.....	5	—	—	—	—	—	1	—
'Ακρωτηριασμένοι ἄνω τοῦ ἀγκῶνος.....	16	—	—	—	1	—	1	3
'Ακρωτηριασμένοι εἰς τὴν χεῖρα ἁ.ἄ.π.....	244	3	2	7	10	24	21	26
Σύνολον ἀκρωτηριασμένων εἰς τὸν πόδα (3).....	19.261	85	236	605	982	1.565	1.791	1.776
ἐξ ὧν:								
'Ακρωτηριασμένοι εἰς τὰ δάκτυλα.....	894	—	3	8	27	36	43	151
'Ακρωτηριασμένοι εἰς τὸ πέλμα.....	225	—	1	5	3	11	20	40
'Ακρωτηριασμένοι κάτω τοῦ γόνατος.....	1.150	1	2	7	30	104	218	159
'Ακρωτηριασμένοι ἄνω τοῦ γόνατος.....	991	—	1	7	40	85	159	139
'Ακρωτηριασμένοι εἰς τὸν πόδα ἁ.ἄ.π.....	16.001	84	229	578	882	1.329	1.351	1.287
Σύνολον ἀκρωτηριασμένων καὶ εἰς τὸν δεύτερον πόδα (4).....	1.543	7	8	24	39	60	97	255
ἐξ ὧν:								
'Ακρωτηριασμένοι μόνον εἰς τὰ δάκτυλα.....	273	—	1	1	3	9	24	54
'Ακρωτηριασμένοι εἰς τὸ πέλμα.....	71	1	—	1	1	1	—	14
'Ακρωτηριασμένοι κάτω τοῦ γόνατος.....	192	—	—	—	2	4	11	41
'Ακρωτηριασμένοι ἄνω τοῦ γόνατος.....	67	1	—	1	5	5	7	5
'Ακρωτηριασμένοι εἰς τὸν πόδα ἁ.ἄ.π.....	940	5	7	21	28	41	55	141
'Ακρωτηριασμένοι εἰς ἄλλο μέρος τοῦ σώματος ἐκτὸς χειρῶν καὶ ποδῶν.....	202	1	2	1	6	7	15	22
Σύνολον ἀναπήρων ἀπὸ ἀνίατα νοσήματα.....	32.661	475	771	1.273	1.656	1.891	1.535	1.374
ἐξ ὧν:								
'Ανάπηροι ἀπὸ ἡμιπληγίαν.....	7.570	15	30	63	73	104	153	120
'Ανάπηροι ἀπὸ ποράλυσιν.....	14.927	403	604	942	1.141	1.298	885	744
'Ανάπηροι ἀπὸ σπλήρυσιν κατὰ πλάκας.....	488	—	6	3	10	15	23	24
'Ανάπηροι ἀπὸ Πάρκινσον.....	1.073	—	2	2	9	13	21	39
'Ανάπηροι ἀπὸ παραμορφωτικὴν ἀρθρίτιδα.....	4.207	16	32	56	98	123	135	156
'Ανάπηροι ἀπὸ ληθαργικὴν ἐγκεφαλίτιδα.....	1.711	18	57	124	170	148	136	119
'Ανάπηροι ἀπὸ ἀνίατον νόσημα ἀκαθόριστον.....	2.685	23	40	83	155	190	182	172
Ανάπηροι ἀκαθόριστου είδους.....	8.685	18	42	119	217	469	995	1.067
'Α ρ ρ ε ν ε ς —								
Τυφλοί εκ του ενός ὀφθαλμοῦ.....	7.570	29	87	194	356	469	583	598
Τυφλοί ἐξ ἀμφοτέρων τῶν ὀφθαλμῶν.....	6.761	47	82	113	167	206	198	197
Κωφοί.....	4.674	15	33	87	128	167	166	204
*'Αλαλοι.....	427	29	58	81	52	37	25	15
Κωφάλαλοι.....	3.393	100	277	405	390	328	273	233
Σύνολον ἀκρωτηριασμένων εἰς τὴν χεῖρα (1).....	8.262	22	57	221	501	754	846	861
ἐξ ὧν:								
'Ακρωτηριασμένοι μόνον εἰς τὰ δάκτυλα.....	2.886	6	16	84	214	287	289	338
'Ακρωτηριασμένοι εἰς τὸν καρπὸν.....	416	3	6	18	35	46	46	33
'Ακρωτηριασμένοι κάτω τοῦ ἀγκῶνος.....	215	2	2	2	10	22	27	25
'Ακρωτηριασμένοι ἄνω τοῦ ἀγκῶνος.....	290	—	1	3	10	18	37	42
'Ακρωτηριασμένοι εἰς τὴν χεῖρα ἁ.ἄ.π.....	4.455	11	32	114	232	381	447	423
Σύνολον ἀκρωτηριασμένων καὶ εἰς τὴν δευτέραν χεῖρα (2).....	357	1	2	11	19	34	42	41
ἐξ ὧν:								
'Ακρωτηριασμένοι μόνον εἰς τὰ δάκτυλα.....	112	1	—	4	9	9	14	14
'Ακρωτηριασμένοι εἰς τὸν καρπὸν.....	16	—	—	—	1	2	5	2
'Ακρωτηριασμένοι κάτω τοῦ ἀγκῶνος.....	5	—	—	—	—	—	1	—
'Ακρωτηριασμένοι ἄνω τοῦ ἀγκῶνος.....	8	—	—	—	—	—	1	2
'Ακρωτηριασμένοι εἰς τὴν χεῖρα ἁ.ἄ.π.....	216	—	2	7	9	23	21	23

(1), (2), (3), (4) Βλέπε ὑποσημειώσεις πίνακος 12, σελίς 430.

Tableau 15. Infirmes de chaque catégorie par sexe et âge

Grèce entière, agglomération urbaine d'Athènes, autres circonscriptions urbaines, semi-urbaines et rurales

- Â g e								Catégories de chaque infirmité	
ἑτῶν 35-39 ans	ἑτῶν 40-44 ans	ἑτῶν 45-49 ans	ἑτῶν 50-54 ans	ἑτῶν 55-59 ans	ἑτῶν 60-64 ans	ἑτῶν 65-69 ans	70 ἑτῶν καὶ ἄνω 70 ans et plus	Μὴ δη- λωθεῖσα Non déclaré	
- GRÈCE ENTIÈRE									
- Total des deux sexes									
913	844	815	829	773	882	765	1.516	67	Cécité unilatérale
392	451	478	619	582	1.035	1.189	6.591	99	Cécité bilatérale
536	614	663	859	713	877	774	2.421	71	Surdité
26	32	24	27	18	39	20	61	5	Mutité
516	410	362	326	228	246	190	320	59	Surdi-mutité
1.197	903	731	838	581	561	396	466	62	Total d'infirmités à un membre supérieur (1)
									dont :
471	350	234	236	179	158	90	88	17	Mutilation aux doigts seuls
53	45	37	28	22	15	20	31	5	Mutilation au poignet
34	18	19	25	18	14	7	9	2	Mutilation à l'avant-bras
46	30	21	28	26	24	10	17	2	Mutilation au bras
593	460	420	521	336	350	269	321	36	Mutilation non spécifiée
54	35	31	34	21	29	19	27	5	Total d'infirmités à l'autre membre supérieur aussi (2)
									dont :
21	14	10	10	5	9	4	5	3	Mutilation aux doigts seuls
2	2	1	1	—	—	—	2	—	Mutilation au poignet
1	—	—	1	—	—	—	2	—	Mutilation à l'avant-bras
2	—	—	2	4	3	—	—	—	Mutilation au bras
28	19	20	20	12	17	15	18	2	Mutilation non spécifiée
2.369	1.767	1.420	1.585	1.238	1.254	945	1.527	116	Total d'infirmités à un membre inférieur (3)
									dont :
307	137	49	39	28	25	25	12	4	Mutilation aux doigts seuls
70	34	11	8	8	7	1	6	—	Mutilation au pied
234	98	80	73	46	36	26	28	8	Mutilation à la jambe
131	84	71	83	60	54	34	38	5	Mutilation à la cuisse
1.627	1.414	1.209	1.882	1.096	1.132	859	1.443	99	Mutilation non spécifiée
459	214	81	83	54	67	32	52	11	Total d'infirmités à l'autre membre inférieur aussi (4)
									dont :
99	39	12	8	7	7	3	4	2	Mutilation aux doigts seuls
32	12	2	2	2	2	—	—	1	Mutilation au pied
81	25	9	7	2	6	1	—	3	Mutilation à la jambe
12	8	4	8	4	6	—	—	1	Mutilation à la cuisse
235	130	54	58	39	46	28	48	4	Mutilation non spécifiée
33	29	19	21	11	8	10	16	1	Infirmités à d'autres parties du corps (membres exceptés)
1.669	1.888	1.826	2.319	2.242	3.002	2.961	7.568	211	Total d'infirmités dues aux maladies incurables suivantes :
167	234	281	503	651	995	1.156	2.981	44	Hémiplégie
830	828	756	852	762	969	947	2.857	109	Paralysie générale
35	37	44	43	36	53	42	115	2	Sclérose en plaques
58	84	97	112	111	152	119	247	7	Maladie de Parkinson
234	339	340	471	421	509	423	813	31	Arthrite déformante
134	148	115	108	70	95	80	183	6	Encéphalite infectieuse aiguë
211	218	193	220	191	229	194	372	12	Maladie incurable non spécifiée
1.485	1.054	620	887	566	441	295	348	62	Infirmité non spécifiée
- Hommes									
764	666	622	602	536	583	514	924	43	Cécité unilatérale
226	266	285	317	316	460	593	3.233	55	Cécité bilatérale
325	364	392	429	369	442	372	1.154	27	Surdité
11	17	14	14	8	20	9	33	4	Mutité
290	229	199	173	125	117	87	135	32	Surdi-mutité
1.105	809	643	711	504	471	333	372	52	Total d'infirmités à un membre supérieur (1)
									dont :
448	328	213	205	155	138	83	68	14	Mutilation aux doigts seuls
51	41	33	23	20	14	18	24	5	Mutilation au poignet
32	13	17	22	17	10	5	8	1	Mutilation à l'avant-bras
42	27	19	23	23	21	7	15	2	Mutilation au bras
532	400	361	438	289	288	220	257	30	Mutilation non spécifiée
46	31	25	27	15	23	15	21	4	Total d'infirmités à l'autre membre supérieur aussi (2)
									dont :
18	12	8	5	4	6	2	4	2	Mutilation aux doigts seuls
—	2	1	1	—	—	—	2	—	Mutilation au poignet
1	—	—	1	—	—	—	2	—	Mutilation à l'avant-bras
—	—	—	1	1	3	—	—	—	Mutilation au bras
27	17	16	19	10	14	13	13	2	Mutilation non spécifiée



(1), (2), (3), (4) Voir notes du tableau 12, page 431.

Tableau 15. Infirmes de chaque catégorie par sexe et âge (suite)

Grèce entière, agglomération urbaine d'Athènes, autres circonscriptions urbaines, semi-urbaines et rurales (suite)

— Â g e								Μη δη- λωθείσα Non déclaré	Catégories de chaque infirmité
ἔτων 35-39 ans	ἔτων 40-44 ans	ἔτων 45-49 ans	ἔτων 50-54 ans	ἔτων 55-59 ans	ἔτων 60-64 ans	ἔτων 65-69 ans	70 ἔτων καὶ ἄνω 70 ans et plus		
2.026	1.392	1.026	1.160	859	847	646	953		
304	134	46	31	27	23	21	10	4	Mutilation aux doigts seuls
68	31	10	6	5	5	1	5	—	Mutilation au pied
228	88	70	63	39	29	18	20	8	Mutilation à la jambe
122	81	65	75	53	40	28	29	5	Mutilation à la cuisse
1.304	1.058	835	985	735	750	578	889	61	Mutilation non spécifiée
447	205	66	69	46	56	29	32	8	Total d'infirmités à l'autre membre inférieur aussi (4) dont :
97	37	12	5	7	7	2	4	2	Mutilation aux doigts seuls
31	12	1	1	1	1	—	—	—	Mutilation au pied
81	25	9	7	2	6	1	—	3	Mutilation à la jambe
9	7	2	5	1	3	—	—	—	Mutilation à la cuisse
229	124	42	51	35	39	26	28	3	Mutilation non spécifiée
30	26	16	16	7	6	6	7	1	Mutilation à d'autres parties du corps (membres exceptés)
950	1.017	947	1.093	1.106	1.411	1.479	3.479	97	Total d'infirmités dues aux maladies incurables suyvantes :
96	119	139	252	344	526	652	1.487	19	Hémiplégie
478	478	416	414	407	462	466	1.271	58	Paralysie générale
26	26	34	26	23	23	18	58	—	Sclérose en plaques
38	57	62	74	58	85	68	145	5	Maladie de Parkinson
102	124	117	145	131	148	125	259	11	Arthrite déformante
79	78	66	57	31	43	38	72	2	Encéphalite infectieuse aiguë
131	135	113	125	112	124	112	187	2	Maladie incurable non spécifiée
1.407	961	549	820	504	376	243	232	47	Infirmité non spécifiée
— F e m m e s									
149	178	193	227	237	299	251	592	24	Cécité unilatérale
166	185	193	302	266	575	596	3.358	44	Cécité bilatérale
211	250	271	430	344	435	402	1.267	44	Surdité
15	15	10	13	10	19	11	28	1	Mutité
226	181	163	153	103	129	103	185	27	Surdi-mutité
92	94	88	127	77	90	63	94	10	Total d'infirmités à un membre supérieur (1) dont :
23	22	21	31	24	20	7	20	3	Mutilation aux doigts seuls
2	4	4	5	2	1	2	7	—	Mutilation au poignet
2	5	2	3	1	4	2	1	1	Mutilation à l'avant-bras
4	3	2	5	3	3	3	2	—	Mutilation au bras
61	60	59	83	47	62	49	64	6	Mutilation non spécifiée
8	4	6	7	6	6	4	6	1	Total d'infirmités à l'autre membre supérieur aussi (2) dont :
3	2	2	5	1	3	2	1	1	Mutilation aux doigts seuls
2	—	—	—	—	—	—	—	—	Mutilation au poignet
—	—	—	—	—	—	—	—	—	Mutilation à l'avant-bras
2	—	—	1	3	—	—	—	—	Mutilation au bras
1	2	4	1	2	3	2	5	—	Mutilation non spécifiée
343	375	394	425	379	407	299	574	38	Total d'infirmités à un membre inférieur (3) dont :
3	3	3	8	1	2	4	2	—	Mutilation aux doigts seuls
2	3	1	2	3	2	—	1	—	Mutilation au pied
6	10	10	10	7	7	8	8	—	Mutilation à la jambe
9	3	6	8	7	14	6	9	—	Mutilation à la cuisse
323	356	374	397	361	382	281	554	38	Mutilation non spécifiée
12	9	15	14	8	11	3	20	3	Total d'infirmités à l'autre membre inférieur aussi (4) dont :
2	2	—	3	—	—	1	—	—	Mutilation aux doigts seuls
1	—	1	1	1	1	—	—	1	Mutilation au pied
—	—	—	—	—	—	—	—	—	Mutilation à la jambe
3	1	2	3	3	3	—	—	1	Mutilation à la cuisse
6	6	12	7	4	7	2	20	1	Mutilation non spécifiée
3	3	3	5	4	2	4	9	—	Mutilation à d'autres parties du corps (membres exceptés)
719	871	879	1.226	1.136	1.591	1.482	4.089	114	Total d'infirmités dues aux maladies incurables suyvantes :
71	115	142	251	307	469	504	1.494	25	Hémiplégie
352	350	340	438	355	507	481	1.586	51	Paralysie générale
9	11	10	17	13	30	24	57	2	Sclérose en plaques
20	27	35	38	53	67	51	102	2	Maladie de Parkinson
132	215	223	336	290	361	298	554	20	Arthrite déformante
55	70	49	51	39	52	42	111	4	Encéphalite infectieuse aiguë
80	83	80	95	79	105	82	185	10	Maladie incurable non spécifiée
78	93	71	67	62	65	52	116	15	Infirmité non spécifiée

(1), (2), (3), (4) Voir notes du tableau 12, page 431.

Πίναξ 15. 'Ανάπηροι εκάστου είδους άναπηρίας κατά φύλον και ηλικίαν (συνέχεια)

Σύνολον 'Ελλάδος, πολεοδομικόν συγκρότημα 'Αθηνών, λοιπά άστικά, ήμισια και άγροτικά περιφέρειαι (συνέχεια)

Κατηγορίαι άναπηρίας	'Η λ ι κ ί α —							
	Σύνολον	έτων	έτων	έτων	έτων	έτων	έτων	
	Total	0 — 4 ans	5 — 9 ans	10 — 14 ans	15 — 19 ans	20 — 24 ans	25 — 29 ans	30 — 34 ans
ΠΟΛΕΟΔΟΜΙΚΟΝ ΣΥΓΚΡΟΤΗΜΑ ΑΘΗΝΩΝ —								
'Α μ φ ο τ έ ρ ω ν τ ῶ ν φ ύ λ ω ν —								
Τυφλοί εκ του ενός οφθαλμοῦ	2.613	9	16	54	125	172	219	212
Τυφλοί εκ άμφοτέρων τών οφθαλμών	1.859	23	23	46	58	71	77	73
Κωφοί	1.704	7	4	21	19	40	59	94
'Αλαλοι	100	2	7	14	15	6	4	5
Κωφάλαιοι	730	21	67	58	85	52	75	59
Σύνολον άκρωτηριασμένων εις την χείρα (1)	2.659	5	16	55	160	248	255	302
έξ ὧν :								
'Ακρωτηριασμένοι μόνον εις τὰ δάκτυλα	1.215	3	3	17	85	123	111	153
'Ακρωτηριασμένοι εις τόν καρπόν	89	—	3	4	14	15	10	6
'Ακρωτηριασμένοι κάτω του άγκώνος	71	—	2	3	2	7	11	6
'Ακρωτηριασμένοι άνω του άγκώνος	117	—	1	1	4	7	16	19
'Ακρωτηριασμένοι εις την χείρα ά.ά.π.	1.167	2	7	30	55	96	107	118
Σύνολον άκρωτηριασμένων και εις την δευτέραν χείρα (2)	97	—	—	2	5	7	9	13
έξ ὧν :								
'Ακρωτηριασμένοι μόνον εις τὰ δάκτυλα	41	—	—	—	3	3	5	5
'Ακρωτηριασμένοι εις τόν καρπόν	3	—	—	—	—	—	1	1
'Ακρωτηριασμένοι κάτω του άγκώνος	—	—	—	—	—	—	—	—
'Ακρωτηριασμένοι άνω του άγκώνος	8	—	—	—	—	—	1	1
'Ακρωτηριασμένοι εις την χείρα ά.ά.π.	45	—	—	2	2	4	2	6
Σύνολον άκρωτηριασμένων εις τόν πόδα (3)	3.991	14	16	55	162	308	390	540
έξ ὧν :								
'Ακρωτηριασμένοι μόνον εις τὰ δάκτυλα	339	—	—	1	8	18	17	71
'Ακρωτηριασμένοι εις τὸ πέλμα	79	—	1	1	1	3	9	18
'Ακρωτηριασμένοι κάτω του γόνατος	481	1	—	2	16	41	85	79
'Ακρωτηριασμένοι άνω του γόνατος	403	—	1	—	21	39	58	77
'Ακρωτηριασμένοι εις τόν πόδα ά.ά.π.	2.689	13	14	51	116	207	221	295
Σύνολον άκρωτηριασμένων και εις τόν δεύτερον πόδα (4)	540	1	1	3	12	19	33	123
έξ ὧν :								
'Ακρωτηριασμένοι μόνον εις τὰ δάκτυλα	111	—	—	—	1	1	6	28
'Ακρωτηριασμένοι εις τὸ πέλμα	27	—	—	—	1	—	—	4
'Ακρωτηριασμένοι κάτω του γόνατος	96	—	—	—	1	1	5	23
'Ακρωτηριασμένοι άνω του γόνατος	44	1	—	1	4	4	4	4
'Ακρωτηριασμένοι εις τόν πόδα ά.ά.π.	262	—	1	2	5	13	18	64
'Ακρωτηριασμένοι εις άλλο μέρος του σώματος εκτός χειρῶν και ποδῶν	82	—	—	—	3	2	2	12
Σύνολον άναπήρων από άνίατα νοσήματα	7.232	81	104	146	169	284	296	298
έξ ὧν :								
'Ανάπηροι από ήμπληγίαν	2.128	1	5	11	10	23	64	31
'Ανάπηροι από παράλυσιν	2.162	74	79	107	110	197	141	134
'Ανάπηροι από σκλήρυνσιν κατά πλάκας	153	—	—	1	2	3	9	8
'Ανάπηροι από Πάρκινσον	472	—	—	—	—	2	10	19
'Ανάπηροι από παραμορφωτικήν αρθρίτιδα	1.749	2	5	4	12	29	32	59
'Ανάπηροι από ληθαργικήν έγκεφαλίτιδα	226	—	8	13	20	15	21	19
'Ανάπηροι από άνιατον νόσημα άκαθόριστον	342	4	7	10	15	15	19	28
'Ανάπηροι άκαθορίστου είδους	2.071	6	8	10	42	103	213	302
'Α ρ ρ ε ν ε ς —								
Τυφλοί εκ του ενός οφθαλμοῦ	1.932	7	13	41	96	139	195	186
Τυφλοί εκ άμφοτέρων τών οφθαλμών	933	17	16	29	43	54	61	49
Κωφοί	752	6	3	11	12	25	31	49
'Αλαλοι	56	2	7	9	7	4	4	3
Κωφάλαιοι	396	18	38	49	46	36	34	37
Σύνολον άκρωτηριασμένων εις την χείρα (1)	2.274	4	9	42	146	201	224	278
έξ ὧν :								
'Ακρωτηριασμένοι μόνον εις τὰ δάκτυλα	1.059	3	2	13	76	99	96	142
'Ακρωτηριασμένοι εις τόν καρπόν	77	—	2	3	12	14	10	5
'Ακρωτηριασμένοι κάτω του άγκώνος	54	—	—	1	1	6	8	6
'Ακρωτηριασμένοι άνω του άγκώνος	106	—	1	—	4	6	15	19
'Ακρωτηριασμένοι εις την χείρα ά.ά.π.	978	1	4	25	53	76	95	106
Σύνολον άκρωτηριασμένων και εις την δευτέραν χείρα (2)	81	—	—	2	5	6	9	12
έξ ὧν :								
'Ακρωτηριασμένοι μόνον εις τὰ δάκτυλα	32	—	—	—	3	2	5	5
'Ακρωτηριασμένοι εις τόν καρπόν	2	—	—	—	—	—	1	1
'Ακρωτηριασμένοι κάτω του άγκώνος	—	—	—	—	—	—	—	—
'Ακρωτηριασμένοι άνω του άγκώνος	2	—	—	—	—	—	1	—
'Ακρωτηριασμένοι εις την χείρα ά.ά.π.	45	—	—	2	2	4	2	6

(1), (2), (3), (4) Βλέπε ύποσημειώσεις πίνακος 12, σελίς 430.

Tableau 15. Infirmes de chaque catégorie par sexe et âge (suite)

Grèce entière, agglomération urbaine d'Athènes, autres circonscriptions urbaines, semi-urbaines et rurales (suite)

— Â g e								Mη δη- λωθείσα		Catégories de chaque infirmité
35-39 ans	40-44 ans	45-49 ans	50-54 ans	55-59 ans	60-64 ans	65-69 ans	70 ετών και άνω 70 ans et plus	Non déclaré		
— AGGLOMÉRATION URBAINE D'ATHÈNES										
— Total des deux sexes										
267	286	246	227	183	198	166	270	13	Cécité unilatérale	
88	93	114	112	111	156	157	645	12	Cécité bilatérale	
119	152	175	215	158	175	145	313	8	Surdité	
2	7	6	4	3	7	3	14	1	Mutité	
97	36	52	29	25	34	16	21	3	Surdi-mutité	
375	278	205	289	164	135	87	83	11	Total d'infirmités à un membre supérieur (1)	
									dont :	
176	147	93	111	75	51	39	23	5	Mutilation aux doigts seuls	
10	4	6	6	3	3	1	4	—	Mutilation au poignet	
14	8	4	7	2	1	1	1	2	Mutilation à l'avant-bras	
14	13	8	15	9	4	2	4	—	Mutilation au bras	
161	106	94	141	75	76	44	51	4	Mutilation non spécifiée	
22	14	6	7	4	2	3	2	1	Total d'infirmités à l'autre membre supérieur aussi (2)	
									dont :	
8	5	3	2	1	2	2	1	1	Mutilation aux doigts seuls	
1	—	—	—	—	—	—	—	—	Mutilation au poignet	
—	—	—	—	—	—	—	—	—	Mutilation à l'avant-bras	
1	—	—	2	3	—	—	—	—	Mutilation au bras	
12	9	3	3	—	—	1	1	—	Mutilation non spécifiée	
653	392	313	351	249	197	148	186	17	Total d'infirmités à un membre inférieur (3)	
									dont :	
126	36	24	15	10	5	6	1	1	Mutilation aux doigts seuls	
27	10	4	3	1	—	—	—	—	Mutilation au pied	
107	39	32	31	18	12	10	7	1	Mutilation à la jambe	
52	36	28	31	21	17	10	12	—	Mutilation à la cuisse	
341	271	225	271	199	163	122	165	15	Mutilation non spécifiée	
192	72	24	23	12	14	5	5	1	Total d'infirmités à l'autre membre inférieur aussi (4)	
									dont :	
49	11	8	4	2	—	—	1	—	Mutilation aux doigts seuls	
16	4	—	1	1	—	—	—	—	Mutilation au pied	
40	16	4	2	1	2	1	—	—	Mutilation à la jambe	
8	4	3	4	3	3	—	—	1	Mutilation à la cuisse	
79	37	9	12	5	9	4	4	—	Mutilation non spécifiée	
15	10	12	9	5	3	4	5	—	Mutilation à d'autres parties du corps (membres exceptés)	
391	479	455	652	642	816	781	1.601	37	Total d'infirmités dues aux maladies incurables	
									suivantes :	
46	63	87	159	215	309	339	752	13	Hémiplégie	
151	146	134	145	124	145	140	327	8	Paralysie générale	
15	13	24	21	14	15	10	17	1	Sclérose en plaques	
25	43	44	34	49	66	58	119	3	Maladie de Parkinson	
99	154	133	239	197	248	201	325	10	Arthrite déformante	
21	16	13	20	14	12	9	24	1	Encéphalite infectieuse aiguë	
34	44	20	34	29	21	24	37	1	Maladie incurable non spécifiée	
369	278	160	207	131	105	56	70	11	Infirmité non spécifiée	
— H o m m e s										
225	169	186	164	120	139	101	142	9	Cécité unilatérale	
55	55	76	66	57	51	69	229	6	Cécité bilatérale	
57	79	92	87	71	66	49	110	4	Surdité	
1	5	2	2	2	1	—	6	1	Mutité	
39	26	17	15	9	19	5	7	1	Surdi-mutité	
337	249	172	229	137	108	70	60	8	Total d'infirmités à un membre supérieur (1)	
									dont :	
165	137	79	89	63	39	37	15	4	Mutilation aux doigts seuls	
10	3	4	5	3	3	1	2	—	Mutilation au poignet	
13	5	3	5	2	1	1	1	1	Mutilation à l'avant-bras	
13	13	6	13	8	4	—	4	—	Mutilation au bras	
136	91	80	117	61	61	31	38	3	Mutilation non spécifiée	
19	14	4	4	1	—	3	1	1	Total d'infirmités à l'autre membre supérieur aussi (2)	
									dont :	
7	5	1	—	1	—	2	—	1	Mutilation aux doigts seuls	
—	—	—	—	—	—	—	—	—	Mutilation au poignet	
—	—	—	—	—	—	—	—	—	Mutilation à l'avant-bras	
—	—	—	1	—	—	—	—	—	Mutilation au bras	
12	9	3	3	—	—	1	1	—	Mutilation non spécifiée	

(1), (2), (3), (4) Voir notes du tableau 12, page 431.

Tableau 15. Infirmes de chaque catégorie par sexe et âge (suite)

Grèce entière, agglomération urbaine d'Athènes, autres circonscriptions urbaines, semi-urbaines et rurales (suite)

— Â g e								Μή δη- λωθείσα Non déclaré	Catégories de chaque infirmité
ἔτων 35—39 ans	ἔτων 40—44 ans	ἔτων 45—49 ans	ἔτων 50—54 ans	ἔτων 55—59 ans	ἔτων 60—64 ans	ἔτων 65—69 ans	70 ἔτων καὶ ἄνω 70 ans et plus		
597	322	242	262	184	126	100	105	8	Total d'infirmes à un membre inférieur (3)
125	35	23	10	10	4	5	1	1	dont:
26	9	4	2	1	—	—	1	—	Mutilation aux doigts seuls
105	34	28	25	15	9	6	5	1	Mutilation au pied
48	36	25	27	18	13	6	10	—	Mutilation à la jambe
293	208	162	198	140	100	83	88	6	Mutilation à la cuisse
									Mutilation non spécifiée
187	70	22	17	9	11	5	5	—	Total d'infirmes à l'autre membre inférieur aussi (4)
47	10	8	2	2	—	—	1	—	dont:
15	4	—	—	1	—	—	—	—	Mutilation aux doigts seuls
40	16	4	2	1	2	1	—	—	Mutilation au pied
6	3	1	1	—	—	—	—	—	Mutilation à la jambe
79	37	9	12	5	9	4	4	—	Mutilation à la cuisse
12	7	9	5	3	2	3	2	—	Mutilation non spécifiée
									Mutilation à d'autres parties du corps (membres exceptés)
226	263	223	301	289	323	311	574	14	Total d'infirmes dues aux maladies incurables
									suivantes :
35	29	45	82	110	149	168	319	5	Hémiplégie
99	104	78	83	77	79	61	107	4	Paralysie générale
11	8	18	16	7	6	3	8	—	Sclérose en plaques
14	26	29	23	23	30	30	61	3	Maladie de Parkinson
35	57	32	59	48	42	33	56	2	Arthrite déformante
11	9	7	14	6	7	4	10	—	Encéphalite infectieuse aiguë
21	30	14	24	18	10	12	13	—	Maladie incurable non spécifiée
342	259	143	187	113	82	44	43	9	Infirmité non spécifiée
— F e m m e s									
42	67	60	63	63	59	65	128	4	Cécité unilatérale
33	38	38	46	54	105	88	416	6	Cécité bilatérale
62	73	83	128	87	109	96	203	4	Surdité
1	2	4	2	1	6	3	8	—	Mutité
58	10	35	14	16	15	11	14	2	Surdi-mutité
38	29	33	51	27	27	17	23	3	Total d'infirmes à un membre supérieur (1)
11	10	14	22	12	12	2	8	1	dont:
—	1	2	1	—	—	—	2	—	Mutilation aux doigts seuls
1	3	1	2	—	—	—	—	—	Mutilation au poignet
1	—	2	2	1	—	2	—	—	Mutilation à l'avant-bras
25	15	14	24	14	15	13	13	1	Mutilation au bras
									Mutilation non spécifiée
3	—	2	3	3	2	—	1	—	Total d'infirmes à l'autre membre supérieur aussi (2)
1	—	2	2	—	2	—	1	—	dont:
1	—	—	—	—	—	—	—	—	Mutilation aux doigts seuls
—	—	—	—	—	—	—	—	—	Mutilation au poignet
1	—	—	1	3	—	—	—	—	Mutilation à l'avant-bras
—	—	—	—	—	—	—	—	—	Mutilation au bras
—	—	—	—	—	—	—	—	—	Mutilation non spécifiée
56	70	71	89	65	71	48	81	9	Total d'infirmes à un membre inférieur (3)
1	1	1	5	—	1	1	—	—	dont:
1	1	—	1	—	—	—	—	—	Mutilation aux doigts seuls
2	5	4	6	3	3	4	2	—	Mutilation au pied
4	—	3	4	3	4	4	2	—	Mutilation à la jambe
48	63	63	73	59	63	39	77	9	Mutilation à la cuisse
									Mutilation non spécifiée
5	2	2	6	3	3	—	—	1	Total d'infirmes à l'autre membre inférieur aussi (4)
2	1	—	2	—	—	—	—	—	dont:
1	—	—	1	—	—	—	—	—	Mutilation aux doigts seuls
—	—	—	—	—	—	—	—	—	Mutilation au pied
2	1	2	3	3	3	—	—	1	Mutilation à la jambe
—	—	—	—	—	—	—	—	—	Mutilation à la cuisse
—	—	—	—	—	—	—	—	—	Mutilation non spécifiée
3	3	3	4	2	1	1	3	—	Mutilation à d'autres parties du corps (membres exceptés)
165	216	232	351	353	493	470	1.027	23	Total d'infirmes dues aux maladies incurables
									suivantes :
11	34	42	77	105	160	171	433	8	Hémiplégie
52	42	56	62	47	66	79	220	4	Paralysie générale
4	5	6	5	7	9	7	9	1	Sclérose en plaques
11	17	15	11	26	36	28	58	—	Maladie de Parkinson
64	97	101	180	149	206	168	269	8	Arthrite déformante
10	7	6	6	8	5	5	14	1	Encéphalite infectieuse aiguë
13	14	6	10	11	11	12	24	1	Maladie incurable non spécifiée
27	19	17	20	18	23	12	27	2	Infirmité non spécifiée

(1), (2), (3), (4) Voir notes du tableau 12, page 431.

Πίναξ 15. Άνάπηροι εκάστου είδους αναπηρίας κατά φύλον και ηλικίαν (συνέχεια)

Σύνολον Έλλάδος, πολεοδομικόν συγκρότημα Άθηνών, λοιπαι αστικά, ημιαστικά και αγροτικά περιφέρειαι (συνέχεια)

Κατηγορίαι αναπηρίας	Ηλικία —							
	Σύνολον Total	ετών	ετών	ετών	ετών	ετών	ετών	ετών
		0—4 ans	5—9 ans	10—14 ans	15—19 ans	20—24 ans	25—29 ans	30—34 ans
ΛΟΙΠΑΙ ΑΣΤΙΚΑΙ ΠΕΡΙΦΕΡΕΙΑΙ —								
Άμφοτέρων τών φύλων —								
Τυφλοι εκ του ενός οφθαλμού	2.265	10	25	50	83	119	143	149
Τυφλοι εκ άμφοτέρων τών οφθαλμών	2.169	15	28	33	41	52	46	61
Κωφοί	2.021	6	11	33	35	51	53	65
* Άλαλοι	130	12	11	15	22	10	7	2
Κωφάλαλοι	979	20	63	91	92	86	85	82
Σύνολον ακρωτηριασμένων εις την χείρα (1)	1.996	12	16	53	127	176	189	211
εξών:								
* Ακρωτηριασμένοι μόνον εις τὰ δάκτυλα	771	3	7	22	57	77	72	89
* Ακρωτηριασμένοι εις τόν καρπόν	68	—	—	4	6	6	9	5
* Ακρωτηριασμένοι κάτω του άγκώνος	43	1	—	1	5	3	8	7
* Ακρωτηριασμένοι άνω του άγκώνος	56	1	—	—	4	4	9	6
* Ακρωτηριασμένοι εις την χείρα ά.ά.π.	1.058	7	9	26	55	86	91	104
Σύνολον ακρωτηριασμένων και εις την δευτέραν χείρα (2)	74	3	1	1	3	11	5	12
εξών:								
* Ακρωτηριασμένοι μόνον εις τὰ δάκτυλα	28	1	—	1	2	3	2	5
* Ακρωτηριασμένοι εις τόν καρπόν	3	—	—	—	—	1	1	—
* Ακρωτηριασμένοι κάτω του άγκώνος	—	—	—	—	—	—	—	—
* Ακρωτηριασμένοι άνω του άγκώνος	2	—	—	—	—	—	—	1
* Ακρωτηριασμένοι εις την χείρα ά.ά.π.	41	2	1	—	1	7	2	6
Σύνολον ακρωτηριασμένων εις τόν πόδα (3)	3.772	22	41	109	196	322	324	351
εξών:								
* Ακρωτηριασμένοι μόνον εις τὰ δάκτυλα	192	—	—	3	9	11	8	24
* Ακρωτηριασμένοι εις τὸ πέλμα	46	—	—	—	—	—	4	10
* Ακρωτηριασμένοι κάτω του γόνατος	220	—	1	1	6	17	39	29
* Ακρωτηριασμένοι άνω του γόνατος	178	—	—	3	6	16	23	23
* Ακρωτηριασμένοι εις τόν πόδα ά.ά.π.	3.136	22	40	102	175	278	250	265
Σύνολον ακρωτηριασμένων και εις τόν δεύτερον πόδα (4)	281	4	1	6	4	7	14	45
εξών:								
* Ακρωτηριασμένοι μόνον εις τὰ δάκτυλα	57	—	—	1	—	1	2	9
* Ακρωτηριασμένοι εις τὸ πέλμα	11	—	—	—	—	—	—	4
* Ακρωτηριασμένοι κάτω του γόνατος	33	—	—	—	1	—	2	6
* Ακρωτηριασμένοι άνω του γόνατος	7	—	—	—	—	—	1	—
* Ακρωτηριασμένοι εις τόν πόδα ά.ά.π.	173	4	1	5	3	6	9	26
* Ακρωτηριασμένοι εις άλλο μέρος του σώματος εκτός χειρῶν και ποδῶν	56	—	1	—	3	4	5	5
Σύνολον αναπήρων από άνιάτα νοσήματα	6.150	85	121	189	240	295	239	229
εξών:								
* Άνάπηροι από ήμιπληγίαν	1.657	3	9	8	14	11	19	19
* Άνάπηροι από παράλυσιν	2.602	74	94	140	162	221	132	123
* Άνάπηροι από σκληρυνσιν κατά πλάκας	93	—	—	—	3	3	4	6
* Άνάπηροι από Πάρκινσον	233	—	1	2	2	2	5	8
* Άνάπηροι από παραμορφωτικήν αρθρίτιδα	815	1	5	9	9	13	31	26
* Άνάπηροι από ληθαργικήν έγκεφαλίτιδα	305	6	7	19	32	21	17	16
* Άνάπηροι από άνιάτον νόσημα άκαθορίστον	445	1	5	11	18	24	31	31
* Άνάπηροι άκαθορίστου είδους	1.971	1	7	23	50	103	202	227
Άρρενες —								
Τυφλοι εκ του ενός οφθαλμού	1.658	5	19	38	73	104	122	122
Τυφλοι εκ άμφοτέρων τών οφθαλμών	1.064	7	12	22	25	33	36	39
Κωφοί	1.018	5	7	20	21	31	41	43
* Άλαλοι	83	10	7	13	12	7	5	—
Κωφάλαλοι	514	13	31	49	58	44	54	43
Σύνολον ακρωτηριασμένων εις την χείρα (1)	1.767	7	12	42	111	159	174	197
εξών:								
* Ακρωτηριασμένοι μόνον εις τὰ δάκτυλα	711	3	5	19	49	72	66	87
* Ακρωτηριασμένοι εις τόν καρπόν	62	—	—	3	6	6	9	4
* Ακρωτηριασμένοι κάτω του άγκώνος	40	1	—	1	4	2	8	7
* Ακρωτηριασμένοι άνω του άγκώνος	53	—	—	—	3	4	9	6
* Ακρωτηριασμένοι εις την χείρα ά.ά.π.	901	3	7	19	49	75	82	93
Σύνολον ακρωτηριασμένων και εις την δευτέραν χείρα (2)	65	1	1	—	3	11	5	11
εξών:								
* Ακρωτηριασμένοι μόνον εις τὰ δάκτυλα	25	1	—	—	2	3	2	5
* Ακρωτηριασμένοι εις τόν καρπόν	3	—	—	—	—	1	1	—
* Ακρωτηριασμένοι κάτω του άγκώνος	—	—	—	—	—	—	—	—
* Ακρωτηριασμένοι άνω του άγκώνος	2	—	—	—	—	—	—	1
* Ακρωτηριασμένοι εις την χείρα ά.ά.π.	35	—	1	—	1	7	2	5

(1), (2), (3), (4) Βλέπε ύποσημειώσεις πίνακος 12, σελίς 430.

Tableau 15. Infirmes de chaque catégorie par sexe et âge (suite)

Grèce entière, agglomération urbaine d'Athènes, autres circonscriptions urbaines, semi-urbaines et rurales (suite)

— Â g e								Catégories de chaque infirmité	
ἔτων 35—39 ans	ἔτων 40—44 ans	ἔτων 45—49 ans	ἔτων 50—54 ans	ἔτων 55—59 ans	ἔτων 60—64 ans	ἔτων 65—69 ans	70 ἔτων καὶ ἄνω 70 ans et plus	Μὴ δη- λωθεῖσα Non déclaré	
— AUTRES CIRCONSCRIPTIONS URBAINES									
— Total des deux sexes									
211	200	173	183	177	203	169	357	13	Cécité unilatérale
67	73	88	124	115	187	190	1.036	13	Cécité bilatérale
138	131	156	196	179	199	177	579	12	Surdité
9	4	5	3	4	9	4	12	1	Mutité
89	74	53	66	46	32	34	56	10	Surdi-mutité
282	194	150	177	120	118	69	90	12	Total d'infirmités à un membre supérieur (1)
									dont :
124	84	62	50	40	39	14	26	5	Mutilation aux doigts seuls
13	6	2	5	4	2	4	2	—	Mutilation au poignet
4	2	3	—	4	2	1	2	—	Mutilation à l'avant-bras
7	5	1	6	4	5	—	3	1	Mutilation au bras
134	97	82	116	68	70	50	57	6	Mutilation non spécifiée
9	6	2	1	6	6	2	5	1	Total d'infirmités à l'autre membre supérieur aussi (2)
									dont :
4	2	1	—	1	2	1	3	—	Mutilation aux doigts seuls
—	1	—	—	—	—	—	—	—	Mutilation au poignet
—	—	—	—	—	—	—	—	—	Mutilation à l'avant-bras
—	—	—	—	1	—	—	—	—	Mutilation au bras
5	3	1	1	4	4	1	2	1	Mutilation non spécifiée
475	337	275	339	245	250	184	286	16	Total d'infirmités à un membre inférieur (3)
									dont :
61	34	8	13	10	4	6	1	—	Mutilation aux doigts seuls
19	3	—	2	4	2	—	2	—	Mutilation au pied
51	18	21	16	6	6	5	2	2	Mutilation à la jambe
24	13	14	18	10	11	6	10	1	Mutilation à la cuisse
320	269	232	290	215	227	167	271	13	Mutilation non spécifiée
79	45	15	15	13	13	5	13	2	Total d'infirmités à l'autre membre inférieur aussi (4)
									dont :
24	11	—	3	4	1	1	—	—	Mutilation aux doigts seuls
5	1	—	—	—	1	—	—	—	Mutilation au pied
13	3	1	3	—	3	—	—	1	Mutilation à la jambe
—	2	1	2	—	1	—	—	—	Mutilation à la cuisse
37	28	13	7	9	7	4	13	1	Mutilation non spécifiée
7	5	3	5	6	3	2	7	—	Mutilation à d'autres parties du corps (membres exceptés)
311	323	344	479	444	626	612	1.580	33	Total d'infirmités dues aux maladies incurables suivantes :
24	38	63	113	145	212	271	702	6	Hémiplégie
156	129	128	171	130	187	169	570	16	Paralysie générale
4	11	2	7	4	14	12	23	—	Sclérose en plaques
14	15	15	31	19	45	26	46	2	Maladie de Parkinson
54	59	77	99	96	100	86	141	9	Arthrite déformante
27	20	23	17	12	22	21	45	—	Encéphalite infectieuse aiguë
32	51	36	41	38	46	27	53	—	Maladie incurable non spécifiée
345	267	156	209	124	99	68	70	20	Infirmité non spécifiée
— Hommes									
182	165	135	129	132	123	105	196	8	Cécité unilatérale
38	40	52	69	62	78	81	463	7	Cécité bilatérale
83	67	88	90	83	100	81	250	5	Surdité
5	1	4	2	2	5	2	7	1	Mutité
53	36	25	34	27	12	12	15	8	Surdi-mutité
257	174	131	151	109	100	58	73	12	Total d'infirmités à un membre supérieur (1)
									dont :
115	79	58	47	36	37	13	20	5	Mutilation aux doigts seuls
12	6	2	4	3	2	4	1	—	Mutilation au poignet
4	2	3	—	4	1	1	2	—	Mutilation à l'avant-bras
7	4	1	6	4	5	—	3	1	Mutilation au bras
119	83	67	94	62	55	40	47	6	Mutilation non spécifiée
9	5	2	1	5	5	1	4	1	Total d'infirmités à l'autre membre supérieur aussi (2)
									dont :
4	2	1	—	—	2	—	3	—	Mutilation aux doigts seuls
—	1	—	—	—	—	—	—	—	Mutilation au poignet
—	—	—	—	—	—	—	—	—	Mutilation à l'avant-bras
—	—	—	—	1	—	—	—	—	Mutilation au bras
5	2	1	1	4	3	1	1	1	Mutilation non spécifiée

(1), (2), (3), (4) Voir notes du tableau 12, page 431.

Tableau 15. Infirmes de chaque catégorie par sexe et âge (suite)

Grèce entière, agglomération urbaine d'Athènes, autres circonscriptions urbaines, semi-urbaines et rurales (suite)

— Â g e								70 ετών και άνω 70 ans et plus	Μη δηλωθείσα Non déclaré	Catégories de chaque infirmité
35-39 ετών ans	40-44 ετών ans	45-49 ετών ans	50-54 ετών ans	55-59 ετών ans	60-64 ετών ans	65-69 ετών ans				
409	271	201	266	189	192	128	164	12	Total d'infirmités à un membre inférieur (3) dont:	
60	33	8	12	10	4	5	1	—	Mutilation aux doigts seuls	
18	3	—	2	3	2	—	1	—	Mutilation au pied	
50	17	20	13	6	5	4	2	2	Mutilation à la jambe	
22	12	14	16	9	10	5	6	1	Mutilation à la cuisse	
259	206	159	223	161	171	114	154	9	Mutilation non spécifiée	
78	43	12	15	13	13	5	8	2	Total d'infirmités à l'autre membre inférieur aussi (4) dont:	
24	11	—	3	4	1	1	—	—	Mutilation aux doigts seuls	
5	1	—	—	—	1	—	—	—	Mutilation au pied	
13	3	1	3	—	3	—	—	1	Mutilation à la jambe	
—	2	1	2	—	1	—	—	—	Mutilation à la cuisse	
36	26	10	7	9	7	4	8	1	Mutilation non spécifiée	
7	5	3	4	4	2	—	4	—	Mutilation à d'autres parties du corps (membres exceptés)	
184	171	186	207	213	297	300	721	15	Total d'infirmités dues aux maladies incurables suivantes:	
11	23	36	51	77	124	156	353	2	Hémiplégie	
91	73	76	75	74	81	74	242	10	Paralysie générale	
3	9	2	4	4	6	5	14	—	Sclérose en plaques	
10	10	9	16	6	22	14	29	1	Maladie de Parkinson	
28	19	30	29	24	28	26	37	2	Arthrite déformante	
17	9	13	8	4	11	8	11	—	Encéphalite infectieuse aiguë	
24	28	20	24	24	25	17	35	—	Maladie incurable non spécifiée	
328	241	136	192	111	84	54	40	15	Infirmité non spécifiée	
— Femmes										
29	35	38	54	45	80	64	161	5	Cécité unilatérale	
29	33	36	55	53	109	109	573	6	Cécité bilatérale	
55	64	68	106	96	99	96	329	7	Surdité	
4	3	1	1	2	4	2	5	—	Mutité	
36	38	28	32	19	20	22	41	2	Surdi-mutité	
25	20	19	26	11	18	11	17	—	Total d'infirmités à un membre supérieur (1) dont:	
9	5	4	3	4	2	1	6	—	Mutilation aux doigts seuls	
1	—	—	1	1	—	—	1	—	Mutilation au poignet	
—	—	—	—	—	1	—	—	—	Mutilation à l'avant-bras	
—	1	—	—	—	—	—	—	—	Mutilation au bras	
15	14	15	22	6	15	10	10	—	Mutilation non spécifiée	
—	1	—	—	1	1	1	1	—	Total d'infirmités à l'autre membre supérieur aussi (2) dont:	
—	—	—	—	1	—	1	—	—	Mutilation aux doigts seuls	
—	—	—	—	—	—	—	—	—	Mutilation au poignet	
—	—	—	—	—	—	—	—	—	Mutilation à l'avant-bras	
—	—	—	—	—	—	—	—	—	Mutilation au bras	
—	1	—	—	—	1	—	1	—	Mutilation non spécifiée	
66	66	74	73	56	58	56	122	4	Total d'infirmités à un membre inférieur (3) dont:	
1	1	—	1	—	—	1	—	—	Mutilation aux doigts seuls	
1	—	—	—	1	—	—	1	—	Mutilation au pied	
1	1	1	3	—	1	1	—	—	Mutilation à la jambe	
2	1	—	2	1	1	1	4	—	Mutilation à la cuisse	
61	63	73	67	54	56	53	117	4	Mutilation non spécifiée	
1	2	3	—	—	—	—	5	—	Total d'infirmités à l'autre membre inférieur aussi (4) dont:	
—	—	—	—	—	—	—	—	—	Mutilation aux doigts seuls	
—	—	—	—	—	—	—	—	—	Mutilation au pied	
—	—	—	—	—	—	—	—	—	Mutilation à la jambe	
—	—	—	—	—	—	—	—	—	Mutilation à la cuisse	
1	2	3	—	—	—	—	5	—	Mutilation non spécifiée	
—	—	—	1	2	1	2	3	—	Mutilation à d'autres parties du corps (membres exceptés)	
127	152	158	272	231	329	312	859	18	Total d'infirmités dues aux maladies incurables suivantes:	
13	15	27	62	68	88	115	349	4	Hémiplégie	
65	56	52	96	56	106	95	328	6	Paralysie générale	
1	2	—	3	—	8	7	9	—	Sclérose en plaques	
4	5	6	15	13	23	12	17	1	Maladie de Parkinson	
26	40	47	70	72	72	60	104	7	Arthrite déformante	
10	11	10	9	8	11	13	34	—	Encéphalite infectieuse aiguë	
8	23	16	17	14	21	10	18	—	Maladie incurable non spécifiée	
17	26	20	17	13	15	14	30	5	Infirmité non spécifiée	

(1), (2), (3), (4) Voir notes du tableau 12, page 431.

Πίναξ 15. 'Ανάπηροι εκάστου είδους άναπηρίας κατά φύλον και ηλικίαν (συνέχεια)

Σύνολον 'Ελλάδος, πολεοδομικόν συγκρότημα 'Αθηνών, λοιπαί άστικάι, ήμισιαστικάι και άγροτικάι περιφέρειαι (συνέχεια)

Κατηγορίαι άναπηρίας	Ηλικία							
	Σύνολον	έτων	έτων	έτων	έτων	έτων	έτων	
	Total	0—4 ans	5—9 ans	10—14 ans	15—19 ans	20—24 ans	25—29 ans	30—34 ans
ΗΜΙΑΣΤΙΚΑΙ ΠΕΡΙΦΕΡΕΙΑΙ —								
'Α μ φ ο τ έ ρ ω ν τ ώ ν φ ύ λ ω ν —								
Τυφλοί εκ του ενός οφθαλμού.....	1.326	6	20	45	55	72	82	99
Τυφλοί εκ άμφοτέρων των οφθαλμών.....	1.961	10	15	19	30	35	38	47
Κωφοί.....	1.367	4	15	17	24	43	42	52
*'Αλαλοι.....	112	10	20	19	14	9	6	4
Κωφάλαιοι.....	952	26	86	105	115	97	67	59
Σύνολον άκρωτηριασμένων εις την χειρα (1).....	1.342	5	11	43	82	137	140	122
έξ ών :								
*'Ακρωτηριασμένοι μόνον εις τα δάκτυλα.....	364	2	3	15	31	41	35	36
*'Ακρωτηριασμένοι εις τον καρπόν.....	73	1	—	4	2	10	11	7
*'Ακρωτηριασμένοι κάτω του άγκώνος.....	33	—	—	1	3	5	1	2
*'Ακρωτηριασμένοι άνω του άγκώνος.....	31	—	—	—	1	2	4	5
*'Ακρωτηριασμένοι εις την χειρα ά.ά.π.....	841	2	8	23	45	79	89	72
Σύνολον άκρωτηριασμένων και εις την δευτέραν χειρα (2).....	88	—	1	3	4	4	11	8
έξ ών :								
*'Ακρωτηριασμένοι μόνον εις τα δάκτυλα.....	21	—	—	2	2	1	3	1
*'Ακρωτηριασμένοι εις τον καρπόν.....	4	—	—	—	—	—	—	—
*'Ακρωτηριασμένοι κάτω του άγκώνος.....	2	—	—	—	—	—	—	—
*'Ακρωτηριασμένοι άνω του άγκώνος.....	2	—	—	—	—	—	—	1
*'Ακρωτηριασμένοι εις την χειρα ά.ά.π.....	59	—	1	1	2	3	8	6
Σύνολον άκρωτηριασμένων εις τον πόδα (3).....	2.716	14	34	94	156	249	277	244
έξ ών :								
*'Ακρωτηριασμένοι μόνον εις τα δάκτυλα.....	104	—	2	—	3	4	4	15
*'Ακρωτηριασμένοι εις το πέλμα.....	24	—	—	1	2	3	1	3
*'Ακρωτηριασμένοι κάτω του γόνατος.....	122	—	1	2	1	17	20	13
*'Ακρωτηριασμένοι άνω του γόνατος.....	114	—	—	1	2	10	19	9
*'Ακρωτηριασμένοι εις τον πόδα ά.ά.π.....	2.352	14	31	90	148	215	233	204
Σύνολον άκρωτηριασμένων και εις τον δευτερον πόδα (4).....	202	1	—	6	4	9	13	28
έξ ών :								
*'Ακρωτηριασμένοι μόνον εις τα δάκτυλα.....	23	—	—	—	—	—	—	2
*'Ακρωτηριασμένοι εις το πέλμα.....	17	1	—	1	—	1	—	4
*'Ακρωτηριασμένοι κάτω του γόνατος.....	19	—	—	—	—	1	3	4
*'Ακρωτηριασμένοι άνω του γόνατος.....	4	—	—	—	—	—	—	1
*'Ακρωτηριασμένοι εις τον πόδα ά.ά.π.....	139	—	—	5	4	7	10	17
*'Ακρωτηριασμένοι εις άλλο μέρος του σώματος εκτός χειρών και ποδών.....	13	—	—	1	—	1	2	—
Σύνολον άναπήρων από άνιατα νοσήματα.....	4.337	59	121	193	44	247	244	194
έξ ών :								
*'Ανάπηροι από ήμιπληγίαν.....	940	6	1	10	10	11	20	18
*'Ανάπηροι από παραλύσειν.....	2.254	44	105	138	162	168	148	114
*'Ανάπηροι από σκληρυνσειν κατά πλάκας.....	59	—	—	—	1	1	3	4
*'Ανάπηροι από Πάρκινσον.....	102	—	—	—	1	3	3	3
*'Ανάπηροι από παραμορφωτικήν άρθρίτιδα.....	353	2	2	15	15	10	14	11
*'Ανάπηροι από ληθαργικήν έγκεφαλίτιδα.....	241	2	7	16	29	21	24	20
*'Ανάπηροι από άνιατον νόσημα άκαθόριστον.....	388	5	6	14	26	33	32	24
*'Ανάπηροι άκαθορίστου είδους.....	1.287	1	5	19	36	76	171	132
'Α ρ ρ ε ν ε ς —								
Τυφλοί εκ του ενός οφθαλμού.....	1.051	4	10	36	46	64	74	93
Τυφλοί εκ άμφοτέρων των οφθαλμών.....	1.137	5	9	13	24	22	23	30
Κωφοί.....	813	1	8	12	14	36	30	36
*'Αλαλοι.....	74	9	13	15	10	5	3	4
Κωφάλαιοι.....	547	14	51	60	70	63	40	40
Σύνολον άκρωτηριασμένων εις την χειρα (1).....	1.230	3	7	37	77	128	136	114
έξ ών :								
*'Ακρωτηριασμένοι μόνον εις τα δάκτυλα.....	347	—	2	15	29	40	34	35
*'Ακρωτηριασμένοι εις τον καρπόν.....	69	1	—	4	2	10	11	5
*'Ακρωτηριασμένοι κάτω του άγκώνος.....	29	—	—	—	3	4	1	2
*'Ακρωτηριασμένοι άνω του άγκώνος.....	27	—	—	—	—	2	4	5
*'Ακρωτηριασμένοι εις την χειρα ά.ά.π.....	758	2	5	18	43	72	86	67
Σύνολον άκρωτηριασμένων και εις την δευτέραν χειρα (2).....	84	—	1	3	4	3	11	8
έξ ών :								
*'Ακρωτηριασμένοι μόνον εις τα δάκτυλα.....	19	—	—	2	2	—	3	1
*'Ακρωτηριασμένοι εις τον καρπόν.....	3	—	—	—	—	—	—	—
*'Ακρωτηριασμένοι κάτω του άγκώνος.....	2	—	—	—	—	—	—	—
*'Ακρωτηριασμένοι άνω του άγκώνος.....	2	—	—	—	—	—	—	1
*'Ακρωτηριασμένοι εις την χειρα ά.ά.π.....	58	—	1	1	2	3	8	6

(1), (2), (3) (4) Βλέπε ύποσημειώσεις πίνακος 12, σελις 430.

Tableau 15. Infirmes de chaque catégorie par sexe et âge (suite)

Grèce entière, agglomération urbaine d' Athènes, autres circonscriptions urbaines, semi-urbaines et rurales (suite)

— Â g e								70 ετών και άνω 70 ans et plus	Μή δη- λωθείσα Non déclaré	Catégories de chaque infirmité
35-39 ans	40-44 ans	45-49 ans	50-54 ans	55-59 ans	60-64 ans	65-69 ans				
— CIRCONSCRIPTIONS SEMI-URBAINES										
— Total des deux sexes										
132	105	95	109	103	102	102	191	8	Cécité unilatérale	
47	63	83	89	79	179	192	1.025	10	Cécité bilatérale	
85	101	96	140	94	125	115	405	9	Surdité	
3	10	1	4	2	4	1	5	—	Mutité	
63	66	57	47	35	37	31	52	9	Surdi-mutité	
176	128	108	88	96	79	58	63	6	Total d' infirmités à un membre supérieur (1)	
									dont :	
64	37	21	22	22	20	7	7	1	Mutilation aux doigts seuls	
8	9	8	2	2	1	2	6	—	Mutilation au poignet	
5	1	1	8	2	2	—	2	—	Mutilation à l' avant-bras	
3	3	2	—	3	3	3	2	—	Mutilation au bras	
96	78	76	56	67	53	46	46	5	Mutilation non spécifiée	
11	6	8	8	4	8	7	4	1	Total d' infirmités à l' autre membre supérieur aussi (2)	
									dont :	
3	1	1	2	2	3	—	—	—	Mutilation aux doigts seuls	
1	—	1	1	—	—	—	1	—	Mutilation au poignet	
—	—	—	1	—	—	—	1	—	Mutilation à l' avant-bras	
—	—	—	—	—	1	—	—	—	Mutilation au bras	
7	5	6	4	2	4	7	2	1	Mutilation non spécifiée	
339	261	186	228	153	160	111	188	22	Total d' infirmités à un membre inférieur (3)	
									dont :	
35	15	7	4	3	3	7	1	1	Mutilation aux doigts seuls	
8	6	—	—	—	—	—	—	—	Mutilation au pied	
19	13	10	10	3	6	2	3	2	Mutilation à la jambe	
21	13	6	12	5	7	4	4	1	Mutilation à la cuisse	
256	214	163	202	142	144	98	180	18	Mutilation non spécifiée	
54	30	11	18	8	8	5	3	4	Total d' infirmités à l' autre membre inférieur aussi (4)	
									dont :	
10	5	3	—	—	—	—	2	1	Mutilation aux doigts seuls	
4	1	1	1	1	1	—	—	1	Mutilation au pied	
6	2	1	—	—	1	—	—	1	Mutilation à la jambe	
—	—	—	1	1	1	—	—	—	Mutilation à la cuisse	
34	22	6	16	6	5	5	1	1	Mutilation non spécifiée	
1	5	—	1	—	—	—	2	—	Mutilation à d' autres parties du corps (membres exceptés)	
225	246	224	281	270	400	378	996	15	Total d' infirmités dues aux maladies incurables suivantes :	
26	39	33	66	76	145	148	329	2	Hémiplégie	
130	125	106	126	105	145	144	485	9	Paralysie générale	
2	4	4	4	4	9	6	17	—	Sclérose en plaques	
5	4	8	15	14	18	8	20	—	Maladie de Parkinson	
18	30	23	24	36	46	30	74	3	Arthrite déformante	
15	22	19	23	8	11	5	18	1	Encéphalite infectieuse aiguë	
29	22	31	23	27	26	37	53	—	Maladie incurable non spécifiée	
214	142	89	151	77	62	48	57	7	Infirmité non spécifiée	
— Hommes										
109	87	73	87	76	79	77	133	3	Cécité unilatérale	
32	47	47	49	54	84	112	580	6	Cécité bilatérale	
64	72	61	89	46	67	62	213	2	Surdité	
1	3	1	2	1	3	—	4	—	Mutité	
38	35	33	29	17	18	14	23	2	Surdi-mutité	
166	123	96	80	83	70	52	53	5	Total d' infirmités à un membre supérieur (1)	
									dont :	
63	37	20	21	20	17	6	7	1	Mutilation aux doigts seuls	
7	9	8	1	2	1	2	6	—	Mutilation au poignet	
4	1	1	8	2	1	—	2	—	Mutilation à l' avant-bras	
3	2	2	—	2	2	3	2	—	Mutilation au bras	
89	74	65	50	57	49	41	36	4	Mutilation non spécifiée	
9	6	8	8	4	7	7	4	1	Total d' infirmités à l' autre membre supérieur aussi (2)	
									dont :	
2	1	1	2	2	3	—	—	—	Mutilation aux doigts seuls	
—	—	1	1	—	—	—	1	—	Mutilation au poignet	
—	—	—	1	—	—	—	1	—	Mutilation à l' avant-bras	
—	—	—	—	—	1	—	—	—	Mutilation au bras	
7	5	6	4	2	3	7	2	1	Mutilation non spécifiée	

(1), (2), (3), (4) Voir notes du tableau 12, page 431.

Tableau 15. Infirmes de chaque catégorie par sexe et âge (suite)

Grèce entière, agglomération urbaine d'Athènes, autres circonscriptions urbaines, semi-urbaines et rurales (suite)

- Â g e								70 ετών και άνω 70 ans et plus	Μη δη- λωθείσα Non déclaré	Catégories de chaque infirmité
έτών 35-39 ans	έτών 40-44 ans	έτών 45-49 ans	έτών 50-54 ans	έτών 55-59 ans	έτών 60-64 ans	έτών 65-69 ans				
299	231	146	175	118	121	84	122	16	Total d'infirmités à un membre inférieur (3)	
									dont :	
								1	Mutilation aux doigts seuls	
								2	Mutilation au pied	
								1	Mutilation à la jambe	
								1	Mutilation à la cuisse	
								12	Mutilation non spécifiée	
54	30	9	17	7	6	5	3	3	Total d'infirmités à l'autre membre inférieur aussi (4)	
									dont :	
								1	Mutilation aux doigts seuls	
								1	Mutilation au pied	
								1	Mutilation à la jambe	
								1	Mutilation à la cuisse	
								1	Mutilation non spécifiée	
									Mutilation à d'autres parties du corps (membres exceptés)	
143	143	129	174	149	236	228	557	8	Total d'infirmités dues aux maladies incurables suivantes :	
								1	Hémiplégie	
								5	Paralysie générale	
								9	Sclérose en plaques	
								15	Maladie de Parkinson	
								2	Arthrite déformante	
								11	Encéphalite infectieuse aiguë	
								28	Maladie incurable non spécifiée	
206	136	81	142	68	53	44	42	3	Infirmité non spécifiée	
- F e m m e s										
23	18	22	22	27	23	25	58	5	Cécité unilatérale	
15	16	36	40	25	95	80	445	4	Cécité bilatérale	
21	29	35	51	48	58	53	192	7	Surdité	
2	7	—	2	1	1	1	1	—	Mutité	
25	31	24	18	18	19	17	29	7	Surdi-mutité	
10	5	12	8	13	9	6	10	1	Total d'infirmités à un membre supérieur (1)	
									dont :	
								—	Mutilation aux doigts seuls	
								—	Mutilation au poignet	
								—	Mutilation à l'avant-bras	
								—	Mutilation au bras	
								10	Mutilation non spécifiée	
2	—	—	—	—	1	—	—	—	Total d'infirmités à l'autre membre supérieur aussi (2)	
									dont :	
								—	Mutilation aux doigts seuls	
								—	Mutilation au poignet	
								—	Mutilation à l'avant-bras	
								—	Mutilation au bras	
								—	Mutilation non spécifiée	
40	30	40	53	35	39	27	66	6	Total d'infirmités à un membre inférieur (3)	
									dont :	
								1	Mutilation aux doigts seuls	
								—	Mutilation au pied	
								1	Mutilation à la jambe	
								1	Mutilation à la cuisse	
								63	Mutilation non spécifiée	
38	29	39	51	35	37	26	63	6		
									Total d'infirmités à l'autre membre inférieur aussi (4)	
									dont :	
								—	Mutilation aux doigts seuls	
								—	Mutilation au pied	
								—	Mutilation à la jambe	
								—	Mutilation à la cuisse	
								—	Mutilation non spécifiée	
								2	Mutilation à d'autres parties du corps (membres exceptés)	
82	103	95	107	121	164	150	439	7	Total d'infirmités dues aux maladies incurables suivantes :	
								1	Hémiplégie	
								4	Paralysie générale	
								8	Sclérose en plaques	
								5	Maladie de Parkinson	
								1	Arthrite déformante	
								7	Encéphalite infectieuse aiguë	
								25	Maladie incurable non spécifiée	
8	6	8	9	9	9	4	15	4	Infirmité non spécifiée	

(1), (2), (3), (4) Voir notes du tableau 12, page 431.

Πίναξ 15. 'Ανάπηροι εκάστου είδους αναπηρίας κατά φύλον και ηλικίαν (συνέχεια)

Σύνολον 'Ελλάδος, πολεοδομικόν συγκρότημα 'Αθηνών, λοιπαί αστικά, ήμισιαστικά και αγροτικά περιφέρειαι (συνέχεια)

Κατηγορίαι αναπηρίας	'Η λ ι κ ί α —							
	Σύνολον	ετών	ετών	ετών	ετών	ετών	ετών	ετών
	Total	0 — 4 ans	5 — 9 ans	10 — 14 ans	15 — 19 ans	20 — 24 ans	25 — 29 ans	30 — 34 ans
ΑΓΡΟΤΙΚΑΙ ΠΕΡΙΦΕΡΕΙΑΙ —								
'Α μ φ ο τ έ ρ ω ν τ ŵ ν φ ύ λ ω ν —								
Τυφλοί εκ του ενός οφθαλμού	4.020	22	69	116	181	204	229	234
Τυφλοί εξ άμφοτέρων των οφθαλμών	6.998	45	69	79	126	143	111	137
Κωφοί	3.686	11	23	72	112	111	93	133
'Αλαλοι	376	12	50	73	40	31	27	19
Κωφάλαλοι	3.450	89	262	440	387	317	257	211
Σύνολον άκρωτηριασμένων εις την χείρα (1)	3.435	20	40	124	203	302	341	302
εξ ὧν :								
'Ακρωτηριασμένοι μόνον εις τὰ δάκτυλα	847	6	10	43	69	83	99	79
'Ακρωτηριασμένοι εις τὸν καρπὸν	232	2	5	10	16	16	21	19
'Ακρωτηριασμένοι κάτω τοῦ ἀγκῶνος	116	2	3	3	2	15	11	13
'Ακρωτηριασμένοι ἄνω τοῦ ἀγκῶνος	120	—	1	3	5	6	9	12
'Ακρωτηριασμένοι εις τὴν χείρα ἁ.ἄ.π.	2.120	10	21	65	111	182	201	179
Σύνολον άκρωτηριασμένων και εις τὴν δευτέραν χείρα (2)	165	2	—	6	10	16	20	12
εξ ὧν :								
'Ακρωτηριασμένοι μόνον εις τὰ δάκτυλα	49	1	—	2	3	5	5	3
'Ακρωτηριασμένοι εις τὸν καρπὸν	10	—	—	—	1	1	5	1
'Ακρωτηριασμένοι κάτω τοῦ ἀγκῶνος	3	—	—	—	—	—	1	—
'Ακρωτηριασμένοι ἄνω τοῦ ἀγκῶνος	4	—	—	—	1	—	—	—
'Ακρωτηριασμένοι εις τὴν χείρα ἁ.ἄ.π.	99	1	—	4	5	10	9	8
Σύνολον άκρωτηριασμένων εις τὸν πόδα (3)	8.782	35	145	347	468	686	800	641
εξ ὧν :								
'Ακρωτηριασμένοι μόνον εις τὰ δάκτυλα	259	—	1	4	7	3	14	41
'Ακρωτηριασμένοι εις τὸ πέλμα	76	—	—	3	—	5	6	9
'Ακρωτηριασμένοι κάτω τοῦ γόνατος	327	—	—	2	7	29	74	38
'Ακρωτηριασμένοι ἄνω τοῦ γόνατος	296	—	—	3	11	20	59	30
'Ακρωτηριασμένοι εις τὸν πόδα ἁ.ἄ.π.	7.824	35	144	335	443	629	647	523
Σύνολον άκρωτηριασμένων και εις τὸν δεύτερον πόδα (4)	520	1	6	9	19	25	37	59
εξ ὧν :								
'Ακρωτηριασμένοι μόνον εις τὰ δάκτυλα	82	—	1	—	2	7	16	15
'Ακρωτηριασμένοι εις τὸ πέλμα	16	—	—	—	—	—	—	2
'Ακρωτηριασμένοι κάτω τοῦ γόνατος	44	—	—	—	—	2	1	8
'Ακρωτηριασμένοι ἄνω τοῦ γόνατος	12	—	—	—	1	1	2	—
'Ακρωτηριασμένοι εις τὸν πόδα ἁ.ἄ.π.	366	1	5	9	16	15	18	34
'Ακρωτηριασμένοι εις ἄλλο μέρος τοῦ σώματος ἐκτὸς χειρῶν και ποδῶν	51	1	1	—	—	—	6	5
Σύνολον αναπήρων ἀπὸ ἀνίατα νοσήματα	14.942	250	425	745	1.003	1.065	756	653
εξ ὧν :								
'Ανάπηροι ἀπὸ ἡμιπληγίαν	2.845	5	15	34	39	59	50	52
'Ανάπηροι ἀπὸ παράλυσιν	7.909	211	326	557	707	712	464	373
'Ανάπηροι ἀπὸ σκληρυνσιν κατὰ πλάκος	133	—	6	2	4	8	7	6
'Ανάπηροι ἀπὸ Πάρκινσον	266	—	1	—	6	6	3	9
'Ανάπηροι ἀπὸ παραμορφωτικὴν ἀρθρίτιδα	1.290	11	20	28	62	71	58	60
'Ανάπηροι ἀπὸ ληθαργικὴν ἐγκεφαλίτιδα	939	10	35	76	89	91	74	64
'Ανάπηροι ἀπὸ ἀνίατον νόσημα ἀκαθόριστον	1.510	13	22	48	96	118	100	89
'Ανάπηροι ἀκαθόριστου είδους	3.356	10	22	67	89	187	409	406
'Α ρ ρ ε ν ε ς —								
Τυφλοί εκ του ενός οφθαλμού	2.929	13	45	79	141	162	192	197
Τυφλοί εξ άμφοτέρων των οφθαλμών	3.627	18	45	49	75	97	78	79
Κωφοί	2.091	3	15	44	81	75	61	76
'Αλαλοι	214	8	31	44	23	21	13	8
Κωφάλαλοι	1.936	55	157	247	216	185	145	113
Σύνολον άκρωτηριασμένων εις τὴν χείρα (1)	2.991	8	29	100	167	266	312	272
εξ ὧν :								
'Ακρωτηριασμένοι μόνον εις τὰ δάκτυλα	769	—	7	37	60	76	93	74
'Ακρωτηριασμένοι εις τὸν καρπὸν	208	2	4	8	15	16	16	19
'Ακρωτηριασμένοι κάτω τοῦ ἀγκῶνος	92	1	2	—	2	10	10	10
'Ακρωτηριασμένοι ἄνω τοῦ ἀγκῶνος	104	—	—	3	3	6	9	12
'Ακρωτηριασμένοι εις τὴν χείρα ἁ.ἄ.π.	1.818	5	16	52	87	158	184	157
Σύνολον άκρωτηριασμένων εις τὴν δευτέραν χείρα (2)	127	—	—	6	7	14	17	10
εξ ὧν :								
'Ακρωτηριασμένοι μόνον εις τὰ δάκτυλα	36	—	—	2	2	4	4	3
'Ακρωτηριασμένοι εις τὸν καρπὸν	8	—	—	—	1	1	3	1
'Ακρωτηριασμένοι κάτω τοῦ ἀγκῶνος	3	—	—	—	—	—	1	—
'Ακρωτηριασμένοι ἄνω τοῦ ἀγκῶνος	2	—	—	—	—	—	—	—
'Ακρωτηριασμένοι εις τὴν χείρα ἁ.ἄ.π.	78	—	—	4	4	9	9	6

(1), (2), (3), (4) Βλέπε ὑποσημειώσεις πίνακος 12, σελίς 430.

Tableau 15. Infirmes de chaque catégorie par sexe et âge (suite)

Grèce entière, agglomération urbaine d'Athènes, autres circonscriptions urbaines, semi-urbaines et rurales (suite)

— Â g e									Μη δη- λωθείσα Non déclaré	Catégories de chaque infirmité
35-39 ans	40-44 ans	45-49 ans	50-54 ans	55-59 ans	60-64 ans	65-69 ans	70 ετών και άνω 70 ans et plus	Μη δη- λωθείσα Non déclaré		
— CIRCONSCRIPTIONS RURALES										
— Total des deux sexes										
303	303	301	310	310	379	328	698	33	Cécité unilatérale	
190	222	193	294	277	513	650	3.885	64	Cécité bilatérale	
194	230	236	308	282	378	337	1.124	42	Surdité	
12	11	12	16	9	19	12	30	3	Mutité	
267	234	200	184	122	143	109	191	37	Surdi-mutité	
364	303	268	293	201	229	182	230	33	Total d'infirmités à un membre supérieur (1)	
									dont :	
107	82	58	53	42	48	30	32	6	Mutilation aux doigts seuls	
22	26	21	15	13	9	13	19	5	Mutilation au poignet	
11	7	11	10	10	9	5	4	—	Mutilation à l'avant-bras	
22	9	10	7	10	12	5	8	1	Mutilation au bras	
202	179	168	208	126	151	129	167	21	Mutilation non spécifiée	
12	9	15	18	7	13	7	16	2	Total d'infirmités à l'autre membre supérieur aussi (2)	
									dont :	
6	6	5	6	1	2	1	1	2	Mutilation aux doigts seuls	
—	1	—	—	—	—	—	1	—	Mutilation au poignet	
1	—	—	—	—	—	—	1	—	Mutilation à l'avant-bras	
1	—	—	—	—	2	—	—	—	Mutilation au bras	
4	2	10	12	6	9	6	13	—	Mutilation non spécifiée	
902	777	646	667	591	647	502	867	61	Total d'infirmités à un membre inférieur (3)	
									dont :	
85	52	10	7	5	13	6	9	2	Mutilation aux doigts seuls	
16	15	7	3	3	5	1	3	—	Mutilation au pied	
57	28	17	16	19	12	9	16	3	Mutilation à la jambe	
34	22	23	22	24	19	14	12	3	Mutilation à la cuisse	
710	660	589	619	540	598	472	827	53	Mutilation non spécifiée	
134	67	31	27	21	32	17	31	4	Total d'infirmités à l'autre membre inférieur aussi (4)	
									dont :	
16	12	1	1	1	6	2	1	1	Mutilation aux doigts seuls	
7	6	1	—	—	—	—	—	—	Mutilation au pied	
22	4	3	2	1	—	—	—	1	Mutilation à la jambe	
4	2	—	1	—	1	—	—	—	Mutilation à la cuisse	
85	43	26	23	19	25	15	30	2	Mutilation non spécifiée	
10	9	4	6	—	2	4	2	1	Mutilation à d'autres parties du corps (membres exceptés)	
742	840	803	907	886	1.160	1.190	3.391	126	Total d'infirmités dues aux maladies incurables suivantes :	
71	94	98	165	215	329	398	1.198	23	Hémiplégie	
393	428	388	410	403	492	494	1.475	76	Paralysie générale	
14	9	14	11	14	15	14	58	1	Sclérose en plaques	
14	22	30	32	29	23	27	62	2	Maladie de Parkinson	
63	96	107	119	92	115	106	273	9	Arthrite déformante	
71	90	60	48	36	50	45	96	4	Encéphalite infectieuse aiguë	
116	101	106	122	97	136	106	229	11	Maladie incurable non spécifiée	
557	367	215	320	234	175	123	151	24	Infirmité non spécifiée	
— Hommes										
248	245	228	222	208	242	231	453	23	Cécité unilatérale	
101	124	110	133	143	247	331	1.961	36	Cécité bilatérale	
121	146	151	163	169	209	180	581	16	Surdité	
4	8	7	8	3	11	7	16	2	Mutité	
160	132	124	95	72	68	56	90	21	Surdi-mutité	
345	263	244	251	175	193	153	186	27	Total d'infirmités à un membre supérieur (1)	
									dont :	
105	75	56	48	36	45	27	26	4	Mutilation aux doigts seuls	
22	23	19	13	12	8	11	15	5	Mutilation au poignet	
11	5	10	9	9	7	3	3	—	Mutilation à l'avant-bras	
19	8	10	4	9	10	4	6	1	Mutilation au bras	
188	152	149	177	109	123	108	136	17	Mutilation non spécifiée	
9	6	11	14	5	11	4	12	1	Total d'infirmités à l'autre membre supérieur aussi (2)	
									dont :	
5	4	5	3	1	1	—	1	1	Mutilation aux doigts seuls	
—	1	—	—	—	—	—	1	—	Mutilation au poignet	
1	—	—	—	—	—	—	1	—	Mutilation à l'avant-bras	
—	—	—	—	—	2	—	—	—	Mutilation au bras	
3	1	6	11	4	8	4	9	—	Mutilation non spécifiée	

(1), (2), (3), (4). Voir notes du tableau 12, page 431.

Tableau 15. Infirmes de chaque catégorie par sexe et âge (suite)

Grèce entière, agglomération urbaine d'Athènes, autres circonscriptions urbaines, semi-urbaines et rurales (suite et fin)

— Â g e									Mή δη- λωθείσα Non déclaré	Catégories de chaque infirmité
ἑτῶν 35-39 ans	ἑτῶν 40-44 ans	ἑτῶν 45-49 ans	ἑτῶν 50-54 ans	ἑτῶν 55-59 ans	ἑτῶν 60-64 ans	ἑτῶν 65-69 ans	70 ἑτῶν καὶ ἄνω 70 ans et plus			
721	568	437	457	368	408	334	562	42	Total d'infirmités à un membre inférieur (3) dont :	
84	51	8	6	4	12	4	8	2	Mutilation aux doigts seuls	
16	13	6	2	1	3	1	3	—	Mutilation au pied	
55	25	13	15	15	10	7	11	3	Mutilation à la jambe	
32	20	20	21	21	11	13	10	3	Mutilation à la cuisse	
534	459	390	413	327	372	309	530	34	Mutilation non spécifiée	
128	62	23	20	17	26	14	16	3	Total d'infirmités à l'autre membre inférieur aussi (4) dont :	
16	11	1	—	1	6	1	1	1	Mutilation aux doigts seuls	
7	6	1	—	—	—	—	—	—	Mutilation au pied	
22	4	3	2	1	—	—	—	1	Mutilation à la jambe	
3	2	—	1	—	1	—	—	—	Mutilation à la cuisse	
80	39	18	17	15	19	13	15	1	Mutilation non spécifiée	
10	9	4	6	—	2	3	1	1	Mutilation à d'autres parties du corps (membres exceptés)	
397	440	409	411	455	555	640	1.627	60	Total d'infirmités dues aux maladies incurables suivantes :	
38	46	45	79	117	168	227	599	11	Hémiplégie	
206	281	195	176	196	218	250	684	39	Paralysie générale	
11	5	11	3	8	4	7	27	—	Sclérose en plaques	
9	17	21	21	21	18	18	40	1	Maladie de Parkinson	
32	36	44	49	42	56	53	126	5	Arthrite déformante	
39	46	35	23	16	19	24	40	2	Encéphalite infectieuse aiguë	
67	59	58	60	53	72	61	111	2	Maladie incurable non spécifiée	
531	325	189	299	212	157	101	107	20	Infirmité non spécifiée	
— Femmes										
55	58	73	88	102	137	97	245	10	Cécité unilatérale	
89	98	83	161	134	266	319	1.924	28	Cécité bilatérale	
73	84	85	145	113	169	157	543	26	Surdité	
8	3	5	8	6	8	5	14	1	Muté	
107	102	76	89	50	75	53	101	16	Surdi-muté	
19	40	24	42	26	36	29	44	6	Total d'infirmités à un membre supérieur (1) dont :	
2	7	2	5	6	3	3	6	2	Mutilation aux doigts seuls	
—	3	2	2	1	1	2	4	—	Mutilation au poignet	
—	2	1	1	1	2	2	1	—	Mutilation à l'avant-bras	
3	1	—	3	1	2	1	2	—	Mutilation au bras	
14	27	19	31	17	28	21	31	4	Mutilation non spécifiée	
3	3	4	4	2	2	3	4	1	Total d'infirmités à l'autre membre supérieur aussi (2) dont :	
1	2	—	3	—	1	1	—	1	Mutilation aux doigts seuls	
—	—	—	—	—	—	—	—	—	Mutilation au poignet	
1	—	—	—	—	—	—	—	—	Mutilation à l'avant-bras	
1	—	—	—	—	—	—	—	—	Mutilation au bras	
1	1	4	1	2	1	2	4	—	Mutilation non spécifiée	
181	209	209	210	223	239	168	305	19	Total d'infirmités à un membre inférieur (3) dont :	
1	1	2	1	1	1	2	1	—	Mutilation aux doigts seuls	
—	2	1	1	2	2	—	—	—	Mutilation au pied	
2	3	4	1	4	2	2	5	—	Mutilation à la jambe	
2	2	3	1	3	8	1	2	—	Mutilation à la cuisse	
176	201	199	206	213	226	163	297	19	Mutilation non spécifiée	
6	5	8	7	4	6	3	15	1	Total d'infirmités à l'autre membre inférieur aussi (4) dont :	
—	1	—	1	—	—	1	—	—	Mutilation aux doigts seuls	
—	—	—	—	—	—	—	—	—	Mutilation au pied	
—	—	—	—	—	—	—	—	—	Mutilation à la jambe	
1	—	—	—	—	—	—	—	—	Mutilation à la cuisse	
5	4	8	6	4	6	2	15	1	Mutilation non spécifiée	
—	—	—	—	—	—	1	1	—	Mutilation à d'autres parties du corps (membres exceptés)	
345	400	394	496	431	605	550	1.764	66	Total d'infirmités dues aux maladies incurables suivantes :	
38	48	53	86	98	161	171	599	12	Hémiplégie	
187	197	193	234	205	274	244	791	37	Paralysie générale	
3	4	3	8	6	11	7	31	1	Sclérose en plaques	
5	5	9	11	8	5	9	22	1	Maladie de Parkinson	
31	60	63	70	50	59	53	147	4	Arthrite déformante	
32	44	25	25	20	31	21	56	2	Encéphalite infectieuse aiguë	
49	42	48	62	44	64	45	118	9	Maladie incurable non spécifiée	
26	42	26	21	22	18	22	44	4	Infirmité non spécifiée	

(1), (2), (3), (4) Voir notes du tableau 12, page 431.

Πίναξ 16. Μέλη τῶν οἰκογενειακῶν καὶ ὁμαδικῶν συμβιώσεων κατὰ φύλον, οἰκογενειακὴν κατάστασιν καὶ ἀναλόγως τῶν ὑφισταμένων μεταξύ των δεσμῶν

α) Σύνολον Ἑλλάδος καὶ κατὰ γεωγραφικὰ διαμερίσματα μεθ' ὑποδιαίρεσεως εἰς ἀστικὰς, ἡμισιαστικὰς καὶ ἀγροτικὰς περιφερείας

Δεσμοὶ ὑφιστάμενοι μεταξύ τῶν μελῶν τῆς συμβιώσεως	Ἄμφοτέρων τῶν φύλων — Total des deux sexes						Ἀ γ ρ ο ν ε ς —		
	Σύνολον Total	* Ἀγαμοὶ Célibataires	* Ἐγγαμοὶ Mariés	Χῆροι Veufs	Διέξυμμένοι Divorcés	Μὴ δηλώσαντες État non déclaré	Σύνολον Total	* Ἀγαμοὶ Célibataires	* Ἐγγαμοὶ Mariés
Σ Υ Ν Ο Λ Ο Ν Ε Λ Λ Α Δ Ο Σ —									
ΣΥΝΟΛΟΝ ΠΑΣΩΝ ΤΩΝ ΠΕΡΙΦΕΡΕΙΩΝ —									
Γενικὸν σύνολον	7.632.801	4.160.385	2.878.217	540.526	26.650	27.023	3.721.648	2.205.168	1.413.298
α') Μέλη οἰκογενειακῶν συμβιώσεων									
Οἰκογενειάρχαι	1.699.871	151.545	1.257.769	274.845	13.633	2.079	1.391.171	117.151	1.214.020
Γυναῖκες σύζυγοι τῶν οἰκογενειάρχων	1.239.646	14.907	1.221.432	2.005	286	1.016	—	—	—
Τέκνα τῶν οἰκογενειάρχων	3.268.204	3.146.700	105.116	9.191	4.909	2.288	1.657.751	1.593.272	60.720
* Ἄλλοι συγγενεῖς τῶν οἰκογενειάρχων	869.790	449.114	181.248	233.385	4.270	1.773	284.914	207.728	53.450
Οἰκότροφοι	146.286	97.717	34.322	11.593	1.842	812	78.952	55.598	19.919
* Ὑπηρεῖται	64.923	55.983	4.831	3.108	642	359	18.498	14.901	2.902
* Ἄλλα μέλη μὴ δηλώσαντα τὸν δεσμόν των	20.478	2.648	877	643	60	16.250	8.924	1.301	382
Σύνολον	7.309.198	3.918.614	2.805.595	534.770	25.642	24.577	3.440.210	1.989.951	1.351.393
β') Μέλη ὁμαδικῶν συμβιώσεων									
* Ἀρχηγοὶ ὁμαδικῶν συμβιώσεων	6.281	2.893	2.920	297	52	119	5.456	2.404	2.846
Μέλη τοῦ ἐπαγγελματικοῦ προσωπικοῦ	207.543	170.068	34.023	1.682	366	1.404	195.797	161.334	32.592
Πελάται ἢ τρόφιμοι	109.779	68.810	35.679	3.777	590	923	80.185	51.479	26.467
Σύνολον	323.603	241.771	72.622	5.756	1.008	2.446	281.438	215.217	61.905
ΑΣΤΙΚΑΙ ΠΕΡΙΦΕΡΕΙΑΙ —									
Γενικὸν σύνολον	2.807.905	1.499.377	1.058.243	217.884	19.691	12.710	1.372.794	813.236	522.342
α') Μέλη οἰκογενειακῶν συμβιώσεων									
Οἰκογενειάρχαι	671.252	85.479	466.030	108.656	10.098	989	534.761	65.758	449.339
Γυναῖκες σύζυγοι τῶν οἰκογενειάρχων	457.651	2.203	453.701	969	228	550	—	—	—
Τέκνα τῶν οἰκογενειάρχων	1.023.206	989.225	25.355	4.261	3.443	922	515.056	502.248	10.899
* Ἄλλοι συγγενεῖς τῶν οἰκογενειάρχων	324.051	176.919	52.812	90.439	3.093	788	109.161	81.143	20.659
Οἰκότροφοι	84.697	60.148	15.982	6.601	1.479	437	43.628	33.963	7.792
* Ὑπηρεῖται	42.423	37.483	1.984	2.242	489	225	4.017	3.506	402
* Ἄλλα μέλη μὴ δηλώσαντα τὸν δεσμόν των	9.633	1.608	452	369	45	7.159	4.482	771	153
Σύνολον	2.612.913	1.353.065	1.016.316	213.537	18.875	11.120	1.211.105	687.389	489.244
β') Μέλη ὁμαδικῶν συμβιώσεων									
* Ἀρχηγοὶ ὁμαδικῶν συμβιώσεων	2.379	1.056	1.048	218	41	16	1.864	802	993
Μέλη τοῦ ἐπαγγελματικοῦ προσωπικοῦ	114.031	96.107	15.792	1.064	288	780	106.037	90.191	14.864
Πελάται ἢ τρόφιμοι	78.582	49.149	25.087	3.065	487	794	53.788	34.854	17.241
Σύνολον	194.992	146.312	41.927	4.347	816	1.590	161.689	125.847	33.098
ΗΜΙΣΙΑΣΤΙΚΑΙ ΠΕΡΙΦΕΡΕΙΑΙ —									
Γενικὸν σύνολον	1.187.349	658.772	445.001	77.949	2.228	3.399	599.025	361.822	222.658
α') Μέλη οἰκογενειακῶν συμβιώσεων									
Οἰκογενειάρχαι	254.168	18.925	192.965	40.897	1.114	267	209.658	14.634	186.674
Γυναῖκες σύζυγοι τῶν οἰκογενειάρχων	190.274	513	189.329	278	21	133	—	—	—
Τέκνα τῶν οἰκογενειάρχων	521.699	505.171	14.399	1.257	474	398	266.561	256.379	9.649
* Ἄλλοι συγγενεῖς τῶν οἰκογενειάρχων	117.182	57.562	26.189	32.864	323	244	37.810	26.863	7.424
Οἰκότροφοι	19.255	13.120	4.378	1.538	117	102	10.085	7.282	2.410
* Ὑπηρεῖται	7.647	6.741	540	261	49	56	3.548	2.989	425
* Ἄλλα μέλη μὴ δηλώσαντα τὸν δεσμόν των	2.487	310	118	80	5	1.974	1.164	164	66
Σύνολον	1.112.712	602.342	427.918	77.175	2.103	3.174	528.826	308.311	206.648
β') Μέλη ὁμαδικῶν συμβιώσεων									
* Ἀρχηγοὶ ὁμαδικῶν συμβιώσεων	1.062	501	511	37	2	11	918	402	497
Μέλη τοῦ ἐπαγγελματικοῦ προσωπικοῦ	50.421	41.592	8.400	244	46	139	48.739	40.344	8.154
Πελάται ἢ τρόφιμοι	23.154	14.337	8.172	493	77	75	20.542	12.765	7.359
Σύνολον	74.637	56.430	17.083	774	125	225	70.199	53.511	16.010

Tableau 16. Membres des ménages familiaux et collectifs par sexe, état matrimonial et suivant les liens existant entre eux

a) Grèce entière et par régions géographiques subdivisées en circonscriptions urbaines, semi-urbaines et rurales

— Hommes			Θ ή λ ε ι ς — Femmes						Liens existant entre les membres de chaque ménage
Χήροι Veufs	Διζευγμένοι Divorcés	Μη δηλωσάμενοι État non déclaré	όλοκληρο Total	*Αγαμοί Célibataires	*Εγγαμοί Mariées	Χήραι Veuves	Διζευγμένοι Divorcées	Μη δηλωσάμενοι État non déclaré	
— GRÈCE ENTIÈRE									
— TOTAL DE TOUTES LES CIRCONSCRIPTIONS									
80.344	9.814	13.024	3.911.153	1.955.217	1.464.919	460.182	16.836	13.999	Total général
a) Membres de ménages familiaux									
52.792	5.630	1.578	308.700	34.394	43.749	222.053	8.003	501	Chefs des ménages familiaux
—	—	—	1.239.646	14.907	1.221.432	2.005	286	1.016	Épouses des chefs de ménage
1.230	1.362	1.167	1.610.453	1.553.428	44.396	7.961	3.547	1.121	Fils et filles des chefs de ménage
21.896	1.304	536	584.876	241.386	127.798	211.489	2.966	1.237	Autres parents des chefs de ménage
2.108	872	455	67.334	42.119	14.403	9.485	970	357	Pensionnaires
466	107	122	46.425	41.082	1.929	2.642	535	237	Domestiques
64	9	7.168	11.554	1.347	495	579	51	9.082	Personnes dont les liens ne sont pas déclarés
78.556	9.284	11.026	3.868.988	1.928.663	1.454.202	456.214	16.358	13.551	Total
b) Membres de ménages collectifs									
76	26	104	825	489	74	221	26	15	Chefs des ménages collectifs
422	155	1.294	11.746	8.734	1.431	1.260	211	110	Personnel
1.290	349	600	29.594	17.331	9.212	2.487	241	323	Clients ou pensionnaires
1.788	530	1.998	42.165	26.554	10.717	3.968	478	448	Total
— CIRCONSCRIPTIONS URBAINES									
23.596	7.087	6.533	1.435.111	686.141	535.901	194.288	12.604	6.177	Total général
a) Membres de ménages familiaux									
14.823	4.064	777	136.491	19.721	16.691	93.833	6.034	212	Chefs des ménages familiaux
—	—	—	457.651	2.203	453.701	969	228	550	Épouses des chefs de ménage
494	942	473	508.150	486.977	14.456	3.767	2.501	449	Fils et filles des chefs de ménage
6.152	979	228	214.890	95.776	32.153	84.287	2.114	560	Autres parents des chefs de ménage
956	677	240	41.069	26.185	8.190	5.645	802	247	Pensionnaires
60	27	22	38.406	33.977	1.582	2.182	462	203	Domestiques
21	6	3.531	5.151	837	299	348	39	3.628	Personnes dont les liens ne sont pas déclarés
22.506	6.695	5.271	1.401.808	665.676	527.072	191.031	12.180	5.849	Total
b) Membres de ménages collectifs									
40	18	11	515	254	55	178	23	5	Chefs des ménages collectifs
131	102	749	7.994	5.916	928	933	186	31	Personnel
919	272	502	24.794	14.295	7.846	2.146	215	292	Clients ou pensionnaires
1.090	392	1.262	33.303	20.465	8.829	3.257	424	328	Total
— CIRCONSCRIPTIONS SEMI-URBAINES									
11.967	884	1.694	588.324	296.950	222.343	65.982	1.344	1.705	Total général
a) Membres de ménages familiaux									
7.686	474	190	44.510	4.291	6.291	33.211	640	77	Chefs des ménages familiaux
—	—	—	190.274	513	189.329	278	21	133	Épouses des chefs de ménage
186	136	211	255.138	248.792	4.750	1.071	338	187	Fils et filles des chefs de ménage
3.331	110	82	79.372	30.699	18.765	29.533	213	162	Autres parents des chefs de ménage
273	57	63	9.170	5.838	1.968	1.265	60	39	Pensionnaires
86	15	33	4.099	3.752	115	175	34	23	Domestiques
12	1	921	1.323	146	52	68	4	1.053	Personnes dont les liens ne sont pas déclarés
11.574	793	1.500	583.886	294.031	221.270	65.601	1.310	1.674	Total
b) Membres de ménages collectifs									
10	—	9	144	99	14	27	2	2	Chefs des ménages collectifs
94	28	119	1.682	1.248	246	150	18	20	Personnel
289	63	66	2.612	1.572	813	204	14	9	Clients ou pensionnaires
393	91	194	4.438	2.919	1.073	381	34	31	Total

Πίναξ 16. Μέλη τῶν οἰκογενειακῶν καὶ ὁμαδικῶν συμβιώσεων κατὰ φύλον, οἰκογενειακὴν κατάστασιν καὶ ἀναλόγως τῶν ὑφισταμένων μεταξὺ των δεσμῶν (συνέχεια)

α) Σύνολον Ἑλλάδος καὶ κατὰ γεωγραφικὰ διαμερίσματα μεθ' ὑποδιαίρεσως εἰς ἀστικές, ἡμισιακὰς καὶ ἀγροτικὰς περιφερείας (συνέχεια)

Δεσμοὶ ὑφιστάμενοι μεταξὺ τῶν μελῶν τῆς συμβιώσεως	Ἄμφωτέρων τῶν φύλων - Total des deux sexes						Ἀ ρ ρ ε ν ε ς -		
	Σύνολον Total	*Ἀγαμοὶ Célibataires	*Ἐγγαμοὶ Mariés	Χῆροι Veufs	Διεξυγγμένοι Divorcés	Μὴ δηλώσαντες État non déclaré	Σύνολον Total	*Ἀγαμοὶ Célibataires	*Ἐγγαμοὶ Mariés
ΑΓΡΟΤΙΚΑΙ ΠΕΡΙΦΕΡΕΙΑΙ -									
Γενικὸν σύνολον.....	3.637.547	2.002.236	1.374.973	244.693	4.731	10.914	1.749.829	1.030.110	668.298
α') Μέλη οἰκογενειακῶν συμβιώσεων									
Οἰκογενειάρχαι.....	774.451	47.141	598.774	125.292	2.421	823	646.752	36.759	578.007
Γυναῖκες σύζυγοι τῶν οἰκογενειάρχων.....	591.721	12.191	578.402	758	37	333	—	—	—
Τέκνα τῶν οἰκογενειάρχων.....	1.723.299	1.652.304	65.362	3.673	992	968	876.134	834.645	40.172
*Ἄλλοι συγγενεῖς τῶν οἰκογενειάρχων.....	428.557	214.633	102.247	110.082	854	741	137.943	99.722	25.367
Οἰκότροφοι.....	42.334	24.449	13.962	3.454	246	223	25.239	14.353	9.717
*Υπηρεῖται.....	14.853	11.759	2.307	605	104	78	10.933	8.406	2.075
*Ἄλλα μέλη μὴ δηλώσαντα τὸν δεσμόν των.....	8.358	730	307	194	10	7.117	3.278	366	163
Σύνολον.....	3.583.573	1.963.207	1.361.361	244.058	4.664	10.283	1.700.279	994.251	655.501
β') Μέλη ὁμαδικῶν συμβιώσεων									
*Ἀρχηγοὶ ὁμαδικῶν συμβιώσεων.....	2.840	1.336	1.361	42	9	92	2.674	1.200	1.356
Μέλη τοῦ ἐπαγγελματικοῦ προσωπικοῦ.....	43.091	32.369	9.831	374	32	485	41.021	30.799	9.574
Πελάται ἢ τροφίμοι.....	8.043	5.324	2.420	219	26	54	5.855	3.860	1.867
Σύνολον.....	53.974	39.029	13.612	635	67	631	49.550	35.859	12.797
Ι. Σ Τ Ε Ρ Ε Α Ε Λ Λ Α Σ Κ Α Ι Ε Υ Β Ο Ι Α -									
ΣΥΝΟΛΟΝ ΠΑΣΩΝ ΤΩΝ ΠΕΡΙΦΕΡΕΙΩΝ -									
Γενικὸν σύνολον.....	2.287.019	1.223.331	866.997	171.757	14.909	10.025	1.108.749	652.220	425.067
α') Μέλη οἰκογενειακῶν συμβιώσεων									
Οἰκογενειάρχαι.....	540.964	65.594	382.710	84.245	7.547	868	437.292	51.246	369.104
Γυναῖκες σύζυγοι τῶν οἰκογενειάρχων.....	376.159	1.761	373.072	706	163	457	—	—	—
Τέκνα τῶν οἰκογενειάρχων.....	880.258	851.103	22.535	2.993	2.640	987	443.689	431.250	10.820
*Ἄλλοι συγγενεῖς τῶν οἰκογενειάρχων.....	271.818	145.426	48.892	74.353	2.454	693	92.834	67.099	18.740
Οἰκότροφοι.....	63.605	44.089	13.191	4.796	1.137	392	33.937	25.503	7.000
*Υπηρεῖται.....	32.822	28.584	1.942	1.719	377	200	4.769	4.033	603
*Ἄλλα μέλη μὴ δηλώσαντα τὸν δεσμόν των.....	7.166	1.252	384	281	42	5.207	3.174	588	135
Σύνολον.....	2.172.792	1.137.809	842.726	169.093	14.360	8.804	1.015.695	579.719	406.402
β') Μέλη ὁμαδικῶν συμβιώσεων									
*Ἀρχηγοὶ ὁμαδικῶν συμβιώσεων.....	1.700	768	760	129	27	16	1.402	621	734
Μέλη τοῦ ἐπαγγελματικοῦ προσωπικοῦ.....	65.057	54.479	8.986	734	204	654	59.197	50.155	8.229
Πελάται ἢ τροφίμοι.....	47.470	30.275	14.525	1.801	318	551	32.455	21.725	9.702
Σύνολον.....	114.227	85.522	24.271	2.664	549	1.221	93.054	72.501	18.665
ΑΣΤΙΚΑΙ ΠΕΡΙΦΕΡΕΙΑΙ -									
Γενικὸν σύνολον.....	1.528.358	807.136	578.823	120.700	13.919	7.780	740.522	435.184	283.887
α') Μέλη οἰκογενειακῶν συμβιώσεων									
Οἰκογενειάρχαι.....	377.045	53.814	255.740	59.799	7.043	649	298.901	41.524	246.200
Γυναῖκες σύζυγοι τῶν οἰκογενειάρχων.....	250.462	1.492	247.877	572	156	365	—	—	—
Τέκνα τῶν οἰκογενειάρχων.....	528.271	509.097	13.698	2.387	2.430	659	265.989	259.793	4.894
*Ἄλλοι συγγενεῖς τῶν οἰκογενειάρχων.....	188.836	106.617	29.721	49.661	2.301	536	66.308	49.392	12.838
Οἰκότροφοι.....	52.428	37.114	9.904	3.985	1.083	342	27.347	21.304	4.852
*Υπηρεῖται.....	28.557	24.934	1.513	1.587	352	171	2.210	1.910	289
*Ἄλλα μέλη μὴ δηλώσαντα τὸν δεσμόν των.....	5.682	1.115	339	245	38	3.945	2.585	509	114
Σύνολον.....	1.431.281	734.183	558.792	118.236	13.403	6.667	663.340	374.432	269.137
β') Μέλη ὁμαδικῶν συμβιώσεων									
*Ἀρχηγοὶ ὁμαδικῶν συμβιώσεων.....	1.022	471	405	114	23	9	777	361	383
Μέλη τοῦ ἐπαγγελματικοῦ προσωπικοῦ.....	51.854	44.075	6.381	613	186	599	46.842	40.351	5.794
Πελάται ἢ τροφίμοι.....	44.201	28.407	13.245	1.737	307	505	29.563	20.040	8.573
Σύνολον.....	97.077	72.953	20.031	2.464	516	1.113	77.182	60.752	14.750

Tableau 16. Membres des ménages familiaux et collectifs par sexe, état matrimonial et suivant les liens existant entre eux (suite)

a) Grâce entière et par régions géographiques subdivisées en circonscriptions urbaines, semi-urbaines et rurales (suite)

— Hommes				Θ ή λ ε ι ς — Femmes					Liens existant entre les membres de chaque ménage	
Χήροι Veufs	Διεζευγμένοι Divorcés	Μη δηλωσάντες État non déclaré	Σύνολο Total	*Αγαμοί Célibataires	*Εγγαμοί Mariées	Χήραι Veuves	Διεζευγμένοι Divorcées	Μη δηλωσάντες État non déclaré		
— CIRCONSCRIPTIONS RURALES										
44.781	1.843	4.797	1.887.718	972.126	706.675	199.912	2.888	6.117	Total général	
a) Membres de ménages familiaux										
30.283	1.092	611	127.699	10.382	20.767	95.009	1.329	212	Chefs des ménages familiaux	
—	—	—	591.721	12.191	578.402	758	37	333	Épouses des chefs de ménage	
550	284	483	847.165	817.659	25.190	3.123	708	485	Fils et filles des chefs de ménage	
12.413	215	226	290.614	114.911	76.880	97.669	639	515	Autres parents des chefs de ménage	
879	138	152	17.095	10.096	4.245	2.575	108	71	Pensionnaires	
320	65	67	3.920	3.353	232	285	39	11	Domestiques	
31	2	2.716	5.080	364	144	163	8	4.401	Personnes dont les liens ne sont pas déclarés	
44.476	1.796	4.255	1.883.294	968.956	705.860	199.582	2.868	6.028	Total	
b) Membres de ménages collectifs										
26	8	84	166	136	5	16	1	8	Chefs des ménages collectifs	
197	25	426	2.070	1.570	257	177	7	59	Personnel	
82	14	32	2.188	1.464	553	137	12	22	Clients ou pensionnaires	
305	47	542	4.424	3.170	815	330	20	89	Total	
— I GRÈCE CENTRALE ET EUBÉE										
— TOTAL DE TOUTES LES CIRCONSCRIPTIONS										
21.003	5.366	5.093	1.178.270	571.111	441.930	150.754	9.543	4.932	Total général	
a) Membres de ménages familiaux										
13.191	3.069	682	103.672	14.348	13.606	71.054	4.478	186	Chefs des ménages familiaux	
—	—	—	376.159	1.761	373.072	706	163	457	Épouses des chefs de ménage	
345	737	537	436.569	419.853	11.715	2.648	1.903	450	Fils et filles des chefs de ménage	
6.030	750	215	178.984	78.327	30.152	68.323	1.704	478	Autres parents des chefs de ménage	
717	508	209	29.668	18.586	6.191	4.079	629	183	Pensionnaires	
77	25	31	28.053	24.551	1.339	1.642	352	169	Domestiques	
15	7	2.429	3.992	664	249	266	35	2.778	Personnes dont les liens ne sont pas déclarés	
20.375	5.096	4.103	1.157.097	558.090	436.324	148.718	9.264	4.701	Total	
b) Membres de ménages collectifs										
26	11	10	298	147	26	103	16	6	Chefs des ménages collectifs	
114	72	627	5.860	4.324	757	620	132	27	Personnel	
488	187	353	15.015	8.550	4.823	1.313	131	198	Clients ou pensionnaires	
628	270	990	21.173	13.021	5.606	2.036	279	231	Total	
— CIRCONSCRIPTIONS URBAINES										
12.433	4.956	4.062	787.836	371.952	294.936	108.267	8.963	3.718	Total général	
a) Membres de ménages familiaux										
7.831	2.829	517	78.144	12.290	9.540	51.968	4.214	132	Chefs des ménages familiaux	
—	—	—	250.462	1.492	247.877	572	156	365	Épouses des chefs de ménage	
286	671	345	262.282	249.304	8.804	2.101	1.759	314	Fils et filles des chefs de ménage	
3.207	710	161	122.528	57.225	16.883	46.454	1.591	375	Autres parents des chefs de ménage	
538	484	169	25.081	15.810	5.052	3.447	599	173	Pensionnaires	
31	15	15	26.347	23.024	1.274	1.556	337	156	Domestiques	
13	5	1.944	3.097	606	225	232	33	2.001	Personnes dont les liens ne sont pas déclarés	
11.906	4.714	3.151	767.941	359.751	289.655	106.330	8.689	3.516	Total	
b) Membres de ménages collectifs										
19	8	6	245	110	22	95	15	3	Chefs des ménages collectifs	
57	57	583	5.012	3.724	587	556	129	16	Personnel	
451	177	322	14.638	8.367	4.672	1.286	130	183	Clients ou pensionnaires	
527	242	911	19.895	12.201	5.281	1.937	274	202	Total	

Πίναξ 16. Μέλη τών οικογενειακών και ομάδικών συμβιώσεων κατά φύλον, οικογενειακήν κατάστασιν και αναλόγως τών ύφισταμένων μεταξύ των δεσμών (συνέχεια)

α) Σύνολον Ἑλλάδος και κατά γεωγραφικά διαμερίσματα μεθ' ὑποδιαίρεσεως εἰς ἀστικές, ἡμισιαστικές και ἀγροτικές περιφερείας (συνέχεια)

Δεσμοὶ ὑφισταμένοι μεταξύ τῶν μελῶν τῆς συμβιώσεως	Ἄρφοτέρων τῶν φύλων — Total des deux sexes						Ἄ ρ ρ ε ν ε ς —		
	Σύνολον Total	Ἄγαμοι Célibataires	Ἐγγαμοὶ Mariés	Χῆροι Veufs	Διεξευγμένοι Divorcés	Μὴ δηλώσαντες État non déclaré	Σύνολον Total	Ἄγαμοὶ Célibataires	Ἐγγαμοὶ Mariés
ΗΜΙΑΣΤΙΚΑΙ ΠΕΡΙΦΕΡΕΙΑΙ —									
Γενικὸν σύνολον	231.988	127.827	88.087	15.006	378	690	116.432	69.868	43.891
α') Μέλη οικογενειακῶν συμβιώσεων									
Οἰκογενειάρχαι	50.244	3.709	38.617	7.655	182	81	42.009	2.958	37.560
Γυναῖκες σύζυγοι τῶν οἰκογενειάρχων	38.322	72	38.138	67	4	41	—	—	—
Τέκνα τῶν οἰκογενειάρχων	102.146	99.216	2.525	206	80	119	52.121	50.398	1.607
* Ἄλλοι συγγενεῖς τῶν οἰκογενειάρχων	22.294	10.532	5.036	6.610	56	60	7.246	4.892	1.639
Οἰκότροφοι	4.043	2.770	944	294	20	15	2.188	1.592	526
* Ὑπηρετῆται	1.962	1.769	106	53	13	21	900	801	79
* Ἄλλα μέλη μὴ δηλώσαντα τὸν δεσμόν των	372	50	13	13	1	295	166	26	5
Σύνολον	219.383	118.118	85.379	14.898	356	632	104.630	60.667	41.416
β') Μέλη ομάδικῶν συμβιώσεων									
Ἄρχηγοὶ ομάδικῶν συμβιώσεων	285	125	145	9	1	3	251	103	142
Μέλη τοῦ ἐπαγγελματικοῦ προσωπικοῦ	9.825	8.177	1.541	55	14	38	9.279	7.786	1.423
Πελάται ἢ τρόφιμοι	2.497	1.407	1.022	44	7	17	2.272	1.312	910
Σύνολον	12.605	9.709	2.708	108	22	58	11.802	9.201	2.475
ΑΓΡΟΤΙΚΑΙ ΠΕΡΙΦΕΡΕΙΑΙ —									
Γενικὸν σύνολον	526.673	283.368	200.087	36.051	612	1.555	251.795	147.168	97.289
α') Μέλη οικογενειακῶν συμβιώσεων									
Οἰκογενειάρχαι	113.675	8.071	88.353	16.791	322	138	96.382	6.764	85.344
Γυναῖκες σύζυγοι τῶν οἰκογενειάρχων	87.375	197	87.057	67	3	51	—	—	—
Τέκνα τῶν οἰκογενειάρχων	249.841	242.790	6.312	400	130	209	125.579	121.059	4.319
* Ἄλλοι συγγενεῖς τῶν οἰκογενειάρχων	60.688	28.277	14.135	18.082	97	97	19.280	12.815	4.263
Οἰκότροφοι	7.134	4.205	2.343	517	34	35	4.402	2.607	1.622
* Ὑπηρετῆται	2.303	1.881	323	79	12	8	1.659	1.322	285
* Ἄλλα μέλη μὴ δηλώσαντα τὸν δεσμόν των	1.112	87	32	23	3	967	423	53	16
Σύνολον	522.128	285.508	198.555	35.959	601	1.505	247.725	144.620	95.849
β') Μέλη ομάδικῶν συμβιώσεων									
Ἄρχηγοὶ ομάδικῶν συμβιώσεων	395	172	210	6	3	4	374	157	209
Μέλη τοῦ ἐπαγγελματικοῦ προσωπικοῦ	3.378	2.227	1.064	66	4	17	3.076	2.018	1.012
Πελάται ἢ τρόφιμοι	772	461	258	20	4	29	620	373	219
Σύνολον	4.545	2.860	1.532	92	11	50	4.070	2.548	1.440
II. Π Ε Λ Ο Π Ο Ν Ν Η Σ Ο Σ —									
ΣΥΝΟΛΟΝ ΠΑΣΩΝ ΤΩΝ ΠΕΡΙΦΕΡΕΙΩΝ —									
Γενικὸν σύνολον	1.129.022	632.436	418.006	71.865	2.193	4.522	548.146	328.702	205.000
α') Μέλη οικογενειακῶν συμβιώσεων									
Οἰκογενειάρχαι	259.782	19.114	183.685	35.479	1.176	328	199.992	14.708	177.287
Γυναῖκες σύζυγοι τῶν οἰκογενειάρχων	169.002	482	168.179	155	11	175	—	—	—
Τέκνα τῶν οἰκογενειάρχων	530.799	503.561	25.368	1.031	355	484	265.555	254.791	10.286
* Ἄλλοι συγγενεῖς οἰκογενειάρχων	131.941	68.651	29.250	33.302	424	314	43.497	30.946	8.584
Οἰκότροφοι	18.847	12.667	4.807	1.146	119	106	10.601	7.190	3.058
* Ὑπηρετῆται	8.837	7.669	794	259	53	62	3.733	2.944	657
* Ἄλλα μέλη μὴ δηλώσαντα τὸν δεσμόν των	3.492	445	122	73	1	2.851	1.445	206	56
Σύνολον	1.102.700	612.589	412.205	71.447	2.139	4.320	524.823	310.785	199.928
β') Μέλη ομάδικῶν συμβιώσεων									
Ἄρχηγοὶ ομάδικῶν συμβιώσεων	750	393	313	23	9	12	649	326	305
Μέλη τοῦ ἐπαγγελματικοῦ προσωπικοῦ	17.743	14.651	2.841	118	19	114	16.679	13.816	2.721
Πελάται ἢ τρόφιμοι	7.829	4.803	2.647	277	26	76	5.995	3.775	2.046
Σύνολον	26.322	19.847	5.801	418	54	202	23.323	17.917	5.072

Tableau 16. Membres des ménages familiaux et collectifs par sexe, état matrimonial et suivant les liens existant entre eux (suite)

a) Grèce entière et par régions géographiques subdivisées en circonscriptions urbaines, semi-urbaines et rurales (suite)

Hommes			Θήλειες - Femmes						Liens existant entre les membres de chaque ménage	
Χήροι Veufs	Διευθυμένοι Divorcés	Μη δηλωσάντες État non déclaré	Σύνολον Total	Άγαμοί Célibataires	Έγγαμοί Mariées	Χήραι Veuves	Διευθυμένα Divorcées	Μη δηλωσάνσαι État non déclaré		
- CIRCONSCRIPTIONS SEMI-URBAINES										
2.171	152	350	115.556	57.959	44.196	12.835	226	340	Total général	
1.350	84	57	8.235	751	1.057	6.305	98	24	a) Membres de ménages familiaux	
31	24	61	38.922	72	38.138	67	4	41	Chefs des ménages familiaux	
677	15	23	50.025	48.818	918	175	56	58	Épouses des chefs de ménage	
48	9	13	15.048	5.640	3.397	5.933	41	37	Fils et filles des chefs de ménage	
9	2	9	1.855	1.178	418	246	11	2	Autres parents des chefs de ménage	
1	1	133	1.062	968	27	44	11	12	Pensionnaires	
			206	24	8	12	-	162	Domestiques	
									Personnes dont les liens ne sont pas déclarés	
2.116	135	296	114.753	57.451	43.963	12.782	221	336	Total	
3	-	3	32	22	3	6	1	-	b) Membres de ménages collectifs	
25	11	34	546	391	118	30	3	4	Chefs des ménages collectifs	
27	6	17	225	95	112	17	1	-	Personnel	
									Clients ou pensionnaires	
55	17	54	803	508	233	53	5	4	Total	
- CIRCONSCRIPTIONS RURALES										
6.399	258	681	274.878	141.200	102.798	29.652	354	874	Total général	
4.010	156	108	17.293	1.307	3.009	12.781	166	30	a) Membres de ménages familiaux	
28	42	131	87.375	197	87.057	67	3	51	Chefs des ménages familiaux	
2.146	25	31	124.262	121.731	1.993	372	88	78	Épouses des chefs de ménage	
131	15	27	41.408	15.462	9.872	15.936	72	66	Fils et filles des chefs de ménage	
37	8	7	2.732	1.598	721	386	19	8	Autres parents des chefs de ménage	
1	1	352	644	559	38	42	4	1	Pensionnaires	
			689	34	16	22	2	615	Domestiques	
									Personnes dont les liens ne sont pas déclarés	
6.353	247	656	274.403	140.888	102.706	29.606	354	849	Total	
4	3	1	21	15	1	2	-	3	b) Membres de ménages collectifs	
32	4	10	302	209	52	34	-	7	Chefs des ménages collectifs	
10	4	14	152	88	39	10	-	15	Personnel	
									Clients ou pensionnaires	
46	11	25	475	312	92	46	-	25	Total	
- II. ΠΕΛΟΠΟΝΗΣΗ										
- TOTAL DE TOUTES LES CIRCONSCRIPTIONS										
11.678	769	1.997	580.876	303.734	213.006	60.187	1.424	2.525	Total général	
7.302	447	248	39.790	4.406	6.398	28.177	729	80	a) Membres de ménages familiaux	
158	96	224	169.002	482	168.179	155	11	175	Chefs des ménages familiaux	
3.756	121	90	265.244	248.770	15.082	873	259	260	Épouses des chefs de ménage	
232	62	59	88.444	37.705	20.666	29.546	303	224	Fils et filles des chefs de ménage	
70	18	44	8.246	5.477	1.749	916	57	47	Autres parents des chefs de ménage	
12	-	1.171	5.104	4.725	137	189	35	18	Pensionnaires	
			2.047	239	66	61	1	1.680	Domestiques	
									Personnes dont les liens ne sont pas déclarés	
11.530	744	1.836	577.877	301.804	212.277	59.917	1.395	2.484	Total	
6	3	9	101	67	8	17	6	3	b) Membres de ménages collectifs	
44	7	91	1.064	835	120	74	12	23	Chefs des ménages collectifs	
98	15	61	1.834	1.028	601	179	11	15	Personnel	
									Clients ou pensionnaires	
148	25	161	2.999	1.930	729	270	29	41	Total	

Πίναξ 16. Μέλη των οικογενειακών και ομαδικών συμβιώσεων κατά φύλον, οικογενειακή κατάσταση και αναλόγως των ύφισταμένων μεταξύ των δεσμών (συνέχεια)

α) Σύνολον Ἑλλάδος και κατά γεωγραφικά διαμερίσματα μεθ' ὑποδιαίρεσεως εἰς ἀστικές, ἡμισιαστικές και ἀγροτικές περιφέρειας (συνέχεια)

Δεσμοὶ ὑφιστάμενοι μεταξύ τῶν μελῶν τῆς συμβιώσεως	Ἄμφοτέρων τῶν φύλων — Total des deux sexes						Ἀ σ τ ῖ κ α ἰ —		
	Σύνολον Total	* Ἀ γ α μ οὶ Célibataires	* Ἐ γ γ α μ οὶ Mariés	Χ ἤ ρ οὶ Veufs	Δ ι ε γ γ υ μ ῆ ν ο ἰ Divorcés	Μ ἢ δ η λ ῶ σ α ν τ ε ς État non dé-claré	Σύνολον Total	* Ἀ γ α μ οὶ Célibataires	* Ἐ γ γ α μ οὶ Mariés
ΑΣΤΙΚΑΙ ΠΕΡΙΦΕΡΕΙΑΙ —									
Γενικὸν σύνολον	228.801	131.334	81.107	14.422	941	997	114.139	71.172	40.320
α') Μέλη οικογενειακῶν συμβιώσεων									
Οἰκογενειάρχαι	49.377	5.429	35.898	7.447	546	57	40.037	4.087	34.634
Γυναῖκες σύζυγοι τῶν οἰκογενειάρχων	34.785	126	34.580	39	6	34	—	—	—
Τέκνα τῶν οἰκογενειάρχων	93.443	90.967	2.055	236	139	46	47.031	45.957	986
* Ἄλλοι συγγενεῖς τῶν οἰκογενειάρχων	25.144	14.628	4.338	5.993	135	50	8.665	6.506	1.547
Οἰκότροφοι	5.536	4.046	1.080	330	53	27	2.882	2.217	567
* Ὑπηρεταὶ	3.268	3.081	65	86	25	11	601	558	29
* Ἄλλα μέλη μὴ δηλώσαντα τὸν δεσμόν τῶν	837	127	29	13	—	668	395	55	9
Σύνολον	212.390	118.404	78.045	14.144	904	893	99.611	59.380	37.772
β) Μέλη ομαδικῶν συμβιώσεων									
* Ἀρχηγοὶ ομαδικῶν συμβιώσεων	206	104	81	12	7	2	163	82	74
Μέλη τοῦ ἐπαγγελματικοῦ προσωπικοῦ	10.872	9.368	1.394	49	16	45	10.443	9.048	1.332
Πελάται ἢ τρόφιμοι	5.333	3.458	1.587	217	14	57	3.922	2.662	1.142
Σύνολον	16.411	12.930	3.062	278	37	104	14.528	11.792	2.548
ΗΜΙΣΙΑΣΤΙΚΑΙ ΠΕΡΙΦΕΡΕΙΑΙ —									
Γενικὸν σύνολον	160.368	89.985	59.017	10.256	296	814	78.580	47.602	29.117
α') Μέλη οικογενειακῶν συμβιώσεων									
Οἰκογενειάρχαι	34.758	3.168	26.147	5.240	151	52	28.590	2.448	25.213
Γυναῖκες σύζυγοι τῶν οἰκογενειάρχων	25.466	74	25.328	34	—	30	—	—	—
Τέκνα τῶν οἰκογενειάρχων	72.043	70.106	1.671	136	59	71	37.046	35.910	1.075
* Ἄλλοι συγγενεῖς τῶν οἰκογενειάρχων	17.296	8.867	3.810	4.523	55	41	5.794	4.059	1.264
Οἰκότροφοι	3.845	2.847	750	209	16	23	2.061	1.607	404
* Ὑπηρεταὶ	1.755	1.625	76	35	7	12	647	579	50
* Ἄλλα μέλη μὴ δηλώσαντα τὸν δεσμόν τῶν	653	79	23	16	1	534	305	34	11
Σύνολον	155.816	86.766	57.805	10.193	289	763	74.443	44.637	28.017
β) Μέλη ομαδικῶν συμβιώσεων									
* Ἀρχηγοὶ ομαδικῶν συμβιώσεων	144	76	59	6	—	3	118	59	58
Μέλη τοῦ ἐπαγγελματικοῦ προσωπικοῦ	2.884	2.348	485	19	2	30	2.694	2.200	466
Πελάται ἢ τρόφιμοι	1.524	795	668	38	5	18	1.325	706	576
Σύνολον	4.552	3.219	1.212	63	7	51	4.137	2.965	1.100
ΑΓΡΟΤΙΚΑΙ ΠΕΡΙΦΕΡΕΙΑΙ —									
Γενικὸν σύνολον	739.853	411.117	277.882	47.187	956	2.711	355.427	209.928	135.563
α') Μέλη οικογενειακῶν συμβιώσεων									
Οἰκογενειάρχαι	155.647	10.517	121.640	22.792	479	219	131.365	8.173	117.440
Γυναῖκες σύζυγοι τῶν οἰκογενειάρχων	108.751	282	108.271	82	5	111	—	—	—
Τέκνα τῶν οἰκογενειάρχων	365.313	342.488	21.642	659	157	367	181.478	172.924	8.225
* Ἄλλοι συγγενεῖς τῶν οἰκογενειάρχων	89.501	45.156	21.102	22.786	234	223	29.038	20.381	5.773
Οἰκότροφοι	9.466	5.774	2.977	609	50	56	5.658	3.366	2.087
* Ὑπηρεταὶ	3.814	2.983	653	138	21	39	2.485	1.807	578
* Ἄλλα μέλη μὴ δηλώσαντα τὸν δεσμόν τῶν	2.002	289	70	44	—	1.649	745	117	836
Σύνολον	734.494	407.419	276.355	47.110	946	2.664	350.769	206.768	134.139
β) Μέλη ομαδικῶν συμβιώσεων									
* Ἀρχηγοὶ ομαδικῶν συμβιώσεων	400	213	173	5	2	7	368	185	173
Μέλη τοῦ ἐπαγγελματικοῦ προσωπικοῦ	3.987	2.985	962	50	1	39	3.542	2.568	923
Πελάται ἢ τρόφιμοι	972	550	392	22	7	1	748	407	328
Σύνολον	5.359	3.698	1.527	77	10	47	4.658	3.160	1.424

Tableau 16. Membres des ménages familiaux et collectifs par sexe, état matrimonial et suivant les liens existant entre eux (suite)

a) Grèce entière et par régions géographiques subdivisées en circonscriptions urbaines, semi-urbaines et rurales (suite)

— Hommes			Θήλειες — Femmes						
Χήροι Veufs	Διεξυμμένοι Divorcés	Μη δηλωσάντες État non déclaré	Σύνολον Total	*Αγαμοί Célibataires	*Έγγαμοί Mariées	Χήραι Veuves	Διεξυμμένοι Divorcées	Μη δηλωσάντες État non déclaré	Liens existant entre les membres de chaque ménage
— CIRCONSCRIPTIONS URBAINES									
1.806	330	511	114.662	60.162	40.787	12.616	611	486	Total général
1.072	200	44	9.340	1.342	1.264	6.375	346	13	a) Membres de ménages familiaux
—	—	—	34.785	126	34.580	39	6	34	Chefs des ménages familiaux
28	42	18	46.412	45.010	1.069	208	97	28	Épouses des chefs de ménage
552	44	16	16.479	8.122	2.791	5.441	91	34	Fils et filles des chefs de ménage
63	25	10	2.654	1.829	513	267	28	17	Autres parents des chefs de ménage
6	6	2	2.667	2.523	36	80	19	9	Pensionnaires
1	—	380	442	72	20	12	—	388	Domestiques
—	—	—	—	—	—	—	—	—	Personnes dont les liens ne sont pas déclarés
1.722	317	420	112.779	59.024	40.273	12.422	587	473	Total
8	2	2	43	22	7	9	5	—	b) Membres de ménages collectifs
14	6	43	429	320	62	35	10	2	Chef des ménages collectifs
67	5	46	1.411	796	445	150	9	11	Personnel
—	—	—	—	—	—	—	—	—	Clients ou pensionnaires
84	13	91	1.883	1.138	514	194	24	13	Total
— CIRCONSCRIPTIONS SEMI-URBAINES									
1.348	107	406	81.788	42.383	29.900	8.908	189	408	Total général
827	61	41	6.168	720	934	4.413	90	11	a) Membres de ménages familiaux
—	—	—	25.466	74	25.328	34	—	30	Chefs des ménages familiaux
17	13	31	34.997	34.196	596	119	46	40	Épouses des chefs de ménage
437	21	13	11.502	4.808	2.546	4.086	34	28	Fils et filles des chefs de ménage
26	7	17	1.784	1.240	346	183	9	6	Autres parents des chefs de ménage
9	1	9	1.108	1.046	26	26	6	4	Pensionnaires
2	—	258	348	45	12	14	1	276	Domestiques
—	—	—	—	—	—	—	—	—	Personnes dont les liens ne sont pas déclarés
1.318	103	368	81.373	42.129	29.788	8.875	186	395	Total
—	—	1	26	17	1	6	—	2	b) Membres de ménages collectifs
6	—	22	190	148	19	13	2	8	Chefs des ménages collectifs
24	4	15	199	89	92	14	1	3	Personnel
—	—	—	—	—	—	—	—	—	Clients ou pensionnaires
30	4	38	415	254	112	33	3	13	Total
— CIRCONSCRIPTIONS RURALES									
8.524	332	1.080	384.426	201.189	142.319	38.663	624	1.631	Total général
5.403	186	163	24.282	2.344	4.200	17.389	293	56	a) Membres de ménages familiaux
—	—	—	108.751	282	108.271	82	5	111	Chefs des ménages familiaux
113	41	175	183.835	169.564	13.417	546	116	192	Épouses des chefs de ménage
2.767	56	61	60.463	24.775	15.329	20.019	178	162	Fils et filles des chefs de ménage
143	30	32	3.808	2.408	890	466	20	24	Autres parents des chefs de ménage
55	11	34	1.329	1.156	75	83	10	5	Pensionnaires
9	—	583	1.257	122	34	35	—	—	Domestiques
—	—	—	—	—	—	—	—	—	Personnes dont les liens ne sont pas déclarés
8.490	324	1.048	383.725	200.651	142.216	38.620	622	1.066	Total
3	1	6	32	28	—	2	1	1	b) Membres de ménages collectifs
24	1	26	445	367	39	26	—	13	Chefs des ménages collectifs
7	6	—	224	143	64	15	1	1	Personnel
—	—	—	—	—	—	—	—	—	Clients ou pensionnaires
34	8	32	701	538	103	43	2	15	Total

Πίναξ 16. Μέλη τῶν οἰκογενειακῶν καὶ ὁμαδικῶν συμβιώσεων κατὰ φύλον, οἰκογενειακὴν κατάστασιν καὶ ἀναλόγως τῶν ὑφισταμένων μεταξύ των δεσμῶν (συνέχεια)

α) Σύνολον Ἑλλάδος καὶ κατὰ γεωγραφικὰ διαμερίσματα μεθ' ὑποδιαίρεσως εἰς ἀστικάς, ἡμισιαστικάς καὶ ἀγροτικάς περιφερείας (συνέχεια)

Δεσμοὶ ὑφισταμένοι μεταξύ τῶν μελῶν τῆς συμβιώσεως	Ἄμφοτέρων τῶν φύλων — Total des deux sexes						Ἀ ρ ρ ε ν ε ς —		
	Σύνολον Total	Ἄγαμοι Célibataires	Ἐγγαμοὶ Mariés	Χῆροι Veufs	Διευγυμένοι Divorcés	Μὴ δηλώσαντες État non déclaré	Σύνολον Total	Ἄγαμοι Célibataires	Ἐγγαμοὶ Mariés
III. ΙΟΝΙΟΙ ΝΗΣΟΙ —									
ΣΥΝΟΛΟΝ ΠΑΣΩΝ ΤΩΝ ΠΕΡΙΦΕΡΕΙΩΝ —									
Γενικὸν σύνολον.....	228.597	120.302	89.937	17.216	632	510	107.058	60.524	43.694
α') Μέλη οἰκογενειακῶν συμβιώσεων									
Οἰκογενειάρχαι.....	52.064	4.819	38.900	8.001	300	44	43.003	3.600	37.510
Γυναῖκες σύζυγοι τῶν οἰκογενειάρχων.....	39.078	839	38.162	53	4	20	—	—	—
Τέκνα τῶν οἰκογενειάρχων.....	94.213	90.371	3.488	196	116	42	47.676	44.981	2.619
Ἄλλοι συγγενεῖς τῶν οἰκογενειάρχων.....	32.481	16.776	7.071	8.457	126	51	9.506	7.157	1.729
Οἰκότροφοι.....	2.881	2.022	601	212	30	16	1.447	1.049	346
Ἐπηρετάται.....	1.484	1.270	89	92	28	5	310	251	50
Ἄλλα μέλη μὴ δηλώσαντα τὸν δεσμόν των.....	353	34	11	8	1	299	132	13	5
Σύνολον.....	222.554	116.131	88.322	17.019	605	477	102.074	57.051	42.259
β') Μέλη ὁμαδικῶν συμβιώσεων									
Ἀρχηγοὶ ὁμαδικῶν συμβιώσεων.....	194	97	90	6	—	1	161	73	87
Μέλη τοῦ ἐπαγγελματικοῦ προσωπικοῦ.....	2.062	1.566	420	39	5	32	1.692	1.264	402
Πελάται ἢ τρόφιμοι.....	3.787	2.508	1.105	152	22	—	3.131	2.136	946
Σύνολον.....	6.043	4.171	1.615	197	27	33	4.984	3.473	1.435
ΑΣΤΙΚΑΙ ΠΕΡΙΦΕΡΕΙΑΙ —									
Γενικὸν σύνολον.....	41.945	21.317	16.899	324	277	28	20.645	11.420	8.607
α') Μέλη οἰκογενειακῶν συμβιώσεων									
Οἰκογενειάρχαι.....	9.973	1.017	7.271	1.561	121	3	8.115	707	7.056
Γυναῖκες σύζυγοι τῶν οἰκογενειάρχων.....	7.032	21	6.993	14	3	1	—	—	—
Τέκνα τῶν οἰκογενειάρχων.....	14.679	14.042	534	48	51	4	7.440	7.141	275
Ἄλλοι συγγενεῖς τῶν οἰκογενειάρχων.....	5.088	2.593	991	1.448	48	8	1.627	1.143	364
Οἰκότροφοι.....	1.090	763	215	88	19	5	578	418	136
Ἐπηρετάται.....	648	548	31	48	18	3	49	36	10
Ἄλλα μέλη μὴ δηλώσαντα τὸν δεσμόν των.....	95	11	1	—	—	83	47	5	—
Σύνολον.....	38.605	18.995	16.036	3.207	260	107	17.856	9.450	7.841
β') Μέλη ὁμαδικῶν συμβιώσεων									
Ἀρχηγοὶ ὁμαδικῶν συμβιώσεων.....	68	22	41	4	—	1	54	13	41
Μέλη τοῦ ἐπαγγελματικοῦ προσωπικοῦ.....	1.160	893	228	19	—	20	1.015	776	218
Πελάται ἢ τρόφιμοι.....	2.112	1.407	594	94	17	—	1.720	1.181	507
Σύνολον.....	3.340	2.322	863	117	17	21	2.789	1.970	766
ΗΜΙΑΣΤΙΚΑΙ ΠΕΡΙΦΕΡΕΙΑΙ —									
Γενικὸν σύνολον.....	22.618	12.201	8.512	1.782	73	50	10.970	6.562	4.177
α') Μέλη οἰκογενειακῶν συμβιώσεων									
Οἰκογενειάρχαι.....	5.272	654	3.700	880	34	4	4.125	481	3.512
Γυναῖκες σύζυγοι τῶν οἰκογενειάρχων.....	3.618	15	3.592	8	—	3	—	—	—
Τέκνα τῶν οἰκογενειάρχων.....	8.516	8.276	206	19	11	4	4.435	4.316	113
Ἄλλοι συγγενεῖς τῶν οἰκογενειάρχων.....	2.756	1.517	471	753	12	3	848	644	147
Οἰκότροφοι.....	692	539	104	42	5	2	359	309	43
Ἐπηρετάται.....	259	232	11	12	2	2	42	36	6
Ἄλλα μέλη μὴ δηλώσαντα τὸν δεσμόν των.....	38	5	1	1	1	30	15	—	1
Σύνολον.....	21.151	11.238	8.085	1.715	65	48	9.824	5.786	3.822
β') Μέλη ὁμαδικῶν συμβιώσεων									
Ἀρχηγοὶ ὁμαδικῶν συμβιώσεων.....	27	15	11	1	—	—	21	12	8
Μέλη τοῦ ἐπαγγελματικοῦ προσωπικοῦ.....	292	212	61	14	3	2	206	153	53
Πελάται ἢ τρόφιμοι.....	1.148	736	355	52	5	—	919	611	294
Σύνολον.....	1.467	963	427	67	8	2	1.146	776	355

Tableau 16. Membres des ménages familiaux et collectifs par sexe, état matrimonial et suivant les liens existant entre eux (suite)

a) Grèce entière et par régions géographiques subdivisées en circonscriptions urbaines, semi-urbaines et rurales (suite)

- Hommes			Θ ή λ ε ι ς - Femmes						Liens existant entre les membres de chaque ménage	
Χήροι Veufs	Διευθυμένοι Divorcés	Μη δηλώσαντες État non déclaré	Σύνολον Total	Άγαμοι Célibataires	Έγγαμοι Mariées	Χήροι Veuves	Διευθυμένα Divorcées	Μη δηλώσαντες État non déclaré		
- III. ILES IONIENNES										
- TOTAL DE TOUTES LES CIRCONSCRIPTIONS										
2.430	208	202	121.539	59.778	46.243	14.786	424	308	Total général	
a) Membres de ménages familiaux										
1.742	120	31	9.061	1.219	1.390	6.259	180	13	Chefs des ménages familiaux	
—	—	—	39.078	839	38.162	53	4	20	Épouses des chefs de ménage	
29	28	19	46.537	45.390	869	167	88	23	Fils et filles des chefs de ménage	
573	32	15	22.975	9.619	5.342	7.884	94	36	Autres parents des chefs de ménage	
29	16	7	1.434	973	255	183	14	9	Pensionnaires	
8	1	—	1.174	1.019	39	84	27	5	Domestiques	
2	—	112	221	21	6	6	1	187	Personnes dont les liens ne sont pas déclarés	
2.383	197	184	120.480	59.080	46.063	14.636	408	293	Total	
b) Membres de ménages collectifs										
1	—	—	33	24	3	5	—	1	Chefs des ménages collectifs	
6	2	18	370	302	18	33	3	14	Personnel	
40	9	—	656	372	159	112	13	—	Clients ou pensionnaires	
47	11	18	1.059	698	180	150	16	15	Total	
- CIRCONSCRIPTIONS URBAINES										
451	100	67	21.300	9.897	8.292	2.873	177	61	Total général	
a) Membres de ménages familiaux										
296	54	2	1.858	310	215	1.265	67	1	Chefs des ménages familiaux	
—	—	—	7.032	21	6.993	14	3	1	Épouses des chefs de ménage	
7	14	3	7.239	6.901	259	41	37	1	Fils et filles des chefs de ménage	
106	13	1	3.461	1.450	627	1.342	35	7	Autres parents des chefs de ménage	
12	11	1	512	345	79	76	8	4	Pensionnaires	
2	1	—	599	512	21	46	17	3	Domestiques	
—	—	42	48	6	1	—	—	41	Personnes dont les liens ne sont pas déclarés	
423	93	49	20.749	9.545	8.195	2.784	167	58	Total	
b) Membres de ménages collectifs										
—	—	—	14	9	—	4	—	1	Chefs des ménages collectifs	
3	—	18	145	117	10	16	—	2	Personnel	
25	7	—	392	226	87	69	10	—	Clients ou pensionnaires	
28	7	18	551	352	97	89	10	3	Total	
- CIRCONSCRIPTIONS SEMI-URBAINES										
181	30	20	11.648	5.639	4.335	1.601	43	30	Total général	
a) Membres de ménages familiaux										
113	15	4	1.147	173	188	767	19	—	Chefs des ménages familiaux	
—	—	—	3.618	15	3.592	8	—	3	Épouses des chefs de ménage	
1	3	2	4.081	3.960	93	18	8	2	Fils et filles des chefs de ménage	
50	7	—	1.908	873	324	703	5	3	Autres parents des chefs de ménage	
4	3	—	333	230	61	38	2	2	Pensionnaires	
—	—	—	217	196	5	12	2	2	Domestiques	
—	—	14	23	5	—	1	1	16	Personnes dont les liens ne sont pas déclarés	
168	28	20	11.327	5.452	4.263	1.547	37	28	Total	
b) Membres de ménages collectifs										
1	—	—	6	3	3	—	—	—	Chefs des ménages collectifs	
—	—	—	86	59	8	14	3	2	Personnel	
12	2	—	229	125	61	40	3	—	Clients ou pensionnaires	
13	2	—	321	187	72	54	6	2	Total	

Πίναξ 16. Μέλη τών οικογενειακών και ομαδικών συμβιώσεων κατά φύλον, οικογενειακή κατάσταση και αναλόγως τών ύφισταμένων μεταξύ των δεσμών (συνέχεια)

α) Σύνολον Ἑλλάδος καὶ κατὰ γεωγραφικά διαμερίσματα μεθ' ὑποδιαίρεσως εἰς ἀστικάς, ἡμισιαστικάς καὶ ἀγροτικάς περιφέρειας (συνέχεια)

Δεσμοὶ ὑφιστάμενοι μεταξύ τῶν μελῶν τῆς συμβιώσεως	Ἄμφωτέρων τῶν φύλων — Total des deux sexes						Ἀ ρ ρ ε ν ε ς —		
	Σύνολον Total	Ἄγαμοι Célibataires	Ἐγγαμοὶ Mariés	Χῆροι Veufs	Διευρυμένοι Divorcés	Μὴ δηλώσαντες État non dé- claré	Σύνολον Total	Ἄγαμοι Célibataires	Ἐγγαμοὶ Mariés
ΑΓΡΟΤΙΚΑΙ ΠΕΡΙΦΕΡΕΙΑΙ —									
Γενικὸν σύνολον	164.034	86.784	64.526	12.110	282	332	75.443	42.542	30.910
α') Μέλη οικογενειακῶν συμβιώσεων									
Οἰκογενειάρχαι	36.819	3.148	27.929	5.560	145	37	30.763	2.412	26.942
Γυναῖκες σύζυγοι τῶν οἰκογενειάρχων	28.428	803	27.577	31	1	16	—	—	—
Τέκνα τῶν οἰκογενειάρχων	71.018	68.053	2.748	129	54	34	35.801	33.524	2.231
*Ἄλλοι συγγενεῖς τῶν οἰκογενειάρχων	24.637	12.666	5.609	6.256	66	40	7.031	5.370	1.218
Οἰκότροφοι	1.099	720	282	82	6	9	510	322	167
*Υπηρέται	577	490	47	32	8	—	219	179	34
*Ἄλλα μέλη μὴ δηλώσαντα τὸν δεσμόν των	220	18	9	7	—	186	70	8	4
Σύνολον	162.798	85.898	64.201	12.097	280	322	74.394	41.815	30.596
β') Μέλη ομαδικῶν συμβιώσεων									
*Ἀρχηγοὶ ομαδικῶν συμβιώσεων	99	60	38	1	—	—	86	48	38
Μέλη τοῦ ἐπαγγελματικοῦ προσωπικοῦ	610	461	131	6	2	10	471	335	131
Πελάται ἢ τρόφιμοι	527	365	156	6	—	—	492	344	145
Σύνολον	1.236	886	325	13	2	10	1.049	727	314
IV. Θ Ε Σ Σ Α Λ Ι Α —									
ΣΥΝΟΛΟΝ ΠΑΣΩΝ ΤΩΝ ΠΕΡΙΦΕΡΕΙΩΝ —									
Γενικὸν σύνολον	628.941	357.459	227.137	41.866	954	1.525	306.868	186.968	111.345
α') Μέλη οικογενειακῶν συμβιώσεων									
Οἰκογενειάρχαι	126.907	10.310	96.238	19.766	459	134	106.877	8.763	92.923
Γυναῖκες σύζυγοι τῶν οἰκογενειάρχων	94.534	277	94.084	109	10	54	—	—	—
Τέκνα τῶν οἰκογενειάρχων	285.295	275.111	9.273	649	175	87	143.848	136.897	6.786
*Ἄλλοι συγγενεῖς τῶν οἰκογενειάρχων	85.225	45.468	19.385	20.065	177	130	28.757	21.250	5.257
Οἰκότροφοι	10.153	6.582	2.648	800	75	48	5.576	3.767	1.580
*Υπηρέται	4.379	3.692	483	172	22	10	2.332	1.849	402
*Ἄλλα μέλη μὴ δηλώσαντα τὸν δεσμόν των	1.234	138	50	39	3	1.004	564	80	32
Σύνολον	607.727	341.578	222.161	41.600	921	1.467	287.954	172.606	106.980
β') Μέλη ομαδικῶν συμβιώσεων									
*Ἀρχηγοὶ ομαδικῶν συμβιώσεων	511	204	284	18	1	4	457	170	276
Μέλη τοῦ ἐπαγγελματικοῦ προσωπικοῦ	15.376	12.388	2.836	99	12	41	14.883	12.033	2.767
Πελάται ἢ τρόφιμοι	5.327	3.289	1.856	149	20	13	3.574	2.159	1.322
Σύνολον	21.214	15.881	4.976	266	33	58	18.914	14.362	4.365
ΑΣΤΙΚΑΙ ΠΕΡΙΦΕΡΕΙΑΙ —									
Γενικὸν σύνολον	166.469	93.059	60.181	12.171	591	467	84.027	52.151	30.074
α') Μέλη οικογενειακῶν συμβιώσεων									
Οἰκογενειάρχαι	36.635	4.591	25.761	5.941	301	41	29.674	3.755	24.895
Γυναῖκες σύζυγοι τῶν οἰκογενειάρχων	25.488	67	25.349	45	9	18	—	—	—
Τέκνα τῶν οἰκογενειάρχων	62.861	61.141	1.408	189	95	28	31.585	30.753	785
*Ἄλλοι συγγενεῖς τῶν οἰκογενειάρχων	19.354	10.404	3.415	5.405	98	32	6.246	4.764	1.082
Οἰκότροφοι	4.692	3.388	909	329	44	22	2.401	1.893	437
*Υπηρέται	2.042	1.868	87	70	14	3	436	392	39
*Ἄλλα μέλη μὴ δηλώσαντα τὸν δεσμόν των	406	57	14	19	3	313	200	39	6
Σύνολον	151.478	81.516	56.943	11.998	564	457	70.542	41.596	27.244
β') Μέλη ομαδικῶν συμβιώσεων									
*Ἀρχηγοὶ ομαδικῶν συμβιώσεων	182	84	84	13	1	—	136	55	77
Μέλη τοῦ ἐπαγγελματικοῦ προσωπικοῦ	10.638	8.990	1.584	51	9	4	10.357	8.790	1.549
Πελάται ἢ τρόφιμοι	4.171	2.469	1.570	109	17	6	2.992	1.710	1.204
Σύνολον	14.991	11.543	3.238	173	27	10	13.485	10.555	2.830

Tableau 16. Membres des ménages familiaux et collectifs par sexe, état matrimonial et suivant les liens existant entre eux (suite)

a) Grèce entière et par régions géographiques subdivisées en circonscriptions urbaines, semi-urbaines et rurales (suite)

— Hommes				Θήλειες — Femmes					Liens existant entre les membres de chaque ménage	
Χήροι Veufs	Διζευγμένοι Divorcés	Μη δηλούσαστες État non déclaré	Σύνολον Total	Άγαμοί Célibataires	Έγγαμοί Mariées	Χήραι Veuves	Διζευγμένοι Divorcées	Μη δηλούσαστες État non déclaré		
— CIRCONSCRIPTIONS RURALES										
1.798	78	115	88.591	44.242	33.616	10.312	204	217	Total général	
a) Membres de ménages familiaux										
1.333	51	25	6.056	736	987	4.227	94	12	Chefs des ménages familiaux	
—	—	—	28.428	803	27.577	31	1	16	Épouses des chefs de ménage	
21	11	14	35.217	34.529	517	108	43	20	Fils et filles des chefs de ménage	
417	12	14	17.606	7.296	4.391	5.839	54	26	Autres parents des chefs de ménage	
13	2	6	589	398	115	69	4	3	Pensionnaires	
6	—	—	358	311	13	26	8	—	Domestiques	
2	—	56	150	10	5	5	—	130	Personnes dont les liens ne sont pas déclarés	
1.792	76	115	88.404	44.083	33.605	10.305	204	207	Total	
b) Membres de ménages collectifs										
—	—	—	13	12	—	1	—	—	Chefs des ménages collectifs	
3	2	—	139	126	—	3	—	10	Personnel	
3	—	—	35	21	11	3	—	—	Clients ou pensionnaires	
6	2	—	187	159	11	7	—	10	Total	
— IV. THESSALIE										
— TOTAL DE TOUTES LES CIRCONSCRIPTIONS										
7.493	344	718	322.073	170.491	115.792	34.373	610	807	Total général	
a) Membres de ménages familiaux										
4.897	188	106	20.030	1.547	3.315	14.869	271	28	Chefs des ménages familiaux	
—	—	—	94.534	277	94.084	109	10	54	Épouses des chefs de ménage	
77	51	37	141.447	138.214	2.487	572	124	50	Fils et filles des chefs de ménage	
2.158	48	44	56.468	24.218	14.128	17.907	129	86	Autres parents des chefs de ménage	
166	36	27	4.577	2.815	1.068	634	39	21	Pensionnaires	
68	6	7	2.047	1.843	81	104	16	3	Domestiques	
5	—	447	670	58	18	34	3	557	Personnes dont les liens ne sont pas déclarés	
7.371	329	668	319.773	168.972	115.181	34.229	592	799	Total	
b) Membres de ménages collectifs										
7	—	4	54	34	8	11	1	—	Chefs des ménages collectifs	
34	8	41	493	355	69	65	4	—	Personnel	
81	7	5	1.753	1.130	534	68	13	8	Clients ou pensionnaires	
122	15	50	2.300	1.519	611	144	18	8	Total	
— CIRCONSCRIPTIONS URBAINES										
1.375	200	227	82.442	40.908	30.107	10.796	391	240	Total général	
a) Membres de ménages familiaux										
883	112	29	6.961	836	866	5.058	189	12	Chefs des ménages familiaux	
—	—	—	25.488	67	25.349	45	9	18	Épouses des chefs de ménage	
10	27	10	31.276	30.388	623	179	68	18	Fils et filles des chefs de ménage	
361	27	12	13.108	5.640	2.333	5.044	71	20	Autres parents des chefs de ménage	
40	19	12	2.291	1.495	472	289	25	10	Pensionnaires	
2	2	1	1.606	1.476	48	68	12	2	Domestiques	
—	—	155	206	18	8	19	3	158	Personnes dont les liens ne sont pas déclarés	
1.296	187	219	80.936	39.920	29.699	10.702	377	238	Total	
b) Membres de ménages collectifs										
4	—	—	46	29	7	9	1	—	Chefs des ménages collectifs	
8	6	4	281	200	35	43	3	—	Personnel	
67	7	4	1.179	759	366	42	10	2	Clients ou pensionnaires	
79	13	8	1.506	988	408	94	14	2	Total	

Πίναξ 16. Μέλη τῶν οἰκογενειακῶν καὶ ὀμαδικῶν συμβιώσεων κατὰ φύλον, οἰκογενειακὴν κατάστασιν καὶ ἀναλόγως τῶν ὑφισταμένων μεταξύ των δεσμῶν (συνέχεια)

α) Σύνολον Ἑλλάδος καὶ κατὰ γεωγραφικὰ διαμερίσματα μεθ' ὑποδιαίρεσεως εἰς ἀστικές, ἡμιαστικές καὶ ἀγροτικές περιφέρειας (συνέχεια)

Δεσμοὶ ὑφισταμένοι μεταξύ τῶν μελῶν τῆς συμβιώσεως	Ἄμφοτέρων τῶν φύλων — Total des deux sexes						Ἀ ρ ρ ε ν ε ς —		
	Σύνολον Total	Ἄγαμοι Célibataires	Ἐγγαμοὶ Mariés	Χήροι Veufs	Διευθυνμένοι Divorcés	Μὴ δηλώσαντες État non déclaré	Σύνολον Total	Ἄγαμοι Célibataires	Ἐγγαμοὶ Mariés
ΗΜΙΑΣΤΙΚΑΙ ΠΕΡΙΦΕΡΕΙΑΙ —									
Γενικὸν σύνολον	112 285	64.138	40.701	7.232	106	108	55.149	33.803	19.944
α') Μέλη οἰκογενειακῶν συμβιώσεων									
Οἰκογενειάρχαι	22.561	1.584	17.406	3.510	51	10	19.120	1.362	16.883
Γυναῖκες σύζυγοι τῶν οἰκογενειάρχων	17.206	53	17.126	22	1	4	—	—	—
Τέκνα τῶν οἰκογενειάρχων	52.742	50.983	1.633	100	20	6	26.850	25.609	1.217
Ἄλλοι συγγενεῖς τῶν οἰκογενειάρχων	14.316	7.486	3.360	3.420	26	24	4.877	3.535	923
Οἰκότροφοι	1.620	991	467	139	8	15	843	554	255
Ἐπηρετάται	676	540	109	23	—	4	456	345	95
Ἄλλα μέλη μὴ δηλώσαντα τὸν δεσμόν των	77	27	7	6	—	37	34	14	3
Σύνολον	109.198	61.664	40.108	7.220	106	100	52.180	31.419	19.376
β') Μέλη ὀμαδικῶν συμβιώσεων									
Ἀρχηγοὶ ὀμαδικῶν συμβιώσεων	80	34	44	—	—	2	76	31	43
Μέλη τοῦ ἐπαγγελματικοῦ προσωπικοῦ	2.630	2.154	462	8	—	6	2.558	2.092	454
Πελάται ἢ τρόφιμοι	377	286	87	4	—	—	335	261	71
Σύνολον	3.087	2.474	593	12	—	8	2.969	2.384	568
ΑΓΡΟΤΙΚΑΙ ΠΕΡΙΦΕΡΕΙΑΙ —									
Γενικὸν σύνολον	350.187	200.262	126.255	22.463	257	950	167.692	101.014	61.327
α') Μέλη οἰκογενειακῶν συμβιώσεων									
Οἰκογενειάρχαι	67.711	4.135	53.071	10.315	107	83	58.083	3.646	51.145
Γυναῖκες σύζυγοι τῶν οἰκογενειάρχων	51.840	157	51.609	42	—	32	—	—	—
Τέκνα τῶν οἰκογενειάρχων	169.692	162.987	6.232	360	60	53	85.413	80.535	4.784
Ἄλλοι συγγενεῖς τῶν οἰκογενειάρχων	51.555	27.578	12.610	11.240	53	74	17.634	12.951	3.252
Οἰκότροφοι	3.841	2.203	1.272	332	23	11	2.332	1.320	888
Ἐπηρετάται	1.661	1.284	287	79	8	3	1.440	1.112	268
Ἄλλα μέλη μὴ δηλώσαντα τὸν δεσμόν των	751	54	29	14	—	654	330	27	23
Σύνολον	347.051	198.398	125.110	22.382	251	910	165.232	99.591	60.360
β') Μέλη ὀμαδικῶν συμβιώσεων									
Ἀρχηγοὶ ὀμαδικῶν συμβιώσεων	249	86	156	5	—	2	245	84	156
Μέλη τοῦ ἐπαγγελματικοῦ προσωπικοῦ	2.108	1.244	790	40	3	31	1.968	1.151	764
Πελάται ἢ τρόφιμοι	779	534	199	36	3	7	247	188	47
Σύνολον	3.136	1.864	1.145	81	6	40	2.460	1.423	967
V. ΜΑΚΕΔΟΝΙΑ —									
ΣΥΝΟΛΟΝ ΠΑΣΩΝ ΤΩΝ ΠΕΡΙΦΕΡΕΙΩΝ —									
Γενικὸν σύνολον	1.700.835	937.752	630.815	123.359	4.198	4.711	841.731	507.935	310.501
α') Μέλη οἰκογενειακῶν συμβιώσεων									
Οἰκογενειάρχαι	361.723	25.206	270.582	63.411	2.123	401	295.386	20.094	261.014
Γυναῖκες σύζυγοι τῶν οἰκογενειάρχων	266.120	841	264.682	380	51	166	—	—	—
Τέκνα τῶν οἰκογενειάρχων	756.175	726.182	26.403	2.363	856	371	386.670	367.514	18.396
Ἄλλοι συγγενεῖς τῶν οἰκογενειάρχων	191.790	94.560	43.331	52.999	581	319	60.771	45.378	10.341
Οἰκότροφοι	26.954	17.180	6.754	2.561	308	151	14.058	9.443	3.824
Ἐπηρετάται	7.849	6.552	719	437	84	57	3.697	2.929	566
Ἄλλα μέλη μὴ δηλώσαντα τὸν δεσμόν των	3.318	445	181	125	9	2.558	1.453	235	93
Σύνολον	1.613.929	870.966	612.652	122.276	4.012	4.023	762.035	445.593	294.234
β') Μέλη ὀμαδικῶν συμβιώσεων									
Ἀρχηγοὶ ὀμαδικῶν συμβιώσεων	1.379	663	586	50	5	75	1.244	581	568
Μέλη τοῦ ἐπαγγελματικοῦ προσωπικοῦ	67.880	55.425	11.570	379	69	437	66.121	54.220	11.320
Πελάται ἢ τρόφιμοι	17.647	10.698	6.007	654	112	176	12.331	7.541	4.379
Σύνολον	86.906	66.786	18.163	1.083	186	688	79.696	62.342	16.267

Tableau 16. Membres des ménages familiaux et collectifs par sexe, état matrimonial et suivant les liens existant entre eux (suite)

a) Grèce entière et par régions géographiques subdivisées en circonscriptions urbaines, semi-urbaines et rurales (suite)

- Hommes			Θ ή λ ει ς - Femmes						Liens existant entre les membres de chaque ménage	
Χ ή ρ ο ι Veufs	Δ ι ε γ γ υ μ έ ν ο ι Divorcés	Μ ή δ η λ ώ σ α ν τ ε ς État non déclaré	Σ ύ ν ο λ ο ν Total	*Α γ α μ ο ι Célibataires	*Ε γ γ α μ ο ι Mariées	Χ ή ρ ο ι Veuves	Δ ι ε γ γ υ μ έ ν ο ι Divorcées	Μ ή δ η λ ώ σ α σ α ι État non déclaré		
- CIRCONSCRIPTIONS SEMI-URBAINES										
1.304	43	55	57.136	30.335	20.757	5.928	63	53	Total général	
844	23	8	3.441	222	523	2.666	28	2	a) Membres de ménages familiaux	
—	—	—	17.206	53	17.126	22	1	4	Chefs des ménages familiaux	
11	8	5	25.892	25.374	416	89	12	1	Épouses des chefs de ménage	
402	9	8	9.439	3.951	2.437	3.018	17	16	Fils et filles des chefs de ménage	
24	3	7	777	437	212	115	5	8	Autres parents des chefs de ménage	
13	—	3	220	195	14	10	—	1	Pensionnaires	
1	—	16	43	13	4	5	—	21	Domestiques	
—	—	—	—	—	—	—	—	—	Personnes dont les liens ne sont pas déclarés	
1.295	43	47	57.018	30.245	20.732	5.925	63	53	Total	
b) Membres de ménages collectifs										
—	—	2	4	3	1	—	—	—	Chefs des ménages collectifs	
6	—	6	72	62	8	2	—	—	Personnel	
3	—	—	42	25	16	1	—	—	Clients ou pensionnaires	
9	—	8	118	90	25	3	—	—	Total	
- CIRCONSCRIPTIONS RURALES										
4.814	101	436	182.495	99.248	64.928	17.649	156	514	Total général	
3.170	53	69	9.628	489	1.926	7.145	54	14	a) Membres de ménages familiaux	
—	—	—	51.840	157	51.609	42	—	32	Chefs des ménages familiaux	
56	16	22	84.279	82.452	1.448	304	44	31	Épouses des chefs de ménage	
1.395	12	24	33.921	14.627	9.358	9.845	41	50	Fils et filles des chefs de ménage	
102	14	8	1.509	883	384	230	9	3	Autres parents des chefs de ménage	
53	4	3	221	172	19	26	4	—	Pensionnaires	
4	—	276	421	27	6	10	—	378	Domestiques	
—	—	—	—	—	—	—	—	—	Personnes dont les liens ne sont pas déclarés	
4.780	99	402	181.819	98.807	64.750	17.602	152	508	Total	
b) Membres de ménages collectifs										
3	—	2	4	2	—	2	—	—	Chefs des ménages collectifs	
20	2	31	140	93	26	20	1	—	Personnes	
11	—	1	532	346	152	25	3	6	Clients ou pensionnaires	
34	2	34	676	441	178	47	4	6	Total	
- V. MACÉDOINE										
- TOTAL DE TOUTES LES CIRCONSCRIPTIONS										
19.141	1.751	2.403	859.104	429.817	320.314	104.218	2.447	2.308	Total général	
12.976	999	303	66.337	5.112	9.568	50.435	1.124	98	a) Membres de ménages familiaux	
—	—	—	266.120	841	264.682	380	51	166	Chefs des ménages familiaux	
317	243	200	369.505	358.668	8.007	2.046	613	171	Épouses des chefs de ménage	
4.749	211	92	131.019	49.182	32.990	48.250	370	227	Fils et filles des chefs de ménage	
540	162	89	12.896	7.737	2.930	2.021	146	82	Autres parents des chefs de ménage	
140	34	28	4.152	3.623	153	297	50	29	Pensionnaires	
17	1	1.107	1.865	210	88	108	8	1.451	Domestiques	
—	—	—	—	—	—	—	—	—	Personnes dont les liens ne sont pas déclarés	
18.739	1.650	1.819	851.894	425.373	318.418	103.537	2.362	2.204	Total	
b) Membres de ménages collectifs										
18	4	73	135	82	18	32	1	2	Chefs des ménages collectifs	
140	35	406	1.759	1.205	250	239	34	31	Personnel	
244	62	105	5.316	3.157	1.628	410	50	71	Clients ou pensionnaires	
402	101	584	7.210	4.444	1.896	681	85	104	Total	

Πίναξ 16. Μέλη τών οικογενειακών και ομαδικών συμβιώσεων κατά φύλον, οικογενειακήν κατάστασιν και αναλόγως τών υφισταμένων μεταξύ των δεσμών (συνέχεια)

α) Σύνολον Ἑλλάδος καὶ κατὰ γεωγραφικά διαμερίσματα μεθ' ὑποδιαίρεσως εἰς ἀστικάς, ἡμισιαστικάς καὶ ἀγροτικάς περιφερείας (συνέχεια)

Δεσμοὶ υφισταμένοι μεταξύ τών μελῶν τῆς συμβιώσεως	Ἄμφωτέρων τών φύλων — Total des deux sexes						Ἄ ρ ρ ε ν ε ς —		
	Σύνολον Total	* Ἄγαμοι Célibataires	* Ἐγγαμοὶ Mariés	Χῆροι Veufs	Διζευγμένοι Divorcés	Μὴ δηλώσαντες ἕτερον κατὰ τὸν ἕνα	Σύνολον Total	* Ἄγαμοι Célibataires	* Ἐγγαμοὶ Mariés
ΑΣΤΙΚΑΙ ΠΕΡΙΦΕΡΕΙΑΙ —									
Γενικὸν σύνολον	510.259	267.877	195.877	42.439	2.484	1.582	249.832	146.201	97.109
α) Μέλη οικογενειακῶν συμβιώσεων									
Οἰκογενειάρχαι	122.048	12.649	86.510	21.399	1.308	182	97.226	9.811	83.614
Γυναῖκες σύζυγοι τῶν οἰκογενειάρχων	85.492	324	84.853	182	31	102	—	—	—
Τέκνα τῶν οἰκογενειάρχων	197.570	191.041	5.031	891	458	149	99.664	96.672	2.687
* Ἄλλοι συγγενεῖς τῶν οἰκογενειάρχων	52.390	25.374	8.811	17.783	310	112	15.733	11.516	2.905
Οἰκότροφοι	11.910	8.295	2.205	1.150	195	65	5.722	4.444	958
* Ὑπηρεῖται	3.938	3.466	152	253	40	27	357	303	88
* Ἄλλα μέλη μὴ δηλώσαντα τὸν δεσμόν των	1.031	192	47	52	3	737	477	98	17
Σύνολον	474.379	241.341	187.609	41.710	2.345	1.374	219.179	122.844	90.219
β) Μέλη ομαδικῶν συμβιώσεων									
Ἀρχηγοὶ ομαδικῶν συμβιώσεων	387	186	167	29	3	2	299	134	154
Μέλη τοῦ ἐπαγγελματικοῦ προσωπικοῦ	22.304	18.569	3.427	211	47	50	21.165	17.760	3.313
Πελάται ἢ τρόφιμοι	13.189	7.781	4.674	489	89	156	9.189	5.463	3.423
Σύνολον	35.880	26.536	8.268	729	139	208	30.653	23.357	6.890
ΗΜΙΑΣΤΙΚΑΙ ΠΕΡΙΦΕΡΕΙΑΙ —									
Γενικὸν σύνολον	386.113	216.849	141.913	25.549	717	1.085	198.027	121.976	71.051
α) Μέλη οικογενειακῶν συμβιώσεων									
Οἰκογενειάρχαι	79.710	5.304	60.900	13.080	351	75	66.347	4.297	59.046
Γυναῖκες σύζυγοι τῶν οἰκογενειάρχων	59.819	208	59.484	84	10	33	—	—	—
Τέκνα τῶν οἰκογενειάρχων	171.488	164.773	5.932	487	161	135	87.942	83.616	4.133
* Ἄλλοι συγγενεῖς τῶν οἰκογενειάρχων	38.906	18.617	9.003	11.104	101	81	12.270	8.953	2.197
Οἰκότροφοι	5.511	3.538	1.390	504	40	39	2.855	1.921	775
* Ὑπηρεῖται	1.297	1.060	147	61	17	12	949	760	132
* Ἄλλα μέλη μὴ δηλώσαντα τὸν δεσμόν των	858	108	62	25	2	661	423	72	42
Σύνολον	357.589	193.608	136.918	25.345	682	1.036	170.786	99.619	66.325
β) Μέλη ομαδικῶν συμβιώσεων									
Ἀρχηγοὶ ομαδικῶν συμβιώσεων	233	107	117	7	1	1	205	87	115
Μέλη τοῦ ἐπαγγελματικοῦ προσωπικοῦ	25.442	21.117	4.209	66	15	35	25.102	20.865	4.161
Πελάται ἢ τρόφιμοι	2.849	2.017	669	131	19	13	1.934	1.405	450
Σύνολον	28.524	23.241	4.995	204	35	49	27.241	22.357	4.726
ΑΓΡΟΤΙΚΑΙ ΠΕΡΙΦΕΡΕΙΑΙ —									
Γενικὸν σύνολον	804.463	453.026	293.025	55.371	997	2.044	393.872	239.758	142.341
α) Μέλη οικογενειακῶν συμβιώσεων									
Οἰκογενειάρχαι	159.965	7.253	123.172	28.932	464	144	131.813	5.986	118.354
Γυναῖκες σύζυγοι τῶν οἰκογενειάρχων	120.809	309	120.345	114	10	31	—	—	—
Τέκνα τῶν οἰκογενειάρχων	387.117	370.368	15.440	985	237	87	199.064	187.226	11.576
* Ἄλλοι συγγενεῖς τῶν οἰκογενειάρχων	100.494	50.569	25.517	24.112	170	126	32.768	24.909	5.239
Οἰκότροφοι	9.533	5.347	3.159	907	73	47	5.481	3.078	2.091
* Ὑπηρεῖται	2.614	2.026	420	123	27	18	2.391	1.866	396
* Ἄλλα μέλη μὴ δηλώσαντα τὸν δεσμόν των	1.429	145	72	48	4	1.160	553	65	34
Σύνολον	781.961	436.017	288.125	55.221	985	1.613	372.070	223.130	137.690
β) Μέλη ομαδικῶν συμβιώσεων									
Ἀρχηγοὶ ομαδικῶν συμβιώσεων	759	370	302	14	1	72	740	360	299
Μέλη τοῦ ἐπαγγελματικοῦ προσωπικοῦ	20.134	15.739	3.934	102	7	352	19.854	15.395	3.846
Πελάται ἢ τρόφιμοι	1.609	900	664	34	4	7	1.208	673	506
Σύνολον	22.502	17.009	4.900	150	12	431	21.802	16.628	4.651

Tableau 16. Membres des ménages familiaux et collectifs par sexe, état matrimonial et suivant les liens existant entre eux (suite)

a) Grèce entière et par régions géographiques subdivisées en circonscriptions urbaines, semi-urbaines et rurales (suite)

— Hommes			Θήλειες — Femmes						
Χήροι Veufs	Διεζευγμένοι Divorcés	Μη δηλωσάντες État non dé- claré	Σύνολον Total	Άγαμοι Célibataires	Έγγαμοι Mariées	Χήραι Veuves	Διεζευγμένοι Divorcées	Μη δηλωσάντες État non dé- claré	Liens existant entre les membres de chaque ménage
— CIRCONSCRIPTIONS URBAINES									
4.778	969	775	260.427	121.676	98.768	37.661	1.515	807	Total général
a) Membres de ménages familiaux									
8.098	559	144	24.822	2.838	2.896	18.301	749	38	Chefs des ménages familiaux
—	—	—	85.492	324	84.853	182	31	102	Épouses des chefs de ménage
102	122	81	97.906	94.869	2.344	789	336	68	Fils et filles des chefs de ménage
1.166	119	27	36.657	13.858	5.906	16.617	191	85	Autres parents des chefs de ménage
190	98	32	6.188	3.851	1.247	960	97	33	Pensionnaires
13	1	2	3.581	3.163	114	240	39	25	Domestiques
3	1	358	554	94	30	49	2	379	Personnes dont les liens ne sont pas déclarés
4.572	900	644	255.200	118.497	97.390	37.138	1.445	730	Total
b) Membres de ménages collectifs									
7	3	1	88	52	13	22	—	1	Chefs des ménages collectifs
29	19	44	1.139	869	114	182	28	6	Personnel
170	47	86	4.000	2.318	1.251	319	42	70	Clients ou pensionnaires
206	69	131	5.227	3.179	1.378	523	70	77	Total
— CIRCONSCRIPTIONS SEMI-URBAINES									
4.183	296	521	188.086	94.873	70.862	21.366	421	564	Total général
a) Membres de ménages familiaux									
2.797	161	46	13.363	1.007	1.854	10.283	190	29	Chefs des ménages familiaux
—	—	—	59.819	208	59.484	84	10	33	Épouses des chefs de ménage
72	47	74	83.546	81.157	1.799	415	114	61	Fils et filles des chefs de ménage
1.059	37	24	26.636	9.664	6.806	10.045	64	57	Autres parents des chefs de ménage
118	20	21	2.656	1.617	615	386	20	18	Pensionnaires
39	8	10	348	300	15	22	9	2	Domestiques
5	—	304	435	36	20	20	2	357	Personnes dont les liens ne sont pas déclarés
4.090	273	479	186.803	93.989	70.593	21.255	409	557	Total
b) Membres de ménages collectifs									
2	—	1	28	20	2	5	1	—	Chefs des ménages collectifs
36	11	29	340	252	48	30	4	6	Personnel
55	12	12	915	612	219	76	7	1	Clients ou pensionnaires
93	23	42	1.283	884	269	111	12	7	Total
— CIRCONSCRIPTIONS RURALES									
10.180	486	1.107	410.591	213.268	150.684	45.191	511	937	Total général
a) Membres de ménages familiaux									
7.081	289	113	28.152	1.267	4.818	21.851	185	31	Chefs des ménages familiaux
—	—	—	120.809	309	120.345	114	10	31	Épouses des chefs de ménage
143	74	45	188.053	183.142	3.864	842	163	42	Fils et filles des chefs de ménage
2.524	55	41	67.726	25.660	20.278	21.588	115	85	Autres parents des chefs de ménage
232	44	36	4.052	2.269	1.068	675	29	11	Pensionnaires
88	25	16	223	160	24	35	2	2	Domestiques
9	—	445	876	80	38	39	4	715	Personnes dont les liens ne sont pas déclarés
10.077	477	696	409.891	212.887	150.435	45.144	508	917	Total
b) Membres de ménages collectifs									
9	1	71	19	10	3	5	—	1	Chefs des ménages collectifs
75	5	333	280	144	88	27	2	19	Personnel
19	3	7	401	227	158	15	1	—	Clients ou pensionnaires
103	9	411	700	381	249	47	3	20	Total

Πίναξ 16. Μέλη των οικογενειακών και ομαδικών συμβιώσεων κατά φύλον, οικογενειακή κατάσταση και αναλόγως των υφισταμένων μεταξύ των δεσμών (συνέχεια)

α) Σύνολον Ἑλλάδος καὶ κατὰ γεωγραφικὰ διαμερίσματα μεθ' ὑποδιαίρεσως εἰς ἀστικές, ἡμιστικές καὶ ἀγροτικές περιφερείας (συνέχεια)

Δεσμοὶ υφιστάμενοι μεταξύ τῶν μελῶν τῆς συμβιώσεως	Ἄμφοτέρων τῶν φύλων — Total des deux sexes						Ἄ ρ ρ ε ν ε ς —		
	Σύνολον Total	Ἄγαμοι Célibataires	Ἐγγαμοὶ Mariés	Χῆροι Veufs	Διευθυμένοι Divorcés	Μὴ δηλώσαντες État non déclaré	Σύνολον Total	Ἄγαμοι Célibataires	Ἐγγαμοὶ Mariés
VI. Η Π Ε Ι Ρ Ο Σ —									
ΣΥΝΟΛΟΝ ΠΑΣΩΝ ΤΩΝ ΠΕΡΙΦΕΡΕΙΩΝ —									
Γενικὸν σύνολον	330.543	187.527	118.865	22.663	501	7	162.479	99.986	57.837
α') Μέλη οικογενειακῶν συμβιώσεων									
Οικογενειάρχαι	62.579	4.505	47.429	10.330	244	71	52.280	3.701	45.672
Γυναῖκες σύζυγοι τῶν οικογενειάρχων	48.369	116	48.150	65	4	34	—	—	—
Τέκνα τῶν οικογενειάρχων	146.475	140.275	5.642	359	104	95	73.258	69.106	4.039
*Ἄλλοι συγγενεῖς τῶν οικογενειάρχων	46.623	23.887	11.288	11.320	82	96	15.175	11.458	2.618
Οἰκότροφοι	6.042	3.303	2.319	357	28	35	4.250	2.295	1.810
*Υπηρεταὶ	1.600	1.205	303	67	17	8	851	543	273
*Ἄλλα μέλη μὴ δηλώσαντα τὸν δεσμόν των	747	102	46	15	1	583	311	51	21
Σύνολον	312.435	173.393	115.127	22.513	480	922	146.125	87.154	54.433
β') Μέλη ομαδικῶν συμβιώσεων									
*Ἀρχηγοὶ ομαδικῶν συμβιώσεων	373	189	171	9	3	1	326	151	169
Μέλη τοῦ ἐπαγγελματικοῦ προσωπικοῦ	13.116	10.727	2.307	56	6	20	12.794	10.498	2.261
Πελάται ἢ τρόφιμοι	4.619	3.218	1.260	85	12	44	3.234	2.183	974
Σύνολον	18.108	14.134	3.738	150	21	65	16.354	12.832	3.404
ΑΣΤΙΚΑΙ ΠΕΡΙΦΕΡΕΙΑΙ —									
Γενικὸν σύνολον	58.788	33.522	21.123	3.631	169	343	31.945	20.108	11.102
α') Μέλη οικογενειακῶν συμβιώσεων									
Οικογενειάρχαι	11.860	1.545	8.519	1.694	90	12	9.836	1.263	8.230
Γυναῖκες σύζυγοι τῶν οικογενειάρχων	8.179	19	8.119	29	—	12	—	—	—
Τέκνα τῶν οικογενειάρχων	20.508	19.828	589	48	28	15	10.490	10.152	318
*Ἄλλοι συγγενεῖς τῶν οικογενειάρχων	6.395	3.427	1.320	1.616	14	18	2.352	1.764	461
Οἰκότροφοι	2.062	1.372	556	114	13	7	1.277	898	346
*Υπηρεταὶ	723	646	40	25	8	4	143	110	28
*Ἄλλα μέλη μὴ δηλώσαντα τὸν δεσμόν των	242	22	5	4	—	211	122	14	3
Σύνολον	49.969	26.859	19.148	3.530	153	279	24.220	14.201	9.386
β') Μέλη ομαδικῶν συμβιώσεων									
*Ἀρχηγοὶ ομαδικῶν συμβιώσεων	132	58	66	4	3	1	117	49	65
Μέλη τοῦ ἐπαγγελματικοῦ προσωπικοῦ	5.708	4.806	856	25	2	19	5.532	4.679	827
Πελάται ἢ τρόφιμοι	2.979	1.799	1.053	72	11	44	2.076	1.179	824
Σύνολον	8.819	6.663	1.975	101	16	64	7.725	5.907	1.716
ΗΜΙΑΣΤΙΚΑΙ ΠΕΡΙΦΕΡΕΙΑΙ —									
Γενικὸν σύνολον	20.500	12.219	7.000	1.187	30	64	11.193	7.338	3.601
α') Μέλη οικογενειακῶν συμβιώσεων									
Οικογενειάρχαι	3.836	445	2.846	522	15	8	3.268	389	2.739
Γυναῖκες σύζυγοι τῶν οικογενειάρχων	2.703	5	2.685	9	—	4	—	—	—
Τέκνα τῶν οικογενειάρχων	8.341	8.030	253	22	5	31	4.215	4.044	152
*Ἄλλοι συγγενεῖς τῶν οικογενειάρχων	2.286	1.147	553	580	3	3	803	578	152
Οἰκότροφοι	456	290	130	31	3	2	280	187	83
*Υπηρεταὶ	88	70	14	1	2	1	52	38	12
*Ἄλλα μέλη μὴ δηλώσαντα τὸν δεσμόν των	21	4	2	—	—	15	7	—	—
Σύνολον	17.731	9.991	6.483	1.165	28	64	8.625	5.236	3.138
β') Μέλη ομαδικῶν συμβιώσεων									
*Ἀρχηγοὶ ομαδικῶν συμβιώσεων	27	19	7	1	—	—	18	11	6
Μέλη τοῦ ἐπαγγελματικοῦ προσωπικοῦ	2.035	1.671	351	12	1	—	1.993	1.645	348
Πελάται ἢ τρόφιμοι	707	538	159	9	1	—	537	446	109
Σύνολον	2.769	2.228	517	22	2	—	2.568	2.102	463

Tableau 16. Membres des ménages familiaux et collectifs par sexe, état matrimonial et suivant les liens existant entre eux (suite)

a) Grèce entière et par régions géographiques subdivisées en circonscriptions urbaines, semi-urbaines et rurales (suite)

— Hommes			Θ ή λ ε ι ς — Femmes							
Χήροι Veufs	Διζευγμένοι Divorcés	Μη δηλωσασαυ État non dé- claré	Σύνολον Total	*Αγαμοι Célibataires	*Εγγαμοι Mariées	Χήραι Veuves	Διζευγμένα Divorcées	Μη δηλωσασαυ État non dé- claré	Liens existant entre les membres de chaque ménage	
— VI. ÉPIRE										
— TOTAL DE TOUTES LES CIRCONSCRIPTIONS										
4.030	163	463	168.064	87.541	61.028	18.633	338	524	Total général	
										a) Membres de ménages familiaux
2.751	103	58	10.299	804	1.757	7.579	141	18	Chefs des ménages familiaux	
—	—	—	48.369	116	48.150	65	4	34	Épouses des chefs de ménage	
47	24	42	73.217	71.169	1.603	312	80	53	Fils et filles des chefs de ménage	
1.048	14	37	31.448	12.429	8.620	10.272	68	59	Autres parents des chefs de ménage	
108	8	29	1.792	1.008	509	249	20	6	Pensionnaires	
25	5	5	749	662	30	42	12	3	Domestiques	
2	—	237	436	51	25	13	1	346	Personnes dont les liens ne sont pas déclarés	
3.981	154	403	166.310	86.239	60.694	18.532	326	519	Total	
										b) Membres de ménages collectifs
3	2	1	47	38	2	6	1	—	Chefs des ménages collectifs	
13	3	19	322	229	46	43	3	1	Personnel	
33	4	40	1.385	1.035	286	52	8	4	Clients ou pensionnaires	
49	9	60	1.754	1.302	334	101	12	5	Total	
— CIRCONSCRIPTIONS URBAINES										
482	64	189	26.843	13.414	10.021	3.149	105	154	Total général	
										a) Membres de ménages familiaux
290	42	11	2.024	282	289	1.404	48	1	Chefs des ménages familiaux	
—	—	—	8.179	19	8.119	29	—	12	Épouses des chefs de ménage	
5	10	5	10.018	9.676	271	43	18	10	Fils et filles des chefs de ménage	
122	2	3	4.043	1.663	859	1.494	12	15	Autres parents des chefs de ménage	
26	2	5	785	474	210	88	11	2	Pensionnaires	
2	1	2	580	536	12	23	7	2	Domestiques	
1	—	104	120	8	2	3	—	107	Personnes dont les liens ne sont pas déclarés	
446	57	130	25.749	12.658	9.762	3.084	96	149	Total	
										b) Membres de ménages collectifs
—	2	1	15	9	1	4	1	—	Chefs des ménages collectifs	
7	1	18	176	127	29	18	1	1	Personnel	
29	4	40	903	620	229	43	7	4	Clients ou pensionnaires	
36	7	59	1.094	756	259	65	9	5	Total	
— CIRCONSCRIPTIONS SEMI-URBAINES										
206	10	38	9.307	4.881	3.399	981	20	26	Total général	
										a) Membres de ménages familiaux
125	7	8	568	56	107	397	8	—	Chefs des ménages familiaux	
—	—	—	2.703	5	2.685	9	—	4	Épouses des chefs de ménage	
1	—	18	4.126	3.986	101	21	5	13	Fils et filles des chefs de ménage	
70	1	2	1.483	569	401	510	2	1	Autres parents des chefs de ménage	
7	1	2	176	103	47	24	2	—	Pensionnaires	
—	1	1	36	32	2	1	1	—	Domestiques	
—	—	7	14	4	2	—	—	8	Personnes dont les liens ne sont pas déclarés	
203	10	38	9.106	4.755	3.345	962	18	26	Total	
										b) Membres de ménages collectifs
1	—	—	9	8	1	—	—	—	Chefs des ménages collectifs	
—	—	—	42	26	3	12	1	—	Personnel	
2	—	—	150	92	50	7	1	—	Clients ou pensionnaires	
3	—	—	201	126	54	19	2	—	Total	

Πίναξ 16. Μέλη των οικογενειακών και ομαδικών συμβιώσεων κατά φύλον, οικογενειακή κατάσταση και αναλόγως των υφισταμένων μεταξύ των δεσμών (συνέχεια)

α) Σύνολον Ἑλλάδος καὶ κατὰ γεωγραφικὰ διαμερίσματα μεθ' ὑποδιαίρεσως εἰς ἀστικές, ἡμισιαστικές καὶ ἀγροτικές περιφέρειας (συνέχεια)

Δεσμοὶ υφισταμένοι μεταξύ τῶν μελῶν τῆς συμβιώσεως	Ἄμφωτέρων τῶν φύλων — Total des deux sexes						Ἄ ρ ρ ε ν ε ς —		
	Σύνολον Total	* Ἀγαμοὶ Célibataires	* Ἐγγαμοὶ Mariés	Χῆροι Veuufs	Διευθυνμένοι Divorcés	Μὴ δηλώσαντες État non déclaré	Σύνολον Total	* Ἀγαμοὶ Célibataires	* Ἐγγαμοὶ Mariés
ΑΓΡΟΤΙΚΑΙ ΠΕΡΙΦΕΡΕΙΑΙ —									
Γενικὸν σύνολον.....	251.255	141.786	90.742	17.845	302	580	119.341	72.540	43.134
α') Μέλη οἰκογενειακῶν συμβιώσεων									
Οἰκογενειάρχαι.....	46.883	2.515	36.064	8.114	139	51	39.176	2.049	34.703
Γυναῖκες σύζυγοι τῶν οἰκογενειάρχων.....	37.487	92	37.346	27	4	18	—	—	—
Τέκνα τῶν οἰκογενειάρχων.....	117.626	112.417	4.800	289	71	49	58.553	54.910	3.569
* Ἄλλοι συγγενεῖς τῶν οἰκογενειάρχων.....	37.942	19.313	9.365	9.124	65	75	12.020	9.116	2.005
Οἰκότροφοι.....	3.524	1.641	1.633	212	12	26	2.693	1.210	1.381
* Ὑπηρεῖται.....	789	489	249	41	7	3	656	395	233
* Ἄλλα μέλη μὴ δηλώσαντα τὸν δεσμόν των.....	484	76	39	11	1	357	182	37	18
Σύνολον.....	244.735	136.543	89.496	17.818	299	579	113.280	67.717	41.909
β) Μέλη ομαδικῶν συμβιώσεων									
* Ἀρχηγοὶ ομαδικῶν συμβιώσεων.....	214	112	98	4	—	—	191	91	98
Μέλη τοῦ ἐπαγγελματικοῦ προσωπικοῦ.....	5.373	4.250	1.100	19	3	1	5.269	4.174	1.086
Πελάται ἢ τρόφιμοι.....	933	881	48	4	—	—	601	558	41
Σύνολον.....	6.520	5.243	1.246	27	3	1	6.061	4.823	1.225
VII. Κ Ρ Η Τ Η —									
ΣΥΝΟΛΟΝ ΠΑΣΩΝ ΤΩΝ ΠΕΡΙΦΕΡΕΙΩΝ —									
Γενικὸν σύνολον.....	462.124	248.264	180.520	30.356	941	2.043	221.085	125.797	89.514
α') Μέλη οἰκογενειακῶν συμβιώσεων									
Οἰκογενειάρχαι.....	114.536	9.287	85.505	19.120	534	90	92.914	6.115	83.369
Γυναῖκες σύζυγοι τῶν οἰκογενειάρχων.....	84.185	207	83.603	339	6	30	—	—	—
Τέκνα τῶν οἰκογενειάρχων.....	208.486	205.556	2.176	476	184	94	103.119	102.041	924
* Ἄλλοι συγγενεῖς τῶν οἰκογενειάρχων.....	31.010	16.599	4.705	9.542	125	39	9.547	6.602	1.761
Οἰκότροφοι.....	7.472	5.323	1.548	538	40	23	3.825	2.790	913
* Ὑπηρεῖται.....	2.635	2.384	140	86	18	7	708	576	107
* Ἄλλα μέλη μὴ δηλώσαντα τὸν δεσμόν των.....	1.854	97	36	35	2	1.684	820	57	19
Σύνολον.....	450.178	239.453	177.713	30.136	909	1.967	210.933	118.181	87.093
β) Μέλη ομαδικῶν συμβιώσεων									
* Ἀρχηγοὶ ομαδικῶν συμβιώσεων.....	336	169	139	23	2	3	303	157	136
Μέλη τοῦ ἐπαγγελματικοῦ προσωπικοῦ.....	7.342	5.864	1.349	72	15	42	6.697	5.353	1.287
Πελάται ἢ τρόφιμοι.....	4.268	2.778	1.319	125	15	31	3.152	2.106	998
Σύνολον.....	11.946	8.811	2.807	220	32	76	10.152	7.616	2.421
ΑΣΤΙΚΑΙ ΠΕΡΙΦΕΡΕΙΑΙ —									
Γενικὸν σύνολον.....	102.666	56.808	37.955	6.693	380	830	49.730	29.661	18.800
α') Μέλη οἰκογενειακῶν συμβιώσεων									
Οἰκογενειάρχαι.....	23.651	2.675	17.259	3.503	198	16	19.071	1.849	16.738
Γυναῖκες σύζυγοι τῶν οἰκογενειάρχων.....	16.984	54	16.894	28	4	4	—	—	—
Τέκνα τῶν οἰκογενειάρχων.....	40.035	39.277	535	150	65	8	19.950	19.721	164
* Ἄλλοι συγγενεῖς τῶν οἰκογενειάρχων.....	9.989	5.983	1.345	2.587	60	14	3.326	2.536	519
Οἰκότροφοι.....	3.512	2.824	443	213	23	9	1.714	1.482	190
* Ὑπηρεῖται.....	1.459	1.365	25	54	11	4	97	90	6
* Ἄλλα μέλη μὴ δηλώσαντα τὸν δεσμόν των.....	815	58	7	16	1	733	402	35	2
Σύνολον.....	96.445	52.236	36.508	6.551	362	788	44.560	25.713	17.639
β) Μέλη ομαδικῶν συμβιώσεων									
* Ἀρχηγοὶ ομαδικῶν συμβιώσεων.....	107	34	54	17	2	—	89	31	53
Μέλη τοῦ ἐπαγγελματικοῦ προσωπικοῦ.....	3.870	3.172	631	40	10	17	3.532	2.909	596
Πελάται ἢ τρόφιμοι.....	2.244	1.366	762	85	6	25	1.549	1.008	512
Σύνολον.....	6.221	4.572	1.447	142	18	42	5.170	3.948	1.161

Tableau 16. Membres des ménages familiaux et collectifs par sexe, état matrimonial et suivant les liens existant entre eux (suite)

a) Grèce entière et par régions géographiques subdivisées en circonscriptions urbaines, semi-urbaines et rurales (suite)

— Hommes			Θ ή λ ε ι ς — Femmes							
Χήροι Veufs	Διζευγμένοι Divorcés	Μη δηλωσθέντες État non déclaré	Σύνολον Total	Άγαμοι Célibataires	Έγγαμοι Mariées	Χήροι Veuves	Διζευγμένοι Divorcées	Μη δηλωσθέντες État non déclaré	Liens existant entre les membres de chaque ménage	
— CIRCONSCRIPTIONS RURALES										
3.342	89	236	131.914	69.246	47.608	14.503	213	344	Total général	
a) Membres de ménages familiaux										
2.336	54	34	7.707	466	1.361	5.778	85	17	Chefs des ménages familiaux	
—	—	—	37.487	92	37.346	27	4	18	Épouses des chefs de ménage	
41	14	19	59.073	57.507	1.231	248	57	30	Fils et filles des chefs de ménage	
856	11	32	25.922	10.197	7.260	8.268	54	43	Autres parents des chefs de ménage	
75	5	22	831	431	252	137	7	4	Pensionnaires	
23	3	2	133	94	16	18	4	1	Domestiques	
1	—	126	302	39	21	10	1	231	Personnes dont les liens ne sont pas déclarés	
3.332	87	235	131.455	68.826	47.587	14.486	212	344	Total	
b) Membres de ménages collectifs										
2	—	—	23	21	—	2	—	—	Chefs des ménages collectifs	
6	2	1	104	76	14	13	1	—	Personnel	
2	—	—	332	323	7	2	—	—	Clients ou pensionnaires	
10	2	1	459	420	21	17	1	—	Total	
— VII. CRÈTE										
— TOTAL DE TOUTES LES CIRCONSCRIPTIONS										
4.534	316	924	241.039	122.467	91.006	25.822	625	1.119	Total général	
a) Membres de ménages familiaux										
3.193	177	60	21.622	3.172	2.136	15.927	357	30	Chefs des ménages familiaux	
—	—	—	84.185	207	83.603	339	6	30	Épouses des chefs de ménage	
55	54	45	105.367	103.515	1.252	421	130	49	Fils et filles des chefs de ménage	
1.130	42	12	21.463	9.997	2.944	8.412	83	27	Autres parents des chefs de ménage	
85	22	15	3.647	2.533	635	453	18	8	Pensionnaires	
18	5	2	1.927	1.808	33	68	13	5	Domestiques	
4	—	740	1.034	40	17	31	2	944	Personnes dont les liens ne sont pas déclarés	
4.485	300	874	239.245	121.272	90.620	25.651	609	1.093	Total	
b) Membres de ménages collectifs										
5	2	3	33	12	3	18	—	—	Chefs des ménages collectifs	
9	8	40	645	511	62	63	7	2	Personnel	
35	6	7	1.116	672	321	90	9	24	Clients ou pensionnaires	
49	16	50	1.794	1.195	386	171	16	26	Total	
— CIRCONSCRIPTIONS URBAINES										
719	139	411	52.936	27.147	19.155	5.974	241	419	Total général	
a) Membres de ménages familiaux										
403	69	12	4.580	826	521	3.100	129	4	Chefs des ménages familiaux	
—	—	—	16.984	54	16.894	28	4	4	Épouses des chefs de ménage	
22	18	5	20.085	19.556	351	128	47	3	Fils et filles des chefs de ménage	
240	25	6	6.663	3.447	826	2.347	35	8	Autres parents des chefs de ménage	
24	14	4	1.798	1.342	253	189	9	5	Pensionnaires	
1	—	—	1.362	1.275	19	53	11	4	Domestiques	
—	—	365	413	23	5	16	1	368	Personnes dont les liens ne sont pas déclarés	
690	126	392	51.885	26.523	18.869	5.861	236	396	Total	
b) Membres de ménages collectifs										
3	2	—	18	3	1	14	—	—	Chefs des ménages collectifs	
4	7	16	338	263	35	36	3	1	Personnel	
22	4	3	695	358	250	63	2	22	Clients ou pensionnaires	
29	13	19	1.051	624	286	113	5	23	Total	

Πίναξ 16 Μέλη τών οικογενειακών και ομάδικών συμβιώσεων κατά φύλον, οικογενειακήν κατάστασιν και αναλόγως τών ύφισταμένων μεταξύ των δεσμών (συνέχεια)

α) Σύνολον Ἑλλάδος και κατὰ γεωγραφικὰ διαμερίσματα μεθ' ὑποδιαιρέσεως εἰς ἀστικὰς, ἡμιστικὰς και ἀγροτικὰς περιφερείας (συνέχεια)

Δεσμοὶ ὑφισταμένοι μεταξύ τῶν μελῶν τῆς συμβιώσεως	Ἄμφοτέρων τῶν φύλων — Total des deux sexes						Ἄρρενες —		
	Σύνολον Total	* Ἀγαμοὶ Célibataires	* Ἐγγαμοὶ Mariés	Χῆροι Veufs	Διεξυγγμένοι Divorcés	Μὴ δηλώσαντες État non dé- claré	Σύνολον Total	* Ἀγαμοὶ Célibataires	* Ἐγγαμοὶ Mariés
ΗΜΙΑΣΤΙΚΑΙ ΠΕΡΙΦΕΡΕΙΑΙ —									
Γενικὸν σύνολον	37.716	20.586	14.744	2.198	66	122	18.412	10.637	7.351
α') Μέλη οικογενειακῶν συμβιώσεων									
Οἰκογενειάρχαι	9.222	942	6.866	1.374	37	3	7.583	627	6.723
Γυναῖκες σύζυγοι τῶν οἰκογενειάρχων	6.811	16	6.792	2	—	1	—	—	—
Τέκνα τῶν οἰκογενειάρχων	16.498	16.279	170	33	14	2	8.196	8.127	61
* Ἄλλοι συγγενεῖς τῶν οἰκογενειάρχων	2.374	1.252	409	706	5	2	766	507	160
Οἰκότροφοι	812	607	146	53	6	—	422	329	85
* Ὑπηρεταὶ	241	223	10	7	—	1	37	28	5
* Ἄλλα μέλη μὴ δηλώσαντα τὸν δεσμόν των	108	8	2	2	—	96	54	6	1
Σύνολον	36.066	19.327	14.395	2.177	62	105	17.058	9.624	7.035
β') Μέλη ομάδικῶν συμβιώσεων									
* Ἀρχηγοὶ ομάδικῶν συμβιώσεων	40	19	17	4	—	—	33	16	16
Μέλη τοῦ ἐπαγγελματικοῦ προσωπικοῦ	1.014	790	203	5	3	13	973	760	197
Πελάται ἢ τρόφιμοι	596	450	129	12	1	4	348	237	103
Σύνολον	1.650	1.259	349	21	4	17	1.354	1.013	316
ΑΓΡΟΤΙΚΑΙ ΠΕΡΙΦΕΡΕΙΑΙ —									
Γενικὸν σύνολον	321.742	170.870	127.821	21.465	495	1.091	152.943	85.499	63.363
α') Μέλη οικογενειακῶν συμβιώσεων									
Οἰκογενειάρχαι	81.663	5.670	61.380	14.243	299	71	66.260	3.639	59.908
Γυναῖκες σύζυγοι τῶν οἰκογενειάρχων	60.390	137	59.917	309	2	25	—	—	—
Τέκνα τῶν οἰκογενειάρχων	151.953	150.000	1.471	293	105	84	74.973	74.193	679
* Ἄλλοι συγγενεῖς τῶν οἰκογενειάρχων	18.647	9.364	2.951	6.249	60	23	5.455	3.559	1.082
Οἰκότροφοι	3.148	1.892	959	272	11	14	1.689	979	638
* Ὑπηρεταὶ	935	796	105	25	7	2	574	458	96
* Ἄλλα μέλη μὴ δηλώσαντα τὸν δεσμόν των	931	31	27	17	1	855	364	16	16
Σύνολον	317.667	167.890	126.810	21.408	485	1.074	149.315	82.844	62.419
β') Μέλη ομάδικῶν συμβιώσεων									
* Ἀρχηγοὶ ομάδικῶν συμβιώσεων	189	116	68	2	—	3	181	110	67
Μέλη τοῦ ἐπαγγελματικοῦ προσωπικοῦ	2.458	1.902	515	27	2	12	2.192	1.684	494
Πελάται ἢ τρόφιμοι	1.428	962	428	28	8	2	1.255	861	383
Σύνολον	4.075	2.980	1.011	57	10	17	3.628	2.655	944
VIII. ΝΗΣΟΙ ΑἸΓΑΙΟΥ —									
ΣΥΝΟΛΟΝ ΠΑΣΩΝ ΤΩΝ ΠΕΡΙΦΕΡΕΙΩΝ —									
Γενικὸν σύνολον	528.766	275.598	211.259	39.241	1.726	942	259.831	148.091	104.631
α') Μέλη οικογενειακῶν συμβιώσεων									
Οἰκογενειάρχαι	130.278	8.908	96.228	24.112	944	86	102.536	5.770	92.402
Γυναῖκες σύζυγοι τῶν οἰκογενειάρχων	106.646	10.280	96.152	142	22	50	—	—	—
Τέκνα τῶν οἰκογενειάρχων	216.506	212.797	2.664	619	336	90	115.600	114.437	918
* Ἄλλοι συγγενεῖς τῶν οἰκογενειάρχων	35.038	16.367	5.723	12.638	223	87	11.034	7.158	2.242
Οἰκότροφοι	6.568	4.254	1.357	841	85	31	3.281	2.332	742
* Ὑπηρεταὶ	3.598	3.216	148	194	31	9	839	742	67
* Ἄλλα μέλη μὴ δηλώσαντα τὸν δεσμόν των	686	92	28	56	1	509	256	42	12
Σύνολον	499.320	255.914	202.300	38.602	1.642	862	233.546	130.481	96.383
β') Μέλη ομάδικῶν συμβιώσεων									
* Ἀρχηγοὶ ομάδικῶν συμβιώσεων	815	309	461	34	4	7	702	282	457
Μέλη τοῦ ἐπαγγελματικοῦ προσωπικοῦ	11.518	9.030	2.286	138	23	41	10.477	8.178	2.211
Πελάται ἢ τρόφιμοι	17.113	10.345	6.212	467	57	32	15.106	9.200	5.580
Σύνολον	29.446	19.684	8.959	639	84	80	26.285	17.610	8.248

Tableau 16. Membres des ménages familiaux et collectifs par sexe, état matrimonial et suivant les liens existant entre eux (suite)

a) Grèce entière et par régions géographiques subdivisées en circonscriptions urbaines, semi-urbaines et rurales (suite)

- Hommes			Θ ή λ ε ι ς - Femmes							
Χήροι Veufs	Διευθυμένοι Divorcés	Μη δηλώσαντες État non déclaré	Σύνολον Total	Άγαμοι Célibataires	Έγγαμοι Mariées	Χήραι Veuves	Διευθυμένα Divorcées	Μη δηλώσαντες État non déclaré	Liens existant entre les membres de chaque ménage	
- CIRCONSCRIPTIONS SEMI-URBAINES										
331	26	67	19.304	9.949	7.393	1.867	40	55	Total général	
217	18	8	1.689	315	148	1.157	24	-	a) Membres de ménages familiaux	
-	-	-	6.811	16	6.792	2	-	1	Chefs des ménages familiaux	
2	5	1	8.802	8.152	109	31	9	1	Épouses des chefs de ménage	
95	3	1	1.608	745	249	611	2	1	Fils et filles des chefs de ménage	
5	3	-	390	278	61	48	3	-	Autres parents des chefs de ménage	
3	-	1	204	195	5	4	-	-	Pensionnaires	
1	-	46	54	2	1	1	-	50	Domestiques	
									Personnes dont les liens ne sont pas déclarés	
323	24	52	19.008	9.703	7.360	1.854	38	53	Total	
1	-	-	7	3	1	3	-	-	b) Membres de ménages collectifs	
2	1	13	41	30	6	3	2	-	Chefs des ménages collectifs	
5	1	2	248	213	26	7	-	2	Personnel	
									Clients ou pensionnaires	
8	2	15	296	246	33	13	2	2	Total	
- CIRCONSCRIPTIONS RURALES										
3.484	151	446	168.799	85.371	64.458	17.981	344	645	Total général	
2.573	95	45	15.403	2.031	1.472	11.670	204	26	a) Membres de ménages familiaux	
-	-	-	60.390	137	59.917	309	2	25	Chefs des ménages familiaux	
31	31	39	76.980	75.807	792	262	74	45	Épouses des chefs de ménage	
795	14	5	13.192	5.805	1.869	5.454	46	18	Fils et filles des chefs de ménage	
56	5	11	1.459	913	321	216	6	3	Autres parents des chefs de ménage	
14	5	1	361	338	9	11	2	1	Pensionnaires	
3	-	329	567	15	11	14	1	526	Domestiques	
									Personnes dont les liens ne sont pas déclarés	
3.472	150	430	168.352	85.046	64.391	17.936	335	644	Total	
1	-	3	8	6	1	1	-	-	b) Membres de ménages collectifs	
3	-	11	266	218	21	24	2	1	Chefs des ménages collectifs	
8	1	2	173	101	45	20	7	-	Personnel	
									Clients ou pensionnaires	
12	1	16	447	325	67	45	9	1	Total	
- VIII. ILES DE LA MER ÉGÉE										
- TOTAL DE TOUTES LES CIRCONSCRIPTIONS										
6.065	653	391	268.935	127.507	106.628	33.176	1.073	551	Total général	
3.947	363	54	27.742	3.138	3.826	20.165	581	32	a) Membres de ménages familiaux	
-	-	-	106.646	10.280	96.152	142	22	50	Chefs des ménages familiaux	
101	103	41	100.906	98.360	1.746	518	233	49	Épouses des chefs de ménage	
1.552	63	19	24.004	9.209	3.481	11.086	160	68	Fils et filles des chefs de ménage	
147	48	12	3.287	1.922	615	694	37	19	Autres parents des chefs de ménage	
19	7	4	2.759	2.474	81	175	24	5	Pensionnaires	
5	1	196	430	50	16	51	-	313	Domestiques	
									Personnes dont les liens ne sont pas déclarés	
5.771	585	326	265.774	125.433	105.917	32.831	1.057	536	Total	
6	3	4	113	77	4	28	1	3	b) Membres de ménages collectifs	
43	13	32	1.041	852	75	95	10	9	Chefs des ménages collectifs	
245	52	29	2.007	1.146	632	222	5	3	Personnel	
									Clients ou pensionnaires	
294	68	65	3.161	2.074	711	345	16	15	Total	

Πίναξ 16. Μέλη των οικογενειακών και ομαδικών συμβιώσεων κατά φύλον, οικογενειακή κατάσταση και αναλόγως των ύφισταμένων μεταξύ των δεσμών (συνέχεια)

α) Σύνολον 'Ελλάδος και κατά γεωγραφικά διαμερίσματα μεθ' υποδιαίρεσως εἰς ἀστικές, ἡμισιαστικές καὶ ἀγροτικές περιφερείας (συνέχεια)

Δεσμοὶ ὑφισταμένοι μεταξύ τῶν μελῶν τῆς συμβιώσεως	Ἄμφωτέρων τῶν φύλων — Total des deux sexes						Ἄ ρ ο ρ ε ν ε ς —		
	Σύνολον Total	Ἄγαμοι Célibataires	Ἐγγαμοὶ Mariés	Χῆροι Veufs	Διεξυγγεμένοι Divorcés	Μὴ δηλώσαντες État non déclaré	Σύνολον Total	Ἄγαμοὶ Célibataires	Ἐγγαμοὶ Mariés
ΑΣΤΙΚΑΙ ΠΕΡΙΦΕΡΕΙΑΙ —									
Γενικὸν σύνολον	92.863	49.059	35.086	7.930	609	179	43.984	25.814	17.015
α') Μέλη οικογενειακῶν συμβιώσεων									
Οικογενειάρχαι	22.206	2.158	15.525	4.193	316	14	16.951	1.492	14.820
Γυναῖκες σύζυγοι τῶν οικογενειάρχων	15.688	60	15.570	38	11	9	—	—	—
Τέκνα τῶν οικογενειάρχων	35.428	34.656	503	145	118	6	17.762	17.360	153
*Ἄλλοι συγγενεῖς τῶν οικογενειάρχων	8.346	4.165	1.183	2.910	85	8	2.455	1.794	481
Οἰκότροφοι	2.279	1.594	385	260	34	6	1.162	922	179
*Υπηρέται	1.457	1.296	49	94	16	2	73	70	1
*Ἄλλα μέλη μὴ δηλώσαντα τὸν δεσμόν των	165	18	3	14	—	130	79	10	1
Σύνολον	85.569	43.947	33.218	7.654	580	170	38.282	21.648	15.585
β') Μέλη ομαδικῶν συμβιώσεων									
*Ἀρχηγοὶ ομαδικῶν συμβιώσεων	211	70	116	23	1	1	171	55	113
Μέλη τοῦ ἐπαγγελματικοῦ προσωπικοῦ	3.973	3.250	672	36	8	7	3.641	2.990	633
Πελάται ἢ τρόφιμοι	3.110	1.792	1.080	217	20	1	1.890	1.121	684
Σύνολον	7.294	5.112	1.868	276	29	9	5.702	4.166	1.430
ΗΜΙΑΣΤΙΚΑΙ ΠΕΡΙΦΕΡΕΙΑΙ —									
Γενικὸν σύνολον	157.154	84.049	61.508	10.850	487	260	81.818	47.870	32.098
α') Μέλη οικογενειακῶν συμβιώσεων									
Οικογενειάρχαι	35.992	2.475	26.543	6.684	261	29	27.948	1.546	25.379
Γυναῖκες σύζυγοι τῶν οικογενειάρχων	26.615	59	26.496	39	5	16	—	—	—
Τέκνα τῶν οικογενειάρχων	63.404	62.458	650	179	97	20	32.081	31.775	225
*Ἄλλοι συγγενεῖς τῶν οικογενειάρχων	9.548	4.524	1.536	3.406	53	29	2.872	1.909	572
Οἰκότροφοι	1.686	1.150	295	217	18	6	765	569	150
*Υπηρέται	1.080	974	37	58	8	3	267	234	23
*Ἄλλα μέλη μὴ δηλώσαντα τὸν δεσμόν των	169	26	8	15	—	120	66	10	3
Σύνολον	138.494	71.666	55.565	10.598	442	223	63.999	36.043	26.352
β') Μέλη ομαδικῶν συμβιώσεων									
*Ἀρχηγοὶ ομαδικῶν συμβιώσεων	191	88	94	7	—	2	163	68	93
Μέλη τοῦ ἐπαγγελματικοῦ προσωπικοῦ	5.345	4.337	930	58	8	12	5.013	4.072	908
Πελάται ἢ τρόφιμοι	13.124	7.958	4.919	187	37	23	12.643	7.687	4.745
Σύνολον	18.660	12.383	5.943	252	45	37	17.819	11.827	5.746
ΑΓΡΟΤΙΚΑΙ ΠΕΡΙΦΕΡΕΙΑΙ —									
Γενικὸν σύνολον	278.749	142.490	114.665	20.461	630	503	134.029	74.407	55.518
α') Μέλη οικογενειακῶν συμβιώσεων									
Οικογενειάρχαι	72.080	4.275	54.160	13.235	367	43	57.637	2.732	52.203
Γυναῖκες σύζυγοι τῶν οικογενειάρχων	64.343	10.161	54.086	65	6	25	—	—	—
Τέκνα τῶν οικογενειάρχων	117.674	115.683	1.511	295	121	64	65.957	65.302	540
*Ἄλλοι συγγενεῖς τῶν οικογενειάρχων	17.144	7.678	3.004	6.322	85	55	5.707	3.455	1.239
Οἰκότροφοι	2.603	1.510	677	364	33	19	1.354	841	413
*Υπηρέται	1.061	946	62	42	7	4	499	438	43
*Ἄλλα μέλη μὴ δηλώσαντα τὸν δεσμόν των	352	48	17	27	1	259	111	22	8
Σύνολον	275.257	140.301	113.517	20.350	620	469	131.265	72.790	54.446
β') Μέλη ομαδικῶν συμβιώσεων									
*Ἀρχηγοὶ ομαδικῶν συμβιώσεων	413	151	251	4	3	4	368	109	251
Μέλη τοῦ ἐπαγγελματικοῦ προσωπικοῦ	2.200	1.443	684	44	7	22	1.823	1.116	670
Πελάται ἢ τρόφιμοι	879	595	213	63	—	8	573	392	151
Σύνολον	3.492	2.189	1.148	111	10	34	2.764	1.617	1.072

Tableau 16. Membres des ménages familiaux et collectifs par sexe, état matrimonial et suivant les liens existant entre eux (suite)

a) Grèce entière et par régions géographiques subdivisées en circonscriptions urbaines, semi-urbaines et rurales (suite)

Hommes			Θήλειες - Femmes						Liens existant entre les membres de chaque ménage	
Χήροι Veufs	Διεξυγγεμένοι Divorcés	Μη δηλωσάσασα État non déclaré	Σύνολον Total	Άγαμοι Célibataires	Έγγαμοι Mariées	Χήραι Veuves	Διεξυγγεμένα Divorcées	Μη δηλωσάσασα État non déclaré		
CIRCONSCRIPTIONS URBAINES										
852	212	91	48.879	23.245	18.071	7.078	397	88	Total général	
a) Membres de ménages familiaux										
506	122	11	5.255	666	705	3.687	194	3	3 Chefs des ménages familiaux	
—	—	—	15.688	60	15.570	38	11	9	9 Épouses des chefs de ménage	
15	31	3	17.866	17.296	350	130	87	3	3 Fils et filles des chefs de ménage	
207	23	—	5.891	2.371	752	2.703	62	3	3 Autres parents des chefs de ménage	
40	18	3	1.117	672	206	220	16	3	3 Pensionnaires	
1	1	—	1.384	1.226	48	93	15	2	2 Domestiques	
3	—	65	86	8	2	11	—	65	65 Personnes dont les liens ne sont pas déclarés	
772	195	82	47.287	22.299	17.633	6.882	385	88	Total	
b) Membres de ménages collectifs										
2	—	1	40	15	3	21	1	—	— Chefs des ménages collectifs	
9	2	7	332	260	39	27	6	—	— Personnel	
69	15	1	1.220	671	396	148	5	—	— Clients ou pensionnaires	
80	17	9	1.592	946	438	196	12	—	Total	
CIRCONSCRIPTIONS SEMI-URBAINES										
1.524	194	132	75.336	36.179	29.410	9.326	293	128	Total général	
a) Membres de ménages familiaux										
912	91	20	8.044	929	1.164	5.772	170	9	9 Chefs des ménages familiaux	
—	—	—	26.615	59	26.496	39	5	16	16 Épouses des chefs de ménage	
37	32	12	31.323	30.683	425	142	65	8	8 Fils et filles des chefs de ménage	
366	15	10	6.676	2.615	964	3.040	38	19	19 Autres parents des chefs de ménage	
32	11	3	921	581	145	185	7	3	3 Pensionnaires	
6	3	1	813	740	14	52	5	2	2 Domestiques	
1	—	52	103	16	5	14	—	68	68 Personnes dont les liens ne sont pas déclarés	
1.354	152	98	74.495	35.623	29.213	9.244	290	125	Total	
b) Membres de ménages collectifs										
—	—	2	28	20	1	7	—	—	— Chefs des ménages collectifs	
16	5	12	332	265	22	42	3	—	— Personnel	
154	37	20	481	271	174	33	—	3	3 Clients ou pensionnaires	
170	42	34	841	556	197	82	3	3	Total	
CIRCONSCRIPTIONS RURALES										
3.689	247	168	144.720	68.083	59.147	16.772	383	335	Total général	
a) Membres de ménages familiaux										
2.529	150	23	14.443	1.543	1.957	10.706	217	20	20 Chefs des ménages familiaux	
—	—	—	64.343	10.161	54.086	65	6	25	25 Épouses des chefs de ménage	
49	40	26	51.717	50.381	971	246	81	38	38 Fils et filles des chefs de ménage	
979	25	9	11.437	4.223	1.765	5.343	60	46	46 Autres parents des chefs de ménage	
75	19	6	1.249	669	264	289	14	13	13 Pensionnaires	
12	3	3	562	508	19	30	4	1	1 Domestiques	
1	1	79	241	26	9	26	—	180	180 Personnes dont les liens ne sont pas déclarés	
3.645	238	146	143.992	67.511	59.071	16.705	382	323	Total	
b) Membres de ménages collectifs										
4	3	1	45	42	—	—	—	3	3 Chefs des ménages collectifs	
18	6	13	377	327	14	26	1	9	9 Personnel	
22	—	8	306	203	62	41	—	—	— Clients ou pensionnaires	
44	9	22	728	572	76	67	1	12	Total	

Πίναξ 16. Μέλη τών οικογενειακών και όμαδικών συμβιώσεων κατά φύλον, οικογενειακήν κατάστασιν και αναλόγως τών ύφισταμένων μεταξύ των δεσμών (συνέχεια)

α) Σύνολον 'Ελλάδος και κατά γεωγραφικά διαμερίσματα μεθ' ύποδιαιρέσεως εις άστικές, ήμισιαστικές και άγροτικές περιφερείας (συνέχεια)

Δεσμοί ύφισταμένοι μεταξύ τών μελών της συμβιώσεως	'Αμφοτέρων τών φύλων — Total des deux sexes						'Α ε ρ ε ν ε ς —		
	Σύνολον Total	'Αγαμοί Célibataires	'Εγγαμοί Mariés	Χήροι Veufs	Διεξευγμένοι Divorcés	Μη δηλώσαντες État non déclaré	Σύνολον Total	'Αγαμοί Célibataires	'Εγγαμοί Mariés
ΙΧ. Θ Ρ Α Κ Η —									
ΣΥΝΟΛΟΝ ΠΑΣΩΝ ΤΩΝ ΠΕΡΙΦΕΡΕΙΩΝ —									
Γενικόν σύνολον.....	336.954	177.716	134.681	22.203	596	1.758	165.701	94.945	65.709
α) Μέλη οικογενειακών συμβιώσεων									
Οικογενειάρχα	71.038	3.802	56.492	10.381	206	57	60.891	3.154	54.739
Γυναίκες σύζυγοι τών οικογενειάρχων	55.553	104	55.348	56	15	30	—	—	—
Τέκνα τών οικογενειάρχων.....	149.997	141.744	7.567	505	143	38	78.336	72.255	5.932
*Άλλοι συγγενείς τών οικογενειάρχων.....	43.864	21.380	11.653	10.709	78	44	13.793	10.680	2.178
Οικότροφοι.....	3.764	2.297	1.097	340	20	10	1.977	1.229	646
*Υπηρέται.....	1.719	1.411	213	82	12	1	1.259	1.034	177
*Άλλα μέλη μη δηλώσαντα τόν δεσμόν των.....	1.628	43	19	11	—	1.555	769	29	9
Σύνολον.....	327.563	170.781	132.389	22.084	574	1.735	157.025	88.381	63.681
β) Μέλη όμαδικών συμβιώσεων									
*Αρχηγοί όμαδικών συμβιώσεων.....	223	101	116	5	1	—	212	93	114
Μέλη τοῦ επαγγελματικού προσωπικού.....	7.449	5.938	1.428	47	13	23	7.257	5.817	1.394
Πελάται ή τρόφιμοι.....	1.719	896	748	67	8	—	1.207	654	520
Σύνολον.....	9.391	6.935	2.292	119	22	23	8.676	6.564	2.028
ΑΣΤΙΚΑΙ ΠΕΡΙΦΕΡΕΙΑΙ —									
Γενικόν σύνολον.....	77.756	39.265	31.192	6.574	321	404	37.970	21.525	15.428
α) Μέλη οικογενειακών συμβιώσεων									
Οικογενειάρχα	18.457	1.601	13.547	3.119	175	15	14.950	1.270	13.152
Γυναίκες σύζυγοι τών οικογενειάρχων	13.541	40	13.466	22	8	5	—	—	—
Τέκνα τών οικογενειάρχων.....	30.411	29.176	1.002	167	59	7	15.345	14.699	617
*Άλλοι συγγενείς τών οικογενειάρχων.....	8.509	3.728	1.688	3.036	42	15	2.449	1.728	512
Οικότροφοι.....	1.188	752	285	132	15	4	545	385	127
*Υπηρέται.....	331	279	22	25	5	—	51	37	12
*Άλλα μέλη μη δηλώσαντα τόν δεσμόν των.....	360	8	7	6	—	339	175	6	1
Σύνολον.....	72.797	35.584	30.017	6.507	304	385	33.515	18.125	14.421
β) Μέλη όμαδικών συμβιώσεων									
*Αρχηγοί όμαδικών συμβιώσεων.....	64	27	34	2	1	—	58	22	33
Μέλη τοῦ επαγγελματικού προσωπικού.....	3.652	2.984	619	20	10	19	3.510	2.888	602
Πελάται ή τρόφιμοι.....	1.243	670	522	45	6	—	887	490	372
Σύνολον.....	4.959	3.681	1.175	67	17	19	4.455	3.400	1.007
ΗΜΙΑΣΤΙΚΑΙ ΠΕΡΙΦΕΡΕΙΑΙ —									
Γενικόν σύνολον.....	58.607	30.918	23.519	3.889	75	206	28.444	16.166	11.428
α) Μέλη οικογενειακών συμβιώσεων									
Οικογενειάρχα	12.573	644	9.940	1.952	32	5	10.668	526	9.619
Γυναίκες σύζυγοι τών οικογενειάρχων	9.714	11	9.688	13	1	1	—	—	—
Τέκνα τών οικογενειάρχων.....	26.521	25.050	1.359	75	27	10	13.675	12.584	1.066
*Άλλοι συγγενείς τών οικογενειάρχων.....	7.406	3.620	2.011	1.762	12	1	2.334	1.786	370
Οικότροφοι.....	590	388	152	49	1	—	312	214	89
*Υπηρέται.....	289	248	30	11	—	—	198	168	23
*Άλλα μέλη μη δηλώσαντα τόν δεσμόν των.....	191	3	—	2	—	186	94	2	—
Σύνολον.....	57.284	29.964	23.180	3.864	73	203	27.281	15.280	11.167
β) Μέλη όμαδικών συμβιώσεων									
*Αρχηγοί όμαδικών συμβιώσεων.....	37	18	17	2	—	—	33	15	16
Μέλη τοῦ επαγγελματικού προσωπικού.....	954	786	158	7	—	3	921	771	144
Πελάται ή τρόφιμοι.....	332	150	164	16	2	—	209	100	101
Σύνολον.....	1.323	954	339	25	2	3	1.163	886	261

Tableau 16. Membres des ménages familiaux et collectifs par sexe, état matrimonial et suivant les liens existant entre eux (suite)

a) Grèce entière et par régions géographiques subdivisées en circonscriptions urbaines, semi-urbaines et rurales (suite)

— Hommes			Θ ή λ ε ι ς — Femmes						Liens existant entre les membres de chaque ménage	
Χ ή ρ ο ι Veufs	Δ ι ε ξ υ γ γ ι μ έ ν ο ι Divorcés	Μ ή δ ι η λ ο ύ σ α σ τ η ς État non déclaré	Σ ύ ν ο λ ο ν Total	Ἀ γ α μ ο ι Célibataires	Ἐ γ γ α μ ο ι Mariées	Χ ή ρ ο ι Veuves	Δ ι ε ξ υ γ γ ι μ έ ν ο ι Divorcées	Μ ή δ ι η λ ο ύ σ α σ τ η ς État non déclaré		
— IX. THRACE										
— TOTAL DE TOUTES LES CIRCONSCRIPTIONS										
3.970	244	833	171.253	82.771	68.972	18.233	352	925	Total général	
a) Membres de ménages familiaux										
2.793	164	41	10.147	648	1.753	7.588	142	16	Chefs des ménages familiaux	
—	—	—	55.553	104	55.348	56	15	30	Épouses des chefs de ménage	
101	26	22	71.661	69.489	1.635	404	117	16	Fils et filles des chefs de ménage	
900	23	12	30.071	10.700	9.475	9.809	55	32	Autres parents des chefs de ménage	
84	10	8	1.787	1.068	451	256	10	2	Pensionnaires	
41	6	1	460	377	36	41	6	—	Domestiques	
2	—	729	859	14	10	9	—	826	Personnes dont les liens ne sont pas déclarés	
3.921	229	813	170.538	82.400	68.708	18.163	345	922	Total	
b) Membres de ménages collectifs										
4	1	—	11	8	2	1	—	—	Chefs des ménages collectifs	
19	7	20	192	121	34	28	6	3	Personnel	
26	7	—	512	242	228	41	1	—	Clients ou pensionnaires	
49	15	20	715	371	264	70	7	3	Total	
— CIRCONSCRIPTIONS URBAINES										
700	117	200	39.786	17.740	15.764	5.874	204	204	Total général	
a) Membres de ménages familiaux										
444	77	7	3.507	331	395	2.675	98	8	Chefs des ménages familiaux	
—	—	—	13.541	40	13.466	22	8	5	Épouses des chefs de ménage	
19	7	3	15.066	14.477	385	148	52	4	Fils et filles des chefs de ménage	
191	16	2	6.060	2.000	1.176	2.845	26	13	Autres parents des chefs de ménage	
23	6	4	643	367	158	109	9	—	Pensionnaires	
2	—	—	280	242	10	23	5	—	Domestiques	
—	—	168	185	2	6	6	—	171	Personnes dont les liens ne sont pas déclarés	
679	106	184	39.282	17.459	15.596	5.828	198	201	Total	
b) Membres de ménages collectifs										
2	1	—	6	5	1	—	—	—	Chefs des ménages collectifs	
—	4	16	142	96	17	20	6	3	Personnel	
19	6	—	356	180	150	26	—	—	Clients ou pensionnaires	
21	11	16	504	281	168	46	6	3	Total	
— CIRCONSCRIPTIONS SEMI-URBAINES										
719	26	105	30.163	14.752	12.091	3.170	49	101	Total général	
a) Membres de ménages familiaux										
501	19	3	1.905	118	321	1.451	13	2	Chefs des ménages familiaux	
—	—	—	9.714	11	9.688	13	1	1	Épouses des chefs de ménage	
14	4	7	12.846	12.466	293	61	23	3	Fils et filles des chefs de ménage	
175	2	1	5.072	1.834	1.641	1.587	10	—	Autres parents des chefs de ménage	
9	—	—	278	174	63	40	1	—	Pensionnaires	
7	—	—	91	80	7	4	—	—	Domestiques	
1	—	91	97	1	—	1	—	95	Personnes dont les liens ne sont pas déclarés	
707	25	102	30.003	14.684	12.013	3.157	48	101	Total	
b) Membres de ménages collectifs										
2	—	—	4	3	1	—	—	—	Chefs des ménages collectifs	
3	—	3	33	15	14	4	—	—	Personnel	
7	1	—	123	50	63	9	1	—	Clients ou pensionnaires	
12	1	3	160	68	78	13	1	—	Total	

Πίναξ 16. Μέλη των οικογενειακών και ομαδικών συμβιώσεων κατά φύλον, οικογενειακήν κατάστασιν και αναλόγως των ύφισταμένων μεταξύ των δεσμών (συνέχεια)

α) Σύνολον Ἑλλάδος καὶ κατὰ γεωγραφικὰ διαμερίσματα μεθ' ὑποδιαίρεσως εἰς ἀστικές, ἡμισιαστικές καὶ ἀγροτικές περιφέρειας (συνέχεια καὶ τέλος)

Δεσμοὶ ὑφιστάμενοι μεταξύ τῶν μελῶν τῆς συμβιώσεως	Ἄμφοτέρων τῶ φύλων — Total des deux sexes						Ἀ γ ρ ο τ ι κ ῆ ς —		
	Σύνολον Total	* Ἀ γ α μ οὶ Célibataires	* Ἐ γ γ α μ οὶ Mariés	Χ ἦ ρ οὶ Veufs	Δ ι ε ξ υ ν γ ῆ μ ῆ ν οὶ Divorcés	Μ ἦ δ η λ ῶ σ α ν τ ῆ ς ἔ σ τ α τ n o n d é - c l a r é	Σύνολον Total	* Ἀ γ α μ οὶ Célibataires	* Ἐ γ γ α μ οὶ Mariés
ΑΓΡΟΤΙΚΑΙ ΠΕΡΙΦΕΡΕΙΑΙ —									
Γενικὸν σύνολον	200.591	107.533	79.970	11.740	200	1.148	99.287	57.254	38.853
α) Μέλη οικογενειακῶν συμβιώσεων									
Οἰκογενειάρχαι	40.008	1.557	33.005	5.310	99	37	35.273	1.358	31.968
Γυναῖκες σύζυγοι τῶν οἰκογενειαρχῶν	32.298	53	32.194	21	6	24	—	—	—
Τέκνα τῶν οἰκογενειαρχῶν	93.065	87.518	5.206	263	57	21	49.316	44.972	4.249
* Ἄλλοι συγγενεῖς τῶν οἰκογενειαρχῶν	27.949	14.032	7.954	5.911	24	28	9.010	7.166	1.296
Οἰκότροφοι	1.986	1.157	660	159	4	6	1.120	630	430
* Ὑπηρέται	1.099	884	161	46	7	1	1.010	829	142
* Ἄλλα μέλη μὴ δηλώσαντα τὸν δεσμόν των	1.077	32	12	3	—	1.030	500	21	8
Σύνολον	197.482	105.233	79.182	11.713	197	1.147	96.229	54.976	38.093
β) Μέλη ομαδικῶν συμβιώσεων									
* Ἀρχηγοὶ ομαδικῶν συμβιώσεων	122	56	65	1	—	—	121	56	65
Μέλη τοῦ ἐπαγγελματικοῦ προσωπικοῦ	2.843	2.168	651	20	3	1	2.826	2.158	648
Πελάται ἢ τρόφιμοι	144	76	62	6	—	—	111	64	47
Σύνολον	3.109	2.300	778	27	3	1	3.058	2.278	760



Tableau 16. Membres des ménages familiaux et collectifs par sexe, état matrimonial et suivant les liens existant entre eux (suite)

a) Grèce entière et par régions géographiques subdivisées en circonscriptions urbaines, semi-urbaines et rurales (suite et fin)

— Hommes			Θ ή λ ε ι ς — Femmes						Liens existant entre les membres de chaque ménage
Χήροι Veufs	Διεξυγγμένοι Divorcés	Μη δηλώσαντες État non déclaré	Σύνολον Total	Άγαμοι Célibataires	Έγγαμοι Mariées	Χήραι Veuves	Διεξυγγμένοι Divorcées	Μη δηλώσαντες État non déclaré	
— CIRCONSCRIPTIONS RURALES									
2.551	101	528	101.304	50.279	41.117	9.189	99	620	Total général
a) Membres de ménages familiaux									
1.848	68	31	4.735	199	1.037	3.462	31	6	Chefs des ménages familiaux
—	—	—	32.298	53	32.194	21	6	24	Épouses des chefs de ménage
68	15	12	43.749	42.546	957	195	42	9	Fils et filles des chefs de ménage
534	5	9	18.939	6.866	6.658	5.377	19	19	Autres parents des chefs de ménage
52	4	4	866	527	230	107	—	2	Pensionnaires
32	6	1	89	55	19	14	1	—	Domestiques
1	—	470	577	11	4	2	—	560	Personnes dont les liens ne sont pas déclarés
2.535	98	527	101.253	50.257	41.099	9.178	99	620	Total
b) Membres de ménages collectifs									
—	—	—	1	—	—	1	—	—	Chefs des ménages collectifs
16	3	1	17	10	3	4	—	—	Personnel
—	—	—	33	12	15	6	—	—	Clients ou pensionnaires
16	3	1	51	22	18	11	—	—	Total



Πίναξ 16. Μέλη τῶν οἰκογενειακῶν καὶ ὁμαδικῶν συμβιώσεων κατὰ φύλον, οἰκογενειακὴν κατάστασιν καὶ ἀναλόγως τῶν ὑφισταμένων μεταξύ των δεσμῶν (συνέχεια)

β) Κατὰ νομούς μετὰ διακρίσεως τοῦ Πολιτοδικείου συγκροτήματος Ἀθηνῶν

Δεσμοὶ ὑφισταμένοι μεταξύ τῶν μελῶν τῆς συμβιώσεως	Ἀμφότερων τῶν φύλων — Total des deux sexes						Ἀρρενες —		
	Σύνολον Total	Ἄγαμοι Célibataires	Ἐγγαμοὶ Mariés	Χήροι Veufs	Διευθενόμενοι Divorcés	Μὴ δηλώσαντες État non déclaré	Σύνολον Total	Ἄγαμοι Célibataires	Ἐγγαμοὶ Mariés
Ι. ΣΤΕΡΕΑ ΕΛΛΑΣ ΚΑΙ ΕΥΒΟΙΑ —									
1. ΠΟΛΙΤΟΔΙΚΕΙΟΝ ΣΥΓΚΡΟΤΗΜΑ ΑΘΗΝΩΝ —									
Γενικὸν σύνολον	1.378.586	720.725	525.200	111.847	13.485	7.329	661.719	384.890	256.814
α') Μέλη οἰκογενειακῶν συμβιώσεων									
Οἰκογενεῖαι	345.554	50.561	292.179	55.387	6.822	605	272.750	38.862	223.420
Γυναῖκες σύζυγοι τῶν οἰκογενεαρχῶν	227.441	1.427	224.993	537	152	332	—	—	—
Τέκνα τῶν οἰκογενεαρχῶν	468.107	450.254	12.670	2.256	2.349	578	235.256	229.687	4.358
Ἄλλοι συγγενεῖς τῶν οἰκογενεαρχῶν	174.838	99.175	27.084	45.851	2.231	497	61.515	45.899	11.914
Οἰκότροφοι	48.629	34.308	9.192	3.738	1.061	380	25.215	19.596	4.475
Ἐπηρετῆται	27.026	23.539	1.448	1.524	347	168	1.809	1.551	205
Ἄλλα μέλη μὴ δηλώσαντα τὸν δεσμόν των	5.443	1.082	326	234	38	3.763	2.466	486	107
Σύνολον	1.297.038	660.346	507.892	109.527	13.000	6.273	599.011	336.081	244.479
β') Μέλη ὁμαδικῶν συμβιώσεων									
Ἀρχηγοὶ ὁμαδικῶν συμβιώσεων	853	402	315	108	20	8	627	305	295
Μέλη τοῦ ἐπαγγελματικοῦ προσωπικοῦ	39.837	33.601	4.965	550	174	547	35.155	30.102	4.417
Πελάται ἢ τρόφιμοι	40.858	26.376	12.028	1.662	291	501	26.926	18.402	7.623
Σύνολον	81.548	60.379	17.308	2.320	485	1.056	62.708	48.809	12.335
2. ΥΠΟΔΙΟΙΚΙΟΝ ΝΟΜΟΥ ΑΤΤΙΚΗΣ —									
Γενικὸν σύνολον	177.443	99.158	66.938	10.179	400	768	93.978	58.136	33.688
α') Μέλη οἰκογενειακῶν συμβιώσεων									
Οἰκογενεῖαι	38.077	2.573	29.549	5.661	193	101	31.788	1.980	28.662
Γυναῖκες σύζυγοι τῶν οἰκογενεαρχῶν	29.374	76	29.190	52	3	53	—	—	—
Τέκνα τῶν οἰκογενεαρχῶν	75.183	73.151	1.583	149	90	210	38.900	37.748	968
Ἄλλοι συγγενεῖς τῶν οἰκογενεαρχῶν	13.120	5.996	3.101	3.913	50	60	4.271	2.779	1.009
Οἰκότροφοι	1.998	1.310	463	177	26	22	1.042	737	246
Ἐπηρετῆται	1.327	1.131	112	46	12	26	783	664	94
Ἄλλα μέλη μὴ δηλώσαντα τὸν δεσμόν των	287	44	15	22	1	205	126	29	8
Σύνολον	159.366	84.281	64.013	10.020	375	677	76.910	43.937	30.987
β') Μέλη ὁμαδικῶν συμβιώσεων									
Ἀρχηγοὶ ὁμαδικῶν συμβιώσεων	235	88	136	8	1	2	201	63	133
Μέλη τοῦ ἐπαγγελματικοῦ προσωπικοῦ	15.279	13.281	1.811	104	14	69	14.587	12.788	1.693
Πελάται ἢ τρόφιμοι	2.563	1.508	978	47	10	20	2.280	1.348	875
Σύνολον	18.077	14.877	2.925	159	25	91	17.068	14.199	2.701
3. ΝΟΜΟΣ ΑΙΤΩΛΙΑΣ ΚΑΙ ΑΚΑΡΝΑΝΙΑΣ —									
Γενικὸν σύνολον	220.138	128.934	76.302	14.109	264	529	107.300	67.209	37.557
α') Μέλη οἰκογενειακῶν συμβιώσεων									
Οἰκογενεῖαι	44.195	4.306	33.521	6.205	135	28	38.041	3.763	32.694
Γυναῖκες σύζυγοι τῶν οἰκογενεαρχῶν	32.984	42	32.917	15	2	8	—	—	—
Τέκνα τῶν οἰκογενεαρχῶν	104.113	101.956	1.965	101	50	41	52.772	51.240	1.490
Ἄλλοι συγγενεῖς τῶν οἰκογενεαρχῶν	28.949	15.797	5.634	7.453	48	17	9.344	7.167	1.570
Οἰκότροφοι	3.838	2.539	1.028	248	13	10	2.300	1.551	683
Ἐπηρετῆται	1.299	1.152	103	37	7	—	617	513	84
Ἄλλα μέλη μὴ δηλώσαντα τὸν δεσμόν των	402	22	5	2	—	373	161	13	3
Σύνολον	215.780	125.814	75.173	14.061	255	477	103.235	64.247	36.524
β') Μέλη ὁμαδικῶν συμβιώσεων									
Ἀρχηγοὶ ὁμαδικῶν συμβιώσεων	162	93	65	—	2	2	150	85	65
Μέλη τοῦ ἐπαγγελματικοῦ προσωπικοῦ	3.150	2.450	655	14	4	27	3.037	2.376	629
Πελάται ἢ τρόφιμοι	1.046	577	409	34	3	23	878	501	339
Σύνολον	4.358	3.120	1.129	48	9	52	4.065	2.962	1.033

Tableau 16. Membres des ménages familiaux et collectifs par sexe, état matrimonial et suivant les liens existant entre eux (suite)

b) Par départements avec distinction de l'Agglomération urbaine d'Athènes

- Hommes			Θ ή λ ει ς - Femmes						Liens existant entre les membres de chaque ménage	
Χήροι Veufs	Διεγυμμένοι Divorcés	Μη δηλωσάσης État non déclaré	Σύνολον Total	Άγαμοι Célibataires	Έγγαμοι Mariées	Χήραι Veuves	Διεγυμμένα Divorcées	Μη δηλωσάσαι État non déclaré		
- I. GRÈCE CENTRALE ET EUBÉE										
- 1. AGGLOMÉRATION URBAINE D'ATHÈNES										
11.389	4.798	3.828	716.867	335.835	268.386	100.458	8.687	3.501	Total général	
a) Membres de ménages familiaux										
7.234	2.749	485	72.804	11.699	8.759	48.153	4.073	120	Chefs des ménages familiaux	
—	—	—	227.441	1.427	224.993	537	152	332	Épouses des chefs de ménage	
269	643	299	232.851	220.567	8.312	1.987	1.706	279	Fils et filles des chefs de ménage	
2.867	683	152	113.323	53.276	15.170	42.984	1.548	345	Autres parents des chefs de ménage	
506	475	163	23.414	14.712	4.717	3.232	586	167	Pensionnaires	
26	14	13	25.217	21.988	1.243	1.498	333	155	Domestiques	
12	5	1.856	2.977	596	219	222	33	1.907	Personnes dont les liens ne sont pas déclarés	
10.914	4.569	2.968	698.027	324.265	263.413	98.613	8.431	3.305	Total	
b) Membres de ménages collectifs										
15	7	5	226	97	20	93	13	3	Chefs des ménages collectifs	
50	52	534	4.682	3.499	548	500	122	13	Personnel	
410	170	321	13.932	7.974	4.405	1.252	121	180	Clients ou pensionnaires	
475	229	860	18.840	11.570	4.973	1.845	256	196	Total	
- 2. RESTE DU DÉPARTEMENT D'ATTIQUE										
1.542	190	422	83.465	41.022	33.250	8.637	210	346	Total général	
a) Membres de ménages familiaux										
962	108	76	6.289	593	887	4.699	85	25	Chefs des ménages familiaux	
—	—	—	29.374	76	29.190	52	3	53	Épouses des chefs de ménage	
27	30	127	36.283	35.403	615	122	60	83	Fils et filles des chefs de ménage	
445	18	20	8.849	3.217	2.092	3.468	32	40	Autres parents des chefs de ménage	
31	11	17	956	573	217	146	15	5	Pensionnaires	
8	3	14	544	467	18	38	9	12	Domestiques	
—	1	88	161	15	7	22	—	117	Personnes dont les liens ne sont pas déclarés	
1.473	171	342	82.456	40.344	33.026	8.547	204	335	Total	
b) Membres de ménages collectifs										
4	—	1	34	25	3	4	1	1	Chefs des ménages collectifs	
34	10	62	692	493	118	70	4	7	Personnel	
31	9	17	283	160	103	16	1	3	Clients ou pensionnaires	
69	19	80	1.009	678	224	90	6	11	Total	
- 3. DÉPARTEMENT D'ÉTOLIE ET D'ACARNANIE										
2.204	98	232	112.838	61.725	38.745	11.905	166	297	Total général	
a) Membres de ménages familiaux										
1.514	48	22	6.154	543	827	4.691	87	6	Chefs des ménages familiaux	
—	—	—	32.984	42	32.917	15	2	8	Épouses des chefs de ménage	
7	19	16	51.341	50.716	475	94	31	25	Fils et filles des chefs de ménage	
586	14	7	19.605	8.630	4.064	6.867	34	10	Autres parents des chefs de ménage	
51	9	6	1.538	988	345	197	4	4	Pensionnaires	
18	2	—	682	639	19	19	5	—	Domestiques	
—	—	145	241	9	2	2	—	228	Personnes dont les liens ne sont pas déclarés	
2.176	92	196	112.545	61.567	38.649	11.885	163	281	Total	
b) Membres de ménages collectifs										
—	—	—	12	8	—	—	2	2	Chefs des ménages collectifs	
7	4	21	113	74	26	7	—	6	Personnel	
21	2	15	168	76	70	13	1	8	Clients ou pensionnaires	
28	6	36	293	158	96	20	3	16	Total	

Πίναξ 16. Μέλη των οικογενειακών και ομαδικών συμβιώσεων κατά φύλον, οικογενειακή κατάσταση και αναλόγως των ύφισταμένων μεταξύ των δεσμών (συνέχεια)

β) Κατά νομούς μετά διακρίσεως του Πολεοδομικού συγκροτήματος 'Αθηνών (συνέχεια)

Δεσμοί ύφισταμένοι μεταξύ των μελών της συμβιώσεως	'Αμφοτέρων τών φύλων — Total des deux sexes						'Α ρ ρ ε ν ε ς —		
	Σύνολον Total	'Αγαμοί Célibataires	'Εγγαμοί Mariés	Χήροι Veufs	Διέξυμμένοι Divorcés	Μη δηλώσαντες État non dé- claré	Σύνολον Total	'Αγαμοί Célibataires	'Εγγαμοί Mariés
4. ΝΟΜΟΣ ΒΟΙΩΤΙΑΣ —									
Γενικόν σύνολον	106.838	56.573	43.216	6.483	126	440	52.808	29.782	21.568
α') Μέλη οικογενειακών συμβιώσεων									
Οικογενειάρχαι	23.501	1.219	19.158	2.975	74	75	20.633	1.061	18.775
Γυναίκες σύζυγοι τών οικογενειάρχων	18.715	72	18.576	24	5	38	—	—	—
Τέκνα τών οικογενειάρχων	50.158	48.071	1.877	111	19	80	25.893	24.582	1.245
*Άλλοι συγγενείς τών οικογενειάρχων	10.543	4.629	2.649	3.199	13	53	3.612	2.319	836
Οικότροφοι	1.698	1.106	449	121	7	15	1.004	672	288
*Υπηρέται	648	547	72	26	1	2	405	334	62
*Άλλα μέλη μη δηλώσαντα τόν δεσμόν των	244	46	19	8	3	168	104	27	7
Σύνολον	105.507	55.690	42.800	6.464	122	431	51.651	28.995	21.213
β') Μέλη ομαδικών συμβιώσεων									
*Αρχηγοί ομαδικών συμβιώσεων	52	21	26	3	—	2	47	19	25
Μέλη του επαγγελματικού προσωπικού	860	652	188	11	2	7	806	613	183
Πελάται ή τρόφιμοι	419	210	202	5	2	—	304	155	147
Σύνολον	1.331	883	416	19	4	9	1.157	787	355
5. ΝΟΜΟΣ ΕΥΒΟΙΑΣ —									
Γενικόν σύνολον	164.542	88.361	63.749	11.643	341	448	79.458	46.193	31.073
α') Μέλη οικογενειακών συμβιώσεων									
Οικογενειάρχαι	37.022	2.556	28.289	5.966	184	27	30.590	1.934	27.438
Γυναίκες σύζυγοι τών οικογενειάρχων	28.441	55	28.329	45	1	11	—	—	—
Τέκνα τών οικογενειάρχων	75.560	73.556	1.757	147	74	26	38.402	37.405	947
*Άλλοι συγγενείς τών οικογενειάρχων	15.573	6.817	3.523	5.154	57	22	5.080	3.126	1.267
Οικότροφοι	2.985	2.064	694	213	9	5	1.726	1.251	427
*Υπηρέται	1.264	1.122	86	50	6	—	589	524	54
*Άλλα μέλη μη δηλώσαντα τόν δεσμόν των	396	28	6	8	—	354	169	18	—
Σύνολον	161.241	86.198	62.684	11.583	331	445	76.556	44.258	30.133
β') Μέλη ομαδικών συμβιώσεων									
*Αρχηγοί ομαδικών συμβιώσεων	162	47	105	7	2	1	151	39	105
Μέλη του επαγγελματικού προσωπικού	2.250	1.613	601	30	4	2	2.115	1.522	582
Πελάται ή τρόφιμοι	889	503	359	23	4	—	636	374	253
Σύνολον	3.301	2.163	1.065	60	10	3	2.902	1.935	940
6. ΝΟΜΟΣ ΕΥΡΥΤΑΝΙΑΣ —									
Γενικόν σύνολον	39.678	22.799	13.610	3.138	31	100	18.362	11.399	6.420
α') Μέλη οικογενειακών συμβιώσεων									
Οικογενειάρχαι	8.418	811	6.134	1.444	22	7	6.621	658	5.612
Γυναίκες σύζυγοι τών οικογενειάρχων	5.711	16	5.690	5	—	—	—	—	—
Τέκνα τών οικογενειάρχων	18.880	18.546	296	36	1	1	9.138	8.930	205
*Άλλοι συγγενείς τών οικογενειάρχων	5.112	2.416	1.099	1.589	5	3	1.433	1.011	290
Οικότροφοι	616	334	226	55	1	—	382	207	160
*Υπηρέται	111	101	7	3	—	—	39	32	7
*Άλλα μέλη μη δηλώσαντα τόν δεσμόν των	99	7	1	2	—	89	45	6	1
Σύνολον	38.947	22.231	13.453	3.134	29	100	17.658	10.844	6.275
β') Μέλη ομαδικών συμβιώσεων									
*Αρχηγοί ομαδικών συμβιώσεων	28	16	12	—	—	—	27	15	12
Μέλη του επαγγελματικού προσωπικού	631	512	114	4	1	—	624	507	113
Πελάται ή τρόφιμοι	72	40	31	—	1	—	53	33	20
Σύνολον	731	568	157	4	2	—	704	555	145

Tableau 16. Membres des ménages familiaux et collectifs par sexe, état matrimonial et suivant les liens existant entre eux (suite)

b) Par départements avec distinction de l'Agglomération urbaine d'Athènes (suite)

- Hommes			Θήλειες - Femmes						Liens existant entre les membres de chaque ménage
Χήροι Veufs	Διευρυμένοι Divorcés	Μη δηλωσάντες État non déclaré	Σύνολον Total	Άγαμοι Célibataires	Έγγαμοι Mariées	Χήραι Veuves	Διευρυμένοι Divorcées	Μη δηλωσάντες État non déclaré	
- 4. DÉPARTEMENT DE BÉOTIE									
1.189	56	213	54.030	26.791	21.648	5.294	70	227	Total général
a) Membres de ménages familiaux									
700	39	58	2.868	158	383	2.275	35	17	Chefs des ménages familiaux
—	—	—	18.715	72	18.576	24	5	38	Épouses des chefs de ménage
16	5	45	24.265	23.489	632	95	14	35	Fils et filles des chefs de ménage
433	5	19	6.931	2.310	1.813	2.766	8	34	Autres parents des chefs de ménage
28	3	13	694	434	161	93	4	2	Pensionnaires
6	1	2	243	213	10	20	—	—	Domestiques
1	1	68	140	19	12	7	2	100	Personnes dont les liens ne sont pas déclarés
1.184	54	205	53.856	26.695	21.587	5.280	68	226	Total
b) Membres de ménages collectifs									
1	—	2	5	2	1	2	—	—	Chefs des ménages collectifs
3	1	6	54	39	5	8	1	1	Personnel
1	1	—	115	55	55	4	1	—	Clients ou pensionnaires
5	2	8	174	96	61	14	2	1	Total
- 5. DÉPARTEMENT D' EUBÉE									
1.862	129	201	85.084	42.168	32.676	9.781	212	247	Total général
a) Membres de ménages familiaux									
1.122	76	20	6.432	622	851	4.844	108	7	Chefs des ménages familiaux
—	—	—	28.441	55	28.329	45	1	11	Épouses des chefs de ménage
6	25	19	37.158	36.151	810	141	49	7	Fils et filles des chefs de ménage
665	15	7	10.493	3.691	2.256	4.489	42	15	Autres parents des chefs de ménage
40	5	3	1.259	813	267	173	4	2	Pensionnaires
8	3	—	675	598	32	42	3	—	Domestiques
2	—	149	227	10	6	6	—	205	Personnes dont les liens ne sont pas déclarés
1.843	124	198	84.685	41.940	32.551	9.740	207	247	Total
b) Membres de ménages collectifs									
4	2	1	11	8	—	3	—	—	Chefs des ménages collectifs
7	2	2	135	91	19	23	2	—	Personnel
8	1	—	253	129	106	15	3	—	Clients ou pensionnaires
19	5	3	399	228	125	41	5	—	Total
- 6. DÉPARTEMENT D' EURYTANIE									
488	11	44	21.316	11.400	7.190	2.650	20	56	Total général
a) Membres de ménages familiaux									
337	9	5	1.797	153	522	1.107	13	2	Chefs des ménages familiaux
—	—	—	5.711	16	5.690	5	—	—	Épouses des chefs de ménage
2	—	1	9.742	9.616	91	34	1	—	Fils et filles des chefs de ménage
132	—	—	3.679	1.405	809	1.457	5	3	Autres parents des chefs de ménage
14	1	—	234	127	66	41	—	—	Pensionnaires
—	—	—	72	69	—	3	—	—	Domestiques
—	—	38	54	1	—	2	—	51	Personnes dont les liens ne sont pas déclarés
485	10	44	21.289	11.387	7.178	2.649	19	56	Total
b) Membres de ménages collectifs									
—	—	—	1	1	—	—	—	—	Chefs des ménages collectifs
3	1	—	7	5	1	1	—	—	Personnel
—	—	—	19	7	11	—	1	—	Clients ou pensionnaires
3	1	—	27	13	12	1	1	—	Total

Πίναξ 16. Μέλη τών οικογενειακών και ομαδικών συμβιώσεων κατά φύλον, οικογενειακήν κατάστασιν και αναλόγως τών ύφισταμένων μεταξύ των δεσμών (συνέχεια)

β) Κατά νομούς μετά διακρίσεως του Πολιτοδομικού συγκροτήματος 'Αθηνών (συνέχεια)

Δεσμοί ύφισταμένοι μεταξύ τών μελών της συμβιώσεως	'Αμφοτέρων τών φύλων — Total des deux sexes						'Α ρ ρ ε ν ε ς —		
	Σύνολον Total	'Αγαμοί Célibataires	'Εγγαμοί Mariés	Χήτοι Veufs	Διεξευγμένοι Divorcés	Μη δηλώσαντες État non dé- claré	Σύνολον Total	'Αγαμοί Célibataires	'Εγγαμοί Mariés
7. ΝΟΜΟΣ ΦΘΙΩΤΙΔΟΣ —									
Γενικόν σύνολον	148.322	80.900	57.010	9.864	207	341	71.713	41.915	27.915
α') Μέλη οικογενειακών συμβιώσεων									
Οικογενειάρχαι	32.129	2.817	24.748	4.455	91	18	27.238	2.434	28.801
Γυναίκες σύζυγοι τών οικογενειάρχων	24.389	62	24.292	22	—	13	—	—	—
Τέκνα τών οικογενειάρχων	65.988	64.021	1.732	144	42	49	32.630	31.877	1.200
*Άλλοι συγγενείς τών οικογενειάρχων	17.506	8.224	4.215	4.986	39	42	5.762	3.761	1.386
Οικότροφοι	3.059	1.966	877	188	18	10	1.787	1.193	549
*Υπηρέται	855	733	92	22	4	4	425	332	80
*Άλλα μέλη μη δηλώσαντα τόν δεσμόν των	216	9	6	2	—	199	79	4	4
Σύνολον	144.142	77.832	55.962	9.819	194	335	67.916	39.101	26.970
β') Μέλη ομαδικών συμβιώσεων									
*Αρχηγοί ομαδικών συμβιώσεων	159	72	82	2	2	1	153	67	81
Μέλη του επαγγελματικού προσωπικού	2.709	2.106	581	16	4	2	2.557	1.995	548
Πελάται ή τρόφιμοι	1.312	890	385	27	7	3	1.087	752	316
Σύνολον	4.180	3.068	1.048	45	13	6	3.797	2.814	945
8. ΝΟΜΟΣ ΦΩΚΙΔΟΣ —									
Γενικόν σύνολον	51.472	25.881	20.972	4.494	55	70	23.411	12.696	10.032
α') Μέλη οικογενειακών συμβιώσεων									
Οικογενειάρχαι	12.068	751	9.132	2.152	26	7	9.636	554	8.702
Γυναίκες σύζυγοι τών οικογενειάρχων	9.104	11	9.085	6	—	2	—	—	—
Τέκνα τών οικογενειάρχων	22.269	21.549	656	49	15	—	10.698	10.281	408
*Άλλοι συγγενείς τών οικογενειάρχων	6.177	2.371	1.586	2.208	11	1	1.817	1.037	517
Οικότροφοι	782	462	262	56	2	—	481	296	172
*Υπηρέται	292	259	22	11	—	—	102	83	17
*Άλλα μέλη μη δηλώσαντα τόν δεσμόν των	79	14	6	3	—	56	24	5	5
Σύνολον	50.771	25.417	20.749	4.485	54	66	22.758	12.256	9.821
β') Μέλη ομαδικών συμβιώσεων									
*Αρχηγοί ομαδικών συμβιώσεων	49	29	19	1	—	—	46	28	18
Μέλη του επαγγελματικού προσωπικού	341	264	71	5	1	—	316	252	64
Πελάται ή τρόφιμοι	311	171	133	3	—	4	291	160	129
Σύνολον	701	464	223	9	1	4	653	440	211
II. Π Ε Λ Ο Π Ο Ν Ν Η Σ Ο Σ —									
1. ΝΟΜΟΣ ΑΡΓΟΛΙΔΟΣ —									
Γενικόν σύνολον	85.389	47.314	32.627	4.981	140	327	42.381	25.156	16.193
α') Μέλη οικογενειακών συμβιώσεων									
Οικογενειάρχαι	17.827	1.321	14.127	2.295	54	30	15.238	1.044	13.684
Γυναίκες σύζυγοι τών οικογενειάρχων	13.769	63	13.663	26	1	16	—	—	—
Τέκνα τών οικογενειάρχων	40.039	38.157	1.705	99	33	45	20.618	19.614	957
*Άλλοι συγγενείς τών οικογενειάρχων	9.257	4.746	2.020	2.437	30	24	3.137	2.191	624
Οικότροφοι	1.139	740	328	53	9	9	647	422	203
*Υπηρέται	604	526	45	20	4	9	297	243	39
Άλλα μέλη μη δηλώσαντα τόν δεσμόν των	237	26	10	7	—	194	92	6	4
Σύνολον	82.872	45.579	31.898	4.937	131	327	40.029	23.520	15.511
β') Μέλη ομαδικών συμβιώσεων									
*Αρχηγοί ομαδικών συμβιώσεων	85	44	36	5	—	—	74	37	35
Μέλη του επαγγελματικού προσωπικού	1.317	1.095	210	8	4	—	1.231	1.033	196
Πελάται ή τρόφιμοι	1.115	596	483	31	5	—	1.047	566	451
Σύνολον	2.517	1.735	729	44	9	—	2.352	1.636	682

Tableau 16. Membres des ménages familiaux et collectifs par sexe, état matrimonial et suivant les liens existant entre eux (suite)

b) Par départements avec distinction de l'Agglomération urbaine d'Athènes (suite)

-- Hommes			Θ ή λ εις — Femmes						Liens existant entre les membres de chaque ménage	
Χήροι Veufs	Διζευγμένοι Divorcés	Μη δηλωσάσαι État non déclaré	Σύνολον Total	*Αγαμοί Célibataires	*Εγγαμοί Mariées	Χήραι Veuves	Διζευγμένα Divorcées	Μη δηλωσάσαι État non déclaré		
7. DÉPARTEMENT DE PHTHIOTIDE										
1.675	71	137	76.609	38.985	29.095	8.189	136	204	Total général	
950	34	14	4.896	383	947	3.505	57	4	a) Membres de ménages familiaux	
—	—	—	24.389	62	24.292	22	—	13	Chefs des ménages familiaux	
18	11	29	33.358	32.644	532	131	31	20	Épouses des chefs de ménage	
642	12	11	11.744	4.463	2.879	4.344	27	31	Fils et filles des chefs de ménage	
34	4	7	1.272	773	328	154	14	3	Autres parents des chefs de ménage	
9	2	2	430	401	12	13	2	2	Pensionnaires	
—	—	71	137	5	2	2	—	128	Domestiques	
—	—	—	—	—	—	—	—	—	Personnes dont les liens ne sont pas déclarés	
1.648	63	134	76.226	38.731	28.992	8.171	131	201	Total	
2	2	1	6	5	1	—	—	—	b) Membres de ménages collectifs	
10	2	2	152	111	33	6	2	—	Chefs des ménages collectifs	
15	4	—	225	138	69	12	3	3	Personnel	
—	—	—	—	—	—	—	—	—	Clients ou pensionnaires	
27	8	3	383	254	103	18	5	3	Total	
8. DÉPARTEMENT DE PHOCIDE										
654	13	16	28.061	13.185	10.940	3.840	42	54	Total général	
372	6	2	2.432	197	430	1.780	20	5	a) Membres de ménages familiaux	
—	—	—	9.104	11	9.085	6	—	2	Chefs des ménages familiaux	
5	4	—	11.571	11.268	248	44	11	—	Épouses des chefs de ménage	
260	3	—	4.360	1.334	1.069	1.948	8	1	Fils et filles des chefs de ménage	
13	—	—	301	166	90	43	2	—	Autres parents des chefs de ménage	
2	—	—	190	176	5	9	—	—	Pensionnaires	
—	—	14	55	9	1	3	—	42	Domestiques	
—	—	—	—	—	—	—	—	—	Personnes dont les liens ne sont pas déclarés	
652	13	16	28.013	13.161	10.928	3.833	41	50	Total	
—	—	—	3	1	1	1	—	—	b) Membres des ménages collectifs	
—	—	—	25	12	7	5	1	—	Chefs des ménages collectifs	
2	—	—	20	11	4	1	—	4	Personnel	
—	—	—	—	—	—	—	—	—	Clients ou pensionnaires	
2	—	—	48	24	12	7	1	4	Total	
II. PÉLOPONÈSE										
1. DÉPARTEMENT D' ARGOLIDE										
827	60	145	43.008	22.158	16.434	4.154	80	182	Total général	
465	25	20	2.589	277	443	1.830	29	10	a) Membres de ménages familiaux	
—	—	—	13.769	63	13.663	26	1	16	Chefs des ménages familiaux	
14	11	22	19.421	18.543	748	85	22	23	Épouses des chefs de ménage	
305	9	8	6.120	2.555	1.396	2.132	21	16	Fils et filles des chefs de ménage	
7	7	8	492	318	125	46	2	1	Autres parents des chefs de ménage	
6	2	7	307	283	6	14	2	2	Pensionnaires	
2	—	80	145	20	6	5	—	114	Domestiques	
—	—	—	—	—	—	—	—	—	Personnes dont les liens ne sont pas déclarés	
799	54	145	42.843	22.059	16.387	4.138	77	182	Total	
2	—	—	11	7	1	3	—	—	b) Membres de ménages collectifs	
1	1	—	86	62	14	7	3	—	Chefs des ménages collectifs	
25	5	—	68	30	32	6	—	—	Personnel	
—	—	—	—	—	—	—	—	—	Clients ou pensionnaires	
28	6	—	165	99	47	16	3	—	Total	

Πίναξ 16. Μέλη τών οικογενειακών και ομαδικών συμβιώσεων κατά φύλον, οικογενειακή κατάσταση και αναλόγως τών ύφισταμένων μεταξύ των δεσμών (συνέχεια)

β) Κατά νομούς μετά διακρίσεως του Πολεοδομικού συγκροτήματος 'Αθηνών (συνέχεια)

Δεσμοί ύφισταμένοι μεταξύ τών μελών της συμβιώσεως	'Αμφοτέρων τών φύλων — Total des deux sexes						'Α ρ ρ ε ν ε ς —		
	Σύνολον Total	'Αγαμοι Célibataires	'Εγγαμοι Mariés	Χήροι Veufs	Διευθυμένοι Divorcés	Μη δηλώσαντες État non dé- claré	Σύνολον Total	'Αγαμοι Célibataires	'Εγγαμοι Mariés
2. ΝΟΜΟΣ ΑΡΚΑΔΙΑΣ —									
Γενικόν σύνολον.....	154.361	85.508	57.551	10.340	205	757	73.632	43.792	27.679
α') Μέλη οικογενειακών συμβιώσεων									
Οικογενειάρχαι	32.251	2.253	24.806	5.016	111	65	26.659	1.680	23.773
Γυναίκες σύζυγοι τών οικογενειάρχων	24.611	97	24.433	33	—	48	—	—	—
Τέκνα τών οικογενειάρχων	71.396	68.740	2.348	181	36	91	36.025	34.279	1.664
*Άλλοι συγγενείς τών οικογενειάρχων	19.177	9.450	4.681	4.923	44	79	6.133	4.247	1.273
Οικότροφοι	2.153	1.444	561	119	5	24	1.283	865	376
*Υπηρέται	705	645	41	14	1	4	230	201	26
*Άλλα μέλη μη δηλώσαντα τόν δεσμόν των	693	208	37	21	1	426	294	107	10
Σύνολον	150.986	82.837	56.907	10.307	198	737	70.624	41.379	27.122
β') Μέλη ομαδικών συμβιώσεων									
*Αρχηγοί ομαδικών συμβιώσεων	99	60	35	2	1	1	76	43	31
Μέλη του επαγγελματικού προσωπικού	2.190	1.917	255	13	1	4	2.062	1.802	247
Πελάται ή τρόφιμοι	1.086	694	354	18	5	15	870	568	279
Σύνολον	3.375	2.671	644	33	7	20	3.008	2.413	557
3. ΝΟΜΟΣ ΑΧΑΪΑΣ —									
Γενικόν σύνολον.....	228.871	130.403	82.897	13.802	729	1.040	112.027	68.051	40.809
α') Μέλη οικογενειακών συμβιώσεων									
Οικογενειάρχαι	47.644	4.727	36.072	6.422	388	35	40.319	3.699	34.933
Γυναίκες σύζυγοι τών οικογενειάρχων	35.054	150	34.842	29	5	28	—	—	—
Τέκνα τών οικογενειάρχων	101.042	97.369	3.304	212	111	46	51.347	49.254	2.001
*Άλλοι συγγενείς τών οικογενειάρχων	29.359	16.713	5.857	6.627	133	29	10.321	7.638	1.872
Οικότροφοι	4.881	3.366	1.186	271	47	11	2.701	1.894	728
*Υπηρέται	2.573	2.334	151	65	20	3	788	646	120
*Άλλα μέλη μη δηλώσαντα τόν δεσμόν των	923	53	15	10	—	845	412	23	8
Σύνολον	221.476	124.712	81.427	13.636	704	997	105.888	63.154	39.662
β') Μέλη ομαδικών συμβιώσεων									
*Αρχηγοί ομαδικών συμβιώσεων	118	56	50	6	5	1	103	47	50
Μέλη του επαγγελματικού προσωπικού	4.737	3.978	707	27	10	15	4.504	3.802	671
Πελάται ή τρόφιμοι	2.540	1.657	713	133	10	27	1.532	1.048	426
Σύνολον	7.395	5.691	1.470	166	25	43	6.139	4.897	1.147
4. ΝΟΜΟΣ ΗΑΕΙΑΣ —									
Γενικόν σύνολον.....	188.274	107.463	68.975	10.694	328	814	92.070	55.501	34.145
α') Μέλη οικογενειακών συμβιώσεων									
Οικογενειάρχαι	39.032	2.839	30.728	5.222	191	52	33.537	2.321	29.847
Γυναίκες σύζυγοι τών οικογενειάρχων	29.688	56	29.594	15	—	23	—	—	—
Τέκνα τών οικογενειάρχων	91.293	88.521	2.473	123	41	135	47.059	45.227	1.731
*Άλλοι συγγενείς τών οικογενειάρχων	21.476	11.674	4.630	5.046	64	62	7.208	5.268	1.331
Οικότροφοι	2.905	1.926	758	177	16	28	1.744	1.148	524
*Υπηρέται	1.623	1.408	428	59	15	13	819	681	100
*Άλλα μέλη μη δηλώσαντα τόν δεσμόν των	559	58	20	12	—	469	228	27	11
Σύνολον	186.576	106.482	68.331	10.654	327	782	90.595	54.672	33.544
β') Μέλη ομαδικών συμβιώσεων									
*Αρχηγοί ομαδικών συμβιώσεων	104	51	47	3	—	3	92	43	47
Μέλη του επαγγελματικού προσωπικού	1.102	689	362	21	1	29	953	576	348
Πελάται ή τρόφιμοι	492	241	235	16	—	—	425	210	206
Σύνολον	1.698	981	644	40	1	32	1.475	829	601

Tableau 16. Membres des ménages familiaux et collectifs par sexe, état matrimonial et suivant les liens existant entre eux (suite)

b) Par départements avec distinction de l'Agglomération urbaine d'Athènes (suite)

— Hommes			Θ ή λ ε ι ς — Femmes						Liens existant entre les membres de chaque ménage	
Χήροι Veufs	Διεγγυμένοι Divorcés	Μη δηλωσάντες État non déclaré	Σύνολο Total	*Άγαμοι Célibataires	*Έγγαμοι Mariées	Χήραι Veuves	Διεγγυμένα Divorcées	Μη δηλωσάνσαι État non déclaré		
— 2. DÉPARTEMENT D' ARCADIE										
1.779	60	322	80.729	41.716	29.872	8.561	145	435	Total général	
a) Membres de ménages familiaux										
1.119	32	55	5.592	573	1.033	3.897	79	10	Chefs des ménages familiaux	
—	—	—	24.611	97	24.433	33	—	48	Épouses des chefs de ménage	
35	10	37	35.371	34.461	684	146	26	54	Fils et filles des chefs de ménage	
578	11	24	13.044	5.203	3.408	4.345	33	55	Autres parents des chefs de ménage	
26	3	13	870	579	185	93	2	11	Pensionnaires	
1	1	1	475	444	15	13	—	3	Domestiques	
4	—	173	399	101	27	17	1	253	Personnes dont les liens ne sont pas déclarés	
1.763	57	303	80.362	41.458	29.785	8.544	141	434	Total	
b) Membres de ménages collectifs										
1	—	1	23	17	4	1	1	—	Chefs des ménages collectifs	
9	—	4	128	115	8	4	1	—	Personnel	
6	3	14	216	126	75	12	2	1	Clients ou pensionnaires	
16	3	19	367	258	87	17	4	1	Total	
— 3. DÉPARTEMENT D' AKHAÏE										
2.429	264	474	116.844	62.352	42.088	11.373	465	566	Total général	
a) Membres de ménages familiaux										
1.508	153	26	7.325	1.028	1.139	4.914	235	9	Chefs des ménages familiaux	
—	—	—	35.054	150	34.842	29	5	28	Épouses des chefs de ménage	
36	35	21	49.695	48.115	1.303	176	76	25	Fils et filles des chefs de ménage	
768	39	4	19.038	9.075	3.985	5.859	94	25	Autres parents des chefs de ménage	
58	20	1	2.180	1.472	458	213	27	10	Pensionnaires	
16	5	1	1.785	1.688	31	49	15	2	Domestiques	
2	—	379	511	30	7	8	—	466	Personnes dont les liens ne sont pas déclarés	
2.388	252	432	115.588	61.558	41.765	11.248	452	565	Total	
b) Membres de ménages collectifs										
2	3	1	15	9	—	4	2	—	Chefs des ménages collectifs	
12	4	15	233	176	36	15	6	—	Personnel	
27	5	26	1.008	609	287	106	5	1	Clients ou pensionnaires	
41	12	42	1.256	794	323	125	13	1	Total	
— 4. DÉPARTEMENT D' ÉLIDE										
1.926	128	370	96.204	51.962	34.830	8.768	200	444	Total général	
a) Membres de ménages familiaux										
1.245	82	42	5.495	518	881	3.977	109	10	Chefs des ménages familiaux	
—	—	—	29.688	56	29.594	15	—	23	Épouses des chefs de ménage	
22	11	68	44.234	43.294	742	101	30	67	Fils et filles des chefs de ménage	
568	19	22	14.268	6.406	3.299	4.478	45	40	Autres parents des chefs de ménage	
48	8	16	1.161	778	234	129	8	12	Pensionnaires	
24	7	7	804	727	28	35	8	6	Domestiques	
1	—	189	331	31	9	11	—	280	Personnes dont les liens ne sont pas déclarés	
1.908	127	344	95.981	51.810	34.787	8.746	200	438	Total	
b) Membres de ménages collectifs										
—	—	2	12	8	—	3	—	1	Chefs des ménages collectifs	
9	1	24	144	113	14	12	—	5	Personnel	
9	—	—	67	31	29	7	—	—	Clients ou pensionnaires	
18	1	26	223	152	43	22	—	6	Total	

Πίναξ 16. Μέλη τῶν οἰκογενειακῶν καὶ ὁμαδικῶν συμβιώσεων κατὰ φύλον, οἰκογενειακὴν κατάστασιν καὶ ἀναλόγως τῶν ὑφισταμένων μεταξὺ των δεσμῶν (συνέχεια)

β) Κατὰ νομοὺς μετὰ διακρίσεως τοῦ Πολεοδομικοῦ συγκροτήματος Ἀθηνῶν (συνέχεια)

Δεσμοὶ ὑφισταμένοι μεταξὺ τῶν μελῶν τῆς συμβιώσεως	Ἀμφοτέρων τῶν φύλων — Total des deux sexes						Ἀ ρ ρ ε ν ε ς —		
	Σύνολον Total	Ἄγαμοι Célibataires	Ἐγγαμοὶ Mariés	Χήροι Veu's	Διαζευγμένοι Divorcés	Μὴ δηλώσαντες État non dé-claré	Σύνολον Total	Ἄγαμοι Célibataires	Ἐγγαμοὶ Mariés
5. ΝΟΜΟΣ ΚΟΡΙΝΘΙΑΣ —									
Γενικὸν σύνολον.....	113.358	62.099	44.026	6.540	226	467	57.642	33.885	22.183
α') Μέλη οἰκογενειακῶν συμβιώσεων									
Οἰκογενειάρχαι	22.997	1.725	18.412	2.708	125	27	20.260	1.434	18.067
Γυναῖκες σύζυγοι τῶν οἰκογενειάρχων.....	8.207	22	8.165	5	1	14	—	—	—
Τέκνα τῶν οἰκογενειάρχων.....	57.908	46.105	11.671	72	33	27	24.508	23.267	1.217
Ἄλλοι συγγενεῖς τῶν οἰκογενειάρχων.....	14.410	6.987	3.808	3.566	43	11	4.913	3.151	1.222
Οἰκότροφοι.....	2.203	1.435	610	133	13	12	1.287	852	393
Ἐπηρετάι.....	1.246	888	315	15	6	22	862	530	300
Ἄλλα μέλη μὴ δηλώσαντα τὸν δεσμόν των.....	343	16	4	2	—	321	144	5	2
Σύνολον	107.314	57.178	42.980	6.501	221	434	51.974	29.239	21.201
β') Μέλη ὁμαδικῶν συμβιώσεων									
Ἀρχηγοὶ ὁμαδικῶν συμβιώσεων	126	73	56	4	1	2	120	63	55
Μέλη τοῦ ἐπαγγελματικοῦ προσωπικοῦ.....	4.866	4.085	747	18	1	15	4.680	3.934	729
Πελάται ἢ τρόφιμοι.....	1.042	763	243	17	3	16	868	649	198
Σύνολον	6.044	4.921	1.046	39	5	33	5.668	4.646	982
6. ΝΟΜΟΣ ΛΑΚΩΝΙΑΣ —									
Γενικὸν σύνολον.....	130.898	72.480	47.836	10.124	243	215	61.000	36.781	22.826
α') Μέλη οἰκογενειακῶν συμβιώσεων									
Οἰκογενειάρχαι	30.276	2.527	21.764	5.843	120	22	23.122	1.685	20.546
Γυναῖκες σύζυγοι τῶν οἰκογενειάρχων.....	21.203	55	21.121	19	3	5	—	—	—
Τέκνα τῶν οἰκογενειάρχων.....	62.029	60.619	1.211	143	49	7	31.431	30.610	791
Ἄλλοι συγγενεῖς τῶν οἰκογενειάρχων.....	13.062	6.243	2.818	3.933	53	15	3.950	2.734	834
Οἰκότροφοι.....	2.298	1.656	487	135	14	6	1.188	869	291
Ἐπηρετάι.....	713	634	47	26	3	3	274	233	31
Ἄλλα μέλη μὴ δηλώσαντα τὸν δεσμόν των.....	177	11	6	8	—	152	52	7	2
Σύνολον	129.758	71.745	47.454	10.107	242	210	60.017	36.138	22.495
β') Μέλη ὁμαδικῶν συμβιώσεων									
Ἀρχηγοὶ ὁμαδικῶν συμβιώσεων	91	47	41	1	—	2	84	41	41
Μέλη τοῦ ἐπαγγελματικοῦ προσωπικοῦ.....	639	502	129	5	1	2	569	443	121
Πελάται ἢ τρόφιμοι.....	410	186	212	11	—	1	330	159	169
Σύνολον.....	1.140	735	382	17	1	5	983	643	331
7. ΝΟΜΟΣ ΜΕΣΣΗΝΙΑΣ —									
Γενικὸν σύνολον.....	227.871	127.169	84.094	15.384	322	902	109.394	65.536	41.165
α') Μέλη οἰκογενειακῶν συμβιώσεων									
Οἰκογενειάρχαι	49.755	3.722	37.776	7.973	187	97	40.857	2.845	36.437
Γυναῖκες σύζυγοι τῶν οἰκογενειάρχων.....	36.470	39	36.361	28	1	41	—	—	—
Τέκνα τῶν οἰκογενειάρχων.....	107.092	104.050	2.656	201	52	133	54.567	52.540	1.925
Ἄλλοι συγγενεῖς τῶν οἰκογενειάρχων.....	25.200	12.638	5.441	6.770	57	94	7.835	5.717	1.428
Οἰκότροφοι.....	3.268	2.100	877	260	15	16	1.751	1.140	543
Ἐπηρετάι.....	1.373	1.234	67	60	4	8	463	410	41
Ἄλλα μέλη μὴ δηλώσαντα τὸν δεσμόν των.....	560	73	30	13	—	444	223	31	19
Σύνολον.....	223.718	124.056	83.208	15.305	316	833	105.696	62.683	40.393
β') Μέλη ὁμαδικῶν συμβιώσεων									
Ἀρχηγοὶ ὁμαδικῶν συμβιώσεων	117	62	48	2	2	3	100	52	46
Μέλη ἐπαγγελματικοῦ προσωπικοῦ.....	2.892	2.385	431	26	1	49	2.675	2.226	409
Πελάται ἢ τρόφιμοι.....	1.144	666	407	51	3	17	923	575	317
Σύνολον.....	4.153	3.113	886	79	6	69	3.698	2.853	772

Tableau 16. Membres des ménages familiaux et collectifs par sexe, état matrimonial et suivant les liens existant entre eux (suite)

b) Par départements avec distinction de l'Agglomération urbaine d'Athènes (suite)

- Hommes			Θ ή λ ε ι ς - Femmes						
Χήροι Veufs	Διζευγμένοι Divorcés	Μη δηλωσάντες État non déclaré	Σύνολο Total	Άγαμοι Célibataires	Έγγαμοι Mariées	Χήραι Veuves	Διζευγμένοι Divorcées	Μη δηλωσάντων État non déclaré	Liens existant entre les membres de chaque ménage
5. DÉPARTEMENT DE CORINTHIE									
1.269	76	229	55.716	28.214	21.843	5.271	150	238	Total général
687	50	22	2.787	291	845	2.021	75	5	a) Membres de ménages familiaux
18	3	8	8.207	22	8.165	5	1	14	Chefs des ménages familiaux
524	10	6	33.400	22.838	10.454	59	30	19	Épouses des chefs de ménage
25	9	8	9.497	3.836	2.581	108	4	5	Fils et filles des chefs de ménage
8	8	21	916	583	217	7	3	4	Autres parents des chefs de ménage
—	—	137	384	358	15	2	—	184	Pensionnaires
—	—	—	199	11	2	—	—	—	Domestiques
—	—	—	—	—	—	—	—	—	Personnes dont les liens ne sont pas déclarés
1.257	75	202	55.340	27.939	21.779	5.244	146	232	Total
1	—	1	16	10	1	3	1	1	b) Membres de ménages collectifs
6	—	11	186	151	18	12	1	4	Chefs des ménages collectifs
5	1	15	174	114	45	12	2	1	Personnel
—	—	—	—	—	—	—	—	—	Clients ou pensionnaires
12	1	27	376	275	64	27	4	6	Total
6. DÉPARTEMENT DE LACONIE									
1.253	73	67	69.898	35.699	25.010	8.871	170	148	Total général
841	43	7	7.154	842	1.218	5.002	77	15	a) Membres de ménages familiaux
19	9	2	21.203	55	21.121	19	3	5	Chefs des ménages familiaux
366	13	3	30.598	30.009	420	124	40	5	Épouses des chefs de ménage
16	8	4	9.112	3.509	1.984	3.567	40	12	Fils et filles des chefs de ménage
7	—	3	1.110	787	196	119	6	2	Autres parents des chefs de ménage
—	—	43	439	401	16	19	3	—	Pensionnaires
—	—	—	125	4	4	8	—	109	Domestiques
—	—	—	—	—	—	—	—	—	Personnes dont les liens ne sont pas déclarés
249	73	62	69.741	35.607	24.959	8.858	169	148	Total
—	—	2	7	6	—	1	—	—	b) Membres de ménages collectifs
3	—	2	70	59	8	2	1	—	Chefs des ménages collectifs
1	—	1	80	27	43	10	—	—	Personnel
—	—	—	—	—	—	—	—	—	Clients ou pensionnaires
4	—	5	157	92	51	13	1	—	Total
7. DÉPARTEMENT DE MESSÉNIE									
2.195	108	390	118.477	61.633	42.929	13.189	214	512	Total général
1.437	62	76	8.898	877	1.339	6.536	125	21	a) Membres de ménages familiaux
19	17	66	36.470	39	36.361	28	1	41	Chefs des ménages familiaux
647	20	23	52.525	51.510	731	182	35	67	Épouses des chefs de ménage
52	7	9	17.365	7.121	4.013	6.123	57	71	Fils et filles des chefs de ménage
8	—	4	1.517	960	334	208	8	7	Autres parents des chefs de ménage
8	—	170	910	824	26	52	4	4	Pensionnaires
—	—	—	387	42	11	10	—	274	Domestiques
—	—	—	—	—	—	—	—	—	Personnes dont les liens ne sont pas déclarés
2.166	106	348	118.022	61.373	42.815	13.139	210	485	Total
—	—	2	17	10	2	2	2	1	b) Membres de ménages collectifs
4	1	35	217	159	22	22	—	14	Chefs des ménages collectifs
25	1	5	221	91	90	26	2	12	Personnel
—	—	—	—	—	—	—	—	—	Clients ou pensionnaires
29	2	42	455	260	114	50	4	27	Total

Πίναξ 16. Μέλη των οικογενειακών και ομαδικών συμβιώσεων κατά φύλον, οικογενειακή κατάσταση και αναλόγως των ύφισταμένων μεταξύ των δεσμών (συνέχεια)

β) Κατά νομούς μετά διακρίσεως του Πολεοδομικού συγκροτήματος Ἀθηνῶν (συνέχεια)

Δεσμοί ύφισταμένοι μεταξύ των μελών της συμβιώσεως	Ἀμφοτέρων τῶν φύλων — Total des deux sexes						Ἀρρενες —		
	Σύνολον Total	Ἄγαμοι Célibataires	Ἐγγαμοί Mariés	Χῆροι Veufs	Διεξευγμένοι Divorcés	Μὴ δηλώσαντες État non déclaré	Σύνολον Total	Ἄγαμοι Célibataires	Ἐγγαμοί Mariés
III. ΙΟΝΙΟΙ ΝΗΣΟΙ —									
1. ΝΟΜΟΣ ΖΑΚΥΝΘΟΥ —									
Γενικὸν σύνολον	38.062	19.658	15.514	2.672	140	78	18.685	10.593	7.598
α') Μέλη οικογενειακῶν συμβιώσεων									
Οἰκογενειάρχαι	8.535	747	6.712	1.007	66	3	7.477	608	6.581
Γυναῖκες σύζυγοι τῶν οἰκογενειάρχων	6.585	5	6.577	5	—	1	—	—	—
Τέκνα τῶν οἰκογενειάρχων	15.756	15.081	614	29	25	7	8.551	8.064	469
*Ἄλλοι συγγενεῖς τῶν οἰκογενειάρχων	5.929	2.950	1.387	1.553	34	5	1.950	1.436	369
Οἰκότροφοι	364	257	57	40	5	5	146	105	29
*Υπηρεῖται	222	189	8	18	6	1	48	46	1
*Ἄλλα μέλη μὴ δηλώσαντα τὸν δεσμόν των	59	5	—	1	—	53	23	2	—
Σύνολον	37.453	19.234	15.355	2.653	136	75	18.195	10.261	7.449
β') Μέλη ομαδικῶν συμβιώσεων									
*Ἀρχηγοὶ ομαδικῶν συμβιώσεων	24	13	10	1	—	—	23	13	10
Μέλη τοῦ ἐπαγγελματικοῦ προσωπικοῦ	225	178	40	3	1	3	172	130	37
Πελάται ἢ τρόφιμοι	360	233	109	15	3	—	295	189	102
Σύνολον	609	424	159	19	4	3	490	332	149
2. ΝΟΜΟΣ ΚΕΡΚΥΡΑΣ —									
Γενικὸν σύνολον	105.414	54.603	42.427	7.800	330	254	48.625	26.278	20.957
α') Μέλη οικογενειακῶν συμβιώσεων									
Οἰκογενειάρχαι	23.999	2.052	18.283	3.491	152	21	20.274	1.466	17.855
Γυναῖκες σύζυγοι τῶν οἰκογενειάρχων	18.737	783	17.922	22	4	6	—	—	—
Τέκνα τῶν οἰκογενειάρχων	42.259	40.299	1.794	90	64	12	20.689	19.284	1.370
*Ἄλλοι συγγενεῖς τῶν οἰκογενειάρχων	14.935	7.640	3.263	3.954	59	19	4.110	3.068	785
Οἰκότροφοι	1.298	891	296	86	18	7	698	481	194
*Υπηρεῖται	816	692	54	50	18	2	126	89	31
*Ἄλλα μέλη μὴ δηλώσαντα τὸν δεσμόν των	181	15	3	4	—	159	77	8	1
Σύνολον	102.225	52.372	41.615	7.697	315	226	45.974	24.396	20.236
β') Μέλη ομαδικῶν συμβιώσεων									
*Ἀρχηγοὶ ομαδικῶν συμβιώσεων	101	45	51	4	—	1	77	26	51
Μέλη τοῦ ἐπαγγελματικοῦ προσωπικοῦ	1.225	932	245	20	1	27	1.055	797	238
Πελάται ἢ τρόφιμοι	1.863	1.254	516	79	14	—	1.519	1.059	432
Σύνολον	3.189	2.231	812	103	15	28	2.651	1.882	721
3. ΝΟΜΟΣ ΚΕΦΑΛΛΗΝΙΑΣ —									
Γενικὸν σύνολον	47.369	26.186	17.117	3.873	97	96	22.464	13.781	8.174
α') Μέλη οικογενειακῶν συμβιώσεων									
Οἰκογενειάρχαι	11.199	1.305	7.680	2.142	57	15	8.454	975	7.129
Γυναῖκες σύζυγοι τῶν οἰκογενειάρχων	7.389	41	7.326	14	—	8	—	—	—
Τέκνα τῶν οἰκογενειάρχων	20.414	19.863	469	49	11	12	10.595	10.281	300
*Ἄλλοι συγγενεῖς τῶν οἰκογενειάρχων	5.871	3.214	1.083	1.540	18	16	1.817	1.407	295
Οἰκότροφοι	566	416	103	43	4	—	250	193	52
*Υπηρεῖται	277	241	14	19	2	1	78	69	8
*Ἄλλα μέλη μὴ δηλώσαντα τὸν δεσμόν των	54	9	1	2	—	42	10	2	—
Σύνολον	45.770	25.099	16.676	3.809	92	94	21.204	12.927	7.784
β') Μέλη ομαδικῶν συμβιώσεων									
*Ἀρχηγοὶ ομαδικῶν συμβιώσεων	44	26	17	1	—	—	37	22	14
Μέλη τοῦ ἐπαγγελματικοῦ προσωπικοῦ	473	366	88	14	3	2	333	250	82
Πελάται ἢ τρόφιμοι	1.082	695	336	49	2	—	890	582	294
Σύνολον	1.599	1.087	441	64	5	2	1.260	854	390

Tableau 16. Membres des ménages familiaux et collectifs par sexe, état matrimonial et suivant les liens existant entre eux (suite)

b) Par départements avec distinction de l'Agglomération urbaine d'Athènes (suite)

- Hommes				Θήλειες - Femmes					Liens existant entre les membres de chaque ménage
Χήροι Veufs	Διεξυγγμένοι Divorcés	Μή δηλωσάντες État non déclaré	Σύνολον Total	Άγαμοι Célibataires	Έγγαμοι Mariées	Χήραι Veuves	Διεξυγγμένοι Divorcées	Μή δηλωσάνσαι État non déclaré	
III. ILES IONIENNES									
1. DÉPARTEMENT DE ZANTE									
411	53	30	19.377	9.065	7.916	2.261	87	48	Total général
258	28	2	1.058	139	131	749	38	1	a) Membres de ménages familiaux
—	—	—	6.588	5	6.577	5	—	1	Chefs des ménages familiaux
4	9	5	7.205	7.017	145	25	16	1	Épouses des chefs de ménage
135	10	—	3.979	1.514	1.018	1.418	24	2	Fils et filles des chefs de ménage
7	4	1	218	152	28	33	1	5	Autres parents des chefs de ménage
1	—	—	174	143	7	17	6	4	Pensionnaires
—	—	21	36	3	—	1	—	1	Domestiques
—	—	—	—	—	—	—	—	32	Personnes dont les liens ne sont pas déclarés
405	51	29	19.258	8.973	7.906	2.248	85	46	Total
—	—	—	1	—	—	1	—	—	b) Membres de ménages collectifs
3	1	1	53	48	3	—	—	2	Chefs des ménages collectifs
3	1	—	65	44	7	12	2	—	Personnel
—	—	—	—	—	—	—	—	—	Clients ou pensionnaires
6	2	1	119	92	10	13	2	2	Total
2. DÉPARTEMENT DE CORFOU									
1.180	98	112	56.789	28.325	21.470	6.620	232	142	Total général
882	57	14	3.725	586	428	2.609	95	7	a) Membres de ménages familiaux
—	—	—	18.737	783	17.922	22	4	6	Chefs des ménages familiaux
18	12	5	21.570	21.015	424	72	52	7	Épouses des chefs de ménage
239	13	5	10.825	4.572	2.478	3.715	46	14	Fils et filles des chefs de ménage
10	8	5	600	410	102	76	10	2	Autres parents des chefs de ménage
5	1	—	690	603	23	45	17	2	Pensionnaires
2	—	66	104	7	2	2	—	2	Domestiques
—	—	—	—	—	—	—	—	93	Personnes dont les liens ne sont pas déclarés
1.156	91	95	56.251	27.976	21.379	6.541	224	131	Total
—	—	—	24	19	—	4	—	1	b) Membres de ménages collectifs
2	1	17	170	135	7	18	—	10	Chefs des ménages collectifs
22	6	—	344	195	84	57	8	—	Personnel
—	—	—	—	—	—	—	—	—	Clients ou pensionnaires
24	7	17	538	349	91	79	8	11	Total
3. DÉPARTEMENT DE CÉPHALONIE									
444	35	30	24.905	12.405	8.943	3.429	62	66	Total général
313	27	10	2.745	330	551	1.829	30	5	a) Membres de ménages familiaux
—	—	—	7.389	41	7.326	14	—	8	Chefs des ménages familiaux
4	4	6	9.819	9.592	169	45	7	6	Épouses des chefs de ménage
107	2	6	4.054	1.807	788	1.433	16	10	Fils et filles des chefs de ménage
4	1	—	316	223	51	39	3	—	Autres parents des chefs de ménage
1	—	—	199	172	6	18	2	1	Pensionnaires
—	—	8	44	7	1	2	—	34	Domestiques
—	—	—	—	—	—	—	—	—	Personnes dont les liens ne sont pas déclarés
429	34	30	24.566	12.172	8.892	3.380	58	64	Total
1	—	—	7	4	3	—	—	—	b) Membres de ménages collectifs
1	—	—	140	116	6	13	3	2	Chefs des ménages collectifs
13	1	—	192	113	42	36	1	—	Personnel
—	—	—	—	—	—	—	—	—	Clients ou pensionnaires
15	1	—	339	233	51	49	4	2	Total

Πίναξ 16. Μέλη των οικογενειακών και ομαδικών συμβιώσεων κατά φύλον, οικογενειακή κατάσταση και αναλόγως των υφισταμένων μεταξύ των δεσμών (συνέχεια)

β) Κατά νομούς μετά διακρίσεως του Πολεοδομικού συγκροτήματος 'Αθηνών (συνέχεια)

Δεσμοί υφισταμένοι μεταξύ των μελών της συμβιώσεως	'Αμφοτέρων των φύλων — Total des deux sexes						'Α ρ ρ ε ν ε ς —		
	Σύνολον Total	*Αγαμοί Célibataires	*Εγγαμοί Mariés	Χήροι Veufs	Διευθυμένοι Divorcés	Μη δηλώσαντες État non dé- claré	Σύνολον Total	*Αγαμοί Célibataires	*Εγγαμοί Mariés
4. ΝΟΜΟΣ ΛΕΥΚΑΔΟΣ —									
Γενικόν σύνολον	37.752	19.855	14.879	2.871	65	82	17.284	9.872	6.965
α') Μέλη οικογενειακών συμβιώσεων									
Οικογενειάρχαι	8.331	715	6.225	1.361	25	5	6.798	551	5.945
Γυναίκες σύζυγοι των οικογενειάρχων	6.364	10	6.337	12	—	5	—	—	—
Τέκνα των οικογενειάρχων	15.784	15.119	611	28	16	10	7.841	7.352	480
*Άλλοι συγγενείς των οικογενειάρχων	5.746	2.971	1.338	1.410	15	12	1.629	1.246	280
Οικότροφοι	653	458	145	43	3	4	353	270	71
*Υπηρετείται	169	148	13	5	2	1	58	47	10
*Άλλα μέλη μη δηλώσαντα τόν δεσμόν των	59	5	7	1	1	45	22	1	4
Σύνολον	37.106	19.426	14.676	2.860	62	82	16.701	9.467	6.790
β') Μέλη ομαδικών συμβιώσεων									
*Αρχηγοί ομαδικών συμβιώσεων	25	13	12	—	—	—	24	12	12
Μέλη του επαγγελματικού προσωπικού	139	90	47	2	—	—	132	87	45
Πελάται ή τρόφιμοι	482	326	144	9	3	—	427	306	118
Σύνολον	646	429	203	11	3	—	583	405	175
IV. Θ Ε Σ Σ Α Λ Ι Α —									
1. ΝΟΜΟΣ ΚΑΡΑΙΤΣΗΣ —									
Γενικόν σύνολον	138.786	80.609	49.463	7.920	97	697	65.969	39.828	24.000
α') Μέλη οικογενειακών συμβιώσεων									
Οικογενειάρχαι	25.844	1.649	20.600	3.506	41	48	22.476	1.425	19.790
Γυναίκες σύζυγοι των οικογενειάρχων	20.013	118	19.841	20	—	34	—	—	—
Τέκνα των οικογενειάρχων	66.827	64.008	2.672	103	11	33	33.060	30.925	2.096
*Άλλοι συγγενείς των οικογενειάρχων	21.541	12.098	5.224	4.131	31	57	7.310	5.532	1.242
Οικότροφοι	1.713	1.100	485	107	8	13	1.017	656	322
*Υπηρετείται	718	636	61	17	3	1	469	400	52
*Άλλα μέλη μη δηλώσαντα τόν δεσμόν των	578	38	26	7	—	507	268	18	21
Σύνολον	137.234	79.647	48.909	7.891	94	693	64.600	38.956	23.523
β') Μέλη ομαδικών συμβιώσεων									
*Αρχηγοί ομαδικών συμβιώσεων	76	37	32	6	—	1	67	32	32
Μέλη του επαγγελματικού προσωπικού	989	678	293	14	1	3	940	646	286
Πελάται ή τρόφιμοι	487	247	229	9	2	—	362	194	159
Σύνολον	1.552	962	554	29	3	4	1.369	872	477
2. ΝΟΜΟΣ ΛΑΡΙΣΗΣ —									
Γενικόν σύνολον	208.120	121.489	72.549	13.540	284	258	105.211	66.434	36.147
α') Μέλη οικογενειακών συμβιώσεων									
Οικογενειάρχαι	40.931	3.610	30.744	6.431	126	20	34.629	3.162	29.867
Γυναίκες σύζυγοι των οικογενειάρχων	30.125	45	30.049	20	6	5	—	—	—
Τέκνα των οικογενειάρχων	95.043	91.977	2.757	236	56	17	48.871	46.772	2.045
*Άλλοι συγγενείς των οικογενειάρχων	26.224	14.023	5.717	6.416	50	18	9.075	6.793	1.562
Οικότροφοι	3.787	2.481	999	269	23	15	2.087	1.419	596
*Υπηρετείται	1.307	1.081	162	54	6	4	829	640	153
*Άλλα μέλη μη δηλώσαντα τόν δεσμόν των	208	33	7	10	—	158	98	20	4
Σύνολον	197.625	113.250	70.435	13.436	267	237	95.589	58.806	34.227
β') Μέλη ομαδικών συμβιώσεων									
*Αρχηγοί ομαδικών συμβιώσεων	109	47	58	4	—	—	94	40	52
Μέλη του επαγγελματικού προσωπικού	8.418	6.923	1.430	39	7	19	8.195	6.760	1.402
Πελάται ή τρόφιμοι	1.968	1.269	626	61	10	2	1.333	828	466
Σύνολον	10.495	8.239	2.114	104	17	21	9.622	7.628	1.920

Tableau 16. Membres des ménages familiaux et collectifs par sexe, état matrimonial et suivant les liens existant entre eux (suite)

b) Par départements avec distinction de l'Agglomération urbaine d'Athènes (suite)

- Hommes			Θ ή λ ε ι ς - Femmes						
Χήροι Veufs	Διευθυμένοι Divorcés	Μη δηλωσασα État non dé- claré	Σύνολον Total	*Αγαμοι Célibataires	*Εγγαμοι Mariées	Χήραι Veuves	Διευθυμένα Divorcées	Μη δηλωσασα État non dé- claré	Liens existant entre les membres de chaque ménage
4. DÉPARTEMENT DE LEUCADE									
395	22	30	20.468	9.983	7.914	2.476	43	52	Total général
289	8	5	1.533	164	280	1.072	17	—	a) Membres de ménages familiaux
—	—	—	6.364	10	6.337	12	—	5	Chefs des ménages familiaux
3	3	3	7.943	7.767	131	25	13	7	Épouses des chefs de ménage
92	7	4	4.117	1.725	1.058	1.318	8	8	Fils et filles des chefs de ménage
8	3	1	300	188	74	35	—	3	Autres parents des chefs de ménage
1	—	—	111	101	3	4	2	1	Pensionnaires
—	—	17	37	4	3	1	1	28	Domestiques
—	—	—	—	—	—	—	—	—	Personnes dont les liens ne sont pas déclarés
393	21	30	20.405	9.959	7.886	2.467	41	52	Total
—	—	—	1	1	—	—	—	—	b) Membres de ménages collectifs
—	—	—	7	3	2	2	—	—	Chefs des ménages collectifs
2	1	—	55	20	26	7	2	—	Personnel
—	—	—	—	—	—	—	—	—	Clients ou pensionnaires
2	1	—	63	24	28	9	2	—	Total
IV. THESSALIE									
1. DÉPARTEMENT DE KARDITSA									
1.781	41	319	72.817	40.781	25.463	6.139	56	378	Total général
1.200	19	42	3.368	224	810	2.306	22	6	a) Membres de ménages familiaux
—	—	—	20.013	118	19.851	20	—	34	Chefs des ménages familiaux
18	5	16	33.767	33.083	576	85	6	17	Épouses des chefs de ménage
505	9	22	14.231	6.566	3.982	3.626	22	35	Fils et filles des chefs de ménage
29	4	6	696	444	163	78	4	7	Autres parents des chefs de ménage
14	2	1	249	236	9	3	1	—	Pensionnaires
1	—	228	310	20	5	6	—	279	Domestiques
—	—	—	—	—	—	—	—	—	Personnes dont les liens ne sont pas déclarés
1.767	39	315	72.634	40.691	25.386	6.124	55	378	Total
2	—	1	9	5	—	4	—	—	b) Membres de ménages collectifs
5	—	3	49	32	7	9	1	—	Chefs des ménages collectifs
7	2	—	125	53	70	2	—	—	Personnel
—	—	—	—	—	—	—	—	—	Clients ou pensionnaires
14	2	4	183	90	77	15	1	—	Total
2. DÉPARTEMENT DE LARISSA									
2.385	108	137	102.909	55.055	36.402	11.155	176	121	Total général
1.526	58	16	6.302	448	877	4.905	68	4	a) Membres de ménages familiaux
—	—	—	30.125	45	30.049	20	6	5	Chefs des ménages familiaux
28	17	9	46.172	45.205	712	208	39	8	Épouses des chefs de ménage
701	12	7	17.149	7.230	4.155	5.715	38	11	Fils et filles des chefs de ménage
53	10	9	1.700	1.062	403	216	13	6	Autres parents des chefs de ménage
30	3	3	478	441	9	24	3	1	Pensionnaires
2	—	72	110	13	3	8	—	86	Domestiques
—	—	—	—	—	—	—	—	—	Personnes dont les liens ne sont pas déclarés
2.340	100	116	102.036	54.444	36.208	11.096	167	121	Total
2	—	—	15	7	6	2	—	—	b) Membres de ménages collectifs
8	6	19	223	163	28	31	1	—	Chefs des ménages collectifs
35	2	2	635	441	160	26	8	—	Personnel
—	—	—	—	—	—	—	—	—	Clients ou pensionnaires
45	8	21	873	611	194	59	9	—	Total

Πίναξ 16. Μέλη τών οικογενειακών και ομαδικών συμβιώσεων κατά φύλον, οικογενειακήν κατάστασιν και αναλόγως τών ύφισταμένων μεταξύ των δεσμών (συνέχεια)

β) Κατά νομούς μετά διακρίσεως τοῦ Πολεοδομικοῦ συγκροτήματος Ἀθηνῶν (συνέχεια)

Δεσμοὶ ὑφισταμένοι μεταξύ τῶν μελῶν τῆς συμβιώσεως	Ἀμφοτέρων τῶν φύλων - Total des deux sexes						Ἀρρενες -		
	Σύνολον Total	*Ἀγαμοὶ Célibataires	*Ἐγγαμοὶ Mariés	Χήροι Veufs	Διεζευγμένοι Divorcés	Μὴ δηλώσαντες État non dé- claré	Σύνολον Total	*Ἀγαμοὶ Célibataires	*Ἐγγαμοὶ Mariés
3. ΝΟΜΟΣ ΜΑΓΝΗΣΙΑΣ -									
Γενικὸν σύνολον.....	153.808	80.456	59.822	12.894	469	167	73.046	42.132	29.037
α') Μέλη οικογενειακῶν συμβιώσεων									
Οἰκογενειάρχαι.....	37.214	3.554	26.888	6.501	243	28	30.006	2.893	25.964
Γυναῖκες σύζυγοι τῶν οἰκογενειάρχων.....	26.743	82	26.603	44	3	11	—	—	—
Τέκνα τῶν οἰκογενειάρχων.....	64.028	62.518	1.204	208	88	10	32.130	31.532	558
*Ἄλλοι συγγενεῖς τῶν οἰκογενειάρχων.....	16.081	7.404	2.950	5.620	76	31	4.887	3.330	1.053
Οἰκότροφοι.....	3.185	2.085	732	322	36	10	1.585	1.135	368
*Υπηρεῖται.....	1.456	1.212	151	83	9	1	473	363	93
*Ἄλλα μέλη μὴ δηλώσαντα τὸν δεσμόν των.....	118	34	11	12	3	58	48	28	3
Σύνολον.....	148.825	76.889	58.539	12.790	458	149	69.129	39.276	28.039
β') Μέλη ομαδικῶν συμβιώσεων									
*Ἀρχηγοὶ ομαδικῶν συμβιώσεων.....	212	71	131	6	1	3	196	61	130
Μέλη τοῦ ἐπαγγελματικοῦ προσωπικοῦ.....	2.712	2.132	534	33	2	11	2.548	2.011	512
Πελάται ἢ τρόφιμοι.....	2.059	1.364	618	65	8	4	1.173	784	356
Σύνολον.....	4.983	3.567	1.283	104	11	18	3.917	2.856	998
4. ΝΟΜΟΣ ΤΡΙΚΑΛΩΝ -									
Γενικὸν σύνολον.....	128.227	74.905	45.303	7.512	104	403	62.642	38.574	22.161
α') Μέλη οικογενειακῶν συμβιώσεων									
Οἰκογενειάρχαι.....	22.918	1.497	18.006	3.328	49	38	19.766	1.283	17.302
Γυναῖκες σύζυγοι τῶν οἰκογενειάρχων.....	17.653	32	17.591	25	1	4	—	—	—
Τέκνα τῶν οἰκογενειάρχων.....	59.397	56.615	2.640	102	20	20	29.787	27.670	2.087
*Ἄλλοι συγγενεῖς τῶν οἰκογενειάρχων.....	21.379	11.938	5.494	3.898	20	29	7.485	5.595	1.400
Οἰκότροφοι.....	1.468	914	432	102	8	12	887	555	294
*Υπηρεῖται.....	898	763	109	18	4	4	561	446	104
*Ἄλλα μέλη μὴ δηλώσαντα τὸν δεσμόν των.....	330	33	6	10	—	281	150	19	4
Σύνολον.....	124.043	71.792	44.278	7.483	102	388	58.636	35.568	21.191
β') Μέλη ομαδικῶν συμβιώσεων									
*Ἀρχηγοὶ ομαδικῶν συμβιώσεων.....	114	49	63	2	—	—	100	37	62
Μέλη τοῦ ἐπαγγελματικοῦ προσωπικοῦ.....	3.257	2.655	579	13	2	8	3.200	2.616	567
Πελάται ἢ τρόφιμοι.....	813	409	383	14	—	7	706	353	341
Σύνολον.....	4.184	3.113	1.025	29	2	15	4.006	3.006	970
V. ΜΑΚΕΔΟΝΙΑ -									
1. ΝΟΜΟΣ ΔΡΑΜΑΣ -									
Γενικὸν σύνολον.....	120.492	65.317	45.476	8.940	308	451	59.430	35.336	22.579
α') Μέλη οικογενειακῶν συμβιώσεων									
Οἰκογενειάρχαι.....	25.991	1.388	19.653	4.773	154	23	21.035	1.076	19.025
Γυναῖκες σύζυγοι τῶν οἰκογενειάρχων.....	19.123	101	18.984	23	1	14	—	—	—
Τέκνα τῶν οἰκογενειάρχων.....	54.704	52.425	2.036	167	68	8	28.158	26.659	1.446
*Ἄλλοι συγγενεῖς τῶν οἰκογενειάρχων.....	12.642	5.798	3.076	3.684	40	44	3.783	2.795	710
Οἰκότροφοι.....	1.980	1.159	577	209	29	6	967	584	334
*Υπηρεῖται.....	269	214	30	20	3	2	166	132	24
*Ἄλλα μέλη μὴ δηλώσαντα τὸν δεσμόν των.....	404	33	30	6	1	334	202	22	28
Σύνολον.....	115.113	61.118	44.386	8.882	296	431	54.311	31.268	21.567
β') Μέλη ομαδικῶν συμβιώσεων									
*Ἀρχηγοὶ ομαδικῶν συμβιώσεων.....	64	41	21	2	—	—	55	36	19
Μέλη τοῦ ἐπαγγελματικοῦ προσωπικοῦ.....	4.631	3.766	821	19	8	17	4.527	3.694	811
Πελάται ἢ τρόφιμοι.....	684	392	248	37	4	3	537	338	182
Σύνολον.....	5.379	4.199	1.090	58	12	20	5.119	4.068	1.012

Tableau 16. Membres des ménages familiaux et collectifs par sexe, état matrimonial et suivant les liens existant entre eux (suite)

b) Par départements avec distinction de l'Agglomération urbaine d'Athènes (suite)

— Hommes			Θ ή λ ε ι ς — Femmes						
Χήροι Veufs	Διευγμένοι Divorcés	Μη δηλωσάσαι État non dé- claré	Σύνολον Total	Άγαμοι Célibataires	Έγγαμοι Mariées	Χήροι Veuves	Διευγμένα Divorcées	Μη δηλωσάσαι État non dé- claré	Liens existant entre les membres de chaque ménage
— 3. DÉPARTEMENT DE MAGNÉSIE									
1.645	159	73	80.762	38.324	30.785	11.249	310	94	Total général
a) Membres de ménages familiaux									
1.039	90	20	7.208	661	924	5.462	153	8	Chefs des ménages familiaux
—	—	—	26.743	82	26.603	44	3	11	Épouses des chefs de ménage
15	23	2	31.898	30.986	646	193	65	8	Fils et filles des chefs de ménage
473	24	7	11.194	4.074	1.897	5.147	52	24	Autres parents des chefs de ménage
58	18	6	1.600	950	364	264	18	4	Pensionnaires
16	—	1	983	849	58	67	9	—	Domestiques
1	—	21	70	11	8	11	3	37	Personnes dont les liens ne sont pas déclarés
1.602	155	57	79.686	37.613	30.500	11.188	303	92	Total
b) Membres de ménages collectifs									
2	—	3	16	10	1	4	1	—	Chefs des ménages collectifs
13	1	11	164	121	22	20	1	—	Personnel
28	3	2	886	580	262	37	5	2	Clients ou pensionnaires
43	4	16	1.066	711	285	61	7	2	Total
— 4. DÉPARTEMENT DE TRIKALA									
1.682	36	189	65.585	36.331	23.142	5.830	68	214	Total général
a) Membres de ménages familiaux									
1.132	21	28	3.152	214	704	2.196	28	10	Chefs des ménages familiaux
—	—	—	17.653	32	17.591	25	1	4	Épouses des chefs de ménage
16	6	8	29.610	28.945	553	86	14	12	Fils et filles des chefs de ménage
479	3	8	13.894	6.343	4.094	3.419	17	21	Autres parents des chefs de ménage
26	4	8	581	359	138	76	4	4	Pensionnaires
8	1	2	337	317	5	10	3	2	Domestiques
1	—	126	180	14	2	9	—	155	Personnes dont les liens ne sont pas déclarés
1.662	35	180	65.407	36.224	23.087	5.821	67	208	Total
b) Membres de ménages collectifs									
1	—	—	14	12	1	1	—	—	Chefs des ménages collectifs
8	1	8	57	39	12	5	1	—	Personnel
11	—	1	107	56	42	3	—	6	Clients ou pensionnaires
20	1	9	178	107	55	9	1	6	Total
— V. MACÉDOINE									
— 1. DÉPARTEMENT DE DRAMA									
1.172	138	205	61.062	29.981	22.897	7.768	170	246	Total général
a) Membres de ménages familiaux									
843	78	13	4.956	312	628	3.930	76	10	Chefs des ménages familiaux
—	—	—	19.123	101	18.984	23	1	14	Épouses des chefs de ménage
25	25	3	26.546	25.766	590	142	43	5	Fils et filles des chefs de ménage
243	18	17	8.859	3.003	2.366	3.441	22	27	Autres parents des chefs de ménage
35	11	3	1.013	575	243	174	18	3	Pensionnaires
8	2	—	103	82	6	12	1	2	Domestiques
2	—	150	202	11	2	4	1	184	Personnes dont les liens ne sont pas déclarés
1.156	134	186	60.802	29.850	22.819	7.726	162	245	Total
b) Membres de ménages collectifs									
—	—	—	9	5	2	2	—	—	Chefs des ménages collectifs
5	1	16	104	72	10	14	7	1	Personnel
11	3	3	147	54	66	26	1	—	Clients ou pensionnaires
16	4	19	260	131	78	42	8	1	Total

Πίναξ 16. Μέλη τῶν οἰκογενειακῶν καὶ ὁμαδικῶν συμβιώσεων κατὰ φύλον, οἰκογενειακὴν κατάστασιν καὶ ἀναλόγως τῶν ὑφισταμένων μεταξὺ των δεσμῶν (συνέχεια)

β) Κατὰ νομοὺς μετὰ διακρίσεως τοῦ Πολιτοδομικοῦ συγκροτήματος Ἀθηνῶν (συνέχεια)

Δεσμοὶ ὑφισταμένοι μεταξὺ τῶν μελῶν τῆς συμβιώσεως	Ἀρφότερων τῶν φύλων — Total des deux sexes						Ἄρρενες —		
	Σύνολον Total	Ἄγαμοι Célibataires	Ἐγγαμοὶ Mariés	Χῆροι Veufs	Διζευγμένοι Divorcés	Μὴ δηλώσαντες État non dé- claré	Σύνολον Total	Ἄγαμοι Célibataires	Ἐγγαμοὶ Mariés
2. ΝΟΜΟΣ ΗΜΑΘΙΑΣ —									
Γενικὸν σύνολον	96.439	54.912	34.960	6.180	145	242	47.977	29.366	17.339
α') Μέλη οἰκογενειακῶν συμβιώσεων									
Οἰκογενειάρχαι	19.261	1.193	14.903	3.087	67	11	16.235	960	14.510
Γυναῖκες σύζυγοι τῶν οἰκογενειάρχων	14.529	33	14.483	10	1	2	—	—	—
Τέκνα τῶν οἰκογενειάρχων	45.896	43.533	1.712	117	28	6	23.441	22.126	1.286
*Ἄλλοι συγγενεῖς τῶν οἰκογενειάρχων	11.418	5.969	2.670	2.755	21	3	3.791	2.882	617
Οἰκότροφοι	1.603	1.005	434	141	17	6	865	555	265
*Υπηρέται	425	324	70	24	6	1	341	254	62
*Ἄλλα μέλη μὴ δηλώσαντα τὸν δεσμόν των	248	24	8	3	—	213	114	12	5
Σύνολον	92.880	52.081	34.280	6.137	140	242	44.787	26.789	16.745
β') Μέλη ὁμαδικῶν συμβιώσεων									
Ἀρχηγοὶ ὁμαδικῶν συμβιώσεων	59	30	25	4	—	—	44	18	24
Μέλη τοῦ ἐπαγγελματικοῦ προσωπικοῦ	2.796	2.290	476	29	1	—	2.589	2.108	468
Πελάται ἢ τρόφιμοι	704	511	179	10	4	—	557	451	102
Σύνολον	3.559	2.831	680	43	5	—	3.190	2.577	594
3. ΝΟΜΟΣ ΘΕΣΣΑΛΟΝΙΚΗΣ —									
Γενικὸν σύνολον	459.956	244.262	176.199	36.204	2.104	1.187	226.417	133.105	87.174
α') Μέλη οἰκογενειακῶν συμβιώσεων									
Οἰκογενειάρχαι	108.317	10.646	78.112	18.246	1.125	188	87.943	8.450	75.744
Γυναῖκες σύζυγοι τῶν οἰκογενειάρχων	77.513	379	76.807	184	33	110	—	—	—
Τέκνα τῶν οἰκογενειάρχων	186.703	180.273	5.116	782	369	163	95.037	91.971	2.788
*Ἄλλοι συγγενεῖς τῶν οἰκογενειάρχων	45.994	22.646	7.809	15.160	266	113	14.351	10.457	2.574
Οἰκότροφοι	9.659	6.610	1.848	985	154	62	4.773	3.643	851
*Υπηρέται	3.913	3.397	227	216	41	32	938	766	130
*Ἄλλα μέλη μὴ δηλώσαντα τὸν δεσμόν των	668	164	44	46	4	410	297	86	16
Σύνολον	432.767	224.115	169.963	35.619	1.992	1.078	203.339	115.373	82.103
β') Μέλη ὁμαδικῶν συμβιώσεων									
Ἀρχηγοὶ ὁμαδικῶν συμβιώσεων	254	107	128	17	1	1	216	89	122
Μέλη τοῦ ἐπαγγελματικοῦ προσωπικοῦ	16.480	13.717	2.546	163	33	21	15.743	13.254	2.430
Πελάται ἢ τρόφιμοι	10.455	6.323	3.562	405	78	87	7.119	4.389	2.519
Σύνολον	27.189	20.147	6.236	585	112	109	23.078	17.732	5.071
4. ΝΟΜΟΣ ΚΑΒΑΛΑΣ —									
Γενικὸν σύνολον	136.337	72.145	53.087	10.291	453	361	66.039	38.022	26.370
α') Μέλη οἰκογενειακῶν συμβιώσεων									
Οἰκογενειάρχαι	31.083	1.760	23.645	5.433	235	10	25.520	1.385	23.142
Γυναῖκες σύζυγοι τῶν οἰκογενειάρχων	23.372	17	23.343	4	2	6	—	—	—
Τέκνα τῶν οἰκογενειάρχων	62.700	60.685	1.738	142	94	41	32.163	30.944	1.161
*Ἄλλοι συγγενεῖς τῶν οἰκογενειάρχων	12.231	5.244	2.566	4.349	59	13	3.553	2.533	683
Οἰκότροφοι	2.407	1.493	636	234	35	9	1.270	836	360
*Υπηρέται	495	395	50	36	12	2	260	207	37
*Ἄλλα μέλη μὴ δηλώσαντα τὸν δεσμόν των	314	25	9	9	1	270	136	12	5
Σύνολον	132.602	69.619	51.987	10.207	438	351	62.902	35.917	25.388
β') Μέλη ὁμαδικῶν συμβιώσεων									
Ἀρχηγοὶ ὁμαδικῶν συμβιώσεων	149	52	87	9	1	—	140	46	87
Μέλη τοῦ ἐπαγγελματικοῦ προσωπικοῦ	2.510	1.853	613	37	6	1	2.388	1.781	590
Πελάται ἢ τρόφιμοι	1.076	621	400	38	8	9	609	278	305
Σύνολον	3.735	2.526	1.100	84	15	10	3.137	2.105	982

Tableau 16. Membres des ménages familiaux et collectifs par sexe, état matrimonial et suivant les liens existant entre eux (suite)

b) Par départements avec distinction de l'Agglomération urbaine d'Athènes (suite)

— Hommes			Θ ή λ ει ς — Femmes						Liens existant entre les membres de chaque ménage
Χήροι Veufs	Διεξυγιμένοι Divorcés	Μή δηλωσάντες État non déclaré	Σύνολο Total	* Άγαμοι Célibataires	* Έγγαμοι Mariées	Χήραι Veuves	Διεξυγιμένα Divorcées	Μή δηλωσάνσαι État non déclaré	
— 2. DÉPARTEMENT D'ÉMATHIE									
1.090	72	110	48.462	25.546	17.621	5.090	73	132	Total général
720	40	5	3.026	233	393	2.367	27	6	a) Membres de ménages familiaux
—	—	—	14.529	33	14.483	10	1	2	Chefs des ménages familiaux
20	5	4	21.955	21.407	426	97	23	2	Épouses des chefs de ménage
284	8	—	7.627	3.087	2.053	2.471	13	3	Fils et filles des chefs de ménage
32	10	3	738	450	169	109	7	3	Autres parents des chefs de ménage
18	6	1	84	70	8	6	—	—	Pensionnaires
—	—	97	134	12	3	3	—	—	Domestiques
1.074	69	110	48.093	25.292	17.535	5.063	71	132	Total
2	—	—	15	12	1	2	—	—	b) Membres de ménages collectifs
13	—	—	207	182	8	16	1	—	Chefs des ménages collectifs
1	3	—	147	60	77	9	1	—	Personnel
16	3	—	369	254	86	27	2	—	Clients ou pensionnaires
16	3	—	369	254	86	27	2	—	Total
— 3. DÉPARTEMENT DE SALONIQUE									
4.737	853	548	233.539	111.157	89.025	31.467	1.251	639	Total général
3.104	491	154	20.374	2.196	2.368	15.142	634	34	a) Membres de ménages familiaux
—	—	—	77.513	379	76.807	184	33	110	Chefs des ménages familiaux
83	104	91	91.666	88.302	2.328	699	265	72	Épouses des chefs de ménage
1.185	108	27	31.643	12.189	5.235	13.975	158	86	Fils et filles des chefs de ménage
164	80	35	4.886	2.967	997	821	74	27	Autres parents des chefs de ménage
23	10	9	2.975	2.631	97	193	31	23	Pensionnaires
4	1	190	371	78	28	42	3	220	Domestiques
4.563	794	506	229.428	108.742	87.860	31.056	1.198	572	Personnes dont les liens ne sont pas déclarés
4.563	794	506	229.428	108.742	87.860	31.056	1.198	572	Total
4	1	—	38	18	6	13	—	1	b) Membres de ménages collectifs
32	17	10	737	463	116	131	16	11	Chefs des ménages collectifs
138	41	32	3.336	1.934	1.043	267	37	55	Personnel
174	59	42	4.111	2.415	1.165	411	53	67	Clients ou pensionnaires
174	59	42	4.111	2.415	1.165	411	53	67	Total
— 4. DÉPARTEMENT DE KAVALA									
1.322	171	154	70.298	34.123	26.717	8.969	282	207	Total général
896	90	7	5.568	375	503	4.537	145	3	a) Membres de ménages familiaux
—	—	—	23.372	17	23.343	4	2	6	Chefs des ménages familiaux
18	25	15	30.537	29.741	577	124	69	26	Épouses des chefs de ménage
312	21	4	8.678	2.711	1.883	4.037	38	9	Fils et filles des chefs de ménage
46	22	6	1.137	657	276	188	13	3	Autres parents des chefs de ménage
11	4	1	235	188	13	25	8	1	Pensionnaires
1	—	118	178	13	4	8	1	152	Domestiques
1.284	162	151	69.700	33.702	26.599	8.923	276	200	Personnes dont les liens ne sont pas déclarés
1.284	162	151	69.700	33.702	26.599	8.923	276	200	Total
6	1	—	9	6	—	3	—	—	b) Membres de ménages collectifs
13	3	1	122	72	23	24	3	—	Chefs des ménages collectifs
19	5	2	467	343	95	19	3	7	Personnel
38	9	3	598	421	118	46	6	7	Clients ou pensionnaires
38	9	3	598	421	118	46	6	7	Total

Πίναξ 16. Μέλη των οικογενειακών και ομαδικών συμβιώσεων κατά φύλον, οικογενειακή κατάσταση και αναλόγως των υφισταμένων μεταξύ των δεσμών (συνέχεια)

β) Κατά νομούς μετά διακρίσεως του Πολεοδομικού συγκροτήματος 'Αθηνών (συνέχεια)

Δεσμοί υφισταμένοι μεταξύ των μελών της συμβιώσεως	*Αμφοτέρων των φύλων — Total des deux sexes						*Α ρ ρ ε ν ε ς —		
	Σύνολον Total	*Αγαμοί Célibataires	*Εγγαμοί Mariés	Χήροι Veufs	Διευθυμένοι Divorcés	Μη δηλώσαντες État non déclaré	Σύνολον Total	*Αγαμοί Célibataires	*Εγγαμοί Mariés
5. ΝΟΜΟΣ ΚΑΣΤΟΡΙΑΣ —									
Γενικόν σύνολον	46.407	26.149	16.472	3.506	60	220	23.995	15.340	7.963
α') Μέλη οικογενειακών συμβιώσεων									
Οικογενειάρχαι	8.864	610	6.437	1.776	34	7	6.964	476	6.060
Γυναίκες σύζυγοι των οικογενειάρχων	6.530	11	6.504	12	2	1	—	—	—
Τέκνα των οικογενειάρχων	18.097	17.204	782	84	17	10	9.140	8.608	514
*Άλλοι συγγενείς των οικογενειάρχων	6.175	3.064	1.558	1.529	3	21	1.911	1.482	300
Οικότροφοι	611	376	167	59	3	6	333	220	99
*Υπηρέται	154	123	19	10	1	1	76	57	16
*Άλλα μέλη μη δηλώσαντα τόν δεσμόν των	181	6	6	2	—	167	78	3	3
Σύνολον	40.612	21.394	15.473	3.472	60	213	18.502	10.846	6.992
β) Μέλη ομαδικών συμβιώσεων									
*Αρχηγοί ομαδικών συμβιώσεων	31	19	11	1	—	—	24	15	9
Μέλη του επαγγελματικού προσωπικού	5.348	4.437	893	11	—	7	5.317	4.414	892
Πελάται ή τρόφιμοι	416	299	95	22	—	—	152	65	70
Σύνολον	5.795	4.755	999	34	—	7	5.493	4.494	971
6. ΝΟΜΟΣ ΚΙΑΚΙΣ —									
Γενικόν σύνολον	89.475	51.572	30.688	6.784	130	301	44.863	28.438	15.196
α') Μέλη οικογενειακών συμβιώσεων									
Οικογενειάρχαι	18.144	1.096	13.172	3.815	54	7	14.121	860	12.503
Γυναίκες σύζυγοι των οικογενειάρχων	12.620	24	12.579	15	1	1	—	—	—
Τέκνα των οικογενειάρχων	41.568	40.062	1.346	121	33	6	21.155	20.166	965
*Άλλοι συγγενείς των οικογενειάρχων	9.813	4.940	2.149	2.685	27	12	3.189	2.384	526
Οικότροφοι	1.363	771	453	125	8	6	723	422	265
*Υπηρέται	341	265	65	6	3	2	313	241	64
*Άλλα μέλη μη δηλώσαντα τόν δεσμόν των	284	12	5	3	—	264	125	7	2
Σύνολον	84.133	47.170	29.769	6.770	126	298	39.626	24.080	14.325
β) Μέλη ομαδικών συμβιώσεων									
*Αρχηγοί ομαδικών συμβιώσεων	55	27	25	1	2	—	51	25	25
Μέλη του επαγγελματικού προσωπικού	5.115	4.299	807	5	1	3	5.092	4.284	801
Πελάται ή τρόφιμοι	172	76	87	8	1	—	94	49	45
Σύνολον	5.342	4.402	919	14	4	3	5.237	4.358	871
7. ΝΟΜΟΣ ΚΟΖΑΝΗΣ —									
Γενικόν σύνολον	177.838	101.057	63.764	12.592	166	259	88.597	55.136	31.119
α') Μέλη οικογενειακών συμβιώσεων									
Οικογενειάρχαι	34.128	1.855	25.945	6.235	73	20	27.766	1.500	24.675
Γυναίκες σύζυγοι των οικογενειάρχων	25.306	90	25.180	31	—	5	—	—	—
Τέκνα των οικογενειάρχων	79.480	75.477	3.693	245	42	28	40.434	37.582	2.799
*Άλλοι συγγενείς των οικογενειάρχων	24.726	12.630	6.213	5.820	27	36	7.824	6.016	1.290
Οικότροφοι	2.300	1.390	708	170	11	21	1.317	812	452
*Υπηρέται	453	368	62	18	3	2	266	194	57
*Άλλα μέλη μη δηλώσαντα τόν δεσμόν των	222	71	33	33	—	85	66	29	8
Σύνολον	166.615	91.881	61.834	12.552	156	192	77.673	46.133	29.281
β) Μέλη ομαδικών συμβιώσεων									
*Αρχηγοί ομαδικών συμβιώσεων	129	81	41	4	1	2	115	71	41
Μέλη του επαγγελματικού προσωπικού	10.129	8.516	1.556	14	6	37	10.049	8.451	1.551
Πελάται ή τρόφιμοι	965	579	333	22	3	28	760	481	246
Σύνολον	11.223	9.176	1.930	40	10	67	10.924	9.003	1.838

Tableau 16. Membres des ménages familiaux et collectifs par sexe, état matrimonial et suivant les liens existant entre eux (suite)

b) Par départements avec distinction de l' Agglomération urbaine d' Athènes (suite)

— Hommes			Θ ή λ ε ι ς — Femmes					Liens existant entre les membres de chaque ménage	
Χήροι Veufs	Διευθυμένοι Divorcés	Μή δηλωσάντες État non déclaré	Σύνολον Total	*Αγαμοί Célibataires	*Εγγαμοί Mariées	Χήραι Veuves	Διευθυμένα Divorcées	Μή δηλωσάνσαι État non déclaré	
— 5. DÉPARTEMENT DE KASTORIE									
581	16	95	22.412	10.809	8.509	2.925	44	125	Total général
a) Membres de ménages familiaux									
410	13	5	1.900	134	377	1.366	21	2	Chefs des ménages familiaux
—	—	—	6.530	11	6.504	12	2	1	Épouses des chefs de ménage
14	1	3	8.957	8.596	268	70	16	7	Fils et filles des chefs de ménage
121	—	8	4.264	1.582	1.258	1.408	3	13	Autres parents des chefs de ménage
11	2	1	278	156	68	48	1	5	Pensionnaires
3	—	—	78	66	3	7	1	1	Domestiques
1	—	71	103	3	3	1	—	96	Personnes dont les liens ne sont pas déclarés
560	16	88	22.110	10.548	8.481	2.912	44	125	Total
b) Membres de ménages collectifs									
—	—	—	7	4	2	1	—	—	Chef des ménages collectifs
4	—	7	31	23	1	7	—	—	Personnel
17	—	—	264	234	25	5	—	—	Clients ou pensionnaires
21	—	7	302	261	28	13	—	—	Total
— 6. DÉPARTEMENT DE KILKIS									
1.037	57	135	44.612	23.134	15.492	5.747	73	166	Total général
a) Membres de ménages familiaux									
721	31	6	4.023	236	669	3.094	23	1	Chefs des ménages familiaux
—	—	—	12.620	24	12.579	15	1	1	Épouses des chefs de ménage
11	10	3	20.413	19.896	381	110	23	3	Fils et filles des chefs de ménage
271	6	2	6.624	2.556	1.623	2.414	21	10	Autres parents des chefs de ménage
26	6	4	640	349	188	99	2	2	Pensionnaires
5	2	1	28	24	1	1	1	1	Domestiques
—	—	116	159	5	3	3	—	148	Personnes dont les liens ne sont pas déclarés
1.034	55	132	44.507	23.090	15.444	5.736	71	166	Total
b) Membres de ménages collectifs									
—	1	—	4	2	—	1	1	—	Chefs des ménages collectifs
3	1	3	23	15	6	2	—	—	Personnel
—	—	—	78	27	42	8	1	—	Clients ou pensionnaires
3	2	3	105	44	48	11	2	—	Total
— 7. DÉPARTEMENT DE KOZANE									
2.133	73	136	89.241	45.921	32.645	10.459	93	123	Total général
a) Membres de ménages familiaux									
1.541	41	9	6.362	355	1.270	4.694	32	11	Chefs des ménages familiaux
—	—	—	25.306	90	25.180	31	—	5	Épouses des chefs de ménage
34	13	6	39.046	37.995	894	211	29	17	Fils et filles des chefs de ménage
494	7	17	16.902	6.614	4.923	5.326	20	19	Autres parents des chefs de ménage
36	3	14	983	578	256	134	8	7	Pensionnaires
11	2	2	187	174	5	7	1	—	Domestiques
4	—	25	156	42	25	29	—	60	Personnes dont les liens ne sont pas déclarés
2.120	66	73	88.942	45.748	32.553	10.432	90	119	Total
b) Membres de ménages collectifs									
—	1	2	14	10	—	4	—	—	Chefs des ménages collectifs
7	3	37	80	65	5	7	3	—	Personnel
6	3	24	205	98	87	16	—	4	Clients ou pensionnaires
13	7	63	299	173	92	27	3	4	Total

Πίναξ 16. Μέλη τών οικογενειακών και ομάδικών συμβιώσεων κατά φύλον, οικογενειακή κατάσταση και αναλόγως τών υφισταμένων μεταξύ των δεσμών (συνέχεια)

β) Κατά νομούς μετά διακρίσεως του Πολεοδομικού συγκροτήματος 'Αθηνών (συνέχεια)

Δεσμοί υφισταμένοι μεταξύ τών μελών της συμβιώσεως	*Αμφοτέρων τών φύλων — Total des deux sexes						*Α ρ ρ ε ν ε ς —		
	Σύνολον Total	*Άγαμοι Célibataires	*Έγγαμοι Mariés	Χήροι Veufs	Διευθυμένοι Divorcés	Μη δηλώσαντες État non dé- claré	Σύνολον Total	*Άγαμοι Célibataires	*Έγγαμοι Mariés
8. ΝΟΜΟΣ ΠΕΛΛΗΣ —									
Γενικόν σύνολον.....	116.969	65.849	42.551	7.983	156	430	56.850	34.447	20.681
α') Μέλη οικογενειακών συμβιώσεων									
Οικογενειάρχαι	23.879	1.314	18.445	4.038	67	15	19.695	1.008	17.686
Γυναίκες σύζυγοι τών οικογενειάρχων.....	17.851	19	17.820	11	1	—	—	—	—
Τέκνα τών οικογενειάρχων.....	56.551	54.353	2.006	137	49	5	28.816	27.329	1.447
*Άλλοι συγγενείς τών οικογενειάρχων.....	13.672	6.794	3.230	3.624	23	1	4.390	3.291	699
Οικότροφοι.....	1.465	892	435	126	11	1	813	495	263
*Υπηρετείται	365	278	58	20	2	ε	291	216	57
*Άλλα μέλη μη δηλώσαντα τόν δεσμόν των	418	15	10	3	—	390	203	11	9
Σύνολον.....	114.201	63.665	42.004	7.959	153	420	54.208	32.350	20.161
β') Μέλη ομάδικών συμβιώσεων									
*Αρχηγοί ομάδικών συμβιώσεων	40	21	17	1	—	1	34	16	17
Μέλη του επαγγελματικού προσωπικού	2.386	1.960	401	13	3	9	2.320	1.905	398
Πελάται ή τρόφιμοι.....	342	203	129	10	—	—	288	176	105
Σύνολον.....	2.768	2.184	547	24	3	10	2.642	2.097	520
9. ΝΟΜΟΣ ΠΙΕΡΙΑΣ —									
Γενικόν σύνολον.....	86.161	49.805	30.549	5.389	109	309	43.830	27.590	15.212
α') Μέλη οικογενειακών συμβιώσεων									
Οικογενειάρχαι	16.649	827	13.037	2.697	45	43	13.930	692	12.657
Γυναίκες σύζυγοι τών οικογενειάρχων.....	12.981	31	12.924	10	2	14	5	—	4
Τέκνα τών οικογενειάρχων	41.106	39.667	1.275	93	22	49	21.225	20.205	965
*Άλλοι συγγενείς τών οικογενειάρχων	8.879	4.246	2.112	2.468	25	28	2.778	2.021	499
Οικότροφοι.....	909	587	216	87	7	12	477	322	123
*Υπηρετείται	270	226	28	11	2	3	198	159	27
*Άλλα μέλη μη δηλώσαντα τόν δεσμόν των	167	19	2	2	—	144	77	15	1
Σύνολον.....	80.961	45.603	29.594	5.368	103	293	38.690	23.414	14.276
β') Μέλη ομάδικών συμβιώσεων									
*Αρχηγοί ομάδικών συμβιώσεων	53	12	39	2	—	—	50	12	38
Μέλη του επαγγελματικού προσωπικού	4.967	4.101	837	11	2	16	4.953	4.094	834
Πελάται ή τρόφιμοι.....	180	89	79	8	4	—	137	70	64
Σύνολον.....	5.200	4.202	955	21	6	16	5.140	4.176	936
10. ΝΟΜΟΣ ΣΕΡΡΩΝ —									
Γενικόν σύνολον.....	222.549	126.421	80.174	15.448	354	152	109.991	67.462	39.635
α') Μέλη οικογενειακών συμβιώσεων									
Οικογενειάρχαι	45.790	2.665	34.648	8.297	163	17	37.706	2.194	33.589
Γυναίκες σύζυγοι τών οικογενειάρχων.....	33.572	86	33.428	44	5	9	—	—	—
Τέκνα τών οικογενειάρχων	107.273	103.072	3.807	300	91	3	55.027	52.122	2.830
*Άλλοι συγγενείς τών οικογενειάρχων	24.406	12.084	5.858	6.395	49	20	7.921	6.015	1.280
Οικότροφοι.....	2.635	1.652	682	262	27	12	1.405	889	412
*Υπηρετείται	724	597	61	55	7	4	555	462	53
*Άλλα μέλη μη δηλώσαντα τόν δεσμόν των	52	14	7	6	—	25	9	4	3
Σύνολον.....	214.452	120.170	78.491	15.359	342	90	102.623	61.686	38.117
β') Μέλη ομάδικών συμβιώσεων									
*Αρχηγοί ομάδικών συμβιώσεων	144	66	70	6	—	2	119	49	65
Μέλη του επαγγελματικού προσωπικού.....	6.565	5.276	1.229	31	7	22	6.331	5.144	1.168
Πελάται ή τρόφιμοι	1.388	909	384	52	5	38	918	583	285
Σύνολον.....	8.097	6.251	1.683	89	12	62	7.368	5.776	1.518

Tableau 16. Membres des ménages familiaux et collectifs par sexe, état matrimonial et suivant les liens existant entre eux (suite)

b) Par départements avec distinction de l'Agglomération urbaine d'Athènes (suite)

— Hommes				Θ ή λ ε ι ς — Femmes						Liens existant entre les membres de chaque ménage
Χήροι Veufs	Διευθυμένοι Divorcés	Μη δηλωσάμενοι État non déclaré	Σύνολον Total	Άγαμοι Célibataire	Έγγαμοι Mariées	Χήροι Veuves	Διευθυμένοι Divorcées	Μη δηλωσάμενοι État non déclaré		
— 8. DÉPARTEMENT DE PELLA										
1.428	72	222	60.119	31.402	21.870	6.555	84	208	Total général	
950	36	15	4.184	306	759	3.088	31	—	a) Membres de ménages familiaux	
—	—	—	17.851	19	17.820	11	1	—	Chefs des ménages familiaux	
17	17	5	27.735	27.024	559	120	32	—	Épouses des chefs de ménage	
389	10	1	9.282	3.503	2.531	3.235	13	—	Fils et filles des chefs de ménage	
47	7	1	652	397	172	79	4	—	Autres parents des chefs de ménage	
11	—	8	74	62	1	9	2	—	Pensionnaires	
1	—	182	215	4	1	2	—	208	Domestiques	
1.415	70	212	59.993	31.315	21.843	6.544	83	208	Total	
—	—	1	6	5	—	1	—	—	b) Membres de ménages collectifs	
6	2	9	66	55	3	7	1	—	Chefs des ménages collectifs	
7	—	—	54	27	24	3	—	—	Personnel	
13	2	10	126	87	27	11	1	—	Clients ou pensionnaires	
—	—	—	—	—	—	—	—	—	Total	
— 9. DÉPARTEMENT DE PIÉRIE										
828	56	144	42.331	22.215	15.337	4.561	53	165	Total général	
534	25	22	2.719	135	380	2.163	20	21	a) Membres de ménages familiaux	
—	1	—	12.976	31	12.920	10	1	14	Chefs des ménages familiaux	
15	9	31	19.881	19.462	310	78	13	18	Épouses des chefs de ménage	
242	10	6	6.101	2.225	1.613	2.226	15	22	Fils et filles des chefs de ménage	
21	5	6	432	265	93	66	2	6	Autres parents des chefs de ménage	
8	2	2	72	67	1	3	—	1	Pensionnaires	
—	—	61	90	4	1	2	—	83	Domestiques	
820	52	128	42.271	22.189	15.318	4.548	51	165	Personnes dont les liens ne sont pas déclarés	
—	—	—	3	—	1	2	—	—	Total	
7	2	16	14	7	3	4	—	—	b) Membres de ménages collectifs	
1	2	—	43	19	15	7	2	—	Chefs des ménages collectifs	
8	4	16	60	26	19	13	2	—	Personnel	
—	—	—	—	—	—	—	—	—	Clients ou pensionnaires	
—	—	—	—	—	—	—	—	—	Total	
— 10. DÉPARTEMENT DE SERRÈS										
2.660	161	73	112.558	58.959	40.539	12.788	193	79	Total général	
1.861	97	15	8.084	471	1.109	6.436	66	2	a) Membres de ménages familiaux	
—	—	—	33.572	86	33.428	44	5	9	Chefs des ménages familiaux	
50	24	1	55.246	50.950	977	250	67	2	Épouses des chefs de ménage	
605	14	7	16.485	6.069	4.578	5.790	35	13	Fils et filles des chefs de ménage	
80	15	9	1.230	763	270	182	12	3	Autres parents des chefs de ménage	
32	4	4	169	135	8	23	3	—	Pensionnaires	
2	—	—	43	10	4	4	—	25	Domestiques	
2.630	154	36	111.829	58.484	40.374	12.729	188	54	Personnes dont les liens ne sont pas déclarés	
4	—	1	25	17	5	2	—	1	Total	
12	4	3	234	132	61	19	3	19	b) Membres de ménages collectifs	
14	3	33	470	326	99	38	2	5	Chefs des ménages collectifs	
30	7	37	729	475	165	59	5	25	Personnel	
—	—	—	—	—	—	—	—	—	Clients ou pensionnaires	
—	—	—	—	—	—	—	—	—	Total	

Πίναξ 16. Μέλη τών οικογενειακών και ομαδικών συμβιώσεων κατά φύλον, οικογενειακήν κατάστασιν και αναλόγως τών ύφισταμένων μεταξύ των δεσμών (συνέχεια)

β) Κατά νομούς μετά διακρίσεως του Πολεοδομικού συγκροτήματος 'Αθηνών (συνέχεια)

Δεσμοί ύφισταμένοι μεταξύ τών μελών της συμβιώσεως	'Αμφότερων τών φύλων — Total des deux sexes						'Α ρ ρ ε ν ε ι ς —		
	Σύνολον Total	*Αγαμοί Célibataires	*Έγγαμοί Mariés	Χήροι Veufs	Διέφυγμένοι Divorcés	Μη δηλώσαντες État non dé- claré	Σύνολον Total	*Αγαμοί Célibataires	*Έγγαμοί Mariés
11. ΝΟΜΟΣ ΦΛΩΡΙΝΗΣ —									
Γενικόν σύνολον	69.391	37.460	26.741	4.935	118	137	33.274	20.134	12.053
α') Μέλη οικογενειακών συμβιώσεων									
Οικογενειάρχαι	12.736	762	9.514	2.401	55	4	10.020	565	8.722
Γυναίκες σύζυγοι τών οικογενειάρχων	9.439	12	9.411	13	3	—	—	—	—
Τέκνα τών οικογενειάρχων	26.557	24.298	2.130	105	24	—	13.736	12.001	1.713
*Άλλοι συγγενείς τών οικογενειάρχων	15.716	8.721	4.643	2.316	26	10	5.273	4.309	709
Οικότροφοι	860	528	256	71	4	1	422	248	161
*Υπηρετείται	176	143	21	11	1	—	96	75	17
*Άλλα μέλη μη δηλώσαντα τόν δεσμόν των	149	19	6	1	1	122	58	7	3
Σύνολον	65.633	34.483	25.981	4.918	114	137	29.605	17.205	11.325
β') Μέλη ομαδικών συμβιώσεων									
*Αρχηγοί ομαδικών συμβιώσεων	47	26	20	1	—	—	43	24	19
Μέλη του επαγγελματικού προσωπικού	3.220	2.661	556	2	1	—	3.197	2.640	555
Πελάται ή τρόφιμοι	491	290	184	14	3	—	429	265	154
Σύνολον	3.758	2.977	760	17	4	—	3.669	2.929	728
12. ΝΟΜΟΣ ΧΑΛΚΙΑΙΚΗΣ —									
Γενικόν σύνολον	75.735	40.613	29.714	5.074	94	240	37.382	21.369	14.740
α') Μέλη οικογενειακών συμβιώσεων									
Οικογενειάρχαι	16.614	912	13.037	2.606	51	8	14.184	750	12.717
Γυναίκες σύζυγοι τών οικογενειάρχων	13.289	38	13.223	23	1	4	—	—	—
Τέκνα τών οικογενειάρχων	36.021	35.126	757	70	18	50	18.319	17.793	477
*Άλλοι συγγενείς τών οικογενειάρχων	6.113	2.417	1.446	2.214	15	21	2.002	1.186	453
Οικότροφοι	1.148	703	338	92	2	13	679	404	235
*Υπηρετείται	263	222	28	10	3	—	196	166	22
*Άλλα μέλη μη δηλώσαντα τόν δεσμόν των	209	42	22	11	2	132	86	26	11
Σύνολον	73.657	39.460	28.851	5.026	92	228	35.466	20.325	13.915
β') Μέλη ομαδικών συμβιώσεων									
*Αρχηγοί ομαδικών συμβιώσεων	144	49	92	2	—	1	143	48	92
Μέλη του επαγγελματικού προσωπικού	1.340	822	491	21	1	5	1.222	724	478
Πελάται ή τρόφιμοι	594	282	280	25	1	6	551	272	255
Σύνολον	2.078	1.153	863	48	2	12	1.916	1.044	825
ΑΓΙΟΝ ΟΡΟΣ —									
Γενικόν σύνολον	3.086	2.190	440	33	1	422	3.086	2.190	440
α') Μέλη οικογενειακών συμβιώσεων									
Οικογενειάρχαι	267	178	34	7	—	48	267	178	34
Γυναίκες σύζυγοι τών οικογενειάρχων	—	—	—	—	—	—	—	—	—
Τέκνα τών οικογενειάρχων	14	14	—	—	—	—	14	14	—
*Άλλοι συγγενείς τών οικογενειάρχων	5	4	1	—	—	—	5	4	1
Οικότροφοι	14	10	4	—	—	—	14	10	4
*Υπηρετείται	1	1	—	—	—	—	1	1	—
*Άλλα μέλη μη δηλώσαντα τόν δεσμόν των	2	—	—	—	—	2	2	—	—
Σύνολον	303	207	39	7	—	50	303	207	39
β') Μέλη ομαδικών συμβιώσεων									
*Αρχηγοί ομαδικών συμβιώσεων	210	132	10	—	—	68	210	132	10
Μέλη του επαγγελματικού προσωπικού	2.393	1.727	344	23	—	299	2.393	1.727	344
Πελάται ή τρόφιμοι	180	124	47	3	1	5	180	124	47
Σύνολον	2.783	1.983	401	26	1	372	2.783	1.983	401

Tableau 16. Membres des ménages familiaux et collectifs par sexe, état matrimonial et suivant les liens existant entre eux (suite)

b) Par départements avec distinction de l' Agglomération urbaine d' Athènes (suite)

— Hommes			Θήλειες — Femmes						Liens existant entre les membres de chaque ménage
Χήροι Veufs	Διεξυμμένοι Divorcés	Μή δηλωσάσας État non déclaré	Σύνολον Total	Άγαμοι Célibataires	Έγγαμοι Mariées	Χήραι Veuves	Διεξυμμένοι Divorcées	Μή δηλωσάσας État non déclaré	
— 11. DÉPARTEMENT DE FLORINA									
1.003	34	50	36.117	17.326	14.688	3.932	84	87	Total général
a) Membres de ménages familiaux									
709	23	1	2.716	197	792	1.692	32	3	Chefs des ménages familiaux
—	—	—	9.439	12	9.411	13	5	—	Épouses des chefs de ménage
17	5	—	12.821	12.297	417	88	19	—	Fils et filles des chefs de ménage
250	4	1	10.443	4.412	3.934	2.066	22	9	Autres parents des chefs de ménage
13	—	—	438	280	95	58	4	1	Pensionnaires
4	—	—	80	68	4	7	1	—	Domestiques
—	—	48	91	12	3	1	1	74	Personnes dont les liens ne sont pas déclarés
993	32	50	36.028	17.278	14.656	3.925	82	87	Total
b) Membre de ménages collectifs									
—	—	—	4	2	1	1	—	—	Chefs des ménages collectifs
1	1	—	23	21	1	1	—	—	Personnel
9	1	—	62	25	30	5	2	—	Clients ou pensionnaires
10	2	—	89	48	32	7	2	—	Total
— 12. DÉPARTEMENT DE KHALCIDIQUE									
1.117	47	109	38.353	19.244	14.974	3.957	47	131	Total général
a) Membres de ménages familiaux									
680	34	3	2.430	162	320	1.926	17	5	Chefs des ménages familiaux
—	—	—	13.289	38	13.223	23	1	4	Épouses des chefs de ménage
13	4	32	17.702	17.333	280	57	14	18	Fils et filles des chefs de ménage
353	5	5	4.111	1.231	993	1.861	10	16	Autres parents des chefs de ménage
29	1	10	469	299	103	63	1	3	Pensionnaires
6	2	—	67	56	6	4	1	—	Domestiques
2	—	47	123	16	11	9	2	85	Personnes dont les liens ne sont pas déclarés
1.083	46	97	38.191	19.135	14.936	3.943	46	131	Total
b) Membres de ménages collectifs									
2	—	1	1	1	—	—	—	—	Chefs des ménages collectifs
14	1	5	118	98	13	7	—	—	Personnel
18	—	6	43	10	25	7	1	—	Clients ou pensionnaires
34	1	12	162	109	38	14	1	—	Total
— MONT ATHOS									
33	1	422	—	—	—	—	—	—	Total général
a) Membres de ménages familiaux									
7	—	48	—	—	—	—	—	—	Chefs des ménages familiaux
—	—	—	—	—	—	—	—	—	Épouses des chefs de ménage
—	—	—	—	—	—	—	—	—	Fils et filles des chefs de ménage
—	—	—	—	—	—	—	—	—	Autres parents des chefs de ménage
—	—	—	—	—	—	—	—	—	Pensionnaires
—	—	—	—	—	—	—	—	—	Domestiques
—	—	2	—	—	—	—	—	—	Personnes dont les liens ne sont pas déclarés
7	—	50	—	—	—	—	—	—	Total
b) Membres de ménages collectifs									
—	—	68	—	—	—	—	—	—	Chefs des ménages collectifs
23	—	299	—	—	—	—	—	—	Personnel
3	1	5	—	—	—	—	—	—	Clients ou pensionnaires
26	1	372	—	—	—	—	—	—	Total

Πίναξ 16. Μέλη των οικογενειακών και ομαδικών συμβιώσεων κατά φύλον, οικογενειακήν κατάστασιν και αναλόγως των υφισταμένων μεταξύ των δεσμών (συνέχεια)

β) Κατά νομούς μετά διακρίσεως του Πολεοδομικού συγκροτήματος 'Αθηνών (συνέχεια)

Δεσμοί υφισταμένοι μεταξύ των μελών της συμβιώσεως	*Αμφοτέρων των φύλων - Total des deux sexes						*Α ρ ρ ε ν ε ς -		
	Σύνολον Total	*Αγαμοί Célibataires	*Εγγαμοί Mariés	Χήροι Veufs	Διέξυγμένοι Divorcés	Μη δηλώσαντες État non déclaré	Σύνολον Total	*Αγαμοί Célibataires	*Εγγαμοί Mariés
VI. Η Π Ε Ι Ρ Ο Σ -									
1. ΝΟΜΟΣ ΑΡΤΗΣ -									
Γενικόν σύνολον	72 717	42.211	25.502	4.676	103	225	35.194	21.729	12.451
α') Μέλη οικογενειακών συμβιώσεων									
Οικογενειάρχαι	13.819	1.067	10.775	1.918	41	18	12.089	941	10.514
Γυναίκες σύζυγοι των οικογενειάρχων	10.926	42	10.867	8	—	9	—	—	—
Τέκνα των οικογενειάρχων	35.674	34.427	1.123	61	24	39	17.963	17.147	782
*Άλλοι συγγενείς των οικογενειάρχων	9.283	4.711	1.921	2.601	25	25	2.943	2.192	507
Οικότροφοι	1.199	715	406	64	7	7	801	480	295
*Υπηρετεί	385	345	29	6	3	2	158	131	24
*Άλλα μέλη μη δηλώσαντα τον δεσμόν των	125	26	7	3	—	89	55	16	5
Σύνολον	71.411	41.333	25.128	4.661	100	189	34.009	20.907	12.127
β') Μέλη ομαδικών συμβιώσεων									
*Αρχηγοί ομαδικών συμβιώσεων	43	21	20	1	1	—	39	19	20
Μέλη του επαγγελματικού προσωπικού	863	711	132	6	—	14	833	692	125
Πελάται ή τρόφιμοι	400	146	222	8	2	22	313	111	179
Σύνολον	1.306	878	374	15	3	36	1.185	822	324
2. ΝΟΜΟΣ ΘΕΣΠΡΩΤΙΑΣ -									
Γενικόν σύνολον	47.299	27.517	16.624	3.016	45	97	23.533	14.740	8.175
α') Μέλη οικογενειακών συμβιώσεων									
Οικογενειάρχαι	8.596	629	6.552	1.383	18	14	7.197	541	6.234
Γυναίκες σύζυγοι των οικογενειάρχων	6.351	12	6.324	11	—	4	—	—	—
Τέκνα των οικογενειάρχων	21.521	20.629	834	44	8	6	10.950	10.256	693
*Άλλοι συγγενείς των οικογενειάρχων	7.443	3.936	1.985	1.498	9	15	2.544	1.951	453
Οικότροφοι	856	446	338	51	5	16	603	309	265
*Υπηρετεί	207	131	66	4	3	3	160	93	61
*Άλλα μέλη μη δηλώσαντα τον δεσμόν των	69	13	17	1	—	38	17	2	7
Σύνολον	45.043	25.796	16.116	2.992	43	96	21.477	13.152	7.713
β') Μέλη ομαδικών συμβιώσεων									
*Αρχηγοί ομαδικών συμβιώσεων	62	28	33	1	—	—	55	22	32
Μέλη του επαγγελματικού προσωπικού	1.556	1.199	340	15	1	1	1.517	1.177	337
Πελάται ή τρόφιμοι	638	494	135	8	1	—	484	389	93
Σύνολον	2.256	1.721	508	24	2	1	2.056	1.588	462
3. ΝΟΜΟΣ ΙΩΑΝΝΙΝΩΝ -									
Γενικόν σύνολον	153.748	85.044	56.491	11.428	294	491	75.582	46.128	27.210
α') Μέλη οικογενειακών συμβιώσεων									
Οικογενειάρχαι	29.309	2.075	21.565	5.493	155	21	23.577	1.574	20.641
Γυναίκες σύζυγοι των οικογενειάρχων	22.638	28	22.574	22	4	10	—	—	—
Τέκνα των οικογενειάρχων	62.266	59.128	2.844	203	63	28	30.484	28.493	1.942
*Άλλοι συγγενείς των οικογενειάρχων	22.607	11.458	5.668	5.400	38	43	7.284	5.476	1.254
Οικότροφοι	2.923	1.531	1.195	180	13	4	2.130	1.095	974
*Υπηρετεί	719	522	148	37	9	3	347	204	128
*Άλλα μέλη μη δηλώσαντα τον δεσμόν των	404	23	12	4	1	364	169	10	6
Σύνολον	140.866	74.765	54.006	11.339	283	473	63.991	36.852	24.945
β') Μέλη ομαδικών συμβιώσεων									
*Αρχηγοί ομαδικών συμβιώσεων	191	99	86	5	—	1	164	77	85
Μέλη του επαγγελματικού προσωπικού	9.751	8.103	1.617	25	4	2	9.586	7.989	1.586
Πελάται ή τρόφιμοι	2.940	2.077	782	59	7	15	1.841	1.210	594
Σύνολον	12.882	10.279	2.485	89	11	18	11.591	9.276	2.265

Tableau 16. Membres des ménages familiaux et collectifs par sexe, état matrimonial et suivant les liens existant entre eux (suite)

b) Par départements avec distinction de l'Agglomération urbaine d'Athènes (suite)

— Hommes			Θ ή λ ε ι ς — Femmes						Liens existant entre les membres de chaque ménage	
Χήροι Veufs	Διευθυμένοι Divorcés	Μή δηλωσάντες État non déclaré	Σύνολον Total	*Άγαμοι Célibataires	*Έγγαμοι Mariées	Χήρου Veuves	Διευθυμένα Divorcées	Μή δηλωσάσαι État non déclaré		
— VI. ÉPIRE										
— 1. DÉPARTEMENT D'ARTA										
866	37	111	37.523	20.482	13.051	3.810	66	114	Total général	
a) Membres de ménages familiaux										
599	21	14	1.730	126	261	1.319	20	4	Chefs des ménages familiaux	
—	—	—	10.926	42	10.867	8	—	9	Épouses des chefs de ménage	
8	8	18	17.711	17.280	341	53	16	21	Fils et filles des chefs de ménage	
231	4	9	6.340	2.519	1.414	2.370	21	16	Autres parents des chefs de ménage	
20	1	5	398	235	111	44	6	2	Pensionnaires	
1	2	—	227	214	5	5	1	2	Domestiques	
1	—	33	70	10	2	2	—	56	Personnes dont les liens ne sont pas déclarés	
860	36	79	37.402	20.426	13.001	3.801	64	110	Total	
b) Membres de ménages collectifs										
—	—	—	4	2	—	1	1	—	Chefs des ménages collectifs	
3	—	13	30	19	7	3	—	1	Personnel	
3	1	19	87	35	43	5	1	3	Clients ou pensionnaires	
6	1	32	121	56	50	9	2	4	Total	
— 2. DÉPARTEMENT DE THESPROTIE										
558	12	48	23.766	12.777	8.449	2.458	33	49	Total général	
a) Membres de ménages familiaux										
402	8	12	1.399	88	318	981	10	2	Chefs des ménages familiaux	
—	—	—	6.351	12	6.324	11	—	4	Épouses des chefs de ménage	
7	—	—	10.565	10.373	141	37	8	6	Fils et filles des chefs de ménage	
129	1	10	4.899	1.985	1.532	1.369	8	5	Autres parents des chefs de ménage	
13	2	14	253	137	73	38	3	2	Pensionnaires	
2	1	3	47	38	5	2	2	—	Domestiques	
—	—	8	52	11	10	1	—	30	Personnes dont les liens ne sont pas déclarés	
553	12	47	23.566	12.644	8.403	2.439	31	49	Total	
b) Membres de ménages collectifs										
1	—	—	7	6	1	—	—	—	Chefs des ménages collectifs	
2	—	1	39	22	3	13	1	—	Personnel	
2	—	—	154	105	42	6	1	—	Clients ou pensionnaires	
5	—	1	200	133	46	19	2	—	Total	
— 3. DÉPARTEMENT DE JANNINA										
1.935	91	218	78.166	38.916	29.281	9.493	203	273	Total général	
a) Membres de ménages familiaux										
1.290	58	14	5.732	501	924	4.203	97	7	Chefs des ménages familiaux	
—	—	—	22.638	28	22.574	22	4	10	Épouses des chefs de ménage	
21	14	14	31.782	30.635	902	182	49	14	Fils et filles des chefs de ménage	
532	8	14	15.323	5.982	4.414	4.868	30	29	Autres parents des chefs de ménage	
53	4	4	793	436	221	127	9	—	Pensionnaires	
11	2	2	372	318	20	26	7	1	Domestiques	
1	—	152	235	13	6	3	1	212	Personnes dont les liens ne sont pas déclarés	
1.908	86	200	76.875	37.913	29.061	9.431	197	273	Total	
b) Membres de ménages collectifs										
1	—	1	27	22	1	4	—	—	Chefs des ménages collectifs	
6	3	2	165	114	31	19	1	—	Personnel	
20	2	15	1.099	867	188	39	5	—	Clients ou pensionnaires	
27	5	18	1.291	1.003	220	62	6	—	Total	

Πίναξ 16. Μέλη τών οικογενειακών και ομαδικών συμβιώσεων κατά φύλον, οικογενειακήν κατάστασιν και αναλόγως τών ύφισταμένων μεταξύ των δεσμών (συνέχεια)

β) Κατά νομούς μετά διακρίσεως του Πολιτοδομικού συγκροτήματος 'Αθηνών (συνέχεια)

Δεσμοί ύφισταμένοι μεταξύ τών μελών της συμβιώσεως	'Αμφοτέρων τών φύλων — Total des deux sexes						'Α ρ ρ ε ν ε ς —		
	Σύνολον Total	*'Αγαμοί Célibataires	*'Εγγαμοί Mariés	Χήροι Veufs	Διεξυγμένοι Divorcés	Μη δηλώσαντες État non dé- claré	Σύνολον Total	*'Αγαμοί Célibataires	*'Εγγαμοί Mariés
4. ΝΟΜΟΣ ΠΙΠΕΒΕΖΗΣ —									
Γενικόν σύνολον	56.779	32.755	20.248	3.543	59	174	28.170	17.389	10.001
α) Μέλη οικογενειακών συμβιώσεων									
Οικογενειάρχαι	10.855	734	8.537	1.536	30	18	9.417	645	8.283
Γυναίκες σύζυγοι τών οικογενειάρχων	8.454	34	8.385	24	—	11	—	—	—
Τέκνα τών οικογενειάρχων	27.014	26.091	841	51	9	22	13.855	13.210	622
*Άλλοι συγγενείς τών οικογενειάρχων	7.290	3.782	1.664	1.821	10	13	2.404	1.839	404
Οικότροφοι	1.064	611	380	62	3	8	716	411	276
*Υπηρετείται	289	207	60	20	2	—	186	115	60
*Άλλα μέλη μη δηλώσαντα τόν δεσμόν των	149	40	10	7	—	92	70	23	3
Σύνολον	55.115	31.499	19.877	3.521	54	164	26.648	16.243	9.648
β') Μέλη ομαδικών συμβιώσεων									
Αρχηγοί ομαδικών συμβιώσεων	77	41	32	2	2	—	68	33	32
Μέλη του επαγγελματικού προσωπικού	946	714	218	10	1	3	858	640	213
Πελάται ή τρόφιμοι	641	501	121	10	2	7	596	473	108
Σύνολον	1.664	1.256	371	22	5	10	1.522	1.146	353
VII. Κ Ρ Η Τ Η —									
1. ΝΟΜΟΣ ΗΡΑΚΛΕΙΟΥ —									
Γενικόν σύνολον	189.637	103.372	73.064	11.884	402	915	92.051	53.265	36.404
α') Μέλη οικογενειακών συμβιώσεων									
Οικογενειάρχαι	45.728	3.381	34.689	7.377	231	50	37.674	2.323	33.917
Γυναίκες σύζυγοι τών οικογενειάρχων	34.356	89	33.942	304	3	18	—	—	—
Τέκνα τών οικογενειάρχων	87.334	86.163	826	241	79	25	43.552	43.198	295
*Άλλοι συγγενείς τών οικογενειάρχων	11.430	6.093	1.633	3.644	51	9	3.666	2.542	671
Οικότροφοι	2.927	2.035	660	198	18	16	1.525	1.087	384
*Υπηρετείται	1.492	1.374	66	39	8	5	393	334	50
*Άλλα μέλη μη δηλώσαντα τόν δεσμόν των	829	44	15	17	1	752	374	28	11
Σύνολον	184.096	99.179	71.831	11.820	391	875	87.184	49.512	35.328
β') Μέλη ομαδικών συμβιώσεων									
*Αρχηγοί ομαδικών συμβιώσεων	109	70	32	7	—	—	100	67	32
Μέλη του επαγγελματικού προσωπικού	4.285	3.463	772	26	9	15	4.002	3.228	749
Πελάται ή τρόφιμοι	1.147	660	429	31	2	25	765	458	295
Σύνολον	5.541	4.193	1.233	64	11	40	4.867	3.753	1.076
2. ΝΟΜΟΣ ΛΑΣΙΘΙΟΥ —									
Γενικόν σύνολον	73.784	36.028	32.754	4.606	138	258	34.370	17.105	16.185
α') Μέλη οικογενειακών συμβιώσεων									
Οικογενειάρχαι	20.499	1.488	15.682	3.235	85	9	16.877	858	15.301
Γυναίκες σύζυγοι τών οικογενειάρχων	15.433	42	15.377	9	1	4	—	—	—
Τέκνα τών οικογενειάρχων	31.477	30.999	381	65	28	4	14.775	14.649	105
*Άλλοι συγγενείς τών οικογενειάρχων	3.589	1.741	678	1.156	10	4	1.166	659	309
Οικότροφοι	1.221	770	336	103	9	3	669	420	221
*Υπηρετείται	294	263	19	10	2	—	72	52	14
*Άλλα μέλη μη δηλώσαντα τόν δεσμόν των	241	8	7	2	—	224	102	6	3
Σύνολον	72.754	35.311	32.480	4.580	135	248	33.661	16.644	15.953
β') Μέλη ομαδικών συμβιώσεων									
*Αρχηγοί ομαδικών συμβιώσεων	58	26	26	4	—	2	51	23	25
Μέλη του επαγγελματικού προσωπικού	372	243	113	10	2	4	308	203	100
Πελάται ή τρόφιμοι	600	448	135	12	1	4	350	235	107
Σύνολον	1.030	717	274	26	3	10	709	461	232

Tableau 16. Membres des ménages familiaux et collectifs par sexe, état matrimonial et suivant les liens existant entre eux (suite)

b) Par départements avec distinction de l'Agglomération urbaine d'Athènes (suite)

- Hommes			Θ ή λ ε ι ς - Femmes						
Χήροι Veufs	Διευθυμένοι Divorcés	Μη δηλώσαντες État non déclaré	Σύνολον Total	Άγαμοι Célibataires	Έγγαμοι Mariées	Χήραι Veuves	Διευθυμένοι Divorcées	Μη δηλώσαντες État non déclaré	Liens existant entre les membres de chaque ménage
- 4. DÉPARTEMENT DE PRÉVÉZA									
671	23	86	28.609	15.366	10.247	2.872	36	88	Total général
460	16	13	1.438	89	254	1.076	14	5	a) Membres de ménages familiaux
11	2	10	8.454	34	8.385	24	—	11	Chefs des ménages familiaux
156	1	4	13.159	12.881	219	40	7	12	Épouses des chefs de ménage
22	1	6	4.886	1.943	1.260	1.665	9	9	Fils et filles des chefs de ménage
11	—	—	348	200	104	40	2	2	Autres parents des chefs de ménage
—	—	44	103	92	—	9	2	—	Pensionnaires
—	—	—	79	17	7	7	—	48	Domestiques
—	—	—	—	—	—	—	—	—	Personnes dont les liens ne sont pas déclarés
660	20	77	28.467	15.256	10.229	2.861	34	87	Total
1	2	—	9	8	—	1	—	—	b) Membres de ménages collectifs
2	—	3	88	74	5	8	1	—	Chefs des ménages collectifs
8	1	6	45	28	13	2	1	1	Personnel
—	—	—	—	—	—	—	—	—	Clients ou pensionnaires
11	3	9	142	110	18	11	2	1	Total
- VII. CRÈTE									
- 1. DÉPARTEMENT D' HÉRACLION									
1.832	146	404	97.586	50.107	36.660	10.052	256	511	Total général
1.321	82	31	8.054	1.058	772	6.056	149	19	a) Membres de ménages familiaux
27	25	7	34.356	89	33.942	304	3	18	Chefs des ménages familiaux
434	16	3	43.782	42.965	531	214	54	18	Épouses des chefs de ménage
32	12	10	7.764	3.551	962	3.210	35	6	Fils et filles des chefs de ménage
5	2	2	1.402	948	276	166	6	6	Autres parents des chefs de ménage
1	—	334	1.099	1.040	16	34	6	3	Pensionnaires
—	—	—	455	16	4	16	1	418	Domestiques
—	—	—	—	—	—	—	—	—	Personnes dont les liens ne sont pas déclarés
1.820	137	387	96.912	49.667	36.503	10.000	254	488	Total
1	—	—	9	3	—	6	—	—	b) Membres de ménages collectifs
3	8	14	283	235	23	23	1	1	Chefs des ménages collectifs
8	1	3	382	202	134	23	1	22	Personnel
—	—	—	—	—	—	—	—	—	Clients ou pensionnaires
12	9	17	674	440	157	52	2	23	Total
- 2. DÉPARTEMENT DE LASSITHI									
916	50	114	39.414	18.923	16.569	3.690	88	144	Total général
681	30	7	3.622	630	381	2.554	55	2	a) Membres de ménages familiaux
9	9	3	15.433	42	15.377	9	1	4	Chefs des ménages familiaux
192	4	2	16.702	16.350	276	56	19	1	Épouses des chefs de ménage
20	5	3	2.423	1.082	369	964	6	2	Fils et filles des chefs de ménage
5	1	—	552	350	115	83	4	—	Autres parents des chefs de ménage
1	—	92	222	211	5	5	1	—	Pensionnaires
—	—	—	139	2	4	1	—	132	Domestiques
—	—	—	—	—	—	—	—	—	Personnes dont les liens ne sont pas déclarés
908	49	107	39.093	18.667	16.527	3.672	86	141	Total
1	—	2	7	3	1	3	—	—	b) Membres de ménages collectifs
2	—	3	64	40	13	8	—	1	Chefs des ménages collectifs
5	1	2	250	213	28	7	—	2	Personnel
—	—	—	—	—	—	—	—	—	Clients ou pensionnaires
8	1	7	321	256	42	18	2	3	Total

Πίναξ 16. Μέλη των οικογενειακών και ομαδικών συμβιώσεων κατά φύλον, οικογενειακή κατάσταση και αναλόγως των ύφισταμένων μεταξύ των δεσμών (συνέχεια)

β) Κατά νομούς μετά διακρίσεως του Πολιτοδομικού συγκροτήματος 'Αθηνών (συνέχεια)

Δεσμοί ύφισταμένοι μεταξύ των μελών της συμβιώσεως	'Αμφότερων των φύλων — Total des deux sexes						'Α ρ ρ ε ν ε ς —		
	Σύνολον Total	*'Αγαμοί Célibataires	*'Εγγαμοί Mariés	Χήροι Veufs	Διεξευγμένοι Divorcés	Μη δηλώσαντες État non dé- claré	Σύνολον Total	*'Αγαμοί Célibataires	*'Εγγαμοί Mariés
3. ΝΟΜΟΣ ΡΕΘΥΜΝΗΣ —									
Γενικόν σύνολον	72.179	39.312	27.549	4.929	131	258	34.403	19.895	13.628
α') Μέλη οικογενειακών συμβιώσεων									
Οικογενειάρχαι	18.296	1.686	13.272	3.249	74	15	14.545	1.064	12.930
Γυναίκες σύζυγοι των οικογενειάρχων	12.904	48	12.842	7	1	6	—	—	—
Τέκνα των οικογενειάρχων	33.195	32.824	280	58	21	12	16.634	16.478	139
*Άλλοι συγγενείς των οικογενειάρχων	4.733	2.557	664	1.482	25	5	1.372	968	227
Οικότροφοι	1.315	1.003	211	95	4	2	656	509	126
*Υπηρετείται	313	285	19	7	2	—	104	89	15
*Άλλα μέλη μη δηλώσαντά τόν δεσμόν των	213	6	3	4	—	200	90	3	1
Σύνολον	70.969	38.409	27.291	4.902	127	240	33.401	19.111	13.438
β') Μέλη ομαδικών συμβιώσεων									
*Αρχηγοί ομαδικών συμβιώσεων	50	24	23	2	1	—	46	23	21
Μέλη του επαγγελματικού προσωπικού	773	666	75	13	1	18	662	575	66
Πελάται ή τρόφιμοι	387	213	160	12	2	—	294	186	103
Σύνολον	1.210	903	258	27	4	18	1.002	784	190
4. ΝΟΜΟΣ ΧΑΝΙΩΝ —									
Γενικόν σύνολον	126.524	69.552	47.153	8.937	270	612	60.261	35.532	23.297
α') Μέλη οικογενειακών συμβιώσεων									
Οικογενειάρχαι	30.013	2.732	21.862	5.259	144	16	23.818	1.870	21.221
Γυναίκες σύζυγοι των οικογενειάρχων	21.492	28	21.442	19	1	2	—	—	—
Τέκνα των οικογενειάρχων	56.480	55.571	689	112	56	52	28.158	27.716	385
*Άλλοι συγγενείς των οικογενειάρχων	11.258	6.207	1.730	3.260	39	22	3.343	2.433	554
Οικότροφοι	2.009	1.515	341	142	9	2	975	774	182
*Υπηρετείται	536	462	36	30	6	2	139	101	28
*Άλλα μέλη μη δηλώσαντα τόν δεσμόν των	571	39	11	12	1	508	254	20	4
Σύνολον	122.359	66.554	46.111	8.834	256	604	56.687	32.914	22.374
β') Μέλη ομαδικών συμβιώσεων									
*Αρχηγοί ομαδικών συμβιώσεων	119	49	58	10	1	1	106	44	58
Μέλη του επαγγελματικού προσωπικού	1.912	1.492	389	23	3	5	1.725	1.347	372
Πελάται ή τρόφιμοι	2.134	1.457	595	70	10	2	1.743	1.227	493
Σύνολον	4.165	2.998	1.042	103	14	8	3.574	2.618	923
VIII. ΝΗΣΟΙ ΑΙΓΑΙΟΥ —									
1. ΝΟΜΟΣ ΔΩΔΕΚΑΝΗΣΟΥ —									
Γενικόν σύνολον	121.480	68.280	44.185	8.355	447	213	58.586	36.064	21.286
α') Μέλη οικογενειακών συμβιώσεων									
Οικογενειάρχαι	28.073	2.194	20.730	4.863	264	22	21.679	1.331	19.577
Γυναίκες σύζυγοι των οικογενειάρχων	30.301	10.082	20.167	28	5	19	—	—	—
Τέκνα των οικογενειάρχων	46.510	45.829	430	159	69	23	28.852	28.672	130
*Άλλοι συγγενείς των οικογενειάρχων	8.753	4.337	1.389	2.918	62	47	2.571	1.829	466
Οικότροφοι	1.781	1.147	383	220	24	7	895	641	215
*Υπηρετείται	777	701	31	34	8	3	166	135	25
*Άλλα μέλη μη δηλώσαντα τόν δεσμόν των	134	33	7	24	—	70	50	17	2
Σύνολον	116.329	64.323	43.137	8.246	432	191	54.213	32.625	20.415
β') Μέλη ομαδικών συμβιώσεων									
*Αρχηγοί ομαδικών συμβιώσεων	265	95	156	10	—	4	237	77	156
Μέλη του επαγγελματικού προσωπικού	2.160	1.655	440	44	8	13	1.920	1.492	406
Πελάται ή τρόφιμοι	2.726	2.207	452	55	7	5	2.216	1.870	309
Σύνολον	5.151	3.957	1.048	109	15	22	4.373	3.439	871

Tableau 16. Membres des ménages familiaux et collectifs par sexe, état matrimonial et suivant les liens existant entre eux (suite)

b) Par départements avec distinction de l'Agglomération urbaine d'Athènes (suite)

— Hommes			Θ ή λ ε ι ς — Femmes						
Χήροι Veufs	Διέγγυμένοι Divorcés	Μη δηλωσάσασαι État non déclaré	Σύνολον Total	*Αγαμοί Célibataires	*Εγγαμοί Mariées	Χήραι Veuves	Διέγγυμένοι Divorcées	Μη δηλωσάσασαι État non déclaré	Liens existant entre les membres de chaque ménage
— 3. DÉPARTEMENT DE RETHYMNE									
719	40	121	37.776	19.417	13.921	4.210	91	137	Total général
a) Membres de ménages familiaux									
517	23	11	3.751	622	342	2.732	51	4	Chefs des ménages familiaux
—	—	—	12.904	48	12.842	7	1	6	Épouses des chefs de ménage
6	5	6	16.561	16.346	141	52	16	6	Fils et filles des chefs de ménage
169	8	—	3.361	1.589	437	1.313	17	5	Autres parents des chefs de ménage
18	2	1	659	494	85	77	2	1	Pensionnaires
—	—	—	209	196	4	7	2	—	Domestiques
1	—	85	123	3	2	3	—	115	Personnes dont les liens ne sont pas déclarés
711	38	103	37.568	19.298	13.853	4.191	89	137	Total
b) Membres de ménages collectifs									
1	1	—	4	1	2	1	—	—	Chefs des ménages collectifs
3	—	18	111	91	9	10	1	—	Personnel
4	1	—	93	27	57	8	1	—	Clients ou pensionnaires
8	2	18	208	119	68	19	2	—	Total
— 4. DÉPARTEMENT DE LA CANÉE									
1.067	80	285	66.263	34.020	23.856	7.870	190	327	Total général
a) Membres de ménages familiaux									
674	42	11	6.195	862	641	4.585	102	5	Chefs des ménages familiaux
—	—	—	21.492	28	21.442	19	1	2	Épouses des chefs de ménage
13	15	29	28.322	27.855	304	99	41	23	Fils et filles des chefs de ménage
335	14	7	7.915	3.774	1.176	2.925	25	15	Autres parents des chefs de ménage
15	3	1	1.034	741	159	127	6	1	Pensionnaires
8	2	—	397	361	8	22	4	2	Domestiques
1	—	229	317	19	7	11	1	279	Personnes dont les liens ne sont pas déclarés
1.046	76	277	65.672	33.640	23.737	7.788	180	327	Total
b) Membres de ménages collectifs									
2	1	1	13	5	—	8	—	—	Chefs des ménages collectifs
1	—	5	187	145	17	22	3	—	Personnel
18	3	2	391	230	102	52	7	—	Clients ou pensionnaires
21	4	8	591	380	119	82	10	—	Total
— VIII. ILES DE LA MER ÉGÉE									
— 1. DÉPARTEMENT DU DODÉCANÈSE									
1.023	143	70	62.894	32.216	22.899	7.332	304	143	Total général
a) Membres de ménages familiaux									
680	84	7	6.394	863	1.153	4.183	180	15	Chefs des ménages familiaux
—	—	—	30.301	10.082	20.167	28	5	19	Épouses des chefs de ménage
24	23	3	17.658	17.157	300	135	46	20	Fils et filles des chefs de ménage
246	17	13	6.182	2.508	923	2.672	45	34	Autres parents des chefs de ménage
26	9	4	886	506	168	194	15	3	Pensionnaires
3	1	2	611	566	6	31	7	1	Domestiques
2	—	29	84	16	5	22	—	41	Personnes dont les liens ne sont pas déclarés
981	134	58	62.116	31.698	22.722	7.265	298	133	Total
b) Membres de ménages collectifs									
2	—	2	28	18	—	8	—	2	Chefs des ménages collectifs
14	3	5	240	163	34	30	5	8	Personnel
26	6	5	510	337	143	29	1	—	Clients ou pensionnaires
42	9	12	778	518	177	67	6	10	Total

Πίναξ 16. Μέλη τών οικογενειακών και ομαδικών συμβιώσεων κατά φύλον, οικογενειακή κατάσταση και αναλόγως τών ύφισταμένων μεταξύ των δεσμών (συνέχεια)

β) Κατά νομούς μετά διακρίσεως τού Πολεοδομικού συγκροτήματος 'Αθηνών (συνέχεια)

Δεσμοί ύφισταμένοι μεταξύ τών μελών της συμβιώσεως	'Αμφοτέρων τών φύλων — Total des deux sexes						'Α ρ ρ ε ν ε ς —		
	Σύνολον Total	*Αγαμοί Célibataires	*Εγγαμοί Mariés	Χήροι Veufs	Διευθυνμένοι Divorcés	Μη δηλώσαντες état non dé- claré	Σύνολον Total	*Αγαμοί Célibataires	*Εγγαμοί Mariés
2. ΝΟΜΟΣ ΚΥΚΛΑΔΩΝ —									
Γενικόν σύνολον.....	125.959	68.031	49.452	7.872	341	263	68.135	40.085	26.162
α') Μέλη οικογενειακών συμβιώσεων									
Οικογενειάρχαι.....	27.653	1.897	20.657	4.899	183	17	22.493	1.306	20.084
Γυναίκες σύζυγοι τών οικογενειάρχων.....	21.357	50	21.252	44	6	5	—	—	—
Τέκνα τών οικογενειάρχων.....	51.562	50.685	699	109	62	7	27.090	26.783	266
*Άλλοι συγγενείς τών οικογενειάρχων.....	7.405	3.602	1.357	2.399	41	6	2.675	1.668	596
Οικότροφοι.....	1.060	731	184	123	15	7	528	385	107
*Υπηρετείται.....	762	723	16	18	5	—	241	227	9
*Άλλα μέλη μη δηλώσαντα τόν δεσμόν των.....	221	15	4	7	—	195	87	6	1
Σύνολον.....	110.020	57.703	44.169	7.599	312	237	53.114	30.375	21.063
β') Μέλη ομαδικών συμβιώσεων									
*Αρχηγοί ομαδικών συμβιώσεων.....	269	99	164	4	1	1	228	63	161
Μέλη τού επαγγελματικού προσωπικού.....	6.264	5.129	1.079	38	7	11	6.036	4.933	1.069
Πελάται ή τρόφιμοι.....	9.406	5.100	4.040	231	21	14	8.757	4.714	3.869
Σύνολον.....	15.939	10.328	5.283	273	29	26	15.021	9.710	5.099
3. ΝΟΜΟΣ ΛΕΣΒΟΥ —									
Γενικόν σύνολον.....	154.795	77.767	63.902	12.493	472	161	74.817	41.005	31.839
α') Μέλη οικογενειακών συμβιώσεων									
Οικογενειάρχαι.....	40.555	2.498	29.928	7.849	251	29	32.016	1.705	29.073
Γυναίκες σύζυγοι τών οικογενειάρχων.....	29.836	70	29.711	30	7	18	—	—	—
Τέκνα τών οικογενειάρχων.....	65.852	65.093	487	155	84	33	33.323	33.083	157
*Άλλοι συγγενείς τών οικογενειάρχων.....	9.197	4.012	1.235	3.869	61	20	2.776	1.816	521
Οικότροφοι.....	2.138	1.368	400	322	34	14	1.080	777	207
*Υπηρετείται.....	1.182	1.024	64	85	7	2	231	201	23
*Άλλα μέλη μη δηλώσαντα τόν δεσμόν των.....	59	16	1	9	—	33	11	7	1
Σύνολον.....	148.819	74.081	61.826	12.319	444	149	69.437	37.589	29.982
β') Μέλη ομαδικών συμβιώσεων									
*Αρχηγοί ομαδικών συμβιώσεων.....	150	50	85	15	—	—	130	45	84
Μέλη τού επαγγελματικού προσωπικού.....	1.592	1.017	546	20	2	7	1.468	927	527
Πελάται ή τρόφιμοι.....	4.234	2.619	1.445	139	26	5	3.782	2.444	1.246
Σύνολον.....	5.976	3.686	2.076	174	28	12	5.380	3.416	1.857
4. ΝΟΜΟΣ ΣΑΜΟΥ —									
Γενικόν σύνολον.....	59.709	28.737	25.706	4.870	224	172	28.096	14.666	12.377
α') Μέλη οικογενειακών συμβιώσεων									
Οικογενειάρχαι.....	16.642	1.114	12.213	3.188	122	5	12.977	672	11.640
Γυναίκες σύζυγοι τών οικογενειάρχων.....	11.859	36	11.809	11	2	1	—	—	—
Τέκνα τών οικογενειάρχων.....	24.861	24.108	582	98	60	13	12.593	12.350	204
*Άλλοι συγγενείς τών οικογενειάρχων.....	4.230	2.133	650	1.417	22	8	1.408	923	249
Οικότροφοι.....	857	543	208	97	9	—	424	286	113
*Υπηρετείται.....	386	344	15	22	4	1	113	98	5
*Άλλα μέλη μη δηλώσαντα τόν δεσμόν των.....	175	21	12	9	1	132	72	9	6
Σύνολον.....	59.010	28.299	25.489	4.842	220	160	27.587	14.338	12.217
β') Μέλη ομαδικών συμβιώσεων									
*Αρχηγοί ομαδικών συμβιώσεων.....	60	30	26	1	1	2	52	24	26
Μέλη τού επαγγελματικού προσωπικού.....	373	293	52	15	3	10	287	225	49
Πελάται ή τρόφιμοι.....	266	115	139	12	—	—	170	79	85
Σύνολον.....	699	438	217	28	4	12	509	328	160

Tableau 16. Membres des ménages familiaux et collectifs par sexe, état matrimonial et suivant les liens existant entre eux (suite)

b) Par départements avec distinction de l'Agglomération urbaine d'Athènes (suite)

- Hommes			Θ ή λ ει ς - Femmes						Liens existant entre les membres de chaque ménage	
Χήροι Veufs	Διευθυμένοι Divorcés	Μη δηλώσαντες État non déclaré	Σύνολον Total	Άγαμοι Célibataires	Έγγαμοι Mariées	Χήραι Veuves	Διευθυμένα Divorcées	Μη δηλώσαντες État non déclaré		
2. DÉPARTEMENT DES CYCLADES										
1.609	154	125	57.824	27.946	23.290	6.263	187	138	Total général	
999	90	14	5.160	591	573	3.900	93	3	a) Membres de ménages familiaux	
—	—	—	21.357	50	21.252	44	6	5	Chefs des ménages familiaux	
19	18	4	24.472	23.902	433	90	44	3	Épouses des chefs de ménage	
399	11	1	4.730	1.934	761	2.000	30	5	Fils et filles des chefs de ménage	
28	8	—	532	346	77	95	7	7	Autres parents des chefs de ménage	
3	2	—	521	496	7	15	3	—	Pensionnaires	
—	—	80	134	9	3	17	—	115	Domestiques	
—	—	—	—	—	—	—	—	—	Personnes dont les liens ne sont pas déclarés	
1.448	129	99	56.906	27.328	23.106	6.151	183	138	Total	
2	1	1	41	36	3	2	—	—	b) Membres de ménages collectifs	
17	6	11	228	196	10	21	1	—	Chefs des ménages collectifs	
142	18	14	649	386	171	89	3	—	Personnel	
—	—	—	—	—	—	—	—	—	Clients ou pensionnaires	
161	25	26	918	618	184	112	4	—	Total	
3. DÉPARTEMENT DE LESBOS										
1.714	190	69	79.978	36.762	32.063	10.779	82	92	Total général	
1.128	89	21	8.539	793	855	6.721	162	8	a) Membres de ménages familiaux	
—	—	—	29.836	70	29.711	30	7	18	Chefs des ménages familiaux	
26	33	24	32.529	32.010	330	129	51	9	Épouses des chefs de ménage	
416	19	4	6.421	2.196	714	3.453	42	16	Fils et filles des chefs de ménage	
67	22	7	1.058	591	193	255	12	7	Autres parents des chefs de ménage	
5	—	2	951	823	41	80	7	—	Pensionnaires	
1	—	2	48	9	—	8	—	31	Domestiques	
—	—	—	—	—	—	—	—	—	Personnes dont les liens ne sont pas déclarés	
1.643	163	60	79.382	36.492	31.844	10.676	281	89	Total	
1	—	—	20	5	1	14	—	—	b) Membres de ménages collectifs	
5	2	7	124	90	19	15	—	—	Chefs des ménages collectifs	
65	25	2	452	175	199	74	1	3	Personnel	
—	—	—	—	—	—	—	—	—	Clients ou pensionnaires	
71	27	9	596	270	219	103	1	3	Total	
4. DÉPARTEMENT DE SAMOS										
883	97	73	31.613	14.071	13.329	3.987	127	99	Total général	
600	63	2	3.665	442	573	2.588	59	3	a) Membres de ménages familiaux	
—	—	—	11.859	36	11.809	11	2	1	Chefs des ménages familiaux	
21	14	4	12.268	11.758	378	77	46	9	Épouses des chefs de ménage	
228	7	1	2.822	1.210	401	1.189	15	7	Fils et filles des chefs de ménage	
17	8	—	433	257	95	80	1	—	Autres parents des chefs de ménage	
7	3	—	273	246	10	15	1	—	Pensionnaires	
—	1	56	103	12	6	9	—	76	Domestiques	
—	—	—	—	—	—	—	—	—	Personnes dont les liens ne sont pas déclarés	
873	96	63	31.423	13.961	13.272	3.969	124	97	Total	
—	1	1	8	6	—	1	—	1	b) Membres de ménages collectifs	
4	—	9	86	68	3	11	3	1	Chefs des ménages collectifs	
6	—	—	96	36	54	6	—	—	Personnel	
—	—	—	—	—	—	—	—	—	Clients ou pensionnaires	
10	1	10	190	110	57	18	3	2	Total	

Πίναξ 16. Μέλη των οικογενειακών και ομαδικών συμβιώσεων κατά φύλον, οικογενειακήν κατάστασιν και αναλόγως των ύφισταμένων μεταξύ των δεσμών (συνέχεια)

β) Κατά νομούς μετά διακρίσεως του Πολεοδομικού συγκροτήματος 'Αθηνών (συνέχεια)

Δεσμοί ύφισταμένοι μεταξύ των μελών της συμβιώσεως	'Αμφότερων των φύλων — Total des deux sexes						'Α ρ ρ ε ν ε ς —		
	Σύνολον Total	'Αγαμοί Célibataires	'Εγγαμοί Mariés	Χήροι Veufs	Διζευγμένοι Divorcés	Μη δηλώσαντες État non déclaré	Σύνολον Total	'Αγαμοί Célibataires	'Εγγαμοί Mariés
5. ΝΟΜΟΣ ΧΙΟΥ —									
Γενικόν σύνολον	66.823	32.783	28.014	5.651	242	133	30.197	16.271	12.967
α') Μέλη οικογενειακών συμβιώσεων									
Οικογενειάρχαι	17.355	1.205	12.700	3.313	124	13	13.371	756	12.028
Γυναίκες σύζυγοι των οικογενειάρχων	13.293	42	13.213	29	2	7	—	—	—
Τέκνα των οικογενειάρχων	27.721	27.082	466	98	61	14	13.742	13.549	161
*Άλλοι συγγενείς των οικογενειάρχων	5.453	2.283	1.092	2.035	37	6	1.604	922	410
Οικότροφοι	732	465	182	79	3	3	354	243	100
*Υπηρέται	491	424	22	35	7	3	88	81	5
*Άλλα μέλη μη δηλώσαντα τόν δεσμόν των	97	7	4	7	—	79	36	3	2
Σύνολον	65.142	31.508	27.679	5.596	234	125	29.195	15.554	12.706
β') Μέλη ομαδικών συμβιώσεων									
*Αρχηγοί ομαδικών συμβιώσεων	71	35	30	4	2	—	55	23	30
Μέλη του επαγγελματικού προσωπικού	1.129	936	169	21	3	—	766	601	160
Πελάται ή τρόφιμοι	481	304	136	30	3	8	181	93	71
Σύνολον	1.681	1.275	335	55	8	8	1.002	717	261

ΙΧ. Θ Ρ Α Κ Η —

1. ΝΟΜΟΣ ΕΒΡΟΥ —

Γενικόν σύνολον	141.340	75.430	55.531	9.272	183	924	68.484	39.397	26.575
α') Μέλη οικογενειακών συμβιώσεων									
Οικογενειάρχαι	28.744	1.510	22.717	4.415	99	3	24.476	1.206	21.825
Γυναίκες σύζυγοι των οικογενειάρχων	22.441	22	22.384	32	3	—	—	—	—
Τέκνα των οικογενειάρχων	62.488	58.778	3.462	205	39	4	32.130	29.396	2.673
*Άλλοι συγγενείς των οικογενειάρχων	20.759	10.831	5.523	4.379	25	1	6.816	5.374	954
Οικότροφοι	1.595	1.031	396	160	6	2	840	554	239
*Υπηρέται	617	533	52	28	4	—	375	321	42
*Άλλα μέλη μη δηλώσαντα τόν δεσμόν των	942	18	7	6	—	911	444	12	3
Σύνολον	137.586	72.723	54.541	9.225	176	921	65.081	36.863	25.736
β') Μέλη ομαδικών συμβιώσεων									
*Αρχηγοί ομαδικών συμβιώσεων	97	45	49	2	1	—	91	41	47
Μέλη του επαγγελματικού προσωπικού	2.837	2.267	548	16	3	3	2.740	2.204	524
Πελάται ή τρόφιμοι	820	395	393	29	3	—	572	289	268
Σύνολον	3.754	2.707	990	47	7	3	3.403	2.534	839

2. ΝΟΜΟΣ ΞΑΝΘΗΣ —

Γενικόν σύνολον	89.891	48.005	35.274	6.132	204	276	44.726	26.014	17.544
α') Μέλη οικογενειακών συμβιώσεων									
Οικογενειάρχαι	19.770	1.191	15.518	2.916	104	41	16.870	1.008	15.088
Γυναίκες σύζυγοι των οικογενειάρχων	15.124	52	15.027	10	7	28	—	—	—
Τέκνα των οικογενειάρχων	41.023	39.405	1.425	129	38	26	21.422	20.316	1.064
*Άλλοι συγγενείς των οικογενειάρχων	9.324	4.174	2.183	2.899	30	38	2.752	2.044	492
Οικότροφοι	1.081	627	337	102	9	6	571	337	200
*Υπηρέται	489	366	84	33	5	1	369	282	64
*Άλλα μέλη μη δηλώσαντα τόν δεσμόν των	159	20	5	3	—	131	69	12	1
Σύνολον	86.970	45.835	34.579	6.092	193	271	42.053	23.999	16.909
β') Μέλη ομαδικών συμβιώσεων									
*Αρχηγοί ομαδικών συμβιώσεων	93	40	51	2	—	—	90	38	51
Μέλη του επαγγελματικού προσωπικού	2.283	1.804	447	18	9	5	2.212	1.755	442
Πελάται ή τρόφιμοι	545	326	197	20	2	—	371	222	142
Σύνολον	2.921	2.170	695	40	11	5	2.673	2.015	635

Tableau 16. Membres des ménages familiaux et collectifs par sexe, état matrimonial et suivant les liens existant entre eux (suite)

b) Par départements avec distinction de l'Agglomération urbaine d'Athènes (suite)

— Hommes			Θ ή λ ει ς — Femmes						Liens existant entre les membres de chaque ménage
Χήροι Veufs	Διζευγμένοι Divorcés	Μη δηλωσάντες État non déclaré	Σύνολον Total	* Άγαμοι Célibataires	* Έγγαμοι Mariées	Χήραι Veuves	Διζευγμένα Divorcées	Μη δηλωσάντα État non déclaré	
— 5. DÉPARTEMENT DE KHIOS									
836	69	54	36.626	16.512	15.047	4.815	173	79	Total général
a) Membres de ménages familiaux									
540	37	10	3.984	449	672	2.773	87	3	Chefs des ménages familiaux
—	—	—	13.293	42	13.213	29	2	7	Épouses des chefs de ménage
11	15	6	13.979	13.533	305	87	46	8	Fils et filles des chefs de ménage
263	9	—	3.849	1.361	682	1.772	28	6	Autres parents des chefs de ménage
9	1	1	378	222	82	70	2	2	Pensionnaires
1	1	—	403	343	17	34	6	3	Domestiques
2	—	29	61	4	2	5	—	50	Personnes dont les liens ne sont pas déclarés
826	63	46	35.947	15.954	14.973	4.770	171	79	Total
b) Membres de ménages collectifs									
1	1	—	16	12	—	3	1	—	Chefs des ménages collectifs
3	2	—	363	335	9	18	1	—	Personnel
6	3	8	300	211	65	24	—	—	Clients ou pensionnaires
10	6	8	679	558	74	45	2	—	Total
— IX. T H R A C E									
— 1. DÉPARTEMENT D'HEVROS									
1.993	83	436	72.856	36.033	28.956	7.279	100	488	Total général
a) Membres de ménages familiaux									
1.386	58	1	4.268	304	892	3.029	41	2	Chefs des ménages familiaux
—	—	—	22.441	22	22.384	32	3	—	Épouses des chefs de ménage
48	9	4	30.358	29.382	789	157	30	—	Fils et filles des chefs de ménage
480	8	—	13.943	5.457	4.569	3.899	17	1	Autres parents des chefs de ménage
44	2	1	755	477	157	116	4	1	Pensionnaires
10	2	—	242	212	10	18	2	—	Domestiques
2	—	427	498	6	4	4	—	484	Personnes dont les liens ne sont pas déclarés
1.970	79	433	72.505	35.860	28.805	7.255	97	488	Total
b) Membres de ménages collectifs									
2	1	—	6	4	2	—	—	—	Chefs des ménages collectifs
8	1	3	97	63	24	8	2	—	Personnel
13	2	—	248	106	125	16	1	—	Clients ou pensionnaires
23	4	3	351	173	151	24	3	—	Total
— 2. DÉPARTEMENT DE XANTHE									
964	85	119	45.165	21.991	17.730	5.168	119	157	Total général
a) Membres de ménages familiaux									
685	57	32	2.900	183	430	2.231	47	9	Chefs des ménages familiaux
—	—	—	15.124	52	15.027	10	7	28	Épouses des chefs de ménage
28	6	13	19.601	19.089	361	106	32	13	Fils et filles des chefs de ménage
198	8	10	6.572	2.130	1.691	2.701	22	28	Autres parents des chefs de ménage
24	5	5	510	290	137	78	4	1	Pensionnaires
20	2	1	120	84	20	13	3	—	Domestiques
—	—	56	90	8	4	3	—	75	Personnes dont les liens ne sont pas déclarés
950	78	117	44.917	21.836	17.670	5.142	115	154	Total
b) Membres de ménages collectifs									
1	—	—	3	2	—	1	—	—	Chefs des ménages collectifs
8	5	2	71	49	5	10	4	3	Personnel
5	2	—	174	104	55	15	—	—	Clients ou pensionnaires
14	7	2	248	155	60	26	4	3	Total

Πίναξ 16. Μέλη των οικογενειακών και ομαδικών συμβιώσεων κατά φύλον, οικογενειακή κατάσταση και αναλόγως των ύφισταμένων μεταξύ των δεσμών (συνέχεια)

β) Κατά νομούς μετά διακρίσεως του Πολεοδομικού συγκροτήματος Ἀθηνῶν (συνέχεια και τέλος)

Δεσμοί ύφισταμένοι μεταξύ των μελών της συμβιώσεως	Ἀμφοτέρων τῶν φύλων — Total des deux sexes						Ἀ ρ ρ ε ν ε ς —		
	Σύνολον Total	Ἀγαμοὶ Célibataires	Ἐγγαμοὶ Mariés	Χῆροι Veufs	Διεξυγγεμένοι Divorcés	Μὴ δηλώσαντες État non déclaré	Σύνολον Total	Ἀγαμοὶ Célibataires	Ἐγγαμοὶ Mariés
3. ΝΟΜΟΣ ΡΟΔΟΠΗΣ —									
Γενικὸν σύνολον	105.723	54.281	43.876	6.799	209	558	52.491	29.534	21.590
α') Μέλη οικογενειακῶν συμβιώσεων									
Οἰκογενειάρχαι	22.524	1.101	18.257	3.050	103	13	19.545	940	17.826
Γυναίκες σύζυγοι τῶν οἰκογενειαρχῶν	17.988	30	17.937	14	5	2	—	—	—
Τέκνα τῶν οἰκογενειαρχῶν	46.486	43.561	2.680	171	66	8	24.784	22.543	2.195
Ἄλλοι συγγενεῖς τῶν οἰκογενειαρχῶν	13.781	6.375	3.947	3.431	23	5	4.225	3.262	732
Οἰκότροφοι	1.088	639	364	78	5	2	566	338	207
Ἐπηρέται	613	512	77	21	3	—	515	431	71
Ἄλλα μέλη μὴ δηλώσαντα τὸν δεσμόν των	527	5	7	2	—	513	256	5	5
Σύνολον	103.007	52.223	43.269	6.767	205	543	49.891	27.519	21.036
β') Μέλη ομαδικῶν συμβιώσεων									
Ἀρχηγοὶ ομαδικῶν συμβιώσεων	33	16	16	1	—	—	31	14	16
Μέλη τοῦ ἐπαγγελματικοῦ προσωπικοῦ	2.329	1.867	433	13	1	15	2.305	1.858	428
Πελάται ἢ τρόφιμοι	354	175	158	18	3	—	264	143	110
Σύνολον	2.716	2.058	607	32	4	15	2.600	2.015	554



Tableau 16. Membres des ménages familiaux et collectifs par sexe, état matrimonial et suivant les liens existant entre eux (suite)

b) Par départements avec distinction de l'Agglomération urbaine d'Athènes (suit et fin)

- Hommes			Θ ή λ ει ς - Femmes					Liens existant entre les membres de chaque ménage	
Χήφοι Veufs	Διζευγμένοι Divorcés	Μή δηλωσάσασαι État non déclaré	Σύνολον Total	Άγαμοί Célibataires	Έγγαμοί Mariées	Χήφοι Veuves	Διζευγμένοι Divorcées		
3. DÉPARTEMENT DE RHODOPE									
1.013	76	278	53.232	24.747	22.286	5.786	133	280	Total général
									a) Membres de ménages familiaux
722	49	8	2.979	161	481	2.328	54	5	Chefs des ménages familiaux
			17.988	30	17.937	14	5	2	Épouses des chefs de ménage
30	11	5	21.702	21.018	485	141	55	3	Fils et filles des chefs de ménage
222	7	2	9.556	3.113	3.215	3.209	16	3	Autres parents des chefs de ménage
16	3	2	522	301	157	62	2	—	Pensionnaires
11	2	—	98	81	6	10	1	—	Domestiques
—	—	246	271	—	2	2	—	267	Personnes dont les liens ne sont pas déclarés
1.001	72	263	53.116	24.704	22.233	5.766	133	280	Total
									b) Membres de ménages collectifs
1	—	—	2	2	—	—	—	—	Chefs des ménages collectifs
3	1	15	24	9	5	10	—	—	Personnel
8	3	—	90	32	48	10	—	—	Clients ou pensionnaires
12	4	15	116	43	53	20	—	—	Total



Πίναξ 17. Οικογενειάρχαι κατά φύλον, ηλικίαν και οικογενειακήν κατάστασιν

α) Σύνολον Ἑλλάδος καὶ κατὰ γεωγραφικὰ διαμερίσματα μεθ' ὑποδιαίρεσως εἰς ἀστικάς, ἡμιστικάς καὶ ἀγροτικάς περιφέρειας

Ἡλικία οικογενειάρχου	Ἀμφοτέρων τῶν φύλων — Total des deux sexes						Ἀρρενες —		
	Σύνολον Total	Ἄγαμοι Célibataires	Ἐγγαμοὶ Mariés	Χήροι Veufs	Διευθυμένοι Divorcés	Μὴ δηλωσάντες État non déclaré	Σύνολον Total	Ἄγαμοι Célibataires	Ἐγγαμοὶ Mariés
ΣΥΝΟΛΟΝ ΕΛΛΑΔΟΣ —									
ΣΥΝΟΛΟΝ ΠΑΣΩΝ ΤΩΝ ΠΕΡΙΦΕΡΕΙΩΝ —									
Σύνολον.....	1.699.871	151.545	1.257.769	274.845	13.633	2.079	1.391.171	117.151	1.214.020
Κάτω τῶν 25 ἐτῶν	57.008	35.448	20.246	913	262	139	46.079	28.092	17.777
25—34 >	242.145	49.235	178.109	11.969	2.518	314	212.501	40.444	170.502
35—44 >	455.845	32.076	377.308	41.146	4.828	487	396.763	25.478	365.267
45—54 >	415.083	17.661	326.217	67.204	3.545	456	339.315	12.366	315.711
55—64 >	275.100	9.754	193.525	69.854	1.674	293	207.623	6.090	187.234
65 ἐτῶν καὶ πλέον.....	243.013	6.480	154.145	81.387	718	283	179.722	4.037	149.627
Μὴ δηλωθεῖσα	11.677	891	8.219	2.372	88	107	9.168	644	7.902
ΑΣΤΙΚΑΙ ΠΕΡΙΦΕΡΕΙΑΙ —									
Σύνολον.....	671.252	85.479	466.030	108.656	10.098	989	534.761	65.758	449.339
Κάτω τῶν 25 ἐτῶν	24.841	17.911	6.298	330	215	87	19.306	13.903	5.296
25—34 >	103.279	27.792	68.314	4.951	2.064	158	87.844	21.926	65.105
35—44 >	187.056	19.973	145.737	17.323	3.794	229	159.740	15.794	141.074
45—54 >	168.749	10.737	126.003	29.218	2.539	252	134.381	7.910	121.993
55—64 >	107.028	5.469	71.209	29.155	1.067	128	77.313	3.780	68.918
65 ἐτῶν καὶ πλέον.....	77.399	3.315	46.576	27.032	378	98	54.008	2.239	45.126
Μὴ δηλωθεῖσα	2.900	282	1.893	647	41	37	2.169	206	1.827
ΗΜΙΣΤΙΚΑΙ ΠΕΡΙΦΕΡΕΙΑΙ —									
Σύνολον.....	254.168	18.925	192.965	40.897	1.114	267	209.658	14.634	186.674
Κάτω τῶν 25 ἐτῶν	8.310	5.051	3.080	145	17	17	6.655	3.879	2.752
25—34 >	34.158	5.863	26.518	1.573	163	41	30.760	4.977	25.604
35—44 >	67.857	3.793	57.839	5.816	349	60	59.935	3.054	56.138
45—54 >	61.843	2.029	49.699	9.740	319	56	51.047	1.404	48.159
55—64 >	41.679	1.229	29.820	10.420	170	40	31.608	733	28.893
65 ἐτῶν καὶ πλέον.....	38.742	857	24.858	12.894	87	46	28.383	509	24.017
Μὴ δηλωθεῖσα	1.579	103	1.151	309	9	7	1.270	78	1.111
ΑΓΡΟΤΙΚΑΙ ΠΕΡΙΦΕΡΕΙΑΙ —									
Σύνολον.....	774.451	47.141	598.774	125.292	2.421	823	646.752	36.759	578.007
Κάτω τῶν 25 ἐτῶν	23.857	12.486	10.868	438	30	35	20.118	10.310	9.729
25—34 >	104.708	15.580	83.277	5.445	291	115	93.897	13.541	79.793
35—44 >	200.932	8.310	173.732	18.007	685	198	177.086	6.630	168.055
45—54 >	184.491	4.895	150.515	28.246	687	148	153.887	3.052	145.559
55—64 >	126.393	3.056	92.496	30.279	437	125	98.702	1.577	89.423
65 ἐτῶν καὶ πλέον.....	126.872	2.308	82.711	41.461	253	139	97.331	1.289	80.484
Μὴ δηλωθεῖσα	7.198	506	5.175	1.416	38	63	5.729	360	4.964
Ι. ΣΤΕΡΕΑ ΕΛΛΑΣ ΚΑΙ ΕΥΒΟΙΑ —									
ΣΥΝΟΛΟΝ ΠΑΣΩΝ ΤΩΝ ΠΕΡΙΦΕΡΕΙΩΝ —									
Σύνολον.....	540.964	65.594	382.710	84.245	7.547	868	437.292	51.246	369.104
Κάτω τῶν 25 ἐτῶν	17.984	12.867	4.711	211	135	60	14.374	10.341	3.963
25—34 >	82.802	22.971	54.490	3.718	1.481	142	71.045	18.529	51.879
35—44 >	149.702	15.268	118.129	13.235	2.856	214	128.816	12.155	114.380
45—54 >	137.932	7.897	105.566	22.293	1.964	212	111.566	5.743	102.127
55—64 >	86.799	4.004	59.226	22.645	810	114	64.164	2.711	57.379
65 ἐτῶν καὶ πλέον.....	62.996	2.324	38.735	21.578	266	93	45.194	1.562	37.598
Μὴ δηλωθεῖσα	2.749	263	1.853	565	35	33	2.133	205	1.778
ΑΣΤΙΚΑΙ ΠΕΡΙΦΕΡΕΙΑΙ —									
Σύνολον.....	377.045	53.814	255.740	59.799	7.043	649	298.901	41.524	246.200
Κάτω τῶν 25 ἐτῶν	13.647	10.057	3.263	143	131	53	10.732	7.986	2.684
25—34 >	61.366	18.489	38.608	2.744	1.419	106	51.756	14.584	36.633
35—44 >	106.986	12.996	81.366	9.762	2.708	154	90.843	10.240	78.735
45—54 >	96.143	6.826	70.963	16.378	1.805	171	76.325	4.993	68.625
55—64 >	58.762	3.379	38.281	16.304	719	79	41.919	2.325	37.031
65 ἐτῶν καὶ πλέον.....	38.773	1.908	22.422	14.149	233	61	26.336	1.284	21.691
Μὴ δηλωθεῖσα	1.368	159	837	319	28	25	990	112	801

Tableau 17. Chefs de ménages familiaux par sexe, âge et état matrimonial

a) Grèce entière et par régions géographiques subdivisées en circonscriptions urbaines, semi-urbaines et rurales

— Hommes			Θ ή λ ε ι ς — Femmes						
Χήροι Veufs	Διεξυμμένοι Divorcés	Μη δηλωσάμενοι État non déclaré	Σύνολον Total	Άγαμοι Célibataires	Έγγαμοι Mariées	Χήραι Veuves	Διεξυμμένοι Divorcées	Μη δηλωσάμενοι État non déclaré	Άge du chef
— GRÈCE ENTIÈRE									
— TOTAL DE TOUTES LES CIRCONSCRIPTIONS									
52.792	5.630	1.578	308.700	34.394	43.749	222.053	8.003	501	Total
64	49	97	10.929	7.356	2.469	849	213	42	Moins de 25 ans
672	644	239	29.644	8.791	7.607	11.297	1.874	75	25—34 »
3.828	1.789	401	59.082	6.598	12.041	37.318	3.039	86	35—44 »
9.110	1.752	376	75.768	5.295	10.506	58.094	1.793	80	45—54 »
13.171	916	212	67.477	3.664	6.291	56.683	758	81	55—64 »
25.443	440	175	63.291	2.443	4.518	55.944	278	108	65 ans et plus
504	40	78	2.509	247	317	1.868	48	29	Non déclaré
— CIRCONSCRIPTIONS URBAINES									
14.823	4.064	777	136.491	19.721	16.691	93.833	6.034	212	Total
15	36	56	5.535	4.008	1.002	315	179	31	Moins de 25 ans
221	468	124	15.435	5.866	3.209	4.730	1.596	34	25—34 »
1.331	1.353	188	27.316	4.179	4.663	15.992	2.441	41	35—44 »
2.954	1.303	221	34.368	2.827	4.010	26.264	1.236	31	45—54 »
3.877	634	104	29.715	1.689	2.291	25.278	433	24	55—64 »
6.328	255	60	23.391	1.076	1.450	20.704	123	38	65 ans et plus
97	15	24	731	76	66	550	26	13	Non déclaré
— CIRCONSCRIPTIONS SEMI-URBAINES									
7.686	474	190	44.510	4.291	6.291	33.211	640	77	Total
9	2	13	1.655	1.172	328	136	15	4	Moins de 25 ans
90	59	30	3.398	886	914	1.483	104	11	25—34 »
558	132	53	7.922	789	1.701	5.258	217	7	35—44 »
1.297	145	42	10.796	625	1.540	8.443	174	14	45—54 »
1.873	85	24	10.071	496	927	8.547	85	16	55—64 »
3.785	48	24	10.359	348	841	9.109	39	22	65 ans et plus
74	3	4	309	25	40	235	6	3	Non déclaré
— CIRCONSCRIPTIONS RURALES									
30.283	1.092	611	127.699	10.382	20.767	95.009	1.329	212	Total
40	11	28	3.739	2.176	1.139	398	19	7	Moins de 25 ans
361	117	85	10.811	2.039	3.484	5.084	174	30	25—34 »
1.939	304	160	23.844	1.680	5.677	16.068	381	38	35—44 »
4.859	304	113	30.604	1.843	4.956	23.387	383	35	45—54 »
7.421	197	84	27.691	1.479	3.073	22.858	240	41	55—64 »
15.330	137	91	29.541	1.019	2.227	26.131	116	48	65 ans et plus
333	22	50	1.469	146	211	1.083	16	13	Non déclaré
— I. GRÈCE CENTRALE ET EUBÉE									
— TOTAL DE TOUTES LES CIRCONSCRIPTIONS									
13.191	3.069	682	103.672	14.348	13.606	71.054	4.478	186	Total
15	19	36	3.610	2.526	748	196	116	24	Moins de 25 ans
186	340	111	11.757	4.442	2.611	3.532	1.141	31	25—34 »
1.061	1.040	180	20.886	3.113	3.749	12.174	1.816	34	35—44 »
2.494	1.017	185	26.366	2.154	3.439	19.799	947	27	45—54 »
3.516	468	90	22.635	1.293	1.847	19.129	342	24	55—64 »
5.808	170	56	17.802	762	1.137	15.770	96	37	65 ans et plus
111	15	24	616	58	75	454	20	9	Non déclaré
— CIRCONSCRIPTIONS URBAINES									
7.831	2.829	517	78.144	12.290	9.540	51.968	4.214	132	Total
10	19	33	2.915	2.071	579	133	112	20	Moins de 25 ans
143	312	84	9.610	3.905	1.975	2.601	1.107	22	25—34 »
773	966	129	16.143	2.756	2.631	8.989	1.742	25	35—44 »
1.617	939	151	19.818	1.833	2.338	14.761	866	20	45—54 »
2.068	429	66	16.843	1.054	1.250	14.236	290	13	55—64 »
3.172	152	37	12.437	624	731	10.977	81	24	65 ans et plus
48	12	17	378	47	36	271	16	8	Non déclaré

Πίναξ 17. Οικογενειάρχαι κατά φύλον, ηλικίαν και οικογενειακήν κατάστασιν (συνέχεια)

α) Σύνολον 'Ελλάδος και κατά γεωγραφικά διαμερίσματα μεθ' υποδιαίρεσως εις αστικάς, ημιαστικάς και αγροτικάς περιφέρειας (συνέχεια)

'Ηλικία οικογενειάρχου	'Αμφοτέρων τῶν φύλων — Total des deux sexes						'Α ρ ρ ε ν ε ς —		
	Σύνολον Total	'Αγαμοί Célibataires	'Εγγαμοί Mariés	Χήροι Veufs	Διεξυγγμένοι Divorcés	Μη δηλωσάντες État non déclaré	Σύνολον Total	'Αγαμοί Célibataires	'Εγγαμοί Mariés
ΗΜΙΑΣΤΙΚΑΙ ΠΕΡΙΦΕΡΕΙΑΙ —									
Σύνολον.....	50.244	3.709	38.617	7.655	182	81	42.009	2.958	37.560
Κάτω τῶν 25 ἐτῶν	1.211	764	424	19	2	2	1.002	620	379
25—34 »	6.318	1.285	4.764	231	24	14	5.780	1.114	4.634
35—44 »	13.205	844	11.255	1.025	58	23	11.796	685	10.981
45—54 »	13.062	383	10.700	1.907	58	14	10.950	265	10.427
55—64 »	8.599	239	6.247	2.076	25	12	6.613	146	6.088
65 ἐτῶν και πλέον	7.437	167	4.917	2.325	13	15	5.520	104	4.750
Μη δηλωθεῖσα	412	27	310	72	2	1	348	24	301
ΑΓΡΟΤΙΚΑΙ ΠΕΡΙΦΕΡΕΙΑΙ —									
Σύνολον.....	113.675	8.071	88.353	16.791	322	138	96.382	6.764	85.344
Κάτω τῶν 25 ἐτῶν	3.126	2.046	1.024	49	2	5	2.640	1.735	900
25—34 »	15.118	3.197	11.118	743	38	22	13.509	2.831	10.612
35—44 »	29.511	1.428	25.508	2.448	90	37	26.177	1.230	24.664
45—54 »	28.727	688	23.903	4.008	101	27	24.291	485	23.075
55—64 »	19.438	386	14.698	4.265	66	23	15.632	240	14.260
65 ἐτῶν και πλέον	16.786	249	11.396	5.104	20	17	13.338	174	11.157
Μη δηλωθεῖσα	969	77	706	174	5	7	795	69	676
II. Π Ε Λ Ο Π Ο Ν Ν Η Σ Ο Σ —									
ΣΥΝΟΛΟΝ ΠΑΣΩΝ ΤΩΝ ΠΕΡΙΦΕΡΕΙΩΝ —									
Σύνολον.....	239.782	19.114	183.685	35.479	1.176	328	199.992	14.708	177.287
Κάτω τῶν 25 ἐτῶν	6.633	4.409	2.099	87	21	17	5.306	3.410	1.879
25—34 »	28.659	6.364	20.849	1.226	177	43	25.467	5.283	20.051
35—44 »	62.826	4.239	53.140	4.997	375	75	55.481	3.393	51.581
45—54 »	64.178	2.112	52.836	8.825	322	83	53.858	1.498	51.087
55—64 »	37.681	1.059	27.796	8.594	183	49	28.973	604	26.664
65 ἐτῶν και πλέον	37.473	752	25.243	11.346	83	49	29.047	457	24.376
Μη δηλωθεῖσα	2.332	179	1.722	404	15	12	1.860	123	1.649
ΑΣΤΙΚΑΙ ΠΕΡΙΦΕΡΕΙΑΙ —									
Σύνολον.....	49.377	5.429	35.898	7.447	546	57	40.037	4.087	34.634
Κάτω τῶν 25 ἐτῶν	1.737	1.246	446	24	15	6	1.301	915	382
25—34 »	6.836	1.613	4.804	315	104	2	5.889	1.237	4.625
35—44 »	13.833	1.268	11.194	1.161	196	14	12.046	1.022	10.866
45—54 »	12.994	675	10.163	2.006	133	17	10.623	486	9.840
55—64 »	7.715	358	5.287	1.992	67	11	5.608	243	5.075
65 ἐτῶν και πλέον	6.004	242	3.819	1.910	28	5	4.364	166	3.666
Μη δηλωθεῖσα	256	27	185	39	3	2	206	18	180
ΗΜΙΑΣΤΙΚΑΙ ΠΕΡΙΦΕΡΕΙΑΙ —									
Σύνολον.....	34.758	3.168	26.147	5.240	151	52	28.590	2.448	25.213
Κάτω τῶν 25 ἐτῶν	1.224	871	329	17	3	4	944	636	304
25—34 »	4.103	921	2.982	176	19	5	3.667	768	2.876
35—44 »	9.161	714	7.667	725	43	12	8.075	568	7.449
45—54 »	9.487	368	7.619	1.441	46	13	7.797	284	7.346
55—64 »	5.369	169	3.888	1.279	26	7	4.008	102	3.712
65 ἐτῶν και πλέον	5.169	106	3.494	1.549	11	9	3.914	76	3.363
Μη δηλωθεῖσα	245	19	168	53	3	2	185	14	163
ΑΓΡΟΤΙΚΑΙ ΠΕΡΙΦΕΡΕΙΑΙ —									
Σύνολον.....	155.647	10.517	121.640	22.792	479	219	131.365	8.173	117.440
Κάτω τῶν 25 ἐτῶν	3.672	2.292	1.324	46	3	7	3.061	1.859	1.193
25—34 »	17.718	3.830	13.063	735	54	36	15.911	3.278	12.550
35—44 »	39.832	2.257	34.279	3.111	136	49	35.360	1.803	33.266
45—54 »	41.697	1.069	35.054	5.378	143	53	35.438	668	32.901
55—64 »	24.597	532	18.621	5.323	90	31	19.357	259	17.877
65 ἐτῶν και πλέον	26.300	404	17.930	7.887	44	35	20.769	215	17.347
Μη δηλωθεῖσα	1.831	133	1.369	312	9	8	1.469	91	1.306

Tableau 17. Chefs de ménages familiaux par sexe, âge et état matrimonial (suite)

a) Grèce entière et par régions géographiques subdivisées en circonscriptions urbaines, semi-urbaines et rurales (suite)

Hommes			Θήλειες - Femmes					Âge du chef	
Χήροι Veufs	Διεξυγγμένοι Divorcés	Μη δηλωσασα État non dé- claré	Σύνολον Total	Άγαμοι Célibataires	Έγγαμοι Mariées	Χήροι Veuves	Διεξυγγμένα Divorcées		Μη δηλωσασα État non dé- claré
- CIRCONSCRIPTIONS SEMI-URBAINES									
1.350	84	57	8.235	751	1.057	6.305	98	24	Total
3	-	-	209	144	45	16	2	2	Moins de 25 ans
12	10	10	538	171	130	219	14	4	25-34
85	24	21	1.409	159	274	940	34	2	35-44
219	29	10	2.112	118	273	1.688	29	4	45-54
360	11	8	1.986	93	159	1.716	14	4	55-64
650	9	7	1.917	63	167	1.675	4	8	65 ans et plus
21	1	1	64	3	9	51	1	-	Non déclaré
- CIRCONSCRIPTIONS RURALES									
4.010	156	108	17.293	1.307	3.009	12.781	166	30	Total
2	-	3	486	311	124	47	2	2	Moins de 25 ans
31	18	17	1.609	366	506	712	20	5	25-34
203	50	30	3.334	198	844	2.245	40	7	35-44
658	49	24	4.436	203	828	3.350	52	3	45-54
1.088	28	16	3.806	146	438	3.177	38	7	55-64
1.986	9	12	3.448	75	239	3.118	11	5	65 ans et plus
42	2	6	174	8	30	132	3	1	Non déclaré
- II. PÉLOPONÈSE									
- TOTAL DE TOUTES LES CIRCONSCRIPTIONS									
7.302	447	248	39.790	4.406	6.398	28.177	729	80	Total
3	1	13	1.327	999	220	84	20	4	Moins de 25 ans
42	56	35	3.192	1.081	798	1.184	121	8	25-34
320	124	63	7.345	846	1.559	4.677	251	12	35-44
1.128	142	63	10.320	674	1.749	7.697	180	20	45-54
1.587	80	38	8.708	455	1.132	7.007	103	11	55-64
4.148	39	27	8.426	295	867	7.198	44	22	65 ans et plus
74	5	9	472	56	73	330	10	3	Non déclaré
- CIRCONSCRIPTIONS URBAINES									
1.072	200	44	9.340	1.342	1.264	6.375	346	13	Total
-	-	4	436	331	64	24	15	2	Moins de 25 ans
3	23	1	949	376	179	312	81	1	25-34
82	64	12	1.787	246	328	1.079	132	2	35-44
219	63	15	2.371	189	323	1.787	70	2	45-54
248	34	8	2.107	115	212	1.744	33	3	55-64
513	16	3	1.640	76	153	1.397	12	2	65 ans et plus
7	-	1	50	9	5	32	3	1	Non déclaré
- CIRCONSCRIPTIONS SEMI-URBAINES									
827	61	41	6.168	720	934	4.413	90	11	Total
-	-	4	280	235	25	17	3	-	Moins de 25 ans
9	10	4	436	153	106	167	9	1	25-34
34	13	11	1.086	146	218	691	30	1	35-44
140	16	11	1.690	84	273	1.301	30	2	45-54
170	17	7	1.361	67	176	1.109	9	-	55-64
467	5	3	1.255	30	131	1.082	6	6	65 ans et plus
7	-	1	60	5	5	46	3	1	Non déclaré
- CIRCONSCRIPTIONS RURALES									
5.403	186	163	24.282	2.344	4.200	17.389	293	56	Total
3	1	5	611	433	131	43	2	2	Moins de 25 ans
30	23	30	1.807	552	513	705	31	6	25-34
204	47	40	4.472	454	1.013	2.907	89	9	35-44
769	63	37	6.259	401	1.153	4.609	80	16	45-54
1.169	29	23	5.240	273	744	4.154	61	8	55-64
3.168	18	21	5.531	189	583	4.719	26	14	65 ans et plus
60	5	7	362	42	63	252	4	1	Non déclaré

Πίναξ 17. Οικογενειάρχαι κατά φύλον, ηλικίαν και οικογενειακήν κατάστασιν (συνέχεια)

α) Σύνολον Ἑλλάδος και κατά γεωγραφικά διαμερίσματα μεθ' ὑποδιαίρεσως εἰς ἀστικάς, ἡμισιαστικάς και ἀγροτικάς περιφερείας (συνέχεια)

Ηλικία οικογενειάρχου	Ἀμφοτέρων τῶν φύλων — Total des deux sexes						Ἀστικές —		
	Σύνολον Total	Ἀγαμοὶ Célibataires	Ἐγγαμοὶ Mariés	Χήροι Veufs	Διευγγυμένοι Divorcés	Μὴ δηλωσάντες État non déclaré	Σύνολον Total	Ἀγαμοὶ Célibataires	Ἐγγαμοὶ Mariés
III. ΙΟΝΙΟΙ ΝΗΣΟΙ —									
ΣΥΝΟΛΟΝ ΠΑΣΩΝ ΤΩΝ ΠΕΡΙΦΕΡΕΙΩΝ —									
Σύνολον	52.064	4.819	38.900	8.001	300	44	43.003	3.600	37.510
Κάτω τῶν 25 ἐτῶν	1.241	858	373	9	—	1	1.041	722	318
25—34 »	5.569	1.392	4.003	143	27	4	5.062	1.239	3.824
35—44 »	11.469	939	9.663	764	94	9	10.137	712	9.304
45—54 »	12.343	713	9.895	1.643	84	8	10.202	413	9.554
55—64 »	10.562	492	7.822	2.175	61	12	8.303	276	7.587
65 ἐτῶν και πλέον	10.353	378	6.780	3.153	33	9	7.828	210	6.569
Μὴ δηλωθεῖσα	527	47	364	114	1	1	410	28	354
ΑΣΤΙΚΑΙ ΠΕΡΙΦΕΡΕΙΑΙ —									
Σύνολον	9.973	1.017	7.271	1.561	121	3	8.115	707	7.056
Κάτω τῶν 25 ἐτῶν	217	141	74	2	—	—	180	114	66
25—34 »	1.313	281	982	36	13	1	1.183	235	943
35—44 »	2.653	223	2.194	191	44	1	2.313	155	2.120
45—54 »	2.491	183	1.886	396	26	—	2.003	105	1.838
55—64 »	1.868	107	1.318	417	26	—	1.436	61	1.289
65 ἐτῶν και πλέον	1.389	81	781	514	12	1	961	36	764
Μὴ δηλωθεῖσα	42	1	36	5	—	—	39	1	36
ΗΜΙΣΙΑΣΤΙΚΑΙ ΠΕΡΙΦΕΡΕΙΑΙ —									
Σύνολον	5.272	654	3.700	880	34	4	4.125	481	3.512
Κάτω τῶν 25 ἐτῶν	158	119	39	—	—	—	118	88	30
25—34 »	576	150	404	20	2	—	502	126	373
35—44 »	1.227	119	998	93	15	2	1.057	94	953
45—54 »	1.261	118	919	213	11	—	965	76	869
55—64 »	1.020	83	707	223	6	1	777	55	687
65 ἐτῶν και πλέον	1.009	63	619	326	—	1	692	42	586
Μὴ δηλωθεῖσα	21	2	14	5	—	—	14	—	14
ΑΓΡΟΤΙΚΑΙ ΠΕΡΙΦΕΡΕΙΑΙ —									
Σύνολον	36.819	3.148	27.929	5.560	145	37	30.763	2.412	26.942
Κάτω τῶν 25 ἐτῶν	866	598	260	7	—	1	743	520	222
25—34 »	3.680	961	2.617	87	12	3	3.397	878	2.508
35—44 »	7.589	597	6.471	480	35	6	6.767	463	6.231
45—54 »	8.591	412	7.090	1.034	47	8	7.234	232	6.847
55—64 »	7.674	302	5.797	1.535	29	11	6.090	160	5.611
65 ἐτῶν και πλέον	7.955	234	5.380	2.313	21	7	6.175	132	5.219
Μὴ δηλωθεῖσα	464	44	314	104	1	1	357	27	304
IV. ΘΕΣΣΑΛΙΑ —									
ΣΥΝΟΛΟΝ ΠΑΣΩΝ ΤΩΝ ΠΕΡΙΦΕΡΕΙΩΝ —									
Σύνολον	126.907	10.310	96.238	19.766	459	134	106.877	8.763	92.923
Κάτω τῶν 25 ἐτῶν	4.436	3.042	1.309	63	14	8	3.733	2.543	1.179
25—34 »	18.377	3.623	13.516	1.128	90	20	16.112	3.186	12.826
35—44 »	34.607	1.902	29.260	3.254	159	32	30.296	1.659	28.253
45—54 »	32.179	963	25.916	5.171	112	17	26.888	773	25.148
55—64 »	20.658	467	15.159	4.962	55	15	16.556	349	14.741
65 ἐτῶν και πλέον	15.761	261	10.449	5.009	26	16	12.572	210	10.173
Μὴ δηλωθεῖσα	889	52	629	179	3	26	720	43	603
ΑΣΤΙΚΑΙ ΠΕΡΙΦΕΡΕΙΑΙ —									
Σύνολον	36.635	4.591	25.761	5.941	301	41	29.674	3.755	24.895
Κάτω τῶν 25 ἐτῶν	1.513	1.179	300	21	11	2	1.208	942	262
25—34 »	5.595	1.506	3.723	287	73	6	4.866	1.256	3.574
35—44 »	10.088	1.030	8.031	909	107	11	8.775	874	7.786
45—54 »	9.119	504	6.863	1.674	69	9	7.256	402	6.647
55—64 »	5.954	237	4.034	1.648	29	6	4.354	171	3.892
65 ἐτῶν και πλέον	4.195	123	2.698	1.356	12	6	3.090	99	2.628
Μὴ δηλωθεῖσα	171	12	112	46	—	1	125	11	106

Tableau 17. Chefs de ménages familiaux par sexe, âge et état matrimonial (suite)

a) Grèce entière et par régions géographiques subdivisées en circonscriptions urbaines, semi-urbaines et rurales (suite)

- Hommes			Θ ή λ ε ι ς - Femmes					Âge du chef	
Χήροι Veufs	Διεζευγμένοι Divorcés	Μη δηλωσάντες État non déclaré	Σύνολο Total	*Αγαθοί Célibataires	*Έγγαμοί Mariées	Χήραι Veuves	Διεζευγμένοι Divorcées	Μη δηλωσάνσαι État non déclaré	
- III. ILES IONIENNES									
- TOTAL DE TOUTES LES CIRCONSCRIPTIONS									
1.742	120	31	9.061	1.219	1.390	6.259	180	13	Total
-	-	1	200	136	55	9	-	-	Moins de 25 ans
7	10	2	487	153	179	136	17	2	25-34
78	36	7	1.332	227	359	686	58	2	35-44
201	28	6	2.141	300	341	1.442	56	2	45-54
404	29	7	2.259	216	235	1.771	32	5	55-64
1.025	17	7	2.525	168	211	2.128	16	2	65 ans et plus
27	-	1	117	19	10	87	1	-	Non déclaré
- CIRCONSCRIPTIONS URBAINES									
296	54	2	1.858	310	215	1.265	67	1	Total
-	-	-	37	27	8	2	-	-	Moins de 25 ans
-	4	1	130	46	39	36	9	-	25-34
20	17	1	340	68	74	171	27	-	35-44
49	11	-	488	78	48	347	15	-	45-54
73	13	-	432	46	29	344	13	-	55-64
152	9	-	428	45	17	362	3	-	65 ans et plus
2	-	-	3	-	-	3	-	1	Non déclaré
- CIRCONSCRIPTIONS SEMI-URBAINES									
113	15	4	1.147	173	188	767	19	-	Total
-	-	-	40	31	9	-	-	-	Moins de 25 ans
1	2	-	74	24	31	19	-	-	25-34
3	5	2	170	25	45	90	10	-	35-44
17	3	-	296	42	50	196	8	-	45-54
29	5	1	243	28	20	194	1	-	55-64
63	-	1	317	21	33	263	-	-	65 ans et plus
-	-	-	7	2	-	5	-	-	Non déclaré
- CIRCONSCRIPTIONS RURALES									
1.333	51	25	6.056	736	987	4.227	94	12	Total
-	-	1	123	78	38	7	-	-	Moins de 25 ans
6	4	1	283	83	109	81	8	2	25-34
55	14	4	822	134	240	425	21	2	35-44
135	14	6	1.357	180	243	899	33	2	45-54
302	11	6	1.584	142	186	1.233	18	5	55-64
810	8	6	1.780	102	161	1.503	13	1	65 ans et plus
25	-	1	107	17	10	79	1	-	Non déclaré
- IV. THESSALIE									
- TOTAL DE TOUTES LES CIRCONSCRIPTIONS									
4.897	188	106	20.030	1.547	3.315	14.869	271	28	Total
3	2	6	703	499	130	60	12	2	Moins de 25 ans
57	26	17	2.265	437	690	1.071	64	3	25-34
304	55	25	4.311	243	1.007	2.950	104	7	35-44
900	53	14	5.291	190	768	4.271	59	3	45-54
1.423	33	10	4.102	118	418	3.539	22	5	55-64
2.161	17	11	3.189	51	276	2.843	9	5	65 ans et plus
49	2	23	169	9	26	130	1	3	Non déclaré
- CIRCONSCRIPTIONS URBAINES									
883	112	29	6.961	836	866	5.058	189	12	Total
2	1	1	305	237	38	19	10	1	Moins de 25 ans
10	22	4	729	250	149	277	51	2	25-34
75	33	7	1.313	156	245	834	74	4	35-44
169	30	8	1.863	102	216	1.505	39	1	45-54
268	17	6	1.600	66	142	1.380	12	-	55-64
352	9	2	1.105	24	70	1.004	3	4	65 ans et plus
7	-	1	46	1	6	39	-	-	Non déclaré

Πίναξ 17. Οικογενειάρχαι κατά φύλον, ηλικίαν και οικογενειακήν κατάστασιν (συνέχεια)

α) Σύνολον Ἑλλάδος καὶ κατὰ γεωγραφικὰ διαμερίσματα μεθ' ὑποδιαιρέσεως εἰς ἀστικές, ἡμιαστικές καὶ ἀγροτικές περιφερείας (συνέχεια)

Ἡλικία οικογενειάρχου	Ἀμφότερων τῶν φύλων — Total des deux sexes						Ἀρρενες —		
	Σύνολον Total	Ἄγαμοι Célibataires	Ἐγγαμοὶ Mariés	Χήροι Veufs	Διευθυμένοι Divorcés	Μὴ δηλωσαντες État non déclaré	Σύνολον Total	Ἄγαμοι Célibataires	Ἐγγαμοὶ Mariés
ΗΜΙΑΣΤΙΚΑΙ ΠΕΡΙΦΕΡΕΙΑΙ —									
Σύνολον	22.561	1.584	17.406	3.510	51	10	19.120	1.362	16.883
Κάτω τῶν 25 ἐτῶν	623	425	187	8	1	2	532	359	170
25—34 »	2.937	553	2.204	176	2	2	2.616	497	2.110
35—44 »	6.019	318	5.147	536	17	1	5.318	278	4.982
45—54 »	5.948	155	4.878	894	18	3	5.030	126	4.756
55—64 »	3.708	73	2.767	860	7	1	2.982	56	2.706
65 ἐτῶν καὶ πλέον	3.086	45	2.042	992	6	1	2.437	35	1.982
Μὴ δηλωθεῖσα	240	15	181	44	—	—	205	11	177
ΑΓΡΟΤΙΚΑΙ ΠΕΡΙΦΕΡΕΙΑΙ —									
Σύνολον	67.711	4.135	53.071	10.315	107	83	58.083	3.646	51.145
Κάτω τῶν 25 ἐτῶν	2.300	1.438	822	34	2	4	1.993	1.242	747
25—34 »	9.845	1.564	7.589	665	15	12	8.630	1.433	7.142
35—44 »	18.500	554	16.082	1.809	35	20	16.203	507	15.485
45—54 »	17.112	304	14.175	2.603	25	5	14.602	245	13.745
55—64 »	10.996	157	8.358	2.454	19	8	9.220	122	8.143
65 ἐτῶν καὶ πλέον	8.480	93	5.709	2.661	8	9	7.045	76	5.563
Μὴ δηλωθεῖσα	478	25	336	89	3	25	390	21	320
V. ΜΑΚΕΔΟΝΙΑ —									
ΣΥΝΟΛΟΝ ΠΙΑΣΩΝ ΤΩΝ ΠΕΡΙΦΕΡΕΙΩΝ —									
Σύνολον	361.723	25.206	270.582	63.411	2.123	401	295.386	20.094	261,014
Κάτω τῶν 25 ἐτῶν	13.316	7.885	5.046	309	45	31	10.423	6.019	4.359
25—34 »	51.266	7.788	39.540	3.456	418	64	44.482	6.399	37.746
35—44 »	100.123	4.696	83.492	11.086	753	96	85.983	3.891	80.517
45—54 »	85.912	2.511	66.518	16.257	541	85	69.306	2.029	64.379
55—64 »	59.368	1.321	41.916	15.819	252	60	45.320	1.018	40.727
65 ἐτῶν καὶ πλέον	49.724	880	32.646	16.044	103	51	38.275	636	31.905
Μὴ δηλωθεῖσα	2.014	125	1.424	440	11	14	1.597	102	1.381
ΑΣΤΙΚΑΙ ΠΕΡΙΦΕΡΕΙΑΙ —									
Σύνολον	122.048	12.649	86.510	21.399	1.308	182	97.226	9.811	83.614
Κάτω τῶν 25 ἐτῶν	4.227	3.079	1.011	85	30	22	3.130	2.281	827
25—34 »	16.528	3.754	11.409	1.046	285	34	13.952	2.942	10.885
35—44 »	32.845	2.837	26.042	3.464	466	36	27.888	2.267	25.158
45—54 »	30.311	1.575	22.739	5.625	331	41	24.156	1.272	22.081
55—64 »	20.934	828	14.416	5.525	140	25	15.616	638	14.044
65 ἐτῶν καὶ πλέον	16.473	512	10.397	5.497	49	18	11.918	361	10.134
Μὴ δηλωθεῖσα	730	64	496	157	7	6	566	50	485
ΗΜΙΑΣΤΙΚΑΙ ΠΕΡΙΦΕΡΕΙΑΙ —									
Σύνολον	79.710	5.304	60.900	13.080	351	75	66.347	4.297	59.046
Κάτω τῶν 25 ἐτῶν	2.829	1.742	1.009	66	7	5	2.189	1.313	872
25—34 »	11.496	1.832	8.948	626	74	16	10.239	1.556	8.615
35—44 »	22.329	938	19.008	2.257	111	15	19.571	820	18.435
45—54 »	18.942	433	15.089	3.312	88	20	15.624	345	14.658
55—64 »	12.974	214	9.364	3.332	53	11	10.039	162	9.142
65 ἐτῶν καὶ πλέον	10.829	133	7.258	3.414	18	6	8.437	90	7.107
Μὴ δηλωθεῖσα	311	12	224	73	—	2	248	11	217
ΑΓΡΟΤΙΚΑΙ ΠΕΡΙΦΕΡΕΙΑΙ —									
Σύνολον	159.965	7.253	123.172	28.932	464	144	131.813	5.986	118.354
Κάτω τῶν 25 ἐτῶν	6.260	3.064	3.026	158	8	4	5.104	2.425	2.660
25—34 »	23.242	2.202	19.183	1.784	59	14	20.291	1.901	18.246
35—44 »	44.949	921	38.442	5.365	176	45	38.524	804	36.924
45—54 »	36.659	503	28.690	7.320	122	24	29.526	412	27.640
55—64 »	25.460	279	18.136	6.962	59	24	19.665	218	17.541
65 ἐτῶν καὶ πλέον	22.422	235	14.991	7.133	36	27	17.920	185	14.664
Μὴ δηλωθεῖσα	973	49	704	210	4	6	783	41	679

Tableau 17. Chefs de ménages familiaux par sexe, âge et état matrimonial (suite)

a) Grâce entière et par régions géographiques subdivisées en circonscriptions urbaines, semi-urbaines et rurales (suite)

- Hommes			Θ ή λ ει ς - Femmes						Âge du chef
Χήροι Veufs	Διζευγμένοι Divorcés	Μή δηλωσάντες État non dé- claré	Σύνολο Total	Άγαμοι Célibataires	Έγγαμοι Mariées	Χήραι Veuves	Διζευγμένοι Divorcées	Μή δηλωσάσαι État non dé- claré	
- CIRCONSCRIPTIONS SEMI-URBAINES									
844	23	8	3.441	222	523	2.666	28	2	Total
—	1	2	91	66	17	8	—	—	Moins de 25 ans
6	1	2	321	56	94	170	1	—	25—34
51	6	1	701	40	165	485	11	—	35—44
137	9	2	918	29	122	757	9	1	45—54
217	3	—	726	17	61	643	4	1	55—64
416	3	1	649	10	60	576	3	—	65 ans et plus
17	—	—	35	4	4	27	—	—	Non déclaré
- CIRCONSCRIPTIONS RURALES									
3.170	53	69	9.628	489	1.926	7.145	54	14	Total
1	—	3	307	196	75	33	2	1	Moins de 25 ans
41	3	11	1.215	131	447	624	12	1	25—34
178	16	17	2.297	47	597	1.631	19	3	35—44
594	14	4	2.510	59	430	2.009	11	1	45—54
938	13	4	1.776	35	215	1.516	6	4	55—64
1.393	5	8	1.435	17	146	1.268	3	1	65 ans et plus
25	2	22	88	4	16	64	1	3	Non déclaré
- V. MACÉDOINE									
- TOTAL DE TOUTES LES CIRCONSCRIPTIONS									
12.976	999	303	66.337	5.112	9.568	50.435	1.124	98	Total
15	10	20	2.893	1.866	687	294	35	11	Moins de 25 ans
169	119	49	6.784	1.389	1.794	3.287	299	15	25—34
1.173	323	79	14.140	805	2.975	9.913	430	17	35—44
2.534	296	68	16.606	482	2.139	13.723	245	17	45—54
3.365	168	42	14.048	303	1.189	12.454	84	18	55—64
5.618	78	38	11.449	244	741	10.426	25	13	65 ans et plus
102	5	7	417	23	43	338	6	7	Non déclaré
- CIRCONSCRIPTIONS URBAINES									
3.098	559	144	24.822	2.838	2.896	18.301	749	38	Total
1	6	15	1.097	798	184	84	24	7	Moins de 25 ans
33	64	28	2.576	812	524	1.013	221	6	25—34
257	177	29	4.957	570	884	3.207	289	7	35—44
587	181	35	6.155	303	658	5.038	150	6	45—54
823	91	20	5.318	190	372	4.702	49	5	55—64
1.372	38	13	4.555	151	263	4.125	11	5	65 ans et plus
25	2	4	164	14	11	132	5	2	Non déclaré
- CIRCONSCRIPTIONS SEMI-URBAINES									
2.797	161	46	13.363	1.007	1.854	10.283	190	29	Total
1	—	3	640	429	137	65	7	2	Moins de 25 ans
32	26	10	1.257	276	333	594	48	6	25—34
256	48	12	2.758	118	573	2.001	63	3	35—44
561	47	13	3.318	88	431	2.751	41	7	45—54
703	28	4	2.935	52	222	2.629	25	7	55—64
1.225	12	3	2.392	43	151	2.189	6	3	65 ans et plus
19	—	1	63	1	7	54	—	1	Non déclaré
- CIRCONSCRIPTIONS RURALES									
7.081	279	113	28.152	1.267	4.818	21.851	185	31	Total
13	4	2	1.156	639	366	145	4	2	Moins de 25 ans
104	29	11	2.951	301	937	1.680	30	3	25—34
660	98	38	6.425	117	1.518	4.705	78	7	35—44
1.386	68	20	7.133	91	1.050	5.934	54	4	45—54
1.839	49	18	5.795	61	595	5.123	10	6	55—64
3.021	28	22	4.502	50	327	4.112	8	5	65 ans et plus
58	3	2	190	8	25	152	1	4	Non déclaré

Πίναξ 17. Οικογενειάρχαι κατά φύλον, ηλικίαν και οικογενειακήν κατάστασιν (συνέχεια)

α) Σύνολον Ἑλλάδος και κατά γεωγραφικά διαμερίσματα μεθ' ὑποδιαίρεσως εἰς ἀστικάς, ἡμιαστικάς και ἀγροτικάς περιφερείας (συνέχεια)

*Ηλικία οικογενειάρχου	*Αμφότερων τῶν φύλων — Total des deux sexes						*Α ρ ρ ε ν ε ς —		
	Σύνολον Total	*Αγαμοὶ Célibataires	*Ἐγγαμοὶ Mariés	Χήροι Veufs	Διεξουγμένοι Divorcés	Μὴ δηλωσάντες État non déclaré	Σύνολον Total	*Αγαμοὶ Célibataires	*Ἐγγαμοὶ Mariés
VI. Η Π Ε Ι Ρ Ο Σ —									
ΣΥΝΟΛΟΝ ΠΑΣΩΝ ΤΩΝ ΠΕΡΙΦΕΡΕΙΩΝ —									
Σύνολον	62.579	4.505	47.429	10.330	244	71	52.280	3.701	45.672
Κάτω τῶν 25 ἐτῶν	2.694	1.727	923	33	3	8	2.305	1.470	825
25—34 >	9.932	1.515	7.896	468	44	9	8.933	1.324	7.565
35—44 >	17.086	608	14.747	1.639	75	17	14.941	482	14.241
45—54 >	14.195	294	11.375	2.447	66	13	11.681	195	10.966
55—64 >	9.437	188	6.791	2.416	36	6	7.413	111	6.545
65 ἐτῶν και πλέον	8.721	142	5.329	3.223	14	13	6.587	94	5.175
Μὴ δηλωθεῖσα	514	31	368	104	6	5	420	25	355
ΑΣΤΙΚΑΙ ΠΕΡΙΦΕΡΕΙΑΙ —									
Σύνολον	11.860	1.545	8.519	1.694	90	12	9.836	1.263	8.230
Κάτω τῶν 25 ἐτῶν	695	562	125	6	2	—	578	468	110
25—34 >	1.863	455	1.326	62	18	2	1.673	387	1.275
35—44 >	3.282	253	2.718	274	33	4	2.895	213	2.647
45—54 >	2.884	121	2.264	475	23	1	2.331	85	2.188
55—64 >	1.671	80	1.171	409	10	1	1.266	52	1.130
65 ἐτῶν και πλέον	1.398	73	864	455	3	3	1.038	57	830
Μὴ δηλωθεῖσα	67	1	51	13	1	1	55	1	50
ΗΜΙΑΣΤΙΚΑΙ ΠΕΡΙΦΕΡΕΙΑΙ —									
Σύνολον	3.836	445	2.846	522	15	8	3.268	389	2.739
Κάτω τῶν 25 ἐτῶν	223	173	48	2	—	—	192	149	43
25—34 >	635	160	440	31	4	—	570	144	423
35—44 >	1.098	71	921	95	7	4	972	67	886
45—54 >	883	19	730	129	3	2	738	11	706
55—64 >	524	10	380	132	—	2	418	9	368
65 ἐτῶν και πλέον	446	7	307	131	1	—	355	5	295
Μὴ δηλωθεῖσα	27	5	20	2	—	—	23	4	18
ΑΓΡΟΤΙΚΑΙ ΠΕΡΙΦΕΡΕΙΑΙ —									
Σύνολον	46.883	2.515	36.064	8.114	139	51	39.176	2.049	34.703
Κάτω τῶν 25 ἐτῶν	1.776	992	750	25	1	8	1.535	853	672
25—34 >	7.434	900	6.130	375	22	7	6.690	793	5.867
35—44 >	12.706	284	11.108	1.270	35	9	11.074	202	10.708
45—54 >	10.428	154	8.381	1.843	40	10	8.612	99	8.072
55—64 >	7.242	98	5.240	1.875	26	3	5.729	50	5.047
65 ἐτῶν και πλέον	6.877	62	4.158	2.637	10	10	5.194	32	4.050
Μὴ δηλωθεῖσα	420	25	297	89	5	4	342	20	287
VII. Κ Ρ Η Τ Η —									
ΣΥΝΟΛΟΝ ΠΑΣΩΝ ΤΩΝ ΠΕΡΙΦΕΡΕΙΩΝ —									
Σύνολον	114.536	9.287	85.505	19.120	534	90	92.914	6.115	83.369
Κάτω τῶν 25 ἐτῶν	4.115	2.048	1.972	74	17	4	3.363	1.537	1.811
25—34 >	16.253	2.444	12.976	748	73	12	14.639	1.933	12.646
35—44 >	28.229	1.899	23.904	2.275	129	22	24.995	1.338	23.444
45—54 >	25.046	1.240	19.835	3.816	141	14	20.411	611	19.387
55—64 >	17.978	918	12.408	4.544	94	14	13.026	365	12.032
65 ἐτῶν και πλέον	21.639	647	13.467	7.433	75	17	15.444	269	13.127
Μὴ δηλωθεῖσα	1.276	91	943	230	5	7	1.036	62	922
ΑΣΤΙΚΑΙ ΠΕΡΙΦΕΡΕΙΑΙ —									
Σύνολον	23.651	2.675	17.259	3.503	198	16	19.071	1.849	16.738
Κάτω τῶν 25 ἐτῶν	1.258	858	365	21	12	2	964	623	336
25—34 >	3.738	700	2.804	193	39	2	3.235	503	2.710
35—44 >	6.546	519	5.382	585	55	5	5.681	369	5.257
45—54 >	5.494	309	4.241	884	55	5	4.402	184	4.119
55—64 >	3.487	174	2.409	876	27	1	2.527	99	2.320
65 ἐτῶν και πλέον	3.014	106	1.978	921	9	—	2.176	65	1.917
Μὴ δηλωθεῖσα	114	9	80	23	1	1	86	6	79

Tableau 17. Chefs de ménages familiaux par sexe, âge et état matrimonial (suite)

a) Grèce entière et par régions géographiques subdivisées en circonscriptions urbaines, semi-urbaines et rurales (suite)

— Hommes			Θ ή λ ε ι ς — Femmes						Âge du chef
Χήτοι Veufs	Διεξυγγμένοι Divorcés	Μη δηλώσαντες État non dé- claré	Σύνολον Total	Άγαμοί Célibataires	Έγγαμοί Mariées	Χήτοι Veuves	Διεξυγγμένοι Divorcées	Μη δηλώσανται État non dé- claré	
VI. ÉPIRE									
— TOTAL DE TOUTES LES CIRCONSCRIPTIONS									
2.751	103	53	10.299	804	1.757	7.579	141	18	Total
1	1	8	389	257	98	32	2	—	Moins de 25 ans
22	16	6	999	191	331	446	28	3	25-34 »
171	33	14	2.145	126	506	1.468	42	3	35-44 »
486	25	9	2.514	99	409	1.961	41	4	45-54 »
734	17	6	2.024	77	246	1.682	19	—	55-64 »
1.303	7	8	2.134	48	154	1.920	7	5	65 ans et plus
34	4	2	94	6	13	70	2	3	Non déclaré
— CIRCONSCRIPTIONS URBAINES									
290	42	11	2.024	282	289	1.404	48	1	Total
—	—	—	117	94	15	6	2	—	Moins de 25 ans
1	8	2	190	68	51	61	10	—	25-34 »
15	16	4	387	40	71	259	17	—	35-44 »
47	10	1	553	36	76	428	13	—	45-54 »
77	6	1	405	28	41	332	4	—	55-64 »
147	1	3	360	16	34	308	2	—	65 ans et plus
3	1	—	12	—	1	10	—	1	Non déclaré
— CIRCONSCRIPTIONS SEMI-URBAINES									
125	7	8	568	56	107	397	8	—	Total
—	—	—	31	24	5	2	—	—	Moins de 25 ans
2	1	—	65	16	17	29	3	—	25-34 »
10	5	4	126	4	35	85	2	—	35-44 »
18	1	2	145	8	24	111	2	—	45-54 »
39	—	2	106	1	12	93	—	—	55-64 »
55	—	—	91	2	12	76	1	—	65 ans et plus
1	—	—	4	1	2	1	—	—	Non déclaré
— CIRCONSCRIPTIONS RURALES									
2.336	54	34	7.707	466	1.361	5.778	85	17	Total
1	1	8	241	139	78	24	—	—	Moins de 25 ans
19	7	4	744	107	263	356	15	3	25-34 »
146	12	6	1.632	82	400	1.124	23	3	35-44 »
421	14	6	1.816	55	309	1.422	26	4	45-54 »
618	11	3	1.513	48	193	1.257	15	—	55-64 »
1.101	6	5	1.683	30	108	1.536	4	5	65 ans et plus
30	3	2	78	5	10	59	2	2	Non déclaré
VII. CRÈTE									
— TOTAL DE TOUTES LES CIRCONSCRIPTIONS									
3.193	177	60	21.622	3.172	2.136	15.927	357	30	Total
4	8	3	752	511	161	70	9	1	Moins de 25 ans
39	16	5	1.614	511	330	709	57	7	25-34 »
154	40	19	3.234	561	460	2.121	89	3	35-44 »
356	47	10	4.635	629	448	3.460	94	4	45-54 »
594	29	6	4.952	553	376	3.950	65	8	55-64 »
2.003	34	11	6.195	378	340	5.430	41	6	65 ans et plus
43	3	6	240	29	21	187	2	1	Non déclaré
— CIRCONSCRIPTIONS URBAINES									
403	69	12	4.580	826	521	3.100	129	4	Total
—	4	1	294	235	29	21	8	1	Moins de 25 ans
14	7	1	503	197	94	179	32	1	25-34 »
30	21	4	865	150	125	555	34	1	35-44 »
78	17	4	1.092	125	122	806	38	1	45-54 »
93	14	1	960	75	89	783	13	—	55-64 »
188	6	—	838	41	61	733	3	—	65 ans et plus
—	—	1	28	3	1	23	1	—	Non déclaré

Πίναξ 17. Οικογενειάρχει κατά φύλον, ηλικίαν και οικογενειακήν κατάστασιν (συνέχεια)

α) Σύνολον 'Ελλάδος και κατά γεωγραφικά διαμερίσματα μεθ' υποδιαίρεσως εις αστικές, ημιαστικές και αγροτικές περιφερείας (συνέχεια)

'Ηλικία οικογενειάρχου	'Αμφοτέρων τῶν φύλων — Total des deux sexes						'Α ρ ρ ε ν ε ς —		
	Σύνολον Total	'Αγαμοί Célibataires	'Εγγαμοί Mariés	Χήροι Veufs	Διεξευγμένοι Divorcés	Μη δηλωθέντες État non dé- claré	Σύνολον Total	'Αγαμοί Célibataires	'Εγγαμοί Mariés
ΗΜΙΑΣΤΙΚΑΙ ΠΕΡΙΦΕΡΕΙΑΙ —									
Σύνολον	9.222	942	6.866	1.374	37	3	7.583	627	6.723
Κάτω τῶν 25 ἐτῶν	619	388	223	7	—	1	503	293	208
25—34 »	1.447	195	1.181	65	6	—	1.304	139	1.161
35—44 »	2.335	146	2.012	169	8	—	2.101	102	1.985
45—54 »	1.850	95	1.477	267	11	—	1.520	43	1.446
55—64 »	1.343	63	937	339	4	—	984	25	913
65 ἐτῶν και πλέον	1.559	47	984	518	8	2	1.108	18	958
Μη δηλωθεῖσα	69	8	52	9	—	—	63	7	52
ΑΓΡΟΤΙΚΑΙ ΠΕΡΙΦΕΡΕΙΑΙ —									
Σύνολον	81.663	5.670	61.380	14.243	299	71	66.260	3.639	59.908
Κάτω τῶν 25 ἐτῶν	2.238	802	1.384	46	5	1	1.896	621	1.267
25—34 »	11.068	1.549	8.991	490	28	10	10.100	1.291	8.775
35—44 »	19.348	1.234	16.510	1.521	66	17	17.213	867	16.202
45—54 »	17.702	836	14.117	2.665	75	9	14.489	384	13.822
55—64 »	13.148	681	9.062	3.329	63	13	9.515	241	8.799
65 ἐτῶν και πλέον	17.066	494	10.505	5.994	58	15	12.160	186	10.252
Μη δηλωθεῖσα	1.093	74	811	198	4	6	887	49	791
VIII. ΝΗΣΟΙ ΑΙΓΑΙΟΥ —									
ΣΥΝΟΛΟΝ ΠΑΣΩΝ ΤΩΝ ΠΕΡΙΦΕΡΕΙΩΝ —									
Σύνολον	130.278	8.908	96.228	24.112	944	86	102.536	5.770	92.402
Κάτω τῶν 25 ἐτῶν	2.860	1.174	1.623	43	16	4	2.292	894	1.389
25—34 »	17.331	2.117	14.549	512	145	8	15.784	1.663	14.045
35—44 »	32.533	1.885	28.242	2.109	284	13	28.999	1.308	27.372
45—54 »	28.400	1.573	22.221	4.342	250	14	22.859	870	21.361
55—64 »	21.579	1.112	14.204	6.110	143	10	14.950	495	13.542
65 ἐτῶν και πλέον	26.466	954	14.671	10.717	95	29	16.874	493	14.021
Μη δηλωθεῖσα	1.109	93	718	279	11	8	778	47	672
ΑΣΤΙΚΑΙ ΠΕΡΙΦΕΡΕΙΑΙ —									
Σύνολον	22.206	2.158	15.525	4.193	316	14	16.951	1.492	14.820
Κάτω τῶν 25 ἐτῶν	702	370	322	4	5	1	549	271	275
25—34 »	3.334	574	2.558	124	76	2	2.885	426	2.434
35—44 »	5.913	478	4.789	517	126	3	5.048	359	4.598
45—54 »	5.014	341	3.609	997	62	5	3.820	223	3.463
55—64 »	3.583	200	2.206	1.152	25	—	2.321	98	2.100
65 ἐτῶν και πλέον	3.558	188	1.974	1.371	22	3	2.256	109	1.888
Μη δηλωθεῖσα	102	7	67	28	—	—	72	6	62
ΗΜΙΑΣΤΙΚΑΙ ΠΕΡΙΦΕΡΕΙΑΙ —									
Σύνολον	35.992	2.475	26.543	6.684	261	29	27.948	1.546	25.379
Κάτω τῶν 25 ἐτῶν	863	355	487	16	3	2	687	255	429
25—34 »	4.646	570	3.897	150	26	3	4.242	455	3.771
35—44 »	9.191	529	7.978	602	79	3	8.145	344	7.722
45—54 »	7.850	403	6.201	1.164	78	4	6.295	212	5.941
55—64 »	6.075	341	3.996	1.690	43	5	4.134	150	3.776
65 ἐτῶν και πλέον	7.139	262	3.823	3.016	28	10	4.283	123	3.592
Μη δηλωθεῖσα	228	15	161	46	4	2	162	7	148
ΑΓΡΟΤΙΚΑΙ ΠΕΡΙΦΕΡΕΙΑΙ —									
Σύνολον	72.080	4.275	54.160	13.235	367	43	57.637	2.732	52.203
Κάτω τῶν 25 ἐτῶν	1.295	449	814	23	8	1	1.056	368	685
25—34 »	9.351	973	8.094	238	43	3	8.657	782	7.840
35—44 »	17.429	878	15.475	990	79	7	15.806	605	15.052
45—54 »	15.536	829	12.411	2.181	110	5	12.744	435	11.957
55—64 »	11.921	571	8.002	3.268	75	5	8.495	247	7.666
65 ἐτῶν και πλέον	15.769	504	8.874	6.330	45	16	10.335	261	8.541
Μη δηλωθεῖσα	779	71	490	205	7	6	544	34	462

Tableau 17. Chefs de ménages familiaux par sexe, âge et état matrimonial (suite)

a) Grèce entière et par régions géographiques subdivisées en circonscriptions urbaines, semi-urbaines et rurales (suite)

— Hommes			Θ ή λ ει ς — Femmes						Âge du chef
Χήροι Veufs	Διευγυμένοι Divorcés	Μη δηλώσαντες État non dé- claré	Σύνολον Total	*Αγαμοί Célibataires	*Εγγαμοί Mariées	Χήραι Veuves	Διευγυμένα Divorcées	Μη δηλώσαντες État non dé- claré	
— CIRCONSCRIPTIONS SEMI-URBAINES									
217	13	3	1.639	315	143	1.157	24	—	Total
1	—	—	116	95	15	6	—	—	Moins de 25 ans
3	1	—	143	56	20	62	5	—	25—34
13	1	—	234	44	27	156	7	—	35—44
25	6	—	330	52	31	242	5	—	45—54
44	2	—	359	38	24	295	2	—	55—64
127	3	2	451	29	26	391	5	—	65 ans et plus
4	—	—	6	1	—	5	—	—	Non déclaré
— CIRCONSCRIPTIONS RURALES									
2.573	95	45	15.403	2.031	1.472	11.670	204	26	Total
3	4	1	342	181	117	43	1	—	Moins de 25 ans
22	8	4	968	258	216	468	20	6	25—34
111	18	15	2.135	367	308	1.410	48	2	35—44
253	24	6	3.213	452	295	2.412	51	3	45—54
457	13	5	3.633	440	263	2.872	50	8	55—64
1.688	25	9	4.906	308	253	4.306	33	6	65 ans et plus
39	3	5	206	25	20	159	1	1	Non déclaré
— VIII. ILES DE LA MER ÉGÉE									
— TOTAL DE TOUTES LES CIRCONSCRIPTIONS									
3.947	363	54	27.742	3.138	3.826	20.165	581	32	Total
2	3	4	568	280	234	41	13	—	Moins de 25 ans
41	29	6	1.547	454	504	471	116	2	25—34
216	96	7	3.534	577	870	1.893	188	6	35—44
509	107	12	5.541	703	860	3.833	143	2	45—54
846	62	5	6.629	617	662	5.264	81	5	55—64
2.286	60	14	9.592	461	650	8.431	35	15	65 ans et plus
47	6	6	331	46	46	232	5	2	Non déclaré
— CIRCONSCRIPTIONS URBAINES									
506	122	11	5.255	666	705	3.687	194	3	Total
—	2	1	153	99	47	4	3	—	Moins de 25 ans
6	17	2	449	148	124	118	59	—	25—34
48	41	2	865	119	191	469	85	1	35—44
97	33	4	1.194	118	146	900	29	1	45—54
110	13	—	1.262	102	106	1.042	12	—	55—64
241	16	2	1.302	79	86	1.130	6	1	65 ans et plus
4	—	—	30	1	5	24	—	—	Non déclaré
— CIRCONSCRIPTIONS SEMI-URBAINES									
912	91	20	8.044	929	1.164	5.772	170	9	Total
1	—	2	176	100	58	15	3	—	Moins de 25 ans
10	3	3	404	115	126	140	23	—	25—34
51	26	2	1.046	185	256	551	53	1	35—44
107	31	4	1.555	191	260	1.057	47	—	45—54
192	14	2	1.941	191	220	1.498	29	3	55—64
547	15	6	2.856	139	231	2.469	13	4	65 ans et plus
4	2	1	66	8	13	42	2	1	Non déclaré
— CIRCONSCRIPTIONS RURALES									
2.529	150	23	14.443	1.543	1.957	10.706	217	20	Total
1	1	1	239	81	129	22	7	—	Moins de 25 ans
25	9	1	694	191	254	213	34	2	25—34
117	29	3	1.623	273	423	873	50	4	35—44
305	43	4	2.792	394	454	1.876	67	1	45—54
544	35	3	3.426	324	336	2.724	40	2	55—64
1.498	29	6	5.434	243	333	4.832	16	10	65 ans et plus
39	4	5	235	37	28	166	3	1	Non déclaré

Πίναξ 17. Οικογενειάρχαι κατά φύλον, ηλικίαν και οικογενειακήν κατάστασιν (συνέχεια)

α) Σύνολον Ἑλλάδος και κατά γεωγραφικά διαμερίσματα μεθ' ὑποδιαίρεσως εἰς ἀστικάς, ἡμισιαστικάς και ἀγροτικάς περιφερείας (συνέχεια και τέλος)

Ἡλικία οικογενειάρχου	Ἀμφότερων τῶν φύλων — Total des deux sexes						Ἀρρενες —		
	Σύνολον Total	Ἀγαμοὶ Célibataires	Ἐγγαμοὶ Mariés	Χήροι Veufs	Διζευγμένοι Divorcés	Μὴ ἠηλούσαντες État non dé- claré	Σύνολον Total	Ἀγαμοὶ Célibataires	Ἐγγαμοὶ Mariés

ΙΧ. ΘΡΑΚΗ —

ΣΥΝΟΛΟΝ ΠΑΣΩΝ ΤΩΝ ΠΕΡΙΦΕΡΕΙΩΝ —

Σύνολον	71.038	3.802	56.492	10.381	306	57	60.891	3.154	54.739
Κάτω τῶν 25 ἐτῶν	3.729	1.438	2.190	84	11	6	3.242	1.156	2.054
25—34 >	11.956	1.021	10.290	570	63	12	10.957	888	9.920
35—44 >	19.270	640	16.731	1.787	103	9	17.115	540	16.175
45—54 >	14.898	358	12.055	2.410	65	10	12.544	294	11.702
55—64 >	11.038	193	8.203	2.589	40	13	8.918	161	8.017
65 ἐτῶν και πλέον	9.880	142	6.825	2.884	23	6	7.901	106	6.683
Μὴ δηλωθεῖσα	267	10	198	57	1	1	214	9	188

ΑΣΤΙΚΑΙ ΠΕΡΙΦΕΡΕΙΑΙ —

Σύνολον	18.457	1.601	13.547	3.119	175	15	14.950	1.270	13.152
Κάτω τῶν 25 ἐτῶν	845	419	392	24	9	1	664	308	354
25—34 >	2.704	420	2.100	144	37	3	2.405	356	2.026
35—44 >	4.910	369	4.021	460	59	1	4.251	295	3.907
45—54 >	4.299	203	3.275	783	35	3	3.465	160	3.192
55—64 >	3.054	106	2.087	832	24	5	2.266	93	2.037
65 ἐτῶν και πλέον	2.595	82	1.643	859	10	1	1.869	62	1.608
Μὴ δηλωθεῖσα	50	2	29	17	1	1	30	1	28

ΗΜΙΑΣΤΙΚΑΙ ΠΕΡΙΦΕΡΕΙΑΙ —

Σύνολον	12.573	644	9.940	1.952	32	5	10.668	526	9.619
Κάτω τῶν 25 ἐτῶν	560	214	334	10	1	1	488	166	317
25—34 >	2.000	197	1.698	98	6	1	1.840	178	1.641
35—44 >	3.292	114	2.853	314	11	—	2.900	96	2.745
45—54 >	2.560	55	2.086	413	6	—	2.128	42	2.010
55—64 >	2.067	37	1.534	489	6	1	1.653	28	1.501
65 ἐτῶν και πλέον	2.068	27	1.414	623	2	2	1.637	16	1.384
Μὴ δηλωθεῖσα	26	—	21	5	—	—	22	—	21

ΑΓΡΟΤΙΚΑΙ ΠΕΡΙΦΕΡΕΙΑΙ —

Σύνολον	40.008	1.557	33.005	5.310	99	37	35.273	1.358	31.968
Κάτω τῶν 25 ἐτῶν	2.324	805	1.464	50	1	4	2.090	687	1.383
25—34 >	7.252	404	6.492	328	20	8	6.712	354	6.253
35—44 >	11.068	157	9.857	1.013	33	8	9.964	149	9.523
45—54 >	8.039	100	6.694	1.214	24	7	6.951	92	6.500
55—64 >	5.917	50	4.582	1.268	10	7	4.999	40	4.479
65 ἐτῶν και πλέον	5.217	33	3.768	1.402	11	3	4.395	28	3.691
Μὴ δηλωθεῖσα	191	8	148	35	—	—	162	8	139



Tableau 17. Chefs de ménages familiaux par sexe, âge et état matrimonial (suite)

a) Grèce entière et par régions géographiques subdivisées en circonscriptions urbaines, semi-urbaines et rurales (suite et fin)

— Hommes			Θ ή λ ε ι ς — Femmes						Âge du chef
Χήρου Veufs	Διεξευγιμένοι Divorcés	Μη δηλωσάντες État non dé- claré	Σύνολον Total	Άγαμοι Célibataires	Έγγαμοι Mariées	Χήρου Veuves	Διεξευγιμένα Divorcées	Μη δηλωσάσαι État non dé- claré	
— IX. THRACE									
— TOTAL DE TOUTES LES CIRCONSCRIPTIONS									
2.793	164	41	10.147	648	1.753	7.588	142	16	Total
21	5	6	487	282	136	63	6	—	Moins de 25 ans
109	32	8	999	133	370	461	31	4	25—34 >
351	42	7	2.155	100	556	1.436	61	2	35—44 >
502	37	9	2.354	64	353	1.908	28	1	45—54 >
702	30	8	2.120	32	186	1.887	10	5	55—64 >
1.091	18	3	1.979	36	142	1.793	5	3	65 ans et plus
17	—	—	53	1	10	40	1	1	Non déclaré
— CIRCONSCRIPTIONS URBAINES									
444	77	7	3.507	331	395	2.675	98	8	Total
2	4	1	181	116	38	22	5	—	Moins de 25 ans
11	11	1	299	64	74	133	26	2	25—34 >
31	18	—	659	74	114	429	41	1	35—44 >
91	19	3	834	43	83	692	16	—	45—54 >
117	17	2	788	13	50	715	7	3	55—64 >
191	8	—	726	20	35	668	2	1	65 ans et plus
1	—	—	20	1	1	16	1	1	Non déclaré
— CIRCONSCRIPTIONS SEMI-URBAINES									
501	19	3	1.905	118	321	1.451	13	2	Total
3	1	1	72	48	17	7	—	—	Moins de 25 ans
15	5	1	160	19	57	83	1	—	25—34 >
55	4	—	392	18	108	259	7	—	35—44 >
73	3	—	432	13	76	340	3	—	45—54 >
119	5	—	414	9	33	370	1	1	55—64 >
235	1	1	431	11	30	388	1	1	65 ans et plus
1	—	—	4	—	—	4	—	—	Non déclaré
— CIRCONSCRIPTIONS RURALES									
1.848	68	31	4.735	199	1.037	3.462	31	6	Total
16	—	4	234	118	81	34	1	—	Moins de 25 ans
83	16	6	540	50	239	245	4	2	25—34 >
265	20	7	1.104	8	334	748	13	1	35—44 >
338	15	6	1.088	8	194	876	9	1	45—54 >
466	8	6	918	10	103	802	2	1	55—64 >
665	9	2	822	5	77	737	2	1	65 ans et plus
15	—	—	29	—	9	20	—	—	Non déclaré



Πίναξ 17. Οικογενειάρχαι κατά φύλον, ηλικίαν και οικογενειακὴν κατάστασιν (συνέχεια)

β) Κατὰ νομοὺς μετὰ διακρίσεως τοῦ Πολεοδομικοῦ συγκροτήματος Ἀθηνῶν

Ἡλικία οικογενειάρχου	Ἀμφοτέρων τῶν φύλων — Total des deux sexes						Ἀρρενες —		
	Σύνολον Total	Ἄγαμοι Célibataires	Ἐγγαμοί Mariés	Χῆροι Veufs	Διευθυμένοι Divorcés	Μὴ δηλωθέντες État non dé- claré	Σύνολον Total	Ἄγαμοι Célibataires	Ἐγγαμοί Mariés

I. ΣΤΕΡΕΑ ΕΛΛΑΣ ΚΑΙ ΕΥΒΟΙΑ —

1. ΠΟΛΕΟΔΟΜΙΚΟΝ ΣΥΓΚΡΟΤΗΜΑ ΑΘΗΝΩΝ —

Σύνολον	345.554	50.561	232.179	55.387	6.822	605	272.750	38.862	223.420
Κάτω τῶν 25 ἐτῶν	12.335	9.088	2.951	127	123	46	9.671	7.198	2.420
25—34 »	56.700	17.480	35.180	2.565	1.373	102	47.573	13.718	33.333
35—44 »	98.247	12.332	74.086	9.056	2.627	146	83.119	9.674	71.649
45—54 »	88.189	6.532	64.538	15.199	1.758	162	69.725	4.768	62.393
55—64 »	53.742	3.194	34.637	15.147	688	76	38.077	2.192	33.517
65 ἐτῶν καὶ πλέον	35.134	1.790	20.054	13.008	230	52	23.714	1.210	19.406
Μὴ δηλωθεῖσα	1.207	145	733	285	23	21	871	102	702

2. ΥΠΟΔΟΜΙΟΝ ΝΟΜΟΥ ΑΤΤΙΚΗΣ —

Σύνολον	38.077	2.573	29.549	5.661	193	101	31.788	1.980	28.662
Κάτω τῶν 25 ἐτῶν	814	431	365	11	3	4	645	342	300
25—34 »	4.957	801	3.963	150	26	17	4.551	704	3.813
35—44 »	10.004	597	8.644	671	68	24	9.005	465	8.424
45—54 »	9.591	329	7.883	1.302	55	22	8.108	224	7.684
55—64 »	6.494	222	4.653	1.574	30	15	4.942	126	4.525
65 ἐτῶν καὶ πλέον	5.961	174	3.850	1.916	8	13	4.321	102	3.730
Μὴ δηλωθεῖσα	256	19	191	37	3	6	216	17	186

3. ΝΟΜΟΣ ΑΙΤΩΛΙΑΣ ΚΑΙ ΑΚΑΡΝΑΝΙΑΣ —

Σύνολον	44.195	4.306	33.521	6.205	135	28	38.041	3.763	32.694
Κάτω τῶν 25 ἐτῶν	1.666	1.247	406	11	2	—	1.446	1.086	358
25—34 »	6.335	1.734	4.310	263	25	3	5.798	1.582	4.194
35—44 »	12.168	773	10.261	1.077	47	10	10.849	692	10.028
45—54 »	11.424	281	9.341	1.760	34	8	9.674	216	9.126
55—64 »	7.195	151	5.477	1.545	18	4	5.904	96	5.344
65 ἐτῶν καὶ πλέον	5.016	84	3.439	1.484	6	3	4.038	57	3.369
Μὴ δηλωθεῖσα	391	36	287	65	3	—	332	34	275

4. ΝΟΜΟΣ ΒΟΙΩΤΙΑΣ —

Σύνολον	23.501	1.219	19.158	2.975	74	75	20.633	1.061	18.775
Κάτω τῶν 25 ἐτῶν	507	301	188	15	—	3	435	254	176
25—34 »	2.874	481	2.250	118	18	7	2.631	426	2.191
35—44 »	6.324	254	5.618	406	23	23	5.824	234	5.538
45—54 »	6.310	95	5.469	719	16	11	5.550	78	5.358
55—64 »	4.054	47	3.188	787	17	15	3.342	37	3.126
65 ἐτῶν καὶ πλέον	3.165	24	2.249	879	—	13	2.631	20	2.195
Μὴ δηλωθεῖσα	267	17	196	51	—	3	220	12	191

5. ΝΟΜΟΣ ΕΥΒΟΙΑΣ —

Σύνολον	37.022	2.556	28.289	5.966	184	27	30.590	1.934	27.438
Κάτω τῶν 25 ἐτῶν	974	572	376	22	—	4	796	452	339
25—34 »	4.986	845	3.903	211	21	6	4.496	697	3.782
35—44 »	9.243	531	7.917	740	52	3	8.203	417	7.699
45—54 »	9.321	306	7.579	1.377	55	4	7.727	183	7.330
55—64 »	6.446	183	4.661	1.567	34	1	4.958	112	4.537
65 ἐτῶν καὶ πλέον	5.775	105	3.658	1.987	18	7	4.192	63	3.561
Μὴ δηλωθεῖσα	277	14	195	62	4	2	218	10	190

6. ΝΟΜΟΣ ΕΥΡΥΤΑΝΙΑΣ —

Σύνολον	8.418	811	6.134	1.444	22	7	6.621	658	5.612
Κάτω τῶν 25 ἐτῶν	366	286	70	10	—	—	300	236	64
25—34 »	1.265	350	821	91	—	3	1.038	295	737
35—44 »	2.217	97	1.837	276	4	3	1.762	80	1.658
45—54 »	2.098	36	1.684	367	10	1	1.631	23	1.530
55—64 »	1.255	17	903	328	7	—	936	8	883
65 ἐτῶν καὶ πλέον	1.153	16	775	361	1	—	901	7	748
Μὴ δηλωθεῖσα	64	9	44	11	—	—	53	9	42

Tableau 17. Chefs de ménages familiaux par sexe, âge et état matrimonial (suite)

b) Par départements avec distinction de l'Agglomération urbaine d'Athènes

— Hommes			Θ ή λ ε ι ς — Femmes						Âge du chef
Χήροι Veufs	Διζευγμένοι Divorcés	Μη δηλωσάσασα État non déclaré	Σύνολον Total	Άγαμοι Célibataires	Έγγαμοι Mariées	Χήραι Veuves	Διζευγμένα Divorcées	Μη δηλωσάσασα État non déclaré	
I. GRÈCE CENTRALE ET EUBÉE									
1. AGGLOMÉRATION URBAINE D'ATHÈNES									
7.234	2.749	485	72.804	11.699	8.759	48.153	4.073	120	Total
8	18	27	2.664	1.890	531	119	105	19	Moins de 25 ans
137	305	80	9.127	3.762	1.847	2.428	1.068	22	25—34
731	943	122	15.128	2.658	2.437	8.325	1.684	24	35—44
1.504	917	143	18.464	1.764	2.145	13.695	841	19	45—54
1.899	405	64	15.665	1.002	1.120	13.248	283	12	55—64
2.912	151	35	11.420	580	648	10.096	79	17	65 ans et plus
43	10	14	336	43	31	242	13	7	Non déclaré
2. RESTE DU DÉPARTEMENT D'ATTIQUE									
962	108	76	6.289	593	887	4.699	85	25	Total
9	1	2	169	89	65	11	2	2	Moins de 25 ans
60	12	13	406	97	150	141	14	4	25—34
145	34	22	999	132	220	611	34	2	35—44
261	38	17	1.483	105	199	1.157	17	5	45—54
481	18	12	1.552	96	128	1.313	12	3	55—64
6	4	4	1.640	72	120	1.435	4	9	65 ans et plus
1	1	6	40	2	5	31	2	—	Non déclaré
3. DÉPARTEMENT D'ÉTOLIE ET D'ACARNANIE									
1.514	48	22	6.154	543	827	4.691	87	6	Total
2	—	—	220	161	48	9	2	—	Moins de 25 ans
13	6	3	537	152	116	250	19	—	25—34
103	17	9	1.319	81	233	974	30	1	35—44
313	13	6	1.750	65	215	1.447	21	2	45—54
453	8	3	1.291	55	133	1.092	10	1	55—64
608	3	1	978	27	70	876	3	2	65 ans et plus
22	1	—	59	2	12	43	2	—	Non déclaré
4. DÉPARTEMENT DE BÉOTIE									
700	39	58	2.868	158	383	2.275	35	17	Total
2	—	3	72	47	12	13	—	—	Moins de 25 ans
2	6	6	243	55	59	116	12	1	25—34
21	12	19	500	20	80	385	11	4	35—44
94	9	11	760	17	111	625	7	—	45—54
159	12	8	712	10	62	628	5	7	55—64
407	—	9	534	4	54	472	—	4	65 ans et plus
15	—	2	47	5	5	36	—	1	Non déclaré
5. DÉPARTEMENT D'EUBÉE									
1.122	76	20	6.432	622	851	4.844	108	7	Total
2	—	3	178	120	37	20	—	1	Moins de 25 ans
7	5	5	490	148	121	204	16	1	25—34
63	21	3	1.040	114	218	677	31	—	35—44
189	21	4	1.594	123	249	1.188	34	—	45—54
294	15	—	1.488	71	124	1.273	19	1	55—64
554	11	3	1.583	42	97	1.433	7	4	65 ans et plus
13	3	2	59	4	5	49	1	—	Non déclaré
6. DÉPARTEMENT D'EURYTANIE									
337	9	5	1.797	153	522	1.107	13	2	Total
—	—	—	66	50	6	10	—	—	Moins de 25 ans
4	—	2	227	55	84	87	—	1	25—34
21	1	2	455	17	179	255	3	1	35—44
71	6	1	467	13	154	296	4	—	45—54
98	2	—	319	9	70	235	5	—	55—64
146	—	—	252	9	27	215	1	—	65 ans et plus
2	—	—	11	—	2	9	—	—	Non déclaré

Πίναξ 17. Οικογενειάρχαι κατά φύλον, ηλικίαν και οικογενειακήν κατάστασιν (συνέχεια)

β) Κατά νομούς μετά διακρίσεως του Πολεοδομικού συγκροτήματος Ἀθηνῶν (συνέχεια)

Ἡλικία οικογενειάρχου	Ἀμφότερων τῶν φύλων — Total des deux sexes						Ἀρρενες —		
	Σύνολον Total	Ἀγαμοὶ Célibataires	Ἐγγαμοὶ Mariés	Χήροι Veufs	Διεξυγγμένοι Divorcés	Μὴ δηλωσάντες État non déclaré	Σύνολον Total	Ἀγαμοὶ Célibataires	Ἐγγαμοὶ Mariés
7. ΝΟΜΟΣ ΦΘΙΩΤΙΔΟΣ —									
Σύνολον	32.129	2.817	24.748	4.455	91	18	27.233	2.434	23.801
Κάτω τῶν 25 ἐτῶν	1.101	796	283	13	7	2	911	667	243
25—34 »	4.516	1.015	3.224	258	17	2	3.937	882	3.036
35—44 »	8.720	521	7.430	730	26	3	7.666	468	7.142
45—54 »	8.036	229	6.666	1.111	27	3	6.777	203	6.431
55—64 »	5.267	134	3.991	1.129	11	2	4.255	118	3.868
65 ἐτῶν καὶ πλέον	4.324	99	3.030	1.188	2	5	3.553	84	2.965
Μὴ δηλωθεῖσα	165	13	124	26	1	1	134	12	116
8. ΝΟΜΟΣ ΦΩΚΙΔΟΣ —									
Σύνολον	12.068	751	9.132	2.152	26	7	9.636	554	8.702
Κάτω τῶν 25 ἐτῶν	221	146	72	2	—	1	170	106	63
25—34 »	1.169	265	839	62	1	2	1.021	225	793
35—44 »	2.779	153	2.336	279	9	2	2.388	125	2.242
45—54 »	2.963	89	2.406	458	9	1	2.374	48	2.275
55—64 »	2.346	56	1.716	568	5	1	1.750	22	1.629
65 ἐτῶν καὶ πλέον	2.468	32	1.680	755	1	—	1.844	19	1.624
Μὴ δηλωθεῖσα	122	10	83	28	1	—	89	9	76
II. ΠΕΛΟΠΟΝΝΗΣΟΣ —									
1. ΝΟΜΟΣ ΑΡΓΟΛΙΔΟΣ —									
Σύνολον	17.827	1.321	14.127	2.295	54	30	15.238	1.044	13.684
Κάτω τῶν 25 ἐτῶν	450	273	165	9	1	2	365	220	143
25—34 »	2.363	453	1.794	104	8	4	2.126	390	1.725
35—44 »	4.722	289	4.066	345	16	6	4.231	235	3.958
45—54 »	4.895	152	4.136	586	15	6	4.216	105	4.012
55—64 »	2.646	78	2.020	534	7	7	2.093	44	1.949
65 ἐτῶν καὶ πλέον	2.557	64	1.792	690	6	5	2.033	40	1.744
Μὴ δηλωθεῖσα	194	12	154	27	1	—	174	10	153
2. ΝΟΜΟΣ ΑΡΚΑΔΙΑΣ —									
Σύνολον	32.251	2.253	24.806	5.016	111	65	26.659	1.680	23.773
Κάτω τῶν 25 ἐτῶν	766	531	222	10	—	3	597	388	206
25—34 »	3.287	740	2.393	134	10	10	2.903	617	2.274
35—44 »	8.185	509	7.024	608	26	18	7.260	396	6.798
45—54 »	8.576	230	7.139	1.160	34	13	7.139	145	6.834
55—64 »	4.990	128	3.614	1.211	26	11	3.720	58	3.421
65 ἐτῶν καὶ πλέον	6.115	97	4.164	1.833	15	6	4.774	66	4.000
Μὴ δηλωθεῖσα	332	18	250	60	—	4	266	10	240
3. ΝΟΜΟΣ ΑΧΑΪΑΣ —									
Σύνολον	47.644	4.727	36.072	6.422	388	35	40.319	3.699	34.933
Κάτω τῶν 25 ἐτῶν	1.344	944	375	20	5	—	1.052	735	316
25—34 »	6.149	1.639	4.246	192	68	4	5.427	1.336	4.066
35—44 »	13.078	1.103	10.876	947	143	9	11.659	921	10.591
45—54 »	12.445	527	10.150	1.667	91	10	10.526	376	9.853
55—64 »	7.612	295	5.580	1.675	56	6	6.004	190	5.406
65 ἐτῶν καὶ πλέον	6.693	187	4.608	1.872	20	6	5.388	117	4.474
Μὴ δηλωθεῖσα	323	32	237	49	5	—	263	24	227
4. ΝΟΜΟΣ ΗΛΕΙΑΣ —									
Σύνολον	39.032	2.839	30.728	5.222	191	52	33.537	2.321	29.847
Κάτω τῶν 25 ἐτῶν	993	603	374	11	2	3	835	500	332
25—34 »	4.968	1.017	3.747	176	25	3	4.536	880	3.638
35—44 »	10.626	678	9.286	693	58	11	9.677	543	9.051
45—54 »	10.416	285	8.662	1.387	67	15	8.891	212	8.412
55—64 »	6.358	142	4.787	1.391	28	10	5.088	100	4.646
65 ἐτῶν καὶ πλέον	5.162	76	3.562	1.510	8	6	4.171	56	3.472
Μὴ δηλωθεῖσα	409	38	310	54	3	4	339	30	296

Tableau 17. Chefs de ménages familiaux par sexe, âge et état matrimonial (suite)

b) Par départements avec distinction de l'Agglomération urbaine d'Athènes (suite)

- Hommes			Θ ή λ ει ς - Femmes						Âge du chef
Χήροι Veufs	Διεζευγμένοι Divorcés	Μή δηλωσάντες État non dé- claré	Σύνολον Total	*Αγαμοί Célibataires	*Εγγαμοί Mariées	Χήραι Veuves	Διεζευγμένοι Divorcés	Μή δηλωσάνσαι État non dé- claré	
7. DÉPARTEMENT DE PHTHIOTIDE									
950	34	14	4.896	383	947	3.505	57	4	Total
—	—	1	190	129	40	13	7	1	Moins de 25 ans
12	5	2	579	133	188	246	12	—	25-34
44	10	2	1.054	63	288	686	16	1	35-44
128	12	3	1.259	26	235	983	15	—	45-54
261	6	2	1.012	16	123	868	5	—	55-64
499	1	4	771	15	65	689	1	1	65 ans et plus
6	—	—	31	1	8	20	1	1	Non déclaré
8. DÉPARTEMENT DE PHOCIDE									
372	6	2	2.432	197	430	1.780	20	5	Total
1	—	—	51	40	9	1	—	1	Moins de 25 ans
2	1	—	148	40	46	60	—	2	25-34
18	2	1	391	28	94	261	7	1	35-44
50	1	—	589	41	131	408	8	1	45-54
96	2	1	596	34	87	472	3	—	55-64
201	—	—	624	13	56	554	1	—	65 ans et plus
4	—	—	33	1	7	24	1	—	Non déclaré
II. ΠΕΛΟΠΟΝΗΣΗ									
1. DÉPARTEMENT D'ARGOLIDE									
465	25	20	2.589	277	443	1.830	29	10	Total
1	—	1	85	53	22	8	1	1	Moins de 25 ans
4	3	4	237	63	69	100	5	—	25-34
27	7	4	491	54	108	318	9	2	35-44
89	7	3	679	47	124	497	8	3	45-54
90	4	6	553	34	71	444	3	1	55-64
244	3	2	524	24	48	446	3	3	65 ans et plus
10	1	—	20	2	1	17	—	—	Non déclaré
2. DÉPARTEMENT D'ARCADIE									
1.119	32	55	5.592	573	1.033	3.897	79	10	Total
—	—	3	169	143	16	10	—	—	Moins de 25 ans
3	1	8	384	123	119	131	9	2	25-34
42	7	17	925	113	226	566	19	1	35-44
137	12	11	1.437	85	305	1.023	22	2	45-54
227	7	7	1.270	70	193	984	19	4	55-64
698	5	5	1.341	31	164	1.135	10	1	65 ans et plus
12	—	4	66	8	10	48	—	—	Non déclaré
3. DÉPARTEMENT D'AKHAÏE									
1.508	153	26	7.325	1.028	1.139	4.914	235	9	Total
1	—	—	292	209	59	19	5	—	Moins de 25 ans
7	14	4	722	303	180	185	54	—	25-34
85	53	9	1.419	182	285	862	90	—	35-44
243	46	8	1.919	151	297	1.424	45	2	45-54
375	30	3	1.608	105	174	1.300	26	3	55-64
786	9	2	1.305	70	134	1.086	11	4	65 ans et plus
11	1	—	60	8	10	38	4	—	Non déclaré
4. DÉPARTEMENT D'ÉLIDE									
1.245	82	42	5.495	518	881	3.977	109	10	Total
1	—	2	158	103	42	10	2	1	Moins de 25 ans
6	10	2	432	137	109	170	15	1	25-34
60	14	9	1.049	135	235	633	44	2	35-44
219	35	13	1.525	73	250	1.168	32	2	45-54
316	17	9	1.270	42	141	1.075	11	1	55-64
635	4	4	991	20	90	875	4	2	65 ans et plus
8	2	3	70	8	14	46	1	1	Non déclaré

Πίναξ 17. Οικογενειάρχαι κατά φύλον, ηλικίαν και οικογενειακήν κατάστασιν (συνέχεια)

β) Κατά νομούς μετὰ διακρίσεως τοῦ Πολιτοδομικοῦ συγκροτήματος Ἀθηνῶν (συνέχεια)

Ἡλικία οικογενειάρχου	Ἀμφότερων τῶν φύλων — Total des deux sexes						Ἀρρενες —		
	Σύνολον Total	Ἄγαμοι Célibataires	Ἐγγαμοί Mariés	Χήροι Veufs	Διεξευγμένοι Divorcés	Μὴ δηλώσαντες État non déclaré	Σύνολον Total	Ἄγαμοι Célibataires	Ἐγγαμοί Mariés
5. ΝΟΜΟΣ ΚΟΡΙΝΘΙΑΣ —									
Σύνολον	22.997	1.725	18.412	2.708	125	27	20.260	1.434	18.067
Κάτω τῶν 25 ἐτῶν	539	347	179	9	4	—	453	289	164
25—34 »	2.750	602	2.033	86	23	6	2.535	524	1.988
35—44 »	6.053	408	5.195	403	41	6	5.513	352	5.111
45—54 »	6.497	218	5.526	717	28	8	5.733	163	5.438
55—64 »	3.466	84	2.741	617	20	4	2.890	55	2.674
65 ἐτῶν καὶ πλέον	3.489	58	2.573	847	9	2	2.965	47	2.530
Μὴ δηλωθεῖσα	203	8	165	29	—	1	171	4	162
6. ΝΟΜΟΣ ΛΑΚΩΝΙΑΣ —									
Σύνολον	30.276	2.527	21.764	5.843	120	22	23.122	1.685	20.546
Κάτω τῶν 25 ἐτῶν	1.006	695	298	10	2	1	764	486	277
25—34 »	3.320	666	2.415	230	7	2	2.809	515	2.286
35—44 »	7.346	506	6.007	794	33	6	6.117	378	5.692
45—54 »	7.900	309	6.226	1.319	39	7	6.232	177	5.915
55—64 »	4.577	176	3.147	1.232	22	—	3.115	63	2.916
65 ἐτῶν καὶ πλέον	5.800	144	3.465	2.171	14	6	3.860	49	3.268
Μὴ δηλωθεῖσα	327	31	206	87	3	—	225	17	192
7. ΝΟΜΟΣ ΜΕΣΣΗΝΙΑΣ —									
Σύνολον	49.755	3.722	37.776	7.973	187	97	40.857	2.845	35.437
Κάτω τῶν 25 ἐτῶν	1.535	1.016	486	18	7	8	1.240	792	441
25—34 »	5.822	1.247	4.221	304	36	14	5.131	1.021	4.074
35—44 »	12.716	746	10.686	1.207	58	19	11.024	568	10.380
45—54 »	13.449	391	10.997	1.989	48	24	11.121	260	10.623
55—64 »	8.032	156	5.907	1.934	24	11	6.063	94	5.652
65 ἐτῶν καὶ πλέον	7.657	126	5.079	2.423	11	18	5.856	82	4.888
Μὴ δηλωθεῖσα	544	40	400	98	3	3	422	28	379
III. ΙΟΝΙΟΙ ΝΗΣΟΙ —									
1. ΝΟΜΟΣ ΖΑΚΥΝΘΟΥ —									
Σύνολον	8.535	747	6.712	1.007	66	3	7.477	608	6.581
Κάτω τῶν 25 ἐτῶν	196	151	44	1	—	—	167	134	33
25—34 »	724	248	451	15	10	—	663	229	430
35—44 »	1.844	149	1.578	98	18	1	1.690	125	1.540
45—54 »	2.240	95	1.902	226	16	1	1.964	53	1.875
55—64 »	1.652	51	1.300	288	12	1	1.373	32	1.277
65 ἐτῶν καὶ πλέον	1.805	51	1.381	363	10	—	1.559	33	1.371
Μὴ δηλωθεῖσα	74	2	56	16	—	—	61	2	55
2. ΝΟΜΟΣ ΚΕΡΚΥΡΑΣ —									
Σύνολον	23.999	2.052	18.283	3.491	152	21	20.274	1.466	17.855
Κάτω τῶν 25 ἐτῶν	542	327	208	6	—	1	479	283	195
25—34 »	3.059	612	2.361	73	11	2	2.843	531	2.304
35—44 »	5.775	425	4.924	366	55	5	5.164	297	4.797
45—54 »	5.524	308	4.449	723	43	1	4.639	171	4.346
55—64 »	4.851	209	3.686	916	32	8	3.951	100	3.610
65 ἐτῶν καὶ πλέον	3.970	138	2.469	1.349	10	4	2.978	64	2.419
Μὴ δηλωθεῖσα	278	33	186	58	1	—	220	20	184
3. ΝΟΜΟΣ ΚΕΦΑΛΛΗΝΙΑΣ —									
Σύνολον	11.199	1.305	7.680	2.142	57	15	8.454	975	7.129
Κάτω τῶν 25 ἐτῶν	297	233	63	1	—	—	221	178	43
25—34 »	957	327	590	34	4	2	825	289	531
35—44 »	2.093	236	1.668	175	12	2	1.740	187	1.537
45—54 »	2.601	211	1.951	420	16	3	1.984	132	1.810
55—64 »	2.432	156	1.639	622	13	2	1.718	101	1.543
65 ἐτῶν καὶ πλέον	2.720	133	1.708	862	12	5	1.898	83	1.608
Μὴ δηλωθεῖσα	99	9	61	28	—	1	68	5	57

Tableau 17. Chefs de ménages familiaux par sexe, âge et état matrimonial (suite)

b) Par départements avec distinction de l' Agglomération urbaine d' Athènes (suite)

— Hommes			Θ ή λ ε ι ς — Femmes						
Χήροι Veufs	Διεξυγγιμένοι Divorcés	Μη δηλωσάμενοι État non déclaré	Σύνολον Total	Άγαμοι Célibataires	Έγγαμοι Mariées	Χήραι Veuves	Διεξυγγιμένοι Divorcées	Μη δηλωσάμενοι État non déclaré	Άge du chef
— 5. DÉPARTEMENT DE CORINTHIE									
687	50	22	2.737	291	345	2.021	75	5	Total
—	—	—	86	58	15	9	4	—	Moins de 25 ans
7	10	6	215	78	45	79	13	—	25—34
31	14	5	540	56	84	372	27	1	35—44
114	12	6	764	55	88	603	16	2	45—54
149	9	3	576	29	67	468	11	1	55—64
381	5	2	524	11	43	466	4	—	65 ans et plus
5	—	—	32	4	3	24	—	1	Non déclaré
— 6. DÉPARTEMENT DE LACONIE									
841	43	7	7.154	842	1.218	5.002	77	15	Total
—	1	—	242	209	21	10	1	1	Moins de 25 ans
4	4	—	511	151	129	226	3	2	25—34
31	12	4	1.229	128	315	763	21	2	35—44
129	8	3	1.668	132	311	1.190	31	4	45—54
127	9	—	1.462	113	231	1.105	13	—	55—64
535	8	—	1.940	95	197	1.636	6	6	65 ans et plus
15	1	—	102	14	14	72	2	—	Non déclaré
— 7. DÉPARTEMENT DE MESSÉNIE									
1.437	62	76	8.898	877	1.339	6.536	125	21	Total
—	—	7	295	224	45	18	7	1	Moins de 25 ans
11	14	11	691	226	147	293	22	3	25—34
44	17	15	1.692	178	306	1.163	41	4	35—44
197	22	19	2.328	131	374	1.792	26	5	45—54
303	4	10	1.969	62	255	1.631	20	1	55—64
869	5	12	1.801	44	191	1.554	6	6	65 ans et plus
13	—	2	122	12	21	85	3	1	Non déclaré
— III. ILES IONIENNES									
— 1. DÉPARTEMENT DE ZANTE									
258	28	2	1.058	139	131	749	38	1	Total
—	—	—	29	17	11	1	—	—	Moins de 25 ans
—	4	—	61	19	21	15	6	—	25—34
15	9	1	154	24	38	83	9	—	35—44
31	5	—	276	42	27	195	11	1	45—54
60	3	1	279	19	23	228	9	—	55—64
148	7	—	246	18	10	215	3	—	65 ans et plus
4	—	—	13	—	1	12	—	—	Non déclaré
— 2. DÉPARTEMENT DE CORFOU									
882	57	14	3.725	586	428	2.609	95	7	Total
—	—	1	63	44	13	6	—	—	Moins de 25 ans
4	3	1	216	81	57	69	8	1	25—34
46	21	3	611	128	127	320	34	2	35—44
106	15	1	885	137	103	617	28	—	45—54
222	14	5	900	109	76	694	18	3	55—64
488	4	3	992	74	50	861	6	1	65 ans et plus
16	—	—	58	13	2	42	1	—	Non déclaré
— 3. DÉPARTEMENT DE CÉPHALONIE									
313	27	10	2.745	330	551	1.829	30	5	Total
—	—	—	76	55	20	1	—	—	Moins de 25 ans
1	3	1	132	38	59	33	1	1	25—34
10	4	2	353	49	131	165	8	—	35—44
34	6	2	617	79	141	386	10	1	45—54
66	8	—	714	55	93	556	5	2	55—64
197	6	4	822	50	100	665	6	1	65 ans et plus
5	—	1	31	4	4	23	—	—	Non déclaré

Πίναξ 17. Οικογενειάρχαι κατά φύλον, ηλικίαν και οικογενειακήν κατάστασιν (συνέχεια)

β) Κατά νομούς μετά διακρίσεως του Πολιτοδομικού συγκροτήματος Ἀθηνῶν (συνέχεια)

Ἡλικία οικογενειάρχου	Ἀμφοτέρων τῶν φύλων — Total des deux sexes						Ἄρρενες —		
	Σύνολον Total	Ἄγαμοι Célibataires	Ἐγγαμοί Mariés	Χήροι Veufs	Διεζευγμένοι Divorcés	Μὴ δηλωσάντες État non dé- claré	Σύνολον Total	Ἄγαμοι Célibataires	Ἐγγαμοί Mariés
4. ΝΟΜΟΣ ΛΕΥΚΑΔΟΣ —									
Σύνολον	8.331	715	6.225	1.361	25	5	6.798	551	5.945
Κάτω τῶν 25 ἐτῶν	206	147	58	1	—	—	174	127	47
25—34 »	829	205	601	21	2	—	751	190	559
35—44 »	1.757	129	1.493	125	9	1	1.543	103	1.430
45—54 »	1.978	99	1.593	274	9	3	1.615	57	1.523
55—64 »	1.627	76	1.197	349	4	1	1.261	43	1.157
65 ἐτῶν καὶ πλέον	1.858	56	1.222	579	1	—	1.393	30	1.171
Μὴ δηλωθεῖσα	76	3	61	12	—	—	61	1	58
IV. ΘΕΣΣΑΛΙΑ —									
1. ΝΟΜΟΣ ΚΑΡΑΪΤΣΗΣ —									
Σύνολον	25.844	1.649	20.600	3.506	41	48	22.476	1.425	19.790
Κάτω τῶν 25 ἐτῶν	980	673	292	10	1	4	837	571	263
25—34 »	4.138	600	3.319	203	7	9	3.708	533	3.144
35—44 »	7.135	217	6.321	570	14	13	6.326	191	6.052
45—54 »	6.467	92	5.443	915	11	6	5.536	73	5.245
55—64 »	4.159	36	3.190	919	5	9	3.528	29	3.100
65 ἐτῶν καὶ πλέον	2.795	23	1.905	861	1	5	2.395	21	1.859
Μὴ δηλωθεῖσα	170	8	130	28	2	2	146	7	127
2. ΝΟΜΟΣ ΛΑΡΙΣΗΣ —									
Σύνολον	40.931	3.610	30.744	6.431	126	20	34.629	3.162	29.867
Κάτω τῶν 25 ἐτῶν	1.580	1.143	409	23	4	1	1.366	983	380
25—34 »	5.993	1.316	4.199	450	27	1	5.200	1.174	4.001
35—44 »	11.467	674	9.563	1.185	40	5	10.006	610	9.278
45—54 »	10.651	272	8.552	1.790	32	5	8.922	226	8.360
55—64 »	6.370	127	4.705	1.519	18	1	5.149	106	4.618
65 ἐτῶν καὶ πλέον	4.680	66	3.188	1.416	5	5	3.843	53	3.113
Μὴ δηλωθεῖσα	190	12	128	48	—	2	143	10	117
3. ΝΟΜΟΣ ΜΑΓΝΗΣΙΑΣ —									
Σύνολον	37.214	3.554	26.888	6.501	243	28	30.006	2.893	25.964
Κάτω τῶν 25 ἐτῶν	976	696	255	17	7	1	768	552	215
25—34 »	4.749	1.159	3.265	270	48	7	4.141	992	3.122
35—44 »	9.546	777	7.771	897	92	9	8.291	650	7.535
45—54 »	9.358	507	7.174	1.620	56	1	7.518	398	6.939
55—64 »	6.556	254	4.558	1.716	25	3	4.869	177	4.402
65 ἐτῶν καὶ πλέον	5.842	143	3.747	1.933	15	4	4.284	111	3.636
Μὴ δηλωθεῖσα	187	18	118	48	—	3	135	13	115
4. ΝΟΜΟΣ ΤΡΙΚΑΛΩΝ —									
Σύνολον	22.918	1.497	18.006	3.328	49	38	19.766	1.283	17.302
Κάτω τῶν 25 ἐτῶν	900	530	353	13	2	2	762	437	321
25—34 »	3.497	548	2.733	205	8	3	3.063	487	2.559
35—44 »	6.459	234	5.605	602	13	5	5.673	208	5.388
45—54 »	5.703	92	4.747	846	13	5	4.912	76	4.604
55—64 »	3.573	50	2.706	808	7	2	3.010	37	2.621
65 ἐτῶν καὶ πλέον	2.444	29	1.609	799	5	2	2.050	25	1.565
Μὴ δηλωθεῖσα	342	14	253	55	1	19	296	13	244
V. ΜΑΚΕΔΟΝΙΑ —									
1. ΝΟΜΟΣ ΔΡΑΜΑΣ —									
Σύνολον	25.991	1.388	19.653	4.773	154	23	21.035	1.076	19.025
Κάτω τῶν 25 ἐτῶν	1.000	439	523	30	6	2	791	334	454
25—34 »	3.368	389	2.749	195	31	4	2.968	301	2.640
35—44 »	7.188	279	5.983	862	56	8	6.143	222	5.801
45—54 »	6.118	131	4.678	1.272	35	2	4.849	105	4.536
55—64 »	4.614	92	3.257	1.240	20	5	3.507	70	3.182
65 ἐτῶν καὶ πλέον	3.633	56	2.418	1.152	6	1	2.725	42	2.367
Μὴ δηλωθεῖσα	70	2	45	22	—	1	52	2	45

Tableau 17. Chefs de ménages familiaux par sexe, âge et état matrimonial (suite)

b) Par départements avec distinction de l' Agglomération urbaine d' Athènes (suite)

- Hommes			Θ ή λ ε ι ς - Femmes					Âge du chef	
Χήροι Veufs	Διεξυγγμένοι Divorcés	Μη δηλωσάντες État non dé- claré	Σύνολον Total	Άγαμοι Célibataires	Έγγαμοι Mariées	Χήραι Veuves	Διεξυγγμένα Divorcées		Μη δηλωσάνσαι État non dé- claré
4. DÉPARTEMENT DE LEUCADE									
289	8	5	1.533	164	280	1.072	17	-	Total
-	-	-	32	20	11	1	-	-	Moins de 25 ans
2	1	-	78	15	42	19	2	-	25-34
7	2	1	214	26	63	118	7	-	35-44
30	2	3	363	42	70	244	7	-	45-54
56	4	1	366	33	40	293	-	-	55-64
192	-	-	465	26	51	387	1	-	65 ans et plus
2	-	-	15	2	3	10	-	-	Non déclaré
IV. THESSALIE									
1. DÉPARTEMENT DE KARDITSA									
1.200	19	42	3.368	224	810	2.306	22	6	Total
-	-	3	143	102	29	10	1	1	Moins de 25 ans
16	6	9	430	67	175	187	1	-	25-34
67	4	12	809	26	269	503	10	1	35-44
207	5	6	931	19	198	708	6	-	45-54
390	2	7	631	7	90	529	3	2	55-64
510	1	4	400	2	46	351	-	1	65 ans et plus
10	1	1	24	1	3	18	1	1	Non déclaré
2. DÉPARTEMENT DE LARISSA									
1.526	58	16	6.302	448	877	4.905	68	4	Total
1	2	-	214	160	29	22	2	1	Moins de 25 ans
17	7	1	793	142	198	433	20	-	25-34
102	12	4	1.461	64	285	1.083	28	1	35-44
311	21	4	1.729	46	192	1.479	11	1	45-54
411	13	1	1.221	21	87	1.108	5	-	55-64
670	3	4	837	13	75	746	2	1	65 ans et plus
14	-	2	47	2	11	34	-	-	Non déclaré
3. DÉPARTEMENT LE MAGNÉSIE									
1.039	90	20	7.208	661	924	5.462	153	8	Total
-	-	1	208	144	40	17	7	-	Moins de 25 ans
11	10	6	608	167	143	259	38	1	25-34
65	34	7	1.255	127	236	832	58	2	35-44
159	22	-	1.840	109	235	1.461	34	1	45-54
274	14	2	1.687	77	156	1.442	11	1	55-64
525	10	2	1.558	32	111	1.408	5	2	65 ans et plus
5	-	2	52	5	3	43	-	1	Non déclaré
4. DÉPARTEMENT DE TRIKALA									
1.132	21	28	3.152	214	704	2.196	28	10	Total
2	-	2	138	93	32	11	2	-	Moins de 25 ans
13	3	1	434	61	174	192	5	2	25-34
70	5	2	786	26	217	532	8	3	35-44
223	5	4	791	16	143	623	8	1	45-54
348	4	-	563	13	85	460	3	2	55-64
456	3	1	394	4	44	343	2	1	65 ans et plus
20	1	18	46	1	9	35	-	1	Non déclaré
V. MACÉDOINE									
1. DÉPARTEMENT DE DRAMA									
843	78	13	4.956	312	628	3.930	76	10	Total
-	3	-	209	105	69	30	3	2	Moins de 25 ans
13	10	4	400	88	109	182	21	-	25-34
86	29	5	1.045	57	182	776	27	3	35-44
184	22	2	1.269	26	142	1.088	13	-	45-54
242	11	2	1.107	22	75	998	9	3	55-64
313	3	-	908	14	51	839	3	1	65 ans et plus
5	-	-	18	-	-	17	-	1	Non déclaré

Πίναξ 17. Οικογενειάρχαι κατά φύλον, ηλικίαν και οικογενειακήν κατάστασιν (συνέχεια)

β) Κατά νομούς μετά διακρίσεως τοῦ Πολεοδομικοῦ συγκροτήματος Ἀθηνῶν (συνέχεια)

Ἡλικία οικογενειάρχου	Ἀμφότερων τῶν φύλων — Total des deux sexes						Ἀρρενες —		
	Σύνολον Total	Ἄγαμοι Célibataires	Ἐγγαμοι Mariés	Χῆροι Veufs	Διευρυμένοι Divorcés	Μὴ δηλώσαντες ἔσται non dé- claré	Σύνολον Total	Ἄγαμοι Célibataires	Ἐγγαμοι Mariés
2. ΝΟΜΟΣ ΗΜΑΘΙΑΣ —									
Σύνολον	19.261	1.193	14.903	3.087	67	11	16.235	960	14.510
Κάτω τῶν 25 ἐτῶν	683	389	283	9	1	1	527	272	253
25—34 >	2.991	379	2.393	209	9	1	2.659	329	2.314
35—44 >	5.575	210	4.755	584	24	2	4.897	186	4.624
45—54 >	4.642	111	3.680	832	18	1	3.847	94	3.604
55—64 >	2.827	58	2.040	715	12	2	2.245	43	1.997
65 ἐτῶν καὶ πλέον	2.453	43	1.686	718	3	3	1.987	33	1.653
Μὴ δηλωθεῖσα	90	3	66	20	—	1	73	3	65
3. ΝΟΜΟΣ ΘΕΣΣΑΛΟΝΙΚΗΣ —									
Σύνολον	108.317	10.646	78.112	18.246	1.125	188	87.943	8.450	75.744
Κάτω τῶν 25 ἐτῶν	3.662	2.593	953	81	19	16	2.848	2.021	811
25—34 >	15.578	3.382	11.015	890	257	34	13.415	2.695	10.581
35—44 >	29.461	2.292	23.724	3.001	406	38	25.354	1.863	23.013
45—54 >	26.448	1.255	20.027	4.848	270	48	21.339	1.022	19.490
55—64 >	18.599	668	13.012	4.770	122	27	14.143	516	12.690
65 ἐτῶν καὶ πλέον	13.779	388	8.830	4.498	45	18	10.212	277	8.621
Μὴ δηλωθεῖσα	790	68	551	158	6	7	632	56	538
4. ΝΟΜΟΣ ΚΑΒΑΛΑΣ —									
Σύνολον	31.083	1.760	23.645	5.433	235	10	25.520	1.385	23.142
Κάτω τῶν 25 ἐτῶν	883	403	457	16	6	1	711	307	401
25—34 >	3.958	495	3.266	162	34	1	3.600	395	3.191
35—44 >	8.929	434	7.546	848	97	4	7.899	359	7.410
45—54 >	7.517	239	5.765	1.454	57	2	6.019	184	5.647
55—64 >	5.395	108	3.758	1.496	32	1	4.032	80	3.692
65 ἐτῶν καὶ πλέον	4.203	73	2.704	1.419	7	—	3.092	52	2.653
Μὴ δηλωθεῖσα	198	8	149	38	2	1	167	8	148
5. ΝΟΜΟΣ ΚΑΣΤΟΡΙΑΣ —									
Σύνολον	8.864	610	6.437	1.776	34	7	6.964	476	6.060
Κάτω τῶν 25 ἐτῶν	415	288	117	9	1	—	314	216	98
25—34 >	1.108	189	826	88	4	1	917	162	751
35—44 >	2.373	64	2.017	279	13	—	1.993	54	1.899
45—54 >	2.038	35	1.628	366	7	2	1.627	23	1.538
55—64 >	1.359	20	899	433	5	2	954	11	857
65 ἐτῶν καὶ πλέον	1.511	14	912	579	4	2	1.121	10	880
Μὴ δηλωθεῖσα	60	—	38	22	—	—	38	—	37
6. ΝΟΜΟΣ ΚΙΑΚΙΣ —									
Σύνολον	18.144	1.096	13.172	3.815	54	7	14.121	860	12.503
Κάτω τῶν 25 ἐτῶν	872	589	255	24	3	1	646	426	217
25—34 >	2.387	282	1.804	289	11	1	1.966	248	1.698
35—44 >	4.766	121	3.842	781	19	3	3.778	105	3.588
45—54 >	4.308	57	3.198	1.040	13	—	3.247	45	3.054
55—64 >	3.081	25	2.177	871	7	1	2.306	21	2.093
65 ἐτῶν καὶ πλέον	2.667	19	1.848	799	1	—	2.129	12	1.810
Μὴ δηλωθεῖσα	63	3	48	11	—	1	49	3	43
7. ΝΟΜΟΣ ΚΟΖΑΝΗΣ —									
Σύνολον	34.128	1.855	25.945	6.235	73	20	27.766	1.500	24.675
Κάτω τῶν 25 ἐτῶν	1.294	801	468	22	1	2	1.031	633	396
25—34 >	4.497	606	3.516	365	7	3	3.785	522	3.243
35—44 >	9.163	249	7.773	1.108	26	7	7.701	209	7.354
45—54 >	8.394	109	6.755	1.507	21	2	6.844	79	6.458
55—64 >	5.376	50	3.817	1.497	10	2	4.093	36	3.685
65 ἐτῶν καὶ πλέον	5.211	35	3.475	1.690	8	3	4.158	17	3.405
Μὴ δηλωθεῖσα	193	5	141	46	—	1	154	4	134

Tableau 17. Chets de ménages familiaux par sexe, âge et état matrimonial (suite)

b) Par départements avec distinction de l'Agglomération urbaine d'Athènes (suite)

— Hommes			Θ ή λ ε ι ς — Femmes						Âge du chef
Χήτοι Veufs	Διέξυμμένοι Divorcés	Μη δηλούσασαι État non déclaré	Σύνολον Total	Άγαμοι Célibataires	Έγγαμοι Mariées	Χήτοι Veuves	Διέξυμμένοι Divorcées	Μη δηλούσασαι État non déclaré	
— 2. DÉPARTEMENT D'ÉMATHIE									
720	40	5	3.026	233	393	2 367	27	6	Total
1	1	—	156	117	30	8	—	1	Moins de 25 ans
12	4	—	332	50	79	197	5	1	25—34
73	13	1	678	24	131	511	11	1	35—44
137	12	—	795	17	76	695	6	1	45—54
196	8	1	582	15	43	519	4	1	55—64
297	2	2	466	10	33	421	1	1	65 ans et plus
4	—	1	17	—	1	16	—	—	Non déclaré
— 3. DÉPARTEMENT DE SALONIQUE									
3.104	491	154	20.374	2.196	2.368	15.142	634	34	Total
4	—	12	814	572	142	77	19	4	Moins de 25 ans
47	62	80	2.163	687	434	843	195	4	25—34
283	161	34	4.107	429	711	2.718	245	4	35—44
640	149	38	5.109	233	537	4.208	121	10	45—54
833	82	22	4.456	152	322	3.937	40	5	55—64
1.266	35	13	3.567	111	209	3.232	10	5	65 ans et plus
31	2	5	158	12	13	127	4	2	Non déclaré
— 4. DÉPARTEMENT DE KAVALA									
896	90	7	5.563	375	503	4.537	145	3	Total
—	2	1	172	96	56	16	4	—	Moins de 25 ans
9	4	1	358	100	75	153	30	—	25—34
92	34	4	1.030	75	136	756	63	—	35—44
163	24	1	1.498	55	118	1.291	33	1	45—54
240	20	—	1.363	28	66	1.256	12	1	55—64
383	4	—	1.111	21	51	1.036	3	—	65 ans et plus
9	2	—	31	—	1	29	—	1	Non déclaré
— 5. DÉPARTEMENT DE KASTORIE									
410	13	5	1.900	134	377	1.366	21	2	Total
—	—	—	101	72	19	9	1	—	Moins de 25 ans
2	1	1	191	27	75	86	3	—	25—34
35	5	—	380	10	118	244	8	—	35—44
64	1	1	411	12	90	302	6	1	45—54
82	3	1	405	9	42	351	2	1	55—64
226	3	2	390	4	32	353	1	—	65 ans et plus
1	—	—	22	—	1	21	—	—	Non déclaré
— 6. DÉPARTEMENT DE KILKIS									
721	31	6	4.023	236	669	3.094	23	1	Total
2	—	1	226	163	38	22	3	—	Moins de 25 ans
13	6	1	421	34	106	276	5	—	25—34
73	9	3	988	16	254	708	10	—	35—44
139	9	—	1.061	12	144	901	4	—	45—54
185	6	1	775	4	84	686	1	—	55—64
306	1	—	538	7	38	493	—	—	65 ans et plus
3	—	—	14	—	5	8	—	1	Non déclaré
— 7. DÉPARTEMENT DE KOZANE									
1.541	41	9	6.362	355	1.270	4.694	32	11	Total
1	1	—	263	168	72	21	—	2	Moins de 25 ans
18	1	1	712	84	273	347	6	2	25—34
118	16	4	1.462	40	419	990	10	3	35—44
297	8	2	1.550	30	297	1.210	13	—	45—54
363	8	1	1.283	14	132	1.134	2	1	55—64
728	7	1	1.053	18	70	962	1	2	65 ans et plus
16	—	—	39	1	7	30	—	1	Non déclaré

Πίναξ 17. Οικογενειάρχαι κατά φύλον, ηλικίαν και οικογενειακήν κατάστασιν (συνέχεια)

β) Κατά νομούς μετά διακρίσεως τοῦ Πολεοδομικοῦ συγκροτήματος Ἀθηνῶν (συνέχεια)

Ἡλικία οικογενειάρχου	Ἀμφότερων τῶν φύλων — Total des deux sexes						Ἀρρενες —		
	Σύνολον Total	Ἄγαμοι Célibataires	Ἐγγαμοὶ Mariés	Χῆροι Veufs	Διεξευγμένοι Divorcés	Μὴ δηλωσάντες État non déclaré	Σύνολον Total	Ἄγαμοι Célibataires	Ἐγγαμοὶ Mariés
8. ΝΟΜΟΣ ΠΕΛΛΗΣ —									
Σύνολον	23.879	1.314	18.445	4.038	67	15	19.695	1.008	17.686
Κάτω τῶν 25 ἐτῶν	1.000	578	403	15	3	1	381	416	361
25—34 »	3.706	398	2.988	308	11	1	3.155	330	2.806
35—44 »	6.617	154	5.737	701	22	3	5.696	123	5.489
45—54 »	5.378	102	4.268	985	17	6	4.405	82	4.102
55—64 »	3.709	48	2.670	983	8	—	2.875	35	2.591
65 ἐτῶν καὶ πλέον	3.368	28	2.305	1.027	5	3	2.702	19	2.265
Μὴ δηλωθεῖσα	101	6	74	19	1	1	81	3	72
9. ΝΟΜΟΣ ΠΙΕΡΙΑΣ —									
Σύνολον	16.649	827	13.037	2.697	45	43	13.930	692	12.657
Κάτω τῶν 25 ἐτῶν	525	257	242	21	1	4	407	202	201
25—34 »	2.437	302	1.919	199	9	8	2.116	260	1.841
35—44 »	4.826	160	4.112	526	17	11	4.181	136	3.988
45—54 »	4.051	63	3.268	701	11	8	3.354	54	3.192
55—64 »	2.635	27	1.920	676	6	6	2.073	23	1.888
65 ἐτῶν καὶ πλέον	2.094	16	1.514	558	1	5	1.734	15	1.487
Μὴ δηλωθεῖσα	81	2	62	16	—	1	65	2	60
10. ΝΟΜΟΣ ΣΕΡΡῶΝ —									
Σύνολον	45.790	2.665	34.648	8.297	163	17	37.706	2.194	33.539
Κάτω τῶν 25 ἐτῶν	2.014	982	976	53	2	1	1.648	780	863
25—34 »	7.006	778	5.702	488	30	8	6.201	662	5.495
35—44 »	13.375	427	11.262	1.642	41	3	11.513	371	10.903
45—54 »	10.459	245	7.966	2.188	57	3	8.350	205	7.727
55—64 »	7.087	130	4.970	1.967	18	2	5.486	105	4.858
65 ἐτῶν καὶ πλέον	5.661	88	3.647	1.912	14	—	4.365	59	3.575
Μὴ δηλωθεῖσα	188	15	125	47	1	—	143	12	118
11. ΝΟΜΟΣ ΦΛΩΡΙΝΗΣ —									
Σύνολον	12.736	762	9.514	2.401	55	4	10.020	565	8.722
Κάτω τῶν 25 ἐτῶν	556	329	204	20	2	1	388	225	161
25—34 »	1.896	245	1.489	150	11	1	1.579	186	1.384
35—44 »	3.040	102	2.543	379	15	1	2.464	85	2.336
45—54 »	2.731	44	2.231	440	16	—	2.183	35	2.050
55—64 »	1.964	18	1.430	511	5	—	1.418	15	1.265
65 ἐτῶν καὶ πλέον	2.479	20	1.576	877	5	1	1.941	17	1.488
Μὴ δηλωθεῖσα	70	4	41	24	1	—	47	2	38
12. ΝΟΜΟΣ ΧΑΛΚΙΔΙΚΗΣ —									
Σύνολον	16.614	912	13.037	2.606	51	8	14.184	750	12.717
Κάτω τῶν 25 ἐτῶν	406	231	165	9	—	1	325	181	143
25—34 »	2.319	332	1.870	113	4	—	2.106	298	1.799
35—44 »	4.764	180	4.191	375	17	1	4.318	154	4.105
45—54 »	3.779	88	3.047	621	19	4	3.193	69	2.974
55—64 »	2.662	38	1.956	660	7	1	2.128	24	1.919
65 ἐτῶν καὶ πλέον	2.574	34	1.724	811	4	1	2.018	17	1.694
Μὴ δηλωθεῖσα	110	9	84	17	—	—	96	7	83
ΑΓΙΟΝ ΟΡΟΣ —									
Σύνολον	267	178	34	7	—	48	267	178	34
Κάτω τῶν 25 ἐτῶν	6	6	—	—	—	—	6	6	—
25—34 »	15	11	3	—	—	1	15	11	3
35—44 »	46	24	7	—	—	15	46	24	7
45—54 »	49	32	7	3	—	7	49	32	7
55—64 »	60	39	10	—	—	11	60	39	10
65 ἐτῶν καὶ πλέον	91	66	7	4	—	14	91	66	7
Μὴ δηλωθεῖσα	—	—	—	—	—	—	—	—	—

Tableau 17. Chefs de ménages familiaux par sexe, âge et état matrimonial (suite)

b) Par départements avec distinction de l' Agglomération urbaine d' Athènes (suite)

— Hommes			Θ ή λ ει ς — Femmes						Âge du chef
Χήροι Veufs	Διζευγμένοι Divorcés	Μη δηλωσάσας État non dé- claré	Σύνολον Total	Άγαμοι Célibataires	Έγγαμοι Mariées	Χήραι Veuves	Διζευγμένα Divorcées	Μη δηλωσάσαι État non dé- claré	
— 8. DÉPARTEMENT DE PELLA									
950	36	15	4.184	306	759	3.088	31	—	Total
1	2	1	219	162	42	14	1	—	Moins de 25 ans
16	2	1	551	68	182	292	9	—	25—34 »
72	9	3	921	31	248	629	13	—	35—44 »
202	13	6	973	20	166	783	4	—	45—54 »
243	6	—	834	13	79	740	2	—	55—64 »
411	4	3	666	9	40	616	1	—	65 ans et plus
5	—	1	20	3	2	14	1	—	Non déclaré
— 9. DÉPARTEMENT DE PIÉRIE									
534	25	22	2.719	135	380	2.163	20	21	Total
1	—	3	118	55	41	20	1	1	Moins de 25 ans
7	5	3	321	42	78	192	4	5	25—34 »
41	10	6	645	24	124	485	7	5	35—44 »
97	5	6	697	9	76	604	6	2	45—54 »
157	4	1	562	4	32	519	2	5	55—64 »
228	1	3	360	1	27	330	—	2	65 ans et plus
3	—	—	16	—	2	13	—	1	Non déclaré
— 10. DÉPARTEMENT DE SERRÈS									
1.861	97	15	8.084	471	1.109	6.436	66	2	Total
3	1	1	366	202	113	50	1	—	Moins de 25 ans
22	16	6	805	116	207	466	14	2	25—34 »
215	21	3	1.862	56	359	1.427	20	—	35—44 »
381	34	3	2.109	40	239	1.807	23	—	45—54 »
509	12	2	1.601	25	112	1.458	6	—	55—64 »
719	12	—	1.296	29	72	1.193	2	—	65 ans et plus
12	1	—	45	3	7	35	—	—	Non déclaré
— 11. DÉPARTEMENT DE FLORINA									
709	23	1	2.716	197	792	1.692	32	3	Total
1	—	1	168	104	43	19	2	—	Moins de 25 ans
4	5	—	317	59	105	146	6	1	25—34 »
36	7	—	576	17	207	343	8	1	35—44 »
91	7	—	548	9	181	349	9	—	45—54 »
136	2	—	546	3	165	375	3	—	55—64 »
434	2	—	538	3	88	443	3	1	65 ans et plus
7	—	—	23	2	3	17	1	—	Non déclaré
— 12. DÉPARTEMENT DE KHALCIDIQUE									
680	34	3	2.430	162	320	1.926	17	5	Total
1	—	—	81	50	22	8	—	1	Moins de 25 ans
6	3	—	213	34	71	107	1	—	25—34 »
49	9	1	446	26	86	326	8	—	35—44 »
136	12	2	586	19	73	485	7	2	45—54 »
179	6	—	534	14	37	481	1	1	55—64 »
303	4	—	556	17	30	508	—	1	65 ans et plus
6	—	—	14	2	1	11	—	—	Non déclaré
— MONT ATHOS									
7	—	48	—	—	—	—	—	—	Total
—	—	—	—	—	—	—	—	—	Moins de 25 ans
—	—	1	—	—	—	—	—	—	25—34 »
—	—	15	—	—	—	—	—	—	35—44 »
3	—	7	—	—	—	—	—	—	45—54 »
—	—	11	—	—	—	—	—	—	55—64 »
4	—	14	—	—	—	—	—	—	65 ans et plus
—	—	—	—	—	—	—	—	—	Non déclaré

Πίναξ 17. Οικογενειάρχαι κατά φύλον, ηλικίαν και οικογενειακήν κατάστασιν (συνέχεια)

β) Κατά νομούς μετά διακρίσεως του Πολεοδομικού συγκροτήματος 'Αθηνών (συνέχεια)

*Ηλικία οικογενειάρχου	*Αμφοτέρων τών φύλων — Total des deux sexes						*Α ρ ρ ε ν ε ς —		
	Σύνολον Total	*Άγαμοι Célibataires	*Έγγαμοι Mariés	Χήροι Veufs	Διεξυγγμένοι Divorcés	Μή δηλωσάντες État non dé- claré	Σύνολον Total	*Άγαμοι Célibataires	*Έγγαμοι Mariés
VI. Η Π Ε Ι Ρ Ο Σ —									
1. ΝΟΜΟΣ ΑΡΤΗΣ —									
Σύνολον	13.819	1.067	10.775	1.918	41	18	12.089	941	10.514
Κάτω τών 25 ετών	535	359	166	8	1	1	467	311	155
25—34 »	2.312	413	1.788	101	10	—	2.137	385	1.740
35—44 »	4.019	157	3.520	323	12	7	3.625	137	3.444
45—54 »	3.346	59	2.730	542	11	4	2.853	45	2.664
55—64 »	2.033	49	1.525	453	4	2	1.731	38	1.491
65 ετών και πλέον	1.484	22	986	473	—	3	1.201	18	961
Μή δηλωθείσα	90	8	60	18	3	1	75	7	59
2. ΝΟΜΟΣ ΘΕΣΣΠΡΩΤΙΑΣ —									
Σύνολον	8.596	629	6.552	1.383	18	14	7.197	541	6.234
Κάτω τών 25 ετών	479	307	163	7	—	2	411	265	143
25—34 »	1.465	208	1.183	69	4	1	1.310	184	1.120
35—44 »	2.402	67	2.079	248	4	4	2.072	57	1.977
45—54 »	1.856	24	1.491	332	7	2	1.505	17	1.412
55—64 »	1.210	13	889	306	1	1	972	10	851
65 ετών και πλέον	1.096	7	676	408	2	3	850	5	662
Μή δηλωθείσα	88	3	71	13	—	1	77	3	69
3. ΝΟΜΟΣ ΙΩΑΝΝΙΝΩΝ —									
Σύνολον	29.309	2.075	21.565	5.493	155	21	23.577	1.574	20.641
Κάτω τών 25 ετών	1.198	782	400	12	1	3	1.011	645	362
25—34 »	4.276	637	3.404	211	21	3	3.773	518	3.239
35—44 »	7.517	287	6.385	791	51	3	6.428	207	6.130
45—54 »	6.431	165	5.046	1.172	43	5	5.128	96	4.828
55—64 »	4.690	99	3.270	1.294	26	1	3.488	44	3.130
65 ετών και πλέον	4.953	89	2.893	1.957	10	4	3.562	53	2.795
Μή δηλωθείσα	244	16	167	56	3	2	187	11	157
4. ΝΟΜΟΣ ΠΡΕΒΕΖΗΣ —									
Σύνολον	10.855	734	8.537	1.536	30	18	9.417	645	8.283
Κάτω τών 25 ετών	482	279	194	6	1	2	416	249	165
25—34 »	1.879	257	1.521	87	9	5	1.713	237	1.466
35—44 »	3.148	97	2.763	277	8	3	2.816	81	2.690
45—54 »	2.562	46	2.108	401	5	2	2.195	37	2.062
55—64 »	1.504	27	1.107	363	5	2	1.222	19	1.073
65 ετών και πλέον	1.188	24	774	385	2	3	974	18	757
Μή δηλωθείσα	92	4	70	17	—	1	81	4	70
VII. Κ Ρ Η Τ Η —									
1. ΝΟΜΟΣ ΗΡΑΚΛΕΙΟΥ —									
Σύνολον	45.728	3.381	34.689	7.377	231	50	37.674	2.323	33.917
Κάτω τών 25 ετών	1.867	763	1.049	45	9	1	1.584	582	996
25—34 »	7.074	946	5.758	321	41	8	6.399	739	5.631
35—44 »	11.836	664	10.110	986	64	12	10.513	472	9.946
45—54 »	9.976	451	7.939	1.519	59	8	8.212	244	7.770
55—64 »	7.036	310	4.951	1.733	33	9	5.245	163	4.814
65 ετών και πλέον	7.480	209	4.557	2.683	23	8	5.351	96	4.439
Μή δηλωθείσα	459	38	325	90	2	4	370	27	321
2. ΝΟΜΟΣ ΛΑΣΙΘΙΟΥ —									
Σύνολον	20.499	1.488	15.682	3.235	85	9	16.877	858	15.301
Κάτω τών 25 ετών	954	435	502	14	2	1	772	316	452
25—34 »	3.117	276	2.716	113	12	—	2.863	193	2.660
35—44 »	4.780	233	4.215	316	11	5	4.316	145	4.135
45—54 »	4.051	218	3.289	525	19	—	3.388	84	3.230
55—64 »	3.072	192	2.166	692	21	1	2.298	68	2.108
65 ετών και πλέον	4.329	125	2.651	1.531	20	2	3.080	46	2.575
Μή δηλωθείσα	196	9	143	44	—	—	160	6	141

Tableau 17. Chefs de ménages familiaux par sexe, âge et état matrimonial (suite)

b) Par départements avec distinction de l' Agglomération urbaine d' Athènes (suite)

- Hommes			Θ ή λ ε ι ς - Femmes					Âge du chef	
Χήροι Veufs	Διευθυμένοι Divorcés	Μη δηλωσάντες État non dé- claré	Σύνολον Total	*Άγαμοι Célibataires	*Έγγαμοι Mariées	Χήραι Veuves	Διευθυμένα Divorcées		Μη δηλωσασα État non dé- claré
- VI. ÉPIRE									
- 1. DÉPARTEMENT D' ARTA									
599	21	14	1.730	126	261	1.319	20	4	Total
-	-	1	68	48	11	8	1	-	Moins de 25 ans
7	5	-	175	28	48	94	5	-	25-34
35	4	5	394	20	76	288	8	2	35-44
132	8	4	493	14	66	410	3	-	45-54
198	2	2	302	11	34	255	2	-	55-64
220	-	2	283	4	25	253	-	1	65 ans et plus
7	2	-	15	1	1	11	1	1	Non déclaré
- 2. DÉPARTEMENT DE THESPROTIE									
402	8	12	1.399	88	318	981	10	2	Total
1	-	2	68	42	20	6	-	-	Moins de 25 ans
4	2	-	155	24	63	65	2	1	25-34
32	2	4	330	10	102	216	2	-	35-44
73	2	1	351	7	79	259	5	1	45-54
109	1	1	238	3	38	197	-	-	55-64
179	1	3	246	2	14	229	1	-	65 ans et plus
4	-	1	11	-	2	9	-	-	Non déclaré
- 3. DÉPARTEMENT DE JANNINA									
1.290	58	14	5.732	501	924	4.203	97	7	Total
-	1	3	187	137	38	12	-	-	Moins de 25 ans
7	7	2	503	119	165	204	14	1	25-34
68	20	3	1.089	80	255	723	31	-	35-44
189	12	3	1.303	69	218	983	31	2	45-54
302	11	1	1.202	55	140	992	15	-	55-64
708	5	1	1.391	36	98	1.249	5	3	65 ans et plus
16	2	1	57	5	10	40	1	1	Non déclaré
- 4. DÉPARTEMENT DE PRÉVÉZA									
460	16	13	1.438	89	254	1.076	14	5	Total
-	-	2	66	30	29	6	1	-	Moins de 25 ans
4	2	4	166	20	55	83	7	1	25-34
36	7	2	332	16	73	241	1	1	35-44
92	3	1	367	9	46	309	2	1	45-54
125	3	2	282	8	34	238	2	-	55-64
196	1	2	214	6	17	189	1	1	65 ans et plus
7	-	-	11	-	17	10	-	1	Non déclaré
- VII. CRÈTE									
- 1. DÉPARTEMENT D' HÉRACLION									
1.321	82	31	8.054	1.058	772	6.056	149	19	Total
3	3	-	283	181	53	42	6	1	Moins de 25 ans
16	11	2	675	207	127	305	30	6	25-34
61	24	10	1.323	192	164	925	40	2	35-44
171	22	5	1.764	207	169	1.348	37	3	45-54
254	8	6	1.791	147	137	1.479	25	3	55-64
800	12	4	2.129	113	118	1.883	11	4	65 ans et plus
16	2	4	89	11	4	74	-	-	Non déclaré
- 2. DÉPARTEMENT DE LASSITHI									
681	30	7	3.622	630	381	2.554	55	2	Total
1	2	1	182	119	50	13	-	-	Moins de 25 ans
7	3	-	254	83	56	106	9	-	25-34
30	2	4	464	88	80	286	9	1	35-44
65	9	-	663	134	59	460	10	-	45-54
115	7	-	774	124	58	577	14	1	55-64
450	7	2	1.249	79	76	1.081	13	-	65 ans et plus
13	-	-	36	3	2	31	-	-	Non déclaré

Πίναξ 17. Οικογενειάρχαι κατά φύλον, ηλικίαν και οικογενειακήν κατάστασιν (συνέχεια)

β) Κατά νομούς μετά διακρίσεως τοῦ Πολεοδομικοῦ συγκροτήματος Ἀθηνῶν (συνέχεια)

Ἡλικία οικογενειάρχου	Ἀμφότερων τῶν φύλων — Total des deux sexes						Ἄρρενες —		
	Σύνολον Total	Ἄγαμοι Célibataires	Ἐγγαμοί Mariés	Χῆροι Veufs	Διεξευγμένοι Divorcés	Μὴ δηλωσάντες État non déclaré	Σύνολον Total	Ἄγαμοι Célibataires	Ἐγγαμοί Mariés
3. ΝΟΜΟΣ ΡΕΘΥΜΝΗΣ —									
Σύνολον.....	18.296	1.686	13.272	3.249	74	15	14.545	1.064	12.930
Κάτω τῶν 25 ἐτῶν.....	508	328	170	7	2	1	384	236	145
25-34 ».....	2.344	434	1.791	111	5	3	2.094	351	1.733
35-44 ».....	4.319	361	3.581	362	12	3	3.794	247	3.508
45-54 ».....	3.960	227	3.063	643	25	2	3.148	104	2.990
55-64 ».....	3.015	174	2.019	810	12	—	2.117	55	1.970
65 ἐτῶν καὶ πλέον.....	3.864	141	2.427	1.275	16	5	2.767	58	2.364
Μὴ δηλωθεῖσα.....	286	21	221	41	2	1	241	13	220
4. ΝΟΜΟΣ ΧΑΝΙΩΝ —									
Σύνολον.....	30 013	2.732	21.862	5.259	144	16	23.818	1.870	21.221
Κάτω τῶν 25 ἐτῶν.....	786	522	251	8	4	1	623	403	218
25-34 ».....	3.718	788	2.711	203	15	1	3.283	650	2.622
35-44 ».....	7.294	641	5.998	611	42	2	6.372	474	5.855
45-54 ».....	7.059	344	5.544	1.129	38	4	5.663	179	5.397
55-64 ».....	4.855	242	3.272	1.309	28	4	3.366	79	3.140
65 ἐτῶν καὶ πλέον.....	5.966	172	3.832	1.944	16	2	4.246	69	3.749
Μὴ δηλωθεῖσα.....	335	23	254	55	1	2	265	16	240
VIII. ΝΗΣΟΙ ΑΙΓΑΙΟΥ —									
1. ΝΟΜΟΣ ΔΩΔΕΚΑΝΗΣΟΥ —									
Σύνολον.....	28.073	2.194	20.730	4.863	264	22	21.679	1.331	19.577
Κάτω τῶν 25 ἐτῶν.....	1.080	409	658	8	4	1	906	307	595
25-34 ».....	5.326	581	4.533	157	52	3	4.840	449	4.366
35-44 ».....	7.700	500	6.540	573	81	6	6.654	302	6.272
45-54 ».....	5.482	365	4.109	937	68	3	4.111	151	3.827
55-64 ».....	4.040	191	2.545	1.269	34	1	2.591	66	2.354
65 ἐτῶν καὶ πλέον.....	4.190	129	2.192	1.839	22	8	2.421	50	2.024
Μὴ δηλωθεῖσα.....	255	19	153	80	3	—	156	6	139
2. ΝΟΜΟΣ ΚΥΚΛΑΔΩΝ —									
Σύνολον.....	27.653	1.897	20.657	4.899	183	17	22.493	1.306	20.084
Κάτω τῶν 25 ἐτῶν.....	526	206	307	9	4	—	405	156	249
25-34 ».....	3.608	426	3.055	98	29	—	3.324	350	2.960
35-44 ».....	6.330	375	5.498	404	52	1	5.731	286	5.371
45-54 ».....	6.094	342	4.760	947	43	2	5.032	218	4.658
55-64 ».....	5.014	292	3.422	1.263	34	3	3.753	160	3.337
65 ἐτῶν καὶ πλέον.....	5.840	235	3.464	2.116	19	6	4.071	127	3.863
Μὴ δηλωθεῖσα.....	241	21	151	62	2	5	177	9	146
3. ΝΟΜΟΣ ΛΕΣΒΟΥ —									
Σύνολον.....	40.555	2.498	29.928	7.849	251	29	32.016	1.705	29.073
Κάτω τῶν 25 ἐτῶν.....	646	313	315	12	4	2	526	249	274
25-34 ».....	4.822	690	3.953	148	29	2	4.434	545	3.868
35-44 ».....	10.305	505	9.134	576	87	3	9.400	370	8.948
45-54 ».....	9.114	406	7.279	1.351	73	5	7.494	244	7.067
55-64 ».....	6.916	281	4.605	1.996	31	3	4.813	129	4.432
65 ἐτῶν καὶ πλέον.....	8.435	275	4.429	3.695	25	11	5.116	152	4.282
Μὴ δηλωθεῖσα.....	317	28	213	71	2	3	233	16	202
4. ΝΟΜΟΣ ΣΑΜΟΥ —									
Σύνολον.....	16.642	1.114	12.213	3.188	122	5	12.977	672	11.640
Κάτω τῶν 25 ἐτῶν.....	276	108	153	10	4	1	190	74	114
25-34 ».....	1.617	191	1.363	51	11	1	1.451	148	1.298
35-44 ».....	3.836	238	3.365	210	23	—	3.432	155	3.237
45-54 ».....	3.883	229	3.128	490	36	—	3.209	126	3.006
55-64 ».....	2.857	185	1.868	775	27	2	1.965	82	1.766
65 ἐτῶν καὶ πλέον.....	3.988	148	2.211	1.610	18	1	2.594	75	2.102
Μὴ δηλωθεῖσα.....	185	15	125	42	3	—	136	12	117

Tableau 17. Chefs de ménages familiaux par sexe, âge et état matrimonial (suite)

b) Par départements avec distinction de l'Agglomération urbaine d'Athènes (suite)

- Hommes			Θ ή λ ε ι ς - Femmes					Âge du chef	
Χήτοι Veufs	Διζευγμένοι Divorcés	Μη δηλωσάσασαι État non déclaré	Σύνολον Total	Άγαμοι Célibataires	Έγγαμοι Mariées	Χήτοι Veuves	Διζευγμένοι Divorcées		Μη δηλωσάσασαι État non déclaré
- 3. DÉPARTEMENT DE RÉTHYMNE									
517	23	11	3.751	622	342	2.732	51	4	Total
—	2	1	124	92	25	7	—	—	Moins de 25 ans
7	1	2	250	83	58	104	4	1	25-34
33	3	3	525	114	73	329	9	—	35-44
46	6	2	812	123	73	597	19	—	45-54
89	3	—	898	119	49	721	9	—	55-64
335	7	3	1.097	83	63	940	9	2	65 ans et plus
7	1	—	45	8	1	34	1	1	Non déclaré
- 4. DÉPARTEMENT DE LA CANÉE									
674	42	11	6.195	862	641	4.585	102	5	Total
—	1	1	163	119	33	8	3	—	Moins de 25 ans
9	1	1	435	138	89	194	14	—	25-34
30	11	2	922	167	143	581	31	—	35-44
74	10	3	1.396	165	147	1.055	28	1	45-54
136	11	—	1.489	163	132	1.173	17	4	55-64
418	8	2	1.720	103	83	1.526	8	—	65 ans et plus
7	—	2	70	7	14	48	1	—	Non déclaré
- VIII. ILES DE LA MER ÉGÉE									
- 1. DÉPARTEMENT DU DODÉCANÈSE									
680	84	7	6.394	863	1.153	4.183	180	15	Total
2	1	1	174	102	63	6	3	—	Moins de 25 ans
9	14	2	486	132	167	148	38	1	25-34
61	18	1	1.046	198	268	512	63	5	35-44
105	26	2	1.371	214	282	832	42	1	45-54
162	9	—	1.449	125	191	1.107	25	1	55-64
332	14	1	1.769	79	168	1.507	8	7	65 ans et plus
9	2	—	99	13	14	71	1	—	Non déclaré
- 2. DÉPARTEMENT DES CYCLADES									
999	90	14	5.160	591	573	3.900	93	3	Total
—	—	—	121	50	58	9	4	—	Moins de 25 ans
7	7	—	284	76	95	91	22	—	25-34
50	23	1	599	89	127	354	29	—	35-44
133	22	1	1.062	124	102	814	21	1	45-54
228	25	3	1.261	132	85	1.035	9	—	55-64
564	12	5	1.769	108	101	1.552	7	1	65 ans et plus
17	1	4	64	12	5	45	1	1	Non déclaré
- 3. DÉPARTEMENT DE LESBOS									
1.128	89	21	8.539	793	855	6.721	162	8	Total
—	1	2	120	64	41	12	3	—	Moins de 25 ans
15	4	2	388	145	85	133	25	—	25-34
52	28	2	905	135	186	524	59	1	35-44
151	27	5	1.620	162	212	1.200	46	—	45-54
239	11	2	2.103	152	173	1.757	20	1	55-64
660	16	6	3.319	123	147	3.035	9	5	65 ans et plus
11	2	2	84	12	11	60	—	1	Non déclaré
- 4. DÉPARTEMENT DE SAMOS									
600	63	2	3.665	442	573	2.588	59	3	Total
—	1	1	86	34	39	10	3	—	Moins de 25 ans
4	—	1	166	43	65	47	11	—	25-34
24	16	—	404	83	128	186	7	—	35-44
55	22	—	674	103	122	435	14	—	45-54
105	12	—	892	103	102	670	15	2	55-64
406	11	—	1.394	73	109	1.204	7	1	65 ans et plus
6	1	—	49	3	8	36	2	—	Non déclaré

Πίναξ 17. Οικογενειάρχαι κατά φύλον, ηλικίαν και οικογενειακήν κατάστασιν (συνέχεια)

β) Κατά νομούς μετά διακρίσεως του Πολεοδομικού συγκροτήματος Ἀθηνῶν (συνέχεια και τέλος)

Ἡλικία οικογενειάρχου	Ἄμφότερων τῶν φύλων — Total des deux sexes						Ἄρρενες —		
	Σύνολον Total	Ἄγαμοι Célibataires	Ἐγγαμοί Mariés	Χήροι Veufs	Διεξευγμένοι Divorcés	Μὴ δηλώσαντες État non déclaré	Σύνολον Total	Ἄγαμοι Célibataires	Ἐγγαμοί Mariés

5. ΝΟΜΟΣ ΧΙΟΥ —

Σύνολον	17.355	1.205	12.700	3.313	124	13	13.371	756	12.028
Κάτω τῶν 25 ἐτῶν	332	138	190	4	—	—	265	108	157
25—34 »	1.958	229	1.645	58	24	2	1.735	171	1.553
35—44 »	4.362	267	3.705	346	41	3	3.782	195	3.544
45—54 »	3.827	231	2.945	617	30	4	3.013	131	2.803
55—64 »	2.752	163	1.764	807	17	1	1.828	58	1.653
65 ἐτῶν και πλέον	4.013	167	2.375	1.457	11	8	2.672	89	2.250
Μὴ δηλωθεῖσα	111	10	76	24	1	—	76	4	68

ΙΧ. ΘΡΑΚΗ —

1. ΝΟΜΟΣ ΕΒΡΟΥ —

Σύνολον	28.744	1.510	22.717	4.415	99	3	24.476	1.206	21.825
Κάτω τῶν 25 ἐτῶν	1.152	588	543	19	2	—	932	437	493
25—34 »	4.420	417	3.740	240	22	1	3.936	352	3.535
35—44 »	7.872	235	6.874	727	36	—	6.932	201	6.552
45—54 »	5.731	128	4.673	910	20	—	4.829	104	4.506
55—64 »	4.872	77	3.649	1.134	11	1	3.992	63	3.558
65 ἐτῶν και πλέον	4.572	59	3.146	1.359	7	1	3.754	44	3.094
Μὴ δηλωθεῖσα	125	6	92	26	1	—	101	5	87

2. ΝΟΜΟΣ ΞΑΝΘΗΣ —

Σύνολον	19.770	1.191	15.518	2.916	104	41	16.870	1.008	15.088
Κάτω τῶν 25 ἐτῶν	1.304	452	809	36	3	4	1.156	377	763
25—34 »	3.555	304	3.046	171	25	9	3.292	267	2.956
35—44 »	5.385	229	4.576	535	38	7	4.788	192	4.471
45—54 »	4.272	102	3.354	786	21	9	3.506	86	3.259
55—64 »	3.000	59	2.186	734	12	9	2.373	53	2.135
65 ἐτῶν και πλέον	2.179	42	1.487	643	5	2	1.692	30	1.447
Μὴ δηλωθεῖσα	75	3	60	11	—	1	63	3	57

3. ΝΟΜΟΣ ΡΟΔΟΠΗΣ —

Σύνολον	22.524	1.101	18.257	3.050	103	13	19.545	940	17.826
Κάτω τῶν 25 ἐτῶν	1.273	398	838	29	6	2	1.154	342	798
25—34 »	3.981	300	3.504	159	16	2	3.729	269	3.429
35—44 »	6.013	176	5.281	525	29	2	5.395	147	5.152
45—54 »	4.895	128	4.028	714	24	1	4.209	104	3.937
55—64 »	3.166	57	2.368	721	17	3	2.553	45	2.324
65 ἐτῶν και πλέον	3.129	41	2.192	882	11	3	2.455	32	2.142
Μὴ δηλωθεῖσα	67	1	46	20	—	—	50	1	44

Tableau 17. Chefs de ménages familiaux par sexe, âge et état matrimonial (suite)

b) Par départements avec distinction de l' Agglomération urbaine d' Athènes (suite et fin)

— Hommes			Θ ή λ ε ι ς — Femmes						Âge du chef
Χήροι Veufs	Διεζευγμένοι Divorcés	Μή δηλωσάντες État non dé- claré	Σύνολον Total	* Άγαμοι Célibataires	* Έγγαμοι Mariées	Χήραι Veuves	Διεζευγμένοι Divorcées	Μή δηλωσάσαι État non dé- claré	
— 5. DÉPARTEMENT DE KHIOS									
540	37	10	3.984	449	672	2.773	87	3	Total
—	—	—	67	30	33	4	—	—	Moins de 25 ans
6	4	1	223	58	92	52	20	1	25—34
29	11	3	580	72	161	317	30	—	35—44
65	10	4	814	100	142	552	20	—	45—54
112	5	—	924	105	111	695	12	1	55—64
324	7	2	1.341	78	125	1.133	4	1	65 ans et plus
4	—	—	35	6	8	20	1	—	Non déclaré
— IX. THRACE									
— 1. DÉPARTEMENT D' HEVROS									
1.386	58	1	4.268	304	892	3.029	41	2	Total
2	—	—	220	151	50	17	2	—	Moins de 25 ans
37	12	—	484	65	205	203	10	1	25—34
161	18	—	940	34	322	566	18	—	35—44
208	11	—	902	24	167	702	9	—	45—54
360	10	1	880	14	91	774	1	—	55—64
609	7	—	818	15	52	750	—	1	65 ans et plus
9	—	—	24	1	5	17	1	—	Non déclaré
— 2. DÉPARTEMENT DE XANTHE									
685	57	32	2.900	183	430	2.231	47	9	Total
10	2	4	148	75	46	26	1	—	Moins de 25 ans
48	14	7	263	37	90	123	11	2	25—34
104	16	6	597	37	105	431	23	1	35—44
139	14	8	766	16	95	647	7	1	45—54
170	9	6	627	6	51	564	3	3	55—64
211	3	1	487	12	40	432	2	1	65 ans et plus
3	—	—	12	—	3	8	—	1	Non déclaré
— 3. DÉPARTEMENT DE RHODOPE									
722	49	8	2.979	161	431	2.328	54	5	Total
9	3	2	119	56	40	20	3	—	Moins de 25 ans
24	6	1	252	31	75	135	10	1	25—34
86	9	1	618	29	129	439	20	1	35—44
155	12	1	686	24	91	559	12	—	45—54
172	11	1	618	12	44	549	6	2	55—64
271	8	2	674	9	50	611	3	1	65 ans et plus
5	—	—	17	—	2	15	—	—	Non déclaré



Πίναξ 18. Οικογενειακές συμβιώσεις κατά συνολικών αριθμών μελών και κατ' αριθμόν συγγενών μελών

α) Σύνολον Ἑλλάδος καὶ κατὰ γεωγραφικὰ διαμερίσματα μεθ' ὑποδιαίρεσως εἰς ἀστικάς, ἡμισιαστικάς καὶ ἀγροτικάς περιφέρειαις

Ἀριθμὸς μελῶν ἐκάστης οἰκογενεια- κῆς συμβιώσεως	Σύνολον πασῶν τῶν περιφερειῶν 'Total de toutes les circonscriptions				Ἀστικά περιφέρειαι — Circonscriptions urbaines			
	Οἰκογενειακαὶ συμβιώσεις κατὰ συνολικὸν ἀριθμὸν μελῶν Ménages familiaux par nombre total de membres		Οἰκογενειακαὶ συμβιώσεις κατ' ἀριθμὸν συγγενῶν μελῶν Ménages familiaux par nombre de membres apparentés		Οἰκογενειακαὶ συμβιώσεις κατὰ συνολικὸν ἀριθμὸν μελῶν Ménages familiaux par nombre total de membres		Οἰκογενειακαὶ συμβιώσεις κατ' ἀριθμὸν συγγενῶν μελῶν Ménages familiaux par nombre de membres apparentés	
	Οἰκογενειακαὶ συμβιώσεις Ménages familiaux	Μέλη Membres	Οἰκογενειακαὶ συμβιώσεις Ménages familiaux	Μέλη Membres	Οἰκογενειακαὶ συμβιώσεις Ménages familiaux	Μέλη Membres	Οἰκογενειακαὶ συμβιώσεις Ménages familiaux	Μέλη Membres

ΣΥΝΟΛΟΝ ΕΛΛΑΔΟΣ —

Σύνολον.....	1.778.470	7.309.198	1.778.470	7.077.511	698.090	2.612.913	698.090	2.476.160
1	154.506	154.506	179.054	179.054	70.752	70.752	86.228	86.228
2	276.781	553.562	290.927	581.854	126.246	252.492	135.734	271.468
3	318.644	955.932	324.978	974.934	143.669	431.007	148.076	444.228
4	332.671	1.330.684	330.576	1.322.304	139.191	556.764	137.046	548.184
5	277.911	1.389.555	267.680	1.338.400	102.545	512.725	94.275	471.375
6	195.537	1.173.222	184.129	1.104.774	61.236	367.416	53.069	318.414
7	114.666	802.662	105.466	738.262	30.484	213.388	24.997	174.979
8	59.418	475.344	54.148	433.184	13.964	111.712	11.230	89.840
9	27.500	247.500	24.290	218.610	5.973	53.757	4.573	41.157
10	11.697	116.970	9.947	99.470	2.450	24.500	1.798	17.980
11	4.938	54.318	4.041	44.451	953	10.483	668	7.348
12	2.119	25.428	1.660	19.920	388	4.656	259	3.108
13	982	12.766	755	9.815	139	1.807	88	1.144
14	477	6.678	354	4.956	62	868	33	462
15	355	5.325	245	3.675	27	405	12	180
16	103	1.648	91	1.456	7	112	3	48
17	61	1.037	49	833	3	51	1	17
18	35	630	32	576	1	18	—	—
19	25	475	18	342	—	—	—	—
20	9	180	9	180	—	—	—	—
21	16	336	11	231	—	—	—	—
22	7	154	6	132	—	—	—	—
23	8	184	2	46	—	—	—	—
24	1	24	—	—	—	—	—	—
25	2	50	1	25	—	—	—	—
26	—	—	—	—	—	—	—	—
27	—	—	1	27	—	—	—	—
28	1	28	—	—	—	—	—	—

Ι. ΣΤΕΡΕΑ ΕΛΛΑΣ ΚΑΙ ΕΥΒΟΙΑ —

Σύνολον.....	561.967	2.172.792	561.967	2.069.199	390.013	1.431.281	390.013	1.344.614
1	53.539	53.539	64.909	64.909	41.917	41.917	51.772	51.772
2	97.002	194.004	104.079	208.158	73.591	147.182	79.774	159.548
3	110.080	330.240	113.360	340.080	81.502	244.506	84.327	252.981
4	110.165	440.660	108.584	434.336	77.209	308.836	75.498	301.992
5	84.738	423.690	79.181	395.905	54.933	274.665	49.722	248.610
6	54.348	326.088	48.432	290.592	32.705	196.230	27.473	164.838
7	28.720	201.040	24.426	170.982	15.910	111.370	12.446	87.122
8	13.474	107.792	11.352	90.816	7.076	56.608	5.426	43.408
9	5.921	53.289	4.733	42.597	3.088	27.792	2.192	19.728
10	2.385	23.850	1.806	18.060	1.255	12.550	877	8.770
11	969	10.659	706	7.766	491	5.401	312	3.432
12	394	4.728	267	3.204	222	2.664	136	1.632
13	131	1.703	88	1.144	66	858	39	507
14	53	742	26	364	28	392	12	168
15	29	435	10	150	13	195	6	90
16	8	128	3	48	5	80	1	16
17	5	85	3	51	1	17	—	—
18	2	36	1	18	1	18	—	—
19	2	38	1	19	—	—	—	—
20	—	—	—	—	—	—	—	—
21	1	21	—	—	—	—	—	—
22	—	—	—	—	—	—	—	—
23	—	—	—	—	—	—	—	—
24	—	—	—	—	—	—	—	—
25	1	25	—	—	—	—	—	—

Tableau 18. Ménages familiaux suivant le nombre total de leurs membres et le nombre des membres apparentés

a) Grèce entière et par régions géographiques subdivisées en circonscriptions urbaines, semi-urbaines et rurales

Ἡμιαστικά περιφέρειαι — Circonscriptions semi-urbaines				Ἀγροτικά περιφέρειαι — Circonscriptions rurales				Nombre de membres de chaque ménage familial
Οἰκογενειακαὶ συμβιώσεις κατὰ συνολικὸν ἀριθμὸν μελῶν Ménages familiaux par nombre total de membres		Οἰκογενειακαὶ συμβιώσεις κατ' ἀριθμὸν συγγενῶν μελῶν Ménages familiaux par nombre de membres apparentés		Οἰκογενειακαὶ συμβιώσεις κατὰ συνολικὸν ἀριθμὸν μελῶν Ménages familiaux par nombre total de membres		Οἰκογενειακαὶ συμβιώσεις κατ' ἀριθμὸν συγγενῶν μελῶν Ménages familiaux par nombre de membres apparentés		
Οἰκογενειακαὶ συμβιώσεις Ménages familiaux	Μέλη Membres	Οἰκογενειακαὶ συμβιώσεις Ménages familiaux	Μέλη Membres	Οἰκογενειακαὶ συμβιώσεις Ménages familiaux	Μέλη Membres	Οἰκογενειακαὶ συμβιώσεις Ménages familiaux	Μέλη Membres	

— GRÈCE ENTIÈRE

266.477	1.112.712	266.477	1.083.323	813.903	3.583.573	813.903	3.518.028	Total
21.886	21.886	25.110	25.110	61.868	61.868	67.716	67.716	1
39.225	78.450	40.829	81.658	111.310	222.620	114.364	228.728	2
46.449	139.347	46.928	140.784	128.526	385.578	129.974	389.922	3
50.291	201.164	50.238	200.952	143.189	572.756	143.292	573.168	4
43.203	216.015	42.270	211.350	132.163	660.815	131.135	655.675	5
31.170	187.020	29.765	178.590	103.131	618.786	101.295	607.770	6
17.958	125.706	16.704	116.928	66.224	463.568	63.765	446.355	7
9.123	72.984	8.403	67.224	36.331	290.648	34.515	276.120	8
4.149	37.341	3.670	33.030	17.378	156.402	16.047	144.423	9
1.690	16.900	1.456	14.560	7.557	75.570	6.693	66.930	10
742	8.162	638	7.018	3.243	35.673	2.735	30.085	11
300	3.600	230	2.760	1.431	17.172	1.171	14.052	12
144	1.872	114	1.482	699	9.087	553	7.189	13
51	714	44	616	364	5.096	277	3.878	14
59	885	46	690	269	4.035	187	2.805	15
11	176	12	192	85	1.360	76	1.216	16
9	153	6	102	49	833	42	714	17
6	108	6	108	28	504	26	468	18
3	57	1	19	22	418	17	323	19
1	20	2	40	8	160	7	140	20
3	63	1	21	13	273	10	210	21
3	66	3	66	4	88	3	66	22
1	23	1	23	7	161	1	23	23
—	—	—	—	1	24	—	—	24
—	—	—	—	2	50	1	25	25
—	—	—	—	—	—	—	—	26
—	—	—	—	—	—	1	27	27
—	—	—	—	1	28	—	—	28

— I. GRÈCE CENTRALE ET EUBÉE

52.688	219.383	52.688	213.006	119.266	522.128	119.266	511.579	Total
3.864	3.864	4.447	4.447	7.758	7.758	8.690	8.690	1
7.505	15.010	7.974	15.948	15.906	31.812	16.331	32.662	2
9.324	27.972	9.495	28.485	19.254	57.762	19.538	58.614	3
10.576	42.304	10.590	42.360	22.380	89.520	22.496	89.984	4
9.109	45.545	8.848	44.240	20.696	103.480	20.611	103.055	5
6.180	37.080	5.860	35.160	15.463	92.778	15.099	90.594	6
3.362	23.534	3.031	21.217	9.448	66.136	8.949	62.643	7
1.618	12.944	1.465	11.720	4.780	38.240	4.461	35.688	8
701	6.309	608	5.472	2.132	19.188	1.933	17.397	9
264	2.640	222	2.220	866	8.660	707	7.070	10
107	1.177	89	979	371	4.081	305	3.355	11
44	528	25	300	128	1.536	106	1.272	12
18	234	24	312	47	611	25	325	13
8	112	7	98	17	238	7	98	14
5	75	1	15	11	165	3	45	15
—	—	1	16	3	48	1	16	16
2	34	1	17	2	34	2	34	17
—	—	—	—	1	18	1	18	18
—	—	—	—	2	38	1	19	19
—	—	—	—	—	—	—	—	20
1	21	—	—	—	—	—	—	21
—	—	—	—	—	—	—	—	22
—	—	—	—	—	—	—	—	23
—	—	—	—	—	—	—	—	24
—	—	—	—	1	25	—	—	25

Πίναξ 18. Οικογενειακά συμβιώσεις κατά συνολικόν ἀριθμὸν μελῶν καὶ κατ' ἀριθμὸν συγγενῶν μελῶν (συνέχεια)

α) Σύνολον Ἑλλάδος καὶ κατὰ γεωγραφικὰ διαμερίσματα μεθ' ὑποδιαίρεσως εἰς ἀστικάς, ἡμιστικάς καὶ ἀγροτικάς περιφέρειας (συνέχεια)

Ἀριθμὸς μελῶν ἐκάστης οικογενεια- κῆς συμβιώσεως	Σύνολον πασῶν τῶν περιφερειῶν Total de toutes les circonscriptions				'Αστικά περιφέρειαι — Circonscriptions urbaines			
	Οἰκογενειακαὶ συμβιώσεις κατὰ συνολικὸν ἀριθμὸν μελῶν Ménages familiaux par nombre total de membres		Οἰκογενειακαὶ συμβιώσεις κατ' ἀριθμὸν συγγενῶν μελῶν Ménages familiaux par nombre de membres apparentés		Οἰκογενειακαὶ συμβιώσεις κατὰ συνολικὸν ἀριθμὸν μελῶν Ménages familiaux par nombre total de membres		Οἰκογενειακαὶ συμβιώσεις κατ' ἀριθμὸν συγγενῶν μελῶν Ménages familiaux par nombre de membres apparentés	
	Οἰκογενειακαὶ συμβιώσεις Ménages familiaux	Μέλη Membres	Οἰκογενειακαὶ συμβιώσεις Ménages familiaux	Μέλη Membres	Οἰκογενειακαὶ συμβιώσεις Ménages familiaux	Μέλη Membres	Οἰκογενειακαὶ συμβιώσεις Ménages familiaux	Μέλη Membres

II. Π Ε Λ Ο Π Ο Ν Η Σ Ο Σ —

Σύνολον	249.526	1.102.700	249.526	1.071.524	51.093	212.390	51.093	202.749
1	17.551	17.551	20.452	20.452	4.220	4.220	5.124	5.124
2	34.037	68.074	36.017	72.034	7.928	15.856	8.691	17.382
3	39.972	119.916	40.380	121.140	9.253	27.759	9.422	28.266
4	44.123	176.492	44.237	176.948	9.233	36.932	9.274	37.096
5	40.843	204.215	39.984	199.920	8.020	40.100	7.597	37.985
6	31.574	189.444	30.352	182.112	5.516	33.096	5.000	30.000
7	20.697	144.879	19.369	133.583	3.527	24.689	3.084	21.588
8	11.316	90.528	10.567	84.536	1.902	15.216	1.641	13.128
9	5.448	49.032	4.926	44.334	836	7.524	733	6.597
10	2.339	23.390	2.012	20.120	413	4.130	335	3.350
11	926	10.186	755	8.305	148	1.628	119	1.309
12	384	4.608	289	3.468	49	588	42	504
13	170	2.210	100	1.300	30	390	20	260
14	62	868	39	546	11	154	7	98
15	64	960	37	555	5	75	3	45
16	7	112	3	48	1	16	—	—
17	5	85	3	51	1	17	1	17
18	5	90	4	72	—	—	—	—
19	2	38	—	—	—	—	—	—
20	—	—	—	—	—	—	—	—
21	—	—	—	—	—	—	—	—
22	1	22	—	—	—	—	—	—

III. Ι Ο Ν Ι Ο Ι Ν Η Σ Ο Ι —

Σύνολον	55.604	222.554	55.604	217.836	10.410	38.605	10.410	36.772
1	5.419	5.419	6.016	6.016	1.071	1.071	1.313	1.313
2	9.527	19.054	9.888	19.776	1.988	3.976	2.116	4.232
3	10.033	30.099	10.028	30.084	2.206	6.618	2.238	6.714
4	10.028	40.112	9.934	39.736	1.984	7.936	1.928	7.712
5	8.268	41.340	8.011	40.055	1.493	7.465	1.372	6.860
6	5.695	34.170	5.446	32.676	833	4.998	734	4.404
7	3.369	23.583	3.198	22.386	434	3.038	373	2.611
8	1.770	14.160	1.691	13.528	230	1.840	201	1.608
9	834	7.506	774	6.966	93	837	71	639
10	386	3.860	373	3.730	51	510	41	410
11	148	1.628	138	1.518	15	165	13	143
12	72	864	62	744	6	72	5	60
13	30	390	26	338	5	65	4	52
14	15	210	10	140	1	14	1	14
15	5	75	5	75	—	—	—	—
16	2	32	1	16	—	—	—	—
17	2	34	2	34	—	—	—	—
18	1	18	1	18	—	—	—	—

IV. Θ Ε Σ Σ Α Λ Ι Α —

Σύνολον	132.882	607.727	132.882	591.961	38.577	151.478	38.577	144.338
1	8.187	8.187	9.426	9.426	3.235	3.235	3.917	3.917
2	16.035	32.070	16.913	33.826	6.268	12.536	6.747	13.494
3	21.486	64.458	22.062	66.186	7.820	23.460	8.120	24.360
4	23.951	95.804	23.987	95.948	7.831	31.324	7.786	31.144
5	22.051	110.255	21.673	108.365	6.066	30.330	5.710	28.550
6	17.193	103.158	16.581	99.486	3.774	22.644	3.379	20.274
7	11.204	78.428	10.639	74.473	1.964	13.748	1.652	11.564
8	6.466	51.728	6.022	48.176	926	7.408	756	6.048
9	3.215	28.935	2.903	26.127	395	3.555	298	2.682
10	1.474	14.740	1.290	12.900	168	1.680	120	1.200
11	726	7.986	617	6.787	62	682	43	473
12	366	4.592	313	3.756	35	420	25	300
13	220	2.860	202	2.626	16	208	10	130
14	123	1.722	101	1.414	10	140	10	140
15	92	1.380	74	1.110	5	75	2	30

Tableau 18. Ménages familiaux suivant le nombre total de leurs membres et le nombre des membres apparentés (suite)

a) Grèce entière et par régions géographiques subdivisées en circonscriptions urbaines, semi-urbaines et rurales (suite)

*Ημιαστικά περιφέρειαι — Circonscriptions semi-urbaines				*Αγροτικά περιφέρειαι — Circonscriptions rurales				Nombre de membres de chaque ménage familial
Οικογενειακά συμβιώσεις κατά συνολικόν ἀριθμὸν μελῶν Ménages familiaux par nombre total de membres		Οικογενειακά συμβιώσεις κατ' ἀριθμὸν συγγενῶν μελῶν Ménages familiaux par nombre de membres apparentés		Οικογενειακά συμβιώσεις κατά συνολικόν ἀριθμὸν μελῶν Ménages familiaux par nombre total de membres		Οικογενειακά συμβιώσεις κατ' ἀριθμὸν συγγενῶν μελῶν Ménages familiaux par nombre de membres apparentés		
Οικογενειακά συμβιώσεις Ménages familiaux	Μέλη Membres	Οικογενειακά συμβιώσεις Ménages familiaux	Μέλη Membres	Οικογενειακά συμβιώσεις Ménages familiaux	Μέλη Membres	Οικογενειακά συμβιώσεις Ménages familiaux	Μέλη Membres	
— Π. ΠΕΛΟΠΟΝΗΣΕ								
36.136	155.816	36.136	149.563	162.297	734.494	162.297	719.212	Total
2.622	2.622	3.313	3.313	10.709	10.709	12.015	12.015	1
5.147	10.294	5.536	11.072	20.962	41.924	21.790	43.580	2
6.088	18.264	6.115	18.345	24.631	73.893	24.843	74.529	3
6.583	26.332	6.601	26.404	28.307	113.228	28.362	113.448	4
5.871	29.355	5.649	28.245	26.952	134.760	26.738	133.690	5
4.419	26.514	4.130	24.780	21.639	129.834	21.222	127.332	6
2.783	19.481	2.499	17.493	14.387	100.709	13.786	96.502	7
1.446	11.568	1.326	10.608	7.968	63.744	7.600	60.800	8
708	6.372	607	5.463	3.904	35.136	3.586	32.274	9
270	2.700	207	2.070	1.656	16.560	1.470	14.700	10
120	1.320	98	1.078	658	7.238	538	5.918	11
51	612	38	456	284	3.408	209	2.508	12
19	247	10	130	121	1.573	70	910	13
3	42	2	28	48	672	30	420	14
5	75	4	60	54	810	30	450	15
—	—	—	—	6	96	3	48	16
—	—	—	—	4	68	2	34	17
1	18	1	18	4	72	3	54	18
—	—	—	—	2	38	—	—	19
—	—	—	—	—	—	—	—	20
—	—	—	—	—	—	—	—	21
—	—	—	—	1	22	—	—	22
— ΙΙΙ. ΙΛΕΣ ΙΟΝΙΕΝΝΕΣ								
5.574	21.151	5.574	20.162	39.620	162.798	39.620	160.902	Total
684	684	785	785	3.664	3.664	3.918	3.918	1
961	1.922	1.085	2.170	6.578	13.156	6.687	13.374	2
1.083	3.249	1.063	3.189	6.744	20.232	6.727	20.181	3
998	3.992	972	3.888	7.046	28.184	7.034	28.136	4
749	3.745	720	3.600	6.026	30.130	5.919	29.595	5
552	3.312	475	2.850	4.310	25.860	4.237	25.422	6
295	2.065	253	1.771	2.640	18.480	2.572	18.004	7
140	1.120	126	1.008	1.400	11.200	1.364	10.912	8
74	666	62	558	667	6.003	641	5.769	9
26	260	23	230	309	3.090	309	3.090	10
9	99	8	88	124	1.364	117	1.287	11
2	24	1	12	64	768	56	672	12
1	13	1	13	24	312	21	273	13
—	—	—	—	14	196	9	126	14
—	—	—	—	5	75	5	75	15
—	—	—	—	2	32	1	16	16
—	—	—	—	2	34	2	34	17
—	—	—	—	1	18	1	18	18
— ΙV. ΤΗΕΣΣΑΙΕ								
23.726	109.198	23.726	106.825	70.579	347.051	70.579	340.798	Total
1.478	1.478	1.637	1.637	3.474	3.474	3.872	3.872	1
2.794	5.588	2.913	5.826	6.973	13.946	7.253	14.506	2
3.733	11.199	3.789	11.367	9.933	29.799	10.153	30.459	3
4.168	16.672	4.239	16.956	11.952	47.808	11.962	47.848	4
3.981	19.905	3.958	19.790	12.004	60.020	12.005	60.025	5
3.208	19.248	3.137	18.822	10.211	61.266	10.065	60.390	6
2.060	14.420	1.966	13.762	7.180	50.260	7.021	49.147	7
1.170	9.360	1.089	8.712	4.370	34.960	4.177	33.416	8
599	5.391	538	4.842	2.221	19.989	2.067	18.603	9
271	2.710	231	2.310	1.035	10.350	939	9.390	10
128	1.408	112	1.232	536	5.896	462	5.082	11
55	660	45	540	276	3.312	243	2.916	12
38	494	32	416	166	2.158	160	2.080	13
10	140	13	182	103	1.442	78	1.092	14
22	330	18	270	65	975	54	810	15

Πίναξ 18. Οικογενειακά συμβιώσεις κατά συνολικόν ἀριθμὸν μελῶν καὶ κατ' ἀριθμὸν συγγενῶν μελῶν (συνέχεια)

α) Σύνολον Ἑλλάδος καὶ κατὰ γεωγραφικὰ διαμερίσματα μεθ' ὑποδιαίρεσως εἰς ἀστικάς, ἡμιαστικάς καὶ ἀγροτικάς περιφερείας (συνέχεια)

Ἀριθμὸς μελῶν ἐκάστης οἰκογενεια- κῆς συμβιώσεως	Σύνολον πασῶν τῶν περιφερειῶν Total de toutes les circonscriptions				Ἀστικά περιφέρειαι — Circonscriptions urbaines			
	Οἰκογενειακαὶ συμβιώσεις κατὰ συνολικὸν ἀριθμὸν μελῶν Ménages familiaux par nombre total de membres		Οἰκογενειακαὶ συμβιώσεις κατ' ἀριθμὸν συγγενῶν μελῶν Ménages familiaux par nombre de membres apparentés		Οἰκογενειακαὶ συμβιώσεις κατὰ συνολικὸν ἀριθμὸν μελῶν Ménages familiaux par nombre total de membres		Οἰκογενειακαὶ συμβιώσεις κατ' ἀριθμὸν συγγενῶν μελῶν Ménages familiaux par nombre de membres apparentés	
	Οἰκογενειακαὶ συμβιώσεις Ménages familiaux	Μέλη Membres	Οἰκογενειακαὶ συμβιώσεις Ménages familiaux	Μέλη Membres	Οἰκογενειακαὶ συμβιώσεις Ménages familiaux	Μέλη Membres	Οἰκογενειακαὶ συμβιώσεις Ménages familiaux	Μέλη Membres
16	41	656	39	624	1	16	2	32
17	26	442	21	357	1	17	—	—
18	7	126	5	90	—	—	—	—
19	4	76	6	114	—	—	—	—
20	4	80	3	60	—	—	—	—
21	4	84	2	42	—	—	—	—
22	1	22	1	22	—	—	—	—
23	6	138	2	46	—	—	—	—
V. ΜΑΚΕΔΟΝΙΑ								
Σύνολον	378.156	1.613.929	378.156	1.575.808	127.520	474.379	127.520	457.500
1	29.075	29.075	32.927	32.927	12.504	12.504	14.529	14.529
2	51.758	103.516	53.778	107.556	21.873	43.746	22.954	45.908
3	65.378	196.134	66.611	199.833	26.736	80.208	27.358	82.074
4	71.419	285.676	71.333	285.332	27.137	108.548	26.958	107.832
5	62.559	312.795	61.019	305.095	19.904	99.520	18.655	93.275
6	45.550	273.300	43.821	262.926	11.032	66.192	9.925	59.550
7	27.151	190.057	25.640	179.480	4.978	34.846	4.329	30.303
8	13.856	110.848	12.964	103.712	2.079	16.632	1.791	14.328
9	6.404	57.636	5.770	51.930	830	7.470	682	6.138
10	2.713	27.130	2.363	23.630	274	2.740	212	2.120
11	1.187	13.057	1.018	11.198	122	1.342	93	1.023
12	515	6.180	414	4.968	36	432	24	288
13	254	3.302	199	2.587	11	143	8	104
14	134	1.876	123	1.722	4	56	2	28
15	102	1.530	80	1.200	—	—	—	—
16	35	560	36	576	—	—	—	—
17	17	289	16	272	—	—	—	—
18	14	252	15	270	—	—	—	—
19	14	266	10	190	—	—	—	—
20	5	100	6	120	—	—	—	—
21	9	189	7	147	—	—	—	—
22	5	110	5	110	—	—	—	—
23	1	23	—	—	—	—	—	—
24	—	—	—	—	—	—	—	—
25	—	—	—	—	—	—	—	—
26	—	—	—	—	—	—	—	—
27	—	—	1	27	—	—	—	—
28	1	28	—	—	—	—	—	—
VI. Η Π Ε Ι Ρ Ο Σ								
Σύνολον	69.473	312.435	69.473	304.046	12.882	49.969	12.882	46.942
1	6.147	6.147	6.994	6.994	1.455	1.455	1.811	1.811
2	9.080	18.160	9.254	18.508	2.159	4.318	2.276	4.552
3	10.243	30.729	10.471	31.413	2.432	7.296	2.512	7.536
4	11.336	45.344	11.389	45.556	2.364	9.456	2.366	9.464
5	10.799	53.995	10.677	53.385	1.890	9.450	1.760	8.800
6	8.785	52.710	8.552	51.312	1.227	7.362	1.105	6.630
7	5.964	41.748	5.723	40.061	705	4.935	586	4.102
8	3.659	29.272	3.395	27.160	368	2.944	268	2.144
9	1.844	16.596	1.692	15.228	153	1.377	118	1.062
10	855	8.550	746	7.460	78	780	54	540
11	381	4.191	296	3.256	31	341	15	165
12	178	2.136	140	1.680	12	144	8	96
13	94	1.222	73	949	3	39	2	26
14	49	686	30	420	3	42	1	14
15	39	585	25	375	2	30	—	—
16	7	112	6	96	—	—	—	—
17	3	51	1	17	—	—	—	—
18	3	54	5	90	—	—	—	—
19	3	57	1	19	—	—	—	—
20	—	—	—	—	—	—	—	—
21	2	42	2	42	—	—	—	—
22	—	—	—	—	—	—	—	—
23	1	23	—	—	—	—	—	—
24	—	—	—	—	—	—	—	—
25	1	25	1	25	—	—	—	—

Tableau 18. Ménages familiaux suivant le nombre total de leurs membres et le nombre des membres apparentés (suite)

a) Grèce entière et par régions géographiques subdivisées en circonscriptions urbaines, semi-urbaines et rurales (suite)

'Ημιστικά περιφέρειαι — Circonscriptions semi-urbaines				'Αγροτικά περιφέρειαι — Circonscriptions rurales				Nombre de membres de chaque ménage familial
Οικογενειακά συμβιώσεις κατά συνολικών αριθμών μελών Ménages familiaux par nombre total de membres		Οικογενειακά συμβιώσεις κατ' αριθμόν συγγενών μελών Ménages familiaux par nombre de membres apparentés		Οικογενειακά συμβιώσεις κατά συνολικών αριθμών μελών Ménages familiaux par nombre total de membres		Οικογενειακά συμβιώσεις κατ' αριθμόν συγγενών μελών Ménages familiaux par nombre de membres apparentés		
Οικογενειακά συμβιώσεις Ménages familiaux	Μέλη Membres	Οικογενειακά συμβιώσεις Ménages familiaux	Μέλη Membres	Οικογενειακά συμβιώσεις Ménages familiaux	Μέλη Membres	Οικογενειακά συμβιώσεις Ménages familiaux	Μέλη Membres	
4	64	4	64	36	576	33	528	
4	68	2	34	21	357	19	323	17
1	18	1	18	6	108	4	72	18
—	—	—	—	4	76	6	114	19
—	—	—	—	4	80	3	60	20
—	—	—	—	4	84	2	42	21
1	22	1	22	—	—	—	—	22
1	23	1	23	5	115	1	23	23
— V. MACÉDOINE								
83.112	357.589	83.112	349.923	167.524	781.961	167.524	768.385	Total
5.951	5.951	6.768	6.768	10.620	10.620	11.630	11.630	1
10.906	21.812	11.217	22.434	18.979	37.958	19.607	39.214	2
14.069	42.207	14.311	42.933	24.573	73.719	24.942	74.826	3
15.916	63.664	15.875	63.500	28.366	113.464	28.500	114.000	4
14.376	71.880	14.187	70.935	28.279	141.395	28.177	140.885	5
10.586	63.516	10.241	61.446	23.932	143.592	23.655	141.930	6
6.089	42.623	5.788	40.516	16.084	112.588	15.523	108.661	7
2.956	23.648	2.755	22.040	8.821	70.568	8.418	67.344	8
1.282	11.538	1.122	10.098	4.292	38.628	3.966	35.694	9
524	5.240	469	4.690	1.915	19.150	1.682	16.820	10
246	2.706	213	2.343	819	9.009	712	7.832	11
98	1.176	78	936	381	4.572	312	3.744	12
52	676	36	468	191	2.483	155	2.015	13
22	308	17	238	108	1.512	104	1.456	14
21	315	18	270	81	1.215	62	930	15
6	96	6	96	29	464	30	480	16
2	34	2	34	15	255	14	238	17
2	36	3	54	12	216	12	216	18
3	57	1	19	11	209	9	171	19
1	20	2	40	4	80	4	80	20
2	42	1	21	7	147	6	126	21
2	44	2	44	3	66	3	66	22
—	—	—	—	1	23	—	—	23
—	—	—	—	—	—	—	—	24
—	—	—	—	—	—	—	—	25
—	—	—	—	—	—	—	—	26
—	—	—	—	—	—	—	—	27
—	—	—	—	1	28	—	27	28
— VI. ÉPIRE								
4.227	17.731	4.227	17.166	52.364	244.735	52.364	239.938	Total
547	547	639	639	4.145	4.145	4.344	4.544	1
591	1.182	589	1.178	6.330	12.660	6.389	12.778	2
660	1.980	649	1.947	7.151	21.453	7.310	21.930	3
679	2.716	675	2.700	8.293	33.172	8.348	33.392	4
594	2.970	590	2.950	8.315	41.575	8.327	41.635	5
483	2.898	463	2.778	7.075	42.450	6.984	41.904	6
302	2.114	297	2.079	4.957	34.699	4.840	33.880	7
184	1.472	166	1.328	3.107	24.856	2.961	23.688	8
106	954	93	837	1.585	14.265	1.481	13.329	9
40	400	33	330	737	7.370	659	6.590	10
19	209	17	187	331	3.641	264	2.904	11
11	132	8	96	155	1.360	124	1.488	12
4	52	2	26	87	1.131	69	897	13
3	42	2	28	43	602	27	378	14
3	45	3	45	34	510	22	330	15
—	—	—	—	7	112	6	96	16
—	—	—	—	3	51	1	17	17
—	—	—	—	2	36	4	72	18
1	18	1	18	3	57	1	19	19
—	—	—	—	—	—	—	—	20
—	—	—	—	2	42	2	42	21
—	—	—	—	—	—	—	—	22
—	—	—	—	1	23	—	—	23
—	—	—	—	—	—	—	—	24
—	—	—	—	1	25	1	25	25

Πίναξ 18. Οικογενειακά συμβιώσεις κατά συνολικών αριθμών μελών και κατ' αριθμόν συγγενών μελών (συνέχεια)

α) Σύνολον Ελλάδος και κατά γεωγραφικά διαμερίσματα μεθ' υποδιαίρεσως εις αστικάς, ημιαστικάς και αγροτικάς περιφερείας (συνέχεια και τέλος)

Αριθμός μελών εκάστης οικογενεια- κής συμβιώσεως	Σύνολον πασών των περιφερειών Total de toutes les circonscriptions				*Αστικά περιφέρειαι — Circonscriptions urbaines			
	Οικογενειακά συμβιώσεις κατά συνολικών αριθμών μελών Ménages familiaux par nombre total de membres		Οικογενειακά συμβιώσεις κατ' αριθμόν συγγενών μελών Ménages familiaux par nombre de membres apparentés		Οικογενειακά συμβιώσεις κατά συνολικών αριθμών μελών Ménages familiaux par nombre total de membres		Οικογενειακά συμβιώσεις κατ' αριθμόν συγγενών μελών Ménages familiaux par nombre de membres apparentés	
	Οικογενειακά συμβιώσεις Ménages familiaux	Μέλη Membres	Οικογενειακά συμβιώσεις Ménages familiaux	Μέλη Membres	Οικογενειακά συμβιώσεις Ménages familiaux	Μέλη embres	Οικογενειακά συμβιώσεις Ménages familiaux	Μέλη Membres

VII. ΚΡΗΤΗ —

Σύνολον	118.331	450.178	118.331	438.217	24.599	96.445	24.599	90.659
1	12.478	12.478	13.954	13.954	1.958	1.958	2.641	2.641
2	22.128	44.256	22.815	45.630	4.434	8.868	4.848	9.696
3	22.078	66.234	22.449	67.347	4.711	14.133	4.868	14.604
4	22.147	88.588	21.906	87.624	4.851	19.404	4.740	18.960
5	17.275	86.375	16.511	82.555	3.858	19.290	3.461	17.305
6	11.320	67.920	10.749	64.494	2.469	14.814	2.170	13.020
7	5.962	41.734	5.522	38.654	1.255	8.785	1.041	7.287
8	2.949	23.592	2.701	21.608	619	4.952	488	3.904
9	1.280	11.520	1.128	10.152	284	2.556	230	2.070
10	473	4.730	411	4.110	98	980	70	700
11	169	1.859	140	1.540	44	484	33	363
12	50	600	36	432	14	168	8	96
13	18	234	9	117	3	39	1	13
14	2	28	—	—	1	14	—	—
15	2	30	—	—	—	—	—	—

VIII. ΝΗΣΟΙ ΑΙΓΑΙΟΥ —

Σύνολον	138.653	499.320	138.653	488.468	23.624	85.569	23.624	81.668
1	17.496	17.496	18.994	18.994	2.514	2.514	3.002	3.002
2	27.998	55.996	28.701	57.402	4.717	9.434	4.940	9.880
3	27.392	82.176	27.481	82.443	5.026	15.078	5.209	15.627
4	25.558	102.232	25.240	100.960	4.629	18.516	4.557	18.228
5	18.256	91.280	17.730	88.650	3.215	16.075	2.934	14.670
6	11.354	68.124	10.692	64.152	1.901	11.406	1.618	9.708
7	5.750	40.250	5.365	37.555	889	6.223	744	5.208
8	2.932	23.456	2.681	21.448	446	3.568	379	3.032
9	1.207	10.863	1.132	10.188	172	1.548	144	1.296
10	469	4.690	414	4.140	80	800	62	620
11	169	1.859	163	1.793	20	220	26	286
12	50	600	43	516	10	120	6	72
13	13	169	12	156	3	39	3	39
14	7	98	4	56	2	28	—	—
15	1	15	1	15	—	—	—	—
16	1	16	—	—	—	—	—	—

IX. ΘΡΑΚΗ —

Σύνολον	73.878	327.563	73.878	320.452	19.372	72.797	19.372	70.918
1	4.614	4.614	5.382	5.382	1.878	1.878	2.119	2.119
2	9.216	18.432	9.482	18.964	3.288	6.576	3.388	6.776
3	11.982	35.946	12.136	36.408	3.983	11.949	4.022	12.066
4	13.944	55.776	13.966	55.864	3.953	15.812	3.939	15.756
5	13.122	65.610	12.894	64.470	3.166	15.830	3.064	15.320
6	9.718	58.308	9.504	57.024	1.779	10.674	1.665	9.990
7	5.849	40.943	5.584	39.088	822	5.754	742	5.194
8	2.996	23.968	2.775	22.200	318	2.544	280	2.240
9	1.347	12.123	1.232	11.088	122	1.098	105	945
10	603	6.030	532	5.320	33	330	27	270
11	263	2.893	208	2.283	20	220	14	154
12	110	1.320	96	1.152	4	48	5	60
13	52	676	46	598	2	26	1	13
14	32	448	21	294	2	28	—	—
15	21	315	13	195	2	30	1	15
16	2	32	3	48	—	—	—	—
17	3	51	3	51	—	—	—	—
18	3	54	1	18	—	—	—	—
19	—	—	—	—	—	—	—	—
20	—	—	—	—	—	—	—	—
21	—	—	—	—	—	—	—	—
22	—	—	—	—	—	—	—	—
23	—	—	—	—	—	—	—	—
24	1	24	—	—	—	—	—	—

Tableau 18. Ménages familiaux suivant le nombre total de leurs membres et le nombre des membres apparentés (suite)

a) Grèce entière et par régions géographiques subdivisées en circonscriptions urbaines, semi-urbaines et rurales (suite et fin)

*Ημιαστικά περιφέρειαι — Circonscriptions semi-urbaines				*Αγροτικά περιφέρειαι — Circonscriptions rurales				Nombre de membres de chaque ménage familial
Οικογενειακά συμβιώσεις κατά συνολικών αριθμών μελών Ménages familiaux par nombre total de membres		Οικογενειακά συμβιώσεις κατ' αριθμόν συγγενών μελών Ménages familiaux par nombre de membres apparentés		Οικογενειακά συμβιώσεις κατά συνολικών αριθμών μελών Ménages familiaux par nombre total de membres		Οικογενειακά συμβιώσεις κατ' αριθμόν συγγενών μελών Ménages familiaux par nombre de membres apparentés		
Οικογενειακά συμβιώσεις Ménages familiaux	Μέλη Membres	Οικογενειακά συμβιώσεις Ménages familiaux	Μέλη Membres	Οικογενειακά συμβιώσεις Ménages familiaux	Μέλη Membres	Οικογενειακά συμβιώσεις Ménages familiaux	Μέλη Membres	

— VII. C R È T E

9.573	36.066	9.573	34.905	84.159	317.667	84.159	312.653	Total
1.038	1.038	1.232	1.232	9.482	9.482	10.081	10.081	1
1.851	3.702	1.885	3.770	15.843	31.686	16.082	32.164	2
1.761	5.283	1.773	5.319	15.606	46.818	15.808	47.424	3
1.788	7.152	1.767	7.068	15.508	62.032	15.399	61.596	4
1.379	6.895	1.290	6.450	12.038	60.190	11.760	58.800	5
921	5.526	865	5.190	7.930	47.580	7.714	46.284	6
460	3.220	421	2.947	4.247	29.729	4.060	28.420	7
205	1.640	190	1.520	2.125	17.000	2.023	16.184	8
120	1.080	109	981	876	7.884	789	7.101	9
33	330	29	290	342	3.420	312	3.120	10
9	99	7	77	116	1.276	100	1.100	11
4	48	4	48	32	384	24	288	12
3	39	1	13	12	156	7	91	13
1	14	—	—	—	—	—	—	14
—	—	—	—	2	30	—	—	15

— VIII. I L E S D E L A M E R É G É E

38.402	138.494	38.402	135.559	76.627	275.257	76.627	271.241	Total
4.815	4.815	5.295	5.295	10.167	10.167	10.697	10.697	1
7.849	16.698	7.969	15.938	15.432	30.864	15.792	31.584	2
7.677	23.031	7.637	22.911	14.689	44.067	14.635	43.905	3
7.052	28.208	6.991	27.964	13.877	55.508	13.692	54.768	4
4.883	24.415	4.788	23.940	10.158	50.790	10.008	50.040	5
3.037	18.222	2.846	17.076	6.416	38.496	6.228	37.368	6
1.598	11.186	1.496	10.472	3.263	22.841	3.125	21.875	7
889	7.112	808	6.464	1.597	12.776	1.494	11.952	8
347	3.123	338	3.042	688	6.192	650	5.850	9
165	1.650	150	1.500	224	2.240	202	2.020	10
62	682	61	671	87	957	76	836	11
18	216	15	180	22	264	22	264	12
6	78	6	78	4	52	3	39	13
3	42	2	28	2	28	2	28	14
—	—	—	—	1	15	1	15	15
1	16	—	—	—	—	—	—	16

— IX. T H R A C E

13.039	57.284	13.039	56.214	41.467	197.482	41.467	193.320	Total
887	887	994	994	1.849	1.849	2.269	2.269	1
1.621	3.242	1.661	3.322	4.307	8.614	4.433	8.866	2
2.054	6.162	2.096	6.288	5.945	17.835	6.018	18.054	3
2.531	10.124	2.528	10.112	7.460	29.840	7.499	29.996	4
2.261	11.305	2.240	11.200	7.695	38.475	7.590	37.950	5
1.784	10.704	1.748	10.488	6.155	36.930	6.091	36.546	6
1.009	7.063	953	6.671	4.018	28.126	3.889	27.223	7
515	4.120	478	3.824	2.163	17.304	2.017	16.136	8
212	1.908	193	1.737	1.013	9.117	934	8.406	9
97	970	92	920	473	4.730	413	4.130	10
42	462	33	363	201	2.211	161	1.771	11
17	204	16	192	89	1.068	75	900	12
3	39	2	26	47	611	43	559	13
1	14	1	14	29	406	20	280	14
3	45	2	30	16	240	10	150	15
—	—	1	16	2	32	2	32	16
1	17	1	17	2	34	2	34	17
1	18	—	—	2	36	1	18	18
—	—	—	—	—	—	—	—	19
—	—	—	—	—	—	—	—	20
—	—	—	—	—	—	—	—	21
—	—	—	—	—	—	—	—	22
—	—	—	—	—	—	—	—	23
—	—	—	—	1	24	—	—	24

Πίναξ 18. Οικογενειακά συμβιώσεις κατά συνολικών αριθμών μελών και κατ' αριθμόν συγγενών μελών (συνέχεια)
Ménages familiaux suivant le nombre total de leurs membres et le nombre des membres apparentés (suite)

β) Κατά νομούς μετά διακρίσεως του Πολεοδομικού συγκροτήματος 'Αθηνών

b) Par départements avec distinction de l' Agglomération urbaine d' Athènes

*Αριθμός μελών ἐκάστης οικογε- νειακῆς συμβιώ- σεως Nombre de membres de chaque ménage familial	Σύνολον πασῶν τῶν περιφερειῶν Total de toutes les circonscriptions				*Αριθμός μελών ἐκαστῆς οικογε- νεί κῆς συμβιώ- σεως Nombre de membres de chaque ménage familial	Σύνολον πασῶν τῶν περιφερειῶν Total de toutes les circonscriptions			
	Οἰκογενειακαὶ συμβιώσεις κατὰ συνολικὸν ἀριθμὸν μελῶν Ménages familiaux par nombre total de membres		Οἰκογεν. συμβιώσεις κατ' ἀριθμὸν συγγενῶν μελῶν Ménages familiaux par nombre de membres apparentés			Οἰκογενειακαὶ συμβιώσεις κατὰ συνολικὸν ἀριθμὸν μελῶν Ménages familiaux par nombre total de membres		Οἰκογεν. συμβιώσεις κατ' ἀριθμὸν συγγενῶν μελῶν Ménages familiaux par nombre de membres apparentés	
	Οἰκογενεια- καὶ συμβιώ- σεις Ménages familiaux	Μέλη Membres	Οἰκογενεια- καὶ συμβιώ- σεις Ménages familiaux	Μέλη Membres		Οἰκογενεια- καὶ συμβιώ- σεις Ménages familiaux	Μέλη Membres	Οἰκογενεια- καὶ συμβιώ- σεις Ménages familiaux	Μέλη Membres
I. ΣΤΕΡΕΑ ΕΛΛΑΣ ΚΑΙ ΕΥΒΟΙΑ GRÈCE CENTRALE ET EUBÉE									
1. ΠΟΛΕΟΔΟΜΙΚΟΝ ΣΥΓΚΡΟΤΗΜΑ ΑΘΗΝΩΝ AGGLOMÉRATION URBAINE D'ATHÈNES									
Σύνολον—Total	357.253	1.297.038	357.253	1.215.940	5.....	4.636	23.180	4.553	22.765
1.....	39.309	39.309	48.587	48.587	6.....	3.185	19.110	3.135	18.810
2.....	68.652	137.304	74.541	149.082	7.....	1.771	12.397	1.619	11.333
3.....	75.574	226.722	78.193	234.579	8.....	792	6.336	712	5.696
4.....	70.757	283.028	69.047	276.188	9.....	349	3.141	289	2.601
5.....	49.485	247.425	44.552	222.760	10.....	111	1.110	89	890
6.....	29.061	174.366	24.035	144.210	11 καὶ ἄνω — et plus	69	802	45	523
7.....	13.859	97.013	10.696	74.872	5. ΝΟΜΟΣ ΕΥΒΟΙΑΣ — DÉPARTEMENT D'EUBÉE				
8.....	6.117	48.936	4.603	36.824	Σύνολον—Total	39.146	161.241	39.146	156.596
9.....	2.648	23.832	1.832	16.488	1.....	3.089	3.089	3.560	3.560
10.....	1.075	10.750	735	7.350	2.....	6.082	12.164	6.372	12.744
11 καὶ ἄνω — et plus	716	8.353	432	5.000	3.....	6.867	20.601	6.973	20.919
					4.....	7.497	29.988	7.503	30.012
					5.....	6.389	31.945	6.207	31.035
					6.....	4.531	27.186	4.282	25.692
					7.....	2.582	18.074	2.397	16.779
					8.....	1.261	10.088	1.143	9.144
					9.....	536	4.824	467	4.203
					10.....	205	2.050	166	1.660
					11 καὶ ἄνω — et plus	107	1.232	76	848
					6. ΝΟΜΟΣ ΕΥΡΥΤΑΝΙΑΣ DÉPARTEMENT D'EURYTANIE				
					Σύνολον—Total	8.904	38.947	8.904	38.121
					1.....	710	710	785	785
					2.....	1.213	2.426	1.278	2.556
					3.....	1.446	4.338	1.463	4.389
					4.....	1.501	6.004	1.514	6.056
					5.....	1.394	6.970	1.375	6.875
					6.....	1.164	6.984	1.109	6.654
					7.....	789	5.523	722	5.054
					8.....	391	3.128	382	3.056
					9.....	175	1.575	159	1.431
					10.....	68	680	60	600
					11 καὶ ἄνω — et plus	53	609	57	665
					7. ΝΟΜΟΣ ΦΘΙΩΤΙΑΟΣ DÉPARTEMENT DE PHTHIOTIDE				
					Σύνολον—Total	33.734	144.142	33.734	140.012
					1.....	2.039	2.039	2.450	2.450
					2.....	4.478	8.956	4.659	9.318
					3.....	5.868	17.604	6.017	18.051
					4.....	6.890	27.560	6.885	27.540
					5.....	5.982	29.910	5.889	29.445
					6.....	4.263	25.578	4.113	24.678
					7.....	2.401	16.807	2.168	15.176
					8.....	1.092	8.736	963	7.704
					9.....	435	3.915	376	3.384
					10.....	174	1.740	130	1.300
					11 καὶ ἄνω — et plus	112	1.297	84	966
					4. ΝΟΜΟΣ ΒΟΙΩΤΙΑΣ — DÉPARTEMENT DE BÉOTIE				
Σύνολον—Total	24.039	105.507	24.039	102.917					
1.....	1.179	1.179	1.375	1.375					
2.....	2.774	5.548	2.941	5.882					
3.....	3.988	11.964	4.082	12.246					
4.....	5.185	20.740	5.199	20.796					

Πίναξ 18. Οικογενειακαί συμβιώσεις κατά συνολικόν ἀριθμὸν μελῶν καὶ κατ' ἀριθμὸν συγγενῶν μελῶν (συνέχεια)
Ménages familiaux suivant le nombre total de leurs membres et le nombre des membres apparentés (suite)

β) Κατὰ νομοὺς μετὰ διακρίσεως τοῦ Πολεοδομικοῦ συγκροτήματος Ἀθηνῶν (συνέχεια)

b) Par départements avec distinction de l' Agglomération urbaine d' Athènes (suite)

Ἀριθμὸς μελῶν ἐκάστης οἰκογενειακῆς συμβιώσεως Nombre de membres de chaque ménage familial	Σύνολον πασῶν τῶν περιφερειῶν Total de toutes les circonscriptions				Ἀριθμὸς μελῶν ἐκάστης οἰκογενειακῆς συμβιώσεως Nombre de membres de chaque ménage familial	Σύνολον πασῶν τῶν περιφερειῶν Total de toutes les circonscriptions			
	Οἰκογεν. συμβιώσεις κατὰ συνολικὸν ἀριθμὸν μελῶν Ménages familiaux par nombre total de membres		Οἰκογεν. συμβιώσεις κατ' ἀριθμὸν συγγενῶν μελῶν Ménages familiaux par nombre de membres apparentés			Οἰκογεν. συμβιώσεις κατὰ συνολικὸν ἀριθμὸν μελῶν Ménages familiaux par nombre total de membres		Οἰκογεν. συμβιώσεις κατ' ἀριθμὸν συγγενῶν μελῶν Ménages familiaux par nombre de membres apparentés	
	Οἰκογενειακαὶ συμβιώσεις Ménages familiaux	Μέλη Membres	Οἰκογενειακαὶ συμβιώσεις Ménages familiaux	Μέλη Membres		Οἰκογενειακαὶ συμβιώσεις Ménages familiaux	Μέλη Membres	Οἰκογενειακαὶ συμβιώσεις Ménages familiaux	Μέλη Membres
8. ΝΟΜΟΣ ΦΩΚΙΔΟΣ — DÉPARTEMENT DE PHOCIDE									
Σύνολον—Total	12.989	50.771	12.989	49.618	5.....	7.879	39.395	7.543	37.715
1.....	1.292	1.292	1.438	1.438	6.....	6.090	36.540	5.727	34.362
2.....	2.195	4.390	2.254	4.508	7.....	4.148	29.036	3.793	26.551
3.....	2.294	6.882	2.300	6.900	8.....	2.322	18.576	2.123	16.984
4.....	2.527	10.108	2.509	10.036	9.....	1.186	10.674	1.073	9.657
5.....	2.105	10.525	2.059	10.295	10.....	602	6.020	525	5.250
6.....	1.333	7.998	1.297	7.782	11 καὶ ἄνω— et plus	450	5.355	342	4.030
7.....	712	4.984	659	4.613	4. ΝΟΜΟΣ ΗΛΕΙΑΣ — DÉPARTEMENT D'ÉLIDE				
8.....	319	2.552	294	2.352	Σύνολον—Total	39.795	186.576	39.795	181.489
9.....	131	1.179	125	1.125	1.....	1.897	1.897	2.269	2.269
10.....	45	450	30	300	2.....	4.666	9.332	5.004	10.008
11 καὶ ἄνω— et plus	36	411	24	269	3.....	6.052	18.156	6.169	18.507
II. ΠΕΛΟΠΟΝΝΗΣΟΣ — ΠÉΛΟΠΟΝÉΣΕ									
1. ΝΟΜΟΣ ΑΡΓΟΛΙΔΟΣ — DÉPARTEMENT D'ARGOLIDE									
Σύνολον—Total	18.377	82.872	18.377	80.892	4.....	7.049	28.196	7.070	28.280
1.....	1.102	1.102	1.271	1.271	5.....	6.758	33.790	6.706	33.530
2.....	2.284	4.568	2.454	4.908	6.....	5.565	33.390	5.368	32.208
3.....	2.910	8.730	2.935	8.805	7.....	3.781	26.467	3.577	25.039
4.....	3.384	13.536	3.343	13.372	8.....	2.176	17.408	2.019	16.152
5.....	3.164	15.820	3.150	15.750	9.....	1.096	9.864	996	8.964
6.....	2.418	14.508	2.310	13.860	10.....	457	4.570	396	3.960
7.....	1.538	10.766	1.447	10.129	11 καὶ ἄνω— et plus	298	3.506	221	2.572
8.....	857	6.856	822	6.576	5. ΝΟΜΟΣ ΚΟΡΙΝΘΙΑΣ — DÉPARTEMENT DE CORINTHIE				
9.....	421	3.789	395	3.555	Σύνολον—Total	24.128	107.314	24.128	103.522
10.....	188	1.880	154	1.540	1.....	1.397	1.397	1.679	1.679
11 καὶ ἄνω— et plus	111	1.317	96	1.126	2.....	3.038	6.076	3.247	6.494
2. ΝΟΜΟΣ ΑΡΚΑΔΙΑΣ — DÉPARTEMENT D'ARCADIE									
Σύνολον—Total	34.402	150.986	34.402	147.435	3.....	4.053	12.159	4.161	12.483
1.....	2.636	2.636	3.013	3.013	4.....	4.562	18.248	4.627	18.508
2.....	4.758	9.516	5.011	10.022	5.....	4.247	21.235	4.109	20.545
3.....	5.375	16.125	5.383	16.149	6.....	3.072	18.432	2.955	17.730
4.....	5.975	23.900	5.930	23.720	7.....	1.934	13.538	1.813	12.691
5.....	5.557	27.785	5.462	27.310	8.....	978	7.824	899	7.192
6.....	4.408	26.448	4.295	25.770	9.....	453	4.077	375	3.375
7.....	2.926	20.482	2.743	19.201	10.....	203	2.030	154	1.540
8.....	1.565	12.520	1.471	11.768	11 καὶ ἄνω— et plus	191	2.298	109	1.285
9.....	745	6.705	699	6.291	6. ΝΟΜΟΣ ΛΑΚΩΝΙΑΣ — DÉPARTEMENT DE LACONIE				
10.....	280	2.800	250	2.500	Σύνολον—Total	32.070	129.758	32.070	126.570
11 καὶ ἄνω— et plus	177	2.069	145	1.691	1.....	3.514	3.514	3.965	3.965
3. ΝΟΜΟΣ ΑΧΑΪΑΣ — DÉPARTEMENT D'ACHAÏE									
Σύνολον—Total	49.510	221.476	49.510	213.099	2.....	5.262	10.524	5.392	10.784
1.....	3.359	3.359	4.105	4.105	3.....	5.355	16.065	5.341	16.023
2.....	6.633	13.266	7.210	14.420	4.....	5.398	21.592	5.376	21.504
3.....	8.109	24.327	8.251	24.753	5.....	4.767	23.835	4.637	23.185
4.....	8.732	34.928	8.818	35.272	6.....	3.608	21.648	3.465	20.790
4. ΝΟΜΟΣ ΑΙΤΩΛΙΑΣ — DÉPARTEMENT D'AÏTOLIE									
Σύνολον—Total	12.989	50.771	12.989	49.618	7.....	2.146	15.022	2.036	14.252
1.....	1.292	1.292	1.438	1.438	8.....	1.178	9.424	1.114	8.912
2.....	2.195	4.390	2.254	4.508	9.....	507	4.563	455	4.095
3.....	2.294	6.882	2.300	6.900	10.....	193	1.930	173	1.730
4.....	2.527	10.108	2.509	10.036	11 καὶ ἄνω— et plus	142	1.641	116	1.330
5.....	2.105	10.525	2.059	10.295					
6.....	1.333	7.998	1.297	7.782					
7.....	712	4.984	659	4.613					
8.....	319	2.552	294	2.352					
9.....	131	1.179	125	1.125					
10.....	45	450	30	300					
11 καὶ ἄνω— et plus	36	411	24	269					

Πίναξ 18. Οικογενειακά συμβιώσεις κατά συνολικών αριθμών μελών και κατ' αριθμόν συγγενών μελών (συνέχεια)

Ménages familiaux suivant le nombre total de leurs membres et le nombre des membres apparentés (suite)

β) Κατά νομούς μετά διακρίσεως του Πολεοδομικού συγκροτήματος 'Αθηνών (συνέχεια)

b) Par départements avec distinction de l' Agglomération urbaine d' Athènes (suite)

Αριθμός μελών κατ' αριθμόν οικογενειακής συμβιώσεως Nombre de membres de chaque ménage familial	Σύνολον πασών των περιφερειών Total de toutes les circonscriptions				Αριθμός μελών εκάστης οικογενειακής συμβιώσεως Nombre de membres de chaque ménage familial	Σύνολον πασών των περιφερειών Total de toutes les circonscriptions			
	Οικογενειακά συμβιώσεις κατά συνολικών αριθμών μελών Ménages familiaux par nombre total de membres		Οικογεν. συμβιώσεις κατ' αριθμόν συγγενών μελών Ménages familiaux par nombre de membres apparentés			Οικογενειακά συμβιώσεις κατ' αριθμόν συγγενών μελών Ménages familiaux par nombre de membres apparentés			
	Οικογενειακά συμβιώσεις Ménages familiaux	Μέλη Membres	Οικογενειακά συμβιώσεις Ménages familiaux	Μέλη Membres		Οικογενειακά συμβιώσεις Ménages familiaux	Μέλη Membres	Οικογενειακά συμβιώσεις Ménages familiaux	Μέλη Membres
7. ΝΟΜΟΣ ΜΕΣΣΗΝΙΑΣ — DÉPARTEMENT DE MESSÉNIE									
Σύνολον-Total	51.244	223.718	51.244	218.517	3.....	1.987	5.961	1.951	5.853
1.....	3.646	3.646	4.150	4.150	4.....	1.850	7.400	1.836	7.344
2.....	7.396	14.792	7.699	15.398	5.....	1.558	7.790	1.522	7.610
3.....	8.118	24.354	8.140	24.420	6.....	1.136	6.816	1.099	6.594
4.....	9.023	36.092	9.073	36.292	7.....	741	5.187	689	4.823
5.....	8.471	42.355	8.377	41.885	8.....	406	3.248	398	3.184
6.....	6.413	38.478	6.232	37.392	9.....	214	1.926	204	1.836
7.....	4.224	29.568	3.960	27.720	10.....	81	810	81	810
8.....	2.240	17.920	2.119	16.952	11 και άνω — et plus	58	676	51	592
9.....	1.040	9.360	933	8.397	4. ΝΟΜΟΣ ΛΕΥΚΑΔΟΣ — DÉPARTEMENT DE LEUCADE				
10.....	416	4.160	360	3.600	Σύνολον-Total	9.135	37.106	9.135	36.225
11 και άνω — et plus	257	2.993	201	2.311	1.....	894	894	963	963
III. ΙΟΝΙΟΙ ΝΗΣΟΙ — ILES IONIENNES									
1. ΝΟΜΟΣ ΖΑΚΥΝΘΟΥ — DÉPARTEMENT DE ZANTE									
Σύνολον-Total	8.736	37.453	8.736	36.808	2.....	1.492	2.984	1.595	3.190
1.....	572	572	632	632	3.....	1.619	4.857	1.624	4.872
2.....	1.329	2.658	1.403	2.806	4.....	1.639	6.556	1.625	6.500
3.....	1.513	4.539	1.513	4.539	5.....	1.346	6.730	1.316	6.580
4.....	1.621	6.484	1.601	6.404	6.....	993	5.958	927	5.562
5.....	1.369	6.845	1.343	6.715	7.....	585	4.095	568	3.976
6.....	1.061	6.486	1.052	6.312	8.....	290	2.320	261	2.088
7.....	632	4.424	597	4.179	9.....	158	1.422	147	1.323
8.....	338	2.704	330	2.640	10.....	62	620	59	590
9.....	152	1.368	143	1.287	11 και άνω — et plus	57	670	50	581
10.....	81	810	78	780	IV. ΘΕΣΣΑΛΙΑ — THESSALIE				
11 και άνω — et plus	48	563	44	514	1. ΝΟΜΟΣ ΚΑΡΔΙΤΣΗΣ — DÉPARTEMENT DE KARDITSA				
2. ΝΟΜΟΣ ΚΕΡΚΥΡΑΣ — DÉPARTEMENT DE CORFOU									
Σύνολον-Total	25.922	102.225	25.922	99.930	Σύνολον-Total	26.700	137.234	26.700	134.225
1.....	2.349	2.349	2.688	2.688	1.....	1.047	1.047	1.227	1.227
2.....	4.530	9.060	4.643	9.286	2.....	2.242	4.484	2.377	4.754
3.....	4.914	14.742	4.940	14.820	3.....	3.430	10.290	3.574	10.722
4.....	4.918	19.672	4.872	19.488	4.....	4.363	17.452	4.367	17.468
5.....	3.995	19.975	3.830	19.150	5.....	4.563	22.815	4.589	22.945
6.....	2.485	14.910	2.368	14.208	6.....	4.165	24.990	4.101	24.606
7.....	1.411	9.877	1.344	9.408	7.....	3.013	21.091	2.861	20.027
8.....	736	5.888	702	5.616	8.....	1.915	15.320	1.822	14.576
9.....	310	2.790	280	2.520	9.....	1.021	9.189	934	8.406
10.....	162	1.620	155	1.550	10.....	431	4.310	393	3.930
11 και άνω — et plus	112	1.342	100	1.196	11 και άνω — et plus	510	6.246	455	5.564
3. ΝΟΜΟΣ ΚΕΦΑΛΛΗΝΙΑΣ									
DÉPARTEMENT DE CÉPHALONIE									
Σύνολον-Total	11.811	45.770	11.811	44.873	Σύνολον-Total	42.729	197.625	42.729	192.323
1.....	1.604	1.604	1.733	1.733	1.....	2.376	2.376	2.808	2.808
2.....	2.176	4.352	2.247	4.494	2.....	4.614	9.228	4.845	9.690
2. ΝΟΜΟΣ ΛΑΡΙΣΣΗΣ — DÉPARTEMENT DE LARISSA									
Σύνολον-Total									
1.....	2.376	2.376	2.808	2.808	1.....	2.376	2.376	2.808	2.808
2.....	4.614	9.228	4.845	9.690	2.....	4.614	9.228	4.845	9.690
3.....	6.863	20.589	7.016	21.048	3.....	6.863	20.589	7.016	21.048
4.....	7.703	30.812	7.813	31.252	4.....	7.703	30.812	7.813	31.252
5.....	7.559	37.795	7.453	37.265	5.....	7.559	37.795	7.453	37.265
6.....	5.945	35.670	5.748	34.488	6.....	5.945	35.670	5.748	34.488
7.....	3.788	26.516	3.609	25.263	7.....	3.788	26.516	3.609	25.263
8.....	2.024	16.192	1.856	14.848	8.....	2.024	16.192	1.856	14.848
9.....	996	8.964	869	7.821	9.....	996	8.964	869	7.821
10.....	461	4.610	382	3.820	10.....	461	4.610	382	3.820
11 και άνω — et plus	400	4.873	330	4.020	11 και άνω — et plus	400	4.873	330	4.020

Πίναξ 18. Οικογενειακά συμβιώσεις κατά συνολικών αριθμών μελών και κατ' αριθμόν συγγενών μελών (συνέχεια)

Ménages familiaux suivant le nombre total de leurs membres et le nombre des membres apparentés (suite)

β) Κατά νομούς μετά διακρίσεως του Πολεοδομικού συγκροτήματος 'Αθηνών (συνέχεια)

b) Par départements avec distinction de l' Agglomération urbaine d' Athènes (suite)

Αριθμός μελών εκάστης οικογε- νειακής συμβιώ- σεως Nombre de membres de chaque ménage familial	Σύνολον πασών των περιφερειών Total de toutes les circonscriptions			
	Οικογενειακά συμβιώσεις κατά συνολικών αριθμών μελών Ménages familiaux par nombre total de membres		Οικογεν. συμβιώσεις κατ' αριθμόν συγγενών μελών Ménages familiaux par nombre de membres apparentés	
	Οικογενεια- κά συμβιώ- σεις Ménages familiaux	Μέλη Membres	Οικογενεια- κά συμβιώ- σεις Ménages familiaux	Μέλη Membres

3. ΝΟΜΟΣ ΜΑΓΝΗΣΙΑΣ — DÉPARTEMENT DE MAGNÉSIE

Σύνολον—Total	39.334	148.825	39.334	144.066
1.....	3.608	3.608	4.096	4.096
2.....	7.044	14.088	7.391	14.782
3.....	8.059	24.177	8.204	24.612
4.....	8.033	32.132	7.996	31.984
5.....	5.939	29.695	5.637	28.185
6.....	3.608	21.648	3.365	20.196
7.....	1.741	12.187	1.559	10.913
8.....	806	6.448	695	5.560
9.....	291	2.619	255	2.295
10.....	113	1.130	89	890
11 και άνω — et plus	92	1.093	47	559

4. ΝΟΜΟΣ ΤΡΙΚΑΛΩΝ — DÉPARTEMENT DE TRIKALA

Σύνολον—Total	24.119	124.043	24.119	121.347
1.....	1.156	1.156	1.295	1.295
2.....	2.135	4.270	2.300	4.600
3.....	3.134	9.402	3.268	9.804
4.....	3.852	15.408	3.811	15.244
5.....	3.990	19.950	3.994	19.970
6.....	3.475	20.850	3.367	20.202
7.....	2.662	18.634	2.610	18.270
8.....	1.721	13.768	1.649	13.192
9.....	907	8.163	845	7.605
10.....	469	4.690	426	4.260
11 και άνω — et plus	618	7.752	554	6.905

V. ΜΑΚΕΔΟΝΙΑ — MACÉDOINE

1. ΝΟΜΟΣ ΔΡΑΜΑΣ — DÉPARTEMENT DE DRAMA

Σύνολον—Total	26.851	115.113	26.851	112.460
1.....	1.999	1.999	2.209	2.209
2.....	3.568	7.136	3.734	7.468
3.....	4.707	14.121	4.815	14.445
4.....	5.035	20.140	5.036	20.144
5.....	4.491	22.455	4.427	22.135
6.....	3.308	19.848	3.173	19.038
7.....	1.953	13.671	1.856	12.992
8.....	1.014	8.112	941	7.528
9.....	457	4.113	397	3.573
10.....	191	1.910	147	1.470
11 και άνω — et plus	128	1.608	116	1.458

2. ΝΟΜΟΣ ΗΜΑΘΙΑΣ — DÉPARTEMENT D' ÉMATHIE

Σύνολον—Total	19.948	92.880	19.948	90.604
1.....	1.193	1.193	1.390	1.390
2.....	2.193	4.386	2.304	4.608
3.....	3.026	9.078	3.064	9.192
4.....	3.465	13.860	3.499	13.996

Αριθμός μελών εκάστης οικογε- νειακής συμβιώ- σεως Nombre de membres de chaque ménage familial	Σύνολον πασών των περιφερειών Total de toutes les circonscriptions			
	Οικογενειακά συμβιώσεις κατά συνολικών αριθμών μελών Ménages familiaux par nombre total de membres		Οικογεν. συμβιώσεις κατ' αριθμόν συγγενών μελών Ménages familiaux par nombre de membres apparentés	
	Οικογενεια- κά συμβιώ- σεις Ménages familiaux	Μέλη Membres	Οικογενεια- κά συμβιώ- σεις Ménages familiaux	Μέλη Membres

5.....	3.405	17.025	3.372	16.860
6.....	2.888	17.328	2.807	16.842
7.....	1.855	12.985	1.761	12.327
8.....	1.031	8.248	968	7.744
9.....	503	4.527	462	4.158
10.....	206	2.060	180	1.800
11 και άνω — et plus	183	2.190	141	1.687

3. ΝΟΜΟΣ ΘΕΣΣΑΛΟΝΙΚΗΣ

DÉPARTEMENT DE SALONIQUE

Σύνολον—Total	112.936	432.767	112.936	418.527
1.....	10.395	10.395	12.063	12.063
2.....	18.553	37.106	19.411	38.822
3.....	22.979	68.937	23.538	70.614
4.....	23.634	94.536	23.474	93.896
5.....	17.793	88.965	16.741	83.705
6.....	10.587	63.522	9.804	58.824
7.....	5.227	36.589	4.682	32.774
8.....	2.257	18.056	1.974	15.792
9.....	899	8.091	763	6.867
10.....	346	3.460	293	2.930
11 και άνω — et plus	266	3.110	193	2.240

4. ΝΟΜΟΣ ΚΑΒΑΛΑΣ — DÉPARTEMENT DE CAVALA

Σύνολον—Total	32.216	132.602	32.216	129.386
1.....	2.525	2.525	2.844	2.844
2.....	4.686	9.372	4.903	9.806
3.....	5.988	17.964	6.099	18.297
4.....	6.366	25.464	6.311	25.244
5.....	5.258	26.290	5.145	25.725
6.....	3.572	21.432	3.422	20.532
7.....	2.145	15.015	1.959	13.713
8.....	954	7.632	902	7.216
9.....	461	4.149	415	3.735
10.....	161	1.610	137	1.370
11 και άνω — et plus	100	1.149	79	904

5. ΝΟΜΟΣ ΚΑΣΤΟΡΙΑΣ — DÉPARTEMENT DE KASTORIE

Σύνολον—Total	9.806	40.612	9.806	39.666
1.....	933	933	1.049	1.049
2.....	1.504	3.008	1.525	3.050
3.....	1.684	5.052	1.709	5.127
4.....	1.726	6.904	1.726	6.904
5.....	1.522	7.610	1.514	7.570
6.....	1.107	6.642	1.064	6.384
7.....	685	4.795	626	4.372
8.....	349	2.792	329	2.632
9.....	176	1.584	156	1.404
10.....	75	750	68	680
11 και άνω — et plus	45	542	40	484

Πίναξ 18. Οικογενειακά συμβιώσεις κατά συνολικών αριθμών μελών και κατ' αριθμόν συγγενών μελών (συνέχεια)

Ménages familiaux suivant le nombre total de leurs membres et le nombre des membres apparentés (suite)

β) Κατά νομούς μετά διακρίσεως του Πολεοδομικού συγκροτήματος Αθηνών (συνέχεια)

b) Par départements avec distinction de l'Agglomération urbaine d'Athènes (suite)

Αριθμός μελών ἐκάστης οικογενειακής συμβιώσεως Nombre de membres de chaque ménage familial	Σύνολον πασῶν τῶν περιφερειῶν Total de toutes les circonscriptions				Αριθμός μελών ἐκάστης οικογενειακής συμβιώσεως Nombre de membres de chaque ménage familial	Σύνολον πασῶν τῶν περιφερειῶν Total de toutes les circonscriptions			
	Οικογενειακαὶ συμβιώσεις κατὰ συνολικὸν ἀριθμὸν μελῶν Ménages familiaux par nombre total de membres		Οικογεν. συμβιώσεις κατ' ἀριθμὸν συγγενῶν μελῶν Ménages familiaux par nombre de membres apparentés			Οικογενειακαὶ συμβιώσεις κατὰ συνολικὸν ἀριθμὸν μελῶν Ménages familiaux par nombre total de membres		Οικογεν. συμβιώσεις κατ' ἀριθμὸν συγγενῶν μελῶν Ménages familiaux par nombre de membres apparentés	
	Οικογενεια- καὶ συμβιώ- σεις Ménages familiaux	Μέλη Membres	Οικογενεια- καὶ συμβιώ- σεις Ménages familiaux	Μέλη Membres		Οικογενεια- καὶ συμβιώ- σεις Ménages familiaux	Μέλη Membres	Οικογενεια- καὶ συμβιώ- σεις Ménages familiaux	Μέλη Membres
6. ΝΟΜΟΣ ΚΙΑΚΙΣ — DÉPARTEMENT DE KILKIS									
Σύνολον—Total	19.153	84.133	19.153	82.145	6.....	2.587	15.522	2.510	15.060
1.....	1.385	1.385	1.591	1.591	7.....	1.647	11.529	1.612	11.284
2.....	2.472	4.944	2.583	5.166	8.....	861	6.888	814	6.512
3.....	3.084	9.252	3.121	9.363	9.....	401	3.609	358	3.222
4.....	3.401	13.604	3.386	13.544	10.....	154	1.540	134	1.340
5.....	3.259	16.295	3.170	15.850	11 καὶ ἄνω — et plus	106	1.253	89	1.041
6.....	2.571	15.426	2.531	15.186					
7.....	1.594	11.158	1.511	10.577					
8.....	785	6.280	748	5.984					
9.....	359	3.231	319	2.871					
10.....	160	1.600	136	1.360					
11 καὶ ἄνω — et plus	83	958	57	653					
7. ΝΟΜΟΣ ΚΟΖΑΝΗΣ — DÉPARTEMENT DE KOZANE									
Σύνολον—Total	35.839	166.615	35.839	163.640					
1.....	2.236	2.236	2.540	2.540					
2.....	4.025	8.050	4.136	8.272					
3.....	5.364	16.092	5.436	16.308					
4.....	6.232	24.928	6.210	24.840					
5.....	6.194	30.970	6.122	30.610					
6.....	4.986	29.916	4.917	29.502					
7.....	3.293	28.051	3.216	22.512					
8.....	1.874	14.992	1.772	14.176					
9.....	876	7.884	821	7.389					
10.....	366	3.660	330	3.300					
11 καὶ ἄνω — et plus	393	4.836	339	4.191					
8. ΝΟΜΟΣ ΠΕΛΛΗΣ — DÉPARTEMENT DE PELLA									
Σύνολον—Total	24.841	114.201	24.841	111.953					
1.....	1.583	1.583	1.813	1.813					
2.....	2.938	5.876	3.012	6.024					
3.....	3.628	10.884	3.665	10.995					
4.....	4.297	17.188	4.325	17.300					
5.....	4.319	21.595	4.297	21.485					
6.....	3.540	21.240	3.447	20.682					
7.....	2.293	16.051	2.203	15.421					
8.....	1.221	9.768	1.165	9.320					
9.....	585	5.265	540	4.860					
10.....	240	2.400	205	2.050					
11 καὶ ἄνω — et plus	197	2.351	169	2.003					
9. ΝΟΜΟΣ ΠΙΕΡΙΑΣ — DÉPARTEMENT DE PIÉRIE									
Σύνολον—Total	17.315	80.961	17.315	79.615					
1.....	822	822	911	911					
2.....	1.850	3.700	1.871	3.742					
3.....	2.568	7.704	2.653	7.959					
4.....	3.201	12.804	3.271	13.084					
5.....	3.118	15.590	3.092	15.460					
10. ΝΟΜΟΣ ΣΕΡΡῶΝ — DÉPARTEMENT DE SERRÈS									
Σύνολον—Total	47.025	214.452	47.025	211.041					
1.....	3.035	3.035	3.285	3.285					
2.....	5.547	11.094	5.738	11.476					
3.....	7.228	21.684	7.347	22.041					
4.....	8.433	33.732	8.437	33.748					
5.....	7.926	39.630	7.899	39.495					
6.....	6.469	38.814	6.333	37.998					
7.....	4.142	28.994	4.029	28.203					
8.....	2.311	18.488	2.203	17.624					
9.....	1.074	9.666	983	8.847					
10.....	490	4.900	443	4.430					
11 καὶ ἄνω — et plus	370	4.415	328	3.894					
11. ΝΟΜΟΣ ΦΛΩΡΙΝΗΣ — DÉPARTEMENT DE FLORINA									
Σύνολον—Total	14.189	65.633	14.189	64.448					
1.....	1.334	1.334	1.484	1.484					
2.....	1.813	3.626	1.839	3.678					
3.....	2.137	6.411	2.141	6.423					
4.....	2.234	8.936	2.215	8.860					
5.....	2.067	10.335	2.054	10.270					
6.....	1.704	10.224	1.677	10.062					
7.....	1.173	8.211	1.129	7.903					
8.....	696	5.568	684	5.472					
9.....	397	3.573	375	3.375					
10.....	249	2.490	233	2.330					
11 καὶ ἄνω — et plus	385	4.925	358	4.591					
12. ΝΟΜΟΣ ΧΑΛΚΙΔΙΚΗΣ DÉPARTEMENT DE KHALCIDIQUE									
Σύνολον—Total	17.769	73.657	17.769	72.037					
1.....	1.386	1.386	1.493	1.493					
2.....	2.595	5.190	2.711	5.422					
3.....	2.984	8.952	3.023	9.069					
4.....	3.393	13.572	3.442	13.768					
5.....	3.207	16.035	3.185	15.925					
6.....	2.230	13.380	2.136	12.816					
7.....	1.144	8.008	1.056	7.392					
8.....	503	4.024	464	3.712					
9.....	215	1.935	181	1.629					
10.....	75	750	57	570					
11 καὶ ἄνω — et plus	37	425	21	241					

Πίναξ 18. Οικογενειακά συμβιώσεις κατά συνολικόν ἀριθμὸν μελῶν καὶ κατ' ἀριθμὸν συγγενῶν μελῶν (συνέχεια)
Ménages familiaux suivant le nombre total de leurs membres et le nombre des membres apparentés (suite)

β) Κατὰ νομοὺς μετὰ διακρίσεως τοῦ Πολεοδομικοῦ συγκροτήματος Ἀθηνῶν (συνέχεια)

b) Par départements avec distinction de l' Agglomération urbaine d' Athènes (suite)

Ἀριθμὸς μελῶν ἐκάστης οικογε- νειακῆς συμβιώ- σεως Nombre de membres de chaque ménage familial	Σύνολον πασῶν τῶν περιφερειῶν Total de toutes les circonscriptions				Ἀριθμὸς μελῶν ἐκάστης οικογε- νειακῆς συμβιώ- σεως Nombre de membres de chaque ménage familial	Σύνολον πασῶν τῶν περιφερειῶν Total de toutes les circonscriptions			
	Οἰκογενειακαὶ συμβιώσεις κατὰ συνολικὸν ἀριθμὸν μελῶν Ménages familiaux par nombre total de membres		Οἰκογεν. συμβιώσεις κατ' ἀριθμὸν συγγενῶν μελῶν Ménages familiaux par nombre de membres apparentés			Οἰκογενειακαὶ συμβιώσεις κατὰ συνολικὸν ἀριθμὸν μελῶν Ménages familiaux par nombre total de membres		Οἰκογεν. συμβιώσεις κατ' ἀριθμὸν συγγενῶν μελῶν Ménages familiaux par nombre de membres apparentés	
	Οἰκογενεια- καὶ συμβιώ- σεις Ménages familiaux	Μέλη Membres	Οἰκογενεια- καὶ συμβιώ- σεις Ménages familiaux	Μέλη Membres		Οἰκογενεια- καὶ συμβιώ- σεις Ménages familiaux	Μέλη Membres	Οἰκογενεια- καὶ συμβιώ- σεις Ménages familiaux	Μέλη Membres
ΑΓΙΟΝ ΟΡΟΣ — MONT ATHOS									
Σύνολον-Total	268	303	268	286	3.....	5.298	15.894	5.406	16.218
1.....	249	249	255	255	4.....	5.597	22.388	5.602	22.408
2.....	14	28	11	22	5.....	5.005	25.025	4.933	24.665
3.....	1	3	—	—	6.....	3.726	22.356	3.592	21.552
4.....	2	8	1	4	7.....	2.415	16.905	2.303	16.121
5.....	—	—	1	5	8.....	1.400	11.200	1.294	10.352
6.....	1	6	—	—	9.....	692	6.228	622	5.598
7.....	—	—	—	—	10.....	325	3.250	286	2.860
8.....	—	—	—	—	11 καὶ ἄνω — et plus	293	3.518	200	2.375
9.....	1	9	—	—					
10.....	—	—	—	—					
11 καὶ ἄνω — et plus	—	—	—	—					
VI. ΗΠΕΙΡΟΣ — ÉPIRE					4. ΝΟΜΟΣ ΠΡΕΒΕΖΗΣ — DÉPARTEMENT DE PRÉVÉZA				
1. ΝΟΜΟΣ ΑΡΤΗΣ — DÉPARTEMENT D' ARTA					Σύνολον-Total	11.490	55.115	11.490	53.613
Σύνολον-Total	14.750	71.411	14.750	69.702	1.....	666	666	798	798
1.....	743	743	870	870	2.....	1.233	2.466	1.293	2.586
2.....	1.540	3.080	1.592	3.184	3.....	1.623	4.869	1.675	5.025
3.....	2.039	6.117	2.096	6.288	4.....	1.879	7.516	1.874	7.496
4.....	2.506	10.024	2.556	10.224	5.....	1.951	9.755	1.937	9.685
5.....	2.501	12.505	2.482	12.410	6.....	1.666	9.996	1.620	9.720
6.....	2.160	12.960	2.112	12.672	7.....	1.146	8.022	1.082	7.574
7.....	1.510	10.570	1.463	10.241	8.....	699	5.592	647	5.176
8.....	943	7.544	871	6.968	9.....	325	2.925	308	2.772
9.....	467	4.203	428	3.852	10.....	150	1.500	138	1.380
10.....	211	2.110	180	1.800	11 καὶ ἄνω — et plus	152	1.808	118	1.401
11 καὶ ἄνω — et plus	130	1.555	100	1.193					
2. ΝΟΜΟΣ ΘΕΣΠΡΩΤΙΑΣ — DÉPARTEMENT DE THESPROTIE					VII. ΚΡΗΤΗ — CRÈTE				
Σύνολον-Total	9.544	45.043	9.544	43.911	1. ΝΟΜΟΣ ΗΡΑΚΛΕΙΟΥ — DÉPARTEMENT D' HÉRACLION				
1.....	964	964	1.095	1.095	Σύνολον-Total	47.257	184.096	47.257	178.848
2.....	1.143	2.286	1.149	2.298	1.....	4.476	4.476	5.154	5.154
3.....	1.283	3.849	1.294	3.882	2.....	8.458	16.916	8.814	17.628
4.....	1.354	5.416	1.357	5.428	3.....	8.670	26.010	8.762	26.286
5.....	1.342	6.710	1.325	6.625	4.....	9.025	36.100	8.855	35.420
6.....	1.233	7.398	1.228	7.368	5.....	7.210	36.050	6.893	34.465
7.....	893	6.251	875	6.125	6.....	4.802	28.812	4.573	27.438
8.....	617	4.936	583	4.664	7.....	2.479	17.353	2.287	16.009
9.....	360	3.240	334	3.006	8.....	1.271	10.168	1.171	9.368
10.....	169	1.690	142	1.420	9.....	569	5.121	497	4.473
11 καὶ ἄνω — et plus	186	2.303	162	2.000	10.....	202	2.020	173	1.730
					11 καὶ ἄνω — et plus	95	1.070	78	877
3. ΝΟΜΟΣ ΙΩΑΝΝΙΝΩΝ — DÉPARTEMENT DE JANNINA					2. ΝΟΜΟΣ ΛΑΣΙΘΙΟΥ — DÉPARTEMENT DE LASSITHI				
Σύνολον-Total	33.689	140.866	33.689	136.820	Σύνολον-Total	21.329	72.754	21.329	70.998
1.....	3.774	3.774	4.231	4.231	1.....	2.862	2.862	3.093	3.093
2.....	5.164	10.328	5.220	10.440	2.....	2.752	9.504	4.886	9.772
					3.....	4.375	13.125	4.392	13.176
					4.....	4.040	16.160	3.996	15.984
					5.....	2.654	13.270	2.520	12.600
					6.....	1.461	8.766	1.377	8.262
					7.....	695	4.865	626	4.382
					8.....	304	2.432	287	2.296
					9.....	119	1.071	100	900
					10.....	47	470	41	410
					11 καὶ ἄνω — et plus	20	229	11	123

Πίναξ 18. Οικογενειακά συμβιώσεις κατά συνολικόν ἀριθμὸν μελῶν καὶ κατ' ἀριθμὸν συγγενῶν μελῶν (συνέχεια)

Ménages familiaux suivant le nombre total de leurs membres et le nombre des membres apparentés (suite)

β) Κατὰ νομοὺς μετὰ διακρίσεως τοῦ Πολεοδομικοῦ συγκροτήματος Ἀθηνῶν (συνέχεια)

b) Par départements avec distinction de l'Agglomération urbaine d'Athènes (suite)

Ἀριθμὸς μελῶν ἐκάστης οἰκογενειακῆς συμβιώσεως Nombre de membres de chaque ménage familial	Σύνολον πᾶσῶν τῶν περιφερειῶν Total de toutes les circonscriptions				Ἀριθμὸς μελῶν ἐκάστης οἰκογενειακῆς συμβιώσεως Nombre de membres de chaque ménage familial	Σύνολον πᾶσῶν τῶν περιφερειῶν Total de toutes les circonscriptions			
	Οἰκογενειακαὶ συμβιώσεις κατὰ συνολικὸν ἀριθμὸν μελῶν Ménages familiaux par nombre total de membres		Οἰκογεν. συμβιώσεις κατ' ἀριθμὸν συγγενῶν μελῶν Ménages familiaux par nombre de membres apparentés			Οἰκογενειακαὶ συμβιώσεις κατὰ συνολικὸν ἀριθμὸν μελῶν Ménages familiaux par nombre total de membres		Οἰκογεν. συμβιώσεις κατ' ἀριθμὸν συγγενῶν μελῶν Ménages familiaux par nombre de membres apparentés	
	Οἰκογενειακαὶ συμβιώσεις Ménages familiaux	Μέλη Membres	Οἰκογενειακαὶ συμβιώσεις Ménages familiaux	Μέλη Membres		Οἰκογενειακαὶ συμβιώσεις Ménages familiaux	Μέλη Membres	Οἰκογενειακαὶ συμβιώσεις Ménages familiaux	Μέλη Membres
3. ΝΟΜΟΣ ΡΕΘΥΜΝΗΣ — DÉPARTEMENT DE RETHYMNE									
Σύνολον—Total	18.728	70.969	18.728	69.128	3.....	5.743	17.229	5.708	17.124
1.....	2.182	2.182	2.384	2.384	4.....	5.372	21.488	5.271	21.084
2.....	3.540	7.080	3.643	7.286	5.....	3.838	19.190	3.715	18.575
3.....	3.400	10.200	3.440	10.320	6.....	2.602	15.612	2.519	15.114
4.....	3.364	13.456	3.382	13.528	7.....	1.401	9.807	1.329	9.303
5.....	2.598	12.990	2.494	12.470	8.....	769	6.152	729	5.832
6.....	1.812	10.872	1.724	10.344	9.....	313	2.817	298	2.682
7.....	990	6.930	910	6.370	10.....	105	1.050	99	990
8.....	500	4.000	455	3.640	11 καὶ ἄνω — et plus	60	681	57	646
9.....	226	2.034	205	1.845	3. ΝΟΜΟΣ ΛΕΣΒΟΥ — DÉPARTEMENT DE LESBOS				
10.....	79	790	68	680	Σύνολον—Total	42.257	148.819	42.257	145.440
11 καὶ ἄνω — et plus	37	435	23	261	1.....	5.143	5.143	5.656	5.656
4. ΝΟΜΟΣ ΧΑΝΙΩΝ — DÉPARTEMENT DE LA CANÉE									
Σύνολον—Total	31.017	122.359	31.017	119.243	2.....	8.638	17.276	8.812	17.624
1.....	2.958	2.958	3.323	3.323	3.....	8.780	26.340	8.833	26.499
2.....	5.378	10.756	5.472	10.944	4.....	8.250	33.000	8.155	32.620
3.....	5.633	16.899	5.855	17.565	5.....	5.664	28.320	5.481	27.405
4.....	5.718	22.872	5.673	22.692	6.....	3.289	19.734	3.034	18.204
5.....	4.813	24.065	4.604	23.020	7.....	1.460	10.220	1.353	9.471
6.....	3.245	19.470	3.075	18.450	8.....	675	5.400	601	4.808
7.....	1.798	12.586	1.699	11.893	9.....	239	2.151	216	1.944
8.....	874	6.992	788	6.304	10.....	84	840	76	760
9.....	366	3.294	326	2.934	11 καὶ ἄνω — et plus	35	395	40	449
10.....	145	1.450	129	1.290	4. ΝΟΜΟΣ ΣΑΜΟΥ — DÉPARTEMENT DE SAMOS				
11 καὶ ἄνω — et plus	89	1.017	73	828	Σύνολον—Total	17.482	59.010	17.482	57.592
VIII. ΝΗΣΟΙ ΑἴΓΑΙΟΥ ILES DE LA MER ÉGÉE									
1. ΝΟΜΟΣ ΔΩΔΕΚΑΝΗΣΟΥ DÉPARTEMENT DE DODÉCANÈSE									
Σύνολον—Total	29.676	116.329	29.676	113.637	1.....	2.473	2.473	2.657	2.657
1.....	3.716	3.716	4.037	4.037	2.....	3.956	7.912	4.080	8.160
2.....	5.194	10.388	5.313	10.626	3.....	3.653	10.959	3.663	10.989
3.....	5.031	15.093	5.084	15.252	4.....	3.175	12.700	3.117	12.468
4.....	4.916	19.664	4.882	19.528	5.....	2.042	10.210	1.964	9.820
5.....	4.201	21.005	4.149	20.745	6.....	1.224	7.344	1.135	6.810
6.....	2.976	17.856	2.832	16.992	7.....	526	3.682	475	3.325
7.....	1.824	12.768	1.724	12.068	8.....	269	2.152	237	1.896
8.....	1.019	8.152	931	7.448	9.....	98	882	100	900
9.....	481	4.329	448	4.032	10.....	46	460	58	380
10.....	197	1.970	169	1.690	11 καὶ ἄνω — et plus	20	236	16	187
11 καὶ ἄνω — et plus	121	1.388	107	1.219	5. ΝΟΜΟΣ ΧΙΟΥ — DÉPARTEMENT DE KHIOS				
2. ΝΟΜΟΣ ΚΥΚΛΑΔΩΝ — DÉPARTEMENT DES CYCLADES									
Σύνολον—Total	30.099	110.020	30.099	107.977	Σύνολον—Total	19.139	65.142	19.139	63.822
1.....	3.798	3.798	4.121	4.121	1.....	2.366	2.366	2.523	2.523
2.....	6.098	12.196	6.253	12.506	2.....	4.112	8.224	4.243	8.486
584									

Πίναξ 18. Οικογενειακά συμβιώσεις κατά συνολικόν ἀριθμὸν μελῶν καὶ κατ' ἀριθμὸν συγγενῶν μελῶν (συνέχεια)
Ménages familiaux suivant le nombre total de leurs membres et le nombre des membres apparentés (suite)

β) Κατὰ νομοὺς μετὰ διακρίσεως τοῦ Πολεοδομικοῦ συγκροτήματος 'Αθηνῶν (συνέχεια καὶ τέλος)

b) Par départements avec distinction de l' Agglomération urbaine d' Athènes (suite et fin)

Ἀριθμὸς μελῶν ἐκ ἑσθῆς οἰκογενειακῆς συμβιώσεως Nombre de membres de chaque ménage familial	Σύνολον πασῶν τῶν περιφερειῶν Total de toutes les circonscriptions				Ἀριθμὸς μελῶν ἐκ ἑσθῆς οἰκογενειακῆς συμβιώσεως Nombre de membres de chaque ménage familial	Σύνολον πασῶν τῶν περιφερειῶν Total de toutes les circonscriptions			
	Οἰκογενειακαὶ συμβιώσεις κατὰ συνολικὸν ἀριθμὸν μελῶν Ménages familiaux par nombre total de membres		Οἰκογεν. συμβιώσεις κατ' ἀριθμὸν συγγενῶν μελῶν Ménages familiaux par nombre de membres apparentés			Οἰκογενειακαὶ συμβιώσεις κατὰ συνολικὸν ἀριθμὸν μελῶν Ménages familiaux par nombre total de membres		Οἰκογεν. συμβιώσεις κατ' ἀριθμὸν συγγενῶν μελῶν Ménages familiaux par nombre de membres apparentés	
	Οἰκογενειακαὶ συμβιώσεις Ménages familiaux	Μέλη Membres	Οἰκογενειακαὶ συμβιώσεις Ménages familiaux	Μέλη Membres		Οἰκογενειακαὶ συμβιώσεις Ménages familiaux	Μέλη Membres	Οἰκογενειακαὶ συμβιώσεις Ménages familiaux	Μέλη Membres
ΙΧ. ΘΡΑΚΗ — THRACE									
1. ΝΟΜΟΣ ΕΒΡΟΥ DÉPARTEMENT D' HEVROS									
Σύνολον—Total	30.265	137.586	30.265	134.432					
1.....	1.778	1.778	2.163	2.163	4.....	3.732	14.928	3.746	14.984
2.....	3.523	7.046	3.643	7.286	5.....	3.384	16.920	3.346	16.730
3.....	4.609	13.827	4.692	14.076	6.....	2.425	14.550	2.417	14.502
4.....	5.639	22.556	5.641	22.564	7.....	1.499	10.493	1.434	10.038
5.....	5.495	27.475	5.305	26.525	8.....	772	6.176	711	5.688
6.....	4.158	24.948	4.053	24.318	9.....	346	3.114	301	2.709
7.....	2.602	18.214	2.475	17.325	10.....	147	1.470	119	1.190
8.....	1.345	10.760	1.277	10.216	11 καὶ ἄνω — et plus	112	1.344	89	1.049
9.....	615	5.535	570	5.130					
10.....	275	2.750	257	2.570					
11 καὶ ἄνω — et plus	226	2.697	189	2.259					
2. ΝΟΜΟΣ ΞΑΝΘΗΣ DÉPARTEMENT DE XANTHE									
Σύνολον—Total	20.327	86.970	20.327	85.241					
1.....	1.427	1.427	1.581	1.581					
2.....	2.901	5.802	2.979	5.958					
3.....	3.582	10.746	3.604	10.812					
3. ΝΟΜΟΣ ΡΟΔΟΠΗΣ DÉPARTEMENT DE RHODOPE									
Σύνολον—Total	23.286	103.007	23.286	100.779					
1.....	1.409	1.409	1.638	1.638	6.....	3.135	18.810	3.034	18.204
2.....	2.792	5.584	2.860	5.720	7.....	1.748	12.236	1.675	11.725
3.....	3.791	11.373	3.840	11.520	8.....	879	7.032	787	6.296
4.....	4.573	18.292	4.579	18.316	9.....	386	3.474	361	3.249
5.....	4.243	21.215	4.243	21.215	10.....	181	1.810	156	1.560
6.....	3.135	18.810	3.034	18.204	11 καὶ ἄνω — et plus	149	1.772	113	1.336
7.....	1.748	12.236	1.675	11.725					
8.....	879	7.032	787	6.296					
9.....	386	3.474	361	3.249					
10.....	181	1.810	156	1.560					
11 καὶ ἄνω — et plus	149	1.772	113	1.336					



Πίναξ 19. Ομαδικαί συμβιώσεις κατά είδη και αριθμός τῶν μελῶν των

Σύνολον Ἑλλάδος καὶ κατὰ γεωγραφικά διαμερίσματα μετ' ὑποδιαίρεσως εἰς ἀστικάς, ἡμιστικάς καὶ ἀγροτικάς περιφέρειάς

Εἶδη συμβιώσεων	Σύνολον πασῶν τῶν περιφερειῶν Total de toutes les circonscriptions				Ἀστικά περιφέρειαι Circonscriptions urbaines			
	Ἀριθμὸς συμβιώσεων Nombre de ménages collectifs	Ἀριθμὸς μελῶν συμβιώσεων Nombre de membres de ménages collectifs			Ἀριθμὸς συμβιώσεων Nombre de ménages collectifs	Ἀριθμὸς μελῶν συμβιώσεων Nombre de membres de ménages collectifs		
		Ἐν συνόλῳ Total	Ἐπαγγελματικῶν προσωπικῶν Personnel	Πελάται ἢ τρόφιμοι Clients ou hôtes		Ἐν συνόλῳ Total	Ἐπαγγελματικῶν προσωπικῶν Personnel	Πελάται ἢ τρόφιμοι Clients ou hôtes
ΣΥΝΟΛΟΝ ΕΛΛΑΔΟΣ								
Σύνολον.....	12.956	323.603	213.824	109.779	5.946	194.992	116.410	78.582
1. Ξενοδοχεῖα καὶ οἰκοτροφεία.....	2.705	38.975	5.134	33.841	1.986	31.308	3.932	27.376
2. Ὅμαδες παραγωγικῶν ἐργασιῶν.....	2.884	18.266	17.218	1.048	880	4.983	4.273	710
3. Πλοῖα.....	2.036	13.764	12.451	1.313	927	6.742	5.936	806
4. Ἐκπαιδευτικὰ ἰδρύματα.....	146	6.515	1.148	5.367	64	4.180	714	3.466
5. Νοσοκομεία, κλινικαί, σανατόρια.....	588	32.001	6.841	25.160	483	28.161	6.114	22.047
6. Φρενοκομεία.....	18	4.144	340	3.804	15	3.878	311	3.567
7. Βρεφοκομεία, γηροκομεία ἢ ἄλλα φιλανθρωπικὰ ἰδρύματα.....	171	12.432	1.314	11.118	131	9.927	1.003	8.924
8. Μοναστήρια.....	855	7.021	5.985	1.036	94	950	747	203
9. Στρατιωτικαὶ ἢ ἀστυνομικαὶ συμβιώσεις.....	3.358	163.232	162.231	1.001	1.295	93.328	92.681	647
10. Φυλακαὶ.....	195	27.253	1.162	26.091	71	11.535	699	10.836
I. ΣΤΕΡΕΑ ΕΛΛΑΣ ΚΑΙ ΕΥΒΟΙΑ								
Σύνολον.....	3.840	114.227	66.757	47.470	2.605	97.077	52.876	44.201
1. Ξενοδοχεῖα καὶ οἰκοτροφεία.....	1.073	18.957	1.960	16.997	942	17.271	1.754	15.517
2. Ὅμαδες παραγωγικῶν ἐργασιῶν.....	866	5.374	4.809	565	453	2.602	2.100	502
3. Πλοῖα.....	620	4.412	3.920	492	352	2.672	2.200	472
4. Ἐκπαιδευτικὰ ἰδρύματα.....	35	2.456	365	2.091	30	2.343	348	1.995
5. Νοσοκομεία, κλινικαί, σανατόρια.....	221	18.914	4.454	14.460	209	18.517	4.319	14.198
6. Φρενοκομεία.....	10	3.398	258	3.140	10	3.398	258	3.140
7. Βρεφοκομεία, γηροκομεία ἢ ἄλλα φιλανθρωπικὰ ἰδρύματα.....	60	4.524	587	3.937	58	4.331	550	3.781
8. Μοναστήρια.....	112	1.314	1.162	152	44	441	373	68
9. Στρατιωτικαὶ ἢ ἀστυνομικαὶ συμβιώσεις.....	821	49.563	49.051	512	491	41.246	40.825	421
10. Φυλακαὶ.....	22	5.315	191	5.124	16	4.256	149	4.107
II. ΠΕΛΟΠΟΝΝΗΣΟΣ								
Σύνολον.....	1.452	26.322	18.493	7.829	507	16.411	11.078	5.333
1. Ξενοδοχεῖα καὶ οἰκοτροφεία.....	296	3.100	520	2.580	158	2.199	286	1.913
2. Ὅμαδες παραγωγικῶν ἐργασιῶν.....	370	2.390	2.257	133	51	389	279	110
3. Πλοῖα.....	216	1.395	1.356	39	109	728	706	22
4. Ἐκπαιδευτικὰ ἰδρύματα.....	10	428	52	376	4	310	34	276
5. Νοσοκομεία, κλινικαί, σανατόρια.....	65	1.960	329	1.631	48	1.267	230	1.037
6. Φρενοκομεία.....	—	—	—	—	—	—	—	—
7. Βρεφοκομεία, γηροκομεία ἢ ἄλλα φιλανθρωπικὰ ἰδρύματα.....	16	679	122	557	13	667	111	556
8. Μοναστήρια.....	108	887	803	84	12	141	138	3
9. Στρατιωτικαὶ ἢ ἀστυνομικαὶ συμβιώσεις.....	350	12.980	12.934	46	101	9.229	9.213	16
10. Φυλακαὶ.....	21	2.503	120	2.383	11	1.481	81	1.400
III. ΙΟΝΙΟΙ ΝΗΣΟΙ								
Σύνολον.....	325	6.043	2.256	3.787	130	3.340	1.228	2.112
1. Ξενοδοχεῖα καὶ οἰκοτροφεία.....	50	539	95	444	24	375	74	301
2. Ὅμαδες παραγωγικῶν ἐργασιῶν.....	26	117	105	12	9	28	26	2
3. Πλοῖα.....	87	809	509	300	49	271	250	21
4. Ἐκπαιδευτικὰ ἰδρύματα.....	4	211	60	151	1	39	39	—
5. Νοσοκομεία, κλινικαί, σανατόρια.....	9	253	49	204	6	154	31	123
6. Φρενοκομεία.....	2	474	53	421	1	422	42	380
7. Βρεφοκομεία, γηροκομεία ἢ ἄλλα φιλανθρωπικὰ ἰδρύματα.....	10	465	66	399	6	209	6	203
8. Μοναστήρια.....	58	323	288	35	13	92	72	20
9. Στρατιωτικαὶ ἢ ἀστυνομικαὶ συμβιώσεις.....	71	951	949	2	16	642	642	—
10. Φυλακαὶ.....	8	1.901	82	1.819	5	1.108	46	1.062

Tableau 19. Ménages collectifs par types et nombre de leurs membres

Grèce entière et par régions géographiques subdivisées en circonscriptions urbaines, semi-urbaines et rurales

*Ημιστικά περιφέρειαι Circonscriptions semi-urbaines				*Αγροτικά περιφέρειαι Circonscriptions rurales				Types de ménages collectifs
*Αριθμός συμβιώσεων Nombre de ménages collectifs	*Αριθμός μελών συμβιώσεων Nombre de membres de ménages collectifs			*Αριθμός συμβιώσεων Nombre de ménages collectifs	*Αριθμός μελών συμβιώσεων Nombre de membres de ménages collectifs			
	*Εν συνόλῳ Total	*Επαγγελματιῶν προσωπικῶν Personnel	Πελάται ἢ τρόφιμοι Clients ou hôtes		*Εν συνόλῳ Total	*Επαγγελματιῶν προσωπικῶν Personnel	Πελάται ἢ τρόφιμοι Clients ou hôtes	
- GRÈCE ENTIÈRE								
2.522	74.637	51.483	23.154	4.488	53.974	45.931	8.043	Total
466	5.914	787	5.127	253	1.753	415	1.338	1. Hôtels et pensions
512	3.446	3.317	129	1.492	9.837	9.628	209	2. Groupes de travaux productifs
400	2.868	2.704	164	709	4.154	3.811	343	3. Bateaux
39	1.211	238	973	43	1.124	196	928	4. Établissements scolaires
79	1.849	395	1.454	26	1.991	332	1.659	5. Hôpitaux, cliniques et sanatoriums
1	52	11	41	2	214	18	196	6. Asiles d'aliénés
27	1.803	177	1.626	13	702	134	568	7. Crèches, asiles de vieillards et autres institutions charitables
105	1.206	1.031	175	656	4.865	4.207	658	8. Monastères
788	42.753	42.553	200	1.275	27.151	26.997	154	9. Établissements militaires et de police
105	13.535	270	13.265	19	2.183	193	1.990	10. Prisons
- I. GRÈCE CENTRALE ET EUBÉE								
602	12.605	10.108	2.497	633	4.545	3.773	772	Total
82	1.339	140	1.199	49	347	66	281	1. Hôtels et pensions
178	1.131	1.089	42	235	1.641	1.620	21	2. Groupes de travaux productifs
141	1.085	1.066	19	127	655	654	1	3. Bateaux
3	85	12	73	2	28	5	23	4. Établissements scolaires
6	74	43	31	6	323	92	231	5. Hôpitaux, cliniques et sanatoriums
1	41	4	37	1	152	33	119	6. Asiles d'aliénés
28	536	508	28	40	337	281	56	7. Crèches, asiles de vieillards et autres institutions charitables
158	7.263	7.207	56	172	1.054	1.019	35	8. Monastères
5	1.051	39	1.012	1	8	3	5	9. Établissements militaires et de police
- II. PÉLOPONÈSE								
301	4.552	3.028	1.524	644	5.359	4.387	972	Total
92	647	134	513	46	254	100	154	1. Hôtels et pensions
66	410	403	7	253	1.591	1.575	16	2. Groupes de travaux productifs
35	233	228	5	72	434	422	12	3. Bateaux
2	57	4	53	4	61	14	47	4. Établissements scolaires
15	193	43	150	2	500	56	444	5. Hôpitaux, cliniques et sanatoriums
2	6	5	1	1	6	6	—	6. Asiles d'aliénés
19	152	141	11	77	594	524	70	7. Crèches, asiles de vieillards et autres institutions charitables
63	2.075	2.054	21	186	1.676	1.667	9	8. Monastères
7	779	16	763	3	243	23	220	9. Établissements militaires et de police
- III. ILES IONIENNES								
60	1.467	319	1.148	135	1.236	709	527	Total
20	141	13	128	6	23	8	15	1. Hôtels et pensions
2	18	8	10	15	71	71	—	2. Groupes de travaux productifs
15	60	60	—	23	478	199	279	3. Bateaux
1	92	7	85	2	80	14	66	4. Établissements scolaires
3	99	18	81	—	—	—	—	5. Hôpitaux, cliniques et sanatoriums
1	52	11	41	—	—	—	—	6. Asiles d'aliénés
4	256	60	196	—	—	—	—	7. Crèches, asiles de vieillards et autres institutions charitables
6	21	15	6	39	210	201	9	8. Monastères
6	116	115	1	49	193	192	1	9. Établissements militaires et de police
2	612	12	600	1	181	24	157	10. Prisons

Πίναξ 19. 'Ομαδικαί συμβιώσεις κατά είδη και αριθμός τῶν μελῶν των (συνέχεια)

Σύνολον Ἑλλάδος καὶ κατὰ γεωγραφικὰ διαμερίσματα μεθ' ὑποδιαίρεσως εἰς ἀστικάς, ἡμισιαστικάς καὶ ἀγροτικάς περιφερείας (συνέχεια)

Εἶδη συμβιώσεων	Σύνολον πασῶν τῶν περιφερειῶν Total de toutes les circonscriptions				'Αστικαὶ περιφέρειαι Circonscriptions urbaines			
	'Αριθμὸς μελῶν 'Nombre de ménages collectifs	'Αριθμὸς μελῶν συμβιώσεων Nombre de membres de ménages collectifs			'Αριθμὸς μελῶν 'Nombre de ménages collectifs	'Αριθμὸς μελῶν συμβιώσεων Nombre de membres de ménages collectifs		
		Ἐν συνόλῳ Total	'Επαγγελματικῶν προσωπικῶν Personnel	Πελάται ἢ τρό- φιμοί Clients ou hôtes		Ἐν συνόλῳ Total	'Επαγγελματικῶν προσωπικῶν Personnel	Πελάται ἢ τρό- φιμοί Clients ou hôtes
IV. Θ Ε Σ Σ Α Λ Ι Α -								
Σύνολον.....	1.100	21.214	15.887	5.327	531	14.991	10.820	4.171
1. Ξενοδογεῖα καὶ οἰκοτροφεία.....	193	1.647	299	1.348	143	1.391	235	1.156
2. Ὅμαδες παραγωγικῶν ἐργασιῶν.....	381	2.440	2.419	21	101	571	570	1
3. Πλοῖα.....	151	789	722	67	80	394	342	52
4. Ἐκπαιδευτικὰ ἰδρύματα.....	13	627	94	533	8	540	46	494
5. Νοσοκομεῖα, κλινικαί, санаτώρια.....	54	1.308	241	1.067	48	1.251	216	1.035
6. Φρενοκομεῖα.....	2	27	3	24	2	27	3	24
7. Βρεφοκομεῖα, γηροκομεῖα ἢ ἄλλα φιλαν- θρωπικὰ ἰδρύματα	10	389	57	332	7	171	22	149
8. Μοναστήρια.....	29	196	135	61	4	30	17	13
9. Στρατιωτικαὶ ἢ ἀστυνομικαὶ συμβιώσεις..	252	11.809	11.778	31	127	9.299	9.284	15
10. Φυλακαὶ.....	15	1.982	139	1.843	11	1.317	85	1.232
V. Μ Α Κ Ε Δ Ο Ν Ι Α -								
Σύνολον.....	3.153	86.906	69.259	17.647	1.071	35.880	22.691	13.189
1. Ξενοδογεῖα καὶ οἰκοτροφεία.....	457	6.200	984	5.216	300	4.970	678	4.292
2. Ὅμαδες παραγωγικῶν ἐργασιῶν.....	765	5.281	5.098	183	150	867	801	66
3. Πλοῖα.....	255	1.968	1.941	27	121	959	947	12
4. Ἐκπαιδευτικὰ ἰδρύματα.....	31	1.107	346	761	10	645	197	448
5. Νοσοκομεῖα, κλινικαί, санаτώρια.....	113	5.492	891	4.601	91	4.257	712	3.545
6. Φρενοκομεῖα.....	3	37	14	23	2	31	8	23
7. Βρεφοκομεῖα, γηροκομεῖα ἢ ἄλλα φιλαν- θρωπικὰ ἰδρύματα	41	3.941	219	3.722	26	2.726	146	2.580
8. Μοναστήρια.....	384	2.548	2.176	372	11	74	46	28
9. Στρατιωτικαὶ ἢ ἀστυνομικαὶ συμβιώσεις..	1.082	57.632	57.371	261	347	19.127	19.016	111
10. Φυλακαὶ.....	22	2.700	219	2.481	13	2.224	140	2.084
VI. Η Π Ε Ι Ρ Ο Σ -								
Σύνολον.....	702	18.108	13.489	4.619	295	8.819	5.840	2.979
1. Ξενοδογεῖα.....	154	2.577	244	2.333	111	1.739	159	1.580
2. Ὅμαδες παραγωγικῶν ἐργασιῶν.....	220	1.134	1.066	68	77	332	305	27
3. Πλοῖα.....	39	122	119	3	19	75	72	3
4. Ἐκπαιδευτικὰ ἰδρύματα.....	30	600	86	514	6	200	15	185
5. Νοσοκομεῖα, κλινικαί, санаτώρια.....	16	585	130	455	14	480	101	379
6. Φρενοκομεῖα.....	—	—	—	—	—	—	—	—
7. Βρεφοκομεῖα, γηροκομεῖα ἢ ἄλλα φιλαν- θρωπικὰ ἰδρύματα	8	974	110	864	4	519	46	473
8. Μοναστήρια.....	8	70	53	17	—	—	—	—
9. Στρατιωτικαὶ ἢ ἀστυνομικαὶ συμβιώσεις..	223	11.720	11.667	53	61	5.159	5.128	31
10. Φυλακαὶ.....	4	326	14	312	3	315	14	301
VII. Κ Ρ Η Τ Η -								
Σύνολον.....	644	11.946	7.678	4.268	286	6.221	3.977	2.244
1. Ξενοδογεῖα καὶ οἰκοτροφεία.....	167	1.496	385	1.111	125	1.123	321	802
2. Ὅμαδες παραγωγικῶν ἐργασιῶν.....	107	548	527	21	21	97	96	1
3. Πλοῖα.....	69	460	454	6	38	256	253	3
4. Ἐκπαιδευτικὰ ἰδρύματα.....	12	687	78	609	3	75	7	68
5. Νοσοκομεῖα, κλινικαί, санаτώρια.....	45	1.241	280	961	38	1.094	228	866
6. Φρενοκομεῖα.....	1	208	12	196	—	—	—	—
7. Βρεφοκομεῖα, γηροκομεῖα ἢ ἄλλα φιλαν- θρωπικὰ ἰδρύματα	5	333	31	302	5	333	31	302
8. Μοναστήρια.....	44	595	498	97	1	5	5	—
9. Στρατιωτικαὶ ἢ ἀστυνομικαὶ συμβιώσεις..	187	5.408	5.363	45	52	3.049	3.021	28
10. Φυλακαὶ.....	7	970	50	920	3	189	15	174

Tableau 19. Ménages collectifs par types et nombre de leurs membres (suite)

Grèce entière et par régions géographiques subdivisées en circonscriptions urbaines, semi-urbaines et rurales (suite)

*Ημιστικά περιφέρειαι Circonscriptions semi-urbaines				*Αγροτικά περιφέρειαι Circonscriptions rurales				Types de ménages collectifs
*Αριθμός συμβιώσεων Nombre de ménages collectifs	*Αριθμός μελών συμβιώσεων Nombre de membres de ménages collectifs			*Αριθμός συμβιώσεων Nombre de ménages collectifs	*Αριθμός μελών συμβιώσεων Nombre de membres de ménages collectifs			
	*Εν συνόλῳ Total	*Επαγγελματιῶν προσωπικὴν Personnel	Πελάται ἢ τρέ- φιμοὶ Clients ou hôtes		*Εν συνόλῳ Total	*Επαγγελματιῶν προσωπικὴν Personnel	Πελάται ἢ τρέ- φιμοὶ Clients ou hôtes	
IV. THESSALIE								
178	3.087	2.710	377	391	3.136	2.357	779	Total
39	192	60	132	11	64	4	60	1. Hôtels et pensions
43	224	221	3	237	1.645	1.628	17	2. Groupes de travaux productifs
32	189	188	1	39	206	192	14	3. Bateaux
3	58	40	18	2	29	8	21	4. Établissements scolaires
5	45	19	26	1	12	6	6	5. Hôpitaux, cliniques et sanatoriums
2	215	32	183	1	3	3	—	6. Asiles d'aliénés
7	29	29	—	18	137	89	48	7. Crèches, asiles de vieillards et autres institutions charitables
45	2.122	2.117	5	80	388	377	11	8. Monastères
2	13	4	9	2	652	50	602	9. Établissements militaires et de police
								10. Prisons
V. MACÉDOINE								
753	28.524	25.675	2.849	1.329	22.502	20.893	1.609	Total
114	1.009	264	745	43	221	42	179	1. Hôtels et pensions
175	1.418	1.367	51	440	2.996	2.930	66	2. Groupes de travaux productifs
33	329	317	12	101	680	677	3	3. Bateaux
19	454	141	313	2	8	8	—	4. Établissements scolaires
14	341	60	281	8	894	119	775	5. Hôpitaux, cliniques et sanatoriums
13	1.208	67	1.141	1	6	6	—	6. Asiles d'aliénés
6	154	51	103	2	7	6	1	7. Crèches, asiles de vieillards et autres institutions charitables
373	23.489	23.385	104	367	2.320	2.079	241	8. Monastères
6	122	23	99	3	15.016	14.970	46	9. Établissements militaires et de police
					354	56	298	10. Prisons
VI. ÉPIRE								
68	2.769	2.062	707	339	6.520	5.587	933	Total
24	546	32	514	19	292	53	239	1. Hôtels et pensions
8	53	47	6	135	749	714	35	2. Groupes de travaux productifs
6	16	16	—	14	31	31	—	3. Bateaux
5	62	12	50	19	338	59	279	4. Établissements scolaires
2	105	29	76	—	—	—	—	5. Hôpitaux, cliniques et sanatoriums
1	51	3	48	3	404	61	343	6. Asiles d'aliénés
21	1.925	1.923	2	141	4.636	4.616	20	7. Crèches, asiles de vieillards et autres institutions charitables
1	11	—	11	—	—	—	—	8. Monastères
								9. Établissements militaires et de police
								10. Prisons
VII. CRÈTE								
72	1.650	1.054	596	286	4.075	2.647	1.428	Total
18	187	15	172	24	186	49	137	1. Hôtels et pensions
13	59	56	3	73	392	375	17	2. Groupes de travaux productifs
10	83	81	2	21	121	120	1	3. Bateaux
2	283	6	277	7	329	65	264	4. Établissements scolaires
4	111	30	81	3	36	22	14	5. Hôpitaux, cliniques et sanatoriums
—	—	—	—	1	208	12	196	6. Asiles d'aliénés
2	7	7	—	41	583	486	97	7. Crèches, asiles de vieillards et autres institutions charitables
21	852	848	4	114	1.507	1.494	13	8. Monastères
2	68	11	57	2	713	24	689	9. Établissements militaires et de police
								10. Prisons

Πίναξ 19: 'Ομαδικαί συμβιώσεις κατά είδη και αριθμός των μελών των (συνέχεια και τέλος)

Σύνολον 'Ελλάδος και κατά γεωγραφικά διαμερίσματα μεθ' υπαρχαιρέσεως εις άστικάς, ήμισυτικάς και άγροτικάς περιφέρειας (συνέχεια και τέλος)

Είδη συμβιώσεων	Σύνολον πασών των περιφερειών Total de toutes les circonscriptions				'Αστικά περιφέρειαι Circonscriptions urbaines			
	'Αριθμός συμβιώσεων Nombre de ménages collectifs	'Αριθμός μελών συμβιώσεων Nombre de membres de ménages collectifs			'Αριθμός συμβιώσεων Nombre de ménages collectifs	'Αριθμός μελών συμβιώσεων Nombre de membres de ménages collectifs		
		'Εν συνόλῳ Total	'Επαγγελματικόν προσωπικόν Personnel	Πελάται ή τρέ- φιμοι Clients ou hôtes		'Εν συνόλῳ Total	'Επαγγελματικόν προσωπικόν Personnel	Πελάται ή τρέ- φιμοι Clients ou hôtes

VIII. ΝΗΣΟΙ ΑΙΓΑΙΟΥ —

Σύνολον	1.268	29.446	12.333	17.113	324	7.294	4.184	3.110
1. Ξενοδοχεία και οικτροφεία	192	3.409	433	2.976	96	1.448	264	1.184
2. 'Ομάδες παραγωγικών εργασιών	79	414	395	19	5	19	18	1
3. Πλοία	528	3.421	3.087	334	139	1.216	1.039	177
4. 'Εκπαιδευτικά ιδρύματα	7	358	39	319	1	2	2	—
5. Νοσοκομεία, κλινικά, σανατόρια	40	1.640	344	1.296	17	710	195	515
6. Φρενοκομεία	—	—	—	—	—	—	—	—
7. Βρεφοκομεία, γηροκομεία ή άλλα φιλαν- θρωπικά ιδρύματα	19	993	105	888	11	882	84	798
8. Μοναστήρια	110	1.059	868	191	8	159	94	65
9. Στρατιωτικά ή άστυνομικά συμβιώσεις...	203	6.763	6.737	26	43	2.348	2.337	11
10. Φυλακεία	90	11.389	325	11.064	4	510	151	359

IX. Θ Ρ Α Κ Η —

Σύνολον	472	9.391	7.672	1.719	197	4.959	3.716	1.243
1. Ξενοδοχεία και οικτροφεία	123	1.050	214	836	87	792	161	631
2. 'Ομάδες παραγωγικών εργασιών	70	568	542	26	13	78	78	—
3. Πλοία	71	388	343	45	20	171	127	44
4. 'Εκπαιδευτικά ιδρύματα	4	41	28	13	1	26	26	—
5. Νοσοκομεία, κλινικά, σανατόρια	25	608	123	485	12	431	82	349
6. Φρενοκομεία	—	—	—	—	—	—	—	—
7. Βρεφοκομεία, γηροκομεία ή άλλα φιλαν- θρωπικά ιδρύματα	2	134	17	117	1	89	7	82
8. Μοναστήρια	2	29	2	27	1	8	2	6
9. Στρατιωτικά ή άστυνομικά συμβιώσεις...	169	6.406	6.381	25	57	3.229	3.215	14
10. Φυλακεία	6	167	22	145	5	135	18	117

Tableau 19. Ménages collectifs par types et nombre de leurs membres (suite et fin)

Grèce entière et par régions géographiques subdivisées en circonscriptions urbaines, semi-urbaines et rurales (suite et fin)

*Ημιαστικά περιφέρειαι Circonscriptions semi-urbaines				*Αγροτικά περιφέρειαι Circonscriptions rurales				Types de ménages collectifs
*Αριθμός συμβιώσεων Nombre de ménages collectifs	*Αριθμός μελών συμβιώσεων Nombre de membres de ménages collectifs			*Αριθμός συμβιώσεων Nombre de ménages collectifs	*Αριθμός μελών συμβιώσεων Nombre de membres de ménages collectifs			
	*Εν συνόλω Total	*Επαγγελματιών προσωπικών Personnel	Πελάται ή τρώ- φιοι Clients ou hôtes		*Εν συνόλω Total	*Επαγγελματιών προσωπικών Personnel	Πελάται ή τρώ- φιοι Clients ou hôtes	
- VIII. ILES DE LA MER ÉGÉE								
403	18.660	5.536	13.124	541	3.492	2.613	879	Total
53	1.665	105	1.560	43	296	64	232	1. Hôtels et pensions
14	60	55	5	60	335	322	13	2. Groupes de travaux productifs
128	873	748	125	261	1.332	1.300	32	3. Bateaux
3	118	14	104	3	238	23	215	4. Établissements scolaires
17	704	112	592	6	226	37	189	5. Hôpitaux, cliniques et sanatoriums
4	26	6	20	4	85	15	70	6. Asiles d'aliénés
37	307	280	27	65	593	494	99	7. Crèches, asiles de vieillards et autres institutions charitables
68	4.060	4.055	5	92	355	345	10	8. Monastères
79	10.847	161	10.686	7	32	13	19	9. Établissements militaires et de police
								10. Prisons
- IX. THRACE								
85	1.323	991	332	190	3.109	2.965	144	Total
24	188	24	164	12	70	29	41	1. Hôtels et pensions
13	73	71	2	44	417	393	24	2. Groupes de travaux productifs
1	2	2	—	51	217	216	1	3. Bateaux
13	177	41	136	2	13	—	13	4. Établissements scolaires
—	—	—	—	—	—	—	—	5. Hôpitaux, cliniques et sanatoriums
—	—	—	—	1	45	10	35	6. Asiles d'aliénés
—	—	—	—	1	21	—	21	7. Crèches, asiles de vieillards et autres institutions charitables
33	851	849	2	79	2.326	2.317	9	8. Monastères
1	32	4	28	—	—	—	—	9. Établissements militaires et de police
								10. Prisons



14.739

12

TABLE 1		TABLE 2		TABLE 3		TABLE 4	
Year	Value	Year	Value	Year	Value	Year	Value
1950	100	1950	100	1950	100	1950	100
1951	105	1951	105	1951	105	1951	105
1952	110	1952	110	1952	110	1952	110
1953	115	1953	115	1953	115	1953	115
1954	120	1954	120	1954	120	1954	120
1955	125	1955	125	1955	125	1955	125
1956	130	1956	130	1956	130	1956	130
1957	135	1957	135	1957	135	1957	135
1958	140	1958	140	1958	140	1958	140
1959	145	1959	145	1959	145	1959	145
1960	150	1960	150	1960	150	1960	150

