

بِسْمِ اللَّهِ الرَّحْمَنِ الرَّحِيمِ

جو جمل يعرف من انت

الحمد لله عالم السر والنجوي ، والصلاة والسلام علي من لا ينطق عن الهوي ،  
وعلي اله وصحبه ومن لزم الرشاد والهدي ، اما بعد :

يمكن لجوجل تتبع موقعك من خلال الهاتف الخاص بك  
دون علمك ، وذلك من خلال خدمة تحديد المواقع  
Google Location history الموجودة في هواتف  
أندرويد ، وهذه الخدمة تستخدمها شركات أخرى مثل  
أبل ومايكروسوفت

عند استخدامك لجوال جديد  
أو قمت بعملية ضبط المصنع  
ستكون حتماً متلهّف لاستعمال الهاتف بسرعة ، لكن

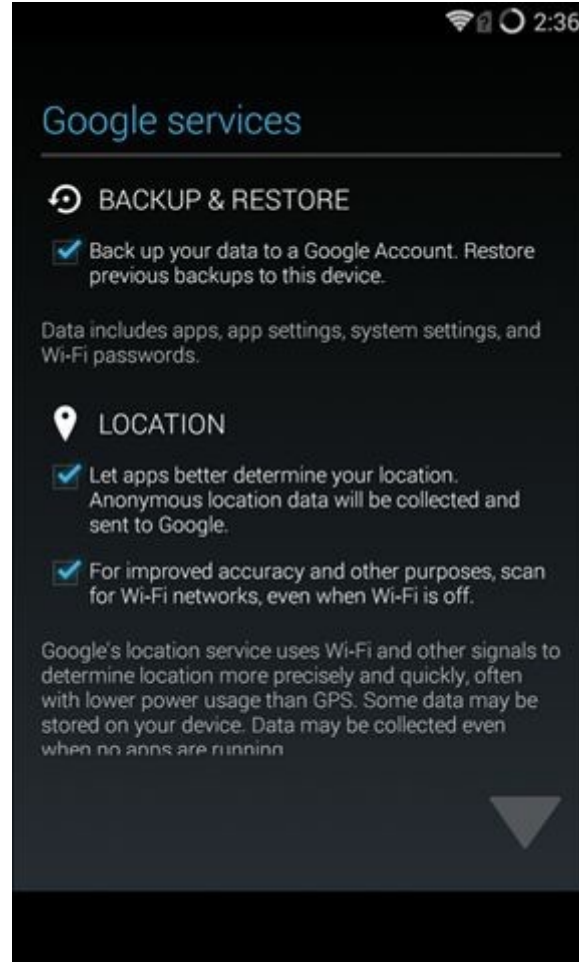
هنالك عدد قليل من الأشياء يجب عليك القيام بها عند عملية الإعداد ( أي قبل الوصول للشاشة الرئيسية ) .  
انظر ودقق في الكلمات الموجودة أمامك على الشاشة

**Google's location service uses Wi-Fi and other signal to determine location more precisely and .quickly, often with lower power usage than GPS**

**Some data may be stored on your device. Data may be collected even when apps are running**

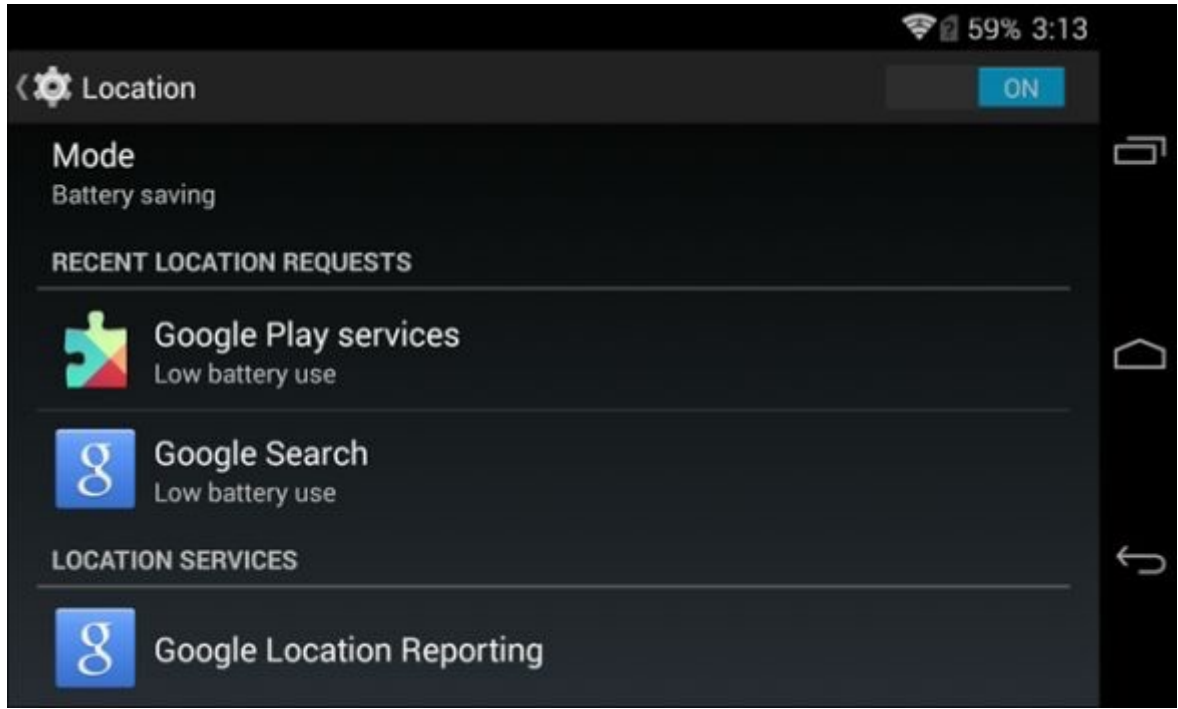
خدمة جوجل لتحديد المواقع ستقوم باستخدام الواي فاي والشبكات الأخرى لتحديد موقع أكثر دقة وسرعة ،  
قد يتم تخزين بعض البيانات على الجهاز الخاص بك ،  
ويمكن جمع البيانات عندما تقوم بتشغيل التطبيقات

وهكذا تجد الإعدادات الافتراضية للموقع في جوالك الاندرويد



## لايقاف هذه الخاصية الخطيرة

إن كنت من مستخدمي هواتف الأندرويد فالأمر سهل جداً كل ما عليك هو الدخول إلى الضبط ثم خدمات المواقع



قم باختيار التطبيقات التي تريد تعديل ميزاتها والتي  
تحتوي على تحديد الموقع

<  Location History

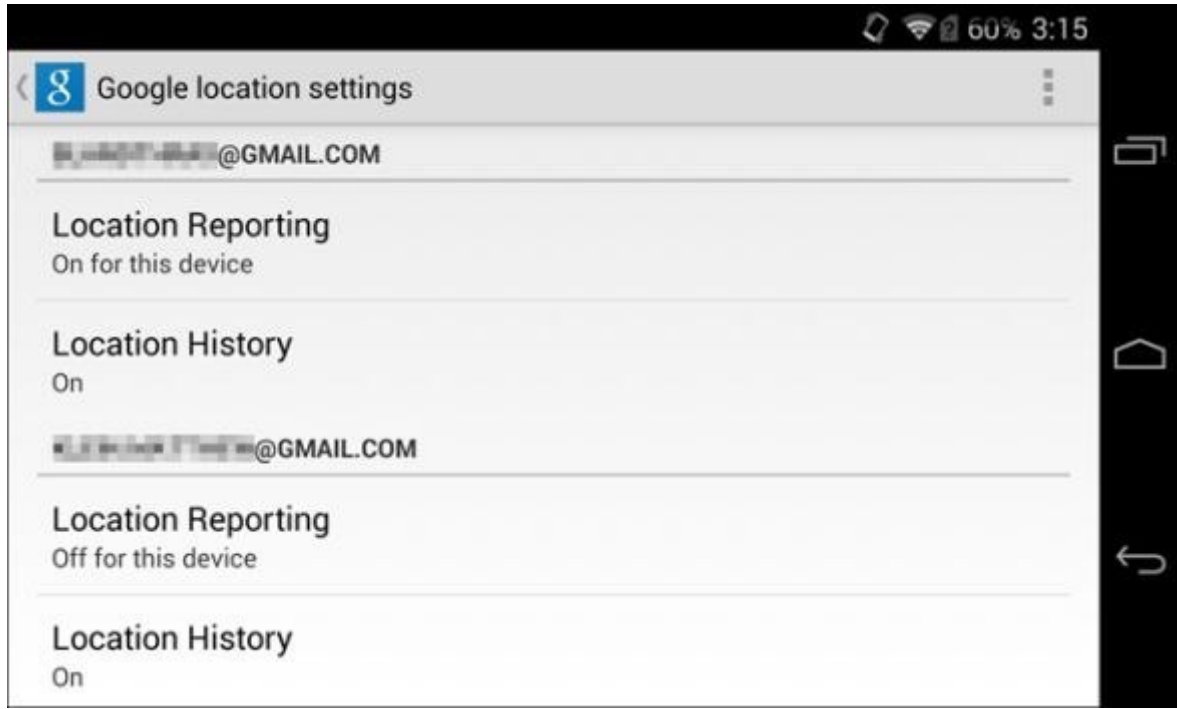
ON

This setting allows Google to store a history of your location data from devices where you have enabled Location Reporting for this account. Location History helps you get more out of Google—for example, Google Now may use it to notify you about traffic on your commute.

You can view and manage your Location History at [maps.google.com/locationhistory](https://maps.google.com/locationhistory). You can turn off Location History at any point, but doing so will not remove existing entries. The button below will delete all existing Location History entries for your account.

DELETE LOCATION HISTORY



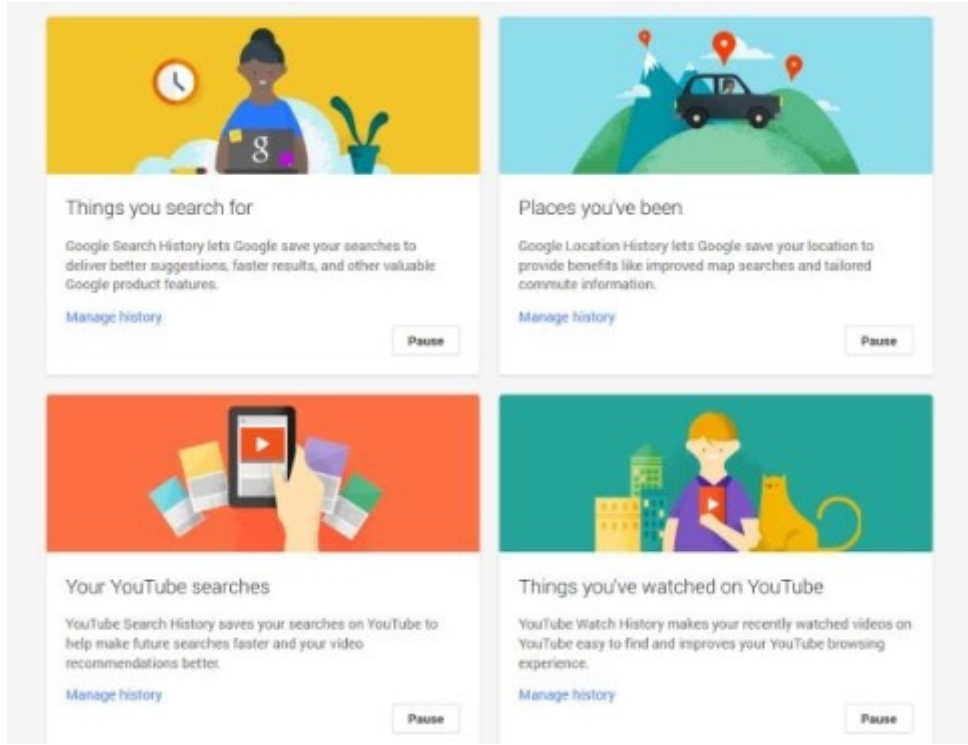


في حال استخدامك لنظام IOS (ايفون او ايباد) قم بالتوجه إلى الضبط  
الخصوصية - الموقع



جوجل تعرف ماهي الأشياء التي  
قمت بالبحث عنها في محرك البحث جوجل وما هو آخر  
شيء بحثت عنه في يوتيوب بل وشاهدته أيضاً





يمكنك مشاهدة ذلك بنفسك من خلال التوجه إلى  
بريد جي ميل من المتصفح ثم تسجيل الدخول

ستجد بالضبط هذا الخيار

**: Things you search for**

كل ما قمت بالبحث عنه

بالضغط على **Manage History** سيعرض لك كل

شيء قمت بالبحث عنه

**places you've been** : الأماكن التي زرتها بالضغط

على **Manage History** سيعرض لك الأماكن التي

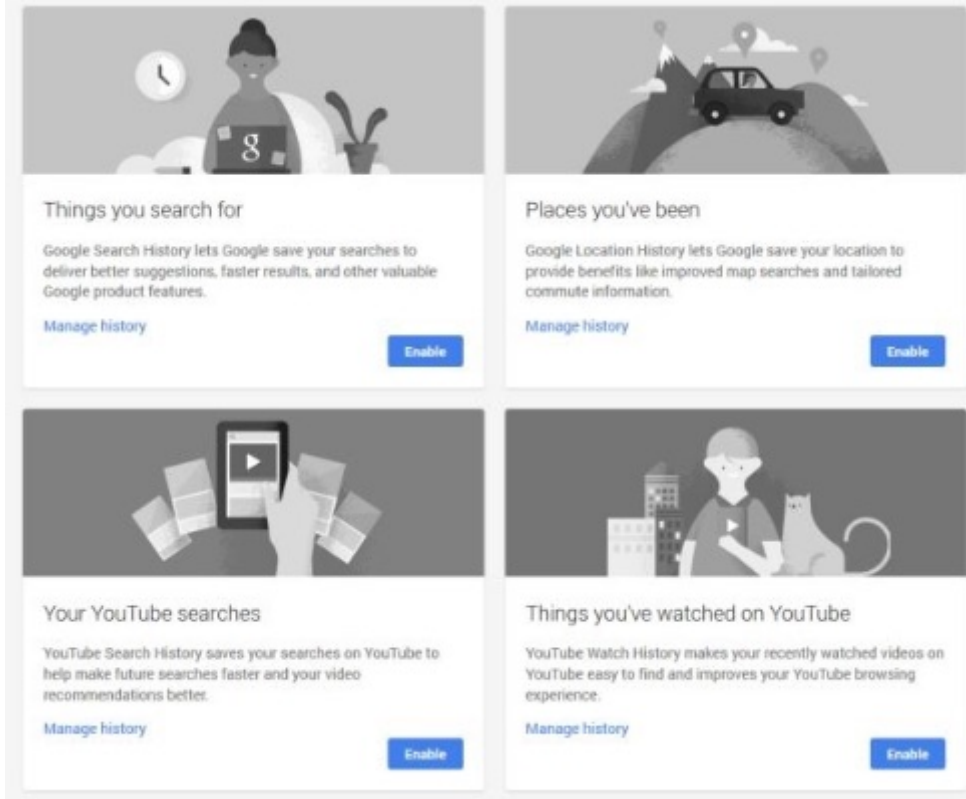
زرتها

**youtube search**

سيعرض لك كل ماشاهدته وبحثت عنه في يوتيوب علي  
manage history

لايقاف كل هذه الخدمات التجسسية تخدل علي الخدمة مثلا youtube search

وتضغط pause



## جوجل يعرف من أنت

استناداً إلى المواقع التي تزورها وصفحتك في  
جوجل بلس يقوم جوجل بفحص تلك البيانات  
الشخصية الخاصة بك ليستج ويخمن من خلالها  
عمرك جنسك، والأشياء التي تحبها من أجل ان  
يظهر لك الإعلانات المناسبة لك

تعمل الإعلانات على تمكين خدمات معالجة ومطوري عبر الويب. وتساعد هذه الإعدادات في التحكم بنوع إعلانات Google التي تظهر لك.

إعلانات Google عبر الويب

الإعلانات على Google



إعلانات Google عبر الويب



خرائط



YouTube



Gmail



بحث

غير متاح

ذكر الانتقال إلى ملفك الشخصي في Google

الجنس

غير متاح

غير معروف الانتقال إلى ملفك الشخصي في Google

المعر

غير متاح

غير متاح

اللغات

**طامة اخري تحتوي على معلومات حول جميع**

**الإجراءات فضلاً عن الأجهزة وعناوين بروتوكول  
الإنترنت والمواقع الجغرافية التي تم رصدها أثناء  
تسجيل الدخول إلى حسابك الميزة لا توفر خاصية  
إنهاء أو تسجيل الخروج من الحساب**



وأخيراً يمكنك تنزيل نسخة عن بياناتك من أرشيف  
الصور الرسائل التقويم جهات الاتصال وحتى  
فيديوهاتك على يوتيوب من

<https://accounts.google.com/ServiceLogin?passive=1209600&osid=1&continue=https://www.google.com/settings/general-light?ref%3D/settings/takeout&followup=https://www.google.com/settings/general-light?ref%3D/settings/takeout>

كتبها: تقني الدولة الاسلاميه

@ANTI\_HACKAR3