



Република Србија
Агенција за
привредне регистре

ИЗВЕШТАЈ О
СТО НАЈ...
ПРИВРЕДНИХ ДРУШТАВА

2018

ПОДАЦИ ИЗ РЕДОВНИХ ГОДИШЊИХ ФИНАНСИЈСКИХ ИЗВЕШТАЈА

БЕОГРАД, СЕПТЕМБАР 2019

ИЗДАЈЕ: Агенција за привредне регистре
Београд, Бранкова 25
Телефон: + 381 11 333 1 443
E-mail: bonitet@apr.gov.rs
<http://www.apr.gov.rs>

Приликом коришћења података из ове публикације обавезно
навести Агенцију за привредне регистре као њихов извор.



САДРЖАЈ

Уводне напомене	5
СТО НАЈ... ПРИВРЕДНИХ ДРУШТАВА СА АСПЕКТА УСПЕШНОСТИ ПОСЛОВАЊА	5
СТО НАЈ... привредних друштава према пословним приходима	5
СТО НАЈ... привредних друштава према нето добитку	11
СТО НАЈ... ПРИВРЕДНИХ ДРУШТАВА СА АСПЕКТА ФИНАНСИЈСКИХ КАПАЦИТЕТА	30
СТО НАЈ... привредних друштава према пословној имовини	30
СТО НАЈ... привредних друштава према капиталу	34
СТО НАЈ... ПРИВРЕДНИХ ДРУШТАВА СА АСПЕКТА ГУБИТАКА	52
СТО НАЈ... привредних друштава према нето губитку	52
СТО НАЈ... привредних друштава према укупном губитку	57



ИЗВЕШТАЈ О СТО НАЈ... ПРИВРЕДНИХ ДРУШТАВА У 2018. ГОДИНИ

УВОДНЕ НАПОМЕНЕ

Листе СТО НАЈ... привредних друштава у 2018. години утврђене су полазећи од вредности основних финансијских позиција које су привредна друштва исказала у редовним годишњим финансијским извештајима за 2018. годину, а након анализе и рангирања података за 103.717 друштво¹.

СТО НАЈ... привредних друштава у 2018. години дато је према успешности пословања, затим према вредности финансијских капацитета, као и према вредности исказаних губитака. На тим листама је укупно 335 привредних друштава, која имају водећу улогу у генерисању финансијских перформанси² целе домаће привреде.

1. СТО НАЈ... ПРИВРЕДНИХ ДРУШТАВА СА АСПЕКТА УСПЕШНОСТИ ПОСЛОВАЊА

На поправљање опште економске слике у земљи у 2018. години, између осталог, утицали су и увећани обим укупне привредне активности и раст профитабилности привреде остварен на годишњем нивоу. Главни допринос таквим кретањима

превасходно је дало сто привредних друштава са највећим пословним приходима и сто привредних друштава са највећим нето добитком.

СТО НАЈ... ПРИВРЕДНИХ ДРУШТАВА ПРЕМА ПОСЛОВНИМ ПРИХОДИМА

Привредна друштва у Републици Србији су током 2018. године остварила укупне пословне приходе у висини од 10.740.343 милиона динара, који су за 7,1% већи у односу на претходну годину. При томе, **сто привредних друштава** са највећим пословним приходима³ генерисало је 30,3% укупних пословних прихода свих друштава, у износу од **3.251.408 милиона динара**, а они су нешто брже расли (7,6%) у односу на привреду.

Збирно посматрано, сто друштава водећих према пословним приходима исказало је позитиван нето резултат у износу од 251.133 милиона динара, уз готово идентичан годишњи раст укупне профитабилности као и на нивоу привреде (33,8% наспрам 33,7%). Са нето добитком пословало је 91 привредно друштво, а он је исказан у укупном износу од 278.223 милиона динара, већем за 28,3% у односу на претходну годину. Од тога, 85 друштава је било профитабилно и у претходној години, при чему је 25 увећало добитак на годишњем нивоу. Истовремено,

укупан нето губитак друштава која су негативно пословала је за 6,7% мањи и износи 27.091 милион динара.

Анализираних сто друштава је ангажовало пословну имовину у вредности од 4.858.081 милион динара и капитал од 2.829.201 милион динара, а они су у поређењу са претходном годиним повећани за 4,6% и 6,3%. Укупан губитак је опао за 3,5% и износи 715.231 милион динара, у чему са 118.103 милиона динара учествује губитак изнад висине капитала, који је мањи за 18,4%.

Сто привредних друштава са највећим пословним приходима прилично доприноси главним финансијским перформансама укупне привреде, имајући у виду да у њима у **просеку учествују са 28,3%**.

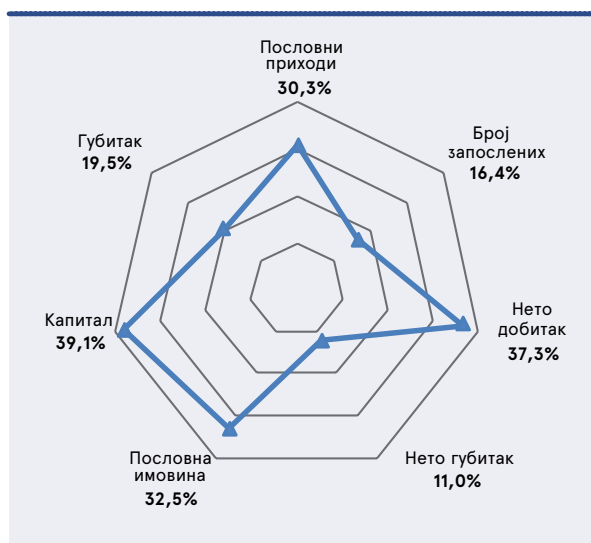
Такође, у оквиру ове групе сконцентрисан је и значајан број запослених односно 185.741 радник, притом већи за 9.265

¹ Укупан број привредних друштава чији су редовни годишњи финансијски извештаји за 2018. годину у складу са Законом о рачуноводству („Службени гласник РС”, бр. 62/2013 и 30/2018) јавно објављени на интернет страници Агенције за привредне регистре, као потпуни и рачунски тачни, са стањем на дан 2. септембар 2019. године

² Укупне финансијске перформансе привреде и учешћа СТО НАЈ... привредних друштава у укупној привреди дати су на основу збирно обрађених података за статистичке и друге потребе за 2018. годину, који су објављени у Годишњем билтену финансијских извештаја за 2018. годину

³ Листа 1: СТО НАЈ... привредних друштава према пословним приходима у 2018. години дата је на страни 18

Графикон 1: Учешће сто привредних друштава са највећим пословним приходима у укупним перформансама привреде



радника у односу на претходну годину, па они чине 16,4% свих запослених на нивоу домаће привреде.

Секторски посматрано, највећи број (38) друштава која се истичу према обиму пословне активности пословао је у сектору С-Прерађивачка индустрија, затим у сектору G-Трговина на велико и мало... (34), при чему су она исказала укупне пословне приходе од 923.819 милиона динара и 942.762 милиона динара, односно 28,4% и 29,0% тих прихода посматраних сто друштава. Такође, велики је допринос (15,6%) и шест друштава из сектора D-Снабдевање електричном енергијом, гасом, паром и климатизација, која су заједно реализовала 505.669 милиона динара пословних прихода.

У оквиру сто најактивнијих привредних друштава, поред **98 великих**, која су генерисала 99,2% укупних пословних прихода групе, налазе се и два средња друштва.

Од СТО НАЈ... привредних друштава према пословним приходима, 70 друштава је било **бонитетно способно**, а са добрим бонитетом оцењено је пословање 29 друштава. При томе, у 2018. години код само два друштва је евидентирана неликвидност, и то у трајању од 236 и 365 дана.

На листи сто привредних друштва са највећим пословним приходима налази се 91 друштво које је и у претходној години било на истој листи, при чему је њих 58 увећало пословне приходе на годишњем нивоу.

ПЕТ НАЈ... привредних друштава према пословним приходима

Пет водећих носилаца домаће пословне активности остварило је четвртину укупних пословних прихода посматраних сто друштава, а међу њима само трећепласирано друштво није било у првих пет у 2017. години.

Годинама уназад, **на врху листе** привредних друштава са највећим пословним приходима налази се **ЈП ЕПС БЕОГРАД**. Та највећа српска компанија је обављањем основне делатности у 2018. години остварила 2,5% укупних пословних прихода целе привреде, у висини од 263.996 милиона динара. При томе, пословни приходи су за 4,7% већи од прошлогодишњих и углавном их чине приходи од продаје производа и услуга на домаћем тржишту (221.232 милиона динара), који су највећим делом остварени од продаје ел. енергије купцима на отвореном тржишту (95.822 милиона динара), затим продаје ел. енергије физичким лицима (90.748 милиона динара) и продаје ел. енергије правним лицима (13.117 милиона динара). Међутим, услед нешто бржег раста пословних расхода (5,1%) исказан је пословни добитак од 9.327 милиона динара, за 4,7% мањи од прошлогодишњег. У исто време, добитак из финансирања (4.311 милиона динара) смањен је преко две трећине, а губитак из осталих активности (10.354 милиона динара) је значајно умањен (45,0%). Последице, нето добитак од 1.589 милиона динара је више него преполовљен, па се ова енергетска компанија спустила на 39. место на листи најуспешнијих привредних друштава (16. у претходној години). При томе, иначе ниска стопа приноса на сопствени капитал (после опорезивања) је додатно смањена, са 0,5% у 2017. години на 0,2% у 2018. години. Она предводи и листе привредних друштава са највећом пословном имовином и капиталом, будући да располаже са 981.803 милиона динара односно 6,6% укупне пословне имовине свих привредних друштава и 681.161 милион динара односно 9,4% капитала целе привреде, при чему су ти капацитети готово остали на прошлогодишњем нивоу. Поред тога, компанија је кумулирала и велики губитак (120.428 милиона динара), према коме у 2018. години такође заузима прво место, с тим да је тај губитак мањи за 1,4% у односу на претходну годину, а у целини се односи на губитак из ранијег периода. Запошљавала је и највећи број радника, односно 25.761 радника, што представља 2,3% укупног броја запослених у привреди, с тим да је и даље присутно опадање броја запослених (за 724 радника).

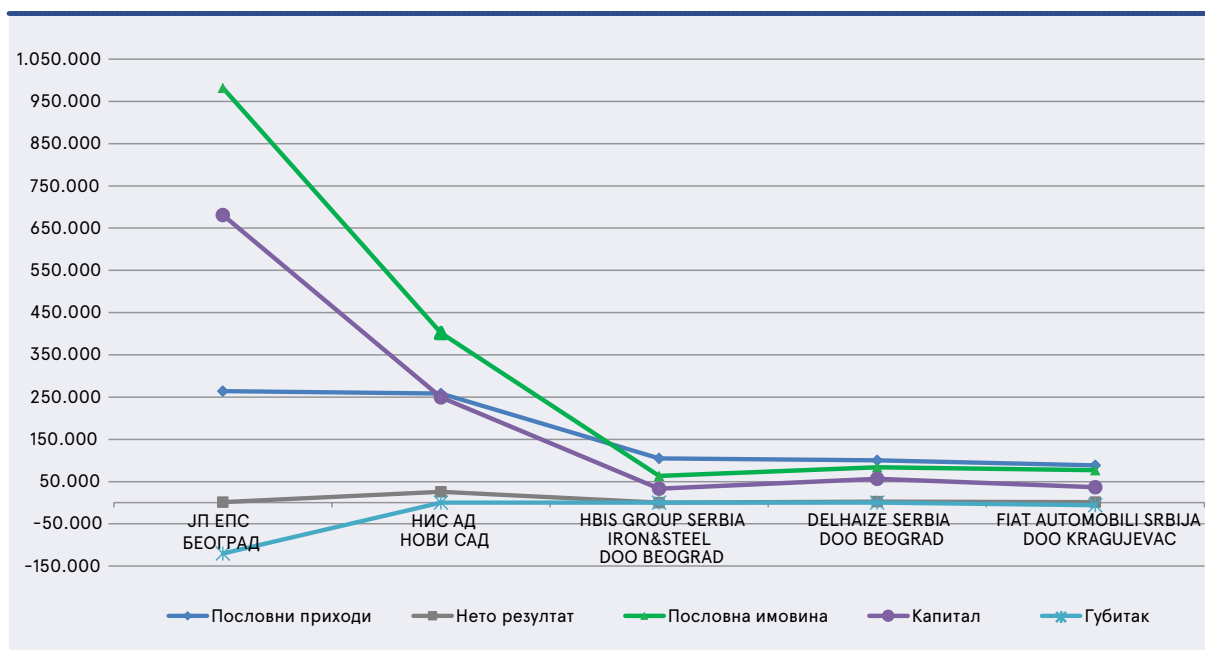
НИС АД НОВИ САД је и у 2018. години **другопласиран** на листи сто најактивнијих привредних друштава, а његови приходи из примарне делатности, од 258.523 милиона динара, за петину су већи од прошлогодишњих. Ова нафтна компанија је континуирано и међу водећим друштвима по-

Табела 1: Пет привредних друштава са највећим пословним приходима у 2018. години

износи у мил. динара / запослени као цео број

Назив привредног друштва	Пословни приходи	Нето резултат	Пословна имовина	Капитал	Губитак	Број запослених
1 ЈП ЕПС БЕОГРАД	263.996	1.589	981.803	681.161	120.428	25.761
2 НИС АД НОВИ САД	258.523	26.067	401.474	249.304	-	4.099
3 HBIS GROUP SERBIA IRON & STEEL DOO BEOGRAD	105.136	25	63.182	33.238	-	4.908
4 DELHAIZE SERBIA DOO BEOGRAD	100.488	2.666	84.121	56.405	-	12.629
5 FIAT AUTOMOBILI SRBIJA DOO KRAGUJEVAC	88.322	1.514	76.751	36.611	5.906	2.280

Графикон 2: Финансијске перформансе пет привредних друштава са највећим пословним приходима (у мил. динара)



сматрано према висини нето добитка, односно ангажованој пословној имовини и капиталу (трећи на листи).

На **треће место** листе СТО НАЈ... привредних друштава према пословним приходима пробио се **HBIS GROUP SERBIA IRON & STEEL DOO БЕОГРАД**, који је претходне године био осми. У 2018. години ово друштво, које се бави производњом сировог гвожђа, челика и феролегура, а настало је током 2016. године након продаје одређене имовине ЖЕЛЕЗАРА ДОО СМЕДЕРЕВО, остварило је пословне приходе у укупном износу од 105.136 милиона динара. И поред нестабилности на тржишту и пада продајних цена челика, друштво је те приходе значајно увећало (34,6%) у односу на претходну годину, у првом реду захваљујући повећању прихода од продаје готових производа и услуга на иностраном тржишту са 50.037 милиона динара на 65.239 милиона динара. Поред тога, иако су набавне цене стратешких сировина у другој половини године порасле, пословни расходи бележе спорији раст (30,7%) у односу на пословне приходе. Ефикасније коришћење капацитета и већи обим производње и продаје позитивно су се одразили на пословни резултат, те је исказан добитак од 480 милиона динара, након прошлогодишњег губитка (1.966 милиона динара). Међутим, како је друштво највећи део набавке стратешких сировина реализовало у доларима, пораст курса долара током 2018. године условио је негативан резултат у делу финансирања од 809 милиона динара (добитак од 1.892 милиона динара у 2017. години), а истовремено добитак из осталих активности од 407 милиона динара је 2,7 пута повећан. Услед оваквих кретања, укупно посматрано, исказан је десетоструко већи нето добитак у износу од 25 милиона динара. Овај велики систем ангажује значајне финансијске ресурсе, а они су у односу на претходну годину прилично увећани, с обзиром да је пословна имовина од 63.182 милиона динара већа за трећину, а капитал од 33.238 милиона динара за 60,5%. Из сопствених извора финансирано је преко половине (52,6%) пословне имовине, док је у претходној години пословање претежно било финансирано задуживањем (рацио сопственог капитала 43,6%). Друштво је високо рангирано (12. ме-

сто) и према укупном броју радника (4.908), с тим да је број запослених смањен за 97 радника.

Четврто место на посматраној листи задржао је малопродајни ланац **DELHAIZE SERBIA DOO БЕОГРАД** са пословним приходима од 100.488 милиона динара, већим за 5,9% у односу на претходну годину. Друштво је профитабилно пословало првенствено захваљујући позитивном резултату из пословних активности (6.977 милиона динара), мада је због скоро два пута већег губитка у делу осталих активности (4.151 милион динара) исказани нето добитак од 2.666 милиона значајно нижи (37,5%) у поређењу са претходном годином. Последице, стопе приноса на сопствени капитал и укупна средства (после опорезивања) су скоро преполовљене и износиле су 4,8% и 3,3% (у 2017. години 8,4% и 5,7%). Пословна имовина и капитал компаније бележе годишњи раст од 8,0% и 5,0% и вредели су 84.121 милион динара и 56.405 милиона динара, при чему на крају 2018. године друштво нема кумулирани губитак, будући да је прошлогодишњи губитак од 24.272 милиона динара покривен из нераспоређеног добитка (12.634 милиона динара) и на терет капитала (11.639 милиона динара). Тренд пораста броја запослених задржан је и даље, па је друштво запошљавало 1.943 радника више у односу на претходну годину, односно укупно 12.629 радника и остало је на трећем месту према броју запослених.

На листи привредних друштава са највећим пословним приходима две позиције ниже у односу на претходну годину спустило се **петопласирано** привредно друштво **FIAT AUTOMOBILI SRBIJA DOO KRAГУJEVAC**. Друштво је наставило да сужава обим активности, те су исказани пословни приходи од 88.322 милиона динара за 21,0% мањи од прошлогодишњих, а највећим делом их чине приходи од продаје производа и услуга матичним и зависним правним лицима на иностраном тржишту (77.356 милиона динара). При томе, пословни расходи имају нешто нижи пад (20,5%), па је друштво исказало пословни губитак од 64 милиона динара (у претходној години добитак 518 милиона динара),

услед чега је нето добитак смањен са 2.131 милион динара на 1.514 милиона динара. Такође, осетно су снижене стопе приноса на сопствени капитал и укупна средства (после опорезивања), и то са 6,6% на 4,3% односно са 3,1% на 2,4%. Нижа улагања у постројења и опрему и пад потраживања по основу продаје (11,1% и 70,0%), исказана у износу од 48.231 милион динара и 1.308 милиона динара, довела су до смањења (14,5%) пословне имовине, чија укупна вредност износи 76.751 милион динара. Истовремено, ангажовани капитал од 36.611 милиона динара порастао је за 7,1%, а рачуно сопственог капитала је повећан на 47,7% (у претходној години 38,1%). Треба поменути и да је задржан прошлогодишњи ниво кумулираног губитка у износу од 5.906 милиона динара. Такође, друштву су и даље недостајали квалитетни извори финансирања, с обзиром да је стопа покрића залиха нето обртним капиталом још увек изразито високе негативне вредности (-486,1%), мада је задржала силазну путању (-520,1%), док је општи рачуно ликвидности додатно погоршан (са 0,36 на 0,29). У односу на претходну годину друштво је смањило број запослених за 84 радника, те је запошљавало укупно 2.280 радника.

Привредна друштва из трговине на велико

И у 2018. години највећи број (22) друштава са листе СТО НАЈ... привредних друштава према пословним приходима

Према обиму пословне активности, прилично увећаном у односу на претходну годину (16,9% и 10,5%), издвајају се и PHOENIX PHARMA DOO BEOGRAD (15. место), која је бавећи се трговином на велико фармацеутским производима реализовала 44.063 милиона динара пословних прихода и КНЕЗ ПЕТРОЛ DOO ЗЕМУН (17. место), са 43.318 милиона динара прихода из трговине на велико чврстим, течним и гасовитим горивима и сличним производима. Међутим, након прошлогодишњег вишеструког раста укупне профитабилности, ова друштва у 2018. години бележе значајан пад нето добитка (80,0% и 34,5%) реализованог у износу од 146 милиона динара односно 388 милиона динара.

Значајне пословне приходе (37.295 милиона динара) из неспецијализоване трговине на велико остварила је MERCATA DOO BEOGRAD (20. место). При томе, обим пословне активности друштва је благо повећан (2,6%), али је дошло до оштрог пада профитабилности, с обзиром да је нето добитак од 44 милиона динара за 87,1% мањи од прошлогодишњег. Према висини пословних прихода истиче се још једно друштво које се бавило трговином на велико чврстим, течним и гасовитим горивима и сличним производима – OMV SRBIJA DOO BEOGRAD (22. место), који је те приходе, од 35.294 милиона динара, увећао за 16,1% на годишњем нивоу, при чему је остварио више него за четвртину мањи нето добитак у износу од 814 милиона динара. Друштво је запошљавало

Табела 2: Пет привредних друштава са највећим пословним приходима у области 46 – Трговина на велико, осим трговине моторним возилима и мотоциклима

износи у мил. динара / запослени као цео број

Ранг	Назив привредног друштва	Пословни приходи	Нето резултат	Пословна имовина	Капитал	Губитак	Број запослених
11	NELT CO. DOO BEOGRAD	78.588	536	25.795	11.302	-	1.828
15	PHOENIX PHARMA DOO BEOGRAD	44.063	146	20.893	4.768	-	462
17	КНЕЗ ПЕТРОЛ DOO ЗЕМУН	43.318	388	7.295	2.083	-	1.138
20	MERCATA DOO BEOGRAD	37.295	44	5.401	965	-	466
22	OMV SRBIJA DOO BEOGRAD	35.294	814	12.534	8.255	1	42

бавио се трговином на велико, осим трговине моторним возилима и мотоциклима и она су заједно реализовала 16,8% или 547.814 милиона динара укупних пословних прихода тих сто друштава. У оквиру ове групе, као и претходне године, са највећим износом пословних прихода (78.588 милиона динара) пословао је NELT CO. DOO BEOGRAD (11. на листи), чија је делатност била трговина на велико шећером, чоколадом и слаткишима, с тим да су ти приходи остали готово на нивоу прошлогодишњих. Поред тога, друштво бележи за 63,0% нижи пословни добитак у односу на претходну годину, што је довело до знатно мањег (59,7%) нето добитка исказаног у висини од 536 милиона динара.

42 радника, као и 2017. године, што је далеко мање од КНЕЗ ПЕТРОЛ DOO ЗЕМУН, који је обављајући исту делатност запошљавао 1.138 радника.

Привредна друштва из трговине на мало

На анализираној листи присутно је и 10 привредних друштава из трговине на мало, осим трговине моторним возилима и мотоциклима, која су укупно исказала 11,3% пословних прихода свих друштава са листе. Поред већ поменутог, четвртопласираног DELHAIZE SERBIA DOO BEOGRAD, највише пословне приходе у малопродаји, у износу од 84.076 милио-

Табела 3: Пет привредних друштава са највећим пословним приходима у области 47 – Трговина на мало, осим трговине моторним возилима и мотоциклима

износи у мил. динара / запослени као цео број

Ранг	Назив привредног друштва	Пословни приходи	Нето резултат	Пословна имовина	Капитал	Губитак	Број запослених
4	DELHAIZE SERBIA DOO BEOGRAD	100.488	2.666	84.121	56.405	-	12.629
7	MERCATOR-S DOO NOVI SAD	84.076	-1.662	54.070	11.976	5.225	8.124
18	MOL SERBIA DOO BEOGRAD	42.813	655	15.883	10.426	-	89
24	LUKOIL SRBIJA AD BEOGRAD	33.480	-249	5.362	-	14.423	158
48	ПТП ДИС DOO КРЊЕВО	20.688	40	13.530	6.149	-	1.281

на динара, реализоваo је MERCATOR-S DOO NOVI SAD (седмо место), при чему су они за 7,4% мањи од прошлогодишњих. Овај малопродајни ланац значајно је смањио нето губитак (са 6.852 милиона динара на 1.662 милиона динара), а истиче се и према укупном броју запослених (8.124) будући да је по том основу на четвртм месту међу свим привредним друштвима.

У малопродаји, високе пословне приходе имају и MOL SERBIA DOO BEOGRAD (42.813 милиона динара, 18. место) и LUKOIL SRBIJA AD BEOGRAD (33.480 милиона динара, 24. место), који су те приходе, остварене из трговине на мало моторним горивима у специјализованим продавницама, повећали на годишњем нивоу за 6,1% и 18,9%. Међутим, њихови укупни резултати су ослабљени, будући да је MOL SERBIA DOO BEOGRAD остварио умањен (13,8%) нето добитак у износу од 655 милиона динара, док је LUKOIL SRBIJA AD BEOGRAD исказао нето губитак од 249 милиона динара (у претходној години добитак 1.881 милион динара), а запошљавали су готово исти број (89 и 158) радника као и претходне године.

Привредна друштва са највећим растом пословних прихода

Са листе СТО НАЈ... привредних друштава према пословним приходима 67 друштава је увећало пословне приходе у односу на претходну годину, од којих је њих 18 истовремено повећало и нето добитак. Веома велики раст и пословних прихода и профитабилности током 2018. године бележи АД АЕРОДРОМ НИКОЛА ТЕСЛА (12. место), који није био на

Такође, компанија HEMOFARM AD VRŠAC (26. место) бележи раст (13,9%) пословних прихода исказаних у висини од 31.369 милиона динара, уз више него седам пута већи нето добитак од 2.892 милиона динара.

Велепродајом дуванских производа, JT INTERNATIONAL AD SENTA (61. место) реализовао је за 19,2% више пословних прихода, у износу од 16.576 милиона динара, док је његов нето добитак од 1.083 милиона динара повећан за 50,8%. Међутим, пословање овог друштва било је оптерећено високим губицима (5.140 милиона динара), мада су они за 12,3% мањи од прошлогодишњих. Привредно друштво STAR IMPORT DOO BEOGRAD (69. место) је, трговином аутомобилима и лаким моторним возилима, више него за петину увећало и пословне приходе и нето добитак који износе 15.104 милиона динара и 437 милиона динара.

Тренд изразитог раста (76,8%) прихода из пословних активности у 2018. години наставило је друштво DAN PLUS INTERNATIONAL DOO NOVI SAD (41. место), које је исказало пословне приходе од 24.169 милиона динара. Иако је као претежна делатност компаније регистровано пружање услуга припремања и послуживања пића, она је пословне приходе највећим делом остварила бавећи се коцкањем и клађењем (23.919 милиона динара), а преостали део продајом робе (пића и цигарета) на уплатним местима. И поред интензивног увећања пословних прихода, исказани нето добитак је за трећину мањи од прошлогодишњег и износи 104 милиона динара. Захваљујући дуплираним улагањима у некретнине, постројења и опрему (371 милион динара) и покрићу прошлогодишњег губитка (136 милиона динара),

Табела 4: Пет привредних друштава са највећим растом пословних прихода

износи у мил. динара

Ранг	Назив привредног друштва	Пословни приходи			Нето резултат		
		2018	2017	Индекс	2018	2017	Индекс
98	БЕОГРАД НА ВОДИ DOO БЕОГРАД	11.035	175	n/a	2.453	-1.180	n/a
12	АД АЕРОДРОМ НИКОЛА ТЕСЛА БЕОГРАД	69.505	9.390	740,2	53.155	3.266	n/a
84	COFICAB SERBIA DOO DEČ	12.556	6.877	182,6	508	363	139,7
41	DAN PLUS INTERNATIONAL DOO NOVI SAD	24.169	13.668	176,8	104	155	67,0
67	DOO RZD INTERNATIONAL OGRANAK BEOGRAD	15.480	9.323	166,0	1.167	208	561,9

тој листи у 2017. години. Приходи по основу пружања аеродромских услуга друштва увећани су са 9.390 милиона динара на 69.505 милиона динара, и то због прихода од једнократне концесионе накнаде (59.254 милиона динара), који су и довели до исказивања преко 16 пута већег нето добитка у износу од 53.155 милиона динара.

Међу друштвима која се налазе у првој половини листе, значајнији раст обима пословне активности и нето добитка остварили су YUGOROSGAZ AD BEOGRAD и COCA-COLA HBC-SRBIJA DOO ZEMUN који су, бавећи се цевоводним транспортом, односно производњом освежавајућих пића, минералне воде и остале флаширане воде, увећали обим пословних активности за 17,2% односно 9,8% и са реализованих 51.501 милион динара односно 47.422 милиона динара пословних прихода задржали прошлогодишње позиције на листи (13. и 14. место). Истовремено, нето добитак ових друштава у износу од 1.168 милиона динара и 3.962 милиона динара повећан је за 31,4% односно 14,1% на годишњем нивоу.

пословна имовина од 892 милиона динара и капитал од 217 милиона динара су прилично увећани (51,2% и 64,6%). Треба поменути и да је друштво значајно повећало број запослених (397 радника), па је запошљавало укупно 1.373 радника.

У групи друштава чији су пословни приходи изражено увећани у односу на претходну годину налази се и COFICAB SERBIA DOO DEČ (84. место, у 2017. години није било на листи) са 82,6% већим приходима, у износу од 12.556 милиона динара, оствареним производњом осталих електронских и електричних проводника и каблова. При томе, 8.905 милиона динара прихода из пословне активности потиче од продаје производа и услуга осталим повезаним правним лицима на иностраном тржишту. Ово друштво, у потпуном власништву румунског правног лица, након свега три године пословања се уврстило међу сто најактивнијих друштава, а бележи и осетно повећање (39,7%) нето добитка исказаног у висини од 508 милиона динара.

Најдинамичнији раст пословних прихода евидентиран је код привредног друштва БЕОГРАД НА ВОДИ ДОО БЕОГРАД (98. место), а ти приходи, реализовани разрадом грађевинских пројеката, порасли су са 175 милиона динара на 11.035 милиона, услед чега је то друштво средње величине након прошлогодишњег негативног пословања (1.180 милиона динара) у 2018. години пословало профитабилно (2.453 милиона динара).

Привредна друштва са највећим смањењем пословних прихода

Од посматраних сто друштава, њих 33 су смањила пословне приходе у односу на претходну годину, при чему највећи пад обима пословних активности бележе JUGOIMPORT-SDPR JP BEOGRAD (71. место) и VICTORIAOIL AD ŠID (73. ме-

Јавна предузећа

На листи СТО НАЈ... привредних друштава према пословним приходима налази се и седам јавних предузећа, која су и претходне године била на листи. Њихови пословни приходи у збиру износе 457.998 милиона динара, што представља 14,1% пословних прихода свих друштава са листе, а они су већи за 4,0% у односу на претходну годину. Запошљавала су преко четвртине свих запослених у посматраних сто друштава, односно укупно 51.630 радника.

После ЈП ЕПС БЕОГРАД, које заузима прво место на листи, са највишим пословним приходима, међу јавним предузећима, пословао је ЈП СРБИЈАГАС НОВИ САД (10. место), а они су износили 79.269 милиона динара, уз годишњи раст од 11,8%. Та гасна компанија је у 2018. години исказала скоро

Табела 5: Пет привредних друштава са највећим смањењем пословних прихода

износи у мил. динара

Ранг	Назив привредног друштва	Пословни приходи			Нето резултат		
		2018	2017	Индекс	2018	2017	Индекс
73	VICTORIAOIL AD ŠID	14.301	21.691	65,9	-4.149	-247	n/a
71	JUGOIMPORT-SDPR JP BEOGRAD	14.573	21.978	66,3	2.616	3.134	83,5
52	VICTORIA LOGISTIC DOO NOVI SAD	19.500	27.087	72,0	-2.588	-2.079	124,5
36	GEN-I DOO BEOGRAD	26.884	36.697	73,3	45	45	98,1
5	FIAT AUTOMOBILI SRBIJA DOO KRAGUJEVAC	88.322	111.748	79,0	1.514	2.131	71,1

сто), чији су пословни приходи од 14.573 милиона динара и 14.301 милион динара преко трећине мањи у односу на прошлогодишње. При томе, оба друштва су погоршала резултате пословања, с тим да је JUGOIMPORT-SDPR JP BEOGRAD остао у профитабилној зони, али му је нето добитак од 2.616 милиона динара смањен за 16,5%. С друге стране, код VICTORIAOIL AD ŠID обезвређење потраживања од повезаних лица у износу од 1.721 милион динара и исказивање пословног губитка од 677 милиона динара (у 2017. години добитак од 292 милиона динара), допринели су осетном расту нето губитка, са 247 милиона динара на 4.149 милиона динара.

три пута мањи нето добитак у односу на претходну годину, у износу од 5.813 милиона динара.

Високо позиционирани на листи су, потом, ЈП ПУТЕВИ СРБИЈЕ БЕОГРАД (25. место) и ЈКП БЕОГРАДСКЕ ЕЛЕКТРАНЕ БЕОГРАД (30. место), чији су пословни приходи остварени у висини од 31.731 милион динара и 29.288 милиона динара и већи су за 22,2% односно мањи за 4,5% у односу на претходну годину.

На листи су, поред већ поменутог JUGOIMPORT-SDPR JP BEOGRAD (71. место), и ЈП ПОШТА СРБИЈЕ БЕОГРАД (38. место) и ЈКП ГСП БЕОГРАД (74. место), са 24.926 милиона динара односно 14.215 милиона динара пословних прихода.

Табела 6: Јавна предузећа на листи СТО НАЈ... привредних друштава према пословним приходима

износи у мил. динара /запослени као цео број

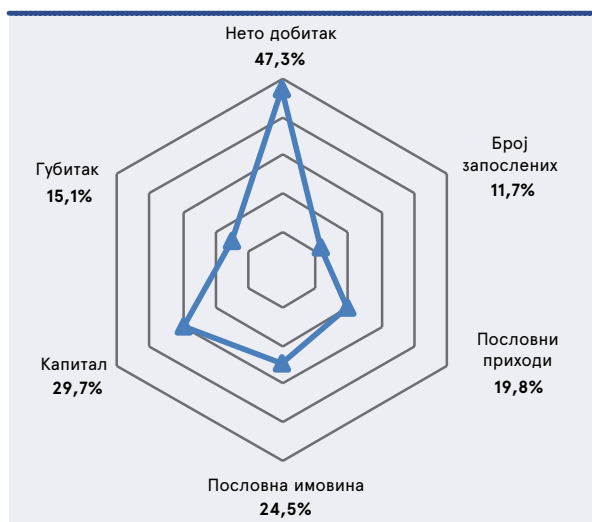
Ранг	Назив привредног друштва	Пословни приходи	Нето резултат	Пословна имовина	Капитал	Губитак	Број запослених
1	ЈП ЕПС БЕОГРАД	263.996	1.589	981.803	681.161	120.428	25.761
10	ЈП СРБИЈАГАС НОВИ САД	79.269	5.813	169.495	-	111.815	1.071
25	ЈП ПУТЕВИ СРБИЈЕ БЕОГРАД	31.731	-11.243	525.353	376.110	65.235	1.693
30	ЈКП БЕОГРАДСКЕ ЕЛЕКТРАНЕ БЕОГРАД	29.288	4.232	46.548	29.324	298	2.016
38	ЈП ПОШТА СРБИЈЕ БЕОГРАД	24.926	2.306	32.227	25.752	-	14.959
71	JUGOIMPORT-SDPR JP BEOGRAD	14.573	2.616	46.553	18.113	-	390
74	ЈКП ГСП БЕОГРАД	14.215	-1.899	26.781	13.521	26.067	5.740

СТО НАЈ... ПРИВРЕДНИХ ДРУШТАВА ПРЕМА НЕТО ДОБИТКУ

Привреда Републике Србије је у 2018. години наставила серију профитабилног пословања започету пре четири године, исказавши позитиван нето резултат од 499.714 од милиона динара, већи за 33,7% у поређењу са претходном годином. Од укупно 103.995 привредних друштава позитивно је пословало 60.566 друштава, која су остварила нето добитак у износу од 745.890 милиона динара, а он је на годишњем нивоу порастао за 14,7%. Главни допринос укупној профитабилности привреде дало је **сто привредних друштава** са највећим нето добитком⁴, који укупно износи **352.680 милиона динара** и повећан је за 82,8% у односу на претходну годину.

Поменутих сто привредних друштава остварило је пословне приходе од 2.129.723 милиона динара, веће за 10,1%. Поред тога, порасли су (6,8% односно 10,5%) и њихова пословна имовина и капитал, тако да су вредели 3.672.694 милиона динара односно 2.152.064 милиона динара. Укупан губитак тих сто друштава повећан је за 4,5% и исказан је у износу од 555.055 милиона динара, с тим да губитак изнад висине капитала чини 102.958 милиона динара и опао је за 28,9%. Високу профитабилност бележе уз повећање броја запослених за 9.092 радника, односно са укупно 132.554 радника.

Графикон 3: Учешће сто привредних друштава са највећим нето добитком у укупним перформансама привреде



Сто најуспешнијих привредних друштава остварило је нешто мање од половине (47,3%) нето добитка домаће привреде (у претходној години учествовала су са 29,7%), с тим да она имају **просечан удео од 27,3%** у главним финансијским перформансама свих привредних друштава.

Истовремено, та друштва имају запажену улогу у укупној запослености, будући да је у њима сконцентрисано 11,7% од свих радника у привреди.

На листи сто привредних друштава са највећим нето добитком преовлађују друштва из **сектора С-Прерађивачка индустрија**, која су укупно остварила нето добитак у износу од

74.487 милиона динара, што је за 8,6% више у поређењу са претходном годином. Од 45 друштава из тог сектора, најзаступљенија су била друштва из прехранбене индустрије (12), која су се бавила производњом прехранбених производа и пића, а прилично бројна (шест) су била и друштва која су се бавила производњом хемикалија и хемијских производа. Према броју привредних друштава следи сектор **G-Трговина** на велико и мало..., са десет друштава чији је укупан нето добитак од 13.299 милиона динара смањен за 14,7%, док је у сектору **F-Грађевинарство** пословало осам друштава, која су исказала 8,3 пута већи нето добитак, у висини од 11.601 милион динара. Међутим, три привредна друштва из сектора **B-Рударство** четвороструко су увећала позитиван нето резултат и исказала су највећи добитак, у износу од 116.899 милиона динара, па она учествују са 15,7% у укупном нето добитку привреде. Поред њих, четири привредна друштва из сектора **H-Саобраћај и складиштење**, бележе седам пута већи добитак на збирном нивоу, у висини од 58.075 милиона динара, тако да у нето добитку привреде имају учешће од 7,8%.

Посматрано према **величини**, међу сто најпрофитабилнијих привредних друштава највише је великих друштава (74), чији нето добитак, уз годишњи раст од 66,4%, укупно износи 307.786 милиона динара и чини више од две пете не добитка привреде. Ту је и 12 средњих друштава, која су збирно исказала 4,6 пута већи нето добитак од 26.222 милиона динара. Девет микро привредних друштава са листе вишеструко је увећало профитабилност, исказавши 13.478 милиона динара добитка, док је пет малих друштава остварило нето добитак повећан 3,5 пута, у износу од 5.195 милиона динара. Десет друштава са листе, од којих два мала и осам микро друштава, пословало је без запослених, а једно микро друштво са једним запосленим.

На листи СТО НАЈ... привредних друштава у 2018. години налази се 67 друштава која уз високу профитабилност имају и стабилну финансијску структуру, услед чега су оцењена као **бонитетно способна**. Ту је и 16 друштава за које оцену бонитета није било могуће утврдити, пошто су имала статусне промене у претходне три године. Међу поменутих сто привредних друштава, у току 2018. године неликвидност је евидентирана код четири друштва (18, 150, 306 и 365 дана).

Од сто друштава са листе најпрофитабилнијих у 2018. години, 60 друштава је било на тој листи и у претходној години, а од преосталих друштава десет је доспело на листу захваљујући високом нето добитку исказаном након прошлогодишњег негативног резултата.

ПЕТ НАЈ... привредних друштава према нето добитку

Првих пет друштава на листи остварило је више од четвртине укупног нето добитка привреде, с тим да се на три првопласирана друштва односи чак 22,7% тог добитка.

Водећу позицију на листи СТО НАЈ... привредних друштава према нето добитку у 2018. години има привредно друштво ZIJIN BOR COPPER DOO BOR, чији добитак износи 90.053 милиона динара и знатно је већи од прошлогодишњег (975

⁴ Листа СТО НАЈ... привредних друштава према нето добитку у 2018 години дата је на страни 24

Табела 7: Пет привредних друштава са највећим нето добитком у 2018. години

износи у мил. динара
/запослени као цео број

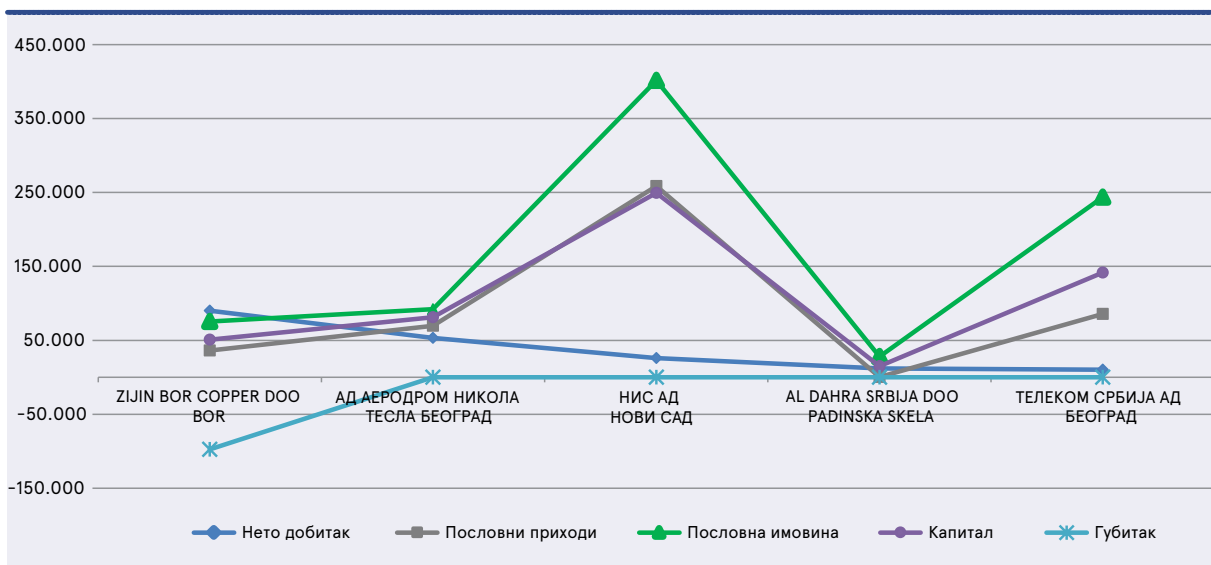
Назив привредног друштва	Нето добитак	Пословни приходи	Пословна имовина	Капитал	Губитак	Број запослених
1 ZIJIN BOR COPPER DOO BOR	90.053	36.333	75.401	50.893	97.555	4.951
2 АД АЕРОДРОМ НИКОЛА ТЕСЛА БЕОГРАД	53.155	69.505	92.087	81.105	-	1.556
3 НИС АД НОВИ САД	26.067	258.523	401.474	249.304	-	4.099
4 AL DAHRA SRBIJA DOO PADINSKA SKELA	12.154	359	28.009	15.066	-	188
5 ТЕЛЕКОМ СРБИЈА АД БЕОГРАД	10.172	85.619	243.594	141.682	-	7.777

милиона динара). Он значајно превазилази добитак свих осталих друштава и чини 82,3% позитивног нето резултата целог сектора В-Рударство односно 12,1% укупног нето добитка домаће привреде. При томе, будући да је ZIJIN BOR COPPER DOO BOR (бивши РТБ БОР ДОО БОР коме су током 2018. године припојена три зависна правна лица) почев од 18. децембра 2018. године преузео кинески стратешки партнер на основу уговора закљученог са Републиком Србијом, 63,0% нето добитка (56.733 милиона динара) припада већинском кинеском власнику, а 37,0% (33.320 милиона динара) Републици Србији. Изузетно висок нето добитак тог великог рударског система последица је исказаних прихода од смањења обавеза (113.540 милиона динара), односно отписа 90,0% укупно евидентираних дуга који је спроведен крајем 2018. године по Унапред припремљеном плану реорганизације, па је добитак из осталих активности у износу од 103.286 милиона динара и главни генератор његовог

битак, који је достигао 97.555 милиона динара. С обзиром да је у 2018. години извршена поменути статусна промена припајања, увећан је број запослених у односу на претходну годину (са 140 на 4.591 радника).

Друго место на листи сто најпрофитабилнијих привредних друштава у 2018. години заузима **АД АЕРОДРОМ НИКОЛА ТЕСЛА БЕОГРАД** са нето добитком од 53.155 милиона динара, који је вишеструко већи од прошлогодишњег (3.266 милиона динара) и највећим делом (78,3%) се одразио на позитиван нето резултат сектора Н-Саобраћај и складиштење. Исказивању тог добитка највише је допринела уплата једнократне концесионе накнаде од 59.254 милиона динара крајем 2018. године, од стране француске компаније са којом је Влада Републике Србије закључила Уговор о концесији за финансирање, развој кроз изградњу и реконструкцију, одржавање и управљање инфраструктур-

Графикон 4: Финансијске перформансе пет привредних друштава са највећим нето добитком (у мил. динара)



позитивног пословања. С друге стране, за разлику од претходне године, он бележи губитак из пословних активности од 14.970 милиона динара и губитак из финансирања од 1.145 милиона динара (у 2017. години пословни добитак 46 милиона динара и добитак из финансирања 1.104 милиона динара). ZIJIN BOR COPPER DOO BOR је у 2018. години смањило обим пословне активности, тако да су пословни приходи у висини од 36.333 милиона динара мањи за 2,9% од прошлогодишњих, а истовремено смањена је (13,8%) и пословна имовина, која је исказана у износу од 75.401 милион динара. С друге стране, капитал је повећан 7,2 пута и износи 50.893 милиона динара, а вишеструко је увећан и укупан гу-

ром АД АЕРОДРОМ НИКОЛА ТЕСЛА БЕОГРАД. Уплата поменуте концесионе накнаде приказана је у оквиру других пословних прихода, тако да су пословни приходи друштва од 69.505 милиона динара значајно порасли у односу на претходну годину (9.390 милиона динара). Истовремено, то се одразило и на раст пословне имовине (услед повећања износа готовинских еквивалената и готовине), која је на крају 2018. године вредела 92.087 милиона динара (у 2017. години 32.047 милиона динара), као и на увећање капитала са 29.708 милиона динара на 81.105 милиона динара (од чега је нераспоређени добитак 53.162 милиона динара). У 2018. години просечан број запослених у привредном

друштво је био 1.556 радника (у претходној години 1.408 радника).

На **трећем месту** листе сто привредних друштава са највећим нето добитком је **НИС АД НОВИ САД**, који бележи позитиван нето резултат од 26.067 милиона динара, што је за 6,2% мање у односу на претходну годину. Та нафтна компанија је већ годинама при врху листе најпрофитабилнијих друштава (у 2017. години на другом месту), а позитивно пословање највећим делом остварује обављањем примарне делатности, из које је реализовала пословни добитак од 32.137 милиона динара. При томе, приходи од продаје нафте, гаса и нафтних деривата су, услед раста обима промета и повећања цене нафте на светском тржишту, увећани скоро за петину, тако да износе 258.523 милиона динара, па је она на другом месту на листи сто привредних друштава са највећим пословним приходима. На пад нето добитка утицала су кретања у делу финансирања (расходи камата, кусне разлике), где је после прошлогодишњег позитивног резултата (6.056 милиона динара) исказан губитак од 849 милиона динара. Последично, и стопе приноса на сопствени капитал и укупна средства (после опорезивања) од 10,7% и 7,0% су нешто мање у односу на претходну годину (12,2% и 7,7%). Успешно пословање НИС АД НОВИ САД остварено је уз снажне финансијске капацитете, с тим да је пословна имовина у износу од 401.474 милиона динара на нивоу прошлогодишње, док је капитал повећан за 4,3% и износи 249.304 милиона динара, па је и према тим ресурсима међу водећим привредним друштвима (треће место). Компанија је у 2018. години пословала са 4.099 радника (у претходној години 4.045 радника).

Новоосновано привредно друштво **AL DAHRA SRBIJA DOO PADINSKA SKELA** доспело је на **четврто место** на листи сто привредних друштава са највећим нето добитком у 2018. години. Позитиван нето резултат тог друштва од 12.154 милиона динара превасходно је опредељен исказивањем добитка од повољне куповине у износу од 12.571 милиона динара. Наиме, AL DAHRA SRBIJA DOO PADINSKA SKELA и ПКБ КОРПОРАЦИЈА АД БЕОГРАД су 4. октобра 2018. године закључили Кровни уговор о продаји одређене имовине, према коме је арапски власник стекао дефинисана основна средства, залихе, основно стадо и уделе у зависним друштвима, као и знање, неопходне лиценце, овлашћења, сагласности и друга одобрења за процес производње и пословање у Србији. Како је наведено у Напоменама уз финансијске извештаје, друштво је поменути трансакцију идентификовало као стицање групе средстава која чине пословање, сходно рачуноводственим прописима и сва преузета средства и обавезе одмерило је по фер вредности на датум стицања, а разлику у односу на накнаду плаћену за стицање исказало је као добитак од повољне куповине, у оквиру осталих прихода. Обављањем основне делатности узгоја музних крава AL DAHRA SRBIJA DOO PADINSKA SKELA је реализовала пословне приходе у висини од 359 милиона динара, а на крају године располагала је пословном имовином од 28.009 милиона динара и капиталом од 15.066 милиона динара (нераспоређени добитак чини 12.154 милиона динара). Послујући као друштво средње величине запошљавало је 188 радника.

Једно место ниже у односу на претходну годину, на листи најпрофитабилнијих привредних друштава, заузео је **нетопласирани ТЕЛЕКОМ СРБИЈА АД БЕОГРАД**, чији је нето

добитак у износу од 10.172 милиона динара, за 30,1% мањи од прошлогодишњег. Последично, опале су и стопа приноса на сопствени капитал (после опорезивања), са 10,8% на 7,3%, и стопа приноса на укупна средства (после опорезивања), са 7,9% на 4,9%. Као један од значајнијих носилаца домаће пословне активности (на шестом месту), друштво је пружањем телекомуникационих услуга реализовало пословне приходе у висини од 85.619 милиона динара, који су скоро у нивоу прошлогодишњих. ТЕЛЕКОМ СРБИЈА АД БЕОГРАД се истиче и према вредности финансијских ресурса, будући да је пословна имовина од 243.594 милиона динара, за четвртину већа од прошлогодишње, док је капитал повећан за 4,2% и износи 141.682 милиона динара, па је високо позициониран и по том основу (шесто и седмо место). То велико акционарско друштво је у 2018. години пословало са 7.777 запослених, што је за 142 мање у поређењу са претходном годином.

Друга привредна друштва са високим нето добитком

У области телекомуникација пословао је и **TELENOR DOO BEOGRAD**, који се са нето добитком од 9.327 милиона динара, као и претходне године налази на шестом месту. Компанија је, упркос паду (3,4%) пословних прихода који износе 43.950 милиона динара, остварила раст (3,6%) позитивног нето резултата на годишњем нивоу, а на профитабилно пословање указују и стопе приноса на сопствени капитал и укупна средства после опорезивања (29,1% и 19,8%), које су знатно изнад просека за ту област (19,5% и 6,8%). Број запослених је смањен са 778 на 705 радника.

Висок пласман на листи СТО НАЈ... привредних друштава према нето добитку, и поред тога што су остварила знатно мањи (65,2% и 53,2%) позитиван нето резултат у односу на претходну годину, сачувала су привредна друштва **ЈП СРБИЈАГАС НОВИ САД (седмо место)** и **TIGAR TYRES DOO PIROT (девето место)**, уз нето добитак од 5.813 милиона динара и 4.829 милиона динара. При томе, оба друштва бележе раст пословних прихода на годишњем нивоу (11,8% и 16,2%).

Привредна друштва са највећим растом нето добитка

Вишеструки раст профитабилности у поређењу са претходном годином, уз увећан обим пословне активности, остварио је **HEMOFARM AD VRŠAC (16. место)**, чији је нето добитак преко седам пута повећан и износи 2.892 милиона динара, а праћен је растом пословних прихода у делатности производње фармацевтских производа за 13,9%. Више од пет пута увећан нето добитак, у износу од 2.131 милион динара, реализовало је друштво **ПД ВОЈВОДИНА ДОО НОВО МИЛОШЕВО (28. место)**, с тим да су његови приходи од гајења жита, легуминоза и уљарица порасли за 63,0%. Произвођач сладоледа **FRIKOM DOO BEOGRAD (38. место)**, уз благи раст пословних прихода (2,1%) исказао је седам пута већи нето добитак, у висини од 1.600 милиона динара.

Још интензивнији пораст нето добитка је код привредних друштава у другој половини листе, где је друштво **EUROSALON REAL ESTATE DOO BEOGRAD (59. место)** куповином и продајом властитих некретнина скоро четвороструко увећало пословне приходе (350 милиона динара), а висок нето добитак у износу од 1.088 милиона динара (у 2017. години 0,7 милиона динара) остварило је превасходно услед до-

Табела 8: Пет привредних друштава са највећим растом нето добитка

износи у мил. динара

Ранг	Назив привредног друштва	Нето добитак			Пословни приходи		
		2018	2017	Индекс	2018	2017	Индекс
59	EUROSALON REAL ESTATE DOO BEOGRAD	1.088	1	n/a	350	93	376,4
1	ZIJIN BOR COPPER DOO BOR	90.053	975	n/a	36.333	37.424	97,1
2	АД АЕРОДРОМ НИКОЛА ТЕСЛА БЕОГРАД	53.155	3.266	n/a	69.505	9.390	740,2
64	ATLAS CENTAR DOO BEOGRAD	1.039	116	898,3	359	356	100,7
72	CJR RENEWABLES LIMITED DOO BEOGRAD	865	111	781,0	5.375	1.224	439,1

битак од продаје нематеријалне имовине, некретнина, постројења и опреме (1.146 милиона динара). Уз пословне приходе од разраде грађевинских пројеката готово у нивоу прошлогодишњих, мало привредно друштво ATLAS CENTAR DOO BEOGRAD (64. место) бележи око девет пута већи нето добитак, који износи 1.039 милиона динара, а последица је исказаних прихода од усклађивања процене вредности инвестиционе некретнине (1.497 милиона динара). Средње друштво CJR RENEWABLES LIMITED DOO BEOGRAD (72. место) обављајући делатност изградње осталих грађевина је значајно повећало (4,4 пута) пословне приходе и остварило нето добитак од 865 милиона динара (у 2017. години 111 милиона динара).

Изражен годишњи раст нето добитка, и поред опадања пословних прихода, исказала су привредна друштва МК GROUP DOO BEOGRAD (15. место) и ИМ МАТИЈЕВИЋ DOO НОВИ САД (17. место), чији је добитак од 2.973 милиона динара односно 2.862 милиона динара порастао за 88,7% односно 185,8%, при чему је обим пословне активности прилично смањен (26,9% и 16,7%). Повећање нето добитка тих друштава је последица исказивања високих финансијских прихода од матичних и зависних правних лица. Сличан тренд је испољен и код малог привредног друштва HETA ASSET RESOLUTION DOO BEOGRAD (45. место), са нето добитком већим за 74,4%, исказаним у износу од 1.433 милиона динара, а који је остварен уз приходе од изнајмљивања властитих или изнајмљених некретнина и управљање њима мање за 43,6% и исказане у прилично ниском износу (94 милиона динара). При томе, добитак је највећим делом исказан услед високих осталих прихода по основу укидања резервисања и усклађивања вредности инвестиционе некретнине.

Привредна друштва са највећим смањењем нето добитка

Као што је већ наведено, ЈП СРБИЈАГАС НОВИ САД и TIGAR TYRES DOO PIROT су пословали са значајно смањеним нето

добитком, али су још увек високо позиционирани на листи (седмо и девето место).

Иако су пословали са знатно мањим позитивним нето резултатом (56,6% односно 53,2%) у односу на претходну годину, у првој половини листе СТО НАЈ... привредних друштава према нето добитку и даље су остали АД ИМЛЕК ПАДИНСКА СКЕЛА (35. место) и ЈП ЕПС БЕОГРАД (39. место), будући да су исказали нето добитак од 1.756 милиона динара односно 1.589 милиона динара. Поред њих, приличан пад профитабилности испољен је и код трговинског ланца DELHAIZE SERBIA DOO BEOGRAD (20. место) и привредног друштва у индустрији папирне амбалаже TETRA PAK PRODUCTION DOO BEOGRAD (24. место), који бележе нето добитак од 2.666 милиона динара односно 2.448 милиона динара, притом мањи за 37,5% односно 36,1%.

Привредна друштва која су у претходној години пословала негативно

На листи СТО НАЈ... привредних друштава према нето добитку у 2018. години десет је у претходној години пословало негативно, од којих велико друштво - произвођач шупљег стакла СФС АД ПАРАЋИН (осмо место), које је услед отписа обавеза у износу од 7.923 милиона динара исказало добитак у висини од 5.217 милиона динара, с тим да је кумулирало висок губитак из претходног периода (22.486 милиона динара) и чак 306 дана у години је било неликвидно. Ту је и друштво средње величине - БЕОГРАД НА ВОДИ DOO БЕОГРАД (23. место), чији су пословни приходи у делатности разраде грађевинских пројеката драстично увећани, а после прошлогодишњег губитка, нето добитак износи 2.453 милиона динара. Сличан тренд је и код МСК АД КИКИНДА (47. место), са нето добитком од 1.406 милиона динара и растом пословних прихода од 23,3%.

Табела 9: Пет привредних друштава са највећим смањењем нето добитка

износи у мил. динара

Ранг	Назив привредног друштва	Нето добитак			Пословни приходи		
		2018	2017	Индекс	2018	2017	Индекс
7	ЈП СРБИЈАГАС НОВИ САД	5.813	16.723	34,8	79.269	70.873	111,8
91	ELIXIR PRANOV DOO PRANOV	749	1.832	40,9	10.774	9.807	109,9
35	АД ИМЛЕК ПАДИНСКА СКЕЛА	1.756	4.042	43,4	24.065	26.217	91,8
39	ЈП ЕПС БЕОГРАД	1.589	3.396	46,8	263.996	252.112	104,7
9	TIGAR TYRES DOO PIROT	4.829	10.311	46,8	81.176	69.880	116,2

Табела 10: Привредна друштва која су пословала негативно у 2017. години

износи у мил. динара

Ранг	Назив привредног друштва	Нето резултат		Пословни приходи		
		2018	2017	2018	2017	Индекс
8	СФС АД ПАРАЋИН	5.217	-1.195	1.714	1.523	112,5
10	POSH PROPERTIES DOO BEOGRAD	4.713	-40	-	-	-
18	STAR IMMOBILIARE DOO BEOGRAD	2.859	-896	-	-	-
23	БЕОГРАД НА ВОДИ DOO БЕОГРАД	2.453	-1.180	11.035	175	n/a
47	МСК АД КИКИНДА	1.406	-586	12.013	9.746	123,3

Привредна друштва са специфичностима у пословању

Десет привредних друштава са листе СТО НАЈ... привредних друштава према нето добитку пословало је **без запослених**, а међу њима су и сва четири друштва која **нису исказала пословне приходе**. Истовремено, та друштва су у претходној години пословала са губитком. Ту су POSH PROPERTIES DOO BEOGRAD, који се уз нето добитак од 4.713 милиона динара налази на високом десетом месту, као и АКЦИОНАРСКИ ФОНД АД БЕОГРАД (58. место), чији добитак износи 1.116 милиона динара.

У тој групи је и микро привредно друштво STAR IMMOBILIARE DOO BEOGRAD, које је након негативног пословања у претходној години, прешло у сферу високог нето добитка са реализованих 2.859 милиона динара, чиме је заузело 18. место на листи друштава са највећим нето добитком. Делатност друштва је била разрада грађевинских пројеката, а поред тога што нема исказане пословне приходе, већ позитиван резултат остварује на основу осталих прихода (3.210 милиона динара), оно нема ни капитал. Од укупног губитка у висини од 4.330 милиона динара трећину чини губитак изнад висине капитала, а пословна имовина друштва је драстично смањена (са 1.332 милиона динара на пет милиона динара). Пословало је без запослених и 365 дана је било неликвидно. Слично њему, при крају листе (94. место) је YU POINT DOO BEOGRAD, који је исказао нето добитак од 742 милиона динара, без реализованих пословних прихода, без капитала и без запослених, при чему је пословну имовину драстично смањено (са 1.004 милиона динара на три милиона динара), а укупан губитак је задржао у нивоу прошлогодишњег (2.473 милиона динара), с тим да је половина тог износа губитак изнад висине капитала. Друштво је обављало делатност консултантских активности у вези с пословањем и осталим управљањем, а било је неликвидно 150 дана у току 2018. године.

Од друштава са посматране листе, **високе позитивне резултате праћене и значајним растом броја запослених**, карактерише напред поменути DELHAIZE SERBIA DOO BEOGRAD (20. место), који је на годишњем нивоу запошљавао 1.943 радника више, што је укупно 12.629 радника. Осим њега, тенденцију из претходне године наставио је и LEONI WIRING SYSTEMS SOUTHEAST DOO PROKUPLE (75. место), будући да је повећао број запослених за 799 радника, а обављајући основну делатност поправке електричне опреме са укупно 6.295 радника реализовао је нето добитак од 857 милиона динара, уз годишњи раст од 12,5%. И кабловски оператер SBB DOO BEOGRAD (14. место) увећао је број запослених за 256 радника, тако да је запошљавајући 1.485 радника остварио нето добитак од 3.101 милион динара, већи за 6,7% од прошлогодишњег. Пораст броја запослених (251 радник) обележио је и пословање произвођача електричне и електронске опреме за моторна возила ROBERT BOSCH DOO BEOGRAD (34. место), који је са 1.358 радника исказао за четвртину умањен нето добитак, који износи 1.767 милиона динара. Друштво које се бави коцкањем и клађењем MOZZART DOO BEOGRAD (29. место), запошљавало је 203 радника више у поређењу са претходном годином односно укупно 2.303 радника и бележи нешто смањен нето добитак, у износу од 2.077 милиона динара.

Привредна друштва из сектора С-Прерађивачка индустрија

Посматрано према делатностима, у групи од сто привредних друштава са највећим нето добитком најбројнија су друштва из сектора С-Прерађивачка индустрија, и то из области производње прехранбених производа и пића у којој је пословало 12 великих друштава. Међу њима најпрофитабилнија је компанија СОСА-СОЛА НВС - СРБИЈА DOO ZEMUN, која је са добитком од 3.962 милиона динара заузела 12. место на листи. Ту су, поред већ поменутог ИМ МАТИЈЕВИЋ DOO НОВИ САД (17. место), и КОНЦЕРН БАМБИ АД ПОЖАРЕ-

Табела 11: Пет привредних друштава са највећим нето добитком у сектору С-Прерађивачка индустрија

износи у мил. динара / запослени као цео број

Ранг	Назив привредног друштва	Нето добитак	Пословни приходи	Пословна имовина	Капитал	Губитак	Број запослених
8	СФС АД ПАРАЋИН	5.217	1.714	5.858	-	22.486	527
9	TIGAR TYRES DOO PIROT	4.829	81.176	52.346	18.569	-	3.388
12	СОСА-СОЛА НВС-СРБИЈА DOO ZEMUN	3.962	47.422	18.715	10.220	-	815
13	PHILIP MORRIS OPERATIONS AD NIŠ	3.702	21.345	22.217	15.041	-	594
16	HEMOPARM AD VRŠAC	2.892	31.369	44.853	31.572	-	2.255

ВАЦ и FARMINA PET FOODS DOO INDIJA, који су, уз позитиван нето резултат од 1.893 милиона динара и 1.822 милиона динара, на 30. и 32. месту. У првој половини листе су и напред наведени АД ИМЛЕК ПАДИНСКА СКЕЛА и FRIKOM DOO BEOGRAD.

Производњом хемикалија и хемијских производа бавило се шест привредних друштава са листе, а осим МСК АД КИКИНДА која је прешла у зону позитивног резултата, она су остварила мањи нето добитак од прошлогодишњег. Од њих, највећи добитак бележе HENKEL SRBIJA DOO BEOGRAD (2.301 милион динара) и MESSER TEHNOGAS AD BEOGRAD (1.823 милиона динара), који су и најбоље пласирани (26. и 31. место).

Привредна друштва из сектора Г-Трговина на велико и мало...

Од сто привредних друштава издвојених према високом нето добитку, десет друштава је из сектора Г-Трговина на велико и мало... Уз поменути малопродајни ланац DELHAIZE SERBIA DOO BEOGRAD, на листи се налазе и JUGOIMPORT-SDPR JP BEOGRAD и AGROMARKET DOO KRAGUJEVAC, који су са добитком мањим од прошлогодишњег (16,5% и 14,1%), у висини од 2.616 милиона динара и 1.553 милиона динара, на 21. и 41. месту. Према високој профитабилности и стабилном пословању издваја се привредно друштво SPORT VISION DOO BEOGRAD (49. место), чији је нето добитак на годишњем нивоу повећан за тре-

Табела 12: Пет привредних друштава са највећим нето добитком у сектору Г-Трговина на велико и мало...

износи у мил. динара /запослени као цео број

Ранг	Назив привредног друштва	Нето добитак	Пословни приходи	Пословна имовина	Капитал	Губитак	Број запослених
20	DELHAIZE SERBIA DOO BEOGRAD	2.666	100.488	84.121	56.405	-	12.629
21	JUGOIMPORT-SDPR JP BEOGRAD	2.616	14.573	46.553	18.113	-	390
41	AGROMARKET DOO KRAGUJEVAC	1.553	18.854	18.007	13.051	-	408
49	SPORT VISION DOO BEOGRAD	1.346	10.368	6.930	5.214	-	1.060
60	JT INTERNATIONAL AD SENTA	1.083	16.576	14.539	2.455	5.140	283

Међу сто привредних друштава са највећим нето добитком је и пет великих друштава чија је делатност, у оквиру прерађивачке индустрије, била у области производње производа од осталих неметалних минерала. Једно од њих је СФС АД ПАРАЋИН, који је напред издвојен према високом добитку исказаном после негативног пословања у претходној години. Ту су и три друштва која су производњом цемента постигла завидне резултате и пласирала се у првој половини листе (27, 40. и 46. место) - LAFARGE BFC DOO БЕОЋИН (2.151 милион динара), CRH DOO ПОПОВАЦ (1.560 милиона динара) и TCK DOO КОСЈЕРИЋ (1.419 милиона динара). Она на годишњем нивоу бележе раст нето добитка (16,2%, 38,0% и 1,4% респективно), праћен увећањем обима пословне активности, а уз снажан приносни потенцијал поседују и стабилну финансијску структуру, с тим да је раст финансијских капацитета посебно изражен код CRH DOO ПОПОВАЦ, а TCK DOO КОСЈЕРИЋ и LAFARGE BFC DOO БЕОЋИН се, поред изузетно високих стопа приноса, истичу и према испољеној бонитетној способности. Претпоследњи на листи је произвођач опеке, црепа и грађевинских производа од печене глине ИГМ МЛАДОСТ DOO ЛЕСКОВАЦ, са нето добитком од 661 милион динара, већим за 9,5% од прошлогодишњег.

ћину и износи 1.346 милиона динара, а поред високог приносног потенцијала (стопа приноса на сопствени капитал 29,3% и стопа приноса на укупна средства 21,5%) и увећан обим пословне активности и снажни финансијски капацитети утицали су на његову изражену бонитетну способност. Друштво је успешно пословало уз 1.060 запослених, што је за 108 радника више у поређењу са претходном годином.

Привредна друштва из сектора Ф-Грађевинарство

У оквиру сектора Ф-Грађевинарство пословало је осам друштава са листе СТО НАЈ... привредних друштава у 2018. години, с тим да је шест друштава (од којих је половина у претходној години пословала са губитком) обављало делатност разраде грађевинских пројеката. Уз већ наведене БЕОГРАД НА ВОДИ DOO БЕОГРАД, STAR IMMOBILIARE DOO BEOGRAD и ATLAS CENTAR DOO BEOGRAD из ове делатности треба истаћи једино велико привредно друштво - KARIN KOMERC MD DOO VETERNIK, који је остварио 2,3 пута већи нето добитак од прошлогодишњег, у износу од 1.358 милиона динара и налази се на 48. месту. То друштво карактерише и испољена бонитетна способност будући

Табела 13: Пет привредних друштава са највећим нето добитком у сектору Ф-Грађевинарство

износи у мил. динара /запослени као цео број

Ранг	Назив привредног друштва	Нето добитак	Пословни приходи	Пословна имовина	Капитал	Губитак	Број запослених
18	STAR IMMOBILIARE DOO BEOGRAD	2.859	-	5	-	4.330	-
23	БЕОГРАД НА ВОДИ DOO БЕОГРАД	2.453	11.035	28.184	5.135	2.657	68
48	KARIN KOMERC MD DOO VETERNIK	1.358	7.544	6.109	3.855	-	365
56	DOO RZD INTERNATIONAL OGRANAK BEOGRAD	1.167	15.480	9.562	2.343	87	74
63	FIA INVEST DOO BEOGRAD-U STEČAJU	1.040	-	216	-	1.053	-

да уз високу приносну снагу (стопа приноса на сопствени капитал 42,8% и стопа приноса на укупна средства 27,1%), бележи и више него дуплиране пословне приходе и раст пословне имовине и капитала, при чему обезбеђује и оптимално финансирање. У односу на претходну годину број запослених је повећао са 311 на 365 радника.

Привредна друштва из сектора Ј-Информисање и комуникације

На листи сто најпрофитабилнијих привредних друштава у 2018. години, пет друштава је пословало у области те-

уз напред поменуће ЈП СРБИЈАГАС НОВИ САД (седмо место), ЈУГОИМПОРТ SDPR JP БЕОГРАД (21. место) и ЈП ЕПС БЕОГРАД (39. место), са мањим нето добитком од прошлогодишњег (21,5%) пословале су и ЈКП БЕОГРАДСКЕ ЕЛЕКТРАНЕ БЕОГРАД (2.616 милиона динара), притом заузевши 11. место. Пад позитивног резултата за 29,6% исказала је и ЈКП НОВОСАДСКА ТОПЛАНА НОВИ САД, те се са 911 милиона динара добитка налази на 69. месту.

С друге стране, раст нето добитка (3,2%) бележи ЈП ПОШТА СРБИЈЕ БЕОГРАД, која је са реализованих 2.306 милиона динара на 25. месту, а истовремено она је уз ЈП ЕПС

Табела 14: Пет привредних друштава са највећим нето добитком у сектору Ј-Информисање и комуникације

износи у мил. динара /запослени као цео број

Ранг	Назив привредног друштва	Нето добитак	Пословни приходи	Пословна имовина	Капитал	Губитак	Број запослених
5	TELEKOM SRBIJA AD БЕОГРАД	10.172	85.619	243.594	141.682	-	7.777
6	TELENOR DOO БЕОГРАД	9.327	43.950	48.619	31.524	-	705
14	SBB DOO БЕОГРАД	3.101	27.032	66.034	17.539	22.621	1.485
37	VIP MOBILE DOO БЕОГРАД	1.631	30.584	43.057	-	62.047	1.082
53	PINK INTERNATIONAL COMPANY DOO БЕОГРАД	1.205	6.545	17.467	5.194	-	730

лекомуникација, која припада сектору Ј-Информисање и комуникације. Уз високо позициониране и већ истакнуте ТЕЛЕКОМ АД БЕОГРАД, ТЕЛЕНОР DOO БЕОГРАД и SBB DOO БЕОГРАД (5, 6. и 14. место), рангирана су и два друштва која су обављала кабловске телекомуникације - VIP MOBILE DOO БЕОГРАД (37. место), чији је нето добитак у износу од 1.631 милион динара смањен за две петине, као и HD-WIN DOO БЕОГРАД (88. место), који је остварио позитиван резултат од 759 милиона динара, повећан за 9,2%. У том сектору је и PINK INTERNATIONAL COMPANY DOO БЕОГРАД (53. место), који је бавећи се производњом и емитовањем телевизијског програма нето добитак повећао за 34,8%.

Јавна предузећа

У групи од сто привредних друштава са највећим нето добитком у 2018. години је седам јавних предузећа. Она су збирно остварила 18.322 милиона динара добитка, што је 43,8% мање у поређењу са претходном годином, а запошљавала су укупно 47.700 радника (у претходној години 48.249 радника).

БЕОГРАД и велики носилац запослености у домаћој привреди, будући да је запошљавала 14.959 радника (друго место).

Интензивнији раст нето добитка забележен је код ЈП ЗА ГАЗДОВАЊЕ ШУМАМА СРБИЈАШУМЕ СА ПО БЕОГРАД, а порастао је са 445 милиона динара на 858 милиона динара, па је то предузеће заузело 74. место на листи (у 2017. години није било на листи сто друштава).

Привредна друштва у стечају

На листи СТО НАЈ... привредних друштава према нето добитку су и три друштва у стечају, од којих су два у претходној години пословала негативно - FIA INVEST DOO БЕОГРАД-У СТЕЧАЈУ (63. место) и ДВАДЕСЕТПРВИ МАЈ - ФАБРИКА МАЛОТИРАЖНИХ МОТОРА DOO БЕОГРАД-У СТЕЧАЈУ (83. место), док је КОМПАНИЈА INTERNATIONAL CG DP БЕОГРАД-У СТЕЧАЈУ (90. место) исказала 2,5 пута већи нето добитак.

Табела 15: Јавна предузећа на листи СТО НАЈ... привредних друштава према нето добитку

износи у мил. динара /запослени као цео број

Ранг	Назив привредног друштва	Нето добитак	Пословни приходи	Пословна имовина	Капитал	Губитак	Број запослених
7	ЈП СРБИЈАГАС НОВИ САД	5.813	79.269	169.495	-	111.815	1.071
11	ЈКП БЕОГРАДСКЕ ЕЛЕКТРАНЕ БЕОГРАД	4.232	29.288	46.548	29.324	298	2.016
21	ЈУГОИМПОРТ-SDPR JP БЕОГРАД	2.616	14.573	46.553	18.113	-	390
25	ЈП ПОШТА СРБИЈЕ БЕОГРАД	2.306	24.926	32.227	25.752	-	14.959
39	ЈП ЕПС БЕОГРАД	1.589	263.996	981.803	681.161	120.428	25.761
69	ЈКП НОВОСАДСКА ТОПЛАНА НОВИ САД	910	7.845	20.892	15.010	-	335
74	ЈП ЗА ГАЗДОВАЊЕ ШУМАМА СРБИЈАШУМЕ СА ПО БЕОГРАД	858	8.135	136.034	131.324	-	3.168

Листа 1: **СТО НАЈ... ПРИВРЕДНИХ ДРУШТАВА ПРЕМА ПОСЛОВНИМ ПРИХОДИМА У 2018. ГОДИНИ**

Р.б.	ЈМБ	Назив привредног друштва	Место	Величина	Сектор
1	20053658	JP EPS BEOGRAD	Београд	Велико	D-СНАБДЕВАЊЕ ЕЛЕКТРИЧНОМ ЕНЕРГИЈОМ, ГАСОМ, ПАРОМ И КЛИМАТИЗАЦИЈА
2	20084693	NIS A.D. NOVI SAD	Нови Сад	Велико	B-РУДАРСТВО
3	21203980	HBIS GROUP SERBIA IRON & STEEL D.O.O. BEOGRAD	Београд	Велико	C-ПРЕРАЂИВАЧКА ИНДУСТРИЈА
4	17569171	DELHAIZE SERBIA DOO BEOGRAD	Београд	Велико	G-ТРГОВИНА НА ВЕЛИКО И ТРГОВИНА НА МАЛО; ПОПРАВКА МОТОРНИХ ВОЗИЛА И МОТОЦИКАЛА
5	20468122	FIAT AUTOMOBILI SRBIJA DOO KRAGUJEVAC	Крагујевац	Велико	C-ПРЕРАЂИВАЧКА ИНДУСТРИЈА
6	17162543	TELEKOM SRBIJA A.D., BEOGRAD	Београд	Велико	J-ИНФОРМИСАЊЕ И КОМУНИКАЦИЈЕ
7	06886671	MERCATOR-S DOO NOVI SAD	Нови Сад	Велико	G-ТРГОВИНА НА ВЕЛИКО И ТРГОВИНА НА МАЛО; ПОПРАВКА МОТОРНИХ ВОЗИЛА И МОТОЦИКАЛА
8	07005466	EPS DISTRIBUCIJA D.O.O. BEOGRAD	Београд	Велико	D-СНАБДЕВАЊЕ ЕЛЕКТРИЧНОМ ЕНЕРГИЈОМ, ГАСОМ, ПАРОМ И КЛИМАТИЗАЦИЈА
9	17466461	TIGAR TYRES DOO	Пирот	Велико	C-ПРЕРАЂИВАЧКА ИНДУСТРИЈА
10	20084600	JP SRBIJAGAS NOVI SAD	Нови Сад	Велико	D-СНАБДЕВАЊЕ ЕЛЕКТРИЧНОМ ЕНЕРГИЈОМ, ГАСОМ, ПАРОМ И КЛИМАТИЗАЦИЈА
11	17304712	NELT CO. DOO BEOGRAD	Добановци	Велико	G-ТРГОВИНА НА ВЕЛИКО И ТРГОВИНА НА МАЛО; ПОПРАВКА МОТОРНИХ ВОЗИЛА И МОТОЦИКАЛА
12	07036540	AD AERODROM NIKOLA TESLA BEOGRAD	Сурчин	Велико	H-САОБРАЋАЈ И СКЛАДИШТЕЊЕ
13	17155903	YUGOROSGAZ AD BEOGRAD	Београд	Велико	H-САОБРАЋАЈ И СКЛАДИШТЕЊЕ
14	07462905	COCA-COLA HBC - SRBIJA DOO ZEMUN	Београд	Велико	C-ПРЕРАЂИВАЧКА ИНДУСТРИЈА
15	07517807	PHOENIX PHARMA DOO BEOGRAD	Београд	Велико	G-ТРГОВИНА НА ВЕЛИКО И ТРГОВИНА НА МАЛО; ПОПРАВКА МОТОРНИХ ВОЗИЛА И МОТОЦИКАЛА
16	20147229	TELENOR DOO BEOGRAD	Београд	Велико	J-ИНФОРМИСАЊЕ И КОМУНИКАЦИЈЕ
17	17535439	KNEZ PETROL DOO ZEMUN	Београд	Велико	G-ТРГОВИНА НА ВЕЛИКО И ТРГОВИНА НА МАЛО; ПОПРАВКА МОТОРНИХ ВОЗИЛА И МОТОЦИКАЛА
18	17518518	MOL SERBIA D.O.O. BEOGRAD	Београд	Велико	G-ТРГОВИНА НА ВЕЛИКО И ТРГОВИНА НА МАЛО; ПОПРАВКА МОТОРНИХ ВОЗИЛА И МОТОЦИКАЛА
19	08064300	HIP-PETROHEMIJA AD PANČEVO	Панчево	Велико	C-ПРЕРАЂИВАЧКА ИНДУСТРИЈА
20	07777663	MERCATA DOO BEOGRAD	Београд	Велико	G-ТРГОВИНА НА ВЕЛИКО И ТРГОВИНА НА МАЛО; ПОПРАВКА МОТОРНИХ ВОЗИЛА И МОТОЦИКАЛА
21	07130562	ZIJIN BOR COPPER DOO	Бор	Велико	B-РУДАРСТВО
22	17321480	OMV SRBIJA DOO BEOGRAD	Београд	Велико	G-ТРГОВИНА НА ВЕЛИКО И ТРГОВИНА НА МАЛО; ПОПРАВКА МОТОРНИХ ВОЗИЛА И МОТОЦИКАЛА
23	07044275	AIR SERBIA A.D. BEOGRAD	Београд	Велико	H-САОБРАЋАЈ И СКЛАДИШТЕЊЕ
24	07524951	LUKOIL SRBIJA AD BEOGRAD	Београд	Велико	G-ТРГОВИНА НА ВЕЛИКО И ТРГОВИНА НА МАЛО; ПОПРАВКА МОТОРНИХ ВОЗИЛА И МОТОЦИКАЛА
25	20132248	JP PUTEVI SRBIJE	Београд	Велико	F-ГРАЂЕВИНАРСТВО
26	08010536	HEMOFARM AD VRŠAC	Вршац	Велико	C-ПРЕРАЂИВАЧКА ИНДУСТРИЈА
27	20220023	VIP MOBILE DOO BEOGRAD	Београд	Велико	J-ИНФОРМИСАЊЕ И КОМУНИКАЦИЈЕ
28	20236434	DELTA AGRAR DOO	Београд	Велико	G-ТРГОВИНА НА ВЕЛИКО И ТРГОВИНА НА МАЛО; ПОПРАВКА МОТОРНИХ ВОЗИЛА И МОТОЦИКАЛА
29	08762023	VELETABAK DOO NOVI SAD	Нови Сад	Велико	G-ТРГОВИНА НА ВЕЛИКО И ТРГОВИНА НА МАЛО; ПОПРАВКА МОТОРНИХ ВОЗИЛА И МОТОЦИКАЛА
30	07020210	JKP BEOGRADSKЕ ELEKTRANE BEOGRAD	Београд	Велико	D-СНАБДЕВАЊЕ ЕЛЕКТРИЧНОМ ЕНЕРГИЈОМ, ГАСОМ, ПАРОМ И КЛИМАТИЗАЦИЈА
31	20148241	ROBERT BOSCH DOO BEOGRAD	Београд	Велико	C-ПРЕРАЂИВАЧКА ИНДУСТРИЈА
32	17164627	TETRA PAK PRODUCTION DOO BEOGRAD	Београд	Велико	C-ПРЕРАЂИВАЧКА ИНДУСТРИЈА
33	07102160	HENKEL SRBIJA DOO BEOGRAD	Београд	Велико	C-ПРЕРАЂИВАЧКА ИНДУСТРИЈА
34	20734973	CENTROSINERGIJA DOO BEOGRAD	Београд	Велико	H-САОБРАЋАЈ И СКЛАДИШТЕЊЕ

Област	Пословни приходи	Број запослених	Нето добитак	Нето губитак	Пословна имовина	Капитал	Губитак	Губитак изнад висине капитала
Београдска област	263.996.008	25.761	1.588.784		981.803.090	681.161.381	120.427.938	
Јужнобачка област	258.523.448	4.099	26.067.489		401.474.162	249.303.631		
Београдска област	105.135.745	4.908	24.582		63.182.182	33.237.863		
Београдска област	100.488.147	12.629	2.665.532		84.120.570	56.404.777		
Шумадијска област	88.321.819	2.280	1.514.314		76.750.554	36.610.555	5.905.897	
Београдска област	85.618.530	7.777	10.171.905		243.594.073	141.682.448		
Јужнобачка област	84.076.439	8.124		1.662.330	54.070.144	11.976.218	5.225.454	
Београдска област	81.395.671	3.426		2.489.315	311.434.467	242.932.315	26.881.603	
Пиротска област	81.175.741	3.388	4.829.140		52.345.722	18.568.963		
Јужнобачка област	79.269.271	1.071	5.812.655		169.495.236		111.815.357	27.335.319
Београдска област	78.587.821	1.828	536.422		25.794.613	11.301.814		
Београдска област	69.504.846	1.556	53.155.450		92.087.327	81.105.207		
Београдска област	51.501.015	20	1.167.965		11.811.180	4.614.506		
Београдска област	47.422.304	815	3.961.667		18.715.458	10.220.240		
Београдска област	44.062.549	462	146.139		20.893.429	4.768.079		
Београдска област	43.949.787	705	9.326.821		48.619.404	31.523.590		
Београдска област	43.317.708	1.138	388.233		7.295.243	2.082.528		
Београдска област	42.812.851	89	655.428		15.882.787	10.426.109		
Јужнобанатска област	39.368.916	1.433	37.947		27.595.136	24.178.492	39.747.690	
Београдска област	37.294.626	466	44.060		5.400.701	965.458		
Борска област	36.332.528	4.951	90.052.984		75.400.980	50.892.894	97.554.670	
Београдска област	35.293.500	42	813.803		12.534.277	8.254.646	868	
Београдска област	33.951.140	1.370	1.446.159		22.826.433		24.636.267	16.345.108
Београдска област	33.480.260	158		248.643	5.362.397		14.422.858	6.008.284
Београдска област	31.731.059	1.693		11.243.413	525.353.302	376.109.944	65.234.671	
Јужнобанатска област	31.369.087	2.255	2.892.461		44.853.461	31.572.232		
Београдска област	30.583.995	1.082	1.630.853		43.057.064		62.047.178	54.074.106
Београдска област	29.535.900	385	1.018.638		40.248.016	17.626.782		
Јужнобачка област	29.438.462	651	255.577		6.653.464	691.711		
Београдска област	29.288.007	2.016	4.231.667		46.548.309	29.323.895	297.913	
Београдска област	29.189.561	1.358	1.767.120		12.814.972	10.002.804		
Београдска област	29.074.243	338	2.447.692		8.685.934	2.598.642		
Београдска област	28.906.511	389	2.300.738		18.067.210	11.249.291		
Београдска област	28.733.903	618	43.170		4.537.211	141.989		

Р.Б.	ЈМБ	Назив привредног друштва	Место	Величина	Сектор
35	17280554	SBB DOO BEOGRAD	Београд	Велико	Ј-ИНФОРМИСАЊЕ И КОМУНИКАЦИЈЕ
36	20193816	GEN - I DOO BEOGRAD	Београд	Велико	D-СНАБДЕВАЊЕ ЕЛЕКТРИЧНОМ ЕНЕРГИЈОМ, ГАСОМ, ПАРОМ И КЛИМАТИЗАЦИЈА
37	17482700	METRO CASH & CARRY DOO BEOGRAD	Београд	Велико	G-ТРГОВИНА НА ВЕЛИКО И ТРГОВИНА НА МАЛО; ПОПРАВКА МОТОРНИХ ВОЗИЛА И МОТОЦИКАЛА
38	07461429	JP POŠTA SRBIJE BEOGRAD	Београд	Велико	H-САОБРАЋАЈ И СКЛАДИШТЕЊЕ
39	20054182	EMS AD BEOGRAD	Београд	Велико	D-СНАБДЕВАЊЕ ЕЛЕКТРИЧНОМ ЕНЕРГИЈОМ, ГАСОМ, ПАРОМ И КЛИМАТИЗАЦИЈА
40	20510447	GRUNDFOS SRBIJA DOO	Инђија	Велико	C-ПРЕРАЂИВАЧКА ИНДУСТРИЈА
41	07854293	DAN PLUS INTERNATIONAL DOO NOVI SAD	Нови Сад	Велико	I-УСЛУГЕ СМЕШТАЈА И ИСХРАНЕ
42	07042701	AD IMLEK	Падинска Скела	Велико	C-ПРЕРАЂИВАЧКА ИНДУСТРИЈА
43	20699825	ATLANTIC BRANDS DOO BEOGRAD	Београд	Велико	G-ТРГОВИНА НА ВЕЛИКО И ТРГОВИНА НА МАЛО; ПОПРАВКА МОТОРНИХ ВОЗИЛА И МОТОЦИКАЛА
44	07319665	PHILIP MORRIS OPERATIONS A.D. NIŠ	Ниш	Велико	C-ПРЕРАЂИВАЧКА ИНДУСТРИЈА
45	20624027	YURA CORPORATION DOO RAČA	Раца	Велико	C-ПРЕРАЂИВАЧКА ИНДУСТРИЈА
46	20564849	ELIXIR ZORKA - MINERALNA ĐUBRIVA DOO ŠABAC	Шабач	Велико	C-ПРЕРАЂИВАЧКА ИНДУСТРИЈА
47	17172140	COMTRADE DISTRIBUTION D.O.O. BEOGRAD	Београд	Велико	C-ПРЕРАЂИВАЧКА ИНДУСТРИЈА
48	07617003	PTP DIS DOO KRNJEVO	Крњево	Велико	G-ТРГОВИНА НА ВЕЛИКО И ТРГОВИНА НА МАЛО; ПОПРАВКА МОТОРНИХ ВОЗИЛА И МОТОЦИКАЛА
49	17408933	FARMALOGIST DOO BEOGRAD	Београд	Велико	G-ТРГОВИНА НА ВЕЛИКО И ТРГОВИНА НА МАЛО; ПОПРАВКА МОТОРНИХ ВОЗИЛА И МОТОЦИКАЛА
50	17413333	EKO SERBIA AD BEOGRAD	Београд	Велико	G-ТРГОВИНА НА ВЕЛИКО И ТРГОВИНА НА МАЛО; ПОПРАВКА МОТОРНИХ ВОЗИЛА И МОТОЦИКАЛА
51	06048064	AMAN DOO BEOGRAD, SURČIN	Сурчин	Велико	G-ТРГОВИНА НА ВЕЛИКО И ТРГОВИНА НА МАЛО; ПОПРАВКА МОТОРНИХ ВОЗИЛА И МОТОЦИКАЛА
52	20105097	VICTORIA LOGISTIC DOO NOVI SAD	Нови Сад	Велико	H-САОБРАЋАЈ И СКЛАДИШТЕЊЕ
53	07593252	AGROMARKET DOO KRAGUJEVAC	Крагујевац	Велико	G-ТРГОВИНА НА ВЕЛИКО И ТРГОВИНА НА МАЛО; ПОПРАВКА МОТОРНИХ ВОЗИЛА И МОТОЦИКАЛА
54	08207259	UNIVEREXPORT DOO NOVI SAD	Нови Сад	Велико	G-ТРГОВИНА НА ВЕЛИКО И ТРГОВИНА НА МАЛО; ПОПРАВКА МОТОРНИХ ВОЗИЛА И МОТОЦИКАЛА
55	06911722	MILŠPED DOO BEOGRAD	Београд	Велико	H-САОБРАЋАЈ И СКЛАДИШТЕЊЕ
56	20051183	SUNOKO DOO NOVI SAD	Нови Сад	Велико	C-ПРЕРАЂИВАЧКА ИНДУСТРИЈА
57	07666063	VEGA DOO VALJEVO	Ваљево	Велико	G-ТРГОВИНА НА ВЕЛИКО И ТРГОВИНА НА МАЛО; ПОПРАВКА МОТОРНИХ ВОЗИЛА И МОТОЦИКАЛА
58	20521694	LEONI WIRING SYSTEMS SOUTHEAST DOO PROKUPLJE	Прокупље	Велико	C-ПРЕРАЂИВАЧКА ИНДУСТРИЈА
59	17558757	GORENJE DOO VALJEVO	Ваљево	Велико	C-ПРЕРАЂИВАЧКА ИНДУСТРИЈА
60	08827893	AGROGLOBE DOO NOVI SAD	Нови Сад	Велико	G-ТРГОВИНА НА ВЕЛИКО И ТРГОВИНА НА МАЛО; ПОПРАВКА МОТОРНИХ ВОЗИЛА И МОТОЦИКАЛА
61	08052441	JT INTERNATIONAL AD SENTA	Сента	Велико	G-ТРГОВИНА НА ВЕЛИКО И ТРГОВИНА НА МАЛО; ПОПРАВКА МОТОРНИХ ВОЗИЛА И МОТОЦИКАЛА
62	07156332	PUTEVI AD UŽICE	Ужице	Велико	F-ГРАЂЕВИНАРСТВО
63	08588759	IM MATIJEVIĆ DOO NOVI SAD	Нови Сад	Велико	C-ПРЕРАЂИВАЧКА ИНДУСТРИЈА
64	07606273	VALJAONICA BAKRA SEVOJNO AD SEVOJNO	Севојно	Велико	C-ПРЕРАЂИВАЧКА ИНДУСТРИЈА
65	20133295	MK COMMERCE DOO NOVI SAD	Нови Сад	Велико	G-ТРГОВИНА НА ВЕЛИКО И ТРГОВИНА НА МАЛО; ПОПРАВКА МОТОРНИХ ВОЗИЛА И МОТОЦИКАЛА
66	21162094	WINWIN SHOP DOO ČAČAK	Чачак	Велико	G-ТРГОВИНА НА ВЕЛИКО И ТРГОВИНА НА МАЛО; ПОПРАВКА МОТОРНИХ ВОЗИЛА И МОТОЦИКАЛА
67	29505080	DRUŠTVO S OGRANIČENOM ODGOVORNOSTU RZD INTERNATIONAL OGRANAK BEOGRAD	Београд	Велико	F-ГРАЂЕВИНАРСТВО

Област	Пословни приходи	Број запослених	Нето добитак	Нето губитак	Пословна имовина	Капитал	Губитак	Губитак изнад висине капитала
Београдска област	27.031.885	1.485	3.100.890		66.034.374	17.539.166	22.621.318	
Београдска област	26.884.483	6	44.567		2.934.438	92.953	28.544	
Београдска област	26.530.888	1.255		21.716	10.956.389	4.190.508	4.513.847	
Београдска област	24.926.169	14.959	2.305.500		32.227.083	25.752.165		
Београдска област	24.835.842	1.330	2.535.127		90.371.806	61.104.231		
Сремска област	24.749.609	595	1.806.610		14.422.368	6.939.214	52.737	
Јужнобачка област	24.169.125	1.373	104.093		891.943	217.211		
Београдска област	24.064.625	1.004	1.755.917		42.011.841	4.247.569	7.705.506	
Београдска област	22.464.053	404	238.324		7.442.675	2.228.437		
Нишавска област	21.345.372	594	3.702.439		22.216.780	15.040.723		
Шумадијска област	21.073.441	6.081	302.139		20.151.667	7.505.996		
Мацванска област	21.031.978	368	304.893		17.406.610	8.847.181		
Београдска област	20.711.506	175	284.375		7.531.679	1.607.819		
Подунавска област	20.688.463	1.281	39.657		13.530.321	6.148.702		
Београдска област	20.643.285	457	62.642		9.215.424	1.840.477		
Београдска област	20.337.339	43	199.305		7.911.394	3.728.615	5.575.903	
Београдска област	19.649.148	2.599	420.092		7.333.506	3.382.651	161.750	
Јужнобачка област	19.500.355	227		2.588.103	14.041.055		17.191.727	14.340.420
Шумадијска област	18.854.450	408	1.553.294		18.006.996	13.051.422		
Јужнобачка област	18.818.614	2.249	30.711		13.818.150	4.059.728		
Београдска област	18.574.931	1.667	574.296		9.880.086	2.191.668		
Јужнобачка област	18.412.774	465	474.279		28.834.065	6.246.158		
Колубарска област	18.064.665	234	297.341		7.325.788	2.324.631		
Топличка област	18.016.423	6.295	856.928		14.794.360	4.664.868	1.145	
Колубарска област	17.631.518	1.362	156.896		11.182.640	4.998.520		
Јужнобачка област	17.268.360	136	46.533		13.230.736	2.858.714		
Севернобанатска област	16.575.633	283	1.083.123		14.539.394	2.455.329	5.139.500	
Златиборска област	16.509.575	768	43.264		12.036.370	1.385.688		
Јужнобачка област	16.279.689	1.737	2.862.454		22.407.327	15.767.845		
Златиборска област	16.078.861	997	404.505		6.736.860	1.726.116	2.556.503	
Јужнобачка област	15.959.247	125	95.237		9.731.909	2.824.436	174.563	
Моравицка област	15.625.190	1.161	10.210		4.804.869	334.617		
Београдска област	15.479.832	74	1.166.542		9.562.437	2.342.905	87.447	

Р.Б.	ЈМБ	Назив привредног друштва	Место	Величина	Сектор
68	08791546	NAFTACHEM DOO SREMSKA KAMENICA	Сремска Каменица	Велико	G-ТРГОВИНА НА ВЕЛИКО И ТРГОВИНА НА МАЛО; ПОПРАВКА МОТОРНИХ ВОЗИЛА И МОТОЦИКАЛА
69	20941839	STAR IMPORT D.O.O.	Београд	Велико	G-ТРГОВИНА НА ВЕЛИКО И ТРГОВИНА НА МАЛО; ПОПРАВКА МОТОРНИХ ВОЗИЛА И МОТОЦИКАЛА
70	20347309	MILETIĆ PETROL DOO PARAĆIN	Шалудовац	Средње	G-ТРГОВИНА НА ВЕЛИКО И ТРГОВИНА НА МАЛО; ПОПРАВКА МОТОРНИХ ВОЗИЛА И МОТОЦИКАЛА
71	07051751	JUGOIMPORT-SDPR JP BEOGRAD	Београд	Велико	G-ТРГОВИНА НА ВЕЛИКО И ТРГОВИНА НА МАЛО; ПОПРАВКА МОТОРНИХ ВОЗИЛА И МОТОЦИКАЛА
72	08114072	SOJAPROTEIN AD BEČEJ	Бечеј	Велико	C-ПРЕРАЂИВАЧКА ИНДУСТРИЈА
73	08140391	VICTORIAOIL AD ŠID	Шид	Велико	C-ПРЕРАЂИВАЧКА ИНДУСТРИЈА
74	07022662	GSP	Београд	Велико	H-САОБРАЋАЈ И СКЛАДИШТЕЊЕ
75	08202249	GEBI DOO PO ČANTAVIR	Чантавир	Велико	C-ПРЕРАЂИВАЧКА ИНДУСТРИЈА
76	08770549	DOO PROMIST NOVI SAD	Нови Сад	Велико	G-ТРГОВИНА НА ВЕЛИКО И ТРГОВИНА НА МАЛО; ПОПРАВКА МОТОРНИХ ВОЗИЛА И МОТОЦИКАЛА
77	17376845	BALL PAKOVANJA EVROPA BEOGRAD, D.O.O. BEOGRAD	Београд	Велико	C-ПРЕРАЂИВАЧКА ИНДУСТРИЈА
78	21127094	INFRASTRUKTURA ŽELEZNICE SRBIJE A.D.	Београд	Велико	H-САОБРАЋАЈ И СКЛАДИШТЕЊЕ
79	08756716	TARKETT DOO BAČKA PALANKA	Бачка Паланка	Велико	C-ПРЕРАЂИВАЧКА ИНДУСТРИЈА
80	08652163	DOO GOMEX ZRENJANIN	Зрењанин	Велико	G-ТРГОВИНА НА ВЕЛИКО И ТРГОВИНА НА МАЛО; ПОПРАВКА МОТОРНИХ ВОЗИЛА И МОТОЦИКАЛА
81	17522060	PORSCHE SCG DOO BEOGRAD	Београд	Велико	M-СТРУЧНЕ, НАУЧНЕ, ИНОВАЦИОНЕ И ТЕХНИЧКЕ ДЕЛАТНОСТИ
82	07042728	FRIKOM DOO BEOGRAD	Београд	Велико	C-ПРЕРАЂИВАЧКА ИНДУСТРИЈА
83	20945028	JOHNSON ELECTRIC DOO NIŠ	Ниш	Велико	C-ПРЕРАЂИВАЧКА ИНДУСТРИЈА
84	21161675	COFICAB SERBIA D.O.O.	Деч	Велико	C-ПРЕРАЂИВАЧКА ИНДУСТРИЈА
85	07606265	IMPOL SEVAL AD, SEVOJNO	Севојно	Велико	C-ПРЕРАЂИВАЧКА ИНДУСТРИЈА
86	17075705	MARBO PRODUCT DOO BEOGRAD	Београд	Велико	C-ПРЕРАЂИВАЧКА ИНДУСТРИЈА
87	06319963	SPEED DOO	Београд	Велико	G-ТРГОВИНА НА ВЕЛИКО И ТРГОВИНА НА МАЛО; ПОПРАВКА МОТОРНИХ ВОЗИЛА И МОТОЦИКАЛА
88	20736704	NESTLE ADRIATIC S DOO BEOGRAD	Сурчин	Велико	C-ПРЕРАЂИВАЧКА ИНДУСТРИЈА
89	08036403	MSK A.D. KIKINDA	Кикинда	Велико	C-ПРЕРАЂИВАЧКА ИНДУСТРИЈА
90	20922192	BIMAL TRADING D.O.O.	Београд	Велико	G-ТРГОВИНА НА ВЕЛИКО И ТРГОВИНА НА МАЛО; ПОПРАВКА МОТОРНИХ ВОЗИЛА И МОТОЦИКАЛА
91	21121223	APTIV MOBILITY SERVICES DOO	Нови Сад	Велико	C-ПРЕРАЂИВАЧКА ИНДУСТРИЈА
92	08000344	DIJAMANT AD ZRENJANIN	Зрењанин	Велико	C-ПРЕРАЂИВАЧКА ИНДУСТРИЈА
93	17134965	SIEMENS DOO BEOGRAD	Београд	Велико	G-ТРГОВИНА НА ВЕЛИКО И ТРГОВИНА НА МАЛО; ПОПРАВКА МОТОРНИХ ВОЗИЛА И МОТОЦИКАЛА
94	08144605	METALFER STEEL MILL DOO SREMSKA MITROVICA	Сремска Митровица	Велико	C-ПРЕРАЂИВАЧКА ИНДУСТРИЈА
95	07026447	ŠTARK D.O.O. BEOGRAD	Београд	Велико	C-ПРЕРАЂИВАЧКА ИНДУСТРИЈА
96	20801786	NAFTAGAS-NAFTNI SERVISI DOO NOVI SAD	Нови Сад	Велико	B-РУДАРСТВО
97	07096364	HOLDING KORPORACIJA KRUŠIK AD VALJEVO	Ваљево	Велико	C-ПРЕРАЂИВАЧКА ИНДУСТРИЈА
98	21033391	BEOGRAD NA VODI D.O.O.	Београд	Средње	F-ГРАЂЕВИНАРСТВО
99	17314157	VALY DOO	Белошевац	Велико	C-ПРЕРАЂИВАЧКА ИНДУСТРИЈА
100	07649746	PREDUZEĆE AUTO ČAČAK DOO KONJEVIĆI, ČAČAK	Чачак	Велико	G-ТРГОВИНА НА ВЕЛИКО И ТРГОВИНА НА МАЛО; ПОПРАВКА МОТОРНИХ ВОЗИЛА И МОТОЦИКАЛА

Област	Пословни приходи	Број запослених	Нето добитак	Нето губитак	Пословна имовина	Капитал	Губитак	Губитак изнад висине капитала
Јужнобачка област	15.118.328	87	136.891		4.096.647	1.796.768		
Београдска област	15.104.134	78	436.910		3.180.886	1.162.682		
Поморавска област	14.791.986	29	70.408		2.419.807	415.076		
Београдска област	14.572.514	390	2.615.743		46.553.078	18.113.049		
Јужнобачка област	14.353.123	361		2.789.391	15.984.428	2.386.726	2.789.391	
Сремска област	14.300.649	252		4.148.717	19.388.326	444.275	4.148.717	
Београдска област	14.214.689	5.740		1.898.891	26.780.833	13.521.474	26.067.226	
Севернобачка област	13.895.924	405	560.253		12.522.307	2.118.693		
Јужнобачка област	13.842.716	83	388.706		14.615.768	6.235.858		
Београдска област	13.353.446	222	1.263.154		19.107.947	8.992.539		
Београдска област	13.255.907	6.157	443.354		321.213.002	245.086.801	21.737.983	
Јужнобачка област	13.236.517	1.048	26.397		12.073.871	9.658.324		
Средњебанатска област	12.972.432	1.799	226.055		4.136.318	1.109.812		
Београдска област	12.787.243	85	482.115		5.109.875	1.763.834		
Београдска област	12.712.769	1.044	1.600.249		12.404.345	8.384.008		
Нишавска област	12.612.725	1.550	600.527		12.879.726	2.626.038	418.849	
Сремска област	12.556.316	242	507.683		5.846.100	1.230.187	120.931	
Златиборска област	12.521.092	534	895.771		12.605.006	6.359.739		
Београдска област	12.408.949	982	822.162		6.385.735	4.373.378		
Београдска област	12.184.396	58	30.286		2.357.332	1.466.560		
Београдска област	12.020.348	545	84.688		5.617.251	2.015.211	10.823.064	
Севернобанатска област	12.012.570	532	1.405.525		7.685.348	6.350.710		
Београдска област	11.944.050	13	9.855		3.850.061	64.484		
Јужнобачка област	11.900.051	2.541	388.747		6.876.426	1.803.243		
Средњебанатска област	11.707.334	657	415.697		13.964.721	5.742.512		
Београдска област	11.468.536	1.389	339.494		7.003.006	3.342.646		
Сремска област	11.368.866	353	1.075.176		6.623.361	3.274.035		
Београдска област	11.269.505	1.041	1.040.669		10.444.346	5.352.814	6.088.079	
Јужнобачка област	11.243.422	696	778.928		11.541.410	8.859.523	371.122	
Колубарска област	11.205.950	3.025	461.348		14.247.470	3.885.906		
Београдска област	11.034.687	68	2.453.420		28.184.486	5.135.388	2.656.974	
Колубарска област	11.023.261	2.147	145.278		14.153.447	12.416.158		
Моравичка област	10.895.114	110	660.189		5.396.122	4.537.412		

Листа 2: СТО НАЈ... ПРИВРЕДНИХ ДРУШТАВА ПРЕМА НЕТО ДОБИТКУ У 2018. ГОДИНИ

Р.Б.	ЈМБ	Назив привредног друштва	Место	Величина	Сектор
1	07130562	ZIJIN BOR COPPER DOO	Бор	Велико	В-РУДАРСТВО
2	07036540	AD AERODROM NIKOLA TESLA BEOGRAD	Сурчин	Велико	Н-САОБРАЋАЈ И СКЛАДИШТЕЊЕ
3	20084693	NIS A.D. NOVI SAD	Нови Сад	Велико	В-РУДАРСТВО
4	21372536	AL DAHRA SRBIJA DOO	Падинска Скела	Средње	А-ПОЉОПРИВРЕДА, ШУМАРСТВО И РИБАРСТВО
5	17162543	TELEKOM SRBIJA A.D., BEOGRAD	Београд	Велико	Ј-ИНФОРМИСАЊЕ И КОМУНИКАЦИЈЕ
6	20147229	TELENOR DOO BEOGRAD	Београд	Велико	Ј-ИНФОРМИСАЊЕ И КОМУНИКАЦИЈЕ
7	20084600	JP SRBIJAGAS NOVI SAD	Нови Сад	Велико	Д-СНАБДЕВАЊЕ ЕЛЕКТРИЧНОМ ЕНЕРГИЈОМ, ГАСОМ, ПАРОМ И КЛИМАТИЗАЦИЈА
8	07126417	SFS AD PARAĆIN	Параћин	Велико	С-ПРЕРАЂИВАЧКА ИНДУСТРИЈА
9	17466461	TIGAR TYRES DOO	Пирот	Велико	С-ПРЕРАЂИВАЧКА ИНДУСТРИЈА
10	20425342	POSH PROPERTIES DOO BEOGRAD	Београд	Микро	Л-ПОСЛОВАЊЕ НЕКРЕТНИНАМА
11	07020210	JKP BEOGRADSKЕ ELEKTRANE BEOGRAD	Београд	Велико	Д-СНАБДЕВАЊЕ ЕЛЕКТРИЧНОМ ЕНЕРГИЈОМ, ГАСОМ, ПАРОМ И КЛИМАТИЗАЦИЈА
12	07462905	COCA-COLA HBC - SRBIJA DOO ZEMUN	Београд	Велико	С-ПРЕРАЂИВАЧКА ИНДУСТРИЈА
13	07319665	PHILIP MORRIS OPERATIONS A.D. NIŠ	Ниш	Велико	С-ПРЕРАЂИВАЧКА ИНДУСТРИЈА
14	17280554	SBB DOO BEOGRAD	Београд	Велико	Ј-ИНФОРМИСАЊЕ И КОМУНИКАЦИЈЕ
15	08179107	MK GROUP DOO BEOGRAD	Београд	Средње	К-ФИНАНСИЈСКЕ ДЕЛАТНОСТИ И ДЕЛАТНОСТ ОСИГУРАЊА
16	08010536	HEMOFARM AD VRŠAC	Вршац	Велико	С-ПРЕРАЂИВАЧКА ИНДУСТРИЈА
17	08588759	IM MATIJEVIĆ DOO NOVI SAD	Нови Сад	Велико	С-ПРЕРАЂИВАЧКА ИНДУСТРИЈА
18	20121050	STAR IMMOBILIARE DOO BEOGRAD	Београд	Микро	Ф-ГРАЂЕВИНАРСТВО
19	20764236	REAL KNITTING DOO	Гајдобра	Велико	С-ПРЕРАЂИВАЧКА ИНДУСТРИЈА
20	17569171	DELHAIZE SERBIA DOO BEOGRAD	Београд	Велико	Г-ТРГОВИНА НА ВЕЛИКО И ТРГОВИНА НА МАЛО; ПОПРАВКА МОТОРНИХ ВОЗИЛА И МОТОЦИКАЛА
21	07051751	JUGOIMPORT-SDPR JP BEOGRAD	Београд	Велико	Г-ТРГОВИНА НА ВЕЛИКО И ТРГОВИНА НА МАЛО; ПОПРАВКА МОТОРНИХ ВОЗИЛА И МОТОЦИКАЛА
22	20054182	EMS AD BEOGRAD	Београд	Велико	Д-СНАБДЕВАЊЕ ЕЛЕКТРИЧНОМ ЕНЕРГИЈОМ, ГАСОМ, ПАРОМ И КЛИМАТИЗАЦИЈА
23	21033391	BEOGRAD NA VODI D.O.O.	Београд	Средње	Ф-ГРАЂЕВИНАРСТВО
24	17164627	TETRA PAK PRODUCTION DOO BEOGRAD	Београд	Велико	С-ПРЕРАЂИВАЧКА ИНДУСТРИЈА
25	07461429	JP POŠTA SRBIJE BEOGRAD	Београд	Велико	Н-САОБРАЋАЈ И СКЛАДИШТЕЊЕ
26	07102160	HENKEL SRBIJA DOO BEOGRAD	Београд	Велико	С-ПРЕРАЂИВАЧКА ИНДУСТРИЈА
27	08028222	LAFARGE BFC DOO BEOČIN	Беочин	Велико	С-ПРЕРАЂИВАЧКА ИНДУСТРИЈА
28	08028630	PD VOJVODINA DOO NOVO MILOŠEVO	Ново Милошево	Средње	А-ПОЉОПРИВРЕДА, ШУМАРСТВО И РИБАРСТВО
29	20655364	MOZZART DOO BEOGRAD	Београд	Велико	Р-УМЕТНОСТ; ЗАБАВА И РЕКРЕАЦИЈА
30	07162936	KONCERN BAMBI A.D. POŽAREVAC	Пожаревац	Велико	С-ПРЕРАЂИВАЧКА ИНДУСТРИЈА
31	07011458	MESSER TEHNOGAS AD BEOGRAD	Београд	Велико	С-ПРЕРАЂИВАЧКА ИНДУСТРИЈА
32	20157658	FARMINA PET FOODS DOO INĐIJA	Инђија	Велико	С-ПРЕРАЂИВАЧКА ИНДУСТРИЈА
33	20510447	GRUNDFOS SRBIJA DOO	Инђија	Велико	С-ПРЕРАЂИВАЧКА ИНДУСТРИЈА
34	20148241	ROBERT BOSCH DOO BEOGRAD	Београд	Велико	С-ПРЕРАЂИВАЧКА ИНДУСТРИЈА

Област	Нето добитак	Број запослених	Пословни приходи	Пословна имовина	Капитал	Губитак	Губитак изнад висине капитала
Борска област	90.052.984	4.951	36.332.528	75.400.980	50.892.894	97.554.670	
Београдска област	53.155.450	1.556	69.504.846	92.087.327	81.105.207		
Јужнобачка област	26.067.489	4.099	258.523.448	401.474.162	249.303.631		
Београдска област	12.154.159	188	358.527	28.009.333	15.065.510		
Београдска област	10.171.905	7.777	85.618.530	243.594.073	141.682.448		
Београдска област	9.326.821	705	43.949.787	48.619.404	31.523.590		
Јужнобачка област	5.812.655	1.071	79.269.271	169.495.236		111.815.357	27.335.319
Поморавска област	5.216.948	527	1.713.532	5.858.192		22.486.190	2.492.234
Пиротска област	4.829.140	3.388	81.175.741	52.345.722	18.568.963		
Београдска област	4.713.290	0		5.835.865	4.777.337	382	
Београдска област	4.231.667	2.016	29.288.007	46.548.309	29.323.895	297.913	
Београдска област	3.961.667	815	47.422.304	18.715.458	10.220.240		
Нишавска област	3.702.439	594	21.345.372	22.216.780	15.040.723		
Београдска област	3.100.890	1.485	27.031.885	66.034.374	17.539.166	22.621.318	
Београдска област	2.972.571	71	1.034.458	33.092.187	13.071.201		
Јужнобанатска област	2.892.461	2.255	31.369.087	44.853.461	31.572.232		
Јужнобачка област	2.862.454	1.737	16.279.689	22.407.327	15.767.845		
Београдска област	2.858.807	0		5.232		4.330.065	1.471.214
Јужнобачка област	2.727.359	613	6.795.547	8.047.993	5.886.815		
Београдска област	2.665.532	12.629	100.488.147	84.120.570	56.404.777		
Београдска област	2.615.743	390	14.572.514	46.553.078	18.113.049		
Београдска област	2.535.127	1.330	24.835.842	90.371.806	61.104.231		
Београдска област	2.453.420	68	11.034.687	28.184.486	5.135.388	2.656.974	
Београдска област	2.447.692	338	29.074.243	8.685.934	2.598.642		
Београдска област	2.305.500	14.959	24.926.169	32.227.083	25.752.165		
Београдска област	2.300.738	389	28.906.511	18.067.210	11.249.291		
Јужнобачка област	2.150.613	231	9.651.942	10.776.503	8.035.165		
Средњебанатска област	2.131.284	188	2.056.282	9.934.354	6.670.540		
Београдска област	2.077.067	2.303	10.205.174	4.066.616	2.138.089		
Браничевска област	1.892.528	647	9.283.576	18.017.974	1.304.356	2.235.811	
Београдска област	1.822.695	350	8.769.732	18.397.291	17.253.600		
Сремска област	1.822.283	147	6.081.607	6.251.596	3.429.859		
Сремска област	1.806.610	595	24.749.609	14.422.368	6.939.214	52.737	
Београдска област	1.767.120	1.358	29.189.561	12.814.972	10.002.804		

Р.Б.	ЈМБ	Назив привредног друштва	Место	Величина	Сектор
35	07042701	AD IMLEK	Падинска Скела	Велико	С-ПРЕРАЂИВАЧКА ИНДУСТРИЈА
36	08023921	KOTEKS VISCOFAN DOO	Нови Сад	Велико	С-ПРЕРАЂИВАЧКА ИНДУСТРИЈА
37	20220023	VIP MOBILE DOO BEOGRAD	Београд	Велико	Ј-ИНФОРМИСАЊЕ И КОМУНИКАЦИЈЕ
38	07042728	FRIKOM DOO BEOGRAD	Београд	Велико	С-ПРЕРАЂИВАЧКА ИНДУСТРИЈА
39	20053658	JP EPS BEOGRAD	Београд	Велико	D-СНАБДЕВАЊЕ ЕЛЕКТРИЧНОМ ЕНЕРГИЈОМ, ГАСОМ, ПАРОМ И КЛИМАТИЗАЦИЈА
40	07112904	CRH (SRBIJA) D.O.O. POPOVAC	Поповац	Велико	С-ПРЕРАЂИВАЧКА ИНДУСТРИЈА
41	07593252	AGROMARKET DOO KRAGUJEVAC	Крагујевац	Велико	G-ТРГОВИНА НА ВЕЛИКО И ТРГОВИНА НА МАЛО; ПОПРАВКА МОТОРНИХ ВОЗИЛА И МОТОЦИКАЛА
42	20468122	FIAT AUTOMOBILI SRBIJA DOO KRAGUJEVAC	Крагујевац	Велико	С-ПРЕРАЂИВАЧКА ИНДУСТРИЈА
43	20309288	HEINEKEN SRBIJA DOO ZAJEČAR	Зајечар	Велико	С-ПРЕРАЂИВАЧКА ИНДУСТРИЈА
44	07044275	AIR SERBIA A.D. BEOGRAD	Београд	Велико	Н-САОБРАЋАЈ И СКЛАДИШТЕЊЕ
45	20119497	HETA ASSET RESOLUTION D.O.O.	Београд	Мало	L-ПОСЛОВАЊЕ НЕКРЕТНИНАМА
46	07190425	TCK DOO KOSJERIĆ	Косјерић	Велико	С-ПРЕРАЂИВАЧКА ИНДУСТРИЈА
47	08036403	MSK A.D. KIKINDA	Кикинда	Велико	С-ПРЕРАЂИВАЧКА ИНДУСТРИЈА
48	20009233	KARIN KOMERC MD DOO VETERNIK	Ветерник	Велико	F-ГРАЂЕВИНАРСТВО
49	17380516	SPORT VISION DOO BEOGRAD	Београд	Велико	G-ТРГОВИНА НА ВЕЛИКО И ТРГОВИНА НА МАЛО; ПОПРАВКА МОТОРНИХ ВОЗИЛА И МОТОЦИКАЛА
50	20759704	CONTITECH FLUID SERBIA DOO SUBOTICA	Суботица	Велико	С-ПРЕРАЂИВАЧКА ИНДУСТРИЈА
51	17376845	BALL PAKOVANJA EVROPA BEOGRAD, D.O.O. BEOGRAD	Београд	Велико	С-ПРЕРАЂИВАЧКА ИНДУСТРИЈА
52	08325316	DOO ALMEX PANČEVO	Панчево	Велико	A-ПОЉОПРИВРЕДА, ШУМАРСТВО И РИБАРСТВО
53	06908381	PINK INTERNATIONAL COMPANY DOO BEOGRAD	Београд	Велико	Ј-ИНФОРМИСАЊЕ И КОМУНИКАЦИЈЕ
54	07652992	PEŠTAN DOO BUKOVIK	Буковик	Велико	С-ПРЕРАЂИВАЧКА ИНДУСТРИЈА
55	17155903	YUGOROSGAZ AD BEOGRAD	Београд	Велико	Н-САОБРАЋАЈ И СКЛАДИШТЕЊЕ
56	29505080	DRUŠTVO S OGRANIČENOM ODGOVORNOŠĆU RZD INTERNATIONAL OGRANAK BEOGRAD	Београд	Велико	F-ГРАЂЕВИНАРСТВО
57	17337785	DIRECT MEDIA DOO BEOGRAD	Београд	Велико	M-СТРУЧНЕ, НАУЧНЕ, ИНОВАЦИОНЕ И ТЕХНИЧКЕ ДЕЛАТНОСТИ
58	20661283	AKCIONARSKI FOND AKCIONARSKO DRUŠTVO BEOGRAD	Београд	Микро	K-ФИНАНСИЈСКЕ ДЕЛАТНОСТИ И ДЕЛАТНОСТ ОСИГУРАЊА
59	20532467	EUROSALON REAL ESTATE DOO BEOGRAD	Београд	Мало	L-ПОСЛОВАЊЕ НЕКРЕТНИНАМА
60	08052441	JT INTERNATIONAL AD SENTA	Сента	Велико	G-ТРГОВИНА НА ВЕЛИКО И ТРГОВИНА НА МАЛО; ПОПРАВКА МОТОРНИХ ВОЗИЛА И МОТОЦИКАЛА
61	08144605	METALFER STEEL MILL DOO SREMSKA MITROVICA	Сремска Митровица	Велико	С-ПРЕРАЂИВАЧКА ИНДУСТРИЈА
62	07026447	ŠTARK D.O.O. BEOGRAD	Београд	Велико	С-ПРЕРАЂИВАЧКА ИНДУСТРИЈА
63	20327561	FIA INVEST DOO, BEOGRAD - U STEČAJU	Београд	Микро	F-ГРАЂЕВИНАРСТВО
64	20135891	ATLAS CENTAR DOO BEOGRAD	Београд	Мало	F-ГРАЂЕВИНАРСТВО
65	17094726	DRENİK ND DOO BEOGRAD	Београд	Велико	С-ПРЕРАЂИВАЧКА ИНДУСТРИЈА
66	20236434	DELTA AGRAR DOO	Београд	Велико	G-ТРГОВИНА НА ВЕЛИКО И ТРГОВИНА НА МАЛО; ПОПРАВКА МОТОРНИХ ВОЗИЛА И МОТОЦИКАЛА
67	08045577	APA DOO APATIN	Апатин	Велико	С-ПРЕРАЂИВАЧКА ИНДУСТРИЈА

Област	Нето добитак	Број запослених	Пословни приходи	Пословна имовина	Капитал	Губитак	Губитак изнад висине капитала
Београдска област	1.755.917	1.004	24.064.625	42.011.841	4.247.569	7.705.506	
Јужнобачка област	1.643.622	496	6.810.954	7.963.287	7.289.828	1.122.631	
Београдска област	1.630.853	1.082	30.583.995	43.057.064		62.047.178	54.074.106
Београдска област	1.600.249	1.044	12.712.769	12.404.345	8.384.008		
Београдска област	1.588.784	25.761	263.996.008	981.803.090	681.161.381	120.427.938	
Поморавска област	1.560.291	291	6.574.447	10.098.757	7.796.178		
Шумадијска област	1.553.294	408	18.854.450	18.006.996	13.051.422		
Шумадијска област	1.514.314	2.280	88.321.819	76.750.554	36.610.555	5.905.897	
Зајечарска област	1.467.157	290	10.848.959	9.105.052	5.443.589	12.703.075	
Београдска област	1.446.159	1.370	33.951.140	22.826.433		24.636.267	16.345.108
Београдска област	1.433.010	18	93.784	1.957.151	136.675	18.108.964	
Златиборска област	1.419.170	212	5.411.392	4.633.432	4.090.854		
Севернобанатска област	1.405.525	532	12.012.570	7.685.348	6.350.710		
Јужнобачка област	1.357.948	365	7.543.986	6.109.314	3.854.921		
Београдска област	1.345.977	1.060	10.367.748	6.930.363	5.214.072		
Севернобачка област	1.278.819	998	8.181.393	5.517.423	3.754.807		
Београдска област	1.263.154	222	13.353.446	19.107.947	8.992.539		
Јужнобанатска област	1.242.690	365	9.523.994	17.210.245	10.142.766		
Београдска област	1.205.416	730	6.544.704	17.466.749	5.194.122		
Шумадијска област	1.188.211	1.033	10.108.659	12.956.983	11.065.328		
Београдска област	1.167.965	20	51.501.015	11.811.180	4.614.506		
Београдска област	1.166.542	74	15.479.832	9.562.437	2.342.905	87.447	
Београдска област	1.160.994	122	7.356.252	5.116.042	2.151.250		
Београдска област	1.116.313	0		25.241.763	25.241.756		
Београдска област	1.088.159	10	349.565	3.275.960	2.782.485	186.496	
Севернобанатска област	1.083.123	283	16.575.633	14.539.394	2.455.329	5.139.500	
Сремска област	1.075.176	353	11.368.866	6.623.361	3.274.035		
Београдска област	1.040.669	1.041	11.269.505	10.444.346	5.352.814	6.088.079	
Београдска област	1.039.516	0	26	216.128		1.053.361	13.844
Београдска област	1.038.570	0	358.555	10.899.433	3.486.858		
Београдска област	1.032.655	594	9.085.025	13.717.508	6.580.386		
Београдска област	1.018.638	385	29.535.900	40.248.016	17.626.782		
Западнобачка област	947.448	727	10.862.263	15.316.276	10.809.756		

Р.Б.	ЈМБ	Назив привредног друштва	Место	Величина	Сектор
68	20901934	LUXURY TANNERY DOO RUMA	Рума	Средње	С-ПРЕРАЂИВАЧКА ИНДУСТРИЈА
69	08038210	JAVNO KOMUNALNO PREDUZEĆE NOVOSADSKA TOPLANA NOVI SAD	Нови Сад	Велико	D-СНАБДЕВАЊЕ ЕЛЕКТРИЧНОМ ЕНЕРГИЈОМ, ГАСОМ, ПАРОМ И КЛИМАТИЗАЦИЈА
70	07006497	FABRIKA HARTIJE BEOGRAD DOO	Београд	Велико	С-ПРЕРАЂИВАЧКА ИНДУСТРИЈА
71	07606265	IMPOL SEVAL AD, SEVOJNO	Севојно	Велико	С-ПРЕРАЂИВАЧКА ИНДУСТРИЈА
72	20930691	CJR RENEWABLES LIMITED DOO	Београд	Средње	F-ГРАЂЕВИНАРСТВО
73	06921493	MONUS DOO BEOGRAD ZEMUN	Београд	Средње	С-ПРЕРАЂИВАЧКА ИНДУСТРИЈА
74	07754183	JAVNO PREDUZEĆE ZA GAZDOVANJE ŠUMAMA SRBIJAŠUME SA PO BEOGRAD	Београд	Велико	A-ПОЉОПРИВРЕДА, ШУМАРСТВО И РИБАРСТВО
75	20521694	LEONI WIRING SYSTEMS SOUTHEAST DOO PROKUPLJE	Прокупље	Велико	С-ПРЕРАЂИВАЧКА ИНДУСТРИЈА
76	07327153	MB - NAMENSKA AD LUČANI	Лучани	Велико	С-ПРЕРАЂИВАЧКА ИНДУСТРИЈА
77	17338480	PHARMASWISS DOO, BEOGRAD	Београд	Велико	G-ТРГОВИНА НА ВЕЛИКО И ТРГОВИНА НА МАЛО; ПОПРАВКА МОТОРНИХ ВОЗИЛА И МОТОЦИКАЛА
78	20747633	PHUKET DOO BEOGRAD	Београд	Средње	R-УМЕТНОСТ; ЗАБАВА И РЕКРЕАЦИЈА
79	17075705	MARBO PRODUCT DOO BEOGRAD	Београд	Велико	С-ПРЕРАЂИВАЧКА ИНДУСТРИЈА
80	20318805	BLUE CENTER DOO BEOGRAD	Београд	Мало	F-ГРАЂЕВИНАРСТВО
81	08069042	PP RATKOVO DOO RATKOVO	Ратково	Мало	A-ПОЉОПРИВРЕДА, ШУМАРСТВО И РИБАРСТВО
82	17321480	OMV SRBIJA DOO BEOGRAD	Београд	Велико	G-ТРГОВИНА НА ВЕЛИКО И ТРГОВИНА НА МАЛО; ПОПРАВКА МОТОРНИХ ВОЗИЛА И МОТОЦИКАЛА
83	17064126	DVADESETPRVI MAJ-FABRIKA MALOLITRAŽNIH MOTORA DOO BEOGRAD - U STEČAJU	Београд	Микро	С-ПРЕРАЂИВАЧКА ИНДУСТРИЈА
84	17173006	GRAND PROM DOO BEOGRAD	Београд	Велико	С-ПРЕРАЂИВАЧКА ИНДУСТРИЈА
85	21165719	NEPI REAL ESTATE PROJECT ONE D.O.O. BEOGRAD	Београд	Микро	L-ПОСЛОВАЊЕ НЕКРЕТНИМА
86	20801786	NAFTAGAS-NAFTNI SERVISI DOO NOVI SAD	Нови Сад	Велико	B-РУДАРСТВО
87	07023014	ENERGOPROJEKT HOLDING A.D. BEOGRAD	Београд	Средње	K-ФИНАНСИЈСКЕ ДЕЛАТНОСТИ И ДЕЛАТНОСТ ОСИГУРАЊА
88	20510293	HD-WIN DOO BEOGRAD	Београд	Средње	J-ИНФОРМИСАЊЕ И КОМУНИКАЦИЈЕ
89	07204817	ZDRAVLJE AD LESKOVAC	Лесковац	Велико	С-ПРЕРАЂИВАЧКА ИНДУСТРИЈА
90	17230999	KOMPANIJA INTERNATIONAL CG DP BEOGRAD - U STEČAJU	Београд	Микро	M-СТРУЧНЕ, НАУЧНЕ, ИНОВАЦИОНЕ И ТЕХНИЧКЕ ДЕЛАТНОСТИ
91	07309783	ELIXIR PRAHOVO DOO PRAHOVO	Прахово	Велико	С-ПРЕРАЂИВАЧКА ИНДУСТРИЈА
92	07725531	GALENKA-FITOFARMACIJA AD BEOGRAD	Београд	Средње	С-ПРЕРАЂИВАЧКА ИНДУСТРИЈА
93	21030309	PHIACADEMY DOO BEOGRAD	Београд	Средње	P-ОБРАЗОВАЊЕ
94	07437862	YU POINT DOO BEOGRAD	Београд	Микро	M-СТРУЧНЕ, НАУЧНЕ, ИНОВАЦИОНЕ И ТЕХНИЧКЕ ДЕЛАТНОСТИ
95	17546830	FORMA IDEALE DOO KRAGUJEVAC	Крагујевац	Велико	С-ПРЕРАЂИВАЧКА ИНДУСТРИЈА
96	07347383	KNJAZ MILOŠ AD ARANĐELOVAC	Аранђеловац	Велико	С-ПРЕРАЂИВАЧКА ИНДУСТРИЈА
97	08806128	SPORT TIME DOO BEOGRAD	Београд	Велико	G-ТРГОВИНА НА ВЕЛИКО И ТРГОВИНА НА МАЛО; ПОПРАВКА МОТОРНИХ ВОЗИЛА И МОТОЦИКАЛА
98	21027146	MPZ-AGRAR D.O.O.	Нови Сад	Микро	A-ПОЉОПРИВРЕДА, ШУМАРСТВО И РИБАРСТВО
99	07139632	IGM MLADOST DOO	Лесковац	Велико	С-ПРЕРАЂИВАЧКА ИНДУСТРИЈА
100	07649746	PREDUZEĆE AUTO ČAČAK DOO KONJEVIĆI, ČAČAK	Чачак	Велико	G-ТРГОВИНА НА ВЕЛИКО И ТРГОВИНА НА МАЛО; ПОПРАВКА МОТОРНИХ ВОЗИЛА И МОТОЦИКАЛА

Област	Нето добитак	Број запослених	Пословни приходи	Пословна имовина	Капитал	Губитак	Губитак изнад висине капитала
Сремска област	943.969	186	3.821.327	2.680.347	2.360.604		
Јужнобачка област	910.173	335	7.845.110	20.892.308	15.009.981		
Београдска област	907.820	213	5.224.570	6.616.607	5.139.877		
Златиборска област	895.771	534	12.521.092	12.605.006	6.359.739		
Београдска област	865.380	35	5.375.117	2.073.031	974.917	1.819	
Београдска област	859.555	163	2.403.885	9.522.460	1.734.852	4.071.198	
Београдска област	857.739	3.168	8.135.351	136.033.790	131.324.185		
Топличка област	856.928	6.295	18.016.423	14.794.360	4.664.868	1.145	
Моравичка област	835.035	1.301	6.406.503	10.182.185	5.865.422		
Београдска област	830.842	309	7.451.658	9.367.613	7.659.881		
Београдска област	830.801	865	2.894.068	674.947	415.510		
Београдска област	822.162	982	12.408.949	6.385.735	4.373.378		
Београдска област	821.024	0	882.850	10.101.757	775.563	1.279.468	
Западнобачка област	814.017	25	404.899	1.091.262	990.298		
Београдска област	813.803	42	35.293.500	12.534.277	8.254.646	868	
Београдска област	801.520	0	284	255.419	103.383	1.097.659	
Београдска област	797.247	261	8.287.092	8.540.538	3.138.182	7.406.252	
Београдска област	788.133	0	360.488	17.289.642	832.121	666.173	
Јужнобачка област	778.928	696	11.243.422	11.541.410	8.859.523	371.122	
Београдска област	763.473	75	341.959	10.332.844	9.094.008		
Београдска област	758.729	55	3.437.207	2.769.588	471.633	1.824.706	
Јабланичка област	758.275	402	5.886.832	8.841.632	7.570.836	487.741	
Београдска област	751.785	0	30	20.924.149	13.040.256	2.312.583	
Борска област	748.542	689	10.774.371	14.021.408	4.867.488		
Београдска област	746.147	169	4.153.493	7.953.075	7.571.570		
Београдска област	742.314	63	1.468.474	1.512.896	1.441.686		
Београдска област	742.018	0		2.561		2.472.717	1.226.387
Шумадијска област	737.747	1.509	10.139.629	9.876.726	5.777.002		
Шумадијска област	720.026	492	7.553.411	7.029.315	1.506.147	3.798.002	
Београдска област	711.475	124	8.594.940	3.886.055	2.218.726		
Јужнобачка област	666.603	1	76.922	3.851.169	3.691.824		
Јабланичка област	660.846	515	2.983.028	4.965.906	4.465.254		
Моравичка област	660.189	110	10.895.114	5.396.122	4.537.412		

2. СТО НАЈ... ПРИВРЕДНИХ ДРУШТАВА СА АСПЕКТА ФИНАНСИЈСКИХ КАПАЦИТЕТА

Профитабилно пословање домаће привреде током 2018. године настављено је уз увећање финансијских капацитета и благо побољшање финансијске структуре у односу на ранији период. Позитивну тенденцију у погледу дугорочне финансијске сигурности представља и то што су донекле ублажена неликвидност и смањена задуженост привре-

де, које већ дужи временски период прилично оптерећују њено пословање. Значајан део финансијских ресурса привреде ангажовало је сто привредних друштава са највећом пословном имовином и сто привредних друштава са највећим капиталом.

СТО НАЈ... ПРИВРЕДНИХ ДРУШТАВА ПРЕМА ПОСЛОВНОЈ ИМОВИНИ

Укупна пословна имовина привреде, на крају 2018. године, вредела је 14.964.804 милиона динара и већа је за 6,0% од прошлогодишње. Највећим делом располагало је **сто привредних друштава**, која се издвајају према вредности пословне имовине⁵, исказане у износу од **6.147.337 милиона динара**, уз тек нешто виши раст (6,2%) од целе привреде.

Сто привредних друштава са највећом пословном имовином је, збирно гледано, пословало профитабилно и у 2018. години, и то за 27,2% већим позитивним нето резултатом, од 219.829 милиона динара. Претежан број друштава (74) остварио је нето добитак, у укупном износу од 286.484 милиона динара, већем за 34,2% у односу на претходну годину. Међутим, укупан резултат друштава која су пословала негативно (24) приметно је погоршан, с обзиром да бележе нето губитак од 66.654 милиона динара, већи за 63,9%. Нето резултат нису исказала два друштва, која су без резултата пословала и у 2017. години. Ових сто друштава запошљавало је 8.219 радника више у поређењу са претходном годином, односно укупно 181.282 радника, што представља 16,0% запослених на нивоу домаће привреде.

Сто привредних друштава са највећом пословном имовином не само да су главни носиоци финансијских капацитета

привреде, будући да располажу са 41,1% имовине и готово половином капитала свих привредних друштава, већ и значајно доприносе кључним финансијским позицијама привреде, имајући у виду да у њима у просеку учествују са више од трећине.

Са највећом пословном имовином од 1.688.320 милиона динара пословало је девет друштава из **сектора D-Снабдевање** електричном енергијом, гасом, паром и климатизација, те је у њима било сконцентрисано 27,5% укупне имовине сто друштава са листе. Међутим, највећи број друштава (34) делатност је обављао у оквиру сектора С-Прерађивачка индустрија, и то са 804.431 милионом динара имовине, односно 13,1% имовине свих сто друштава. Поред тога, и два привредна друштва из сектора F-Грађевинарство, ангажовала су вредну пословну имовину, у износу од 553.538 милиона динара.

Анализа према **величини** показује да су највећи део (83,2%) пословне имовине ранжираних сто друштава поседовала 74 велика привредна друштва, а она су располагала и са више од трећине укупне имовине привреде. Међу посматраних сто друштава присутно је и по 12 средњих и микро друштава, чија је пословна имовина вредела 477.111 милиона динара односно 450.606 милиона динара, као и два мала друштва, са имовином од 102.208 милиона динара.

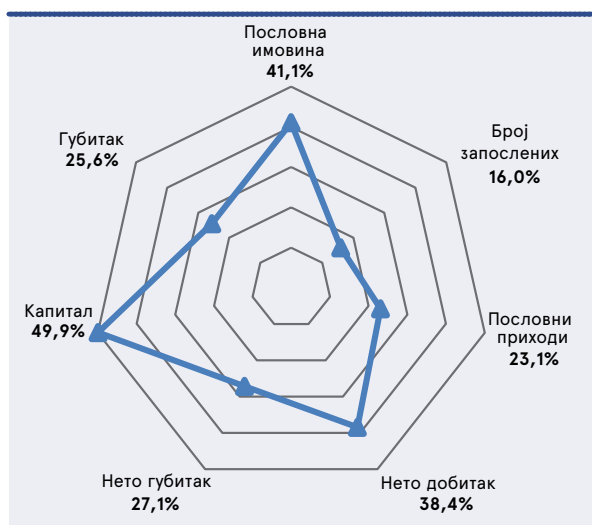
У групи сто највећих друштава према пословној имовини 51 друштво је оцењено као **бонитетно способно**, од чега 29 са веома добрим бонитетом, док за 19 привредних друштава није било могуће оценити бонитет услед недовољно релевантних података. Неликвидност током 2018. године забележена је код шест друштава, од којих су три била неликвидна по 365 дана, а преостала по 359, 264 и три дана.

На листи сто привредних друштава која располажу највећом пословном имовином налази се 87 друштава са прошлогодишње листе, при чему 53 бележи увећање имовине на годишњем нивоу.

ПЕТ НАЈ... ПРИВРЕДНИХ ДРУШТАВА ПРЕМА ПОСЛОВНОЈ ИМОВИНИ

Међу првих пет друштава су иста друштва као и претходне године, с тим да су три водећа друштва задржала позиције из 2017. године, а она су укупно гледано ангажовала нешто

Графикон 5: **Учешће сто привредних друштава са највећом пословном имовином у укупним перформансама привреде**



⁵ Листа 3: СТО НАЈ... привредних друштава према пословној имовини у 2018. години дата је на страни 40

Табела 16: Пет привредних друштава са највећом пословном имовином у 2018. години

износи у мил. динара
/запослени као цео број

Назив привредног друштва	Пословна имовина	Капитал	Губитак	Пословни приходи	Нето резултат	Број запослених
1 ЈП ЕПС БЕОГРАД	981.803	681.161	120.428	263.996	1.589	25.761
2 ЈП ПУТЕВИ СРБИЈЕ БЕОГРАД	525.353	376.110	65.235	31.731	-11.243	1.693
3 НИС АД НОВИ САД	401.474	249.304	-	258.523	26.067	4.099
4 ИНФРАСТРУКТУРА ЖЕЛЕЗНИЦЕ СРБИЈЕ АД БЕОГРАД	321.213	245.087	21.738	13.256	443	6.157
5 ЕПС ДИСТРИБУЦИЈА ДОО БЕОГРАД	311.434	242.932	26.882	81.396	-2.489	3.426

мањи део (31,0%) имовине посматраних сто друштава у односу на претходну годину (33,1%).

Са највећом пословном имовином, у износу од 981.803 милиона динара, располагао је **ЈП ЕПС БЕОГРАД**, а она је скоро исте вредности као и у претходној години и чини преко половине укупне пословне имовине исказане на нивоу сектора D–Снабдевање електричном енергијом, гасом, паром и климатизација, односно 6,6% привредне имовине. Пословну имовину претежно су чинила улагања у сталну имовину (873.192 милиона динара), у којој преовлађују инвестиције у некретности, постројења и опрему (770.270 милиона динара). При томе, друштво заузима прво место и према ангажованом капиталу од 681.161 милион динара, а који је готово у висини прошлогodiшњег. Такође, ова финансијски најснажнија компанија у домаћој привреди остварује и највеће пословне приходе, али је и кумулирала највећи губитак међу свим друштвима.

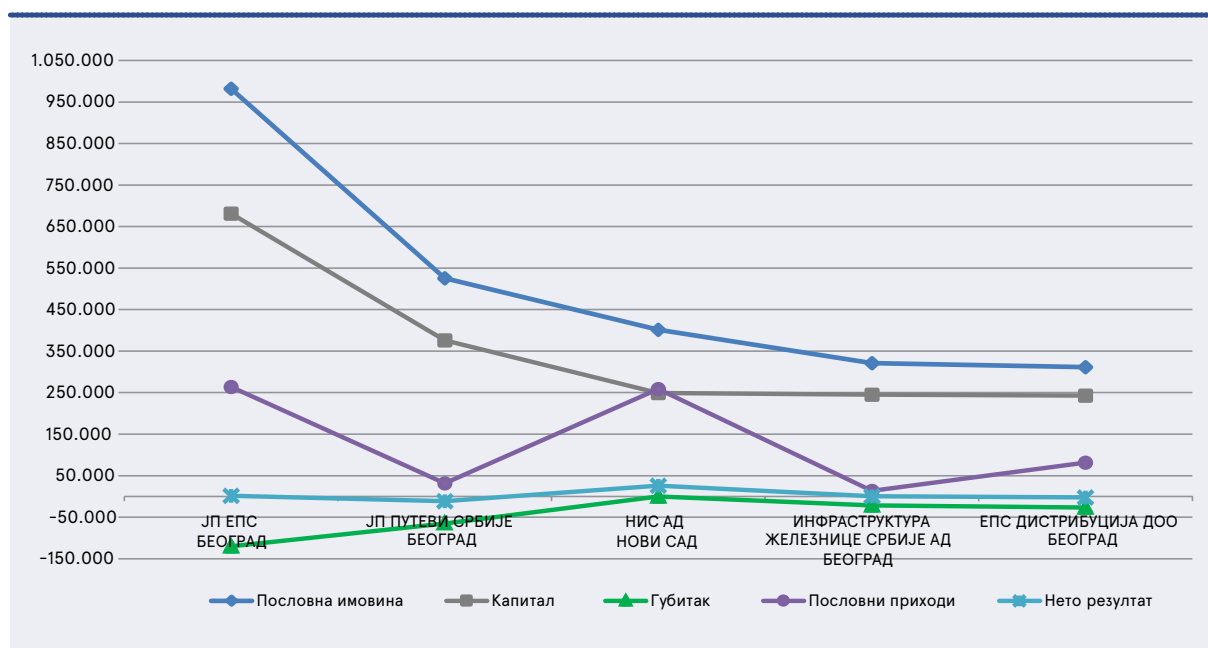
Друго место на листи сто друштава са највећом имовином задржали су **ЈП ПУТЕВИ СРБИЈЕ БЕОГРАД**, чија је пословна имовина од 525.353 милиона динара незнатно (0,8%) мања у односу на претходну годину и представља 31,0% укупне имовине којом је располагао сектор F–Грађевинарство. Имовину тог предузећа готово у целини чине некретности, постројења и опрема са износом од 521.723 милиона динара. То јавно предузеће је остало другопласирано и према висини

капитала, али и према исказаном нето губитку, а истиче се и према кумулираном губитку (пето место).

Као и претходне године, **трећа позиција** припала је **НИС АД НОВИ САД**, који је ангажовао пословну имовину готово непромењене вредности од 401.474 милиона динара, што чини 71,4% имовине целог сектора В–Рударство. У тој имовини са 302.063 милиона динара учествује стална имовина, од чега се 246.779 милиона динара односи на некретности, постројења и опрему. Према капиталу којим располаже, ова нафтна компанија заузима, такође, треће место, па је у финансирању укупне имовине сопствени капитал учествовао са 62,1%. Друштво је годинама високо рангирано и према обиму пословне активности (друго место), као и према позитивном резултату (треће место), с тим да је раст (19,8%) пословних прихода пратило смањење (6,2%) нето добитка. Међу првих пет друштава, једино оно исказује високу стопу приноса на укупна средства (после опорезивања), и то у вредности знатно вишој него на нивоу укупне привреде (7,0% наспрам 4,0%).

Једно место више у односу на претходну годину, је **четвртопласирано** друштво **ИНФРАСТРУКТУРА ЖЕЛЕЗНИЦЕ СРБИЈЕ АД БЕОГРАД**, основано у 2015. години процесом реорганизације ЖЕЛЕЗНИЦЕ СРБИЈЕ АД БЕОГРАД (у склопу спровођења акционог плана реформе јавних предузе-

Графикон 6: Финансијске перформансе пет привредних друштава са највећом пословном имовином (у мил. динара)



ћа). Пословна имовина овог акционарског друштва, које се бави управљањем јавном железничком инфраструктуром, износи 321.213 милиона динара и већа је за 22,0% од прошлогодишње, чему је допринела повећана вредност земљишта (62,5%) и грађевинских објеката (15,8%), који су исказани у износу од 88.622 милиона динара и 170.869 милиона динара. При томе, друштво је током 2018. године спровело поступак идентификовања и усаглашавања стања земљишта у књиговодственим евиденцијама са стањем земљишта уписаним у Републичком геодетском заводу. Ефекти настали услед тог усаглашавања обухваћени су корекцијом губитака из ранијих година, па је он смањен са 86.811 милиона динара на 21.738 милиона динара, што је утицало да се друштво, посматрано према укупном губитку, након прошлогодишњег трећег места спусти на 25. место. Последице, капитал је увећан за 17,3% и друштво је на четвртој позицији према вредности капитала од 245.087 милиона динара. Пословни приходи од 13.256 милиона динара, опали су за 8,9% на годишњем нивоу, а у њима, као и претходне године, са преко две трећине учествују приходи од премија, субвенција, дотација, донација и сл. (8.892 милиона динара). При томе, и поред тога што је пословни добитак од 53 милиона динара изразито смањен (93,7%), захваљујући добитку из осталих активности од 677 милиона динара (у претходној години губитак 2.766 милиона динара), у 2018. години исказан је позитиван резултат од 443 милиона динара, након прошлогодишњег губитка од 1.990 милиона динара. Ово велико акционарско друштво је високо рангирано (осмо место) и према укупном броју запослених (6.157 радника).

На **петом месту** листе СТО НАЈ... привредних друштава према пословној имовини налази се привредно друштво **ЕПС ДИСТРИБУЦИЈА ДОО БЕОГРАД**, које је ангажовало имовину од 311.434 милиона, мању за 1,8% у односу на претходну годину. Највећи део имовине (259.741 милион динара) односи се на некретнине, постројења и опрему, при чему је готово задржан прошлогодишњи ниво улагања. Овај оператор дистрибутивног система на петом је месту и према капиталу, а за разлику од прошлогодишњег позитивног пословања (2.402 милиона динара) у 2018. години исказао је висок нето губитак од 2.489 милиона динара, према коме је заузео 13. место.

Привредна друштва са највећим растом пословне имовине

Највећи годишњи раст пословне имовине бележе два микро друштва која нису била на прошлогодишњој листи - ELECTRAWINDS K-WIND DOO БЕОГРАД (69. место) и WEBG DOO БЕОГРАД (37. место). Бавећи се производњом

електричне енергије, та друштва су увећала имовину 3,6 односно 3,5 пута у односу на претходну годину и исказала је у вредности од 18.357 милиона динара односно 31.933 милиона динара. Код оба друштва нагли раст пословне имовине резултат је вишеструког повећања инвестиција у некретнине, постројења и опрему у припреми који износе 13.782 милиона динара односно 24.578 милиона динара. При томе, та друштва су пословала без капитала, уз интензивно годишње увећање губитка изнад висине капитала, исказаног у износу од 499 милиона динара и 2.411 милиона динара. Такође, она нису имала пословних активности у претходној години, с тим да их ELECTRAWINDS K-WIND DOO БЕОГРАД нема ни у 2018. години, као ни запослене, док је WEBG DOO БЕОГРАД реализовао пословне приходе од 395 милиона динара са 15 запослених. Оба друштва карактерише и изразит раст негативних резултата, будући да су исказала 5,5 пута односно 1,7 пута већи нето губитак од прошлогодишњег, у износу од 475 милиона динара и 1.521 милион динара.

Скоро три пута већу пословну имовину, у износу од 92.087 милиона динара, исказало је друштво АД АЕРОДРОМ НИКОЛА ТЕСЛА БЕОГРАД (11. место), и то захваљујући драстичном увећању готовинских еквивалената и готовине (са 2.386 милиона динара на 61.395 милиона динара), због уплате једнократне концесионе накнаде. При томе, ово друштво бележи и интензиван раст капитала од 173,0%. Међу друштвима у оквиру прве половине листе, велико годишње увећање имовине имало је и велико друштво МЕИ ТА EUROPE DOO БАРИЋ (50. место) чија је пословна имовина од 24.370 милиона динара више него двоструко повећана, док је капитал већи за 37,3%.

Преко два пута већу пословну имовину у односу на претходну годину бележе и микро друштво NEPI REAL ESTATE PROJECT ONE DOO БЕОГРАД (78. место) и мало друштво KOPERNIKUS SYSTEMS DOO БЕОГРАД (81. место). NEPI REAL ESTATE PROJECT ONE DOO БЕОГРАД је располагао пословном имовином од 17.290 милиона динара, а захваљујући покрићу прошлогодишњег губитка изнад висине капитала (666 милиона динара), у 2018. години исказао је капитал од 832 милиона динара. Пословна имовина друштва KOPERNIKUS SYSTEMS DOO БЕОГРАД вредела је 17.074 милиона динара, с тим да капитал опао за 42,1%.

Интензиван раст (64,0% и 62,4%) пословне имовине исказала су и друштва YURA CORPORATION DOO РАЧА (61. место) и KONCERN BAMBI AD POŽAREVAC (73. место), уз годишњи пад капитала од 3,8% и 75,8%, а њихова имовина је вредела 20.152 милиона динара односно 18.018 милиона динара.

Табела 17: Пет привредних друштава са највећим растом пословне имовине

износи у мил. динара

Ранг	Назив привредног друштва	Пословна имовина			Капитал		
		2018	2017	Индекс	2018	2017	Индекс
69	ELECTRAWINDS K-WIND DOO БЕОГРАД	18.357	5.108	359,4	-	-	-
37	WEBG DOO БЕОГРАД	31.933	9.158	348,7	-	-	-
11	АД АЕРОДРОМ НИКОЛА ТЕСЛА БЕОГРАД	92.087	32.047	287,4	81.105	29.708	273,0
81	KOPERNIKUS SYSTEMS DOO БЕОГРАД	17.074	6.480	263,5	3.684	6.361	57,9
78	NEPI REAL ESTATE PROJECT ONE DOO БЕОГРАД	17.290	7.252	238,4	832	-	n/a

Привредна друштва са највећим смањењем пословне имовине

Највеће смањење пословне имовине на годишњем ни- воу евидентирано је код друштва ПКБ КОРПОРАЦИЈА АД БЕОГРАД (40. место), које је више него преполовило сво- ју пословну имовину исказану у износу од 30.587 милиона динара, и то услед расходувања и продаје земљишта и гра-

246 милиона динара уз нето губитак од 347 милиона ди- нара. Друго новоосновано друштво на листи је AL DAHRA SRBIJA DOO PADINSKA SKELA (43. место), са пословном имовином од 28.009 милиона динара. Ово друштво је ку- пило одређену имовину ПКБ КОРПОРАЦИЈА АД БЕОГРАД, а будући да се бавило сточарско-ратарском производњом, највећи део његове имовине чинило је земљиште (20.397 милиона динара). Треба поменути и да је, захваљујући ви-

Табела 18: Пет привредних друштава са највећим смањењем пословне имовине

износи у мил. динара

Ранг	Назив привредног друштва	Пословна имовина			Капитал		
		2018	2017	Индекс	2018	2017	Индекс
40	ПКБ КОРПОРАЦИЈА АД БЕОГРАД	30.587	62.143	49,2	27.127	48.824	55,6
20	ЈКП БЕОГРАДСКИ ВОДОВОД И КАНАЛИЗАЦИЈА БЕОГРАД	59.729	84.040	71,1	53.269	74.936	71,1
31	АД ИМЛЕК ПАДИНСКА СКЕЛА	42.012	58.415	71,9	4.248	1.321	321,4
99	ДИЈАМАНТ АД ЗРЕЊАНИН	13.965	18.811	74,2	5.743	11.390	50,4
26	ЈКП БЕОГРАДСКЕ ЕЛЕКТРАНЕ БЕОГРАД	46.548	58.348	79,8	29.324	35.879	81,7

ђевинских објеката (34.635 милиона динара). Истовремено, висок нето губитак (22.671 милион динара) одразио се на значајно смањење (44,4%) капитала исказаног у висини од 27.127 милиона динара.

Са знатно мањом имовином у односу на претходну годину располагала су и два јавна предузећа – ЈКП БЕОГРАДСКИ ВОДОВОД И КАНАЛИЗАЦИЈА (20. место) и ЈКП БЕОГРАДСКЕ ЕЛЕКТРАНЕ БЕОГРАД (26. место), која износи 59.729 милиона динара односно 46.548 милиона динара и смањена је за 28,9% и 20,2%. Такође, значајан пад пословне имовине карактерише и пословање два акционарска друштва – АД ИМЛЕК ПАДИНСКА СКЕЛА (31. место) и ДИЈАМАНТ АД ЗРЕЊАНИН (99. место), чија је имовина од 42.012 милиона динара и 13.965 милиона динара, на крају 2018. године, била мања за 28,1% и 25,8%.

Привредна друштва основана у 2018. години

На листи сто привредних друштава рангираних према пословној имовини присутна су и два друштва средње величине која су основана у 2018. години. На високо, 13. место позиционирало се друштво VINCI AIRPORTS SERBIA DOO BEOGRAD, основано од стране француске компаније са којом је Влада Републике Србије закључила Уговор о концесији за финансирање, развој кроз изградњу и реконструкцију, одржавање и управљање инфраструктуром АД АЕРОДРОМ НИКОЛА ТЕСЛА БЕОГРАД. Ово друштво, које би током целокупног периода трајања концесије требало да послује искључиво ради реализације активности предвиђених поменути уговором, располагало је пословном имовином од 85.202 милиона динара, у чијој структури доминирају нематеријална улагања која се односе на средства под концесијом (74.561 милион динара). Имовина друштва је највећим делом финансирана из позајмљених дугорочних извора (65.641 милион динара), па је рацио сопственог капитала прилично низак (19,7%). Послујући са 151 радником, друштво је исказало пословне приходе од

соком нераспоређеном добитку из текуће године (12.154 милиона динара) преко половине имовине друштва било финансирано сопственим изворима (53,8%).

Јавна предузећа

На листи СТО НАЈ... привредних друштава према пословној имовини налази се и 14 јавних предузећа, која ангажују 35,5% имовине и располажу са 39,9% капитала тих сто друштава, с тим да кумулирају и значајан (36,5%) део њихових укупних губитака.

Поред два јавна предузећа која су у врху посматране листе – ЈП ЕПС БЕОГРАД и ЈП ПУТЕВИ СРБИЈЕ БЕОГРАД, вредну пословну имовину има и ЈП СРБИЈАГАС НОВИ САД (осмо место), а она износи 169.495 милиона динара и за четвртину је већа у односу на претходну годину, као и ЈП ЗА ГАЗДОВАЊЕ ШУМАМА СРБИЈАШУМЕ СА ПО БЕОГРАД (девето место), чија је имовина од 136.034 милиона динара готово непромењене вредности.

Међу јавним предузећима најинтензивнији раст (36,7%) пословне имовине бележи ЈКП ВОДОВОД И КАНАЛИЗАЦИЈА НОВИ САД (68. место), са имовином вредности од 18.388 милиона динара. С друге стране, највеће смањење пословне имовине имали су, већ поменути, ЈКП БЕОГРАДСКИ ВОДОВОД И КАНАЛИЗАЦИЈА и ЈКП БЕОГРАДСКЕ ЕЛЕКТРАНЕ БЕОГРАД.

Привредна друштва у стечају

На листи сто привредних друштава према висини пословне имовине су и три друштва у стечају, која укупно исказују тек 1,2% имовине рангираних сто друштава, и то: KONCERN FARMAKOM M.B. DOO ŠABAC-U STEČAJU (38. место), KOMPANIJA GENERALEXPOT DP BEOGRAD-U STEČAJU (57. место) и KOMPANIJA INTERNATIONAL CG DP BEOGRAD-U STEČAJU (58. место).

Табела 19: Јавна предузећа на листи СТО НАЈ... привредних друштава према пословној имовини

износи у мил. динара

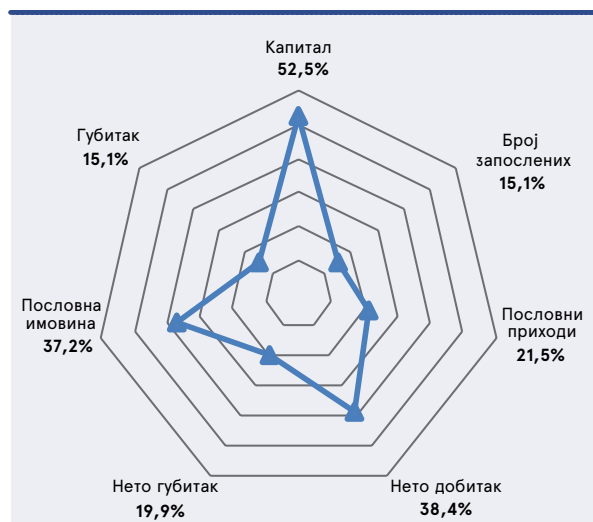
Ранг	Назив привредног друштва	Пословна имовина	Капитал	Губитак	Пословни приходи	Нето резултат	Број запослених
1	ЈП ЕПС БЕОГРАД	981.803	681.161	120.428	263.996	1.589	25.761
2	ЈП ПУТЕВИ СРБИЈЕ БЕОГРАД	525.353	376.110	65.235	31.731	-11.243	1.693
8	ЈП СРБИЈАГАС НОВИ САД	169.495	-	111.815	79.269	5.813	1.071
9	ЈП ЗА ГАЗДОВАЊЕ ШУМАМА СРБИЈАШУМЕ СА ПО БЕОГРАД	136.034	131.324	-	8.135	858	3.168
20	ЈКП БЕОГРАДСКИ ВОДОВОД И КАНАЛИЗАЦИЈА БЕОГРАД	59.729	53.269	17.054	9.935	20	2.608
23	ЈВП ВОДЕ ВОЈВОДИНЕ НОВИ САД	49.013	41.140	2.564	5.149	2	475
25	ЈУГОИМПОРТ-SDPR ЈП БЕОГРАД	46.553	18.113	-	14.573	2.616	390
26	ЈКП БЕОГРАДСКЕ ЕЛЕКТРАНЕ БЕОГРАД	46.548	29.324	298	29.288	4.232	2.016
28	ЈП ВОЈВОДИНАШУМЕ ПЕТРОВАРАДИН	45.565	43.697	-	3.367	325	1.460
36	ЈП ПОШТА СРБИЈЕ БЕОГРАД	32.227	25.752	-	24.926	2.306	14.959
45	ЈКП ГСП БЕОГРАД	26.781	13.521	26.067	14.215	-1.899	5.740
52	ЈВП СРБИЈАВОДЕ БЕОГРАД	23.133	3.721	78	2.407	46	143
60	ЈКП НОВОСАДСКА ТОПЛАНА НОВИ САД	20.892	15.010	-	7.845	910	335
68	ЈКП ВОДОВОД И КАНАЛИЗАЦИЈА НОВИ САД	18.388	12.483	-	2.837	9	725

СТО НАЈ... ПРИВРЕДНИХ ДРУШТАВА ПРЕМА КАПИТАЛУ

Привредна друштва која послују на територији Републике Србије на крају 2018. године поседовала су капитал вредан 7.244.187 милиона динара, који је увећан за 5,9% у односу на претходну годину. **Сто привредних друштава** са највећим капиталом⁶ располаже са **3.806.147 милиона динара** капитала, при чему је он повећан за 5,5%.

Пословна имовина поменутих сто привредних друштава порасла је за 5,6% у односу на претходну годину и исказана је у висини од 5.567.828 милиона динара. При томе, она су на

Графикон 7: Учешће сто привредних друштава са највећим капиталом у укупним перформансама привреде



крају 2018. године кумулирала за 7,4% више губитка, у укупном износу од 554.402 милиона динара.

Снажне финансијске капацитете тих сто друштава пратила је увећана пословна активност, тако да су остварила пословне приходе од 2.304.119 милиона динара, веће за 7,6% од прошлогодишњих. Са нето добитком је пословало 80 друштава са листе, а њихов добитак од 286.421 милион динара је за 46,7% већи у поређењу са претходном годином. Иако је 17 друштава повећало нето губитак за 89,7% и исказало га у висини од 49.068 милиона динара (три друштва нису исказала резултат), позитиван нето резултат на нивоу сто друштава у износу од 237.352 милиона динара је већи за две петине у односу на претходну годину. Поред тога, број запослених је на годишњем нивоу повећан за 7.454 радника и запошљавала су 171.060 радника.

У оквиру сто привредних друштава са највећим капиталом сконцентрисано је више од половине капитала привреде, а на њих се односи и значајан део укупних финансијских перформанси, будући да у **просеку учествују са 30,8%**.

Та друштва велике финансијске снаге запошљавала су 15,1% од укупног броја радника у домаћој привреди, па су и важни носиоци запослености.

Више од четвртине капитала који су исказала друштва са листе СТО НАЈ... привредних друштава према капиталу ангажовало је пет друштава из сектора D-Снабдевање електричном енергијом, гасом, паром и климатизација, при чему њихов капитал износи 1.029.532 милиона динара. Великим

⁶ Листа 4: СТО НАЈ... привредних друштава према капиталу у 2018. години дата је на страни 46

делом капитала (12,9%) располагало је и 40 привредних друштава из сектора С-Прерађивачка индустрија, на која се односи 489.865 милиона динара, док је осам друштава из сектора Н-Саобраћај и складиштење управљало капиталом од 434.171 милион динара, при чему је у том сектору и најизраженији годишњи раст капитала (31,0%).

Са аспекта **величине**, на посматраној листи доминирају велика привредна друштва (74), чији капитал укупно износи 3.261.043 милиона динара и чини 85,7% капитала целе привреде. На листи је и 15 средњих друштава, која су располагала са 173.605 милиона динара капитала, као и десет микро друштава, са капиталом од 329.092 милиона динара. Поред њих, ту је и једно мало привредно друштво, које је ангажовало капитал вредан 42.408 милиона динара. Капитал је најбрже растао код друштава средње величине, и то по годишњој стопи од 26,6%.

Велика финансијска снага, као и укупно успешно пословање допринели су да 65 друштава са листе СТО НАЈ... привредних друштава према капиталу, буде оцењено као **бонитетно способно**, од чега 45 има веома добар бонитет. На тој листи је 12 привредних друштава за које оцена бонитета није утврђена услед спроведене статусне промене. Од сто друштава која се издвајају према великој вредности капитала, код 99 друштава није евидентирана неликвидност, а код једног друштва неликвидност је трајала 365 дана.

У односу на прошлогодишњу листу сто привредних друштава са највећим капиталом 91 друштво је било на истој, при чему 68 бележи раст капитала на годишњем нивоу.

ПЕТ НАЈ... привредних друштава према капиталу

Првих пет привредних друштава на листи располаже са 47,1% капитала друштава са листе односно са четвртином капитала целе привреде, с тим да су водећа два друштва задржала прошлогодишњи пласман.

Као и претходне године, **прво место** заузима **ЈП ЕПС БЕОГРАД**, са капиталом вредним 681.161 милион динара, који је готово у нивоу прошлогодишњег и представља 9,4% капитала домаће привреде. Као највећа српска компанија, налази се и на првом месту према висини пословне имовине, пословних прихода и према броју запослених, а упркос благом смањењу губитка, и у 2018. години заузима прво место према укупном губитку.

Друга позиција на листи припада предузећу **ЈП ПУТЕВИ СРБИЈЕ БЕОГРАД**, чији је капитал у вредности од 376.110 мили-

она динара умањен за 12.148 милиона динара у поређењу са претходном годином, превасходно услед раста кумулираног губитка. Последишно, стопа изгубљеног капитала је порасла са 12,2% у 2017. години на 14,8% у 2018. години, док је ратио сопственог капитала опао са 73,3% на 71,6%. Као и претходне године, то предузеће заузима друго место и према износу нето губитка и према вредности пословне имовине, док је према укупном губитку на петом месту.

НИС АД НОВИ САД рангиран је једно место више и заузима **треће место** на листи СТО НАЈ... привредних друштава према капиталу. Капитал тог привредног друштва у износу од 249.304 милиона динара је повећан за 4,3% на годишњем нивоу, пре свега услед увећања нераспоређеног добитка, те је порастао и ратио сопственог капитала са 59,7% на 62,1%. **НИС АД НОВИ САД** је и другопласиран према висини реализованих пословних прихода, док према износу нето добитка и вредности пословне имовине заузима треће место.

На **четвртном месту** према висини исказаног капитала у 2018. години налази се **ИНФРАСТРУКТУРА ЖЕЛЕЗНИЦЕ СРБИЈЕ АД БЕОГРАД**, која је у претходној години била на петом месту. То акционарско друштво располагало је капиталом од 245.087 милиона динара, који је увећан за 17,3%, при чему је раст остварен захваљујући драстичном смањењу губитка из ранијих година (са 84.821 милион динара на 21.738 милиона динара), након корекције која је извршена услед усаглашавања стања земљишта у књиговодственим евиденцијама са стањем земљишта уписаним у Републичком геодетском заводу.

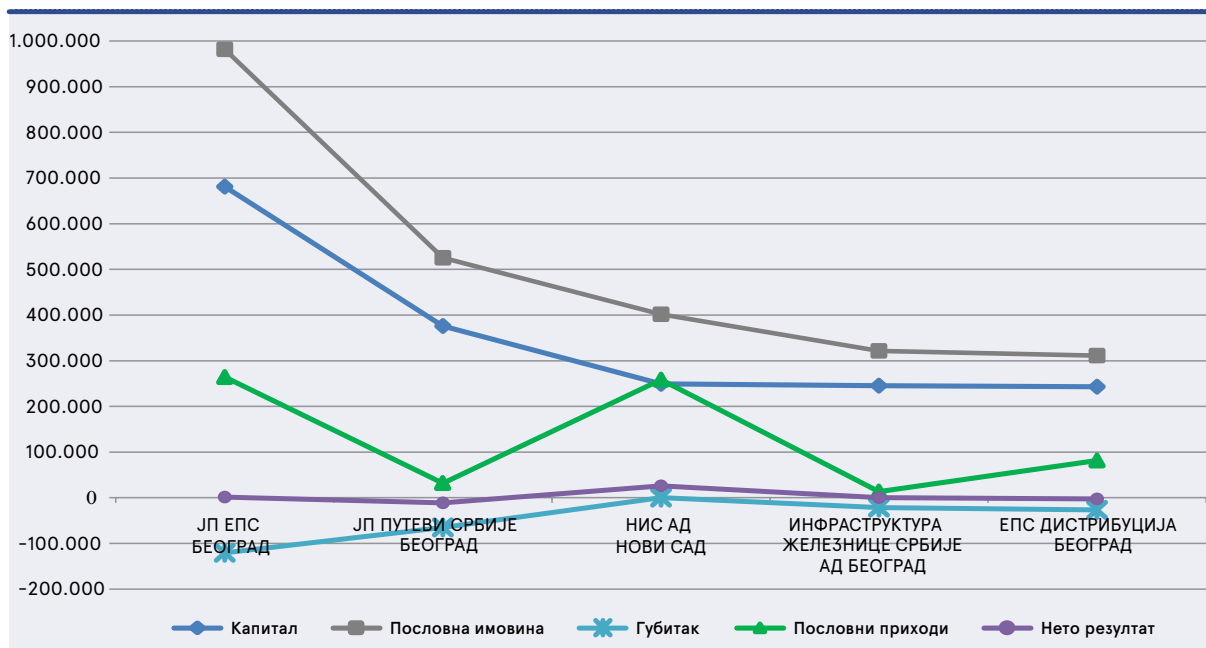
Петопласирано привредно друштво **ЕПС ДИСТРИБУЦИЈА ДОО БЕОГРАД** спустило се два места ниже у односу на претходну годину, пошто је исказало капитал у износу од 242.932 милиона динара, који је благо смањен (1,7%). Наведено смањење капитала настало је услед расподеле добити из ранијих година, као и због повећања укупног губитка, с обзиром да је у 2018. години друштво пословало са нето губитком од 2.489 милиона динара, за разлику од претходне године када је реализован добитак (2.402 милиона динара). Укупан губитак је на крају године повећан за 10,2% и износи 26.882 милиона динара, па је на 14. месту према његовој вредности. Иако је и пословна имовина благо умањена (1,8%), услед мањих потраживања по основу продаје према повезаним правним лицима у саставу групе ЈП ЕПС БЕОГРАД, то велико друштво је на петом месту листе привредних друштава са највећом пословном имовином, будући да она износи 311.434 милиона динара. При томе, задржало је високу капитализованост, имајући у виду да је из сопствених извора финансирало 78,0% имовине, што је готово на прошлогодишњем нивоу. Истовремено, због пада

Табела 20: **Пет привредних друштава са највећим капиталом у 2018. години**

износи у мил. динара / запослени као цео број

Назив привредног друштва	Капитал	Пословна имовина	Губитак	Пословни приходи	Нето резултат	Број запослених
1 ЈП ЕПС БЕОГРАД	681.161	981.803	120.428	263.996	1.589	25.761
2 ЈП ПУТЕВИ СРБИЈЕ БЕОГРАД	376.110	525.353	65.235	31.731	-11.243	1.693
3 НИС АД НОВИ САД	249.304	401.474	-	258.523	26.067	4.099
4 ИНФРАСТРУКТУРА ЖЕЛЕЗНИЦЕ СРБИЈЕ АД БЕОГРАД	245.087	321.213	21.738	13.256	443	6.157
5 ЕПС ДИСТРИБУЦИЈА ДОО БЕОГРАД	242.932	311.434	26.882	81.396	-2.489	3.426

Графикон 8: Финансијске перформансе пет привредних друштава са највећим капиталом (у мил. динара)



прихода од приступа и коришћења дистрибутивног система који се вреднују по регулисаним ценама, пословни приходи друштва су опали за 1,2% и износе 81.396 милиона динара, док су пословни расходи расли по стопи од 5,5%, па је и из пословних активности реализовало губитак од 3.229 милиона динара (у претходној години добитак 2.156 милиона динара). У делу финансирања добитак је опао (25,1%) и износи 2.579 милиона динара, док је губитак из осталих активности смањен по нешто вишој стопи (28,8%) и исказан у износу од 1.905 милиона динара. Друштво је, послујући као оператор дистрибутивног система, запошљавало 3.426 радника, што је 140 радника мање у поређењу са претходном годином.

Привредна друштва са највећим растом капитала

Са листе СТО НАЈ... привредних друштава према капиталу највећи годишњи раст капитала забележило је привредно друштво ZIJIN COPPER DOO BOR (13. место), чији је капитал увећан чак 7,2 пута и износи 50.893 милиона динара. До шеструког увећања капитала дошло је после преузимања друштва (бивши РТБ БОР ДОО БОР, коме су током 2018. године припојена три зависна предузећа) од стране кинеског стратешког партнера. Наиме, на основу Уговора закљученог са Републиком Србијом, он је стекао 63% капитала и извр-

шио једнократну уплату основног капитала (36.537 милиона динара) крајем године. Поред тога, на вредност капитала утицало је и повећање ревалоризационих резерви, услед пренетих резерви из зависних предузећа, као и то што је негативан ефекат кумулираног губитка (97.555 милиона динара) значајно ублажен нераспоређеним добитком текуће године (90.053 милиона динара).

Значајан раст капитала (2,7 пута) забележен је и код акционарског друштва АЕРОДРОМ НИКОЛА ТЕСЛА БЕОГРАД (девето место), које је располагало капиталом вредним 81.105 милиона динара, при чему услед изузетно високог нето добитка у 2018. години (друго место), нераспоређени добитак чини 53.162 милиона динара. Даље, HBIS GROUP SERBIA IRON & STEEL DOO BEOGRAD (20. место) је повећао капитал за три петине, на износ од 33.238 милиона динара, и то преважно услед додатне уплате оснивача (12.485 милиона динара). ЈАВНО КОМУНАЛНО ПРЕДУЗЕЋЕ ВОДОВОД И КАНАЛИЗАЦИЈА НОВИ САД (47. место) је на крају 2018. располагало капиталом вредним 12.483 милиона динара, који је увећан за 48,1% услед раста ревалоризационих резерви по основу процене грађевинских објеката и опреме.

Привредно друштво MEI TA EUROPE DOO BARIČ (63. место) бележи раст капитала за 37,3%, тако да он износи 10.108

Табела 21: Пет привредних друштава са највећим растом капитала

износи у мил. динара

Ранг	Назив привредног друштва	Капитал			Пословна имовина		
		2018	2017	Индекс	2018	2017	Индекс
13	ZIJIN BOR COPPER DOO BOR	50.893	7.028	724,2	75.401	87.498	86,2
9	АД АЕРОДРОМ НИКОЛА ТЕСЛА БЕОГРАД	81.105	29.708	273,0	92.087	32.047	287,4
20	HBIS GROUP SERBIA IRON & STEEL DOO BEOGRAD	33.238	20.711	160,5	63.182	47.537	132,9
47	ЈКП ВОДОВОД И КАНАЛИЗАЦИЈА НОВИ САД	12.483	8.428	148,1	18.388	13.449	136,7
63	MEI TA EUROPE DOO BARIČ	10.108	7.361	137,3	24.370	11.490	212,1

милиона динара, што је последица повећања основног капитала кипарског власника и покрића губитка из ранијег периода. Капитал су, највише услед раста нераспоређеног добитка, за више од трећине повећала и привредна друштва TIGAR TYRES DOO PIROT (30. место), COCA-COLA HBC SRBIJA DOO ZEMUN (61. место) и GRUNDFOS SRBIJA DOO INDIJA (92. место, у претходној години није био на листи), при чему он вреди 18.569 милиона динара, 10.220 милиона динара и 6.939 милиона динара респективно.

Привредна друштва са највећим смањењем капитала

На листи привредних друштава са највећим капиталом налазе се и друштва која су осетно смањила капитал. Са скоро преполовљеним капиталом на крају 2018. године, у износу од 27.127 милиона динара, пословала је ПКБ КОРПОРАЦИЈА АД БЕОГРАД (24. место), с тим да је исказивању знатно мањег

су пословала **без запослених**, при чему су сва микро величине, осим UŠĆE SHOPPING CENTER DOO BEOGRAD (52. место), који је средње друштво и располагао је капиталом од 11.401 милион динара, а он је и једини остварио пословне приходе (2.931 милион динара). Такође, **пословне приходе није исказало** укупно десет друштава са листе (девет микро и једно средње), од којих су само два пословала са запосленим радницима. Микро друштво KONCERN FARMAKOM M.B. RUDNIK SUVA RUDA DOO RAŠKA (51. место) имало је два радника и исказало је капитал од 11.440 милиона динара, а притом је било неликвидно 365 дана. Средње друштво АОФИ АД УЖИЦЕ (87. место) запошљавало је 68 радника и пословало је са капиталом вредним 7.349 милиона динара.

Три микро привредна друштва су пословала **без запослених и нису исказала пословне приходе нити нето резултат**

Табела 22: Пет привредних друштава са највећим смањењем капитала

износи у мил. динара

Ранг	Назив привредног друштва	Капитал			Пословна имовина		
		2018	2017	Индекс	2018	2017	Индекс
24	ПКБ КОРПОРАЦИЈА АД БЕОГРАД	27.127	48.824	55,6	30.587	62.143	49,2
12	ЈКП БЕОГРАДСКИ ВОДОВОД И КАНАЛИЗАЦИЈА БЕОГРАД	53.269	74.936	71,1	59.729	84.040	71,1
23	ЈКП БЕОГРАДСКЕ ЕЛЕКТРАНЕ БЕОГРАД	29.324	35.879	81,7	46.548	58.348	79,8
50	MERCATOR-S DOO NOVI SAD	11.976	14.476	82,7	54.070	64.006	84,5
73	FRIKOM DOO BEOGRAD	8.384	9.193	91,2	12.404	14.817	83,7

капитала допринео вишеструко увећан нето губитак (22.671 милион динара), према коме је она водећа међу свим привредним друштвима.

Прилично је умањен (28,9%) и капитал ЈКП БЕОГРАДСКИ ВОДОВОД И КАНАЛИЗАЦИЈА БЕОГРАД (12. место), пре свега услед смањења ревалоризационих резерви по основу ревалоризације нематеријалне имовине, некретнина, постројења и опреме, па износи 53.269 милиона динара. ЈКП БЕОГРАДСКЕ ЕЛЕКТРАНЕ (23. место) су на крају 2018. године исказале капитал од 29.324 милиона динара, мањи за 18,3% у поређењу са претходном годином, и то највише због примене Закона о јавној својини и разграничења имовине са оснивачем, према коме имовина која представља добро од општег интереса (као што је нпр. топловодна мрежа) не може бити унета у капитал предузећа, већ само дата на коришћење, те је смањење осталог капитала и ревалоризационих резерви управо резултат искњижавања мреже и преноса оснивачу. И капитал привредног друштва MERCATOR-S DOO NOVI SAD (50. место) исказан у износу од 11.976 милиона динара је смањен за 17,3%, као последица негативног пословања у текућој години и ефеката примене рачуноводствених стандарда, с тим да је друштво из резерви и нераспоређеног добитка ранијих година покрило део губитка из претходног периода. Притом, тај трговински ланац је пословао уз прилично низак ратио сопственог капитала од свега 22,1%.

Привредна друштва са специфичностима у пословању

На листи сто привредних друштава која у 2018. години поседују највећи капитал рангирано је девет друштава која

- TS-IMPERIAL CLEARING HOUSE DOO KLENJE (шести) и ПКБ МЕТОХИЈАВИНО DOO СУВА РЕКА (25. место), чији капитал износи 174.750 милиона динара односно 26.477 милиона динара, као и друштво LINGLONG INTERNATIONAL EUROPE DOO ZRENJANIN (67. место) **основано крајем 2018. године** за обављање делатности производње гума за возила и протектирање гума за возила, чији капитал износи 9.453 милиона динара.

Од **новооснованих друштава** на листи су и два друштва средње величине - VINCI AIRPORTS SERBIA DOO BEOGRAD, који је са капиталом од 16.826 милиона динара на 35. месту, при чему је из сопственог капитала финансирао само 19,7% пословне имовине, као и AL DAHRA SRBIJA DOO PADINSKA SKELA, пласирана четири места ниже, са капиталом у износу од 15.066 милиона динара.

Међутим, на тој листи се, поред листе сто најпрофитабилнијих привредних друштава, налази и највише **бонитетно способних** привредних друштава. Према испољеној бонитетној способности, истичу се друштва у првој половини листе - MESSER TECHNOLOGAS AD BEOGRAD (34. место) и CARNEX DOO VRBAS (49. место), будући да су велика вредност капитала (17.254 милиона динара односно 12.249 милиона динара) и његов раст праћен увећаним обимом пословних активности и пословне имовине, уз профитабилно пословање допринели њиховој укупној успешности.

Јавна предузећа

Међу СТО НАЈ... привредних друштава према капиталу рангирано је 15 јавних предузећа, што је једно мање него претходне године. Та јавна предузећа поседују скоро две петине

Табела 23: Јавна предузећа на листи СТО НАЈ... привредних друштава према капиталу

износи у мил. динара
/запослени као цео број

Ранг	Назив привредног друштва	Капитал	Пословна имовина	Губитак	Пословни приходи	Нето резултат	Број запослених
1	ЈП ЕПС БЕОГРАД	681.161	981.803	120.428	263.996	1.589	25.761
2	ЈП ПУТЕВИ СРБИЈЕ БЕОГРАД	376.110	525.353	65.235	31.731	-11.243	1.693
8	ЈП ЗА ГАЗДОВАЊЕ ШУМАМА СРБИЈАШУМЕ СА ПО БЕОГРАД	131.324	136.034	-	8.135	858	3.168
12	ЈКП БЕОГРАДСКИ ВОДОВОД И КАНАЛИЗАЦИЈА БЕОГРАД	53.269	59.729	17.054	9.935	20	2.608
14	ЈП ВОЈВОДИНАШУМЕ ПЕТРОВАРАДИН	43.697	45.565	-	3.367	325	1.460
16	ЈВП ВОДЕ ВОЈВОДИНЕ НОВИ САД	41.140	49.013	2.564	5.149	2	475
23	ЈКП БЕОГРАДСКЕ ЕЛЕКТРАНЕ БЕОГРАД	29.324	46.548	298	29.288	4.232	2.016
26	ЈП ПОШТА СРБИЈЕ БЕОГРАД	25.752	32.227	-	24.926	2.306	14.959
31	JUGOIMPORT-SDPR JP BEOGRAD	18.113	46.553	-	14.573	2.616	390
41	ЈКП НОВОСАДСКА ТОПЛАНА НОВИ САД	15.010	20.892	-	7.845	910	335
43	ЈКП ГСП БЕОГРАД	13.521	26.781	26.067	14.215	-1.899	5.740
47	ЈКП ВОДОВОД И КАНАЛИЗАЦИЈА НОВИ САД	12.483	18.388	-	2.837	9	725
59	ЈП ЗА СКЛоништа БЕОГРАД	10.480	11.177	127	169	-127	119
77	ЈП НАЦИОНАЛНИ ПАРК ТАРА	8.101	8.282	-	360	39	192
99	ЈКП ГРАДСКЕ ПИЈАЦЕ БЕОГРАД	6.335	7.531	381	1.144	152	192

капитала друштава са листе, односно једну петину капитала целе привреде, а запошљавала су 59.833 радника.

Поред два водећа јавна предузећа на листи ЈП ЕПС БЕОГРАД и ЈП ПУТЕВИ СРБИЈЕ БЕОГРАД, као и три претходно помешана предузећа која су значајно повећала односно смањила капитал, према висини исказаног капитала истиче се и ЈП ЗА ГАЗДОВАЊЕ ШУМАМА СРБИЈАШУМЕ СА ПО БЕОГРАД које је неколико година уназад на осмом месту са капиталом од 131.324 милиона динара, с тим да је он готово на прошлогодишњем нивоу. Високе позиције (14. и 16. место) су и даље задржала предузећа ЈП ВОЈВОДИНАШУМЕ ПЕТРОВАРАДИН

и ЈАВНО ВОДОПРИВРЕДНО ПРЕДУЗЕЋЕ ВОДЕ ВОЈВОДИНЕ НОВИ САД, будући да су располагала готово непромењеним капиталом у односу на претходну годину, у вредности од 43.697 милиона динара односно 41.140 милиона динара.

Привредна друштва у стечају

Од привредних друштава са листе у статусу стечаја било је једино микро привредно друштво КОМПАНИЈА INTERNATIONAL CG DP БЕОГРАД-У СТЕЧАЈУ (46. место), а њен капитал износи 13.040 милиона динара и увећан је за 6,4% на годишњем нивоу.

Листа 3: СТО НАЈ... ПРИВРЕДНИХ ДРУШТАВА ПРЕМА ПОСЛОВНОЈ ИМОВИНИ У 2018. ГОДИНИ

Р.Б.	ЈМБ	Назив привредног друштва	Место	Величина	Сектор
1	20053658	JP EPS BEOGRAD	Београд	Велико	D-СНАБДЕВАЊЕ ЕЛЕКТРИЧНОМ ЕНЕРГИЈОМ, ГАСОМ, ПАРОМ И КЛИМАТИЗАЦИЈА
2	20132248	JP PUTEVI SRBIJE	Београд	Велико	F-ГРАЂЕВИНАРСТВО
3	20084693	NIS AD NOVI SAD	Нови Сад	Велико	B-РУДАРСТВО
4	21127094	INFRASTRUKTURA ŽELEZNICE SRBIJE AD	Београд	Велико	H-САОБРАЋАЈ И СКЛАДИШТЕЊЕ
5	07005466	EPS DISTRIBUCIJA DOO BEOGRAD	Београд	Велико	D-СНАБДЕВАЊЕ ЕЛЕКТРИЧНОМ ЕНЕРГИЈОМ, ГАСОМ, ПАРОМ И КЛИМАТИЗАЦИЈА
6	17162543	TELEKOM SRBIJA A.D., BEOGRAD	Београд	Велико	J-ИНФОРМИСАЊЕ И КОМУНИКАЦИЈЕ
7	20633948	TS-IMPERIAL CLEARING HOUSE DOO KLENJE	Клење	Микро	K-ФИНАНСИЈСКЕ ДЕЛАТНОСТИ И ДЕЛАТНОСТ ОСИГУРАЊА
8	20084600	JP SRBIJAGAS NOVI SAD	Нови Сад	Велико	D-СНАБДЕВАЊЕ ЕЛЕКТРИЧНОМ ЕНЕРГИЈОМ, ГАСОМ, ПАРОМ И КЛИМАТИЗАЦИЈА
9	07754183	JAVNO PREDUZEĆE ZA GAZDOVANJE ŠUMAMA SRBIJAŠUME SA PO BEOGRAD	Београд	Велико	A-ПОЉОПРИВРЕДА, ШУМАРСТВО И РИБАРСТВО
10	20498153	KORIDORI SRBIJE DOO BEOGRAD	Београд	Средње	M-СТРУЧНЕ, НАУЧНЕ, ИНОВАЦИОНЕ И ТЕХНИЧКЕ ДЕЛАТНОСТИ
11	07036540	AD AERODROM NIKOLA TESLA BEOGRAD	Сурчин	Велико	H-САОБРАЋАЈ И СКЛАДИШТЕЊЕ
12	20054182	EMS AD BEOGRAD	Београд	Велико	D-СНАБДЕВАЊЕ ЕЛЕКТРИЧНОМ ЕНЕРГИЈОМ, ГАСОМ, ПАРОМ И КЛИМАТИЗАЦИЈА
13	21364568	VINCI AIRPORTS SERBIA D.O.O. BEOGRAD-SURČIN	Сурчин	Средње	H-САОБРАЋАЈ И СКЛАДИШТЕЊЕ
14	20836857	MOLSON COORS SER D.O.O.	Апатин	Мало	K-ФИНАНСИЈСКЕ ДЕЛАТНОСТИ И ДЕЛАТНОСТ ОСИГУРАЊА
15	17569171	DELHAIZE SERBIA DOO BEOGRAD	Београд	Велико	G-ТРГОВИНА НА ВЕЛИКО И ТРГОВИНА НА МАЛО; ПОПРАВКА МОТОРНИХ ВОЗИЛА И МОТОЦИКАЛА
16	20468122	FIAT AUTOMOBILI SRBIJA DOO KRAGUJEVAC	Крагујевац	Велико	C-ПРЕРАЂИВАЧКА ИНДУСТРИЈА
17	07130562	ZIJIN BOR COPPER DOO	Бор	Велико	B-РУДАРСТВО
18	17280554	SBB DOO BEOGRAD	Београд	Велико	J-ИНФОРМИСАЊЕ И КОМУНИКАЦИЈЕ
19	21203980	HBIS GROUP SERBIA IRON & STEEL D.O.O. BEOGRAD	Београд	Велико	C-ПРЕРАЂИВАЧКА ИНДУСТРИЈА
20	07018762	JKP BEOGRADSKI VODOVOD I KANALIZACIJA BEOGRAD	Београд	Велико	E-СНАБДЕВАЊЕ ВОДОМ; УПРАВЉАЊЕ ОТПАДНИМ ВОДАМА, КОНТРОЛИСАЊЕ ПРОЦЕСА УКЛАЊАЊА ОТПАДА И СЛИЧНЕ АКТИВНОСТИ
21	06886671	MERCATOR-S DOO NOVI SAD	Нови Сад	Велико	G-ТРГОВИНА НА ВЕЛИКО И ТРГОВИНА НА МАЛО; ПОПРАВКА МОТОРНИХ ВОЗИЛА И МОТОЦИКАЛА
22	17466461	TIGAR TYRES DOO	Пирот	Велико	C-ПРЕРАЂИВАЧКА ИНДУСТРИЈА
23	08761809	JAVNO VODOPRIVREDNO PREDUZEĆE VODE VOJVODINE, NOVI SAD	Нови Сад	Велико	M-СТРУЧНЕ, НАУЧНЕ, ИНОВАЦИОНЕ И ТЕХНИЧКЕ ДЕЛАТНОСТИ
24	20147229	TELENOR DOO BEOGRAD	Београд	Велико	J-ИНФОРМИСАЊЕ И КОМУНИКАЦИЈЕ
25	07051751	JUGOIMPORT-SDPR JP BEOGRAD	Београд	Велико	G-ТРГОВИНА НА ВЕЛИКО И ТРГОВИНА НА МАЛО; ПОПРАВКА МОТОРНИХ ВОЗИЛА И МОТОЦИКАЛА
26	07020210	JKP BEOGRADSKЕ ELEKTRANE BEOGRAD	Београд	Велико	D-СНАБДЕВАЊЕ ЕЛЕКТРИЧНОМ ЕНЕРГИЈОМ, ГАСОМ, ПАРОМ И КЛИМАТИЗАЦИЈА
27	20809191	DELTA INVESTMENT D.O.O.	Београд	Микро	M-СТРУЧНЕ, НАУЧНЕ, ИНОВАЦИОНЕ И ТЕХНИЧКЕ ДЕЛАТНОСТИ
28	08762198	JP VOJVODINAŠUME PETROVARADIN	Петроварадин	Велико	A-ПОЉОПРИВРЕДА, ШУМАРСТВО И РИБАРСТВО
29	08010536	HEMOPARM AD VRŠAC	Вршац	Велико	C-ПРЕРАЂИВАЧКА ИНДУСТРИЈА
30	20220023	VIP MOBILE DOO BEOGRAD (NOVI BEOGRAD)	Београд	Велико	J-ИНФОРМИСАЊЕ И КОМУНИКАЦИЈЕ
31	07042701	AD IMLEK	Падинска Скела	Велико	C-ПРЕРАЂИВАЧКА ИНДУСТРИЈА
32	17569180	DELTA REAL ESTATE DOO BEOGRAD	Београд	Средње	M-СТРУЧНЕ, НАУЧНЕ, ИНОВАЦИОНЕ И ТЕХНИЧКЕ ДЕЛАТНОСТИ
33	20236434	DELTA AGRAR DOO	Београд	Велико	G-ТРГОВИНА НА ВЕЛИКО И ТРГОВИНА НА МАЛО; ПОПРАВКА МОТОРНИХ ВОЗИЛА И МОТОЦИКАЛА

Област	Пословна имовина	Број запослених	Пословни приходи	Нето добитак	Нето губитак	Капитал	Губитак	Губитак изнад висине капитала
Београдска област	981.803.090	25.761	263.996.008	1.588.784		681.161.381	120.427.938	
Београдска област	525.353.302	1.693	31.731.059		11.243.413	376.109.944	65.234.671	
Јужнобачка област	401.474.162	4.099	258.523.448	26.067.489		249.303.631		
Београдска област	321.213.002	6.157	13.255.907	443.354		245.086.801	21.737.983	
Београдска област	311.434.467	3.426	81.395.671		2.489.315	242.932.315	26.881.603	
Београдска област	243.594.073	7.777	85.618.530	10.171.905		141.682.448		
Браничевска област	174.751.161	0				174.750.252	831	
Јужнобачка област	169.495.236	1.071	79.269.271	5.812.655			111.815.357	27.335.319
Београдска област	136.033.790	3.168	8.135.351	857.739		131.324.185		
Београдска област	126.314.816	124	408.597	6		1.018.168		
Београдска област	92.087.327	1.556	69.504.846	53.155.450		81.105.207		
Београдска област	90.371.806	1.330	24.835.842	2.535.127		61.104.231		
Београдска област	85.202.379	151	246.145		347.293	16.825.860	347.293	
Западнобачка област	85.133.314	22	262.936		2.507.615	42.407.646	24.283.627	
Београдска област	84.120.570	12.629	100.488.147	2.665.532		56.404.777		
Шумадијска област	76.750.554	2.280	88.321.819	1.514.314		36.610.555	5.905.897	
Борска област	75.400.980	4.951	36.332.528	90.052.984		50.892.894	97.554.670	
Београдска област	66.034.374	1.485	27.031.885	3.100.890		17.539.166	22.621.318	
Београдска област	63.182.182	4.908	105.135.745	24.582		33.237.863		
Београдска област	59.729.450	2.608	9.934.704	19.851		53.268.818	17.054.140	
Јужнобачка област	54.070.144	8.124	84.076.439		1.662.330	11.976.218	5.225.454	
Пиротска област	52.345.722	3.388	81.175.741	4.829.140		18.568.963		
Јужнобачка област	49.013.308	475	5.148.929	1.770		41.139.668	2.563.588	
Београдска област	48.619.404	705	43.949.787	9.326.821		31.523.590		
Београдска област	46.553.078	390	14.572.514	2.615.743		18.113.049		
Београдска област	46.548.309	2.016	29.288.007	4.231.667		29.323.895	297.913	
Београдска област	46.350.410	0			133.737	38.256.352	1.316.963	
Јужнобачка област	45.564.967	1.460	3.366.632	325.040		43.697.324		
Јужнобанатска област	44.853.461	2.255	31.369.087	2.892.461		31.572.232		
Београдска област	43.057.064	1.082	30.583.995	1.630.853			62.047.178	54.074.106
Београдска област	42.011.841	1.004	24.064.625	1.755.917		4.247.569	7.705.506	
Београдска област	41.755.706	60	360.733	456.082		39.474.679	6.310.018	
Београдска област	40.248.016	385	29.535.900	1.018.638		17.626.782		

Р.б.	ЈМБ	Назив привредног друштва	Место	Величина	Сектор
34	21127124	SRBIJA VOZ A.D.	Београд	Велико	Н-САОБРАЋАЈ И СКЛАДИШТЕЊЕ
35	08179107	MK GROUP DOO BEOGRAD	Београд	Средње	К-ФИНАНСИЈСКЕ ДЕЛАТНОСТИ И ДЕЛАТНОСТ ОСИГУРАЊА
36	07461429	JP POŠTA SRBIJE BEOGRAD	Београд	Велико	Н-САОБРАЋАЈ И СКЛАДИШТЕЊЕ
37	20363720	WEBG DOO BEOGRAD	Београд	Микро	D-СНАБДЕВАЊЕ ЕЛЕКТРИЧНОМ ЕНЕРГИЈОМ, ГАСОМ, ПАРОМ И КЛИМАТИЗАЦИЈА
38	17184865	KONCERN FARMАКОМ M.B. DOO ŠABAC - U STEČAJU	Шабац	Микро	G-ТРГОВИНА НА ВЕЛИКО И ТРГОВИНА НА МАЛО; ПОПРАВКА МОТОРНИХ ВОЗИЛА И МОТОЦИКАЛА
39	17143352	ROBNE KUĆE BEOGRAD DOO BEOGRAD	Београд	Средње	L-ПОСЛОВАЊЕ НЕКРЕТНИНАМА
40	07042230	PKB KORPORACIJA AD BEOGRAD	Падинска Скела	Велико	A-ПОЉОПРИВРЕДА, ШУМАРСТВО И РИБАРСТВО
41	20051183	SUNOKO DOO NOVI SAD	Нови Сад	Велико	C-ПРЕРАЂИВАЧКА ИНДУСТРИЈА
42	21033391	BEOGRAD NA VODI D.O.O.	Београд	Средње	F-ГРАЂЕВИНАРСТВО
43	21372536	AL DAHRA SRBIJA DOO	Падинска Скела	Средње	A-ПОЉОПРИВРЕДА, ШУМАРСТВО И РИБАРСТВО
44	08064300	HIP-PETROHEMIJA AD PANČEVO	Панчево	Велико	C-ПРЕРАЂИВАЧКА ИНДУСТРИЈА
45	07022662	JKP GSP BEOGRAD	Београд	Велико	Н-САОБРАЋАЈ И СКЛАДИШТЕЊЕ
46	09005030	PKB METONIЈAVINO DOO SUVA REKA	Сува Река	Микро	C-ПРЕРАЂИВАЧКА ИНДУСТРИЈА
47	17304712	NELT CO. DOO BEOGRAD	Добановци	Велико	G-ТРГОВИНА НА ВЕЛИКО И ТРГОВИНА НА МАЛО; ПОПРАВКА МОТОРНИХ ВОЗИЛА И МОТОЦИКАЛА
48	20661283	AKCIONARSKI FOND AKCIONARSKO DRUŠTVO BEOGRAD	Београд	Микро	К-ФИНАНСИЈСКЕ ДЕЛАТНОСТИ И ДЕЛАТНОСТ ОСИГУРАЊА
49	20567716	UŠĆE SHOPPING CENTER D.O.O. BEOGRAD	Београд	Средње	L-ПОСЛОВАЊЕ НЕКРЕТНИНАМА
50	21077461	MEI TA EUROPE D.O.O.	Бариш	Велико	C-ПРЕРАЂИВАЧКА ИНДУСТРИЈА
51	21127116	SRBIJA KARGO A.D.	Београд	Велико	Н-САОБРАЋАЈ И СКЛАДИШТЕЊЕ
52	17117106	JVP SRBIЈAVODE	Београд	Средње	M-СТРУЧНЕ, НАУЧНЕ, ИНОВАЦИОНЕ И ТЕХНИЧКЕ ДЕЛАТНОСТИ
53	07044275	AIR SERBIA A.D. BEOGRAD	Београд	Велико	Н-САОБРАЋАЈ И СКЛАДИШТЕЊЕ
54	20038284	ŽELEZNICE SRBIЈE AD	Београд	Средње	M-СТРУЧНЕ, НАУЧНЕ, ИНОВАЦИОНЕ И ТЕХНИЧКЕ ДЕЛАТНОСТИ
55	08588759	IM MATIJEVIĆ DOO NOVI SAD	Нови Сад	Велико	C-ПРЕРАЂИВАЧКА ИНДУСТРИЈА
56	07319665	PHILIP MORRIS OPERATIONS A.D. NIŠ	Ниш	Велико	C-ПРЕРАЂИВАЧКА ИНДУСТРИЈА
57	07044097	KOMPANIЈA GENERALEXPORТ DP BEOGRAD - U STEČAJU	Београд	Микро	К-ФИНАНСИЈСКЕ ДЕЛАТНОСТИ И ДЕЛАТНОСТ ОСИГУРАЊА
58	17230999	KOMPANIЈA INTERNATIONAL CG DP BEOGRAD - U STEČAJU	Београд	Микро	M-СТРУЧНЕ, НАУЧНЕ, ИНОВАЦИОНЕ И ТЕХНИЧКЕ ДЕЛАТНОСТИ
59	07517807	PHOENIX PHARMA DOO BEOGRAD	Београд	Велико	G-ТРГОВИНА НА ВЕЛИКО И ТРГОВИНА НА МАЛО; ПОПРАВКА МОТОРНИХ ВОЗИЛА И МОТОЦИКАЛА
60	08038210	JAVNO KOMUNALNO PREDUZEĆE NOVOSADSKA TOPLANA NOVI SAD	Нови Сад	Велико	D-СНАБДЕВАЊЕ ЕЛЕКТРИЧНОМ ЕНЕРГИЈОМ, ГАСОМ, ПАРОМ И КЛИМАТИЗАЦИЈА
61	20624027	YURA CORPORATION DOO RAČA	Раца	Велико	C-ПРЕРАЂИВАЧКА ИНДУСТРИЈА
62	20396687	NBGP PROPERTIES DOO BEOGRAD	Београд	Велико	L-ПОСЛОВАЊЕ НЕКРЕТНИНАМА
63	08140391	VICTORIAOIL AD ŠID	Шид	Велико	C-ПРЕРАЂИВАЧКА ИНДУСТРИЈА
64	17376845	BALL PAKOVANЈA EVROPA BEOGRAD, D.O.O. BEOGRAD	Београд	Велико	C-ПРЕРАЂИВАЧКА ИНДУСТРИЈА
65	07462905	COCA-COLA HBC - SRBIЈA DOO ZEMUN	Београд	Велико	C-ПРЕРАЂИВАЧКА ИНДУСТРИЈА
66	20835826	FENIX DEVELOPMENTS D.O.O.	Београд	Микро	M-СТРУЧНЕ, НАУЧНЕ, ИНОВАЦИОНЕ И ТЕХНИЧКЕ ДЕЛАТНОСТИ
67	07011458	MESSER TEHNOGAS AD BEOGRAD	Београд	Велико	C-ПРЕРАЂИВАЧКА ИНДУСТРИЈА

Област	Пословна имовина	Број запослених	Пословни приходи	Нето добитак	Нето губитак	Капитал	Губитак	Губитак изнад висине капитала
Београдска област	35.604.179	2.343	5.787.996		1.490.704	21.529.923	4.156.253	
Београдска област	33.092.187	71	1.034.458	2.972.571		13.071.201		
Београдска област	32.227.083	14.959	24.926.169	2.305.500		25.752.165		
Београдска област	31.932.786	15	395.154		1.521.208		2.726.786	2.411.294
Мацванска област	31.516.577	0	319		336.774	1.233.177	5.494.383	
Београдска област	31.220.227	46	1.225.971		4.125.796		44.392.990	23.693.339
Београдска област	30.587.392	1.559	3.791.256		22.671.359	27.127.098	25.026.782	
Јужнобачка област	28.834.065	465	18.412.774	474.279		6.246.158		
Београдска област	28.184.486	68	11.034.687	2.453.420		5.135.388	2.656.974	
Београдска област	28.009.333	188	358.527	12.154.159		15.065.510		
Јужнобанатска област	27.595.136	1.433	39.368.916	37.947		24.178.492	39.747.690	
Београдска област	26.780.833	5.740	14.214.689		1.898.891	13.521.474	26.067.226	
Косовска област	26.477.182	0				26.477.182	9	
Београдска област	25.794.613	1.828	78.587.821	536.422		11.301.814		
Београдска област	25.241.763	0		1.116.313		25.241.756		
Београдска област	24.394.278	0	2.931.128	528.745		11.400.741		
Београдска област	24.370.017	1.745	5.465.282		3.109.858	10.107.914	3.109.859	
Београдска област	24.247.377	2.784	9.471.074	5.793		16.200.878	14.363.320	
Београдска област	23.132.664	143	2.406.811	45.740		3.720.564	78.150	
Београдска област	22.826.433	1.370	33.951.140	1.446.159			24.636.267	16.345.108
Београдска област	22.425.413	112	555.837		1.059.054		59.075.126	47.870.902
Јужнобачка област	22.407.327	1.737	16.279.689	2.862.454		15.767.845		
Нишавска област	22.216.780	594	21.345.372	3.702.439		15.040.723		
Београдска област	21.223.377	0	24.569		13.495		11.665.422	7.805.496
Београдска област	20.924.149	0	30	751.785		13.040.256	2.312.583	
Београдска област	20.893.429	462	44.062.549	146.139		4.768.079		
Јужнобачка област	20.892.308	335	7.845.110	910.173		15.009.981		
Шумадијска област	20.151.667	6.081	21.073.441	302.139		7.505.996		
Београдска област	19.558.011	284	2.234.306	265.260		10.735.872	7.709.969	
Сремска област	19.388.326	252	14.300.649		4.148.717	444.275	4.148.717	
Београдска област	19.107.947	222	13.353.446	1.263.154		8.992.539		
Београдска област	18.715.458	815	47.422.304	3.961.667		10.220.240		
Београдска област	18.471.235	0			54.239	16.005.124	135.553	
Београдска област	18.397.291	350	8.769.732	1.822.695		17.253.600		

Р.Б.	ЈМБ	Назив привредног друштва	Место	Величина	Сектор
68	08041083	JAVNO KOMUNALNO PREDUZEĆE VODOVOD I KANALIZACIJA NOVI SAD	Нови Сад	Велико	Е-СНАБДЕВАЊЕ ВОДОМ; УПРАВЉАЊЕ ОТПАДНИМ ВОДАМА, КОНТРОЛИСАЊЕ ПРОЦЕСА УКЛАЊАЊА ОТПАДА И СЛИЧНЕ АКТИВНОСТИ
69	20810203	ELECTRAWINDS K-WIND D.O.O.	Београд	Микро	Д-СНАБДЕВАЊЕ ЕЛЕКТРИЧНОМ ЕНЕРГИЈОМ, ГАСОМ, ПАРОМ И КЛИМАТИЗАЦИЈА
70	17520407	SMATSA DOO	Београд	Велико	Н-САОБРАЋАЈ И СКЛАДИШТЕЊЕ
71	06011101	KOTEKS DOO BEOGRAD-SURČIN	Сурчин	Микро	Г-ТРГОВИНА НА ВЕЛИКО И ТРГОВИНА НА МАЛО; ПОПРАВКА МОТОРНИХ ВОЗИЛА И МОТОЦИКАЛА
72	07102160	HENKEL SRBIJA DOO BEOGRAD	Београд	Велико	С-ПРЕРАЂИВАЧКА ИНДУСТРИЈА
73	07162936	KONCERN BAMBI A.D. POŽAREVAC	Пожаревац	Велико	С-ПРЕРАЂИВАЧКА ИНДУСТРИЈА
74	07593252	AGROMARKET DOO KRAGUJEVAC	Крагујевац	Велико	Г-ТРГОВИНА НА ВЕЛИКО И ТРГОВИНА НА МАЛО; ПОПРАВКА МОТОРНИХ ВОЗИЛА И МОТОЦИКАЛА
75	08101132	DP NOVI SAD-GAS NOVI SAD	Нови Сад	Средње	Д-СНАБДЕВАЊЕ ЕЛЕКТРИЧНОМ ЕНЕРГИЈОМ, ГАСОМ, ПАРОМ И КЛИМАТИЗАЦИЈА
76	06908381	PINK INTERNATIONAL COMPANY DOO BEOGRAD	Београд	Велико	Ј-ИНФОРМИСАЊЕ И КОМУНИКАЦИЈЕ
77	20564849	ELIXIR ZORKA - MINERALNA ĐUBRIVA DOO ŠABAC	Шабац	Велико	С-ПРЕРАЂИВАЧКА ИНДУСТРИЈА
78	21165719	NEPI REAL ESTATE PROJECT ONE D.O.O. BEOGRAD	Београд	Микро	Л-ПОСЛОВАЊЕ НЕКРЕТНИНАМА
79	17450689	PIONIR DOO BEOGRAD	Београд	Велико	С-ПРЕРАЂИВАЧКА ИНДУСТРИЈА
80	08325316	DOO ALMEX PANČEVO	Панчево	Велико	А-ПОЉОПРИВРЕДА, ШУМАРСТВО И РИБАРСТВО
81	21246719	KOPERNIKUS SYSTEMS DOO BEOGRAD	Београд	Мало	Л-ПОСЛОВАЊЕ НЕКРЕТНИНАМА
82	07178972	BAT VRANJE AD VRANJE	Врање	Велико	С-ПРЕРАЂИВАЧКА ИНДУСТРИЈА
83	08114072	SOJAPROTEIN AD BEČEJ	Бечеј	Велико	С-ПРЕРАЂИВАЧКА ИНДУСТРИЈА
84	20068990	DELTA CITY 67 DOO BEOGRAD	Београд	Средње	Л-ПОСЛОВАЊЕ НЕКРЕТНИНАМА
85	17518518	MOL SERBIA D.O.O. BEOGRAD	Београд	Велико	Г-ТРГОВИНА НА ВЕЛИКО И ТРГОВИНА НА МАЛО; ПОПРАВКА МОТОРНИХ ВОЗИЛА И МОТОЦИКАЛА
86	07249845	ZASTAVA ORUŽJE AD KRAGUJEVAC	Крагујевац	Велико	С-ПРЕРАЂИВАЧКА ИНДУСТРИЈА
87	08045577	APA DOO APATIN	Апатин	Велико	С-ПРЕРАЂИВАЧКА ИНДУСТРИЈА
88	08055904	CARNEX DOO VRBAS	Врбас	Велико	С-ПРЕРАЂИВАЧКА ИНДУСТРИЈА
89	20521694	LEONI WIRING SYSTEMS SOUTHEAST DOO PROKUPLJE	Прокупље	Велико	С-ПРЕРАЂИВАЧКА ИНДУСТРИЈА
90	08666032	NECTAR DOO BAČKA PALANKA	Бачка Паланка	Велико	С-ПРЕРАЂИВАЧКА ИНДУСТРИЈА
91	08770549	DOO PROMIST NOVI SAD	Нови Сад	Велико	Г-ТРГОВИНА НА ВЕЛИКО И ТРГОВИНА НА МАЛО; ПОПРАВКА МОТОРНИХ ВОЗИЛА И МОТОЦИКАЛА
92	07219601	PRVI PARTIZAN AD UŽICE	Ужице	Велико	С-ПРЕРАЂИВАЧКА ИНДУСТРИЈА
93	08052441	JT INTERNATIONAL AD SENTA	Сента	Велико	Г-ТРГОВИНА НА ВЕЛИКО И ТРГОВИНА НА МАЛО; ПОПРАВКА МОТОРНИХ ВОЗИЛА И МОТОЦИКАЛА
94	20510447	GRUNDFOS SRBIJA DOO	Инђија	Велико	С-ПРЕРАЂИВАЧКА ИНДУСТРИЈА
95	07096364	HOLDING KORPORACIJA KRUŠIK AD VALJEVO	Ваљево	Велико	С-ПРЕРАЂИВАЧКА ИНДУСТРИЈА
96	17314157	VALY DOO	Белошевац	Велико	С-ПРЕРАЂИВАЧКА ИНДУСТРИЈА
97	20105097	VICTORIA LOGISTIC DOO NOVI SAD	Нови Сад	Велико	Н-САОБРАЋАЈ И СКЛАДИШТЕЊЕ
98	07309783	ELIXIR PRAHOVO DOO PRAHOVO	Прахово	Велико	С-ПРЕРАЂИВАЧКА ИНДУСТРИЈА
99	08000344	DIJAMANT AD ZRENJANIN	Зрењанин	Велико	С-ПРЕРАЂИВАЧКА ИНДУСТРИЈА
100	07206178	KOMPANIJA SLOBODA AD ČAČAK	Чачак	Велико	С-ПРЕРАЂИВАЧКА ИНДУСТРИЈА

Област	Пословна имовина	Број запослених	Пословни приходи	Нето добитак	Нето губитак	Капитал	Губитак	Губитак изнад висине капитала
Јужнобачка област	18.388.435	725	2.836.787	8.723		12.483.123		
Београдска област	18.357.361	0			475.243		647.928	498.518
Београдска област	18.075.817	918	9.664.818	31.978		14.148.874		
Београдска област	18.070.148	1			96.141	7.171.105	5.160.628	
Београдска област	18.067.210	389	28.906.511	2.300.738		11.249.291		
Браничевска област	18.017.974	647	9.283.576	1.892.528		1.304.356	2.235.811	
Шумадијска област	18.006.996	408	18.854.450	1.553.294		13.051.422		
Јужнобачка област	17.484.646	93	2.807.683		87.982	3.594.303	87.982	
Београдска област	17.466.749	730	6.544.704	1.205.416		5.194.122		
Мацванска област	17.406.610	368	21.031.978	304.893		8.847.181		
Београдска област	17.289.642	0	360.488	788.133		832.121	666.173	
Београдска област	17.254.659	1.043	5.248.725	283.549		10.743.805	963.898	
Јужнобанатска област	17.210.245	365	9.523.994	1.242.690		10.142.766		
Београдска област	17.074.261	24	185.512	21.635		3.684.035		
Пчињска област	16.078.738	154	6.897.450		541.734		14.765.713	13.390.859
Јужнобачка област	15.984.428	361	14.353.123		2.789.391	2.386.726	2.789.391	
Београдска област	15.894.830	21	1.834.187	469.947		9.345		
Београдска област	15.882.787	89	42.812.851	655.428		10.426.109		
Шумадијска област	15.530.488	2.506	5.658.038		1.262.040		14.773.123	883.255
Западнобачка област	15.316.276	727	10.862.263	947.448		10.809.756		
Јужнобачка област	15.173.338	878	10.142.557	639.865		12.249.113		
Топличка област	14.794.360	6.295	18.016.423	856.928		4.664.868	1.145	
Јужнобачка област	14.696.135	576	6.581.664	454.992		7.384.690		
Јужнобачка област	14.615.768	83	13.842.716	388.706		6.235.858		
Златиборска област	14.600.691	1.596	8.909.103	201.823		9.274.771		
Севернобанатска област	14.539.394	283	16.575.633	1.083.123		2.455.329	5.139.500	
Сремска област	14.422.368	595	24.749.609	1.806.610		6.939.214	52.737	
Колубарска област	14.247.470	3.025	11.205.950	461.348		3.885.906		
Колубарска област	14.153.447	2.147	11.023.261	145.278		12.416.158		
Јужнобачка област	14.041.055	227	19.500.355		2.588.103		17.191.727	14.340.420
Борска област	14.021.408	689	10.774.371	748.542		4.867.488		
Средњебанатска област	13.964.721	657	11.707.334	415.697		5.742.512		
Моравичка област	13.896.196	2.121	7.353.060	414.551		5.887.286	256.599	

Листа 4: СТО НАЈ... ПРИВРЕДНИХ ДРУШТАВА ПРЕМА КАПИТАЛУ У 2018. ГОДИНИ

Р.Б.	ЈМБ	Назив привредног друштва	Место	Величина	Сектор
1	20053658	JP EPS BEOGRAD	Београд	Велико	D-СНАБДЕВАЊЕ ЕЛЕКТРИЧНОМ ЕНЕРГИЈОМ, ГАСОМ, ПАРОМ И КЛИМАТИЗАЦИЈА
2	20132248	JP PUTEVI SRBIJE	Београд	Велико	F-ГРАЂЕВИНАРСТВО
3	20084693	NIS AD NOVI SAD	Нови Сад	Велико	B-РУДАРСТВО
4	21127094	INFRASTRUKTURA ŽELEZNICE SRBIJE A.D.	Београд	Велико	H-САОБРАЋАЈ И СКЛАДИШТЕЊЕ
5	07005466	EPS DISTRIBUCIJA DOO BEOGRAD	Београд	Велико	D-СНАБДЕВАЊЕ ЕЛЕКТРИЧНОМ ЕНЕРГИЈОМ, ГАСОМ, ПАРОМ И КЛИМАТИЗАЦИЈА
6	20633948	TS-IMPERIAL CLEARING HOUSE DOO KLENJE	Клење	Микро	K-ФИНАНСИЈСКЕ ДЕЛАТНОСТИ И ДЕЛАТНОСТ ОСИГУРАЊА
7	17162543	TELEKOM SRBIJA A.D., BEOGRAD	Београд	Велико	J-ИНФОРМИСАЊЕ И КОМУНИКАЦИЈЕ
8	07754183	JAVNO PREDUZEĆE ZA GAZDOVANJE ŠUMAMA SRBIJAŠUME SA PO BEOGRAD	Београд	Велико	A-ПОЉОПРИВРЕДА, ШУМАРСТВО И РИБАРСТВО
9	07036540	AD AERODROM NIKOLA TESLA BEOGRAD	Сурчин	Велико	H-САОБРАЋАЈ И СКЛАДИШТЕЊЕ
10	20054182	EMS AD BEOGRAD	Београд	Велико	D-СНАБДЕВАЊЕ ЕЛЕКТРИЧНОМ ЕНЕРГИЈОМ, ГАСОМ, ПАРОМ И КЛИМАТИЗАЦИЈА
11	17569171	DELHAIZE SERBIA DOO BEOGRAD	Београд	Велико	G-ТРГОВИНА НА ВЕЛИКО И ТРГОВИНА НА МАЛО; ПОПРАВКА МОТОРНИХ ВОЗИЛА И МОТОЦИКАЛА
12	07018762	JKP BEOGRADSKI VODOVOD I KANALIZACIJA BEOGRAD	Београд	Велико	E-СНАБДЕВАЊЕ ВОДОМ; УПРАВЉАЊЕ ОТПАДНИМ ВОДАМА, КОНТРОЛИСАЊЕ ПРОЦЕСА УКЛАЊАЊА ОТПАДА И СЛИЧНЕ АКТИВНОСТИ
13	07130562	ZIJIN BOR COPPER DOO	Бор	Велико	B-РУДАРСТВО
14	08762198	JP VOJVODINAŠUME PETROVARADIN	Петроварадин	Велико	A-ПОЉОПРИВРЕДА, ШУМАРСТВО И РИБАРСТВО
15	20836857	MOLSON COORS SER D.O.O.	Апатин	Мало	K-ФИНАНСИЈСКЕ ДЕЛАТНОСТИ И ДЕЛАТНОСТ ОСИГУРАЊА
16	08761809	JAVNO VODOPRIVREDNO PREDUZEĆE VODE VOJVODINE, NOVI SAD	Нови Сад	Велико	M-СТРУЧНЕ, НАУЧНЕ, ИНОВАЦИОНЕ И ТЕХНИЧКЕ ДЕЛАТНОСТИ
17	17569180	DELTA REAL ESTATE DOO BEOGRAD	Београд	Средње	M-СТРУЧНЕ, НАУЧНЕ, ИНОВАЦИОНЕ И ТЕХНИЧКЕ ДЕЛАТНОСТИ
18	20809191	DELTA INVESTMENT D.O.O.	Београд	Микро	M-СТРУЧНЕ, НАУЧНЕ, ИНОВАЦИОНЕ И ТЕХНИЧКЕ ДЕЛАТНОСТИ
19	20468122	FIAT AUTOMOBILI SRBIJA DOO KRAGUJEVAC	Крагујевац	Велико	C-ПРЕРАЂИВАЧКА ИНДУСТРИЈА
20	21203980	HBIS GROUP SERBIA IRON & STEEL D.O.O. BEOGRAD	Београд	Велико	C-ПРЕРАЂИВАЧКА ИНДУСТРИЈА
21	08010536	HEMOPARM AD VRŠAC	Вршац	Велико	C-ПРЕРАЂИВАЧКА ИНДУСТРИЈА
22	20147229	TELENOR DOO BEOGRAD	Београд	Велико	J-ИНФОРМИСАЊЕ И КОМУНИКАЦИЈЕ
23	07020210	JKP BEOGRADSKЕ ELEKTRANE BEOGRAD	Београд	Велико	D-СНАБДЕВАЊЕ ЕЛЕКТРИЧНОМ ЕНЕРГИЈОМ, ГАСОМ, ПАРОМ И КЛИМАТИЗАЦИЈА
24	07042230	PKB KORPORACIJA AD BEOGRAD	Падинска Скела	Велико	A-ПОЉОПРИВРЕДА, ШУМАРСТВО И РИБАРСТВО
25	09005030	PKB METONIЈAVINO DOO SUVA REKA	Сува Река	Микро	C-ПРЕРАЂИВАЧКА ИНДУСТРИЈА
26	07461429	JP POŠTA SRBIJE BEOGRAD	Београд	Велико	H-САОБРАЋАЈ И СКЛАДИШТЕЊЕ
27	20661283	AKCIONARSKI FOND AKCIONARSKO DRUŠTVO BEOGRAD	Београд	Микро	K-ФИНАНСИЈСКЕ ДЕЛАТНОСТИ И ДЕЛАТНОСТ ОСИГУРАЊА
28	08064300	HIP-PETRONEMIЈA AD PANČEVO	Панчево	Велико	C-ПРЕРАЂИВАЧКА ИНДУСТРИЈА
29	21127124	SRBIЈA VOZ A.D.	Београд	Велико	H-САОБРАЋАЈ И СКЛАДИШТЕЊЕ
30	17466461	TIGAR TYRES DOO	Пирот	Велико	C-ПРЕРАЂИВАЧКА ИНДУСТРИЈА
31	07051751	JUGOIMPORT-SDPR JP BEOGRAD	Београд	Велико	G-ТРГОВИНА НА ВЕЛИКО И ТРГОВИНА НА МАЛО; ПОПРАВКА МОТОРНИХ ВОЗИЛА И МОТОЦИКАЛА
32	20236434	DELTA AGRAR DOO	Београд	Велико	G-ТРГОВИНА НА ВЕЛИКО И ТРГОВИНА НА МАЛО; ПОПРАВКА МОТОРНИХ ВОЗИЛА И МОТОЦИКАЛА
33	17280554	SBB DOO BEOGRAD	Београд	Велико	J-ИНФОРМИСАЊЕ И КОМУНИКАЦИЈЕ
34	07011458	MESSER TEHNOGAS AD BEOGRAD	Београд	Велико	C-ПРЕРАЂИВАЧКА ИНДУСТРИЈА

Област	Капитал	Број запослених	Пословни приходи	Нето добитак	Нето губитак	Пословна имовина	Губитак	Губитак изнад висине капитала
Београдска област	681.161.381	25.761	263.996.008	1.588.784		981.803.090	120.427.938	
Београдска област	376.109.944	1.693	31.731.059		11.243.413	525.353.302	65.234.671	
Јужнобачка област	249.303.631	4.099	258.523.448	26.067.489		401.474.162		
Београдска област	245.086.801	6.157	13.255.907	443.354		321.213.002	21.737.983	
Београдска област	242.932.315	3.426	81.395.671		2.489.315	311.434.467	26.881.603	
Браничевска област	174.750.252	0				174.751.161	831	
Београдска област	141.682.448	7.777	85.618.530	10.171.905		243.594.073		
Београдска област	131.324.185	3.168	8.135.351	857.739		136.033.790		
Београдска област	81.105.207	1.556	69.504.846	53.155.450		92.087.327		
Београдска област	61.104.231	1.330	24.835.842	2.535.127		90.371.806		
Београдска област	56.404.777	12.629	100.488.147	2.665.532		84.120.570		
Београдска област	53.268.818	2.608	9.934.704	19.851		59.729.450	17.054.140	
Борска област	50.892.894	4.951	36.332.528	90.052.984		75.400.980	97.554.670	
Јужнобачка област	43.697.324	1.460	3.366.632	325.040		45.564.967		
Западнобачка област	42.407.646	22	262.936		2.507.615	85.133.314	24.283.627	
Јужнобачка област	41.139.668	475	5.148.929	1.770		49.013.308	2.563.588	
Београдска област	39.474.679	60	360.733	456.082		41.755.706	6.310.018	
Београдска област	38.256.352	0			133.737	46.350.410	1.316.963	
Шумадијска област	36.610.555	2.280	88.321.819	1.514.314		76.750.554	5.905.897	
Београдска област	33.237.863	4.908	105.135.745	24.582		63.182.182		
Јужнобанатска област	31.572.232	2.255	31.369.087	2.892.461		44.853.461		
Београдска област	31.523.590	705	43.949.787	9.326.821		48.619.404		
Београдска област	29.323.895	2.016	29.288.007	4.231.667		46.548.309	297.913	
Београдска област	27.127.098	1.559	3.791.256		22.671.359	30.587.392	25.026.782	
Косовска област	26.477.182	0				26.477.182	9	
Београдска област	25.752.165	14.959	24.926.169	2.305.500		32.227.083		
Београдска област	25.241.756	0		1.116.313		25.241.763		
Јужнобанатска област	24.178.492	1.433	39.368.916	37.947		27.595.136	39.747.690	
Београдска област	21.529.923	2.343	5.787.996		1.490.704	35.604.179	4.156.253	
Пиротска област	18.568.963	3.388	81.175.741	4.829.140		52.345.722		
Београдска област	18.113.049	390	14.572.514	2.615.743		46.553.078		
Београдска област	17.626.782	385	29.535.900	1.018.638		40.248.016		
Београдска област	17.539.166	1.485	27.031.885	3.100.890		66.034.374	22.621.318	
Београдска област	17.253.600	350	8.769.732	1.822.695		18.397.291		

Р.Б.	ЈМБ	Назив привредног друштва	Место	Величина	Сектор
35	21364568	VINCI AIRPORTS SERBIA D.O.O. BEOGRAD-SURČIN	Сурчин	Средње	Н-САОБРАЋАЈ И СКЛАДИШТЕЊЕ
36	21127116	SRBIJA KARGO A.D.	Београд	Велико	Н-САОБРАЋАЈ И СКЛАДИШТЕЊЕ
37	20835826	FENIX DEVELOPMENTS D.O.O.	Београд	Микро	М-СТРУЧНЕ, НАУЧНЕ, ИНОВАЦИОНЕ И ТЕХНИЧКЕ ДЕЛАТНОСТИ
38	08588759	IM MATIJEVIĆ DOO NOVI SAD	Нови Сад	Велико	С-ПРЕРАЂИВАЧКА ИНДУСТРИЈА
39	21372536	AL DAHRA SRBIJA DOO	Падинска Скела	Средње	А-ПОЉОПРИВРЕДА, ШУМАРСТВО И РИБАРСТВО
40	07319665	PHILIP MORRIS OPERATIONS A.D. NIŠ	Ниш	Велико	С-ПРЕРАЂИВАЧКА ИНДУСТРИЈА
41	08038210	JAVNO KOMUNALNO PREDUZEĆE NOVOSADSKA TOPLANA NOVI SAD	Нови Сад	Велико	Д-СНАБДЕВАЊЕ ЕЛЕКТРИЧНОМ ЕНЕРГИЈОМ, ГАСОМ, ПАРОМ И КЛИМАТИЗАЦИЈА
42	17520407	SMATSA DOO	Београд	Велико	Н-САОБРАЋАЈ И СКЛАДИШТЕЊЕ
43	07022662	JKP GSP BEOGRAD	Београд	Велико	Н-САОБРАЋАЈ И СКЛАДИШТЕЊЕ
44	08179107	MK GROUP DOO BEOGRAD	Београд	Средње	К-ФИНАНСИЈСКЕ ДЕЛАТНОСТИ И ДЕЛАТНОСТ ОСИГУРАЊА
45	07593252	AGROMARKET DOO KRAGUJEVAC	Крагујевац	Велико	Г-ТРГОВИНА НА ВЕЛИКО И ТРГОВИНА НА МАЛО; ПОПРАВКА МОТОРНИХ ВОЗИЛА И МОТОЦИКАЛА
46	17230999	KOMPANIJA INTERNATIONAL CG DP BEOGRAD - U STEČAJU	Београд	Микро	М-СТРУЧНЕ, НАУЧНЕ, ИНОВАЦИОНЕ И ТЕХНИЧКЕ ДЕЛАТНОСТИ
47	08041083	JAVNO KOMUNALNO PREDUZEĆE VODOVOD I KANALIZACIJA NOVI SAD	Нови Сад	Велико	Е-СНАБДЕВАЊЕ ВОДОМ; УПРАВЉАЊЕ ОТПАДНИМ ВОДАМА, КОНТРОЛИСАЊЕ ПРОЦЕСА УКЛАЊАЊА ОТПАДА И СЛИЧНЕ АКТИВНОСТИ
48	17314157	VALY DOO	Белошевац	Велико	С-ПРЕРАЂИВАЧКА ИНДУСТРИЈА
49	08055904	CARNEX DOO VRBAS	Врбас	Велико	С-ПРЕРАЂИВАЧКА ИНДУСТРИЈА
50	06886671	MERCATOR-S DOO NOVI SAD	Нови Сад	Велико	Г-ТРГОВИНА НА ВЕЛИКО И ТРГОВИНА НА МАЛО; ПОПРАВКА МОТОРНИХ ВОЗИЛА И МОТОЦИКАЛА
51	17288849	KONCERN FARMAKOM M.B. RUDNIK SUVA RUDA DOO RAŠKA	Рашка	Микро	В-РУДАРСТВО
52	20567716	UŠĆE SHOPPING CENTER D.O.O. BEOGRAD	Београд	Средње	Л-ПОСЛОВАЊЕ НЕКРЕТНИНАМА
53	17304712	NELT CO. DOO BEOGRAD	Добановци	Велико	Г-ТРГОВИНА НА ВЕЛИКО И ТРГОВИНА НА МАЛО; ПОПРАВКА МОТОРНИХ ВОЗИЛА И МОТОЦИКАЛА
54	07102160	HENKEL SRBIJA DOO BEOGRAD	Београд	Велико	С-ПРЕРАЂИВАЧКА ИНДУСТРИЈА
55	07652992	PEŠTAN DOO BUKOVIK	Буковик	Велико	С-ПРЕРАЂИВАЧКА ИНДУСТРИЈА
56	08045577	APA DOO APATIN	Апатин	Велико	С-ПРЕРАЂИВАЧКА ИНДУСТРИЈА
57	17450689	PIONIR DOO BEOGRAD	Београд	Велико	С-ПРЕРАЂИВАЧКА ИНДУСТРИЈА
58	20396687	NBGP PROPERTIES DOO BEOGRAD	Београд	Велико	Л-ПОСЛОВАЊЕ НЕКРЕТНИНАМА
59	07892845	JP ZA SKLONIŠTA	Београд	Средње	Ф-ГРАЂЕВИНАРСТВО
60	17518518	MOL SERBIA D.O.O. BEOGRAD	Београд	Велико	Г-ТРГОВИНА НА ВЕЛИКО И ТРГОВИНА НА МАЛО; ПОПРАВКА МОТОРНИХ ВОЗИЛА И МОТОЦИКАЛА
61	07462905	COCA-COLA HBC - SRBIJA DOO ZEMUN	Београд	Велико	С-ПРЕРАЂИВАЧКА ИНДУСТРИЈА
62	08325316	DOO ALMEX PANČEVO	Панчево	Велико	А-ПОЉОПРИВРЕДА, ШУМАРСТВО И РИБАРСТВО
63	21077461	MEI TA EUROPE D.O.O.	Бариц	Велико	С-ПРЕРАЂИВАЧКА ИНДУСТРИЈА
64	20148241	ROBERT BOSCH DOO BEOGRAD	Београд	Велико	С-ПРЕРАЂИВАЧКА ИНДУСТРИЈА
65	08756716	TARKETT DOO BAČKA PALANKA	Бачка Паланка	Велико	С-ПРЕРАЂИВАЧКА ИНДУСТРИЈА
66	20404302	SWISSLION DOO BEOGRAD	Београд	Велико	С-ПРЕРАЂИВАЧКА ИНДУСТРИЈА
67	21433896	LINGLONG INTERNATIONAL EUROPE D.O.O. ZRENJANIN	Зрењанин	Микро	С-ПРЕРАЂИВАЧКА ИНДУСТРИЈА

Област	Капитал	Број запослених	Пословни приходи	Нето добитак	Нето губитак	Пословна имовина	Губитак	Губитак изнад висине капитала
Београдска област	16.825.860	151	246.145		347.293	85.202.379	347.293	
Београдска област	16.200.878	2.784	9.471.074	5.793		24.247.377	14.363.320	
Београдска област	16.005.124	0			54.239	18.471.235	135.553	
Јужнобачка област	15.767.845	1.737	16.279.689	2.862.454		22.407.327		
Београдска област	15.065.510	188	358.527	12.154.159		28.009.333		
Нишавска област	15.040.723	594	21.345.372	3.702.439		22.216.780		
Јужнобачка област	15.009.981	335	7.845.110	910.173		20.892.308		
Београдска област	14.148.874	918	9.664.818	31.978		18.075.817		
Београдска област	13.521.474	5.740	14.214.689		1.898.891	26.780.833	26.067.226	
Београдска област	13.071.201	71	1.034.458	2.972.571		33.092.187		
Шумадијска област	13.051.422	408	18.854.450	1.553.294		18.006.996		
Београдска област	13.040.256	0	30	751.785		20.924.149	2.312.583	
Јужнобачка област	12.483.123	725	2.836.787	8.723		18.388.435		
Колубарска област	12.416.158	2.147	11.023.261	145.278		14.153.447		
Јужнобачка област	12.249.113	878	10.142.557	639.865		15.173.338		
Јужнобачка област	11.976.218	8.124	84.076.439		1.662.330	54.070.144	5.225.454	
Рашка област	11.440.037	2			2.628	11.630.595	110.175	
Београдска област	11.400.741	0	2.931.128	528.745		24.394.278		
Београдска област	11.301.814	1.828	78.587.821	536.422		25.794.613		
Београдска област	11.249.291	389	28.906.511	2.300.738		18.067.210		
Шумадијска област	11.065.328	1.033	10.108.659	1.188.211		12.956.983		
Западнобачка област	10.809.756	727	10.862.263	947.448		15.316.276		
Београдска област	10.743.805	1.043	5.248.725	283.549		17.254.659	963.898	
Београдска област	10.735.872	284	2.234.306	265.260		19.558.011	7.709.969	
Београдска област	10.479.697	119	168.702		126.800	11.177.365	127.271	
Београдска област	10.426.109	89	42.812.851	655.428		15.882.787		
Београдска област	10.220.240	815	47.422.304	3.961.667		18.715.458		
Јужнобанатска област	10.142.766	365	9.523.994	1.242.690		17.210.245		
Београдска област	10.107.914	1.745	5.465.282		3.109.858	24.370.017	3.109.859	
Београдска област	10.002.804	1.358	29.189.561	1.767.120		12.814.972		
Јужнобачка област	9.658.324	1.048	13.236.517	26.397		12.073.871		
Београдска област	9.521.705	858	9.154.024	321.767		12.226.048		
Средњебанатска област	9.453.024	0				9.453.024		

Р.б.	ЈМБ	Назив привредног друштва	Место	Величина	Сектор
68	07219601	PRVI PARTIZAN AD UŽICE	Ужице	Велико	С-ПРЕРАЂИВАЧКА ИНДУСТРИЈА
69	07023014	ENERGOPROJEKT HOLDING A.D. BEOGRAD	Београд	Средње	К-ФИНАНСИЈСКЕ ДЕЛАТНОСТИ И ДЕЛАТНОСТ ОСИГУРАЊА
70	17376845	BALL PAKOVANJA EVROPA BEOGRAD, D.O.O. BEOGRAD	Београд	Велико	С-ПРЕРАЂИВАЧКА ИНДУСТРИЈА
71	20801786	NAFTAGAS-NAFTNI SERVISI DOO NOVI SAD	Нови Сад	Велико	В-РУДАРСТВО
72	20564849	ELIXIR ZORKA - MINERALNA ĐUBRIVA DOO ŠABAC	Шабац	Велико	С-ПРЕРАЂИВАЧКА ИНДУСТРИЈА
73	07042728	FRIKOM DOO BEOGRAD	Београд	Велико	С-ПРЕРАЂИВАЧКА ИНДУСТРИЈА
74	17321480	OMV SRBIJA DOO BEOGRAD	Београд	Велико	G-ТРГОВИНА НА ВЕЛИКО И ТРГОВИНА НА МАЛО; ПОПРАВКА МОТОРНИХ ВОЗИЛА И МОТОЦИКАЛА
75	17243047	AMASIS DOO BEOGRAD	Београд	Средње	I-УСЛУГЕ СМЕШТАЈА И ИСХРАНЕ
76	07137923	ALFA-PLAM AD	Врање	Велико	С-ПРЕРАЂИВАЧКА ИНДУСТРИЈА
77	07360355	JP NACIONALNI PARK TARA	Бајина Башта	Средње	R-УМЕТНОСТ; ЗАБАВА И РЕКРЕАЦИЈА
78	08028222	LAFARGE BFC DOO BEOČIN	Беоцин	Велико	С-ПРЕРАЂИВАЧКА ИНДУСТРИЈА
79	07112904	CRH (SRBIJA) D.O.O. POPOVAC	Поповац	Велико	С-ПРЕРАЂИВАЧКА ИНДУСТРИЈА
80	08607753	PIK-BEČEJ AD BEČEJ	Бечеј	Велико	A-ПОЉОПРИВРЕДА, ШУМАРСТВО И РИБАРСТВО
81	17338480	PHARMASWISS DOO, BEOGRAD	Београд	Велико	G-ТРГОВИНА НА ВЕЛИКО И ТРГОВИНА НА МАЛО; ПОПРАВКА МОТОРНИХ ВОЗИЛА И МОТОЦИКАЛА
82	20884762	VIBAC BALCANI DOO	Кочино Село	Средње	С-ПРЕРАЂИВАЧКА ИНДУСТРИЈА
83	07725531	GALENKA-FITOFARMACIJA AD BEOGRAD	Београд	Средње	С-ПРЕРАЂИВАЧКА ИНДУСТРИЈА
84	07204817	ZDRAVLJE AD LESKOVAC	Лесковац	Велико	С-ПРЕРАЂИВАЧКА ИНДУСТРИЈА
85	20624027	YURA CORPORATION DOO RAČA	Рача	Велико	С-ПРЕРАЂИВАЧКА ИНДУСТРИЈА
86	08666032	NECTAR DOO BAČKA PALANKA	Бачка Паланка	Велико	С-ПРЕРАЂИВАЧКА ИНДУСТРИЈА
87	20069244	AOFI AD UŽICE	Ужице	Средње	К-ФИНАНСИЈСКЕ ДЕЛАТНОСТИ И ДЕЛАТНОСТ ОСИГУРАЊА
88	08023921	KOTEKS VISCOFAN DOO	Нови Сад	Велико	С-ПРЕРАЂИВАЧКА ИНДУСТРИЈА
89	20809213	DELTA PLATINUM D.O.O.	Београд	Микро	M-СТРУЧНЕ, НАУЧНЕ, ИНОВАЦИОНЕ И ТЕХНИЧКЕ ДЕЛАТНОСТИ
90	06011101	KOTEKS DOO BEOGRAD	Сурчин	Микро	G-ТРГОВИНА НА ВЕЛИКО И ТРГОВИНА НА МАЛО; ПОПРАВКА МОТОРНИХ ВОЗИЛА И МОТОЦИКАЛА
91	20422882	SCHNEIDER ELECTRIC DMS NS D.O.O. NOVI SAD	Нови Сад	Велико	J-ИНФОРМИСАЊЕ И КОМУНИКАЦИЈЕ
92	20510447	GRUNDFOS SRBIJA DOO	Инђија	Велико	С-ПРЕРАЂИВАЧКА ИНДУСТРИЈА
93	07154429	RUBIN AD KRUŠEVAC	Крушевац	Велико	С-ПРЕРАЂИВАЧКА ИНДУСТРИЈА
94	08028630	PD VOJVODINA DOO NOVO MILOŠEVO	Ново Милошево	Средње	A-ПОЉОПРИВРЕДА, ШУМАРСТВО И РИБАРСТВО
95	17094726	DRENİK ND DOO BEOGRAD	Београд	Велико	С-ПРЕРАЂИВАЧКА ИНДУСТРИЈА
96	07606265	IMPOL SEVAL AD, SEVOJNO	Севојно	Велико	С-ПРЕРАЂИВАЧКА ИНДУСТРИЈА
97	17354043	GRAĐEVINSKA DIREKCIJA SRBIJE DOO	Београд	Средње	F-ГРАЂЕВИНАРСТВО
98	08036403	MSK A.D. KIKINDA	Кикинда	Велико	С-ПРЕРАЂИВАЧКА ИНДУСТРИЈА
99	07034628	JKP GRADSKЕ PIJACE BEOGRAD	Београд	Средње	L-ПОСЛОВАЊЕ НЕКРЕТНИНАМА
100	20051183	SUNOKO DOO NOVI SAD	Нови Сад	Велико	С-ПРЕРАЂИВАЧКА ИНДУСТРИЈА

Област	Капитал	Број запослених	Пословни приходи	Нето добитак	Нето губитак	Пословна имовина	Губитак	Губитак изнад висине капитала
Златиборска област	9.274.771	1.596	8.909.103	201.823		14.600.691		
Београдска област	9.094.008	75	341.959	763.473		10.332.844		
Београдска област	8.992.539	222	13.353.446	1.263.154		19.107.947		
Јужнобачка област	8.859.523	696	11.243.422	778.928		11.541.410	371.122	
Мацванска област	8.847.181	368	21.031.978	304.893		17.406.610		
Београдска област	8.384.008	1.044	12.712.769	1.600.249		12.404.345		
Београдска област	8.254.646	42	35.293.500	813.803		12.534.277	868	
Београдска област	8.216.184	66	143.553	62.189		8.651.237		
Пчињска област	8.181.049	665	5.759.014	436.851		9.490.962		
Златиборска област	8.101.394	192	360.235	38.898		8.282.110		
Јужнобачка област	8.035.165	231	9.651.942	2.150.613		10.776.503		
Поморавска област	7.796.178	291	6.574.447	1.560.291		10.098.757		
Јужнобачка област	7.694.724	627	4.512.638	401.077		8.730.185	114.284	
Београдска област	7.659.881	309	7.451.658	830.842		9.367.613		
Поморавска област	7.592.401	215	3.810.184		97.473	13.591.007	1.607.599	
Београдска област	7.571.570	169	4.153.493	746.147		7.953.075		
Јабланичка област	7.570.836	402	5.886.832	758.275		8.841.632	487.741	
Шумадијска област	7.505.996	6.081	21.073.441	302.139		20.151.667		
Јужнобачка област	7.384.690	576	6.581.664	454.992		14.696.135		
Златиборска област	7.348.938	68		114.114		10.009.959		
Јужнобачка област	7.289.828	496	6.810.954	1.643.622		7.963.287	1.122.631	
Београдска област	7.256.520	0			41.537	12.386.505	639.867	
Београдска област	7.171.105	1			96.141	18.070.148	5.160.628	
Јужнобачка област	7.055.711	1.006	3.304.729		1.095.063	8.681.635	1.958.839	
Сремска област	6.939.214	595	24.749.609	1.806.610		14.422.368	52.737	
Расинска област	6.757.814	309	3.057.159	249.207		10.686.424		
Средњебанатска област	6.670.540	188	2.056.282	2.131.284		9.934.354		
Београдска област	6.580.386	594	9.085.025	1.032.655		13.717.508		
Златиборска област	6.359.739	534	12.521.092	895.771		12.605.006		
Београдска област	6.357.049	82	2.957.855	105.367		11.283.210	909.444	
Севернобанатска област	6.350.710	532	12.012.570	1.405.525		7.685.348		
Београдска област	6.334.786	192	1.143.540	151.740		7.531.128	381.277	
Јужнобачка област	6.246.158	465	18.412.774	474.279		28.834.065		

3. СТО НАЈ... ПРИВРЕДНИХ ДРУШТАВА СА АСПЕКТА ГУБИТАКА

Раст позитивног резултата привреде у 2018. години остварен је како услед повећања укупног нето добитка, тако и услед смањеног нето губитка. При томе, опадање негативног резултата из текућег пословања одразило се и на

кумулирање мањег износа укупног губитка. Главни утицај на исказане губитке имало је по сто привредних друштава са највећим нето губитком и укупним губитком.

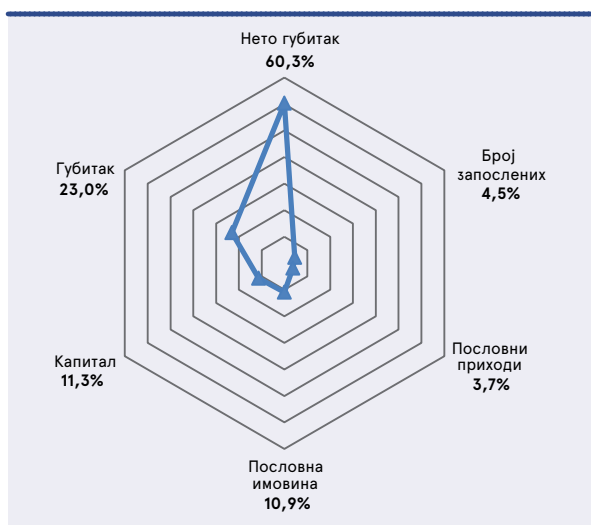
СТО НАЈ... ПРИВРЕДНИХ ДРУШТАВА ПРЕМА НЕТО ГУБИТКУ

Укупан нето губитак на нивоу привреде у 2018. години износи 246.176 милиона динара, а исказала су га 27.272 привредна друштва. У поређењу са претходном годином смањен је број друштава (31) која су пословала негативно, а за 11,0% је мањи и губитак. Претежни део тог негативног резултата исказало је свега **сто привредних друштава** са највећим нето губитком⁷, који укупно износи **148.510 милиона динара** и за 95,7% је већи од прошлогодишњег.

Раст нето губитка поменутих сто друштава пратило је благо сужавање (2,6%) обима пословних активности, па су пословне приходе остварила у износу од 396.389 милиона динара. Истовремено, њихова пословна имовина је повећана за 3,9% и износи 1.632.988 милиона динара, док је капитал мањи за 5,0% и на крају године је вредео 817.544 милиона динара. Негативно пословање одразило се и на раст укупних губитака од 16,6%, тако да они износе 844.884 милиона, од чега се 350.123 милиона динара односи на губитке изнад висине капитала, који су порасли за 21,5%. Сто највећих губитака запошљавало је 51.357 радника, што је 2.530 више у поређењу са претходном годином.

Сто друштава која се издвајају према високом нето губитку генерисало је три петине тог губитка на нивоу укупне привреде, а у основним финансијским перформансама у **просеку учествују са 21,8%**. При томе, она бележе прилично

Графикон 9: Учешће сто привредних друштава са највећим нето губитком у укупним перформансама привреде



високо учешће у укупном губитку (23,0%) и губитку изнад висине капитала (23,8%).

Поменутих сто друштава запошљавало је 4,5% од укупног броја радника у домаћој привреди.

На листи СТО НАЈ... привредних друштава према нето губитку са аспекта **сектора** највише (31) је друштава из сектора С-Прерађивачка индустрија, а она су исказала и највећи губитак у укупном износу од 39.344 милиона динара, што је за три петине више у односу на претходну годину. Према броју друштава следи сектор Г-Трговина на велико и мало... са 16 друштава, чији губитак укупно износи 24.352 милиона динара, уз годишњи раст од 85,5%, док је у сектору Ф-Грађевинарство било 14 привредних друштава, са 19.608 милиона динара нето губитка, који је благо повећан (1,5%). Према износу нето губитка од 26.907 милиона динара издваја се осам друштава из сектора А-Пољопривреда, шумарство и рибарство, а тај губитак је вишеструко већи од прошлогодишњег.

Посматрано према **величини** привредних друштава, на листи су по 34 велика и микро друштва, с тим да нето губитак великих износи 78.708 милиона динара и већи је за 54,4% од прошлогодишњег, док је губитак микро друштава у износу од 40.708 милиона динара преко девет пута повећан. Мала привредна друштва, којих је 15 на листи, исказала су више него дуплиран нето губитак у износу од 15.088 милиона динара, док је губитак 17 средњих друштава од 14.006 милиона динара повећан за 3,4%.

Имајући у виду да су се потешкоће у пословању одразиле не само на високе губитке, већ и на целокупно финансијско здравље друштава, међу сто највећих губитака свега девет друштава је било **бонитетно способно**, а бонитет је оцењен као слаб или веома слаб код 21 друштва. Такође, током 2018. године код трећине друштава је евидентирана неликвидност, а она је трајала дуже од 180 дана код 19 привредних друштава, с тим да је њих 12 било неликвидно 365 дана.

Међу највећим губитакама присутне су велике флукуације на шта указује и то што се 69 друштава није налазило на листи у претходној години, а од тога су 24 друштва пословала позитивно.

ПЕТ НАЈ... ПРИВРЕДНИХ ДРУШТАВА ПРЕМА НЕТО ГУБИТКУ

Пет привредних друштава са највећим нето губитком исказало је 35,3% укупног нето губитка друштва са посма-

⁷ Листа 5: СТО НАЈ... привредних друштава према нето губитку у 2018. години дата је на страни 64

Табела 24: Пет привредних друштава са највећим нето губитком у 2018. години

износи у мил. динара
/запослени као цео број

Назив привредног друштва	Нето губитак	Пословни приходи	Пословна имовина	Капитал	Губитак	Број запослених
1 ПКБ КОРПОРАЦИЈА АД БЕОГРАД	22.671	3.791	30.587	27.127	25.027	1.559
2 ЈП ПУТЕВИ СРБИЈЕ БЕОГРАД	11.243	31.731	525.353	376.110	65.235	1.693
3 VERANO-MOTORS DOO БЕОГРАД-У СТЕЏАЈУ	10.228	34	896	-	20.458	1
4 VICTORIAOIL AD ŠID	4.149	14.301	19.388	444	4.149	252
5 РОБНЕ КУЋЕ БЕОГРАД ДОО БЕОГРАД	4.126	1.226	31.220	-	44.393	46

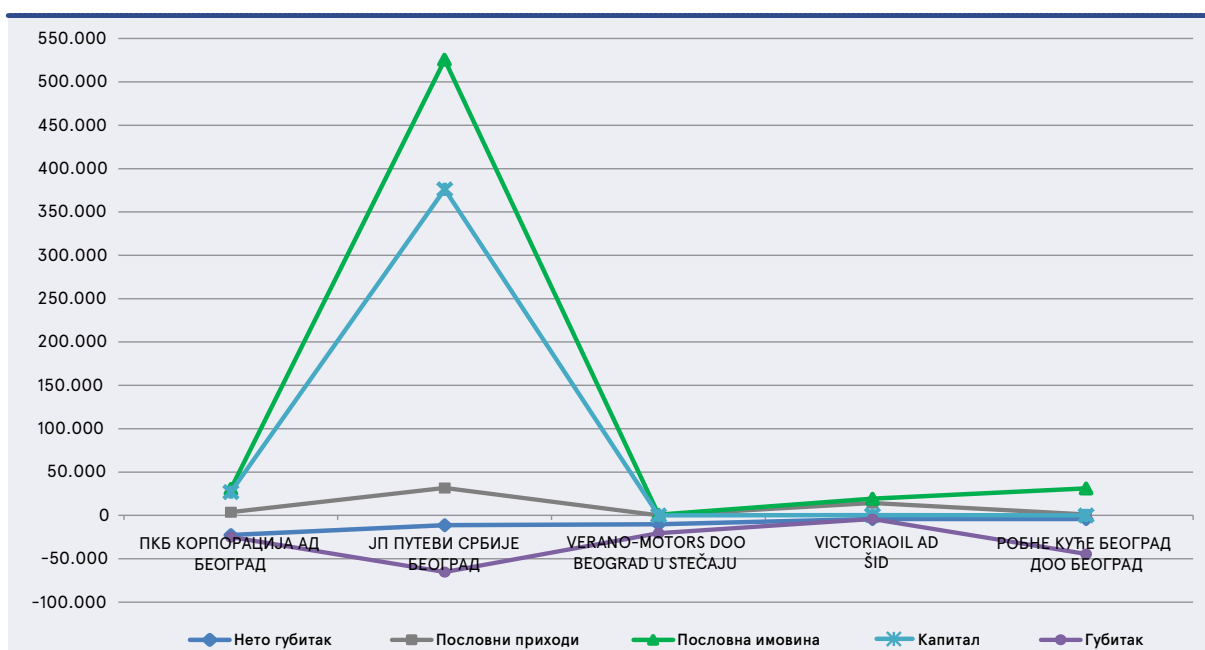
тране листе односно више од петине губитка привреде, па су она и главни генератори негативног резултата.

Највећи нето губитак у 2018. години исказала је **ПКБ КОРПОРАЦИЈА АД БЕОГРАД**, која је са негативним резултатом од 22.671 милион динара **прва** на листи губитаха. Тај губитак је на годишњем нивоу повећан преко десет пута и чини 9,2% укупног нето губитка привреде. Будући да је током 2018. године корпорација продала значајан део својих оперативних средстава и искористила средства добијена продајом за измирење својих дугорочних и краткорочних обавеза, то се одразило и на њене финансијске перформансе. Изузетно велики раст негативног резултата проистекао је од високих губитака по основу расходовања и продаје нематеријалне имовине, некретнина, постојења и опреме у износу од 18.967 милиона динара, а поред губитка из осталих активности (19.235 милиона динара), који је имао примарни утицај, корпорација је остварила и више од два пута увећане губитке из пословних активности и из финансирања, у висини од 3.207 милиона динара односно 696 милиона динара. При томе, приходи од обављања основне делатности узгоја музних крава су опали за 5,1% и износе 3.791 милион динара. Услед поменуте продаје, вредност некретнина, постројења, опреме и биолошких средстава (укупно 24.926 милиона динара) је више него преполовљена (56,9%), па је значајно смањена пословна имовина, која је на крају године износила 30.587 милиона

динара (у 2017. години 62.143 милиона динара). Умањен је и капитал (44,4%), који је исказан у износу од 27.127 милиона динара, чему је највише допринео губитак кумулиран у висини од 25.027 милиона динара (у 2017. години 2.359 милиона динара). Корпорација је исплатила приличан део обавеза, тако да су смањене и дугорочне обавезе (са 2.458 милиона динара на 234 милиона динара) и краткорочне обавезе (са 6.774 милиона динара на 605 милиона динара). У 2018. години пословала је са 1.559 радника (у претходној години 1.736 радника).

Друго место на листи СТО НАЈ... привредних друштава према нето губитку, већ трећу годину заредом, заузимају **ЈП ПУТЕВИ СРБИЈЕ БЕОГРАД**, чији је губитак од 11.243 милиона динара, повећан за 39,6% у поређењу са претходном годином. Предузеће је негативан резултат највећим делом остварило обављањем пословних активности, па уз уједначен раст (22,2%) пословних прихода остварених од наплате путарина, добијених донација и средстава и сл. (31.731 милион динара) и трошкова изградње и одржавања путева (41.623 милиона динара), бележи пословни губитак у износу од 9.892 милиона динара, већи за 21,9%. При томе, треба имати у виду да на расходној страни предузеће бележи континуирано високе трошкове амортизације (11.122 милиона динара), будући да се вредност комплетне путне мреже државних путева налази у његовим пословним књигама, те да као таква подлеже обрачуну амортизације. Истовремено-

Графикон 10: Финансијске перформансе пет привредних друштава са највећим нето губитком (у мил. динара)



но, и из финансирања је, услед знатно мањих позитивних курсних разлика, исказало губитак од 1.692 милиона динара (у претходној години добитак 175 милиона динара), док добитак из осталих активности износи 92 милиона динара. И поред благог смањења пословне имовине и капитала (0,8% односно 3,4%), с обзиром на њихову велику вредност од 525.353 милиона динара односно 376.110 милиона динара, предузеће је високо пласирано и према тим ресурсима (друго место). Вишегодишње негативно пословање допринело је кумуларању укупног губитка од 65.235 милиона динара, који је на годишњем нивоу повећан за 20,8%, те је по том основу на петом месту. Последично, и стопа изгубљеног капитала је порасла са 12,2% на 14,8%. Предузеће је у 2018. години запошљавало 1.693 радника, што је 98 више у односу на претходну годину.

Драстично повећање негативног резултата довело је привредно друштво **VERANO-MOTORS DOO BEOGRAD-U STEČAJU** на **треће место** на листи друштава са највећим нето губитком. После прошлогодишњег губитка од 12 милиона динара, када није било на листи, у 2018. години то микро друштво је исказало нето губитак у износу од 10.228 милиона динара услед високих расхода од усклађивања остале имовине (6.953 милиона динара) и осталих расхода (3.228 милиона динара). Будући да је друштво у стечају, приходи од трговине аутомобилима и лаким моторима, као главне делатности, су остварени у висини од свега 34 милиона динара, а пословна имовина од 896 милиона динара чини тек 7,7% вредности прошлогодишње. Укупан губитак је дуплиран и износи 20.458 милиона динара, од чега се 17.444 милиона динара односи на губитак изнад висине капитала, који је 2,6 пута повећан. Као и претходне године, запошљавало је једног радника.

Највећим губиташима у 2018. години придружило се и велико привредно друштво **VICTORIA OIL AD ŠID**, које је са нето губитком од 4.149 милиона динара на **четвртм месту**. Губитак те фабрике за прераду уљарица је вишеструко већи у односу на претходну годину (247 милиона динара), а највећим делом је настао услед обезвређења потраживања од повезаног правног лица (1.721 милион динара), па последично оно бележи губитак из осталих активности од 2.546 милиона динара. Обављањем примарне делатности, уз приходе (14.301 милион динара) мање за трећину, остварен је пословни губитак у висини од 677 милиона динара (у претходној години добитак 292 милиона динара), док је губитак из финансирања дуплиран и износи 896 милиона динара. При томе, пословна имовина је повећана (17,5%) и на крају године је вредела 19.388 милиона динара, а услед кумулирања укупног губитка у знатно већем обиму (4.149 милиона динара наспрам 247 милиона динара), капитал је опао за 89,1% и

износи 444 милиона динара. Фабрика је задржала број запослених из претходне године и пословала је са 252 радника.

На **петом месту** листе СТО НАЈ... привредних друштава према нето губитку су **РОБНЕ КУЋЕ БЕОГРАД ДОО БЕОГРАД** (у 2017. години на деветом месту), са губитком од 4.126 милиона динара, већим за 20,4% у односу на претходну годину. Погоршању резултата тог друштва допринела су кретања у делу финансирања, где је највише услед знатно мањих позитивних курсних разлика, губитак порастао 3,5 пута и износи 3.592 милиона динара. С друге стране, губитак из осталих активности је прилично опао (са 2.730 милиона динара на 972 милиона динара), док је добитак из делатности изнајмљивања властитих или изнајмљених некретнина и управљања, упркос томе што је за трећину повећан, и даље остао низак (438 милиона динара). **РОБНЕ КУЋЕ БЕОГРАД ДОО БЕОГРАД** су благо смањиле пословну имовину (1,8%), али је вишегодишње негативно пословање утицало да кумулирају укупан губитак већи за десетину од прошлогодишњег, у износу од 44.393 милиона динара, с тим да је тај губитак надмашио капитал за 23.693 милиона динара. Послујући као друштво средње величине, запошљавало је 46 радника.

Друга привредна друштва са високим нето губитком

Интензиван раст негативног резултата довео је микро привредно друштво **W.E.G. TECHNOLOGY DOO BEOGRAD-U STEČAJU** на листу највећих губиташа и то на високо седмо место. Нето губитак тог друштва, чија је делатност производња електронских уређаја за широку потрошњу, износи 3.441 милион динара (у претходној години 0,3 милиона динара), а готово у потпуности је последица финансијских расхода из односа са повезаним правним лицима.

Висок пласман на листи губиташа сачувала је **ХИП-АЗОТАРА ДОО ПАНЧЕВО-У СТЕЧАЈУ**, која је као и у претходној години, на **шестом месту**, мада је губитак смањила за петину и исказала у износу од 4.026 милиона динара. Међутим, вишу позицију на листи имају друштво које се бави експлоатацијом минерала, производњом минералних ђубрива и хемикалија **RIO SAVA EXPLORATION DOO BEOGRAD** и ливница челика **MEI TAI EUROPE DOO BARIČ**, који услед раста нето губитка (47,2% односно 119,9%) исказаног у висини од 3.147 односно 3.110 милиона динара заузимају **осмо и девето место** (у претходној години 21. и 35. место).

Привредна друштва са највећим растом нето губитка

Друштвима са листе СТО НАЈ... привредних друштава према нето губитку, услед вишеструког увећања нето гу-

Табела 25: Пет привредних друштава са највећим растом нето губитка

износи у мил. динара

Ранг	Назив привредног друштва	Нето губитак			Пословни приходи		
		2018	2017	Индекс	2018	2017	Индекс
20	POSTMEX DOO BEOGRAD	1.691	-	n/a	-	-	-
23	VIP REAL ESTATE DOO LOZNICA-U STEČAJU	1.622	-	n/a	-	-	-
7	W.E.G. TECHNOLOGY DOO BEOGRAD-U STEČAJU	3.441	-	n/a	10	10	98,4
48	APTIV PACKARD DOO LESKOVAC	848	1	n/a	27	-	n/a
3	VERANO-MOTORS DOO BEOGRAD-U STEČAJU	10.228	12	n/a	34	33	101,9

битка, придружили су се и INTER-EXPORT DOO BEOGRAD-U STEČAJU и БАСЕМИ DOO ШАБАЦ-У СТЕЧАЈУ, који се са губитком од 2.152 милиона динара односно 1.968 милиона динара (у претходној години четири односно три милиона динара) налазе на 14 . и 16. месту. Такав тренд је и код два микро привредна друштва чија је делатност у области пословања некретнинама – POSTMEX DOO BEOGRAD (20. место) и VIP REAL ESTATE DOO LOZNICA-U STEČAJU (23. место), будући да су после минорног губитка (хиљаду динара) у претходној години дошла до 1.691 милион динара односно 1.622 милиона динара негативног резултата. Уз то, POSTMEX DOO BEOGRAD се издва-

Привредна друштва са највећим смањењем нето губитка

Упркос томе што је исказало знатно мањи нето губитак од прошлогодишњег (57,1%) на десетом месту (у 2017. години пето место) је привредно друштво СОЈАПРОТЕИН АД БЕЧЕЈ, са негативним пословањем од 2.789 милиона динара. Такође, и привредна друштва RAKITA EXPLORATION DOO BOR и MERCATOR-S DOO NOVI SAD, уз смањени (59,3% односно 75,7%) губитак, који износи 1.670 милиона динара односно 1.662 милиона динара, су на 21. и 22. месту (у претходној години на седмом и четвртном месту). Поред њих, на

Табела 26: Пет привредних друштава са највећим смањењем нето губитка

износи у мил. динара

Ранг	Назив привредног друштва	Нето губитак			Пословни приходи		
		2018	2017	Индекс	2018	2017	Индекс
25	СИМПО АД ВРАЊЕ	1.584	7.041	22,5	1.969	2.162	91,1
22	MERCATOR-S DOO NOVI SAD	1.662	6.852	24,3	84.076	90.748	92,6
49	VICTORIA GROUP AD BEOGRAD	767	2.531	30,3	657	1.222	53,8
33	AKTOR A.T.E. OGRANAK BEOGRAD	1.202	3.507	34,3	7.986	4.825	165,5
50	STAR ŠEĆER DOO SENTA	742	2.109	35,2	442	531	83,2

ја и по томе што је током целе године био неликвидан. Слично је и код микро привредних друштава ITM GROUP DOO BEOGRAD-U STEČAJU (46. место) и APTIV PACKARD DOO LESKOVAC (48. место), чији нето губитак износи 895 милиона динара односно 848 милиона динара (у претходној години два милиона динара односно 0,6 милиона динара).

Велики и растући губици праћени дуготрајном неликвидношћу (365 дана) обележили су и пословање привредних друштава INDUSTRIJA VODE AQUA COM DOO BEOGRAD (38. место), АУТОПИЈАЦА DOO МЛАДЕНОВАЦ (57. место), FRA AD ČAČAK (76. место) и IGM MEGALIT-ŠUMNIK DOO RAŠKA (96. место).

25. месту је СИМПО АД ВРАЊЕ (у 2017. години трећепласиран), чији је негативан резултат смањен за више од три четвртине и износи 1.584 милиона динара, с тим да је тај произвођач намештаја 365 дана био неликвидан. У првој половини листе (33, 49. и 50. место) и даље су привредна друштва са нето губитком који је опао око две трећине – AKTOR A.T.E. OGRANAK BEOGRAD (1.202 милиона динара), VICTORIA GROUP AD BEOGRAD (767 милиона динара) и STAR ŠEĆER DOO SENTA (742 милиона динара)

Привредна друштва неликвидна 365 дана

Као што је раније наведено, на листи је 12 привредних друштава која су била неликвидна 365 дана је већ поменутих пет друштава која бележе значајан раст нето губитка

Табела 27: Привредна друштва неликвидна 365 дана

износи у мил. динара /запослени као цео број

Ранг	Назив привредног друштва	Нето губитак	Пословни приходи	Пословна имовина	Капитал	Губитак	Број запослених
15	ЈП ПЕУ РЕСАВИЦА	2.126	6.538	7.219	-	24.341	3.838
20	POSTMEX DOO BEOGRAD	1.691	-	636	-	1.691	0
25	СИМПО АД ВРАЊЕ	1.584	1.969	10.464	-	24.194	1.668
38	INDUSTRIJA VODE AQUA COM DOO BEOGRAD	1.066	221	1.274	-	2.385	41
39	ЖЕЛЕЗНИЦЕ СРБИЈЕ АД БЕОГРАД	1.059	556	22.425	-	59.075	112
56	ГП МОСТОГРАДЊА АД БЕОГРАД	567	959	5.086	1.427	8.479	447
57	АУТОПИЈАЦА DOO МЛАДЕНОВАЦ	559	-	24	18	575	0
66	ПОЛИТИКА АД БЕОГРАД	523	747	3.615	-	2.757	245
74	ВОЈВОДИНАПУТ-БАЧКАПУТ АД НОВИ САД	461	689	914	-	8.294	158
76	FRA AD ČAČAK	456	255	3.682	-	4.165	535
84	BEST KERAMIKA AD BEOGRAD	408	-	-	-	426	0
96	IGM MEGALIT-ŠUMNIK DOO RAŠKA	370	321	4.941	-	1.395	159

и СИМПО АД ВРАЊЕ, чији је нето губитак највише смањен на годишњем нивоу.

Такође, од друштава која су била неликвидна годину дана осетан пад нето губитка (11,8% односно 55,3%) исказали су и ПОЛИТИКА АД БЕОГРАД (66. место) и ВОЈВОДИНА-ПУТ-БАЧКА ПУТ АД НОВИ САД (74. место), па он износи 523 милиона динара односно 461 милион динара.

Привредна друштва која су у претходној години пословала позитивно

На листи сто привредних друштава са највећим нето губитком су и друштва која су у претходној години послова-

34.821 милион динара, који је скоро 5,5 пута већи у поређењу са претходном годином. Истовремено, смањила су број запослених са 983 на 826 радника.

Осим напред наведених седам друштава у стечају, висок негативан резултат исказало је и друштво EUROPEN GROUP DOO БЕОГРАД У СТЕЧАЈУ (19. место), чији је нето губитак вишеструко увећан и износи 1.709 милиона динара. Сличан тренд је и код AGROŽIV-YUKO DOO ŽITIŠTE У СТЕЧАЈУ, који је са 1.109 милиона динара губитка на 35. месту. Интензиван раст губитка испољен је код SHIPYARD BOMEX 4M DOO PERLEZ У СТЕЧАЈУ (43. место), МАЈЕВИЦА-ПОЉООПРЕМА АД БАЧКА ПАЛАНКА У СТЕЧАЈУ (51. место) и VETFARM АД БЕОГРАД У СТЕЧАЈУ (89. место).

Табела 28: Привредна друштва која су пословала позитивно у 2017. години

износи у мил. динара

Ранг	Назив привредног друштва	Нето резултат		Пословни приходи		
		2018	2017	2018	2017	Индекс
13	ЕПС ДИСТРИБУЦИЈА ДОО БЕОГРАД	-2.489	2.402	81.396	82.390	98,8
18	ЕПС-ЈП ТЕ КОСОВО СА ПО ОБИЛИЋ	-1.727	1.202	1.614	1.586	101,8
24	INVEJ AD БЕОГРАД	-1.608	3.125	157	155	101,3
26	КЛАС ДОО БЕОГРАД	-1.569	15	1	1	101,2
31	ГАЛЕНИКА АД БЕОГРАД	-1.227	6.463	4.072	5.008	81,3

ла позитивно. Од њих, са највећим нето губитком су ЕПС ДИСТРИБУЦИЈА ДОО БЕОГРАД (2.489 милиона динара) и ЕПС-ЈП ТЕ КОСОВО СА ПО ОБИЛИЋ (1.727 милиона динара), који су високопозиционирани, на 13. и 18. месту. Поред њих, ту су и INVEJ AD БЕОГРАД (24. место), КЛАС ДОО БЕОГРАД (26. место) и ГАЛЕНИКА АД БЕОГРАД (31. место). У сферу високих губитака уз неликвидност у трајању од 365 дана прешли су и ЖЕЛЕЗНИЦЕ СРБИЈЕ АД БЕОГРАД (39. место), ГП МОСТОГРАДЊА АД БЕОГРАД (56. место) и BEST KERAMIKA АД БЕОГРАД (84. место).

Привредна друштва у стечају

Највећи носиоци губитака у домаћој привреди су привредна друштва у стечају, па се на листи сто друштава са највећим нето губитком налазе чак 22 друштва у том статусу. Она су исказала нето губитак у укупном износу од

Јавна предузећа

На листи СТО НАЈ... привредних друштава према нето губитку налази се пет јавних предузећа, која су збирно исказала губитак од 17.544 милиона динара, већи за 52,3% од прошлогодишњег. При томе, запошљавала су укупно 12.756 радника (у 2017. години 12.869 радника).

Уз већ поменуто ЈП ПУТЕВИ СРБИЈЕ БЕОГРАД (друго место) и ЕПС-ЈП ТЕ КОСОВО СА ПО ОБИЛИЋ (18. место), и ЈП ПЕУ РЕСАВИЦА (15. место) бележи висок нето губитак од 2.126 милиона динара, с тим да је он смањен за 3,9% у односу на претходну годину, док је ЈКП ГСП БЕОГРАД са троструко увећаним губитком у износу од 1.899 милиона динара на 17. месту. Негативан резултат ЈП ЕЛЕКТРОКО-СМЕТ ПРИШТИНА, који је на 59. месту, је опао (13,7%) и износи 549 милиона динара.

Табела 29: Десет привредних друштава у стечају са највећим нето губитком

износи у мил. динара /запослени као цео број

Ранг	Назив привредног друштва	Нето губитак	Пословни приходи	Пословна имовина	Капитал	Губитак	Број запослених
3	VERANO-MOTORS DOO БЕОГРАД-У СТЕЧАЈУ	10.228	34	896	-	20.458	1
6	ХИП-АЗОТАРА ДОО ПАНЧЕВО-У СТЕЧАЈУ	4.026	4.593	11.285	-	47.341	751
7	W.E.G. TECHNOLOGY DOO БЕОГРАД-У СТЕЧАЈУ	3.441	10	3.166	-	4.548	-
14	INTER-EXPORT DOO БЕОГРАД-У СТЕЧАЈУ	2.152	1	2	-	4.309	-
16	BASEMI DOO ŠABAC-У СТЕЧАЈУ	1.968	-	30	-	4.720	-
19	EUROPEN GROUP DOO БЕОГРАД-У СТЕЧАЈУ	1.709	-	430	-	7.219	-
23	VIP REAL ESTATE DOO LOZNICA-У СТЕЧАЈУ	1.622	-	27	-	1.983	-
35	AGROŽIV-YUKO DOO ŽITIŠTE-У СТЕЧАЈУ	1.109	-	1.026	-	5.288	-
41	AGRAGOLD DOO БЕОГРАД-У СТЕЧАЈУ	1.025	-	134	-	1.078	-
42	БД АГРО АД ДОБАНОВЦИ-У СТЕЧАЈУ	1.000	28	11.301	5.140	5.520	-

Табела 30: Јавна предузећа на листи СТО НАЈ... привредних друштава према нето губитку

износи у мил. динара
/запослени као цео број

Ранг	Назив привредног друштва	Нето губитак	Пословни приходи	Пословна имовина	Капитал	Губитак	Број запослених
2	ЈП ПУТЕВИ СРБИЈЕ БЕОГРАД	11.243	31.731	525.353	376.110	65.235	1.693
15	ЈП ПЕУ РЕСАВИЦА	2.126	6.538	7.219	-	24.341	3.838
17	ЈКП ГСП БЕОГРАД	1.899	14.215	26.781	13.521	26.067	5.740
18	ЕПС-ЈП ТЕ КОСОВО СА ПО ОБИЛИЋ	1.727	1.614	1.307	-	38.955	951
59	ЈП ЕЛЕКТРОКОСМЕТ ПРИШТИНА	549	2.487	9.187	-	7.112	534

СТО НАЈ... ПРИВРЕДНИХ ДРУШТАВА ПРЕМА УКУПНОМ ГУБИТКУ

Привреда Републике Србије је у 2018. години постигла боље резултате пословања, а сходно томе и укупни губици привредних друштава смањени су за 1,5% у односу на претходну годину. Укупне губитке је исказало 43.590 друштава, што је за 473 друштва мање него претходне године, а они износе 3.673.943 милиона динара. Друштва са листе **СТО НАЈ... привредних друштава према укупном губитку**⁸ пословала су са **1.899.009 милиона динара** губитка, уз годишњи раст по стопи од 4,4%.

Од поменутих сто привредних друштава, највећи број друштава (64) је пословну 2018. годину завршио са нето губитком, који је већи за 1,9% у односу на претходну годину и износи 91.688 милиона динара. Позитивно је пословало 35 друштава, са 13,6% већим добитком у износу од 120.015 милиона динара, док једно микро привредно друштво у стецају није исказало нето резултат. Истовремено, пословни приходи тих сто друштава су тек незнатно увећани (0,9%) и износе 995.370 милиона динара. Њихова пословна имовина је смањена за 1,3%, док је капитал повећан за 1,6%, и они су исказани у износу од 3.359.623 милиона динара и 1.929.879 милиона динара. Број запослених је повећан за 975 радника у поређењу са прошлогодишњим, тако да су запошљавала укупно 89.153 радника.

На водећих сто носилаца укупних губитака односи се преко половине тих губитака, а она **у просеку учествују са 27,2%** у кључним финансијским перформансама свих привредних друштава. Поред тога што имају највећи удео у укупним губицима, она бележе и високо учешће од 37,2% у укупном нето губитку привреде.

Истовремено, поменутих сто друштава учествује са 7,9% у укупном броју запослених у привреди.

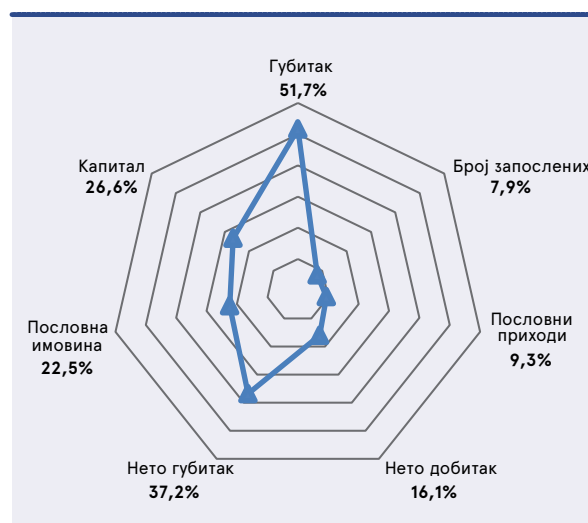
Са аспекта **сектора**, нешто мање од четвртине укупних губитака анализираних сто друштава, односно 12,4% губитака свих привредних друштава кумулирала су привредна друштва сектора С-Прерађивачка индустрија (37), а они износе 454.215 милиона динара. Само шест друштава из сектора Д-Снабдевање електричном енергијом, гасом, паром и климатизација учествује са 17,0% у губицима сто друштава, а у губицима привреде са 8,8%, при чему они износе 322.451 милион динара. Затим следи 14 друштава из сектора Г-Трговина на велико и мало..., која су са 254.849 милиона динара имала удео од 13,4% у губицима тих сто друштава односно 6,9% у губицима привреде.

Посматрано према **величини**, на листи сто привредних друштава са највећим укупним губитком је 46 великих система, који су исказали 1.126.800 милиона динара губитака, што представља 59,3% губитака друштава са листе, односно 30,7% губитака привреде. Ту је и 13 малих и 11 средњих привредних друштава, уз учешће од 12,1% и 10,5% у укупним губицима сто друштава, док је 30 микро друштава кумулирало 18,1% тих губитака.

Међу друштвима са највећим губицима, најбројнија су она која су отежано пословала, тако да је само 14 друштава било **бонитетно способно**, док је слаб и веома слаб бонитет имало 15 друштава. Истовремено, оцена бонитета није утврђена због немогућности утврђивања финансијских принципа за оцену бонитета за чак 46 друштава, а за седам друштава услед спроведене статусне промене у току 2018. године. Упоредо са тим, проблеми са неликвидношћу евидентирани су код 25 привредних друштава, од којих је 15 друштава било у блокади преко 180 дана, а од њих десет је било у блокади 365 дана.

На листи СТО НАЈ... друштава према укупном губитку у 2018. години налази се 86 друштава која су била на листи у претходној години.

Графикон 11: Учешће сто привредних друштава са највећим губитком у укупним перформансама привреде



⁸ Листа 6: СТО НАЈ... привредних друштава према укупном губитку у 2018. години дата је на страни 70

ПЕТ НАЈ... привредних друштава према укупном губитку

Од пет првопласираних друштава на листи, три су била међу првих пет и у претходној години, с тим да су два водећа друштва заменила редослед. Пет друштава са највећим укупним губитком исказало је четвртину губитка сто друштава са листе или 12,6% губитка целе привреде.

динара односи се на губитак изнад висине капитала, који је за 44,8% мањи у односу на претходну годину. При томе, пословна имовина предузећа је увећана за четвртину и износи 169.495 милиона динара, а укупне обавезе су порасле за 6,9% и исказане су у висини од 196.831 милион динара, с тим да њихов највећи део чине остале краткорочне финансијске обавезе према оснивачу (132.827 милиона динара). ЈП СРБИЈАГАС НОВИ САД је у 2018. години пословао са нето

Табела 31: Пет привредних друштава са највећим укупним губитком у 2018. години

износи у мил. динара
/запослени као цео број

Назив привредног друштва	Губитак	Пословна имовина	Капитал	Пословни приходи	Нето резултат	Број запослених
1 ЈП ЕПС БЕОГРАД	120.428	981.803	681.161	263.996	1.589	25.761
2 ЈП СРБИЈАГАС НОВИ САД	111.815	169.495	-	79.269	5.813	1.071
3 ZIJIN BOR COOPER DOO BOR	97.555	75.401	50.893	36.333	90.053	4.951
4 ЖЕЛЕЗАРА ДОО СМЕДЕРЕВО	66.068	2.262	-	80	-1.285	16
5 ЈП ПУТЕВИ СРБИЈЕ	65.235	525.353	376.110	31.731	-11.243	1.693

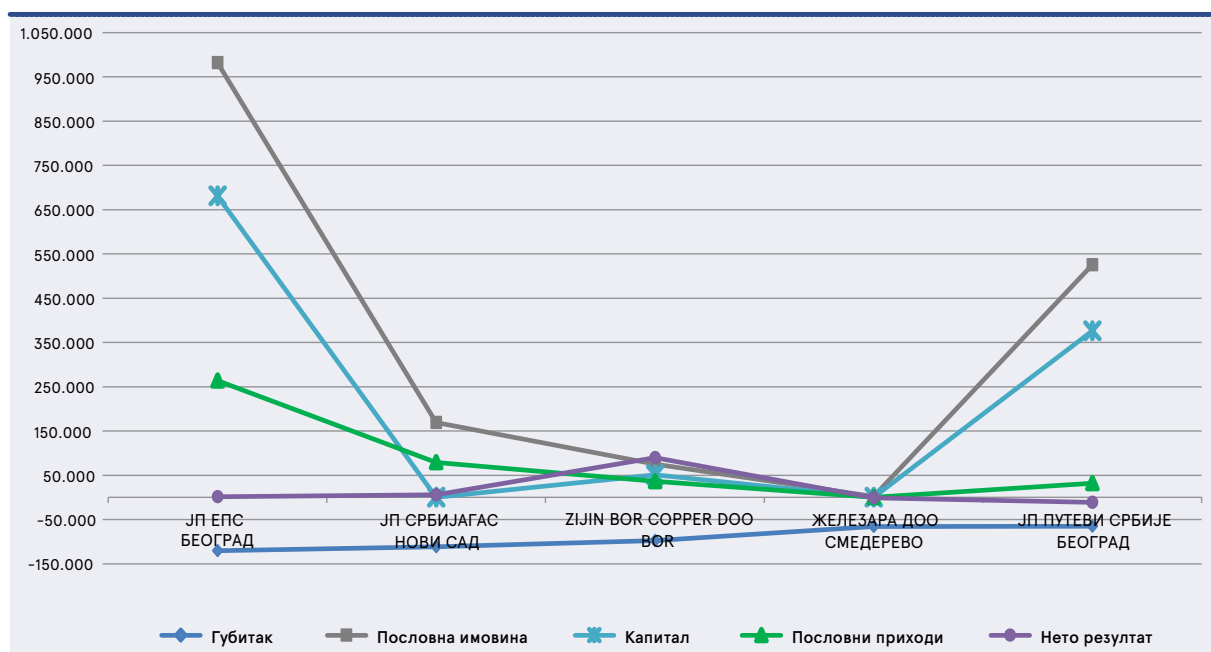
ЈП ЕПС БЕОГРАД доспео је на сам **врх листе** са прошло-годишњег другог места, и то са кумулираним губитком од 120.428 милиона динара, који је за 1,4% мањи у односу на претходну годину, а чини 3,3% укупног губитка привреде. Ипак, захваљујући великом износу капитала којим располаже, стопа изгубљеног капитала тог друштва од 15,0% је знатно испод те стопе на нивоу привреде (39,0%). При томе, друштво је водеће и према висини капитала и пословне имовине, а истовремено реализовало је и највеће пословне приходе, с тим да је његов нето добитак више него преполовљен у поређењу са претходном годином и износи 1.589 милиона динара. Поред тога, ЈП ЕПС БЕОГРАД је запошљавао и највише радника.

На **другом месту** налази се **ЈП СРБИЈАГАС НОВИ САД** (у 2017. години први), чији је укупан губитак у износу од 111.815 милиона динара смањен за 13,0%. Тај губитак у целини потиче из претходног периода, а у делу од 27.335 милиона

добитком мањим за 65,2% у односу на претходну годину, у износу од 5.813 милиона динара. Предузеће је из пословних активности остварило добитак од 14.868 милиона динара, који је за 3,3% повећан, с тим да су пословни приходи, реализовани у висини од 79.269 милиона динара, расли спорије од пословних расхода (11,8% наспрам 14,0%). Међутим, на пад нето добитка утицало је исказивање смањеног позитивног резултата из финансирања, и то са 9.610 милиона динара на 2.693 милиона динара (највећим делом услед знатно мањих позитивних курсних разлика), као и раст губитка из осталих активности за 68,1%, тако да он износи 12.844 милиона динара (превасходно је последица високих расхода по основу обезвређења имовине од 6.377 милиона динара). ЈП СРБИЈАГАС НОВИ САД запошљавао је 1.071 радника, што је за 30 радника мање у односу на претходну годину.

У 2018. години **трећепласирано** друштво је **ZIJIN BOR COOPER DOO BOR**, са најизраженијим растом укупног гу-

Графикон 12: Финансијске перформансе пет привредних друштава са највећим укупним губитцима (у мил. динара)



битка међу сто друштава, будући да он износи 97.555 милиона динара (у претходној години 2.376 милиона динара). Овде треба имати у виду да су том друштву (бивши РТБ БОР ДОО БОР) пре преузимања од стране кинеског стратешког партнера, током 2018. године припојена три зависна привредна друштва која су била велики носици губитака у претходној години (РТБ БОР ГРУПА РББ ДОО БОР, РТБ БОР ГРУПА РБМ ДОО МАЈДАНПЕК и РТБ БОР-ГРУПА ТОПИОНИЦА И РАФИНАЦИЈА БАКРА БОР ДОО БОР). Као што је напред поменуто, ZIJIN BOR COOPER DOO BOR је у 2018. години исказао и највећи нето добитак у износу од 90.053 милиона динара (у претходној години 975 милиона динара), који је превасходно последица отписа обавеза, тако да предводи и листу привредних друштава са највећим нето добитком.

ЖЕЛЕЗАРА СМЕДЕРЕВО ДОО прешла је са прошлогодишњег петог на **четврто место**, са губитком од 66.068 милиона динара, већим за 1,4% у поређењу са претходном годином, од чега се 45.826 милиона динара односи на губитак изнад висине капитала, који је повећан 2,0%. После продаје одређене имовине и одласка већине запослених у HBIS GROUP SERBIA IRON & STEEL DOO BEOGRAD, током 2016. године, друштво је наставило да се бави продајом секундарних сировина преосталих после те продаје, а делатност је обављало са пословном имовином, која је на крају 2018. године вредела 2.262 милиона динара и мања је за 3,7% од прошлогодишње. Укупне обавезе су увећане за 1,7% и износе 48.088 милиона динара, а у њима су најзаступљеније остале краткорочне финансијске обавезе и обавезе према добављачима у земљи. Пословну годину завршило је са 17,8% мањим нето губитком у односу на претходну годину, у висини од 1.285 милиона динара. При томе, остварило је пословне приходе од свега 80 милиона динара, веће за 38,0%, а губитак из пословања у износу од 553 милиона динара је смањен за 13,0%. Истовремено, губитак из финансирања од 55 милиона динара је мањи за две трећине, а смањен је и губитак из осталих активности за 11,3%, па он износи 676 милиона динара. У ЖЕЛЕЗАРИ СМЕДЕРЕВО ДОО било је запослено 16 радника, што је два радника мање у односу на претходну годину.

Високо **пето место** припало је јавном предузећу **ЈП ПУТЕВИ СРБИЈЕ БЕОГРАД** (у претходној години осми на листи), које је услед вишегодишњег негативног пословања кумулирало укупан губитак већи за 20,8% у односу на претходну годину, у износу од 65.235 милиона динара. То јавно предузеће је у 2018. години исказало скоро за две петине већи нето губитак, који износи 11.243 милиона динара и према износу тог губитака налази се на другом месту. При томе, располаже из-

разито великим финансијским капацитетима, према којима је, такође, друго од свих привредних друштава.

Друга привредна друштва са високим укупним губитком

Са високим укупним губитком пословала је и телекомуникациона компанија **VIP MOBILE DOO BEOGRAD**, која се налази на **шестом месту** листе. Она је кумулирала 62.047 милиона динара губитка, који је за 5,5% нижи у односу на прошлогодишњи, а од тога се 54.074 милиона динара односи на губитак изнад висине капитала, те је и он за 4,5% смањен. Истовремено, и нето добитак остварен у 2018. години у износу од 1.631 милион динара је умањен за две петине, и то највећим делом услед исказивања мањег добитка из финансирања (86 милиона динара после прошлогодишњих 3.799 милиона динара), као последица мањих позитивних курсних разлика.

И привредно друштво **ЖЕЛЕЗНИЦЕ СРБИЈЕ АД БЕОГРАД**, које је **седмо** на листи (у 2017. години пето), исказало је значајан износ губитка од 59.075 милиона динара, што је за 4,7% мање у поређењу са претходном годином. Од тог износа, на губитак изнад висине капитала се односи 47.871 милион динара, а повећан је за 2,3%. За разлику од претходне године када је ово акционарско друштво пословало профитабилно, у 2018. години исказало је нето губитак у износу од 1.059 милиона динара, услед погоршаног резултата у делу финансирања, где је због смањених позитивних курсних разлика исказан губитак од 1.341 милион динара (у претходној години добитак 3.561 милион динара).

Привредна друштва са највећим растом укупног губитка

Најизразитији годишњи раст кумулираних губитака, поред наведеног друштва SERBIA ZIJIN BOR COOPER DOO BOR (трећи), присутан је код акционарског друштва ПКБ КОРПОРАЦИЈА АД БЕОГРАД, које је кумулирало преко десет пута већи губитак у односу на прошлогодишњи, у износу од 25.027 милиона динара, а тиме се нашло на 16. месту (претходне године није било на листи). Истовремено, то друштво у 2018. години бележи најизразитији раст нето губитка од свих друштава са листе и исказало га је у износу од 22.671 милион динара (претходне године 2.107 милиона динара), према коме је на првом месту листе друштва са највећим нето губитком. Изражену годишњу стопу раста укупног губитка бележи и VERANO-MOTORS DOO BEOGRAD-U STEČAJU, чији је губитак двоструко већи од прошлогодишњег, а износи 20.458 милиона динара, тако да је друштво доспело са прошлогодишњег 61. на 27. место. Поред тога, вишеструко је увећало нето гу-

Табела 32: Пет привредних друштава са највећим растом укупног губитка

износи у мил. динара

Ранг	Назив привредног друштва	Губитак			Нето резултат		
		2018	2017	Индекс	2018	2017	Индекс
3	ZIJIN BOR COPPER DOO BOR	97.555	2.376	n/a	90.053	975	n/a
16	ПКБ КОРПОРАЦИЈА АД БЕОГРАД	25.027	2.359	n/a	-22.671	-2.107	n/a
27	VERANO-MOTORS DOO BEOGRAD-U STEČAJU	20.458	10.230	200,0	-10.228	-12	n/a
45	RIO SAVA EXPLORATION DOO BEOGRAD	12.620	9.472	133,2	-3.147	-2.137	147,2
75	EUROPEN GROUP DOO BEOGRAD-U STEČAJU	7.219	5.510	131,0	-1.709	-14	n/a

битак, са 12 милиона динара на 10.228 милиона динара, па је и према томе високо пласирано (треће место). Мало привредно друштво RIO SAVA EXPLORATION DOO BEOGRAD, које је на 45. месту, повећало је укупан губитак за трећину, па он износи 12.620 милиона динара, а уз то исказало је и нето губитак већи за 47,2%, у висини од 3.147 милион динара, па је осмо према текућем губитку.

Привредна друштва чији је укупан губитак непромењен

Од анализираних сто друштава, њих 27 исказало је укупан губитак чија је вредност остала на нивоу прошлогодишње, а од тога 24 друштва су и у претходној години била присутна на листи.

Табела 33: Десет привредних друштава чији је укупан губитак непромењен

износи у мил. динара
/запослени као цео број

Ранг	Назив привредног друштва	Губитак	Пословна имовина	Капитал	Пословни приходи	Нето резултат	Број запослених
8	ЗАСТАВА АУТОМОБИЛИ АД КРАГУЈЕВАЦ-У СТЕЧАЈУ	58.747	1.289	-	-	-7	-
11	ХИП-ПЕТРОХЕМИЈА АД ПАНЧЕВО	39.748	27.595	24.178	39.369	38	1.433
24	РУДНИК ЛЕЦЕ ДОО ШАБАЦ-У СТЕЧАЈУ	21.968	2.688	-	1.875	145	406
26	ГРУПА ЗАСТАВА ВОЗИЛА АД КРАГУЈЕВАЦ-У СТЕЧАЈУ	21.237	6.169	-	1	-2	-
29	НЕТА ASSET RESOLUTION DOO BEOGRAD	18.109	1.957	137	94	1.433	18
34	JUGOSKANDIC DD BEOGRAD-U STEČAJU	16.735	763	-	-	-5	-
35	PROJEKT ONE DOO BEOGRAD	16.434	2.549	-	-	129	-
40	ЛИВНИЦА КИКИНДА АИ ДОО КИКИНДА	13.885	2.532	1.285	2.509	162	479
42	PRIVREDNO DRUŠTVO MOBTEL-PTT DOO BEOGRAD	13.267	4.568	3.258	83	81	16
43	HEINEKEN SRBIJA DOO ZAJEČAR	12.703	9.105	5.444	10.849	1.467	290

Према висини укупних губитака истиче се акционарско друштво ЗАСТАВА АУТОМОБИЛИ АД КРАГУЈЕВАЦ-У СТЕЧАЈУ, које је са 58.757 милиона динара губитка заузело осмо место, с тим да је исказало за 35,2% нижи нето губитак, у износу од седам милиона динара.

Значајан износ губитака бележе и акционарско друштво ХИП-ПЕТРОХЕМИЈА АД ПАНЧЕВО, које се са 39.748 милиона динара налази на 11. месту и РУДНИК ЛЕЦЕ ДОО ШАБАЦ-У СТЕЧАЈУ, које уз губитак од 21.968 милиона динара заузима 24. место. Оба друштва су у 2018. години пословала позитивно, а нето добитак ХИП-ПЕТРОХЕМИЈА АД ПАНЧЕВО, који је био највећи у претходној години (услед отписа дуга по Унапред припремљеном плану реорганизације), осетно је смањен, и то са 40.456 милиона динара на 38 милиона

динара, док је РУДНИК ЛЕЦЕ ДОО ШАБАЦ-У СТЕЧАЈУ, после највећег нето губитка од 20.844 милиона динара у претходној години (последича исправке вредности потраживања и високих расхода камата), исказало добитак од 145 милиона динара.

Такође, привредно друштво ГРУПА ЗАСТАВА ВОЗИЛА АД КРАГУЈЕВАЦ-У СТЕЧАЈУ је исказало висок укупан губитак од 21.237 милиона динара, према коме је на 26. месту, с тим да у 2018. години бележи нето губитак од два милиона динара, који је мањи за три четвртине од прошлогодишњег.

Привредна друштва са највећим смањењем укупног губитка

Од анализираних сто друштава са листе, њих 19 смањило је кумулиране губитке, а та друштва су била на листи и претходне године. Најизраженије смањење губитака, од 75,0%, забележило је друштво ИНФРАСТРУКТУРА ЖЕЛЕЗНИЦЕ СРБИЈЕ АД БЕОГРАД, услед корекције због усаглашавања стања земљишта у књиговодственим евиденцијама са стањем земљишта уписаним у Републичком геодетском заводу, па се са губитком од 21.738 милиона динара са прошлогодишњег трећег места спустило на 25. место. То акционарско друштво је, после прошлогодишњег негативног резултата од 1.990 милиона динара,

Табела 34: Пет привредних друштава са највећим смањењем укупног губитка

износи у мил. динара

Ранг	Назив привредног друштва	Губитак			Нето резултат		
		2018	2017	Индекс	2018	2017	Индекс
25	ИНФРАСТРУКТУРА ЖЕЛЕЗНИЦЕ СРБИЈЕ АД БЕОГРАД	21.738	86.811	25,0	443	-1.990	n/a
70	АД ИМЛЕК ПАДИНСКА СКЕЛА	7.706	11.788	65,4	1.756	4.042	43,4
67	ВОЈВОДИНАПУТ-БАЧКАПУТ АД НОВИ САД	8.294	12.481	66,5	-461	-1.031	44,7
17	AIR SERBIA AD BEOGRAD	24.636	29.641	83,1	1.446	1.903	76,0
13	ГАЛЕНИКА АД БЕОГРАД	27.269	32.771	83,2	-1.227	6.463	n/a

пословало са нето добитком у висини од 443 милиона динара.

Укупан губитак мањи за трећину бележе ВОЈВОДИНАПУТ-БАЧКАПУТ АД НОВИ САД (67. место), која је исказала 8.294 милиона динара губитка, а при томе је за 55,3% умањен нето губитак, који износи 461 милион динара, као и АД ИМЛЕК ПАДИНСКА СКЕЛА (70. место), који је кумулирао 7.706 милиона динара губитка, а пословао је са 56,6% мањим нето добитком у износу од 1.756 милиона динара.

И друштво AIR SERBIA AD БЕОГРАД је смањило укупан губитак за 16,9%, па он износи 24.636 милиона динара, тако да је оно дошло на 17. место, а скоро за четвртину је мањи и нето добитак тог друштва, који износи 1.446 милиона динара. Привредно друштво ГАЛЕНИКА АД БЕОГРАД је исказало укупан губитак умањен за 16,8%, у износу од 27.269 милиона динара (после покрића дела губитка ранијих година из нераспоређеног добитка у износу од 6.506 милиона динара), те се спустило са прошлогодишњег 15. места на 13. место, при чему је, услед знатно мањих прихода од смањења обавеза, из сфере позитивног резултата (6.463 милион динара) прешло у сферу нето губитка, са исказаних 1.227 милиона динара.

Привредна друштва у стечају

У поступку стечаја налази се 31 друштво са посматране листе, од којих је 26 било на истој листи и претходне године.

слен по један радник, а преостала три друштва запошљава-ла су 1.382 радника, односно 112 радника мање у односу на претходну годину.

После већ поменутог друштва ЗАСТАВА АУТОМОБИЛИ АД КРАГУЈЕВАЦ-У СТЕЧАЈУ (осми), на листи је ХИП АЗОТАРА ДОО ПАНЧЕВО-У СТЕЧАЈУ, која је на деветом месту, са укупним губитком од 47.341 милион динара, увећаним за 9,3% на годишњем нивоу. При томе, она бележи нето губитак за петину мањи од прошлогодишњег, у висини од 4.026 милиона динара. Висок губитак кумулирали су и напред наведени РУДНИК ЛЕЦЕ ДОО ШАБАЦ-У СТЕЧАЈУ (24. место) и ГРУПА ЗАСТАВА ВОЗИЛА АД КРАГУЈЕВАЦ-СТЕЧАЈУ (26. место).

Највећи годишњи раст кумулираних губитака, поред већ издвојеног VERANO-MOTORS ДОО БЕОГРАД-У СТЕЧАЈУ (27. место), забележило је друштво EUROPEAN GROUP ДОО БЕОГРАД-У СТЕЧАЈУ (75. место), које је кумулирало за 31,0% више губитка, у износу од 7.219 милиона динара, а томе је допринео и вишеструко увећан нето губитак (са 14 милиона динара на 1.709 милиона динара). Последње друштво на листи БД АГРО АД ДОБАНОВЦИ-У СТЕЧАЈУ приказало је укупан губитак већи за 22,1%, у износу од 5.520 милиона динара, а истовремено нето губитак од 1.000 милиона динара је скоро три пута повећан. Такође, АГРОЖИВ-РАТАРСТВО ДОО ПАНЧЕВО-У СТЕЧАЈУ (76. место) исказало је губитак већи за 6,9%, у износу од 7.179 милиона динара, с тим да је пословао са нето губитком од 465 милиона динара, после нето добитка у 2017. години (два милиона динара).

Табела 35: Десет привредних друштава у стечају са највећим укупним губитком

износи у мил. динара
/запослени као цео број

Ранг	Назив привредног друштва	Губитак	Пословна имовина	Капитал	Пословни приходи	Нето резултат	Број запослених
8	ЗАСТАВА АУТОМОБИЛИ АД КРАГУЈЕВАЦ-У СТЕЧАЈУ	58.747	1.289	-	-	-7	-
9	ХИП АЗОТАРА ДОО ПАНЧЕВО-У СТЕЧАЈУ	47.341	11.285	-	4.593	-4.026	751
24	РУДНИК ЛЕЦЕ ДОО ШАБАЦ-У СТЕЧАЈУ	21.968	2.688	-	1.875	145	406
26	ГРУПА ЗАСТАВА ВОЗИЛА АД КРАГУЈЕВАЦ-У СТЕЧАЈУ	21.237	6.169	-	1	-2	-
27	VERANO-MOTORS ДОО БЕОГРАД-У СТЕЧАЈУ	20.458	896	-	34	-10.228	1
28	ИМК 14. ОКТОБАР АД-У СТЕЧАЈУ	18.919	1.358	-	8	-94	-
30	VELEFARM-VFB ДОО БЕОГРАД-У СТЕЧАЈУ	17.309	6.246	-	-	-10	1
34	JUGOSKANDIC DD БЕОГРАД-У СТЕЧАЈУ	16.735	763	-	-	-5	-
49	VELEFARM AD HOLDING КОМПАНИЈА БЕОГРАД-У СТЕЧАЈУ	12.259	4.277	-	39	-29	1
50	АД ИМПР БЕОГРАД-У СТЕЧАЈУ	12.253	2.629	-	32	1	-

Њихов укупан губитак већи је за 6,5% и износи 413.703 милиона динара, што представља преко једне петине губитака посматраних сто друштава, односно 11,3% губитака укупне привреде. Та друштва пословала су са укупно 17.805 милиона динара нето губитка, што је за 54,2% мање у односу на прошлогодишњи, док је нето добитак од 258 милиона динара мањи за 13,7%. Од укупног броја друштава у стечају, 25 је пословало без запослених, док је у три друштва био запо-

Јавна предузећа

На листи сто привредних друштава са највећим укупним губитком налази се девет јавних предузећа. Она су збирно исказала губитак у износу од 423.556 милиона динара, што је незнатно (0,6%) мање у односу на претходну годину и учествују са 22,3% у укупним губицима посматраних сто друштава односно са 11,5% у губицима привреде. Истовремено, бе-

Табела 36: Јавна предузећа на листи СТО НАЈ... привредних друштава према укупном губитку

износи у мил. динара
/запослени као цео број

Ранг	Назив привредног друштва	Губитак	Пословна имовина	Капитал	Пословни приходи	Нето резултат	Број запослених
1	ЈП ЕПС БЕОГРАД	120.428	981.803	681.161	263.996	1.589	25.761
2	ЈП СРБИЈАГАС НОВИ САД	111.815	169.495	-	79.269	5.813	1.071
5	ЈП ПУТЕВИ СРБИЈЕ БЕОГРАД	65.235	525.353	376.110	31.731	-11.243	1.693
12	ЕПС-ЈП ТЕ КОСОВО СА ПО ОБИЛИЋ	38.955	1.307	-	1.614	-1.727	951
15	ЈКП ГСП БЕОГРАД	26.067	26.781	13.521	14.215	-1.899	5.740
19	ЈП ПЕУ РЕСАВИЦА	24.341	7.219	-	6.538	-2.126	3.838
33	ЈКП БЕОГРАДСКИ ВОДОВОД И КАНАЛИЗАЦИЈА БЕОГРАД	17.054	59.729	53.269	9.935	20	2.608
46	ЕПС-ЈП ТЕ КОСОВО СА ПО ОБИЛИЋ У ДОБРОМ СЕЛУ	12.548	1.797	-	4.106	20	2.315
77	ЈП ЕЛЕКТРОКОСМЕТ ПРИШТИНА	7.112	9.187	-	2.487	-549	534

леже нето губитак од 17.544 милиона динара, који је за 50,7% већи од прошлогодишњег, док су нето добитак реализовала у износу мањем за 65,1%, па он износи 7.441 милион динара. У тим предузећима било је запослено 624 радника мање у поређењу са претходном годином односно укупно 44.511 радника, што је око половине запослених у посматраним сто друштава.

Поред ЈП ЕПС БЕОГРАД и ЈП СРБИЈАГАС НОВИ САД, који предводе листу друштава са највећим укупним губитком и предузећа ЈП ПУТЕВИ СРБИЈЕ (пето место), које бележи највећи раст (20,8%) губитка међу јавним предузећима, према високом укупном губитку издваја се и ЕПС - ЈП ТЕ КОСОВО СА ПО ОБИЛИЋ (12. место). Укупан губитак тог предузећа од 38.955 милиона динара је благо повећан (1,4%), с тим да губитак у текућој години износи 1.727 милиона динара, после

позитивног резултата у претходној години (1.202 милиона динара).

Интензивнији раст (5,7%) губитка у износу од 26.067 милиона динара је код ЈКП ГСП БЕОГРАД (15. место), а то јавно предузеће је три пута увећало нето губитак, па он износи 1.899 милиона динара. И предузеће ЈП ПЕУ РЕСАВИЦА (19. место) је кумулирало висок губитак од 24.431 милион динара, већи за 9,6% на годишњем нивоу, а 2018. годину завршило је са нето губитком од 2.126 милиона динара, при чему је он благо смањен (3,9%).

Губитак ЈКП БЕОГРАДСКИ ВОДОВОД И КАНАЛИЗАЦИЈА БЕОГРАД (33. место) готово је остао на прошлогодишњем нивоу и износи 17.054 милиона динара, а то предузеће је реализовало за 22,6% мањи нето добитак у односу на претходну годину, у износу од 20 милиона динара.

Листа 5: **СТО НАЈ... ПРИВРЕДНИХ ДРУШТАВА ПРЕМА НЕТО ГУБИТКУ У 2018. ГОДИНИ**

Р.Б.	ЈМБ	Назив привредног друштва	Место	Величина	Сектор
1	07042230	PKB KORPORACIJA AD BEOGRAD	Падинска Скела	Велико	А-ПОЉОПРИВРЕДА, ШУМАРСТВО И РИБАРСТВО
2	20132248	JP PUTEVI SRBIJE	Београд	Велико	F-ГРАЂЕВИНАРСТВО
3	17145762	VERANO-MOTORS DOO BEOGRAD - U STEČAJU	Београд	Микро	G-ТРГОВИНА НА ВЕЛИКО И ТРГОВИНА НА МАЛО; ПОПРАВКА МОТОРНИХ ВОЗИЛА И МОТОЦИКАЛА
4	08140391	VICTORIAOIL AD ŠID	Шид	Велико	C-ПРЕРАЂИВАЧКА ИНДУСТРИЈА
5	17143352	ROBNE KUĆE BEOGRAD DOO BEOGRAD	Београд	Средње	L-ПОСЛОВАЊЕ НЕКРЕТНИНАМА
6	08053529	HIP-AZOTARA DOO PANČEVO - U STEČAJU	Панчево	Велико	C-ПРЕРАЂИВАЧКА ИНДУСТРИЈА
7	17333399	W.E.G. TECHNOLOGY D.O.O. BEOGRAD - U STEČAJU	Београд	Микро	C-ПРЕРАЂИВАЧКА ИНДУСТРИЈА
8	17316095	RIO SAVA EXPLORATION DOO BEOGRAD	Београд	Мало	B-РУДАРСТВО
9	21077461	MEI TA EUROPE D.O.O.	Барич	Велико	C-ПРЕРАЂИВАЧКА ИНДУСТРИЈА
10	08114072	SOJAPROTEIN AD BEČEJ	Бечеј	Велико	C-ПРЕРАЂИВАЧКА ИНДУСТРИЈА
11	20105097	VICTORIA LOGISTIC DOO NOVI SAD	Нови Сад	Велико	H-САОБРАЋАЈ И СКЛАДИШТЕЊЕ
12	20836857	MOLSON COORS SER D.O.O.	Апатин	Мало	K-ФИНАНСИЈСКЕ ДЕЛАТНОСТИ И ДЕЛАТНОСТ ОСИГУРАЊА
13	07005466	EPS DISTRIBUCIJA D.O.O. BEOGRAD	Београд	Велико	D-СНАБДЕВАЊЕ ЕЛЕКТРИЧНОМ ЕНЕРГИЈОМ, ГАСОМ, ПАРОМ И КЛИМАТИЗАЦИЈА
14	07371918	INTER-EXPORT DOO BEOGRAD - U STEČAJU	Београд	Микро	C-ПРЕРАЂИВАЧКА ИНДУСТРИЈА
15	17507699	JP PEU RESAVICA	Ресавица	Велико	B-РУДАРСТВО
16	20683767	BASEMI DOO ŠABAC - U STEČAJU	Шабач	Микро	G-ТРГОВИНА НА ВЕЛИКО И ТРГОВИНА НА МАЛО; ПОПРАВКА МОТОРНИХ ВОЗИЛА И МОТОЦИКАЛА
17	07022662	JKP GSP BEOGRAD	Београд	Велико	H-САОБРАЋАЈ И СКЛАДИШТЕЊЕ
18	09016252	EPS - JP TE KOSOVO SA PO OBILIĆ	Обилић	Велико	D-СНАБДЕВАЊЕ ЕЛЕКТРИЧНОМ ЕНЕРГИЈОМ, ГАСОМ, ПАРОМ И КЛИМАТИЗАЦИЈА
19	17088653	EUROPEN GROUP DOO BEOGRAD - U STEČAJU	Београд	Микро	G-ТРГОВИНА НА ВЕЛИКО И ТРГОВИНА НА МАЛО; ПОПРАВКА МОТОРНИХ ВОЗИЛА И МОТОЦИКАЛА
20	17245660	POSTMEX DOO BEOGRAD	Београд	Микро	L-ПОСЛОВАЊЕ НЕКРЕТНИНАМА
21	20285494	RAKITA EXPLORATION DOO BOR	Брестовац	Средње	F-ГРАЂЕВИНАРСТВО
22	06886671	MERCATOR-S DOO NOVI SAD	Нови Сад	Велико	G-ТРГОВИНА НА ВЕЛИКО И ТРГОВИНА НА МАЛО; ПОПРАВКА МОТОРНИХ ВОЗИЛА И МОТОЦИКАЛА
23	20473452	VIP REAL ESTATE DOO LOZNICA - U STEČAJU	Лозница	Микро	L-ПОСЛОВАЊЕ НЕКРЕТНИНАМА
24	06731678	INVEJ AD BEOGRAD	Београд	Мало	G-ТРГОВИНА НА ВЕЛИКО И ТРГОВИНА НА МАЛО; ПОПРАВКА МОТОРНИХ ВОЗИЛА И МОТОЦИКАЛА
25	07105681	SIMPO AD	Врање	Велико	C-ПРЕРАЂИВАЧКА ИНДУСТРИЈА
26	07057571	KLAS DOO BEOGRAD	Београд	Микро	C-ПРЕРАЂИВАЧКА ИНДУСТРИЈА
27	20363720	WEBG DOO BEOGRAD	Београд	Микро	D-СНАБДЕВАЊЕ ЕЛЕКТРИЧНОМ ЕНЕРГИЈОМ, ГАСОМ, ПАРОМ И КЛИМАТИЗАЦИЈА
28	21127124	SRBIJA VOZ A.D.	Београд	Велико	H-САОБРАЋАЈ И СКЛАДИШТЕЊЕ
29	07342691	ŽELEZARA DOO SMEDEREVO	Смедерево	Мало	G-ТРГОВИНА НА ВЕЛИКО И ТРГОВИНА НА МАЛО; ПОПРАВКА МОТОРНИХ ВОЗИЛА И МОТОЦИКАЛА
30	07249845	ZASTAVA ORUŽJE AD KRAGUJEVAC	Крагујевац	Велико	C-ПРЕРАЂИВАЧКА ИНДУСТРИЈА
31	07726325	GALENKA AD BEOGRAD	Београд	Велико	C-ПРЕРАЂИВАЧКА ИНДУСТРИЈА
32	17006100	ENERGETIKA DOO KRAGUJEVAC	Крагујевац	Велико	D-СНАБДЕВАЊЕ ЕЛЕКТРИЧНОМ ЕНЕРГИЈОМ, ГАСОМ, ПАРОМ И КЛИМАТИЗАЦИЈА
33	29502412	AKTOR A.T.E. OGRANAK BEOGRAD	Београд	Велико	F-ГРАЂЕВИНАРСТВО
34	07007019	UMKA D.O.O. UMKA	Умка	Велико	C-ПРЕРАЂИВАЧКА ИНДУСТРИЈА

Област	Нето губитак	Број запослених	Пословни приходи	Пословна имовина	Капитал	Губитак	Губитак изнад висине капитала
Београдска област	22.671.359	1.559	3.791.256	30.587.392	27.127.098	25.026.782	
Београдска област	11.243.413	1.693	31.731.059	525.353.302	376.109.944	65.234.671	
Београдска област	10.228.163	1	33.913	895.582		20.458.382	17.443.668
Сремска област	4.148.717	252	14.300.649	19.388.326	444.275	4.148.717	
Београдска област	4.125.796	46	1.225.971	31.220.227		44.392.990	23.693.339
Јужнобанатска област	4.026.318	751	4.592.724	11.284.867		47.340.963	15.147.651
Београдска област	3.441.429	0	9.597	3.166.073		4.547.879	2.246.618
Београдска област	3.147.196	29	31.794	702.714	187.104	12.619.652	
Београдска област	3.109.858	1.745	5.465.282	24.370.017	10.107.914	3.109.859	
Јужнобачка област	2.789.391	361	14.353.123	15.984.428	2.386.726	2.789.391	
Јужнобачка област	2.588.103	227	19.500.355	14.041.055		17.191.727	14.340.420
Западнобачка област	2.507.615	22	262.936	85.133.314	42.407.646	24.283.627	
Београдска област	2.489.315	3.426	81.395.671	311.434.467	242.932.315	26.881.603	
Београдска област	2.151.508	0	1.064	1.607		4.308.710	4.308.710
Поморавска област	2.125.733	3.838	6.538.425	7.218.828		24.341.090	10.663.180
Мацванска област	1.967.756	0		29.567		4.720.061	4.720.006
Београдска област	1.898.891	5.740	14.214.689	26.780.833	13.521.474	26.067.226	
Косовска област	1.727.475	951	1.613.810	1.307.018		38.955.353	28.750.596
Београдска област	1.708.865	0		430.309		7.218.753	6.089.434
Београдска област	1.691.362	0		636.202		1.691.376	1.081.607
Борска област	1.669.702	113	2.091	4.588.072		11.786.423	6.856.476
Јужнобачка област	1.662.330	8.124	84.076.439	54.070.144	11.976.218	5.225.454	
Мацванска област	1.621.757	0		26.518		1.983.141	714.333
Београдска област	1.607.953	50	157.363	5.231.638		11.661.721	3.547.185
Пињска област	1.583.518	1.668	1.968.840	10.464.066		24.194.304	8.652.416
Београдска област	1.568.542	2	918	24.265		1.801.274	459.617
Београдска област	1.521.208	15	395.154	31.932.786		2.726.786	2.411.294
Београдска област	1.490.704	2.343	5.787.996	35.604.179	21.529.923	4.156.253	
Подунавска област	1.284.520	16	79.923	2.262.433		66.067.601	45.825.858
Шумадијска област	1.262.040	2.506	5.658.038	15.530.488		14.773.123	883.255
Београдска област	1.226.637	877	4.071.739	13.670.438	5.255.026	27.268.623	
Шумадијска област	1.225.699	458	2.050.797	2.982.024		17.259.030	14.978.589
Београдска област	1.201.633	474	7.986.451	1.925.473		12.666.369	12.666.369
Београдска област	1.113.941	390	7.320.472	5.989.226	3.977.953	1.113.941	

Р.Б.	ЈМБ	Назив привредног друштва	Место	Величина	Сектор
35	08686050	AGROŽIV-YUKO DOO ŽITIŠTE - U STEČAJU	Житиште	Микро	А-ПОЉОПРИВРЕДА, ШУМАРСТВО И РИБАРСТВО
36	20422882	SCHNEIDER ELECTRIC DMS NS D.O.O. NOVI SAD	Нови Сад	Велико	Ј-ИНФОРМИСАЊЕ И КОМУНИКАЦИЈЕ
37	06971601	MBA-RATKO MITROVIĆ NISKOGRADNJA DOO	Београд	Велико	Ф-ГРАЂЕВИНАРСТВО
38	20315920	INDUSTRIJA VODE AQUA COM DOO BEOGRAD	Београд	Мало	С-ПРЕРАЂИВАЧКА ИНДУСТРИЈА
39	20038284	ŽELEZNICE SRBIJE AD	Београд	Средње	М-СТРУЧНЕ, НАУЧНЕ, ИНОВАЦИОНЕ И ТЕХНИЧКЕ ДЕЛАТНОСТИ
40	07342756	MBS AD SMEDEREVO	Смедерево	Средње	С-ПРЕРАЂИВАЧКА ИНДУСТРИЈА
41	20080850	AGRAGOLD DOO BEOGRAD (STARI GRAD) - U STEČAJU	Београд	Микро	Г-ТРГОВИНА НА ВЕЛИКО И ТРГОВИНА НА МАЛО; ПОПРАВКА МОТОРНИХ ВОЗИЛА И МОТОЦИКАЛА
42	07054688	BD AGRO AD DOBANOVCI - U STEČAJU	Добановци	Микро	А-ПОЉОПРИВРЕДА, ШУМАРСТВО И РИБАРСТВО
43	20233095	SHIPYARD BOMEX 4M DOO PERLEZ - U STEČAJU	Перлез	Микро	С-ПРЕРАЂИВАЧКА ИНДУСТРИЈА
44	07176074	AD VINO ŽUPA ALEKSANDROVAC	Александровац	Велико	С-ПРЕРАЂИВАЧКА ИНДУСТРИЈА
45	21091189	HUTCHINSON D.O.O.	Рума	Велико	С-ПРЕРАЂИВАЧКА ИНДУСТРИЈА
46	17204874	ITM GROUP DOO BEOGRAD - U STEČAJU	Београд	Микро	Г-ТРГОВИНА НА ВЕЛИКО И ТРГОВИНА НА МАЛО; ПОПРАВКА МОТОРНИХ ВОЗИЛА И МОТОЦИКАЛА
47	20296992	PROPRIA DOO, BEOGRAD	Београд	Микро	К-ФИНАНСИЈСКЕ ДЕЛАТНОСТИ И ДЕЛАТНОСТ ОСИГУРАЊА
48	21347493	APTIV PACKARD D.O.O.	Лесковац	Микро	С-ПРЕРАЂИВАЧКА ИНДУСТРИЈА
49	17364723	VICTORIA GROUP AD BEOGRAD	Београд	Средње	Г-ТРГОВИНА НА ВЕЛИКО И ТРГОВИНА НА МАЛО; ПОПРАВКА МОТОРНИХ ВОЗИЛА И МОТОЦИКАЛА
50	08766835	STAR ŠEĆER D.O.O. SENTA	Сента	Мало	Г-ТРГОВИНА НА ВЕЛИКО И ТРГОВИНА НА МАЛО; ПОПРАВКА МОТОРНИХ ВОЗИЛА И МОТОЦИКАЛА
51	08254699	MAJEVICA-POLJOPREMA AD BAČKA PALANKA - U STEČAJU	Бачка Паланка	Мало	С-ПРЕРАЂИВАЧКА ИНДУСТРИЈА
52	07739494	IKARBUS AD BEOGRAD-ZEMUN	Београд	Средње	С-ПРЕРАЂИВАЧКА ИНДУСТРИЈА
53	07210434	FAP KORPORACIJA AD PRIBOJ	Прибој	Мало	С-ПРЕРАЂИВАЧКА ИНДУСТРИЈА
54	20047852	FAM AD KRUŠEVAC	Крушевац	Средње	С-ПРЕРАЂИВАЧКА ИНДУСТРИЈА
55	21203220	AGI-SRE PARTICIPATIONS 1 DOO BEOGRAD	Београд	Микро	К-ФИНАНСИЈСКЕ ДЕЛАТНОСТИ И ДЕЛАТНОСТ ОСИГУРАЊА
56	07023251	GP MOSTOGRADNJA AD	Београд	Велико	Ф-ГРАЂЕВИНАРСТВО
57	20548703	AUTOPIJACA DOO MLADENOVAC	Младеновац	Микро	Г-ТРГОВИНА НА ВЕЛИКО И ТРГОВИНА НА МАЛО; ПОПРАВКА МОТОРНИХ ВОЗИЛА И МОТОЦИКАЛА
58	08023646	NOVKABEL DOO NOVI SAD	Нови Сад	Велико	С-ПРЕРАЂИВАЧКА ИНДУСТРИЈА
59	09016473	JP ELEKTROKOSMET PRIŠTINA	Приштина	Велико	Д-СНАБДЕВАЊЕ ЕЛЕКТРИЧНОМ ЕНЕРГИЈОМ, ГАСОМ, ПАРОМ И КЛИМАТИЗАЦИЈА
60	17587510	MULTIKOM GROUP DOO BEOGRAD	Београд	Мало	М-СТРУЧНЕ, НАУЧНЕ, ИНОВАЦИОНЕ И ТЕХНИЧКЕ ДЕЛАТНОСТИ
61	07178972	BAT VRANJE AD VRANJE	Врање	Велико	С-ПРЕРАЂИВАЧКА ИНДУСТРИЈА
62	21212270	FABRIKA DEČJE HRANE D.O.O.	Добановци	Микро	С-ПРЕРАЂИВАЧКА ИНДУСТРИЈА
63	21140872	LEAR CORPORATION D.O.O.	Нови Сад	Велико	С-ПРЕРАЂИВАЧКА ИНДУСТРИЈА
64	17489968	LAD GROUP DOO BEOGRAD - U STEČAJU	Београд	Мало	Е-СНАБДЕВАЊЕ ВОДОМ; УПРАВЉАЊЕ ОТПАДНИМ ВОДАМА, КОНТРОЛИСАЊЕ ПРОЦЕСА УКЛАЊАЊА ОТПАДА И СЛИЧНЕ АКТИВНОСТИ
65	21064572	BELAGA MANAGEMENT COMPANY DOO BEOGRAD	Београд	Микро	И-УСЛУГЕ СМЕШТАЈА И ИСХРАНЕ
66	07021747	POLITIKA AD BEOGRAD	Београд	Средње	Ј-ИНФОРМИСАЊЕ И КОМУНИКАЦИЈЕ
67	07430922	STANKOM AD - U STEČAJU	Београд	Мало	Ф-ГРАЂЕВИНАРСТВО
68	20374063	VRC LAND DOO ŠIMANOVCI - U STEČAJU	Шимановци	Микро	Ф-ГРАЂЕВИНАРСТВО

Област	Нето губитак	Број запослених	Пословни приходи	Пословна имовина	Капитал	Губитак	Губитак изнад висине капитала
Средњебанатска област	1.108.776	0		1.025.689		5.288.232	951.052
Јужнобачка област	1.095.063	1.006	3.304.729	8.681.635	7.055.711	1.958.839	
Београдска област	1.087.470	337	1.991.315	5.254.829	945.742	1.087.470	
Београдска област	1.065.682	41	221.271	1.273.942		2.385.338	1.963.962
Београдска област	1.059.054	112	555.837	22.425.413		59.075.126	47.870.902
Подунавска област	1.031.650	406	1.485.579	1.043.134	422.626	1.031.650	
Београдска област	1.025.126	0		133.979		1.077.696	1.038.505
Београдска област	999.600	0	28.244	11.301.493	5.139.528	5.519.741	
Средњебанатска област	975.582	1	7.404	990.405		2.850.078	2.694.867
Расинска област	895.675	490	3.110.390	4.578.648		6.233.715	4.688.589
Сремска област	895.658	1.115	5.315.734	6.376.350	269.265	2.363.735	
Београдска област	894.766	0	11.742	783.261		3.224.558	3.162.140
Београдска област	865.866	2	57.872	90.544		1.558.711	1.558.670
Јабланичка област	848.267	202	27.075	2.353.897		848.881	837.081
Београдска област	766.611	67	657.129	10.030.298	2.779.349	3.297.720	
Севернобанатска област	742.441	11	441.659	419.674	14.631	2.851.366	
Јужнобачка област	684.267	26	18.786	25.158		816.669	734.350
Београдска област	665.401	258	267.601	1.713.875		4.553.733	3.441.405
Златиборска област	635.668	12	315.594	2.389.237	1.685.613	8.969.849	
Расинска област	596.292	220	1.702.412	3.838.700		7.102.110	3.401.736
Београдска област	589.262	0		1.232.576		2.074.115	2.074.115
Београдска област	566.551	447	958.981	5.086.148	1.427.453	8.479.000	
Београдска област	558.938	0		23.832	17.890	575.359	
Јужнобачка област	557.339	158	609.127	1.852.170	1.497.983	6.052.216	
Косовска област	548.785	534	2.487.035	9.186.944		7.111.612	4.396.648
Београдска област	542.925	15	1.919	1.894.136	1.886.986	572.132	
Пчињска област	541.734	154	6.897.450	16.078.738		14.765.713	13.390.859
Београдска област	540.674	75	46.843	4.186.845		577.289	577.166
Јужнобачка област	540.548	3.118	9.022.020	5.993.471		1.491.168	1.488.649
Београдска област	539.219	4		238.687		539.219	335.603
Београдска област	525.303	177	831.092	5.930.481	197.526	556.562	
Београдска област	522.914	245	747.371	3.615.207		2.756.658	1.286.031
Београдска област	486.118	25	259.381	3.378.506		1.513.960	931.960
Сремска област	482.875	0	240	309.905		1.012.010	1.011.990

Р.Б.	ЈМБ	Назив привредног друштва	Место	Величина	Сектор
69	20810203	ELECTRAWINDS K-WIND D.O.O.	Београд	Микро	D-СНАБДЕВАЊЕ ЕЛЕКТРИЧНОМ ЕНЕРГИЈОМ, ГАСОМ, ПАРОМ И КЛИМАТИЗАЦИЈА
70	07193050	AUTOTRANSPORT AD KRALJEVO - U STEČAJU	Адрани	Мало	H-САОБРАЋАЈ И СКЛАДИШТЕЊЕ
71	20840072	OZZ ČABA I IŠTVAN SRBOBRAN	Србобран	Мало	A-ПОЉОПРИВРЕДА, ШУМАРСТВО И РИБАРСТВО
72	07029527	LEISURE GROUP DOO, BEOGRAD	Београд	Мало	L-ПОСЛОВАЊЕ НЕКРЕТНИНАМА
73	20105445	AGROŽIV-RATARSTVO DOO PANČEVO - U STEČAJU	Панчево	Микро	A-ПОЉОПРИВРЕДА, ШУМАРСТВО И РИБАРСТВО
74	08113483	VOJVODINAPUT-BAČKAPUT AD NOVI SAD	Нови Сад	Средње	F-ГРАЂЕВИНАРСТВО
75	17572423	ADRIA MEDIA GROUP DOO	Београд	Средње	J-ИНФОРМИСАЊЕ И КОМУНИКАЦИЈЕ
76	07181965	FRA AD ČAČAK	Чакак	Микро	C-ПРЕРАЂИВАЧКА ИНДУСТРИЈА
77	17464523	TUŠ DOO BEOGRAD	Београд	Микро	F-ГРАЂЕВИНАРСТВО
78	07408641	FILIP DOO, POŽAREVAC	Пожаревац	Мало	A-ПОЉОПРИВРЕДА, ШУМАРСТВО И РИБАРСТВО
79	20785683	GASTRANS D.O.O. NOVI SAD	Нови Сад	Микро	H-САОБРАЋАЈ И СКЛАДИШТЕЊЕ
80	07187769	TIGAR AD PIROT	Пирот	Велико	K-ФИНАНСИЈСКЕ ДЕЛАТНОСТИ И ДЕЛАТНОСТ ОСИГУРАЊА
81	17537130	KGL D.O.O. LAZAREVAC	Лазаревац	Средње	F-ГРАЂЕВИНАРСТВО
82	08048908	VETZAVOD AD SUBOTICA	Суботица	Велико	C-ПРЕРАЂИВАЧКА ИНДУСТРИЈА
83	20873973	COOPER STANDARD SRBIJA DOO	Сремска Митровица	Велико	C-ПРЕРАЂИВАЧКА ИНДУСТРИЈА
84	17308700	BEST KERAMIKA AD BEOGRAD	Београд	Микро	G-ТРГОВИНА НА ВЕЛИКО И ТРГОВИНА НА МАЛО; ПОПРАВКА МОТОРНИХ ВОЗИЛА И МОТОЦИКАЛА
85	07105177	NEVENA AD LESKOVAC - U STEČAJU	Лесковац	Микро	C-ПРЕРАЂИВАЧКА ИНДУСТРИЈА
86	20392126	MK-FINTEL WIND AD	Београд	Микро	D-СНАБДЕВАЊЕ ЕЛЕКТРИЧНОМ ЕНЕРГИЈОМ, ГАСОМ, ПАРОМ И КЛИМАТИЗАЦИЈА
87	17419323	IMPERIAL TOBACCO SCG DOO BEOGRAD	Београд	Велико	G-ТРГОВИНА НА ВЕЛИКО И ТРГОВИНА НА МАЛО; ПОПРАВКА МОТОРНИХ ВОЗИЛА И МОТОЦИКАЛА
88	07053410	HIDROTEHNIKA-HIDROENERGETIKA AD BEOGRAD	Београд	Средње	F-ГРАЂЕВИНАРСТВО
89	07040016	VETFARM AD BEOGRAD - U STEČAJU	Београд	Микро	G-ТРГОВИНА НА ВЕЛИКО И ТРГОВИНА НА МАЛО; ПОПРАВКА МОТОРНИХ ВОЗИЛА И МОТОЦИКАЛА
90	06881980	PKB IMES DOO BEOGRAD	Падинска Скела	Средње	A-ПОЉОПРИВРЕДА, ШУМАРСТВО И РИБАРСТВО
91	08058075	AD FABRIKA ŠEĆERA ŠAJKAŠKA ŽBALJ	Жабалј	Велико	C-ПРЕРАЂИВАЧКА ИНДУСТРИЈА
92	20101989	COMMERCIAL DEVELOPMENTS DOO BEOGRAD	Београд	Микро	F-ГРАЂЕВИНАРСТВО
93	21318256	BW KULA D.O.O.	Београд	Микро	F-ГРАЂЕВИНАРСТВО
94	07171382	DE HEUS DOO	Шабач	Средње	C-ПРЕРАЂИВАЧКА ИНДУСТРИЈА
95	17490176	TRUDBENIK GRADNJA DOO BEOGRAD - U STEČAJU	Београд	Микро	F-ГРАЂЕВИНАРСТВО
96	07318545	IGM MEGALIT-ŠUMNIK DOO RAŠKA	Рашка	Средње	B-РУДАРСТВО
97	08243093	DOO ULJMA ULJMA - U STEČAJU	Уљма	Микро	A-ПОЉОПРИВРЕДА, ШУМАРСТВО И РИБАРСТВО
98	21097551	LC WAIKIKI RETAIL RS D.O.O.	Београд	Велико	G-ТРГОВИНА НА ВЕЛИКО И ТРГОВИНА НА МАЛО; ПОПРАВКА МОТОРНИХ ВОЗИЛА И МОТОЦИКАЛА
99	21364568	VINCI AIRPORTS SERBIA D.O.O. BEOGRAD	Сурчин	Средње	H-САОБРАЋАЈ И СКЛАДИШТЕЊЕ
100	20841818	GETINGE GROUP SOUTH EAST EUROPE D.O.O.	Београд	Средње	G-ТРГОВИНА НА ВЕЛИКО И ТРГОВИНА НА МАЛО; ПОПРАВКА МОТОРНИХ ВОЗИЛА И МОТОЦИКАЛА

Област	Нето губитак	Број запослених	Пословни приходи	Пословна имовина	Капитал	Губитак	Губитак изнад висине капитала
Београдска област	475.243	0		18.357.361		647.928	498.518
Рашка област	474.551	17	31.161	534.871		2.091.846	815.356
Јужнобачка област	470.906	7	529.733	207.543		470.906	425.465
Београдска област	467.315	8	1.032.470	12.106.807	4.256.970	3.706.473	
Јужнобанатска област	465.257	0	3.217	291.552		7.178.999	5.882.216
Јужнобачка област	461.091	158	689.055	913.527		8.294.132	6.586.135
Београдска област	457.344	201	1.103.515	1.423.029	986.815	1.100.642	
Моравичка област	455.623	535	254.779	3.682.000		4.164.633	1.351.196
Београдска област	441.085	2	29.599	3.013.183		1.888.160	266.862
Браничевска област	431.204	8	113.581	150.942		431.203	211.345
Јужнобачка област	430.496	12	2.840	8.720.474	5.047.311	1.394.293	
Пиротска област	427.175	812	2.147.279	5.317.299		4.220.153	939.604
Београдска област	418.453	562	1.263.494	1.593.659	360.260	3.247.528	
Севернобачка област	412.347	204	1.938.503	3.131.172	1.355.036	1.482.193	
Сремска област	408.271	505	2.795.056	4.058.231	1.544.197	4.835.656	
Београдска област	407.592	0				425.846	3.368
Јабланичка област	401.301	0	11.522	482.176		1.839.216	495.900
Београдска област	400.310	1		9.053.762		657.891	628.244
Београдска област	399.498	26	7.812.072	5.710.660		5.929.441	2.904.589
Београдска област	397.555	214	556.638	1.211.140		842.510	852.252
Београдска област	395.173	1		70.822		2.690.045	2.265.011
Београдска област	391.988	195	763.294	820.719		523.776	336.147
Јужнобачка област	390.871	110	3.294.588	3.156.506	1.792.318	390.871	
Београдска област	389.475	1		8.463.271		1.456.418	588.326
Београдска област	388.255	0	9.197	3.288.223	444.100	513.360	
Мацванска област	378.888	118	3.288.184	2.979.404	1.236.773	994.853	
Београдска област	374.656	0	4.239	320.281		2.430.966	811.659
Рашка област	369.842	159	321.427	4.940.934		1.395.473	484.907
Јужнобанатска област	367.819	0	5.017	141.071		367.819	232.091
Београдска област	356.391	398	6.214.466	3.439.558	2.390.569	356.391	
Београдска област	347.293	151	246.145	85.202.379	16.825.860	347.293	
Београдска област	346.268	17	1.927.841	2.200.192		381.629	226.894

Листа 6: **СТО НАЈ... ПРИВРЕДНИХ ДРУШТАВА ПРЕМА УКУПНОМ ГУБИТКУ У 2018. ГОДИНИ**

Р.Б.	ЈМБ	Назив привредног друштва	Место	Величина	Сектор
1	20053658	JP EPS BEOGRAD	Београд	Велико	D-СНАБДЕВАЊЕ ЕЛЕКТРИЧНОМ ЕНЕРГИЈОМ, ГАСОМ, ПАРОМ И КЛИМАТИЗАЦИЈА
2	20084600	JP SRBIJAGAS NOVI SAD	Нови Сад	Велико	D-СНАБДЕВАЊЕ ЕЛЕКТРИЧНОМ ЕНЕРГИЈОМ, ГАСОМ, ПАРОМ И КЛИМАТИЗАЦИЈА
3	07130562	ZIJIN BOR COPPER DOO	Бор	Велико	В-РУДАРСТВО
4	07342691	ŽELEZARA DOO SMEDEREVO	Смедерево	Мало	G-ТРГОВИНА НА ВЕЛИКО И ТРГОВИНА НА МАЛО; ПОПРАВКА МОТОРНИХ ВОЗИЛА И МОТОЦИКАЛА
5	20132248	JP PUTEVI SRBIJE	Београд (Звездара)	Велико	F-ГРАЂЕВИНАРСТВО
6	20220023	VIP MOBILE DOO BEOGRAD	Београд	Велико	J-ИНФОРМИСАЊЕ И КОМУНИКАЦИЈЕ
7	20038284	ŽELEZNICE SRBIJE AD	Београд	Средње	M-СТРУЧНЕ, НАУЧНЕ, ИНОВАЦИОНЕ И ТЕХНИЧКЕ ДЕЛАТНОСТИ
8	07249802	ZASTAVA AUTOMOBILI AD KRAGUJEVAC - U STEČAJU	Крагујевац	Микро	G-ТРГОВИНА НА ВЕЛИКО И ТРГОВИНА НА МАЛО; ПОПРАВКА МОТОРНИХ ВОЗИЛА И МОТОЦИКАЛА
9	08053529	HIP-AZOTARA DOO PANČEVO - U STEČAJU	Панчево	Велико	C-ПРЕРАЂИВАЧКА ИНДУСТРИЈА
10	17143352	ROBNE KUĆE BEOGRAD DOO BEOGRAD	Београд	Средње	L-ПОСЛОВАЊЕ НЕКРЕТНИМА
11	08064300	HIP-PETROHEMIЈА AD PANČEVO	Панчево	Велико	C-ПРЕРАЂИВАЧКА ИНДУСТРИЈА
12	09016252	EPS - JP TE KOSOVO SA PO OBILIĆ	Обилић	Велико	D-СНАБДЕВАЊЕ ЕЛЕКТРИЧНОМ ЕНЕРГИЈОМ, ГАСОМ, ПАРОМ И КЛИМАТИЗАЦИЈА
13	07726325	GALENKA AD BEOGRAD	Београд	Велико	C-ПРЕРАЂИВАЧКА ИНДУСТРИЈА
14	07005466	EPS DISTRIBUCIЈА D.O.O. BEOGRAD	Београд	Велико	D-СНАБДЕВАЊЕ ЕЛЕКТРИЧНОМ ЕНЕРГИЈОМ, ГАСОМ, ПАРОМ И КЛИМАТИЗАЦИЈА
15	07022662	JKP GSP BEOGRAD	Београд	Велико	H-САОБРАЂАЈ И СКЛАДИШТЕЊЕ
16	07042230	PKB KORPORACIЈА AD BEOGRAD	Падинска Скела	Велико	A-ПОЉОПРИВРЕДА, ШУМАРСТВО И РИБАРСТВО
17	07044275	AIR SERBIA A.D. BEOGRAD	Београд	Велико	H-САОБРАЂАЈ И СКЛАДИШТЕЊЕ
18	06423566	IDEA DOO BEOGRAD	Београд	Средње	L-ПОСЛОВАЊЕ НЕКРЕТНИМА
19	17507699	JP PEU RESAVICA	Ресавица	Велико	В-РУДАРСТВО
20	20836857	MOLSON COORS SER D.O.O.	Апатин	Мало	K-ФИНАНСИЈСКЕ ДЕЛАТНОСТИ И ДЕЛАТНОСТ ОСИГУРАЊА
21	07105681	SIMPO AD	Врање	Велико	C-ПРЕРАЂИВАЧКА ИНДУСТРИЈА
22	17280554	SBB DOO BEOGRAD	Београд	Велико	J-ИНФОРМИСАЊЕ И КОМУНИКАЦИЈЕ
23	07126417	SFS AD PARAĆIN	Параћин	Велико	C-ПРЕРАЂИВАЧКА ИНДУСТРИЈА
24	17289446	RUDNIK LECE DOO ŠABAC - U STEČAJU	Шабач	Велико	В-РУДАРСТВО
25	21127094	INFRASTRUKTURA ŽELEZNICE SRBIJE A.D.	Београд	Велико	H-САОБРАЂАЈ И СКЛАДИШТЕЊЕ
26	07150989	GRUPA ZASTAVA VOZILA AD KRAGUJEVAC - U STEČAJU	Крагујевац	Микро	K-ФИНАНСИЈСКЕ ДЕЛАТНОСТИ И ДЕЛАТНОСТ ОСИГУРАЊА
27	17145762	VERANO-MOTORS DOO BEOGRAD - U STEČAJU	Београд	Микро	G-ТРГОВИНА НА ВЕЛИКО И ТРГОВИНА НА МАЛО; ПОПРАВКА МОТОРНИХ ВОЗИЛА И МОТОЦИКАЛА
28	07144288	IMK 14.ОКТОБАР AD - U STEČAJU	Крушевац	Мало	C-ПРЕРАЂИВАЧКА ИНДУСТРИЈА
29	20119497	HETA ASSET RESOLUTION D.O.O.	Београд	Мало	L-ПОСЛОВАЊЕ НЕКРЕТНИМА
30	20481862	VELEFARM-VFB DOO BEOGRAD - U STEČAJU	Београд	Микро	G-ТРГОВИНА НА ВЕЛИКО И ТРГОВИНА НА МАЛО; ПОПРАВКА МОТОРНИХ ВОЗИЛА И МОТОЦИКАЛА
31	17006100	ENERGETIKA DOO KRAGUJEVAC	Крагујевац	Велико	D-СНАБДЕВАЊЕ ЕЛЕКТРИЧНОМ ЕНЕРГИЈОМ, ГАСОМ, ПАРОМ И КЛИМАТИЗАЦИЈА
32	20105097	VICTORIA LOGISTIC DOO NOVI SAD	Нови Сад	Велико	H-САОБРАЂАЈ И СКЛАДИШТЕЊЕ
33	07018762	JKP BEOGRADSKI VODOVOD I KANALIZACIЈА BEOGRAD	Београд	Велико	E-СНАБДЕВАЊЕ ВОДОМ; УПРАВЉАЊЕ ОТПАДНИМ ВОДАМА, КОНТРОЛИСАЊЕ ПРОЦЕСА УКЛАЊАЊА ОТПАДА И СЛИЧНЕ АКТИВНОСТИ

Област	Губитак	Број запослених	Пословни приходи	Нето добитак	Нето губитак	Пословна имовина	Капитал	Губитак изнад висине капитала
Београдска област	120.427.938	25.761	263.996.008	1.588.784		981.803.090	681.161.381	
Јужнобачка област	111.815.357	1.071	79.269.271	5.812.655		169.495.236		27.335.319
Борска област	97.554.670	4.951	36.332.528	90.052.984		75.400.980	50.892.894	
Подунавска област	66.067.601	16	79.923		1.284.520	2.262.433		45.825.858
Београдска област	65.234.671	1.693	31.731.059		11.243.413	525.353.302	376.109.944	
Београдска област	62.047.178	1.082	30.583.995	1.630.853		43.057.064		54.074.106
Београдска област	59.075.126	112	555.837		1.059.054	22.425.413		47.870.902
Шумадијска област	58.747.410	0	373		7.164	1.289.097		55.943.276
Јужнобанатска област	47.340.963	751	4.592.724		4.026.318	11.284.867		15.147.651
Београдска област	44.392.990	46	1.225.971		4.125.796	31.220.227		23.693.339
Јужнобанатска област	39.747.690	1.433	39.368.916	37.947		27.595.136	24.178.492	
Косовска област	38.955.353	951	1.613.810		1.727.475	1.307.018		28.750.596
Београдска област	27.268.623	877	4.071.739		1.226.637	13.670.438	5.255.026	
Београдска област	26.881.603	3.426	81.395.671		2.489.315	311.434.467	242.932.315	
Београдска област	26.067.226	5.740	14.214.689		1.898.891	26.780.833	13.521.474	
Београдска област	25.026.782	1.559	3.791.256		22.671.359	30.587.392	27.127.098	
Београдска област	24.636.267	1.370	33.951.140	1.446.159		22.826.433		16.345.108
Београдска област	24.416.072	19	859.583		156.712	7.850.151	1.496.682	
Поморавска област	24.341.090	3.838	6.538.425		2.125.733	7.218.828		10.663.180
Западнобачка област	24.283.627	22	262.936		2.507.615	85.133.314	42.407.646	
Пчињска област	24.194.304	1.668	1.968.840		1.583.518	10.464.066		8.652.416
Београдска област	22.621.318	1.485	27.031.885	3.100.890		66.034.374	17.539.166	
Поморавска област	22.486.190	527	1.713.532	5.216.948		5.858.192		2.492.234
Мацванска област	21.968.179	406	1.875.247	144.922		2.687.676		21.051.574
Београдска област	21.737.983	6.157	13.255.907	443.354		321.213.002	245.086.801	
Шумадијска област	21.236.503	0	789		2.171	6.169.442		17.308.353
Београдска област	20.458.382	1	33.913		10.228.163	895.582		17.443.668
Расинска област	18.918.520	0	8.052		93.788	1.357.970		10.072.602
Београдска област	18.108.964	18	93.784	1.433.010		1.957.151	136.675	
Београдска област	17.309.247	1	396		9.638	6.246.009		16.116.435
Шумадијска област	17.259.030	458	2.050.797		1.225.699	2.982.024		14.978.589
Јужнобачка област	17.191.727	227	19.500.355		2.588.103	14.041.055		14.340.420
Београдска област	17.054.140	2.608	9.934.704	19.851		59.729.450	53.268.818	

Р.б.	ЈМБ	Назив привредног друштва	Место	Величина	Сектор
34	07365900	JUGOSKANDIC DD, BEOGRAD - U STEČAJU	Београд	Микро	G-ТРГОВИНА НА ВЕЛИКО И ТРГОВИНА НА МАЛО; ПОПРАВКА МОТОРНИХ ВОЗИЛА И МОТОЦИКАЛА
35	20874074	PROJEKT ONE DOO BEOGRAD	Београд	Мало	К-ФИНАНСИЈСКЕ ДЕЛАТНОСТИ И ДЕЛАТНОСТ ОСИГУРАЊА
36	07249845	ZASTAVA ORUŽJE AD KRAGUJEVAC	Крагујевац	Велико	С-ПРЕРАЂИВАЧКА ИНДУСТРИЈА
37	07178972	BAT VRANJE AD VRANJE	Врање	Велико	С-ПРЕРАЂИВАЧКА ИНДУСТРИЈА
38	07524951	LUKOIL SRBIJA AD BEOGRAD	Београд	Велико	G-ТРГОВИНА НА ВЕЛИКО И ТРГОВИНА НА МАЛО; ПОПРАВКА МОТОРНИХ ВОЗИЛА И МОТОЦИКАЛА
39	21127116	SRBIJA KARGO A.D.	Београд	Велико	Н-САОБРАЋАЈ И СКЛАДИШТЕЊЕ
40	20230355	LIVNICA KIKINDA AI DOO KIKINDA	Кикинда	Велико	С-ПРЕРАЂИВАЧКА ИНДУСТРИЈА
41	07105720	YUMCO AD VRANJE	Врање	Велико	С-ПРЕРАЂИВАЧКА ИНДУСТРИЈА
42	06974554	PRIVREDNO DRUŠTVO MOBTEL- PTT DOO, BEOGRAD	Београд	Мало	L-ПОСЛОВАЊЕ НЕКРЕТНИМАМА
43	20309288	HEINEKEN SRBIJA DOO ZAJEČAR	Зајечар	Велико	С-ПРЕРАЂИВАЧКА ИНДУСТРИЈА
44	29502412	AKTOR A.T.E. OGRANAK BEOGRAD	Београд	Велико	F-ГРАЂЕВИНАРСТВО
45	17316095	RIO SAVA EXPLORATION DOO BEOGRAD	Београд	Мало	В-РУДАРСТВО
46	09135103	EPS -JPPK KOSOVO SA PO OBILIĆ U DOBROM SELU	Обилић	Средње	В-РУДАРСТВО
47	07015488	PREDUZEĆE IVAN MILUTINOVIĆ-PIM AD BEOGRAD	Београд	Средње	F-ГРАЂЕВИНАРСТВО
48	06347673	INTER-KOP DOO ŠABAC	Мишар	Мало	F-ГРАЂЕВИНАРСТВО
49	07073712	VELEFARM AD HOLDING KOMPANIJA BEOGRAD - U STEČAJU	Београд	Микро	К-ФИНАНСИЈСКЕ ДЕЛАТНОСТИ И ДЕЛАТНОСТ ОСИГУРАЊА
50	06963382	AD IMR BEOGRAD - U STEČAJU	Београд	Микро	С-ПРЕРАЂИВАЧКА ИНДУСТРИЈА
51	07302215	ZORKA MINERALNA ĐUBRIVA - U STEČAJU	Шабац	Микро	С-ПРЕРАЂИВАЧКА ИНДУСТРИЈА
52	20285494	RAKITA EXPLORATION DOO BOR	Брестовац	Средње	F-ГРАЂЕВИНАРСТВО
53	07044097	KOMPANIJA GENERALEXPORT DP BEOGRAD - U STEČAJU	Београд	Микро	К-ФИНАНСИЈСКЕ ДЕЛАТНОСТИ И ДЕЛАТНОСТ ОСИГУРАЊА
54	06731678	INVEJ AD BEOGRAD-ZEMUN	Београд	Мало	G-ТРГОВИНА НА ВЕЛИКО И ТРГОВИНА НА МАЛО; ПОПРАВКА МОТОРНИХ ВОЗИЛА И МОТОЦИКАЛА
55	07026145	HOLDING PRVA ISKRA AD BARIČ BEOGRAD - U STEČAJU	Барић	Микро	К-ФИНАНСИЈСКЕ ДЕЛАТНОСТИ И ДЕЛАТНОСТ ОСИГУРАЊА
56	17564471	AVALA RESOURCES DOO BEOGRAD	Београд	Мало	M-СТРУЧНЕ, НАУЧНЕ, ИНОВАЦИОНЕ И ТЕХНИЧКЕ ДЕЛАТНОСТИ
57	17064096	DVADESETPRVI MAJ - FABRIKA AUTOMOTORA DOO BEOGRAD - U STEČAJU	Београд	Микро	С-ПРЕРАЂИВАЧКА ИНДУСТРИЈА
58	07039824	DD RK BEOGRAD U STEČAJU	Београд	Микро	G-ТРГОВИНА НА ВЕЛИКО И ТРГОВИНА НА МАЛО; ПОПРАВКА МОТОРНИХ ВОЗИЛА И МОТОЦИКАЛА
59	20736704	NESTLE ADRIATIC S DOO BEOGRAD-SURČIN	Сурчин	Велико	С-ПРЕРАЂИВАЧКА ИНДУСТРИЈА
60	07066384	PREDUZEĆE PRVA ISKRA-BAZNA HEMIJA AD BARIČ - U PRINUDNOJ LIKVIDACIJI	Барић	Микро	С-ПРЕРАЂИВАЧКА ИНДУСТРИЈА
61	07144083	TRAYAL KORPORACIJA AD KRUŠEVAC	Крушевац	Велико	С-ПРЕРАЂИВАЧКА ИНДУСТРИЈА
62	07210434	FAP KORPORACIJA AD PRIBOJ	Прибој	Мало	С-ПРЕРАЂИВАЧКА ИНДУСТРИЈА
63	08053910	LK AD KIKINDA	Кикинда	Микро	N-АДМИНИСТРАТИВНЕ И ПОМОЋНЕ УСЛУЖНЕ ДЕЛАТНОСТИ
64	07249756	ZASTAVA KAMIONI DOO KRAGUJEVAC - U STEČAJU	Крагујевац	Микро	С-ПРЕРАЂИВАЧКА ИНДУСТРИЈА
65	07160321	ZORKA-ОВОЈЕНАМЕТАЛУРГИЈА AD ŠABAC - U STEČAJU	Шабац	Микро	С-ПРЕРАЂИВАЧКА ИНДУСТРИЈА
66	07023251	GP MOSTOGRADNJA AD	Београд	Велико	F-ГРАЂЕВИНАРСТВО
67	08113483	VOJVODINAPUT-ВАЌКАПУТ AD NOVI SAD	Нови Сад	Средње	F-ГРАЂЕВИНАРСТВО

Област	Губитак	Број запослених	Пословни приходи	Нето добитак	Нето губитак	Пословна имовина	Капитал	Губитак изнад висине капитала
Београдска област	16.734.557	0			4.927	762.807		16.734.557
Београдска област	16.433.780	0	290	129.397		2.549.005		689.742
Шумадијска област	14.773.123	2.506	5.658.038		1.262.040	15.530.488		883.255
Пчињска област	14.765.713	154	6.897.450		541.734	16.078.738		13.390.859
Београдска област	14.422.858	158	33.480.260		248.643	5.362.397		6.008.284
Београдска област	14.363.320	2.784	9.471.074	5.793		24.247.377	16.200.878	
Севернобанатска област	13.885.349	479	2.509.337	162.099		2.532.261	1.284.996	
Пчињска област	13.293.609	1.481	1.921.626		341.677	4.840.237		6.755.241
Београдска област	13.267.124	16	82.951	80.545		4.568.244	3.258.254	
Зајечарска област	12.703.075	290	10.848.959	1.467.157		9.105.052	5.443.589	
Београдска област	12.666.369	474	7.986.451		1.201.633	1.925.473		12.666.369
Београдска област	12.619.652	29	31.794		3.147.196	702.714	187.104	
Косовска област	12.548.428	2.315	4.106.100	19.964		1.797.474		1.967.911
Београдска област	12.296.823	182	236.670		131.447	1.455.462		8.488.732
Мацванска област	12.295.949	22	134.739		202.719	6.281.148		10.584.753
Београдска област	12.258.617	1	38.805		28.547	4.277.261		6.949.099
Београдска област	12.253.205	0	31.622	781		2.629.231		10.250.944
Мацванска област	12.013.130	0				305.935		12.013.130
Борска област	11.786.423	113	2.091		1.669.702	4.588.072		6.856.476
Београдска област	11.665.422	0	24.569		13.495	21.223.377		7.805.496
Београдска област	11.661.721	50	157.363		1.607.953	5.231.638		3.547.185
Београдска област	11.452.214	0	3.190		81	789.575		6.416.040
Београдска област	11.392.351	75	160.998		243.557	203.570		1.207.792
Београдска област	11.325.197	0	13.311		30.348	1.049.395		8.979.840
Београдска област	11.223.316	0		37.455		12.710.377	4.158.442	
Београдска област	10.823.064	545	12.020.348	84.688		5.617.251	2.015.211	
Београдска област	10.240.594	0			2.513	1.553.599		8.586.617
Расинска област	9.757.061	1.085	3.424.739	507.054		9.566.907	1.084.987	
Златиборска област	8.969.849	12	315.594		635.668	2.389.237	1.685.613	
Севернобанатска област	8.951.332	0	100		112.263	50.213		5.563.544
Шумадијска област	8.934.285	0			2.551	1.072.483		8.421.573
Мацванска област	8.646.782	0			9.174	212.082		8.646.782
Београдска област	8.479.000	447	958.981		566.551	5.086.148	1.427.453	
Јужнобачка област	8.294.132	158	689.055		461.091	913.527		6.586.135

Р.Б.	ЈМБ	Назив привредног друштва	Место	Величина	Сектор
68	08634572	FRESH & CO DOO BEOGRAD	Београд	Мало	С-ПРЕРАЂИВАЧКА ИНДУСТРИЈА
69	20396687	NBGP PROPERTIES DOO BEOGRAD	Београд	Велико	L-ПОСЛОВАЊЕ НЕКРЕТНИНАМА
70	07042701	AD IMLEK	Падинска Скела	Велико	С-ПРЕРАЂИВАЧКА ИНДУСТРИЈА
71	07757549	MERKUR-INTERNATIONAL DOO BEOGRAD - U STEČAJU	Београд	Микро	G-ТРГОВИНА НА ВЕЛИКО И ТРГОВИНА НА МАЛО; ПОПРАВКА МОТОРНИХ ВОЗИЛА И МОТОЦИКАЛА
72	07013710	AD BIP BEOGRAD - U STEČAJU	Београд	Мало	С-ПРЕРАЂИВАЧКА ИНДУСТРИЈА
73	17173006	GRAND PROM DOO BEOGRAD	Београд	Велико	С-ПРЕРАЂИВАЧКА ИНДУСТРИЈА
74	17356445	LOLA SISTEM AD BEOGRAD - U STEČAJU	Београд	Микро	С-ПРЕРАЂИВАЧКА ИНДУСТРИЈА
75	17088653	EUROPEN GROUP DOO BEOGRAD - U STEČAJU	Београд	Микро	G-ТРГОВИНА НА ВЕЛИКО И ТРГОВИНА НА МАЛО; ПОПРАВКА МОТОРНИХ ВОЗИЛА И МОТОЦИКАЛА
76	20105445	AGROŽIV-RATARSTVO DOO PANČEVO - U STEČAJU	Панчево	Микро	A-ПОЉОПРИВРЕДА, ШУМАРСТВО И РИБАРСТВО
77	09016473	JP ELEKTROKOSMET PRIŠTINA	Приштина	Велико	D-СНАБДЕВАЊЕ ЕЛЕКТРИЧНОМ ЕНЕРГИЈОМ, ГАСОМ, ПАРОМ И КЛИМАТИЗАЦИЈА
78	20047852	FAM AD KRUŠEVAC	Крушевац	Средње	С-ПРЕРАЂИВАЧКА ИНДУСТРИЈА
79	20094478	GRAND CASINO DOO BEOGRAD	Београд	Велико	R-УМЕТНОСТ; ЗАБАВА И РЕКРЕАЦИЈА
80	07025785	IKL AD BEOGRAD - U STEČAJU	Барајево	Микро	С-ПРЕРАЂИВАЧКА ИНДУСТРИЈА
81	20113448	DANUBE RIVERSIDE DOO BEOGRAD	Београд	Микро	M-СТРУЧНЕ, НАУЧНЕ, ИНОВАЦИОНЕ И ТЕХНИЧКЕ ДЕЛАТНОСТИ
82	29502749	TERNA S.A. OGRANAK TERNA S.A. SERBIA BEOGRAD	Београд	Средње	F-ГРАЂЕВИНАРСТВО
83	08067473	ATB SEVER DOO	Суботица	Велико	С-ПРЕРАЂИВАЧКА ИНДУСТРИЈА
84	08399425	AGROŽIV AD ŽITIŠTE - U STEČAJU	Житиште	Микро	A-ПОЉОПРИВРЕДА, ШУМАРСТВО И РИБАРСТВО
85	17569180	DELTA REAL ESTATE DOO BEOGRAD	Београд	Средње	M-СТРУЧНЕ, НАУЧНЕ, ИНОВАЦИОНЕ И ТЕХНИЧКЕ ДЕЛАТНОСТИ
86	07176074	AD VINO ŽUPA ALEKSANDROVAC	Александровац	Велико	С-ПРЕРАЂИВАЧКА ИНДУСТРИЈА
87	17316257	ALPINE DOO - BEOGRAD - U STEČAJU	Београд	Микро	F-ГРАЂЕВИНАРСТВО
88	07026447	ŠTARK D.O.O. BEOGRAD	Београд	Велико	С-ПРЕРАЂИВАЧКА ИНДУСТРИЈА
89	08023646	NOVKABEL DOO NOVI SAD	Нови Сад	Велико	С-ПРЕРАЂИВАЧКА ИНДУСТРИЈА
90	08105472	HIPOL AD, ODŽACI - U STEČAJU	Оџаци	Средње	С-ПРЕРАЂИВАЧКА ИНДУСТРИЈА
91	17592602	VELEFARM-INVEST DOO BEOGRAD - U STEČAJU	Београд	Микро	G-ТРГОВИНА НА ВЕЛИКО И ТРГОВИНА НА МАЛО; ПОПРАВКА МОТОРНИХ ВОЗИЛА И МОТОЦИКАЛА
92	08537399	AZOTARA DOO SUBOTICA	Суботица	Микро	С-ПРЕРАЂИВАЧКА ИНДУСТРИЈА
93	17419323	IMPERIAL TOBACCO SCG DOO BEOGRAD	Београд	Велико	G-ТРГОВИНА НА ВЕЛИКО И ТРГОВИНА НА МАЛО; ПОПРАВКА МОТОРНИХ ВОЗИЛА И МОТОЦИКАЛА
94	20468122	FIAT AUTOMOBILI SRBIJA DOO KRAGUJEVAC	Крагујевац	Велико	С-ПРЕРАЂИВАЧКА ИНДУСТРИЈА
95	20053313	EUROLUXPETROL-ELP DOO BEOGRAD - U STEČAJU	Београд	Микро	G-ТРГОВИНА НА ВЕЛИКО И ТРГОВИНА НА МАЛО; ПОПРАВКА МОТОРНИХ ВОЗИЛА И МОТОЦИКАЛА
96	20238755	KRONOSPAN SRB DOO LAPOVO	Лапово	Велико	С-ПРЕРАЂИВАЧКА ИНДУСТРИЈА
97	07114435	AKCIONARSKO DRUŠTVO JAGODINSKA PIVARA JAGODINA - U STEČAJU	Јагодина	Микро	С-ПРЕРАЂИВАЧКА ИНДУСТРИЈА
98	17413333	EKO SERBIA AD BEOGRAD	Београд	Велико	G-ТРГОВИНА НА ВЕЛИКО И ТРГОВИНА НА МАЛО; ПОПРАВКА МОТОРНИХ ВОЗИЛА И МОТОЦИКАЛА
99	08005907	DP INDUSTRIJA STAKLA PANČEVO, PANČEVO - U STEČAJU	Панчево	Микро	С-ПРЕРАЂИВАЧКА ИНДУСТРИЈА
100	07054688	BD AGRO AD DOBANOVCI - U STEČAJU	Добановци	Микро	A-ПОЉОПРИВРЕДА, ШУМАРСТВО И РИБАРСТВО

Област	Губитак	Број запослених	Пословни приходи	Нето добитак	Нето губитак	Пословна имовина	Капитал	Губитак изнад висине капитала
Београдска област	7.987.786	1	767.343	59.647		729.304	592.336	
Београдска област	7.709.969	284	2.234.306	265.260		19.558.011	10.735.872	
Београдска област	7.705.506	1.004	24.064.625	1.755.917		42.011.841	4.247.569	
Београдска област	7.690.725	0	278		20.412	12.478		3.218.398
Београдска област	7.675.894	0	82.530	46.168		2.700.042	671.049	
Београдска област	7.406.252	261	8.287.092	797.247		8.540.538	3.138.182	
Београдска област	7.379.381	0		25.817		4.063.123		4.600.348
Београдска област	7.218.753	0			1.708.865	430.309		6.089.434
Јужнобанатска област	7.178.999	0	3.217		465.257	291.552		5.882.216
Косовска област	7.111.612	534	2.487.035		548.785	9.186.944		4.396.648
Расинска област	7.102.110	220	1.702.412		596.292	3.838.700		3.401.736
Београдска област	6.956.926	248	1.129.558		140.944	2.250.998		6.420.886
Београдска област	6.913.969	0	456	2.621		19.289		5.658.194
Београдска област	6.695.311	0	3.945		241.138	2.783.220		4.704.381
Београдска област	6.678.011	19	912.911	117.577		1.086.849		6.560.434
Севернобачка област	6.654.553	459	2.206.342		23.425	2.963.466	149.975	
Средњебанатска област	6.549.900	0	120		1.944	257.103		5.102.886
Београдска област	6.310.018	60	360.733	456.082		41.755.706	39.474.679	
Расинска област	6.233.715	490	3.110.390		895.675	4.578.648		4.688.589
Београдска област	6.128.512	0	606		11.821	4.698.871		4.755.903
Београдска област	6.088.079	1.041	11.269.505	1.040.669		10.444.346	5.352.814	
Јужнобачка област	6.052.216	158	609.127		557.339	1.852.170	1.497.983	
Западнобачка област	6.036.330	222	817.073		50.988	2.818.605		1.421.725
Београдска област	5.994.553	0	337		724	873.751		5.904.490
Севернобачка област	5.939.136	0	6.898	311.147		2.910.244		4.335.969
Београдска област	5.929.441	26	7.812.072		399.498	5.710.660		2.904.589
Шумадијска област	5.905.897	2.280	88.321.819	1.514.314		76.750.554	36.610.555	
Београдска област	5.814.981	0	60		57.248	285.790		4.288.606
Шумадијска област	5.679.100	153	5.703.259		189.336	10.590.280	678.834	
Поморавска област	5.578.425	0			14.911	1.509.366		3.130.185
Београдска област	5.575.903	43	20.337.339	199.305		7.911.394	3.728.615	
Јужнобанатска област	5.536.702	0			16.773	66.775		4.743.406
Београдска област	5.519.741	0	28.244		999.600	11.301.493	5.139.528	



Република Србија
Агенција за
привредне регистре