



СТАТИСТИЧКИ ГОДИШЊАК STATISTICAL YEARBOOK

Статистички годишњак Републике Србије
Statistical Yearbook of the Republic of Serbia



Републички завод за
статистику



Statistical Office of the
Republic of Serbia

ISSN 0354-4206

Статистички годишњак Републике Србије

2017

Statistical Yearbook of the Republic of Serbia

Београд 2017 Belgrade

Статистички годишњак Републике Србије, 2017
Statistical Yearbook of the Republic of Serbia, 2017

Издаје и штампа: Републички завод за статистику, Београд, Милана Ракића 5
Published and printed by: Statistical Office of the Republic of Serbia, Belgrade, Milana Rakića 5
Одговара: др Миладин Ковачевић, директор
Responsible person: Dr Miladin Kovačević, Director

Уредник: Душан Гавриловић
Editor in chief: Dušan Gavrilović

Редакција: Душан Гавриловић, Јелена Здравковић, Катарина Станчић и Мирјана Поповић
Editorial board: Dušan Gavrilović, Jelena Zdravković, Katarina Stančić, Mirjana Popović

Технички уредници: Драгана Стељић, Ирена Димић
Technical editors: Dragana Steljić, Irena Dimić

Дизајн корице: Бранислав Гајић
Cover design: Branislav Gajić

Графички прикази: Милан Шормаз
Graphic presentations: Milan Šormaz

Израда мапа: Миливоје Грбовић
Map design: Milivoje Grbović

Лектура: Богдана Милошевић
Language editing in Serbian: Bogdana Milošević

Превод: Весна Аралица, Катарина Каличанин, Гордана Недељковић
Translation and language editing in English: Vesna Aralica, Katarina Kaličanin, Gordana Nedeljković

✓ Од 1949. до 1955. године објављиван је као „Статистички годишњак НР Србије“, од 1974. до 1990. као „Статистички годишњак СР Србије“, а од 1991. године као „Статистички годишњак Србије“.
Since 1949 until 1955 it was issued as “Statistical Yearbook of PR Serbia”, from 1974 to 1990 as “Statistical Yearbook of FR Serbia”, and since 1991 as “Statistical Yearbook of Serbia”.

© Приликом коришћења података објављених у овој публикацији обавезно је навести извор. Као скраћеницу при навођењу извора користити: СТАТ. ГОД. СРБ. 2017.
When using the data from this publication, it is obligatory to quote the source. The following abbreviation is to be used: STAT.YEARB.SERB. 2017

ПРЕДГОВОР

Републички завод за статистику представља 50. јубиларно издање „Статистичког годишњака Републике Србије, 2017“. Ово јубиларно издање сведочи о његовој дуговремености и континуитету на које смо поносни.

Статистички годишњак не представља само збирку статистичких података већ, могли бисмо рећи, још једно поглавље у економској и социјалној историји Републике Србије, коју Републички завод за статистику више од 70 година бележи и чува.

Богато вишедеценијско искуство, које обележавамо овим издањем, представља не само богат информациони капитал Републике Србије већ и потврду наше мисије да корисницима пружамо објективне, поуздане и конзистентне статистичке податке, базиране на научним принципима и усклађене са европским и светским статистичким стандардима.

У овој публикацији исказани су подаци за АП Косово и Метохија који нису подложни променама током времена (попут појединих географских података о природним и културним добрима и сл.). Републички завод за статистику од 1999. године не располаже подацима за АП Косово и Метохија, тако да они нису садржани у обухвату података за Републику Србију (укупно). Ближе информације о томе могу се наћи у методолошким напоменама садржаним у појединим поглављима Статистичког годишњака.

Поред података које прикупља и обрађује Републички завод за статистику, представљени су и статистички подаци добијени од других произвођача у систему званичне статистике.

У Београду, октобра 2017. године

Директор

Др Миладин Ковачевић



P R E F A C E

The Statistical Office of the Republic of Serbia presents the 50th edition of the “Statistical Yearbook of Serbia 2017”. We are proud of this jubilee that confirms the attained longevity and continuity of the publication.

Statistical Yearbook is not only a summary of statistical data, but also a real milestone in the Serbian economic and social history that the Statistical Office of the Republic of Serbia has recorded and kept stored for over seventy years.

The abundant and long-established experience that is marked by this edition, presents not only a valuable information capital of Serbia, but also an acknowledgment of our mission to supply the users with objective, reliable and consistent statistics, based on scientific principles and aligned with the European and globally adopted statistical standards.

In this publication recorded are the data for AP Kosovo and Metohija that are not subject to changes over time (e.g. certain geographic data on natural and cultural wealth, etc.). Since 1999 the Statistical Office of the Republic of Serbia has not at disposal the data for AP Kosovo and Metohija and they are not included in the coverage for the Republic of Serbia (total). More detailed information on this issue can be found in the methodological notes contained in certain chapters of the Statistical Yearbook.

Apart from the data compiled and processed by the Statistical Office of the Republic of Serbia, in this publication presented are statistical data provided by other authorized producers of official statistics.

Belgrade, October 2017

Director,

Dr Miladin Kovačević



Садржај Contents

Предговор Preface	3
Основна начела уређивања статистичког годишњака Републике Србије Basic principles of compiling the statistical yearbook of Serbia	9
1. Географски показатељи и клима Geographical review and climate	11
2. Становништво Population	23
3. Тржиште рада Labor market	57
4. Здравство и социјална заштита и осигурање Public health, social protection and compulsory insurance	79
5. Образовање Education	95
6. Национални рачуни National accounts	121
7. Цене Prices	191
8. Структурне пословне статистике Structural business statistics	205
9. Пољопривреда Agriculture	233
10. Индустрија Industry	271
11. Животна средина Environment	283
12. Грађевинарство Construction	303
13. Унутрашња трговина Domestic trade	319
14. Спољна трговина External trade	333
15. Саобраћај Transport	357
16. Туризам и угоститељство Tourism and catering trade	373
17. Информационе технологије Information technologies	389
18. Наука и култура Science and culture	399
19. Правосуђе и избори Justice administration and elections	441
20. Региони, градови и општине Regions, cities and municipalities	459
21. Међународни преглед International review	467

СКРАЋЕНИЦЕ

АП	= аутономна покрајина
USD	= амерички долар
БРТ	= бруто регистарска тона
ВКВ	= висококвалификовани радник
ФОБ	= вредност робе на граници при извозу робе, увећана за трошкове транспорта, осигурања и др. до границе Републике Србије
ЦИФ	= вредност робе на граници при увозу, увећана за трошкове транспорта, осигурања и др. до границе Републике Србије
ЦТ	= царинска тарифа
GWh	= гигават час
gr	= грам
РСД	= динар
ЗР	= Заједница ризика
КВ	= квалификовани радник
kW	= киловат
kWh	= киловат час
kVA	= киловолт ампер
kg	= килограм
km	= километар
КД	= Класификација делатности
ком.	= комада
КС	= коњска снага
КЗ	= Кривични законик
ℓ	= литар
MW	= мегават
MWh	= мегават час
MVA	= мегаволт ампер
m	= метар
q	= метричка цента, 100 kg
млрд	= милијарда
мил.	= милион
НРТ	= нето регистарска тона
ОЗР	= Основна заједница ризика
ПТТ	= Пошта, телеграф и телефон
РС	= Република Србија
РЗС	= Републички завод за статистику
СЗС	= Савезни завод за статистику
cm	= центиметар
s	= секунда
СМТК	= Стандардна међународна трговинска класификација
TJ	= тера џул
ha	= хектар
hl	= хектолитар
h ^o	= хектолитарски степен
hPa	= хекто-паскал
хиљ.	= хиљада

ABBREVIATIONS

AR	= Autonomous region
USD	= United States Dollar
GRT	= Gross registered tons
HCW	= Highly skilled worker
FOB	= Export value of commodities plus transportation costs and insurance, etc. up to the Serbian border
CIF	= Import value of commodities plus transportation costs and insurance, etc. up to the Serbian border
CN	= Customs Nomenclature
Gwh	= Gigawatt-hour
gr	= Gram
RSD	= Dinar
CR	= Community of risks
SW	= Skilled worker
kW	= Kilowatt
kWh	= Kilowatt-hour
kVA	= Kilovolt-ampere
kg	= Kilogram
km	= Kilometer
CA	= Classification of Activities
pcs.	= Pieces
HP	= Horse power
PC	= Penal code
ℓ	= Litre
MW	= Megawatt
MWh	= Megawatt-hour
MVA	= Megavolt-ampere
m	= Meter
MC	= Metric cent, 100 kg
bill.	= Billion
mill.	= Million
NRT	= Net registered ton
BCR	= Basic Community of risks
PTT	= Post, telegraph and telephone
RS	= Republic of Serbia
SORS	= Statistical Office of the Republic of Serbia
FSO	= Federal Statistical Office
cm	= Centimeter
sec.	= Second
SITC	= Standard International Trade Classification
TJ	= Terajoules
ha	= Hectare
hl	= Hectolitre
h ^o	= Hectolitre degree
hPa	= Hecto-pascal
thous.	= Thousand

ЗНАЦИ

–	=	нема појаве
...	=	не располаже се податком
0	=	податак је мањи од 0,5 од дате јединице мере
∅	=	просек
()	=	непотпун, односно недовољно проверен податак
*	=	исправљен податак
↑←	=	обухваћено податком у правцу стрелице
/	=	мали број појава – оцена није публикована

SYMBOLS

–	=	Category not applicable
...	=	Data not available
0	=	Data value under 0.5 of measurement unit
∅	=	Average
()	=	Incomplete or insufficiently estimated data
*	=	Corrected data
↑←	=	Covered by data in the direction of the arrow
/	=	Small number of occurrences – estimates is not published.

ОСНОВНА НАЧЕЛА УРЕЂЕЊА СТАТИСТИЧКОГ ГОДИШЊАКА

BASIC PRINCIPLES OF COMPILING THE STATISTICAL YEARBOOK

Уводне напомене

Статистички подаци у Годишњаку представљају избор најважнијих података из веома обимне документационе грађе више од 200 статистичких истраживања која се спроводе у току године. Овакав избор има за циљ да задовољи друштвене потребе за статистичким подацима и међународну упоредивост. Детаљнији подаци о свим областима које су предмет статистичког праћења могу се пронаћи у библиотеци, односно на веб-сајту РЗС-а (www.stat.gov.rs).

Методолошка објашњења

У сваком поглављу Годишњака дата су методолошка објашњења која садрже следеће елементе: извори и методи прикупљања, обухватност и упоредивост података и дефиниције. Детаљнија методолошка објашњења налазе се у едицији „Методологије и стандарди“, које се такође могу наћи на веб-сајту РЗС-а (<http://webrzs.stat.gov.rs/WebSite/Public/PageView.aspx?pKey=288>).

Извори података

Подаци објављени у Годишњаку представљају резултате редовних статистичких истраживања, пописа и анкета дефинисаних Програмом статистичких истраживања, који одобрава Народна скупштина. У Годишњаку су приказани и подаци преузети од других произвођача званичне статистике и административних извора: Народне банке Србије, Министарства финансија, Републичког хидрометеоролошког завода, Републичког сеизмолошког завода, Републичког геодетског завода, Министарства правде, Министарства унутрашњих послова, Националне службе за запошљавање, Републичког фонда за здравствено осигурање, Републичког фонда за пензијско и инвалидско осигурање, Географског института у Београду, Војногеографског института, Завода за заштиту природе Србије и др., уз обавезно навођење извора података.

Presentation basis

Statistical data in the Yearbook are a selection of basic data from more than 200 statistical surveys that have been carried out during the year. This variety is meant to meet the need of the wide public for statistical data and of international comparability. Detailed data on all fields subject to statistical surveying are available in the library, i.e. website of the Office (www.stat.gov.rs).

Methodological explanations

Every chapter contains methodological explanations segmented as follows: sources and methods of data collection, coverage and data comparability and definitions. Detailed methodologies published in the edition “Methodologies and Standards” can be accessed on the website of the Office (<http://webrzs.stat.gov.rs/WebSite/Public/PageView.aspx?pKey=288>).

Data sources

Data published in the Yearbook reflect the results of regular statistical surveys, censuses and surveys from the Statistical Survey Program brought by the National Assembly. Besides data collected by the Statistical Office, the Yearbook contains also the results of other producers of official statistics and from administrative sources: National Bank of Serbia, Ministry of Finance, Republic Hydro-Meteorological Service, Republic Seismological Office of Serbia, Republic Geodetic Authority, Ministry of Justice and Government Administration, Ministry of the Interior, National Employment Service, Republic Pension and Disability Fund, Geographical Institute in Belgrade, Military Geographical Institute, Institute for Nature Conservation of Serbia, etc.

Обухватност и упоредивост

У методолошким објашњењима посебно је наглашено да ли се статистичко истраживање врши с пуним обухватом или на бази узорка.

Подаци су упоредиви у највећем броју табела. Међутим, због промена класификација, номенклатура и методологија, поједине серије нису у потпуности упоредиве са подацима који су раније објављени.

Напомињемо да је 1. јануара 2011. дошло до промене Класификације делатности („Службени гласник РС“, број 104/09). Класификација која је сада у примени усаглашена је са међународним стандардима и разликује се од претходне у детаљнијем приказу услуга.

Републички завод за статистику од 1999. године не располаже појединим подацима за АП Косово и Метохија, тако да они нису садржани у обухвату података за Републику Србију (укупно).

Техника приказивања

Први број у наслову табеле означава поглавље, а други број (иза тачке) редни број табеле унутар поглавља.

Укупне вредности (сумари) не слажу се увек са збиром појединачних података, због заокруживања.

Coverage and comparability

In methodological explanations mention is made whether surveys are carried out on full coverage or are sample-based.

Data are comparable in most of tables. However some series are not fully comparable with data published previously for reason of changes in classifications, nomenclatures and methodologies comparability is provided in almost all tables.

Need to be mentioned that since 1st January 2011 the Classification of Activities (“Official Gazette of the RS”, No 104/09) has undergone changes. The current classification has been harmonized with international standards and the services being described in more details makes it different from the previous one.

Since 1999, the Statistical Office of the Republic of Serbia doesn't dispose of certain data for AP Kosovo and Metohia, so they are not contained in the data coverage for the Republic of Serbia (total).

Data presentation technique

The first number in table title refers to the chapter, the second (after the dot) is the ordinal number of the table within the chapter.

The totals are not always equal to the sum of individual data due to the rounding of numbers.

Географски показатељи и клима Geographical review and climate

1.1. Географске координате крајњих тачака Републике Србије Geographical coordinates of the extreme points of the Republic of Serbia	14
1.2. Дужина граница Републике Србије (1. јануара 2017) Length of boundaries of the Republic of Serbia (1 January 2017)	14
1.3. Површина Републике Србије (1. јануара 2017) Area of the Republic of Serbia (1 January 2017)	14
1.4. Територијалне јединице Републике Србије (1. јануара 2017) Territorial units of the Republic of Serbia (1 January 2017)	15
1.5. Значајнији планински врхови у Републици Србији Major mountain peaks in the Republic of Serbia	15
1.6. Језера у Републици Србији Lakes in the Republic of Serbia	15
1.7. Важније реке у Републици Србији Major rivers in the Republic of Serbia	16
1.8. Канали у Републици Србији Canals in the Republic of Serbia	17
1.9. Земљотреси на тлу Републике Србије, 1981–2015. Earthquakes on the territory of the Republic of Serbia, 1981-2015	18
Мапа: Општине у Републици Србији, по областима и регионима, стање 1. јануара 2017. Map: Municipalities in the Republic of Serbia by areas and regions, as of 1 st January 2017	19
1.10. Преглед важнијих метеоролошких података, 2015. и 2016. Summary of main meteorological data, 2015 and 2016	20

1



ГЕОГРАФСКИ ПОКАЗАТЕЉИ И КЛИМА

ЗЕМЉИШТЕ

Извори и методи прикупљања података

Подаци о укупној површини Републике Србије и о површини општина и градова преузети су од Републичког геодетског завода.

Подаци о језерима, пловним рекама и каналима преузети су од Географског факултета Универзитета у Београду.

Подаци о географским координатама (утврђени на секцијама 1 : 100 000), као и подаци о планинским врховима, дати су на бази документације Војногеографског института.

Подаци о утврђеним државним границама преузети су из граничне документације коју поседује Група за границе Министарства спољних послова.

Подаци о земљотресима преузети су од Републичког сеизмолошког завода.

Обухватност

Податак о површини (88 499 km²) који се односи на укупну територију Републике Србије треба сматрати привременим.

С обзиром на то да државна граница није целом дужином уговорно утврђена и да је у току поправка квалитета дигиталних катастарских планова, још увек није могуће преузети тачне податке о површини појединих општина. Податке о дужини граница треба условно користити, јер су границе према републикама некадашње СФРЈ биле административне, тј. нису биле обележене нити математички дефинисане.

КЛИМА

Извори података

Важнији метеоролошки подаци преузети су од Републичког хидрометеоролошког завода. Осматрање, мерење и прикупљање ових података врши се преко станица у оквиру Републичког хидрометеоролошког завода, на основу Правилника о утврђивању мрежа и Програма рада метеоролошких и хидролошких станица.

Дефиниције

Ваздушни притисак је изражен у хектопаскалима (hPa) и редуциран на 0 °C. Релативна влажност изражена је у процентима. Подаци о *температури* односе се на средње месечне вредности, које су израчунате на основу мерења сваког дана у 7, 14 и 21 час по локалном времену, према формули:

$$\frac{t_7 + t_{14} + 2 \cdot t_{21}}{4}$$

Годишња средња вредност израчуната је на исти начин. Подаци о падавинама односе се на месечну и годишњу количину падавина, изражену у mm и измерену у односној станици. Број дана с кишом и снежним покривачем представља дане у којима су назначене појаве износили најмање 0,1 mm. Подаци о облачности добијени су мерењем помоћу скале 0–10, у којој 0 означава потпуну ведрину, а 10 потпуну облачност.

Подаци о јачини ветра добијени су мерењем помоћу Бофорове скале, а изражени су са 0–12 степени. Вредност 0 означава тишину, а 12 олујне ветрове.

GEOGRAPHICAL REVIEW AND CLIMATE

TOPOGRAPHY

Sources and methods of data collection

Data on the total land area of the Republic of Serbia and municipalities have been obtained from the Republic Geodetic Authority.

Data on lakes, navigable rivers and canals were obtained from the Geographical Faculty of the University of Belgrade.

Data on the geographic coordinates (defined in sections 1:100 000), as well as information on mountain peaks are given on the basis of the documentation of the Military-Geographical Institute.

Data on established state borders have been taken over from the border documentation available in the Borders Service of the Ministry of Foreign Affairs of the Republic of Serbia.

Data on earthquakes are obtained from Seismological Survey of the Republic of Serbia.

Coverage

The land area (88 499 km²) data relates to the territory of the Republic of Serbia and should be considered as provisional.

The preparation of the digital cadastre plan for the territory of the Republic of Serbia is under way, thus it is still not possible to take over final data on certain municipalities' land area. The border length data should be used provisionally because borders towards former Yugoslav Republics were only administrative i.e. not marked or mathematically defined.

CLIMATE

Sources of data

Main meteorological data were taken over from the Republic Hydrometeorological Service of Serbia. Monitoring, recording and collection of these data are carried out through Republic Hydro-meteorological Service stations according to the Rulebook on Establishing the Activities of the Networks and Activity Program of Meteorological and Hydrological Stations.

Definitions

Atmospheric pressure is expressed in hPa and reduced to 0 °C. Relative humidity is expressed in percents (%). *Temperature* data relate to monthly averages obtained through daily recordings at 7.00 a.m., 2.00 p.m. and 9.00 p.m. local time, according to the formula:

$$\frac{t_7 + t_{14} + 2 \cdot t_{21}}{4}$$

The annual average value is calculated by the same method. The precipitation data relate to monthly and annual amounts of precipitation expressed in mm in a selected station. The number of rainfall and snowfall days shows the days in which at least 0,1 mm of precipitation was recorded. The cloudiness data are the result of measurement by the scale 0-10, where 0 indicates completely clear and 10 completely overcast condition.

Wind velocity data are the result of measurement by the Beaufort scale ranging from 0-12, where 0 indicates calm and 12 hurricane winds.

1.1. ГЕОГРАФСКЕ КООРДИНАТЕ КРАЈЊИХ ТАЧАКА РЕПУБЛИКЕ СРБИЈЕ

GEOGRAPHICAL COORDINATES OF THE EXTREME POINTS OF THE REPUBLIC OF SERBIA

	Северна географска ширина <i>North geographical latitude</i>	Источна географска дужина ¹⁾ <i>East geographical longitude¹⁾</i>	Општина <i>Municipality</i>	Место <i>Place</i>
Север / <i>North</i>	46°11'	19°40'	Суботица / <i>Subotica</i>	10 km северно од Суботице <i>10 km north from Subotica</i>
Југ / <i>South</i>	41°53'	20°36'	Гора / <i>Gora</i>	Рестелица / <i>Restelica</i>
Исток / <i>East</i>	43°11'	23°00'	Димитровград / <i>Dimitrovgrad</i>	Стара планина, врх Сребрна глава <i>Stara planina, Srebrna Glava peak</i>
Запад / <i>West</i>	45°55'	18°49'	Сомбор / <i>Sombor</i>	Бачки Брег / <i>Bački Breg</i>

Извор: Војногеографски институт, Београд.
¹⁾ По Гриничу.

Source: Military-Geographical Institute, Belgrade.
¹⁾ By Greenwich.

1.2. ДУЖИНА ГРАНИЦА РЕПУБЛИКЕ СРБИЈЕ (1. јануара 2017)

LENGTH OF BOUNDARIES OF THE REPUBLIC OF SERBIA (1 January 2017)

km	Врста границе <i>Type of border</i>			Укупна дужина <i>Total length</i>	Учешће, % <i>Share, %</i>	
	сувоземна <i>lands</i>	речна <i>rivers</i>	језерска <i>lakes</i>			
Укупно	1567,3	751,1	43,3	2.361,7	100,0	Total
%	66,4	31,8	1,8	100,0	-	%
Мађарска	156,7	18,0	0	174,7	7,4	Hungary
Румунија	258,6	289,3	0	547,9	23,2	Romania
Бугарска	333,5	27,0	0	360,5	15,3	Bulgaria
Македонија	247,4	35,5	0	282,9	12,0	Macedonia
Албанија	110,6	3,0	0	113,6	4,8	Albania
Босна и Херцеговина	109,9	217,7	43,3	370,9	15,7	Bosnia and Herzegovina
Хрватска	111,1	150,6	0	261,7	11,1	Croatia
Црна Гора	239,5	10,0	0	249,5	10,6	Montenegro

Извор: Републички геодетски завод (подаци о утврђеним државним границама су из граничне документације коју поседује Група за границе Министарства спољних послова).

Source: Republic Geodetic Authority (Data on established state borders from the border documentation available in the Borders Service of the Ministry of Foreign Affairs of the Republic of Serbia).

1.3. ПОВРШИНА РЕПУБЛИКЕ СРБИЈЕ (1. јануара 2017)

AREA OF THE REPUBLIC OF SERBIA (1 January 2017)

km ²	Површина <i>Area</i>			Површина <i>Area</i>	
	укупно <i>Total</i>	учешће, % <i>Share, %</i>		укупно <i>Total</i>	учешће, % <i>Share, %</i>
РЕПУБЛИКА СРБИЈА / REPUBLIC OF SERBIA	88499	100	СРБИЈА – ЈУГ / <i>SRBIJA – JUG</i>	63651	71,9
СРБИЈА – СЕВЕР / <i>SRBIJA – SEVER</i>	24848	28,1	Регион Шумадије и Западне Србије <i>Region Šumadije i Zapadne Srbije</i>	26493	29,9
Београдски регион / <i>Beogradski region</i>	3234	3,7	Регион Јужне и Источне Србије <i>Region Južne i Istočne Srbije</i>	26248	29,7
Регион Војводине / <i>Region Vojvodine</i>	21614	24,4	Регион Косово и Метохија <i>Region Kosovo i Metohija</i>	10910	12,3

Извор: Републички геодетски завод.

Source: Republic Geodetic Authority.

1.4. ТЕРИТОРИЈАЛНЕ ЈЕДИНИЦЕ РЕПУБЛИКЕ СРБИЈЕ
 (1. јануара 2017)

 TERRITORIAL UNITS OF THE REPUBLIC OF SERBIA
 (1 January 2017)

	Република Србија / Republic of Serbia						
	Србија – север / Srbija – sever			Србија – југ / Srbija – jug			
	укупно total	Београдски регион Beogradski region	Регион Војводине Region Vojvodine	Регион Шумадије и Западне Србије Region Šumadije i Zapadne Srbije	Регион Јужне и Источне Србије Region Južne i Istočne Srbije	Регион Косово и Метохија Region Kosovo i Metohija	
Области	30	1	7	8	9	5	Areas
Општине/градови/градске општине	198	17	46	53	53	29	Municipalities/ cities/ city municipalities
Градови	27	1	8	10	7	1	Cities
Градске општине	30	17	2	2	9	0	City municipalities
Насеља	6158	157	467	2112	1973	1449	Settlements
Градска насеља	193	16	52	53	46	26	Urban settlements

 1.5. ЗНАЧАЈНИЈИ ПЛАНИНСКИ ВРХОВИ У РЕПУБЛИЦИ СРБИЈИ
 преко 2000 m

 MAJOR MOUNTAIN PEAKS IN THE REPUBLIC OF SERBIA
 over 2000 m

Врх Peak	Планина Mountain	Надморска висина, m Height above sea level, m
Ђеравица / Đeravica	Проклетије / Prokletije	2656
Пескови / Peskovi	Шар-планина / Šar-planina	2651
Бистра / Bistra	Шар-планина / Šar-planina	2609
Црни врх / Crni vrh	Шар-планина / Šar-planina	2585
Вртоп / Vrtop	Шар-планина / Šar-planina	2555
Гусан / Gusan	Проклетије / Prokletije	2539
Богдаш / Bogdaš	Проклетије / Prokletije	2533
Жути камен / Žuti kamen	Проклетије / Prokletije	2522
Маја е Ропс / Maja e Rops	Проклетије (Богитхевица) / Prokletije (Bogičevica)	2501
Љуботен / Ljuboten	Шар-планина / Šar-planina	2498
Маја / Maja	Шар-планина / Šar-planina	2493
Ветерник / Veternik	Копривник / Koprivnik	2461
Хајла / Hajla	Хајла / Hajla	2403
Коритник / Koritnik	Коритник / Koritnik	2393
Русулија / Rusulija	Жљеб / Žljeb	2381
Стреоц / Streoc	Стреочка планина / Streočka planina	2377
Тромеђа / Tromeđa	Проклетије / Prokletije	2366
Жљеб / Žljeb	Жљеб / Žljeb	2365
Раса е Зогит / Rasa e Zogit	Јуничка планина / Junička planina	2305
Мрамор / Mramor	Шар-планина / Šar-planina	2297
Ошљак / Ošljak	Ошљак / Ošljak	2212
Овчинец / Ovčinec	Шар-планина / Šar-planina	2177
Миџор / Mižor	Стара планина / Stara planina	2168
Поглед / Pogled	Мокра гора / Mokra gora	2154
Бандера / Bandera	Сува планина (Пећка) / Suva planina (Peć's)	2098
Острица / Ostrica	Острица / Ostrica	2092
Маљи Ксула е Прифтит / Malji Ksula e Pritit	Шар-планина / Šar-planina	2092
Дупљак / Dupljak	Стара планина / Stara planina	2032
Мурга / Murga	Шар-планина / Šar-planina	2025
Панчићев врх / Pančićev vrh	Копаоник / Kopaonik	2017
Маја е Вјељакут / Maja e Vjeljakut	Паклен (Пећки) / Paklen (Peć's)	2014

Извор: Војногеографски институт, Београд.

Source: Military Geographical Institute, Belgrade.

 1.6. ЈЕЗЕРА У РЕПУБЛИЦИ СРБИЈИ
 преко 4 km²

 LAKES IN THE REPUBLIC OF SERBIA
 over 4 km²

Језеро Lake	Површина, km ² Area, km ²	Надморска висина, m Height above sea level, m	Највећа дубина, m Maximum depth, m	Запремина воде, мил. m ³ Water volume, mill. m ³
Ђердапско ¹⁾ / Lake of Đerdap ¹⁾ (on Danube river)	253	70	92	5000
Бечејско (на Тиси) / Lake of Већеј (on Tisa river)	18	85	10	51
Власинско / Lake of Vlasina (on Vlasina river)	16,0	1 213	22	176
Перућачко (на Дрини) / Lake of Perućac (on Drina river)	12,4	290	70	340
Газиводе (на Ибру) / Lake of Gazivode (on Ibar river)	11,9	693	105	370
Гружанско / Lake of Gruža	9,2	273	35	64
Зворничко (на Дрини) / Lake of Zvornik (on Drina river)	8,1	140	28	89
Златарско (на Увцу) / Lake of Zlataar (on Uvac river)	7,2	880	75	273
Потпећко (на Лиму) / Lake of Potpeć (on Lim river)	7,0	437	40	44
Палићко / Lake of Palić	5,6	101	3,5	11
Завојско (на Височици) / Lake of Zavoј (on Visočica river)	5,5	612	60	170
Сјеничко (на Увцу) / Lake of Sjenica (on Uvac river)	5,0	985	35	212
Ћелије (на Расини) / Lake of Celije (on Rasina river)	5,0	277	40	50
Бело / Belo	5,4	75	2,5	7

Извор: Географски факултет, Београд.

Source: Faculty of Geography, Belgrade

¹⁾ Румунији припада 75 km².

¹⁾ 75 km² belong to Romania.

1.7. ВАЖНИЈЕ РЕКЕ У РЕПУБЛИЦИ СРБИЈИ

MAJOR RIVERS IN THE REPUBLIC OF SERBIA

km

km

Река <i>River</i>	Дужина <i>Length</i>		Пловност у Републици Србији <i>Navigability in the Republic of Serbia</i>	Улива се у <i>Empties into</i>
	укупно <i>Total</i>	у Републици Србији <i>In the Republic of Serbia</i>		
Дунав ¹⁾ / <i>Danube</i> ¹⁾	2811	588	588	Црно море / <i>Black Sea</i>
Тиса / <i>Tisa</i>	966	168	168	Дунав / <i>Danube</i>
Сава / <i>Sava</i>	945	206	206	Дунав / <i>Danube</i>
Тамиш / <i>Tamiš</i>	359	118	3	Дунав / <i>Danube</i>
Дрина ²⁾ / <i>Drina</i> ²⁾	346	220	-	Саву / <i>Sava</i>
Јужна Морава ³⁾ / <i>Južna Morava</i> ³⁾	295	286	-	Велику Мораву / <i>Velika Morava</i>
Ибар ⁴⁾ / <i>Ibar</i> ⁴⁾	272	238	-	Западну Мораву / <i>Zapadna Morava</i>
Береј (пловни) / <i>Begej (navigable)</i>	244	75	75	Тису / <i>Tisa</i>
Нишава / <i>Nišava</i>	218	151	-	Јужну Мораву / <i>Južna Morava</i>
Тимок / <i>Timok</i>	202	202	-	Дунав / <i>Danube</i>
Велика Морава ⁵⁾ / <i>Velika Morava</i> ⁵⁾	185	185	3	Дунав / <i>Danube</i>
Западна Морава ⁶⁾ / <i>Zapadna Morava</i> ⁶⁾	184	184	-	Велику Мораву / <i>Velika Morava</i>
Пчиња / <i>Pčinja</i>	135	52	-	Вардар / <i>Vardar</i>
Босут / <i>Bosut</i>	132	20	-	Саву / <i>Sava</i>
Топлица / <i>Toplica</i>	130	130	-	Јужну Мораву / <i>Južna Morava</i>
Пек ⁷⁾ / <i>Pek</i> ⁷⁾	129	129	-	Дунав / <i>Danube</i>
Бели Дрим ⁸⁾ / <i>Beli Drim</i> ⁸⁾	125	108	-	Дрим / <i>Drim</i>
Моравица (Голијска) / <i>Moravica (Goljska)</i>	98	98	-	Западну Мораву / <i>Zapadna Morava</i>
Расина / <i>Rasina</i>	92	92	-	Западну Мораву / <i>Zapadna Morava</i>
Ситница / <i>Sitnica</i>	90	90	-	Ибар / <i>Ibar</i>
Велики Тимок ⁹⁾ / <i>Veliki Timok</i> ⁹⁾	88	88	-	Дунав / <i>Danube</i>
Височица / <i>Visočica</i>	86	69	-	Нишава / <i>Nišava</i>
Јабланица / <i>Jablanica</i>	85	85	-	Јужну Мораву / <i>Južna Morava</i>
Црни Тимок / <i>Crni Timok</i>	84	84	-	Тимок / <i>Timok</i>
Колубара ¹⁰⁾ / <i>Kolubara</i> ¹⁰⁾	86	86	-	Саву / <i>Sava</i>
Јадар / <i>Jadar</i>	75	75	-	Дрину / <i>Drina</i>
Јасеница / <i>Jasenica</i>	79	79	-	Велику Мораву / <i>Velika Morava</i>
Млава ¹¹⁾ / <i>Mlava</i> ¹¹⁾	78	78	-	Дунав / <i>Danube</i>
Ђетиња / <i>Đetinja</i>	75	75	-	Западну Мораву / <i>Zapadna Morava</i>
Ветерница / <i>Veternica</i>	75	75	-	Јужну Мораву / <i>Južna Morava</i>
Јерма / <i>Jerma</i>	72	45	-	Нишава / <i>Nišava</i>
Пуста / <i>Pusta</i>	71	71	-	Јужну Мораву / <i>Južna Morava</i>
Власина / <i>Vlasina</i>	70	70	-	Јужну Мораву / <i>Južna Morava</i>
Ресава / <i>Resava</i>	65	65	-	Велику Мораву / <i>Velika Morava</i>
Драговиштица / <i>Dragovištica</i>	63	52	-	Струма / <i>Struma</i>
Гружа / <i>Gruža</i>	62	62	-	Западну Мораву / <i>Zapadna Morava</i>
Пећка Бистрица ¹²⁾ / <i>Pečka Bistrica</i> ¹²⁾	62	60	-	Бели Дрим
Студеница / <i>Studenica</i>	60	60	-	Ибар / <i>Ibar</i>

Извор: Географски факултет, Београд.

Напомене: У укупној дужини реке нису урачунати изворишни делови који имају друго име. Правило је да се за почетак реке узима најудаљенији изворишни ток, без обзира на количину воде (принцип дужине), што неким рекама мења усталене димензије (нпр. Ибар)

¹⁾ 2860 km са саставницим Брег.

²⁾ 492 km са Таром.

³⁾ 295 km са Биначком Моравицом.

⁴⁾ 276 km са Жупаницом, 284 km са Ситницом и Неродимком.

⁵⁾ 467 km са Голијском Моравицом, 542 km са Ибром и Жупаницом, 550 km са Ибром, Ситницом и Неродимком

⁶⁾ 282 km са Голијском Моравицом, 353 km са Ибром (врело), 357 km са Ибром и Жупаницом, 365 km са Ибром, Ситницом и Неродимком.

⁷⁾ 140 km са Липом

⁸⁾ 171 km са Пећком Бистрицом.

⁹⁾ 202 km са Белим и Трговишким Тимоком.

¹⁰⁾ 126 km са Обницом

¹¹⁾ 102 km са Великом Тисницом.

¹²⁾ 71 km са Бјелухом.

Source: Faculty of Geography, Belgrade

Notes: In the total length of the river, the source parts that have a different name are not included. The rule is that for the beginning of the river the most distant source stream is taken, regardless of the amount of water (the length principle), which changes some of the rivers with a fixed dimension (e.g. Ibar)

¹⁾ 2860 km with the tributary Breg.

²⁾ 492 km with Tara.

³⁾ 295 km with Binacka Moravica.

⁴⁾ 276 km with Zupanica, 284 km with Sitnica and Nerodimka.

⁵⁾ 467 km with Goljska Moravica, 542 km with Ibar and Zupanica, 550 km with Ibar, Sitnica and Nerodimka.

⁶⁾ 282 km with Goljska Moravica, 353 km with Ibar (spring), 357 km with Ibar and Zupanica, 365 km with Ibar, Sitnica and Nerodimka.

⁷⁾ 140 km with Lipa

⁸⁾ 171 km with Pecka Bistrica.

⁹⁾ 202 km with Beli and Trgoviski Timok.

¹⁰⁾ 126 km with Obnica.

¹¹⁾ 102 km with Velika Tisnica.

¹²⁾ 71 km with Bjeluha.

1.8. КАНАЛИ У РЕПУБЛИЦИ СРБИЈИ

CANALS IN THE REPUBLIC OF SERBIA

km	Дужина Length	Пловност за бродове носивости ¹⁾ Navigability for vessels with loading capacity			km
		до 1000 t Under 1000 t	до 500 t Under 500 t	до 200 t Under 200 t	
Укупно	939,2	385,9	258,8	28,4	Total
Бачки	420,8	195,0	160,4	-	Canals of Bačka
Бајски канал	12,7	-	12,7	-	Bajski
Врбас – Бездан	80,9	6,3	74,6	-	Vrbas – Bezdán
Косанчић – Мали Стапар	21,1	-	21,1	-	Kosančić – Mali Stapar
Пригравица – Бездан	31,7	31,7	-	-	Prigravica – Bezdán
Оџаци – Сомбор	27,9	27,9	-	-	Odžaci – Sombor
Бечеј – Богојево	90,0	90,0	-	-	Bečej – Bogojevo
Бачки Петровац – Каравуково	52,0	-	52,0	-	Bački Petrovac – Karavukovo
Нови Сад – Савино Село	39,1	39,1	-	-	Novi Sad – Savino Selo
Јегричка	65,4	-	-	-	Jegrička
Банатски	518,4	190,9	98,4	28,4	Canals of Banat
Златица	35,0	-	-	10,1	Zlatica
Кикиндски канал	50,3	-	32,0	18,3	Canal of Kikinda
Банатска Паланка – Нови Бечеј	147,3	147,3	-	-	Banatska Palanka – Novi Bečej
Стари Бегеј	37,1	-	-	-	Stari Begej
Бегеј	43,6	43,6	-	-	Begej
Пловни Бегеј	31,4	-	31,4	-	Navigable Begej
Тамиш	118,0	-	35,0	-	Tamiš
Карашац	5,8	-	-	-	Karašac
Брзава	19,9	-	-	-	Brzava
Моравица	17,4	-	-	-	Moravica
Ројга	12,6	-	-	-	Rojga

Извор: Географски факултет, Београд.

¹⁾ Канали који су проходни за бродове носивости до 1000 t истовремено су проходни и за бродове носивости до 500 t и до 200 t.

Source: Faculty of Geography, Belgrade.

¹⁾ Canals passable for vessels with loading capacity up to 1000t are also passable for vessels with loading capacity up to 500t and up to 200t.

1.9. ЗЕМЉОТРЕСИ НА ТЛУ РЕПУБЛИКЕ СРБИЈЕ,
1981–2015.

EARTHQUAKES ON THE TERRITORY OF THE REPUBLIC
OF SERBIA, 1981-2015

Година Year	Земљотреси према степену јачине ¹⁾ Earthquakes by magnitude of intensity ¹⁾						Најјачи земљотреси у години The largest earthquakes of the year					Место / Place
	укупно Total	IX	VIII	VII	VI	V	мањи од V Under V	инте- нзитет магнитуда The in- tensity - magnitude степен Degree	датум Date of occurrence	час Hour	минут Minute	
1981	380	-	-	2	6	19	353	VII	28.02	22	53	Србица / Srbica
1982	104	-	-	1	3	17	83	VII	02.06	06	42	Блажево (Копаоник) / Blaževo (Kopaonik)
1983	82	-	1	-	4	12	24	VIII	10.09	08	14	Блажево (Копаоник) / Blaževo (Kopaonik)
1984	30	-	1	2	2	12	13	VIII	07.09	02	45	Брзеће, Ђерекаре / Brzeće, Đerekare
1985	35	-	-	4	3	9	19	VII	11.05	01	45	Брзеће, Блажево / Brzeće, Blaževo
1986	16	-	-	-	1	3	12	VI	23.07	03	54	Ђерекаре (Копаоник) / Đerekare (Kopaonik)
1987	58	-	-	-	1	10	47	VI	14.08	08	24	Лопатница (Краљево) / Lopatnica (Kraljevo)
1988	18	-	-	-	1	5	12	VI	27.05	15	19	Хомоље / Homolje
1989	13	-	-	-	-	1	12	V	01.02	02	54	Панчево / Pančevo
1990	14	-	-	-	2	3	9	VI	03.05	01	04	Трстеник / Trstenik
1991	26	-	-	2	-	4	20	VII	18.07	11	56	Ђердап / Đerdap
1992	10	-	-	-	-	3	7	V	22.01	03	42	Копаоник / Kopaonik
1993	11	-	-	-	-	5	6	V	05.01	22	53	Горњи Милановац / Gornji Milanovac
1994	6	-	-	-	2	1	3	VI	16.12	05	45	Деспотовац / Despotovac
1995	5	-	-	-	1	1	3	VI	26.11	00	58	Рашка / Raška
1996	10	-	-	-	2	1	7	VI	26.09	20	29	Јагодина, Деспотовац Jagodina, Despotovac
1997	26	-	-	-	-	5	21	V	13.11	00	49	Нови Пазар / Novi Pazar
1998	103	-	1	2	3	11	86	VIII	30.09	00	15	Мионица / Mionica
1999	81	-	-	2	1	12	66	VII	30.04	05	30	Мионица / Mionica
2000	67	-	-	-	-	14	53	V	08.12	03	49	Трстеник / Trstenik
2001	82	-	-	-	1	6	75	VI	02.06	23	40	Качаник / Kačanik
2002	192	-	-	1	7	16	170	VII	24.04	12	52	Ѓњилане / Gnjilane
2003	312	-	-	-	-	4	308	V	16.20	11	28	Планина Јадовник / mountain Jadovnik
2004	145	-	-	-	1	3	141	VI	23.03	13	38	Сјеница / Sjenica
2005	468	-	-	-	-	3	465	V	26.11	20	05	Д. Мутница (Параћин) / D. Mutnica (Paraćin)
2006	450	-	-	-	3	4	443	VI	21.11	01	58	Параћин Д. Мутница / Paraćin D. Mutnica
2007	462	-	-	-	-	2	460	V	19.04	22	21	Куршумлија / Kuršumlija Регион Чачак, планина Јелица Čačak area of the mountain Jelica
2008	1035	-	-	-	1	6	1028	VI-VII	15.02	17	03	Čačak area of the mountain Jelica
2009	649	-	-	-	-	-	649	IV / 3.3	14.04	11	42	Горњи Милановац / Gornji Milanovac
2010	1319	-	-	1	-	4	1314	VII / 5.4	03.11	01	56	Краљево / Kraljevo
2011	1388	-	-	-	-	2	1386	V / 4.3	16.07	03	32	Прокупље / Prokuplje
2012	1070	-	-	-	-	1	1069	V / 3.6	30.06	01	15	Велика Плана / Velika Plana
2013	1531	-	-	-	1	1	1529	VI/4.5	18.11	14	15	Косовска Митровица / Kosovska Mitrovica
2014	1200	-	-	-	3	7	1190	4.2	26.01	21	06	Сјеница / Sjenica
2015	1217	-	-	-	2	7	1208	4.5	03.08	19	12	Косјерић / Kosjerić
2016	873	-	-	-	-	1	872	4.3	09.06	04	05	Кучево / Kučevo

Извор: Републички сеизмолошки завод.

¹⁾ Интензитет потреса у епицентру одређен је по међународној сеизмолошкој Меркали-Канкани-Зиберговој скали.

Описне карактеристике јачине земљотреса

Степен:

- IV – Умерен потрес – осете га сви будни људи, а неки и на отвореном пољу и за време рада, њиху се висићи предмети, прозори звецкају, врата лупкају.
V – Јак потрес – осети га све становништво, тресе се намештај, мања звона звоне.
VI – Врло јак потрес – буде се сви, уплашене особе беже из станова, звона звоне, клате се висићи предмети, у слабијим кућама јављају се напрлине.
VII – Силан потрес – општи страх, црквена звона звоне, јављају се пукотине на неким зградама, руше се лоше изграђени димњаци, прскају прозорска окна.
VIII Штетан потрес – већина димњака се руши, јављају се већа оштећења на торњевима и фабричким димњацима, долази до одламања њихових појединих делова. У планинским пределима откидају се стеновите масе из виших делова.
IX – Пустошан потрес – разарање већине кућа од камена, мостови бивају јако оштећени, а неки и потпуно разорени, водоводне и гасне цеви прскају, на високим димњацима се стварају пукотине. У меком тлу такође се отварају пукотине.

Source: Republic Seismological Institute.

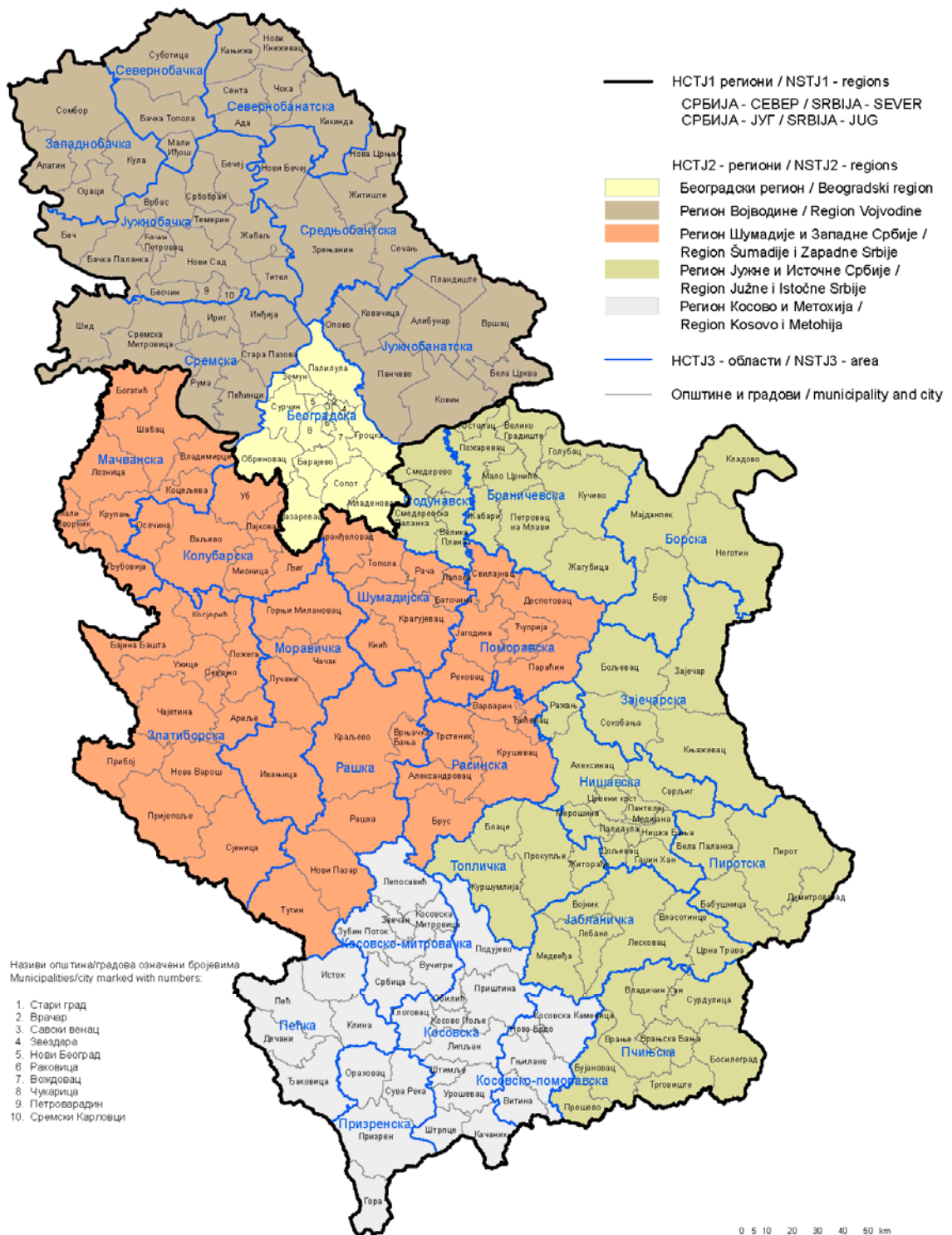
¹⁾ Shows the intensity of shock in epicenter, determined by the international seismological Mercalli - Cancani - Sieberg scale.

Descriptive characteristics of earthquakes' power

Degree:

- IV - Moderate earthquake - Felt by all awoken persons-even on open field during the work; hung objects swing, windows jingle, doors rattle.
V - Strong earthquake - All population feels strong earthquake, furniture shakes, smaller bells ring.
VI - Very strong earthquake - All sleeping persons wake up, frightened persons run out of apartments, bells ring, hung objects swing, cracks on weaker houses appear.
VII - Powerful earthquake - General fear, church bells ring, cracks on some buildings appear, badly constructed chimneys demolish, window - panes brake.
VIII Damaging earthquake - Most chimneys demolish, bigger damages appear, some parts break off. In mountain areas, rocky masses from higher parts break off.
IX - Destructive earthquake - Destroys most of stone-made houses, bridges become much damaged or completely destroyed, water and gas pipes break, and cracks appear on high chimneys. Cracks also appear in soft ground.

Општине и градови у Републици Србији, по областима и регионима, стање 1. јануара 2017. године
Municipalities and city in the Republic of Serbia by areas and regions, as of January 1st 2017



Урађено у Републичком заводу за статистику / Edited in the Statistical Office of the Republic of Serbia
 Извор: Графична подлога Републичког геодетског завода / Source: Graphic layout of the Geodetic Authority of the Republic of Serbia

1.10. ПРЕГЛЕД ВАЖНИЈИХ МЕТЕОРОЛОШКИХ ПОДАТАКА,
2015. И 2016.
I део

SUMMARY OF MAIN METEOROLOGICAL DATA,
2015 AND 2016
Part I

		Ваздушни притисак, hPa Barometric pressure, hPa	Релативна влажност ваздуха, % Relative humidity, %	годишња вредност Annual value	Температура ваздуха ¹⁾ , °C / Air temperature ¹⁾ , °C											
					јан. Jan.	фебр. Feb.	март March	април April	мај May	јун June	јул July	авг. Aug.	септ. Sept.	окт. Oct.	нов. Nov.	дец. Dec.
Бан. Карловац	2016	1006,7	79	12,2	0,6	7,6	7,8	14,8	16,9	21,9	22,5	20,8	17,8	10,3	6,3	-0,4
<i>Ban. Karlovac</i>	2015	1008,1	76	12,8	2,4	2,7	6,9	11,9	17,9	21,1	24,3	24,1	19,3	11,2	7,4	3,2
Београд	2016	1001,5	68	13,5	2,5	9,0	9,1	15,5	17,5	22,5	24,4	22,3	19,7	11,1	7,7	0,9
<i>Belgrade</i>	2015	1002,7	67	14,2	4,0	4,1	8,2	13,5	19,1	21,9	26,8	26,0	20,0	12,4	9,2	4,3
Београд – Кошутњак	2016	993,3	69	13,0	2,4	8,8	8,4	15,2	16,8	21,8	23,7	21,5	19,4	10,7	7,4	0,4
<i>Belgrade - Košutnjak</i>	2015	994,5	67	13,7	3,8	3,5	7,5	12,8	18,4	21,2	26,0	25,3	19,5	12,0	9,2	3,9
Црни Врх	2016	898,3	79	7,6	-3,0	3,0	2,3	10,6	10,6	16,5	17,7	16,4	14,5	4,5	1,7	-3,8
<i>Crni Vrh</i>	2015	899,6	77	8,2	-1,7	-3,0	0,5	6,4	13,0	15,1	19,9	19,2	14,3	5,9	6,1	1,7
Кикинда	2016	1007,4	75	12,1	0,4	7,0	7,6	13,9	16,4	21,7	23,2	21,2	18,2	10,1	5,7	-0,4
<i>Kikinda</i>	2015	1008,7	72	12,8	2,4	2,8	7,2	11,7	17,6	21,4	25,1	24,5	18,9	11,0	7,3	3,0
Копаноник	2016	827,8	85	4,6	-4,6	1,0	-1,5	6,3	6,1	12,4	13,9	12,4	8,8	4,2	0,7	-4,4
<i>Kopaonik</i>	2015	829,0	82	4,9	-3,7	-4,8	-3,2	0,9	8,6	10,4	15,4	15,1	11,4	5,3	3,4	-0,3
Краљево	2016	992,0	74	12,2	-0,1	8,8	7,8	14,1	15,5	21,3	23,2	20,6	17,6	10,6	6,8	0,0
<i>Kraljevo</i>	2015	993,2	73	12,5	2,3	2,9	6,3	11,6	17,6	19,7	24,6	23,9	19,5	11,6	7,3	2,3
Лесковац	2016	990,1	74	11,9	-0,4	8,6	7,7	14,2	15,4	22,0	22,8	20,5	16,6	10,7	5,9	-1,1
<i>Leskovac</i>	2015	991,2	74	12,2	1,3	3,0	6,2	10,8	17,8	19,7	24,4	23,6	19,0	11,5	6,5	1,8
Лозница	2016	1002,9	74	12,9	2,6	8,7	8,6	14,1	16,6	21,9	23,2	20,8	18,3	11,0	7,7	1,2
<i>Loznica</i>	2015	1004,4	74	13,0	3,4	2,8	6,9	12,4	18,1	20,6	24,8	23,9	18,8	12,0	7,9	3,8
Неготин	2016	1011,8	71	13,1	-0,8	7,4	8,6	15,0	17,4	23,2	24,6	22,9	19,5	10,8	5,9	2,3
<i>Negotin</i>	2015	1013,1	69	13,7	2,5	2,0	7,2	13,1	19,6	22,4	26,8	24,3	19,6	11,1	9,6	5,7
Ниш	2016	993,5	69	12,6	0,5	9,1	8,3	14,9	15,9	22,5	23,4	21,2	18,1	11,1	7,1	-0,5
<i>Niš</i>	2015	994,7	68	13,0	2,1	3,6	6,9	11,5	18,4	20,2	25,3	25,0	20,1	12,1	7,7	2,9
Нови Сад	2016	1007,1	78	12,3	1,3	7,5	7,8	14,2	16,9	21,7	22,8	21,1	18,5	10,2	6,3	-0,3
<i>Novi Sad</i>	2015	1008,5	76	12,9	2,8	2,6	7,2	12,0	18,0	20,7	24,9	24,5	18,7	11,3	7,8	3,2
Палић	2016	1004,8	72	11,9	0,0	6,2	7,4	13,4	16,5	21,7	23,3	21,0	18,2	10,0	5,8	-0,2
<i>Palić</i>	2015	1006,3	72	12,6	2,4	2,5	7,2	11,8	17,4	21,3	24,8	23,8	18,5	10,7	7,2	2,9
См. Паланка	2016	1003,0	74	12,4	0,9	8,4	7,9	14,3	16,3	21,7	23,1	20,7	17,6	10,4	7,0	-0,1
<i>Sm. Palanka</i>	2015	1004,4	73	12,9	2,9	3,2	7,0	11,8	17,7	20,6	25,1	24,2	19,5	11,4	7,3	3,2
Сомбор	2016	1006,6	79	11,9	0,7	6,5	7,4	13,5	16,4	21,4	22,8	20,5	17,7	10,1	5,6	-0,3
<i>Sombor</i>	2015	1008,0	77	12,5	2,6	2,2	7,0	12,1	17,6	20,8	24,1	23,5	17,9	10,6	7,3	3,2
Ваљево	2016	996,5	79	12,5	1,5	8,3	7,9	13,8	16,2	21,9	23,3	20,7	18,1	10,8	7,0	0,8
<i>Valjevo</i>	2015	997,8	77	12,9	3,1	3,0	6,7	11,9	18,0	20,6	25,4	23,9	19,0	11,9	7,6	3,2
Врање	2016	966,8	72	12,0	0,6	8,3	7,5	14,0	14,8	21,2	22,6	20,8	17,1	11,5	5,8	-0,5
<i>Vranje</i>	2015	967,8	68	12,4	0,9	3,5	5,8	10,7	17,7	19,6	24,7	23,9	19,3	12,2	7,8	2,4
Зајечар	2016	1000,6	73	11,6	-0,7	7,0	7,2	13,8	15,6	21,4	22,5	20,6	17,1	9,7	5,0	0,4
<i>Zaječar</i>	2015	1001,8	71	12,2	1,2	1,2	6,0	11,4	17,4	20,0	24,7	22,7	18,6	10,0	8,2	3,8
Златибор	2016	900,1	76	8,7	-0,8	5,1	3,1	10,7	11,1	16,9	18,5	16,2	13,7	7,5	4,2	-1,6
<i>Zlatibor</i>	2015	901,3	75	9,0	-0,8	-0,7	1,9	6,6	13,9	15,7	20,7	20,1	15,4	8,9	5,8	0,4
Зрењанин	2016	1007,4	74	12,4	0,8	7,6	7,9	14,4	17,1	21,8	23,3	21,3	18,5	10,3	6,4	-0,2
<i>Zrenjanin</i>	2015	1008,8	74	13,2	2,9	3,0	7,4	12,1	18,4	21,5	25,5	25,1	19,3	11,5	7,6	3,2

Извор: Републички хидрометеоролошки завод.

¹⁾ Представља средњу годишњу температуру, односно средње месечне вредности.

²⁾ Количина годишњих односно месечних падавина.

³⁾ Број дана са 0,1 mm и више кише.

⁴⁾ Јачина ветра исказује се по Бофоровој скали – од 0 до 12.

⁵⁾ Сијања Сунца, у часовима.

1.10. ПРЕГЛЕД ВАЖНИЈИХ МЕТЕОРОЛОШКИХ ПОДАТАКА,
 2015. И 2016.
 II део

 SUMMARY OF MAIN METEOROLOGICAL DATA,
 2015 AND 2016
 Part II

год. вред- ност Annual value	Падавине ²⁾ , mm / Precipitations ²⁾ , mm												Киша ³⁾ Rain ³⁾	Сне- жни покри- вач Snow- cover	Грмља- вина Thun- der	Јак ветар, преко 6 Бофо- ра ⁴⁾ Strong wind excee- ding 6 Beau- fort ⁴⁾	Сијање Сунца ⁵⁾ Sunshine time ⁵⁾
	јан.	фебр.	март	април	мај	јун	јул	авг.	септ.	окт.	нов.	дец.					
	Jan.	Feb.	March	April	May	June	July	Aug.	Sept.	Oct.	Nov.	Dec.					
број дана / Number of days																	
773,9	35,1	40,0	70,6	67,4	105,8	63,1	63,2	146,7	42,5	71,3	62,9	5,3	136	16	25	115	2147,9
564,8	45,0	51,8	65,0	16,8	81,7	38,5	3,1	66,9	81,7	61,7	48,7	3,9	123	15	17	89	2287,5
759,6	46,3	38,5	102,6	53,9	71,3	152,2	35,0	60,8	47,8	76,8	71,8	2,6	156	16	32	87	-
684,4	48,6	52,4	132,9	30,7	80,7	38,6	10,6	49,5	101,4	71,8	63,4	3,8	149	17	24	80	2351,5
791,1	54,7	37,0	104,4	55,7	67,3	137,9	41,2	88,1	48,1	78,3	75,2	3,2	136	16	24	48	-
689,6	50,1	64,8	152,3	30,6	89,4	46,0	11,2	41,3	84,2	63,5	54,4	1,8	126	20	15	41	-
904,5	65,5	53,7	98,1	56,4	136,5	119,0	63,6	69,7	28,3	102,4	88,1	23,2	149	78	35	264	1986,9
764,9	58,6	52,5	73,8	55,3	71,7	62,9	10,1	65,7	116,9	141,7	51,5	4,2	117	96	25	249	2175,3
710,3	47,8	64,6	39,6	14,3	80,7	136,1	52,6	47,6	74,8	95,6	53,1	3,5	135	10	39	84	2207,1
424,0	49,7	46,7	29,8	16,6	48,9	9,4	13,5	39,3	57,6	70,2	40,8	1,5	118	17	27	51	2238,6
1444,8	113,1	81,3	166,5	60,0	230,5	99,6	108,0	157,3	93,3	113,4	168,6	53,2	126	151	39	158	1855,7
948,8	108,2	91,0	133,1	85,3	112,9	101,0	16,7	58,0	59,0	112,9	62,7	8,0	85	164	30	134	2191,1
834,6	86,2	52,7	157,9	39,9	135,9	48,6	29,1	63,4	49,8	84,1	77,6	9,4	148	21	32	54	1884,9
777,7	42,6	66,1	163,5	64,2	91,2	89,7	9,3	37,0	84,3	56,8	64,0	9,0	137	30	30	39	2073,0
810,4	84,1	50,4	93,4	24,2	69,6	63,0	113,6	29,6	56,3	82,5	131,4	12,3	143	24	42	46	1929,7
700,5	70,2	45,0	129,2	65,2	39,6	52,5	11,7	54,2	54,4	115,0	62,6	0,9	119	24	31	26	2086,7
967,3	76,5	46,6	135,5	65,5	92,3	141,8	98,8	110,3	44,6	72,1	77,7	5,6	143	15	34	22	1994,9
867,4	72,8	68,1	160,4	52,5	79,1	74,6	4,5	105,5	77,3	80,0	89,7	2,9	133	22	25	21	2125,4
744,7	78,8	57,9	94,1	30,5	102,0	30,8	138,3	23,0	18,3	83,4	87,6	0,0	109	27	30	101	2195,5
732,1	53,1	72,5	77,9	28,7	19,3	37,1	11,7	73,3	129,5	140,4	88,6	0,0	109	22	23	82	2353,0
771,0	101,3	45,1	73,7	31,2	90,6	37,3	88,6	31,4	43,6	89,5	129,6	9,1	167	26	42	42	1911,7
587,8	60,0	45,2	89,5	33,8	40,0	66,0	7,5	44,1	58,5	81,3	60,2	1,7	145	20	29	17	2071,6
770,7	51,3	49,2	65,5	74,5	85,0	143,2	68,4	45,8	33,7	84,8	67,1	2,2	148	12	33	70	2155,6
702,7	58,4	65,9	54,9	15,9	191,7	26,7	2,6	99,7	52,6	74,6	56,1	3,6	133	19	21	31	2288,5
684,9	40,1	94,3	49,8	24,9	60,0	73,7	54,5	97,2	69,3	90,4	28,9	1,8	135	6	38	74	2140,2
529,4	64,7	38,5	24,5	21,5	71,8	18,3	23,2	105,9	35,6	84,3	38,8	23,3	134	10	20	60	2187,1
744,9	56,1	37,7	124,4	54,3	100,7	81,7	48,4	65,9	28,9	77,4	61,4	8,0	150	20	44	115	2160,9
667,5	48,3	50,0	102,0	30,9	58,9	84,2	1,7	65,2	102,9	74,1	40,5	8,8	149	15	28	79	2298,3
761,6	48,3	82,9	54,8	22,0	62,0	101,2	115,2	81,5	68,7	77,7	44,9	2,4	137	9	31	57	2056,6
617,0	74,7	59,0	27,3	16,9	119,7	27,3	26,6	91,0	36,7	89,2	45,5	3,1	121	18	24	77	2160,8
980,4	79,2	51,7	145,4	58,7	82,9	134,2	63,4	125,4	82,8	78,4	70,3	8,0	150	20	36	35	2018,9
765,9	43,4	52,4	139,0	63,8	91,0	87,6	1,4	65,8	69,1	58,8	89,4	4,2	134	27	23	33	2205,5
809,9	73,5	53,4	90,2	24,1	78,9	48,2	108,5	54,2	31,1	104,5	127,8	15,5	150	17	40	51	2137,7
682,2	65,4	76,3	94,8	31,9	33,2	26,5	5,8	46,1	79,8	144,5	76,9	1,0	127	27	33	50	2263,2
781,6	105,6	41,0	104,2	17,2	69,4	85,4	65,4	31,3	32,5	103,7	124,8	1,1	112	29	28	12	1736,2
525,4	38,8	47,1	83,9	34,2	23,2	25,9	10,9	40,9	61,1	83,7	75,7	0,0	110	24	23	8	1796,0
1292,3	85,0	54,9	220,9	64,7	162,7	127,1	111,0	162,4	54,2	116,4	111,9	21,1	140	72	41	56	-
934,2	63,8	80,6	148,4	82,5	43,9	129,8	10,0	114,5	98,2	91,8	65,7	5,0	107	104	30	18	2150,2
748,8	42,1	40,4	74,3	31,0	48,8	182,7	92,2	68,9	46,6	70,3	4,8	3,7	133	11	34	74	2205,1
517,5	44,0	61,3	41,3	15,0	38,4	45,7	12,5	56,2	95,1	64,7	39,7	3,6	120	15	26	61	2296,3

Source: Republic Hydrometeorological Service

¹⁾ Data relate to the average annual temperature, that is, to average monthly values.

²⁾ Volume of annual, / monthly falls.

³⁾ Rainy days with 0,1 mm and over.

⁴⁾ Velocity of wind according to the Beaufort scale 0-12 is shown.

⁵⁾ Sunshine time, in hours.

Становништво Population

2.1. Природно кретање становништва Population changes	35
Граф. 2.1. Природни прираштај, 1961–2016. (на 1000 становника) Chart 2.1. Natural increase 1961-2016 (per 1000 inhabitants)	35
2.2. Просечна старост становништва, индекс старења и очекивана дужина живота живорођених Mean age of population, ageing index and life expectancy at birth	35
2.3. Процене становништва (просек), 2002–2015, пројекције становништва 2030. и 2040. (средња варијанта) и стопе демографске зависности Population estimates (average) 2002-2015 population projections 2030, 2040 (medium variant) and rates of demographic dependence	36
Граф. 2.2. Пројекције становништва Србије по старосним групама Chart 2.2. Projections of population of Serbia by age groups	36
2.4. Површина, становништво и домаћинства по пописима Area, population and households, by Censuses	37
2.5. Становништво према старости и полу, по Попису 2011. Population by age group and sex, by 2011 Census	38
2.6. Становништво према националној припадности, по Попису 2011. Population by ethnicity, by 2011 Census	39
2.7. Становништво према вероисповести, по Попису 2011. Population by religion, by 2011 Census	39
2.8. Становништво према матерњем језику, по Попису 2011. Population by mother tongue, by 2011 Census	40
2.9. Становништво старо 15 и више година, према школској спреми и полу, по Попису 2011. Population aged 15 and over, by educational attainment and sex, by 2011 Census	40
2.10. Становништво старо 10 и више година, према писмености и полу, по Попису 2011. Population aged 10 and over, by literacy and sex by 2011 Census	41
2.11. Становништво старо 15 и више година, према компјутерској писмености и полу, по Попису 2011. Population aged 15 and over by computer literacy and sex, by 2011 Census	41
2.12. Становништво старо 15 и више година, према законском брачном статусу и полу, по Попису 2011. Population aged 15 and over by legal marital status and sex, by 2011 Census	41
2.13. Особе са инвалидитетом, према полу и старости, по Попису 2011. Population with disabilities by sex and age, by 2011 Census	42
Граф. 2.3. Укупно становништво и особе са инвалидитетом, према полу и старости, Попис 2011. Chart 2.3. Total population and persons with disability according to age and sex, Republic of Serbia, 2011 Census	42
2.14. Становништво према економској активности и полу, по Попису 2011. Population by economic activity and sex, by 2011 Census	43
2.15. Економски активно становништво које обавља занимање, према занимању, по Попису 2011. Economically active population who perform occupation, by occupation, by 2011 Census	44
2.16. Економски активно становништво које обавља занимање, према делатности, по Попису 2011. Economically active population who perform occupation, by activity, 2011 Census	44
2.17. Становништво према миграционим обележјима, по Попису 2011. Population by migratory characteristics, by 2011 Census	45
2.18. Дневне миграције активног становништва које обавља занимање, ученика и студената, по Попису 2011. Daily migrations of the active population performing an occupation, pupils and students, by 2011 Census	45
2.19. Домаћинства према броју чланова и просечној величини, по пописима Households according to the number of members and average size, by Census	46

2.20. Домаћинства према породичном саставу, по Попису 2011. Households by the family composition, by 2011 Census	46
2.21. Породице према типу, по Попису 2011. Families by type, by 2011 Census	47
2.22. Закључени бракови према старости младожење и невесте Marriages by age of groom and bride	47
2.23. Разведени бракови према старости мужа и жене Divorces by age of husband and wife	48
2.24. Основни показатељи о закљученим и разведеним браковима Basic indicators on marriages and divorces	48
2.25. Фертилитет Fertility	49
Граф. 2.4. Фертилитет Chart 2.4. Fertility	49
2.26. Умрли према старости и полу Deaths by age group and sex	50
2.27. Специфичне стопе морталитета Specific mortality rates	51
2.28. Умрли према узроку смрти и полу Deaths by causes and sex	52
2.29. Умрли према пореклу насилне смрти Deaths by origin of violent death	55
2.30. Умрли услед несрећног случаја, самоубиства и убиства Deaths due to accident, suicide and homicide	55
2.31. Рођени и умрли Births and deaths	56

СТАНОВНИШТВО

Пописи становништва представљају основни извор статистичких података о укупном броју, територијалном распореду и основним карактеристикама лица и домаћинстава у Републици Србији.

Спровођење пописа има врло дугу традицију на нашим просторима, која се може пратити још од давне 1834. године, када је на територији тадашње Србије извршен први попис у савременом смислу тог појма.

У периоду након Другог светског рата, у Републици Србији спроведено је осам пописа: 1948, 1953, 1961, 1971, 1981, 1991, 2002. и 2011. године.

У међупописном периоду врши се процена броја становника. Број становника се процењује за сваку годину, укључујући пописну. Процењен број становника Републике Србије у 2016. години износи 7.058.322. Стопа раста становништва, у односу на претходну годину, негативна је и износи -5,2 на 1.000 становника.

Према подацима виталне статистике у 2016, стопа природног прираштаја износи -5,1‰. Стопа natalитета је 9,2‰, а стопа mortalитета 14,3‰.

Републички завод за статистику од 1999. године не располаже појединим подацима за АП Косово и Метохија, тако да они нису садржани у обухвату података за Републику Србију (укупно).

Сви релевантни показатељи о становништву, као и процене становништва, израчунати су на основу овако исказаних података.

Од 2006. до 2016. године број становника се смањио за 353.247, док је просечна годишња стопа раста износила -4,9 на 1000 становника. У истом периоду, удео становништва млађег од 15 година и старијег од 65 година у укупном становништву кретао се следећом динамиком: проценат младих (0–14) пао је са 15,6% у 2006. на 14,4% у 2016, док је проценат старијих од 65 порастао са 17,2% (2006) на 19,2% (2016). Контингент становништва старости 15–64 године незнатно се смањио, са 67,2% (2006) на 66,4% (2016).

Просечна старост становништва Републике Србије порасла је са 40,7 година (2006) на 42,9 (2016).

Просечан животни век мушког и женског становништва у Републици Србији продужен је у последњих десет година за нешто више од две године (са 70,6 на 73 година код мушкараца односно са 75,9 на 78 година код жена).

У истом периоду (2006–2016), стопа natalитета је смањена са 9,6‰ на 9,2‰, док је удео жена у фертилном периоду у укупном становништву опао са 23,4% на 22%. Просечна старост мајке при рођењу првог живорођеног детета је са 26,0 година (2006) порасла на 28,3 (2016), док је тај однос при рођењу живорођене деце (укупно) 27,5 (2006) односно 29,6 (2016) године.

Стопа смртности је порасла са 13,9 на 14,3 умрла на 1000 становника. Водећи узроци смрти и даље су, како код мушког тако и код женског становништва, од болести система крвотока и неоплазме.

Mortalitet одојчади је значајно смањен са 7,4 на 5,4 умрла одојчета на 1000 живорођених.

Стопа укупног фертилитета је испод прага прости репродукције и за последњих десет година је скоро непромењена, 1,43 (2006), односно 1,46 (2016) деце по жени.

Депопулационе тенденције становништва са негативном стопом раста и негативним природним прираштајем забележене су у Војводини осамдесетих година XX века, а у осталом делу Србије почетком деведесетих.

POPULATION

Population censuses are the main source of statistical data on the total number, territorial distribution and major characteristics of individuals and households in the Republic of Serbia.

Censuses have a very long tradition in our areas, with origins in far 1834 when the first census was carried out on the then-territory of Serbia, in the modern meaning of the term.

After World War II, eight censuses were carried out in the Republic of Serbia in: 1948, 1953, 1961, 1971, 1981, 1991, 2002 and 2011.

The number of population is estimated in the intercensal period for every year, including the census year. Thus, in 2016 the population of the Republic of Serbia is estimated to 7058322. The rate of population growth to the previous year is negative and amounts to -5.2 per 1.000 inhabitants.

According to vital statistics in 2016 the rate of natural increase was -5.1‰, that of live births 9.2‰ and of mortality 14.3‰.

Since 1999, the Statistical Office of the Republic of Serbia does not dispose of certain data for AP Kosovo and Metohia, therefore they are not contained in the data coverage for the Republic of Serbia (total).

All relevant indicators on population, as well as population estimates are calculated on the basis of data shown in that way.

In the period from 2006 to 2016, the number of population decreased by 353247 and the average annual growth rate was -4.9 per 1.000 inhabitants. In the same period, the proportion of the population aged under 15 and over 65 in the total population ranged as follows: the percentage of young people (0-14) fell from 15.6% in 2006 to 14.4% in 2016, while the percentage of the population aged 65 and over increased from 17.2% (2006) to 19.2% (2016). The population aged 15-64 slightly decreased, from 67.2% (2006) to 66.4% (2016).

The average age of the population in the Republic of Serbia increased from 40.7 years (2006) to 42.9% (2016).

The average life expectancy of male and female population in the Republic of Serbia has been extended over the last ten years by more than two years (from 70.6 years to 73 years for men and from 75.9 to 78 years for women).

In the same period (2006-2016), the birth rate decreased from 9.6‰ to 9.2‰. The share of women in the fertile period in the total population decreased from 23.4% to 22%. The average age of the mother at birth of the first live born child went up from 26.0 years (2006) to 28.3 years (2016), while this ratio at birth of live born children (total) is 27.5, i.e. 29.6 (2016)..

Mortality rate rose from 13.9 to 14.3 deaths per 1.000 inhabitants. The leading causes of death are still circulatory diseases and neoplasms both with men and women.

Infant mortality was significantly reduced from 7.4 to 5.4 infant deaths per 1.000 live births.

Total fertility rate is below the threshold of simple reproduction, and in the last ten years it has decreased from 1.43 (2006) to 1.46 (2016) children per woman.

Depopulation tendencies of the population with negative growth and negative natural increase were recorded in Vojvodina at the end of 1980s, and the rest of Serbia at the beginning of the 1990s.

Основна одлика кретања пројектованог становништва Србије 2011–2041. јесте одвијање процеса депопулације. Наиме, према свакој од пет варијанти пројекција, број становника Србије 2041. године био би мањи него 2011, а Србија би била типично подручје негативног природног прираштаја. Становништво би демографски старило, тако да би се за тридесет година удео лица старијих од 65 година повећао са 17% на 24%. На крају пројекционог периода скоро сваки четврти становник био би старији од 65 година, а стопа демографске зависности старијег становништва током пројекционог периода порасла би са 25% на 39%.

Статистика бракова у 2016. години бележи пад броја закључених бракова за 2,8 % у односу на 2015. годину, односно пад са 36.949 у 2015. години на 35.921 регистрованих бракова у 2016. години. Просек година старости приликом ступања у брак за жене износи 31 годину, а за мушкарце 34 године.

У 2016. години број разведених бракова показује пад од 3,6% у односу на претходну годину и износи 9.046 разведених бракова. Просек година старости приликом развода брака за жене је 40 година, а за мушкарце 44 године. Просечно трајање разведеног брака за 2016. годину износи 13,3 године.

Број закључених бракова је у благом опадању од 2002. до 2016. године. У 2016. години закључено је пет бракова на 1.000 становника, што је мање у односу на број бракова у пописној 2002. години, када је закључено шест бракова на 1000 становника. Број разведених бракова на 1.000 становника у 2016. години је непромењен у односу на 2002. годину и износи један разведени брак на 1.000 становника.

Извори и методи прикупљања података

У Републици Србији спроводи се традиционални попис становништва, методом интервјуа „од врата до врата“, током којег обучени пописивачи прикупљају податке попуњавањем основних пописних образаца у папирној форми.

Попис 2011. године спроведен је у периоду од 1. до 15. октобра 2011. године, а подаци су уписивани у пописне обрасце према стању на дан 30. септембра 2011. године у 24 сата (критичан моменат пописа). Услед великог интересовања, грађанима који из било ког разлога нису пописани током наведеног периода, омогућено је да буду пописани од 16. до 18. октобра, односно до 20. октобра у већим градовима.

Одређене категорије становништва које су се у време Пописа налазиле ван места у којем стално станују пописане су током тзв. претходног пописивања (пре 1. октобра), како би се обезбедио потпунији обухват и како би се добили што квалитетнији подаци о њиховим карактеристикама.

Претходним пописивањем обухваћене су следеће категорије становништва:

1. грађани Републике Србије упућени на рад у дипломатско-конзуларна представништва Републике Србије, Организацију уједињених нација, њене органе и специјализоване агенције и друге међународне организације, као и чланови домаћинства који са наведеним лицима бораве у иностранству;
2. грађани Републике Србије на раду у деловима предузећа (привредних друштава), деловима банака и представништвима Привредне коморе Србије, у земљи акредитације ДКП, али само они који бораве у иностранству са свим члановима свог домаћинства;
3. лица на служењу војног рока, лица на школовању у војним академијама/школама;
4. лица која се налазе у установама за извршење кривичних санкција / мере притвора
5. примарни бескућници.

The ongoing depopulation is the main feature of the projected movement of population in the Republic of Serbia over 2011–2041. Namely, according to each of the five projection variants, the population of Serbia would be lower in 2041 than in 2011, and Serbia would be a typical region with negative natural increase. Population would get older demographically so that in thirty years the proportion of persons older than 65 would increase from 17% to 24%. At the end of the projection period almost every fourth resident would be older than 65 years, and the rate of demographic dependency of older people during the projection period would increase from 25% to 39%.

Statistics of marriages recorded in 2016 a decrease of 2.8% in the number of concluded marriages, when compared to 2015, i.e. a decrease from 36949 in 2015 to 35921 marriages registered in 2016. The average age at the moment of marriage for women is 31 years and for men 34 years.

In 2016, the number of divorces saw a decrease in relation to the previous year, amounting to 9046 divorces. The average age at divorce for women was 40 years and for men 44 years. The average duration of marriage in 2016 was 13.3 years.

In the Republic of Serbia the number of concluded marriages saw a slight decline from 2002 to 2016. In 2016, five marriages were concluded per 1.000 inhabitants, which is less than the number of marriages in the census year 2002, when six marriages were concluded per 1.000 inhabitants. The number of divorces per 1.000 inhabitants in 2016 was unchanged in relation to 2002, i.e. 1 divorce per 1000 inhabitants.

Sources and methods of data collection

In the Republic of Serbia, traditional census by interview “door-to-door” method is conducted, during which time trained enumerators collect information by means of paper questionnaires.

The Census in 2011 was conducted from 1 to 15 October 2011. Data were entered in questionnaires as of 30 September 2011 at 00h00 (critical moment of the census). Due to large interest, citizens, who were not enumerated for whatever reason during the mentioned period, were allowed to be from 15 to 18 October, i.e. 20 October in larger towns.

Selected categories of population, being away from their place of permanent residence during the Census, were enumerated during so-called pre-enumeration (before 1 October) in order to secure full coverage and obtain data on their characteristics of the highest possible quality.

Pre-enumeration covered the following categories of population:

1. citizens of the Republic of Serbia appointed to diplomatic-consular representations of the Republic of Serbia, Organisation of the United Nations, its bodies and specialised agencies, other international organizations, as well as household members residing abroad with the mentioned persons;
2. citizens of the Republic of Serbia working in parts of enterprises, parts of banks and representations of the Chamber of Commerce of Serbia in the country of accreditation of diplomatic and consular representations, but only those who live with all the members of their household;
3. conscripts, persons enrolled in military academies/schools;
4. persons serving prison sentence / in custody;
5. primary homeless/roomless persons.

Податке о рођеним и умрлим лицима и о закљученим браковима прикупљају и достављају матичари, а податке о разведеним браковима судови.

Data on births, deaths and marriages are collected and submitted by registrars, and data on divorces by courts of justice.

Обухватност

Попис становништва, домаћинства и станова 1991. године није у потпуности спроведен у општинама Бујановац и Прешево у оквиру централне Србије, као ни на АП Косово и Метохија, јер га је већи део албанског становништва бојкотовао.

Попис 2002. године спроведен је на територији централне Србије и АП Војводине, док на АП Косово и Метохија није извршен јер за то нису постојали услови.

Попис 2011. године није спроведен на територији АП Косово и Метохија. У општинама Прешево и Бујановац забележен је смањен обухват јединица пописа услед бојкота од стране већине припадника албанске националне заједнице.

Контрола квалитета података пописа у Републици Србији спроводи се путем постпописне анкете, почев од Пописа 1953. године. Према расположивим резултатима, у пописима 1971, 1981, 1991. и 2002. број лица и домаћинства потцењен је за мање од 2%, а број станова за мање од 3%. Према резултатима Постпописне анкете Пописа 2011, број лица је прецењен за 1,5%, број домаћинства за 1,9%, а број станова је потцењен за 0,5%.

Према резултатима контроле података виталне статистике, вршене по методу узорака крајем 1955. и у периоду од 1967. до 1970. године, за све виталне догађаје постигнут је скоро потпун обухват.

Статистика рођења обухвата живорођене и мртворођене. Статистика умрлих лица обухвата сваки случај смрти.

Статистика закључених бракова обухвата бракове који су закључени на законом предвиђени начин, тј. оне који су уписани у матичну књигу венчаних. Статистика развода бракова обухвата бракове који су разведени пресудом надлежног суда.

Према прописима о вођењу матичних књига, случајеви рођења, смрти и закључења брака обавезно се уписују у матичну књигу подручја у коме су се десили, без обзира на то да ли лице станује на том подручју или не. У обради се врше регруписавања, тако да се резултати исказују према месту сталног становања мајке новорођенчета, умрлог лица, младожење, а код разведених бракова према последњем месту заједничког пребивалишта.

Дефиниције

Дефиниције коришћене у Попису:

Становништво. При коришћењу пописних резултата треба имати у виду да дефиниције сталног односно укупног становништва које су примењиване у пописима након Другог светског рата нису у потпуности упоредиве. Наиме, у пописима, закључно са Пописом 1991, у стално становништво, поред становништва у земљи, било је укључено и становништво на тзв. привременом раду у иностранству, као и чланови породице који су с њима боравили у иностранству.

У Попису 2002. године у укупно становништво Републике Србије укључени су наши грађани чији је рад односно боравак у иностранству био краћи од годину дана, као и страни држављани који су у нашој земљи радили или боравили годину дана и дуже.

У складу са међународним препорукама у Попису 2011. године први пут је за утврђивање укупног броја становника неког подручја примењен концепт „уобичајеног становништва“. Према овом концепту, лице се сматра становником оног места у којем само (у случају самачког домаћинства) или са члановима свог домаћинства проводи највећи део свог времена, односно дневни/ноћни одмор, независно од тога где има пријављено

Coverage

The Census of Population, Households and Dwellings 1991 was not completely carried out in the municipalities of Bujanovac and Presevo within the Central Serbia, neither on the territory of Kosovo and Metohija, due to the boycott of the majority of Albanian.

The Census of Population, Households and Dwellings 2002 was carried out on the territories of Central Serbia and autonomous province of Vojvodina, but not in the area of Kosovo and Metohia due to lack of conditions to this end.

The 2011 Census was not conducted on the territory of the AP Kosovo and Metohija. In the municipalities of Presevo and Bujanovac there was undercoverage of the census units owing to the boycott by most of the members of the Albanian ethnic community.

Starting with the 1953 Census, the data quality control has been carried out through a post enumeration survey. According to available results in 1971, 1981, 1991 and 2002 census the number of persons and households was undercounted for less than 2% and the number of dwellings for less than 3%. According to the results of the Census 2011 Post Enumeration Survey, number of persons was overcounted for 1.5% and number of households for 1.9% while the number of dwellings was undercounted for 0.5%.

According to the results of data control of vital statistics, carried out by sampling method at the end of 1955 and over 1967-1970, almost full coverage of all vital events has been achieved.

Birth statistics includes live births and stillbirths. Mortality statistics includes all death occurrences.

Marriage statistics includes all legal marriages, i.e. marriages recorded into the marriages register. Divorce statistics includes marriages dissolved by court order of a competent court.

According to the regulations on keeping registers, all births, deaths and marriages are required to be recorded in registers of the territory on which they have occurred, whether the respective persons reside or not on that territory. The data are reclassified in the course of processing, so the results are shown by the permanent residence place the newborn's mother, deceased person, bridegroom and in the case of dissolved marriages, according to the last joint residence place.

Definitions

Definitions used in the Census:

Population. When using census results, one need to know that definitions of resident, i.e. total population, which were used in censuses after World War II are not fully comparable. Namely, in censuses with Census 1991 included the resident population covered not only the population in the country, but also that on temporary work abroad and family members living with them.

In the Census 2002 the total population of the Republic of Serbia included our citizens who worked, i.e. stayed abroad less than a year, as well as foreigners who worked or stayed in our country one year or more.

According to international recommendations, in the Census 2011, the concept "usually resident population" was applied for the first time to establish the total number of population of an area. According to this concept, a resident of a place is a person who is spending alone (in the case of single households) or with the members of her/his household the major part of her/his time, i.e. daily/night rest, regardless where is

пребивалиште. Тиме су у укупно становништво одређеног места укључена лица која су у том месту живела непрекидно најмање годину дана пре критичног момента пописа, као и лица која су у том месту живела краће од 12 месеци, али с намером да у њему остану најмање годину дана.

Лица која су у критичном моменту пописа привремено (краткотрајно) била одсутна из места уобичајеног становања, због годишњег одмора, службеног пута, лечења и слично, укључена су у укупно становништво тог места.

Лица избегла са простора бивших република СФРЈ и интерно расељена лица са простора АП Косово и Метохија укључују се у укупно становништво, у складу са истим правилима.

Домаћинство је свака породична или друга заједница лица која заједно станују и заједнички троше своје приходе за подмиривање основних животних потреба (становање, исхрана и др.).

Домаћинством се сматра и свако лице које живи само а које није члан неког другог домаћинства, без обзира на то да ли станује у посебном или у дељивом стану, у самачком хотелу или као подстанар (тзв. самачко домаћинство).

Породица је заједница коју чине брачни или ванбрачни пар, или родитељи (оба или један) и њихова деца. При томе, дететом се сматра свако лице, без обзира на старост и на брачни статус, које живи у домаћинству с једним родитељем или са оба родитеља и које у том домаћинству нема брачног/ванбрачног партнера или своје дете.

У Попису 2011. први пут су засебно исказани подаци за породице типа ванбрачни пар без деце односно ванбрачни пар са децом. У претходним пописима ови подаци су приказивани збирно са подацима за породице типа брачни пар без деце односно брачни пар са децом.

Старосћ. Подаци о старости лица исказани су у навршеним годинама живота, што значи да нпр. старосни интервал 20–24 године обухвата лица која су навршила 20, 21, 22, 23, и 24. годину живота, укључујући сва она лица која имају преко 24 године, али нису напунила 25. годину живота.

Национална припадност, вероисповест и мајерњи језик. Подаци о етно-културалним карактеристикама становништва прикупљени су на основу слободног изјашњавања лица о њиховој националној припадности, вероисповести и матерњем језику. За децу млађу од 15 година податке је давао родитељ, усвојитељ, односно старатељ. Одговор на питање о вероисповести резултат је личног убеђења појединца заснованог на његовим схватањима религије, тако да при давању одговора није било важно да ли је лице уписано у књигу припадника неке вероисповести, већ да ли лице себе сматра припадником неке вероисповести. Под матерњим језиком подразумева се језик којим је лице проговорило у најранијем детињству, односно ако се у домаћинству говори више језика, онај језик који лице сматра матерњим.

Највиша завршена школа. Под највишом завршеном школом подразумева се школа чијим је завршавањем лице стекло највиши степен образовања. Подаци о највишој завршеној школи односе се искључиво на образовање стечено у званичном школском систему, тако да образовање које се стиче у оквиру нестандартних програма, тзв. неформално образовање (разне врсте курсева који се организују у радничким универзитетима, народним универзитетима и сл.), не узима се у обзир. Лица која су стекла звање магистра или доктора наука исказана су у групи високо образовање.

Подаци о највишој завршеној школи исказују се само за становништво старо 15 и више година.

Писменосћ. Подаци о писмености становништва у послератним пописима исказују се за становништво старо 10 и више година. Писменим се сматрају ученици основних школа и ученици школа вишег ранга од основне, као и лица која се не школују, али су завршила више од три разреда основне школе. Такође, писменим се сматрају лица без школе и са 1–3 разреда основне школе која се изјасне да могу да прочитају и да напишу текст у вези са свакодневним животом, без обзира на то којим језиком и писмом се служе.

her/his registered place of residence. Therefore, the total population of a selected place includes persons who lived in it continuously for at least a year before the critical moment of the census, as well as those who lived in it less than 12 months, but who intended to stay for at least a year.

Persons who were temporarily (briefly) absent at the critical moment of the census from the place of usual residence for vacation, business trip, health, etc. are included in the total resident population of the place.

Persons who fled the territories of the former republics of the SFRY and internally displaced persons from AP Kosovo and Metohija are included in the total population, according to the same rules.

Household is every family or other people community of persons who live together and share their living expenses (habitation, food etc).

Household is also any person who lives alone and is not member of another household, whether living in a separate or sharing a housing unit, in a single-person accommodation or as a tenant (i.e. single household).

Family is a union consisting of a marital or consensual couple, or parents (both or one) and their children. Thereby, a child is any person, regardless of the age and marital status, who lives in a household with one or with both parents and does not have a marital/consensual partner or his/her own child in that household.

The data for the families of the consensual couple without children and for the consensual couple with children were shown separately for the first time in the 2011 Census. In the previous censuses these data were shown aggregately with the data for the families of the marital couple without children and the marital couple with children.

Age. Data on a person's age are shown in completed years of age, meaning for example that the age interval 20-24 comprises persons who have turned 20, 21, 22, 23 and 24 old, including those who are over 24, but have not turned 25.

Ethnicity, religion and mother tongue. Data on ethno-cultural characteristics of population have been collected on the basis of free and open declaration of persons about their ethnicity, religion and mother tongue. Data for children under 15 years of age have been given by parents, adoptive parents, i.e. guardians. The answer as to the religion is the result of individual's conviction based on her/his comprehension of religion, thus what mattered was the identification with the religion, but not the membership of a religion. Mother tongue is the language first spoken in early childhood, i.e. if several languages were spoken in the household, it is the language that the person considered to be her/his mother tongue.

Highest educational level. Highest educational attainment is the school which a person completed, attaining this way her/his highest educational level. Data on completed school relate exclusively to education attained in the official educational system, so that education attained in the scope of non standard programmes, i.e. informal education (various types of courses organised by workers' universities, people's universities, etc.) is not counted. Persons who earned master and doctoral degree are shown in the group tertiary education.

Data on the highest educational level are shown only for the population aged 15 or over.

Literacy. Data on population literacy in post-war censuses are presented only for the population aged 10 or over. Literate persons comprise pupils of elementary schools and upper elementary schools, persons not attending school but having more than three grades of elementary school, as well as persons without school but with 1-3 grades of elementary school who claim being able to read and write a text related to everyday life, irrespective of the language and alphabet.

Компјутерска писменост. Подаци о компјутерској писмености исказани су за становништво старо 15 и више година. Компјутерски писменим лицима се сматрају она лица која умеју да обављају четири основне активности на рачунару, и то: обраду текста, израду табела, слање и примање електронске поште и коришћење интернета. Лица која делимично познају рад на рачунару су лица која умеју да обављају једну, две или три активности на рачунару, али не и све четири наведене. Лица која не умеју да обављају ниједну активност на рачунару исказана су у категорији „компјутерски неписмена лица“.

Законски брачни сјавшус. Подаци о законском брачном статусу односе се на формално-правни брачни статус лица. Одговор на ово питање давала су сва лица, укључујући лица која живе у ванбрачној заједници. Подаци о законском брачном статусу исказују се за лица стара 15 и више година.

Инвалидитет. У контингент особа са инвалидитетом укључена су лица која су навела да имају много потешкоћа или су потпуно онемогућена у обављању свакодневних активности услед најмање једног од наведених проблема (вид, слух, ход, памћење/концентрација, самосталност, комуникација).

За децу млађу од 15 година старости, као и за лица која нису могла самостално да дају одговор на питања о функционисању и социјалној интегрисаности (нпр. проблеми са слухом, деменција и сл.), одговор је давао родитељ, старатељ или неки други пунолетни члан домаћинства.

Економска активност. У Попису 2011. (као и у Попису 2002) примењен је концепт тзв. текуће активности. На основу економске активности укупно становништво разврстано је на економски активно и економски неактивно.

Економски активно становништво („радна снага“) чине лица која обављају занимање и незапослени.

Контингент лица која обављају занимање чине лица стара 15 и више година која су у недељи пред попис бар један сат обављала неки посао који је плаћен или ће бити плаћен (у новцу или натури), независно од тога да ли лице има формално-правни уговор о запослењу, само усмени договор са послодавцем или самостално обавља посао, као и лица која имају посао, али су из објективних разлога била спречена да га обављају у референтној недељи због болести, годишњег одмора, штрајка и сл.

Незапосленима се сматрају лица стара 15 и више година која нису радила у референтној недељи, али су активно тражила посао и била су спремна да почну да раде, уколико би им посао био понуђен, у року од две недеље у односу на „критични моменат пописа“.

Економски неактивно становништво чине лица која у недељи пре пописа нису радила, нису тражила посао, и нису била у могућности да почну да раде у року од две недеље уколико би им посао био понуђен.

Пензионерима су обухваћена економски неактивна лица, која су остварила право на пензију, без обзира на то да ли је у питању старосна, инвалидска, породична или пољопривредна пензија.

Деца и ученици/студенти. Садржи збирне податке за лица млађа од званично дефинисане минималне границе за економску активност, као и за лица стара 15 и више година која се редовно или ванредно школују и која нису економски активна и нису примаоци породичне пензије.

Домаћице (лица која обављају само кућне послове у свом домаћинству) јесу лица која највећи део времена у току дана проводе у обављању кућних послова у свом домаћинству.

Остало. Овде су укључена лица која није било могуће разврстати у неку од претходних категорија економски неактивних (нпр. деца старија од 14 година која се не школују и не траже

Computer literacy. Data on computer literacy are presented only for the population age 15 and over. Computer literate persons are persons who know how to perform four basic computer activities, being: text processing, tabulation, sending and receiving e-mails, and web browsing. Persons with partial computer skills are persons who know how to perform one, two or three computer activities, but not all the four above. Persons without computer skills are presented in the category Computer illiterate persons.

Legal marital status. Data on the legal marital status refer to the formal, legal marital status of persons. Answers to this question were provided by all the respondents, including those who live in consensual unions. Data on the legal marital status are presented for persons aged 15 and over.

Disability. The contingent of persons with disability includes persons who indicated having a lot of limitations or are totally disabled to perform everyday activities due to at least one of the mentioned problems (seeing, hearing, walking, remembering/concentration, self-care, communication).

For children less than 15 years of age, as well as for the persons who could not provide the response to questions about functioning and social integration independently (e.g., problems with hearing and speech, dementia, etc.), the response was given by a parent, guardian or some other adult member of household.

Economic activity. In the Census 2011 (and the Census 2002), the concept of current activity was used. Based on the economic activity, the total population was classified into economically active and not economically active persons.

Economically active population („labour force“) comprises persons who perform an occupation and the unemployed.

The contingent of *persons who perform an occupation* comprises persons aged 15 and over who performed in the week before the census a job that was paid or would be paid (in cash or in kind), whether the person had a formal and legal employment contract, oral agreement with the employer or performed independently a job, as well as persons who had a job, but were for objective reasons not able to perform it in the reference week because of illness, holiday or vacation, strike or lock-out, etc.

Unemployed persons comprise persons aged 15 and over who did not work in the reference week, but were actively seeking employment and were willing to start working if a job would be offered to them within two weeks in relation to the „critical moment of the census“.

Not economically active population comprises persons who, in the week before the census, did not seek employment nor had the opportunity to start working within two weeks if a job would be offered.

The category of *retired persons* comprises not economically active persons who acquired pension rights, whether it is an old-age, disability, survivors' or farmers' pension.

The category of *children and pupils/students* comprises aggregate data for persons aged under the official minimal limit for the economic activity, as well as persons aged 15 and over who attend full-time or part-time school and who are not economically active nor recipients of a survivors' pension.

The category of *homemakers (persons engaged only in household duties in their own home)* comprises persons who are most of their time engaged in household duties in their own home.

The category *Other* comprises persons who cannot be classified in any of the above categories of not economically active population (e.g. children aged over 14 not attending school and not seeking work,

посао, лица неспособна за рад и др.), као и неактивна лица која имају приходе од имовине као што је рента, дивиденда и сл.

Занимање. Подаци о занимању односе се на врсту посла који су економски активна лица стара 15 и више година обављала у недељи пред попис. Лица су разврстана према занимању у 10 основних група занимања и категорију „непознато занимање“. Свака група занимања дефинисана је врстом рада (задатака) који су лица обављала и њиховом квалификацијом.

Делатност. Делатност представља врсту производње/активности која се обавља у предузећу, радњи, установи, задрузи, приватној радњи (занатској, трговинској, угоститељској и сл.) у којој лице ради. У Попису 2011. подаци о делатности прикупљени су за сва економски активна лица стара 15 и више година која обављају занимање. Лица су разврстана према делатности у 21 сектор делатности и категорију „непозната делатност“.

Миграјорна обележја. Приказани су подаци о аутохтоном и досељеном становништву према подручју са којег се доселило у садашње место уобичајеног становања. Контингент аутохтоног становништва чине лица која од рођења станују у истом месту, тј. никада се нису селила. Идентификовање оба контингента вршило се на основу питања о томе да ли лице непрекидно од рођења живи у месту сталног становања. За сва лица која су се пресељавала унутар Републике Србије прикупљен је податак о насељу и општини из које се лице доселило у садашње место становања, док је за лица која су се доселила из иностранства прикупљен само податак о називу државе из које су се доселила.

Дневне миграције. Дневним мигрантима се сматрају лица која раде или се школују ван места свог уобичајеног становања, али се свакодневно или више пута недељно у њега враћају. Сматра се да се лице свакодневно враћа у место сталног становања и у случају када је због природе посла одсутно, односно када има смену од 24 сата или чак дводневну смену од 48 сати (нпр. у саобраћајним, здравственим или неким другим службама). Идентификовање категорије дневних миграната било је омогућено на основу одговора на питања о месту рада/похађања школе, и о учесталости враћања у место сталног становања (свакодневно, недељно или ређе).

Живорођеним децом сматра се дете које је после рођења показивало знаке живота (дисање, односно куцање срца), макар и за најкраће време, без обзира на трајање трудноће мајке.

Мртворођено деце је оно које је рођено односно извађено из тела мајке без икаквих знакова живота, под условом да је ноше-но дуже од 28 недеља.

Сврхна помоћ при порођају постојала је ако је порођај обављен уз помоћ лекара или дипломиране бабице.

При одређивању реда рођења детета код живорођених узимају се у обзир сва раније живорођена деца (деца рођена у браку или ван брака).

Узрок смрти. Подаци о узроку смрти заснивају се на концепту основног узрока смрти. Основни узрок смрти је дефинисан као „(а) болест или повреда која је покренула низ болесних стања која су директно довела до смрти или б) околности несрећног случаја или насиља који су узроковали смртосну повреду. Подаци о основном узроку смрти шифрирани су по Међународној класификацији болести, десета ревизија, која се примењује од 1997. године.

Индекс старења становништва према полу јесте значајан показатељ, чија вредност указује на демографски процес старења становништва: индекс старења чија вредност не прелази 20 индексних поена показује да је становништво изразито младо, а преко 40 индексних поена да је становништво старо. Утврђен је на основу односа броја становника старих 60 и више година – по полу, и одговарајућег броја становника старих 0–19 година.

persons incapable of work, etc.), as well as not active persons who receive income from property such as rents, royalties, etc.

Occupation. The data on occupation refer to the type of work which the economically active persons aged 15 and over performed in the week prior to the census. Persons are classified by occupation into 10 basic groups of occupations and the category “unknown occupation.” Each group of occupations is defined by the type of work (tasks) the persons performed and by their qualifications.

Industry. The industry represents the type of production or activity carried out by the enterprise, shop, institution, cooperative, private shop (crafts, trade, catering, etc.) at which the person works. In the 2011 Census data on the activity were collected for active persons aged 15 and over who perform an occupation. Persons are classified by activity into 21 activity sections and the category “unknown activity.”

Migratory characteristics. The data on the autochthonous and migrant population by the territory from which they moved to the current place of usual residence are shown. The contingent of autochthonous includes persons who live from birth in the place of permanent residence, i. e. they have never moved. Identification of both contingent was enabled by a question on whether the person has been living continuously from birth in the place of permanent residence. For all persons who have moved within the Republic of Serbia, data on the settlement and the municipality from which the person moved to the current place of residence was collected, and for the persons who have immigrated from abroad, only the name of the country from which they had moved was collected.

Daily migrations. Daily migrants are those persons who work or go to school/university outside the place of their usual residence, but who return on a daily basis or several times a week. It is also considered that a person goes back to the place of her/his usual residence in the case when she/he is absent from work due to the nature of the job, that is, when has a 24-hour shift or even two-day shift of 48 hours (e.g., in traffic/transportation, health and some other services). The identification of the daily migrants' category was enabled by answering the questions on the place of work/attending school/university, as well as on the frequency of returning to the place of usual residence (daily, weekly or less frequent).

A **live born** is a child who showed any sign of life after birth (such as: breathing and/or heart beating) even during the briefest time, regardless of mother's pregnancy duration.

A **stillborn** is a child born or removed from mother's body showing no sign of life, provided that pregnancy lasted at least 28 weeks.

Birth medical attendance means that birth was assisted by a physician or a graduated midwife.

All previously live born children (legitimate and illegitimate), are taken into consideration when determining the birth order of live born.

Cause of death. Data on cause of death are based on the concept of underlying cause of death. *Underlying cause of death* has been defined as “(a) the disease or injury which initiated the train of morbid events leading directly to death, or (b) the circumstances of the accident or violence which produced the fatal injury”. Data about the underlying cause of death are classified by International Statistical Classification of Diseases and Related Health Problems, 10th Revision, being applied since 1997.

Index of population ageing by sex is a significant indicator the value of which points out the demographic process of population ageing: index of ageing under 20 index points shows that population is extremely young, and that over 40 index points indicates that population is old. It is estimated on the basis of the ratio between the number of inhabitants by sex aged 60 and over and the appropriate number of inhabitants aged from 0 to 19.

Методолошки материјали

Детаљна методолошка објашњења за Попис 2011. године налазе се у Методолошком упутству за организаторе, инструкторе и друге учеснике у попису (Београд, 2011). Методолошко упутство је доступно и на сајту Републичког завода за статистику. Методолошка објашњења за статистику природног кретања становништва налазе се у Упутству за матичаре о попуњавању статистичких листића Дем-1 (о рођењу), Дем-2 (о случају смрти) и Дем-3 (о венчању) број 56 (Београд, 2014), Упутству за судије о попуњавању статистичког листића о разведеном браку (образац РБ-1) број 55 (Београд 2014) и Кодексу за шифрирање статистичких образаца Дем-1, Дем-2, Дем-3 и РБ-1 број 61 (Београд, 2015). Методолошка објашњења за статистику миграција налазе се у едицији СЗС-а „Методолошки материјали“, у свесци број 342, из 1989. године.

Резултати Пописа 2011. године

После Другог светског рата на територији Републике Србије спроведено је осам пописа, а сваки наредни попис превазилазио је комплексношћу свог садржаја претходне пописе. Поред основног податка о броју становника (на нивоу најмање просторне јединице, преко нивоа насеља и општине, до нивоа државе), пописима су обезбеђивани и подаци о старосној, полној, образовној и економској структури и другим структурама становништва, величини и породичном саставу домаћинства и осталим обележјима. Пописом се, дакле, обезбеђује нумерички оквир популације без којег нема ефикасног планирања, развоја економске и социјалне политике, али и административних активности и научно-истраживачког рада у Републици Србији.

Подаци пописа од 1948. до 1981. године односе се на читаву територију Републике Србије, док пописи 1991, 2002. и 2011. године не садрже податке за АП Косово и Метохија.

Према резултатима Пописа 2011. године, просечна густина насељености у Републици Србији износи 92,6 становника по 1 km², међутим, унутаррегионални размештај становништва је веома неравномеран. Београдски регион са просечном густином насељености од 513 становника више од пет пута је гушће насељен од осталих региона у Републици Србији. С друге стране, Регион Јужне и Источне Србије са 60 становника по 1 km² најређе је насељена зона.

У периоду између два последња пописа (2002–2011) дошло је до пада укупног броја становника Републике Србије за 4,1% (-311.139 лица), што је првенствено последица негативног природног прираштаја и одласка наших грађана у иностранство.

Становништво Србије је све старије. Просечна старост становника Србије према Попису 2011. износи 42,2 године, што Србију сврстава у ред земаља дубоке демографске старости, и то не само у европским већ и у светским размерама. Основна одлика старосно-полне структуре становништва Републике Србије данас је бројчана доминација мушкараца код младог становништва, односно доминантност жена код средовечног и старог становништва. „Најстарији“ је Регион Јужне и Источне Србије, где је чак 27% становништва старије од 60 година.

Република Србија је у етничком смислу мултинационална заједница. Поред Срба (83,3%), најбројнији су Мађари (најзаступљенији су у Региону Војводине), затим Роми (Регион Јужне и Источне Србије и Регион Војводине) и Бошњаци (претежно живе у Региону Шумадије и Западне Србије). Преко шест милиона становника Републике Србије је православне вероисповести (84,6% од укупног становништва). Други по бројности су католици, са 350 хиљада (5%), а трећа по заступљености је исламска

Methodological papers

Detailed methodology explanations for the Census 2011 are presented in Methodological Guidelines for the Preparation, Organization and Conduction of the Census, Belgrade 2011. The methodological guidelines are also available on the website of the Statistical Office of the Republic of Serbia. Methodological explanations for natural changes of population statistics are presented in Guidelines for Registrars on how to fill in and do the coding of statistical forms Dem-1 (birth), Dem-2 (deaths) and Dem-3 (marriages and divorces), No 56, Belgrade 2014, Guidelines for Judges on how to fill in the forms related to dissolved marriages (form RB-1) No 55, Belgrade 2014 and in the rules for coding statistical forms Dem-1, Dem-2, Dem-3 and RB-1, No 61, Belgrade 2015. Methodological Explanations for Migrations Statistics are presented in the Edition Methodological Papers, FSO, No 342 from 1989.

Results of the Census 2011

After World War II, eight censuses were carried out on the territory of Republic of Serbia, each growing more complex than the previous ones. In addition to the main data on the number of population (from the level of the smallest special unit, via the unit of settlements and municipalities to the State level), censuses secured data on age, gender, education, economic and other structures of the population, on the size and family composition of households, etc. Therefore, censuses depict population in figures without which there is no efficient planning, economic development, social policy, administrative activities nor scientific research in the Republic of Serbia.

Census data from 1948 to 1981 refer to the whole territory of the Republic of Serbia, while censuses 1991, 2002 and 2011 do not contain data for AP Kosovo and Metohija.

The results of the Census 2011 show that the average population density in the Republic of Serbia is 92.6 inhabitants per 1 km²; however, intraregional population distribution is rather unequal. The population density of 513 inhabitants/km² in the *Beogradski region* is five times higher than that in other regions of the Republic of Serbia. On the other hand, the *Region Juzne i Istocne Srbije* with 60 inhabitants/km² is has the smaller population density.

In the period between two last censuses (2002–2011), there was a decrease in the total number of population of the Republic of Serbia of 4.1% (-311 139 persons), which is primarily the result of a negative natural increase and emigration of our citizens abroad.

The population of Serbia is getting older. The average age in Serbia, as shown in Census 2011, is 42.2 years, thus ranking Serbia among countries with deep demographic age both in Europe and the rest of the world. The main feature of the age-gender structure of the population in the Republic of Serbia is that men prevail in the youth, i.e. women in the middle-aged and aged population. The *Region Juzne i Istocne Srbije* is the “oldest” region where 27% of inhabitants are over 60.

Ethnically, the Republic of Serbia is a multinational community. In addition to Serbs (83.3%), the most numerous are Hungarians (mostly in the *Region Vojvodine*), then Roma people (the *Region Juzne i Istocne Srbije*) and the Bosniaks (mainly in the *Region Sumadije i Zapadne Srbije*). More than six million inhabitants of the Republic of Serbia are Orthodox (84.6% of the total population). The Catholic religion ranges second as to the membership 350 thousands (5%), and the religion of Islam third with more than 220 thousands believers (3%).

вероисповест, са више од 220 хиљада припадника (3%). Готово 90% (88,1%) становништва Републике Србије сматра српски језик својим матерњим језиком, други по заступљености је мађарски језик (3,4%), затим босански (1,9%) и ромски (1,4%).

Писменост и школска спрема су основна обележја која треба разматрати када анализирамо образовну структуру становништва. Резултати Пописа 2011. године указују на то да је 1,96% становника Републике Србије (старих десет и више година) неписмено. Међу неписменима присутна је бројчана доминантност женског становништва, о чему говори податак да су од укупног броја неписмених лица чак 82,1% жене. Највише неписмених је у старосном контингенту 65 и више година (70,5%).

Од укупног броја становника Републике Србије старијих од петнаест година, 48,9% завршило је средњу школу, док је сваки шести становник стекао више или високо образовање. Међу особама које су завршиле средњу школу мушкарци су бројнији, међутим, међу лицима која су стекла више и високо образовање, први пут је забележено веће учешће жена. Ако као показатељ степена образованости узмемо заједнички удео лица са средњом, вишом и високом школом, можемо констатовати да највише (28,5%) ових лица живи у Београдском региону, а да их је најмање у Региону Јужне и Источне Србије (19,3%).

У Републици Србији 34,2% лица старости 15 и више година компјутерски је писмено, док је 14,8% лица делимично компјутерски писмено, што значи да знају да обављају неку од основних активности на рачунару (обрада текста, израда табела, слање и примање електронске поште и коришћење интернета), али не и све четири. Посматрано по полу, међу компјутерски писменим лицима учешће мушкараца и жена је готово изједначено (50,4% мушкараца и 49,6% жена је компјутерски писмено), док је међу компјутерски неписменим лицима веће учешће жена (54%) него мушкараца (46%).

Посматрано према брачном статусу, нешто више од половине лица старих 15 и више година је у браку (55%). Око 28% лица никада није ступило у брак, сваки девети становник је удовац односно удовица, док је сваки двадесети становник Републике Србије старости 15 и више година разведен.

У Републици Србији особе са инвалидитетом чине 8% од укупног броја становника. Просечна старост особа са инвалидитетом је око 67 година, тако да је чак 71% ових лица у старосном контингенту 65 и више година. Посматрано по полу, међу особама са инвалидитетом веће је учешће жена (58,2%) него мушкараца (41,8%). Највеће учешће особа са инвалидитетом забележено је у Региону Јужне и Источне Србије (9,4%), док је њихово најмање учешће забележено у Београдском региону (5,9%).

Мање од половине становништва Републике Србије (41,3%) економски је активно. Међу економски активним становништвом већа је заступљеност мушкараца (57,2%) него жена (42,8%).

Удео лица која обављају занимање у укупном становништву старом 15 и више година, тј. стопа запослености износи 37,4% и виша је код мушкараца (44,9%) него код жена (30,5%). Највиша је у Београдском региону (41,6%), а најнижа у Региону Јужне и Источне Србије (34,0%).

У Републици Србији стопа незапослености, тј. удео незапослених у укупном броју активних становника, износи 22,4%. Стопа незапослености код жена (23,6%) нешто је виша него код мушкараца (21,6%). Најнижа стопа незапослености забележена је у Београдском региону (17,9%), а највиша у Региону Јужне и Источне Србије (27,3%).

Стопа неактивности која представља удео неактивног становништва (старог 15 и више година) у укупном становништву старом 15 и више година износи 51,8% за Републику Србију. Посматрано по полу, стопа неактивности је нижа код мушкараца (42,8%) него код жена (60,1%). Најнижа стопа неактивности забележена је у Београдском региону (49,4%), док Регион Јужне и Источне Србије има највишу стопу неактивности (53,3%).

Almost 90% (88.1%) of the population of the Republic of Serbia considers the Serbian language as their mother tongue, the second language is Hungarian (3.4%), then Bosniak (1.9%) and the Roma language (1.4%).

Literacy and educational level are the main concepts to be taken into consideration in the analysis of the population educational structure. Census 2011 results indicate that 1.96% of the population in the Republic of Serbia are illiterate (aged 10 and over). Illiteracy is most common in women (82.1%) and in the age group 65 and over (70.5%).

Of the total number of population of the Republic of Serbia aged over 15, 48.9% have completed secondary school, while one over six inhabitants has attained tertiary education. Among persons who have completed secondary school men are the most numerous, but among persons who have attained tertiary education women prevail over men. If the common share of persons with secondary, high and higher education is taken as the indicator of educational level, one can notice that the major part (28,5%) live in the *Beogradski region*, and the smallest in the *Region Juzne i Istocne Srbije* (19,3%).

In the Republic of Serbia, 34.2% of persons aged 15 and over are computer literate, while 14.8% are partially literate, meaning that they know how to perform one of the basic computer activity (text processing, tabulation, sending/receiving e-mails and web browsing), but not very fourth person. Observed by sex, among computer literate persons the share of men and women is almost equal (50.4% of men and 49.6% of women), while among illiterate persons the share of women is higher than that of men (54% and 46% respectively).

Observed by marital status, slightly more than a half of persons aged 15 and more are married (55%). About 28% of persons have never been married, one over ten persons is widowed, while one over twenty citizens of the Republic of Serbia aged 15 and over is divorced.

In the Republic of Serbia, persons with disability make 8% of the total population. The average age of those persons is about 67 years, thus 71% of them fall into the age group 65 and over. Observed by sex, the share of women with disability is higher (58.2%) than that of men (41.8%). The largest percentage of persons with disability is in the *Region Juzne i Istocne Srbije* (9.4%), and the smallest in the *Beogradski region* (5.9%).

Less than a half of the population of the Republic of Serbia is economically active (41.3%), whereby the share of male labour force (57.2%) prevails over that of female labour force (42.8%).

The share of persons who perform an occupation in the total population aged 15 and over, i.e. the employment rate is 37.4%, being higher in men (44.9%) than in women (30.5%). The highest percentage was recorded in the *Beogradski region* (41.6%), and the lowest in the *Region Juzne i Istocne Srbije* (34.0%).

In the Republic of Serbia, the unemployment rate, i.e. the share of unemployed persons in the total economically active population is 22.4%. The unemployment rate in women (23.6%) is somewhat higher than in men (21.6%). The lowest unemployment rate has been recorded in the *Beogradski region* (17.9%), and the highest in the *Region Juzne i Istocne Srbije* (27.3%).

The rate of not economically active, representing the share of the not economically active population (aged 15 and over) in the total population aged 15 and over, is 51.8% for the Republic of Serbia. Observed by sex, that rate is lower in men (42.8%) than in women (60.1%). The lowest unemployment rate has been recorded in the *Beogradski region* (49.4%), and the highest in the *Region Juzne i Istocne Srbije* (53.3%).

Највећи број економски активних лица у Републици Србији обавља неко од занимања из групе „Инжењери, стручни сарадници и техничари“ (16,2%), „Услужна и трговачка занимања“ (16,1%) и „Стручњаци и уметници“ (14,8%). Најмање је учешће запослених из група „Војна занимања“ (0,9%), „Руководиоци, функционери и законодавци“ (2,5%) и „Административни службеници“ (7,3%).

Најчешће се ова занимања обављају у следећим секторима делатности: „Прерађивачка индустрија“ (17,2%), „Пољопривреда, шумарство и рибарство“ (14,8%), „Трговина на велико и мало; поправка моторних возила и мотоцикала“ (14,7%). Посматрано по регионима, највише запослених у прерађивачкој индустрији, имају Регион Војводине (31,0%) и Регион Шумадије и Западне Србије (31,9%). Готово половина (46,4%) свих запослених у сектору „Пољопривреда, шумарство и рибарство“ забележена је у Региону Шумадије и Западне Србије, док је највише запослених из сектора „Трговина на велико и мало“ у Београдском региону (32,2%).

Према Попису 2011. године, 55,0% укупног становништва је аутохтоно, односно од рођења станује у истом месту. Највећи удео аутохтоног становништва у укупном становништву (30,2%) има Регион Шумадије и Западне Србије.

У структури досељеног становништва највеће је учешће становништва које се у насеље становања доселило из друге области (17,1%), затим из другог насеља исте општине (9,7%). Удео досељеног становништва из бивших република СФРЈ износи 9,6%.

Посматрано у апсолутним бројевима, највише досељеног становништва живи у Региону Војводине (око 892.000), док је најмање досељених у Региону Јужне и Источне Србије (око 645.000).

Преко 900.000 запослених лица, као и ученика и студената у Републици Србији (14,6% од укупног броја становника старих 15 и више година), свакодневно напушта своје место сталног становања ради одласка на посао или похађања школе. При томе је, у дневним миграцијама, учешће лица која обављају занимање ван места сталног становања два пута веће од учешћа ученика/студената. Посматрано по регионима, највеће учешће дневних миграната забележено је у Региону Шумадије и Западне Србије (31,38%), а најмање у Београдском региону (19,40%).

У Републици Србији је Пописом становништва 2011. године регистровано 2.487.886 домаћинстава, а у односу на 1948. годину њихов број је увећан за око 1,7 пута (индекс раста 168,9). Континуирани пораст домаћинстава у периоду 1948–2002. одвијао се уз стално опадање њихове просечне величине: у 2002. години просечно домаћинство у Републици Србији је први пут имало мање од три члана.

У периоду између два последња пописа први пут је забележено смањење укупног броја домаћинстава, а резултати Пописа 2011. године показују да је настављен и тренд смањења просечне величине домаћинства.

Према Попису 2011. године најзаступљенија су двочлана домаћинства (свако четврто домаћинство, односно 25,6%), следе самачка са учешћем у укупном броју домаћинстава од 22,3%, затим трочлана (удео 19,2%) и четворочлана домаћинства (18,3%).

The most economically active persons in the Republic of Serbia are those who perform some of the occupations from the groups “Technicians and associate professionals” (16.2%), “Service and sales workers” (16.1 %) and “Professionals and artists” (14.8%). The least is the share of persons who perform any occupation from groups “Armed forces occupations” (0.9%), “Managers” (2.5%) and “Clerical support workers” (7.3%).

These occupations are mostly performed in the following activity sections: “Manufacturing” (17.2%), “Agriculture, forestry and fishing (14.8%), “Wholesale and retail trade; repair of motor vehicles and motorcycles” (14.7%). Observed by region, most employees in the manufacturing industry has been recorded in Region Vojvodina (31.9%) and Region Šumadija i Zapadna Srbija (31.9%). Almost half (46.4%) of all employees in the section “Agriculture, forestry and fishing” has been recorded in the Region Šumadija i Zapadna Srbija, while most employees in the section “Wholesale and retail trade” were in the Beogradski region (32.2%).

According to the Census 2011, 55.0% of the total population is autochthonous, i.e. lives from birth in the same place. The largest share of autochthonous population in the total population (30.2%) is recorded in the Region Šumadija i Zapadna Srbija.

As regard immigration, the largest share is that of the population that has moved to the settlement of residence from another area (17.1%), then from another settlement of the same municipality (9.7%). The share of immigrated population from the former SFRY republics is 9.6%.

Observed in absolute numbers, most of immigrated population live in the Region Vojvodina (about 892 000), while the Region Juzna i Istocna Srbija has the smallest number of immigrated people (about 645 000).

More than 900 000 employees, as well as pupils and students in the Republic of Serbia (14.6% of the total number of population aged 15 and over) leave every day their place of permanent residence for reasons of work or studies. In daily migrations, the share of persons performing an occupation away from the place of permanent residence is twice larger than the share of pupils/students. Observed by region, the largest share of daily migrants has been recorded in the Region Sumadija i Zapadna Srbija (31.38%), and the smallest in the Beogradski region (19.40%).

In the Republic of Serbia, in the Census of Population 2011 enumerated were 2 487 886 households, and when compared to 1948 their number has increased by about 1.7 times (growth index is 168.9). Over 1948 – 2002 there was continuous increase of households accompanied by constant decrease of their average size: in 2002 an average household in the Republic of Serbia had for the first time less than three members.

In the last intercensal period, a decrease of the total number of households has been recorded for the first time, and the results of the Census 2011 shows that the decreasing trend of the average household size has continued.

According to the Census 2011, two-person households (every fourth household, i.e. 25.6%) are the most numerous, followed by one-person households with a share in the total number of households of 22.3%, then by three-person households (19.2%) and four-person households (18.3%).

Највеће промене у структури домаћинстава према броју чланова, између пописа 2002. и 2011. године запажају се код самачких и код четворочланих домаћинстава. Наиме, удео самачких у укупном броју домаћинстава повећан је са 20% на 22,3%, док је удео четворочланих домаћинстава смањен са 21,3% на 18,2%.

Посматрано према породичном саставу, најзаступљенија су једнопородична домаћинства брачних/ванбрачних парова с децом (свако треће домаћинство, односно 36,4%), следе самачка домаћинства, која чине 22,3% укупног броја домаћинстава, затим домаћинства брачних/ванбрачних парова без деце (18,5%).

Посматрано према регионима, једнопородична домаћинства брачних/ванбрачних парова без деце, као и брачних/ванбрачних парова с децом су најзаступљенија у Региону Војводине (28,6% и 28,4%). Непотпуне породице најмање су заступљене у Региону Јужне и Источне Србије: удео породица које чине само мајке с децом је 17,6%, док удео породица типа „Отац с децом“ износи 21,9%.

Вишепородична домаћинства најзаступљенија су у Региону Шумадије и Западне Србије: свако треће двопородично (34,1%), односно свако треће домаћинство са три и више породица (37,0%) налази се у овом региону. Самачких домаћинстава највише има у Региону Војводине (29,6%), док је свако треће вишечлано, непородично домаћинство (нпр. домаћинство које чине брат и сестра) у Београдском региону (34,4%).

Од укупно 2.125.772 породице, колико их према Попису 2011. године има у Републици Србији, готово половина (48,9%) припада типу брачни пар с децом. Следе породице типа брачни пар без деце (28,3%), затим породице типа мајка с децом (13,7%), док најмање учешће у укупном броју породица имају породице типа отац с децом (3,6%), ванбрачни пар с децом (3,2%) и ванбрачни пар без деце (2,3%).

The largest changes in the structure of households by the number of members, between the 2002 and 2011 Censuses are noted with one-person and four-person households. Namely, the share of one-person households in the total number of households has increased from 20% to 22.3% while the share of four-person households has decreased from 21.3% to 18.2%.

Observed by family composition, the most numerous are one-family households of marital/consensual couples with children (every third households, i.e. 36.4%), followed by one-person households, participating with 22.3% in the total number of households, then households of marital/consensual couples without children (18.5%).

Observed by region, one-family households of marital/consensual couples without children as well as of marital/consensual couples with children are mostly recorded in the Region Vojvodina (28.6% and 28.4%). Incomplete families are the least numerous in the Region Juzna i Istocna Srbija: the share of families only with mothers and children is 17.6%, while that of families such as "Father with children" is 21.9%.

Multi-family households are most present in the Region Sumadija i Zapadna Srbija: every third two-family household (34.1%), i.e. every third households with three and more families (37.0%) is in this region. One-person households are the most numerous in the Region Vojvodina (29.6%), while every third multi-member, non-family household (e.g. a household composed of brother and sister) is in the Beogradski region (34.4%).

Of the total 2 125 772 families in the Republic of Serbia, as recorded in the 2011 Census, almost half (48.9%) belongs to the type "Couple with children", followed by families "Couple without children" (28.3%), and "Mother with children" (13.7%). However, the smallest share is that of families of the type "Father with children" (3.6%), "Consensual couple with children (3.2%) and "Consensual couple without children" (2.3%).

2.1. ПРИРОДНО КРЕТАЊЕ СТАНОВНИШТВА

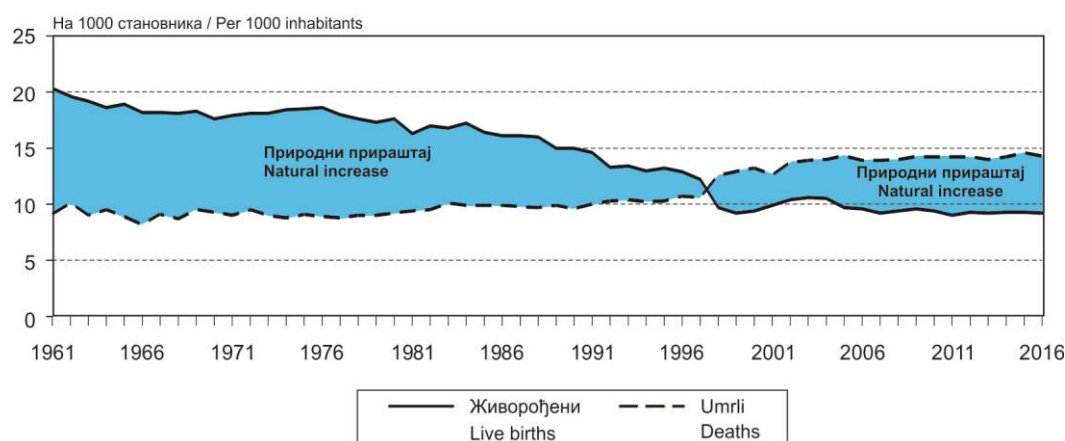
POPULATION CHANGES

Становништво средином године ¹⁾ , Mid-year population ¹⁾	Живо- рођени Live births	Умрли Deaths		Природни прираштај Natural increase	Закључени бракови Marriages	Разведени бракови Divorces	Живо- рођени Live births	Умрли Deaths	Природни прираштај Natural increase	Закључени бракови Marriages	Умрла одојчад на 1000 живо- рођених Infant mortality per 1000 live births	
		укупно Total	одојчад Infants									на 1000 становника Per 1000 inhabitants
2002	7500031	78101	102785	790	-24684	41947	9982	10,4	13,7	-3,3	5,6	10,1
2011	7236519	65598	102935	414	-37337	35808	8251	9,1	14,2	-5,2	4,9	6,3
2012	7201497	67257	102400	415	-35143	34639	7372	9,3	14,2	-4,9	4,8	6,2
2013	7166553	65554	100300	413	-34746	36209	8170	9,2	14,0	-4,8	5,1	6,3
2014	7131787	66461	101247	381	-34786	36429	7614	9,3	14,2	-4,9	5,1	5,7
2015	7095383	65657	103678	346	-38021	36949	9381	9,3	14,6	-5,3	5,2	5,3
2016	7058322	64734	100834	348	-36100	35921	9046	9,2	14,3	-5,1	5,1	5,4

¹⁾ Број становника у периоду 2002–2010. израчунат је на основу података пописа становништва 2002. природног прираштаја и унутрашњих миграција. За период 2011–2016. година коришћени су резултати Пописа становништва 2011. Полазну основу за израчунавање процененог броја становника за општине Бујановац, Медвеђу и Прешево представља процена међународног експертског тима о броју уобичајеног становништва у време Пописа 2011.

¹⁾ Total population for the period 2002–2010 is calculated on the basis of population census 2002, natural increase and internal migration data. The results of Population Census 2011 are used for the period 2011–2016. The starting point for calculating the number of inhabitants for the municipalities Bujanovac, Medveda and Presevo presented the estimate produced by the international expert team on the number of usual population in the time of 2011 Census.

Граф. 2.1. ПРИРОДНИ ПРИРАШТАЈ, 1961–2016. (на 1000 становника)
NATURAL INCREASE 1961–2016 (per 1000 inhabitants)


 2.2. ПРОСЕЧНА СТАРОСТ СТАНОВНИШТВА, ИНДЕКС СТАРЕЊА И ОЧЕКИВАНА
ДУЖИНА ЖИВОТА ЖИВОРОЂЕНИХ

 MEAN AGE OF POPULATION, AGEING INDEX AND LIFE
EXPECTANCY AT BIRTH

	Просечна старост становништва Mean age of population			Индекс старења становништва ¹⁾ , % Ageing index of population ¹⁾ , %			Очекивана дужина живота ²⁾ Life expectancy ²⁾	
	укупно Total	мушко Male	женско Female	укупно Total	мушко Male	женско Female	мушке деце Children, male	женске деце Children, female
2002	40,2	39,0	41,5	99,1	84,2	114,8	69,7	75,0
2011	42,1	40,7	43,4	121,9	103,3	141,6	71,9	77,0
2012	42,2	40,9	43,6	125,4	106,5	145,5	72,2	77,3
2013	42,4	41,0	43,7	129,3	110,0	149,8	72,5	77,7
2014	42,6	41,2	43,9	133,2	113,5	154,0	72,6	77,7
2015	42,7	41,3	44,1	136,6	116,6	157,9	72,6	77,7
2016	42,9	41,5	44,2	139,5	119,2	161,1	73,0	78,0

¹⁾ Однос старог (60 и више година) и младог (0–19 година) становништва.

²⁾ Вероватна старост коју ће доживети живорођено дете рођено у наведеној години.

¹⁾ Ratio of aged (60 years and over) and young (0–19 years) population.

²⁾ The probable age of a child born in the stated year.

2.3. ПРОЦЕНЕ СТАНОВНИШТВА (ПРОСЕК), 2002–2016,
ПРОЈЕКЦИЈЕ СТАНОВНИШТВА 2030. И 2040. (СРЕДЊА
ВАРИЈАНТА) И СТОПЕ ДЕМОГРАФСКЕ ЗАВИСНОСТИ

POPULATION ESTIMATES (AVERAGE) 2002-2016
POPULATION PROJECTIONS 2030, 2040 (MEDIUM
VARIANT) AND RATES OF DEMOGRAPHIC DEPENDENCE

	2002	2011	2012	2013	2014	2015	2016	2030	2040	
Укупно	7500031	7236519	7201497	7166553	7131787	7095383	7058322	6823942	6816430	Total
Мушкарци	3647190	3523911	3506947	3489684	3472746	3455335	3437630	3312001	3308170	Male
Жене	3852841	3712608	3694550	3676869	3659041	3640048	3620692	3511941	3508260	Female
Апсолутни подаци										Absolute figures
Испод 15 год.	1205495	1042640	1034292	1028024	1024425	1022008	1016579	954028	973701	Under 15
15–64	5047130	4946003	4910737	4862126	4805961	4744534	4688795	4256952	4206717	15 - 64
65 и више	1247406	1247876	1256468	1276403	1301401	1328841	1352948	1612962	1636012	65 and over
80 и више год.	148605	252087	264364	276864	288684	298088	305400	386942	507423	80 and over
Структуре (%)										Structures %
Испод 15 год.	16,1	14,4	14,4	14,4	14,4	14,4	14,4	14,0	14,3	Under 15
15–64	67,3	68,3	68,2	67,8	67,4	66,9	66,4	62,4	61,7	15 - 64
65 и више	16,6	17,3	17,4	17,8	18,2	18,7	19,2	23,6	24,0	65 and over
80 и више год.	2,0	3,5	3,7	3,9	4,0	4,2	4,3	5,7	7,4	80 and over
Стопе зависности										Dependency ratios
Стопа укупне зависности ¹⁾	48,6	46,3	46,6	47,4	48,4	49,5	50,5	60,3	62,0	Total dependency ratio ¹⁾
Стопа зависности млађег становништва ²⁾	23,9	21,1	21,1	21,1	21,3	21,5	21,7	22,4	23,1	Young dependency ratio ²⁾
Стопа зависности старијих од 65 година ³⁾	24,7	25,2	25,6	26,3	27,1	28,0	28,9	37,9	38,9	Old-age dependency ratio ³⁾

¹⁾ Стопа укупне зависности (индекс функционалног становништва) представља удео становништва старог 0–14 и 65 и више година у становништву радног узраста (15–64 године).

²⁾ Стопа зависности млађег становништва представља удео становништва млађег од 15 година у становништву радног узраста (15–64 године).

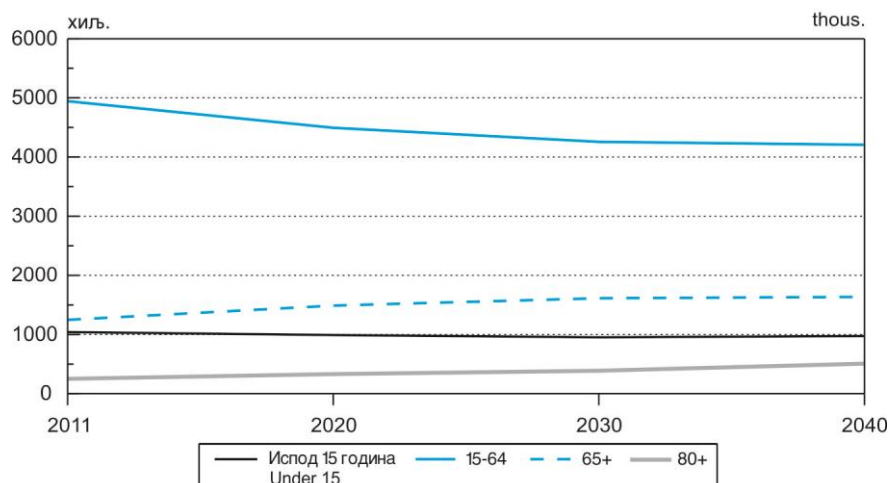
³⁾ Стопа зависности старијег становништва представља удео становништва старијег од 65 година у становништву радног узраста (15–64 године).

¹⁾ The rate of total dependence (index of the functional population) is the proportion of the population aged 0-14 and 65 and older in the population of working age (15-64 years).

²⁾ Dependency rate of the younger population presents a share of population younger than 15 years in the population of working age (15-64 years).

³⁾ Dependency rate of the older population presents a share of population older than 65 years in the population of working age (15-64 years).

Граф. 2.2. ПРОЈЕКЦИЈЕ СТАНОВНИШТВА СРБИЈЕ ПО СТАРОСНИМ ГРУПАМА
PROJECTIONS OF POPULATION OF SERBIA BY AGE GROUPS



2.4. ПОВРШИНА, СТАНОВНИШТВО И ДОМАЋИНСТВА
ПО ПОПИСИМАAREA, POPULATION AND HOUSEHOLDS,
BY CENSUSES

Република Србија / Republic of Serbia							
	укупно <i>Total</i>	Србија – север / <i>Srbija – sever</i>			Србија – југ / <i>Srbija – jug</i>		
		Београдски регион <i>Beogradski region</i>	Регион Војводине <i>Region Vojvodine</i>	Регион Шумадије и Западне Србије <i>Region Šumadije i Zapadne Srbije</i>	Регион Јужне и Источне Србије <i>Region Južne i Istočne Srbije</i>	Регион Косово и Метохија <i>Region Kosovo i Metohija</i>	
Површина, km ²	88502	3234	21614	26495	26249	10910	Area, km ²
СТАНОВНИШТВО, УКУПНО / TOTAL POPULATION							
1948	6527583	634003	1640599	1776544	1743691	732746	1948
1953	6978119	731837	1698640	1902934	1828910	815798	1953
1961	7641962	942190	1854971	2006793	1874293	963715	1961
1971	8446726	1209360	1952560	2111855	1929140	1243811	1971
1981	9313686	1470073	2034782	2243885	1980506	1584440	1981
1991	7822795	1602226	2013889	2266428	1940252	...	1991
2002	7498001	1576124	2031992	2136881	1753004	...	2002
2011	7186862	1659440	1931809	2031697	1563916	...	2011
Становника на 1km² / Population per 1 km²							
1948	73,8	196,0	75,9	67,1	66,4	67,2	1948
1953	78,8	226,3	78,6	71,8	69,7	74,8	1953
1961	86,3	291,3	85,8	75,7	71,4	88,3	1961
1971	95,4	374,0	90,3	79,7	73,5	114,0	1971
1981	105,2	454,6	94,1	84,7	75,5	145,5	1981
1991	100,8	495,4	93,2	85,5	73,9	...	1991
2002	96,6	487,4	94,0	80,7	66,8	...	2002
2011	92,6	513,1	89,4	76,7	59,6	...	2011
Домаћинства / Households							
1948	1485591	197866	454337	357033	361114	115241	1948
1953	1616349	225598	484677	393503	385615	126956	1953
1961	1929175	310587	560736	466921	438372	152559	1961
1971	2248172	401445	613524	545895	499139	188169	1971
1981	2568775	489437	678315	624397	547742	228884	1981
1991	2418156	515040	685256	657792	560068	...	1991
2002	2521190	567325	709957	678934	564974	...	2002
2011	2487886	606433	696157	662769	522527	...	2011
Лица на 1 домаћинство / Number of persons per 1 household							
1948	4,4	3,2	3,6	5,0	4,8	6,4	1948
1953	4,3	3,2	3,5	4,8	4,7	6,4	1953
1961	4,0	3,0	3,3	4,3	4,3	6,3	1961
1971	3,8	3,0	3,2	3,9	3,9	6,6	1971
1981	3,6	3,0	3,0	3,6	3,6	6,9	1981
1991	3,2	3,1	2,9	3,4	3,5	...	1991
2002	3,0	2,8	2,9	3,1	3,1	...	2002
2011	2,9	2,7	2,8	3,1	3,0	...	2011

2.5. СТАНОВНИШТВО ПРЕМА СТАРОСТИ И ПОЛУ,
ПО ПОПISУ 2011.

POPULATION BY AGE GROUP AND SEX,
BY 2011 CENSUS

Република Србија / Republic of Serbia							
		Србија – север / Srbija – sever			Србија – југ / Srbija – jug		
		укупно Total	Београдски регион Beogradski region	Регион Војводине Region Vojvodine	Регион Шумадије и Западне Србије Region Šumadije i Западне Србије	Регион Јужне и Источне Србије Region Јужне i Istočne Србије	Регион Косово и Метохија Region Kosovo i Metohija
Укупно	7186862	1659440	1931809	2031697	1563916	...	Total
0–4 год.	328255	82075	88727	92447	65006	...	0–4
5–9	350154	77473	94809	103535	74337	...	5–9
10–14	346869	73182	93934	102503	77250	...	10–14
15–19	401994	84528	109832	117320	90314	...	15–19
20–24	439741	98239	121166	126802	93534	...	20–24
25–29	480286	124931	132324	127937	95094	...	25–29
30–34	496362	133595	135769	129807	97191	...	30–34
35–39	493934	123423	132016	134429	104066	...	35–39
40–44	469928	110513	127444	130649	101322	...	40–44
45–49	483986	108033	136037	136535	103381	...	45–49
50–54	520344	114042	144716	151921	109665	...	50–54
55–59	596279	134576	158309	174979	128415	...	55–59
60–64	528414	123068	140188	143823	121335	...	60–64
65–69	339444	72536	89878	94459	82571	...	65–69
70–74	354142	77625	92183	101282	83052	...	70–74
75–79	298612	63768	73131	88370	73343	...	75–79
80–84	176568	38089	41894	52439	44146	...	80–84
85 и више год.	81550	19744	19452	22460	19894	...	85 and over
Просечна старост	42,2	41,8	41,8	42,3	43,3	...	Average age
Мушко	3499176	785826	939617	1000820	772913	...	Male
0–4 год.	169168	42121	45694	47733	33620	...	0–4
5–9	179721	39805	48425	53247	38244	...	5–9
10–14	178419	37585	48398	52638	39798	...	10–14
15–19	206968	43380	56491	60183	46914	...	15–19
20–24	225231	49294	62297	65291	48349	...	20–24
25–29	244911	60808	68075	66713	49315	...	25–29
30–34	252502	65348	70212	66679	50263	...	30–34
35–39	248554	60148	67287	67997	53122	...	35–39
40–44	234274	53747	64085	65152	51290	...	40–44
45–49	238502	51239	67417	67810	52036	...	45–49
50–54	254508	52883	71238	74884	55503	...	50–54
55–59	289566	61859	77227	86546	63934	...	55–59
60–64	249785	54719	65941	70104	59021	...	60–64
65–69	154775	32127	39806	44077	38765	...	65–69
70–74	153847	33059	38367	45385	37036	...	70–74
75–79	122964	26484	28269	37140	31071	...	75–79
80–84	67814	14224	14771	21280	17539	...	80–84
85 и више год.	27667	6996	5617	7961	7093	...	85 and over
Просечна старост	40,9	40,3	40,2	41,1	42,0	...	Average age
Женско	3687686	873614	992192	1030877	791003	...	Female
0–4 год.	159087	39954	43033	44714	31386	...	0–4
5–9	170433	37668	46384	50288	36093	...	5–9
10–14	168450	35597	45536	49865	37452	...	10–14
15–19	195026	41148	53341	57137	43400	...	15–19
20–24	214510	48945	58869	61511	45185	...	20–24
25–29	235375	64123	64249	61224	45779	...	25–29
30–34	243860	68247	65557	63128	46928	...	30–34
35–39	245380	63275	64729	66432	50944	...	35–39
40–44	235654	56766	63359	65497	50032	...	40–44
45–49	245484	56794	68620	68725	51345	...	45–49
50–54	265836	61159	73478	77037	54162	...	50–54
55–59	306713	72717	81082	88433	64481	...	55–59
60–64	278629	68349	74247	73719	62314	...	60–64
65–69	184669	40409	50072	50382	43806	...	65–69
70–74	200295	44566	53816	55897	46016	...	70–74
75–79	175648	37284	44862	51230	42272	...	75–79
80–84	108754	23865	27123	31159	26607	...	80–84
85 и више год.	53883	12748	13835	14499	12801	...	85 and over
Просечна старост	43,5	43,2	43,3	43,4	44,5	...	Average age

2.6. СТАНОВНИШТВО ПРЕМА НАЦИОНАЛНОЈ ПРИПАДНОСТИ,
ПО ПОПISУ 2011.POPULATION BY ETHNICITY,
BY 2011 CENSUS

Република Србија / Republic of Serbia						
	Србија – север / Srbija – sever			Србија – југ / Srbija – jug		
	укупно Total	Београдски регион Beogradski region	Регион Војводине Region Vojvodine	Регион Шумадије и Западне Србије Region Šumadije i Zapadne Srbije	Регион Јужне и Источне Србије Region Južne i Istočne Srbije	Регион Косово и Метохија Region Kosovo i Metohija
Укупно	7186862	1659440	1931809	2031697	1563916	... Total
Срби	5988150	1505448	1289635	1799394	1393673	... Serbs
Албанци ¹⁾	5809	1252	2251	591	1715	... Albanians ¹⁾
Бошњаци	145278	1596	780	142767	135	... Bosniaks
Бугари	18543	1188	1489	365	15501	... Bulgarians
Буњевци	16706	172	16469	41	24	... Bunians
Власи	35330	182	170	2105	32873	... Vlachs
Горанци	7767	5328	1179	694	566	... Goranci
Југословени	23303	8061	12176	1635	1431	... Yugoslavs
Мађари	253899	1810	251136	433	520	... Hungarians
Македонци	22755	6970	10392	1854	3539	... Macedonians
Муслимани	22301	3996	3360	14411	534	... Moslems
Немци	4064	498	3272	130	164	... Germans
Роми	147604	27325	42391	20649	57239	... Romanies
Румуни	29332	1282	25410	567	2073	... Romanians
Руси	3247	1301	1173	463	310	... Russians
Русини	14246	245	13928	38	35	... Ruthenians
Словаци	52750	2104	50321	164	161	... Slovaks
Словенци	4033	1539	1815	287	392	... Slovenes
Украјинци	4903	418	4202	171	112	... Ukrainians
Хрвати	57900	7752	47033	1645	1470	... Croats
Црногорци	38527	9902	22141	3805	2679	... Montenegrins
Остали	17558	7083	6710	1840	1925	... Others
Нису се изјаснили	160346	38971	81018	15386	24971	... Did not declare
Регионална припадност	30771	1289	28567	626	289	... Regional affiliation
Непознато	81740	23728	14791	21636	21585	... Unknown

¹⁾ Подаци се односе само на пописано становништво.¹⁾ The data refer to enumerated population only.2.7. СТАНОВНИШТВО ПРЕМА ВЕРОИСПОВЕСТИ,
ПО ПОПISУ 2011.POPULATION BY RELIGION,
BY 2011 CENSUS

Република Србија / Republic of Serbia						
	Србија – север / Srbija – sever			Србија – југ / Srbija – jug		
	укупно Total	Београдски регион Beogradski region	Регион Војводине Region Vojvodine	Регион Шумадије и Западне Србије Region Šumadije i Zapadne Srbije	Регион Јужне и Источне Србије Region Južne i Istočne Srbije	Регион Косово и Метохија Region Kosovo i Metohija
Укупно	7186862	1659440	1931809	2031697	1563916	... Total
Хришћанска ¹⁾	6555931	1500312	1764443	1819924	1471252	... Christian ¹⁾
Православна	6079396	1475168	1357137	1798203	1448888	... Orthodox
Католичка	356957	13720	336691	3098	3448	... Catholic
Протестантска	71284	3128	64029	690	3437	... Protestant
Остале хришћанске	3211	797	1340	298	776	... Other Christian
Исламска	222828	31914	14206	161115	15593	... Islam
Јудаистичка	578	295	254	12	17	... Judaism
Источњачке вероисповести	1237	541	394	134	168	... Eastern religions
Остале вероисповести	1776	741	616	206	213	... Other religions
Агностици	4010	2425	1045	280	260	... Agnostics
Нису верници (атеисти)	80053	40657	25906	5833	7657	... Not believers (atheist)
Нису се изјаснили	220735	54871	106740	19254	39870	... Did not declare
Непознато	99714	27684	18205	24939	28886	... Unknown

¹⁾ Разлику између укупног броја лица хришћанске вероисповести и збира православне, католичке, протестантске и осталих хришћанских вероисповести чине лица која су се изјаснила само као хришћани.¹⁾ The difference between the total number of Christians and the sum of the Orthodoxes, Catholics, Protestants and other Christians includes persons who declared only as *Christian*.

2.8. СТАНОВНИШТВО ПРЕМА МАТЕРЊЕМ ЈЕЗИКУ,
ПО ПОПИСУ 2011.

POPULATION BY MOTHER TONGUE,
BY 2011 CENSUS

Република Србија / Republic of Serbia						
	Србија – север / Srbija – sever			Србија – југ / Srbija – jug		
	укупно Total	Београдски регион Beogradski region	Регион Војводине Region Vojvodine	Регион Шумадије и Западне Србије Region Šumadije i Zapadne Srbije	Регион Јужне и Источне Србије Region Južne i Istočne Srbije	Регион Косово и Метохија Region Kosovo i Metohija
Укупно	7186862	1659440	1931809	2031697	1563916	... Total
Српски	6330919	1574693	1485791	1843583	1426852	... Serbian
Албански ¹⁾	10040	3832	3844	589	1775	... Albanian ¹⁾
Босански	138871	541	456	137724	150	... Bosnian
Бугарски	13337	584	601	235	11917	... Bulgarian
Буњевачки	6835	10	6821	2	2	... Bunjevački
Влашки	43095	179	178	2856	39882	... Vlach language
Мађарски	243146	1330	241164	292	360	... Hungarian
Македонски	12706	4772	3694	1451	2789	... Macedonian
Немачки	2190	430	1418	170	172	... German
Ромски	100668	18985	27430	11136	43117	... Roma language
Румунски	29075	1442	24133	1154	2346	... Romanian
Руски	3179	1442	819	560	358	... Russian
Русински	11340	140	11154	18	28	... Ruthenian
Словачки	49796	1792	47760	126	118	... Slovak
Словеначки	2269	1130	630	238	271	... Slovenian
Хрватски	19223	3014	14576	855	778	... Croatian
Црногорски	2519	809	1193	301	216	... Montenegrin
Остали језици	39463	11774	21056	3392	3241	... Other languages
Нису се изјаснили	46499	10781	24039	4307	7372	... Did not declare
Непознато	81692	21760	15052	22708	22172	... Unknown

¹⁾ Подаци се односе само на пописано становништво.

¹⁾ The data refer to enumerated population only.

2.9. СТАНОВНИШТВО СТАРО 15 И ВИШЕ ГОДИНА, ПРЕМА
ШКОЛСКОЈ СПРЕМИ И ПОЛУ, ПО ПОПИСУ 2011.

POPULATION AGED 15 AND OVER, BY EDUCATIONAL ATTAINMENT
AND SEX, BY 2011 CENSUS

Република Србија / Republic of Serbia						
	Србија – север / Srbija – sever			Србија – југ / Srbija – jug		
	укупно Total	Београдски регион Beogradski region	Регион Војводине Region Vojvodine	Регион Шумадије и Западне Србије Region Šumadije i Zapadne Srbije	Регион Јужне и Источне Србије Region Južne i Istočne Srbije	Регион Косово и Метохија Region Kosovo i Metohija
Укупно	6161584	1426710	1654339	1733212	1347323	... Total
Без школске спреме	164884	16751	38475	58835	50823	... Without educational attainment
Непотпуно основно образовање	677499	58259	176738	240810	201692	... Incomplete primary education
Основно образовање	1279116	198842	359761	406000	314513	... Primary education
Средње образовање	3015092	749079	842142	818188	605683	... Secondary education
Више образовање	348335	117137	81030	81728	68440	... High education
Високо образовање	652234	279642	151844	121276	99472	... Higher education
Непознато	24424	7000	4349	6375	6700	... Unknown
Мушко	2971868	666315	797100	847202	661251	... Male
Без школске спреме	30628	3382	9059	8715	9472	... Without educational attainment
Непотпуно основно образовање	241226	14465	59318	92889	74554	... Incomplete primary education
Основно образовање	593463	81736	163456	196086	152185	... Primary education
Средње образовање	1613356	378887	454978	445367	334124	... Secondary education
Више образовање	173132	55635	38643	42212	36642	... High education
Високо образовање	308824	128794	69783	59101	51146	... Higher education
Непознато	11239	3416	1863	2832	3128	... Unknown
Женско	3189716	760395	857239	886010	686072	... Female
Без школске спреме	134256	13369	29416	50120	41351	... Without educational attainment
Непотпуно основно образовање	436273	43794	117420	147921	127138	... Incomplete primary education
Основно образовање	685653	117106	196305	209914	162328	... Primary education
Средње образовање	1401736	370192	387164	372821	271559	... Secondary education
Више образовање	175203	61502	42387	39516	31798	... High education
Високо образовање	343410	150848	82061	62175	48326	... Higher education
Непознато	13185	3584	2486	3543	3572	... Unknown

2.10. СТАНОВНИШТВО СТАРО 10 И ВИШЕ ГОДИНА, ПРЕМА ПИСМЕНОСТИ И ПОЛУ, ПО ПОПИСУ 2011.

POPULATION AGED 10 AND OVER, BY LITERACY AND SEX BY 2011 CENSUS

		Република Србија / Republic of Serbia							
		Србија – север / Srbija – sever			Србија – југ / Srbija – jug				
		укупно Total	Београдски регион Beogradski region	Регион Војводине Region Vojvodine	Регион Шумадије и Западне Србије Region Šumadije i Zapadne Srbije	Регион Јужне и Источне Србије Region Južne i Istočne Srbije	Регион Косово и Метохија Region Kosovo i Metohija	...	
Укупно	Свега	6508453	1499892	1748273	1835715	1424573	...	All	Total
	Мушко	3150287	703900	845498	899840	701049	...	Male	
	Женско	3358166	795992	902775	935875	723524	...	Female	
Писмено	Свега	6380990	1487463	1720450	1791993	1381084	...	All	Literate
	Мушко	3127456	701394	838845	893690	693527	...	Male	
	Женско	3253534	786069	881605	898303	687557	...	Female	
Неписмено	Свега	127463	12429	27823	43722	43489	...	All	Illiterate
	Мушко	22831	2506	6653	6150	7522	...	Male	
	Женско	104632	9923	21170	37572	35967	...	Female	
Неписмено, %	Свега	1,96	0,83	1,59	2,38	3,05	...	All	Illiterate, %
	Мушко	0,72	0,36	0,79	0,68	1,07	...	Male	
	Женско	3,12	1,25	2,34	4,01	4,97	...	Female	

2.11. СТАНОВНИШТВО СТАРО 15 И ВИШЕ ГОДИНА, ПРЕМА КОМПЈУТЕРСКОЈ ПИСМЕНОСТИ И ПОЛУ, ПО ПОПИСУ 2011.

POPULATION AGED 15 AND OVER BY COMPUTER LITERACY AND SEX, BY 2011 CENSUS

		Република Србија / Republic of Serbia							
		Србија – север / Srbija – sever			Србија – југ / Srbija – jug				
		укупно Total	Београдски регион Beogradski region	Регион Војводине Region Vojvodine	Регион Шумадије и Западне Србије Region Šumadije i Zapadne Srbije	Регион Јужне и Источне Србије Region Južne i Istočne Srbije	Регион Косово и Метохија Region Kosovo i Metohija	...	
Укупно	Свега	6161584	1426710	1654339	1733212	1347323	...	All	Total
	Мушко	2971868	666315	797100	847202	661251	...	Male	
	Женско	3189716	760395	857239	886010	686072	...	Female	
Компјутерски писмена лица	Свега	2108144	685603	577641	482068	362832	...	All	Computer literate persons
	Мушко	1062125	333192	291428	246233	191272	...	Male	
	Женско	1046019	352411	286213	235835	171560	...	Female	
Лица која делимично познају рад на рачунару	Свега	910586	198611	261589	256880	193506	...	All	Persons with partial computer skills
	Мушко	463780	95980	132620	133806	101374	...	Male	
	Женско	446806	102631	128969	123074	92132	...	Female	
Компјутерски неписмена лица	Свега	3142854	542496	815109	994264	790985	...	All	Computer illiterate persons
	Мушко	1445963	237143	373052	467163	368605	...	Male	
	Женско	1696891	305353	442057	527101	422380	...	Female	

2.12. СТАНОВНИШТВО СТАРО 15 И ВИШЕ ГОДИНА, ПРЕМА ЗАКОНСКОМ БРАЧНОМ СТАТУСУ И ПОЛУ, ПО ПОПИСУ 2011.

POPULATION AGED 15 AND OVER BY LEGAL MARITAL STATUS AND SEX, BY 2011 CENSUS

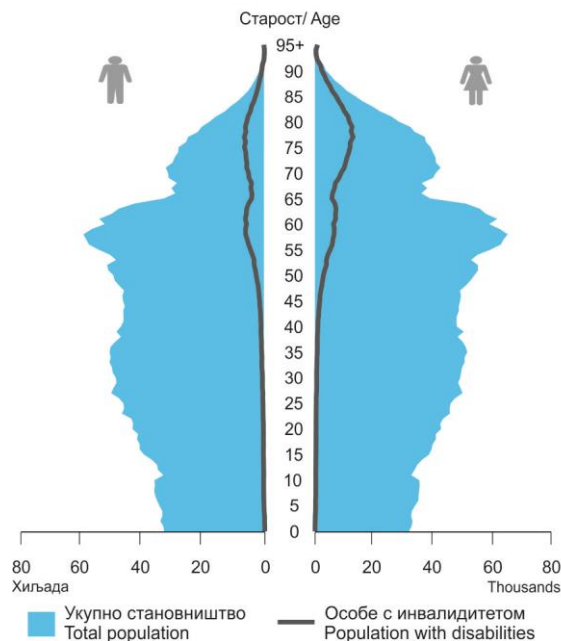
		Република Србија / Republic of Serbia							
		Србија – север / Srbija – sever			Србија – југ / Srbija – jug				
		укупно Total	Београдски регион Beogradski region	Регион Војводине Region Vojvodine	Регион Шумадије и Западне Србије Region Šumadije i Zapadne Srbije	Регион Јужне и Источне Србије Region Južne i Istočne Srbije	Регион Косово и Метохија Region Kosovo i Metohija	...	
Укупно		6161584	1426710	1654339	1733212	1347323	...	Total	
Неожењен/неудата		1719959	439387	484270	451197	345105	...	Never married	
Ожењен/удата		3396240	741316	878210	1004754	771960	...	Married	
Удовац/удовица		716843	149108	197047	204492	166196	...	Widow / Widower	
Разведен/разведена		303970	87440	91422	67494	57614	...	Divorced	
Непознато		24572	9459	3390	5275	6448	...	Unknown	
Мушко		2971868	666315	797100	847202	661251	...	Male	
Неожењен		988400	232333	281386	269207	205474	...	Never married	
Ожењен		1693659	368871	438146	501221	385421	...	Married	
Удовац		154459	28873	37254	45847	42485	...	Widow	
Разведен		122619	31287	38597	28228	24507	...	Divorced	
Непознато		12731	4951	1717	2699	3364	...	Unknown	
Женско		3189716	760395	857239	886010	686072	...	Female	
Неудата		731559	207054	202884	181990	139631	...	Never married	
Удата		1702581	372445	440064	503533	386539	...	Married	
Удовица		562384	120235	159793	158645	123711	...	Widower	
Разведена		181351	56153	52825	39266	33107	...	Divorced	
Непознато		11841	4508	1673	2576	3084	...	Unknown	

2.13. ОСОБЕ СА ИНВАЛИДИТЕТОМ, ПРЕМА ПОЛУ И СТАРОСТИ,
ПО ПОПИСУ 2011.

POPULATION WITH DISABILITIES BY SEX AND AGE,
BY 2011 CENSUS

Република Србија / Republic of Serbia						
	Србија – север / Srbija – sever			Србија – југ / Srbija – jug		
	укупно Total	Београдски регион Beogradski region	Регион Војводине Region Vojvodine	Регион Шумадије и Западне Србије Region Šumadije i Zapadne Srbije	Регион Јужне и Источне Србије Region Južne i Istočne Srbije	Регион Косово и Метохија Region Kosovo i Metohija
Укупно	571780	98424	162731	162976	147649	... Total
Испод 15 год.	6924	1424	2270	1619	1611	... Under 15 years
15–19	3928	732	1268	889	1039	... 15–19
20–29	10319	1967	3327	2639	2386	... 20–29
30–49	49917	8769	16257	13118	11773	... 30–49
50–59	92754	14553	28301	27075	22825	... 50–59
60–64	63170	10362	18841	17436	16531	... 60–64
65 и више год.	344768	60617	92467	100200	91484	... 65 and over
Просечна старост	66,86	67,19	65,61	67,40	67,42	... Average age
Мушко	238940	39837	67475	69163	62465	... Male
Испод 15 год.	4040	839	1341	929	931	... Under 15 years
15–19	2305	436	758	510	601	... 15–19
20–29	6146	1173	1975	1570	1428	... 20–29
30–49	27649	4853	9024	7328	6444	... 30–49
50–59	45803	6915	14533	13204	11151	... 50–59
60–64	29954	4711	9103	8393	7747	... 60–64
65 и више год.	123043	20910	30741	37229	34163	... 65 and over
Просечна старост	63,77	63,72	61,78	64,80	64,83	... Average age
Женско	332840	58587	95256	93813	85184	... Female
Испод 15 год.	2884	585	929	690	680	... Under 15 years
15–19	1623	296	510	379	438	... 15–19
20–29	4173	794	1352	1069	958	... 20–29
30–49	22268	3916	7233	5790	5329	... 30–49
50–59	46951	7638	13768	13871	11674	... 50–59
60–64	33216	5651	9738	9043	8784	... 60–64
65 и више год.	221725	39707	61726	62971	57321	... 65 and over
Просечна старост	69,08	69,56	68,32	69,31	69,33	... Average age

Граф. 2.3. УКУПНО СТАНОВНИШТВО И ОСОБЕ С ИНВАЛИДИТЕТОМ,
ПРЕМА ПОЛУ И СТАРОСТИ, ПОПИС 2011.
TOTAL POPULATION AND PERSONS WITH DISABILITY
ACCORDING TO AGE AND SEX, REPUBLIC OF SERBIA, 2011 CENSUS



2.14. СТАНОВНИШТВО ПРЕМА ЕКОНОМСКОЈ АКТИВНОСТИ И
ПОЛУ, ПО ПОПИСУ 2011.POPULATION BY ECONOMIC ACTIVITY AND SEX,
BY 2011 CENSUS

		Република Србија / Republic of Serbia								
		Србија – север / Srbija – sever			Србија – југ / Srbija – jug					
		укупно <i>Total</i>	Београдски регион <i>Beogradski region</i>	Регион Војводине <i>Region Vojvodine</i>	Регион Шумадије и Западне Србије <i>Region Šumadije i Zapadne Srbije</i>	Регион Јужне и Источне Србије <i>Region Južne i Istočne Srbije</i>	Регион Косово и Метохија <i>Region Kosovo i Metohija</i>	...	All	Total
Укупно	Свега	7186862	1659440	1931809	2031697	1563916	...	All	Total	
	Мушко	3499176	785826	939617	1000820	772913	...	Male		
	Женско	3687686	873614	992192	1030877	791003	...	Female		
Економски активни	Свега	2971220	722108	785960	833660	629492	...	All	<i>Economically active</i>	
	Мушко	1699664	380837	456938	492610	369279	...	Male		
	Женско	1271556	341271	329022	341050	260213	...	Female		
Обављају занимање	Свега	2304628	593021	607334	646710	457563	...	All	Perform occupation	
	Мушко	1333293	310959	355048	391535	275751	...	Male		
	Женско	971335	282062	252286	255175	181812	...	Female		
Незапослени	Свега	666592	129087	178626	186950	171929	...	All	Unemployed	
	Мушко	366371	69878	101890	101075	93528	...	Male		
	Женско	300221	59209	76736	85875	78401	...	Female		
Економски неактивни	Свега	4215642	937332	1145849	1198037	934424	...	All	<i>Economically inactive</i>	
	Мушко	1799512	404989	482679	508210	403634	...	Male		
	Женско	2416130	532343	663170	689827	530790	...	Female		
Пензионери	Свега	1628428	392906	426252	437244	372026	...	All	Pensioners	
	Мушко	692506	159033	178118	190711	164644	...	Male		
	Женско	935922	233873	248134	246533	207382	...	Female		
Деца, ученици/ студенти	Свега	1592294	374689	425035	458586	333984	...	All	Children, Pupils/students	
	Мушко	798081	187310	212597	229757	168417	...	Male		
	Женско	794213	187379	212438	228829	165567	...	Female		
Лица која обављају само кућне послове у свом домаћинству (домаћице)	Свега	599371	86568	180230	191052	141521	...	All	Homemakers	
	Мушко	70439	9319	22317	20524	18279	...	Male		
	Женско	528932	77249	157913	170528	123242	...	Female		
Остало	Свега	395549	83169	114332	111155	86893	...	All	Other	
	Мушко	238486	49327	69647	67218	52294	...	Male		
	Женско	157063	33842	44685	43937	34599	...	Female		

2.15. ЕКОНОМСКИ АКТИВНО СТАНОВНИШТВО КОЈЕ ОБАВЉА
ЗАНИМАЊЕ, ПРЕМА ЗАНИМАЊУ, ПО ПОПИСУ 2011.

ECONOMICALLY ACTIVE POPULATION WHO PERFORM OCCUPATION,
BY OCCUPATION, BY 2011 CENSUS

Република Србија / Republic of Serbia						
укупно Total	Србија – север Srbija – sever		Србија – југ / Srbija – jug			Регион Косово и Метохија Region Kosovo i Metohija
	Београд- ски регион Beogradski region	Регион Војводине Region Vojvodine	Регион Шумадије и Западне Србије Region Šumadije i Zapadne Srbije	Регион Јужне и Источне Србије Region Južne i Istočne Srbije	...	
Укупно	2304628	593021	607334	646710	457563	... Total
Руководиоци, функционери и законодавци	57172	22333	15302	11385	8152	... Managers
Стручњаци и уметници	340703	137702	80377	68144	54480	... Professionals and artists
Инжењери, стручни сарадници и техничари	372300	128662	94494	83626	65518	... Technicians and associate professionals
Административни службеници	168188	54600	46999	37321	29268	... Clerical support workers
Услужна и трговачка занимања	372058	99584	103828	97064	71582	... Service and sales workers
Пољопривредници, шумари, рибари и сродни	271195	6503	49045	139805	75842	... Skilled agricultural, forestry and fishery workers
Занатлије и сродни	312667	57486	91005	96953	67223	... Craft and related trades workers
Руковаоци машинама и постројењима, монтери и возачи	190643	38092	60321	54914	37316	... Plant and machine operators, and assemblers
Једноставна занимања	182954	38684	59515	48164	36591	... Elementary occupations
Војна занимања	19876	4587	3780	4601	6908	... Armed forces occupations
Непознато	16872	4788	2668	4733	4683	... Unknown

2.16. ЕКОНОМСКИ АКТИВНО СТАНОВНИШТВО КОЈЕ ОБАВЉА
ЗАНИМАЊЕ, ПРЕМА ДЕЛАТНОСТИ, ПО ПОПИСУ 2011.

ECONOMICALLY ACTIVE POPULATION WHO PERFORM OCCUPATION,
BY ACTIVITY, 2011 CENSUS

Република Србија / Republic of Serbia						
укупно Total	Србија – север Srbija – sever		Србија – југ / Srbija – jug			Регион Косово и Метохија Region Kosovo i Metohija
	Београд- ски регион Beogradski region	Регион Војводине Region Vojvodine	Регион Шумадије и Западне Србије Region Šumadije i Zapadne Srbije	Регион Јужне и Источне Србије Region Južne i Istočne Srbije	...	
Укупно	2304628	593021	607334	646710	457563	... Total
Пољопривреда, шумарство, рибарство	340186	10779	84973	157863	86571	... Agriculture, forestry and fishing
Рударство	26362	8287	2829	7674	7572	... Mining
Прерађивачка индустрија	396392	64136	122914	126569	82773	... Manufacturing industry
Снабдевање ел. енергијом, гасом, паром и климатизација	31347	8991	5797	8085	8474	... Electricity, gas, steam and air conditioning supply
Снабдевање водом, гасом, управљање отпадним водама и сл.	38504	8368	10418	10668	9050	... Water supply, sewerage, waste management and remediation activities
Грађевинарство	125747	32882	33811	33899	25155	... Construction
Трговина на велико и мало, поправка моторних возила и мотоцикала	339371	109421	92889	80405	56656	... Wholesale and retail trade and repair of motor vehicles and motorcycles
Саобраћај и складиштење	121878	41722	31773	28039	20344	... Transportation and storage
Услуге смештаја и исхране	67773	20653	16592	18708	11820	... Accommodation and food service activities
Информисање и комуникације	53281	29289	11796	6740	5456	... Information and communication
Финансијске делатности и делатност осигурања	50964	23673	12265	8928	6098	... Financial and insurance activities
Пословање некретнинама	4182	2322	1019	541	300	... Real estate activities
Стручне, научне, иновационе и техничке делатности	79722	38361	18942	12605	9814	... Professional, scientific and technical activities
Административне и помоћне услужне делатности	45196	19288	11950	7111	6847	... Administrative and support service activities
Државна управа и одбрана; обавезно социјално осигурање	180580	52544	44645	42997	40394	... Public administration and defense; compulsory social security
Образовање	149034	40393	40514	37348	30779	... Education
Здравствена и социјална заштита	158345	47223	40407	37155	33560	... Human health and social work activities
Уметност, забава и рекреација	34916	13942	8831	7113	5030	... Arts, entertainment and recreation
Остале услужне делатности	43833	15389	11911	10039	6494	... Other service activities
Делатност домаћинства као послодавца	615	125	327	89	74	... Activities of households as employers of domestic personnel
Делатност екстериторијалних организација и тела	1524	1341	86	53	44	... Activities of ex-territorial organizations and bodies
Непознато	14876	3892	2645	4081	4258	... Unknown

2.17. СТАНОВНИШТВО ПРЕМА МИГРАТОРНИМ ОБЕЛЕЖЈИМА,
ПО ПОПИСУ 2011.POPULATION BY MIGRATORY CHARACTERISTICS,
BY 2011 CENSUS

	Република Србија / Republic of Serbia						
	Србија – север Srbija – sever			Србија – југ / Srbija – jug			
	укупно Total	Београд- ски регион Beogradski region	Регион Војводине Region Vojvodine	Регион Шумадије и Западне Србије Region Šumadije i Zapadne Srbije	Регион Јужне и Источне Србије Region Južne i Istočne Srbije	Регион Косово и Метохија Region Kosovo i Metohija	
Укупно	7186862	1659440	1931809	2031697	1563916	...	Total
Од рођења станује у истом насељу	3949797	799649	1039953	1191520	918675	...	Lives in the same settlement since birth
Досељено – укупно	3237065	859791	891856	840177	645241	...	Migrants - total
<i>Из Републике Србије, и то:</i>							<i>Within Republic of Serbia, of which from:</i>
Из другог насеља исте општине	697442	40071	153635	297605	206131	...	another settlement in the municipality
Из друге општине исте области	536161	105385	139106	157940	133730	...	another municipality within the same area
Из друге области	1231494	440035	268871	275731	246857	...	another area
<i>Из иностранства, и то:</i>							<i>From abroad, of which from:</i>
Из бивших република СФРЈ	687948	248262	303664	90981	45041	...	the former SFRY republics
Из других земаља	82580	25506	26319	17528	13227	...	other countries
Непознато	1440	532	261	392	255	...	Unknown

2.18. ДНЕВНЕ МИГРАЦИЈЕ АКТИВНОГ СТАНОВНИШТВА КОЈЕ
ОБАВЉА ЗАНИМАЊЕ, УЧЕНИКА И СТУДЕНАТА,
ПО ПОПИСУ 2011.DAILY MIGRATIONS OF THE ACTIVE POPULATION PERFORMING
AN OCCUPATION, PUPILS AND STUDENTS,
BY 2011 CENSUS

	Република Србија / Republic of Serbia						
	Србија – север Srbija – sever			Србија – југ / Srbija – jug			
	укупно Total	Београд- ски регион Beogradski region	Регион Војводине Region Vojvodine	Регион Шумадије и Западне Србије Region Šumadije i Zapadne Srbije	Регион Јужне и Источне Србије Region Južne i Istočne Srbije	Регион Косово и Метохија Region Kosovo i Metohija	
Укупно	901299	174807	252583	282855	191054	...	Total
<i>Дневне миграције активног становништва које обавља занимање, и то:</i>	615990	132970	173917	183034	126069	...	<i>Daily migrations of the active population performing an occupation in:</i>
У општини становања	341959	43355	90941	137779	69884	...	municipality of permanent residence
У другој општини	178172	78007	42071	21914	36180	...	another municipality
У другој области	93705	11125	40286	22608	19686	...	another area
У иностранству	2154	483	619	733	319	...	foreign country
<i>Дневне миграције ученика/студената који се школују, и то:</i>	285309	41837	78666	99821	64985	...	<i>Daily migrations of the pupils/students going to school/university in:</i>
У општини становања	153971	13973	29156	74061	36781	...	municipality of permanent residence
У другој општини	74439	24866	22437	12121	15015	...	another municipality
У другој области	54546	2825	26189	12546	12986	...	another area
У иностранству	2353	173	884	1093	203	...	foreign country

2.19. ДОМАЋИНСТВА ПРЕМА БРОЈУ ЧЛАНОВА И ПРОСЕЧНОЈ
ВЕЛИЧИНИ, ПО ПОПИСИМА

HOUSEHOLDS ACCORDING TO THE NUMBER OF MEMBERS AND
AVERAGE SIZE, BY CENSUSES

	1948	1953	1961 ¹⁾	1971 ¹⁾	1981	1991	2002	2011	
Укупно	1473310	1616205	1929235	2248038	2568761	2418156	2521190	2487886	Total
Са 1 чланом	171502	185089	251537	282866	340183	365734	504775	555467	With 1 member
2	215203	244364	316363	396731	512762	560268	625301	638091	2
3	225990	263235	337378	455015	518946	467297	480181	476642	3
4	237861	273654	366923	482528	584162	580063	535963	454127	4
5	205594	219647	257831	265535	247328	219199	205979	197506	5
Са 6 и више чланова	417160	430216	399203	365363	365380	225595	168991	166053	With 6 and more members
Просечан број чланова	4,39	4,32	3,96	3,76	3,63	3,24	2,97	2,88	Average number of members
				%					
Укупно	100	100	100	100	100	100	100	100	Total
Са 1 чланом	11,64	11,45	13,04	12,58	13,24	15,12	20,02	22,33	With 1 member
2	14,61	15,12	16,40	17,65	19,96	23,17	24,80	25,65	2
3	15,34	16,29	17,49	20,24	20,20	19,32	19,05	19,16	3
4	16,14	16,93	19,02	21,46	22,74	23,99	21,26	18,25	4
5	13,95	13,59	13,36	11,81	9,63	9,06	8,17	7,94	5
Са 6 и више чланова	28,31	26,62	20,69	16,25	14,22	9,33	6,70	6,67	With 6 and more members

Извор: За 1948. књига 10, за 1953. књига 16, за 1961. књига 9, за 1971. књига 6, за 1981. документациона табела број 114, за 1991. књига 6, за 2002. књига 11.

¹⁾ У резултатима пописа 1948, 1953, 1981, 1991, 2002. и 2011. године подаци су исказани само за приватна (индивидуална) домаћинства, док резултати пописа 1961, 1971. године укључују и колективна домаћинства.

Source: Book 10 for 1948, book 16 for 1953, book 9 for 1961, book 6 for 1971, documentation table number 114 for 1981, book 6 for 1991, book 11 for 2002.

¹⁾ In censuses 1948, 1953, 1981, 1991, 2002, and 2011 data referred only to private (individual) households, while the results of censuses 1961 and 1971 included also collective households.

2.20. ДОМАЋИНСТВА ПРЕМА ПОРОДИЧНОМ САСТАВУ,
ПО ПОПИСУ 2011.

HOUSEHOLDS BY THE FAMILY COMPOSITION,
BY 2011 CENSUS

Република Србија / Republic of Serbia							
	укупно Total	Србија – север Srbija – sever		Србија – југ / Srbija – jug		...	Total
		Београд-ски регион Beogradski region	Регион Војводине Region Vojvodine	Регион Шумадије и Западне Србије Region Šumadije i Zapadne Srbije	Регион Јужне и Источне Србије Region Južne i Istočne Srbije		
Укупно	2487886	606433	696157	662769	522527	...	Total
Породична домаћинства	1887179	441885	519642	519913	405739	...	Family households
Без других чланова	1613170	386281	453947	436730	336212	...	Without other members
Са другим члановима	274009	55604	65695	83183	69527	...	With other members
Домаћинства са једном породицом	1663729	403162	473540	443234	343793	...	Households with one family
Без других чланова	1418078	351628	412645	370081	283724	...	Without other members
Брачни/ванбрачни пар без деце	412691	89545	119996	109620	93530	...	Marital/consensual couple with no children
Брачни/ванбрачни пар са децом	750986	189053	219021	198520	144392	...	Marital/consensual couple with children
Мајка с децом	204754	59953	59911	49543	35347	...	Mother with children
Отац с децом	49647	13077	13717	12398	10455	...	Father with children
Са другим члановима	245651	51534	60895	73153	60069	...	With other members
Брачни/ванбрачни пар без деце	46434	8438	11198	13242	13556	...	Marital/consensual couple with no children
Брачни/ванбрачни пар са децом	153891	30468	37834	48718	36871	...	Marital/consensual couple with children
Мајка с децом	33526	9946	9005	7960	6615	...	Mother with children
Отац с децом	11800	2682	2858	3233	3027	...	Father with children
Домаћинства са две породице	209026	36417	43871	71336	57402	...	Households with two families
Домаћинства са три и више породица	14424	2306	2231	5343	4544	...	Households with three and more families
Непородична домаћинства	600707	164548	176515	142856	116788	...	Non-family households
Самачка	555467	148973	164346	133533	108615	...	One-person households
Вишечлана	45240	15575	12169	9323	8173	...	Multi-person households

2.21. ПОРОДИЦЕ ПРЕМА ТИПУ, ПО ПОПИСУ 2011.

FAMILIES BY TYPE, BY 2011 CENSUS

Република Србија / Republic of Serbia							
укупно <i>Total</i>	Србија – север <i>Srbija – sever</i>		Србија – југ / <i>Srbija – jug</i>			...	Total
	Београдски регион <i>Beogradski region</i>	Регион Војводине <i>Region Vojvodine</i>	Регион	Регион Јужне	Регион		
			Шумадије и Западне Србије <i>Šumadije i Zapadne Srbije</i>	и Источне Србије <i>Region Južne i Istočne Srbije</i>	Косово и Метохија <i>Region Kosovo i Metohija</i>		
Укупно	2125772	483018	568117	602229	472408	...	Total
Брачни пар без деце	600724	113510	151770	180676	154768	...	Married couple without children
Ванбрачни пар без деце	48943	14330	16476	8523	9614	...	Consensual couple without children
Брачни пар са децом	1040177	237552	274885	308062	219678	...	Married couple with children
Ванбрачни пар са децом	67971	15402	22391	12674	17504	...	Consensual couple with children
Мајка с децом	291522	83537	82689	72007	53289	...	Mother with children
Отац с децом	76435	18687	19906	20287	17555	...	Father with children

2.22. ЗАКЉУЧЕНИ БРАКОВИ ПРЕМА СТАРОСТИ
МЛАДОЖЕЊЕ И НЕВЕСТЕMARRIAGES BY AGE
OF GROOM AND BRIDE

	2011	2013	2014	2015	2016	
Укупно	35808	36209	36429	36949	35921	Total
Старост младожење						Age of groom
15–19 год.	260	299	277	276	217	15–19
20–24	4521	4185	3970	3958	3625	20–24
25–29	11929	11726	11397	11362	10780	25–29
30–34	9625	9919	10215	10270	9960	30–34
35–39	3996	4463	4554	4772	4852	35–39
40–44	1889	1902	2117	2198	2274	40–44
45–49	1067	1104	1202	1282	1314	45–49
50–54	728	753	809	892	874	50–54
55 и више год.	1715	1773	1796	1867	1938	55 and over
Непознато	78	85	92	72	87	Unknown
Старост невесте						Age of bride
15–19 год.	2104	2017	1819	1721	1454	15–19
20–24	8935	8659	8173	8297	7939	20–24
25–29	12152	12357	12356	12364	11779	25–29
30–34	6490	6724	7111	7113	7120	30–34
35–39	2545	2676	2910	3077	3124	35–39
40–44	1121	1295	1393	1560	1618	40–44
45–49	802	755	902	1033	975	45–49
50–54	572	660	673	701	801	50–54
55 и више год.	899	899	924	947	961	55 and over
Непознато	188	167	168	136	150	Unknown

2.23. РАЗВЕДЕНИ БРАКОВИ ПРЕМА СТАРОСТИ МУЖА И ЖЕНЕ

DIVORCES BY AGE OF HUSBAND AND WIFE

	2011	2013	2014	2015	2016	
Укупно	8251	8170	7614	9381	9046	Total
Старост мужа						Age of husband
Испод 20 год.	11	10	6	6	5	Under 20
20–24	157	144	164	149	203	20–24
25–29	707	678	557	664	675	25–29
30–34	1363	1327	1143	1415	1294	30–34
35–39	1607	1612	1432	1735	1537	35–39
40–44	1364	1344	1330	1680	1641	40–44
45–49	1089	1068	1041	1300	1298	45–49
50–54	815	835	822	1016	989	50–54
55 и више год.	1088	1140	1079	1401	1379	55 and over
Непознато	50	12	40	15	25	Unknown
Старост жене						Age of wife
Испод 20 год.	38	35	42	38	27	Under 20
20–24	460	487	414	432	475	20–24
25–29	1175	1184	1001	1184	1083	25–29
30–34	1701	1533	1394	1741	1615	30–34
35–39	1550	1593	1455	1778	1652	35–39
40–44	1166	1166	1226	1529	1513	40–44
45–49	829	862	843	1108	1069	45–49
50–54	568	607	566	725	715	50–54
55 и више год.	690	673	602	815	848	55 and over
Непознато	74	30	71	31	49	Unknown

2.24. ОСНОВНИ ПОКАЗАТЕЉИ О ЗАКЉУЧЕНИМ И РАЗВЕДЕНИМ БРАКОВИМА

BASIC INDICATORS ON MARRIAGES AND DIVORCES

	2011	2013	2014	2015	2016	
РЕПУБЛИКА СРБИЈА / REPUBLIC OF SERBIA						
Закључени бракови на 1000 становника	4,9	5,1	5,1	5,2	5,1	Crude marriage rate per 1000 inhabitants
Разведени бракови на 1000 становника	1,1	1,1	1,1	1,3	1,3	Crude divorce rate per 1000 inhabitants
Разведени бракови на 1000 закључених	230,4	225,6	209,0	253,9	251,8	Divorces per 1000 marriages
СРБИЈА – СЕВЕР / SRBIJA – SEVER						
Закључени бракови на 1000 становника	5,3	5,4	5,4	5,4	5,3	Crude marriage rate per 1000 inhabitants
Разведени бракови на 1000 становника	1,4	1,3	1,0	1,6	1,5	Crude divorce rate per 1000 inhabitants
Разведени бракови на 1000 закључених	254,9	242,4	194,0	292,0	290,1	Divorces per 1000 marriages
Београдски регион / Beogradski region						
Закључени бракови на 1000 становника	5,7	5,6	5,6	5,6	5,4	Crude marriage rate per 1000 inhabitants
Разведени бракови на 1000 становника	1,5	0,8	0,6	1,5	1,4	Crude divorce rate per 1000 inhabitants
Разведени бракови на 1000 закључених	257,4	143,5	112,8	278,7	265,9	Divorces per 1000 marriages
Регион Војводине / Region Vojvodine						
Закључени бракови на 1000 становника	5,0	5,1	5,2	5,3	5,3	Crude marriage rate per 1000 inhabitants
Разведени бракови на 1000 становника	1,3	1,7	1,4	1,6	1,7	Crude divorce rate per 1000 inhabitants
Разведени бракови на 1000 закључених	252,5	337,3	271,7	304,3	312,1	Divorces per 1000 marriages
СРБИЈА – ЈУГ / SRBIJA – JUG						
Закључени бракови на 1000 становника	4,6	4,7	4,8	5,0	4,8	Crude marriage rate per 1000 inhabitants
Разведени бракови на 1000 становника	0,9	1,0	1,1	1,1	1,0	Crude divorce rate per 1000 inhabitants
Разведени бракови на 1000 закључених	202,1	206,7	225,8	211,8	208,9	Divorces per 1000 marriages
Регион Шумадије и Западне Србије / Region Šumadije i Zapadne Srbije						
Закључени бракови на 1000 становника	4,6	4,8	4,8	5,1	5,0	Crude marriage rate per 1000 inhabitants
Разведени бракови на 1000 становника	0,9	0,9	1,0	0,9	0,9	Crude divorce rate per 1000 inhabitants
Разведени бракови на 1000 закључених	193,4	180,5	201,7	180,0	184,6	Divorces per 1000 marriages
Регион Јужне и Источне Србије / Region Južne i Istočne Srbije						
Закључени бракови на 1000 становника	4,5	4,6	4,8	4,9	4,7	Crude marriage rate per 1000 inhabitants
Разведени бракови на 1000 становника	1,0	1,1	1,2	1,2	1,1	Crude divorce rate per 1000 inhabitants
Разведени бракови на 1000 закључених	213,5	241,4	256,3	254,1	241,5	Divorces per 1000 marriages
Регион Косово и Метохија / Region Kosovo i Metohija						
Свега	All

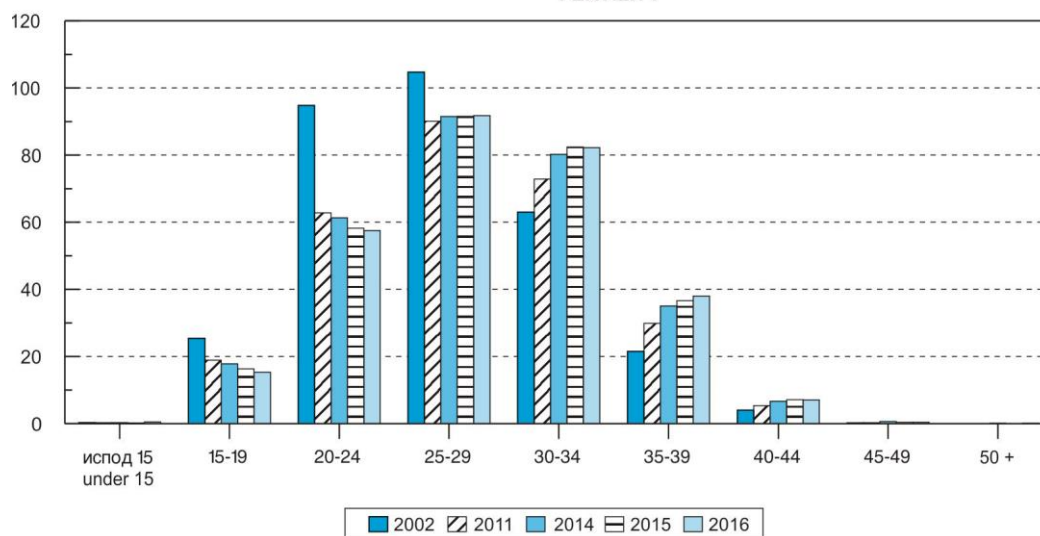
2.25. ФЕРТИЛИТЕТ¹⁾FERTILITY ¹⁾

	2002	2011	2014	2015	2016	
Општа стопа	43,1	40,2	42,0	41,9	41,7	General fertility rate
Испод 15 год.	0,3	0,3	0,3	0,2	0,5	Under age of 15
15–19	25,4	18,9	17,8	16,3	15,3	15–19
15	4,6	4,5	4,3	3,8	3,1	15
16	11,3	9,6	9,5	8,2	7,5	16
17	20,1	14,3	15,5	14,6	13,3	17
18	32,7	26,8	23,5	20,6	20,7	18
19	55,8	37,7	33,4	31,9	30,5	19
20–24	94,8	62,8	61,3	58,2	57,5	20–24
20	76,8	47,3	45,9	41,9	41,5	20
21	87,5	56,1	55,8	49,1	50,6	21
22	97,3	62,0	59,8	58,1	56,0	22
23	103,1	71,5	68,2	66,9	64,7	23
24	108,7	75,6	75,6	73,6	73,3	24
25–29	104,7	90,1	91,5	91,6	91,8	25–29
25	111,8	84,0	82,9	80,6	81,7	25
26	111,3	91,0	88,3	88,2	89,8	26
27	106,5	91,8	94,0	92,5	91,4	27
28	101,5	92,0	95,8	99,4	96,3	28
29	91,6	91,4	95,7	96,7	98,8	29
30–34	63,0	72,9	80,2	82,4	82,2	30–34
30	87,2	91,3	95,1	98,0	95,0	30
31	71,7	82,7	89,8	92,9	91,5	31
32	62,1	73,7	79,9	82,7	84,3	32
33	50,7	62,3	72,0	74,2	74,6	33
34	43,3	55,4	64,5	64,2	66,1	34
35–39	21,5	29,9	35,0	36,6	38,0	35–39
40–44	4,0	5,4	6,7	7,2	7,1	40–44
45–49	0,2	0,3	0,6	0,4	0,4	45–49
50 и више год.	0,0	0,0	0,1	0,0	0,1	50 and over
Стопа укупног фертилитета	1,6	1,4	1,5	1,5	1,5	Total fertility rate

¹⁾ Општа стопа фертилитета представља однос између укупног броја живорођених и женског фертилног становништва (15–49 година) током једногодишњег периода. Специфичне стопе фертилитета представљају однос између броја живорођених, рођених од мајки одређене старости, према 1.000 жена те исте старости. Стопа укупног фертилитета представља укупан број живорођене деце на једну жену, односно збир специфичних стопа фертилитета.

¹⁾ General fertility rate is the ratio between the total number of live births and female fertile population (15 - 49 years) in a period of one year. Specific fertility rates are the ratio between the numbers of live births, born to mothers of specific age to 1000 women of the same age. Total fertility rate represents the total number of live births per woman, that is, the sum of specific fertility rates.

Граф. 2.4. ФЕРТИЛИТЕТ
FERTILITY



2.26. УМРЛИ ПРЕМА СТАРОСТИ И ПОЛУ

DEATHS BY AGE GROUP AND SEX

		2002	2011	2014	2015	2016		
Укупно	Свега	102785	102935	101247	103678	100834	All	Total
	Мушки	52706	52114	51010	52145	50708	Male	
	Женски	50079	50821	50237	51533	50126	Female	
0 год.	Мушки	470	231	228	181	210	Male	0
	Женски	320	183	153	165	138	Female	
1–4	Мушки	60	33	27	35	23	Male	1–4
	Женски	51	22	33	23	23	Female	
5–9	Мушки	48	19	27	25	22	Male	5–9
	Женски	34	27	16	18	13	Female	
10–14	Мушки	71	29	27	38	22	Male	10–14
	Женски	39	27	20	13	21	Female	
15–19	Мушки	146	102	88	73	84	Male	15–19
	Женски	72	51	34	29	34	Female	
20–24	Мушки	258	171	159	139	135	Male	20–24
	Женски	88	66	63	41	44	Female	
25–29	Мушки	309	240	189	179	167	Male	25–29
	Женски	124	101	76	75	82	Female	
30–34	Мушки	335	324	249	272	269	Male	30–34
	Женски	160	138	114	138	117	Female	
35–39	Мушки	453	412	394	441	346	Male	35–39
	Женски	280	213	197	224	196	Female	
40–44	Мушки	920	633	589	604	590	Male	40–44
	Женски	489	338	349	324	342	Female	
45–49	Мушки	1957	1282	1086	1060	961	Male	45–49
	Женски	1030	628	597	606	582	Female	
50–54	Мушки	3082	2340	2014	1973	1797	Male	50–54
	Женски	1494	1148	1073	1022	1004	Female	
55–59	Мушки	3284	4125	3540	3442	3239	Male	55–59
	Женски	1640	2035	1793	1748	1631	Female	
60–64	Мушки	5052	5249	5692	5726	5539	Male	60–64
	Женски	3113	2877	3008	3039	2919	Female	
65–69	Мушки	7984	4897	5420	6206	6651	Male	65–69
	Женски	5662	3218	3469	3822	4079	Female	
70–74	Мушки	9904	7586	6513	6068	5784	Male	70–74
	Женски	9133	6410	5115	4987	4615	Female	
75–79	Мушки	9014	9717	8722	8551	7890	Male	75–79
	Женски	11188	10643	9328	8864	8426	Female	
80–84	Мушки	5323	8739	8956	9126	8846	Male	80–84
	Женски	8058	11979	12141	12475	11848	Female	
85 и више год.	Мушки	3989	5961	7064	7979	8104	Male	85 and over
	Женски	7082	10704	12646	13911	14000	Female	
Непознато	Мушки	47	24	26	27	29	Male	Unknown
	Женски	22	13	12	9	12	Female	

2.27. СПЕЦИФИЧНЕ СТОПЕ МОРТАЛИТЕТА

SPECIFIC MORTALITY RATES

		2002	2011	2014	2015	2016		
Укупно	Свега	13,7	14,2	14,2	14,6	14,3	All	Total
	Мушки	14,5	14,8	14,7	15,1	14,8	Male	
	Женски	13,0	13,7	13,7	14,2	13,8	Female	
0 год.	Свега	10,3	6,3	5,8	5,3	5,4	All	0
	Мушки	12,0	6,8	6,7	5,3	6,3	Male	
	Женски	8,6	5,7	4,8	5,2	4,4	Female	
1–4	Свега	0,4	0,2	0,2	0,2	0,2	All	1–4
	Мушки	0,4	0,2	0,2	0,3	0,2	Male	
	Женски	0,4	0,2	0,3	0,2	0,2	Female	
5–9	Свега	0,2	0,1	0,1	0,1	0,1	All	5–9
	Мушки	0,2	0,1	0,2	0,1	0,1	Male	
	Женски	0,2	0,2	0,1	0,1	0,1	Female	
10–14	Свега	0,2	0,2	0,1	0,1	0,1	All	10–14
	Мушки	0,3	0,2	0,1	0,2	0,1	Male	
	Женски	0,2	0,2	0,1	0,1	0,1	Female	
15–19	Свега	0,4	0,4	0,3	0,3	0,3	All	15–19
	Мушки	0,6	0,5	0,5	0,4	0,5	Male	
	Женски	0,3	0,3	0,2	0,2	0,2	Female	
20–24	Свега	0,7	0,5	0,5	0,4	0,4	All	20–24
	Мушки	1,0	0,7	0,7	0,7	0,6	Male	
	Женски	0,3	0,3	0,3	0,2	0,2	Female	
25–29	Свега	0,9	0,7	0,6	0,6	0,6	All	25–29
	Мушки	1,2	1,0	0,8	0,8	0,7	Male	
	Женски	0,5	0,4	0,3	0,3	0,4	Female	
30–34	Свега	1,0	0,9	0,7	0,8	0,8	All	30–34
	Мушки	1,4	1,3	1,0	1,1	1,1	Male	
	Женски	0,7	0,6	0,5	0,6	0,5	Female	
35–39	Свега	1,5	1,3	1,2	1,3	1,1	All	35–39
	Мушки	1,9	1,7	1,5	1,7	1,4	Male	
	Женски	1,1	0,9	0,8	0,9	0,8	Female	
40–44	Свега	2,7	2,1	2,0	1,9	1,9	All	40–44
	Мушки	3,5	2,7	2,5	2,5	2,4	Male	
	Женски	1,8	1,4	1,5	1,3	1,4	Female	
45–49	Свега	4,9	3,9	3,6	3,6	3,3	All	45–49
	Мушки	6,4	5,3	4,7	4,6	4,2	Male	
	Женски	3,3	2,5	2,5	2,6	2,5	Female	
50–54	Свега	7,9	6,6	6,2	6,1	5,9	All	50–54
	Мушки	10,8	9,1	8,3	8,3	7,7	Male	
	Женски	5,1	4,3	4,2	4,1	4,1	Female	
55–59	Свега	12,4	10,3	9,9	10,0	9,6	All	55–59
	Мушки	17,3	14,2	13,6	13,8	13,3	Male	
	Женски	7,9	6,6	6,5	6,5	6,2	Female	
60–64	Свега	18,6	15,6	15,5	15,6	15,1	All	60–64
	Мушки	24,6	21,3	21,3	21,5	20,9	Male	
	Женски	13,3	10,4	10,2	10,3	9,9	Female	
65–69	Свега	29,7	23,8	21,8	22,5	22,5	All	65–69
	Мушки	38,2	31,5	29,2	30,4	30,6	Male	
	Женски	22,6	17,3	15,7	15,8	15,8	Female	
70–74	Свега	48,9	39,2	36,5	36,6	35,5	All	70–74
	Мушки	58,9	48,9	46,9	46,3	45,4	Male	
	Женски	41,3	31,7	28,4	29,2	27,8	Female	
75–79	Свега	80,9	68,5	63,0	61,7	58,7	All	75–79
	Мушки	94,2	79,6	74,0	73,5	68,7	Male	
	Женски	72,6	60,8	55,3	53,4	51,6	Female	
80–84	Свега	128,1	119,5	111,5	113,0	108,1	All	80–84
	Мушки	138,4	131,9	122,4	122,7	118,3	Male	
	Женски	122,1	111,9	104,7	106,9	101,5	Female	
85 и више год.	Свега	251,0	212,4	198,3	204,7	194,3	All	85 and over
	Мушки	253,4	223,5	202,5	210,7	198,9	Male	
	Женски	249,7	206,7	195,9	201,5	191,7	Female	

2.28. УМРЛИ ПРЕМА УЗРОКУ СМРТИ¹⁾ И ПОЛУ

DEATHS BY CAUSES¹⁾ AND SEX

	2002	2011	2014	2015	2016	
УКУПНО / TOTAL						
Укупно	102785	102935	101247	103678	100834	Total
Заразне и паразитарне болести /A00-B99/	540	438	555	592	575	Infectious and parasitic diseases /A00-B99/
Тумори /C00-D48/	18805	21442	21806	21865	22004	Neoplasms /C00-D48/
Болести крви, крвотворних органа и одређени поремећаји имунитета /D50-D89/	101	213	251	231	250	Diseases of the blood, blood-forming organs and certain disorders involving the immune mechanism /D50-D89/
Болести жлезда са унутрашњим лучењем, исхране и метаболизма /E00-E88/	2641	3270	2643	3153	3287	Endocrine, nutritional and metabolic diseases /E00-E88/
Душевни поремећаји и поремећаји понашања /F00-F99/	443	1120	1303	1464	1445	Mental and behavioural disorders /F00-F99/
Болести нервног система /G00-G98/	858	1518	1772	2139	2334	Diseases of the nervous system /G00-G98/
Болести ока и припојака ока /H00-H57/	-	-	-	-	-	Diseases of the eye and adnexa /H00-H57/
Болести ува и мастоидног наставка /H60-H93/	1	-	1	1	1	Diseases of the ear and mastoid process /H60-H93/
Болести система крвотока /I00-I99/	56754	55514	53993	54376	52102	Diseases of the circulatory system /I00-I99/
Болести система за дисање /J00-J98/	3529	5032	5069	5561	4877	Diseases of the respiratory system /J00-J98/
Болести система за варење /K00-K92/	2976	3513	3351	3386	3230	Diseases of the digestive system /K00-K92/
Болести коже и поткожног ткива /L00-L98/	35	68	104	103	107	Diseases of the skin and subcutaneous tissue /L00-L98/
Болести мишићно-коштаног система и везивног ткива /M00-M99/	164	171	141	155	152	Diseases of the musculoskeletal system and connective tissue /M00-M99/
Болести мокраћно-полног система /N00-N98/	1553	2208	2054	2311	2264	Diseases of the genitourinary system /N00-N98/
Трудноћа, рађање и бабиње /O00-O99/	1	7	8	8	7	Pregnancy, childbirth and the puerperium /O00-O99/
Одређена стања настала у перинаталном периоду /P00-P96/	496	275	252	224	244	Certain conditions originating in the perinatal period /P00-P96/
Урођене малформације, деформације и хромозомске ненормалности /Q00-Q99/	202	126	120	98	112	Congenital malformations, deformations and chromosomal abnormalities /Q00-Q99/
Симптоми, знаци и патолошки клинички и лабораторијски налази, неklasификовани на другом месту /R00-R99/	9755	4695	4749	4955	4985	Symptoms, signs and abnormal clinical and laboratory findings not elsewhere classified /R00-R99/
Повреде, тровања и остале последице спољашњих узрока /S00-T98/	3931	3325	3075	3056	2858	Injuries, poisonings and other consequences of external causes /S00-T98/
На 100 000 становника / Per 100 000 population						
Укупно	1368	1422	1420	1461	1429	Total
Заразне и паразитарне болести /A00-B99/	7	6	8	8	8	Infectious and parasitic diseases /A00-B99/
Тумори /C00-D48/	250	296	306	308	312	Neoplasms /C00-D48/
Болести крви, крвотворних органа и одређени поремећаји имунитета /D50-D89/	1	3	4	3	4	Diseases of the blood, blood-forming organs and certain disorders involving the immune mechanism /D50-D89/
Болести жлезда са унутрашњим лучењем, исхране и метаболизма /E00-E88/	35	45	37	44	47	Endocrine, nutritional and metabolic diseases /E00-E88/
Душевни поремећаји и поремећаји понашања /F00-F99/	6	15	18	21	20	Mental and behavioural disorders /F00-F99/
Болести нервног система /G00-G98/	11	21	25	30	33	Diseases of the nervous system, sense organs /G00-G98/
Болести ока и припојака ока /H00-H57/	-	-	-	-	-	Diseases of the eye and adnexa /H00-H57/
Болести ува и мастоидног наставка /H60-H93/	0	-	0	0	0	Diseases of the ear and mastoid process /H60-H93/
Болести система крвотока /I00-I99/	755	767	757	766	738	Diseases of the circulatory system /I00-I99/
Болести система за дисање /J00-J98/	47	70	71	78	69	Diseases of the respiratory system /J00-J98/
Болести система за варење /K00-K92/	40	49	47	48	46	Diseases of the digestive system /K00-K92/
Болести коже и поткожног ткива /L00-L98/	0	1	1	1	2	Diseases of the skin and subcutaneous tissue /L00-L98/
Болести мишићно-коштаног система и везивног ткива /M00-M99/	2	2	2	2	2	Diseases of the musculoskeletal system and connective tissue /M00-M99/
Болести мокраћно-полног система /N00-N98/	21	31	29	33	32	Diseases of the genitourinary system /N00-N98/
Трудноћа, рађање и бабиње /O00-O99/	0	0	0	0	0	Pregnancy, childbirth and the puerperium /O00-O99/
Одређена стања настала у перинаталном периоду /P00-P96/	7	4	4	3	3	Certain conditions originating in the perinatal period /P00-P96/
Урођене малформације, деформације и хромозомске ненормалности /Q00-Q99/	3	2	2	1	2	Congenital malformations, deformations and chromosomal abnormalities /Q00-Q99/
Симптоми, знаци и патолошки клинички и лабораторијски налази, неklasификовани на другом месту /R00-R99/	130	65	67	70	71	Symptoms, signs and abnormal clinical and laboratory findings not elsewhere classified /R00-R99/
Повреде, тровања и остале последице спољашњих узрока /S00-T98/	52	46	43	43	40	Injuries, poisonings and other consequences of external causes /S00-T98/

¹⁾ Према Међународној класификацији болести (X ревизија).

¹⁾ According to the International Classification of Diseases (X Revision).

2.28. УМРЛИ ПРЕМА УЗРОКУ СМРТИ¹⁾ И ПОЛУ (наставак)DEATHS BY CAUSES¹⁾ AND SEX (continued)

	2002	2011	2014	2015	2016	
Мушко / Male						
Свега	52706	52114	51010	52145	50708	All
Заразне и паразитарне болести /A00-B99/	368	251	305	316	317	Infectious and parasitic diseases /A00-B99/
Тумори /C00-D48/	10784	12339	12374	12640	12497	Neoplasms /C00-D48/
Болести крви, крвотворних органа и одређени поремећаји имунитета /D50-D89/	42	97	93	96	123	Diseases of the blood, blood-forming organs and certain disorders involving the immune mechanism /D50-D89/
Болести жлезда са унутрашњим лучењем, исхране и метаболизма /E00-E88/	1102	1374	1138	1385	1397	Endocrine, nutritional and metabolic diseases /E00-E88/
Душевни поремећаји и поремећаји понашања /F00-F99/	330	531	606	652	663	Mental and behavioural disorders /F00-F99/
Болести нервног система /G00-G98/	453	745	812	999	1007	Diseases of the nervous system /G00-G98/
Болести ока и припојака ока /H00-H57/	-	-	-	-	-	Diseases of the eye and adnexa /H00-H57/
Болести ува и мастоидног наставка /H60-H93/	1	-	1	1	-	Diseases of the ear and mastoid process /H60-H93/
Болести система крвотока /I00-I99/	26314	25454	24691	24690	23788	Diseases of the circulatory system /I00-I99/
Болести система за дисање /J00-J98/	2189	3041	2877	3250	2908	Diseases of the respiratory system /J00-J98/
Болести система за варење /K00-K92/	1817	1963	1922	1892	1803	Diseases of the digestive system /K00-K92/
Болести коже и поткожног ткива /L00-L98/	13	31	46	43	53	Diseases of the skin and subcutaneous tissue /L00-L98/
Болести мишићно-коштаног система и везивног ткива /M00-M99/	39	48	32	38	45	Diseases of the musculoskeletal system and connective tissue /M00-M99/
Болести мокраћно-полног система /N00-N98/	895	1194	1153	1198	1184	Diseases of the genitourinary system /N00-N98/
Одређена стања настала у перинаталном периоду /P00-P96/	295	149	158	124	153	Certain conditions originating in the perinatal period /P00-P96/
Урођене малформације, деформације и хромозомске ненормалности /Q00-Q99/	122	67	61	50	57	Congenital malformations, deformations and chromosomal abnormalities /Q00-Q99/
Симптоми, знаци и патолошки клинички и лабораторијски налази, неklasификовани на другом месту /R00-R99/	5074	2396	2494	2569	2647	Symptoms, signs and abnormal clinical and laboratory findings not elsewhere classified /R00-R99/
Повреде, тровања и остале последице спољашњих узрока /S00-T98/	2868	2434	2247	2202	2066	Injuries, poisonings and other consequences of external causes /S00-T98/
На 100 000 становника / Per 100 000 population						
Свега	1442	1479	1469	1509	1475	All
Заразне и паразитарне болести /A00-B99/	10	7	9	9	9	Infectious and parasitic diseases /A00-B99/
Тумори /C00-D48/	295	350	356	366	364	Neoplasms /C00-D48/
Болести крви, крвотворних органа и одређени поремећаји имунитета /D50-D89/	1	3	3	3	4	Diseases of the blood, blood-forming organs and certain disorders involving the immune mechanism /D50-D89/
Болести жлезда са унутрашњим лучењем, исхране и метаболизма /E00-E88/	30	39	33	40	41	Endocrine, nutritional and metabolic diseases /E00-E88/
Душевни поремећаји и поремећаји понашања /F00-F99/	9	15	17	19	19	Mental and behavioural disorders /F00-F99/
Болести нервног система /G00-G98/	12	21	23	29	29	Diseases of the nervous system /G00-G98/
Болести ока и припојака ока /H00-H57/	-	-	-	-	-	Diseases of the eye and adnexa /H00-H57/
Болести ува и мастоидног наставка /H60-H93/	0	-	0	0	-	Diseases of the ear and mastoid process /H60-H93/
Болести система крвотока /I00-I99/	720	722	711	715	692	Diseases of the circulatory system /I00-I99/
Болести система за дисање /J00-J98/	60	86	83	94	85	Diseases of the respiratory system /J00-J98/
Болести система за варење /K00-K92/	50	56	55	55	52	Diseases of the digestive system /K00-K92/
Болести коже и поткожног ткива /L00-L98/	0	1	1	1	2	Diseases of the skin and subcutaneous tissue /L00-L98/
Болести мишићно-коштаног система и везивног ткива /M00-M99/	1	1	1	1	1	Diseases of the musculoskeletal system and connective tissue /M00-M99/
Болести мокраћно-полног система /N00-N98/	24	34	33	35	34	Diseases of the genitourinary system /N00-N98/
Одређена стања настала у перинаталном периоду /P00-P96/	8	4	5	4	4	Certain conditions originating in the perinatal period /P00-P96/
Урођене малформације, деформације и хромозомске ненормалности /Q00-Q99/	3	2	2	1	2	Congenital malformations, deformations and chromosomal abnormalities /Q00-Q99/
Симптоми, знаци и патолошки клинички и лабораторијски налази, неklasификовани на другом месту /R00-R99/	139	68	72	74	77	Symptoms, signs and abnormal clinical and laboratory findings not elsewhere classified /R00-R99/
Повреде, тровања и остале последице спољашњих узрока /S00-T98/	78	69	65	64	60	Injuries, poisonings and other consequences of external causes /S00-T98/

¹⁾ Према Међународној класификацији болести (X ревизија).¹⁾ According to the International Classification of Diseases (X Revision).

2.28. УМРЛИ ПРЕМА УЗРОКУ СМРТИ¹⁾ И ПОЛУ (наставак)

DEATHS BY CAUSES¹⁾ AND SEX (continued)

	2002	2011	2014	2015	2016	
Женско / Female						
Свега	50079	50821	50237	51533	50126	All
Заразне и паразитарне болести /A00-B99/	172	187	250	276	258	Infectious and parasitic diseases /A00-B99/
Тумори /C00-D48/	8021	9103	9432	9225	9507	Neoplasms /C00-D48/
Болести крви, крвотворних органа и одређени поремећаји имунитета /D50-D89/	59	116	158	135	127	Diseases of the blood, blood-forming organs and certain disorders involving the immune mechanism /D50-D89/
Болести жлезда са унутрашњим лучењем, исхране и метаболизма /E00-E88/	1539	1896	1505	1768	1890	Endocrine, nutritional and metabolic diseases /E00-E88/
Душевни поремећаји и поремећаји понашања /F00-F99/	113	589	697	812	782	Mental and behavioural disorders /F00-F99/
Болести нервног система /G00-G98/	405	773	960	1140	1327	Diseases of the nervous system, sense organs /G00-G98/
Болести ока и припојака ока /H00-H57/	-	-	-	-	-	Diseases of the eye and adnexa /H00-H57/
Болести ува и мастоидног наставка /H60-H93/	-	-	-	-	1	Diseases of the ear and mastoid process /H60-H93/
Болести система крвотока /I00-I99/	30440	30060	29302	29686	28314	Diseases of the circulatory system /I00-I99/
Болести система за дисање /J00-J98/	1340	1991	2192	2311	1969	Diseases of the respiratory system /J00-J98/
Болести система за варење /K00-K92/	1159	1550	1429	1494	1427	Diseases of the digestive system /K00-K92/
Болести коже и поткожног ткива /L00-L98/	22	37	58	60	54	Diseases of the skin and subcutaneous tissue /L00-L98/
Болести мишићно-коштаног система и везивног ткива /M00-M99/	125	123	109	117	107	Diseases of the musculoskeletal system and connective tissue /M00-M99/
Болести мокраћно-полног система /N00-N98/	658	1014	901	1113	1080	Diseases of the genitourinary system /N00-N98/
Трудноћа, рађање и бабиње /O00-O99/	1	7	8	8	7	Pregnancy, childbirth and the puerperium /O00-O99/
Одређена стања настала у перинаталном периоду /P00-P96/	201	126	94	100	91	Certain conditions originating in the perinatal period /P00-P96/
Урођене малформације, деформације и хромозомске ненормалности /Q00-Q99/	80	59	59	48	55	Congenital malformations, deformations and chromosomal abnormalities /Q00-Q99/
Симптоми, знаци и патолошки клинички и лабораторијски налази, неklasификовани на другом месту /R00-R99/	4681	2299	2255	2386	2338	Symptoms, signs and abnormal clinical and laboratory findings not elsewhere classified /R00-R99/
Повреде, тровања и остале последице спољашњих узрока /S00-T98/	1063	891	828	854	792	Injuries, poisonings and other consequences of external causes /S00-T98/
На 100 000 становника / Per 100 000 population						
Свега	1297	1369	1373	1416	1384	All
Заразне и паразитарне болести /A00-B99/	4	5	7	8	7	Infectious and parasitic diseases /A00-B99/
Тумори /C00-D48/	208	245	258	253	263	Neoplasms /C00-D48/
Болести крви, крвотворних органа и одређени поремећаји имунитета /D50-D89/	2	3	4	4	4	Diseases of the blood, blood-forming organs and certain disorders involving the immune mechanism /D50-D89/
Болести жлезда са унутрашњим лучењем, исхране и метаболизма /E00-E88/	40	51	41	49	52	Endocrine, nutritional and metabolic diseases /E00-E88/
Душевни поремећаји и поремећаји понашања /F00-F99/	3	16	19	22	22	Mental and behavioural disorders /F00-F99/
Болести нервног система /G00-G98/	10	21	26	31	37	Diseases of the nervous system, sense organs /G00-G98/
Болести ока и припојака ока /H00-H57/	-	-	-	-	-	Diseases of the eye and adnexa /H00-H57/
Болести ува и мастоидног наставка /H60-H93/	-	-	-	-	0	Diseases of the ear and mastoid process /H60-H93/
Болести система крвотока /I00-I99/	788	810	801	816	782	Diseases of the circulatory system /I00-I99/
Болести система за дисање /J00-J98/	35	54	60	63	54	Diseases of the respiratory system /J00-J98/
Болести система за варење /K00-K92/	30	42	39	41	39	Diseases of the digestive system /K00-K92/
Болести коже и поткожног ткива /L00-L98/	1	1	2	2	1	Diseases of the skin and subcutaneous tissue /L00-L98/
Болести мишићно-коштаног система и везивног ткива /M00-M99/	3	3	3	3	3	Diseases of the musculoskeletal system and connective tissue /M00-M99/
Болести мокраћно-полног система /N00-N98/	17	27	25	31	30	Diseases of the genitourinary system /N00-N98/
Трудноћа, рађање и бабиње /O00-O99/	0	0	0	0	0	Pregnancy, childbirth and the puerperium /O00-O99/
Одређена стања настала у перинаталном периоду /P00-P96/	5	3	3	3	3	Certain conditions originating in the perinatal period /P00-P96/
Урођене малформације, деформације и хромозомске ненормалности /Q00-Q99/	2	2	2	1	2	Congenital malformations, deformations and chromosomal abnormalities /Q00-Q99/
Симптоми, знаци и патолошки клинички и лабораторијски налази, неklasификовани на другом месту /R00-R99/	121	62	62	66	65	Symptoms, signs and abnormal clinical and laboratory findings not elsewhere classified /R00-R99/
Повреде, тровања и остале последице спољашњих узрока /S00-T98/	28	24	23	23	22	Injuries, poisonings and other consequences of external causes /S00-T98/

¹⁾ Према Међународној класификацији болести (X ревизија).

¹⁾ According to the International Classification of Diseases (X Revision).

2.29. УМРЛИ ПРЕМА ПОРЕКЛУ НАСИЛНЕ СМРТИ

DEATHS BY ORIGIN OF VIOLENT DEATH

	2002	2011	2014	2015	2016	
Укупно	3931	3325	3075	3056	2858	Total
Несрећни случајеви	1506	1592	1452	1513	1394	Accidents
Самоубиства	1449	1256	1134	1064	962	Suicides
Убиства	164	130	114	102	123	Homicides
Остало	812	347	375	377	379	Other
На 100 000 становника / Per 100000 inhabitants						
Укупно	52,3	45,9	43,1	43,1	40,5	Total
Несрећни случајеви	20,0	22,0	20,4	21,3	19,7	Accidents
Самоубиства	19,3	17,4	15,9	15,0	13,6	Suicides
Убиства	2,2	1,8	1,6	1,4	1,7	Homicides
Остало	10,8	4,8	5,3	5,3	5,4	Other

2.30. УМРЛИ УСЛЕД НЕСРЕЋНОГ СЛУЧАЈА, САМОУБИСТВА И УБИСТВА

DEATHS DUE TO ACCIDENT, SUICIDE AND HOMICIDE

	2002	2011	2014	2015	2016	
Несрећни случајеви / Accidents						
Укупно	1506	1592	1452	1513	1394	Total
Пол						Sex
Мушки	1095	1182	1052	1100	1034	Male
Женски	411	410	400	413	360	Female
Старост						Age groups
0–4 год.	20	11	11	14	6	0–4
5–14	62	32	10	21	14	5–14
15–24	139	139	117	83	81	15–24
25–34	144	163	102	100	129	25–34
35–44	160	134	127	120	118	35–44
45–54	237	201	185	171	164	45–54
55–64	195	293	237	269	246	55–64
65 и више год.	546	617	659	733	634	65 and over
Непознато	3	2	4	2	2	Unknown
Самоубиства / Suicides						
Укупно	1449	1256	1134	1064	962	Total
Пол						Sex
Мушки	1053	909	857	795	704	Male
Женски	396	347	277	269	258	Female
Старост						Age groups
Испод 15 год.	4	2	-	3	5	Under 15
15–24	82	39	36	34	22	15–24
25–34	117	98	94	91	64	25–34
35–44	154	133	120	131	126	35–44
45–54	249	220	162	153	155	45–54
55–64	252	242	252	221	191	55–64
65 и више год.	588	522	470	429	398	65 and over
Непознато	3	-	-	2	1	Unknown
Убиства / Homicides						
Укупно	164	130	114	102	123	Total
Пол						Sex
Мушки	118	91	82	64	77	Male
Женски	46	39	32	38	46	Female
Старост						Age groups
0–4 год.	3	3	-	1	3	0–4
5–14	4	1	1	-	1	5–14
15–24	28	3	8	7	14	15–24
25–34	33	22	17	14	20	25–34
35–44	35	26	23	20	16	35–44
45–54	19	23	19	20	20	45–54
55–64	14	22	17	20	19	55–64
65 и више год.	28	29	29	20	30	65 and over
Непознато	-	1	-	-	-	Unknown

2.31. РОЂЕНИ И УМРЛИ

BIRTHS AND DEATHS

	2002	2011	2014	2015	2016	
Живорођени / Live births						
Укупно	78101	65598	66461	65657	64734	Total
Пол						Sex
Мушки	40216	33933	34329	34004	33477	Male
Женски	37885	31665	32132	31653	31257	Female
Место порођаја						Place of birth
Здравствена установа	76639	65432	66302	65442	64607	Health institution
Друго место	1462	166	159	215	127	Other place
Стручна помоћ						Medical attendance
Уз стручну помоћ	77438	65531	66386	65558	64646	With medical attendance
Без стручне помоћи	663	67	75	99	88	Without medical attendance
Рођени						Births
У браку	61662	49890	49748	48929	47951	Legitimate
Ван брака	16439	15708	16713	16728	16783	Illegitimate
Просечна старост мајке при рођењу детета						The average age of mother at birth of child
Прво	25,3	27,5	27,9	28,2	28,3	First
Друго	27,8	29,4	30,0	30,2	30,3	Second
Треће	30,1	30,9	31,4	31,6	31,7	Third
Четврто	31,6	31,6	31,8	31,9	31,6	Fourth
Пето и више	32,7	32,5	33,1	33,1	32,9	Fifth and more
Мртворођени / Stillbirths						
Укупно	432	328	348	388	377	Total
Мушки	236	188	183	199	187	Male
Женски	196	140	165	189	190	Female
Умрли / Deaths						
Укупно	102785	102935	101247	103678	100834	Total
Место смрти						Place of occurrence
Здравствена установа	33662	41913	41960	44254	42450	Health institution
Друго место	69123	61022	59287	59424	58384	Other place
Здравствена установа, %	32,7	40,7	41,4	42,7	42,1	Deaths in health institution, %
Лечење						Medical treatment
Лечени	95388	93512	91713	... ¹⁾	... ¹⁾	Medically treated
Нису лечени	7397	9423	9534	Without med. treatment
Лечени, %	92,8	90,8	90,6	Medically treated, %
Узрок смрти утврдио						Cause of death certified by
Ординирајући лекар или обдуцент	89467	62166	58206	58401	56043	Attending physician or coroner
Овлашћени лекар	11516	40508	42694	45084	44653	Certifying practitioner
Остало	1802	261	347	193	138	Other
Ординирајући лекар или обдуцент, %	87,0	60,4	57,5	56,3	55,6	Attending physician or coroner, %
Умрла одојчад / Infant deaths						
Укупно	790	414	381	346	348	Total
Старост						Age
0–27 дана	573	310	287	248	257	0–27 days
Испод 24 часа	207	127	101	90	85	Under 24 hours
1–6 дана	239	122	136	98	102	1–6 days
7–13 дана	67	28	26	31	39	7–13 days
14–20 дана	27	18	14	18	22	14–20 days
21–27 дана	33	15	10	11	9	21–27 days
28 дана – 2 месеца	117	44	45	51	47	28 days – 2 months
3–5 месеци	54	30	22	22	21	3–5 months
6–11 месеци	46	30	27	25	23	6–11 months

¹⁾ Податак о лечењу се не прикупља од 2015. године.

¹⁾ Data on medical treatment have not been collected since 2015.

Тржиште рада Labor market

3.1. Регистрована запосленост, 2016. Registered employment, 2016	63
3.2. Регистрована запосленост по делатностима, 2015 и 2016. Registered employment by economic activities, 2015 and 2016	64
3.3. Становништво према активности, 2016. Population by activity, 2016	66
3.3a. Укупно мушко становништво према активности, 2016. Total male population by activity, 2016	67
3.3b. Укупно женско становништво према активности, 2016. Total female population by activity, 2016	67
3.4. Запослена лица по делатностима, 2016. Employed persons by economic activities, 2016	68
3.5. Запослена лица по полу и облику својине, 2016. Employed persons by sex and type of ownership, 2016	69
Граф. 3.1. Запослена лица по облику својине, 2016. Chart 3.1. Employed persons by sectors of ownership, 2016	69
3.6. Запослена лица према радном статусу, 2016. Employed persons by employment status, 2016	70
3.7. Запослена лица према школској спреми, 2016. Employed persons by educational attainment, 2016	70
3.8. Запошљавање, 2012–2016. Employment, 2012-2016	71
3.9. Незапослена лица према степену стручног образовања, 2015. и 2016. Unemployed persons, according to the level of professional education, 2015 and 2016	72
Граф. 3.2. Незапослена лица према степену стручног образовања – стање 31.12.2016. Chart 3.2. Unemployed persons according to level of professional education – As of 31.12.2016	72
3.10. Незапослена лица према дужини тражења посла, 2016. Unemployed persons by length of work seeking, 2016	73
3.11. Незапослени према претходном радном искуству и разлозима остајања без посла, 2016. Unemployed persons by previous working experience and the reasons for stopping working, 2016	73
3.12. Структура незапослених према школској спреми, 2016. Structure of unemployed persons by educational attainment, 2016	73
3.13. Просечне зараде запослених код правних лица према полу Average wages and salaries of employees in legal entities, by sex	74
Граф. 3.3. Просечне зараде жена и мушкараца запослених код правних лица, у односу на укупну просечну зараду у септембру 2016. Chart 3.3. Average salaries and wages, women and men employed with legal entities, in relation to total average salaries and wages, september 2016	74
3.14. Просечне зараде запослених код правних лица, према степену стручне спреме Average wages and salaries of employees in legal entities, by level of educational attainment	75
Граф. 3.4. Индекс просечних зарада запослених код правних лица, према степену стручне спреме, септембар 2016/септембар 2015. Chart 3.4. Indices of average salaries and wages of employed with legal entities, by educational attainment, September 2016/September 2015	75
3.15. Ланчани индекси номиналних и реалних просечних нето зарада, 2012–2016. Chain indices of nominal and real average net wages and salaries, 2012-2016	76
3.16. Просечне зараде и индекси номиналних и реалних просечних зарада, по делатностима, 2015. и 2016. Average wages and salaries and indices of nominal and real average wages and salaries, by activities, 2015 and 2016	76



ТРЖИШТЕ РАДА

Регистрован број запослених у Републици Србији, код правних лица и предузетника, у радном односу и ван радног односа, као и лица која обављају самосталне делатности или су оснивачи привредних друштава или предузетничких радњи, у 2016. години је износио 1.920.679, што је више за 1,3% у односу на 2015. годину.

Према Анкети о радној снази, **број активних лица** (радна снага, коју чине запослена и незапослена лица) у 2016. години износио је 3.208.800 и већи је за 2,6% у односу на 2015. годину. Посматрано по регионима, највеће повећање контингента радне снаге забележено је у Београдском региону (за 3,4%). Повећање обима радне снаге према полу је значајније код жена него код мушкараца (3,8% активних жена и 1,7% активних мушкараца више у односу на 2015. годину). У 2016. години **број незапослених лица** износио је 489.400, док је стопа незапослености 15,3%, и мања је за 2,4 процентна поена у односу на 2015. годину. Ова стопа код жена била је 16,1% и већа је за 1,5 п.п. у односу на стопу незапослености мушкараца (14,6%). Гледано према регионима, дошло је до смањења стопе незапослености у сваком региону, док је највеће смањење ове стопе забележено у Београдском региону (за 3,1 п.п.). **Број запослених лица** у 2016. години износио је 2.719.400. Тај број је већи за 5,6% у односу на претходну годину. У свим регионима је забележено повећање броја запослених лица, а највећи раст је забележен у Београдском региону (за 7,4%). Највећи раст стопе запослености у односу на претходну годину забележен је у Региону Јужне и Источне Србије (3,2 п.п.). Стопа запослености код оба пола била је већа у односу на претходну годину (2,6 п.п. код мушкараца и 2,8 п.п. код жена). У 2016. години ова стопа код мушкараца била је 52,8%, а код жена 38,1%. Забележени **број неактивних лица** у 2016. години је 2.808.800 и у односу на 2015. годину мањи је за 4,3%. Стопа неактивности код жена (54,6%) била је знатно већа у односу на стопу неактивности мушкараца (38,2%). Гледано према регионима, највећа стопа неактивности била је у Региону Јужне и Источне Србије (48,3%).

Просечна зарада запослених код правних лица и предузетника у Републици Србији у 2016. години бележи номинални раст од 3,8% и реални од 2,6% у односу на 2015. годину. Највећи пораст зарада у овом периоду евидентиран је у секторима: Стручне, научне и техничке делатности (номинални раст од 7,3% и реални 6,0%), Информисање и комуникације (номинални раст од 6,7% и реални од 5,4%) и Финансијске делатности и делатност осигурања (номинални раст од 6,7% и реални од 5,4%). Највећи пад зарада евидентиран је у секторима: Уметност, забава и рекреација (номинални пад од 1,8% и реални од 3,0%), Грађевинарство (номинални раст од 0,5% и реални пад од 0,7%) и Државна управа и обавезно социјално осигурање (номинални раст од 0,7% и реални пад од 0,5%).

Просечна зарада запослених код правних лица у септембру 2016. године, у односу на септембар 2015. године, номинално је већа за 6,1%. Просечна зарада жена, у истом периоду, већа је за 5,1%, док је просечна зарада мушкараца већа за 6,8%.

LABOR MARKET

The registered number of employees in the Republic of Serbia in legal entities and entrepreneurs, long-term employment and temporary and occasional employment, as well as persons individually running business or being founders of enterprises or entrepreneurs' shops amounted to 1 920 679 in 2016, being an increase of 2.8% to 2015.

According to the Survey of Labor Force, **the number of active persons** (labor force, composed of employed and unemployed persons) amounted to 3 208 800 in 2016, being an increase of 2.6% to 2015. Observed by regions, the largest increase in the labor force was recorded in the Beogradski region (3.4%), and by sex the increase was more significant in women than in men (3.8% of active women and 1.7% of active men more than in 2015). In 2016, **the number of unemployed persons** totaled 489 400, while the unemployment rate was 15.3%, being by 2.4% below that in 2015. This rate in women was 16.1%, i.e. by 1.5% above the unemployment rate in men (14.6%). Observed by regions, there was a general decrease of the unemployment rate, while the greatest decrease was noted in the Beogradski region (by 3.1%). **The number of employed persons** in 2016 amounted to 2 719 400, being an increase of 5.6% to the previous year. Observed by regions, there was a general increase of the number of employed persons, while the largest growth was noted in the Beogradski region (7.4%). The greatest increase in the employment rate is noted in the Region Južne i Istočne Srbije (3.2%). The employment rate in both sexes was higher than in the previous year (2.6% in men and 2.8% in women). In 2016, this rate in men amounted to 52.8% and in women to 38.1%. **The number of inactive persons** in 2016 was 2 808 800, being by 4.3% lesser than in 2015. The rate of inactive women (54.6%) was greater than that of inactive men (38.2%). Observed by regions, the largest rate of inactivity (48.3%) was noted in the Region Južne i Istočne Srbije.

The average salary of employees in legal entities and in entrepreneurs in the Republic of Serbia, in 2016, compared with 2015, registered a nominal increase of 3.8% and real increase of 2.6%. The greatest salary increase in this period was recorded in the sections: Professional, scientific and technical activities (nominal increase of 7.3% and real increase of 6.0%), Information and communication (nominal increase of 6.7% and real increase of 5.4%) and Financial and insurance activities (nominal increase of 6.7% and real increase of 5.4%). The greatest salary decrease was recorded in the sections: Arts, entertainment and recreation (decrease of 1.8% in nominal terms and 3.0% in real terms), Construction (0.5% increase in nominal terms and 0.7% decrease in real terms) and Public administration and defence; compulsory social security (0.7% increase in nominal terms and 0.5% decrease in real terms).

The average wages and salaries of employees in legal entities in September 2016, when compared with September 2015, increased by 6.1% in nominal terms. The average wages and salaries of women in the same period increased by 5.1%, while the average wages and salaries of men increased by 6.8%.

РЕГИСТРОВАНА ЗАПОСЛЕНОСТ

Извори и методи прикупљања података

Подаци о запосленима добијени су на основу Истраживања о регистрованој запослености, заснованом на комбиновању података из ЦРОСО и СПР.

Подаци о запошљавању и регистрованом броју незапослених лица преузети су од Националне службе за запошљавање.

Обухватност

Истраживањем о регистрованој запослености обухваћени су сви обвезници плаћања социјалних доприноса и осигураници који су у евиденцији ЦРОСО осигурани по основу радног односа, лица која раде и чији је основ изједначен са радним односом, лица осигурана по основу обављања привремених и повремених послова, лица која обављају послове по основу уговора и лица осигурана по основу обављања самосталних делатности.

Подаци о запошљавању и регистрованом броју незапослених лица преузети су од Националне службе за запошљавање.

Дефиниције

Под појмом *запослени* подразумевају се лица која имају формално правни уговор о запослењу, односно заснован радни однос са послодавцем на одређено или неодређено време и лица која раде ван радног односа на основу уговора о делу или на основу уговора о обављању привремених и повремених послова; лица која обављају самосталне делатности или су оснивачи привредних друштава или предузетничких радњи; као и лица која обављају пољопривредне делатности а налазе се на евиденцији ЦРОСО.

Према Закону о запошљавању и осигурању за случај незапослености, члан 3, став 1: „*Лице која тражи запослење*, у смислу овог закона, јесте незапослени, запослени који тражи промену запослења и друго лице које тражи запослење“.

Према Закону о запошљавању и осигурању за случај незапослености, члан 2, став 1: „*Незапослени*, у смислу овог Закона, јесте лице од 15 година живота до испуњавања услова за пензију, односно до 65 година живота способно и одмах спремно да ради, које није засновало радни однос или на други начин остварило право на рад а које се води на евиденцији незапослених и активно тражи запослење“.

У групи *незапослена лица која први пут траже запослење* обухваћена су лица која нису била у радном односу пре пријављивања Националној служби за запошљавање.

У групи *незапослена лица која примају новчану накнаду* приказана су само она лица којима се на основу решења Националне службе за запошљавање, према важећим законским прописима, исплаћује новчана накнада као незапосленим лицима.

REGISTERED EMPLOYMENT

Sources and methods of data collection

Data on employment and unemployed persons have been obtained by means of the Survey of Registered Employment, based on data combination from CRCSI and SBR.

Data on employment and registered unemployment are taken over from the National Employment Service.

Coverage

The Survey of Registered Employment covers all payers of social security contributions, the insured registered in the CRCSI, the persons insured on the grounds of employment, the persons insured on the grounds of performing temporary and occasional jobs, persons working under contract, and persons insured on the grounds of running individually business.

Data on employment and registered unemployment are taken over from the National Employment Service.

Definitions

Employees include persons who have a formal contract of employment, i.e. have an employment relationship with an employer for a limited or unlimited period of time, and persons who perform temporary and occasional jobs under a work contract or contract of temporary employment; persons who run individually business or are founders of enterprises or entrepreneur's shops, as well as persons who undertake agricultural activities and are registered in the CRCSI.

The Law on Employment and Insurance stipulates, in the case of unemployment, in Article 3, paragraph 1: “*A person seeking employment* in terms of this Law, shall be an unemployed person, employee seeking change of employment and any other person seeking employment”.

The Law on Employment and Insurance, in the case of unemployment, in Article 2, paragraph 1 stipulates: “*An unemployed person*, in terms of this Law, shall be a person aged between 15 and the age eligible for retirement, i.e. 65 years of age, capable and ready to start working, who has not entered a contract of employment or exercised the right to work in any other way, and who is on the unemployment register and is looking for an employment actively”.

The concept *unemployed person seeking employment for the first time* comprises persons who have not entered into employment before registering to the National Employment Service.

The concept *unemployed person receiving money compensation* comprises only the persons who, according to the Decision of the National Employment Service, pursuant to the valid legal regulations, receive money compensation for unemployed persons.

АНКЕТА О РАДНОЈ СНАЗИ

LABOUR FORCE SURVEY

Извори и методи прикупљања података

Анкетом о радној снази прикупљају се подаци о основним карактеристикама радне снаге, на основу којих се врши процена укупне радне снаге у нашој земљи. У Анкети се не узима у обзир формални статус лица које се анкетира, него се његов радни статус одређује на основу активности коју је обављало у посматраној седмици.

Јединица анкетирања је сваки члан случајно изабраног домаћинства.

Анкета о радној снази се 2016. године спроводила као континуирано истраживање. Свака седмица у току године је посматрана (референтна) седмица. Основни социодемографски подаци прикупљени су о свим лицима у изабраним домаћинствима, док су о радној активности прикупљени само подаци о лицима старим 15 и више година.

Обухватност

Планирана величина узорка за 2016. годину износи 68.640 домаћинстава у 6.864 пописна круга. Планирана величина узорка повећана је за 14.062 домаћинства и 1.442 пописна круга у односу на 2015. годину. Повећање узорка било је условљено преласком на континуирану периодичку истраживања у 2015. години и потребом да прецизност оцена на нивоу квартала буде у складу са регулативама ЕУ. У пописним круговима који су први пут укључени у узорак изабрано је по 10 домаћинстава.

У Анкети је примењен стратификовани двоетапни случајни узорак. Пописни кругови су дефинисани као примарне, а домаћинства као секундарне јединице узорка.

Дефиниције

Активно становништво (радну снагу) чине сва запослена и незапослена лица.

Запослена лица су лица која су најмање један сат у посматраној седмици обављала неки плаћени посао (у новцу или натура), као и лица која су имала запослење, али која су у тој седмици била одсутна са посла. У запослене, поред лица која имају заснован радни однос и раде у предузећу, установи или у другој врсти организације или раде као приватни предузетници, укључују се и индивидуални пољопривредници, помажући чланови у домаћинству, као и лица која су обављала неки посао који су самостално пронашла и уговорила (усмено или писмено) без заснивања радног односа.

Према Класификацији професионалног статуса запослених, они се деле на: samozапослене, запослене раднике и помажуће чланове домаћинства.

Незапослена лица су лица која нису обављала ниједан плаћени посао у посматраној седмици, активно су тражила посао током четири седмице које су претходиле посматраној седмици и у могућности су да почну да раде у року од две седмице након посматране седмице. Незапослена су и она лица која током претходне четири седмице нису тражила посао, пошто су већ нашла посао на којем треба да почну да раде након истека посматране седмице, а најкасније у року од три месеца.

Неактивно становништво чине сва лица старе 15 и више година која нису сврстана у запослене или незапослене становништво. У неактивна лица спадају студенти, пензионери, лица која обављају кућне послове, као и остала лица која у посматраној седмици нису обављала ниједан плаћени посао, нису активно тражила посао или нису била у могућности да почну да раде у року од две седмице након истека посматране седмице.

Стопа активности представља проценат активног становништва у укупном становништву старом 15 и више година.

Sources and methods of data collection

The Labour Force Survey serves to collect data on principal labor force characteristics, based on which total labor force in our country is estimated. The Survey does not take into account interviewee's formal status, which is determined, however, by the activity she/he performed in the reference week.

The enumeration unit is every member of the selected household.

In 2016, the Labor Force Survey was conducted as a continuous survey. Every week in the year is observed, i.e. is a reference week. The main socio-demographic data are collected for all the persons in the selected households, while those concerning the work activity refer to persons aged 15 and over.

Coverage

The planned sample size for 2016 was 68 640 households in 6 864 enumeration areas. The planned sample size had 14 062 more households and 1 442 more enumeration areas than in 2015. This increase was brought by the switching to continuous frequency in 2015 and the need to have estimation precision on quarterly level adapted to EU regulations. In each enumeration area being included for the first time in the sample, selected were 10 households.

Two-stage stratified random sample was used in the Survey. The enumeration areas were defined as primary, and households as secondary sample units.

Definitions

Active population (labor survey) implies all employed and unemployed persons.

Employed persons are persons who performed a paid job for at least one hour in the reference week, as well as persons who had an employment, but were absent from work in that week. Employees includes also, besides persons who have an employment in an enterprise, institution or any other organisation or work as entrepreneurs, individual farmers, contributing family workers as well as persons who performed a job that they had found on their own and established an agreement (oral or written) without entering in employment. According to the Classification by Status in Employment employees are distributed into: self-employed, employees and unpaid family workers.

Unemployed persons are persons who did not perform any paid job in the reference week, actively searched for employment during the four weeks before the reference week and are available to start working within two weeks following the reference week. Unemployed persons are also persons who did not actively seek a job in the past four weeks because they had found a job they were to start after the reference week, and not later than three months.

Inactive population are persons aged 15 and over who are not classified into employed or unemployed population. Inactive persons include students, pensioners, persons performing houseworks as well as other persons who, in the reference week, did not perform any paid job, did not actively seek employment nor were available to start working within two weeks after the reference week.

Activity rate is the share of active population in the total population aged 15 and over.

Стопа запослености представља проценат запослених у укупном становништву старом 15 и више година.

Стопа незапослености представља проценат незапослених у укупном броју активних становника.

Стопа неактивности представља проценат неактивних у укупном становништву старом 15 и више година.

Методолошки материјали

Детаљна објашњења објављена су у Билтену Анкете о радној снази (свеска број 623/2017) и у Методолошком упутству.

ЗАРАДЕ

Извор прикупљања података

Подаци о просечним зарадама добијени су на основу Месечног истраживања о запосленима и о зарадама запослених и на основу података Министарства финансија (Пореске управе).

Подаци о просечним зарадама по полу и према степену стручне спреме добијени су на основу Полугодишњег истраживања о запосленима и о зарадама запослених, којим се обухватају запослени код правних лица.

Обухватност

Податком о просечној заради запослених у привредним друштвима, предузећима, установама, задругама и другим организацијама (правна лица), као и о заради запослених код предузетника у свим облицима својине, обухваћена је просечна зарада запослених на неодређено и одређено време, без обзира на то да ли они раде пуно радно време или краће од пуног, непуну или скраћено радно време.

Подаци о зарадама запослених код предузетника преузимају се из евиденције Пореске управе од јануара 2009. године.

При спровођењу истраживања о зарадама усвојен је организационо-територијални принцип посматрања, где је општина узета као основна територијална јединица. Овим истраживањем не обухватају се запослени у Министарству одбране, Министарству унутрашњих послова, као ни запослени у представништвима наше земље у иностранству.

Месечним истраживањем о запосленима и о зарадама запослених обухваћено је око 60% укупног броја запослених.

Дефиниције

Зараду, у смислу члана 105 Закона о раду, чини зарада која садржи порез и доприносе који се плаћају из зараде коју је запослени остварио за обављени рад и за време проведено на раду, затим увећана зарада, накнада зараде и друга примања (осим: накнаде трошкова за долазак и одлазак с рада, за време проведено на службеном путу у земљи и у иностранству, отпремнине при одласку у пензију, солидарне помоћи, јубиларне награде, накнаде трошкова погребних услуга и накнаде штете због повреде на раду или професионалног обољења).

Просечна зарада израчунава се тако што се укупно исплаћена маса зарада у месецу дели с бројем запослених по кадровској евиденцији.

Индекс реалне просечне зараде представља однос између индекса номиналне просечне зараде и индекса потрошачких цена.

Степен стручне спреме (потребна квалификација) за обављање одређених послова и задатака јесте степен образовања утврђен за радно место (општим актом, односно систематизацијом радних места).

Employment rate is the share of employees in the total population aged 15 and over.

Unemployment rate is the share of the unemployed in the total number of active population.

Inactivity rate is the share of inactive persons in the total population aged 15 and over.

Methodological materials

Detailed explanations are available in the Labor Force Bulletin (volume 623/2017) and in the methodological guide.

EARNINGS

Sources of data collection

Data on average wages and salaries have been obtained by means of the Monthly Survey on Employees and their Earnings and based on the data from the Ministry of Finance (Tax Administration).

Data on average salaries and wages by sex and qualification level have been obtained from the Semi-annual Survey of Employees and Employees' Earnings, which include employees in legal entities.

Coverage

Data on employees' average wages and salaries in enterprises, institutions, co-operatives and other organisations (legal entities), as well as on Employees' Earnings at entrepreneurs with all kinds of ownership, include the average wages and salaries of persons who are employed for a definite or indefinite period of time, whether they work full-time, part time or short-time.

Data on employees' wages and salaries at entrepreneurs are taken over from the records of the Tax Administration from January 2009.

The territorial principle was used for the survey on earnings and the municipality is taken to be the basic territorial unit. Employees in the Ministry of Defence, Ministry of Interior, as well as employees in branch offices abroad are not included in this survey.

The monthly survey on employees and earnings covers about 60% of the total number of employees.

Definitions

According to Article 105 of the Labour Law, the average employees' wages and salaries comprise remuneration paid for work done and for time worked by employees during regular working hours, raises, and other incomes (except of cost of public transport for commuting to and from work, time spent on business trip in the country and abroad, retirement gratuity, solidarity aid, jubilee prizes, compensation of funeral expenses and compensation for occupational disease or injury).

Average employee's wages and salaries are calculated as the total sum of monthly earnings paid which is divided by the number of employees according to human resources records.

Real average wages and salaries index is the ratio of the nominal average wages salaries index to consumer price index.

Educational attainment (qualification required) for performing of certain jobs and tasks is the level of education fixed for a job (by enterprise's legislation, i.e. by the systematization of working posts).

3.1. РЕГИСТРОВАНА ЗАПОСЛЕНОСТ¹⁾, 2016.
Годишњи просекREGISTERED EMPLOYMENT ¹⁾, 2016
Annual average

Република Србија / Republic of Serbia						
	Србија – север Srbija – sever			Србија – југ Srbija – jug		
	укупно Total	Београдски регион Beogradski region	Регион Војводине Region Vojvodine	Регион Шумадије и Западне Србије Region Šumadije i Zapadne Srbije	Регион Јужне и Источне Србије Region Južne i Istočne Srbije	Регион Косово и Метохија Region Kosovo i Metohija
Укупно	2009785	669845	511313	475397	353237	... Total
Запослени у правним лицима, лица која самостално обављају делатност, предузетници и запослени код њих	1920679	666727	486401	433864	333687	... Employees at legal entities, persons individually running business, unincorporated enterprises and their employees
Пољопривреда, шумарство и рибарство	33313	4542	19026	5617	4127	...
Рударство	24169	9267	2342	6060	6499	...
Прерађивачка индустрија	393906	62683	120655	121350	89218	...
Снабдевање електричном енергијом, гасом и паром	30533	9807	6028	6980	7718	...
Снабдевање водом и управљање отпадним водама	33970	7266	9479	9073	8152	...
Грађевинарство	88127	33265	19674	21665	13522	...
Трговина на велико и мало и поправка моторних возила	324603	116236	84097	72776	51494	...
Саобраћај и складиштење	113161	43011	28543	24555	17051	...
Услуге смештаја и исхране	67902	23735	14922	17829	11416	...
Информисање и комуникације	55507	33603	11571	5278	5055	...
Финансијске делатности и делатност осигурања	44524	23444	9997	6598	4485	...
Пословање некретнинама	5565	3068	1228	931	338	...
Стручне, научне, иновационе и техничке делатности	91527	49462	19432	13045	9587	...
Административне и помоћне услугне делатности	85324	52352	16817	7813	8343	...
Државна управа и обавезно социјално осигурање	158859	79937	28206	27159	23557	...
Образовање	138473	38630	35924	35260	28658	...
Здравствена и социјална заштита	159535	48701	41821	36198	32816	...
Уметност, забава и рекреација	32613	13502	7310	6696	5105	...
Остале услужне делатности	39066	14213	9329	8978	6546	...
Регистровани индивидуални пољопривредници	89106	3118	24912	41533	19550	... Registered individual farmers

¹⁾ Извор: Истраживање о регистрованој запослености, засновано на комбинавању података Централног регистра обавезног социјалног осигурања (ЦРОСО) и Статистичког пословног регистра (СПР). Годишњи просек је израчунат као аритметичка средина броја запослених за свих 12 месеци.

¹⁾ Source: Survey of Registered Employment based on the combination of data from the Central Registry of Compulsory Social Insurance (CRCSI) and Statistical Business Register (SBR). The annual average is calculated as the arithmetic mean of the number of employed persons for all 12 months.

3.2. РЕГИСТРОВАНА ЗАПОСЛЕНОСТ ПО ДЕЛАТНОСТИМА¹⁾,
2015. И 2016.

REGISTERED EMPLOYMENT BY ECONOMIC ACTIVITIES ¹⁾,
2015 AND 2016

	Запослени у правним лицима, лица која самостално обављају делатност, предузетници и запослени код њих <i>Employees at legal entities, persons individually running business, unincorporated enterprises and their employees</i>		
	2015	2016	
РЕПУБЛИКА СРБИЈА	1896295	1920679	REPUBLIC OF SERBIA
Пољопривреда, шумарство и рибарство	36700	33313	Agriculture, forestry and fishing
Пољопривредна производња, лов и услужне делатности	28832	25367	Crop and animal production, hunting and related service activities
Шумарство и сеча дрвећа	6431	6556	Forestry and logging
Рибарство и аквакултуре	1438	1390	Fishing and aquaculture
Рударство	22384	24169	Mining and quarrying
Експлоатација угља	13099	14335	Mining of coal and lignite
Експлоатација сирове нафте и природног гаса	773	1335	Extraction of crude petroleum and natural gas
Експлоатација руда метала	4036	3405	Mining of metal ores
Остало рударство	3296	2621	Other mining and quarrying
Услужне делатности у рударству	1182	2472	Mining support service activities
Прерађивачка индустрија	380325	393906	Manufacturing
Производња прехранбених производа	82822	82292	Manufacture of food products
Производња пића	8341	7086	Manufacture of beverages
Производња дуванских производа	1196	1201	Manufacture of tobacco products
Производња текстила	10040	11480	Manufacture of textiles
Производња одевних предмета	32593	33787	Manufacture of wearing apparel
Производња коже и предмета од коже	11454	12081	Manufacture of leather and related products
Прерада дрвета и производи од дрвета, осим намештаја	14336	15280	Manufacture of wood and of products of wood and cork, except furniture
Производња папира и производа од папира	7039	7299	Manufacture of paper and paper products
Штампање и умножавање аудио и видео записа	8852	9466	Printing and reproduction of recorded media
Производња кокса и деривата нафте	1761	3243	Manufacture of coke and refined petroleum products
Производња хемикалија и хемијских производа	13114	12584	Manufacture of chemicals and chemical products
Производња основних фармацеутских производа и препарата	4193	4844	Manufacture of basic pharmaceutical products and pharmaceutical preparations
Производња производа од гуме и пластике	22523	23390	Manufacture of rubber and plastic products
Производња производа од неметалних минерала	13146	13284	Manufacture of other non-metallic mineral products
Производња основних метала	12542	12395	Manufacture of basic metals
Производња металних производа, осим машина	39504	43496	Manufacture of fabricated metal products, except machinery and equipment
Производња рачунара, електронских и оптичких производа	8245	6763	Manufacture of computer, electronic and optical products
Производња електричне опреме	14918	16966	Manufacture of electrical equipment
Производња непоменутих машина и опреме	15555	15181	Manufacture of machinery and equipment n.e.c.
Производња моторних возила и приколица	25658	25824	Manufacture of motor vehicles, trailers and semi-trailers
Производња осталих саобраћајних средстава	4769	2228	Manufacture of other transport equipment
Производња намештаја	13972	14552	Manufacture of furniture
Остале прерађивачке делатности	7721	8159	Other manufacturing
Поправка и монтажа машина и опреме	6037	11029	Repair and installation of machinery and equipment
Снабдевање електричном енергијом, гасом и паром	31356	30533	Electricity, gas, steam and air conditioning supply
Снабдевање водом и управљање отпадним водама	38117	33970	Water supply; sewerage, waste management and remediation activities
Скупљање, пречишћавање и дистрибуција воде	19261	16345	Water collection, treatment and supply
Уклањање отпадних вода	147	753	Sewerage
Сакупљање, третман и одлагање отпада	18695	16836	Waste collection, treatment and disposal activities; materials recovery
Санација, рекултивација и управљање отпадом	15	37	Remediation activities and other waste management services
Грађевинарство	88131	88127	Construction
Изградња зграда	21209	21904	Construction of buildings
Изградња осталих грађевина	25280	24171	Civil engineering
Специјализовани грађевински радови	41643	42053	Specialized construction activities
Трговина на велико и мало и поправка моторних возила	315010	324603	Wholesale and retail trade; repair of motor vehicles and motorcycles
Трговина на велико и мало и поправка моторних возила	27660	27819	Wholesale and retail trade and repair of motor vehicles and motorcycles
Трговина на велико, осим трговине моторним возилима	114210	106912	Wholesale trade, except of motor vehicles and motorcycles
Трговина на мало, осим трговине моторним возилима	173140	189872	Retail trade, except of motor vehicles and motorcycles

¹⁾ Извор: Истраживање о регистрованој запослености, засновано на комбиновању података Централног регистра обавезног социјалног осигурања (ЦРОСО) и Статистичког пословног регистра (СПР). Годишњи просек за 2015. је израчунат као аритметичка средина броја запослених у марту и септембру, док је годишњи просек за 2016. израчунат као аритметичка средина за свих 12 месеци.

¹⁾ Source: Survey of Registered Employment based on the combination of data from the Central Registry of Compulsory Social Insurance (CRCSI) and Statistical Business Register (SBR). The annual average for 2015 is calculated as the arithmetic mean of the number of employed persons in March and September, while the average for 2016 it is calculated as the arithmetic mean for all 12 months.

3.2. РЕГИСТРОВАНА ЗАПОСЛЕНОСТ ПО ДЕЛАТНОСТИМА¹⁾,
2015. И 2016. (наставак)REGISTERED EMPLOYMENT BY ECONOMIC ACTIVITIES ¹⁾,
2015 AND 2016 (continued)

	Запослени у правним лицима, лица која самостално обављају делатност, предузетници и запослени код њих <i>Employees at legal entities, persons individually running business, unincorporated enterprises and their employees</i>		
	2015	2016	
Саобраћај и складиштење	117083	113161	Transportation and storage
Копнени саобраћај и цевоводни транспорт	72096	64247	Land transport and transport via pipelines
Водени саобраћај	959	944	Water transport
Ваздушни саобраћај	1562	1435	Air transport
Складиштење и пратеће активности у саобраћају	26409	30268	Warehousing and support activities for transportation
Поштанске активности	16058	16268	Postal and courier activities
Услуге смештаја и исхране	65368	67902	Accommodation and food service activities
Смештај	13068	13856	Accommodation
Делатност припремања и послуживања хране и пића	52301	54046	Food and beverage service activities
Информисање и комуникације	53885	55507	Information and communication
Издавачке делатности	7332	6978	Publishing activities
Кинематографска, телевизијска и музичка продукција	1788	2066	Motion picture, video and television programme production, sound recording and music publishing activities
Програмске активности и емитовање	9465	8416	Programming and broadcasting activities
Телекомуникације	16994	15781	Telecommunications
Рачунарско програмирање и консултантске делатности	16177	20035	Computer programming, consultancy and related activities
Информационе услужне делатности	2131	2231	Information service activities
Финансијска делатност и делатност осигурања	45818	44524	Financial and insurance activities
Финансијске услуге, осим осигурања и пензионих фондова	29767	28754	Financial service activities, except insurance and pension funding
Осигурање, реосигурање и пензијски фондови	10883	10712	Insurance, reinsurance and pension funding, except compulsory social security
Помоћне делатности у финансијским услугама и осигурању	5169	5058	Activities auxiliary to financial services and insurance activities
Пословање некретнинама	5061	5565	Real estate activities
Стручне, научне, иновационе и техничке делатности	90010	91527	Professional, scientific and technical activities
Правни и рачуноводствени послови	23234	25566	Legal and accounting activities
Управљачке делатности и саветовање	23215	20495	Activities of head offices; management consultancy activities
Архитектонске и инжењерске делатности	18913	20906	Architectural and engineering activities
Научно истраживање и развој	10354	9721	Scientific research and development
Рекламирање и истраживање тржишта	5690	5621	Advertising and market research
Остале стручне, научне и техничке делатности	4303	4843	Other professional, scientific and technical activities
Ветеринарска делатност	4303	4375	Veterinary activities
Административне и помоћне услужне делатности	76884	85324	Administrative and support service activities
Изнајмљивање и лизинг	1443	1645	Rental and leasing activities
Делатности запошљавања	10649	14199	Employment activities
Делатност путничких агенција, тур-оператора и резервације	3940	4284	Travel agency, tour operator and other reservation service and related activities
Заштитне и истражне делатности	21349	22688	Security and investigation activities
Услуге одржавања објеката и околине	16127	18051	Services to buildings and landscape activities
Канцеларијско-административне и помоћне делатности	23377	24456	Office administrative, office support and other business support activities
Државна управа и обавезно социјално осигурање	161156	158859	Public administration and defence; compulsory social security
Образовање	132986	138473	Education
Здравствена и социјална заштита	166456	159535	Human health and social work activities
Здравствене делатности	121088	120537	Human health activities
Социјална заштита са смештајем	11302	10461	Residential care activities
Социјална заштита без смештаја	34067	28537	Social work activities without accommodation
Уметност, забава и рекреација	31900	32613	Arts, entertainment and recreation
Стваралачке, уметничке и забавне делатности	8852	8673	Creative, arts and entertainment activities
Делатност библиотека, архива, музеја и галерија	6944	7043	Libraries, archives, museums and other cultural activities
Коцкање и клађење	7058	7744	Gambling and betting activities
Спортске, забавне и рекреативне делатности	9047	9153	Sports activities and amusement and recreation activities
Остале услужне делатности	37669	39066	Other service activities
Делатност удружења	11771	11791	Activities of membership organizations
Поправка рачунара и предмета за личну употребу	7520	7668	Repair of computers and personal and household goods
Остале личне услужне делатности	18378	19607	Other personal service activities

¹⁾ Извор: Истраживање о регистрованој запослености, засновано на комбиновању података Централног регистра обавезног социјалног осигурања (ЦПОСО) и Статистичког пословног регистра (СПР). Годишњи просек за 2015. је израчунат као аритметичка средина броја запослених у марту и септембру, док је годишњи просек за 2016. израчунат као аритметичка средина за свих 12 месеци.

¹⁾ Source: Survey of Registered Employment based on the combination of data from the Central Registry of Compulsory Social Insurance (CRCSI) and Statistical Business Register (SBR). The annual average for 2015 is calculated as the arithmetic mean of the number of employed persons in March and September, while the average for 2016 it is calculated as the arithmetic mean for all 12 months.

3.3. СТАНОВНИШТВО ПРЕМА АКТИВНОСТИ¹⁾, 2016.

POPULATION BY ACTIVITY ¹⁾, 2016

У хиљ.

Thousands

Република Србија / Republic of Serbia						
укупно <i>Total</i>	Србија – север <i>Srbija – sever</i>		Србија – југ <i>Srbija – jug</i>			
	Београд- ски регион <i>Beogradski region</i>	Регион Војводине <i>Region Vojvodine</i>	Регион Шумадије и Западне Србије <i>Region Šumadije i Zapadne Srbije</i>	Регион Јужне и Источне Србије <i>Južne i Istočne Srbije</i>	Регион Косово и Метохија <i>Kosovo i Metohija</i>	
У хиљадама / Thousands						
Укупно	7028,6	1683,3	1885,4	1962,8	1497,2	... Total
Становништво старо 15 и више година	6017,6	1434,5	1611,9	1677,3	1294,0	... Population aged 15 and over
Становништво млађе од 15 година	1011,0	248,8	273,4	285,5	203,2	... Population aged under 15 years
Активно	3208,8	778,5	836,4	925,1	668,8	... Economically active
Запослено	2719,4	656,6	709,9	789,5	563,4	... Employees
У пољопривреди	2093,9	627,8	571,8	502,4	391,9	... of which: agricultural population
Незапослено	489,4	121,9	126,5	135,6	105,5	... Unemployed persons
Неактивно	2808,8	656,0	775,6	752,1	625,2	... Economically inactive
Неактивни, желе и могу да раде	352,0	82,9	90,1	92,5	86,5	... Inactive, willing and able to work
Неактивни, желе, али не могу да раде због	123,6	33,4	34,1	28,1	28,0	... Inactive, willing but not able to work, Because of:
Школовања или обуке	36,9	8,9	8,1	9,0	11,0	... Education or training
Личних и породичних разлога	43,2	12,8	12,2	10,9	7,3	... Personal and family reasons
Личне болести или неспособности	29,4	8,0	9,1	5,6	6,7	... Own illness or disability
Осталих разлога	14,2	3,7	4,7	2,7	3,1	... Other reasons
Неактивни и не желе да раде због	1783,3	409,6	511,4	479,4	383,0	... Inactive and do not want to work
Болести или неспособности	283,2	55,2	91,3	77,9	58,9	... Illness or disability
Бриге о деци или о одраслим неспособним лицима	52,7	9,8	17,7	15,4	9,8	... Care of children or adult disabled persons
Других личних породичних разлога	92,5	19,8	30,3	25,6	16,8	... Other personal or family reasons
Школовања или обуке	441,5	101,9	114,3	129,9	95,4	... Education or training
Пензије	800,9	203,2	227,1	196,9	173,7	... Retirement
Изгубљене наде у могућност налажења посла	69,1	11,8	16,0	21,4	19,9	... Discouraged persons
Осталих разлога	43,4	7,8	14,7	12,4	8,6	... Other reasons
Старији од 75 година	549,9	130,1	140,0	152,1	127,7	... Aged 75 and over
%						
Стопе за лица радног узраста (по дефиницији ILO)						Rates for persons of working age (15-64 years) (by ILO def.)
Стопа активности	65,6	67,7	64,3	66,2	64,0	... Activity rate
Стопа запослености	55,2	56,9	54,4	55,8	53,3	... Employment rate
Стопа незапослености	15,9	15,9	15,5	15,7	16,8	... Unemployment rate
Стопа неактивности	34,4	32,3	35,7	33,8	36,0	... Inactivity rate

¹⁾ Извор: Анкета о радној снази.

¹⁾ Source: Labour Force Survey.

3.3а. УКУПНО МУШКО СТАНОВНИШТВО ПРЕМА АКТИВНОСТИ¹⁾,
2016.TOTAL MALE POPULATION BY ACTIVITY ¹⁾, 2016

У хиљ.

Thousands

	Република Србија / Republic of Serbia						
	Србија – север Srbija – sever			Србија – југ Srbija – jug			
	укупно Total	Београд- ски регион Beogradski region	Регион Војводине Region Vojvodine	Регион Шумадије и Западне Србије Region Šumadije i Zapadne Srbije	Регион Јужне и Источне Србије Region Južne i Istočne Srbije	Регион Косово и Метохија Region Kosovo i Metohija	
У хиљадама / Thousands							
Укупно	3422,1	795,0	918,4	967,6	741,1	...	Total
Становништво старо 15 и више година	2902,2	667,3	777,9	820,6	636,5	...	Population aged 15 and over
Становништво млађе од 15 година	519,9	127,8	140,5	147,0	104,6	...	Population aged under 15 years
Активно	1793,1	403,5	479,3	525,0	385,3	...	Economically active
Запослени	1531,6	339,2	409,5	453,8	329,1	...	Employees
У пољопривреди	1154,9	324,5	313,7	288,3	228,4	...	of which: agricultural population
Незапослени	261,6	64,3	69,7	71,3	56,2	...	Unemployed persons
Неактивно	1109,1	263,8	298,7	295,5	251,1	...	Economically inactive
%							
Стопе за лица радног узраста (по дефиницији ILO)							Rates for persons of working age (15-64 years) (by ILO def.)
Стопа активности	73,1	73,0	73,1	74,0	71,9	...	Activity rate
Стопа запослености	61,9	61,2	62,1	63,2	60,7	...	Employment rate
Стопа незапослености	15,3	16,2	14,9	14,7	15,6	...	Unemployment rate
Стопа неактивности	26,9	27,0	26,9	26,0	28,1	...	Inactivity rate

¹⁾ Извор: Анкета о радној снази.¹⁾ Source: Labour Force Survey.3.3б. УКУПНО ЖЕНСКО СТАНОВНИШТВО ПРЕМА АКТИВНОСТИ¹⁾,
2016.TOTAL FEMALE POPULATION BY ACTIVITY ¹⁾, 2016

У хиљ.

Thousands

	Република Србија / Republic of Serbia						
	Србија – север Srbija – sever			Србија – југ Srbija – jug			
	укупно Total	Београд- ски регион Beogradski region	Регион Војводине Region Vojvodine	Регион Шумадије и Западне Србије Region Šumadije i Zapadne Srbije	Регион Јужне и Источне Србије Region Južne i Istočne Srbije	Регион Косово и Метохија Region Kosovo i Metohija	
У хиљадама / Thousands							
Укупно	3606,5	888,2	967,0	995,2	756,1	...	Total
Становништво старо 15 и више година	3115,4	767,2	834,0	856,7	657,5	...	Population aged 15 and over
Становништво млађе од 15 година	491,1	121,1	133,0	138,4	98,6	...	Population aged under 15 years
Активно	1415,7	375,0	357,1	400,1	283,5	...	Economically active
Запослени	1187,8	317,4	300,4	335,8	234,3	...	Employees
У пољопривреди	939,1	303,3	258,1	214,1	163,6	...	of which: agricultural population
Незапослени	227,8	57,6	56,7	64,3	49,2	...	Unemployed persons
Неактивно	1699,8	392,2	476,9	456,6	374,0	...	Economically inactive
%							
Стопе за лица радног узраста (по дефиницији ILO)							Rates for persons of working age (15-64 years) (by ILO def.)
Стопа активности	58,1	62,7	55,5	58,3	55,8	...	Activity rate
Стопа запослености	48,4	52,9	46,6	48,3	45,6	...	Employment rate
Стопа незапослености	16,7	15,6	16,1	17,1	18,3	...	Unemployment rate
Стопа неактивности	41,9	37,3	44,5	41,7	44,2	...	Inactivity rate

¹⁾ Извор: Анкета о радној снази.¹⁾ Source: Labour Force Survey.

3.4. ЗАПОСЛЕНА ЛИЦА ПО ДЕЛАТНОСТИМА¹⁾, 2016.

EMPLOYED PERSONS BY ECONOMIC ACTIVITIES ¹⁾, 2016

У хиљ.

Thousands

Република Србија / Republic of Serbia							
		Србија – север <i>Srbija – sever</i>		Србија – југ <i>Srbija – jug</i>			
		Регион Шумадије и Западне Србије <i>Šumadije i Zapadne Srbije</i>		Регион Јужне и Источне Србије <i>Južne i Istočne Srbije</i>		Регион Косово и Метохија <i>Kosovo i Metohija</i>	
укупно <i>Total</i>	Београд- ски регион <i>Beogradski region</i>	Регион Војводине <i>Region Vojvodine</i>	Регион Западне Србије <i>Region Šumadije i Zapadne Srbije</i>	Регион Јужне и Источне Србије <i>Region Južne i Istočne Srbije</i>	Регион Косово и Метохија <i>Kosovo i Metohija</i>		
Укупно	2719,4	656,6	709,9	789,5	563,4	... Total	
Без одговора	/	/	/	/	/	... No response	
Пољопривреда, шумарство и рибарство	506,1	17,1	127,8	243,7	117,5	... Agriculture, forestry and fishing	
Рударство	29,4	10,3	3,5	9,2	6,3	... Mining and quarrying	
Прерађивачка индустрија	448,7	68,8	146,4	137,4	96,1	... Manufacturing	
Снабдевање електричном енергијом, гасом и паром	33,3	10,2	5,3	7,3	10,5	... Electricity, gas, steam and air-conditioning supply	
Снабдевање водом и управљање отпадним водама	36,9	6,8	10,2	11,4	8,5	... Water supply; sewerage, waste management and remediation activities	
Грађевинарство	115,9	28,9	35,7	28,3	22,9	... Construction	
Трговина на велико и мало, поправка моторних возила	376,4	121,3	102,6	91,2	61,2	... Wholesale and retail trade; repair of motor vehicles and motorcycles	
Саобраћај и складиштење	132,0	48,1	32,1	26,4	25,4	... Transportation and storage	
Услуге смештаја и исхране	87,4	28,1	22,8	20,6	16,0	... Accommodation and food service activities	
Информисање и комуникације	61,7	37,0	12,8	6,7	5,1	... Information and communication	
Финансијске делатности и делатност осигурања	45,1	22,0	9,7	6,7	6,7	... Financial and insurance activities	
Пословање некретнинама	3,5	2,0	/	/	/	... Real estate activities	
Стручне, научне, иновационе и техничке делатности	89,0	44,5	22,2	12,4	9,8	... Professional, scientific and technical activities	
Административне и помоћне услужне делатности	52,3	26,4	13,6	5,8	6,5	... Administrative and support service activities	
Државна управа, одбрана и обавезно социјално осигурање	143,1	41,7	34,4	36,0	31,0	... Public administration and defence; compulsory social security	
Образовање	163,4	46,4	44,7	40,9	31,4	... Education	
Здраствена и социјална заштита	160,3	43,1	41,5	39,8	36,0	... Human health and social work activities	
Уметност, забава и рекреација	46,7	19,3	12,1	7,5	7,8	... Arts, entertainment and recreation	
Остале услужне делатности	46,9	16,8	12,4	10,4	7,3	... Other service activities	
Делатност домаћинства као послодавца	139,9	16,7	19,3	47,1	56,7	... Activities of households as employers; undifferentiated goods and services producing activities of households for own use	
Делатност екстериторијалних организација и тела	1,3	1,0	/	/	/	... Activities of extraterritorial organizations and bodies	

¹⁾ Извор: Анкета о радној снази.
/ Мали број појава – оцена није објављена.

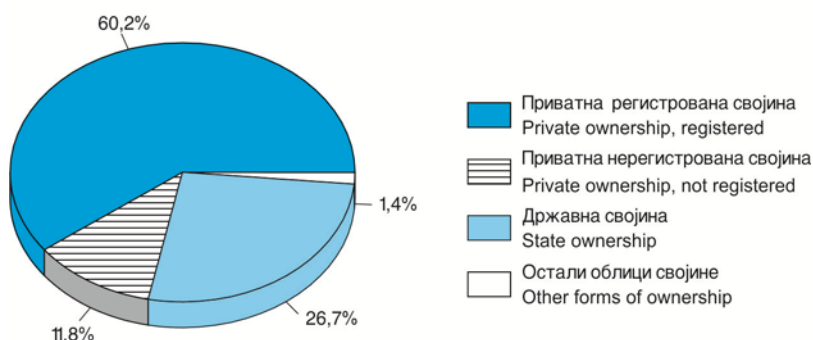
¹⁾ Source: Labour Force Survey.
/ Small number of occurrences – estimates is not published.

3.5. ЗАПОСЛЕНА ЛИЦА ПО ПОЛУ И ОБЛИКУ СВОЈИНЕ¹⁾, 2016.EMPLOYED PERSONS BY SEX AND TYPE OF OWNERSHIP¹⁾, 2016

У хиљ.

Thousands

Република Србија / Republic of Serbia						
укупно Total	Србија – север Srbija – sever		Србија – југ Srbija – jug			Total
	Београд- ски регион Beogradski region	Регион Војводине Region Vojvodine	Регион	Регион	Регион	
			Шумадије и Западне Србије Region Šumadije i Zapadne Srbije	Јужне и Источне Србије Region Južne i Istočne Srbije	Косово и Метохија Region Kosovo i Metohija	
Укупно	2719,4	656,6	709,9	789,5	563,4	...
Мушкарци	1531,6	339,2	409,5	453,8	329,1	...
Жене	1187,8	317,4	300,4	335,8	234,3	...
Приватна – регистрована својина	1636,5	384,1	463,3	481,7	307,5	...
Мушкарци	959,7	211,8	280,2	284,1	183,7	...
Жене	676,8	172,3	183,1	197,6	123,8	...
Приватна – нерегистрована својина	319,9	37,8	63,1	122,9	96,1	...
Мушкарци	196,0	21,1	42,3	75,2	57,5	...
Жене	123,8	16,7	20,7	47,8	38,7	...
Државна својина	726,3	223,0	172,4	177,2	153,6	...
Мушкарци	352,3	99,7	80,2	88,9	83,5	...
Жене	374,0	123,3	92,2	88,3	70,1	...
Остали облици својине	36,8	11,7	11,2	7,7	6,1	...
Мушкарци	23,5	6,6	6,8	5,7	4,5	...
Жене	13,2	5,2	4,4	2,1	1,6	...

¹⁾ Извор: Анкета о радној снази.¹⁾ Source: Labour Force Survey.Граф. 3.1. ЗАПОСЛЕНА ЛИЦА ПО ОБЛИКУ СВОЈИНЕ, 2016.
EMPLOYED PERSONS BY SECTORS OF OWNERSHIP, 2016

3.6. ЗАПОСЛЕНА ЛИЦА ПРЕМА РАДНОМ СТАТУСУ¹⁾, 2016.

EMPLOYED PERSONS BY EMPLOYMENT STATUS ¹⁾, 2016

У хиљ.

Thousands

Република Србија / Republic of Serbia						
укупно Total	Србија – север Srbija – sever		Србија – југ Srbija – jug			
	Београд- ски регион Beogradski region	Регион Војводине Region Vojvodine	Регион Шумадије и Западне Србије Region Šumadije i Zapadne Srbije	Регион Јужне и Источне Србије Region Južne i Istočne Srbije	Регион Косово и Метохија Region Kosovo i Metohija	
Запослени	2719,4	656,6	709,9	789,5	563,4	... Employed
Самозапослени	643,2	106,1	151,9	233,3	151,9	... Self-employed
Запошљавају и друге раднике	92,9	28,3	25,9	23,3	15,4	... Self-employed with employees
Не запошљавају друге раднике	550,3	77,8	126,0	209,9	136,5	... Self-employed without employees
Запослени радници	1858,3	539,9	525,4	441,0	351,9	... Employees
Помажући чланови домаћинства	218,0	10,6	32,5	115,3	59,5	... Family workers
У пољопривреди	206,3	7,2	29,4	112,0	57,8	... In agriculture
У осталим делатностима	11,7	3,4	3,2	3,3	1,8	... In other activities

¹⁾ Извор: Анкета о радној снази.

¹⁾ Source: Labour Force Survey.

3.7. ЗАПОСЛЕНА ЛИЦА ПРЕМА ШКОЛСКОЈ СПРЕМИ¹⁾, 2016.

EMPLOYED PERSONS BY EDUCATIONAL ATTAINMENT ¹⁾, 2016

У хиљ.

Thousands

Република Србија / Republic of Serbia						
укупно Total	Србија – север Srbija – sever		Србија – југ Srbija – jug			
	Београд- ски регион Beogradski region	Регион Војводине Region Vojvodine	Регион Шумадије и Западне Србије Region Šumadije i Zapadne Srbije	Регион Јужне и Источне Србије Region Južne i Istočne Srbije	Регион Косово и Метохија Region Kosovo i Metohija	
Укупно	2719,4	656,6	709,9	789,5	563,4	... Total
Без школе	7,6	/	2,0	3,7	1,2	... Without educational attainment
Ниже образовање	493,6	40,3	114,2	209,0	130,1	... Primary school-not completed
Средње образовање	1543,8	359,9	426,8	437,7	319,4	... Secondary education
Више образовање	674,3	255,6	166,9	139,2	112,6	... High education

¹⁾ Извор: Анкета о радној снази.

¹⁾ Source: Labour Force Survey.

/ Мали број појава – оцена није објављена.

/ Small number of occurrences – estimates is not published.

3.8. ЗАПОШЉАВАЊЕ, 2012–2016.

EMPLOYMENT, 2012-2016

Годишњи просек

Annual average

I део

Part I

	Слободна радна места <i>Vacancies</i>	Заснивање радног односа <i>Entering into employment</i>	Престанак радног односа ¹⁾ <i>Employment terminations¹⁾</i>	Новопријављени за запослење <i>Registered applicants for work</i>	Запослени из евиденције организације за запошљавање <i>Employees from records of the Employment Service</i>
2012	4661	92176	92418	40119	17108
2013	3690	97375	95209	38588	17876
2014	3523	105374	113170	36013	19357
2015	6033	110593	105839	37719	20566
2016	5988	111559	104784	36249	22092

Извор: Национална служба за запошљавање.

Source: National Employment Service

¹⁾ Приказани су сви случајеви одјаве лица са осигурања РФЗО због престанка радног односа.¹⁾ Presented are all cases of persons' withdrawal from the Republic Fund of Health Insurance (RFHI) due to termination of employment.

3.8. ЗАПОШЉАВАЊЕ, 2012–2016.

EMPLOYMENT, 2012-2016

Годишњи просек

Annual average

II део

Part II

	Незапослена лица која први пут траже запослење <i>Unemployed persons seeking job for the first time</i>	Новчана накнада незапосленим лицима <i>Money compensation to unemployed persons</i>	Лица која траже запослење ¹⁾ <i>Persons seeking job¹⁾</i>	Незапослена лица ²⁾ <i>Unemployed persons²⁾</i>
2012	270256	70355	864266	761834
2013	267884	67798	893184	774890
2014	264683	60930	890540	767435
2015	252079	52628	873679	743158
2016	238874	42423	845660	713153

Извор: Национална служба за запошљавање и Фонд ПИО.

Source: National Employment Service and Republic Fund for Pension and Disability Insurance.

¹⁾ Сходно члану 3 Закона о запошљавању и осигурању за случај незапослености („Службени гласник РС”, бр. 36/09 и 88/10).¹⁾ According to the Art. 3 of the Act on Employment and Insurance in case of unemployment ("Official Gazette of RS" No. 36/09 and 88/10).²⁾ Сходно члану 2 Закона о запошљавању и осигурању за случај незапослености („Службени гласник РС”, бр. 36/09 и 88/10).²⁾ According to Article 2 of the Act on Employment and Insurance in case of unemployment ("Official Gazette of RS" No. 36/09 and 88/10).

3.9. НЕЗАПОСЛЕНА ЛИЦА ПРЕМА СТЕПЕНУ СТРУЧНОГ ОБРАЗОВАЊА¹⁾, 2015. И 2016.

UNEMPLOYED PERSONS, ACCORDING TO THE LEVEL OF PROFESSIONAL EDUCATION ¹⁾, 2015 AND 2016

Стање 31. децембра

As of December 31st

	Незапослени <i>Unemployed Persons</i>		
	2015	2016	
Укупно	724096	700947	Total
Високо, више и средње стручно образовање (VIII, VII, VI и IV степен образовања)	317193	310519	Higher, high and secondary professional education (VIII, VII, VI and IV degree of education)
Висококвалификовани и квалификовани (V и III степен образовања)	179584	167843	Highly skilled and skilled (V and III degree of education)
Приучени (полуквалификовани) и ниже стручно образовање (II степен образовања)	26499	24741	Semi-skilled and lower professional education (II degree of education)
Неквалификовани (I степен образовања)	200820	197844	Unskilled (I degree of education)
Жене / Women			
Свега	371973	360877	All
Високо, више и средње стручно образовање (VIII, VII, VI и IV степен образовања)	187185	183374	Higher, tertiary and secondary professional education (VIII, VII, VI and IV degree of education)
Висококвалификовани и квалификовани (V и III степен образовања)	70065	65606	Highly skilled and skilled (V and III degree of education)
Приучени (полуквалификовани) и ниже стручно образовање (II степен образовања)	13417	12392	Semi-skilled and lower professional education (II degree of education)
Неквалификовани (I степен образовања)	101306	99505	Unskilled (I degree of education)

Извор: Национална служба за запошљавање.

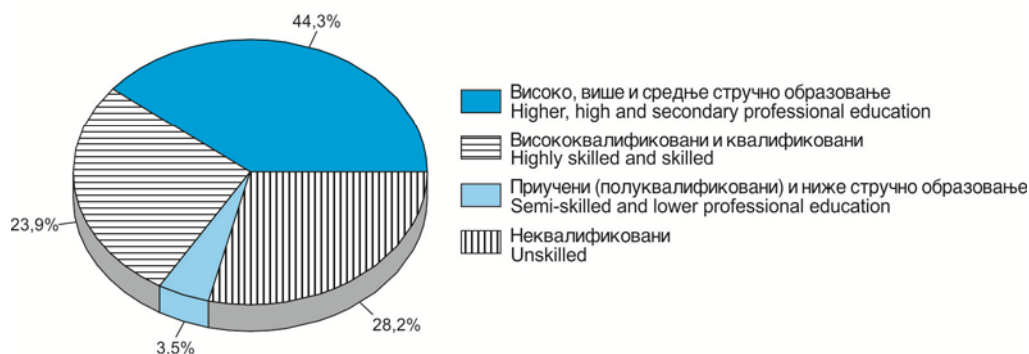
¹⁾ Сходно члану 2 Закона о запошљавању и осигурању за случај незапослености („Службени гласник РС”, бр. 36/09 и 88/10).

Source: National Employment Service.

¹⁾ According to the Article 2 of the Law on Employment and Insurance in case of unemployment, (Official Gazette of RS" No. 36/09 and 88/10).

Граф. 3.2. НЕЗАПОСЛЕНА ЛИЦА, ПРЕМА СТЕПЕНУ СТРУЧНОГ ОБРАЗОВАЊА
- Стање 31.12.2016. -

UNEMPLOYED PERSONS ACCORDING TO LEVEL OF PROFESSIONAL EDUCATION
- As of 31.12.2016 -



3.10. НЕЗАПОСЛЕНА ЛИЦА ПРЕМА ДУЖИНИ
ТРАЖЕЊА ПОСЛА¹⁾, 2016.UNEMPLOYED PERSONS BY LENGTH OF
WORK SEEKING ¹⁾, 2016

У хиљ.

Thousands

Република Србија / Republic of Serbia							
укупно Total	Србија – север Srbija – sever			Србија – југ Srbija – jug			Total
	Београдски регион Beogradski region	Регион Војводине Region Vojvodine	Регион Шумадије и Западне Србије Region Šumadije i Zapadne Srbije	Регион Јужне и Источне Србије Region Južne i Istočne Srbije	Регион Косово и Метохија Region Kosovo i Metohija		
Укупно	489,4	121,9	126,5	135,6	105,5	...	Total
Још нису почели да траже посао	1,9	/	/	/	/	...	Still did not start seeking work
Краће од једног месеца	12,5	3,3	5,0	2,2	2,0	...	Under 1 month
1–2 месеца	36,5	10,3	11,4	9,0	5,7	...	1 – 2 months
3–5 месеци	52,4	11,4	16,0	13,6	11,4	...	3 – 5 months
6–11 месеци	67,6	16,6	17,7	18,4	14,9	...	6 – 11 months
12–17 месеци	61,0	15,8	16,2	15,4	13,7	...	12 – 17 months
18–23 месеца	41,5	11,5	9,5	11,3	9,3	...	18 – 23 months
24–47 месеца	75,3	20,3	17,3	21,4	16,3	...	24 – 47 months
4–6 година	65,0	17,0	14,4	19,9	13,8	...	4 – 6 years
7–10 година	36,8	8,4	7,7	11,7	9,1	...	7 – 10 years
10 година и дуже	39,0	6,8	10,7	12,5	8,9	...	10 years and more

¹⁾ Извор: Анкета о радној снази.
/ Мали број појава – оцена није објављена.

¹⁾ Source: Labour Force Survey.
/ Small number of occurrences – estimates is not published.

3.11. НЕЗАПОСЛЕНИ ПРЕМА ПРЕТХОДНОМ РАДНОМ ИСКУСТВУ И
РАЗЛОЗИМА ОСТАЈАЊА БЕЗ ПОСЛА¹⁾, 2016.UNEMPLOYED PERSONS BY PREVIOUS WORKING EXPERIENCE
AND THE REASONS FOR STOPPING WORKING ¹⁾, 2016

У хиљ.

Thousands

Република Србија / Republic of Serbia							
укупно Total	Србија – север Srbija – sever			Србија – југ Srbija – jug			Total
	Београдски регион Beogradski region	Регион Војводине Region Vojvodine	Регион Шумадије и Западне Србије Region Šumadije i Zapadne Srbije	Регион Јужне и Источне Србије Region Južne i Istočne Srbije	Регион Косово и Метохија Region Kosovo i Metohija		
Укупно	489,4	121,9	126,5	135,6	105,5	...	Total
Први пут траже запослење	129,6	28,7	28,7	42,0	30,2	...	Seeking job for the first time
Имала су запослење	359,8	93,2	97,8	93,6	75,3	...	Were employed
Престали да раде пре више од 8 година	60,5	14,1	14,4	17,8	14,3	...	Stopped working more than 8 years ago
Престали да раде у последњих 8 година	299,3	79,1	83,4	75,8	61,0	...	Stopped working in the last 8 years
Разлог:							Reason:
Отказ, ликвидација предузећа	117,5	37,6	25,9	26,9	27,2	...	Dismissed, winding up of a firm
Привремени или сезонски карактер посла	119,3	22,9	40,8	33,2	22,5	...	Temporary or seasonal job
Лични или породични разлози	15,0	5,4	4,6	3,4	1,6	...	Personal or family reasons
Остали разлози	47,4	13,2	12,2	12,3	9,7	...	Other reasons

¹⁾ Извор: Анкета о радној снази.

¹⁾ Source: Labour Force Survey.

3.12. СТРУКТУРА НЕЗАПОСЛЕНИХ ПРЕМА ШКОЛСКОЈ
СПРЕМИ¹⁾, 2016.STRUCTURE OF UNEMPLOYED PERSONS BY EDUCATIONAL
ATTAINMENT ¹⁾, 2016

У %

%

Република Србија / Republic of Serbia							
укупно Total	Србија – север Srbija – sever			Србија – југ Srbija – jug			Total
	Београдски регион Beogradski region	Регион Војводине Region Vojvodine	Регион Шумадије и Западне Србије Region Šumadije i Zapadne Srbije	Регион Јужне и Источне Србије Region Južne i Istočne Srbije	Регион Косово и Метохија Region Kosovo i Metohija		
Укупно			100 %				Total
Без школе	0,4	0,6	0,5	0,2	0,4	...	Without educational attainment
Ниже образовање	14,2	10,8	19,3	13,0	13,3	...	Primary school-not completed
Средње образовање	63,2	59,2	62,8	66,3	64,5	...	Secondary education
Више образовање	22,2	29,5	17,4	20,5	21,8	...	High education

¹⁾ Извор: Анкета о радној снази.

¹⁾ Source: Labour Force Survey.

3.13. ПРОСЕЧНЕ ЗАРАДЕ ЗАПОСЛЕНИХ КОД ПРАВНИХ ЛИЦА
ПРЕМА ПОЛУ¹⁾

AVERAGE WAGES AND SALARIES OF EMPLOYEES IN LEGAL
ENTITIES, BY SEX ¹⁾

РСД

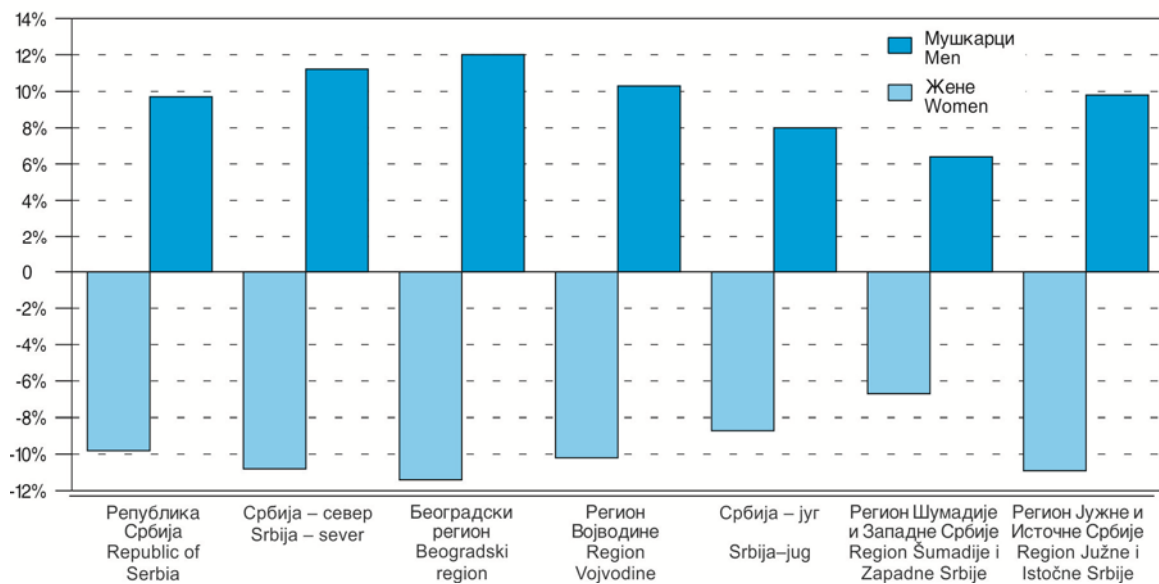
RSD

	Укупно Total	Жене Female	Мушкарци Male	Укупно Total	Жене Female	Мушкарци Male	
	Септембар 2015 / September 2015			Септембар 2016 / September 2016			
РЕПУБЛИКА СРБИЈА	63974	58063	69725	67871	61203	74447	REPUBLIC OF SERBIA
СРБИЈА – СЕВЕР	70366	63158	77650	74652	66556	82982	SRBIJA – SEVER
Београдски регион	79108	70536	87954	84431	74768	94541	Beogradski region
Регион Војводине	59904	54126	65599	63260	56819	69760	Region Vojvodine
СРБИЈА – ЈУГ	54721	50329	58765	58154	53117	62826	SRBIJA – JUG
Регион Шумадије и Западне Србије	54049	50961	56953	57484	53609	61164	Region Šumadije i Zapadne Srbije
Регион Јужне и Источне Србије	55500	49579	60822	58929	52533	64705	Region Južne i Istočne Srbije
Регион Косово и Метохија	Region Kosovo i Metohija

¹⁾Извор: Полугодишње истраживање о запосленима и о зарадама запослених.

¹⁾Source: Semi-annual Survey on employees and their earnings.

Граф. 3.3. ПРОСЕЧНЕ ЗАРАДЕ ЖЕНА И МУШКАРАЦА ЗАПОСЛЕНИХ КОД ПРАВНИХ ЛИЦА,
У ОДНОСУ НА УКУПНУ ПРОСЕЧНУ ЗАРАДУ У СЕПТЕМБРУ 2016.
AVERAGE SALARIES AND WAGES, WOMEN AND MEN EMPLOYED WITH
LEGAL ENTITIES, IN RELATION TO TOTAL AVERAGE SALARIES AND WAGES, SEPTEMBER 2016



3.14. ПРОСЕЧНЕ ЗАРАДЕ ЗАПОСЛЕНИХ КОД ПРАВНИХ ЛИЦА,
ПРЕМА СТЕПЕНУ СТРУЧНЕ СПРЕМЕ¹⁾AVERAGE WAGES AND SALARIES OF EMPLOYEES IN LEGAL
ENTITIES, BY LEVEL OF EDUCATIONAL ATTAINMENT ¹⁾

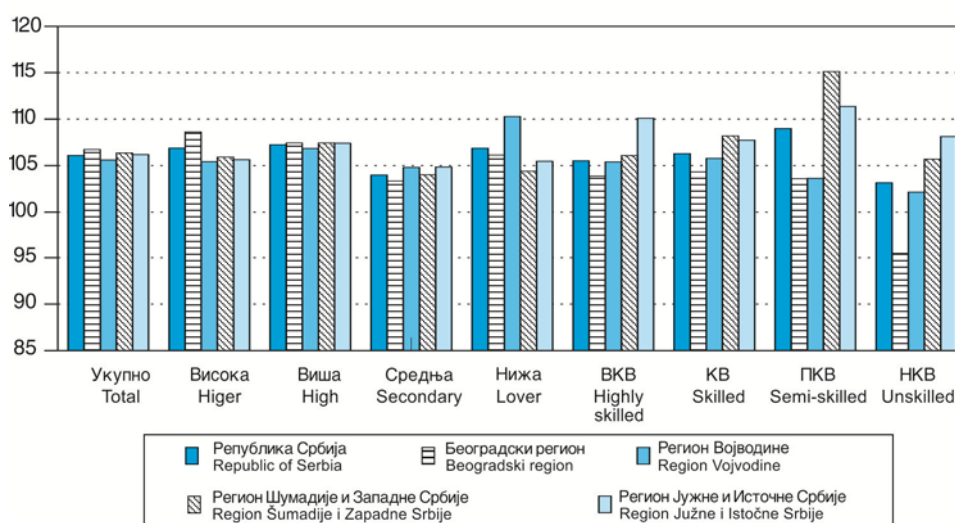
РСД

RSD

Република Србија / Republic of Serbia							
Србија – север / Srbija – sever			Србија – југ / Srbija – jug				
укупно Total	Београдски регион Beogradski region	Регион Војводине Region Vojvodine	Регион		Регион Косово и Метохија Region Kosovo i Metohija	...	Total
			Шумадије и Западне Србије Region Šumadije i Zapadne Srbije	Регион Јужне и Источне Србије Region Južne i Istočne Srbije			
Септембар 2015 / September 2015							
Укупно	63974	79108	59904	54049	55500	...	Total
Висока стручна спрема	94944	117014	89762	75333	76176	...	Higher educational attainment
Виша стручна спрема	65781	78268	62113	56647	57434	...	High educational attainment
Средња стручна спрема	54883	63092	52910	49104	49698	...	Secondary educational attainment
Нижа стручна спрема	39816	44287	38616	36909	37724	...	Lower educational attainment
Висококвалификовани	71273	78018	62008	61619	75363	...	Highly skilled worker
Квалификовани	50855	57918	48277	46321	51050	...	Skilled worker
Полуквалификовани	40774	43069	40450	40797	38712	...	Semi - skilled worker
Неквалификовани	40169	42675	41646	38296	38185	...	Unskilled worker
Септембар 2016 / September 2016							
Укупно	67871	84431	63260	57484	58929	...	Total
Висока стручна спрема	101467	127096	94635	79793	80467	...	Higher educational attainment
Виша стручна спрема	70548	84093	66364	60861	61691	...	High educational attainment
Средња стручна спрема	57063	65202	55455	51077	52107	...	Secondary educational attainment
Нижа стручна спрема	42550	47006	42581	38530	39787	...	Lower educational attainment
Висококвалификовани	75200	81042	65350	65369	82962	...	Highly skilled worker
Квалификовани	54049	60423	51064	50121	55000	...	Skilled worker
Полуквалификовани	44439	44614	41914	46964	43105	...	Semi - skilled worker
Неквалификовани	41430	40733	42544	40474	41290	...	Unskilled worker

¹⁾Извор: Полугодишње истраживање о запосленима и о зарадама запослених.¹⁾Source: Semi-annual Survey of employees and their earnings.

Граф. 3.4. ИНДЕКС ПРОСЕЧНИХ ЗАРАДА ЗАПОСЛЕНИХ КОД ПРАВНИХ ЛИЦА,
ПРЕМА СТЕПЕНУ СТРУЧНЕ СПРЕМЕ, СЕПТЕМБАР 2016/СЕПТЕМБАР 2015.
INDICES OF AVERAGE SALARIES AND WAGES OF EMPLOYED WITH LEGAL ENTITIES,
BY EDUCATIONAL ATTAINMENT, SEPTEMBER 2016/SEPTEMBER 2015



3.15. ЛАНЧАНИ ИНДЕКСИ НОМИНАЛНИХ И РЕАЛНИХ ПРОСЕЧНИХ НЕТО ЗАРАДА, 2012–2016.¹⁾

CHAIN INDICES OF NOMINAL AND REAL AVERAGE NET WAGES AND SALARIES, 2012-2016¹⁾

Претходна година = 100

Previous year = 100

	Ланчани номинални индекси просечних нето зарада <i>Chain indexes of nominal average net wages and salaries</i>		Ланчани реални индекси просечних нето зарада ¹⁾ <i>Chain indexes of real average net wages and salaries¹⁾</i>	
	Република Србија / Republic of Serbia		Република Србија / Republic of Serbia	
	укупно / Total	од тога: Регион Војводине of which: Region Vojvodine	укупно / Total	од тога: Регион Војводине of which: Region Vojvodine
2012	109,0	109,4	101,1	101,8
2013	106,2	106,2	98,5	98,7
2014	101,4	100,4	98,5	97,6
2015	99,8	99,9	97,9	98,1
2016	103,7	103,7	102,5	102,2

¹⁾ Индекси реалних просечних нето зарада представљају однос између индекса номиналних просечних нето зарада и индекса потрошачких цена.

¹⁾ Real indexes of average net wages and salaries are ratios of nominal average net wages and salaries indexes and consumer price indexes.

3.16. ПРОСЕЧНЕ ЗАРАДЕ И ИНДЕКСИ НОМИНАЛНИХ И РЕАЛНИХ ПРОСЕЧНИХ ЗАРАДА, ПО ДЕЛАТНОСТИМА, 2015. И 2016.

AVERAGE WAGES AND SALARIES AND INDICES OF NOMINAL AND REAL AVERAGE WAGES AND SALARIES, BY ACTIVITIES, 2015 AND 2016

РСД

RSD

	Просечне бруто зараде <i>Average gross wages and salaries</i>		Просечне нето зараде <i>Average net wages and salaries</i>		Ланчани индекси просечних бруто зарада, 2016 2015 = 100 <i>Chain indexes of average gross wages and salaries, 2016 2015=100</i>		
	2015	2016	2015	2016	НОМИНАЛНИ <i>Nominal</i>	РЕАЛНИ <i>Real</i>	
	РЕПУБЛИКА СРБИЈА	61145	63474	44432	46097	103,8	
Пољопривреда, шумарство и рибарство	52435	54238	37908	39126	103,4	102,2	Agriculture, forestry and fishing
Пољопривредна производња, лов и услужне делатности	51737	53520	37398	38595	103,4	102,2	Crop and animal production, hunting and related service activities
Шумарство и сеча дрвећа	57528	58403	41596	42135	101,5	100,3	Forestry and logging
Рибарство и аквакултуре	38819	43883	28145	31960	113,0	111,7	Fishing and aquaculture
Рударство	99521	101952	71077	72770	102,4	101,2	Mining and quarrying
Експлоатација угља	102214	104589	72642	74309	102,3	101,1	Mining of coal and lignite
Експлоатација сирове нафте и природног гаса	143475	145050	102093	103017	101,1	99,9	Extraction of crude petroleum and natural gas
Експлоатација руда метала	85240	82862	60868	59285	97,2	96,0	Mining of metal ores
Остало рударство	47032	54954	33691	39748	116,8	115,4	Other mining and quarrying
Услугне делатности у рударству	204979	185376	151421	136831	90,4	89,3	Mining support service activities
Прерађивачка индустрија	56471	59957	41148	43618	106,2	104,9	Manufacturing
Производња прехранбених производа	52228	53567	38161	39212	102,6	101,4	Manufacture of food products
Производња пића	90093	101611	65637	73799	112,8	111,5	Manufacture of beverages
Производња дуванских производа	147694	157057	106682	113406	106,3	105,0	Manufacture of tobacco products
Производња текстила	44798	48196	32676	35222	107,6	106,3	Manufacture of textiles
Производња одевних предмета	32577	35990	23928	26436	110,5	109,2	Manufacture of wearing apparel
Производња коже и предмета од коже	37412	38915	27471	28394	104,0	102,8	Manufacture of leather and related products
Прерада дрвета и производи од дрвета, осим намештаја	36506	39200	25894	28007	107,4	106,1	Manufacture of wood and of products of wood and cork, except furniture
Производња папира и производа од папира	72300	77175	53020	56806	106,7	105,4	Manufacture of paper and paper products
Штампање и умножавање аудио и видео записа	49840	53969	36197	39130	108,3	107,0	Printing and reproduction of recorded media
Производња кокса и деривата нафте	147964	149011	108355	109571	100,7	99,5	Manufacture of coke and refined petroleum products
Производња хемикалија и хемијских производа	70259	75635	50781	54640	107,7	106,4	Manufacture of chemicals and chemical products
Производња основних фармацеутских производа и препарата	114919	119161	82932	85704	103,7	102,5	Manufacture of basic pharmaceutical products and pharmaceutical preparations
Производња производа од гуме и пластике	66770	67903	48666	49491	101,7	100,5	Manufacture of rubber and plastic products
Производња производа од неметалних минерала	65409	67915	47698	49362	103,8	102,6	Manufacture of other non-metallic mineral products
Производња основних метала	71571	83374	51394	59757	116,5	115,1	Manufacture of basic metals
Производња металних производа, осим машина	52749	56740	38587	41448	107,6	106,3	Manufacture of fabricated metal products, except machinery and equipment

3.16. ПРОСЕЧНЕ ЗАРАДЕ И ИНДЕКСИ НОМИНАЛНИХ И РЕАЛНИХ
ПРОСЕЧНИХ ЗАРАДА, ПО ДЕЛАТНОСТИМА, 2015. И 2016.
(наставак)AVERAGE WAGES AND SALARIES AND INDICES OF NOMINAL
AND REAL AVERAGE WAGES AND SALARIES, BY ACTIVITIES,
2015 AND 2016 (continued)

РСД

RSD

	Просечне бруто зараде <i>Average gross wages and salaries</i>		Просечне нето зараде <i>Average net wages and salaries</i>		Ланчани индекси просечних бруто зарада, 2016 2015 = 100 <i>Chain indexes of average gross wages and salaries, 2016 2015=100</i>		
	2015	2016	2015	2016	НОМИНАЛНИ <i>Nominal</i>	РЕАЛНИ <i>Real</i>	
Производња рачунара, електронских и оптичких производа	112336	111892	83003	82571	99,6	98,4	Manufacture of computer, electronic and optical products
Производња електричне опреме	51556	61621	37424	44356	119,5	118,1	Manufacture of electrical equipment
Производња непоменутих машина и опреме	67052	65595	48353	47250	97,8	96,6	Manufacture of machinery and equipment n.e.c.
Производња моторних возила и приколица	48024	53367	35539	38861	111,1	109,8	Manufacture of motor vehicles, trailers and semi-
Производња осталих саобраћајних средстава	49056	61186	36822	46102	124,7	123,2	Manufacture of other transport equipment
Производња намештаја	37237	44627	26625	31983	119,8	118,4	Manufacture of furniture
Остале прерађивачке делатности	51611	59034	37825	43088	114,4	113,0	Other manufacturing
Поправка и монтажа машина и опреме	52182	51718	37741	37463	99,1	97,9	Repair and installation of machinery and equipment
Снабдевање електричном енергијом, гасом и паром	104979	106992	74715	76152	101,9	100,7	Electricity, gas, steam and air conditioning supply
Снабдевање водом и управљање отпадним водама	54722	56571	39551	40869	103,4	102,2	Water supply; sewerage, waste management and remediation activities
Скупљање, пречишћавање и дистрибуција воде	55378	57223	39901	41253	103,3	102,1	Water collection, treatment and supply
Уклањање отпадних вода	-	-	Sewerage
Сакупљање, третман и одлагање отпада	53761	55662	39038	40335	103,5	102,3	Waste collection, treatment and disposal activities; materials recovery
Санација, рекултивација и управљање отпадом	-	-	Remediation activities and other waste management services
Грађевинарство	57023	57282	41744	41697	100,5	99,3	Construction
Изградња зграда	45717	50022	33358	37058	109,4	108,1	Construction of buildings
Изградња осталих грађевина	60011	65131	43380	47034	108,5	107,2	Civil engineering
Специјализовани грађевински радови	58651	51041	43609	37297	87,0	86,0	Specialized construction activities
Трговина на велико и мало и поправка моторних возила	46969	49154	34606	36144	104,7	103,5	Wholesale and retail trade; repair of motor vehicles and motorcycles
Трговина на велико и мало и поправка моторних возила	50229	52330	36893	38499	104,2	103,0	Wholesale and retail trade and repair of motor vehicles and motorcycles
Трговина на велико, осим трговине моторним возилима	69117	72846	50743	53074	105,4	104,2	Wholesale trade, except of motor vehicles and motorcycles
Трговина на мало, осим трговине моторним возилима	38993	39937	28804	29549	102,4	101,2	Retail trade, except of motor vehicles and motorcycles
Саобраћај и складиштење	63683	65330	46392	47697	102,6	101,4	Transportation and storage
Копнени саобраћај и цевоводни транспорт	53884	54103	38887	39218	100,4	99,2	Land transport and transport via pipelines
Водени саобраћај	61395	61563	44232	44619	100,3	99,1	Water transport
Ваздушни саобраћај	152003	197334	113637	150607	129,8	128,3	Air transport
Складиштење и пратеће активности у саобраћају	87446	81910	64904	60315	93,7	92,6	Warehousing and support activities for transportation
Поштанске активности	58205	59444	41979	42854	102,1	100,9	Postal and courier activities
Услуге смештаја и исхране	36449	38140	26781	28124	104,6	103,4	Accommodation and food service activities
Смештај	46322	48049	33542	34823	103,7	102,5	Accommodation
Делатност припремања и послуживања хране и пића	32882	34304	24338	25532	104,3	103,1	Food and beverage service activities
Информисање и комуникације	110039	117432	83036	88373	106,7	105,4	Information and communications
Издавачке делатности	76460	78122	55372	56608	102,2	101,0	Publishing activities
Кинематографска, телевизијска и музичка продукција	37764	31635	27836	23787	83,8	82,8	Motion picture, video and television programme, sound recording and music publishing activities
Програмске активности и емитовање	100569	100981	82241	83230	100,4	99,2	Programming and broadcasting activities
Телекомуникације	106481	108506	77118	78444	101,9	100,7	Telecommunications
Рачунарско програмирање и консултантске делатности	222310	221283	168286	166097	99,5	98,3	Computer programming, consultancy and related activities
Информационе услужне делатности	61776	70606	44407	50668	114,3	112,9	Information services activities

**3.16. ПРОСЕЧНЕ ЗАРАДЕ И ИНДЕКСИ НОМИНАЛНИХ И РЕАЛНИХ
ПРОСЕЧНИХ ЗАРАДА, ПО ДЕЛАТНОСТИМА, 2015. И 2016.**
(наставак)

**AVERAGE WAGES AND SALARIES AND INDICES OF NOMINAL
AND REAL AVERAGE WAGES AND SALARIES, BY ACTIVITIES,
2015 AND 2016 (continued)**

РСД

RSD

	Просечне бруто зараде <i>Average gross wages and salaries</i>		Просечне нето зараде <i>Average net wages and salaries</i>		Ланчани индекси просечних бруто зарада, 2016 2015 = 100 <i>Chain indexes of average gross wages and salaries, 2016 2015=100</i>		
	2015	2016	2015	2016	НОМИНАЛНИ <i>Nominal</i>	РЕАЛНИ <i>Real</i>	
Финансијска делатност и делатност осигурања	107340	114545	77840	83164	106,7	105,4	Financial and insurance activities
Финансијске услуге, осим осигурања и пензионих фондова	123480	133095	89501	96741	107,8	106,5	Financial service activities, except insurance and pension funding
Осигурање, реосигурање и пензијски фондови	83035	85341	60157	61489	102,8	101,6	Insurance, reinsurance and pension funding
Помоћне делатности у финансијским услугама и осигурању	32214	34637	24103	26012	107,5	106,2	Activities auxiliary to financial services and insurance activities
Пословање некретнинама	68079	71553	49356	51914	105,1	103,9	Real estate activities
Стручне, научне, иновационе и техничке делатности	92551	99284	68584	73659	107,3	106,0	Professional, scientific and technical activities
Правни и рачуноводствени послови	57506	65518	43457	49739	113,9	112,5	Legal and accounting activities
Управљачке делатности и саветовање	168118	182698	129769	140858	108,7	107,4	Activities of head offices; management consultancy activities
Архитектонске и инжењерске делатности	80382	82475	57756	59317	102,6	101,4	Architectural and engineering activities
Научно истраживање и развој	91931	98857	65822	70755	107,5	106,2	Scientific research and development
Рекламирање и истраживање тржишта	148743	162250	112168	122516	109,1	107,8	Advertising and market research
Остале стручне, научне и техничке делатности	46889	45548	34250	33427	97,1	95,9	Other professional, scientific and technical activities
Ветеринарска делатност	50749	51176	36710	36666	100,8	99,6	Veterinary activities
Административне и помоћне услужне делатности	47538	49361	34448	35825	103,8	102,6	Administrative and support service activities
Изнајмљивање и лизинг	29517	31268	22280	23329	105,9	104,6	Rental and leasing activities
Делатности запошљавања	56685	68820	40897	49497	121,4	120,0	Employment activities
Делатност путничких агенција, тур-оператора и резервације	22767	26674	16862	19928	117,2	115,8	Travel agency, tour operator and other reservation service and related activities
Заштитне и истражне делатности	37260	39088	27198	28582	104,9	103,7	Security and investigation activities
Услуге одржавања објеката и околине	46740	48476	33806	35074	103,7	102,5	Services to buildings and landscape activities
Канцеларијско-административне и помоћне делатности	79485	74509	57141	53917	93,7	92,6	Office administrative, office support and other business support activities
Државна управа и обавезно социјално осигурање	67151	67598	48161	48558	100,7	99,5	Public administration and defence; compulsory social security
Образовање	55860	56718	40217	40791	101,5	100,3	Education
Здравствена и социјална заштита	56307	57583	40649	41551	102,3	101,1	Human health and social work activities
Здравствене делатности	59034	60553	42589	43655	102,6	101,4	Human health activities
Социјална заштита са смештајем	44007	44567	31969	32398	101,3	100,1	Residential care activities
Социјална заштита без смештаја	46371	46693	33560	33815	100,7	99,5	Social work activities without accommodation
Уметност, забава и рекреација	52231	51310	37834	37225	98,2	97,0	Arts, entertainment and recreation
Стваралачке, уметничке и забавне делатности	56723	53867	40894	38883	95,0	93,9	Creative, arts and entertainment activities
Делатност библиотека, архива, музеја и галерија	54717	55053	39488	39784	100,6	99,4	Libraries, archives, museums and other cultural activities
Коцкање и клађење	48552	48615	35261	35274	100,1	98,9	Gambling and betting activities
Спортске, забавне и рекреативне делатности	49753	48248	36354	35499	97,0	95,8	Sports activities and amusement and recreation activities
Остале услужне делатности	45899	47197	33898	34873	102,8	101,6	Other service activities
Делатност удружења	115995	113720	84046	82132	98,0	96,8	Activities of membership organizations
Поправка рачунара и предмета за личну употребу	32515	32459	24856	24901	99,8	98,6	Repair of computers and personal and household goods
Остале личне услужне делатности	35341	38517	26167	28553	109,0	107,7	Other personal service activities

Здравство и социјална заштита и осигурање

Public health, social protection and compulsory insurance

4.1. Основни показатељи у систему здравствене заштите, 2011–2016. Basic indicators in the system of public health services, 2011-2016	88
Граф. 4.1. Број становника на једног лекара и једну болесничку постељу, 2006–2016. Chart 4.1. Inhabitants per one physician and per one hospital bed, 2006-2016	88
4.2. Резултати спровођења обавезних имунизација, 2014–2016. Results of compulsory immunizations, 2014-2016	89
4.3. Активна туберкулоза и ХИВ болест, 2014–2016. Active tuberculosis and morbus HIV, 2014-2016	89
4.4. Укупни расходи социјалне заштите и расходи за социјална давања, према функцијама социјалне заштите, 2013–2015. Total social protection expenditures and expenditures for social protection benefits, by function, 2013-2015	90
4.5. Учешће поједине функције у укупним давањима социјалне заштите, 2013–2015. Share of each function in total amount of social protection benefits, 2013-2015	90
4.6. Расходи социјалне заштите и расходи за давања социјалне заштите (% у БДП-у), 2013–2015. Social protection expenditures and expenditures for social protection benefits (% in GDP), 2013-2015	90
4.7. Приходи социјалне заштите, према врсти, 2013–2015. Social protection receipts, by type, 2013-2015	91
4.8. Учешће социјалних давања у различитим функцијама социјалне заштите, с обзиром на то да ли су заснована на провери материјалног стања или не, 2013–2015. Share of social protection benefits in each function with regard to whether they are means-tested or not, 2013-2015	91
4.9. Учешће новчаних и новчаних социјалних давања у оквиру функција социјалне заштите, 2013–2015. Share of benefits in cash and benefits in kind in each function, 2013-2015	91
4.10. Додатак на децу, 2015–2016. Children's allowance 2015-2016	91
4.11. Здравствено осигурање, 2012–2016. Health insurance, 2012-2016	92
4.12. Пензијско и инвалидско осигурање запослених, 2012–2016. Pension and disability insurance of employed persons, 2012-2016	92
Граф. 4.2. Корисници пензија – укупно 2009–2016, стање 31.12. Chart 4.2. Beneficiaries of pensions – total 2009-2016, as of 31.12	92
4.14. Корисници пензија, нови корисници и трајне обуставе током године, 2012–2016. Beneficiaries of pensions, new beneficiaries and permanent suspensions during the year, 2012-2016	93
4.15. Просечне пензије, 2012–2016. Average pensions, 2012-2016	93
Граф. 4.3. Просечне пензије 2009–2016. Chart 4.3. Average pensions 2009-2016	93
4.16. Пензијско и инвалидско осигурање запослених — расходи, 2012–2016. Pension and disability insurance of employed persons — expenditures, 2012-2016	94
4.17. Пензијско и инвалидско осигурање пољопривредника и самосталних делатности, 2015. и 2016. Pension and disability insurance of farmers and independent activities, 2015 and 2016	94



ЗДРАВСТВО И СОЦИЈАЛНА ЗАШТИТА И ОСИГУРАЊЕ

ЗДРАВСТВО

Од 2011. до 2016. године, у систему здравствене заштите Републике Србије смањено се број доктора медицине и стоматолога (за 1049, односно 542). Број фармацеута је смањен за 127.

Број становника на једног лекара је у благом порасту, док се број становника на једну болничку постељу смањено у односу на 2011. годину.

Резултати спроведених имунизација у 2016. години приказани су у табели 4.2. Обухват вакцинисаних против дифтерије, тетануса и пертусиса износи 94,1% а полиомијелитиса 94,2%. ММР вакцинација је извршена у 81% случаја, док је обухват новорођенчади ВСГ вакцином износио 98%.

Новорегистрованих оболелих од туберкулозе свих облика у 2016. било је 837, што представља смањење за 125 случајева у односу на 2015. годину. Највећи број новорегистрованих је у старосној групи 60 година и више.

Спровођење глобалног програма СЗО за контролу туберкулозе и Стратегије директно опсервиране терапије уведено је у 2002. години.

У 2016. години регистровано је 56 новооболелих од ХИВ болести, највише у старосној групи од 30 до 39 година, а према подацима виталне статистике, од Morbus HIV умрло је 11 лица.

Извори и методи прикупљања података

Прикупљени статистички подаци из области здравства преузети су од Института за јавно здравље Србије „Др Милан Јовановић Батут“.

Извор података о броју здравствених радника је Регистар запослених у здравственим установама.

Прикупљање пријава заразних болести и епидемија, као и извештаји о обавезној имунизацији, регулисани су Законом о заштити становништва од заразних болести и Правилником о имунизацији и начину заштите лековима.

Обухватност

Подаци објављени у овом поглављу прикупљени су само од здравствених установа у Републици Србији које се налазе у Плану мреже здравствених установа.

PUBLIC HEALTH, SOCIAL PROTECTION AND COMPULSORY INSURANCE

PUBLIC HEALTH

From 2011 to 2016, in the health care system of the Republic of Serbia, the number of medical doctors and dentists decreased by 1049, i.e. 542. The number of pharmacists decreased by 127.

The number of population per physician slightly increased, while the number of population per hospital bed decreased in relation to 2011.

The results of immunizations carried out in 2016 are shown in table 4.2. The coverage of vaccinated persons against diphtheria, tetanus, and pertussis amounted to 94.1% and against poliomyelitis to 94.2%. MMR vaccination was performed in 81% cases, while the coverage of infants by BCG vaccination amounted to 98%.

When compared with 2015, in 2016 there were 837 newly registered patients with all forms of tuberculosis, which is a decrease of 125 cases. The largest number of newly registered patients was observed in the age group 60 years and over.

The Global WHO Tuberculosis Programme and of the Strategy of Directly Observed Treatment were implemented in 2002.

In 2016, 56 new cases of Morbus HIV were registered and most of them belonged to the age group of 30 to 39 years. Vital statistics data show that 11 patients died of Morbus HIV.

Sources and methods of data collection

The collected health-related statistical data have been taken over from the Institute of Public Health of Serbia "Dr Milan Jovanovic Butut".

Data source for medical staff is National register on human resources in health institutions.

Communicable diseases and epidemics reporting, as well as immunization reporting are regulated by the Law on the Protection of Population against Communicable Diseases and the Regulations on Immunization and Mode of Protection by Medications.

Coverage

The data published in this chapter have been gathered only from health care institutions in the Republic of Serbia being part of the Health Institutions Network Plan.

СОЦИЈАЛНА ЗАШТИТА (МЕТОДОЛОГИЈА ESSPROS)

Подаци о социјалној заштити, према методологији ESSPROS, дати су на нивоу целокупног система социјалне заштите, за период од 2013. до 2015. године.

Учешће расхода социјалне заштите у бруто домаћем производу (БДП-у) износило је 22,1% у 2015. години, што је смањење 1,3% у односу на 2014. годину.

Кад је реч о приходима, као и претходних година, и у 2015. години највеће учешће у укупним приходима социјалне заштите имали су социјални доприноси (60,2%), затим следе доприноси опште државе (39,3%) и остали приходи (0,5%).

Расходи за социјална давања чинили су 97,9% укупних расхода социјалне заштите у 2015. години. Посматрано према врсти социјалних давања, преовладавају новчана социјална давања (75,0%), док у зависности од тога да ли се обезбеђују уз претходну проверу материјалног стања или не, доминирају она (новчана и новчана) без провере материјалног стања (95,4%).

Према функцијама социјалне заштите гледано, у укупним расходима за социјална давања највеће учешће имају расходи за функцију Старост, око 46%, од чега се највећи део односи на расходе за старосне пензије. Затим следе расходи за функцију Болест/здравствена нега са 25,3%, а најмањи су за функцију Становање, 0,4%.

Извори и методи прикупљања података

ESSPROS (*The European System of Integrated Social Protection Statistics* - Европски систем интегрисане статистике социјалне заштите) је хармонизовани систем који пружа могућност анализе финансијских токова у области социјалне заштите и један од основних статистичких инструмената за праћење развоја социјалне заштите.

Извори података су годишњи извештаји о финансијском пословању административних извора надлежних за управљање програмима социјалне заштите или то могу бити нека статистичка истраживања чији подаци се могу користити за израду процена. Извештајне јединице су службе које се баве пословима финансија административних извора података из чије надлежности су јединице посматрања. Подаци се прикупљају у годишњој периодици, у текућој години (n) за референтну годину (n-2).

Обухват и упоредивост

Циљеви ESSPROS јесу да обезбеди свеобухватан и јасан опис система социјалне заштите у државама чланицама Европске уније и земљама кандидатима за чланство, кроз обухватање социјалних давања и њиховог финансирања, усмереност на међународну упоредивост и усаглашавање са другим статистикама, посебно са националним рачунима, у основним концептима.

Подаци о социјалној заштити према методологији ESSPROS обезбеђују статистичке показатеље о приходима и расходима у области социјалне заштите на нивоу програма социјалне заштите (јединица посматрања), односно целокупног система, учешћу расхода социјалне заштите у појединим агрегатима, нпр. бруто домаћем производу, информације о давањима социјалне заштите, начину њиховог финансирања итд.

ESSPROS се састоји од основног система и два модула, модула о корисницима пензија и модула о нето социјалним давањима. Основни систем обухвата стабилан, на годишњем нивоу прикупљан, скуп података о приходима и расходима програма социјалне заштите, док модули садрже додатне статистичке информације о одређеним аспектима социјалне заштите.

SOCIAL PROTECTION (ESSPROS METHODOLOGY)

According to ESSPROS methodology, data on social protection are presented at the level of the whole system of social protection, for the period from 2013 – 2015.

The share of social protection expenditures in the gross domestic product (GDP) was 22.1% in 2015, which represents a decrease of 1.3% compared to 2014.

When it comes to incomes, as in previous years, also in 2015 the largest share in total receipts of social protection went on social contributions (60.2%), followed by general government contributions (39.3%) and other receipts (0.5%).

Expenditures for social protection benefits accounted for 97.9% of total social protection expenditures in 2015. Observed by type of social benefits, cash social benefits were prevailing (75.0%), and depending on whether they were provided means tested or non-means tested, the latter are dominating, both in cash and in kind (95.4%).

By the functions of social protection, the largest share in the total expenditures for social protection benefits was for function Old age, about 46%, of which the largest part relates to expenditures for old-age pensions. It is followed by expenditures for the function Sickness/Health care with 25.3%, and the lowest for the function Housing, 0.4%.

Sources and methods of data collection

ESSPROS (The European System of Integrated Social Protection Statistics) is harmonized system which provides analysis of financial flows in area of social protection and represents one of key instruments for monitoring the social protection development.

Data sources are annual financial reports of administrative sources responsible for managing social protection schemes or it may be statistical surveys which could be a basis for making estimates. Reporting units are services dealing with finances of administrative data sources which have jurisdiction over the observation unit. Data are collecting on annual basis, in the current year (n) for the reference year (n-2).

Coverage and comparability

ESSPROS aims to provide comprehensive and clear description of social protection system in the EU Member States and candidate countries through covering social benefits and their financing, focusing on international comparability and harmonising with other statistics, particularly the national accounts, in its main concepts.

The survey provides statistical data on receipts and expenditures for social protection on level of social protection scheme (observation unit) and entire system, share of social protection expenditures in some aggregates, for example GDP, information on social protection benefits, their financing etc.

ESSPROS consists of the Core system and two modules – the pension beneficiaries' module and the module on net social protection benefits. It encompasses stable data set on receipts and expenditures of social protection schemes on annual level, whereas modules contain the additional statistical information on certain aspects of social protection.

Основни систем обухвата расходе за давања социјалне заштите у бруто износима, тј. пре одбијања било каквих пореза, доприноса или др. обавезних намета који се плаћају на то давање од стране корисника, на годишњем нивоу. Поред квантитативних података о приходима и расходима програма социјалне заштите, Основни систем обухвата и квалитативне информације о постојећим програмима и детаљним давањима.

Према методологији ESSPROS, на нивоу Републике Србије идентификовано је шеснаест програма социјалне заштите, и то:

1. Обавезно пензијско и инвалидско осигурање
2. Обавезно здравствено осигурање
3. Запошљавање и осигурање за случај незапослености
4. Социјална заштита и обезбеђивање социјалне сигурности
5. Финансијска подршка породици са децом
6. Социјално и здравствено осигурање војних лица
7. Права цивилних инвалида рата
8. Права бораца, војних инвалида и чланова њихових породица
9. Повластице у унутрашњем путничком саобраћају инвалидних лица
10. Професионална рехабилитација и запошљавање особа са инвалидитетом
11. Помоћ мајкама избеглицама са децом до једне године старости
12. Социјална помоћ на локалном нивоу
13. Фонд солидарности
14. Програм послодавца (плаћено боловање)
15. Програм послодавца за остала социјална давања
16. Програм невладиних организација.

Модул о корисницима пензија обухвата податке о укупном броју корисника пензија, према врстама пензија и полу корисника. Укупан број корисника пензија разврстан је у оквиру функција Старост, Инвалидитет, Наследници и Незапосленост. Свака врста пензија је подељена даље на две подкатеорије, оне које се заснивају на провери материјалног стања и оне које се не заснивају на провери материјалног стања.

Модул о нето социјалним давањима обухвата нето расходе за давања социјалне заштите, тј. износе давања након одузимања пореза, доприноса или др. обавезних намета који се плаћају на та давања од стране корисника. Примењује се тзв. ограничени приступ, како би се обухватила иста популација корисника бруто социјалних давања прикупљених у основном систему. Циљ модула о нето социјалним давањима је да прикупи информације које мере утицај фискалног система на бруто расходе и на тај начин обезбеди податке о нето расходима социјалне заштите који су више упоредиви међу земљама.

Прикупљање података о приходима и расходима у области социјалне заштите у потпуности је усаглашено са методолошким препорукама и стандардима наведеним у правним прописима Евростата (European Statistical Office), чиме је обезбеђена међународна упоредивост података. Коришћене су дефиниције и препоруке обухваћене уредбама: The European Parliament and Council Regulation No 458/2007, Commission Regulation No 1322/2007, Commission Regulation No 10/2008, Commission Regulation No 263/2011, Commission Regulation No 110/2011, и ESSPROS методологијом Евростата (ESSPROS Manual, 2012 edition, <http://ec.europa.eu/eurostat/documents/3859598/5922833/KS-RA-12-014-EN.PDF/6da3b2bf-85ba-4665-b318-a41d6a2df37f>).

The Core system comprises the gross expenditures for social protection, i.e. before any deduction of taxes, contributions or other obligatory levies payable on social benefits by beneficiaries, on annual level. Together with quantitative data on receipts and expenditures for social protection schemes, the Core system includes qualitative information on given schemes and detailed benefits.

According to ESSPROS methodology, 16 social protection schemes have been identified for the Republic of Serbia:

1. Pension and disability insurance scheme
2. Health insurance scheme
3. Employment and unemployment insurance scheme
4. Social care and provision of social security
5. Financial support to families with children
6. Social and health insurance of military personnel
7. Rights of civil invalids of war
8. Rights of veterans, disabled veterans and their families
9. Privileges of disabled persons in internal passengers transport
10. Professional rehabilitation and employment of persons with disabilities
11. Assistance to refugee mothers with children under one year of age
12. Social assistance at local level
13. Solidarity Fund
14. Employers' scheme (paid-sick)
15. Employers' scheme for other social benefits
16. Non-governmental organizations (NGOs) scheme

Module on pension beneficiaries includes data on the total number of beneficiaries, by type of pension and sex of the beneficiary. Total number of pension beneficiaries is classified under the functions Old age, Disability, Survivors and Unemployment. Each type of pension is further divided into two sub-categories, those that are means tested and those that are non-means tested.

Module on net social protection benefits comprises net expenditures for social protection benefits, that is, given amounts after deduction of taxes, contributions or other obligatory levies payable on social benefits by beneficiaries. So-called 'restricted approach' has been applied in order to cover the same population of beneficiaries of the gross social benefits previously collected in the Core system. The aim of module on net social benefits is to collect information that measures the impact of the fiscal system on gross expenditure and thus to provide information on the net expenditure of social protection that are more comparable across countries.

Data collection on receipts and expenditures of social protection is fully compliant with methodological recommendations and standards specified in the legal regulations of Eurostat (European Statistical Office), thus providing international data comparability. Definitions and recommendations which have been used are covered by the following regulations: The European Parliament and Council Regulation No 458/2007, Commission Regulation No 1322/2007, Commission Regulation No 10/2008, Commission Regulation No 263/2011, Commission Regulation No 110/2011, and Eurostat's ESSPROS methodology (ESSPROS Manual, 2012 edition). <http://ec.europa.eu/eurostat/documents/3859598/5922833/KS-RA-12-014-EN.PDF/6da3b2bf-85ba-4665-b318-a41d6a2df37f>.

Дефиниције

Јединица посматрања је програм социјалне заштите. Према дефиницији, програм социјалне заштите је посебан скуп правила подржан од стране једне или више институционалних јединица, која управља обезбеђивањем социјалних давања и њиховим финансирањем. Програм социјалне заштите, у сваком тренутку, треба да задовољи услов да је за њега могуће саставити одвојени рачун прихода и расхода. Пожељно је да програми социјалне заштите буду изабрани тако да обезбеђују заштиту од једног ризика или потребе и да покривају једну одређену групу корисника. Програм социјалне заштите има исту резидентност као и институционална јединица која њиме управља.

Социјална заштита обухвата све интервенције од стране јавних или приватних тела намењене смањењу финансијског оптерећења домаћинстава и појединаца од дефинисаног низа ризика и потреба, под условом да не постоји истовремени узајамни ни индивидуални аранжман (интервенције где је прималац социјалне заштите дужан да истовремено обезбеди нешто еквивалентне вредности у замену).

Ризици или потребе које захтевају социјалну заштиту, према методологији ESSPROS, приказују се као функције програма социјалне заштите и то су:

1. *Болест/здравствена нега* – ризик болест обухвата одржавање прихода и новчану помоћ у вези са физичком или менталном болести, искључујући инвалидитет. Здравствена нега обухвата одржавање, враћање или побољшање здравља заштићених људи без обзира на узрок поремећаја.

2. *Инвалидитет* – обухвата одржавање прихода и новчану или новчану подршку, осим здравствене заштите, у вези са немогућношћу физички и ментално хендикепираних особа да се укључе у економске и друштвене активности.

3. *Старост* – обухвата одржавање прихода и новчану или новчану подршку, осим здравствене заштите, у вези са старошћу.

4. *Наследници* – обухвата одржавање прихода и новчану или новчану подршку у вези са смрћу члана породице.

5. *Породица/деца* – обухвата новчану или новчану подршку, осим здравствене заштите, у вези са трошковима трудноће, порођаја и усвајања, одгајања деце и бриге о осталим члановима породице.

6. *Незапосленост* – обухвата одржавање прихода и новчану или новчану подршку у вези са незапосленошћу.

7. *Становање* – обухвата помоћ у подмиривању трошкова становања.

8. *Социјална искљученост* на другом месту непоменута – обухвата новчане или новчане помоћи, осим здравствене заштите, које су посебно намењене смањењу социјалне искључености, када оне нису обухваћене неком од осталих функција.

У основном систему, социјална давања се разврставају према функцији и према врсти. Функција социјалног давања односи се на примарну сврху за коју се социјална заштита обезбеђује, без обзира на законске или институционалне одредбе. Врста социјалног давања односи се на облик у којем се заштита обезбеђује.

Расходи програма социјалне заштите се класификују према врсти, што указује на природу или разлог за издатак. Постоје четири главне врсте расхода: социјална давања, административни трошкови, трансфери другим програмима социјалне заштите и остали расходи.

Definitions

Observation unit is social protection scheme. A social protection scheme is a distinct body of rules, supported by one or more institutional units, governing the provision of social protection benefits and their financing. Social protection schemes should at all times meet the condition that it must be possible to draw up a separate account of receipts and expenditures. Preferably, social protection schemes are chosen in such a way that they provide protection against a single risk or need and cover a single specific group of beneficiaries. A social protection scheme has the same residency as an institutional unit that manages it.

Social protection encompasses all interventions from public or private bodies intended to relieve households and individuals of the burden of a defined set of risks or needs, provided that there is neither a simultaneous reciprocal nor an individual arrangement involved (interventions where a beneficiary is obliged at the same time to provide something of equivalent value in exchange).

The list of risks or needs that may give rise to social protection, according to ESSPROS methodology, are displaying as functions of social protection schemes. Those are:

1. *Sickness/Health care* – Income maintenance and support in cash in connection with physical or mental illness, excluding disability. Health care intended to maintain, restore or improve the health of the people protected irrespective of the origin of the disorder.

2. *Disability* – Income maintenance and support in cash or kind (except health care) in connection with the inability of physically or mentally disabled people to engage in economic and social activities.

3. *Old age* – Income maintenance and support in cash or kind (except health care) in connection with old age.

4. *Survivors* – Income maintenance and support in cash or kind in connection with the death of a family member.

5. *Family/children* – Support in cash or kind (except health care) in connection with the costs of pregnancy, childbirth and adoption, bringing up children and caring for other family members.

6. *Unemployment* – Income maintenance and support in cash or kind in connection with unemployment.

7. *Housing* – Help towards the cost of housing.

8. *Social exclusion not elsewhere classified* – Benefits in cash or kind (except health care), specifically intended to combat social exclusion where they are not covered by one of the other functions.

In the Core system, social benefits are classified by function and type. Function of a social benefit refers to the primary purpose for which social protection is provided for, regardless of the legal or institutional regulations. Type of social benefit refers to the form in which protection is provided.

Expenditures of social protection schemes are classified by type, which indicates the nature of, or reason for the expenditure. The ESSPROS distinguishes four main categories of expenditure: social protection benefits, administration costs, transfers to other schemes and other expenditures.

Социјална давања чине трансфери, у новцу или натура, домаћинствима или појединцима, извршени од стране програма социјалне заштите, намењени ублажавању финансијског оптерећења од дефинисаног низа ризика или потреба. Социјална давања се деле на давања без провере материјалног стања и давања са провером материјалног стања. Према врсти, социјална давања могу бити новчана или новчанана¹⁾. Новчана социјална давања се даље деле на периодична и једнократна.

Административни трошкови су трошкови који се зарачунавају програму за његово управљање и вођење.

Трансфери другим програмима²⁾ су бесповратне исплате другим програмима социјалне заштите. Они се деле у две категорије, и то:

- Социјални доприноси преусмерени другим програмима представљају исплате једног програма социјалне заштите другом програму ради одржавања или повећања права својих заштићених особа на социјалну заштиту од програма примаоца.
- Остали трансфери другим програмима су средства исплаћена од стране једног програма социјалне заштите у циљу смањења дефицита другог програма.

Остали расходи су разни издаци програма социјалне заштите.

Приходи програма социјалне заштите се, у оквиру Основног система, класификују према врсти и пореклу. Врста се односи на природу уплате или разлог за уплату, а порекло на институционални сектор из којег је уплата примљена. Врсте прихода су: социјални доприноси, доприноси опште државе, трансфери из других програма и остали приходи. Према сектору порекла, приходи се деле на приходе од предузећа, опште државе, домаћинства, непрофитних институција које пружају услуге домаћинствима и од остатка света.

Социјални доприноси су трошкови послодавца за своје запослене или самих заштићених особа ради обезбеђивања права на социјална давања.

Доприноси опште државе обухватају трошкове државе за вођење програма који су под контролом државе и који нису засновани на доприносима и трошкове за финансијску подршку коју држава пружа другим резидентним програмима социјалне заштите.

Трансфери из других програма су бесповратне исплате из других програма социјалне заштите. Деле се у две категорије: социјални доприноси преусмерени из других програма социјалне заштите и остали трансфери из других програма социјалне заштите.

Остали приходи су разни текући приходи програма социјалне заштите.

Social protection benefits consist of transfers, in cash or in kind, by social protection schemes to households and individuals to relieve them of the burden of a defined set of risks or needs. Social benefits can be means tested and non-means tested. By type, they can be in cash and in kind ¹⁾. Cash social protection benefits can be periodic or lump sum.

Administration costs means the costs charged to the scheme for management and administration thereof.

Transfers to other schemes ²⁾ are non-refundable payments to other programs of social protection. These can be divided in two categories:

- *Re-routed social contributions* are payments that a social protection scheme makes to another scheme in order to maintain or accrue the rights of its protected people to social protection from the recipient scheme.
- *Other transfers to other schemes* are transfer of funds made by one scheme to reduce the deficit of another.

Other expenditures mean miscellaneous expenditure by social protection schemes.

Receipts of social protection schemes are classified by type and origin in the Core system. The type indicates the nature of, or reason for, a payment; the origin specifies the institutional sector from which the payment is received. Types of receipts are: social contributions, general government contributions, transfers from other schemes and other receipts. By the sector of origin, receipts can be incomes from corporations, general government, households, non-profit institutions serving households and the rest of the world.

Social contributions mean the costs incurred by employers on behalf of their employees or by protected persons to secure entitlement to social benefits.

General government contributions comprises the cost to general government of running government-controlled non-contributory schemes and financial support provided by general government to other resident social protection schemes.

Transfers from other schemes are non-refundable payments received from other social protection schemes. These are broken down in two categories: re-routed social contributions and other transfers from other schemes.

Other receipts are miscellaneous current receipts of social protection schemes.

¹⁾ Новчана социјална давања, према методологији ESSPROS, обухватају надокнаде трошкова и директно дату робу и услуге

²⁾ На националном нивоу, износи трансфера између програма социјалне заштите треба да буду избалансирани. Вредности трансфера се бележе као расходи програма у којем су настали, односно као приходи програма којем су уплаћени. То значи да за сваку ставку расхода класификовану као трансфер ка другом програму мора постојати одговарајући износ на страни прихода програма примаоца, за исту категорију и у истом износу. Они нису укључени у обрачун укупних прихода и расхода на нивоу свих програма социјалне заштите зато што се међусобно анулирају.

¹⁾ According to ESSPROS methodology, benefits in kind comprises reimbursement for expenses and directly given goods and services

²⁾ At the national level, the amounts of transfers between schemes of social protection should be balanced. The values of the transfers are recorded as expenditures in the scheme in which they had incurred, or as receipts of scheme to which those were paid. This means that for each item of expenditure classified as a transfer to other scheme, there must be a corresponding amount to the receipt side of recipients' scheme, for the same category and the same amount. Those are not included in the calculation of total receipts and expenditures at the level of all social protection's schemes because they are mutually annulling.

ДОДАТАК НА ДЕЦУ

Дефиниција

Додатак на децу представља посебан облик финансијске подршке породици са децом. Остварује га један од родитеља који непосредно брине о детету, који је држављанин Републике Србије, има пребивалиште на територији Републике Србије и остварује право на здравствену заштиту преко Републичког завода за здравствено осигурање, за прво, друго, треће и четврто дете по реду рођења у породици, од дана поднетог захтева.

Услови и начин остваривања права на додатак на децу (дечији додатак) регулисани су Законом о финансијској подршци породици са децом.

Извор и методи прикупљања података

Подаци се преузимају у редовној годишњој периодици од Министарства рада, запошљавања и социјалне политике.

СОЦИЈАЛНО ОСИГУРАЊЕ

Извори и методи прикупљања података

Подаци о социјалном осигурању прикупљају се редовним статистичким извештајима од Републичког фонда за пензијско и инвалидско осигурање.

Подаци за социјално осигурање, односно здравствено осигурање приказани су за све категорије осигураника, а за пензијско и инвалидско осигурање приказани су посебно за запослене, односно за самосталне делатности и пољопривреднике.

Од 1. јуна 1992. године права из обавезног пензијског и инвалидског осигурања у Републици Србији остварују се у: Републичком фонду за пензијско и инвалидско осигурање запослених, Републичком фонду за пензијско и инвалидско осигурање самосталних делатности и Републичком фонду за пензијско и инвалидско осигурање пољопривредника. У складу са чланом 63 Закона о изменама и допунама Закона о пензијском и инвалидском осигурању („Службени гласник РС“, број 85/05), Републички фонд за пензијско и инвалидско осигурање запослених, Републички фонд за пензијско и инвалидско осигурање самосталних делатности и Републички фонд за пензијско и инвалидско осигурање пољопривредника постали су 1. јануара 2008. године један фонд – Републички фонд за пензијско и инвалидско осигурање (у даљем тексту: Фонд), организован као једно правно лице са статусом организације за обавезно социјално осигурање у коме се остварују права из пензијског и инвалидског осигурања и обезбеђују средства за ово осигурање. Од 1. јануара 2012. године Фонд је преузео и послове обезбеђивања и спровођења пензијског и инвалидског осигурања, као и послове финансијског пословања који су били у надлежности Фонда за социјално осигурање војних осигураника.

У области здравственог осигурања, Законом о здравственом осигурању („Службени гласник РС“, број 18/92) основан је Републички завод за здравствено осигурање, у коме права обезбеђују и остварују запослени, лица која самостално обављају делатност и пољопривредници.

Изменама и допунама Закона о здравственом осигурању („Службени гласник РС“, број 57/11) промењен је назив Републичког завода за здравствено осигурање у Републички фонд за здравствено осигурање.

CHILDREN'S ALLOWANCE

Definitions

Children allowance is a special form of financial support for families with children. It is exercised by one of the parents who directly cares of the child, who is a citizen of the Republic of Serbia, residing in the territory of the Republic of Serbia, and is entitled to health insurance through the National Health Insurance Fund, for the first, second, third and fourth child, by order of birth in the family, from the date request submission.

The conditions and manner of exercising the right to child allowance (children Appendix) are regulated by the Law on Financial Support to Families with children.

Source and method of data collection

Data is taken in a regular annual basis from Ministry of Labour, Employment and Social Policy.

COMPULSORY INSURANCE

Sources and methods of data collection

Data on compulsory insurance have been collected by regular statistical reports from the Republic Fund for Pension and Disability Insurance.

Compulsory insurance i.e. health insurance data are shown by all categories of insurants, but data on pension and disability insurance are shown separately by employed persons, and by independent activity persons and farmers.

Since 1 June 1992, rights from compulsory pension and disability insurance on the territory of the Republic of Serbia have been realised in: the Republic Fund for Pension and Disability Insurance of Independent Activities, and the Republic Fund for Pension and Disability Insurance of Farmers. According to Article 63 of the Law on Amendments to the Law on Pension and Disability Insurance (Official Journal of RS, No. 85/2005), the Republic Fund for Pension and Disability Insurance of Employed Persons, the Republic Fund for Pension and Disability Insurance of Independent Activities and the Republic Fund for Pension and Disability Insurance of Farmers have become one Fund since 1 January 2008 - the Republic Fund for Pension and Disability Insurance (hereinafter called: Fund), organised as one legal unit with the status of an organisation for compulsory insurance where rights from pension and disability insurance are realised and funds to that end ensured. Since 1 January 2012 the Fund has taken on the functions of ensuring and implementing the pension and disability insurance, as well as the financial operations that were under the Fund for Social Insurance of Military Insurants.

In the field of health insurance, the Republic Fund for Health Insurance, where employees and persons performing independent activities and farmers realise their rights, has been established by the Law on Health Insurance (Official Journal of the Republic of Serbia, No. 18/1992).

By Amendments to the Law on Health Insurance ("Official Journal of the RS", No 57/11) the name of the Republic Institute for Health Insurance has been changed into Republic Fund for Health Insurance.

Дефиниције

Активни осигуранци су сва запослена лица и остала лица обвезници уплате доприноса за обавезно здравствено осигурање.

Остали осигуранци су привремено незапослена лица, лица којима се обезбеђује здравствена заштита по конвенцијама на терет иностраних носилаца социјалног осигурања и на основу реципроцитета, као и остале категорије лица која имају право на здравствено осигурање или здравствену заштиту, изузев корисника права на пензију и чланова њихових породица, почев од 1991.

Привремена неспособност за рад осигураника обухвата случајеве и дане неспособности због болести, несреће на послу, професионалног обољења, неге члана породице и изолације, за које осигураннику припада накнада уместо зараде (плате).

Корисници права на основу пензијског и инвалидског осигурања обухватају кориснике права на пензију (старосну, инвалидску, породичну, као и кориснике пензије у другој земљи с којом је потписана конвенција о социјалном осигурању), кориснике накнаде за телесно оштећење и накнаде за помоћ и негу, као и кориснике права из инвалидског осигурања.

Пензије исплаћене корисницима који живе у иностранству јесу пензије исплаћене нашим пензионерима који живе у иностранству, којима је одобрен трансфер пензије у иностранство и пензије исплаћене корисницима из република некадашње СФРЈ.

Индекси номиналног и реалног раста просечних пензија утврђивани су на основу просечних износа усклађених пензија за посматрану годину и коришћењем индекса трошкова живота као дефлатора за утврђивање реалног раста до 2010. године. Од 2011. године као дефлатор за утврђивање реалног раста просечних пензија користи се индекс потрошачких цена.

Доприноси на исплаћене пензије обухватају доприносе за здравствену заштиту корисника пензија и инвалида рада.

Остали расходи у здравственом осигурању обухватају: материјалне расходе и амортизацију, нематеријалне расходе и улагања, ревалоризационе и ванредне расходе итд.

Остали расходи на основу права из пензијског и инвалидског осигурања обухватају: погребне трошкове пензионера, набавке помагала за читање и писање, трошкове смештаја пензионера у домове за старе, трошкове услуга рехабилитације и рекреације (бањски опоравак пензионера).

Пословни расходи обухватају: расходе за запослене, расходе за коришћење услуга и робе и отплате камата и пратеће трошкове задуживања.

Остали расходи ПИО фонда обухватају: порезе, обавезне таксе, новчане казне и др.

Definitions

Active insurants are all employed and other persons having an obligation of compulsory health insurance contribution.

Other insurants are temporarily unemployed persons; persons entitled to compulsory insurance by conventions debiting foreign compulsory insurance holders and on the basis of reciprocity, as well as other categories of persons entitled only to health insurance, except pension rights' holders and members of their families starting from 1991.

Temporary incapacity to work of insurants covers cases and incapability days due to sickness, accident at work, professional disease, family member nursing and isolation for which an insurant is entitled to compensation instead of salary.

Persons entitled to rights by pension and disability insurance system include persons entitled to pension (old-age, disability, survivors', as well as those entitled to appropriate pension on the basis of years of service in another country with which a convention on compulsory insurance has been signed), persons entitled to benefit for physical injury, aid and nursing as well as beneficiaries from disability insurance.

Pensions paid to beneficiaries living abroad – are pensions paid to national pensioners living abroad and to whom a pension transfer abroad has been granted, as well as pensions paid out to beneficiaries from former Yugoslav Republics.

Indices of nominal and real growth of average pensions have been established on the basis of average amounts of adjusted pensions for the reference year and by using the consumer price index as the deflator for establishing the real growth up to 2010. Since 2011, the consumer price index has been used as the deflator for establishing the real growth of average pensions.

Contributions to defrayed pensions cover contributions for health care of pension beneficiaries and disabled workers.

Other expenditures in health insurance cover material expenses and depreciation, intangible expenses and investment revaluation and extraordinary expenses, etc.

Other expenditures on the basis of rights from pension and disability insurance comprise: pensioners' funeral expenses, acquisition of reading and writing aids, expenses of pensioners' accommodation in retirement homes, investments in disablement prevention, resources for pensioners' and disabled workers' recreation and recovery (pensioners' recovery in spas).

Operating expenditures cover: expenditures for employed persons, expenditures for goods' and services' use, interests' payments and related costs of debts accumulations.

Other expenditures of the Republic Fund for Pension and Disability Insurance comprise: taxes, obligatory fees, penal sums, etc.

4.1. ОСНОВНИ ПОКАЗАТЕЉИ У СИСТЕМУ ЗДРАВСТВЕНЕ
ЗАШТИТЕ¹⁾, 2011–2016.

BASIC INDICATORS IN THE SYSTEM OF PUBLIC HEALTH SERVICES ¹⁾,
2011-2016

	Лекари <i>Physicians</i>	Стоматолози <i>Dentists</i>	Фармацеути <i>Pharmacists</i>	Здравствени радници с вишим и средњим образовањем <i>Medical staff with secondary and high education</i>	Здравствени радници с нижим образовањем <i>Medical staff with primary education</i>	Број посета код лекара у ванболнич. здравств. заштити, хил. ²⁾ <i>Number of outpatient visits thous.²⁾</i>	Болесничке постеље <i>Hospital beds</i>	Исписани болесници <i>Discharged patients</i>	Болеснички дани, хил. <i>Bed-days, thous.</i>	Становника / <i>Inhabitants</i>	на једног лекара <i>Per physician</i>	на једну болесничку постељу <i>Per hospital-bed</i>
Република Србија / Republic of Serbia												
2011	21023	2240	2142	60569	402	55235	39796	1132146	10303		344	182
2012	21061	2179	2179	60140	434	53958	39643	1126382	9949		342	182
2013	21052	2115	2257	60565	395	54105	39112	1133563	9953		340	183
2014	20567	2014	2188	58869	353	55337	39333	1129569	9773		347	181
2015	20413	1914	2154	58694	334	54361	39788	1133484	9679		348	178
2016	19974	1698	2015	55606	302	56252	39959	1154699	9683		353	177

Извор: Институт за јавно здравље Србије.

¹⁾ Видети методолошка објашњења.

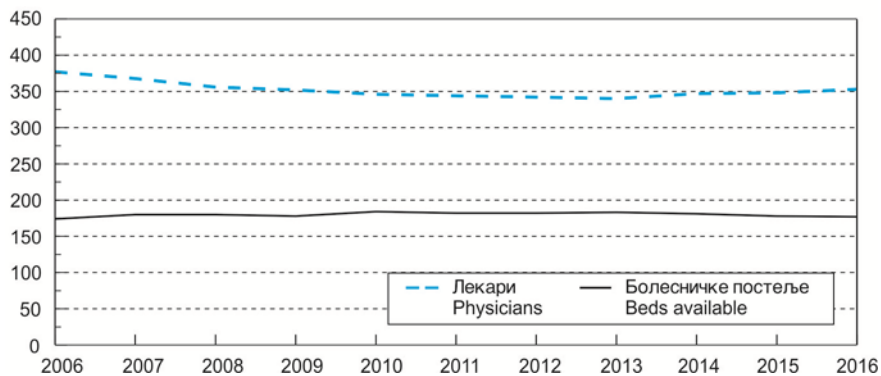
²⁾ Укључује посете лекару у ординацији и кућне посете.

Source: Institute of Public Health of Serbia.

¹⁾ See methodological remarks.

²⁾ Includes visits at the physician's office and home visits.

Граф. 4.1. БРОЈ СТАНОВНИКА НА ЈЕДНОГ ЛЕКАРА И ЈЕДНУ БОЛЕСНИЧКУ ПОСТЕЉУ,
2006 - 2016.
INHABITANTS PER ONE PHYSICIAN AND PER ONE HOSPITAL BED, 2006 - 2016



4.2. РЕЗУЛТАТИ СПРОВОЂЕЊА ОБАВЕЗНИХ ИМУНИЗАЦИЈА¹⁾,
2014–2016.

RESULTS OF COMPULSORY IMMUNIZATIONS ¹⁾,
2014-2016

Република Србија

Republic of Serbia

Обавезне имунизације	2014	2015	2016	Compulsory immunizations	
Против дифтерије, тетануса и пертусиса / Against diphtheria, tetanus and pertussis					
Планирани за имунизацију				Planned for immunization	
Укупно за вакцинацију	63830	66632	64543	Total for vaccination	
Потпуно вакцинисани				Fully vaccinated	
Број лица	60655	63268	60761	Number of persons	
Вакцинисани, %	95,0	95,0	94,1	% of vaccinated	
Против полиомијелитиса / Against poliomyelitis					
Планирани за имунизацију				Planned for immunization	
Укупно за вакцинацију	64275	66723	64581	Total for vaccination	
Потпуно вакцинисани				Fully vaccinated	
Број лица	61099	63321	60819	Number of persons	
Вакцинисани, %	95,1	94,9	94,2	% of vaccinated	
ММР вакцинација / MMR vaccination					
Планирани за имунизацију				Planned for immunization	
Укупно за вакцинацију	67085	67557	67412	Total for vaccination	
Потпуно вакцинисани				Fully vaccinated	
Број лица	57545	56733	54613	Number of persons	
Вакцинисани, %	85,8	84,0	81,0	% of vaccinated	
BCG вакцинација новорођенчади / BCG vaccination of infants					
Планирани за вакцинацију				Planned for vaccination	
Број живорођених	65840	64450	64495	Number of live births	
Број вакцинисаних	64257	63343	63194	Number of vaccinated	
Вакцинисани, %	97,6	98,3	98,0	% of vaccinated	

Извор: Институт за јавно здравље Србије.

Напомена: Подаци се односе само на примовакцинацију (не и на ревакцинацију); за имунизацију против дифтерије и тетануса постоје подаци за ревакцинацију ДТ и ДТ вакцинама. ММР вакцинација се односи на morbili, rubella, parotitis.

¹⁾ Видети методолошка објашњења.

Source: Institute of Public Health of Serbia

Note: Data relate only to first vaccination (not to revaccination); for immunization against diphtheria and tetanus there are data for revaccination with DT and DT vaccines. MMR vaccination is against morbili, rubella, parotitis.

¹⁾ See methodological remarks.

4.3. АКТИВНА ТУБЕРКУЛОЗА И ХИВ БОЛЕСТ¹⁾, 2014–2016.

ACTIVE TUBERCULOSIS AND MORBUS HIV ¹⁾, 2014-2016

Република Србија

Republic of Serbia

	2014		2015		2016		Total
	број / Number	стопа ²⁾ / Rate ²⁾	број / Number	стопа ²⁾ / Rate ²⁾	број / Number	стопа ²⁾ / Rate ²⁾	
Новорегистровани болесници (инциденца) од туберкулозе свих облика / New registered cases (incidence) of all tuberculosis kinds							
Укупно	1083	15,2	962	13,5	837	11,8	Total
0–4 год.	5	1,5	5	1,5	4	1,2	0-4 year
5–9	6	1,8	1	0,3	-	-	5-9
10–14	14	4,0	8	2,3	3	0,8	10-14
15–19	34	9,1	22	5,5	42	11,9	15-19
20–29 ³⁾	102	11,5	91	9,9	83	9,7	20-29 ³⁾
30–39	131	13,2	127	12,8	88	9,0	30-39
40–49	167	17,6	144	15,1	122	12,7	40-49
50–59	185	17,9	185	14,1	157	16,0	50-59
60 и више год.	439	23,5	379	21,3	338	17,7	60 and over
Непознато	-	-	-	-	-	-	Unknown
Новорегистровани болесници (инциденца) од ХИВ болести / New registered cases (incidence) of MORBUS HIV							
Укупно	48 ⁴⁾	0,7 ⁴⁾	46 ⁴⁾	0,6	56	0,8	Total
0–4 год.	-	-	-	-	-	-	0-4 year
5–9	-	-	-	-	-	-	5-9
10–14	-	-	-	-	-	-	10-14
15–19	-	-	-	-	-	-	15-19
20–24	-	-	1	0,2	3	0,7	20-24
25–29	8	1,7	4 ⁴⁾	0,9 ⁴⁾	3	0,7	25-29
30–39	20	2,0	10	1,0	24	2,4	30-39
40–49	12	1,3	22	2,3	16	1,7	40-49
50–59	7	0,7	7	0,7	8	0,8	50-59
60 и више год.	1	0,1	2	0,1	2	0,1	60 and over
Непознато	-	-	-	-	-	-	Unknown
Мушкарци 25–59 год.	41	2,4	41 ⁴⁾	2,4	49	2,9	Male 25-59 year

Извор: Институт за јавно здравље Србије.

¹⁾ Видети методолошка објашњења.

²⁾ Стопа је рачуната на 100.000 становника.

³⁾ Групе старости усклађене су са годишњим извештајем о кретању заразних болести ИЈЗ Србије.

⁴⁾ Корекција Института за јавно здравље Србије.

Source: Institute of Public Health of Serbia

¹⁾ See methodological remarks.

²⁾ Rate is calculated per 100000 inhabitants.

³⁾ Age groups are harmonised with the annual report on communicable diseases trends from the Institute of Public Health of Serbia.

⁴⁾ Correction made by the Institute of Public Health of Serbia.

4.4. УКУПНИ РАСХОДИ СОЦИЈАЛНЕ ЗАШТИТЕ И РАСХОДИ ЗА СОЦИЈАЛНА ДАВАЊА, ПРЕМА ФУНКЦИЈАМА СОЦИЈАЛНЕ ЗАШТИТЕ, 2013–2015.

TOTAL SOCIAL PROTECTION EXPENDITURES AND EXPENDITURES FOR SOCIAL PROTECTION BENEFITS, BY FUNCTION, 2013-2015

(млн. РСД)	2013	2014	2015	(mill. RSD)
Укупни расходи социјалне заштите	902236,1	915820,5	891716,1	Total social protection expenditures
Укупни расходи за социјална давања	883319,0	898317,2	873041,5	Total expenditures for social protection benefits
Болест/здравствена нега	228396,9	233485,3	220694,0	Sickness/Health care
Инвалидитет	67837,0	69042,6	57095,7	Disability
Старост	407299,2	411947,2	403050,9	Old age
Наследници	86268,7	86210,6	85053,9	Survivors
Породица/деца	48196,6	52556,8	54625,2	Family/Children
Незапосленост	26199,9	24780,2	26277,1	Unemployment
Становање	663,8	698,5	3100,1	Housing
Социјална искљученост на другом месту непоменуто	18456,9	19595,9	23144,4	Social exclusion not elsewhere classified

4.5. УЧЕШЋЕ ПОЈЕДИНЕ ФУНКЦИЈЕ У УКУПНИМ ДАВАЊИМА СОЦИЈАЛНЕ ЗАШТИТЕ, 2013–2015.

SHARE OF EACH FUNCTION IN TOTAL AMOUNT OF SOCIAL PROTECTION BENEFITS, 2013-2015

%	2013	2014	2015	%
Укупни расходи за социјална давања	100,0	100,0	100,0	Total expenditures for social protection benefits
Болест/здравствена нега	25,9	26,0	25,3	Sickness/Health care
Инвалидитет	7,7	7,7	6,5	Disability
Старост	46,1	45,9	46,2	Old age
Наследници	9,8	9,6	9,7	Survivors
Породица/деца	5,5	5,9	6,3	Family/Children
Незапосленост	3,0	2,8	3,0	Unemployment
Становање	0,1	0,1	0,3	Housing
Социјална искљученост на другом месту непоменуто	2,1	2,2	2,7	Social exclusion not elsewhere classified

4.6. РАСХОДИ СОЦИЈАЛНЕ ЗАШТИТЕ И РАСХОДИ ЗА ДАВАЊА СОЦИЈАЛНЕ ЗАШТИТЕ (% у БДП-у)¹⁾, 2013–2015.

SOCIAL PROTECTION EXPENDITURES AND EXPENDITURES FOR SOCIAL PROTECTION BENEFITS (% in GDP)¹⁾, 2013-2015

%	2013	2014	2015	%
Укупни расходи социјалне заштите	23,3	23,4	22,1	Total social protection expenditures
Укупни расходи за социјална давања	22,8	23,0	21,6	Total expenditures for social protection benefits
Болест/здравствена нега	5,9	6,0	5,5	Sickness/Health care
Инвалидитет	1,7	1,8	1,4	Disability
Старост	10,5	10,5	9,7	Old age
Наследници	2,2	2,2	2,1	Survivors
Породица/деца	1,2	1,3	1,4	Family/Children
Незапосленост	0,7	0,6	0,7	Unemployment
Становање	0,0	0,0	0,1	Housing
Социјална искљученост на другом месту непоменуто	0,5	0,5	0,6	Social exclusion not elsewhere classified

¹⁾ Коначни подаци за бруто домаћи производ (БДП), према методологији ESA 2010.

¹⁾ The final data on gross domestic product (GDP), based on ESA 2010 methodology.

4.7. ПРИХОДИ СОЦИЈАЛНЕ ЗАШТИТЕ, ПРЕМА ВРСТИ, 2013–2015.
(мил. РСД)

SOCIAL PROTECTION RECEIPTS, BY TYPE, 2013-2015
(mill. RSD)

	2013	2014	2015	
Укупни приходи социјалне заштите	905242,7	924368,5	895963,4	Total social protection receipts
Социјални доприноси	517551,1	540904,4	539230,1	Social contributions
Доприноси опште државе	382184,1	378885,8	351847,7	General government contributions
Остали приходи	5507,6	4578,3	4885,6	Other receipts

4.8. УЧЕШЋЕ СОЦИЈАЛНИХ ДАВАЊА У РАЗЛИЧИТИМ
ФУНКЦИЈАМА СОЦИЈАЛНЕ ЗАШТИТЕ, С ОБЗИРОМ
НА ТО ДА ЛИ СУ ЗАСНОВАНА НА ПРОВЕРИ МАТЕРИЈАЛНОГ
СТАЊА ИЛИ НЕ, 2013–2015.

SHARE OF SOCIAL PROTECTION BENEFITS
IN EACH FUNCTION WITH REGARD TO WHETHER
THEY ARE MEANS-TESTED OR NOT,
2013-2015

%	2013		2014		2015		
	без провере	с провером	без провере	с провером	без провере	с провером	
	<i>Not means-tested</i>	<i>Means-tested</i>	<i>Not means-tested</i>	<i>Means-tested</i>	<i>Not means-tested</i>	<i>Means-tested</i>	
Укупни расходи за социјална давања	94,8	5,2	95,4	4,6	95,4	4,6	Total expenditures for social protection benefits
Болест/здравствена нега	100,0	0,0	100,0	0,0	100,0	0,0	Sickness/Health care
Инвалидитет	89,3	10,7	90,2	9,8	95,6	4,4	Disability
Старост	97,9	2,1	99,3	0,7	99,5	0,5	Old age
Наследници	100,0	0,0	100,0	0,0	100,0	100,0	Survivors
Породица/деца	72,1	27,9	74,0	26,0	74,9	25,1	Family/Children
Незапосленост	100,0	0,0	100,0	0,0	100,0	0,0	Unemployment
Становање	0,0	100,0	0,0	100,0	0,0	100,0	Housing
Социјална искљученост на другом месту непоменуто	12,5	87,5	12,7	87,3	19,7	80,3	Social exclusion not elsewhere classified

4.9. УЧЕШЋЕ НОВЧАНИХ И НЕНОВЧАНИХ СОЦИЈАЛНИХ ДАВАЊА
У ОКВИРУ ФУНКЦИЈА СОЦИЈАЛНЕ ЗАШТИТЕ, 2013–2015.

SHARE OF BENEFITS IN CASH AND BENEFITS IN KIND
IN EACH FUNCTION, 2013-2015

%	2013		2014		2015		
	новчана	неновчана	новчана	неновчана	новчана	неновчана	
	<i>In cash</i>	<i>In kind</i>	<i>In cash</i>	<i>In kind</i>	<i>In cash</i>	<i>In kind</i>	
Укупни расходи за социјална давања	73,8	26,2	74,1	25,9	75,0	25,0	Total expenditures for social protection benefits
Болест/здравствена нега	7,8	92,2	8,7	91,3	9,9	90,1	Sickness/Health care
Инвалидитет	90,4	9,6	91,1	8,9	95,6	4,4	Disability
Старост	99,3	0,7	99,3	0,7	99,5	0,5	Old age
Наследници	96,9	3,1	96,9	3,1	96,0	4,0	Survivors
Породица/деца	90,4	9,6	91,3	8,7	92,3	7,7	Family/Children
Незапосленост	99,2	0,8	99,7	0,3	98,8	1,2	Unemployment
Становање	0,0	100,0	0,0	100,0	0,0	100,0	Housing
Социјална искљученост на другом месту непоменуто	83,6	16,4	86,1	13,9	84,6	15,4	Social exclusion not elsewhere classified

4.10. ДОДАТАК НА ДЕЦУ, 2015–2016.

CHILDREN'S ALLOWANCE 2015-2016

	2015		2016		
	просечан број корисника, хил.	број деце, хил.	просечан број корисника, хил.	број деце, хил.	
	<i>Average number of beneficiaries, thous.</i>	<i>Number of children, thous.</i>	<i>Average number of beneficiaries, thous.</i>	<i>Number of children, thous.</i>	
РЕПУБЛИКА СРБИЈА	204	383	194	367	REPUBLIC OF SERBIA
СРБИЈА – СЕВЕР	80	147	75	140	SERBIA – SEVER
Београдски регион	20	38	19	37	Beogradski region
Регион Војводине	60	109	56	103	Region Vojvodine
СРБИЈА – ЈУГ	124	236	119	227	SERBIA – JUG
Регион Шумадије и Западне Србије	67	129	65	126	Region Šumadije i Zapadne Srbije
Регион Јужне и Источне Србије	50	93	47	87	Region Južne i Istočne Srbije
Регион Косово и Метохија	7	14	7	14	Region Kosovo i Metohija

Извор: Министарство за рад, запошљавање, борачка и социјална питања.

Source: Ministry of Labour, Employment and Social Policy.

4.11. ЗДРАВСТВЕНО ОСИГУРАЊЕ, 2012–2016.

HEALTH INSURANCE, 2012-2016

хиљ.						thous.
	2012	2013	2014	2015	2016	
Осигурана лица (просек)						Insurants, (average)
Активни осигураници	1822	1838	1857	1824	1912	Active insurants
Уживаоци права из пензијског и инвалидског осигурања	1638	1680	1728	1737	1692	Beneficiaries of health insurance by pension and disability insurance
Лица привремено ван радног односа	58	50	47	40	34	Persons temporary unemployed
Чланови породице	1607	1573	1526	1462	1499	Family members
Коришћење права						Utilisation of rights
Привремена неспособност – спреченост за рад						Temporary incapacity - prevention for work
Дани	3504	3649	5904	5632	2480	Days
Несрећа на послу и професионално обољење	3	4	3	4	5	Professional injuries and professional disease
Болест	3503	3648	5903	5630	2478	Illness
Нега чланова породице, изолација, пратилац	99	101	106	116	127	Nursing of a family member, isolation and attendance
Коришћење других права						Utilisation of other rights
Издати лекови	84488	96106	108627	88735	89379	Medicines issued
Болничко лечење						Treatment at hospitals
Случајеви	767	780	778	774	780	Cases
Дани	11048	11061	10832	10692	10653	Days

Извор: Републички фонд за здравствено осигурање.

Source: Republic Fund for Health Insurance

4.12. ПЕНЗИЈСКО И ИНВАЛИДСКО ОСИГУРАЊЕ ЗАПОСЛЕНИХ, 2012–2016.

PENSION AND DISABILITY INSURANCE OF EMPLOYED PERSONS, 2012-2016

	2012 ¹⁾	2013	2014	2015	2016	
Корисници права – укупно	1563337*	1576347	1587080*	1581048	1575993	Utilisation of rights – Total
Старосне пензије	780953	809421	840785	853834	862468	Old-age pensions
Инвалидске пензије	311314	302276	291335	280497	271344	Disability pensions
Породичне пензије	328625	326319	322212	319138	315466	Survivors' pensions
Накнада за телесно оштећење	79271	75184	71136	67089	63941	Compensation for physical injury
Накнада за помоћ и негу	63174	63147	61612	60490	62774	Compensation for assistance and nursing

Извор: Републички фонд за пензијско и инвалидско осигурање.

Source: Republic Fund for Pension and Disability Insurance

¹⁾ Од 2012. године са подацима за професионална војна лица.

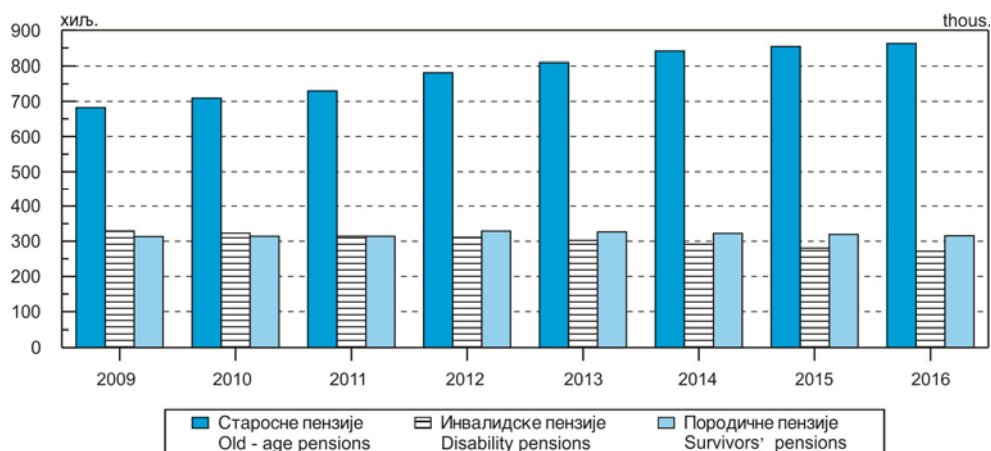
¹⁾ Starting from 2012 data for professional military men included.

* Исправљен податак.

* Corrected data.

Граф. 4.2. КОРИСНИЦИ ПЕНЗИЈА - УКУПНО 2009 - 2016, стање 31.12.

BENEFICIARIES OF PENSIONS – TOTAL 2009 - 2016, as of 31.12.



4.13. КОРИСНИЦИ ПЕНЗИЈА, 2012–2016.¹⁾

BENEFICIARIES OF PENSIONS, 2012-2016¹⁾

Стање 31. децембра

As of 31 December

	2012 ²⁾	2013	2014	2015	2016	
Укупно	1420892	1438016	1454332	1453469	1449278	Total
Старосне пензије	780953	809421	840785	853834	862468	Old-age pensions
Инвалидске пензије	311314	302276	291335	280497	271344	Disability pensions
Породичне пензије	328625	326319	322212	319138	315466	Survivors' pensions
Регион Војводине	372355	375656	377603	376110	373377	Vojvodina region
Старосне пензије	205911	212229	218569	220684	221716	Old-age pensions
Инвалидске пензије	75960	73530	70509	67716	65151	Disability pensions
Породичне пензије	90484	89897	88525	87710	86510	Survivors' pensions

Извор: Републички фонд за пензијско и инвалидско осигурање.

Source: Republic Fund for Pension and Disability Insurance

¹⁾ Подаци се односе на кориснике пензија из категорије осигураника запослених.

¹⁾ Data refer to beneficiaries of pensions from the category of employees insurance.

²⁾ Од 2012. године са подацима за професионална војна лица.

²⁾ Starting from 2012 data for professional military men included.

4.14. КОРИСНИЦИ ПЕНЗИЈА, НОВИ КОРИСНИЦИ И ТРАЈНЕ ОБУСТАВЕ ТОКОМ ГОДИНЕ, 2012–2016.¹⁾

BENEFICIARIES OF PENSIONS, NEW BENEFICIARIES AND PERMANENT SUSPENSIONS DURING THE YEAR, 2012-2016¹⁾

	Корисници пензија, стање у децембру <i>Beneficiaries, December</i>				Корисници који су први пут почели да користе право на пензију – укупно у години <i>Beneficiaries using the right to pension (new) for the first time, total per year</i>				Корисници пензија којима је престало право на пензију (због смрти) – укупно током године <i>Beneficiaries whose right to pension has ceased (caused by death), total per year</i>			
	укупно <i>Total</i>	старосне <i>Old-age</i>	инвалидске <i>Disability</i>	породичне <i>Survivors'</i>	укупно <i>Total</i>	старосне <i>Old-age</i>	инвалидске <i>Disability</i>	породичне <i>Survivors'</i>	укупно <i>Total</i>	старосне <i>Old-age</i>	инвалидске <i>Disability</i>	породичне <i>Survivors'</i>
2012 ²⁾	1420892	780953	311314	328625	89107	57676	11407	20024	60377	25685	17645	17047
2013	1438016	809421	302276	326319	91009	59464	11409	20136	61015	26423	17281	17311
2014	1454332	840785	291335	322212	87588	61461	8466	17661	58592	25967	16214	16411
2015	1453469	853834	280497	319138	74392	45433	9163	19796	63735	28560	17251	17924
2016	1449278	862468	271344	315466	68489	40493	9509	18488	61084	27986	16018	17081

Извор: Републички фонд за пензијско и инвалидско осигурање.

Source: Republic Fund for Pension and Disability Insurance

¹⁾ Подаци се односе на кориснике пензија из категорије осигураника запослених.

¹⁾ Data refer to beneficiaries of pensions from the category of employees' insurance.

²⁾ Од 2012. године са подацима за професионална војна лица.

²⁾ Starting from 2012 data for professional military men included.

4.15. ПРОСЕЧНЕ ПЕНЗИЈЕ, 2012–2016¹⁾

AVERAGE PENSIONS, 2012-2016¹⁾

	Висина просечне пензије усклађене по закону, РСД <i>Average pension adjusted by the law, RSD</i>				Ланчани индекси реалних просечних пензија усклађених по закону <i>Chain indexes of real average pensions adjusted by the law</i>				Висина просечно исплаћених пензија, РСД <i>Average paid out pension, RSD</i>		Ланчани индекси реалних просечно исплаћених пензија <i>Chain indexes of real average paid out pensions</i>	
	укупно <i>Total</i>	старосне <i>Old-age</i>	инвалидске <i>Disability</i>	породичне <i>Survivors'</i>	укупно <i>Total</i>	старосне <i>Old-age</i>	инвалидске <i>Disability</i>	породичне <i>Survivors'</i>	пензија – укупно <i>Pension-Total</i>	пензија – укупно <i>Pension-Total</i>	пензија – укупно <i>Pension-Total</i>	пензија – укупно <i>Pension-Total</i>
2012 ²⁾	25033	28585	22786	18920	100,1	99,4	99,2	102,5	24876	100,0	100,0	100,0
2013	25976	29452	23624	19739	96,3	95,6	96,2	96,8	25927	96,7	96,7	96,7
2014	26055	29293	23709	19657	97,5	96,6	97,5	96,8	26159	98,1	98,1	98,1
2015	24969	27662	22970	19623	94,1	92,7	95,1	98,0	24945	93,6	93,6	93,6
2016	25234	27827	23234	19966	99,9	99,4	99,9	100,5	25209	99,9	99,9	99,9

Извор: Републички фонд за пензијско и инвалидско осигурање.

Source: Republic Fund for Pension and Disability Insurance

¹⁾ Подаци се односе на кориснике пензија из категорије осигураника запослених.

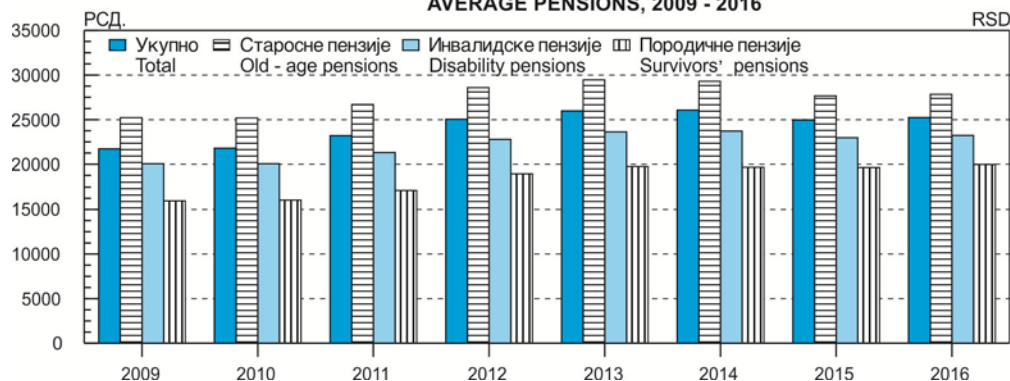
¹⁾ Data refer to beneficiaries of pensions from the category of employees' insurance.

²⁾ Од 2012. године са подацима за професионална војна лица.

²⁾ Starting from 2012 data for professional military men included.

Граф. 4.3. ПРОСЕЧНЕ ПЕНЗИЈЕ, 2009 - 2016.

AVERAGE PENSIONS, 2009 - 2016



4.16. ПЕНЗИЈСКО И ИНВАЛИДСКО ОСИГУРАЊЕ
ЗАПОСЛЕНИХ – РАСХОДИ, 2012–2016.

PENSION AND DISABILITY INSURANCE OF EMPLOYED
PERSONS – EXPENDITURES, 2012-2016

хиљ. РСД

thous. RSD

	2012 ¹⁾	2013	2014	2015	2016	
Укупно	508869358	530863258	535292581	511766499	524483587	Total
Пензије (старосне, инвалидске, породичне)	422015746	442954175	451716514	433911961	436920929	Pensions (old-age, disability, survivors ¹⁾)
Пензије исплаћене корисницима који живе у иностранству ²⁾	6761540	7158860	7026198	7178081	7613985	Pensions paid out to beneficiaries living abroad ²⁾
Накнада за телесно оштећење	1355579	1327923	1276359	1209477	1157560	Compensation for physical disability
Накнада за помоћ и негу	11443658	11888861	11839935	11669130	12063466	Compensation for aid and care
Накнаде за инвалидско осигурање	1668551	1603916	1447992	1722105	1267011	Compensation for disability insurance
Остали расходи на основу права из ПИО	3237219	2782342	2654819	3200403	9950577 ³⁾	Other expenditures based on PDI rights
Доприноси на исплаћене пензије	52695581	55232476	52417932	45257586	45556205	Contributions to paid out pensions
Пословни расходи	6606010 ⁴⁾	7036108 ⁴⁾	6021381 ⁴⁾	5444074 ⁴⁾	5253229 ⁴⁾	Operating expenditures
Остали расходи	1604460 ⁴⁾	405681 ⁴⁾	482335 ⁴⁾	1681979 ⁴⁾	4174809 ⁴⁾	Other expenditures
Издаци	1481014 ⁴⁾	472916 ⁴⁾	409116 ⁴⁾	491703 ⁴⁾	525816 ⁴⁾	Expenses

Извор: Завршни рачуни Републичког фонда за пензијско и инвалидско осигурање.

¹⁾ Од 2012. са подацима за професионална војна лица.

²⁾ Исплате пензија корисницима који су право на пензију остварили у републикама некадашње СФРЈ, а пребивалиште им је на територији Републике Србије до 2003. године, а од 2004. године по конвенцијама.

³⁾ У 2016. је извршена једнократна исплата од 5.000 динара свим корисницима пензија, што је садржано у „Осталим расходима“, по основу права из ПИО (за категорију запослених у износу од 7.359.548 хиљада динара, за самосталне делатности у износу од 423.260 хиљада динара и за пољопривреднике у износу од 967.834 хиљаде динара).

⁴⁾ Подаци се односе на запослене, пољопривреднике и самосталне делатности.

Source: Annual financial reports of Republic Fund for Pension and Disability Insurance

¹⁾ Starting from 2012 data for professional military men included.

²⁾ Pensions paid out to beneficiaries who realised the right in former SFRY Republics with residence on the territory of Serbia up to 2003, and from 2004 according to conventions.

³⁾ In 2016, a lump sum of 5000 dinars was disbursed to all pension beneficiaries, which is included in "Other expenditures", according to the PDF right (for the category of employees, an amount of 7359548 thousand dinars, for independent activities, 423260 thousand dinars and for farmers, 967834 thousand dinars).

⁴⁾ Data relate to employed persons, agricultural workers and independent activities.

4.17. ПЕНЗИЈСКО И ИНВАЛИДСКО ОСИГУРАЊЕ
ПОЉОПРИВРЕДНИКА И САМОСТАЛНИХ
ДЕЛАТНОСТИ, 2015. И 2016.

PENSION AND DISABILITY INSURANCE OF
FARMERS AND INDEPENDENT
ACTIVITIES, 2015 AND 2016

	Пољопривредници <i>Farmers</i>		Самосталне делатности <i>Independent activities</i>		
	2015	2016	2015	2016	

Корисници, стање 31. децембра / *Beneficiaries, as of 31 December*

Укупно	200952	193669	81550	85215	Total
Старосне пензије	163596	157284	46950	50352	Old-age pensions
Инвалидске пензије	14033	13878	17827	17855	Disability pensions
Породичне пензије	23294	22483	16773	17008	Survivors' pensions
Пензије старачких домаћинстава	29	24	Pensions of old-age households

Расходи, хиљ. РСД / *Expenditures, thous. RSD*

Укупно	31478856	31647688	26576168	28266772	Total
Пензије	25685933	25120554	23437778	24554417	Pensions
Старосне пензије	21567818	21031800	14725729	15655633	Old-age pensions
Инвалидске пензије	1917555	1929286	4971933	5047100	Disability pensions
Породичне пензије	2168133	2124847	3559954	3657633	Survivors' pensions
Пензије старачких домаћинстава	9345	7408	Pensions to old-age households
Иностране пензије и пензије по Уредби	23082	27213	180162	194051	Pensions from abroad and pensions by Regulation
Накнада за телесно оштећење	35700	34768	33037	32425	Compensation for physical disability
Накнада за помоћ и негу	2075386	2110266	578272	616065	Compensation for aid and care
Остали расходи на основу права из ПИО	1039770	1797720 ¹⁾	120007	539850 ¹⁾	Other expenditures based on PDI rights
Доприноси на исплаћене пензије	2642067	2584380	2407074	2524015	Contributions to paid out pensions

Извор: Републички фонд за пензијско и инвалидско осигурање.

¹⁾ У 2016. је извршена једнократна исплата од 5.000 динара свим корисницима пензија, што је садржано у „Осталим расходима“, по основу права из ПИО (за категорију запослених у износу од 7.359.548 хиљада динара, за самосталне делатности у износу од 423.260 хиљада динара и за пољопривреднике у износу од 967.834 хиљаде динара).

Source: Republic Fund for Pension and Disability Insurance

¹⁾ In 2016, a lump sum of 5000 dinars was disbursed to all pension beneficiaries, which is included in "Other expenditures", according to the PDF right (for the category of employees, an amount of 7359548 thousand dinars, for independent activities, 423260 thousand dinars and for farmers, 967834 thousand dinars).

Образовање Education

5.1. Основни показатељи о образовању, 2015. Basic indicators on education, 2015	101
Граф. 5.1. Основно, средње и високо образовање Chart 5.1. Primary, secondary and tertiary education	101
5.2. Основни показатељи предшколског образовања Basic indicators on preschool education	102
5.3. Основни показатељи основног и средњег образовања Basic indicators on primary and upper secondary education	102
5.4. Средње образовање по подручјима рада, школска 2015/16. година Upper secondary education by fields of education, 2015/16 school year	105
5.5. Специјалистичко – мајсторско образовање, по подручјима рада, школска 2015/16. година Post-secondary non - tertiary education, by fields of education, 2015/16 school year	107
5.6. Васпитачи и други запослени у предшколским установама Preschool teachers and others employed in preschool institutions	108
5.7. Наставници у основним и средњим школама Teachers in primary and secondary schools	108
5.8. Школе и ученици с наставом на језику народности, школска 2015/16. година Schools and students in ethnic languages, 2015/16 school year	111
5.9. Обухват предшколским, основним, средњим и високим образовањем, завршавање основног образовања и настављање школовања Preschool, primary, upper secondary and tertiary education coverage, primary education completed and continuation of schooling	112
5.10. Високо образовање Tertiary education	112
5.11. Уписани студенти према начину финансирања и подручју образовања, школска 2015/16. година Students enrolled, by way of financing and fields of education, 2015/16 school year	113
5.12. Уписани студенти према врсти и степену студија, начину финансирања и полу, школска 2015/16. Students enrolled, by type and level of studies, way of financing and sex, 2015/16 school year	114
5.13. Дипломирани студенти према полу, начину финансирања и степену студија, 2015. Graduated students by sex, way of financing and level of studies, 2015	116
5.14. Дипломирани студенти према начину финансирања и подручјима образовања, 2015. Graduated students by way of financing and fields of education, 2015	118
5.15. Наставно особље на високошколским установама, школска 2015/16. година Teaching staff in institutions of tertiary education, 2015/16 school year	119
5.16. Домови ученика, корисници и запослени, 2016. Pupils' hostels, beneficiaries and employees, 2016	119
5.17. Студентски центри, корисници и запослени, 2016. Students' centers, beneficiaries and employees, 2016	119
5.18. Ученици и студенти – корисници стипендија и кредита, према врсти и месечном износу за школску 2016/17. годину Pupils and students, beneficiaries of scholarships and loans, by type and monthly amount for the school year 2016/17	120



ОБРАЗОВАЊЕ

У овом поглављу приказани су подаци за све нивое образовања: од предшколског до високог.

У школској 2015/16. години, у неком облику образовања учествовало је 1.263.954 лица. Од тог броја, у предшколском образовању учествовало је 16%, у основном 44%, средњем 20%, и у високом 20%.

Када је реч о обухвату генерација различитим нивоима образовања, обухват деце програмом предшколског васпитања и образовања нешто је већи у школској 2015/16. години и износи 58,8%, док је обухват обавезним припремним предшколским програмом на нивоу претходне године и износи 95,1%. Код основног образовања (чије је похађање такође обавезно) обухват генерације је већи у односу на претходну школску годину и износи 98,6%. Образовање након завршене основне школе настављају скоро сви ученици (99,1%), а обухват генерације средњим образовањем је око 89,6%, јер долази до осипања ученика после уписа у средње школе.

Број ученика у основним школама показује даљи пад у школ. 2015/16. год., што је уобичајен тренд последњих година и углавном је последица демографских кретања у нашој земљи. И код средњег образовања број ученика у школској 2015/16. години мањи је за око 2,5% у односу на претходну школску годину.

Број студената на факултетима и високим школама повећан је за 1% у школској 2015/16. години. Обухват генерације која похађа факултете и високе школе је 50,7% и показује даљу тенденцију благог раста.

У школској 2015/16. години у Републици Србији наставу на језицима националних мањина (албански, бугарски, мађарски, румунски, русински, словачки, хрватски) похађало је 31.932 ученика редовних основних и средњих школа. Око 59% њих наставу је похађало на мађарском језику, око 25% на албанском, 8,8% на словачком, 3,3% на румунском.

Кад је реч о наставном особљу, преко 101.000 наставника запослено је у основном, средњем и високом образовању. Око 54% свих запослених наставника ради у основном, око 30% у средњем и око 15% у високом образовању. Од свих наставника запослених у основном образовању, 59% ради пуно радно време. У средњем образовању 56% наставника ради пуно радно време, а у високом 89% наставника и сарадника.

Извори и методи прикупљања података

Подаци о предшколском, основном, средњем и високом образовању прикупљају се редовним годишњим извештајима (истраживањима).

Обухватност

Годишњим извештајима статистике образовања обухваћено је предшколско, основно, средње и високо образовање из сектора Класификације делатности „Образовање“. Подаци о предшколском, основном и средњем образовању и васпитању односе се на крај школске године, док се подаци о студентима уписаним у високе школе и наставном особљу на високим школама, факултетима и академијама односе на зимски семестар, у коме је извршен упис студената. Подаци о студентима који су дипломирали, специјалистима, магистрима наука и докторима наука односе се на календарску годину.

EDUCATION

The chapter of Education presents the data for all levels of education – from preschool to tertiary education.

In the 2015/16 school year, a total of 1263954 persons participated in any of the education levels, whereof preschool education comprised 16%, primary and lower secondary education comprised 44%, upper secondary 20% and tertiary 20%.

As regards the coverage of generation on various education levels, the number of children in preschool program is somewhat higher in the 2015/2016 school year, amounting to 58.8%. The number of children in compulsory preschool program has remained at the same level, being 95.1%. In primary and lower secondary education (also compulsory attendance) the coverage of generation is greater than in the previous school year and amounts to 98.6%. Almost all pupils (99.1%) continue education after completing primary and lower secondary education, but the generation coverage in upper secondary education is about 89.6% because there is a dropout of pupils after enrolment to upper secondary schools.

The number of pupils in primary schools shows further decrease in the 2015/2016 school year, which is a common trend in recent years, mainly because birth rate's decrease in the country. Regarding upper secondary education, the number of pupils/students in 2015/2016 decreased by approximately 2.5%, when compared with the previous school year.

The number of students in tertiary education increased by 1% in the 2015/2016 school year. The coverage of generation attending faculties and higher schools is 50.7%, showing further tendency of slight increase.

In the 2015/2016 school year in the Republic of Serbia, 31932 pupils attended schools in ethnic languages (Albanian, Bulgarian, Hungarian, Romanian, Ruthenian, Slovak and Croatian). Almost 59% of pupils attended schools in Hungarian, about 25% in Albanian, 8.8% in Slovak, 3.3% in Romanian.

As regarding the teaching staff, over 101000 teachers were employed in primary, secondary and tertiary education. About 54% of all employed teachers work in primary and lower secondary education, about 30% in upper secondary and about 15% in tertiary education. Out of those in primary and lower secondary education, 59% are full-time teachers. In upper secondary education, 56% are full-time teachers and in tertiary education, 89% are full-time teachers and assistants.

Sources and methods of data collection

Data on preschool, primary, secondary and tertiary education are collected by regular annual surveys.

Coverage

Annual reports of Education Statistics cover preschool, primary and lower secondary, upper secondary and tertiary education from the division of the Classification of Activities - "Education". Data on preschool, primary and lower secondary and upper secondary education relate to the end of the school year, whereas data on students enrolled in tertiary education and teaching staff in higher schools, faculties and academies refer to the beginning of winter semester, i.e. when students were enrolled. Data on graduated students, specialists, masters of arts/science and PhDs relate to the calendar year.

Дефиниције

У статистици образовања, под појмом *школа* подразумева се образовно-васпитна установа или јединица која обавља образовно-васпитну делатност остваривањем наставног плана и програма. Као школа приказана је и свака школска јединица, без обзира на то да ли је самостална школа, подручно одељење или одељење при другој врсти школе.

Обухват образовањем представља однос броја ученика уписаних у одређени ниво образовања и одговарајуће старосне групе за тај ниво образовања.

Стопа одустанка представља разлику између броја ученика на почетку и броја ученика на крају школске године, стављену у однос са бројем ученика на почетку школске године.

Стопа завршавања је однос броја ученика који су завршили завршни разред одређеног нивоа образовања и старосне групе узраста предвиђеног за завршавање одређеног нивоа образовања.

Стопа наставаљања школовања јесте однос броја новоуписаних ученика у I разред средње школе, односно I годину високог образовања и ученика који су уписали VIII разред основне школе, односно IV разред средње школе претходне школске године.

Предшколско образовање

Предшколско васпитање и образовање подразумева васпитање и образовање деце предшколског узраста, односно узраста од шест месеци до поласка у основну школу. Припремни предшколски програм остварује се као програм припреме за полазак у основну школу у оквиру предшколског васпитања и образовања. Остварује се са децом у години пред полазак у школу, у трајању од четири сата дневно, најмање девет месеци.

Носиоци предшколског васпитања и образовања су предшколске установе. У оквиру предшколског програма установе остварују се редовни програми васпитно-образовног рада у целодневном и полудневном трајању, а могу да се остварују и други посебни и специјализовани програми, у складу са потребама и интересовањима деце, родитеља, односно старатеља, према могућностима предшколске установе и јединице локалне самоуправе.

Припремни предшколски програм може се обављати и у основној школи.

Редовно основно образовање

Основно образовање и васпитање је делатност од непосредног друштвеног интереса и остварује се као јавна служба. Основно образовање и васпитање у Републици Србији је обавезно, траје осам година и остварује се у два образовно-васпитна циклуса. Први циклус обухвата први, други, трећи и четврти разред. За ученике првог циклуса организује се разредна настава. Други циклус обухвата пети, шести, седми и осми разред. За ученике другог циклуса организује се предметна настава. За припаднике националне мањине предметна настава може да се организује из српског језика и језика националне мањине са елементима националне културе од првог разреда.

Редовно средње образовање

Делатност средњег образовања и васпитања је делатност од непосредног друштвеног интереса и остварује се као јавна служба. Делатност средњег образовања и васпитања обавља се у средњој школи, и то: гимназији; стручној школи; уметничкој школи; мешовитој школи (гимназији и стручној или уметничкој школи).

У гимназији се стиче опште образовање и васпитање у четворогодишњем трајању којим се обезбеђује припрема за наставак образовања у високошколским установама. Након завршеног четвртог разреда ученик полаже општу матуру.

Definitions

A *school* is an educational institution or educational unit where educational activity is performed according to a curriculum. Each school unit, whether it is an independent school unit, regional unit or class within another type of school, is shown under this concept.

Education coverage represents the ration between the number of enrolled students in a selected level of education and the relevant age group for the corresponding level.

Drop out rate represents the difference between the number of pupils at the beginning and at the end of the school year, in relation to their number at the beginning of the school year.

Completion rate is the ratio between the number of pupils who completed certain educational level and the age group expected to complete the appropriate education level.

Schooling continuation rate is the ratio between the number of new pupils enrolled in the first grade of secondary school, i.e. in the first grade of tertiary education and those who enrolled in the eighth grade of primary school, i.e. the fourth grade of secondary school during the previous school year.

Preschool education

The activity of preschool education refers to education of preschool aged children, i.e. children from six months to the age of starting school. Preparatory preschool program is realized as program of preparation of children for primary school, in scope of preschool education. It is realized with children in a year before starting school and it lasts four hours a day, for at least nine months.

This program is performed in preschool institutions. In scope of this program, realized are the regular programs, lasting during the whole day or half of the day, with a possibility of carrying out some other specialized programs as well, in accordance with the needs and interests of children, parents, i.e. guardians and according to the possibilities of the preschool institution and local self-government unit.

Preparatory preschool program can be also realized in primary school.

Regular primary and lower secondary education

Primary and lower secondary education is the activity of the direct social interest and is realized as public service. Primary and lower secondary education in the Republic of Serbia is compulsory, lasting eight years and being conducted in two educational cycles. The first cycle covers the first, second, third and fourth grade. For the pupils of this cycle, classroom teaching is organized. The second cycle covers the fifth, sixth, seventh and eighth grade, in which the subject teaching is organized. Regarding the national minorities, subject teaching can be realized in Serbian and ethnic languages, including also the elements of national cultures from the first grade.

Regular upper secondary education

Activity of upper secondary education is the activity of the direct social interest and is realized as public service. Activity of upper secondary education is performed in secondary school, i.e. in gymnasium, vocational school, arts school, mixed school (gymnasium and vocational or arts school).

In gymnasium, general education lasts four years, providing the grounds for further education in higher schools. After completion, the students take the general certificate of education (matriculation).

У уметничкој школи стиче се опште и уметничко образовање и васпитање у четворогодишњем трајању за обављање послова одговарајућег занимања и за наставак образовања у високошколским установама. Након завршеног четвртог разреда ученик полаже уметничку или општу матуру.

У стручној школи стиче се одговарајуће опште и стручно образовање и васпитање у трогодишњем и четворогодишњем трајању за обављање послова одговарајућег занимања и за наставак образовања у високошколским установама.

Након завршене трогодишње стручне школе ученик полаже завршни испит, а након завршене четворогодишње стручне школе стручну матуру.

Специјалистичко – мајсторско образовање подразумева даљу специјализацију у образовном профилима након двогодишњег радног искуства и траје једну или две године. Након завршеног специјалистичког – мајсторског образовања ученик полаже специјалистички – мајсторски испит.

Од школске 1990/91. године средње образовање се реализује по подручјима рада и у оквиру њих – по образовним профилима (занимањима).

Образовање ученика са сметњама у развоју (основно и средње)

Ученици са сметњама у развоју и инвалидитетом по правилу стичу образовање и васпитање у школи, заједно са осталим ученицима, а када је то у најбољем интересу ученика у школи за ученике са сметњама у развоју, у складу са Законом.

По правилу, у школе за ученике са сметњама у развоју ученици се примају у старости школске обавезе, али и преко ње. Наставни план и програм ових школа у складу је с планом и програмом одговарајуће редовне школе и прилагођен је степену ометености ученика. Одељења за ученике са сметњама у развоју при одговарајућим редовним школама приказана су као школске јединице, што је у сагласности с дефиницијом школе као јединице посматрања.

Образовање одраслих

У школама за образовање одраслих омогућује се лицима старијим од 15 година живота (одрасли), која не похађају школу редовно, да стекну основно образовање и васпитање.

Одрасли основну школу могу завршити похађањем наставе или полагањем испита. Основно образовање за одрасле организује се по разредима, од I до VIII, и траје четири године. Организационо, ове школе се јављају или као посебне школе или као одељења при одговарајућим школама.

Средње образовање одрасла лица стичу као ванредни ученици у средњим школама.

Основне музичке и балетске школе

Основне музичке и балетске школе припремају децу за наставак школовања у средњим музичким и балетским школама. Школовање траје од две до шест година и паралелно је са школовањем у редовним основним школама.

Основна музичка и балетска школа у саставу средње уметничке школе приказана је као основна музичка или балетска школа.

Arts school provides general and arts education, also lasting four years, providing the skills for performing particular occupation or continuing education in higher school institutions. After the fourth grade, the students take arts or general certificate of education.

Vocational education is meant to provide general or vocational education, lasting three or four years, providing skills for performing particular occupation and continuing education in higher school institutions.

After completing a three-year vocational school, students take the final exam, and after completing the four-year school, they take the vocational certificate.

Specialist - master education means further specialization after two-year working experience and lasts one or two years. After completing specialist education, students take a specialist - master exam.

Starting from 1990/91 school-year, upper secondary education has been organized by fields of work and in scope of them - by educational profiles (occupations.)

Education of pupils with disabilities (primary and lower secondary and upper secondary)

Pupils with disabilities acquire education, as a rule, in schools with other pupils, and when it is in the best interest for pupils, they attend schools for pupils with disabilities, in accordance with the Law.

Following the rule, schools for pupils with disabilities receive children at compulsory school age or after. The educational program is in compliance with program of regular schools and is adapted to children's disability level. Classes with pupils with disabilities in relevant regular schools are shown as school units, which is in line with the statistical definition of school as an observation unit.

Adult education

Adult education schools enable persons aged over 15 (adults), who do not attend school on regular basis, to acquire elementary education and upbringing.

Adults can complete primary and lower secondary school by either regularly attending school or taking exams. Primary and lower secondary education of adults is organized by classes from I to VIII and lasts four years. Organizationally, these schools are either separate schools or classes within the corresponding schools.

Adults acquire upper secondary education as part-time pupils in upper secondary schools.

Primary music and ballet schools

Primary music and ballet schools are meant to prepare children to continue education in secondary music and ballet schools. These last from two to six years and are simultaneous with regular primary and lower secondary education.

Primary music and ballet schools within a secondary arts school are shown as primary music or ballet school.

Високо образовање

Делатност високог образовања остварује се кроз академске и струковне студије, на основу одобрених, односно акредитованих студијских програма за стицање високог образовања.

Високо образовање обухвата високе школе, факултете и уметничке академије.

Доношењем Закона о високом образовању (крајем 2006. године) у којем су примењене и спроведене одлуке Болоњске конвенције, Републички завод за статистику је прилагодио праћење и уписаних и дипломираних студената тим променама. Од школске 2007/2008. године и уписани и дипломирани студенти се прате према врсти студија (академске и струковне) и према степену студија (први, други и трећи степен), односно основних академских, основних струковних, мастер студија – специјалистичких и докторских студија. Обрада и публикавање података се ради према Класификацији образовних подручја уместо некадашњих одсека и смерова.

Наставно особље на факултетима, академијама и високим школама

Подаци о наставном особљу на факултетима и високим школама обезбеђују се путем редовних годишњих извештаја који се односе на упис у зимски семестар.

УЧЕНИЧКИ И СТУДЕНТСКИ СТАНДАРД

Извори и методи прикупљања података

Подаци о домовима ученика и студентским центрима преузимају се од Министарства просвете, науке и технолошког развоја Републике Србије – Сектора за високо образовање, инвестиције, ученички и студентски стандард и јавне набавке.

Дефиниције

Домови ученика обезбеђују смештај, исхрану и васпитање ученика основних и средњих школа за време школовања ван места боравка родитеља-издржаваоца, као и ученика којима је из других разлога потребан смештај у дому.

Студентски центри обезбеђују смештај студената високих школа, факултета, и уметничких академија за време студија. Студентима, поред смештаја, може бити обезбеђена и исхрана.

Tertiary education

Activity of tertiary education is realized as academic or vocational studies on the grounds of certified, i.e. accredited programs for acquiring tertiary education.

Tertiary education covers higher schools, faculties and art academies.

According to the Law on Higher Education (end of 2006), which implements decisions of Bologna Convention, the Statistical Office of the Republic of Serbia has harmonized the monitoring of both enrolled and graduated students with these modifications. Since 2007/2008 school year, both enrolled and graduated students have been monitored by type of studying (academic and vocational) and by degree of studying (the first, second and third degree), respectively basic academic, basic vocational, master studies-specialist and PhD studies. Data processing and publishing are carried out according to the Classification of Educational Fields instead of previous departments and majors.

Tertiary education - teaching staff

Data about faculties and higher schools' teaching staff are provided by regular annual reports on students' enrolment in winter semester.

PUPILS' AND STUDENTS' STANDARDS

Sources and methods of data collection

Data on pupils' hostels and students' centres are taken from the Ministry of Education, Science and Technological Development of the Republic of Serbia, Department for Tertiary Education, Investments, Pupils' and Students' Standards and Public Procurement.

Definitions

Pupils' hostels provide lodging, food and upbringing to primary and secondary school pupils during their schooling away from their parent's/guardian's place of residence, as well as to pupils needing accommodation for some other reasons.

Students' centres provide accommodation for high schools', faculties' and art academies' students during their studies. Besides accommodation, food for students in these centres can be also provided.

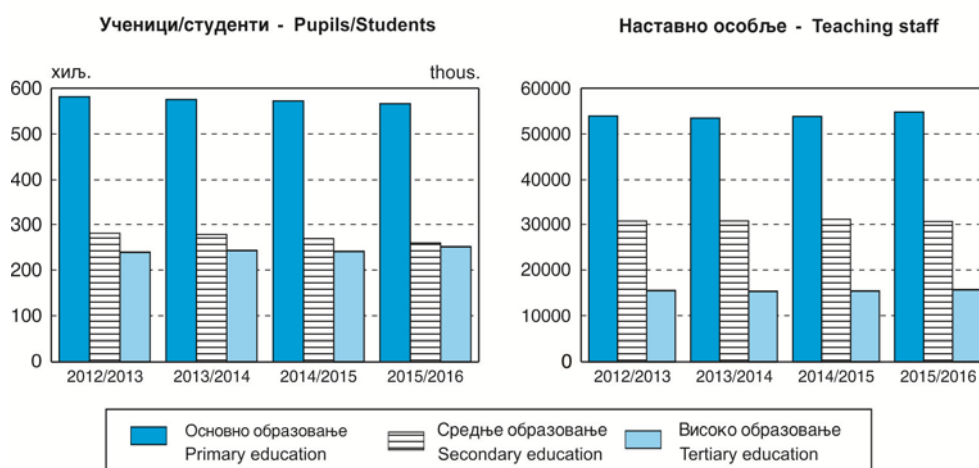
5.1. ОСНОВНИ ПОКАЗАТЕЉИ О ОБРАЗОВАЊУ, 2015.¹⁾BASIC INDICATORS ON EDUCATION, 2015 ¹⁾

	Одељења Classes	Наставно особље Teaching staff		Ученици/студенти Pupils-students	Ученици/студенти који су завршили школовање Pupils-students who completed school	
		укупно Total	с пуним радним временом Full-time			
РЕПУБЛИКА СРБИЈА / REPUBLIC OF SERBIA						
Основно образовање	26004	54770	32361	566296	68888	Primary and Lower-secondary education
Средње образовање	10928	30634	17163	259586	73914	Upper-secondary education
Високо образовање	-	15659	13878	251162	50326	Tertiary education
СРБИЈА – СЕВЕР / SRBIJA – SEVER						
Основно образовање	12913	25041	15182	279518	33078	Primary and Lower-secondary education
Средње образовање	5494	15292	8285	127042	37145	Upper-secondary education
Високо образовање	-	11670	10170	194034	38597	Tertiary education
Београдски регион / Beogradski region						
Основно образовање	5279	9685	7002	126657	14990	Primary and Lower-secondary education
Средње образовање	2510	6962	4521	61093	17835	Upper-secondary education
Високо образовање	-	7863	7125	137259	27266	Tertiary education
Регион Војводине / Region Vojvodine						
Основно образовање	7634	15356	8180	152861	18088	Primary and Lower-secondary education
Средње образовање	2984	8330	3764	65949	19310	Upper-secondary education
Високо образовање	-	3807	3045	56775	11331	Tertiary education
СРБИЈА – ЈУГ / SRBIJA – JUG						
Основно образовање	13091	29729	17179	286778	35810	Primary and Lower-secondary education
Средње образовање	5434	15342	8878	132544	36769	Upper-secondary education
Високо образовање	-	3989	3708	57128	11729	Tertiary education
Регион Шумадије и Западне Србије / Region Šumadije i Zapadne Srbije						
Основно образовање	7212	15751	9471	162301	20248	Primary and Lower-secondary education
Средње образовање	3028	8377	5042	75149	20603	Upper-secondary education
Високо образовање	-	2022	1791	27926	5440	Tertiary education
Регион Јужне и Источне Србије / Region Južne i Istočne Srbije						
Основно образовање	5879	13978	7708	124477	15562	Primary and Lower-secondary education
Средње образовање	2406	6965	3836	57395	16166	Upper-secondary education
Високо образовање	-	1967	1917	29202	6289	Tertiary education
Регион Косово и Метохија / Region Kosovo i Metohija						
Основно образовање	Primary and Lower-secondary education
Средње образовање	Upper-secondary education
Високо образовање	Tertiary education

¹⁾ Подаци о броју одељења, наставника и ученика односе се на школску а остали подаци на календарску годину.

¹⁾ Data on the number of classes, teachers and students relate to the school year, and the other data relate to the calendar year.

Граф. 5.1. ОСНОВНО, СРЕДЊЕ И ВИСОКО ОБРАЗОВАЊЕ
PRIMARY, SECONDARY AND TERTIARY EDUCATION



5.2. ОСНОВНИ ПОКАЗАТЕЉИ ПРЕДШКОЛСКОГ ОБРАЗОВАЊА

BASIC INDICATORS ON PRESCHOOL EDUCATION

	Број установа <i>Number of institutions</i>	Број васпитних група <i>Number of educational groups</i>	Број деце <i>Number of children</i>	Деца старости до три године <i>Children aged up to 3 years</i>			Деца старија од три године <i>Children older than 3 years</i>		
				васпитне групе <i>Educational groups</i>	деца – укупно <i>Children, total</i>	девојчице <i>Girls</i>	васпитне групе <i>Educational groups</i>	деца – укупно <i>Children, total</i>	девојчице <i>Girls</i>
РЕПУБЛИКА СРБИЈА / REPUBLIC OF SERBIA									
2014/15	2492	8940	192005	1782	37701	18120	7158	154304	74164
2015/16	2555	9167	199790	2106	43716	21146	7061	156074	75533
СРБИЈА – СЕВЕР / SRBIJA – SEVER									
2014/15	1107	4939	113960	1166	24011	11510	3773	89949	43212
2015/16	1178	5220	119997	1407	28562	13834	3813	91435	44242
Београдски регион / Beogradski region									
2014/15	427	2499	58008	714	13869	6692	1785	44139	21255
2015/16	487	2871	62944	917	15888	7711	1954	47056	22957
Регион Војводине / Region Vojvodine									
2014/15	680	2440	55952	452	10142	4818	1988	45810	21957
2015/16	691	2349	57053	490	12674	6123	1859	44379	21285
СРБИЈА – ЈУГ / SRBIJA – JUG									
2014/15	1385	4001	78045	616	13690	6610	3385	64355	30952
2015/16	1377	3947	79793	699	15154	7312	3248	64639	31291
Регион Шумадије и Западне Србије / Region Šumadije i Zapadne Srbije									
2014/15	763	2369	45972	380	8402	4036	1989	37570	18238
2015/16	753	2323	46884	426	9387	4490	1897	37497	18150
Регион Јужне и Источне Србије / Region Južne i Istočne Srbije									
2014/15	622	1632	32073	236	5288	2574	1396	26785	12714
2015/16	624	1624	32909	273	5767	2822	1351	27142	13141
Регион Косово и Метохија / Region Kosovo i Metohija									
2014/15
2015/16

5.3. ОСНОВНИ ПОКАЗАТЕЉИ ОСНОВНОГ И СРЕДЊЕГ ОБРАЗОВАЊА

BASIC INDICATORS ON PRIMARY AND UPPER SECONDARY EDUCATION

	Школе <i>Schools</i>	Одељења <i>Classes</i>	Ученици <i>Students</i>		Завршили школу <i>Graduated</i>			
			укупно <i>Total</i>	ученице <i>Females</i>	свега <i>All</i>	редовни <i>Regular</i>		
Редовно основно образовање / Regular primary and lower secondary education								
РЕПУБЛИКА СРБИЈА								REPUBLIC OF SERBIA
	2014/15	3413	25081	555573	270565	67652	67652	2014/15
	2015/16	3382	25150	549128	267184	67806	67806	2015/16
СРБИЈА – СЕВЕР								SRBIJA – SEVER
	2014/15	825	12335	272599	133248	32252	32252	2014/15
	2015/16	822	12402	271704	132471	32939	32939	2015/16
Београдски регион								Beogradski region
	2014/15	290	4997	123130	60207	14480	14480	2014/15
	2015/16	289	5078	123966	60371	14872	14872	2015/16
Регион Војводине								Region Vojvodine
	2014/15	535	7338	149469	73041	17772	17772	2014/15
	2015/16	533	7324	147738	72100	18067	18067	2015/16
СРБИЈА – ЈУГ								SRBIJA – JUG
	2014/15	2588	12746	282974	137317	35400	35400	2014/15
	2015/16	2560	12748	277424	134713	34867	34867	2015/16
Регион Шумадије и Западне Србије								Region Šumadije i Zapadne Srbije
	2014/15	1384	7077	160963	78313	20044	20044	2014/15
	2015/16	1379	7137	158857	77138	19936	19936	2015/16
Регион Јужне и Источне Србије								Region Južne i Istočne Srbije
	2014/15	1204	5669	122011	59004	15356	15356	2014/15
	2015/16	1181	5611	118567	57575	14931	14931	2015/16
Регион Косово и Метохија								Region Kosovo i Metohija
	2014/15	2014/15
	2015/16	2015/16

5.3. ОСНОВНИ ПОКАЗАТЕЉИ ОСНОВНОГ
И СРЕДЊЕГ ОБРАЗОВАЊА (наставак)BASIC INDICATORS ON PRIMARY AND
UPPER SECONDARY EDUCATION (continued)

		Школе <i>Schools</i>	Одељења <i>Classes</i>	Ученици <i>Students</i>		Завршили школу <i>Graduated</i>			
				укупно <i>Total</i>	ученице <i>Females</i>	свега <i>All</i>	редовни <i>Regular</i>		
Редовно средње образовање / Regular upper secondary education									
РЕПУБЛИКА СРБИЈА	2014/15	506	10587	257646	127926	73457	65757	2014/15	REPUBLIC OF SERBIA
	2015/16	508	10352	251249	124656	70811	64425	2015/16	
СРБИЈА – СЕВЕР	2014/15	243	5282	125770	62267	36842	31959	2014/15	SRBIJA – SEVER
	2015/16	246	5231	123192	60927	35511	31520	2015/16	
Београдски регион	2014/15	103	2413	60466	29795	17732	15164	2014/15	Beogradski region
	2015/16	106	2440	59517	29237	17014	14865	2015/16	
Регион Војводине	2014/15	140	2869	65304	32472	19110	16795	2014/15	Region Vojvodine
	2015/16	140	2791	63675	31690	18497	16655	2015/16	
СРБИЈА – ЈУГ	2014/15	263	5305	131876	65659	36615	33798	2014/15	SRBIJA – JUG
	2015/16	262	5121	128057	63729	35300	32905	2015/16	
Регион Шумадије и Западне Србије	2014/15	141	2957	74808	37489	20517	19019	2014/15	Region Šumadije i Zapadne Srbije
	2015/16	141	2872	72993	36687	20033	18664	2015/16	
Регион Јужне и Источне Србије	2014/15	122	2348	57068	28170	16098	14779	2014/15	Region Južne i Istočne Srbije
	2015/16	121	2249	55064	27042	15267	14241	2015/16	
Регион Косово и Метохија	2014/15	2014/15	Region Kosovo i Metohija
	2015/16	2015/16	
Основно образовање ученика са сметњама у развоју / Primary and lower secondary education of students with disabilities									
РЕПУБЛИКА СРБИЈА	2014/15	211	595	4768	1827	628	628	2014/15	REPUBLIC OF SERBIA
	2015/16	205	600	4867	1811	636	636	2015/16	
СРБИЈА – СЕВЕР	2014/15	128	373	3179	1230	426	426	2014/15	SRBIJA – SEVER
	2015/16	124	377	3245	1212	430	430	2015/16	
Београдски регион	2014/15	41	172	1396	538	179	179	2014/15	Beogradski region
	2015/16	40	183	1473	552	174	174	2015/16	
Регион Војводине	2014/15	87	201	1783	692	247	247	2014/15	Region Vojvodine
	2015/16	84	194	1772	660	256	256	2015/16	
СРБИЈА – ЈУГ	2014/15	83	222	1589	597	202	202	2014/15	SRBIJA – JUG
	2015/16	81	223	1622	599	206	206	2015/16	
Регион Шумадије и Западне Србије	2014/15	38	102	724	279	89	89	2014/15	Region Šumadije i Zapadne Srbije
	2015/16	37	109	753	289	81	81	2015/16	
Регион Јужне и Источне Србије	2014/15	45	120	865	318	113	113	2014/15	Region Južne i Istočne Srbije
	2015/16	44	114	869	310	125	125	2015/16	
Регион Косово и Метохија	2014/15	2014/15	Region Kosovo i Metohija
	2015/16	2015/16	
Средње образовање ученика са сметњама у развоју / Upper secondary education of students with disabilities									
РЕПУБЛИКА СРБИЈА	2014/15	42	341	1940	714	457	449	2014/15	REPUBLIC OF SERBIA
	2015/16	41	318	1786	686	394	385	2015/16	
СРБИЈА – СЕВЕР	2014/15	20	212	1272	487	303	295	2014/15	SRBIJA – SEVER
	2015/16	19	191	1153	469	258	249	2015/16	
Београдски регион	2014/15	8	97	627	247	103	102	2014/15	Beogradski region
	2015/16	8	91	582	237	93	93	2015/16	
Регион Војводине	2014/15	12	115	645	240	200	193	2014/15	Region Vojvodine
	2015/16	11	100	571	232	165	156	2015/16	
СРБИЈА – ЈУГ	2014/15	22	129	668	227	154	154	2014/15	SRBIJA – JUG
	2015/16	22	127	633	217	136	136	2015/16	
Регион Шумадије и Западне Србије	2014/15	13	71	341	118	86	86	2014/15	Region Šumadije i Zapadne Srbije
	2015/16	13	69	323	118	68	68	2015/16	
Регион Јужне и Источне Србије	2014/15	9	58	327	109	68	68	2014/15	Region Južne i Istočne Srbije
	2015/16	9	58	310	99	68	68	2015/16	
Регион Косово и Метохија	2014/15	2014/15	Region Kosovo i Metohija
	2015/16	2015/16	

5.3. ОСНОВНИ ПОКАЗАТЕЉИ ОСНОВНОГ
И СРЕДЊЕГ ОБРАЗОВАЊА (наставак)BASIC INDICATORS ON PRIMARY AND
UPPER SECONDARY EDUCATION (continued)

	Школе <i>Schools</i>	Одељења <i>Classes</i>	Ученици <i>Students</i>		Завршили школу <i>Graduated</i>				
			укупно <i>Total</i>	ученице <i>Females</i>	свега <i>All</i>	редовни <i>Regular</i>			
Основно образовање одраслих / Primary and lower secondary education of adults									
РЕПУБЛИКА СРБИЈА	2014/15	70	328	5955	2633	608	608	2014/15	REPUBLIC OF SERBIA
	2015/16	70	339	5972	2782	762	762	2015/16	
СРБИЈА – СЕВЕР	2014/15	31	205	3740	1636	400	400	2014/15	SRBIJA – SEVER
	2015/16	32	205	3617	1696	331	331	2015/16	
Београдски регион	2014/15	9	110	2131	994	331	331	2014/15	Beogradski region
	2015/16	10	103	2086	1021	276	276	2015/16	
Регион Војводине	2014/15	22	95	1609	642	69	69	2014/15	Region Vojvodine
	2015/16	22	102	1531	675	55	55	2015/16	
СРБИЈА – ЈУГ	2014/15	39	123	2215	997	208	208	2014/15	SRBIJA – JUG
	2015/16	38	134	2355	1086	431	431	2015/16	
Регион Шумадије и Западне Србије	2014/15	13	33	614	285	115	115	2014/15	Region Šumadije i Zapadne Srbije
	2015/16	12	37	649	293	200	200	2015/16	
Регион Јужне и Источне Србије	2014/15	26	90	1601	712	93	93	2014/15	Region Južne i Istočne Srbije
	2015/16	26	97	1706	793	231	231	2015/16	
Регион Косово и Метохија	2014/15	2014/15	Region Kosovo i Metohija
	2015/16	2015/16	
Основно уметничко образовање / Lower arts education									
РЕПУБЛИКА СРБИЈА	2014/15	110	-	25917	15780	3247	3247	2014/15	REPUBLIC OF SERBIA
	2015/16	111	-	25072	15279	3519	3519	2015/16	
СРБИЈА – СЕВЕР	2014/15	54	-	15470	9773	1976	1976	2014/15	SRBIJA – SEVER
	2015/16	55	-	14760	9265	2019	2019	2015/16	
Београдски регион	2014/15	15	-	8183	5256	1079	1079	2014/15	Beogradski region
	2015/16	15	-	7633	4868	1065	673	2015/16	
Регион Војводине	2014/15	39	-	7287	4517	897	897	2014/15	Region Vojvodine
	2015/16	40	-	7127	4397	954	954	2015/16	
СРБИЈА – ЈУГ	2014/15	56	-	10447	6007	1271	1271	2014/15	SRBIJA – JUG
	2015/16	56	-	10312	6014	1500	1500	2015/16	
Регион Шумадије и Западне Србије	2014/15	29	-	5731	3339	695	695	2014/15	Region Šumadije i Zapadne Srbije
	2015/16	29	-	5711	3307	769	769	2015/16	
Регион Јужне и Источне Србије	2014/15	27	-	4716	2668	576	576	2014/15	Region Južne i Istočne Srbije
	2015/16	27	-	4601	2707	731	731	2015/16	
Регион Косово и Метохија	2014/15	2014/15	Region Kosovo i Metohija
	2015/16	2015/16	

5.4. СРЕДЊЕ ОБРАЗОВАЊЕ ПО ПОДРУЧЈИМА РАДА,
ШКОЛСКА 2015/16. ГОДИНАUPPER SECONDARY EDUCATION BY FIELDS OF EDUCATION,
2015/16 SCHOOL YEAR

	Редовни ученици <i>Regular students</i>		Ванредни ученици <i>Part-time students</i>		Завршили школу <i>Graduated</i>		
	укупно <i>Total</i>	ученице <i>Females</i>	укупно <i>Total</i>	ученице <i>Females</i>	свега <i>All</i>	редовни <i>Regular</i>	
РЕПУБЛИКА СРБИЈА	251249	124656	15565	6355	70811	64425	REPUBLIC OF SERBIA
Гимназија	64458	37249	577	256	16606	16387	High school
Пољопривреда, производња прерада хране	14209	6520	865	428	4023	3783	Agriculture, Manufacturing and Food processing
Шумарство и обрада дрвета	2742	997	267	39	880	764	Forestry and Wood processing
Геологија, рударство и металургија	1183	382	160	25	390	279	Geology, Mining and Metallurgy
Машинство и обрада метала	20966	3355	2419	286	6530	5392	Machinery and Metal Processing
Електротехника	25386	2050	1425	135	6781	6097	Electrical engineering
Хемија, неметали и графичарство	9393	6264	543	273	2615	2478	Chemistry, non-metals and printing
Текстилно и кожарство	2803	2344	233	176	830	752	Textile and leather processing industry
Геодезија и грађевинарство	5815	2019	285	48	1699	1547	Geodesy and Construction
Саобраћај	13174	4051	1713	276	4072	3278	Transport
Трговина, угоститељство и туризам	20584	10979	2438	1217	6486	5559	Trade, Catering and Tourism
Економија, право и администрација	36763	23607	1472	782	10359	9680	Economics, Law and Administration
Хидрометеорологија	207	127	3	3	45	42	Hydrometeorology
Култура, уметност и јавно информисање	5498	3634	211	93	1280	1234	Culture, Arts and Public information
Здравство и социјална заштита	24972	18730	2601	2031	7308	6345	Health and Social Welfare
Личне услуге	2768	2295	353	287	840	741	Personal services
Војне школе	328	53	-	-	67	67	Military schools
СРБИЈА – СЕВЕР	123192	60927	9149	3823	35511	31520	SRBIJA – SEVER
Гимназија	33686	19271	415	193	8574	8415	High school
Пољопривреда, производња прерада хране	6486	3032	476	248	1913	1800	Agriculture, Manufacturing and Food processing
Шумарство и обрада дрвета	1367	652	66	13	436	411	Forestry and Wood processing
Геологија, рударство и металургија	600	182	101	17	219	144	Geology, Mining and Metallurgy
Машинство и обрада метала	9024	1125	1315	135	3040	2390	Machinery and Metal Processing
Електротехника	12994	740	611	58	3423	3080	Electrical engineering
Хемија, неметали и графичарство	5105	3423	237	117	1407	1347	Chemistry, non-metals and printing
Текстилно и кожарство	1145	1057	100	84	372	349	Textile and leather processing industry
Геодезија и грађевинарство	3270	1195	157	23	977	897	Geodesy and Construction
Саобраћај	6600	1983	1194	152	2198	1607	Transport
Трговина, угоститељство и туризам	8388	4388	1200	516	2725	2214	Trade, Catering and Tourism
Економија, право и администрација	16594	10530	953	466	4962	4486	Economics, Law and Administration
Хидрометеорологија	207	127	3	3	45	42	Hydrometeorology
Култура, уметност и јавно информисање	3283	2240	92	61	750	721	Culture, Arts and Public information
Здравство и социјална заштита	12324	9409	2062	1603	3869	3062	Health and Social Welfare
Личне услуге	1791	1520	167	134	534	488	Personal services
Војне школе	328	53	-	-	67	67	Military schools
Београдски регион	59517	29237	4564	1485	17014	14865	Beogradski region
Гимназија	18551	10478	323	159	4636	4509	High school
Пољопривреда, производња прерада хране	1657	874	205	113	513	461	Agriculture, Manufacturing and Food processing
Шумарство и обрада дрвета	357	199	20	9	108	103	Forestry and Wood processing
Геологија, рударство и металургија	454	129	101	17	194	119	Geology, Mining and Metallurgy
Машинство и обрада метала	4171	779	1026	123	1574	1051	Machinery and Metal Processing
Електротехника	6713	408	341	19	1826	1587	Electrical engineering
Хемија, неметали и графичарство	1676	1078	121	54	445	412	Chemistry, non-metals and printing
Текстилно и кожарство	523	461	49	34	171	164	Textile and leather processing industry
Геодезија и грађевинарство	1880	617	60	14	540	493	Geodesy and Construction
Саобраћај	3019	938	762	97	1160	783	Transport
Трговина, угоститељство и туризам	3264	1614	582	243	1131	825	Trade, Catering and Tourism
Економија, право и администрација	7626	4640	385	215	2230	2083	Economics, Law and Administration
Хидрометеорологија	207	127	3	3	45	42	Hydrometeorology
Култура, уметност и јавно информисање	2013	1372	50	28	463	448	Culture, Arts and Public information
Здравство и социјална заштита	6117	4658	425	269	1672	1505	Health and Social Welfare
Личне услуге	961	812	111	88	239	213	Personal services
Војне школе	328	53	-	-	67	67	Military schools

5.4. СРЕДЊЕ ОБРАЗОВАЊЕ ПО ПОДРУЧЈИМА РАДА,
ШКОЛСКА 2015/16. ГОДИНА (наставак)UPPER SECONDARY EDUCATION BY FIELDS OF EDUCATION,
2015/16 SCHOOL YEAR (continued)

	Редовни ученици <i>Regular students</i>		Ванредни ученици <i>Part-time students</i>		Завршили школу <i>Graduated</i>		
	укупно <i>Total</i>	ученице <i>Females</i>	укупно <i>Total</i>	ученице <i>Females</i>	свега <i>All</i>	редовни <i>Regular</i>	
Регион Војводине	63675	31690	4585	2338	18497	16655	Region Vojvodine
Гимназија	15135	8793	92	34	3938	3906	High school
Пољопривреда, производња прерада хране	4829	2158	271	135	1400	1339	Agriculture, Manufacturing and Food processing
Шумарство и обрада дрвета	1010	453	46	4	328	308	Forestry and Wood processing
Геологија, рударство и металургија	146	53	-	-	25	25	Geology, Mining and Metallurgy
Машинство и обрада метала	4853	346	289	12	1466	1339	Machinery and Metal Processing
Електротехника	6281	332	270	39	1597	1493	Electrical engineering
Хемија, неметали и графичарство	3429	2345	116	63	962	935	Chemistry, non-metals and printing
Текстилно и кожарство	622	596	51	50	201	185	Textile and leather processing industry
Геодезија и грађевинарство	1390	578	97	9	437	404	Geodesy and Construction
Саобраћај	3581	1045	432	55	1038	824	Transport
Трговина, угоститељство и туризам	5124	2774	618	273	1594	1389	Trade, Catering and Tourism
Економија, право и администрација	8968	5890	568	251	2732	2403	Economics, Law and Administration
Култура, уметност и јавно информисање	1270	868	42	33	287	273	Culture, Arts and Public information
Здравство и социјална заштита	6207	4751	1637	1334	2197	1557	Health and Social Welfare
Личне услуге	830	708	56	46	295	275	Personal services
СРБИЈА – ЈУГ	128057	63729	6416	2532	35300	32905	SRBIJA – JUG
Гимназија	30772	17978	162	63	8032	7972	High school
Пољопривреда, производња прерада хране	7723	3488	389	180	2110	1983	Agriculture, Manufacturing and Food processing
Шумарство и обрада дрвета	1375	345	201	26	444	353	Forestry and Wood processing
Геологија, рударство и металургија	583	200	59	8	171	135	Geology, Mining and Metallurgy
Машинство и обрада метала	11942	2230	1104	151	3490	3002	Machinery and Metal Processing
Електротехника	12392	1310	814	77	3358	3017	Electrical engineering
Хемија, неметали и графичарство	4288	2841	306	156	1208	1131	Chemistry, non-metals and printing
Текстилно и кожарство	1658	1287	133	92	458	403	Textile and leather processing industry
Геодезија и грађевинарство	2545	824	128	25	722	650	Geodesy and Construction
Саобраћај	6574	2068	519	124	1874	1671	Transport
Трговина, угоститељство и туризам	12196	6591	1238	701	3761	3345	Trade, Catering and Tourism
Економија, право и администрација	20169	13077	519	316	5397	5194	Economics, Law and Administration
Култура, уметност и јавно информисање	2215	1394	119	32	530	513	Culture, Arts and Public information
Здравство и социјална заштита	12648	9321	539	428	3439	3283	Health and Social Welfare
Личне услуге	977	775	186	153	306	253	Personal services
Регион Шумадије и Западне Србије	72993	36687	3419	1470	20033	18664	Region Šumadije i Zapadne Srbije
Гимназија	17289	10235	82	25	4401	4367	High school
Пољопривреда, производња прерада хране	4521	1924	205	97	1181	1094	Agriculture, Manufacturing and Food processing
Шумарство и обрада дрвета	909	204	145	22	297	219	Forestry and Wood processing
Геологија, рударство и металургија	90	52	13	-	31	28	Geology, Mining and Metallurgy
Машинство и обрада метала	6859	1171	526	70	2086	1802	Machinery and Metal Processing
Електротехника	6426	569	348	26	1665	1495	Electrical engineering
Хемија, неметали и графичарство	2483	1673	224	119	719	675	Chemistry, non-metals and printing
Текстилно и кожарство	1145	927	79	56	328	295	Textile and leather processing industry
Геодезија и грађевинарство	2053	657	102	21	584	530	Geodesy and Construction
Саобраћај	3137	1040	227	53	880	801	Transport
Трговина, угоститељство и туризам	7003	3730	637	400	2189	1917	Trade, Catering and Tourism
Економија, право и администрација	11729	7691	319	186	3175	3038	Economics, Law and Administration
Култура, уметност и јавно информисање	1312	837	57	25	315	301	Culture, Arts and Public information
Здравство и социјална заштита	7372	5437	320	263	1986	1948	Health and Social Welfare
Личне услуге	665	540	135	107	196	154	Personal services
Регион Јужне и Источне Србије	55064	27042	2997	1062	15267	14241	Region Južne i Istočne Srbije
Гимназија	13483	7743	80	38	3631	3605	High school
Пољопривреда, производња прерада хране	3202	1564	184	83	929	889	Agriculture, Manufacturing and Food processing
Шумарство и обрада дрвета	466	141	56	4	147	134	Forestry and Wood processing
Геологија, рударство и металургија	493	148	46	8	140	107	Geology, Mining and Metallurgy
Машинство и обрада метала	5083	1059	578	81	1404	1200	Machinery and Metal Processing

5.4. СРЕДЊЕ ОБРАЗОВАЊЕ ПО ПОДРУЧЈИМА РАДА,
ШКОЛСКА 2015/16. ГОДИНА (наставак)UPPER SECONDARY EDUCATION BY FIELDS OF EDUCATION,
2015/16 SCHOOL YEAR (continued)

	Редовни ученици <i>Regular students</i>		Ванредни ученици <i>Part-time students</i>		Завршили школу <i>Graduated</i>		
	укупно <i>Total</i>	ученице <i>Females</i>	укупно <i>Total</i>	ученице <i>Females</i>	свега <i>All</i>	редовни <i>Regular</i>	
Електротехника	5966	741	466	51	1693	1522	Electrical engineering
Хемија, неметали и графичарство	1805	1168	82	37	489	456	Chemistry, non-metals and printing
Текстилно и кожарство	513	360	54	36	130	108	Textile and leather processing industry
Геодезија и грађевинарство	492	167	26	4	138	120	Geodesy and Construction
Саобраћај	3437	1028	292	71	994	870	Transport
Трговина, угоститељство и туризам	5193	2861	601	301	1572	1428	Trade, Catering and Tourism
Економија, право и администрација	8440	5386	200	130	2222	2156	Economics, Law and Administration
Култура, уметност и јавно информисање	903	557	62	7	215	212	Culture, Arts and Public information
Здравство и социјална заштита	5276	3884	219	165	1453	1335	Health and Social Welfare
Личне услуге	312	235	51	46	110	99	Personal services
Регион Косово и Метохија	Region Kosovo i Metohija

5.5. СПЕЦИЈАЛИСТИЧКО – МАЈСТОРСКО ОБРАЗОВАЊЕ,
ПО ПОДРУЧЈИМА РАДА, ШКОЛСКА 2015/16. ГОДИНАPOST-SECONDARY NON - TERTIARY EDUCATION,
BY FIELDS OF EDUCATION, 2015/16 SCHOOL YEAR

Република Србија / Republic of Serbia																	
	Србија – север / Srbija – sever								Србија – југ / Srbija – jug								
	укупно <i>Total</i>	свега <i>All</i>		Београдски регион <i>Beogradski region</i>		Регион Војводине <i>Region Vojvodine</i>		свега <i>All</i>	Регион Шумадије и Западне Србије <i>Region Šumadije i Zapadne Srbije</i>		Регион Јужне и Источне Србије <i>Region Južne i Istočne Srbije</i>		Регион Косово и Метохија <i>Region Kosovo i Metohija</i>				
		полазници <i>Students</i>		полазници <i>Students</i>		полазници <i>Students</i>			полазници <i>Students</i>		полазници <i>Students</i>		полазници <i>Students</i>				
		свега <i>All</i>	жене <i>Females</i>	свега <i>All</i>	жене <i>Females</i>	свега <i>All</i>	жене <i>Females</i>		свега <i>All</i>	жене <i>Females</i>	свега <i>All</i>	жене <i>Females</i>	свега <i>All</i>	жене <i>Females</i>	свега <i>All</i>	жене <i>Females</i>	
Укупно	1225	237	693	115	418	50	275	65	532	122	284	107	248	15	Total
Пољопривреда, производња и прерада хране	19	2	19	2	14	1	5	1	-	-	-	-	-	-	Agriculture, Manufacturing and Food processing
Шумарство и обрада дрвета	50	2	16	1	8	1	8	-	34	1	22	1	12	-	Forestry and Wood processing
Геологија, рударство и металургија	24	-	18	-	18	-	-	-	6	-	-	-	6	-	Geology, Mining and Metallurgy
Машинство и обрада метала	337	16	196	9	135	2	61	7	141	7	63	3	78	4	Machinery and Metal Processing
Електротехника	269	5	144	3	91	3	53	-	125	2	42	-	83	2	Electrical engineering
Хемија, неметали и графичарство	4	1	4	1	2	1	2	-	-	-	-	-	-	-	Chemistry, non- metals and printing
Текстилно и кожарство	3	2	3	2	2	1	1	1	-	-	-	-	-	-	Textile and leather pro- cessing industry
Геодезија и грађевинарство	25	1	20	1	19	-	1	1	5	-	1	-	4	-	Geodesy and Construction
Саобраћај	191	20	113	8	69	3	44	5	78	12	22	6	56	6	Transport
Трговина, угоститељство и туризам	207	127	66	28	28	14	38	14	141	99	134	97	7	2	Trade, Catering and Tourism
Економија, право и администрација	29	13	27	12	6	3	21	9	2	1	-	-	2	1	Economics, Law and Administration
Здравство и социјална заштита	46	31	46	31	19	14	27	17	-	-	-	-	-	-	Health and Social Welfare
Личне услуге	21	17	21	17	7	7	14	10	-	-	-	-	-	-	Personal ser- vices

5.6. ВАСПИТАЧИ И ДРУГИ ЗАПОСЛЕНИ
У ПРЕДШКОЛСКИМ УСТАНОВАМА¹⁾

PRESCHOOL TEACHERS AND OTHERS EMPLOYED
IN PRESCHOOL INSTITUTIONS ¹⁾

	Запослени – укупно <i>Employees, total</i>		Васпитачи <i>Preschool teachers</i>		Сарадници ²⁾ – укупно <i>Associates²⁾, total</i>	Педагошки асистент – укупно <i>Pedagogical assistant, total</i>	Административ- но особље – укупно <i>Administrative staff, total</i>	Помоћно- техничко особље – укупно <i>Technical support/ staff, total</i>
	свега / <i>All</i>	жене / <i>Females</i>	свега / <i>All</i>	жене / <i>Females</i>				
РЕПУБЛИКА СРБИЈА / REPUBLIC OF SERBIA								
2014/15	24876	23619	16548	16321	917	72	1011	6328
2015/16	26018	24700	17198	16946	1056	60	1025	6679
СРБИЈА – СЕВЕР / SRBIJA – SEVER								
2014/15	14406	13912	9745	9643	584	42	439	3596
2015/16	15275	14756	10317	10195	708	38	426	3786
Београдски регион / Beogradski region								
2014/15	7803	7554	5332	5279	275	19	248	1929
2015/16	8527	8270	5776	5710	402	9	235	2105
Регион Војводине / Region Vojvodine								
2014/15	6603	6358	4413	4364	309	23	191	1667
2015/16	6748	6486	4541	4485	306	29	191	1681
СРБИЈА – ЈУГ / SRBIJA – JUG								
2014/15	10470	9707	6803	6678	333	30	572	2732
2015/16	10743	9944	6881	6751	348	22	599	2893
Регион Шумадије и Западне Србије / Region Šumadije i Zapadne Srbije								
2014/15	6038	5647	4038	3947	159	12	289	1540
2015/16	6171	5755	4071	3982	173	8	327	1592
Регион Јужне и Источне Србије / Region Južne i Istočne Srbije								
2014/15	4432	4060	2765	2731	174	18	283	1192
2015/16	4572	4189	2810	2769	175	14	272	1301
Регион Косово и Метохија / Region Kosovo i Metohija								
2014/15
2015/16

¹⁾ Укључени су васпитач, медицинска сестра – васпитач, дефектолог – васпитач.

¹⁾ Included are an educator, nurse-educator, educator defectologist

²⁾ Укључени су стручни сарадник, сарадник и други сарадник.

²⁾ Including associate, assistant, second assistant

5.7. НАСТАВНИЦИ У ОСНОВНИМ И СРЕДЊИМ ШКОЛАМА

TEACHERS IN PRIMARY AND SECONDARY SCHOOLS

	Укупно <i>Total</i>		С пуним радним временом <i>Full-time</i>		
	свега <i>All</i>	жене <i>Females</i>	свега <i>All</i>	жене <i>Females</i>	
Редовне основне школе / Regular primary and lower secondary schools					
РЕПУБЛИКА СРБИЈА					
2014/15	52124	37641	30755	24454	2014/15
2015/16	52708	38110	30052	23994	2015/16
СРБИЈА – СЕВЕР					
2014/15	23301	18163	14038	11923	2014/15
2015/16	23504	18297	13748	11705	2015/16
Београдски регион					
2014/15	8987	7370	6452	5531	2014/15
2015/16	9119	7473	6409	5490	2015/16
Регион Војводине					
2014/15	14314	10793	7586	6392	2014/15
2015/16	14385	10824	7339	6215	2015/16
СРБИЈА – ЈУГ					
2014/15	28823	19478	16717	12531	2014/15
2015/16	29204	19813	16304	12289	2015/16
Регион Шумадије и Западне Србије					
2014/15	15400	10727	9246	7145	2014/15
2015/16	15624	10879	9241	7120	2015/16
Регион Јужне и Источне Србије					
2014/15	13423	8751	7471	5386	2014/15
2015/16	13580	8934	7063	5169	2015/16
Регион Косово и Метохија					
2014/15	2014/15
2015/16	2015/16

5.7. НАСТАВНИЦИ У ОСНОВНИМ И СРЕДЊИМ ШКОЛАМА (наставак) **TEACHERS IN PRIMARY AND SECONDARY SCHOOLS (continued)**

	Укупно <i>Total</i>		С пуним радним временом <i>Full-time</i>		
	свега <i>All</i>	жене <i>Females</i>	свега <i>All</i>	жене <i>Females</i>	
Основне уметничке школе / Primary and lower secondary arts schools					
РЕПУБЛИКА СРБИЈА					REPUBLIC OF SERBIA
2014/15	3098	2125	1912	1401	2014/15
2015/16	3226	2223	2122	1518	2015/16
СРБИЈА – СЕВЕР					SRBIJA – SEVER
2014/15	1929	1389	1294	982	2014/15
2015/16	1982	1439	1314	993	2015/16
Београдски регион					Beogradski region
2014/15	1074	792	889	679	2014/15
2015/16	1116	828	928	717	2015/16
Регион Војводине					Region Vojvodine
2014/15	855	597	405	303	2014/15
2015/16	866	611	386	276	2015/16
СРБИЈА – ЈУГ					SRBIJA – JUG
2014/15	1169	736	618	419	2014/15
2015/16	1244	784	808	525	2015/16
Регион Шумадије и Западне Србије					Region Šumadije i Zapadne Srbije
2014/15	650	416	294	207	2014/15
2015/16	693	439	435	286	2015/16
Регион Јужне и Источне Србије					Region Južne i Istočne Srbije
2014/15	519	320	324	212	2014/15
2015/16	551	345	373	239	2015/16
Регион Косово и Метохија					Region Kosovo i Metohija
2014/15	2014/15
2015/16	2015/16
Основне школе за образовање ученика са сметњама у развоју Primary and lower secondary schools for education of pupils with disabilities					
РЕПУБЛИКА СРБИЈА					REPUBLIC OF SERBIA
2014/15	1880	1522	1438	1249	2014/15
2015/16	1920	1587	1420	1255	2015/16
СРБИЈА – СЕВЕР					SRBIJA – SEVER
2014/15	1354	1124	1056	925	2014/15
2015/16	1365	1137	1029	903	2015/16
Београдски регион					Beogradski region
2014/15	553	480	482	431	2014/15
2015/16	559	480	458	411	2015/16
Регион Војводине					Region Vojvodine
2014/15	801	644	574	494	2014/15
2015/16	806	657	571	492	2015/16
СРБИЈА – ЈУГ					SRBIJA – JUG
2014/15	526	398	382	324	2014/15
2015/16	555	450	391	352	2015/16
Регион Шумадије и Западне Србије					Region Šumadije i Zapadne Srbije
2014/15	235	196	179	164	2014/15
2015/16	252	214	193	179	2015/16
Регион Јужне и Источне Србије					Region Južne i Istočne Srbije
2014/15	291	202	203	160	2014/15
2015/16	303	236	198	173	2015/16
Регион Косово и Метохија					Region Kosovo i Metohija
2014/15	2014/15
2015/16	2015/16

5.7. НАСТАВНИЦИ У ОСНОВНИМ И СРЕДЊИМ ШКОЛАМА (наставак) **TEACHERS IN PRIMARY AND SECONDARY SCHOOLS (continued)**

	Укупно <i>Total</i>		С пуним радним временом <i>Full-time</i>		
	свега <i>All</i>	жене <i>Females</i>	свега <i>All</i>	жене <i>Females</i>	
Основне школе за образовање одраслих / Primary and lower secondary schools for adults					
РЕПУБЛИКА СРБИЈА					REPUBLIC OF SERBIA
2014/15	766	550	168	136	2014/15
2015/16	805	575	154	118	2015/16
СРБИЈА – СЕВЕР					SRBIJA – SEVER
2014/15	386	295	88	79	2014/15
2015/16	396	306	74	62	2015/16
Београдски регион					Beogradski region
2014/15	145	121	68	61	2014/15
2015/16	154	129	56	49	2015/16
Регион Војводине					Region Vojvodine
2014/15	241	174	20	18	2014/15
2015/16	242	177	18	13	2015/16
СРБИЈА – ЈУГ					SRBIJA – JUG
2014/15	380	255	80	57	2014/15
2015/16	409	269	80	56	2015/16
Регион Шумадије и Западне Србије					Region Šumadije i Zapadne Srbije
2014/15	116	79	46	33	2014/15
2015/16	121	83	43	31	2015/16
Регион Јужне и Источне Србије					Region Južne i Istočne Srbije
2014/15	264	176	34	24	2014/15
2015/16	288	186	37	25	2015/16
Регион Косово и Метохија					Region Kosovo i Metohija
2014/15	2014/15
2015/16	2015/16
Средње школе¹⁾ / Upper secondary schools¹⁾					
РЕПУБЛИКА СРБИЈА					REPUBLIC OF SERBIA
2014/15	30634	19779	17163	11290	2014/15
2015/16	30755	19945	17071	11321	2015/16
СРБИЈА – СЕВЕР					SRBIJA – SEVER
2014/15	15292	10514	8285	5932	2014/15
2015/16	15416	10599	8327	5953	2015/16
Београдски регион					Beogradski region
2014/15	6962	5066	4521	3402	2014/15
2015/16	7037	5108	4617	3450	2015/16
Регион Војводине					Region Vojvodine
2014/15	8330	5448	3764	2530	2014/15
2015/16	8379	5491	3710	2503	2015/16
СРБИЈА – ЈУГ					SRBIJA – JUG
2014/15	15342	9265	8878	5358	2014/15
2015/16	15339	9346	8744	5368	2015/16
Регион Шумадије и Западне Србије					Region Šumadije i Zapadne Srbije
2014/15	8377	5173	5042	3097	2014/15
2015/16	8464	5254	5127	3186	2015/16
Регион Јужне и Источне Србије					Region Južne i Istočne Srbije
2014/15	6965	4092	3836	2261	2014/15
2015/16	6875	4092	3617	2182	2015/16
Регион Косово и Метохија					Region Kosovo i Metohija
2014/15	2014/15
2015/16	2015/16

¹⁾ Односи се на редовне средње школе и средње школе за образовање ученика са сметњама у развоју.

¹⁾ It relates to regular upper secondary schools and upper secondary schools for education of pupils with disabilities.

5.8. ШКОЛЕ И УЧЕНИЦИ С НАСТАВОМ НА ЈЕЗИКУ
НАРОДНОСТИ, ШКОЛСКА 2015/16. ГОДИНАSCHOOLS AND STUDENTS IN ETHNIC
LANGUAGES, 2015/16 SCHOOL YEAR

	Редовно основно образовање <i>Regular primary and lower secondary education</i>				Редовно средње образовање <i>Regular upper-secondary education</i>				Остало образовање <i>Other education</i>			
	школе ¹⁾ <i>Schools¹⁾</i>	одељења <i>Classes</i>	ученици <i>Students</i>	настав- ници ²⁾ <i>Teachers²⁾</i>	школе ¹⁾ <i>Schools¹⁾</i>	одељења <i>Classes</i>	ученици <i>Students</i>	настав- ници ²⁾ <i>Teachers²⁾</i>	ученици у школама за ученике са сметњама у развоју ³⁾ <i>Students in schools for education of pupils with disabilities³⁾</i>	ученици у школама за обра- зовање одраслих <i>Students in schools for adults education</i>		
РЕПУБЛИКА СРБИЈА / REPUBLIC OF SERBIA												
Укупно	202	1428	22552	3452	52	453	9380	1629	437	88	Total	
Албански	48	283	5001	748	4	118	3044	322	-	-	Albanian	
Бугарски ⁴⁾	1	3	19	18	1	2	28	25	-	-	Bulgarian ⁴⁾	
Мађарски ⁴⁾	104	861	13440	1956	38	294	5501	1079	417	88	Hungarian ⁴⁾	
Ромски	1	12	171	24	-	-	-	-	-	-	Romani	
Румунски	23	75	859	225	2	8	192	34	-	-	Romanian	
Русински	3	29	411	72	1	4	61	21	5	-	Ruthenian	
Словачки	14	137	2409	296	3	16	409	63	15	-	Slovak	
Хрватски	8	28	242	113	3	11	145	85	-	-	Croatian	
СРБИЈА – СЕВЕР / SRBIJA – SEVER												
Свега	153	1142	17532	2686	47	333	6308	1282	437	88	All	
Мађарски ⁴⁾	104	861	13440	1956	38	294	5501	1079	417	88	Hungarian ⁴⁾	
Ромски	1	12	171	24	-	-	-	-	-	-	Romani	
Румунски	23	75	859	225	2	8	192	34	-	-	Romanian	
Русински	3	29	411	72	1	4	61	21	5	-	Ruthenian	
Словачки	14	137	2409	296	3	16	409	63	15	-	Slovak	
Хрватски	8	28	242	113	3	11	145	85	-	-	Croatian	
Београдски регион / Beogradski region												
Свега	-	-	-	-	-	-	-	-	-	-	All	
Регион Војводине / Region Vojvodine												
Свега	153	1142	17532	2686	47	333	6308	1282	437	88	All	
Мађарски	104	861	13440	1956	38	294	5501	1079	417	88	Hungarian	
Ромски	1	12	171	24	-	-	-	-	-	-	Romani	
Румунски	23	75	859	225	2	8	192	34	-	-	Romanian	
Русински	3	29	411	72	1	4	61	21	5	-	Ruthenian	
Словачки	14	137	2409	296	3	16	409	63	15	-	Slovak	
Хрватски	8	28	242	113	3	11	145	85	-	-	Croatian	
СРБИЈА – ЈУГ / SRBIJA – JUG												
Свега	49	286	5020	766	5	120	3072	347	-	-	All	
Албански	48	283	5001	748	4	118	3044	322	-	-	Albanian	
Бугарски	1	3	19	18	1	2	28	25	-	-	Bulgarian	
Регион Шумадије и Западне Србије / Region Šumadije i Zapadne Srbije												
Свега	-	-	-	-	-	-	-	-	-	-	All	
Регион Јужне и Источне Србије / Region Južne i Istočne Srbije												
Свега	49	286	5020	766	5	120	3072	347	-	-	All	
Албански	48	283	5001	748	4	118	3044	322	-	-	Albanian	
Бугарски	1	3	19	18	1	2	28	25	-	-	Bulgarian	
Регион Косово и Метохија / Region Kosovo i Metohija												
Свега	All	

¹⁾ Као јединица рачуна се школа у којој постоје одељења са наставом на језицима народности.

²⁾ Код наставника је представљен број појава.

³⁾ Односи се на основно и на средње образовање.

⁴⁾ Укључене су и школе с двојезичком наставом на српском и мађарском језику, као и на српском и бугарском наставном језику.

¹⁾ A unit is a school in which there are classes with instruction in the ethnic nationalities' language.

²⁾ Under "teachers" presented is the number of occurrences.

³⁾ It relates to primary and secondary education.

⁴⁾ Schools with bilingual instructions in Serbian and Hungarian language included, as well as in Bulgarian and Serbian language.

5.9. ОБУХВАТ ПРЕДШКОЛСКИМ, ОСНОВНИМ, СРЕДЊИМ И ВИСОКИМ ОБРАЗОВАЊЕМ, ЗАВРШАВАЊЕ ОСНОВНОГ ОБРАЗОВАЊА И НАСТАВЉАЊЕ ШКОЛОВАЊА

PRE-SCHOOL, PRIMARY, UPPER SECONDARY AND TERTIARY EDUCATION COVERAGE, PRIMARY EDUCATION COMPLETED AND CONTINUATION OF SCHOOLING

	Предшколско образовање <i>Preschool education</i>		Основно образовање <i>Primary and lower secondary education</i>			Средње образовање <i>Upper secondary education</i>		Стопа наста-вљања школовања после средње школе ¹⁾ <i>Schooling continuation rate¹⁾</i>	Обухват високим образовањем, % <i>Tertiary Education coverage, %</i>		
	обухват, % <i>coverage, %</i>	обухват, % <i>coverage, %</i>	обухват, % <i>coverage, %</i>	стопа одустанака <i>Drop out rate</i>	стопа завршавања <i>Completion rate</i>	Стопа наста-вљања школовања <i>Schooling continuation rate</i>	обухват, % <i>coverage, %</i>				стопа одустанака <i>Drop out rate</i>
2014/15	58,1	95,3	97,6	0,6	96,5	99,8	88,7	1,3	90,4	48,0	2014/2015
2015/16	58,8	95,1	98,6	0,4	94,8	99,1	89,6	1,1	88,1	50,7	2015/2016

¹⁾ Прву годину високог образовања, поред генерације која је у претходној школској години завршила средње образовање, уписују и старије генерације.

¹⁾ Older generations enroll to the first year of tertiary education, in addition to a generation that in the previous school year completed secondary education.

5.10. ВИСОКО ОБРАЗОВАЊЕ

TERTIARY EDUCATION

Високе школе и факултети <i>Tertiary education institutions</i>	Уписани студенти <i>Enrolled students</i>					Наставници <i>Teaching staff</i>		Сарадници у настави <i>Class assistants</i>	
	укупно <i>Total</i>	студенткиње <i>Females</i>	финансирани из буџета <i>Budget financed</i>		укупно <i>Total</i>	с пуним радним временом <i>Full-time</i>	укупно <i>Total</i>	с пуним радним временом <i>Full-time</i>	
			свега <i>All</i>	студенткиње <i>Females</i>					
РЕПУБЛИКА СРБИЈА / REPUBLIC OF SERBIA									
2014/15	179	241054	134460	103548	61447	10706	9592	4693	4114
2015/16	181	251162	138971	107042	62493	11113	9944	4546	3934
СРБИЈА – СЕВЕР / SRBIJA – SEVER									
2014/15	124	182303	101555	73450	44137	7951	7075	3441	2954
2015/16	128	194034	107145	77380	45508	8379	7387	3291	2783
Београдски регион / Beogradski region									
2014/15	89	129302	72111	48215	29128	5365	4981	2095	1866
2015/16	94	137259	76041	51049	30079	5788	5292	2075	1833
Регион Војводине / Region Vojvodine									
2014/15	35	53001	29444	25235	15009	2586	2094	1346	1088
2015/16	34	56775	31104	26331	15429	2591	2095	1216	950
СРБИЈА – ЈУГ / SRBIJA – JUG									
2014/15	55	58751	32905	30098	17310	2755	2517	1252	1160
2015/16	53	57128	31826	29662	16985	2734	2557	1255	1151
Регион Шумадије и Западне Србије / Region Šumadije i Zapadne Srbije									
2014/15	29	29530	17345	14102	8636	1353	1183	703	619
2015/16	28	27926	16356	13746	8354	1332	1194	690	597
Регион Јужне и Источне Србије / Region Južne i Istočne Srbije									
2014/15	26	29221	15560	15996	8674	1402	1334	549	541
2015/16	25	29202	15470	15916	8631	1402	1363	565	554
Регион Косово и Метохија / Region Kosovo i Metohija									
2014/15
2015/16

5.11. УПИСАНИ СТУДЕНТИ ПРЕМА НАЧИНУ ФИНАНСИРАЊА И ПОДРУЧЈУ ОБРАЗОВАЊА, ШКОЛСКА 2015/16. ГОДИНА

STUDENTS ENROLLED, BY WAY OF FINANCING AND FIELDS OF EDUCATION, 2015/16 SCHOOL YEAR

	Подручје образовања / Field of education														услуге Services
	Укупно Total		Финансирани из Буџета Budget financed		образовање Education	уметност и хуманистичке науке Arts and human sciences	друштвене науке, новинарство и информисање Social sciences, journalism and information	пословање, администрација и право Business law and administration	природне науке, математика и статистика Natural sciences, mathematics and statistics	информационе и комуникационе технологije Information and communications technologies	Инжењерство, производња и грађевинарство Engineering, manufacturing and construction	пољопривреда, шумарство, рибарство и ветеринарство Agriculture, forestry, fishery and veterinary	здравство и социјална заштита Health and welfare		
	свега All	жене Females	свега All	жене Females											
РЕПУБЛИКА СРБИЈА	251162	138971	107042	62493	17557	27756	24882	50276	14755	19285	45298	8680	24348	18325	REPUBLIC OF SERBIA
Државни универзитети	177352	102843	89649	53409	13190	24175	14894	29446	14346	10660	35044	7600	18558	9439	State faculties
Приватни универзитети	28203	13912	-	-	336	1563	8743	10733	298	2266	444	301	849	2670	Private faculties
Државне високе школе	41467	20309	17393	9084	4031	2018	466	8946	111	5578	9810	779	3958	5770	State higher schools
Приватне високе школе	4140	1907	-	-	-	-	779	1151	-	781	-	-	983	446	Private higher schools
СРБИЈА – СЕВЕР	194034	107145	77380	45508	12449	23676	20716	36102	11438	15672	32941	7453	18045	15542	SRBIA – SEVER
Државни универзитети	138751	80285	67954	40652	9967	20560	11923	20055	11097	9199	27178	7152	13518	8102	State faculties
Приватни универзитети	25587	12657	-	-	216	1307	8255	9174	298	2148	444	301	849	2595	Private faculties
Државне високе школе	26076	12571	9426	4856	2266	1809	130	5871	43	3544	5319	-	2695	4399	State higher schools
Приватне високе школе	3620	1632	-	-	-	-	408	1002	-	781	-	-	983	446	Private higher schools
Београдски регион	137259	76041	51049	30079	6314	18464	15698	25524	8286	10273	22323	4836	13435	12106	Beogradski Region
Државни универзитети	95509	56278	44731	27038	6190	16107	8161	14155	8039	4665	17709	4660	9592	6231	State faculties
Приватни универзитети	19550	9636	-	-	124	1051	6999	6503	204	2007	444	176	256	1786	Private faculties
Државне високе школе	18956	8659	6318	3041	-	1306	130	4240	43	2820	4170	-	2604	3643	State higher schools
Приватне високе школе	3244	1468	-	-	-	-	408	626	-	781	-	-	983	446	Private higher schools
Регион Војводине	56775	31104	26331	15429	6135	5212	5018	10581	3152	5399	10618	2617	4610	3433	Region Vojvodine
Државни универзитети	43242	24007	23223	13614	3777	4453	3762	5900	3058	4534	9469	2492	3926	1871	State faculties
Приватни универзитети	6037	3021	-	-	92	256	1256	2674	94	141	-	125	593	806	Private faculties
Државне високе школе	7120	3912	3108	1815	2266	503	-	1631	-	724	1149	-	91	756	State higher schools
Приватне високе школе	376	164	-	-	-	-	-	376	-	-	-	-	-	-	Private higher schools
СРБИЈА – ЈУГ	57128	31826	29662	16985	5108	4080	4166	14171	3317	3613	12357	1227	6303	2786	SRBIA – JUG
Државни универзитети	38601	22558	21695	12757	3223	3615	2971	9391	3249	1461	7866	448	5040	1337	State faculties
Приватни универзитети	2616	1255	-	-	120	256	488	1556	-	118	-	-	-	78	Private faculties
Државне високе школе	15391	7738	7967	4228	1765	209	336	3075	68	2034	4491	779	1263	1371	State higher schools
Приватне високе школе	520	275	-	-	-	-	371	149	-	-	-	-	-	-	Private higher schools
Регион Шумадије и Западне Србије	27926	16356	13746	8354	2418	2392	2033	6276	1792	2228	5366	708	3541	1172	Region Sumadije i Zapadne Srbije
Државни универзитети	17229	10652	9322	5861	1147	1993	1279	4363	1792	822	2605	448	2278	502	State faculties
Приватни универзитети	1250	679	-	-	120	256	177	501	-	118	-	-	-	78	Private faculties
Државне високе школе	8927	4750	4424	2493	1151	143	206	1263	-	1288	2761	260	1263	592	State higher schools
Приватне високе школе	520	275	-	-	-	-	371	149	-	-	-	-	-	-	Private higher schools
Регион Јужне и Источне Србије	29202	15470	15916	8631	2690	1688	2133	7895	1525	1385	6991	519	2762	1614	Region Južne I Istočne Srbije
Државни универзитети	21372	11906	12373	6896	2076	1622	1692	5028	1457	639	5261	-	2762	835	State faculties
Приватни универзитети	1366	576	-	-	-	-	311	1055	-	-	-	-	-	-	Private faculties
Државне високе школе	6464	2988	3543	1735	614	66	130	1812	68	746	1730	519	-	779	State higher schools
Регион Косово и Метохија	Region Kosovo i Metohija

5.12. УПИСАНИ СТУДЕНТИ ПРЕМА ВРСТИ И СТЕПЕНУ СТУДИЈА,
НАЧИНУ ФИНАНСИРАЊА И ПОЛУ, ШКОЛСКА 2015/16.

STUDENTS ENROLLED, BY TYPE AND LEVEL OF STUDIES,
WAY OF FINANCING AND SEX, 2015/16 SCHOOL YEAR

Врста и степен студија	Студенти / Students									Type and level of studies
	укупно / Total			финансирани из буџета Budget financed			самофинансирајући Self-financed			
	свега All	мушки Males	женски Females	свега All	мушки Males	женски Females	свега All	мушки Males	женски Females	
РЕПУБЛИКА СРБИЈА	251162	112191	138971	107042	44549	62493	144120	67642	76478	REPUBLIC OF SERBIA
Студије I степена	196631	89986	106645	84993	36123	48870	111638	53863	57775	First stage studies
Основне академске студије	150779	66203	84576	66934	27467	39467	83845	38736	45109	Basic academic studies
Основне струковне студије	45852	23783	22069	18059	8656	9403	27793	15127	12666	Basic vocational studies
Студије II степена	43927	17583	26344	19524	7315	12209	24403	10268	14135	Second stage studies
Мастер академске студије	23115	9956	13159	8871	3890	4981	14244	6066	8178	Master academic studies
Специјалистичке струковне студије	3691	1761	1930	64	34	30	3627	1727	1900	Specialist vocational studies
Специјалистичке академске студије	879	314	565	21	14	7	858	300	558	Specialist academic studies
Интегрисане студије	16242	5552	10690	10568	3377	7191	5674	2175	3499	Integrated studies
Студије III степена	10144	4408	5736	2510	1105	1405	7634	3303	4331	Third stage studies
Докторске академске студије	10144	4408	5736	2510	1105	1405	7634	3303	4331	Doctorate academic studies
Стари програм	460	214	246	15	6	9	445	208	237	Former programme
Стари програм	460	214	246	15	6	9	445	208	237	Former programme
СРБИЈА – СЕВЕР	194034	86889	107145	77380	31872	45508	116654	55017	61637	SRBIJA – SEVER
Студије I степена	151062	69355	81707	60863	25579	35284	90199	43776	46423	First stage studies
Основне академске студије	121343	53543	67800	50963	20708	30255	70380	32835	37545	Basic academic studies
Основне струковне студије	29719	15812	13907	9900	4871	5029	19819	10941	8878	Basic vocational studies
Студије II степена	34010	13698	20312	14470	5425	9045	19540	8273	11267	Second stage studies
Мастер академске студије	18391	7955	10436	6745	2934	3811	11646	5021	6625	Master academic studies
Специјалистичке струковне студије	2522	1243	1279	48	28	20	2474	1215	1259	Specialist vocational studies
Специјалистичке академске студије	879	314	565	21	14	7	858	300	558	Specialist academic studies
Интегрисане студије	12218	4186	8032	7656	2449	5207	4562	1737	2825	Integrated studies
Студије III степена	8615	3671	4944	2037	865	1172	6578	2806	3772	Third stage studies
Докторске академске студије	8615	3671	4944	2037	865	1172	6578	2806	3772	Doctorate academic studies
Стари програм	347	165	182	10	3	7	337	162	175	Former programme
Стари програм	347	165	182	10	3	7	337	162	175	Former programme
Београдски регион	137259	61218	76041	51049	20970	30079	86210	40248	45962	Beogradski region
Студије I степена	106652	48826	57826	39277	16459	22818	67375	32367	35008	First stage studies
Основне академске студије	84475	36549	47926	32726	13021	19705	51749	23528	28221	Basic academic studies
Основне струковне студије	22177	12277	9900	6551	3438	3113	15626	8839	6787	Basic vocational studies
Студије II степена	24042	9635	14407	10266	3873	6393	13776	5762	8014	Second stage studies
Мастер академске студије	12588	5389	7199	4294	1921	2373	8294	3468	4826	Master academic studies
Специјалистичке струковне студије	1913	984	929	35	18	17	1878	966	912	Specialist vocational studies
Специјалистичке академске студије	793	272	521	21	14	7	772	258	514	Specialist academic studies
Интегрисане студије	8748	2990	5758	5916	1920	3996	2832	1070	1762	Integrated studies
Студије III степена	6369	2634	3735	1496	635	861	4873	1999	2874	Third stage studies
Докторске академске студије	6369	2634	3735	1496	635	861	4873	1999	2874	Doctorate academic studies
Стари програм	196	123	73	10	3	7	186	120	66	Former programme
Стари програм	196	123	73	10	3	7	186	120	66	Former programme
Регион Војводине	56775	25671	31104	26331	10902	15429	30444	14769	15675	Region Vojvodine
Студије I степена	44410	20529	23881	21586	9120	12466	22824	11409	11415	First stage studies
Основне академске студије	36868	16994	19874	18237	7687	10550	18631	9307	9324	Basic academic studies
Основне струковне студије	7542	3535	4007	3349	1433	1916	4193	2102	2091	Basic vocational studies
Студије II степена	9968	4063	5905	4204	1552	2652	5764	2511	3253	Second stage studies
Мастер академске студије	5803	2566	3237	2451	1013	1438	3352	1553	1799	Master academic studies
Специјалистичке струковне студије	609	259	350	13	10	3	596	249	347	Specialist vocational studies
Специјалистичке академске студије	86	42	44	-	-	-	86	42	44	Specialist academic studies
Интегрисане студије	3470	1196	2274	1740	529	1211	1730	667	1063	Integrated studies
Студије III степена	2246	1037	1209	541	230	311	1705	807	898	Third stage studies
Докторске академске студије	2246	1037	1209	541	230	311	1705	807	898	Doctorate academic studies
Стари програм	151	42	109	-	-	-	151	42	109	Former programme
Стари програм	151	42	109	-	-	-	151	42	109	Former programme

5.12. УПИСАНИ СТУДЕНТИ ПРЕМА ВРСТИ И СТЕПЕНУ СТУДИЈА,
НАЧИНУ ФИНАНСИРАЊА И ПОЛУ, ШКОЛСКА 2015/16.
(наставак)STUDENTS ENROLLED, BY TYPE AND LEVEL OF STUDIES,
WAY OF FINANCING AND SEX, 2015/16 SCHOOL YEAR
(continued)

Врста и степен студија	Студенти / Students									
	укупно / Total			финансирани из буџета Budget financed			самофинансирајући Self-financed			
	свега All	мушки Males	женски Females	свега All	мушки Males	женски Females	свега All	мушки Males	женски Females	
СРБИЈА – ЈУГ	57128	25302	31826	29662	12677	16985	27466	12625	14841	СРБИЈА – ЈУГ
Студије I степена	45569	20631	24938	24130	10544	13586	21439	10087	11352	First stage studies
Основне академске студије	29436	12660	16776	15971	6759	9212	13465	5901	7564	Basic academic studies
Основне струковне студије	16133	7971	8162	8159	3785	4374	7974	4186	3788	Basic vocational studies
Студије II степена	9917	3885	6032	5054	1890	3164	4863	1995	2868	Second stage studies
Мастер академске студије	4724	2001	2723	2126	956	1170	2598	1045	1553	Master academic studies
Специјалистичке струковне студије	1169	518	651	16	6	10	1153	512	641	Specialist vocational studies
Интегрисане студије	4024	1366	2658	2912	928	1984	1112	438	674	Specialist academic studies
Студије III степена	1529	737	792	473	240	233	1056	497	559	Integrated studies
Докторске академске студије	1529	737	792	473	240	233	1056	497	559	Third stage studies
Стари програм	113	49	64	5	3	2	108	46	62	Doctorate academic studies
Стари програм	113	49	64	5	3	2	108	46	62	Former programme
Регион Шумадије и Западне Србије	27926	11570	16356	13746	5392	8354	14180	6178	8002	Region Šumadije i Zapadne Srbije
Студије I степена	22522	9570	12952	11404	4558	6846	11118	5012	6106	First stage studies
Основне академске студије	13450	5340	8110	6795	2581	4214	6655	2759	3896	Basic academic studies
Основне струковне студије	9072	4230	4842	4609	1977	2632	4463	2253	2210	Basic vocational studies
Студије II степена	4636	1664	2972	2170	756	1414	2466	908	1558	Second stage studies
Мастер академске студије	2169	814	1355	845	375	470	1324	439	885	Master academic studies
Специјалистичке струковне студије	688	283	405	12	3	9	676	280	396	Specialist vocational studies
Интегрисане студије	1779	567	1212	1313	378	935	466	189	277	Integrated studies
Студије III степена	657	289	368	167	75	92	490	214	276	Third stage studies
Докторске академске студије	657	289	368	167	75	92	490	214	276	Doctorate academic studies
Стари програм	111	47	64	5	3	2	106	44	62	Former programme
Стари програм	111	47	64	5	3	2	106	44	62	Former programme
Регион Јужне и Источне Србије	29202	13732	15470	15916	7285	8631	13286	6447	6839	Region Južne i Istočne Srbije
Студије I степена	23047	11061	11986	12726	5986	6740	10321	5075	5246	First stage studies
Основне академске студије	15986	7320	8666	9176	4178	4998	6810	3142	3668	Basic academic studies
Основне струковне студије	7061	3741	3320	3550	1808	1742	3511	1933	1578	Basic vocational studies
Студије II степена	5281	2221	3060	2884	1134	1750	2397	1087	1310	Second stage studies
Мастер академске студије	2555	1187	1368	1281	581	700	1274	606	668	Master academic studies
Специјалистичке струковне студије	481	235	246	4	3	1	477	232	245	Specialist vocational studies
Интегрисане студије	2245	799	1446	1599	550	1049	646	249	397	Integrated studies
Студије III степена	872	448	424	306	165	141	566	283	283	Third stage studies
Докторске академске студије	872	448	424	306	165	141	566	283	283	Doctorate academic studies
Стари програм	2	2	-	-	-	-	2	2	-	Former programme
Стари програм	2	2	-	-	-	-	2	2	-	Former programme
Регион Косово и Метохија	Region Kosovo i Metohija

5.13. ДИПЛОМИРАНИ СТУДЕНТИ ПРЕМА ПОЛУ, НАЧИНУ
ФИНАНСИРАЊА И СТЕПЕНУ СТУДИЈА, 2015.

GRADUATED STUDENTS BY SEX, WAY OF FINANCING
AND LEVEL OF STUDIES, 2015

Врста и степен студија	Студенти / Students												Type and level of studies
	укупно / Total			финансирани из буџета / Budget financed			самофинансирајући / Self-financed			финансирање из буџета и самофинансирање / Budget financed and self-financed			
	свега / All	мушки / Males	женски / Females	свега / All	мушки / Males	женски / Females	свега / All	мушки / Males	женски / Females	свега / All	мушки / Males	женски / Females	
РЕПУБЛИКА СРБИЈА	50326	20875	29451	18225	6914	11311	26618	11803	14815	5483	2158	3325	REPUBLIC OF SERBIA
Студије I степена	32564	13920	18644	11959	4652	7307	16339	7606	8733	4266	1662	2604	First stage studies
Основне академске студије	22239	9367	12872	8613	3313	5300	10249	4755	5494	3377	1299	2078	Basic academic studies
Основне струковне студије	10325	4553	5772	3346	1339	2007	6090	2851	3239	889	363	526	Basic vocational studies
Студије II степена	15371	5904	9467	5705	2022	3683	8762	3519	5243	904	363	541	Second stage studies
Мастер академске студије	10350	4037	6313	4242	1583	2659	5537	2221	3316	571	233	338	Master academic studies
Специјалистичке струковне студије	2687	1106	1581	89	35	54	2584	1066	1518	14	5	9	Specialist vocational studies
Специјалистичке академске студије	404	137	267	16	4	12	384	132	252	4	1	3	Specialist academic studies
Интегрисане студије	1930	624	1306	1358	400	958	257	100	157	315	124	191	Integrated studies
Студије III степена	1066	481	585	117	63	54	879	387	492	70	31	39	Third stage studies
Докторске академске студије	1066	481	585	117	63	54	879	387	492	70	31	39	Doctorate academic studies
Стари програм	1325	570	755	444	177	267	638	291	347	243	102	141	Former programme
Стари наставни програм	1325	570	755	444	177	267	638	291	347	243	102	141	Former programme
СРБИЈА – СЕВЕР	38597	16179	22418	12836	4838	7998	21423	9612	11811	4338	1729	2609	SRBIJA – SEVER
Студије I степена	25066	10910	14156	8289	3247	5042	13327	6287	7040	3450	1376	2074	First stage studies
Основне академске студије	18522	7913	10609	6582	2495	4087	9067	4303	4764	2873	1115	1758	Basic academic studies
Основне струковне студије	6544	2997	3547	1707	752	955	4260	1984	2276	577	261	316	Basic vocational studies
Студије II степена	11710	4497	7213	4153	1437	2716	6850	2778	4072	707	282	425	Second stage studies
Мастер академске студије	8455	3331	5124	3339	1213	2126	4663	1929	2734	453	189	264	Master academic studies
Специјалистичке струковне студије	1725	688	1037	81	32	49	1637	655	982	7	1	6	Specialist vocational studies
Специјалистичке академске студије	403	136	267	16	4	12	383	131	252	4	1	3	Specialist academic studies
Интегрисане студије	1127	342	785	717	188	529	167	63	104	243	91	152	Integrated studies
Студије III степена	891	392	499	97	52	45	749	323	426	45	17	28	Third stage studies
Докторске академске студије	891	392	499	97	52	45	749	323	426	45	17	28	Doctorate academic studies
Стари програм	930	380	550	297	102	195	497	224	273	136	54	82	Former programme
Стари наставни програм	930	380	550	297	102	195	497	224	273	136	54	82	Former programme
Београдски регион	27266	11603	15663	7902	3078	4824	16256	7376	8880	3108	1149	1959	Beogradski region
Студије I степена	18191	8060	10131	5209	2125	3084	10497	5031	5466	2485	904	1581	First stage studies
Основне академске студије	13134	5641	7493	4139	1578	2561	6888	3296	3592	2107	767	1340	Basic academic studies
Основне струковне студије	5057	2419	2638	1070	547	523	3609	1735	1874	378	137	241	Basic vocational studies
Студије II степена	7971	3090	4881	2432	855	1577	5045	2039	3006	494	196	298	Second stage studies
Мастер академске студије	5533	2199	3334	1834	686	1148	3405	1397	2008	294	116	178	Master academic studies
Специјалистичке струковне студије	1303	538	765	77	31	46	1220	506	714	6	1	5	Specialist vocational studies
Специјалистичке академске студије	383	129	254	16	4	12	363	124	239	4	1	3	Specialist academic studies
Интегрисане студије	752	224	528	505	134	371	57	12	45	190	78	112	Integrated studies
Студије III степена	649	279	370	56	27	29	560	243	317	33	9	24	Third stage studies
Докторске академске студије	649	279	370	56	27	29	560	243	317	33	9	24	Doctorate academic studies
Стари програм	455	174	281	205	71	134	154	63	91	96	40	56	Former programme
Стари наставни програм	455	174	281	205	71	134	154	63	91	96	40	56	Former programme
Регион Војводине	11331	4576	6755	4934	1760	3174	5167	2236	2931	1230	580	650	Region Vojvodine
Студије I степена	6875	2850	4025	3080	1122	1958	2830	1256	1574	965	472	493	First stage studies
Основне академске студије	5388	2272	3116	2443	917	1526	2179	1007	1172	766	348	418	Basic academic studies
Основне струковне студије	1487	578	909	637	205	432	651	249	402	199	124	75	Basic vocational studies
Студије II степена	3739	1407	2332	1721	582	1139	1805	739	1066	213	86	127	Second stage studies
Мастер академске студије	2922	1132	1790	1505	527	978	1258	532	726	159	73	86	Master academic studies
Специјалистичке струковне студије	422	150	272	4	1	3	417	149	268	1	-	1	Specialist vocational studies
Специјалистичке академске студије	20	7	13	-	-	-	20	7	13	-	-	-	Specialist academic studies
Интегрисане студије	375	118	257	212	54	158	110	51	59	53	13	40	Integrated studies
Студије III степена	242	113	129	41	25	16	189	80	109	12	8	4	Third stage studies
Докторске академске студије	242	113	129	41	25	16	189	80	109	12	8	4	Doctorate academic studies
Стари програм	475	206	269	92	31	61	343	161	182	40	14	26	Former programme
Стари наставни програм	475	206	269	92	31	61	343	161	182	40	14	26	Former programme

5.13. ДИПЛОМИРАНИ СТУДЕНТИ ПРЕМА ПОЛУ, НАЧИНУ
ФИНАНСИРАЊА И СТЕПЕНУ СТУДИЈА, 2015. (наставак)GRADUATED STUDENTS BY SEX, WAY OF FINANCING
AND LEVEL OF STUDIES, 2015 (continued)

Врста и степен студија	Студенти / Students												Type and level of studies
	укупно / Total			финансирани из буџета / Budget financed			самофинансирајући / Self-financed			финансирање из буџета и самофинансирање / Budget financed and self-financed			
	свега / All	мушки / Males	женски / Females	свега / All	мушки / Males	женски / Females	свега / All	мушки / Males	женски / Females	свега / All	мушки / Males	женски / Females	
СРБИЈА – ЈУГ	11729	4696	7033	5389	2076	3313	5195	2191	3004	1145	429	716	SRBIJA – JUG
Студије I степена	7498	3010	4488	3670	1405	2265	3012	1319	1693	816	286	530	First stage studies
Основне академске студије	3717	1454	2263	2031	818	1213	1182	452	730	504	184	320	Basic academic studies
Основне струковне студије	3781	1556	2225	1639	587	1052	1830	867	963	312	102	210	Basic vocational studies
Студије II степена	3661	1407	2254	1552	585	967	1912	741	1171	197	81	116	Second stage studies
Мајстор академске студије	1895	706	1189	903	370	533	874	292	582	118	44	74	Master academic studies
Специјалистичке струковне студије	962	418	544	8	3	5	947	411	536	7	4	3	Specialist vocational studies
Специјалистичке академске студије	1	1	-	-	-	-	1	1	-	-	-	-	Specialist academic studies
Интегрисане студије	803	282	521	641	212	429	90	37	53	72	33	39	Integrated studies
Студије III степена	175	89	86	20	11	9	130	64	66	25	14	11	Third stage studies
Докторске академске студије	175	89	86	20	11	9	130	64	66	25	14	11	Doctorate academic studies
Стари програм	395	190	205	147	75	72	141	67	74	107	48	59	Former programme
Стари наставни програм	395	190	205	147	75	72	141	67	74	107	48	59	Former programme
Регион Шумадије и Западне Србије	5440	1964	3476	2357	809	1548	2620	1014	1606	463	141	322	Region Šumadije i Zapadne Srbije
Студије I степена	3672	1293	2379	1763	574	1189	1521	613	908	388	106	282	First stage studies
Основне академске студије	1862	604	1258	932	304	628	710	248	462	220	52	168	Basic academic studies
Основне струковне студије	1810	689	1121	831	270	561	811	365	446	168	54	114	Basic vocational studies
Студије II степена	1609	594	1015	556	214	342	988	351	637	65	29	36	Second stage studies
Мајстор академске студије	756	248	508	312	122	190	430	121	309	14	5	9	Master academic studies
Специјалистичке струковне студије	516	210	306	5	2	3	506	205	301	5	3	2	Specialist vocational studies
Интегрисане студије	337	136	201	239	90	149	52	25	27	46	21	25	Integrated studies
Студије III степена	83	38	45	12	7	5	62	25	37	9	6	3	Third stage studies
Докторске академске студије	83	38	45	12	7	5	62	25	37	9	6	3	Doctorate academic studies
Стари програм	76	39	37	26	14	12	49	25	24	1	-	1	Former programme
Стари наставни програм	76	39	37	26	14	12	49	25	24	1	-	1	Former programme
Регион Јужне и Источне Србије	6289	2732	3557	3032	1267	1765	2575	1177	1398	682	288	394	Region Južne i Istočne Srbije
Студије I степена	3826	1717	2109	1907	831	1076	1491	706	785	428	180	248	First stage studies
Основне академске студије	1855	850	1005	1099	514	585	472	204	268	284	132	152	Basic academic studies
Основне струковне студије	1971	867	1104	808	317	491	1019	502	517	144	48	96	Basic vocational studies
Студије II степена	2052	813	1239	996	371	625	924	390	534	132	52	80	Second stage studies
Мајстор академске студије	1139	458	681	591	248	343	444	171	273	104	39	65	Master academic studies
Специјалистичке струковне студије	446	208	238	3	1	2	441	206	235	2	1	1	Specialist vocational studies
Специјалистичке академске студије	1	1	-	-	-	-	1	1	-	-	-	-	Specialist academic studies
Интегрисане студије	466	146	320	402	122	280	38	12	26	26	12	14	Integrated studies
Студије III степена	92	51	41	8	4	4	68	39	29	16	8	8	Third stage studies
Докторске академске студије	92	51	41	8	4	4	68	39	29	16	8	8	Doctorate academic studies
Стари програм	319	151	168	121	61	60	92	42	50	106	48	58	Former programme
Стари наставни програм	319	151	168	121	61	60	92	42	50	106	48	58	Former programme
Регион Косово и Метохија	Region Kosovo i Metohija

5.14. ДИПЛОМИРАНИ СТУДЕНТИ ПРЕМА НАЧИНУ ФИНАНСИРАЊА И ПОДРУЧЈИМА ОБРАЗОВАЊА, 2015.

GRADUATED STUDENTS BY WAY OF FINANCING AND FIELDS OF EDUCATION, 2015

	Подручје образовања / Field of education														REPUBLIC OF SERBIA
	Укупно <i>Total</i>		Финансирани из буџета <i>Budget financed</i>		обра- зовање <i>Edu- cation</i>	умет- ност и хумани- стичке науче <i>Arts and human sciences</i>	дру- штвене науче, новинар- ство и инфор- мисање <i>Social sciences, journalis- m and informati- on</i>	посло- вање, админи- страција и право <i>Business law and adminis- tration</i>	при- родне науче, мате- матика и статисти- ка <i>Natural sciences, mathema- tics and statistics</i>	инфор- маци- оне и комуни- кационе техноло- гије <i>Informati- on and commu- nications technolo- gies</i>	инже- њер- ство, прои- зводња и грађе- ви- нарство <i>Enginee- ring, manufac- turing and construc- tion</i>	пољо- при- вреда, шумар- ство, рибар- ство и ветери- нарство <i>Agricultu- re, forestry, fishery and vet- erinary</i>	здрав- ство и соци- јална заштита <i>Health and welfare</i>	услуге <i>Services</i>	
	свега <i>All</i>	жене <i>Fema- les</i>	свега <i>All</i>	жене <i>Fema- les</i>											
РЕПУБЛИКА СРБИЈА	50326	29451	18225	11311	4327	5079	5363	12586	2277	2564	8198	1212	4858	3862	
Државни универзитети	29752	18332	15056	9442	2812	4423	1934	5399	2149	1134	5946	950	3284	1721	State universities
Приватни универзитети	8711	4398	-	-	21	254	3119	3827	105	338	117	71	133	726	Private universities
Државне високе школе	10757	6119	3169	1869	1494	402	83	2941	23	1064	2135	191	1167	1257	State higher schools
Приватне високе школе	1106	602	-	-	-	-	227	419	-	28	-	-	274	158	Private higher schools
СРБИЈА – СЕВЕР	38597	22418	12836	7998	2649	4342	4842	9715	1734	1802	6083	980	3321	3129	SRBIJA - SEVER
Државни универзитети	22704	13940	11167	7065	1837	3736	1553	3996	1624	859	4759	909	2075	1356	State universities
Приватни универзитети	8124	4123	-	-	4	233	3069	3379	105	319	117	71	133	694	Private universities
Државне високе школе	6743	3801	1669	933	808	373	28	1966	5	596	1207	-	839	921	State higher schools
Приватне високе школе	1026	554	-	-	-	-	192	374	-	28	-	-	274	158	Private higher schools
Београдски регион	27266	15663	7902	4824	1039	3237	3685	6898	1225	1448	3909	596	2746	2483	Beogradski region
Државни универзитети	15362	9488	6865	4319	1039	2794	1140	2580	1140	656	2869	549	1579	1016	State universities
Приватни универзитети	5931	2963	-	-	-	171	2325	2318	80	295	117	47	54	524	Private universities
Државне високе школе	5043	2704	1037	505	-	272	28	1722	5	469	923	-	839	785	State higher schools
Приватне високе школе	930	508	-	-	-	-	192	278	-	28	-	-	274	158	Private higher schools
Регион војводине	11331	6755	4934	3174	1610	1105	1157	2817	509	354	2174	384	575	646	Region Vojvodine
Државни универзитети	7342	4452	4302	2746	798	942	413	1416	484	203	1890	360	496	340	State universities
Приватни универзитети	2193	1160	-	-	4	62	744	1061	25	24	-	24	79	170	Private universities
Државне високе школе	1700	1097	632	428	808	101	-	244	-	127	284	-	-	136	State higher schools
Приватне високе школе	96	46	-	-	-	-	-	96	-	-	-	-	-	-	Private higher schools
СРБИЈА – ЈУГ	11729	7033	5389	3313	1678	737	521	2871	543	762	2115	232	1537	733	SRBIJA - JUG
Државни универзитети	7048	4392	3889	2377	975	687	381	1403	525	275	1187	41	1209	365	State universities
Приватни универзитети	587	275	-	-	17	21	50	448	-	19	-	-	-	32	Private universities
Државне високе школе	4014	2318	1500	936	686	29	55	975	18	468	928	191	328	336	State higher schools
Приватне високе школе	80	48	-	-	-	-	35	45	-	-	-	-	-	-	Private higher schools
Регион Шумадије и Западне Србије	5440	3476	2357	1548	973	455	238	1051	185	489	922	102	749	276	Region Šumadije i Zapadne Srbije
Државни универзитети	2979	1976	1585	1034	538	418	153	605	185	183	381	41	421	54	State universities
Приватни универзитети	220	138	-	-	17	21	50	81	-	19	-	-	-	32	Private universities
Државне високе школе	2161	1314	772	514	418	16	-	320	-	287	541	61	328	190	State higher schools
Приватне високе школе	80	48	-	-	-	-	35	45	-	-	-	-	-	-	Private higher schools
Регион Јужне и Источне Србије	6289	3557	3032	1765	705	282	283	1820	358	273	1193	130	788	457	Region Južne i Istočne Srbije
Државни универзитети	4069	2416	2304	1343	437	269	228	798	340	92	806	-	788	311	State universities
Приватни универзитети	367	137	-	-	-	-	-	367	-	-	-	-	-	-	Private universities
Државне високе школе	1853	1004	728	422	268	13	55	655	18	181	387	130	-	146	State higher schools
Регион Косово и Метохија	Region Kosovo i Metohija

5.15. НАСТАВНО ОСОБЉЕ НА ВИСОКОШКОЛСКИМ
УСТАНОВАМА, ШКОЛСКА 2015/16. ГОДИНАTEACHING STAFF IN INSTITUTIONS OF TERTIARY EDUCATION,
2015/16 SCHOOL YEAR

	Укупно <i>Total</i>		Наставници <i>Teaching staff</i>		Сарадници <i>Assistants</i>		
	свега <i>All</i>	жене <i>Females</i>	свега <i>All</i>	жене <i>Females</i>	свега <i>All</i>	жене <i>Females</i>	
Укупно	15659	7599	11113	5140	4546	2459	Total
Од тога: с пуним радним временом	13878	6700	9944	4548	3934	2152	Full-time
Доктори наука	10027	4546	9462	4222	565	324	Doctors of Arts (Sciences)
Од тога: с пуним радним временом	8892	4031	8408	3747	484	284	Full-time
Магистри и специјалисти	2190	1215	1104	598	1086	617	Masters of Arts (Sciences) and Specialists
Од тога: с пуним радним временом	1990	1099	1032	541	958	558	Full-time
Без научног звања	3442	1838	547	320	2895	1518	Without scientific title
Од тога: с пуним радним временом	2996	1570	504	260	2492	1310	Full-time
Обављају менторски рад са докторантима	-	-	2536	1075	-	-	Mentoring doctoral candidates
Од тога: с пуним радним временом	-	-	2244	924	-	-	Full-time

5.16. ДОМОВИ УЧЕНИКА, КОРИСНИЦИ И ЗАПОСЛЕНИ, 2016.

PUPILS' HOSTELS, BENEFICIARIES AND EMPLOYEES, 2016

	Број домова <i>Number of hostels</i>	Корисници / <i>Beneficiaries</i>		Запослени ¹⁾ / <i>Employees</i> ¹⁾		
		свега <i>All</i>	жене <i>Females</i>	свега <i>All</i>	жене <i>Females</i>	
РЕПУБЛИКА СРБИЈА	61	10909	5561	1888	1191	REPUBLIC OF SERBIA
СРБИЈА – СЕВЕР	20	5463	2948	891	584	SRBIJA – SEVER
Београдски регион	5	2629	1263	441	288	Beogradski region
Регион Војводине	15	2834	1685	450	296	Region Vojvodine
СРБИЈА – ЈУГ	41	5446	2613	997	607	SRBIJA – JUG
Регион Шумадије и Западне Србије	23	3263	1530	564	345	Region Šumadije i Zapadne Srbije
Регион Јужне и Источне Србије	17	2009	973	416	248	Region Južne i Istočne Srbije
Регион Косово и Метохија	1	174	110	17	14	Region Kosovo i Metohija

Извор: Министарство просвете, науке и технолошког развоја, Сектор за високо образовање, инвестиције, ученички и студентски стандард и јавне набавке.

Source: Ministry of Education, Science and Technological Development of the Republic of Serbia, Department for Tertiary Education, Investments, Pupils' and Students' Standards and Public Procurement

¹⁾ Приказани су запослени који се финансирају из буџета.¹⁾ Budget-funded employees are shown

5.17. СТУДЕНТСКИ ЦЕНТРИ, КОРИСНИЦИ И ЗАПОСЛЕНИ, 2016.

STUDENTS' CENTERS, BENEFICIARIES AND EMPLOYEES, 2016

	Број центара <i>Number of centers</i>	Корисници / <i>Beneficiaries</i>		Запослени ¹⁾ / <i>Employees</i> ¹⁾		
		свега <i>All</i>	жене <i>Females</i>	свега <i>All</i>	жене <i>Females</i>	
РЕПУБЛИКА СРБИЈА	9	17214	10231	1911	1156	REPUBLIC OF SERBIA
СРБИЈА – СЕВЕР	3	13273	7988	1242	801	SRBIJA – SEVER
Београдски регион	1	9560	5808	799	562	Beogradski region
Регион Војводине	2	3713	2180	443	239	Region Vojvodine
СРБИЈА – ЈУГ	6	3941	2243	669	355	SRBIJA – JUG
Регион Шумадије и Западне Србије	3	1065	724	234	136	Region Šumadije i Zapadne Srbije
Регион Јужне и Источне Србије	2	1229	534	254	131	Region Južne i Istočne Srbije
Регион Косово и Метохија	1	1647	985	181	88	Region Kosovo i Metohija

Извор: Министарство просвете, науке и технолошког развоја, Сектор за високо образовање, инвестиције, ученички и студентски стандард и јавне набавке.

Source: Ministry of Education, Science and Technological Development of the Republic of Serbia, Department for Tertiary Education, Investments, Pupils' and Students' Standards and Public Procurement

¹⁾ Приказани су запослени који се финансирају из буџета.¹⁾ Budget-funded employees are shown.

5.18. УЧЕНИЦИ И СТУДЕНТИ – КОРИСНИЦИ СТИПЕНДИЈА И
КРЕДИТА, ПРЕМА ВРСТИ И МЕСЕЧНОМ ИЗНОСУ
ЗА ШКОЛСКУ 2016/17. ГОДИНУPUPILS AND STUDENTS, BENEFICIARIES OF SCHOLARSHIPS
AND LOANS, BY TYPE AND MONTHLY AMOUNT
FOR THE SCHOOL YEAR 2016/17

	Корисници стипендија/кредита <i>Beneficiaries of scholarships / loans</i>			Износ стипендија/кредита у РСД <i>The amount of scholarships / loans in RSD</i>		
	укупно <i>Total</i>	ученици <i>Pupils</i>	студенти <i>Students</i>	ученички <i>Pupils'</i>	студентски <i>Students'</i>	
РЕПУБЛИКА СРБИЈА / REPUBLIC OF SERBIA						
Стипендије	23235	12001	9010 ¹⁾	5.400,00	8.400,00	Scholarships
Кредити	10182	224	11611 ¹⁾	5.400,00	8.400,00	Loans
СРБИЈА – СЕВЕР / SERBIA – NORTH						
Стипендије	11492	4059	5820	5.400,00	8.400,00	Scholarships
Кредити	5904	184	7333	5.400,00	8.400,00	Loans
Београдски регион / Beogradski region						
Стипендије	6471	1340	3518	5.400,00	8.400,00	Scholarships
Кредити	3683	165	5131	5.400,00	8.400,00	Loans
Регион Војводине / Region Vojvodine						
Стипендије	5021	2719	2302	5.400,00	8.400,00	Scholarships
Кредити	2221	19	2202	5.400,00	8.400,00	Loans
СРБИЈА – ЈУГ / SERBIA – SOUTH						
Стипендије	11743	7942	2422	5.400,00	8.400,00	Scholarships
Кредити	4278	40	3631	5.400,00	8.400,00	Loans
Регион Шумадије и Западне Србије / Region Šumadije i Zapadne Srbije						
Стипендије	4481	2457	1277	5.400,00	8.400,00	Scholarships
Кредити	2078	18	1632	5.400,00	8.400,00	Loans
Регион Јужне и Источне Србије / Region Južne i Istočne Srbije						
Стипендије	5931	4939	971	5.400,00	8.400,00	Scholarships
Кредити	1589	22	1388	5.400,00	8.400,00	Loans
Регион Косово и Метохија / Region Kosovo i Metohija						
Стипендије	1331	546	174	5.400,00	8.400,00	Scholarships
Кредити	611	-	611	5.400,00	8.400,00	Loans

Извор: Министарство просвете, науке и технолошког развоја Републике Србије, Сектор за високо образовање, инвестиције, ученички и студентски стандард и јавне набавке.

¹⁾ У укупан број студената корисника стипендија укључене су 768 стипендије и 647 кредита који су додељени студентима високих школа у Београдском региону, Региону Шумадије и Западне Србије и Региону Јужне и Источне Србије.

Source: Ministry of Education, Science and Technological Development of the Republic of Serbia, Department for Tertiary Education, Investments, Pupils' and Students' Standards and Public Procurement.

¹⁾ Total number of students, scholarship beneficiaries, comprises 768 scholarships and 647 loans for tertiary education students in Beogradski region, Region Šumadije i Zapadne Srbije i Region Južne i Istočne Srbije.

Национални рачуни National accounts

Систем националних рачуна за укупну економију, 2012–2014. System of national accounts for total economy, 2012-2014	139
6.1. Бруто домаћи производ у РСД, USD и EUR, 2012–2016. Gross domestic product, RSD, USD and EUR, 2012-2016	148
6.2. Бруто додата вредност по институционалним секторима, 2012–2015. Gross value added by institutional sectors, 2012-2015	148
6.3. Бруто додата вредност по делатностима и бруто домаћи производ, 2012–2015, текуће цене, мил. РСД Gross value added by activities and gross domestic product, 2012-2015, current prices, RSD mill.	149
6.4. Бруто додата вредност по делатностима и бруто домаћи производ, 2012–2015, текуће цене, структура у % Gross value added by economic activities and gross domestic product, 2012-2015, current prices, structure, %	150
6.5. Бруто додата вредност по делатностима и бруто домаћи производ, 2012–2015, сталне цене (вредност, уланчане мере обима, референтна 2010. година), мил. РСД Gross value added by economic activities and gross domestic product, 2012-2015, constant prices (values, chain-linked volume measures, reference year 2010), RSD mill.	151
6.6. Бруто додата вредност по делатностима и бруто домаћи производ, 2012–2015, стопе реалног раста, % Gross value added by economic activities and gross domestic product, 2012-2015, real growth rates, %	152
6.7. Употреба бруто домаћег производа, 2012–2015. Use of gross domestic product, 2012-2015	153
6.8. Бруто домаћи производ по регионима, 2015. Gross domestic product by regions, 2015	154
Граф. 6.1. Учешће региона у националном БДП-у, 2015. Chart 6.1. Shares of region in national GDP, 2015	154
Граф. 6.2. Регионални БДП по становнику, 2014–2015. (хиљ. РСД) Chart 6.2. Regional GDP per capita, 2014-2015 (RSD thous.)	154
6.9. Бруто додата вредност по областима Републике Србије, 2014–2015. Gross value added by RS areas, 2014-2015	155
Граф. 6.3. БДВ по становнику, према областима, 2014–2015. (хиљ. РСД) Chart 6.3. GVA per capita by areas, 2014-2015 (RSD thous.)	155
6.10. Бруто додата вредност у регионима Републике Србије, по делатностима, 2015.	156
Gross value added in RS regions, by activities, 2015	156
6.11. Бруто додата вредност у Региону Војводине, по делатностима и областима, 2015.	157
Gross value added in Region Vojvodine, by economic activities and areas, 2015	157
6.12. Бруто додата вредност у Региону Шумадије и Западне Србије, по делатностима и областима, 2015.	157
Gross value added in Region Šumadije i Zapadne Srbije, by economic activities and areas, 2015	157
6.13. Бруто додата вредност у Региону Јужне и Источне Србије, по делатностима и областима, 2015.	157
Gross value added in Region Južne i Istočne Srbije, by economic activities and areas, 2015	157
6.14. Финална потрошња домаћинства, 2015. Final consumption of households, 2015	158
6.15. Индекси обима финалне потрошње домаћинства Volume indices of household final consumption	159
6.16. Приходи у новцу и у натури и лична потрошња, месечни просек – по члану домаћинства, 2016. Income in money and in kind and individual consumption in 2016, monthly average by household member	160
6.17. Структура прихода у новцу и у натури и лична потрошња, месечни просек – по члану домаћинства, 2016. Structure of income in money and in kind and individual consumption in 2016, monthly average by household member	163
6.18. Снабдевеност домаћинства трајним потрошним добрима, 2016. Availabilities in households by durables, 2016	166

Граф. 6.4. Снабдевеност домаћинства трајним потрошним добрима, 2016. (сва домаћинства), %	
Chart 6.4. Availabilities in households by durables, 2016 (all households), %	167
6.19. Приходи корисника буџетских средстава, 2015.	
Revenues of budgetary funds beneficiaries, 2015	168
6.20. Приходи корисника буџетских средстава у државној управи и обавезном социјалном осигурању, образовању, здравственој и социјалној заштити и уметности, забави и рекреацији, 2015.	
Revenues of budgetary funds beneficiaries in the public administration, defence and compulsory social security, human health and social work activities, arts, entertainment and recreation, 2015	169
6.21. Расходи корисника буџетских средстава, 2015.	
Expenditures of budgetary funds beneficiaries, 2015	170
6.22. Расходи корисника буџетских средстава у државној управи и обавезном социјалном осигурању, образовању, здравственој и социјалној заштити и уметности, забави и рекреацији, 2015.	
Expenditures of budgetary funds beneficiaries in public administration, defence and compulsory social security, education, human health and social work activities, arts, entertainment and recreation, 2015	171
Граф. 6.5. Учешће прихода по делатностима у укупним приходима, 2015.	
Chart 6.5. Revenues share by activities in total revenues, 2015	172
Граф. 6.6. Учешће расхода по делатностима у укупним расходима, 2015.	
Chart 6.6. Expenditures share by activities in total expenditures, 2015	172
6.23. Порези и социјални доприноси, 2014–2016.	
Taxes and social contributions, 2014–2016	173
6.24. Укупне остварене инвестиције у основне фондове по техничкој структури, делатности и седишту инвеститора, 2015.	
Total realized investments in fixed assets by technical structure, investor's activity and head office, 2015	174
6.25. Остварене инвестиције у нове основне фондове по карактеру изградње, техничкој структури, намени и локацији инвестиција, 2015.	
Realized investments in new fixed assets by type of construction, technical structure, purpose and location of investments, 2015	177
6.26. Исплате за инвестиције по изворима финансирања, 2015.	
Payments for investments by principal sources of financing, 2015	182
6.27. Основни монетарни агрегати, 2014–2016.	
Main monetary aggregates, 2014–2016	185
6.28. Новчана маса М1 по секторима, 2014–2016.	
Money supply M1, by sectors, 2014–2016	185
6.29. Консолидовани биланс банкарског система, 2014–2016.	
Consolidated balance sheet of the banking system, 2014–2016	186
Граф. 6.7. Новчана маса М1	
Chart 6.7. Money supply M1	186
6.30. Девизне резерве, 2014–2016.	
Foreign exchange reserves, 2014–2016	187
6.31. Кретање девизних курсева у Републици Србији, 2012–2016.	
Exchange rates in the Republic of Serbia, 2012–2016	187
6.32. Платни биланс Републике Србије, 2015–2016.	
Balance of payments of the Republic of Serbia, 2015–2016	188
6.33. Биланс Народне банке Србије, 2014–2016.	
Balance sheet of the National Bank of Serbia, 2014–2016	189
6.34. Биланс банака, 2014–2016.	
Balance sheet of banks, 2014–2016	190

НАЦИОНАЛНИ РАЧУНИ

Макроекономски рачуни и најзначајнији макроекономски агрегати за Републику Србију објављују се у складу са међународним стандардима, Системом националних рачуна 2008 (SNA 2008) и Европским системом рачуна 2010 (ESA 2010), који представљају основни методолошки оквир у смислу дефинисања и вредновања категорија, примењених класификација и начина обрачуна.

У систему националних рачуна Републике Србије постоји читав сет рачуна како на нивоу укупне економије, тако и на нивоу институционалних сектора, а постоји и интегрисани систем рачуна. Овде презентовани подаци дати су за систем рачуна на нивоу укупне економије за период 2012–2014. године, а за бруто домаћи производ (БДП), по секторима Класификације делатности и по агрегатима његове употребе, за период 2012–2015, у текућим и сталним ценама.

За 2016. годину, у овом поглављу објављује се податак о укупном БДП-у у текућим ценама; према одговарајућем годишњем обрачуна у сталним ценама, БДП је у 2016, у односу на претходну годину, имао реалан раст од 2,8%.

БДП, као најважнији макроекономски агрегат, исказује снагу и стабилност економије једне земље. У читавом досадашњем периоду сви обрачуни показују значајне варијације, што је у складу са системским променама у земљама у транзицији. Објављени подаци подлежу ревизији, што је међународни стандард. На тај начин обезбеђује се не само конзистентан, квалитетнији и поузданији начин обрачуна већ и упоредива серија података за потребе макроекономске анализе и будућих прогноза.

Једна од специфичности система националних рачуна јесте груписање резидентних институционалних јединица у институционалне секторе.

У структури бруто додате вредности (БДВ) – по институционалним секторима, највеће учешће, од преко 50%, у посматраном периоду има нефинансијски сектор (55,3% у 2012, 57,4% у 2015. години). Нефинансијски сектор претежно обухвата привредна друштва и задруге, органке страних правних лица и друга правна лица.

Финансијски сектор обухвата Народну банку Србије, пословне банке, друштва за осигурање, берзе и брокерско-дилерска друштва, приватне пензијске фондове, затим отворене и затворене инвестиционе фондове и друштва за управљање фондовима, као и друге финансијске организације. Њихово учешће у укупном БДВ-у креће се између 3,5% у 2012. и 3,7% у 2015. години.

Сектор државе, који садржи и издатке за одбрану, углавном обухвата директне и индиректне буџетске кориснике, као и друге припадајуће јединице по критеријумима секторизације. У формирању БДВ-а у 2012. години учествује са 15,1%, а у 2015. са 13,1%.

У сектору домаћинства, који обухвата делатност пољопривредних газдинстава и предузетника, укључена је и импутирана вредност стамбених услуга. У 2012. години учешће овог сектора у укупном БДВ-у – по секторима, износило је 25,6%, док је у 2015. години ово учешће било 25,3%.

Сектор непрофитних институција које пружају услуге домаћинствима (НПИД), иако обухвата велики број субјеката, најмањи је по економској снази и у последњих неколико година бележи константно учешће од 0,4 до 0,5%.

NATIONAL ACCOUNTS

The main macroeconomic accounts and the most important macroeconomic aggregates for the Republic of Serbia are published in accordance with the internationally recognized standards, the System of national accounts 2008 (SNA 2008) and the European system of accounts 2010 (ESA 2010), which are the basic methodological framework in terms of defining and evaluating the categories, classifications and applied methods of calculation.

In the system of national accounts of the Republic of Serbia there is a whole set of accounts, both on the level of the overall economy and the level of institutional sectors, and there exists also an integrated system of accounts. Here presented data relate to the system of accounts on the overall economy level for the period 2012 – 2014, and for the Gross domestic product (GDP) data are presented for the period 2012 – 2015, by sections of the Classification of activities (NACE Rev. 2) and by aggregates of GDP use, at current and constant prices.

For the year 2016, in this chapter published is the estimate for the total GDP at current prices; according to the corresponding annual estimations at constant prices, in 2016 compared to the previous year GDP recorded a real growth of 2.8%.

GDP, as the most important macroeconomic aggregate, shows the strength and stability of the economy of a country. So far all calculations have expressed significant variations, which are in line with the systemic changes in the transition countries. The published data are subject to revision, which is adopted as an international standard. This ensures not only a consistent, better quality and more reliable calculation method, but also provides a comparable data series required for macroeconomic analyses and future forecasts.

One of the specific features of the system of national accounts is the grouping of resident institutional units into institutional sectors.

In the structure of gross value added (GVA) by institutional sectors, the largest share, over 50%, in the reporting period was noted for non-financial corporations (55.3% in 2012 and 57.4% in 2015). The non-financial corporations mainly include enterprises and cooperatives, branches of foreign legal entities and other legal entities.

The sector of financial corporations includes the National Bank of Serbia, commercial banks, insurance companies, stock exchanges, broker-dealer companies, and private pension funds, then open and closed investment funds and fund management companies, as well as other financial institutions. Their shares in the total GVA range from 3.5% in 2012 to 3.7% in 2015.

The sector of general government, which also includes expenditures for defence, usually includes direct and indirect budgetary beneficiaries, as well as other associated units according to the criteria of sectorial distribution. In 2012 it participated in the GVA creation with 15.1% and with 13.1% in 2015.

For the sector of households, which includes the activities of agricultural holdings and unincorporated enterprises, the imputed rent of housing services is also included. In 2012 the share of this sector in the total GVA (by sectors) was 25.6%, while in 2015 this share equalled 25.3%.

Although comprising a large number of subjects, the sector of non-profit institutions serving households (NPISHs) is the smallest by economic strength and in the last few years it has recorded a constant share of 0.4 - 0.5%.

У међународним поређењима обично се сектори Класификације делатности групишу у три велика сегмента (тј. нивоа агрегирања): пољопривреду, индустрију и услуге, па њихове додате вредности можемо мерити у односу на укупан БДВ – по делатностима.

У пољопривреду су укључени и шумарство и рибарство, чије је учешће у БДВ-у мало. Овај сегмент у посматраном периоду у структури показује варијације с обзиром на сезонски карактер пољопривреде и у укупном БДВ-у у 2015. години учествује са 8,2%.

Други сегмент обухвата: рударство, прерађивачку индустрију, снабдевање електричном енергијом, гасом и паром, снабдевање водом и управљање отпадним водама и грађевинарство. Његово учешће у БДВ-у у 2015. години износило је 31,4%.

Остале активности сврстане су у услуге које све више добијају на значају, са учешћем у БДВ-у од 60,5% у 2015. години.

У употреби БДП-а 2015. године учешће издатака за личну потрошњу домаћинства је 73,8%, издатака за индивидуалну потрошњу државе 10,2%, издатака за колективну потрошњу државе 6,0%, бруто инвестиција у основне фондове 17,7%, извоза робе и услуга 46,7% и увоза робе и услуга 56,4%.

Бруто домаћи производ 2015. у сталним ценама

У овом поглављу објављују се резултати годишњег обрачуна бруто домаћег производа Републике Србије у сталним ценама (ценама претходне године), обрачунаог по производном и расходном приступу.

Реални раст БДП-а у 2015. години износио је 0,8% у односу на претходну годину.

По делатностима, у 2015. години у сектору рударства остварен је реални раст БДВ-а од 10,5%, сектор снабдевања електричном енергијом, гасом и паром – 9,9%, сектор услуга смештаја и исхране – 6,2%, а у сектору трговине на велико и мало и поправке моторних возила раст од 2,1% и у сектору прерађивачке индустрије од 1,9%. Највећи реални пад БДВ-а забележен је у сектору пољопривреде, шумарства и рибарства, 7,7%, а у сектору административних и помоћних услужних делатности и сектору уметности, забаве и рекреације – 2,2%.

Посматрано са расходне стране, највећи реални раст у 2015. години бележе извоз робе и услуга, 10,2%, и увоз робе и услуга, 9,3%, док бруто инвестиције у основне фондове имају такође реалан раст, 5,6%; реални пад имају издаци за финалну потрошњу државе, 1,5%.

Финална потрошња домаћинства, 2015.

Републички завод за статистику у овом поглављу објављује и резултате годишњег обрачуна финалне потрошње домаћинства Републике Србије у текућим ценама и даје преглед индекса обима у односу на претходну годину, тј. реалног раста (пада), у складу с Класификацијом личне потрошње по намени (COICOP) и по основним групама ове класификације (48), на тромесном нивоу структуре.

Реални раст издатака домаћинства за финалну потрошњу у 2015. години, у односу на претходну годину, био је 0,4%.

Посматрано по категоријама потрошње COICOP (12), највећи раст остварен је у категоријама: одећа и обућа, 3,7%, и комуникације, 2,6%.

У две најзначајније категорије по обиму трошкова, које заједно чине више од 40% укупне потрошње домаћинства – храна и безалкохолна пића – остварен је раст од 0,4%, док је у категорији становање, вода, електрична енергија, гас и остала горива остварен пад од 1%.

In international comparisons, the sections of Classification of Activities (NACE Rev. 2) are usually grouped into three large segments (i.e. aggregation levels): Agriculture, Industry and Services, and their GVA can be measured in relation to the total GVA (by activities).

Forestry and Fishing (with very small share in GVA) are also included in Agriculture. In the period observed for this segment structural changes are notable due to the seasonal nature of Agriculture, and in the total GVA in 2015 its share equalled 8.2%.

The second segment includes: Mining and quarrying, Manufacturing, Electricity, gas, steam and air conditioning supply; Water supply, sewerage, waste management and remediation activities and Construction. In 2015 its share in GVA equalled 31.4%.

Other activities are classified within Services that are increasingly gaining in importance, with share in GVA reaching 60.5% in 2014.

The use of GDP in 2015 was structured in the way that household final consumption expenditure had the share of 73.8%, government individual consumption expenditure – 10.2%, government collective consumption expenditure – 6.0%, gross fixed capital formation – 17.7%, exports of goods and services – 46.7%, and imports of goods and services – 56.4%.

Gross domestic product in 2015, at constant prices

In this chapter published are the results of the annual gross domestic product calculations for the Republic of Serbia at constant prices (previous year prices), derived by production and expenditure approach.

Compared to the previous year, in 2015 the GDP real growth equalled 0.8%.

Observed by activities, in 2015 the real growth of Gross value added (GVA) was noted for the section of mining – 10.5%; the section of electricity, gas, steam and air conditioning supply – 9.9%, the section of accommodation and food service activities – 6.2%, for the section of wholesale and retail trade; repair of motor vehicles and motorcycles – 2.1% and the section of manufacturing – 1.9%. The most expressive real fall of GVA was recorded for the section of agriculture, forestry and fishing – 7.7%; and for the section of administrative and support service activities, and the section of art, entertainment and recreation – by 2.2%.

Regarding the GDP use, in 2015 the top real growth was noted for exports of goods and services – 10.2%, and imports of goods and services – 9.3%; while gross fixed capital formation also expressed real growth – 5.6%; and for government final consumption expenditure noted was real fall of 1.5%.

Household final consumption expenditure, 2015

This chapter includes the results of annual estimations of household final consumption expenditure (HFCE) for the Republic of Serbia at current prices, and it offers the review of volume indices related to the previous year, i.e. real growth (fall), derived according to 3-digit level of the COICOP, by 48 groups.

In 2015, the household final consumption expenditure expressed real growth of 0.4% when compared to the previous year.

Observed by COICOP categories (12), the largest growth was noted for the categories: Clothing and footwear – 3.7% and Communication – 2.6%.

Regarding the two major categories by volume of expenditures, which together make for more than 40% of household final consumption expenditure, for Food and non-alcoholic beverages expressive was growth of 0.4%, and for Housing, water, electricity, gas and other fuels noted was fall of 1%.

Регионални БДП, 2015.

У овом поглављу објављују се резултати годишњег обрачуна регионалног БДП-а Републике Србије по производном приступу.

У складу са обрачунским принципом места рада, учешће појединих региона у БДП-у Републике Србије је следеће: Београдски регион заузима водеће место, са 39,3%, иза њега је Регион Војводине, са 26,2%, а за њима следе Регион Шумадије и Западне Србије, са 20,0%, и Регион Јужне и Источне Србије, са 14,3%.

Београдски регион, са 947.000 динара БДП-а по глави становника, има 66,2% већи *per capita* износ у односу на републички ниво. Индекс нивоа за Регион Војводине је за око 1,6% мањи у односу на републички ниво (561.000 дин.). За Регион Шумадије и Западне Србије индекс нивоа је 72,1% (411.000 дин.), што указује на увећање од 1,4% у односу на 2014. годину. За Регион Јужне и Источне Србије индекс нивоа је 65,6% (374.000 дин.), што је за 1,4% више у односу на 2014. годину.

Поред наведеног, објављују се подаци о регионалном БДВ-у на нивоу региона (НСТЈ-2) и области (НСТЈ-3), као и дистрибуција БДВ-а по секторској агрегацији А*10 Класификације делатности.

Методолошке основе система националних рачуна

Систем националних рачуна је међународни стандард који полази од ширег концепта производње. Према овој концепцији, производња, поред материјалне производње и материјалних услуга, обухвата и нематеријалне услуге у делатностима образовања, здравства и социјалне заштите, културе, услуге банкарских и осигуравајућих организација, услуге државних органа на свим нивоима, и све остале услуге које нису у вези с материјалном производњом.

Овако дефинисана производња одвија се у институционалним јединицама. То су јединице које су способне да се за сопствени рачун укључе у економске активности и трансакције с другим јединицама. Трансакције подразумевају промену власништва робе и услуга, па то захтева да институционална јединица буде једна целина (ентитет) способна да има своју имовину, да се задуже, ако је то потребно, и да пред законом одговара за одлуке које доноси. Институционалне јединице се деле на профитне, непрофитне, државне и на домаћинства. Резидентне институционалне јединице формирају националну економију. Економија се дели на институционалне секторе, који настају груписањем резидентних институционалних јединица по функционалном принципу. У систему националних рачуна постоји пет институционалних сектора:

- нефинансијски сектор;
- финансијски сектор;
- сектор државе;
- сектор домаћинства;
- сектор НПИД.

Нерезидентне институционалне јединице, које ступају у трансакције с резидентним јединицама, формирају сектор Иностранство.

Поред скупа повезаних рачуна, који заузима централно место, у систему националних рачуна постоје сателитски рачуни и инпут-аутпут табеле. Рачуни су тако дефинисани да пружају велики број повезаних информација о активностима и процесима који се одвијају у земљи и у оквиру веза с иностранством. Систем рачуна показује како производња ствара нову и трансформише већ постојећу робу и услуге, а у исто време ствара доходак који се касније расподељује и прерасподељује, затим показује како се доходак користи за финалну потрошњу и штедњу која ће омогућити повећање производње и потрошње у будућности. Поред обезбеђивања информација за земљу као целину, систем рачуна обезбеђује информације и за све дефинисане институционалне секторе.

Систем рачуна дели се на три основне групе:

- рачуни текућих трансакција,
- рачуни акумулације и
- биланси стања.

Regional GDP, 2015

In this chapter published are the results of the annual estimation of the regional Gross domestic product of the Republic of Serbia, derived in compliance with the production approach.

Pursuant to the estimation principle of workplace, the regions had the following shares in the Serbian GDP: Beogradski region holds the leading position (39.3%); Region Vojvodine (26.2%) follows and then comes Region Šumadije i Zapadne Srbije (20.0%) and Region Južne i Istočne Srbije (14.3%).

Beogradski region, with GDP per capita amounting to RSD 947 000, has almost by 66.2% higher per capita amount when compared to the RS average. The level index for Region Vojvodine is by 1.6% lower when related to the RS average (RSD 561 000). For Region Šumadija i Zapadna Srbija the level index equals 72.1% (RSD 411 000), which is an increase by 1.4% in relation to 2014. For Region Južna i Istočna Srbija the level index is 65.6% (RSD 374 000), which is an increase by 1.4% when related to 2014.

Apart from the above stated, published are the data on regional GVA on the level of regions (NSTJ-2) and the level of areas (NSTJ-3), together with the GVA breakdown by sections, NACE Rev.2 A*10.

System of national accounts: methodological backgrounds

System of national accounts is an international standard based on a broad concept of production. According to this concept the production covers, apart from material production and material services, also non-material services in Education, Human health and social work, Arts, entertainment and recreation, Financial and insurance activities, Public administration on all levels and all other services that are not related to material production.

In this manner defined, production is carried out in institutional units. These units are able to function for their own purposes and deal in economic activities and transactions with other units. Transactions are understood as the change of goods and services' ownership, therefore it is required for an institutional unit to be capable of possessing assets, incurring liabilities, if necessary, on their own behalf, and of being legally responsible for the decisions taken. Institutional units are divided into profit, non-profit, government units and households. Resident institutional units create national economy. The economy consists of institutional sectors that are established by grouping resident institutional units according to functional principle. The system of national accounts is composed of five institutional sectors:

- non-financial corporations
- financial corporations
- general government
- households
- non-profit institutions serving households (NPISHs).

Non-resident institutional units, involved in transactions with resident units, create the external sector (the rest of the world).

Apart from the set of related accounts that occupies the central position, the system of national accounts also incorporates satellite accounts and input-output tables. The accounts are designed so to supply a number of related information on activities and processes evolving in a country and in the scope of relations with foreign countries. The system of accounts shows how the production creates new goods and services and how it transforms the existing ones, thus gaining income which is subsequently distributed and redistributed. The system also indicates how the income is used for final consumption and savings that will facilitate expected increase of production and consumption in future. Apart from providing information for the country as a whole, the system of accounts also makes information available as regards all institutional sectors defined.

The system of accounts comprises three basic groups:

- current transactions accounts,
- accumulation accounts, and
- balance sheets.

Рачуни текућих трансакција деле се на две групе рачуна. Први у низу текућих рачуна јесте рачун производње. Он приказује резултате производње (аутпут), као и употребу робе и услуга које се користе да би се остварила производња (међуфазна потрошња). Другу групу текућих рачуна чине рачуни дохотка, који приказују формирање, расподелу, прерасподелу и употребу дохотка. Ови рачуни састоје се из следећег:

- рачуна формирања дохотка,
- рачуна распоређивања примарног дохотка,
- рачуна прерасподеле дохотка, и
- рачуна употребе дохотка.

Рачуни акумулације приказују трансакције капитала и финансијске трансакције и деле се на рачун капитала и на финансијске рачуне.

Последњи у систему рачуна јесу биланси стања. Они приказују стања фондова, обавеза и нето вредности у одређеним временским тачкама, на почетку и на крају године.

Рачуни се састоје од леве и десне стране рачуна. Сваки рачун садржи билансну ставку, која представља разлику између десне и леве стране рачуна, а налази се на левој страни рачуна и затвара га. Основна карактеристика система рачуна јесте да се билансна ставка с једног рачуна преноси на следећи рачун у низу рачуна. Билансна ставка затвара један рачун, а отвара други. На овај начин су сви рачуни повезани у једну целину. Билансне ставке постоје у бруто и у нето облику. Нето вредности се добијају одузимањем потрошње основних фондова од бруто вредности. Напоменимо да рачуни немају резидуалне ставке. У систему националних рачуна дефинише се један посебан рачун који се назива рачун робе и услуга, а који приказује укупне изворе и укупну употребу робе и услуга за земљу као целину.

Систем националних рачуна дефинише се као скуп конзистентних, кохерентних, интегрисаних и детаљних макроекономских рачуна, биланса стања и табела, који обезбеђује систематичну, упоредиву и детаљну слику о економским активностима земље, а базира се на јединственом концепту, дефиницијама, конвенцијама, класификацијама и правилима за израду рачуна. Систем рачуна је израђен на бази свих расположивих података. За поједине ставке, због недостатка одговарајућих података, извршене су процене.

Једна од општин методолошких карактеристика националних рачуна јесте могућност ревизије – не само у виду корекција почетних процена и прелиминарних резултата већ и финалних обрачуна.

У систему националних рачуна, генерално, ревизије се спроводе као последица увођења нових и битних побољшања постојећих извора података, промена у класификацијама и успостављања нових принципа, регулатива и међународних препорука. Увођење нових и доследнија примена постојећих методолошких решења (захваљујући новостеченим условима), прелазак на Међународне стандарде финансијског извештавања у рачуноводственом систему при вођењу пословних књига и састављању финансијских извештаја, као и побољшање статистичке базе података, која служи као основа за израду националних рачуна, условљавали су и до сада потребу за ревидирањем раније обрачунатих и публикованих серија података. Основни разлози за последњу ревизију јесу имплементација SNA 2008 / ESA 2010 и нови статистички извори података и процедуре.

Бруто домаћи производ

У систему националних рачуна постоје вредносне категорије које се називају агрегати. Агрегати су сложене вредносне категорије које мере резултате активности целокупне економије посматране с одређеног становишта. Они су сумарни индикатори, кључне величине за макроекономску анализу и поређења у времену и простору. Најпознатији и најважнији агрегат система националних рачуна јесте БДП.

The current transactions accounts are divided into two groups. The first in the line of current accounts is the production account. It presents the results of production (output) and how goods and services are used in order to realize production (intermediate consumption). The second group of current accounts is composed of income accounts that present generation, allocation, distribution and use of income. These accounts are composed of:

- generation of income account,
- allocation of primary income account,
- distribution of income account, and
- use of income account.

Accumulation accounts show capital transactions and financial transactions and are distributed into capital account and financial accounts.

Balance sheets are at the end in the system of accounts. They show assets, liabilities and net values at certain points of time, at the beginning and at the end of a year.

The accounts consist of two sides, the left and the right side of the account. Each account contains a balancing item, which is the difference between the right and the left side of the account, located on the left side of account, and it closes the account. The main characteristic of the system of accounts is that a balancing item from one account is transferred to another one in the series. The balancing item closes one account and opens another one. In this manner, all accounts are entirely integrated. The balancing items are shown in gross and net form. The net values are obtained from gross values minus consumption of fixed capital. It should be noted that the accounts do not have residual items. For the country as a whole, the system of national accounts especially defines the goods and services account, comprising all resources and uses of goods and services.

The system of national accounts is defined as a set of consistent, coherent, integrated and detailed macro-economic accounts, balance sheets and tables which provides a systematic, comparable and detailed review of economic activities of a country, based on a unique concept, definitions, conventions, classifications and rules concerning the creation of the accounts. The system of national accounts utilizes all data available. Due to the lack of respective data, for some items offered were estimates.

One of the general methodological characteristics of national accounts is the possibility of making revisions, i.e. making corrections not only of original estimates and of preliminary results, but of final data as well.

In the system of national accounts, revisions generally occur due to the introduction of new data sources, essential improvements to the existing ones, changes of classifications, or establishment of new principles, regulations and international recommendations. The introduction of new methodological solutions and more consistent application of the existing ones (owing to the new prevailing circumstances), together with transition to the International financial reporting standards in accounting systems used for bookkeeping and composition of financial statements, as well as improvements in statistical databases used for compilation of national accounts, have already necessitated a general revision of the data series calculated and published before in this area. The implementation of SNA 2008 / ESA 2010 and the new statistical data sources and procedures can be regarded as the main reasons to carry out the last revision.

Gross domestic product

The system of national accounts contains value categories called aggregates. The aggregates are complex value categories that measure the results of activities of the whole economy observed from certain viewpoint. They are summary indicators, key values for macroeconomic analysis and comparisons in time and space. The most commonly known and the most important aggregate in the system of national accounts is Gross domestic product.

Он је индикатор економских активности на нивоу целе земље, представља резултат производних активности резидентних институционалних јединица и једнак је суми њихових додатих вредности које се обрачунавају за све институционалне секторе.

Постоје три приступа у обрачуну БДП-а, и то: производни, расходни и приходни. БДП (у текућим ценама) обрачунат је производним приступом као збир бруто додатих вредности у базним ценама (износ који произвођач прима од купца за јединицу произведене робе и услуга, који искључује порезе и укључује примљене субвенције) свих резидентних институционалних јединица, увећан за износ пореза на производе и умањен за износ субвенција на производе на нивоу укупне економије. БДВ се добија као разлика између аутпута (вредности производње) и међуфазне потрошње.

По расходном приступу, БДП се добија као сума агрегата: финалне потрошње (домаћинства, НПИД и државе); инвестиција у основне фондове, промена у залихама, промена у драгоценостима; и вредности извоза умањене за вредност увоза робе и услуга.

БДП се обрачунава приходним приступом, као збир накнада запослених, пословног вишка/мешовитог дохотка и пореза минус субвенција на производе и производњу. То је још један начин да се провери поузданост резултата добијених производним и расходним приступом. Сваки од три поменута приступа обрачуна БДП-а теоријски би требало да даје исте или сличне вредности, али у пракси се најчешће добијају различити резултати. Који ће приступ обезбедити поузданије податке, зависи од извора података, њиховог квалитета и обухвата. Комбиновањем свих приступа мора се извршити њихово усаглашавање и извести коначан обрачун, јер на нивоу економије може да постоји само један БДП.

Прерачунавање БДП-а у USD односно EUR врши се по просечном годишњем курсу НБС, а обрачун БДП-а – по становнику – на основу процененог укупног броја становника средином године.

Ревизија података у текућим ценама условљава потребу и за ревизијом до сада обрачунатих и публикованих серија података БДП-а у сталним ценама.

Обрачун БДП-а у сталним ценама изведен је по производном и расходном приступу, у ценама претходне године.

БДП по производном приступу представља суму БДВ-а свих активности економије, изражених у сталним ценама, увећану за нето порезе (порези минус субвенције на производе) у сталним ценама.

Обрачун је урађен на нивоу области и сектора КД. У расположивој серији података од 1995. године, за период 1995–2004. године коришћен је једноструки (single) индикатор метод. У већини делатности аутпут је дефлациониран одговарајућим индексима цена, док је у осталим екстраполиран индексима физичког обима. Међуфазна потрошња добијена је на основу инпут-аутпут рација из претходне године. У периоду 2005–2015. године примењен је метод дупле дефлације. Аутпут је дефлациониран одговарајућим индексима цена. Међуфазна потрошња у сталним ценама обрачуната је на основу претходних резултата истраживања спроведеног за потребе *supply and use* табела. БДВ у сталним ценама представља разлику између аутпута и међуфазне потрошње у сталним ценама.

БДП по расходном приступу обрачунава се као сума издатака за личну потрошњу домаћинства, личну потрошњу непрофитних институција које пружају услуге домаћинствима (НПИД), као и издатака за индивидуалну и колективну потрошњу државе, бруто инвестиције и салдо извоза и увоза робе и услуга.

It is an indicator of economic activities on the level of a whole country and presents the result of production activities of resident institutional units, and it equals the sum of values added that are calculated for all institutional sectors.

Three methods are approached for GDP calculation: production, expenditure and income approach. GDP (at current prices) is calculated by the production approach as the sum of gross values added at basic prices (the amount that producer receives from buyer for a unit of produced goods and services, excluding taxes and including subsidies received) of all resident institutional units, with added amounts of taxes on products and subtracted subsidies on products on the level of the total economy. Gross value added is obtained as the difference between total output (production value) and intermediate consumption.

Applying the expenditure approach, GDP is obtained as the sum of the following aggregates: final consumption (households, NPISHs, and government); gross fixed capital formation (GFCF), changes in inventories, acquisitions less disposals of valuables; and the value of exports minus the value of imports of goods and services.

GDP can also be calculated by the income approach, as the sum of compensation of employees, gross operating surplus/mixed income and taxes less subsidies on products and production. It is another way of checking the reliability of the results obtained from production and expenditure approach. In theory, each of the above-mentioned approaches for GDP calculations are expected to produce the same or similar values. However, different results are obtained in practice in majority of cases. Which of the approaches will provide the most reliable results should depend on the sources and quality of data and on the coverage. As only one GDP figure for the total economy is acceptable, by combining all of the mentioned approaches the data ought to be reconciled and the final calculation derived.

The recalculation of GDP into USD and EUR values is based on the average annual exchange rate of the National Bank of Serbia, and the calculation of GDP per capita is based on the estimated total population in mid-year.

The revision of the data at current prices necessitates the revision of previously calculated and published GDP data series at constant prices.

GDP calculations at constant prices are implemented by production and expenditure approach, at previous year prices.

Gross domestic product by production approach represents the sum of gross values added of all economic activities, expressed at constant prices, plus net taxes (taxes minus subsidies on products) at constant prices.

The calculations were made on the level of divisions and sections of the Classification of Activities (NACE Rev. 2). Within the available data series starting from 1995, for the period 1995 – 2004 applied was the single indicator method. For the most of activities output was deflated by respective price indices, and for other activities it was extrapolated by indices of physical volume. Intermediate consumption was estimated based on input-output ratio from the previous year. For the period 2005 – 2015, the method of double deflation was applied. Output was deflated by respective price indices. Intermediate consumption at constant prices was estimated on the basis of preliminary results of the survey carried out for the purpose of supply and use tables. Gross value added at constant prices expresses the difference between output and intermediate consumption at constant prices.

Gross domestic product by expenditure approach is calculated as the sum of individual consumption expenditure of households, individual consumption of non-profit institutions serving households (NPISHs), as well as government individual and collective consumption expenditures, gross capital formation and balance of exports and imports of goods and services.

Бруто инвестиције представљају суму издатака за бруто инвестиције у основне фондове, промене у вредности залиха и промене у драгоценостима.

Обрачуни у сталним ценама изведени су за све категорије употребе БДП-а:

- Издаци за финалну потрошњу домаћинства обрачунати су на нивоу класа (четвороцифрски ниво) Класификације о личној потрошњи по намени (COICOP), за резиденте у иностранству и нерезиденте на територији Републике Србије;
- Издаци за финалну потрошњу непрофитних институција које пружају услуге домаћинствима на нивоу укупног агрегата;
- Издаци за финалну потрошњу државе обрачунати су према Класификацији функција државе (COFOG), са поделом на индивидуалну и колективну потрошњу;
- Обрачун бруто инвестиција у основне фондове изведен је по техничкој структури основних фондова;
- Промене у драгоценостима, на нивоу укупног агрегата;
- Промене у вредности залиха, по категоријама залиха;
- Обрачун вредности извоза и увоза робе и услуга појединачно.

Обрачун БДП-а у ценама претходне године подразумева да се свака претходна година третира као база и да се пондери мењају сваке године. Према овом методу обрачуна, упоредиве су само две године које су исказане у истим ценама. Серија вредносних података обрачунатих у ценама претходне године не може се користити за израчунавање стопа реалног раста, јер подаци по годинама нису упоредиви (свака година вреднована је ценама претходне године). Да би се добила серија упоредивих података за обрачун стопа раста, неопходно је да се примени метод уланчавања (*chain-linking*), којим се подаци свде на једну, одабрану референтну годину. Референтна година је година која се користи за презентацију временских серија података у сталним ценама.

Још једно обележје овог метода јесте неадитивност у свим годинама, осим у референтној и години после референтне. Метод уланчавања примењује се посебно на агрегатне вредности и посебно на компоненте које их чине, због чега уланчана агрегатна вредност није једнака збиру уланчаних компоненти. Треба нагласити да је неадитивност искључиво математичке природе.

Резултати обрачуна БДП-а у сталним ценама исказују се:

- у ценама претходне године;
- као уланчане мере обима са референтном 2010. годином, и
- као стопе реалног раста.

Финална потрошња домаћинства

Обрачуну издатака домаћинства за финалну потрошњу приступило се ослањањем на SNA 2008 и на ESA 2010 као на основни методолошки оквир. Значајан ослонац су и методолошки материјали ОЕЦД-а и Евростата, као и искуство европских земаља у овој области.

Издаци домаћинства за финалну потрошњу састоје се од издатака резидентних домаћинства за робу и услуге које се користе за директно задовољавање личних жеља и потреба чланова заједнице. Обухват ових издатака простире се не само на директно новцем (готовински, неготовински, одмах или на кредит) плаћену робу или услуге већ и на њихово стицање кроз примања у натури или из сопствене производње.

Gross capital formation is equal to the sum of expenditures for gross fixed capital formation, changes in inventories and changes (acquisitions less disposals) of valuables.

Calculations at constant prices are derived for all categories of GDP use:

- Household final consumption expenditure (HFCE) is calculated at the four-digit (classes) level of the Classification of individual consumption by purpose (COICOP), for residents in the rest of the world and non-residents in the RS territory;
- Final consumption expenditure of non-profit institutions serving households (NPISHs) – total;
- Government final consumption expenditure (GFCE) is estimated according to the Classification of functions of government (COFOG), with divided individual and collective government consumption;
- Gross fixed capital formation (GFCF), by technical structure;
- Acquisitions less disposals of valuables, total;
- Changes in inventories, by categories;
- Exports and imports – distinction in goods and services.

GDP calculations at previous year prices assume that previous year is regarded as base year and that weights are changed every year. According to this method, comparable are only two years that are expressed at same prices. Time series calculated at previous year prices could not be used for real growth rate calculations since data given by years are not comparable (each year is valued at previous year prices). In order to ensure comparable data series for growth rate estimations, the method of chain-linking shall be applied and thereby data are reduced to a selected referent year. Referent year means the year that is used for expressing time series at constant prices.

Another feature of the method is non-additivity for all years except for the referent year and the year following the referent. The chaining method is independently implemented for aggregated values and for their integral components. Therefore, a chained aggregate value is not equal to the sum of the chained components. It is worth stressing here that non-additivity may be regarded only as mathematical issue.

The results of GDP calculation at constant prices are presented:

- at previous year prices;
- as chain-linked volume measures with reference year 2010;
- as real growth rates.

Household final consumption expenditure

The calculation of household final consumption expenditure was carried out considering SNA 2008 (System of national accounts 2008) and ESA 2010 (European system of accounts 2010) as the basic methodological framework. Rather helpful are the methodological materials of OECD and Eurostat, as well as the experience of the European countries in this field.

The household final consumption expenditure include the costs that resident households bear in order to provide for goods and services that will directly meet the needs and demands of their members. The coverage extends not only to direct payment for goods and services (cash, non-cash, at sight, credit), but also the acquisition through income in kind or from own production.

Време бележења издатака домаћинства за финалну употребу јесте тренутак настанка обавезе купца према продавцу. То значи да се издаци за робу бележе у тренутку промене власништва, а издаци за услуге онда када је пружање услуге довршено. Издаци домаћинства за финалну потрошњу вреднују се према ценама које купац стварно плаћа у тренутку набавке.

Класификација личне потрошње по намени садржи дванаест основних категорија, 48 група, 109 класа и 148 основних поглавља. Резултати су приказани у посматраном периоду на нивоу група. Обрачуни се ослањају на званичне резултате из Анкете о потрошњи домаћинства (АПД), гранских статистика, као и из различитих административних и осталих расположивих извора.

Стварна финална потрошња домаћинства, поред издатака домаћинства, садржи и социјалне трансфере у природи сектора Држава (односе се на области образовања, здравства, социјалног осигурања, спорта и културе и део комуналних услуга) и социјалне трансфере у природи из сектора НПИД.

Обрачун личне потрошње домаћинства у сталним ценама изводи се у две фазе:

1. обрачун сваке категорије у ценама претходне (базне) године коришћењем одговарајућег индикатора;
2. обрачун уланчаних мера обима у ценама 2010. као референтне године, која унутар серије обезбеђује упоредивост.

Финална потрошња домаћинства у сталним ценама претходне године обрачуната је коришћењем индекса раста трошкова живота и, за поједине ставке, као допунски индекс раста физичког обима појединачних ставки личне потрошње на нивоу класа.

Регионални БДП

Регионални БДП представља регионални еквивалент БДП-а. Обрачун регионалног БДП-а заснован је на производном методу у складу са принципима и методологијом Европског система националних и регионалних рачуна (ESA 2010), и Номенклатуром статистичких територијалних јединица Републике Србије (НСТЈ). Основни концептуални оквир представља Евростатов „Приручник за регионалне рачуне“ (Regional Accounts Methods). Израчунавање регионалног БДВ-а врши се на нивоу НСТЈ 2 (регион) и НСТЈ 3 (област).

Регионализација БДП-а базирана је на принципу дистрибуције додате вредности економских субјеката према месту рада (workplace), тј. локалним јединицама где се додата вредност реално ствара, а не према седишту економског субјекта. Након обрачуна БДВ-а на нивоу сваке локалне јединице, агрегати на нивоу области и региона се изводе сабирањем БДВ-а свих локалних јединица на територији дате области односно региона. Сумар БДП-а свих региона идентичан је БДП-у Републике Србије.

Методолошки материјали

Основна методолошка објашњења могу се наћи у едисији СЗС Методолошке студије, расправе и документација, у свесци број 32, „Основе система националних рачуна“ (Београд, 1997), у публикацијама Републичког завода за статистику: „Систем националних рачуна Републике Србије 1997–2006“ (Београд, 2008) и „Лична потрошња у Републици Србији 2003–2009“ (Београд, 2011), као и у методолошким материјалима на веб-страни РЗС-а. Методолошка објашњења у вези са имплементацијом ESA 2010 налазе се на веб-страни Евростата.

The time of recording household final consumption expenditure is the moment of starting of buyer's obligation towards seller. That means that the expenditures for goods are noted at the moment of changing the owner and the expenditures for services when the servicing procedure has been completed. Household final consumption expenditure is valued according to the prices that buyer actually pays in the moment of purchase.

The Classification of individual consumption by purpose (COICOP) includes twelve main categories, 48 groups, 109 classes and 148 basic headings. The results of surveys in the observed period are shown at the level of groups. The calculations take into account the official results of the Household budget survey (HBS), branch statistics and various administrative and other sources available.

Apart from expenditures, actual household final consumption includes social transfers in kind received from the sector of general government (education, health, social security, sport and recreation, culture and some community services) and social transfer in kind from non-profit institutions serving household sector (NPISHs).

The estimation of household final consumption at constant prices is carried out in two stages:

1. Calculation of each category at previous year prices using the appropriate indicators;
2. Calculation chained volume measures at 2010 prices as the reference year, which ensures comparability within the series.

Household final consumption expenditure at previous year constant prices is calculated using the appropriate CPI (consumer price index) and for certain items (class level), index of physical volume is used as an additional index.

Regional GDP

Regional GDP is the regional equivalent to a national GDP. The calculation of regional GDP, as a part of the system of national accounts of the Republic of Serbia, was made in accordance with EU principles and methodology, i.e. the European system of national accounts (ESA 2010) and the Nomenclature of statistical territorial units of the Republic of Serbia (NSTJ), which has been completely harmonized with the European Nomenclature of territorial units for statistics (NUTS). The main conceptual reference for the Serbian regional GDP is the Eurostat's Regional Accounts Methods manual. The calculations of the regional GVA were carried out at the levels *NSTJ 2* (region) and *NSTJ 3* (area).

The regionalization of GDP was based on the principle of distribution of value added (of economic subjects) by workplace, i.e. local units where value added is actually created, and not by head office seat of economic subjects. Having calculated the GVA on the level of each local unit, the aggregates on the level of regions and areas are derived as the sum of GVA for all local units belonging to the same area, i.e. region. The sum of GDP for all regions is identical to the GDP of the Republic of Serbia.

Methodological papers

The basic methodological explanations can be found in the Federal Statistical Office's edition Methodological papers, volume 32, "Basics of the system of national accounts" (Belgrade, 1997) and more detailed accountings in the publications of the Statistical Office of the Republic of Serbia "System of national accounts of the Republic of Serbia 1997 – 2006" (Belgrade, 2008) and "Household Final Consumption Expenditure in the Republic of Serbia, 2003-2009" (Belgrade, 2011), as well as in the methodological materials at the SORS site. The methodological explanations concerning the implementation of ESA 2010 can be found at the Eurostat website.

ПОТРОШЊА ДОМАЋИНСТАВА

У 2016. години, просечни месечни приходи у новцу и у натури по члану домаћинства (сва домаћинства) у Републици Србији износили су 21.761 динар, што је 5,8% више у односу на 2015. годину (20.574 динара у 2015).

Домаћинства са градског подручја су у 2016. просечно месечно располагала са 23.884 динара по члану (22.514 динара у 2015), а домаћинства са осталог подручја са 18.779 динара по члану домаћинства (17.781 динар у 2015).

Од укупних прихода у новцу и у натури, 95,6% чине приходи у новцу, а 4,4% су приходи у натури. Код домаћинства са градског подручја 99,1% чине приходи у новцу, а 0,9% су приходи у натури, док је код домаћинства са осталог подручја овај однос 89,3% и 10,7%.

Структура прихода у новцу и у натури није се значајно променила у односу на 2015.

Највећи удео у приходима у новцу и у натури (сва домаћинства) имају приходи из редовног радног односа – 49,2%, и пензије – 30,9%. У односу на 2015. годину, учешће прихода из редовног радног односа више је за 1,2 процентна поена, док је учешће пензија ниже (за 0,1 процентни поен).

Издаци за личну потрошњу домаћинства (сва домаћинства) у Републици Србији износили су 22.161 динар по члану домаћинства, што је 5,5% више у односу на 2015. годину (21.015 динара у 2015). Издаци за личну потрошњу домаћинства са градског подручја износили су 23.880 динара по члану (22.643 динара у 2015), а код домаћинства са осталог подручја 19.763 динара по члану домаћинства (18.674 динара у 2015).

Највеће учешће у структури личне потрошње чине издаци за храну и безалкохолна пића (34,9%), затим следе издаци за услуге становања, воду, ел. енергију, гас и друга горива (16,7%), као и издаци за транспорт (9,3%). Код домаћинства са градског подручја 33,7% чине издаци за храну и безалкохолна пића, 17,1% издаци за услуге становања, воду, ел. енергију, гас и друга горива и 8,6% издаци за транспорт, док код домаћинства са осталог подручја ово учешће износи 36,6%, 16,1% и 10,4%, респективно.

Структура личне потрошње у 2016. години није се значајно променила у односу на 2015.

Извори и методи прикупљања података

Подаци о приходима у новцу и у натури и личној потрошњи домаћинства добијени су Анкетом о потрошњи домаћинства, која је усаглашена с међународним стандардима и препорукама Евростата, Међународне организације рада (International Labour Organization – ILO) и Уједињених нација, чиме се обезбеђује међународна упоредивост података.

Поред података о приходима и потрошњи домаћинства, Анкетом се прикупљају подаци о важнијим показатељима животног стандарда (услови становања, снабдевеност трајним потрошним добрима, начин загревања стана/куће и др.), као и основни подаци о демографским, економским и социолошким карактеристикама домаћинства.

У Анкети се примењују метод вођења дневника и метод интервјуа на бази упитника.

Обухватност

На територији Републике Србије анкетирано је 6.457 домаћинства.

Јединица анкетања је свако самачко или вишечлано домаћинство изабрано према плану узорка. Домаћинством се сматра: а) заједница лица чији чланови заједно станују, заједно се хране и троше остварене приходе; б) самац који самостално живи, самостално се храни и троши остварене приходе.

HOUSEHOLD CONSUMPTION EXPENDITURE

In 2016, in the Republic of Serbia, the average monthly income in money and in kind per household member (all households) amounted to RSD 21 761, which is an increase by 5.8% when compared to 2015 (RSD 20 574).

In 2016 households in urban areas on average disposed of RSD 23 884 monthly per household member (RSD 22 514 in 2015), and households in other areas disposed of RSD 18 779 per household member (RSD 17 781 in 2015).

Of the total budget available, 95.6% makes income in money and 4.4% makes income in kind. For households in urban areas, money income makes 99.1% and income in kind makes 0.9%, while for households from other areas this ratio is 89.3% to 10.7%.

The structure of the income in money and in kind in money and in kind has not significantly changed if compared to 2015.

The largest share of income in money and in kind (all households) relates to income from regular employment – 49.2%, and pensions – 30.9%. In comparison to 2015, the share of income from regular employment increased by 1.2 percentage points, while the share of pensions decreased (by 0.1 percentage points).

The expenditures for individual consumption of households (all households) in the Republic of Serbia amounted to RSD 22 161 per household member, presenting an increase by 5.5% in relation to 2015 (RSD 21 015 in 2015). Individual consumption expenditure of households from urban areas amounted to RSD 23 880 per member (RSD 22 643 in 2015), and for households from other areas it amounted to RSD 19 763 per household member (RSD 18 674 in 2015).

The biggest share in the structure of individual consumption (expenditure of households) made food and non-alcoholic beverages (34.9%), followed by expenditures for housing, water, electricity, gas and other fuels (16.7%), as well as expenses for transport (9.3%). Regarding households in urban areas, 33.7% relate to expenditures for food and non-alcoholic beverages, 17.1% to housing, water, electricity, gas and other fuels and 8.6% to transport expenses; however for households from other areas, this share equals 36.6%, 16.1% and 10.4%, respectively.

The structure of individual consumption of households in 2016 has not significantly changed when compared to 2015.

Sources and methods of data collection

Data on income in money and in kind and consumption expenditure of households have been obtained from Household Budget Survey, harmonized with international standards and recommendations by Eurostat, International Labour Organization (ILO) and UN, thus providing international data comparability.

In addition to data on income and consumption expenditure, this survey also compiles the data on main indicators of living standard (dwelling conditions, supply with durable consumer goods, type of dwelling / house heating, etc.), as well as the basic data related to demographic, economic and socio-economic characteristics of households.

The survey applies the method of diary keeping and interview method based on questionnaire.

Coverage

The survey included 6 457 households from the territory of the Republic of Serbia.

A survey unit is taken to be every one-member or several-member household, selected according to the sample plan. A household is: a) a community of persons, whose members live and prepare food together and jointly spend the earned income; b) a single person, living, preparing food and spending the earned income on his/her own.

У Анкети се примењује двоетапни стратификовани узорак, с пописним круговима као примарним и домаћинствима као секундарним јединицама избора. Сваких петнаест дана анкетира се око 370 домаћинстава, односно 8.856 домаћинстава за годину дана.

Анкетом су обухваћена: сва домаћинства, домаћинства са урбаног подручја и домаћинства са осталог подручја.

Дефиниције

Приходи у новцу и у натура обухватају приходе у новцу, новчану вредност натуралне потрошње и прихода у натура којима су домаћинства располагала у анкетном периоду.

Приходи домаћинстава у новцу:

Приходи из редовног радног односа обухватају све приходе који потичу из редовног радног односа.

Приходи ван редовног радног односа обухватају новчана примања на основу прековременог рада, на основу уговора о делу, ауторског уговора и сл.

Пензије (старосне, породичне, инвалидске и остале) обухватају примања на основу пензионог и инвалидског осигурања и додатке уз пензију.

Остала примања од социјалног осигурања обухватају: социјалну помоћ, додатке и друга примања на основу социјалне заштите; примања на име материјалног обезбеђења незапослених и привремено незапослених лица; примања на име алиментације, издржавања; примања на основу здравственог осигурања; примања и додаци на основу инвалидског осигурања; дечији додатак; стипендије за ђаке и студенте, као и накнаде за ученике школа за квалификоване раднике.

Приходи од пољопривреде, лова и риболова обухватају приходе домаћинстава која се баве пољопривредом, ловом и риболовом.

Примања из иностранства обухватају поклоне у новцу из иностранства.

Приходи од имовине обухватају: приходе од издавања собе, стана, камате, дивиденде и сл.

Поклони и добици обухватају: поклоне у новцу, добитке од игара на срећу и сл.

Остала примања обухватају: подизање штедних улога, враћене позајмице и смањење готовине у домаћинству, накнаде од национализоване имовине, накнаде на основу животног осигурања, осигурања имовине и сл.

Приходи домаћинстава у натура:

Приходи у натура на име зарада обухватају храну, одећу, обућу, рачуне домаћинстава (за струју, телефон, регистрацију, бензин и сл.) плаћене од стране послодавца.

Натурална потрошња обухвата вредност производа из сопствене производње утрошених за личну потрошњу (храна, пиће, дрво за огрев и сл.).

Лична потрошња домаћинстава дата је по групама COICOP. Објављени подаци односе се на расположива средства и личну потрошњу у 2016. години и представљају месечне просеке по члану домаћинства, изражене у динарима.

Подаци се објављују за сва домаћинства – укупно, и посебно за градско и остало подручје.

Методолошки материјали

Основна методолошка објашњења могу се наћи у едицији РЗС *Методологије и стандарди*, у св. број 9: „Анкета о потрошњи домаћинстава“ (Београд, 2005).

In this survey, a two-stage stratified sample is applied with enumeration districts as primary and households as secondary selection units. 370 households are interviewed every fifteen days, i.e. 8856 households annually.

The survey covers all households, households from urban area and households from other areas.

Definitions

Income in money and in kind comprises income in money, money value of natural consumption and receipts in kind, which were available to households in the referent period.

Household income in money:

Salaries and wages cover the income from regular employment.

Other incomes comprise: overtime work pay, contract-based work pay, author's contract, etc.

Pensions (old-age, survivors', disablement and other) cover receipts on the basis of pension and disability insurance and supplementary payments.

Other social insurance related receipts include: social aid, supplements and other welfare receipts; unemployment and temporary unemployment compensations; alimention and support receipts; health insurance related receipts; disability insurance receipts and supplements; children's allowances; student grants and remuneration, i.e. compensations for students trained for skilled workers.

Incomes from agriculture, hunting and fishing include earnings of households engaged in agriculture, hunting and fishing.

External receipts include money donations from abroad.

Real estate related incomes comprise room and flat rents, interests, dividends, etc.

Donations and awards comprise money donations, lottery related receipts, etc.

Other receipts include raised saving deposits, lending returns, decreased cash amounts in households, refunded nationalized estates, life insurance and real estate insurance premium, etc.

Household receipts in kind:

Earned receipts in kind include food, clothes, footwear, household expenditures (electricity, phone, registration, car fuel, etc.), paid by employer.

Natural consumption comprises the value of products from own production of households that are used for individual consumption (food, beverages, fuel-wood, etc.)

Individual consumption of households is presented by COICOP classification groups (Classification of individual consumption by purpose). Published data refer to income in money and in kind and individual consumption in 2016 and they present monthly average values by a household member, expressed in RSD.

Data are published for all households – total, and for urban and other areas separately.

Methodological papers

The basic methodological explanations can be found in the SORS edition *Methodologies and Standards*, no. 9, *Household Budget Survey* (Belgrade, 2005).

КОРИСНИЦИ БУЏЕТСКИХ СРЕДСТАВА И ЈАВНА ПОТРОШЊА

Републички завод за статистику објављује податке о приходима и расходима корисника буџетских средстава у Републици Србији. Подаци су дати по КД.

Кад је реч о државној управи и о обавезном социјалном осигурању, у 2015. години приходи су смањени за 9,4% у односу на 2014. годину. Расходи за исти сектор смањени су за 6,1%.

Приходи за образовање мањи су у 2015. него у претходној години за 0,3%, расходи су повећани за 0,3%.

Приходи за здравствену и социјалну заштиту смањени су у 2015. години, у односу на 2014. годину, за 15,7%, док су расходи смањени за 14,4%.

Уметност, забавне и рекреативне активности имале су у 2015. мање приходе него у 2014. години за 4,1%, а расходи су смањени за 4,3%.

Извори и методи прикупљања података

Подаци о оствареним приходима и расходима корисника буџетских средстава добијени су редовним статистичким истраживањем „Комплексни годишњи извештај за кориснике буџетских средстава“, који се попуњава на основу годишњих финансијских рачуна и друге расположиве књиговодствене документације.

Податке о наплати и расподели јавних прихода прикупља и обрађује Министарство финансија, Управа за трезор.

Обухватност

Истраживањем „Комплексни годишњи извештај за кориснике буџетских средстава“, а према Класификацији делатности, обухватају се организације из следећих сектора: Пољопривреда, шумарство и рибарство (гајење жита, осим пиринча, легуминоза и уљарица и узгој музних крава); Снабдевање електричном енергијом, гасом, паром и климатизација (снабдевање паром и климатизација); Снабдевање водом, управљање отпадним водама, контролисање процеса уклањања отпада и сличне активности (скупљање, пречишћавање и дистрибуција воде и скупљање отпада који није опасан); Грађевинарство; трговина на велико и трговина на мало, поправка моторних возила и мотоцикала (трговина на мало фармацеутским производима у специјализованим продавницама – апотекама и трговина на мало медицинским и ортопедским помагалима у специјализованим продавницама); Саобраћај и складиштење (градски и приградски копнени превоз путника и складиштење); Услуге смештаја и исхране (само смештај осим кампова и ауто-кампова); Информисање и комуникације (издавање књига, часописа и периодичних издања, производња кинематографских дела и ТВ програма, делатност приказивања кинематографских дела, емитовање радио програма, производња и емитовање телевизијског програма, кабловске телекомуникације и обрада података и хостинг); Финансијске делатности и делатност осигурања (поверенички фондови и инвестициони фондови, остале финансијске услуге, осим осигурања и пензијских фондова, брокерски послови с хартијама од вредности и берзанском робом); Пословање некретнинама (осим куповина и продаја властитих некретнина); Стручне, научне, иновационе и техничке делатности (осим правних и рачуноводствених послова и ветеринарске делатности); Административне и помоћне услужне делатности (делатност агенција за запошљавање, делатност путничких агенција и услуге уређења и одржавања околине); Државна управа и одбрана, обавезно социјално осигурање; образовање;

BENEFICIARIES OF BUDGETARY FUNDS AND PUBLIC CONSUMPTION

The Statistical Office of the Republic of Serbia publishes the data on revenues and expenditures of budgetary funds beneficiaries in the Republic of Serbia. The data are presented according to the Classification of activities (NACE Rev. 2).

In respect to public administration and compulsory social security, in 2015 revenues decreased by 9.4% when compared to 2014, and expenditures for the same section were down by 6.1%.

Regarding education, when 2015 is compared to 2014 revenues decreased by 0.3%, and expenditures increased by 0.3%.

Regarding human health and social work activities, when 2015 is compared to 2014 revenues decreased by 15.7% and expenditures decreased by 14.4%.

Regarding arts, entertainment and recreation activities, when 2015 is related to 2014 revenues decreased by 4.1%, and expenditures were down by 4.3%.

Sources and methods of data collection

The data on generated revenues and expenditure of budgetary funds beneficiaries were obtained by means of the regular statistical survey “Complex annual report for budgetary funds beneficiaries”, the questionnaire thereof being completed on the basis of annual financial statements and other available accounting records.

The data on public revenues and their distribution are collected and processed by the Ministry of Finance, Treasury Administration.

Coverage

The survey “Complex annual report for budgetary funds beneficiaries” covers, according to the Classification of Activities (NACE Rev. 2) organisations from the following sections: Agriculture, forestry and fishing (growing of cereals, except rice, leguminous vegetables and rape seeds, and milking cows raising); Electricity, gas, steam and air conditioning supply (steam and air conditioning supply); Water supply; sewerage, waste management and remediation activities (water collection, treatment and supply, and collection of non-hazardous waste); Construction; Wholesale and retail trade; repair of motor vehicles and motorcycles (retail trade of pharmaceutical products in specialized stores – pharmacies and retail trade of medical and orthopaedic goods in specialized stores); Transportation and storage (urban and interurban land passenger transport and storage); Accommodation and food service activities (accommodation except camping grounds and recreational vehicle parks); Information and communications (publishing of books and periodicals, Motion picture, video and television programme production, motion picture projection activities, radio broadcasting, television programming and broadcasting activities, wired telecommunications, and data processing and hosting); Financial and insurance activities (trusts, funds and similar financial entities; other financial service activities, except insurance and pension funding; monetary intermediation); Real estate activities (except buying and selling of own real estates); Professional, scientific and technical activities (except legal and accounting activities, and veterinary activities); Administrative and support service activities (activities of employment placement agencies, travel agency activities, landscape service activities); Public administration and defence, compul-

Здравствена и социјална заштита; Уметност, забава и рекреација (осим коцкања и клађења и делатности забавних и тематских паркова); Остале услужне делатности (делатност пословних удружења и послодаваца, делатност струковних удружења и делатност осталих организација на бази учлађења).

Наплата јавних прихода обухвата приходе од пореза (од 2005. године укључен је и порез на додату вредност – ПДВ), доприноса, такси и других пореских и сличних обавеза које су прописане законом и служе за финансирање јавних расхода, односно за финансирање образовања, здравствене и социјалне заштите, инвалидско-пензионог осигурања и свих функција државе и њених органа.

Дефиниције

Укупни приходи и расходи обухватају средства која су формирана и непосредно утрошена за текуће пословање корисника буџетских средстава.

Приходи из буџета обухватају приходе које корисници буџетских средстава добијају из средстава буџета, трансфере између организација обавезног социјалног осигурања, трансфере између буџетских корисника на истом нивоу и текуће трансфере од других нивоа власти.

Приходи од продаје робе и услуга представљају приходе остварене продајом робе и услуга и обављањем делатности.

Приходи од закупа обухватају приходе који су остварени давањем у закуп или на лизинг сопствених основних средстава.

Приходи од камата јесу приходи који се остварују на основу финансијске имовине (на дате кредите, на хартије од вредности, на новчана средства и депозите по виђењу, затезне камате), дивиденди и накнада за коришћење природних ресурса.

Остали приходи обухватају текуће донације, мешовите и неодређене приходе и меморандумске ставке и примања од продаје нефинансијске имовине.

Расходи за запослене обухватају трошкове на основу обрачуна зарада, накнада зарада и осталих личних расхода исказаних у бруто износу.

Трошкови пореза обухватају трошкове који настају на основу обрачунатих пореза, царина, акциза и других дажбина.

Пословни расходи обухватају редовне трошкове пословања, као што су трошкови за материјал, производне услуге и нематеријални трошкови. У оквиру ове ставке обухваћене су и обавезне таксе (републичке, покрајинске, општинске, судске).

Амортизација представља вредност утрошених основних фондова, као резултат физичког трошења, случајних оштећења и нормалног застаревања у току обрачуног периода.

Остали расходи обухватају новчане казне, текуће субвенције, текуће донације и трансфере, дотације невладиним организацијама и издатке за набавку нефинансијске имовине.

Остатак представља разлику између укупно исказаних прихода и расхода.

sory social security; Education; Human health and social work activities; Arts entertainment and recreation (except gambling and betting activities, and amusement and theme exhibits – grounds); Other service activities (activities of business associations, employers and professional membership organisations).

Public revenues collection covers revenues from taxes (from 2005 onwards VAT included), contributions, duties and other forms of liabilities prescribed by the law, and are used for financing public expenditure i.e. education, human health and social work activities, disability-pension insurance, and all functions of the government and its bodies.

Definitions

Total revenues and expenditure include resources accumulated and directly spent for current operations by budgetary funds beneficiaries.

Budgetary revenues present revenues that beneficiaries receive from budgetary funds, transfers between organisations of compulsory social security, transfers between budgetary beneficiaries on the same level and current transfers from other levels of authority.

Revenues from sales of goods and services are incomes received from sales of goods and services and from practicing an activity.

Revenues from renting include revenues from renting or leasing own fixed assets.

Revenues from interests are revenues from financial property (on granted loans, securities, cash assets and sight deposits, default interests), dividends and compensations for use of natural resources.

Other revenues include current grants, mixed and undefined revenues, memorandum items and revenues from the sale of non-financial property.

Expenditures for employees cover costs on the basis of employees' compensations and other personal expenses expressed in gross amount.

Tax expenditure includes costs borne on the basis of calculated taxes, customs duty, excise and other duties.

Operating expenditure includes regular operating costs, such as costs of materials, production services and non-material costs. The item includes also compulsory fees on the level of the RS, provinces, municipalities, and legal expenses.

Depreciation presents the value of fixed assets used, as a result of physical deterioration, accidental damages and normal obsolescence during the accounting period.

Other expenditure includes penalties, current subsidies, current grants and transfers to NGOs and expenditures for non-financial assets purchase.

The rest presents the difference between in total presented revenues and expenditure.

ПОРЕЗИ И СОЦИЈАЛНИ ДОПРИНОСИ

У периоду 2014–2016. година, учешће пореза и социјалних доприноса у БДП износило је 37,7%, 37,9% и 39,0%, респективно за сваку годину. У посматраном периоду учешће пореских примања у БДП-у износило је 24,7% у 2014. години, 25,3% 2015. години, односно 26,5% БДП у 2016. години, док је учешће социјалних доприноса у БДП-у било 13,0% у 2014. години, 12,6% у 2015. години, односно 12,5% БДП у 2016. години.

Највећи значај у пореским примањима има порез на додатку вредност, који са 407.526,3 мил. у 2014. години, 415.429,6 мил. у 2015. години, односно 447.129,8 милиона РСД у 2016. години учествује у БДП са 10,5%, 10,4% односно 10,7%, респективно.

Извори и методи прикупљања података

Методолошки основ за дефинисање и обрачун пореза и социјалних доприноса представља Европски систем рачуна 2010 (ESA 2010), Систем националних рачуна 2008 (SNA 2008), као и Приручник статистике државних финансија. Извор података за обрачун пореза и социјалних доприноса јесте Извештај о бруто наплати, повраћају и расподели јавних прихода Министарства финансија – Управа за трезор.

Обрачун пореза и социјалних доприноса извршен је према обрачунском принципу, коришћењем принципа временског прилагођавања података који су оригинално прикупљени према готовинском принципу.

Дефиниције и методолошка објашњења

Порези представљају обавезна плаћања у новцу или натура, која сектор државе намеће осталим институционалним јединицама, а за која не постоји одговарајућа противуслуга.

Порези на производњу и увоз састоје се од обавезних плаћања у новцу или натура која су врше на основу производње и увоза роба и услуга, запошљавања радне снаге, власништва или коришћења земљишта, грађевина или других фондова који се користе у производњи. Ови порези су независни од остварене добити. Порези на производњу и увоз обухватају порезе на производе (порез на додатку вредност и порезе и дажбине на увоз) и остале порезе на производњу.

Текући порези на доходак, богатство, итд. јесу обавезна периодична плаћања у новцу или натура која сектор државе намеће осталим институционалним јединицама на остварене приходе и на богатство. Ови порези обухватају порезе на доходак и остале текуће порезе.

Капитални порези састоје се од пореза који се плаћају у неправилним и ретким интервалима на вредност фондова или нето богатства у власништву институционалних јединица или на вредност фондова који се преносе између институционалних јединица као резултат наслеђа, поклона или других трансфера.

Нето социјални доприноси представљају стварне или импутиране социјалне доприносе који се плаћају организацијама обавезног социјалног осигурања, ради обезбеђивања одређених социјалних користи. Нето социјални доприноси обухватају стварне доприносе послодавца за социјално осигурање, импутиране социјалне доприносе послодавца, стварне доприносе домаћинства за социјално осигурање и додатке за социјално осигурање домаћинства.

TAXES AND SOCIAL CONTRIBUTIONS

In the period 2014-2016, the share of taxes and social contributions in GDP amounted to 37.7%, 37.9% and 39.0%, respectively for each year. The share of tax receipts in GDP amounted to 24.7% in 2014, 25.3% in 2015, and 26.5% of GDP in 2016; whereas the share of social contributions in GDP amounted to 13.0% in 2014, 12.6% 2015, and 12.5% in 2016.

The major importance in tax receipts has VAT, which, with RSD 407 526.3 million in 2014, RSD 415 429.6 million in 2015 and RSD 447 129.8 million in 2016, participated in GDP with ca 10.5%, 10.4% and 10.7%, respectively.

Sources and methods of data collection

Methodological basis for the definition and compilation of taxes and social contributions is the European system of accounts 2010 (ESA 2010), System of national accounts 2008 (SNA 2008), and the Government finance statistics manual. Data source is the Report on gross payment, return and distribution of the public revenues, submitted by the Treasury Administration of the Ministry of Finance.

Taxes and social contributions are compiled on accrual basis, using the time adjusted cash method in order to adjust data which are originally collected on cash basis.

Definitions and methodological remarks

Taxes are compulsory, unrequited payments, in money or in kind, which general government sector imposes on other institutional units.

Taxes on production and imports consist of compulsory, unrequited payments, in cash or in kind, which are levied by general government, in respect to the production and importation of goods and services, employment of labour, the ownership or use of land, buildings or other assets used in production. Such taxes are payable irrespective of profits made. Taxes on production and imports comprise taxes on products (value added tax and taxes and duties on imports) and other taxes on production.

Current taxes on income, wealth, etc. cover all compulsory, unrequited payments, in cash or in kind, levied periodically by general government on income and wealth of institutional units. These taxes comprise taxes on income and other current taxes.

Capital taxes consist of taxes levied at irregular and infrequent intervals on the values of the assets or net worth owned by institutional units or on the values of assets transferred between institutional units as a result of legacies, gifts between persons, or other transfers.

Net social contributions are the actual or imputed contributions made by households to social insurance schemes to make provision for social benefits to be paid. Net social contributions consist of employers' actual social contributions, employers' imputed social contributions, household's actual social contributions and households' social contributions supplements.

ИНВЕСТИЦИЈЕ У ОСНОВНЕ ФОНДОВЕ

Остварене инвестиције у основне фондове у Републици Србији номинално су веће у 2015. години за 5,1% у односу на 2014. годину.

Посматрано по делатностима, највеће учешће на нивоу Републике Србије у оствареним инвестицијама у основне фондове 2015. године забележено је у сектору прерађивачке индустрије, 21,2%, затим следи сектор снабдевања електричном енергијом, гасом и паром, 11,9%, сектор стручних, научних, иновационих и техничких делатности, 11,3%, сектор информисања и комуникације, 10,2%, сектор трговине на велико и мало и поправка моторних возила, 8,5%, сектор државне управе и обавезног социјалног осигурања, 6,7%, сектор рударства, 5,9%, сектор саобраћаја и складиштења, 5,8%, сектор грађевинарства, 4,1%, сектор финансијских делатности и делатности осигурања, 3%, сектор пољопривреде, шумарства и рибарства, 2,9%, сектор административних и помоћних услужних делатности, 1,9%, сектор снабдевања водом и управљања отпадним водама, 1,9%, итд.

По карактеру изградње, највише инвестиција уложено је у реконструкцију, модернизацију, доградњу и проширење постојећих капацитета, 47,1%, затим у изградњу и набавку нових капацитета, 36,7%, и у одржавање нивоа постојећих капацитета, 16,2%.

Посматрано по изворима финансирања, највеће учешће у укупним исплатама за инвестиције у основне фондове имају исплате из сопствених средстава, 67,2%.

Извори и методи прикупљања података

Подаци о инвестицијама у основне фондове представљају резултат истраживања „Годишњи извештај о инвестицијама у основне фондове“, које спроводи Републички завод за статистику од 1966. године. Истраживање је усаглашено са међународним статистичким стандардима и методологијама, тј. са Европским системом рачуна 2010 (ESA 2010) и Системом националних рачуна 2008 (SNA 2008).

Циљ овог истраживања је да, осим информисања о инвестиционој активности у земљи, омогући обрачун БДП-а према расходној методи, обрачун инвестиција као агрегата употребе БДП-а, израду рачуна капитала и др. Поред истраживања, потребно је урадити и додатне обрачуне како би се добили подаци о бруто инвестицијама у основне фондове за потребе система националних рачуна.

Извештајне јединице су сва правна лица у земљи која су непосредни инвеститори, без обзира на облик својине. Обухват истраживања је потпун за велика и средња правна лица. Подаци о инвестицијама у основне фондове малих и микро правних лица прикупљају се путем узорка.

Подаци су груписани применом два принципа: а) према претежној делатности и седишту инвеститора – организациони принцип, и б) по намени и локацији инвестиција (само за нове основне фондове) – принцип чистих делатности.

Дефиниције и методолошка објашњења

Инвестиције у основне фондове представљају набавке основних фондова остварене од стране пословних субјеката у земљи, у циљу добијања нових и повећања вредности или замене постојећих капацитета. Набављени основни фондови могу бити купљени у земљи и иностранству, набављени путем финансијског лизинга, стечени трампом, примљени као капитални трансфер у натури или произведени и задржани за сопствену употребу. Обухватају се, при том, све врсте улагања у нове капацитете, као и улагања у проширење, доградњу, реконструкцију и модернизацију постојећих или замену застарелих, истрошених или уништених капацитета. Средства утрошена за инвестиционо и редовно одржавање постојећих објеката не сматрају се инвестицијама.

INVESTMENTS IN FIXED ASSETS

In 2015 the realized investments in fixed assets in the Republic of Serbia increased in nominal terms by 5.1% when related to 2014.

Observed by activities, in 2015 the highest share on the level of the Republic of Serbia in the realized investments was recorded for the section of manufacturing, 21.2%, the section of electricity, gas, steam and air conditioning supply, 11.9%, the section of professional, scientific and technical activities, 11.3%, followed by the section of information and communications, 10.2%, the section of wholesale and retail trade; repair of motor vehicles and motorcycles, 8.5%, the section of public administration, defence; compulsory social security, 6.7%, the section mining and quarrying, 5.9%, the section of transportation and storage, 5.8%, the section of construction, 4.1%, the section of financial and insurance activities, 3%, the section of agriculture, forestry and fishing, 2.9%, the section of administrative and support service activities, 1.9% the section of water supply; sewerage, waste management and remediation activities, 1.9%, etc.

By construction character, the highest share of investments was noted for reconstruction, modernisation and extensions of existing capacities, 47.1%, then for building and purchase of new capacities, 36.7%, and for maintenance, 16.2%.

Observed by principal sources of financing, the highest share in payments for investments in fixed assets was noted for payments from own resources, 67.2%.

Sources and methods of data collection

Data on investment in fixed assets resulted from the survey „Annual survey on investments in fixed assets“, which has been conducted by the SORS since 1966. The survey was modified and harmonized in accordance with international statistical standards and methodologies, i.e. with the European system of accounts 2010 (ESA 2010) and System of national accounts 2008 (SNA 2008).

The objective of this survey is to provide information about the investment activity in the country and make possible GDP calculation according to expenditure approach, calculation of investments as an element of GDP use, compilation of capital accounts, etc. However, even though this survey ensures that the major part of data is obtained, it is necessary to carry out additional calculations to provide data on GFCF, which are required for the system of national accounts.

Reporting units are all legal entities in the country, which are direct investors, disregarding the form of ownership. The coverage of the survey is complete for large and medium-sized legal entities. For micro and small-sized legal entities, the data on investments in fixed assets are collected applying the sample method.

Two principles have been applied for data grouping: a) investor's principle/prevaling activity and head office – enterprise level principle, and b) investments' purpose and location (only for new fixed assets) – kind of activity unit level principle.

Definitions and methodological remarks

Investments in fixed assets present any acquisition of fixed assets made by resident economic subjects aimed at obtaining new, as well as increasing the value or replacing the existing capacities. Acquired fixed assets can be purchased in the country and abroad, received by financial leasing, obtained by barter, received as a capital transfer in kind or produced and retained for own use. All investments in new facilities are included, as well as investments for capacity enlargement, reconstruction and modernization of existing facilities or for the replacement of obsolete, worn out or destroyed facilities. Expenditures and resources used for capital and regular maintenance of existing infrastructure are not regarded as investments.

Исплатама за инвестиције сматрају се новчана улагања у основне фондове у току године у којој су исплате стварно извршене, без обзира на моменат њихове изградње или набавке.

Исплате из сопствених средстава обухватају динарска и девизна средства непосредног инвеститора: средства издвојена за амортизацију, средства буџета пренета на рачун инвеститора и друга сопствена средства.

Исплате из удружених средстава обухватају динарска и девизна средства домаћих и страних суинвеститора, као и средства физичких лица, удружена са средствима непосредног инвеститора, а на основу заједничког улагања.

Исплате из кредита обухватају банкарске и финансијске кредите и финансијске кредите непосредно уговорене са иностраним фирмама.

Исплате из средстава државних органа и јединица локалне самоуправе обухватају кредите добијене од државних органа и јединица органа локалне самоуправе, уговорене посредством банке или непосредно, са или без обавезе враћања.

Остварене инвестиције у основне фондове у току извештајне године представљају вредност ефективно извршене изградње, израде или набавке објекта, опреме и осталих основних фондова, без обзира на то да ли су завршене и да ли је њихова исплата извршена (без ревалоризације).

Остварене инвестиције у нове основне фондове односе се на набавке основних фондова који још нису били предмет купопродаје између непосредних корисника тих добара (набавке извршене непосредно од извођача грађевинских радова, произвођача опреме или основни фондови произведени у сопственој режији). Обухвата се и половна опрема набављена у иностранству, инвестиције у значајнија побољшања постојећих основних фондова, инвестиције у значајнија побољшања земљишта и трошкови преноса власништва земљишта (није укључена вредност откупа земљишта).

Изградња нових капацитета обухвата инвестиције у нове основне фондове, на новој или старој локацији, без обзира на делатност којој су те инвестиције намењене. Нови капацитети обухватају: објекат као економско-техничку целину (грађевински део, опрема с монтажом и остало), део изградње објекта који представља засебну економско-техничку целину (а изградња се изводи у фазама), наставак градње или опремања раније обустављених инвестиција, улагања у дугогодишње засаде, основно стадо, изградњу нових саобраћајница и набавку нових машина и опреме и осталих категорија нових основних фондова.

Реконструкција, модернизација, доградња и проширење обухвата инвестиције за преуређење или проширење постојећих објеката, опреме и уређаја, ради проширења обима, бољег прилагођавања потребама тржишта, измене врсте техничко-технолошких решења производње или услуга.

Одржавање нивоа постојећих капацитета обухвата улагања с циљем замене застарелих, истрошених или уништених основних фондова (не обухватају се редовно одржавање и поправке). Ове инвестиције утичу на интензивирање и рационализацију процеса рада, али не и на проширење расположивих капацитета и битније измене у постојећој врсти производа, услуга и технологије рада.

Методолошки материјали

Основна методолошка објашњења могу се наћи у едицији СЗС *Методолошки материјали*, у свесци број 209, и на веб-страни РЗС-а у методолошким материјалима: Извештај о инвестицијама у основне фондове и Упутство за попуњавање годишњег извештаја о инвестицијама у основне фондове.

Payments for investments are the monetary investment in fixed assets during the year in which the payments were actually made, irrespective of the time of their construction or acquisition.

Payments from own resources include RSD and foreign currency resources of the direct investor: funds allocated for consumption of fixed capital, budget funds transferred to the investor's account and other own funds.

Payments from pooled resources include the funds (RSD and foreign currency) of domestic and foreign co-investors, as well as the funds of physical persons joined with the funds of direct investor, in the form of joint venture.

Payments from credits include banking credits and financial credits, as well as financial credits directly concluded with foreign partners.

Payments from the funds of the government and local government bodies include the loans obtained from these bodies, regardless whether the credit arrangement was concluded through bank or directly, with or without the obligation of repayment, i.e. required or unrequired.

Realized investments in fixed assets in the reporting year present the value of effectively finalised constructions, production or acquisition of facilities, equipment and other fixed assets, disregarding whether these investments were accomplished and whether they were paid out (excluding revaluation).

Realized investments in new fixed assets relate to the fixed assets that were not purchased or sold between direct users, i.e. the purchases made directly from construction works contractors, manufacturers of equipment or own-produced fixed assets. Here included is second-hand, i.e. used equipment purchased abroad, investments in major upgrading of existing fixed assets, investments in major land melioration and land-ownership transfer costs (value of land purchase is not included).

Construction of new capacities include investments in new fixed assets, in new or old locations, regardless the activity to be carried out there. These capacities may include whole object as economic and technical unit (construction structure, equipment with assembling plant, etc.), part of structure construction that is an independent economic and technical unit (construction in stages), resumed construction works on previously stopped investments, investments in extensive plantations, breeding stock, construction of new traffic roads and acquisition of new machinery and equipment, and other categories of new fixed assets.

Reconstruction, modernisation and extensions of existing capacities include investments in reconstruction or extension of existing fixed assets in order to extend volume, better adjust to market demands or change technological solutions for production process or services.

Maintenance of existing capacities includes investments aimed at replacing obsolete, worn-out or destroyed fixed assets (regular maintenance and repair are excluded). These investments may result in intensified and rationalised work process, however not in extended capacities and significant changes of current product range, services and production technology.

Methodological papers

For more information see the edition of the FSO - *Methodological papers*, volume 209, and the methodological explanations at the SORS website: Fixed capital formation survey/Survey on investments in fixed assets and the Instructions for filling the Annual report on investments in fixed assets.

НОВАЦ

Текућу 2016. годину карактерисали су ниски инфлаторни притисци. Томе су највише допринели ефекти фискалне консолидације, релативна стабилност девизног курса, ниска инфлациона очекивања финансијског сектора и привреде, као и ефекти одличне пољопривредне производње.

Кретања у међународном окружењу обележена су турбуленцијама на азијском финансијском тржишту, неизвесношћу у погледу монетарних политика водећих централних банака, као и пад светске цене нафте и других примарних производа. Средином године међународно финансијско тржиште додатно је било уздрмано одлуком Велике Британије да изађе из ЕУ.

Током 2016. посебни напори Народне банке Србије били су усмерени ка јачању капацитета пословних банака у решавању питања проблематичних кредита, као и на подстицању развоја тржишта проблематичних кредита.

Ублажавање монетарне политике настављено је и током 2016. године, али успоренијим темпом у поређењу с претходном годином. Референтна каматна стопа смањена је на 4%.

Каматна стопа на новоодobreне кредите у еврима и динарске евроиндексирани кредите привреди и становништву смањена је у 2016. за 1,2 п.п. на 3,2%. За толико је смањена и просечна стопа на кредите привреди, која је у децембру износила 3,1%.

Тражња предузећа за кредитима била је у највећој мери усмерена на финансирање обртних средстава и реструктурирање дугова, тако да су кредити за обртна средства чинила више од половине новоодобрених кредита привреди.

Динар је у 2016. посматрано крајем периода, ослабио према еврју за 1,5%, а на нивоу просека за 1,9%.

Девизна штедња грађана током 2016. повећана је за 334 милиона евра, и у децембру је износила 8,7 млрд. евра.

Спољнотрговинска неравнотежа је у 2016. наставила да се смањује, о чему сведочи за 13% нижи дефицит текућег рачуна платног биланса у поређењу са 2015. годином. То је постигнуто због знатно бржег раста извоза роба и услуга од увоза.

Извори и методи прикупљања података

Прикупљање и обраду података монетарне статистике обавља Народна банка Србије.

Обухватност

Монетарна статистика обухвата билансе НБС и осталих депозитних институција и консолидовани биланс укупног банкарског сектора. Поред монетарне статистике, НБС води и статистику платног биланса, за чију израду користи и податке РЗС-а. Сви подаци се исказују у милионима динара, са стањем на крају периода (године). Девизне позиције исказују се у динарској противвредности – по средњем дневном девизном курсу НБС, на крају периода. Годишње серије дају се према дефинитивним књиговодственим подацима.

Дефиниције

Основни монетарни агрегати су: новчана маса, готов новац у оптицају, депозитни новац, примарни новац, динарски и девизни депозити и кредити.

Новчана маса М1 обухвата готов новац у оптицају и депозитни новац. Депозитни новац чине средства на рачунима на којима се могу вршити плаћања без икаквих ограничења, тј. на жиро, текућим и другим рачунима власника новчаних средстава, укључујући и новчана средства на рачунима локалне самоуправе.

Новчана маса М2, поред новчане масе М1, укључује и остале динарске орочене депозите (краткорочне и дугорочне).

Новчана маса М3, поред М2, укључује краткорочне и дугорочне девизне депозите (без старе девизне штедње).

Динарски примарни новац, по ужој дефиницији, обухвата готов новац у оптицају и банкарске динарске резерве.

MONEY

Low inflationary pressures were characteristic for the referent year 2016. This was mainly contributed by the effects of fiscal consolidation, relative stability of exchange rate, low inflation expectations in the sector of the financial corporations sector and economy, as well as the effects of rather successful agricultural production.

For the international trends expressive were turbulences in the Asian financial market, unpredictable situation as regards monetary policies of the leading central banks, as well as the falling global price of oil and other primary products. In the midyear, the international financial market was additionally shaken by Brexit, i.e. the UK decision to exit the EU.

In 2016 the National Bank of Serbia took special efforts at strengthening the capacities of commercial banks to solve the issues of problematic credits, as well as to spur the development of problematic credits market.

Moderation of monetary policy was resumed in 2016, however at a slower pace when related to the previous year. The referent interest rate decreased and equalled 4.0%.

The interest rate on new euro credits and euro-indexed credits in dinars granted to corporate clients and retail customers decreased in 2016 by 1.2 percentage points and equalled 3.2%. Likewise the average interest rate on credits to corporate clients decreased, and in December equalled 3.1%.

The credit demands by corporate clients was mostly directed to financing working capital and debt restructuring; therefore working capital credits accounted for more than a half of newly granted credits to corporate clients.

In 2016, observed at the end of the period, RSD fell by 1.5% in relation to euro, and on average it fell by 1.9%.

Foreign currency savings of households/retail customers increased by EUR 334 million, and in December amounted to EUR 8.7 billion.

In 2016 external trade misbalance resumed the falling trend, which is confirmed by the fact that the balance of payments current account expressed by 13% lower deficit when related to 2015. This resulted from considerably higher growth of exports of goods and services compared to imports.

Sources and methods of data collection

The National Bank of Serbia is the authorized producer of monetary statistics.

Coverage

Monetary statistics comprises balance sheets of the NBS and other depository institutions and consolidated balance sheet for the whole banking sector. Apart from the monetary policy, the NBS is also in charge of the Balance of Payment statistics, and for their creation it uses the data of the Statistical Office of the Republic of Serbia as well. All figures are shown in RSD million, as of the end of the period (year). Foreign exchange items are expressed in RSD counter value applying the middle exchange rate of the NBS at the end of the period. Annual series are provided in accordance with the final accounting data.

Definitions

The basic monetary aggregates are: money supply, cash circulation, deposits, reserve money, RSD and foreign currency deposits and credits.

Money supply M1 comprises cash in circulation and deposit money. Deposit money includes the assets on accounts, where the payment can be made without any restrictions, or on giro, current and other accounts of financial resources' owners, including also financial resources on the local government accounts.

Money supply M2, apart from money supply M1 includes also other RSD fixed-term deposits (short-term and long-term).

The money supply M3, apart from M2, includes short-term and long-term foreign currency deposits (without frozen foreign currency household savings).

RSD reserve money includes cash in circulation and banking RSD reserves.

Девизне резерве НБС чине: злато (тј. вредност злата у трезору НБС, обрачуната по текућој тржишној цени, и вредност злата у иностранству), специјална права вучења, девизе и ефективни страни новац, као и иностране хартије од вредности.

Девизне резерве банака чине: ефективни страни новац у трезору и у благајни, депозити у иностранству и чекови у страниој валути.

Платни биланс израђује НБС, у складу с методологијом Међународног монетарног фонда (ВРМ6). Као извори података за израду платног биланса користе се месечна саопштења о увозу и извозу робе, извештаји комерцијалних банака и НБС о платном промету оствареном с иностранством – за неробне трансакције, и извештаји НБС о кредитно-финансијским трансакцијама с иностранством. Подаци о страним директним инвестицијама и званичној помоћи добијају се од Министарства финансија Републике Србије.

Платни биланс исказује се у милионима евра и милионима долара. Прерачунавање вредности трансакције из оригиналних валута у извештајну валуту врши се применом званичних средњих курсева НБС.

Подаци о вредности извоза и увоза робе добијају се из царинских декларација, које обрађује РЗС.

Подаци о вредности извоза и увоза услуга добијају се из извештаја о платном промету с иностранством, који се обавља преко комерцијалних банака и НБС, према методологији ММФ-а, и обухватају: услуге у области туризма, саобраћаја, инвестиционе радове, услуге осигурања, финансијске услуге и др.

Рачун примарног дохотка укључује наплате и плаћања по основу накнада за запослене и дохотка по основу инвестиција (директних, портфолио и осталих инвестиција).

У секундарном дохотку приказани су текући трансфери Владиног и осталог сектора.

Капитални рачун укључује прилив/одлив по основу прибављања непроизводне и нефинансијске имовине, као и остале капиталне трансфере.

Сагласно методологији, у оквиру финансијског рачуна ставке су исказане по принципу актива-пасива (обавезе). У финансијском рачуну посебно су приказани: директне инвестиције, портфолио инвестиције, финансијски деривати, остале инвестиције и девизне резерве.

Девизне резерве укључују промене девизних резерви НБС у посматраном периоду из којих су искључени утицаји међувалутних промена и промена цена злата и хартија од вредности.

Грешке и пропусти представљају резидуалну категорију (разлика између приказаних финансијских трансакција и трансакција текућег и капиталног рачуна).

Биланс монетарних институција представља консолидовани биланс Народне банке Србије и комерцијалних банака, у коме су измирена одређена међусобна потраживања и обавезе.

Биланс НБС приказује сва потраживања и обавезе НБС које произлазе из њеног пословања у земљи и из односа с иностранством. На страни активе приказани су токови креирања примарног новца, а на страни пасиве облици држања примарног новца.

Биланс комерцијалних банака обухвата потраживања и обавезе банака на територији Републике Србије. Биланс је агрегатни, то јест укључује и међусобне обавезе и потраживања банака. Банке су груписане према седиштима својих централа.

Foreign exchange reserves of the NBS include: gold (i.e. the value of gold in the NBS treasury calculated at the current market price, and gold held abroad), special drawing rights, foreign exchange and effective foreign currency, as well as foreign stocks and bonds.

Foreign exchange reserves of banks include: effective foreign currency in the treasuries, deposits abroad and checks in foreign currency.

Balance of payments is produced by the NBS according to the International Monetary Fund methodology (BPM6). The data sources used for that purpose are monthly statements on export and import of goods, the reports of commercial banks and the NBS on realized foreign payments balance for invisible transactions and the NBS reports on foreign crediting and financial transactions. The data on foreign direct investment (FDI) and official aid are obtained from the Ministry of Finance of the Republic of Serbia.

The balance of payments is expressed in EUR million and USD million. The (official) NBS middle exchange rate is used for the conversion of the transaction value from original currencies into reporting currency.

Data related to exports and imports value of goods are those from customs declarations, which are processed by the SORS.

Data on the value of exports and imports of services are obtained from the report on external payment transactions performed through commercial banks and the NBS, pursuant to the IMF methodology, and they include: tourist services, transport services, capital projects, insurance services, financial services, etc.

Primary income account includes collections and payments in respect of compensations for employees and income in respect of investments (direct, portfolio and other investments).

Secondary income account includes current transfers of the government and other sectors.

Capital account includes receipts and payments under the acquisition of non-produced and non-financial assets, as well as other capital transfers.

In accordance with the prescribed methodology, items within the financial account are expressed by the assets-liabilities approach. Financial account separately shows: direct investments, portfolio investments, financial derivatives, other investments and reserve assets.

Reserve assets show the changes in the NBS reserves in the period observed, excluding the effects of exchange rate fluctuations and price changes for gold and securities.

Errors and omissions represent a residual category (difference between shown financial transactions and transactions on current and capital accounts).

Balance sheet of monetary institutions represents the consolidated balance sheet of the NBS and commercial banks in which definite mutual claims and liabilities have been settled.

Balance sheet of the NBS covers all claims and liabilities of the NBS that result from its operations in the country and relations with the rest of the world. The creation of reserve money is shown on the assets side, and the forms of holding reserve money are presented on the liabilities side.

Balance sheet of commercial banks comprises banks' claims and liabilities in the territory of the Republic of Serbia. The balance sheet is an aggregate i.e. it includes claims and liabilities between banks. Banks are grouped according to location of their head offices.

СИСТЕМ НАЦИОНАЛНИХ РАЧУНА ЗА УКУПНУ ЕКОНОМИЈУ,
 2012–2014.

 SYSTEM OF NATIONAL ACCOUNTS FOR TOTAL ECONOMY,
 2012-2014

млн. РСД ИЗВОРИ RESOURCES	РАЧУН 0: РАЧУН РОБЕ И УСЛУГА ACCOUNT 0: GOODS AND SERVICES ACCOUNT			RSD mill. УПОТРЕБА USES			
	2012	2013	2014	2012	2013	2014	
P.1 АУТПУТ P.1 OUTPUT	7247334,0	7694031,8	7758059,2	P.2 МЕЂУФАЗНА ПОТРОШЊА P.2 INTERMEDIATE CONSUMPTION	4242763,4	4430513,3	4500882,4
P.11 Тржишна производња P.11 Market output	6112942,7	6507860,6	6566328,2	P.3 ИЗДАЦИ ЗА ФИНАЛНУ ПОТРОШЊУ P.3 FINAL CONSUMPTION EXPENDITURE	3428600,4	3607345,7	3648674,8
P.12 Производња за властиту финалну употребу P.12 Output for own final use	474339,2	458057,7	494958,3	P.31 Издаци за личну потрошњу P.31 Individual consumption expenditure	3188123,7	3359325,9	3396339,9
P.13 Нетржишна производња P.13 Non-market output	660052,1	728113,5	696772,7	P.32 Издаци за колективну потрошњу P.32 Collective consumption expenditure	240476,7	248019,8	252334,9
D.21 Порези на производе D.21 Taxes on products	605840,3	638936,5	675991,0	P.51g Бруто инвестиције у основне фондове P.51g Gross fixed capital formation	758695,2	668358,1	652002,0
D.31 Субвенције на производе (-) D.31 Subsidies on products (-)	26175,2	26051,6	24698,3	P.52 Промене у залихама P.52 Changes in inventories	-5632,1	15817,1	31742,9
P.7 УВОЗ РОБЕ И УСЛУГА P.7 IMPORTS OF GOODS AND SERVICES	1921029,8	2012214,0	2119288,0	P.53 Промене у драгоценостима P.53 Acquisitions less disposals of valuables	4,1	4,1	3,9
P.71 Увоз робе P.71 Imports of goods	1585901,5	1660847,4	1726994,0	P.6 ИЗВОЗ РОБЕ И УСЛУГА P.6 EXPORTS OF GOODS AND SERVICES	1323598,0	1597092,4	1695334,0
P.72 Увоз услуга P.72 Imports of services	335128,3	351366,6	392293,9	P.61 Извоз робе P.61 Exports of goods	973447,4	1209623,7	1248183,0
				P.62 Извоз услуга P.62 Exports of services	350150,7	387468,6	447151,0
РАСПОЛОЖИВА СРЕДСТВА DISPOSABLE RESOURCES	9748029,0	10319130,7	10528640,0	УПОТРЕБЉЕНА СРЕДСТВА USED RESOURCES	9748029,0	10319130,7	10528640,0

млн. РСД УПОТРЕБА USES	РАЧУН 1: РАЧУН ПРОИЗВОДЊЕ ACCOUNT 1: PRODUCTION ACCOUNT			RSD mill. ИЗВОРИ RESOURCES			
	2012	2013	2014	2012	2013	2014	
P.2 МЕЂУФАЗНА ПОТРОШЊА P.2 INTERMEDIATE CONSUMPTION	4242763,4	4430513,3	4500882,4	P.1 АУТПУТ P.1 OUTPUT	7247334,0	7694031,8	7758059,2
				P.11 Тржишна производња P.11 Market output	6112942,7	6507860,6	6566328,2
				P.12 Производња за властиту финалну употребу P.12 Output for own final use	474339,2	458057,7	494958,3
В.1g БРУТО ДОМАЋИ ПРОИЗВОД V.1g GROSS DOMESTIC PRODUCT	3584235,8	3876403,4	3908469,6	P.13 Нетржишна производња P.13 Non-market output	660052,1	728113,5	696772,7
P.51c Потрошња основних фондова (-) P.51c Consumption of fixed capital (-)	502024,2	514541,4	564561,1	D.21 Порези на производе D.21 Taxes on products	605840,3	638936,5	675991,0
В.1n НЕТО ДОМАЋИ ПРОИЗВОД V.1n NET DOMESTIC PRODUCT	3082211,6	3361862,0	3343908,5	D.31 Субвенције на производе (-) D.31 Subsidies on products (-)	26175,2	26051,6	24698,3

СИСТЕМ НАЦИОНАЛНИХ РАЧУНА ЗА УКУПНУ ЕКОНОМИЈУ,
2012–2014. (наставак)

SYSTEM OF NATIONAL ACCOUNTS FOR TOTAL ECONOMY,
2012–2014 (continued)

млн. РСД УПОТРЕБА USES	РАЧУН 2: РАЧУН ФОРМИРАЊА ДОХОТКА ACCOUNT 2: GENERATION OF INCOME ACCOUNT			RSD mill. ИЗБОРИ RESOURCES							
	2012	2013	2014	2012	2013	2014					
D.1 НАКНАДЕ ЗАПОСЛЕНИХ D.1. COMPENSATION FOR EMPLOYEES	1529311,8	1620752,1	1686342,2	В.1г БРУТО ДОМАЋИ ПРОИЗВОД В.1g GROSS DOMESTIC PRODUCT	3584235,8	3876403,4	3908469,6				
D.11 Зараде запослених D.11 Employees' wages and salaries	1326274,0	1411182,6	1390094,6								
D.12 Доприноси послодавца за социјално D.12 Employers' social contributions	203037,8	209569,5	296247,6								
D.2 ПОРЕЗИ НА ПРОИЗВОДЊУ И УВОЗ D.2 TAXES ON PRODUCTION AND IMPORTS	658805,0	695122,2	737019,8								
D.21 Порези на производе D.21 Taxes on products	605840,3	638936,5	675991,0								
D.211 Порези типа пореза на додату вредност (ПДВ) D.211 Value added type taxes (VAT)	371994,7	376427,8	407954,5								
D.212 Порези и дажбине на увоз, искључујући ПДВ D.212 Taxes and duties on imports, excluding VAT	94896,8	88130,5	102337,9								
D.214 Порези на производе, осим ПДВ-а пореза на увоз и извоз D.214 Taxes on products except VAT, import and export	138948,8	174378,2	165698,7								
D.29 Остали порези D.29 Other taxes	52964,6	56185,7	61028,8								
D.3 СУБВЕНЦИЈЕ (-) D.3 SUBSIDIES (-)	59854,4	61008,7	77471,7								
D.31 Субвенције на производе (-) D.31 Subsidies on products (-)	26175,2	26051,6	24698,3								
D.39 Остале субвенције на производњу (-) D.39 Other subsidies on production (-)	33679,2	34957,1	52773,4								
В2а3г БРУТО ПОСЛОВНИ ВИШАК / БРУТО МЕШОВИТИ ДОХОДАК В2а3г GROSS OPERATING SURPLUS / GROSS MIXED INCOME	1455973,4	1621537,8	1562579,3								
P.51c Потрошња основних фондова (-) P.51c Consumption of fixed capital (-)	502024,2	514541,4	564561,1								
В2а3н НЕТО ПОСЛОВНИ ВИШАК / НЕТО МЕШОВИТИ ДОХОДАК В2а3н NET OPERATING SURPLUS / NET MIXED INCOME	953949,2	1106996,4	998018,2								

СИСТЕМ НАЦИОНАЛНИХ РАЧУНА ЗА УКУПНУ ЕКОНОМИЈУ,
 2012–2014. (наставак)

 SYSTEM OF NATIONAL ACCOUNTS FOR TOTAL ECONOMY,
 2012–2014 (continued)

млн. РСД УПОТРЕБА USES	РАЧУН 3: РАЧУН РАСПОРЕЂИВАЊА ПРИМАРНОГ ДОХОТКА ACCOUNT 3: ALLOCATION OF PRIMARY INCOME ACCOUNT			RSD mill. ИЗБОРИ RESOURCES			
	2012	2013	2014	2012	2013	2014	
D.4 ВЛАСНИЧКИ ДОХОДАК D.4 PROPERTY INCOME	667897,4	678312,5	557990,5	B2a3g БРУТО ПОСЛОВНИ ВИШАК / БРУТО МЕШОВИТИ ДОХОДАК B2a3g GROSS OPERATING SURPLUS / GROSS MIXED INCOME	1455973,4	1621537,8	1562579,3
D.41 Камате D.41 Interest	373969,7	326823,0	333105,6	D.1 НАКНАДЕ ЗАПОСЛЕНИХ D.1 COMPENSATION FOR EMPLOYEES	1544433,2	1636315,9	1701784,3
D.42 Расподељена добит D.42 Distributed income of corporations	224680,6	279222,6	137679,4	D.11 Зараде запослених D.11 Wages and salaries	1341333,0	1426887,2	1406339,3
D.43 Реинвестиране зараде на директне стране инвестиције D.43 Reinvested earnings on direct foreign investment	48263,8	52562,3	53138,4	D.12 Доприноси послодавца за социјално D.12 Employers' social contributions	203100,2	209428,7	295444,9
D.44 Остали инвестициони доходак D.44 Other investment income	8239,1	5925,7	8768,5	D.2 ПОРЕЗИ НА ПРОИЗВОДЊУ И УВОЗ D.2 TAXES ON PRODUCTION AND IMPORTS	658805,0	695122,2	737019,8
D.45 Ренте D.45 Rents	12744,2	13778,9	25298,6	D.3 СУБВЕНЦИЈЕ (-) D.3 SUBSIDIES (-)	59854,4	61008,7	77471,7
				D.31 Субвенције на производе (-) D.31 Subsidies on products (-)	26175,2	26051,6	24698,3
				D.39 Остале субвенције на производњу (-) D.39 Other subsidies on production (-)	33679,2	34957,1	52773,4
				D.4 ВЛАСНИЧКИ ДОХОДАК D.4 PROPERTY INCOME	528661,1	502089,3	383977,7
				D.41 Камате D.41 Interest	286791,2	226992,8	243061,4
				D.42 Расподељена добит D.42 Distributed income of corporations	207603,5	240465,6	84233,1
				D.43 Реинвестиране зараде на директне стране инвестиције D.43 Reinvested earnings on direct foreign investment	13321,7	14953,2	22889,0
				D.44 Остали инвестициони доходак D.44 Other investment income	8200,4	5898,8	8495,6
В.5г БРУТО НАЦИОНАЛНИ ДОХОДАК В.5г GROSS NATIONAL INCOME	3460121,0	3715744,0	3749898,8	D.45 Ренте D.45 Rents	12744,2	13778,9	25298,6
P.51c Потрошња основних фондова (-) P.51c Consumption of fixed capital (-)	502024,2	514541,4	564561,1				
В.5н НЕТО НАЦИОНАЛНИ ДОХОДАК В.5н NET NATIONAL INCOME	2958096,8	3201202,6	3185337,7				

СИСТЕМ НАЦИОНАЛНИХ РАЧУНА ЗА УКУПНУ ЕКОНОМИЈУ,
2012–2014. (наставак)

SYSTEM OF NATIONAL ACCOUNTS FOR TOTAL ECONOMY,
2012–2014 (continued)

млн. РСД УПОТРЕБА USES	РАЧУН 4: РАЧУН ПРЕРАСПОДЕЛЕ ДОХОТКА ACCOUNT 4: DISTRIBUTION OF INCOME ACCOUNT			RSD mill. ИЗБОРИ RESOURCES			
	2012	2013	2014	2012	2013	2014	
D.5 ТЕКУЋИ ПОРЕЗИ НА ДОХОДАК, БОГАТСТВО, ИТД. D.5 CURRENT TAXES ON INCOME, WEALTH, ETC.	221369,7	234444,2	219225,6				
				B.5g БРУТО НАЦИОНАЛНИ ДОХОДАК B.5g GROSS NATIONAL INCOME	3460121,0	3715744,0	3749898,8
D.51 Порези на доходак D.51 Taxes on income	215874,0	228930,1	212450,6	D.5 ТЕКУЋИ ПОРЕЗИ НА ДОХОДАК, БОГАТСТВО ИТД. D.5 CURRENT TAXES ON INCOME, WEALTH, ETC.	221369,7	234444,2	219225,6
D.59 Остали текући порези D.59 Other current taxes	5495,7	5514,0	6775,0	D.51 Порези на доходак D.51 Taxes on income	215874,0	228930,1	212450,6
D.61 Нето социјални доприноси D.61 Net social contributions	455202,3	490906,9	575996,5	D.59 Остали текући порези D.59 Other current taxes	5495,7	5514,0	6775,0
D.62 Социјалне користи, осим социјалних трансфера у натури D.62 Social benefits other than social trans- fers in kind	703950,6	779670,3	766712,6	D.61 Нето социјални доприноси D.61 Net social contributions	455139,8	491047,7	576799,1
D.7 ОСТАЛИ ТЕКУЋИ ТРАНСФЕРИ D.7 OTHER CURRENT TRANSFERS	123416,1	116591,1	132815,2	D.62 Социјалне користи, осим социјалних трансфера у натури D.62 Social benefits other than social trans- fers in kind	717870,6	793791,1	781139,1
D.71 Нето премије неживотног осигурања D.71 Net non-life insurance premiums	25312,3	24754,0	24791,9	D.7 ОСТАЛИ ТЕКУЋИ ТРАНСФЕРИ D.7 OTHER CURRENT TRANSFERS	443518,7	460957,7	469899,7
D.72 Потраживања неживотног осигурања D.72 Non-life insurance claims	23597,8	23157,1	24051,9	D.71 Нето премије неживотног осигурања D.71 Net non-life insurance premiums	23597,8	23157,1	24051,9
D.73 Текући трансфери унутар сектора државе D.73 Current transfers within general gov- ernment	D.72 Потраживања неживотног осигурања D.72 Non-life insurance claims	24815,4	24600,0	23540,3
D.74 Текућа међународна сарадња D.74 Current international cooperation	3655,9	4685,6	5747,0	D.73 Текући трансфери унутар сектора државе D.73 Current transfers within general gov- ernment
D.75 Разни текући трансфери D.75 Miscellaneous current transfers	70850,1	63994,4	78224,4	D.74 Текућа међународна сарадња D.74 Current international cooperation	19595,4	19106,6	26492,3
B.6g БРУТО РАСПОЛОЖИВИ ДОХОДАК B.6g GROSS DISPOSABLE INCOME	3794081,1	4074372,2	4102212,4	D.75 Разни текући трансфери D.75 Miscellaneous current transfers	375510,1	394094,0	395815,3
P.51c Потрошња основних фондова (-) P.51c Consumption of fixed capital (-)	502024,2	514541,4	564561,1				
B.6n НЕТО РАСПОЛОЖИВИ ДОХОДАК B.6n NET DISPOSABLE INCOME	3292056,9	3559830,8	3537651,3				

СИСТЕМ НАЦИОНАЛНИХ РАЧУНА ЗА УКУПНУ ЕКОНОМИЈУ,
 2012–2014. (наставак)

 SYSTEM OF NATIONAL ACCOUNTS FOR TOTAL ECONOMY,
 2012–2014 (continued)

 РАЧУН 5: РАЧУН УПОТРЕБЕ ДОХОТКА
 ACCOUNT 5: USE OF INCOME ACCOUNT

мил. РСД УПОТРЕБА USES	РАЧУН 5: РАЧУН УПОТРЕБЕ ДОХОТКА			RSD mill. ИЗВОРИ RESOURCES			
	2012	2013	2014	2012	2013	2014	
P.3 ИЗДАЦИ ЗА ФИНАЛНУ ПОТРОШЊУ P.3 FINAL CONSUMPTION EXPENDITURE	3428600,4	3607345,7	3648674,8	B.6g БРУТО РАСПОЛОЖИВИ ДОХОДАК B.6g GROSS DISPOSABLE INCOME	3794081,1	4074372,2	4102212,4
P.31 Издаци за личну потрошњу P.31 Individual consumption expenditure	3188123,7	3359325,9	3396339,9	D.8 Корекција за промене по основу права на пензије D.8 Adjustment for the change in pension entitlements	2576,6	2541,8	2457,3
P.32 Издаци за колективну потрошњу P.32 Collective consumption expenditure	240476,7	248019,8	252334,9				
D.8 Корекција за промене по основу права на пензије D.8 Adjustment for the change in pension entitlements	2576,6	2541,8	2457,3				
B.8g БРУТО ШТЕДЊА B.8g GROSS SAVING	365480,7	467026,6	453537,6				
P.51c Потрошња основних фондова (-) P.51c Consumption of fixed capital (-)	502024,2	514541,4	564561,1				
B.8n НЕТО ШТЕДЊА B.8n NET SAVING	-136543,5	-47514,8	-111023,5				

СИСТЕМ НАЦИОНАЛНИХ РАЧУНА ЗА УКУПНУ ЕКОНОМИЈУ,
2012–2014. (наставак)

SYSTEM OF NATIONAL ACCOUNTS FOR TOTAL ECONOMY,
2012–2014 (continued)

РАЧУН 6: РАЧУН КАПИТАЛА ACCOUNT 6: CAPITAL ACCOUNT				RSD mill. ПРОМЕНЕ У ОБАВЕЗАМА CHANGES IN LIABILITIES			
мил. РСД ПРОМЕНЕ У ФОНДОВИМА CHANGES IN ASSETS				RSD mill. ПРОМЕНЕ У ОБАВЕЗАМА CHANGES IN LIABILITIES			
	2012	2013	2014		2012	2013	2014
P.51g Бруто инвестиције у основне фондове P.51g Gross fixed capital formation	758695,2	668358,1	652002,0	B.8n НЕТО ШТЕДЊА B.8n NET SAVING	-136543,5	-47514,8	-111023,5
P.51c ПОТРОШЊА ОСНОВНИХ ФОНДОВА (-) P.51c CONSUMPTION OF FIXED CAPITAL (-)	502024,2	514541,4	564561,1	D.9 КАПИТАЛНИ ТРАНСФЕРИ, ПРИМЉЕНИ D.9 CAPITAL TRANSFERS, RECEIVABLE	49817,5	37288,2	122495,1
P.52 Промене у залихама P.52 Changes in inventories	-5632,1	15817,1	31742,9	D.91 Порези на капитал D.91 Capital taxes	1082,1	779,7	1012,2
P.53 Промене у драгоценостима P.53 Acquisitions less disposals of valuables	4,1	4,1	3,9	D.92 Инвестиционе донације D.92 Investment grants	48735,4	36508,5	35517,9
NP Нето стицање непроизведене активе NP Net acquisition of non-produced assets	734,8	-1728,8	-945,4	D.99 Остали капитални трансфери D.99 Other capital transfers	85965,0
				D.9 КАПИТАЛНИ ТРАНСФЕРИ, ПЛАЋЕНИ (-) D.9 CAPITAL TRANSFERS, PAYABLE (-)	50010,3	37288,2	122677,8
				D.91 Порези на капитал (-) D.91 Capital taxes (-)	1082,1	779,7	1012,2
				D.92 Инвестиционе донације (-) D.92 Investment grants (-)	48735,4	36508,5	35517,9
				D.99 Остали капитални трансфери (-) D.99 Other capital transfers (-)	192,8	...	86147,7
B.9 НЕТО ПОЗАЈМИЦЕ (+) / НЕТО ЗАДУЖЕЊЕ (-) B.9 NET LENDING (+) / NET BORROWING (-)	-388514,0	-215423,9	-229448,4				

РАЧУН 7: РАЧУН ИЗВОЗА И УВОЗА РОБЕ И УСЛУГА ACCOUNT 7: EXTERNAL ACCOUNT OF GOODS AND SERVICES				RSD mill. ИЗВОРИ RESOURCES			
мил. РСД УПОТРЕБА USES				RSD mill. ИЗВОРИ RESOURCES			
	2012	2013	2014		2012	2013	2014
P.6 ИЗВОЗ РОБЕ И УСЛУГА P.6 EXPORTS OF GOODS AND SERVICES	1323598,0	1597092,4	1695334,0	P.7 УВОЗ РОБЕ И УСЛУГА P.7 IMPORTS OF GOODS AND SERVICES	1921029,8	2012214,0	2119288,0
P.61 Извоз робе P.61 Exports of goods	973447,4	1209623,7	1248183,0	P.71 Увоз робе P.71 Imports of goods	1585901,5	1660847,4	1726994,0
P.62 Извоз услуга P.62 Exports of services	350150,7	387468,6	447151,0	P.72 Увоз услуга P.72 Imports of services	335128,3	351366,6	392293,9
B.11 САЛДО УВОЗА И ИЗВОЗА РОБЕ И УСЛУГА B.11 EXTERNAL BALANCE OF GOODS AND SERVICES	597431,8	415121,6	423954,0				

СИСТЕМ НАЦИОНАЛНИХ РАЧУНА ЗА УКУПНУ ЕКОНОМИЈУ,
 2012–2014. (наставак)

 SYSTEM OF NATIONAL ACCOUNTS FOR TOTAL ECONOMY,
 2012–2014 (continued)

РАЧУН 8: РАЧУН ПРИМАРНИХ ДОХОДАКА И ТЕКУЋИХ ТРАНСФЕРА СА ИНОСТРАНСТВОМ

ACCOUNT 8: EXTERNAL ACCOUNT OF PRIMARY INCOMES AND CURRENT TRANSFERS

млн. РСД УПОТРЕБА USES	РАЧУН 8: РАЧУН ПРИМАРНИХ ДОХОДАКА И ТЕКУЋИХ ТРАНСФЕРА СА ИНОСТРАНСТВОМ			RSD mill. ИЗВОРИ RESOURCES			
	2012	2013	2014	2012	2013	2014	
				В.11 САЛДО УВОЗА И ИЗВОЗА РОБЕ И УСЛУГА			
				B.11 EXTERNAL BALANCE OF GOODS AND SERVICES	597431,8	415121,6	423954,0
D.1 НАКНАДЕ ЗАПОСЛЕНИХ D.1 COMPENSATION FOR EMPLOYEES	19266,2	20478,4	21001,8	D.1 НАКНАДЕ ЗАПОСЛЕНИХ D.1 COMPENSATION FOR EMPLOYEES	4144,8	4914,5	5559,7
D.11 Зараде запослених D.11 Wages and salaries	18582,0	19882,0	20970,5	D.11 Зараде запослених D.11 Wages and salaries	3523,1	4177,4	4725,8
D.12 Доприноси послодавца за социјално D.12 Employers' social contributions	684,2	596,4	31,3	D.12 Доприноси послодавца за социјално D.12 Employers' social contributions	621,7	737,2	834,0
D.2 ПОРЕЗИ НА ПРОИЗВОДЊУ И УВОЗ D.2 TAXES ON PRODUCTION AND IMPORTS	-	-	-	D.2 ПОРЕЗИ НА ПРОИЗВОДЊУ И УВОЗ D.2 TAXES ON PRODUCTION AND IMPORTS	-	-	-
D.3 СУБВЕНЦИЈЕ (-) D.3 SUBSIDIES (-)	-	-	-	D.3 СУБВЕНЦИЈЕ (-) D.3 SUBSIDIES (-)	-	-	-
D.31 Субвенције на производе (-) D.31 Subsidies on products (-)	-	-	-	D.31 Субвенције на производе (-) D.31 Subsidies on products (-)	-	-	-
D.39 Остале субвенције на производњу (-) D.39 Other subsidies on production (-)	-	-	-	D.39 Остале субвенције на производњу (-) D.39 Other subsidies on production (-)	-	-	-
D.4 ВЛАСНИЧКИ ДОХОДАК D.4 PROPERTY INCOME	56686,7	48774,7	54376,8	D.4 ВЛАСНИЧКИ ДОХОДАК D.4 PROPERTY INCOME	195922,5	224997,5	228389,7
D.41 Камате D.41 Interest	7670,7	3948,0	16427,1	D.41 Камате D.41 Interest	94848,8	103777,8	106471,2
D.42 Расподељена добит D.42 Distributed income of corporations	35694,2	29873,4	15060,8	D.42 Расподељена добит D.42 Distributed income of corporations	52771,3	68630,5	68507,1
D.43 Реинвестиране зараде на директне стране инвестиције D.43 Reinvested earnings on direct foreign investment	13321,7	14953,2	22889,0	D.43 Реинвестиране зараде на директне стране инвестиције D.43 Reinvested earnings on direct foreign investment	48263,8	52562,3	53138,4
D.44 Остали инвестициони доходак D.44 Other investment income	D.44 Остали инвестициони доходак D.44 Other investment income	38,6	26,9	272,9
D.45 Ренте D.45 Rents	D.45 Ренте D.45 Rents
D.5 ТЕКУЋИ ПОРЕЗИ НА ДОХОДАК, БОГАТСТВО ИТД. D.5 CURRENT TAXES ON INCOME, WEALTH, ETC.	D.5 ТЕКУЋИ ПОРЕЗИ НА ДОХОДАК, БОГАТСТВО ИТД. D.5 CURRENT TAXES ON INCOME, WEALTH, ETC.
D.61 Нето социјални доприноси D.61 Net social contributions	621,7	737,2	834,0	D.61 Нето социјални доприноси D.61 Net social contributions	684,2	596,4	31,3
D.62 Социјалне користи, осим социјалних трансфера у природи D.62 Social benefits other than social transfers in kind	13920,0	14120,8	14426,5	D.62 Социјалне користи, осим социјалних трансфера у природи D.62 Social benefits other than social transfers in kind			

СИСТЕМ НАЦИОНАЛНИХ РАЧУНА ЗА УКУПНУ ЕКОНОМИЈУ,
2012–2014. (наставак)

SYSTEM OF NATIONAL ACCOUNTS FOR TOTAL ECONOMY,
2012–2014 (continued)

РАЧУН 8: РАЧУН ПРИМАРНИХ ДОХОДАКА И ТЕКУЋИХ ТРАНСФЕРА СА ИНОСТРАНСТВОМ (наставак)

ACCOUNT 8: EXTERNAL ACCOUNT OF PRIMARY INCOMES AND CURRENT TRANSFERS (continued)

млн. РСД УПОТРЕБА USES	РАЧУН 8: РАЧУН ПРИМАРНИХ ДОХОДАКА И ТЕКУЋИХ ТРАНСФЕРА СА ИНОСТРАНСТВОМ (наставак)			RSD mill. ИЗВОРИ RESOURCES		
	2012	2013	2014	2012	2013	2014
D.7 ОСТАЛИ ТЕКУЋИ ТРАНСФЕРИ D.7 OTHER CURRENT TRANSFERS	358625,9	386232,1	385602,2
D.71 Нето премије неживотног осигурања D.71 Net non-life insurance premiums	136,8	134,3	1208,2	38523,8	41865,9	48517,7
D.72 Потраживања неживотног осигурања D.72 Non-life insurance claims	1610,2	1828,2	1518,2	1851,4	1731,2	1948,2
D.74 Текућа међународна сарадња D.74 Current international cooperation	19595,4	19106,6	26492,3	392,6	385,2	2029,8
D.75 Разни текући трансфери D.75 Miscellaneous current transfers	337283,5	365163,1	356383,5	3655,9	4685,6	5747,0
D.8 Корекција за промене по основу права на пензије D.8 Adjustment for the change in pension entitlements	32624,0	35063,9	38792,7
			
В.12 САЛДО ТЕКУЋЕГ РАЧУНА СА ИНОСТРАНСТВОМ						
В.12 CURRENT EXTERNAL BALANCE	387586,6	217152,8	230211,2			

СИСТЕМ НАЦИОНАЛНИХ РАЧУНА ЗА УКУПНУ ЕКОНОМИЈУ,
 2012–2014. (наставак)

 SYSTEM OF NATIONAL ACCOUNTS FOR TOTAL ECONOMY,
 2012–2014 (continued)

РАЧУН 9: РАЧУН КАПИТАЛА СА ИНОСТРАНСТВОМ

ACCOUNT 9: EXTERNAL CAPITAL ACCOUNT

RSD mill.

 мил. РСД
 ПРОМЕНЕ У ФОНДОВИМА
 CHANGES IN ASSETS

 ПРОМЕНЕ У ОБАВЕЗАМА
 CHANGES IN LIABILITIES

	2012	2013	2014		2012	2013	2014
				B.12 САЛДО ТЕКУЋЕГ РАЧУНА СА ИНОСТРАНСТВОМ			
				B.12 CURRENT EXTERNAL BALANCE	387586,6	217152,8	230211,2
NP Нето стицање непроизведене активе				D.9 КАПИТАЛНИ ТРАНСФЕРИ, ПРИМЉЕНИ			
NP Net acquisition of non-produced assets	-734,8	1728,8	945,4	D.9 CAPITAL TRANSFERS, RECEIVABLE	192,8	...	249,5
				D.91 Порези на капитал			
				D.91 Capital taxes
				D.92 Инвестиционе донације			
				D.92 Investment grants
				D.99 Остали капитални трансфери			
				D.99 Other capital transfers	192,8	...	249,5
				D.9 КАПИТАЛНИ ТРАНСФЕРИ, ПЛАЋЕНИ (-)			
				D.9 CAPITAL TRANSFERS, PAYABLE (-)	66,9
				D.91 Порези на капитал (-)			
				D.91 Capital taxes (-)
				D.92 Инвестиционе донације (-)			
				D.92 Investment grants (-)
B.9 НЕТО ПОЗАЈМИЦЕ (+)				D.99 Остали капитални трансфери (-)			
НЕТО ЗАДУЖЕЊЕ (-)				D.99 Other capital transfers (-)	66,9
B.9 NET LENDING (+)							
NET BORROWING (-)	388514,1	215423,9	229448,4				

6.1. БРУТО ДОМАЋИ ПРОИЗВОД У РСД, USD И EUR, 2012–2016.

GROSS DOMESTIC PRODUCT, RSD, USD AND EUR, 2012-2016

	Текуће цене, укупно, мил. РСД <i>Current prices, total, RSD mill.</i>	По становнику, РСД <i>Per capita, RSD</i>	Стопе реалног раста, % <i>Real growth rates, %</i>	Укупно, мил. USD ¹⁾ <i>Total, USD mill.¹⁾</i>	По становнику, USD <i>Per capita, USD</i>	Укупно, мил. EUR ¹⁾ <i>Total, EUR mill.¹⁾</i>	По становнику, EUR <i>Per capita, EUR</i>
2012	3584235,8	497707	-1,0	40675,9	5648	31683,1	4400
2013	3876403,4	540902	2,6	45512,1	6351	34262,9	4781
2014	3908469,6	548035	-1,8	44143,1	6190	33318,6	4672
2015	4043467,8	569873	0,8	37145,7	5235	33491,0	4720
2016	4261927,4	603816	2,8	38295,6	5426	34616,6	4904

¹⁾ Обрачун по просечном годишњем курсу.

¹⁾ Conversion according to annual average exchange rate.

6.2. БРУТО ДОДАТА ВРЕДНОСТ ПО ИНСТИТУЦИОНАЛНИМ
СЕКТОРИМА, 2012–2015.

GROSS VALUE ADDED BY INSTITUTIONAL
SECTORS, 2012-2015

	2012	2013	2014	2015	
Мил. РСД / <i>RSD mill.</i>					
РЕПУБЛИКА СРБИЈА	3004570,7	3263518,5	3257176,8	3346182,9	REPUBLIC OF SERBIA
Нефинансијски сектор	1663018,1	1894160,9	1822359,4	1920901,8	Non-financial corporations
Финансијски сектор	105350,6	100409,6	117375,0	123989,5	Financial corporations
Сектор државе	452877,4	489445,3	469905,9	438946,7	General government
Сектор домаћинства	770124,4	767700,3	831440,8	845757,1	Households
Сектор непрофитних институција које пружају услуге домаћинствима (НПИД)	13200,1	11802,4	16095,7	16587,9	Non-profit institutions serving households (NPISHs)
Структура у % / <i>Structure, %</i>					
РЕПУБЛИКА СРБИЈА	100,0	100,0	100,0	100,0	REPUBLIC OF SERBIA
Нефинансијски сектор	55,3	58,0	55,9	57,4	Non-financial corporations
Финансијски сектор	3,5	3,1	3,6	3,7	Financial corporations
Сектор државе	15,1	15,0	14,4	13,1	General government
Сектор домаћинства	25,6	23,5	25,5	25,3	Households
Сектор непрофитних институција које пружају услуге домаћинствима (НПИД)	0,4	0,4	0,5	0,5	Non-profit institutions serving households (NPISHs)

6.3. БРУТО ДОДАТА ВРЕДНОСТ ПО ДЕЛАТНОСТИМА И БРУТО ДОМАЋИ ПРОИЗВОД, 2012–2015.
GROSS VALUE ADDED BY ACTIVITIES AND GROSS DOMESTIC PRODUCT, 2012-2015

Текуће цене, мил. РСД

Current prices, RSD mill.

	2012	2013	2014	2015	
Пољопривреда, шумарство и рибарство	269999,8	305519,7	302226,3	273858,0	Agriculture, forestry and fishing
Рударство	57980,3	58834,6	43385,8	38628,8	Mining and quarrying
Прерађивачка индустрија	542933,2	623325,6	613437,3	631631,1	Manufacturing
Снабдевање електричном енергијом, гасом и паром	103710,5	138806,1	112643,5	149744,9	Electricity, gas, steam and air conditioning supply
Снабдевање водом и управљање отпадним водама	43570,1	46512,0	47908,4	46395,7	Water supply, sewerage, waste management and remediation activities
Грађевинарство	161988,1	165598,3	167087,8	182994,1	Construction
Трговина на велико и мало и поправка моторних возила	345902,6	377600,8	387046,2	414201,1	Wholesale and retail trade; repair of motor vehicles and motorcycles
Саобраћај и складиштење	136835,4	161874,3	152258,5	179530,1	Transportation and storage
Услуге смештаја и исхране	41937,7	41131,9	41578,5	45282,1	Accommodation and food service activities
Информисање и комуникације	160546,6	168487,0	168225,6	176355,9	Information and communication
Финансијске делатности и делатност осигурања	107433,1	102544,6	119669,0	121356,7	Financial and insurance activities
Пословање некретнинама	328051,4	335956,0	350769,3	359009,4	Real estate activities
Стручне, научне, иновационе и техничке делатности	112803,5	119999,6	124294,3	131682,6	Professional, scientific and technical activities
Административне и помоћне услужне делатности	54208,2	56365,0	58105,1	56333,9	Administrative and support service activities
Државна управа и обавезно социјално осигурање	142386,1	148740,0	148958,3	140376,1	Public administration and defence; compulsory social security
Образовање	122811,9	128867,9	131111,5	116732,2	Education
Здравствена и социјална заштита	183691,4	191270,8	188811,1	179974,5	Human health and social work activities
Уметност, забава и рекреација	36322,7	38428,7	41484,2	42076,2	Arts, entertainment and recreation
Остале услужне делатности	48447,0	50390,6	54560,8	56348,4	Other service activities
Делатност домаћинства као послодавца	3011,0	3264,8	3615,5	3671,0	Activities of households as employers; undifferentiated goods and services producing activities of households for own use
Делатност екстериторијалних организација и тела	-	-	-	-	Activities of extraterritorial organisations and bodies
Бруто додата вредност (БДВ)	3004570,7	3263518,5	3257176,8	3346182,9	Gross value added (GVA)
Порези на производе	605840,3	638936,5	675991,0	721559,7	Taxes on products
Субвенције на производе (-)	26175,2	26051,6	24698,3	24274,8	Subsidies on products (-)
БРУТО ДОМАЋИ ПРОИЗВОД (БДП)	3584235,8	3876403,4	3908469,6	4043467,8	GROSS DOMESTIC PRODUCT (GDP)

6.4. БРУТО ДОДАТА ВРЕДНОСТ ПО ДЕЛАТНОСТИМА И БРУТО ДОМАЋИ ПРОИЗВОД, 2012–2015.

GROSS VALUE ADDED BY ECONOMIC ACTIVITIES AND GROSS DOMESTIC PRODUCT, 2012-2015

Текуће цене, структура у %

Current prices, structure, %

	2012	2013	2014	2015	
Пољопривреда, шумарство и рибарство	7,5	7,9	7,7	6,8	Agriculture, forestry and fishing
Рударство	1,6	1,5	1,1	1,0	Mining and quarrying
Прерађивачка индустрија	15,1	16,1	15,7	15,6	Manufacturing
Снабдевање електричном енергијом, гасом и паром	2,9	3,6	2,9	3,7	Electricity, gas, steam and air conditioning supply
Снабдевање водом и управљање отпадним водама	1,2	1,2	1,2	1,1	Water supply, sewerage, waste management and remediation activities
Грађевинарство	4,5	4,3	4,3	4,5	Construction
Трговина на велико и мало и поправка моторних возила	9,7	9,7	9,9	10,2	Wholesale and retail trade; repair of motor vehicles and motorcycles
Саобраћај и складиштење	3,8	4,2	3,9	4,4	Transportation and storage
Услуге смештаја и исхране	1,2	1,1	1,1	1,1	Accommodation and food service activities
Информисање и комуникације	4,5	4,3	4,3	4,4	Information and communication
Финансијске делатности и делатност осигурања	3,0	2,6	3,1	3,0	Financial and insurance activities
Пословање некретнинама	9,2	8,7	9,0	8,9	Real estate activities
Стручне, научне, иновационе и техничке делатности	3,1	3,1	3,2	3,3	Professional, scientific and technical activities
Административне и помоћне услужне делатности	1,5	1,5	1,5	1,4	Administrative and support service activities
Државна управа и обавезно социјално осигурање	4,0	3,8	3,8	3,5	Public administration and defence; compulsory social security
Образовање	3,4	3,3	3,4	2,9	Education
Здравствена и социјална заштита	5,1	4,9	4,8	4,5	Human health and social work activities
Уметност, забава и рекреација	1,0	1,0	1,1	1,0	Arts, entertainment and recreation
Остале услужне делатности	1,4	1,3	1,4	1,4	Other service activities
Делатност домаћинства као послодавца	0,1	0,1	0,1	0,1	Activities of households as employers; undifferentiated goods and services producing activities of households for own use
Делатност екстериторијалних организација и тела	-	-	-	-	Activities of extraterritorial organisations and bodies
Бруто додата вредност (БДВ)	83,8	84,2	83,3	82,8	Gross value added (GVA)
Порези на производе	16,9	16,5	17,3	17,8	Taxes on products
Субвенције на производе (-)	0,7	0,7	0,6	0,6	Subsidies on products (-)
БРУТО ДОМАЋИ ПРОИЗВОД (БДП)	100,0	100,0	100,0	100,0	GROSS DOMESTIC PRODUCT (GDP)

6.5. БРУТО ДОДАТА ВРЕДНОСТ ПО ДЕЛАТНОСТИМА И БРУТО ДОМАЋИ ПРОИЗВОД, 2012–2015.
GROSS VALUE ADDED BY ECONOMIC ACTIVITIES AND GROSS DOMESTIC PRODUCT, 2012-2015

Сталне цене (вредност, уланчане мере обима, референтна 2010. година), мил. РСД

Constant prices (values, chain-linked volume measures, reference year 2010), RSD mill.

	2012	2013	2014	2015	
Пољопривреда, шумарство и рибарство	218348,1	264003,6	269181,0	248500,8	Agriculture, forestry and fishing
Рударство	49086,9	49711,6	38116,0	42110,6	Mining and quarrying
Прерађивачка индустрија	458870,0	484882,0	474873,7	483747,4	Manufacturing
Снабдевање електричном енергијом, гасом и паром	88179,9	99637,7	70954,5	77991,6	Electricity, gas, steam and air conditioning supply
Снабдевање водом и управљање отпадним водама	36749,5	36444,4	36887,6	36355,5	Water supply, sewerage, waste management and remediation activities
Грађевинарство	138927,1	133558,1	131577,5	135122,3	Construction
Трговина на велико и мало и поправка моторних возила	292955,0	297416,1	299517,7	305728,2	Wholesale and retail trade; repair of motor vehicles and motorcycles
Саобраћај и складиштење	126694,1	136260,7	140031,0	142259,6	Transportation and storage
Услуге смештаја и исхране	35458,0	32588,0	31819,3	33796,3	Accommodation and food service activities
Информисање и комуникације	136597,3	136420,0	131159,9	133333,9	Information and communication
Финансијске делатности и делатност осигурања	92249,5	83509,1	81149,2	83046,9	Financial and insurance activities
Пословање некретнинама	288790,6	291778,4	287947,9	288996,4	Real estate activities
Стручне, научне, иновационе и техничке делатности	95941,7	94534,9	95732,6	96111,7	Professional, scientific and technical activities
Административне и помоћне услужне делатности	45772,5	43814,1	43802,7	42843,8	Administrative and support service activities
Државна управа и обавезно социјално осигурање	117736,4	120491,7	118846,6	117901,1	Public administration and defence; compulsory social security
Образовање	108775,6	110275,1	111204,1	110699,8	Education
Здравствена и социјална заштита	169617,6	169977,3	171120,0	170932,0	Human health and social work activities
Уметност, забава и рекреација	30130,2	29529,8	29897,0	29234,5	Arts, entertainment and recreation
Остале услужне делатности	41057,6	39195,4	40243,0	40148,9	Other service activities
Делатност домаћинства као послодавца	2517,0	2530,9	2723,7	2715,2	Activities of households as employers; undifferentiated goods and services producing activities of households for own use
Делатност екстериторијалних организација и тела	-	-	-	-	Activities of extraterritorial organisations and bodies
Бруто додата вредност (БДВ)	2574024,3	2658472,4	2604582,4	2623649,3	Gross value added (GVA)
Порези на производе	531758,6	530515,3	526543,2	530452,6	Taxes on products
Субвенције на производе (-)	27496,5	32727,7	32790,2	31792,1	Subsidies on products (-)
БРУТО ДОМАЋИ ПРОИЗВОД (БДП)	3078619,2	3157793,1	3099964,4	3123453,3	GROSS DOMESTIC PRODUCT (GDP)

6.6. БРУТО ДОДАТА ВРЕДНОСТ ПО ДЕЛАТНОСТИМА И БРУТО ДОМАЋИ ПРОИЗВОД, 2012–2015.

GROSS VALUE ADDED BY ECONOMIC ACTIVITIES AND GROSS DOMESTIC PRODUCT, 2012-2015

Стопе реалног раста, %					Real growth rates, %
	2012	2013	2014	2015	
Пољопривреда, шумарство и рибарство	-17,3	20,9	2,0	-7,7	Agriculture, forestry and fishing
Рударство	6,2	1,3	-23,3	10,5	Mining and quarrying
Прерађивачка индустрија	7,7	5,7	-2,1	1,9	Manufacturing
Снабдевање електричном енергијом, гасом и паром	-2,5	13,0	-28,8	9,9	Electricity, gas, steam and air conditioning supply
Снабдевање водом и управљање отпадним водама	0,3	-0,8	1,2	-1,4	Water supply, sewerage, waste management and remediation activities
Грађевинарство	-9,8	-3,9	-1,5	2,7	Construction
Трговина на велико и мало и поправка моторних возила	0,8	1,5	0,7	2,1	Wholesale and retail trade; repair of motor vehicles and motorcycles
Саобраћај и складиштење	-7,7	7,6	2,8	1,6	Transportation and storage
Услуге смештаја и исхране	12,1	-8,1	-2,4	6,2	Accommodation and food service activities
Информисање и комуникације	2,8	-0,1	-3,9	1,7	Information and communication
Финансијске делатности и делатност осигурања	-8,0	-9,5	-2,8	2,3	Financial and insurance activities
Пословање некретнинама	1,0	1,0	-1,3	0,4	Real estate activities
Стручне, научне, иновационе и техничке делатности	3,3	-1,5	1,3	0,4	Professional, scientific and technical activities
Административне и помоћне услужне делатности	5,2	-4,3	0,0	-2,2	Administrative and support service activities
Државна управа и обавезно социјално осигурање	4,6	2,3	-1,4	-0,8	Public administration and defence; compulsory social security
Образовање	1,7	1,4	0,8	-0,5	Education
Здравствена и социјална заштита	0,1	0,2	0,7	-0,1	Human health and social work activities
Уметност, забава и рекреација	8,0	-2,0	1,2	-2,2	Arts, entertainment and recreation
Остале услужне делатности	-3,6	-4,5	2,7	-0,2	Other service activities
Делатност домаћинства као послодавца	-0,6	0,6	7,6	-0,3	Activities of households as employers; undifferentiated goods and services producing activities of households for own use
Делатност екстериторијалних организација и тела	-	-	-	-	Activities of extraterritorial organisations and bodies
Бруто додата вредност (БДВ)	-0,8	3,3	-2,0	0,7	Gross value added (GVA)
Порези на производе	-3,1	-0,2	-0,7	0,7	Taxes on products
Субвенције на производе (-)	-18,2	19,0	0,2	-3,0	Subsidies on products (-)
БРУТО ДОМАЋИ ПРОИЗВОД (БДП)	-1,0	2,6	-1,8	0,8	GROSS DOMESTIC PRODUCT (GDP)

6.7. УПОТРЕБА БРУТО ДОМАЋЕГ ПРОИЗВОДА, 2012–2015.

USE OF GROSS DOMESTIC PRODUCT, 2012-2015

	2012	2013	2014	2015	
Текуће цене, мил. РСД / Current prices, RSD mill.					
БРУТО ДОМАЋИ ПРОИЗВОД (БДП)	3584235,8	3876403,4	3908469,6	4043467,8	GROSS DOMESTIC PRODUCT (GDP)
Издаци за финалну потрошњу	3428600,4	3607345,7	3648674,8	3675538,8	Final consumption expenditure
Издаци за личну потрошњу	3188123,7	3359325,9	3396339,9	3432605,6	Individual consumption expenditure
Сектор домаћинства	2727597,9	2885534,9	2922262,3	2982448,7	Household sector
Сектор НПИД ¹⁾	35537,7	33243,7	33555,7	37219,7	Sector of NPISHs ¹⁾
Сектор државе	424988,1	440547,3	440521,9	412937,2	Government sector
Издаци за колективну потрошњу	240476,7	248019,8	252334,9	242933,2	Collective consumption expenditure
Бруто инвестиције у основне фондове	758695,2	668358,1	652002,0	715462,6	Gross fixed capital formation
Промене у залихама	-5632,1	15817,1	31742,9	46809,0	Changes in inventories
Статистичка разлика	-	-	-	-	Statistical discrepancy
Промене у драгоценостима	4,1	4,1	3,9	4,4	Acquisitions less disposals of valuables
Извоз робе и услуга	1323598,0	1597092,4	1695334,0	1887235,0	Exports of goods and services
Увоз робе и услуга (-)	1921029,8	2012214,0	2119288,0	2281581,9	Imports of goods and services (-)
Текуће цене, структура у % / Current prices, structure, %					
БРУТО ДОМАЋИ ПРОИЗВОД (БДП)	100,0	100,0	100,0	100,0	GROSS DOMESTIC PRODUCT (GDP)
Издаци за финалну потрошњу	95,7	93,1	93,4	90,9	Final consumption expenditure
Издаци за личну потрошњу	88,9	86,7	86,9	84,9	Individual consumption expenditure
Сектор домаћинства	76,1	74,4	74,8	73,8	Household sector
Сектор НПИД ¹⁾	1,0	0,9	0,9	0,9	Sector of NPISHs ¹⁾
Сектор државе	11,9	11,4	11,3	10,2	Government sector
Издаци за колективну потрошњу	6,7	6,4	6,5	6,0	Collective consumption expenditure
Бруто инвестиције у основне фондове	21,2	17,2	16,7	17,7	Gross fixed capital formation
Промене у залихама	-0,2	0,4	0,8	1,2	Changes in inventories
Статистичка разлика	-	-	-	-	Statistical discrepancy
Промене у драгоценостима	0,0	0,0	0,0	-	Acquisitions less disposals of valuables
Извоз робе и услуга	36,9	41,2	43,4	46,7	Exports of goods and services
Увоз робе и услуга (-)	53,6	51,9	54,2	56,4	Imports of goods and services (-)
Сталне цене (вредност, уланчане мере обима, референтна 2010. година), мил. РСД					
<i>Constant prices (values, chain-linked volume measures, reference year 2010), RSD mill.</i>					
БРУТО ДОМАЋИ ПРОИЗВОД (БДП)	3078619,2	3157793,1	3099964,4	3123453,3	GROSS DOMESTIC PRODUCT (GDP)
Издаци за финалну потрошњу	2951007,3	2931440,8	2896513,0	2899358,9	Final consumption expenditure
Издаци за личну потрошњу	2749885,0	2731938,2	2698540,2	2704441,1	Individual consumption expenditure
Сектор домаћинства	2338200,8	2329000,8	2298279,5	2306808,9	Household sector
Сектор НПИД ¹⁾	29711,6	25775,3	25283,1	27533,8	Sector of NPISHs ¹⁾
Сектор државе	382212,0	377385,6	375354,9	369897,0	Government sector
Издаци за колективну потрошњу	200990,3	199380,3	197842,2	194830,0	Collective consumption expenditure
Бруто инвестиције у основне фондове	674942,3	593873,4	572545,9	604631,9	Gross fixed capital formation
Промене у залихама	-	-	-	-	Changes in inventories
Статистичка разлика	-	-	-	-	Statistical discrepancy
Промене у драгоценостима	-	-	-	-	Acquisitions less disposals of valuables
Извоз робе и услуга	1069131,6	1296581,2	1370176,3	1509983,8	Exports of goods and services
Увоз робе и услуга (-)	1607093,1	1688195,6	1782295,2	1948366,8	Imports of goods and services (-)
Стопе реалног раста, % / Real growth rates, %					
БРУТО ДОМАЋИ ПРОИЗВОД (БДП)	-1,0	2,6	-1,8	0,8	GROSS DOMESTIC PRODUCT (GDP)
Издаци за финалну потрошњу	-1,2	-0,7	-1,2	0,1	Final consumption expenditure
Издаци за личну потрошњу	-1,4	-0,7	-1,2	0,2	Individual consumption expenditure
Сектор домаћинства	-2,1	-0,4	-1,3	0,4	Household sector
Сектор НПИД ¹⁾	5,9	-13,2	-1,9	8,9	Sector of NPISHs ¹⁾
Сектор државе	2,4	-1,3	-0,5	-1,5	Government sector
Издаци за колективну потрошњу	1,1	-0,8	-0,8	-1,5	Collective consumption expenditure
Бруто инвестиције у основне фондове	13,2	-12,0	-3,6	5,6	Gross fixed capital formation
Промене у залихама	-	-	-	-	Changes in inventories
Статистичка разлика	-	-	-	-	Statistical discrepancy
Промене у драгоценостима	-	-	-	-	Acquisitions less disposals of valuables
Извоз робе и услуга	0,8	21,3	5,7	10,2	Exports of goods and services
Увоз робе и услуга (-)	1,4	5,0	5,6	9,3	Imports of goods and services (-)

¹⁾ Непрофитне институције које пружају услуге домаћинствима.

¹⁾ Non-profit institutions serving households.

6.8. БРУТО ДОМАЋИ ПРОИЗВОД ПО РЕГИОНИМА, 2015.

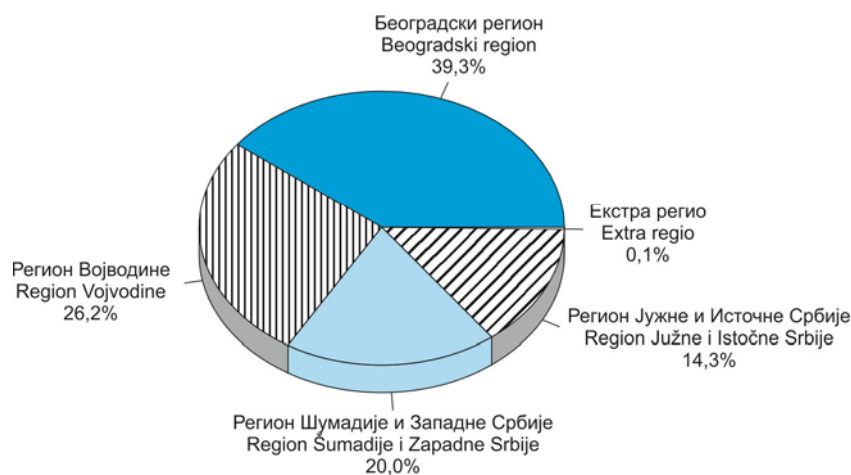
GROSS DOMESTIC PRODUCT BY REGIONS, 2015

	БДП, укупно GDP, total		БДП по становнику GDP per capita		
	у мил. РСД RSD mill.	учешће Share, %	у хиљ. РСД RSD thous.	Индекс нивоа РС=100 Level index, RS=100	
РЕПУБЛИКА СРБИЈА	4 043 468	100,0	570	100,0	REPUBLIC OF SERBIA
Београдски регион	1 590 947	39,3	947	166,2	Beogradski region
Регион Војводине	1 060 389	26,2	561	98,4	Region Vojvodine
Регион Шумадије и Западне Србије	809 774	20,0	411	72,1	Region Šumadije i Zapadne Srbije
Регион Јужне и Источне Србије	579 655	14,3	374	65,6	Region Južne i Istočne Srbije
Екстра регио ¹⁾	2 702	0,1	Extra regio ¹⁾
Регион Косово и Метохија	Region Kosovo i Metohija

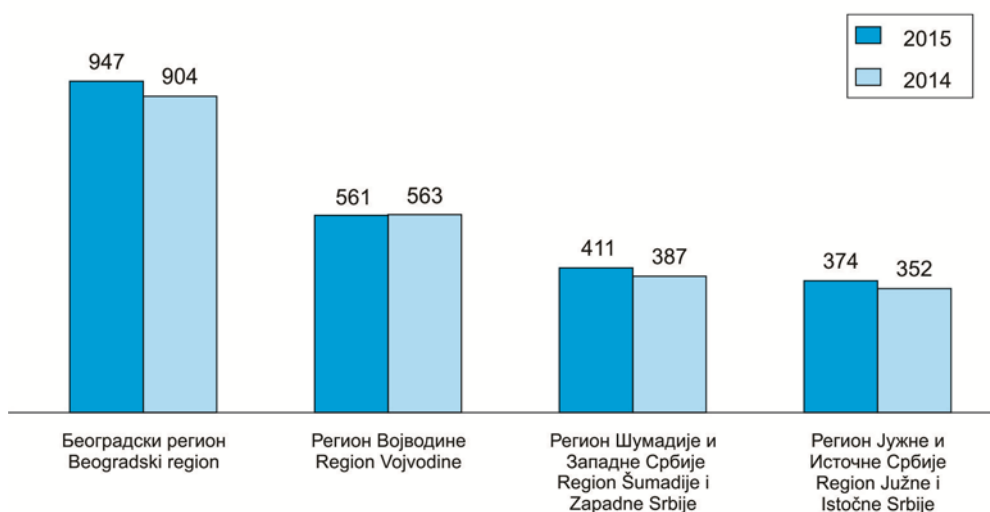
¹⁾ У складу са ЕСА 2010 (параграф 13.11), као посебна статистичка територијална јединица приказује се „екстра регио“, тј. екстратериторијалне јединице Републике Србије које чине дипломатска и конзуларна представништва, амбасаде Републике Србије у иностранству и другим деловима економске територије Републике Србије изван њених територијалних граница.

¹⁾ In accordance with the ESA 2010 (paragraph 13.11), as a separate statistical territorial unit displayed is "extra regio", i.e. extraterritorial units of the Republic of Serbia that represent diplomatic and consular missions, embassies of the Republic of Serbia abroad and in other parts of the economic territory of the Republic of Serbia outside its territorial boundaries.

Граф. 6.1. УЧЕШЋА РЕГИОНА У НАЦИОНАЛНОМ БДП-У, 2015.
SHARES OF REGIONS IN NATIONAL GDP, 2015



Граф. 6.2. РЕГИОНАЛНИ БДП ПО СТАНОВНИКУ, 2014-2015. (хиљ. РСД)
REGIONAL GDP PER CAPITA, 2014-2015 (RSD thous.)



6.9. БРУТО ДОДАТА ВРЕДНОСТ ПО ОБЛАСТИМА РЕПУБЛИКЕ СРБИЈЕ,
 2014–2015.

 GROSS VALUE ADDED BY RS AREAS,
 2014-2015

Област (НСТЈ 3 ¹⁾)	БДВ ²⁾ (мил. РСД) GVA ²⁾ (RSD million)		Индекс Index	Учешће Share (%)		БДВ по становнику (хил. РСД) / GVA per capita (RSD thousand)		Индекс нивоа (РС=100) Level index (RS=100)		Area (NSTJ 3 ¹⁾)
	2014	2015		2015/2014	2014	2015	2014	2015	2014	
РЕПУБЛИКА СРБИЈА	3 257 177	3 346 183	102,7	100,0	100,0	457	472	100,0	100,0	REPUBLIC OF SERBIA
Београдска	1 261 851	1 316 593	104,3	38,7	39,3	753	784	164,9	166,2	Beogradska
Западнобачка	62 123	63 749	102,6	1,9	1,9	342	355	74,8	75,2	Zapadnobačka
Јужнобанатска	114 647	109 656	95,6	3,5	3,3	398	384	87,2	81,4	Južnobačanska
Јужнобачка	387 361	374 684	96,7	11,9	11,2	628	608	137,6	128,8	Južnobačka
Севернобанатска	51 974	50 852	97,8	1,6	1,5	363	359	79,5	76,1	Severnobačanska
Севернобачка	74 927	78 247	104,4	2,3	2,3	408	429	89,3	90,9	Severnobačka
Средњобанатска	79 505	75 130	94,5	2,4	2,2	436	416	95,4	88,1	Srednjobanatska
Сремска	121 561	125 209	103,0	3,7	3,7	396	411	86,8	87,1	Sremska
Златиборска	96 062	101 903	106,1	2,9	3,0	345	369	75,5	78,2	Zlatiborska
Колубарска	58 842	63 288	107,6	1,8	1,9	346	376	75,8	79,7	Kolubarska
Мачванска	84 338	88 571	105,0	2,6	2,6	290	308	63,5	65,2	Mačvanska
Моравичка	79 629	82 419	103,5	2,4	2,5	384	401	84,0	85,0	Moravička
Поморавска	65 820	66 418	100,9	2,0	2,0	315	322	69,1	68,2	Pomoravska
Расинска	61 699	64 799	105,0	1,9	1,9	263	279	57,5	59,1	Rasinska
Рашка	71 837	75 191	104,7	2,2	2,2	233	245	51,1	51,9	Raška
Шумадијска	123 601	127 541	103,2	3,8	3,8	427	443	93,6	94,0	Šumadijska
Борска	47 048	45 573	96,9	1,4	1,4	392	385	85,7	81,6	Borska
Браничевска	67 133	70 848	105,5	2,1	2,1	379	405	82,9	85,9	Braničevska
Зајечарска	34 102	35 742	104,8	1,0	1,1	297	316	65,0	67,0	Zaječarska
Јабланичка	48 067	50 067	104,2	1,5	1,5	229	241	50,2	51,2	Jablanička
Нишавска	124 455	128 114	102,9	3,8	3,8	336	348	73,6	73,8	Nišavska
Пиротска	33 648	39 445	117,2	1,0	1,2	377	448	82,6	94,9	Pirotska
Подунавска	40 162	41 336	102,9	1,2	1,2	206	214	45,2	45,4	Podunavska
Пчињска	41 539	44 644	107,5	1,3	1,3	205	222	44,9	47,1	Pčinjska
Топличка	23 070	23 928	103,7	0,7	0,7	261	274	57,1	58,0	Toplička
Екстра регио ³⁾	2 175	2 236	102,8	0,1	0,1	-	-	-	-	Ekstra regio ³⁾
Косовска област	Kosovska
Косовско-митровачка	Kosovsko-mitrovačka
Косовско-поморавска	Kosovsko-pomoravska
Пења	Peča
Призренска	Prizrenska

1) НСТЈ– Номенклатура статистичких територијалних јединица.

2) Разлика између бруто додате вредности (БДВ) и бруто домаћег производа (БДП) јесте у нето порезима на производе. У складу са регулативом Евростата, за ниво области (округа) исказује се БДВ.

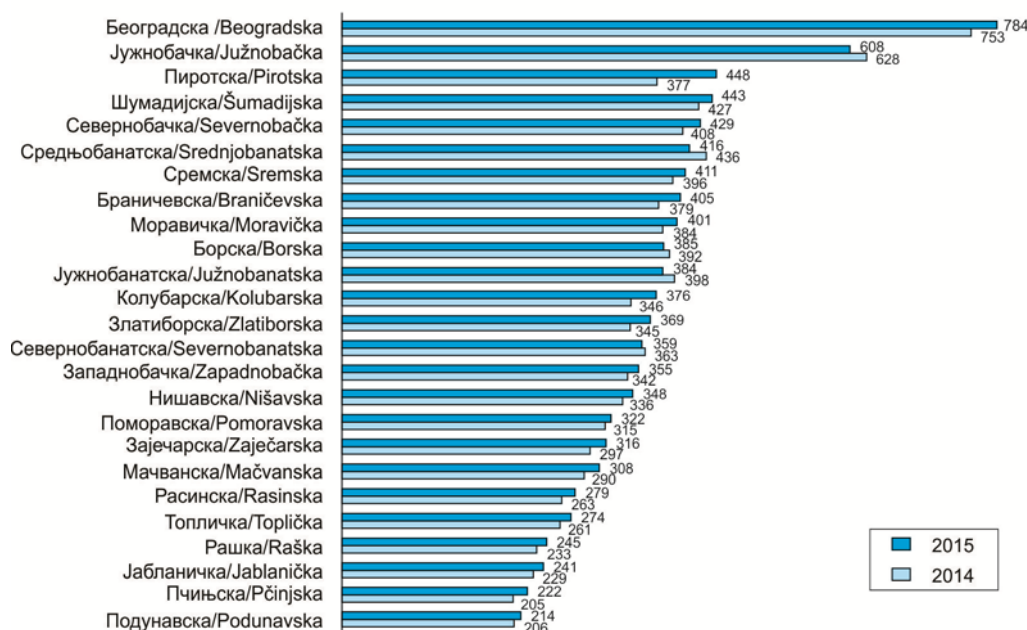
3) У складу са ЕСА 2010 (параграф 13.11), као посебна статистичка територијална јединица приказује се „екстра регио“, тј. екстратериторијалне јединице Републике Србије које чине дипломатска и конзуларна представништва, амбасаде Републике Србије у иностранству и другим деловима економске територије Републике Србије изван њених територијалних граница.

1) NSTJ – National nomenclature of statistical territorial units.

2) The difference between the Gross value added (GVA) and Gross domestic product (GDP) is in net taxes on products. According to the regulations of Eurostat, Gross value added is expressed for the level of districts.

3) In accordance with the ESA 2010 (paragraph 13.11), as a separate statistical territorial unit displays "extra regio", i.e. extraterritorial unit of the Republic of Serbia that represents diplomatic and consular missions, embassies of the Republic of Serbia abroad and in other parts of the economic territory of the Republic of Serbia outside its territorial boundaries.

Граф. 6.3. БДВ ПО СТАНОВНИКУ, ПРЕМА ОБЛАСТИМА, 2014-2015. (хил. РСД)
 GVA PER CAPITA BY AREAS, 2014-2015 (RSD thous.)



6.10. БРУТО ДОДАТА ВРЕДНОСТ У РЕГИОНИМА РЕПУБЛИКЕ СРБИЈЕ,
ПО ДЕЛАТНОСТИМА, 2015.

GROSS VALUE ADDED IN RS REGIONS, BY ACTIVITIES,
2015

млн. РСД

RSD million

Назив делатности	Република Србија / Republic of Serbia						Activities
	укупно Total	Београдски регион Beogradski region	Регион Војводине Region Vojvodine	Регион Шумадије и Западне Србије Region Šumadije i Zapadne Srbije	Регион Јужне и Источне Србије Region Južne i Istočne Srbije	Екстра регио ¹⁾ Extra regio ¹⁾	
УКУПНО	3 346 183	1 316 593	877 528	670 131	479 695	2 236	TOTAL
Пољопривреда, шумарство и рибарство	290 269	19 706	119 194	92 585	58 784		- Agriculture, forestry and fishing Mining and quarrying, Manufacturing, Electricity, gas, steam and air conditioning supply, Water supply, sewerage, waste management and remediation activities
Рударство, прерађивачка индустрија, снабдевање електричном енергијом, гасом и паром, снабдевање водом и управљање отпадним водама	860 679	219 359	283 434	212 155	145 731		- Construction
Грађевинарство	137 972	69 868	27 040	24 332	16 731		- Wholesale and retail trade; repair of motor vehicles and motorcycles, Transportation and storage, Accommo- dation and food service activities
Трговина на велико и мало и поправка моторних возила, саобраћај и складиштење, услуге смештаја и исхране	678 489	316 882	166 783	119 675	75 148		- Information and communication
Информисање и комуникације	191 766	153 673	17 409	11 366	9 318		- Financial and insurance activities
Финансијске делатности и делатност осигурања	126 149	80 686	21 700	14 030	9 733		- Real estate activities
Пословање некретнинама (са импутираном рентом)	363 652	138 997	89 032	79 384	56 239		- (imputed rent included)
Стручне, научне, иновационе и техничке делатности;							Professional, scientific and technical activities, Administrative and support service activities
Административне и помоћне услужне делатности	206 314	132 178	41 981	16 768	15 387		- Public administration and defence; compulsory social security, Education, Human health and social work activities
Државна управа и обавезно социјално осигурање, образовање, здравствена и социјална заштита	417 192	149 861	94 439	87 000	83 657	2 236	Arts, entertainment and recreation, Other service activities
Уметност, забава и рекреација и остале услужне делатности	73 701	35 383	16 517	12 835	8 966		

¹⁾ У складу са ЕСА 2010 (параграф 13.11), као посебна статистичка територијална јединица приказује се „екстра регио“, тј. екстратериторијалне јединице Републике Србије које чине дипломатска и конзуларна представништва, амбасаде Републике Србије у иностранству и другим деловима економске територије Републике Србије изван њених територијалних граница.

¹⁾ In accordance with the ESA 2010 (paragraph 13.11), as a separate statistical territorial unit displays "extra regio", i.e. extraterritorial unit of the Republic of Serbia that represents diplomatic and consular missions, embassies of the Republic of Serbia abroad and in other parts of the economic territory of the Republic of Serbia outside its territorial boundaries.

6.11. БРУТО ДОДАТА ВРЕДНОСТ У РЕГИОНУ ВОЈВОДИНЕ,
ПО ДЕЛАТНОСТИМА И ОБЛАСТИМА, 2015.

GROSS VALUE ADDED IN REGION VOJVODINE,
BY ECONOMIC ACTIVITIES AND AREAS, 2015

млн. РСД

RSD million

Назив делатности	Регион Војводине / Region Vojvodine								Activities
	укупно Total	Западно- бачка област Zapadno- bačka oblast	Јужно- банатска област Južno- banatska oblast	Јужно- бачка област Južno- bačka oblast	Северно- банатска област Severno- banatska oblast	Северно- бачка област Severno- bačka oblast	Средњо- банатска област Srednjo- banatska oblast	Сремска област Sremska oblast	
УКУПНО	877 528	63 749	109 656	374 684	50 852	78 247	75 130	125 209	TOTAL
Пољопривреда, шумарство и рибарство	119 194	15 984	19 144	27 408	11 748	11 456	14 234	19 220	Agriculture, forestry and fishing Mining and quarrying, Manufacturing, Electricity, gas, steam and air conditioning supply, Water supply, sewerage, waste management and remediation activities
Рударство, прерађивачка индустрија, снабдевање електричном енергијом, гасом и паром, снабдевање водом и управљање отпадним водама	283 434	17 989	34 733	126 591	14 176	24 562	25 771	39 611	Construction
Грађевинарство	27 040	726	3 136	13 511	1 221	2 883	1 150	4 415	Wholesale and retail trade; repair of motor vehicles and motorcycles, Transportation and storage, Accommodation and food service activities
Трговина на велико и мало и поправка моторних возила, саобраћај и складиштење, услуге смештаја и исхране	166 783	9 150	16 751	78 159	7 647	14 919	12 287	27 872	Information and communication
Информисање и комуникације	17 409	670	1 808	11 902	645	175	1 021	1 189	Financial and insurance activities
Финансијске делатности и делатност осигурања	21 700	1 379	2 231	11 879	925	1 843	1 224	2 218	Real estate activities (imputed rent included)
Пословање некретнинама (са импутираном рентом)	89 032	7 388	12 167	33 235	5 795	8 538	7 773	14 135	Professional, scientific and technical activities, Administrative and support service activities
Стручне, научне, иновационе и техничке делатности;									Public administration and de- fence; compulsory social security, Education, Human health and social work activities
Административне и помоћне услужне делатности	41 981	2 094	4 280	24 257	1 482	3 028	2 873	3 969	Arts, entertainment and recrea- tion, Other service activities
Државна управа и обавезно социјално осигурање, образовање, здравствена и социјална заштита	94 439	7 452	13 599	40 038	6 289	8 556	7 653	10 851	
Уметност, забава и рекреација и остале услужне делатности	16 517	919	1 807	7 704	925	2 287	1 146	1 730	

6.12. БРУТО ДОДАТА ВРЕДНОСТ У РЕГИОНУ ШУМАДИЈЕ И ЗАПАДНЕ СРБИЈЕ, ПО ДЕЛАТНОСТИМА И ОБЛАСТИМА, 2015.

GROSS VALUE ADDED IN REGION ŠUMADIJE I ZAPADNE SRBIJE, BY ECONOMIC ACTIVITIES AND AREAS, 2015

мил. РСД

RSD million

Назив делатности	Регион Шумадије и Западне Србије / Region Šumadije i Zapadne Srbije									Activities
	укупно Total	Злати- борска област Zlatiborska oblast	Колубар- ска област Kolubarska oblast	Мачва- нска област Mačvanska oblast	Морави- чка област Moravička oblast	Помора- вска област Pomoravska oblast	Расинска област Rasinska oblast	Рашка област Raška oblast	Шума- дијска област Šumadijska oblast	
УКУПНО	670 131	101 903	63 288	88 571	82 419	66 418	64 799	75 191	127 541	TOTAL
Пољопривреда, шумарство и рибарство	92 585	12 267	10 698	19 527	9 641	9 684	12 312	7 320	11 135	Agriculture, forestry and fishing
Рударство, прерађивачка индустрија, снабдевање електричном енергијом, гасом и паром, снабдевање водом и управљање отпадним водама	212 155	37 965	20 816	20 334	29 558	17 315	16 399	14 447	55 319	Mining and quarrying, Manufacturing, Electricity, gas, steam and air conditioning supply, Water supply, sewerage, waste management and remediation activities
Грађевинарство	24 332	5 249	2 841	3 139	2 664	2 027	1 656	3 576	3 181	Construction
Трговина на велико и мало и поправка моторних возила, саобраћај и складиштење, услуге смештаја и исхране	119 675	15 165	9 113	15 298	18 366	12 527	11 524	16 828	20 853	Wholesale and retail trade; repair of motor vehicles and motorcycles, Transportation and storage, Accommodation and food service activities
Информисање и комуникације	11 366	1 831	642	933	1 389	1 184	819	1 382	3 187	Information and communication
Финансијске делатности и делатност осигурања	14 030	2 115	1 170	1 960	1 821	1 311	1 471	1 786	2 395	Financial and insurance activities
Пословање некретнинама (са импутираном рентом)	79 384	10 971	7 329	11 952	7 670	10 166	8 228	11 090	11 978	Real estate activities (imputed rent included)
Стручне, научне, иновационе и техничке делатности; Административне и помоћне услужне делатности	16 768	1 963	1 887	2 586	1 626	2 094	1 653	2 019	2 941	Professional, scientific and technical activities, Administrative and support service activities
Државна управа и обавезно социјално осигурање, образовање, здравствена и социјална заштита	87 000	12 336	7 429	11 223	8 250	8 881	9 175	15 060	14 646	Public administration and defence; compulsory social security, Education, Human health and social work activities
Уметност, забава и рекреација и остале услужне делатности	12 835	2 041	1 364	1 618	1 434	1 228	1 562	1 683	1 906	Arts, entertainment and recreation, Other service activities

6.13. БРУТО ДОДАТА ВРЕДНОСТ У РЕГИОНУ ЈУЖНЕ И ИСТОЧНЕ СРБИЈЕ, ПО ДЕЛАТНОСТИМА И ОБЛАСТИМА, 2015.

GROSS VALUE ADDED IN REGION JUŽNE I ISTOČNE SRBIJE, BY ECONOMIC ACTIVITIES AND AREAS, 2015

мил. РСД

RSD million

Назив делатности	Регион Јужне и Источне Србије / Region Južne i Istočne Srbije										Activities
	укупно Total	Борска област Borska oblast	Брани- чевска област Branicevska oblast	Заје- чарска област Zaječarska oblast	Јабла- ничка област Jablanička oblast	Ниша- вска област Nišavska oblast	Пиротска област Pirotska oblast	Поду- навска област Podunavska oblast	Пчињска област Pčinjska oblast	Топличка област Toplička oblast	
УКУПНО	479 695	45 573	70 848	35 742	50 067	128 114	39 445	41 336	44 644	23 928	TOTAL
Пољопривреда, шумарство и рибарство	58 784	5 110	12 195	6 105	7 213	8 597	2 932	7 943	4 662	4 027	Agriculture, forestry and fishing
Рударство, прерађивачка индустрија, снабдевање електричном енергијом, гасом и паром, снабдевање водом и управљање отпадним водама	145 731	20 599	28 210	10 075	15 644	29 029	22 249	3 024	10 671	6 230	Mining and quarrying, Manufacturing, Electricity, gas, steam and air conditioning supply, Water supply, sewerage, waste management and remediation activities
Грађевинарство	16 731	746	1 794	1 063	2 328	4 830	1 061	1 949	2 203	758	Construction
Трговина на велико и мало и поправка моторних возила, саобраћај и складиштење, услуге смештаја и исхране	75 148	5 554	8 612	4 915	6 820	25 682	3 371	10 713	6 558	2 922	Wholesale and retail trade; repair of motor vehicles and motorcycles, Transportation and storage, Accommodation and food service activities
Информисање и комуникације	9 318	640	612	560	549	5 199	282	663	542	271	Information and communication
Финансијске делатности и делатност осигурања	9 733	543	1 175	636	751	3 865	444	1 240	794	284	Financial and insurance activities
Пословање некретнинама (са импутираном рентом)	56 239	4 559	7 589	4 356	6 251	14 502	3 430	6 457	6 161	2 933	Real estate activities (imputed rent included)
Стручне, научне, иновационе и техничке делатности; Административне и помоћне услужне делатности	15 387	1 740	1 737	806	993	6 037	1 040	1 750	918	366	Professional, scientific and technical activities, Administrative and support service activities
Државна управа и обавезно социјално осигурање, образовање, здравствена и социјална заштита	83 657	5 311	7 844	6 532	8 672	27 709	3 991	6 636	11 151	5 809	Public administration and defence; compulsory social security, Education, Human health and social work activities
Уметност, забава и рекреација и остале услужне делатности	8 966	770	1 080	693	846	2 664	643	961	982	327	Arts, entertainment and recreation, Other service activities

6.14. ФИНАЛНА ПОТРОШЊА ДОМАЋИНСТАВА, 2015.
мил. РСД

FINAL CONSUMPTION OF HOUSEHOLDS, 2015
RSD mill.

COICOP		Укупно Total	%		COICOP
11+12+13	СТВАРНА ФИНАЛНА ПОТРОШЊА ДОМАЋИНСТАВА	3432606	100,0	ACTUAL FINAL CONSUMPTION OF HOUSEHOLDS	11+12+13
11.00.0	ИЗДАЦИ ДОМАЋИНСТАВА ЗА ФИНАЛНУ ПОТРОШЊУ	2982449	86,9	HOUSEHOLD FINAL CONSUMPTION EXPENDITURE	11.00.0
11.01.0	Храна и безалкохолна пића	773375	22,5	Food and non-alcoholic beverages	11.01.0
11.01.1	Храна	691195	20,1	Food	11.01.1
11.01.2	Безалкохолна пића	82180	2,4	Non-alcoholic beverages	11.01.2
11.02.0	Алкохолна пића и дуван	196741	5,7	Alcoholic beverages, tobacco	11.02.0
11.02.1	Алкохолна пића	62915	1,8	Alcoholic beverages	11.02.1
11.02.2	Дуван	117239	3,4	Tobacco	11.02.2
11.02.3	Наркотици	16587	0,5	Narcotics	11.02.3
11.03.0	Одећа и обућа	97833	2,9	Clothing and footwear	11.03.0
11.03.1	Одећа	65687	1,9	Clothing	11.03.1
11.03.2	Обућа	32145	0,9	Footwear	11.03.2
11.04.0	Становање, вода, ел. енергија, гас и остала горива	655982	19,1	Housing, water, electricity, gas and other fuels	11.04.0
11.04.1	Стварне стамбене ренте	28035	0,8	Actual rentals for housing	11.04.1
11.04.2	Импутирани стамбене ренте	344898	10,0	Imputed rentals for housing	11.04.2
11.04.3	Одржавање и поправка станова	23951	0,7	Maintenance and repair of dwelling	11.04.3
11.04.4	Снабдевање водом, одношење смећа и др.	41460	1,2	Water supply, household waste and misc. services	11.04.4
11.04.5	Електрична енергија, гас и остала горива	217637	6,3	Electricity, gas and other fuels	11.04.5
11.05.0	Намештај и др. опрема за стан и њено одржавање	113142	3,3	Furnishings and household maintenance	11.05.0
11.05.1	Намештај, теписи и остали подни прекривачи	22655	0,7	Furniture, furnishings and carpets	11.05.1
11.05.2	Текстилни производи за домаћинство	6408	0,2	Household textiles	11.05.2
11.05.3	Апарати за домаћинство и њихово одржавање	29192	0,9	Household appliances	11.05.3
11.05.4	Посуђе и остали прибор за јело	8920	0,3	Glassware, tableware and household utensils	11.05.4
11.05.5	Алати и остала опрема за кућу и врт	6086	0,2	Tools and equipment for house and garden	11.05.5
11.05.6	Добра и услуге за текуће одржавање стана	39880	1,2	Goods and services for rout. household maintenance	11.05.6
11.06.0	Здравље	120228	3,5	Health	11.06.0
11.06.1	Медицински производи, уређаји и опрема	71497	2,1	Medical products, appliances and equipment	11.06.1
11.06.2	Здравствене неболничке услуге	35409	1,0	Out-patient services	11.06.2
11.06.3	Болничке услуге	13323	0,4	Hospital services	11.06.3
11.07.0	Транспорт	365329	10,6	Transport	11.07.0
11.07.1	Набавка возила	60260	1,8	Purchase of vehicles	11.07.1
11.07.2	Коришћење и одржавање возила	237839	6,9	Operation of personal transport equipment	11.07.2
11.07.3	Транспортне услуге	67231	2,0	Transport services	11.07.3
11.08.0	Комуникације	144530	4,2	Communication	11.08.0
11.08.1	Поштанске услуге	5292	0,2	Postal services	11.08.1
11.08.2	Телефонска опрема	23300	0,7	Telephone and fax equipment	11.08.2
11.08.3	Телефонске и остале услуге	115939	3,4	Telephone and fax services	11.08.3
11.09.0	Рекреација и култура	185046	5,4	Recreation and culture	11.09.0
11.09.1	Аудио-визуелна, фото и рачунарска опрема	26686	0,8	Audio-visual, photo and inform. equipment	11.09.1
11.09.2	Већа трајна добра за рекреацију и културу	1804	0,1	Major durables for recreation and culture	11.09.2
11.09.3	Остала опрема за рекреацију, врт и кућни љубимци	28396	0,8	Recreational equipment, gardens and pets	11.09.3
11.09.4	Рекреационе и културне услуге	79905	2,3	Recreational and cultural services	11.09.4
11.09.5	Новине, књиге и канцеларијски прибор	21868	0,6	Newspapers, books and stationery	11.09.5
11.09.6	Пакет аранжмани	26387	0,8	Package holidays	11.09.6
11.10.0	Образовање	38502	1,1	Education	11.10.0
11.10.1	Предшколско и основно образовање	6895	0,2	Pre-primary and primary education	11.10.1
11.10.2	Средњошколско образовање	2504	0,1	Secondary education	11.10.2
11.10.3	Више и високо образовање	19077	0,6	Post-secondary and tertiary education	11.10.3
11.10.5	Остали видови образовања	10026	0,3	Education not definable by level	11.10.5
11.11.0	Ресторани и хотели	67225	2,0	Restaurants and hotels	11.11.0
11.11.1	Ресторани, кафеи и канине	49640	1,4	Catering services	11.11.1
11.11.2	Услуге смештаја	17585	0,5	Accommodation services	11.11.2
11.12.0	Остала добра и услуге	218718	6,4	Miscellaneous goods and services	11.12.0
11.12.1	Лична нега	63108	1,8	Personal care	11.12.1
11.12.2	Проституција	16973	0,5	Prostitution	11.12.2
11.12.3	Лични предмети	13761	0,4	Personal items n.e.c.	11.12.3
11.12.4	Социјална заштита	6566	0,2	Social protection	11.12.4
11.12.5	Осигурање	23743	0,7	Insurance	11.12.5
11.12.6	Финансијске услуге	75349	2,2	Financial services n.e.c.	11.12.6
11.12.7	Остале услуге	19218	0,6	Other services n.e.c.	11.12.7
11.13.1	Нето набавке у иностранству	5796	0,2	Net purchases abroad	11.13.1
12.00.0	Социјални трансфери у природи сектора НПИБ	37220	1,1	Social transfers in kind from NPISHs sector	12.00.0
13.00.0	Социјални трансфери у природи сектора Држава	412937	12,0	Social transfers in kind from Government sector	13.00.0

6.15. ИНДЕКСИ ОБИМА ФИНАЛНЕ ПОТРОШЊЕ ДОМАЋИНСТАВА
 претходна година = 100

 VOLUME INDICES OF HOUSEHOLD FINAL CONSUMPTION
 previous year = 100

COICOP		2014 2013	2015 2014		COICOP
11+12+13	СТВАРНА ФИНАЛНА ПОТРОШЊА ДОМАЋИНСТАВА	-	-	ACTUAL FINAL CONSUMPTION OF HOUSEHOLDS	11+12+13
11.00.0	ИЗДАЦИ ДОМАЋИНСТАВА ЗА ФИНАЛНУ ПОТРОШЊУ	98,7	100,4	HOUSEHOLD FINAL CONSUMPTION EXPENDITURE	11.00.0
11.01.0	Храна и безалкохолна пића	96,0	100,4	Food and non-alcoholic beverages	11.01.0
11.01.1	Храна	95,4	100,5	Food	11.01.1
11.01.2	Безалкохолна пића	100,8	99,2	Non-alcoholic beverages	11.01.2
11.02.0	Алкохолна пића, дуван и наркотици	93,0	97,9	Alcoholic beverages, tobacco and narcotics	11.02.0
11.02.1	Алкохолна пића	90,0	98,9	Alcoholic beverages	11.02.1
11.02.2	Дуван	94,1	97,3	Tobacco	11.02.2
11.02.3	Наркотици	98,0	98,1	Narcotics	11.02.3
11.03.0	Одећа и обућа	99,8	103,7	Clothing and footwear	11.03.0
11.03.1	Одећа	99,1	106,0	Clothing	11.03.1
11.03.2	Обућа	101,2	99,3	Footwear	11.03.2
11.04.0	Становање, вода, ел. енергија, гас и остала горива	99,3	99,0	Housing, water, elect., gas, other fuels	11.04.0
11.04.1	Стварне стамбене ренте	97,8	102,2	Actual rentals for housing	11.04.1
11.04.2	Импутирани стамбене ренте	100,3	100,3	Imputed rentals for housing	11.04.2
11.04.3	Одржавање и поправка станова	101,9	99,0	Maintenance and repair of dwellings	11.04.3
11.04.4	Снабдевање водом, одношење смећа и др.	100,0	97,9	Water supply, household refuse and misc. services	11.04.4
11.04.5	Електрична енергија, гас и остала горива	97,6	96,9	Electricity, gas and other fuels	11.04.5
11.05.0	Намештај и др. опрема за стан и њено одржавање	100,9	100,7	Furnishings, and household maintenance	11.05.0
11.05.1	Намештај, теписи и остали подни прекривачи	100,1	98,8	Furniture, furnishings and carpets	11.05.1
11.05.2	Текстилни производи за домаћинство	103,9	103,5	Household textiles	11.05.2
11.05.3	Апарати за домаћинство и њихово одржавање	95,5	105,3	Household appliances	11.05.3
11.05.4	Посуђе и остали прибор за јело	109,6	102,2	Glassware, tableware and household utensils	11.05.4
11.05.5	Алати и остала опрема за кућу и врт	106,7	104,8	Tools and equipment for house and garden	11.05.5
11.05.6	Добра и услуге за текуће одржавање стана	102,3	97,6	Goods and services for rout. household maintenance	11.05.6
11.06.0	Здравље	100,4	99,1	Health	11.06.0
11.06.1	Медицински производи, уређаји и опрема	99,9	99,2	Medical products, appliances and equipment	11.06.1
11.06.2	Здравствене неболничке услуге	103,1	98,8	Out-patient services	11.06.2
11.06.3	Болничке услуге	96,0	99,6	Hospital services	11.06.3
11.07.0	Транспорт	100,8	101,6	Transport	11.07.0
11.07.1	Набавка возила	93,3	101,3	Purchase of vehicles	11.07.1
11.07.2	Коришћење и одржавање возила	102,7	101,9	Operation of personal transport equipment	11.07.2
11.07.3	Транспортне услуге	100,8	100,8	Transport services	11.07.3
11.08.0	Комуникације	100,5	102,6	Communications	11.08.0
11.08.1	Поштанске услуге	100,2	98,3	Postal services	11.08.1
11.08.2	Телефонска опрема	95,3	102,5	Telephone and fax equipment	11.08.2
11.08.3	Телефонске и остале услуге	101,5	102,8	Telephone and fax services	11.08.3
11.09.0	Рекреација и култура	94,7	98,1	Recreation and culture	11.09.0
11.09.1	Аудио-визуелна, фото и рачунарска опрема	103,2	111,7	Audio-visual, photo and IT equip.	11.09.1
11.09.2	Већа трајна добра за рекреацију и културу	86,3	100,1	Major durables for recreation and culture	11.09.2
11.09.3	Остала опрема за рекреацију, врт и кућни љубимци	106,2	100,9	Recreational equipment, gardens and pets	11.09.3
11.09.4	Рекреационе и културне услуге	91,3	93,2	Recreational and cultural services	11.09.4
11.09.5	Новине, књиге и канцеларијски прибор	100,3	99,4	Newspapers, books and stationery	11.09.5
11.09.6	Пакет аранжмани	81,6	97,3	Package holidays	11.09.6
11.10.0	Образовање	99,2	99,5	Education	11.10.0
11.10.1	Предшколско и основно образовање	99,9	99,9	Pre-primary and primary education	11.10.1
11.10.2	Средњошколско образовање	96,6	96,6	Secondary education	11.10.2
11.10.3	Више и високо образовање	98,0	98,0	Post-secondary and tertiary education	11.10.3
11.10.5	Остали видови образовања	102,0	103,1	Education not definable by level	11.10.5
11.11.0	Ресторани и хотели	96,6	101,5	Restaurants and hotels	11.11.0
11.11.1	Ресторани, кафеи и кантине	101,1	99,5	Catering services	11.11.1
11.11.2	Услуге смештаја	83,5	107,5	Accommodation services	11.11.2
11.12.0	Остала добра и услуге	110,2	102,4	Miscellaneous goods and services	11.12.0
11.12.1	Лична нега	102,3	97,9	Personal care	11.12.1
11.12.2	Проституција	101,5	100,9	Prostitution	11.12.2
11.12.3	Лични предмети	102,5	97,3	Personal items n.e.c.	11.12.3
11.12.4	Социјална заштита	101,9	100,7	Social protection	11.12.4
11.12.5	Осигурање	83,6	105,4	Insurance	11.12.5
11.12.6	Финансијске услуге	140,3	107,6	Financial services n.e.c.	11.12.6
11.12.7	Остале услуге	102,9	100,7	Other services n.e.c.	11.12.7
11.13.1	Нето набавке у иностранству	103,5	227,2	Net purchases abroad	11.13.1
12.00.0	Социјални трансфери у натура сектора НПД	-	-	Social transfers in kind from NPISHs sector	12.00.0
13.00.0	Социјални трансфери у натура сектора Држава	-	-	Social transfers in kind from Government sector	13.00.0

6.16. ПРИХОДИ У НОВЦУ И У НАТУРИ И ЛИЧНА ПОТРОШЊА,
МЕСЕЧНИ ПРОСЕК – ПО ЧЛАНУ
ДОМАЋИНСТВА, 2016.

INCOME IN MONEY AND IN KIND AND INDIVIDUAL CONSUMPTION
IN 2016, MONTHLY AVERAGE
BY HOUSEHOLD MEMBER

Република Србија / Republic of Serbia							
	Србија – север Srbija – sever		Србија – југ Srbija – jug				
	укупно total	Београдски регион Beogradski region	Регион Војводине Region Vojvodine	Регион Шумадије и Западне Србије Region Šumadije i Zapadne Srbije	Регион Јужне и Источне Србије Region Južne i Istočne Srbije	Регион Косово и Метохија Region Kosovo i Metohija	
СВА ДОМАЋИНСТВА / ALL HOUSEHOLDS							
Број анкетираних домаћинстава	6457	1178	1934	1803	1573	...	Number of households surveyed
Оцењени број домаћинстава	2466316	605006	690551	656902	513857	...	Number of households assessed
Просечан број чланова	2,74	2,62	2,65	2,92	2,93	...	Members, average number
Приходи у новцу и у природи – укупно, РСД	21761	27332	21309	19150	18599	...	Income in money and in kind – total (RSD)
Приходи домаћинстава у новцу	20813	27024	20598	17709	17371	...	Household income in money
Приходи из редовног радног односа	10698	15960	10434	8255	8009	...	Regular salaries and wages
Приходи ван редовног радног односа	552	687	657	352	506	...	Other income
Пензије (старосне, породичне, инвалидске и остале)	6731	8284	6513	5757	6241	...	Pensions (old-age, survivors', disable- ment and other)
Остала примања од социјалног осигурања	659	607	670	705	608	...	Other social insurance receipts
Приходи од пољопривреде, лова и риболова	981	92	1223	1516	888	...	Income from agriculture, hunting and fishing
Приходи из иностранства	238	190	319	175	256	...	External receipts
Приходи од имовине	152	294	183	70	62	...	Real estate related income
Поклони и добици	209	270	248	158	154	...	Donations and awards
Остала примања	593	640	351	721	647	...	Other receipts
Приходи домаћинстава у природи	948	308	711	1441	1228	...	Household receipts in kind
Приходи у природи на име зарада	21	48	14	12	11	...	Earned receipts in kind
Натурална потрошња	927	260	697	1429	1217	...	Natural consumption
Лична потрошња – укупно, РСД	22161	26000	21818	20671	19232	...	Individual consumption – total (RSD)
Храна и безалкохолна пића ¹⁾	7702	8387	7706	7369	6989	...	Food and non-alcoholic beverages ¹⁾
Алкохолна пића и дуван ²⁾	1016	782	917	1078	1246	...	Alcoholic drinks and tobacco ²⁾
Одећа и обућа	1163	1420	1135	1065	986	...	Clothing and footwear
Становање, вода, ел. енергија, гас и остала горива ³⁾	3712	4412	3735	3521	2982	...	Housing, water, electricity, gas and other fuels ³⁾
Опрема за стан и текуће одржавање	986	1011	950	946	1002	...	Furnishings, household equipment and routine household maintenance
Здравље	943	1348	857	794	757	...	Health
Транспорт	2057	2510	1978	1989	1654	...	Transport
Комуникације	1173	1489	1183	1012	973	...	Communication
Рекреација и култура	1162	1660	1186	897	884	...	Recreation and culture
Образовање	307	435	311	315	138	...	Education
Ресторани и хотели	624	998	528	526	437	...	Restaurants and hotels
Остали лични предмети и остале услуге	1316	1548	1332	1159	1184	...	Miscellaneous goods and services

¹⁾ Укључени су: сопствена производња хране и храна добијена и дата на поклон.

²⁾ Укључени су: сопствена производња пића и пиће добијено и дата на поклон.

³⁾ Укључена је сопствена производња огрева.

¹⁾ Self-manufacture of food included, as well as food received and given as present.

²⁾ Self-manufacture of drinks included, as well as drinks received and given as present.

³⁾ Self-manufacture of fuel included.

6.16. ПРИХОДИ У НОВЦУ И У НАТУРИ И ЛИЧНА ПОТРОШЊА,
 МЕСЕЧНИ ПРОСЕК – ПО ЧЛАНУ
 ДОМАЋИНСТВА, 2016. (наставак)

 INCOME IN MONEY AND IN KIND AND INDIVIDUAL CONSUMPTION
 IN 2016, MONTHLY AVERAGE
 BY HOUSEHOLD MEMBER (continued)

	Република Србија / Republic of Serbia					...	
	укупно total	Србија – север Srbija – sever		Србија – југ Srbija – jug			
		Београдски регион Beogradski region	Регион Војводине Region Vojvodine	Регион Шумадије и Западне Србије Region Šumadije i Zapadne Srbije	Регион Јужне и Источне Србије Region Južne i Istočne Srbije		
Градско подручје / Urban area							
Број анкетираних домаћинстава	3906	946	1144	979	864	...	Number of households surveyed
Оцењени број домаћинстава	1527510	505978	420967	323114	277451	...	Number of households assessed
Просечан број чланова	2,61	2,54	2,56	2,83	2,80	...	Members, average number
Приходи у новцу и у природи – укупно, РСД	23884	28900	22487	20096	19911	...	Income in money and in kind – total (RSD)
Приходи домаћинстава у новцу	23675	28776	22173	19855	19759	...	Household income in money
Приходи из редовног радног односа	13327	17504	11776	10622	10594	...	Regular salaries and wages
Приходи ван редовног радног односа	583	711	636	284	596	...	Other income
Пензије (старосне, породичне, инвалидске и остале)	7660	8608	7539	6783	6628	...	Pensions (old-age, survivors', disable- ment and other)
Остала примања од социјалног осигурања	675	581	654	814	639	...	Other social insurance receipts
Приходи од пољопривреде, лова и риболова	223	15	512	258	103	...	Income from agriculture, hunting and fishing
Приходи из иностранства	268	211	378	157	318	...	External receipts
Приходи од имовине	177	310	168	68	84	...	Real estate related income
Поклони и добици	255	275	267	244	197	...	Donations and awards
Остала примања	507	561	243	625	600	...	Other receipts
Приходи домаћинстава у природи	209	124	314	241	152	...	Household receipts in kind
Приходи у природи на име зарада	24	57	13	10	-	...	Earned receipts in kind
Натурална потрошња	185	67	301	231	152	...	Natural consumption
Лична потрошња – укупно, РСД	23880	27354	22837	20780	21155	...	Individual consumption – total (RSD)
Храна и безалкохолна пића ¹⁾	8039	8696	8023	7204	7272	...	Food and non-alcoholic beverages ¹⁾
Алкохолна пића и дуван ²⁾	952	729	875	1011	1273	...	Alcoholic drinks and tobacco ²⁾
Одећа и обућа	1301	1527	1192	1106	1193	...	Clothing and footwear
Становање, вода, ел. енергија, гас и остала горива ³⁾	4090	4637	4106	3577	3417	...	Housing, water, electricity, gas and other fuels ³⁾
Опрема за стан и текуће одржавање	1046	1082	999	939	1090	...	Furnishings, household equipment and routine household maintenance
Здравље	1010	1445	843	724	766	...	Health
Транспорт	2061	2552	1798	1838	1693	...	Transport
Комуникације	1345	1601	1281	1127	1145	...	Communication
Рекреација и култура	1447	1820	1377	1122	1182	...	Recreation and culture
Образовање	377	478	369	342	223	...	Education
Ресторани и хотели	761	1104	595	592	561	...	Restaurants and hotels
Остали лични предмети и остале услуге	1451	1683	1379	1198	1340	...	Miscellaneous goods and services

1) Укључени су: сопствена производња хране и храна добијена и дата на поклон.

2) Укључени су: сопствена производња пића и пиће добијено и дата на поклон.

3) Укључена је сопствена производња огрева.

1) Self-manufacture of food included, as well as food received and given as present.

2) Self-manufacture of drinks included, as well as drinks received and given as present.

3) Self-manufacture of fuel included.

6.16. ПРИХОДИ У НОВЦУ И У НАТУРИ И ЛИЧНА ПОТРОШЊА,
МЕСЕЧНИ ПРОСЕК – ПО ЧЛАНУ
ДОМАЋИНСТВА, 2016. (наставак)

INCOME IN MONEY AND IN KIND AND INDIVIDUAL CONSUMPTION
IN 2016, MONTHLY AVERAGE
BY HOUSEHOLD MEMBER (continued)

	Република Србија / Republic of Serbia						
	укупно total	Србија – север Srbija – sever		Србија – југ Srbija – jug			
		Београдски регион Beogradski region	Регион Војводине Region Vojvodine	Регион Шумадије и Западне Србије Region Šumadije i Zapadne Srbije	Регион Јужне и Источне Србије Region Južne i Istočne Srbije		
		Остало подручје / Other area					
Број анкетираних домаћинстава	2551	232	790	824	709	...	Number of households surveyed
Оцењени број домаћинстава	938806	99028	269584	333788	236406	...	Number of households assessed
Просечан број чланова	2,94	3,01	2,79	3,01	3,08	...	Members, average number
Приходи у новцу и у природи – укупно, РСД	18779	20746	19622	18269	17214	...	Income in money and in kind – total (RSD)
Приходи домаћинстава у новцу	16762	19634	18343	15737	14839	...	Household income in money
Приходи из редовног радног односа	6941	9409	8514	6092	5259	...	Regular salaries and wages
Приходи ван редовног радног односа	509	584	687	414	410	...	Other income
Пензије (старосне, породичне, инвалидске и остале)	5416	6937	5044	4817	5834	...	Pensions (old-age, survivors', disable- ment and other)
Остала примања од социјалног осигурања	637	719	690	605	576	...	Other social insurance receipts
Приходи од пољопривреде, лова и риболова	2081	424	2241	2661	1727	...	Income from agriculture, hunting and fishing
Приходи из иностранства	195	104	235	191	190	...	External receipts
Приходи од имовине	116	225	204	71	38	...	Real estate related income
Поклони и добици	145	252	222	79	107	...	Donations and awards
Остала примања	722	980	506	807	698	...	Other receipts
Приходи домаћинстава у природи	2017	1112	1279	2532	2375	...	Household receipts in kind
Приходи у природи на име зарада	16	12	17	13	22	...	Earned receipts in kind
Натурална потрошња	2001	1100	1262	2519	2353	...	Natural consumption
Лична потрошња – укупно, РСД	19763	20336	20363	20553	17194	...	Individual consumption – total (RSD)
Храна и безалкохолна пића ¹⁾	7246	7112	7255	7510	6693	...	Food and non-alcoholic beverages ¹⁾
Алкохолна пића и дуван ²⁾	1112	1018	976	1141	1218	...	Alcoholic drinks and tobacco ²⁾
Одећа и обућа	967	964	1054	1027	766	...	Clothing and footwear
Становање, вода, ел. енергија, гас и остала горива ³⁾	3176	3470	3207	3468	2521	...	Housing, water, electricity, gas and other fuels ³⁾
Опрема за стан и текуће одржавање	904	720	879	953	909	...	Furnishings, household equipment and routine household maintenance
Здравље	850	933	876	856	746	...	Health
Транспорт	2061	2341	2238	2124	1613	...	Transport
Комуникације	931	1014	1042	907	790	...	Communication
Рекреација и култура	754	981	910	688	569	...	Recreation and culture
Образовање	208	253	228	290	49	...	Education
Ресторани и хотели	426	548	432	465	303	...	Restaurants and hotels
Остали лични предмети и остале услуге	1128	982	1266	1124	1017	...	Miscellaneous goods and services

¹⁾ Укључени су: сопствена производња хране и храна добијена и дата на поклон.

²⁾ Укључени су: сопствена производња пића и пиће добијено и дата на поклон.

³⁾ Укључена је сопствена производња огрева.

¹⁾ Self-manufacture of food included, as well as food received and given as present.

²⁾ Self-manufacture of drinks included, as well as drinks received and given as present.

³⁾ Self-manufacture of fuel included.

6.17. СТРУКТУРА ПРИХОДА У НОВЦУ И У НАТУРИ
 И ЛИЧНА ПОТРОШЊА, МЕСЕЧНИ ПРОСЕК – ПО ЧЛАНУ
 ДОМАЋИНСТВА, 2016.

 STRUCTURE OF INCOME IN MONEY AND IN KIND AND INDIVIDUAL
 CONSUMPTION IN 2016, MONTHLY AVERAGE
 BY HOUSEHOLD MEMBER

Република Србија / Republic of Serbia							
	укупно total	Србија – север Srbija – sever		Србија – југ Srbija – jug			
		Београдски регион Beogradski region	Регион Војводине Region Vojvodine	Регион Шумадије и Западне Србије Region Šumadije i Zapadne Srbije	Регион Јужне и Источне Србије Region Južne i Istočne Srbije		Регион Косово и Метохија Region Kosovo i Metohija
СВА ДОМАЋИНСТВА / ALL HOUSEHOLDS							
Број анкетираних домаћинстава	6457	1178	1934	1803	1573	...	Number of households surveyed
Оцењени број домаћинстава	2466316	605006	690551	656902	513857	...	Number of households assessed
Просечан број чланова	2,74	2,62	2,65	2,92	2,93	...	Members, average number
Приходи у новцу и у природи – укупно, %	100,0	100,0	100,0	100,0	100,0	...	Income in money and in kind – total, %
Структура прихода у новцу и у природи, % / Structure of income in money and in kind, %							
Приходи домаћинстава у новцу	95,6	98,9	96,7	92,5	93,4	...	Household income in money
Приходи из редовног радног односа	49,2	58,5	49,0	43,1	43,0	...	Regular salaries and wages
Приходи ван редовног радног односа	2,5	2,5	3,1	1,8	2,7	...	Other income
Пензије (старосне, породичне, инвалидске и остале)	30,9	30,3	30,6	30,1	33,6	...	Pensions (old-age, survivors', disable- ment and other)
Остала примања од социјалног осигурања	3,0	2,2	3,1	3,7	3,3	...	Other social insurance receipts
Приходи од пољопривреде, лова и риболова	4,5	0,3	5,7	7,9	4,8	...	Income from agriculture, hunting and fishing
Приходи из иностранства	1,1	0,7	1,5	0,9	1,4	...	External receipts
Приходи од имовине	0,7	1,1	0,9	0,4	0,3	...	Real estate related income
Поклони и добици	1,0	1,0	1,2	0,8	0,8	...	Donations and awards
Остала примања	2,7	2,3	1,6	3,8	3,5	...	Other receipts
Приходи домаћинстава у природи	4,4	1,1	3,3	7,5	6,6	...	Household receipts in kind
Приходи у природи на име зарада	0,1	0,2	0,1	0,1	0,1	...	Earned receipts in kind
Натурална потрошња	4,3	0,9	3,2	7,4	6,5	...	Natural consumption
Лична потрошња – укупно, %	100,0	100,0	100,0	100,0	100,0	...	Individual consumption – total, %
Структура личне потрошње, % / Structure of individual consumption, %							
Храна и безалкохолна пића ¹⁾	34,9	32,2	35,4	35,8	36,3	...	Food and non-alcoholic beverages ¹⁾
Алкохолна пића и дуван ²⁾	4,6	3,0	4,2	5,2	6,5	...	Alcoholic drinks and tobacco ²⁾
Одећа и обућа	5,2	5,5	5,2	5,2	5,1	...	Clothing and footwear
Становање, вода, ел. енергија, гас и остала горива ³⁾	16,7	16,9	17,1	17,0	15,5	...	Housing, water, electricity, gas and other fuels ³⁾
Опрема за стан и текуће одржавање	4,4	3,9	4,4	4,6	5,2	...	Furnishings, household equipment and routine household maintenance
Здравље	4,3	5,2	3,9	3,8	3,9	...	Health
Транспорт	9,3	9,7	9,1	9,6	8,6	...	Transport
Комуникације	5,3	5,7	5,4	4,9	5,1	...	Communication
Рекреација и култура	5,2	6,4	5,4	4,3	4,6	...	Recreation and culture
Образовање	1,4	1,7	1,4	1,5	0,7	...	Education
Ресторани и хотели	2,8	3,8	2,4	2,5	2,3	...	Restaurants and hotels
Остали лични предмети и остале услуге	5,9	6,0	6,1	5,6	6,2	...	Miscellaneous goods and services

¹⁾ Укључени су: сопствена производња хране и храна добијена и дата на поклон.

²⁾ Укључени су: сопствена производња пића и пиће добијено и дата на поклон.

³⁾ Укључена је сопствена производња огрева.

¹⁾ Self-manufacture of food included, as well as food received and given as present.

²⁾ Self-manufacture of drinks included, as well as drinks received and given as present.

³⁾ Self-manufacture of fuel included.

6.17. СТРУКТУРА ПРИХОДА У НОВЦУ И У НАТУРИ
И ЛИЧНА ПОТРОШЊА, МЕСЕЧНИ ПРОСЕК – ПО ЧЛАНУ
ДОМАЋИНСТВА, 2016. (наставак)

STRUCTURE OF INCOME IN MONEY AND IN KIND AND INDIVIDUAL
CONSUMPTION IN 2016, MONTHLY AVERAGE
BY HOUSEHOLD MEMBER (continued)

Република Србија / Republic of Serbia							
	укупно <i>total</i>	Србија – север <i>Srbija – sever</i>		Србија – југ <i>Srbija – jug</i>		Регион Косово и Метохија <i>Region Kosovo i Metohija</i>	
		Београдски регион <i>Beogradski region</i>	Регион Војводине <i>Region Vojvodine</i>	Регион Шумадије и Западне Србије <i>Region Šumadije i Zapadne Srbije</i>	Регион Јужне и Источне Србије <i>Region Južne i Istočne Srbije</i>		
ГРАДСКО ПОДРУЧЈЕ / URBAN AREA							
Број анкетираних домаћинстава	3906	946	1144	979	864	...	Number of households surveyed
Оцењени број домаћинстава	1527510	505978	420967	323114	277451	...	Number of households assessed
Просечан број чланова	2,61	2,54	2,56	2,83	2,80	...	Members, average number
Приходи у новцу и у природи – укупно, %	100,0	100,0	100,0	100,0	100,0	...	Income in money and in kind – total, %
Структура прихода у новцу и у природи, % / Structure of income in money and in kind, %							
Приходи домаћинстава у новцу	99,1	99,6	98,6	98,8	99,2	...	Household income in money
Приходи из редовног радног односа	55,9	60,5	52,4	52,9	53,2	...	Regular salaries and wages
Приходи ван редовног радног односа	2,4	2,5	2,8	1,4	3,0	...	Other income
Пензије (старосне, породичне, инвалидске и остале)	32,1	29,8	33,5	33,8	33,3	...	Pensions (old-age, survivors', disable- ment and other)
Остала примања од социјалног осигурања	2,8	2,0	2,9	4,0	3,2	...	Other social insurance receipts
Приходи од пољопривреде, лова и риболова	0,9	0,1	2,3	1,3	0,5	...	Income from agriculture, hunting and fishing
Приходи из иностранства	1,1	0,7	1,7	0,8	1,6	...	External receipts
Приходи од имовине	0,7	1,1	0,7	0,3	0,4	...	Real estate related income
Поклони и добици	1,1	1,0	1,2	1,2	1,0	...	Donations and awards
Остала примања	2,1	1,9	1,1	3,1	3,0	...	Other receipts
Приходи домаћинстава у природи	0,9	0,4	1,4	1,2	0,8	...	Household receipts in kind
Приходи у природи на име зарада	0,1	0,2	0,1	0,1	-	...	Earned receipts in kind
Натурална потрошња	0,8	0,2	1,3	1,1	0,8	...	Natural consumption
Лична потрошња – укупно, %	100,0	100,0	100,0	100,0	100,0	...	Individual consumption – total, %
Структура личне потрошње, % / Structure of individual consumption, %							
Храна и безалкохолна пића ¹⁾	33,7	31,7	35,2	34,8	34,3	...	Food and non-alcoholic beverages ¹⁾
Алкохолна пића и дуван ²⁾	4,0	2,7	3,8	4,9	6,0	...	Alcoholic drinks and tobacco ²⁾
Одећа и обућа	5,4	5,6	5,2	5,3	5,6	...	Clothing and footwear
Становање, вода, ел. енергија, гас и остала горива ³⁾	17,1	16,9	18,0	17,2	16,2	...	Housing, water, electricity, gas and other fuels ³⁾
Опрема за стан и текуће одржавање	4,4	4,0	4,4	4,5	5,2	...	Furnishings, household equipment and routine household maintenance
Здравље	4,2	5,3	3,7	3,5	3,6	...	Health
Транспорт	8,6	9,3	7,9	8,8	8,0	...	Transport
Комуникације	5,6	5,9	5,6	5,4	5,4	...	Communication
Рекреација и култура	6,1	6,7	6,0	5,4	5,6	...	Recreation and culture
Образовање	1,6	1,7	1,6	1,6	1,1	...	Education
Ресторани и хотели	3,2	4,0	2,6	2,8	2,7	...	Restaurants and hotels
Остали лични предмети и остале услуге	6,1	6,2	6,0	5,8	6,3	...	Miscellaneous goods and services

¹⁾ Укључени су: сопствена производња хране и храна добијена и дата на поклон.

²⁾ Укључени су: сопствена производња пића и пиће добијено и дата на поклон.

³⁾ Укључена је сопствена производња огрева.

¹⁾ Self-manufacture of food included, as well as food received and given as present.

²⁾ Self-manufacture of drinks included, as well as drinks received and given as present.

³⁾ Self-manufacture of fuel included.

6.17. СТРУКТУРА ПРИХОДА У НОВЦУ И У НАТУРИ
 И ЛИЧНА ПОТРОШЊА, МЕСЕЧНИ ПРОСЕК – ПО ЧЛАНУ
 ДОМАЋИНСТВА, 2016. (наставак)

 STRUCTURE OF INCOME IN MONEY AND IN KIND AND INDIVIDUAL
 CONSUMPTION IN 2016, MONTHLY AVERAGE
 BY HOUSEHOLD MEMBER (continued)

Република Србија / Republic of Serbia							
укупно total	Србија – север Srbija – sever		Србија – југ Srbija – jug			Region Косово и Метохија Region Kosovo i Metohija	
	Београдски регион Beogradski region	Регион Војводине Region Vojvodine	Регион Шумадије и Западне Србије Region Šumadije i Zapadne Srbije	Регион Јужне и Источне Србије Region Južne i Istočne Srbije			
ОСТАЛО ПОДРУЧЈЕ / OTHER AREA							
Број анкетираних домаћинстава	2551	232	790	824	709	...	Number of households surveyed
Оцењени број домаћинстава	938806	99028	269584	333788	236406	...	Number of households assessed
Просечан број чланова	2,94	3,01	2,79	3,01	3,08	...	Members, average number
Приходи у новцу и у природи – укупно, %	100,0	100,0	100,0	100,0	100,0	...	Income in money and in kind – total, %
Структура прихода у новцу и у природи, % / Structure of income in money and in kind, %							
Приходи домаћинстава у новцу	89,3	94,6	93,5	86,1	86,2	...	Household income in money
Приходи из редовног радног односа	37,1	45,4	43,5	33,3	30,6	...	Regular salaries and wages
Приходи ван редовног радног односа	2,7	2,8	3,5	2,3	2,4	...	Other income
Пензије (старосне, породичне, инвалидске и остале)	28,8	33,4	25,7	26,4	33,9	...	Pensions (old-age, survivors', disable- ment and other)
Остала примања од социјалног осигурања	3,4	3,5	3,5	3,3	3,3	...	Other social insurance receipts
Приходи од пољопривреде, лова и риболова	11,1	2,0	11,4	14,6	10,0	...	Income from agriculture, hunting and fishing
Приходи из иностранства	1,0	0,5	1,2	1,0	1,1	...	External receipts
Приходи од имовине	0,6	1,1	1,0	0,4	0,2	...	Real estate related income
Поклони и добици	0,8	1,2	1,1	0,4	0,6	...	Donations and awards
Остала примања	3,8	4,7	2,6	4,4	4,1	...	Other receipts
Приходи домаћинстава у природи	10,7	5,4	6,5	13,9	13,8	...	Household receipts in kind
Приходи у природи на име зарада	0,1	0,1	0,1	0,1	0,1	...	Earned receipts in kind
Натурална потрошња	10,6	5,3	6,4	13,8	13,7	...	Natural consumption
Лична потрошња – укупно, %	100,0	100,0	100,0	100,0	100,0	...	Individual consumption – total, %
Структура личне потрошње, % / Structure of individual consumption, %							
Храна и безалкохолна пића ¹⁾	36,6	35,1	35,7	36,6	38,8	...	Food and non-alcoholic beverages ¹⁾
Алкохолна пића и дуван ²⁾	5,6	5,0	4,8	5,5	7,1	...	Alcoholic drinks and tobacco ²⁾
Одећа и обућа	4,9	4,7	5,2	5,0	4,5	...	Clothing and footwear
Становање, вода, ел. енергија, гас и остала горива ³⁾	16,1	17,1	15,7	16,9	14,7	...	Housing, water, electricity, gas and other fuels ³⁾
Опрема за стан и текуће одржавање	4,6	3,5	4,3	4,6	5,3	...	Furnishings, household equipment and routine household maintenance
Здравље	4,3	4,6	4,3	4,2	4,3	...	Health
Транспорт	10,4	11,5	11,0	10,3	9,4	...	Transport
Комуникације	4,7	5,0	5,1	4,4	4,6	...	Communication
Рекреација и култура	3,8	4,8	4,5	3,3	3,3	...	Recreation and culture
Образовање	1,1	1,2	1,1	1,4	0,3	...	Education
Ресторани и хотели	2,2	2,7	2,1	2,3	1,8	...	Restaurants and hotels
Остали лични предмети и остале услуге	5,7	4,8	6,2	5,5	5,9	...	Miscellaneous goods and services

¹⁾ Укључени су: сопствена производња хране и храна добијена и дата на поклон.

²⁾ Укључени су: сопствена производња пића и пиће добијено и дата на поклон.

³⁾ Укључена је сопствена производња огрева.

¹⁾ Self-manufacture of food included, as well as food received and given as present.

²⁾ Self-manufacture of drinks included, as well as drinks received and given as present.

³⁾ Self-manufacture of fuel included.

6.18. СНАБДЕВЕНОСТ ДОМАЋИНСТАВА ТРАЈНИМ ПОТРОШНИМ
ДОБРИМА, 2016.¹⁾

Домаћинства, укупно = 100
%

AVAILABILITIES IN HOUSEHOLDS
BY DURABLES, 2016¹⁾

Households, total = 100
%

Република Србија / Republic of Serbia							
укупно total	Србија – север Srbija - sever		Србија – југ Srbija - jug				
	Београдски регион Beogradski region	Регион Војводине Region Vojvodine	Регион Шумадије и Западне Србије Region Šumadije i Zapadne Srbije	Регион Јужне и Источне Србије Region Južne i Istočne Srbije	Регион Косово и Метохија Region Kosovo i Metohija		
СВА ДОМАЋИНСТВА / ALL HOUSEHOLDS							
Број анкетираних домаћинстава	6457	1178	1934	1803	1573	...	Number of households surveyed
Оцењени број домаћинстава	2466316	605006	690551	656902	513857	...	Number of households assessed
Шпорет (електрични, на чврсто гориво, на плин, комбиновани)	99,91	99,96	99,79	99,95	99,94	...	Cooker (electric, solid fuel, gas, com- bined)
Микроталасна пећница	31,08	36,32	41,28	20,64	24,53	...	Microwave oven
Фрижидер	68,94	45,33	61,99	84,66	85,97	...	Refrigerator
Замрзивач	66,28	44,51	58,55	82,53	81,54	...	Freezer
Комбиновани фрижидер са замрзивачем	39,05	60,08	44,82	20,14	30,73	...	Combined refrigerator – freezer
Машина за прање веша	92,55	96,84	93,42	91,06	88,21	...	Washing machine
Машина за прање судова	16,77	31,46	12,11	14,73	8,36	...	Dish washing machine
Клима-уређај	32,76	58,40	36,36	17,47	17,29	...	Air conditioner
Телевизор	98,45	98,78	98,58	98,66	97,60	...	Television set, colour
Персонални рачунар	55,64	69,33	52,43	49,09	52,21	...	Personal computer
Фиксни телефон	81,58	83,82	80,85	82,03	79,35	...	Telephone
Мобилни телефон	88,66	93,63	87,04	88,11	85,69	...	Cell phone
Путнички аутомобил	50,37	50,71	46,75	53,65	50,63	...	Car
Градско подручје / Urban area							
Број анкетираних домаћинстава	3906	946	1144	979	864	...	Number of households surveyed
Оцењени број домаћинстава	1527510	505978	420967	323114	277451	...	Number of households assessed
Шпорет (електрични, на чврсто гориво, на плин, комбиновани)	99,87	99,95	99,66	99,91	100,00	...	Cooker (electric, solid fuel, gas, com- bined)
Микроталасна пећница	36,28	38,29	44,99	27,23	29,92	...	Microwave oven
Фрижидер	59,57	38,56	53,24	79,11	84,72	...	Refrigerator
Замрзивач	57,26	38,30	50,73	75,78	80,15	...	Freezer
Комбиновани фрижидер са замрзивачем	48,29	65,72	52,06	27,41	35,12	...	Combined refrigerator – freezer
Машина за прање веша	95,97	98,11	95,08	96,12	93,25	...	Washing machine
Машина за прање судова	21,39	34,17	14,19	19,39	11,36	...	Dish washing machine
Клима-уређај	43,61	64,95	43,79	25,42	25,58	...	Air conditioner
Телевизор	99,02	98,84	99,11	99,53	98,65	...	Television set, colour
Персонални рачунар	62,68	73,43	56,48	55,78	60,52	...	Personal computer
Фиксни телефон	85,39	85,69	83,93	86,43	85,86	...	Telephone
Мобилни телефон	91,14	93,94	87,30	92,07	90,74	...	Cell phone
Путнички аутомобил	49,27	49,11	45,42	51,75	52,54	...	Car

¹⁾ Снабдевеност трајним добрима обухвата трајна добра у власништву домаћинстава, као и трајна добра која су уграђена у стан/кућу и дата домаћинству на коришћење. Подаци представљају проценат домаћинстава која су користила односно добро.

¹⁾ Availabilities in household by durables include all durables owned by a household, as well as consumer durables built into a dwelling-house and put at disposal to the household. The data represent the percentage share of households that used certain durables.

6.18. СНАБДЕВЕНОСТ ДОМАЋИНСТАВА ТРАЈНИМ ПОТРОШНИМ

 ДОБРИМА, 2016.¹⁾ (наставак)

Домаћинства, укупно = 100

%

AVAILABILITIES IN HOUSEHOLDS

 BY DURABLES IN 2016¹⁾ (continued)

Households, total=100

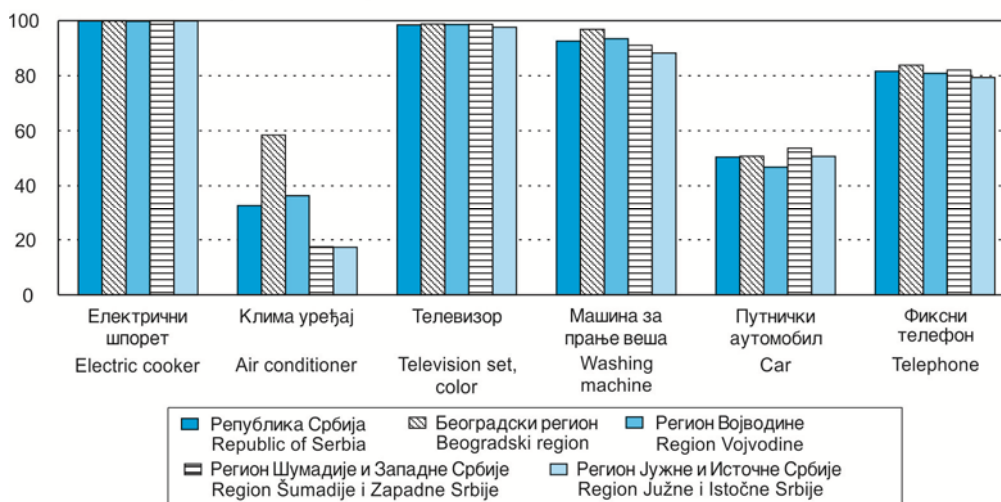
%

Република Србија / Republic of Serbia						
укупно total	Србија – север Srbija - sever		Србија – југ Srbija - jug			...
	Београдски регион Beogradski region	Регион Војводине Region Vojvodine	Регион Шумадије и Западне Србије Region Šumadije i Zapadne Srbije	Регион Јужне и Источне Србије Region Južne i Istočne Srbije	Регион Косово и Метохија Region Kosovo i Metohija	
Остало подручје / Other area						
Број анкетираних домаћинстава	2551	232	790	824	709	... Number of households surveyed
Оцењени број домаћинстава	938806	99028	269584	333788	236406	... Number of households assessed
Шпорет (електрични, на чврсто гориво, на плин, комбиновани)	99,97	100,00	100,00	100,00	99,88	... Cooker (electric, solid fuel, gas, com- bined)
Микроталасна пећница	22,61	26,25	35,49	14,25	18,20	... Microwave oven
Фрижидер	84,19	79,95	75,65	90,04	87,43	... Refrigerator
Замрзивач	80,97	76,21	70,76	89,06	83,18	... Freezer
Комбиновани фрижидер са замрзивачем	24,02	31,25	33,51	13,10	25,57	... Combined refrigerator – freezer
Машина за прање веша	86,98	90,38	90,84	86,16	82,30	... Washing machine
Машина за прање судова	9,26	17,60	8,86	10,22	4,85	... Dish washing machine
Клима-уређај	15,12	24,91	24,76	9,78	7,55	... Air conditioner
Телевизор	97,51	98,50	97,76	97,83	96,38	... Television set, colour
Персонални рачунар	44,18	48,37	46,11	42,61	42,46	... Personal computer
Фиксни телефон	75,38	74,29	76,04	77,77	71,70	... Telephone
Мобилни телефон	84,63	92,05	86,63	84,28	79,76	... Cell phone
Путнички аутомобил	52,15	58,87	48,83	55,50	48,39	... Car

¹⁾ Снабдевеност трајним добрима обухвата трајна добра у власништву домаћинстава, као и трајна добра која су уграђена у стан/кућу и дата домаћинству на коришћење. Подаци представљају проценат домаћинстава која су користила односно добро.

¹⁾ Availabilities in household by durables include all durables owned by a household, as well as consumer durables built into a dwelling-house and put at disposal to the household. The data represent the percentage share of households that used certain durables.

Граф. 6.4. СНАБДЕВЕНОСТ ДОМАЋИНСТАВА ТРАЈНИМ ПОТРОШНИМ ДОБРИМА, 2016.
(сва домаћинства), %
AVILABILITIES IN HOUSEHOLDS BY DURABLES, 2016
(all households), %



6.19. ПРИХОДИ КОРИСНИКА БУЏЕТСКИХ СРЕДСТАВА, 2015.

Република Србија
хиљ. РСД

REVENUES OF BUDGETARY FUNDS BENEFICIARIES, 2015

Republic of Serbia
RSD thousand

	Приходи / Revenues						
	укупно <i>Total</i>	из буџета <i>From Budget</i>	од продаје добара и услуга <i>Sales of goods and services</i>	од камата <i>From interests rates</i>	од закупа непро- изведене имовине <i>Rentals from non-produced property</i>	остали приходи <i>Other revenues</i>	
УКУПНО	1531245066	1439053925	44276559	200044	6298781	41415757	TOTAL
ПОЉОПРИВРЕДА, ШУМАРСТВО И РИБАРСТВО	5849	3740	540	0	0	1569	AGRICULTURE, FORESTRY AND FISHING
ПРЕРАЂИВАЧКА ИНДУСТРИЈА	42887	41548	1142	0	0	197	MANUFACTURING
СНАБДЕВАЊЕ ЕЛЕКТРИЧНОМ ЕНЕРГИЈОМ, ГАСОМ И ПАРОМ	17242	17170	72	0	0	0	ELECTRICITY, GAS, STEAM AND AIR CONDITIONING SUPPLY
СНАБДЕВАЊЕ ВОДОМ И УПРАВЉАЊЕ ОТПАДНИМ ВОДАМА	426731	401382	14194	0	0	11155	WATER SUPPLY; SEWERAGE AND WASTE MANAGEMENT AND OTHER REMEDIATION ACTIVITIES
ГРАЂЕВИНАРСТВО	15980529	15862239	21795	748	833	94914	CONSTRUCTION
ТРГОВИНА НА ВЕЛИКО И МАЛО И ПОПРАВКА МОТОРНИХ ВОЗИЛА	29151036	18511491	504076	0	1730	10133739	WHOLESALE AND RETAIL TRADE AND REPAIR OF MOTOR VEHICLES AND MOTORCYCLES
САОБРАЋАЈ И СКЛАДИШТЕЊЕ	405553	403653	0	0	0	1900	TRANSPORTATION AND STORAGE
УСЛУГЕ СМЕШТАЈА И ИСХРАНЕ	8529113	6304631	1887415	184	0	336883	ACCOMMODATION AND FOOD SERVICE ACTIVITIES
ИНФОРМИСАЊЕ И КОМУНИКАЦИЈЕ	809216	751364	31622	0	502	25728	INFORMATION AND COMMUNICATIONS
ФИНАНСИЈСКЕ ДЕЛАТНОСТИ И ДЕЛАТНОСТ ОСИГУРАЊА	619733	600680	3674	3098	0	12281	FINANCIAL AND INSURANCE ACTIVITIES
ПОСЛОВАЊЕ НЕКРЕТНИНАМА	2778267	2287171	142244	0	0	348852	REAL ESTATE ACTIVITIES
СТРУЧНЕ, НАУЧНЕ, ИНОВАЦИОНЕ И ТЕХНИЧКЕ ДЕЛАТНОСТИ	24100309	23625759	303007	0	0	171543	PROFESSIONAL, SCIENTIFIC AND TECHNICAL ACTIVITIES
АДМИНИСТРАТИВНЕ И ПОМОЋНЕ УСЛУЖНЕ ДЕЛАТНОСТИ	1784710	1776238	0	0	0	8472	ADMINISTRATIVE AND SUPPORT SERVICE ACTIVITIES
ДРЖАВНА УПРАВА И ОБАВЕЗНО СОЦИЈАЛНО ОСИГУРАЊЕ	1054782383	1029454344	5932540	75479	6283964	13036056	PUBLIC ADMINISTRATION, DEFENCE AND COMPULSORY SOCIAL SECURITY
ОБРАЗОВАЊЕ	163414134	136459506	19178635	111129	2917	7661947	EDUCATION
ЗДРАВСТВЕНА И СОЦИЈАЛНА ЗАШТИТА	208532386	185309525	14404846	9405	5970	8802640	HUMAN HEALTH AND SOCIAL WORK ACTIVITIES
УМЕТНОСТ, ЗАБАВА И РЕКРЕАЦИЈА	19819688	17202448	1850516	1	2865	763858	ARTS, ENTERTAINMENT AND RECREATION
ОСТАЛЕ УСЛУЖНЕ ДЕЛАТНОСТИ	45300	41036	241	0	0	4023	OTHER SERVICE ACTIVITIES

6.20. ПРИХОДИ КОРИСНИКА БУЏЕТСКИХ СРЕДСТАВА У ДРЖАВНОЈ
 УПРАВИ И ОБАВЕЗНОМ СОЦИЈАЛНОМ ОСИГУРАЊУ,
 ОБРАЗОВАЊУ, ЗДРАВСТВЕНОЈ И СОЦИЈАЛНОЈ ЗАШТИТИ И
 УМЕТНОСТИ, ЗАБАВИ И РЕКРЕАЦИЈИ, 2015.

 REVENUES OF BUDGETARY FUNDS BENEFICIARIES IN THE
 PUBLIC ADMINISTRATION, DEFENCE AND COMPULSORY SOCIAL
 SECURITY, HUMAN HEALTH AND SOCIAL WORK ACTIVITIES,
 ARTS, ENTERTAINMENT AND RECREATION, 2015

 Република Србија
 хил. РСД

 Republic of Serbia
 RSD thousand

	Приходи / Revenues						
	укупно <i>Total</i>	из буџета <i>From Budget</i>	од продаје добра и услуга <i>Sales of goods and services</i>	од камата <i>From interests rates</i>	од закупа непро- изведене имовине <i>Rental</i>	остали приходи <i>Other revenues</i>	
УКУПНО	1446548591	1368425823	41366537	196014	6295716	30264501	TOTAL
ДРЖАВНА УПРАВА И ОБАВЕЗНО СОЦИЈАЛНО ОСИГУРАЊЕ	1054782383	1029454344	5932540	75479	6283964	13036056	PUBLIC ADMINISTRATION AND COMPULSORY SOCIAL SECURITY
Државна управа, економска и социјална политика	596758668	580920481	2556757	58484	6283964	6938982	Public administration, economic and social policy
Помоћне активности за функционисање државе	160249062	155852817	1672133	0	0	2724112	Support activities for govern- ment/state administration
Обавезно социјално осигурање	297774653	292681046	1703650	16995	0	3372962	Compulsory social security
ОБРАЗОВАЊЕ	163414134	136459506	19178635	111129	2917	7661947	EDUCATION
Предшколско образовање	7198472	5846672	515055	80276	0	756469	Pre-primary education
Основно образовање	72018290	66585108	2803692	13	1100	2628377	Primary education
Средње образовање	35325119	32066160	1617041	96	375	1641447	Secondary education
Високо образовање	47001698	30288685	14122753	30739	1442	2558079	Higher education
Остало образовање	1837614	1643053	117888	5	0	76668	Other education
Помоћне образовне делатности	32941	29828	2206	0	0	907	Educational support activities
ЗДРАВСТВЕНА И СОЦИЈАЛНА ЗАШТИТА	208532386	185309525	14404846	9405	5970	8802640	HUMAN HEALTH AND SOCIAL WORK ACTIVITIES
<i>Здравствене делатности</i>	<i>170570217</i>	<i>155471838</i>	<i>11916475</i>	<i>9037</i>	<i>5941</i>	<i>3166926</i>	<i>Human health activities</i>
Делатност болница	112446349	104944310	6479957	1421	5575	1015086	Hospital activities
Медицинска и стоматолошка пракса	48616378	44739293	2172810	3989	366	1699920	Medical and dental practice activities
Остала здравствена заштита	9507490	5788235	3263708	3627	0	451920	Other human health activities
<i>Социјална заштита са смештајем</i>	<i>10042844</i>	<i>6476260</i>	<i>600251</i>	<i>114</i>	<i>0</i>	<i>2966219</i>	<i>Residential care activity</i>
Делатност смештајних установа с медицинском негом	3459994	1706638	253480	114	0	1499762	Residential nursing care activity
Социјално старање у смештајним установама	1894391	1370187	100597	0	0	423607	Social work activities with ac- commodation
Рад установа за лица с посебним потребама	2012665	1128254	121485	0	0	762926	Residential care activities for the disabled
Остали облици социјалне заштите са смештајем	2675794	2271181	124689	0	0	279924	Other forms of social work activi- ties with accommodation
<i>Социјална заштита без смештаја</i>	<i>27919325</i>	<i>23361427</i>	<i>1888120</i>	<i>254</i>	<i>29</i>	<i>2669495</i>	<i>Social work activities without accommodation</i>
Социјална заштита без смештаја за стара лица	51800	50021	635	0	0	1144	Social work activities for the elderly without accommodation
Остала социјална заштита без смештаја	27867525	23311406	1887485	254	29	2668351	Other social work activities with- out accommodation
УМЕТНОСТ, ЗАБАВА И РЕКРЕАЦИЈА	19819688	17202448	1850516	1	2865	763858	ARTS, ENTERTAINMENT AND RECREATION
<i>Стваралачке, уметничке и забавне делатности</i>	<i>8259254</i>	<i>7085478</i>	<i>872206</i>	<i>0</i>	<i>0</i>	<i>301570</i>	<i>Creative, arts and entertainment activities</i>
Делатност библиотека, архива, музеја и галерија	9185630	8233549	656316	1	110	295654	Libraries, archives, museums and galleries
Коцкање и клађење							Gambling and betting activities
Спортске, забавне и рекреативне делатности	2374804	1883421	321994	0	2755	166634	Sports activities, entertainment and recreation activities

6.21. РАСХОДИ КОРИСНИКА БУЏЕТСКИХ СРЕДСТАВА, 2015.
Република Србија
хиљ. РСД

EXPENDITURES OF BUDGETARY FUNDS BENEFICIARIES, 2015
Republic of Serbia
RSD thousand

	Расходи / Expenditures								остатак Rest	
	укупно Total	расходи за запослене Gross salaries	порези Taxes	пословни расходи Operating expenditures	расходи камата Interest rates expendi- tures	аморти- зација Depreciation	остали расходи Other expenditures			
УКУПНО	1231183441	452698956	2095347	262965437	4197174	860718	508365809	300061625	TOTAL	
ПОЉОПРИВРЕДА, ШУМАРСТВО И РИБАРСТВО	5226	4389	0	788	49	0	0	623	AGRICULTURE, FORESTRY AND FISHING	
ПРЕРАЂИВАЧКА ИНДУСТРИЈА	42834	30852	0	9636	0	0	2346	53	MANUFACTURING	
СНАБДЕВАЊЕ ЕЛЕКТРИЧНОМ ЕНЕРГИЈОМ, ГАСОМ И ПАРОМ	17259	16739	0	97	0	0	423	-17	ELECTRICITY, GAS, STEAM AND AIR CONDITIONING SUPPLY	
СНАБДЕВАЊЕ ВОДОМ И УПРАВЉАЊЕ ОТПАДНИМ ВОДАМА	424081	270469	492	73342	11	0	79767	2650	WATER SUPPLY; SEWERAGE, WASTE MANAGEMENT AND REMEDICATION ACTIVITIES	
ГРАЂЕВИНАРСТВО	16089360	1707325	72726	6592083	24384	0	7692842	-108831	CONSTRUCTION	
ТРГОВИНА НА ВЕЛИКО И МАЛО И ПОПРАВКА МОТОРНИХ ВОЗИЛА	28225547	4886019	31193	16456672	2273	35629	6813761	925489	WHOLESALE AND RETAIL TRADE AND REPAIR OF MOTOR VEHICLES AND MOTORCYCLES	
САОБРАЋАЈ И СКЛАДИШТЕЊЕ	403372	174542	7594	190327	0	0	30909	2181	TRANSPORTATION AND STORAGE	
УСЛУГЕ СМЕШТАЈА И ИСХРАНЕ	8628976	2811171	19684	4919916	339	4404	873462	-99863	ACCOMMODATION AND FOOD SERVICE ACTIVITIES	
ИНФОРМИСАЊЕ И КОМУНИКАЦИЈЕ	844357	467851	1584	236728	0	11	138183	-35141	INFORMATION AND COMMUNICATIONS	
ФИНАНСИЈСКЕ ДЕЛАТНОСТИ И ДЕЛАТНОСТ ОСИГУРАЊА	608807	131464	250	183509	8904	0	284680	10926	FINANCIAL AND INSURANCE ACTIVITIES	
ПОСЛОВАЊЕ НЕКРЕТНИНАМА	2949006	888069	630187	855272	12	0	575466	-170739	REAL ESTATE ACTIVITIES	
СТРУЧНЕ, НАУЧНЕ, ИНОВАЦИОНЕ И ТЕХНИЧКЕ ДЕЛАТНОСТИ	23845778	7047809	84182	8765276	17845	58983	7871683	254531	PROFESSIONAL, SCIENTIFIC AND TECHNICAL ACTIVITIES	
АДМИНИСТРАТИВНЕ И ПОМОЋНЕ УСЛУЖНЕ ДЕЛАТНОСТИ	1799881	237491	3069	1133105	94	0	426122	-15171	ADMINISTRATIVE AND SUPPORT SERVICE ACTIVITIES	
ДРЖАВНА УПРАВА И ОБАВЕЗНО СОЦИЈАЛНО ОСИГУРАЊЕ	754316750	177717618	932602	106225632	3927250	205182	465308466	300465633	PUBLIC ADMINISTRATION, DEFENSE AND COMPULSORY SOCIAL SECURITY	
ОБРАЗОВАЊЕ	163879563	125010228	94370	33224959	44928	58650	5446428	-465429	EDUCATION	
ЗДРАВСТВЕНА И СОЦИЈАЛНА ЗАШТИТА	209313617	121203710	159021	76700493	159252	475723	10615418	-781231	HUMAN HEALTH AND SOCIAL WORK ACTIVITIES	
УМЕТНОСТ, ЗАБАВА И РЕКРЕАЦИЈА	19743742	10073871	58393	7372707	11833	22136	2204802	75946	ARTS, ENTERTAINMENT AND RECREATION	
ОСТАЛЕ УСЛУЖНЕ ДЕЛАТНОСТИ	45285	19339	0	24895	0	0	1051	15	OTHER SERVICE ACTIVITIES	

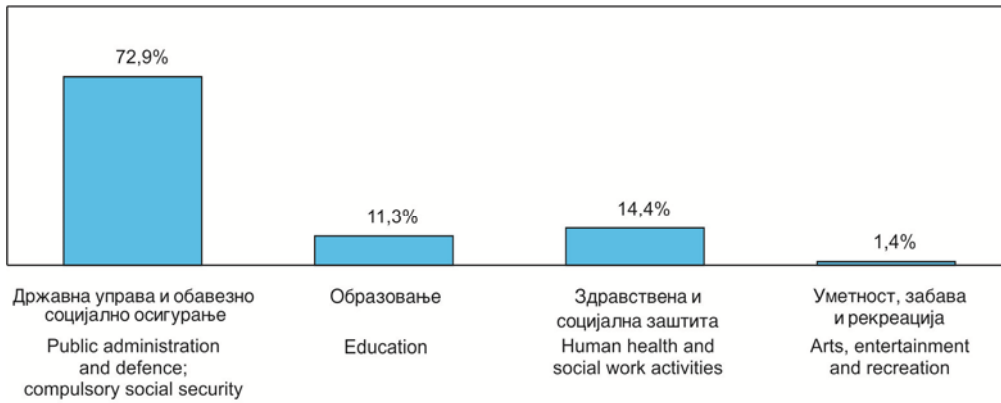
6.22. РАСХОДИ КОРИСНИКА БУЏЕТСКИХ СРЕДСТАВА У ДРЖАВНОЈ УПРАВИ И ОБАВЕЗНОМ СОЦИЈАЛНОМ ОСИГУРАЊУ, ОБРАЗОВАЊУ, ЗДРАВСТВЕНОЈ И СОЦИЈАЛНОЈ ЗАШТИТИ И УМЕТНОСТИ, ЗАБАВИ И РЕКРЕАЦИЈИ, 2015.
EXPENDITURES OF BUDGETARY FUNDS BENEFICIARIES IN PUBLIC ADMINISTRATION, DEFENCE AND COMPULSORY SOCIAL SECURITY, EDUCATION, HUMAN HEALTH AND SOCIAL WORK ACTIVITIES, ARTS, ENTERTAINMENT AND RECREATION, 2015

 Република Србија
 хилј. РСД

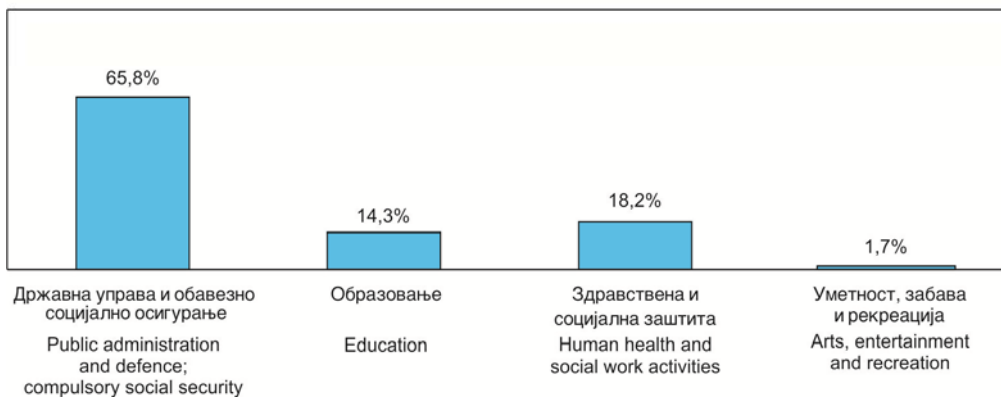
 Republic of Serbia
 RSD thousand

	Расходи / Expenditures								остатак Rest	
	укупно Total	расходи за запослене Gross salaries	порези Taxes	пословни расходи Operating expenditures	расходи камата Interest rates expenditures	аморти- зација Depreciation	остали расходи Other expendi- tures			
УКУПНО	1147253672	434005427	1244386	223523791	4143263	761691	483575114	299294919	299294919	TOTAL
ДРЖАВНА УПРАВА И ОБАВЕЗНО СОЦИЈАЛНО ОСИГУРАЊЕ	754316750	177717618	932602	106225632	3927250	205182	465308466	300465633	300465633	PUBLIC ADMINISTRATION AND COMPULSORY SOCIAL SECURITY
Државна управа, економска и социјална политика	585501789	55831628	729221	72594584	3880628	200873	452264855	11256879	11256879	Public administration, economic and social policy
Помоћне активности за функционисање државе	157757512	116048833	51014	30659229	2026	4303	10992107	2491550	2491550	Support activities for the administration of the State
Обавезно социјално осигурање	11057449	5837157	152367	2971819	44596	6	2051504	286717204	286717204	Compulsory social security
ОБРАЗОВАЊЕ	163879563	125010228	94370	33224959	44928	58650	5446428	-465429	-465429	EDUCATION
Предшколско образовање	7223196	5003403	9806	1605378	3764	272	600573	-24724	-24724	Pre-primary education
Основно образовање	72247213	58124600	29088	12191929	9274	2280	1890042	-228923	-228923	Primary education
Средње образовање	35373028	28662454	15870	5720566	7812	3808	962518	-47909	-47909	Secondary education
Високо образовање	47073398	32301466	37678	12766718	23935	51514	1892087	-71700	-71700	Higher education
Остало образовање	1930037	903959	1928	923686	143	776	99545	-92423	-92423	Other education
Помоћне образовне делатности	32691	14346	0	16682	0	0	1663	250	250	Educational support activities
ЗДРАВСТВЕНА И СОЦИЈАЛНА ЗАШТИТА	209313617	121203710	159021	76700493	159252	475723	10615418	-781231	-781231	HUMAN HEALTH AND SOCIAL WORK ACTIVITIES
Здравствене делатности	171241531	97251711	133844	65589803	142579	462414	7661180	-671314	-671314	Human health activities
Делатност болница	113379780	57448289	99027	50355464	94626	266018	5116356	-933431	-933431	Hospital activities
Медицинска и стоматолошка пракса	48468765	34672171	26683	11651331	32155	70637	2015788	147613	147613	Medical and dental practice activities
Остала здравствена заштита	9392986	5131251	8134	3583008	15798	125759	529036	114504	114504	Other human health activities
Социјална заштита са смештајем	10126666	5598889	15631	3617982	4487	12976	876701	-83822	-83822	Residential care activity
Делатност смештајних установа с медицинском негом	3505716	1986148	4195	1209305	2653	12976	290439	-45722	-45722	Residential nursing care activity
Социјално старање у смештајним установама	1907670	1007806	1954	752346	72	0	145492	-13279	-13279	Social work activities with accommodation
Рад установа за лица с посебним потребама	2030684	1045498	2387	796965	236	0	185598	-18019	-18019	Residential care activities for the disabled
Остали облици социјалне заштите са смештајем	2682596	1559437	7095	859366	1526	0	255172	-6802	-6802	Other forms of social work activities with accommodation
Социјална заштита без смештаја	27945420	18353110	9546	7492708	12186	333	2077537	-26095	-26095	Social work activities without accommodation
Социјална заштита без смештаја за стара лица	52466	36826	41	4445	0	0	11154	-666	-666	Social work activities for the elderly
Остала социјална заштита без смештаја	27892954	18316284	9505	7488263	12186	333	2066383	-25429	-25429	Other social work activities without accommodation
УМЕТНОСТ, ЗАБАВА И РЕКРЕАЦИЈА	19743742	10073871	58393	7372707	11833	22136	2204802	75946	75946	ARTS, ENTERTAINMENT AND RECREATION
Стваралачке, уметничке и забавне делатности	8254998	4238552	8880	3477212	499	4206	525649	4256	4256	Creative, arts and entertainment activities
Делатност библиотека, архива, музеја и галерија	9111900	4963104	35531	2924231	9497	2842	1176695	73730	73730	Libraries, archives, museums and galleries
Коцкање и клађење	-	-	-	-	-	-	-	-	-	Gambling and betting activities
Спортске, забавне и рекреативне делатности	2376844	872215	13982	971264	1837	15088	502458	-2040	-2040	Sports activities, entertainment and recreation activities

Граф. 6.5. УЧЕШЋЕ ПРИХОДА ПО ДЕЛАТНОСТИМА У УКУПНИМ ПРИХОДИМА, 2015.
REVENUES SHARE BY ACTIVITIES IN TOTAL REVENUES, 2015



Граф. 6.6. УЧЕШЋЕ РАСХОДА ПО ДЕЛАТНОСТИМА У УКУПНИМ РАСХОДИМА, 2015.
EXPENDITURES SHARE BY ACTIVITIES IN TOTAL EXPENDITURES, 2015



6.23. ПОРЕЗИ И СОЦИЈАЛНИ ДОПРИНОСИ, 2014–2016.

Република Србија

TAXES AND SOCIAL CONTRIBUTIONS, 2014–2016

Republic of Serbia

	2014	2015	2016	
млн. РСД / RSD mill.				
УКУПНО ПОРЕЗИ И СОЦИЈАЛНИ ДОПРИНОСИ	1461302,0	1507638,1	1636176,7	TOTAL TAXES AND SOCIAL CONTRIBUTIONS
УКУПНА ПОРЕСКА ПРИМАЊА	956829,4	1006821,3	1112703,6	TOTAL TAX RECEIPTS
ПОРЕЗИ НА ПРОИЗВОДЊУ И УВОЗ	736591,6	784159,7	844359,8	TAXES ON PRODUCTION AND IMPORTS
Порези на производе	675562,9	723002,9	778183,8	Taxes on products
Порез на датату вредност	407526,3	415429,6	447129,8	Value added type taxes
Порези и дажбине на увоз, осим ПДВ	102337,9	98372,2	104492,9	Taxes and duties on imports excluding VAT
Увозне дажбине	30510,6	32509,9	35841,8	Import duties
Порези на увоз, осим ПДВ и увозне дажбине	71827,3	65862,3	68651,1	Taxes on imports, excluding VAT and import duties
Порези на производе, осим ПДВ и порезе на увоз	165698,7	209201,1	226561,2	Taxes on products, except VAT and import taxes
Остали порези на производњу	61028,8	61156,8	66176,0	Other taxes on production
ТЕКУЋИ ПОРЕЗИ НА ДОХОДАК, БОГАТСТВО ИТД.	219225,6	221574,2	267590,1	CURRENT TAXES ON INCOME, WEALTH ETC.
Порези на доходак	212450,6	213792,4	259400,9	Taxes on income
Порези на доходак појединца или домаћинства	144032,4	143543,9	153511,7	Taxes on individual or household income
Порези на приход или профит предузећа	66331,6	68216,3	103871,13	Taxes on the income or profits of corporations
Остали текући порези	6775,0	7781,8	8189,1	Other current taxes
Капитални порези	1012,2	1087,5	753,7	Capital Taxes
НЕТО СОЦИЈАЛНИ ДОПРИНОСИ	504472,6	500816,7	523473,2	NET SOCIAL CONTRIBUTIONS
Стварни доприноси за социјално осигурање на терет послодавца	225488,6	227338,1	236604,3	Employers' actual social contributions
Импутирани социјални доприноси на терет послодавца	0,0	0,0	0,00	Employers' imputed social contributions
Стварни доприноси домаћинства за социјално осигурање	278984	273478,6	286868,9	Households' actual social contributions
Додаци на социјално осигурање домаћинства	0,0	0,0	0,00	Households' social contributions supplements
Удео у БДП¹⁾, % / Share in GDP¹⁾, %				
УКУПНО ПОРЕЗИ И СОЦИЈАЛНИ ДОПРИНОСИ	37,7	37,9	39,0	TOTAL TAXES AND SOCIAL CONTRIBUTIONS
УКУПНА ПОРЕСКА ПРИМАЊА	24,7	25,3	26,5	TOTAL TAX RECEIPTS
ПОРЕЗИ НА ПРОИЗВОДЊУ И УВОЗ	19,0	19,7	20,1	TAXES ON PRODUCTION AND IMPORTS
Порези на производе	17,4	18,2	18,5	Taxes on products
Порез на датату вредност	10,5	10,4	10,7	Value added type taxes
Порези и дажбине на увоз, осим ПДВ	2,6	2,5	2,5	Taxes and duties on imports, excluding VAT
Увозне дажбине	0,8	0,8	0,9	Import duties
Порези на увоз, осим ПДВ и увозне дажбине	1,9	1,7	1,6	Taxes on imports, excluding VAT and import duties
Порези на производе, осим ПДВ и порезе на увоз	4,3	5,3	5,4	Taxes on products, except VAT and import taxes
Остали порези на производњу	1,6	1,5	1,6	Other taxes on production
ТЕКУЋИ ПОРЕЗИ НА ДОХОДАК, БОГАТСТВО ИТД.	5,7	5,6	6,4	CURRENT TAXES ON INCOME, WEALTH ETC.
Порези на доходак	5,5	5,4	6,2	Taxes on income
Порези на доходак појединца или домаћинства	3,7	3,6	3,7	Taxes on individual or household income
Порези на приход или профит предузећа	1,7	1,7	2,5	Taxes on the income or profits of corporations
Остали текући порези	0,2	0,2	0,2	Other current taxes
Капитални порези	0,0	0,0	0,00	Capital Taxes
НЕТО СОЦИЈАЛНИ ДОПРИНОСИ	13,0	12,6	12,5	NET SOCIAL CONTRIBUTIONS
Стварни доприноси за социјално осигурање на терет послодавца	5,8	5,7	5,6	Employers' actual social contributions
Импутирани социјални доприноси на терет послодавца	0,0	0,0	0,00	Employers' imputed social contributions
Стварни доприноси домаћинства за социјално осигурање	7,2	6,9	6,8	Households' actual social contributions
Додаци на социјално осигурање домаћинства	0,0	0,0	0,00	Households' social contributions supplements

¹⁾ Прелиминарни подаци за 2016. годину.

¹⁾ Preliminary data for 2016.

6.24. УКУПНЕ ОСТВАРЕНЕ ИНВЕСТИЦИЈЕ У ОСНОВНЕ
ФОНДОВЕ ПО ТЕХНИЧКОЈ СТРУКТУРИ,
ДЕЛАТНОСТИ И СЕДИШТУ ИНВЕСТИТОРА¹⁾²⁾, 2015.

TOTAL REALIZED INVESTMENTS IN FIXED
ASSETS BY TECHNICAL STRUCTURE, INVESTOR'S
ACTIVITY AND HEAD OFFICE¹⁾²⁾, 2015

млн. РСД

RSD million

	Укупно <i>Total</i>	Зграде и остале грађевине <i>Buildings and other structures</i>	Опрема с монтажом <i>Equipment with assembling</i>			Остало <i>Other</i>	
			свега <i>All</i>	домаћа <i>Domestic</i>	увозна <i>Imported</i>		
РЕПУБЛИКА СРБИЈА / REPUBLIC OF SERBIA							
УКУПНО	563283,1	218923,6	286822,6	154468,0	132354,7	57536,8	TOTAL
Пољопривреда, шумарство и рибарство	16377,9	4010,2	7360,0	5724,8	1635,2	5007,7	Agriculture, forestry and fishing
Пољопривредна производња, лов и услугне делатности	14922,3	3526,1	6766,2	5301,8	1464,4	4630,1	Crop and animal production, hunting and related service activities
Шумарство и сеча дрвећа	1136,8	363,4	429,0	355,1	73,9	344,4	Forestry and logging
Рибарство и аквакултуре	318,7	120,7	164,8	67,9	96,9	33,2	Fishing and aquaculture
Рударство	33378,8	16681,9	14339,4	9538,6	4800,8	2357,4	Mining and quarrying
Експлоатација угља	508,1	378,5	125,2	117,1	8,1	4,4	Mining of coal and lignite
Експлоатација сирове нафте и природног гаса	29071,1	15936,9	10997,0	7197,3	3799,7	2137,2	Extraction of crude petroleum and natural gas
Експлоатација руда метала	893,0	180,8	635,6	574,3	61,3	76,7	Mining of metal ores
Остало рударство	1517,2	135,9	1242,2	955,5	286,7	139,1	Other mining and quarrying
Услугне делатности у рударству	1389,4	49,9	1339,4	694,3	645,1	0,1	Mining support service activities
Прерађивачка индустрија	119645,4	31827,9	82862,5	36835,8	46026,8	4955,0	Manufacturing
Производња прехранбених производа	21992,5	5978,7	15484,3	8578,8	6905,5	529,5	Manufacture of food products
Производња пића	5413,4	1675,7	3570,4	1698,8	1871,5	167,3	Manufacture of beverages
Производња дуванских производа	1314,1	6,6	1263,2	136,2	1127,0	44,3	Manufacture of tobacco products
Производња текстила	1551,8	642,3	877,1	266,4	610,7	32,4	Manufacture of textiles
Производња одевних предмета	2874,1	784,4	2051,9	645,4	1406,4	37,9	Manufacture of wearing apparel Manufacture of leather and related products
Производња коже и предмета од коже	2841,5	1629,4	1209,3	299,0	910,3	2,9	Manufacture of wood and of products of wood and cork, except furniture
Прерада дрвета и производи од дрвета, осим намештаја	929,3	177,0	709,9	585,1	124,8	42,4	Manufacture of paper and paper products
Производња папира и производа од папира	4872,3	1396,5	3353,9	1087,0	2266,9	121,9	Printing and reproduction of recorded media
Штампање и умножавање аудио и видео записа	1222,1	115,4	1026,3	248,3	778,0	80,3	Manufacture of coke and refined petroleum products
Производња кокса и деривата нафте	662,1	449,1	158,5	121,7	36,8	54,5	Manufacture of chemicals and chemical products
Производња хемикалија и хемијских производа	8859,8	1929,7	6764,3	2614,8	4149,5	165,8	Manufacture of basic pharmaceutical products and pharmaceutical preparations
Производња основних фармацевтских производа и препарата	2922,4	625,2	1767,8	1074,7	693,1	529,4	Manufacture of rubber and plastic products
Производња производа од гуме и пластике	18382,0	3988,6	13837,9	6213,6	7624,3	555,5	Manufacture of other non-metallic mineral products
Производња производа од неметалних минерала	4036,7	1023,9	2812,2	1386,3	1425,9	200,6	Manufacture of basic metals
Производња основних метала	3800,8	1094,1	2692,2	1679,7	1012,5	14,6	Manufacture of fabricated metal products, except machinery
Производња металних производа, осим машина	11651,9	3450,0	7752,5	4167,9	3584,6	449,3	Manufacture of computer, electronic and optical products
Производња рачунара, електронских и оптичких производа	1524,5	529,8	786,7	560,2	226,6	208,0	Manufacture of electrical equipment
Производња електричне опреме	3947,3	1038,6	1786,2	836,7	949,5	1122,5	Manufacture of machinery and equipment n.e.c.
Производња непоменутих машина и опреме	6022,2	1352,4	4500,9	1936,8	2564,1	169,0	Manufacture of motor vehicles, trailers and semi-trailers
Производња моторних возила и приколица	8418,2	2063,2	6196,7	1022,4	5174,3	158,3	Manufacture of other transport equipment
Производња осталих саобраћајних средстава	291,3	85,6	202,3	163,8	38,6	3,4	Manufacture of furniture
Производња намештаја	2719,9	1117,1	1356,7	800,8	556,0	246,1	Other manufacturing
Остале прерађивачке делатности	1753,5	625,6	1124,4	375,3	749,1	3,5	Repair and installation of machinery and equipment
Поправка и монтажа машина и опреме	1641,7	49,0	1576,9	336,2	1240,8	15,7	

¹⁾ Остварене инвестиције у нове и половне основне фондове представљају вредност ефективно извршене изградње, израде или набавке објеката, опреме и осталих основних фондова, без обзира на то да ли су завршене и да ли је њихова исплата извршена.

²⁾ Подаци се односе на правна лица свих облика својине.

¹⁾ Realized investments in new and existing fixed assets present the value of effectively finalized constructions, production or acquisition of facilities, equipment and other fixed assets, disregarding whether these investments were accomplished or not and whether they were paid out or not.

²⁾ Data relate to legal entities of all forms of ownership.

**6.24. УКУПНЕ ОСТВАРЕНЕ ИНВЕСТИЦИЈЕ У ОСНОВНЕ
 ФОНДОВЕ ПО ТЕХНИЧКОЈ СТРУКТУРИ,
 ДЕЛАТНОСТИ И СЕДИШТУ ИНВЕСТИТОРА¹⁾²⁾, 2015. (наставак)
 мил. РСД**
**TOTAL REALIZED INVESTMENTS IN FIXED
 ASSETS BY TECHNICAL STRUCTURE, INVESTOR'S
 ACTIVITY AND HEAD OFFICE¹⁾²⁾, 2015 (continued)
 RSD million**

	Укупно <i>Total</i>	Зграде и остале грађевине <i>Buildings and other struc- tures</i>	Опрема с монтажом <i>Equipment with assembling</i>			Остало <i>Other</i>	
			свега <i>All</i>	домаћа <i>Domestic</i>	увозна <i>Imported</i>		
Снабдевање електричном енергијом, гасом и паром	67312,0	12059,2	52136,9	29440,4	22696,5	3116,0	Electricity, gas, steam and air conditioning supply
Снабдевање водом и управљање отпадним водама	10851,9	6025,0	4621,4	3157,0	1464,5	205,5	Water supply, sewerage, waste management and remediation activities
Скупљање, пречишћавање и дистрибуција воде	6667,7	4638,3	1949,9	1392,9	556,9	79,6	Water collection, treatment and supply
Уклањање отпадних вода	1,0	-	1,0	1,0	-	-	Sewerage
Сакупљање, третман и одлагање отпада	4178,5	1386,7	2665,9	1758,4	907,5	125,9	Waste collection, treatment and disposal activities
Санација, рекултивација и управљање отпадом	4,7	-	4,7	4,7	-	-	Remediation activities and other waste management services
Грађевинарство	23342,7	14832,4	6136,7	4274,7	1862,1	2373,6	Construction
Изградња зграда	2276,6	649,7	1300,0	984,4	315,7	326,8	Construction of buildings
Изградња осталих грађевина	14073,6	8822,7	3443,8	2232,7	1211,1	1807,1	Civil engineering
Специјализовани грађевински радови	6992,6	5360,0	1392,9	1057,6	335,3	239,7	Specialized construction activities
Трговина на велико и мало и поправка моторних возила	48069,6	19537,9	24741,2	17034,3	7706,9	3790,5	Wholesale and retail trade and repair of motor vehicles
Трговина на велико и мало и поправка моторних возила	4982,4	2601,6	2327,3	1666,9	660,4	53,5	Wholesale and retail trade and repair of motor vehicles and motorcycles
Трговина на велико, осим трговине моторним возилима	24779,0	10580,1	12213,7	7759,7	4454,0	1985,2	Wholesale trade, except of motor vehicles and motorcycles
Трговина на мало, осим трговине моторним возилима	18308,2	6356,2	10200,2	7607,7	2592,5	1751,8	Retail trade, except of motor vehicles and motorcycles
Саобраћај, складиштење и везе	32917,6	10909,2	21195,1	11362,4	9832,7	813,3	Transportation and storage
Копнени саобраћај и цевоводни транспорт	20072,4	7259,5	12564,2	7985,0	4579,1	248,7	Land transport and transport via pipelines
Водени саобраћај	286,9	22,4	248,7	58,9	189,7	15,9	Water transport
Ваздушни саобраћај	5219,7	462,9	4475,1	198,1	4277,1	281,6	Air transport
Складиштење и пратеће активности у саобраћају	5888,7	3087,3	2645,5	1907,4	738,1	155,9	Warehousing and support activities for transportation
Поштанске активности	1449,9	77,2	1261,6	1213,0	48,7	111,1	Postal and courier activities
Услуге смештаја и исхране	3995,6	2889,2	891,1	718,2	172,9	215,3	Accommodation and food service activities
Смештај	3245,2	2503,4	533,7	499,7	34,0	208,2	Accommodation
Делатност припремања и послуживања хране и пића	750,4	385,8	357,4	218,5	138,9	7,2	Food and beverage service activities
Информисање и комуникације	57176,7	6669,9	25860,7	17445,3	8415,4	24646,0	Information and communication
Издавачке делатности	1215,4	911,7	257,8	193,0	64,8	45,9	Publishing activities
Кинематографска, телевизијска и музичка продукција	1310,7	32,0	541,8	222,2	319,6	736,9	Motion picture, television programme production and music publishing activities
Програмске активности и емитовање	1189,0	64,2	271,9	118,9	153,0	852,8	Programming and broadcasting activities
Телекомуникације	49708,8	5460,7	23686,0	16108,8	7577,2	20562,1	Telecommunications
Рачунарско програмирање и консултантске делатности	3452,0	157,1	1038,4	745,4	293,0	2256,5	Computer programming, consultancy and related activities
Информационе услужне делатности	300,8	44,1	64,8	57,0	7,8	191,8	Information service activities
Финансијске делатности и делатност осигурања	16991,9	6846,1	5720,8	3984,5	1736,3	4425,1	Financial and insurance activities
Финансијске услуге, осим осигурања и пензијских фондова	16199,7	6788,3	5286,8	3704,5	1582,3	4124,7	Financial service activities, except insurance and pension funding
Осигурање, реосигурање и пензијски фондови	703,6	50,8	362,3	240,7	121,7	290,4	Insurance, reinsurance and pension funding, except compulsory social security
Помоћне делатности у финансијским услугама и осигурању	88,6	7,0	71,7	39,3	32,4	10,0	Activities auxiliary to financial services and insurance activities

¹⁾ Остварене инвестиције у нове и половне основне фондове представљају вредност ефективно извршене изградње, израде или набавке објеката, опреме и осталих основних фондова, без обзира на то да ли су завршене и да ли је њихова исплата извршена.

²⁾ Подаци се односе на правна лица свих облика својине.

¹⁾ Realized investments in new and existing fixed assets presents the value of effectively finalized constructions, production or acquisition of facilities, equipment and other fixed assets, disregarding whether these investments were accomplished and whether they were paid out.

²⁾ Data relate to legal entities of all forms of ownership.

**6.24. УКУПНЕ ОСТВАРЕНЕ ИНВЕСТИЦИЈЕ У ОСНОВНЕ
ФОНДОВЕ ПО ТЕХНИЧКОЈ СТРУКТУРИ,
ДЕЛАТНОСТИ И СЕДИШТУ ИНВЕСТИТОРА¹⁾²⁾, 2015. (наставак)**
мил. РСД

**TOTAL REALIZED INVESTMENTS IN FIXED
ASSETS BY TECHNICAL STRUCTURE, INVESTOR'S
ACTIVITY AND HEAD OFFICE¹⁾²⁾, 2015 (continued)**
RSD million

	Укупно <i>Total</i>	Зграде и остале грађевине <i>Buildings and other structures</i>	Опрема с монтажом <i>Equipment with assembling</i>			Остало <i>Other</i>	
			свега <i>All</i>	домаћа <i>Domestic</i>	увозна <i>Imported</i>		
Пословање некретнинама	2819,9	2541,6	250,1	150,0	100,1	28,2	Real estate activities
Стручне, научне, иновационе и техничке делатности	63520,7	49196,0	12836,8	2829,9	10006,9	1487,8	Professional, scientific and technical activities
Правни и рачуноводствени послови	370,1	47,6	253,9	232,8	21,1	68,6	Legal and accounting activities
Управљачке делатности и саветовање	3539,5	2111,3	1311,0	942,8	368,2	117,2	Activities of head offices; management consultancy activities
Архитектонске и инжењерске делатности	55654,9	45300,5	10129,1	793,3	9335,8	225,3	Architectural and engineering activities
Научно истраживање и развој	912,2	238,2	595,1	342,1	253,0	78,8	Scientific research and development
Рекламирање и истраживање тржишта	665,8	204,6	427,4	409,5	18,0	33,8	Advertising and market research
Остале стручне, научне и техничке делатности	2279,6	1275,6	39,9	29,6	10,3	964,0	Other professional, scientific and technical activities
Ветеринарска делатност	98,7	18,3	80,4	79,8	0,5	-	Veterinary activities
Административне и помоћне услугне делатности	10885,8	579,5	9979,0	2115,3	7863,7	327,3	Administrative and support service activities
Изнајмљивање и лизинг	6045,3	51,7	5876,8	1505,0	4371,8	116,8	Rental and leasing activities
Делатности запошљавања	141,2	22,3	50,7	50,4	0,3	68,2	Employment activities
Делатност путничких агенција, тур-оператора и резервације	296,8	16,3	199,5	86,7	112,9	81,0	Travel agency, tour operator and other reservation service and related activities
Заштитне и истражне делатности	461,6	287,5	167,4	140,5	26,8	6,8	Security and investigation activities
Услуге одржавања објеката и околине	466,5	121,3	293,4	201,3	92,0	51,9	Services to buildings and landscape activities
Канцеларијско-административне и помоћне делатности	3474,4	80,4	3391,3	131,4	3259,9	2,7	Office administrative, office support and other business support activities
Државна управа и обавезно социјално осигурање	37757,4	28119,4	6494,9	2689,8	3805,0	3143,1	Public administration and defense; compulsory social security
Образовање	4320,0	2071,5	2194,9	1826,9	368,0	53,6	Education
Здравствена и социјална заштита	7684,9	2142,5	5447,5	4009,6	1437,9	95,0	Human health and social work activities
Здравствене делатности	5895,2	1455,5	4387,4	3092,1	1295,3	52,2	Human health activities
Социјална заштита са смештајем	652,0	237,6	407,3	334,4	72,9	7,0	Residential care activities
Социјална заштита без смештаја	1137,8	449,3	652,8	583,0	69,8	35,7	Social work activities without accommodation
Уметност, забава и рекреација	4530,9	730,9	3341,5	1142,9	2198,6	458,5	Arts, entertainment and recreation
Стваралачке, уметничке и забавне делатности	186,7	46,5	129,3	95,4	33,9	10,9	Creative, arts and entertainment activities
Делатност библиотека, архива, музеја и галерија	885,3	356,3	401,3	274,7	126,5	127,7	Libraries, archives, museums and other cultural activities
Коцкање и клађење	794,2	13,0	674,5	639,2	35,3	106,7	Gambling and betting activities
Спортске, забавне и рекреативне делатности	2664,8	315,1	2136,5	133,6	2002,8	213,2	Sports activities and amusement and recreation activities
Остале услужне делатности	1703,4	1253,4	412,1	187,7	224,4	37,9	Other service activities
Делатност удружења	1443,2	1146,9	266,7	132,2	134,5	29,6	Activities of membership organizations
Поправка рачунара и предмета за личну употребу	54,1	4,5	49,6	27,4	22,2	-	Repair of computers and personal and household goods
Остале личне услужне делатности	206,1	102,0	95,8	28,0	67,8	8,3	Other personal service activities

¹⁾ Остварене инвестиције у нове и поповне основне фондове представљају вредност ефективно извршене изградње, израде или набавке објеката, опреме и осталих основних фондова, без обзира на то да ли су завршене и да ли је њихова исплата извршена.

²⁾ Подаци се односе на правна лица свих облика својине.

¹⁾ Realized investments in new and existing fixed assets presents the value of effectively finalized constructions, production or acquisition of facilities, equipment and other fixed assets, disregarding whether these investments were accomplished or not and whether they were paid out or not.

²⁾ Data relate to legal entities of all forms of ownership.

6.25. ОСТВАРЕНЕ ИНВЕСТИЦИЈЕ У НОВЕ ОСНОВНЕ ФОНДОВЕ ПО КАРАКТЕРУ ИЗГРАДЊЕ, ТЕХНИЧКОЈ СТРУКТУРИ, НАМЕНИ И ЛОКАЦИЈИ ИНВЕСТИЦИЈА, 2015.¹⁾²⁾
REALIZED INVESTMENTS IN NEW FIXED ASSETS BY TYPE OF CONSTRUCTION, TECHNICAL STRUCTURE, PURPOSE AND LOCATION OF INVESTMENTS, 2015¹⁾²⁾

мил. РСД

RSD million

	Укупно <i>Total</i>	Карактер изградње <i>Type of construction</i>				Техничка структура <i>Technical structure</i>			
		нови капацитети <i>New facilities</i>	реконструкција ³⁾ <i>Reconstruction³⁾</i>	одржавање <i>Maintenance</i>	зграде и остале грађевине <i>Buildings and other structures</i>	опрема с монтажом <i>Equipment with assembling</i>		остало <i>Other</i>	
						домаћа <i>Domestic</i>	увозна <i>Imported</i>		
РЕПУБЛИКА СРБИЈА / REPUBLIC OF SERBIA									
УКУПНО	507111,2	186306,1	238682,3	82122,8	192354,4	139180,5	132354,7	43221,5	TOTAL
Пољопривреда, шумарство и рибарство	12194,9	3911,5	6008,7	2274,6	3398,9	4672,2	1581,8	2542,0	Agriculture, forestry and fishing
Пољопривредна производња, лов и услугне делатности	10910,1	3750,2	4941,8	2218,1	2935,3	4276,0	1501,0	2197,8	Crop and animal production, hunting and related service activities
Шумарство и сеча дрвећа	1096,2	160,2	900,7	35,3	344,8	334,6	72,5	344,2	Forestry and logging
Рибарство и аквакултуре	188,6	1,2	166,3	21,1	118,8	61,5	8,3	-	Fishing and aquaculture
Рударство	18897,6	13416,2	2347,4	3134,0	1777,8	9143,5	7459,8	516,5	Mining and quarrying
Експлоатација угља	12706,0	12058,6	617,2	30,3	1414,4	4815,7	6422,9	53,1	Mining of coal and lignite
Експлоатација сирове нафте и природног гаса	2940,1	180,9	423,9	2335,4	0,3	2597,4	43,9	298,6	Extraction of crude petroleum and natural gas
Експлоатација руда метала	891,4	787,8	96,3	7,3	180,8	572,7	61,3	76,7	Mining of metal ores
Остало рударство	971,2	388,9	433,4	148,8	132,5	464,0	286,7	88,0	Other mining and quarrying
Услугне делатности у рударству	1388,8	-	776,6	612,2	49,9	693,8	645,1	0,1	Mining support service activities
Прерађивачка индустрија	132574,4	49330,8	52002,6	31241,0	41344,1	36864,8	49926,9	4438,6	Manufacturing
Производња прехранбених производа	19794,4	5882,7	10190,0	3721,7	4751,2	7917,3	6867,1	258,8	Manufacture of food products
Производња пића	5258,8	2706,5	1188,6	1363,7	1654,5	1664,6	1872,0	67,6	Manufacture of beverages
Производња дуванских производа	1314,1	28,8	1285,1	0,2	6,6	136,2	1127,0	44,3	Manufacture of tobacco products
Производња текстила	1468,6	261,9	963,9	242,9	586,2	239,3	610,7	32,4	Manufacture of textiles
Производња одевних предмета	2580,4	1463,2	721,5	395,7	648,5	501,5	1405,9	24,4	Manufacture of wearing apparel
Производња коже и предмета од коже	2797,4	2455,4	305,1	37,0	1616,7	267,5	910,3	2,9	Manufacture of leather and related products
Прерада дрвета и производи од дрвета, осим намештаја	816,1	91,1	647,4	77,6	132,5	537,5	124,8	21,3	Manufacture of wood and of products of wood and cork, except furniture
Производња папира и производа од папира	4487,6	1609,9	2358,8	519,0	1335,9	876,4	2266,9	8,4	Manufacture of paper and paper products
Штампање и умножавање аудио и видео записа	1137,2	444,5	332,0	360,7	107,8	233,1	778,0	18,2	Printing and reproduction of recorded media
Производња кокса и деривата нафте	23853,9	5728,2	2562,6	15563,1	14780,0	3856,3	3727,0	1490,6	Manufacture of coke and refined petroleum products
Производња хемикалија и хемијских производа	7224,3	4535,7	1966,1	722,6	991,1	2013,3	4149,5	70,4	Manufacture of chemicals and chemical products
Производња основних фармацеутских производа и препарата	2909,2	321,3	2543,3	44,6	625,2	1069,9	693,1	521,1	Manufacture of basic pharmaceutical products and pharmaceutical preparations

¹⁾ Остварене инвестиције у нове основне фондове односе се на набавке основних фондова који још нису били предмет купопродаје између непосредних корисника тих добара (набавке извршене непосредно од извођача грађевинских радова и произвођача опреме или основни фондови произведени у сопственој режији). Обухвата се и половна опрема набављена у иностранству, инвестиције у значајнија побољшања постојећих основних фондова, инвестиције у значајнија побољшања земљишта и трошкови преноса власништва земљишта (није укључена вредност откупа земљишта).

²⁾ Подаци се односе на правна лица свих облика својине.

³⁾ Подаци се односе и на модернизацију, доградњу и проширење капацитета.

¹⁾ Realized investments in new fixed assets relate to purchases of fixed assets that yet have not been purchased or sold between direct users (purchases made directly from construction works contractors and equipment manufacturers, or own-produced fixed assets). Here included is previously used equipment purchased abroad, investments in major upgrading of existing fixed assets, investments in major land meliorations and all land property transfer costs (value of land purchase is not included).

²⁾ Data relate to legal entities of all forms of ownership.

³⁾ Data relate to modernization, add-ons and enlargements of facilities.

6.25. ОСТВАРЕНЕ ИНВЕСТИЦИЈЕ У НОВЕ ОСНОВНЕ ФОНДОВЕ ПО КАРАКТЕРУ ИЗГРАДЊЕ, ТЕХНИЧКОЈ СТРУКТУРИ, НАМЕНИ И ЛОКАЦИЈИ ИНВЕСТИЦИЈА, 2015.¹⁾²⁾ (наставак)

REALIZED INVESTMENTS IN NEW FIXED ASSETS BY TYPE OF CONSTRUCTION, TECHNICAL STRUCTURE, PURPOSE AND LOCATION OF INVESTMENTS, 2015¹⁾²⁾ (continued)

млн. РСД

RSD million

	Укупно <i>Total</i>	Карактер изградње <i>Type of construction</i>				Техничка структура <i>Technical structure</i>			
		нови капацитети <i>New facilities</i>	реконструкција ³⁾ <i>Reconstruction³⁾</i>	одржавање <i>Maintenance</i>	зграде и остале грађевине <i>Buildings and other structures</i>	опрема с монтажом <i>Equipment with assembling</i>		остало <i>Other</i>	
						домаћа <i>Domestic</i>	увозна <i>Imported</i>		
Производња производа од гуме и пластике	17851,8	9043,8	7865,5	942,4	3817,4	5952,7	7621,4	460,3	Manufacture of rubber and plastic products
Производња производа од неметалних минерала	3600,0	1818,0	1212,5	569,5	999,7	1145,2	1425,9	29,2	Manufacture of other non-metallic mineral products
Производња основних метала	3730,0	1128,5	1243,1	1358,4	1087,3	1595,6	1033,2	14,0	Manufacture of basic metals
Производња металних производа, осим машина	9515,6	3517,8	4049,8	1948,0	2425,1	3420,9	3506,7	162,9	Manufacture of fabricated metal products, except machinery
Производња рачунара, електронских и оптичких производа	1309,1	307,2	919,8	82,1	473,9	546,2	226,6	62,4	Manufacture of computer, electronic and optical products
Производња електричне опреме	3908,2	1178,2	2186,8	543,2	856,0	867,9	1257,8	926,5	Manufacture of electrical equipment
Производња непоменутих машина и опреме	5390,7	1434,6	2966,6	989,5	1195,3	1620,1	2564,1	11,2	Manufacture of machinery and equipment n.e.c.
Производња моторних возила и приколица	8080,4	4339,9	2641,1	1099,4	1855,4	938,3	5174,3	112,4	Manufacture of motor vehicles, trailers and semi-trailers
Производња осталих саобраћајних средстава	257,9	96,7	94,8	66,4	79,9	138,3	38,6	1,2	Manufacture of other transport equipment
Производња намештаја	1914,0	876,8	643,6	393,6	643,4	628,0	556,0	86,5	Manufacture of furniture
Остале прерађивачке делатности	1742,1	0,0	1570,4	171,7	625,6	363,9	749,1	3,5	Other manufacturing
Поправка и монтажа машина и опреме	1632,4	60,2	1544,3	27,9	48,9	334,5	1241,0	7,9	Repair and installation of machinery and equipment
Снабдевање електричном енергијом, гасом и паром	56202,3	31642,6	12235,8	12323,8	14491,0	24295,1	16284,0	1132,2	Electricity, gas, steam and air conditioning supply
Снабдевање водом и управљање отпадним водама	10767,2	6044,7	3556,8	1165,8	6464,1	2752,6	1456,6	93,9	Water supply, sewerage, waste management and remediation activities
Скупљање, пречишћавање и дистрибуција воде	6557,6	4387,6	1858,7	311,3	4667,5	1272,2	539,7	78,1	Water collection, treatment and supply
Уклањање отпадних вода	948,7	810,0	131,9	6,8	940,7	8,0	-	-	Sewerage
Сакупљање, третман и одлагање отпада	3257,6	847,1	1566,2	844,2	855,9	1469,0	916,9	15,8	Waste collection, treatment and disposal activities
Санација, рекултивација и управљање отпадом	3,4	-	-	3,4	-	3,4	-	-	Remediation activities and other waste management services
Грађевинарство	24751,5	14950,4	7883,6	1917,5	19812,0	2883,9	1919,3	136,3	Construction
Изградња зграда	3494,7	1371,8	1989,0	133,9	2572,2	590,9	315,7	15,9	Construction of buildings
Изградња осталих грађевина	17131,5	11551,4	4840,8	739,3	14249,5	1529,1	1268,3	84,6	Civil engineering
Специјализовани грађевински радови	4125,3	2027,3	1053,8	1044,3	2990,3	763,9	335,3	35,8	Specialised construction activities

¹⁾ Остварене инвестиције у нове основне фондове односе се на набавке основних фондова који још нису били предмет купопродаје између непосредних корисника тих добара (набавке извршене непосредно од извођача грађевинских радова и произвођача опреме или основни фондови произведени у сопственој режији). Обухвата се и половна опрема набављена у иностранству, инвестиције у значајнија побољшања постојећих основних фондова, инвестиције у значајнија побољшања земљишта и трошкови преноса власништва земљишта (није укључена вредност откупа земљишта).

²⁾ Подаци се односе на правна лица свих облика својине.

³⁾ Подаци се односе и на модернизацију, доградњу и проширење капацитета.

¹⁾ Realized investments in new fixed assets relate to purchases of fixed assets that yet have not been purchased or sold between direct users (purchases made directly from construction works contractors and equipment manufacturers, or own-produced fixed assets). Here included is previously used equipment purchased abroad, investments in major upgrading of existing fixed assets, investments in major land meliorations and all land property transfer costs (value of land purchase is not included).

²⁾ Data relate to legal entities of all forms of ownership.

³⁾ Data relate to modernization, add-ons and enlargements of facilities.

6.25. ОСТВАРЕНЕ ИНВЕСТИЦИЈЕ У НОВЕ ОСНОВНЕ ФОНДОВЕ ПО КАРАКТЕРУ ИЗГРАДЊЕ, ТЕХНИЧКОЈ СТРУКТУРИ, НАМЕНИ И ЛОКАЦИЈИ ИНВЕСТИЦИЈА, 2015.¹⁾²⁾ (наставак)
REALIZED INVESTMENTS IN NEW FIXED ASSETS BY TYPE OF CONSTRUCTION, TECHNICAL STRUCTURE, PURPOSE AND LOCATION OF INVESTMENTS, 2015¹⁾²⁾ (continued)

мил. РСД

RSD million

	Карактер изградње <i>Type of construction</i>				Техничка структура <i>Technical structure</i>				
	Укупно <i>Total</i>	нови капацитети <i>New facilities</i>	реконструкција ³⁾ <i>Reconstruction³⁾</i>	одржавање <i>Maintenance</i>	зграде и остале грађевине <i>Buildings and other structures</i>	опрема с монтажом <i>Equipment with assembling</i>		остало <i>Other</i>	
						домаћа <i>Domestic</i>	увозна <i>Imported</i>		
Трговина на велико и мало и поправка моторних возила	38757,8	5297,0	27567,5	5893,3	14358,0	15195,4	7531,9	1672,4	Wholesale and retail trade and repair of motor vehicles
Трговина на велико и мало и поправка моторних возила	2029,7	99,1	1756,4	174,3	377,8	978,4	663,3	10,3	Wholesale and retail trade and repair of motor vehicles and motorcycles
Трговина на велико, осим трговине моторним возилима	18002,8	3321,3	11739,4	2942,1	6958,1	6399,5	4210,3	435,0	Wholesale trade, except of motor vehicles and motorcycles
Трговина на мало, осим трговине моторним возилима	18725,2	1876,6	14071,7	2776,9	7022,2	7817,5	2658,3	1227,2	Retail trade, except of motor vehicles and motorcycles
Саобраћај, складиштење и везе	33273,6	7646,6	19470,1	6156,9	6116,7	7775,8	18789,5	591,5	Transportation and storage
Копнени саобраћај и цефоводни транспорт	12102,2	4685,0	5943,2	1474,0	2599,8	4860,7	4540,9	100,8	Land transport and transport via pipelines
Водени саобраћај	260,1	39,4	188,7	32,1	12,9	57,1	189,7	0,4	Water transport
Ваздушни саобраћај	5193,2	22,3	855,4	4315,4	439,9	194,6	4277,1	281,6	Air transport
Складиштење и пратеће активности у саобраћају	14313,7	1784,4	12194,2	335,1	2987,0	1483,8	9733,2	109,7	Warehousing and support activities for transportation
Поштанске активности	1404,4	1115,4	288,6	0,3	77,2	1179,7	48,7	98,9	Postal and courier activities
Услуге смештаја и исхране	3865,3	1129,6	2412,7	323,1	2893,1	759,9	182,1	30,3	Accommodation and food service activities
Смештај	3260,9	983,8	2068,9	208,2	2659,5	535,0	43,2	23,2	Accommodation
Делатност припремања и послуживања хране и пића	604,4	145,7	343,8	114,9	233,5	224,8	138,9	7,2	Food and beverage service activities
Информисање и комуникације	56938,2	31426,2	24247,1	1264,9	6422,7	17435,8	8415,4	24664,3	Information and communication
Издавачке делатности	1211,3	59,4	1082,8	69,2	911,7	188,9	64,8	45,9	Publishing activities
Кинематографска, телевизијска и музичка продукција	1302,7	972,6	321,0	9,1	32,0	214,2	319,6	736,9	Motion picture, television programme production and music publishing activities
Програмске активности и емитовање	1189,0	70,4	711,0	407,6	64,2	118,9	153,0	852,8	Programming and broadcasting activities
Телекомуникације	49677,8	28836,9	20179,4	661,5	5369,1	16116,9	7577,2	20614,7	Telecommunications
Рачунарско програмирање и консултантске делатности	3297,8	1231,5	1952,8	113,5	40,3	742,5	293,0	2222,0	Computer programming, consultancy and related activities
Информационе услужне делатности	259,6	255,4	0,1	4,1	5,4	54,5	7,8	191,8	Information service activities

¹⁾ Остварене инвестиције у нове основне фондове односе се на набавке основних фондова који још нису били предмет купопродаје између непосредних корисника тих добара (набавке извршене непосредно од извођача грађевинских радова и произвођача опреме или основни фондови произведени у сопственој режији). Обухвата се и половна опрема набављена у иностранству, инвестиције у значајнија побољшања постојећих основних фондова, инвестиције у значајнија побољшања земљишта и трошкови преноса власништва земљишта (није укључена вредност откупа земљишта).

²⁾ Подаци се односе на правна лица свих облика својине.

³⁾ Подаци се односе и на модернизацију, доградњу и проширење капацитета.

¹⁾ Realized investments in new fixed assets relate to purchases of fixed assets that yet have not been purchased or sold between direct users (purchases made directly from construction works contractors and equipment manufacturers, or own-produced fixed assets). Here included is previously used equipment purchased abroad, investments in major upgrading of existing fixed assets, investments in major land meliorations and all land property transfer costs (value of land purchase is not included).

²⁾ Data relate to legal entities of all forms of ownership.

³⁾ Data relate to modernization, add-ons and enlargements of facilities.

6.25. ОСТВАРЕНЕ ИНВЕСТИЦИЈЕ У НОВЕ ОСНОВНЕ ФОНДОВЕ ПО КАРАКТЕРУ ИЗГРАДЊЕ, ТЕХНИЧКОЈ СТРУКТУРИ, НАМЕНИ И ЛОКАЦИЈИ ИНВЕСТИЦИЈА, 2015.¹⁾²⁾ (наставак)

REALIZED INVESTMENTS IN NEW FIXED ASSETS BY TYPE OF CONSTRUCTION, TECHNICAL STRUCTURE, PURPOSE AND LOCATION OF INVESTMENTS, 2015¹⁾²⁾ (continued)

млн. РСД

RSD million

	Карактер изградње <i>Type of construction</i>					Техничка структура <i>Technical structure</i>			
	Укупно <i>Total</i>	нови капацитети <i>New facilities</i>	реконструк- ција ³⁾ <i>Reconst- ruction³⁾</i>	одржавање <i>Maintenance</i>	зграде и остале грађевине <i>Buildings and other structures</i>	опрема с монтажом <i>Equipment with assembling</i>		остало <i>Other</i>	
						домаћа <i>Domestic</i>	увозна <i>Imported</i>		
Финансијске делатности и делатност осигурања	9999,6	2166,4	6738,6	1094,7	1717,1	2911,1	1736,3	3635,2	Financial and insurance activities
Финансијске услуге, осим осигурања и пензионих фондова	9225,6	2004,9	6473,0	747,7	1667,8	2636,7	1582,3	3338,8	Financial service activities, except insurance and pension funding
Осигурање, реосигурање и пензиони фондови	692,9	161,4	247,5	284,0	42,3	238,6	121,7	290,4	Insurance, reinsurance and pension funding, except compulsory social security
Помоћне делатности у финансијским услугама и осигурању	81,1	0,1	18,1	62,9	7,0	35,8	32,4	5,9	Activities auxiliary to financial services and insurance activities
Пословање некретнинама	3398,8	1763,2	992,7	643,0	3146,5	137,5	100,1	14,7	Real estate activities
Стручне, научне, иновационе и техничке делатности	51345,6	2636,9	46551,6	2157,1	46799,2	3029,1	1056,5	460,8	Professional, scientific and technical activities
Правни и рачуноводствени послови	369,8	166,6	102,4	100,7	47,6	232,5	21,1	68,6	Legal and accounting activities
Управљачке делатности и саветовање	2415,4	94,7	1494,7	826,0	1110,2	924,6	362,5	18,2	Activities of head offices; management consultancy activities
Архитектонске и инжењерске делатности	46564,2	1399,9	44179,9	984,5	44818,5	1098,9	391,2	255,6	Architectural and engineering activities
Научно истраживање и развој	891,3	329,7	411,7	150,0	240,3	331,3	253,0	66,7	Scientific research and development
Рекламирање и истраживање тржишта	619,4	328,2	223,3	67,8	161,9	405,8	18,0	33,8	Advertising and market research
Остале стручне, научне и техничке делатности	453,7	315,7	130,8	7,1	402,5	23,0	10,3	17,9	Other professional, scientific and technical activities
Ветеринарска делатност	31,9	2,1	8,8	21,0	18,3	13,0	0,5	-	Veterinary activities
Административне и помоћне услужне делатности	10050,4	5163,6	4516,1	370,7	518,6	1600,1	7879,4	52,3	Administrative and support service activities
Изнајмљивање и лизинг Делатности	5583,8	1914,9	3605,4	63,5	33,0	1179,0	4371,8	-	Rental and leasing activities
запошљавања	16,8	10,0	6,0	0,8	4,6	11,2	0,3	0,7	Employment activities
Делатност путничких агенција, тур-оператора и резервације	157,6	-	96,9	60,8	16,3	28,5	112,9	-	Travel agency, tour operator and other reservation service and related activities
Заштитне и истражне делатности	308,5	42,9	223,7	41,9	185,6	89,3	26,8	6,8	Security and investigation activities

¹⁾ Остварене инвестиције у нове основне фондове односе се на набавке основних фондова који још нису били предмет купопродаје између непосредних корисника тих добара (набавке извршене непосредно од извођача грађевинских радова и произвођача опреме или основни фондови произведени у сопственој режији). Обухвата се и половна опрема набављена у иностранству, инвестиције у значајнија побољшања постојећих основних фондова, инвестиције у значајнија побољшања земљишта и трошкови преноса власништва земљишта (није укључена вредност откупа земљишта).

²⁾ Подаци се односе на правна лица свих облика својине.

³⁾ Подаци се односе и на модернизацију, доградњу и проширење капацитета.

¹⁾ Realized investments in new fixed assets relate to purchases of fixed assets that yet have not been purchased or sold between direct users (purchases made directly from construction works contractors and equipment manufacturers, or own-produced fixed assets). Here included is previously used equipment purchased abroad, investments in major upgrading of existing fixed assets, investments in major land meliorations and all land property transfer costs (value of land purchase is not included).

²⁾ Data relate to legal entities of all forms of ownership.

³⁾ Data relate to modernization, add-ons and enlargements of facilities.

6.25. ОСТВАРЕНЕ ИНВЕСТИЦИЈЕ У НОВЕ ОСНОВНЕ ФОНДОВЕ ПО КАРАКТЕРУ ИЗГРАДЊЕ, ТЕХНИЧКОЈ СТРУКТУРИ, НАМЕНИ И ЛОКАЦИЈИ ИНВЕСТИЦИЈА, 2015.¹⁾²⁾ (наставак)
REALIZED INVESTMENTS IN NEW FIXED ASSETS BY TYPE OF CONSTRUCTION, TECHNICAL STRUCTURE, PURPOSE AND LOCATION OF INVESTMENTS, 2015¹⁾²⁾ (continued)

мил. РСД

RSD million

	Укупно <i>Total</i>	Карактер изградње <i>Type of construction</i>			Техничка структура <i>Technical structure</i>				
		нови капацитети <i>New facilities</i>	реконструк- ција ³⁾ <i>Reconst- ruction³⁾</i>	одржавање <i>Maintenance</i>	зграде и остале грађевине <i>Buildings and other structures</i>	опрема с монтажом <i>Equipment with assembling</i>		остало <i>Other</i>	
						домаћа <i>Domestic</i>	увозна <i>Imported</i>		
Услуге одржавања објеката и околине	451,0	111,6	203,6	135,8	160,7	185,0	96,2	9,2	Services to buildings and landscape activities
Канцеларијско-административне и помоћне делатности	3532,8	3084,3	380,5	68,0	118,4	107,2	3271,5	35,6	Office administrative, office support and other business support activities
Државна управа и обавезно социјално осигурање	27157,3	4561,8	14949,9	7645,6	17968,0	2694,8	3805,0	2689,6	Public administration and defence; compulsory social security
Образовање	4145,5	627,5	2230,5	1287,6	1943,1	1783,9	368,0	50,6	Education
Здравствена и социјална заштита	7717,6	1946,7	3202,4	2568,5	2244,6	3945,7	1437,9	89,4	Human health and social work activities
Здравствене делатности	5911,9	1580,3	2372,4	1959,2	1545,8	3018,6	1295,3	52,2	Human health activities
Социјална заштита са смештајем	729,2	216,9	279,5	232,8	283,9	365,9	72,9	6,6	Residential care activities
Социјална заштита без смештаја	1076,5	149,5	550,5	376,5	414,9	561,2	69,8	30,5	Social work activities without accommodation
Уметност, забава и рекреација	4496,2	2402,3	1550,0	544,0	799,2	1105,7	2198,8	392,5	Arts, entertainment and recreation
Стваралачке, уметничке и забавне делатности	220,1	33,5	86,5	100,2	81,2	94,0	33,9	10,9	Creative, arts and entertainment activities
Делатност библиотека, архива, музеја и галерија	879,5	94,6	579,7	205,2	356,2	274,5	126,5	122,3	Libraries, archives, museums and other cultural activities
Коцкање и клађење	764,4	171,7	573,1	19,7	11,8	610,7	35,3	106,7	Gambling and betting activities
Спортске, забавне и рекреативне делатности	2632,2	2102,6	310,7	218,8	350,0	126,6	2003,1	152,5	Sports activities and amusement and recreation activities
Остале услужне делатности	577,4	242,3	218,2	116,9	139,8	193,8	225,2	18,7	Other service activities
Делатност удружења	263,6	71,8	95,4	96,3	18,9	99,9	134,5	10,3	Activities of membership organisations
Поправка рачунара и предмета за личну употребу	37,9	1,8	16,6	19,5	4,5	11,2	22,2	-	Repair of computers and personal and household goods
Остале личне услужне делатности	275,9	168,6	106,1	1,1	116,4	82,6	68,5	8,3	Other personal service activities

¹⁾ Остварене инвестиције у нове основне фондове односе се на набавке основних фондова који још нису били предмет купопродаје између непосредних корисника тих добара (набавке извршене непосредно од извођача грађевинских радова и произвођача опреме или основни фондови произведени у сопственој режији). Обухвата се и половна опрема набављена у иностранству, инвестиције у значајнија побољшања постојећих основних фондова, инвестиције у значајнија побољшања земљишта и трошкови преноса власништва земљишта (није укључена вредност откупа земљишта).

²⁾ Подаци се односе на правна лица свих облика својине.

³⁾ Подаци се односе и на модернизацију, доградњу и проширење капацитета.

¹⁾ Realized investments in new fixed assets relate to purchases of fixed assets that yet have not been purchased or sold between direct users (purchases made directly from construction works contractors and equipment manufacturers, or own-produced fixed assets). Here included is previously used equipment purchased abroad, investments in major upgrading of existing fixed assets, investments in major land meliorations and all land property transfer costs (value of land purchase is not included).

²⁾ Data relate to legal entities of all forms of ownership.

³⁾ Data relate to modernization, add-ons and enlargements of facilities.

6.26. ИСПЛАТЕ ЗА ИНВЕСТИЦИЈЕ ПО ИЗВОРИМА ФИНАНСИРАЊА,
2015.¹⁾²⁾

PAYMENTS FOR INVESTMENTS BY PRINCIPAL SOURCES
OF FINANCING, 2015¹⁾²⁾

мил. РСД

RSD million

	Инвестиције у основне фондове по изворима финансирања <i>Investments in fixed assets by sources of financing</i>					TOTAL
	Укупно <i>Total</i>	сопствена средства <i>Own resources</i>	удружена средства <i>Pooled resources</i>	финансијски кредити <i>Financial credits</i>	средства осталих фондова ³⁾ <i>Resources from other funds³⁾</i>	
РЕПУБЛИКА СРБИЈА REPUBLIC OF SERBIA						
УКУПНО	547376,5	368024,4	4546,3	113546,7	61259,1	TOTAL
Пољопривреда, шумарство и рибарство	14813,1	11808,3	430,8	2051,2	522,8	Agriculture, forestry and fishing
Пољопривредна производња, лов и услугне делатности	13320,7	10779,3	359,3	2027,4	154,7	Crop and animal production, hunting and related service activities
Шумарство и сеча дрвећа	1112,5	744,5	-	-	368,1	Forestry and logging
Рибарство и аквакултуре	379,9	284,6	71,5	23,8	-	Fishing and aquaculture
Рударство	37048,6	36812,8	-	235,8	-	Mining and quarrying
Експлоатација угља	508,1	508,1	-	-	-	Mining of coal
Експлоатација сирове нафте и приподног гаса	32717,0	32717,0	-	-	-	Extraction of crude petroleum and natural gas
Експлоатација руда метала	834,3	834,3	-	-	-	Mining of metal ores
Остало рударство	1481,3	1245,5	-	235,8	-	Other mining and quarrying
Услугне делатности у рударству	1507,9	1507,9	-	-	-	Mining support service activities
Прерађивачка индустрија	113240,8	97026,3	292,3	14624,0	1298,2	Manufacturing
Производња прехранбених производа	21146,2	18677,2	-	2441,9	27,1	Manufacture of food products
Производња пића	4787,0	4538,8	-	244,6	3,6	Manufacture of beverages
Производња дуванских производа	1231,5	1231,5	-	-	-	Manufacture of tobacco products
Производња текстила	1638,2	1500,1	-	138,1	-	Manufacture of textiles
Производња одевних предмета	2984,7	2489,7	45,2	393,2	56,6	Manufacture of wearing apparel
Производња коже и предмета од коже	2560,6	2538,7	-	20,3	1,5	Manufacture of leather and related products
Прерада дрвета и производи од дрвета, осим намештаја	941,7	793,4	-	148,3	-	Manufacture of wood and of products of wood and cork, except furniture
Производња папира и производа од папира	5086,6	4434,8	-	651,0	0,8	Manufacture of paper and paper products
Штампање и умножавање аудио и видео записа	1353,0	850,5	-	502,5	-	Printing and reproduction of recorded media
Производња кокса и деривата нафте	574,5	533,0	-	41,5	-	Manufacture of coke and refined petroleum products
Производња хемикалија и хемијских производа	8040,2	7964,4	2,5	73,3	-	Manufacture of chemicals and chemical products
Производња основних фармацеутских производа и препарата	2397,4	2397,4	-	-	-	Manufacture of basic pharmaceutical products and pharmaceutical preparations
Производња производа од гуме и пластике	16561,4	14794,5	-	1761,9	5,0	Manufacture of rubber and plastic products
Производња производа од неметалних минерала	3509,8	3378,0	-	131,7	-	Manufacture of other non-metallic mineral products
Производња основних метала	4219,4	3589,9	92,6	537,0	-	Manufacture of basic metals
Производња металних производа, осим машина	10062,7	7247,6	10,1	2797,1	7,9	Manufacture of fabricated metal products, except machinery
Производња рачунара, електронских и оптичких производа	1523,3	1388,6	49,0	80,4	5,4	Manufacture of computer, electronic and optical products
Производња електричне опреме	3559,6	3282,9	-	274,2	2,5	Manufacture of electrical equipment
Производња непоменутих машина и опреме	5372,3	3452,4	-	1919,8	-	Manufacture of machinery and equipment n.e.c.
Производња моторних возила и приколица	8857,5	6971,4	2,7	695,7	1187,7	Manufacture of motor vehicles, trailers and semi-trailers
Производња осталих саобраћајних средстава	266,4	266,4	-	-	-	Manufacture of other transport equipment
Производња намештаја	3132,4	1289,7	90,2	1752,6	-	Manufacture of furniture
Остале прерађивачке делатности	1801,5	1788,9	-	12,6	-	Other manufacturing
Поправка и монтажа машина и опреме	1633,0	1626,5	-	6,4	-	Repair and installation of machinery and equipment

¹⁾ Исплатама за инвестиције сматрају се новчана улагања у основне фондове у току године у којој су исплате стварно извршене, без обзира на моменат изградње или набавке основних фондова.

²⁾ Подаци се односе на правна лица свих облика својине.
³⁾ Средства државних органа и органа локалне самоуправе.

¹⁾ Payments for investments are monetary investments in fixed assets during the year when the payments were actually made, irrespective of the time of construction or acquisition of fixed assets.

²⁾ Data relate to legal entities of all forms of ownership.

³⁾ Funds of the central government and local government bodies.

6.26. ИСПЛАТЕ ЗА ИНВЕСТИЦИЈЕ ПО ИЗВОРИМА ФИНАНСИРАЊА,
 2015.¹⁾²⁾ (наставак)
 мил. РСД

 PAYMENTS FOR INVESTMENTS BY PRINCIPAL SOURCES OF
 FINANCING, 2015¹⁾²⁾ (continued)
 RSD million

	Инвестиције у основне фондове по изворима финансирања <i>Investments in fixed assets by sources of financing</i>					
	Укупно <i>Total</i>	сопствена средства <i>Own resources</i>	удружена средства <i>Pooled resources</i>	финансијски кредити <i>Financial credits</i>	средства осталих фондова ³⁾ <i>Resources from other funds³⁾</i>	
Снабдевање електричном енергијом, гасом и паром	80268,3	39779,9	383,9	39466,8	637,7	Electricity, gas, steam and air conditioning supply
Снабдевање водом и управљање отпадним водама	9313,3	5855,5	413,6	1366,5	1677,7	Water supply, sewerage, waste management and remediation activities
Скупљање, пречишћавање и дистрибуција воде	5233,5	2914,4	284,9	574,8	1459,4	Water collection, treatment and supply
Уклањање отпадних вода	1,0	1,0	-	-	-	Sewerage
Сакупљање, третман и одлагање отпада	4074,2	2935,5	128,7	791,6	218,4	Waste collection, treatment and disposal activities
Санација, рекултивација и управљање отпадом	4,7	4,7	-	-	-	Remediation activities and other waste management services
Грађевинарство	22948,2	14752,1	2303,0	3593,8	2299,2	Construction
Изградња зграда	2278,6	1989,5	-	282,8	6,3	Construction of buildings
Изградња осталих грађевина	13881,2	9162,3	-	3228,3	1490,5	Civil engineering
Специјализовани грађевински радови	6788,4	3600,3	2303,0	82,6	802,5	Specialized construction activities
Трговина на велико и мало и поправка моторних возила	49077,4	42475,6	388,9	6207,9	5,0	Wholesale and retail trade and repair of motor vehicles
Трговина на велико и мало и поправка моторних возила	5152,7	2621,6	-	2531,1	-	Wholesale and retail trade and repair of motor vehicles and motorcycles
Трговина на велико, осим трговине моторним возилима	24279,4	21983,9	344,2	1951,3	-	Wholesale trade, except of motor vehicles and motorcycles
Трговина на мало, осим трговине моторним возилима	19645,3	17870,0	44,7	1725,5	5,0	Retail trade, except of motor vehicles and motorcycles
Саобраћај, складиштење и везе	33076,3	27258,1	15,4	5603,8	199,0	Transportation and storage
Колнени саобраћај и цевоводни транспорт	21279,3	15796,1	-	5284,3	199,0	Land transport and transport via pipelines
Водени саобраћај	281,5	122,0	-	159,5	-	Water transport
Ваздушни саобраћај	5266,2	5266,2	-	-	-	Air transport
Складиштење и пратеће активности у саобраћају	4668,4	4508,1	15,4	144,9	0,1	Warehousing and support activities for transportation
Поштанске активности	1580,9	1565,8	-	15,1	-	Postal and courier activities
Услуге смештаја и исхране	3965,1	3451,7	23,1	212,5	277,8	Accommodation and food service activities
Смештај	3215,9	2761,8	23,1	153,7	277,3	Accommodation
Делатност припремања и послуживања хране и пића	749,3	689,9	-	58,8	0,5	Food and beverage service activities
Информисање и комуникације	42642,6	26831,5	41,4	15661,9	107,7	Information and communication
Издавачке делатности	317,6	234,9	41,4	41,2	-	Publishing activities
Кинематографска, телевизијска и музичка продукција	1110,5	1091,8	-	18,3	0,5	Motion picture, television programme production and music publishing activities
Програмске активности и емитовање	1463,3	1430,3	-	33,0	-	Programming and broadcasting activities
Телекомуникације	36672,9	21042,2	-	15523,6	107,2	Telecommunications
Рачунарско програмирање и консултантске делатности	2778,9	2759,5	-	19,4	-	Computer programming, consultancy and related activities
Информационе услужне делатности	299,3	272,8	-	26,4	0,1	Information service activities
Финансијске делатности и делатност осигурања	12933,9	12826,3	-	46,2	61,4	Financial and insurance activities
Финансијске услуге, осим осигурања и пензијских фондова	12199,6	12091,9	-	46,2	61,4	Financial service activities, except insurance and pension funding
Осигурање, реосигурање и пензиони фондови	647,1	647,1	-	-	-	Insurance, reinsurance and pension funding, except compulsory social security
Помоћне делатности у финансијским услугама и осигурању	87,2	87,2	-	-	-	Activities auxiliary to financial services and insurance activities

¹⁾ Исплатама за инвестиције сматрају се новчана улагања у основне фондове у току године у којој су исплате стварно извршене, без обзира на моменат изградње или набавке основних фондова.

²⁾ Подаци се односе на правна лица свих облика својине.
³⁾ Средства државних органа и органа локалне самоуправе.

¹⁾ Payments for investments are monetary investments in fixed assets during the year when the payments were actually made, irrespective of the time of construction or acquisition of fixed assets.

²⁾ Data relate to legal entities of all forms of ownership.

³⁾ Funds of the central government and local government bodies.

**6.26. ИСПЛАТЕ ЗА ИНВЕСТИЦИЈЕ ПО ИЗВОРИМА ФИНАНСИРАЊА,
2015.¹⁾²⁾ (наставак)
мил. РСД**

**PAYMENTS FOR INVESTMENTS BY PRINCIPAL SOURCES OF
FINANCING, 2015¹⁾²⁾ (continued)
RSD million**

	Инвестиције у основне фондове по изворима финансирања <i>Investments in fixed assets by sources of financing</i>					
	Укупно <i>Total</i>	сопствена средства <i>Own resources</i>	удружена средства <i>Pooled resources</i>	финансијски кредити <i>Financial credits</i>	средства осталих фондова ³⁾ <i>Resources from other funds³⁾</i>	
Пословање некретнинама	3024,4	2958,9	-	18,7	46,9	Real estate activities
Стручне, научне, иновационе и техничке делатности	59709,2	9090,7	5,0	19558,8	31054,8	Professional, scientific and technical activities
Правни и рачуноводствени послови	371,6	338,0	-	33,4	0,2	Legal and accounting activities
Управљачке делатности и саветовање	3209,4	2880,9	-	318,9	9,7	Activities of head offices; management consultancy activities
Архитектонске и инжењерске делатности	51795,2	2193,1	4,7	18947,6	30649,8	Architectural and engineering activities
Научно истраживање и развој	894,1	756,2	0,3	41,8	95,8	Scientific research and development
Рекламирање и истраживање тржишта	882,0	665,0	-	217,1	-	Advertising and market research
Остале стручне, научне и техничке делатности	2452,0	2153,6	-	-	298,4	Other professional, scientific and technical activities
Ветеринарска делатност	104,9	103,9	-	-	0,9	Veterinary activities
Административне и помоћне услужне делатности	10806,2	10372,4	13,0	386,5	34,4	Administrative and support service activities
Изнајмљивање и лизинг	6050,8	5783,9	-	266,9	-	Rental and leasing activities
Делатности запошљавања	136,8	135,4	-	1,4	-	Employment activities
Делатност путничких агенција, тур-оператора и резервације	251,6	251,6	-	-	-	Travel agency, tour operator and other reservation service and related activities
Заштитне и истражне делатности	453,6	427,0	13,0	9,3	4,3	Security and investigation activities
Услуге одржавања објеката и околине	461,6	395,9	-	35,5	30,1	Services to buildings and landscape activities
Канцеларијско-административне и помоћне делатности	3451,9	3378,6	-	73,3	-	Office administrative, office support and other business support activities
Државна управа и обавезно социјално осигурање	36639,8	15093,9	60,9	4124,0	17360,9	Public administration and defence; compulsory social security
Образовање	4209,4	2379,6	98,9	95,8	1635,1	Education
Здравствена и социјална заштита	7185,1	3419,8	58,9	269,3	3437,2	Human health and social work activities
Здравствене делатности	5430,6	2305,0	44,3	264,6	2816,6	Human health activities
Социјална заштита са смештајем	669,5	339,4	5,3	-	324,9	Residential care activities
Социјална заштита без смештаја	1085,0	775,4	9,3	4,7	295,7	Social work activities without accommodation
Уметност, забава и рекреација	4757,0	4221,3	16,5	16,6	502,6	Arts, entertainment and recreation
Стваралачке, уметничке и забавне делатности	172,3	70,3	2,0	0,1	99,9	Creative, arts and entertainment activities
Делатност библиотека, архива, музеја и галерија	875,3	524,5	0,9	0,9	348,9	Libraries, archives, museums and other cultural activities
Коцкање и клађење	762,9	762,9	-	-	-	Gambling and betting activities
Спортске, забавне и рекреативне делатности	2946,6	2863,6	13,6	15,5	53,9	Sports activities and amusement and recreation activities
Остале услужне делатности	1717,5	1609,7	0,5	6,6	100,6	Other service activities
Делатност удружења	1442,3	1412,8	0,5	-	28,9	Activities of membership organizations
Поправка рачунара и предмета за личну употребу	61,7	52,9	-	6,6	2,2	Repair of computers and personal and household goods
Остале личне услужне делатности	213,5	144,0	-	-	69,5	Other personal service activities

¹⁾ Исплатама за инвестиције сматрају се новчана улагања у основне фондове у току године у којој су исплате стварно извршене, без обзира на моменат изградње или набавке основних фондова.

²⁾ Подаци се односе на правна лица свих облика својине.

³⁾ Средства државних органа и органа локалне самоуправе.

¹⁾ Payments for investments are monetary investments in fixed assets during the year when the payments were actually made, irrespective of the time of construction or acquisition of fixed assets.

²⁾ Data relate to legal entities of all forms of ownership.

³⁾ Funds of the central government and local government bodies.

6.27. ОСНОВНИ МОНЕТАРНИ АГРЕГАТИ, 2014–2016.

Стање крајем периода

мил. РСД

MAIN MONETARY AGGREGATES, 2014-2016

As of the end of period

RSD million

	2014	2015	2016	
Новчана маса М1	430868	504474	607856	Money supply M1
Готов новац у оптицају	130468	139818	159265	Currency in circulation
Депозити по виђењу	300400	364656	448591	Demand deposits
Новчана маса М2	613888	702476	808309	Money supply M2
Орочени динарски депозити	183020	198002	200453	Time dinar deposits
Новчана маса М3	1848191	1969508	2197052	Money supply M3
Девизни депозити	1234302	1267032	1388743	Foreign currency deposits
Динарски примарни новац	370690	421668	419184	Dinar reserve money
Банкарске динарске резерве код НБС	211627	248496	220642	Bank dinar reserves with NBS
Девизне резерве НБС у милионима евра	9907	10378	10205	Foreign exchange reserves of NBS (EUR million)
Девизне резерве банака у милионима евра	1735	1435	1557	Foreign exchange reserves of commercial banks (EUR million)

Извор: Народна банка Србије.

Source: National Bank of Serbia.

6.28. НОВЧАНА МАСА М1 ПО СЕКТОРИМА, 2014–2016.

Стање крајем периода

мил. РСД

MONEY SUPPLY M1, BY SECTORS, 2014-2016

As of the end of the period

RSD million

	2014	2015	2016	
Друге финансијске организације	13540	11577	12858	Other financial organizations
Локални ниво власти	29182	34322	41959	Local government
Јавна предузећа	40337	54877	57397	Public enterprises
Привредна друштва	118502	147871	187638	Companies
Становништво	220057	245714	295975	Households
Непрофитне и друге организације	9250	10113	12028	Non-profit and other organizations

Извор: Народна банка Србије.

Source: National Bank of Serbia.

6.29. КОНСОЛИДОВАНИ БИЛАНС БАНКАРСКОГ СИСТЕМА,
2014–2016.

Стање крајем периода
млн. РСД

CONSOLIDATED BALANCE SHEET OF THE BANKING SYSTEM,
2014-2016

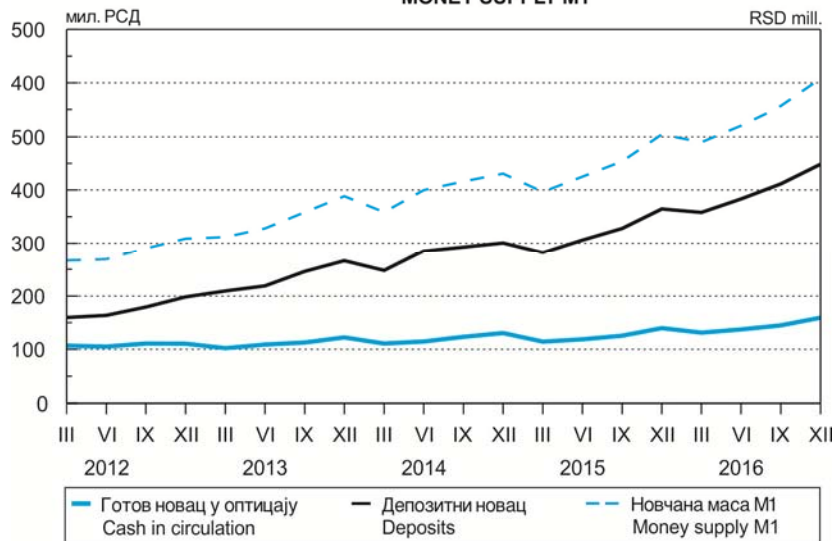
As of the end of the period
RSD million

	2014	2015	2016	
Активa	4187348	4336573	4567481	Assets
Потраживања од иностранства	1474886	1480025	1511544	Foreign assets
Народна банка Србије	1208356	1272499	1270945	National bank of Serbia
Банке	266530	207525	240599	Banks
Домаћа потраживања	2383833	2519948	2670996	Domestic credit
Држава	458249	539657	642159	Government
Потраживања од других сектора	1925584	1980291	2028837	Claims on other sectors
Друге финансијске организације	23588	24770	29431	Other financial organizations
Локални ниво власти	35246	32193	31369	Local government
Јавна предузећа	169456	169505	116544	Public enterprises
Привредна друштва	970744	992544	1010014	Companies
Становништво	725455	759875	839409	Households
Непрофитне и друге организације	1095	1406	2070	Non-profit and other organizations
Потраживања од државе по основу старе девизне штедње	0	0	0	Claims on government against frozen foreign currency savings deposits
Остала актива	328629	336600	384942	Other assets
Народна банка Србије	147119	153836	197491	National bank of Serbia
Банке	181510	182764	187451	Banks
Пасивa	4187348	4336573	4567481	Liabilities
Обавезе према иностранству	438102	393238	355655	Foreign liabilities
Народна банка Србије	26505	7758	5341	National bank of Serbia
Банке	411597	385480	350314	Banks
Депозити државе	352833	346358	302046	Government deposits
Новчана маса				Money supply
Готов новац у оптицају	130468	139818	159265	Currency in circulation
Динарски депозити по виђењу	300400	364565	448591	RSD/Dinar sight deposits
Новчана маса М1	430868	504747	607856	Money supply M1
Динарски орочени депозити	183020	198002	200453	Dinar time deposits
Новчана маса М2	613888	702476	808309	Money supply M2
Девизни депозити	1234302	1267032	1388743	Foreign currency deposits
Новчана маса М3	1848190	1969508	2197052	Money supply M3
Стара девизна штедња	0	0	0	Frozen foreign currency savings deposits
Капитал и резерве	926919	951509	1006459	Capital and reserves
Народна банка Србије	306792	341107	390653	National bank of Serbia
Банке	620126	610402	615805	Banks
Ограничени депозити	61447	64093	72843	Restricted deposits
Обавезе НБС и банака према другим секторима по основу издатих хартија од вредности	0	0	0	Liabilities of NBS and banks to other sectors against issued securities
Остала пасивa	559856	611867	633427	Other liabilities
Народна банка Србије	134495	141301	185878	National bank of Serbia
Банке	425360	470566	447548	Banks

Извор: Народна банка Србије.

Source: National Bank of Serbia.

Граф. 6.7. НОВЧАНА МАСА М1
MONEY SUPPLY M1



6.30. ДЕВИЗНЕ РЕЗЕРВЕ, 2014–2016.

FOREIGN EXCHANGE RESERVES, 2014-2016

мил. EUR	EUR mill.			
	2014	2015	2016	
Девизне резерве – укупно	11642,5	11813,2	11761,4	Total foreign exchange reserves
				Foreign exchange reserves of the National bank of Serbia
Девизне резерве Народне банке Србије	9907,2	10378,0	10204,6	Gold
Злато	556,1	566,3	661,3	Special drawing rights (SDR)
Специјална права вучења	52,7	15,0	14,1	Cash holdings and deposits abroad
Ефектива и депозити у иностранству	2695,6	2877,2	3251,3	Securities
Хартије од вредности	6602,9	6919,5	6278,0	
Девизне резерве банака	1735,3	1435,3	1556,7	Foreign exchange reserves of banks

Извор: Народна банка Србије.

Source: National Bank of Serbia.

 6.31. КРЕТАЊЕ ДЕВИЗНИХ КУРСЕВА У РЕПУБЛИЦИ СРБИЈИ,
 2012–2016.

 EXCHANGE RATES IN THE REPUBLIC OF SERBIA,
 2012-2016

РСД	RSD					
	Евро <i>EUR</i> (1)	Амерички долар <i>USD</i> (1)	Швајцарски франак <i>CHF</i> (1)	Британска фунта <i>GBP</i> (1)	Шведска круна <i>SEK</i> (1)	Јапански јен <i>JPY</i> (100)
	Стање крајем периода / As of the end of the period					
2012	113,7183	86,1763	94,1922	139,1901	13,2203	100,0689
2013	114,6421	83,1282	93,5472	136,9679	12,9403	79,1399
2014	120,9583	99,4641	100,5472	154,8365	12,8395	83,0986
2015	121,6261	111,2468	112,5230	164,9391	13,2221	92,4000
2016	123,4723	117,1353	114,8473	143,8065	12,8803	100,4411
	Просечни курс периода / Average period exchange rate					
2012	113,1277	88,1169	93,8323	139,6186	13,0029	110,4599
2013	113,1369	85,1731	91,8747	133,1761	13,0706	87,2977
2014	117,3060	88,5408	96,5738	145,6441	12,8832	83,5819
2015	120,7328	108,8543	113,1283	166,4218	12,9010	89,9275
2016	123,1179	111,2903	112,9060	150,4277	12,9980	102,6669

Извор: Народна банка Србије.

Source: National Bank of Serbia.

6.32. ПЛАТНИ БИЛАНС РЕПУБЛИКЕ СРБИЈЕ,
2015–2016.
мил. EUR

BALANCE OF PAYMENTS OF THE REPUBLIC OF SERBIA,
2015-2016
EUR million

	2015	2016	
Текући рачун	-1577	-1370	Current account
Приходи	20107	21581	Credit
Расходи	21685	22952	Debit
Роба и услуге	-3268	-2581	Goods and services
Извоз	15631	17314	Credit
Увоз	18899	19895	Debit
Роба	-3993	-3476	Goods
Извоз	11357	12732	Credit
Увоз	15350	16209	Debit
Услуге	725	895	Services
Извоз	4273	4581	Credit
Увоз	3548	3686	Debit
Примарни доходак	-1658	-1950	Primary income
Приходи	682	630	Credit
Расходи	2340	2581	Debit
Секундарни доходак	3349	3161	Secondary income
Приходи	3795	3637	Credit
Расходи	446	476	Debit
Капитални рачун	-18	-10	Capital account
Приходи	7	12	Credit
Расходи	25	22	Debit
Нето позајмљивање(+)/нето задуживање (-) (Салдо текућег рачуна и рачуна капитала)	-1595	-1380	Net lending (+) / net borrowing (-) (balance from current and capital account)
Финансијски рачун, нето	-1205	-790	Financial account, net
Нето повећање финансијске aktive	863	1126	Net acquisition of financial assets
Нето повећање финансијске пасиве	2068	1916	Net incurrence of liabilities
Нето позајмљивање(+)/нето задуживање (-) (Салдо финансијског рачуна)	-1205	-790	Net lending (+) / net borrowing (-) (balance from financial account)
Директне инвестиције, нето	-1804	-1861	Direct investment, net
Нето повећање финансијске aktive	310	219	Net acquisition of financial assets
Нето повећање финансијских обавеза	2114	2080	Net incurrence of liabilities
Портфолио инвестиције, нето	289	916	Portfolio investment, net
Нето повећање финансијске aktive	77	121	Net acquisition of financial assets
Нето повећање финансијских обавеза	-212	-795	Net incurrence of liabilities
Финансијски деривати (осим девизних резерви) и опције на акције за запослене, нето	2	9	Financial derivatives (other than reserves) and employee stock options, net
Нето повећање финансијске aktive	2	6	Net acquisition of financial assets
Нето повећање финансијских обавеза	0	-3	Net incurrence of liabilities
Остале инвестиције, нето	141	448	Other investment, net
Нето повећање финансијске aktive	307	1081	Net acquisition of financial assets
Нето повећање финансијских обавеза	166	634	Net incurrence of liabilities
Остали власнички капитал, нето	0	0	Other equity, net
Нето повећање финансијске aktive	0	0	Net acquisition of financial assets
Нето повећање финансијских обавеза	0	0	Net incurrence of liabilities
Готов новац и депозити, нето	-218	220	Currency and deposits, net
Нето повећање финансијске aktive	-189	174	Net acquisition of financial assets
Нето повећање финансијских обавеза	29	-46	Net incurrence of liabilities
Кредити, нето	230	326	Loans, net
Нето повећање финансијске aktive	32	14	Net acquisition of financial assets
Нето повећање финансијских обавеза	-198	-312	Net incurrence of liabilities
Програми осигурања и пензија и стандардизовани гаранцијски програми, нето	0	0	Insurance, pension, and standardized guarantee schemes, net
Нето повећање финансијске aktive	0	0	Net acquisition of financial assets
Нето повећање финансијских обавеза	0	0	Net incurrence of liabilities
Трговински кредити и аванси, нето	129	-98	Trade credit and advances, net
Нето повећање финансијске aktive	464	893	Net acquisition of financial assets
Нето повећање финансијских обавеза	335	991	Net incurrence of liabilities
Остала потраживања/дуговања	0	0	Other accounts receivable/payable
Алокација СПВ	0	0	Special drawing rights
Девизне резерве	166	-302	Reserve assets
Нето грешке и пропусти	390	590	Net errors and omissions

Извор: Народна банка Србије.
Платни биланс је усклађен са смерницама садржаним у Приручнику за израду платног биланса број 6 ММФ-а (BPM6).

Source: National Bank of Serbia.
The presentation of the balance of payment is, as far as possible, in line with the guidelines contained in the sixth edition of the IMF Balance of Payments Manual, 2009 (BPM6).

6.33. БИЛАНС НАРОДНЕ БАНКЕ СРБИЈЕ, 2014–2016.

BALANCE SHEET OF THE NATIONAL BANK OF SERBIA, 2014-2016

Стање крајем периода

As of the end of the period

мил. РСД

RSD million

	2014	2015	2016	
Активa	1362235	1431753	1475565	Assets
Потраживања од иностранства	1208356	1272499	1270945	Foreign assets
Девизне резерве	1198357	1262232	1259989	Foreign exchange reserves
Монетарно злато	67262	68877	81654	Monetary gold
Специјална права вучења	6373	1819	1737	Special drawing rights (SDRs)
Ефектива и девизе	1124722	1191536	1176598	Cash holdings and foreign currency
Остала потраживања од иностранства	9999	10267	10956	Other foreign assets
Домаћа потраживања	6760	5418	7130	Domestic claims
Потраживања од државе	1223	1181	4005	Claims on government
Динарски и динарски индексирани	1220	1175	3733	Dinar and indexed dinar
Девизни	4	5	272	Foreign currency
Потраживања од банака	625	711	712	Claims on banks
Динарски и динарски индексирани	123	150	120	Dinar and indexed dinar
Девизни	502	561	592	Foreign currency
Потраживања од јавних предузећа	1183	1154	137	Claims on public enterprises
Потраживања од небанкарских финансијских организација	2562	1213	1164	Claims on non-bank financial organizations
Динарски и динарски индексирани	1155	1148	1107	Dinar and indexed dinar
Девизни	1406	65	57	Foreign currency
Потраживања од других сектора	1168	1160	1112	Claims on other sectors
Квота код ММФ-а	67398	72100	103110	IMF quota
Остала актива	79721	81736	94380	Other assets
Пасивa	1362235	1431753	1475565	Liabilities
Обавезе према иностранству	26505	7758	5341	Foreign liabilities
Кредити од ММФ-а	18421	1804	0	IMF loans
Остале обавезе	8084	5954	5341	Other liabilities
Примарни новац	609460	651491	640947	Reserve money
Готов новац у оптицају	130468	139818	159265	Currency in circulation
Банкарске динарске резерве	211627	248496	220642	Bank dinar reserves
Обавезна резерва	158126	145324	147344	Required reserves
Жиро рачуни	23465	7323	32419	Giro accounts
Готовина у благајни	28017	31614	33966	Vault cash
Депозитни вишкови банака	2020	64234	6913	Excess bank deposits
Остали динарски депозити	28594	33355	39277	Other dinar deposits
Локални ниво власти	28592	33024	39277	Local government
Остали сектори	2	331	0	Other sectors
Динарски примарни новац	370690	421668	419184	Dinar reserve money
Девизни депозити банака	238770	229823	221763	Foreign currency bank deposits
Депозити државе	267483	251608	214619	Government deposits
Динарски и динарски индексирани	103402	125442	95032	Dinar and indexed dinar
Девизни	164081	126166	119587	Foreign currency
Остали депозити	7109	5081	3317	Time deposits
Динарски и динарски индексирани	0	0	1	RSD/Dinar and indexed dinar
Девизни	7109	5081	3316	Foreign currency
Обавезе по основу репо трансакција НБС	7500	30600	33800	Liabilities with respect to NBS repo transactions
Обавезе по другим трансакцијама	14	43	10	Liabilities with respect to other securities
Штедни записи НБС	0	0	0	NBS savings bills
Ограничени депозити	2875	2764	1001	Restricted deposits
Рачуни капитала	306792	341107	390653	Capital accounts
Рачуни ММФ-а код НБС	68231	72300	103399	IMF accounts with NBS
Остала пасивa	66265	69001	82479	Other liabilities

Извор: Народна банка Србије.

Source: National Bank of Serbia.

6.34. БИЛАНС БАНАКА, 2014–2016.
Стање крајем периода
млн. РСД

BALANCE SHEET OF BANKS, 2014-2016
As of the end of the period
RSD million

	2014	2015	2016	
Актива	3306185	3427141	3593732	Assets
Потраживања од иностранства	266530	207525	240599	Foreign assets
Девизне резерве	209898	174566	192214	Foreign exchange reserves
Остала потраживања	56632	32959	48385	Other foreign assets
Домаћа потраживања	2836545	3024336	3139453	Domestic credit
Потраживања од државе	457026	538476	638153	Claims on government
Динарска и динарска индексирана	282628	334270	373729	Dinar and indexed dinar
Девизна	174398	204206	264425	Foreign currency
Потраживања од државе по основу старе девизне штедње	0	0	0	Claims on government against frozen forex savings deposits
Резерве код НБС	450413	477897	440413	Claims on NBS
Готовина у благајни	28017	31614	33966	Vault cash
Жиро рачуни	181590	152647	177918	Gyro accounts
Динарски депозити	2019	64230	6912	Dinar deposits
Девизни депозити	238786	229405	221617	Foreign currency deposits
Потраживања по репо трансакцијама НБС	7500	30601	33800	Claims against repo transactions
Остала потраживања од НБС	935	597	663	Other claims on NBS
Потраживања од других сектора	1920672	1976766	2026425	Credit to other sectors
Друге финансијске организације	21026	23557	28267	Other financial organizations
Локални ниво власти	35233	32182	31365	Local government
Јавна предузећа	168274	168351	116407	Public enterprises
Привредна друштва	970436	992225	1009700	Companies
Становништво	724614	759050	838621	Households
Непрофитне и друге организације	1089	1401	2065	Non-profit and other organizations
Фиксна актива	109085	112671	113468	Fixed assets
Остала актива	94024	82609	100211	Other assets
Пасива	3306184	3427141	3593732	Liabilities
Обавезе према иностранству	411597	385480	350314	Foreign liabilities
Депозити државе	85350	94750	87427	Government deposits
Динарска и динарска индексирана	21143	16265	16652	Dinar and indexed dinar
Девизни	64206	78485	70775	Foreign currency
Трансакциони депозити у динарима	271805	331303	409314	Transaction deposits in dinars
Друге финансијске организације	13539	11247	12858	Other financial organizations
Локални ниво власти	590	1298	2682	Local government
Јавна предузећа	40337	54877	57397	Public enterprises
Привредна друштва	118500	147871	187638	Companies
Становништво	89589	105897	136711	Households
Непрофитне и друге организације	9250	10113	12028	Non-profit and other organizations
Динарска и динарска индексирана штедни и орочени депозити	183020	198000	200453	Dinar and indexed dinar saving and time deposits
Друге финансијске организације	14057	19439	16864	Other financial organizations
Локални ниво власти	10735	5762	5023	Local government
Јавна предузећа	17869	22825	30751	Public enterprises
Привредна друштва	98209	100669	94517	Companies
Становништво	38057	45364	50366	Households
Непрофитне и друге организације	4093	3941	2932	Non-profit and other organizations
Девизни депозити	1227193	1261953	1385426	Foreign currency deposits
Друге финансијске организације	14546	11234	14962	Other financial organizations
Локални ниво власти	759	546	954	Local government
Јавна предузећа	35337	42573	50701	Public enterprises
Привредна друштва	173111	188424	241698	Companies
Становништво	998301	1014271	1070955	Households
Непрофитне и друге организације	5139	4905	6157	Non-profit and other organizations
Обавезе према НБС	960	400	624	Liabilities to NBS
Стара девизна штедња	0	0	0	Frozen foreign currency savings deposits
Ограничени депозити	58572	61329	71842	Restricted deposits
Капитал и резерве	620126	610402	615805	Capital and reserves
Резервисања за губитке	270368	309177	278145	Provisioning for losses
Остала пасива	177193	174348	194381	Other liabilities

Извор: Народна банка Србије.

Source: National Bank of Serbia.

Цене Prices

7.1. Индекси цена, 2012–2016. Price indices, 2012–2016	197
7.2. Индекси цена произвођача производа пољопривреде и рибарства, 2014–2016. Indices of producers' prices of agricultural and fishing products, 2014–2016	197
7.3. Индекси цена произвођача индустријских производа – укупно, 2014–2016. Indices of producers' prices of industrial products – total, 2014–2016	198
7.4. Индекси цена произвођача индустријских производа за домаће тржиште, 2014–2016. Indices of producers' prices of industrial products for domestic market, 2014–2016	199
7.5. Индекси цена произвођача индустријских производа за извоз, 2014–2016. Indices of export producers' prices, 2014–2016	200
7.6. Индекси потрошачких цена, 2014–2016. Consumer price indices by COICOP, 2014–2016	201
7.7. Индекси цена угоститељских услуга, 2014–2016. Price indices of catering trade services, 2014–2016	202
Граф. 7.1. Структура пондера за индексе потрошачких цена Chart 7.1. Weights' structure for consumer prices indices by COICOP	202
7.8. Просечне малопродајне цене, 2016. Average retail prices, 2016	203



ЦЕНЕ**Цене произвођача производа пољопривреде и рибарства**

У 2016. години цене произвођача производа пољопривреде и рибарства у просеку су ниже за 0,9% у односу на 2015. годину. Највећи пад цена забележен је у групама Стока и живина (5,7%) и Сточни производи (3,1%).

Цене произвођача индустријских производа

У 2016. години цене произвођача индустријских производа – укупно, у просеку су остале на истом нивоу у односу на 2015. годину. Од тога, цене на домаћем тржишту у просеку су ниже за 0,4%, а цене произвођача индустријских производа за извоз су више за 1,5%.

Индекси потрошачких цена

У 2016. години потрошачке цене су повећане у просеку за 1,2% у односу на 2015. годину. Раст је забележен у групама Алкохолна пића и дуван (6,5%), Рекреација и култура (5,3%), Здравство (3,5%), Стан, вода, електрична енергија, гас и друга горива (2,3%), Образовање (1,8%), Комуникације (1,7%), Ресторани и хотели (1,1%) и у групи Намештај, покућство и текуће одржавање стана (0,7%). Пад цена забележен је у групама Транспорт (-1,5%), Одећа и обућа (-1,0%) и Храна и безалкохолна пића (-0,1%).

Индекси угоститељских услуга

У 2016. години цене угоститељских услуга у просеку су ниже за 0,2% у односу на 2015. годину. Пад цена је забележен у групи Преноћишта (-5,6%). Раст цена је забележен у групама Алкохолна пића (1,8%), Храна (0,7%) и Безалкохолна пића (0,2%).

Извори и методи прикупљања података

Цене произвођача производа пољопривреде и рибарства обрачунавају се месечно, на основу података о продаји производа из сопствене производње правних лица која се баве пољопривредном производњом (продајне цене) и података о откупу пољопривредних производа од породичних газдинстава, који врше овлашћене организације (откупне цене).

Просечне месечне, годишње и кумулативне цене произвођача производа пољопривреде и рибарства добијају се као однос вредности и количина у датом периоду (месецу, кварталу и години).

Цене произвођача индустријских производа достављају изабрани пословни субјекти, једном месечно, за одређени број производа. Одабир јединица посматрања и производа врши РЗС у сарадњи са корисницима података. За праћење цена бирају се првенствено произвођачи са највећом производњом изабраних производа.

Малопродајне цене индустријских и пољопривредних производа и услуга снимају сниматељи цена (стално запослени радници РЗС-а). Одабир места снимања (трговинске радње и радње услужних делатности и пијаце) врши сниматељ цена, према обиму промета, односно бира радњу (пијацу) која остварује највећи промет одговарајућих производа и услуга. Број сниматељских места варира од 3 до 12, што зависи од величине града. Цене индустријских производа и услуга снимају се једном месечно, осим

PRICES**Producers' prices of agricultural and fishing products**

In 2016, producers' prices of agricultural and fishing products decreased by 0.9% on average, compared to 2015. The largest decrease was noticed in the following product groups: Livestock and poultry (5.7%) and Animal products (3.1%).

Producers' prices of industrial products

In 2016, producers' prices of industrial products - total, remained on average at the same level as in 2015, of which prices on domestic market decreased by 0.4%, and producers' prices of industrial products intended for exports increased by 1.5%.

Consumer price indices

In 2016, consumer prices increased by 1.2% on average, when compared to 2015. Increase was recorded in the groups Alcoholic beverages and tobacco (6.5%), Recreation and culture (5.3%), Health (3.5%), Housing, water, electricity, gas and other fuels (2.3%), Education (1.8%), Communication (1.7%), Restaurants and hotels (1.1%) and in the group Furnishings, household equipment and routine household maintenance (0.7%). Prices saw a decrease in the following groups Transport (-1.5%), Clothing and footwear (-1.0%), and Food and Non-alcoholic beverages (-0.1%).

Indices of catering trade service

In 2016, prices of catering trade services decreased by 0.2% on average in relation to 2015. The largest decrease was recorded in the groups Overnight stays (-5.6%). Prices saw an increase in the groups Alcoholic beverages (1.8%), Food (0.7%), and Non-alcoholic beverages (0.2%).

Sources and methods of data collection

Producers' prices of agricultural and fishing products are calculated every month on the basis of data on the sale of agricultural products from own production of enterprises operating agricultural production (selling prices), and data on purchase of agricultural products from family holdings, performed by authorized organizations (purchasing prices).

Average monthly, annual and cumulative producer prices of agriculture and fishing produces are obtained as a ratio of values and quantities in a given period (month, quarter and year).

Producers' prices of industrial products are submitted monthly by selected business entities for a specified number of articles. The Statistical Office of the Republic of Serbia is in charge of the selection of units of observations in cooperation with final data users. For the purpose of prices' monitoring, selected are mainly the enterprises that produce the greatest part of the selected products.

Retail prices of industrial and agricultural products and services are recorded in selected towns (by relevant permanent staff of the Statistical Office of the Republic of Serbia). A price collector (trade and service outlets, and market places) selects the places where prices are to be monitored according to the turnover volume, i.e. selects the outlet (market place) with the largest turnover of related products and services. Number of monitoring/ recording points varies from 3 to 12, depending on the town size. Prices of industrial products and services

оних производа чије се цене мењају више пута у току месеца. Тако се цене бензина прикупљају у седмичној периодици, док се цене пољопривредних производа прикупљају два пута месечно, у тачно утврђеним терминима.

Просечна месечна цена за град, за сваки производ и услугу, израчунава се као непондерисана геометријска средина цена снимљених у граду. За пољопривредне производе, просечна месечна цена рачуна се на основу података треће седмице (период између 15–21. у месецу). Просечне месечне цене за Републику Србију рачунају се пондерисаном геометријском средином просечних градских цена.

Просечне годишње цене рачунају се као аритметичка средина просечних месечних цена.

Цене угоститељских услуга (храна, пиће и преноћиште) снимају сниматељи цена (стално запослени радници РЗС-а). Цене се снимају једном месечно, у угоститељским објектима. Избор градова, угоститељских објеката и врста услуга врши РЗС у сарадњи са сниматељима.

Просечне месечне цене за Републику рачунају се пондерисаном цена снимљених у изабраним објектима. За пондере се узимају подаци о продатим количинама хране и пића, односно број ноћења.

Просечне годишње цене рачунају се као непондерисана аритметичка средина месечних цена.

Индекси цена

Целокупна методологија статистике цена прилагођена је потреби мерења динамике цена, тј. израчунавању индекса цена.

Индекси цена рачунају се за све наведене врсте цена, по формули:

$$I = \frac{\sum \frac{P_n}{P_0} \cdot W_0}{\sum W_0}$$

а за производе који нису директно упоредиви са производима из базног периода, по формули:

$$I = \frac{\sum i_{n-1} \cdot \frac{P_n}{P_{n-1}} \cdot W_0}{\sum W_0}$$

где је:

I_{n-1} = базни индекс (за сваки поједини артикул) у претходном месецу;

P_n = просечна цена у текућем месецу;

P_{n-1} = просечна цена у претходном месецу;

P_0 = просечна цена у базном периоду;

W_0 = вредност продатих количина у базном периоду.

За израчунавање *индекса цена произвођача производа пољопривреде и рибарства* користе се пондери који представљају структуру вредности продатих производа правних лица из сопствене производње и вредности производа откупљених од породичних газдинстава. Пондери производа рачунају се за сваки месец посебно, на основу месечних података о откупу и продаји.

За израчунавање *индекса цена произвођача индустријских производа* користе се пондери који представљају учешће вредности појединих производа у укупној вредности реализације.

are recorded once a month, excluding the products which prices are changed several times in a month. Therefore, petrol prices are collected weekly, while prices of agricultural products are collected twice a month, in the precisely defined periods.

The town average price for every product and service is calculated as a simple non-weighted geometric mean of prices recorded in town. The average price for agricultural produces is obtained from the data of the third week (period between 15th and 21st in a month). Average monthly prices for the Republic are calculated by weighted geometric mean of average prices in towns.

Average annual prices are calculated as a simple non-weighted arithmetic mean of the average monthly prices.

Prices of catering trade services (food, beverages and overnight stays) are recorded monthly (by relevant permanent staff of the Statistical Office of the Republic of Serbia). The prices are monitored once a month, in catering facilities. The Statistical Office of the Republic of Serbia is in charge of the selection of towns, catering facilities and types of services, in co-operation with price collectors.

Average prices for the level of the Republic are calculated by weighting the recorded prices in the selected facilities. Sold quantities of food and beverages and/or nights numbers are used as weights.

Annual average prices are calculated as a simple non-weighted arithmetic mean of monthly prices.

Price indices

The whole methodology of the Price Statistics is adjusted to measuring price dynamics need, i.e., price indices calculation.

Price indices are calculated for all mentioned goods' prices by the following formula:

$$I = \frac{\sum \frac{P_n}{P_0} \cdot W_0}{\sum W_0}$$

and for the products not directly comparable to the products from the base period, by the following formula:

$$I = \frac{\sum i_{n-1} \cdot \frac{P_n}{P_{n-1}} \cdot W_0}{\sum W_0}$$

where:

I_{n-1} = base index (for each particular article) in the preceding month,

P_n = average price in the current month,

P_{n-1} = average price in the previous month,

P_0 = average price in the base period,

W_0 = the value of sold quantities in the base period.

Total producers' price index of agricultural and fishing products is calculated by weights representing the structure of the value of products sold to agricultural organizations from own production and of the value of products purchased from family holdings. Weights are calculated for every month on the basis of monthly data on purchase and sale.

Producers' price indices of industrial products are calculated by weights, representing the share of the value of some products in total value of sales. Products' weights by divisions are calculated on the

Пондери производа у областима израчунати су на основу Годишњег извештаја индустрије о реализацији производње на домаћем тржишту. Учешће појединих области у укупној реализацији добијено је на основу података о укупном промету из Годишњег структурног истраживања о пословању привредних друштава и по одбитку вредности извоза. Код индекса цена произвођача индустријских производа на иностраном тржишту за пондере области узимају се одговарајуће вредности годишњег извоза тих области.

За израчунавање *индекса цена угоститељских услуга* користе се пондери који представљају структуру вредности промета пословних субјеката који се баве угоститељством.

Индекси потрошачких цена представљају индексе малопродајних цена који се користе за мерење инфлације и као дефлатор финалне потрошње домаћинства. За израчунавање ових индекса користе се пондери који представљају структуру потрошње домаћинства и који су добијени на основу података Анкете о потрошњи домаћинства, Националних рачуна, статистике трговине и угоститељства, појединих министарстава и сл.

Обухватност и упоредивост

Цене произвођача производа пољопривреде и рибарства прате се за око 140 производа, на основу података о количинама и вредностима продатих и откупљених производа пољопривреде и рибарства, а *Индекси цена произвођача производа пољопривреде и рибарства* обрачунавају се за 100 производа.

Цене произвођача индустријских производа прате се за око 2.400 производа, сврстаних у 29 области Класификације делатности, из изабраних индустријских пословних субјеката.

Малопродајне цене се прате у 15 градова, за 638 производа и услуга (индивидуалних агрегата), класификованих према намени потрошње – COICOP (Храна и безалкохолна пића – 168, Алкохолна пића и дуван – 20, Одећа и обућа – 91, Стан, вода, електрична енергија, гас и друга горива – 40, Намештај, покућство и текуће одржавање стана – 90, Здравство – 29, Транспорт – 47, Комуникације – 26, Рекреација и култура – 55, Образовање – 7, Ресторани и хотели – 27, Остала роба и услуге – 38).

Цене угоститељских услуга прате се у 15 градова, у 93 објекта (37 хотела, 38 класичних ресторана и 18 ресторана са самоуслуживањем и експрес ресторана). Листа угоститељских услуга обухвата 42 услуге, подељене у четири групе: храна, алкохолна пића, безалкохолна пића и преноћишта.

Обрачуни индекса цена и просечних цена од 1999. године изведени су без података за АП Косово и Метохија, јер се тим подацима не располаже.

Индекси цена нису у потпуности упоредиви с индексима физичког обима производње, јер имају неједнак обухват појединих елемената вредности производње. Индекси цена нису конструисани у сврхе дефлационирања индекса номиналних вредности. При упоређивању поменутих индекса треба тражити само опште слагање приказаних тенденција, никако егзактно међусобно уклапање њихових резултата.

Дефиниције

Цене произвођача производа пољопривреде и рибарства јесу цене по којима правна лица која се баве пољопривредном производњом продају производе из сопствене производње (продајне цене) и цене по којима овлашћене организације откупљују пољопривредне производе од породичних газдинстава (откупне цене).

Под *ценом произвођача индустријских производа* за домаће тржиште подразумева се цена по којој индустријски

basis of the Industry Annual Survey on realized production on domestic market. The share of some divisions in total realization is obtained from the data on total turnover, from the Annual Structural Survey on business activities of enterprises, after exports value reduction. Regarding foreign market, for price indices of industrial products, all referent values of annual export are taken as weights.

Catering trade price indices are calculated by weights, representing the structure of the turnover value of business entities engaged in catering trades.

Consumer Price Index by COICOP is a retail prices index, used to measure inflation and as the deflator of household consumption. These indices are calculated by weights that present structure of household consumption and that are obtained from the data of Household Budget Survey, National Accounts, Trade and Catering Trades statistics, particular ministries, etc.

Coverage and comparability

Producers' prices of agricultural and fishing products are calculated for about 140 agricultural and fishing products, based on the data on quantities and values of sold and purchased products. *Indices of producers' prices of agricultural and fishing products* are computed for 100 products.

Producers' prices of industrial products cover about 2400 products, classified into 29 divisions of the Classification of Activities, from selected industrial business entities.

Retail prices are monitored in 15 towns, for 638 products and services (individual aggregates), classified by consumption purpose – COICOP (*Food and non-alcoholic beverages* – 168, *Alcoholic beverages and tobacco* – 20, *Clothing and footwear* – 91, *Housing, water, electricity, gas and other fuels* – 40, *Furnishings, household equipment and routine household maintenance* – 90, *Health* – 29, *Transport* – 47, *Communication* – 26, *Recreation and culture* – 55, *Education* – 7, *Restaurants and hotels* – 27, *Miscellaneous goods and services* – 38).

Prices of catering trade services are monitored in 15 towns, 93 establishments (37 hotels, 38 restaurants of classical type and 18 self-service restaurants and self-service snack bars). The list of catering services covers 42 services distributed into four groups: food, alcoholic beverages, non-alcoholic beverages and overnight stays.

As data for AP Kosovo and Metohija are not available, they have not been included in price indices and average prices calculation since 1999.

Price indices are not fully comparable with indices of physical volume of production due to uneven coverage of some production elements value. The price indices have not been constructed for the purpose of deflating the nominal values indices. When comparing the mentioned indices, only general concordance of shown tendencies is to be looked for, rather than the exact results harmony.

Definitions

Producers' prices of agricultural and fishing products are those at which enterprises, operating agricultural production, sell products from own production (selling prices) and prices at which authorized organizations purchase agricultural products from family holdings (purchasing prices).

Producers' prices of industrial products for domestic market are taken to be the prices at which industrial business entities sell their

пословни субјекти продају своје производе на домаћем тржишту, франко утоварене у месту произвођача. Цена произвођача индустријских производа за извоз је цена робе испоручена на домаћој граници, која укључује трошкове транспорта, осигурања и све остале трошкове настале до границе. У цене не улази порез на додату вредност, као ни полупсти које продавац одобрава купцу.

Малопродајна цена је цена по којој трговина на мало, индивидуални пољопривредни произвођачи и вршиоци услуга продају своје производе и врше услуге крајњим потрошачима, укључујући све порезе и таксе. Другим речима, то су цене по којима крајњи потрошачи плаћају производе широке потрошње и услуге.

Методолошки материјали

Методолошка објашњења и опширнији опис поступака при снимању и обрачунавању цена, као и примена метода, налазе се и у едицији СЗС-а *Методолошки материјали*, у свескама бр. 122, 306 и 382, у едицији *Методологије и стандарди РЗС-а*, у свесци број 13, као и у Методолошким материјалима, по областима доступним на веб-сајту РЗС-а.

products on domestic market – loaded free at producer location. *Producers' prices of industrial products, export price*, presents the price of goods delivered on domestic border, involving transportation costs, insurance and all other costs on the way to the border. The prices exclude value added tax, as well as possible discounts granted to customers.

Retail prices comprise prices at which retail trade, farmers and services' suppliers sell their own products and services to final consumers, including all taxes and duties. Those are, in other words, prices of consumer goods and services, paid by final consumers.

Methodological papers

Methodological information and details on price recording methods and computation, including methods application, can be found in the FSO Methodological Papers No. 122, 306 and 382 and Edition of Methodologies and Standards of the Statistical Office of the Republic of Serbia, No. 13, as well as in Methodologies, by areas, available on the website of the Statistical Office of the Republic of Serbia.

7.1. ИНДЕКСИ ЦЕНА, 2012–2016.
Претходна година = 100

PRICE INDICES, 2012–2016
Previous year = 100

	Цене произвођача производа пољопривреде и рибарства <i>Producers' prices of agricultural and fishing products</i>	Цене произвођача индустријских производа – укупно <i>Producers' prices of industrial products - total</i>	Цене произвођача индустријских производа за домаће тржиште <i>Producers' prices of industrial products for domestic market</i>	Цене произвођача индустријских производа за извоз <i>Producers' prices of industrial products for export</i>	Потрошачке цене производа и услуга класификованих према намени потрошње <i>Consumer price index by COICOP</i>	Цене угоститељских услуга <i>Prices of catering trade services</i>
2012	125,8	106,8	105,6	111,1	107,8	106,1
2013	98,7	102,7	103,6	99,6	107,8	105,9
2014	97,3	101,3	100,7	103,4	102,9	100,8
2015	99,2	101,0	100,2	104,0	101,9	101,5
2016	99,1	100,0	99,6	101,5	101,2	99,8

**7.2. ИНДЕКСИ ЦЕНА ПРОИЗВОЂАЧА ПРОИЗВОДА
ПОЉОПРИВРЕДЕ И РИБАРСТВА, 2014–2016.**
Претходна година = 100

**INDICES OF PRODUCERS' PRICES OF AGRICULTURAL AND FISHING
PRODUCTS, 2014–2016**
Previous year = 100

	2014	2015	2016	
Пољопривреда и рибарство	97,3	99,2	99,1	Agriculture and fishing
Пољопривреда	97,3	99,3	99,0	Agriculture
Ратарство	95,2	103,1	101,6	Crop farming
Воћарство и виноградарство	88,9	120,8	106,6	Fruit-growing and viticulture
Сточарство	100,4	93,8	95,7	Livestock breeding
Домаћа прерада	103,4	102,9	101,3	Domestic processing
Рибарство	95,3	93,5	103,1	Fishing
По групама производа				By groups of products
Жито	96,8	102,0	100,1	Cereals
Индустријско биље	91,7	105,9	103,9	Industrial crops
Поврће	109,3	114,1	103,4	Vegetables
Кромпир	91,2	100,6	100,8	Potatoes
Воће	88,9	120,8	106,6	Fruit
Стока и живина	99,8	89,7	94,3	Livestock and poultry
Сточни производи	100,9	97,5	96,9	Animal products

7.3. ИНДЕКСИ ЦЕНА ПРОИЗВОЂАЧА ИНДУСТРИЈСКИХ
ПРОИЗВОДА – УКУПНО, 2014–2016.

INDICES OF PRODUCERS' PRICES OF INDUSTRIAL
PRODUCTS – TOTAL, 2014–2016

Претходна година = 100

Previous year = 100

	2014	2015	2016	
Укупно	101,3	101,0	100,0	Total
<i>По намени потрошње</i>				<i>By destination of consumption</i>
Енергија	102,7	96,5	97,3	Energy
Интермедијарни производи, осим енергије	101,2	103,1	99,3	Intermediate goods except energy
Капитални производи	100,2	101,3	100,8	Capital goods
Трајни производи за широку потрошњу	101,7	102,7	100,4	Durable consumer goods
Нетрајни производи за широку потрошњу	100,6	102,1	102,6	Non-durable consumer goods
РУДАРСТВО	98,1	95,0	91,2	MINING AND QUARRYING
Експлоатација угља	102,9	87,0	92,1	Mining of coal and lignite
Експлоатација сирове нафте и природног гаса	94,4	70,5	76,1	Extraction of crude petroleum and natural gas
Експлоатација руда метала	93,0	112,1	92,5	Mining of metal ores
Остало рударство	100,5	100,0	101,0	Other mining and quarrying
ПРЕРАЂИВАЧКА ИНДУСТРИЈА	100,5	100,8	100,1	MANUFACTURING
Производња прехранбених производа	98,4	101,9	102,8	Manufacture of food products
Производња пића	103,1	104,8	96,8	Manufacture of beverages
Производња дуванских производа	107,5	104,3	113,5	Manufacture of tobacco products
Производња текстила	100,7	106,4	100,8	Manufacture of textiles
Производња одевних предмета	98,9	102,7	99,6	Manufacture of wearing apparel
Производња коже и предмета од коже	103,5	100,2	101,2	Manufacture of leather and related products
Прерада дрвета и производи од дрвета, осим намештаја	105,8	104,5	100,3	Manufacture of wood and of products of wood and cork, except furniture manufacture of articles of straw and plaiting materials
Производња папира и производа од папира	98,3	104,5	104,9	Manufacture of paper and paper products
Штампање и умножавање аудио и видео записа	101,0	94,3	98,4	Printing and reproduction of recorded media
Производња кокса и деривата нафте	93,6	80,5	87,5	Manufacture of coke and refined petroleum products
Производња хемикалија и хемијских производа	105,9	102,0	96,1	Manufacture of chemicals and chemical products
Производња основних фармацеутских производа и препарата	100,6	96,1	98,4	Manufacture of basic pharmaceutical products and pharmaceutical preparations
Производња производа од гуме и пластике	101,4	103,0	101,4	Manufacture of rubber and plastic products
Производња производа од осталих неметалних минерала	103,4	101,5	101,0	Manufacture of other non-metallic mineral products
Производња основних метала	102,1	104,3	100,0	Manufacture of basic metals
Производња металних производа, осим машина	101,1	101,8	101,1	Manufacture of fabricated metal products, except machinery and equipment
Производња рачунара, електронских и оптичких производа	101,6	102,6	100,2	Manufacture of computer, electronic and optical products
Производња електричне опреме	100,7	102,3	100,7	Manufacture of electrical equipment
Производња непоменутих машина и опреме	100,9	103,5	102,1	Manufacture of machinery and equipment n.e.c.
Производња моторних возила и приколица	98,4	100,3	100,6	Manufacture of motor vehicles, trailers and semi-trailers
Производња осталих саобраћајних средстава	100,0	100,0	100,0	Manufacture of other transport equipment
Производња намештаја	101,6	102,4	100,3	Manufacture of furniture
Остале прерађивачке делатности	100,0	100,0	100,0	Other manufacturing
СНАБДЕВАЊЕ ЕЛЕКТРИЧНОМ ЕНЕРГИЈОМ, ГАСОМ И ПАРОМ	105,6	103,8	102,1	ELECTRICITY, GAS, STEAM AND AIR CONDITIONING SUPPLY
Снабдевање електричном енергијом, гасом и паром	105,6	103,8	102,1	Electricity, gas, steam and air conditioning supply
СНАБДЕВАЊЕ ВОДОМ И УПРАВЉАЊЕ ОТПАДНИМ ВОДАМА	112,9	106,4	101,0	WATER SUPPLY, SEWERAGE, WASTE MANAGEMENT AND REMEDIATION ACTIVITIES
Скупљање, пречишћавање и дистрибуција воде	112,9	106,4	101,0	Water collection, treatment and supply

7.4. ИНДЕКСИ ЦЕНА ПРОИЗВОЂАЧА ИНДУСТРИЈСКИХ ПРОИЗВОДА
ЗА ДОМАЋЕ ТРЖИШТЕ, 2014–2016.INDICES OF PRODUCERS' PRICES OF INDUSTRIAL
PRODUCTS FOR DOMESTIC MARKET, 2014–2016

Претходна година = 100

Previous year = 100

	2014	2015	2016	
Укупно	100,7	100,2	99,6	Total
По намени потрошње				By destination of consumption
Енергија	102,7	96,3	97,1	Energy
Интермедијарни производи	99,5	102,7	99,2	Intermediate products
Капитални производи	99,5	100,9	100,6	Capital goods
Трајни производи	101,1	102,8	100,0	Durable goods
Нетрајни производи	100,2	101,4	102,0	Non-durable goods
Рударство	98,0	95,0	91,2	Mining and quarrying
Експлоатација угља	102,9	86,8	92,0	Mining of coal and lignite
Експлоатација сирове нафте и природног гаса	94,4	70,5	76,1	Extraction of crude petroleum and natural gas
Експлоатација руда метала	93,0	112,1	92,5	Mining of metal ores
Остало рударство	100,5	100,0	101,0	Other mining and quarrying
Прерађивачка индустрија	99,4	99,5	99,5	Manufacturing
Производња прехранбених производа	97,4	101,0	102,0	Manufacture of food products
Производња пића	102,9	105,3	97,9	Manufacture of beverages
Производња дуванских производа	107,5	104,3	113,5	Manufacture of tobacco products
Производња текстила	100,7	106,4	100,8	Manufacture of textiles
Производња одевних предмета	98,5	102,9	99,4	Manufacture of wearing apparel
Производња коже и предмета од коже	103,5	100,2	101,2	Manufacture of leather and related products
Прерада дрвета и производи од дрвета, осим намештаја	105,8	101,6	100,1	Manufacture of wood and of products of wood and cork, except furniture; manufacture of articles of straw and plaiting materials
Производња папира и производа од папира	97,0	105,5	105,4	Manufacture of paper and paper products
Штампање и умножавање аудио и видео записа	100,9	94,2	98,4	Printing and reproduction of recorded media
Производња кокса и деривата нафте	91,9	76,9	85,2	Manufacture of coke and refined petroleum products
Производња хемикалија и хемијских производа	105,9	103,6	96,2	Manufacture of chemicals and chemical products
Производња основних фармацеутских производа и препарата	98,9	91,4	95,9	Manufacture of basic pharmaceutical products and pharmaceutical preparations
Производња производа од гуме и пластике	100,5	102,1	101,5	Manufacture of rubber and plastic products
Производња производа од осталих неметалних минерала	103,0	101,2	100,7	Manufacture of other non-metallic mineral products
Производња основних метала	97,8	100,9	99,2	Manufacture of basic metals
Производња металних производа, осим машина	100,0	100,9	100,1	Manufacture of fabricated metal products, except machinery and equipment
Производња рачунара, електронских и оптичких производа	101,6	102,6	100,2	Manufacture of computer, electronic and optical products
Производња електричне опреме	100,0	102,2	100,5	Manufacture of electrical equipment
Производња непоменутих машина и опреме	98,8	103,6	102,3	Manufacture of machinery and equipment n.e.c.
Производња моторних возила и приколица	97,5	99,7	100,3	Manufacture of motor vehicles, trailers and semi-trailers
Производња осталих саобраћајних средстава	100,0	100,0	100,0	Manufacture of other transport equipment
Производња намештаја	100,8	102,4	100,0	Manufacture of furniture
Остале прерађивачке делатности	100,0	100,0	100,0	Other manufacturing
Снабдевање електричном енергијом, гасом и паром	105,6	103,8	102,1	Electricity, gas, steam and air conditioning supply
Снабдевање електричном енергијом, гасом и паром	105,6	103,8	102,1	Electricity, gas, steam and air conditioning supply
Снабдевање водом и управљање отпадним водама	112,9	106,4	101,0	Water supply; sewerage, waste management and remediation activities
Скупљање, пречишћавање и дистрибуција воде	112,9	106,4	101,0	Water collection, treatment and supply

7.5. ИНДЕКСИ ЦЕНА ПРОИЗВОЂАЧА ИНДУСТРИЈСКИХ
ПРОИЗВОДА ЗА ИЗВОЗ, 2014–2016.

INDICES OF EXPORT PRODUCERS' PRICES,
2014–2016

Претходна година = 100

Previous year = 100

	2014	2015	2016	
УКУПНО	103,4	104,0	101,5	TOTAL
<i>По намени потрошње</i>				<i>By destination of consumption</i>
Енергија	103,8	102,8	102,0	Energy
Интермедијарни производи, осим енергије	104,2	103,7	99,6	Intermediate goods except energy
Капитални производи	103,2	102,9	101,9	Capital goods
Трајни производи за широку потрошњу	103,6	102,6	101,4	Durable consumer goods
Нетрајни производи за широку потрошњу	102,1	105,0	104,8	Non-durable consumer goods
РУДАРСТВО	103,8	102,8	102,0	MINING AND QUARRYING
Експлоатација угља	103,8	102,8	102,0	Mining of coal and lignite
ПРЕРАЂИВАЧКА ИНДУСТРИЈА	103,4	104,0	101,5	MANUFACTURING
Производња прехранбених производа	101,4	105,0	105,7	Manufacture of food products
Производња пића	104,4	102,5	91,5	Manufacture of beverages
Производња одевних предмета	102,0	101,1	101,0	Manufacture of wearing apparel
Прерада дрвета и производи од дрвета, осим намештаја	105,8	108,4	100,7	Manufacture of wood and of products of wood and cork, except furniture
Производња папира и производа од папира	102,8	101,3	103,1	Manufacture of paper and paper products
Штампање и умножавање аудио и видео записа	103,5	102,2	101,7	Printing and reproduction of recorded media
Производња кокса и деривата нафте ¹⁾	Manufacture of coke and refined petroleum products ¹⁾
Производња хемикалија и хемијских производа	105,9	99,6	96,0	Manufacture of chemicals and chemical products
Производња основних фармацеутских производа и препарата	102,8	102,5	101,9	Manufacture of basic pharmaceutical products and pharmaceutical preparations
Производња производа од гуме и пластике	103,3	104,8	101,0	Manufacture of rubber and plastic products
Производња производа од осталих неметалних минерала	105,7	102,7	102,8	Manufacture of other non-metallic mineral products
Производња основних метала	104,0	105,8	100,4	Manufacture of basic metals
Производња металних производа, осим машина	104,3	104,6	103,9	Manufacture of fabricated metal products, except machinery and equipment
Производња електричне опреме	102,2	102,5	101,1	Manufacture of electrical equipment
Производња непоменутих машина и опреме	103,7	103,4	101,9	Manufacture of machinery and equipment n.e.c.
Производња моторних возила и приколица	101,5	102,6	101,7	Manufacture of motor vehicles, trailers and semi-trailers
Производња намештаја	103,5	102,4	101,2	Manufacture of furniture

¹⁾ Не располаже се репрезентативним податком на нивоу области.

¹⁾ Representative data not available for division level.

7.6. ИНДЕКСИ ПОТРОШАЧКИХ ЦЕНА, 2014–2016.

Претходна година = 100

CONSUMER PRICE INDICES BY COICOP, 2014–2016

Previous year = 100

	2014	2015	2016	
Укупно	102,9	101,9	101,2	Total
Храна и безалкохолна пића	101,8	103,3	99,9	Food and non – alcoholic beverages
Храна	102,3	103,2	99,8	Food
Безалкохолна пића	97,4	104,3	100,8	Non- alcoholic beverages
Алкохолна пића и дуван	109,5	99,0	106,5	Alcoholic beverages, tobacco
Алкохолна пића	102,3	101,0	100,6	Alcoholic beverages
Дуван	114,8	97,8	109,8	Tobacco
Одећа и обућа	98,2	98,1	99,0	Clothing and footwear
Одећа	98,6	98,0	99,6	Clothing
Обућа и поправка обуће	97,5	98,2	97,9	Footwear
Стан, вода, електрична енергија, гас и друга горива	105,1	104,0	102,3	Housing, water, electricity, gas and other fuels
Изнајмљивање стана	103,7	102,9	101,7	Actual rentals for housing
Материјал и услуге за одржавање и поправку стана	104,4	102,5	97,7	Maintenance and repair of the dwelling
Снабдевање водом и различите комуналне услуге	109,2	104,7	102,4	Water supply and miscellaneous services related to the dwelling
Електрична енергија, гас и друга горива	104,8	104,2	102,9	Electricity, gas and other fuels
Намештај, покућство и текуће одржавање стана	100,1	100,6	100,7	Furnishings, household equipment and routine household maintenance
Намештај, покућство, теписи и остале подне простирке	97,9	100,8	101,2	Furniture and furnishings, carpets and other floor coverings
Текстил за домаћинство	101,4	101,8	102,1	Household textiles
Кућни апарати	101,2	104,0	101,8	Household appliances
Стаклено и стоно посуђе	101,6	104,4	102,3	Glassware, tableware and household utensils
Алат и опрема за кућу и врт	102,1	105,6	105,0	Tools and equipment for house and garden
Производи и услуге за одржавање стана	99,8	96,9	98,5	Goods and services for routine household maintenance
Здравство	103,1	99,3	103,5	Health
Медицински производи, помагала и опрема	103,8	98,4	104,6	Medical products, appliances and equipment
Здравствене услуге, осим болничких	101,5	101,4	101,0	Outpatient services
Транспорт	101,3	97,9	98,5	Transport
Транспортна средства	104,5	103,7	102,7	Purchase of vehicles
Коришћење транспортних средстава	100,2	94,8	96,8	Operation of personal transport equipment
Транспортне услуге	101,5	102,9	100,4	Transport services
Комуникације	100,5	102,4	101,7	Communication
Поштанске услуге	123,4	106,4	100,0	Postal services
Телефонска опрема	101,4	115,0	114,8	Telephone and telefax equipment
Телефонске услуге	99,2	100,6	100,1	Telephone and telefax services
Рекреација и култура	106,7	104,4	105,3	Recreation and culture
Аудио-визуелна, фотографска и информатичка опрема	102,5	99,1	97,0	Audio-visual, photographic and information processing equipment
Остали важни предмети за рекреацију и културу	99,4	104,4	106,9	Other major durables for recreation and culture
Остала опрема за рекреацију, баште и кућне љубимце	101,7	101,9	100,6	Other recreational items and equipment, gardens and pets
Услуге у вези са рекреацијом и културом	103,9	103,1	103,0	Recreational and cultural services
Новине, књиге и канцеларијски прибор	105,6	102,1	103,9	Newspapers, books and stationery
Пакет аранжмани	122,2	119,3	128,2	Package holidays
Образовање	100,7	102,6	101,8	Education
Ресторани и хотели	105,4	102,6	101,1	Restaurants and hotels
Храна и пиће	103,1	102,9	101,5	Catering services
Услуге смештаја	116,6	101,6	99,9	Accommodation services
Остала роба и услуге	103,3	103,9	100,8	Miscellaneous goods and services
Лична нега	102,2	105,3	101,2	Personal care
Лични предмети	99,8	102,5	100,6	Personal effects n.e.c.
Социјална заштита	98,4	72,2	96,6	Social protection
Осигурање	113,1	111,4	100,6	Insurance
Финансијске услуге	101,1	101,9	100,8	Financial services n.e.c.
Остале услуге	104,0	102,3	102,2	Other services n.e.c.

7.7. ИНДЕКСИ ЦЕНА УГОСТИТЕЉСКИХ УСЛУГА, 2014–2016.

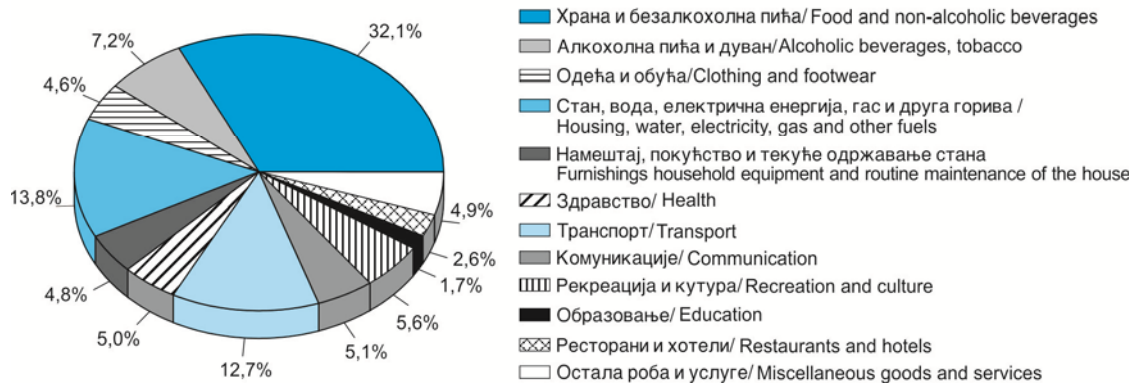
PRICE INDICES OF CATERING TRADE SERVICES, 2014–2016

Претходна година = 100

Previous year = 100

	2014	2015	2016	
Укупно	100,8	101,5	99,8	Total
Исхрана	100,8	101,5	100,7	Food
Топла и хладна предјела	101,7	102,2	100,4	Starters, warm and cold
Готова јела	101,4	102,2	101,2	Meals, cooked
Печења и јела по наруџбини	100,3	100,7	100,5	Roast-meat and special meals
Варива	102,5	101,7	99,6	Boiled vegetables
Салате	99,6	102,1	101,4	Salads
Хлеб	100,1	100,7	100,7	Bread
Посластице	102,2	103,5	101,9	Sweets
Алкохолна пића	102,0	101,7	101,8	Alcoholic beverages
Безалкохолна пића	101,2	101,6	100,2	Non-alcoholic beverages
Преноћишта	99,2	101,1	94,4	Overnight stays

Граф. 7.1. СТРУКТУРА ПОНДЕРА ЗА ИНДЕКСЕ ПОТРОШАЧКИХ ЦЕНА
WEIGHTS' STRUCTURE FOR CONSUMER PRICES INDICES by COICOP



7.8. ПРОСЕЧНЕ МАЛОПРОДАЈНЕ ЦЕНЕ, 2016.

AVERAGE RETAIL PRICES, 2016

	PCD / RSD		PCD / RSD
Жито / Cereals		Алкохолна пића / Alcoholic beverages	
Пиринач, kg / Rice, kg	181,69	Вино, црно, ℓ / Wine, ℓ	246,39
Производи од жита / Cereal-based products		Љута ракија, ℓ / Brandy, strong, ℓ	542,48
Кифла, пециво, 70-80 g, комад		Светло пиво у флашама од 1/2 литра, ℓ	
Roll (bakery product), 70-80 g, piece	22,56	Lager beer, in bottles of 1/2 liter, ℓ	111,01
Хлеб од пшеничног брашна тип 500, kg		Вињак, ℓ / Brandy, distilled from wine, ℓ	768,62
Bread, wheat flour, type 500, kg	84,78	Вунене тканине / Woolen fabrics	
Пшенично брашно тип 500, kg / Flour, wheat, type 500, kg	51,14	Штоф за мушка одела од чешљаног предива, m	
Макарони, kg / Macaroni, kg	143,91	Men's suits fabric of carded or combed yarn, m	992,17
Поврће / Vegetables		Тканина за хаљине, тања (тревира и сл.), ширине око 140 cm, m	
Кромпир, kg / Potatoes, kg	51,38	Fabric for dresses, thinner (trevira, etc.), width about 140 cm, m	373,82
Пасуљ, kg / Beans, kg	259,89	Памучне тканине / Cotton fabrics	
Црни лук, kg / Onions, kg	53,26	Постелно платно, бељено, ширине 140 cm, m	
Мрква (шаргарепа), kg / Carrots, kg	55,96	Bed linen, bleached, 140 centimeters in width	376,51
Јабукe, kg / Apples, kg	75,47	Штампано платно (100% памук) ширине 80-90 cm, m	
Суве шљиве без коштице, kg / Prunes, pitted, kg	897,51	Linen, printed linen, 80-90 centimeters in width, m	397,97
Кечап, kg / Ketchup, kg	178,82	Одећа / Clothing	
Мармелада, kg / Marmalade, kg	283,50	Мушко одело од чешљаног предива, комплет	
Свеже месо / Meat, fresh		Men's suit, combed yarn, full suit	14594,54
Јунеће без костију, kg / Beef, boneless, kg	689,68	Женски капут од штофа, комад / Women's overcoat, fabric, unit	10766,33
Телеће без костију, kg / Veal, boneless, kg	1126,50	Мушки џемпер, комад / Men's sweater, unit	3021,29
Свињско без костију, kg / Pork, boneless, kg	433,36	Женски џемпер, комад / Women's sweater, unit	2598,19
Јагњеће, kg / Mutton, kg	697,75	Памучна мушка поткошуља без рукава, комад	
Пилеће месо, свеже (цело пиле), kg / Chicken meat, fresh (whole chicken), kg	265,28	Cotton undershirt, sleeveless, unit	342,83
Прерађевине од меса / Meat products		Кошуља од памука, комад / Shirt, cotton, unit	2464,25
Сува свињска ребра, kg / Ribs, pork, dried, kg	531,30	Мушке чарапе од мерцеризованог конца, пар	
Суви свињски врат, kg / Chine, pork, dried, kg	899,22	Men's socks, mercerized thread, pair	217,72
Сува свињска сланина, kg / Bacon, pork, dried, kg	615,19	Женске хула-хоп чарапе, пар / Women's tights, pair	184,25
Салама, посебна, пилећа, kg / Salami, chicken special, kg	379,91	Јорган, комад / Quilt, unit	2728,70
Шаран, kg / Carp, kg	378,47	Тепих, 100% синтетика, вишебојан, 3 x 2 м, комад	
Сардина у уљу, kg / Sardines in oil, kg	910,72	Carpet, synthetic, multicolored, 3 x 2 m, unit	8574,69
Кокошја јаја, комад / Eggs, hen, unit	12,24	Обућа / Footwear	
Млеко и млечни производи / Milk and dairy products		Мушке плитке ципеле, пар / Men's shoes, low, pair	6245,24
Млеко, свеже, ℓ / Milk, ℓ	87,47	Женске плитке ципеле, пар / Women's shoes, low, pair	3781,31
Домаћи сир, бели, меки, kg / Cottage cheese, white, soft, kg	359,56	Дечије дубоке ципеле, пар / Children's shoes, low, pair	3375,81
Маслац (бутер), kg / Butter, kg	1291,78	Намештај / Furniture	
Масноћа / Fats		Тросед на извлачење / Three-fold sofa, unit	32773,85
Свињска маст, домаћа, kg / Lard, pork, domestic, kg	171,68	Кауч, комад / Couch, unit	23379,42
Јестиво уље, ℓ / Oil, edible, ℓ	138,75	Висећи двокрилни дрвени ормар, комад	
Маргарин, kg / Margarine, kg	244,80	Cupboard, wood, wall-hanging, two-winged, unit	5657,78
Остали индустријско-прехранбени производи		Апарати за домаћинство / Household appliances	
Other manufactured food products		Емајлирани штедњак, комад / Kitchen cooker, enameled, units	21662,76
Кристал-шећер, kg / Sugar, granulated, kg	82,77	Електрични штедњак са аутоматом, комад / Kitchen cooker, electric, automatic, unit	23922,60
Пржена кафа, kg / Coffee, roasted, kg	1090,15	Фрижидер на компресор, комад / Refrigerator with compressor, unit	26005,00
Кухињска со, kg / Salt, table, kg	44,88	Пегла на пару, електрична, са регулатором и гајтаном, око 2000 W, комад / Steam iron, electric, with regulator and cable, about 2000W, unit	4362,90
Млечна чоколада, kg / Chocolate, milk, kg	1098,73		

7.8. ПРОСЕЧНЕ МАЛОПРОДАЈНЕ ЦЕНЕ, 2016. (наставак)

AVERAGE RETAIL PRICES, 2016 (continued)

	РСД / RSD		РСД / RSD
Остали предмети за домаћинство <i>Other household appliances</i>		Школски прибор / School outfit	
Емајлирана шерпа, око 3 ℓ, комад <i>Pot, enameled, about 3 ℓ, unit</i>	1517,37	Школска свеска, комад / <i>Notebook, unit</i>	28,03
Дубоки тањир од порцулана, комад <i>Soup plate, porcelain, unit</i>	180,13	Графитна оловка, комад / <i>Pencil, unit</i>	29,95
Чаша за воду, комад / <i>Water glass, unit</i>	73,10	Хигијенске потребе / Toilet requisites	
Сијалица од 75 вати, комад / <i>Bulb, electric, 75 watts, unit</i>	60,07	Детерџент за машинско прање рубља, kg <i>Detergent for washing machines, laundry-type, kg</i>	144,68
Пољопривредни алат и справе <i>Agricultural tools and implements</i>		Течни детерџент за ручно прање суђа, ℓ <i>Liquid detergent for dishes' hand washing, ℓ</i>	189,59
Секира, kg / <i>Axe, kg</i>	1391,13	Сапун за прање, kg / <i>Laundry soap, kg</i>	468,06
Мотика, kg / <i>Hoe, kg</i>	829,26	Тоалетни сапун, kg / <i>Toilet soap, kg</i>	604,21
Виноградарска прскалица, комад / <i>Vineyard sprayer, unit</i>	1743,00	Паста за зубе, 60 g, туба / <i>Toothpaste, tube, 60 g</i>	121,81
Течна горива и мазива / Liquid fuels and lubricants		Лекови / Medicaments	
Евро дизел, ℓ / <i>Euro diesel, ℓ</i>	136,50	Антипиретик, 20 таблета / <i>Antipyretic, 20 pills</i>	156,97
Моторно уље за подмазивање, ℓ / <i>Lubricating oil, motor, ℓ</i>	435,54	Аналгетик, 10 таблета / <i>Analgesic, 10 pills</i>	112,35
Евро премијум, BMB 95, ℓ / <i>Euro premium, BMB 95, ℓ</i>	131,57	Сируп за ублажавање кашља, флашица <i>Cough syrup, small bottle</i>	312,02
Грађевински материјал / Building materials		Це-витамин, 20 таблета / <i>Vitamin C, 20 pills</i>	38,78
Цигла, пуна, комад / <i>Brick, unit</i>	12,23	Вода за домаћинства, m³ / Water for household use, m³	51,33
Цреп, комад / <i>Tile, unit</i>	52,71	Загревање стана, m² / Dwelling heating, m²	110,31
Цемент, kg / <i>Cement, kg</i>	13,54	Занатске услуге / Handicrafts services	
Чамове даске, m³ / <i>Board, coniferous, m³</i>	21450,38	Скраћивање панталона, пар / <i>Trousers shortening, pair</i>	269,83
Бетонско гвожђе у котуровима, kg <i>Concrete iron, in coils, kg</i>	80,77	Шивење женске хаљине, комад / <i>Dresses' dressmaking, unit</i>	2354,14
Ексери, kg / <i>Nails, kg</i>	138,52	Пенцетирање мушких ципела, пар <i>Men's shoes sole repairing, pair</i>	689,72
Хемијска средства за пољопривреду <i>Chemicals for use in agriculture</i>		Пенцетирање женских ципела, пар <i>Women's shoes sole repairing, pair</i>	511,31
Инсектицид, kg / <i>Insecticide, kg</i>	1598,82	Мушко подшишавање / <i>Haircut, men</i>	283,02
Фунгицид, kg / <i>Fungicide, kg</i>	1280,59	Прање и фенирање средње дужине косе / <i>Washing and styling medium length hair</i>	441,30
Хербицид, kg / <i>Herbicide, kg</i>	671,07	Поправка аутомобила / <i>Passenger car repair</i>	1287,02
Огрев / Fuel		Културне потребе / Entertainment	
Дрво за огрев, m³ / <i>Fuel wood, m³</i>	4570,28	Улазница за биоскоп, комад / <i>Admission ticket, cinema, unit</i>	297,49
Лигнит, t / <i>Lignite, t</i>	7829,98	Улазница за позориште, комад / <i>Admission ticket, theatre, unit</i>	595,16
Мрки угаљ, t / <i>Brown coal, t</i>	14140,37		

Структурне пословне статистике Structural business statistics

8.1. Јединице разврставања према правној форми (облику организовања) и сектору делатности Units of classification, by legal forms (organizational forms) and sections of economic activities	213
8.2. Број предузетника по врстама – облицима организовања Unincorporated enterprises by types - organizational forms	216
8.3. Број предузетника по секторима делатности Unincorporated enterprises by sections of economic activities	216
Граф. 8.1. Број предузетника, стање 31.12.2016. Chart 8.1. Number of unincorporated enterprises, as of 31.12.2016	216
8.4. Основни показатељи пословних субјеката, 2015. Basic indicators of enterprises, 2015	217
Граф. 8.2. Структура промета по делатности, 2015. Chart 8.2. Turnover structure, by economic activities, 2015	219
8.5. Основни показатељи пословних субјеката, по делатностима, 2015. Basic indicators of enterprises, by economic activities, 2015	220
Граф. 8.3. Додата вредност по делатностима, у мил. РСД, 2015. Chart 8.3. Value added by economic activities, in mill. RSD, 2015	222
8.6. Додата вредност, 2015. Value added, 2015	222
Граф. 8.4. Број пословних субјеката, према њиховој величини, 2015. Chart 8.4. Number of enterprises, by their size classes, 2015	224
8.7. Број пословних субјеката, према величини, 2015. Number of enterprises, by size classes, 2015	225
Граф. 8.5. Број запослених лица, према величини пословног субјекта, 2015. Chart 8.5. Number of persons employed, by enterprise size-classes, 2015	227
8.8. Број запослених лица, према величини пословног субјекта, 2015. Number of persons employed, by enterprise size classes, 2015	227
Граф. 8.6. Додата вредност према величини пословног субјекта, 2015. Chart 8.6. Value added, by enterprises size classes, 2015	229
8.9. Додата вредност по факторским трошковима, према величини пословног субјекта, 2015. Value added at factor costs, by enterprise size classes, 2015	230
8.10. Продуктивност и профитабилност, 2015. Productivity and profitability, 2015	232
Граф. 8.7. Продуктивност рада коригована зарадама, 2015. Chart 8.7. Wage adjusted labour productivity, 2015	232



СТРУКТУРНЕ ПОСЛОВНЕ СТАТИСТИКЕ

ЈЕДИНИЦЕ РАЗВРСТАВАЊА

Статистички годишњак 2017. садржи податке о укупном броју јединица разврставања и њиховој структури у 2016. Подаци се објављују према правној форми (облику организовања), Класификацији делатности и Номенклатури статистичких територијалних јединица (НСТЈ).

Подаци се односе на јединице регистроване у Агенцији за привредне регистре и Регистру јединица разврставања РЗС-а. Све објављене јединице су према статусу регистрације активне у административном смислу.

У овом годишњаку облик организовања „орган јединице локалне самоуправе“ приказан је преко своја три саставна дела: орган јединице локалне самоуправе, месна заједница и орган аутономне покрајине. Када се упоређују подаци са ранијим годинама неопходно је податке за 2016. годину узети збирно.

У односу на претходну годину, повећан је број јединица на нивоу Републике Србије за 4,7 %, па је тако у 2016. години укупан број јединица разврставања био 440.659.

Укупан број предузетника износио је 228.467 и представљао је 51,8% свих јединица разврставања. То је пораст од 5,1% у односу на 2015. годину.

У 2016. години било је 127.524 друштва са ограниченом одговорношћу, што је пораст од 5,1% у односу на 2015. годину. Од укупног броја јединица разврставања у 2016. години, 28,9% чинила су друштва са ограниченом одговорношћу.

У Републици Србији 2016. године највећи број пословних субјеката обављао је неку од делатности из сектора Трговина на велико и мало, поправка моторних возила – укупно 24,1%. Следе сектори Остале услужне делатности (16,2%) и Прерађивачка индустрија (13,3%).

Регионално посматрано (према НСТЈ 1), Србија – север има приближно 59% регистрованих јединица разврставања, а Србија – југ око 41%, што је непромењено стање у односу на претходну, 2015. годину. Београдски регион је незнатно повећао учешће у укупном броју јединица – са 33% у 2015. на 33,5% у 2016. години.

Извори података

Подаци су преузети од Агенције за привредне регистре (АПР), која је од 1. јануара 2005, на основу Закона о регистрацији привредних субјеката („Службени гласник РС“, број 55/04), надлежна за њихово регистровање. Привредни субјекти који се региструју у АПР-у обухватају и предузетнике. Табела 8.1 садржи и податке о привредним субјектима који нису пререгистровани у Агенцији за привредне регистре.

Податке о установама и осталим јединицама разврставања садржи Регистар јединица разврставања, који се води у РЗС-у на основу Закона о класификацији делатности и Регистру јединица разврставања („Службени гласник РС“, број 31/96). Разврставање установа и других облика организовања према претежној делатности врши се на основу Уредбе о Класификацији делатности („Службени гласник РС“, број 54/10) и Уредбе о методологији за разврставање јединица разврставања према КД („Службени гласник РС“, број 54/10).

STRUCTURAL BUSINESS STATISTICS

UNITS OF CLASSIFICATION

The Statistical Yearbook 2017 contains data on the total number of units of classification and their structure in 2016. The data are published according to the legal form (organizational form), Classification of Activities and Nomenclature of Statistical Territorial Units (NSTJ).

The data relate to units registered in the Serbian Business Registers Agency and in the Register of Classification Units of the Statistical Office of the Republic of Serbia. All presented units are, according to registration status, active in administrative sense.

In this Yearbook, "local self-government unit" is presented through its three integral parts: local self-government unit, local community and provincial body. When comparing these data with those from the previous years, it is necessary to observe the data for 2016 cumulatively.

Respective to the previous year, the number of units has increased by 4.7% on the level of the Republic of Serbia, meaning that the total number of units of classification in 2016 amounted to 440659.

The number of unincorporated enterprises – sole proprietors was 228467, presenting 51.8% of all units. It was an increase of 5.1% relative to 2015.

In 2016, there were 127524 limited liability companies, presenting the increase of 5.1% relative to 2015. Out of the total number of units of classification in 2016, 28.9% related to limited liability companies.

In the Republic of Serbia, in 2016, the greatest number of enterprises performed an activity from the section of Wholesale and retail trade; repair of motor vehicles and motorcycles – total of 24.1%, followed by section of Other service activities – 16.2% and Manufacturing 13.3%.

Observed by regions (according to NSTJ 1), Srbija - sever involved approximately 59% of registered units of classification, while Srbija – jug encompassed about 41%. Compared to the previous year, the situation remained unchanged. Beogradski region participated with 33.5% in 2016, and it was a slight increase relative to 2015, when its share amounted to 33%.

Data sources

Data have been taken over from the Business Registers Agency, which has been, starting from 1st January 2005 and pursuant to the Law on the Registration of Enterprises ("Official Gazette of the Republic of Serbia, No 55/04), responsible for their registration. Unincorporated enterprises are among the enterprises that are to be registered in the Business Registers Agency. Table 8.1 contains also data on enterprises that have not been re-registered in the Business Registers Agency.

Data on institutions and other units of classification are in the Register of Units of Classification, which has been kept in the Statistical Office of the Republic of Serbia pursuant to the Law on the Classification of Activities and the Law on the Register of Units of Classification ("Official Journal of the Republic of Serbia", No. 31/96). The classification of institutions and other organization forms according to the principal activity is subject to the Regulation on the Classification of Activities ("Official Journal of the Republic of Serbia", No. 54/10) and the Regulation on the Methodology for the Classification of Units of Classifications according to the Classification of Activities ("Official Journal of the Republic of Serbia", No 54/2010).

Обухват

Објављени подаци односе се на пословне субјекте (правна и физичка лица) који могу имати неки од следећих облика организовања (правних форми):

- привредно друштво: друштво са ограниченом одговорношћу, акционарско друштво, ортачко и командитно друштво;
- предузетник: самостална и ортачка радња;
- остали облици у складу са одредбама посебних закона: финансијска организација, задруга, пословно удружење и сл.;
- установа у друштвеним делатностима;
- државни и правосудни орган;
- орган јединице локалне самоуправе;
- друштвена организација, синдикат и синдикална организација на нивоу појединачног правног лица;
- политичка организација, удружење грађана и верска организација;
- национални савет;
- јавни бележник;
- фонд, фондација, скупштина стамбене зграде, стечајна маса и остали облици.

Резидуалне правне форме из Агенције за привредне регистре објављују се под називом „Друго“, а из Регистра јединица разврставања РСЗ-а под називом „Остало“.

Подаци не обухватају дипломатска и друга представништва Републике Србије у иностранству, инострана дипломатска и друга представништва у земљи, као ни институције у саставу Војске.

Дефиниције и класификације

Пословни субјекти су правна и физичка лица која на основу закона обављају делатност на економској територији Републике Србије.

Правна форма (облик организовања) одређује се на основу одговарајућих правних прописа за све регистроване јединице разврставања.

Пословни субјекти су облици организовања дефинисани Законом о привредним друштвима („Службени гласник РС“, број 125/04), Законом о предузећима („Службени лист СРЈ“, број 29/96), Законом о задругама („Службени лист СРЈ“, број 29/96), Законом о банкама („Службени гласник РС“, број 107/05), Законом о берзама („Службени лист СРЈ“, број 90/94) и Законом о организацијама за осигурање („Службени лист СРЈ“, број 30/96).

Класификација делатности је општи стандард који се у информационом систему Републике Србије користи за разврставање правних и физичких лица по делатностима. У статистичком систему класификација делатности има употребу у свим фазама статистичке производње, почев од планирања истраживања, преко прикупљања и обраде података, до исказивања резултата, дисеминације и анализе. Класификација делатности у потпуности је усклађена са класификацијом делатности која се примењује у земљама Европске уније (NACE Rev. 2) и развијенија је од претходне класификације делатности – садржи 21 сектор на највишем нивоу, тј. четири сектора више.

Номенклатура статистичких територијалних јединица (НСТЈ) јесте стандард који служи за исказивање статистичких резултата према нивоима статистичке територијалне поделе Републике Србије. НСТЈ („Службени гласник РС“, бр. 109/09 и 46/10) садржи јединице на три нивоа: НСТЈ 1, НСТЈ 2 (региони) и НСТЈ 3 (области).

Coverage

The published data refer to legal entities (legal entities and physical persons) that may have one of the following organizational (legal) forms:

- enterprise: limited joint company, joint stock company, partnership and company with limited partnership;
- unincorporated enterprise: sole proprietor and store in partnership
- other forms pursuant to the provisions of relevant laws: financial organization, cooperative, business association, etc.
- institution involved in social activities
- governmental and judicial body,
- local government unit;
- social organization, trade union, trade unions' organization at the level of individual legal entity,
- political organization, citizens' association and religious organization;
- national council;
- public notary;
- fund, foundation, tenants' board in apartment's building, organization going into liquidation and other forms of organization.

Residual legal forms from the Business Registers Agency are published under “Other”, and those from the Register of Units of Classification of the Statistical Office of the Republic of Serbia under “the Rest”.

The data do not include: national diplomatic and other missions abroad, foreign diplomatic and other missions in the country and the institutions within the Army of the Republic of Serbia.

Definitions and classifications

Enterprises are legal entities and physical persons performing a legal activity on the economic territory of the Republic of Serbia.

Legal form (organizational form) of all registered units of classification is defined by relevant regulations.

Enterprises are forms of organization defined by the Law on Companies (“Official Journal of the RS”, No. 125/04), Law on Enterprises (“Official Journal of the FRY”, No. 29/96), Law on Cooperatives (“Official Journal of the FRY”, No. 29/96), Law on Banks and other Financial Organizations (“Official Journal of the FRY”, No. 107/05), Law on Stock Exchanges (“Official Journal of the FRY”, No. 90/94 and Law on Insurance Companies (“Official Journal of the FRY”, No. 30/96).

Classification of activities is a general standard which is used in the information system of the Republic of Serbia to classify legal entities and physical persons by activities. In the statistical system, classification of activities is applied throughout the entire statistical production process, from planning surveys, via data collection and processing to results publication, dissemination and analysis. The Classification of Activities is fully harmonized with the Classification of Activities applicable in EU member states (NACE Rev. 2). CA 2010 is more detailed than the previous one and has 21 sections on the highest level, i.e. there are four additional sections.

The Nomenclature of Statistical Territorial Units (NSTJ) is a standard that serves the purpose of presenting statistical results by levels of statistical territorial distribution of the Republic of Serbia. NSTJ (“Official Journal of the Republic of Serbia”, No 109/09 and 46/10) has units on three levels: NSTJ 1, NSTJ 2 (regions) and NSTJ 3 (areas).

СТРУКТУРНЕ ПОСЛОВНЕ СТАТИСТИКЕ

У 2015. години у Републици Србији је било 86.138 активних пословних субјеката са 1.025.273 запослена лица (од којих су 956.640 плаћени запослени радници). Укупан промет који су пословни субјекти остварили у 2015. години износио је 8.580 милијарди динара, док је додата вредност по факторским трошковима била 1.634 милијарде динара. Додата вредност по пословном субјекту износила је 19,0 милиона динара. Просечан број запослених лица по пословном субјекту у 2015. години био је 11,9.

Када се посматра учешће сектора КД у укупном броју пословних субјеката, види се да су највеће учешће имали сектори Трговина на велико и мало и поправка моторних возила (37,3%), Прерађивачка индустрија (19,0%) и Стручне, научне, иновационе и техничке делатности (13,3%).

Резултати о броју запослених лица, посматрано по висини учешћа сектора КД у укупном броју запослених лица, показују да је у сектору прерађивачке индустрије било ангажовано 31,6% запослених лица, а остали сектори са значајнијим учешћем јесу Трговина на велико и мало и поправка моторних возила (22,8%) и Саобраћај и складиштење (9,8%).

С највећим бројем пословних субјеката, сектор Трговина на велико и мало и поправка моторних возила имао је и највећи допринос у укупно оствареном промету – 37,0%. Промет остварен у прерађивачкој индустрији износио је 31,1% од укупног промета, а у сектору Снабдевање електричном енергијом, гасом и паром 8,6%.

У укупно оствареној додатој вредности највеће учешће имао је сектор Прерађивачка индустрија (31,0%), затим Трговина на велико и мало и поправка моторних возила (18,9%) и Информисање и комуникације (9,2%).

Извори и методи прикупљања података

Од 2007. године спроводи се Годишње структурно истраживање о пословању привредних друштава, усклађено с међународним статистичким стандардима.

Циљ овог истраживања представља обрачун индикатора потребних за анализу структуре делатности пословних субјеката, структуре инпута и аутпута производног процеса, пословања малих и средњих пословних субјеката, као и пословног успеха и конкурентности пословних субјеката на одређеном нивоу делатности.

Извори података за обрачун годишњих показатеља пословања су комбиновани. Осим статистичког истраживања које се спроводи за велике и средње пословне субјекте, користе се и административни извори података (подаци из годишњих финансијских извештаја и порески подаци).

Обухватност

Истраживањем се обухватају активна привредна друштва која се баве производњом и продајом производа и услуга, као и део других правних лица која производе и пружају услуге за тржиште, што се утврђује практичним критеријумом по којем би требало да им приходи од продаје производа и услуга премашују 50% укупних пословних прихода. Пословна економија обухвата индустрију, грађевинарство и тржишне услуге.

STRUCTURAL BUSINESS STATISTICS

In 2015, there were 86138 active enterprises in Serbia, involving a total of 1025273 persons employed (of whom 956640 were paid employees). In 2015, the value of turnover generated by enterprises amounted to 8580 billion RSD, while the value added at factor costs was 1634 billion RSD. The value added per enterprise was 19.0 million RSD on average. The average number of persons per enterprise was 11.9 in 2015.

Concerning the share of the sections of the Classification of Activities in the total number of enterprises, sections with the highest share of enterprises were Wholesale and retail trade; repair of motor vehicles and motorcycles (37.3%), Manufacturing (19.0%) and Professional, scientific and technical activities (13.3%).

The results on the number of persons employed, in terms of the share of the sections of the Classification of Activities in the total number of persons employed, show that 31.6% of persons employed were engaged in the section of Manufacturing, while the other sections having a significant share of persons employed in the total number were: Wholesale and retail trade; repair of motor vehicles and motorcycles (22.8%), as well as Transportation and storage (9.8%).

The largest number of enterprises was observed in Wholesale and retail trade; repair of motor vehicles and motorcycles, which contributed most to the total turnover, (37.0%), followed by Manufacturing (31.1%) and Electricity, gas, steam and air conditioning supply (8.6%).

As for the total value added, the largest share was noted in Manufacturing (31.0%), then Wholesale and retail trade; repair of motor vehicles and motorcycles (18.9%) and Information and communication (9.2%).

Sources and methods of data collection

Since 2007, the Annual Structural Business Survey has been carried out in compliance with international statistical standards.

The survey is aimed at calculating indicators required for the analysis of the enterprises activity structure, structure of input and output in the production process, business activity of small and medium-sized enterprises, as well as business effectiveness and competitiveness of enterprises at certain activity level.

Data sources for calculations of annual indicators on enterprises business activity are combined. Besides the statistical survey, which is conducted for large and medium-sized enterprises, administrative data sources are also used (data from annual financial reports and tax data).

Coverage

The survey covers active incorporated enterprises engaged in the production and sale of goods and services, as well as the part of other legal units which produce goods and services for the market, gaining income from the sale of goods and services of more than 50% of the total operating income. Business economy includes Industry, Construction and Market services.

Истраживањем нису обухваћени пословни субјекти из сектора Финансијске делатности и делатност осигурања и Државна управа и обавезно социјално осигурање. Иако се по међународним стандардима СБС истраживањима не обухватају пословни субјекти из сектора Пољопривреда, шумарство и рибарство, у овом истраживању они су обухваћени, али се ти подаци, као и подаци за секторе образовање, Здравствена и социјална заштита, Уметност, забава и рекреација и Остале услужне делатности, ради обезбеђивања међународне упоредивости, не објављују у овој публикацији. Предузетници нису обухваћени.

Дефиниције и методолошка објашњења

Резултати истраживања су приказани за различите нивое КД, по територијалним јединицама, према величини пословних субјеката, дефинисаној бројем запослених лица, у апсолутним бројевима. Вредносна (финансијска) обележја морају бити расположива у рачуноводственом систему и исказују се у текућим ценама, без ПДВ-а и у националној валути.

Подаци су приказани према претежној делатности, што подразумева да се, уколико пословни субјект обавља више делатности, целокупан резултат приписује његовој претежној делатности.

Услед разлика у обухвату, као и у методологији и разврставању пословних субјеката, подаци о промету, бруто пословном вишку и броју запослених лица могу се разликовати од одговарајућих података у другим одељцима ове публикације.

Број пословних субјеката представља укупан број пословних субјеката (привредних друштава), као и део других правних лица, активних барем у једном делу референтног периода.

Број запослених лица обухвата све запослене у пословном субјекту, укључујући власнике, ортаке и неплаћене чланове породице власника, волонтере, као и запослене који раде изван пословног субјекта а налазе се на платном списку тог пословног субјекта (продавци, запослени на пословима одржавања, испорука и сл.).

Број запослених представља део броја запослених лица. Запосленима се сматрају лица која су са послодавцем закључила уговор о раду на одређено или неодређено време и која су плаћена од послодавца за свој рад. Такође, укључују се запослени који су на краћем одсуству (боловање, плаћено одсуство и сл.), запослени са скраћеним радним временом, сезонски и повремени радници, они који раде код куће на основу споразума с послодавцем, приправници, као и запослени власници и чланови породице који су на платном списку предузећа. Не обухватају се агенцијски радници који се повремено ангажују преко агенција, лица која су на дужем одсуству, као ни волонтери.

Промет обухвата све фактурисане вредности током референтног периода, које одговарају вредностима производа и услуга продатих на тржишту трећим лицима. У обрачун промета укључују се сви фактурисани порези (осим ПДВ-а и сличних одбитних пореза), као и трошкови који се преносе на купца (транспорт, паковање и сл.). Искључују се попусти при продаји, снижења цена, вредност враћене робе, као и субвенције добијене од државе, финансијски, ванредни и остали приходи.

Додата вредност по факторским трошковима представља бруто приход из пословне активности пословног субјекта, после кориговања са субвенцијама и индиректним порезима. У обрачун додате вредности укључује се вредност производње и субвенције, умањена за трошкове пореза на производе и производњу и вредност међуфазне потрошње, која обухвата трошкове материјала, трошкове производних и непроизводних услуга и део осталих личних расхода.

Enterprises from the sections Financial and insurance activities and Public administration and defence; compulsory social security are excluded. Although international SBS standards do not cover the enterprises from section Agriculture, forestry and fishing, these are included in this survey. However, the data thereof and those from sections Education, Human health and social work activities, Arts, entertainment and recreation and Other service activities are not published in this publication for the reason of data comparability at the international level. Unincorporated enterprises are excluded.

Definitions and methodological remarks

The survey results are presented on different levels of the Classification of Activities, by territories and enterprise size defined by the number of persons employed, in absolute numbers. Valuable (financial) items should be available in accounting system and are given at current prices, excluding VAT in national currency.

Data are presented according to the principal activity of the unit, which implies that when a legal entity is engaged in a few activities, its total performance is imputed to its principal activity.

Due to differences in coverage, as well as in methodology and classification of enterprises, data on turnover, gross operating surplus and number of persons employed could differ from the corresponding data shown in the other chapters in this publication.

Number of enterprises includes the total number of enterprises (incorporated enterprises), as well as part of the other legal units, which were active at least in one portion of the reference period.

Number of persons employed corresponds to the total number of persons who work in an enterprise, including owners, partners and unpaid family workers, voluntary workers, as well as persons who work outside the enterprise, but are on its payroll (sales representatives, maintenance teams, delivery personnel, etc.).

Number of employees presents the part of the number of persons employed. Employees are defined as persons who concluded a work contract with an employer on definite or indefinite period and are paid for their work by the employer. Included are also all persons absent for a short period (sick leave, paid leave etc.), part-time workers, seasonal workers, home workers who have a contract with an employer, apprentices, as well as owners and family workers who are on the payroll. Excluded are agency workers who are temporarily engaged through agencies, persons who are on long-term leave and voluntary workers.

Turnover comprises the totals invoiced by the observation unit during the reference period, which corresponds to market sales of goods and services to third parties. Turnover includes all duties and taxes (except VAT and similar deductible taxes), as well as all other charges passed on to the customer (transport, packaging etc.). Excluded are reduction in prices, rebates and discounts, value of returned packing, as well as subsidies, financial, extraordinary and other incomes.

Value added at factor costs is the gross income from operating activities after adjustment with subsidies and indirect taxes. The calculation of value added includes the production value and subsidies minus taxes on production, taxes on products and the value of intermediate consumption which includes cost of materials, cost of industrial services, cost of non-industrial services and part of other personnel costs.

Трошкови запослених обухватају сва плаћања, у готовини или у натури, која послодавац даје стално или привремено запосленима за обављени рад у референтном периоду. Такође, обухватају се порези и доприноси за социјално осигурање запослених, који иду на терет послодавца, као и остале накнаде запосленима, попут отпремнина за раскид радног односа, награда, помоћи запосленима и њиховим породицама, накнаде за превоз, прековремени и ноћни рад и сл.

Бруто пословни вишак представља вишак који је пословни субјект остварио пословном делатношћу, након надокнаде трошкова уложеног рада. Може се обрачунати као разлика између додате вредности по факторским трошковима и трошкова запослених. Из бруто пословног вишка пословни субјект може да надокнади дугове, плаћа порезе или да финансира инвестиције. Не обухватају се финансијски и ванредни приходи

С циљем детаљније анализе пословања пословног субјекта, на основу добијених резултата истраживања, обрачунавају се одређени економски индикатори. У овом одељку приказани су следећи индикатори:

Број пословних субјеката према величини показује дистрибуцију предузећа према њиховој величини, која је дефинисана бројем запослених лица. Пословни субјекти се разврставају у четири групе: микро (0–9 запослених лица), мала (10–49 запослених лица), средња (50–249 запослених лица) и велика (250 и више запослених лица).

Број запослених лица према величини пословног субјекта показује дистрибуцију запослених лица према величини предузећа, која је дефинисана бројем запослених лица.

Додата вредност по факторским трошковима према величини пословног субјекта показује колико су пословни субјекти одређене величине (дефинисане бројем запослених лица) допринели стварању укупне додате вредности.

Продуктивност рада. Према методологији која се примењује у земљама ЕУ, основни индикатор за мерење продуктивности рада јесте додата вредност по запосленом лицу. Овај индикатор показује колико је створено додате вредности по запосленом лицу. Обрачунава се тако што се остварена додата вредност у некој делатности дели с бројем запослених лица у тој делатности.

Продуктивност коригована зарадама. Код мерења продуктивности, где се као инпут рада користи број запослених лица, проблем је што се радници с пуним и скраћеним радним временом, као и привремено одсутни радници, третирају као један запослени. Ово се посебно уочава у делатностима са високим учешћем радника са скраћеним радним временом. Због тога се овако обрачуната продуктивност коригује просечним трошковима запослених.

Продуктивност коригована зарадама изражава се процентуално и обрачунава се на следећи начин:

Продуктивност коригована зарадама =

Продуктивност рада /

Просечни трошкови запослених

или

Додата вредност

Трошкови запослених

коэффициент (број запослених / број запослених лица)

Personnel costs are defined as the total remuneration, in cash or in kind, payable by an employer to regular and temporary employees in return for work done by the latter during the reference period. It also includes taxes and employees' social security contributions payable by the employer, as well as other personnel costs such as payments in consideration of dismissal, gratuities, performance bonuses, cost of living and family allowances, transport, overtime and night work, etc.

Gross operating surplus is the surplus generated by operating activities of an enterprise after labour factor input has been remunerated. It can be calculated from the value added at factor cost less the personnel costs. It is the surplus available to a unit, which is used for debts' payout, payment of taxes and possible financing of its investments. Excluded are financial and extraordinary incomes.

In order to analyse the performance of enterprises, some economic indicators were elaborated based on SBS-01 survey results. In this chapter the following indicators are presented:

Number of enterprises by size shows the distribution of the number of enterprises by enterprise size, which is defined by the number of persons employed. Enterprises are classified in four classes: micro (0-9 persons employed), small-sized (10-49 persons employed), medium-sized (50-249 persons employed) and large enterprises (250 and more persons employed).

Number of persons employed by size of enterprise shows the distribution of the number of persons employed by enterprise size, which is defined by the number of persons employed.

Value added at factor costs, by size of enterprise shows the contribution of enterprises from certain size class (defined by the number of persons employed) to the total value added.

Apparent labour productivity. According to the EU methodology, value added at factor costs per person employed is the basic indicator for measuring the labour productivity. This indicator shows the value added generated by each person employed. It is calculated from the value added in certain activity divided by the number of persons employed in that activity.

Wage adjusted labour productivity. In measuring productivity, where the number of persons employed is used as labour input, the problem is that full-time, part-time and temporary absent workers are treated as one person employed. This is specific for activities with a large share of part-time workers. Consequently, thus calculated apparent labour productivity should be corrected with the average personnel costs.

Wage adjusted labour productivity is expressed in percentages and is calculated as follows:

Wage adjusted labour productivity =

Apparent labour productivity /

Average personnel costs

or

Value added at factor costs

Personnel costs

coefficient (number of employees / number of persons employed)

Просечни трошкови запослених обрачунавају се тако што се трошкови запослених у некој делатности поделе с бројем запослених у тој делатности.

Профитабилност показује колико је процентуално учешће бруто пословног вишка у некој делатности у оствареном промету те делатности, тј. колико сваки динар прихода од продаје учествује у стварању пословног вишка. Виши ниво учешћа указује на боље перформансе предузећа и његову бољу зарађивачку способност.

Методолошки материјали

Детаљна објашњења објављена су у едицији РЗС-а *Билтени*, у свесци број 537/2011, и у Упутству за попуњавање обрасца „Годишње структурно истраживање о пословању привредних друштава“ (СБС-01).

Average personnel costs are calculated from personnel costs in certain activity divided with the number of employees in that activity.

Profitability shows the share of gross operating surplus in turnover in certain activity, expressed as a percentage i.e. how each RSD of turnover generates gross operating surplus. Higher profitability points to better enterprise performance and earning capability.

Methodological papers

Detailed explanations have been published in the edition SORS *Bulletins* (No 537/2011) and in the Guidelines for filling in of "Annual Structural Business Survey" (SBS-01).

8.1. ЈЕДИНИЦЕ РАЗВРСТАВАЊА ПРЕМА ПРАВНОЈ ФОРМИ
(ОБЛИКУ ОРГАНИЗОВАЊА) И СЕКТОРУ ДЕЛАТНОСТИ
Стање 31. децембра 2016.
I деоUNITS OF CLASSIFICATION, BY LEGAL FORMS (ORGANIZATIONAL
FORMS) AND SECTIONS OF ECONOMIC ACTIVITIES
As of 31 December 2016
Part I

Укупно <i>Total</i>	Пољопривреда, шумарство и рибарство <i>Agriculture, forestry and fishing</i>	Рударство <i>Mining and quarrying</i>	Прерађивачка индустрија <i>Manufacturing</i>	Снабдевање електричном енергијом и гасом <i>Electricity, gas, steam and air condi- tioning supply</i>	Снабдевање водом, управ- љање отпадом <i>Water supply; sewerage, waste man- agement and remediation activities</i>	Грађевинарство <i>Construction</i>		
РЕПУБЛИКА СРБИЈА / REPUBLIC OF SERBIA								
Укупно	440659	7420	580	58712	1057	1737	28904	Total
Ортачко друштво	2089	91	8	341	3	9	102	Partnerships
Командитно друштво	314	19	1	65	0	0	16	Limited partnership
Друштво са ограниченим одговорношћу	127524	3054	433	21855	924	983	9942	Limited liability company
Јавна акционарска друштва ¹⁾	563	33	5	184	1	2	80	Joint stock company ¹⁾
Акционарско друштво ¹⁾	1276	85	10	363	15	10	153	Public joint stock company ¹⁾
Јавно предузеће	691	7	2	0	59	233	103	Public enterprise
Задруга и задружни савез	2597	1528	5	116	0	16	132	Cooperative and associations of cooperatives
Друштвено предузеће	328	33	0	77	1	6	33	Socially owned enterprise
Удружење / савез удружења ²⁾	29162	0	0	0	0	0	0	Association/ Federation of associations ²⁾
Фондација и задужбина ³⁾	763	0	0	0	0	0	0	Foundation and endowment ³⁾
Удружење, друштво и савез у области спорта ⁴⁾	13406	0	0	0	0	0	0	Sport's associations, societies and federation ⁴⁾
Привредна комора	26	0	0	0	0	0	0	Chamber of commerce
Пословно удружење	62	3	0	0	0	0	1	Business association
Огранак страног правног лица	441	0	9	38	2	7	121	Foreign business entities branch
Представништво страног правног лица	1306	0	0	0	0	0	0	Mission of foreign business entity
Предузетник – самостална радња	228466	2560	107	35657	52	469	18214	Unincorporated enterprise – sole proprietors
Предузетник – ортачка (заједничка) радња	1	0	0	0	0	0	0	Unincorporated enterprise / General partnership
Друго ⁵⁾	104	6	0	14	0	0	5	Other ⁵⁾
Адвокат и адвокатска канцеларија ⁶⁾	Lawyer and lawyer's office ⁶⁾
Државни орган	126	0	0	0	0	0	1	Government body
Правосудни орган	258	0	0	0	0	0	0	Judicial body
Орган јединице локалне самоуправе	260	0	0	0	0	0	0	Local self-government units
Месна заједница	4131	0	0	0	0	0	0	Local community
Орган аутономне покрајине	25	0	0	0	0	0	0	Autonomous province body
Јавни бележник	136	0	0	0	0	0	0	Public notary
Верска организација	276	0	0	0	0	0	0	Religious organization
Политичка организација	113	0	0	0	0	0	0	Political organization
Установа	5029	1	0	2	0	2	1	Institution
Опште удружење	177	0	0	0	0	0	0	General association
Професионална комора	15	0	0	0	0	0	0	Professional chamber
Фонд	79	0	0	0	0	0	0	Fund
Национални савет	20	0	0	0	0	0	0	National council
Синдикална организација	6949	0	0	0	0	0	0	Labour union
Скупштина (савет) зграде	13469	0	0	0	0	0	0	Tenant council
Стечајна маса	459	0	0	0	0	0	0	Insolvent estate
Остало ⁷⁾	18	0	0	0	0	0	0	The Rest ⁷⁾
СРБИЈА – СЕВЕР / SRBIJA – SEVER								
Свега	261745	3872	227	28145	645	951	16316	All
Београдски регион	147418	896	146	13818	420	406	9506	Beogradski region
Регион Војводине	114327	2976	81	14327	225	545	6810	Region Vojvodine
СРБИЈА – ЈУГ / SRBIJA – JUG								
Свега	178914	3548	353	30567	412	786	12588	All
Регион Шумадије и Западне Србије	103885	1970	205	19195	220	447	7196	Region Šumadije i Zapadne Srbije
Регион Јужне и Источне Србије	71134	1513	135	10830	186	300	5142	Region Južne i Istočne Srbije
Регион Косово и Метохија	3895	65	13	542	6	39	250	Region Kosovo i Metohija

¹⁾ Постојеће правне форме „акционарско друштво“ и „јавно акционарско друштво“ (Закон о привредним друштвима („Службени гласник РС“, бр. 36/11 и 99/11)) замениле су правне форме „затворена акционарска друштва“ и „отворена акционарска друштва“.

²⁾ Законом о удружењима („Службени гласник РС“, број 51/09) надлежност за регистрацију је прешла са РЗС-а на Агенцију за привредне регистре. Уместо облика удруживања „удружење грађана“ и делом „друштвене организације“, постојећа правна форма је „удружење“ / „савез удружења“.

³⁾ Правна форма на основу Закона о задужбинама и фондацијама („Службени гласник РС“, број 88/10).

⁴⁾ Правна форма на основу Закона о спорту („Службени гласник РС“, бр. 24/11 и 99/11), Закона о привредним друштвима, Закона о удружењима и др.

⁵⁾ Резидуална правна форма из Агенције за привредне регистре.

⁶⁾ Припрема података је у току.

⁷⁾ Резидуални облик организовања из Регистра јединица разврставања РЗС-а.

¹⁾ Legal forms Joint stock company and Public joint stock company (the Law on Companies (“Official Gazette of RS”, No 36/11 and 99/11) replaced legal forms Open joint stock company and Closed joint stock company.

²⁾ After the Law on Associations (“Official Gazette of RS”, No 51/09) competence for registration has been moved from the Statistical Office of the Republic of Serbia to the Serbian Agency for Business Registers. Instead of legal forms Citizen's association and partly Social organizations, the currently existing legal form is Association/Federation of associations.

³⁾ Legal form according to the Law on Endowments and foundations (“Official Gazette of RS”, No 88/10).

⁴⁾ Legal form according to the Law on Sports (“Official Gazette of RS”, No 24/11, 99/11), the Law on Companies, the Law on Associations, etc.

⁵⁾ Residual legal form from the Serbian Business Registers Agency.

⁶⁾ Data preparation in process.

⁷⁾ Residual organizational form from the Register of Classification Units of the Statistical Office of the Republic of Serbia.

8.1. ЈЕДИНИЦЕ РАЗВРСТАВАЊА ПРЕМА ПРАВНОЈ ФОРМИ
(ОБЛИКУ ОРГАНИЗОВАЊА) И СЕКТОРУ ДЕЛАТНОСТИ
Стање 31. децембра 2016.
II део

UNITS OF CLASSIFICATION, BY LEGAL FORMS (ORGANIZATIONAL
FORMS) AND SECTIONS OF ECONOMIC ACTIVITIES
As of 31 December 2016
Part II

	Трговина на велико и мало, поправка моторних возила <i>Wholesale and retail trade; repair of motor vehicles and motorcycles</i>	Саобраћај и складиштење <i>Transportation and storage</i>	Услуге смештаја и исхране <i>Accommodation and food service activities</i>	Информисање и комуникације <i>Information and communication</i>	Финансијске делатности, осигурање <i>Financial and insurance activities</i>	Пословање некретностима <i>Real estate activities</i>	Стручне, научне и техничке делатности <i>Professional, scientific and technical activities</i>	Административне и помоћне услужне делатности <i>Administrative and support service activities</i>		
РЕПУБЛИКА СРБИЈА / REPUBLIC OF SERBIA										
Укупно	106284	33965	26489	15527	2859	2358	35939	13495	Total	
Ортачко друштво	823	146	86	69	13	4	208	50	Partnerships	
Командитно друштво	124	23	4	10	1	3	24	8	Limited partnership	
Друштво са ограниченом одговорношћу	47434	7271	5255	5817	896	1439	14573	4033	Limited liability company	
Јавна акционарска друштва ¹⁾	102	20	15	16	50	2	32	7	Joint stock company ¹⁾	
Акционарско друштво ¹⁾	164	56	62	43	131	30	101	28	Public joint stock company ¹⁾	
Јавно предузеће	4	48	2	31	3	27	64	47	Public enterprise	
Задруга и задружни савез	152	26	4	14	1	2	74	446	Cooperative and associations of cooperatives	
Друштвено предузеће	99	20	11	7	4	1	14	6	Socially owned enterprise	
Удружење / савез удружења ²⁾	0	0	0	0	0	0	0	66	Association/ Federation of associations ²⁾	
Фондација и задужбина ³⁾	0	0	0	0	0	0	0	23	Foundation and endowment ³⁾	
Удружење, друштво и савез у области спорта ⁴⁾	0	0	0	0	0	0	0	0	Sport's associations, societies and federation ⁴⁾	
Привредна комора	0	0	0	0	0	0	0	0	Chamber of commerce	
Пословно удружење	0	2	0	0	0	0	1	0	Business association	
Огранак страног правног лица	92	17	2	36	2	24	65	19	Foreign business entities branch	
Представништво страног правног лица	0	0	0	0	0	0	0	1306	Mission of foreign business entity	
Предузетник – самостална радња	56520	26333	21000	9438	1723	819	20066	7447	Unincorporated enterprise – sole proprietors	
Предузетник – ортачка (заједничка) радња	0	0	1	0	0	0	0	0	Unincorporated enterprise / General partnership	
Друго ⁵⁾	53	3	1	2	3	1	7	2	Other ⁵⁾	
Адвокат и адвокатска канцеларија ⁶⁾	Lawyer and lawyer's office ⁶⁾	
Државни орган	0	0	1	0	3	0	0	0	Government body	
Правосудни орган	0	0	0	0	0	0	1	0	Judicial body	
Орган јединице локалне самоуправе	0	0	0	0	0	1	13	0	Local self-government units	
Месна заједница	0	0	0	0	0	0	0	0	Local community	
Орган аутономне покрајине	0	0	0	0	0	0	1	0	Autonomous province body	
Јавни бележник	0	0	0	0	0	0	136	0	Public notary	
Верска организација	0	0	0	0	0	0	0	0	Religious organization	
Политичка организација	0	0	0	0	0	0	0	0	Political organization	
Установа	717	0	45	37	5	5	97	6	Institution	
Опште удружење	0	0	0	0	0	0	1	0	General association	
Професионална комора	0	0	0	0	0	0	0	0	Professional chamber	
Фонд	0	0	0	0	24	0	1	1	Fund	
Национални савет	0	0	0	0	0	0	0	0	National council	
Синдикална организација	0	0	0	0	0	0	0	0	Labour union	
Скупштина и савет зграде	0	0	0	0	0	0	0	0	Tenant council	
Стецајна маса	0	0	0	0	0	0	459	0	Insolvent estate	
Остало ⁷⁾	0	0	0	7	0	0	1	0	The Rest ⁷⁾	
СРБИЈА – СЕВЕР / SRBIJA – SEVER										
Свега	61981	20178	14058	11767	1870	1844	25795	61981	All	
Београдски регион	34973	10757	7572	8226	1198	1364	17445	6554	Beogradski region	
Регион Војводине	27008	9421	6486	3541	672	480	8350	3126	Region Vojvodine	
СРБИЈА – ЈУГ / SRBIJA – JUG										
Свега	44303	13787	12431	3760	989	514	10144	3815	All	
Регион Шумадије и Западне Србије	24993	8819	7572	1980	541	330	5889	2237	Region Šumadije i Zapadne Srbije	
Регион Јужне и Источне Србије	17863	4799	4679	1709	443	175	4150	1527	Region Južne i Istočne Srbije	
Регион Косово и Метохија	1447	169	180	71	5	9	105	51	Region Kosovo i Metohija	

¹⁾ Постојеће правне форме „акционарско друштво“ и „јавно акционарско друштво“ (Закон о привредним друштвима („Службени гласник РС“, бр. 36/11 и 99/11)) замениле су правне форме „затворена акционарска друштва“ и „отворена акционарска друштва“.

²⁾ Законом о удружењима („Службени гласник РС“, бр. 51/09) надлежност за регистрацију је прешла са РЗС-а на Агенцију за привредне регистре. Уместо облика удруживања „удружење грађана“ и делом „друштвене организације“, постојећа правна форма је „удружење“ / „савез удружења“.

³⁾ Правна форма на основу Закона о задужбинама и фондацијама („Службени гласник РС“, бр. 88/10).

⁴⁾ Правна форма на основу Закона о спорту („Службени гласник РС“, бр. 24/11 и 99/11), Закона о привредним друштвима, Закона о удружењима и др.

⁵⁾ Резидуална правна форма из Агенције за привредне регистре.

⁶⁾ Припрема података је у току.

⁷⁾ Резидуални облик организовања из Регистра јединица разврставања РЗС-а.

¹⁾ Legal forms Joint stock company and Public joint stock company (the Law on Companies (“Official Gazette of RS”, No 36/11 and 99/11) replaced legal forms Open joint stock company and Closed joint stock company.

²⁾ After the Law on Associations (“Official Gazette of RS”, No 51/09) competence for registration has been moved from the Statistical Office of the Republic of Serbia to the Serbian Agency for Business Registers. Instead of legal forms Citizen's association and partly Social organizations, the currently existing legal form is Association/Federation of associations.

³⁾ Legal form according to the Law on Endowments and foundations (“Official Gazette of RS”, No 88/10).

⁴⁾ Legal form according to the Law on Sports (“Official Gazette of RS”, No 24/11, 99/11), the Law on Companies, the Law on Associations, etc.

⁵⁾ Residual legal form from the Serbian Business Registers Agency.

⁶⁾ Data preparation in process.

⁷⁾ Residual organizational form from the Register of Classification Units of the Statistical Office of the Republic of Serbia.

8.1. ЈЕДИНИЦЕ РАЗВРСТАВАЊА ПРЕМА ПРАВНОЈ ФОРМИ
(ОБЛИКУ ОРГАНИЗОВАЊА) И СЕКТОРУ ДЕЛАТНОСТИUNITS OF CLASSIFICATION, BY LEGAL FORMS (ORGANIZATIONAL
FORMS) AND SECTIONS OF ECONOMIC ACTIVITIES

Стање 31. децембра 2016.

As of 31 December 2016

III део

Part III

	Државна управа, одбрана и обавезно социјално осигурање <i>Public administration and defence; compulsory social security</i>	Образовање <i>Education</i>	Здраствена и социјална заштита <i>Human health and social work activities</i>	Уметност, забава и рекреација <i>Arts, entertainment and recreation</i>	Остале услужне делатности <i>Other service activities</i>	Домаћинства која производе робу и услуге за сопствене потребе <i>Households producing goods and services for own consumption</i>	Екстериторијалне организације и тела <i>Activities of extraterritorial organizations and bodies</i>	
РЕПУБЛИКА СРБИЈА / REPUBLIC OF SERBIA								
Укупно	5001	5540	5877	17730	71180	4	1	Total
Ортачко друштво	1	86	2	10	37	0	0	Partnerships
Командитно друштво	0	9	0	2	5	0	0	Limited partnership
Друштво са ограниченом одговорношћу	20	1205	119	919	1349	3	0	Limited liability company
Јавна акционарска друштва ¹⁾	0	4	1	2	7	0	0	Joint stock company ¹⁾
Акционарско друштво ¹⁾	0	9	3	4	9	0	0	Public joint stock company ¹⁾
Јавно предузеће	8	0	0	40	13	0	0	Public enterprise
Задруга и задружни савез	0	3	2	2	74	0	0	Cooperative and associations of cooperatives
Друштвено предузеће	0	5	4	1	6	0	0	Socially owned enterprise
Удружење / савез удружења ²⁾	0	0	186	0	28910	0	0	Association/ Federation of associations ²⁾
Фондација и задужбина ³⁾	0	0	0	0	740	0	0	Foundation and endowment ³⁾
Удружење, друштво и савез у области спорта ⁴⁾	0	0	0	13405	1	0	0	Sport's associations, societies and federation ⁴⁾
Привредна комора	0	0	0	0	26	0	0	Chamber of commerce
Пословно удружење	0	0	0	0	55	0	0	Business association
Огранак страног правног лица	0	2	1	1	3	0	0	Foreign business entities branch
Представништво страног правног лица	0	0	0	0	0	0	0	Mission of foreign business entity
Предузетник – самостална радња	0	1701	4738	2711	18910	1	0	Unincorporated enterprise – sole proprietors
Предузетник – ортачка (заједничка) радња	0	0	0	0	0	0	0	Unincorporated enterprise / General partnership
Друго ⁵⁾	0	3	0	0	4	0	0	Other ⁵⁾
Адвокат и адвокатска канцеларија ⁶⁾	Lawyer and lawyer's office ⁶⁾
Државни орган	119	1	0	0	1	0	0	Government body
Правосудни орган	257	0	0	0	0	0	0	Judicial body
Орган јединице локалне самоуправе	246	0	0	0	0	0	0	Local self-government units
Месна заједница	4131	0	0	0	0	0	0	Local community
Орган аутономне покрајине	24	0	0	0	0	0	0	Autonomous province body
Јавни бележник	0	0	0	0	0	0	0	Public notary
Верска организација	0	0	0	0	276	0	0	Religious organization
Политичка организација	0	0	0	0	113	0	0	Political organization
Установа	143	2512	821	630	5	0	0	Institution
Опште удружење	0	0	0	0	176	0	0	General association
Професионална комора	0	0	0	0	15	0	0	Professional chamber
Фонд	49	0	0	3	1	0	0	Fund
Национални савет	0	0	0	0	20	0	0	National council
Синдикална организација	0	0	0	0	6949	0	0	Labour union
Скупштина и савет зграде	0	0	0	0	13469	0	0	Tenant council
Стечајна маса	0	0	0	0	0	0	0	Insolvent estate
Остало ⁷⁾	3	0	0	0	6	0	1	The Rest ⁷⁾
СРБИЈА – СЕВЕР / SRBIJA – SEVER								
Свега	1173	3262	3487	10366	46124	3	1	All
Београдски регион	390	1852	2120	5296	24477	1	1	Beogradski region
Регион Војводине	783	1410	1367	5070	21647	2	0	Region Vojvodine
СРБИЈА – ЈУГ / SRBIJA – JUG								
Свега	3828	2278	2390	7364	25056	1	0	All
Регион Шумадије и Западне Србије	1814	1169	1317	4112	13878	1	0	Region Sumadije i Zapadne Srbije
Регион Јужне и Источне Србије	1944	956	1023	3031	10729	0	0	Region Južne i Istočne Srbije
Регион Косово и Метохија	70	153	50	221	449	0	0	Region Kosovo i Metohija

¹⁾ Постојеће правне форме „акционарско друштво“ и „јавно акционарско друштво“ (Закон о привредним друштвима („Службени гласник РС“, бр. 36/11 и 99/11)) замениле су правне форме „затворена акционарска друштва“ и „отворена акционарска друштва“.

²⁾ Законом о удружењима („Службени гласник РС“, број 51/09) надлежност за регистрацију је прешла са РЗС-а на Агенцију за привредне регистре. Уместо облика удруживања „удружење грађана“ и делом „друштвене организације“, постојећа правна форма је „удружење“ / „савез удружења“.

³⁾ Правна форма на основу Закона о задужбинама и фондацијама („Службени гласник РС“, број 88/10).

⁴⁾ Правна форма на основу Закона о спорту („Службени гласник РС“, бр. 24/11 и 99/11), Закона о привредним друштвима, Закона о удружењима и др.

⁵⁾ Резидуална правна форма из Агенције за привредне регистре.

⁶⁾ Припрема података је у току.

⁷⁾ Резидуални облик организовања из Регистра јединица разврставања РЗС-а.

¹⁾ Legal forms Joint stock company and Public joint stock company (the Law on Companies ("Official Gazette of RS", No 36/11 and 99/11) replaced legal forms Open joint stock company and Closed joint stock company.

²⁾ After the Law on Associations ("Official Gazette of RS", No 51/09) competence for registration has been moved from the Statistical Office of the Republic of Serbia to the Serbian Agency for Business Registers. Instead of legal forms Citizen's association and partly Social organizations, the currently existing legal form is Association/Federation of associations.

³⁾ Legal form according to the Law on Endowments and foundations ("Official Gazette of RS", No 88/10).

⁴⁾ Legal form according to the Law on Sports ("Official Gazette of RS", No 24/11, 99/11), the Law on Companies, the Law on Associations, etc.

⁵⁾ Residual legal form from the Serbian Business Registers Agency.

⁶⁾ Data preparation in process.

⁷⁾ Residual organizational form from the Register of Classification Units of the Statistical Office of the Republic of Serbia.

8.2. БРОЈ ПРЕДУЗЕТНИКА ПО ВРСТАМА – ОБЛИЦИМА
ОРГАНИЗОВАЊА

UNINCORPORATED ENTERPRISES BY TYPES - ORGANIZATIONAL
FORMS

Стање 31. децембра 2016.

As of 31 December 2016

	Укупно <i>Total</i>	Самосталне радње <i>Sole proprietors</i>	Ортачке радње <i>Partnerships</i>	
РЕПУБЛИКА СРБИЈА	228467	228466	1	REPUBLIC OF SERBIA
СРБИЈА – СЕВЕР	119348	119348	0	SRBIJA – SEVER
Београдски регион	62099	62099	0	Beogradski region
Регион Војводине	57249	57249	0	Region Vojvodine
СРБИЈА – ЈУГ	109119	109118	1	SRBIJA – JUG
Регион Шумадије и Западне Србије	65067	65066	1	Region Šumadije i Zapadne Srbije
Регион Јужне и Источне Србије	42444	42444	0	Region Južne i Istočne Srbije
Регион Косово и Метохија	1608	1608	0	Region Kosovo i Metohija

Извор: Агенција за привредне регистре.

Source: Serbian Business Registers Agency

8.3. БРОЈ ПРЕДУЗЕТНИКА ПО СЕКТОРИМА ДЕЛАТНОСТИ

UNINCORPORATED ENTERPRISES BY SECTIONS OF
ECONOMIC ACTIVITIES

Стање 31. децембра 2016.

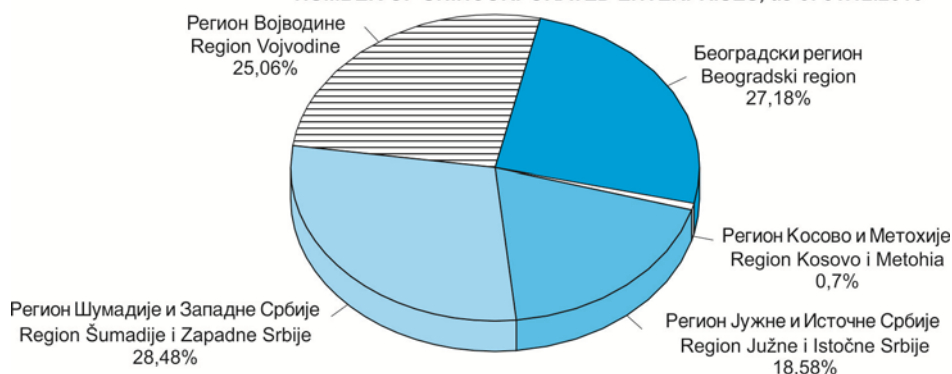
As of 31 December 2016

	Република Србија / Republic of Serbia						Total
	укупно <i>Total</i>	Србија – север <i>Srbija – sever</i>		Србија – југ <i>Srbija – jug</i>			
		Београд- ски регион <i>Begrad- ski region</i>	Регион Војво- дине <i>Region Vojvodine</i>	Регион Шума- дије и Западне Србије <i>Region Šumadije i Zapadne Srbije</i>	Регион Јужне и Источне Србије <i>Region Južne i Istočne Srbije</i>		
Укупно	228467	62099	57249	65067	42444	1608	
Пољопривреда, шумарство и рибарство	2560	285	620	827	799	29	Agriculture, forestry and fishing
Вађење руда и камена	107	5	6	54	42	0	Mining and quarrying
Прерађивачка индустрија	35657	6695	8658	12845	7135	324	Manufacturing
Снабдевање електричном енергијом и гасом	52	4	7	15	26	0	Electricity, gas, steam and air conditioning supply
Снабдевање водом, управљање отпадом	469	73	160	153	81	2	Water supply; sewerage, waste management and remediation activities
Грађевинарство	18214	4393	4398	5382	3919	122	Construction
Трговина на велико и мало, поправка моторних возила	56520	11981	14320	17016	12491	712	Wholesale and retail trade; repair of motor vehicles and motorcycles
Саобраћај и складиштење	26333	8500	7176	6870	3695	92	Transportation and storage
Услуге смештаја и исхране	21001	4319	5501	6884	4175	122	Accommodation and food service activities
Информисање и комуникације	9438	4453	2307	1419	1226	33	Information and communication
Финансијске делатности, осигурање	1723	481	434	445	363	0	Financial and insurance activities
Пословање некретнинама	819	356	194	184	83	2	Real estate activities
Стручне, научне и техничке делатности	20066	8084	4928	4172	2843	39	Professional, scientific and technical activities
Административне и помоћне услужне делатности	7447	2906	1844	1611	1071	15	Administrative and support service activities
Државна управа, одбрана и обавезно социјално осигурање	0	0	0	0	0	0	Public administration and defence; compulsory social security
Образовање	1701	718	450	294	231	8	Education
Здравствена и социјална заштита	4738	1820	1058	1082	776	2	Human health and social work activities
Уметност, забава и рекреација	2711	1183	573	553	390	12	Arts, entertainment and recreation
Остале услужне делатности	18910	5843	4615	5260	3098	94	Other service activities
Домаћинства која производе робу и услуге за сопствене потребе	1	0	0	1	0	0	Households producing goods and services for own consumption

Извор: Агенција за привредне регистре.

Source: Serbian Business Registers Agency

Граф. 8.1. БРОЈ ПРЕДУЗЕТНИКА, стање 31.12.2016.
NUMBER OF UNINCORPORATED ENTERPRISES, as of 31.12.2016



8.4. ОСНОВНИ ПОКАЗАТЕЉИ ПОСЛОВНИХ СУБЈЕКТА, 2015.

BASIC INDICATORS OF ENTERPRISES, 2015

	Пословни субјекти <i>Enterprises</i>		Запослена лица <i>Persons employed</i>		Промет <i>Turnover</i>		Додата вредност по факторским трошковима <i>Value added at factor costs</i>		
	број <i>Number</i>	%	број <i>Number</i>	%	млн. РСД <i>mill. RSD</i>	%	млн. РСД <i>mill. RSD</i>	%	
РЕПУБЛИКА СРБИЈА / REPUBLIC OF SERBIA									
Укупно	86138	100,0	1025273	100,0	8579865	100,0	1633706	100,0	Total
Рударство	320	0,4	25767	2,5	117314	1,4	57755	3,5	Mining and quarrying
Прерађивачка индустрија	16391	19,0	324271	31,6	2669957	31,1	506646	31,0	Manufacturing
Снабдевање електричном енергијом, гасом и паром	761	0,9	29366	2,9	740711	8,6	135404	8,3	Electricity, gas, steam and air conditioning supply
Снабдевање водом и управљање отпадним водама	864	1,0	36987	3,6	103467	1,2	43822	2,7	Water supply; sewerage, waste management and remediation activities
Грађевинарство	7293	8,5	72379	7,1	471988	5,5	114181	7,0	Construction
Трговина на велико и мало и поправка моторних возила	32196	37,3	233881	22,8	3170948	37,0	308170	18,9	Wholesale and retail trade; repair of motor vehicles and motorcycles
Саобраћај и складиштење	5232	6,1	100122	9,8	558970	6,5	149089	9,1	Transportation and storage
Услуге смештаја и исхране	3123	3,6	24472	2,4	57943	0,7	18139	1,1	Accommodation and food service activities
Информисање и комуникације	4336	5,0	50670	4,9	335124	3,9	150135	9,2	Information and communication
Пословање некретнинама	1043	1,2	5393	0,5	21328	0,2	16891	1,0	Real estate activities
Стручне, научне, иновационе и техничке делатности	11416	13,3	63482	6,2	240586	2,8	88091	5,4	Professional, scientific and technical activities
Административне и помоћне услужне делатности	3163	3,7	58483	5,7	91529	1,1	45383	2,8	Administrative and support service activities
СРБИЈА – СЕВЕР / SRBIJA – SEVER									
Свега	60485	100,0	700279	100,0	6520611	100,0	1273551	100,0	All
Рударство	140	0,2	15272	2,2	83514	1,3	46481	3,6	Mining and quarrying
Прерађивачка индустрија	9202	15,2	157312	22,5	1556573	23,9	302836	23,8	Manufacturing
Снабдевање електричном енергијом, гасом и паром	485	0,8	26359	3,8	726313	11,1	131105	10,3	Electricity, gas, steam and air conditioning supply
Снабдевање водом и управљање отпадним водама	481	0,8	17712	2,5	62837	1,0	25783	2,0	Water supply; sewerage, waste management and remediation activities
Грађевинарство	5206	8,6	50308	7,2	371082	5,7	88793	7,0	Construction
Трговина на велико и мало и поправка моторних возила	23220	38,5	177743	25,3	2542396	39,0	252032	19,8	Wholesale and retail trade; repair of motor vehicles and motorcycles
Саобраћај и складиштење	3154	5,2	80439	11,5	481223	7,4	127000	10,0	Transportation and storage
Услуге смештаја и исхране	2425	4,0	19208	2,7	48091	0,7	14660	1,2	Accommodation and food service activities
Информисање и комуникације	3578	5,9	46141	6,6	327293	5,0	146588	11,5	Information and communication
Пословање некретнинама	865	1,4	4214	0,6	18888	0,3	15387	1,2	Real estate activities
Стручне, научне, иновационе и техничке делатности	9226	15,3	52457	7,5	218049	3,3	80688	6,3	Professional, scientific and technical activities
Административне и помоћне услужне делатности	2503	4,1	53114	7,6	84352	1,3	42198	3,3	Administrative and support service activities
Београдски регион / Beogradski region									
Свега	39169	100,0	463340	100,0	4238308	100,0	889457	100,0	All
Рударство	82	0,2	13635	2,9	56038	1,3	38672	4,3	Mining and quarrying
Прерађивачка индустрија	5017	12,8	61834	13,3	540560	12,8	114879	12,9	Manufacturing
Снабдевање електричном енергијом, гасом и паром	299	0,8	24463	5,3	683226	16,1	122539	13,8	Electricity, gas, steam and air conditioning supply
Снабдевање водом и управљање отпадним водама	206	0,5	7409	1,6	28775	0,7	13155	1,5	Water supply; sewerage, waste management and remediation activities
Грађевинарство	3480	8,9	35717	7,7	288217	6,8	69524	7,8	Construction
Трговина на велико и мало и поправка моторних возила	14801	37,7	116290	25,2	1749160	41,2	180504	20,3	Wholesale and retail trade; repair of motor vehicles and motorcycles
Саобраћај и складиштење	1561	4,0	64408	13,9	285166	6,7	85028	9,6	Transportation and storage
Услуге смештаја и исхране	1862	4,8	15529	3,4	40344	1,0	12597	1,4	Accommodation and food service activities
Информисање и комуникације	2659	6,8	37751	8,1	307755	7,3	136421	15,3	Information and communication
Пословање некретнинама	698	1,8	3171	0,7	17174	0,4	13622	1,5	Real estate activities
Стручне, научне, иновационе и техничке делатности	6766	17,3	39999	8,6	174032	4,1	65584	7,4	Professional, scientific and technical activities
Административне и помоћне услужне делатности	1738	4,4	43134	9,3	67860	1,6	36933	4,2	Administrative and support service activities

8.4. ОСНОВНИ ПОКАЗАТЕЉИ ПОСЛОВНИХ СУБЈЕКТА, 2015.
(наставак)

BASIC INDICATORS OF ENTERPRISES, 2015
(continued)

	Пословни субјекти <i>Enterprises</i>		Запослена лица <i>Persons employed</i>		Промет <i>Turnover</i>		Додата вредност по факторским трошковима <i>Value added at factor costs</i>			
	број <i>Number</i>	%	број <i>Number</i>	%	млн. РСД <i>mill. RSD</i>	%	млн. РСД <i>mill. RSD</i>	%		
Регион Војводине / Region Vojvodine										
Свега	21316	100,0	236939	100,0	2282303	100,0	384094	100,0	All	
Рударство	58	0,3	1637	0,7	27476	1,2	7809	2,0	Mining and quarrying	
Прерађивачка индустрија	4185	19,6	95478	40,3	1016013	44,5	187958	49,0	Manufacturing	
Снабдевање електричном енергијом, гасом и паром	186	0,9	1896	0,8	43087	1,9	8567	2,2	Electricity, gas, steam and air conditioning supply	
Снабдевање водом и управљање отпадним водама	275	1,3	10303	4,3	34062	1,5	12628	3,3	Water supply; sewerage, waste management and remediation activities	
Грађевинарство	1726	8,1	14591	6,2	82865	3,6	19269	5,0	Construction	
Трговина на велико и мало и поправка моторних возила	8419	39,5	61453	25,9	793236	34,8	71529	18,7	Wholesale and retail trade; repair of mo- tor vehicles and motorcycles	
Саобраћај и складиштење	1593	7,5	16031	6,8	196058	8,6	41972	10,9	Transportation and storage	
Услуге смештаја и исхране	563	2,6	3679	1,6	7747	0,3	2063	0,5	Accommodation and food service activities	
Информисање и комуникације	919	4,3	8390	3,5	19538	0,9	10166	2,6	Information and communication	
Пословање некретнинама	167	0,8	1043	0,4	1714	0,1	1765	0,5	Real estate activities	
Стручне, научне, иновационе и техничке делатности	2460	11,5	12458	5,3	44017	1,9	15104	3,9	Professional, scientific and technical activities	
Административне и помоћне услужне делатности	765	3,6	9980	4,2	16492	0,7	5265	1,4	Administrative and support service activities	
СРБИЈА – ЈУГ / SRBIJA – JUG										
Свега	25653	100,0	324994	100,0	2059254	100,0	360155	100,0	All	
Рударство	180	0,7	10495	3,2	33800	1,6	11275	3,1	Mining and quarrying	
Прерађивачка индустрија	7189	28,0	166959	51,3	1113385	54,1	203810	56,6	Manufacturing	
Снабдевање електричном енергијом, гасом и паром	276	1,1	3007	0,9	14398	0,7	4299	1,2	Electricity, gas, steam and air conditioning supply	
Снабдевање водом и управљање отпадним водама	383	1,5	19275	5,9	40630	2,0	18039	5,0	Water supply; sewerage, waste management and remediation activities	
Грађевинарство	2087	8,1	22071	6,8	100906	4,9	25388	7,0	Construction	
Трговина на велико и мало и поправка моторних возила	8976	35,0	56138	17,3	628554	30,5	56138	15,6	Wholesale and retail trade; repair of mo- tor vehicles and motorcycles	
Саобраћај и складиштење	2078	8,1	19683	6,1	77747	3,8	22089	6,1	Transportation and storage	
Услуге смештаја и исхране	698	2,7	5264	1,6	9852	0,5	3478	1,0	Accommodation and food service activities	
Информисање и комуникације	758	3,0	4529	1,4	7831	0,4	3547	1,0	Information and communication	
Пословање некретнинама	178	0,7	1179	0,4	2440	0,1	1504	0,4	Real estate activities	
Стручне, научне, иновационе и техничке делатности	2190	8,5	11025	3,4	22537	1,1	7403	2,1	Professional, scientific and technical activities	
Административне и помоћне услужне делатности	660	2,6	5369	1,7	7177	0,3	3185	0,9	Administrative and support service activities	
Регион Шумадије и Западне Србије / Region Šumadije i Zapadne Srbije										
Свега	15862	100,0	194927	100,0	1301212	100,0	233780	100,0	All	
Рударство	121	0,8	6295	3,2	11868	0,9	4046	1,7	Mining and quarrying	
Прерађивачка индустрија	4672	29,4	101991	52,3	704160	54,0	139359	59,6	Manufacturing	
Снабдевање електричном енергијом, гасом и паром	158	1,0	1765	0,9	8403	0,6	2111	0,9	Electricity, gas, steam and air conditioning supply	
Снабдевање водом и управљање отпадним водама	217	1,4	10554	5,4	25926	2,0	10024	4,3	Water supply; sewerage, waste management and remediation activities	
Грађевинарство	1246	7,9	13866	7,1	66106	5,1	17341	7,4	Construction	
Трговина на велико и мало и поправка моторних возила	5504	34,6	33586	17,2	401561	30,9	36013	15,4	Wholesale and retail trade; repair of mo- tor vehicles and motorcycles	
Саобраћај и складиштење	1345	8,5	11853	6,1	54155	4,2	14410	6,2	Transportation and storage	
Услуге смештаја и исхране	412	2,6	3429	1,8	6722	0,5	2437	1,0	Accommodation and food service activities	
Информисање и комуникације	425	2,7	2224	1,1	3343	0,3	1518	0,6	Information and communication	
Пословање некретнинама	117	0,7	724	0,4	1376	0,1	1079	0,5	Real estate activities	
Стручне, научне, иновационе и техничке делатности	1253	7,9	6343	3,3	13869	1,1	4131	1,8	Professional, scientific and technical activities	
Административне и помоћне услужне делатности	392	2,5	2297	1,2	3722	0,3	1310	0,6	Administrative and support service activities	

8.4. ОСНОВНИ ПОКАЗАТЕЉИ ПОСЛОВНИХ СУБЈЕКТА, 2015.
(наставак)BASIC INDICATORS OF ENTERPRISES, 2015
(continued)

	Пословни субјекти <i>Enterprises</i>		Запослена лица <i>Persons employed</i>		Промет <i>Turnover</i>		Додата вредност по факторским трошковима <i>Value added at factor costs</i>		
	број <i>Number</i>	%	број <i>Number</i>	%	млн. РСД <i>mill. RSD</i>	%	млн. РСД <i>mill. RSD</i>	%	
Регион Јужне и Источне Србије / Region Južne i Istočne Srbije									
Свега	9791	100,0	130067	100,0	758042	100,0	126374	100,0	All
Рударство	59	0,6	4200	3,2	21932	2,9	7229	5,7	Mining and quarrying
Прерађивачка индустрија	2517	25,7	64968	50,0	409224	54,0	64451	51,1	Manufacturing
Снабдевање електричном енергијом, гасом и паром	118	1,2	1242	1,0	5995	0,8	2188	1,7	Electricity, gas, steam and air conditioning supply
Снабдевање водом и управљање отпадним водама	166	1,7	8721	6,7	14704	1,9	8015	6,3	Water supply; sewerage, waste management and remediation activities
Грађевинарство	841	8,6	8205	6,3	34799	4,6	8047	6,4	Construction
Трговина на велико и мало и поправка моторних возила	3472	35,5	22552	17,3	226993	30,0	20125	15,9	Wholesale and retail trade; repair of motor vehicles and motorcycles
Саобраћај и складиштење	733	7,5	7830	6,0	23591	3,1	7679	6,1	Transportation and storage
Услуге смештаја и исхране	286	2,9	1835	1,4	3130	0,4	1041	0,8	Accommodation and food service activities
Информисање и комуникације	333	3,4	2305	1,8	4488	0,6	2029	1,6	Information and communication
Пословање некретнинама	61	0,6	455	0,3	1064	0,1	425	0,3	Real estate activities
Стручне, научне, иновационе и техничке делатности	937	9,6	4682	3,6	8668	1,1	3272	2,6	Professional, scientific and technical activities
Административне и помоћне услужне делатности	268	2,7	3072	2,4	3455	0,5	1875	1,5	Administrative and support service activities
Регион Косово и Метохија / Region Kosovo i Metohija									
Свега	All

Граф 8.2. СТРУКТУРА ПРОМЕТА ПО ДЕЛАТНОСТИМА, 2015.
TURNOVER STRUCTURE, BY ECONOMIC ACTIVITIES, 2015

8.5. ОСНОВНИ ПОКАЗАТЕЉИ ПОСЛОВНИХ СУБЈЕКТА,
ПО ДЕЛАТНОСТИМА, 2015.

BASIC INDICATORS OF ENTERPRISES,
BY ECONOMIC ACTIVITIES, 2015

	Пословни субјекти <i>Enterprises</i>		Запослена лица <i>Persons employed</i>		Промет <i>Turnover</i>		
	број <i>Number</i>	%	број <i>Number</i>	%	мил. РСД <i>mill. RSD</i>	%	
РЕПУБЛИКА СРБИЈА	86138	100,0	1025273	100,0	8579865	100,0	REPUBLIC OF SERBIA
Рударство	320	0,4	25767	2,5	117314	1,4	Mining and quarrying
Експлоатација угља	12	0,0	17199	1,8	52568	0,6	Mining of coal and lignite
Експлоатација сирове нафте и природног гаса	3	0,0	408	0,0	10337	0,1	Extraction of crude petroleum and natural gas
Експлоатација руда метала	23	0,0	4541	0,4	22664	0,3	Mining of metal ores
Остало рударство	237	0,3	2444	0,2	14844	0,2	Other mining and quarrying
Услугне делатности у рударству	45	0,1	1175	0,1	16901	0,2	Mining support service activities
Прерађивачка индустрија	16391	19,0	324271	31,6	2669957	31,1	Manufacturing
Производња прехранбених производа	2994	3,5	60472	5,9	609362	7,1	Manufacture of food products
Производња пића	359	0,4	8339	0,8	116850	1,4	Manufacture of beverages
Производња дуванских производа	10	0,0	1240	0,1	117033	1,4	Manufacture of tobacco products
Производња текстила	429	0,5	9422	0,9	32294	0,4	Manufacture of textiles
Производња одевних предмета	921	1,1	26210	2,5	63295	0,7	Manufacture of wearing apparel
Производња коже и предмета од коже	288	0,3	11049	1,1	25458	0,3	Manufacture of leather and related products
Прерада дрвета и производи од дрвета, осим намештаја	1326	1,5	9887	1,0	43928	0,5	Manufacture of wood and of products of wood and cork, except furniture; manufacture of articles of straw and plaiting materials
Производња папира и производа од папира	602	0,7	6728	0,6	87148	1,0	Manufacture of paper and paper products
Штампање и умножавање аудио и видео записа	868	1,0	6666	0,7	34280	0,4	Printing and reproduction of recorded media
Производња кокса и деривата нафте	38	0,0	3475	0,3	259973	3,0	Manufacture of coke and refined petroleum products
Производња хемикалија и хемијских производа	595	0,7	12318	1,2	152115	1,8	Manufacture of chemicals and chemical products
Производња основних фармацеутских производа и преларата	58	0,1	5030	0,5	45163	0,5	Manufacture of basic pharmaceutical products and pharmaceutical preparations
Производња производа од гуме и пластике	1066	1,2	19832	1,9	156264	1,8	Manufacture of rubber and plastic products
Производња производа од неметалних минерала	655	0,8	10440	1,0	70634	0,8	Manufacture of other non-metallic mineral products
Производња основних метала	234	0,3	12761	1,2	142508	1,7	Manufacture of basic metals
Производња металних производа, осим машина	1988	2,3	34381	3,3	166018	1,9	Manufacture of fabricated metal products, except machinery and equipment
Производња рачунара, електронских и оптичких производа	900	1,0	6910	0,7	56376	0,6	Manufacture of computer, electronic and optical products
Производња електричне опреме	491	0,6	16346	1,6	93913	1,1	Manufacture of electrical equipment
Производња непоменутих машина и опреме	834	1,0	13163	1,3	76676	0,9	Manufacture of machinery and equipment n.e.c.
Производња моторних возила и приколица	249	0,3	25922	2,5	220984	2,6	Manufacture of motor vehicles, trailers and semi-trailers
Производња осталих саобраћајних средстава	113	0,1	2671	0,3	8502	0,1	Manufacture of other transport equipment
Производња намештаја	658	0,8	12274	1,2	47077	0,5	Manufacture of furniture
Остале прерађивачке делатности	475	0,5	5089	0,5	26433	0,3	Other manufacturing
Поправка и монтажа машина и опреме	240	0,3	3646	0,4	17673	0,2	Repair and installation of machinery and equipment
Снабдевање електричном енергијом, гасом и паром	761	0,9	29366	2,9	740711	8,6	Electricity, gas, steam and air conditioning supply
Снабдевање водом и управљање отпадним водама	864	1,0	36987	3,6	103467	1,2	Water supply; sewerage, waste management and remediation activities
Сакупљање, пречишћавање и дистрибуција воде	182	0,2	19257	1,9	37321	0,4	Water collection, treatment and supply
Уклањање отпадних вода	9	0,0	127	0,0	445	0,0	Sewerage
Сакупљање, третман и одлагање отпада	664	0,8	17582	1,7	65601	0,8	Waste collection, treatment and disposal activities; materials recovery
Санација, рекултивација и управљање отпадом	9	0,0	21	0,0	100	0,0	Remediation activities and other waste management services

8.5. ОСНОВНИ ПОКАЗАТЕЉИ ПОСЛОВНИХ СУБЈЕКТА,
ПО ДЕЛАТНОСТИМА, 2015. (наставак)BASIC INDICATORS OF ENTERPRISES,
BY ECONOMIC ACTIVITIES, 2015 (continued)

	Пословни субјекти <i>Enterprises</i>		Запослена лица <i>Persons employed</i>		Промет <i>Turnover</i>		
	број <i>Number</i>	%	број <i>Number</i>	%	млн. РСД <i>mill. RSD</i>	%	
Грађевинарство	7293	8,5	72379	7,1	471988	5,5	Construction
Изградња зграда	3303	3,8	20026	1,9	143368	1,7	Construction of buildings
Изградња осталих грађевина	556	0,6	26396	2,7	193883	2,2	Civil engineering
Специјализовани грађевински радови	3434	4,1	25957	2,5	134737	1,6	Specialized construction activities
Трговина на велико и мало и поправка моторних возила	32196	37,3	233881	22,8	3170948	37,0	Wholesale and retail trade; repair of motor vehicles and motorcycles
Трговина на велико и мало и поправка моторних возила	2931	3,4	16204	1,6	200195	2,3	Wholesale and retail trade and repair of motor vehicles and motorcycles
Трговина на велико, осим трговине моторним возилима	22302	25,8	126833	12,3	2135766	25,0	Wholesale trade, except of motor vehicles and motorcycles
Трговина на мало, осим трговине моторним возилима	6963	8,1	90844	8,9	834987	9,7	Retail trade, except of motor vehicles and motorcycles
Саобраћај и складиштење	5232	6,1	100122	9,8	558970	6,5	Transportation and storage
Копнени саобраћај и цевоводни транспорт	3563	4,2	50625	5,0	339744	4,1	Land transport and transport via pipelines
Водени саобраћај	55	0,1	1051	0,1	11252	0,1	Water transport
Ваздушни саобраћај	31	0,0	1619	0,1	31250	0,4	Air transport
Складиштење и пратеће активности у саобраћају	1563	1,8	29770	2,9	148001	1,8	Warehousing and support activities for transportation
Поштанске активности	20	0,0	17057	1,7	28723	0,1	Postal and courier activities
Услуге смештаја и исхране	3123	3,6	24472	2,4	57943	0,7	Accommodation and food service activities
Смештај	778	0,9	8670	0,8	20566	0,2	Accommodation
Делатност припремања и послуживања хране и пића	2345	2,7	15802	1,6	37377	0,5	Food and beverage service activities
Информисање и комуникације	4336	5,0	50670	4,9	335124	3,9	Information and communication
Издавачке делатности	924	1,1	7083	0,7	28532	0,3	Publishing activities
Кинематографска, телевизијска и музичка продукција	503	0,6	1546	0,1	11301	0,1	Motion picture, video and television programme production, sound recording and music publishing activities
Програмске активности и емитовање	440	0,5	8859	0,9	16117	0,2	Programming and broadcasting activities
Телекомуникације	387	0,4	16718	1,7	204167	2,4	Telecommunications
Рачунарско програмирање и консултантске делатности	1865	2,2	14881	1,4	70017	0,8	Computer programming, consultancy and related activities
Информационе услужне делатности	217	0,2	1583	0,1	4990	0,1	Information and communication activities
Пословање некретнинама	1043	1,2	5393	0,5	21328	0,2	Real estate activities
Стручне, научне, иновационе и техничке делатности	11416	13,3	63482	6,2	240586	2,8	Professional, scientific and technical activities
Правни и рачуноводствени послови	2132	2,5	9060	0,9	23077	0,3	Legal and accounting activities
Управљачке делатности и саветовање	4200	5,0	18812	1,9	64593	0,8	Activities of head offices; management consultancy activities
Архитектонске и инжењерске делатности	2712	3,1	18194	1,8	61964	0,7	Architectural and engineering activities; technical testing and analysis
Научно истраживање и развој	351	0,4	6603	0,6	27527	0,3	Scientific research and development
Рекламирање и истраживање тржишта	1135	1,3	5452	0,5	50028	0,6	Advertising and market research
Остале стручне, научне и техничке делатности	437	0,5	1437	0,1	3609	0,0	Other professional, scientific and technical activities
Ветеринарска делатност	449	0,5	3924	0,4	9788	0,1	Veterinary activities
Административне и помоћне услужне делатности	3163	3,7	58483	5,7	91529	1,1	Administrative and support service activities
Изнајмљивање и лизинг	376	0,4	1406	0,1	12986	0,1	Rental and leasing activities
Делатности запошљавања	107	0,1	10732	1,0	8531	0,1	Employment activities
Делатност путничких агенција, тур-оператора и резервације	903	1,1	3977	0,4	13143	0,1	Travel agency, tour operator and other reservation service and related activities
Заштитне и истражне делатности	344	0,4	23119	2,3	21408	0,3	Security and investigation activities
Услуге одржавања објеката и околине	472	0,5	12664	1,3	16306	0,2	Services to buildings and landscape activities
Канцеларијско-административне и помоћне делатности	961	1,2	6585	0,6	19155	0,3	Office administrative, office support and other business support activities

Граф 8.3. ДОДАТА ВРЕДНОСТ, ПО ДЕЛАТНОСТИМА, У МИЛ. РСД, 2015.
VALUE ADDED, BY ECONOMIC ACTIVITIES, IN MILL. RSD, 2015



8.6. ДОДАТА ВРЕДНОСТ, 2015.

VALUE ADDED, 2015

	Додата вредност по факторским трошковима		Трошкови запослених		Бруто пословни вишак	
	<i>Value added at factor costs</i>		<i>Personnel costs</i>			
	мил. РСД	%	мил. РСД	%	мил. РСД	
	<i>mill. RSD</i>		<i>mill. RSD</i>		<i>mill. RSD</i>	
РЕПУБЛИКА СРБИЈА	1633706	100,0	924455	100,0	709251	REPUBLIC OF SERBIA
Рударство	57755	3,5	43224	4,7	14531	Mining and quarrying
Експлоатација угља	39643	2,4	30450	3,4	9193	Mining of coal and lignite
Експлоатација сирове нафте и природног гаса	2122	0,1	1365	0,1	757	Extraction of crude petroleum and natural gas
Експлоатација руда метала	7619	0,5	5871	0,7	1748	Mining of metal ores
Остало рударство	2915	0,2	2342	0,2	573	Other mining and quarrying
Услужне делатности у рударству	5456	0,3	3196	0,3	2260	Mining support service activities
Прерађивачка индустрија	506646	31,0	279525	30,3	227121	Manufacturing
Производња прехранбених производа	100280	6,1	48648	5,3	51629	Manufacture of food products
Производња пића	24164	1,5	11334	1,2	12830	Manufacture of beverages
Производња дуванских производа	4917	0,3	3182	0,3	1736	Manufacture of tobacco products
Производња текстила	9381	0,6	6693	0,7	2688	Manufacture of textiles
Производња одевних предмета	19816	1,2	13365	1,4	6451	Manufacture of wearing apparel
Производња коже и предмета од коже	7291	0,4	6122	0,7	1169	Manufacture of leather and related products
Прерада дрвета и производи од дрвета, осим намештаја	8357	0,5	5206	0,6	3151	Manufacture of wood and of products of wood and cork, except furniture; manufacture of articles of straw and plaiting materials
Производња папира и производа од папира	17700	1,1	5963	0,6	11738	Manufacture of paper and paper products
Штампање и умножавање аудио и видео записа	8903	0,5	4444	0,5	4459	Printing and reproduction of recorded media
Производња кокса и деривата нафте	42944	2,6	9964	1,1	32980	Manufacture of coke and refined petroleum products
Производња хемикалија и хемијских производа	25188	1,5	13615	1,5	11572	Manufacture of chemicals and chemical products
Производња основних фармацеутских производа и препарата	16646	1,0	8803	1,0	7843	Manufacture of basic pharmaceutical product and pharmaceutical preparations
Производња производа од гуме и пластике	41119	2,5	18189	2,0	22930	Manufacture of rubber and plastic products
Производња производа од неметалних минерала	19186	1,2	9708	1,0	9478	Manufacture of non-metallic mineral products

8.6. ДОДАТА ВРЕДНОСТ, 2015. (наставак)

VALUE ADDED, 2015 (continued)

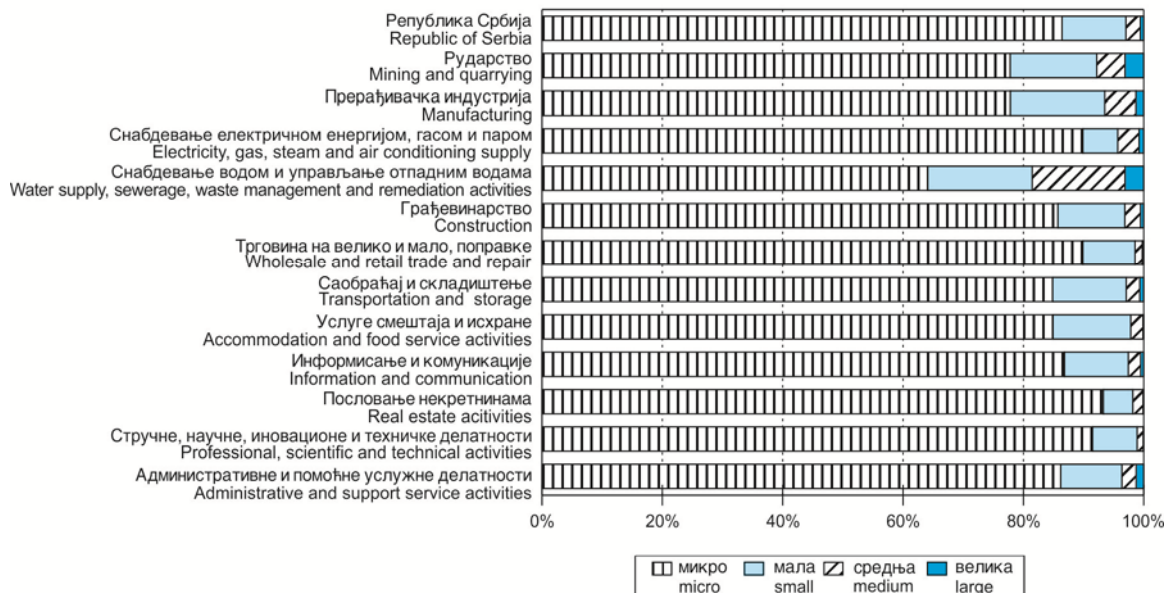
	Додата вредност по факторским трошковима <i>Value added at factor costs</i>		Трошкови запослених <i>Personnel costs</i>		Бруто пословни вишак <i>Gross operating surplus</i>	
	мил. РСД <i>mill. RSD</i>	%	мил. РСД <i>mill. RSD</i>	%	мил. РСД <i>mill. RSD</i>	
Производња основних метала	727	0,0	14021	1,5	-13293	Manufacture of basic metals
Производња металних производа, осим машина	46026	2,8	29564	3,2	16462	Manufacture of fabricated metal products, except machinery and equipment
Производња рачунара, електронских и оптичких производа	10918	0,7	6259	0,7	4659	Manufacture of computer, electronic and optical products
Производња електричне опреме	19881	1,2	13011	1,4	6870	Manufacture of electrical equipment
Производња непоменутих машина и опреме	19084	1,2	11499	1,2	7584	Manufacture of machinery and equipment n.e.c.
Производња моторних возила и приколица	37300	2,3	20152	2,2	17148	Manufacture of motor vehicles, trailers and semi-trailers
Производња осталих саобраћајних средстава	2663	0,2	2434	0,3	229	Manufacture of other transport equipment
Производња намештаја	9806	0,6	8331	0,9	1475	Manufacture of furniture
Остале прерађивачке делатности	8329	0,5	4160	0,4	4169	Other manufacturing
Поправка и монтажа машина и опреме	6022	0,4	4858	0,5	1164	Repair and installation of machinery and equipment
Снабдевање електричном енергијом, гасом и паром	135404	8,3	39118	4,2	96286	Electricity, gas, steam and air conditioning supply
Снабдевање водом и управљање отпадним водама	43822	2,7	31482	3,4	12340	Water supply; sewerage, waste management and remediation activities
Сакупљање, пречишћавање и дистрибуција воде	22487	1,4	16898	1,8	5589	Water collection, treatment and supply
Уклањање отпадних вода	164	0,0	102	0,0	62	Sewerage
Сакупљање, третман и одлагање отпада	21132	1,3	14473	1,6	6659	Waste collection, treatment and disposal activities; materials recovery
Санација, рекултивација и управљање отпадом	39	0,0	9	0,0	30	Remediation activities and other waste management services
Грађевинарство	114181	7,0	69679	7,5	44502	Construction
Изградња зграда	29459	1,8	13231	1,4	16228	Construction of buildings
Изградња осталих грађевина	47632	2,9	29459	3,2	18173	Civil engineering
Специјализовани грађевински радови	37090	2,3	26989	2,9	10101	Specialized construction activities
Трговина на велико и мало и поправка моторних возила	308170	18,9	167603	18,1	140567	Wholesale and retail trade; repair of motor vehicles and motorcycles
Трговина на велико и мало и поправка моторних возила	18563	1,1	12062	1,3	6501	Wholesale and retail trade and repair of motor vehicles and motorcycles
Трговина на велико, осим трговине моторним возилима	200946	12,4	99313	10,7	101633	Wholesale trade, except of motor vehicles and motorcycles
Трговина на мало, осим трговине моторним возилима	88661	5,4	56228	6,1	32433	Retail trade, except of motor vehicles and motorcycles
Саобраћај и складиштење	149089	9,1	96923	10,5	52166	Transportation and storage
Копнени саобраћај и ценоводни транспорт	83777	5,1	45276	4,9	38501	Land transport and transport via pipelines
Водени саобраћај	1596	0,1	1065	0,1	531	Water transport
Ваздушни саобраћај	1798	0,1	4500	0,5	-2702	Air transport
Складиштење и пратеће активности у саобраћају	41896	2,6	31515	3,4	10381	Warehousing and support activities for transportation
Поштанске активности	20022	1,2	14567	1,6	5455	Postal and courier activities
Услуге смештаја и исхране	18139	1,1	13311	1,4	4828	Accommodation and food service activities
Смештај	8572	0,5	5817	0,6	2755	Accommodation
Делатност припремања и послуживања хране и пића	9567	0,6	7494	0,8	2073	Food and beverage service activities
Информисање и комуникације	150135	9,2	73193	7,9	76942	Information and communication
Издавачке делатности	9085	0,6	6956	0,8	2129	Publishing activities
Кинематографска, телевизијска и музичка продукција	2839	0,2	1140	0,1	1699	Motion picture, video and television programme production, sound
Програмске активности и емитовање	5600	0,3	8988	1,0	-3388	Programming and broadcasting activities
Телекомуникације	91854	5,6	25688	2,8	66166	Telecommunications
Рачунарско програмирање и консултантске делатности	38158	2,3	28653	3,2	9505	Computer programming, consultancy and related activities
Информационе услужне делатности	2599	0,2	1768	0,2	831	Information service activities

8.6. ДОДАТА ВРЕДНОСТ, 2015. (наставак)

VALUE ADDED, 2015 (continued)

	Додата вредност по факторским трошковима <i>Value added at factor costs</i>		Трошкови запослених <i>Personnel costs</i>		Бруто пословни вишак <i>Gross operating surplus</i>	
	мил. РСД <i>mill. RSD</i>	%	мил. РСД <i>mill. RSD</i>	%	мил. РСД <i>mill. RSD</i>	
Пословање некретнинама	16891	1,0	4449	0,5	12442	Real estate activities
Стручне, научне, иновационе и техничке делатности	88091	5,4	66159	7,2	21932	Professional, scientific and technical activities
Правни и рачуноводствени послови	11816	0,7	8127	0,9	3689	Legal and accounting activities
Управљачке делатности и саветовање	24083	1,5	19950	2,2	4133	Activities of head offices; management consultancy activities
Архитектонске и инжењерске делатности	24376	1,5	17377	1,9	6999	Architectural and engineering activities; technical testing and analysis
Научно истраживање и развој	13577	0,8	10675	1,1	2902	Scientific research and development
Рекламирање и истраживање тржишта	10572	0,6	6502	0,7	4070	Advertising and market research
Остале стручне, научне и техничке делатности	960	0,1	871	0,1	89	Other professional, scientific and technical activities
Ветеринарска делатност	2707	0,2	2657	0,3	50	Veterinary activities
Административне и помоћне услужне делатности	45383	2,8	39789	4,3	5594	Administrative and support service activities
Изнајмљивање и лизинг	6564	0,4	1007	0,1	5557	Rental and leasing activities
Делатности запошљавања	7330	0,4	7679	0,8	-349	Employment activities
Делатност путничких агенција, тур-оператора и резервације	2901	0,2	2180	0,2	721	Travel agency, tour operator and other reservation service and related activities
Заштитне и истражне делатности	14797	1,0	14057	1,6	740	Security and investigation activities
Услуге одржавања објеката и околине	4729	0,3	8864	1,0	-4135	Services to buildings and landscape activities
Канцеларијско-административне и помоћне делатности	9062	0,5	6002	0,6	3060	Office administrative, office support and other business support activities

Граф 8.4. БРОЈ ПОСЛОВНИХ СУБЈЕКТА, ПРЕМА ЊИХОВОЈ ВЕЛИЧИНИ, 2015.
NUMBER OF ENTERPRISES, BY THEIR SIZE CLASSES, 2015



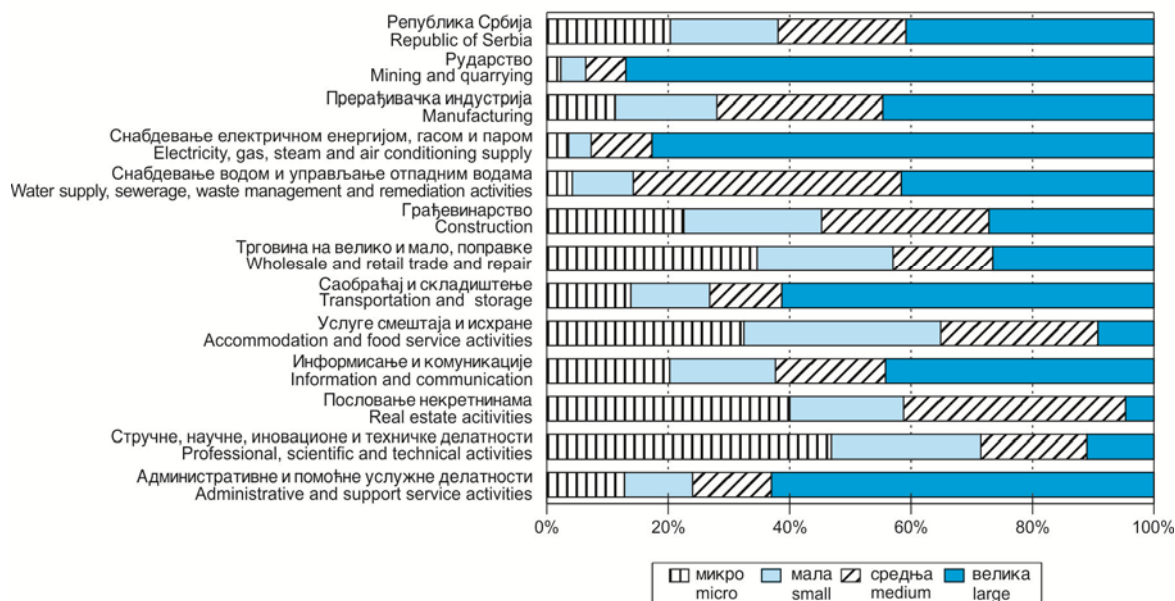
8.7. БРОЈ ПОСЛОВНИХ СУБЈЕКТА ПРЕМА ВЕЛИЧИНИ,
2015.NUMBER OF ENTERPRISES, BY R SIZE CLASSES,
2015

	Величина пословних субјеката према броју запослених лица <i>Size classes of enterprises by number of persons employed</i>					
	Укупно <i>Total</i>	микро	мала	средња	велика	
		(0–9) <i>Micro</i> (0–9)	(10–49) <i>Small</i> (10–49)	(50–249) <i>Medium</i> (50–249)	(250 и више) <i>Large</i> (250 or more)	
РЕПУБЛИКА СРБИЈА	86138	74446	9127	2084	481	REPUBLIC OF SERBIA
Рударство	320	249	46	15	10	Mining and quarrying
Експлоатација угља	12	8	1	1	2	Mining of coal and lignite
Експлоатација сирове нафте и природног гаса	3	1	-	1	1	Extraction of crude petroleum and natural gas
Експлоатација руда метала	23	14	2	2	5	Mining of metal ores
Остало рударство	237	190	37	10	-	Other mining and quarrying
Услугне делатности у рударству	45	36	6	1	2	Mining support service activities
Прерађивачка индустрија	16391	12761	2570	849	211	Manufacturing
Производња прехранбених производа	2994	2251	503	193	47	Manufacture of food products
Производња пића	359	290	45	14	10	Manufacture of beverages
Производња дуванских производа	10	3	1	4	2	Manufacture of tobacco products
Производња текстила	429	351	49	23	6	Manufacture of textiles
Производња одевних предмета	921	646	185	70	20	Manufacture of wearing apparel
Производња коже и предмета од коже	288	192	51	36	9	Manufacture of leather and related products
Прерада дрвета и производи од дрвета, осим намештаја	1326	1123	172	30	1	Manufacture of wood and of products of wood and cork, except furniture; manufacture of articles of straw and plaiting materials
Производња папира и производа од папира	602	488	91	20	3	Manufacture of paper and paper products
Штампање и умножавање аудио и видео записа	868	726	119	22	1	Printing and reproduction of recorded media
Производња кокса и деривата нафте	38	27	4	6	1	Manufacture of coke and refined petroleum products
Производња хемикалија и хемијских производа	595	467	87	32	9	Manufacture of chemicals and chemical products
Производња основних фармацеутских производа и препарата	58	32	16	7	3	Manufacture of basic pharmaceutical products and pharmaceutical preparations
Производња производа од гуме и пластике	1066	823	186	46	11	Manufacture of rubber and plastic products
Производња производа од неметалних минерала	655	522	88	39	6	Manufacture of non-metallic mineral products
Производња основних метала	234	165	47	15	7	Manufacture of basic metals
Производња металних производа, осим машина	1988	1539	336	97	16	Manufacture of fabricated metal products, except machinery and equipment
Производња рачунара, електронских и оптичких производа	900	781	97	20	2	Manufacture of computer, electronic and optical products
Производња електричне опреме	491	371	80	27	13	Manufacture of electrical equipment
Производња непоменутих машина и опреме	834	622	160	43	9	Manufacture of machinery and equipment n.e.c.
Производња моторних возила и приколица	249	159	35	35	20	Manufacture of motor vehicles, trailers and semi-trailers
Производња осталих саобраћајних средстава	113	86	18	5	4	Manufacture of other transport equipment
Производња намештаја	658	496	111	45	6	Manufacture of furniture
Остале прерађивачке делатности	475	403	58	11	3	Other manufacturing
Поправка и монтажа машина и опреме	240	198	31	9	2	Repair and installation of machinery and equipment
Снабдевање електричном енергијом, гасом и паром	761	684	44	27	6	Electricity, gas, steam and air conditioning supply
Снабдевање водом и управљање отпадним водама	864	554	150	133	27	Water supply; sewerage, waste management and remediation activities
Сакупљање, пречишћавање и дистрибуција воде	182	41	51	78	12	Water collection, treatment and supply
Уклањање отпадних вода	9	5	3	1	-	Sewerage
Сакупљање, третман и одлагање отпада	664	500	95	54	15	Waste collection, treatment and disposal activities; materials recovery
Санација, рекултивација и управљање отпадом	9	8	1	-	-	Remediation activities and other waste management services

8.7. БРОЈ ПОСЛОВНИХ СУБЈЕКТА ПРЕМА ВЕЛИЧИНИ,
2015. (наставка)

NUMBER OF ENTERPRISES, BY SIZE CLASSES,
2015 (continued)

	Укупно <i>Total</i>	Величина пословних субјеката према броју запослених лица <i>Size classes of enterprises by number of persons employed</i>				
		микро (0–9) <i>Micro</i> (0–9)	мала (10–49) <i>Small</i> (10–49)	средња (50–249) <i>Medium</i> (50–249)	велика (250 и више) <i>Large</i> (250 or more)	
Грађевинарство	7293	6254	809	192	38	Construction
Изградња зграда	3303	2940	305	56	2	Construction of buildings
Изградња осталих грађевина	556	335	115	78	28	Civil engineering
Специјализовани грађевински радови	3434	2979	389	58	8	Specialized construction activities
Трговина на велико и мало и поправка моторних возила	32196	28941	2787	390	78	Wholesale and retail trade; repair of motor vehicles and motorcycles
Трговина на велико и мало и поправка моторних возила	2931	2649	248	32	2	Wholesale and retail trade and repair of motor vehicles and motorcycles
Трговина на велико, осим трговине моторним возилима	22302	20322	1708	237	35	Wholesale trade, except of motor vehicles and motorcycles
Трговина на мало, осим трговине моторним возилима	6963	5970	831	121	41	Retail trade, except of motor vehicles and motorcycles
Саобраћај и складиштење	5232	4440	640	118	34	Transportation and storage
Копнени саобраћај и цевоводни транспорт	3563	3004	460	83	16	Land transport and transport via pipelines
Водени саобраћај	55	40	9	5	1	Water transport
Ваздушни саобраћај	31	25	3	2	1	Air transport
Складиштење и пратеће активности у саобраћају	1563	1361	165	25	12	Warehousing and support activities for transportation
Поштанске активности	20	10	3	3	4	Postal and courier activities
Услуге смештаја и исхране	3123	2652	403	64	4	Accommodation and food service activities
Смештај	778	611	126	41	-	Accommodation
Делатност припремања и послуживања хране и пића	2345	2041	277	23	4	Food and beverage service activities
Информисање и комуникације	4336	3765	460	89	22	Information and communication
Издавачке делатности	924	825	77	15	7	Publishing activities
Кинематографска, телевизијска и музичка продукција	503	479	23	1	-	Motion picture, video and television programme production, sound
Програмске активности и емитовање	440	355	70	12	3	Programming and broadcasting activities
Телекомуникације	387	317	49	14	7	Telecommunications
Рачунарско програмирање и консултантске делатности	1865	1593	227	40	5	Computer programming, consultancy and related activities
Информационе услужне делатности	217	196	14	7	-	Information service activities
Пословање некретнинама	1043	973	51	18	1	Real estate activities
Стручне, научне, иновационе и техничке делатности	11416	10446	846	114	10	Professional, scientific and technical activities
Правни и рачуноводствени послови	2132	2024	97	11	-	Legal and accounting activities
Управљачке делатности и саветовање	4200	3978	200	19	3	Activities of head offices; management consultancy activities
Архитектонске и инжењерске делатности	2712	2405	265	39	3	Architectural and engineering activities; technical testing and analysis
Научно истраживање и развој	351	262	56	29	4	Scientific research and development
Рекламирање и истраживање тржишта	1135	1027	94	14	-	Advertising and market research
Остале стручне, научне и техничке делатности	437	418	19	-	-	Other professional, scientific and technical activities
Ветеринарска делатност	449	332	115	2	-	Veterinary activities
Административне и помоћне услужне делатности	3163	2727	321	75	40	Administrative and support service activities
Изнајмљивање и лизинг	376	351	22	3	-	Rental and leasing activities
Делатности запошљавања	107	72	18	7	10	Employment activities
Делатност путничких агенција, тур-оператора и резервације	903	839	59	5	-	Travel agency, tour operator and other reservation service and related activities
Заштитне и истражне делатности	344	239	69	18	18	Security and investigation activities
Услуге одржавања објеката и околине	472	344	89	30	9	Services to buildings and landscape activities
Канцеларијско-административне и помоћне делатности	961	882	64	12	3	Office administrative, office support and other business support activities

Граф 8.5. БРОЈ ЗАПОСЛЕНИХ ЛИЦА, ПРЕМА ВЕЛИЧИНИ ПОСЛОВНОГ СУБЈЕКТА, 2015.
NUMBER OF PERSONS EMPLOYED, BY ENTERPRISE SIZE-CLASSES, 20158.8. БРОЈ ЗАПОСЛЕНИХ ЛИЦА, ПРЕМА ВЕЛИЧИНИ
ПОСЛОВНОГ СУБЈЕКТА, 2015.NUMBER OF PERSONS EMPLOYED,
BY ENTERPRISE SIZE CLASSES, 2015

	Величина пословних субјеката према броју запослених лица Size classes of enterprises by number of persons employed					
	Укупно Total	микро (0–9) Micro (0–9)	мала (10–49) Small (10–49)	средња (50–249) Medium (50–249)	велика (250 и више) Large (250 or more)	
РЕПУБЛИКА СРБИЈА	1025273	208746	181933	215874	418720	REPUBLIC OF SERBIA
Рударство	25767	599	1056	1707	22405	Mining and quarrying
Експлоатација угља	17199	14	36	145	17004	Mining of coal and lignite
Експлоатација сирове нафте и природног гаса	408	1	-	116	291	Extraction of crude petroleum and natural gas
Експлоатација руда метала	4541	20	21	272	4228	Mining of metal ores
Остало рударство	2444	481	891	1072	-	Other mining and quarrying
Услугне делатности у рударству	1175	83	108	102	882	Mining support service activities
Прерађивачка индустрија	324271	36638	54304	88512	144817	Manufacturing
Производња прехранбених производа	60472	6041	10695	20249	23487	Manufacture of food products
Производња пића	8339	702	1044	1784	4809	Manufacture of beverages
Производња дуванских производа	1240	9	23	408	800	Manufacture of tobacco products
Производња текстила	9422	937	1029	2478	4978	Manufacture of textiles
Производња одевних предмета	26210	1801	4208	7150	13051	Manufacture of wearing apparel
Производња коже и предмета од коже	11049	544	1267	4101	5137	Manufacture of leather and related products
Прерада дрвета и производи од дрвета, осим намештаја	9887	2955	3637	2706	589	Manufacture of wood and of products of wood and cork, except furniture; manufacture of articles of straw and plaiting materials
Производња папира и производа од папира	6728	1423	1824	2316	1165	Manufacture of paper and paper products
Штампање и умножавање аудио и видео записа	6666	2149	2205	2047	265	Printing and reproduction of recorded media
Производња кокса и деривата нафте	3475	89	96	591	2699	Manufacture of coke and refined petroleum products

8.8. БРОЈ ЗАПОСЛЕНИХ ЛИЦА, ПРЕМА ВЕЛИЧИНИ
ПОСЛОВНОГ СУБЈЕКТА, 2015. (наставак)

NUMBER OF PERSONS EMPLOYED,
BY ENTERPRISE SIZE CLASSES, 2015 (continued)

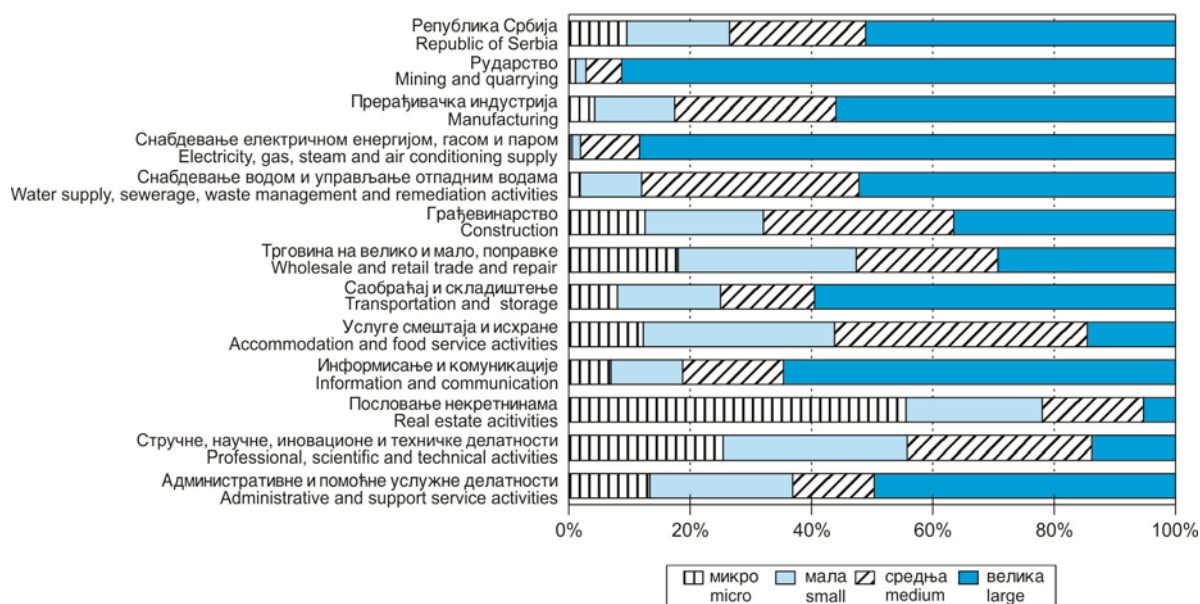
	Укупно <i>Total</i>	Величина пословних субјеката према броју запослених лица <i>Size classes of enterprises by number of persons em- ployed</i>				
		микро (0–9) <i>Micro (0–9)</i>	мала (10–49) <i>Small (10–49)</i>	средња (50–249) <i>Medium (50–249)</i>	велика (250 и више) <i>Large (250 or more)</i>	
Производња хемикалија и хемијских производа	12318	1347	1807	3339	5825	Manufacture of chemicals and chemical products
Производња основних фармацеутских производа и препарата	5030	93	310	556	4071	Manufacture of basic pharmaceutical products and pharmaceutical preparations
Производња производа од гуме и пластике	19832	2453	3972	4851	8556	Manufacture of rubber and plastic products
Производња производа од неметалних минерала	10440	1492	1916	4416	2616	Manufacture of non-metallic mineral products
Производња основних метала	12761	469	1170	1693	9429	Manufacture of basic metals
Производња металних производа, осим машина	34381	4735	6890	9977	12779	Manufacture of fabricated metal products, except machinery and equipment
Производња рачунара, електронских и оптичких производа	6910	2341	2148	1827	594	Manufacture of computer, electronic and optical products
Производња електричне опреме	16346	1087	1637	2591	11031	Manufacture of electrical equipment
Производња непоменутих машина и опреме	13163	1878	3279	4037	3969	Manufacture of machinery and equipment n.e.c.
Производња моторних возила и приколица	25922	479	680	4668	20095	Manufacture of motor vehicles, trailers and semi-trailers
Производња осталих саобраћајних средстава	2671	244	375	736	1316	Manufacture of other transport equipment
Производња намештаја	12274	1519	2288	3940	4527	Manufacture of furniture
Остале прерађивачке делатности	5089	1250	1118	1045	1676	Other manufacturing
Поправка и монтажа машина и опреме	3646	601	686	1006	1353	Repair and installation of machinery and equipment
Снабдевање електричном енергијом, гасом и паром	29366	1063	1092	2939	24272	Electricity, gas, steam and air conditioning supply
Снабдевање водом и управљање отпадним водама	36987	1563	3700	16337	15387	Water supply; sewerage, waste management and remediation activities
Сакупљање, пречишћавање и дистрибуција воде	19257	159	1525	9715	7858	Water collection, treatment and supply
Уклањање отпадних вода	127	25	51	51	-	Sewerage
Сакупљање, третман и одлагање отпада	17582	1368	2114	6571	7529	Waste collection, treatment and disposal activities; materials recovery
Санација, рекултивација и управљање отпадом	21	11	10	-	-	Remediation activities and other waste management services
Грађевинарство	72379	16347	16431	19932	19669	Construction
Изградња зграда	20026	6936	6267	5690	1133	Construction of buildings
Изградња осталих грађевина	26396	914	2711	8439	14332	Civil engineering
Специјализовани грађевински радови	25957	8497	7453	5803	4204	Specialized construction activities
Трговина на велико и мало и поправка моторних возила	233881	81049	52363	38413	62056	Wholesale and retail trade; repair of motor vehicles and motorcycles
Трговина на велико и мало и поправка моторних возила	16204	7949	4609	2818	828	Wholesale and retail trade and repair of motor vehicles and motorcycles
Трговина на велико, осим трговине моторним возилима	126833	54625	31761	22899	17548	Wholesale trade, except of motor vehicles and motorcycles
Трговина на мало, осим трговине моторним возилима	90844	18475	15993	12696	43680	Retail trade, except of motor vehicles and motorcycles
Саобраћај и складиштење	100122	13868	13023	11870	61361	Transportation and storage
Копнени саобраћај и цевоводни транспорт	50625	9282	9496	8227	23620	Land transport and transport via pipelines
Водени саобраћај	1051	141	157	405	348	Water transport
Ваздушни саобраћај	1619	54	62	110	1393	Air transport
Складиштење и пратеће активности у саобраћају	29770	4362	3218	2766	19424	Warehousing and support activities for transportation
Поштанске активности	17057	29	90	362	16576	Postal and courier activities
Услуге смештаја и исхране	24472	7949	7933	6334	2256	Accommodation and food service activities
Смештај	8670	1778	2918	3974	-	Accommodation
Делатност припремања и послуживања хране и пића	15802	6171	5015	2360	2256	Food and beverage service activities

8.8. БРОЈ ЗАПОСЛЕНИХ ЛИЦА, ПРЕМА ВЕЛИЧИНИ
ПОСЛОВНОГ СУБЈЕКТА, 2015. (наставак)NUMBER OF PERSONS EMPLOYED,
BY ENTERPRISE SIZE CLASSES, 2015 (continued)

	Укупно <i>Total</i>	Величина пословних субјеката према броју запослених лица <i>Size classes of enterprises by number of persons em- ployed</i>				
		микро (0–9) <i>Micro</i> (0–9)	мала (10–49) <i>Small</i> (10–49)	средња (50–249) <i>Medium</i> (50–249)	велика (250 и више) <i>Large</i> (250 or more)	
Информисање и комуникације	50670	10268	8823	9182	22397	Information and communication
Издавачке делатности	7083	2105	1564	1219	2195	Publishing activities
Кинематографска, телевизијска и музичка продукција	1546	1135	359	52	-	Motion picture, video and television programme production, sound
Програмске активности и емитовање	8859	1048	1359	1332	5120	Recording and music publishing activities
Телекомуникације	16718	877	963	1959	12919	Programming and broadcasting activities
Рачунарско програмирање и консултантске делатности	14881	4653	4335	3730	2163	Telecommunications
Информационе услужне делатности	1583	450	243	890	-	Computer programming, consultancy and related activities
Пословање некретнинама	5393	2159	1011	1971	252	Real estate activities
Стручне, научне, иновационе и техничке делатности	63482	29751	15632	11084	7015	Professional, scientific and technical activi- ties
Правни и рачуноводствени послови	9060	6380	1583	1097	-	Legal and accounting activities
Управљачке делатности и саветовање	18812	9192	3766	1610	4244	Activities of head offices; management consul- tancy activities
Архитектонске и инжењерске делатности	18194	8147	4794	4125	1128	Architectural and engineering activities;
Научно истраживање и развој	6603	622	1334	3004	1643	technical testing and analysis
Рекламирање и истраживање тржишта	5452	2577	1881	994	-	Scientific research and development
Остале стручне, научне и техничке делатности	1437	1148	289	-	-	Advertising and market research
Ветеринарска делатност	3924	1685	1985	254	-	Other professional, scientific and technical activities
Административне и помоћне услужне делатности	58483	7492	6565	7593	36833	Administrative and support service activities
Изнајмљивање и лизинг	1406	886	347	173	-	Rental and leasing activities
Делатности запошљавања	10732	186	315	1300	8931	Employment activities
Делатност путничких агенција, тур-оператора и резервације	3977	2587	1066	324	-	Travel agency, tour operator and other reservation service and related activities
Заштитне и истражне делатности	23119	686	1728	1741	18964	Security and investigation activities
Услуге одржавања објеката и околине	12664	1008	2004	2795	6857	Services to buildings and landscape activities
Канцеларијско-административне и помоћне делатности	6585	2139	1105	1260	2081	Office administrative, office support and other business support activities

Граф 8.6. ДОДАТА ВРЕДНОСТ, ПРЕМА ВЕЛИЧИНИ ПОСЛОВНОГ СУБЈЕКТА, 2015.

VALUE ADDED, BY ENTERPRISE SIZE CLASSES, 2015



8.9. ДОДАТА ВРЕДНОСТ ПО ФАКТОРСКИМ ТРОШКОВИМА,
ПРЕМА ВЕЛИЧИНИ ПОСЛОВНОГ СУБЈЕКТА, 2015.

VALUE ADDED AT FACTOR COSTS,
BY ENTERPRISE SIZE CLASSES, 2015

млн. РСД

mill. RSD

	Укупно <i>Total</i>	Величина пословних субјеката према броју запослених лица <i>Size classes of enterprises by number of persons em- ployed</i>				
		микро (0–9) <i>Micro</i> (0–9)	мала (10–49) <i>Small</i> (10–49)	средња (50–249) <i>Medium</i> (50–249)	велика (250 и више) <i>Large</i> (250 or more)	
РЕПУБЛИКА СРБИЈА	1633706	156584	276651	366095	834376	REPUBLIC OF SERBIA
Рударство	57755	642	1006	3403	52704	Mining and quarrying
Експлоатација угља	39643	0	11	314	39318	Mining of coal and lignite
Експлоатација сирове нафте и природног гаса	2122	0	-	625	1497	Extraction of crude petroleum and natural gas
Експлоатација руда метала	7619	-30	-77	401	7325	Mining of metal ores
Остало рударство	2915	358	579	1978	-	Other mining and quarrying
Услугне делатности у рударству	5456	314	493	85	4564	Mining support service activities
Прерађивачка индустрија	506646	21734	66754	134784	283374	Manufacturing
Производња прехранбених производа	100280	3296	11480	27526	57977	Manufacture of food products
Производња пића	24164	181	1813	3241	18929	Manufacture of beverages
Производња дуванских производа	4917	1	28	-384	5273	Manufacture of tobacco products
Производња текстила	9381	295	927	3409	4750	Manufacture of textiles
Производња одевних предмета	19816	737	2494	5335	11250	Manufacture of wearing apparel
Производња коже и предмета од коже	7291	117	708	3281	3185	Manufacture of leather and related products
Прерада дрвета и производи од дрвета, осим намештаја	8357	893	3257	3877	329	Manufacture of wood and of products of wood and cork, except furniture; manufacture of articles of straw and plaiting materials
Производња папира и производа од папира	17700	729	2421	9523	5028	Manufacture of paper and paper products
Штампање и умножавање аудио и видео записа	8903	1596	2766	3938	602	Printing and reproduction of recorded media
Производња кокса и деривата нафте	42944	213	287	1250	41193	Manufacture of coke and refined petroleum products
Производња хемикалија и хемијских производа	25188	1008	3438	8666	12076	Manufacture of chemicals and chemical products
Производња основних фармацеутских производа и препарата	16646	85	517	1399	14646	Manufacture of basic pharmaceutical products and pharmaceutical preparations
Производња производа од гуме и пластике	41119	1401	5518	9241	24958	Manufacture of rubber and plastic products
Производња производа од неметалних минерала	19186	739	2561	9548	6338	Manufacture of non-metallic mineral products
Производња основних метала	727	292	1365	469	-1399	Manufacture of basic metals
Производња металних производа, осим машина	46026	3681	8733	16711	16902	Manufacture of fabricated metal products, except machinery and equipment
Производња рачунара, електронских и оптичких производа	10918	2254	4177	3057	1430	Manufacture of computer, electronic and optical products
Производња електричне опреме	19881	717	2693	4124	12346	Manufacture of electrical equipment
Производња непоменутих машина и опреме	19084	1433	5056	7837	4757	Manufacture of machinery and equipment n.e.c.
Производња моторних возила и приколица	37300	168	877	5934	30320	Manufacture of motor vehicles, trailers and semi-trailers
Производња осталих саобраћајних средстава	2663	229	591	864	979	Manufacture of other transport equipment
Производња намештаја	9806	444	1842	3715	3805	Manufacture of furniture
Остале прерађивачке делатности	8329	630	1504	1239	4955	Other manufacturing
Поправка и монтажа машина и опреме	6022	593	1701	984	2743	Repair and installation of machinery and equipment
Снабдевање електричном енергијом, гасом и паром	135404	784	1859	13153	119608	Electricity, gas, steam and air conditioning supply
Снабдевање водом и управљање отпадним водама	43822	832	4445	15687	22858	Water supply; sewerage, waste management and remediation activities
Сакупљање, пречишћавање и дистрибуција воде	22487	144	1095	9617	11631	Water collection, treatment and supply
Уклањање отпадних вода	164	30	77	57	-	Sewerage
Сакупљање, третман и одлагање отпада	21132	659	3233	6013	11227	Waste collection, treatment and disposal activities; materials recovery
Санација, рекултивација и управљање отпадом	39	-1	40	-	-	Remediation activities and other waste management services

8.9. ДОДАТА ВРЕДНОСТ ПО ФАКТОРСКИМ ТРОШКОВИМА,
ПРЕМА ВЕЛИЧИНИ ПОСЛОВНОГ СУБЈЕКТА, 2015. (наставак)VALUE ADDED AT FACTOR COSTS,
BY ENTERPRISE SIZE CLASSES, 2015 (continued)

мил. РСД	Величина пословних субјеката према броју запослених лица					mill. RSD
	Укупно <i>Total</i>	<i>Size classes of enterprises by number of persons employed</i>				
		микро (0–9) <i>Micro</i> (0–9)	мала (10–49) <i>Small</i> (10–49)	средња (50–249) <i>Medium</i> (50–249)	велика (250 и више) <i>Large</i> (250 or more)	
Грађевинарство	114181	14387	22248	35814	41732	Construction
Изградња зграда	29459	7631	8753	11208	1867	Construction of buildings
Изградња осталих грађевина	47632	584	4197	16091	26760	Civil engineering
Специјализовани грађевински радови	37090	6172	9298	8515	13105	Specialized construction activities
Трговина на велико и мало и поправка моторних возила	308170	55667	90316	71944	90243	Wholesale and retail trade; repair of motor vehicles and motorcycles
Трговина на велико и мало и поправка моторних возила	18563	3036	6996	6960	1571	Wholesale and retail trade and repair of motor vehicles and motorcycles
Трговина на велико, осим трговине моторним возилима	200946	44683	67987	50452	37824	Wholesale trade, except of motor vehicles and motorcycles
Трговина на мало, осим трговине моторним возилима	88661	7948	15333	14532	50848	Retail trade, except of motor vehicles and motorcycles
Саобраћај и складиштење	149089	11968	25358	23082	88680	Transportation and storage
Копнени саобраћај и цевоводни транспорт	83776	8129	19353	15070	41224	Land transport and transport via pipelines
Водени саобраћај	1596	177	395	677	347	Water transport
Ваздушни саобраћај	1798	113	119	1400	166	Air transport
Складиштење и пратеће активности у саобраћају	41896	3537	5224	4976	28159	Warehousing and support activities for transportation
Поштанске активности	20022	12	267	959	18784	Postal and courier activities
Услуге смештаја и исхране	18139	2230	5719	7556	2634	Accommodation and food service activities
Смештај	8572	591	2360	5621	-	Accommodation
Делатност припремања и послуживања хране и пића	9567	1639	3359	1935	2634	Food and beverage service activities
Информисање и комуникације	150135	10454	17748	24942	96991	Information and communication
Издавачке делатности	9085	1580	2924	1638	2943	Publishing activities
Кинематографска, телевизијска и музичка продукција	2839	1874	806	159	-	Motion picture, video and television programme production, sound
Програмске активности и емитовање	5600	620	442	2328	2210	Programming and broadcasting activities
Телекомуникације	91854	1046	1752	4983	84073	Telecommunications
Рачунарско програмирање и консултантске делатности	38158	5110	11532	13751	7765	Computer programming, consultancy and related activities
Информационе услужне делатности	2599	224	292	2083	-	Information service activities
Пословање некретнинама	16891	9390	3795	2817	890	Real estate activities
Стручне, научне, иновационе и техничке делатности	88091	22421	26724	26810	12135	Professional, scientific and technical activities
Правни и рачуноводствени послови	11816	4276	3314	4226	-	Legal and accounting activities
Управљачке делатности и саветовање	24083	8053	7217	2571	6242	Activities of head offices; management consultancy activities
Архитектонске и инжењерске делатности	24375	5724	8012	8810	1829	Architectural and engineering activities; technical testing and analysis
Научно истраживање и развој	13578	758	2027	6729	4064	Scientific research and development
Рекламирање и истраживање тржишта	10572	2094	4230	4248	-	Advertising and market research
Остале стручне, научне и техничке делатности	960	622	338	-	-	Other professional, scientific and technical activities
Ветеринарска делатност	2707	894	1586	227	-	Veterinary activities
Административне и помоћне услужне делатности	45383	6076	10677	6102	22528	Administrative and support service activities
Изнајмљивање и лизинг	6563	2274	3209	1080	-	Rental and leasing activities
Делатности запошљавања	7330	99	262	418	6551	Employment activities
Делатност путничких агенција, тур-оператора и резервације	2902	1341	1234	327	-	Travel agency, tour operator and other reservation service and related activities
Заштитне и истражне делатности	14795	313	1426	1329	11727	Security and investigation activities
Услуге одржавања објеката и околине	4730	613	1685	1178	1254	Services to buildings and landscape activities
Канцеларијско-административне и помоћне делатности	9063	1434	2862	1771	2996	Office administrative, office support and other business support activities

8.10. ПРОДУКТИВНОСТ И ПРОФИТАБИЛНОСТ, 2015.

PRODUCTIVITY AND PROFITABILITY, 2015

	Продуктивност рада, хиљ. РСД <i>Apparent labour productivity, thousand RSD</i>	Просечни трошкови запослених, хиљ. РСД <i>Average personnel costs, thousand RSD</i>	Продуктивност рада коригована зарадама, % <i>Wage adjusted labour productivity, %</i>	Профитабилност, % <i>Profitability, %</i>	
РЕПУБЛИКА СРБИЈА	1593	966	164,9	8,3	REPUBLIC OF SERBIA
Рударство	2241	1693	132,4	12,4	Mining and quarrying
Прерађивачка индустрија	1562	894	174,8	8,5	Manufacturing
Снабдевање електричном енергијом, гасом и паром	4611	1363	338,2	13,0	Electricity, gas, steam and air conditioning supply
Снабдевање водом и управљање отпадним водама	1185	870	136,2	11,9	Water supply; sewerage, waste management and remediation activities
Грађевинарство	1578	1049	150,4	9,4	Construction
Трговина на велико и мало и поправка моторних возила	1318	809	163,0	4,4	Wholesale and retail trade; repair of motor vehicles and motorcycles
Саобраћај и складиштење	1489	1007	147,8	9,3	Transportation and storage
Услуге смештаја и исхране	741	602	123,2	8,3	Accommodation and food service activities
Информисање и комуникације	2963	1554	190,7	23,0	Information and communication
Пословање некретнимама	3132	995	314,7	58,3	Real estate activities
Стручне, научне, иновационе и техничке делатности	1388	1228	113,0	9,1	Professional, scientific and technical activities
Административне и помоћне услужне делатности	776	711	109,2	6,1	Administrative and support service activities

Граф 8.7. ПРОДУКТИВНОСТ РАДА КОРИГОВАНА ЗАРАДАМА, 2015.
WAGE ADJUSTED LABOUR PRODUCTIVITY, 2015



Пољопривреда Agriculture

9.1. Производња пољопривредних добара и услуга у произвођачким ценама текуће године, Република Србија Agricultural output at producers' prices of the current year, Republic of Serbia	242
9.2. Пољопривредна производња – индекси, 2014–2016. Indices of agricultural production, 2014–2016	243
Граф. 9.1. Коришћено пољопривредно земљиште, 2016. Chart 9.1. Utilized agricultural area, 2016	243
Граф. 9.2. Засејане површине према врстама усева, 2016.243 Chart 9.2. Sown areas by sort of crops, 2016	243
9.3. Коришћено пољопривредно земљиште, по категоријама, 2014–2016. Utilised agricultural area by categories, 2014–2016	244
9.4. Производња важнијих усева, 2014–2016. Production of major crops, 2014–2016	246
9.5. Воће, бобичасто воће и виногради, 2014–2016. Fruit, berries and vineyards, 2014–2016	248
9.6. Број стоке и кошница, 2014–2016. Number of livestock and beehives, 2014–2016	249
9.7. Биланс стоке, 2014–2016. Livestock balance, 2014–2016	249
9.8. Стока заклана у кланицама, 2014–2016. Livestock slaughtered at slaughterhouses, 2014–2016	250
9.9. Прираст стоке и производња меса, 2014–2016. Increase of livestock and meat production, 2014–2016	250
9.10. Производња млека, вуне, јаја и меда, 2014–2016. Production of milk, wool, eggs and honey, 2014–2016	251
Граф. 9.3. Број стоке, 2006–2016. Chart 9.3. Number of livestock, 2006–2016	251
Граф. 9.4. Производи сточарства, 2006–2016. Chart 9.4. Products of livestock, 2006–2016	252
9.11. Ветеринарске организације и запослени ветеринари, 2014–2016. Veterinary organisations and employed vet specialists, 2014–2016	252
9.12. Производња и улов рибе Production and catch of fish	252
9.13. Органска производња у Републици Србији Organic farming in the Republic of Serbia	253
9.14. Пољопривредна газдинства према површини коришћеног пољопривредног земљишта – Попис пољопривреде, 2012. Agricultural holdings by utilized agricultural area – Census of agriculture 2012	254
Граф. 9.5. Структура породичних газдинстава, према величини коришћеног земљишта, % Chart 9.5. Structure of family holdings according to utilized area, %	255
Граф. 9.6. Обрадиво коришћено земљиште – просек по газдинству, ha Chart 9.6. Utilized arable land	255
9.15. Основни показатељи структуре пољопривредних газдинстава у Републици Србији – Попис пољопривреде 2012. Main structural indicators of agricultural holdings in the Republic of Serbia – Census of agriculture 2012	256
9.15а. Основни показатељи структуре пољопривредних газдинстава у Републици Србији – Попис пољопривреде 2012. Main structural indicators of agricultural holdings in the Republic of Serbia – Census of agriculture 2012	260

9.16. Основни показатељи шумарства, 2012–2016. Main indicators of forestry, 2012-2016	262
9.17. Шуме по површини, 2014. Forests by area, 2014	262
Граф. 9.7. Вештачко пошумљавање Chart 9.7. Artificial afforestation	263
Граф. 9.8. Индекси физичког обима продаје у шумарству 2011=100 Chart 9.8. Indices of the physical volume of sale in forestry 2011=100	263
9.18. Вештачко пошумљавање и попуњавање, 2016. Artificial afforestation and repair planting, 2016	263
9.19. Гајење шума, 2016. Forestry, 2016	264
9.20. Подизање и обнова шума, 2016. Forests growing and regeneration, 2016	264
9.21. Шумски путеви, превозна средства и механизација, 2012–2016. Forest roads, transport equipment and machinery 2012-2016	265
9.22. Сеча дрвета у шумама и изван шума, по врстама дрвећа Felling in forests and outside forests, by species	265
Граф. 9.9. Сеча дрвета у шумама и изван шума, по врстама дрвећа Chart 9.9. Felling in forests and outside forests by species	265
9.23. Посечена бруто запремина дрвета, по извршиоцима сече, 2012–2016. Average gross volume of wood stock, by tree fellers, 2012-2016	266
9.24. Сеча дрвета, 2016. Forest felling, 2016	266
9.25. Сеча дрвета у шумама, 2016. Forest felling, 2016	267
9.26. Производња шумских сортимената, 2012–2016. Forest assortments production, 2012-2016	267
9.27. Продаја шумских сортимената, 2012–2016. Sales of forest assortments, 2012-2016	267
9.28. Штете у шумама, 2012–2016. Damages to forests, 2012-2016	268
9.29. Површина ловишта, ловци и ловни објекти, 2011, 2013. и 2015. Hunting grounds area, hunters and hunting facilities, 2011, 2013 and 2015	268
9.30. Бројно стање и одстрел дивљачи, 2009, 2011, 2013. и 2015. Game number and game shot, 2009, 2011, 2013 and 2015	268
9.31. Бројно стање трајно заштићених врста дивљачи, 2011, 2013. и 2015. Number of fully protected game animals, 2011, 2013 and 2015	268
Мапа: Површина шума у укупној површини општина, % Map: Forests' area in the total area of municipalities, %	269
Мапа: Однос државних и приватних шума по областима у Републици Србији, % Map: State and private forests' ratio by area districts in the Republic of Serbia, %	270

ПОЉОПРИВРЕДА

У укупној вредности пољопривредне производње у 2016. години биљна производња је учествовала са 66,6%, а сточарска са 33,4%. У односу на 2015. годину, нето индекс физичког обима пољопривредне производње већи је за 8,3%.

Биљна производња је у односу на претходну годину већа за 18,9%. У оквиру биљне производње, вредност ратарске производње већа је за 24,7%, а мања је код воћарства за 3,9% и виноградарства за 14,5%.

Вредност сточарске производње у односу на претходну годину мања је за 1,7%. У оквиру структуре сточарске производње, мања је вредност говедарства за 0,7%, овчарства за 10,9%, живинарства за 4,9%, а већа је код свињарства за 4,5%.

У укупној пољопривредној површини у 2016. години оранице и баште учествују са 75,5%, воћњаци са 4,8%, виногради са 0,6%, ливаде са 10,0% и пашњаци са 9,0%. У структури засејаних површина ораница и башта жита учествују са 67,9%, индустријско биље са 15,7%, повртно биље са 2,6% и крмно биље са 9,1%.

Остварена производња у 2016. години, у односу на 2015. већа је код пшенице за 18,8%, кукуруза за 35,2%, шећерне репе за 22,9% и сунцокрета за 42,1%.

У односу на претходну годину, мањи је број условних грла (за 3,8%), а већа је и производња крављег млека (за 0,2%) и меса (за 6,1%).

ЕКОНОМСКИ РАЧУНИ ПОЉОПРИВРЕДЕ

Економски рачуни пољопривреде (Economic Accounts for Agriculture – EAA) чине део међународног статистичког система и израђују се, пре свега, за потребе праћења и вредновања ефеката пољопривредне политике. Као део статистичког система Републике Србије, треба да обезбеде основу за анализу пољопривредног производног процеса и оствареног дохотка у пољопривреди. Поред тога, омогућавају поређење резултата ЕАА са другим земљама (међународна упоредивост), као и поређења пољопривреде са резултатима других делатности у оквиру националне економије.

Будући да чине интегрални део Система националних рачуна (System of National Accounts 2008 – SNA 2008), обезбеђују специфичне податке о економским активностима у пољопривреди, који се не могу препознати у Систему националних рачуна, јер су или индиректно употребљени у обрачунима или чине саставни део категорија приказаних на највишем нивоу. Поред тога, ови рачуни допуњују статистику пољопривреде тиме што су варијабле које се односе на пољопривредну производњу представљене на начин који је у складу са концептима и дефиницијама националних рачуна. Економски рачуни пољопривреде обезбеђују концептуални оквир за обједињавање статистичких података о пољопривреди и њеној вези са економијом, што подразумева, на првом месту, допринос пољопривреде економији.

Методолошки оквир за израду економских рачуна пољопривреде чине: Европски систем рачуна (ESA 2010 – European System of National and Regional Accounts), Уредба (ЕУ) број 138/2004 Европског парламента и Савета, од 5. децембра 2003. године, о економским рачунима пољопривреде у Унији, Уредба Комисије (ЕУ) број 306/2005, од 24. фебруара 2005. године, о измени Додатка I, Уредба Комисије (ЕУ) број 909/2006, од 20. јуна 2006. године, о измени Додатка I и II, као и Упутство за израду економских рачуна за пољопривреду (Manual on the Economic Accounts for Agriculture and Forestry, Rev.1.1).

Приказани резултати обрачуна економских рачуна пољопривреде за Републику Србију обухватају период 2007–2016. године и односе се на елементе рачуна производње и факторски доходак у пољопривреди. Резултати обрачуна су исказани у текућим и сталним ценама.

AGRICULTURE

In 2016, the share of crop production in the total value of agricultural production equalled 66.6% and that of livestock production equalled 33.4%. When compared to 2015, the net index of physical volume of agricultural production increased by 8.3%.

In relation to the previous year, crop production increased by 18.9%. Within crop production, the value of crop farming grew by 24.7%, while the values of fruit growing and viticulture fell by 3.9% and 14.5%, respectively.

The value of livestock production in relation to the previous year fell by 1.7%. In the structure of livestock production, the value of cattle breeding decreased by 0.7%, sheep breeding – by 10.9%, poultry breeding – by 4.9%, while the value for pig breeding increased by 4.5%.

In 2016, arable land participated with 75.5% in the total agricultural area, fruit plantations/orchards with 4.8%, vineyards with 0.6%, permanent grassland with 10.0% and pastures with 9.0%. In the structure of sown arable land areas cereals participated with 67.9%, industrial crops with 15.7%, vegetables with 2.6%, and fodder crops with 9.1%.

When compared to 2015, in 2016 the total production was recorded to increase for wheat by 18.8%, maize by - 35.2%, sugar beet – by 22.9% and sunflower – by 42.1%.

Compared to the previous year, the number of livestock units decreased by 3.8%, however the production of cow's milk and meat increased, by 0.2% and 6.1%, respectively.

ECONOMIC ACCOUNTS FOR AGRICULTURE

Economic accounts for agriculture (EAA) make an integral part of the international statistical system and are created primarily for the purpose of monitoring and evaluating the effects of an agricultural policy. As a part of the Serbian statistical system, they are expected to provide a basis for analysing the production processes of the agricultural sector and the primary income generated by these activities in the country. They also ensure international comparability of the results, as well as comparisons with the results of other economic activities in the national economy.

Since economic accounts for agriculture are an integral part of the system of national accounts, they provide specific data on economic activities in agriculture, which could not be visible in the system of national accounts as they are either indirectly used in the calculations or form an integral part of the categories presented on the higher level. In addition, these accounts are regarded as complementary to agricultural statistics, in a manner that agricultural variables are consistent with the concepts and definitions of national accounts. Economic accounts for agriculture are intended to ensure a conceptual framework for integrating agricultural statistics and its economic implications, which means, first and foremost, contribution of agriculture to the economy.

The methodological frame for calculating economic accounts for agriculture ensured ESA 2010 – European System of National and Regional Accounts, Commission Regulation (EC) No 138/2004 of the European Parliament and of the Council of 5 December 2003 on the economic accounts for agriculture in the Community, Commission Regulation (EC) No 306/2005 of 24 February 2005 amending Annex I, Commission Regulation (EC) No 909/2006 of 20 June 2006 amending Annexes I and II, as well as the Manual on Economic Accounts for Agriculture and Forestry, Rev.1.1.

The presented results of calculations of the economic accounts for agriculture in the Republic of Serbia cover the period from 2007 to 2016 and relate to the elements of production account and factor income in agriculture. The results are offered at current and constant prices.

БИЉНА ПРОИЗВОДЊА

CROP PRODUCTION

Извори и методи прикупљања података

Република Србија спровела је успешно Попис пољопривреде 2012, чиме је први пут након 50 година омогућено сагледавање структуре пољопривредних газдинстава.

До Пописа пољопривреде 2012. редовна годишња истраживања биљне производње спроводила су се методом процена, на основу података катастра Републичког геодетског завода. Поређењем података добијених Пописом пољопривреде 2012. са подацима процена из претходних година утврђено је да су површине коришћеног пољопривредног земљишта мање у односу на приказиване површине дотадашњих истраживања. До ове разлике дошло је услед различитог метода прикупљања података и разлике у дефиницијама коришћеног пољопривредног земљишта.

У 2013. години, упоредо са проценама, спроведено је пилот истраживање о оствареној биљној производњи применом нове методологије, на узорку, којим су потврђени подаци о површинама категорија пољопривредног земљишта добијени у Попису пољопривреде 2012. Од 2014. године РЗС, уместо истраживања о оствареној биљној производњи методом процена, увео је редовна годишња истраживања на узорку: Анкету о засејаним површинама на крају пролећне сетве, Анкету о оствареним приносима раних усева и очекиваним приносима касних усева и воћа, као и Анкету о пољопривредној производњи, у оквиру које се прикупљају и подаци о оствареној биљној производњи.

Подаци за 2014. годину добијени су редовним статистичким истраживањима према новој методологији и дефиницијама статистике пољопривреде усклађеним са стандардима земаља Европске уније. Како би се омогућило поређење података претходних година са подацима 2014. године, било је неопходно извршити корекцију већ објављених података о пољопривредној производњи – ревизију података. Ревизија је урађена за серију 2005–2013. године, до нивоа региона (НСТЈ2).

Обухватност

Подацима статистике биљне производње обухватају се фондови коришћеног пољопривредног земљишта и производња биљних култура на пољопривредним газдинствима.

Дефиниције

Коришћено пољопривредно земљиште је земљишна површина која се користи за пољопривредну производњу. Коришћено пољопривредно земљиште чине оранице и баште, воћњаци, виногради, ливаде и пашњаци и остале пољопривредне површине.

Родна површина воћњака је површина свих воћњака једне врсте воћа, која с обзиром на старост и развијеност могу дати род, без обзира да ли су у посматраној години родила или не. Не укључују се површине младих воћних засада која још увек нису способна да дају род, као ни површине напуштених воћњака.

Принос усева исказан је као амбарски принос нормалне влажности, по одбитку свих губитака приликом жетве (бербе), транспорта и вршидбе.

Принос по јединици површине (по ha) обрачунат је на пожњевену површину.

Методолошки материјали

Детаљнија методолошка објашњења статистике биљне производње дата су у едицији СЗС *Методолошки материјали*, у свескама бр. 22, 100, 126 и 211.

Sources and methods of data collection

The Census of Agriculture 2012 was successfully implemented in the Republic of Serbia, which for the first time after 50 years enabled the review of the farm structure.

Before the Census of Agriculture 2012, the regular annual crop production surveys were conducted applying the method of estimations, based on the data of the Cadastre of the Republic Geodetic Authority. By comparing the data resulting from the Census of Agriculture 2012 with the data of estimations from previous years, it was found out that the utilized agricultural areas are lesser in comparison to the presented areas in the earlier surveys. The difference resulted from the different methods of data collection and different definitions of utilized agricultural area that were applicable.

In 2013, along with the estimations implemented was the pilot survey on realised crop production, applying the new, sample based methodology, and it confirmed the data on the areas of agricultural land categories that were obtained by the Census 2012. Starting from 2014, instead of the survey on realised crop production by the method of estimations, the Statistical Office of the Republic of Serbia introduced regular annual sample based surveys: the Survey on sown areas in the end of spring sowing season, the Survey on realised yields of early crops and expected yields of late crops and fruit, as well as the Agricultural production survey that as an integral part includes the collection of data on realised crop production.

The data for 2014 were provided through the regular statistical surveys in compliance with the new methodology and definitions of agricultural statistics that have been harmonised with the EU standards. In order to ensure the comparability of the series of the previous years with the data for 2014, it was necessary to make the corrections of already released data on agricultural production, i.e. to carry out the data revision. The revision was implemented for the series 2005 – 2013, to the level of regions (NSTJ2).

Coverage

Crop production statistics are envisaged to cover the funds of utilized agricultural area and the production of crops at agricultural holdings.

Definitions

Utilized agricultural area is land area used for agricultural production. This includes: arable land, orchards, vineyards, permanent grassland and other agricultural land.

Productive area of fruit plantations includes the area of all plantations of a fruit kind that by their physiological maturity are able to produce fruit under normal vegetative conditions, regardless whether they produced fruit in the respective year. Excluded are the areas of young fruit plants that (due to their physiological maturity stage) still cannot give yields, as well as the areas of abandoned orchards.

Yield of crops is shown as the granary yield of normal humidity after deducing all losses during harvest, transportation and threshing.

Yield per area unit (per hectare) is calculated on the basis of harvested area.

Methodological papers

Detailed methodological explanations of the statistics of crop production were published in the *Methodological Papers* (FSO) no. 22, 100, 126 and 211.

СТОЧАРСТВО

Извори и методи прикупљања података

До 2011. године подаци о броју и билансу стоке, као и о производњи млека, јаја, меда и вуне, прикупљани су редовним годишњим извештајима привредних друштава, земљорадничких задруга и других облика удруживања са статусом правног лица (Годишњи извештај о сточарству) и годишњим анкетама за породична газдинства (Анкета о броју стоке).

Због усаглашавања са европским стандардима и препорукама, од 2006. године Анкета о броју стоке спроводила се са стањем на дан 1. децембра (уместо 15. јануара), док се истраживање Годишњи извештај о сточарству од 2007. године спроводило са стањем на дан 1. децембра (уместо 31. децембра), с променама у категоризацији стоке.

Подаци за 2013. годину добијени су спровођењем Анкете о броју стоке на новом узорку, заснованом на резултатима Пописа пољопривреде 2012. године. Узорак је био двоетапни, стратификован и обухватао је око 1,5% пољопривредних газдинстава на територији Републике Србије.

Од 2014. подаци о сточарству добијају се спровођењем годишње Анкете о пољопривредној производњи – сточарска производња, са стањем на дан 01. децембра. Избор узорка врши се на основу Статистичког регистра пољопривредних газдинстава. У 2016. години примењен је једноетапни, стратификован узорак који обухвата 9834 пољопривредна газдинства, и то: 551 правно лице, 126 предузетника и 9157 породичних газдинстава.

Прираст живе стоке и производња меса обрачунати су на основу расположивих података из истраживања о броју стоке, података о извозу и увозу живе стоке и података о клању стоке у кланицама.

Подаци о ветеринарским организацијама и запосленим ветеринарима преузети су од Министарства пољопривреде и заштите животне средине.

Подаци који се односе на број коза, живине, кошница пчела и условних грла стоке, као и подаци о производњи козјег млека, меда и јаја, ревидирани су на основу резултата Пописа пољопривреде 2012. године и других извора. Комплетне временске серије ревидираних података (2006–2013) објављене су у едицији РЗС-а *Студије и анализе*, у свесци број 82 („Ревизија временских серија статистике пољопривреде“) и у бази података на сајту РЗС-а.

Обухватност

Подацима о броју стоке и кошница пчела обухваћени су стока и кошнице пчела на пољопривредним газдинствима.

Дефиниције

Условно грло је стандардна обрачунска јединица којом се број грла различитих врста и категорија стоке своди на упоредиву вредност. За израчунавање условног грла коришћени су коефицијенти који се примењују у ЕУ (*Handbook on implementing the FSS and SAPM definitions, Annex 1*). Коефицијенти су објављени и у публикацијама „Пољопривреда у Републици Србији – Попис пољопривреде 2012“ (Књига II) и „Ревизија временских серија статистике пољопривреде“, као и у бази података на сајту РЗС-а.

Биланс стоке представља обрт стада/јата током године, у коме се региструју промене у бројном стању стоке. Подаци о извозу и увозу стоке у оквиру биланса стоке објављени су према специјалном систему трговине.

Бруто маса стоке представља масу животиња непосредно пред клање.

LIVESTOCK BREEDING

Sources and methods of data collection

Until 2011, data on the number of livestock and livestock balance, as well as on the production of milk, eggs, honey and wool used to be collected by means of regular annual reporting by enterprises and farm cooperatives, and other forms of association with the status of legal entity (Annual survey on livestock breeding), and annual surveys for family holdings (Livestock survey).

In order to achieve harmonization with the European standards and recommendations, starting from 2006 Livestock survey was carried out with the state as of 1 December (instead of 15 January), while starting from 2007 the Annual survey on livestock breeding was carried out as of 1 December (instead of 31 December), with introduced modifications in livestock categorization.

For 2013 the data were provided from the Livestock survey carried out on the new sample, based on the results of the Census of Agriculture 2012. Applied was a two-stage, stratified sample covering about 1.5% of all agricultural holdings in the territory of the Republic of Serbia.

From 2014 onwards data on livestock breeding are obtained by annual Survey on agriculture production – animal production with the state as of 1 December. Sample selection has been carried out on the basis of the Statistical Farm Register. In 2016 applied was a single-stage stratified sample covering 9 834 agricultural holdings, namely: 551 holdings of legal entities, 126 holdings of unincorporated enterprises and 9 157 family holdings.

The data on livestock increase and meat production were calculated on the basis of data available from the Livestock survey, data on live animals exports and imports and reports on livestock slaughter in slaughterhouses.

The data on veterinary organisations and employed VET specialists were taken over from the Ministry of Agriculture and Environmental Protection.

The data on the number of goats, poultry, beehives and livestock units, as well as the data on the output of goat milk, honey and eggs, were revised according to the results of the Census of Agriculture 2012 and other sources. The complete time series of the revised data (2006–2013) were published in the SORS edition *Studies and analyses*, volume number 82 (Revision of agricultural statistics time series) and in the database found at the SORS site.

Coverage

The data on number of livestock and number of beehives cover livestock and beehives on agricultural holdings.

Definitions

Livestock unit is a standard measurement unit by which the number of heads of various species and categories is reduced to a comparable value. For calculating livestock unit used are the coefficients applicable according to the EU standards (*Handbook on implementing the FSS and SAPM definitions, Annex 1*). The coefficients were published in the publications *Agriculture on the Republic of Serbia – Census of Agriculture 2012 (Book II)* and *Revision of agricultural statistics time series*, as well as in the database found at the SORS site.

Livestock balance represents the annual turnover of herd/flock, where changes in livestock number are registered. Data on imports and exports of livestock are published according to the special trade system.

Gross weight of livestock represents the weight of animals immediately before slaughtering.

Нето маса стоке представља масу закраних животиња после отклањања одређених делова, у зависности од врсте и категорије стоке, тј. масу очишћене заклане животиње.

Прираст стоке представља производњу живе мере стоке током године као резултат приплода, пораста и гојења стоке. Чине га:

- разлика масе живе стоке на крају и на почетку године;
- разлика масе извезене и увезене живе стоке;
- укупна бруто маса заклане стоке на територији Републике Србије.

Производња млека исказана је као нето производња. У ову количину није урачуната количина млека коју директно посише подмладак, а урачуната је количина помузеног млека (укључујући колострум) искоришћена за исхрану подмлатка.

Произведено месо представља нето масу заклане стоке из домаће производње (укупно клање на територији Републике Србије – увоз живе стоке + извоз живе стоке) уз одбитак сирових масноћа.

Сирове масноће чине сало, сланина, опорњак и лој који се налази око црева. Лој око бубрега не укључује се у сирове масноће.

Методолошки материјали

Основи методологије статистике сточарства публиковани су у едицији СЗС-а *Методолошки материјали*, у свескама бр. 98, 199 и 358, и у едицији РЗС-а *Методологије и стандарди*, у свесци број 11.

РИБАРСТВО

Извори и методи прикупљања података

У оквиру статистике рибарства прикупљају се подаци у вези производње конзумне рибе и млађи у рибањацима на основу расположиве књиговодствене документације и осталих евиденција извештајних јединица – рибањака (Годишњи извештај о производњи конзумне рибе и млађи у рибањацима), као и подаци о улову рибе у рекама, језерима и каналима на основу евиденција и стручне процене корисника рибарских подручја (Годишњи извештај о улову рибе у рекама, језерима и каналима).

Обухватност

Подацима у вези производње конзумне рибе и млађи у рибањацима обухваћени су активни рибањаци на којима се обавља производња за људску исхрану намењена тржишту.

Подацима о улову рибе у рекама, језерима и каналима обухваћена су сва рибарска подручја.

Дефиниције

Повершина рибањака у експлоатацији представља коришћену продуктивну водену површину.

Под *производњом* подразумева се количина произведене конзумне рибе која је послата на тржиште (продаја) у току извештајне године, као и млађ произведена за продају.

Корисник рибарског подручја је привредно друштво, јавно предузеће или друго правно лице које испуњава услове прописане Законом о заштити и одрживом коришћењу рибљег фонда („Службени гласник РС”, број 128/14).

Рибарско подручје је природна или вештачка риболовна вода или њен део који чини хидролошку, биолошку и економску целину за заштиту и одрживо коришћење рибљег фонда.

Привредни риболов је лов полно зрелих примерака риба удичарским, мрежарским и самоловним алатима ради стављања уловљене рибе у промет.

Net/carcassweight of livestock represents the weight of slaughtered animals after the removal of certain parts, depending on livestock species and category, i.e. the weight of eviscerated slaughtered animal.

Livestock increase represents the production of live weight of animals throughout the year, as a result of livestock breeding, growth and fattening. It includes:

- weight difference of live animals at the end and the beginning of the year;
- weight difference between imported and exported livestock;
- total gross weight of slaughtered livestock in the territory of the Republic of Serbia.

Milk production is presented as net value. Milk directly suckled is excluded, however milk obtained by milking (including colostrum) and used for animal feed is included.

Meat production represents the net weight of slaughtered animals from domestic production (total slaughtering in the territory of the Republic of Serbia – imports of live animals + exports of live animals) with the deduction of raw fats.

Raw fats include fatty tissue, bacon, mesentary and tallow deposited around intestines. Suet around kidneys is not included in raw fats.

Methodological papers

The basic methodological principles of livestock breeding statistics are published in Methodological Papers (FSO), no. 98, 199, 358, and in Methodological Standards (SORS), volume no. 11.

FISHING

Sources and methods of data collection

Within the fishing statistics, data on production of fish for consumption and juveniles in aquaculture are collected based on accounting documents and other records of reporting units – aquaculture production facilities (Annual report on the production of fish for consumption and juveniles in aquaculture), as well as the data on fish catches in rivers, lakes and canals based on the records and estimations of the fishing area users (Annual report on fish catches in rivers, lakes and canals).

Coverage

Data concerning production of fish for consumption and juveniles in aquaculture cover active production facilities with production for human consumption intended for the market.

Data regarding fish catches in rivers, lakes and canals cover all fishing areas.

Definitions

Utilized aquaculture area represents the utilized productive water surface.

Production represents the quantities of produced fish for consumption sent for marketing (sold out) in the reporting year, as well as the juveniles produced for the market.

User of fishing area is an enterprise, public enterprise or other legal entity that meets the requirements prescribed by the Law on Protection and Sustainable Use of Fisheries Fund (Off. gazette of RS, No. 128/14).

Fishing area is natural or artificial fishing water or a part thereof that makes the hydrological, biological and economic unit for the protection and sustainable use of the fisheries fund.

Commercial fishing means the catching of sexually mature specimens of fish by hook, fishnet or self-catching gear in order to put the caught fish into market.

ИНДЕКСИ ФИЗИЧКОГ ОБИМА ПОЉОПРИВРЕДНЕ
ПРОИЗВОДЊЕ

Индекс физичког обима пољопривредне производње представља статистички показатељ којим се мере промене обима пољопривредне производње.

За потребе обрачуна индекса користе се подаци редовних истраживања у оквиру статистике пољопривреде о произведеним количинама биљних и сточарских производа, као и подаци о просечним ценама произвођача пољопривредних производа на нивоу Републике Србије. У листу производа укључени су сви економски важнији пољопривредни производи. На основу ревидираних података о произведеним количинама биљних и сточарских производа за период 2005–2013. извршена је и ревизија индекса физичког обима пољопривредне производње за период 2006–2013. године.

Из листе производа за обрачун индекса искључени су производи који последњих година имају мали економски значај, а укључени су производи који у већој мери утичу на обим пољопривредне производње. Тако нова листа производа укључује 46 економски важних пољопривредних производа. За пондерационе факторе користе се помични трогодишњи просеци цена произвођача пољопривредних производа на нивоу Републике. Индекс укупне пољопривредне производње израчунат је на бази финалне нето производње. Од 2014. године, као база за обрачун базних индекса изабрана је 2010. година, која се, ради упоредивости, примењује на целој приказаној серији година.

За пољопривреду као целину обрачунати су бруто и нето индекси. Приликом обрачуна бруто индекса узета је у обзир пољопривредна производња свих 56 производа с листе, док за обрачун нето индекса, у циљу избегавања дуплог урачунавања, није узета у обзир сточна храна (кукуруз утрошен за исхрану стоке, јечам, овас, сточно крмно биље и ливадско сено).

ПОПИС ПОЉОПРИВРЕДЕ 2012.

Попис пољопривреде на територији Републике Србије спроведен је од 1. октобра до 15. децембра 2012. године, у складу са Законом о попису пољопривреде 2011. године („Службени гласник РС”, бр. 104/09 и 24/11).

Примењени инструменти, обухват, обележја и стандардизација концепта и дефиниција у складу су са *Светским програмом пописа пољопривреде 2010.* (ФАО – УН) и методологијом Евростата за спровођење Истраживања о структури пољопривредних газдинстава и производном методу у пољопривреди.

Пописом пољопривреде 2012. обухваћена су привредна друштва, земљорадничке задруге, други облици организовања са статусом правног лица и предузетници регистровани у Агенцији за привредне регистре да претежно обављају делатност пољопривредне производње или су регистровани у другој делатности али имају организационе делове у којима се обавља делатност пољопривредне производње, као и породична пољопривредна газдинства.

Критични моменат пописа је 30. септембар 2012.

Подаци у приказаним табелама део су коначних резултата Пописа пољопривреде 2012. године, који су публиковани у складу са законом и доступни су корисницима на сајту РЗС-а.

Дефиниције

Пољопривредно газдинство је технички и економски самостална производна јединица која има јединствено управљање и на којој привредно друштво, земљорадничка задруга, установа или друго правно лице, предузетник или породично пољопривредно газдинство обавља пољопривредну производњу као примарну или секундарну делатност.

INDICES OF PHYSICAL VOLUME OF AGRICULTURAL
PRODUCTION

The index of physical volume of agricultural production is a statistical indicator used to measure the changes in the volume of agricultural production.

The indices are calculated on the basis of the data from regular agricultural statistical surveys on the volume of crop and livestock production, as well as on the basis of the data on average agricultural producers' prices on the level of the Republic of Serbia. The list of products includes all agricultural products of economic interest. Based on the revised data on the output of crop and animal production for the period 2005–2013, implemented was the revision of the index of physical volume of agricultural production for the period 2006–2013.

Products of low economic significance in the last few years were excluded from the list of products for the index calculation, and included were those that to a higher extent influence the volume of agricultural production. Therefore, the new list includes 46 economically important agricultural products. The movable three-year average values of producer prices on the level of the Republic of Serbia are used as weighting factors. The total agricultural production index was calculated on the basis of the final net output. Starting from 2014, the year 2010 was taken to be the base year for the calculation of base indices, and it was applied to the whole presented series for the reasons of comparability.

For agriculture as a whole, gross and net indices were provided. The agricultural output of all 56 products from the list were taken into account for the calculation of the gross index; while in order to avoid double counting, animal feed (maize used as animal feed, barley, oats, fodder crops and hay) were excluded from the calculation of the net index.

CENSUS OF AGRICULTURE 2012

The Census of Agriculture in the territory of the Republic of Serbia was carried out from 1 October to 15 December 2012 according to the Law on the Census of Agriculture 2011 (Official gazette of RS, no 104/09 and 24/11).

The adopted instruments, coverage, characteristics and standardization of concepts and definitions were in compliance with the *World Programme for the Census of Agriculture 2010 (FAO – UN)*, Eurostat methodology for farm structure surveys and agricultural production method.

The Census of Agriculture 2012 covered enterprises, farm cooperatives, other forms of organisation with the status of legal entity and unincorporated enterprises registered with the Serbian Business Register Agency for agricultural production as their prevailing activity or registered for another activity but having organizational parts performing agricultural production, as well as family agricultural holdings.

The critical moment of the Census was 30 September 2012.

The data shown in tables make part of the final results of the Census of Agriculture 2012, which are published in accordance with the law and available to users at the SORS website.

Definitions

Agricultural holding is technically and economically independent production unit which has single management and on which an enterprise, farm cooperative or another legal entity, unincorporated enterprise or family agricultural holding undertakes agricultural production as primary or secondary activity.

У Попису пољопривреде, под *породичним пољопривредним газдинством* подразумева се свака породична или друга заједница лица која заједно станују и заједнички троше своје приходе за подмиривање основних животних потреба (укључујући самачко домаћинство), чији се чланови (један или више) баве пољопривредном производњом, било као примарном било као секундарном активношћу, која има јединствено управљање, заједнички користи средства за производњу (земљиште, машине, објекте) и рад својих чланова, чији је носилац физичко лице, и при томе:

- **обрађује – користи 50 и више ари пољопривредног земљишта** на којем обавља пољопривредну производњу, без обзира на то да ли је та производња намењена тржишту или не, или
- **обрађује – користи мање од 50 ари пољопривредног земљишта, али обавља интензивну ратарску, воћарску, виноградарску, повртарску производњу и производњу цвећа** (укључујући производњу под стакленицима и пластеницима), производњу печурака и сточарску производњу, односно **обавља пољопривредну производњу која је намењена тржишту, или**
- **на дан 30. септембра 2012. године гаји најмање:**
 - два грла говеда, или
 - једно грло говеда и два грла ситне стоке (свиња, коза, оваца – заједно), или
 - пет грла оваца или пет грла коза, или
 - три грла свиња, или
 - четири грла ситне стоке (свиња, коза, оваца – заједно), или
 - 50 комада живине, или
 - 20 пчелињих друштава.

Коришћено пољопривредно земљиште (КПЗ) чине: пољопривредно земљиште на окућницама, оранице и баште, ливаде, пашњаци и стални засади, које је газдинство обрађивало (користило) у пољопривредној 2011/2012. години.

ШУМАРСТВО

Укупна површина земљишта под шумом у Републици Србији износи 2168746 ха. У државном сектору је 953218 ха, што износи око 44% од укупног земљишта под шумом, а преосталих 56% површине земљишта под шумом налази се у приватном сектору.

Посечена бруто запремина дрвета у шумама у 2016. години већа је него 2015. године и износи 3134 хиљ. м³. У државном сектору посечена је запремина дрвета од 2391 хиљ. м³, знатно више него у приватном сектору, што износи око 76 % од укупно посечене запремине дрвета. У шумама чистих састојина посечена је запремина дрвета од 2184 хиљ. м³, а у шумама мешовитих састојина 871 хиљ. м³. Кад је реч о чистим састојинама лишћара и четинара, посечено је 2041 хиљ. м³ чистих састојина лишћара, односно 222 хиљ. м³ чистих састојина четинара.

Вештачко пошумљавање у 2016. мање је него у 2015. години, и то за 456 ха, што представља умањење за око 26 % у односу на претходну годину. Укупна површина која је пошумљена у 2016. износи 1280 ха. Површина пошумљена четинарским врстама износи 585 ха, што чини око 46 % од укупно пошумљених површина током 2016. године. У државном сектору пошумљено је 1043 ха, а у приватном сектору 237 ха земљишта.

Штете од пожара у 2016. години евидентиране су на површини од 296 ха, са оштећеном запремином дрвета од 37114 м³.

Извори и методи прикупљања података

Подаци се прикупљају извештајним методама када се као извори користе техничка документација, књиговодствена евиденција, шумско-привредне основе (елаборати) и слично. У недостатку наведених извора, углавном за неуређене шуме, користи се метод процене.

In the Census of Agriculture, a *family agricultural holding* is every family or other community of persons (including single/one person households) who live together and spend jointly income for subsistence, the members (one or more) being engaged in agricultural production, whether as their primary or secondary activity; it has single management, use jointly the means of production (land, machinery, buildings) and labour of its members, the holder of which is a physical person, and that:

- **cultivates – uses 50 and more ares of agricultural land** on which agricultural production is undertaken, whether intended for marketing or not; or
- **cultivates – uses less than 50 ares of agricultural land, but undertakes crop farming, fruit, vine, vegetable and flower growing** (including production under glass and plastic protective cover), mushroom growing and livestock breeding, i.e. **undertakes agricultural production for marketing, or**
- **as of 30 September 2012 raises at least:**
 - two heads of cattle, or
 - one head of cattle and two heads of small livestock (pig, goat, sheep – in total), or
 - five heads of sheep or five heads of goat, or
 - three heads of pig, or
 - four heads of small animals (pig, goat, sheep – in total), or
 - 50 heads of poultry, or
 - 20 bee colonies.

Utilized agricultural area (UAA) comprises: agricultural area used for kitchen garden, arable land, permanent grassland and pastures and permanent plantations that the holding regularly cultivated/used in the agricultural year 2011/2012.

FORESTRY

The total area of forests in the Republic of Serbia extends over 2 168 746 ha. The state sector holds 953 218 ha, which is about 44% of the total forest area, and the remaining 56% is in private ownership.

The gross wood stock felled in forests in 2016 was larger than in 2014 and amounted to 3 134 thousand m³. The felled wood stock in state ownership amounted to 2 391 thousand m³, which was significantly more than in the private sector, i.e. about 76% of the total felled wood stock. In the forests of pure stands the felled wood stock amounted to 2 184 thousand m³, and in the forests of mixed stands the felled wood stock amounted to 871 thousand m³. As for pure stands of broadleaved trees and conifers, 2 041 thousand m³ of pure-stand broadleaved trees were felled, i.e. 222 thousand m³ of pure-stand conifers.

When compared to 2015, in 2016 artificial afforestation decreased for 456 ha, which presents a fall by about 26%. The total area that was afforested in 2016 extended over 1 280 ha. The area afforested by conifers equaled 585 ha, which is about 46% of the total afforested areas in 2016. The areas of 1 043 ha and 237 ha were afforested in the state and the private sector, respectively.

Damages caused by fire in 2016 were recorded on the area of 296 ha, with damaged wood stock of 37 114 m³.

Sources and methods of data collection

The reporting method is used to collect data, and the sources are: technical documentation, accounting records, forestry and economic management studies, etc. As far as unmanaged forests are concerned, the estimation method is mainly utilized when the above mentioned sources are not available.

Подаци о површинама прикупљају се у трогодишњој периодици. Извештаје подносе шумарске и остале организације, односно пословни субјекти којима су шуме дате на управљање и газдовање. Подаци о саобраћајницама, превозним средствима и механизацији прикупљени су у годишњој периодици.

Подаци о производњи и продаји шумских сортимената узети су из месечних извештаја шумарских и осталих организација, односно пословних субјеката који у државним шумама производе шумске сортименте, без обзира на то да ли им је газдовање шумама основна делатност или није. Извештаји се заснивају на евиденцији производње, продаје и залиха шумских сортимената.

Остали подаци о шумарству прикупљени су годишњим извештајима за редовна статистичка истраживања у шумарству, а заснивају се на књиговодственој евиденцији.

Подаци о ловству прикупљени су од ловачких друштава, организација које се баве ловством и од осталих органа и организација, односно пословних субјекти који имају своја ловишта и узгајалишта дивљачи. Истраживање се спроводи у двогодишњој периодици.

Обухватност

Подаци о сечи дрвета, о подизању и гајењу шума, о плантажама и интензивним засадима и о ловству прикупљени су с потпуним обухватом. Код података о производњи и продаји шумских сортимената обухваћене су организације које се баве сталном производњом шумских сортимената у државним шумама.

Подаци о штетама у државним шумама имају потпун обухват, али се подаци о штетама у шумама у приватној својини прикупљају у знатно ужем обиму, односно прикупљају се само подаци о штетама од пожара.

Дефиниције

Шумом се сматра свака површина већа од пет ари која је обрасла шумским дрвећем. Под шумом се подразумевају и шумски расадници у комплексу шума и семенске плантаже, као и заштитни појасеви дрвећа површине веће од пет ари. Дрвореди, паркови у насељеним местима, шумски расадници и групе шумског дрвећа на површини мањој од пет ари не сматрају се шумом.

Високе шуме су шуме постале претежно из семена.

Ниске (изданачке) шуме постале су претежно из изданака и пања.

Остале категорије шума чине шикаре, макије, шибљаци и лисничке шуме.

Шикаре су деградирани изданачке шуме малог раста и крглавог дрвећа, које већином служе за испашу и као храна за стоку.

Шибљаци су деградирани изданачке шуме у којима преовлађују грмови.

Лисничке шуме су шуме које служе првенствено за кресање лисника.

Укупна запремина дрвета (брutto запремина) обухвата посечено индустријско, техничко, огревно дрво – све произведене шумске сортименте и укупан отпад, тако да представља тоталну запремину дрвета на пању.

Индустријско дрво има повољна физичка и хемијска својства, а намењено је за индустријску (механичку и хемијску) прераду.

Техничко дрво има повољна физичка и хемијска својства, а намењено је за употребу у разне техничке сврхе.

Под негом и мелиорацијом шума подразумевају се радови у високим и ниским шумама којима се побољшава квалитет састојина.

The data on areas are collected once in three years. Reports are submitted by forestry and other organisations, i.e. economic subjects dealing with forest management and exploitation. Data on roads, transport equipment and machinery are gathered on annual basis.

The data on the production and sale of forest assortments were taken from the monthly reports submitted by forestry and other organisations, i.e. the economic subjects producing forest assortments in state forests, whether forest management and exploitation is their main activity or not. The reports are based on the records of forest assortments' production, sale and stocks.

Other data on forestry are collected by means of annual reports of regular statistical forestry surveys, based on accounting records.

Data on hunting are collected from hunting associations, organisations engaged in hunting, other bodies and organisations, i.e. economic subjects owning hunting grounds and game rearing farms. The survey is conducted once in two years.

Coverage

Data on timber felling, forest growing and tending, plantations, intensive plantings and hunting are collected with full coverage. Data on forest assortments production and sale cover organisations engaged in permanent production of forest assortments in state forests.

Full coverage is provided for all damages in state forests; however data on damages to private forests cover only damages caused by fire.

Definitions

Forest is any area larger than 0.05 ha, covered with forest trees. A forest is also taken to be forest nurseries in the wood complex and forest seed plantations, as well as protective belts of trees, of an area larger than 0.05 ha. Tree alleys, parks in inhabited places, forest tree nurseries and groups of forest trees on an area under 0.05 ha are not considered to be a forest.

High forests are those originated mainly from seeds.

Coppices are forests originated mainly from stumps and shoots.

Other categories of forests are scrubs, maquis, shrubberies, and beech forests.

Scrubs are devastated coppices of small growth and stunted trees mostly used for livestock grazing and browsing.

Shrubberies are devastated coppices with bushes prevailing.

Beech forests are those which are mainly used for leaves cutting.

Total wood stock (gross volume) covers felled industrial, technical wood and fuel wood – all manufactured forest assortments and total residue, hence representing the total volume of wood stock measured on stump.

Industrial wood has favorable physical and chemical properties, and is intended for industrial (mechanical and chemical) processing.

Technical wood has favorable physical and chemical properties, and is intended for various technical purposes.

Tending and land reclamation of forests comprise works in high forests and coppices, intended to improve the quality of stands.

9.1. ПРОИЗВОДЊА ПОЉОПРИВРЕДНИХ ДОБАРА И УСЛУГА У
ПРОИЗВОЂАЧКИМ ЦЕНАМА ТЕКУЋЕ ГОДИНЕ, РЕПУБЛИКА СРБИЈА

AGRICULTURAL OUTPUT AT PRODUCERS' PRICES
OF THE CURRENT YEAR, REPUBLIC OF SERBIA

Опис	2007	2008	2009	2010	2011	2012	2013	2014	2015	2016	Description
Мил. РСД / RSD million											
Производња пољопривредних добара и услуга	330 173,8	417 831,7	407 850,6	466 810,9	519 959,5	502 684,2	544 441,5	569 387,0	525 466,3	574 441,6	Agricultural output
Производња пољопривредних добара	320 755,9	407 406,0	396 220,7	455 752,7	509 125,4	491 597,1	531 469,0	554 638,8	511 800,9	559 699,0	Agricultural goods output
Билна производња	217 273,6	278 825,0	265 101,3	328 980,8	359 103,1	324 451,0	358 223,2	376 110,4	342 762,7	404 269,9	Crop production
Жита (укључујући семе)	90 749,4	134 574,8	110 383,8	146 732,7	175 221,3	138 324,7	157 155,0	171 318,6	139 584,0	164 022,2	Cereals (including seeds)
Индустријско биље	26 548,8	32 308,6	30 737,3	44 618,9	46 655,3	52 805,6	51 487,0	54 392,7	48 500,6	59 115,9	Industrial crops
Крмно биље	12 760,6	14 146,6	14 585,7	17 601,0	17 183,5	18 693,3	16 626,0	23 688,2	17 553,2	27 062,5	Forage plants
Поврће и хортикултурни производи	22 585,0	24 878,5	28 753,3	42 902,7	27 246,3	28 985,5	27 374,7	28 813,2	36 977,3	40 579,0	Vegetables and horticultural products
Кромпир (укључујући семе)	8 317,8	8 313,5	9 746,6	17 695,1	17 870,0	12 342,0	19 102,0	13 024,7	13 641,5	13 892,3	Potato (including seeds)
Воће	33 929,0	39 323,6	37 040,3	41 159,2	50 859,5	53 932,0	58 404,4	49 699,7	63 116,0	60 494,6	Fruits
Вино	21 795,8	24 758,2	33 316,3	17 872,6	23 712,7	18 925,0	27 534,5	34 621,3	22 794,7	38 568,5	Wine
Маслиново уље	-	-	-	-	-	-	-	-	-	-	Olive oil
Остали биљни производи	587,2	521,3	538,0	398,6	354,5	442,9	539,6	552,0	595,3	534,9	Other crop products
Сточарска производња	103 482,3	128 581,0	131 119,4	126 771,9	150 022,3	167 146,1	173 245,8	178 528,4	169 038,2	155 429,1	Animal production
Стока	69 000,6	87 759,4	95 853,4	89 606,0	102 774,2	113 462,5	118 892,8	123 133,0	111 012,3	104 280,9	Animals
Говеда	21 439,1	24 735,7	26 669,9	24 797,0	29 058,9	31 377,2	32 406,8	32 114,4	31 703,4	30 352,6	Cattle
Свиње	32 955,3	46 733,9	51 192,4	45 392,2	48 768,0	58 641,6	60 982,8	65 764,6	57 097,8	54 272,3	Pigs
Коњи	128,5	117,7	105,3	61,4	60,9	377,2	203,2	151,3	77,3	366,8	Equines
Овце и козе	6 523,7	6 771,0	7 362,5	8 516,4	9 314,9	7 800,5	8 121,4	10 107,9	8 971,1	5 998,2	Sheep and goats
Живина	7 954,0	9 401,1	10 523,2	10 838,9	15 571,5	15 266,1	17 178,6	14 994,7	13 162,7	13 291,1	Poultry
Остала стока	Other animals
Производња производа сточарства	34 481,7	40 821,7	35 266,0	37 165,9	47 248,1	53 683,5	54 353,0	55 395,5	58 026,0	51 148,1	Animal products
Млеко	25 352,1	30 397,0	25 480,0	26 942,5	34 212,1	36 776,5	38 017,9	38 459,0	37 309,9	35 047,9	Milk
Јаја	8 287,9	9 703,9	8 649,2	8 608,4	10 809,9	14 678,0	13 395,1	14 970,9	15 507,4	13 740,5	Eggs
Остали производи сточарства	841,7	720,7	1 136,8	1 615,0	2 226,1	2 229,0	2 940,0	1 965,6	5 208,7	2 359,8	Other animal products
Пољопривредне услуге	9 417,8	10 425,7	11 629,9	11 058,2	10 834,1	11 087,1	12 972,5	14 748,2	13 665,4	14 742,6	Agricultural services

9.2. ПОЉОПРИВРЕДНА ПРОИЗВОДЊА – ИНДЕКСИ, 2014–2016.

INDICES OF AGRICULTURAL PRODUCTION, 2014–2016

Пољопривреда, укупно <i>Agriculture, total</i>	Биљна производња / <i>Crop production</i>					Сточарство / <i>Livestock breeding</i>				
	свега <i>All</i>	ратарство <i>Crop farming</i>	воћарство <i>Fruit growing</i>	виноградство <i>Viticulture</i>	свега <i>All</i>	говедарство ¹⁾ <i>Cattle breeding¹⁾</i>	свињарство <i>Pig breeding</i>	овчарство ²⁾ <i>Sheep breeding²⁾</i>	живинарство ³⁾ <i>Poultry breeding³⁾</i>	
Ланчани индекси – претходна година = 100 <i>Chain indexes – previous year = 100</i>										
2014	102,4	105,7	111,9	79,5	61,3	101,4	99,9	104,8	104,2	100,5
2015	91,6	86,6	83,4	102,3	139,3	103,5	100,5	103,8	102,8	102,6
2016	108,3	118,9	124,7	96,1	85,5	98,3	99,3	104,5	89,1	95,1
Базни индекси – 2010 = 100 <i>Base indexes – 2010 = 100</i>										
2014	99,7	101,0	102,4	96,0	71,2	102,2	98,1	100,3	144,7	105,8
2015	91,3	87,5	85,4	98,2	99,2	105,8	98,6	104,1	148,8	108,5
2016	98,9	104,0	106,5	94,5	84,8	104,0	97,8	108,8	132,6	103,2

¹⁾ Прираст говеда и производња крављег млека.

²⁾ Прираст оваца, производња вуне и овчијег млека.

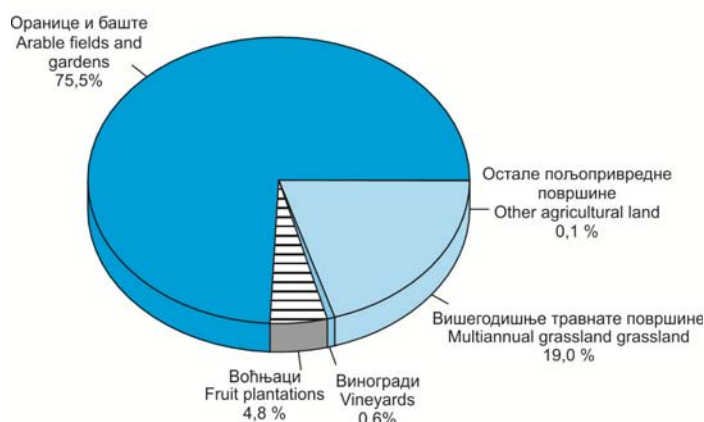
³⁾ Прираст живине и производња јаја.

¹⁾ Increase of cattle and cow's milk production.


²⁾ Increase of sheep, wool and ewe's milk production.

³⁾ Increase of poultry and eggs production.

Граф. 9.1. КОРИШЋЕНО ПОЉОПРИВРЕДНО ЗЕМЉИШТЕ, 2016.
 UTILIZED AGRICULTURAL AREA, 2016



Граф. 9.2. ЗАСЕЈАНЕ ПОВРШИНЕ ПРЕМА ВРСТАМА УСЕВА, 2016.
 SOWN AREAS BY SORT OF CROPS, 2016



9.3. КОРИШЋЕНО ПОЉОПРИВРЕДНО ЗЕМЉИШТЕ, ПО КАТЕГОРИЈАМА, 2014–2016.

Коришћено пољопривредно земљиште / Utilized agricultural area										
оранице и баште / Arable land										
укупно <i>Total</i>	свега <i>All</i>	жита <i>Cereals</i>	махунарке <i>Pulses</i>	кромпир, рани и касни <i>Potatoes, early and late</i>	шећерна репа <i>Sugar beet</i>	индустријско биље <i>Industrial crops</i>	поврће, бостан и јагоде <i>Vegetables, melons and strawberries</i>	цвеће <i>Flowers</i>	крмно биље <i>Fodder crops</i>	
РЕПУБЛИКА СРБИЈА / REPUBLIC OF SERBIA										
2014	3506830	2606073	1819188	7830	51987	64112	346524	52680	343	242041
2015	3468519	2590984	1782010	9362	42158	42683	376812	66935	445	250359
2016	3439887	2597808	1763575	9788	40713	50071	408867	68183	472	236684
СРБИЈА – СЕВЕР / SRBIJA – SEVER										
2014	1733607	1568718	1069053	2796	14548	63773	321474	23541	97	71381
2015	1680440	1522658	1013915	3116	10096	42417	349244	28823	136	73077
2016	1682457	1535843	1004835	3291	8815	49786	377495	25042	149	64550
Београдски регион / Beogradski region										
2014	152787	124885	86845	521	3115	2522	7567	1676	24	21665
2015	151760	125157	85955	419	2107	1833	8268	3220	41	22503
2016	149035	121496	83069	501	1929	2018	8518	5320	46	19296
Регион Војводине / Region Vojvodine										
2014	1580820	1443832	982207	2275	11433	61251	313907	21865	73	49716
2015	1528681	1397502	927960	2697	7989	40584	340976	25603	95	50574
2016	1533422	1414347	921766	2790	6886	47768	368977	19722	103	45254
СРБИЈА – ЈУГ / SRBIJA – JUG										
2014	1773224	1037355	750135	5034	37440	339	25050	29139	246	170660
2015	1788078	1068326	768094	6246	32062	266	27568	38112	309	177283
2016	1757430	1061965	758740	6497	31898	285	31372	43141	323	172134
Регион Шумадије и Западне Србије / Region Šumadije i Zapadne Srbije										
2014	1021755	536951	378053	2476	21588	174	11069	15568	182	96340
2015	1054890	579757	412244	3234	18299	143	14304	20283	230	100340
2016	1024440	568156	403537	3305	18105	156	14783	22818	239	95073
Регион Јужне и Источне Србије / Region Južne i Istočne Srbije										
2014	751469	500404	372082	2557	15851	165	13980	13571	64	74320
2015	733189	488570	355850	3012	13763	123	13264	17829	79	76943
2016	732990	493809	355203	3192	13793	129	16589	20323	84	77061
Регион Косово и Метохија / Region Kosovo i Metohija										
2014
2015
2016

UTILISED AGRICULTURAL AREA BY CATEGORIES, 2014–2016

Коришћено пољопривредно земљиште / Utilized agricultural area										
оранице и баште / Arable land		сталне травнате површине / Permanent grassland				стални засади / Permanent plantations				
остали усеви на ораницама и баштама Other crops on arable land	угари Fallow land	свега All	ливаде Meadows	пашњаци Pastures	свега All	воћњаци Fruit plantations	виногради Vineyards	расадници Nurseries	остали стални засади Other permanent plantations	
РЕПУБЛИКА СРБИЈА / REPUBLIC OF SERBIA										
1713	19655	713242	381654	331588	187515	163310	22150	1531	524	2014
2252	17969	689575	368738	320837	187959	164062	22150	1182	565	2015
2831	16624	654137	342926	311211	187942	164062	22150	1112	618	2016
СРБИЈА – СЕВЕР / SRBIJA – SEVER										
496	1559	129033	40813	88220	35856	29481	5769	542	64	2014
521	1314	121484	34012	87472	36298	29949	5769	512	68	2015
678	1202	110338	29236	81102	36276	29949	5769	479	79	2016
Београдски регион / Beogradski region										
6	945	14396	11369	3026	13506	12616	766	112	12	2014
6	805	12809	9859	2950	13794	12908	766	108	12	2015
11	788	13752	10549	3203	13787	12908	766	99	14	2016
Регион Војводине / Region Vojvodine										
490	614	114638	29444	85194	22350	16865	5003	430	52	2014
515	509	108675	24153	84522	22504	17041	5003	404	56	2015
667	414	96586	18687	77899	22489	17041	5003	380	65	2016
СРБИЈА – ЈУГ / SRBIJA – JUG										
1217	18096	584209	340841	243369	151660	133829	16381	989	460	2014
1731	16655	568091	334726	233365	151661	134113	16381	670	497	2015
2153	15422	543799	313690	230109	151666	134113	16381	633	539	2016
Регион Шумадије и Западне Србије / Region Šumadije i Zapadne Srbije										
556	10945	384617	234507	150110	100187	90457	8667	712	351	2014
815	9865	374992	231411	143581	100141	90574	8667	525	375	2015
935	9205	356156	214902	141254	100128	90574	8667	501	386	2016
Регион Јужне и Источне Србије / Region Južne i Istočne Srbije										
661	7151	199593	106334	93259	51473	43372	7714	277	109	2014
916	6790	193099	103315	89784	51520	43539	7714	145	122	2015
1218	6217	187643	98788	88855	51538	43539	7714	132	153	2016
Регион Косово и Метохија / Region Kosovo i Metohija										
...	2014
...	2015
...	2016

9.4. ПРОИЗВОДЊА ВАЖНИЈИХ УСЕВА, 2014–2016.

Република Србија / Republic of Serbia												
укупно / Total			Србија – север / Srbija – sever			Београдски регион Beogradski region			Регион Војводине Region Vojvodine			
пожњевена површина, ha / Area harvested, ha	производ- ња, t Production, t	принос по ha, t Yield per ha, t	пожњевена површина, ha / Area harvested, ha	производ- ња, t Production, t	принос по ha, t Yield per ha, t	пожњевена површина, ha / Area harvested, ha	производ- ња, t Production, t	принос по ha, t Yield per ha, t	пожњевена површина, ha / Area harvested, ha	производ- ња, t Production, t	принос по ha, t Yield per ha, t	
Пшеница / Wheat												
2014	604748	2387202	3,9	344727	1546916	4,5	28857	112014	3,9	315870	1434902	4,5
2015	589922	2428203	4,1	325766	1560009	4,8	28934	110111	3,8	296832	1449898	4,9
2016	595118	2884537	4,8	329187	1902649	5,8	29136	126981	4,4	300051	1775668	5,9
Кукуруз / Maize												
2014	1057876	7951583	7,5	656869	5653426	8,6	46958	292132	6,2	609911	5361294	8,8
2015	1010227	5454841	5,4	618123	3583138	5,8	43724	223998	5,1	574399	3359140	5,8
2016	1010097	73767371	7,3	614858	5104771	8,3	43023	259041	6,0	571835	4845730	8,5
Шећерна репа / Sugar beet												
2014	64112	3507441	54,7	63773	3500222	54,9	2522	94947	37,6	61251	3405275	55,6
2015	42123	2183194	51,8	41937	2178487	51,9	1803	65017	36,1	40134	2113470	52,7
2016	49237	2683859	54,5	48986	2677043	54,6	1951	76198	39,1	47035	2600845	55,3
Сунцокрет / Sunflower												
2014	175366	509249	2,9	161107	478016	3,0	1880	4913	2,6	159227	473103	3,0
2015	166192	437084	2,6	153891	412802	2,7	1354	2922	2,2	152537	409880	2,7
2016	200299	621127	3,1	183340	582373	3,2	1902	5400	2,8	181438	576973	3,2
Соја / Soya												
2014	154250	545898	3,5	145674	520951	3,6	4124	14548	3,5	141550	506403	3,6
2015	184841	454431	2,5	174952	435909	2,5	4831	11290	2,3	170121	424619	2,5
2016	182362	576446	3,2	172875	459548	3,2	4950	14875	3,0	167925	534673	3,2
Уљана репица / Rape seed												
2014	9815	31420	3,2	9114	29806	3,3	1492	5193	3,5	7622	24613	3,2
2015	12226	33402	2,7	11149	31497	2,8	1316	3406	2,6	9833	28091	2,9
2016	13476	39404	2,9	11863	36449	3,1	1386	3778	2,7	10477	32671	3,1
Дуван / Tobacco												
2014	4899	9341	1,9	3475	6539	1,9	26	48	1,8	3449	6491	1,9
2015	5012	8776	1,8	3025	5425	1,8	28	45	1,6	2997	5380	1,8
2016	5256	7811	1,5	3304	5191	1,6	39	55	1,4	3265	5136	1,6
Кромпир / Potatoes												
2014	51987	592047	11,4	14548	225707	15,5	3115	31185	10,0	11433	194522	17,0
2015	41658	639410	15,3	9926	208739	21,0	2047	28699	14,0	7879	180040	22,9
2016	40105	714350	17,8	8511	186280	21,9	1824	30707	16,8	6687	155573	23,3
Пасуљ / Beans												
2014	10531	11382	1,1	3604	4389	1,2	708	771	1,1	2896	3618	1,2
2015	12694	12581	1,0	1493	1626	1,1	193	199	1,0	1300	1427	1,1
2016	12404	13236	1,1	1573	2049	1,3	526	618	1,2	1047	1431	1,4
Купус и кељ / Cabbage and kale												
2014	11116	261240	23,5	2980	83440	28,0	874	19285	22,1	2106	64155	30,5
2015	11039	288698	26,2	3064	94206	30,7	994	28561	28,7	2070	65645	31,7
2016	10804	290001	26,8	2983	92825	31,1	904	26202	29,0	2079	66623	32,0
Паприка / Peppers												
2014	11865	114472	9,6	2924	35927	12,3	474	2205	4,6	2450	33722	13,8
2015	14845	165195	11,1	3471	44130	12,7	511	3788	7,4	2960	40343	13,6
2016	16977	227645	13,4	4229	61921	14,6	678	5652	8,3	3551	56269	15,8
Парадајз / Tomatoes												
2014	9161	127562	13,9	3194	53441	16,7	993	18090	18,2	2201	35351	16,1
2015	8869	147021	16,6	3504	78202	22,3	1031	21141	20,5	2473	57062	23,1
2016	10065	160456	15,9	4014	86799	21,6	1172	22740	19,4	2842	64059	22,5
Јагоде / Strawberries												
2014	4978	23309	4,7	1251	4801	3,8	763	2818	3,7	488	1983	4,1
2015	5077	26036	5,1	1262	5534	4,4	767	3072	4,0	495	2462	5,0
2016	5806	22938	4,0	1607	5065	3,2	879	2565	2,9	728	2500	3,4
Луцерка / Lucerne												
2014	108834	565886	5,2	38354	251828	6,6	8898	50196	5,6	29456	201632	6,8
2015	109230	481003	4,4	38954	191342	4,9	8705	41653	4,8	30249	149689	4,9
2016	107430	611062	5,7	34261	233969	6,8	8295	51895	6,3	25966	182074	7,0
Детелина / Clover												
2014	75395	244659	3,2	12139	48103	4,0	6207	18920	3,0	5932	29183	4,9
2015	76625	222596	2,9	12799	50594	4,0	6488	23240	3,6	6311	27354	4,3
2016	73281	291365	4,0	11435	47901	4,2	5812	22975	4,0	5623	24926	4,4
Ливаде / Meadows												
2014	381654	784111	2,1	40813	87810	2,2	11369	27740	2,4	29444	60070	2,0
2015	368738	606206	1,6	34012	58807	1,7	9859	15459	1,6	24153	43348	1,8
2016	342926	746892	2,2	29236	75575	2,6	10549	26436	2,5	18687	49139	2,6
Пашњаци / Pastures												
2014	331589	561527	1,7	88220	185714	2,1	3026	7382	2,4	85194	178332	2,1
2015	320837	397517	1,2	87472	151589	1,7	2950	5390	1,8	84522	146199	1,7
2016	311211	571384	1,8	81102	179317	2,2	3203	6640	2,1	77899	172677	2,2
Кукуруз за крму / Maize for fodder												
2014	32144	617448	19,2	14298	364207	25,5	4484	107531	24,0	9814	256676	26,2
2015	34046	589166	17,3	14915	348772	23,4	4889	114244	23,4	10026	234528	23,4
2016	30524	650742	21,3	13339	361994	27,1	3578	86216	24,1	9761	275778	28,3

PRODUCTION OF MAJOR CROPS, 2014-2016

Република Србија / Republic of Serbia										
Србија – југ / Srbija – jug			Регион Шумадије и Западне Србије Region Šumadije i Западне Србије			Регион Јужне и Источне Србије Region Јужне i Источне Србије			Регион Косово и Метохија Region Kosovo i Метохија	
пожњевена површина, ha Area harvested, ha	производња, t Production, t	принос по ha, t Yield per ha, t	пожњевена површина, ha Area harvested, ha	производња, t Production, t	принос по ha, t Yield per ha, t	пожњевена површина, ha Area harvested, ha	производња, t Production, t	принос по ha, t Yield per ha, t		
Пшеница / Wheat										
260021	840286	3,2	107306	365823	3,4	152715	474463	3,1	...	2014
264156	868194	3,3	127769	401405	3,1	136387	466789	3,4	...	2015
265931	981888	3,7	128257	460463	3,6	137674	521425	3,8	...	2016
Кукуруз / Maize										
401007	2298156	5,7	217902	1348178	6,2	183105	949978	5,2	...	2014
392104	1871703	4,8	212553	1082319	5,1	179551	789384	4,4	...	2015
395239	2271966	5,7	214671	1278580	6,0	180568	993386	5,5	...	2016
Шећерна репа / Sugar beet										
339	7219	21,3	174	4168	24,0	165	3051	18,5	...	2014
186	4707	25,3	103	2871	27,9	83	1836	22,1	...	2015
251	6816	27,2	142	3905	27,5	109	2911	26,7	...	2016
Сунцокрет / Sunflower										
14259	31233	2,2	2302	5084	2,2	11957	26149	2,2	...	2014
12301	24282	2,0	1783	3396	1,9	10518	20886	2,0	...	2015
16959	38754	2,3	4045	9652	2,4	12914	29102	2,3	...	2016
Соја / Soya										
8576	24947	2,9	7832	22928	2,9	744	2019	2,7	...	2014
9889	18522	1,9	9304	17724	1,9	585	798	1,4	...	2015
9487	26898	2,8	8920	25532	2,9	567	1366	2,4	...	2016
Уљана репица / Rape seed										
701	1614	2,3	180	423	2,3	521	1191	2,3	...	2014
1077	1905	1,8	240	408	1,7	837	1497	1,8	...	2015
1613	2955	1,8	479	859	1,8	1134	2096	1,8	...	2016
Дуван / Tobacco										
1424	2802	2,0	722	1587	2,2	702	1215	1,7	...	2014
1987	3351	1,7	887	1702	1,9	1100	1649	1,5	...	2015
1952	2620	1,3	871	1308	1,5	1081	1312	1,2	...	2016
Кромпир / Potatoes										
37440	366340	9,8	21588	246855	11,4	15851	119485	7,5	...	2014
31732	430671	13,6	18169	287944	15,8	13563	142727	10,5	...	2015
31594	528070	16,7	17927	312557	17,4	13667	215513	15,8	...	2016
Пасуљ / Beans										
6927	6993	1,0	3152	3284	1,0	3775	3709	1,0	...	2014
11201	10955	1,0	6283	6220	1,0	4918	4735	1,0	...	2015
10831	11187	1,0	3898	4210	1,1	6933	6977	1,0	...	2016
Купус и кељ / Cabbage and kale										
8136	177799	21,9	4699	111591	23,7	3437	66208	19,3	...	2014
7975	194492	24,4	4428	111032	25,1	3547	83460	23,5	...	2015
7821	197176	25,2	4273	109231	25,6	3548	87945	24,8	...	2016
Паприка / Peppers										
8940	78545	8,8	4549	48272	10,6	4391	30273	6,9	...	2014
11374	121065	10,6	5929	66321	11,2	5445	54744	10,1	...	2015
12748	165724	13	6034	79643	13,2	6714	86081	12,8	...	2016
Парадајз / Tomatoes										
5967	74121	12,4	3201	43541	13,6	2766	30580	11,1	...	2014
5365	68819	12,8	2972	40725	13,7	2393	28094	11,7	...	2015
6051	73657	12,2	3163	41369	13,1	2888	32288	11,2	...	2016
Јагоде / Strawberries										
3727	18508	5,0	2476	13015	5,3	1251	5493	4,4	...	2014
3815	20502	5,4	2319	13028	5,6	1496	7474	5,0	...	2015
4199	17873	4,3	2453	10796	4,4	1746	7077	4,1	...	2016
Луцерка / Lucerne										
70480	314058	4,5	35967	170007	4,7	34513	144051	4,2	...	2014
70276	289661	4,1	36814	159662	4,3	33462	129999	3,9	...	2015
73169	377093	5,2	38599	204150	5,3	34570	172943	5,0	...	2016
Детелина / Clover										
63256	196556	3,1	38092	132598	3,5	25164	63958	2,5	...	2014
63826	172001	2,7	39057	114242	2,9	24769	57759	2,3	...	2015
61846	243464	3,9	35218	134216	3,8	26628	109248	4,1	...	2016
Ливаде / Meadows										
340841	696301	2,0	234507	478227	2,0	106334	218074	2,1	...	2014
334726	547399	1,6	231411	366092	1,6	103315	181307	1,8	...	2015
313690	671317	2,1	214902	457145	2,1	98788	214172	2,2	...	2016
Пашњаци / Pastures										
243369	375813	1,5	150110	233886	1,6	93259	141927	1,5	...	2014
233365	245928	1,1	143581	158657	1,1	89784	87271	1,0	...	2015
230109	392067	1,7	141254	265275	1,9	88855	126792	1,4	...	2016
Кукуруз за крму / Maize for fodder										
17846	253241	14,1	12695	186056	14,7	5151	67185	13,0	...	2014
19131	240394	12,6	13008	174226	13,4	6123	66168	10,8	...	2015
17185	288748	16,8	11768	214096	18,2	5417	74652	13,8	...	2016

9.5. ВОЋЕ, БОБИЧАСТО ВОЋЕ И ВИНОГРАДИ, 2014–2016. (I део)

FRUIT, BERRIES AND VINEYARDS, 2014-2016 (part I)

Република Србија / Republic of Serbia												
укупно / Total			Србија – север / Srbija – sever			Београдски регион Beogradski region			Регион Војводине / Region Vojvodine			
родна површина, ha Productive area, ha	производња, хиљ. t Production, thous. t	принос по ha, t Yield per ha, t	родна површина, ha Productive area, ha	производња, хиљ. t Production, thous. t	принос по ha, t Yield per ha, t	родна површина, ha Productive area, ha	производња, хиљ. t Production, thous. t	принос по ha, t Yield per ha, t	родна површина, ha Productive area, ha	производња, хиљ. t Production, thous. t	принос по ha, t Yield per ha, t	
Јабуре / Apples												
2014	23737	336313	14,2	8303	182986	22,0	1956	20025	10,2	6347	162961	25,7
2015	23737	355664	15,0	8303	192114	23,1	1956	20433	10,4	6347	171681	27,0
2016	23737	328369	13,8	8303	170491	20,5	1956	19153	9,8	6347	151338	23,8
Шљиве / Plums												
2014	77948	401451	5,2	5481	60326	11,0	2507	18595	7,4	2974	41731	14,0
2015	77949	344612	4,4	5482	44704	8,2	2507	16610	6,6	2974	28094	9,4
2016	77949	463115	5,9	5481	64149	11,7	2507	19908	7,9	2974	44241	14,9
Вишње / Sour Cherries												
2014	13990	93905	6,7	2202	27203	12,4	737	6768	9,2	1465	20435	13,9
2015	13990	91744	6,6	2202	18371	8,3	737	6162	8,4	1465	12209	8,3
2016	13990	80596	5,8	2202	17045	7,7	737	5811	7,9	1465	11234	7,7
Малине / Raspberries												
2014	11040	61715	5,6	38	271	7,1	5	73	14,6	33	198	6,0
2015	11041	66176	6,0	39	291	7,5	5	52	10,4	33	239	7,2
2016	11041	61875	5,6	39	282	7,4	5	44	8,8	33	238	7,2
Grožđe / Grapes												
2014	21201	122489	5,8	5417	31680	5,9	716	6134	8,6	4701	25546	5,4
2015	21201	170647	8,0	5417	42307	7,8	716	6042	8,4	4701	36264	7,7
2016	21201	145829	6,9	5417	39295	7,3	716	4557	6,4	4701	34738	7,4

9.5. ВОЋЕ, БОБИЧАСТО ВОЋЕ И ВИНОГРАДИ, 2014–2016. (II део)

FRUIT, BERRIES AND VINEYARDS, 2014-2016 (part II)

Република Србија / Republic of Serbia											
Србија – југ / Srbija – jug			Регион Шумадије и Западне Србије Region Šumadije i Zapadne Srbije			Регион Јужне и Источне Србије Region Južne i Istočne Srbije			Регион Косово и Метохија Region Kosovo i Metohija		
родна површина, ha Productive area, ha	производња, хиљ. t Production, thous. t	принос по ha, t Yield per ha, t	родна површина, ha Productive area, ha	производња, хиљ. t Production, thous. t	принос по ha, t Yield per ha, t	родна површина, ha Productive area, ha	производња, хиљ. t Production, thous. t	принос по ha, t Yield per ha, t			
Јабуре / Apples											
2014	15434	153327	9,9	9663	65407	6,8	5771	87920	15,2	...	
2015	15434	163550	10,6	9663	75187	7,8	5771	88363	15,3	...	
2016	15434	157878	10,2	9663	68211	7,1	5771	89667	15,5	...	
Шљиве / Plums											
2014	72467	341125	4,7	53306	230573	4,3	19161	110552	5,8	...	
2015	72467	299908	4,1	53306	203043	3,8	19161	96866	5,1	...	
2016	72467	398966	5,5	53306	259707	4,9	19161	139259	7,3	...	
Вишње / Sour Cherries											
2014	11788	66702	5,7	2962	17579	5,9	8826	49123	5,6	...	
2015	11788	73373	6,2	2962	18814	6,4	8826	54559	6,2	...	
2016	11788	63551	5,4	2962	15782	5,3	8826	47769	5,4	...	
Малине / Raspberries											
2014	11002	61443	5,6	10513	58415	5,6	489	3029	6,2	...	
2015	11002	65885	6,0	10513	63919	6,1	489	1966	4,0	...	
2016	11002	61593	5,6	10513	59655	5,7	489	1938	4,0	...	
Grožđe / Grapes											
2014	15784	90810	5,6	8424	29677	3,5	7360	61133	8,3	...	
2015	15784	128340	8,1	8424	58016	6,9	7360	70324	9,6	...	
2016	15784	106534	6,7	8424	55616	6,6	7360	50918	6,9	...	

9.6. БРОЈ СТОКЕ И КОШНИЦА, 2014–2016.

Стање 1. децембра
хиљ.

NUMBER OF LIVESTOCK AND BEEHIVES, 2014–2016

As of 1 December
thousand

	Говеда <i>Cattle</i>	Свиње <i>Pigs</i>	Овце <i>Sheep</i>	Козе <i>Goats</i>	Коњи <i>Horses</i>	Живина <i>Poultry</i>	Кошнице <i>Beehives</i>	
РЕПУБЛИКА СРБИЈА / REPUBLIC OF SERBIA								
2014	920	3236	1748	219	16	17167	677	2014
2015	916	3284	1789	203	15	17450	792	2015
2016	893	3021	1665	200	15	16242	792	2016
СРБИЈА – СЕВЕР / SRBIJA – SEVER								
2014	323	1505	324	60	6	6131	167	2014
2015	306	1515	309	64	7	6913	195	2015
2016	299	1396	328	53	8	6877	198	2016
Београдски регион / Beogradski region								
2014	61	180	80	7	1 ¹⁾	990	44	2014
2015	57	173	77	11	1 ¹⁾	1649	52	2015
2016	48	147	52	8	0	1401	49	2016
Регион Војводине / Region Vojvodine								
2014	262	1325	243	54	6	5140	123	2014
2015	249	1342	231	53	6	5264	143	2015
2016	251	1249	275	45	8	5476	149	2016
СРБИЈА – ЈУГ / SRBIJA – JUG								
2014	597	1731	1424	158	9	11037	510	2014
2015	610	1769	1480	139	8	10537	596	2015
2016	594	1626	1337	148	7	9365	595	2016
Регион Шумадије и Западне Србије / Region Šumadije i Zapadne Srbije								
2014	416	1080	1065	69	7	7637	248	2014
2015	432	1128	1112	63	5	7245	290	2015
2016	412	1009	1030	69	6	5850	317	2016
Регион Јужне и Источне Србије / Region Južne i Istočne Srbije								
2014	181	650	359	89	2	3400	262	2014
2015	178	641	368	76	3	3292	306	2015
2016	182	617	307	78	2	3515	278	2016
Регион Косово и Метохија / Region Kosovo i Metohija								
2014	2014
2015	2015
2016	2016

¹⁾ Податак је преузет из Пописа пољопривреде 2012. године.¹⁾ The data was taken over from the results of the Census of Agriculture 2012.

9.7. БИЛАНС СТОКЕ, 2014–2016.

хиљ.

LIVESTOCK BALANCE, 2014–2016

thous.

	Број на почетку године <i>Number at the beginning of year</i>	Приплод <i>Number of livestock produced</i>	Увоз <i>Imports</i>	Извоз <i>Exports</i>	Клање ¹⁾ <i>Slaughtered¹⁾</i>	Угинуће <i>Perished</i>	Број на крају године <i>Number at the end of year</i>		
Република Србија / Republic of Serbia									
Говеда	2014	913	381	1	33	320	22	920	Cattle
	2015	920	374	2	64	302	15	916	
	2016	916	350	1	34	324	16	893	
Свиње	2014	3144	5668	330	26	5657	223	3236	Pigs
	2015	3236	5763	217	46	5654	232	3284	
	2016	3284	5824	77	28	5853	283	3021	
Овце	2014	1616	1646	0	66	1387	62	1748	Sheep
	2015	1748	1702	0	117	1493	51	1789	
	2016	1789	1600	1	66	1630	29	1665	
Живина	2014	17860	58197	9035	1010	64390	2524	17167	Poultry
	2015	17167	56964	9488	3095	61133	1942	17450	
	2016	17450	55020	8860	2304	61397	1386	16242	

¹⁾ Клање стоке у клицима, клање стоке за сопствене потребе на газдинствима, принудно клање на газдинствима и остало клање ван клицима. Процењени подаци.¹⁾ Livestock slaughtered at slaughterhouses, slaughter for own consumption at holdings, forced slaughter at holdings and other slaughter out of slaughterhouses. Estimated data.

9.8. СТОКА ЗАКЛАНА У КЛАНИЦАМА, 2014–2016.

LIVESTOCK SLAUGHTERED AT SLAUGHTERHOUSES, 2014–2016

		Говеда Cattle	Свиње Pigs	Овце Sheep	Живина Poultry		
Република Србија / Republic of Serbia							
Број, хиљ. грла	2014	151	2031	72	36969	2014	Number, thousand heads
	2015	162	2218	70	39339	2015	
	2016	170	2212	78	41500	2016	
Просечна бруто маса, kg	2014	468	97	34	2,3	2014	Average gross weight, kg
	2015	473	98	34	2,3	2015	
	2016	478	98	34	2,3	2016	
Просечна нето маса, kg	2014	244	74	18	1,7	2014	Average net weight, kg
	2015	247	75	18	1,7	2015	
	2016	248	74	18	1,7	2016	

9.9. ПРИРАСТ СТОКЕ И ПРОИЗВОДЊА МЕСА, 2014–2016.

INCREASE OF LIVESTOCK AND MEAT PRODUCTION, 2014–2016

хиљ. t

thous. t

	Прираст / Increase				Месо / Meat				Јестиви органи Edible offals	Сирове масноће Crude fats	
	говеда Cattle	свиње Pigs	овце Sheep	живина Poultry	говеђе Beef	свињско Pork	овчије Mutton	живинско Poultry meat		свињске Pork	говеђе Beef
Република Србија / Republic of Serbia											
2014	155	400	63	121	73	258	27	94	21	36	6
2015	155	415	65	116	77	278	30	86	22	35	4
2016	152	434	58	117	77	301	34	88	23	38	5

9.10. ПРОИЗВОДЊА МЛЕКА, ВУНЕ, ЈАЈА И МЕДА, 2014–2016.

PRODUCTION OF MILK, WOOL, EGGS AND HONEY, 2014–2016

Кравље млеко <i>Cow's milk</i>		Овчије млеко <i>Ewe's milk</i>		Вуна ¹⁾ <i>Wool¹⁾</i>		Јаја ²⁾ <i>Eggs²⁾</i>		Мед <i>Honey</i>		
свега, мил. ℓ <i>All, million of ℓ</i>	ℓ по музеној крави <i>Litre, per milked cow</i>	свега, мил. ℓ <i>All, million of ℓ</i>	ℓ по музеној овци <i>Litre, per milked ewe</i>	укупно, t <i>Total, t</i>	kg по стриженој овци <i>Kilograms, per sheared sheep</i>	укупно, мил. ком. <i>Total, million</i>	комада по кокошки носиљи <i>Eggs, per laying hen</i>	укупно, t <i>Total, t</i>	kg по кошници <i>Kilograms, per beehive</i>	
Република Србија / Republic of Serbia										
2014	1492	3269	20	99	2687	2,1	1892	165	4383	6
2015	1501	3477	19	115	2769	2,1	2061	202	12263	15
2016	1504	3528	17	100	2848	2,2	1853	203	5761	7

¹⁾ Непрана вуна. Просек по одраслој овци.

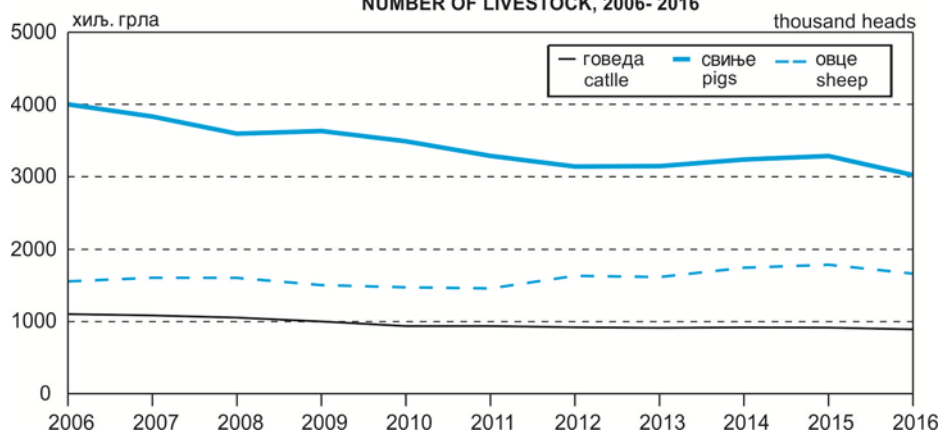
¹⁾ Greasy wool. The mean value is computed per mature sheep.

²⁾ Само кокошја јаја.

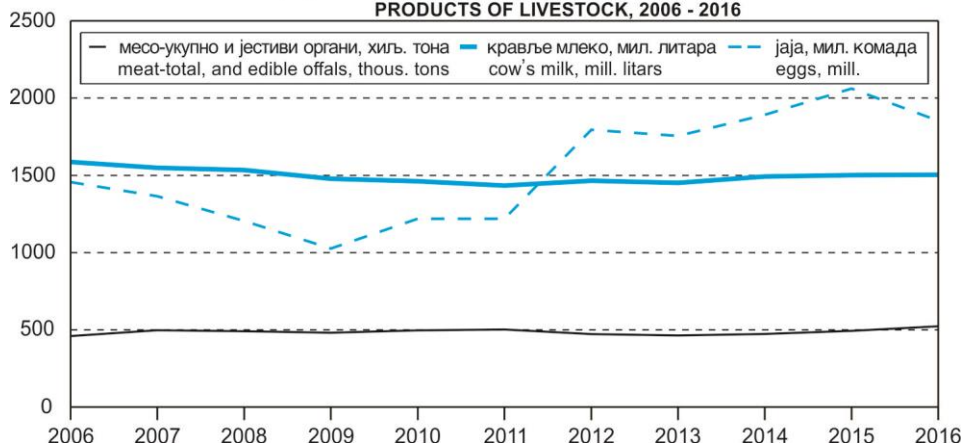
²⁾ Hen eggs only.

Граф. 9.3. БРОЈ СТОКЕ, 2006 - 2016.

NUMBER OF LIVESTOCK, 2006- 2016



Граф. 9.4. ПРОИЗВОДИ СТОЧАРСТВА, 2006 - 2016.
PRODUCTS OF LIVESTOCK, 2006 - 2016



9.11. ВЕТЕРИНАРСКЕ ОРГАНИЗАЦИЈЕ И ЗАПОСЛЕНИ
ВЕТЕРИНАРИ, 2014–2016.¹⁾

VETERINARY ORGANISATIONS AND
EMPLOYED VET SPECIALISTS, 2014–2016 ¹⁾

	Ветеринарске организације / Veterinary organisations			Запослени ветеринари Employed VET specialists
	ветеринарски специјалистички и научни институти Veterinary medicine and scientific institutes	ветеринарске амбуланте Veterinary outpatient clinics	ветеринарске станице Veterinary stations	
	Република Србија / Republic of Serbia			
2014	12	582	342	2241
2015	12	619	339	2166
2016	12	539	355	2128

¹⁾ Извор података: Министарство пољопривреде и заштите животне средине.

¹⁾ Data source: Ministry of agriculture and environmental protection.

9.12. ПРОИЗВОДЊА И УЛОВ РИБЕ, 2014–2016.

PRODUCTION AND CATCH OF FISH, 2014–2016

	Јединица мере Measurement unit	2014	2015	2016	
Производња конзумне рибе и млађи у рибањацима / Production of fish for consumption and juveniles in aquaculture					
Шарански рибањаци					
Carp fish production facilities					
Површина у експлоатацији	ha	8724	8003	7684	Utilized aquaculture area
Производња млађи	t	489	349	297	Production of juveniles
Производња конзумне рибе	t	6432	6438	6081	Production of fish for consumption
Од тога:					Of which:
Шаран	t	5525	5598	5648	Carp
Пастрмски рибањаци					
Trout fish production facilities					
Површина у експлоатацији	m ²	49583	65526	54744	Utilized aquaculture area
Производња млађи	t	5	3	6	Production of juveniles
Производња конзумне рибе	t	736	949	797	Production of fish for consumption
Од тога:					Of which:
Калифорнијска пастрмка	t	734	947	793	Rainbow trout

9.12. ПРОИЗВОДЊА И УЛОВ РИБЕ, 2014–2016. (наставак)

PRODUCTION AND CATCH OF FISH, 2014–2016 (continued)

	Јединица мере <i>Measurement unit</i>	2014	2015	2016	
Улов рибе у рекама, језерима и каналима / Fish catch in rivers, lakes and canals					
Улов рибе – укупно	t	3591	3150	2069	Fish catch, total
Привредни риболов	t	908	851	581	Commercial fishing
Рекреативни риболов	t	2683	2299	1488	Recreational fishing
Од тога:					Of which:
Шаран – укупно	t	335	312	141	Carp, total
Привредни риболов	t	71	58	28	Commercial fishing
Рекреативни риболов	t	264	254	113	Recreational fishing
Толстолобик – укупно	t	105	152	159	White bighead, total
Привредни риболов	t	94	143	119	Commercial fishing
Рекреативни риболов	t	11	9	40	Recreational fishing
Деверика – укупно	t	281	247	127	Bream, total
Привредни риболов	t	95	72	59	Commercial fishing
Рекреативни риболов	t	186	175	68	Recreational fishing
Сребрни караш (бабушка) – укупно	t	600	516	322	Goldfish (<i>babushka</i>), total
Привредни риболов	t	130	82	63	Commercial fishing
Рекреативни риболов	t	470	434	259	Recreational fishing

9.13. ОРГАНСКА ПРОИЗВОДЊА У РЕПУБЛИЦИ СРБИЈИ,
2014–2016.¹⁾ORGANIC FARMING IN THE REPUBLIC OF SERBIA,
2014–2016¹⁾

Број произвођача ²⁾ <i>Number of operators²⁾</i>	Површина / <i>Area, ha</i>				Број грла стоке / <i>Livestock, number</i>				
	укупно <i>Total</i>	на којој се обавља органска производња <i>Fully converted</i>	у фази преласка на органску производњу <i>In stage of conversion</i>	говеда <i>Bovine</i>	свиње <i>Pigs</i>	овце <i>Sheep</i>	козе <i>Goats</i>	живина <i>Poultry</i>	
Република Србија / Republic of Serbia									
2014	1866	9548	4671	4877	2557	44	1285	182	1035
2015	2289	15298	7628	7670	2746	232	4848	1686	1380
2016	3184	14358	7391	6967	2895	283	4378	1406	3158

¹⁾ Извор података: Министарство пољопривреде и заштите животне средине.¹⁾ Data source: Ministry of agriculture and environmental protection.²⁾ Број произвођача обухвата носиоце сертификата за органску производњу и њихове кооперанте.²⁾ The number of operators includes the number of certifiat holders and their associates.

9.14. ПОЉОПРИВРЕДНА ГАЗДИНСТВА ПРЕМА ПОВРШИНИ
КОРИШЋЕНОГ ПОЉОПРИВРЕДНОГ ЗЕМЉИШТА –
ПОПИС ПОЉОПРИВРЕДЕ, 2012.

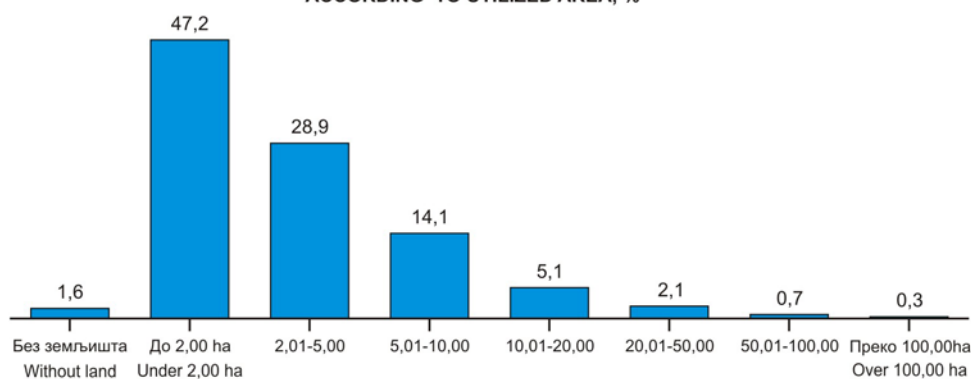
AGRICULTURAL HOLDINGS BY UTILIZED
AGRICULTURAL AREA – CENSUS OF AGRICULTURE 2012

	Укупно <i>Total</i>	Без земљишта <i>No land</i>	<=2	2,01–5 ha	5,01–10 ha	10,01–20 ha	20,01–50 ha	50,01–100 ha	>100 ha	
РЕПУБЛИКА СРБИЈА / REPUBLIC OF SERBIA										
Пољопривредна газдинства, број	631552	10107	298286	182489	89083	32313	13029	4394	1851	Agricultural holdings, number
КПЗ, ha	3437419	0	273621	596052	617280	435498	389512	314095	811361	UAA, ha
Говеда, број	908102	10899	76663	185018	233342	182302	108840	32467	78571	Cattle, number
Свиње, број	3407318	199621	594690	760526	670508	385782	228736	123099	444356	Pigs, number
Овце, број	1736440	15237	301259	526826	483902	247648	108426	28143	24999	Sheep, number
Живина, број	26710921	7231751	6051659	4448438	3278734	1364075	1226960	832000	2277304	Poultry, number
Властити двоосовински трактори, број	410894	1237	91221	131983	94084	47387	26388	10295	8299	Owned two-axle tractors, number
СРБИЈА – СЕВЕР / SRBIJA – SEVER										
Пољопривредна газдинства, број	180868	6493	86649	37751	22758	12654	8919	3970	1674	Agricultural holdings, number
КПЗ, ha	1745282	0	63984	123258	160669	175805	275839	285940	659787	UAA, ha
Говеда, број	305614	7514	20849	28680	47049	51538	53287	25285	71412	Cattle, number
Свиње, број	1601197	160539	253760	194062	187377	159116	146917	76827	422599	Pigs, number
Овце, број	350748	10434	71319	67295	63575	51047	45579	20712	20787	Sheep, number
Живина, број	13182455	4719021	2619447	1141539	1084219	456667	506121	391388	2264053	Poultry, number
Властити двоосовински трактори, број	130309	812	21466	27486	25567	19915	18178	9112	7773	Owned two-axle tractors, number
Београдски регион / Beogradski region										
Пољопривредна газдинства, број	33244	439	17966	9482	3799	1101	356	58	43	Agricultural holdings, number
КПЗ, ha	136386	0	15554	30569	25903	14776	10066	3809	35709	UAA, ha
Говеда, број	53180	200	1600	5661	8572	6918	5045	570	24614	Cattle, number
Свиње, број	202701	32003	31305	46335	38195	16670	8478	2036	27679	Pigs, number
Овце, број	78974	492	20658	27006	18125	6757	3481	246	2209	Sheep, number
Живина, број	1209997	284016	348599	257523	239295	45662	15908	15004	3990	Poultry, number
Властити двоосовински трактори, број	22564	57	6093	8147	4756	1929	905	186	491	Owned two-axle tractors, number
Регион Војводине / Region Vojvodine										
Пољопривредна газдинства, број	147624	6054	68683	28269	18959	11553	8563	3912	1631	Agricultural holdings, number
КПЗ, ha	1608893	0	48429	92689	134765	161029	265772	282131	624078	UAA, ha
Говеда, број	252434	7314	19249	23019	38477	44620	48242	24715	46798	Cattle, number
Свиње, број	1398496	128536	222455	147727	149182	142446	138439	74791	394920	Pigs, number
Овце, број	271774	9942	50661	40289	45450	44290	42098	20466	18578	Sheep, number
Живина, број	11972458	4435005	2270848	884016	844924	411005	490213	376384	2260063	Poultry, number
Властити двоосовински трактори, број	107745	755	15373	19339	20811	17986	17273	8926	7282	Owned two-axle tractors, number
СРБИЈА – ЈУГ / SRBIJA – JUG										
Пољопривредна газдинства, број	450684	3614	211637	144738	66325	19659	4110	424	177	Agricultural holdings, number
КПЗ, ha	1692134	0	209637	472793	456611	259693	113673	28154	151573	UAA, ha
Говеда, број	602488	3385	55814	156338	186293	130764	55553	7182	7159	Cattle, number
Свиње, број	1806121	39082	340930	566464	483131	226666	81819	46272	21757	Pigs, number
Овце, број	1385692	4803	229940	459531	420327	196601	62847	7431	4212	Sheep, number
Живина, број	13528466	2512730	3432212	3306899	2194515	907408	720839	440612	13251	Poultry, number
Властити двоосовински трактори, број	280585	425	69755	104497	68517	27472	8210	1183	526	Owned two-axle tractors, number

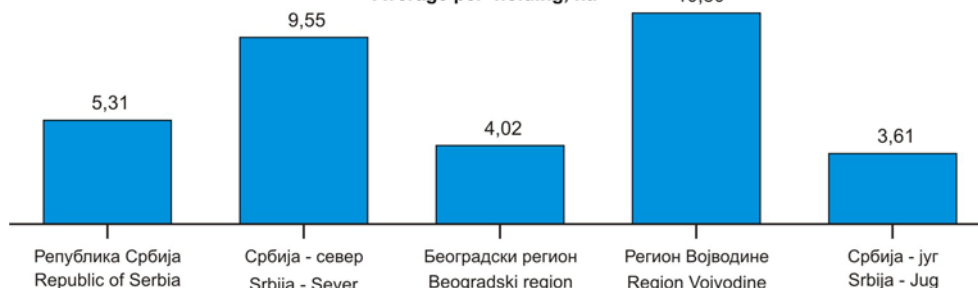
**9.14. ПОЉОПРИВРЕДНА ГАЗДИНСТВА ПРЕМА ПОВРШИНИ
КОРИШЋЕНОГ ПОЉОПРИВРЕДНОГ ЗЕМЉИШТА –
ПОПИС ПОЉОПРИВРЕДЕ, 2012. (наставак)**
**AGRICULTURAL HOLDINGS ACCORDING TO UTILIZED
AGRICULTURAL AREA – CENSUS OF AGRICULTURE 2012
(continued)**

	Укупно Total	Без земљишта No land	<=2	2,01–5 ha	5,01–10 ha	10,01–20 ha	20,01–50 ha	50,01–100 ha	>100 ha	
Регион Шумадије и Западне Србије / Region Šumadije i Zapadne Srbije										
Пољопривредна газдинства, број	262940	1862	116326	86441	42565	12977	2494	210	65	Agricultural holdings, number
КПЗ, ha	1014207	0	115253	285569	294269	171758	68217	13729	65412	UAA, ha
Говеда, број	413759	2959	33527	100565	132950	97904	40143	4301	1410	Cattle, number
Свиње, број	1151391	17116	213147	368491	324500	162683	57493	7161	800	Pigs, number
Овце, број	1047328	2934	178583	355712	317670	144539	40767	5094	2029	Sheep, number
Живина, број	9270479	1816835	2047333	2208830	1553830	663373	637152	335331	7795	Poultry, number
Властити двоосовински трактори, број	149401	171	29727	56020	41017	17045	4714	542	165	Owned two-axle tractors, number
Регион Јужне и Источне Србије / Region Južne i Istočne Srbije										
Пољопривредна газдинства, број	187744	1752	95311	58297	23760	6682	1616	214	112	Agricultural holdings, number
КПЗ, ha	677924	0	94383	187224	162341	87935	45455	14425	86161	UAA, ha
Говеда, број	188729	426	22287	55773	53343	32860	15410	2881	5749	Cattle, number
Свиње, број	654730	21966	127783	197973	158631	63983	24326	39111	20957	Pigs, number
Овце, број	338364	1869	51357	103819	102657	52062	22080	2337	2183	Sheep, number
Живина, број	4257987	695895	1384879	1098069	640685	244035	83687	105281	5456	Poultry, number
Властити двоосовински трактори, број	131184	254	40028	48477	27500	10427	3496	641	361	Owned two-axle tractors, number
Регион Косово и Метохија / Region Kosovo i Metohija										
Пољопривредна газдинства, број	Agricultural holdings, number
КПЗ, ha	UAA, ha
Говеда, број	Cattle, number
Свиње, број	Pigs, number
Овце, број	Sheep, number
Живина, број	Poultry, number
Властити двоосовински трактори, број	Owned two-axle tractors, number

**Граф. 9.5. СТРУКТУРА ПОРОДИЧНИХ ГАЗДИНСТАВА,
ПРЕМА ВЕЛИЧИНИ КОРИШЋЕНОГ ЗЕМЉИШТА, %
STRUCTURE OF FAMILY HOLDINGS
ACCORDING TO UTILIZED AREA, %**



**Граф. 9.6. ОБРАДИВО КОРИШЋЕНО ЗЕМЉИШТЕ
Просек по газдинству, ha
UTILIZED ARABLE LAND
Average per holding, ha**



9.15. ОСНОВНИ ПОКАЗАТЕЉИ СТРУКТУРЕ ПОЉОПРИВРЕДНИХ ГАЗДИНСТАВА
РЕПУБЛИКА СРБИЈА – ПОПИС ПОЉОПРИВРЕДЕ 2012.

	Коришћено пољопривредно земљиште, ha <i>Utilized agricultural area, ha</i>					
	≤ 1	1,01–2	2,01–5	5,01–10	10,01–50	50<
Газдинства	184 674	123 719	182 489	89 083	45 342	6 245
Земљиште газдинстава, ha						
Укупно расположиво земљиште	422 786	305 669	906 241	864 126	1 066 353	1 781 421
Коришћено пољопривредно земљиште	91 837	181 785	596 052	617 281	825 011	1 125 457
У власништву	86 492	170 998	548 048	533 951	505 734	573 192
Узето у закуп	5 345	10 787	48 004	83 329	319 277	552 265
Окућнице	5 888	4 412	7 247	3 920	2 061	200
Оранице и баште	52 806	113 307	384 454	418 312	676 309	867 966
Жита	40 179	87 575	285 073	294 975	462 094	545 665
Махунарке	374	535	1 418	1 116	937	1 328
Кромпир	1 328	2 124	6 543	6 562	6 546	2 028
Шећерна репа	15	60	285	519	6 533	61 701
Индустријско биље	1 720	4 651	19 397	32 514	113 687	211 911
Поврће	2 480	2 962	7 531	5 539	7 114	7 606
Под стакленицима и пластеницима	234	276	719	382	358	114
На отвореном, за потрошњу у свежем стању	2 207	2 619	6 565	4 897	5 491	2 217
На отвореном, за индустријску прераду	39	67	247	260	1 265	5 275
Цвеће и украсно биље	106	63	90	60	59	4
Под стакленицима и пластеницима	42	18	24	23	10	2
Крмно биље	5 142	12 887	58 771	73 427	76 308	29 471
Семенски и садни материјал за продају	15	12	49	70	155	1 602
Остали усеви на ораницама и баштама	17	14	41	46	68	12
Угари	1 430	2 423	5 256	3 484	2 806	6 637
Ливаде и пашњаџи	15 875	40 752	144 857	147 442	120 028	244 288
Стални засади	17 268	23 314	59 494	47 607	26 613	13 003
Воћњаџи и површине под бобичастим воћем	15 244	20 683	52 942	42 758	22 857	8 827
Виногради	1 911	2 438	6 100	4 466	3 262	3 973
Расадници	71	119	292	246	397	202
Остали стални засади на отвореном	41	70	155	131	87	1
Стални засади у заштићеном простору	2	3	6	5	10	
Некоришћено пољопривредно земљиште	105 691	37 086	59 261	26 682	16 190	179 143
Површина под шумом	191 415	72 171	209 052	199 251	181 496	169 651
Остало земљиште	33 843	14 628	41 876	20 912	43 655	307 170
Учешћа						
Газдинства према правном статусу носиоца газдинства, %						
Породична пољопривредна газдинства	99,3	99,8	99,8	99,8	99,2	89,1
Газдинства правних лица и предузетника	0,7	0,2	0,2	0,2	0,8	10,9
Просечно КПЗ по газдинству, ha	0,5	1,5	3,3	6,9	18,2	180,2
Коришћено пољопривредно земљиште, %						
У власништву	94,2	94,1	91,9	86,5	61,3	50,9
Узето у закуп	5,8	5,9	8,1	13,5	38,7	49,1
Наводњавана површина	4,0	2,8	2,3	1,8	1,8	4,6
Употребљено минерално ђубриво	53,8	56,8	57,5	59,4	74,0	73,4
Употребљено органско ђубриво	14,0	14,6	16,0	16,8	14,0	4,1
Третирано средствима за заштиту биља	46,0	47,8	48,1	50,1	67,8	73,1
Газдинства према коришћењу механизације, %						
Која користе тракторе	64,5	89,6	93,9	96,9	98,6	97,2
Која користе сопствене тракторе	17,3	40,5	63,3	79,3	85,6	78,2
Која користе комбајне	22,0	46,4	59,2	69,4	80,0	88,1

MAIN STRUCTURAL INDICATORS OF AGRICULTURAL HOLDINGS
 IN THE REPUBLIC OF SERBIA – CENSUS OF AGRICULTURE 2012

Укупно Total	Условна грла Livestock units				
	без УГ no LU	>0-<10	≥10-<20	≥20	
631 552	142 188	461 128	19 821	8 415	Holdings
					Land area of holdings, ha
					Total available land
5 346 597	2 325 983	2 318 218	298 979	403 416	Utilized agricultural area
3 437 423	1 042 262	1 751 992	266 857	376 312	Owned
2 418 416	682 171	1 383 424	159 303	193 519	Rented
1 019 008	360 092	368 569	107 554	182 793	Kitchen garden
23 727	3 590	18 776	980	381	Arable land
2 513 154	692 965	1 253 898	221 367	344 925	Cereals
1 715 562	451 329	896 936	153 117	214 179	Pulses
5 708	1 096	3 451	199	962	Potatoes
25 132	6 313	16 086	1 735	998	Potatoes
69 112	34 526	8 818	2 210	23 558	Sugar beet
383 881	157 538	146 671	23 974	55 698	Industrial crops
33 232	11 028	17 260	1 851	3 091	Vegetables
2 083	575	1 310	142	56	Under glasshouses and poly-tunnels
23 995	7 049	14 799	1 352	796	Outdoor, to be consumed fresh
7 153	3 404	1 152	358	2 240	Outdoor, for industrial processing
382	251	121	8	2	Flowers and ornamental plants
121	80	38	3	1	Under glasshouses and poly-tunnels
256 008	20 369	154 354	37 692	43 592	Fodder crops
1 904	357	143	26	1 379	Seeds and seedlings for market
198	69	105	13	12	Other arable land crops
22 036	10 088	9 953	542	1 453	Fallow land
713 242	287 869	360 672	37 079	27 622	Meadows and pastures
187 300	57 838	118 646	7 431	3 384	Permanent plantations/crops
163 310	48 444	104 947	6 821	3 098	Fruit and berry plantations
22 150	8 177	13 172	582	219	Vineyards
1 327	981	266	16	64	Nurseries
486	225	246	12	3	Other open-air permanent crops
26	12	14			Permanent crops under protective cover
424 054	296 466	119 703	3 092	4 793	Not utilized agricultural area
1 023 036	608 501	379 153	24 307	11 075	Wooded area
462 084	378 754	67 370	4 723	11 236	Other land
					Shares
					AH by legal status of holder, %
99,5	98,3	100,0	99,7	95,1	FAH
0,5	1,7	0,0	0,3	4,9	HLE and unincorporated enterprises
5,4	7,3	3,8	13,5	44,7	Average UAA per holding, ha
					Utilized agricultural area, %
70,4	65,5	79,0	59,7	51,4	Owned
29,6	34,5	21,0	40,3	48,6	Rented
2,9	4,2	1,7	1,4	6,0	Irrigated area
66,9	64,1	63,9	72,9	83,8	Applied mineral fertilizers
11,6	3,7	14,0	20,7	16,4	Applied organic fertilizers
61,3	61,6	55,9	64,5	83,4	Treated with pesticides
					Holdings by use of machinery, %
85,3	79,1	86,5	97,6	94,9	Use tractors
49,4	27,8	53,8	86,6	82,2	Use own tractors
49,0	36,9	50,9	80,1	80,2	Use harvesters

**9.15. ОСНОВНИ ПОКАЗАТЕЉИ СТРУКТУРЕ ПОЉОПРИВРЕДНИХ ГАЗДИНСТАВА
РЕПУБЛИКА СРБИЈА – ПОПИС ПОЉОПРИВРЕДЕ 2012. (наставак)**

	Коришћено пољопривредно земљиште, ha <i>Utilized agricultural area, ha</i>					
	≤ 1	1,01–2	2,01–5	5,01–10	10,01–50	50<
Ангажована радна снага на газдинству						
Годишње радне јединице	955 79,7	922 12,0	2 016 20,4	1 374 07,0	886 58,0	308 05,8
Породична газдинства	913 96,9	917 03,0	2 006 48,8	1 366 03,9	866 25,4	110 76,5
Газдинства правних лица и предузетника	41 82,8	5 09,0	9 71,6	8 03,1	20 32,6	197 29,3
Просечан број ГРЈ по газдинству	0,5	0,7	1,1	1,5	2,0	4,9
Породична газдинства	0,5	0,7	1,1	1,5	1,9	2,0
Газдинства правних лица и предузетника	3,4	2,0	3,4	4,1	5,7	29,0
Газдинства према броју ГРЈ, %						
ГРЈ < 1	85,8	71,8	51,6	31,9	21,9	21,1
1 > ГРЈ < 2	11,5	21,6	32,3	36,8	33,5	36,5
2 > ГРЈ < 3	2,2	5,5	12,8	22,4	26,5	19,8
ГРЈ > 3	0,5	1,1	3,3	9,0	18,2	22,6
Чланови породичних газдинстава						
Лица	340 418	261 387	434 079	238 325	127 573	12 782
ГРЈ	376 57,8	426 42,2	1 005 99,2	730 73,2	458 31,1	39 78,5
Стално запослени на газдинствима						
Лица	5 002	891	1 324	1 096	2 162	17 589
ГРЈ	40 57,8	5 23,9	9 00,8	8 08,9	17 90,6	164 33,4
Сезонска и друга ангажована радна снага газдинства						
ГРЈ	30 63,9	33 48,8	80 91,1	64 53,9	74 82,6	59 93,3
Носиоци породичних газдинстава						
Од тога: жене носиоци, %	22,0	19,4	15,8	12,1	10,0	10,7
До 35 година старости, %	4,4	3,2	3,5	4,8	10,5	21,9
35–44	10,4	8,8	9,0	11,2	18,2	27,6
45–54	20,1	18,9	19,1	20,5	24,6	27,2
55–64	29,9	30,8	30,8	30,9	28,4	19,3
Преко 65 година старости, %	35,2	38,2	37,6	32,6	18,4	3,9
Газдинства са ДПА, %						
Прерада пољопривредних производа	4,7	7,3	12,7	18,5	17,7	4,6
Узгој рибе	0,0	0,0	0,0	0,0	0,0	0,3
Обрада дрвета	0,3	0,6	1,1	2,2	2,3	0,2
Туризам	0,1	0,1	0,1	0,1	0,1	0,3

**MAIN STRUCTURAL INDICATORS OF AGRICULTURAL HOLDINGS
 IN THE REPUBLIC OF SERBIA – CENSUS OF AGRICULTURE 2012 (continued)**

Укупно Total	Условна грла Livestock units				
	без УГ no LU	>0-<10	≥10-<20	≥20	
					Employed labour force
6 462 82,8	831 35,6	4 841 38,2	447 39,5	342 69,5	Annual work units
6 180 54,5	696 16,5	4 833 42,8	442 14,9	208 80,2	Family holdings
282 28,4	135 19,1	7 95,4	5 24,6	133 89,3	Holdings of legal entities and unincorporated enterprises
1,0	0,6	1,0	2,3	4,1	Average number of AWU per holding
1,0	0,5	1,0	2,2	2,6	Family holdings
9,4	5,7	4,7	8,3	32,2	Holdings of legal entities and unincorporated enterprises
					Holdings structure by number of AWU, %
60,3	84,8	56,1	7,8	5,0	AWU < 1
24,9	10,8	28,9	33,8	25,1	1 > AWU < 2
10,7	2,9	11,6	35,5	33,1	2 > AWU < 3
4,1	1,5	3,5	23,0	36,8	AWU > 3
					FAH members
1 414 564	253 123	1 074 351	62 288	24 802	Persons
3 037 82,0	251 72,6	2 417 69,4	256 00,7	112 39,3	Annual work units
					Regularly employed at holdings
28 064	13 299	1 245	490	13 030	Persons
245 15,4	108 09,7	8 74,9	4 27,0	124 03,8	AWU
					Seasonal and other contractual workers at holdings
344 33,6	116 21,9	169 53,0	22 67,2	35 91,5	AWU
617 365	137 188	452 631	19 603	7 943	Holders of family holdings
17,3	21,4	16,7	7,9	7,9	Of which: female holders, %
4,6	6,2	3,7	8,7	14,0	Aged below 35, %
10,5	11,5	9,6	18,8	25,2	35–44
20,0	20,3	19,6	24,7	26,5	45–54
30,3	30,0	30,5	29,8	24,4	55–64
34,6	32,0	36,6	17,9	10,0	Aged over 65, %
12,4	6,6	13,4	27,7	19,9	AH with other non-agricultural gainful activities, %
10,4	4,9	11,4	24,1	15,5	Processing of agricultural products
0,0	0,0	0,0	0,1	0,2	Aquaculture
1,0	0,5	1,1	1,5	0,5	Wood processing
0,1	0,1	0,1	0,1	0,3	Tourism

**9.15a. ОСНОВНИ ПОКАЗАТЕЉИ СТРУКТУРЕ ПОЉОПРИВРЕДНИХ ГАЗДИНСТАВА
РЕПУБЛИКА СРБИЈА – ПОПИС ПОЉОПРИВРЕДЕ 2012.**

Сточни фонд газдинстава	Коришћено пољопривредно земљиште, ha <i>Utilized agricultural area, ha</i>					
	≤ 1	1,01–2	2,01–5	5,01–10	10,01–50	50<
Сточни фонд, (000) УГ	314 742	158 924	444 148	427 519	422 736	251 821
Грла						
Говеда	40 133	47 429	185 018	233 342	291 142	111 038
Говеда до 1 године старости	12 561	9 263	40 322	61 595	100 870	37 836
Говеда 1–2 године старости	5 585	3 783	15 524	26 016	43 753	24 122
Говеда преко 2 године старости	21 987	34 383	129 172	145 731	146 519	49 080
Мушка грла	658	798	2 939	4 226	5 067	1 646
Јунице	2 979	3 634	15 223	18 243	19 215	6 879
Музне краве	17 479	28 988	107 331	119 935	119 545	38 012
Остале краве	871	963	3 679	3 327	2 692	2 543
Свиње	513 945	280 366	760 526	670 508	614 518	567 455
Прасад масе до 20 kg	161 690	104 733	329 346	295 090	230 139	159 869
Свиње масе 20–49 kg	77 450	30 355	84 912	87 054	97 198	111 090
Свиње масе 50–79 kg	74 856	25 059	60 520	55 324	81 128	112 555
Свиње масе 80–109 kg	88 567	39 044	78 102	66 350	82 903	105 789
Свиње масе 110 и више kg	52 873	39 558	84 241	60 963	45 657	14 280
Мушка назимад	2 370	2 273	7 126	6 247	3 982	876
Женска назимад	10 093	6 804	19 810	15 585	10 801	19 019
Крмаче	44 057	30 891	90 908	77 898	58 394	42 830
Нерастови	1 989	1 649	5 561	5 997	4 316	1 147
Овце	142 744	173 752	526 826	483 902	356 074	53 142
Козе	64 101	40 623	66 016	35 538	21 614	3 945
Коњи	2 340	1 835	4 283	3 422	3 947	1 083
Магарци, мазге и муле	257	136	449	276	294	206
Живина (000)	11 179	2 105	4 448	3 279	2 591	3 109
Бројлери (000)	5 977	683	1 455	1 189	1 344	2 453
Кокоске носиле (000)	3 451	834	1 775	1 218	759	389
Остала кокош (000)	1 432	487	1 009	725	373	238
Ђурке	137 631	38 103	81 212	44 383	30 232	17 945
Патке	64 700	30 147	58 434	48 146	40 064	4 488
Гуске	18 490	8 721	18 976	16 014	13 218	1 953
Морке	21 940	13 137	28 165	22 808	20 576	3 412
Остала живина	74 888	9 607	22 652	15 141	10 719	970
Кунићи, женке за приплод	12 427	7 581	12 682	8 155	5 638	539
Пчелиња друштва	287 057	91 120	143 225	96 136	46 237	4 345
Просечан број грла по газдинству						
Говеда	0,2	0,4	1,0	2,6	6,4	17,8
Свиње	2,8	2,3	4,2	7,5	13,6	90,9
Овце	0,8	1,4	2,9	5,4	7,9	8,5
Козе	0,3	0,3	0,4	0,4	0,5	0,6
Коњи	0,0	0,0	0,0	0,0	0,1	0,2
Живина	60,5	17,0	24,4	36,8	57,1	497,9
Кунићи, женке за приплод	0,1	0,1	0,1	0,1	0,1	0,1
Пчелиња друштва	1,6	0,7	0,8	1,1	1,0	0,7

**MAIN STRUCTURAL INDICATORS OF AGRICULTURAL HOLDINGS
 IN THE REPUBLIC OF SERBIA – CENSUS OF AGRICULTURE 2012**

Укупно <i>Total</i>	Условна грла / <i>Livestock units</i>			<i>Livestock fund of holdings</i>
	<10	≥10–<20	≥20	
2 019 889	1 089 130	266 118	664 641	Livestock fund, (000) LU
				Heads
908 102	444 457	191 226	272 419	Bovine animals
262 447	100 727	61 994	99 726	Bovine, under 1 year old
118 783	36 574	27 677	54 532	Bovine, 1 – 2 years old
526 872	307 156	101 555	118 161	Bovine, over 2 years old
15 334	6 315	3 878	5 141	Male heads
66 173	35 119	13 814	17 240	Heifers
431 290	258 251	82 067	90 972	Dairy cows
14 075	7 471	1 796	4 808	Other cows
3 407 318	1 912 227	368 635	1 126 456	Pigs
1 280 867	821 726	151 656	307 485	Piglets under 20 kg
488 059	187 347	66 581	234 131	Pigs, 20–49 kg
409 442	149 017	37 633	222 792	Pigs, 50–79 kg
460 755	212 495	38 789	209 471	Pigs, 80–109 kg
297 572	242 540	22 909	32 123	Pigs, 110 kg and over
22 874	17 962	2 756	2 156	Young male heads
82 112	44 570	5 922	31 620	Young female heads
344 978	222 552	39 096	83 330	Sows
20 659	14 018	3 293	3 348	Boars
1 736 440	1 293 391	246 863	196 186	Sheep
231 837	200 890	17 903	13 044	Goats
16 910	10 728	2 693	3 489	Horses
1 618	713	238	667	Donkeys, hinnies and mules
26 711	9 198	1 081	16 432	Poultry (000)
13 102	1 749	390	10 963	Broilers (000)
8 427	4 065	395	3 967	Laying hens (000)
4 265	2 802	215	1 248	Other pullets and cocks (000)
349 506	168 775	21 053	159 678	Turkeys
245 979	205 234	25 898	14 847	Ducks
77 372	62 821	8 212	6 339	Geese
110 038	86 096	13 978	9 964	Guinea fowl
133 977	58 200	12 428	63 349	Other poultry
47 022	42 844	3 096	1 082	Hares, breeding females
668 120	639 650	21 728	6 742	Colonies of bees
				Average number of heads per holdings
1,0	1,0	9,6	32,4	Bovine animals
5,0	4,1	18,6	133,9	Pigs
2,0	2,8	12,5	23,3	Sheep
0,0	0,4	0,9	1,6	Goats
0,0	0,0	0,1	0,4	Horses
42,0	19,9	54,6	1952,7	Poultry
0,0	0,1	0,2	0,1	Hares, breeding females
1,0	1,8	1,1	0,8	Colonies of bees

9.16. ОСНОВНИ ПОКАЗАТЕЉИ ШУМАРСТВА, 2012–2016.

MAIN INDICATORS OF FORESTRY, 2012-2016

	Искоришћавање шума, посечено дрво – бруто запремина, хил. м³ <i>Forest exploitation Felled wood stock, gross volume, thousand m³</i>			Вештачко пошумљавање, ха <i>Artificial forestation, ha</i>			Државни сектор <i>State sector</i>		
	укупно <i>Total</i>	државне шуме <i>State forests</i>	приватне шуме <i>Private forests</i>	обично (класично) <i>Regular (classic)</i>			плантажно <i>Plantation type</i>	индекс физичког обима продаје <i>Index of physical volume of sales</i>	продаја шумских сортимената, хил. м³ <i>Sales of forest assortments thousand m³</i>
				укупно <i>Total</i>	четинари <i>Conifers</i>	лишћари <i>Broadleaved</i>			
2012	2609	2074	535	2135	869	1266	866	100	1936
2013	2656	2167	489	2194	735	1459	1149	101	1955
2014	2655	2173	482	1154	454	700	673	102	1966
2015	2928	2372	556	1736	668	1068	1054	110	2138
2016	3134	2391	743	1280	585	695	1101	108	2098

9.17. ШУМЕ ПО ПОВРШИНИ, 2014.

FORESTS BY AREA, 2014

ha ha

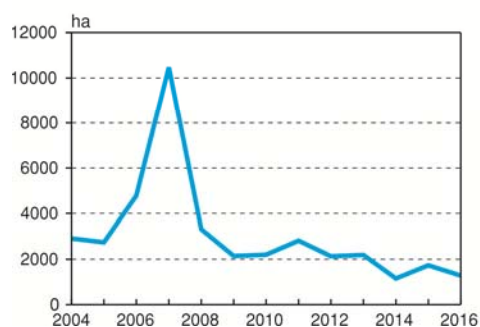
	Укупно <i>Total</i>	Чиста састојина <i>Pure stands</i>	Лишћари <i>Broad- leaved</i>	Четинари <i>Conifers</i>	Мешовита састојина <i>Mixed stands</i>	Лишћари <i>Broad- leaved</i>	Четинари <i>Conifers</i>	Лишћари- четинари <i>Broad- leaved conifers</i>
--	------------------------	--	-------------------------------------	-----------------------------	--	-------------------------------------	-----------------------------	---

ДРЖАВНЕ И ПРИВАТНЕ ШУМЕ / STATE-OWNED AND PRIVATE FORESTS

РЕПУБЛИКА СРБИЈА	2168746	1500460	1315916	184544	668286	579662	37378	51246	REPUBLIC OF SERBIA
СРБИЈА – СЕВЕР	185437	104536	103459	1077	80901	78939	1690	272	SRBIJA – SEVER
Београдски регион	61626	35844	35625	219	25782	25452	326	4	Beogradski region
Регион Војводине	123811	68692	67834	858	55119	53487	1364	268	Region Vojvodine
СРБИЈА – ЈУГ	1983309	1395924	1212457	183467	587385	500723	35688	50974	SRBIJA – JUG
Регион Шумадије и Западне Србије	963740	618210	487127	131083	345530	268420	30713	46397	Region Šumadije i Zapadne Srbije
Регион Јужне и Источне Србије	1019569	777714	725330	52384	241855	232303	4975	4577	Region Južne i Istočne Srbije
Регион Косово и Метохија	Region Kosovo i Metohija
<i>Државне шуме / State-owned forests</i>									
РЕПУБЛИКА СРБИЈА	953218	706355	598157	108198	246863	179877	28318	38668	REPUBLIC OF SERBIA
СРБИЈА – СЕВЕР	133986	73757	72765	992	60229	58275	1682	272	SRBIJA – SEVER
Београдски регион	15243	7235	7057	178	8008	7686	318	4	Beogradski region
Регион Војводине	118743	66522	65708	814	52221	50589	1364	268	Region Vojvodine
СРБИЈА – ЈУГ	819232	632598	525392	107206	186634	121602	26636	38396	SRBIJA – JUG
Регион Шумадије и Западне Србије	400578	277262	200495	76767	123316	66025	22315	34976	Region Šumadije i Zapadne Srbije
Регион Јужне и Источне Србије	418654	355336	324897	30439	63318	55577	4321	3420	Region Južne i Istočne Srbije
Регион Косово и Метохија	Region Kosovo i Metohija
<i>Приватне шуме / Private forests</i>									
РЕПУБЛИКА СРБИЈА	1215528	794105	717759	76346	421423	399785	9060	12578	REPUBLIC OF SERBIA
СРБИЈА – СЕВЕР	51451	30779	30694	85	20672	20664	8	-	SRBIJA – SEVER
Београдски регион	46383	28609	28568	41	17774	1766	8	-	Beogradski region
Регион Војводине	5068	2170	2126	44	2898	2898	-	-	Region Vojvodine
СРБИЈА – ЈУГ	1164077	763326	687065	76261	400751	379121	9052	12578	SRBIJA – JUG
Регион Шумадије и Западне Србије	563162	340948	286632	54316	222214	202395	8398	11421	Region Šumadije i Zapadne Srbije
Регион Јужне и Источне Србије	600915	422378	400433	21945	178537	176726	654	1157	Region Južne i Istočne Srbije
Регион Косово и Метохија	Region Kosovo i Metohija

Граф. 9.7. ВЕШТАЧКО ПОШУМЉАВАЊЕ

ARTIFICIAL AFFORESTATION


 Граф. 9.8. ИНДЕКСИ ФИЗИЧКОГ ОБИМА ПРОДАЈЕ
 У ШУМАРСТВУ 2012=100
 INDICES OF THE PHYSICAL VOLUME
 OF SALE IN FORESTRY 2012=100


9.18. ВЕШТАЧКО ПОШУМЉАВАЊЕ И ПОПУЊАВАЊЕ, 2016.

ARTIFICIAL AFFORESTATION AND REPAIR PLANTING, 2016

	Пошумљавање / <i>Forestation</i>			Попуњавање / <i>Repair planting</i>			ha
	укупно <i>Total</i>	у државној својини <i>In state ownership</i>	у приватној својини <i>In private ownership</i>	укупно <i>Total</i>	у државној својини <i>In state ownership</i>	у приватној својини <i>In private ownership</i>	
Укупно	1260	1043	237	287	287	-	Total
Четинари	585	464	121	53	53	-	Conifers
Смрча	302	208	94	24	24	-	Spruce
Јела	1	1	-	-	-	-	Fir
Црни бор	232	221	11	29	29	-	Black pine
Бели бор	35	19	16	-	-	-	Scots pine
Вајмутов бор	-	-	-	-	-	-	Weymouth fir
Дуглазија	15	15	1	-	-	-	Douglas fir
Ариш	-	-	-	-	-	-	Larch
Остали	-	-	-	-	-	-	Other conifers
Лишћари	695	579	116	234	234	-	Broadleaved
Буква	3	3	-	-	-	-	Beech
Храст (свих врста)	69	66	3	44	44	-	Oak (all kinds)
Багрем	208	143	65	54	54	-	Acacia
Остали тврди	151	142	9	87	87	-	Other hardwood
Топола	238	199	39	44	44	-	Poplar
Остали меки	26	26	-	5	5	-	Other softwood

9.19. ГАЈЕЊЕ ШУМА, 2016.

FORESTRY, 2016

ha

ha

	Шуме у државној својини <i>Forests in state ownership</i>			Шуме у приватној својини <i>Forests in private ownership</i>			
	укупно <i>Total</i>	нега и мелиорација <i>Tending and land reclamation of forests</i>		укупно <i>Total</i>	нега и мелиорација <i>Tending and land reclamation of forests</i>		
		високих и изданаčkih шума <i>High forests and coppices</i>	осталих шума <i>Other forests</i>		високих и изданаčkih шума <i>High forests and coppices</i>	осталих шума <i>Other forests</i>	
Нега подмлатка	7127	7091	36	33	33	-	Tending of new growth (young crop)
Чишћење	1783	1781	2	121	121	-	Clearing
Проређивање	24853	24351	502	13556	13556	-	Thinning
Обогађивање шума	4	1	3	-	-	-	Forests enrichment
Четинари	-	-	-	-	-	-	Conifers
Лишћари	4	1	3	-	-	-	Broadleaved
Припрема и нега земљишта	4024	4024	-	-	-	-	Preparation and ground tending
Конверзија	103	102	1	118	107	11	Conversion
Реконструкција	390	385	5	144	120	24	Reconstruction
Супституција	9	9	-	2	2	-	Substitution

9.20. ПОДИЗАЊЕ И ОБНОВА ШУМА, 2016.

FORESTS GROWING AND REGENERATION, 2016

ha

ha

	Република Србија / <i>Republic of Serbia</i>						
	укупно <i>Total</i>	Србија – север <i>Srbija – sever</i>		Србија – југ / <i>Srbija – jug</i>			
		Београдски регион <i>Beogradski region</i>	Регион Војводине <i>Region Vojvodine</i>	Регион	Регион	Регион	
				Шумадије и Западне Србије <i>Šumadije i Zapadne Srbije</i>	Јужне и Источне Србије <i>Južne i Istočne Srbije</i>	Косово и Метохија <i>Kosovo i Metohija</i>	
Пошумљавање – укупно	1280	26	328	537	389	...	Total forestation
У шумама	890	26	324	307	233	...	In forests
Сецишта	823	24	318	265	216	...	Felling sites
Голине	67	2	6	42	17	...	Clearings
Изван шума	390	-	4	230	156	...	Outside forests
Крш и голет	101	-	-	66	35	...	Rocky soils and bare grounds
Живи песак и слатине	-	-	-	-	-	...	Quick sand and salt land
Еродирано земљиште	22	-	-	3	19	...	Eroded land
Пољопривредно земљиште	106	-	-	80	26	...	Agricultural land
Остало земљиште	161	-	4	81	76	...	Other land
Начин пошумљавања	1280	26	328	537	389	...	Forestation method
Сетвом	34	-	31	-	3	...	By sowing
Садњом	1246	26	297	537	386	...	By planting

9.21. ШУМСКИ ПУТЕВИ, ПРЕВОЗНА СРЕДСТВА И МЕХАНИЗАЦИЈА,
2012–2016.

 FOREST ROADS, TRANSPORT EQUIPMENT AND MACHINERY
2012-2016

	Шумски путеви, km Forest roads, km			Камиони Lorries	Трактори Tractors	Моторне тестере Motor saws	Остале машине Other machinery
	савремени Modern	тврди Solid	меки Non-solid				
2012	86	22592	5311	104	271	566	410
2013	86	22489	5569	102	292	520	437
2014	386	21190	4327	86	284	561	399
2015	156	20682	4674	97	299	594	442
2016	65	19378	4628	73	258	611	515

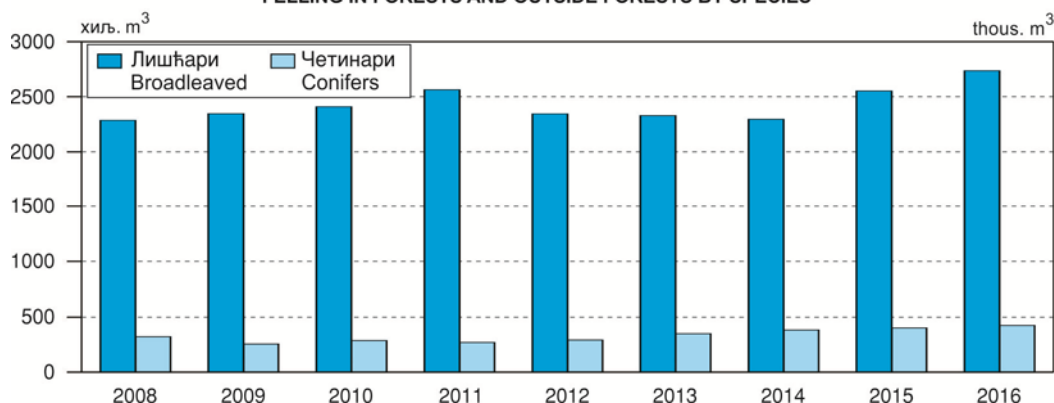
 9.22. СЕЧА ДРВЕТА У ШУМАМА И ИЗВАН ШУМА,
ПО ВРСТАМА ДРВЕЋА

 FELLING IN FORESTS AND OUTSIDE
FORESTS, BY SPECIES

 хиљ. м³

 thousand m³

	Укупно Total	Лишњари Broadleaved					Четинари Conifers					2012	2013	2014	2015	2016	Total	
		свега All	храст Oak	буква Beech	остали тврди Other hard- wood	тополе Poplar	остали меки Other soft- wood	свега All	јела и смрча Fir and spruce	бор Pine	остали Other							
Укупно	2012	2636	2344	337	1209	281	410	107	292	185	97	10	2012	Total				
	2013	2680	2330	309	1249	301	375	96	350	204	136	10	2013					
	2014	2679	2296	286	1230	245	414	121	383	266	107	10	2014					
	2015	2954	2552	358	1486	145	516	47	402	241	137	24	2015					
	2016	3160	2735	442	1533	177	545	38	425	275	135	15	2016					
Шуме у државној својини	2012	2075	1813	172	942	203	401	95	262	165	88	9	2012	Forests in state ownership				
	2013	2167	1852	174	1003	231	359	85	315	181	125	9	2013					
	2014	2173	1832	168	983	188	403	90	341	237	95	9	2014					
	2015	2372	2015	217	1157	101	500	40	357	211	124	22	2015					
	2016	2391	2027	215	1138	112	531	31	364	233	117	14	2016					
Шуме у приватној својини	2012	561	531	165	267	78	9	12	30	20	9	1	2012	Forests in private ownership				
	2013	513	478	135	246	70	16	11	35	23	11	1	2013					
	2014	506	464	118	247	57	11	31	42	29	12	1	2014					
	2015	582	537	141	329	44	16	7	45	30	13	2	2015					
	2016	769	708	227	395	65	14	7	61	42	18	1	2016					

 Граф. 9.9. СЕЧА ДРВЕТА У ШУМАМА И ИЗВАН ШУМА, ПО ВРСТАМА ДРВЕЋА
FELLING IN FORESTS AND OUTSIDE FORESTS BY SPECIES


9.23. ПОСЕЧЕНА БРУТО ЗАПРЕМИНА ДРВЕТА, ПО
ИЗВРШИОЦИМА СЕЧЕ, 2012–2016.

AVERAGE GROSS VOLUME OF WOOD STOCK, BY
TREE FELLERS, 2012-2016
thousandthousand m³

хиљ. m ³	Укупно <i>Total</i>	Шумарска газдинства <i>Forest holdings</i>	Дрвна индустрија <i>Wood industry</i>	Трговина на мало <i>Retail trade</i>	Остале организације <i>Other holdings</i>	Приватни власници <i>Private owners</i>
2012	2636	1491	106	396	86	557
2013	2680	1422	183	352	213	510
2014	2679	1460	230	354	168	467
2015	2954	1585	156	407	275	531
2016	3159	1494	338	345	232	750

9.24. СЕЧА ДРВЕТА, 2016.

FOREST FELLING, 2016

хиљ. m³

thousand m³

Република Србија / Republic of Serbia							
Укупно <i>Total</i>	Србија – север <i>Srbija – sever</i>		Србија – југ / <i>Srbija – jug</i>			...	
	Београдски регион <i>Beogradski region</i>	Регион Војводине <i>Region Vojvodine</i>	Регион	Регион	Регион		
			Шумадије и Западне Србије <i>Šumadije i Zapadne Srbije</i>	Јужне и Источне Србије <i>Južne i Istočne Srbije</i>	Косово и Метохија <i>Kosovo i Metohija</i>		
Укупно	3134	89	705	1196	1144	...	Total
Чисте састојине	2263	73	556	724	910	...	Pure stands of
Лишћара	2041	72	551	572	846	...	Broadleaved
Четинара	222	1	5	152	64	...	Conifers
Мешовите састојине	871	16	149	472	234	...	Mixed stands of
Лишћара	576	16	148	182	230	...	Broadleaved
Четинара	97	-	1	93	3	...	Conifers
Лишћара и четинара	198	-	-	197	1	...	Broadleaved and conifers
Шуме у државној својини	2391	86	681	867	757	...	Forests in state ownership
Чисте састојине	1792	73	548	544	627	...	Pure stands of
Лишћара	1605	72	544	419	570	...	Broadleaved
Четинара	187	1	4	125	57	...	Conifers
Мешовите састојине	599	13	133	323	130	...	Mixed stands of
Лишћара	352	13	132	81	126	...	Broadleaved
Четинара	81	-	1	77	3	...	Conifers
Лишћара и четинара	166	-	-	165	1	...	Broadleaved and conifers

9.25. СЕЧА ДРВЕТА У ШУМАМА, 2016.

FOREST FELLING, 2016

хиљ. m³thousand m³

	Укупно / Total					Шуме у државној својини Forests in state ownership					Total
	врста сече Felling type		тип шуме Forests type			врста сече Felling type		тип шуме Forests type			
	укупно Total	редовне и ванредне сече Regular and excep- tional felling	прореде и чишћења Thinning and clearing	високе и ниске шуме High forests and coppices	остале категи- рије шума Other categories of forests	укупно Total	редовне и ванредне сече Regular and excep- tional felling	прореде и чишћења Thinning and clearing	високе и ниске шуме High forests and coppices	остале категи- рије шума Other categories of forests	
Укупно	3134	2178	956	3111	23	2391	1816	575	2374	17	Total
Чиста састојина	2263	1582	681	2242	21	1792	1326	466	1777	15	Pure stands of
Лишћари	2041	1459	582	2034	7	1605	1221	384	1603	2	Broadleaved
Букве	1122	732	390	1119	3	874	584	290	874	-	Beech
Храста (свих врста)	227	88	139	226	1	110	44	66	110	-	Oak (all kinds)
Осталих	692	639	53	689	3	621	593	28	619	2	Other
Четинари	222	123	99	208	14	187	105	82	174	13	Conifers
Смрче – јеле	103	72	31	96	7	84	64	20	77	7	Spruce – fir
Осталих	119	51	68	112	7	103	41	62	97	6	Other
Мешовита састојина	871	596	275	869	2	599	490	109	597	2	Mixed stands of
Лишћари	576	350	226	575	1	352	273	79	351	1	Broadleaved
Букве – храста – осталих	262	164	98	262	-	177	141	36	177	-	Beech - oak – other
Осталих	314	186	128	313	1	175	132	43	174	1	Other
Четинари	97	79	19	96	1	81	71	10	80	1	Conifers
Лишћари и четинари	198	168	30	198	-	166	146	20	166	-	Broadleaved and conifers
Букве – смрче – јеле	177	154	23	177	-	151	134	17	151	-	Beech - fir – spruce
Осталих	21	14	7	21	-	15	12	3	15	-	Other

9.26. ПРОИЗВОДЊА ШУМСКИХ СОРТИМЕНАТА, 2012–2016.

FOREST ASSORTMENTS PRODUCTION, 2012-2016

Државне шуме

Forests in state ownership

хиљ. m³thousand m³

	2012	2013	2014	2015	2016	Total
Укупно	1882	1985	2022	2136	2118	Total
Обловина	851	872	878	947	1054	Round wood
Тесано и целано дрво	-	-	-	-	-	Trimmed and split wood
Просторно дрво	1031	1113	1144	1189	1064	Stacked wood

9.27. ПРОДАЈА ШУМСКИХ СОРТИМЕНАТА, 2012–2016.

SALES OF FOREST ASSORTMENTS, 2012-2016

Државне шуме

Forests in state ownership

хиљ. m³thousand m³

	Укупно Total	Трупци за резање Saw logs for cutting	Трупци за фурнир и љуштење Saw logs for veneer/peeling	Рудничко дрво Pit props	Целулозно дрво Wood pulp	Огревно дрво Fuel wood	Остало дрво Other wood	Производња сортимената Production of assortments
2012	1936	593	190	41	69	999	44	1882
2013	1955	577	202	32	61	1033	50	1985
2014	1966	575	185	33	74	1040	59	2022
2015	2138	597	214	36	81	1124	86	2136
2016	2098	621	238	33	90	1013	103	2118

9.28. ШТЕТЕ У ШУМАМА, 2012–2016.

DAMAGES TO FORESTS, 2012-2016

	Бесправна сеча <i>Illicit felling</i>	Остале штете од човека ¹⁾ <i>Other damages caused by man¹⁾</i>	Штете од инсеката <i>Damages caused by insects</i>	Штете од елементарних непогода <i>Damages by natural inclemency</i>	Штете од биљних болести <i>Damages caused by plant diseases</i>	Штете од пожара ²⁾ <i>Damages caused by fire²⁾</i>	
			m ³			ha	m ³
2012	27199	391	2583	18619	5765	7460	63118
2013	17601	258	13056	29960	17556	561	7343
2014	26086	438	29861	41107	14769	284	10256
2015	22892	1501	32680	116431	13218	827	5059
2016	20169	1591	40520	86826	37249	296	37114

¹⁾ Обухваћени су: крађа шумских сортимената, бесправна паша, бесправно заузеће земљишта, еколошко тровање и остале штете од човека.

²⁾ Обухваћене су штете од пожара и у приватним шумама.

¹⁾ Theft of forest assortments, illicit pasture, illicit land capture, environmental poisoning and other damages caused by men are included.

²⁾ Damages caused by fire in private forests are also included.

9.29. ПОВРШИНА ЛОВИШТА, ЛОВЦИ И ЛОВНИ ОБЈЕКТИ, 2011, 2013. И 2015.

HUNTING GROUNDS AREA, HUNTERS AND HUNTING FACILITIES, 2011, 2013 AND 2015

	Површина ловишта <i>Area of hunting grounds</i>		Ловци <i>Hunters</i>	Фазанерије <i>Pheasants breeding facilities</i>	Хранилишта за дивљач <i>Feeding places for game</i>	
	укупно <i>Total</i>	под шумом <i>Under forests</i>			ситну <i>Small game</i>	крпну <i>Large game</i>
	хиљ. ha / thousand ha				број / Number	
2011	6 844	1 759	85 140	491	23 698	8 956
2013	7 158	1 588	74 803	630	25 825	10 014
2015	7 132	1 766	80 562	3 597	24 179	10 861

9.30. БРОЈНО СТАЊЕ И ОДСТРЕЛ ДИВЉАЧИ, 2009, 2011, 2013. И 2015.

GAME NUMBER AND GAME SHOT, 2009, 2011, 2013 AND 2015

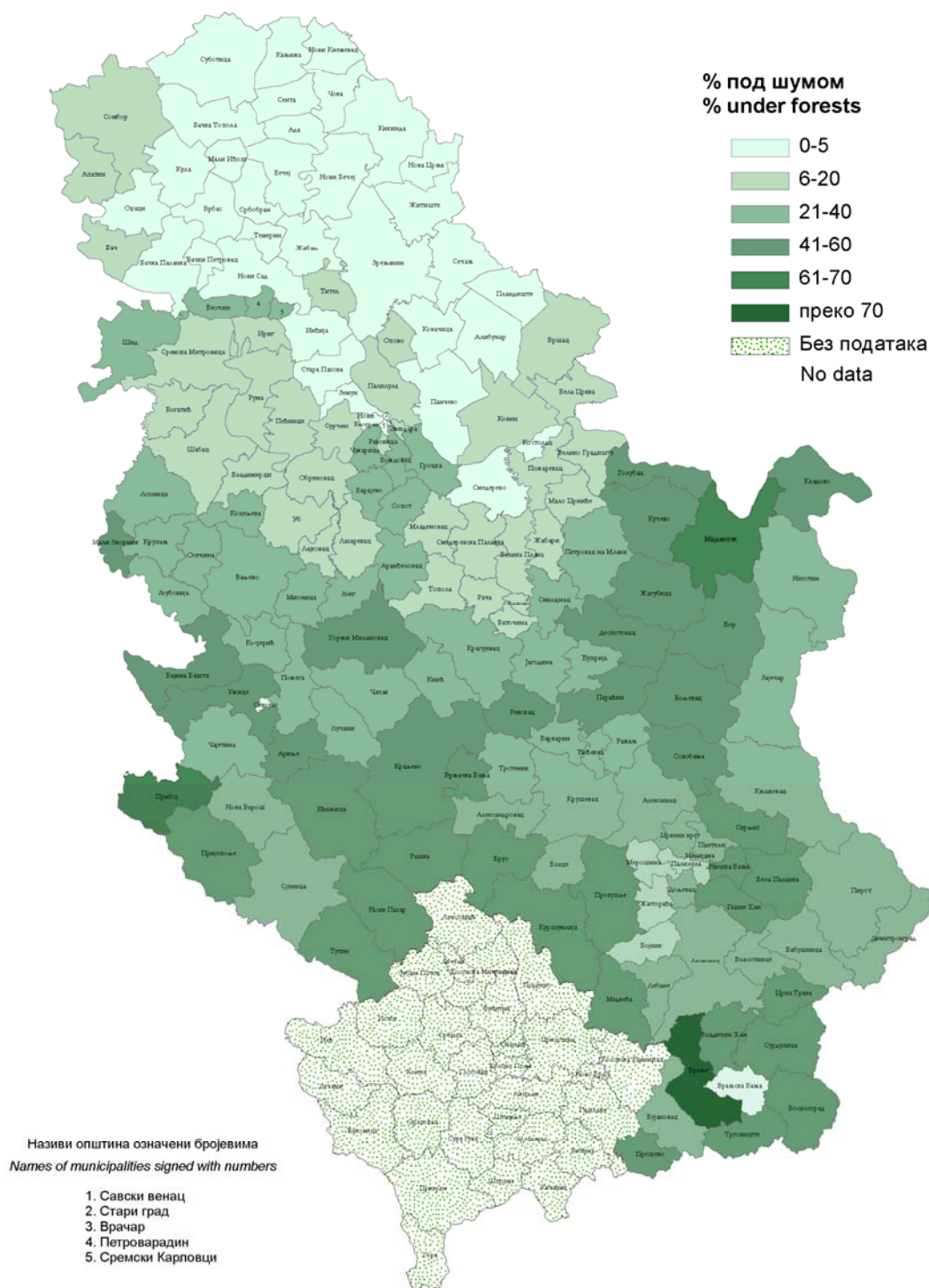
	Јелен <i>Deer</i>	Срна, хиљ. <i>Common doe, thousand</i>	Дивокоза <i>Chamois</i>	Вук <i>Wolf</i>	Зец, хиљ. <i>Common hare, thousand</i>	Дивља свиња <i>Wild boar</i>	Јаребица пољска, хиљ. <i>Common partridge, thousand</i>	Дивља патка, хиљ. <i>Mallard, thousand</i>	Фазан, хиљ. <i>Common pheasant, thousand</i>
Бројно стање дивљачи / Game number									
2009	6216	111	832	...	606	17475	194	...	403
2011	4801	117	167	1362	502	17865	171	290	337
2013	6127	120	159	1441	487	23163	157	409	344
2015	6620	128	195	1978	455	21288	146	418	334
Одстрел дивљачи / Game shot									
2009	757	8	35	...	103	5811	5	...	173
2011	767	8	-	145	59	4962	3	17	162
2013	1052	9	16	194	43	6475	-	17	146
2015	1134	10	11	276	30	7775	-	16	128

9.31. БРОЈНО СТАЊЕ ТРАЈНО ЗАШТИЋЕНИХ ВРСТА ДИВЉАЧИ, 2011, 2013. И 2015.

NUMBER OF FULLY PROTECTED GAME ANIMALS, 2011, 2013 AND 2015

	Медвед <i>Bear</i>	Рис <i>Lynx</i>	Велики тетреб <i>Wood grouse</i>	Мали тетреб <i>Black grouse</i>	Дабар <i>Beaver</i>	Видра <i>Otter</i>	Степски твор <i>Steppe polecat</i>	Хермелин <i>Stoat</i>	Ласица <i>Weasel</i>	Јаребица камењарка <i>Rock partridge</i>	Лештарка <i>Hazel grouse</i>	Бекасина <i>Woodcock</i>
2011	48	8	8	-	80	1007	362	411	6384	2375	759	3698
2013	103	13	40	-	116	1210	411	632	7716	1853	766	1335
2015	147	23	28	-	142	1182	329	739	7441	1495	1207	1390

Површина шума у укупној површини општина, %
Forests' area in the total area of municipalities, %



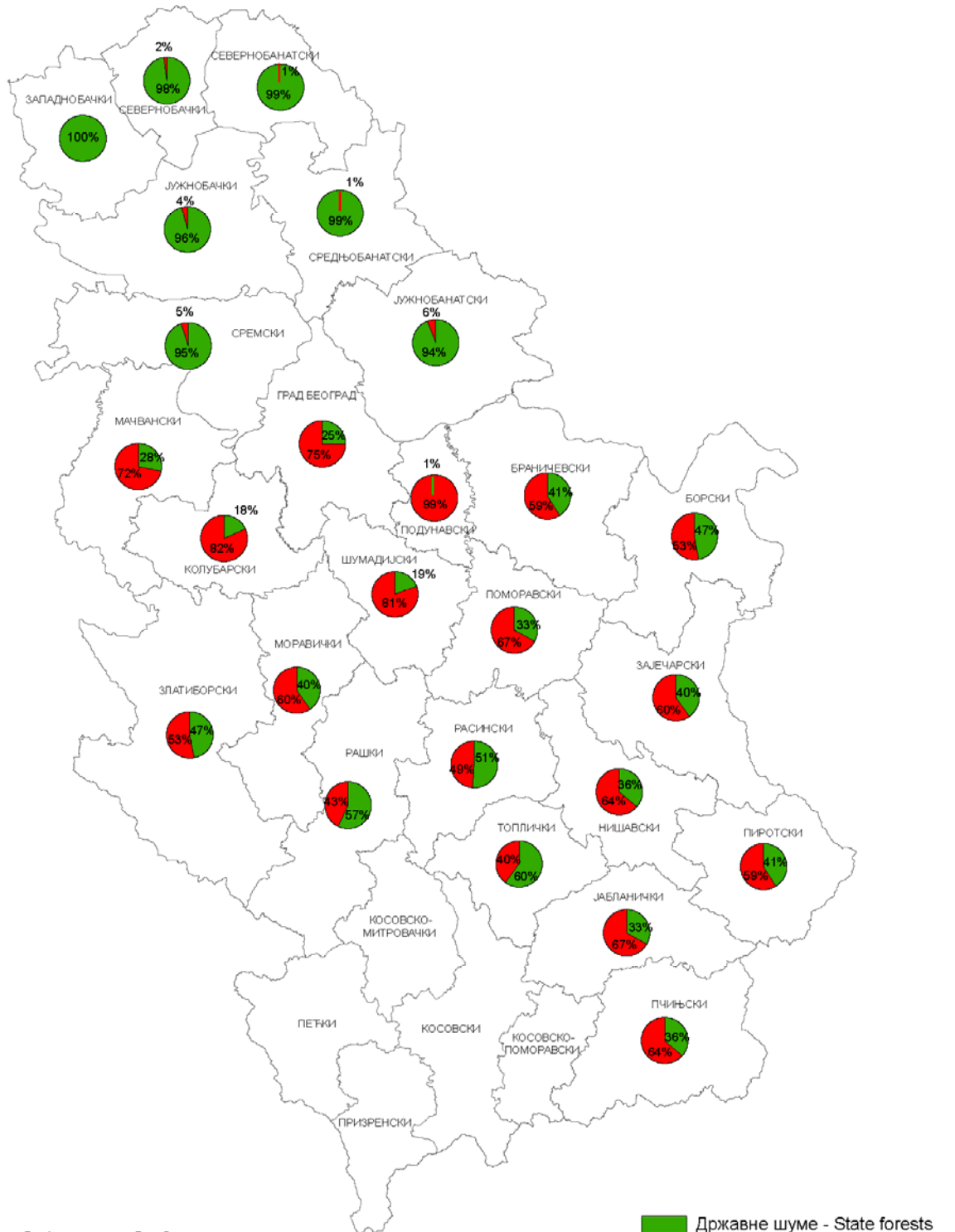
Извор: Графичка подлога Републичког геодетског завода.

Source: Graphic layout of the Geodetic Authority of the Republic of Serbia.

Урађено у Републичком заводу за статистику.

Edited in the Statistical Office of the Republic of Serbia.

Однос државних и приватних шума по областима у Републици Србији, %
State and private forests' ratio by area districts in the Republic of Serbia, %



Извор: Графичка подлога Републичког геодетског завода.
Source: Graphic layout of the Geodetic Authority of the Republic of Serbia.
Урађено у Републичком заводу за статистику. / Edited in the Statistical Office of the Republic of Serbia.

Државне шуме - State forests
Приватне шуме - Private forests
Без података - No data

Индустрија Industry

10.1. Базни индекси индустријске производње по намени и секторима, 2012–2016. Base indices of industrial production by MIGs and sections, 2012–2016	276
10.2. Индекси индустријске производње по делатностима, 2012–2016. Indices of industrial production by economic activities, 2012–2016	276
Граф. 10.1. Индустријска производња у Републици Србији Chart 10.1 industrial production in the Republic of Serbia	277
10.3. Индустријски производи у Републици Србији, 2016. Industrial products in the Republic of Serbia, 2016	277
10.4. Примарна производња енергије, 2015. Primary production of energy, 2015	281
10.5. Производња обновљиве енергије, 2015. Production of renewable energy, 2015	281
10.6. Производња енергије трансформацијом, 2015. Transformation output, 2015	281
10.7. Енергија расположива за финалну потрошњу, 2015. Energy available for final consumption, 2015	281
Граф. 10.2. Финална потрошња електричне енергије, 2015. Chart 10.2. Final consumption of electricity, 2015	282
Граф. 10.3. Финална потрошња природног гаса, 2015. Chart 10.3. Final consumption of natural gas, 2015	282
10.8. Увоз енергената, 2015. Import of energy commodities, 2015	282
10.9. Извоз енергената, 2015. Export of energy commodities, 2015	282
Граф. 10.4. Финална потрошња угља, 2015. Chart 10.4. Final consumption of coal, 2015	282
Граф. 10.5. Финална потрошња деривата нафте, 2015. Chart 10.5. final consumption of oil derivatives, 2015	282



ИНДУСТРИЈА

Индустријска производња у Републици Србији у 2016. години већа је за 4,7% него 2015. године. Обим индустријске производње у 2016. години, у односу на 2015. годину, бележи раст код 20 области чије је учешће у структури индустријске производње 79%, а пад код девет области чије је учешће у структури индустријске производње 21%.

Посматрано по секторима, у 2016. години, у односу на 2015. годину, забележена су следећа кретања: сектор Прерађивачка индустрија – раст од 5,3%; сектор Рударство – раст од 4,0%; и сектор Снабдевање електричном енергијом, гасом, паром и климатизација – раст од 2,7%.

Подаци о индустријској производњи у 2016. години – по наменским групама, у односу на претходну годину, показују да је дошло до раста у производњи: трајних производа за широку потрошњу (за 9,5%), интермедијарних производа, осим енергије (за 9,1%); нетрајних производа за широку потрошњу (за 4,2%); енергије (за 1,9%) и капиталних производа (за 1,6%).

Највећи утицај на раст индустријске производње у 2016. години, у односу на 2015. годину, имале су: Производња прехранбених производа, Производња хемикалија и хемијских производа, Производња електричне енергије, Производња производа од гуме и пластике и Производња дуванских производа.

Извори и методи прикупљања података

Статистика индустрије обезбеђује податке из књиговодства, кадровске и друге евиденције и документације извештајних јединица. Статистика их прикупља посредством месечних и годишњих истраживања.

Месечним истраживањем индустрије прикупљају се природни подаци о производњи. На основу тих података обрачунавају се индекси индустријске производње.

Подаци за биланс производње и потрошње електроенергије прикупљају се у оквиру посебних истраживања која спроводи статистика енергетике.

Обухватност

Индустрија обухвата делатности следећих сектора Класификације делатности (2010): Рударство, Прерађивачка индустрија и Снабдевање електричном енергијом, гасом, паром и климатизација.

Извештајне јединице су привредна друштва. Јединице посматрања су предузећа из сектора В (Рударство), С (Прерађивачка индустрија) и Д (Снабдевање електричном енергијом, гасом, паром и климатизација) КД (2010), као и јединице врсте делатности неиндустријских предузећа које обављају индустријску делатност.

Месечним истраживањем индустрије обухватају се јединице посматрања које чине најмање 80% вредности промета за сваку област индустријске производње. Подацима није обухваћена наменска производња.

Дефиниције

Индустрија је делатност у којој се обавља производња различитих производа и прерада сировина минералног, биљног, животињског или вештачког порекла.

Индустријско предузеће је субјекат чија је претежна делатност индустријска производња.

Индустријски производи су дефинисани као укупна производња готових производа наведених у номенклатури производа, која је трајан основ за приказивање индустријске производње.

Индустријски производи дати су према Номенклатури индустријских производа, која је у сагласности са КД (2010).

INDUSTRY

In 2016, compared with 2015, industrial production in the Republic of Serbia increased by 4.7%. The volume of industrial production in 2016, compared with 2015, saw a growth in 20 divisions, with a share of 79% in the structure of industrial production, and a fall in nine divisions with a share of 21%.

Observed by sections, in 2016, compared with 2015, the following trends were recorded: section of Manufacturing – increase of 5.3%, section of Mining and quarrying – increase of 4.0% and section of Electricity, gas, steam and air conditioning supply – increase of 2.7%.

Data on industrial production by MIGs in 2016 compared with the previous year expressed growth in the production of: durable consumer goods (9.5%), intermediate goods, energy excluded (9.1%), non-durable consumer goods (4.2%), energy (1.9%) and capital goods (1.6%).

The largest influence on industrial production growth in 2016, compared to 2015, had the divisions of: Manufacture of food products, Manufacture of chemicals and chemical products, Production of electricity, Manufacture of rubber and plastic products and Manufacture of tobacco products.

Sources and methods of data collection

Data on Industry Statistics originate from bookkeeping records, personnel and other documentation of reporting units. These data are collected by means of monthly and annual surveys.

Physical data on production are collected via monthly industry survey, and serve to calculate industrial production indices.

Data for the electric power generation and consumption balance are collected within special surveys conducted by Statistics of Energy.

Coverage

Industry comprises activities of the following sections of the Classification of Activities (2010): Mining and quarrying, Manufacturing and Electricity, gas, steam and air conditioning supply.

Reporting units are enterprises. Observation units are enterprises from the section B (Mining and quarrying), C (Manufacturing) and D (Electricity, gas, steam and air conditioning supply) of the Classification of Activities (CA 2010), as well as kind of activity units (KAU) of non-industrial enterprises performing industrial activity.

Monthly industry survey monitors reporting units making together at least 80% of turnover value for each division of industrial production. Military production data are not included.

Definitions

Industry is the production activity of various products and raw materials processing of mineral, plant, animal or artificial origin.

An industrial enterprise is an entity with the industrial production, as the prevailing activity.

Manufactured goods are defined as total finished production of products listed in the nomenclature of products, being a permanent base for industrial production presentation.

Industrial products are shown according to the new Nomenclature of Industrial Products that is harmonized in accordance with the Classification of Activities CA (2010).

Индекс физичког обима индустријске производње изражава промене у обиму целокупне индустријске производње.

Обрачун се заснива на месечним и годишњим подацима о готовој производњи, који се исказују у природном облику, према Номенклатури производа за месечно истраживање индустрије и мерилма пондерационог система.

За обрачун индекса за период 2012–2016. године примењивани су пондерациони коефицијенти обрачунати на основу података о индустријској производњи Републике Србије у 2010. години.

Методолошки материјали

Објашњења примењених метода и упутства за прикупљање података штампана су у едицији СЗС-а *Методолошки материјали*, у свескама бр.: 1, 16, 29, 58, 68, 82, 103, 104, 113, 123, 129, 139, 159, 191, 201, 222, 224, 247 и 248, у „Службеном листу СФРЈ“, бр. 5/84, 66/86 и 6/90, у „Службеном листу СРЈ“, број 27/02, и у едицији РЗС-а *Методологије и стандарди*, у свесци број 10.

ЕНЕРГЕТИКА

Највеће учешће у производњи енергената у Републици Србији у 2015. години имала је производња угља од 39,91%. Увоз од 52,55% у 2015. години имали су нафта и деривати нафте; док су се деривати нафте извозили са 52,79%, а електрична енергија са 42,16%. У оквиру финалне потрошње енергената у 2015. години, највише угља трошило се у сектору Индустрија 50,96%; електрична енергија се највише трошила у сектору Домаћинства 51,94%, а природни гас у сектору Индустрија 49,74%.

Детаљни подаци у физичким јединицама мере и ТЈ (тераџулима) могу се наћи на веб-сајту РЗС-а: www.stat.gov.rs.

Извори и методи прикупљања података

Статистика енергетике саставља Енергетске билансе, који садрже годишње податке о производњи, увозу, извозу, салду залиха, трансформацији и расподели електричне енергије, топлотне енергије, угља, нафте и деривата нафте, природног гаса, геотермалне енергије, огревног дрвета, дрвних пелета, дрвних брикета, дрвеног угља (ћумура) и биогаса у Републици Србији. Укупан годишњи енергетски биланс Републике Србије садржи све појединачне енергетске билансе сведене на заједничку јединицу мере, ТЈ.

Годишњим извештајима енергетике прикупљају се подаци о производњи, увозу, извозу, салду залиха, трансформацији и расподели енергената. За сваки енергент дати су подаци у природној јединици мере и у ТЈ.

Подаци неопходни за израду енергетских биланса добијају се из:

1. Редовних годишњих статистичких истраживања статистике енергетике;
2. Редовних статистичких истраживања:
 - статистике спољне трговине,
 - статистике грађевинарства,
 - статистике саобраћаја.

Обухват

Извештајима статистике енергетике обухваћена су јавна предузећа, привредна друштва и предузетници из области производње, трговине, транспорта и дистрибуције енергената, као и јединице врсте делатности индустријских и неиндустријских предузећа која имају производњу енергије. Подаци финалне потрошње добијају се на бази података добијених од произвођача, трговаца, дистрибутера енергената, индустријских предузећа, као и података из редовних статистичких истраживања других одељења у РЗС-у (саобраћаја, грађевинарства).

Index of physical volume of industrial production represents changes in volume of total industrial production.

Computation is based on monthly and annual final production data, shown in physical terms according to Nomenclature of Products for monthly survey and criteria of weighting system.

For industrial production index computation for the period 2012–2016 applied were weighting coefficients calculated on the basis of industrial production data of the Republic of Serbia in 2010.

Methodological papers

Explanations on methodology applied and instructions for data collection were published in *Methodological Papers* No. 1, 16, 29, 58, 68, 82, 103, 104, 113, 123, 129, 139, 159, 191, 201, 222, 224, 247, 248 and in the "Official Journal of SFRY" No. 5/84, 66/86 and 6/90 and "Official Journal of FRY" No. 27/02 and in the Republic Statistical Office's Edition *Methodologies and standards*, in Methodological Paper No. 10.

ENERGY

The largest share in production of energy commodities in the Republic of Serbia in 2016 was the production of Coal 39.91%. Oil and oil derivatives participated in imports with 52.55 % in 2015; export of oil derivatives was 52.79 % from the whole export, while export of electricity amounted to 42.16%. In 2015, within final consumption, Coal was most consumed in the Industry sector 50.96 %, Electricity in households' sector 51.94 % and Natural gas in industrial sector 49.74 %.

Detailed data in physical units of measurement and TJ (terajoules) are available on the website of the Statistical Office www.stat.gov.rs.

Sources and methods of data collection

Energy statistics composes Energy Balances that contain annual data on production, import, export, stock changes, transformation and distribution of Electricity, Heat energy, Coal, Oil and Oil Derivatives, Natural Gas, Geothermal energy, Firewood, Wood pellets, Wood briquettes, Charcoal and Biogas in the Republic of Serbia. The total annual energy balance of the Republic of Serbia includes all separate energy balances, expressed in a joint unit of measure, TJ.

Data on production, import, export, stock changes, transformation and distribution of fuels are collected by annual energy surveys. The figures for each fuel are shown in standard unit of measurement and in TJ (terajoules).

Data necessary for the preparation of energy balances are obtained from:

1. Regular annual statistical surveys of energy statistics;
2. Regular statistical surveys of:
 - Foreign trade,
 - Construction,
 - Transport.

Coverage

The surveys of energy statistics cover enterprises engaged in the production, trade, transport, distribution of fuels, as well as kind of activity (KAU) of industrial and non-industrial enterprises which have production of energy. Data on final consumption are created on the basis of data received from producers, traders, distributors of fuels, industrial enterprises and also from regular statistical surveys of the other departments within SORS (transport and construction).

Дефиниције

Примарна производња је облик енергије који није био подвргнут процесу конверзије или трансформације (угаљ, сирова нафта, природни гас, биомаса, хидроелектрична енергија, геотермална енергија, огревно дрво, енергија ветра и соларна енергија).

Увоз и извоз обухватају количине које су прешле преко националне границе (за електричну енергију обухваћен је и транзит).

Производња енергије трансформацијом обухвата производњу трансформисаних облика енергије (термоелектричне енергије, топлотне енергије, деривата нафте, високопећног гаса и конверторског гаса).

Енергија расположива за финалну потрошњу представља енергију намењену крајњим потрошачима и може се трошити у енергетске и неенергетске сврхе.

Финална потрошња за неенергетске сврхе обухвата финалну потрошњу расположиве енергије као сировине у технолошком процесу за производњу неенергетских производа, при чему се од укупног утрошка посебно приказује утрошак у хемијској индустрији.

Финална потрошња за енергетске сврхе обухвата финалну потрошњу расположиве енергије за енергетске сврхе:

- у индустрији
- у грађевинарству,
- у саобраћају,
- у домаћинствима (сва домаћинства, укључујући „домаћинства са запосленим лицима“),
- у пољопривреди, и код
- осталих потрошача (сви остали потрошачи, нпр. школство, здравство, администрација итд.).

Методолошки материјали

Методологија за израду годишњих енергетских биланса, дефинисање и груписање енергената и видова енергије, као и статистичка терминологија, усклађени су са стандардима Међународне агенције за енергију и Евростата.

Definitions

Primary production is a type of energy which was not changed with any transformation or conversion process (for example: Coal, Crude Oil, Natural Gas, Biomass, Hydro-energy, Geothermal energy, Firewood, Wind energy and Solar energy).

Import / export include the quantities that have crossed the national border (for electricity including transit).

Transformation output comprises transformed energy production (Thermoelectricity, Heat, Oil Derivatives, Blast furnace gas and Oxygen steel furnace gas).

Energy available for final consumption includes the consumption of energy available for the final consumers in energy and non-energy purposes.

Final non-energy consumption comprises final energy consumption as a raw material used in the technological process meant for the production of non-energy products, whereas the share of the consumption in the chemical industry is shown separately.

Final energy consumption comprises the final consumption of available energy in:

- industry
- construction,
- transport,
- households (all households including "households with employed persons"),
- agriculture and in
- other users (all other users, e.g. education, health, administration, etc.).

Methodological papers

The methodology for compiling annual energy balances, defining and grouping fuels and types of energy, as well as the statistical terminology, are harmonized with the standards of International Energy Agency and Eurostat.

**10.1. БАЗНИ ИНДЕКСИ ИНДУСТРИЈСКЕ ПРОИЗВОДЊЕ
ПО НАМЕНИ И СЕКТОРИМА, 2012–2016.**
2010 = 100

**BASE INDICES OF INDUSTRIAL PRODUCTION BY
MIGS AND SECTIONS, 2012–2016**
2010 = 100

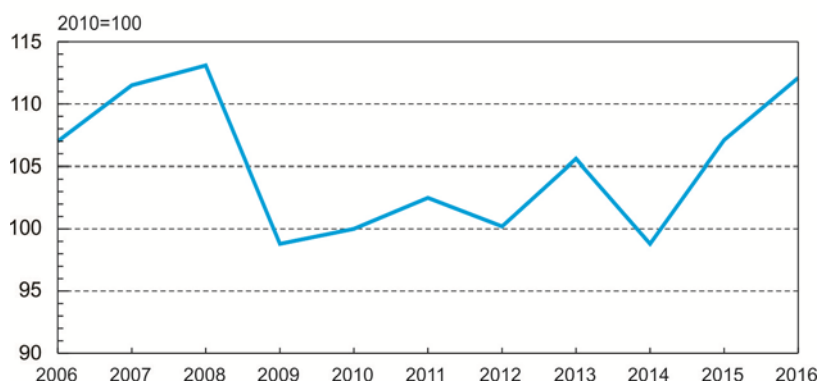
	2012	2013	2014	2015	2016	
Индустрија – укупно	100,2	105,6	98,8	107,1	112,1	Industry total
Енергија	98,9	112,0	92,5	108,1	110,0	Energy
Интермедијарни производи, осим енергије	97,6	96,2	93,1	98,5	107,4	Intermediate goods, energy excluded
Капитални производи	112,6	143,7	137,8	142,1	144,3	Capital goods
Трајни производи за широку потрошњу	88,1	100,0	100,4	101,5	111,1	Durable consumer goods
Нетрајни производи за широку потрошњу	101,7	98,3	99,1	104,2	108,6	Non-durable consumer goods
Рударство	109,9	115,8	96,5	106,6	110,9	Mining and quarrying
Прерађивачка индустрија	98,9	103,5	102,1	107,7	113,3	Manufacturing
Снабдевање електричном енергијом, гасом, паром и климатизација	101,9	110,3	88,1	104,5	107,3	Electricity, gas, steam and air conditioning supply

**10.2. ИНДЕКСИ ИНДУСТРИЈСКЕ ПРОИЗВОДЊЕ
ПО ДЕЛАТНОСТИМА, 2012–2016.**
Претходна година = 100

**INDICES OF INDUSTRIAL PRODUCTION BY
ECONOMIC ACTIVITIES, 2012–2016**
Previous year = 100

	2012	2013	2014	2015	2016	
Индустрија – укупно	97,8	105,5	93,5	108,3	104,7	Industry total
Енергија	93,6	113,2	82,6	116,9	101,9	Energy
Интермедијарни производи, осим енергије	94,1	99,0	96,8	105,3	109,1	Intermediate goods, energy excluded
Капитални производи	105,5	127,6	95,9	103,1	101,6	Capital goods
Трајни производи за широку потрошњу	105,8	113,6	100,4	101,0	109,5	Durable consumer goods
Нетрајни производи за широку потрошњу	102,9	96,7	100,9	105,0	104,2	Non-durable consumer goods
Рударство	100,0	105,3	83,4	110,6	104,0	Mining and quarrying
Експлоатација угља	93,1	105,4	74,2	125,3	101,7	Mining of coal and lignite
Експлоатација сирове нафте и природног гаса	109,6	101,9	95,5	94,2	92,2	Extraction of crude petroleum and natural gas
Експлоатација руда метала	121,3	113,1	93,8	87,2	114,8	Mining of metal ores
Остало рударство	91,8	83,4	105,8	111,2	108,9	Other mining and quarrying
Прерађивачка индустрија	99,1	104,8	98,6	105,3	105,3	Manufacturing
Производња прехранбених производа	100,7	95,4	104,5	100,1	106,0	Manufacture of food products
Производња пића	103,4	92,7	99,5	104,6	99,9	Manufacture of beverages
Производња дуванских производа	93,3	92,7	97,5	157,7	122,6	Manufacture of tobacco products
Производња текстила	98,1	97,7	80,7	124,6	84,8	Manufacture of textile
Производња одевних предмета	110,4	95,0	99,4	95,6	107,2	Manufacture of wearing apparel
Производња коже и предмета од коже	87,7	94,5	87,4	83,9	95,2	Manufacture of leather and related products
Прерада дрвета и производи од дрвета, осим намештаја	120,1	99,7	112,4	92,8	98,7	Manufacture of wood and of products of wood and cork, except furniture; manufacture of articles of straw and plaiting materials
Производња папира и производа од папира	105,2	99,9	101,5	105,9	99,5	Manufacture of paper and paper products
Штампање и умножавање аудио и видео записа	100,7	96,6	95,4	110,8	113,9	Printing and reproduction of recorded media
Производња кокса и деривата нафте	95,3	148,2	98,3	107,9	100,3	Manufacture of coke and refined petroleum products
Производња хемикалија и хемијских производа	81,6	123,9	87,1	104,2	115,8	Manufacture of chemicals and chemical products
Производња основних фармацеутских производа и препарата	112,5	104,7	100,4	116,4	99,5	Manufacture of basic pharmaceutical products and pharmaceutical preparations
Производња производа од гуме и пластике	118,4	92,2	99,8	107,5	110,5	Manufacture of rubber and plastic products
Производња производа од неметалних минерала	93,0	86,3	103,1	103,0	106,1	Manufacture of other non-metallic mineral products
Производња основних метала	53,3	92,2	108,5	120,6	108,8	Manufacture of basic metals
Производња металних производа, осим машина	112,6	105,3	75,3	106,8	107,8	Manufacture of fabricated metal products, except machinery and equipment
Производња рачунара, електронских и оптичких производа	98,0	55,6	108,6	77,8	114,6	Manufacture of computer, electronic and optical products
Производња електричне опреме	99,3	111,2	97,6	102,3	109,1	Manufacture of electrical equipment
Производња машина и опреме на другом месту непоменуто	103,8	65,8	129,0	119,1	98,9	Manufacture of machinery and equipment n.e.c.
Производња моторних возила и приколица	116,5	239,3	97,1	95,4	92,4	Manufacture of motor vehicles, trailers and semi-trailers
Производња осталих саобраћајних средстава	80,2	66,5	96,7	85,1	152,5	Manufacture of other transport equipment
Производња намештаја	103,4	98,6	95,6	100,9	111,2	Manufacture of furniture
Остале прерађивачке делатности	102,3	119,7	92,1	145,0	109,4	Other manufacturing
Поправка и монтажа машина и опреме	89,0	100,4	85,0	106,6	102,9	Repair and installation of machinery and equipment
Снабдевање електричном енергијом, гасом, паром и климатизација	92,9	108,1	79,9	118,8	102,7	Electricity, gas, steam and air conditioning supply
Снабдевање електричном енергијом, гасом, паром и климатизација	92,9	108,1	79,9	118,8	102,7	Electricity, gas, steam and air conditioning supply

Граф. 10.1. ИНДУСТРИЈСКА ПРОИЗВОДЊА У РЕПУБЛИЦИ СРБИЈИ
INDUSTRIAL PRODUCTION IN THE REPUBLIC OF SERBIA



10.3. ИНДУСТРИЈСКИ ПРОИЗВОДИ У РЕПУБЛИЦИ СРБИЈИ, 2016.

INDUSTRIAL PRODUCTS IN THE REPUBLIC OF SERBIA, 2016

	Укупно Total	
Експлоатација угља		Mining and briquetting of coal
Камени угаљ, хиљ. t	105	Hard coal, thous. tons
Мрки угаљ, хиљ. t	355	Brown coal, thous. tons
Лигнит, хиљ. t	37934	Lignite, thous. tons
Експлоатација сирове нафте и природног гаса		Extraction of crude petroleum and natural gas
Сирова нафта, хиљ. t	934	Crude petroleum, thous. tons
Природни гас, мил. m ³	595	Natural gas, mill. m ³
Експлоатација руда метала		Mining of metal ores
Оловно-цинкана руда, хиљ. t	333	Lead-zinc ore, thous. tons
Руда бакра, хиљ. t	17845	Copper ore, thous. tons
Остало рударство		Other mining and quarrying
Обликовани мермерни и гранитни блокови, t	131	Formed marble and granite blocks, tons
Природни песак, хиљ. m ³	120	Natural sand, thous. m ³
Облуци, шљунак, ломљен или дробљен камен, хиљ. m ³	6986	Round pebbles, gravel, crushed and broken stone, thous. m ³
Глина и каолин, хиљ. t	253	Clay and kaolin, thous. tons
Азбестна руда, t	-	Asbestos ore, tons
Производња прехранбених производа		Manufacture of food products
Сирова кожа, t	1616	Raw leather, tons
Кобасичарски производи, t	57954	Sausages, tons
Месне конзерве, полуготова и готова јела од меса, t	15653	Canned meat, semi-finished and finished meals of meat, tons
Сокови од воћа и поврћа, t	181334	Fruit and vegetable juices, tons
Џемови, пекмези и мармеладе, t	4693	Jams and marmalades, tons
Рафинисана биљна уља за исхрану, t	173042	Vegetable oils, refined, tons
Маргарин и хидриране биљне масти, t	32718	Margarine and hydrated vegetable fats, tons
Сиреви, t	26408	Cheese, tons
Брашно, хиљ. t	561	Flour, thous. tons
Рафинисани шећер, хиљ. t	536	Sugar, refined, thous. tons
Храна за узгој животиња, хиљ. t	1117	Food for animal upbringing, thous. tons
Какао, чоколада и чоколадни производи, t	39232	Cocoa, chocolate and chocolate products, tons

10.3. ИНДУСТРИЈСКИ ПРОИЗВОДИ У РЕПУБЛИЦИ СРБИЈИ, 2016.
(наставак)

INDUSTRIAL PRODUCTS IN THE REPUBLIC OF SERBIA, 2016
(continued)

	Укупно Total	
Производња пића		Manufacture of beverages
Пиво, хил. hl	5413	Beer, thous. hl
Производња дуванских производа		Manufacture of tobacco products
Ферментисани дуван, t	4540	Tobacco, fermented, tons
Цигарете, мил. ком.	33931	Cigarettes, mill. units
Производња текстила		Manufacture of textiles
Предива памучног типа ¹⁾ , t	529	Cotton yarn ¹⁾ , tons
Предива вуненог типа, t	24	Woolen yarn, tons
Тканине памучног типа ²⁾ , хил. m ²	4051	Cotton fabrics ²⁾ , thous. m ²
Тканине вуненог типа, хил. m ²	-	Woolen fabrics, thous. m ²
Рубље за домаћинство, хил. m ²	808	Household underwear, thous. m ²
Теписи и прекривачи за под, хил. m ²	5831	Carpets and floor coverings, thous. m ²
Производња одевних предмета		Manufacture of wearing apparel
Кожна одећа, хил. ком.	7	Leather clothing, thous. units
Радна одећа, хил. ком.	1837	Working clothing, thous. units
Остала одећа, хил. ком.	3310	Other clothing, thous. units
Рубље ³⁾ , хил. ком.	26807	Underwear ³⁾ , thous. units
Чарапе, хил. пари	289281	Hosiery, thous. pairs
Производња коже и предмета од коже		Manufacture of leather and related products
Цела штавлена кожа говеда и копитара, хил. m ²	659	Whole tanned leather of cattle and ungulates, thous. m ²
Цепана и остала кожа говеда и копитара, хил. m ²	-	Chopped and other leather of cattle and ungulates, thous. m ²
Овчија и јагњећа кожа обрађена након штавлена, хил. m ²	67	Sheep and lamb leather, treated after tanning, thous. m ²
Свињска кожа обрађена након штавлена, хил. m ²	-	Swine leather, treated after tanning, thous. m ²
Обућа од гуме или пластичних маса, хил. пари	1440	Rubber footwear and plastic matter footwear, thous. pairs
Обућа с лицем од коже или вештачке коже, хил. пари	2974	Leather footwear or artificial leather footwear, thous. pairs
Производња дрвета и производа од дрвета, осим намештаја		Manufacture of wood and of products of wood and cork, except furniture; manufacture of articles of straw and plaiting materials
Резана грађа четинара, хил. m ³	6	Sawn wood, coniferous, thous. m ³
Резана грађа лишћара, хил. m ³	58	Sawn wood, broadleaved, thous. m ³
Шперплоче, m ³	11499	Plywood, m ³
Плоче иверице, m ³	369299	Chipboards
Плоче влакнатице, m ³	28560	Fiber boards, m ³
Фурнир, m ³	15482	Veneer, m ³
Паркет, m ²	1643962	Parquet, m ²
Производња папира и производа од папира		Manufacture of paper and paper products
Папир и картон, t	193262	Paper and cardboard, tons
Таласasti папир и картон, t	56060	Corrugated paper and cardboard, tons
Амбалажа од папира и картона, t	185920	Paper and cardboard containers, tons
Папирни производи за домаћинство, санитарне и тоалетне потребе, t	49423	Paper products for households, sanitary and toilette needs, tons
Штампање и умножавање аудио и видео записа		Printing and reproduction of recorded media
Штампање новина, t	41290	Printing of newspapers, tons
Штампање књига и брошура, t	4590	Printing of books and brochures, tons
Производња кокса и деривата нафте		Manufacture of coke and refined petroleum products
Сушени лигнит, хил. t	428	Dried lignite, thous. tons
Бензин, хил. t	578	Petrol, thous. tons
ВАЈТ– шпиритус, t	-	VAJT–spirit, tons
Петролеј (керозин), хил. t	122	Petroleum (kerosene), thous. tons
Дизел-гориво, хил. t	1277	Diesel fuel, thous. tons
Уље за ложење, хил. t	100	Crude oil, thous. tons
Мазут, хил. t	298	Residual fuel oil, thous. tons
Масти и мазива, t	16026	Fuels and lubricants, tons

¹⁾ Укључено је и предиво од вештачког (целулозног) влакна.
²⁾ Укључене су и тканине од вештачког (целулозног) предива.
³⁾ Није укључено рубље за домаћинство.

¹⁾ Including also cellulose fibre yarn.
²⁾ Including also cellulose yarn fabrics.
³⁾ Underwear for households not included.

10.3. ИНДУСТРИЈСКИ ПРОИЗВОДИ У РЕПУБЛИЦИ СРБИЈИ, 2016.
(наставак)

INDUSTRIAL PRODUCTS IN THE REPUBLIC OF SERBIA, 2016
(continued)

	Укупно Total	
Производња хемикалија и хемијских производа		Manufacture of chemicals and chemical products
Боје и пигменти, t	-	Colours and pigments, tons
Сумпорна киселина, хиљ. t	298	Sulphuric acid, thous. tons
Фосфорна киселина, хиљ. t	130	Phosphoric acid, thous. tons
Азотна киселина, хиљ. t	81	Nitric acid, thous. tons
Амонијак, хиљ. t	73	Ammonia, thous. tons
Азотна ђубрива, t	261225	Nitric fertilizers, tons
Фосфорна ђубрива, t	44638	Phosphoric fertilizers, tons
Комплексна ђубрива, хиљ. t	261	Complex fertilizers, thous. tons
Мешана ђубрива, t	2793	Mixed fertilizers, tons
Пластичне масе у примарним облицима, хиљ. t	181	Plastic matter in basic forms, thous. tons
Пестициди и остале хемикалије за пољопривреду, t	4178	Pesticides and other chemicals for agriculture, tons
Сапуни, t	635	Soaps, tons
Детерџенти, t	152353	Detergents, tons
Тоалетни препарати, kg	5868	Toilette accessories, tons
Производња производа од гуме и пластике		Manufacture of rubber and plastic products
Спољне гуме за возила, хиљ. ком.	14728	Pneumatic tires for vehicles, thous. units
Унутрашње гуме за возила, хиљ. ком.	4799	Tires, inner, for vehicles, thous. units
Амбалажа од пластичних маса, t	107986	Packing containers, plastic matters, tons
Производи за грађевинарство од пластичних маса, t	35792	Construction products of plastic matters, tons
Производња производа од неметалних минерала		Manufacture of other non-metallic mineral products
Шупље стакло, t	41377	Glass, hollow, tons
Керамика за домаћинство, t	-	Earthenware for household use, tons
Ватростални керамички производи, t	4306	Fireproof earthenware products, tons
Керамичке плочице и подне плоче, хиљ. m ²	9802	Ceramics tiles and floor boards, thous. m ²
Цигла и блокови, мил. ком. нормалног формата	459	Bricks and blocks, mill. units standard pattern
Цреп, мил. ком.	145	Tiles, mill. units
Цемент, хиљ. t	1801	Cement, thous. tons
Малтер, t	259393	Plaster, tons
Битуменске мешавине, t	633345	Bituminous mixtures, tons
Производња основних метала		Manufacture of basic metals
Сирово гвожђе у примарним облицима, t	1296634	Pig iron in primary forms, tons
Пљоснати ваљани производи од челика, t	1502747	Flat rolled steel products, tons
Цеви од гвожђа и челика, t	34815	Iron and steel pipes, tons
Сирови алуминијум и легуре алуминијума, t	-	Pig aluminium and aluminium alloys, tons
Шипке, профили, жица, лимови, траке и цеви од алуминијума и легура алуминијума, t	63374	Bars, profiles, wire, sheet metal, strips and aluminium and aluminium alloys' pipes, tons
Шипке, профили, жица, лимови, траке и цеви од олова и легура олова, t	-	Bars, profiles, wire, sheet metal, strips and lead and lead alloys' pipes, tons
Шипке, профили, жица, лимови, траке и цеви од калаја и легура калаја, kg	-	Bars, profiles, wire, sheet metal, strips and tin and tin alloys' pipes, kg
Електролитички бакар, хиљ. t	62	Copper, electrolytic, thous. tons
Шипке, профили, жица, лимови, траке и цеви од бакра и легура бакра, t	37265	Bars, profiles, wire, sheet metal, strips and copper and copper alloys' pipes, tons
Остали обојени метали и производи од њих, kg	22664	Other non-ferrous metals and their products, kg
Ливени производи од гвожђа, t	25837	Cast iron, tons
Ливени производи од челика, t	8778	Cast steel, tons
Ливени производи од алуминијума, t	12526	Cast aluminium, tons
Ливени производи од осталих обојених метала, t	234	Cast products of other non-ferrous metals, tons
Производња металних производа, осим машина		Manufacture of fabricated metal products, except machinery and equipment
Производња металних конструкција, хиљ. t	50	Production of metal constructions, thous. tons
Цистерне, резервоари и судови од метала, t	1913	Cisterns, tanks and metal containers, tons
Ручни алат, t	17	Tools, manual, tons
Браве и окови, t	3281	Locks and hardware, tons
Бурад и слична амбалажа од челика, t	71	Steel drums and similar steel packing containers, tons
Амбалажа од алуминијума, t	20167	Aluminium packing containers, tons
Жичани производи, t	63014	Wire products, tons
Везни елементи, вијчани производи, ланци и опруге, t	7559	Fasteners, winnower products, chains and coils, tons
Електрични апарати за грејање простора у домаћинству, t	156	Electrical devices for heating in households, tons
Пећи, неелектричне, t	8082	Stoves, non-electrical, tons

10.3. ИНДУСТРИЈСКИ ПРОИЗВОДИ У РЕПУБЛИЦИ СРБИЈИ, 2016.
(наставак)

INDUSTRIAL PRODUCTS IN THE REPUBLIC OF SERBIA, 2016
(continued)

	Укупно Total	
Производња рачунара, електронских и оптичких производа		Manufacture of computer, electronic and optical products
Меморијске јединице, ком.	436	Memory units, units
Делови за ТВ и радио апарате, кг	-	Parts for TV and radio apparatus, kg
Рендгенски апарати за медицину, хирургију, зубарство и ветерину, ком.	-	X-ray machines for medicine, surgery, dentistry and veterinary medicine, units
Мерачи производње или потрошње гасова, течности или електричне енергије, ком.	65622	Measuring devices for gas, liquid and electricity production and consumption, units
Инструменти и апарати за аутоматску регулацију и управљање, ком.	271249	Instruments and apparatus for automatic regulation and control, units
Производња електричне опреме		Manufacture of electrical equipment
Мотори наизменичне струје, ком.	595	Alternating current motors, units
Генератори наизменичне струје, ком.	3661	Alternating current generators, units
Трансформатори, ком.	46179	Transformers, units
Иzolована жица и каблови, t	33763	Insulating wire and cables, tons
Сијалице, хиљ. ком.	-	Bulbs, thous. units
Производња машина и опреме на другом месту непоменуте		Manufacture of machinery and equipment n.e.c.
Погонски, индустријски и дизел мотори, ком.	-	Operating, industrial and diesel motors, units
Пумпе и компресори, хиљ. ком.	1726	Pumps and compressors, thous. units
Славине и вентили, t	1074	Faucets and valves, tons
Лежајеви, зупчаници, зупчasti преносиоци и погонски механизми, t	1654	Bearings, toothed wheels, cogged transmitters and operating mechanisms, tons
Уређаји за дизање и преношење, t	1722	Devices for lifting and carrying, tons
Трактори точкаши за пољопривреду и шумарство, ком.	168	Tractors, wheeled for agriculture and forestry, units
Машине са уграђеним уређајем за рачунање, ком.	4341	Machines with mounted adding device, units
Производња моторних возила, приколица и полуприколица		Manufacture of motor vehicles, trailers and semi-trailers
Мотори са унутрашњим сагоревањем, ком.	-	Internal combustion engines, units
Аутобуси, ком.	60	Busses, units
Возила за превоз робе, ком.	11	Vehicles for goods' transport, units
Путничка возила, ком.	84410	Passenger cars, units
Производња осталих саобраћајних средстава		Manufacture of other transport equipment
Железничке локомотиве, ком.	-	Railway locomotives, units
Несамоходни путнички вагони, ком.	-	Railway coaches, not mechanically propelled, units
Колица за инвалиде, ком.	249	Invalid carriages, units
Производња намештаја		Manufacture of furniture
Столице и седишта, хиљ. ком.	849	Chairs and seats, thous. units
Намештај за канцеларије – од метала, ком.	17	Metal furniture of a kind used in offices, units
Намештај за канцеларије – од дрвета, ком.	62452	Wooden furniture of a kind used in offices, units
Намештај за кухиње – од дрвета, ком.	135607	Kitchen wooden furniture, units
Намештај за спаваће собе, дневне собе и трпезарије – од дрвета, хиљ. ком.	710	Wooden furniture of a kind used in bedrooms, in dining rooms and in living rooms, thous. units
Мадраци, ком.	40833	Mattresses, units
Остале прерађивачке делатности		Other manufacturing
Шприцеви за медицину, хирургију, зубарство и ветерину, хиљ. ком.	0	Syringes for medicine, surgery, dentistry and veterinary medicine, thous. units
Инструменти и апарати за мерење крвног притиска, ком.	-	Instruments and apparatus for blood pressure measuring, units
Метле и четке, хиљ. ком.	1171	Brooms and brushes, thous. units
Снабдевање електричном енергијом, гасом, паром и климатизација		Electricity, gas, steam and air conditioning supply
Хидроелектрична енергија, мил. KWh	11426	Hydro - electricity, mill. KWh
Термоелектрична енергија, мил. KWh	27604	Thermal - electricity, mill. KWh

10.4. ПРИМАРНА ПРОИЗВОДЊА ЕНЕРГИЈЕ, 2015.

PRIMARY PRODUCTION OF ENERGY, 2015

	TJ	%	
Република Србија	454476	100	Republic of Serbia
Угаљ	301471	66	Coal
Хидроелектрична енергија	38819	9	Hydro - electricity
Соларна електрична енергија	40	0	Solar electric power
Сирова нафта и течности природног гаса	46613	10	Crude oil and natural gas liquid
Огривно дрво ¹⁾	45827	10	Firewood ¹⁾
Природни гас	21207	5	Natural gas
Геотермална енергија	257	0	Geothermal energy
Биогас	242	0	Biogas

¹⁾ Финална потрошња огривног дрвета за домаћинства преузета је од Министарства рударства и енергетике.

¹⁾ Final households' consumption of firewood is taken from Ministry of mining and energy.

10.5. ПРОИЗВОДЊА ОБНОВЉИВЕ ЕНЕРГИЈЕ, 2015.

PRODUCTION OF RENEWABLE ENERGY, 2015

	TJ	%	
Република Србија	85488	100	Republic of Serbia
Хидроелектрична енергија	36479	43	Hydro - electricity
Соларна електрична енергија	40	0	Solar electric power
Дрвна горива ¹⁾	48470	57	Wood Fuels ¹⁾
Геотермална енергија	257	0	Geothermal energy
Биогас	242	0	Biogas

¹⁾ Финална потрошња огривног дрвета за домаћинства преузета је од Министарства рударства и енергетике.

¹⁾ Final households' consumption of firewood is taken from Ministry of mining and energy.

10.6. ПРОИЗВОДЊА ЕНЕРГИЈЕ ТРАНСФОРМАЦИЈОМ, 2015.

TRANSFORMATION OUTPUT, 2015

	TJ	%	
Република Србија	293325	100	Republic of Serbia
Деривати нафте	150873	51	Oil derivatives
Термоелектрична енергија	99014	34	Thermal - electricity
Топлотна енергија	35256	12	Heat
Прерада угља	5852	2	Coal transformation
Ћумур, дрвни пелети и дрвни брикети	2330	1	Charcoal, wood pellets and wood briquettes

10.7. ЕНЕРГИЈА РАСПОЛОЖИВА ЗА ФИНАЛНУ ПОТРОШЊУ, 2015.

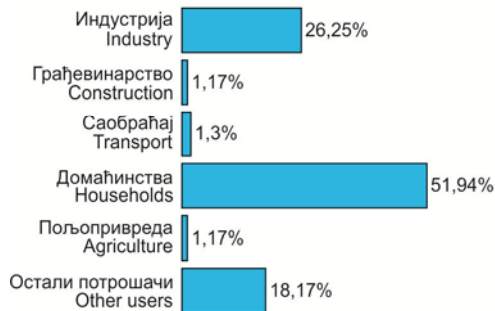
ENERGY AVAILABLE FOR FINAL CONSUMPTION, 2015

	TJ	%	
Република Србија	367510	100	Republic of Serbia
Деривати нафте	128035	35	Oil derivatives
Електрична енергија	97462	26	Electricity
Природни гас	40446	11	Natural gas
Угаљ и производи од угља	27984	8	Coal and coal products
Топлотна енергија	29988	8	Heat
Дрвна горива ¹⁾	43237	12	Wood Fuels ¹⁾
Геотермална енергија	256	0	Geothermal energy
Биогас	102	0	Biogas

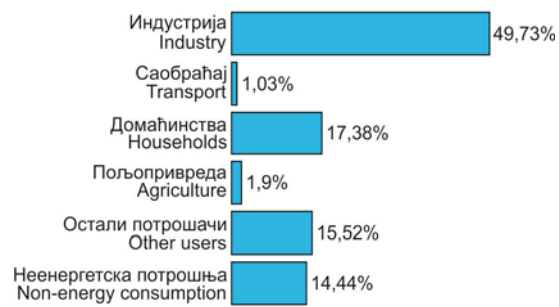
¹⁾ Финална потрошња огривног дрвета за домаћинства преузета је од Министарства рударства и енергетике.

¹⁾ Final households' consumption of firewood is taken from Ministry of mining and energy.

Граф. 10.2. ФИНАЛНА ПОТРОШЊА ЕЛЕКТРИЧНЕ ЕНЕРГИЈЕ, 2015.
FINAL CONSUMPTION OF ELECTRICITY, 2015



Граф. 10.3. ФИНАЛНА ПОТРОШЊА ПРИРОДНОГ ГАСА, 2015.
FINAL CONSUMPTION OF NATURAL GAS, 2015



10.8. УВОЗ ЕНЕРГЕНАТА, 2015.

IMPORT OF ENERGY COMMODITIES, 2015

	TJ	%	
Република Србија	240022	100	Republic of Serbia
Сирова нафта и деривати нафте	126120	53	Crude oil and oil derivatives
Природни гас	64461	27	Natural gas
Угаљ и производи од угља	26353	11	Coal and coal products
Електрична енергија	22692	9	Electricity
Дрвна горива	396	0	Wood Fuels

10.9. ИЗВОЗ ЕНЕРГЕНАТА, 2015.

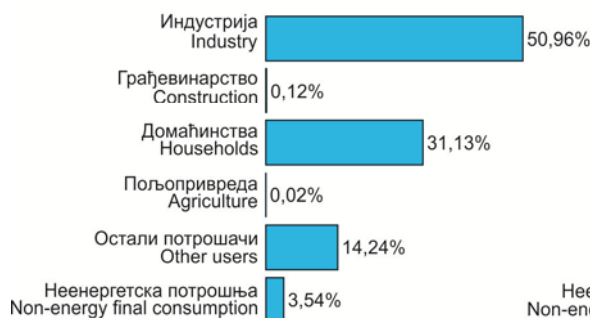
EXPORT OF ENERGY COMMODITIES, 2015

	TJ	%	
Република Србија	61663	100	Republic of Serbia
Електрична енергија	25995	42	Electricity
Деривати нафте	32550	53	Oil derivatives
Угаљ и производи од угља	305	0	Coal and coal products
Дрвна горива ¹⁾	2813	5	Wood Fuels ¹⁾

¹⁾ Финална потрошња огревног дрвета за домаћинства преузета је од Министарства рударства и енергетике.

¹⁾ Final households' consumption of firewood is taken from Ministry of mining and energy.

Граф. 10.4. ФИНАЛНА ПОТРОШЊА УГЉА, 2015.
FINAL CONSUMPTION OF COAL, 2015



Граф. 10.5. ФИНАЛНА ПОТРОШЊА ДЕРИВАТА НАФТЕ, 2015.
FINAL CONSUMPTION OF OIL DERIVATES, 2015



Животна средина Environment

11.1. Заштићена природна добра, 2016. Protected natural sites, 2016	293
11.2. Национални паркови, 2016. National parks, 2016	293
11.3. Заштићене биљне и животињске врсте, 2016. Protected plant and animal species, 2016	293
11.4. Природна и културна добра под међународном заштитом Natural and cultural patrimony under international protection	294
11.5. Еколошки значајна подручја Републике Србије Important sites for the ecological network of the Republic of Serbia	295
11.6. Квалитет ваздуха, 2016. Air quality, 2016	296
11.7. Емисије загађујућих материја Emission of pollutants	296
11.8. Хемизам падавина, 2016. Chemical composition of precipitations, 2016	297
11.9. Водостај на рекама, 2016. River water level, 2016	297
11.10. Температуре воде на рекама, 2016. River temperatures, 2016	298
11.11. Ниво подземних вода, 2016. Underground water level, 2016	298
11.12. Захваћене, коришћене и отпадне воде, 2014–2016. Freshwater abstraction, water use and wastewater, 2014-2016	299
11.13. Поплаве и заштита од штетног дејства вода, 2014–2016. Floods and protection against damaging water effects, 2014-2016	300
Граф. 11.1. Отпадне воде према врсти третмана, мил. m ³ , 2014–2016. Chart 11.1. Wastewater by type of treatment, mill. m ³ , 2014-2016	300
11.14. Генерисане количине отпада према секторима Класификације делатности Waste generated by sections of the Classification of activities	301
11.15. Потрошња опасних хемикалија, 2014–2016. Consumption of hazardous chemicals, 2014-2016	301
Граф. 11.2. Потрошња опасних хемикалија у Републици Србији, према класама токсичности, 2014–2016. Chart 11.2. Consumption of hazardous chemicals in the Republic of Serbia, by toxicity classes, 2014-2016	301
Мапа: Хидролошке станице у Републици Србији Map: Hydrological station in Republic of Serbia	302



ЖИВОТНА СРЕДИНА

У 2016. години системима јавних водовода захваћено је за 1,6% мање воде за пиће у односу на исти период претходне године, а домаћинствима је испоручено за 3,3% мање воде од количине испоручене у 2015. Број домаћинстава којима је испоручена вода повећао се у 2016. години за 0,5% у односу на 2015. годину.

Захваћене воде за потребе индустрије, посматрано по секторима и у односу на претходну годину, у 2016. години забележиле су следећа кретања: Рударство – раст од 2,2%; Прерађивачка индустрија – пад од 1,7%; Снабдевање електричном енергијом, гасом и паром – раст од 25,2%.

Укупна количина отпадних вода из општина са системима јавне канализације у 2016. години мања је за 3,5% у односу на референтни период 2015. године, док је количина отпадних вода испуштена у системе јавне канализације у 2016. години мања за 4,2% него у претходној години. У 2016. години пречишћено је за 4,7% више отпадне воде него у 2015. години.

Количине отпадне воде из индустрије у 2016. веће су за 24,4% у односу на 2015. годину, док је проценат пречишћених отпадних вода већи за 4,7%.

У 2016. години површинским и подземним водама поплавлено је 26 хиљ. ха површине, од чега 73,0% чини коришћено пољопривредно земљиште. Површина еродираниг земљишта у 2016. години износила је 3.589 km².

Током 2016. године наводњавано је 43.486 ха површине, а најзаступљенији тип наводњавања, као и претходне године, јесте наводњавање вештачком кишом (орошавањем).

Створене количине отпада, посматрано по секторима и у односу на претходну годину, у 2016. години забележиле су следећа кретања: Рударство – пад од 6,5%, Прерађивачка индустрија – раст од 4,5%, Снабдевање електричном енергијом, гасом и паром – пад од 0,4%, Снабдевање водом и управљање отпадним водама – раст од 81,3% и сектори услужних делатности – пад од 3,0%.

Пораст количине отпада у секторима Грађевинарство и Снабдевање водом и управљање отпадним водама (област Сакупљање, третман и одлагање отпада) последица је повећане активности у овим делатностима и промене у методологији прикупљања података.

Сектор Пољопривреда, шумарство и рибарство је први пут у обухвату истраживања о створеном и третираном отпаду.

Потрошња опасних хемикалија у 2016. години већа је, у односу на 2015. годину, за 17,8%. Највеће учешће у потрошњи опасних хемикалија забележено је, према класи токсичности, код веома токсичних хемикалија – 54,6%, затим токсичних хемикалија – 35,4% и штетних хемикалија – 7,7%.

ЗАШТИЋЕНА ПРИРОДНА БАШТИНА

Извори и методи прикупљања података

Заштитом природе и природних добара која се налазе на територији Републике Србије бави се Завод за заштиту природе Србије и задужен је за вођење Централног регистра заштићених природних добара. За територију АП Војводине Покрајински завод за заштиту природе води Покрајински регистар заштићених природних добара. Њихове активности се пре свега односе

- на прикупљање и обраду података о природи и природним вредностима;
- на праћење стања и оцену очуваности природе и степена

ENVIRONMENT

In 2016, the quantity of drinking water abstracted from water supply industry decreased by 1.6% relative to 2015 and the quantity distributed to households decreased by 3.3% compared to 2015. The number of households to which water was distributed increased in 2016 by 0.5% relative to 2015.

In 2016, when observed by sections and compared with the previous year the following trends were recorded in abstracted water for consumption in industry: Mining and quarrying - increase of 2.2%; Manufacturing - decrease of 1.7%; Electricity, gas, steam and air conditioning supply - increase of 25.2%.

Compared to the referent period in 2015, in 2016 the total quantity of wastewater from municipalities with sewerage decreased by 3.5%, of which the amount of wastewater discharged into wastewater collecting system decreased by 4.2%. In 2016, treated wastewater increased by 4.7% relative to 2015.

Quantities of wastewater from industry in 2016 increased by 24.4% compared to 2015, while the percentage of treated wastewaters also increased by 4.7%.

In 2016, there were 26 thousand ha flooded area by surface and ground water, of which 73.0% referred to utilized agricultural land. The area of eroded land in 2016 amounted to 3.589 km².

The irrigated area in 2016 was 43.486 ha, and the most frequent type of irrigation, as in the previous year, was the sprinkling irrigation.

Quantities of generated waste, observed by sections and in relation to the previous year, noted the following trends in 2016: Mining and quarrying – decrease of 6.5%; Manufacturing – increase of 4.5%; Electricity, gas, steam and air conditioning supply – decrease of 0.4%, Water supply; sewerage, waste management and remediation activities – increase of 81.3% and Service activities - decrease of 3.0%.

Increase in the amount of waste generated in the sectors Construction and Water supply; sewerage, waste management and remediation activities (division Waste collection, treatment and disposal activities; materials recovery) is a consequence of the increased activity in these sectors and changes in the methodology of data collection.

The sector Agriculture, forestry and fishing is for the first time covered by the survey on waste generated and treated.

The consumption of hazardous chemicals increased in 2016 by 17.8%, when compared with 2015. The largest share in the consumption of hazardous chemicals, according to toxicity class, was observed in very toxic chemicals – 54.6%, then toxic chemicals – 35.4% and harmful chemicals – 7.7%.

PROTECTED NATURAL AREAS

Sources and methods of data collection

The Institute for Nature Conservation is responsible for the conservation of nature and natural wealth on the territory of the Republic of Serbia and it is in charge of the Central Register of Protected Natural Sites. The Institute for Nature Conservation of Vojvodina is in charge of the Register of Protected Natural Sites of Vojvodina for the territory of the AP Vojvodina. This refers especially to:

- collection and processing of data on nature and natural values;
- monitoring and assessment of nature conservation and level

- угрожености објеката геонаслеђа, дивљих врста и њихових станишта, станишних типова, екосистема, еколошки значајних подручја, заштићених подручја, еколошких коридора, еколошке мреже и предела;
- на израду студија заштите којима се утврђују вредности подручја предложених за заштиту и начин управљања тим подручјима.

Дефиниције

Заштићена подручја су подручја која имају изражену геолошку, биолошку, еко-системску и/или предеону разноврсност и због тога се актом о заштити проглашавају заштићеним подручјима од општег интереса.

Национални парк је подручје са већим бројем разноврсних природних екосистема од националног значаја, истакнутих предеоних одлика и културног наслеђа, у коме човек живи усклађено са природом, намењено очувању постојећих природних вредности и ресурса, укупне предеоне, геолошке и биолошке разноврсности, као и задовољењу научних, образовних, духовних, естетских, културних, туристичких, здравствено-рекреативних потреба и осталих активности у складу са начелима заштите природе и одрживог развоја.

Парк природе је подручје добро очуваних природних вредности са претежно очуваним природним еко-системима и живописним пејсажима, намењено очувању укупне геолошке, биолошке и предеоне разноврсности, као и задовољењу научних, образовних, духовних, естетских, културних, туристичких, здравствено-рекреативних потреба и осталих делатности усклађених са традиционалним начином живота и начелима одрживог развоја.

Предео изузетних одлика је подручје препознатљивог изгледа са значајним природним, биолошко-еколошким, естетским и културно-историјским вредностима, које се током времена развијало као резултат интеракције природе, природних потенцијала подручја и традиционалног начина живота локалног становништва.

Строги резерват природе је подручје неизмењених природних одлика са репрезентативним природним еко-системима, намењено искључиво за очување изворне природе, генског фонда, еколошке равнотеже, праћење природних појава и процеса, као и за научна истраживања којима се не нарушавају природна обележја, вредности, појаве и процеси.

Специјални резерват природе је подручје са неизмењеном или незнатно измењеном природом, и од нарочитог је значаја због јединствености, реткости или репрезентативности, а који обухвата станиште угрожене дивље врсте биљака, животиња и гљива, без насеља или са ретким насељима у којима човек живи усклађено са природом, намењено очувању постојећих природних одлика, генског фонда, еколошке равнотеже, праћењу природних појава и процеса, научним истраживањима и образовању, контролисаним посетама и очувању традиционалног начина живота.

Споменик природе је мања неизмењена или делимично измењена природна просторна целина, објекат или појава, физички јасно изражен, препознатљив и/или јединствен, репрезентативних геоморфолошких, геолошких, хидрографских, ботаничких и/или других обележја, као и људским радом формирана ботаничка вредност од научног, естетског, културног или образовног значаја.

Културно-историјски предели су по ранијим законима о заштити природе штићени као меморијални природни споменици и простори око непокретних културних добара.

Заштићено станиште је подручје које обухвата један или више типова природних станишта значајних за очување једне или више популација дивљих врста и њихових заједница.

of endangerment of geoheritage objects, wild species and their habitats, habitat types, ecosystems, ecologically important areas, protected areas, ecological corridors, ecological networks and landscapes;

- preparation of conservation studies determining the values of areas proposed to be protected and methodology for managing such areas.

Definitions

Protected areas are areas having distinct geological, biological, ecosystem and/or landscape biodiversity, therefore being legally proclaimed as areas of general interest.

National park is an area with a large number of diverse natural ecosystems of national importance, with distinguished landscape characteristics and cultural heritage in which a man lives in harmony with nature. It is also intended for conservation of the existing natural values and resources, with overall landscape, geological and biological diversity, as well as for meeting the scientific, educational, spiritual, aesthetic, cultural, tourist and health and recreational needs, and other activities in accordance with the principles of nature protection and sustainable development.

Natural park is an area of well-conserved natural values with mostly conserved natural ecosystems and picturesque landscapes, intended for conservation of the overall geological, biological and landscape diversity, as well as for meeting the scientific, educational, spiritual, aesthetic, cultural, tourist, health and recreational needs, and other activities harmonised with traditional way of living and principles of sustainable development.

Landscape of exceptional features is an area of recognisable appearance with significant natural, biological-ecological, aesthetic and cultural-historical values, which developed in time as a result of interaction between nature, natural potentials of the area and the traditional way of living of local population.

Strict nature reserve is an area of unchanged natural characteristics with representative natural ecosystems, intended exclusively for conservation of original nature, gene fund, ecological equilibrium, monitoring of natural phenomena and processes, scientific research which does not damage natural properties, values, phenomena and processes.

Special nature reserve is an area of unchanged or insignificantly changed nature, and is of particular importance due to its uniqueness, rareness or representativeness, which includes a habitat of an endangered wild plant, animal and fungi species, without settlements or with scarce settlements in which humans live in harmony with nature. This area is intended for conservation of the existing nature characteristics, gene fund, ecological equilibrium, monitoring of natural phenomena and processes, scientific research and education, controlled visits and preservation of traditional way of living.

Nature monument is a smaller unchanged or partially changed natural spatial entity, object or phenomenon, physically and clearly distinguished, recognisable and/or unique, with representative geomorphologic, geological, hydrographical, botanical and/or other characteristics, as well as a botanical value of scientific, aesthetic, cultural or educational significance, created by human labour.

Cultural and historical sites are, according to previous Laws on Nature Conservation, protected as memorial nature monuments and spaces surrounding immovable cultural patrimony.

Protected habitat shall be an area which includes one or more types of natural habitats that are significant for conservation of one or more populations of wild species and their communities.

Заштићене врсте су дивље врсте које су угрожене или могу постати угрожене, које имају посебан значај са генетичког, еколошког, еко-системског, научног, здравственог, економског и другог аспекта и штите се као строго заштићена дивља врста и заштићена дивља врста – члан 36 Закона о заштити природе („Службени гласник РС“, бр. 36/09, 88/10 и 91/10).

Еколошка мрежа је скуп функционално повезаних или просторно блиских еколошки значајних подручја, која биогеографском заступљеношћу и репрезентативношћу значајно доприносе очувању биолошке разноврсности, укључујући и еколошки значајна подручја Европске уније NATURA 2000.

Еколошку мрежу чине: еколошки значајна подручја, еколошки коридори и заштитна зона, уколико је потребна.

Еколошки значајна подручја јесу делови еколошке мреже значајни за очување врста, одређених типова станишта и станишта одређених врста од значаја за Републику Србију, у складу са општеприхваћеним правилима међународног права и потврђеним међународним уговорима.

Еколошки коридор је еколошка путања и/или веза која омогућава кретање јединки популација и проток гена између заштићених подручја и еколошки значајних подручја од једног локалитета до другог и који чини део еколошке мреже.

Еколошка мрежа постаје део европске еколошке мреже Натура 2000 до дана приступања Републике Србије Европској унији.

Природна и културна добра под међународном заштитом

Поједина заштићена подручја или она чија се заштита планира вреднована су са становишта наше државе као међународно значајна на основу међународних докумената које је ратификовала: Закон о ратификацији Међународне конвенције за заштиту птица („Службени лист СФРЈ – Међународни уговори“, број 6/73), Закон о ратификацији Конвенције о заштити светске културне и природне баштине („Службени лист СФРЈ – Међународни уговори“, број 8/74), Уредба о ратификацији Конвенције о мочварама које су од међународног значаја, нарочито као станишта птица мочварица („Службени лист СФРЈ – Међународни уговори“, број 9/77), Закон о потврђивању оквирне конвенције УН о промени климе („Службени лист СРЈ – Међународни уговори“, број 2/97), Закон о потврђивању Споразума између Савезне Владе Савезне Републике Југославије и Владе Руске Федерације о сарадњи у области заштите и унапређења животне средине („Службени лист СРЈ – Међународни уговори“, број 6/96), Закон о потврђивању Конвенције о биолошкој разноврсности („Службени лист СРЈ – Међународни уговори“, број 11/01), Закон о потврђивању Конвенције о међународном промету угрожених врста дивље фауне и флоре („Службени лист СРЈ – Међународни уговори“, број 11/01), Закон о потврђивању Конвенције о сарадњи за заштиту и одрживо коришћење реке Дунав („Службени лист СРЈ – Међународни уговори“, број 2/03), Закон о ратификацији Оквирног споразума за слив реке Саве („Службени лист СЦГ – Међународни уговори“, број 12/04), Закон о ратификацији Картагена протокола о биолошкој заштити уз Конвенцију о биолошкој разноврсности, са анексима („Службени лист СЦГ – Међународни уговори“, број 16/05), Закон о потврђивању Конвенције УН о борби против дезертификације у земљама са тешком сушом и/или дезертификацијом, посебно у Африци („Службени гласник РС - Међународни уговори“, број 102/07), Закон о ратификацији Конвенције о очувању миграторних врста дивљих животиња, Бон, 1979 („Службени гласник РС - Међународни уговори“, број 102/07), Закон о потврђивању Конвенције о очувању европске дивље флоре и фауне и природних станишта Европе, Берн, 1979 („Службени гласник РС - Међународни уговори“, број 102/07), Закон о потврђивању Кјото протокола уз Оквирну Конвенцију УН о промени климе, 1997. („Службени гласник РС - Међународни уговори“, број 88/07), Закон о ратификацији Конвенције о заштити и одрживом развоју Карпата („Службени гласник РС - Међународни уговори“, број 102/07), Закон о потврђивању Конвенције о процени утицаја на животну средину у прекорграничном контексту, Еспо, 1991. („Службени гласник РС -

Protected species are wild species which are endangered or can become endangered, and have special significance in genetic, ecological, ecosystem, scientific, health, economical and other aspects. These species are protected as strictly protected wild species or protected wild species – Article 36 of the Law on Nature Conservation („Official Gazette of the Republic of Serbia“ No. 36/09, 88/2010 and 91/2010).

Ecological network means a set of functionally related or spatially close ecologically significant areas, which considerably contribute to conservation of biological diversity through its bio geographic presence and representation, including ecologically important areas of the EU NATURA 2000.

Ecological network shall comprise: ecologically significant areas, ecological corridors and protective zone, if necessary.

Ecologically significant areas are parts of ecological network important for conservation of species, certain types of habitats and habitats of certain species significant for the Republic of Serbia, in compliance with generally accepted international legal rules and ratified international agreements.

Ecological corridor is an ecological pathway and/or connection which enables movements of the population units and flow of genes between the protected areas and ecologically important areas from one locality to another and which represents part of the ecological network.

Ecological network shall become part of the European Ecological Network Natura 2000 till the day when the Republic of Serbia accesses the European Union.

Natural and cultural heritage under international protection

Certain protected areas or areas planned to be protected are valued as internationally significant by the criteria valid in our country and on the basis of ratified international documents: Law on the Ratification of the International Convention for the Protection of Birds, („Official Gazette of SFRY“, no. 6/73); Law on the Ratification of the Convention on the Protection of the World Cultural and Natural Heritage, („Official Gazette of SFRY, International Agreements“, no. 8/74); Decree on the Ratification of the Convention on Wetlands of International Importance, particularly as the habitat of wading birds („Official Gazette of SFRY, International Agreements“, no. 9/77); Law on Ratification of the United Nations Framework Convention on Climate Change, with Annexes, („Official Gazette of FRY, International Agreements“, No. 2/97); Law on Ratification of the Agreement between the Government of the Federal Republic of Yugoslavia and the Government of the Russian Federation on cooperation in the field of protection and improvement of environment („Official Gazette of the FRY - International Treaties“, No. 6/96); Law on the Ratification of the Convention on Biological Diversity, („Official Gazette of FRY, International Agreements“ no. 11/2001); Law on Ratification of the Convention on International Trade in Endangered Species of Wild Fauna and Flora, („Official Gazette of FRY, International Agreements“ no. 11/01); Convention on Cooperation for the Protection and Sustainable Use of the Danube River, („Official Gazette of SRJ, International Agreements“, no. 2/2003); Law on Ratification of the Framework Agreement on the Sava River Basin („Official Gazette of Serbia and Montenegro - International Treaties“, No. 12/04); Law on Ratification of the Cartagena Protocol on Biosafety to the Convention on Biological Diversity, with Annexes („Official Gazette of Serbia and Montenegro - International Treaties“, No. 16/05); Convention to Combat Desertification in Those Countries Experiencing Serious Drought and / or Desertification, particularly in Africa („Official Gazette of RS, International Agreements“, No. 102/07); Law on the Ratification of the Convention on the Conservation of Migratory Species of Wild Animals („Official Gazette of RS, International Agreements“, no. 102/2007); Law on Ratification of the Convention on the Conservation of European Wild Flora and Fauna and Natural Habitats, („Official Gazette of RS, International Agreements“, no. 102/2007); Law on the Ratification of the Kyoto Protocol to the United Nations Framework „Official Gazette of RS“, no. 88/2007 and 38/2009); Convention on Climate Change („Official Gazette of RS“, no. 88/2007 and 38/2009); Law on the Ratification of the Framework Convention on the Protection and Sustainable Development of the Carpathians („Official Gazette of RS, International Agreements“, no. 102/2007); Law on the Ratification of the Convention on Environmental Impact

Међународни уговори", број 102/07), Закон о ратификацији Конвенције о доступности информација, учешћу јавности у одлучивању и доступности правосудја у вези са питањима која се тичу животне средине, Аархус, 1998. („Службени гласник РС - Међународни уговори", број 38/09), Закон о потврђивању Европске конвенције о пределу („Службени гласник РС - Међународни уговори", број 4/11).

ХИДРОМЕТЕОРОЛОШКИ ПОДАЦИ

Извори и методи прикупљања података

Подаци о квалитету ваздуха, хемизму падавина, квалитету површинских вода и емисијама загађујућих материја у ваздух преузети су од Агенције за заштиту животне средине.

Подаци о водостају на рекама, температурама воде на рекама и ниво подземних вода преузети су од Републичког хидрометеоролошког завода.

КВАЛИТЕТ ВАЗДУХА И ХЕМИЗАМ ПАДАВИНА

Подаци о квалитету ваздуха дати су на основу систематских аутоматских мерења нивоа загађујућих материја у државној мрежи за праћење квалитета ваздуха на нивоу Републике Србије. Подаци су резултат праћења квалитета ваздуха на основу Уредбе о условима за мониторинг и захтевима квалитета ваздуха („Службени гласник РС", бр. 11/10 и 75/10), Уредбе о утврђивању програма контроле квалитета ваздуха у државној мрежи („Службени гласник РС", број 58/11) и Уредбе о утврђивању зона и агломерација („Службени гласник РС", бр. 58/11), донетих у складу са Законом о заштити ваздуха („Службени гласник РС", број 36/09).

Презентоване су средње годишње вредности SO₂, NO₂, PM₁₀, CO и O₃, одређене на основу сатних вредности концентрација загађујућих материја, уз испуњен услов расположивости од најмање 90% валидних сатних података (Уредба о условима за мониторинг и захтевима квалитета ваздуха, „Службени гласник РС", бр. 11/10 и 75/10 [www.sepa.gov.rs/ams/xajax_data/doc/Kriterijumi_za_ocenjivanje_kvaliteta_vazduha.pdf]).

Узорковање падавина врши се по UTC, од шест часова текућег дана до шест часова наредног дана (дневни узорак). Датум појављивања максималне и минималне вредности односи се на текући дан. У падавинама се мери висина падавина, изражено у милиметрима (mm), и одређује киселост (pH), електропроводљивост (минерализација на 20°C у микросименсима по центиметру – µS/cm), садржај хлорида, калијума, натријума, калцијума и магнезијума, у милиграмима по литру (mg/l), садржај сулфата, нитрата и амонијум јона, у милиграмима сумпора по литру (mg S/l), односно у милиграмима азота по литру (mg N/l).

ЕМИСИЈЕ ЗАГАЂУЈУЋИХ МАТЕРИЈА У ВАЗДУХ

Подаци о емисијама загађујућих материја у ваздух дати су у складу са методологијом ЕМЕП/ЕЕА 2009 UNECE Конвенције о прекограничном загађењу ваздуха на великим удаљеностима (CLRTAP). Презентовани су подаци за основне загађујуће материје (NO_x, NMVOC, SO_x, NH₃, CO), чврсте честице (PM_{2.5}, PM₁₀ и укупне суспендоване честице), приоритетне тешке метале (Pb, Cd, Hg), друге тешке метале (As, Cr, Cu, Ni, Se и Zn), као и дуготрајне органске загађујуће материје (PCDD/PCDF, PAHs, HCB, HCH, PCB).

Assessment in a Transboundary Context ("Official Gazette of RS, International Agreements", no. 102/2007); Law on the Ratification of the Convention on Access to Information, Public Participation in Decision-making and Access to Justice in Environmental Matters ("Official Gazette of RS, International Agreements" no. 38/09) - the so-called Aarhus Convention; Law on the Ratification of the European Landscape Convention ("Official Gazette of RS, International Agreements", no. 4/2011).

HYDROMETEOROLOGICAL DATA

Sources and methods of data collection

Data on air quality, chemical composition of precipitations, waters' quality and emission of pollutants into the air were obtained from the Environmental Protection Agency.

Data on water level, temperature of rivers and underground water level were obtained from the Republic Hydrometeorological Service of Serbia.

AIR QUALITY AND CHEMICAL COMPOSITION OF PRECIPITATIONS

Air quality data are given on the basis of systematic automatic measurements of levels of pollutants in the national network for monitoring air quality in the Republic of Serbia. Data are the result of air quality monitoring under the Regulation on conditions and requirements for monitoring air quality ("Official Gazette of the Republic of Serbia" No. 11/10 and 75/10), Regulation on establishing air quality control programs in the state network ("Official Gazette of the Republic of Serbia" No. 58/11) and the Decree on establishing the zones and agglomerations ("Official Gazette of the Republic of Serbia" No. 58/11) issued in accordance with the Law on Air Protection ("Official Gazette of the Republic of Serbia" No. 36 / 09).

Presented are mean annual values of SO₂, NO₂, PM₁₀, CO and O₃ determined on the basis of hourly concentrations of pollutants, with full availability requirement of at least 90% of valid hourly data (Decree on conditions and requirements for monitoring air quality "Official Gazette of Republic of Serbia", No. 11/10 and 75/10 (www.sepa.gov.rs/ams/xajax_data/doc/Kriterijumi_za_ocenjivanje_kvaliteta_vazduha.pdf)).

The sampling of precipitations is carried out from 6:00 a.m. of the current day to 6:00 a.m. of the next day (daily sample). The date when maximal and minimal values appear relates to the current day. Precipitation level is measured in millimeters (mm), and defines the acidity (pH), the electric conductivity (mineralization at 20°C in µS/cm, the contents of chloride, potassium, sodium, calcium and magnesium in milligrams per liter (mg/l), the contents of sulfates, nitrates and ammonium ion in milligrams of sulphur per liter (mg S/l), as well as milligrams of nitrogen per liter (mg N/l).

EMISSION OF POLLUTANTS INTO THE AIR

The data for emission of pollutants into the air have been presented in accordance with the methodology ЕМЕП/ЕЕА 2009 UNECE Convention on Transboundary Air Pollution (CLRTAP). Data are presented for the primary pollutants (NO_x, NMVOC, SO_x, NH₃, CO), particulates (PM_{2.5}, PM₁₀ and total suspended particles), priority heavy metals (Pb, Cd, Hg) and other heavy metals (As, Cr, Cu, Ni, Se and Zn), and persistent organic pollutants (PCDD/PCDF, PAHs, HCB, HCH, PCB).

Извори података за извршене прорачуне су: ресорна министарства за поједине области, Републички завод за статистику, пословни субјекти који имају обавезу извештавања Агенцији.

Приказани подаци су верификовани 2016. године у оквиру годишње ревизије инвентара земаља чланица Конвенције, извршене од стране ЕМЕР СЕИП (*Centre on Emission Inventories and Projections*).

ХИДРОЛОШКИ ПОДАЦИ

Подаци о квалитету површинских вода преузети су од Агенције за заштиту животне средине и дати су на основу 4–12 равномерно распоређених осматрања у току извештајне године.

Код квалитета површинских вода, уз протицај, који се даје као проток кубних метара у секунди, дати су и неки од показатеља квалитета:

- електропроводљивост (минерализација на 20°C, у микросименсима на центиметар – $\mu\text{S/cm}$);
- показатељи кисеоничног режима (растворени кисеоник – O_2 , у милиграмима на литар – mg/l , биохемијска потрошња кисеоника после пет дана ВРК₅, у милиграмима O_2 на литар – $\text{mg O}_2/\text{l}$, и хемијска потрошња кисеоника НРК, у милиграмима O_2 на литар из KMnO_4 – $\text{mg O}_2/\text{l}$);
- биогени показатељи (амонијак као NH_4 у милиграмима на литар – mg/l , и нитрати као N у милиграмима на литар – mg/l);
- специфични показатељи (фенол у милиграмима по литру – mg/l).

Подаци о водостају на рекама и температури воде на рекама дати су на основу дневних осматрања, а водостај подземних вода на основу петодневних и десетодневних мерења у току месеца. Осматрање, мерење и прикупљање ових података врши се преко станица у оквиру Републичког хидрометеоролошког завода, на основу Правилника о утврђивању мрежа и Програма рада метеоролошких и хидролошких станица.

КОРИШЋЕЊЕ И ЗАШТИТА ВОДА

Извори и методи прикупљања података

Подаци о статистици вода прикупљени су редовним годишњим истраживањима чије извештајне јединице, према Класификацији делатности, чине пословни субјекти из сектора Пољопривреда, шумарство и рибарство, Рударство, Прерађивачка индустрија, Снабдевање електричном енергијом, гасом и паром и Снабдевање водом и управљање отпадним водама и области Изградња осталих грађевина, Специјализовани грађевински радови, Архитектонске и инжењерске делатности и други пословни субјекти акредитовани од локалне самоуправе, који се баве управљањем водним ресурсима, заштитом од штетног дејства вода, изградњом и одржавањем хидрографевинских објеката и околине.

Подаци о снабдевању питком водом и о одвођењу отпадних вода прикупљају се од извештајних јединица које управљају јавним водоводима, односно уклањањем отпадних вода. Захватање питке воде која је намењена за снабдевање крајњих потрошача спроводе јавни водоводи из расположивих водозахвата. Воду коју користе домаћинства испоручују јавни водоводи преко дистрибутивне водоводне мреже.

Процент становништва које има прикључење на водовод и канализациони систем израчунат је на основу редовних статистичких истраживања „Снабдевање питком водом“, „Отпадне воде из насеља“ и Пописа становништва, домаћинстава и станова у 2011. години.

Data sources for the calculations are relevant ministries, the Statistical Office of the Republic of Serbia, legal entities which have the obligation of reporting to the Agency.

The presented data are verified in 2016, as part of the annual inventory audit of Member States of the Convention, made by the EMER CEIP (*Centre on Emission Inventories and Projections*).

HYDROLOGICAL DATA

Data on the quality of surface water were obtained from the Environmental Protection Agency and they are the result of 4–12 monitorings evenly distributed during the reference year.

Under the item of quality of surface waters' flowing expressed in m^3/sec , certain indicators of quality are also presented:

- Electric conduction (mineralization at 20°C in $\mu\text{S/cm}$),
- Oxygen regime indicators (dissolved oxygen - O_2 milligrams per litre - mg/l , biological consumption of oxygen after five days BOD in milligrams O_2 per litre - $\text{mg O}_2/\text{l}$ and chemical consumption of oxygen COD in milligrams O_2 per litre in KMnO_4 - $\text{mg O}_2/\text{l}$);
- Biogenetic indicators (ammonia as NH_4 in milligrams per litre - mg/l and nitrates as N in milligrams per litre - mg/l);
- Specific indicators (phenol in milligrams per litre - mg/l).

Data on water level and temperature of rivers are given on the basis of daily monitoring and the water level of underground waters on the basis of five and ten-day measurements during a month. Monitoring, measurement and collection of these data are carried out through Republic Hydrometeorological Service of Serbia stations, according to Regulations relative to the meteorological and hydrological stations' network and Work Programme establishment.

WATER USE AND PROTECTION

Sources and methods of data collection

Data on water statistics were collected from annual surveys in which reporting units are according to the Classification Activities legal entities registered in the sections: Agriculture, forestry and fisheries; Mining and quarrying; Manufacturing; Electricity, gas, steam and air conditioning supply and Water supply and wastewater management and in the divisions: Civil engineering; Specialised construction activities, Architectural and engineering activities and other legal entities, accredited by local self-government, dealing with water resources, protection against damaging water effects, construction and maintenance of waterworks structures and environment.

Data on drinking water supply and wastewater discharge are collected from reporting units which are responsible for drinking water supply and sewage management. The public water supply systems abstract drinking water intended for the supply of final customers from available water abstraction sources. The water used in households is delivered by public water supply via the water supply network.

The percentage of population connected to the water supply system and sewerage was calculated on the basis of annual statistical surveys „Drinking water supply“, „Urban wastewater“ and the Census of Population, Households and Dwellings 2011.

Подаци о коришћењу вода и заштити вода од загађивања прикупљају се од пословних субјеката који имају 10 и више запослених из сектора Рударство, Прерађивачка индустрија, Снабдевање електричном енергијом, гасом и паром и областима Сакупљање, третман и одлагање отпада и Санација, рекултивација и управљање отпадом. Посебно су приказане захваћене и коришћене воде по наведеним секторима индустрије.

Отпадне воде обухватају испуштене воде из јавне канализације и отпадне воде из сектора Рударство, Прерађивачка индустрија, Снабдевање електричном енергијом, гасом и паром и области Сакупљање, третман и одлагање отпада и Санација, рекултивација и управљање отпадом, а не укључују проточне воде из хидроелектрана и воде за хлађење. Пречишћена вода из постројења за третман отпадних вода потиче из система за пречишћавање градских канализационих вода и из система за третман индустријских отпадних вода.

Подаци о заштити од штетног дејства вода прикупљају се од пословних субјеката који се баве управљањем водним ресурсима, заштитом од штетног дејства вода, изградњом и одржавањем хидрографевинских објеката и околине.

Подаци о наводњавању прикупљају се од извештајних јединица које се баве пољопривредном производњом и услугама у пољопривреди и/или управљају системима за наводњавање. Захваћене воде за потребе сектора Пољопривреда, шумарство и рибарство обухватају воде захваћене за наводњавање и процењене количине воде за потрошњу у сточарству. Коришћене воде укључују и воде које су испоручили јавни водоводи за потребе пословних субјеката из сектора Пољопривреда, шумарство и рибарство, воде коришћене за наводњавање и процењену количину воде за потрошњу у сточарству.

Дефиниције

Захваћене воде чини сва непосредно захваћена и обезбеђена количина воде из различитих изворишта (подземне, изворске и површинске воде) којом су се пословни субјекти у току извештајне године снабдевали, без обзира на то да ли је та вода коришћена за властите потребе или је уступљена, односно продата другим корисницима.

Сопствени водозахват је свако хватање воде од стране корисника за њихову крајњу потрошњу.

Испоручене воде су воде продате потрошачима и утврђују се водомером, а где их нема, израчунавају се према нормативима за одређену грану делатности.

Испуштене воде јесу оне воде које се после коришћења испуштају као отпадне воде из јавне канализације, као и из индустрије, у које су укључене и воде за хлађење. Овде се не укључују атмосферске проточне воде, као ни проточне воде које покрећу хидроелектране.

Отпадне воде јесу оне воде које се после коришћења третирају као отпадне (одбачене) воде и које се одводе до уређаја за пречишћавање или се испуштају у земљу, подземне или површинске воде. Овде се не укључују атмосферске проточне воде, проточне воде које покрећу хидроелектране, као ни воде за хлађење.

Пречишћене отпадне воде јесу оне количине отпадних вода које се током извештајне године пречишћавају једним од наведених третмана.

Примарни третман отпадних вода физичким и/или хемијским поступком укључује прикупљање суспендованих честица и друге процесе у којима је биолошка потрошња кисеоника (БПК) редукована за најмање 20% пре испуштања и укупне суспендоване честице долазећих отпадних вода редуковане на најмање 50%.

Data on water use and water protection against damaging water effects are collected from legal entities with/over 10 employees, which main activity is Mining and quarrying; Manufacturing and Electricity, gas, steam and air conditioning supply and in divisions: Waste collection, treatment and disposal of waste and Sanitation, remediation and waste management. Water abstracted and used for these industry sections are presented separately.

Wastewater includes discharged wastewater from urban sewerage and wastewater from the sections: Mining and quarrying; Manufacturing and Electricity, gas, steam and air conditioning supply, and in divisions: Waste collection, treatment and disposal of waste and Sanitation, remediation and waste management, and does not include flowing water from hydropower plants and cooling water. Treated water from wastewater treatment plants comes from urban wastewater treatment systems and from the industrial wastewater treatment plants.

Data on the protection against harmful water effects are collected from legal entities dealing with water resource management, protection against the harmful effects of water, construction and maintenance of hydro-structures and environment.

Data on irrigation system are collected from reporting units dealing with agricultural production and rendering agricultural services, and/or managing irrigation systems. Abstracted water to serve the purposes of the section Agriculture, forestry and fishing includes water abstracted for irrigation and the estimated water quantities for consumption for livestock breeding. Used water includes water delivered by public water supply to legal entities in the section of Agriculture, forestry and fishing, water used for irrigation and the estimated water quantities for consumption for livestock.

Definitions

Water abstraction comprises all quantities of both directly abstracted and secured water (underground, spring and surface water) delivered to legal entities in the course of a reference year, whether these quantities were used for own consumption, ceded or sold to other users.

Self-supply is the abstraction of water by users for own final use.

Water supplied is water sold to consumers. It is measured by water meters or, where those are not available, according to the standards relative to a given branch of activity.

Discharged water is water, which, after use is discharged as wastewater from sewage system, as well as from industry, which are included cooling water. Wastewater quantities do not include atmospheric, flowing water, nor water used in hydro-power plants.

Wastewater is water, which, after use, is treated as wastewater and transported to treating plant or discharged into land, underground or surface water. Wastewater quantities do not include atmospheric, flowing water used in hydro-power plants or cooling water used in industry.

Treated wastewater comprises total amount of wastewater that was treated during the reporting year, one of type's treatment which is listed below.

Primary treatment of wastewater by physical and/or chemical procedure includes the collection of suspended particles, and other processes in which BOD is reduced by at least 20% before being discharged. It also covers the total suspended particles of incoming wastewaters reduced to least 50%.

Секундарни третман отпадних вода укључује биолошки третман са секундарним сакупљањем или другим процесима, имајући као резултат у БПК отклањање за најмање 70% и у хемијској потрошњи кисеоника (ХПК) најмање до 75%.

Терцијарни третман представља наставак секундарног третмана азота и/или фосфора и/или било ког другог загађивача који има утицај на квалитет и специфично коришћење воде: микробиолошка загађеност, боја итд. Минимални степени ефикасности који дефинишу терцијарни третман су: органско загађење смањено до најмање 95% за БПК и 85% за ХПК, и то: одстрањивање азота од најмање 70%, одстрањивање фосфора од најмање 80% и микробиолошко уклањање до постизања густине колиформна мање од 1000 у 100 ml.

Под дужином главног довода подразумева се дужина цеви за довод воде од каптираног изворишта до резервоара, односно до уређаја за пречишћавање воде за пиће, или од изворишта/каптаже до првог крака разводне мреже (уколико резервоар не постоји).

Под дужином разводне мреже подразумева се дужина водоводне мреже која се пружа од резервоара до места потрошње, без дужине прикључака и мреже у зградама.

Под дужином сабирне канализационе мреже подразумева се дужина затворених уличних канала за одвођење отпадних и атмосферских вода, без дужине прикључака и мреже по кућама.

Наводњавану/одводњавану површину чине укупне наводњаване/одводњаване површине у току године, без обзира на број извршених наводњавања/одводњавања.

Одбрана од поплава површинских/подземних вода подразумева површине и објекте који се одбрамбеним насипима заштићују од штетног деловања површинских/подземних вода.

Еродираним земљиштем сматра се земљиште захваћено, угрожено, нападнуто и оштећено ерозијом, с којег је разорним дејством атмосферске воде, ветра или ледника делимично или потпуно однет плодни слој земљишта, тако да је његово коришћење у бильној производњи осетно смањено или потпуно онемогућено.

Под смиреним земљиштем подразумева се еродирано земљиште на којем су санирани ерозивни процеси (спирање, одношење, одроњавање и наношење новог материјала).

ОТПАД И ОПАСНЕ ХЕМИКАЛИЈЕ

Извори и методи прикупљања података

Подаци о отпаду прикупљени су статистичким истраживањем које је спроведено према стандардима и правилима Уредбе (ЕЦ) 2150/2002 о извештавању у статистици отпада.

Подаци о опасним хемикалијама прикупљени су статистичким истраживањем о Потрошњи опасних хемикалија. Листа опасних хемикалија састављена је на основу својстава хемикалија које утичу на живот и здравље људи, у складу са Уредбом (ЕЦ) 1907/2006 о регистрацији, евалуацији, ауторизацији и ограничењу хемикалија (REACH – Registration, Evaluation, Authorisation and Restriction of Chemical substances).

Обухватност

Обухват истраживања о створеном отпаду је потпун за пословне субјекте са 10 и више запослених за секторе (А–Е), осим за област 38 – Сакупљање, третман и одлагање отпада Класификације делатности, која је у потпуности обухваћена.

Оквир за избор узорка за секторе (F–S) КД формиран је на основу скупа пословних субјеката Статистичког пословног регистра (СПР) који су испунили задате захтеве о броју запослених и величини промета.

Secondary treatment of wastewater includes biological treatment with secondary collection or by other processes, which results in BOD reduction of at least 70% and COD reduction of at least 75%.

Tertiary treatment is the next wastewater treatment process after the secondary treatment of nitrogen and/or phosphorous and/or any other pollutant affecting the quality and specific use of water: microbiological pollution, colour, etc. Minimum efficiency levels defining the tertiary treatment are: organic pollution reduced up to at least 95% for BOD and 85% for COD, being: at least 70% nitrogen removal, at least 80% phosphorous removal and microbiological removal until a coliform density of 1000 in 100 ml is reached.

Main supply length comprises water supply pipes length from water abstraction source to reservoirs or drinking water processing plant, i.e. from a water abstraction source to the first pipe of a distributive network (if there is no reservoir).

Distributive network length comprises the water supply network length from reservoirs to the consumption place, excluding connections length and network within buildings.

Collecting sewage network length comprises the length of covered street drainage canals for waste and atmospheric water, excluding the length of connections and network within houses.

Irrigated/drained area is presented as total irrigated/drained areas in the current year, regardless of the number of irrigations/ drainages.

Protection from surface/ground water floods includes areas and facilities which are protected by embankments against harmful effects of surface/ground waters.

Eroded land is land covered, threatened, worn and damaged by erosion due to the destructive effect of atmospheric water, wind or glacier where the fertile layer of land has been partly or completely removed, so its use for crop production is considerably reduced or completely disabled.

Reclaimed land is eroded land where erosion processes have been restored (sluice, swill, drainage and deposit of new masses).

WASTE AND HAZARDOUS CHEMICALS

Sources and methods of data collection

Data on waste are collected by a statistical survey that has been carried out according to the standards and rules of the Regulation (EC) 2150/2002 on reporting on Waste Statistics.

Data on hazardous chemicals are collected in the statistical survey on the consumption of hazardous chemicals. The List of Hazardous Chemicals is based on the properties of chemicals that affect human life and health, in accordance with the Regulation (EC) 1907/2006 on Registration, Evaluation and Authorisation and Restriction of Chemicals (REACH).

Coverage

The coverage of the survey on waste generation is complete for the legal entities with 10 and more employees for the sections A-E, excluding division 38 – Waste collection, treatment and disposal activities of the Classification Activity that is completely covered.

The frame for the sample selection for the sections F-S of the CA is based on the set of legal entities from the Statistical Business Register (SBR) that fulfilled the determined requests on the number of employees and value of turnover.

Извештајне јединице истраживања о опасним хемикалијама јесу пословни субјекти из сектора Рударство, Прерађивачка индустрија, Снабдевање електричном енергијом, гасом и паром и Снабдевање водом и управљање отпадним водама са 10 и више запослених.

Дефиниције

Отпад се дефинише као „свака материја или предмет који власник одбацује, намерава или је неопходно да одбаци“ (Оквирна директива о отпаду).

Опасан отпад је отпад који по свом пореклу, саставу или концентрацији опасних материја може проузроковати опасност по животну средину и здравље људи и има најмање једну од опасних карактеристика утврђених посебним прописима, укључујући и амбалажу у коју је опасан отпад био или јесте упакован.

Неопасни отпад јесте отпад који нема карактеристике опасног отпада.

Хемикалија је било који елемент, хемијско једињење или смеша њихових елемената и/или једињења

Према степену токсичности, опасне хемикалије подељене су на пет класа токсичности: класа А – канцерогене, мутагене и токсичне по репродукцију, класа В – хронично токсичне (нпр. хемикалија која изазива сензибилизацију), класа С – веома токсичне, класа D – токсичне и класа Е – штетне.

Канцерогена хемикалија јесте хемикалија која, ако се удише, прогута или продре кроз кожу, може да изазове рак или повећа могућност његовог настанка.

Мутагена хемикалија јесте хемикалија која, ако се удише, прогута или апсорбује кроз кожу, може да изазове наследне генетске промене или повећа могућност њиховог настанка.

Хемикалија токсична по репродукцију јесте хемикалија која, ако се удише, прогута или апсорбује кроз кожу, може да изазове ненаследне штетне ефекте код потомства и/или ослаби мушке или женске репродуктивне функције, односно да ослаби њихову способност или да повећа могућност њиховог настанка.

Хемикалија која изазива сензибилизацију јесте хемикалија која, ако се удише или продире кроз кожу, може да изазове реакцију преосетљивости, а дужи излагање тој хемикалији може да изазове карактеристичне штетне ефекте.

Веома токсична хемикалија јесте хемикалија која у веома малим количинама, ако се удише, прогута или апсорбује кроз кожу, изазива смрт, акутно или хронично оштећење здравља.

Токсична хемикалија јесте хемикалија која у малим количинама, ако се удише, прогута или апсорбује кроз кожу, изазива смрт, акутно или хронично оштећење здравља.

Штетна хемикалија јесте хемикалија која, ако се удише, прогута или апсорбује кроз кожу, изазива смрт, акутно или хронично оштећење здравља.

The reporting units in the Survey Hazardous Chemicals are legal entities from the sections Mining and quarrying; Manufacturing; Electricity, gas, steam and air conditioning supply and Water supply and sewerage with 10 and more employees.

Definitions

Waste means “any substance or object which the holder discards or intends or is required to discard”(Waste Framework Directive).

Hazardous waste is waste, which by its origin, composition or concentration of hazardous materials, can cause danger to environment and human health and has at least one of the hazardous characteristics regulated by law, including its packaging.

Non hazardous waste is waste that displays non-hazardous properties.

Chemicals refer to any element, compound or their mixture.

Hazardous chemicals according to the toxicity level are grouped in five toxicity classes: class A – carcinogenic, mutagenic and toxic, class B – chronically toxic (e.g. chemicals that cause sensitisation), class C – highly toxic, class D – toxic and class E – hazardous.

Carcinogenic chemicals are the chemicals which, if inhaled, swallowed or absorbed through the skin, can cause cancer or increase the risk of it.

Mutagenic chemicals are the chemicals which, if inhaled, swallowed or absorbed through the skin, can cause genetic changes or increase the risk of them.

Chemicals toxic for reproduction are the chemicals which, if inhaled, swallowed or absorbed through the skin, can cause damaging effects on posterity and/or decrease male or female reproductive functions, i.e. decrease the capabilities or increase the risk of their occurrence.

Chemicals that cause sensitization are the chemicals which, if inhaled, swallowed or absorbed through the skin, can cause over sensitivity and longer exposure to such chemicals can cause characteristic harmful effects.

Highly toxic chemicals are chemicals which, if inhaled, swallowed or absorbed through the skin, in small quantities, can cause death, acute or chronic health effects.

Toxic chemicals are the chemicals which, if inhaled, swallowed or absorbed through the skin, in small quantities, cause death, acute or chronic health effects.

Harmful chemicals are the chemicals which, if inhaled, swallowed or absorbed through the skin, can cause death, acute or chronic health effects.

11.1. ЗАШТИЋЕНА ПРИРОДНА ДОБРА, 2016.

PROTECTED NATURAL SITES, 2016

Заштићена природна добра ¹⁾		Protected natural sites ¹⁾
Заштићена подручја	464	Protected areas
Национални паркови	5	National parks
Паркови природе	16	Natural parks
Предел	20	Landscapes
Резервати	70	Reserves
Строги резервати природе	34	Strict natural reserves
Општи резервати природе	7	General natural reserves
Специјални резервати природе	29	Special nature reserves
Споменици природе	311	Natural monuments
Дендро ботанички	241	Protected trees and parks
Објекти геонаслеђа	69	Geoheritage sites
Културно-историјски предели	38	Cultural-historical areas
Заштићено станиште	4	Protected habitats
Заштићене врсте	2 613	Protected species
Строго заштићена дивља врста	1 783	Strict protected wild species
Заштићена дивља врста	860	Protected wild species

Извор: Завод за заштиту природе Србије (www.zzps.rs).¹⁾ Закон о заштити природе („Службени гласник РС”, бр. 36/09, 88/10, 91/10, 14/16).Source: Institute for Nature Conservation of Serbia (www.zzps.rs).¹⁾ Law on the Protection of the Nature (“Official Gazette of the Republic of Serbia”, no. 36/2009, 88/2010, 91/2010, 14/2016”).11.2. НАЦИОНАЛНИ ПАРКОВИ¹⁾, 2016.NATIONAL PARKS¹⁾, 2016

	Општина Municipality	Година проглашења Year of proclamation	Површина, ha Area, ha	Надморска висина, m Height above the sea level, m
Ђердап / <i>Đerdap</i>	Голубац, Кладово и Мајданпек <i>Golubac, Kladovo and Majdanpek</i>	1974	63 786	70 - 806
Тара / <i>Tara</i>	Бајина Башта / <i>Bajina Bašta</i>	1981	24 991	1 000 - 1 591
Копароник / <i>Kopaonik</i>	Рашка и Брус / <i>Raška and Brus</i>	1981	11 969	640 - 2 017
Фрушка гора / <i>Fruška Gora</i>	Бачка Паланка, Беочин, Инђија и Ириг <i>Vaška Palanka, Beočin, Indija and Irig</i>	1960	26 672	76 - 538
	Нови Сад, Сремски Карловци, Сремска Митровица и Шид <i>Novi Sad, Sremski Karlovci, Sremska Mitrovica and Šid</i>			
	Качаник, Сува Река, Призрен и Штрпце			
Шар-планина / <i>Šar planina</i>	Каџаник, Сува Река, Призрен и Штрпце	1986	22 805	388 - 2 651

Извор: Завод за заштиту природе Србије.

¹⁾ Закон о националним парковима („Службени гласник РС”, број 84/2015).

Source: Institute for Nature Conservation of Serbia.

¹⁾ Law on National Parks („Official Gazette of the Republic of Serbia”, no. 84/2015”).

11.3. ЗАШТИЋЕНЕ БИЉНЕ И ЖИВОТИЊСКЕ ВРСТЕ, 2016.

PROTECTED PLANT AND ANIMAL SPECIES, 2016

Строго заштићене и заштићене дивље врсте биљака, животиња и гљива ¹⁾		Strictly protected and protected wild species of plants, animals and fungi ¹⁾
Строго заштићена дивља врста	1 783	Strictly protected wild species
Алге	25	Algae
Биљке	641	Plants
Лишајеви	37	Lichens
Гљиве	38	Fungi
Фауна	1 042	Fauna
Заштићена дивља врста	860	Protected wild species
Биљке	570	Plants
Лишајеви	11	Lichens
Гљиве	26	Fungi
Фауна	253	Fauna
Дивље врсте флоре и фауне стављене под контролу коришћења и промета²⁾	90	Wild flora and fauna under the regulation of use and marketing²⁾
Биљке	63	Plants
Лишајеви	3	Lichens
Гљиве	15	Fungi
Фауна	9	Fauna

Извор: Завод за заштиту природе Србије.

¹⁾ Правилник о проглашењу и заштити строго заштићених и заштићених дивљих врста биљака, животиња и гљива („Службени гласник РС”, број 5/10, 32/16, 98/16).²⁾ Уредба о стављању под контролу коришћења и промета дивље флоре и фауне („Службени гласник РС”, бр. 31/05, 45/05, 22/07, 38/08, 9/10, 69/11).

Source: Institute for Nature Conservation of Serbia.

¹⁾ Rulebook on promulgation and protection of strictly protected and protected wild plants, animals and fungi („Official Gazette of the Republic of Serbia”, no. 5/2010, 32/2016, 98/2016).²⁾ Regulation on putting under control the use and trafficking of wild flora and fauna („Official Gazette of the Republic of Serbia”, no. 31/2005, 45/2005, 22/2007, 38/2008, 9/2010, 69/2011).

11.4. ПРИРОДНА И КУЛТУРНА ДОБРА ПОД МЕЂУНАРОДНОМ
ЗАШТИТОМ

NATURAL AND CULTURAL PATRIMONY UNDER
INTERNATIONAL PROTECTION

Природна и културна добра под заштитом УНЕСКО-а	UNESCO World Heritage List (whc.unesco.org)
Културна¹⁾	Cultural¹⁾
Стари Рас – Сопоћани (1979)	Stari Ras – Monastery of Sopoćani (1979)
Манастир Студеница (1986)	Studenica Monastery (1986)
Гамзиград – Ромулијана, Галеријева палата (2007)	Gamzigrad-Romuliana, Palace of Galerius – 2007
Средњовековни споменици на Косову и Метохији:	Medieval Monuments in Kosovo and Metohia:
Дечани (2004)	Monastery of Dečani -2004
Пећка патријаршија (2006)	Peć Patriarchate – 2006
Грачаница (2006)	Gračanica Monastery – 2006
Црква Богородице Љевишке (2006)	The Church of the Holy Virgin of Ljeviš – 2006.
Резервати биосфере	Biosphere reserves
Голија – Студеница ²⁾ (2005)	Golija – Studenica Monastery ²⁾ (2005)
Рамсарска подручја³⁾	Ramsar sites³⁾
Обедска бара (1977)	Obedska bara, (1977)
Лудошко језеро (1977)	Ludoško jezero, (1977)
Стари Бегеј – Царска бара (1996)	Stari Begej - Carska bara, (1996)
Слано Копово (2004)	Slano Kopovo, (2004)
Лабудово окно (2006)	Labudovo okno (2006)
Пештерско поље (2006)	Peštersko polje (2006)
Горње Подунавље (2007)	Gornje Podunavlje (2007)
Власина (2007)	Vlasina (2007)
Засавица (2008)	Zasavica (2008)
Ковиљско-петроварадински рит (2012)	Koviljsko-Pertovaradinski rit (2012)
ИВА – Међународно значајна подручја за птице⁴⁾	IBA sites – Important Bird Areas⁴⁾
ИПА – Међународно значајна подручја за биљке⁵⁾	IPA sites – Important Plant Areas⁵⁾
РВА – Одабрана подручја за дневне лептире⁶⁾	PBA sites – Prime Butterfly Areas⁶⁾
Потенцијално EMERALD подручје ⁷⁾⁸⁾	Potential EMERALD sites ⁷⁾⁸⁾
Еколошки значајна подручја Републике Србије ⁹⁾	Important Sites for Ecological Network ⁹⁾

Извор: Завод за заштиту природе Србије.

¹⁾ Закон о ратификацији Конвенције о заштити светске културне и природне баштине („Службени лист СФРЈ“, број 56/74).

²⁾ УНЕСКО програм – МАВ (Човек и биосфера)

³⁾ Уредба о ратификацији Конвенције о мочварама које су од међународног значаја, нарочито као станишта птица мочварица („Службени лист СФРЈ“, број 9/77).

⁴⁾ 42 међународно значајна подручја за птице.

⁵⁾ 61 међународно значајно подручје за биљке.

⁶⁾ 40 одабраних подручја за дневне лептире.

⁷⁾ Међународна еколошка мрежа **EMERALD** обухвата 61 потенцијално подручје.

⁸⁾ Закон о потврђивању Конвенције о очувању европске дивље флоре и фауне и природних станишта („Службени гласник РС“, 102/07).

⁹⁾ 101 еколошки значајно подручје Републике Србије према Уредби о еколошкој мрежи („Службени гласник РС“, 102/10).

Source: Institute for Nature Conservation of Serbia.

¹⁾ Law on the ratification of the Convention on the protection of the world cultural and natural heritage („Official Journal of SFRJ“, no. 56/1974“)

²⁾ UNESCO – MAB program (Man and the Biosphere). (www.unesco.org/mab)

³⁾ Regulation on the ratification of the Convention on wetlands of international importance, especially as a wading bird habitat („Official Journal of SFRY“, no. 9/1977) (www.ramsar.wetlands.org)

⁴⁾ 42 IBAs sites - Important Bird Areas. (www.birdlife.org)

⁵⁾ 61 IPAs sites - Important Plant Areas. (www.plantlifeipa.org)

⁶⁾ 40 PBAs sites - Prime Butterfly Areas. (www.butterfly-conservation.org)

⁷⁾ EMERALD Network includes 61 potential sites

⁸⁾ Law on the ratification of the Convention on the conservation of European wild flora and fauna and natural habitats („Official Gazette of the Republic of Serbia“, no. 102/2007“).

⁹⁾ 101 Important Sites for Ecological Network according to Decree on the Ecological Network („Official Gazette of the Republic of Serbia“, no. 102/2010“).

11.5. ЕКОЛОШКИ ЗНАЧАЈНА ПОДРУЧЈА РЕПУБЛИКЕ СРБИЈЕ¹⁾IMPORTANT SITES FOR THE ECOLOGICAL NETWORK
OF THE REPUBLIC OF SERBIA ¹⁾

Национално име / National name	
1 Суботичка језера и пустаре / 1 Subotica lake and sand bank	52 Осредак / 52 Osredak
2 Пашњаци велике дропље / 2 Velike droplje pastures	53 Каленић / 53 Kalenić
3 Горње Подунавље / 3 Gornje Podunavlje	54 Врх Жељина - Плочка чука / 54 Vrh Željina-Pločka čuka
4 Слатине северне Бачке / 4 Salt marshes of the Western Bačka	55 Гоч / 55 Goč
5 Слатинска подручја око Дорослова / 5 Salt marsh areas around Doroslovo	56 Клисуре Ибра / 56 Klisura Ibra
6 Лесне долине Криваје / 6 Krivaja river loess valleys	57 Изнад Таталије / 57 Iznad Tatalije
7 Бечејски рибањак / 7 Becej fish farm	58 Тесне Јаруге / 58 Tesne Jaruge
8 Слано копово / 8 Slano kopovo	59 Зеленика / 59 Zelenika
9 Окањ и Русанда / 9 Okanj i Rusanda	60 Клисуре Ђетиње / 60 Klisura đetinje, canyon
10 Јегричка / 10 Jegrička	61 Тара / 61 Tara
11 Тителски брег / 11 Titel hill	62 Златибор / 62 Zlatibor
12 Царска бара / 12 Carska bara (Royal pond)	63 Парк шума код Риблице / 63 Park forest near Ribnica
13 Карађорђево / 13 Karadjordjevo	64 Долина Малог Рзава / 64 Mali Rzav river valley
14 Фрушка гора и Ковилски рит / 14 Fruška gora i koviljski cape	65 Мучањ / 65 Mučanj
15 Потамишје / 15 Potamišje	66 Увац и Милешевка / 66 Uvac and Mileševka
16 Вршачке планине и ливаде / 16 Vršac mountains and meadows	67 Палевине / 67 Paljevine
17 Босутске шуме / 17 Bosuts forests	68 Камена гора / 68 Kamena gora
18 Засавица / 18 Zsavica	69 Озрен-Јадовник / 69 Ozren-Jadovnik
19 Обедска бара / 19 Obedska bara (pond)	70 Пештер / 70 Pešter
20 Делиблатска пешчара / 20 Deliblatska peščara	71 Гутавица / 71 Gutavica
21 Доње Подриње / 21 Donje Podrinje	72 Голија / 72 Golija
22 Ушће Саве у Дунав / 22 Confluence of the Sava river into the Danube	73 Рас-Сопоћани / 73 Ras-Sopoćani
23 Кошутњак / 23 Košutnjak	74 Рогозна / 74 Rogozna
24 Авала / 24 Avala	75 Копоник / 75 Kopaonik
25 Космај / 25 Kosmaj	76 Ђелије / 76 Ćelije
26 Шалиначки луг / 26 Šalinački lug	77 Прокоп / 77 Prokop
27 Пругово / 27 Prugovo	78 Лапиначка слатина / 78 Lalinac salt marsh
28 Ђердап / 28 Đerdap	79 Каменички вис / 79 Kamenički vis
29 Мала Врбича / 29 Mala Vrbica	80 Стара планина / 80 Stara mountaon
30 Кладово-Радужевац / 30 Klodovo-Radujevac	81 Сићевачка клисура / 81 Sićevačka klisura, canyon
31 Цер / 31 Cer	82 Сува планина / 82 Suva mountain
32 Данилова коса / 32 Danilova kosa	83 Шљивовички вис / 83 Šljivovički vis
33 Ваљевске планине / 33 Valjevske mountains	84 Крупачко блато / 84 Krupacko blato
34 Велики Штурац / 34 Veliki Šturac	85 Јерма / 85 Jerma
35 Брђанска клисура / 35 Brđanska klisura, canyon	86 Зеленичје / 86 Zeleničje
36 Акумулација Гружа / 36 Gruža reservoir	87 Кукавица / 87 Kukavica
37 Овчарско-кабларска клисура / 37 Ovčarsko-kablarska klisura, canyon	88 Власина / 88 Vlasina
38 Брзанско Моравиште / 38 Brzansko Moravište	89 Радан / 89 Radan
39 Клисуре Осаничке реке / 39 Klisura Osaničke reke, canyon	90 Александровачка слатина / 90 Aleksandrovac salt marsh
40 Мустафа / 40 Mustafa	91 Рујам / 91 Rujam
41 Фељешана / 41 Felješana	92 Пчиња / 92 Pčinja
42 Мали Крш / 42 Мали Крш	93 Јарешник / 93 Jarešnik
43 Стол-Велики Крш / 43 Stol-Veliki Krš	94 Рудина / 94 Rudina
44 Дели Јован / 44 Deli Jovan	95 Големи врх / 95 Golemi vrh
45 Буково / 45 Bukovo	96 Грмија / 96 Grmija
46 Кучајске планине / 46 Kučajske mountains	97 Газиместан / 97 Gazimestan
47 Ртањ / 47 Rtanj	98 Ситница / 98 Sitnica
48 Мала Јасенова глава / 48 Mala Jasenova glava	99 Мируша / 99 Miruša
49 Горње Поморавље / 49 Gornje Pomoravlje	100 Проклетје / 100 Prokletije
50 Озрен и Девица / 50 Ozren i Devica	101 Шар планина / 101 Šar planina
51 Мојсињске планине и Сталаћка клисура / 51 Mojsinjske mountains and Stalačka klisura, canyon	

Извор: Завод за заштиту природе Србије.

Source: Institute for Nature Conservation of Serbia.

¹⁾ Уредба о еколошкој мрежи („Службени гласник РС”, број 102/10).¹⁾ Decree on the Ecological Network („Official Gazette of the Republic of Serbia”, no. 102/2010*).

11.6. КВАЛИТЕТ ВАЗДУХА, 2016.

AIR QUALITY, 2016

Аутоматска мерна станица квалитета ваздуха	Годишње вредности концентрација загађујућих материја / Annual concentration of pollutants										Automatic measuring station for air quality
	SO ₂	број дана number of	NO ₂	број дана number of	PM ₁₀	број дана number of	CO	број дана number of	O ₃ max 8h	број дана number of	
	µg/m ³	days >125 µg/m ³	µg/m ³	days >85 µg/m ³	µg/m ³	days >50 µg/m ³	mg/m ³	days >10 mg/m ³	µg/m ³	days >120 µg/m ³	
Киkinda	-	-	-	-	-	-	0,5	0	60	0	Kikinda
Нови Сад – СПЕНС	-	-	-	-	40	79	0,5	0	-	-	Novi Sad SPENS
Сремска Митровица	-	-	6	0	49	110	1,2	0	-	-	Sremska Mitrovica
Панчево – Содара	-	-	-	-	-	-	-	-	-	-	Pančevo Sodara
Београд – Мостар	13	0	51	15	-	-	-	-	-	-	Beograd Mostar
Београд – Врачар	-	-	-	-	-	-	0,9	0	-	-	Beograd Vračar
Шабац	-	-	-	-	-	-	1,5	0	-	-	Šabac
Костолац	18	0	7	0	-	-	0,5	0	-	-	Kostolac
Обреновац – Центар	-	-	-	-	-	-	-	-	-	-	Obrenovac Centar
Смедерево – Царина	-	-	-	-	-	-	1,0	0	-	-	Smederevo Carina
Лозница	-	-	-	-	-	-	-	-	-	-	Loznica
Ваљево	-	-	16	0	69	171	1,0	0	-	-	Valjevo
Бор – Институт РИМ	33	5	-	-	-	-	-	-	-	-	Bor Institut RIM
Крагујевац	8	0	-	-	45	101	0,7	0	-	-	Kragujevac
Косјерић	-	-	-	-	-	-	-	-	-	-	Kosjerić
Зајечар	18	0	-	-	-	-	1,8	2	-	-	Zaječar
Чачак – Институт за воћарство	11	0	9	0	-	-	-	-	-	-	Čačak Fruit Research Institute
Параћин	-	-	-	-	-	-	-	-	-	-	Paraćan
Ужице	-	-	32	0	64	141	1,5	0	-	-	Užice
Краљево	-	-	-	-	-	-	-	-	-	-	Kraljevo
Крушевац	-	-	-	-	-	-	-	-	-	-	Kruševac
Каменички Вис – ЕМЕП	13	0	-	-	17	5	0,3	0	93	36	Kamenički Vis - EMEP
Ниш – ИЗЈЗ Ниш	-	-	27	0	-	-	1,4	0	-	-	Niš IZJZ Niš
Копаоник	-	-	-	-	-	-	-	-	-	-	Kopaonik
Врање	-	-	-	-	-	-	1,7	4	-	-	Vranje

Извор: Агенција за заштиту животне средине.

Source: Environmental Protection Agency

11.7. ЕМИСИЈЕ ЗАГАЂУЈУЋИХ МАТЕРИЈА¹⁾

EMISSION OF POLLUTANTS¹⁾

	Јединица мере	1990	1995	2000	2005	2010	2014	2015	Unit of measurement	
NO _x	kt	165,0	130,0	145,0	167,5	146,1	124,3	143,5	kt	NO _x
NMVOС	kt	190,5	149,3	149,9	149,5	138,7	122,7	132,4	kt	NMVOС
SO _x	kt	421,7	378,4	454,0	427,7	404,8	327,3	415,5	kt	SO _x
NH ₃	kt	95,9	81,9	75,4	81,3	69,8	68,0	64,3	kt	NH ₃
PM _{2,5}	kt	79,6	52,7	45,5	58,6	56,9	53,3	53,3	kt	PM _{2,5}
PM ₁₀	kt	107,4	73,0	62,1	80,3	76,0	72,2	71,87	kt	PM ₁₀
TSP	kt	142,7	92,1	77,4	105,7	96,3	91,2	91,6	kt	TSP
BC	kt	4,6	2,9	3,0	3,3	3,6	3,3	3,6	kt	BC
CO	kt	438,2	333,8	351,5	351,0	315,6	247,6	277,2	kt	CO
Pb	t	366,7	283,2	194,1	231,9	104,0	24,0	37,8	t	Pb
Cd	t	3,7	2,2	1,9	1,8	1,8	1,6	2,1	t	Cd
Hg	t	1,8	1,5	1,7	1,7	1,7	1,1	1,4	t	Hg
As	t	6,2	4,7	5,4	5,3	5,0	3,9	5,4	t	As
Cr	t	10,2	5,9	6,9	9,5	10,2	6,3	10,4	t	Cr
Cu	t	14,4	9,4	8,1	11,7	13,1	9,9	13,4	t	Cu
Ni	t	10,3	6,8	7,6	19,7	19,6	8,1	12,6	t	Ni
Se	t	13,5	12,1	14,5	13,5	13,0	10,6	13,4	t	Se
Zn	t	41,9	27,7	32,6	50,2	59,2	37,9	51,7	t	Zn
PCDD	g I-Teq	53,6	39,4	43,4	49,5	51,6	43,0	51,5	g I-Teq	PCDD
Бензо (а) пирен	t	7,1	5,7	6,4	5,7	6,2	5,4	6,2	t	Benzo (a) pyrene
Бензо (б) флуорантен	t	7,0	6,3	7,0	6,2	6,4	5,6	6,6	t	Benzo (b) fluoranthene
Бензо (к) флуорантен	t	2,7	2,4	2,7	2,3	2,5	2,1	2,5	t	Benzo (k) fluoranthene
Индено(1,2,3-сд) пирен	t	4,0	3,1	3,4	3,1	3,5	3,0	3,5	t	Indeno (1,2,3-cd) pyrene
Укупно 4 ПАН	t	26,7	18,0	21,2	20,9	22,0	17,9	21,6	t	4 PAH (total)
HCB	kg	2,2	1,9	2,3	2,2	2,2	1,7	2,2	kg	HCB
PCB	kg	825,3	830,0	813,2	771,5	803,5	724,4	726,0	kg	PCB

Извор: Агенција за заштиту животне средине.

Source: Environmental Protection Agency.

¹⁾ Вредности емисија добијене су у складу са методологијом ЕМЕП/ЕЕА према УНЕЦЕ Конвенцији о прекограничном загађењу ваздуха на великим удаљеностима (CLRTAP).

¹⁾ Values of emissions were obtained in accordance with the methodology EMEP/EEA to the UNECE Convention on Transboundary Air Pollution (CLRTAP).

11.8. ХЕМИЗАМ ПАДАВИНА, 2016.

CHEMICAL COMPOSITION OF PRECIPITATIONS, 2016

Станица – број узорака ¹⁾ <i>Station - number of samples¹⁾</i>	Висина падавина, mm <i>Precipitations, mm</i>	pH вредност <i>pH value</i>	Електро- проводљивост, $\mu\text{S/cm}$ <i>Electrical conductivity, $\mu\text{S/cm}$</i>	Хлориди <i>Chlorides</i>	Натријум <i>Sodium</i>	Калијум <i>Potassium</i>	Магне- зијум <i>Magne- sium</i>	Калцијум <i>Calcium</i>	Сулфати, S mg/l <i>Sulphates, S mg/l</i>	Нитрати, N mg/l <i>Nitrates, N mg/l</i>	Амонијум, N mg/l <i>Ammonium, N mg/l</i>	
												милиграма по литру <i>Milligrams per litre</i>
Каменички Вис – 109 ²⁾ <i>Kamenički Vis – 109²⁾</i>	M	60,3	6,70	63,7	2,05	2,55	4,45	0,71	13,84	6,05	7,62	6,41
	Д	7.XI	11.III	26.XI	02.I	22.III	26.XI	26.II	22.III	14.IV	26.XI	21.III
	∅		5,3	36,0	0,28	0,40	0,34	0,09	1,53	1,38	0,57	0,86
	м	0,3	4,45	2,2	0,09	0,07	0,04	0,03	0,10	0,28	0,08	0,09
	Д	08.IX	24.II	15.VII	12.VI	05.I	27.VI	16.X	11.V	07.VI	02.VI	06.I
Зелено брдо (Бгд.) – 77 ¹⁾ <i>Zeleno Brdo (Bgd.) – 77¹⁾</i>	M	42,2	6,81	83,2	0,89	0,90	1,63	0,30	8,47	3,83	0,83	4,73
	Д	15.VII	09.XI	03.I	25.V	27.VI	03.XI	03.I	23.III	25.XII	03.XI	03.I
	∅		5,10	28,5	0,26	0,31	0,26	0,09	1,46	1,19	0,32	0,92
	м	1,2	4,22	12,70	0,03	0,005	0,40	0,02	0,15	0,04	0,03	0,09
	Д	01.III	07.I	12.V	01.V	12.V	12.V	16.X	09.XI	09.XI	15.XI	6.III

Извор: Агенција за заштиту животне средине,

Source: Environmental Protection Agency

M = максимална измерена вредност с датумом првог појављивања

M = Maximal measured value on the first date of occurrence,

∅ = пондерисана вредност; м = минимална измерена вредност с датумом првог појављивања

∅ = weighted mean, m = minimal measured value on the first date of occurrence,

Д = датум

Д = date,

¹⁾ Једнодневни узорак.¹⁾ One-day sample,²⁾ Станица на којој се спроводи међународни програм ЕМЕП у оквиру Конвенције о прекограничном загађивању ваздуха на великим удаљеностима.²⁾ Station with EMEP international programme carried out within the Convention on Long-range Transboundary Air Pollution (CLRTAP),

11.9. ВОДОСТАЈ НА РЕКАМА, 2016.

RIVER WATER LEVEL, 2016

cm

cm

Река – станица		2016												Период <i>Period</i>	River - Station	
		I	II	III	IV	V	VI	VII	VIII	IX	X	XI	XII			
Дунав – Бездан	M	133	437	388	196	350	439	467	379	194	118	202	103	467	M	Danube - Bezdан
	∅	17	295	220	141	204	373	304	250	97	57	116	47	177	∅	
	m	-57	75	96	95	105	234	148	94	5	3	27	7	-57	m	
Тиса – Сента	M	383	508	533	294	325	352	288	261	250	247	345	254	533	M	Tisa - Senta
	∅	275	383	440	277	281	301	267	253	236	236	286	241	290	∅	
	m	226	247	273	264	257	264	250	248	223	223	240	230	223	m	
Сава – Сремска Митровица	M	489	558	672	492	499	275	243	165	131	261	558	315	672	M	Sava - Sremska Mitrovica
	∅	265	373	616	300	380	218	147	106	92	143	377	163	265	∅	
	m	60	191	492	212	216	158	89	79	48	38	177	61	38	m	
Велика Морава – Ћуприја	M	89	48	356	120	242	15	-70	-103	-122	-82	289	-12	356	M	Velika Morava - Čuprija
	∅	-3	15	180	35	69	-26	-97	-119	-138	-117	24	-43	-18	∅	
	m	-140	-11	-5	-28	-14	-67	-120	-136	-146	-148	-108	-66	-148	m	

Извор: Републички хидрометеоролошки завод.

Source: Republic Hydrometeorological Service of Serbia.

M = највиши измерени; ∅ = средњи; m = најнижи измерени водостај.

M - Maximum; ∅ - Mean; m - Minimum.

11.10. ТЕМПЕРАТУРЕ ВОДЕ НА РЕКАМА, 2016.

RIVER TEMPERATURES, 2016

°C

°C

Река – станица		Месечне температуре / Monthly temperatures												2016	River - Station	
		I	II	III	IV	V	VI	VII	VIII	IX	X	XI	XII			
Дунав – Бездан	M	4,7	6,4	9,8	14,8	19,4	21,0	23,4	23,8	22,3	17,2	10,4	6,0	23,8	M	Danube - Bezdан
	∅	2,9	5,3	7,5	13,2	16,0	19,8	21,7	21,3	20,6	13,3	7,9	3,2	12,7	∅	
	m	1,4	4,0	6,2	11,0	12,8	19,0	19,0	19,4	17,4	11,2	6,4	1,8	1,4	m	
Тиса – Сента	M	4,4	6,2	8,6	16,0	20,0	25,0	26,0	26,2	24,4	19,0	10,8	4,8	26,2	M	Tisa - Senta
	∅	1,8	3,8	7,5	13,6	16,7	22,6	25,1	24,8	22,5	14,4	8,0	2,2	13,6	∅	
	m	0,0	1,4	6,2	9,0	14,0	21,0	23,8	23,8	19,0	11,2	4,8	0,4	0,0	m	
Сава – Сремска Митровица	M	4,4	8,5	9,3	15,2	18,0	22,6	25,0	25,7	23,7	17,4	11,2	8,4	25,7	M	Sava - Sremska
	∅	2,8	5,9	7,3	13,0	13,7	20,5	22,9	22,7	20,2	13,3	9,2	4,8	13	∅	Mitrovica
	m	1,2	3,6	6,8	8,5	11,8	19,0	20,0	21,0	17,0	10,8	7,6	3,2	1,2	m	
Велика Морава – Ћуприја	M	4,9	8,3	8,5	14,6	17,7	24,0	24,4	24,2	21,2	15,0	10,9	5,7	24,4	M	Velika Morava -
	∅	1,8	6,0	7,3	12,6	13,5	20,7	22,8	21,1	18,8	11,9	8,0	2,5	12,3	∅	Ћuprija
	m	0,3	3,7	6,3	8,7	10,5	18,3	21,0	19,2	15,5	10,0	5,9	1,3	0,3	m	

Извор: Републички хидрометеоролошки завод,

Source: Republic Hydrometeorological Service of Serbia,

M = највеће измерене; ∅ = средње; m = најмање измерене температуре,

M - maximum temperature; ∅ - mean; m - minimum temperature,

11.11. НИВО ПОДЗЕМНИХ ВОДА, 2016.

UNDERGROUND WATER LEVEL, 2016

cm

cm

Река – станица		2016												Период Period	River - Station	
		I	II	III	IV	V	VI	VII	VIII	IX	X	XI	XII			
Мачва – Шабац 49	M	418	366	247	374	410	569	613	712	706	702	411	536	247	M	Mačva -
	∅	645	535	287	492	485	601	646	717	735	725	488	618	581	∅	Šabac 49
	m	803	625	329	588	605	634	698	723	761	737	617	700	803	m	
Велика Морава – Осипаоница – село 901A	M	322	325	301	296	298	306	312	330	346	348	346	350	296	M	Velika Morava – Osi-
	∅	330	327	313	300	302	309	320	335	348	351	348	352	329	∅	paonica – selo 901A
	m	335	329	332	304	305	314	329	341	350	353	349	353	353	m	
Банат – Нови Кнежевац TK-1/D	M	285	262	236	232	242	257	268	282	293	292	278	278	232	M	Banat – Novi
	∅	290	278	245	235	248	261	275	287	297	297	283	281	273	∅	Kneževac TK-1/D
	m	293	289	255	240	254	265	280	292	299	300	289	284	300	m	

Извор: Републички хидрометеоролошки завод,

Source: Republic Hydrometeorological Service of Serbia,

M = највиши; ∅ = средњи; m = најнижи измерен ниво подземних вода од горње ивице пијезометра и приказан у релативним вредностима

M - maximum; ∅ - mean; m - minimum underground water level measured from the upper piezometer edge, expressed as relative values,

Напомена: На овим станицама не мере се температуре подземних вода.

Note: In these stations the temperature of underground waters is not measured,

11.12. ЗАХВАЋЕНЕ, КОРИШЋЕНЕ И ОТПАДНЕ ВОДЕ,
2014–2016.FRESHWATER ABSTRACTION, WATER USE
AND WASTEWATER, 2014-2016

	2014	2015	2016 ⁶⁾	
Република Србија / Republic of Serbia				
Укупно захваћене воде, мил. m³	3 384	4 070	4 817	Gross freshwater abstracted, mill. m³
Скупљање, пречишћавање и дистрибуција воде	627	645	634	Water collection, treatment and supply
Пољопривреда, шумарство и рибарство	80	118	73	Agriculture, forestry and fishing
Рударство	9	8	8	Mining and quarrying
Прерађивачка индустрија	94	107	106	Manufacturing
Снабдевање електричном енергијом, гасом и паром	2 574	3 192	3 996	Electricity, gas, steam and air conditioning supply
Захваћене површинске воде, мил. m³	2 927	3 602	4 403	Gross fresh surface water abstracted, mill. m³
Скупљање, пречишћавање и дистрибуција воде	199	214	253	Water collection, treatment and supply
Пољопривреда, шумарство и рибарство	78	111	71	Agriculture, forestry and fishing
Рударство	8	6	6	Mining and quarrying
Прерађивачка индустрија	71	82	80	Manufacturing
Снабдевање електричном енергијом, гасом и паром	2 571	3 189	3 993	Electricity, gas, steam and air conditioning supply
Захваћене подземне и изворске воде, мил. m³	457	468	414	Gross fresh groundwater abstracted, mill. m³
Скупљање, пречишћавање и дистрибуција воде	428	431	381	Water collection, treatment and supply
Пољопривреда, шумарство и рибарство	2	7	2	Agriculture, forestry and fishing
Рударство	1	2	2	Mining and quarrying
Прерађивачка индустрија	23	25	26	Manufacturing
Снабдевање електричном енергијом, гасом и паром	3	3	3	Electricity, gas, steam and air conditioning supply
Укупно коришћене¹⁾ воде, мил. m³	3 168	3 847	4 590	Total water use¹⁾, mill. m³
Домаћинства	309	317	307	Households
Пољопривреда, шумарство и рибарство	77	117	72	Agriculture, forestry and fishing
Воде за наводњавање у пољопривреди	48	87	44	For irrigation in agriculture
Воде коришћене у сточарству ²⁾	29	30	28	For consumption for livestock ²⁾
Рударство	9	8	8	Mining and quarrying
Прерађивачка индустрија	94	107	105	Manufacturing
Од тога: коришћене воде за хлађење	44	51	57	Of which: industry-cooling
Снабдевање електричном енергијом, гасом и паром	2 574	3 192	3 996	Electricity, gas, steam and air conditioning supply
Од тога: коришћене воде за хлађење	2 534	3 148	3 944	Of which: cooling
Остале области делатности ³⁾	105	106	102	Other economic activities ³⁾
Воде коришћене као проточне воде у хидроелектранама ⁴⁾	196 475	195 795	185 865	Flowing water in hydropower plants ⁴⁾
Губици воде приликом транспорта⁵⁾, мил. m³	216	223	227	Losses during transport⁵⁾, mill. m³
Укупно испуштене воде, мил. m³	3 057	3 697	4 486	Total discharged water, mill. m³
Отпадне воде из индустрије	80	89	90	Wastewater from industry
Воде за хлађење	2 580	3 200	4 002	Cooling water
Отпадне воде из општина са јавном канализацијом	295	295	283	Wastewater from municipality with public sewage system
Отпадне воде из општина без јавне канализације	102	113	111	Wastewater from municipality without public sewage system
Пречишћене отпадне воде, мил. m³	131	145	151	Treated wastewater, mill. m³
Примарним третманом	80	92	96	Primary treatment
Секундарним третманом	42	43	43	Secondary treatment
Терцијерним третманом	9	10	12	Tertiary treatment
Дужина мреже јавног водовода, km	40 273	40 934	41 610	Length of water supply network, km
Број домаћинстава прикључених на водовод	2 076 558	2 092 755	2 102 573	Number of households connected to the water supply system
Процент становништва прикључен на водовод	83,7	84,9	85,8	Percentage of population connected to the water supply system
Дужина мреже јавне канализације, km	15 751	15 939	16 200	Length of public sewage system, km
Број домаћинстава прикључених на канализациону мрежу	1 464 382	1 481 513	1 501 289	Number of households connected to public sewage system
Процент становништва прикључених на канализациону мрежу	59,0	60,1	61,3	Percentage of population connected to public sewage system
Процент становништва обухваћен третманом за пречишћавање отпадних вода	11,3	12,1	14,0	Percentage of population connected to wastewater treatment
Од тога: повезани најмање на секундарни третман	10,0	10,8	12,6	Of which: at least to secondary treatment

¹⁾ Коришћене воде из јавног водовода и сопственог водозахвата.

²⁾ Процењен податак.

³⁾ Воде из јавног водовода испоручене осталим пословним субјектима.

⁴⁾ Проточне воде коришћене у хидроелектранама нису укључене у укупне коришћене воде.

⁵⁾ Приказани губици представљају збир укупних губитака воде која се јавља на водоводној мрежи, као и губици који се јављају на мрежи система за наводњавање.

⁶⁾ Претходни резултати.

¹⁾ Water used from water supply system and from their own water abstraction source.

²⁾ Estimated data.

³⁾ Water distributed to other business entities by water supply system.

⁴⁾ Flowing water used in hydro-power plants are not included in the total water used.

⁵⁾ Losses presented in the table are the sum of total water losses in the water supply network, as well as losses in from irrigation system.

⁶⁾ Preliminary data

11.13. ПОПЛАВЕ И ЗАШТИТА ОД ШТЕТНОГ ДЕЈСТВА ВОДА,
2014–2016.

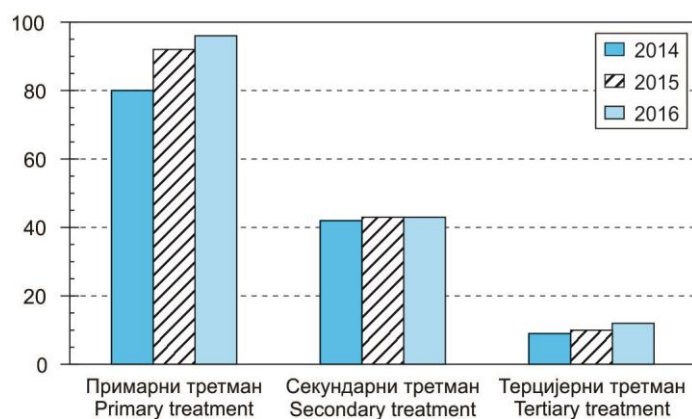
FLOODS AND PROTECTION AGAINST DAMAGING WATER EFFECTS,
2014–2016

	2014	2015	2016 ¹⁾	
<i>Поплављене површине и објекти / Flooded areas and facilities</i>				
Укупно, хиљ. ha	146	42	26	Total flooded area, thous. ha
Коришћена пољопривредна површина, хиљ. ha	104	33	19	Utilised agricultural area, thous. ha
Број насеља	1 216	297	245	Settlements, number
Број индустријских објеката	315	164	64	Industrial facilities, number
Железничке пруге, km	52	37	43	Railway lines, km
Путеви, km	2 342	747	593	Roads, km
<i>Површине и објекти брањени од поплава / Areas and facilities protected against floods</i>				
Укупна површина брањена од поплава, хиљ. ha	1 326	1 121	1 387	Total area protected against floods, thous. ha
Коришћена пољопривредна површина, хиљ. ha	1 156	952	1 078	Utilised agricultural area, thous. ha
Број насеља	833	634	648	Settlements, number
Број индустријских објеката	666	1 061	728	Industrial facilities, number
Железничке пруге, km	631	745	673	Railway lines, km
Путеви, km	4 118	3 474	2 337	Roads, km
Дужина насипа, km	3 242	3 065	4 104	Total length of embankments, km
<i>Одводњавање / Drainage</i>				
Укупна површина обухваћена системом за одводњавање, хиљ. ha	2 395	2 379	2 358	Total area covered by drainage system, thous. ha
Коришћена пољопривредна површина обухваћена системом за одводњавање, хиљ. ha	1 816	1 703	1 787	Utilised agricultural area covered by drainage system, thous. ha
Канали за одводњавање, km	5 692	7 030	7 998	Drainage canals, km
Број црпних станица	3 762	201	246	Pumping stations, number
<i>Ерозија земљишта / Land erosion</i>				
Еродирано земљиште, km ²	9 444	4 776	3 589	Eroded land, km ²
Смирено земљиште, km ²	811	686	1 042	Reclaimed land, km ²

¹⁾ Претходни резултати.

¹⁾ Preliminary data

ГРАФ. 11.1. ОТПАДНЕ ВОДЕ ПРЕМА ВРСТИ ТРЕТМАНА, мил. m³, 2014-2016.
WASTEWATER BY TYPE OF TREATMENT, mill. m³, 2014-2016

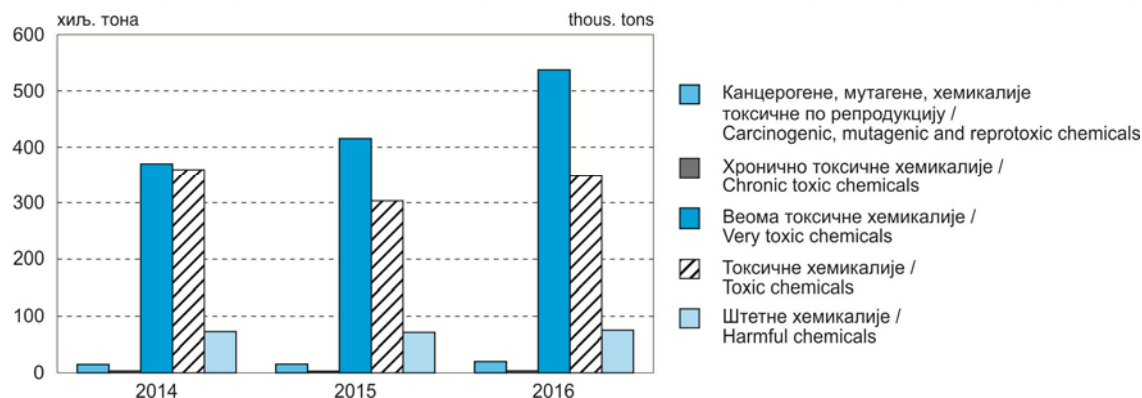


11.14. ГЕНЕРИСАНЕ КОЛИЧИНЕ ОТПАДА ПРЕМА СЕКТОРИМА
КЛАСИФИКАЦИЈЕ ДЕЛАТНОСТИWASTE GENERATED BY SECTIONS OF THE
CLASSIFICATION OF ACTIVITIES

t	2015		2016 ¹⁾		t
	свега All	од тога: опасни Of which: Hazardous	свега All	од тога: опасни Of which: Hazardous	
Укупно	49 312 208	16 571 268	47 176 774	17 239 204	Total
Пољопривреда, шумарство и рибарство	-	-	101 675	1 159	Agriculture, forestry and fishing
Рударство	41 367 455	16 482 963	38 671 285	17 119 792	Mining and quarrying
Прерађивачка индустрија	1 260 233	36 246	1 327 757	54 789	Manufacturing
Снабдевање електричном енергијом, гасом и паром	5 981 238	1 229	5 958 751	1 665	Electricity, gas, steam and air conditioning supply
Снабдевање водом и управљање отпадним водама	165 766	25 034	300 455	48 633	Water supply, sewerage, waste management and remediation activities
Грађевинарство	259 713	4 852	547 473	386	Construction
Трговина на велико и мало и поправка моторних возила	112 625	4 241	82 292	4 739	Wholesale and retail trade; repair of motor vehicles and motorcycles
Саобраћај и складиштење	13 571	2 841	15 638	1 208	Transportation and storage
Услуге смештаја и исхране	14 507	5	12 989	4	Accommodation and food service activities
Информисање и комуникације	12 753	1 212	15 447	867	Information and communication
Финансијске делатности и делатност осигурања	2 989	180	1 250	64	Financial and insurance activities
Пословање некретнинама	9 941	0	15 023	0	Real estate activities
Стручне, научне, иновационе и техничке делатности	6 514	116	6 196	199	Professional, scientific and technical activities
Административне и помоћне услужне делатности	9 721	368	16 643	31	Administrative and support service activities
Државна управа и обавезно социјално осигурање	32 669	8 818	23 914	2 195	Public administration and defence; compulsory social security
Образовање	15 666	219	26 072	45	Education
Здравствена и социјална заштита	33 448	2 929	35 945	3 067	Human health and social work activities
Уметност, забава и рекреација	1 710	15	3 488	32	Arts, entertainment and recreation
Остале услужне делатности	11 689	2	14 479	328	Other service activities

¹⁾ Претходни резултати¹⁾ Preliminary data11.15. ПОТРОШЊА ОПАСНИХ ХЕМИКАЛИЈА¹⁾, 2014–2016.CONSUMPTION OF HAZARDOUS CHEMICALS¹⁾, 2014 - 2016

t	2014	2015	2016 ²⁾	t
РЕПУБЛИКА СРБИЈА	820 680	808 649	983 726	REPUBLIC OF SERBIA
Канцерогене, мутагене, хемикалије токсичне по репродукцију	14 840	15 435	19 853	Carcinogenic, mutagenic and chemicals toxic for reproduction
Хронично токсичне хемикалије	3 382	3 016	3 540	Chronically toxic chemicals
Веома токсичне хемикалије	369 948	415 113	537 010	Very toxic chemicals
Токсичне хемикалије	359 445	303 350	347 771	Toxic chemicals
Штетне хемикалије	73 064	71 735	75 553	Harmful chemicals
СРБИЈА – СЕВЕР	490 833	442 657	467 788	SERBIA - SEVER
Београдски регион	23 658	24 695	24 664	Beogradski region
Регион Војводине	467 175	417 961	443 124	Region Vojvodine
СРБИЈА – ЈУГ	327 809	365 581	515 937	SERBIA - JUG
Регион Шумадије и Западне Србије	154 888	189 567	238 361	Region Šumadije i Zapadne Srbije
Регион Јужне и Источне Србије	172 921	176 014	277 577	Region Južne i Istočne Srbije
Регион Косово и Метохија	Region Kosovo i Metohija

¹⁾ Подаци се односе на секторе: Рударство, Прерађивачка индустрија, Снабдевање електричном енергијом, гасом и паром и Снабдевање водом и управљање отпадним водама.¹⁾ Data includes the following sections: Mining and quarrying; Manufacturing; Electricity, gas, steam and air conditioning supply; and Water supply and Sewerage²⁾ Претходни резултати.²⁾ Preliminary dataГраф. 11.2. ПОТРОШЊА ОПАСНИХ ХЕМИКАЛИЈА У РЕПУБЛИЦИ СРБИЈИ, ПРЕМА КЛАСАМА ТОКСИЧНОСТИ, 2014-2016.
CONSUMPTION OF HAZARDOUS CHEMICALS IN THE REPUBLIC OF SERBIA, BY TOXICITY CLASSES, 2014-2016

ХИДРОЛОШКЕ СТАНИЦЕ У РЕПУБЛИЦИ СРБИЈИ
HYDROLOGICAL STATION IN REPUBLIC OF SERBIA



Извор: Хидрометеоролошки завод Републике Србије.
Source: Hydrometeorological Institute of Republic of Serbia.

Грађевинарство Construction

12.1. Основни показатељи грађевинарства, 2012–2016. Basic indicators of construction, 2012-2016	309
Граф. 12.1. Вредност изведених радова, у мил. РСД Chart 12.1. Value of works done, mill. RSD	309
12.2. Вредност изведених грађевинских радова, 2012–2016. Value of construction works done, 2012-2016	310
Граф. 12.2. Учешће вредности врста грађевина у укупној вредности у Републици Србији Chart 12.2. Participation of value of constructions' types in total value of the Republic of Serbia	311
12.3. Завршене грађевине по врсти грађевина и врсти радова, 2014–2016. Constructions completed, by type of construction and type of works, 2014-2016	312
12.4. Стамбена изградња – завршени и незавршени станови, 2012–2016. Housing construction – dwellings completed and non-completed, 2012-2016	314
12.5. Грађевински радови у иностранству, 2012–2016. Construction works abroad, 2012-2016	314
12.6. Утрошак грађевинског и погонског материјала у Републици Србији, 2012–2016. Consumption of building materials, fuels and electricity in the Republic of Serbia, 2012-2016	315
12.7. Стамбени фонд према врсти стана и опремљености, 2012–2016. Housing stock by type of dwellings and availabilities, 2012-2016	318



ГРАЂЕВИНАРСТВО

Вредност изведених радова на територији Републике Србије у 2016. години износила је 261.991 мил. РСД, што је за 7,9% више у односу на 2015. годину у текућим ценама, односно 8% више у сталним ценама. Посматрано према врсти грађевина, 42,9% вредности изведено је на зградама, а 57,1% на осталим грађевинама.

Укупна вредност радова које су извођачи из Републике Србије извели у иностранству у 2016. години износила је 19.684 мил. РСД. Највећа грађевинска активност забележена је у Руској Федерацији и износила је 27,3% од укупне вредности изведених радова.

У 2016. завршено је 11.332 стана, што је за 9,6% више од броја завршених станова у 2015. години.

Према подацима о стамбеном фонду (билансирано стање) у Републици Србији, у 2016. години било је 3,072 мил. станова, а просечна површина стана износила је 72,1 м².

Извори и методи прикупљања података

Подаци су прикупљени путем следећих истраживања: Годишњи извештај о грађевинским радовима, Месечни извештај о грађевинским дозволама, Годишњи извештај о потрошњи грађевинског и погонског материјала, Годишњи извештај о порушеној згради са становима и адаптацији стамбеног простора и Годишњи извештај о радовима у иностранству.

Обухватност

Годишњим извештајем о грађевинским радовима обухваћени су грађевински радови које су у извештајној години изводила правна и физичка лица која обављају грађевинску делатност, сектор Грађевинарство, као и правна лица која нису разврстана у грађевинску делатност али имају јединице у саставу које обављају грађевинске радове, док се радови у организацији индивидуалних власника преузимају из података о грађевинским дозволама.

Годишњим извештајем о потрошњи грађевинског и погонског материјала обухваћен је грађевински и погонски материјал који извођачи грађевинских радова (и грађевински и неграђевински пословни субјекти) користе за градњу објеката, за одржавање, ремонт и погон машинског и возног парка, за огрев, као и канцеларијски и остали помоћни материјал.

Годишњим извештајем о порушеној згради са становима и адаптацији стамбеног простора обухватају се порушене зграде са становима, као и зграде у којима је један стан или више станова адаптирано у нестамбени простор, а извештајне јединице су надлежни органи управе, као и пословни субјекти који располажу документацијом о рушењима. Резултати обраде података овог истраживања користе се за билансирање стамбеног фонда у периоду између два пописа.

Годишњим извештајем о радовима у иностранству обухваћени су пословни субјекти који изводе радове на грађевинама у иностранству. Вредности радова и услуга обрачунате су по уговору, у америчким доларима (USD) или еврима (EUR). Стране валуте преводе се у домаћу, према годишњем курсу.

Дефиниције

Вредност грађевинских радова обухвата сав уграђени грађевински материјал и утрошени рад. У вредност нису укључени трошкови набавке земљишта, пројектовања, надзора и ПДВ-а. Подаци о вредности изведених радова односе се на радове изведене

CONSTRUCTION

The value of works done in the Republic of Serbia in 2016 amounted to RSD 261 991 million, presenting an increase of 7.9% at current prices, when compared with 2015, i.e. 8% increase at constant prices. Observed by types of constructions, 42.9% of the value was carried out on buildings and 57.1% on civil engineering.

The total value of works performed abroad by contractors from the Republic of Serbia in 2016 amounted to RSD 19 684 million. The largest construction activity was recorded in the Russian Federation presenting 27.3% of the total value of works done.

In 2016, 11 332 dwellings were completed, which is by 9.6% more than the number of completed dwellings in 2015.

According to the housing stock data (balance state) in the Republic of Serbia, in 2016 there were 3.072 million of dwellings and the average dwelling area was 72.1 m².

Sources and methods of data collection

Data are collected by the following surveys: Annual report on construction works, Monthly report on building permits, Annual report on building materials, fuel and electricity consumption, Annual report on demolished dwelling constructions and dwellings converted into business premises, Semi-annual report on new dwellings prices, and Annual report on works done abroad.

Coverage

The Annual report on constructional works covers construction works performed by legal and physical persons dealing with construction, legal persons unclassified into construction activity but having units that perform construction activity, while the data on building permits are used for works performed in individual owners' organization.

The Annual report on consumption of building materials, fuel and electricity covers construction materials and energy resources used by construction contractors (construction and non-construction enterprises) for the construction of structures, maintenance, repair and operation of machinery and vehicles, for heating, as well as stationery and other operating supplies.

The Annual report on demolished dwelling constructions and dwelling conversion covers demolished dwelling construction torn down, as well as buildings with one or more dwellings converted into non-residential premises. Reporting units are competent administrative agencies and enterprises keeping documentation on demolishing. The results of related data processing are used for balancing the housing stock in the inter-censal period.

The Annual report on works done abroad covers enterprises performing construction works abroad. The values of works and services are calculated according to the contract, in USD or EUR. Foreign currencies are converted into the national one according to the annual exchange rate.

Definitions

Value of construction works covers all built in constructional materials and labour force. It excludes the value of land purchase, architects' or consultants' fees and VAT. Data on value of works done relate to

у извештајној години на завршеним и незавршеним грађевинама. Вредност радова које су изводили извођачи правна лица дата је на бази годишњих обрачунских ситуација, док се вредност радова у организацији индивидуалних власника преузима из података о грађевинским дозволама. Изведени радови на грађевинама приказани су према територији на којој се грађевине налазе, а не према територији седишта извођача радова.

Дефиниције које се односе на грађевинске радове исте су за све године за које се објављују подаци.

Под појмом грађевине подразумевају се конструкције повезане с тлом, свака подземна и надземна градња, као и водоградња, за које се обављају грађевински радови, а направљене су од грађевинских материјала, готових производа и делова за уградњу.

Новоградња је изградња новог објекта на месту где није било никаквог објекта, или је објекат постојао, али је уклоњен.

Доградња и надградња јесу грађевински радови којима се добијају нове употребне целине уз постојеће објекте или на постојећим објектима.

Обнављање старих, урушених, напуштених зграда јесу грађевински радови којима се најмање један стан или други простори у згради потпуно обнављају, уз коришћење битних делова постојеће конструкције, спољних сачуваних pročеља зграда итд., иако су унутрашње таванске и зидне преграде потпуно урушене.

Промена намене нестамбеног простора у нове станове јесу грађевински радови којима се постојећи простор у згради (нпр. тавански или подрумски простор који до тада није био уређен за становање, гараже, простор у којем се обављала нека производна или услужна делатност) претвара у један стан или у више станова.

Остале промене намене простора у зградама јесу грађевински радови којима се постојећем простору у згради (нпр. стан, тавански или подрумски простор који до тада није био уређен за пословне сврхе, гараже итд.) мења намена у пословни простор или се изводе радови којима се постојећи пословни простор прилагођава за другу пословну намену.

Побољшања постојећих објеката јесу грађевински радови којима се битно побољшава употребна вредност објеката (нпр. капацитет) и продужава или се барем обнавља њено трајање. У такве радове спадају:

Проширење објеката. То су грађевински радови којима се проширују постојеће грађевине, нпр. доградња соба или помоћних просторија у постојећим становима или пословним просторијама, проширење саобраћајница ради веће пропусне моћи, замене постојећих цевовода и водовода који имају већи капацитет и слично.

Реконструкција, адаптација и модернизација. То су грађевински радови којима се битно побољшавају квалитет, функција, капацитет и трајање постојећих објеката.

Замене битних дотрајалих делова објеката. То су грађевински радови којима се потпуно замењују дотрајали или услед разних непогода уништени битни делови објеката.

Редовно одржавање и велике поправке. То су грађевински радови који се повремено обављају ради одржавања објеката у употребном стању.

Стан је свака грађевински повезана целина намењена за становање, која се састоји од једне или од више соба са одговарајућим помоћним просторијама (кухиња, купатило, предсобље, остава, нужник и сл.) или без помоћних просторија, и има један улаз или више посебних улаза.

works performed during the reference year on completed and non-completed constructions. Value of works performed by contractors-legal entities is given on the basis of annual account statements, while the value of works performed by individual owners is derived from the data on building permits. Works performed on constructions have been shown according to the territory where constructions are located, regardless of the contractor's head office.

Definitions for construction works refer to all years for which data are published.

A *construction* comprises constructions connected with the ground, any underground and over ground construction, as well as new constructions which are made of construction materials, finished products and components.

New construction is the erection of a new structure on a site not being occupied or being occupied by a structure which was removed.

Extensions and additions are construction works carried out on an already existing construction structure with the purpose of extending the useful space next to, or on existing structures.

Restoration of old, wrecked, abandoned buildings are construction works when at least one dwelling or other parts in the building are completely renovated, by using essential parts of the existing structure, well preserved facades, etc., although internal attic and wall partitions are totally demolished.

Conversion of non-residential parts into new dwellings are construction works when the existing non-residential part in the building (attic or basement space that has never been arranged as living space, garages, space where manufacture or service activity was performed) is converted into one or more dwellings.

Other conversion of space in buildings refers to construction works on converting the existing space in the building (for example dwelling, attic or basement space that has never been arranged as business premises, garages, etc.) into business premises or adapting the existing business premises to other business purpose.

Improvements of existing structures are construction works that substantially improves the useful value (e.g. capacity) of the structure and extends its useful life. Such works include:

Extension of facilities. Construction works that extend the existing structures, for example, building of rooms or accessories in the existing dwellings or business premises, enlargement of transport infrastructure for heavier traffic, replacement of existing pipelines or plumbing to increase the capacity, etc.

Reconstruction, adaptation and modernization. Construction works on improving quality, function, capacity and useful life of existing facilities.

Replacement of essential dilapidated parts of the structure. Construction works that replace completely the essential dilapidated or worn out parts of the structure.

Regular maintenance and major repairs. Construction works periodically performed to secure normal use of a facility.

Dwelling is any construction structure intended for habitation, consisting of one room or a suite of rooms with its accessories (kitchen, bathroom, lobby, pantry, toilet, etc.) or without accessories, and which has one entry or more separate entries.

Врста стана одређена је према броју соба у стану. Соба је просторија за становање која је од других просторија стана одвојена сталним зидовима и има директну дневну светлост и чија површина пода износи најмање 4 m².

Гарсоњера је стан који има једну собу, купатило и предсобље с малом, тзв. чајном кухињом (мањом од 4 m²) или без ње.

Једнособни стан може да има једну собу с кухињом и другим помоћним просторијама, или једну собу без кухиње, али с другим помоћним просторијама.

Двособни, трособни, четворособни и вишесобни стан има две, три, четири или више соба с помоћним просторијама или без њих. При томе, овакав стан не мора да има кухињу.

Површина стана је корисна подна површина стана, мерена унутар зидова стана.

Методолошки материјали

Детаљна методолошка објашњења ових истраживања налазе се у едицији РЗС-а „Методологије и стандарди“: Годишње истраживање о грађевинским радовима (свеска број 21), Месечна истраживања о грађевинским дозволама (свеска број 22), Годишње истраживање о порушеној згради са становима и адаптацији стамбеног простора (свеска број 23), Годишње истраживање о потрошњи грађевинског и погонског материјала (свеска број 24), Годишње истраживање о радовима у иностранству (свеска број 27) и Класификација врста грађевина (свеска број 15).

СТАМБЕНИ ФОНД

Извори и методи прикупљања података

Подаци о стамбеном фонду 31. децембра 2011. формиран су на бази података Пописа становништва, домаћинства и станова 2011, који је спроведен од 1. до 15. октобра 2011. године. Попис није спроведен на територији АП Косово и Метохија. У општинама Прешево и Бујановац забележен је смањен обухват јединица пописа услед бојкота од стране већине припадника албанске националне заједнице.

Подаци о стамбеном фонду крајем године израчунавају се на основу резултата пописа и података о завршеним и порушеним становима у току године.

Обухватност

Стамбеним фондом обухваћени су станови у Републици Србији. Стамбени фонд чине настањени и празни станови намењени за стално становање.

У стамбени фонд нису укључени станови који се користе повремено за одмор и рекреацију и за време сезонских радова у пољопривреди, настањене пословне просторије, просторије настањене из нужде, колективни станови, као ни радничке бараке привременог карактера.

Type of dwelling has been determined according to the number of rooms. A room is a space intended for habitation and enclosed by walls having direct daylight and at least 4 square meters of floor area.

Efficiency apartment is one-room dwelling with a bathroom and a lobby with a kitchenette (with a floor space less than 4 sq. m.) or without it.

One-room dwelling may consist of one room with kitchen and other accessories or one room without kitchen, but with other accessories.

Two-, three-, four- and more- room dwelling consists of two, three or more rooms with accessories or without them. In such a dwelling the kitchen is not necessary.

Useful floor space area of the dwelling covers the useful floor space measured inside of dwelling walls.

Methodological papers

Detailed methodological explanations of those surveys are available in the edition SORS "Methodologies and Standards": *Annual Survey on Construction Works*, No. 21, *Monthly Surveys on Building Permits*, No. 22, *Annual Survey on Demolished Dwelling Constructions and the Dwellings Converted into Business Premises*, No. 23, *Annual Survey on Building Materials and Fuel and Electricity Consumption*, No. 24, *Annual Survey on Works Done Abroad*, No. 27, and *Classification of Types of Constructions*, No. 15.

HOUSING STOCK

Sources and methods of data collection

Data on the housing stock as of 31 December 2011 are derived from the data of the Census of Population, Households and Dwellings which was carried out from 1 to 15 October 2011. The 2011 Census was not conducted on the territory of the AP Kosovo and Metohija. A reduced coverage of enumeration units was recorded in the municipalities of Presevo and Bujanovac due to the boycott by the majority of members of the Albanian national community.

The data on the housing stock at the end of the year are calculated on the basis of census results and data on completed and demolished dwellings during the year.

Coverage

Housing stock in the Republic of Serbia covers both occupied and vacant dwellings intended for permanent habitation.

Housing stock excludes dwellings used on temporary basis for holiday and recreation, during seasonal works in agriculture, occupied business premises, premises occupied in case of need, collective dwellings and temporary bunkhouses.

Дефиниције

Станом је сматрана свака грађевински повезана целина намењена за становање, која се састоји од једне или од више соба, са одговарајућим помоћним просторијама (кухиња, остава, предсобље, купатило, нужник и сл.) или без помоћних просторија, и има један посебан улаз или више њих. Стан који су у време пописа користила два домаћинства или више домаћинстава, а који није био грађевински преправљен (адаптиран) у два стана или више посебних станова, пописан је као један стан.

Укупна површина стана је корисна подна површина стана мерена унутар зидова стана и представља збир површина свих соба, кухиње, купатила, нужника, ходника и осталих помоћних просторија у саставу стана, укључујући површину лођија, балкона и тераса.

Врста стана одређена је према броју соба у стану. Соба је просторија за становање која је од других просторија стана одвојена сталним зидовима и има директну дневну светлост а чија површина пода износи најмање 4 m².

Стан има инсталације електричне енергије, водовода, централног грејања ако у стану, или бар у једној од просторија стана, постоје инсталације електричне енергије, водовода, централног грејања без обзира на то да ли су прикључене на јавну мрежу или нису.

Стан има купатило ако у стану постоји посебна просторија са кадом или тушем у којој су уведене инсталације водовода и канализације, без обзира на то да ли су те инсталације везане за јавну односно кућну мрежу, или нису.

Методолошки материјали

Детаљна методолошка објашњења за Попис становништва, домаћинстава и станова 2011. године налазе се у Методолошком упутству за организаторе, инструкторе и друге учеснике у попису, Београд 2011.

Definitions

Dwelling was considered to be any residential construction unit intended for habitation, consisting of one room or a suite of rooms with necessary accessories (such as: kitchen, bathroom, lobby, pantry, toilet, etc.) or without and with one or more separate entries. A dwelling, which at the time of the census was shared by two or more households, and did not undergo constructional alteration into two or more separate dwellings, was registered as one dwelling.

The total area of dwellings is the useful floor area measured inside of the dwelling walls and is the sum of the area of all the rooms, kitchen, bathroom, toilet, corridor and other accessories in the dwelling, including the area of the lobby, balcony and terraces.

The type of dwellings is determined by the number of rooms. A room is a space intended for habitation which is separated from the other spaces in the dwelling, enclosed by walls and having direct daylight with at least 4 square meters of floor area.

A dwelling is considered to have electricity wiring, piped water, central heating if there are in the dwelling, or at least in one room, electricity wiring, piped water, central heating regardless whether they are connected to the public network or not.

A dwelling is considered to have a bathroom if it has a separated room with a bathtub or shower in which water pipes are installed, regardless whether they are connected to the public or house network or not.

Methodological papers

Detailed methodological explanations for the Census of Population, Households and Dwellings, 2011, are available in the Methodological manual for the organizers, trainers and other participants in the census, Belgrade 2011.

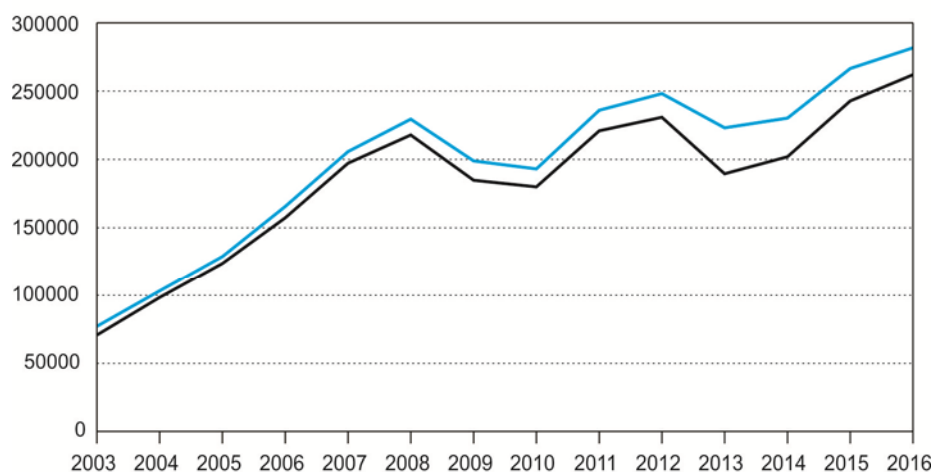
12.1. ОСНОВНИ ПОКАЗАТЕЉИ ГРАЂЕВИНАРСТВА, 2012–2016.¹⁾BASIC INDICATORS OF CONSTRUCTION, 2012-2016 ¹⁾

	2012	2013	2014	2015	2016 ²⁾	
Вредност изведених радова у Републици Србији, мил. РСД	230776	189513	201967	242779	261991	Value of works done in the Republic of Serbia, RSD million
Вредност изведених радова у Републици Србији – зграде, мил. РСД	106251	85776	86740	94539	112311	Value of works done in the Republic of Serbia – buildings, RSD million
Вредност изведених радова у Републици Србији – остале грађевине, мил. РСД	124517	103673	115054	148159	149090	Value of works done in the Republic of Serbia – civil engineering, RSD million
Вредност изведених радова у иностранству, мил. РСД	17427	33614	28224	23827	19684	Value of works done abroad, RSD million
Завршени станови – број	15223	13505	11097	10306	11332	Dwellings completed – number
Завршени станови – површина, хилъ. м ²	945	852	706	660	783	Dwellings completed – area in thous. m ²

¹⁾ Вредносни подаци дати су у текућим ценама.
²⁾ Претходни подаци.

¹⁾ Value data are expressed at current prices.
²⁾ Preliminary data.

Граф 12.1. ВРЕДНОСТ ИЗВЕДЕНИХ РАДОВА, У МИЛ. РСД
VALUE OF WORKS DONE, mill. RSD



— Вредност изведених радова на територији Републике Србије
Value of works done in the Republic of Serbia
— Вредност изведених радова извођача из Републике Србије
Value of works done by contractors from the Republic of Serbia

12.2. ВРЕДНОСТ ИЗВЕДЕНИХ
ГРАЂЕВИНСКИХ РАДОВА, 2012–2016.

VALUE OF CONSTRUCTION
WORKS DONE, 2012-2016

хиљ. РСД

thous. RSD

	2012	2013	2014	2015	2016 ¹⁾	
РЕПУБЛИКА СРБИЈА²⁾	230776211	189512803	201966895	242779495	261991394	REPUBLIC OF SERBIA²⁾
Зграде	106250805	85776110	86740490	94539376	112310986	Buildings
Стамбене зграде	42575342	31861715	29371639	30701833	38605044	<i>Residential buildings</i>
Стамбене зграде с једним станом	4163341	3390300	4001017	3698059	6261314	One-dwelling buildings
Стамбене зграде с два стана и с више станова	37732387	27872491	24566370	26127127	31299680	Two-and more dwelling buildings
Стамбене зграде с два стана	2074322	2221744	1816287	1789810	1318476	Two-dwelling buildings
Стамбене зграде с три стана и с више станова	35658065	25650747	22750083	24337317	29981204	Three- and more dwelling buildings
Зграде за становање заједница	679614	598924	804252	876647	1044050	Residences for communities
Нестамбене зграде	63675463	53914395	57368851	63837543	73705942	<i>Non-residential buildings</i>
Хотели и сличне зграде	2827561	2302945	2307043	3269731	4196460	Hotels and similar buildings
Хотели	2552832	1925440	2102825	2873465	3783389	Hotel buildings
Остале зграде за краткотрајни боравак	274729	377505	204218	396266	413071	Other short-stay accommodation buildings
Пословне зграде	18045944	12444595	10900651	10990294	15998729	Office buildings
Зграде за трговину на велико и мало	9028939	11710001	7686026	9284669	12261631	Wholesale and retail trade buildings
Зграде за саобраћај и комуникацију	1084730	592430	601088	659662	983776	Traffic and communication buildings
Зграде за комуникације, станице, терминали и сличне зграде	836780	372882	369916	322537	407851	Communication buildings, stations, terminals and similar buildings
Гараже	247950	219548	231172	337125	575925	Garages
Индустријске зграде и складишта	16433024	16007586	25436345	27642364	27754717	Industrial buildings and warehouses
Индустријске зграде	12183541	12880259	21847736	22385259	22420988	Industrial buildings
Резервоари, силоси и складишта	4249483	3127327	3588609	5257105	5333729	Tanks, silos and warehouses
Зграде за културно-уметничку делатност и забаву, образовање, болнице и остале зграде за здравствену заштиту	12547593	7521865	6760761	7575329	8719485	Public entertainment, education, hospitals and other health care institutions buildings
Зграде за културно-уметничку делатност и забаву	911141	718724	705484	988453	783193	Culture, arts and entertainment buildings
Музеји и библиотеке	675807	294464	237761	418317	722201	Museums and libraries
Школске зграде и зграде за научно-истраживачке делатности	5642839	3370103	3606922	3892778	4004692	School, university and research buildings
Болнице и остале зграде за здравствену заштиту	2596398	1480095	1516982	1431824	2079253	Hospital or health care institutions buildings
Спортске дворане	2721408	1658479	693612	843957	1130146	Sport halls
Остале нестамбене зграде	3707672	3334973	3676937	4415494	3791144	Other non-residential buildings
Пољопривредне зграде	2429585	2337791	2608939	3007020	2803138	Non-residential farm buildings
Зграде за обављање верских и других обреда	562760	465192	595835	496590	396188	Buildings for worship and other religious activities
Историјски или заштићени споменици	165385	204590	342211	370196	321444	Historic or protected monuments
Остале зграде – неklasификоване	549942	327400	129952	541688	270374	Other buildings not elsewhere classified
Остале грађевине	124517167	103673596	115053660	148158767	149090450	Civil engineering works
Саобраћајна инфраструктура	76496528	66551053	76411613	106585662	109485395	<i>Transport infrastructures</i>
Ауто-путеви, путеви и улице (за саобраћај моторних возила)	52590233	46188397	56256982	80632130	83051043	Highways, roads and streets (for motor vehicles traffic)
Ауто-путеви и остали путеви	27764069	32222160	40268099	56346751	61226926	Highways and other roads
Остали путеви и улице	24826164	13966237	15988883	24285379	21824117	Other roads and streets
Железничке пруге	2119648	2067432	2463989	11094189	9892359	Railways
Међумесне железничке пруге	1519846	1963449	2383570	10993529	9852687	Long-distance railways
Градске железничке пруге	599802	103983	80419	100660	39672	Urban railways
Аеродромске стазе	185104	342455	137253	31461	450579	Airport runways
Мостови и вијадукти, тунели и подземни пролази	16818454	14332878	13448437	8534863	7539664	Bridges, viaducts, tunnels and subways
Мостови и вијадукти	15531785	12247303	8859169	3973133	3765636	Bridges and viaducts
Тунели и подземни пролази	1286669	2085575	4589268	4561730	3774028	Tunnels and subways
Луке, пловни канали, бране и остали хидрограђевински објекти	4783089	3619891	4104952	6293019	8551750	Harbours, waterways, dams and other waterworks structures
Луке и пловни канали	1040052	884920	949599	1261495	1252644	Harbours and navigable canals
Бране и насипи	2938365	1889633	2062782	3006058	5902655	Dams and embankments
Аквадукти, хидрограђевински објекти за одводњавање и наводњавање	804672	845338	1092571	2025466	1396451	Aqueducts and irrigation waterworks structures

¹⁾ Претходни подаци.

²⁾ У укупној вредности садржана је и вредност која се односи на рушење, на испитивање терена бушењем и сондирањем, као и вредност изнајмљивања грађевинских машина с руковођем у случајевима када та вредност не може да се распореди на одређену врсту грађевине.

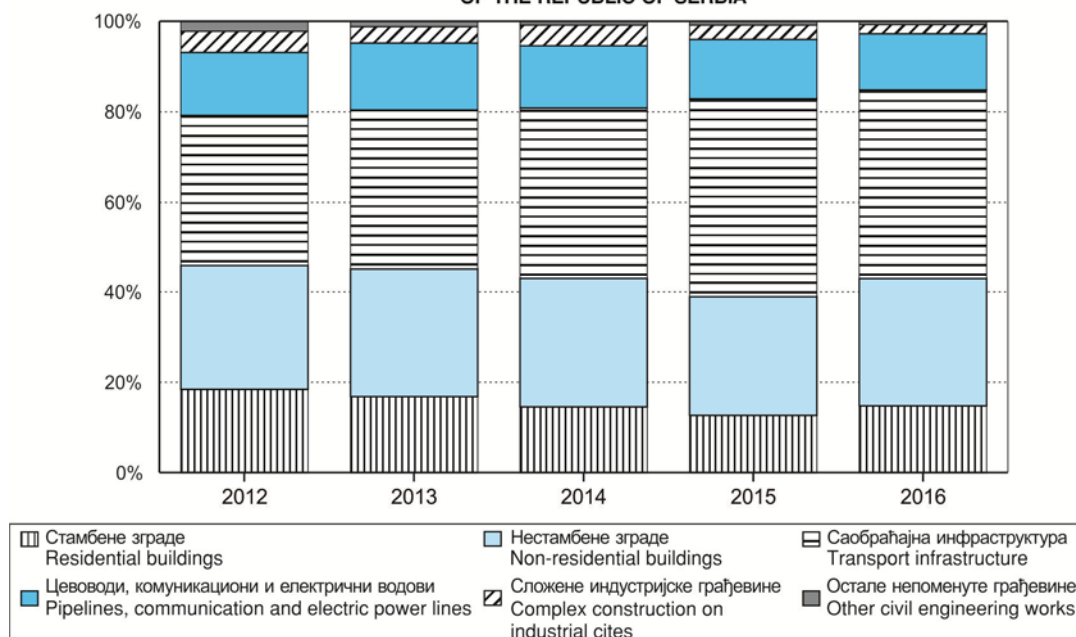
¹⁾ Preliminary data.

²⁾ The total value includes the value of demolition, the value of test drilling and boring, as well as the value of rental of construction equipment with an operator, in cases when the subject value cannot be allocated to a certain construction type.

**12.2. ВРЕДНОСТ ИЗВЕДЕНИХ
ГРАЂЕВИНСКИХ РАДОВА, 2012–2016. (наставак)**
хил. РСД

**VALUE OF CONSTRUCTION
WORKS DONE, 2012-2016 (continued)**
thous. RSD

	2012	2013	2014	2015	2016 ¹⁾	
Цевоводи, комуникациони и електрични водови	32159832	28019670	27721342	31815237	32382248	<i>Pipelines, communication and electric power lines</i>
Међумесни (даљински) цевоводи, комуникациони и електрични водови	10345041	7929113	8002572	10293918	10849842	Long-distance pipelines, communication and electric power lines
Међумесни (даљински) нафтоводи и гасоводи	2714013	2069624	1720386	2965105	2948280	Long-distance oil and gas pipelines
Међумесни (даљински) водоводи	1467256	694207	505521	813349	729438	Long-distance water pipelines
Међумесни телекомуникациони водови	2578558	1880551	2386017	2593085	1185915	Long-distance telecommunication lines
Далеководи	3585214	3284731	3390648	3922379	5986209	Long-distance electric power lines
Локални цевоводи и водови	21814791	20090557	19718770	21521319	21532406	Local pipelines and cables
Локална мрежа гасовода	2045837	3289008	2902738	2050437	1673393	Local gas supply lines
Локални водови, пароводи и топоводи	6628749	5186881	6075847	6950002	6188088	Local steam and hot water supply pipelines
Канализациона мрежа	6669985	5543945	5592213	5681853	5728181	Local waste water pipelines
Локални електрични и телекомуникациони водови	6470220	6070723	5147972	6839027	7942744	Local electric power and telecommunication cables
Сложене индустријске грађевине	10860001	6905742	9311175	7869097	5391052	<i>Complex industrial structures</i>
Сложене индустријске грађевине	10860001	6905742	9311175	7869097	5391052	Complex industrial structures
Грађевине за рударство и вађење нафте и гаса	384076	538679	891676	871462	1168060	Constructions for mining or extraction
Електране	5878559	3713034	4008027	5593654	3553244	Electric power plants structures
Грађевине и постројења за хемијску индустрију	4165678	1596628	2095182	1256267	594378	Chemical industry plants structures
Грађевине и постројења у тешкој индустрији – неklasификовани	431688	1057401	2316290	147714	75370	Iron and steel plants and constructions, not elsewhere classified
Остале непоменуте грађевине	5000806	2197131	1609530	1888771	1831755	<i>Other civil engineering works</i>
Грађевине за спорт и рекреацију	3800936	1340015	1331777	1420473	1393319	Sport and recreation constructions
Спортски терени	2198766	617788	681478	833473	810298	Sports grounds
Остале грађевине за спорт и рекреацију	1602170	722227	650299	587000	583021	Other sport and recreation constructions
Остале грађевине (осим зграда) – неklasификоване	1199870	857116	277753	468298	438436	Other civil engineering works not elsewhere classified

¹⁾ Претходни подаци.¹⁾ Preliminary data.
**Граф 12.2. УЧЕШЋЕ ВРЕДНОСТИ ВРСТА ГРАЂЕВИНА У УКУПНОЈ ВРЕДНОСТИ
У РЕПУБЛИЦИ СРБИЈИ**
**PARTICIPATION OF VALUE OF CONSTRUCTIONS' TYPES IN TOTAL VALUE
OF THE REPUBLIC OF SERBIA**


12.3. ЗАВРШЕНЕ ГРАЂЕВИНЕ ПО ВРСТИ ГРАЂЕВИНА
И ВРСТИ РАДОВА, 2014–2016.

CONSTRUCTIONS COMPLETED, BY TYPE OF CONSTRUCTION AND
TYPE OF WORKS, 2014-2016

Јединица мере ²⁾	2014		2015		2016 ¹⁾		Unit of measure ²⁾		
	укупно Total	ново-градња New construction	укупно Total	ново-градња New construction	укупно Total	ново-градња New construction			
РЕПУБЛИКА СРБИЈА REPUBLIC OF SERBIA									
Зграде	број	12196	2099	15302	2263	14911	3320	number	Buildings
	m ²	1875379	1778226	2022727	1904178	2222873	2043968	m ²	
	m ³	7175822	6813450	7584567	7174990	8473758	7828002	m ³	
Стамбене зграде	број	6045	1176	8450	1232	8007	2037	number	Residential buildings
	m ²	1029726	989521	983341	942018	1153372	1111538	m ²	
	m ³	3019055	2903549	2894013	2773558	3382294	3260961	m ³	
Стамбене зграде с једним станом	број	2029	614	4685	678	4150	1337	number	One-dwelling buildings
	m ²	101377	86461	119520	103825	205821	196023	m ²	
	m ³	293390	251020	346918	301804	609732	580870	m ³	
Стамбене зграде с два стана и с више станова	број	3936	559	3653	542	3713	692	number	Two- and more dwelling buildings
	m ²	916982	893210	836587	811660	924948	905944	m ²	
	m ³	2695052	2626479	2471160	2398272	2707705	2651014	m ³	
Стамбене зграде с два стана	број	295	194	381	181	296	191	number	Two-dwelling buildings
	m ²	63987	53201	61088	48103	57217	50993	m ²	
	m ³	186670	155929	181222	143229	167953	149640	m ³	
Стамбене зграде с три стана и с више станова	број	3641	365	3272	361	3417	501	number	Three- and more dwelling buildings
	m ²	852995	840009	775499	763557	867731	854951	m ²	
	m ³	2508382	2470550	2289938	2255043	2539752	2501374	m ³	
Зграде за становање заједница	број	80	3	112	12	144	8	number	Residences for communities
	m ²	11367	9850	27234	26533	22603	9571	m ²	
	m ³	30613	26050	75935	73482	64857	29077	m ³	
Нестамбене зграде	број	6151	923	6852	1031	6904	1283	number	Non-residential buildings
	m ²	845653	788705	1039386	962160	1069501	932430	m ²	
	m ³	4156767	3909901	4690554	4401432	5091464	4567041	m ³	
Хотели и сличне зграде	број	167	29	183	37	180	29	number	Hotels and similar buildings
	m ²	40306	35667	52831	49609	28310	16770	m ²	
	m ³	131237	113098	181788	170575	86478	52771	m ³	
Хотели	број	131	19	161	28	148	19	number	Hotel buildings
	m ²	33167	30119	48128	45430	22639	13280	m ²	
	m ³	108384	96165	165189	156858	67516	40671	m ³	
Остале зграде за краткотрајни боравак	број	36	10	22	9	32	10	number	Other short-stay accommodation buildings
	m ²	7139	5548	4703	4179	5671	3490	m ²	
	m ³	22853	16933	16599	13717	18962	12100	m ³	
Пословне зграде	број	1845	112	2155	109	1972	107	number	Office buildings
	m ²	107996	89379	107074	91970	164820	153028	m ²	
	m ³	380357	321788	354823	305466	539523	502940	m ³	
Зграде за трговину на велико и мало	број	1027	108	945	96	1058	182	number	Wholesale and retail trade buildings
	m ²	160919	157869	159243	154238	126381	117384	m ²	
	m ³	976584	965138	660635	643481	527008	498057	m ³	
Зграде за саобраћај и комуникацију	број	234	143	205	120	225	140	number	Traffic and communication buildings
	m ²	10541	9934	15213	15060	11531	10650	m ²	
	m ³	31863	30102	54763	54319	38597	34964	m ³	
Зграде за комуникације, станице, терминали и сличне зграде	број	59	1	64	4	58	2	number	Communication buildings, stations, terminals and similar buildings
	m ²	220	220	6878	6878	1400	750	m ²	
	m ³	928	928	27822	27822	6529	3529	m ³	
Гараже	Број	175	142	141	116	167	138	number	Garages
	m ²	10321	9714	8335	8182	10131	9900	m ²	
	m ³	30935	29174	26941	26497	32068	31435	m ³	
Индустријске зграде и складишта	број	1337	215	1396	240	1525	338	number	Industrial buildings and warehouses
	m ²	407308	388444	508551	475774	530323	442606	m ²	
	m ³	2104272	1994906	2462051	2334853	2933735	2569637	m ³	

¹⁾ Претходни подаци.

²⁾ Број завршених грађевина представља завршене грађевине без обзира о којој врсти грађевинских радова је реч, док се јединица мере (m², m³ и m) односи само на следеће врсте радова: новоградња, доградња, обнављање старих урушених зграда и адаптација нестамбеног простора у стамбени.

¹⁾ Preliminary data.

²⁾ The number of completed construction presents completed buildings regardless of construction works type, while the unit of measurement (m², m³, and m) applies only to the following types of works: new construction, extension, restoration of old buildings and conversion of non-residential space into the residential.

12.3. ЗАВРШЕНЕ ГРАЂЕВИНЕ ПО ВРСТИ ГРАЂЕВИНА
 И ВРСТИ РАДОВА, 2014–2016. (наставак)

 CONSTRUCTION COMPLETED BY TYPE OF CONSTRUCTION AND BY
 TYPE OF WORKS, 2014-2016 (continued)

	Јединица мере ²⁾	2014		2015		2016 ¹⁾		Unit of measure ²⁾	
		укупно Total	ново-градња New construction	укупно Total	ново-градња New construction	укупно Total	ново-градња New construction		
Индустријске зграде	број m ² m ³	1080 320121 1603846	89 307579 1541338	1052 393608 1886249	102 372996 1807193	1144 394184 2153637	142 319467 1846613	number m ² m ³	Industrial buildings
Резервоари, силоси и складишта	број m ² m ³	257 87187 500426	126 80865 453568	344 114943 575802	138 102778 527660	381 136139 780098	196 123139 723024	number m ² m ³	Tanks, silos and warehouses
Зграде за културно-уметничку делатност и забаву, образовање, болнице и остале зграде за здравствену заштиту	број m ² m ³	964 70642 316784	34 62142 278335	1209 98414 509113	44 82978 446537	1064 84050 393756	41 72757 357134	number m ² m ³	Public entertainment, education, hospitals and other health care institutions buildings
Зграде за културно-уметничку делатност и забаву	број m ² m ³	94 6753 24291	4 5553 17091	111 4219 12849	5 4219 12849	117 10871 56971	8 8766 50627	number m ² m ³	Culture, arts and entertainment buildings
Музеји и библиотеке	број m ² m ³	45 8318 25010	3 8318 25010	51 493 1479	2 493 1479	34 7081 25959	2 5000 19714	number m ² m ³	Museums and libraries
Школске зграде и зграде за научноистраживачке делатности	број m ² m ³	562 29255 97879	9 22377 68196	695 33884 118087	16 21151 68027	622 24641 83233	11 19857 67710	number m ² m ³	School, university and research buildings
Болнице и остале зграде за здравствену заштиту	број m ² m ³	204 9399 31296	9 9193 30678	281 14963 55209	11 13130 47313	238 7995 25440	8 7036 23050	number m ² m ³	Hospital or health care institutions buildings
Спортске дворане	број m ² m ³	59 16917 138308	9 16701 137360	71 44855 321489	10 43985 316869	53 33462 202153	12 32098 196033	number m ² m ³	Sport halls
Остале нестамбене зграде	број m ² m ³	577 47941 215670	282 45270 206534	759 98060 467381	385 92531 446201	880 124086 572367	446 119235 551538	number m ² m ³	Other buildings not elsewhere classified
Пољопривредне зграде	број m ² m ³	323 41286 186839	198 38975 178783	416 86929 400969	301 81863 381200	469 117348 548591	359 113022 529666	number m ² m ³	Non-residential farm buildings
Зграде за обављање верских и других обреда	број m ² m ³	154 5628 25731	61 5328 24831	243 6567 24702	74 6104 23291	297 4785 17987	65 4635 17387	number m ² m ³	Buildings for worship and other religious activities
Историјски или заштићени споменици	број	38	4	32	1	38	-	number	Historic or protected monuments
Остале зграде – неklasификоване	број m ² m ³	62 1027 3100	19 967 2920	68 4564 41710	9 4564 41710	76 1953 5789	22 1578 4485	number m ² m ³	Other buildings not elsewhere classified
Остале грађевине									Civil engineering works
Саобраћајна инфраструктура									Transport infrastructures
Ауто-путеви, путеви и улице (за саобраћај моторних возила)	m	351933	334308	566542	522460	563775	522612	m	Highways, roads and streets (for motor vehicles traffic)
Ауто-путеви и остали путеви	m	92599	89219	207766	194576	169157	165937	m	Highways and other roads
Остали путеви и улице	m	259334	245089	358776	327884	394618	356675	m	Other roads and streets
Железничке пруге	m трасе	-	-	-	-	14858	14858	m route	Railways
Међумесне железничке пруге	m трасе	-	-	-	-	14858	14858	m route	Long-distance railways
Цевоводи									Pipelines
Гасоводи	m	182144	182071	173824	173824	109155	105191	m	Gas supply lines
Пароводи и топоводи	m	2696	2529	5728	5728	9740	5440	m	Hot water supply pipelines
Водоводи	m	140182	104678	238023	188192	218285	182756	m	Water pipelines
Канализациона мрежа	m	85589	81463	126446	119121	124493	123804	m	Waste water pipelines

¹⁾ Претходни подаци.

²⁾ Број завршених грађевина представља завршене грађевине без обзира о којој врсти грађевинских радова је реч, док се јединица мере (m², m³ и m) односи само на следеће врсте радова: новоградња, доградња, обнављање старих урушених зграда и адаптација нестамбеног простора у стамбени.

¹⁾ Preliminary data.

²⁾ The number of completed construction presents completed buildings regardless of construction works performed, while the unit of measurement (m², m³, and m) applies only to the following types of works: new construction, extension, restoration of old buildings and conversion of non-residential space into the residential.

12.4. СТАМБЕНА ИЗГРАДЊА – ЗАВРШЕНИ И НЕЗАВРШЕНИ СТАНОВИ, 2012–2016.

HOUSING CONSTRUCTION – DWELLINGS COMPLETED AND NON-COMPLETED, 2012-2016

	Завршени станови <i>Dwellings completed</i>						Површина завршених станова, хиљ. м ² <i>Area of completed dwellings, thous. m²</i>						Површина незавршених станова <i>Area of non-completed dwellings thous. m²</i>	
	укупно <i>Total</i>	једнособни, гарсоњере и посебне собе <i>One-room dwellings efficiency apartments and separate rooms</i>	двособни <i>Two-room dwellings</i>	трособни <i>Three-room dwellings</i>	четворособни <i>Four-room dwellings</i>	петособни и већи <i>Five-room and more-room dwellings</i>	Незавршени станови <i>Dwellings non-completed</i>	укупно <i>Total</i>	једнособни, гарсоњере и посебне собе <i>One-room dwellings, efficiency apartments and separate rooms</i>	двособни <i>Two-room dwellings</i>	трособни <i>Three-room dwellings</i>	четворособни <i>Four-room dwellings</i>		петособни и већи <i>Five-room and more-room dwellings</i>
Република Србија / Republic of Serbia														
2012	15223	4358	6150	3276	918	521	17346	945	164	331	253	103	94	1106
2013	13505	3317	5642	3147	971	428	13514	852	127	306	244	100	75	866
2014	11097	2312	3973	3719	769	324	11010	706	83	211	267	82	63	746
2015	10306	2518	4473	2187	738	390	10941	660	94	241	166	83	76	766
2016 ¹⁾	11332	2457	4296	2942	1050	587	21520	783	92	232	225	124	110	1592

¹⁾ Претходни подаци.

¹⁾ Preliminary data

12.5. ГРАЂЕВИНСКИ РАДОВИ У ИНОСТРАНСТВУ¹⁾, 2012–2016.

CONSTRUCTION WORKS ABROAD¹⁾, 2012-2016

	2012	2013	2014	2015	2016 ²⁾	
Вредност уговорених радова, хиљ. РСД	30108771	36881845	35405778	29422016	27681779	Value of contracted works, thous. RSD
Вредност изведених радова, хиљ. РСД	17426922	33614169	28224451	23827474	19684467	Value of works done, thous. RSD
Утрошени материјал из Републике Србије, хиљ. РСД	111173	234347	241925	258801	451658	Consumed material from the Republic of Serbia, thous. RSD
Просечан број запослених из Републике Србије	1374	1671	1868	1769	1364	Average number of employed persons from the Republic of Serbia
Вредност изведених радова, по земљама, хиљ. РСД						Value of works done, by countries, thous. RSD
Европа	9711655	24261759	18056931	12875817	11208543	Europe
Аустрија	-	7455	745	1279	24732	Austria
Белорусија	-	54345	191689	101800	237375	Belarus
БиХ (са РС)	297044	548653	269421	362196	1024651	Bosnia and Herzeg. (with RS)
Бугарска	-	-	34084	-	19010	Bulgaria
Велика Британија	-	-	-	31813	192500	Great Britain
Данска	-	-	-	9348	3885	Denmark
Италија	-	-	-	9495	1602	Italy
Македонија	150111	157609	127328	571291	238668	Macedonia
Немачка	635789	999085	1889948	2007444	1122150	Germany
Норвешка	3411	59119	53686	20365	280457	Norway
Пољска	-	-	-	-	157	Poland
Румунија	13259	15291	-	-	7148	Romania
Руска Федерација	7525199	21192411	13317651	7275263	5366290	Russian Federation
Словачка	10438	644	3453	31754	5414	Slovakia
Словенија	4390	275133	1497426	826960	29087	Slovenia
Финска	-	-	-	28764	-	Finland
Француска	5032	10198	-	4075	26314	France
Хрватска	-	-	112067	8260	10307	Croatia
Црна Гора	1066982	852692	503086	1511043	2578088	Montenegro
Чешка Република	-	-	900	72461	3792	Czech Republic
Швајцарска	-	-	-	2206	608	Switzerland
Шведска	-	89124	55447	-	36308	Sweden
Азија	2821978	1056060	905719	3690613	3918496	Asia
Авганистан	-	-	-	-	32000	Afghanistan
Индија	-	35234	-	-	-	India
Ирак	-	-	3705	22015	-	Iraq
Казахстан	2821978	1020826	824934	3389125	2754917	Kazakhstan
Кина	-	-	-	12075	12286	China
Киргистан	-	-	42479	163243	122476	Kyrgyzstan
Саудијска Арабија	-	-	14837	104155	530252	Saudi Arabia
Таџикистан	-	-	-	-	466565	Tajikistan
Уједињени Арапски Емирати	-	-	19764	-	-	United Arab Emirates
Африка	3508014	5205155	5125368	3720018	3148708	Africa
Алжир	169247	216332	365370	140210	239742	Algeria
Јужна Африка	-	-	-	-	340480	South Africa
Нигерија	1611323	2028514	1683271	570313	130995	Nigeria
Руанда	-	-	-	-	120652	Ruanda
Тунис	347459	209004	191200	69222	-	Tunisia
Уганда	1379985	2751305	2885527	2940273	2316839	Uganda
Северна Америка	-	27789	-	-	-	North America
Канада	-	27789	-	-	-	Canada
Јужна Америка	1385275	3063406	4136433	3541026	1408720	South America
Перу	1385275	3063406	4136433	3541026	1408720	Peru

¹⁾ Вредност радова прерачуната је по курсу 1 USD (2012 = 80,8662 РСД; 2013 = 86,1763 РСД; 2014 = 83,1282 РСД; 2015=99,4641 РСД; 2016=111,2468 РСД).

¹⁾ The value of works converted by exchange rate 1 USD (2012 = 80.8662 RSD; 2013 = 86.1763 RSD; 2014=83.1282 RSD; 2015=120,9583 RSD; 2016=111,2468 RSD).

²⁾ Претходни подаци.

²⁾ Preliminary data.

12.6. УТРОШАК ГРАЂЕВИНСКОГ И ПОГОНСКОГ МАТЕРИЈАЛА
У РЕПУБЛИЦИ СРБИЈИ, 2012–2016.CONSUMPTION OF BUILDING MATERIALS, FUELS AND ELECTRICITY
IN THE REPUBLIC OF SERBIA, 2012-2016

Назив материјала	Јединица мере	2012	2013	2014	2015	2016 ¹⁾	Unit of measure	Material	
Елементи за зидање									Building elements
Пуна опека	хиљ. ком. НФ	30059	20676	15168	16209	20011	thous. pieces NF	Solid brick	
Шупља опека	хиљ. ком. НФ	5185	4051	4125	4246	3028	thous. pieces NF	Perforated brick	
Фасадна опека – пуна	хиљ. ком. НФ	1727	2333	1948	1549	1848	thous. pieces NF	Brick, facade, solid	
Шупљи блокови (на бази глине)	хиљ. ком. НФ	19255	8870	7081	12019	11747	thous. pieces NF	Hollow clay blocks	
Фасадни блокови	хиљ. ком. НФ	1453	1381	1518	1410	1322	thous. pieces NF	Facade blocks	
Опека и блокови на бази цемента, шљаке и згуре	хиљ. ком. НФ	2693	3634	1879	1420	3329	thous. pieces NF	Brick and blocks, based on cement, slag and dross	
Опека и блокови од осталих материјала (керамзит, сипорекс и др.)	хиљ. ком. НФ	3129	2670	1997	2425	2041	thous. pieces NF	Brick and blocks made from other materials (kermesite, "siporex", etc.)	
Елементи за таванице и сводове									Elements for ceilings and arches
Монта блокови и уложна опека	хиљ. ком. НФ	3440	2566	2782	3039	2916	thous. pieces NF	Floor bricks and inserting bricks	
Полумонтажне и монтажне гредице за сводове (елементи од глине)	хиљ. м	1133	822	1210	1129	1230	thous. m	Beams, half-assembly and assembly for arches (clay elements)	
Блокови за таванице и сводове (на бази цемента)	хиљ. ком.	493	266	564	442	296	thous. pieces	Blocks for ceilings and arches (on the basis of cement)	
Префабриковани елементи и готове конструкције									Prefabricated elements and finished constructions
Лаке грађевинске плоче за израду спољних зидова	м ²	12428	3456	34274	102000	110413	м ²	Light building boards for outside walls	
Плоче за облагање зидова	м ²	71856	42497	34608	51188	48908	м ²	Boards for walls facing	
Лаке грађевинске плоче за израду преградних зидова	м ²	36617	36973	28932	70875	108810	м ²	Light building boards for partition walls	
Лаке грађевинске плоче за израду плафона и таваница	м ²	88415	86739	61982	93776	95244	м ²	Light building boards for ceilings	
Лаке грађевинске плоче за изолацију	м ²	50420	37103	20837	36227	27724	м ²	Light building isolation boards	
Гипсане плоче свих врста	м ²	739214	598311	610976	836022	1037704	м ²	Plaster boards, all types	
Челичне конструкције за мостове	т	676	9015	6625	6630	1226	т	Steel constructions, for bridges	
Остале челичне конструкције свих врста (кровови, стубови, оквири, скеле и сл.)	т	6202	6682	6338	7990	8362	т	Other steel constructions, all types (roofs, pillars, frames, scaffoldings and similar)	
Грађевинске конструкције и префабриковани елементи за нискоградњу	т	6118	2454	5040	10664	25781	т	Building constructions and prefabricated elements for civil engineering	
Грађевинске конструкције и префабриковани елементи за високоградњу	т	3124	2071	2535	4481	2850	т	High building prefabricated constructions elements	
Дрвене конструкције (готове конструкције кровова)	м ³	1964	2391	1368	1722	2035	м ³	Wooden construction (finished roof constructions)	
Везивни материјал									Binder material
Негашени креч	т	1542	1097	832	801	1256	т	Quicklime	
Хидратисани креч	т	8085	5779	5220	6116	4935	т	Lime, hydrated	
Печени гипс	т	1191	664	225	258	625	т	Plaster, baked	
Портланд цемент	т	145715	94372	142246	157715	170639	т	Cement, portland	
Остале врсте цемента	т	98676	85793	84396	125474	108222	т	Cement, other types	
Пластифицирана везива (беомал, далмал и сл.)	т	6436	7813	5503	5934	5902	т	Plastic binding materials (beomal, dalmal and similar)	
Цементни малтери свих врста	м ³	38515	35923	27998	24207	29718	м ³	Cement mortars, all types	
Свеж бетон	м ³	896082	668176	880972	861211	1061035	м ³	Concrete, fresh	
Асфалт	т	1058726	996635	1098896	1225665	1157662	т	Asphalt	
Агрегати и профилисани материјал од камена									Aggregates and profiled material of stone
Профилисани материјал од камена (ивичњаци, колобрани, камене коцке и др.)	м ³	38958	25163	28998	37805	70033	м ³	Profiled material of stone (curbstone, fence, stone cubes and other)	
Ломљени технички камен и мермер свих врста	м ³	97067	55558	157377	960477	457314	м ³	Crashed technical stone and marble, all types	
Туцаник и камена ситнеж	м ³	1803760	1463797	1881015	2378402	2673697	м ³	Broken stone and small size stone	
Агрегати за бетон	м ³	1622759	1385569	1452573	1551801	2063679	м ³	Aggregates for concrete	
Шљунак	м ³	1607743	1241104	1230932	1909356	1788180	м ³	Gravel	
Песак	м ³	1703394	1406378	1315458	1497521	1475207	м ³	Sand	
Терацо гранулати	т	4578	3109	2242	2730	2838	т	Terrazzo granulates	

1) Претходни подаци.

1) Preliminary data.

12.6. УТРОШАК ГРАЂЕВИНСКОГ И ПОГОНСКОГ МАТЕРИЈАЛА
У РЕПУБЛИЦИ СРБИЈИ, 2012–2016. (наставак)CONSUMPTION OF BUILDING MATERIALS, FUELS AND ELECTRICITY
IN THE REPUBLIC OF SERBIA, 2012-2016 (continued)

Назив материјала	Јединица мере	2012	2013	2014	2015	2016 ¹⁾	Unit of measure	Material
Материјал за армирање и причвршћивање								
Бетонски челик	t	56036	43926	45916	58610	53162	t	Concrete steel
Црна и поцинкована жица	t	989	634	386	286	462	t	Wire, black and galvanized
Остали тешки, средњи и лаки профили гвожђа	t	22150	7741	9423	7125	10877	t	Other iron sections, heavy, medium and light
Разни елементи за армирани бетон (арматурне мреже, зидна платна, решеткасти носачи од жице и др.)	t	23431	21668	19339	21200	25306	t	Various elements for reinforced concrete (reinforcing nets, wall linen, lattice iron masts, etc.)
Ексерси	kg	431428	310146	309264	304012	346774	kg	Nails
Дрвна грађа								
Грађа четинара (резана и тесана)	m ³	39425	23277	20665	24479	33176	m ³	Timber, coniferous (sawn and hewn)
Грађа четинара (обла)	m ³	2171	1352	2525	968	1404	m ³	Timber, coniferous (round)
Грађа лишћара (резана и тесана)	m ³	6563	7234	3567	4306	4325	m ³	Timber, broadleaved (sawn and hewn)
Грађа лишћара (обла)	m ³	777	242	542	449	645	m ³	Timber, broadleaved (round)
Плоче за оплату	m ³	6859	7367	4676	5086	5667	m ³	Boards for panelling
Јамска грађа	m ³	65	59	60	185	342	m ³	Mining wood
Прагови свих врста	ком.	16029	13450	12184	25872	26216	pieces	Sleepers, all types
Изолациони материјал и премази								
Кровне лепенке свих врста	ролна	48958	31648	25104	28648	15271	roll	Roofing boards, all types
Битумен, битулит, битуменска јута, траке, масе, емулзије итд.	t	68763	54289	61807	52579	60116	t	Bitumen, bitulit, bituminous jute, strips, matters, emulsions etc.)
Стиропор	kg	792627	702112	699900	742253	805614	kg	Expanded polystyrene
Остали изолациони материјали (стаклена вуна, минерална вуна итд.)	t	2472	1946	3130	4833	6014	t	Other insulating materials (glass wool, mineral wool etc.)
Боје (свих врста), лакови, емајли, фирнис, растварачи и др.	kg	2100244	1567497	1289444	1875955	1830178	kg	Paints (all types), varnishes, enamels, dissolvents etc.)
Материјал за покривање кровова								
Валовити и равни материјал од салонита и азбеста	m ²	24346	23178	21868	61588	88858	m ²	Corrugated and plane sheets of "salonite" and asbestos
Цреп, равни (бибер), валовити и фалцовани	хиљ. ком.	5448	3551	2946	3889	3589	thous. pieces	Plane, corrugated and interlocking tile
Остали материјал за кровове (бетонски цреп, пластичне плоче)	m ²	168702	169419	135847	120947	204113	m ²	Other roofing material (concrete tiles, plastic boards)
Материјал за подове и облагање зидова								
Винил и азбестне плоче и остале вештачке масе за подове	t	256	377	1472	3188	2361	t	Vinyl and asbestos boards and other artificial flooring masses
Керамичке плочице (зидне, подне и фасадне)	m ²	642061	493614	447947	507451	439278	m ²	Ceramic tiles, (wall, floor and facade)
Камене и мермерне плоче за облагање	m ²	30277	28161	20001	28553	24130	m ²	Ceramic and marble facing boards
Плочице од млевеног камена и мермера	m ²	12854	13264	13677	9631	6697	m ²	Tiles of grinded stone and marble
Терацо плоче	m ²	8572	8182	12762	1663	4087	m ²	Terrazzo boards
Шпер, панел, лесонит и остале плоче на бази дрвета	m ²	66099	50176	48582	51142	56711	m ²	Plywood, panel, fibreboard and other wood based boards
Паркет (буков, храстов и др.)	m ²	185249	143684	140423	111912	97792	m ²	Parquet (beech, oak and other)
Ламелирани паркет	m ²	52854	38617	36303	38383	41188	m ²	Laminated parquet
Плафонске и зидне облоге, бродски под, ламперије	m ²	21973	25099	21053	46163	34347	m ²	Ceiling and wall panelling
Плоче од пластичних маса за зидове	m ²	4616	1027	3018	2837	951	m ²	Plastic boards for walls
Зидни тапети свих врста	m ²	888	1002	2634	2838	3698	m ²	Wallpapers, all types
Материјал за инсталације воде, канализације, грејања, вентилације, за санитарне уређаје								
Бешавне цеви	kg	2431126	2508269	1780179	2380379	1742524	kg	Pipes, seamless
Шавне цеви	kg	2761727	1977415	2504964	1885110	1769772	kg	Pipes, seamed
Ливене цеви и фазонски делови	kg	736722	686318	490304	860028	884411	kg	Cast iron pipes and fittings
Пластичне цеви свих врста	kg	3764476	3594798	3348703	2438639	3353855	kg	Pipes, plastic, all types
Фитинзи и прирубнице	t	802	609	318	326	438	t	Pipe fittings and flanges

¹⁾ Претходни подаци.¹⁾ Preliminary data.

12.6. УТРОШАК ГРАЂЕВИНСКОГ И ПОГОНСКОГ МАТЕРИЈАЛА
У РЕПУБЛИЦИ СРБИЈИ, 2012–2016. (наставак)CONSUMPTION OF BUILDING MATERIALS, FUELS AND ELECTRICITY
IN THE REPUBLIC OF SERBIA, 2012-2016 (continued)

Назив материјала	Јединица мере	2012	2013	2014	2015	2016 ¹⁾	Unit of measure	Material
Оловне цеви	t	144	10	23	112	121	t	Pipes, lead
Канализационе цеви од керамике	t	407	726	840	986	344	t	Ceramic sewage tubes
Азбестно-цементне цеви	t	74	89	6	30	1	t	Pipes, of asbestos-cement
Бетонске цеви свих врста	t	16146	11543	13150	12842	15194	t	Pipes, concrete, all types
Санитарна керамика	ком.	31538	29616	26326	27344	27489	pieces	Ceramics, sanitary
Санитарна опрема од лима и ливеног гвожђа	ком.	14611	12361	8572	10074	14213	pieces	Sanitary equipment, of plate and cast iron
Санитарна опрема од пластичних маса	ком.	13872	11908	7112	14111	21036	pieces	Plastics ²⁾ sanitary equipment
Остала керамика за грађевинарство (каљеви за пећи и камине, техничка керамика и др.)	ком.	1046	2379	918	191	169	pieces	Other ceramic for construction (tiles for stoves and fireplaces, technical ceramic, etc.)
Котлови за грејање	ком.	1421	1450	1079	1122	1532	pieces	Heating furnaces
Радијатори свих врста	m ²	67631	46615	42977	38567	37068	m ²	Radiators, all types
Материјал за инсталације јаке и слабе струје								Material for power supply installations
Бакарна ужад и жице	kg	111273	67673	172678	94404	64267	kg	Ropes and wires, copper
Жица од алуминијума и легура алуминијума	kg	52491	35145	43319	31179	20114	kg	Wire, of aluminium and aluminium alloys
Ужад од алуминијума и алуминијум-ферума	kg	108589	126238	95756	156216	131809	kg	Ropes, of aluminium and aluminium-ferro
Иzolовани проводници (ПВЦ масом, гумом и сл.)	m	2538837	1712395	2504178	2346099	2061922	m	Conductors, insulated (poly-vinyl chloride, rubber etc.)
Каблови свих врста	m	7872435	6240336	6443055	7910278	8973645	m	Cables, all types
Инсталациони материјал (прекидачи, утикачи, кутије, сијалична грла)	хиљ. РСД	883196	866897	911183	922171	750135	thous. RSD	Installation material (switches, plugs, boxes, lamp holders)
Електроизолатори свих врста	t	213	183	189	240	274	t	Electric insulators, all types
Остали материјал и елементи за уграђивање								Other material and elements for incorporating
Железничке шине и прибор	t	2493	1906	868	1955	5440	t	Rails and accessories
Црни лим	kg	3156765	2988475	2641635	3098503	2497044	kg	Plates and sheets, black
Поцинковани и цинковани лим	kg	3299113	2006295	1500847	2149356	2542451	kg	Zinc galvanized plates and sheets
Алуминијумски лим	kg	480828	345172	312224	319118	296793	kg	Aluminium plates and sheets
Термоизолационо стакло	хиљ. m ²	27	16	14	23	25	thous. m ²	Glass, heat insulation
Остале врсте равног стакла	хиљ. m ²	23	22	17	19	26	thous. m ²	Glass sheets, other types
Конструкције обојених метала (прозори, врата, ролетне итд.)	t	220	151	96	190	318	t	Non-ferrous metals joinery (windows, doors, blinds)
Грађевински метални елементи (лимене цеви и димњаци, челични прозори, врата, жалюзине)	t	153	86	135	255	283	t	Construction metal elements (iron sheet pipes and chimneys, steel windows, doors, venetian blinds)
Врата и прозори од дрвета свих врста	ком.	32680	28083	27002	38636	51244	pieces	Doors and windows, of wood, all types
Остали материјал за уграђивање	хиљ. РСД	146357	129776	84268	102305	181900	thous. RSD	Other building- in material
Остали непоменути материјал (за ремонт и одржавање машина и возила, канцеларијски материјал и др.)	хиљ. РСД	1744041	1299723	1043291	1099561	1385422	thous. RSD	Other material, n.e.c. (for repairs, machinery and vehicles maintenance, stationery and other)
Утрошен погонски материјал								Consumed power material
Електроенергија	MWh	140091	100870	82773	85460	74730	MWh	Electricity
Угаљ свих врста	t	2431	1961	1264	1788	1737	t	Coal, all types
Бензин свих врста	t	8316	5233	5142	4840	4625	t	Gasoline, all types
Дизел-гориво (Д1, Д2, Д2Ц)	t	62176	58511	52473	74408	69200	t	Gas oil (D1, D2, D2C)

¹⁾ Претходни подаци.¹⁾ Preliminary data.

12.7. СТАМБЕНИ ФОНД ПРЕМА ВРСТИ СТАНА И
ОПРЕМЉЕНОСТИ¹⁾, 2012–2016.

HOUSING STOCK BY TYPE OF DWELLINGS AND
AVAILABILITIES ¹⁾, 2012-2016

	2012	2013	2014	2015	2016 ²⁾	
РЕПУБЛИКА СРБИЈА / REPUBLIC OF SERBIA						
Сва насеља						All settlements
Број станова ¹⁾	3030454	3042955	3052740	3062027	3072312	Dwellings' number ¹⁾
Површина станова, хилъ. м ²	218838	219608	220211	220782	221468	Useful floor space area of dwelling, thous. m ²
Станови према врсти						Dwellings by type
Једнособни и гарсоњере	467970	471143	473083	475465	477749	One-room dwellings and bachelor flats
Двособни	1050820	1056163	1059786	1063964	1068014	Two-room dwellings
Трособни	844580	847424	850877	852791	855459	Three-room dwellings
Четворособни	381664	382466	383039	383582	384395	Four-room dwellings
Петособни	146305	146555	146654	146792	147058	Five-room dwellings
Шестособни	75000	75050	75091	75156	75271	Six-room dwellings
Седмособни	25213	25232	25249	25282	25347	Seven-room dwellings
Осмособни и већи	38902	38922	38961	38995	39019	Eight- and more-room dwellings
Станови опремљени инсталацијама						Dwellings with installations fitted
Електричне струје	2995043	3007584	3017418	3026758	3037090	Electricity
Водовода	2849883	2862530	2872505	2881896	2892280	Water supply installations
Централног грејања	1280092	1293064	1303265	1312659	1322887	Central heating
Станови с купатилом	2680066	2692824	2703097	2712587	2723068	Dwellings with a bathroom
Градска насеља						Urban settlements
Број станова	1808701	1820790	1830511	1839353	1848782	Number of dwellings
Површина станова, хилъ. м ²	124341	125072	125659	126191	126793	Useful floor space area of dwelling, thous. m ²

¹⁾ Стање 31. децембра.

²⁾ Претходни подаци.

¹⁾ As of 31 December.

²⁾ Preliminary data.

Унутрашња трговина Domestic trade

13.1. Основни показатељи унутрашње трговине, 2012–2016. Basic indicators of domestic trade, 2012-2016	323
Граф. 13.1. Индекси развоја трговине на мало, 2006–2016. Chart 13.1. Indices of development of retail trade, 2006-2016	323
Граф. 13.2. Промет у трговини на мало – по становнику (у ценама 2010) Chart 13.2. Turnover in retail trade per inhabitant, (at 2010 prices)	323
13.2. Трговина на велико и мало и поправка моторних возила и мотоцикала, 2012–2016. Wholesale and retail trade and repair of motor vehicles and motorcycles, 2012-2016	324
13.3. Промет моторних возила, мотоцикала, делова и прибора, 2016. Turnover of motor vehicles, motorcycles, parts and accessories, 2016	324
13.4. Трговина на велико, осим трговине моторним возилима и мотоциклима, 2012–2016. Wholesale trade, except of motor vehicles and motorcycles, 2012-2016	324
13.5. Промет у трговини на велико по робним групама, 2016. Wholesale trade turnover by commodity groups, 2016	325
13.6. Трговина на мало, осим трговине моторним возилима и мотоциклима, 2012–2016. Retail trade, except of motor vehicles and motorcycles, 2012-2016	326
13.7. Промет у трговини на мало по робним групама, 2016. Retail trade turnover by commodity groups, 2016	326
13.8. Продаја и откуп производа пољопривреде, шумарства и рибарства – вредност, 2016. Sale and purchase of agricultural, forestry and fishing products – value, 2016	328
13.9. Продаја и откуп производа пољопривреде, шумарства и рибарства – количине, 2016. Sale and purchase of agricultural, forestry and fishing products – quantities, 2016	329
13.10. Продаја пољопривредних производа на пијацама, 2016. Sale of agricultural products at market places, 2016	331



УНУТРАШЊА ТРГОВИНА

Унутрашња трговина обухвата следеће области Класификације делатности: Трговину на велико и мало и поправку моторних возила и мотоцикала (45), Трговину на велико, осим трговине моторним возилима и мотоциклима (46) и Трговину на мало, осим трговине моторним возилима и мотоциклима (47). У оквиру прве табеле, ради упоредивости, приказани су подаци за све три области трговине, док наредне табеле одвојено приказују индикаторе по областима.

Малопродајни промет у Републици Србији у 2016. години обављао се преко 61.185 објеката, што представља смањење од 1,3% у односу на 2015. годину.

Промет остварен у области 45 КД у 2016. години, у односу на 2015. годину, забележио је у текућим ценама раст од 20,7%, а код области 46 КД раст од 0,8%. Код области 47 КД раст и у текућим и у сталним ценама за исти период износи 7,6%.

У структури промета 2016. године, по робним групама, за област 45 КД, на територији Републике Србије највеће учешће у оствареном промету имају моторна возила (око 50%).

Највећи део промета у области 46 КД у 2016. години – за живо Републике Србије, остварен је продајом прехранбених производа (18% од укупног промета) и продајом чврстих, течних и гасовитих горива и мазива (учешће 17%).

У области 47 КД, у 2016. години, највећи промет остварен је продајом следећих производа: прехранбених, дуванских и горива за моторна возила, који у укупном промету Републике Србије учествују са око 58%.

Извори и методи прикупљања података

Подаци о унутрашњој трговини потичу из књиговодствених и других евиденција пословних субјеката који обављају делатност трговине, а реализују се на узорку редовних тромесечних истраживања.

Подаци о тржишним вишковима пољопривредних производа у фази реализације прикупљају се месечним извештајима пољопривредних и других организација које продају/испоручују пољопривредне производе сопствене производње, затим месечним извештајима организација које врше откуп пољопривредних производа од породичних газдинстава, и месечним извештајима о промету пољопривредних производа на пијацама од организација које пружају услуге коришћења продајног простора пијаце.

Обухватност

Статистика унутрашње трговине обухвата робни промет који се остварује посредством трговинске делатности. Робни промет који се остварује непосредно између произвођача и између произвођача и потрошача није обухваћен, као ни већина услуга у промету робе (заступничке, агенцијске, комисионе и др.).

Сва истраживања којима су обухваћена правна лица реализују се на узорку. Основни скуп је формиран на основу пословних субјеката регистрованих у области трговине. Анкетирани су сва велика, средња и случајним узорком изабрана мала предузећа. У оцену је укључен и мањи број пословних субјеката чија претежна делатност није трговина, али остварују значајан промет у трговини. Подаци о промету предузетника добијају се из административних извора.

Оквир за избор пословних субјеката у узорак формиран је на основу података статистичког пословног регистра, финансијских показатеља пословних субјеката и редовних статистичких истраживања.

DOMESTIC TRADE

Domestic trade covers the following divisions of the Classification of Activities (CA): Wholesale and retail trade and repair of motor vehicles and motorcycles (45), Wholesale trade, except of motor vehicles and motorcycles (46) and Retail trade, except of motor vehicles and motorcycles (47). For the purpose of comparability, the first table shows data for all three divisions of trade, and the next ones, separately present the indicators by divisions.

Retail trade turnover in the Republic of Serbia in 2016 was performed through 61185 facilities, meaning that it was decreased by 1.3% in relation to 2015.

The realized turnover in 2016, regarding the division 45 of the Classification of Activities, compared with 2015, noted an increase of 20.7% at current prices, and in the division 46, an increase of 0.8% was observed. In CA division 47, the increase at current and constant prices in the same period amounted to 7.6%.

Regarding turnover structure in 2016, by commodity groups, for CA division 45, on the territory of the Republic of Serbia, the greatest share in realized turnover was noted in motor vehicles (approximately 50%).

The greatest share in CA division 46 in 2016 was, for the level of the Republic of Serbia, realized in food products sale (18% of the total turnover) and sale of solid, liquid and gaseous fuels and lubricants (share of 17%).

As for CA division 47 is concerned, in 2016, the most notable was the sale of food, tobacco products and motor fuels, which participated with approximately 58% in the total turnover of the Republic of Serbia.

Sources and methods of data collection

Domestic trade data derive from accounting and other records of organizations engaged in retail and wholesale trade activities. They are collected through regular quarterly surveys.

Data on agricultural products market surpluses at the sale stage are collected by means of monthly reports from agricultural and other organizations which are selling/shipping agricultural products from their own production, and monthly reports from organizations dealing with the purchase of agricultural products from family holdings, as well as via monthly reports on the turnover of agricultural produces on farmers' markets, obtained by the organizations providing selling area of the markets.

Coverage

Domestic trade statistics covers the goods turnover realized through trade activity. The goods' turnover, taking place directly among the producers, as well as among the producers and consumers, is not covered, neither are most of trade services (intermediary, agency, commission, etc.).

All the surveys that cover legal entities are sample-based. The population has been created from enterprises registered in trade section. All large, medium-sized and randomly selected small-sized enterprises have been interviewed. A few business entities which principal activity is other than trade, but that generate considerable turnover in trade have been included in the estimation. Data on turnover of unincorporated enterprises are gained from administrative sources.

The sampling frame for enterprises has been formed on the basis of: statistical business register data, financial indicators of enterprises and regular statistical surveys.

Подаци у сталним ценама, за трговину на мало, област 47, добијени су дефлационирањем промета у текућим ценама одговарајућим индексима цена.

У овом одељку даје се и приказ реализације тржишних вишкова пољопривредних производа, који се обухватају и исказују као: а) откуп пољопривредних производа од породичних газдинстава; б) продаја (реализација) производа из сопствене производње предузећа и задруга и в) продаја пољопривредних производа на организованим пијацама.

Дефиниције

Под *прометом робе у трговини на мало* подразумева се вредност робе коју су пословни субјекти који обављају промет робе на мало испоручили крајњим потрошачима (првенствено становништву за личну потрошњу, за употребу у домаћинству и правним и физичким лицима за обављање њихове делатности).

Промет робе у трговини на велико представља вредност робе коју су пословни субјекти који обављају промет на велико испоручили пословним субјектима унутрашње трговине, осталим пословним субјектима за даљу прераду и великим потрошачима за сопствену потрошњу (организације здравствене и социјалне заштите, образовања, одбране и др.).

Ради упоредивости података о промету у трговини на мало, вредности су исказане у ценама 2010. године, а као дефлатори коришћени су одговарајући индекси цена.

Под *продајом пољопривредних производа* подразумева се реализација, односно испорука пољопривредних производа који потичу из производње пољопривредних организација и пољопривредних јединица у саставу непољопривредних организација.

Под *откупом пољопривредних производа* подразумева се куповина, односно преузимање пољопривредних производа непосредно од породичних газдинстава, коју врше пољопривредне, трговинске, индустријске и друге организације у циљу даље продаје или прераде.

Под *продајом пољопривредних производа на пијацама* подразумева се продаја пољопривредних производа коју породична пољопривредна газдинства врше непосредно крајњим потрошачима на организованим пијацама (тзв. сељачким пијацама, зеленим пијацама и тржницама на мало).

Подаци о броју запослених и броју продавница у унутрашњој трговини исказани су са стањем крајем године.

Методолошки материјали

Детаљна методолошка објашњења налазе се на веб-сајту РЗС-а, у области статистике унутрашње трговине (www.stat.gov.rs).

Data shown at constant prices for retail trade, division 47, have been obtained by deflating turnover at current prices by the corresponding price indices.

This section also presents the sale of market surpluses of agricultural produces, which are covered and shown as: a) authorized purchase of agricultural products from family holdings, b) sale of products from own production of enterprises and cooperatives, and c) sale of agricultural produces on farmers' markets.

Definitions

Turnover of goods in retail trade shows the value of goods delivered by retail trade enterprises to final consumers (primarily to final consumers for own consumption or household use, and to legal and physical entities for performing their activities).

Turnover of goods in wholesale trade shows the value of goods delivered by wholesale trade enterprises to: domestic trade enterprises, other enterprises for further processing, large consumers for own consumption (health organizations, social insurance and welfare organizations, education, defence and other).

To ensure data comparability, the retail trade turnover value is shown at 2010 prices, and the relevant price indices were used as deflators.

Sale of agricultural produces is the sale, i.e. shipping of agricultural produces, which come from the production of agricultural organizations and agricultural units incorporated in non-agricultural organizations.

Authorized purchase of agricultural produces refers to agricultural produces purchased or taken over directly from family holdings by agricultural, trade, industrial and other organizations, for the purpose of further sale or processing.

Sale of agricultural produces on farmers' markets refers to agricultural produces sold by agricultural family holdings directly to final consumers on markets (farmers' markets, green markets, retail trade shops, etc.).

Data on the number of employees and shops in domestic trade are presented as of the end of the year.

Methodological papers

For more information refer to the website of the Statistical Office of the Republic of Serbia, section Domestic Trade Statistics (www.stat.gov.rs).

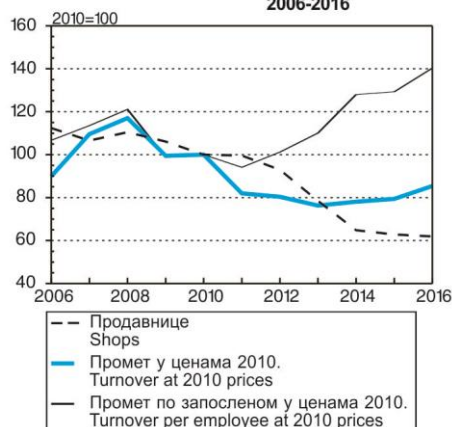
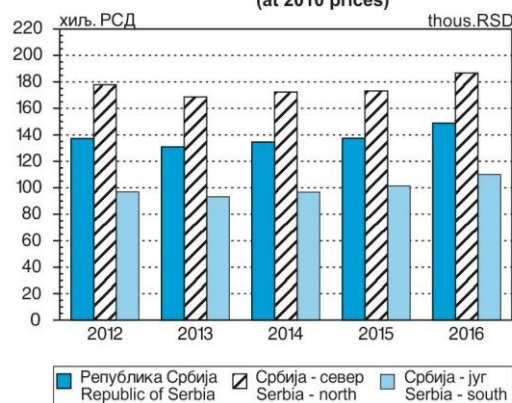
13.1. ОСНОВНИ ПОКАЗАТЕЉИ УНУТРАШЊЕ ТРГОВИНЕ, 2012–2016.

BASIC INDICATORS OF DOMESTIC TRADE, 2012-2016

	2012	2013	2014	2015	2016	
Продавнице						Shops
Трговина на велико и мало и поправка моторних возила и мотоцикала	6377	6209	5057	5059	5010	Wholesale and retail trade and repair of motor vehicles and motorcycles
Трговина на мало, осим трговине моторним возилима и мотоциклима	84273	71200	58762	56954	56175	Retail trade, except of motor vehicles and motorcycles
Запослени						Employees
Трговина на велико и мало и поправка моторних возила и мотоцикала	20369	18105	18553	16655	16880	Wholesale and retail trade and repair of motor vehicles and motorcycles
Трговина на велико, осим трговине моторним возилима и мотоциклима	73183	73400	73551	66478	63545	Wholesale trade, except of motor vehicles and motorcycles
Трговина на мало, осим трговине моторним возилима и мотоциклима	237584	207300	182582	183640	182170	Retail trade, except of motor vehicles and motorcycles
Промет, мил. РСД						Turnover, mill. RSD
Трговина на велико и мало и поправка моторних возила и мотоцикала	202200	198251	193125	207160	250054	Wholesale and retail trade and repair of motor vehicles and motorcycles
Трговина на велико, осим трговине моторним возилима и мотоциклима	2259030	2278300	2209689	2255946	2273878	Wholesale trade, except of motor vehicles and motorcycles
Трговина на мало, осим трговине моторним возилима и мотоциклима	1196095	1203966	1253924	1269676	1366044	Retail trade, except of motor vehicles and motorcycles
Промет¹⁾, мил. РСД						Turnover¹⁾, mill. RSD
Трговина на мало, осим трговине моторним возилима и мотоциклима	988130	937979	960287	975766	1050246	Retail trade, except of motor vehicles and motorcycles
Индекси, 2010 = 100 / Indices, 2010 = 100						
Продавнице						Shops
Трговина на велико и мало и поправка моторних возила и мотоцикала	102,4	99,7	81,2	81,2	80,4	Wholesale and retail trade and repair of motor vehicles and motorcycles
Трговина на мало, осим трговине моторним возилима и мотоциклима	92,9	78,5	64,8	62,8	61,9	Retail trade, except of motor vehicles and motorcycles
Запослени						Employees
Трговина на велико и мало и поправка моторних возила и мотоцикала	146,5	130,2	133,4	119,8	121,4	Wholesale and retail trade and repair of motor vehicles and motorcycles
Трговина на велико, осим трговине моторним возилима и мотоциклима	115,2	115,5	115,7	104,6	100,0	Wholesale trade, except of motor vehicles and motorcycles
Трговина на мало, осим трговине моторним возилима и мотоциклима	79,4	69,3	61,0	61,4	60,9	Retail trade, except of motor vehicles and motorcycles
Промет						Turnover
Трговина на велико и мало и поправка моторних возила и мотоцикала	81,7	80,1	78,0	83,7	101,0	Wholesale and retail trade and repair of motor vehicles and motorcycles
Трговина на велико, осим трговине моторним возилима и мотоциклима	128,1	129,2	125,3	128,0	129,0	Wholesale trade, except of motor vehicles and motorcycles
Трговина на мало, осим трговине моторним возилима и мотоциклима	97,3	97,9	102,0	103,3	111,1	Retail trade, except of motor vehicles and motorcycles
Промет по запосленом						Turnover – per employee
Трговина на велико и мало и поправка моторних возила и мотоцикала	55,8	61,5	58,5	69,9	83,2	Wholesale and retail trade and repair of motor vehicles and motorcycles
Трговина на велико, осим трговине моторним возилима и мотоциклима	111,3	111,9	108,3	122,3	129,0	Wholesale trade, except of motor vehicles and motorcycles
Трговина на мало, осим трговине моторним возилима и мотоциклима	122,5	141,3	167,1	168,2	182,5	Retail trade, except of motor vehicles and motorcycles

¹⁾ У ценама 2010. године.

¹⁾ At 2010 prices.

 Граф. 13.1. ИНДЕКСИ РАЗВОЈА ТРГОВИНЕ НА МАЛО, 2006-2016.
 INDICES OF DEVELOPMENT OF RETAIL TRADE, 2006-2016

 Граф. 13.2. ПРОМЕТ У ТРГОВИНИ НА МАЛО - ПО СТАНОВНИКУ (у ценама 2010)
 TURNOVER IN RETAIL TRADE PER INHABITANT, (at 2010 prices)


13.2. ТРГОВИНА НА ВЕЛИКО И МАЛО И ПОПРАВКА
МОТОРНИХ ВОЗИЛА И МОТОЦИКАЛА, 2012–2016.

WHOLESALE AND RETAIL TRADE AND REPAIR OF
MOTOR VEHICLES AND MOTORCYCLES, 2012-2016

		Република Србија / Republic of Serbia					
		укупно Total	Србија – север Srbija – sever	од тога: Војводина Of which: Vojvodina	Србија – југ Srbija – jug		
Продавнице	2012	6377	4389	2197	1988	2012	Shops
	2013	6209	3663	1683	2546	2013	
	2014	5057	3132	1031	1925	2014	
	2015	5059	3147	1029	1912	2015	
	2016	5010	3112	1019	1898	2016	
Запослени	2012	20369	15052	5888	5317	2012	Employees
	2013	18105	10863	5088	7242	2013	
	2014	18553	11297	3825	7256	2014	
	2015	16655	10375	3125	6280	2015	
	2016	16880	10560	3059	6320	2016	
Промет, мил. РСД	2012	202200	155565	43669	46635	2012	Turnover, mill. RSD
	2013	198251	151837	39660	46414	2013	
	2014	193125	144901	42465	48224	2014	
	2015	207160	151177	40294	55983	2015	
	2016	250054	188407	44057	61647	2016	
Ланчани индекси промета у текућим ценама	2012	97,7	99,8	94,8	91,2	2012	Turnover chain indices at current prices
	2013	98,0	97,6	90,8	99,5	2013	
	2014	97,4	95,4	107,1	103,9	2014	
	2015	107,3	104,3	94,9	116,1	2015	
	2016	120,7	124,6	109,3	110,1	2016	

13.3. ПРОМЕТ МОТОРНИХ ВОЗИЛА, МОТОЦИКАЛА,
ДЕЛОВА И ПРИБОРА, 2016.
мил. РСД

TURNOVER OF MOTOR VEHICLES, MOTORCYCLES,
PARTS AND ACCESSORIES, 2016
mill. RSD

		Република Србија / Republic of Serbia					
		укупно Total	Србија – север Srbija – sever	од тога: Војводина Of which: Vojvodina	Србија – југ Srbija – jug		
Укупно		250054	188407	44057	61647	Total	
Моторна возила (нова и половна)		124265	94622	15524	29643	Motor vehicles (new and used)	
Одржавање и поправка моторних возила		15995	11335	4061	4660	Maintenance and repair of motor vehicles	
Делови и прибор за моторна возила		107310	80711	23608	26599	Parts and accessories for motor vehicles	
Мотоцикли, делови и прибор за мотоцикле, одржавање и поправка мотоцикала		2484	1739	865	745	Motorcycles, related parts and accessories thereof, maintenance and repair of motor vehicles	

13.4. ТРГОВИНА НА ВЕЛИКО, ОСИМ ТРГОВИНЕ МОТОРНИМ
ВОЗИЛИМА И МОТОЦИКЛИМА, 2012–2016.

WHOLESALE TRADE, EXCEPT OF MOTOR
VEHICLES AND MOTORCYCLES, 2012-2016

		Република Србија / Republic of Serbia					
		укупно Total	Србија – север Srbija – sever	од тога: Војводина Of which: Vojvodina	Србија – југ Srbija – jug		
Запослени	2012	73183	53897	15799	19286	2012	Employees
	2013	73400	54346	15648	19054	2013	
	2014	73551	52404	15775	21147	2014	
	2015	66478	48359	14177	18119	2015	
	2016	63545	47733	13470	15812	2016	
Промет, мил. РСД	2012	2259030	1888629	488067	370401	2012	Turnover, mill. RSD
	2013	2278300	1918965	478773	359335	2013	
	2014	2209689	1824033	485088	385656	2014	
	2015	2255946	1889188	463676	366758	2015	
	2016	2273878	1915825	480759	358053	2016	
Ланчани индекси промета у текућим ценама	2012	111,7	112,6	117,9	107,2	2012	Turnover chain indices at current prices
	2013	100,9	101,6	98,1	97,0	2013	
	2014	97,0	95,1	101,3	107,3	2014	
	2015	102,1	103,6	95,6	95,1	2015	
	2016	100,8	101,4	103,7	97,6	2016	

13.5. ПРОМЕТ У ТРГОВИНИ НА ВЕЛИКО ПО РОБНИМ ГРУПАМА, 2016.
мил. РСДWHOLESALE TRADE TURNOVER BY COMMODITY GROUPS, 2016
mill. RSD

	Република Србија / Republic of Serbia				Total
	укупно Total	Србија – север Srbija – sever	од тога: Војводина Of which: Vojvodina	Србија – југ Srbija – jug	
Укупно	2273878	1915825	480759	358053	Total
Посредовање	12067	12027	5459	40	Intermediation
Пољопривредне сировине и живе животиње (семе, храна и лекови за животиње, сирови дуван, цвеће, сирово кожа и др.)	176955	156663	113711	20292	Agricultural raw materials and live animals (seeds, animal feed, flowers, raw hides, etc.)
Прехрамбени производи	418420	328193	78477	90228	Food products
Воће и поврће (свеже и прерађено)	35898	22167	10862	13731	Fruit and vegetables (fresh and processed)
Месо, риба и прерађевине	60374	49150	12142	11225	Meat, fish and preparations thereof
Млеко, млечни производи и јаја	35335	26698	6038	8637	Milk, dairy products and eggs
Уља и масти	15371	9547	4190	5825	Oils and fats
Шећер, чоколада и слаткиши	64938	52969	12841	11969	Sugar, chocolate and confectionary
Кафа, чајеви, какао и зачини	53248	47104	7675	6144	Coffee, tea, cocoa and spices
Безалкохолна и алкохолна пића	114056	85350	20268	28706	Non-alcoholic and alcoholic beverages
Остали производи за људску исхрану (дијететска храна и др.)	39199	35209	4463	3990	Other human food
Дувански производи	159570	159429	31700	140	Tobacco products
Предива, тканине и остали текстилни производи за домаћинство	5085	3215	200	1870	Yarn, textiles and other textile products for households
Одећа, обућа и кожна галантерија (укључујући спортску)	33326	28772	4051	4554	Clothing, footwear and leather accessories (including sports)
Електрични апарати за домаћинство, радио и ТВ уређаји (снимљене касете, дискете, ЦД, ДВД и др.), фотографска и оптичка опрема	51651	42193	2260	9459	Electrical household appliances, radio and TV sets (recorded media-cassettes, floppies, CD, DVD, etc), photographic and optical equipment
Порцулан, стакло, керамика и средства за чишћење у домаћинству	29765	23784	4145	5982	China ware, glassware, ceramics and goods for household cleaning
Парфимеријски, козметички и тоалетни производи	83709	79059	10715	4650	Beauty products and personal hygiene products
Фармацеутски производи и медицинска помагала	182147	149239	8507	32909	Pharmaceutical products and medical supplies
Намештај, теписи и подни покривачи и опрема за осветљење	9680	6269	3840	3411	Furniture, carpets, floor coverings and lighting
Остали предмети и опрема за домаћинство (кухињски прибор, метални предмети, производи од прућа, плуте, бакра, дрвета и др.)	7015	2924	1283	4091	Other furnishings and household equipment (kitchen devices, metal goods, products of brushwood, cork, copper, wood, etc.)
Производи од папира (књиге, новине и папирна конфекција)	43095	37859	7932	5236	Paper products (books, newspapers and stationery)
Остала потрошна добра (бицикли, музички инструменти, сатови, накит, играчке, кишобрани, сувенири и уметнички предмети, вештачко цвеће, шибице, четке и др.)	20133	17701	2421	2432	Other consumable goods (bicycles, music instruments, watches, jewellery, toys, umbrellas, souvenirs and works of art, artificial flowers, matches, brushes, etc.)
Компјутери, компјутерска периферна опрема и софтвери (неснимљене касете, дискете, ЦД, ДВД и др.); електронска и телекомуникациона опрема и делови	76270	62980	4598	13290	Computers, peripheral equipment and software (non-recorded media-cassettes, floppies, CD, DVD, etc), electronic and telecommunication equipment and parts
Машине, уређаји и прибор (алатни, пољопривредни, канцеларијски, грађевински, текстилни и др.)	128805	116800	38148	12006	Machines, appliances and accessories (tool, agricultural, office, building, textile, etc.)
Чврста, течна и гасовита горива и мазива	388420	372924	32197	15497	Solid, liquid and gaseous fuels and lubricants
Метали и металне руде	29004	14769	6225	14235	Metals and metal ores
Дрво, грађевински материјал и санитарна опрема (боје и лакови, стакло, тапете, паркет и др.)	102769	72254	31746	30515	Wood, building material and sanitary equipment (paints and varnishes, glassware, wallpaper, parquet, etc.)
Метална роба, цеви и остала инсталациона опрема	124067	96561	38353	27506	Metal ware, pipes and other installation equipment
Хемијски производи (вештачка ђубрива, агрохемијски производи, индустријске хемикалије)	151740	105550	47294	46190	Chemical products (fertilizers, agro-chemical products, industrial chemicals)
Отпацци, остаци и полупроизводи (текстилна влакна, пластичне масе и гума у примарним облицима и др.)	12002	10804	3210	1198	Waste, residues and semi-finished products (textile yarns, plastics and rubber in primary forms, etc.)
Друго	28181	15857	4286	12324	Other

13.6. ТРГОВИНА НА МАЛО, ОСИМ ТРГОВИНЕ МОТОРНИМ
ВОЗИЛИМА И МОТОЦИКЛИМА, 2012–2016.

RETAIL TRADE, EXCEPT OF MOTOR VEHICLES AND
MOTORCYCLES, 2012-2016

		Република Србија / Republic of Serbia					
		укупно Total	Србија – север Srbija – sever	од тога: Војводина Of which: Vojvodina	Србија – југ Srbija – jug		
Продавнице	2012	84273	48950	19810	35323	2012	Shops
	2013	71200	39544	20300	31656	2013	
	2014	58762	33222	16741	25540	2014	
	2015	56954	32447	16306	24507	2015	
	2016	56175	31741	15841	24434	2016	
Запослени	2012	237584	129567	53601	108017	2012	Employees
	2013	207300	103028	53898	104272	2013	
	2014	182582	89157	44765	93425	2014	
	2015	183640	89770	44880	93870	2015	
	2016	182170	88745	43765	93425	2016	
Промет ¹⁾ , мил. РСД	2012	988130	637905	255341	350226	2012	Turnover ¹⁾ , mill. RSD
	2013	937979	604007	242672	333972	2013	
	2014	960287	616478	244964	343809	2014	
	2015	975766	618539	251080	357227	2015	
	2016	1050246	666060	279077	384186	2016	
Ланчани индекси промета у сталним ценама	2012	98,0	97,8	98,5	98,4	2012	Turnover chain indices at constant prices
	2013	94,9	94,7	95,0	95,4	2013	
	2014	102,4	102,1	100,9	102,9	2014	
	2015	101,6	100,3	102,5	103,9	2015	
	2016	107,6	107,7	111,2	107,5	2016	

¹⁾ У ценама 2010. године.

¹⁾ At 2010 prices.

13.7. ПРОМЕТ У ТРГОВИНИ НА МАЛО ПО РОБНИМ ГРУПАМА, 2016.
мил. РСД

RETAIL TRADE TURNOVER BY COMMODITY GROUPS, 2016
mill. RSD

		Република Србија / Republic of Serbia					
		укупно Total	Србија – север Srbija – sever	од тога: Војводина Of which: Vojvodina	Србија – југ Srbija – jug		
Укупно		1366044	866337	362992	499707	Total	
Прехрамбени производи		441472	287943	117641	153529	Food products	
Воће и поврће (свеже, смрзнуто и прерађено)		44466	31086	11256	13380	Fruit and vegetables (fresh, frozen and processed)	
Месо, риба и прерађевине		85986	58153	22053	27832	Meat, fish and preparations thereof	
Хлеб и пецива (сендвичи, пице и др.)		61793	37233	13852	24559	Bread and bakery products (sandwiches, pizzas, etc.)	
Шећер, чоколада и производи на бази шећера (сладолед, кекс, колачи, бомбоне, жваке и др.)		64902	40491	19058	24412	Sugar, chocolate and confectioneries (ice cream, cookies, sweets, candies, chewing gums, etc.)	
Млеко, млечни производи и јаја		53311	33899	13729	19411	Milk, dairy products and eggs	
Кафа, чај и зачини		28919	18304	8509	10614	Coffee, tea and spices	
Уља и масти		15250	7951	3939	7300	Oils and fats	
Остали непоменути производи за људску исхрану (дијететска храна, сенф, мајонез и др.)		36377	27982	9436	8395	Other human food, n.e.c. (diet food, mustard, mayonnaise, etc.)	
Безалкохолна пића (сокови свих врста, минерална и изворска вода и др.)		50469	32844	15808	17625	Non-alcoholic beverages (fruit juices, mineral and spring waters, etc.)	
Алкохолна пића		41953	26576	14233	15377	Alcoholic beverages	
Дувански производи		92682	61743	29412	30939	Tobacco products	
Компјутери, периферне јединице и софтвери		13122	9944	3278	3179	Computers, peripheral equipment and software	
Телефонски и телефакс апарати, електронске допуне и картице		13184	10073	4847	3110	Telephone and telefax equipment, cards	
Аудио и видео уређаји и опрема (радио и ТВ уређаји, ЦД плејери, касетофони, стерео системи, МП3 и др.)		8310	5087	1997	3223	Audio and video devices and equipment (radio and TV sets, CD players, cassette players, stereo systems, MP3 players, etc.)	

13.7. ПРОМЕТ У ТРГОВИНИ НА МАЛО ПО РОБНИМ ГРУПАМА, 2016.

RETAIL TRADE TURNOVER BY COMMODITY GROUPS, 2016

(наставак)

(continued)

мил. РСД

mill. RSD

	Република Србија / Republic of Serbia				
	укупно Total	Србија – север Srbija – sever	од тога: Војводина Of which: Vojvodina	Србија – југ Srbija – jug	
Производи за одржавање и поправку у домаћинству (метални производи, равна стакла, прибор за централно грејање, санитарна опрема, ручне алатке и др.)	15986	9921	4105	6065	Products for maintenance and repair of the dwelling (metal products, central heating, sanitary equipment, hand tools, etc.)
Остали производи за одржавање и поправку у домаћинству (боје и лакови, електроматеријал, паркет, ламинат, керамичке плочице, цемент, опека и др.)	29788	14056	5730	15733	Other products for maintenance and repair of the dwelling (paints and varnishes, electrical material, parquet, laminate, cement, tiles, bricks, etc.)
Текстилни производи и текстил за домаћинство (постељина, завесе, столњаци и др.)	4484	3430	1295	1055	Textile products and textiles for household (linen, curtains, table cloth, etc.)
Теписи, подни покривачи, таписерије и тапете	3168	1990	1204	1178	Carpets, floor coverings, tapestries and wallpapers
Велики кућни апарати (бела техника, усисивачи, ТА пећи, клима-уређаји, грејалице, машине за шивење и др.)	17772	11295	3587	6478	Major household appliances (vacuum cleaners, TA stoves, air-conditioners, heaters, sewing machines, etc.)
Мали кућни апарати (пегле, миксери, соковници, тостери и др.)	5696	3950	1276	1746	Small household appliances (irons, food mixers, juice extractors, toasters, etc.)
Намештај и производи за опремање (свих материјала), декорацију и расвету у домаћинству	27913	21534	10732	6379	Furniture and furnishings (all materials), ornaments and lighting equipment
Стакло, порцелан, посуђе, прибор за јело и слично за домаћинство	6116	3538	1739	2579	Glassware, tableware and household utensils
Књиге, новине и писаћи материјал (папирна конфекција, канцеларијски материјал и др.)	16186	11243	4294	4943	Books, newspapers and stationery (paper stationery, office materials, etc.)
Трајна добра за културу (музички инструменти, марке и значке, сувенири, уметничке рукотворине и др.)	525	394	186	130	Culture durables (musical instruments, stamps and badges, souvenirs, works of art, etc.)
Трајна добра за рекреацију (спортска опрема, бицикли, опрема за камповање, играчке, оружје и др.)	8049	5589	2090	2460	Recreational durables (sport equipment, bicycles, camping equipment, toys, weapons, etc.)
Одећа (мушка, женска, дечја и спортска) и одевне тканине свих врста	68794	56004	14967	12790	Clothing (for men, women, children and sports) and wearing apparel textiles of all sorts
Обућа (мушка, женска, дечја и спортска)	31605	21731	7133	9874	Footwear (for men, women, children and sports)
Кожни производи и путничка галантерија	857	764	139	93	Leather products and travel accessories
Фармацеутски производи (лекови, витамини, вакцине, дијететски и други медицински препарати)	91962	51846	21869	40116	Pharmaceutical products (drugs, vitamins, vaccines, diet and other medical preparations)
Медицински производи, апарати за терапију и опрема (санитетски материјал, термометри, механичка контрацептивна средства, корективне наочаре, ортопедска помагала, слушни апарати и др.)	4537	2979	1655	1558	Medical products, therapeutical appliances and equipment (medical supplies, thermometers, mechanical contraceptives, corrective eyeglasses, orthopaedic supplies, hearing aids, etc.)
Козметички и тоалетни производи (креме, сапуни, шампони, парфери, тоалетни папир и др.)	55987	36786	10691	19200	Cosmetics and beauty products (creams, soaps, shampoos, perfumes, toilet paper, etc.)
Цвеће, саднице, семе и све врсте ђубрива, инсектициди и пестициди	19921	5381	3289	14540	Flowers, plants, seeds and all kinds of fertilizers, insecticides and pesticides
Кућни љубимци, храна, лекови и помоћна средства за њихову негу	5263	3500	1340	1763	Pets; pet food, veterinary and grooming products for pets
Моторна горива	261603	143498	76415	118106	Motor fuels
Уља и мазива за моторна возила	5497	3954	1008	1542	Fuels and lubricants for motor vehicles
Лож-уље, бутан-гас, угаљ и дрво за домаћинство	10634	6572	1798	4062	Gas-oil, butane, coal and fuel wood
Фотографска и оптичка опрема (камере, фотоапарати, двогледи и др.)	541	433	304	108	Photographic and optical instruments (cameras, binoculars, etc.)
Средства за чистињење и одржавање домаћинства (детерџенти, омекшивачи и др.)	22752	13327	5731	9424	Goods for routine household maintenance (detergents, softeners, etc.)
Остали непрехрамбени производи широке потрошње (накит, сатови, опрема за бебе, погребна опрема и др.)	10303	7352	1857	2951	Other non-food consumer goods (jewellery, watches, baby furniture, funeral equipment, etc.)
Стара и коришћена роба (антиквитети, коришћене књиге и др.)	65	59	0	6,2	Old and used goods (antiquities, used books, etc.)
Друго	29318	23848	7148	5470	Other

13.8. ПРОДАЈА И ОТКУП ПРОИЗВОДА ПОЉОПРИВРЕДЕ,
ШУМАРСТВА И РИБАРСТВА – ВРЕДНОСТ, 2016.

SALE AND PURCHASE OF AGRICULTURAL, FORESTRY
AND FISHING PRODUCTS – VALUE, 2016

мил. РСД

mill. RSD

	Република Србија / Republic of Serbia						Total
	укупно Total	Србија – север Srbija – sever		Србија – југ Srbija – jug		...	
		Београдски регион Beogradski region	Регион Војводине Region Vojvodine	Регион Шумадије и Западне Србије Region Šumadije i Zapadne Srbije	Регион Јужне и Источне Србије Region Južne i Istočne Srbije		
Укупно	200171	10396	138478	35475	15823	...	Total
Жито	63150	3638	54967	2544	2001	...	Cereals
Пшеница и раж	25387	571	21177	2157	1483	...	Wheat and rye
Јечам (без пиварског)	981	85	849	0,5	47	...	Barley (excl. brewery barley)
Јечам (пиварски)	701	0,3	701	-	-	...	Barley (brewery)
Овас	19	1,1	17	0,6	-	...	Oats
Кукуруз у зрну	29649	313	28530	385	421	...	Maize, grains
Пшеница за семе	483	20	425	-	38	...	Wheat for seeds
Кукуруз за семе	5409	2583	2826	-	-	...	Maize for seeds
Остало жито	521	64	442	1,8	12	...	Other cereals
Индустријско биље	46260	859	43594	1076	731	...	Industrial crops
Шећерна репа	9953	330	9568	55	-	...	Sugar beet
Сунцокрет	11923	196	10732	365	630	...	Sunflower
Уљана репица	1305	190	1071	15	29	...	Rapeseed
Соја	19464	75	18930	407	53	...	Soybean
Дуван (суви лист)	2118	2,7	1868	231	16	...	Tobacco (dried leaf)
Семе индустријског биља	1183	7,5	1175	-	-	...	Industrial crops' seeds
Остало индустријско биље	312	58	249	2,1	3,9	...	Other industrial crops
Поврће	6167	261	4362	905	638	...	Vegetables
Кромпир	885	55	494	287	50	...	Potatoes
Пасуљ	6,9	0,2	6,1	0,6	-	...	Beans
Црни лук (главице)	267	19	220	20	8,7	...	Onions (heads)
Купус (главице)	214	25	64	88	37	...	Cabbage (heads)
Парадајз	434	45	178	97	114	...	Tomatoes
Свежа паприка	1107	24	750	197	136	...	Peppers, fresh
Остало поврће	3252	93	2651	215	293	...	Other vegetables
Воће и грочђе	18415	1135	3448	10269	3563	...	Fruit and grapes
Свеже шљиве	872	37	108	405	321	...	Plums, fresh
Јабуке	4064	572	2678	279	535	...	Apples
Крушке	328	73	121	69	66	...	Pears
Вишње	1546	3,7	223	380	939	...	Sour-cherries
Малине	8700	1,0	5,7	7917	777	...	Raspberries
Остало воће	2659	448	257	1097	857	...	Other fruit
Грочђе за јело	30	0,6	16	12	1,8	...	Grapes, edible
Грочђе за прераду	217	-	40	111	66	...	Grapes for processing
Праћаевине воћа и грочђа¹⁾	137	8,4	97	-	32	...	Fruit and grapes preparations ¹⁾
Вино	96	4,0	60	-	32	...	Wine
Мека и љута ракија	41	4,4	37	-	-	...	Brandy, soft and strong
Стока	28087	867	15666	7944	3610	...	Livestock
Телад	350	5,9	16	199	130	...	Calves
Јунад	7617	220	2785	3440	1171	...	Heifers
Остала говеда (краве, волови и др.)	1416	119	282	885	130	...	Other cattle (cows, oxen, etc.)
Прасад	643	11	295	262	75	...	Suckling pigs
Товљене свиње	12670	342	9749	889	1690	...	Fattened pigs
Остале свиње	3572	64	1692	1575	241	...	Other pigs
Јагњад	392	4,5	108	255	25	...	Lambs
Овце и шилјежад	34	0,6	20	11	2,2	...	Sheep and yearlings
Остала стока	1394	99	721	428	145	...	Other livestock
Живина и јаја	7556	158	2653	4068	676	...	Poultry and eggs
Живина	3398	0,9	1096	2253	48	...	Poultry
Јаја	3179	65	1050	1435	628	...	Eggs
Јаја за насад	106	34	68	3,5	-	...	Brooding eggs
Једнодневни пилићи	874	57	439	377	-	...	Chickens, one-day

¹⁾ Само домаћа прерада, без индустријске.

¹⁾ Only domestic processing, excluding industry.

13.8. ПРОДАЈА И ОТКУП ПРОИЗВОДА ПОЉОПРИВРЕДЕ,
ШУМАРСТВА И РИБАРСТВА – ВРЕДНОСТ, 2016. (наставак)SALE AND PURCHASE OF AGRICULTURAL, FORESTRY
AND FISHING PRODUCTS – VALUE, 2016 (continued)

млн. РСД

mill. RSD

	Република Србија / Republic of Serbia						
	укупно Total	Србија – север Srbija – sever		Србија – југ Srbija – jug			
		Београдски регион Beogradski region	Регион Војводине Region Vojvodine	Регион Шумадије и Западне Србије Region Šumadije i Zapadne Srbije	Регион Јужне и Источне Србије Region Južne i Istočne Srbije		
Млеко и млечни производи	25058	2990	11294	7197	3577	...	Milk and dairy products
Свеже млеко	25021	2978	11293	7179	3571	...	Milk, fresh
Млечни производи ¹⁾	37	12	0,4	19	6,1	...	Dairy products ¹⁾
Кожа и вуна	236	33	21	42	140	...	Hides and wool
Сирова говеђа и телећа кожа	145	2,7	20	42	81	...	Cattle hide and calfskin, raw
Сирова свињска кожа	0,6	0,3	-	-	0,3	...	Pigskin, raw
Сува овчија и јагњећа кожа	0,0	-	-	-	-	...	Sheepskin and lambskin, dried
Остале врсте коже	13	9,8	-	0,7	2,2	...	Other type of skins
Вуна	77	20	0,3	-	57	...	Wool
Мед и восак	760	5,1	236	172	347	...	Honey and beeswax
Риба	1601	50	1415	127	9,5	...	Fish
Пастрмка	136	-	-	127	9,5	...	Trout
Шаран	1371	50	1322	0,2	-	...	Carps
Остала слатководна риба	93	-	93	0,4	-	...	Other freshwater fish
Остали производи пољопривреде и шумарства	2746	394	725	1129	496	...	Other products of Agriculture and Forestry

¹⁾ Само домаћа прерада, без индустријске.¹⁾ Only domestic processing, excluding industry.13.9. ПРОДАЈА И ОТКУП ПРОИЗВОДА ПОЉОПРИВРЕДЕ,
ШУМАРСТВА И РИБАРСТВА – КОЛИЧИНЕ, 2016.SALE AND PURCHASE OF AGRICULTURAL,
FORESTRY AND FISHING PRODUCTS – QUANTITIES, 2016

t

t

	Република Србија / Republic of Serbia						
	укупно Total	Србија – север Srbija – sever		Србија – југ Srbija – jug			
		Београдски регион Beogradski region	Регион Војводине Region Vojvodine	Регион Шумадије и Западне Србије Region Šumadije i Zapadne Srbije	Регион Јужне и Источне Србије Region Južne i Istočne Srbije		
Жито						...	Cereals
Пшеница и раж, хиљ. t	1685	37	1411	138	99	...	Wheat, rye, thousands of tons
Јечам (без пиварског)	62433	5412	53815	37	3169	...	Barley (excl. brewery barley)
Јечам (пиварски)	43515	15	43500	-	-	...	Barley (brewery)
Овас	1007	49	917	40	1,0	...	Oats
Кукуруз у зрну, хиљ. t	1959	21	1881	27	30	...	Maize, grains, thousands of tons
Пшеница за семе	10157	926	8099	-	1132	...	Seed wheat
Кукуруз за семе	16374	5827	10547	-	-	...	Maize for sowing
Остало жито	28031	3363	23924	57	687	...	Other cereals
Индустријско биље						...	Industrial crops
Шећерна репа, хиљ. t	2466	86	2365	15	-	...	Sugar beet, thousands of tons
Сунцокрет, хиљ. t	388	5,8	350	11	20	...	Sunflower, thousands of tons
Уљана репица	33547	4696	27710	404	738	...	Rapeseed
Соја	517056	1773	502788	11161	1333	...	Soybean
Дуван (суви лист)	8597	13	7479	1057	48	...	Tobacco (dried leaf)
Семе индустријског биља	11770	122	11647	-	-	...	Industrial crops' seeds
Остало индустријско биље	4032	302	3629	38	63	...	Other industrial crops

13.9. ПРОДАЈА И ОТКУП ПРОИЗВОДА ПОЉОПРИВРЕДЕ,
ШУМАРСТВА И РИБАРСТВА – КОЛИЧИНЕ, 2016. (наставак)

SALE AND PURCHASE OF AGRICULTURAL, FORESTRY
AND FISHING PRODUCTS – QUANTITIES, 2016 (continued)

Република Србија / Republic of Serbia							
укупно Total	Србија – север Srbija – sever		Србија – југ Srbija – jug				
	Београдски регион Beogradski region	Регион Војводине Region Vojvodine	Регион Шумадије и Западне Србије Region Šumadije i Zapadne Srbije	Регион Јужне и Источне Србије Region Južne i Istočne Srbije	Регион Косово и Метохија Region Kosovo i Metohija		
Поврће						Vegetables	
Кромпир	39295	2170	27663	7699	1763	...	Potatoes
Пасуљ	48	1,0	43	3,8	-	...	Beans
Црни лук	15279	610	13528	768	372	...	Onions
Купус	12487	1486	3694	5293	2015	...	Cabbage
Парадајз	12662	820	7822	2127	1893	...	Tomatoes
Свежа паприка	31197	445	20581	5735	4437	...	Peppers, fresh
Остало поврће	101733	2282	87346	6563	5541	...	Other vegetables
Воће и грочђе							Fruit and grapes
Свеже шљиве	47571	975	4366	22228	20002	...	Plums, fresh
Јабуре	112113	13632	64252	8171	26058	...	Apples
Крушке	5534	1023	2234	889	1387	...	Pears
Вишње	38752	33	4163	9337	25220	...	Sour-cherries
Малине	44722	4,3	29	40659	4030	...	Raspberries
Остало воће	39629	5152	2782	19422	12273	...	Other fruit
Грочђе за јело	472	7,8	263	175	26	...	Grapes, edible
Грочђе за прераду	6916	-	1034	4242	1639	...	Grapes for processing
Прерађевине воћа и грочђа¹⁾							Fruit and grapes preparations¹⁾
Вино, хил. ℓ	248	15	183	-	49	...	Wine, thousand of litres
Мека и љута ракија, хил. ℓ	31	7,2	24	-	-	...	Brandy, soft and strong, thousands litres
Стока							Livestock
Телад	1108	18	52	647	390	...	Calves
Јунад	34742	1026	12696	15731	5289	...	Heifers
Остала говеда (краве, волови и др.)	9939	1131	2074	5891	842	...	Other cattle (cows, oxen, etc.)
Прасад	3371	56	1519	1461	335	...	Suckling pigs
Товљене свиње	90072	2205	70136	6275	11456	...	Fattened pigs
Остале свиње	28784	484	14023	12447	1831	...	Other pigs
Јагњад	1513	17	423	982	91	...	Lambs
Овце и шилежад	214	4,6	131	61	18	...	Sheep and yearlings
Остала стока	5898	732	3406	1198	562	...	Other livestock
Живина и јаја							Poultry and eggs
Живина	29956	6,4	9452	19876	622	...	Poultry
Јаја, хил. ком.	413399	8959	143180	185535	75725	...	Eggs, thousand of units
Јаја за насад, хил. ком.	4688	1699	2855	134	-	...	Brooding eggs, thousand units
Једнодневни пилићи, хил. ком.	27196	1711	12250	13234	-	...	Chickens, one-day, thousand of units
Млеко и млечни производи							Milk and dairy products
Свеже млеко, хил. ℓ	820951	80562	357324	258544	124522	...	Milk, fresh, thous. litres
Млечни производи ¹⁾	122	44	2,8	57	18	...	Dairy products ¹⁾
Кожа и вуна							Hides and wool
Сирова говеђа и телећа кожа	707	15	109	199	385	...	Cattle hide and calfskin, raw
Сирова свињска кожа	21	6,8	-	-	14	...	Pigskin, raw
Сува овчија и јагњећа кожа	0,3	-	0,3	-	-	...	Sheepskin and lambskin, dried
Вуна	627	204	2,7	0,1	421	...	Wool
Мед	2331	14	872	404	1041	...	Honey
Риба							Fish
Пастрмка	365	-	-	338	27	...	Trout
Шаран	5155	174	4980	0,7	-	...	Carp
Остала слатководна риба	465	-	462	3,0	-	...	Other freshwater fish

¹⁾ Само домаћа прерада, без индустријске.

¹⁾ Only domestic processing, excluding industry.

13.10. ПРОДАЈА ПОЉОПРИВРЕДНИХ ПРОИЗВОДА
НА ПИЈАЦАМА, 2016.SALE OF AGRICULTURAL PRODUCTS
AT MARKET PLACES, 2016

Република Србија / Republic of Serbia													
вредност, мил. РСД / Value, mill. RSD						количина, т / Quantity, t							
укупно Total	Београдски регион Beograd ski region	Регион Војводине Vojvo- dina region	Регион Шумадије и Западне Србије Šuma- dija and West Serbia region	Регион Јужне и Источне Србије Region Južne i Istočne Srbije	Регион Косово и Метохија Region Kosovo i Metohija	укупно Total	Београдски регион Beograd ski region	Регион Војводине Vojvo- dina region	Регион Шумадије и Западне Србије Šuma- dija and West Serbia region	Регион Јужне и Источне Србије Region Južne i Istočne Srbije	Регион Косово и Метохија Region Kosovo i Metohija		
Укупно	34337	13940	6382	8682	5332	...	-	-	-	-	...	Total	
Жито и производи												Cereals and cereal products	
од жита	523	134	37	227	124	...	-	-	-	-	...		
Пшеница и раж	63	7,8	2,9	34	19	...	2535	295	119	1305	817	...	Wheat and rye
Јечам	15	1,7	1,9	8,5	3,0	...	565	68	84	311	102	...	Barley
Овас	13	3,0	2,0	6,5	1,5	...	388	75	59	216	38	...	Oats
Кукуруз у зрну	185	43	16	94	31	...	7160	1140	815	3902	1302	...	Maize, grains
Пиринач (ољуштен)	96	25	-	27	45	...	617	114	-	215	288	...	Rice (husked)
Остало жито	22	4,2	14	3,2	0,4	...	241	16	169	46	10	...	Other cereals
Кукурузно брашно	84	32	-	40	12	...	1004	315	-	521	167	...	Flour, maize
Остале врсте брашна	44	17	-	15	12	...	613	170	-	212	230	...	Other kinds of flour
Поврће	10697	4555	1952	2302	1888	...	-	-	-	-	...	Vegetables	
Кромпир	1641	760	272	337	271	...	33290	12517	6103	8484	6186	...	Potatoes
Пасуљ	985	330	155	304	196	...	3600	1109	518	1151	821	...	Beans
Боранија	119	57	26	19	16	...	947	400	217	167	164	...	String beans
Црни лук	716	326	111	159	120	...	13457	5135	2170	3443	2709	...	Onions
Грашак (махуне)	40	18	9,7	9,0	4,1	...	337	126	80	83	47	...	Peas (pods)
Шаргарепа	592	290	124	92	86	...	9697	4210	1958	1890	1640	...	Carrots
Купус (свеж)	716	249	104	237	126	...	18323	5357	2561	5950	4455	...	Cabbage (fresh)
Карфиол	242	115	81	28	18	...	2003	804	631	344	223	...	Cauliflower
Парадајз	1143	453	201	238	251	...	14002	4553	2000	3737	3712	...	Tomatoes
Паприка (свежа)	1043	432	220	201	190	...	11731	4054	1759	2915	3002	...	Peppers (fresh)
Спанаћ	247	111	69	42	26	...	1950	829	433	390	298	...	Spinach
Зелена салата	312	153	68	55	37	...	2095	962	452	380	301	...	Lettuce
Краставци	680	251	136	140	152	...	9722	3033	1510	2774	2406	...	Cucumbers
Лубенице и диње	352	89	34	95	134	...	12388	2041	1061	3277	6009	...	Water melons and melons
Остало поврће	1869	921	343	345	260	...	13277	5873	2333	3109	1962	...	Other vegetable
Воће и грождје	6640	2815	1422	1436	966	...	-	-	-	-	...	Fruit and grapes	
Јабуке	1082	384	252	295	151	...	18597	5566	3778	6223	3030	...	Apples
Крушке	265	112	72	48	32	...	2311	887	595	520	310	...	Pears
Свеже шљиве	112	43	20	29	21	...	2210	620	346	782	463	...	Plums, fresh
Трешње	146	81	20	26	19	...	775	413	112	136	115	...	Cherries
Вишње	65	26	23	9,1	7,3	...	591	221	189	97	84	...	Sour-cherries

13.10. ПРОДАЈА ПОЉОПРИВРЕДНИХ ПРОИЗВОДА
НА ПИЈАЦАМА, 2016. (наставак)

SALE OF AGRICULTURAL PRODUCTS
AT MARKET PLACES, 2016 (continued)

Република Србија / Republic of Serbia													
вредност, мил. РСД / Value, mill. RSD							количина, т / Quantity, t						
укупно Total	Бео- градски регион Beograd ski region	Регион Војво- дине Vojvo- dina region	Регион Шума- дије и Западне Србије Šuma- dija and West Serbia region	Регион Јужне и Источне Србије Region Južne i Istočne Srbije	Регион Косово и Мето- хија Region Kosovo i Metohija	...	укупно Total	Бео- градски регион Beograd ski region	Регион Војво- дине Vojvo- dina region	Регион Шума- дије и Западне Србије Šuma- dija and West Serbia region	Регион Јужне и Источне Србије Region Južne i Istočne Srbije	Регион Косово и Мето- хија Region Kosovo i Metohija	
Кајсије	136	61	27	26	22	...	977	380	205	221	171	...	Apricots
Брескве	292	135	50	51	57	...	3550	1433	656	625	836	...	Peaches
Јагоде	265	128	51	42	44	...	1554	685	308	247	313	...	Strawberries
Малине	152	74	27	28	22	...	466	206	76	108	76	...	Raspberries
Ораси у љусци	112	46	2,4	12	52	...	353	86	6,5	42	218	...	Walnuts, in shell
Ораси без љуске	1430	617	257	327	229	...	1972	699	387	508	378	...	Walnuts, shelled
Остало воће	2227	968	557	442	259	...	12107	4905	2344	3008	1849	...	Other fruits
Грожђе	357	140	65	101	51	...	2949	1003	481	957	507	...	Grapes
Живина и јаја	4783	2472	1116	690	505	...	-	-	-	-	-	...	Poultry and eggs
Живина (жива мера)	14	-	0,4	5,6	7,9	...	75	-	2,1	32	40	...	Poultry - live
Живина (заклана)	1794	809	801	100	84	...	6081	2871	2506	373	331	...	Poultry – slaughtered
Јаја, хиљ. ком.	2975	1663	315	584	413	...	265119	138549	30198	54881	41490	...	Eggs, thous. of units
Млеко и млечни производи	5606	2252	885	1733	735	...	-	-	-	-	-	...	Milk and dairy products
Свеже млеко, хиљ. љ	41	6,8	16	12	6,2	...	659	88	277	193	102	...	Milk, fresh, thousand litres
Маслац (бутер)	27	-	25	1,4	-	...	37	-	35	1,4	-	...	Butter
Кајмак	1602	836	190	504	71	...	2209	1059	244	810	96	...	Salt cream "Kajmak"
Сир (свих врста)	3877	1409	602	1215	651	...	11379	3911	1516	4012	1940	...	Cheese (all kinds)
Милерам	31	-	31	-	-	...	58	-	58	-	-	...	Sour cream
Остали млечни производи	28	-	22	-	6,4	...	89	-	63	1,0	25	...	Other dairy products
Остали производи	6088	1712	969	2294	1113	...	-	-	-	-	-	...	Other products

Спољна трговина External trade

14.1. Биланс робне размене са иностранством External trade balance	337
Граф. 14.1. Биланс робне размене са иностранством Chart 14.1. External trade balance	337
14.2. Спољнотрговинска робна размена по одабраним врстама спољнотрговинског посла External trade in goods by selected external trade transactions	337
14.3. Извоз и увоз робе по развијености земаља, 2014–2016. Exports and imports of goods by development level of countries, 2014-2016	338
Граф. 14.2. Структура робне размене по развијености земаља, 2016. Chart 14.2. Exportation and importation of merchandise by development level of countries, 2016	338
Граф. 14.3. Земље са највећим учешћем у спољнотрговинској размени, 2016. Chart 14.3. Countries with the biggest share in external trade, 2016	338
14.4. Извоз робе по земљама, 2014–2016. Exports of goods by countries, 2014-2016	339
14.5. Увоз робе по земљама, 2014–2016. Imports of goods by countries, 2014-2016	340
14.6. Извоз и увоз по <i>BEC</i> намени – рев. 4, 2014–2016. Exports and imports by B.E.C. destination – rev.4, 2014-2016	341
14.7. Извоз и увоз робе по одељцима ЦТ, 2014–2016. Exports and imports by CN sections, 2014-2016	342
14.8. Извоз и увоз робе по одељцима ЦТ, 2014–2016. Exports and imports by CN sections, 2014-2016	342
14.9. Вредност извоза према Класификацији делатности, 2014–2016. Value of exports by the Classification of activities, 2014-2016	343
14.10. Вредност увоза према Класификацији делатности, 2014–2016. Value of imports by the classification of activities, 2014-2016	344
14.11. Извоз и увоз Републике Србије по изабраним подручјима, 2014–2016. Exports and imports of the Republic of Serbia by selected areas, 2014-2016	345
14.12. Извоз робе по секторима СМТК – рев. 4, 2012–2016. Exports of goods by SITC, rev. 4 sections, 2012-2016	345
14.13. Увоз робе по секторима СМТК – рев. 4, 2012–2016 Imports of goods by SITC, rev. 4 sections of the, 2012-2016	346
Граф. 14.4. Учешће робних сектора у укупном извозу и увозу, 2016. Chart 14.4. Percentual share of merchandise sectors in total exportation / importation, 2016	346
14.14. Извоз по претежној делатности произвођача извезене робе (одабране делатности), 2015. и 2016. Exports by principal activity of exported goods' producers (selected activities), 2015 and 2016	347
14.15. Увоз по претежној делатности корисника увезене робе (одабране делатности), 2015. и 2016. Imports by principal activity of imported goods' users (selected activities), 2015 and 2016	348
14.16. Извоз важнијих производа по земљама намене, 2014–2016. Exports of main articles by countries of destination, 2014-2016	349
14.17. Увоз важнијих производа по земљама порекла, 2014–2016. Imports of main articles, by countries of origin, 2014-2016	352
14.18. Индекси јединичних вредности и физичког обима извоза, 2015. и 2016. Indices of unit values and physical volume of exports, 2015 and 2016	355
14.19. Индекси јединичних вредности и физичког обима увоза, 2015. и 2016. Indices of unit values and physical volume of imports, 2015 and 2016	356



СПОЉНА ТРГОВИНА

Од 1. јануара 2010. године, по препорукама статистичког уреда УН, уведен је општи систем трговине, који представља шири концепт и код извоза и увоза обухвата сву робу која улази на економску територију земље или је напушта, са изузетком робе која је у транзиту. Осим транзита, не обухватају се ни робне трансакције које имају привремени карактер (за сајмове, пробни узорци и сл.).

По општем систему трговине, роба се увози односно извози:

- a) у слободно циркулирајуће подручје, просторије за унутрашњу прераду или инд. слободне зоне;
- b) у просторије за царинско складиштење.

Општи систем трговине обезбеђује боље прилагођавање мерилима и критеријумима датим у Систему националних рачуна и Билансу плаћања.

Извори и методи прикупљања података

Основни извор података за статистику спољне трговине јесте Јединствена царинска исправа о извозу и увозу робе. Царинарнице и овлашћена шпедитерска предузећа путем рачунара достављају Републичкој управи царина све исправе. Републички завод за статистику преузима јединствене царинске исправе, припремљене за аутоматску обраду података, од Републичке управе царина и даље их статистички контролише и обрађује. Осим Јединствене царинске исправе, извор података за извоз робе мањег економског значаја, која не прелази 1000 евра вредности, јесте Јавно предузеће „Пошта Србије“, а за извоз и увоз електричне енергије акционарско друштво „Електро mreжа Србије“. Републички завод за статистику од поменутих предузећа добија договорене базе података и даље их статистички контролише и обрађује заједно са јединственим царинским исправама.

Обухват

Статистика спољне трговине прикупља, обрађује и публикује податке по општем систему трговине.

По наведеном систему, укључује се сва роба које се додаје залихама материјалног богатства Републике Србије при улазу у њену економску територију (увоз) или се од њих одузимају при изласку из ње (извоз). У резултате статистике спољне трговине не укључује се само роба која се налази у транзиту или се привремено увози за потребе сајмова, изложби и сл.

Основна разлика између општег и специјалног система, по коме смо пратили робну размену до 2009. године, јесте у томе да се код општег система трговине укључује и роба која се директно из иностранства допрема у царинско складиште или слободну зону или отпрема из њих, док се код специјалног система роба из царинског складишта укључивала само у случају продаје или дораде на домаћем тржишту

Дефиниције

Количина робе у статистици спољне трговине изражена је у тежинској јединици мере – тонама или килограмима. Поред тога, производи за које је царинском тарифом предвиђено исказивање и у другим специфичним јединицама мере изражавају се и у тим јединицама мере. По правилу се за сву робу региструје и исказује нето тежина. У случајевима када се роба продаје бруто уместо нето, региструје се бруто тежина.

Вредност робе у спољној трговини исказана је на основу цена које су постигли пословни субјекти приликом склапања уговора. Све вредности су обрачунате на бази паритета франко граница Републике Србије: FOB цене за извоз, ЦИФ цене за увоз (фактурна вредност робе увећана за трошкове транспорта,

EXTERNAL TRADE

According to the recommendations of the UN Statistics Division, the *general trade system* was introduced in 1 January 2010. This is a wide concept that includes both in exports and imports all goods entering/leaving the economic territory of the country, with the exception of goods in transit. Apart from transit, transactions and commodities of temporary character (for trade fairs, test samples, etc.) are excluded.

According to the general trade system, goods are imported, i.e. exported to:

- a) free circulating areas, rooms for internal processing or industrial free zones;
- b) premises for customs storage.

The general trade system ensures the adjustment to the standards and criteria set out in the System of National Accounts and the Balance of Payment.

Sources and methods of data collection

The main data source for external trade statistics is the Uniform Customs Declaration Administrative Document (UCD) on exports and imports of goods. Customs officials and authorised shipping agents transmit in electronic form all documents to the RS Customs Administration. The Statistical Office of the Republic of Serbia takes over single customs documents, ready for automatic data processing, from the Customs Administration and carries out further statistical control and processing. Besides the Uniform Customs Declaration, there are two other data sources, the public enterprise "Pošta Srbije" for exports of goods of lesser economic significance, which does not exceed 1000 euros, and the greed operator company "Elektromreža Srbije" for exports/imports of electricity. The Statistical Office of the Republic of Serbia receives from the mentioned enterprises agreed databases which it controls and process together with uniform customs documents.

Coverage

External trade statistics collects, processes and publishes data pursuant to the general trade system.

The general trade system includes all goods that are added to the inventory of the material wealth of the Republic of Serbia when entering its economic territory (imports) and goods that are deducted when exiting from it (export). However, external trade statistics does not include goods in transit or temporarily imported for trade fairs and exhibitions, etc.

The main difference between the general and the special trade system, which we applied in external trade surveys before 2009, lies in the fact that the general trade system includes goods that are forwarded directly from abroad to the customs warehouse or free zone or delivered there from; the special trade system included goods from customs warehouse only in cases of sales or finishing in the domestic market.

Definitions

In external trade statistics, the *quantity of goods* is expressed in weight measurements - tons or kilograms. However, when the customs tariff envisages, supplementary measurement units are applied as well. Generally, net weight is registered and shown for all goods. In cases when gross weight is charged instead of net weight, the gross weight is counted.

Value of goods in external trade statistics is expressed on the basis of prices fixed by enterprises in their contract provisions. All values are calculated on FCO RS border: FOB prices for exports, CIF for imports (invoiced value of goods with added costs of transport, insurance,

осигурања и сл. до српске границе). Подаци о вредности обрачунати су по текућим курсевима, који се примењују за утврђивање царинске основице. По текућим курсевима, који се примењују за утврђивање царинске основице, такође је извршен обрачун трошкова транспорта, осигурања, претовара и сл., који се плаћају у страниј валути.

USD – вредност у динарима

Година	Извоз	Увоз
2012	88,2	88,0
2013	85,2	85,2
2014	88,1	88,2
2015	108,7	108,7
2016	111,1	111,2

Класификација извоза и увоза робе у спољној трговини врши се према Номенклатури статистике спољне трговине, која се базира на Стандардној међународној трговинској класификацији УН, ревизија 4.

Регистрација података спољне трговине по земљама врши се по принципу земље последње познате дестинације код извоза и земље порекла код увоза. То значи да се при извозу региструје земља у којој се роба троши и даље прерађује, а при увозу она земља у којој је роба производњом доведена у стање у коме се увози.

Индекси јединичних вредности израчунавају се из података о количини и вредности производа који су учествовали у спољнотрговинском промету, како у посматраном периоду текуће године тако и у одговарајућем периоду претходне године, који и служи као база за поређење. Поред тога, дати су и агрегатни индекси по привредним областима, секторима Стандардне међународне трговинске класификације, по економској намени, и индекси извоза и увоза по степену обраде производа.

Почев од 1989. године, индекси цена извоза и увоза добијени су обрачуном количина извезене односно увезене робе у текућој години, по ценама из претходне године. Индекси су израчунати на основу узорка који обухвата преко 80% вредности робе. Код агрегатних индекса обухват је неједначан и у доста случајева нижи.

Мањи обухват вредности последица је знатних структуралних промена и код извоза и код увоза робе, а то нарочито долази до изражаја приликом израчунавања индекса за поједине привредне гране.

Индекси физичког обима извоза и увоза израчунати су као изведен показатељ преко индекса вредности и индекса јединичних вредности, а на основу обухвата који се користе за праћење индекса јединичних вредности.

Односи размене израчунати су као количник индекса извозних и увозних цена.

Методолошки материјали

Детаљна објашњења могу се наћи у саопштењима СТ11 – СТ13, у Методологији статистике спољне трговине објављеној у едицији РЗС-а *Методологије и стандарди*, број 20/07, у Методологији индекса јединичних вредности извоза и увоза објављеној у едицији РЗС-а *Методологије и стандарди*, број 29/08, и у „Скраћеним методологијама“ објављеним на интернет страници Завода.

etc. to the border of the Republic of Serbia). The data are computed based on exchange rates applied for establishing customs base. Costs of shipping, insurance and reloading, etc. payable in foreign currency are calculated at current exchange rates applied for establishing customs base.

USD – RSD values

Year	Exports	Imports
2012	88.2	88.0
2013	85.2	85.2
2014	88.1	88.2
2015	108.7	108.7
2016	111.1	111.2

The classification of imports and exports of goods in external trade is carried out according to the Nomenclature of the External Trade Statistics, based on the UN Standard International Trade Classification of, Rev. 4.

Registration of external trade data by countries is carried out according to the principle of the last known destination regarding exports, and country of origin regarding imports. Namely, in exports registered is the country where the goods are consumed and further processed, and in imports registered is the country where goods were produced in the form in which they are imported.

Indexes of unit values are computed from the data on quantity and value of products that participated in foreign exchange, both in the reference period of the current year and in the respective period of the previous year, which serves as the basis for comparisons. In addition, given are aggregate indexes by economic branches, sections of the Standard International Trade Classification, by economic destination, and exports and imports indexes by level of products' processing.

Starting from 1989, exports and imports price indices are obtained by calculating the quantities of exported/imported goods in current year, at previous year prices. The indices are calculated based on a sample including over 80% of the goods' value. For aggregate indexes, the coverage is uneven and in most cases lower.

Lower coverage is the result of considerable structural changes in both exports and imports of goods, what is particularly expressive in the calculations of indexes for individual economic branches.

Indexes of the physical volume of exports and imports are calculated as a derived indicator through value indexes and unit values indexes, based on the coverage used for monitoring unit values indexes.

Trade ratios were calculated as the quotient of exports and imports price indexes.

Methodological papers

Detailed explanations can be found in the statistical releases ST11-ST13, in the Methodology of external trade statistics published in the SORS edition *Methodologies and Standards*, no 20/2007, in the Methodology of indices of exports and imports unit values published in the *Methodologies and standards*, no 29/2008, and in the abridged methodologies released on the SORS web presentation.

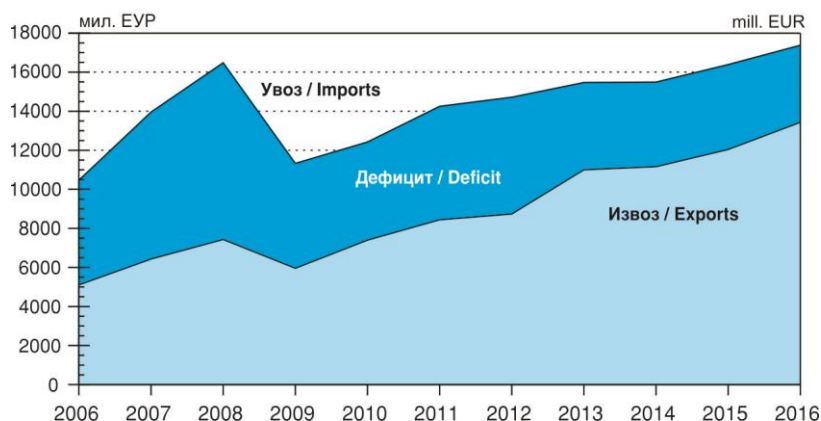
14.1. БИЛАНС РОБНЕ РАЗМЕНЕ СА ИНОСТРАНСТВОМ

EXTERNAL TRADE BALANCE

	Вредност, мил. РСД ¹⁾ Value, mill. RSD ¹⁾		Вредност, мил. EUR Value, mill. EUR		Вредност, мил. USD Value, mill. USD		Салдо трговинског биланса Balance of trade	
	извоз Exports	увоз Imports	извоз Exports	увоз Imports	извоз Exports	увоз Imports	извоз минус увоз, мил. USD Exports minus imports, mill. USD	извоз, % увоза Exports, as percentage of imports
2012	990673	1665015	8738	14717	11227	18929	-7701	59,3
2013	1244618	1749847	10996	15468	14610	20550	-5940	71,1
2014	1307853	1815996	11159	15490	14845	20601	-5756	72,1
2015	1453698	1978652	12040	16387	13378	18210	-4832	73,5
2016	1653757	2140159	13432	17382	14883	19247	-4364	77,3

¹⁾ Према текућим курсевима.

¹⁾ By current exchange rate.

 Граф. 14.1. БИЛАНС РОБНЕ РАЗМЕНЕ С ИНОСТРАНСТВОМ
 EXTERNAL TRADE BALANCE

 14.2. СПОЉНОТРГОВИНСКА РОБНА РАЗМЕНА ПО
 ОДАБРАНИМ ВРСТАМА СПОЉНОТРГОВИНСКОГ ПОСЛА

 EXTERNAL TRADE IN GOODS
 BY SELECTED EXTERNAL TRADE TRANSACTIONS

Вредност, мил.

Value, mill.

	Купопродаја Purchase and sales				Компензациони послови Compensations				Оплемењивање Refinement			
	извоз Exports		увоз Imports		извоз Exports		увоз Imports		извоз Exports		увоз Imports	
	РСД ¹⁾ RSD ¹⁾	USD	РСД ¹⁾ RSD ¹⁾	USD	РСД ¹⁾ RSD ¹⁾	USD	РСД ¹⁾ RSD ¹⁾	USD	РСД ¹⁾ RSD ¹⁾	USD	РСД ¹⁾ RSD ¹⁾	USD
2012	836535	9479	1216776	13836	814	9	610	7	4500	51	5044	57
2013	1062166	12469	1216380	14285	569	7	441	5	5859	69	4742	56
2014	1118265	12691	1289407	14614	133	2	143	2	7404	84	6235	71
2015	1215110	11181	1403452	12920	23	-	23	-	8321	77	7217	66
2016	1379533	12413	1534404	13795	15	-	31	-	6595	59	6552	59

¹⁾ Према текућим курсевима.

¹⁾ By current exchange rate.

14.3. ИЗВОЗ И УВОЗ РОБЕ ПО РАЗВИЈЕНОСТИ
ЗЕМАЉА, 2014–2016.

EXPORTS AND IMPORTS OF GOODS
BY DEVELOPMENT LEVEL OF COUNTRIES, 2014-2016

	Извоз / Exports			Увоз / Imports			
	2014	2015	2016	2014	2015	2016	
Вредност, мил. РСД¹⁾ / Value, mill. RSD¹⁾							
Укупно	1307853	1453698	1653757	1815996	1978652	2140159	Total
Развијене земље	737756	831835	945000	1074025	1173707	1282450	Developed Countries
ЕУ	696188	784161	892244	1008195	1086458	1194919	EU
ЕФТА	10646	12545	14824	23706	34105	27569	EFTA
Остале индустријске земље	30921	35128	37932	42125	53143	59962	Other industrial countries
Земље у развоју	570096	621863	708756	741781	804432	857244	Developing Countries
Некласификоване земље	-	-	1	190	513	465	Unclassified Countries
Вредност, мил. USD / Value, mill. USD							
Укупно	14845	13378	14883	20601	18210	19247	Total
Развијене земље	8392	7659	8508	12191	10797	11538	Developed Countries
ЕУ	7921	7220	8034	11447	9995	10752	EU
ЕФТА	121	116	133	266	314	247	EFTA
Остале индустријске земље	350	323	340	477	489	539	Other industrial countries
Земље у развоју	6453	5720	6375	8408	7408	7705	Developing Countries
Некласификоване земље	-	-	0	2	5	4	Unclassified Countries

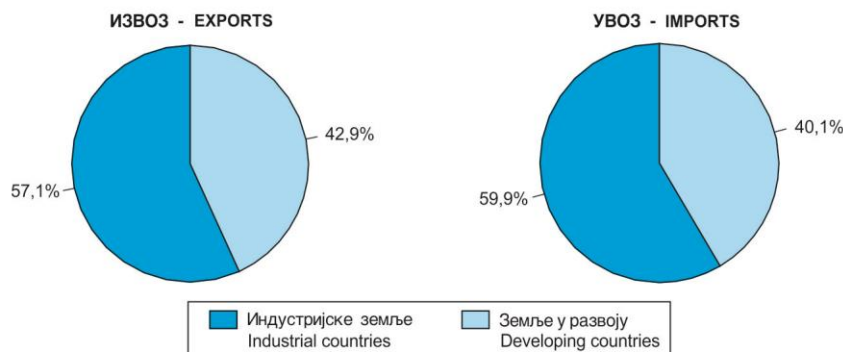
¹⁾ Вредности су дате у динарима (РСД), по текућим курсевима.

¹⁾ Values expressed in RSD, by current exchange rate.


²⁾ У овој табели ЕУ не укључује Бугарску и Румунију, које по методологији ММФ-а спадају у земље у развоју.

²⁾ In this table, the EU does not include Bulgaria and Romania, which according to the IMF methodology are classified as developing countries.

Граф. 14.2. СТРУКТУРА РОБНЕ РАЗМЕНЕ ПО РАЗВИЈЕНОСТИ ЗЕМАЉА, 2016.
EXPORTATION AND IMPORTATION OF MERCHANDISE BY DEVELOPMENT LEVEL OF COUNTRIES, 2016



Граф. 14.3. ЗЕМЉЕ СА НАЈВЕЋИМ УЧЕШЋЕМ У СПОЉНОТРГОВИНСКОЈ РАЗМЕНИ, 2016.
COUNTRIES WITH THE BIGGEST SHARE IN EXTERNAL TRADE, 2016



14.4. ИЗВОЗ РОБЕ ПО ЗЕМЉАМА¹⁾²⁾, 2014–2016.

 EXPORTS OF GOODS BY COUNTRIES¹⁾²⁾, 2014-2016

	Вредност, мил. РСД ³⁾ Value in mill. RSD ³⁾			Вредност, мил. USD Value in mill. USD			
	2014	2015	2016	2014	2015	2016	
Укупно	1307853	1453698	1653757	14845	13378	14883	Total
Европа	1230154	1354721	1534316	13972	12468	13811	Europe
Албанија	11229	11076	11470	127	102	103	Albania
Аустрија	31014	38272	41746	352	352	375	Austria
Белгија	18756	18056	20406	213	166	184	Belgium
Босна и Херцеговина	116574	127372	137843	1319	1172	1241	Rep. of Bosnia and Herzegovina
Бугарска	33690	41411	47437	384	381	427	Bulgaria
Велика Британија	13564	21396	29545	154	197	266	United Kingdom
Грчка	14714	16298	16395	167	150	148	Greece
Данска	4238	6284	5921	48	58	53	Denmark
Италија	226282	235008	240544	2577	2163	2169	Italy
Мађарска	33311	38724	52439	378	357	472	Hungary
Немачка	155718	181544	215455	1773	1673	1940	Germany
Пољска	26013	30604	37368	296	282	336	Poland
Република Македонија	53228	56983	66323	604	524	596	Republic of Macedonia
Република Црна Гора	66573	73838	80243	756	679	723	Republic of Montenegro
Румунија	73819	80986	94757	830	746	852	Romania
Руска федерација	90810	78838	88398	1029	725	795	Russian Federation
Словачка	18471	23972	33427	209	221	301	Slovakia
Словенија	41416	45270	52729	471	417	475	Republic of Slovenia
Турска	20283	27028	29960	231	249	269	Turkey, Republic of
Украјина	8844	6923	8500	101	64	77	Ukraine
Француска	36722	44442	45925	418	409	413	France
Холандија	13202	16530	19610	150	152	176	Netherlands
Хрватска	40366	48199	57670	459	443	519	Republic of Croatia
Чешка Република	31389	33285	40799	358	307	367	Czech Republic
Швајцарска	8707	8479	11272	99	78	101	Switzerland
Шведска	5918	7527	9721	67	69	87	Sweden
Шпанија	10943	14972	17978	124	138	162	Spain
Остале земље	24360	21405	20435	278	197	184	Other countries
Азија	27401	44639	60386	309	411	543	Asia
Бангладеш	543	2379	2610	6	22	24	Bangladesh
Ирак	1556	2081	2537	18	19	23	Iraq
Јапан	597	4611	6127	7	42	55	Japan
Казахстан	1517	2651	2719	17	24	24	Kazakhstan
Кина	1258	2203	2814	14	20	25	China
Саудијска Арабија	461	3393	8038	5	31	72	Saudi Arabia
Уједињени Арапски Емирати	1805	4260	10051	21	39	90	United Arab Emirates
Хонгконг	6286	6799	6446	70	63	58	Hong Kong
Остале земље	13378	16262	19044	151	149	171	Other countries
Африка	17340	20570	23490	192	189	211	Africa
Алжир	2515	1855	4911	27	17	44	Algeria
Ангола	1473	352	351	16	3	3	Angola
Гана	15	486	335	0	5	3	Ghana
Египат	3213	4613	6394	35	42	57	Egypt
Екваторијална Гвинеја	355	357	601	4	3	5	Equatorial Guinea
Камерун	2003	2331	1691	20	21	15	Cameroon
Кенија	1987	2206	1277	23	20	11	Kenya
Либијска Ар. Џамахирија	2764	3127	819	32	29	7	Libyan Arab Jamahiriya
Мароко	126	345	1138	1	3	10	Morocco
Нигерија	3	3	1670	0	0	15	Nigeria
Тунис	766	1492	819	9	14	7	Tunisia
Уганда	155	1111	2276	2	10	20	Uganda
Остале земље	1964	2293	1208	22	21	11	Other countries
Америка	31926	32656	34323	361	300	307	America
Аргентина	322	266	248	4	2	2	Argentina
Белизе	134	186	344	2	2	3	Belize
Бразил	884	794	1063	10	7	9	Brazil
Канада	1612	2029	3001	18	19	27	Canada
Колумбија	110	224	142	1	2	1	Columbia
Костарика	143	203	169	2	2	2	Costa Rica
Мексико	386	900	854	4	8	8	Mexico
САД	27632	27287	27428	313	251	246	USA
Чиле	365	422	533	4	4	5	Chile
Остале земље	337	345	542	4	3	5	Other countries
Океанија и Поларни регион	1032	1113	1242	12	10	11	Oceania and Polar Regions
Аустралија	928	964	1088	10	9	10	Australia
Нови Зеланд	93	138	91	1	1	1	New Zealand
Остале земље	12	11	63	0	0	1	Other countries
Неразврстано по континентима	-	-	1	-	-	0	Countries not specified

1) Приказане су земље са значајнијим учешћем у спољној трговини Републике Србије.

2) У разврставању робе по земљама коришћен је принцип последње познате дестинације робе.

3) Вредности су дате у динарима (РСД), по текућим курсевима.

1) Countries with considerable share in external trade of the Republic of Serbia.

2) In classifying goods by countries, the principle of last known destination was applied.

3) Values expressed in RSD, by current exchange rate.

14.5. УВОЗ РОБЕ ПО ЗЕМЉАМА¹⁾²⁾, 2014–2016.

IMPORTS OF GOODS BY COUNTRIES¹⁾²⁾, 2014-2016

	Вредност, мил. РСД ³⁾ Value in mill. RSD ³⁾			Вредност, мил. USD Value in mill. USD			
	2014	2015	2016	2014	2015	2016	
Укупно	1815996	1978652	2140159	20601	18210	19247	Total
Европа	1530344	1627519	1735858	17363	14981	15613	Europe
Аустрија	56674	57937	65025	643	533	585	Austria
Белгија	33461	38604	49039	379	356	441	Belgium
Босна и Херцеговина	47357	46545	49488	535	429	445	Rep. of Bosnia and Herzegovina
Бугарска	36221	36387	40204	411	335	362	Bulgaria
Велика Британија	21359	24113	23654	242	222	212	United Kingdom
Грчка	26913	29320	32503	305	269	292	Greece
Данска	10211	14309	16514	116	132	149	Denmark
Ирска	7967	9187	10179	91	84	92	Ireland
Италија	202411	209121	220634	2303	1922	1986	Italy
Мађарска	89806	94266	98047	1018	867	882	Hungary
Немачка	213587	245268	275243	2426	2256	2476	Germany
Пољска	86301	82754	92785	983	762	836	Poland
Република Македонија	22337	22113	23437	252	203	211	Republic of Macedonia
Румунија	52028	56089	61473	587	517	553	Romania
Руска Федерација	205782	189227	168426	2340	1749	1511	Russian Federation
Словачка	28057	27124	27858	319	250	251	Slovakia
Словенија	49636	59654	63444	561	549	571	Republic of Slovenia
Турска	52226	62938	74325	590	579	669	Turkey, Republic of
Украјина	14123	17635	25205	162	162	227	Ukraine
Финска	10373	8692	9290	117	80	83	Finland
Француска	50586	58039	65027	575	534	585	France
Холандија	31605	31765	35054	358	292	315	Netherlands
Хрватска	48422	56088	53604	546	516	482	Republic of Croatia
Чешка Република	40507	44335	53791	460	408	484	Czech Republic
Швајцарска	21526	30854	22921	242	284	205	Switzerland
Шведска	19878	17629	18463	225	162	166	Sweden
Шпанија	21296	25809	29169	242	237	263	Spain
Остале земље	29694	31716	31053	337	292	279	Other countries
Азија	229294	282663	318919	2599	2599	2866	Asia
Вијетнам	7981	11450	15835	90	105	142	Vietnam
Индија	12306	15197	14804	140	140	133	India
Индонезија	0	0	19578	0	0	177	Indonesia
Јапан	9459	11914	12692	107	110	114	Japan
Казахстан	137780	167385	178438	1561	1540	1604	Kazakhstan
Кина	10581	12940	14752	120	119	133	China
Кореја	4719	5659	7036	54	52	63	Korea
Тајван, Кинеска Провинција	4054	4929	6356	46	45	57	Taiwan, Chinese Province
Остале земље	42415	53188	49428	482	487	443	Other countries
Африка	10330	11549	22281	117	106	200	Africa
Гана	1802	1699	1470	20	16	13	Ghana
Египат	1320	1638	6147	15	15	55	Egypt
Етиопија	2	-	1431	0	-	13	Ethiopia
Зимбабве	123	150	125	1	1	1	Zimbabwe
Јужна Африка	827	1019	1561	9	9	14	South Africa
Кенија	53	92	126	1	1	1	Kenya
Мароко	849	932	2918	10	9	26	Morocco
Мозамбик	21	87	167	0	1	1	Mozambique
Нигерија	83	180	3260	1	2	30	Nigeria
Обала Слоноваче	1555	2129	1444	18	20	13	Ivory Coast
Тунис	2744	2421	2398	31	22	22	Tunisia
Уганда	443	672	460	5	6	4	Uganda
Остале земље	509	529	774	6	5	7	Other countries
Америка	45243	55728	61718	513	513	555	America
Аргентина	1582	2109	1984	18	19	18	Argentina
Бразил	9141	8633	9604	104	79	86	Brazil
Еквадор	2839	3359	2718	32	31	25	Ecuador
Канада	2444	3066	2509	28	28	23	Canada
Костарика	286	234	1430	3	2	13	Costa Rica
Куба	845	427	705	10	4	6	Cuba
Мексико	1911	2913	3377	22	27	30	Mexico
САД	24645	31425	36564	279	289	329	USA
Чиле	195	2103	1907	2	19	17	Chile
Остале земље	1354	1459	920	15	13	8	Other countries
Океанија и Поларни регион	596	680	918	7	6	8	Oceania and Polar Regions
Аустралија	513	561	660	6	5	6	Australia
Нови Зеланд	75	98	250	1	1	2	New Zealand
Остале земље	8	20	8	0	0	0	Other countries
Неразврстано по континентима	190	513	465	2	5	4	Countries not specified

¹⁾ Приказане су земље са значајнијим учешћем у спољној трговини Републике Србије.

²⁾ У разврставању робе по земљама коришћен је принцип порекла робе, а уколико порекло робе није познато, разврставање је извршено по принципу последње земље одакле је роба отпремљена, а ако ни она није позната, роба се разврстава у неразврстано по континентима

³⁾ Вредности су дате у динарима (РСД), по текућим курсевима.

¹⁾ Countries with considerable share in external trade of the Republic of Serbia.

²⁾ In classifying goods by countries, the principle of origin of goods was applied and in case of unknown origin of goods, the classification was done by the principle of the last country from which the goods were shipped. In case it is also unknown, goods are categorized as unclassified by continents.

³⁾ Values expressed in RSD, by current exchange rate.

14.6. ИЗВОЗ И УВОЗ ПО ВЕС НАМЕНИ – РЕВ. 4, 2014–2016.

EXPORTS AND IMPORTS BY B.E.C. DESTINATION – REV.4, 2014-2016

Вредност, мил.

Value, mill.

	2014		2015		2016		
	РСД ¹⁾ RSD ¹⁾	USD	РСД ¹⁾ RSD ¹⁾	USD	РСД ¹⁾ RSD ¹⁾	USD	
Извоз / Exports							
По намени – укупно	1307853	14845	1453698	13378	1653757	14883	By destination – total
Средства за рад	101115	1145	132876	1222	184024	1654	Capital goods
Основна средства, осим саобраћајних	84382	957	100296	923	142640	1283	Capital goods, except transportation
Саобраћајна средства, индустријска, остало	6412	74	11492	106	12400	112	Transport means, except industrial
Опрема за ваздухоплове, пловила, оклопна возила	10317	115	21087	194	28978	260	Aircraft equipments, vessels
Падобрани и ротошуте, њихови делови и прибор	5	0	2	0	6	0	Parachutes and rotochutes and parts thereof
Материјал за репродукцију	684132	7774	766760	7058	858368	7722	Intermediate goods
Храна и пиће за индустрију (примарни производи)	16446	187	28689	264	35423	319	Food and beverages for industry (primary prod.)
Храна и пиће за индустрију (прерађени производи)	15372	174	19107	175	23570	212	Food and beverages for industry (manufactured)
Примарни производи индустрије, остало	86201	973	73662	678	77249	693	Primary industrial products, other
Прерађени производи индустрије, остало	357778	4068	406229	3738	455046	4095	Manufactured industrial products, other
Горива и мазива (примарни производи)	630	7	675	6	699	6	Fuels and lubricants (primary products)
Моторни бензин	8791	100	6327	58	5149	46	Motor gasoline
Горива и мазива, прерађени, остало	31157	357	28362	261	30054	271	Fuels and lubricants(manufactured),other
Основна средства, делови и прибор	64830	736	77122	710	77740	700	Capital goods, parts and accessories
Саобраћајна средства, делови и прибор	102408	1166	126518	1166	153231	1379	Transport equipment, parts and accessories
Муниција и делови за пројектиле	519	6	70	1	209	2	Ammunition and parts for projectiles
Потрошна роба	522454	5924	553958	5097	611261	5506	Consumer goods
Храна и пиће за домаћинство (примарни производи)	59759	675	76408	703	81838	737	Food & beverages for household (primary prod.)
Храна и пиће за домаћинство (прерађени произв.)	99956	1129	99263	913	110033	989	Food & beverages for household (manufactured)
Путничка моторна возила	155867	1780	141355	1300	136235	1231	Passenger motor vehicles
Саобраћајна средства, неиндустријска, остала	759	9	761	7	799	7	Transport means,non-industrial,other
Трајна роба за широку потрошњу, остало	47882	542	49969	460	55768	502	Durable consumer goods, other
Полутрајна роба за широку потрошњу, остало	63118	717	71546	659	84989	765	Semi-durable consumer goods, other
Нетрајна роба за широку потрошњу, остало	95113	1073	114656	1055	141554	1275	Non-durable consumer goods, other
Метални новац (осим златног новца)	-	-	-	-	45	0	Coins(except golden)
Некласификовано по БЕЦ намени	151	2	104	1	103	1	Unclassified by BEC destination
Увоз / Imports							
По намени – укупно	1815996	20601	1978652	18210	2140159	19247	By destination – total
Средства за рад	213738	2415	253192	2328	279288	2510	Capital goods
Основна средства, осим саобраћајних	185168	2094	212356	1952	223449	2008	Capital goods, except transportation
Саобраћајна средства, индустријска, остало	28250	317	40090	369	54602	491	Transport means, except industrial
Опрема за ваздухоплове, пловила, оклопна возила	317	4	744	7	1145	10	Aircraft equipments, vessels
Падобрани и ротошуте, њихови делови и прибор	3	0	2	0	92	1	Parachutes and rotochutes and parts thereof
Материјал за репродукцију	1118104	12695	1162119	10701	1192187	10722	Intermediate goods
Храна и пиће за индустрију (примарни производи)	19555	219	22960	211	14983	135	Food and beverages for industry (primary prod.)
Храна и пиће за индустрију (прерађени производи)	14050	159	14537	134	14589	131	Food and beverages for industry (manufactured)
Примарни производи индустрије, остало	44656	504	64096	589	80665	724	Primary industrial products, other
Прерађени производи индустрије, остало	550450	6245	599251	5514	647310	5825	Manufactured industrial products, other
Горива и мазива (примарни производи)	158866	1807	148744	1374	117739	1056	Fuels and lubricants (primary products)
Моторни бензин	2799	32	2517	23	2733	25	Motor gasoline
Горива и мазива, прерађени, остало	93117	1052	74793	691	70521	632	Fuels and lubricants (manufactured),other
Основна средства, делови и прибор	79062	899	86639	797	105339	947	Capital goods, parts and accessories
Саобраћајна средства, делови и прибор	155502	1776	148551	1368	138270	1248	Transport equipment, parts and accessories
Муниција и делови за пројектиле	47	1	32	0	38	0	Ammunition and parts for projectiles
Потрошна роба	356170	4039	400099	3679	439563	3954	Consumer goods
Храна и пиће за домаћинство (примарни производи)	26553	300	30249	278	33605	302	Food & beverages for household (primary prod.)
Храна и пиће за домаћинство (прерађени произв.)	62696	708	70825	651	72540	652	Food & beverages for household (manufactured)
Путничка моторна возила	48445	551	61592	566	74208	668	Passenger motor vehicles
Саобраћајна средства,неиндустријска,остала	1118	13	1063	10	1251	11	Transport means,non-industrial,other
Трајна роба за широку потрошњу, остало	30131	341	38120	350	38683	348	Durable consumer goods, other
Полутрајна роба за широку потрошњу, остало	57504	651	64275	592	72766	655	Semi-durable consumer goods, other
Нетрајна роба за широку потрошњу, остало	129722	1475	133972	1232	146508	1318	Non-durable consumer goods, other
Метални новац (осим златног новца)	0	0	4	0	2	0	Coins (except golden)
Некласификовано по ВЕС намени	127985	1452	163241	1502	229122	2060	Unclassified by BEC destination

¹⁾ Према текућим курсевима.

¹⁾ By current exchange rate.

14.7. ИЗВОЗ И УВОЗ РОБЕ ПО ОДЕЉЦИМА ЦТ¹⁾, 2014–2016.

EXPORTS AND IMPORTS BY SECTIONS OF CN ¹⁾, 2014-2016

Вредност, мил. РСД²⁾

Value, mill. RSD²⁾

	Извоз / Exports			Увоз / Imports			
	2014	2015	2016	2014	2015	2016	
Укупно	1307853	1453698	1653757	1815996	1978652	2140159	Total
Производи животињског порекла	20926	21378	19125	24123	21377	21876	Animal products
Производи биљног порекла	127854	150064	167624	45758	56387	53423	Vegetable products
Масти, уља и воскови	14227	17964	22455	6721	7153	7482	Fats, oils and waxes
Прехрамбени производи, пића и дуван	106486	119894	146611	74884	84895	93590	Food products, beverages and tobacco
Производи минералног порекла	56771	48087	49270	274896	261121	236315	Mineral products
Производи хемијске индустрије	68576	78961	93347	194931	212121	221976	Chemical products
Пластичне масе, каучук и слично	108195	124971	144235	134290	141470	152167	Plastics, rubber and similar
Кожа и производи од коже	8348	9172	9882	19021	20368	22952	Leather and leather manufactures
Дрво, плута и производи	24038	24589	27188	18505	19324	23227	Wood cork and manufactures
Хартија, картон и производи	40089	43708	46928	62587	63537	69837	Paper, paperboard and articles
Текстил и производи од текстила	72877	75972	87114	84826	91554	104352	Textile yarn and articles
Обућа, шешири, кишобрани и слично	25533	27864	32726	12020	13281	14825	Footwear, hat, umbrella and similar
Производи од стакла, гипса и сл.	12808	14057	16628	24237	27758	29026	Glass, gypsum and articles
Бисери, племенити метали и слично	2418	2845	4781	1349	1418	1202	Pearls, precious metals and similar
Прости метали и производи	164334	182314	189306	163547	177646	182336	Crude minerals and products
Машине, апарати, уређаји и делови	208054	240833	308468	278838	324710	354022	Machinery, apparatus, equipment and parts
Транспортна средства и делови	186836	185293	182822	213657	229355	250734	Transport equipment and parts
Инструменти, апарати и делови	10987	13645	15499	27429	30417	34347	Instruments, apparatus and parts
Оружје, муниција и делови	15644	26677	34325	654	1042	1481	Arms, ammunition and parts
Разни производи	32812	45257	54940	153622	193684	263190	Miscellaneous
Предмети уметности	41	155	485	101	32	1798	Works of art

¹⁾ Одељци се састоје од глава царинске тарифе (прве две цифре шифре царинске тарифе).

¹⁾ The sections are composed of Customs Nomenclature chapters (the first two digits of the Customs Nomenclature).

²⁾ Вредности су дате у динарима (РСД), по текућим курсевима.

²⁾ Values expressed in RSD, by current exchange rate.

14.8. ИЗВОЗ И УВОЗ РОБЕ ПО ОДЕЉЦИМА ЦТ¹⁾, 2014–2016.

EXPORTS AND IMPORTS BY SECTIONS CN ¹⁾, 2014-2016

Вредност, мил. USD

Value, mill. USD

	Извоз / Exports			Увоз / Imports			
	2014	2015	2016	2014	201454	2016	
Укупно	14845	13378	14883	20601	18210	19247	Total
Производи животињског порекла	237	197	172	271	197	197	Animal products
Производи биљног порекла	1441	1382	1506	517	518	480	Vegetable products
Масти, уља и воскови	160	165	202	76	66	67	Fats, oils and waxes
Прехрамбени производи, пића и дуван	1201	1103	1319	845	780	840	Food products, beverages and tobacco
Производи минералног порекла	650	443	444	3118	2411	2120	Mineral products
Производи хемијске индустрије	780	725	841	2215	1952	1997	Chemical products
Пластичне масе, каучук и слично	1233	1151	1299	1526	1302	1369	Plastics, rubber and similar
Кожа и производи од коже	95	84	89	216	187	207	Leather and leather manufactures
Дрво, плута и производи	273	226	245	210	178	209	Wood cork and manufactures
Хартија, картон и производи	452	402	422	710	585	628	Paper, paperboard and articles
Текстил и производи од текстила	827	699	784	961	843	939	Textile yarn and articles
Обућа, шешири, кишобрани и слично	290	257	295	136	122	134	Footwear, hat, umbrella and similar
Производи од стакла, гипса и сл.	145	129	150	274	255	261	Glass, gypsum and articles
Бисери, племенити метали и слично	27	26	43	15	13	11	Pearls, precious metals and similar
Прости метали и производи	1868	1678	1702	1854	1634	1641	Crude minerals and products
Машине, апарати, уређаји и делови	2360	2217	2775	3159	2986	3183	Machinery, apparatus, equipment and parts
Транспортна средства и делови	2133	1705	1650	2435	2110	2259	Transport equipment and parts
Инструменти, апарати и делови	125	126	139	311	280	309	Instruments, apparatus and parts
Оружје, муниција и делови	175	245	308	7	10	13	Arms, ammunition and parts
Разни производи	372	416	494	1742	1781	2367	Miscellaneous
Предмети уметности	0	1	4	1	0	16	Works of art

¹⁾ Одељци се састоје од глава царинске тарифе (прве две цифре шифре царинске тарифе).

¹⁾ The sections are composed of Customs Nomenclature chapters (the first two digits of the Customs Nomenclature).

14.9. ВРЕДНОСТ ИЗВОЗА ПРЕМА КЛАСИФИКАЦИЈИ
 ДЕЛАТНОСТИ, 2014–2016.

 VALUE OF EXPORTS BY THE CLASSIFICATION OF ACTIVITIES,
 2014–2016

	Вредност, мил. РСД ¹⁾ Value, mill. RSD ¹⁾			Вредност, мил. USD Value, mill. USD			
	2014	2015	2016	2014	2015	2016	
Укупно	1307853	1453698	1653757	14845	13378	14883	Total
Пољопривреда, шумарство и рибарство	86997	102798	118254	979	946	1062	Agriculture, forestry and fishing
Пољопривредна производња, лов и услужне делатности	85931	101289	116598	967	932	1047	Crop and animal production, hunting and related service activities
Шумарство и сеча дрвећа	766	1201	1452	9	11	13	Forestry and logging
Рибарство и аквакултуре	300	308	204	3	3	2	Fishing and aquaculture
Рударство	6986	5673	7014	80	52	63	Mining and quarrying
Експлоатација угља	135	78	205	2	1	2	Mining of coal and lignite
Експлоатација сирове нафте и природног гаса	312	264	183	4	2	2	Extraction of crude petroleum and natural gas
Експлоатација руда метала	5282	3731	5053	61	34	45	Mining of metal ores
Остало рударство	1257	1600	1572	14	15	14	Other mining and quarrying
Прерађивачка индустрија	1178604	1312167	1492661	13385	12076	13435	Manufacturing
Производња прехранбених производа	154712	166530	183533	1747	1532	1650	Manufacture of food products
Производња пића	19765	20665	21491	225	190	194	Manufacture of beverages
Производња дуванских производа	13104	24721	37173	145	228	335	Manufacture of tobacco products
Производња текстила	15375	17538	20376	174	161	184	Manufacture of textiles
Производња одевних предмета	55165	57123	65852	626	526	593	Manufacture of wearing apparel
Производња коже и предмета од коже	29228	32421	38624	332	299	347	Manufacture of leather and related products
Прерада дрвета и производи од дрвета, осим намештаја	21314	22062	24560	242	203	221	Manufacture of wood and products of wood and cork, except furniture manufacture of articles of straw and plaiting materials
Производња папира и производа од папира	32707	36598	39243	371	337	353	Manufacture of paper and paper products
Штампање и умножавање аудио и видео записа	14	19	37	0	0	0	Printing and reproduction of recorded media
Производња кокса и деривата нафте	40684	30500	26957	464	281	242	Manufacture of coke and refined petroleum products
Производња хемикалија и хемијских производа	65652	74899	92846	751	689	836	Manufacture of chemicals and chemical products
Производња основних фармацеут. производа и препарата	22159	24371	25393	251	224	229	Manufacture of basic pharmaceutical products and pharmaceutical preparations
Производња производа од гуме и пластике	90936	106135	120992	1035	977	1089	Manufacture of rubber and plastic products
Производња производа од неметалних минерала	14732	16002	18840	167	147	169	Manufacture of other non-metallic mineral products
Производња основних метала	97491	117348	126036	1107	1080	1133	Manufacture of basic metals
Производња металних производа, осим машина	67999	82584	90918	771	760	818	Manufacture of fabricated metal products, except machinery and equipment
Производња рачунара, електронских и оптичких производа	23231	23388	28507	262	215	255	Manufacture of computer, electronic and optical products
Производња електричне опреме	93159	103738	139140	1057	955	1253	Manufacture of electrical equipment
Производња непоменутих машина и опреме	57786	71408	80665	654	657	725	Manufacture of machinery and equipment n.e.c.
Производња моторних возила и приколица	218379	217467	236749	2492	2001	2136	Manufacture of motor vehicles, trailers and semi-trailers
Производња осталих саобраћајних средстава	8273	16095	14609	94	148	131	Manufacture of other transport equipment
Производња намештаја	26375	37151	44280	298	342	399	Manufacture of furniture
Остале прерађивачке делатности	10364	13403	15842	118	123	143	Other manufacturing
Снабдевање електричном енергијом, гасом и паром	7198	10366	13125	84	96	119	Electricity, gas, steam and air conditioning supply
Снабдевање електричном енергијом, гасом и паром	7198	10366	13125	84	96	119	Electricity, gas, steam and air conditioning supply
Снабдевање водом и управљање отпадним водама	19883	14457	13763	227	133	124	Water supply, sewerage, waste management and remediation activities
Сакупљање, третман и одлагање отпада	19883	14457	13763	227	133	124	Waste collection, treatment and disposal activities; materials recovery
Информисање и комуникације	7751	7802	8039	86	72	72	Information and communication
Издавачке делатности	6974	6693	6773	77	61	61	Publishing activities
Кинематографска, телевизијска и музичка продукција	777	1109	1266	9	10	11	Motion picture, video and television programme production, sound recording and music publishing activities
Стручне, научне, иновационе и техничке делатности	241	175	313	3	2	3	Professional, scientific and technical activities
Архитектонске и инжењерске делатности	233	171	309	2	2	3	Architectural and engineering activities; technical testing and analysis
Остале стручне, научне и техничке делатности	8	4	4	0	0	0	Other professional, scientific and technical activities
Уметност, забава и рекреација	41	155	485	0	1	4	Arts, entertainment and recreation
Стваралачке, уметничке и забавне делатности	36	152	479	0	1	4	Creative, arts and entertainment activities
Делатност библиотека, архива, музеја и галерија	5	4	6	0	0	0	Libraries, archives, museums and other cultural activities
Остале услужне делатности	1	1	0	0	0	0	Other service activities
Некласификовано по КД	151	104	103	2	1	1	N.E.C

¹⁾ Вредности су дате у динарима (РСД), по текућим курсевима.

¹⁾ Values expressed in RSD, by current exchange rate.

14.10. ВРЕДНОСТ УВОЗА ПРЕМА КЛАСИФИКАЦИЈИ
ДЕЛАТНОСТИ, 2014–2016.

VALUE OF IMPORTS BY THE CLASSIFICATION OF ACTIVITIES,
2014-2016

	Вредност, мил. РСД ¹⁾ Value, mill. RSD ¹⁾			Вредност, мил. USD Value, mill. USD			
	2014	2015	2016	2014	2015	2016	
Укупно	1815996	1978652	2140159	20601	18210	19247	Total
Пољопривреда, шумарство и рибарство	55787	65852	67514	630	605	606	Agriculture, forestry and fishing
Пољопривредна производња, лов и услуге	54017	63903	65048	610	587	584	Agriculture, hunting and service activities
Шумарство и сеча дрвећа	710	856	887	8	8	8	Forestry and logging
Рибарство и аквакултуре	1060	1094	1578	12	10	14	Fishing and aquaculture
Рударство	173482	178643	158426	1972	1649	1421	Mining and quarrying
Експлоатација угља	4787	7002	4472	53	65	40	Mining of coal and lignite
Експлоатација сирове нафте и природног гаса	153737	141319	112847	1750	1306	1012	Extraction of crude petroleum and natural gas
Експлоатација руда метала	9780	21963	29553	110	202	265	Mining of metal ores
Остало рударство	5178	8359	11554	59	77	104	Other mining and quarrying
Прерађивачка индустрија	1428782	1544099	1660109	16210	14206	14935	Manufacturing
Производња прехранбених производа	88600	94947	94719	1001	873	851	Manufacture of food products
Производња пића	8309	10089	10931	93	93	98	Manufacture of beverages
Производња дуванских производа	6856	7372	11387	77	68	102	Manufacture of tobacco products
Производња текстила	41130	46733	52556	466	430	473	Manufacture of textiles
Производња одевних предмета	31637	31482	36334	358	290	327	Manufacture of wearing apparel
Производња коже и предмета од коже	25350	28110	31794	288	259	286	Manufacture of leather and related products
Прерада дрвета и производи од дрвета	17771	18350	21990	202	169	198	Manufacture of wood and products of wood
Производња папира и производа од папира	62703	63242	69384	711	582	624	Manufacture of paper and paper products
Штампање и умножавање аудио и видео записа	530	623	600	6	6	5	Printing and reproduction of recorded media
Производња кокса и деривата нафте	83545	67720	66410	946	624	596	Manufacture of coke and refined petroleum products
Производња хемикалија и хемијских производа	196071	212094	224165	2231	1952	2017	Manufacture of chemicals and chemical products
Производња основних фармацеутских производа	63662	70419	74061	721	648	666	Manufacture of basic pharmaceutical products
Производња производа од гуме и пластике	72629	74825	81368	825	688	732	Manufacture of rubber and plastic products
Производња производа од неметалних минерала	28816	32839	34036	326	302	306	Manufacture of other non-metallic mineral products
Производња основних метала	111666	119388	120842	1267	1098	1088	Manufacture of basic metals
Производња металних производа, осим машина и уређаја	48894	54619	61383	555	502	552	Manufacture of fabricated metal products, except machinery and equipment
Производња рачунара, електронских и оптичких производа	80633	97231	104568	911	894	939	Manufacture of computer, electronic and optical products
Производња електричне опреме	72476	86876	108415	821	799	975	Manufacture of electrical equipment
Производња непоменутих машина и опреме	133663	151410	156195	1516	1392	1405	Manufacture of machinery and equipment n.e.c.
Производња моторних возила и приколица	208730	218170	230824	2381	2007	2081	Manufacture of motor vehicles and trailers
Производња осталих саобраћајних средстава	10761	19021	26131	120	175	234	Manufacture of other transport equipment
Производња намештаја	12254	15051	16401	139	138	148	Manufacture of furniture
Остале прерађивачке делатности	22096	23489	25612	249	216	230	Other manufacturing
Снабдевање електричном енергијом, гасом и паром	13447	10153	7351	150	95	65	Electricity, gas, steam and air conditioning supply
Снабдевање електричном енергијом, гасом и паром	13447	10153	7351	150	95	65	Electricity, gas, steam and air conditioning supply
Снабдевање водом и управљање отпадним водама	10020	10399	9432	113	96	85	Water supply; sewerage, waste management and remediation activities
Сакупљање, третман и одлагање отпада	10020	10399	9432	113	96	85	Waste collection, treatment and disposal activities
Информисање и комуникације	6382	6198	6359	72	57	57	Information and communication
Издавачке делатности	5183	4965	5031	59	46	45	Publishing activities
Кинематографска, телевизијска и музичка продукција	1199	1233	1328	13	11	12	Motion picture, video and television programme production, sound recording and music publishing activities
Стручне, научне и техничке делатности	6	30	44	0	0	0	Professional, scientific and technical activities
Архитектонске и инжењерске делатности	3	29	43	0	0	0	Architectural and engineering activities
Остале стручне, научне и техничке делатности	3	1	1	0	0	0	Other professional, scientific and technical activities
Уметност, забава и рекреација	101	32	1798	1	0	16	Arts, entertainment and recreation
Уметничке и забавне делатности	99	30	1793	1	0	16	Arts and entertainment activities
Библиотеке, архиви, музеји и остале културне делатности	2	2	6	0	0	0	Libraries, archives, museums and other cultural activities
Остале услужне делатности	3	5	4	0	0	0	Other service activities
Некласификовано по КД	127985	163241	229122	1452	1502	2060	Unclassified by CA
Некласификовано по КД	127985	163241	229122	1452	1502	2060	Unclassified by CA

¹⁾ Вредности су дате у динарима (РСД), по текућим курсевима.

¹⁾ Values expressed in RSD, by current exchange rate.

14.11. ИЗВОЗ И УВОЗ РЕПУБЛИКЕ СРБИЈЕ
 ПО ИЗАБРАНИМ ПОДРУЧЈИМА, 2014–2016.

 EXPORTS AND IMPORTS OF THE REPUBLIC OF SERBIA BY
 SELECTED AREAS, 2014-2016

Вредност, мил.

Value, mill.

Република Србија / Republic of Serbia												
укупно / Total		Београдски регион Beogradski region		Регион Војводине Region Vojvodine		Регион Шумадије и Западне Србије / Region Šumadije i Zapadne Srbije		Регион Јужне и Источне Србије / Region Južne i Istočne Srbije		Регион Косово и Метохија / Region Kosovo i Metohija		
РСД ¹⁾ RSD ¹⁾	USD	РСД ¹⁾ RSD ¹⁾	USD	РСД ¹⁾ RSD ¹⁾	USD	РСД ¹⁾ RSD ¹⁾	USD	РСД ¹⁾ RSD ¹⁾	USD	РСД ¹⁾ RSD ¹⁾	USD	
Извоз²⁾ / Exports²⁾												
2014	1307853	14845	283721	3212	440509	4997	406624	4629	176018	1997
2015	1453698	13378	331232	3047	467803	4305	420150	3867	233481	2149
2016	1653757	14883	427136	3840	531037	4776	433950	3912	260129	2343
Увоз²⁾ / Imports²⁾												
2014	1815996	20601	775737	8789	540926	6138	327984	3734	160066	1812
2015	1978652	18210	863048	7941	557438	5135	341317	3140	201603	1854
2016	2140159	19247	986852	8869	557309	5011	366236	3299	211665	1904

¹⁾ Вредности су дате по текућим курсевима.

¹⁾ Values expressed by current exchange rate.

²⁾ Разлика између укупне вредности извоза и увоза и збира, по подручјима, представља нераспоређени део извоза и увоза.

²⁾ Difference between the total value of exports and imports and the sum by areas represents the undistributed part of exports and imports.

 14.12. ИЗВОЗ РОБЕ ПО СЕКТОРИМА СМТК – Рев. 4,
 2012–2016.

 EXPORTS OF GOODS BY SECTIONS OF THE SITC, rev. 4,
 2012-2016

Укупно Total	Храна и животиње Food and live animals	Пиће и дуван Beverages and tobacco	Сирове материје, осим горива Crude mate- rials, except fuels	Минерална горива, мазива и сродни производи Mineral fuels, lubricants and related materials	Животињска и биљна уља, масти и воскови Animal and vegetable oils, fats and waxes	Хемијски и сл. производи, нигде непоменути Chemical and related products, n.e.c.	Израђени производи сврстани по материјалу Manufactured goods classi- fied chiefly by materials	Машине и трансп. уређаји Machinery and transport equipment	Разни готови производи Miscellane- ous manufac- tured goods	Производи непоменути у СМТК Рев. 4 Commodities and transac- tions not classified elsewhere in the SITC rev. 4	
Вредности, мил. RSD¹⁾ / Values, mill. RSD¹⁾											
2012	990673	185082	25370	49436	35169	17230	80147	226678	225086	136985	9490
2013	1244618	178627	27306	55477	60130	16080	106387	248138	386425	155909	10139
2014	1307853	209868	35359	47692	48408	13429	104875	273639	392404	171317	10860
2015	1453698	226868	47871	48705	41318	17100	123047	311796	423329	191430	22234
2016	1653757	252175	60994	54882	40564	21502	145406	338887	488357	219985	31005
Вредности, мил. USD / Values, mill. USD											
2012	11227	2095	286	560	401	196	909	2573	2546	1552	108
2013	14610	2097	320	652	705	189	1249	2913	4535	1831	120
2014	14845	2367	398	544	554	151	1195	3108	4465	1942	121
2015	13378	2088	440	449	381	157	1131	2870	3896	1762	204
2016	14883	2267	550	493	366	193	1309	3048	4399	1980	278

¹⁾ Према текућим курсевима.

¹⁾ By current exchange rate.

14.13. УВОЗ РОБЕ ПО СЕКТОРИМА СМТК – рев. 4,
2012–2016.

IMPORTS OF GOODS BY SECTIONS OF THE SITC, rev. 4,
2012-2016

Укупно Total	Храна и живе животиње Food and live animals	Пиће и дуван Beverages and tobacco	Сирове материје, осим горива Crude mate- rials, except fuels	Минерална горива, мазива и сродни производи Mineral fuels, lubricants and related materials	Животињска и биљна уља, масти и воскови Animal and vegetable oils, fats and waxes	Хемијски и сл. производи, нигде непоменути Chemical and related products, n.e.c.	Израђени производи сврстани по материјалу Manufactured goods classified chiefly by materials	Машине и трансп. уређаји Machinery and transport equipment	Разни готови производи Miscellane- ous manu- factured goods	Производи непоменути у СМТК Рев. 4 Commodities and transac- tions not classified elsewhere in the SITC rev. 4
-----------------	--	--	---	---	--	--	--	--	---	---

Вредности, мил. РСД¹⁾ / Values, mill. RSD¹⁾

2012	1665015	96631	16423	53896	289934	4511	275553	307270	396747	119291	104758
2013	1749847	102685	17745	54500	265336	5838	269653	303152	479237	133220	118481
2014	1815996	117676	18763	58450	256290	5342	271419	327402	490536	141676	128444
2015	1978652	124250	24539	81202	226979	5709	296882	357972	551800	145118	164201
2016	2140159	124925	34952	87820	191735	5827	314236	384491	602776	163075	230321

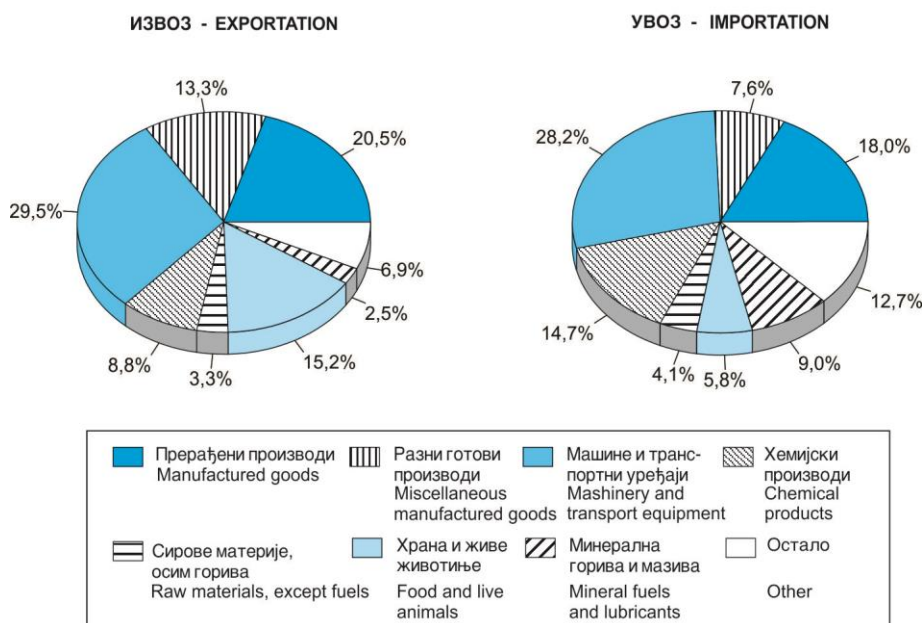
Вредности, мил. USD / Values, mill. USD

2012	18929	1100	185	614	3320	51	3132	3479	4508	1354	1186
2013	20550	1207	209	641	3112	69	3168	3560	5628	1565	1393
2014	20601	1330	210	660	2908	60	3084	3712	5572	1606	1457
2015	18210	1143	225	747	2097	52	2732	3293	5075	1336	1510
2016	19247	1123	313	789	1719	52	2828	3460	5424	1467	2071

¹⁾ Према текућим курсевима.

¹⁾ By current exchange rates.

Граф. 14.4. УЧЕШЋЕ РОБНИХ СЕКТОРА У УКУПНОМ ИЗВОЗУ И УВОЗУ, 2016.
PERCENTUAL SHARE OF MERCHANDISE SECTORS IN TOTAL
EXPORTATION / IMPORTATION, 2016



14.14. ИЗВОЗ ПО ПРЕТЕЖНОЈ ДЕЛАТНОСТИ
 ПРОИЗВОЂАЧА ИЗВЕЗЕНЕ РОБЕ
 (ОДАБРАНЕ ДЕЛАТНОСТИ), 2015. И 2016.¹⁾

 EXPORTS BY PRINCIPAL ACTIVITY OF
 EXPORTED GOODS' PRODUCERS
 (SELECTED ACTIVITIES), 2015 AND 2016¹⁾

	Вредност, мил.						Value, mill.
	2015			2016			
	вредност / Value		%	вредност / Value		%	
	RSD ²⁾	USD		RSD ²⁾	USD		
Укупно	1439506	13249	100,0	1577352	14200	100,0	Total
Пољопривреда, шумарство и рибарство	24871	229	1,7	30357	272	1,9	Agriculture, forestry and fishing
Пољопривредна производња, лов и услуге	23573	217	1,6	29044	261	1,8	Agriculture, hunting and service activities
Производна домаћинства	1298	12	0,1	1312	11	0,1	Undifferentiated goods- and services-producing activities of households for own use
Прерађивачка индустрија	1099379	10118	76,4	1172978	10563	74,4	Manufacturing
Производња прехранбених производа	148232	1363	10,3	159215	1431	10,1	Manufacture of food products
Производња пића	14262	131	1,0	16116	145	1,0	Manufacture of beverages
Производња дуванских производа	26931	248	1,9	38810	350	2,5	Manufacture of tobacco products
Производња текстила	30041	277	2,1	36914	332	2,3	Manufacture of textiles
Производња одевних предмета	51297	472	3,6	59175	532	3,7	Manufacture of wearing apparel
Производња коже и предмета од коже	23819	219	1,7	27893	251	1,8	Manufacture of leather and related products
Прерада дрвета и производи од дрвета	14257	131	1,0	15962	144	1,0	Manufacture of wood and products of wood
Производња папира и производа од папира	34637	319	2,4	36263	326	2,3	Manufacture of paper and paper products
Производња кокса и деривата нафте	33930	312	2,4	30305	272	1,9	Manufacture of coke and refined petroleum products
Производња хемикалија и хемијских производа	51084	470	3,5	66722	601	4,2	Manufacture of chemicals and chemical products
Производња основних фармацеутских производа	23109	212	1,6	23695	213	1,5	Manufacture of basic pharmaceutical products
Производња производа од гуме и пластике	99098	913	6,9	109036	982	6,9	Manufacture of rubber and plastic products
Производња производа од неметалних минерала	15333	141	1,1	19352	174	1,2	Manufacture of other non-metallic mineral products
Производња основних метала	100298	923	7,0	74939	676	4,8	Manufacture of basic metals
Производња металних производа, осим машина и уређаја	59752	550	4,2	61061	550	3,9	Manufacture of fabricated metal products except machinery and equipment
Производња електричне опреме	63005	580	4,4	72754	655	4,6	Manufacture of electrical equipment
Производња непоменутих машина и опреме	44410	409	3,1	46711	420	3,0	Manufacture of machinery and equipment n.e.c.
Производња моторних возила и приколица	211979	1951	14,7	221819	2002	14,1	Manufacture of motor vehicles and trailers
Производња намештаја	17606	162	1,2	20591	185	1,3	Manufacture of furniture
Производна домаћинства	36301	334	2,5	35645	320	2,3	Undifferentiated goods- and services-producing activities of households for own use
Снабдевање електричном енергијом, гасом и паром	8349	77	0,6	11848	107	0,8	Electricity, gas, steam and air conditioning supply
Снабдевање електричном енергијом, гасом и паром	8349	77	0,6	11848	107	0,8	Electricity, gas, steam and air conditioning supply
Снабдевање водом и управљање отпадним водама	14515	134	1,0	15625	141	1,0	Water supply; sewerage, waste management and remediation activities
Сакупљање, третман и одлагање отпада	14477	133	1,0	15523	140	1,0	Waste collection, treatment and disposal activities
Производна домаћинства	38	0	0,0	102	1	0,0	Undifferentiated goods- and services-producing activities of households for own use
Трговина на велико и мало, поправка моторних возила и мотоцикала	254481	2342	17,7	305472	2748	19,3	Wholesale and retail trade; repair of motor vehicles and motorcycles
Трговина на велико и мало и поправка моторних возила и мотоцикала	17488	161	1,2	29116	262	1,8	Wholesale and retail trade and repair of motor vehicles and motorcycles
Трговина на велико, осим трговине моторним возилима и мотоциклима	230527	2122	16,0	268759	2417	17,0	Wholesale trade, except of motor vehicles and motorcycles
Производна домаћинства	6466	59	0,4	7597	68	0,5	Undifferentiated goods- and services-producing activities of households for own use
Саобраћај и складиштење	6422	60	0,4	7699	69	0,5	Transportation and storage
Копнени саобраћај и ценоводни транспорт	2078	19	0,1	2744	25	0,2	Land transport and transport via pipelines
Ваздушни саобраћај	839	8	0,1	2368	21	0,2	Air transport
Складиштење и пратеће активности саобраћаја	3432	32	0,2	2480	22	0,2	Warehousing and support activities for transportation
Производна домаћинства	73	1	0,0	107	1	0,0	Undifferentiated goods- and services-producing activities of households for own use
Стручне, научне и техничке делатности	10575	97	0,7	12007	108	0,8	Professional, scientific and technical activities
Управљачке делатности и саветовање	2644	24	0,2	3183	29	0,2	Activities of head offices; management consultancy activities
Архитектонске и инжењерске делатности	2755	25	0,2	3045	27	0,2	Architectural and engineering activities
Научно истраживање и развој	4597	42	0,3	4797	43	0,3	Scientific research and development
Производна домаћинства	578	6	0,0	981	9	0,1	Undifferentiated goods- and services-producing activities of households for own use
Некласификовано по КД	20914	192	1,5	21367	191	1,3	Unclassified by CA

¹⁾ Према стању Статистичког пословног регистра из 2016.

²⁾ Вредности су дате у динарима (РСД), по текућим курсевима.

¹⁾ According to the Statistical Business Register from 2016.

²⁾ Values expressed in RSD, by current exchange rates.

14.15. УВОЗ ПО ПРЕТЕЖНОЈ ДЕЛАТНОСТИ
КОРИСНИКА УВЕЗЕНЕ РОБЕ
(ОДАБРАНЕ ДЕЛАТНОСТИ), 2015. И 2016.¹⁾

IMPORTS BY PRINCIPAL ACTIVITY OF IMPORTED
GOODS' USERS (SELECTED ACTIVITIES),
2015 AND 2016¹⁾

Вредност, мил.

Value, mill.

	2015			2016			
	вредност / Value		%	вредност / Value		%	
	RSD ²⁾	USD		RSD ²⁾	USD		
Укупно	1952637	17972	100,0	2026578	18230	100,0	Total
Прерађивачка индустрија	930916	8572	47,7	952159	8567	47,0	Manufacturing
Производња прехранбених производа	71958	661	3,7	73432	660	3,6	Manufacture of food products
Производња пића	22210	204	1,1	25640	231	1,3	Manufacture of beverages
Производња дуванских производа	23239	213	1,2	36900	330	1,8	Manufacture of tobacco products
Производња текстила	27413	252	1,4	30478	274	1,5	Manufacture of textiles
Производња одевних предмета	34584	318	1,8	37851	341	1,9	Manufacture of wearing apparel
Производња коже и предмета од коже	17660	162	0,9	20353	183	1,0	Manufacture of leather and related products
Прерада дрвета и производи од дрвета	8829	81	0,5	9734	88	0,5	Manufacture of wood and products of wood
Производња папира и производа од папира	33989	313	1,7	36728	330	1,8	Manufacture of paper and paper products
Производња кокса и деривата нафте	108154	1001	5,6	94401	846	4,6	Manufacture of coke and refined petroleum products
Производња хемикалија и хемијских производа	44471	409	2,3	47713	430	2,4	Manufacture of chemicals and chemical products
Производња основних фармацеутских производа	20782	191	1,1	19560	176	1,0	Manufacture of basic pharmaceutical products
Производња производа од гуме и пластике	78468	722	4,0	78275	704	3,9	Manufacture of rubber and plastic products
Производња производа од неметалних минерала	19077	175	1,0	21557	194	1,1	Manufacture of other non-metallic mineral products
Производња основних метала	74255	684	3,8	58421	527	2,9	Manufacture of basic metals
Производња металних производа, осим машина и уређаја	50000	460	2,6	53379	480	2,6	Manufacture of fabricated metal products except machinery and equipment
Производња рачунара, електронских и оптичких производа	22390	206	1,1	19532	175	1,0	Manufacture of computer, electronic and optical products
Производња електричне опреме	48225	444	2,5	56415	508	2,8	Manufacture of electrical equipment
Производња непоменутих машина и опреме	32880	302	1,7	36462	328	1,8	Manufacture of machinery and equipment n.e.c.
Производња моторних возила и приколица	154644	1423	7,9	155287	1401	7,7	Manufacture of motor vehicles and trailers
Производња намештаја	11929	110	0,6	12985	117	0,6	Manufacture of furniture
Производна домаћинства	25759	236	1,3	27059	243	1,3	Undifferentiated goods- and services-producing activities of households for own use
Снабдевање електричном енергијом, гасом и паром	20495	190	1,1	17316	155	0,8	Electricity, gas, steam and air conditioning supply
Грађевинарство	19000	175	1,0	24335	219	1,2	Construction
Трговина на велико и мало, поправка моторних возила и мотоцикала	777741	7155	39,8	847660	7625	41,8	Wholesale and retail trade; repair of motor vehicles and motorcycles
Трговина на велико и мало и поправка моторних возила и мотоцикала	97687	899	5,0	114693	1033	5,7	Wholesale and retail trade and repair of motor vehicles and motorcycles
Трговина на велико, осим трговине моторним возилима и мотоциклима	606769	5582	31,1	653307	5875	32,2	Wholesale trade, except of motor vehicles and motorcycles
Производна домаћинства	73286	674	3,8	79660	717	3,9	Undifferentiated goods- and services-producing activities of households for own use
Саобраћај и складиштење	98925	910	5,1	72509	652	3,6	Transportation and storage
Копнени саобраћај и цевоводни транспорт	78279	721	4,0	49154	442	2,4	Land transport and transport via pipelines
Складиштење и пратеће активности саобраћаја	16162	148	0,8	15413	139	0,8	Warehousing and support activities for transportation
Производна домаћинства	4484	41	0,2	7943	70	0,4	Undifferentiated goods- and services-producing activities of households for own use
Информисање и комуникације	30708	282	1,6	30180	271	1,5	Information and communication
Издавачке делатности	2599	24	0,1	1651	15	0,1	Publishing activities
Телекомуникације	24774	228	1,3	24875	223	1,2	Telecommunications
Рачунарско програмирање, консултантске и с тим повезане делатности	2838	26	0,1	3008	27	0,1	Computer programming, consultancy and related activities
Производна домаћинства	497	5	0,0	646	6	0,0	Undifferentiated goods- and services-producing activities of households for own use
Стручне, научне и техничке делатности	14702	135	0,8	21964	197	1,1	Professional, scientific and technical activities
Управљачке делатности и саветовање	5544	51	0,3	5523	50	0,3	Activities of head offices; management consultancy activities
Архитектонске и инжењерске делатности	3805	35	0,2	6080	55	0,3	Architectural and engineering activities
Научно истраживање и развој	2743	25	0,1	7163	64	0,4	Scientific research and development
Производна домаћинства	2611	24	0,1	3197	28	0,2	Undifferentiated goods- and services-producing activities of households for own use
Некласификовано по КД	60150	553	3,1	60455	544	3,0	Unclassified by CA

¹⁾ Према стању Статистичког пословног регистра из 2016.

²⁾ Вредности су дате у динарима (РСД), по текућим курсевима.

¹⁾ According to the Statistical Business Register from 2016.

²⁾ Values expressed in RSD, by current exchange rates.

14.16. ИЗВОЗ ВАЖНИЈИХ ПРОИЗВОДА
 ПО ЗЕМЉАМА НАМЕНЕ, 2014–2016.

 EXPORTS OF MAIN ARTICLES
 BY COUNTRIES OF DESTINATION, 2014-2016

	Количина, t Quantity, t			Вредност, хиљ. USD Value, thous. USD			
	2014	2015	2016	2014	2015	2016	
Пшеница и наполица, у зрну	394253	451256	892362	92866	86082	143433	Cereals and cereal preparations
Румунија	125118	176487	533539	28137	32499	83688	Romania
Босна и Херцеговина	100783	90074	166206	23755	17728	27177	Rep. of Bosnia and Herzegovina
Албанија	41326	49010	67387	9792	9746	11208	Albania
Република Македонија	64114	74947	53915	16064	14704	9518	Republic of Macedonia
Република Црна Гора	38409	39050	39919	9182	7365	6552	Republic of Montenegro
Италија	12473	16843	24413	2748	3002	3801	Italy
Кипар	-	-	2868	-	-	488	Cyprus
Остале земље	12030	4845	4117	3189	1037	1000	Other countries
Кукуруз, у зрну	2402693	2116781	2145679	507614	389587	383570	Maize(not including sweet corn),unmilled
Румунија	1590959	1617006	1493611	301816	264181	247688	Romania
Босна и Херцеговина	238864	201245	283461	49417	36260	50225	Rep. of Bosnia and Herzegovina
Италија	213549	73991	175325	42606	12509	28658	Italy
Албанија	52949	53660	69616	10548	8706	11658	Albania
Република Македонија	46350	56256	54743	9641	9456	9408	Republic of Macedonia
Остале земље	260022	114624	68924	93587	58474	35935	Other countries
Јабуре, свеже	135982	187366	232204	81307	104097	127075	Apples,fresh
Руска федерација	124306	161533	196952	76678	98056	119897	Russian Federation
Италија	39	1289	5089	38	419	1295	Italy
Белорусија	2795	250	4396	1419	63	1162	Belarus
Остале земље	8842	24296	25767	3174	5558	4720	Other countries
Малине, смрзнуте, без шећера	73253	93732	85957	236518	267566	247884	Raspberries,frozen,without sugar
Немачка	24122	30559	29405	78930	87007	83640	Germany
Француска	17058	21443	20486	51276	55891	55212	France
Белгија	7276	8397	6814	25045	25513	21197	Belgium
Велика Британија	2296	3912	4231	7124	12466	14080	United Kingdom
Аустрија	1870	3607	4024	5768	9420	10022	Austria
САД	3554	4683	2905	12733	16116	9686	USA
Остале земље	17077	21132	18091	55640	61155	54047	Other countries
Шећер од шећерне репе, трске, чврст, рафинисан	236013	196649	211334	129427	88334	124573	Beet or cane sugar,in solid form,refined
Бугарска	6619	53316	64440	3649	24407	37447	Bulgaria
Италија	19952	13078	36301	12077	6179	21289	Italy
Мађарска	13975	17732	30877	9291	8143	18125	Hungary
Румунија	60291	42155	27173	29692	18027	16344	Romania
Хрватска	13643	4891	14364	7027	2269	8252	Republic of Croatia
Босна и Херцеговина	35610	19233	11387	18530	8016	7116	Rep. of Bosnia and Herzegovina
Остале земље	85924	46244	26792	49160	21294	16000	Other countries
Цигарете које садрже дуван	10179	20059	29251	141479	216139	277377	Cigarettes containing tobacco
Хонгконг	3931	4451	4791	59591	53745	50905	Hong Kong
Јапан	13	3790	5291	144	35906	48684	Japan
Турска	1003	3111	2637	14315	36376	26467	Turkey, Republic of
Тунис	-	607	2176	-	6133	19439	Tunisia
Босна и Херцеговина	578	786	2181	6231	7133	18000	Rep. of Bosnia and Herzegovina
Остале земље	4655	7313	12175	61196	76845	113883	Other countries
Сточна храна (осим жита у зрну)	458254	387993	494589	135954	109925	151916	Feeding stuff for animals(not including unmilled cereals)
Босна и Херцеговина	100326	105434	108585	35203	30455	30386	Rep. of Bosnia and Herzegovina
Италија	210875	117222	152755	41610	20316	30241	Italy
Република Црна Гора	52428	61372	55342	16538	15302	13493	Republic of Montenegro
Хрватска	24576	25278	36584	6793	5258	10969	Republic of Croatia
Немачка	1303	3561	8898	1413	2083	6078	Germany
Руска федерација	1866	2050	2992	3588	4154	6011	Russian Federation
Остале земље	66879	73077	129433	30809	32357	54738	Other countries
Уља од нафте и минерала	388402	331553	336050	322225	185506	154075	Petroleum oils and oils obtained from bituminous minerals(other than crude)
Босна и Херцеговина	74124	94731	112598	67357	52835	52424	Rep. of Bosnia and Herzegovina
Бугарска	54294	55111	59282	48240	29761	25800	Bulgaria
Хрватска	53866	48191	35530	50490	28886	17899	Republic of Croatia
Румунија	58895	12921	51395	35743	9888	16844	Romania
Мађарска	12544	20174	15301	11824	11325	7158	Hungary
Остале земље	134679	100426	61943	108569	52813	33948	Other countries

14.16. ИЗВОЗ ВАЖНИЈИХ ПРОИЗВОДА
ПО ЗЕМЉАМА НАМЕНЕ, 2014–2016. (наставак)

EXPORTS OF MAIN ARTICLES
BY COUNTRIES OF DESTINATION, 2014-2016 (continued)

	Количина, t Quantity, t			Вредност, хиљ. USD Value, thous. USD			
	2014	2015	2016	2014	2015	2016	
Електрична енергија у HW	1425	2190	3281	84010	95569	118898	Electric current in HW
Словенија	50	638	888	2598	26726	31458	Republic of Slovenia
Мађарска	367	381	679	22701	16532	24755	Hungary
Република Македонија	259	275	622	15047	12068	23014	Republic of Macedonia
Хрватска	141	241	369	8422	11165	13804	Republic of Croatia
Босна и Херцеговина	150	235	209	8767	10342	7920	Rep. of Bosnia and Herzegovina
Остале земље	458	419	514	26476	18736	17945	Other countries
Препарати(прање, чишћење), нн, за малопродају	68213	75686	84207	77998	94839	115764	Surface-active washing or cleaning preparations,n.e.s.,put up for retail sale
Немачка	6702	7409	12747	8459	12590	20968	Germany
Пољска	3587	3071	5297	4676	3783	13529	Poland
Аустрија	7617	6827	6523	10714	13707	11071	Austria
Румунија	8864	11494	12244	8576	10878	10389	Romania
Босна и Херцеговина	12395	13786	11507	12331	11506	9445	Rep. of Bosnia and Herzegovina
Руска федерација	261	1331	1707	1261	6818	7365	Russian Federation
Остале земље	28787	31768	34183	31981	35557	42997	Other countries
Полиетилен специфичне густине 0, 94 или веће	47494	51972	76319	78910	77878	99644	Polyethylene having a specific gravity of 0,94 or more
Италија	8482	10123	14865	13997	15726	19416	Italy
Бугарска	10162	11147	12710	17031	16820	16722	Bulgaria
Грчка	6719	7759	7013	11199	11582	9234	Greece
Словенија	1377	2181	6066	2247	3228	7949	Republic of Slovenia
Босна и Херцеговина	3744	3711	5226	6236	5526	6871	Rep. of Bosnia and Herzegovina
Словачка	928	739	4943	1520	1199	6462	Slovakia
Остале земље	16083	16313	25497	26681	23797	32990	Other countries
Цеви и цева од пластич. маса	27161	33101	34562	140904	146950	164810	Tubes,pipes and hoses of plastics
Немачка	912	1198	1124	22817	19819	21742	Germany
Чешка Република	1674	1761	1922	16062	14994	16103	Czech Republic
Велика Британија	2	104	198	602	6642	12662	United Kingdom
Италија	1374	1641	1939	10566	10029	12118	Italy
Босна и Херцеговина	4362	5201	5199	11213	10476	10661	Rep. of Bosnia and Herzegovina
Руска федерација	1557	1636	1865	8061	7638	9470	Russian Federation
Француска	18	91	110	1285	5603	7449	France
Остале земље	17263	21469	22206	70298	71749	74606	Other countries
Гуме за аутомобиле и сл.	93085	116358	137727	408238	407686	442382	Rubber tyres,interchangeable tyre flaps and inner tubes
Француска	14860	18358	14973	73086	73510	52533	France
Шпанија	11100	10177	13711	49888	35758	50085	Spain
Велика Британија	10765	12704	15071	45746	43293	48242	United Kingdom
Италија	8338	10517	13634	38999	41136	45328	Italy
Пољска	8976	10861	10518	35384	37473	31735	Poland
Руска федерација	6214	6597	8867	27309	19292	26649	Russian Federation
Остале земље	32832	47145	60952	137827	157224	187810	Other countries
Производи од гвожђа и челика, н.н.	52060	49772	49886	126602	103583	102711	Articles,of iron or steel,n.e.s.
Италија	15424	13624	13017	38104	27958	24787	Italy
Пољска	11310	10354	8493	31069	23261	19445	Poland
Немачка	2858	2754	3723	7532	5705	9735	Germany
Белгија	919	1497	1848	4856	5654	7276	Belgium
Румунија	10098	9094	8529	9548	7479	6995	Romania
Словачка	2707	3406	2134	7068	7883	4608	Slovakia
Остале земље	8743	9043	12143	28425	25644	29864	Other countries
Мотори и генератори једносмерне струје	270	5903	13244	4385	58855	151647	Motors and generators,direct current
Немачка	31	1923	4876	1248	24254	68347	Germany
Италија	30	621	1568	601	7678	21054	Italy
Словачка	135	547	1216	1484	4664	12455	Slovakia
Француска	-	91	1476	-	465	11635	France
Румунија	14	1886	1780	100	11552	11068	Romania
Велика Британија	0	140	604	4	1438	7507	United Kingdom
Пољска	-	97	473	-	1658	6280	Poland
Остале земље	60	598	1250	946	7146	13302	Other countries

14.16. ИЗВОЗ ВАЖНИЈИХ ПРОИЗВОДА
 ПО ЗЕМЉАМА НАМЕНЕ, 2014–2016. (наставак)

 EXPORTS OF MAIN ARTICLES
 BY COUNTRIES OF DESTINATION, 2014-2016 (continued)

	Количина, t Quantity, t			Вредност, хиљ. USD Value, thous. USD			
	2014	2015	2016	2014	2015	2016	
Сетови проводника за авионе, возила, бродове	15888	19299	26114	427802	414789	572880	Ignition wiring sets and other wiring sets of a kind used in vehicle, aircraft or ships
Немачка	8520	7753	6835	208572	137367	123140	Germany
Словачка	3382	3548	4272	95754	94428	121471	Slovakia
Чешка Република	2647	3344	3455	88556	99636	111870	Czech Republic
Велика Британија	9	1584	3976	183	26312	72496	United Kingdom
Румунија	949	1282	2931	19504	22217	53573	Romania
Остале земље	382	1787	4647	15234	34830	90330	Other countries
Комбинације фриџидера и замрзивача	20317	21789	23547	104219	90201	97149	Combined refrigerator-freezers, fitted with sep arate external doors
Немачка	6018	6383	6955	30516	28230	29801	Germany
Италија	2352	2235	2531	11839	8970	10264	Italy
Словенија	2062	2184	2340	10788	9104	9983	Republic of Slovenia
Чешка Република	1628	1902	2079	9620	7195	7896	Czech Republic
Мађарска	884	1260	1510	3484	4182	5179	Hungary
Остале земље	7373	7825	8132	37972	32519	34026	Other countries
Путнички аутомобили	144521	134684	129165	1780226	1300533	1230909	Motor cars and other motor vehicles principally designed for the transport of persons
Италија	113310	107412	104070	1379166	1011831	962696	Italy
Немачка	5437	6125	6414	68300	60812	63195	Germany
Република Црна Гора	681	1132	2564	11239	18501	36307	Republic of Montenegro
Белгија	1394	1132	2180	17863	14473	26917	Belgium
Пољска	2431	2117	2905	28751	19501	25283	Poland
Остале земље	21268	16766	11032	274908	175418	116512	Other countries
Одећа, нн	3581	4025	4451	161363	158962	170651	Articles of apparel, of textile fabrics
Италија	1527	1904	2082	83140	85718	87054	Italy
Немачка	639	600	618	24776	20137	22304	Germany
Хрватска	225	395	519	9759	15362	20104	Republic of Croatia
Босна и Херцеговина	360	314	354	12470	8839	9851	Rep. of Bosnia and Herzegovina
Словенија	129	96	131	7631	5115	7801	Republic of Slovenia
Остале земље	701	714	749	23586	23791	23537	Other countries
Прибор за одећу од текстила	12462	11719	13456	269770	197873	224932	Clothing accessories of textile fabrics
Руска федерација	4781	4550	5726	103874	68936	86606	Russian Federation
Италија	4816	4414	4481	90533	66554	68558	Italy
Немачка	1769	1791	2074	50131	43183	48135	Germany
Румунија	288	284	266	9818	7572	6414	Romania
Хрватска	43	96	173	779	2141	3743	Republic of Croatia
Остале земље	764	583	736	14634	9487	11474	Other countries
Обућа	8758	8458	9263	286131	253420	290022	Footwear
Италија	3657	3040	3294	156904	135902	157903	Italy
Босна и Херцеговина	1631	1657	1761	35109	36284	39912	Rep. of Bosnia and Herzegovina
Словенија	665	642	639	25987	19861	17881	Republic of Slovenia
Република Црна Гора	829	676	701	24930	14976	15328	Republic of Montenegro
Република Македонија	438	517	559	10105	11008	12731	Republic of Macedonia
Остале земље	1537	1925	2309	33096	35389	46267	Other countries
Производи од пластике, нн	99205	96024	105174	326437	263121	279357	Articles, n.e.s., of plastics
Италија	6983	7635	9965	32149	29005	34021	Italy
Хрватска	6821	7929	10729	20520	19175	23252	Republic of Croatia
Пољска	7480	7396	7254	33134	27738	22411	Poland
Босна и Херцеговина	5145	6577	7145	19377	19078	20539	Rep. of Bosnia and Herzegovina
Немачка	3334	3575	4917	21080	14693	19569	Germany
Остале земље	69443	62911	65163	200178	153432	159565	Other countries

14.17. УВОЗ ВАЖНИЈИХ ПРОИЗВОДА,
ПО ЗЕМЉАМА ПОРЕКЛА, 2014–2016.

IMPORTS OF MAIN ARTICLES,
BY COUNTRIES OF ORIGIN, 2014-2016

	Количина, t Quantity, t			Вредност, хиљ. USD Value, thous. USD			
	2014	2015	2016	2014	2015	2016	
Дуван, делимично или потпуно изжиљен	5784	10043	16031	38792	57728	95384	Tobacco, wholly or partly stemmed stripped
Белгија	4230	7363	12620	28260	38654	73999	Belgium
Немачка	605	986	1115	5272	8164	9304	Germany
Бразил	272	279	392	1836	2307	2845	Brazil
Холандија	86	578	397	469	3549	2085	Netherlands
Мозамбик	32	113	221	204	791	1366	Mozambique
Италија	201	170	214	978	952	1089	Italy
САД	29	72	115	301	784	1070	USA
Грчка	0	63	278	1	193	860	Greece
Индија	28	45	94	183	318	357	India
Хрватска	-	26	95	-	96	346	Republic of Croatia
Руде бабра и концентрати	-	74420	102340	-	90811	115827	Copper ores and concentrates
Арменија	-	26780	39574	-	34854	44864	Armenia
Мароко	-	-	14069	-	-	15598	Morocco
Чиле	-	10023	11984	-	16250	15074	Chile
Бугарска	-	-	11568	-	-	14884	Bulgaria
Еритреја	-	-	11584	-	-	12711	Eritrea
Остале земље	-	37617	13561	0	39708	12698	Other countries
Кокс и полукокс од каменог угља	278244	487371	662565	68143	102202	133117	Coke and semi-coke of coal
Босна и Херцеговина	207878	239100	288454	50460	51725	58685	Rep. of Bosnia and Herzegovina
Мађарска	28997	39280	133883	7917	9351	25135	Hungary
Чешка Република	398	36954	109555	174	7858	23509	Czech Republic
Пољска	3344	52556	101165	906	11287	20446	Poland
Руска федерација	8623	2278	9692	1892	280	2406	Russian Federation
Словачка	-	-	10054	-	-	2025	Slovakia
Украјина	26120	7889	9388	6080	1678	842	Ukraine
Остале земље	2884	109313	374	712	20022	68	Other countries
Нафта и уља од битуминозних минерала, сирови	1434899	1863003	2214150	1105686	766126	686186	Petroleum oils and oils obtained from bituminous minerals, crude
Руска федерација	1213458	1545522	1410225	927336	656037	442744	Russian Federation
Ирак	0	-	627188	0	-	177234	Iraq
Казахстан	221428	317269	88095	178328	109987	37198	Kazakhstan
Нигерија	0	-	88130	5	-	28773	Nigeria
Бугарска	-	129	490	-	65	226	Bulgaria
Остале земље	13	82	22	16	36	12	Other countries
Гасна уља	505369	450414	460614	441697	239303	197617	Gas oils
Мађарска	241589	255175	190960	212803	134794	80466	Hungary
Румунија	49091	60887	141019	38944	31469	59602	Romania
Бугарска	74106	78351	76907	65249	41305	33921	Bulgaria
Словачка	-	26671	41358	-	15705	18477	Slovakia
Руска федерација	130776	20751	10242	116419	12041	5025	Russian Federation
Остале земље	9806	8579	127	8284	3991	127	Other countries
Природни гас у гасовитом стању	1028995	1161710	1202900	643908	539518	325621	Natural gas, in the gaseous state
Руска федерација	1006800	1156897	1202900	633763	537957	325621	Russian Federation
Мађарска	-	4813	-	-	1561	-	Hungary
Казахстан	22195	-	-	10146	-	-	Kazakhstan
Лекови	10353	12724	13084	597981	534498	548918	Medicaments
Немачка	1712	1526	2509	103950	88143	97367	Germany
Француска	1120	1248	1198	78953	63784	80802	France
Мађарска	195	258	295	55896	58797	66797	Hungary
Швајцарска	103	82	89	59744	57675	53473	Switzerland
Словенија	339	405	430	19955	33471	32432	Republic of Slovenia
Белгија	177	105	83	38009	29115	22279	Belgium
Италија	383	408	387	25935	17702	20045	Italy
Данска	12	12	24	11489	15282	16751	Denmark
Пољска	1037	994	1099	10782	12502	16183	Poland
Република Македонија	361	3105	3345	16669	14683	15732	Republic of Macedonia
Остале земље	4914	4580	3626	176598	143345	127057	Other countries

14.17. УВОЗ ВАЖНИЈИХ ПРОИЗВОДА,
 ПО ЗЕМЉАМА ПОРЕКЛА, 2014–2016. (наставак)

 IMPORTS OF MAIN ARTICLES,
 BY COUNTRIES OF ORIGIN, 2014-2016 (continued)

	Количина, t Quantity, t			Вредност, хиљ. USD Value, thous. USD			
	2014	2015	2016	2014	2015	2016	
Ђубрива (сем сирових)	611106	611995	876562	217252	202422	242313	Fertilizers (except raw fertilizers)
Руска федерација	307889	292341	550705	110625	95922	150524	Russian Federation
Аустрија	81762	88610	102950	29752	28621	25609	Austria
Хрватска	76309	96738	83732	27138	30408	22396	Republic of Croatia
Украјина	51189	32030	61575	9409	9362	16698	Ukraine
Румунија	39861	55567	23675	14123	17194	6302	Romania
Мађарска	10167	12520	11713	4622	4520	3298	Hungary
Грчка	1947	3367	4301	1381	2080	2177	Greece
Немачка	7576	2134	2501	3489	1689	2129	Germany
Белгија	1551	2329	2280	1140	1503	1365	Belgium
Белорусија	18286	946	4638	6842	444	1323	Belarusa
Остале земље	14569	25413	28491	8732	10680	10493	Other countries
Полимери етилена	90744	103078	129346	160222	152443	178197	Polymers of ethylene
Немачка	12518	20447	17720	22639	29435	23960	Germany
Белгија	10792	8040	11439	22587	13875	19141	Belgium
Руска федерација	5117	4270	16038	7846	5203	18358	Russian Federation
Мађарска	14342	14143	13011	24210	21572	18231	Hungary
Италија	5687	6378	10138	7821	7542	13558	Italy
Саудијска Арабија	9522	9030	10286	15697	12844	13524	Saudi Arabia
Аустрија	8300	8988	5478	15054	13204	7758	Austria
Холандија	2765	4056	4661	4914	6606	7041	Netherlands
Остале земље	21701	27726	40576	39454	42161	21701	Other countries
Кожа говеђа, даље обрађив. после штављења	2951	2929	2913	99900	82366	87171	Leather further prepared after tanning or crusting, of bovine animals or equine animals
Италија	2411	2321	2318	82907	65165	71085	Italy
Немачка	152	191	189	5547	7246	6223	Germany
Турска	145	131	132	4622	3594	3598	Turkey, Republic of
Велика Британија	11	42	29	526	1631	1149	United Kingdom
Аргентина	26	7	25	1015	227	952	Argentina
Индија	12	21	30	196	563	831	India
Бразил	26	37	42	564	623	770	Brazil
Остале земље	168	178	148	4522	3316	2564	Other countries
Хартија и картон	436441	410034	425546	457136	348408	364380	Paper and paperboard
Шведска	79813	67183	51405	100521	65496	48360	Sweden
Немачка	25019	32584	31326	32796	38036	40295	Germany
Финска	35860	24646	39633	41925	23669	38400	Finland
Италија	27856	29244	30557	32109	28315	28526	Italy
Аустрија	35507	39090	37176	27591	26725	26028	Austria
Словенија	30484	26575	29770	24866	18460	20789	Republic of Slovenia
Руска федерација	17677	23418	28025	13102	15250	20345	Russian Federation
Мађарска	17101	20365	28441	14910	14200	19418	Hungary
Остале земље	167124	146930	149214	169317	118257	122220	Other countries
Бакар и производи	26226	25067	29081	187454	146028	149782	Copper and products
Руска федерација	11104	11042	11187	75013	59063	52118	Russian Federation
Бугарска	4468	2000	6024	31649	10982	29728	Bulgaria
Немачка	4092	4889	5111	30761	30679	28890	Germany
Пољска	3436	3923	2102	24951	23000	10692	Poland
Грчка	1092	1085	1225	7319	6153	6459	Greece
Хрватска	1	14	955	8	244	5034	Republic of Croatia
Турска	334	353	916	2563	2077	4648	Turkey, Republic of
Остале земље	1699	1761	1562	15189	13829	12214	Other countries
Алуминијум и производи	120124	125499	132987	346542	319247	318629	Aluminium and products
Немачка	24734	23604	24233	79821	66099	66978	Germany
Руска федерација	24710	25184	35714	58468	52643	66695	Russian Federation
Грчка	13069	12848	12386	42209	37132	32060	Greece
Турска	4462	6100	5638	15301	18226	16614	Turkey, Republic of
Румунија	7374	7679	7627	18043	17367	15498	Romania
Италија	1745	4092	4071	8440	14283	15247	Italy
Остале земље	44030	45990	43318	124260	113497	105537	Other countries
Пољска	1037	994	1099	10782	12502	16183	Poland
Република Македонија	361	3105	3345	16669	14683	15732	Republic of Macedonia
Остале земље	4914	4580	3626	176598	143345	127057	Other countries

14.17. УВОЗ ВАЖНИЈИХ ПРОИЗВОДА,
ПО ЗЕМЉАМА ПОРЕКЛА, 2014–2016. (наставак)

IMPORTS OF MAIN ARTICLES,
BY COUNTRIES OF ORIGIN, 2014-2016 (continued)

	Количина, t Quantity, t			Вредност, хиљ. USD Value, thous. USD			
	2014	2015	2016	2014	2015	2016	
Ротационе електричне машине	8760	14089	18833	113439	129333	186147	Rotating electric plant
Немачка	1415	2982	4703	28293	42666	68186	Germany
Данска	588	2080	1020	18611	26677	22378	Denmark
Аустрија	1620	2019	3258	4537	5558	20495	Austria
Италија	749	1323	1736	8814	12371	15526	Italy
Кина	793	1064	1214	6846	12288	11745	China
Пољска	69	49	376	2001	404	10406	Poland
Словенија	1672	2809	4183	5584	6745	8367	Republic of Slovenia
Остале земље	1854	1764	2342	38753	22626	29043	Other countries
Телефони за мрежу станица или друге мреже	328	313	468	198613	165723	217902	Telephones for cellular networks or for other wireless networks
Кина	209	222	318	110540	106013	118234	China
Вијетнам	35	56	86	27302	36992	66146	Vietnam
Холандија	2	1	11	865	890	10994	Netherlands
Аустрија	21	1	16	13316	777	8870	Austria
Тајван, Кинеска Провинција	2	4	6	1825	2283	3129	Taiwan, Chinese Province
Хонгконг	0	2	11	140	156	2513	Hong Kong
Хрватска	1	2	2	446	434	1493	Republic of Croatia
Остале земље	58	24	17	44180	18177	6521	Other countries
Опрема за дистрибуцију ел. енерг.	18736	22437	29417	252182	251063	285657	Equipment for distributing electricity
Чешка Република	1513	2073	2739	35594	34207	39344	Czech Republic
Кореја	535	645	651	19521	23151	28302	Korea
Румунија	1487	1817	4338	20390	16158	28013	Romania
Немачка	1870	1911	1862	25290	24812	27161	Germany
Турска	617	3243	5069	4459	19225	26979	Turkey, Republic of
Мађарска	1368	1125	2152	13601	14240	23977	Hungary
Аустрија	1562	1885	2318	14743	16293	17954	Austria
Остале земље	9784	9739	10288	118583	102975	93927	Other countries
Аутомобили, дизел, преко 1500 али =<2500cm³	62195	75376	96473	304744	320412	427130	Motor cars, diesel or semi-diesel, of a cylinder capacity exceeding 1500 cm³ but not 2500cm³
Немачка	29258	33833	41816	100820	93372	105009	Germany
Чешка Република	3188	3677	10011	34293	34730	93297	Czech Republic
Мађарска	4174	4995	6421	63249	66134	82472	Hungary
Француска	11584	14508	16421	33665	36055	37401	France
Хрватска	295	1075	1442	5548	22277	29109	Republic of Croatia
Италија	6755	6701	6781	15220	14651	18855	Italy
Румунија	138	1792	2266	633	13074	15519	Romania
Словенија	795	1953	1503	8330	8141	9391	Republic of Slovenia
Остале земље	6008	6841	9811	42987	31978	36077	Other countries
Друмски тегљачи за полуприколице	12185	14336	18648	73760	69602	97591	Road tractors for semi-trailers
Немачка	5398	7226	9651	29911	28169	42518	Germany
Белгија	957	1475	1901	10338	13637	17450	Belgium
Холандија	1924	1886	2257	16740	13361	15876	Netherlands
Шведска	1786	1870	2398	8238	8182	10649	Sweden
Француска	848	776	965	3430	3184	4648	France
Шпанија	136	44	476	1723	330	4231	Spain
Италија	628	555	427	1618	1244	849	Italy
Остале земље	506	503	573	1761	1496	1371	Other countries
Делови, прибор за моторна возила	189073	176056	161797	1431126	1070243	972372	Parts and accessories of the motor vehicles
Италија	65806	59537	52344	607267	435185	368826	Italy
Пољска	28583	24299	22913	348648	250450	248037	Poland
Немачка	8751	8220	7662	81934	65355	62596	Germany
Румунија	9533	9203	8899	73193	57353	53757	Romania
Турска	3432	3624	5759	46249	35216	37147	Turkey, Republic of
Чешка Република	3685	3272	2863	52528	37638	34087	Czech Republic
Словенија	13228	11619	11403	27849	21445	19245	Republic of Slovenia
Словачка	7620	6349	6048	29802	20114	18952	Slovakia
Мађарска	2106	2236	2055	34976	23930	16754	Hungary
Остале земље	46328	47696	41852	128682	123558	112972	Other countries

14.18. ИНДЕКСИ ЈЕДИНИЧНИХ ВРЕДНОСТИ¹⁾
 И ФИЗИЧКОГ ОБИМА ИЗВОЗА, 2015. И 2016.

 INDICES OF UNIT VALUES AND PHYSICAL¹⁾
 VOLUME OF EXPORTS, 2015 AND 2016

	Јединичне вредности Unit values		Физички обим Physical volume		
	2015	2016	2015	2016	
Укупно	81,7	96,7	110,2	114,5	Total
По секторима СМТК – рев. 4					By commodity sections of the SITC – Rev. 4
Храна и живе животиње	84,8	99,7	103,9	108,5	Food and live animals
Пиће и дуван	80,0	93,8	137,1	133,0	Beverages and tobacco
Сирове материје, осим горива	81,9	95,9	101,4	112,9	Crude materials, inedible, except fuels
Минерална горива и мазива	57,6	82,7	104,2	108,8	Mineral fuels and lubricants
Животињска, биљна уља, масти и воскови	86,4	102,7	116,1	118,1	Animal and vegetable oils, fats and waxes
Хемијски производи	78,7	92,5	119,1	124,8	Chemical products
Прерађени производи	82,3	94,4	114,0	114,8	Manufactured goods
Машине и транспортни уређаји	80,1	98,9	108,0	111,8	Machinery and transport equipment
Разни готови производи	85,3	98,3	108,0	113,5	Miscellaneous manufactured goods
Производи непоменути у СМТК – рев. 4	125,5	90,2	126,8	149,1	Commodities not specified in SITC rev.4
По намени ВЕС – рев. 4					By destination BEC – Rev. 4
Средства за рад	80,9	93,5	128,2	139,0	Capital goods
Репродукција	81,0	95,6	112,4	114,8	Intermediation
Потрошна роба	82,9	99,0	104,1	108,8	Consumer goods
Некласификовано по ВЕС намени	101,5	99,5	54,9	96,7	Unclassified by BEC destination
По секторима и областима КД					By sections of activities
Пољопривреда, шумарство и рибарство	86,5	96,9	110,8	115,3	Agriculture, forestry and fishing
Пољопривредна производња, лов и услуге	86,8	96,8	110,1	115,4	Agriculture, hunting and service activities
Шумарство и сеча дрвећа	68,5	105,3	184,6	113,1	Forestry and logging
Рибарство и аквакултуре	86,4	99,7	135,1	65,4	Fishing and aquaculture
Рударство	76,3	106,7	99,7	114,1	Mining and quarrying
Експлоатација угља	21,3	109,8	215,1	227,0	Mining of coal and lignite
Експлоатација сирове нафте и природног гаса	72,0	73,3	58,4	92,3	Extraction of crude petroleum and natural gas
Експлоатација руда метала	75,6	118,5	94,8	111,8	Mining of metal ores
Остало рударство	90,0	83,6	115,1	118,3	Other mining and quarrying
Прерађивачка индустрија	81,4	96,7	110,7	114,6	Manufacturing
Производња прехранбених производа	84,1	101,0	103,8	105,9	Manufacture of food products
Производња пића	80,5	98,2	104,8	102,8	Manufacture of beverages
Производња дуванских производа	78,8	91,7	196,6	160,4	Manufacture of tobacco products
Производња текстила	81,8	97,9	110,3	116,4	Manufacture of textiles
Производња одевних предмета	81,0	99,5	103,8	113,1	Manufacture of wearing apparel
Производња коже и предмета од коже	95,2	100,5	94,2	115,9	Manufacture of leather and related products
Прерада дрвета и производи од дрвета	82,0	101,7	102,3	107,4	Manufacture of wood and products of wood
Производња папира и производа од папира	82,5	96,6	110,0	108,2	Manufacture of paper and paper products
Штампање и умножавање аудио и видео записа	56,2	99,9	143,1	202,5	Printing and reproduction of recorded media
Производња кокса и деривата нафте	57,8	82,6	104,0	108,8	Manufacture of coke and refined petroleum products
Производња хемикалија и хемијских производа	79,6	94,8	114,7	123,1	Manufacture of chemicals and chemical products
Производња основних фармацеутских производа	79,6	60,9	110,1	170,5	Manufacture of basic pharmaceutical products
Производња производа од гуме и пластике	78,4	95,0	119,5	118,3	Manufacture of rubber and plastic products
Производња производа од неметалних минерала	85,3	103,1	107,0	106,9	Manufacture of other non-metallic mineral products
Производња основних метала	82,6	92,5	124,5	119,2	Manufacture of basic metals
Производња металних производа, осим машина и уређаја	93,1	91,3	104,2	119,3	Manufacture of fabricated metal products, except machinery and equipment
Производња рачунара, електронских и оптичких производа	61,2	95,2	129,5	114,5	Manufacture of computer, electronic and optical products
Производња електричне опреме	80,6	94,3	113,8	125,7	Manufacture of electrical equipment
Производња непоменутих машина и опреме	86,7	100,0	120,2	111,9	Manufacture of machinery and equipment n.e.c.
Производња моторних возила и приколица	79,5	101,1	100,9	105,3	Manufacture of motor vehicles and trailers
Производња осталих саобраћајних средстава	101,1	99,9	115,1	111,0	Manufacture of other transport equipment
Производња намештаја	95,8	98,8	119,6	118,0	Manufacture of furniture
Остале прерађивачке делатности	74,0	100,1	139,9	112,5	Other manufacturing
Снабдевање водом и управљање отпадним водама	77,9	92,4	75,1	96,8	Water supply; sewerage, waste management and remediation activities
Скупљање, пречишћавање и дистрибуција воде	77,9	92,4	75,1	96,8	Water collection, treatment and supply
Информисање и комуникације	83,6	96,4	118,2	105,0	Information and communication
Издавачке делатности	84,7	89,8	112,5	110,9	Publishing activities
Кинематографска, телевизијска и музичка продукција	77,8	156,6	161,0	70,9	Motion picture, video and television programme production, sound recording and music publishing activities
Стручне, научне и техничке делатности	263,6	33,9	70,8	614,4	Professional, scientific and technical activities
Архитектонске и инжењерске делатности	263,6	33,9	70,8	617,2	Architectural and engineering activities
Остале стручне, научне и техничке делатности	-	35,5	-	348,1	Other professional, scientific and technical activities
Уметност, забава и рекреација	138,1	55,7	92,4	68,4	Arts, entertainment and recreation
Уметничке и забавне делатности	144,6	54,3	97,9	64,4	Arts and entertainment activities
Библиотеке, архиви, музеји и остале културне делатности	95,1	72,4	67,6	256,1	Libraries, archives, museums and other cultural activities
Остале услужне делатности	61,4	196,1	9,4	100,0	Other service activities
Остале личне услужне делатности	61,4	196,1	9,4	100,0	Other service activities
Некласификовано по КД	101,5	99,5	54,9	96,7	Unclassified by CA
Некласификовано по КД	101,5	99,5	54,9	96,7	Unclassified by CA

¹⁾ Индекси јединичних вредности извоза обрачунати су на бази доларских вредности.

¹⁾ Indices of export values calculated according to dollar values.

14.19. ИНДЕКСИ ЈЕДИНИЧНИХ ВРЕДНОСТИ¹⁾
И ФИЗИЧКОГ ОБИМА УВОЗА, 2015. и 2016.

INDICES OF UNIT VALUES AND PHYSICAL¹⁾
VOLUME OF IMPORTS, 2015 and 2016

	Јединичне вредности Unit values		Физички обим Physical volume		
	2015	2016	2015	2016	
Укупно	80,0	93,7	110,0	112,7	Total
По секторима СМТК – рев. 4					By commodity sections of the SITC – Rev. 4
Храна и живе животиње	86,1	94,3	98,0	103,1	Food and live animals
Пиће и дуван	82,6	102,3	124,5	134,9	Beverages and tobacco
Сирове материје, осим горива	79,1	92,6	126,1	110,5	Crude materials, inedible, except fuels
Минерална горива и мазива	62,2	75,1	121,7	110,2	Mineral fuels and lubricants
Животињска, бильна уља, масти и воскови	83,3	102,2	109,5	96,1	Animal and vegetable oils, fats and waxes
Хемијски производи	84,1	97,1	102,2	105,6	Chemical products
Прерађени производи	81,3	96,6	109,1	108,8	Manufactured goods
Машине и транспортни уређаји	84,7	97,8	106,8	109,6	Machinery and transport equipment
Разни готови производи	88,7	96,8	93,6	112,2	Miscellaneous manufactured goods
Производи непоменути у СМТК – рев. 4	75,0	90,5	138,2	151,5	Commodities not specified in SITC rev. 4
По намени БЕЦ – рев. 4					By destination BEC – Rev. 4
Средства за рад	88,5	95,5	106,9	114,5	Capital goods
Репродукција	77,2	92,6	109,4	108,3	Intermediation
Потрошна роба	86,8	97,7	103,0	107,9	Consumer goods
Некласификовано по ВЕС намени	74,9	90,4	138,3	151,9	Unclassified by BEC destination
По секторима и областима КД					By sections of activities
Пољопривреда, шумарство и рибарство	87,6	95,6	108,5	104,6	Agriculture, forestry and fishing
Пољопривредна производња, лов и услужне делатности	87,7	95,1	108,3	104,4	Crop and animal production, hunting and related service activities
Шумарство и сеча дрвећа	90,0	103,1	116,3	95,4	Forestry and logging
Рибарство и аквакултуре	81,7	117,5	110,6	121,0	Fishing and aquaculture
Рударство	62,6	74,5	130,9	111,7	Mining and quarrying
Експлоатација угља	79,6	105,3	146,6	57,6	Mining of coal and lignite
Експлоатација сирове нафте и природног гаса	60,8	69,5	128,1	109,3	Extraction of crude petroleum and natural gas
Експлоатација руда метала	65,4	89,8	156,9	135,2	Mining of metal ores
Остало рударство	87,1	94,1	150,7	139,8	Other mining and quarrying
Прерађивачка индустрија	82,9	96,5	104,9	108,9	Manufacturing
Производња прехранбених производа	83,9	95,3	101,8	100,9	Manufacture of food products
Производња пића	77,0	99,1	136,8	104,4	Manufacture of beverages
Производња дуванских производа	89,6	100,9	90,4	152,7	Manufacture of tobacco products
Производња текстила	85,0	97,4	109,0	112,6	Manufacture of textiles
Производња одевних предмета	85,5	92,7	94,9	121,6	Manufacture of wearing apparel
Производња коже и предмета од коже	88,9	99,1	101,2	111,3	Manufacture of leather and related products
Прерада дрвета и производи од дрвета, осим намештаја	81,4	98,3	102,5	119,9	Manufacture of wood and of products of wood and cork, except furniture
Производња папира и производа од папира	74,2	101,4	110,2	107,2	Manufacture of paper and paper products
Штампање и умножавање аудио и видео записа	88,0	74,0	108,4	127,6	Printing and reproduction of recorded media
Производња кокса и деривата нафте	64,1	85,1	107,0	118,1	Manufacture of coke and refined petroleum products
Производња хемикалија и хемијских производа	80,3	93,0	108,0	110,8	Manufacture of chemicals and chemical products
Производња основних фармацеутских производа и препарата	98,7	123,6	82,1	79,7	Manufacture of basic pharmaceutical products and pharmaceutical preparations
Производња производа од гуме и пластике	82,6	97,4	100,7	109,3	Manufacture of rubber and plastic products
Производња производа од неметалних минерала	83,8	94,4	108,7	107,5	Manufacture of other non-metallic mineral products
Производња основних метала	81,3	93,1	106,8	105,2	Manufacture of basic metals
Производња металних производа, осим машина	88,0	97,7	107,7	110,4	Manufacture of fabricated metal products, except machinery and equipment
Производња рачунара, електронских и оптичких производа	93,0	90,1	104,3	118,8	Manufacture of computer, electronic and optical products
Производња електричне опреме	81,1	98,4	118,5	126,3	Manufacture of electrical equipment
Производња непоменутих машина и опреме	86,7	99,3	108,0	105,0	Manufacture of machinery and equipment n.e.c.
Производња моторних возила и приколица	82,0	99,5	102,7	103,9	Manufacture of motor vehicles, trailers and semi-trailers
Производња осталих саобраћајних средстава	90,0	114,8	116,3	77,9	Manufacture of other transport equipment
Производња намештаја	111,3	101,3	89,2	105,2	Manufacture of furniture
Остале прерађивачке делатности	89,6	98,2	98,2	108,3	Other manufacturing
Снабдевање водом и управљање отпадним водама	82,1	94,7	100,8	101,3	Water supply; sewerage, waste management and remediation activities
Скупљање, пречишћавање и дистрибуција воде	82,1	94,7	100,8	101,3	Water collection, treatment and supply
Информисање и комуникације	75,2	99,6	109,0	97,7	Information and communication
Издавачке делатности	82,8	94,2	97,0	100,9	Publishing activities
Кинематографска, телевизијска и музичка продукција	55,4	124,8	160,6	84,8	Motion picture, video and television programme production, sound recording and music publishing activities
Стручне, научне, иновационе и техничке делатности	69,0	35,2	12,6	94,3	Professional, scientific and technical activities
Архитектонске и инжењерске делатности	64,6	21,2	15,0	69,7	Architectural and engineering activities
Остале стручне, научне и техничке делатности	81,4	63,4	8,7	330,5	Other professional, scientific and technical activities
Уметност, забава и рекреација	62,0	76,3	45,2	67,2	Arts, entertainment and recreation
Стваралачке, уметничке и забавне делатности	62,0	77,1	45,2	63,6	Creative, arts and entertainment activities
Делатност библиотека, архива, музеја и галерија	-	63,6	-	394,0	Libraries, archives, museums and other cultural activities
Остале услужне делатности	81,6	116,7	178,0	57,4	Other service activities
Остале личне услужне делатности	81,6	116,7	178,0	57,4	Activities of membership organizations
Неразврстано	74,9	90,4	138,3	151,9	N.E.C.
Неразврстано	74,9	90,4	138,3	151,9	N.E.C.

¹⁾ Индекси јединичних вредности увоза обрачунати су на бази доларских вредности.

¹⁾ Indices of import values calculated according to dollar values.

Саобраћај Transport

15.1. Индекси физичког обима услуга саобраћаја и телекомуникација, 2012–2016. Physical volume indices of transport and telecommunications services, 2012-2016	362
15.2. Индекси физичког обима услуга саобраћаја и телекомуникација, 2012–2016. Physical volume indices of transport and telecommunication services, 2012-2016	362
15.3. Девизни приходи саобраћаја, 2012–2016. Foreign currency receipts from transport, 2012-2016	363
15.4. Превозни капацитети саобраћаја, 2012–2016. Carrying capacity of transport, 2012-2016	363
15.5. Основни показатељи саобраћаја, 2012–2016. Basic indicators of transport, 2012-2016	363
Граф. 15.1. Учешће железничког и друмског саобраћаја у укупним путничким километрима Chart 15.1. Share of railway and road transport in total passenger-kilometres	364
Граф. 15.2. Учешће железничког и друмског саобраћаја у укупним тонским километрима Chart 15.2. Share of railway and road transport in total ton-kilometres	364
15.6. Запослени у саобраћају и телекомуникацијама, 2012–2016. Employees in transport and telecommunications, 2012-2016	364
15.7. Погонска снага саобраћаја, 2012–2016. Generating power of transport, 2012-2016	364
15.8. Потрошња горива и електроенергије у саобраћају, 2012–2016. Consumption of fuel and electricity in transport, 2012-2016	365
15.9. Средства железничког саобраћаја, 2012–2016. Railway assets, 2012-2016	365
15.10. Основни показатељи железничког саобраћаја, 2012–2016. Basic indicators of railway transport, 2012-2016	365
15.11. Промет путника и робе у железничким станицама, 2012–2016. Passengers and goods traffic at railway stations, 2012-2016	366
15.12. Основни показатељи унутрашњих пловних путева, 2012–2016. Basic indicators of inland waterway transport, 2012-2016	366
15.13. Промет робе у речним пристаништима, 2012–2016. Goods traffic at river ports, 2012-2016	366
15.14. Промет с иностранством у речним пристаништима, по врсти робе, 2016. International traffic at river ports by type of goods, 2016	367
15.15. Основни показатељи ваздушног саобраћаја, 2012–2016. Basic indicators of air transport, 2012-2016	368
15.16. Промет авиона, путника и терета на домаћим аеродромима, 2012–2016. Passengers, aircrafts and cargo traffic at national airports, 2012-2016	368
15.17. Путеви категорисани по врсти коловоза и економском значају, 2016. Roads by types of surfacing and economic importance, 2016	369
15.18. Путеви категорисани по значају и врсти коловоза, крај 2016. Roads by importance and type of surfacing, end of 2016	369
15.19. Основни показатељи друмског саобраћаја, 2012–2016. Basic indicators of road transport, 2012-2016	369
15.20. Превоз у друмском саобраћају, по врсти робе, 2016. Road transport by type of major goods, 2016	370
Граф. 15.3. Превоз робе у друмском саобраћају, по значајним врстама робе Chart 15.3. Road transport by type of major goods	370

15.21. Промет са иностранством, по врсти робе, 2016. International traffic by type of goods, 2016	371
15.22. Регистрована друмска моторна и прикључна возила, 2016. Registered road motor vehicles and trailers, 2016	371
15.23. Основни показатељи градског саобраћаја, 2012–2016. Basic indicators of public transport, 2012–2016	372
15.24. Рад у претовару, 2012–2016. Operations of cargo holding, 2012-2016	372
15.25. Поштанске активности и телекомуникације, 2012–2016. Post activities and telecommunications, 2012-2016	372

САОБРАЋАЈ

Када се посматрају све гране саобраћаја у 2016. години, у односу на 2015. годину, учача се да је дошло до пораста активности у свим гранама саобраћаја, осим у железничком и градском. Овај податак треба узети са резервом, јер је повећан број извештајних јединица у друмском саобраћају.

Када је реч о путничком саобраћају, примећује се раст само у ваздушном саобраћају, а код теретног саобраћаја евидентиран је раст у односу на 2011. годину у друмском, речном и ваздушном саобраћају, док у железничком и у ценоводном имамо пад.

Друмски саобраћај бележи повећање транспорта робе у односу на 2011. годину, а ово је последица и повећања броја извештајних јединица претходних година.

Када је посреду ваздушни саобраћај, повећан је број превезених путника и пређених путничких километара, али је повећана и активност у теретном саобраћају.

Извори и методи прикупљања података

Основни подаци за 2016. годину прикупљени су редовним месечним, тромесечним и годишњим статистичким извештајима саобраћајних пословних субјеката.

Подаци за претходне године прикупљени су на исти начин и преузети су из статистичког билтена „Саобраћај и телекомуникације у Републици Србији, 2015“.

Подаци о регистрованим друмским моторним и прикључним возилима преузети су од Министарства унутрашњих послова. Подаци о регистрованој флоти саобраћаја унутрашњим пловним путевима добијени су обрадом података из датотеке уписаних пловила унутрашњим пловним путевима, коју води Управа за утврђивање способности бродова за пловидбу. Сви подаци који се односе на железнички саобраћај преузети су од „Железница Србије“ а.д., „Србија Воз“ а.д., „Србија Карго“ а.д. и „Инфраструктура железнице Србије“ а.д., а подаци о поштанским активностима и телекомуникацијама добијени су од ЈП „Пошта Србије“, „Телекома Србија“ а.д., „VIP mobile“ д.о.о., „Orion telekom“ д.о.о., „Telenor“ д.о.о., „Serbia Broadband – Српске кабловске мреже“ д.о.о., „I.KOM“ д.о.о., „BeotelNet-ISP“ д.о.о., „Маско“ д.о.о., „Радијус вектор“ д.о.о. и „SAT-TRAKT“ д.о.о..

Обухватност и упоредивост

Подаци о превозу путника и робе унутрашњим пловним путевима и о ваздушном и друмском саобраћају односе се на превоз који обављају пословни субјекти регистровани у саобраћајној делатности, без обзира на то да ли превоз обављају унутар или ван граница наше земље, за домаћег или иностраног корисника. За претходне године, у делатности друмског саобраћаја, с обзиром на масовност појаве, посебно се исказују и подаци о раду возних паркова пословних субјеката којима друмски саобраћај није основна делатност. Рад железничког саобраћаја, исказан у оствареним путничким и тонским километрима, односи се само на превоз обављен унутар граница Републике Србије. Подаци о поштанским активностима и телекомуникацијама односе се само на пословне субјекте из области поште, односно телекомуникација. Подацима о превозу у градском саобраћају обухваћен је рад саобраћајних пословних субјеката у области градског саобраћаја, односно њихових погона, и они се односе на превоз остварен у граду у којем цео возни парк или његов део обавља превоз путника у градском и приградском саобраћају.

Промет робе унутрашњим пловним путевима обухвата целокупан промет у речним пристаништима, укључујући промет који се обави ван пристаништа, на свим осталим утоварно-истоварним местима, бродовима под домаћом и страном заставом.

TRANSPORT

Observing all modes of transport in 2016, comparing to 2015, it can be noted that increased activity was recorded in all transport modes, except in railway and public transport. This data should be taken with caution because of the increased number of the reporting units in road transport.

As regarding passenger transport, the increase was recorded only in air transport, while referring to freight transport, the increase was recorded in road, inland waterway and air transport, compared to 2011, while the decrease was noted in railway and pipeline.

Road transport noted an increase in goods transport in comparison to 2010, which was the result of the increased number of the reporting units in the previous years.

As for air transport, the number of passengers transported and travelled passenger-kilometres increased. Moreover, the activity in freight transport also increased.

Sources and methods of data collection

Basic data for 2016 were obtained by regular monthly, quarterly and annual statistical reports, collected from transport enterprises.

Data for the previous years were collected in the same manner and extracted from the statistical bulletin "Transport and Communications in the Republic of Serbia, 2015".

Data on registered road motor vehicles and trailers have been obtained from the Republic Ministry of the Interior. Data on registered inland waterway transport fleet have been produced by processing the data from the register of floating crafts in inland waterways, performed by the Authority for Determination of the Seaworthiness. All data relating to railway transport have been taken from the public enterprise "Serbian Railways" a.d., "Serbia Train" a.d., "Serbia Cargo" a.d. and "Infrastructure of Serbian railways" a.d., while the data relating to post and telecommunication activities have been received from the public enterprise PTT Company "Serbia", "Telekom Serbia" a.d., "VIP mobile" d.o.o., "Orion telekom" d.o.o., "Telenor" d.o.o., "Serbia Broadband - Srpske kablovske mreže", d.o.o., "I.KOM" d.o.o., "BeotelNet-ISP" d.o.o., "Masko" d.o.o., "Radijus vektor" d.o.o., "SAT-TRAKT" d.o.o..

Coverage and comparability

The data on passenger and goods transport by inland waterways, air and road transport, refer to transport realized by transport enterprises, organizations registered for transport activities, regardless whether the transport was performed within or outside the national boundaries and on the account of the domestic or foreign user. For the previous years, considering the mass phenomenon, data on transport equipment of enterprises which principal activity is other than transport, are shown separately. The railway transport operations, shown in passenger-kilometres and ton-kilometres, relate only to transport carried out within the territory of the Republic of Serbia. Data on postal activities and telecommunications refer only to enterprises related to post offices, i.e. telecommunications. Data on public transport cover the operations of transport enterprises, i.e. of their sections, and refer to transport performed in the town in which the whole transport equipment or its part perform passenger transportation in both public and sub-urban transport.

Domestic inland waterway transport of goods covers the overall traffic at river ports, including also traffic performed in other loading-unloading places out of ports, of vessels under national or foreign flag.

Претовар у пристаништима и осталим местима односи се само на претовар робе који својим средствима обављају пословни субјекти регистровани у делатности манипулације теретом на делу оперативне обале, и, по правилу, знатно је мањи по обиму од укупног промета у речним пристаништима.

Регистрована флота у саобраћају унутрашњим пловним путевима односи се на пловила чије су носивости веће од 50 тона или на пловила опремљена погонским моторима чије су снаге јаче од 37 kW.

Све класификације и номенклатуре коришћене у овом годишњаку усклађене су у највећој могућој мери с препорукама Комитета за унутрашњи транспорт Европске економске комисије, што углавном обезбеђује међународну упоредивост података.

Дефиниције

Под појмом *превоз у саобраћају* подразумева се превоз путника и робе од места укрцаја до места искрцаја, тј. од места утовара до места истовара. Јединица мере превозног учинка у путничком саобраћају је 1 pkm, што представља превоз једног путника на растојању од 1 километра. Јединица мере превозног учинка у теретном саобраћају је 1 tkm, што представља превоз једне тоне робе на растојању од 1 километра.

Индекс физичког обима саобраћајних услуга израчунава се на бази метода синтетичких путничких и тонских километара сведених на 1 tkm у железничком саобраћају. За израчунавање индекса физичког обима саобраћајних услуга коришћена су најновија пондерациона мерила, а као основа коришћени су подаци за период од 1996. до 2002. године.

Индекси физичког обима ПТТ услуга израчунавају се на основу пондерисаних писмоносних и пакетних услуга, услуга платног промета, телеграфских услуга, телефонских услуга фиксне и мобилне мреже, услуга Јупак мреже и пејџинг система.

Од 2008. године, врсте робе дефинисане су у складу с Хармонизованом међународном саобраћајном номенклатуром робе из 2007, према којој се исказују подаци сврстани у 20 основних група.

Под *унутрашњим превозом путника* подразумева се превоз који је обављен између места укрцаја и места искрцаја, под условом да се оба налазе унутар граница Републике Србије.

Под *међународним превозом путника* подразумева се превоз који је обављен између места укрцаја и места искрцаја, под условом да се бар једно или оба места налазе ван граница Републике Србије.

Под *унутрашњим превозом робе* подразумева се превоз који је обављен између места утовара и места истовара, под условом да се оба места налазе унутар граница Републике Србије.

Под *међународним превозом робе* подразумева се превоз који је обављен између места утовара и места истовара, под условом да се бар једно или оба места налазе ван граница Републике Србије.

Међународни превоз робе дели се на извоз, увоз, транзит и превоз између страних земаља.

Извоз представља такву врсту међународног превоза где се место утовара налази унутар, а место истовара изван граница Републике Србије.

Увоз представља такву врсту међународног превоза где се место утовара налази изван, а место истовара унутар граница Републике Србије.

The transshipment at river ports and other places refers only to the transshipment of goods performed by the own assets of enterprises registered in the activity of cargo handling on the part of the operative river bank, and it is mainly, by its volume, considerably smaller than the overall traffic at river-ports.

Registered fleet in inland waterway transport refers to the vessels of cargo capacity over 50 tons or equipped with engines exceeding 37 kW.

All classifications and nomenclatures applied in this Yearbook are harmonized, to the greatest possible extent, with the recommendations of the Committee for Domestic Transport of the Economic Commission for Europe, mostly providing the international data comparability.

Definitions

The term *transport* is the goods or passengers transport from the place of loading/embarkment to the place of unloading/ disembarkment. The unit of measurement in passenger transport is 1 pkm, representing the carriage of one person over a distance of one kilometre. The unit of measurement in goods transport is 1 tkm, representing the carriage of one ton over a distance of one kilometre.

The index of the physical volume of transport services is computed by the method of synthetic passenger and ton kilometres, converted into 1 tkm in the railway transport. The most recent weighting factors have been taken to calculate the index of the physical transport volume services calculation, and data for the period from 1996 to 2002 have been used to be the base.

Indices of physical volume of PTT services are calculated on the basis of the weighted letter mail and parcel services, payment operations, telegraphic and telephone services in fixed and mobile telephony, services of "Yu-PAK" network, and paging system.

Since 2008, type of goods has been defined according to the Standard Goods Nomenclature for Transport Statistics, 2007, applied for presenting the data classified in 20 main groups.

Passenger national transport implies the transportation between an embarkment place and a disembarkment place, providing that both are located within the boundaries of the Republic of Serbia.

Passenger international transport implies the transportation between an embarkment place and a disembarkment place, providing that at least one or both places are located outside the boundaries of the Republic of Serbia.

National transport of goods implies the transportation between a loading place and an unloading place, providing that both places are located within the boundaries of the Republic Serbia.

International transport of goods implies the transportation between a loading place and an unloading place, providing that at least one or both places are located outside the boundaries of Serbia.

International transport of goods consists of exports, imports, transit and transport between foreign countries.

Exports imply the international transport where the loading place is our country, and the place of unloading is outside the boundaries of the Republic of Serbia.

Imports imply the international transport where the loading place is outside the boundaries of the Republic of Serbia, and the unloading place within it.

Транзит представља такву врсту међународног превоза где се места утовара и истовара налазе изван граница Републике Србије, под условом да је превоз делом обављен преко територије наше земље, без прекрцаја.

Превоз између страних земаља је таква врста међународног превоза где се места утовара и истовара налазе ван наше земље, под условом да ниједним својим делом не прелазе преко територије Републике Србије.

Обим промета је збир количина робе из унутрашњег промета – истовара, извоза и увоза.

Укупан промет представља збир укрцаних и искрцаних путника, односно утоварене и истоварене робе у станицама, лукама, пристаништима, на аеродромима и осталим утоварно-истоварним местима. Станице, луке, пристаништа и аеродроми јесу места посебно изграђена за организован прихват и отпрему путника и робе на саобраћајној мрежи појединих видова саобраћаја.

Изманипулисана тона је јединица радног учинка у претовару робе и представља једно премештање тоне робе с једног места на друго, или с једног превозног средства на друго.

Писмоносне пошиљке у унутрашњем поштанском промету само су отпремљене, а у међународном промету су и отпремљене и приспеле. Подаци се односе на обична и препоручена писма, дописнице, тисковнице, секограме, мале пакете и вредносна писма.

Платни промет обухвата уплате ради наплате обавеза физичких лица, уплате и исплате путника, уплате од физичких лица у корист рачуна који се воде код банака и исплате тим лицима, уплате дневног пазара за рачун клијената банака, наплате чекова по текућим рачунима грађана, услуге динарске штедње, услуге девизних рачуна и девизне штедње, исплате WESTERN UNION дознака из иностранства.

Девизни приходи обухватају све приходе од превоза и других услуга у међународном путничком и теретном саобраћају које су остварили домаћи саобраћајни пословни субјекти. Девизни приходи остварени по другим основама, попут прихода од превоза и прелета преко државне територије, нису исказани.

Методолошки материјали

Опширнија објашњења за спровођење статистичких истраживања из области саобраћаја објављена су у едицији РЗС-а *Методологије и стандарди*, у свескама бр. 3, 8, 14, 18, 19 и 25.

Transit implies the international transport where the loading/unloading place and the unloading/disembarkment place are located outside the boundaries of the Republic of Serbia, provided that the transit is partly carried out through our country, without transshipment.

Transport among foreign countries is a type of international transport where the place of loading / embarkment and unloading/disembarkment is outside the country, provided that they do not cross the territory of the Republic of Serbia with any of its parts.

Traffic volume implies the sum of goods quantity from national traffic- unloading, exports, imports.

Total traffic is the passenger or goods loading / embarkment and unloading/disembarkment at stations, seaports, river-ports, airports and other loading/embarkment or unloading/disembarkment places. Stations, seaports, river-ports and airports are especially built-up areas organized for the goods or passenger loading/embarkment or unloading/disembarkment over the transport network of a particular transport mode.

A *handled ton* is a unit of output in handling the cargo, representing one ton of goods moved from one place to another or from one transport mean to another.

Letter mail in domestic traffic relates only to mail sent, and in international traffic, both sent and received mail. Data cover regular or registered letters, postcards, printed matter, business papers, small parcels, value letters.

Payment operations include payments of physical persons' dues, payments and credits of money orders, payments from physical persons on accounts kept at banks and payments to these persons, payments of daily receipts on clients' bank accounts, payment of cheques by citizens' current accounts, services of RSD savings, services of foreign currency accounts and foreign currency savings, payments of WESTERN UNION foreign remittance.

Foreign exchange receipts refer to all receipts from transport and other services in international goods and passenger transport, realized by national transport business units. Foreign exchange receipts obtained from other sources, as receipts from transport and flights over the state territory of the Republic of Serbia, are excluded.

Methodological papers

More detailed explanations of conducting the statistical surveys on Transport Statistics are published in the edition of the Statistical Office of the Republic of Serbia - Methodologies and standards, books no. 3, 8, 14, 18, 19 and 25.

15.1. ИНДЕКСИ ФИЗИЧКОГ ОБИМА УСЛУГА САОБРАЋАЈА И ТЕЛЕКОМУНИКАЦИЈА¹⁾²⁾, 2012–2016.

PHYSICAL VOLUME INDICES OF TRANSPORT AND TELECOMMUNICATIONS SERVICES¹⁾²⁾, 2012-2016

2011=100

2011=100

Саобраћај / Transport								Поштанске активности и телекомуникације Post activities and telecommunications			
укупно Total	копнени / Land transport					унутр. пловним путевима Inland waterway transport	ваздушни Air transport	свега All	поштанске активности Post activities	телекому- никације Telecommu- nications	
	свега All	железнички Railway transport	друмски ³⁾ Road transport ³⁾	цевоводни Pipeline transport	градски Public transport						
САОБРАЋАЈ – УКУПНО / TRANSPORT – TOTAL											
2012	100,5	100,4	79,6	110,8	89,7	98,9	83,2	101,0	118,0	100,2	118,1
2013	104,5	104,8	87,5	117,2	95,3	97,3	96,6	104,0	149,6	99,3	150,0
2014	127,7	102,8	82,9	114,5	90,1	98,7	104,5	173,6	154,0	98,0	154,5
2015	135,4	107,3	90,5	119,9	91,9	99,9	118,3	187,0	156,4	98,0	156,9
2016	150,4	116,0	84,9	141,3	95,0	98,2	127,5	213,6	158,4	98,5	158,8
Путнички саобраћај / Passenger transport											
2012	100,2	99,3	99,8	99,7	-	98,8	-	101,1	-	-	-
2013	101,4	98,9	113,1	99,1	-	97,3	-	104,2	-	-	-
2014	131,9	94,1	83,7	90,8	-	98,7	-	173,8	-	-	-
2015	140,8	99,2	94,1	98,9	-	99,9	-	187,1	-	-	-
2016	150,6	94,4	81,0	92,0	-	98,2	-	213,0	-	-	-
Теретни саобраћај / Freight transport											
2012	101,4	102,0	76,7	129,7	89,7	-	83,2	72,3	-	-	-
2013	113,3	113,9	83,7	148,1	95,3	-	96,6	66,8	-	-	-
2014	115,8	116,0	82,8	155,2	90,1	-	104,5	119,3	-	-	-
2015	119,8	119,6	89,9	155,9	91,9	-	118,3	169,6	-	-	-
2016	149,7	149,1	85,4	225,4	95,0	-	127,5	372,9	-	-	-

¹⁾ Обавезно погледати методолошке напомене у „Саобраћај и телекомуникације у Републици Србији, 2015“.

²⁾ На бази пондерисаних услуга.

³⁾ Индекс је делимично повећан због промене обухвата извештајних јединица.

¹⁾ See methodological remarks in "Transport and Communications in the Republic of Serbia, 2015".

²⁾ Based on weighted services.

³⁾ The index is partly increased due to changes in the coverage of reporting units.

15.2. ИНДЕКСИ ФИЗИЧКОГ ОБИМА УСЛУГА САОБРАЋАЈА И ТЕЛЕКОМУНИКАЦИЈА¹⁾, 2012–2016.

PHYSICAL VOLUME INDICES OF TRANSPORT AND TELECOMMUNICATION SERVICES¹⁾, 2012-2016

2016=100

2016=100

	2012	2013	2014	2015	2016	
Саобраћај – укупно	66,8	69,5	84,9	90,0	100,0	Transport – total
Копнени	86,5	90,3	88,6	92,4	100,0	Land transport
Железнички	93,8	103,0	97,7	106,6	100,0	Railway transport
Друмски	78,4	83,0	81,1	84,9	100,0	Road transport
Цевоводни	94,4	100,3	94,9	96,8	100,0	Pipeline transport
Градски	100,7	99,2	100,6	101,8	100,0	Public transport
Саобраћај унутрашњим пловним путевима	65,2	75,7	82,0	92,8	100,0	Inland waterway transport
Ваздушни	67,8	48,7	81,3	87,6	100,0	Air transport
Телекомуникације	74,5	94,5	97,3	98,8	100,0	Telecommunications
Поштанске активности	101,7	100,8	99,5	99,5	100,0	Post activities
Телекомуникације	74,3	94,5	97,3	98,8	100,0	Telecommunications

¹⁾ Обавезно погледати методолошке напомене у „Саобраћај и телекомуникације у Републици Србији, 2015“.

¹⁾ See methodological remarks in "Transport and Communications in the Republic of Serbia, 2015".

15.3. ДЕВИЗНИ ПРИХОДИ САОБРАЋАЈА¹⁾, 2012–2016.FOREIGN CURRENCY RECEIPTS FROM TRANSPORT¹⁾, 2012-2016

USD, хиљ.

USD, thous.

	2012	2013	2014	2015	2016	
Друмски саобраћај	170209	174423	149748	625411	436584	Road transport
Саобраћај унутрашњим пловним путевима	15224	60054	11238	11645	16745	Inland waterway transport
Ваздушни саобраћај	129457	130562	159978	215647	243394	Air transport
Претовар	699	Cargo handling

¹⁾ Нису укључени приходи од прелета страних авиона преко државне територије, приходи од пристајања страних бродова у пристаништа, као ни приходи од других услуга које пружају пословни субјекти ван делатности саобраћаја, складиштења и веза. Укључени су девизни приходи од транзита.

Девизни приходи од железничког саобраћаја тренутно нису расположиви.

¹⁾ Receipts from flights of foreign aircrafts over the state territory, receipts from dockage of foreign vessels in river-ports as well as receipts from other services activities of business entities other than those dealing with transport, storage and communications are not included. Foreign exchange receipts from transit are included.

Foreign exchange receipts in railway transport are currently unavailable.

15.4. ПРЕВОЗНИ КАПАЦИТЕТИ САОБРАЋАЈА, 2012–2016.

CARRYING CAPACITY OF TRANSPORT, 2012-2016

	Путничка места, хиљ. Passenger capacity, thous.							Тона носивости, хиљ. t Ton of carrying capacity, thous. t					Цево-водни, km Pipeline transport, km	
	укупно Total	копнени сао- браћај Land transport	желе- знички Railway transport	друмски Road transport	градски Public transport	саобраћај унутра- шњим пловним путевима Inland waterway transport	вазду- шни Air transport	укупно Total	копнени сао- браћај Land transport	желе- знички Railway transport	друмски Road transport	саобраћај унутра- шњим пловним путевима Inland waterway transport		вазду- шни Air trans- port t
2012	601	599	48	125	426	0,1	1,7	791	496	431	65	295	0,2	1907
2013	577	575	48	120	407	0,1	1,7	789	503	431	72	286	0,2	1907
2014	583	581	45	116	419	0,1	2,0	696	512	432	80	184	0,2	1759
2015	623	621*	56	119	446	0,1	1,4	705	542	432	110	163	0,2	1796
2016	597	595	59	120	416	0,1	1,4	699	528	411	120	171	0,3	1641

* Исправљен податак.

* Corrected data.

15.5. ОСНОВНИ ПОКАЗАТЕЉИ САОБРАЋАЈА, 2012–2016.

BASIC INDICATORS OF TRANSPORT, 2012-2016

мил.

mill.

	2012	2013	2014	2015	2016	
Путнички километри	11880	11766	12265	12985*	12889	Passenger-kilometers
Копнени саобраћај	10453	10295	9811	10343*	9881	Land transport
Железнички саобраћај	540	612	453	509	438	Railway transport
Друмски саобраћај	4640	4612	4223	4601	4282	Road transport
Градски саобраћај	5273	5071	5135	5233*	5161	Public transport
Саобраћај унутрашњим пловним путевима	-	-	-	-	-	Inland waterway transport
Ваздушни саобраћај	1427	1471	2454	2642	3008	Air transport
Тонски километри	6751	7507	7613	8016*	9277	Ton-kilometers
Копнени саобраћај	6144	6804	6851	7146	8340	Land transport
Железнички саобраћај	2769	3022	2988	3249	3087	Railway transport
Друмски саобраћај	2474	2824	2959	2974	4299	Road transport
Цевоводни саобраћај ¹⁾	901	958	904	923	954	Pipeline transport ¹⁾
Саобраћај унутрашњим пловним путевима	605	701	759	865*	927	Inland waterway transport
Ваздушни саобраћај	1,9	1,9	3,3	4,7	10,2	Air transport

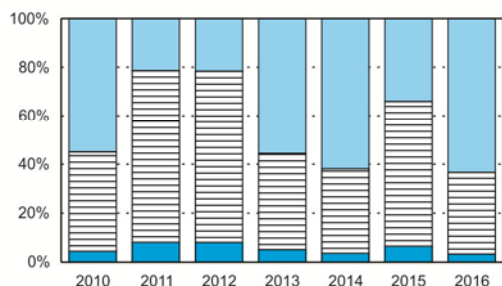
* Исправљен податак.

* Corrected data.

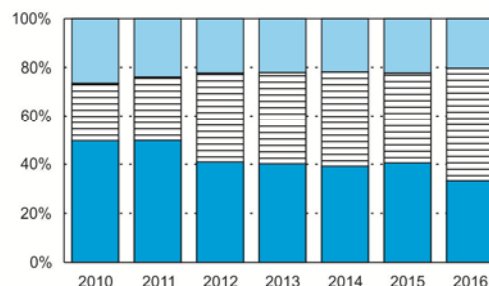
¹⁾ Подаци се односе на збир тонских километара нафтовода и гасовода.

¹⁾ Data refer to the sum of ton-kilometers of oil and gas pipelines.

Граф 15.1. УЧЕШЋЕ ЖЕЛЕЗНИЧКОГ И ДРУМСКОГ
САОБРАЋАЈА У УКУПНИМ
ПУТНИЧКИМ КИЛОМЕТРИМА
SHARE OF RAILWAY AND ROAD TRANSPORT
IN TOTAL PASSENGER-KILOMETRES



Граф 15.2. УЧЕШЋЕ ЖЕЛЕЗНИЧКОГ И ДРУМСКОГ
САОБРАЋАЈА У УКУПНИМ
ТОНСКИМ КИЛОМЕТРИМА
SHARE OF RAILWAY AND ROAD TRANSPORT
IN TOTAL TON-KILOMETRES



Железнички Railway transport
Друмски Road transport
Остало Other

15.6. ЗАПОСЛЕНИ У САОБРАЋАЈУ И ТЕЛЕКОМУНИКАЦИЈАМА,
2012–2016.

Стање на крају године

EMPLOYEES IN TRANSPORT AND TELECOMMUNICATIONS,
2012–2016

As of the end of the year

	2012	2013	2014	2015	2016	
Саобраћај	46981	46560	46218	48881	46650	Transport
Железнички	18356	18047	17078	16622	13641	Railway transport
Друмски	11215	10935	12542	14671	16266	Road transport
Цевоводни	1357	1352	1298	1269	1259	Pipeline transport
Градски	11561	12073	12000	12221	11295	Public transport
Саобраћај унутрашњим пловним путевима	1052	997	537	584	538	Inland waterway transport
Ваздушни	2016	1767	1858	2601	2693	Air transport
Претовар	1424	1389	905	913	958	Cargo handling
Телекомуникације	28471	28844	29063	27170	26724	Telecommunications
Поштанске активности	15068	15155	15015	14956	14868	Post activities
Телекомуникације	13403	13689	14048	12214	11856	Telecommunications

15.7. ПОГОНСКА СНАГА САОБРАЋАЈА, 2012–2016.

kW, хиљ.

GENERATING POWER OF TRANSPORT, 2012-2016

kW, thous.

	2012	2013	2014	2015	2016	
Парни мотори	1,4	1,4	1,4	0,5	1,3	Steam engines
Железнички саобраћај	1,4	1,4	1,4	0,5	1,3	Railway transport
Мотори с унутрашњим сагоревањем	1989	2015	2187	2216	2522	Internal-combustion engines
Железнички саобраћај	190	190	190	153	191	Railway transport
Друмски саобраћај	776	886	950	1230	1458	Road transport
Градски саобраћај	709	623	644	568	617	Public transport
Саобраћај унутрашњим пловним путевима	44	46	30	30	23	Inland waterway transport
Ваздушни саобраћај	270	270	372	233	233	Air transport
Електрични мотори	670	681	683	657	744	Electric engines
Железнички саобраћај	626	626	626	605	687	Railways transport
Градски саобраћај	44	55	57	52	57	Public transport

15.8. ПОТРОШЊА ГОРИВА И ЕЛЕКТРОЕНЕРГИЈЕ У САОБРАЋАЈУ,
2012–2016.CONSUMPTION OF FUEL AND ELECTRICITY IN TRANSPORT,
2012-2016

	2012	2013	2014	2015	2016	
Чврста горива – укупно, хиљ. t	-	-	-	-	-	Solid fuels, thousand tons – total
Железнички саобраћај	-	-	-	-	-	Railway transport
Течна горива – укупно, хиљ. t	264	287	323	356	394	Liquid fuels, thousand tons – total
Железнички саобраћај	9	9	9	10	10	Railway transport
Друмски саобраћај	111	116	120	138	154	Road transport
Градски саобраћај	71	80	79	91	101	Public transport
Саобраћај унутрашњим пловним путевима	8	8	8	9	9	Inland waterway transport
Ваздушни саобраћај	60	70	105	107	119	Air transport
Претовар	1	1	2	1	1	Cargo handling
Електроенергија – укупно, хиљ. MWh	Electricity, thousand MWh – total
Железнички саобраћај	143	148	139	136	120	Railway transport
Цевоводни	Pipeline transport
Градски саобраћај	43	48	43	44	46	Public transport
Претовар ¹⁾	4	8	6	9	8	Cargo handling ¹⁾

¹⁾ Потрошња се односи на вучна средства и на средства за руковање теретом.

¹⁾ Consumption refers to hauling and cargo handling equipment.

15.9. СРЕДСТВА ЖЕЛЕЗНИЧКОГ САОБРАЋАЈА¹⁾, 2012–2016.RAILWAY ASSETS¹⁾, 2012-2016

Стање 31. децембра

As of 31 December

	Стварна дужина пруге, km <i>Effective length of tracks, km</i>				Локомотиве <i>Locomotives</i>	Путнички колски парк и моторна кола <i>Passenger wagon stock and motor trains</i>			Теретни колски парк <i>Freight wagon stock</i>			
	укупно <i>Total</i>	нормални колосек <i>Normal gage</i>		узани колосеци <i>Narrow gage</i>		од укупно: електри- фицирано <i>Electrified</i>	број <i>Number</i>	снага, хиљ. kW <i>Power, thous. KW</i>	број <i>Number</i>	седишта, хиљ. Seats, thous.	број <i>Number</i>	тоне носивости, хиљ. Tons of carrying capacity, thous.
		свега <i>All</i>	двоколо- сечна пруга <i>Double gage</i>									
2012	3819	3819	283	-	1279	339	818	784	48	8449	431	
2013	3819	3819	283	-	1275	339	818	786	48	8452	431	
2014	3819	3819	283	-	1275	337	818	748	45	8486	432	
2015	3766	3766	295	-	1279	311	758	833	56	8486	432	
2016	3766	3766	295	-	1279	306	733	883	59	7277	411	

¹⁾ Нису укључена кола за службене потребе.

¹⁾ Wagons for business purposes excluded.

15.10. ОСНОВНИ ПОКАЗАТЕЉИ ЖЕЛЕЗНИЧКОГ
САОБРАЋАЈА, 2012–2016.BASIC INDICATORS OF RAILWAY TRANSPORT,
2012-2016

	Локомотивски km, хиљ. <i>Locomotive km, thous.</i>				Бруто-тонски km, мил. <i>Gross-ton km, mill.</i>			Превезени путници, хиљ. <i>Passengers transported, thous.</i>		Превезена роба, хиљ. t <i>Goods carried, thous. t</i>	
	укупно <i>Total</i>	од тога: возни km, хиљ. <i>Whereof: train km, thous.</i>			укупно <i>Total</i>	путнички саобраћај <i>Passenger transport</i>	теретни саобраћај <i>Freight transport</i>	путници <i>Passengers</i>	путнички km <i>Passenger- kilometers</i>	роба <i>Goods</i>	тонски km <i>Ton- kilometers</i>
		свега <i>All</i>	путнички саобраћај <i>Passenger transport</i>	теретни саобраћај <i>Freight transport</i>							
2012	21097	18998	13614	5384	6846	1739	5107	5917	540	9451	2769
2013	19538	17478	11531	5947	7265	1745	5520	7158	612	10463	3022
2014	18586	17022	11170	5878	7130	1666	5464	6443	452	10826	2988
2015	23651	22175	16256	5919	7355	1624	5731	6258	509	11887	3249
2016	17263	16033	10930	5103	6827	1957	4870	6092	438	11896	3087

15.11. ПРОМЕТ ПУТНИКА И РОБЕ У ЖЕЛЕЗНИЧКИМ
СТАНИЦАМА, 2012–2016.

PASSENGERS AND GOODS TRAFFIC AT RAILWAY
STATIONS, 2012-2016

	2012	2013	2014	2015	2016	
Железничке станице	506	528	544	553	557	Railway stations
Отпутовали путници, хиљ.	5508	6771	6264	6077	5771	Passengers departed, thousand
Промет робе, хиљ. т	9077	10502	11430	12953	13199	Goods traffic, thousand tons
Утовар	4317	5212	5814	6434	6466	Loading
Истовар	4760	5290	5616	6519	6733	Unloading

15.12. ОСНОВНИ ПОКАЗАТЕЉИ УНУТРАШЊИХ ПЛОВНИХ ПУТЕВА¹⁾,
2012–2016.

BASIC INDICATORS OF INLAND WATERWAY TRANSPORT¹⁾,
2012-2016

Путнички саобраћај <i>Passenger transport</i>				Теретни саобраћај <i>Freight transport</i>							тонски км, мил. <i>Ton-kilometers, mill.</i>
путнички бродови <i>Passenger vessels</i>		теретни бродови <i>Cargo vessels</i>		превоз терета, хиљ. т <i>Transport of goods, thous. t</i>							
укупно <i>Total</i>	путничка места, хиљ. <i>Passenger seats, thous.</i>	укупно ²⁾ <i>Total²⁾</i>	носивост т, хиљ. <i>Carrying capacity tons, thous.</i>	свега <i>All</i>	унутрашњи превоз <i>National transport</i>	извоз <i>Exports</i>	увоз <i>Imports</i>	транзит <i>Transit</i>	превоз међу страним пристан. <i>Traffic between foreign ports</i>		
2012	3	0,1	287	295	1998	1501	266	195	36	-	591
2013	3	0,1	280	286	1928	1271	312	332	13	-	701
2014	3	0,1	180	184	2010	1303	282	413	12	-	759
2015	3	0,1	146	173	1537*	687*	126	709	15	-	865*
2016	2	0,1	128	171	2014	1142	121	749	2	-	927

* Исправљен податак.

* Corrected data.

¹⁾ Од 1986. речни путнички бродови воде се у инвентарном стању пословних субјеката путничког саобраћаја, али се њима не обавља превоз путника.

¹⁾ Since 1986, river passenger ships have been taken into account in the inventory of passenger transport enterprises, but not being engaged in passenger transport.

²⁾ Укупан број теретних бродова односи се на инвентарско стање, а не на број регистрованих бродова који су спремни за пловидбу у техничком смислу.

²⁾ The total number of cargo vessels refers to the inventory, but not to the registered vessels number being technically ready for sailing.

15.13. ПРОМЕТ РОБЕ У РЕЧНИМ ПРИСТАНИШТИМА, 2012–2016.

GOODS TRAFFIC AT RIVER PORTS, 2012-2016

хиљ. т

thous. t

	Промет <i>Traffic</i>									Транзит <i>Transit</i>		
	укупно ¹⁾ <i>Total traffic¹⁾</i>			унутрашњи <i>National</i>			с иностранством <i>International</i>			укупно <i>Total</i>	узводно <i>Upstream</i>	низводно <i>Down-stream</i>
	укупно <i>Total</i>	утовар <i>Loading</i>	истовар <i>Unloading</i>	укупно <i>Total</i>	утовар <i>Loading</i>	истовар <i>Unloading</i>	укупно <i>Total</i>	извоз <i>Exports</i>	увоз <i>Imports</i>			
2012	8131	4784	3347	3002	1501	1501	5129	3283	1846	4327	2474	1853
2013	7690	4593	3097	2548	1274	1274	5142	3319	1823	4340	2784	1556
2014	7269	3593	3676	2606	1303	1303	4663	2290	2373	3491	2139	1352
2015	6486	2614	3872	1354	677	677	5132	1937	3195	4196	1601	2595
2016	8411	3594	4817	2284	1142	1142	6127	2452	3675	3812	1827	1985

¹⁾ Без транзита.

¹⁾ Transit excluded.

15.14. ПРОМЕТ С ИНОСТРАНСТВОМ У РЕЧНИМ ПРИСТАНИШТИМА,
 ПО ВРСТИ РОБЕ, 2016.

 INTERNATIONAL TRAFFIC AT RIVER PORTS
 BY TYPE OF GOODS, 2016

хиљ. t

thous. t

	2016		Total
	извоз <i>Export</i>	увоз <i>Import</i>	
Укупно	2452	3675	
1. Производи пољопривреде, лова и шумарства; риба и остали производи риболова	1742	14	1. Products of agriculture, hunting and forestry, fish and other fishing products
2. Угаљ и лигнит; сирова нафта и природни гас	69	153	2. Coal and lignite, crude petroleum and natural gas
3. Руде метала и остали производи вађења руда и камена; тресет; руде уранијума и торијума	256	2052	3. Metal ores and other products of mining and quarrying; peat, mining of uranium and thorium
4. Прехрамбени производи, пића и дуван	2	1	4. Food products, beverages and tobacco
5. Текстил и производи од текстила, кожа и производи од коже	-	-	5. Textiles and textile products, leather and leather products
6. Дрво и производи од дрвета и плуте (осим намештаја); плетени производи од сламе и прућа; дрвењача; папир и производи од папира, штампани производи и снимљени медији	-	11	6. Wood and articles of wood and cork (except furniture); woven products of straw and twigs, mechanical pulp, paper and paper products, printed products and recorded media
7. Кокс и рафинисани нафтни производи	62	362	7. Coke and refined petroleum products
8. Хемикалије, хемијски производи и синтетичка влакна; производи од гуме и пластике; производи нуклеарне индустрије	82	800	8. Chemicals, chemical products and synthetic fibers, rubber and plastic products, nuclear industry products
9. Остали производи од неметалних минерала	23	13	9. Other non-metallic mineral products
10. Базни метали; производи од метала, осим машина и опреме	190	232	10. Base metals, metal products, except machinery and equipment
11. Машине и опрема на другом месту непоменути; канцеларијске машине и информатичка опрема; електричне машине и електрични апарати на другом месту непоменути; радио, ТВ и комуникациона опрема; медицински, прецизни и оптички инструменти, ручни сатови и часовници	-	2	11. Machinery and equipment not elsewhere specified, office machinery and computer equipment, electrical machinery and electrical appliances not elsewhere specified, radio, television and communication equipment, medical, precision and optical instruments, watches and wrist watches
12. Транспортна опрема	1	28	12. Transport equipment
13. Намештај; остали индустријски производи, на другом месту непоменути	4	1	13. Furniture, other industrial products, not elsewhere specified
14. Секундарне сировине; комунални отпаци и остали отпаци	21	3	14. Secondary raw materials, municipal waste and other waste
15. Пошта, пакети	-	-	15. Mail, packages
16. Опрема и материјал који се користе у превозу робе	-	-	16. Equipment and materials used in the transport of goods
17. Роба превезена у оквиру пресељења покућства и канцеларијске опреме; пртљаг превезен одвојено од путника; аутомобили превезени ради поправке; остала нетржишна добра, на другом месту непоменути	-	-	17. Goods transported in moving furniture and office equipment; luggage transported separately from passengers; cars transported for repairs; other non-market goods, not elsewhere specified
18. Груписана роба: разне врсте робе која се заједно превози	-	-	18. Grouped goods: various kinds of goods to be transported together
19. Роба која се не може идентификовати; роба која из неког разлога не може бити идентификована и, према томе, не може бити разврстана у једну од група 01–16	-	1	19. Goods that can not be identified; the goods that for some reason can not be identified and, therefore, can not be classified into one of the groups 01 -16
20. Остала роба, на другом месту непоменути	-	2	20. Other goods, not elsewhere specified

15.15. ОСНОВНИ ПОКАЗАТЕЉИ ВАЗДУШНОГ САОБРАЋАЈА,
2012–2016.

BASIC INDICATORS OF AIR TRANSPORT,
2012-2016

	Авиони Aircrafts		Дужина линија, км ¹⁾ Length of scheduled services km ¹⁾	Деонички летови Route flights	Авио-км, хилџ. Aircraft- kilometers flown, thous.	Часови летења Hours flown	Превезени путници, хилџ. Passengers transported, thous.	Путнички км, мил. Passenger- kilometers, mill.	Превезени терет ²⁾ , t Cargo carried ²⁾ , tons	Тонски км, хилџ. Ton-kilometers thous.
	укупно Total	путничка места Passenger seats								
УКУПНО / TOTAL										
2012	17	1287	42770	18080	17874	31320	1397	1427	1846	1988
2013	16	1255	49680	20138	19719	39656	1404	1471	1696	1837
2014	23	1985	41923	30025	28477	54241	2348	2454	2785	3277
2015	18	1387	37320	32384	29488	56801	2575	2642	3575	4660
2016	18	1387	48719	33171	31589	60504	2660	3008	4913	10246
Линијски превоз / Scheduled										
2012	16982	14437	29309	1270	1260	1846	1988
2013	19418	17459	34366	1266	1275	1696	1837
2014	23939	27279	52173	2223	2300	2785	3277
2015	31304	28332	54800	2446	2478	3575	4660
2016	31958	30390	58383	2518	2858	4913	10246
Превоз по уговору / Non-Scheduled										
2012	1098	3437	2011	127	167	-	-
2013	720	2260	5290	138	196	-	-
2014	1086	1198	2069	125	154	-	-
2015	1080	1156	2001	129	164	-	-
2016	1213	1199	2121	142	150	-	-

¹⁾ Дужина свих унутрашњих и међународних линија на којима је обављен саобраћај током године, без обзира на број летова.

²⁾ Под појмом *терет* подразумева се збир вишка пртљага, робе и поште.

¹⁾ The length of all national and international lines, irrespective of the number of flights during the year.

²⁾ Cargo carried includes the sum of luggage, goods and mail surpluses.

15.16. ПРОМЕТ АВИОНА, ПУТНИКА И ТЕРЕТА
НА ДОМАЋИМ АЕРОДРОМИМА¹⁾, 2012–2016.

PASSENGERS, AIRCRAFTS AND CARGO TRAFFIC
AT NATIONAL AIRPORTS¹⁾, 2012-2016

	Промет путника, хилџ. Passengers traffic, thous.					Промет терета, т ²⁾ Cargo traffic, t ²⁾			
	Отпремљени авиони Aircrafts taken-off	укупно Total	отпутовали путници у домаћем саобраћају Passengers departed in domestic services	путници отпутовали у иностранство Passengers departed abroad	путници приспели из иностранства Passengers arrived from abroad	укупно Total	отпремљен терет у домаћем саобраћају Cargo in national transport	терет отпремљен у иностранство Cargo dispatched abroad	терет приспео из иностранства Cargo arrived from abroad
2012	23226	3392	0	1700	1692	8568	-	3748	4820
2013	23411	3565	0	1788	1777	9039	-	4055	4984
2014	31067	4661	0	2331	2330	11473	-	5325	6148
2015	29726	4812	0	2407	2405	15385	-	8866	6519
2016	34026	7285	0	3648	3637	18000	-	10900	7100

¹⁾ Промет се односи на домаће и стране авионе.

²⁾ Збир робе и поште.

¹⁾ Domestic and foreign aircrafts traffic.

²⁾ Sum of goods and mail.

15.17. ПУТЕВИ КАТЕГОРИСАНИ ПО ВРСТИ КОЛОВОЗА
И ЕКОНОМСКОМ ЗНАЧАЈУ, 2016.¹⁾ROADS BY TYPES OF SURFACING AND
ECONOMIC IMPORTANCE, 2016¹⁾

	Укупно <i>Total</i>	Савремени коловоз <i>Modern surfacing</i>				Туцаник <i>Macadam</i>	Земљани <i>Earthen</i>	
		свега <i>All</i>	асфалт <i>Asphalt</i>	бетон <i>Concrete</i>	коцка <i>Cubes</i>			
Република Србија	45410	30420	30265	93	62	7501	7489	Republic of Serbia
Државни путеви I реда	4644	4643	4617	26	-	-	1	National roads, Class I
Државни путеви II реда	11392	10688	10688	-	-	513	191	National roads, Class II
Општински путеви	29374	15089	14960	67	62	6988	7297	Provincial (municipal) roads

¹⁾ Без дужине ауто-путева.¹⁾ The length of motorways is excluded.15.18. ПУТЕВИ КАТЕГОРИСАНИ ПО ЗНАЧАЈУ
И ВРСТИ КОЛОВОЗА, КРАЈ 2016.^{1) 2) 3)}ROADS BY IMPORTANCE AND
TYPE OF SURFACING, END OF 2016^{1) 2) 3)}

	Укупно <i>Total</i>	По значају <i>By importance</i>			По врсти коловоза <i>By type of surfacing</i>			
		државни путеви I реда <i>National roads, Class I</i>	државни путеви II реда <i>National roads, Class II</i>	општински путеви <i>Provincial (municipal) roads</i>	бетон, асфалт и коцка <i>Concrete, asphalt, cubes</i>	туцаник <i>Macadam</i>	земљани <i>Earthen</i>	
Република Србија	45410	4644	11392	29374	30421	7501	7489	Republic of Serbia
Београдски регион ²⁾	5654	186	362	5106	2978	3	2673	Beogradski region ²⁾
Регион Војводине	6119	1349	2070	2700	5605	56	458	Region Vojvodine
Регион Шумадије и Западне Србије	19275	1772	4440	13063	12267	5102	1906	Region Šumadije i Zapadne Srbije
Регион Јужне и Источне Србије	14362	1337	4520	8505	9571	2339	2452	Region Južne i Istočne Srbije
Регион Косово и Метохија	Region Kosovo i Metohija

¹⁾ Државни пут I реда је међународни и јавни пут који повезује главне градове или важнија привредна подручја Републике или покрајина.
Државни пут II реда је јавни пут који повезује подручја Републике или покрајине, или који је од посебног значаја за Републику или покрајину.
Општински пут је јавни пут који повезује села и насеља на територији општине, или који је од значаја за саобраћај на територији општине.

²⁾ Град Београд је једини град у Републици Србији који није доставио податке о дужини општинских путева на територији града.

³⁾ Без дужине ауто-путева.

¹⁾ A national road, Class I is an international public road, connecting the major towns or important economic areas of the Republic or Provinces.

A national road, Class II is a public road, connecting the areas of one Republic or Province, or a road of particular importance for the Republic or Province.

A provincial (municipal) road is a public road, connecting the villages and settlements within the municipality territory, or a road of transport importance within the municipality territory.

²⁾ City of Belgrade is the only town in Serbia that has refused to submit data on the length of provincial (municipal) roads on its territory.

³⁾ The length of motorways is excluded.

15.19. ОСНОВНИ ПОКАЗАТЕЉИ ДРУМСКОГ САОБРАЋАЈА,
2012–2016.BASIC INDICATORS OF ROAD TRANSPORT,
2012-2016

	Путнички саобраћај / <i>Passenger transport</i>						Теретни саобраћај / <i>Freight transport</i>					
	аутобуси <i>Buses</i>	пређени киломе- три, мил. <i>Vehicle- kilometers run, mill.</i>	превезени путници, мил. <i>Passenger transported, mill.</i>	путнички киломе- три, мил. <i>Passenger kilometers, mill.</i>	просечан пут путника, km <i>Average distance per passenger journey, km</i>	иско- ришћење капаци- тета ¹⁾ , % <i>Percentage of capacity utilization¹⁾</i>	теретна превозна средства <i>Freight vehicles</i>	пређени киломе- три, мил. <i>Vehicle- kilometers run, mill.</i>	превезена роба, т, мил. <i>Goods carried, t, mill.</i>	тонски киломе- три, мил. <i>Ton kilome- ters, mill.</i>	просечан пут робе, km <i>Average distance of goods journey, km.</i>	иско- ришћење капаци- тета ¹⁾ , % <i>Percentage of capacity utilization¹⁾</i>
Јавни превоз / <i>Public transport</i>												
2012	2152	175	70	4640	66,3	65,6	2788	192	6,0	2474	412	83,9
2013	2144	166	63	4612	73,2	66,3	3066	219	6,5	2824	434	85,5
2014	2054	160	61	4223	69,2	63,8	3414	233	6,8	2959	435	84,0
2015	2188	159	58	4601	79,3	61,4	4424	303	8,0	2974	372	78,9
2016	2192	157	56	4282	76,5	60,9	5219	362	10,0	4299	430	81,7

¹⁾ Искористишење капацитета израчунато је као однос између остварених и понуђених путничких, односно тонских километара.

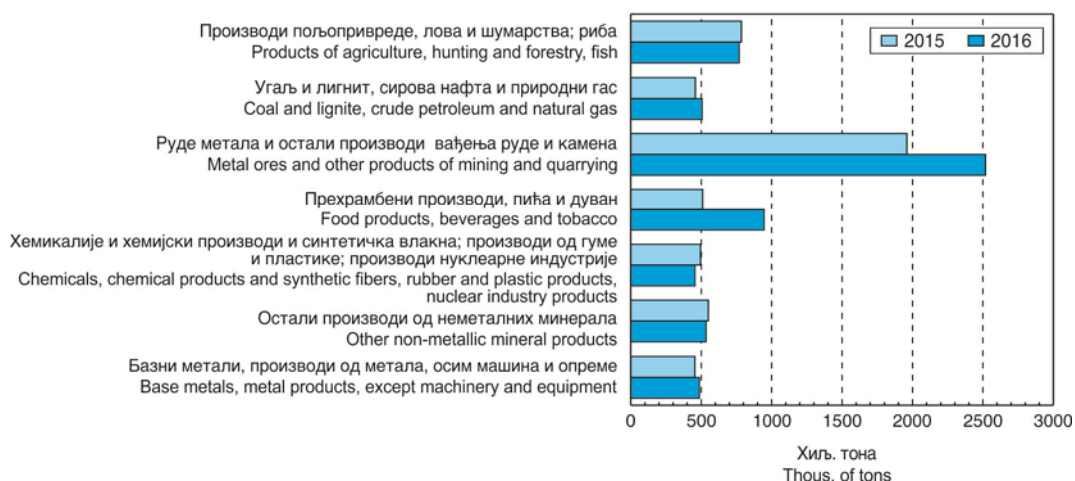
¹⁾ Capacity usage degree is calculated as a ratio between offered and realized passenger or ton kilometers.

15.20. ПРЕВОЗ У ДРУМСКОМ САОБРАЋАЈУ,
ПО ВРСТИ РОБЕ, 2016.

ROAD TRANSPORT BY TYPE OF MAJOR GOODS,
2016

	Превезена роба, хиљ. t <i>Goods carried, thousand tons</i>	Тонски km, мил. <i>Ton-kilometers, mill.</i>	
Укупно	9897	4299	Total
1. Производи пољопривреде, лова и шумарства; риба и остали производи риболова	770	350	1. Products of agriculture, hunting and forestry, fish and other fishing products
2. Угаљ и лигнит; сирова нафта и природни гас	506	134	2. Coal and lignite, crude petroleum and natural gas
3. Руде метала и остали производи вађења руда и камена; тресет; руде уранијума и торијума	2518	267	3. Metal ores and other products of mining and quarrying; peat, mining of uranium and thorium
4. Прехрамбени производи, пића и дуван	996	542	4. Food products, beverages and tobacco
5. Текстил и производи од текстила, кожа и производи од коже	104	96	5. Textiles and textile products, leather and leather products
6. Дрво и производи од дрвета и плуте (осим намештаја); плетени производи од сламе и прућа; дрвењача; папир и производи од папира, штампани производи и снимљени медији	370	256	6. Wood and articles of wood and cork (except furniture); woven products of straw and twigs, mechanical pulp, paper and paper products, printed products and recorded media
7. Кокс и рафинисани нафтни производи	917	233	7. Coke and refined petroleum products
8. Хемикалије, хемијски производи и синтетичка влакна; производи од гуме и пластике; производи нуклеарне индустрије	456	291	8. Chemicals, chemical products and synthetic fibers, rubber and plastic products, nuclear industry products
9. Остали производи од неметалних минерала	535	212	9. Other non-metallic mineral products
10. Базни метали; производи од метала, осим машина и опреме	487	418	10. Base metals, metal products, except machinery and equipment
11. Машине и опрема на другом месту непоменути; канцеларијске машине и информатичка опрема; електричне машине и електрични апарати на другом месту непоменути; радио, ТВ и комуникациона опрема; медицински, прецизни и оптички инструменти, ручни сатови и часовници	278	262	11. Machinery and equipment not elsewhere specified, office machinery and computer equipment, electrical machinery and electrical appliances not elsewhere specified, radio, television and communication equipment, medical, precision and optical instruments, watches and wrist watches
12. Транспортна опрема	267	227	12. Transport equipment
13. Намештај; остали индустријски производи, на другом месту непоменути	150	91	13. Furniture, other industrial products, not elsewhere specified
14. Секундарне сировине; комунални отпаци и остали отпаци	176	36	14. Secondary raw materials, municipal waste and other waste
15. Пошта, пакети	3	1	15. Mail, packages
16. Опрема и материјал који се користе у превозу робе	73	24	16. Equipment and materials used in the transport of goods
17. Роба превезена у оквиру пресељења покућства и канцеларијске опреме; пртљаг превезен одвојено од путника; аутомобили превезени ради поправке; остала нетржишна добра, на другом месту непоменути	6	10	17. Goods transported in moving furniture and office equipment; luggage transported separately from passengers; cars transported for repairs; other non-market goods, not elsewhere specified
18. Груписана роба: разне врсте робе која се заједно превози	953	573	18. Grouped goods: various kinds of goods to be transported together
19. Роба која се не може идентификовати; роба која из неког разлога не може бити идентификована и, према томе, не може бити разврстана у једну од група 01–16	19	9	19. Goods that can not be identified; the goods that for some reason can not be identified and, therefore, can not be classified into one of the groups 01 -16
20. Остала роба, на другом месту непоменути	313	267	20. Other goods, not elsewhere specified

Граф 15.3. ПРЕВОЗ РОБЕ У ДРУМСКОМ САОБРАЋАЈУ, ПО ЗНАЧАЈНИМ ВРСТАМА РОБЕ
ROAD TRANSPORT BY TYPE OF MAJOR GOODS



15.21. ПРОМЕТ СА ИНОСТРАНСТВОМ, ПО ВРСТИ РОБЕ, 2016.

INTERNATIONAL TRAFFIC BY TYPE OF GOODS, 2016

	Извоз, хиљ. т <i>Exports, thousand tons</i>	Увоз, хиљ. т <i>Imports, thousand tons</i>	
Укупно	7538	6987	Total
1. Производи пољопривреде, лова и шумарства; риба и остали производи риболова	1343	459	1. Products of agriculture, hunting and forestry, fish and other fishing products
2. Угаљ и лигнит; сирова нафта и природни гас	9	367	2. Coal and lignite, crude petroleum and natural gas
3. Руде метала и остали производи вађења руда и камена; тресет; руде уранијума и торијума	63	8	3. Metal ores and other products of mining and quarrying; peat, mining of uranium and thorium
4. Прехрамбени производи, пића и дуван	1688	727	4. Food products, beverages and tobacco
5. Текстил и производи од текстила, кожа и производи од коже	88	140	5. Textiles and textile products, leather and leather products
6. Дрво и производи од дрвета и плуте (осим намештаја); плетени производи од сламе и прућа; дрвењача; папир и производи од папира, штампани производи и снимљени медији	29	320	6. Wood and articles of wood and cork (except furniture); woven products of straw and twigs, mechanical pulp, paper and paper products, printed products and recorded media
7. Кокс и рафинисани нафтни производи	389	135	7. Coke and refined petroleum products
8. Хемикалије, хемијски производи и синтетичка влакна; производи од гуме и пластике; производи нуклеарне индустрије	980	1205	8. Chemicals, chemical products and synthetic fibers, rubber and plastic products, nuclear industry products
9. Остали производи од неметалних минерала	914	1025	9. Other non-metallic mineral products
10. Базни метали; производи од метала, осим машина и опреме	535	890	10. Base metals, metal products, except machinery and equipment
11. Машине и опрема на другом месту непоменути; канцеларијске машине и информатичка опрема; електричне машине и електрични апарати на другом месту непоменути; радио, ТВ и комуникациона опрема; медицински, прецизни и оптички инструменти, ручни сатови и часовници	1161	637	11. Machinery and equipment not elsewhere specified, office machinery and computer equipment, electrical machinery and electrical appliances not elsewhere specified, radio, television and communication equipment, medical, precision and optical instruments, watches and wrist watches
12. Транспортна опрема	97	368	12. Transport equipment
13. Намештај; остали индустријски производи, на другом месту непоменути	-	-	13. Furniture, other industrial products, not elsewhere specified
14. Секундарне сировине; комунални отпаци и остали отпаци	-	-	14. Secondary raw materials, municipal waste and other waste
15. Пошта, пакети	-	-	15. Mail, packages
16. Опрема и материјал који се користе у превозу робе	-	-	16. Equipment and materials used in the transport of goods
17. Роба превезена у оквиру пресељења покућства и канцеларијске опреме; пртљаг превезен одвојено од путника; аутомобили превезени ради поправке; остала нетржишна добра, на другом месту непоменути	-	-	17. Goods transported in moving furniture and office equipment; luggage transported separately from passengers; cars transported for repairs; other non-market goods, not elsewhere specified
18. Груписана роба: разне врсте робе која се заједно превози	-	-	18. Grouped goods: various kinds of goods to be transported together
19. Роба која се не може идентификовати; роба која из неког разлога не може бити идентификована и, према томе, не може бити разврстана у једну од група 01–16	136	337	19. Goods that can not be identified; the goods that for some reason can not be identified and, therefore, can not be classified into one of the groups 01 -16
20. Остала роба, на другом месту непоменути	106	369	20. Other goods, not elsewhere specified

15.22. РЕГИСТРОВАНА ДРУМСКА МОТОРНА И ПРИКЉУЧНА ВОЗИЛА¹⁾, 2016.REGISTERED ROAD MOTOR VEHICLES AND TRAILERS¹⁾, 2016

Стање 31. децембра 2016.

As of 31 December 2016

	Република Србија <i>Republic of Serbia</i>			
	укупно <i>Total</i>	правна лица <i>Legal entities</i>	физичка лица <i>Physical persons</i>	
Мопеди	24302	2803	21499	Mopeds
Мотоцикли	40007	1719	38239	Motorcycles
Путнички аутомобили	1888566	108065	1773811	Passenger cars
Аутобуси	9626	8467	1159	Buses
Теретна возила	208560	96961	111594	Lorries (trucks)
Прикључна возила	148029	27355	120273	Trailers and semi-trailers
Радна возила	8653	4352	4239	Special purpose motor vehicles

¹⁾ Извор: Министарство унутрашњих послова.¹⁾ Source: Ministry of Interior of the Republic of Serbia.

15.23. ОСНОВНИ ПОКАЗАТЕЉИ ГРАДСКОГ САОБРАЋАЈА,
2012–2016.

BASIC INDICATORS OF PUBLIC TRANSPORT,
2012-2016

	Обухваћени градови <i>Covered towns</i>	Аутобуси <i>Buses</i>		Трамваји <i>Trams</i>		Тролејбуси <i>Trolleybuses</i>		Пређени километри возила, мил. <i>Vehicle-kilometers run, mill.</i>	Превезени путници, мил. <i>Passengers transported, mill.</i>	Број линија <i>Number of scheduled services</i>	Дужина линија, km <i>Length of service, km</i>
		укупно <i>Total</i>	места <i>Seats</i>	укупно <i>Total</i>	места <i>Seats</i>	укупно <i>Total</i>	места <i>Seats</i>				
2012	39	3527	374799	192	36397	131	14887	339	857	1362	31012
2013	39	3320	355640	198	37303	131	14887	233	845	1302	29646
2014	39	3423	366618	202	37915	126	14244	213	857	1342	29587
2015	49	3763	395444	195	36721	119	13537	217	862	1539	31324
2016	47	3300	362962	206	39317	124	13937	229	851	1420	25342

15.24. РАД У ПРЕТОВАРУ, 2012–2016.
t, хил.

OPERATIONS OF CARGO HOLDING, 2012-2016
t, thous.

Пре-товарене тоне <i>Handled tons</i>	Тона операције <i>Operations tons</i>		По врсти терета <i>By type of cargo</i>					По врсти манипулације <i>By type of handling</i>				
	укупно <i>Total</i>	од тога: механизацијом <i>Whereof: Mechanical</i>	руде метала, тресет, руде уранијума <i>Metal ores, peat, uranium ores</i>	производи пољопривреде, лова и шумарства <i>Products of agriculture, hunting and forestry</i>	хемикалије, хемијски производи и синт. влакна <i>Chemicals, chemical products and synthetic fibers</i>	кокс и рафинисани нафтни производи <i>Coke and refined petroleum products</i>	остало <i>Other</i>	истовар <i>Unloading</i>	утовар <i>Loading</i>	директан претовар <i>Direct transshipment</i>	премештање <i>Displacement</i>	
Претовар у пристаништима, станицама и осталим местима / Transshipment at river ports, stations and other places												
2012	5907	7533	7428	3623	1428	561	106	1815	2655	3073	1441	363
2013	4349	5779	5700	2833	929	542	170	1305	2227	1940	1481	131
2014	5534	6319	6297	2857	1436	574	16	1436	2076	3231	987	25
2015	6788	8768	8623	4821	1775	534	122	1516	2047	3626	2800	294
2016	8080	9189	9128	4870	1920	767	158	1474	2417	3139	3322	311

15.25. ПОШТАНСКЕ АКТИВНОСТИ И ТЕЛЕКОМУНИКАЦИЈЕ,
2012–2016.

POST ACTIVITIES AND TELECOMMUNICATIONS,
2012-2016

Поште <i>Post offices</i>	Телефонске централе <i>Telephone exchanges</i>		Писмоносне пошिल्ке, мил. <i>Letter mail, mill.</i>		Пакети, хил. <i>Parcels posted, thous.</i>		Услуге платног промета, хил. <i>Payment operations, thous.</i>	Фиксна мрежа – минути, мил. <i>Fixed telephone network, minutes, mill.</i>	Мобилна мрежа – минути, мил. <i>Mobile telephone network, minutes, mill.</i>	
	укупно <i>Total</i>	могући прикључци, хил. <i>Number of possible connections, thous.</i>	унутрашњи промет, отпремљене <i>Inland traffic, dispatched</i>	међународни промет, International traffic	унутрашњи промет, отпремљени <i>Inland traffic, dispatched</i>	међународни промет, International traffic				
2012	1499	3043	3814	306	5,6	504	46	140097	9332	12121
2013	1489	3254	3838	299	5,7	375	51	140923	8163	15432
2014	1478	3820	3850	292	5,6	386	58	140519	7424	15897
2015	1491	4194	3858	281	5,4	319	66	144532	6389	16156
2016	1516	6634	3647	272	5,9	621	72	147702	5836	16363

Туризам и угостителство Tourism and catering trade

16.1. Доласци и ноћења туриста, 2012–2016. Tourists' arrivals and nights, 2012–2016	377
Граф. 16.1. Доласци туриста Chart 16.1. Tourists' arrivals	377
Граф. 16.2. Ноћења туриста Chart 16.2. Tourists' nights	377
Граф. 16.3. Ноћења туриста по регионима, 2016. Chart 16.3. Tourists' overnights by regions, 2016	377
16.2. Доласци и ноћења туриста по врстама објеката за смештај, 2016. (I део) Tourists' arrivals and nights by type of accommodation establishments, 2016 (I part)	378
16.3. Доласци и ноћења туриста по земљама порекла, 2012–2016. Tourists' arrivals and nights by country of origin, 2012–2016	380
16.4. Доласци туриста по земљама порекла, 2016. Tourists' arrivals by country of origin, 2016	382
16.5. Ноћења туриста по земљама порекла, 2016. Tourists' nights by country of origin, 2016	383
16.6. Ноћења туриста по врстама туристичких места и објеката за смештај, 2016. Tourists' nights by type of tourist resorts and accommodation establishments, 2016	384
16.7. Смештајни капацитети, 2012–2016. Accommodation facilities, 2012–2016	384
16.8. Смештајни капацитети по врстама туристичких места и објеката, 2016. Accommodation facilities by type of tourist resorts and facilities, 2016	385
16.9. Доласци, ноћења туриста и лежаји, по туристичким местима, 2016. Tourists' arrivals, nights and beds, by tourist resort, 2016	386
16.10. Домаћи туристи и ноћења у аранжману домаћих туристичких агенција, по земљама путовања, 2016. Domestic tourists and nights arranged by domestic tourist agency, by country of destination, 2016	387
16.11. Страни туристи и ноћења у аранжману домаћих туристичких агенција, по земљама порекла, 2016. Foreign tourists and nights arranged by domestic tourist agency, by country of origin, 2016	387
16.12. Основни показатељи угостителства, 2013–2016. Basic indicators of catering trade, 2013-2016	388
16.13. Угостителство, 2013–2016. Catering trade, 2013-2016	388
Граф. 16.4. Структура промета Chart 16.4. Turnover structure	388



ТУРИЗАМ И УГОСТИТЕЉСТВО

ТУРИЗАМ

Укупан број туриста у 2016. години износио је 2.753 хиљ. Од тога је домаћих туриста било 1.472 хиљ., што је више за 12,8% него у 2015, док је број страних туриста који су посетили нашу земљу износио 1.281 хиљ. и био је већи за 13,2% у односу на 2015. годину.

Остварени број ноћења свих туриста који су користили смештајне капацитете износио је 7.534 хиљ. и био је већи за 13,3% у поређењу са претходном годином. Домаћи туристи су остварили 4.795 хиљ. ноћења (повећање за 13,0% у односу на 2015), док је број ноћења страних туриста за 13,7% већи него у 2015. години и износио је 2.739 хиљ. ноћења.

Од укупног броја ноћења туриста (7.534 хиљ.), у бањским местима је остварено 27,7% (2085 хиљ.), а у планинским 25,6% (1.928 хиљ.) ноћења.

Структура ноћења домаћих туриста показује да је у бањским местима остварено 38,2% (1.831 хиљ.), а у планинским 34,2% (1.641 хиљ.) од укупног броја ноћења домаћих туриста (4.795 хиљ.).

Структура ноћења страних туриста показује да је у Граду Београду ноћило 53,3% (1.460 хиљ.), у Граду Новом Саду 8,8% (242 хиљ.), у бањским местима 9,3% (254 хиљ.), а у планинским 10,5% (287 хиљ.) од укупног броја ноћења страних туриста (2.739 хиљ.).

Највећи број страних туриста који су посетили Републику Србију у 2016. години јесу туристи из Босне и Херцеговине (101 хиљ. долазака, 223 хиљ. ноћења), Црне Горе (77 хиљ. долазака, 196 хиљ. ноћења), Бугарске (88 хиљ. долазака, 146 хиљ. ноћења), из Хрватске (76 хиљ. долазака, 142 хиљ. ноћења) и Турске (84 хиљ. долазака, 142 хиљ. ноћења).

Извори и методи прикупљања података

Подаци су прикупљени месечним извештајем угоститељских и других пословних субјеката који пружају услуге смештаја туристима, односно који посредују у пружању тих услуга. Извори података су књиге гостију, које воде пословни субјекти који пружају услуге смештаја, на основу прописа из области кретања и боравка странаца и прописа из области пребивалишта и боравишта грађана. Подаци о пословању пословних субјеката који се баве посредовањем у туризму добијени су статистичким истраживањем о туристичким агенцијама.

Методологија статистике туризма базира се на међународним препорукама за статистику туризма ЕУ и СТО.

Обухватност

Месечним истраживањем о доласцима и ноћењима туриста обухваћени су комерцијални угоститељски и други пословни субјекти који пружају услуге смештаја туристима, односно који посредују у пружању тих услуга. На тај начин требало би да је обезбеђена потпуна обухватност. Међутим, извршен број туриста, оних који користе услуге смештаја у објектима у којима те услуге пружају физичка лица, није обухваћен. Подаци о смештајним капацитетима објеката публикују се као број соба и број лежачења са стањем 31. августа, односно последњег дана рада целог објекта у августу и пошто је процес категоризације угоститељских објеката за смештај перманентан, долази до промена у односу на већ објављене податке. Статистичким истраживањем о туристичким агенцијама обухваћене су туристичке агенције које имају седиште у Републици Србији и поседују лиценцу за обављање делатности посредовања у туризму.

Дефиниције

Турист је сваки посетилац који у месту посете проведе најмање једну ноћ у неком угоститељском објекту за смештај.

Посетилац је свако лице које путује у место изван своје уобичајене околине, на период који не прелази 12 узастопних месеци, а главна сврха путовања није обављање неке активности коју плаћа место посете.

TOURISM AND CATERING TRADE

TOURISM

When compared to 2015, the total number of tourists in 2016 amounted to 2753 thousand, while the number of domestic tourists was 1472 thousand (12.8% increase), and the number of foreign tourists who visited our country amounted to 1281 thousand, presenting the increase of 13.2%.

The realized number of all tourists' nights who were using the accommodation facilities was 7534 thousand, which was a 13.3% increase compared to the previous year. There were 4795 thousand nights spent by domestic tourists (increase of 13.0% compared to 2015), while the number of overnight stays of foreign tourists was by 13.7% higher than in 2015 and it amounted to 2739 thousand of nights.

Out of the total number of tourists' nights (7534 thousand), 27.7% (2085 thousand) were recorded in spas and 25.6% (1928 thousand) in mountain resorts.

The structure of domestic tourists' nights shows that 38.2% was spent in spas (1831 thousand) and 34.2% (1641 thousand) in mountain resorts, out of the total number of domestic tourists' nights (4795 thousand).

The structure of foreign tourists' nights shows that there were 53.3% (1460 thousand) of tourists in Grad Beograd, 8.8% (242 thousand) in Grad Novi Sad, 9.3% (254 thousand) in spas and 10.5% (287 thousand) in mountain resorts, out of the total number of foreign tourists' nights (2739).

The largest number of foreign tourists who visited the Republic of Serbia in 2016 were tourists from Bosnia and Herzegovina (101 thous. arrivals, 223 thous. nights), Montenegro (77 thous. arrivals, 196 thous. nights), Bulgaria (88 thous. arrivals, 146 thous. nights), Croatia (76 thous. arrivals, 142 thousand. nights) and Turkey (84 thous. arrivals, 142 thous. nights).

Sources and methods of data collection

Data are collected by the monthly statistical reports issued by catering trade's and other business entities providing service of accommodation or mediating in this kind of services. The data sources are guests' books, kept by business entities, rendering accommodation services in accordance with legal regulations on foreigners' movements and stay and legal regulations on citizens' residence and stay. Data on business entities' operations dealing with tourism mediation are obtained by statistical survey on tourist agencies.

Methodology of Tourism Statistics is based on the international recommendations for Tourism Statistics (EU and WTO).

Coverage

Monthly survey on tourist arrivals and nights covers commercial catering and other business entities providing tourists accommodation or mediating in this kind of services. Thus, complete coverage should be ensured. However, a certain number of tourists using accommodation services in the establishments in which the services are offered by physical persons are not covered by the survey. Data on accommodation establishment capacities are published as numbers of rooms and beds, as of 31 August, i.e. the last working day of the entire establishment in August, since the process of categorization of accommodation establishments is permanent, types and categories may have been changed compared to the previously published data. Statistical survey on tourist agencies includes travel agencies with head offices in the Republic of Serbia which possess the license to mediate in tourism operations.

Definitions

A *tourist* is any visitor who stays at least one night in an accommodation establishment in the place visited.

A *visitor* is any person travelling to a place outside his usual environment for less than 12 consecutive months and whose main visit purpose is other than being employed by a resident entity in the place visited.

Под појмом *доласци* подразумева се број туриста који бораве једну или више ноћи у смештајном објекту у посматраном периоду. Обухватају се и деца, без обзира на узраст. Не обухватају се лица која стално станују у објекту (особље објекта, власник објекта и чланови његовог домаћинства и сл.), као ни лица која имају статус избеглице.

Број долазака не одговара броју туриста. Једно лице може да путује више пута током године; такође, једно лице може током једног путовања да посећује више места и сваки пут се његов долазак региструје у смештајном објекту у коме борави. Према томе, статистика евидентира број долазака туриста, а не број туриста.

Земља порекла се одређује на основу држављанства туристе.

Туристичко место представља организациону и функционалну целину са формираном туристичком понудом, природним вредностима, културним добрима и другим знаменитостима значајним за туризам, комуналном, саобраћајном и туристичком инфраструктуром, као и објектима и другим садржајима за смештај и боравак туриста.

Методолошки материјали

Детаљна методолошка објашњења налазе се на веб-сајту РСЗ-а, у области статистике туризма (www.stat.gov.rs).

УГОСТИТЕЉСТВО

Укупан промет угоститељства у Републици Србији у 2016. години, у текућим ценама, износио је 72.243 мил. динара и био је за 7,3% већи него претходне године, док је промет изражен у сталним ценама био већи за 7,5%.

Структура промета у угоститељству 2016. године, посматрано по врстама обављених услуга, показује да је највеће учешће хране и напитака (51,1%), затим алкохолних и безалкохолних пића (26,8%), те остварених ноћења (19,6%).

Извори и методи прикупљања података

Подаци о мрежи и промету у угоститељству прикупљени су редовним тромесечним и годишњим истраживањима о пословању пословних субјеката и делова пословних субјеката који се баве угоститељском делатношћу, методом узорка.

Обухватност

У свим табелама, по правилу, обезбеђена је потпуна обухватност. Угоститељски објекти затвореног типа у пословним субјектима и другим организацијама нису обухваћени. Статистичким истраживањима угоститељства обухваћени су сви пословни субјекти који су регистровани у оквиру сектора И Класификације делатности, као и они који су регистровани у оквиру других сектора а баве се угоститељском делатношћу.

Дефиниције

Угоститељска пословна јединица јесте угоститељски објекат који у пословном, грађевинском и функционалном погледу чини заокружену целину, или у оквиру шире грађевинске целине има издвојен простор и пословну функционалност потребну за обављање угоститељске делатности.

Промет у угоститељству представља књиговодствено обрачунату вредност извршених угоститељских услуга (смештај, храна, пиће) и других услуга које се уобичајено обављају у угоститељству (превоз гостију и пртљага, услужне занатске делатности, продаја дувана, предмета за успомену, новина и др.). У вредност извршених услуга укључен је ПДВ.

Ради упоредивости (код дужих временских серија), вредност промета угоститељства исказана је у ценама 2010. године.

Методолошки материјали

Детаљна методолошка објашњења се налазе на веб-сајту РСЗ-а, у области статистике угоститељства (www.stat.gov.rs).

Arrivals mean the number of tourists spending one or more nights in an accommodation establishment during the observed period. Children are also included, regardless of the age. Permanent residents of the facility (staff, owner and household members, etc.), as well as persons having refugees status, are not included.

The number of arrivals cannot be considered as equal to the number of tourists. A person can travel several times during a year; moreover, a person can visit many places during a single trip, being each time registered in the accommodation establishment. Therefore, statistics registers the number of tourist arrivals, but not the number of tourists.

The country of origin is determined on the basis of citizenship.

Tourist resort presents organizational and functional whole, with the established tourist offer, natural beauties, cultural-historical monuments and other monuments significant for tourism, utility, transport and tourist infrastructure, as well as accommodation and accompanying facilities.

Methodological papers

More information is available on the website of the Statistical Office of the Republic of Serbia, section of Tourism Statistics (www.stat.gov.rs).

CATERING TRADE

The total catering trade turnover in the Republic of Serbia in 2016, at current prices, amounted to RSD 72243 million and was by 7,3% higher than in the previous year, while at constant prices, the increase of 7,5 was noted.

The turnover structure in catering trade in 2016, observed by type of services performed, shows that the largest share was that of food and beverages (51,1%), then of alcoholic and non-alcoholic beverages (26,8%), overnights (19,6%) etc.

Sources and methods of data collection

Data on the network and turnover data in catering trade have been taken over from regular quarterly and annual sample-based surveys on operations of business entities and parts of business entities dealing with catering trade.

Coverage

Generally, full coverage in all tables has been provided. Close type catering establishments in business entities and other organizations are not included. Statistical surveys cover all business entities that are registered in the scope of the section I of the Classification of Activities, as well as those registered in other sections, but performing catering trade activity.

Definitions

A catering business unit is a catering establishment which forms a structure in the business, construction and functional sense, or which has, within a bigger construction structure, a separate space and meeting necessary business requirements to perform a catering activity.

Turnover in catering trade is, in terms of book-keeping, a computed value of rendered catering services (accommodation, food and beverages), as well as of other services usually rendered in catering trade (passengers and luggage transport, craftsman services, sale of tobacco, souvenirs, newspapers, etc.). VAT is included in the value of the rendered services.

For comparability purposes (in case of longer time series), the value of catering trade turnover is shown at 2010 prices.

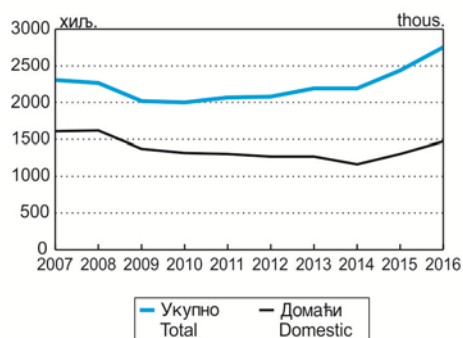
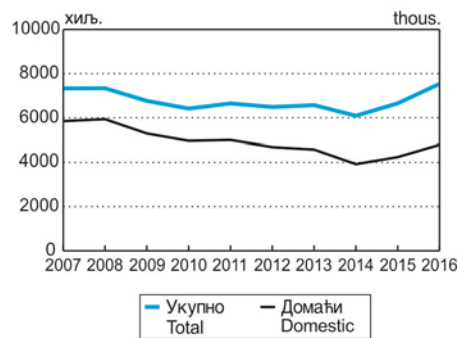
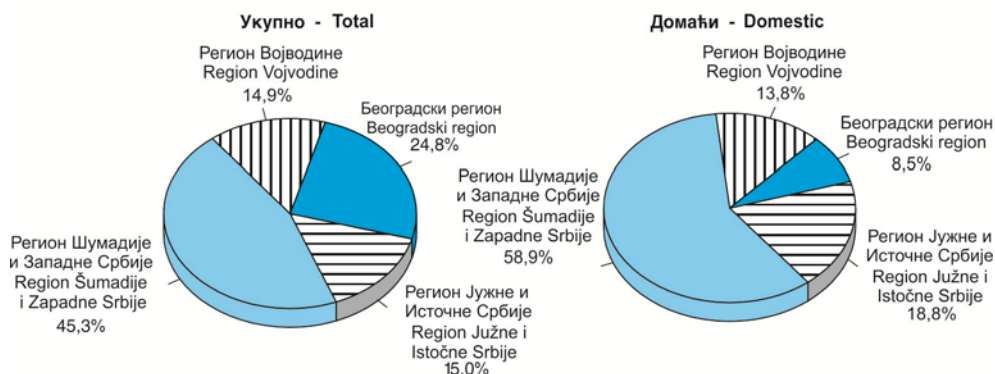
Methodological papers

Detailed methodological explanations are available on the website of the Statistical Office of the Republic of Serbia, section of Catering trade statistics (www.stat.gov.rs).

16.1. ДОЛАСЦИ И НОЋЕЊА ТУРИСТА, 2012–2016.

TOURISTS' ARRIVALS AND NIGHTS, 2012–2016

Република Србија / Republic of Serbia												
укупно Total	Београдски регион Beogradski region	Регион Војводине Region Vojvodine	Регион Шумадије и Западне Србије Region Šumadije i Zapadne Srbije	Регион Јужне и Источне Србије Region Južne i Istočne Srbije	Регион Косово и Метохија Region Kosovo i Metohija	укупно Total	Београдски регион Beogradski region	Регион Војводине Region Vojvodine	Регион Шумадије и Западне Србије Region Šumadije i Zapadne Srbije	Регион Јужне и Источне Србије Region Južne i Istočne Srbije	Регион Косово и Метохија Region Kosovo i Metohija	
доласци / Arrivals						ноћења / Nights						
Укупно / Total												
2012	2079643	660674	296360	768903	353706	...	6484702	1431384	758981	2978903	1315434	...
2013	2192435	718943	347138	791545	334809	...	6567460	1489801	928606	3042876	1106177	...
2014	2192268	753742	371490	737507	329529	...	6086275	1535341	929604	2625382	995948	...
2015	2437165	807607	413332	854448	361778	...	6651852	1686017	994314	2904523	1066998	...
2016	2753591	913150	446492	996565	397384	...	7533739	1867150	1123923	3414123	1128543	...
Домаћи / Domestic												
2012	1269676	189375	173465	631763	275073	...	4688485	493531	462672	2568791	1163491	...
2013	1270667	182006	195281	641707	251673	...	4579067	453526	554777	2613333	957431	...
2014	1163536	155977	202908	571638	233013	...	3925221	393156	548866	2177877	805322	...
2015	1304944	157245	227291	667498	252910	...	4242172	400323	583399	2402765	855685	...
2016	1472165	176087	243439	777881	274758	...	4794741	406674	660016	2825256	902795	...
Страни / Foreign												
2012	809967	471299	122895	137140	78633	...	1796217	937853	296309	410112	151943	...
2013	921768	536937	151857	149838	83136	...	1988393	1036275	373829	429543	148746	...
2014	1028732	597765	168582	165869	96516	...	2161054	1142185	380738	447505	190626	...
2015	1132221	650362	186041	186950	108868	...	2409680	1285694	410915	501758	211313	...
2016	1281426	737063	203053	218684	122626	...	2738998	1460476	463907	588867	225748	...

 Граф. 16.1. ДОЛАСЦИ ТУРИСТА
 TOURISTS' ARRIVALS

 Граф. 16.2. НОЋЕЊА ТУРИСТА
 TOURISTS' NIGHTS

 Граф. 16.3. НОЋЕЊА ТУРИСТА ПО РЕГИОНИМА, 2016.
 TOURISTS' OVERNIGHTS BY REGIONS, 2016


16.2. ДОЛАСЦИ И НОЋЕЊА ТУРИСТА ПО ВРСТАМА ОБЈЕКТА ЗА
СМЕШТАЈ, 2016. (I део)

TOURISTS' ARRIVALS AND NIGHTS BY TYPE OF ACCOMMODATION
ESTABLISHMENTS, 2016 (I part)

	Република Србија / Republic of Serbia						
	укупно / Total		Србија – север Srbija – sever		Србија – југ Srbija – jug		
	доласци / Arrivals						
	укупно Total	страни foreign	укупно Total	страни foreign	укупно Total	страни foreign	
УКУПНО	2753591	1281426	1359642	940116	1393949	341310	TOTAL
Хотели – свега	1517243	826737	848470	637266	668773	189471	Hotels – all
Са 5 звездица	118141	77001	91535	71511	26606	5490	5-star hotels
Са 4 звездице	704354	490523	493099	402734	211255	87789	4-star hotels
Са 3 звездице	461996	192433	195292	126576	266704	65857	3-star hotels
Са 2 звездице	168037	35605	29306	11545	138731	24060	2-star hotels
Са 1 звездицом	64715	31175	39238	24900	25477	6275	1-star hotels
Гарни хотели – свега	290340	199049	208010	164026	82330	35023	Garni hotels – all
Са 5 звездица	3228	650	3228	650	-	-	5-star garni hotels
Са 4 звездице	94320	72639	85848	67517	8472	5122	4-star garni hotels
Са 3 звездице	130072	97048	100440	83256	29632	13792	3-star garni hotels
Са 2 звездице	53524	22671	12981	8179	40543	14492	2-star garni hotels
Са 1 звездицом	9196	6041	5513	4424	3683	1617	1-star garni hotels
Апарт хотели – свега	38032	11003	4225	3883	33807	7120	Apart hotels – all
Са 5 звездица	4014	3754	4014	3754	-	-	5-star apart hotels
Са 4 звездице	2058	611	211	129	1847	482	4-star apart hotels
Са 3 звездице	3650	1399	-	-	3650	1399	3-star apart hotels
Са 2 звездице	28310	5239	-	-	28310	5239	2-star apart hotels
Пансионери – свега	7915	2129	-	-	7915	2129	Boarding houses – all
Са 3 звездице	3264	806	-	-	3264	806	3-star boarding houses
Са 1 звездицом	4651	1323	-	-	4651	1323	1-star boarding houses
Мотели – свега	19922	10263	8265	3301	11657	6962	Motels – all
Са 4 звездице	926	237	548	116	378	121	4-star motels
Са 3 звездице	8677	5535	2467	604	6210	4931	3-star motels
Са 2 звездице	3052	1625	3052	1625	-	-	2-star motels
Са 1 звездицом	7267	2866	2198	956	5069	1910	1-star motels
Туристичка насеља – свега	21923	8255	11237	4323	10686	3932	Tourist settlements – all
Са 4 звездице	6508	3306	6508	3306	-	-	4-star tourist settlements
Са 3 звездице	9570	3571	-	-	9570	3571	3-star tourist settlements
Са 2 звездице	5845	1378	4729	1017	1116	361	2-star tourist settlements
Апартмани – свега	57699	23877	17281	14635	40418	9242	Apartments – all
Са 4 звездице	24626	13828	13557	12022	11069	1806	4-star apartments
Са 3 звездице	14266	6467	1597	1409	12669	5058	3-star apartments
Са 2 звездице	11749	1687	807	107	10942	1580	2-star apartments
Са 1 звездицом	7058	1895	1320	1097	5738	798	1-star apartments
Кампови – свега	4892	4002	3892	3152	1000	850	Camp sites – all
Са 3 звездице	1125	961	125	111	1000	850	3-star camp sites
Са 2 звездице	3603	3019	3603	3019	-	-	2-star camp sites
Са 1 звездицом	164	22	164	22	-	-	1-star camp sites
Кампиралишта, кампинг одмаралишта	5082	2985	3120	2181	1962	804	Camping grounds
Приватне собе – свега	96394	28958	32055	16772	64339	12186	Private rooms – all
Са 3 звездице	30460	11158	15369	9998	15091	1160	3-star private rooms
Са 2 звездице	40506	13262	4980	2414	35526	10848	2-star private rooms
Са 1 звездицом	25428	4538	11706	4360	13722	178	1-star private rooms
Приватне куће – свега	140753	29232	9922	4261	130831	24971	Private houses – all
Са 4 звездице	9337	3527	7850	3213	1487	314	4-star private house
Са 3 звездице	131115	25697	1904	1040	129211	24657	3-star private house
Са 2 звездице	301	8	168	8	133	-	2-star private house
Ловачке куће и колибе	288	188	275	188	13	-	Hunting lodges and cottages
Ловачке куће	288	188	275	188	13	-	Hunting cottages
Гостионица са преноћиштем	35772	11179	11102	4921	24670	6258	Inns with overnight stays
Преноћишта (коначишта)	192598	59846	81160	37633	111438	22213	Overnight stays
Хотели	75860	42642	64456	37912	11404	4730	Hotels
Бањска лечилишта	63003	9524	21752	1754	41251	7770	Spa cures
Климатска лечилишта	36175	3248	-	-	36175	3248	Climatic cures
Планинарски домови	8358	1012	376	42	7982	970	Mountain shelters
Радничка одмаралишта	20742	2052	1254	168	19488	1884	Workers' resorts
Дејча и омладинска одмаралишта	86238	1538	2520	162	83718	1376	Youth and children's resorts
Кола за спавање и ручавање	29885	3470	29885	3470	-	-	Dining and sleeping cars
Сеоска туристичка домаћинства – свега	4335	237	243	66	4092	171	Rural tourist households – all
Са 4 звездице	351	15	21	13	330	2	4-star rural tourist households
Са 3 звездице	3492	177	108	53	3384	124	3-star rural tourist households
Са 2 звездице	492	45	114	-	378	45	2-star rural tourist households
Остали угоститељски смештајни капацитети	142	-	142	-	-	-	Other catering trade accommodation facilities

16.2. ДОЛАСЦИ И НОЋЕЊА ТУРИСТА ПО ВРСТАМА ОБЈЕКТА ЗА
 СМЕШТАЈ, 2016. (II део)

 TOURISTS' ARRIVALS AND NIGHTS BY TYPE OF ACCOMMODATION
 ESTABLISHMENTS, 2016 (II part)

Република Србија / Republic of Serbia							
	укупно / Total		Србија – север Srbija – sever		Србија – југ Srbija – jug		
	укупно Total	страни foreign	ноћења / Nights		укупно Total	страни foreign	
			укупно Total	страни foreign			
УКУПНО	7533739	2738998	2991073	1924383	4542666	814615	TOTAL
Хотели – свега	3593999	1723008	1741679	1302313	1852320	420695	Hotels – all
Са 5 звездица	265800	191896	214500	178513	51300	13383	5-star hotels
Са 4 звездице	1471545	979475	944929	788850	526616	190625	4-star hotels
Са 3 звездице	1132668	397645	405783	251319	726885	146326	3-star hotels
Са 2 звездице	549169	80203	70855	24722	478314	55481	2-star hotels
Са 1 звездицом	174817	73789	105612	58909	69205	14880	1-star hotels
Гарни хотели – свега	521167	365766	374137	302347	147030	63419	Garni hotels – all
Са 5 звездица	4586	1209	4586	1209	-	-	5-star garni hotels
Са 4 звездице	175385	140457	161560	131994	13825	8463	4-star garni hotels
Са 3 звездице	238024	176476	182151	151467	55873	25009	3-star garni hotels
Са 2 звездице	90642	39786	19327	12278	71315	27508	2-star garni hotels
Са 1 звездицом	12530	7838	6513	5399	6017	2439	1-star garni hotels
Апарт хотели – свега	135668	38658	11121	10308	124547	28350	Apart hotels – all
Са 5 звездица	10524	9915	10524	9915	-	-	5-star apart hotels
Са 4 звездице	13621	3792	597	393	13024	3399	4-star apart hotels
Са 3 звездице	15431	6280	-	-	15431	6280	3-star apart hotels
Са 2 звездице	96092	18671	-	-	96092	18671	2-star apart hotels
Пансионери – свега	30025	8498	-	-	30025	8498	Boarding houses – all
Са 3 звездице	11555	3916	-	-	11555	3916	3-star boarding houses
Са 1 звездицом	18470	4582	-	-	18470	4582	1-star boarding houses
Мотели – свега	31556	14085	14822	6019	16734	8066	Motels – all
Са 4 звездице	1882	470	966	141	916	329	4-star motels
Са 3 звездице	12282	5813	3744	882	8538	4931	3-star motels
Са 2 звездице	6125	3449	6125	3449	-	-	2-star motels
Са 1 звездицом	11267	4353	3987	1547	7280	2806	1-star motels
Туристичка насеља – свега	43097	15692	20100	8921	22997	6771	Tourist settlements – all
Са 4 звездице	10688	6639	10688	6639	-	-	4-star tourist settlements
Са 3 звездице	21622	6324	-	-	21622	6324	3-star tourist settlements
Са 2 звездице	10787	2729	9412	2282	1375	447	2-star tourist settlements
Апартмани – свега	168588	55544	35486	30242	133102	25302	Apartments – all
Са 4 звездице	59852	28821	26049	23546	33803	5275	4-star apartments
Са 3 звездице	40911	15940	3927	3542	36984	12398	3-star apartments
Са 2 звездице	54000	6254	2280	309	51720	5945	2-star apartments
Са 1 звездицом	13825	4529	3230	2845	10595	1684	1-star apartments
Кампови – свега	12223	6183	10463	4685	1760	1498	Camp sites – all
Са 3 звездице	2026	1750	266	252	1760	1498	3-star camp sites
Са 2 звездице	9777	4369	9777	4369	-	-	2-star camp sites
Са 1 звездицом	420	64	420	64	-	-	1-star camp sites
Кампиралишта, кампинг одмаралишта	20089	10811	12148	8514	7941	2297	Camping grounds
Приватне собе – свега	347631	81240	67276	39416	280355	41824	Private rooms – all
Са 3 звездице	130162	28460	32308	22913	97854	5547	3-star private rooms
Са 2 звездице	147402	42833	13075	7004	134327	35829	2-star private rooms
Са 1 звездицом	70067	9947	21893	9499	48174	448	1-star private rooms
Приватне куће – свега	399268	62160	16988	7969	382280	54191	Private houses – all
Са 4 звездице	16837	6909	13194	6313	3643	596	4-star private house
Са 3 звездице	381592	55243	3279	1648	378313	53595	3-star private house
Са 2 звездице	839	8	515	8	324	-	2-star private house
Ловачке куће и колибе	1022	778	956	778	66	-	Hunting lodges and cottages
Ловачке куће	1022	778	956	778	66	-	Hunting cottages
Гостионица са преноћиштем	87894	24102	29696	12152	58198	11950	Inns with overnight stays
Преноћишта (коначишта)	488193	110817	195252	72762	292941	38055	Overnight stays
Хостели	184539	115949	160447	105177	24092	10772	Hostels
Бањска лечилишта	622562	74422	252339	7581	370223	66841	Spa cures
Климатска лечилишта	226099	12386	-	-	226099	12386	Climatic cures
Планинарски домови	30418	3135	464	48	29954	3087	Mountain shelters
Радничка одмаралишта	89388	5323	7033	916	82355	4407	Workers' resorts
Дећа и омладинска одмаралишта	454575	6167	8915	630	445660	5537	Youth and children's resorts
Кола за спавање и ручавање	29885	3470	29885	3470	-	-	Dining and sleeping cars
Сеоска туристичка домаћинства – свега	14497	804	510	135	13987	669	Rural tourist households – all
Са 4 звездице	1161	59	37	29	1124	30	4-star rural tourist households
Са 3 звездице	11610	539	256	106	11354	433	3-star rural tourist households
Са 2 звездице	1726	206	217	-	1509	206	2-star rural tourist households
Остали угоститељски смештајни капацитети	1356	-	1356	-	-	-	Other catering trade accommodation facilities

16.3. ДОЛАСЦИ И НОЋЕЊА ТУРИСТА ПО ЗЕМЉАМА ПОРЕКЛА,
2012–2016.

TOURISTS' ARRIVALS AND NIGHTS BY COUNTRY OF ORIGIN,
2012–2016

	2012	2013	2014	2015	2016	
Доласци / Arrivals						
УКУПНО	2079643	2192435	2192268	2437165	2753591	TOTAL
Домаћи туристи	1269676	1270667	1163536	1304944	1472165	Domestic
Страни туристи	809967	921768	1028732	1132221	1281426	Foreign
Из:						Coming from:
Аустрије	25216	24740	25408	26268	29726	Austria
Аустралије	8772	10713	10668	11830	11902	Australia
Белгије	7090	6984	7799	7886	8775	Belgium
Босне и Херцеговине	62276	68117	74785	87397	100579	Bosnia and Herzegovina
Бразила	1652	1915	Brazil
Бугарске	35243	43430	51424	70891	88089	Bulgaria
Канаде	5140	6073	6183	7045	7687	Canada
Швајцарске и Лихтенштајна	11273	13192	18119	20149	23067	Switzerland and Liechtenstein
Чешке Републике	10042	12924	11828	11500	12190	Check Republic
Немачке	50896	55468	59797	60886	63935	Germany
Данске	5471	5714	6369	6050	6780	Denmark
Шпаније	6584	6758	8052	8585	10212	Spain
Финске	2223	2672	3066	3393	3301	Finland
Француске	20219	21747	24281	25654	26364	France
Велике Британије	20291	21855	23447	25310	28092	Great Britain
Грчке	26900	37025	43417	43869	61749	Greece
Хрватске	47229	53394	63779	65886	75732	Croatia
Мађарске	20315	24528	24399	27421	30978	Hungary
Ирске	2049	2128	2447	2364	3232	Ireland
Израела	3957	4217	8878	8897	15129	Israel
Исланда	539	466	495	593	717	Iceland
Италије	50580	43376	45883	44314	47430	Italy
Јапана	5251	5130	5327	5196	5245	Japan
Јужне Кореје	10370	7662	South Korea
Кине	4812	5783	9592	14238	18409	China
Кипра	2862	5843	Cyprus
Луксембурга	485	416	437	403	521	Luxembourg
Црне Горе	64703	67658	61684	70861	77396	Montenegro
Македоније	35083	35575	39621	43404	55263	Macedonia
Холандије	14027	14846	15693	16206	17716	Netherlands
Норвешке	6765	7152	6006	6193	6244	Norway
Новог Зеланда	974	1272	1155	1559	1337	New Zealand
Осталих европских земаља	22190	29696	41300	29923	28286	Other European countries
Осталих ваневропских земаља	22558	37790	44692	46353	41708	Other non-European countries
Пољске	23323	30003	39004	41214	34631	Poland
Португалије	1967	2005	2775	2799	2922	Portugal
Румуније	32042	35495	36959	44225	53053	Romania
Руске Федерације	31628	43070	50571	41623	43916	Russian Federation
Шведске	12186	13945	15487	16512	18798	Sweden
Словеније	65723	67498	64389	65754	74096	Slovenia
Словачке	6579	8272	9148	10164	10812	Slovakia
Турске	20865	32437	45490	64191	83676	Turkey
Украјине	7220	9141	Ukraine
Сједињених Америчких Држава	16501	18204	18878	23111	27170	United States of America

16.3. ДОЛАСЦИ И НОЋЕЊА ТУРИСТА ПО ЗЕМЉАМА ПОРЕКЛА,
2012–2016. (наставак)TOURISTS' ARRIVALS AND NIGHTS BY COUNTRY OF ORIGIN,
2012–2016 (continued)

	2012	2013	2014	2015	2016	
	Ноћења / Nights					
УКУПНО	6484702	6567460	6086275	6651852	7533739	TOTAL
Домаћи туристи	4688485	4579067	3925221	4242172	4794741	Domestic
Страни туристи	1796217	1988393	2161054	2409680	2738998	Foreign
Из:						Coming from:
Аустрије	47900	45038	47004	52141	59100	Austria
Аустралије	19717	23792	24475	27730	28569	Australia
Белгије	15146	14245	15797	15397	18096	Belgium
Босне и Херцеговине	148784	155868	163695	192176	222888	Bosnia and Herzegovina
Бразила	4821	5684	Brazil
Бугарске	76622	74232	88953	119937	146196	Bulgaria
Канаде	12387	15023	15509	19756	18386	Canada
Швајцарске и Лихтенштајна	25354	29160	40140	46644	52951	Switzerland and Liechtenstein
Чешке Републике	21598	33562	24365	22437	25374	Check Republic
Немачке	103325	107840	114997	122590	128897	Germany
Данске	15286	15213	16365	14155	17448	Denmark
Шпаније	17335	17799	18974	21887	25584	Spain
Финске	5262	6115	8719	9117	8414	Finland
Француске	45698	47166	53053	56570	57158	France
Велике Британије	51991	53161	56238	59660	65216	Great Britain
Грчке	52509	67262	76600	80370	122062	Greece
Хрватске	91645	100483	116921	121381	141783	Croatia
Мађарске	42259	52822	41533	47436	63271	Hungary
Ирске	5362	5292	6678	5805	8322	Ireland
Израела	9070	10169	19502	21823	42385	Israel
Исланда	1782	1420	1621	1503	1965	Iceland
Италије	148147	105985	103573	103509	109965	Italy
Јапана	14754	13146	13201	12344	12586	Japan
Јужне Кореје	13890	9043	South Korea
Кине	13665	14047	30749	32779	42986	China
Кипра	8311	18160	Cyprus
Луксембурга	1096	942	971	808	1259	Luxembourg
Црне Горе	132083	137520	137084	171234	195970	Montenegro
Македоније	68087	71079	77328	85053	107371	Macedonia
Холандије	32315	31107	32865	33549	36608	Netherlands
Норвешке	22515	20499	16741	17166	17048	Norway
Новог Зеланда	1859	2392	2229	2823	3184	New Zealand
Осталих европских земаља	46637	61989	81908	64851	60781	Other European countries
Осталих ваневропских земаља	65274	137154	116908	134257	122300	Other non-European countries
Пољске	40350	46346	63506	65338	58670	Poland
Португалије	5509	5284	6869	7193	8139	Portugal
Румуније	62916	67983	76982	94571	114921	Romania
Руске Федерације	91517	120899	153811	129110	131323	Russian Federation
Шведске	29443	32209	35588	41251	46373	Sweden
Словеније	115718	121997	112237	115449	131827	Slovenia
Словачке	14115	17193	16511	20957	21989	Slovakia
Турске	35839	55017	81710	115038	141608	Turkey
Украјине	14749	18136	Ukraine
Сједињених Америчких Држава	45346	49943	49144	62114	69002	United States of America

16.4. ДОЛАСЦИ ТУРИСТА ПО ЗЕМЉАМА ПОРЕКЛА, 2016.

TOURISTS' ARRIVALS BY COUNTRY OF ORIGIN, 2016

Република Србија / Republic of Serbia				
	укупно / Total	Србија – север Srbija – sever	Србија – југ Srbija – jug	
УКУПНО	2753591	1359642	1393949	TOTAL
Домаћи туристи	1472165	419526	1052639	Domestic
Страни туристи	1281426	940116	341310	Foreign
Из:				Coming from:
Аустрије	29726	22345	7381	Austria
Белгије	8775	6412	2363	Belgium
Босне и Херцеговине	100579	57826	42753	Bosnia and Herzegovina
Бугарске	88089	48542	39547	Bulgaria
Грчке	61749	48241	13508	Greece
Данске	6780	5735	1045	Denmark
Естоније	1017	816	201	Estonia
Ирске	3232	2836	396	Ireland
Исланда	717	553	164	Iceland
Италије	47430	36840	10590	Italy
Кипра	5843	3475	2368	Cyprus
Летоније	1076	858	218	Latvia
Литваније	4592	2672	1920	Lithuania
Луксембурга	521	412	109	Luxembourg
Мађарске	30978	24740	6238	Hungary
Малте	894	723	171	Malta
Немачке	63935	49181	14754	Germany
Норвешке	6244	5212	1032	Norway
Пољске	34631	22938	11693	Poland
Португалије	2922	2474	448	Portugal
Републике Македоније	55263	32973	22290	Republic of Macedonia
Румуније	53053	33652	19401	Romania
Руске Федерације	43916	32523	11393	Russian Federation
Словачке	10812	8563	2249	Slovakia
Словеније	74096	56977	17119	Slovenia
Турске	83676	73508	10168	Turkey
Уједињеног Краљевства	28092	24039	4053	United Kingdom
Украјине	9141	6808	2333	Ukraine
Финске	3301	2745	556	Finland
Француске	26364	19167	7197	France
Холандије	17716	13570	4146	Netherlands
Хрватске	75732	66342	9390	Croatia
Црне Горе	77396	39655	37741	Montenegro
Чешке Републике	12190	9077	3113	Czech Republic
Швајцарске и Лихтенштајна	23067	18347	4720	Switzerland and Liechtenstein
Шведске	18798	15743	3055	Sweden
Шпаније	10212	8489	1723	Spain
Осталих европских земаља	20707	17399	3308	Other European countries
Јужне Африке	1070	944	126	South Africa
Осталих афричких земаља	8134	7322	812	Other African countries
Канаде	7687	6210	1477	Canada
Сједињених Америчких Држава	27170	23102	4068	United States of America
Осталих земаља Северне Америке	726	557	169	Other countries of North America
Бразила	1915	1685	230	Brazil
Осталих земаља Јужне и Средње Америке	3895	3375	520	Other countries of South and Central America
Израела	15129	12812	2317	Israel
Јапана	5245	4305	940	Japan
Јужне Кореје	7662	6468	1194	South Korea
Кине (укљ. Хонг Конг)	18409	15421	2988	China (incl. Hong Kong)
Уједињених Арапских Емирата	5870	5313	557	United Arab Emirates
Осталих азијских земаља	21332	18666	2666	Other Asian countries
Аустралије	11902	9800	2102	Australia
Новог Зеланда	1337	1133	204	New Zealand
Осталих земаља Океаније	681	595	86	Other countries of Oceania

1) Без података за АП Косово и Метохија.

1) Without data for AP Kosovo and Metohija.

16.5. НОЋЕЊА ТУРИСТА ПО ЗЕМЉАМА ПОРЕКЛА, 2016.

TOURISTS' NIGHTS BY COUNTRY OF ORIGIN, 2016

Република Србија / Republic of Serbia				
	укупно / Total	Србија – север Srbija – sever	Србија – југ Srbija – jug	
УКУПНО	7533739	2991073	4542666	TOTAL
Домаћи туристи	4794741	1066690	3728051	Domestic
Страни туристи	2738998	1924383	814615	Foreign
Из:				Coming from:
Аустрије	59100	42558	16542	Austria
Белгије	18096	13685	4411	Belgium
Босне и Херцеговине	222888	98982	123906	Bosnia and Herzegovina
Бугарске	146196	80189	66007	Bulgaria
Грчке	122062	97649	24413	Greece
Данске	17448	14703	2745	Denmark
Естоније	2668	2210	458	Estonia
Ирске	8322	7436	886	Ireland
Исланда	1965	1439	526	Iceland
Италије	109965	83204	26761	Italy
Кипра	18160	8696	9464	Cyprus
Летоније	3181	2596	585	Latvia
Литваније	6755	4545	2210	Lithuania
Луксембурга	1259	968	291	Luxembourg
Мађарске	63271	49903	13368	Hungary
Малте	2779	2200	579	Malta
Немачке	128897	100134	28763	Germany
Норвешке	17048	14446	2602	Norway
Пољске	58670	41633	17037	Poland
Португалије	8139	6999	1140	Portugal
Републике Македоније	107371	53848	53523	Republic of Macedonia
Румуније	114921	67604	47317	Romania
Руске Федерације	131323	87510	43813	Russian Federation
Словачке	21989	17031	4958	Slovakia
Словеније	131827	101045	30782	Slovenia
Турске	141608	123899	17709	Turkey
Уједињеног Краљевства	65216	55882	9334	United Kingdom
Украјине	18136	14095	4041	Ukraine
Финске	8414	7166	1248	Finland
Француске	57158	40129	17029	France
Холандије	36608	28186	8422	Netherlands
Хрватске	141783	120280	21503	Croatia
Црне Горе	195970	75754	120216	Montenegro
Чешке Републике	25374	18140	7234	Czech Republic
Швајцарске и Лихтенштајна	52951	40483	12468	Switzerland and Liechtenstein
Шведске	46373	37653	8720	Sweden
Шпаније	25584	21821	3763	Spain
Осталих европских земаља	45398	38015	7383	Other European countries
Јужне Африке	2963	2562	401	South Africa
Осталих афричких земаља	28597	26414	2183	Other African countries
Канаде	18386	14381	4005	Canada
Сједињених Америчких Држава	69002	58229	10773	United States of America
Осталих земаља Северне Америке	2031	1545	486	Other countries of North America
Бразила	5684	4625	1059	Brazil
Осталих земаља Јужне и Средње Америке	9752	8214	1538	Other countries of South and Central America
Израела	42385	36311	6074	Israel
Јапана	12586	9949	2637	Japan
Јужне Кореје	9043	7787	1256	South Korea
Кине (укљ. Хонг Конг)	42986	37319	5667	China (incl. Hong Kong)
Уједињених Арапских Емирата	16007	14516	1491	United Arab Emirates
Осталих азијских земаља	61357	53999	7358	Other Asian countries
Аустралије	28569	22211	6358	Australia
Новог Зеланда	3184	2269	915	New Zealand
Осталих земаља Океаније	1593	1336	257	Other countries of Oceania

1) Без података за АП Косово и Метохија.

1) Without data for AP Kosovo and Metohija.

16.6. НОЋЕЊА ТУРИСТА ПО ВРСТАМА ТУРИСТИЧКИХ МЕСТА И
ОБЈЕКТА ЗА СМЕШТАЈ, 2016.

TOURISTS' NIGHTS BY TYPE OF TOURIST RESORTS AND
ACCOMMODATION ESTABLISHMENTS, 2016

	Укупно <i>Total</i>	Од тога / <i>Of which</i>				TOTAL
		бањска места	планинска места	остала турист. места	остала места	
		<i>Spas</i>	<i>Mountain resorts</i>	<i>Other tourists' resorts</i>	<i>Other resorts</i>	
УКУПНО	7533739	2085044	1928533	1216312	269663	
Hotels	3593999	584012	859874	643414	111697	Hotels
Motels	31556	916	2156	21842	6642	Motels
Apartmani	168588	10572	116789	7961	280	Apartments
Туристичка насеља	43097	-	21622	9412	1375	Tourist settlements
Пансиони	30025	3517	25125	-	1383	Boarding houses
Преноћишта	488193	70689	130290	163790	77037	Overnight stays
Гостионице	87894	18559	5822	50002	13076	Inns
Гарни хотели	521167	34752	21510	129012	3340	Garni hotels
Апарт хотели	135668	30257	94290	-	-	Apart hotels
Бањска лежишта	622562	619202	-	3360	-	Spa cures
Климатска лежишта	226099	118612	107487	-	-	Climatic cures
Планинарски домови и куће	30418	-	29854	352	212	Mountain shelters and huts
Радничка одмаралишта	89388	15965	66390	7033	-	Workers' resorts
Дечја и омладинска одмаралишта	454575	32125	396885	14532	11033	Youth and children's resorts
Хостели	184539	658	17236	39327	-	Hostels
Кампови	12223	-	1760	5528	420	Camp sites
Кампиралишта, кампинг одмаралишта	20089	-	785	7055	842	Camping grounds
Приватне собе	347631	175735	29293	82516	30499	Private rooms
Приватне куће	399268	368055	498	23027	5386	Private houses
Сеоска туристичка домаћинства	14497	1356	867	8149	4125	Rural Tourist household
Кола за спавање и ручавање	29885	-	-	-	-	Dining and sleeping cars
Ловачке куће и колибе	1022	62	-	-	960	Hunting lodges and cottages
Остало	1356	-	-	-	1356	Other
			Страни / Foreign			
СВЕГА	2738998	253839	287106	453295	98792	All
Hotels	1723008	70923	165240	282829	51716	Hotels
Motels	14085	329	539	10423	2794	Motels
Apartmani	55544	923	23028	1736	144	Apartments
Туристичка насеља	15692	-	6324	2282	447	Tourist settlements
Пансиони	8498	211	7731	-	556	Boarding houses
Преноћишта	110817	12062	14353	40947	10793	Overnight stays
Гостионице	24102	3296	158	17933	2584	Inns
Гарни хотели	365766	12325	7428	58545	2285	Garni hotels
Апарт хотели	38658	7921	20429	-	-	Apart hotels
Бањска лежишта	74422	73838	-	584	-	Spa cures
Климатска лежишта	12386	1867	10519	-	-	Climatic cures
Планинарски домови и куће	3135	-	3125	10	-	Mountain shelters and huts
Радничка одмаралишта	5323	177	4230	916	-	Workers' resorts
Дечја и омладинска одмаралишта	6167	96	4757	570	744	Youth and children's resorts
Хостели	115949	61	12923	17304	-	Hostels
Кампови	6183	-	1498	265	64	Camp sites
Кампиралишта, кампинг одмаралишта	10811	-	556	1597	656	Camping grounds
Приватне собе	81240	15399	4218	13889	22104	Private rooms
Приватне куће	62160	54069	20	3230	2930	Private houses
Сеоска туристичка домаћинства	804	280	30	235	259	Rural Tourist household
Кола за спавање и ручавање	3470	-	-	-	-	Dining and sleeping cars
Ловачке куће и колибе	778	62	-	-	716	Hunting lodges and cottages
Остало	-	-	-	-	-	Other

16.7. СМЕШТАЈНИ КАПАЦИТЕТИ, 2012–2016.

ACCOMMODATION FACILITIES, 2012–2016

Стање 31. августа

As of 31 August

	Република Србија / <i>Republic of Serbia</i>					
	укупно / <i>Total</i>		Србија – север / <i>Srbija – sever</i>		Србија – југ / <i>Srbija – jug</i>	
	собе / <i>Rooms</i>	лежаји / <i>Beds</i>	собе / <i>Rooms</i>	лежаји / <i>Beds</i>	собе / <i>Rooms</i>	лежаји / <i>Beds</i>
2012	46020	113385	13878	31214	32142	82171
2013	43657	107256	14207	34972	29450	72284
2014	43603	102940	15403	33292	28200	69648
2015	45396	106102	16170	34350	29226	71752
2016	46362	109469	17307	37314	29055	72155

16.8. СМЕШТАЈНИ КАПАЦИТЕТИ ПО ВРСТАМА ТУРИСТИЧКИХ
МЕСТА И ОБЈЕКТАТА, 2016.ACCOMMODATION FACILITIES BY TYPE OF TOURIST RESORTS
AND FACILITIES, 2016

Стање 31. августа

As of 31 August

	Укупно <i>Total</i>	Од тога / <i>Of which</i>				
		бањска места <i>Spas</i>	планинска места <i>Mountain resorts</i>	остала турист.		
				места <i>Other tourists' resorts</i>	остала места <i>Other resorts</i>	
Собе / Rooms						
УКУПНО	46362	11796	7887	11138	4086	TOTAL
Hotels	16489	2352	2872	4283	857	Hotels
Motels	446	10	17	284	135	Motels
Apartmani	1108	69	827	108	4	Apartments
Туристичка насеља	238	-	106	48	26	Tourist settlements
Пансиони	105	16	61	-	28	Boarding houses
Преноћишта	4156	648	733	1725	777	Overnight stays
Гостионице	769	125	44	411	170	Inns
Гарни хотели	2513	223	117	851	22	Garni hotels
Апарт хотели	463	92	332	-	-	Apart hotels
Бањска леčiliшта	1974	1894	-	80	-	Spa cures
Климатска леčiliшта	832	377	455	-	-	Climatic cures
Планинарски домови и куће	186	-	163	14	9	Mountain shelters and huts
Радничка одмаралишта	368	98	250	20	-	Workers' resorts
Дејча и омладинска одмаралишта	1024	75	728	164	57	Youth and children's resorts
Хостели	2520	66	119	756	-	Hostels
Кампови	479	15	172	112	153	Camp sites
Кампиралишта, кампинг одмаралишта	2823	314	80	227	452	Camping grounds
Приватне собе	7493	4231	540	1423	1210	Private rooms
Приватне куће	1663	1082	173	301	98	Private houses
Сеоска туристичка домаћинства	583	104	98	331	50	Rural Tourist household
Кола за спавање и ручавање	87	-	-	-	-	Dining and sleeping cars
Ловачке куће и колибе	35	5	-	-	30	Hunting lodges and cottages
Остало	8	-	-	-	8	Other
Лежаји / Beds						
СВЕГА	109469	26343	22709	26250	11054	All
Hotels	33115	4977	7407	8631	1962	Hotels
Motels	983	25	33	618	307	Motels
Apartmani	3407	256	2575	296	16	Apartments
Туристичка насеља	505	-	179	110	100	Tourist settlements
Пансиони	270	32	155	-	83	Boarding houses
Преноћишта	10026	1459	2103	3973	1843	Overnight stays
Гостионице	1964	331	137	1064	384	Inns
Гарни хотели	5276	517	314	1864	51	Garni hotels
Апарт хотели	1561	220	1235	-	-	Apart hotels
Бањска леčiliшта	4089	3909	-	180	-	Spa cures
Климатска леčiliшта	2107	1167	940	-	-	Climatic cures
Планинарски домови и куће	738	-	613	75	50	Mountain shelters and huts
Радничка одмаралишта	1029	268	651	110	-	Workers' resorts
Дејча и омладинска одмаралишта	4457	324	3090	789	254	Youth and children's resorts
Хостели	7484	156	244	2204	-	Hostels
Кампови	1530	60	568	378	462	Camp sites
Кампиралишта, кампинг одмаралишта	6632	664	225	671	1372	Camping grounds
Приватне собе	19393	10065	1648	3766	3723	Private rooms
Приватне куће	2854	1585	353	679	213	Private houses
Сеоска туристичка домаћинства	1540	318	239	842	141	Rural Tourist household
Кола за спавање и ручавање	406	-	-	-	-	Dining and sleeping cars
Ловачке куће и колибе	80	10	-	-	70	Hunting lodges and cottages
Остало	23	-	-	-	23	Other

16.9. ДОЛАСЦИ, НОЋЕЊА ТУРИСТА И ЛЕЖАЈИ, ПО ТУРИСТИЧКИМ
МЕСТИМА, 2016.

TOURISTS' ARRIVALS, NIGHTS AND BEDS, BY TOURIST
RESORT, 2016

Стање 31. августа

As of 31 August

	Доласци / Arrivals		Ноћења / Nights		Лежаји / Beds	
	укупно / Total	страни / foreign	укупно / Total	страни / foreign		
Град Београд ¹⁾	913150	737063	1867150	1460476	15389	Град Београд ¹⁾
Град Нови Сад ¹⁾	174489	106681	360578	241622	9534	Град Нови Сад ¹⁾
Аранђеловац	34564	28071	87395	15265	1219	Arandjelovac
Бања Вруџи	10162	707	46281	2506	731	Banja Vrujci
Бања Канџижа	11560	3177	46952	7800	516	Banja Kanjiža
Бања Палић	28725	11084	48532	17233	1301	Banja Palić
Врањска Бања	2143	133	19134	809	184	Vranjska Banja
Врњачка Бања	202820	38823	677690	104296	4342	Vrnjačka Banja
Гамзиградска Бања	1750	75	20844	326	389	Gamzigradska Banja
Горња Трепча	11180	1302	113611	16182	2614	Gornja Treпча
Ковиљача	23026	5835	147026	32442	1142	Koviljača
Матарушка Бања	464	33	4641	315	454	Mataruška Banja
Младеновац	4924	203	110772	1201	437	Mladenovac
Нишка Бања	5059	1574	33873	4850	796	Niška Banja
Рибарска Бања	7749	720	50750	2551	247	Ribarska Banja
Сијаринска Бања	6060	221	48177	1082	935	Sijarinska Banja
Сокобања	45918	3193	219224	7011	6238	Sokobanja
Авала	7777	5261	22329	17490	346	Avala
Бајина Башта	14443	1583	23600	2882	658	Bajina Basta
Врдник	23577	3618	100609	8351	549	Vrdnik
Гоџ	9379	-	49506	-	492	Goč
Дивчибаре	30393	673	133852	1491	1611	Divčibare
Златибор	178620	42501	651798	120014	6306	Zlatibor
Златар	11446	1424	33966	2478	703	Zlatar
Ивањица	12495	1049	46935	2452	765	Ivanjica
Копаоник	117942	20371	495753	88975	4563	Kopaonik
Мајданпек	2220	744	3729	1240	89	Majdanpek
Мокра гора	13815	6406	27235	9728	232	Mokra gora
Рајач	3998	95	12168	117	224	Rajac
Рудник	5853	408	38129	3737	330	Rudnik
Стара планина	15465	4456	54035	12897	1074	Stara planina
Тара	63741	4492	243613	11575	1968	Tara
Ваљево	13978	3294	20296	5345	435	Valjevo
Велика Плана	6293	2264	10504	5838	109	Velika Plana
Велико Градиште	17891	2136	52861	6483	835	Veliko Gradište
Врање	8632	2827	12976	4986	361	Vranje
Вршац	15795	5987	35400	13483	464	Vršac
Доњи Милановац	22554	4007	40516	9370	647	Donji Milanovac
Зајечар	11524	4924	20539	7324	894	Zaječar
Зрењанин	9075	4980	26725	18755	391	Zrenjanin
Кикинда	6729	746	33024	2920	348	Kikinda
Кладово	23799	3882	46603	7918	744	Kladovo
Крагујевац	43232	19434	86534	40298	2191	Kragujevac
Краљево	13887	5761	25166	10068	428	Kraljevo
Град Крушевац ¹⁾	20919	5188	84394	10987	1010	Grad Kruševac ¹⁾
Лесковац	9137	4332	16104	8371	409	Leskovac
Лозница	3033	71	11840	117	166	Loznica
Неготин	4971	479	14043	1328	530	Negotin
Град Ниш ¹⁾	85048	44629	160947	70772	2511	Grad Niš ¹⁾
Нови Пазар	11319	4218	19320	7178	540	Novi Pazar
Пирот	13085	7079	27056	14765	477	Pirot
Пољаревац	13269	2265	30164	5325	318	Požarevac
Пожега	10345	3722	15052	5241	186	Požega
Рума	11547	7816	25261	18542	321	Ruma
Сомбор	11271	3902	21548	7490	550	Sombor
Суботица	55556	21789	97655	42974	1942	Subotica
Чачак	10182	4852	17317	8118	143	Čačak

¹⁾ Туристичка места категорисана у складу са чланом 26 Закона о туризму („Службени гласник РС”, бр. 36/09, 88/10, 99/2001 – др. и 93/2012).

¹⁾ Pursuant to Article 26 of the Law on Tourism ("Official Gazette of RS", number 36/09, 88/10, 99/2011 - other law and 93/2012).

16.10. ДОМАЋИ ТУРИСТИ И НОЋЕЊА У АРАНЖМАНУ
ДОМАЋИХ ТУРИСТИЧКИХ АГЕНЦИЈА, ПО ЗЕМЉАМА
ПУТОВАЊА, 2016.DOMESTIC TOURISTS AND NIGHTS ARRANGED
BY DOMESTIC TOURIST AGENCY, BY COUNTRY
OF DESTINATION, 2016

Земље путовања	Туристи / Tourists	Ноћења / Nights	Country of Destination
Укупно	960666	7036615	Total
У Републици Србији	203786	739835	In the Republic of Serbia
У иностранству	756880	6296780	Abroad
Аустрија	21580	56626	Austria
Босна и Херцеговина	4925	13619	Bosnia and Herzegovina
Бугарска	32489	273453	Bulgaria
Велика Британија	706	4633	Great Britain
Грчка	461115	4591006	Greece
Италија	33662	158983	Italy
Мађарска	28560	77795	Hungary
Македонија	3113	10095	Republic of Macedonia
Немачка	3411	11689	Germany
Полска	1932	7019	Poland
Румунија	3188	7208	Romania
Руска Федерација	1919	8922	Russian Federation
Словачка	819	2010	Slovakia
Словенија	10962	42655	Slovenia
Турска	11019	95276	Turkey
Француска	5273	32207	France
Црна Гора	60005	444308	Montenegro
Чешка Република	22653	77347	Czech Republic
Шпанија	23960	178884	Spain
Остале европске земље	7033	41534	Other European countries
Земље Азије	3650	30802	Asian countries
САД и Канада	1511	8091	USA and Canada
Земље Јужне и Средње Америке	2092	20938	Southern and Central America
Египат	6342	59043	Egypt
Тунис	2358	24760	Tunisia
Остале ваневропске земље	2603	17877	Other non-European countries

16.11. СТРАНИ ТУРИСТИ И НОЋЕЊА У АРАНЖМАНУ
ДОМАЋИХ ТУРИСТИЧКИХ АГЕНЦИЈА, ПО ЗЕМЉАМА
ПОРЕКЛА, 2016.FOREIGN TOURISTS AND NIGHTS ARRANGED
BY DOMESTIC TOURIST AGENCY, BY COUNTRY
OF ORIGIN, 2016

Земља порекла	Туристи / Tourists	Ноћења / Nights	Country of origin
Укупно	26649	83011	Total
Аустрија	126	469	Austria
Босна и Херцеговина	1206	4059	Bosnia and Herzegovina
Бугарска	4696	8572	Bulgaria
Велика Британија	497	1251	Great Britain
Грчка	708	3429	Greece
Италија	1488	6623	Italy
Мађарска	144	415	Hungary
Македонија	629	1606	Republic of Macedonia
Немачка	234	1152	Germany
Полска	179	719	Poland
Румунија	1669	2003	Romania
Руска Федерација	2297	8700	Russian Federation
Словенија	2786	6044	Slovenia
Турска	2643	4875	Turkey
Француска	240	897	France
Холандија	426	738	Netherlands
Хрватска	593	1155	Croatia
Црна Гора	1105	6397	Montenegro
Чешка Република	47	98	Czech Republic
Шпанија	118	462	Spain
Остале европске земље	1568	4309	Other European countries
Кина	286	821	China
Остале земље Азије	1575	7932	Rest of Asia
САД и Канада	839	8538	USA and Canada
Остале ваневропске земље	550	1747	Other non-European countries

16.12. ОСНОВНИ ПОКАЗАТЕЉИ УГОСТИТЕЉСТВА, 2013–2016.

BASIC INDICATORS OF CATERING TRADE, 2013-2016

	2013	2014	2015	2016	
Промет, хиљ. РСД	64685091	65104515	67318055	72242666	Turnover, thous. RSD
Лежаји	107256	102940	106102	109469	Beds
Промет, хиљ. РСД ¹⁾	55249090	55166002	56198655	60430695	Turnover, thous. RSD ¹⁾
Индекси, 2010 = 100 Indices, 2010 = 100					
Промет	117,6	118,4	122,4	124,1	Turnover
Лежаји	89,8	86,2	88,8	91,7	Beds
Промет ¹⁾	100,4	100,3	102,2	109,9	Turnover ¹⁾

¹⁾ У ценама 2010. године.

¹⁾ At 2010 prices.

16.13. УГОСТИТЕЉСТВО, 2013–2016.

CATERING TRADE, 2013-2016

	Република Србија Republic of Serbia					
	укупно	Србија – север	Србија – југ			
	Total	Srbija – sever	Srbija – jug			
Промет, хиљ. РСД	2013	64685091	36656718	28028373	2013	Turnover, thous. RSD
	2014	65104515	36785459	28319056	2014	
	2015	67318055	38320773	28997282	2015	
	2016	72242666	41268196	30974470	2016	
Ланчани индекси промета у текућим ценама	2013	106,3	106,6	105,9	2013	Turnover chain indices at current prices
	2014	100,6	100,4	101,0	2014	
	2015	103,4	104,2	102,4	2015	
	2016	107,3	107,7	106,8	2016	
Промет, хиљ. РСД ¹⁾	2013	55249090	31309383	23939707	2013	Turnover, thous. RSD ¹⁾
	2014	55166002	31169984	23996018	2014	
	2015	56198655	31991059	24207596	2015	
	2016	60430695	34520677	25910018	2016	
Ланчани индекси промета у сталним ценама ²⁾	2013	100,4	100,7	100,0	2013	Turnover chain indices at constant prices ²⁾
	2014	99,8	99,6	100,2	2014	
	2015	101,9	102,6	100,9	2015	
	2016	107,5	107,9	107,0	2016	

¹⁾ У ценама 2010. године.

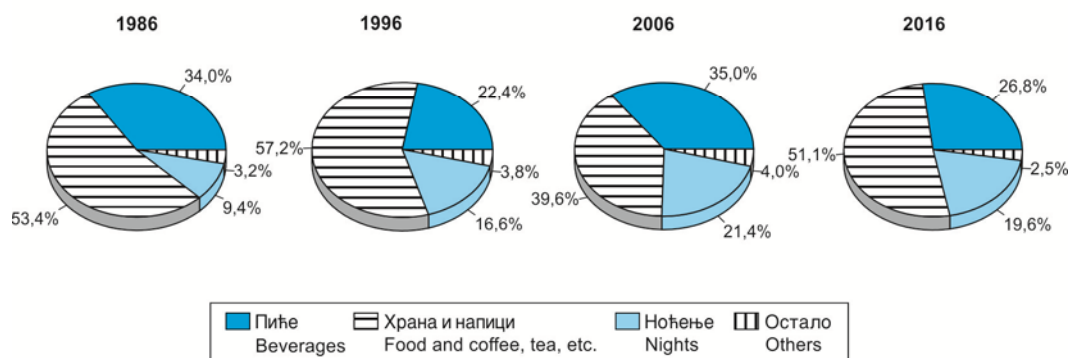
¹⁾ At 2010 prices.

²⁾ Обрачун је изведен дефлацијом промета у текућим ценама одговарајућим индексом цена угоститељских услуга.

²⁾ Calculation made by turnover deflation at current prices by corresponding index of catering trade services' price.

Граф. 16.4. СТРУКТУРА ПРОМЕТА
Република Србија

TURNOVER STRUCTURE
Republic of Serbia



Информационе технологије Information technologies

17.1. Уређаји заступљени у домаћинствима Devices available in households	395
17.2. Заступљеност рачунара, интернета и широкопојасног (<i>broadband</i>) интернета у домаћинствима Households having a computer, internet and broadband internet connection	396
17.3. Учесталост употребе рачунара и интернета – појединци и трговина путем интернета (<i>e-commerce</i>) Frequency of computers and internet use – individuals and e-commerce	397
17.4. Пословни субјекти који користе рачунар, интернет и веб-сајт у свом пословању Enterprises which use computers, internet and website for the purpose of their business	397
17.5. Употреба електронских сервиса јавне управе (<i>e-government</i>) у пословним субјектима Use of e-government services in enterprises	398



ИНФОРМАЦИОНЕ ТЕХНОЛОГИЈЕ

Статистика употребе информационо-комуникационих технологија заснива се на резултатима истраживања о употреби:

- информационо-комуникационих технологија у домаћинствима и појединачно,
- информационо-комуникационих технологија у привредним друштвима и финансијским институцијама.

Оба истраживања спроводе се по методологији Евростата, на територији Републике Србије. (У оквиру података за Републику Србију не приказују се подаци за АП Косово и Метохија.)

Када је реч о домаћинствима и појединцима, референтни период чине три месеца која претходе истраживању, као и јануар месец текуће године. Према методологији Евростата, обухваћена су домаћинства с најмање једним чланом који има између 16 и 74 године живота, као и појединци исте старосне доби.

Референтни период за највећи број питања постављених привредним друштвима јесте јануар текуће године, док се поједина питања односе на претходну годину. Према методологији Евростата, обухваћена су привредна друштва са 10 и више запослених из следећих делатности: прерађивачка индустрија, грађевинарство, трговина на велико и мало, поправка моторних возила, хотели, кампови и други смештај за краћи боравак, саобраћај, складиштење и везе, послови у вези с некретнинама, изнајмљивање и пословне активности, кинематографске и видео активности, радио и ТВ активности, као и финансијски сектор (банке и осигуравајућа друштва).

Извори и методи прикупљања података

Извори и методи прикупљања података у домаћинствима и појединачно – Оквир за избор узорка је Попис 2011. године, а истраживање се спроводи на двоетапном узорку стратификованом по критеријуму урбаности. Јединице прве етапе су пописни кругови, а јединице друге етапе су домаћинства. Узорак је алоциран на подручја централне Србије (без Београда), АП Војводине и Београда, пропорционално броју домаћинстава. Истраживање се спроводи једанпут годишње, телефонским путем. Обим узорка износи 2.400 домаћинстава и 2.400 појединаца. Референтни период чине три месеца која претходе телефонском интервјуу сања, док је за поједина питања референтни период јануар месец текуће године.

Извори и методи прикупљања података у привредним друштвима – Истраживање се спроводи на узорку стратификованом по величини и делатности, телефонским путем. Обим узорка износи 1.400 привредних субјеката. Референтни период за највећи број питања постављених пословним субјектима јесте јануар текуће године, док се поједина питања односе на претходну годину.

INFORMATION TECHNOLOGIES

The Statistics on use of ICT is based on the results of surveys on the use of:

- ICT in households and individually
- ICT in enterprises and financial institutions

Both surveys are conducted using the methodology of the Eurostat, on the territory of the Republic of Serbia. (In the scope of data for the Republic of Serbia the data for Kosovo and Metohija are not presented.)

In terms of households and individuals, the reference period consists of three months preceding the survey, as well as January of the current year. According to the Eurostat methodology included are households with at least one member aged between 16 and 74, as well as individuals of the same age.

The reference period for most of the questions on which enterprises had to give answer to is January of the current year, while certain questions relate to the previous year. According to the Eurostat methodology, enterprises with 10 or more employees are covered from the following activities: manufacturing, construction, wholesale and retail trade, repair of motor vehicles, hotels, camps and other accommodation for short stays, transportation, storage and communications, real estate activities, renting and business activities, cinematographic and video activities, radio and TV activities, as well as the financial section (banks and insurance companies).

Sources and methods of data collection

Sources and methods of data collection for households/individuals – The frame for sample selection is 2011 Census, and the survey is implemented on a two-stage sample, stratified by type of settlement (urban, rural). The first-stage units are enumeration districts, and the second-stage units are households. The sample is allocated to the areas of the Central Serbia (without Belgrade), AP Vojvodina and Belgrade, in proportion to the number of households. The survey is carried out annually and phone calls are applied. The sample includes 2400 households and 2400 individuals. The referent period is the three-month period before the phone interview, while for certain questions, the period of reference is January of the current year.

Sources and methods of data collection for enterprises – The survey is carried out on a sample stratified by size and activity, and made by phone call. The number of 1400 enterprises is included in the sample. The referent period for the most of the questions is January of the current year; however certain questions relate to the previous year.

Обухватност

Обухват истраживања у домаћинствима и појединачно – Према методологији Евростата, обухваћена су домаћинства с најмање једним чланом који има између 16 и 74 године живота, као и појединци исте старосне доби. Републички завод за статистику од 1999. године не располаже појединим подацима за АП Косово и Метохија, тако да они нису садржани у обухвату података за Републику Србију (укупно).

Обухват истраживања у привредним друштвима – Према методологији Евростата, обухваћена су привредна друштва са 10 и више запослених из следећих делатности: прерађивачка индустрија; грађевинарство; трговина на велико и мало, поправка моторних возила; хотели, кампови и други смештај за краћи боравак; саобраћај, складиштење и везе; послови у вези с некретнинама, изнајмљивање и пословне активности; кинематографске и видео активности, радио и ТВ активности. Републички завод за статистику од 1999. године не располаже појединим подацима за АП Косово и Метохија, тако да они нису садржани у обухвату података за Републику Србију (укупно).

Дефиниције

ADSL (Asymmetric Digital Subscriber Line): Широкопојасна дигитална трансмисиона технологија која користи постојећу телефонску линију и допушта истовремено слање података и комуникацију гласом. Већи део опсега служи за слање података кориснику, а брзине се крећу до 6 Mbps.

Broadband: Комуникациони систем чији носилац (нпр. оптички кабл) преноси умножене податке у исто време, а сваки појединачни податак модулисан је на посебној фреквенцији.

B2B (Business-to-Business): Трансакције између два предузећа које се спроводе путем мрежа заснованих на IP и путем других компјутерских мрежа.

B2C (Business-to-Customer): Трансакције које се спроводе између посла и приватног потрошача путем IP мрежа и путем других компјутерских мрежа.

CRM (Customer Relationship Management): Представља процес или методологију која се користи како би се више научило о потребама и навикама потрошача и да би се развиле чвршће везе с њима. CRM садржи више технолошких компоненти, али је CRM у организационом смислу скуп процеса који ће помоћи да се сакупе неопходне информације о потрошачима, продаји, маркетиншкој ефикасности, реакцијама потрошача и тржишним трендовима. CRM помаже пословно коришћење технологије и људских ресурса како би се стекао увид у понашање и вредност потрошача.

Dial-up connection: Када се за повезивање с мрежом користи телефонска мрежа. То укључује модем и обичну телефонску линију, ISDN картицу и ISDN линију.

DSL (Digital Subscriber Line): Врста брзе (broadband) интернет конекције коришћењем стандардних телефонских параца.

Дигитални производи или услуге: Роба/услуге које могу да се наруче и испоруче директно путем рачунара, тј. путем интернета, нпр. музика, видео-филмови, игрице, компјутерски софтвер, „online“ новине, консултантске услуге итд.

Coverage

Coverage for households/individuals – Pursuant to the methodology of Eurostat, the survey includes households consisting of minimum one member aged 16-74, and individuals of the same age group. Starting from 1999 the Statistical Office of the Republic of Serbia has not at disposal and may not provide available certain data relative to AP Kosovo and Metohija and therefore these data are not included in the coverage for the Republic of Serbia (total).

Coverage for enterprises – Pursuant to the methodology of Eurostat, the survey includes enterprises with 10 and more employees, classified by activities in manufacturing; construction; wholesale and retail trade, motor vehicles repair; hotels, camping sites and other short-stay accommodation; transportation, storage and communications; real estate activities, renting and business activities; cinematographic and video activities, radio and TV activities. Starting from 1999 the Statistical Office of the Republic of Serbia has not at disposal and may not provide available certain data relative to AP Kosovo and Metohija and therefore these data are not included in the coverage for the Republic of Serbia (total).

Definitions

ADSL (Asymmetric Digital Subscriber Line): A broadband digital transmission technology that uses the existing telephone line and provides possible simultaneous data sending and voice communication. The larger part of range serves for data sending to user and the speed extends up to 6 Mbps.

Broadband: A communication system the agent (carrier) of which (e.g. optical cable) forwards multiplied data simultaneously, and each individual data is made module at different frequency.

B2B (Business-to-Business): Transactions between two enterprises that are carried out by the way of networks based on IP and through other computer networks.

B2C (Business-to-Customer): Transactions that are carried out between business and private customer through IP networks and via other computer networks.

CRM (Customer Relationship Management): It is a process or methodology that helps managing information about our clients' needs and habits and developing tighter relationships with them. CRM contains several technological components, but in organizational terms, CRM represents a set of processes for collecting necessary information on customers, sales, marketing efficiency, customers' reactions and market trends. CRM helps managing technologies and human resources in order to have a view of customers' behavior and value.

Dial-up connection: Use of a telephone network for the purpose of connecting to another network. Included are modem and regular telephone line, ISDN card and ISDN line, etc.

DSL (Digital Subscriber Line): A type of fast (broadband) Internet connection that utilizes standard telephone lines.

Digital goods or services: Goods/services that can be ordered or delivered directly via a computer over the Internet, e.g. music, films, games, computer software, "on-line" newspapers, consulting services, etc.

Downloading: Електронски трансфер информација са удаљеног рачунара на ваш рачунар. Преузимање датотека са анонимног FTP-а је популаран начин прибављања бесплатног софтвера у јавном власништву.

E-mail: Електронски пренос поруке, укључујући текст и атачменте, с једног рачунара на други рачунар, који су лоцирани унутар или ван организације. То укључује електронски мејл путем интернета или других рачунарских мрежа.

Екстранет: Безбедно продужење интранета које омогућава спољашњим корисницима приступ неким деловима интранета у организацији.

Електронска трговина: E-Commerce (Electronic Commerce) јесте куповина или продаја добара или услуга преко интернета, нарочито путем сервиса *World Wide Web*. У пракси се овај термин често користи уместо новијег термина *e-business*, што значи пословање путем интернета.

Електронски (дигитални) потпис: Електронски потпис представља технологију чијом се применом у системима електронског пословања омогућава провера аутентичности потписника, заштита интегритета података који се преносе и непорецивост електронског потписивања дате поруке или документа. Дакле, аналогно својеручном потпису у стандардном пословању, електронски потпис се користи у електронском пословању. Штавише, електронски потпис има и додатну особину да штити интегритет електронски потписане поруке, што својеручни потпис не обезбеђује.

ERP (Enterprise Resource Planning): ERP је, најкраће речено, софтверски систем који прати све аспекте пословања једне компаније. Имплементирани ERP систем је у могућности да интегрише пословање различитих делова фирме (као нпр. рачуноводство, продаја, производња итд.) у једну јединствену целину. Тако се добија систем преко којег је могуће, с једне стране, управљати свим људским и материјалним ресурсима, а с друге – планирати, развијати и пратити пословне процесе и процедуре.

Firewall: Комбинација хардвера и софтвера која одржава систем сигурним (безбедним). Углавном се користи да спречи неауторизован приступ од споља на интерну локалну мрежу. *Firewall* спречава директну комуникацију мреже са екстерним компјутерима.

Hardware: Физичка јединица рачунарског система, укључујући спољне јединице, штампаче, модеме, мишеве итд.

Интернет: Светска мрежа рачунара.

Интранет: Мрежа у оквиру једне организације, заснована на интернет технологијама и протоколима, али расположива само за одређену групу људи, нпр. запослене.

ISDN (Integrated Services Digital Network): Брзи дигитални телефонски сервис, чија се брзина креће до 128 Kbps, што је неколико пута брже од аналогног модема.

Downloading: Electronic transmission of information from a remote computer to your computer. Downloading of data files from anonymous FTP is a popular way of obtaining free of charge software of public property.

E-mail: Electronic transmission of messages, including text and attachments, between computers located inside or outside an organization. This comprises electronic mails over the Internet or other computer networks.

Extranet: A secure extension of Intranet enabling external users to have access to certain parts of the organization Intranet.

Electronic commerce: E-Commerce is the purchase or selling of goods or services over the Internet particularly via the World Wide Web service. Practically, this term is often used instead of the recent one, e-business, which means business over the Internet.

Electronic (digital) signature: Electronic signature is meant to be technology used in systems of electronic business for checking the signatory's authenticity, securing the integrity of transmitted information and the irrevocability of the electronic signature in the message or document. Therefore, alike the signature in standard business, the electronic signature is used in electronic business. Besides, the latter secures electronically signed messages, which is not the case with personal signatures.

ERP (Enterprise Resource Planning): ERP is a software system that monitors all the aspects of business operations of a company. The implemented ERP system is able to integrate business operations of different company functions (e.g. accountancy, sales, production, etc.) in one entity. Thus, provided is the system through which one can, on one hand, manage all human and material resources, and on the other one, develop and monitor business processes and procedures.

Firewall: A combination of hardware and software keeping the system secure. It is usually used to prevent any unauthorized access to the internal local network from the outside. Firewall prevents direct communication between a network and external computers.

Hardware: A physical unit of a computer system, including external units, printers, modems, mice, etc.

Internet: World computer network.

Intranet: A network inside an organization based on Internet technologies and protocols, but being only available to a specific group of persons, e.g. the employees.

ISDN (Integrated Services Digital Network): A fast telephone service which speed ranges up to 128 Kbps, which is several times faster than the analogous modem.

Local Area Network (LAN): Локална мрежа која обухвата и повезује групу рачунара, штампача и других јединица у релативно лимитираној локацији (нпр. зграда). Свакој конектованој јединици LAN омогућено је да комуницира с другим мрежама, по потреби.

Network: Група рачунара, или других уређаја, као што су штампачи, скенери и сл., који су повезани на комуникациони линк, што омогућава свим уређајима међусобну интеракцију. Може бити мала, или велика, повезана кабловима, бежична, стално повезана, привремено повезана итд. Највећа мрежа је интернет – највећа група свих међусобно повезаних светских мрежа.

Сервер: Рачунар, у мрежном окружењу, који садржи дељене ресурсе, које користе мрежни корисници.

Вирус: Рачунарски програм чије стартовање и учитавање изазива оштећивање или брисање података на рачунару.

Local Area Network (LAN): A local network that covers and connects a group of computers, printers and other units within a relatively limited location (e.g. building). Each connected LAN unit is allowed to communicate with other networks, if needed.

Network: A group of computers or other devices, such as printers, scanners, etc., being connected to the communication link, which enables all the devices to interact. It can be of small range, linked with cables, wireless, permanently, temporary linked, etc. The Internet is the largest network, the largest group of all interconnected world networks.

Server: A computer, in a network environment, having shared resources and used by network users.

Virus: A computer program, which, by being started-up and installed, damages or erases data in a computer.

17.1. УРЕЂАЈИ ЗАСТУПЉЕНИ У ДОМАЋИНСТВИМА

DEVICES AVAILABLE IN HOUSEHOLDS

%					%	
	ТВ / TV	Мобилни телефон Mobile phone	Кабловска ТВ Cable TV		Латоп Laptop	
РЕПУБЛИКА СРБИЈА / REPUBLIC OF SERBIA						
2010	98,7	82,0	42,6		11,2	
2011	98,9	82,5	44,4		15,5	
2012	98,2	83,9	44,5		21,4	
2013	98,2	86,9	47,6		31,6	
2014	99,0	90,6	49,8		38,7	
2015	99,3	90,3	53,6		39,0	
2016	97,8	90,2	57,3		39,2	
СРБИЈА – СЕВЕР / SRBIJA – SEVER						
2010	99,5	86,2	53,8		15,8	
2011	99,3	87,1	54,6		18,2	
2012	98,8	87,5	54,8		24,6	
2013	98,2	89,0	56,0		37,7	
2014	99,0	91,8	59,2		43,8	
2015	99,5	92,6	63,8		45,6	
2016	98,6	94,6	67,6		46,3	
Београдски регион / Beogradski region						
2010	99,7	92,0	71,0		20,5	
2011	99,7	92,0	70,9		23,1	
2012	99,0	90,4	71,7		32,2	
2013	98,1	92,3	70,0		45,3	
2014	98,9	92,5	73,0		52,3	
2015	99,3	95,1	73,9		47,4	
2016	99,5	95,1	74,2		51,8	
Регион Војводине / Region Vojvodine						
2010	99,1	81,4	43,4		12,0	
2011	99,0	81,6	41,2		14,1	
2012	98,4	85,1	40,9		18,4	
2013	97,8	86,2	43,7		31,1	
2014	99,1	91,1	47,1		36,3	
2015	99,7	90,1	55,0		43,4	
2016	97,8	89,3	59,3		36,4	
СРБИЈА – ЈУГ / SRBIJA – JUG						
2010	97,8	77,7	31,2		6,5	
2011	97,1	80,4	32,0		12,8	
2012	97,7	80,3	34,2		18,1	
2013	98,2	84,5	38,2		24,8	
2014	99,1	89,4	39,3		33,0	
2015	99,0	87,2	42,2		31,9	
2016	96,8	85,6	47,2		32,2	
Регион Шумадије и Западне Србије / Region Šumadije i Zapadne Srbije						
2010	97,8	77,7	29,3		7,0	
2011	97,2	80,4	29,8		13,0	
2012	97,3	81,0	33,0		19,4	
2013	99,1	85,1	37,9		25,7	
2014	98,6	89,3	36,0		33,3	
2015	98,6	88,6	40,8		36,1	
2016	97,2	86,8	46,4		36,5	
Регион Јужне и Источне Србије / Region Južne i Istočne Srbije						
2010	97,9	77,7	33,0		6,0	
2011	97,1	80,4	34,1		12,6	
2012	98,5	79,6	34,4		16,6	
2013	97,1	83,9	38,6		23,7	
2014	99,6	89,4	42,9		32,6	
2015	99,4	86,7	43,7		28,0	
2016	96,6	85,1	48,8		28,1	
Регион Косово и Метохија / Region Kosovo i Metohija						
2010–2016	

17.2. ЗАСТУПЉЕНОСТ РАЧУНАРА, ИНТЕРНЕТА И
ШИРОКОПОЈАСНОГ (BROADBAND) ИНТЕРНЕТА У
ДОМАЋИНСТВИМА

HOUSEHOLDS HAVING A COMPUTER, INTERNET
AND BROADBAND INTERNET CONNECTION

%		Персонални рачунар / PC	Интернет / Internet	Широкопојасни интернет Broadband Internet	%
	РЕПУБЛИКА СРБИЈА / REPUBLIC OF SERBIA				
	2010	50,4	39,0	27,6	
	2011	52,1	41,2	31,0	
	2012	55,2	47,5	38,0	
	2013	59,9	55,8	43,4	
	2014	63,2	62,8	55,1	
	2015	64,4	63,8	56,0	
	2016	65,8	64,7	57,8	
	СРБИЈА – СЕВЕР / SRBIJA – SEVER				
	2010	56,2	46,1	34,0	
	2011	56,3	46,1	35,4	
	2012	60,7	54,3	43,4	
	2013	65,6	61,8	48,4	
	2014	68,3	68,3	61,9	
	2015	70,2	71,3	64,7	
	2016	72,2	71,3	65,1	
	Београдски регион / Beogradski region				
	2010	60,1	51,3	41,6	
	2011	61,0	51,6	43,4	
	2012	66,2	60,5	50,4	
	2013	67,1	65,8	52,8	
	2014	70,6	70,0	65,2	
	2015	73,9	71,6	65,8	
	2016	75,9	73,1	68,5	
	Регион Војводине / Region Vojvodine				
	2010	52,9	41,8	27,8	
	2011	53,0	42,0	28,8	
	2012	56,3	49,3	37,6	
	2013	64,0	58,3	44,7	
	2014	66,3	65,9	59,0	
	2015	67,0	67,9	59,0	
	2016	67,7	68,7	61,0	
	СРБИЈА – ЈУГ / SRBIJA – JUG				
	2010	44,4	31,7	21,1	
	2011	47,2	36,3	26,5	
	2012	49,5	40,6	32,4	
	2013	55,1	49,0	37,7	
	2014	57,1	56,3	47,6	
	2015	58,0	57,2	49,1	
	2016	59,4	57,9	50,4	
	Регион Шумадије и Западне Србије / Region Šumadije i Zapadne Srbije				
	2010	45,2	32,7	21,3	
	2011	49,9	36,4	26,7	
	2012	50,8	41,7	33,2	
	2013	55,8	47,0	36,9	
	2014	58,7	59,1	50,1	
	2015	59,9	58,9	50,8	
	2016	61,6	59,4	51,8	
	Регион Јужне и Источне Србије / Region Južne i Istočne Srbije				
	2010	43,5	30,5	20,8	
	2011	46,0	36,2	26,4	
	2012	47,9	39,3	31,5	
	2013	54,2	51,2	38,6	
	2014	56,1	53,8	44,8	
	2015	55,8	55,2	47,2	
	2016	57,1	56,4	48,9	
	Регион Косово и Метохија / Region Kosovo i Metohija				
	2010–2016	

17.3. УЧЕСТАЛОСТ УПОТРЕБЕ РАЧУНАРА И ИНТЕРНЕТА –
ПОЈЕДИНЦИ И ТРГОВИНА ПУТЕМ ИНТЕРНЕТА
(E-COMMERCE)¹⁾FREQUENCY OF COMPUTERS AND INTERNET
USE—INDIVIDUALS AND E-COMMERCE ¹⁾

	%			
	Никад није користио/користила <i>Never used it</i>	У последња три месеца <i>Within the last 3 months</i>	Пре више од три месеца (мање од једне године) <i>More than 3 months ago (less than 1 year)</i>	Пре више од годину дана <i>More than 1 year ago</i>
Рачунари / PC				
2010	43,7	50,8	2,0	3,6
2011	40,1	54,3	2,3	3,3
2012	38,9	55,0	2,0	4,1
2013	36,6	56,9	2,2	4,3
2014	29,7	62,5	1,8	6,0
2015	28,7	65,8	2,2	3,3
2016	27,2	67,2	0,9	4,7
Интернет / Internet				
2010	54,1	40,9	2,7	2,3
2011	53,0	42,2	2,2	2,7
2012	48,4	48,4	1,6	1,6
2013	41,5	53,5	2,7	2,3
2014	33,1	62,1	1,9	2,9
2015	30,6	65,3	1,0	3,1
2016	29,2	67,1	1,6	2,2
Трговина путем интернета (e-commerce)¹⁾ / E-commerce¹⁾				
2010	87,0	6,1	4,5	2,4
2011	81,9	9,3	5,1	3,7
2012	73,3	16,6	5,4	4,7
2013	64,5	19,3	9,2	7,0
2014	59,5	21,6	10,2	8,8
2015	57,7	22,7	10,6	9,0
2016	54,6	26,3	12,0	7,1

¹⁾ Подаци се односе на лица која су користила интернет.¹⁾ Data refer to individuals who have been using Internet17.4. ПОСЛОВНИ СУБЈЕКТИ КОЈИ КОРИСТЕ РАЧУНАР, ИНТЕРНЕТ
И ВЕБ-САЈТ У СВОМ ПОСЛОВАЊУENTERPRISES WHICH USE COMPUTERS, INTERNET AND
WEBSITE FOR THE PURPOSE OF THEIR BUSINESS

	%		
	Пословни субјекти који користе рачунар <i>Enterprises which use computers</i>	Пословни субјекти који користе интернет <i>Enterprises which use Internet</i>	Пословни субјекти који користе веб-сајт ¹⁾ <i>Enterprises which use website ¹⁾</i>
РЕПУБЛИКА СРБИЈА / REPUBLIC OF SERBIA			
2010	97,8	96,8	67,5
2011	98,1	97,2	67,6
2012	98,7	97,7	73,8
2013	100,0	99,6	73,8
2014	100,0	100,0	74,0
2015	100,0	99,1	75,2
2016	99,8	99,8	80,8
СРБИЈА – СЕВЕР / SRBIJA – SEVER			
2010	98,5	97,4	71,1
2011	98,7	96,2	72,4
2012	97,1	96,2	80,0
2013	100,0	99,9	78,2
2014	100,0	100,0	75,1
2015	100,0	100,0	78,7
2016	99,6	100,0	83,9
Београдски регион / Beogradski region			
2010	98,7	97,3	80,6
2011	99,3	99,6	76,8
2012	99,4	98,5	85,9
2013	100,0	99,8	83,7
2014	100,0	100,0	81,3
2015	100,0	100,0	83,3
2016	99,6	99,9	84,0

17.4. ПОСЛОВНИ СУБЈЕКТИ КОЈИ КОРИСТЕ РАЧУНАР, ИНТЕРНЕТ
И ВЕБ-САЈТ У СВОМ ПОСЛОВАЊУ (наставак)

ENTERPRISES WHICH USE COMPUTERS, INTERNET AND
WEBSITE FOR THE PURPOSE OF THEIR BUSINESS (continued)

	Пословни субјекти који користе рачунар <i>Enterprises which use computers</i>	Пословни субјекти који користе интернет <i>Enterprises which use Internet</i>	Пословни субјекти који користе веб-сајт ¹⁾ <i>Enterprises which use website¹⁾</i>
Регион Војводине / Region Vojvodine			
2010	98,3	97,5	61,2
2011	98,4	94,8	64,8
2012	95,8	94,3	75,4
2013	100,0	99,6	73,5
2014	100,0	100,0	70,8
2015	100,0	96,8	71,5
2016	99,5	100,0	80,0
СРБИЈА – ЈУГ / SRBIJA – JUG			
2010	96,5	95,7	58,1
2011	96,9	98,0	58,8
2012	99,9	99,4	59,0
2013	100	99,3	61,9
2014	100,0	100,0	69,7
2015	100,0	99,9	69,1
2016	100,0	99,6	77,5
Регион Шумадије и Западне Србије / Region Šumadije i Zapadne Srbije			
2010	97,5	97,1	55,6
2011	96,4	95,3	55,1
2012	100	100	58,2
2013	100	99,0	60,3
2014	100,0	100,0	69,8
2015	100,0	100,0	68,4
2016	100,0	99,6	77,1
Регион Јужне и Источне Србије / Region Južne i Istočne Srbije			
2010	94,7	90,5	61,8
2011	96,8	90,6	60,4
2012	99,7	98,7	60,8
2013	100,0	99,6	63,1
2014	100,0	100,0	69,5
2015	100,0	100,0	69,5
2016	100,0	99,7	77,6
Регион Косово и Метохија / Region Kosovo i Metohija			
2010–2016

¹⁾ Подаци се односе на пословне субјекте који су имали интернет прикључак.

¹⁾ Data refer to enterprises which have been using Internet connection

17.5. УПОТРЕБА ЕЛЕКТРОНСКИХ СЕРВИСА ЈАВНЕ
УПРАВЕ (E-GOVERNMENT) У ПОСЛОВНИМ СУБЈЕКТИМА¹⁾

USE OF E-GOVERNMENT
SERVICES IN ENTERPRISES¹⁾

Република Србија / Republic of Serbia						
укупно / Total	Србија – север / Srbija – sever		Србија – југ / Srbija – jug			
	Београдски регион <i>Beogradski region</i>	Регион Војводине <i>Region Vojvodine</i>	Регион Шумадије и Западне Србије <i>Region Šumadije i Zapadne Srbije</i>	Регион Јужне и Источне Србије <i>Region Južne i Istočne Srbije</i>	Регион Косово и Метохија <i>Region Kosovo i Metohija</i>	
Употреба електронских сервиса јавне управе / Use of e-government services						
2010	70,6	76,0	71,6	63,2	65,2	...
2011	79,8	86,9	75,8	68,7	66,5	...
2012	87,4	92,0	81,7	80,5	85,1	...
2013	87,6	88,2	83,6	86,1	88,6	...
2014	92,0	91,7	93,4	91,0	95,4	...
2015	94,5	97,5	92,9	93,2	96,7	...
2016	98,6	99,7	99,3	97,2	97,6	...

¹⁾ Подаци се односе на пословне субјекте који су имали интернет прикључак.

¹⁾ Data refer to enterprises which have been using Internet connection.

Наука и култура Science and culture

18.1. Организације које се баве истраживањем и развојем, према секторима и научним областима, 2015. R&D organisations, by sectors and scientific fields, in 2015	407
Граф. 18.1. Организације које се баве истраживањем и развојем, према секторима, 2015. Chart 18.1. R&D organisations by sectors, 2015	407
18.1а. Организације које се баве истраживањем и развојем, према секторима и научним областима, 2016. R&D organisations, by sectors and scientific fields, in 2016	408
Граф. 18.2. Организације које се баве истраживањем и развојем, према секторима, 2016. Chart 18.2. R&D organisations by sectors, 2016	408
18.2. Запослени с пуним и краћим од пуног радног времена на пословима истраживања и развоја, према секторима, научним областима и полу, 2015. (број лица) R&D personnel, full-time and part-time, by sectors, scientific fields and sex, (number of persons), 2015	409
18.2а. Запослени с пуним и краћим од пуног радног времена на пословима истраживања и развоја, према секторима, научним областима и полу, 2016. (број лица) R&D personnel, full-time and part-time, by sectors, scientific fields and sex, (number of persons), 2016	412
18.3. Истраживачки радови (пројекти и студије) према секторима, 2015. R&D research works (projects and studies) by sectors, 2015	415
Граф. 18.3. Истраживачки радови (пројекти и студије) према секторима, 2015. Chart 18.3. R&D research works (projects and studies) by sectors, 2015	415
18.3а. Истраживачки радови (пројекти и студије) према секторима, 2016. R&D research works (projects and studies) by sectors, 2016	416
Граф. 18.4. Истраживачки радови (пројекти и студије) према секторима, 2016. Chart 18.4. R&D research works (projects and studies) by sectors, 2016	416
18.4. Буџетска средства Републике Србије за ИП (стварни издаци), према друштвено-економским циљевима и секторима, 2015. Budget outlays of the Republic of Serbia for R&D (real outlays) by socio-economic objectives, 2015	417
Граф. 18.5. Удео буџетских средстава за ИП, према друштвено-економским циљевима (стварни издаци), у укупним буџетским издацима за ИП 2015. (%) Chart 18.5. The share of budget resources for R&D, by the socio-economic objectives (actual expenditure), in the total budgetary expenditure on R&D in 2015 (%)	417
18.4а. Буџетска средства Републике Србије за ИП (стварни издаци), према друштвено-економским циљевима и секторима, 2016. Budget outlays of the Republic of Serbia for R&D (real outlays) by socio-economic objectives, 2016	418
Граф. 18.6. Удео буџетских средстава за ИП, према друштвено-економским циљевима (стварни издаци), у укупним буџетским издацима за ИП 2016. (%) Chart 18.6. The share of budget resources for R&D, by socio-economic objectives (actual expenditure), in the total budgetary expenditure on R&D in 2016 (%)	418
18.5. Издаци за истраживање и развој, према секторима и научним областима, 2015. Expenditure for R&D by sectors and scientific fields, 2015	419
18.5а. Издаци за истраживање и развој, према секторима и научним областима, 2016. Expenditure for R&D by sectors and scientific fields, 2016	422
18.6. Извори средстава за истраживање и развој, 2015. Sources of funds for R&D, 2015	425
Граф. 18.7. Извори средстава за истраживање и развој, 2015. Chart 18.7. Sources of funds for R&D, 2015	425
18.6а. Извори средстава за истраживање и развој, 2016. Sources of funds for R&D, 2016	426
Граф. 18.8. Извори средстава за истраживање и развој, 2016 Chart 18.8. Sources of funds for R&D, 2016	426

18.7. Пословни субјекти према иновативности и величини, 2014–2016. Enterprises by innovation and size, 2014-2016	427
18.8. Структура врсте иновација у укупним иновативним активностима иноватора, 2014–2016. Structure of type of innovations in total innovation activities of innovators, 2014-2016	427
Граф. 18.9. Структура врсте иновација у укупним иновативним активностима иноватора, 2014–2016. Chart 18.9. Structure of type of innovations in total innovative activities of innovators, 2014-2016	428
Граф. 18.10. Структура прихода иноватора, 2014–2016. Chart 18.10. Structure of turnover of innovators, 2014-2016	428
18.9. Пословни субјекти према врсти иновативности и секторима делатности, 2014–2016. Enterprises by type of innovations and sections of economic activities 2014-2016	428
18.10. Биоскопи, 2016. Cinemas, 2016	429
18.11. Производња и порекло (увоз) филмова Production and origin (import) of films	429
18.12. Позоришта, 2015/2016. Theatres, 2015/2016	429
18.13. Радио и ТВ станице, 2016. Broadcasting stations, 2016	430
18.14. Музеји, 2016. Museums, 2016	431
18.15. Библиотеке, 2016. Libraries, 2016	432
18.16. Корисници библиотека, библиотечка грађа и запослени, 2016. Library users (members), library materials and employees, 2016	433
18.17. Књиге и брошуре по области издања и седишту издавача, 2015. Books and brochures by subject areas of publication and publisher head office, 2015	434
18.18. Књиге и брошуре према језику издања, 2015. Books and brochures, by language of publication, 2015	436
Граф. 18.11. Књиге и брошуре, по области (УДК класификација), 2015. Chart 18.11. Books and brochures by subject (UDK classification), 2015	436
18.19. Серијске публикације према седишту издавача и језику издања, 2015. Serial publications by publisher head office and language of publication, 2015	437
18.20. Серијске публикације према седишту издавача и времену издажења, 2015. Serial publications by publisher head office and time of publishing, 2015	438
Граф. 18.12. Серијске публикације, 2015. Chart 18.12. Serial publications, 2015	439
18.21. Рото-штампа по тематици издажења, 2013–2015. Newsprint literature by subject matter of publication, 2013-2015	440
Граф. 18.13. Рото-штмпа по тематици издажења, 2015. Chart 18.13 newsprint literature by subject matter of publication, 2015	440

НАУКА И КУЛТУРА

ИСТРАЖИВАЊЕ И РАЗВОЈ

Истраживачко-развојна делатност

У укупном броју организација које се баве истраживачко-развојном делатношћу (ИРД), у 2016. години нефинансијски сектор је учествовао са 38,5%, сектор државе са 19,1%, високо образовање са 38,9% и непрофитни сектор са 3,5%.

Број истраживача запослених у ИРД порастао је у 2016. години за више од 1,5% у односу на претходну годину.

Број истраживачких радова (пројеката и студија) опао је у 2016. години за 16,04% у односу на 2015. годину, где фундаментални радови учествују са 49%, примењени са 35%, а развојни са 16%.

У укупним издацима за ИРД у 2016. години, учешће бруто инвестиција износи 6,3%, а текућих издатака 93,7%.

У 2016. години, нефинансијски сектор је уложио у ИРД преко 37% сопствених средстава, а средства државне и локалне управе користили су за ИРД: државни сектор 73% и високо образовање 65,5%.

Извори и методи прикупљања података

Подаци о истраживачко-развојним организацијама прикупљају се редовним годишњим извештајем од 1965. године. Основни скуп истраживача јесу све организације које се баве истраживањем и развојем (ИР), без обзира да ли им је то основна делатност или не.

Основни извори података су: документација кадровских служби, рачуноводствене евиденције о оствареним приходима и обрачунатим улагањима у ИР, као и документација стручних служби о резултатима истраживачког рада – пројектима, радовима, пријављеним патентима и сл.

Подаци о ИР делатности високошколских установа и институ-та имају потпуни обухват (сви факултети/академије, без обзира на својински статус, сви институти: научни и истраживачко-развојни), док се подаци о ИР делатности пословних субјеката и непрофитних организација/удружења прикупљају путем узорка.

Сви подаци о броју истраживачких организација и запосленима односе се на стање 31. децембра односне године, док се подаци о истраживачким радовима, приходима и трошковима односе на целу годину.

Годишњи извештај о истраживању и развоју (ИР) обезбеђује податке о научном потенцијалу:

- о броју организација и јединица које се баве научно-истраживачком и истраживачко-развојном делатношћу, према врсти, научној области и сектору економске активности;
- о кадровима – према полу, нивоу образовања, занимању, врсти радног односа, трајању радног времена, еквиваленту пуне запослености (FTE) и старости;
- о финансијским средствима (приходима, трошковима и инвестицијама), према врсти истраживања, изворима финансирања и намени;
- о резултатима научноистраживачког рада: истраживачким радовима (завршени радови, радови у току и објављени радови), према врсти истраживања и научној области;
- о проналасцима и патентима, према научној области и научноразвојном интензитету.

SCIENCE AND CULTURE

RESEARCH AND DEVELOPMENT

Research and development activities

In 2016, the business sector participated in the total number of R&D organisations with 38.5%, government sector with 19.1%, tertiary education with 38.9% of and non-profit sector with about 3.5%.

The number of researchers employed in the R&D increased in 2016 by more than 1.5%, compared with the previous year.

The number of research papers (projects and studies) decreased in 2016 by 16.04%, when compared with 2015, in which the share of basic works was 49%, of applied works 35%, and of experimental works 16%.

In the total expenses for the R&D in 2016, the share of gross investments was 6.3% and of current expenditure 93.7%.

In 2016, the business sector invested in the R&D over 37% of own funds. State and local government's funds for the R&D were used by: the government sector 73% and tertiary education 65.5%.

Sources and methods of data collection

Data on R&D organisations have been collected by regular annual report since 1965. The population for the survey is all R&D organisations, whether this is their principal activity.

Basic data sources are: documentation of human resources services, accounting records of the receipts and realised investments in R&D, as well as the documentation of professional services on the results of research work - projects, papers, reported patents, etc.

Data on R&D activities of tertiary education institutions and institutes are collected on full coverage (all faculties / academies, regardless of ownership status, all institutes, whether scientific and research-development), while the collection of data on R&D activities of business entities and non-profit organisations / associations is sample-based.

All data on the number of research organisations and employees are shown as of 31 December of the respective year, while those on research work, receipts and expenditure relate to the whole year.

The Annual R&D Report provides information on the scientific potential:

- The number of organisations and units engaged in the R&D activities, by type, scientific field and section of economic activity;
- Personnel - by sex, educational attainment, occupation, type of employment, working hours, full-time equivalent (FTE) and age;
- Funds (receipts, expenditure and investments), according to the type of research, sources of funding and purpose;
- Results of R&D: R&D works (finalised works, on-going works and published works), according to the type of research and scientific field;
- Inventions and patents, by scientific field and R&D intensity.

Обухватност

Извештајне јединице истраживања чине:

- научноистраживачки, истраживачко-развојни институти, као и институти од националног значаја за Републику Србију; самосталне научноистраживачке организације, пословни субјекти и установе чија је основна или претежна делатност научноистраживачка или истраживачко-развојна;
- истраживачко-развојне јединице које се налазе у саставу пословног субјекта или установе;
- високошколске установе (факултети и уметничке академије), чија је делатност, по закону, образовна и научно-истраживачка, а обухватају се овим истраживањем од 1978. године;
- непрофитне организације – удружења које се баве овом делатношћу.

Нису обухваћене истраживачко-развојне организације које је основало Министарство унутрашњих послова и Министарство за народну одбрану. Користе се три упитника. Први, који се односи на пословне субјекте и центре изузетних вредности, други, који се односи на факултете и институти, и трећи, који се односи на непрофитне организације/удружења.

Дефиниције

Од 2007. године користи се методологија препоручена од Евростата.

Сектор реализације одређује се према области економске активности у којој се реализује научноистраживачки и истраживачко-развојни рад. Идентификовано је пет сектора:

Нефинансијски сектор обухвата пословне субјекте и организације чија је примарна активност тржишна производња робе и услуга и њихова продаја по економски ценама. Овом сектору припадају и приватне непрофитне организације које га опслужују, као и ИП јединице у њиховом саставу.

Сектор државе обухвата организације, службе и друга тела која пружају услуге, осим високог образовања, које се по тржишним условима не би могле обезбедити, а представљају израз економске и социјалне политике друштва. Обухвата и НПИ, контролисане и већином финансиране од стране државе.

Нейрофитни сектор обухвата нетржишне непрофитне организације које домаћинствима пружају услуге без наплате или по нижој од тржишне цене. Ове организације могу бити основане од стране удружења грађана ради обезбеђивања робе и услуга за чланове удружења или у опште сврхе. Овом сектору припадају професионална удружења, добротворне организације, хуманитарне организације, трговинска удружења, удружења потрошача итд.

Сектор високог образовања обухвата универзитете, факултете и академије, без обзира на изворе финансирања и правни статус. Овом сектору припадају и истраживачки институти и клинике који су под непосредном контролом или управом високошколске организације.

Сектор иностранства обухвата организације и појединце који се налазе изван граница земље, као и одговарајуће земљиште у поседу тих организација. Обухвата и све међународне организације, укључујући њихове објекте на домаћој територији.

Занослени. Истраживач је лице са најмање високом стручном спремом, односно са најмање завршеним основним академским студијама, које ради на научноистраживачким и развојним пословима и које је изабрано у звање у складу са законом.

Сарадници немају научна ни истраживачка звања, непосредно сарађују са истраживачима, обављајући стручне или техничке послове у вези са научноистраживачким и истраживачко-развојним задацима (лабораторијски техничари, инжењери и техничари техничких наука, цртачи, библиотекари, документаристи, информатичари, лектори и др.).

Coverage

The reporting R&D Units are:

- R&D institutes, and institutes of national interest for the Republic of Serbia, independent R&D organisations, businesses units and institutions which primary or predominant activity is R&D;
- R&D units incorporated in business units or institutions;
- Tertiary education institutions (faculties and art academies), which activity, pursuant to the law, is education and R&D-related, have been covered by this survey since 1978;
- Non-profit organisations - associations engaged in this activity.

R&D organisations, created by the Ministry of the Interior and the Ministry of National Defense are excluded. Three questionnaires are used. The first refers to businesses units and centers of extraordinary values, the second to faculties and institutes, and the third to non-profit organisations / associations.

Definitions

The methodology recommended by Eurostat has been applied since 2007.

Sector of performance is determined according to the division of the economic activity in which R&D is performed. Five sectors have been identified:

Non-financial sector includes business entities and organisations which primary activity is the market production of goods and services, and their sales at economically significant prices. The private non-profit organisations also belong to this sector, as well as R&D units in their composition.

Government sector includes organisations, department offices and other bodies furnishing services, other than tertiary education, cannot be provided under market conditions and reflect the economical and social policy of the society. It also includes NPI, controlled and mainly financed by the State.

Non-profit sector includes non-market non-profit organisations serving households free of charge or at low cost. These organisations may be created by citizens' associations in order to provide goods and services to the members of the association or for general purposes. This sector includes professional associations, charitable organisations, humanitarian organisations, trade associations, consumers' associations, etc...

Tertiary education sector includes universities, faculties and academies, whatever their funding sources and legal status. This sector includes R&D institutes and clinics operating under the direct control of administered by the tertiary education organisation.

Sector "abroad" includes organisations and individuals located beyond the border of the country, as well as related land owned by these organisations. It also include all their facilities on the national territory.

Employees: - Researcher is a person with at least tertiary educational attainment, i.e. having at least completed basic academic studies and who is engaged in R&D work, and holding the title pursuant to the law.

Assistant-researchers do not hold any research title; work directly with researchers in carrying out professional or technical works relative to R&D (laboratory technicians, engineers and technicians of technical sciences, designers, librarians, computer specialists, language editors, etc.).

Административни радници се претежно баве организационим, управним, правним, административним или финансијским пословима (благајници, евидентичари, секретарице, правници и др.).

Остали запослени обављају помоћне послове у истраживачким организацијама (запослени у радионицама, на пољопривредним економијама, курири, телефонисти, запослени на одржавању зграде, опреме и возног парка, возачи, снабдевачи и др.). Не укључују се запослени у служби заштите и безбедности, као ни запослени у кантинама, нити запослени на одржавању чистоће и сродни (чувари зграда, портири, чистачице, кафе куварице и сл.).

Истраживачки пројекти и студије. Приказују се радови завршени у периоду од 1. јануара до 31. децембра без обзира на то када су започети. Не узимају се у обзир радови за које не постоје наручиоци.

Фундаментално истраживање јесте систематска активност усмерена ка освајању нових знања о пореклу и узроцима појава и чињеница, а да се при том нема у виду ни посебна примена ни коришћење. Резултати фундаменталног истраживања обично се формулишу као општи принципи, теорије или законитости.

Примењено истраживање се предузима или да би се утврдила могућност коришћења резултата неког истраживања, имајући у виду његову практичну примену, или да би се изнашле нове методе или начини који омогућавају да се постигне неки посебан, унапред одређен циљ. Ово истраживање полази од постојећих знања и продубљује их у циљу решавања посебних проблема.

Развојно истраживање јесте систематска активност заснована на резултатима фундаменталног и примењеног истраживања и практичним знањем усмерена на увођење нових материјала, производа, уређаја, процеса и метода.

Проналасци и патенти. Проналазак представља ново техничко решење одређеног проблема, које има инвентивни ниво и које је применљиво. Патент је право којим се штити проналазак. Патент и права из патента стичу се признањем и уписом признатог права у одговарајући регистар.

Подела индустрије према истраживачко-развојној интензивности: висока технологија, средње висока технологија, средње ниска технологија и ниска технологија.

Класификација друштвено-економских циљева: развој пољопривреде, шумарства и рибарства; унапређење индустријског развоја; производња и рационално коришћење енергије; транспорт и телекомуникације; просторно планирање; заштита од загађења; здравство; друштвени развој и услуге; науке о земљи и атмосфери; генерално унапређење знања; цивилно истраживање свемира; одбрана.

ИНОВАЦИЈЕ

У уведеним иновацијама, највеће је учешће иновација производа и услуга, 26,9%.

У укупним издацима за увођење технолошких иновација највећи је удео издатака за набавку машина, опреме и софтвера, 71,4%.

Удео прихода од иновација производа/услуге који су били нови за тржиште је 5,8%, а оних који су били нови за пословни субјекат 9,3%, у односу на укупан приход субјеката иноватора.

Финансијску помоћ од државних инстанци (финансијску подршку у виду пореских олакшица, грантова, субвенционисаних зајмова или зајмовних гаранција) добило је 12,5% пословних субјеката – иноватора.

Administrators carry out exclusively or predominantly organisational, clerical, legal, administrative or financial affairs (treasurers, secretaries, jurists, etc.).

Other personnel carry out supporting activities in R&D organisations (employed in workshops, on agricultural land, couriers, switchboard operators, maintenance workers, drivers, suppliers, etc.). Excluded is the personnel engaged in protection and security, restaurants, hygiene maintenance, and related (guards, desk clerks, charwomen, etc.).

R&D projects and studies show the work completed from 1 January to 31 December, whatever their beginning. Works not being ordered by ordering parties are excluded.

Basic research is a creative, systematic activity focused on acquiring new knowledge on the origin and causes of phenomena and facts, without any particular application or use in view. The results of a basic research are often formulated as general principles, theories or rules.

Applied research is undertaken whether to establish a possibility to use the results of a research, having in mind its practical application, or to find new methods or ways that facilitate the achievement of a particular objective set in advance. This research starts from the existing knowledge and examines it thoroughly in view of solving specific issues.

Experimental (development) research is a creative, systematic activity based on the results of basic and applied survey, and practical knowledge directed towards introducing materials, products, devices, processes and methods.

Inventions and Patents: an invention is a new technological solution to a specific issue that involves inventiveness and applicability. A patent is the right which protects an invention. Patent and patent rights are acquired after recognition and registration of a granted right in the corresponding register.

Division of industry according to R&D intensity (according to OECD standards): high technology, medium-high technology, medium-low technology and low technology.

Socio-economic objective classification (based on OECD standards): the development of agriculture, forestry and fishing; promotion of industrial development technology; production and rational use of energy; transport and telecommunications; urban and rural planning; combating pollution; health; social development and services; exploration and exploitation of Earth and atmosphere; general advancement of knowledge; civil space exploration; defense.

INNOVATIONS

Among introduced innovations the largest share was recorded with innovations of products and services (26.9%).

Out of the total expenditure for the introduction of technological innovations, 71.4% were set aside for the purchase of equipment, hardware and software.

In relation to the total income of innovating enterprises, the share of the income from the introduction of product/service innovations that were new to the market was 5.8%, and those that were new to the enterprises were 9.3%.

Financial assistance from government authorities (financial support in the form of tax incentives, grants, subsidized loans or loan guarantees) was given to 12.5% of enterprises - innovators.

Извори, обухват и методи прикупљања података

Истраживање о иновационим активностима пословних субјеката у Републици Србији спроводи се као двогодишње истраживање. Истраживање је први пут спроведено за период 2006–2008. године. За успешну реализацију политике и стратегије развоја конкурентних и иновативних малих и средњих пословних субјеката од посебног значаја је праћење њихове иновативности и иновативних потенцијала. Последње, редовно истраживање спроведено је за период 2014–2016. године.

Извештајне јединице истраживања чине: пословни субјекти разврстани према величини (на основу броја запослених), дефинисаним групама делатности и равномерној територијалној заступљености. Базу активних пословних субјеката чине пословни субјекти који су АПР предали годишње финансијске извештаје за 2016. годину.

Анкета за мале, средње и велике пословне субјекте спроведена је на узорку стратификованом према величини пословног субјекта, где је величина посматрана само према броју запослених:

- мали: од 10 до 49 запослених;
- средњи: од 50 до 249 запослених;
- велики пословни субјекти: 250 и више запослених;
- према делатностима.

За анкетирање су коришћени:

- класични упитник (папирна форма, слање и пријем путем поште);
- веб-упитник (преузет и враћен попуњен путем веб-апликације);
- он-лајн упитник (преузет и враћен попуњен путем имејла).

Дефиниције

Иновација је примена новог или значајно побољшаног производа, услуге или процеса, маркетиншке методе или нове организационе методе у пословању, организацији рада или односима пословног субјекта са окружењем (OECD, Oslo Manual, III ед., 2005).

Пословни субјекат може имати више врста иновативних активности у посматраном периоду. Пословни субјекат се посматра као јединица, а врста иновативне активности посматра се као појава (мултипликовани број).

Иновација производа/услуге је лансирање на тржиште добара или услуга са новим или знатно побољшаним карактеристикама или могућностима коришћења. Ово укључује значајна побољшања техничких карактеристика, компоненти и материјала, уграђеног софтвера, корисничке оријентисаности или других функционалних карактеристика (OECD, Oslo Manual, III ед., 2005). Иновација би требало да буде нова за посматрани пословни субјекат, а не мора нужно бити нова за тржиште.

Иновација процеса је имплементација новог или значајно побољшаног начина производње или испоруке. Ово укључује значајне промене у техници, опреми или софтверу (OECD, Oslo Manual, III ед., 2005).

Иновације производа/услуга и иновације процеса називају се *технолошким иновацијама*.

Иновација у организацији пословног субјекта је примена нових или знатних промена у структури или методама менаџмента, с намером да се побољша коришћење знања, квалитета производа/услуга или да се повећа ефикасност пословних токова (OECD, Oslo Manual, III ед., 2005).

Иновација у маркетингу је примена нове маркетиншке методе, што укључује значајне промене у дизајну производа, паковању, пласману и промоцији, као и наплаћивању производа (OECD, Oslo Manual, III ед., 2005).

Резултати се приказиву у % – као удео у укупном броју анкетираних пословних субјеката или као учешће у посматраној појави (потконтиненти).

Sources, coverage and methods of data collection

The Survey on Innovation Activities of Enterprises in the Republic of Serbia has been implemented as a two-year survey. It was first conducted for the period 2006-2008. For a successful implementation of the development policy and strategy of competitive and innovating small and medium enterprises the monitoring of their innovation capacities plays a significant role. The latest regular survey has been carried out for the period 2014-2016.

The reporting units of the survey are enterprises classified by size class (based on the number of employees), defined classes of activities and equal territorial representation. The base of active enterprises is made of enterprises that have submitted their final financial statements for 2016 to the Business Register Agency.

The survey for small, medium and large enterprises is conducted on a sample stratified according to the size of enterprises, where the size is determined only by the number of employees:

- Small: 10 to 49 employees,
- Medium: 50 to 249 employees; -
- Large enterprises: 250 or more employees;
- By activities.

The following is used for the survey:

- traditional form (paper form, sending and receiving by mail)
- Web form (downloaded and returned completed via the web application)
- on-line questionnaire (downloaded and returned completed via e-mail).

Definitions

Innovation is the implementation of a new or significantly improved product, service or process, a new marketing method or a new organisational method in business practice, workplace organization or external relations of an enterprise with the environment (OECD, Oslo Manual, third edition, 2005).

The enterprise may have several types of innovation activities in the reference period. The enterprise is taken to be the reference unit and the type of innovation activity the phenomenon (multiplied number).

Product/service innovation is the introduction of a good or service that is new or significantly improved with respect to its characteristics or intended uses. This includes significant improvements in technical specifications, components and materials, incorporated software, user friendliness or other function characteristics (OECD, Oslo Manual, third edition, 2005). The innovation must be new to the reference enterprise, but it does not necessarily need to be new to the market.

Process innovation is the implementation of a new or significantly improved product or delivery method. This includes significant changes in techniques, equipment and/or software (OECD, Oslo Manual, third edition, 2005).

Product/service innovations and process innovations are referred to as *technological innovations*.

Organisational innovation in an enterprise is the implementation of a new or significant change in the organizational structure or method with the intent to improve the use of knowledge, product/service quality or to increase the efficiency of business (OECD, Oslo Manual, third edition, 2005).

Marketing innovation is the implementation of a new marketing method involving significant changes in product design, packaging, placement and promotion or pricing (OECD, Oslo Manual, third edition, 2005).

The results are shown in % - as the share of the total number of interviewed enterprises or as part of the observed phenomenon (sub-contingents).

КУЛТУРА

У 2016. години, број биоскопских представа повећан је за 55% у односу на претходну годину. У структури биоскопских представа, учешће домаћих филмова у 2016. години је 16,0%, страних је 84,0%.

Број позоришта (професионалних, аматерских и дечјих) повећан је за 4,5% у сезони 2015/16. у односу на претходну сезону. Број позоришних представа је повећан за 10%, као и број позоришних посетилаца за око 9,5%, у односу на позоришну сезону 2013/14. године.

У укупном броју радио-станица приватне станице су заступљене са око 84%, јавне са око 13%, а остале са око 3%. Слична је структура и ТВ станица: приватне 79%, јавне 20%, а остале око 1%.

У укупном броју библиотека у 2016. години националне библиотеке су имале удео од 0,07%, високошколске 8,2%, школске 59,6%, специјалне 10,2%, а јавне библиотеке 21,9%. У укупном књижном фонду учешће националних библиотека износи 8,4%, високошколских 13,8%, школских 34,2%, специјалних 7,5% и јавних библиотека 36,1%.

Број корисника свих библиотека у 2016. години повећан је за 0,6% у односу на 2015. годину.

Издавачка делатност

Број издатих књига и брошура у 2015. години смањен је, у односу на претходну годину, за 4,4%.

Структура серијских публикација за 2015. годину износи: 16,0% новине/листови, 78,7% за часописе и 5,3% за остале серијске публикације. Укупан број серијских публикација у 2015. години повећан је за 0,1% у односу на претходну годину.

Извори и методи прикупљања података

Подаци о установама и пословним субјектима у области културе и информација прикупљају се редовним статистичким извештајима, у годишњим и вишегодишњим интервалима.

Подаци о музејима, биоскопима и позориштима од 2014. године преузимају се од Завода за проучавање културног развоја у годишњој периодици.

Обухватност

Статистичким извештајима о активности културно-уметничких и информативних организација и пословних субјеката обухваћене су области 58 до 60, сектора „Ј“ Класификације делатности: „Стваралачке, уметничке и забавне активности; делатност библиотека, архива, музеја“. Годишњим извештајима обухваћени су биоскопи, позоришта, радио-станице, ТВ станице, библиотеке, филхармоније и професионални оркестри, музеји и уметничке галерије и архиви. Статистичким извештајима о издавачкој делатности и штампи обухваћена је област 58 Класификације делатности.

Професионално позориште јесте самостална културно-уметничка установа са сталним професионалним уметничким ансамблом. Професионалним позориштем сматра се и експериментално позориште ако има засебну управу.

Аматерско позориште јесте друштвена културно-уметничка установа у чијем су ансамблу претежно глумци аматери, а организационо је самостално или је у саставу културно-уметничког друштва, дома културе или друге установе.

Дечје *позориште* јесте културно-уметничка установа која редовно даје представе за децу, а обухваћена су и позоришта лутака. Нису обухваћене секције дечје радио-драме, луткарске секције при културним друштвима, као ни поједине групе деце при школама које повремено дају представе за децу.

Библиотеку чини сређена збирка штампаног, писаног или другим средствима умноженог материјала (књиге и брошуре) и других докумената, укључујући и графичке и аудио-визуелне, који су приступачни становништву с циљем његовог информисања, истраживања, образовања и културног уздицања уопште.

CULTURE

In 2016, the number of cinema projections increased by 55% in relation to the previous year. When compared with the total cinema projections, the share of domestic films in 2016 amounted to 16.0%, and of foreign films to 84.0%.

The number of theatres (professional, amateur and children's) was up by about 4.5% in season 2015/16, compared with the previous one. The number of performances grew by 10%, as well as the number of theatre visitors by about 9.5% in relation to the theatre season 2013/14.

There were about 84% of private radio stations, about 13% of public stations and about 3% of others in the total number of radio stations. The percentage structure of TV stations was similar: private 79%, public 20% and the others about 1%.

In the total number of libraries in 2016, national libraries participated with 0.07%, tertiary education libraries with 8.2%, school libraries with 59.6%, specialised libraries with 10.2%, and public libraries with 21.9%. As for the total number of book copies, national libraries held 8.4%, tertiary education libraries 13.8%, school libraries 34.2%, specialised libraries 7.5% and public libraries 36.1%.

The number of users of all libraries in 2016 increased by 0.6%, when compared with 2015.

Publishing

The number of published books and brochures in 2015 decreased by 4.4%, compared with the previous year.

The structure of serial publications for 2015 is the following: newspapers (16.0%), periodicals (78.7%) and other serial publications (5.3%). The total number of serial publications in 2015 increased by 0.1%, in relation to the previous year.

Sources and methods of data collection

Data on institutions and enterprises in the domain of culture and information have been collected by means of regular annual and multi-annual statistical surveys.

Since 2014, data on museums, cinemas and theatres have been taken over from the Centre for Study in Cultural Development on annual basis.

Coverage

Statistical reports on cultural, artistic, informative and sporting organisations and enterprises cover divisions 58 - 60, sector „J“ of the Classification of Activities: "Creative, arts, and recreational entertainment"; "Libraries, archives, museums and other cultural activities". The annual surveys cover cinemas, theatres, radio stations, TV stations, libraries; philharmonic and professional orchestras, museums, art galleries and archives. Statistical surveys on publishing and printing cover the division 58 of the Classification of Activities.

Professional theatre is an autonomous cultural-artistic institution consisting of professional actors' permanent ensemble. Professional theatre includes also experimental theatre the latter has a separate administration.

Amateur theatre is a social, cultural-artistic institution, with an ensemble consisting mainly of amateur actors. Organisationally, it can be autonomous or within a cultural-artistic society, cultural centre or another institution.

Children's theatre is a cultural-artistic institution having regular performances for children, covering also puppet theatres. Excluded are radio drama children's groups, puppet groups within cultural societies and single children's groups performing occasional shows at schools.

Library is any organised collection of printed, written or otherwise reproduced works (books and brochures) and other documents, including graphics and audio-visual materials, available to population for the purposes of information, research, education and culture.

Обухваћене су: националне библиотеке, библиотеке високошколских установа, школске библиотеке, специјалне библиотеке и јавне библиотеке које имају најмање 250 примерака књига и брошура, листова (новина) и часописа. Код школских библиотека обухваћене су библиотеке основних и средњих школа. Од 2009. године подаци о библиотечкој делатности преузимају се од Народне библиотеке Србије, у годишњој периодици.

Музеј је установа која систематски прикупља, научно обрађује, чува и излаже предмете из области природе, духовне и материјалне културе. *Уметничке галерије* приказане су као уметнички музеји.

Телевизијске и радио-станице јесу пословни субјекти, или јединице у саставу других пословних субјеката, који преко својих емисионих радио, односно телевизијских предајника емитују програм намењен јавности.

Биоскоп је сала или отворени простор опремљен уређајима за јавно приказивање филмова. У организационом погледу, биоскоп може бити самостални пословни субјекат или јединица у саставу пословног субјекта за приказивање филмова, културних центара, домова културе, школа и других установа и предузећа. Биоскопи могу бити стални (у одређеној сали), летње биоскопске баште и покретни (путујући).

Биоскопска представа је јавно приказивање филмског програма (пројекција дугометражног филма с филмским додатком – јурналом, или без њега) које траје око два часа.

Дугометражни филм јесте сваки филм који може да служи као основни програм једне биоскопске представе, а чија је најмања дужина 2.000 метара, док је *крајкометражни* сваки филм чија је дужина испод 2.000 метара.

Играни филм је филмско дело које обрађује догађаје, појаве и личности према замисли аутора филма и у чијем обликовању учествују глумци.

Документарни филм је филмско дело које приказује аутентичне догађаје, појаве и личности.

Издавачка делатност и штампа обухвата издавање књига, брошура и периодике – листове, часописе и рото-штампа.

Подаци из издавачке делатности и штампе за 2015. добијени су из српског узајамног каталога COBIB.SR уз помоћ Народне библиотеке Србије.

Код књига и брошура обухватају се прва и поновна издања дела домаћих и страних аутора, као и дела издата у копродукцији са иностраним издавачем.

За јединицу је узето дело-наслов, а не књига-свеска. Под *делом-насловом* подразумева се штампана садржина једне непериодичне публикације истог аутора и под једним насловом.

Листови (новине) јесу серијске (периодичне) информативне публикације које доносе актуелности политичког, економског, научног, уметничког и спортског карактера. Листови (новине) с више издања, ако носе исти назив а садржински се разликују само по информацијама локалног карактера, сматрају се једним листом (новином) (нпр. *Политика*). Ако су листови (новине) штампани на два или више језика (за сваки језик посебно издање, са знатним разликама), урачунати су онолико пута на колико су језика штампани. Међутим, ако су поједини делови исте садржине једног издања штампани на два или више језика, сматрају се једним листом (новином).

Часопис је периодична публикација која излази под истим насловом, у више или мање одређеним интервалима једног неограниченог периода, и третира питања од општег интереса или уске специјалности, као што су политика, привреда, култура, техника, спорт, мода и др.

За издавача књига и брошура, листова (новина), часописа и рото-штампе сматра се пословни субјекат/установа која организује излагање.

Libraries include: national libraries, tertiary education institutions libraries, specialised libraries, general scientific libraries and public libraries having at least 250 copies of books and brochures, newspapers and periodicals, whether independent, attached to another library or another institution/enterprise. The school libraries include primary and secondary school libraries. Since 2009, the data on library activity have been taken from the National Library of Serbia once a year.

Museum is an institution, which systematically collects, scientifically processes, keeps and exhibits objects originating from nature, spiritual and material culture area. *Art galleries* are presented as art museums.

TV and radio stations are enterprises or units within other enterprises which broadcast programs for public purpose by means of their radio/television transmitters.

Cinema is a hall or an open space fitted with projection facilities and intended for the general public. Organisationally, a cinema can be an independent enterprise or a unit within a film industry enterprise, cultural centre, school and other institutions and enterprises. Cinemas may be fixed (special projection room), open-air and mobile cinemas.

Cinema performance is a public film programme projection (long-length film with newsreel added or without it) lasting about two hours.

Long-length film is every film which can be used as part of the main cinema performance, which length is at least 2000 meters, and *short-length film* is every film under 2000 meters of length.

Feature film is a film work addressing events, phenomena and characters as perceived by the author and played by actors.

Documentary film is a film showing real life events, phenomena and persons.

Publishing and newsprints activity covers books, brochures and periodicals – newspapers, journals and newsprint literature publishing.

Data relative to publishing and newsprint for 2015 activity come from the Serbian catalogue COBIB.SR with the assistance of the National Library of Serbia.

Books and brochures include the first editions and reprints of national and foreign authors' work, as well as work edited in cooperation with a foreign publisher.

The work-title instead of the volume is taken to be the unit. *Work-title* is a printed content of a non-periodical publication by the same author and under the same title.

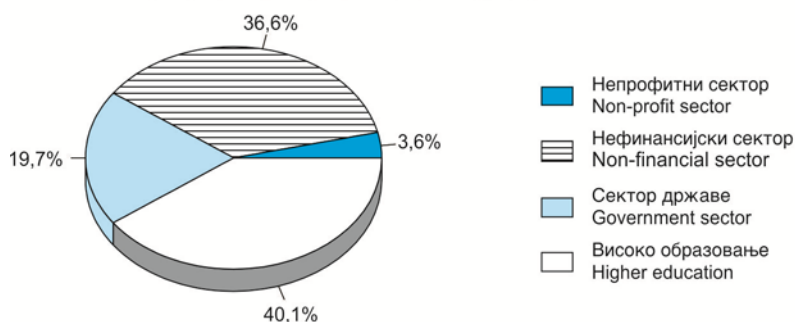
Newspapers are serial (periodical) informative publications presenting current political, economic, scientific, art and sports events. Newspapers with more editions, appearing under the same title and being different only as to information of local character, are considered single newspapers (e.g. "Politika", etc.). If newspapers are printed in two or more languages, (separate edition for each language, with considerable differences), each publishing language edition will be counted as being a separate newspaper. However, when a few parts with a content identical to that of a single newspaper issue are printed in two or more languages, they are considered to be one newspaper.

A *periodical* is a publication issued under the same title in more or less fixed intervals in an indefinite time period, addressing the questions of general interest or some specialised field such as politics, economy, culture, techniques, sports, fashion, etc.

Publisher of books and brochures, newspapers, periodicals and newsprint literature is an enterprise-institution engaged in editing.

**18.1. ОРГАНИЗАЦИЈЕ КОЈЕ СЕ БАВЕ ИСТРАЖИВАЊЕМ И
 РАЗВОЈЕМ, ПРЕМА СЕКТОРИМА И НАУЧНИМ ОБЛАСТИМА,
 2015.**
**R&D ORGANISATIONS,
 BY SECTORS AND SCIENTIFIC FIELDS, IN 2015**

	Укупно <i>Total</i>	Нефинансијски сектор <i>Business sector</i>	Сектор државе <i>Government sector</i>	Високо образовање <i>Tertiary education</i>	Непрофитни сектор <i>Non-profit sector</i>	
РЕПУБЛИКА СРБИЈА	279	102	55	112	10	REPUBLIC OF SERBIA
Природне науке	43	13	11	18	1	Natural sciences, mathematics
Инжењеринг и технологија	103	68	10	22	3	Engineering and technology
Медицинске науке и науке о здрављу	16	5	3	7	1	Medical and health sciences
Пољопривредне науке	28	10	11	6	1	Agricultural sciences
Друштвене науке	66	6	9	47	4	Social sciences
Хуманистичке науке	23	-	11	12	-	Humanities
СРБИЈА – СЕВЕР	210	66	53	81	10	SRBIJA - SEVER
Природне науке	37	9	11	16	1	Natural sciences, mathematics
Инжењеринг и технологија	66	42	9	12	3	Engineering and technology
Медицинске науке и науке о здрављу	14	5	3	5	1	Medical and health sciences
Пољопривредне науке	23	7	10	5	1	Agricultural sciences
Друштвене науке	50	3	9	34	4	Social sciences
Хуманистичке науке	20	-	11	9	-	Humanities
Београдски регион	169	55	48	58	8	Beogradski region
Природне науке	32	7	11	14	-	Natural sciences, mathematics
Инжењеринг и технологија	51	35	6	7	3	Engineering and technology
Медицинске науке и науке о здрављу	12	5	3	3	1	Medical and health sciences
Пољопривредне науке	18	6	8	4	-	Agricultural sciences
Друштвене науке	37	2	9	22	4	Social sciences
Хуманистичке науке	19	-	11	8	-	Humanities
Регион Војводине	41	11	5	23	2	Region Vojvodine
Природне науке	5	2	-	2	1	Natural sciences, mathematics
Инжењеринг и технологија	15	7	3	5	-	Engineering and technology
Медицинске науке и науке о здрављу	2	-	-	2	-	Medical and health sciences
Пољопривредне науке	5	1	2	1	1	Agricultural sciences
Друштвене науке	13	1	-	12	-	Social sciences
Хуманистичке науке	1	-	-	1	-	Humanities
СРБИЈА – ЈУГ	69	36	2	31	-	SRBIJA - JUG
Природне науке	6	4	-	2	-	Natural sciences, mathematics
Инжењеринг и технологија	37	26	1	10	-	Engineering and technology
Медицинске науке и науке о здрављу	2	-	-	2	-	Medical and health sciences
Пољопривредне науке	5	3	1	1	-	Agricultural sciences
Друштвене науке	16	3	-	13	-	Social sciences
Хуманистичке науке	3	-	-	3	-	Humanities
Регион Шумадије и Западне Србије	37	21	1	15	-	Region Šumadije i Zapadne Srbije
Природне науке	5	4	-	1	-	Natural sciences, mathematics
Инжењеринг и технологија	17	13	-	4	-	Engineering and technology
Медицинске науке и науке о здрављу	1	-	-	1	-	Medical and health sciences
Пољопривредне науке	4	2	1	1	-	Agricultural sciences
Друштвене науке	9	2	-	7	-	Social sciences
Хуманистичке науке	1	-	-	1	-	Humanities
Регион Јужне и Источне Србије	32	15	1	16	-	Region Južne i Istočne Srbije
Природне науке	1	-	-	1	-	Natural sciences, mathematics
Инжењеринг и технологија	20	13	1	6	-	Engineering and technology
Медицинске науке и науке о здрављу	1	-	-	1	-	Medical and health sciences
Пољопривредне науке	1	1	-	-	-	Agricultural sciences
Друштвене науке	7	1	-	6	-	Social sciences
Хуманистичке науке	2	-	-	2	-	Humanities
Регион Косово и Метохија	Region Kosovo i Metohija

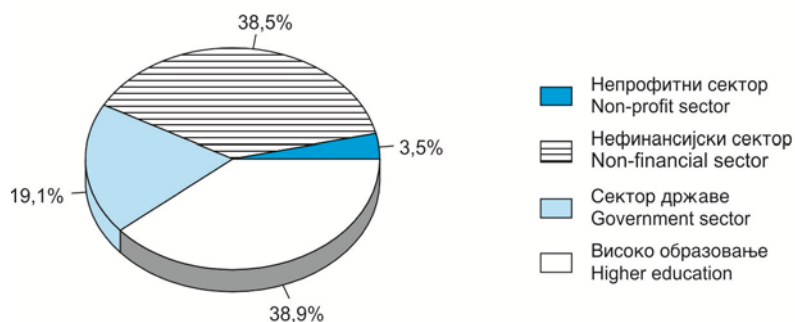
Граф 18.1. ОРГАНИЗАЦИЈЕ КОЈЕ СЕ БАВЕ ИСТРАЖИВАЊЕМ И РАЗВОЈЕМ, ПРЕМА СЕКТОРИМА, 2015.
R&D ORGANISATIONS BY SECTORS, 2015


18.1a. ОРГАНИЗАЦИЈЕ КОЈЕ СЕ БАВЕ ИСТРАЖИВАЊЕМ И
РАЗВОЈЕМ, ПРЕМА СЕКТОРИМА И НАУЧНИМ ОБЛАСТИМА,
2016.

R&D ORGANISATIONS,
BY SECTORS AND SCIENTIFIC FIELDS, IN 2016

	Укупно <i>Total</i>	Нефинансијски сектор <i>Business sector</i>	Сектор државе <i>Government sector</i>	Високо образовање <i>Tertiary education</i>	Непрофитни сектор <i>Non-profit sector</i>	
РЕПУБЛИКА СРБИЈА	283	109	54	110	10	REPUBLIC OF SERBIA
Природне науке	47	18	11	17	1	Natural sciences, mathematics
Инжењеринг и технологија	107	72	9	23	3	Engineering and technology
Медицинске науке и науке о здрављу	17	7	3	7	-	Medical and health sciences
Пољопривредне науке	27	9	11	6	1	Agricultural sciences
Друштвене науке	63	3	9	46	5	Social sciences
Хуманистичке науке	22	-	11	11	-	Humanities
СРБИЈА – СЕВЕР	217	76	52	79	10	SRBIJA - SEVER
Природне науке	40	13	11	15	1	Natural sciences, mathematics
Инжењеринг и технологија	70	46	8	13	3	Engineering and technology
Медицинске науке и науке о здрављу	15	7	3	5	-	Medical and health sciences
Пољопривредне науке	23	7	10	5	1	Agricultural sciences
Друштвене науке	50	3	9	33	5	Social sciences
Хуманистичке науке	19	-	11	8	-	Humanities
Београдски регион	172	61	47	57	7	Beogradski region
Природне науке	33	9	11	13	-	Natural sciences, mathematics
Инжењеринг и технологија	53	37	5	8	3	Engineering and technology
Медицинске науке и науке о здрављу	13	7	3	3	-	Medical and health sciences
Пољопривредне науке	17	5	8	4	-	Agricultural sciences
Друштвене науке	38	3	9	22	4	Social sciences
Хуманистичке науке	18	-	11	7	-	Humanities
Регион Војводине	45	15	5	22	3	Region Vojvodine
Природне науке	7	4	-	2	1	Natural sciences, mathematics
Инжењеринг и технологија	17	9	3	5	-	Engineering and technology
Медицинске науке и науке о здрављу	2	-	-	2	-	Medical and health sciences
Пољопривредне науке	6	2	2	1	1	Agricultural sciences
Друштвене науке	12	-	-	11	1	Social sciences
Хуманистичке науке	1	-	-	1	-	Humanities
СРБИЈА – ЈУГ	66	33	2	31	-	SRBIJA - JUG
Природне науке	7	5	-	2	-	Natural sciences, mathematics
Инжењеринг и технологија	37	26	1	10	-	Engineering and technology
Медицинске науке и науке о здрављу	2	-	-	2	-	Medical and health sciences
Пољопривредне науке	4	2	1	1	-	Agricultural sciences
Друштвене науке	13	-	-	13	-	Social sciences
Хуманистичке науке	3	-	-	3	-	Humanities
Регион Шумадије и Западне Србије	35	19	1	15	-	Region Šumadije i Zapadne Srbije
Природне науке	5	4	-	1	-	Natural sciences, mathematics
Инжењеринг и технологија	18	14	-	4	-	Engineering and technology
Медицинске науке и науке о здрављу	1	-	-	1	-	Medical and health sciences
Пољопривредне науке	3	1	1	1	-	Agricultural sciences
Друштвене науке	7	-	-	7	-	Social sciences
Хуманистичке науке	1	-	-	1	-	Humanities
Регион Јужне и Источне Србије	31	14	1	16	-	Region Južne i Istočne Srbije
Природне науке	2	1	-	1	-	Natural sciences, mathematics
Инжењеринг и технологија	19	12	1	6	-	Engineering and technology
Медицинске науке и науке о здрављу	1	-	-	1	-	Medical and health sciences
Пољопривредне науке	1	1	-	-	-	Agricultural sciences
Друштвене науке	6	-	-	6	-	Social sciences
Хуманистичке науке	2	-	-	2	-	Humanities
Регион Косово и Метохија	Region Kosovo i Metohija

Граф 18.2. ОРГАНИЗАЦИЈЕ КОЈЕ СЕ БАВЕ ИСТРАЖИВАЊЕМ И РАЗВОЈЕМ, ПРЕМА СЕКТОРИМА, 2016.
R&D ORGANISATIONS BY SECTORS, 2016



**18.2. ЗАПОСЛЕНИ С ПУНИМ И КРАЋИМ ОД ПУНОГ РАДНОГ
 ВРЕМЕНА НА ПОСЛОВИМА ИСТРАЖИВАЊА И РАЗВОЈА,
 ПРЕМА СЕКТОРИМА, НАУЧНИМ ОБЛАСТИМА И ПОЛУ, 2015.**
 (број лица)

**R&D PERSONNEL, FULL-TIME AND PART-TIME,
 BY SECTORS, SCIENTIFIC FIELDS AND SEX,**
 (number of persons), 2015

	Укупно <i>Total</i>		Истраживачи <i>Researchers</i>		Стручни сарадници <i>Assistant researchers</i>		Техничко особље <i>Technicians</i>		Руководеће особље <i>Managers</i>		Остало особље <i>Other personnel</i>		
	свега <i>All</i>	жене <i>Female</i>	свега <i>All</i>	жене <i>Female</i>	свега <i>All</i>	жене <i>Female</i>	свега <i>All</i>	жене <i>Female</i>	свега <i>All</i>	жене <i>Female</i>	свега <i>All</i>	жене <i>Female</i>	
РЕПУБЛИКА СРБИЈА	23629	11695	16338	8044	1920	915	3115	1571	568	211	1688	954	REPUBLIC OF SERBIA
Природне науке	5384	2747	4035	2061	347	157	430	195	89	35	483	299	Natural sciences, mathematics
Инжењеринг и технологија	7261	2817	4314	1648	701	236	1281	506	259	70	706	357	Engineering and technology
Медицинске науке и науке о здрављу	2804	1709	2388	1422	149	100	174	133	60	41	33	13	Medical and health sciences
Пољопривредне науке	2451	1221	1167	577	320	150	612	323	62	24	290	147	Agricultural sciences
Друштвене науке	3961	2155	3022	1549	237	150	490	319	83	36	129	101	Social sciences
Хуманистичке науке	1768	1046	1412	787	166	122	128	95	15	5	47	37	Humanities
Нефинансијски сектор	3334	1134	1465	495	784	271	623	191	212	59	250	118	Business sector
Природне науке	982	242	640	151	148	45	121	30	33	4	40	12	Natural sciences, mathematics
Инжењеринг и технологија	2058	728	765	309	503	141	454	142	157	46	179	90	Engineering and technology
Медицинске науке и науке о здрављу	95	64	-	-	83	56	4	1	6	5	2	2	Medical and health sciences
Пољопривредне науке	121	47	24	8	23	9	34	13	12	4	28	13	Agricultural sciences
Друштвене науке	78	53	36	27	27	20	10	5	4	-	1	1	Social sciences
Сектор државе	5591	2972	3236	1851	413	192	1108	521	146	48	688	360	Government sector
Природне науке	1990	1204	1543	953	75	38	101	50	18	8	253	155	Natural sciences, mathematics
Инжењеринг и технологија	1476	610	603	275	110	44	461	180	65	9	237	102	Engineering and technology
Медицинске науке и науке о здрављу	210	149	141	103	6	6	22	18	28	17	13	5	Medical and health sciences
Пољопривредне науке	1201	604	351	203	204	92	451	216	29	11	166	82	Agricultural sciences
Друштвене науке	307	165	247	119	11	7	38	30	2	1	9	8	Social sciences
Хуманистичке науке	407	240	351	198	7	5	35	27	4	2	10	8	Humanities
Високо образовање	14680	7575	11630	5694	721	450	1377	855	204	102	748	474	Tertiary education
Природне науке	2412	1301	1852	957	124	74	208	115	38	23	190	132	Natural sciences
Инжењеринг и технологија	3714	1473	2942	1062	88	51	361	182	35	15	288	163	Engineering and technology
Медицинске науке и науке о здрављу	2499	1496	2247	1319	60	38	148	114	26	19	18	6	Medical and health science
Пољопривредне науке	1129	570	792	366	93	49	127	94	21	9	96	52	Agricultural sciences
Друштвене науке	3565	1929	2736	1401	197	121	440	282	73	33	119	92	Social sciences
Хуманистичке науке	1361	806	1061	589	159	117	93	68	11	3	37	29	Humanities
Непрофитни сектор	24	14	7	4	2	2	7	4	6	2	2	2	Non-profit sector
Инжењеринг и технологија	13	6	4	2	-	-	5	2	2	-	2	2	Agricultural sciences
Друштвене науке	11	8	3	2	2	2	2	2	4	2	-	-	Social sciences
СРБИЈА – СЕВЕР	19742	9747	13401	6587	1686	801	2724	1331	497	185	1434	843	SRBIA - SEVER
Природне науке	4952	2508	3658	1847	334	151	398	180	84	32	478	298	Natural sciences, mathematics
Инжењеринг и технологија	5857	2272	3425	1328	576	188	1123	418	218	57	515	281	Engineering and technology
Медицинске науке и науке о здрављу	2094	1312	1754	1070	109	76	138	112	60	41	33	13	Medical and health sciences
Пољопривредне науке	2307	1150	1094	544	307	145	584	304	60	23	262	134	Agricultural sciences
Друштвене науке	3297	1804	2487	1279	219	136	412	267	60	27	119	95	Social sciences
Хуманистичке науке	1235	701	983	519	141	105	69	50	15	5	27	22	Humanities
Нефинансијски сектор	2993	1020	1375	455	713	248	544	161	175	50	186	106	Business sector
Природне науке	970	239	636	148	148	45	116	30	33	4	37	12	Natural sciences, mathematics
Инжењеринг и технологија	1808	658	693	277	453	132	400	125	122	37	140	87	Engineering and technology
Медицинске науке и науке о здрављу	95	64	-	-	83	56	4	1	6	5	2	2	Medical and health sciences
Пољопривредне науке	54	16	10	3	12	5	14	-	12	4	6	4	Agricultural sciences
Друштвене науке	66	43	36	27	17	10	10	5	2	-	1	1	Social sciences
Сектор државе	5367	2843	3173	1808	388	180	1081	499	144	47	581	309	Government sector
Природне науке	1990	1204	1543	953	75	38	101	50	18	8	253	155	Natural sciences, mathematics
Инжењеринг и технологија	1282	500	559	245	87	33	437	159	65	9	134	54	Engineering and technology
Медицинске науке и науке о здрављу	210	149	141	103	6	6	22	18	28	17	13	5	Medical and health sciences
Пољопривредне науке	1171	585	332	190	202	91	448	215	27	10	162	79	Agricultural sciences
Друштвене науке	307	165	247	119	11	7	38	30	2	1	9	8	Social sciences
Хуманистичке науке	407	240	351	198	7	5	35	27	4	2	10	8	Humanities
Високо образовање	11358	5870	8846	4320	583	371	1092	667	172	86	665	426	Tertiary education
Природне науке	1992	1065	1479	746	111	68	181	100	33	20	188	131	Natural sciences
Инжењеринг и технологија	2754	1108	2169	804	36	23	281	132	29	11	239	138	Engineering and technology
Медицинске науке и науке о здрављу	1789	1099	1613	967	20	14	112	93	26	19	18	6	Medical and health science
Пољопривредне науке	1082	549	752	351	93	49	122	89	21	9	94	51	Agricultural sciences
Друштвене науке	2913	1588	2201	1131	189	117	362	230	52	24	109	86	Social sciences
Хуманистичке науке	828	461	632	321	134	100	34	23	11	3	17	14	Humanities

**18.2. ЗАПОСЛЕНИ С ПУНИМ И КРАЋИМ ОД ПУНОГ РАДНОГ
ВРЕМЕНА НА ПОСЛОВИМА ИСТРАЖИВАЊА И РАЗВОЈА,
ПРЕМА СЕКТОРИМА, НАУЧНИМ ОБЛАСТИМА И ПОЛУ, 2015.**
(број лица) (наставак)

**R&D PERSONNEL, FULL-TIME AND PART-TIME,
BY SECTORS, SCIENTIFIC FIELDS AND SEX,**
(number of persons), 2015 (continued)

	Укупно <i>Total</i>		Истраживачи <i>Researchers</i>		Стручни сарадници <i>Assistant researchers</i>		Техничко особље <i>Technicians</i>		Руководеће особље <i>Managers</i>		Остало особље <i>Other personnel</i>		
	свега <i>All</i>	жене <i>Female</i>	свега <i>All</i>	жене <i>Female</i>	свега <i>All</i>	жене <i>Female</i>	свега <i>All</i>	жене <i>Female</i>	свега <i>All</i>	жене <i>Female</i>	свега <i>All</i>	жене <i>Female</i>	
Непрофитни сектор	24	14	7	4	2	2	7	4	6	2	2	2	Non-profit sector
Инжењеринг и технологија	13	6	4	2	-	-	5	2	2	-	2	2	Engineering and technology
Друштвене науке	11	8	3	2	2	2	2	2	4	2	-	-	Social sciences
Београдски регион	13737	6850	9142	4632	1296	607	1851	861	363	116	1085	634	Beogradski region
Природне науке	3865	2064	2764	1501	289	137	350	164	63	21	399	241	Natural sciences, mathematics
Инжењеринг и технологија	3946	1470	2106	817	509	159	839	281	161	32	331	181	Engineering and technology
Медицинске науке и науке о здрављу	1357	860	1105	691	106	74	74	58	39	24	33	13	Medical and health sciences
Пољопривредне науке	1404	715	748	384	185	92	245	136	43	17	183	86	Agricultural sciences
Друштвене науке	1983	1062	1478	736	66	40	280	177	46	18	113	91	Social sciences
Хуманистичке науке	1182	679	941	503	141	105	63	45	11	4	26	22	Humanities
Нефинансијски сектор	2129	775	768	309	652	234	437	120	121	31	151	81	Business sector
Природне науке	472	148	180	66	124	43	116	30	25	3	27	6	Natural sciences, mathematics
Инжењеринг и технологија	1457	509	545	213	419	121	296	84	77	19	120	72	Engineering and technology
Медицинске науке и науке о здрављу	95	64	-	-	83	56	4	1	6	5	2	2	Medical and health sciences
Пољопривредне науке	42	12	7	3	11	5	12	-	11	4	1	-	Agricultural sciences
Друштвене науке	63	42	36	27	15	9	9	5	2	-	1	1	Social sciences
Сектор државе	4601	2462	2947	1687	265	126	755	344	132	43	502	262	Government sector
Природне науке	1990	1204	1543	953	75	38	101	50	18	8	253	155	Natural sciences, mathematics
Инжењеринг и технологија	1122	410	461	189	75	29	395	133	64	9	127	50	Engineering and technology
Медицинске науке и науке о здрављу	210	149	141	103	6	6	22	18	28	17	13	5	Medical and health sciences
Пољопривредне науке	565	294	204	125	91	41	164	86	16	6	90	36	Agricultural sciences
Друштвене науке	307	165	247	119	11	7	38	30	2	1	9	8	Social sciences
Хуманистичке науке	407	240	351	198	7	5	35	27	4	2	10	8	Humanities
Високо образовање	6983	3599	5420	2632	377	245	652	393	104	40	430	289	Tertiary education
Природне науке	1403	712	1041	482	90	56	133	84	20	10	119	80	Natural sciences
Инжењеринг и технологија	1354	545	1096	413	15	9	143	62	18	4	82	57	Engineering and technology
Медицинске науке и науке о здрављу	1052	647	964	588	17	12	48	39	5	2	18	6	Medical and health science
Пољопривредне науке	797	409	537	256	83	46	69	50	16	7	92	50	Agricultural sciences
Друштвене науке	1602	847	1192	588	38	22	231	140	38	15	103	82	Social sciences
Хуманистичке науке	775	439	590	305	134	100	28	18	7	2	16	14	Humanities
Непрофитни сектор	24	14	7	4	2	2	7	4	6	2	2	2	Non-profit sector
Инжењеринг и технологија	13	6	4	2	-	-	5	2	2	-	2	2	Engineering and technology
Друштвене науке	11	8	3	2	2	2	2	2	4	2	-	-	Social sciences
Регион Војводине	6005	2897	4259	1955	390	194	873	470	134	69	349	209	Region Vojvodine
Природне науке	1087	444	894	346	45	14	48	16	21	11	79	57	Natural sciences, mathematics
Инжењеринг и технологија	1911	802	1319	511	67	29	284	137	57	25	184	100	Engineering and technology
Медицинске науке и науке о здрављу	737	452	649	379	3	2	64	54	21	17	-	-	Medical and health sciences
Пољопривредне науке	903	435	346	160	122	53	339	168	17	6	79	48	Agricultural sciences
Друштвене науке	1314	742	1009	543	153	96	132	90	14	9	6	4	Social sciences
Хуманистичке науке	53	22	42	16	-	-	6	5	4	1	1	-	Humanities
Нефинансијски сектор	864	245	607	146	61	14	107	41	54	19	35	25	Business sector
Природне науке	498	91	456	82	24	2	-	-	8	1	10	6	Natural sciences, mathematics
Инжењеринг и технологија	351	149	148	64	34	11	104	41	45	18	20	15	Engineering and technology
Пољопривредне науке	12	4	3	-	1	-	2	-	1	-	5	4	Agricultural sciences
Друштвене науке	3	1	-	-	2	1	1	-	-	-	-	-	Social sciences
Сектор државе	766	381	226	121	123	54	326	155	12	4	79	47	Government sector
Инжењеринг и технологија	160	90	98	56	12	4	42	26	1	-	7	4	Engineering and technology
Пољопривредне науке	606	291	128	65	111	50	284	129	11	4	72	43	Agricultural sciences
Високо образовање	4375	2271	3426	1688	206	126	440	274	68	46	235	137	Tertiary education
Природне науке	589	353	438	264	21	12	48	16	13	10	69	51	Natural sciences
Инжењеринг и технологија	1400	563	1073	391	21	14	138	70	11	7	157	81	Engineering and technology
Медицинске науке и науке о здрављу	737	452	649	379	3	2	64	54	21	17	-	-	Medical and health science
Пољопривредне науке	285	140	215	95	10	3	53	39	5	2	2	1	Agricultural sciences
Друштвене науке	1311	741	1009	543	151	95	131	90	14	9	6	4	Social sciences
Хуманистичке науке	53	22	42	16	-	-	6	5	4	1	1	-	Humanities
СРБИЈА – ЈУГ	3887	1948	2937	1457	234	114	391	240	71	26	254	111	SRBIJA - JUG
Природне науке	432	239	377	214	13	6	32	15	5	3	5	1	Natural sciences, mathematics
Инжењеринг и технологија	1404	545	889	320	125	48	158	88	41	13	191	76	Engineering and technology
Медицинске науке и науке о здрављу	710	397	634	352	40	24	36	21	-	-	-	-	Medical and health sciences

**18.2. ЗАПОСЛЕНИ С ПУНИМ И КРАЋИМ ОД ПУНОГ РАДНОГ
 ВРЕМЕНА НА ПОСЛОВИМА ИСТРАЖИВАЊА И РАЗВОЈА,
 ПРЕМА СЕКТОРИМА, НАУЧНИМ ОБЛАСТИМА И ПОЛУ, 2015.**
 (број лица) (наставак)

**R&D PERSONNEL, FULL-TIME AND PART-TIME,
 BY SECTORS, SCIENTIFIC FIELDS AND SEX,**
 (number of persons), 2015 (continued)

	Укупно <i>Total</i>		Истраживачи <i>Researchers</i>		Стручни сарадници <i>Assistant researchers</i>		Техничко особље <i>Technicians</i>		Руководеће особље <i>Managers</i>		Остало особље <i>Other personnel</i>		
	свега <i>All</i>	жене <i>Female</i>	свега <i>All</i>	жене <i>Female</i>	свега <i>All</i>	жене <i>Female</i>	свега <i>All</i>	жене <i>Female</i>	свега <i>All</i>	жене <i>Female</i>	свега <i>All</i>	жене <i>Female</i>	
Пољопривредне науке	144	71	73	33	13	5	28	19	2	1	28	13	Agricultural sciences
Друштвене науке	664	351	535	270	18	14	78	52	23	9	10	6	Social sciences
Хуманистичке науке	533	345	429	268	25	17	59	45	-	-	20	15	Humanities
Нефинансијски сектор	341	114	90	40	71	23	79	30	37	9	64	12	Business sector
Природне науке	12	3	4	3	-	-	5	-	-	-	3	-	Natural sciences, mathematics
Инжењеринг и технологија	250	70	72	32	50	9	54	17	35	9	39	3	Engineering and technology
Пољопривредне науке	67	31	14	5	11	4	20	13	-	-	22	9	Agricultural sciences
Друштвене науке	12	10	-	-	10	10	-	-	2	-	-	-	Social sciences
Сектор државе	224	129	63	43	25	12	27	22	2	1	107	51	Government sector
Инжењеринг и технологија	194	110	44	30	23	11	24	21	-	-	103	48	Engineering and technology
Пољопривредне науке	30	19	19	13	2	1	3	1	2	1	4	3	Agricultural sciences
Високо образовање	3322	1705	2784	1374	138	79	285	188	32	16	83	48	Tertiary education
Природне науке	420	236	373	211	13	6	27	15	5	3	2	1	Natural sciences
Инжењеринг и технологија	960	365	773	258	52	28	80	50	6	4	49	25	Engineering and technology
Медицинске науке и науке о здрављу	710	397	634	352	40	24	36	21	-	-	-	-	Medical and health science
Пољопривредне науке	47	21	40	15	-	-	5	5	-	-	2	1	Agricultural sciences
Друштвене науке	652	341	535	270	8	4	78	52	21	9	10	6	Social sciences
Хуманистичке науке	533	345	429	268	25	17	59	45	-	-	20	15	Humanities
Регион Шумадије и Западне Србије	1575	813	1212	622	97	43	191	110	39	18	36	20	Region Šumadije i Zapadne Srbije
Природне науке	230	134	175	109	13	6	32	15	5	3	5	1	Natural sciences, mathematics
Инжењеринг и технологија	396	125	282	86	35	10	41	13	23	7	15	9	Engineering and technology
Медицинске науке и науке о здрављу	355	196	292	161	27	14	36	21	-	-	-	-	Medical and health sciences
Пољопривредне науке	78	40	59	28	2	1	9	6	2	1	6	4	Agricultural sciences
Друштвене науке	324	184	252	132	4	2	49	37	9	7	10	6	Social sciences
Хуманистичке науке	192	134	152	106	16	10	24	18	-	-	-	-	Humanities
Нефинансијски сектор	137	45	38	18	30	8	42	12	23	7	4	-	Business sector
Природне науке	12	3	4	3	-	-	5	-	-	-	3	-	Natural sciences, mathematics
Инжењеринг и технологија	124	42	34	15	30	8	36	12	23	7	1	-	Engineering and technology
Пољопривредне науке	1	-	-	-	-	-	1	-	-	-	-	-	Agricultural sciences
Сектор државе	30	19	19	13	2	1	3	1	2	1	4	3	Government sector
Пољопривредне науке	30	19	19	13	2	1	3	1	2	1	4	3	Agricultural sciences
Високо образовање	1408	749	1155	591	65	34	146	97	14	10	28	17	Tertiary education
Природне науке	218	131	171	106	13	6	27	15	5	3	2	1	Natural sciences
Инжењеринг и технологија	272	83	248	71	5	2	5	1	-	-	14	9	Engineering and technology
Медицинске науке и науке о здрављу	355	196	292	161	27	14	36	21	-	-	-	-	Medical and health science
Пољопривредне науке	47	21	40	15	-	-	5	5	-	-	2	1	Agricultural sciences
Друштвене науке	324	184	252	132	4	2	49	37	9	7	10	6	Social sciences
Хуманистичке науке	192	134	152	106	16	10	24	18	-	-	-	-	Humanities
Регион Јужне и Источне Србије	2312	1135	1725	835	137	71	200	130	32	8	218	91	Region Južne i Istočne Srbije
Природне науке	202	105	202	105	-	-	-	-	-	-	-	-	Natural sciences, mathematics
Инжењеринг и технологија	1008	420	607	234	90	38	117	75	18	6	176	67	Engineering and technology
Медицинске науке и науке о здрављу	355	201	342	191	13	10	-	-	-	-	-	-	Medical and health science
Пољопривредне науке	66	31	14	5	11	4	19	13	-	-	22	9	Agricultural sciences
Друштвене науке	340	167	283	138	14	12	29	15	14	2	-	-	Social sciences
Хуманистичке науке	341	211	277	162	9	7	35	27	-	-	20	15	Humanities
Нефинансијски сектор	204	69	52	22	41	15	37	18	14	2	60	12	Business sector
Инжењеринг и технологија	126	28	38	17	20	1	18	5	12	2	38	3	Natural sciences, mathematics
Пољопривредне науке	66	31	14	5	11	4	19	13	-	-	22	9	Engineering and technology
Друштвене науке	12	10	-	-	10	10	-	-	2	-	-	-	Social sciences
Сектор државе	194	110	44	30	23	11	24	21	-	-	103	48	Government sector
Инжењеринг и технологија	194	110	44	30	23	11	24	21	-	-	103	48	Engineering and technology
Високо образовање	1914	956	1629	783	73	45	139	91	18	6	55	31	Tertiary education
Природне науке	202	105	202	105	-	-	-	-	-	-	-	-	Natural sciences
Инжењеринг и технологија	688	282	525	187	47	26	75	49	6	4	35	16	Engineering and technology
Медицинске науке и науке о здрављу	355	201	342	191	13	10	-	-	-	-	-	-	Medical and health science
Друштвене науке	328	157	283	138	4	2	29	15	12	2	-	-	Social sciences
Хуманистичке науке	341	211	277	162	9	7	35	27	-	-	20	15	Humanities
Регион Косово и Метохија	Region Kosovo i Metohija

**18.2a. ЗАПОСЛЕНИ С ПУНИМ И КРАЋИМ ОД ПУНОГ РАДНОГ
ВРЕМЕНА НА ПОСЛОВИМА ИСТРАЖИВАЊА И РАЗВОЈА,
ПРЕМА СЕКТОРИМА, НАУЧНИМ ОБЛАСТИМА И ПОЛУ, 2016.**
(број лица)

**R&D PERSONNEL, FULL-TIME AND PART-TIME,
BY SECTORS, SCIENTIFIC FIELDS AND SEX,
(number of persons), 2016**

	Укупно <i>Total</i>		Истраживачи <i>Researchers</i>		Стручни сарадници <i>Assistant researchers</i>		Техничко особље <i>Technicians</i>		Руководеће особље <i>Managers</i>		Остало особље <i>Other personnel</i>		
	свега <i>All</i>	жене <i>Female</i>	свега <i>All</i>	жене <i>Female</i>	свега <i>All</i>	жене <i>Female</i>	свега <i>All</i>	жене <i>Female</i>	свега <i>All</i>	жене <i>Female</i>	свега <i>All</i>	жене <i>Female</i>	
РЕПУБЛИКА СРБИЈА	23542	11533	16592	8032	1819	876	3153	1632	567	203	1411	790	REPUBLIC OF SERBIA
Природне науке	5503	2757	4110	2016	345	160	585	315	104	38	359	228	Natural sciences, mathematics
Инжењеринг и технологија	7419	2770	4860	1809	670	227	1154	445	244	62	491	227	Engineering and technology
Медицинске науке и науке о здрављу	2755	1682	2350	1406	134	85	109	80	55	39	107	72	Medical and health sciences
Пољопривредне науке	2523	1267	1175	594	291	145	707	368	62	21	288	139	Agricultural sciences
Друштвене науке	3552	1987	2666	1400	220	140	478	333	85	36	103	78	Social sciences
Хуманистичке науке	1790	1070	1431	807	159	119	120	91	17	7	63	46	Humanities
Нефинансијски сектор	3849	1246	2071	632	701	237	581	189	243	79	253	109	Business sector
Природне науке	1092	287	723	155	167	57	111	43	39	7	52	25	Natural sciences, mathematics
Инжењеринг и технологија	2426	769	1266	425	429	117	425	122	152	40	154	65	Engineering and technology
Медицинске науке и науке о здрављу	130	87	11	8	76	47	6	3	35	27	2	2	Medical and health sciences
Пољопривредне науке	142	61	36	17	15	7	32	16	15	5	44	16	Agricultural sciences
Друштвене науке	59	42	35	27	14	9	7	5	2	-	1	1	Social sciences
Сектор државе	5378	2853	3011	1727	413	190	1329	636	127	35	498	265	Government sector
Природне науке	2011	1164	1533	892	72	34	269	145	35	15	102	78	Natural sciences, mathematics
Инжењеринг и технологија	1256	532	371	190	138	54	461	180	61	9	225	99	Engineering and technology
Медицинске науке и науке о здрављу	176	136	153	115	4	4	15	14	-	-	4	3	Medical and health sciences
Пољопривредне науке	1230	619	366	217	182	89	513	238	25	8	144	67	Agricultural sciences
Друштвене науке	305	163	244	118	11	5	43	35	2	1	5	4	Social sciences
Хуманистичке науке	400	239	344	195	6	4	28	24	4	2	18	14	Humanities
Високо образовање	14284	7415	11502	5667	701	445	1233	802	192	89	656	412	Tertiary education
Природне науке	2400	1306	1854	969	106	69	205	127	30	16	205	125	Natural sciences
Инжењеринг и технологија	3724	1463	3221	1193	103	56	261	140	29	13	110	61	Engineering and technology
Медицинске науке и науке о здрављу	2449	1459	2186	1283	54	34	88	63	20	12	101	67	Medical and health science
Пољопривредне науке	1151	587	773	360	94	49	162	114	22	8	100	56	Agricultural sciences
Друштвене науке	3170	1769	2381	1250	191	122	425	291	78	35	95	71	Social sciences
Хуманистичке науке	1390	831	1087	612	153	115	92	67	13	5	45	32	Humanities
Непрофитни сектор	31	19	8	6	4	4	10	5	5	-	4	4	Non-profit sector
Инжењеринг и технологија	13	6	2	1	-	-	7	3	2	-	2	2	Agricultural sciences
Друштвене науке	18	13	6	5	4	4	3	2	3	-	2	2	Social sciences
СРБИЈА – СЕВЕР	19703	9588	13646	6564	1621	774	2780	1388	510	183	1146	679	SRBIA - SEVER
Природне науке	5039	2493	3726	1792	329	151	545	292	91	31	348	227	Natural sciences, mathematics
Инжењеринг и технологија	6032	2227	3936	1471	558	177	1013	366	214	57	311	156	Engineering and technology
Медицинске науке и науке о здрављу	2062	1295	1736	1067	95	60	69	57	55	39	107	72	Medical and health sciences
Пољопривредне науке	2375	1191	1099	558	286	143	680	346	62	21	248	123	Agricultural sciences
Друштвене науке	2943	1660	2153	1142	218	140	413	281	71	28	88	69	Social sciences
Хуманистичке науке	1252	722	996	534	135	103	60	46	17	7	44	32	Humanities
Нефинансијски сектор	3485	1120	1944	579	656	221	502	153	211	74	172	93	Business sector
Природне науке	1051	264	713	147	162	53	98	37	31	3	47	24	Natural sciences, mathematics
Инжењеринг и технологија	2179	705	1166	388	392	106	379	108	128	39	114	64	Engineering and technology
Медицинске науке и науке о здрављу	130	87	11	8	76	47	6	3	35	27	2	2	Medical and health sciences
Пољопривредне науке	66	22	19	9	12	6	12	-	15	5	8	2	Agricultural sciences
Друштвене науке	59	42	35	27	14	9	7	5	2	-	1	1	Social sciences
Сектор државе	5166	2730	2944	1685	387	177	1303	614	127	35	405	219	Government sector
Природне науке	2011	1164	1533	892	72	34	269	145	35	15	102	78	Natural sciences, mathematics
Инжењеринг и технологија	1069	425	323	161	114	42	437	159	61	9	134	54	Engineering and technology
Медицинске науке и науке о здрављу	176	136	153	115	4	4	15	14	-	-	4	3	Medical and health sciences
Пољопривредне науке	1205	603	347	204	180	88	511	237	25	8	142	66	Agricultural sciences
Друштвене науке	305	163	244	118	11	5	43	35	2	1	5	4	Social sciences
Хуманистичке науке	400	239	344	195	6	4	28	24	4	2	18	14	Humanities
Високо образовање	11021	5719	8750	4294	574	372	965	616	167	74	565	363	Tertiary education
Природне науке	1977	1065	1480	753	95	64	178	110	25	13	199	125	Natural sciences
Инжењеринг и технологија	2771	1091	2445	921	52	29	190	96	23	9	61	36	Engineering and technology
Медицинске науке и науке о здрављу	1756	1072	1572	944	15	9	48	40	20	12	101	67	Medical and health science
Пољопривредне науке	1104	566	733	345	94	49	157	109	22	8	98	55	Agricultural sciences
Друштвене науке	2561	1442	1868	992	189	122	360	239	64	27	80	62	Social sciences
Хуманистичке науке	852	483	652	339	129	99	32	22	13	5	26	18	Humanities

**18.2a. ЗАПОСЛЕНИ С ПУНИМ И КРАЋИМ ОД ПУНОГ РАДНОГ
 ВРЕМЕНА НА ПОСЛОВИМА ИСТРАЖИВАЊА И РАЗВОЈА,
 ПРЕМА СЕКТОРИМА, НАУЧНИМ ОБЛАСТИМА И ПОЛУ, 2016.**
 (број лица) (наставак)

**R&D PERSONNEL, FULL-TIME AND PART-TIME,
 BY SECTORS, SCIENTIFIC FIELDS AND SEX,**
 (number of persons), 2016 (continued)

	Укупно <i>Total</i>		Истраживачи <i>Researchers</i>		Стручни сарадници <i>Assistant researchers</i>		Техничко особље <i>Technicians</i>		Руководеће особље <i>Managers</i>		Остало особље <i>Other personnel</i>		
	свега <i>All</i>	жене <i>Female</i>	свега <i>All</i>	жене <i>Female</i>	свега <i>All</i>	жене <i>Female</i>	свега <i>All</i>	жене <i>Female</i>	свега <i>All</i>	жене <i>Female</i>	свега <i>All</i>	жене <i>Female</i>	
Непрофитни сектор	31	19	8	6	4	4	10	5	5	-	4	4	Non-profit sector
Инжењеринг и технологија	13	6	2	1	-	-	7	3	2	-	2	2	Engineering and technology
Друштвене науке	18	13	6	5	4	4	3	2	3	-	2	2	Social sciences
Београдски регион	13405	6704	8952	4535	1198	568	2033	982	374	129	848	490	Beogradski region
Природне науке	3845	2025	2728	1426	299	147	496	261	77	26	245	165	Natural sciences, mathematics
Инжењеринг и технологија	3748	1371	2073	811	447	134	799	253	144	34	285	139	Engineering and technology
Медицинске науке и науке о здрављу	1323	852	1095	695	95	60	69	57	40	29	24	11	Medical and health sciences
Пољопривредне науке	1440	747	747	394	156	85	324	175	42	14	171	79	Agricultural sciences
Друштвене науке	1852	1009	1357	691	66	39	291	195	58	20	80	64	Social sciences
Хуманистичке науке	1197	700	952	518	135	103	54	41	13	6	43	32	Humanities
Нефинансијски сектор	1960	717	736	296	591	206	375	101	135	52	123	62	Business sector
Природне науке	431	144	157	52	132	49	95	34	24	2	23	7	Natural sciences, mathematics
Инжењеринг и технологија	1300	433	529	208	357	95	255	59	63	19	96	52	Engineering and technology
Медицинске науке и науке о здрављу	130	87	11	8	76	47	6	3	35	27	2	2	Medical and health sciences
Пољопривредне науке	40	11	4	1	12	6	12	-	11	4	1	-	Agricultural sciences
Друштвене науке	59	42	35	27	14	9	7	5	2	-	1	1	Social sciences
Сектор државе	4329	2319	2698	1551	211	103	978	462	115	31	327	172	Government sector
Природне науке	2011	1164	1533	892	72	34	269	145	35	15	102	78	Natural sciences, mathematics
Инжењеринг и технологија	850	310	210	96	59	23	395	133	60	9	126	49	Engineering and technology
Медицинске науке и науке о здрављу	176	136	153	115	4	4	15	14	-	-	4	3	Medical and health sciences
Пољопривредне науке	587	307	214	135	59	33	228	111	14	4	72	24	Agricultural sciences
Друштвене науке	305	163	244	118	11	5	43	35	2	1	5	4	Social sciences
Хуманистичке науке	400	239	344	195	6	4	28	24	4	2	18	14	Humanities
Високо образовање	7085	3649	5510	2682	392	255	670	414	119	46	394	252	Tertiary education
Природне науке	1403	717	1038	482	95	64	132	82	18	9	120	80	Natural sciences
Инжењеринг и технологија	1585	622	1332	506	31	16	142	58	19	6	61	36	Engineering and technology
Медицинске науке и науке о здрављу	1017	629	931	572	15	9	48	40	5	2	18	6	Medical and health science
Пољопривредне науке	813	429	529	258	85	46	84	64	17	6	98	55	Agricultural sciences
Друштвене науке	1470	791	1072	541	37	21	238	153	51	19	72	57	Social sciences
Хуманистичке науке	797	461	608	323	129	99	26	17	9	4	25	18	Humanities
Непрофитни сектор	31	19	8	6	4	4	10	5	5	-	4	4	Non-profit sector
Инжењеринг и технологија	13	6	2	1	-	-	7	3	2	-	2	2	Engineering and technology
Друштвене науке	18	13	6	5	4	4	3	2	3	-	2	2	Social sciences
Регион Војводине	6298	2884	4694	2029	423	206	747	406	136	54	298	189	Region Vojvodine
Природне науке	1194	468	998	366	30	4	49	31	14	5	103	62	Natural sciences, mathematics
Инжењеринг и технологија	2284	856	1863	660	111	43	214	113	70	23	26	17	Engineering and technology
Медицинске науке и науке о здрављу	739	443	641	372	-	-	-	-	15	10	83	61	Medical and health sciences
Пољопривредне науке	935	444	352	164	130	58	356	171	20	7	77	44	Agricultural sciences
Друштвене науке	1091	651	796	451	152	101	122	86	13	8	8	5	Social sciences
Хуманистичке науке	55	22	44	16	-	-	6	5	4	1	1	-	Humanities
Нефинансијски сектор	1525	403	1208	283	65	15	127	52	76	22	49	31	Business sector
Природне науке	620	120	556	95	30	4	3	3	7	1	24	17	Natural sciences, mathematics
Инжењеринг и технологија	879	272	637	180	35	11	124	49	65	20	18	12	Engineering and technology
Пољопривредне науке	26	11	15	8	-	-	-	-	4	1	7	2	Agricultural sciences
Сектор државе	837	411	246	134	176	74	325	152	12	4	78	47	Government sector
Инжењеринг и технологија	219	115	113	65	55	19	42	26	1	-	8	5	Engineering and technology
Пољопривредне науке	618	296	133	69	121	55	283	126	11	4	70	42	Agricultural sciences
Високо образовање	3936	2070	3240	1612	182	117	295	202	48	28	171	111	Tertiary education
Природне науке	574	348	442	271	-	-	46	28	7	4	79	45	Natural sciences
Инжењеринг и технологија	1186	469	1113	415	21	13	48	38	4	3	-	-	Engineering and technology
Медицинске науке и науке о здрављу	739	443	641	372	-	-	-	-	15	10	83	61	Medical and health science
Пољопривредне науке	291	137	204	87	9	3	73	45	5	2	-	-	Agricultural sciences
Друштвене науке	1091	651	796	451	152	101	122	86	13	8	8	5	Social sciences
Хуманистичке науке	55	22	44	16	-	-	6	5	4	1	1	-	Humanities
СРБИЈА – ЈУГ	3839	1945	2946	1468	198	102	373	244	57	20	265	111	SRBIJA - JUG
Природне науке	464	264	384	224	16	9	40	23	13	7	11	1	Natural sciences, mathematics
Инжењеринг и технологија	1387	543	924	338	112	50	141	79	30	5	180	71	Engineering and technology
Медицинске науке и науке о здрављу	693	387	614	339	39	25	40	23	-	-	-	-	Medical and health sciences

**18.2a. ЗАПОСЛЕНИ С ПУНИМ И КРАЋИМ ОД ПУНОГ РАДНОГ
ВРЕМЕНА НА ПОСЛОВИМА ИСТРАЖИВАЊА И РАЗВОЈА,
ПРЕМА СЕКТОРИМА, НАУЧНИМ ОБЛАСТИМА И ПОЛУ, 2016.**
(број лица) (наставак)

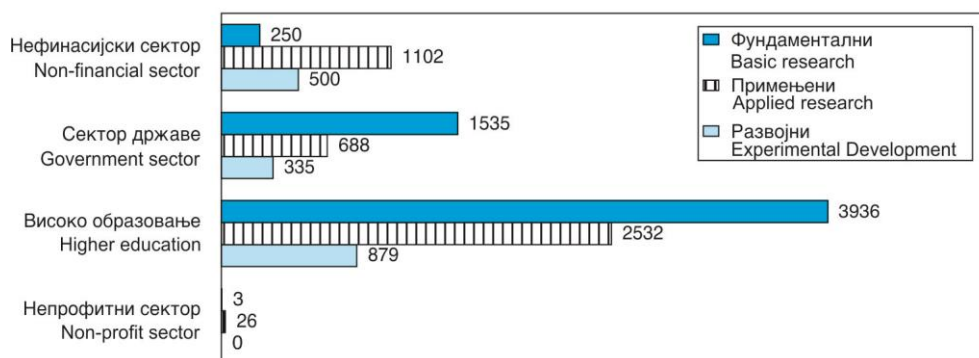
**R&D PERSONNEL, FULL-TIME AND PART-TIME,
BY SECTORS, SCIENTIFIC FIELDS AND SEX,
(number of persons), 2016 (continued)**

	Укупно <i>Total</i>		Истраживачи <i>Researchers</i>		Стручни сарадници <i>Assistant researchers</i>		Техничко особље <i>Technicians</i>		Руководеће особље <i>Managers</i>		Остало особље <i>Other personnel</i>		
	свега <i>All</i>	жене <i>Female</i>	свега <i>All</i>	жене <i>Female</i>	свега <i>All</i>	жене <i>Female</i>	свега <i>All</i>	жене <i>Female</i>	свега <i>All</i>	жене <i>Female</i>	свега <i>All</i>	жене <i>Female</i>	
Пољопривредне науке	148	76	76	36	5	2	27	22	-	-	40	16	Agricultural sciences
Друштвене науке	609	327	513	258	2	-	65	52	14	8	15	9	Social sciences
Хуманистичке науке	538	348	435	273	24	16	60	45	-	-	19	14	Humanities
Нефинансијски сектор	364	126	127	53	45	16	79	36	32	5	81	16	Business sector
Природне науке	41	23	10	8	5	4	13	6	8	4	5	1	Natural sciences, mathematics
Инжењеринг и технологија	247	64	100	37	37	11	46	14	24	1	40	1	Engineering and technology
Пољопривредне науке	76	39	17	8	3	1	20	16	-	-	36	14	Agricultural sciences
Сектор државе	212	123	67	42	26	13	26	22	-	-	93	46	Government sector
Инжењеринг и технологија	187	107	48	29	24	12	24	21	-	-	91	45	Engineering and technology
Пољопривредне науке	25	16	19	13	2	1	2	1	-	-	2	1	Agricultural sciences
Високо образовање	3263	1696	2752	1373	127	73	268	186	25	15	91	49	Tertiary education
Природне науке	423	241	374	216	11	5	27	17	5	3	6	-	Natural sciences
Инжењеринг и технологија	953	372	776	272	51	27	71	44	6	4	49	25	Engineering and technology
Медицинске науке и науке о здрављу	693	387	614	339	39	25	40	23	-	-	-	-	Medical and health science
Пољопривредне науке	47	21	40	15	-	-	5	5	-	-	2	1	Agricultural sciences
Друштвене науке	609	327	513	258	2	-	65	52	14	8	15	9	Social sciences
Хуманистичке науке	538	348	435	273	24	16	60	45	-	-	19	14	Humanities
Регион Шумадије и Западне Србије	1628	853	1234	642	101	48	203	127	41	15	49	21	Region Šumadije i Zapadne Srbije
Природне науке	270	163	190	123	16	9	40	23	13	7	11	1	Natural sciences, mathematics
Инжењеринг и технологија	400	123	293	90	37	12	35	12	16	-	19	9	Engineering and technology
Медицинске науке и науке о здрављу	355	199	288	160	27	16	40	23	-	-	-	-	Medical and health sciences
Пољопривредне науке	88	49	66	33	3	1	15	13	-	-	4	2	Agricultural sciences
Друштвене науке	323	185	245	130	2	-	49	38	12	8	15	9	Social sciences
Хуманистичке науке	192	134	152	106	16	10	24	18	-	-	-	-	Humanities
Нефинансијски сектор	185	71	60	27	40	15	51	24	24	4	10	1	Business sector
Природне науке	41	23	10	8	5	4	13	6	8	4	5	1	Natural sciences, mathematics
Инжењеринг и технологија	128	36	43	14	34	11	30	11	16	-	5	-	Engineering and technology
Пољопривредне науке	16	12	7	5	1	-	8	7	-	-	-	-	Agricultural sciences
Сектор државе	25	16	19	13	2	1	2	1	-	-	2	1	Government sector
Пољопривредне науке	25	16	19	13	2	1	2	1	-	-	2	1	Agricultural sciences
Високо образовање	1418	766	1155	602	59	32	150	102	17	11	37	19	Tertiary education
Природне науке	229	140	180	115	11	5	27	17	5	3	6	-	Natural sciences
Инжењеринг и технологија	272	87	250	76	3	1	5	1	-	-	14	9	Engineering and technology
Медицинске науке и науке о здрављу	355	199	288	160	27	16	40	23	-	-	-	-	Medical and health science
Пољопривредне науке	47	21	40	15	-	-	5	5	-	-	2	1	Agricultural sciences
Друштвене науке	323	185	245	130	2	-	49	38	12	8	15	9	Social sciences
Хуманистичке науке	192	134	152	106	16	10	24	18	-	-	-	-	Humanities
Регион Јужне и Источне Србије	2211	1092	1712	826	97	54	170	117	16	5	216	90	Region Južne i Istočne Srbije
Природне науке	194	101	194	101	-	-	-	-	-	-	-	-	Natural sciences, mathematics
Инжењеринг и технологија	987	420	631	248	75	38	106	67	14	5	161	62	Engineering and technology
Медицинске науке и науке о здрављу	338	188	326	179	12	9	-	-	-	-	-	-	Medical and health science
Пољопривредне науке	60	27	10	3	2	1	12	9	-	-	36	14	Agricultural sciences
Друштвене науке	286	142	268	128	-	-	16	14	2	-	-	-	Social sciences
Хуманистичке науке	346	214	283	167	8	6	36	27	-	-	19	14	Humanities
Нефинансијски сектор	179	55	67	26	5	1	28	12	8	1	71	15	Business sector
Инжењеринг и технологија	119	28	57	23	3	-	16	3	8	1	35	1	Engineering and technology
Пољопривредне науке	60	27	10	3	2	1	12	9	-	-	36	14	Agricultural sciences
Сектор државе	187	107	48	29	24	12	24	21	-	-	91	45	Government sector
Инжењеринг и технологија	187	107	48	29	24	12	24	21	-	-	91	45	Engineering and technology
Високо образовање	1845	930	1597	771	68	41	118	84	8	4	54	30	Tertiary education
Природне науке	194	101	194	101	-	-	-	-	-	-	-	-	Natural sciences
Инжењеринг и технологија	681	285	526	196	48	26	66	43	6	4	35	16	Engineering and technology
Медицинске науке и науке о здрављу	338	188	326	179	12	9	-	-	-	-	-	-	Medical and health science
Друштвене науке	286	142	268	128	-	-	16	14	2	-	-	-	Social sciences
Хуманистичке науке	346	214	283	167	8	6	36	27	-	-	19	14	Humanities
Регион Косово и Метохија	Region Kosovo i Metohija

18.3. ИСТРАЖИВАЧКИ РАДОВИ (ПРОЈЕКТИ И СТУДИЈЕ) ПРЕМА СЕКТОРИМА, 2015.

R&D RESEARCH WORKS (PROJECTS AND STUDIES) BY SECTORS, 2015

	Број научних радова Number of scientific works				Вредност научних радова, хиљ. РСД The value of scientific works, thous. RSD				
	укупно Total	фунда- ментални Basic research	приме- њени Applied research	развијни Experimental develop- ment	укупно Total	фунда- ментални Basic research	приме- њени Applied research	развијни Experimental develop- ment	
РЕПУБЛИКА СРБИЈА	11786	5724	4348	1714	34990573	12708745	13030826	9251002	REPUBLIC OF SERBIA
Нефинансијски сектор	1852	250	1102	500	11103915	209299	6019728	4874888	Business sector
Сектор државе	2558	1535	688	335	9569130	5285696	2825205	1458229	Government sector
Високо образовање	7347	3936	2532	879	14260714	7192451	4150378	2917885	Tertiary education
Непрофитни сектор	29	3	26	-	56814	21299	35515	-	Non-profit sector
СРБИЈА – СЕВЕР	8585	3887	3256	1442	32326428	11900225	12248185	8178018	SRBIJA - SEVER
Нефинансијски сектор	1164	248	475	441	10230731	201784	5727623	4301324	Business sector
Сектор државе	2502	1525	682	295	9460370	5283508	2785387	1391475	Government sector
Високо образовање	4890	2111	2073	706	12578513	6393634	3699660	2485219	Tertiary education
Непрофитни сектор	29	3	26	-	56814	21299	35515	-	Non-profit sector
Београдски регион	6193	3295	1836	1062	24112725	10110814	9229990	4771921	Beogradski region
Нефинансијски сектор	972	248	409	315	7184036	201784	5539577	1442675	Business sector
Сектор државе	2348	1519	551	278	8844006	5263549	2200820	1379637	Government sector
Високо образовање	2863	1525	869	469	8029180	4624182	1455389	1949609	Tertiary education
Непрофитни сектор	10	3	7	-	55503	21299	34204	-	Non-profit sector
Регион Војводине	2392	592	1420	380	8213703	1789411	3018195	3406097	Region Vojvodine
Нефинансијски сектор	192	-	66	126	3046695	-	188046	2858649	Business sector
Сектор државе	154	6	131	17	616364	19959	584567	11838	Government sector
Високо образовање	2027	586	1204	237	4549333	1769452	2244271	535610	Tertiary education
Непрофитни сектор	19	-	19	-	1311	-	1311	-	Non-profit sector
СРБИЈА – ЈУГ	3201	1837	1092	272	2664145	808520	782641	1072984	SRBIJA - JUG
Нефинансијски сектор	688	2	627	59	873184	7515	292105	573564	Business sector
Сектор државе	56	10	6	40	108760	2188	39818	66754	Government sector
Високо образовање	2457	1825	459	173	1682201	798817	450718	432666	Tertiary education
Регион Шумадије и Западне Србије	1196	339	751	106	1269158	477985	408658	382515	Region Šumadije i Zapadne Srbije
Нефинансијски сектор	643	2	602	39	381989	7515	82331	292143	Business sector
Сектор државе	6	-	6	-	39818	-	39818	-	Government sector
Високо образовање	547	337	143	67	847351	470470	286509	90372	Tertiary education
Регион Јужне и Источне Србије	2005	1498	341	166	1394987	330535	373983	690469	Region Južne i Istočne Srbije
Нефинансијски сектор	45	-	25	20	491195	-	209774	281421	Business sector
Сектор државе	50	10	-	40	68942	2188	-	66754	Government sector
Високо образовање	1910	1488	316	106	834850	328347	164209	342294	Tertiary education
Регион Косово и Метохија	Region Kosovo i Metohija

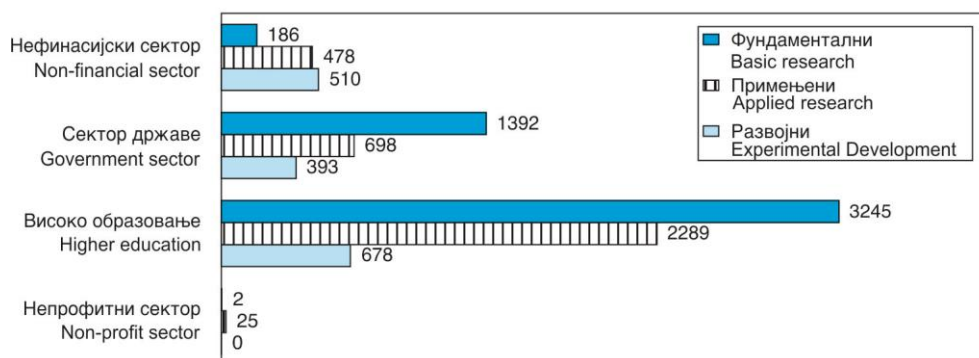
 Граф. 18.3. ИСТРАЖИВАЧКИ РАДОВИ (ПРОЈЕКТИ И СТУДИЈЕ) ПРЕМА СЕКТОРИМА, 2015.
 R&D RESEARCH WORKS (PROJECTS AND STUDIES) BY SECTORS, 2015


18.3a. ИСТРАЖИВАЧКИ РАДОВИ (ПРОЈЕКТИ И СТУДИЈЕ) ПРЕМА СЕКТОРИМА, 2016.

R&D RESEARCH WORKS (PROJECTS AND STUDIES) BY SECTORS, 2016

	Број научних радова Number of scientific works				Вредност научних радова, хил. РСД The value of scientific works, thous. RSD				
	укупно Total	фунда- ментални Basic research	приме- њени Applied research	развијни Experimental develop- ment	укупно Total	фунда- ментални Basic research	приме- њени Applied research	развијни Experimental develop- ment	
РЕПУБЛИКА СРБИЈА	9896	4825	3490	1581	37956275	11550937	14849463	11555875	REPUBLIC OF SERBIA
Нефинансијски сектор	1174	186	478	510	14239377	404892	7128166	6706319	Business sector
Сектор државе	2483	1392	698	393	9897012	4596632	3588361	1712019	Government sector
Високо образовање	6212	3245	2289	678	13779088	6547443	4094108	3137537	Tertiary education
Непрофитни сектор	27	2	25	0	40798	1970	38828	0	Non-profit sector
СРБИЈА – СЕВЕР	7792	3232	3222	1338	35332198	10724930	14098188	10509080	SRBIJA - SEVER
Нефинансијски сектор	1018	179	409	430	13624449	391596	6881871	6350982	Business sector
Сектор државе	2462	1391	695	376	9780248	4594382	3543651	1642215	Government sector
Високо образовање	4285	1660	2093	532	11886703	5736982	3633838	2515883	Tertiary education
Непрофитни сектор	27	2	25	0	40798	1970	38828	0	Non-profit sector
Београдски регион	5225	2556	1604	1065	24397360	8933748	8858992	6604620	Beogradski region
Нефинансијски сектор	953	179	376	398	8680440	391596	5276384	3012460	Business sector
Сектор државе	2261	1378	532	351	8012100	4500560	1994049	1517491	Government sector
Високо образовање	1995	997	682	316	7665830	4039622	1551539	2074669	Tertiary education
Непрофитни сектор	16	2	14	0	38990	1970	37020	0	Non-profit sector
Регион Војводине	2567	676	1618	273	10934838	1791182	5239196	3904460	Region Vojvodine
Нефинансијски сектор	65	0	33	32	4944009	0	1605487	3338522	Business sector
Сектор државе	201	13	163	25	1768148	93822	1549602	124724	Government sector
Високо образовање	2290	663	1411	216	4220873	1697360	2082299	441214	Tertiary education
Непрофитни сектор	11	0	11	0	1808	0	1808	0	Non-profit sector
СРБИЈА – ЈУГ	2104	1593	268	243	2624077	826007	751275	1046795	SRBIJA - JUG
Нефинансијски сектор	156	7	69	80	614928	13296	246295	355337	Business sector
Сектор државе	21	1	3	17	116764	2250	44710	69804	Government sector
Високо образовање	1927	1585	196	146	1892385	810461	460270	621654	Tertiary education
Регион Шумадије и Западне Србије	525	308	132	85	1140112	500286	369076	270750	Region Šumadije i Zapadne Srbije
Нефинансијски сектор	53	1	32	20	227325	10470	58536	158319	Business sector
Сектор државе	3	0	3	0	44710	0	44710	0	Government sector
Високо образовање	469	307	97	65	868077	489816	265830	112431	Tertiary education
Регион Јужне и Источне Србије	1579	1285	136	158	1483965	325721	382199	776045	Region Južne i Istočne Srbije
Нефинансијски сектор	103	6	37	60	387603	2826	187759	197018	Business sector
Сектор државе	18	1	0	17	72054	2250	0	69804	Government sector
Високо образовање	1458	1278	99	81	1024308	320645	194440	509223	Tertiary education
Регион Косово и Метохија	Region Kosovo i Metohija

Граф. 18.4. ИСТРАЖИВАЧКИ РАДОВИ (ПРОЈЕКТИ И СТУДИЈЕ) ПРЕМА СЕКТОРИМА, 2016.
R&D RESEARCH WORKS (PROJECTS AND STUDIES) BY SECTORS, 2016



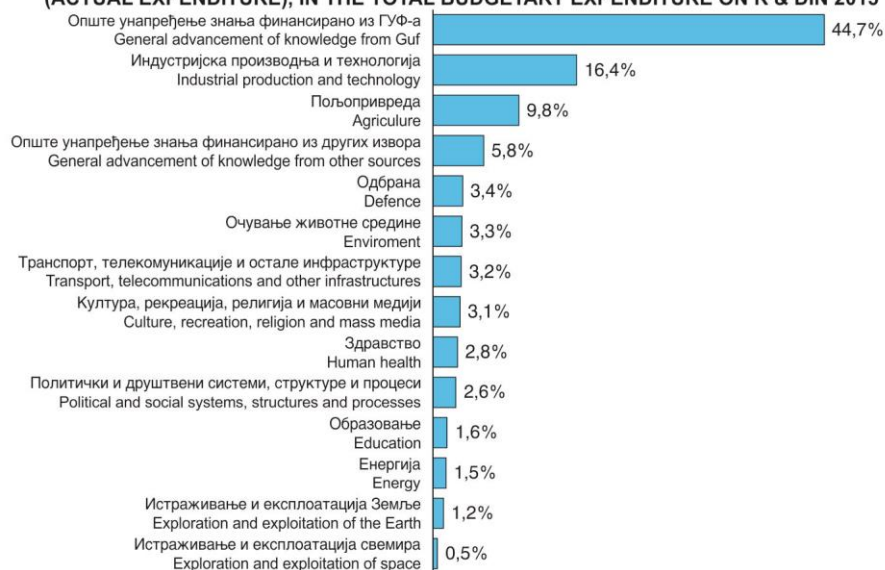
**18.4. БУЏЕТСКА СРЕДСТВА РЕПУБЛИКЕ СРБИЈЕ ЗА ИР
 (стварни издаци), ПРЕМА ДРУШТВЕНО-ЕКОНОМСКИМ
 ЦИЉЕВИМА И СЕКТОРИМА, 2015.**
**BUDGET OUTLAYS OF THE REPUBLIC OF SERBIA FOR R&D
 (real outlays) BY SOCIO-ECONOMIC OBJECTIVES, 2015**

хиљ. РСД

thous. RSD

Друштвено-економски циљеви истраживања	Сектори укупно Sectors, total	Нефинансијски (пословни) сектор Non-financial (business) sector	Сектор државе Government sector	Високо образовање Tertiary education	Приватни непрофитни сектор Private non-profit sector	Међународне организације Abroad total	Socio-economic objectives of researches
Укупно	17610434	738213	8155906	5427703	276214	3012398	Total
Истраживање и експлоатација Земље	211738	31568	180170	-	-	-	Exploration and exploitation of the Earth
Очување животне средине	591408	23067	555574	12767	-	-	Environment
Истраживање и експлоатација свемира	95903	-	95903	-	-	-	Exploration and exploitation of space
Транспорт, телекомуникације и остале инфраструктуре	570956	189012	381944	-	-	-	Transport, telecommunications and other infrastructures
Енергија	261200	10896	249999	305	-	-	Energy
Индустријска производња и технологија	2920852	288870	2631982	-	-	-	Industrial production and technology
Здравство	496777	27606	469171	-	-	-	Human health
Пољопривреда	1743728	103252	1640476	-	-	-	Agriculture
Образовање	136860	-	84109	52751	-	-	Education
Култура, рекреација, религија и масовни медији	544469	33900	457886	8490	44193	-	Culture, recreation, religion and mass media
Политички и друштвени системи, структуре и процеси	457782	8668	449114	-	-	-	Political and social systems, structures and processes
<i>Опште унапређење знања: ИР финансирани из општих фондова универзитета - ГУФ</i>	<i>7942617</i>	<i>1665</i>	<i>281080</i>	<i>4415453</i>	<i>232021</i>	<i>3012398</i>	<i>General advancement of knowledge: from general university funds</i>
ИР у природним наукама	2951522	44	413	44231	15616	2891218	R&D related to natural sciences
ИР у инжењерству и технологији	1783662	1621	276529	1167927	216405	121180	R&D related to engineering and technology
ИР у медицинским и здравственим наукама	1377612	-	986	1376626	-	-	R&D related to medical and health sciences
ИР у пољопривредним наукама	620911	-	-	620911	-	-	R&D related to agricultural sciences
ИР у друштвеним наукама	516548	-	2706	513842	-	-	R&D related to social sciences
ИР у хуманистичким наукама	692362	-	446	691916	-	-	R&D related to humanities
<i>Опште унапређење знања: ИР финансирани из других извора - не из општих фондова универзитета</i>	<i>1028624</i>	<i>-</i>	<i>90687</i>	<i>937937</i>	<i>-</i>	<i>-</i>	<i>General advancement of knowledge: from other sources - not from general university funds</i>
ИР у природним наукама	956084	-	18147	937937	-	-	R&D related to natural sciences
ИР у инжењерству и технологији	19046	-	19046	-	-	-	R&D related to engineering and technology
ИР у медицинским и здравственим наукама	22000	-	22000	-	-	-	R&D related to medical and health sciences
ИР у пољопривредним наукама	340	-	340	-	-	-	R&D related to agricultural sciences
ИР у друштвеним наукама	20337	-	20337	-	-	-	R&D related to social sciences
ИР у хуманистичким наукама	10817	-	10817	-	-	-	R&D related to humanities
Одбрана	607520	19709	587811	-	-	-	Defence

Граф. 18.5. УДЕО БУЏЕТСКИХ СРЕДСТАВА ЗА ИР, ПРЕМА ДРУШТВЕНО-ЕКОНОМСКИМ ЦИЉЕВИМА (СТВАРНИ ИЗДАЦИ), У УКУПНИМ БУЏЕТСКИМ ИЗДАЦИМА ЗА ИР 2015.
THE SHARE OF BUDGET RESOURCES FOR R & D, BY THE SOCIO-ECONOMIC OBJECTIVES (ACTUAL EXPENDITURE), IN THE TOTAL BUDGETARY EXPENDITURE ON R & D IN 2015



18.4a. БУЏЕТСКА СРЕДСТВА РЕПУБЛИКЕ СРБИЈЕ ЗА ИР
(стварни издаци), ПРЕМА ДРУШТВЕНО-ЕКОНОМСКИМ
ЦИЉЕВИМА И СЕКТОРИМА, 2016.

BUDGET OUTLAYS OF THE REPUBLIC OF SERBIA FOR R&D
(real outlays) BY SOCIO-ECONOMIC OBJECTIVES, 2016

хиљ. РСД

thous. RSD

Друштвено-економски циљеви истраживања	Сектори укупно Sectors, total	Нефинансијски (пословни) сектор Non-financial (business) sector	Сектор државе Government sector	Високо образовање Tertiary education	Приватни непрофитни сектор Private non-profit sector	Међународне организације Abroad total	Socio-economic objectives of researches
Укупно	16312531	638057	7744423	6015353	232918	1681780	Total
Истраживање и експлоатација Земље	124800	46068	78732	-	-	-	Exploration and exploitation of the Earth
Очување животне средине	365021	14111	350910	-	-	-	Environment
Истраживање и експлоатација свемира	13729	-	13729	-	-	-	Exploration and exploitation of space
Транспорт, телекомуникације и остале инфраструктуре	353732	140348	213384	-	-	-	Transport, telecommunications and other infrastructures
Енергија	174226	34647	139579	-	-	-	Energy
Индустријска производња и технологија	2498832	216338	2282494	-	-	-	Industrial production and technology
Здравство	362014	29091	332923	-	-	-	Human health
Пољопривреда	1423357	72172	1351185	-	-	-	Agriculture
Образовање	88667	3246	62320	23101	-	-	Education
Култура, рекреација, религија и масовни медији	182811	50542	82749	47420	2100	-	Culture, recreation, religion and mass media
Политички и друштвени системи, структуре и процеси	398414	258	398156	-	-	-	Political and social systems, structures and processes
Опште унапређење знања: ИР финансирано из општих фондова							General advancement of knowledge:
универзитета - ГУФ	7387039	-	1949706	5206515	230818	-	from general university funds
ИР у природним наукама	440939	-	430688	10251	-	-	R&D related to natural sciences
ИР у инжењерству и технологији	2865396	-	1269857	1386939	208600	-	R&D related to engineering and technology
ИР у медицинским и здравственим наукама	1738850	-	-	1716632	22218	-	R&D related to medical and health sciences
ИР у пољопривредним наукама	691399	-	-	691399	-	-	R&D related to agricultural sciences
ИР у друштвеним наукама	748986	-	249161	499825	-	-	R&D related to social sciences
ИР у хуманистичким наукама	901469	-	-	901469	-	-	R&D related to humanities
Опште унапређење знања: ИР финансирано из других извора - не из општих фондова							General advancement of knowledge: from other sources – not from general university funds
универзитета	2493332	31205	42030	738317	-	1681780	R&D related to natural sciences
ИР у природним наукама	2447868	-	27771	738317	-	1681780	R&D related to engineering and technology
ИР у инжењерству и технологији	45432	31205	14227	-	-	-	R&D related to medical and health sciences
ИР у медицинским и здравственим наукама	32	-	32	-	-	-	R&D related to agricultural sciences
ИР у пољопривредним наукама	446557	31	446526	-	-	-	R&D related to social sciences
ИР у друштвеним наукама	16312531	638057	7744423	6015353	232918	1681780	R&D related to humanities
ИР у хуманистичким наукама	124800	46068	78732	-	-	-	Defence
Одбрана	365021	14111	350910	-	-	-	

Граф. 18.6. УДЕО БУЏЕТСКИХ СРЕДСТАВА ЗА ИР, ПРЕМА ДРУШТВЕНО-ЕКОНОМСКИМ ЦИЉЕВИМА
(СТВАРНИ ИЗДАЦИ), У УКУПНИМ БУЏЕТСКИМ ИЗДАЦИМА ЗА ИР 2016.
THE SHARE OF BUDGET RESOURCES FOR R & D, BY THE SOCIO-ECONOMIC OBJECTIVES
(ACTUAL EXPENDITURE), IN THE TOTAL BUDGETARY EXPENDITURE ON R & D IN 2016



18.5. ИЗДАЦИ ЗА ИСТРАЖИВАЊЕ И РАЗВОЈ, ПРЕМА СЕКТОРИМА И
 НАУЧНИМ ОБЛАСТИМА, 2015.

 EXPENDITURE FOR R&D BY
 SECTORS AND SCIENTIFIC FIELDS, 2015

хиљ. РСД

thous. RSD

	Бруто домаћи издаци <i>Gross domestic expenditure</i>	Бруто инвестиције <i>Gross invest- ments</i>	Текући издаци / <i>Current expenditure</i>			
			укупно <i>Total</i>	бруто плате <i>Gross salaries</i>	материјални трошкови <i>Material costs</i>	
РЕПУБЛИКА СРБИЈА	34990573	2783880	32206693	18960762	13245931	REPUBLIC OF SERBIA
Природне науке	11219108	463355	10755753	6390308	4365445	Natural science
Инжењеринг и технологија	11909134	1955776	9953358	5202541	4750817	Engineering and technology
Медицинске науке и науке о здрављу	1950853	74611	1876242	1161785	714457	Medical and health sciences
Пољопривредне науке	2916435	103144	2813291	1771557	1041734	Agriculture sciences
Друштвене науке	5069936	129645	4940291	3510849	1429442	Social sciences
Хуманистичке науке	1925107	57349	1867758	923722	944036	Humanities
<i>Нефинансијски сектор</i>	<i>11103915</i>	<i>1941999</i>	<i>9161916</i>	<i>4446535</i>	<i>4715381</i>	<i>Business sector</i>
Природне науке	3336525	165314	3171211	1504957	1666254	Natural science
Инжењеринг и технологија	6440283	1666734	4773549	2382891	2390658	Engineering and technology
Медицинске науке и науке о здрављу	944574	50604	893970	390759	503211	Medical and health sciences
Пољопривредне науке	290747	54171	236576	128595	107981	Agriculture sciences
Друштвене науке	91786	5176	86610	39333	47277	Social sciences
<i>Сектор државе</i>	<i>9569130</i>	<i>434146</i>	<i>9134984</i>	<i>5898056</i>	<i>3236928</i>	<i>Government sector</i>
Природне науке	4437114	145986	4291128	2709779	1581349	Natural science
Инжењеринг и технологија	1988905	215997	1772908	1047707	725201	Engineering and technology
Медицинске науке и науке о здрављу	244333	18408	225925	143174	82751	Medical and health sciences
Пољопривредне науке	1563142	31084	1532058	1073077	458981	Agriculture sciences
Друштвене науке	504241	3002	501239	387795	113444	Social sciences
Хуманистичке науке	831395	19669	811726	536524	275202	Humanities
<i>Високо образовање</i>	<i>14260714</i>	<i>407072</i>	<i>13853642</i>	<i>8580065</i>	<i>5273577</i>	<i>Tertiary education</i>
Природне науке	3444611	151959	3292652	2175572	1117080	Natural science
Инжењеринг и технологија	3453410	73045	3380365	1751706	1628659	Engineering and technology
Медицинске науке и науке о здрављу	760466	5421	755045	627852	127193	Medical and health sciences
Пољопривредне науке	1062093	17889	1044204	569885	474319	Agriculture sciences
Друштвене науке	4446422	121078	4325344	3067852	1257492	Social sciences
Хуманистичке науке	1093712	37680	1056032	387198	668834	Humanities
<i>Непрофитни сектор</i>	<i>56814</i>	<i>663</i>	<i>56151</i>	<i>36106</i>	<i>20045</i>	<i>Non-profit sector</i>
Природне науке	858	96	762	-	762	Natural science
Инжењеринг и технологија	26536	-	26536	20237	6299	Engineering and technology
Медицинске науке и науке о здрављу	1480	178	1302	-	1302	Medical and health sciences
Пољопривредне науке	453	-	453	-	453	Agriculture sciences
Друштвене науке	27487	389	27098	15869	11229	Social sciences
СРБИЈА – СЕВЕР	32326428	2309878	30016550	17570119	12446431	SRBIJA – SEVER
Природне науке	10653421	447855	10205566	6033738	4171828	Natural science
Инжењеринг и технологија	10489179	1513836	8975343	4649878	4325465	Engineering and technology
Медицинске науке и науке о здрављу	1805896	72007	1733889	1040105	693784	Medical and health sciences
Пољопривредне науке	2724524	96536	2627988	1660881	967107	Agriculture sciences
Друштвене науке	4778267	122587	4655680	3306788	1348892	Social sciences
Хуманистичке науке	1875141	57057	1818084	878729	939355	Humanities
<i>Нефинансијски сектор</i>	<i>10230731</i>	<i>1508742</i>	<i>8721989</i>	<i>4179181</i>	<i>4542808</i>	<i>Business sector</i>
Природне науке	3313595	159750	3153845	1490149	1663696	Natural science
Инжењеринг и технологија	5716514	1244034	4472480	2187427	2285053	Engineering and technology
Медицинске науке и науке о здрављу	944574	50604	893970	390759	503211	Medical and health sciences
Пољопривредне науке	167957	49778	118179	73799	44380	Agriculture sciences
Друштвене науке	88091	4576	83515	37047	46468	Social sciences
<i>Сектор државе</i>	<i>9460370</i>	<i>434051</i>	<i>9026319</i>	<i>5800840</i>	<i>3225479</i>	<i>Government sector</i>
Природне науке	4437114	145986	4291128	2709779	1581349	Natural science
Инжењеринг и технологија	1919963	215997	1703966	982104	721862	Engineering and technology
Медицинске науке и науке о здрављу	244333	18408	225925	143174	82751	Medical and health sciences
Пољопривредне науке	1523324	30989	1492335	1041464	450871	Agriculture sciences
Друштвене науке	504241	3002	501239	387795	113444	Social sciences
Хуманистичке науке	831395	19669	811726	536524	275202	Humanities
<i>Високо образовање</i>	<i>12578513</i>	<i>366422</i>	<i>12212091</i>	<i>7553992</i>	<i>4658099</i>	<i>Tertiary education</i>
Природне науке	2901854	142023	2759831	1833810	926021	Natural science
Инжењеринг и технологија	2826166	53805	2772361	1460110	1312251	Engineering and technology
Медицинске науке и науке о здрављу	615509	2817	612692	506172	106520	Medical and health sciences
Пољопривредне науке	1032790	15769	1017021	545618	471403	Agriculture sciences
Друштвене науке	4158448	114620	4043828	2866077	1177751	Social sciences
Хуманистичке науке	1043746	37388	1006358	342205	664153	Humanities
<i>Непрофитни сектор</i>	<i>56814</i>	<i>663</i>	<i>56151</i>	<i>36106</i>	<i>20045</i>	<i>Non-profit sector</i>
Природне науке	858	96	762	-	762	Natural science
Инжењеринг и технологија	26536	-	26536	20237	6299	Engineering and technology
Медицинске науке и науке о здрављу	1480	178	1302	-	1302	Medical and health sciences
Пољопривредне науке	453	-	453	-	453	Agriculture sciences
Друштвене науке	27487	389	27098	15869	11229	Social sciences

18.5. ИЗДАЦИ ЗА ИСТРАЖИВАЊЕ И РАЗВОЈ, ПРЕМА СЕКТОРИМА И
НАУЧНИМ ОБЛАСТИМА, 2015. (наставак)

EXPENDITURE FOR R&D BY
SECTORS AND SCIENTIFIC FIELDS, 2015 (continued)

хиљ. РСД

thous. RSD

	Бруто домаћи издаци <i>Gross domestic expenditure</i>	Бруто инвестиције <i>Gross invest- ments</i>	Текући издаци / <i>Current expenditure</i>			
			укупно <i>Total</i>	бруто плате <i>Gross salaries</i>	материјални трошкови <i>Material costs</i>	
Београдски регион	24112725	1969251	22143474	12643605	9499869	Beogradski region
Природне науке	7597443	287554	7309889	4387825	2922064	Natural science
Инжењеринг и технологија	7933463	1414205	6519258	2967608	3551650	Engineering and technology
Медицинске науке и науке о здрављу	1686671	69190	1617481	931480	686001	Medical and health sciences
Пољопривредне науке	2188573	61213	2127360	1439692	687668	Agriculture sciences
Друштвене науке	2960992	95783	2865209	2112872	752337	Social sciences
Хуманистичке науке	1745583	41306	1704277	804128	900149	Humanities
<i>Нефинансијски сектор</i>	<i>7184036</i>	<i>1304309</i>	<i>5879727</i>	<i>2385358</i>	<i>3494369</i>	<i>Business sector</i>
Природне науке	1585590	48013	1537577	736460	801117	Natural science
Инжењеринг и технологија	4468239	1183558	3284681	1165572	2119109	Engineering and technology
Медицинске науке и науке о здрављу	944574	50604	893970	390759	503211	Medical and health sciences
Пољопривредне науке	111205	17558	93647	56925	36722	Agriculture sciences
Друштвене науке	74428	4576	69852	35642	34210	Social sciences
<i>Сектор државе</i>	<i>8844006</i>	<i>411779</i>	<i>8432227</i>	<i>5399919</i>	<i>3032308</i>	<i>Government sector</i>
Природне науке	4437114	145986	4291128	2709779	1581349	Natural science
Инжењеринг и технологија	1601208	196828	1404380	785498	618882	Engineering and technology
Медицинске науке и науке о здрављу	244333	18408	225925	143174	82751	Medical and health sciences
Пољопривредне науке	1225715	27886	1197829	837149	360680	Agriculture sciences
Друштвене науке	504241	3002	501239	387795	113444	Social sciences
Хуманистичке науке	831395	19669	811726	536524	275202	Humanities
<i>Високо образовање</i>	<i>8029180</i>	<i>252596</i>	<i>7776584</i>	<i>4822222</i>	<i>2954362</i>	<i>Tertiary education</i>
Природне науке	1574739	93555	1481184	941586	539598	Natural science
Инжењеринг и технологија	1837480	33819	1803661	996301	807360	Engineering and technology
Медицинске науке и науке о здрављу	496284	-	496284	397547	98737	Medical and health sciences
Пољопривредне науке	851653	15769	835884	545618	290266	Agriculture sciences
Друштвене науке	2354836	87816	2267020	1673566	593454	Social sciences
Хуманистичке науке	914188	21637	892551	267604	624947	Humanities
<i>Непрофитни сектор</i>	<i>55503</i>	<i>567</i>	<i>54936</i>	<i>36106</i>	<i>18830</i>	<i>Non-profit sector</i>
Инжењеринг и технологија	26536	-	26536	20237	6299	Engineering and technology
Медицинске науке и науке о здрављу	1480	178	1302	-	1302	Medical and health sciences
Друштвене науке	27487	389	27098	15869	11229	Social sciences
Регион Војводине	8213703	340627	7873076	4926514	2946562	Region Vojvodine
Природне науке	3055978	160301	2895677	1645913	1249764	Natural science
Инжењеринг и технологија	2555716	99631	2456085	1682270	773815	Engineering and technology
Медицинске науке и науке о здрављу	119225	2817	116408	108625	7783	Medical and health sciences
Пољопривредне науке	535951	35323	500628	221189	279439	Agriculture sciences
Друштвене науке	1817275	26804	1790471	1193916	596555	Social sciences
Хуманистичке науке	129558	15751	113807	74601	39206	Humanities
<i>Нефинансијски сектор</i>	<i>3046695</i>	<i>204433</i>	<i>2842262</i>	<i>1793823</i>	<i>1048439</i>	<i>Business sector</i>
Природне науке	1728005	111737	1616268	753689	862579	Natural science
Инжењеринг и технологија	1248275	60476	1187799	1021855	165944	Engineering and technology
Пољопривредне науке	56752	32220	24532	16874	7658	Agriculture sciences
Друштвене науке	13663	-	13663	1405	12258	Social sciences
<i>Сектор државе</i>	<i>616364</i>	<i>22272</i>	<i>594092</i>	<i>400921</i>	<i>193171</i>	<i>Government sector</i>
Инжењеринг и технологија	318755	19169	299586	196606	102980	Engineering and technology
Пољопривредне науке	297609	3103	294506	204315	90191	Agriculture sciences
<i>Високо образовање</i>	<i>4549333</i>	<i>113826</i>	<i>4435507</i>	<i>2731770</i>	<i>1703737</i>	<i>Tertiary education</i>
Природне науке	1327115	48468	1278647	892224	386423	Natural science, mathematics
Инжењеринг и технологија	988686	19986	968700	463809	504891	Engineering and technology
Медицинске науке и науке о здрављу	119225	2817	116408	108625	7783	Medical and health sciences
Пољопривредне науке	181137	-	181137	-	181137	Agriculture sciences
Друштвене науке	1803612	26804	1776808	1192511	584297	Social sciences
Хуманистичке науке	129558	15751	113807	74601	39206	Humanities
<i>Непрофитни сектор</i>	<i>1311</i>	<i>96</i>	<i>1215</i>	<i>-</i>	<i>1215</i>	<i>Non-profit sector</i>
Природне науке	858	96	762	-	762	Natural sciences
Пољопривредне науке	453	-	453	-	453	Agriculture sciences
СРБИЈА – ЈУГ	2664145	474002	2190143	1390643	799500	SRBIJA – JUG
Природне науке	565687	15500	550187	356570	193617	Natural science
Инжењеринг и технологија	1419955	441940	978015	552663	425352	Engineering and technology
Медицинске науке и науке о здрављу	144957	2604	142353	121680	20673	Medical and health sciences
Пољопривредне науке	191911	6608	185303	110676	74627	Agriculture sciences
Друштвене науке	291669	7058	284611	204061	80550	Social sciences
Хуманистичке науке	49966	292	49674	44993	4681	Humanities

18.5. ИЗДАЦИ ЗА ИСТРАЖИВАЊЕ И РАЗВОЈ, ПРЕМА СЕКТОРИМА И
 НАУЧНИМ ОБЛАСТИМА, 2015. (наставак)

 EXPENDITURE FOR R&D BY
 SECTORS AND SCIENTIFIC FIELDS, 2015 (continued)
 thous. RSD

хиљ. РСД

	Бруто домаћи издаци <i>Gross domestic expenditure</i>	Бруто инвестиције <i>Gross invest- ments</i>	Текући издаци / <i>Current expenditure</i>			
			укупно <i>Total</i>	бруто плате <i>Gross salaries</i>	материјални трошкови <i>Material costs</i>	
<i>Нефинансијски сектор</i>	873184	433257	439927	267354	172573	<i>Business sector</i>
Природне науке	22930	5564	17366	14808	2558	Natural science
Инжењеринг и технологија	723769	422700	301069	195464	105605	Engineering and technology
Пољопривредне науке	122790	4393	118397	54796	63601	Agriculture sciences
Друштвене науке	3695	600	3095	2286	809	Social sciences
<i>Сектор државе</i>	108760	95	108665	97216	11449	<i>Government sector</i>
Инжењеринг и технологија	68942	-	68942	65603	3339	Engineering and technology
Пољопривредне науке	39818	95	39723	31613	8110	Agriculture sciences
<i>Високо образовање</i>	1682201	40650	1641551	1026073	615478	<i>Tertiary education</i>
Природне науке	542757	9936	532821	341762	191059	Natural science
Инжењеринг и технологија	627244	19240	608004	291596	316408	Engineering and technology
Медицинске науке и науке о здрављу	144957	2604	142353	121680	20673	Medical and health sciences
Пољопривредне науке	29303	2120	27183	24267	2916	Agriculture sciences
Друштвене науке	287974	6458	281516	201775	79741	Social sciences
Хуманистичке науке	49966	292	49674	44993	4681	Humanities
Регион Шумадије и Западне Србије	1269158	244875	1024283	740742	283541	Region Sumadije i Zapadne Srbije
Природне науке	453554	13253	440301	315328	124973	Natural science
Инжењеринг и технологија	518460	223225	295235	187348	107887	Engineering and technology
Медицинске науке и науке о здрављу	47952	1625	46327	34901	11426	Medical and health sciences
Пољопривредне науке	72344	4528	67816	56790	11026	Agriculture sciences
Друштвене науке	159036	2244	156792	131339	25453	Social sciences
Хуманистичке науке	17812	-	17812	15036	2776	Humanities
<i>Нефинансијски сектор</i>	381989	226816	155173	99306	55867	<i>Business sector</i>
Природне науке	22930	5564	17366	14808	2558	Natural science
Инжењеринг и технологија	354781	218939	135842	82862	52980	Engineering and technology
Пољопривредне науке	3223	2313	910	910	-	Agriculture sciences
Друштвене науке	1055	-	1055	726	329	Social sciences
<i>Сектор државе</i>	39818	95	39723	31613	8110	<i>Government sector</i>
Пољопривредне науке	39818	95	39723	31613	8110	Agriculture sciences
<i>Високо образовање</i>	847351	17964	829387	609823	219564	<i>Tertiary education</i>
Природне науке	430624	7689	422935	300520	122415	Natural science
Инжењеринг и технологија	163679	4286	159393	104486	54907	Engineering and technology
Медицинске науке и науке о здрављу	47952	1625	46327	34901	11426	Medical and health sciences
Пољопривредне науке	29303	2120	27183	24267	2916	Agriculture sciences
Друштвене науке	157981	2244	155737	130613	25124	Social sciences
Хуманистичке науке	17812	-	17812	15036	2776	Humanities
Регион Јужне и Источне Србије	1394987	229127	1165860	649901	515959	Region Juzne i Istocne Srbije
Природне науке	112133	2247	109886	41242	68644	Natural science
Инжењеринг и технологија	901495	218715	682780	365315	317465	Engineering and technology
Медицинске науке и науке о здрављу	97005	979	96026	86779	9247	Medical and health sciences
Пољопривредне науке	119567	2080	117487	53886	63601	Agriculture sciences
Друштвене науке	132633	4814	127819	72722	55097	Social sciences
Хуманистичке науке	32154	292	31862	29957	1905	Humanities
<i>Нефинансијски сектор</i>	491195	206441	284754	168048	116706	<i>Business sector</i>
Инжењеринг и технологија	368988	203761	165227	112602	52625	Engineering and technology
Пољопривредне науке	119567	2080	117487	53886	63601	Agricultural sciences
Друштвене науке	2640	600	2040	1560	480	Social sciences
<i>Сектор државе</i>	68942	-	68942	65603	3339	<i>Government sector</i>
Инжењеринг и технологија	68942	-	68942	65603	3339	Engineering and technology
<i>Високо образовање</i>	834850	22686	812164	416250	395914	<i>Tertiary education</i>
Природне науке	112133	2247	109886	41242	68644	Natural science
Инжењеринг и технологија	463565	14954	448611	187110	261501	Engineering and technology
Медицинске науке и науке о здрављу	97005	979	96026	86779	9247	Medical and health sciences
Друштвене науке	129993	4214	125779	71162	54617	Social sciences
Хуманистичке науке	32154	292	31862	29957	1905	Humanities
Регион Косово и Метохија	Region Kosovo i Metohija

18.5a. ИЗДАЦИ ЗА ИСТРАЖИВАЊЕ И РАЗВОЈ, ПРЕМА СЕКТОРИМА
И НАУЧНИМ ОБЛАСТИМА, 2016.

EXPENDITURE FOR R&D BY
SECTORS AND SCIENTIFIC FIELDS, 2016
thous. RSD

хиљ. РСД

	Бруто домаћи издаци <i>Gross domestic expenditure</i>	Бруто инвестиције <i>Gross invest- ments</i>	Текући издаци / <i>Current expenditure</i>			
			укупно <i>Total</i>	бруто плате <i>Gross salaries</i>	материјални трошкови <i>Material costs</i>	
РЕПУБЛИКА СРБИЈА	37956275	2389057	35567218	21679169	13888049	REPUBLIC OF SERBIA
Природне науке	10669474	391056	10278418	6432506	3845912	Natural science
Инжењеринг и технологија	14953591	1574126	13379465	6962393	6417072	Engineering and technology
Медицинске науке и науке о здрављу	1925537	25291	1900246	1207199	693047	Medical and health sciences
Пољопривредне науке	3697566	159658	3537908	2655247	882661	Agriculture sciences
Друштвене науке	5047154	180054	4867100	3422471	1444629	Social sciences
Хуманистичке науке	1662953	58872	1604081	999353	604728	Humanities
<i>Нефинансијски сектор</i>	<i>14239377</i>	<i>1455554</i>	<i>12783823</i>	<i>6341048</i>	<i>6442775</i>	<i>Business sector</i>
Природне науке	3822242	130336	3691906	1726419	1965487	Natural science
Инжењеринг и технологија	9066504	1232158	7834346	3963196	3871150	Engineering and technology
Медицинске науке и науке о здрављу	966231	6777	959454	485413	474041	Medical and health sciences
Пољопривредне науке	316778	78220	238558	131893	106665	Agriculture sciences
Друштвене науке	67622	8063	59559	34127	25432	Social sciences
<i>Сектор државе</i>	<i>9897012</i>	<i>495743</i>	<i>9401269</i>	<i>6636733</i>	<i>2764536</i>	<i>Government sector</i>
Природне науке	3487808	163273	3324535	2492418	832117	Natural science
Инжењеринг и технологија	2345003	232274	2112729	1134747	977982	Engineering and technology
Медицинске науке и науке о здрављу	234213	8461	225752	144870	80882	Medical and health sciences
Пољопривредне науке	2451955	64306	2387649	1932173	455476	Agriculture sciences
Друштвене науке	518539	6504	512035	374390	137645	Social sciences
Хуманистичке науке	859494	20925	838569	558135	280434	Humanities
<i>Високо образовање</i>	<i>13779088</i>	<i>437660</i>	<i>13341428</i>	<i>8665220</i>	<i>4676208</i>	<i>Tertiary education</i>
Природне науке	3358870	97447	3261423	2213669	1047754	Natural science
Инжењеринг и технологија	3518723	109694	3409029	1842802	1566227	Engineering and technology
Медицинске науке и науке о здрављу	725093	10053	715040	576916	138124	Medical and health sciences
Пољопривредне науке	928779	17132	911647	591181	320466	Agriculture sciences
Друштвене науке	4444164	165387	4278777	2999434	1279343	Social sciences
Хуманистичке науке	803459	37947	765512	441218	324294	Humanities
<i>Непрофитни сектор</i>	<i>40798</i>	<i>100</i>	<i>40698</i>	<i>36168</i>	<i>4530</i>	<i>Non-profit sector</i>
Природне науке	554	-	554	-	554	Natural science
Инжењеринг и технологија	23361	-	23361	21648	1713	Engineering and technology
Пољопривредне науке	54	-	54	-	54	Agriculture sciences
Друштвене науке	16829	100	16729	14520	2209	Social sciences
СРБИЈА – СЕВЕР	35332198	2278480	33053718	20071435	12982283	SRBIJA – SEVER
Природне науке	10076395	373930	9702465	6041996	3660469	Natural science
Инжењеринг и технологија	13617190	1492216	12124974	6208588	5916386	Engineering and technology
Медицинске науке и науке о здрављу	1793480	21920	1771560	1108252	663308	Medical and health sciences
Пољопривредне науке	3529665	158393	3371272	2561259	810013	Agriculture sciences
Друштвене науке	4704218	174534	4529684	3198499	1331185	Social sciences
Хуманистичке науке	1611250	57487	1553763	952841	600922	Humanities
<i>Нефинансијски сектор</i>	<i>13624449</i>	<i>1389891</i>	<i>12234558</i>	<i>6033580</i>	<i>6200978</i>	<i>Business sector</i>
Природне науке	3776149	123478	3652671	1688314	1964357	Natural science
Инжењеринг и технологија	8601130	1173353	7427777	3743043	3684734	Engineering and technology
Медицинске науке и науке о здрављу	966231	6777	959454	485413	474041	Medical and health sciences
Пољопривредне науке	213317	78220	135097	82683	52414	Agriculture sciences
Друштвене науке	67622	8063	59559	34127	25432	Social sciences
<i>Сектор државе</i>	<i>9780248</i>	<i>494863</i>	<i>9285385</i>	<i>6541564</i>	<i>2743821</i>	<i>Government sector</i>
Природне науке	3487808	163273	3324535	2492418	832117	Natural science
Инжењеринг и технологија	2272949	232274	2040675	1066257	974418	Engineering and technology
Медицинске науке и науке о здрављу	234213	8461	225752	144870	80882	Medical and health sciences
Пољопривредне науке	2407245	63426	2343819	1905494	438325	Agriculture sciences
Друштвене науке	518539	6504	512035	374390	137645	Social sciences
Хуманистичке науке	859494	20925	838569	558135	280434	Humanities
<i>Високо образовање</i>	<i>11886703</i>	<i>393626</i>	<i>11493077</i>	<i>7460123</i>	<i>4032954</i>	<i>Tertiary education</i>
Природне науке	2811884	87179	2724705	1861264	863441	Natural science
Инжењеринг и технологија	2719750	86589	2633161	1377640	1255521	Engineering and technology
Медицинске науке и науке о здрављу	593036	6682	586354	477969	108385	Medical and health sciences
Пољопривредне науке	909049	16747	892302	573082	319220	Agriculture sciences
Друштвене науке	4101228	159867	3941361	2775462	1165899	Social sciences
Хуманистичке науке	751756	36562	715194	394706	320488	Humanities
<i>Непрофитни сектор</i>	<i>40798</i>	<i>100</i>	<i>40698</i>	<i>36168</i>	<i>4530</i>	<i>Non-profit sector</i>
Природне науке	554	-	554	-	554	Natural science
Инжењеринг и технологија	23361	-	23361	21648	1713	Engineering and technology
Пољопривредне науке	54	-	54	-	54	Agriculture sciences
Друштвене науке	16829	100	16729	14520	2209	Social sciences

18.5a. ИЗДАЦИ ЗА ИСТРАЖИВАЊЕ И РАЗВОЈ, ПРЕМА СЕКТОРИМА
 И НАУЧНИМ ОБЛАСТИМА, 2016. (наставак)

 EXPENDITURE FOR R&D BY
 SECTORS AND SCIENTIFIC FIELDS, 2016 (continued)
 thous. RSD

хиљ. РСД

	Бруто домаћи издаци <i>Gross domestic expenditure</i>	Бруто инвестиције <i>Gross invest- ments</i>	Текући издаци / <i>Current expenditure</i>			
			укупно <i>Total</i>	бруто плате <i>Gross salaries</i>	материјални трошкови <i>Material costs</i>	
Београдски регион	24397360	2017629	22379731	12584638	9795093	Beogradski region
Природне науке	6564373	270110	6294263	4138366	2155897	Natural science
Инжењеринг и технологија	9599918	1401306	8198612	3178767	5019845	Engineering and technology
Медицинске науке и науке о здрављу	1674956	15238	1659718	1003793	655925	Medical and health sciences
Пољопривредне науке	2100378	123834	1976544	1378888	597656	Agriculture sciences
Друштвене науке	2982737	158336	2824401	2035353	789048	Social sciences
Хуманистичке науке	1474998	48805	1426193	849471	576722	Humanities
<i>Нефинансијски сектор</i>	<i>8680440</i>	<i>1291103</i>	<i>7389337</i>	<i>2661539</i>	<i>4727798</i>	<i>Business sector</i>
Природне науке	1485266	53556	1431710	681275	750435	Natural science
Инжењеринг и технологија	5978043	1145343	4832700	1398989	3433711	Engineering and technology
Медицинске науке и науке о здрављу	966231	6777	959454	485413	474041	Medical and health sciences
Пољопривредне науке	183278	77364	105914	61735	44179	Agriculture sciences
Друштвене науке	67622	8063	59559	34127	25432	Social sciences
<i>Сектор државе</i>	<i>8012100</i>	<i>411665</i>	<i>7600435</i>	<i>5183200</i>	<i>2417235</i>	<i>Government sector</i>
Природне науке	3487808	163273	3324535	2492418	832117	Natural science
Инжењеринг и технологија	1778083	182779	1595304	812643	782661	Engineering and technology
Медицинске науке и науке о здрављу	234213	8461	225752	144870	80882	Medical and health sciences
Пољопривредне науке	1133963	29723	1104240	800744	303496	Agriculture sciences
Друштвене науке	518539	6504	512035	374390	137645	Social sciences
Хуманистичке науке	859494	20925	838569	558135	280434	Humanities
<i>Високо образовање</i>	<i>7665830</i>	<i>314761</i>	<i>7351069</i>	<i>4703731</i>	<i>2647338</i>	<i>Tertiary education</i>
Природне науке	1591299	53281	1538018	964673	573345	Natural science
Инжењеринг и технологија	1820431	73184	1747247	945487	801760	Engineering and technology
Медицинске науке и науке о здрављу	474512	-	474512	373510	101002	Medical and health sciences
Пољопривредне науке	783137	16747	766390	516409	249981	Agriculture sciences
Друштвене науке	2380947	143669	2237278	1612316	624962	Social sciences
Хуманистичке науке	615504	27880	587624	291336	296288	Humanities
<i>Непрофитни сектор</i>	<i>38990</i>	<i>100</i>	<i>38890</i>	<i>36168</i>	<i>2722</i>	<i>Non-profit sector</i>
Инжењеринг и технологија	23361	-	23361	21648	1713	Engineering and technology
Друштвене науке	15629	100	15529	14520	1009	Social sciences
Регион Војводине	10934838	260851	10673987	7486797	3187190	Region Vojvodine
Природне науке	3512022	103820	3408202	1903630	1504572	Natural science
Инжењеринг и технологија	4017272	90910	3926362	3029821	896541	Engineering and technology
Медицинске науке и науке о здрављу	118524	6682	111842	104459	7383	Medical and health sciences
Пољопривредне науке	1429287	34559	1394728	1182371	212357	Agriculture sciences
Друштвене науке	1721481	16198	1705283	1163146	542137	Social sciences
Хуманистичке науке	136252	8682	127570	103370	24200	Humanities
<i>Нефинансијски сектор</i>	<i>4944009</i>	<i>98788</i>	<i>4845221</i>	<i>3372041</i>	<i>1473180</i>	<i>Business sector</i>
Природне науке	2290883	69922	2220961	1007039	1213922	Natural science
Инжењеринг и технологија	2623087	28010	2595077	2344054	251023	Engineering and technology
Пољопривредне науке	30039	856	29183	20948	8235	Agriculture sciences
<i>Сектор државе</i>	<i>1768148</i>	<i>83198</i>	<i>1684950</i>	<i>1358364</i>	<i>326586</i>	<i>Government sector</i>
Инжењеринг и технологија	494866	49495	445371	253614	191757	Engineering and technology
Пољопривредне науке	1273282	33703	1239579	1104750	134829	Agriculture sciences
<i>Високо образовање</i>	<i>4220873</i>	<i>78865</i>	<i>4142008</i>	<i>2756392</i>	<i>1385616</i>	<i>Tertiary education</i>
Природне науке	1220585	33898	1186687	896591	290096	Natural science
Инжењеринг и технологија	899319	13405	885914	432153	453761	Engineering and technology
Медицинске науке и науке о здрављу	118524	6682	111842	104459	7383	Medical and health sciences
Пољопривредне науке	125912	-	125912	56673	69239	Agriculture sciences
Друштвене науке	1720281	16198	1704083	1163146	540937	Social sciences
Хуманистичке науке	136252	8682	127570	103370	24200	Humanities
<i>Непрофитни сектор</i>	<i>1808</i>	<i>-</i>	<i>1808</i>	<i>-</i>	<i>1808</i>	<i>Non-profit sector</i>
Природне науке	554	-	554	-	554	Natural sciences
Пољопривредне науке	54	-	54	-	54	Agriculture sciences
Друштвене науке	1200	-	1200	-	1200	Social sciences
СРБИЈА – ЈУГ	2624077	110577	2513500	1607734	905766	SRBIJA – JUG
Природне науке	593079	17126	575953	390510	185443	Natural science
Инжењеринг и технологија	1336401	81910	1254491	753805	500686	Engineering and technology
Медицинске науке и науке о здрављу	132057	3371	128686	98947	29739	Medical and health sciences
Пољопривредне науке	167901	1265	166636	93988	72648	Agriculture sciences
Друштвене науке	342936	5520	337416	223972	113444	Social sciences
Хуманистичке науке	51703	1385	50318	46512	3806	Humanities

18.5a. ИЗДАЦИ ЗА ИСТРАЖИВАЊЕ И РАЗВОЈ, ПРЕМА СЕКТОРИМА
И НАУЧНИМ ОБЛАСТИМА, 2016. (наставак)

EXPENDITURE FOR R&D BY
SECTORS AND SCIENTIFIC FIELDS, 2016 (continued)
thous. RSD

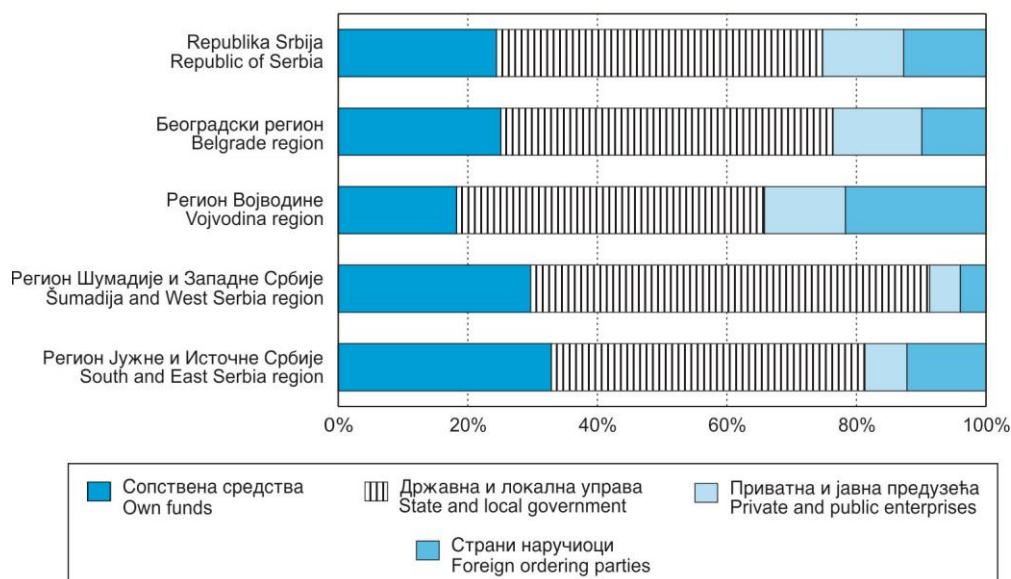
хиљ. РСД

	Бруто домаћи издаци <i>Gross domestic expenditure</i>	Бруто инвестиције <i>Gross invest- ments</i>	Текући издаци / <i>Current expenditure</i>			
			укупно <i>Total</i>	бруто плате <i>Gross salaries</i>	материјални трошкови <i>Material costs</i>	
<i>Нефинансијски сектор</i>	614928	65663	549265	307468	241797	<i>Business sector</i>
Природне науке	46093	6858	39235	38105	1130	Natural science
Инжењеринг и технологија	465374	58805	406569	220153	186416	Engineering and technology
Пољопривредне науке	103461	-	103461	49210	54251	Agriculture sciences
<i>Сектор државе</i>	116764	880	115884	95169	20715	<i>Government sector</i>
Инжењеринг и технологија	72054	-	72054	68490	3564	Engineering and technology
Пољопривредне науке	44710	880	43830	26679	17151	Agriculture sciences
<i>Високо образовање</i>	1892385	44034	1848351	1205097	643254	<i>Tertiary education</i>
Природне науке	546986	10268	536718	352405	184313	Natural science
Инжењеринг и технологија	798973	23105	775868	465162	310706	Engineering and technology
Медицинске науке и науке о здрављу	132057	3371	128686	98947	29739	Medical and health sciences
Пољопривредне науке	19730	385	19345	18099	1246	Agriculture sciences
Друштвене науке	342936	5520	337416	223972	113444	Social sciences
Хуманистичке науке	51703	1385	50318	46512	3806	Humanities
Регион Шумадије и Западне Србије	1140112	61238	1078874	799746	279128	Region Sumadije i Zapadne Srbije
Природне науке	477387	13883	463504	350602	112902	Natural science
Инжењеринг и технологија	345909	42190	303719	207130	96589	Engineering and technology
Медицинске науке и науке о здрављу	60353	1477	58876	35279	23597	Medical and health sciences
Пољопривредне науке	64440	1265	63175	44778	18397	Agriculture sciences
Друштвене науке	174274	2423	171851	145618	26233	Social sciences
Хуманистичке науке	17749	-	17749	16339	1410	Humanities
<i>Нефинансијски сектор</i>	227325	42832	184493	145870	38623	<i>Business sector</i>
Природне науке	45363	6858	38505	38105	400	Natural science
Инжењеринг и технологија	181962	35974	145988	107765	38223	Engineering and technology
<i>Сектор државе</i>	44710	880	43830	26679	17151	<i>Government sector</i>
Пољопривредне науке	44710	880	43830	26679	17151	Agriculture sciences
<i>Високо образовање</i>	868077	17526	850551	627197	223354	<i>Tertiary education</i>
Природне науке	432024	7025	424999	312497	112502	Natural science
Инжењеринг и технологија	163947	6216	157731	99365	58366	Engineering and technology
Медицинске науке и науке о здрављу	60353	1477	58876	35279	23597	Medical and health sciences
Пољопривредне науке	19730	385	19345	18099	1246	Agriculture sciences
Друштвене науке	174274	2423	171851	145618	26233	Social sciences
Хуманистичке науке	17749	-	17749	16339	1410	Humanities
Регион Јужне и Источне Србије	1483965	49339	1434626	807988	626638	Region Juzne i Istocne Srbije
Природне науке	115692	3243	112449	39908	72541	Natural science, mathematics
Инжењеринг и технологија	990492	39720	950772	546675	404097	Engineering and technology
Медицинске науке и науке о здрављу	71704	1894	69810	63668	6142	Medical and health sciences
Пољопривредне науке	103461	-	103461	49210	54251	Agriculture sciences
Друштвене науке	168662	3097	165565	78354	87211	Social sciences
Хуманистичке науке	33954	1385	32569	30173	2396	Humanities
<i>Нефинансијски сектор</i>	387603	22831	364772	161598	203174	<i>Business sector</i>
Природне науке	730	-	730	-	730	Natural science
Инжењеринг и технологија	283412	22831	260581	112388	148193	Engineering and technology
Пољопривредне науке	103461	-	103461	49210	54251	Agricultural sciences
<i>Сектор државе</i>	72054	-	72054	68490	3564	<i>Government sector</i>
Инжењеринг и технологија	72054	-	72054	68490	3564	Engineering and technology
<i>Високо образовање</i>	1024308	26508	997800	577900	419900	<i>Tertiary education</i>
Природне науке	114962	3243	111719	39908	71811	Natural science
Инжењеринг и технологија	635026	16889	618137	365797	252340	Engineering and technology
Медицинске науке и науке о здрављу	71704	1894	69810	63668	6142	Medical and health sciences
Друштвене науке	168662	3097	165565	78354	87211	Social sciences
Хуманистичке науке	33954	1385	32569	30173	2396	Humanities
Регион Косово и Метохија	Region Kosovo i Metohija

18.6. ИЗВОРИ СРЕДСТАВА ЗА ИСТРАЖИВАЊЕ И РАЗВОЈ, 2015.
 (%)

 SOURCES OF FUNDS FOR R&D, 2015
 (Share in %)

	Укупно Total	Сопствена средства Own funds	Државна и локална управа State and local government	Приватна и јавна предузећа Private and public enterprises	Непрофитне институције Non-profit institutions	Страни наручиоци Foreign ordering parties	
РЕПУБЛИКА СРБИЈА	100,0	24,0	50,6	12,8	0,0	12,6	REPUBLIC OF SERBIA
Нефинансијски сектор	100,0	31,6	9,0	27,4	-	31,9	Business sector
Сектор државе	100,0	11,3	74,3	11,3	0,0	3,0	Government sector
Високо образовање	100,0	26,4	67,3	2,4	0,0	3,9	Tertiary education
Непрофитни сектор	100,0	83,6	3,4	0,3	0,8	11,8	Non-profit sector
СРБИЈА – СЕВЕР	100,0	23,4	50,3	13,4	0,0	12,9	SRBIJA – SEVER
Нефинансијски сектор	100,0	27,8	9,2	29,1	-	34,0	Business sector
Сектор државе	100,0	11,4	74,0	11,5	0,0	3,0	Government sector
Високо образовање	100,0	28,6	66,1	2,1	0,0	3,2	Tertiary education
Непрофитни сектор	100,0	83,6	3,4	0,3	0,8	11,8	Non-profit sector
Београдски регион	100,0	25,1	51,2	13,7	0,0	9,9	Beogradski region
Нефинансијски сектор	100,0	33,8	12,3	28,5	-	25,4	Business sector
Сектор државе	100,0	11,9	73,1	12,1	0,0	2,9	Government sector
Високо образовање	100,0	31,6	62,4	2,2	0,0	3,8	Tertiary education
Непрофитни сектор	100,0	85,6	2,0	0,3	-	12,1	Non-profit sector
Регион Војводине	100,0	18,3	47,5	12,5	0,0	21,7	Region Vojvodine
Нефинансијски сектор	100,0	13,6	1,8	30,4	-	54,1	Business sector
Сектор државе	100,0	5,3	88,1	1,6	-	5,0	Government sector
Високо образовање	100,0	23,3	72,6	1,9	-	2,2	Tertiary education
Непрофитни сектор	100,0	-	65,4	-	34,6	-	Non-profit sector
СРБИЈА – ЈУГ	100,0	31,4	54,7	5,6	-	8,3	SRBIJA – JUG
Нефинансијски сектор	100,0	76,3	7,3	8,5	-	8,0	Business sector
Сектор државе	100,0	1,1	98,9	0,0	-	0,0	Government sector
Високо образовање	100,0	10,0	76,4	4,6	-	9,0	Tertiary education
Регион Шумадије и Западне Србије	100,0	29,7	61,5	4,7	-	4,0	Region Sumadije i Zapadne Srbije
Нефинансијски сектор	100,0	72,3	4,7	13,9	-	9,1	Business sector
Сектор државе	100,0	3,0	97,0	-	-	-	Government sector
Високо образовање	100,0	11,8	85,5	0,8	-	1,9	Tertiary education
Регион Јужне и Источне Србије	100,0	32,9	48,4	6,5	-	12,2	Region Juzne i Istocne Srbije
Нефинансијски сектор	100,0	79,5	9,2	4,2	-	7,1	Business sector
Сектор државе	100,0	-	100,0	-	-	-	Government sector
Високо образовање	100,0	8,2	67,2	8,4	-	16,2	Tertiary education
Регион Косово и Метохија	Region Kosovo i Metohija

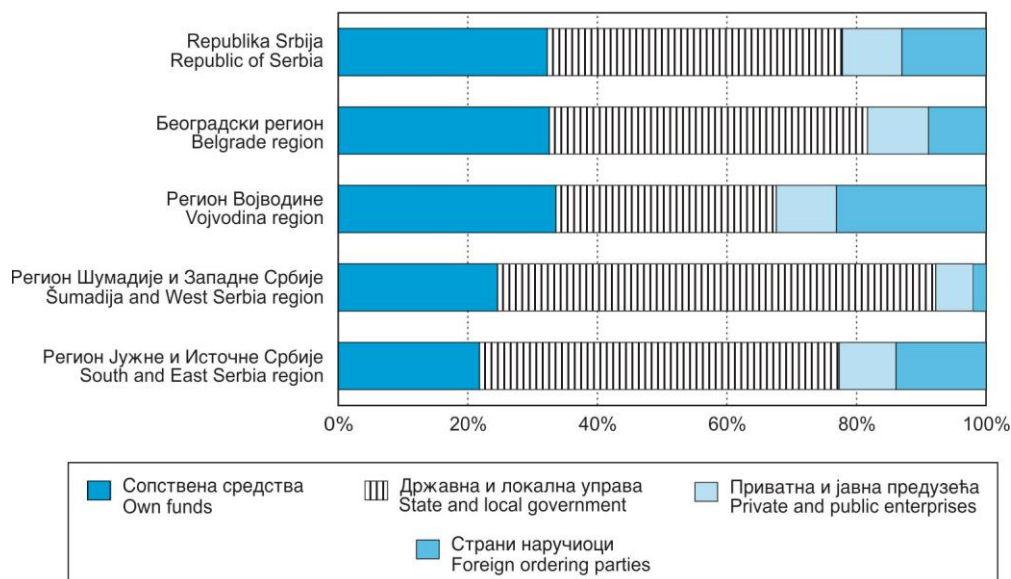
 Граф. 18.7. ИЗВОРИ СРЕДСТАВА ЗА ИСТРАЖИВАЊЕ И РАЗВОЈ, 2015.
 SOURCES OF FUNDS FOR R&D, 2015


18.6a. ИЗВОРИ СРЕДСТАВА ЗА ИСТРАЖИВАЊЕ И РАЗВОЈ, 2016.
(%)

SOURCES OF FUNDS FOR R&D, 2016
(Share in %)

	Укупно Total	Сопствена средства Own funds	Државна и локална управа State and local government	Приватна и јавна предузећа Private and public enterprises	Непрофитне институције Non-profit institutions	Страни наручиоци Foreign ordering parties	
РЕПУБЛИКА СРБИЈА	100,0	32,3	45,6	9,2	0,0	13,0	REPUBLIC OF SERBIA
Нефинансијски сектор	100,0	41,7	7,3	22,4	-	28,6	Business sector
Сектор државе	100,0	21,7	73,0	1,0	0,0	4,3	Government sector
Високо образовање	100,0	29,9	65,5	1,5	0,0	3,0	Tertiary education
Непрофитни сектор	100,0	78,2	3,6	0,5	1,5	16,2	Non-profit sector
СРБИЈА – СЕВЕР	100,0	32,9	44,4	9,3	0,0	13,3	SRBIJA – SEVER
Нефинансијски сектор	100,0	41,2	7,1	22,5	-	29,3	Business sector
Сектор државе	100,0	22,0	72,7	1,0	0,0	4,3	Government sector
Високо образовање	100,0	32,4	64,1	1,2	0,0	2,3	Tertiary education
Непрофитни сектор	100,0	78,2	3,6	0,5	1,5	16,2	Non-profit sector
Београдски регион	100,0	32,6	49,1	9,4	0,0	8,9	Beogradski region
Нефинансијски сектор	100,0	46,6	10,3	23,8	-	19,3	Business sector
Сектор државе	100,0	14,2	81,4	1,0	0,0	3,4	Government sector
Високо образовање	100,0	35,7	59,5	1,8	0,0	2,9	Tertiary education
Непрофитни сектор	100,0	80,3	1,2	0,5	1,0	17,0	Non-profit sector
Регион Војводине	100,0	33,6	34,0	9,3	0,0	23,1	Region Vojvodine
Нефинансијски сектор	100,0	31,5	1,6	20,1	-	46,8	Business sector
Сектор државе	100,0	57,0	33,3	1,2	-	8,5	Government sector
Високо образовање	100,0	26,3	72,4	0,0	-	1,3	Tertiary education
Непрофитни сектор	100,0	33,2	54,5	-	12,3	-	Non-profit sector
СРБИЈА – ЈУГ	100,0	23,0	60,7	7,5	-	8,7	SRBIJA – JUG
Нефинансијски сектор	100,0	53,3	11,1	20,9	-	14,7	Business sector
Сектор државе	100,0	2,9	97,1	-	-	-	Government sector
Високо образовање	100,0	14,4	74,6	3,6	-	7,4	Tertiary education
Регион Шумадије и Западне Србије	100,0	24,6	67,6	5,8	-	2,0	Region Sumadije i Zapadne Srbije
Нефинансијски сектор	100,0	58,8	7,1	26,8	-	7,3	Business sector
Сектор државе	100,0	7,5	92,5	-	-	-	Government sector
Високо образовање	100,0	16,5	82,1	0,6	-	0,8	Tertiary education
Регион Јужне и Источне Србије	100,0	21,8	55,5	8,8	-	13,9	Region Juzne i Istocne Srbije
Нефинансијски сектор	100,0	50,1	13,4	17,5	-	19,0	Business sector
Сектор државе	100,0	-	100,0	-	-	-	Government sector
Високо образовање	100,0	12,6	68,3	6,2	-	12,9	Tertiary education
Регион Косово и Метохија	Region Kosovo i Metohija

Граф. 18.8. ИЗВОРИ СРЕДСТАВА ЗА ИСТРАЖИВАЊЕ И РАЗВОЈ, 2016.
SOURCES OF FUNDS FOR R&D, 2016



18.7. ПОСЛОВНИ СУБЈЕКТИ ПРЕМА ИНОВАТИВНОСТИ И
 ВЕЛИЧИНИ, 2014–2016.¹⁾

 ENTERPRISES BY INNOVATION AND SIZE,
 2014-2016¹⁾

	Укупно <i>Total</i>	Иноватори <i>Innovators</i>	Пословни субјекти који нису иновирани <i>Non-innovative enterprises</i>	Учешће иноватора (%) <i>Participation of innovators (%)</i>	
Укупно	16957	6994	9963	41,2	Total
Мали пословни субјекти	14174	5417	8757	38,2	Small enterprises
Средњи пословни субјекти	2257	1228	1030	54,4	Medium enterprises
Велики пословни субјекти	526	349	177	66,3	Large enterprises
Производни пословни субјекти	4723	2232	2492	47,3	Manufacturing enterprises
Услужни пословни субјекти	12233	4762	7472	38,9	Service enterprises

¹⁾ Двогодишње истраживање.

¹⁾ Biannual survey.

 18.8. СТРУКТУРА ВРСТЕ ИНОВАЦИЈА У УКУПНИМ ИНОВАТИВНИМ
 АКТИВНОСТИМА ИНОВАТОРА, 2014–2016.¹⁾

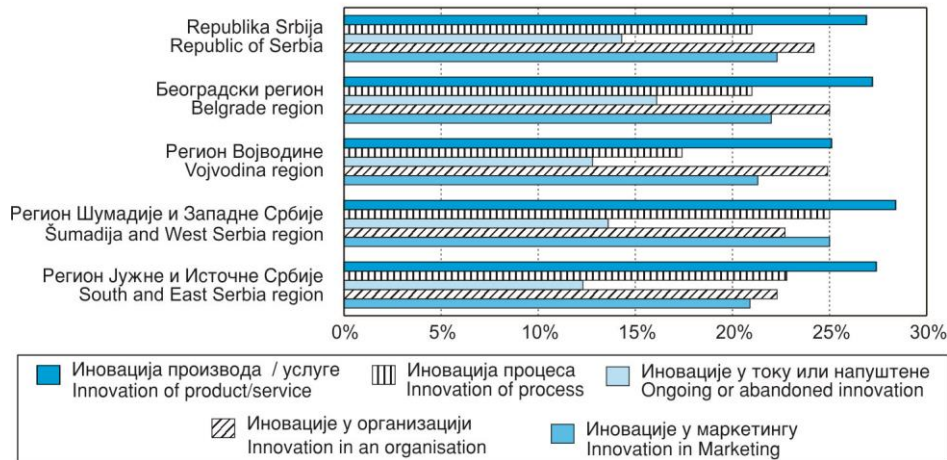
 STRUCTURE OF TYPE OF INNOVATIONS IN TOTAL INNOVATION
 ACTIVITIES OF INNOVATORS, 2014-2016¹⁾

	Иновација производа/услуге <i>Product/service innovations</i>	Иновација процеса <i>Process innovations</i>	Иновације у току или напуштене <i>On-going or abandoned innovations</i>	Иновација у организацији пословног субјекта <i>Organisational innovations</i>	Иновација у маркетингу <i>Marketing innovations</i>	%
РЕПУБЛИКА СРБИЈА	26,9	21,0	14,3	24,2	22,3	REPUBLIC OF SERBIA
Мали	25,3	19,0	13,3	22,1	20,3	Small
Средњи	33,0	28,9	17,7	31,8	30,3	Medium
Велики	45,4	41,7	27,7	47,3	40,9	Large
СРБИЈА – СЕВЕР	26,4	19,7	14,9	24,9	21,7	SRBIJA - SEVER
Мали	24,6	17,5	14,0	23,0	19,7	Small
Средњи	34,5	28,6	17,7	33,2	30,5	Medium
Велики	46,9	44,4	29,2	48,2	43,4	Large
Београдски регион	27,2	21,0	16,1	25,0	22,0	Beogradski region
Мали	25,1	18,7	15,4	23,3	20,1	Small
Средњи	38,3	32,1	17,2	31,8	30,6	Medium
Велики	47,9	47,2	31,7	49,9	46,6	Large
Регион Војводине	25,1	17,4	12,8	24,9	21,3	Region Vojvodine
Мали	23,6	15,3	11,4	22,4	19,1	Small
Средњи	29,6	24,1	18,4	35,0	30,5	Medium
Велики	45,3	40,0	25,4	45,5	38,4	Large
СРБИЈА – ЈУГ	28,0	24,2	13,1	22,6	23,4	SRBIJA - JUG
Мали	26,9	22,7	11,7	20,1	21,6	Small
Средњи	30,8	29,3	17,6	29,7	30,0	Medium
Велики	41,6	35,1	24,2	45,4	34,8	Large
Регион Шумадије и Западне Србије	28,4	25,0	13,6	22,7	25,0	Region Šumadije i Zapadne Srbije
Мали	27,6	24,2	12,6	20,7	22,9	Small
Средњи	29,9	27,3	16,2	28,5	32,6	Medium
Велики	42,9	34,2	24,6	43,2	35,8	Large
Регион Јужне и Источне Србије	27,4	22,8	12,3	22,3	20,9	Region Južne i Istočne Srbije
Мали	25,8	20,2	10,2	19,2	19,4	Small
Средњи	32,2	32,6	19,9	31,7	25,7	Medium
Велики	39,8	36,6	23,5	48,6	33,4	Large
Регион Косово и Метохија	Region Kosovo i Metohija

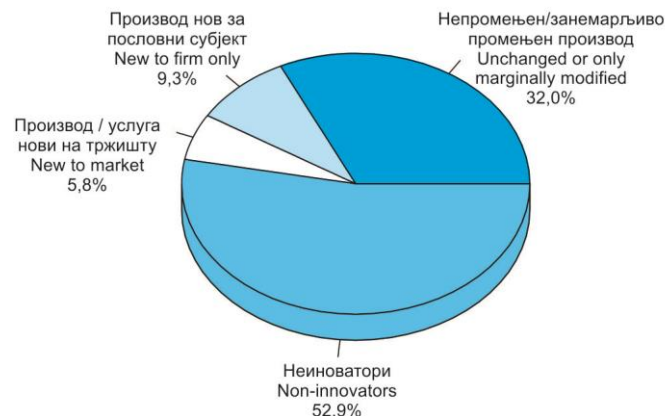
¹⁾ Двогодишње истраживање.

¹⁾ Biannual survey.

Граф. 18.9. СТРУКТУРА ВРСТЕ ИНОВАЦИЈА У УКУПНИМ ИНОВАТИВНИМ АКТИВНОСТИМА ИНОВАТОРА, 2014-2016.
STRUCTURE OF TYPE OF INNOVATIONS IN TOTAL INNOVATIVE ACTIVITIES OF INNOVATORS, 2014-2016



Граф 18.10. СТРУКТУРА ПРИХОДА ИНОВАТОРА, 2014-2016.
STRUCTURE OF TURNOVER OF INNOVATORS, 2014-2016



18.9. ПОСЛОВНИ СУБЈЕКТИ ПРЕМА ВРСТИ ИНОВАТИВНОСТИ И СЕКТОРИМА ДЕЛАТНОСТИ, 2014–2016.¹⁾

ENTERPRISES BY TYPE OF INNOVATIONS AND SECTIONS OF ECONOMIC ACTIVITIES 2014-2016¹⁾

	Иноватори / Innovators			Неинноватори / Non-innovators	Total
	укупно / Total	технолошки иноватори / Technological innovators	нетехнолошки иноватори / Non-technological innovators		
Укупно	41,2	33,4	30,2	22,4	58,8
A: Пољопривреда, шумарство и рибарство	41,9	32,2	32,7	23,0	58,1
B: Рударство	27,1	18,6	20,3	11,9	72,9
C: Прерађивачка индустрија	47,9	40,7	36,6	29,3	52,1
D: Снабдевање електричном енергијом, гасом и паром	53,7	40,3	34,3	20,9	46,3
E: Снабдевање водом и управљање отпадним водама	31,1	24,2	28,5	21,2	68,9
F: Грађевинарство	36,7	31,7	20,9	15,9	63,3
G: Трговина на велико и мало и поправка моторних возила	31,0	21,5	22,4	12,9	69,0
H: Саобраћај и складиштење	37,3	25,2	22,9	10,9	62,7
I: Услуге смештаја и исхране	30,8	26,9	28,7	24,7	69,2
J: Информисање и комуникације	40,2	32,1	31,4	23,3	59,8
K: Финансијске делатности и осигурање	38,1	25,4	35,8	23,1	61,9
L: Пословање некретнинама	8,5	5,1	5,1	1,7	91,5
M: Стручне, научне, иновационе и техничке делатности	47,3	41,0	32,1	25,7	52,7
N: Административне и помоћне услужне делатности	53,1	43,8	41,2	32,2	46,9

¹⁾ Двогодишње истраживање.

¹⁾ Biannual survey.

18.10. БИОСКОПИ, 2016.

CINEMAS, 2016

	Република Србија / Republic of Serbia						
	Србија – север <i>Srbija – sever</i>			Србија – југ <i>Srbija – jug</i>			
	Укупно ¹⁾ <i>Total¹⁾</i>	Београдски регион <i>Beogradski region</i>	Регион Војводине <i>Region Vojvodine</i>	Регион Шумадије и Западне Србије <i>Region Šumadije i Zapadne Srbije</i>	Регион Јужне и Источне Србије <i>Region Južne i Istočne Srbije</i>	Регион Косово и Метохија <i>Region Kosovo i Metohija</i>	
Биоскопи	86	17	21	32	16	...	Cinemas
Летњи	-	-	-	-	-	...	summer
Покретни (путујући)	3	-	1	1	1	...	Mobile (itinerant)
Стални с више дворана/екрана	19	10	4	3	2	...	Permanent with several screens
Стални с једном двораном / једним екраном	64	7	16	28	13	...	Permanent with one screen
Сале/екрани	133	50	27	39	17	...	Screens, total
Седишта – укупно	37308	14352	6283	11519	5154	...	Seating capacity, total
Приказани филмови	9761	4340	2215	2069	1137	...	Number of films exhibited
Домаћи филмови	1565	700	418	324	123	...	Domestic films
Страни филмови	8196	3640	1797	1745	1014	...	Foreign films
Представе – укупно	89298	58319	7108	15184	8687	...	Number of projections, total
Домаћи филмови	8794	4885	1218	1959	732	...	Domestic films
Страни филмови	80504	53434	5890	13225	7955	...	Foreign films
Гледаоци – укупно	2811156	1978308	210355	401764	220729	...	Visitors, total
Домаћи филмови	428743	256887	40183	99926	31747	...	Domestic films
Страни филмови	2382413	1721421	170172	301838	188982	...	Foreign films

Извор: Завод за проучавање културног развоја.

¹⁾ Нису достављени подаци о биоскопима у Београду (Рех и Фонтана), као и о биоскопима у Смедереву, Обреновцу, Бору, Великом Градишту.

Source: Centre for Study in Cultural Development.

¹⁾ Data on cinemas in Belgrade (Rex and Fontana), in Smederevo, Obrenovac, Bor and Veliko Gradište were not transmitted.

 18.11. ПРОИЗВОДЊА И ПОРЕКЛО (УВОЗ) ФИЛМОВА¹⁾

 PRODUCTION AND ORIGIN (IMPORT) OF FILMS ¹⁾

	2012	2013	2014	2015	2016	
Производња филмова						Film Production
Домаћи дугметражни филмови	28	18	22	26	22	Domestic long length films
100% домаћи	16	12	10	12	11	100% domestic
Мањинске српске копродукције	6	0	3	4	2	Serbian minority co-productions
Већинске српске копродукције	6	6	9	7	9	Serbian majority co-productions
Приказани филмови према пореклу	149	184	191	184	211	Films shown by origin
Домаћи филмови	16	12	13	19	19	Domestic films
Европски филмови	50	57	82	67	100	European films
Амерички филмови	79	103	85	85	86	American films
Филмови из осталих земаља	4	12	11	13	25	Films from other countries

¹⁾ Подаци су преузети од Филмског центра Србије.

¹⁾ Data taken over from the Film Centre of Serbia.

18.12. ПОЗОРИШТА, 2015/2016.

THEATRES, 2015/2016

	Република Србија / Republic of Serbia						
	Србија – север <i>Srbija – sever</i>			Србија – југ <i>Srbija – jug</i>			
	укупно <i>Total</i>	Београдски регион <i>Beogradski region</i>	Регион Војводине <i>Region Vojvodine</i>	Регион Шумадије и Западне Србије <i>Region Šumadije i Zapadne Srbije</i>	Регион Јужне и Источне Србије <i>Region Južne i Istočne Srbije</i>	Регион Косово и Метохија <i>Region Kosovo i Metohija</i>	
Професионална позоришта						...	Professional theatres
Број позоришта	35	13	11	5	6	...	Theatres
Број седишта	13422	5624	4413	1764	1621	...	Seating capacity
Представе	4768	2575	1184	411	598	...	Performances
Посетиоци, хиљ.	995	605	222	76	93	...	Visitors, in thousands
Аматерска позоришта¹⁾						...	Amateur theatres ¹⁾
Број позоришта	47	5	19	14	9	...	Theatres
Број седишта	14757	540	6602	4338	3277	...	Seating capacity
Број представа	823	198	205	219	201	...	Performances
Посетиоци, хиљ.	153	20	36	34	63	...	Visitors, in thousands
Дечја позоришта						...	Childrens' theatres
Број позоришта	11	6	3	1	1	...	Theatres
Број седишта	4502	3205	994	303	-	...	Seating capacity
Представе	1526	850	505	171	-	...	Performances
Посетиоци, хиљ.	192	127	41	25	-	...	Visitors, in thousands

Извор: Завод за проучавање културног развоја.

¹⁾ Подаци о аматерским позориштима, поновљени из 2013/2014.

Source: Centre for Study in Cultural Development.

¹⁾ Data on amateur theatres are repeated for 2013/2014.

18.13. РАДИО И ТВ СТАНИЦЕ, 2016.

BROADCASTING STATIONS, 2016

Република Србија / Republic of Serbia							
	укупно <i>Total</i>	Србија – север <i>Srbija – sever</i>		Србија – југ <i>Srbija – jug</i>			
		Београдски регион <i>Beogradski region</i>	Регион Војводине <i>Vojvodina region</i>	Регион Шумадије и Западне Србије <i>Region Šumadije i Zapadne Srbije</i>	Регион Јужне и Источне Србије <i>Region Južne i Istočne Srbije</i>		Регион Косово и Метохија <i>Region Kosovo i Metohija</i>
Радио-станице / Radio stations							
Станице – укупно	167	25	29	74	39	...	<i>Broadcasting stations, total:</i>
Јавне	22	1	9	4	8	...	Public
Приватне	140	23	20	66	31	...	Private
Остало	5	1	-	4	-	...	Other
Програми – укупно	176	27	34	75	40	...	<i>Programs, total</i>
Национални	6	6	-	-	-	...	National
Регионални	25	8	5	9	3	...	Regional programs
Локални	138	12	26	63	37	...	Local programs
Непрофитни	4	-	1	3	-	...	Non-Profit programs
Програм без посебног статуса	3	1	2	-	-	...	Program with no special status
Укупно емитовано, у часовима	1381730	224926	239704	606733	310367	...	<i>Total hours broadcasted</i>
Огласи	36258	4591	4692	17901	9074	...	Ads
Промотивни програм	34741	3744	7782	14898	8317	...	Promotion programs
Остало	11490	512	497	6335	4146	...	Other
Врсте емитованих радио-програма, у часовима	1299241	216079	226733	567599	288830	...	<i>Types of programs broadcasted in hours</i>
Дневно-информативни	58521	9350	11710	23096	14365	...	Daily information
Информативни	48666	8504	8780	17435	13947	...	Information
Играни програм	3377	546	1974	390	467	...	Feature programs
Музика – укупно	957227	162801	154455	435556	204415	...	Music, total
Класична	14774	2953	2208	6712	2901	...	Classical
Забавна и популарна	626629	134171	131384	232450	128624	...	Party tunes and popular music
Народна	277985	23067	17804	173848	63266	...	Folk
Друга	37839	2610	3059	22546	9624	...	Other
Забавни програм	77486	13052	17250	28498	18686	...	Entertaining programs
Спорт	19847	4389	2447	7720	5291	...	Sport
Образовни програм	16452	702	3874	6569	5307	...	Educational programs
Уметност и култура	19553	3648	3699	8803	3403	...	Arts and culture
Наука	4925	754	1131	2097	943	...	Science
Верски програм	21049	5940	6556	7273	1280	...	Religious programs
Програм за дијаспору	1346	254	-	922	170	...	Program for Diaspora
Програм за националне мањине	12270	240	9491	652	1887	...	Program for National Minorities
Дечји и омладински програм	13763	729	1346	6369	5319	...	Children's and youth's programs
Други програми (без ЕПП-а и плаћених огласа)	10680	-	1769	6461	2450	...	Children's and youth's programs (no TV commercials and paid ads)
Остали говорни и документарни програми	34079	5170	2251	15758	10900	...	Other spoken and documentary programs
Програми према језику емитовања	1031407	114440	239728	466411	210828	...	<i>Programs by broadcasting language</i>
Српски	990531	114320	217388	464283	194540	...	Serbian
Албански	2591	-	-	-	2591	...	Albanian
Бугарски	2372	-	216	-	2156	...	Bulgarian
Мађарски	12798	-	12798	-	-	...	Hungarian
Ромски	2114	120	561	288	1145	...	Roma language
Румунски	1770	-	1770	-	-	...	Romanian
Русински	276	-	276	-	-	...	Ruthenian
Словачки	4613	-	4613	-	-	...	Slovak
Турски	-	-	-	-	-	...	Turkish
Хрватски	2080	-	2080	-	-	...	Croatian
Остали језици	12262	-	26	1840	10396	...	Other languages
ТВ-станице / TV stations							
Станице – укупно	87	11	10	32	34	...	<i>Broadcasting stations, total:</i>
Јавне	17	1	4	4	8	...	Public
Приватне	69	10	6	27	26	...	Private
Остало	1	-	-	1	-	...	Other
Програми – укупно	108	20	17	36	35	...	<i>Programs, total</i>
Национални	10	9	1	-	-	...	National programs
Регионални	27	2	6	11	8	...	Regional programs
Локални	59	3	8	22	26	...	Local programs
Непрофитни	-	-	-	-	-	...	Non-Profit programs
Програм без посебног статуса	12	6	2	3	1	...	Program with no special status

18.13. РАДИО И ТВ СТАНИЦЕ, 2016. (наставак)

BROADCASTING STATIONS, 2016 (continued)

Република Србија / Republic of Serbia							
	укупно <i>Total</i>	Србија – север <i>Srbija – sever</i>		Србија – југ <i>Srbija – jug</i>			
		Београдски регион <i>Beogradski region</i>	Регион Војводине <i>Vojvodina region</i>	Регион Шумадије и Западне Србије <i>Region Šumadije i Zapadne Srbije</i>	Регион Јужне и Источне Србије <i>Region Južne i Istočne Srbije</i>		Регион Косово и Метохија <i>Region Kosovo i Metohija</i>
Укупно емитовано, у часовима	720394	115590	112732	254917	237155	...	<i>Total hours broadcasted</i>
Огласи	27261	5241	2402	10173	9445	...	Ads
Промотивни програм	18978	2943	1882	9981	4172	...	Promotion programs
Остало	17278	1464	5910	3817	6087	...	Other
Врсте емитованих ТВ програма, у часовима	656877	105942	102538	230946	217451	...	Types of programs broadcasted in hours
Дневно-информативни	81891	10326	16064	26784	28717	...	Daily information
Информативни	64706	6719	14358	23881	19748	...	Information
Играни програм	150918	29227	19772	54575	47344	...	Feature programs
Музика – укупно	129049	21112	10239	56377	41321	...	Music, total
Класична	11095	2771	968	3557	3799	...	Classical
Забавна и популарна	69511	16325	5496	26546	21144	...	Party tunes and popular music
Народна	40418	939	3502	22644	13333	...	Folk
Друга	8025	1077	273	3630	3045	...	Other
Забавни програм	52059	9533	6527	12967	23032	...	Entertaining programs
Спорт	31869	11659	2699	9250	8261	...	Sport
Образовни програм	24422	2329	3415	9919	8759	...	Educational programs
Уметност и култура	19167	1724	2801	6264	8378	...	Arts and culture
Наука	7991	698	1097	3303	2893	...	Science
Верски програм	5391	580	794	2105	1912	...	Religious programs
Програм за дијаспору	1298	436	-	532	330	...	Program for Diaspora
Програм за националне мањине	17129	225	13685	1427	1792	...	Program for National Minorities
Дечји и омладински програм	19827	3501	3549	6725	6052	...	Children's and youth's programs
Други програми (без ЕПП-а и плаћених огласа)	20966	1310	1530	8501	9625	...	Children's and youth's programs (TV commercials and paid ads excluded)
Остали говорни и документарни програми	30194	6563	6008	8336	9287	...	Other spoken and documentary programs
Програми према језику емитовања	566586	74970	105761	205012	180843	...	<i>Programs by broadcasting language</i>
Српски	510788	73454	89493	197592	150249	...	Serbian
Албански	23825	-	106	-	23719	...	Albanian
Бугарски	4195	-	317	-	3878	...	Bulgarian
Мађарски	4577	-	4577	-	-	...	Hungarian
Ромски	1440	104	619	216	501	...	Roma language
Румунски	1314	-	1262	-	52	...	Romanian
Русински	596	-	596	-	-	...	Ruthenian
Словачки	3478	-	3478	-	-	...	Slovak
Турски	1617	696	921	-	-	...	Turkish
Хрватски	572	117	353	102	-	...	Croatian
Остали језици	14184	599	4039	7102	2444	...	Other languages

18.14. МУЗЕЈИ, 2016.

MUSEUMS, 2016

Република Србија / Republic of Serbia							
	Укупно ¹⁾ <i>Total</i> ¹⁾	Србија – север / <i>Srbija – sever</i>		Србија – југ / <i>Srbija – jug</i>			
		Београдски регион <i>Beogradski region</i>	Регион Војводине <i>Region Vojvodine</i>	Регион Шумадије и Западне Србије <i>Region Šumadije i Zapadne Srbije</i>	Регион Јужне и Источне Србије <i>Region Južne i Istočne Srbije</i>		Регион Косово и Метохија <i>Region Kosovo i Metohija</i>
Укупно музеја	141	47	32	35	27	...	Museums, total
Комплексни	67	10	19	21	17	...	Complex
Специјални							Specialised
Друштвено-историјски	32	16	1	8	7	...	Socio-historical
Економско-технички	8	5	-	1	2	...	Economic-technical
Природњачки	4	2	1	1	-	...	Nature
Уметнички	30	14	11	4	1	...	Art
Посетиоци, хилџ.	1956	772	456	429	299	...	Visitors

Извор: Завод за проучавање културног развоја.

Source: Centre for Study in Cultural Development.

¹⁾ Народни музеј Врање, Завичајни музеј Прибој и Музеј општине Бачка Топола нису доставили податке.

¹⁾ Data on cinemas in Belgrade (Rex and Fontana), in Smederevo, Obrenovac, Bor and Veliko Gradište were not transmitted.

18.15. БИБЛИОТЕКЕ, 2016.

LIBRARIES, 2016

	Број библиотека <i>Number of libraries</i>	Колекције у библиотекама <i>Collections in libraries</i>			Број библиотека које омогућавају приступ Е-изворима и сервисима <i>Number of libraries with e-access to sources and services</i>	Набављена библиотечка грађа <i>Acquired library materials</i>			
		књиге <i>Books</i>	наслови периодике <i>Titles of periodicals</i>	остале колекције <i>Other collections</i>		књиге <i>Books</i>	наслови периодике <i>Titles of periodicals</i>	остале колекције <i>Other collections</i>	
РЕПУБЛИКА СРБИЈА									
Укупно	2575	38334416	937044	2168210	1259	948384	39990	117231	Total
Националне	2	3193331	79639	674353	2	66483	3569	6563	National
Високошколске	213	5242562	481657	334040	188	131845	9539	9585	Tertiary education
Школске	1534	13103827	139985	284871	726	291289	6149	7996	School
Специјалне	262	2860166	174254	329059	129	48066	10043	3966	Specialised
Јавне	564	13934530	61509	545887	214	410701	10690	89121	Public
СРБИЈА – СЕВЕР									
Свега	1426	23080291	633851	1541022	775	531825	29104	30178	All
Националне	2	3193331	79639	674353	2	66483	3569	6563	National
Високошколске	152	4240103	288426	316814	134	75202	3502	7113	Tertiary education
Школске	732	6462005	95394	123791	424	143391	4914	6147	School
Специјалне	204	2595747	143089	316352	103	42779	9554	3881	Specialised
Јавне	336	6589105	27303	109712	112	203970	7565	6474	Public
Београдски регион									
Свега	632	11553994	448447	1070387	439	269385	16596	11720	All
Националне	1	1884923	42669	557817	1	38421	2314	3112	National
Високошколске	103	3200831	254896	189803	90	50942	2831	2670	Tertiary education
Школске	289	2570964	25933	22577	207	66124	2471	2327	School
Специјалне	151	2251460	121420	287202	80	36317	8841	2734	Specialised
Јавне	88	1645816	3529	12988	61	77581	139	877	Public
Регион Војводине									
Свега	794	11526297	185404	470635	336	262440	12508	18458	All
Националне	1	1308408	36970	116536	1	28062	1255	3451	National
Високошколске	49	1039272	33530	127011	44	24260	671	4443	Tertiary education
Школске	443	3891041	69461	101214	217	77267	2443	3820	School
Специјалне	53	344287	21669	29150	23	6462	713	1147	Specialised
Јавне	248	4943289	23774	96724	51	126389	7426	5597	Public
СРБИЈА – ЈУГ									
Свега	1149	15254125	303193	627188	484	416559	10886	87053	All
Високошколске	61	1002459	193231	17226	54	56643	6037	2472	Tertiary education
Школске	802	6641822	44591	161080	302	147898	1235	1849	School
Специјалне	58	264419	31165	12707	26	5287	489	85	Specialised
Јавне	228	7345425	34206	436175	102	206731	3125	82647	Public
Регион Шумадије и Западне Србије									
Свега	596	8300190	118034	393419	247	218437	6556	79843	All
Високошколске	26	447546	46871	2468	21	25749	3535	131	Tertiary education
Школске	417	3714990	24602	86300	152	75787	474	1165	School
Специјалне	39	164267	23225	3123	14	2701	358	31	Specialised
Јавне	114	3973387	23336	301528	60	114200	2189	78516	Public
Регион Јужне и Источне Србије									
Свега	496	6661681	183115	233031	226	190024	4326	7210	All
Високошколске	25	494947	144683	14216	23	30721	2498	2341	Tertiary education
Школске	342	2813204	19989	74780	150	70643	761	684	School
Специјалне	18	99841	7940	9584	12	2586	131	54	Specialised
Јавне	111	3253689	10503	134451	41	86074	936	4131	Public
Регион Косово и Метохија									
Свега	57	292254	2044	738	11	8098	4	-	All
Високошколске	10	59966	1677	542	10	173	4	-	Tertiary education
Школске	43	113628	-	-	-	1468	-	-	School
Специјалне	1	311	-	-	-	-	-	-	Specialised
Јавне	3	118349	367	196	1	6457	-	-	Public

Извор: Народна библиотека Србије.

Source: National Library of Serbia.

18.16. КОРИСНИЦИ БИБЛИОТЕКА,
 БИБЛИОТЕЧКА ГРАЂА И ЗАПОСЛЕНИ, 2016.

 LIBRARY USERS (MEMBERS),
 LIBRARY MATERIALS AND EMPLOYEES, 2016

	Регистровани корисници (чланови) библиотеке <i>Registered library users (members)</i>	Коришћење библиотечке грађе <i>Use of library collections</i>		Запослени (стручно особље) <i>Employees (professional)</i>		
		укупно <i>Total</i>	од тога: књиге и брошуре / of which: books and brochures	укупно <i>Total</i>	од тога: с пуним радним временом / of which: full-time	
РЕПУБЛИКА СРБИЈА						REPUBLIC OF SERBIA
Укупно	1562181	16218341	12120616	5338	3702	Total
Националне	18323	2477136	249493	360	360	National
Високошколске	271382	1587197	1239574	547	536	Tertiary education
Школске	685278	3169860	3044584	2137	662	School
Специјалне	39119	221236	105083	300	246	Specialised
Јавне	548079	8762912	7481882	1994	1898	Public
СРБИЈА – СЕВЕР						SRBIJA – SEVER
Свега	920766	10297300	6958238	2811	2129	All
Националне	18323	2477136	249493	360	360	National
Високошколске	200579	1270356	992240	385	377	Tertiary education
Школске	350614	1585176	1507153	902	334	School
Специјалне	33520	197549	87401	253	213	Specialised
Јавне	317730	4767083	4121951	911	845	Public
Београдски регион						Beogradski region
Свега	503611	6066816	3547441	1361	1114	All
Националне	13735	2407302	193738	226	226	National
Високошколске	121689	782530	582516	284	279	Tertiary education
Школске	178814	659797	639098	373	153	School
Специјалне	25652	116995	61332	212	194	Specialised
Јавне	163721	2100192	2070757	266	262	Public
Регион Војводине						Region Vojvodine
Свега	417155	4230484	3410797	1450	1015	All
Националне	4588	69834	55755	134	134	National
Високошколске	78890	487826	409724	101	98	Tertiary education
Школске	171800	925379	868055	529	181	School
Специјалне	7868	80554	26069	41	19	Specialised
Јавне	154009	2666891	2051194	645	583	Public
СРБИЈА – ЈУГ						SRBIJA – JUG
Свега	641415	5921041	5162378	2527	1573	All
Високошколске	70803	316841	247334	162	159	Tertiary education
Школске	334664	1584684	1537431	1235	328	School
Специјалне	5599	23687	17682	47	33	Specialised
Јавне	230349	3995829	3359931	1083	1053	Public
Регион Шумадије и Западне Србије						Region Šumadije i Zapadne Srbije
Свега	357380	3368579	3010162	1289	740	All
Високошколске	32158	126387	97522	60	57	Tertiary education
Школске	180045	831030	808917	692	170	School
Специјалне	4086	16116	10996	26	16	Specialized
Јавне	141091	2395046	2092727	511	497	Public
Регион Јужне и Источне Србије						Region i Istočne Srbije
Свега	261303	2430147	2030949	1137	732	All
Високошколске	36125	190454	149812	86	86	Tertiary education
Школске	139999	665689	640652	513	128	School
Специјалне	1456	7280	6410	20	16	Specialised
Јавне	83723	1566724	1234075	518	502	Public
Регион Косово и Метохија						Region Kosovo i Metohija
Свега	22732	122315	121267	101	101	All
Високошколске	2520	-	-	16	16	Tertiary education
Школске	14620	87965	87862	30	30	School
Специјалне	57	291	276	1	1	Specialised
Јавне	5535	34059	33129	54	54	Public

Извор: Народна библиотека Србије.

Source: National Library of Serbia.

18.17. КЊИГЕ И БРОШУРЕ ПО ОБЛАСТИ ИЗДАЊА
И СЕДИШТУ ИЗДАВАЧА, 2015.

BOOKS AND BROCHURES BY SUBJECT AREAS
OF PUBLICATION AND PUBLISHER HEAD OFFICE, 2015

Република Србија / Republic of Serbia										
	Србија – север Srbija – sever				Србија – југ Srbija – jug				Иностранство The rest of the World	
	укупно ¹⁾ Total ¹⁾	свега All	Београд-ски регион Beograd-ski region	Регион Војводине Region Vojvodine	свега All	Регион Шумадије и Западне Србије Region Šumadije i Zapadne Srbije	Регион Јужне и Источне Србије Region Južne i Istočne Srbije	Регион Косово и Метохија Region Kosovo i Metohija		
Укупно	11101	9328	7825	1503	1688	992	604	92	85	Total
Општа група	630	522	431	91	105	75	28	2	3	Generalities
Наука и знање уопште	356	307	280	27	49	34	13	2	-	Science and general knowledge
Библиографија и врсте библиографија	48	40	28	12	8	2	6	-	-	Bibliography and types of bibliographies
Библиотекарство	27	21	15	6	6	3	3	-	-	Librarianship
Серијске публикације	4	4	1	3	-	-	-	-	-	Serial publications
Корпорације, друштва, музеји	77	60	36	24	15	10	5	-	2	Associations, organizations, museums
Новинарство	12	12	8	4	-	-	-	-	-	Journalism
Полиграфије, збирна дела	62	51	42	9	11	11	-	-	-	Polygraphs, collective works
Рукописи, ретка и значајна дела	44	27	21	6	16	15	1	-	1	Manuscripts, rare and significant books
Филозофија, психологија	323	278	251	27	43	17	15	11	2	Philosophy, psychology
Филозофија, психологија	41	30	26	4	11	1	-	10	-	Philosophy, psychology
Природа и улага филозофије	3	3	3	-	-	-	-	-	-	Nature and role of philosophy
Матафизика, филозофија природе	11	9	6	3	2	-	2	-	-	Metaphysics, philosophy of nature
Филозофија ума, филозофија духа	34	30	28	2	4	3	1	-	-	Philosophy of mind, philosophy of spirit
Филозофски системи	55	46	44	2	9	7	2	-	-	Philosophical systems
Психологија	143	130	116	14	11	3	7	1	2	Psychology
Логика, научна систематика	9	6	5	1	3	-	3	-	-	Logics, science systems
Етика, морал, практична филозофија	27	24	23	1	3	3	-	-	-	Ethics, moral, practical philosophy
Религија, теологија	382	255	197	58	120	89	30	1	7	Religion, theology
Праисторијске и примитивне религије	7	7	5	2	-	-	-	-	-	Prehistoric and primitive religions
Религије пореклом са далеког истока	3	3	3	-	-	-	-	-	-	Religions of The Far East
Религије пореклом са индијског потконтинента, хинду религија у најширем смислу	9	9	8	1	-	-	-	-	-	Religions of the Indian subcontinent, Hinduism
Будизам	5	5	4	1	-	-	-	-	-	Buddhism
Античке религије, мањи култови и религије	2	1	-	1	1	-	1	-	-	Religions of antiquity, minor cults and religions
Јудаизам	3	2	2	-	1	-	1	-	-	Judaism
Хришћанство, хришћанске цркве и вероисповести	338	214	162	52	117	89	27	1	7	Christianity, Christian churches and confessions
Ислам	8	8	7	1	-	-	-	-	-	Islam
Савремени духовни покрети	7	6	6	-	1	-	1	-	-	Modern spiritual movements
Друштвене науке (опште)	2874	2503	2291	212	363	245	97	21	8	Social sciences (general)
Друштвене науке (опште)	10	10	10	-	-	-	-	-	-	Social sciences (general)
Друштвене науке по теорији и студијама	11	9	8	1	2	1	1	-	-	Social sciences by theory and studies
Статистика, демографија, социологија	178	151	120	31	25	13	8	4	2	Statistics, demography, sociology
Политика	272	236	221	15	33	20	9	4	3	Political science
Привреда, економске науке	321	284	259	25	36	18	17	1	1	Economy and economic sciences
Право, законодавство	399	369	330	39	30	11	13	6	-	Law and legislation
Јавна управа, влада, војни послови	77	64	51	13	13	8	5	-	-	Public administration, government, military science
Социјални рад, социјална помоћ	30	25	23	2	5	1	4	-	-	Social work and social help
Васпитање, образовање, настава	1524	1314	1240	74	208	164	38	6	2	Upbringing, education, tuition
Етнологија, етнографија, обичаји, понашање, традиције, начин живота, фолклор	52	41	29	12	11	9	2	-	-	Ethnology, ethnography, customs, behavior, tradition, way of living, folklore
Природне науке	413	347	267	80	65	23	32	10	1	Natural sciences
Природне науке	4	3	3	-	1	-	1	-	-	Natural sciences
Животна средина	41	32	24	8	8	2	5	1	1	Environment
Математика	104	91	74	17	13	3	6	4	-	Mathematics
Астрономија, астрофизика, истраживање свемира	17	14	12	2	3	1	1	1	-	Astronomy, astrophysics, cosmos

¹⁾ Укупним бројем књига у Републици Србији обухваћени су и издавачи чије је седиште у иностранству.

¹⁾ Total number of books in the Republic of Serbia also includes the publishers from abroad.

18.17. КЊИГЕ И БРОШУРЕ ПО ОБЛАСТИ ИЗДАЊА
 И СЕДИШТУ ИЗДАВАЧА, 2015. (наставак)

 BOOKS AND BROCHURES BY SUBJECT AREAS
 OF PUBLICATION AND PUBLISHER HEAD OFFICE, 2015 (continued)

Република Србија / Republic of Serbia										
	Србија – север <i>Srbija – sever</i>				Србија – југ <i>Srbija – jug</i>				Иностранство <i>The rest of the World</i>	
	укупно ¹⁾ <i>Total¹⁾</i>	свега <i>All</i>	Београдски регион <i>Beograd-ski region</i>	Регион Војводине <i>Region Vojvodine</i>	свега <i>All</i>	Регион Шумадије и Западне Србије <i>Region Šumadije i Zapadne Srbije</i>	Регион Јужне и Источне Србије <i>Region Južne i Istočne Srbije</i>	Регион Косово и Метохија <i>Region Kosovo i Metohija</i>		
Физика	56	47	28	19	9	3	6	-	-	Physics
Хемија	53	47	40	7	6	3	3	-	-	Chemistry
Геологија	35	27	24	3	8	6	2	-	-	Geology
Палеонтологија, систематска палеоботаника, систематска палеозоологија	10	7	7	-	3	3	-	-	-	Paleontology, paleobotany, paleozoology
Биологија	39	32	21	11	7	-	5	2	-	Biology
Ботаника	18	15	11	4	3	-	2	1	-	Botany
Зоологија	36	32	23	9	4	2	1	1	-	Zoology
Примењене науке, медицина, техника	874	767	601	166	106	47	45	14	1	Applied sciences, medicine, technology
Примењене науке, медицина, техника	1	1	1	-	-	-	-	-	-	Applied sciences, medicine, technology
Биотехнологија	7	5	5	-	2	-	2	-	-	Biotechnology
Медицина	309	272	219	53	37	13	18	6	-	Medicine
Инжењерство, техника уопште	204	170	128	42	33	14	14	5	1	Engineering, technology in general
Пољпривреда и сродне науке	102	94	66	28	8	5	2	1	-	Agriculture and related sciences
Домаћинство, становање	41	37	31	6	4	4	-	-	-	Household, housing
Руковођење и организација рада у индустрији, трговини и саобраћају	133	116	98	18	17	8	7	2	-	Management and work organization in manufacture, trade and transport
Хемијске и сродне науке	39	36	28	8	3	1	2	-	-	Chemical and related manufactures
Индустрије	12	11	3	8	1	1	-	-	-	Manufactures
Индустрије, занати и мали занати	17	16	13	3	1	1	-	-	-	Manufactures, handicrafts, minor handicrafts
Грађевински занати	9	9	9	-	-	-	-	-	-	Construction handicrafts
Уметност	821	691	550	141	127	88	36	3	3	Art
Уметност	3	2	2	-	1	-	-	1	-	Art
Уметност према врсти и земљама	51	45	30	15	6	4	2	-	-	Art by types and countries
Просторно планирање и уређење, пејзажи, паркови, вртови	28	26	20	6	2	1	1	-	-	Landscaping and area planning, parks, gardens
Архитектура	77	70	54	16	7	4	2	1	-	Architecture
Пластичне уметности, уметничко обликовање керамике, уметничко обликовање метала, златарство, сребрарство	55	36	22	14	19	15	4	-	-	Plastic arts, artistic ceramics modeling, jewelry
Цртање, дизајн	240	217	200	17	23	20	3	-	-	Drawing, design
Сликарство	117	89	59	30	27	23	4	-	1	Painting
Графика	9	7	3	4	2	2	-	-	-	Graphics
Фотографија, фотографски поступци, фотографски снимци, документарна фотографија	24	18	9	9	6	2	4	-	-	Photography, photography methods, photos, documentary photography
Музика, музикологија, музичко васпитање	62	48	38	10	14	8	6	-	-	Music, musicology, musical education
Рекреација, забава, игре, спорт	155	133	113	20	20	9	10	1	2	Recreation, fun, games, sports
Лингвистика, филологија и књижевност	4334	3642	2997	645	638	351	261	26	54	Linguistics, philology and literature
Лингвистика, филологија и књижевност	1	1	1	-	-	-	-	-	-	Linguistics, philology and literature
Лингвистика и филологија	7	7	5	2	-	-	-	-	-	Linguistics and philology
Општа питања лингвистике	241	207	163	44	32	10	19	3	2	General questions of linguistics
Књижевност, историја књижевности	4085	3427	2828	599	606	341	242	23	52	Literature, history of literature
Археологија, географија, биографија, историја	450	323	240	83	121	57	60	4	6	Archeology, geography, biography, history
Археологија	115	65	48	17	50	20	29	1	-	Archeology
Географија	16	13	9	4	2	1	1	-	1	Geography
Биографија	78	58	40	18	20	11	7	2	-	Biography
Историја	59	48	37	11	11	6	5	-	-	History
Историја народа	182	139	106	33	38	19	18	1	5	History of the nations

¹⁾ Укупним бројем књига у Републици Србији обухваћени су и издавачи чије је седиште у иностранству.

¹⁾ Total number of books in the Republic of Serbia also includes the publishers from abroad.

18.18. КЊИГЕ И БРОШУРЕ ПРЕМА ЈЕЗИКУ ИЗДАЊА, 2015.

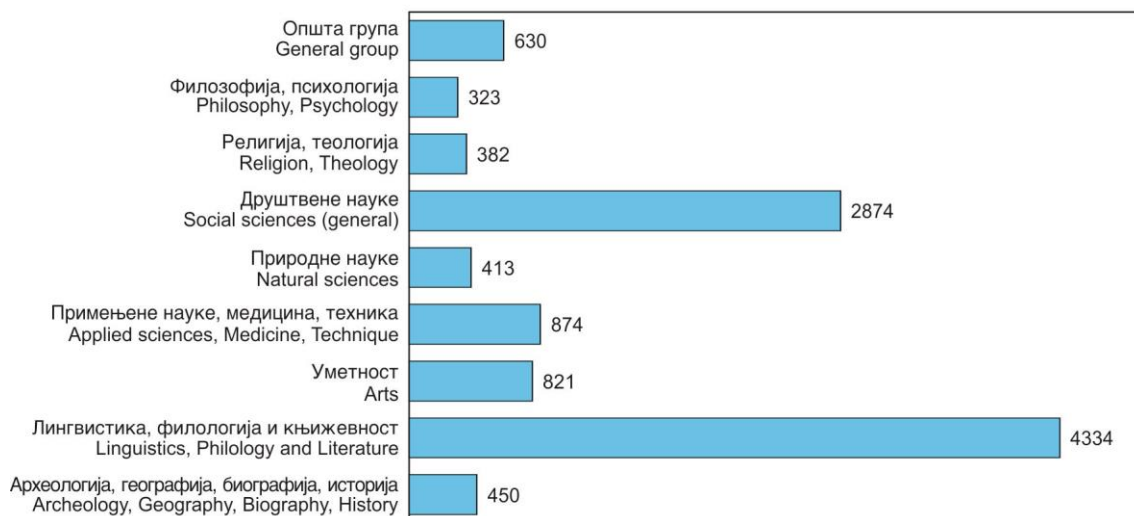
BOOKS AND BROCHURES, BY LANGUAGE OF PUBLICATION, 2015

	Република Србија / Republic of Serbia									Иностранство <i>The rest of the World</i>	Total
	Србија – север <i>Srbija – sever</i>				Србија – југ <i>Srbija – jug</i>						
	укупно ¹⁾ <i>Total¹⁾</i>	свега <i>All</i>	Београдски регион <i>Beograd-ski region</i>	Регион Војводине <i>Region Vojvodine</i>	свега <i>All</i>	Регион Шумадије и Западне Србије <i>Region Šumadije i Zapadne Srbije</i>	Регион Јужне и Источне Србије <i>Region Južne i Istočne Srbije</i>	Регион Косово и Метохија <i>Region Kosovo i Metohija</i>			
Укупно	11101	9328	7825	1503	1688	992	604	92	85	Total	
Српски	9427	7873	6717	1156	1498	914	508	76	56	Serbian	
Енглески	294	247	188	59	42	12	29	1	5	English	
Мађарски	109	107	30	77	2	2	-	-	-	Hungarian	
Бошњачки	93	82	82	-	8	6	2	-	3	Bosniak	
Хрватски	89	77	61	16	-	-	-	-	12	Croatian	
Словачки	26	26	1	25	-	-	-	-	-	Slovakian	
Немачки	25	20	19	1	5	1	4	-	-	German	
Албански	20	9	9	-	10	-	-	10	1	Albanian	
Руски	15	13	12	1	2	2	-	-	-	Russian	
Румунски	14	13	3	10	1	-	1	-	-	Romanian	
Бугарски	13	5	5	-	8	-	8	-	-	Bulgarian	
Француски	11	10	10	-	1	-	1	-	-	French	
Словеначки	8	8	2	6	-	-	-	-	-	Slovenian	
Италијански	4	3	3	-	1	-	1	-	-	Italian	
Шпански	4	4	4	-	-	-	-	-	-	Spanish	
Русински	4	4	-	4	-	-	-	-	-	Ruthenian	
Македонски	2	1	1	-	-	-	-	-	1	Macedonian	
Чешки	1	-	-	-	-	-	-	-	1	Czech	
Грчки	1	1	1	-	-	-	-	-	-	Greek	
Ромски	1	1	1	-	-	-	-	-	-	Roma	
Српски-Енглески	556	483	420	63	73	37	35	1	-	Serbian-English	
Српски-Немачки	56	55	50	5	1	1	-	-	-	Serbian-German	
Српски-Руски	45	42	40	2	2	2	-	-	1	Serbian-Russian	
Српски-Француски	33	33	32	1	-	-	-	-	-	Serbian-French	
Српски-Мађарски	20	20	4	16	-	-	-	-	-	Serbian-Hungarian	
Српски-Италијански	12	10	9	1	1	1	-	-	1	Serbian-Italian	
Српски-Румунски	9	7	1	6	2	1	1	-	-	Serbian-Romanian	
Српски-Шпански	9	9	8	1	-	-	-	-	-	Serbian-Spanish	
Српски-Ромски	3	2	2	-	1	1	-	-	-	Serbian-Roma	
Српски-Грчки	2	2	2	-	-	-	-	-	-	Serbian-Greek	
Српски-Русински	2	2	1	1	-	-	-	-	-	Serbian-Ruthenian	
Српски-Турски	1	1	1	-	-	-	-	-	-	Serbian-Turkish	
На више језика	164	133	88	45	28	12	12	4	3	Multi-language	
Остали	28	25	18	7	2	-	2	-	1	Other	

¹⁾ Укупним бројем књига у Републици Србији обухваћени су и издавачи чије је седиште у иностранству.

¹⁾ The total number of books and brochures includes also the publications, printed in the Republic of Serbia, but which publishers are from abroad.

Граф. 18.11. КЊИГЕ И БРОШУРЕ, ПО ОБЛАСТИ (УДК КЛАСИФИКАЦИЈА), 2015.
BOOKS AND BROCHURES BY SUBJECT (UDK CLASSIFICATION), 2015



18.19. СЕРИЈСКЕ ПУБЛИКАЦИЈЕ ПРЕМА СЕДИШТУ
 ИЗДАВАЧА И ЈЕЗИКУ ИЗДАЊА, 2015.

 SERIAL PUBLICATIONS BY PUBLISHER HEAD OFFICE AND
 LANGUAGE OF PUBLICATION, 2015

Република Србија / Republic of Serbia										
	Србија – север Srbija – sever				Србија – југ Srbija – jug				Инострaнство The rest of the World	Total
	укупно ¹⁾ Total ¹⁾	свега All	Београд-ски регион Beograd-ski region	Регион Војводине Region Vojvodine	свега All	Регион Шумадије и Западне Србије Region Šumadije i Zapadne Srbije	Регион Јужне и Источне Србије Region Južne i Istočne Srbije	Регион Косово и Метохија Region Kosovo i Metohija		
УКУПНО	1759	1403	944	459	353	174	163	16	3	Total
Часописи	1384	1095	760	335	286	128	143	15	3	Magazines
Српски	926	747	536	211	179	93	74	12	-	Serbian
Енглески	204	134	98	36	69	20	48	1	1	English
Мађарски	18	17	-	17	1	1	-	-	-	Hungarian
Хрватски	9	9	1	8	-	-	-	-	-	Croatian
Словачки	7	7	-	7	-	-	-	-	-	Slovakian
Румунски	6	6	-	6	-	-	-	-	-	Romanian
Руски	4	4	3	1	-	-	-	-	-	Russian
Македонски	2	2	-	2	-	-	-	-	-	Macedonian
Немачки	1	1	-	1	-	-	-	-	-	German
Српски-Енглески	153	122	94	28	30	12	16	2	1	Serbian - English
Српски-Мађарски	5	5	1	4	-	-	-	-	-	Serbian - Hungarian
Српски-Немачки	1	1	1	-	-	-	-	-	-	Serbian - German
Српски-Румунски	1	1	-	1	-	-	-	-	-	Serbian - Romanian
Српски-Руски	1	1	1	-	-	-	-	-	-	Serbian - Russian
На више језика	43	35	25	10	7	2	5	-	1	Multi-language
Остали	3	3	-	3	-	-	-	-	-	Other
Књижна збирка	1	-	-	-	1	1	-	-	-	Collected works
Српски	1	-	-	-	1	1	-	-	-	Serbian
Новине/листови	282	220	123	97	62	42	19	1	-	Newspapers
Српски	244	182	116	66	62	42	19	1	-	Serbian
Мађарски	11	11	-	11	-	-	-	-	-	Hungarian
Хрватски	4	4	-	4	-	-	-	-	-	Croatian
Румунски	4	4	-	4	-	-	-	-	-	Romanian
Словачки	3	3	-	3	-	-	-	-	-	Slovakian
Енглески	2	2	2	-	-	-	-	-	-	English
Немачки	1	1	1	-	-	-	-	-	-	German
Словеначки	1	1	1	-	-	-	-	-	-	Slovenian
Српски-Мађарски	4	4	-	4	-	-	-	-	-	Serbian - Hungarian
Српски-Енглески	2	2	-	2	-	-	-	-	-	Serbian - English
На више језика	2	2	2	-	-	-	-	-	-	Multi-language
Остали	4	4	1	3	-	-	-	-	-	Other
Неповезани листови са занимљивим садржајем	13	13	13	-	-	-	-	-	-	Unrelated papers with interesting contents
Српски	13	13	13	-	-	-	-	-	-	Serbian
Остале серијске публикације	79	75	48	27	4	3	1	-	-	Other
Српски	65	61	44	17	4	3	1	-	-	Serbian
Мађарски	3	3	-	3	-	-	-	-	-	Hungarian
Словачки	3	3	-	3	-	-	-	-	-	Slovakian
Енглески	2	2	2	-	-	-	-	-	-	English
Српски-Енглески	3	3	1	2	-	-	-	-	-	Serbian - English
Српски-Мађарски	1	1	-	1	-	-	-	-	-	Serbian - Hungarian
На више језика	2	2	1	1	-	-	-	-	-	Other

¹⁾ Укупним бројем серијских публикација обухваћене су и публикације које су штампане у Републици Србији а чији су издавачи из иностранства.

¹⁾ The total number of books and brochures includes also the publications printed in the Republic of Serbia, but which publishers are from abroad.

18.20. СЕРИЈСКЕ ПУБЛИКАЦИЈЕ ПРЕМА СЕДИШТУ
ИЗДАВАЧА И ВРЕМЕНУ ИЗЛАЖЕЊА, 2015.¹⁾

SERIAL PUBLICATIONS BY PUBLISHER HEAD OFFICE
AND TIME OF PUBLISHING, 2015¹⁾

Седиште издавача	Часописи <i>Periodicals</i>	Новине <i>Newspapers</i>	Књижна збирка <i>Book collections</i>	Неповезани листови <i>Unrelated newspapers</i>	Остале серијске публикације <i>Other serial publications</i>	Publisher head office
РЕПУБЛИКА СРБИЈА¹⁾	1384	282	1	13	79	REPUBLIC OF SERBIA¹⁾
Дневно	-	19	-	-	-	Daily
Два пута недељно	3	4	-	-	-	Twice a week
Недељно	23	59	-	-	-	Weekly
Двонедељно	11	9	-	-	-	Biweekly
Два пута месечно	14	10	-	-	-	Twice a month
Месечно	185	60	-	-	7	Monthly
Двомесечно	96	16	-	-	5	Bimonthly
Тромесечно	273	23	-	10	2	Quarterly
Три пута годишње	56	-	-	-	-	Three times a year
Два пута годишње	204	7	-	-	-	Twice a year
Годишње	231	9	-	-	53	Annually
Није познато	227	44	1	-	7	Unknown
Повремено	52	10	-	3	3	Occasionally
Друго	9	12	-	-	2	Other
СРБИЈА – СЕВЕР	1095	220	-	13	75	SRBIJA – SEVER
Дневно	-	16	-	-	-	Daily
Два пута недељно	2	4	-	-	-	Twice a week
Недељно	20	40	-	-	-	Weekly
Двонедељно	10	6	-	-	-	Biweekly
Два пута месечно	14	6	-	-	-	Twice a month
Месечно	174	54	-	-	7	Monthly
Двомесечно	91	16	-	-	5	Bimonthly
Тромесечно	213	22	-	10	2	Quarterly
Три пута годишње	39	-	-	-	-	Three times a year
Два пута годишње	142	6	-	-	-	Twice a year
Годишње	177	5	-	-	49	Annually
Није познато	169	30	-	-	7	Unknown
Повремено	37	6	-	3	3	Occasionally
Друго	7	9	-	-	2	Other
Београдски регион	760	123	-	13	48	Beogradski region
Дневно	-	14	-	-	-	Daily
Два пута недељно	1	2	-	-	-	Twice a week
Недељно	11	17	-	-	-	Weekly
Двонедељно	7	4	-	-	-	Biweekly
Два пута месечно	13	5	-	-	-	Twice a month
Месечно	113	32	-	-	5	Monthly
Двомесечно	41	6	-	-	-	Bimonthly
Тромесечно	157	12	-	10	2	Quarterly
Три пута годишње	30	-	-	-	-	Three times a year
Два пута годишње	96	4	-	-	-	Twice a year
Годишње	124	4	-	-	33	Annually
Није познато	133	17	-	-	5	Unknown
Повремено	32	4	-	3	3	Occasionally
Друго	2	2	-	-	-	Other
Регион Војводине	335	97	-	-	27	Region Vojvodine
Дневно	-	2	-	-	-	Daily
Два пута недељно	1	2	-	-	-	Twice a week
Недељно	9	23	-	-	-	Weekly
Двонедељно	3	2	-	-	-	Biweekly
Два пута месечно	1	1	-	-	-	Twice a month
Месечно	61	22	-	-	2	Monthly
Двомесечно	50	10	-	-	5	Bimonthly
Тромесечно	56	10	-	-	-	Quarterly
Три пута годишње	9	-	-	-	-	Three times a year
Два пута годишње	46	2	-	-	-	Twice a year
Годишње	53	1	-	-	16	Annually
Није познато	36	13	-	-	2	Unknown
Повремено	5	2	-	-	-	Occasionally
Друго	5	7	-	-	2	Other
СРБИЈА – ЈУГ	286	62	1	-	4	SRBIJA – JUG
Дневно	-	3	-	-	-	Daily
Два пута недељно	1	-	-	-	-	Twice a week
Недељно	3	19	-	-	-	Weekly
Двонедељно	1	3	-	-	-	Biweekly
Два пута месечно	-	4	-	-	-	Twice a month
Месечно	11	6	-	-	-	Monthly
Двомесечно	5	-	-	-	-	Bimonthly
Тромесечно	58	1	-	-	-	Quarterly
Три пута годишње	17	-	-	-	-	Three times a year

¹⁾ Укупним бројем серијских публикација обухваћене су и публикације које су штампане у Републици Србији а чији су издавачи из иностранства.

¹⁾ The total number of books and brochures includes also the publications printed in the Republic of Serbia, but which publishers are from abroad.

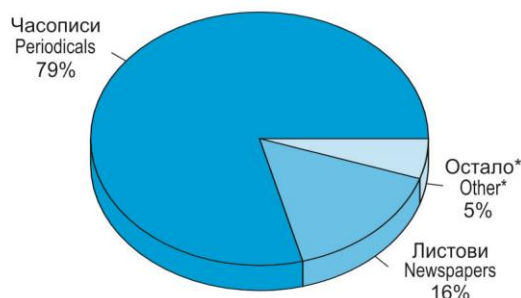
**18.20. СЕРИЈСКЕ ПУБЛИКАЦИЈЕ ПРЕМА СЕДИШТУ
 ИЗДАВАЧА И ВРЕМЕНУ ИЗЛАЖЕЊА, 2015.¹⁾ (наставак)**
**SERIAL PUBLICATIONS BY PUBLISHER HEAD OFFICE
 AND TIME OF PUBLISHING, 2015¹⁾ (continued)**

Седиште издавача	Часописи <i>Periodicals</i>	Новине <i>Newspapers</i>	Књижна збирка <i>Book collections</i>	Неповезани листови <i>Unrelated newspapers</i>	Остале серијске публикације <i>Other serial publications</i>	Publisher head office
Два пута годишње	62	1	-	-	-	Twice a year
Годишње	54	4	-	-	4	Annually
Није познато	57	14	1	-	-	Unknown
Повремено	15	4	-	-	-	Occasionally
Друго	2	3	-	-	-	Other
Регион Шумадије и Западне Србије	128	42	1	-	3	Region Šumadije i Zapadne Srbije
Дневно	-	1	-	-	-	Daily
Два пута недељно	1	-	-	-	-	Twice a week
Недељно	3	11	-	-	-	Weekly
Двонедељно	1	1	-	-	-	Biweekly
Два пута месечно	-	3	-	-	-	Twice a month
Месечно	7	4	-	-	-	Monthly
Двомесечно	1	-	-	-	-	Bimonthly
Тромесечно	26	1	-	-	-	Quarterly
Три пута годишње	7	-	-	-	-	Three times a year
Два пута годишње	21	1	-	-	-	Twice a year
Годишње	30	4	-	-	3	Annually
Није познато	23	13	1	-	-	Unknown
Повремено	7	1	-	-	-	Occasionally
Друго	1	2	-	-	-	Other
Регион Јужне и Источне Србије	143	19	-	-	1	Region Južne i Istočne Srbi- je
Дневно	-	2	-	-	-	Daily
Недељно	-	7	-	-	-	Weekly
Двонедељно	-	2	-	-	-	Biweekly
Два пута месечно	-	1	-	-	-	Twice a month
Месечно	3	2	-	-	-	Monthly
Двомесечно	3	-	-	-	-	Bimonthly
Тромесечно	28	-	-	-	-	Quarterly
Три пута годишње	10	-	-	-	-	Three times a year
Два пута годишње	37	-	-	-	-	Twice a year
Годишње	21	-	-	-	1	Annually
Није познато	32	1	-	-	-	Unknown
Повремено	8	3	-	-	-	Occasionally
Друго	1	1	-	-	-	Other
Регион Косово и Метохија	15	1	-	-	-	Region Kosovo i Metohija
Недељно	-	1	-	-	-	Weekly
Месечно	1	-	-	-	-	Monthly
Двомесечно	1	-	-	-	-	Biweekly
Тромесечно	4	-	-	-	-	Quarterly
Два пута годишње	4	-	-	-	-	Twice a year
Годишње	3	-	-	-	-	Annually
Није познато	2	-	-	-	-	Unknown
Иностранство	3	-	-	-	-	Abroad
Тромесечно	2	-	-	-	-	Monthly
Није познато	1	-	-	-	-	Twice a year

¹⁾ Укупним бројем серијских публикација обухваћене су и публикације које су штампане у Републици Србији а чији су издавачи из иностранства.

¹⁾ The total number of books and brochures includes also the publications printed in the Republic of Serbia, but which publishers are from abroad.

**Граф. 18.12. СЕРИЈСКЕ ПУБЛИКАЦИЈЕ, 2015.
 SERIAL PUBLICATIONS, 2015**



* Остале серијске публикације су књижна збирка, неповезани листови, база података, веб место, општа ревија и остале серијске публикације.

* Other serial publications are book collections, unrelated papers, databases, webpage, general review and other serial publications.

18.21. РОТО-ШТАМПА ПО ТЕМАТИЦИ ИЗЛАЖЕЊА,
2013–2015.

NEWSPRINT LITERATURE BY SUBJECT MATTER
OF PUBLICATION, 2013-2015

	Тематика / Subject-matter								
	укупно Total	љубавна Love stories	кримина- листичка Crime stories	вестерн Western	авантури- стици science fiction	еротика Erotics	све остале тематике Other		
РЕПУБЛИКА СРБИЈА									REPUBLIC OF SERBIA
2013	104	21	2	4	21	4	52	2013	
2014	94	34	9	10	15	2	24	2014	
2015	132	39	3	3	30	3	54	2015	
СРБИЈА – СЕВЕР									SRBIJA - SEVER
2013	96	20	2	4	20	3	47	2013	
2014	85	33	8	8	15	2	19	2014	
2015	125	37	3	3	28	3	51	2015	
Београдски регион									Beogradski region
2013	64	8	-	1	15	3	37	2013	
2014	54	19	4	5	10	2	14	2014	
2015	85	14	1	1	23	3	43	2015	
Регион Војводине									Region Vojvodine
2013	32	12	2	3	5	-	10	2013	
2014	31	14	4	3	5	-	5	2014	
2015	40	23	2	2	5	-	8	2015	
СРБИЈА –ЈУГ									SRBIJA - JUG
2013	8	1	-	-	1	1	5	2013	
2014	9	1	1	2	-	-	5	2014	
2015	7	2	-	-	2	-	3	2015	
Регион Шумадије и Западне Србије									Region Šumadije i Zapadne Srbije
2013	5	1	-	-	-	1	3	2013	
2014	4	1	-	-	-	-	3	2014	
2015	3	1	-	-	1	-	1	2015	
Регион Јужне и Источне Србије									Region Južne i Istočne Srbije
2013	3	-	-	-	1	-	2	2013	
2014	5	-	1	2	-	-	2	2014	
2015	4	1	-	-	1	-	2	2015	
Регион Косово и Метохија									Region Kosovo i Metohija
2013	2013	
2014	2014	
2015	2015	

Граф. 18.13. РОТО ШТАМПА ПО ТЕМАТИЦИ ИЗЛАЖЕЊА, 2015.
NEWSPRINT LITERATURE BY SUBJECT MATTER OF PUBLICATION, 2015



Правосуђе и избори Justice administration and elections

19.1. Судови, 2016. Courts, 2016	447
19.1а. Јавна тужилаштва, 2016. Public prosecutors' offices, 2016	447
19.2. Запослени у судовима и јавним тужилаштвима, 2016. Employed in courts and public prosecutors' offices, 2016	447
19.2а. Судски вештачи, преводиоци, извршитељи и јавни бележници, 2016. Expert witnesses, interpreters, bailiffs and notaries, 2016	447
19.3. Број предмета у судовима, 2016. Number of cases in courts, 2016	448
19.3а. Број предмета у јавним тужилаштвима, 2016. Number of cases in public prosecutor' s offices, 2016	448
19.4. Правна и физичка лица кажњена за прекршаје, 2012–2016. Legal and physical persons sentenced for misdemeanors, 2012-2016	449
19.5. Кривична дела евидентирана од полиције на територији Републике Србије, 2016. Criminal offences recorded by the police on the territory of the Republic of Serbia, 2016	449
19.6. Пунолетни учиниоци кривичних дела, 2016. Adult perpetrators of criminal offences, 2016	449
19.7. Осуђена пунолетна лица према кривичним санкцијама, 2016. Adults sentenced for criminal offences according to type of criminal sanctions, 2016	450
19.8. Малолетни учиниоци кривичних дела, 2016. Minor perpetrators of criminal offences, 2016	451
19.9. Учиниоци кривичних дела, 2016. Perpetrators of criminal offences, 2016	451
19.10. Осуђена правна и одговорна лица за привредне преступе, 2015. Legal and responsible persons sentenced for economic violations, 2015	452
19.11. Избори за народне посланике народне скупштине Републике Србије, 2014. и 2016. Elections of deputies to the national assembly of the Republic of Serbia, 2014 and 2016	453
19.12. Изборне листе према броју освојених мандата и гласова, 2014. и 2016. Electoral lists according to gained mandates and number of votes, 2014 and 2016	453
19.13. Избори за председника Републике Србије, 2012. и 2017. Elections for the president of the Republic of Serbia, 2012 and 2017	454
Граф. 19.1. Избори за председника Републике Србије, 02.04.2017. године (први круг) Кандидати према добијеним гласовима Chart 19.1. Elections for the president of the Republic of Serbia, 02.04.2017 (first round) Candidates – according to obtained votes	454
19.14. Избори за одборнике скупштине општина и градова, стање 30. септембра 2017. Elections for local government of municipalities and cities, as of september 30, 2017	455
19.15. Избори за председника Републике Србије, 2012. и 2017. Elections for the president of the Republic of Serbia, 2012 and 2017	455
19.16. Одборници скупштине општина и градова према учешћу жена и годинама живота, стање 30. септембра 2017. Board members of assemblies of municipalities and cities by participation of women and their age, as of september 30, 2017	456
19.17. Одборници скупштине општина и градова према школској спреми, стање 30. септембра 2017. Board members of assemblies of municipalities and cities, by educational attainment, as of september 30, 2017	457
19.18. Одборници скупштине општина и градова према занимању, стање 30. септембра 2017. Board members of assemblies of municipalities and cities by occupation, as of september 30, 2017	457

19.19. Резултати избора за председнике општина и градоначелнике, стање 30. септембра 2017. Results of elections for presidents of municipalities and mayors, as of september 30, 2017	458
19.20. Предлагачи – политичке странке и коалиције, према броју изабраних председника општина и градоначелника, стање 30. септембра 2017. Proposers – political parties and coalitions according to the number of elected presidents of municipalities and mayors, as of september 30, 2017	458

ПРАВОСУЂЕ И ИЗБОРИ

ПРАВОСУЂЕ

Укупан број пријављених пунолетних учинилаца кривичних дела у 2016. години мањи је за 12% у односу на 2015. годину. Број оптужених пунолетних лица мањи је за 6%, а број правоснажно осуђених за 2%.

У структури кривичних дела која су учинила пунолетна лица најбројнија су кривична дела против имовине: код пријава она чине 45,7% (укључени су и непознати учиниоци), код оптужених 32,9%, а код осуђених пунолетних лица 34,7% свих кривичних дела у 2016. години. Када је реч о најтежим кривичним делима – кривична дела против живота и тела – пријављено је 3,6%, оптужено 6,5%, а правоснажно је осуђено 5,9% пунолетних лица.

У 2016. години пет пунолетних лица су правоснажно осуђена на казну затвора од 40 година. Казна затвора чини 29% свих казни, а условна осуда (условни затвор) 53,9%.

Укупан број кривичних пријава према малолетним учиниоцима кривичних дела у 2016. години већи је за 9% у односу на 2015. годину. Број поднетих предлога већу за изрицање санкција (оптужена малолетна лица) мањи је за 1%, а број осуђених малолетника (изречене кривичне санкције) већи је за 6%.

У структури кривичних дела чији су починиоци малолетна лица најбројнија су кривична дела против имовине: код пријава она чине 52,5%, код оптужених малолетника 57,2%, а код осуђених 57,7% свих кривичних дела. Када је реч о најтежим кривичним делима – кривична дела против живота и тела – пријављено је 14,7% малолетника, оптужено 10,3%, а за 10,1% малолетника изречене су кривичне санкције.

У 2016. години, за девет малолетника изречена је казна малолетничког затвора (0,4%).

Извори и методи прикупљања података

Подаци о пунолетним и малолетним учиниоцима кривичних дела, одговорним и правним лицима – учиниоцима привредних преступа добијени су редовним статистичким истраживањима.

Подаци о судовима и судијама, јавним тужилаштвима и јавним тужиоцима, запосленима и предметима преузети су од Министарства правде, Високог савета судства и Државног већа тужилаца.

Обухватност

Обухватност криминалитета, као друштвено негативне појаве, потпуна је, јер се статистичким истраживањима обухватају сви пунолетни и малолетни учиниоци кривичних дела (укључујући кривична дела извршена од стране непознатих учинилаца) и одговорна и правна лица – учиниоци привредних преступа против којих је поднета пријава надлежном јавном тужилаштву и према којима је у надлежним јавним тужилаштвима или судовима вођен и правоснажно окончан законом утврђени поступак.

Дефиниције

Као *пунолетни учиниоци кривичних дела* сматрају се лица која су у време извршења кривичног дела имала навршених 18 година живота, против којих су поступак по кривичној пријави и претходни поступак завршени, оптужена лица против којих је кривични поступак правоснажно завршен и осуђена лица.

Као *пријављено лице – познати учинилац* сматра се пунолетни учинилац кривичног дела против кога су поступак по кривичној пријави и претходни поступак завршени одлуком којом је: одбачена пријава; прекинута истрага; обустављена истрага; или поднета оптужница – оптужни предлог.

JUSTICE ADMINISTRATION AND ELECTIONS

ADMINISTRATION OF JUSTICE

The total number of reported adult perpetrators of criminal acts in 2016 decreased by 12% when compared with 2015. The number of adult persons charged decreased by 6%, and the number of irrevocably sentenced (decree absolute) by 2%.

In the structure of criminal offences committed by adults, the largest number goes to crimes against property: reported – 45.7% (unknown perpetrators included), charged - 32.9% and convicted - 34.7% of all crimes committed in 2016. As far as the most serious crimes are concerned - crimes against life and limb, 3.6% of perpetrators were reported, 6.5% were charged and 5.9% of adult perpetrators were irrevocably sentenced.

In 2016, 5 adult persons were irrevocably sentenced to 40-year imprisonment. Imprisonment accounts for 29% of all convictions and conditional sentence (imprisonment) includes 53.9%.

The total number of crime reports against juvenile perpetrators in 2016 increased by 9% compared to 2015. The number of proposals submitted to the council for the imposition of sanctions (charged minors) decreased by 1% and the number of convicted juveniles (criminal sanctions, sentence pronounced) increased by 6%.

In the structure of criminal acts committed by minors, crimes against property proved the most numerous: reported – 52.5%, charged – 57.2% and convicted – 57.7% of all crimes. As for the most serious crimes - crimes against life and limb, reported perpetrators involved 14.7%, minors, 10.3% were charged, and to 10.1% minors sanctions were pronounced.

In 2016, for 9 minors punishment of juvenile imprisonment (0.4%) was pronounced.

Sources and methods of data collection

The data on juvenile and adult perpetrators of criminal offences, responsible persons and legal entities - perpetrators of economic violations were obtained from the regular statistical surveys.

The data on courts and judges, public prosecutors' offices and public prosecutors were obtained from the Ministry of Justice, the High Court Council and Public prosecutors' Council.

Coverage

The coverage of criminal offences, as socially negative phenomena, is complete since the statistical surveys comprise a) all adult and juvenile perpetrators of criminal offences (including criminal offences made by unknowns as well), b) legal entities and persons in charge – perpetrators of economic violations, against whom a report was submitted to public prosecutor's office and against whom proceedings were conducted and legally closed (absolute decree rendered) with authorized public prosecutor offices and courts.

Definitions

Adult perpetrators of criminal offences are persons who, at the moment of criminal offence committal, were 18 and against whom the proceedings pursuant to crime report and preliminary proceedings were closed, accused persons against whom criminal proceedings were closed and decree irrevocably rendered, as well as persons sentenced.

Reported person - known perpetrator is an adult perpetrator of criminal offence against whom proceedings by crime report and preliminary proceeding were closed by a decision: charges rejected, investigation suspended; investigation terminated; or charge sheet submitted.

Као *јријављено лице – неизнаши учинилац* сматра се непознато лице против кога је, због учињеног кривичног дела, поднета кривична пријава јавном тужилаштву, а које није откривено ни по истеку године дана од дана подношења кривичне пријаве.

Под појмом *ојшужено лице* подразумева се пунолетно лице против кога су суду поднети оптужница, оптужни предлог или приватна тужба, против кога је: кривични поступак правноснажно завршен одлуком суда којом је одбачена приватна тужба; обустављен поступак или оптужба одбачена; учинилац ослобођен оптужбе; оптужба одбијена; изречена мера безбедности без изрицања казне; или је учинилац проглашен кривим.

Пунолетно лице које је проглашено кривим и према коме су изречене кривичне санкције: казна, условна осуда и судска опомена, мера безбедности и васпитна мера, као и лице проглашено кривим а ослобођено од казне, сматра се *осуђеним лицем*.

Као *малолетни учиниоци кривичних дела* сматрају се лица која су у време извршења кривичног дела имала навршених 14 а нису навршила 18 година, према којима поступак по кривичној пријави није покренут (пријава је одбачена) или је припремни поступак обустављен, према којима је поднет предлог за изрицање казне – мере, кривични поступак пред већем за малолетнике обустављен и према којима су изречене санкције.

Малолетник који је у време извршења кривичног дела навршио 14 а није навршио 16 година, који се не може казнити, већ се према њему изричу васпитне мере, сматра се *млађим малолетником*, а малолетник који је навршио 16 а није навршио 18 година, који се може казнити казном малолетничког затвора, сматра се *старијим малолетником*.

Као *јријављено малолетно лице* сматра се малолетник према коме поступак по кривичној пријави није покренут (пријава је одбачена), према коме је припремни поступак обустављен или је поднет предлог већу за малолетнике за изрицање казне или васпитне мере.

Под појмом *ојшужено лице* подразумева се малолетник према коме је поднет предлог већу за изрицање казне – мере, те је поступак завршен одлуком којом је: обустављен поступак пред већем, изречена мера безбедности без изрицања санкције или изречен малолетнички затвор или васпитна мера.

Малолетни учинилац кривичног дела према коме је изречена санкција – малолетнички затвор или васпитна мера сматра се *осуђеним лицем*.

Као *одговорна лица – учиниоци љривредних љресљуйа* сматрају се одговорна лица којима је поверен одређен круг послова у области привредног или финансијског пословања у правном лицу а која су повредила прописе о привредном или финансијском пословању, против којих је пријава за привредни преступ одбачена, поднет оптужни предлог, те поступак завршен одлуком којом је: прекинут поступак; обустављен поступак; оптужни предлог одбачен или одбијен; учинилац ослобођен оптужбе; проглашен одговорним а ослобођен од казне; или је проглашен одговорним уз изрицање санкције.

Правна лица која су љовредила љравила о љривредном у финансијском пословању против којих је окончан поступак за привредни преступ, на наведени начин, сматрају се правним лицима – учиниоцима привредних преступа.

Кривична дела су приказана према одређеним групама кривичних дела на основу Класификације кривичних дела, коју је прописао РЗС.

Привредни љресљуйи су приказани по одређеним врстама преступа на основу Класификације привредних преступа, коју је прописао РЗС.

Методолошки материјали

Детаљнија објашњења о статистици криминалитета објављена су у едицији СЗС-а *Методолошки материјали*, у свескама бр.: 234, 236, 239, 240, 242, 249, 270, 275, 322, 362, 363 и 376.

Reported person - unknown perpetrator is an unknown person against whom crime report was submitted to public prosecutor's office, and who was not identified within one year following the crime report was submitted.

Accused person is an adult against whom indictment, charge sheet, summary charge or private suit were instituted at court, and against whom criminal proceedings were closed by court decision rejecting private charge; proceedings were suspended or charge dismissed; perpetrator acquitted of charges; charges rejected, security measure passed without stating sentence or perpetrator pronounced guilty.

Sentenced person is a convicted adult person who was pronounced guilty and sentenced to penalties: punishment, conditional sentence, judicial-admonition, security measure, corrective measure, as well as a person pronounced guilty but discharged, is considered to be a *sentenced person*.

Juvenile perpetrators of criminal offences are persons who at the time when criminal offence was committed were aged between 14 and 18, against whom proceedings by crime report were not instituted (crime report rejected) or preparatory proceedings were suspended, against whom a charge motion for pronouncing sentence-measure was submitted to the juvenile court, criminal proceedings at the juvenile court suspended and who were sentenced to sanctions.

Younger juvenile is a juvenile aged between 14 and 16 when criminal offence was committed and cannot be sentenced except to corrective measures. *Older juvenile* is a juvenile who at the time of criminal offence was aged between 16 and 18 and can be punished to juvenile imprisonment.

A *reported juvenile person* is a juvenile against whom criminal proceedings on the grounds of a crime report have not been initiated (crime report rejected), against whom preparatory proceedings are suspended or the charge motion is submitted to a juvenile court for pronouncing sentence or educational measures.

An *accused person* is a juvenile against whom a charge motion has been submitted to a juvenile court for pronouncing sentence-measure, so the proceedings terminated by a finally binding judgment by which: proceeding was suspended, security measures without imposing criminal law sanctions were pronounced, juvenile imprisonment or educational-corrective measure were pronounced.

A juvenile perpetrator of a criminal offence against whom a sanction of juvenile imprisonment or corrective measure was rendered is considered a *convicted person*.

Responsible persons - perpetrators of economic violations are persons responsible for a certain number of assignments in economic and financial operations in a legal person, who have violated the rules related to economic and financial operations, against whom the crime report for economic violation has been rejected, charge submitted, and proceeding closed by legally binding court decision by which: proceedings were suspended or terminated, charge sheet dismissed or denied, perpetrator acquitted of the charge, pronounced responsible but discharged, or pronounced responsible sentenced to sanctions.

Legal entities that violated the rules relating to economic and financial operations, against which proceedings for economic violations were closed, in the manner stated above, are considered *legal units - perpetrators of economic violations*.

Criminal offences are presented by criminal offences' groups according to the Classification of Criminal Offences determined by the Statistical Office of the Republic of Serbia.

Economic violations are presented by kinds of violations, according to Classification of Economic Violations established by the Statistical Office of the Republic of Serbia.

Methodological papers

Methodological papers relating to the statistics of criminal offences were published in the volumes of *Methodological papers*, no. 234, 236, 239, 240, 242, 249, 270, 275, 322, 362, 363, 376, issued by the Federal Statistical Office.

ИЗБОРИ И САСТАВ СКУПШТИНА

ELECTIONS AND COMPOSITION OF THE PARLIAMENT

Извори и методи прикупљања података

Преглед друштвено-политичких заједница формиран је на основу законских прописа о територијалним променама, објављених у службеним гласницима Републике Србије и службеним листовима аутономних покрајина. Подаци о резултатима избора за Народну скупштину и подаци о резултатима избора за председника Републике Србије преузети су, ради обраде, из записника о раду бирачких одбора.

Подаци о резултатима избора за одборнике скупштина општина и градова, председнике општина, односно градоначелнике, као и подаци о одборницима, добијени су од општинских изборних комисија.

Обухватност

У изборима за народне посланике Народне скупштине одржаним 16. марта 2014. године обрађени су подаци са 8.387 бирачких места.

У изборима за народне посланике Народне скупштине одржаним 24. априла 2016. године обрађени су подаци са 8.377 бирачких места. Понављање избора реализовано је на 15 бирачких места 4. маја 2016. године.

У изборима за председника Републике одржаним 6. маја 2012. године обрађени су подаци са 8.391 бирачког места. У првом кругу ниједан од кандидата није добио потребну већину гласова бирача који су гласали, па је гласање поновљено 20. маја 2012. године на истом броју бирачких места са два кандидата који су добили највише гласова.

У изборима за председника Републике одржаним 2. априла 2017. године обрађени су подаци са 8.396 бирачких места. С обзиром на то да је, према резултатима избора, један кандидат добио већину гласова бирача који су гласали, стога није било другог круга гласања.

Избори за одборнике скупштина општина и градова одржани су 24. априла 2016. године. Републички завод за статистику не располаже подацима за АП Косово и Метохија, тако да они нису садржани у обухвату података за Републику Србију (укупно).

Заједно са подацима са ових избора, обрађени су и подаци са избора за одборнике и председнике општина, у којима су избори одржани у 2014. години (Аранђеловац, Бор, Мајданпек, Мионица, Неготин и Пећинци), у 2015. години (Лучани, Медвеђа) и у 2017. години (Зајечар, Врбас, Оџаци, Ковин, Косјерић). Подаци за одборнике и градоначелника Града Београда приказани су са избора 2014. године.

Sources and methods of data collection

The summary of socio-political groups has been formed on the basis of official regulations on territorial changes published in official gazettes of the Republic of Serbia and in official journals of autonomous provinces. Data on election results for the National Assembly (Parliament), as well as for the President of the Republic of Serbia were taken over from electoral committees' records for processing purposes.

Data on election results for municipal assembly members and mayors, as well as data on the assembly members, were obtained from municipal electoral commissions.

Coverage

In the elections for national deputies to the National Assembly, held on 16 March 2014, data from 8387 voting places were processed.

In the elections for national deputies to the National Assembly, held on 24 April 2016, data from 8377 voting places were processed. Repeated elections were held in 15 voting places on 4 May 2016.

In the presidential elections held on 6 May 2012, data from 8391 polling places were processed. As no candidates won the necessary majority in the first ballot round, the voting was repeated on 20 May 2012 at the same number of polling places with two candidates who gained the largest number of votes.

In the presidential elections held on 2 April 2017, data from 8396 polling places were processed. According to election results, as one candidate won the largest number of votes of voters who went to the polls, there was no second round.

Elections for delegates of municipal assemblies and cities were held on 24 April 2016. The Statistical Office of the Republic of Serbia does not have available data for the AP of Kosovo and Metohija, so they are not covered by the data for the Republic of Serbia (total).

Along with the data from the aforesaid elections, processed were also data from the elections for delegates and presidents of municipalities where elections were held in 2014 (Arandjelovac, Bor, Majdanpek, Mionica, Negotin and Pećinci), in 2015 (Lučani, Medveđa) and in 2017 (Zaječar, Vrbas, Odžaci, Kovin, Kosjerić). The data for delegates and mayor of the City of Belgrade are those from the elections held in 2014.

Дефиниције

Променом друштвено-економског и политичког уређења и увођењем вишепартијског система, што је успостављено Уставом Републике Србије 1990. године, извршене су и промене у политичком систему. Промењени су назив и начин избора скупштина, као и начин избора председника Републике и носилаца извршне власти. Народни посланици се бирају по пропорционалном изборном систему, кандидате на изборним листама истичу политичке странке, коалиције странака или групе грађана. Од 2000. године цела територија Републике Србије је једна изборна јединица. Кандидате за председника Републике Србије такође предлажу политичке странке, коалиције странака или групе грађана. У локалним изборима 2004. први пут је примењен пропорционални систем у изборима за одборнике а на исти начин одборници су изабрани и 2008. године. Председнике општина и градоначелнике од 2008. године бирају одборници скупштина општина, односно градова. Председници општина и градоначелници су, према Закону о локалној самоуправи из 2007. године, носиоци извршне власти.

Мандат народних посланика и одборника траје четири године. Мандат председника Републике траје пет година.

Изменом у Закону о избору председника Републике, у председничким изборима од 2004. године више није потребно да на изборе изађе најмање половина од укупно уписаних бирача.

Definitions

The changing of the socio-economic and political system and introducing of multiparty system, established by the latest Constitution of the Republic of Serbia of 1990, led to some changes in the political system. The name of the election of assemblies, the President of the Republic and legal authorities holders have been changed, as well as the election method. According to the proportional electoral system, political parties, parties' coalitions or citizens' groups propose the nominees for national deputies. Since 2000, the whole territory of the Republic of Serbia has been one electoral unit. For the President of the Republic of Serbia, candidates are also proposed by political parties, parties' coalitions or citizens' groups. In local elections in 2004, the proportional system was applied for the first time in elections for delegates, which was also applicable to the delegates in 2008. Since 2008, presidents of municipalities and mayors have been elected by municipalities, i.e. the mayors are, according to the Law on Local Self-Management from 2007, holders of executive authority.

The mandate of national deputies and board members lasts four years. Mandate of the President of the Republic lasts five years.

After the amendments to the Law on Election of the President of the Republic, since 2004, the minimum of half of the registered voters has not been required any more for presidential elections.

19.1. СУДОВИ, 2016.

COURTS, 2016

	Укупно / Total	Судије / Judges	Судије поротници Jurors	
Судови опште надлежности / Courts of general jurisdiction				
Врховни касациони суд	1	37	-	Supreme Court of Cassation
Апелациони судови	4	222	53	Appellate Courts
Виши судови	26	335	458	High Courts
Основни судови	67	1359	2139	Basic Courts
Судови посебне надлежности / Courts of special jurisdiction				
Прекршајни апелациони суд	1	62	-	Misdemeanour Appellate Court
Прекршајни судови	45	499	-	Misdemeanour Courts
Управни суд	1	41	-	Administrative Court
Привредни апелациони суд	1	37	19	Commercial Appellate Court
Привредни судови	16	156	190	Commercial Courts

Извор: Високи савет судства

Source: The High Court Council

19.1a. ЈАВНА ТУЖИЛАШТВА, 2016.

PUBLIC PROSECUTORS' OFFICES, 2016

	Укупно / Total	Јавни тужиоци Public prosecutors	Заменици јавних тужилаца / PP Deputies	
Јавна тужилаштва / Public prosecutors' offices				
Републичко	1	1	13	Republic Public Prosecutor's Office
Апелациона	4	4	48	Appellate public prosecution offices
Виша	26	25	170	Higher public prosecution offices
Основна	58	58	386	Basic public prosecution offices
Тужилаштво за организовани криминал	1	1	10	Organized Crime Prosecution Office
Тужилаштво за ратне злочине	1	1	5	War Crimes Prosecution Office

Извор: Државно веће тужилаца. Подаци се односе на лица која обављају функцију.

Source: Public Prosecutors Council. The data refer to persons who hold the function.

19.2. ЗАПОСЛЕНИ У СУДОВИМА И ЈАВНИМ ТУЖИЛАШТВИМА, 2016.

EMPLOYED IN COURTS AND PUBLIC PROSECUTORS' OFFICES, 2016

	Запослени на неодређено време Full-time employed		Запослени на одређено време	Total
	систематизовано systematized	попуњено / filled	Employees with contract of limited duration	
Укупно	10990	10590	1430	Total
Судови опште надлежности – свега	6995	6733	939	Courts of general jurisdiction - all
Врховни касациони суд	201	197	3	Supreme Court of Cassation
Апелациони судови	517	497	26	Appellate Courts
Виши судови	1407	1372	84	High Courts
Основни судови	4870	4667	826	Basic Courts
Судови посебне надлежности – свега	2682	2611	281	Courts of special jurisdiction - all
Управни суд	124	123	0	Administrative Court
Привредни апелациони суд	81	58	5	Commercial Appellate Court
Привредни судови	593	576	118	Commercial Courts
Прекршајни апелациони суд	174	172	6	Misdemeanour Appellate Court
Прекршајни судови	1710	1682	152	Misdemeanour Courts
Јавна тужилаштва – свега	1313	1246	210	Public Prosecutors' Offices - all
Републичко јавно тужилаштво	24	22	1	Republic Public Prosecutor's Office
Апелациона јавна тужилаштва	79	76	4	Appellate public prosecution offices
Виша јавна тужилаштва	345	324	57	Higher public prosecution offices
Основна јавна тужилаштва	791	751	147	Basic public prosecution offices
Тужилаштво за ратне злочине	28	27	0	War Crimes Prosecution Office
Тужилаштво за организовани криминал	46	46	1	Organized Crime Prosecution Office

Извор: Министарство правде.

Source: Ministry of Justice

19.2a. СУДСКИ ВЕШТАЦИ, ПРЕВОДИОЦИ, ИЗВРШИТЕЉИ И ЈАВНИ БЕЛЕЖНИЦИ, 2016.

EXPERT WITNESSES, INTERPRETORS, BAILIFFS AND NOTARIES, 2016

	Број судских вештака Number of expert witnesses	Број судских преводилаца Number of court interpreters	Број извршитеља Number of bailiffs	Број јавних бележника Number of notaries	
2016	6959	705	265	154	2016

Извор: Министарство правде.

Source: Ministry of Justice

19.3. БРОЈ ПРЕДМЕТА У СУДОВИМА, 2016.

NUMBER OF CASES IN COURTS, 2016

Материја	Нерешени на почетку 2016. г. <i>Unresolved, the beginning of 2016</i>	Примљени <i>Received</i>	У раду <i>Cases in process</i>	Решени <i>Resolved</i>	Нерешени на крају 2016. г. <i>Unresolved, the end of 2016</i>	% савладавања прилива <i>Mastering the cases' inflow</i>	Affairs	
Судови опште и посебне надлежности, укупно	2879460	2096820	4976280	2939121	2037169	140,17	Total of courts of general and special jurisdiction	
СУДОВИ ОПШТЕ НАДЛЕЖНОСТИ / COURTS OF GENERAL JURISDICTION								
УКУПНО	2188742	1150716	3339458	1999025	1340443	173,72	TOTAL	
Врховни касациони суд	Свега	5315	13047	18362	12457	5905	Supreme Court of Cassation	
	Кривична материја	242	1898	2140	1824	316		
	Парнична материја	3559	7018	10577	5893	4684		
	Управна материја	217	666	883	749	134		
	Одељење за разумни рок	1297	3465	4762	3991	771		
Апелациони судови	Свега	15958	59960	75918	61191	14727	Appellate Courts	
	Кривична материја	1002	14443	15445	14707	738		
	Парнична материја	14562	41190	55752	42016	13736		
	Ванпарнична материја	94	852	946	852	94		
	Сукоб надлежности и делегација надлежности	300	3475	3775	3616	159		
Виши судови	Свега	43631	144063	187694	126240	61454	High Courts	
	Кривична материја	8019	52910	60929	53134	7795		
	Парнична материја	33731	86751	120482	69107	51375		
	Ванпарнична материја	1881	4402	6283	3999	2284		
Основни судови	Свега	2123838	933646	3057484	1799137	1258357	Basic Courts	
	Кривична материја	40398	114741	155139	121441	33698		
	Парнична материја	210090	292628	502718	288513	214205		
	Ванпарнична материја	69304	193879	263183	200593	62590		
	Извршна материја Правна помоћ	1801963 2083	313617 18781	2115580 20864	1169631 18959	945959 1905		372,95 100,95
СУДОВИ ПОСЕБНЕ НАДЛЕЖНОСТИ / COURTS OF SPECIAL JURISDICTION								
УКУПНО	690718	946104	1636822	940096	696726	99,36	TOTAL	
Управни суд	Свега – управна материја	25902	21548	47450	19274	28176	89,45	Administrative Court All – administrative affairs
	Привредни апелациони суд	Свега	9733	11672	21405	12805	8600	109,71
Привредни судови	Привредни спорови	9618	11316	20934	12438	8496	109,92	Commercial Courts
	Привредни преступ	115	356	471	367	104	103,09	
	Свега	67706	86545	154251	95152	59099	109,95	
	Привредни преступи	1709	14063	15772	4776	10996	33,96	
	Стечај	2081	5040	7121	4892	2229	97,06	
	Извршна материја	53163	45420	98583	61318	37265	135,00	
Прекршајни апелациони суд	Платни налог	14	608	622	598	24	98,36	Commercial Courts
	Парнична материја	10561	15758	26319	17931	8388	113,79	
	Ванпарнична материја	178	5656	5834	5637	197	99,66	
	Свега	1573	26658	28231	26604	1627	99,80	
Прекршајни судови	Свега	585804	799681	1385485	786261	599224	98,32	Misdemeanour Appellate Court Misdemeanour All Courts

Извор: Министарство правде.

Source: Ministry of Justice

19.3a. БРОЈ ПРЕДМЕТА У ЈАВНИМ ТУЖИЛАШТВИМА, 2016.

NUMBER OF CASES IN PUBLIC PROSECUTOR'S OFFICES, 2016

Укупно / Total	Републичко јавно тужилаштво <i>Republic Public Prosecutor's Office</i>	Апелациона јавна тужилаштва <i>Appellate public prosecution offices</i>	Виша јавна тужилаштва <i>Higher public prosecution offices</i>	Основна јавна тужилаштва <i>Basic public prosecution offices</i>	Тужилаштво за организовани криминал <i>Organized Crime Prosecution Office</i>	Тужилаштво за ратне злочине <i>War Crimes Prosecution Office</i>
2016	513667	35551	20034	99812	353305	3386
						1579
						2016

Извор: Државно веће тужилаца. Односи се на кривичну, грађанско-управну материју и на остале предмете, у раду.

Source: Council of Public Prosecutors. Referring to criminal, administrative affairs and other issues.

19.4. ПРАВНА И ФИЗИЧКА ЛИЦА КАЖЊЕНА ЗА ПРЕКРШАЈЕ,
 2012–2016.

 LEGAL AND PHYSICAL PERSONS SENTENCED
 FOR MISDEMEANORS, 2012-2016

	2012	2013	2014	2015	2016	
Правна и физичка лица кажњена за прекршаје / Legal and physical persons sentenced for misdemeanours						
Правна лица	18846	11863	13890	12976	18005	Legal persons
Одговорна лица	18097	10258	11717	10663	14422	Responsible persons
Пунолетна лица	287259	332892	265262	270963	318315	Adults
Малолетна лица	9000	6497	5496	5461	4711	Minors

Извор: Министарство правде.

Source: Ministry of Justice

 19.5. КРИВИЧНА ДЕЛА ЕВИДЕНТИРАНА ОД ПОЛИЦИЈЕ НА
 ТЕРИТОРИЈИ РЕПУБЛИКЕ СРБИЈЕ, 2016.

 CRIMINAL OFFENCES RECORDED BY THE POLICE ON THE
 TERRITORY OF THE REPUBLIC OF SERBIA, 2016

		2016		
Укупно		93876	Total	
КД Против живота и тела		3056	CO against life and limb	
КД Против слобода и права човека и грађанина		2874	CO against civil freedoms and rights	
КД Против изборних права		12	CO against electoral rights	
КД Против права по основу рада		222	CO against labour law	
КД Против части и угледа		1	CO against honour and reputation	
КД Против полне слободе		381	CO against sexual freedom	
КД Против брака и породице		6473	CO against family and marriage	
КД Против интелектуалне својине		51	CO against intellectual property	
КД Против имовине		49518	CO against property	
КД Против привреде		3046	CO against economy	
КД Против здравља људи		7043	CO against human's health	
КД Против животне средине		1010	CO against environment	
КД Против опште сигурности људи и имовине		747	CO against public safety of persons and property	
КД Против безбедности јавног саобраћаја		8902	CO against safety of public traffic	
КД Против безбедности рачунарских података		28	CO against safety of computer data	
КД Против уставног уређења и безбедности Републике Србије		20	CO against constitutional order and security of the Republic of Serbia	
КД Против државних органа		580	CO against public administration	
КД Против правосуђа		256	CO against jurisdiction	
КД Против јавног реда и мира		3395	CO against public peace and order	
КД Против правног саобраћаја		3458	CO against legal transactions	
КД Против службене дужности		1178	CO against official duty	
КД Против човечности и других добара заштићених међународним правом		16	CO against humanity and other properties protected by international law	
КД Против Војске Србије		3	CO against the Army of Serbia	
КД Из посебних закона		1606	CO (particular laws)	

1) Извор: Министарство унутрашњих послова.

1) Source: Ministry of the Interior

19.6. ПУНОЛЕТНИ УЧИНИОЦИ КРИВИЧНИХ ДЕЛА, 2016.

ADULT PERPETRATORS OF CRIMINAL OFFENCES, 2016

Кривична дела против / Criminal offences against												
Укупно ¹⁾ Total ¹⁾	живота и тела Life and limb	слобода и права човека и грађанина Civil freedoms and rights	части и угледа Honour and reputation	имовине Property	привреде Economy	опште сигур- ности људи и угледа Public safety of persons and property	безбед- ности јавног саобра- ћаја Safety of public traffic	уставног уређења и безбед- ности Репу- блике Србије Constiti- onal order and security of the RS	јавног реда и мира Public peace and order	службене дужности Official duty		
Кривичне пријаве / Crime reports												
Одлука јавног тужилаштва – укупно	96237	3451	4046	41	44000	3333	1220	7805	62	3201	2764	Decision of public prosecutor's office - total
Учињилац непознат	29148	383	345	6	25200	354	503	570	17	337	76	Perpetrator unknown
Учињилац познат	67089	3068	3701	35	18800	2979	717	7235	45	2864	2688	Perpetrator known
Одбачена кривична пријава	39329	1504	2661	33	9756	1451	498	5427	36	1277	2194	Crime report rejected
Прекинута истрага	28	2	1	-	3	5	-	1	-	8	-	Investigation suspended
Обустављена истрага	405	28	10	1	99	73	1	8	-	20	24	Investigation terminated
Поднета оптужница – оптужни предлог	27327	1534	1029	1	8942	1450	218	1799	9	1559	470	Submitted charge sheet-summary charge sheet

19.6. ПУНОЛЕТНИ УЧИНИОЦИ КРИВИЧНИХ ДЕЛА, 2016. (наставак) ADULT PERPETRATORS OF CRIMINAL OFFENCES, 2016 (continued)

Кривична дела против / Criminal offences against													
Укупно ¹⁾ Total ¹⁾	живота и тела Life and limb	слобода и права човека и грађа- нина Civil freedoms and rights	части и угледа Honour and reputation	имовине Property	привреде Economy	опште сигур- ности људи и имовине Public safety of persons and property	безбед- ности јавног саобра- ћаја Safety of public traffic	уставног уређења и безбед- ности Репу- блике Србије Constituti onal order and security of the RS	јавног мира Public peace and order	службене дужности Official duty			
Оптужења / Charges												Decision of the court - total	
Одлука суда – укупно	39610	2577	1327	1137	13017	2375	356	2518	45	2274	867	867	Pronounced guilty
Осуђујућа пресуда	32525	1935	972	468	11302	1592	241	2176	36	1871	489	489	Not pronounced guilty
Није проглашено кривим	7085	642	355	669	1715	783	115	342	9	403	378	378	Dismissed verdict
Одбијајућа пресуда	1586	179	73	109	374	222	24	73	3	95	41	41	Acquitted of the charge
Ослобађајућа пресуда	2688	218	113	201	620	333	55	153	2	168	235	235	Proceeding suspended
Обустава поступка	1971	168	89	247	517	192	26	84	2	107	76	76	Other decisions
Друге одлуке	608	54	44	110	177	32	6	23	-	19	26	26	Security measure passed without sentence pronounced
Изречена мера безбедности без изрицања казне	232	23	36	2	27	4	4	9	2	14	-	-	

¹⁾ Разлика између „укупно“ и збира приказаних врста кривичних дела јесу „остала кривична дела“.

¹⁾ The difference between the "total" and the sum of shown kinds of criminal offences represents "other criminal offences".

19.7. ОСУЂЕНА ПУНОЛЕТНА ЛИЦА ПРЕМА КРИВИЧНИМ
САНКЦИЈАМА, 2016.

ADULTS SENTENCED FOR CRIMINAL OFFENCES
ACCORDING TO TYPE OF CRIMINAL SANCTIONS, 2016

Кривична дела против / Criminal offences against													
Укупно ¹⁾ Total ¹⁾	живота и тела Life and limb	слобода и права човека и грађа- нина Civil freedoms and rights	части и угледа Honour and reputation	имовине Property	привреде Economy	опште сигур- ности људи и имовине Public safety of persons and property	безбед- ности јавног саобра- ћаја Safety of public traffic	уставног уређења и безбед- ности РС Constituti onal order and security of the RS	јавног мира Public peace and order	службене дужности Official duty			
Кривичне санкције – укупно												Decisions for criminal offences, total	
Затвор	9419	543	230	1	4470	337	62	315	22	484	113	113	Prison
Преко 5 година	279	105	2	-	76	1	3	4	9	5	1	1	Over 5 years
Преко 2 до 5 година	1635	81	22	-	486	61	10	40	1	52	26	26	2 to 5 years
Преко 6 месеци до 2 године	3943	120	91	-	2433	177	32	134	11	240	56	56	6 months to 2 years
До 6 месеци	3562	237	115	1	1475	98	17	137	1	187	30	30	Up to 6 months
Новчана казна	2581	185	115	407	483	122	3	281	-	134	2	2	Fine
Условна осуда	17541	1065	547	2	5460	955	141	1415	12	956	303	303	Conditional sentence
У кућном затвору	1858	88	35	-	650	174	28	126	2	287	69	69	In house arrest
Судска опомена	676	24	29	55	63	1	1	17	-	-	2	2	Judicial admonition
Васпитне мере	47	7	2	-	13	1	-	-	-	4	-	-	Corrective measures
Проглашено кривим а ослобођено од казне	72	-	2	2	12	1	6	8	-	1	-	-	Pronounced guilty but acquitted of punishment
Рад у јавном интересу и одузимање возачке дозволе	331	23	12	1	151	1	-	14	-	5	-	-	Public utility work and withdrawal of driving license

¹⁾ Разлика између „укупно“ и збира приказаних врста кривичних дела јесу „остала кривична дела“.

¹⁾ The difference between the "total" and the sum of shown types of criminal offences represents "other criminal offences".

19.8. МАЛОЛЕТНИ УЧИНИОЦИ КРИВИЧНИХ ДЕЛА, 2016.

MINOR PERPETRATORS OF CRIMINAL OFFENCES, 2016

	Укупно <i>Total</i>	Кривична дела против <i>Criminal offences against</i>			Остала кривична дела <i>Other criminal offences</i>	
		живота и тела <i>Life and limb</i>	полне слободе <i>Sexual freedom</i>	имовине <i>Property</i>		
Кривичне пријаве / Crime reports						
Одлука јавног тужилаштва – укупно	3643	535	47	1914	1147	Decision of public prosecutor's office - total
Млађи малолетници	1853	311	28	982	532	Younger juvenile
Старији малолетници	1790	224	19	932	615	Older juvenile
Предлози за изрицање казне – мере / Motions for pronouncing sentence – measure						
Одлука суда – укупно	2505	258	36	1432	779	Decision of the court - total
Млађи малолетници	926	74	14	580	258	Younger juvenile
Старији малолетници	1579	184	22	852	521	Older juvenile
Изречена казна – мера	2032	205	29	1172	626	Imposed punishment - measure
Обустављен поступак пред већем за малолетнике	468	53	6	257	152	Proceedings terminated before juvenile court
Мере безбедности	5	-	1	3	1	Security measures
Осуде / Convictions						
Кривичне санкције – укупно	2032	205	29	1172	626	Criminal law sanctions, total
Малолетнички затвор	9	1	1	5	2	Juvenile prison
До 2 године	6	-	-	4	2	Up to 2 years
Од 2 до 5 година	3	1	1	1	-	2 - 5 years
Преко 5 до 10 година	-	-	-	-	-	5 to 10 years
Васпитне мере	2023	204	28	1167	624	Corrective measures
Мере упозорења и усмеравања	1045	94	7	602	342	Warning and directing measures
Мере појачаног надзора	877	105	18	492	262	Intensified supervision measures
Заводске мере	101	5	3	73	20	Institutional measures

19.9. УЧИНИОЦИ КРИВИЧНИХ ДЕЛА, 2016.

PERPETRATORS OF CRIMINAL OFFENCES, 2016

	Република Србија / Republic of Serbia						
	укупно <i>Total</i>	Србија – север <i>Srbija – sever</i>		Србија – југ <i>Srbija – jug</i>		Регион Косово и Метохија <i>Region Kosovo i Metohija</i>	
		Београд- ски регион <i>Beogradski region</i>	Регион Војводине <i>Region Vojvodine</i>	Регион и Западне Србије <i>Region Sumadije i Zapadne Srbije</i>	Регион Јужне и Источне Србије <i>Region Juzne i Istocne Srbije</i>		
Пунолетни учиниоци кривичних дела – кривичне пријаве Adults perpetrators of criminal offences – criminal reports							
Одлука јавног тужиоца	96237	23037	25693	23364	24143	...	Decision of public prosecutor
Оптужења / Charges							
Одлука суда	39610	8236	11668	9840	9866	...	Decision of the court
Проглашен кривим	32525	6388	10342	8015	7780	...	Pronounced guilty
Није проглашен кривим	7085	1848	1326	1825	2086	...	Pronounced not guilty
Осуде / Convictions							
Укупно¹⁾	32525	6388	10342	8015	7780	...	Total¹⁾
Кривична дела против						...	Criminal offences against
Живота и тела	1935	223	580	607	525	...	Life and limb
Слобода и права човека и грађанина	972	138	362	235	237	...	Civil freedoms and rights
Чести и угледа	468	23	48	197	200	...	Honour and reputation
Имовине	11302	2508	3874	2546	2374	...	Property
Привреде	1592	237	557	506	292	...	Economy
Опште сигурности људи и имовине	241	51	84	59	47	...	Public safety of persons and property
Безбедности јавног саобраћаја	2176	518	753	523	382	...	Safety of public traffic
Уставног уређења и безбедности Републике Србије	36	12	15	1	8	...	Constitutional order and security of the Republic of Serbia
Јавног реда и мира	1871	426	555	438	452	...	Public peace and order
Службене дужности	489	88	150	125	126	...	Official duty

¹⁾ Разлика између „укупно“ и збира приказаних врста кривичних дела јесу „остала кривична дела“.

¹⁾ The difference between the "total" and the sum of shown types of criminal offences represents "other criminal offences".

19.9. УЧИНИОЦИ КРИВИЧНИХ ДЕЛА, 2016. (наставак)

PERPETRATORS OF CRIMINAL OFFENCES, 2016 (continued)

Република Србија / Republic of Serbia							
укупно <i>Total</i>	Србија – север <i>Srbija – sever</i>		Србија – југ <i>Srbija – jug</i>			...	
	Београд- ски регион <i>Beogradski region</i>	Регион Војводине <i>Region Vojvodine</i>	Регион Шумадије и Западне Србије <i>Region Šumadije i Zapadne Srbije</i>	Регион Јужне и Источне Србије <i>Region Juzne i Istocne Srbije</i>	Регион Косово и Метохија <i>Region Kosovo i Metohija</i>		
Кривичне санкције	32525	6388	10342	8015	7780	...	Criminal law sanctions
Затвор	9419	2133	2553	2598	2135	...	Prison
Новчана казна	2581	229	600	784	968	...	Fine
Условна осуда – затвор	17541	3363	6435	4166	3577	...	Conditional sentence – prison
У кућном затвору	1858	538	412	367	541	...	In house arrest
Судска опомена	676	35	161	44	436	...	Juridical warning
Васпитне мере	47	3	14	23	7	...	Educational measures
Проглашен кривим а ослобођен од казне	72	17	25	13	17	...	Pronounced guilty but acquitted of punishment
Рад у јавном интересу и одузимање возачке дозволе	331	70	142	20	99	...	Public utility work and withdrawal of driving license
Малолетни учиниоци кривичних дела – кривичне пријаве <i>Minor perpetrators of criminal offences - criminal reports</i>							
Одлука јавног тужиоца	3643	168	1312	1069	1094	...	Decision of public prosecutor
Предлози за изрицање казне – мере <i>Motions for pronouncing sentence - measure</i>							
Укупно	2505	324	1051	654	476	...	Total
Млађи малолетници	926	113	395	235	183	...	Younger juvenile
Старији малолетници	1579	211	656	419	293	...	Older juvenile
Осуде / Convictions							
Укупно	2032	249	864	523	396	...	Total
Кривична дела против							Criminal offences against
Живота и тела	205	21	61	76	47	...	Life and limb
Полне слободе	29	2	13	8	6	...	Sexual freedom
Имовине	1172	113	553	260	246	...	Property
Остала кривична дела	626	113	237	179	97	...	Other criminal offences
Кривичне санкције							Criminal law sanctions
Млађи малолетници	783	102	336	189	156	...	Younger juvenile
Васпитна мере	783	102	336	189	156	...	Educational measures
Старији малолетници	1249	147	528	334	240	...	Older juvenile
Малолетнички затвор	9	3	-	6	-	...	Juvenile prison
Васпитне мере	1240	144	528	328	240	...	Educational measures

19.10. ОСУЂЕНА ПРАВНА И ОДГОВОРНА ЛИЦА
ЗА ПРИВРЕДНЕ ПРЕСТУПЕ, 2015.

LEGAL AND RESPONSIBLE PERSONS SENTENCED
FOR ECONOMIC VIOLATIONS, 2015

Врсте привредних преступа / Economic violations												
Укупно ¹⁾ <i>Total¹⁾</i>	рачу- новод- ство <i>Account- ing</i>	сточар- ство <i>Livestock breeding</i>	заштита животне средине <i>Environ- ment</i>	оглаша- вање <i>Adverti- sing</i>	платни промет <i>Payment opera- tions</i>	заштита интеле- ктуалне својине <i>Protection of intellec- tual property</i>	здрав- ствена исправ- ност намир- ница <i>Sanit. correct- ness of food</i>	заштита потро- шача <i>Con- sumer protec- tion</i>	водо- привре- да <i>Water supply industry</i>	безбед- ност саобра- ћаја на путеви- ма <i>Road traffic safety</i>		
Правна лица / Legal entities												
Проглашена одговорним	1215	781	17	41	15	2	16	96	1	17	73	Pronounced responsible
Безусловна новчана	833	471	13	36	12	2	13	80	1	15	67	Non-conditional fine
Условна новчана	340	287	1	4	2	-	1	11	-	2	4	Conditional fine
Проглашено кривим а ослобођено од казне	42	23	3	1	1	-	2	5	-	-	2	Pronounced guilty and acquitted of punishment
Одговорна лица / Responsible persons												
Проглашена одговорним	1352	887	17	42	19	2	20	107	1	16	75	Pronounced responsible
Безусловна новчана	955	561	13	36	16	2	18	89	1	15	68	Non-conditional fine
Условна новчана	371	313	1	5	3	-	1	12	-	1	5	Conditional fine
Проглашено кривим а ослобођено од казне	26	13	3	1	-	-	1	6	-	-	2	Pronounced guilty and acquitted of punishment

¹⁾ Разлика између „укупно“ и збира приказаних врста привредних преступа јесу „остали привредни преступи“.

¹⁾ The difference between the "total" and the sum of economic violations types shown represents "other economic violations".

19.11. ИЗБОРИ ЗА НАРОДНЕ ПОСЛАНИКЕ НАРОДНЕ
СКУПШТИНЕ РЕПУБЛИКЕ СРБИЈЕ, 2014. И 2016.

ELECTIONS OF DEPUTIES TO THE NATIONAL ASSEMBLY
OF THE REPUBLIC OF SERBIA, 2014 AND 2016

	2014	2016	
РЕПУБЛИКА СРБИЈА			REPUBLIC OF SERBIA
Утврђена бирачка места	8387	8377	Number of established pooling places
Бирачка места за која су обрађени подаци	8387	8377	Number of pooling places for which results are processed
Бирачи уписани у бирачке спискове	6765998	6739441	Number of registered in electoral rolls
Бирачи који су гласали – укупно	3592375	3778923	Number of voters that voted
%	53,09	56,07	%
Неважећи гласачки листићи	114001	107906	Number of void ballots
Важећи гласачки листићи	3476716	3667915	Number of valid ballots

19.12. ИЗБОРНЕ ЛИСТЕ ПРЕМА БРОЈУ ОСВОЈЕНИХ МАНДАТА И
ГЛАСОВА, 2014. И 2016.

ELECTORAL LISTS ACCORDING TO GAINED MANDATES
AND NUMBER OF VOTES, 2014 AND 2016

Изборне листе	Освојени мандати Number of gained mandates	Гласови које су изборне листе добиле Number of votes which electoral lists gained	% од броја бирача који су гласали % of number of voters that voted	Electoral lists
2014	250	3476716	96,78	2014
РЕПУБЛИКА СРБИЈА				REPUBLIC OF SERBIA
АЛЕКСАНДАР ВУЧИЋ – СНС, СДПС, НС, СПО, ПС	158	1736920	48,35	ALEKSANDAR VUCIC – SNS, SDPS, NS, SPO, PS
ИВИЦА ДАЧИЋ – СПС, ПУПС, ЈС	44	484607	13,49	IVICA DACIC – SPS, PUPS, JS
Демократска странка Србије – Војислав Коштуница	0	152436	4,24	Democratic Party of Serbia – Vojislav Kostunica
ЧЕДОМИР ЈОВАНОВИЋ – ЛДП, БДЗС, СДУ	0	120879	3,36	Cedomir Jovanovic – Liberal Democratic party, BDZS, SDU
Vajdasagi Magyar Szovetseg – Pasztor Istvan – Савез војвођанских Мађара – Иштван Пастор	6	75294	2,10	Alliance of Vojvodina Hungarians – Istvan Pastor
СРПСКА РАДИКАЛНА СТРАНКА – ДР ВОЈИСЛАВ ШЕШЕЉ	0	72303	2,01	SERBIAN RADICAL PARTY – Vojislav Seselj, PhD
УЈЕДИЊЕНИ РЕГИОНИ СРБИЈЕ – МЛАЂАН ДИНКИЋ	0	109167	3,04	UNITED REGIONS OF SERBIA – Mladjan Dinkic
"СА ДЕМОКРАТСКОМ СТРАНКОМ ЗА ДЕМОКРАТСКУ СРБИЈУ"	19	216634	6,03	"WITH DEMOCRATIC PARTY FOR DEMOCRATIC SERBIA"
ДВЕРИ – БОШКО ОБРАДОВИЋ	0	128458	3,58	GATE – BOSKO OBRADOVIC
СДА Санџака – др Сулејман Угљанин	3	35157	0,98	Party of the Democratic Action of Sandzak – Sulejman Ugljanin, PhD
БОРИС ТАДИЋ – НДС, ЛСВ, ЗЗС, ВМДК, ЗЗВ, ДЛР	18	204767	5,70	BORIS TADIC – NDS, LSV, ZZS, VMDK, ZZV, DLR
ТРЕЋА СРБИЈА – ЗА СВЕ ВРЕДНЕ ЉУДЕ	0	16206	0,45	THIRD SERBIA – FOR ALL HARDWORKING PEOPLE
ЦРНОГОРСКА ПАРТИЈА – Јосип Броз	0	6388	0,18	MONTENEGRIN PARTY – Josip Broz
ЛИСТА НАЦИОНАЛНИХ ЗАЈЕДНИЦА – Емир Елфић	0	3983	0,11	LIST OF NATIONAL COMMUNITIES - Emir Elic
ДОСТА ЈЕ БИЛО – САША РАДУЛОВИЋ	0	74973	2,09	THAT'S ENOUGH – SASA RADULOVIC
"КОАЛИЦИЈА ГРАЂАНА СВИХ НАРОДА И НАРОДНОСТИ"	0	3182	0,09	"COALITION OF CITIZENS OF ALL NATIONS AND NATIONALITIES"
Група Грађана "ПАТРИОТСКИ ФРОНТ"	0	4514	0,13	GROUP OF CITIZENS "PATRIOTIC FRONT"
Руска странка – Слободан Николић	0	6547	0,18	Russian Party – Slobodan Nikolic
ПАРТИЈА ЗА ДЕМОКРАТСКО ДЕЛОВАЊЕ – РИЗА ХАЛИМИ	2	24301	0,68	PARTY FOR DEMOCRATIC ACTION – RIZA HALIMI
2016	250	3667915	97,06	2016
РЕПУБЛИКА СРБИЈА				REPUBLIC OF SERBIA
АЛЕКСАНДАР ВУЧИЋ – СРБИЈА ПОБЕЂУЈЕ	131	1823147	48,25	ALEKSANDAR VUCIC – SERBIA WINS
ЗА ПРАВЕДНУ СРБИЈУ- ДЕМОКРАТСКА СТРАНКА (НОВА, ДСХВ, ЗЗС)	16	227589	6,02	FOR EQUITABLE SERBIA – DEMOCRATIC PARTY(NEW, RSHV, ZZS)
ИВИЦА ДАЧИЋ – СПС, ЈС – ДРАГАН МАРКОВИЋ ПАЛМА	29	413770	10,95	IVICA DACIC – SPS, JS – DRAGAN MARKOVIC PALMA
Др ВОЈИСЛАВ ШЕШЕЉ – СРПСКА РАДИКАЛНА СТРАНКА	22	306052	8,10	VOJISLAV SESELJ, PhD - SERBIAN RADICAL PARTY
ДВЕРИ – ДЕМОКРАТСКА СТРАНКА СРБИЈЕ – САНДА РАШКОВИЋ ИВИЋ – БОШКО ОБРАДОВИЋ	13	190530	5,04	GATE – DEMOCRATIC PARTY OF SERBIA – SANDA RASKOVIC RASKOVIC IVIC – BOSKO OBRADOVIC
VAJDASAGI MAGYAR SZOVETSEG-PASZTOR ISTVAN САВЕЗ ВОЈВОЂАНСКИХ МАЂАРА	4	56620	1,50	ALLIANCE OF VOJVODINA HUNGARIANS – ISTVAN PASTOR
БОРИС ТАДИЋ, ЧЕДОМИР ЈОВАНОВИЋ – САВЕЗ ЗА БОЉУ СРБИЈУ – ЛДП, ЛСВ, СДП	13	189564	5,02	BORIS TADIC, CEDOMIR JOVANOVIC – ALLIANCE FOR BETTER SERBIA – LDP, LSV, SDL
МУАМЕР ЗУКОРЛИЋ/МУАМЕР ЗУКОРЛИЋ-БОШЊАЧКА ДЕМОКРАТСКА ЗАЈЕДНИЦА САНџАКА/ВОШЊАЧКА ДЕМОКРАТСКА ЗАЈЕДНИЦА САНџАКА	2	32526	0,86	MUAMER ZUKORLIC – BOSNIAK DEMOCRATIC UNION OF SANDZAK
СДА САНџАКА – др СУЛЕЈМАН УГЉАНИН SDA SANDŽАКА – Dr SULEJMAN UGLJANIN	2	30092	0,80	SDA OF SANDZAK – SULEJMAN UGLJANIN, PhD
ЗА СЛОБОДНУ СРБИЈУ – ЗАВЕТНИЦИ – МИЛИЦА ЂУРЂЕВИЋ	0	27690	0,73	FOR FREE SERBIA – ZAVETNICI – MILICA DJURDJEVIC
ГРУПА ГРАЂАНА ЗА ПРЕПОРОД СРБИЈЕ – ПРОФ. ДР СЛОБОДАН КОМАЗЕЦ	0	13260	0,35	GROUP OF CITIZENS FOR RENAISSANCE OF SERBIA – SLOBODAN KOMAZEC, PhD
РУСКА СТРАНКА – СЛОБОДАН НИКОЛИЋ	0	13777	0,36	RUSSIAN PARTY – SLOBODAN NIKOLIĆ
РЕПУБЛИКАНСКА СТРАНКА – REPUBLIKANUS PART – НИКОЛА САНДУЛОВИЋ	0	4522	0,12	REPUBLIKANUS PARTY – NIKOLA SANDULOVIC
СРПСКО РУСКИ ПОКРЕТ – СЛОБОДАН ДИМИТРИЈЕВИЋ	0	10016	0,27	SERBIAN – RUSSIAN MOVEMENT – SLOBODAN DIMITRIJEVIC
БОРКО СТЕФАНОВИЋ – СРБИЈА ЗА СВЕ НАС	0	35710	0,94	BORKO STEFANOVIC – SERBIA FOR ALL OF US
ДИЈАЛОГ – МЛАДИ СА СТАВОМ – СТАНКО ДЕБЕЉАКОВИЋ	0	7744	0,20	DIALOGUE – YOUNG WITH THE ATTITUDE – STANKO DEBELJANOVIC
ДОСТА ЈЕ БИЛО – САША РАДУЛОВИЋ	16	227626	6,02	THAT'S ENOUGH - SASA RADULOVIC
ПАРТИЈА ЗА ДЕМОКРАТСКО ДЕЛОВАЊЕ – АРДИТА СИНАНИ	1	16262	0,43	PARTY FOR DEMOCRATIC ACTION – ARDITA SINANI
ЗЕЛЕНА СТРАНКА	1	23890	0,63	GREEN PARTY
У ИНАТ – СЛОЖНО ЗА СРБИЈУ – НАРОДНИ САВЕЗ	0	17528	0,46	OUT OF SPITE - IN UNISON FOR SERBIA - PEOPLE'S UNION

19.13. ИЗБОРИ ЗА ПРЕДСЕДНИКА РЕПУБЛИКЕ СРБИЈЕ,
2012. И 2017.

ELECTIONS FOR THE PRESIDENT OF THE
REPUBLIC OF SERBIA, 2012 AND 2017

	2012		2017	
	први круг First round 06.05.2012	други круг Second round 20.05.2012	први круг First round 02.04.2017	
РЕПУБЛИКА СРБИЈА				REPUBLIC OF SERBIA
Утврђена бирачка места	8391	8391	8396	Number of established pooling places
Бирачка места за која су обрађени подаци	8391	8391	8396	Number of pooling places for which results are processed
Бирачи уписани у бирачке спискове	6770013	6771479	6724949	Number of registered in electoral rolls
Бирачи који су изашли на изборе ¹⁾ %	3911136 57,77	3133682 46,28	3655365 54,36	Number of voters appeared in elections ¹⁾ %
Бирачи који су гласали ²⁾ %	3908652 57,73	3132679 46,26	3654014 54,34	Number of voters that voted ²⁾ %
Неважећи гласачки листићи %	174660 4,47	98664 3,15	60378 1,65	Number of void ballots %
Важећи гласачки листићи %	3733992 95,53	3034015 96,85	3593636 98,35	Number of valid ballots %

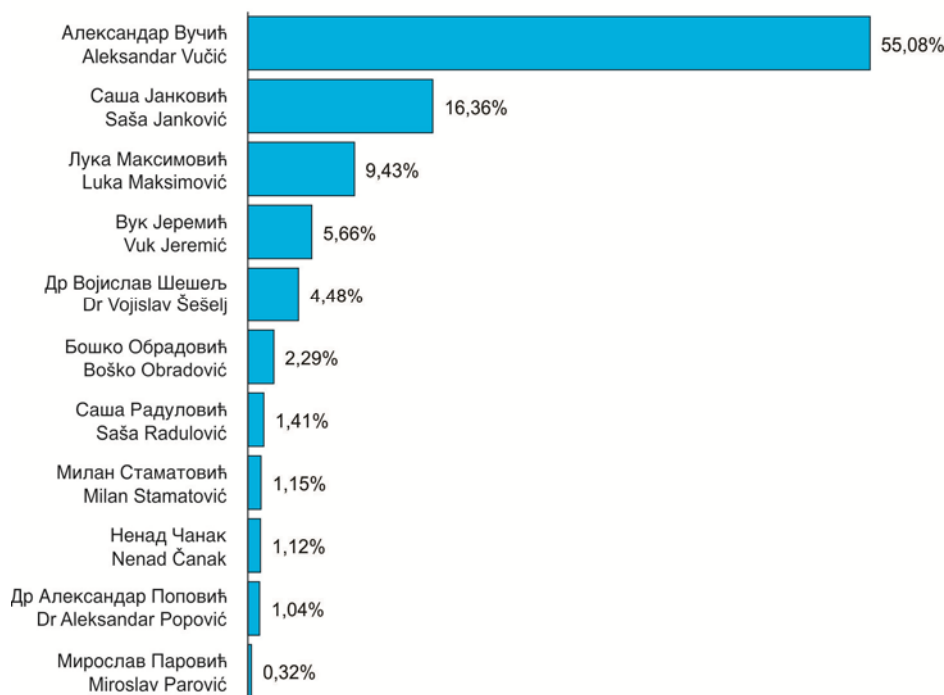
¹⁾ То је број заокружених редних бројева бирача у изводима из бирачких спискова, евентуалном списку накнадних промена у бирачком списку и евентуалном посебном изводу.

²⁾ У Закону о избору председника Републике, члан 18 став 2 гласи: Број бирача који су гласали утврђује се на основу броја гласачких листића који се налазе у гласачкој кутији.

¹⁾ This is the number of rounded ordinal numbers of voters in excerpts from electoral rolls, possible roll of subsequent changes in an electoral roll and possible special excerpt.

²⁾ The Law on Presidential Elections, Article 18, paragraph 2 reads: the number of voters who have voted is obtained on the basis of the number of ballots being in the ballot box.

Граф. 19.1. ИЗБОРИ ЗА ПРЕДСЕДНИКА РЕПУБЛИКЕ СРБИЈЕ, 02.04.2017. године (први круг)
КАНДИДАТИ - према добијеним гласовима
ELECTIONS FOR THE PRESIDENT OF THE REPUBLIC OF SERBIA, 02.04.2017 (first round)
CANDIDATES – according to obtained votes



19.14. ИЗБОРИ ЗА ОДБОРНИКЕ СКУПШТИНА ОПШТИНА И
ГРАДОВА, стање 30. септембра 2017.

ELECTIONS FOR LOCAL GOVERNMENT OF MUNICIPALITIES
AND CITIES, as of September 30, 2017

	Република Србија / Republic of Serbia						
	Србија – север Srbija – sever			Србија – југ Srbija – jug			
	укупно Total	Београд- ски регион Beogradski region	Регион Војводине Region Vojvodine	Регион и Западне Србије Region Sumadije i Zapadne Srbije	Регион Јужне и Источне Србије Region Juzne i Istocne Srbije	Регион Косово и Метохија Region Kosovo i Metohija	
Утврђена бирачка места	8251	1180	1785	2853	2433	...	Established pooling places
Бирачка места на којима је спроведено гласање	8251	1180	1785	2853	2433	...	Pooling places where elections were conducted
Одборничка места	6530	809	1641	2184	1896	...	Delegate's places
Бирачи уписани у бирачке спискове	6580924	1609438	1720358	1778464	1472664	...	Voters registered in electoral rolls
Бирачи који су гласали	3699709	837295	964768	1058408	839238	...	Number of voters that voted
%	56,22	52,02	56,08	59,51	56,99	...	%
Неважећи гласачки листићи	111619	22698	27537	33330	28054	...	Void ballots
Изборне листе	1422	163	412	427	420	...	Electoral lists
Кандидати за одборнике	41349	5156	10696	13835	11662	...	Candidates for delegates
Изабрани одборници	6530	809	1641	2184	1896	...	Elected delegates

19.15. ИЗБОРИ ЗА ПРЕДСЕДНИКА РЕПУБЛИКЕ СРБИЈЕ,
2012. И 2017.

ELECTIONS FOR THE PRESIDENT OF
THE REPUBLIC OF SERBIA, 2012 AND 2017

Редослед према броју гласова Order according to number of votes	Име и презиме кандидата Name and surname of candidate	Назив предлагача (странка-коалиција-група грађана) Name of proposers (party-coalition-group of citizens)	Гласови које су кандидати добили Number of votes that candidates gained	% од броја бирача који су гласали % of number of voters that voted
Избори 06.05.2012. године (први круг) / Elections 06/05/2012 (first round)				
1.	Проф. др Зоран Станковић / Zoran Stankovic	Уједињени региони Србије United Regions of Serbia	257054	6,58
2.	Владан Глишић / Vladan Glisic	Група грађана „Двери“ Group of citizens "Gate"	108303	2,77
3.	Борис Тадић / Boris Tadic	Избор за бољи живот Choice for a better life	989454	25,31
4.	Војислав Коштуница / Vojislav Kostunica	Демократска странка Србије Democratic Party of Serbia	290861	7,44
5.	Проф. др Зоран Драгишић / Zoran Dragisic	Група грађана Покрет радника и сељака Group of citizens "Movement of Workers and Farmers	60116	1,54
6.	Јадранка Шешелј / Jadranka Seselj	Српска радикална странка Serbian Radical Party	147793	3,78
7.	Муарем Зукорлић / Muarem Zukorlic	Група грађана / Group of citizens	54492	1,39
8.	Даница Грујић / Danica Grujicic	Социјалдемократски савез Social democratic Alliance	30602	0,78
9.	Ивица Дачић / Ivica Dacic	СПС, ПУПС, ЈС / Socialist Party of Serbia- Party of United Pensioners of Serbia-United Serbia	556013	14,23
10.	Чедомир Јовановић / Cedomir Jovanovic	Преокрет / Let's get Serbia changed	196668	5,03
11.	Иштван Пастор / Istvan Pastor	Савез војвођанских Мађара Alliance of Vojvodina Hungarians	63420	1,62
12.	Томислав Николић / Tomislav Nikolic	Српска напредна странка Serbian Progressive Party	979216	25,05
Избори 20.05.2012. године (други круг) / Elections 20/05/2012 (second round)				
1.	Борис Тадић / Boris Tadic	Избор за бољи живот Choice for a better life	1481952	47,31
2.	Томислав Николић / Tomislav Nikolic	Српска напредна странка Serbian Progressive Party	1552063	49,54

19.15. ИЗБОРИ ЗА ПРЕДСЕДНИКА РЕПУБЛИКЕ СРБИЈЕ,
2012. И 2017. (наставак)

ELECTIONS FOR THE PRESIDENT OF
THE REPUBLIC OF SERBIA, 2012 AND 2017 (continued)

Редослед према броју гласова <i>Order according to number of votes</i>	Име и презиме кандидата <i>Name and surname of candidate</i>	Назив предлагача (странка-коалиција-група грађана) <i>Name of proposers (party-coalition-group of citizens)</i>	Гласови које су кандидати добили <i>Number of votes that candidates gained</i>	% од броја бирача који су гласали <i>% of number of voters that voted</i>
Избори 02.04.2017. године (први круг) / Elections 02/04/2017 (first round)				
1.	Саша Јанковић / <i>Saša Janković</i>	Група грађана „За Србију без страха“ <i>Group of citizens "For Serbia without fear"</i>	597728	16,36
2.	Вук Јеремић / <i>Vuk Jeremić</i>	Група грађана „МОРАМО БОЉЕ“ <i>Group of citizens "We have to do better"</i>	206676	5,66
3.	Мирослав Паровић / <i>Miroslav Parović</i>	НАРОДНИ СЛОБОДАРСКИ ПОКРЕТ <i>PEOPLE'S FREEDOM MOVEMENT</i>	11540	0,32
4.	Саша Радловић / <i>Saša Radulović</i>	Група грађана „Доста је било“ <i>Group of citizens "That's enough"</i>	51651	1,41
5.	Лука Максимовић / <i>Luka Maksimović</i>	Група грађана Љубиша Прелетачевић Бели, Бели - Само јако / <i>Group of citizens Ljubisa Preletacevic Beli, Beli - only strongly</i>	344498	9,43
6.	Александар Вучић / <i>Aleksandar Vučić</i>	Коалиција СНС, СПС, СДПС, ЈС- ПУПС, ПС, СПО, ССБК, СВМ / <i>Coalition SNS, SPS, SDPS, JS-PUPS, PS, SPO, SSBK, SVM</i>	2012788	55,08
7.	Бошко Обрадовић / <i>Boško Obradović</i>	Српски покрет Двери <i>Serbian movement Gate</i>	83523	2,29
8.	Др Војислав Шешељ / <i>Dr Vojislav Šešelj</i>	Српска радикална странка <i>Serbian radical party</i>	163802	4,48
9.	Проф. др Александар Поповић <i>Prof. Dr Aleksandar Popović</i>	Демократска странка Србије (ДСС) <i>Democratic party of Serbia (DSS)</i>	38167	1,04
10.	Милан Стаматовић / <i>Milan Stamatović</i>	Група грађана „ЗА ЗДРАВУ СРБИЈУ-МИЛАН СТАМАТОВИЋ“ / <i>Group of citizens "FOR HEALTHY SERBIA-MILAN STAMATOVIĆ"</i>	42193	1,15
11.	Ненад Чанак / <i>Nenad Čanak</i>	Лига социјалдемократа Војводине <i>League of social democrats of Vojvodina</i>	41070	1,12

19.16. ОДБОРНИЦИ СКУПШТИНА ОПШТИНА И ГРАДОВА ПРЕМА
УЧЕШЋУ ЖЕНА И ГОДИНАМА ЖИВОТА,
стање 30. септембра 2017.

BOARD MEMBERS OF ASSEMBLIES OF MUNICIPALITIES AND CITIES
BY PARTICIPATION OF WOMEN AND THEIR AGE,
as of September 30, 2017

	Одборници, укупно <i>Board members, Total</i>	Жене <i>Women</i>		Навршене године живота <i>Age</i>					
		свега <i>All</i>	%	18–29	30–39	40–59	60 и више <i>60 and over</i>	Непознато <i>Unknown</i>	
РЕПУБЛИКА СРБИЈА	6530	2037	31,19	557	1525	3556	892	-	REPUBLIC OF SERBIA
СРБИЈА – СЕВЕР	2450	787	32,12	258	613	1234	345	-	SRBIJA - SEVER
Београдски регион	809	272	33,62	98	198	375	138	-	Beogradski region
Регион Војводине	1641	515	31,38	160	415	859	207	-	Region Vojvodine
СРБИЈА – ЈУГ	4080	1250	30,64	299	912	2322	547	-	SRBIJA - JUG
Регион Шумадије и Западне Србије	2184	673	30,82	181	486	1192	325	-	Region Šumadije i Zapadne Srbije
Регион Јужне и Источне Србије	1896	577	30,43	118	426	1130	222	-	Region Južne i Istočne Srbije
Регион Косово и Метохија	Region Kosovo i Metohija

19.17. ОДБОРНИЦИ СКУПШТИНА ОПШТИНА И ГРАДОВА
 ПРЕМА ШКОЛСКОЈ СПРЕМИ, стање 30. септембра 2017.

 BOARD MEMBERS OF ASSEMBLIES OF MUNICIPALITIES AND CITIES, BY
 EDUCATIONAL ATTAINMENT, as of September 30, 2017

	Одборници, укупно Board members, Total	Школска спрема / Educational attainment							непознато Unknown	
		доктори наука Doctors of Sciences	магистри и специјалисти Masters of Arts (Sciences) and Specialists	висока школа Higher school	виша High school	средња Secondary school	школа за КВ и ВКВ раднике School for skilled and highly skilled workers	остало Others		
РЕПУБЛИКА СРБИЈА	6530	110	368	2697	613	1977	352	413	-	REPUBLIC OF SERBIA
СРБИЈА – СЕВЕР	2450	49	129	1008	214	809	122	119	-	SRBIJA - SEVER
Београдски регион	809	31	30	377	53	239	27	52	-	Beogradski region
Регион Војводине	1641	18	99	631	161	570	95	67	-	Region Vojvodine
СРБИЈА – ЈУГ	4080	61	239	1689	399	1168	230	294	-	SRBIJA - JUG
Регион Шумадије и										Region Šumadije i
Западне Србије	2184	46	124	964	188	570	146	146	-	Zapadne Srbije
Регион Јужне и										Region Južne i
Источне Србије	1896	15	115	725	211	598	84	148	-	Istočne Srbije
Регион Косово и										Region Kosovo i
Метохија	Metohija

 19.18. ОДБОРНИЦИ СКУПШТИНА ОПШТИНА И ГРАДОВА
 ПРЕМА ЗАНИМАЊУ, стање 30. септембра 2017.

 BOARD MEMBERS OF ASSEMBLIES OF MUNICIPALITIES
 AND CITIES BY OCCUPATION, as of September 30, 2017

I део

Part I

	Одборници, укупно Board members, Total	Занимање / Occupation						непознато Unknown	
		законодавци, функционери и руководиоци – менаџери Legislators, officials and managers	стручњаци Experts	стручни сарадници и техничари Skilled associates and technicians	службеници Employees	услужни радници и трговци Service work- ers and traders	радници у пољопривреди, рибарству и шумарству Workers in agriculture, fishing and forestry		
РЕПУБЛИКА СРБИЈА	6530	762	1929	1132	697	343	262	REPUBLIC OF SERBIA	
СРБИЈА – СЕВЕР	2450	330	656	505	211	100	90	SRBIJA - SEVER	
Београдски регион	809	117	239	155	84	18	5	Beogradski region	
Регион Војводине	1641	213	417	350	127	82	85	Region Vojvodine	
СРБИЈА – ЈУГ	4080	432	1273	627	486	243	172	SRBIJA - JUG	
Регион Шумадије и								Region Šumadije i	
Западне Србије	2184	267	743	257	237	128	99	Zapadne Srbije	
Регион Јужне и								Region Južne i	
Источне Србије	1896	165	530	370	249	115	73	Istočne Srbije	
Регион Косово и								Region Kosovo i	
Метохија	Metohija	

 19.18. ОДБОРНИЦИ СКУПШТИНА ОПШТИНА И ГРАДОВА
 ПРЕМА ЗАНИМАЊУ, стање 30. септембра 2017.

 BOARD MEMBERS OF ASSEMBLIES OF MUNICIPALITIES AND CITIES
 BY OCCUPATION, as of September 30, 2017

II део

Part II

	занатлије и сродни радници Craftsmen and similar workers	Занимање Occupation			Лица с личним приходом (пензионери и сл.) (Income recipients, pensioners and similar)	Издравана лица (дома- ћице, ђаци, студенти и сл.) Dependants, (Housewives, pupils, stu- dents, etc.)	Непознато Unknown	
		руковаоци машинама и уређајима и монтери Workers at the machines and devices and installers	основна, једноставна занимања Simple occupations	војна лица Members of the armed forces				
РЕПУБЛИКА СРБИЈА	310	146	216	14	492	227	-	REPUBLIC OF SERBIA
СРБИЈА – СЕВЕР	116	56	55	6	198	127	-	SRBIJA - SEVER
Београдски регион	31	24	12	2	67	55	-	Beogradski region
Регион Војводине	85	32	43	4	131	72	-	Region Vojvodine
СРБИЈА – ЈУГ	194	90	161	8	294	100	-	SRBIJA - JUG
Регион Шумадије и								Region Šumadije i
Западне Србије	111	59	71	6	161	45	-	Zapadne Srbije
Регион Јужне и								Region Južne i
Источне Србије	83	31	90	2	133	55	-	Istočne Srbije
Регион Косово и								Region Kosovo i
Метохија	Metohija

19.19. РЕЗУЛТАТИ ИЗБОРА ЗА ПРЕДСЕДНИКЕ ОПШТИНА И
ГРАДОНАЧЕЛНИКЕ, стање 30. септембра 2017.

RESULTS OF ELECTIONS FOR PRESIDENTS OF MUNICIPALITIES AND
MAYORS, as of September 30, 2017

	Кандидати за председ- нике општина и градона- челнике <i>Candidates for presidents of municipali- ties and mayors</i>	Изабрани председници општина и градо- начелници <i>Elected presidents of municipalities and mayors</i>	Број одборника / Number of board members					
			укупно <i>Total</i>	присутних на изборним седницама <i>present at electoral meetings</i>		који су гласали / that voted		
				свега <i>All</i>	%	свега <i>All</i>	% од присутних <i>% of present</i>	
РЕПУБЛИКА СРБИЈА	166	166	6530	6142	94,1	5570	90,7	REPUBLIC OF SERBIA
СРБИЈА – СЕВЕР	62	62	2450	2317	94,6	2138	92,3	SRBIJA - SEVER
Београдски регион	17	17	809	734	90,7	672	91,6	Beogradski region
Регион Војводине	45	45	1641	1583	96,5	1466	92,6	Region Vojvodine
СРБИЈА – ЈУГ	104	104	4080	3825	93,8	3432	89,7	SRBIJA - JUG
Регион Шумадије и Западне Србије	52	52	2184	2043	93,5	1819	89,0	Region Šumadije i Zapadne Srbije
Регион Јужне и Источне Србије	52	52	1896	1782	94,0	1613	90,5	Region Južne i Istočne Srbije
Регион Косово и Метохија	Region Kosovo i Metohija

19.20. ПРЕДЛАГАЧИ – ПОЛИТИЧКЕ СТРАНКЕ И КОАЛИЦИЈЕ,
ПРЕМА БРОЈУ ИЗАБРАНИХ ПРЕДСЕДНИКА ОПШТИНА
И ГРАДОНАЧЕЛНИКА, стање 30. септембра 2017.

PROPOSERS – POLITICAL PARTIES AND COALITIONS
ACCORDING TO THE NUMBER OF ELECTED PRESIDENTS OF
MUNICIPALITIES AND MAYORS, as of September 30, 2017

	Република Србија / Republic of Serbia						
	укупно <i>Total</i>	Србија – север <i>Srbija – sever</i>		Србија – југ <i>Srbija – jug</i>			Total
		Београд- ски регион <i>Beogradski region</i>	Регион Војводине <i>Region Vojvodine</i>	Регион Шумадије и Западне Србије <i>Region Šumadije i Zapadne Srbije</i>	Регион Јужне и Источне Србије <i>Region Južne i Istočne Srbije</i>	Регион Косово и Метохија <i>Region Kosovo i Metohija</i>	
Укупно	166	17	45	52	52	...	Total
Српска напредна странка	28	1	11	8	8	...	Serbian progressive party
Коалиција СНС ¹⁾ , ПУПС ²⁾	11	-	6	2	3	...	Coalition SNS ¹⁾ , PUPS ²⁾
Групе грађана – укупно	10	-	3	4	3	...	Groups of citizens – total
Коалиција СНС, СДПС ³⁾ , ПУПС, ПС ⁴⁾	9	4	3	1	1	...	Coalition SNS, SDPS ³⁾ , PUPS, PS ⁴⁾
Коалиција СНС, СДПС, ПУПС	8	1	2	1	4	...	Coalition SNS, SDPS, PUPS
Коалиција СНС, СДПС	6	-	1	3	2	...	Coalition SNS, SDPS
Коалиција СНС, НС ⁵⁾	3	-	-	1	2	...	Coalition SNS, NS ⁵⁾
Коалиција СНС, НС, ПУПС, СДПС, ПС	3	-	1	1	1	...	Coalition SNS, NS, PUPS, SDPS, PS
Коалиција СНС, ПС, ПУПС	3	1	-	1	1	...	Coalition SNS, PS, PUPS
Коалиција СНС, ПУПС, ПС, СДПС, СНП ⁶⁾	3	2	-	-	1	...	Coalition SNS, PUPS, PS, SDPS, SNP ⁶⁾
Коалиција СНС, УСС ⁷⁾	3	-	-	-	3	...	Coalition SNS, USS ⁷⁾
Коалиција СНС, СДПС, ПУПС, ПС, НС, СНП	3	2	-	1	-	...	Coalition SNS, SDPS, PUPS, PS, NS, SNP
Социјалистичка партија Србије	3	-	-	1	2	...	Socialist party of Serbia
Коалиција СНС, ПС, ПУПС, НС, СПО ⁸⁾	2	-	-	2	-	...	Coalition SNS, PS, PUPS, NS, SPO ⁸⁾
Коалиција СНС, СДПС, ПС, СПО	2	2	-	-	-	...	Coalition SNS, SDPS, PS, SPO
Остали предлагачи ⁹⁾	69	4	18	26	21	...	Other proposers ⁹⁾

¹⁾ Српска напредна странка

²⁾ Партија уједињених пензионера Србије

³⁾ Социјалдемократска партија Србије

⁴⁾ Покрет социјалиста

⁵⁾ Нова Србија

⁶⁾ Српска народна партија

⁷⁾ Уједињена сељачка странка

⁸⁾ Српски покрет обнове

⁹⁾ Остала 69 предлагача имају по једног изабраног.

¹⁾ Serbian progressive party

²⁾ Party of United Pensioners of Serbia

³⁾ Social Democratic Party of Serbia

⁴⁾ Movement of Socialists

⁵⁾ New Serbia

⁶⁾ Serbian People's Party

⁷⁾ United Peasant Party

⁸⁾ Serbian Renewal Movement

⁹⁾ Other 69 proposers have one elected each.

Региони, градови и општине
Regions, cities and municipalities

20.1. Површине, становништво и запослени
Area, population and employees 462



РЕГИОНИ, ГРАДОВИ И ОПШТИНЕ

Подаци у овом прегледу представљају резултат појединих статистичких истраживања и приказани су на нивоу региона, градова и општина. Детаљнија објашњења о изворима и методима прикупљања података налазе се у методолошким објашњењима појединих области статистике.

Приказана територијална подела извршена је према Уредби о номенклатури статистичких територијалних јединица („Службени гласник РС“, бр. 109/09 и 46/10) и у складу са Законом о територијалној организацији („Службени гласник РС“, број 129/07, од 29. децембра 2007. године).

Листа општина, градова и градских општина утврђена је према стању 1. јануара 2017. године.

За приказивање величине и других карактеристика општине изабрано је само неколико основних показатеља. Републички завод за статистику сваке године издаје публикацију „Општине и региони у Републици Србији“, у којој се налазе детаљнији подаци из различитих статистичких области.

Упоредивост података постигнута је на основу територијалне дистрибуције, али она нема исто значење за све показатеље. Становништво је приказано према месту сталног становања. Запослени су приказани према месту (општини) рада.

REGIONS, CITIES AND MUNICIPALITIES

Data appearing in the review are the result of individual statistical surveys and are shown on the level of regions, cities and municipalities. More detailed explanations on sources and methods of data collection can be found in texts referring to corresponding statistical branches.

Presented is the territorial distribution, in compliance with the Regulation on the Nomenclature of Statistical Territorial Units (“Official Gazette of the RS, No 109/09 and 46/10), and in accordance with the Law on territorial organization (“Official Gazette of the RS, No 129/07, as of December 29, 2007).

The list of municipalities, towns and town municipalities has been established as of 01/01/2017.

In order to present the size and other characteristics of a municipality only a few basic indicators have been selected. The Statistical Office of the Republic of Serbia issues a publication “Municipalities in the Republic of Serbia”, on annual basis, in which detailed data from different statistical fields are shown.

The comparability of data has been achieved according to the territorial distribution but it has not the same meaning for all indicators. Population is presented according to the place of permanent residence. The employed persons are shown by place (municipality) of work.

20.1. ПОВРШИНЕ, СТАНОВНИШТВО И ЗАПОСЛЕНИ

AREA, POPULATION AND EMPLOYEES

Регион Област Град – општина	Укупна површина, 2016, km ² Total area, 2016, km ²	Насеља, 2016. Settlements, 2016	Становништво, 30.06.2016. Population, 30 th June 2016	Регистрована запосленост, 2016. хиљ. Registered Employment, 2016 thous.	Region Area City – municipalities
РЕПУБЛИКА СРБИЈА	88499	6158	7058322	2010	REPUBLIC OF SERBIA
СРБИЈА – СЕВЕР	24848	624	3565319	1181	SRBIJA – SEVER
Београдски регион	3234	157	1683962	670	Beogradski region
Београдска област (Град Београд)	3234	157¹⁾	1683962	670	Beogradska oblast (Grad Beograd)
Барајево	213	13	27024	4	Barajevo
Вождовац	148	4	167331	49	Voždovac
Врачар	3	-	57343	33	Vračar
Гроцка	300	15	86099	13	Grocka
Звездара	31	-	161340	37	Zvezdara
Земун	150	1	172803	55	Zemun
Лазаревац	383	34	57444	23	Lazarevac
Младеновац	339	22	52390	10	Mladenovac
Нови Београд	41	-	214132	133	Novi Beograd
Обреновац	410	29	72246	15	Obrenovac
Палилула	451	7	180081	62	Palilula
Раковица	30	-	108710	16	Rakovica
Савски венац	14	-	36739	100	Savski venac
Сопот	271	17	20002	4	Sopot
Сурчин	288	7	45887	63	Surčin
Стари град	5	-	46382	14	Stari grad
Чукарица	157	7	178009	38	Čukarica
Регион Војводине	21614	467	1881357	511	Region Vojvodine
Западнобачка област	2488	37	177476	40	Zapadnobačka oblast
Сомбор	1216	16	81401	21	Sombor
Апатин	380	5	27395	6	Apatin
Кула	481	7	40550	7	Kula
Оџаци	411	9	28130	6	Odžaci
Јужнобанатска област	4246	94	283350	63	Južnobańska oblast
Панчево	756	10	120871	29	Pančevo
Алибунар	602	10	18995	3	Alibunar
Бела Црква	353	14	16471	3	Bela Crkva
Вршац	800	24	50152	14	Vršac
Ковачица	419	8	24249	4	Kovačica
Ковин	730	10	32125	6	Kovin
Опово	203	4	9925	1	Opovo
Пландиште	383	14	10562	2	Plandište
Јужнобачка област	4026	77	617333	196	Južnobačka oblast
Град Нови Сад	699	16	353525	138	Grad Novi Sad
Нови Сад	610	11	319484	130	Novi Sad
Петроварадин	89	5	34041	8	Petrovaradin
Бач	367	6	13601	3	Bač
Бачка Паланка	590	14	53218	13	Bačka Palanka
Бачки Петровац	158	4	12952	4	Bački Petrovac
Беочин	184	8	15229	3	Beočin
Бечеј	486	5	35911	8	Bečej
Врбас	376	7	40214	10	Vrbas
Жабалј	400	4	25476	4	Žabalj
Србобран	284	3	15718	3	Srbobran
Сремски Карловци	51	1	8494	1	Sremski Karlovci
Темерин	170	3	27830	6	Temerin
Тител	261	6	15165	2	Titel

¹⁾ У укупан број насеља укључено је насеље Београд, које се простире на више градских општина Града Београда.

¹⁾ The total number of settlements includes the Belgrade settlement that stretches throughout several municipalities of the city of Belgrade.

20.1. ПОВРШИНЕ, СТАНОВНИШТВО И ЗАПОСЛЕНИ (наставак)

AREA, POPULATION AND EMPLOYEES (continued)

Регион Област Град – општина	Укупна површина, 2016, km ² Total area, 2016, km ²	Насеља, 2016. Settlements, 2016	Становништво, 30.06.2016. Population, 30 th June 2016	Регистрована запосленост, 2016. хиљ. Registered Employment, 2016 thous.	Region Area City – municipalities
Севернобанатска област	2328	50	139940	36	Severnobanatska oblast
<i>Кикинда</i>	783	10	55998	14	<i>Kikinda</i>
Ада	227	5	16237	5	Ada
Кањижа	399	13	24193	6	Kanjiža
Нови Кнежевац	305	9	10610	2	Novi Kneževac
Сента	293	5	22302	7	Senta
Чока	321	8	10600	2	Čoka
Севернобачка област	1784	45	181334	54	Severnobačka oblast
<i>Суботица</i>	1007	19	138331	44	<i>Subotica</i>
Бачка Топола	596	23	31517	8	Bačka Topola
Мали Иђош	181	3	11486	2	Mali Idoš
Средњобанатска област	3257	55	178995	43	Srednjobanatska oblast
<i>Зрењанин</i>	1327	22	118699	32	<i>Zrenjanin</i>
Житиште	525	12	15573	3	Žitište
Нова Црња	273	6	9581	2	Nova Crnja
Нови Бечеј	609	4	22932	4	Novi Bečej
Сечањ	523	11	12210	2	Sečanj
Сремска област	3485	109	302929	79	Sremska oblast
<i>Сремска Митровица</i>	762	26	77123	19	<i>Sremska Mitrovica</i>
Инђија	385	11	46390	12	Indija
Ириг	230	12	10330	2	Irig
Пећинци	489	15	19370	6	Pećinci
Рума	582	17	52280	13	Ruma
Стара Пазова	350	9	65088	20	Stara Pazova
Шид	687	19	32348	7	Šid
СРБИЈА – ЈУГ	63651	5534	3493003	829	SRBIJA – JUG
Регион Шумадије и Западне Србије	26493	2112	1956786	475	Region Šumadije i Zapadne Srbije
Златиборска област	6140	439	273629	69	Zlatiborska oblast
<i>Град Ужице</i>	667	41	75097	23	<i>Grad Užice</i>
Ужице	647	40	68314	20	Užice
Севојно	20	1	6783	3	Sevojno
Ариље	349	22	18240	6	Arijlje
Бајина Башта	673	36	24719	6	Bajina Bašta
Косјерић	358	27	11164	3	Kosjerić
Нова Варош	581	33	15158	3	Nova Varoš
Пожега	426	42	28198	8	Požega
Прибој	553	33	25171	4	Priboj
Пријеполје	827	80	35485	7	Prijepolje
Сјеница	1059	101	25993	5	Sjenica
Чајетина	647	24	14404	5	Čajetina
Колубарска област	2474	218	166795	44	Kolubarska oblast
<i>Ваљево</i>	905	78	87334	27	<i>Valjevo</i>
Лајковац	186	19	14962	4	Lajkovac
Љиг	279	27	11723	2	Ljig
Мионица	329	36	13456	3	Mionica
Осечина	319	20	11512	3	Osečina
Уб	456	38	27808	6	Ub
Мачванска област	3270	228	285509	66	Mačvanska oblast
<i>Шабач</i>	797	52	112414	30	<i>Šabac</i>
Богатић	384	14	27228	6	Bogatić
Владимирци	338	29	16292	4	Vladimirci
Коцелјева	257	17	12185	3	Koceljeva
Крупањ	342	23	16038	3	Krupanj
Лозница	612	54	76390	16	Loznica
Љубовија	356	27	13256	3	Ljubovija
Мали Зворник	184	12	11706	2	Mali Zvornik

20.1. ПОВРШИНЕ, СТАНОВНИШТВО И ЗАПОСЛЕНИ (наставак)

AREA, POPULATION AND EMPLOYEES (continued)

Регион Област Град – општина	Укупна површина, 2016, km ² Total area, 2016, km ²	Насеља, 2016. Settlements, 2016	Становништво, 30.06.2016. Population, 30 th June 2016	Регистрована запосленост, 2016. хил. Registered Employment, 2016 thous.	Region Area City – municipalities
Моравичка област	3016	206	203799	56	Moravička oblast
Чачак	636	58	111797	33	Čačak
Горњи Милановац	836	63	42298	12	Gornji Milanovac
Ивањица	1090	49	30449	8	Ivanjica
Лучани	454	36	19255	4	Lučani
Поморавска област	2614	191	204369	47	Pomoravska oblast
Јагодина	470	53	70319	17	Jagodina
Деспотовац	623	33	21376	5	Despotovac
Параћин	542	35	51921	11	Paraćin
Рековац	366	32	9802	2	Rekovac
Свилајнац	326	22	22000	6	Svilajnac
Ћуприја	287	16	28951	7	Čuprija
Расинска област	2668	296	229554	54	Rasinska oblast
Крушевац	854	101	123631	30	Kruševac
Александровац	387	55	24912	6	Aleksandrovac
Брус	606	58	15226	4	Brus
Варварин	249	21	16803	3	Varvarin
Трстеник	448	51	40145	9	Trstениk
Ћићевац	124	10	8837	2	Čičevac
Рашка област	3923	359	306725	65	Raška oblast
Краљево	1530	92	120722	28	Kraljevo
Врњачка Бања	239	14	26544	7	Vrnjačka Banja
Нови Пазар	742	99	104674	20	Novi Pazar
Рашка	670	61	23276	6	Raška
Тутин	742	93	31509	5	Tutin
Шумадијска област	2388	175	286406	75	Šumadijska oblast
Крагујевац	835	57	178368	50	Kragujevac
Аранђеловац	376	19	44516	11	Arandjelovac
Баточина	136	11	11200	2	Batočina
Кнић	413	36	13258	2	Knić
Лапово	55	2	7390	2	Lapovo
Рача	216	19	10735	3	Rača
Топола	357	31	20939	5	Topola
Регион Јужне и Источне Србије	26248	1973	1536217	353	Region Južne i Istočne Srbije
Борска област	3507	90	116602	29	Borska oblast
Бор	856	14	46379	12	Bor
Кладово	629	23	19222	5	Kladovo
Мајданпек	932	14	17090	4	Majdanpek
Неготин	1090	39	33911	8	Negotin
Браничевска област	3857	189	172515	42	Braničevska oblast
Град Пожаревац	477	27	73320	22	Grad Požarevac
Пожаревац	374	22	60035	16	Požarevac
Костолац	103	5	13285	6	Kostolac
Велико Градиште	344	26	16478	4	Veliko Gradište
Голубац	367	24	7668	1	Golubac
Жабари	264	15	10097	2	Žabari
Жагубица	760	18	11708	2	Žagubica
Кучево	721	26	13851	2	Kučevo
Мало Црниће	269	19	10402	2	Malo Crniće
Петровац на Млави	655	34	28991	7	Petrovac na Mlavi

20.1. ПОВРШИНЕ, СТАНОВНИШТВО И ЗАПОСЛЕНИ (наставак)

AREA, POPULATION AND EMPLOYEES (continued)

Регион Област Град – општина	Укупна површина, 2016, km ² Total area, 2016, km ²	Насеља, 2016. Settlements, 2016	Становништво, 30.06.2016. Population, 30 th June 2016	Регистрована запосленост, 2016. хил. Registered Employment, 2016 thous.	Region Area City – municipalities
Зајечарска област	3624	173	111399	24	Zaječarska oblast
<i>Зајечар</i>	1069	42	55987	12	<i>Zaječar</i>
Бољевац	828	20	11761	2	Boljevac
Књажевац	1202	86	28896	6	Knjaževac
Сокобања	525	25	14755	3	Sokobanja
Јабланичка област	2770	336	205400	42	Jablanička oblast
<i>Лесковац</i>	1025	144	138132	30	<i>Leskovac</i>
Бојник	264	36	10427	1	Bojnik
Власотинце	308	48	28327	6	Vlasotince
Лебане	337	39	20333	3	Lebane
Медвеђа	524	44	6842	2	Medveđa
Црна Трава	312	25	1339	1	Crna Trava
Нишавска област	2728	282	366056	96	Nišavska oblast
<i>Град Ниш</i>	596	71 ¹⁾	257348	75	<i>Grad Niš</i>
Медијана	10	1	85340	35	Medijana
Нишка Бања	146	18	14342	2	Niška Banja
Палилула	117	15	73049	17	Palilula
Пантелеј	141	13	53348	8	Panteleј
Црвени крст	182	23	31269	13	Crveni krst
Алексинач	707	72	48671	9	Aleksinac
Гаџин Хан	325	34	7317	1	Gadžin Han
Дољевац	121	16	18059	5	Doljevac
Мерошина	193	27	13301	2	Merošina
Ражањ	289	23	8323	1	Ražanj
Сврљиг	497	39	13037	2	Svrljig
Пиротска област	2761	214	87015	21	Pirotska oblast
<i>Пирот</i>	1232	72	55381	15	<i>Piroт</i>
Бабушница	529	53	10933	2	Babušnica
Бела Паланка	517	46	11214	2	Bela Palanka
Димитровград	483	43	9487	2	Dimitrovgrad
Подунавска област	1250	59	191054	40	Podunavska oblast
<i>Смедерево</i>	484	28	104987	24	<i>Smederevo</i>
Велика Плана	345	13	38846	7	Velika Plana
Смедеревска Паланка	421	18	47221	10	Smederevska Palanka
Пчињска област	3520	363	199849	40	Pčinjska oblast
<i>Град Врање</i>	860	105	81468	21	<i>Grad Vranje</i>
Врање	602	84	72443	19	Vranje
Врањска Бања	258	21	9025	2	Vranjska Banja
Босилеград	571	37	7447	1	Bosilegrad
Бујановац	461	59	37867	5	Bujanovac
Владичин Хан	366	51	19443	3	Vladičin Han
Прешево	264	35	29810	4	Preševo
Сурдулица	628	41	19135	4	Surdulica
Трговиште	370	35	4679	1	Trgovište
Топличка област	2231	267	86327	19	Toplička oblast
<i>Прокупље</i>	759	107	42068	11	<i>Prokuplje</i>
Блаце	306	40	10832	2	Blace
Житорађа	214	30	15421	2	Žitorađa
Куршумлија	952	90	18006	4	Kuršumljia

1) У укупном броју насеља укључено је насеље Ниш, које се простире на више градских општина Града Ниша.

1) The total number of settlements includes the Niš settlement that comprises several municipalities of the city of Niš.

20.1. ПОВРШИНЕ, СТАНОВНИШТВО И ЗАПОСЛЕНИ (наставак)

AREA, POPULATION AND EMPLOYEES (continued)

Регион Област Град – општина	Укупна површина, 2016, km ² Total area, 2016, km ²	Насеља, 2016. Settlements, 2016	Становништво, 30.06.2016. Population, 30 th June 2016	Регистрирана запосленост, 2016. хил. Registered Employment, 2016 thous.	Region Area City – municipalities
Регион Косово и Метохија	10910	1449	Region Kosovo i Metohija
Косовска област	3117	393	Kosovska oblast
<i>Приштина</i>	572	46	<i>Priština</i>
Глоговац	290	37	Glogovac
Качаник	294	42	Kaçanik
Косово Поље	95	18	Kosovo Polje
Липљан	401	70	Lipljan
Обилић	105	18	Obilić
Подујево	633	78	Podujevo
Урошевац	345	46	Uroševac
Штимље	134	22	Štimlje
Штрпце	248	16	Štrpce
Косовско-митровачка област	2050	335	Kosovsko-mitrovačka oblast
<i>Косовска Митровица</i>	336	49	<i>Kosovska Mitrovica</i>
Вучитрн	345	67	Vučitrn
Звечан	123	35	Zvečan
Зубин Поток	333	63	Zubin Potok
Лепосавић	539	71	Leposavić
Србица	374	50	Srbica
Косовско-поморавска област	1412	184	Kosovsko-pomoravska oblast
<i>Гњилане</i>	515	57	<i>Gnjilane</i>
Витина	293	43	Vitina
Косовска Каменица	523	74	Kosovska Kamenica
Ново Брдо	81	10	Novo Brdo
Пеќка област	2421	317	Pečka oblast
<i>Пећ</i>	603	80	<i>Peć</i>
Дечани	373	40	Dečani
Ђаковица	588	83	Đakovica
Исток	454	50	Istok
Клина	403	64	Klina
Призренска област	1910	220	Prizrenska oblast
<i>Призрен</i>	765	96	<i>Prizren</i>
Гора	310	19	Gora
Ораховац	401	55	Orahovac
Сува Река	434	50	Suva Reka

Међународни преглед International review

21.1. Становништво и површина Population and area	470
21.2. Рођења, умирања и бракови Births, deaths, marriages and divorces	473
21.3. Запосленост Employment	475
21.4. Незапосленост Unemployment	475
21.5. Бруто домаћи производ по тржишним ценама, 2015. (процена) Gross domestic product at market prices, 2015 (estimates)	476
21.6. Индекси трошкова живота Consumer price indices	477



МЕЂУНАРОДНИ ПРЕГЛЕД

Извори података

Подаци у међународном прегледу највећим делом преузети су из статистичких публикација УН и публикација специјализованих агенција УН. Посебно су коришћени различити извори:

За више одељака

UN Statistical Yearbook; UN Monthly Bulletin of Statistics; Yearbook of Labour Statistics (ILO); International Financial Statistics (IMF); World Health Statistics; International Commodity Statistical Yearbook.

За одељак о становништву

UN Demographic Yearbook, 2015.

За одељак о запошљености

Yearbook of Labour Statistics (ILO).

За одељак о бруто домаћем производу и националним рачунима

UN Yearbook of National Accounts Statistics; Handbook of International Trade and Development Statistics.

Податке из области енергетике погледати у UN Monthly Bulletin of Statistics, а из области спољне трговине видети у UN Yearbook of International Trade Statistics; International Financial Statistics; UN Monthly Bulletin of Statistics.

Обухватност

Табела о становништву има најшири обухват у погледу броја посматраних држава света. Иако у нешто мањој мери, то се односи и на табелу о површинама и категоријама земљишта. У осталим табелама извршен је избор земаља, а критеријум је био значај земље у трговинским односима са Републиком Србијом и у светском оквиру, а у највећем броју случајева доступност и расположивост објављених података. Унутар континента земље су дате азбучним редом.

У погледу упоредивости, потребно је имати у виду да су показатељи временских серија, у начелу, међусобно боље упоредиви него показатељи просторних серија. Разлике у методологији, наиме, много су веће међу земљама него унутар земаља по годинама или раздобљима. О томе је потребно посебно водити рачуна приликом упоређивања показатеља двеју или више земаља.

INTERNATIONAL REVIEW

Sources of data

The data in the Chapter of International Review have been mostly extracted from the United Nations statistical publications and UN specialized agency publications. Particularly, the following various sources have been referenced:

Throughout Chapter

UN Statistical Yearbook; UN Monthly Bulletin of Statistics; Yearbook of Labour Statistics (ILO); International Finance Statistics (IMF); World Health Statistics; International Commodity Statistics Yearbook.

Population section

UN Demographic Yearbook, 2015.

Employment section

Yearbook of Labour Statistics (ILO).

Gross Domestic Product and National Accounts section

UN Yearbook of National Accounts Statistics; Handbook of International Trade and Development Statistics.

Data from the *energy section* can be seen in UN Monthly Bulletin of Statistics, and regarding external trade section, in UN Yearbook of International Trade Statistics; International Financial Statistics; UN Monthly Bulletin of Statistics.

Coverage

The table on population has the most extensive coverage in regard to the number of observed countries in the World. Even though, in somehow smaller extent, that relates to the table on areas and land categories. In other tables, selection of countries has been made, and criterion for that was country's importance in trade relations with the Republic of Serbia and in the whole world's scope, and in most cases the availability of published data. Within continents, the countries have been presented in alphabetic order.

For the sake of comparability, in essence, it should be noticed that the time series indicators are more mutually comparable than space series indicators. Namely, the differences in methodology by years or periods are greater among countries than within a country. This should be kept in mind when comparing indicators between two or more countries.

21.1. СТАНОВНИШТВО И ПОВРШИНА

POPULATION AND AREA

		Процењен број становника средином године ¹⁾ , хилџ. <i>Estimated mid-year population¹⁾, thous.</i>	Површина ¹⁾ , km ² <i>Area¹⁾, km²</i>	Становништво ¹⁾ , на 1 km ² <i>Population¹⁾, per km²</i>	Главни град ²⁾ / <i>Capita²⁾</i> Број становника, хилџ. / <i>Population, thous.</i>		
Европа	Europe						
Албанија	Albania	2,889	28748	100	Тирана	2011	418 Tirane
Андора	Andorra	...	468	...	Андора	2011	... Andorra la Vella
Аустрија	Austria	8,576	83871	102	Беч	2014	1767 Vienna
Белгија	Belgium	11,258	30528	369	Брисел	2011	1743 Brussels
Белорусија	Belarus	9,481	207600	46	Минск	2013	1911 Minsk
БЈР Македонија	TFYR of Macedonia	2069	25713	80	Скопље	2012	536 Skopje
Босна и Херцеговина	Bosnia and Herzegovina	...	51209	...	Сарајево Sarajevo
Бугарска	Bulgaria	7,202	111002	65	Софија	2012	1211 Sofia
Велика Британија	United Kingdom	64875	242495	268	Лондон	2011	8136 London
Грузија	Georgia	...	69700	...	Тбилиси	2014	1062 Tbilisi
Грчка	Greece	10,858	131957	82	Атина	2011	664 Athens
Данска	Denmark	5,678	42921	132	Копенхаген	2015	584 Copenhagen
Естонија	Estonia	1,313	45227	29	Талин	2015	414 Tallinn
Ирска	Ireland	4,635	69797	66	Даблин	2011	528 Dublin
Исланд	Iceland	329	103000	3	Рејкјавик	2014	122 Reykjavik
Италија	Italy	60,796	302073	201	Рим	2014	2868 Rome
Кипар	Cyprus	847	9251	93	Никозија Nicosia
Летонија	Latvia	1,986	64573	31	Рига	2014	642 Riga
Литванија	Lithuania	...	65286	45	Вилњус	2014	541 Vilnius
Луксембург	Luxembourg	563	2586	218	Луксембург	2015	111 Luxembourg
Мађарска	Hungary	9843	93024	106	Будимпешта	2014	1751 Budapest
Малта	Malta	429	315	1361	Валета	2014	6 Valletta
Молдавија	Moldova	3555	33846	105	Кишињев	2012	670 Chisinau
Монако	Monaco	...	2	...	Монако	2008	31 Monaco
Немачка	Germany	81198	357376	227	Берлин	2015	3470 Berlin
Норвешка	Norway	5166	323772	16	Осло	2014	634 Oslo
Пољска	Poland	38006	312679	122	Варшава	2012	1711 Warsaw
Португалија	Portugal	10375	92226	112	Лисабон	2014	513 Lisbon
Румунија	Romania	19871	238391	83	Букурешт	2014	1859 Bucharest
Руска Федерација	Russian Federation	...	17098246	...	Москва	2012	11918 Moscow
Република Словачка	Slovakia	5421	49035	111	Братислава	2014	419 Bratislava
Словенија	Slovenia	2063	20273	102	Љубљана	2014	278 Ljubljana
Република Србија	Republic of Serbia	7114	88499	80	Београд	2014	1364 Belgrade
Украјина	Ukraine	42760	603500	71	Кијев	2013	2804 Kiev
Финска	Finland	5472	336859	16	Хелсинки	2014	617 Helsinki
Француска	France	64395	551500	117	Париз	2010	2244 Paris
Холандија	Netherlands	16940	41542	408	Амстердам	2015	822 Amsterdam
Хрватска	Croatia	4225	56594	75	Загреб	2011	790 Zagreb
Чешка Република	Czech Republic	10543	78868	134	Праг	2015	1259 Prague
Црна Гора	Montenegro	622	13812	45	Подгорица	2011	186 Podgorica
Швајцарска	Switzerland	8238	41291	200	Берн	2015	130 Bern
Шведска	Sweden	9747	438574	22	Стокхолм	2007	789 Stockholm
Шпанија	Spain	46450	505944	92	Мадрид	2013	3186 Madrid
Азија	Asia						
Авганистан	Afghanistan	...	652864	...	Кабул	2012	3289 Kabul
Азербејџан	Azerbaijan	9593	86600	111	Баку	2013	2166 Baku
Бангладеш	Bangladesh	...	147570	...	Дака	2001	5334 ³⁾ Dhaka
Бахреин	Bahrain	...	771	...	Манама	2006	177 Al-Manamah
Бутан	Bhutan	757	38394	20	Тимбу	2005	79 ³⁾ Thimphu
Вијетнам	Vietnam	91713	330967	277	Ханој Hanoi
Израел	Israel	...	22072	...	Јерусалим	2014	840 Jerusalem
Индија	India	...	3287263	...	Њу Делхи	2001	302 New Delhi
Индонезија	Indonesia	255462	1910931	134	Џакарта	2015	10155 Jakarta
Ирак	Iraq	36659	435052	84	Багдад	2015	1212 Baghdad
Иран	Iran	78773	1628750	48	Техеран	2011	8154 Tehran
Јапан	Japan	126958	377930	336	Токио	2010	8946 Tokyo
Јемен	Yemen	...	527968	...	Сана	2009	1976 Sanaa
Јерменија	Armenia	3011	29743	101	Јереван	2011	1060 Yerevan
Јордан	Jordan	9532	89318	107	Аман	2015	4008 Amman
Казахстан	Kazakhstan	...	2724902	...	Астана	2013	814 Astana
Камбоџа	Cambodia	15405	181035	85	Пном Пен	2011	1571 Phnom Penh
Катар	Qatar	...	11607	...	Доха	2010	797 Doha

¹⁾ Подаци преузети из UN Demographic Yearbook, 2014.

²⁾ Градско језгро.

³⁾ Подручје града.

¹⁾ UN Demographic Yearbook, 2014.

²⁾ City proper

³⁾ Urban agglomeration

21.1. СТАНОВНИШТВО И ПОВРШИНА (наставак)

POPULATION AND AREA (continued)

		Процењен број становника средином године ¹⁾ , хил. / Estimated mid-year population ¹⁾ , thous.	Површина ¹⁾ , км ² / Area ¹⁾ , km ²	Становништво ¹⁾ , на 1 км ² / Population ¹⁾ , per km ²	Главни град ²⁾ / Capital ²⁾ Број становника, хил. / Population, thous.			
Кина	China	1,371,220	9600000	143	Пекинг	2010	19610	Beijing
Киргизија	Kyrgyzstan	...	199949	...	Бишкек	2015	934	Bishkek
Кореја, НДР	Korea, DPR	...	120538	...	Пјонг Јанг	2008	2581	Pyongyang
Република Кореја	Korea, Rep.	50617	100284	505	Сеул	2015	9860	Seoul
Кувајт	Kuwait	3971	17818	223	Кувајт	Kuwait City
Лаос	Lao	...	236800	...	Вијентијан	2014	828 ³⁾	Vientiane
Либан	Lebanon	...	10452	...	Бејрут	2011	363 ³⁾	Beirut
Малезија	Malaysia	30996	330323	94	Куала Лумпур	2015	1716	Kuala Lumpur
Мјанмар	Myanmar	...	676577	...	Нејпјидо	2014	1158 ³⁾	Nay Pyi Taw
Монголија	Mongolia	3027	1564116	2	Улан Батор	2015	1380	Ulan Bator
Непал	Nepal	28038	147181	190	Катманду	2011	1003	Kathmandu
Оман	Oman	...	309500	...	Маскат	2003	25	Muscat
Пакистан	Pakistan	191710	796095	241	Исламабад	1998	529	Islamabad
Саудијска Арабија	Saudi Arabia	31016	2206714	14	Ријад	2010	5188	Riyadh
Сингапур	Singapore	5535	719	7698	Сингапур	2015	5535	Singapore
Сирија	Syria	...	185180	...	Дамаск	2008	1680	Damascus
Тајланд	Thailand	...	513120	...	Банкок	2010	8305 ³⁾	Bangkok
Таџикистан	Tajikistan	8440	142600	59	Душанбе	2014	782	Dushanbe
Туркменистан	Turkmenistan	...	488100	...	Ашхабад	Ashgabat
Турска	Turkey	77738	783562	99	Анкара	2014	5150 ³⁾	Ankara
Узбекистан	Uzbekistan	...	448969	...	Ташкент	2015	2371	Tashkent
Ујед. Арап. Емирати	United Arab Emirates	...	83600	...	Абу Даби	2002	527	Abu Dhabi
Филипини	Philippines	101562	300000	339	Манила	2010	1652	Manila
Сри Ланка	Sri Lanka	20966	65610	320	Коломбо	2001	647	Colombo
Африка	Africa							
Алжир	Algeria	39963	2381741	17	Алжир	2008	2713	Algiers
Ангола	Angola	...	1246700	...	Луанда	Luanda
Бенин	Benin	10585	114763	92	Порто Ново	2013	264	Porto-Novo
Боцвана	Botswana	2195	582000	4	Габорон	2011	232	Gaborone
Буркина Фасо	Burkina Faso	...	272967	...	Уагадугу	2006	1475	Ouagadougou
Бурунди	Burundi	9824	27830	353	Буџумбура	2008	497	Bujumbura
Габон	Gabon	...	267668	...	Либервил	2013	704 ³⁾	Libreville
Гамбија	Gambia	...	11295	...	Банџул	Banjul
Гана	Ghana	27670	238537	116	Акра	2010	1594	Accra
Гвинеја	Guinea	...	245857	...	Конакри	2014	1661	Conakry
Гвинеја Бисао	Guinea-Bissau	1531	36125	42	Бисао	2009	388	Bissau
Египат	Egypt	88958	1002000	89	Каиро	2010	7249	Cairo
Екваторијална Гвинеја	Equatorial Guinea	...	28051	...	Малабо	2001	211 ³⁾	Malabo
Етиопија	Ethiopia	90075	1104300	82	Адис Абеба	2007	2740	Addis Ababa
Замбија	Zambia	15474	752612	21	Лусака	2010	1747	Lusaka
Зимбабве	Zimbabwe	13943	390757	36	Хараре	2012	1485	Harare
Јужна Африка	South Africa	...	1221037	...	Преторија	2011	742	Pretoria
Камерун	Cameroon	21918	475650	46	Јаунде	2005	1818	Yaounde
Кенија	Kenya	45509	591958	77	Најроби	2009	3134	Nairobi
Коморска Острва	Comoros	...	2235	...	Морони	Moroni
Конго	Congo	...	342000	...	Бразавил	Brazzaville
Конго, Дем. Реп.	Congo, Dem. Rep.	...	2344858	...	Киншаса	Kinshasa
Лесото	Lesotho	...	30355	...	Масеру	2006	432	Maseru
Либерија	Liberia	...	111369	...	Монровија	2008	971 ³⁾	Monrovia
Либија	Libya	6162	1676198	4	Триполи	Tripoli
Мадагаскар	Madagascar	...	587295	...	Антананарива	2005	1015	Antananarivo
Малави	Malawi	...	118484	...	Лилонгве	2012	869	Lilongwe
Мали	Mali	...	1240192	...	Бамако	2009	1810 ³⁾	Bamako
Мароко	Morocco	...	446500	76	Рабат	2014	579	Rabat
Мауританија	Mauritania	...	1030700	...	Наушот	2008	847	Nouakchott
Маурицијус	Mauritius	1263	1969	641	Порт Луис	2015	150	Port Louis
Мозамбик	Mozambique	25728	799380	32	Мапуто	2015	1242	Maputo
Намибија	Namibia	2281	824116	3	Виндхак	2011	326	Windhoek
Нигер	Niger	19125	1267000	15	Ниамеј	2012	1027	Niamey
Нигерија	Nigeria	...	923768	...	Абуја	Abuja
Обала Слоноваче	Ivory Coast	Јамусукро	Yamoussoukro

¹⁾ Подаци преузети из UN Demographic Yearbook, 2014.

²⁾ Градско језгро.

³⁾ Подручје града.

¹⁾ UN Demographic Yearbook, 2014.

²⁾ City proper

³⁾ Urban agglomeration

21.1. СТАНОВНИШТВО И ПОВРШИНА (наставак)

POPULATION AND AREA (continued)

		Процењен број становника средином године ¹⁾ , хил. <i>Estimated mid-year population¹⁾, thous.</i>	Површина ¹⁾ , km ² <i>Area¹⁾, km²</i>	Становништво ¹⁾ , на 1 km ² <i>Population¹⁾, per km²</i>	Главни град ²⁾ / Capital ²⁾ Број становника, хил. / Population, thous.			
Руанда	Rwanda	11263	26338	428	Кигали	2012	859	Kigali
Свазиленд	Swaziland	1119	17363	64	Мбабане	Mbabane
Сенегал	Senegal	14357	196712	73	Дакар	2011	1056	Dakar
Сијера Леоне	Sierra Leone	...	72300	...	Фритаун	2010	945	Freetown
Сомалија	Somalia	...	637657	...	Могадиш	2001	1212	Mogadishu
Судан	Sudan	28454	Картум	Khartoum
Танзанија	Tanzania	48776	Додома	Dodoma
Togo	Togo	6974	56785	123	Ломе	2015	1789	Lome
Тунис	Tunisia	11154	163610	68	Тунис	1998	702	Tunis
Уганда	Uganda	...	241550	...	Кампала	2014	1507	Kampala
Централно Афричка Република	Central African Republic	...	622984	...	Бангун	Bangui
Чад	Chad	...	1284000	...	Нџамена	N'Djamena
Северна и Средња Америка	North and Central America							
Антига и Барбуда	Antigua and Barbuda	...	442	...	Сент Џонс	St. John's
Барбадос	Barbados	275	431	637	Бриџтаун	Bridgetown
Бахами	Bahamas	...	13940	...	Насау	2009	244	Nassau
Белизе	Belize	368	22966	16	Белмопан	2010	14	Belmopan
Бермуди	Bermuda	62	53	1165	Хамилтон	2010	4	Hamilton
Гранада	Grenada	111	345	320	Св. Ђорђе	St. George's
Гренланд	Greenland	56	2166086	0	Нуук	2015	17	Nuuk
Гваделупа	Guadeloupe	400	1705	235	Басе-Тере	1999	12	Basse-Terre
Гватемала	Guatemala	...	108889	...	Гватемала	2001	1022	Guatemala City
Доминиканска Реп.	Dominican, Rep.	9980	48671	205	Санто Доминго	2011	1126	Santo Domingo
Јамајка	Jamaica	2726	10991	248	Кингстон	2011	592 ³⁾	Kingston
Канада	Canada	35849	9984670	4	Отава	2014	947	Ottawa
Костарика	Costa Rica	4834	51100	95	Сан Хозе	2015	334	San Jose
Куба	Cuba	11239	109884	102	Хавана	2015	2125	Havana
Мартиник	Martinique	378	1128	335	Фор де Франс	2006	90	Fort-de-France
Мексико	Mexico	121006	1964375	62	Мексико	2015	8855	Mexico City
Никарагва	Nicaragua	6263	130373	48	Манагва	2009	985 ³⁾	Managua
Панама	Panama	3975	75320	53	Панама	2015	469	Panama City
Порторико	Puerto Rico	3474	8868	392	Санхуан	2014	364	San Juan
САД	USA	321419	9833517	33	Вашингтон	2015	672	Washington
Салвадор	El Salvador	6460	21041	307	Сан Салвадор	2014	282	San Salvador
Санта Луција	St. Lucia	173	539	321	Кастрис	2010	4	Castries
Тринидад и Тобаго	Trinidad and Tobago	1350	5127	263	Порт оф Спелн	2011	37	Port of Spain
Хаити	Haiti	...	27750	...	Порт-е-Принс	1999	991	Port-au-Prince
Холандски Антили	Netherlands Antilles	Вилемстад	Willemstad
Хондурас	Honduras	8577	112492	76	Тегусигалпа	2003	858	Tegucigalpa
Јужна Америка	South America							
Аргентина	Argentina	43137	2780400	16	Буенос Аирес	2015	12847 ³⁾	Buenos Aires
Боливија	Bolivia	10825	1098581	10	Ла Паз	2010	835	La Paz
Бразил	Brazil	204451	8515767	24	Бразилија	2015	2915	Brasilia
Венецуела	Venezuela	30620	912050	34	Каракас	2015	2082	Caracas
Гвајана	Guyana	742	214969	3	Џорџтаун	2012	25	Georgetown
Еквадор	Ecuador	16279	257217	63	Кито	2015	1763	Quito
Колумбија	Colombia	48203	1141748	42	Богота	2015	7879	Bogota
Парагвај	Paraguay	...	406752	...	Асунсион	2014	513	Asuncion
Перу	Peru	31152	1285216	24	Лима	2015	9887	Lima
Уругвај	Uruguay	3467	173626	20	Монтевидео	2015	1380	Montevideo
Чиле	Chile	18006	756102	24	Сантјаго	2015	5150	Santiago
Океанија	Oceania							
Аустралија	Australia	23778	7692024	3	Камбера	2014	423	Canberra
Вануату	Vanuatu	...	12189	...	Порт-Вила	2009	44	Port-Vila
Нови Зеланд	New Zealand	4596	268107	17	Велингтон	2015	204	Wellington
Папуа Нова Гвинеја	Papua New Guinea	...	462840	...	Порт Моресби	2000	254	Port Moresby
Самоа	Samoa	61	2842	22	Апија	2011	37	Apia
Соломонска острва	Solomon Islands	...	28896	...	Хониара	2009	65	Honiara
Фиџи	Fiji	867	18272	47	Сува	2007	74	Suva

¹⁾ Подаци преузети из UN Demographic Yearbook, 2014.

²⁾ Градско језгро.

³⁾ Подручје града.

¹⁾ UN Demographic Yearbook, 2014.

²⁾ City proper

³⁾ Urban agglomeration

21.2. РОЂЕЊА, УМИРАЊА И БРАКОВИ¹⁾ (I део)

 BIRTHS, DEATHS, MARRIAGES AND DIVORCES¹⁾ (part I)

	Живорођени / Live births			Умрли / Deaths		Природни прираштај Natural increase	Умрла одојчад / Infant deaths			
	година Year	број Number	стопа Rate	број Number	стопа Rate		година Year	број Number	стопа Rate	
Европа										Europe
Албанија	2014	35760	12,4	20656	7,1	5,2	2014	Albania
Аустроја	2014	81722	9,6	78252	9,2	0,4	2014	Austria
Белгија	2014	125014	11,1	104755	9,3	1,8	2014	423	3,4	Belgium
Белорусија	2014	118534	12,5	121542	12,8	-0,3	2014	409	3,5	Belarus
БЈР Македонија	2014	23596	11,4	19718	9,5	1,9	2014	233	9,9	TFYR of Macedonia
Босна и Херцеговина	2014	29247	7,6	34824	9,1	-1,5	2014	140	4,8	Bosnia and Herzegovina
Бугарска	2014	67585	9,4	108952	15,1	-5,7	2014	517	7,6	Bulgaria
Велика Британија	2014	775908	12,0	568840	8,8	3,2	2014	2990	3,9	United Kingdom
Грчка	2014	92149	8,5	113740	10,4	-2,0	2014	346	3,8	Greece
Данска	2014	56870	10,1	51340	9,1	1,0	2014	229	4,0	Denmark
Естонија	2014	13551	10,3	15484	11,8	-1,5	2014	36	2,7	Estonia
Ирска	2014	67285	14,6	29188	6,3	8,3	2014	224	3,3	Ireland
Италија	2014	502596	8,3	598364	9,8	-1,6	2014	1523	3,0	Italy
Кипар	2014	9258	10,9	5250	6,2	4,7	2014	13	...	Cyprus
Летонија	2014	21746	10,9	28466	14,3	-3,4	2014	83	3,8	Latvia
Литванија	2014	30369	10,4	40252	13,7	-3,4	2014	118	3,9	Lithuania
Луксембург	2014	6070	10,9	3841	6,9	4,0	2014	17	...	Luxembourg
Мађарска	2014	93281	9,5	126294	12,8	-3,3	2014	418	4,5	Hungary
Малта	2014	4191	9,8	3270	7,7	2,2	2014	21	...	Malta
Молдавија	2014	38616	10,9	39494	11,1	-0,2	2014	372	9,6	Moldova, Rep.
Немачка	2014	714927	8,8	868356	10,7	-1,9	2014	2284	3,2	Germany
Норвешка	2014	58976	11,5	40369	7,9	3,6	2014	139	2,4	Norway
Пољска	2014	375160	9,9	376467	9,9	0,0	2014	1583	4,2	Poland
Португалија	2014	82367	7,9	104843	10,1	-2,2	2014	236	2,9	Portugal
Румунија	2014	193103	9,7	254237	12,8	-3,1	2014	1628	8,4	Romania
Руска Федерација	2013	1901182	13,2	1878269	13,1	0,2	2013	Russian Federation
Словенија	2014	21165	10,3	18886	9,2	1,1	2014	39	1,8	Slovenia
Република Словачка	2014	55033	10,2	51346	9,5	0,7	2014	318	5,8	Slovakia
Република Србија	2014	66461	9,3	101247	14,2	-4,9	2014	381	5,7	Republic of Serbia
Украјина	2014	465882	10,8	632296	14,7	-3,9	2014	3656	7,8	Ukraine
Финска	2014	56950	10,5	51935	9,6	0,9	2014	124	2,2	Finland
Француска	2014	781167	12,2	547003	8,5	3,7	2014	2598	3,3	France
Холандија	2014	175181	10,4	139223	8,3	2,1	2014	630	3,6	Netherlands
Хрватска	2014	39566	9,3	50839	12,0	-2,7	2014	199	5,0	Croatia
Чешка Република	2014	109860	10,4	105665	10,0	0,4	2014	263	2,4	Czech Republic
Црна Гора	2014	7529	12,1	6014	9,7	2,4	2014	37	4,9	Montenegro
Швајцарска	2014	85287	10,4	63938	7,8	2,6	2014	331	3,9	Switzerland
Шведска	2014	114907	11,9	88976	9,2	2,7	2014	251	2,2	Sweden
Шпанија	2014	426076	9,2	393734	8,5	0,7	2014	1202	2,8	Spain
Азија										Asia
Израел	2014	176427	21,5	42413	5,2	16,3	2014	548	3,1	Israel
Јапан	2014	1003539	7,9	1273004	10,0	-2,1	2014	2080	2,1	Japan
Кина	2014	16870000	12,4	9770000	7,2	5,2	2014	China
Република Кореја	2014	435435	8,6	267692	5,3	3,3	2014	1305	3,0	Korea, Rep.
Монголија	2014	82839	28,0	16521	5,6	22,4	2014	1251	15,1	Mongolia
Турска	2014	1337504	17,4	390121	5,1	12,3	2014	14821	11,1	Turkey
Африка										Africa
Алжир	2014	1014248	25,9	173781	2014	22282	...	Algeria
Египат	2014	2720495	31,3	531864	6,1	25,2	2014	39379	14,6	Egypt
Тунис	2014	225887	20,5	62785	2014	Tunisia
Северна и Средња Америка										North and Central America
Канада	2014	388729	10,9	268056	7,5	3,4	2014	Canada
Мексико	2013	2169810	18,3	610730	5,2	13,2	2013	27760	12,8	Mexico
САД	2014	3988076	12,5	2626418	8,2	4,3	2014	23215	5,8	USA
Јужна Америка										South America
Аргентина	2014	777012	18,2	325539	7,6	10,6	2014	8202	10,6	Argentina
Бразил	2014	2913121	...	1194164	5,9	...	2014	31679	...	Brazil
Венецуела	2014	597773	...	159239	5,3	...	2014	8396	...	Venezuela
Чиле	2014	252194	14,2	101960	5,7	8,4	2014	Chile
Океанија										Oceania
Аустралија	2014	299697	12,8	153580	6,5	6,2	2014	1012	3,4	Australia
Нови Зеланд	2014	57240	12,7	31062	6,9	5,8	2014	324	5,7	New Zealand

¹⁾ Подаци преузети из UN Demographic Yearbook, 2015.

¹⁾ UN Demographic Yearbook, 2015

21.2. РОЂЕЊА, УМИРАЊА И БРАКОВИ¹⁾ (II део)

BIRTHS, DEATHS, MARRIAGES AND DIVORCES ¹⁾ (part II)

	Очекивано трајање живота Life expectancy at birth			Закључени бракови / Marriages			Разводи / Divorces			
	година Year	мушко Male	женско Female	година Year	број Number	стопа Rate	година Year	број Number	стопа Rate	
Европа										Europe
Албанија	2014	2013	23820	8,2	2013	3747	1,3	Albania
Аустроја	2014	79,1	84,0	2013	36140	4,3	2013	15958	1,9	Austria
Белгија	2014	78,8	83,9	2012	40500	3,6	2012	27400	2,5	Belgium
Белорусија	2014	67,8	78,6	2014	83942	8,9	2014	34864	3,7	Belarus
БЈР Македонија	2014	2014	13813	6,7	2014	2210	1,1	TFYR of Macedonia
Босна и Херцеговина	2014	2014	18409	4,8	2014	1655	0,4	Bosnia and Herzegovina
Бугарска	2014	71,1	78,0	2014	24596	3,4	2014	10584	1,5	Bulgaria
Велика Британија	2014	2011	285391	4,5	2011	129764	2,1	United Kingdom
Грчка	2014	78,5	83,5	2013	51256	4,7	2013	16717	1,5	Greece
Данска	2014	78,5	82,7	2014	28331	5,0	2014	19435	3,4	Denmark
Естонија	2014	72,3	81,5	2014	6220	4,7	2014	3218	2,4	Estonia
Ирска	2014	79,3	83,5	2014	22045	4,8	2014	2629	0,6	Ireland
Италија	2014	80,3	85,0	2014	189765	3,1	2014	52355	0,9	Italy
Кипар	2014	80,9	84,7	2013	5493	6,4	2013	1857	2,2	Cyprus
Летонија	2014	69,3	79,5	2014	12515	6,3	2014	6271	3,1	Latvia
Литванија	2014	69,1	79,9	2014	22142	7,6	2014	9806	3,3	Lithuania
Луксембург	2014	80,2	84,8	2014	1657	3,0	2014	1453	2,6	Luxembourg
Мађарска	2014	72,1	78,9	2014	38780	3,9	2014	19576	2,0	Hungary
Малта	2014	79,8	84,3	2014	2871	6,7	2014	323	0,8	Malta
Молдавија	2014	2012	24262	6,8	2012	10637	3,0	Moldova, Rep.
Немачка	2014	78,7	83,6	2014	385952	4,8	2014	166199	2,1	Germany
Норвешка	2014	80,1	84,2	2014	23462	4,6	2014	9918	1,9	Norway
Пољска	2014	73,7	81,7	2014	188488	5,0	2014	65761	1,7	Poland
Португалија	2014	77,2	83,0	2013	31998	3,1	2013	22525	2,2	Portugal
Румунија	2014	72,0	78,9	2014	118075	5,9	2014	27188	1,4	Romania
Руска Федерација	2013	2012	1213598	8,5	2012	644101	4,5	Russian Federation
Словенија	2014	78,0	83,7	2014	6571	3,2	2014	2469	1,2	Slovenia
Република Словачка	2014	73,2	80,0	2014	26737	4,9	2014	10514	1,9	Slovakia
Република Србија	2014	72,6	77,7	2014	36429	5,1	2014	7614	1,1	Republic of Serbia
Украјина	2014	2014	294962	6,9	2013	130673	3,0	Ukraine
Финска	2014	78,2	83,9	2014	24347	4,5	2014	13632	2,5	Finland
Француска	2014	79,3	85,4	2013	233108	3,7	2013	121849	1,9	France
Холандија	2014	80,0	83,5	2014	65333	3,9	2014	35409	2,1	Netherlands
Хрватска	2014	74,7	81,0	2014	19501	4,6	2014	6570	1,6	Croatia
Чешка Република	2014	75,8	81,7	2014	45575	4,3	2014	26764	2,5	Czech Republic
Црна Гора	2014	2014	3527	5,7	2014	584	0,9	Montenegro
Швајцарска	2014	80,7	84,9	2014	41891	5,1	2014	16756	...	Switzerland
Шведска	2014	80,4	84,2	2014	53051	5,5	2014	26143	2,7	Sweden
Шпанија	2014	80,4	86,2	2014	160256	3,4	2014	100746	2,2	Spain
Азија										Asia
Израел	2014	80,3	84,1	2013	52705	6,5	2013	14735	1,8	Israel
Јапан	2014	80,5	86,8	2014	643749	5,1	2014	222107	1,7	Japan
Кина	2014	2012	12971000	9,6	2012	2388000	1,8	China
Република Кореја	2014	79,0	85,5	2014	305507	6,0	2014	115510	2,3	Korea, Rep.
Монголија	2014	65,9	75,5	2014	17332	5,8	2014	3750	1,3	Mongolia
Турска	2014	75,3	80,7	2014	599704	7,8	2014	130913	1,7	Turkey
Африка										Africa
Алжир	2014	76,6	77,8	2014	386422	...	2014	Algeria
Египат	2014	2014	953137	11,0	2014	180344	2,1	Egypt
Тунис	2014	2011	91590	...	2011	12651	...	Tunisia
Северна и Средња Америка										North and Central America
Канада	2014	2014	2014	Canada
Мексико	2013	71,7	77,4	2014	577713	4,8	2014	113481	0,9	Mexico
САД	2014	76,4	81,2	2011	2118000	6,8	2011	877000	2,8	USA
Јужна Америка										South America
Аргентина	2014	2014	119266	2,8	2014	Argentina
Бразил	2014	71,6	78,8	2014	1106440	...	2014	341181	...	Brazil
Венецуела	2014	2014	94519	3,1	2014	26127	...	Venezuela
Чиле	2014	2013	61446	3,5	2013	Chile
Океанија										Oceania
Аустралија	2014	80,3	84,4	2014	121197	5,2	2014	46498	2,0	Australia
Нови Зеланд	2014	79,6	83,3	2014	20125	4,5	2014	8171	1,8	New Zealand

¹⁾ Подаци преузети из UN Demographic Yearbook, 2015.

¹⁾ UN Demographic Yearbook, 2015

21.3. ЗАПОСЛЕНОСТ
 хиљ.

 EMPLOYMENT
 thous.

	Извор по-дата-ка	2005	2006	2007	2008	Data source
Европа						
Аустрија ¹⁾	BA	3825	3928	4028	4090	BA Austria ¹⁾
Белгија ¹⁾²⁾	BA	4235	4264	4380	4446	BA Belgium ¹⁾²⁾
Белорусија	DA	4350	4401	4445	4638	DA Belarus
Бугарска ¹⁾	BA	2980	3110	3253	3360	BA Bulgaria ¹⁾
Велика Британија ¹⁾	BA	28665	28926	29100	29475	BA Kingdom ¹⁾
Данска ¹⁾	BA	2733	2787	2779	2827	BA Denmark ¹⁾
Италија						
Италија ¹⁾	BA	22563	22988	2322	23405	BA Italy ¹⁾
Мађарска ¹⁾	BA	3902	3930	3926	3879	BA Hungary ¹⁾
Немачка ¹⁾	BA	36566	37322	38163	38734	DA Germany ¹⁾
Норвешка ¹⁾	BA	2289	2362	2443	2524	BA Norway ¹⁾
Пољска ¹⁾	BA	14116	14594	15241	15800	BA Poland ¹⁾
Португалија ¹⁾	BA	5123	5160	5170	5198	BA Portugal ¹⁾
Румунија						
Румунија ¹⁾	BA	9147	9313	9353	9369	BA Romania ¹⁾
Руска Федерација						
Руска Федерација ¹⁾	BA	68169	68855	70570	70965	BA Russian Federation ¹⁾
Словенија						
Словенија ¹⁾	BA	947	969	994	990	BA Slovenia ¹⁾
Република Србија						
Република Србија ¹⁾³⁾⁴⁾	BA	2733	2631	2656	2821	BA Republic of Serbia ¹⁾³⁾⁴⁾
Финска						
Финска ¹⁾	BA	2421	2466	2512	2553	BA Finland ¹⁾
Француска						
Француска ¹⁾	BA	24978	25133	25565	25913	BA France ¹⁾
Црна Гора						
Црна Гора		178	178	212	221	Montenegro
Холандија						
Холандија ¹⁾	BA	7959	8108	8310	8457	BA Netherlands ¹⁾
Хрватска						
Хрватска ¹⁾	BA	1573	1586	1614	1636	BA Croatia ¹⁾
Чешка Реп.						
Чешка Реп. ¹⁾	BA	4764	4828	4922	5002	BA Czech Rep. ¹⁾
Швајцарска						
Швајцарска ¹⁾	BA	3974	4051	4122	4225	BA Switzerland ¹⁾
Шведска						
Шведска ¹⁾²⁾	BA	4263	4341	4541	4593	BA Sweden ¹⁾²⁾
Шпанија						
Шпанија	BA	18973	19748	20356	20258	BA Spain
Азија						
Индонезија						
Индонезија ¹⁾	BA	94958	95457	99930	102553	BA Indonesia ¹⁾
Јапан						
Јапан ¹⁾⁵⁾	BA	63560	63820	64120	63850	BA Japan ¹⁾⁵⁾
Кина						
Кина	BA	758250	764000	769900	774800	BA China
Реп. Кореја						
Реп. Кореја ¹⁾⁵⁾	BA	22856	23151	23433	23577	BA Korea Rep. ¹⁾⁵⁾
Пакистан						
Пакистан	BA	42916	46952	47651	49090	BA Pakistan
Турска						
Турска ¹⁾²⁾	BA	22046	22330	20738	21194	BA Turkey ¹⁾²⁾
Африка						
Алжир						
Алжир ¹⁾	BA	8182	8869	8594	...	BA Algeria ¹⁾
Египат						
Египат ¹⁾⁵⁾	BA	19342	20444	21724	...	BA Egypt ¹⁾⁵⁾
Мароко						
Мароко ¹⁾	BA	9913	9928	10056	10189	BA Morocco ¹⁾
Америка						
Аргентина						
Аргентина	BA	9639	10041	10116	10279	BA Argentina
Бразил						
Бразил	BA	87189	89318	90786	...	BA Brazil
Канада						
Канада ¹⁾	BA	16170	16484	16866	17126	BA Canada ¹⁾
Колумбија						
Колумбија	BA	17154	16681	17077	17426	BA Colombia
Мексико						
Мексико	BA	40792	42198	42907	43867	BA Mexico
САД						
САД ¹⁾⁵⁾	BA	141730	144427	146047	145362	BA USA ¹⁾⁵⁾
Океанија						
Аустралија						
Аустралија ¹⁾⁵⁾	BA	9967	10218	10512	10741	BA Australia ¹⁾⁵⁾
Нови Зеланд						
Нови Зеланд ¹⁾⁵⁾	BA	2085	2135	2175	2188	BA New Zealand ¹⁾⁵⁾

Подаци се односе на укупан број запослених радника и службеника.

Извор података:

BA – Анкета о радној снази
 DA – Анкета бироа за запошљавање.

¹⁾ Становништво с 15 и више година.

²⁾ Укључујући професионалну војску; без војника на служењу обавезног војног рока.

³⁾ Укључени запослени у радњама и власници радњи.

⁴⁾ Без података за Косово и Метохију.

⁵⁾ Укључујући оружане снаге.

Data refer to the total number of employed workers and office employees.

Data source:

BA – Labour Force Survey.
 DA – Labour – related establishment survey.

¹⁾ Persons aged 15 years and over.

²⁾ Including professional army; excl. compulsory military service.

³⁾ Employed persons in shops and shop owners included.

⁴⁾ Kosovo and Metohia data not included.

⁵⁾ Including armed forces.

 21.4. НЕЗАПОСЛЕНОСТ
 хиљ.

 UNEMPLOYMENT
 thous.

	Извор по-дата-ка	2005	2006	2007	2008	Data source
Европа						
Аустрија	BA	208	196	186	162	BA Austria
Белгија	BA	390	383	353	334	BA Belgium
Белорусија	DA	68	52	44	37	DA Belarus
Бугарска	BA	334	306	240	200	BA Bulgaria
Велика Британија	BA	1397	1649	1621	1643	BA United Kingdom
Данска	BA	143	118	115	98	BA Denmark
Италија						
Италија	BA	1889	1673	1506	1692	BA Italy
Мађарска	BA	304	317	312	329	BA Hungary
Немачка	BA	4583	4279	3608	3141	DA Germany
Норвешка	BA	111	84	63	67	BA Norway
Пољска	BA	3045	2344	1619	1211	BA Poland
Португалија	BA	422	428	449	427	BA Portugal
Румунија						
Румунија	BA	705	728	641	576	BA Romania
Руска Федерација						
Руска Федерација	BA	5263	5312	4588	4791	BA Russian Federation
Словенија						
Словенија	BA	58	61	48	43	BA Slovenia
Република Србија						
Република Србија ¹⁾	BA	720	693	586	445	BA Republic of Serbia ¹⁾
Финска						
Финска	BA	220	204	183	172	BA Finland
Француска						
Француска	BA	2429	2435	2222	2070	BA France
Црна Гора						
Црна Гора		77	74	51	44	Montenegro
Холандија						
Холандија	BA	425	354	300	257	BA Netherlands
Хрватска						
Хрватска	BA	229	199	171	149	BA Croatia
Чешка Реп.						
Чешка Реп.	BA	410	371	276	230	BA Czech Rep.
Швајцарска						
Швајцарска	BA	185	169	156	147	BA Switzerland
Шведска						
Шведска	BA	270	246	298	305	BA Sweden
Шпанија						
Шпанија	BA	1913	1837	1834	2591	BA Spain
Азија						
Индонезија						
Индонезија	BA	11899	10932	10011	9395	BA Indonesia
Јапан						
Јапан	BA	2940	2750	2570	2650	BA Japan
Кина						
Кина	BA	8390	8470	8300	8860	BA China
Реп. Кореја						
Реп. Кореја	BA	887	827	783	769	BA Korea Rep.
Пакистан						
Пакистан	BA	3566	3103	2680	2694	BA Pakistan
Турска						
Турска	BA	2519	2446	2376	2611	BA Turkey
Африка						
Алжир						
Алжир	BA	1475	1241	1375	...	BA Algeria
Египат						
Египат	BA	2450	2435	2135	...	BA Egypt
Мароко						
Мароко	BA	1227	1063	1092	1078	BA Morocco
Америка						
Аргентина						
Аргентина	BA	1142	1049	936	898	BA Argentina
Бразил						
Бразил	BA	8953	8210	8060	...	BA Brazil
Канада						
Канада	BA	1173	1108	1079	1119	BA Canada
Колумбија						
Колумбија	BA	2261	2425	2097	2246	BA Colombia
Мексико						
Мексико	BA	1483	1378	1505	1593	BA Mexico
САД						
САД	BA	7591	7001	7078	8924	BA USA
Океанија						
Аустралија						
Аустралија	BA	520	518	488	471	BA Australia
Нови Зеланд						
Нови Зеланд	BA	83	85	83	95	BA New Zealand

Подаци се односе на лица која нису у радном односу и која траже запослење.

Извор података:

BA – Анкета о радној снази
 E – Званична процена

FB – Евиденција бироа за запошљавање.

¹⁾ Без података за Косово и Метохију.

Data refer to unemployed persons who seek a job.

Data source:

BA – Labour Force Survey.
 E – Official Estimates.

FB – Employment office records.

¹⁾ Kosovo and Metohia data not included.

21.5. БРУТО ДОМАЋИ ПРОИЗВОД ПО ТРЖИШНИМ
ЦЕНАМА, 2015. (процена)¹⁾

GROSS DOMESTIC PRODUCT AT MARKET PRICES, 2015
(estimates)¹⁾

	Укупно, млн. USD Total, mill. USD	Структура употребе бруто домаћег производа, % ²⁾ Expenditure of gross domestic product, % ²⁾				нето извоз робе и услуга External balance of goods and services
		финална потрошња домаћинства Household con- sumption expenditure	финална потрошња државе General govern- ment final con- sumption expenditure	бруто инвестиције Gross capital formation		
Европа						Europe
Аустрија	376967	53	20	24	4	Austria
Белгија	455107	51	24	23	2	Belgium
Босна и Херцеговина	16251	83	22	17	-19	Bosnia and Herzegovina
Бугарска	48953	61	16	21	-1	Bulgaria
Велика Британија	2858003	65	19	18	-2	United Kingdom
Грчка	194860	70	20	10	0	Greece
Данска	301308	47	26	20	7	Denmark
Италија	1821580	61	19	17	3	Italy
Мађарска	121715	49	20	22	9	Hungary
БЈР Македонија	10052	68	17	31	-16	Macedonia
Немачка	3363600	54	19	19	8	Germany
Норвешка	386578	43	23	28	5	Norway
Пољска	477066	58	18	20	4	Poland
Португалија	199122	66	18	15	1	Portugal
Руска Федерација	1326016	54	19	19	11	Russian Federation
Словенија / Slovenia	42777	52	19	20	9	Slovenia
Република Србија³⁾	37146	75	16	19	-10	Republic of Serbia³⁾
Финска	231960	55	24	21	0	Finland
Француска	2418946	55	24	22	-1	France
Холандија	750318	45	25	19	10	Netherlands
Хрватска	48676	59	20	19	3	Croatia
Црна Гора	4020	79	19	20	-19	Montenegro
Чешка, Република	185156	47	20	26	6	Czech Republic
Швајцарска	670790	54	11	23	12	Switzerland
Шведска	495694	45	26	24	5	Sweden
Шпанија	1192955	58	19	20	2	Spain
Азија						Asia
Азербејџан	53049	56	13	29	3	Azerbaijan
Израел	299413	55	22	20	3	Israel
Индија	2116239	59	11	32	-2	India
Индонезија	861934	57	10	35	0	Indonesia
Иран	398563	52	12	30	3	Iran
Јапан	4383076	57	20	24	0	Japan
Кина	11158457	38	14	45	3	China
Малезија	296284	54	13	25	8	Malaysia
Пакистан	266458	79	12	15	-6	Pakistan
Тајланд	395168	52	17	24	11	Thailand
Турска	717888	69	16	19	-3	Turkey
Филипини	292449	74	11	21	-6	Philippines
Африка						Africa
Алжир	164779	41	21	51	-13	Algeria
Гана	37156	66	19	24	-11	Ghana
Јужна Африка	314571	60	21	21	-1	South Africa
Мароко	100359	60	20	34	-14	Morocco
Мауританија	5023	53	23	42	-21	Mauritania
Северна и Средња Америка						North and Central America
Гватемала	63794	85	10	13	-9	Guatemala
Канада	1552808	58	21	24	-2	Canada
Мексико	1140724	68	12	23	-3	Mexico
САД	18036648	68	14	20	-2	USA
Јужна Америка						South America
Аргентина	632343	66	18	17	-1	Argentina
Бразил	1772591	63	20	18	-1	Brazil
Венецуела	344331	121	13	42	-76	Venezuela
Еквадор	100177	62	14	27	-3	Ecuador
Колумбија	292080	64	18	28	-9	Colombia
Панама	52132	43	11	48	-2	Panama
Уругвај	53442	67	14	20	-1	Uruguay
Чиле	240796	64	13	22	0	Chile
Океанија						Oceania
Аустралија	1230859	58	19	26	-3	Australia
Нови Зеланд	173417	57	19	23	0	New Zealand

¹⁾ Извор: www.un.org

²⁾ Збир агрегата може бити различит од 100 услед заокруживања и статистичке разлике.

³⁾ Извор: Републички завод за статистику.

¹⁾ Source: www.un.org.

²⁾ The sum could be other than 100, due to rounding and statistical discrepancy.

³⁾ Source: Statistical Office of the Republic of Serbia.

21.6. ИНДЕКСИ ТРОШКОВА ЖИВОТА¹⁾

 CONSUMER PRICE INDICES¹⁾

2000 = 100

2000=100

	Укупно / Total					Исхрана / Nutrition					
	2006	2007	2008	2009	2010	2006	2007	2008	2009	2010	
Европа											Europe
Аустрија	112,3	114,7	118,3	118,9	121,1	112,5	117,1	124,5	124,8	125,4	Austria
Белгија	113,0	115,1	120,3	120,2	122,8	115,0	119,2	126,1	127,4	129,4	Belgium
Белорусија	411,2	445,9	512,0	578,3	...	380,1	417,4	491,1	559,8	...	Belarus
Бугарска	139,1	150,7	169,3	174,0	178,2	123,4	140,0	163,4	162,3	161,7	Bulgaria
Велика Британија	116,3	121,3	126,1	125,5	131,3	109,6	114,6	125,2	131,8	136,0	United Kingdom
Грчка	122,0	125,5	130,7	132,3	138,5	121,9	125,9	132,6	135,1	135,3	Greece
Данска	112,3	114,2	118,1	119,7	122,4	110,2	115,1	123,8	123,7	124,2	Denmark
Италија	114,7	116,9	120,7	121,6	123,3	115,6	119,0	125,4	127,7	127,9	Italy
Мађарска	138,3	149,3	158,4	165,0	...	144,8	161,5	177,9	185,7	...	Hungary
БЈР Македонија	112,3	114,9	124,4	123,4	...	105,0	109,1	125,8	123,8	...	Macedonia
Немачка	110,1	112,5	115,5	115,9	117,2	107,3	111,5	118,3	116,8	118,5	Germany
Норвешка	111,6	112,4	116,7	119,2	122,0	104,6	107,4	111,9	116,6	116,8	Norway
Пољска	115,8	118,6	123,6	127,9	131,2	111,2	115,9	122,5	127,8	131,1	Poland
Португалија	120,4	123,3	126,4	125,2	126,8	114,2	117,0	121,1	116,9	116,5	Portugal
Румунија	246,9	258,8	279,1	294,7	...	222,0	230,7	251,9	260,1	...	Romania
Руска Федерација	219,1	238,8	272,5	304,3	325,2	208,4	227,2	274,6	291,3	328,9	Russian Federation
Словачка Република	138,7	142,5	149,0	151,5	152,9	116,4	121,0	130,3	126,1	128,1	Slovakia
Словенија	133,8	138,6	146,5	147,7	...	127,1	137,0	150,8	151,6	...	Slovenia
<i>Република Србија</i>	<i>358,1</i>	<i>383,2</i>	<i>434,9</i>	<i>472,3</i>	<i>504,4</i>	<i>303,5</i>	<i>326,3</i>	<i>399,7</i>	<i>428,5</i>	<i>449,1</i>	<i>Republic of Serbia</i>
Украјина	160,2	180,8	226,4	262,4	...	166,5	182,4	247,0	273,9	...	Ukraine
Финска	107,9	110,6	115,0	115,0	116,5	110,7	113,0	122,7	125,1	120,7	Finland
Француска	111,8	113,4	116,6	116,7	118,5	112,7	114,3	119,9	120,4	121,4	France
Холандија	114,4	116,2	119,1	120,6	122,1	108,3	109,4	115,6	116,8	116,7	Netherlands
Хрватска	117,7	121,1	128,4	131,5	132,9	113,1	116,9	128,6	130,6	128,7	Croatia
Чешка Република	114,6	117,9	125,4	111,5	118,0	127,9	Czech Republic
Швајцарска	105,4	106,1	108,8	108,2	109,0	105,4	106,0	109,3	109,1	107,9	Switzerland
Шведска	109,0	111,4	115,2	114,9	116,4	106,2	108,3	115,8	119,2	120,9	Sweden
Шпанија	117,6	120,9	125,8	125,5	127,7	121,5	126,0	133,4	132,0	131,0	Spain
Азија											Asia
Индија	127,7	136,1	147,5	163,2	182,8	124,7	137,0	152,3	173,0	194,2	India
Индонезија	176,5	187,8	207,2	216,1	227,2	161,9	180,4	210,9	225,7	247,0	Indonesia
Јапан	98,1	98,1	99,5	98,1	97,4	98,9	99,2	101,8	101,9	101,6	Japan
Кина	108,5	113,7	120,4	119,0	133,7	152,8	China
Пакистан	139,7	150,3	180,8	205,5	234,0	143,3	158,8	202,6	229,6	268,0	Pakistan
Африка											Africa
Мароко	110,8	113,0	117,4	110,7	114,3	122,1	Morocco
Нигерија	224,5	236,6	264,0	296,6	337,8	228,4	232,6	270,0	309,6	355,7	Nigeria
Тунис	118,9	122,6	128,8	133,6	139,1	121,4	124,8	132,6	138,3	147,2	Tunisia
Северна и Средња Америка											North and Central America
Канада	114,5	116,9	119,6	119,9	122,1	116,8	119,9	124,1	130,2	132,0	Canada
Мексико	131,8	137,0	144,0	151,6	157,9	134,2	142,6	154,1	167,5	174,0	Mexico
САД	117,1	120,4	125,0	...	126,6	116,3	120,9	127,6	...	130,9	USA
Јужна Америка											South America
Аргентина	179,4	195,2	211,9	225,5	248,8	205,5	228,5	244,0	250,9	287,0	Argentina
Бразил	157,8	163,5	172,8	181,2	190,4	151,0	161,3	182,3	192,9	...	Brazil
Перу	112,3	114,3	120,9	124,4	126,3	110,2	113,0	123,3	128,5	131,8	Peru
Уругвај	172,7	186,7	201,4	215,6	230,0	176,0	202,5	230,3	245,0	261,2	Uruguay
Чиле	117,5	122,7	133,4	135,3	...	110,6	120,5	139,8	147,4	...	Chile
Океанија											Oceania
Аустралија	120,3	123,1	128,4	130,7	134,4	129,2	132,3	138,5	143,6	145,8	Australia
Нови Зеланд	116,8	119,6	124,4	127,0	129,9	114,4	118,8	129,1	136,8	138,1	New Zealand

¹⁾ Због разлика у обухвату и методама коришћеним у израчунавању индекса, приказани подаци не дају подједнако веран одраз промена и нивоа цена, и њихова тачност разликује се од земље до земље.

¹⁾ Due to differences in coverage and in methods applied in index calculation, presented data do not show equally real image of changes and prices' level. Accuracy differs from country to country.

ИЗДАЊА РЕПУБЛИЧКОГ ЗАВОДА ЗА СТАТИСТИКУ

СТАТИСТИЧКИ ГОДИШЊАК РЕПУБЛИКЕ СРБИЈЕ

Први број Статистичког годишњака објављен је 1949. године. У периоду од 1956. до 1973. издавање је прекинуто, а од 1974. године успостављено је редовно годишње објављивање.

СТАТИСТИЧКИ КАЛЕНДАР

Статистички календар је џепно издање Годишњака. Објављује се од 2008. године.

ОПШТИНЕ И РЕГИОНИ У РЕПУБЛИЦИ СРБИЈИ

Садржи годишње податке на нивоу општина, који су резултат реализације програма статистичких истраживања, и омогућава праћење развоја општина. Публикација излази од 1974. године.

ДЕМОГРАФСКА СТАТИСТИКА

Садржи податке о природном (рођења, умирања, закључени и разведени бракови) и механичком (миграције) кретању становништва. Објављује се од 2002. године.

САОПШТЕЊА

Излазе од 1951. године. Периодика објављивања, зависно од статистичких истраживања, може бити петнаестодневна, месечна, квартална, полугодишња, годишња и вишегодишња.

МЕСЕЧНИ СТАТИСТИЧКИ БИЛТЕН

Статистички подаци су приказани у месечним и кварталним серијама. Објављује се од 1952. године.

ТРЕНДОВИ

Објављују се као часопис од марта 2004. године, с циљем да носиоцима економских одлука обезбеди ажуриране информације о текућим кретањима у економији и о њиховим дугорочним и/или цикличним понашањима.

БИЛТЕНИ

Билтени су посвећени резултатима једног истраживања или једне статистичке области. Едиција се објављује од 1955. године.

РАДНИ ДОКУМЕНТИ

Објављују се од 1966. године. Садржи методолошке, теоретске и аналитичке радове.

МЕТОДОЛОГИЈЕ И СТАНДАРДИ

Објављују се од 2003. године. Садрже методологије истраживања, номенклатуре и класификације, као и прецизне информације о примењеним методама и елементима садржине статистичких истраживања.

УПОТРЕБА ИНФОРМАЦИОНО-КОМУНИКАЦИОНХ ТЕХНОЛОГИЈА

Објављује се од 2006. године на основу два годишња истраживања о домаћинствима и појединце и предузећима.

СТУДИЈЕ И АНАЛИЗЕ

Објављују се повремено од 1953. године, а од 1978. под овим називом. Садрже радове из области методологије и анализе, као и приказе појединих појава и кретања.

СТАНОВНИШТВО РЕПУБЛИКЕ СРБИЈЕ

Едиција је покренута у 2005. години, а објављују се радови из свих истраживања која се односе на област демографије.

КЊИГЕ ПОПИСА СТАНОВНИШТВА, ДОМАЋИНСТАВА И СТАНОВА, 2011. ГОДИНЕ

КЊИГЕ ПОПИСА ПОЉОПРИВРЕДЕ, 2012.

ПОСЕБНА ИЗДАЊА

Пилот-истраживање о структури зарада за 2014. годину

Предузећа по величини и предузетници у Републици Србији, 2010–2015.

Избори за председника Републике Србије, април 2017.

Избори за народне посланике Народне скупштине Републике Србије, април, 2016.

Локални избори, април 2016.

Високо образовање 2015/2016.

Култура 2015.

Коришћење времена у Републици Србији, 2010. и 2015.

НАРУЧИВАЊЕ ПУБЛИКАЦИЈА

biblioteka@stat.gov.rs

Тел.: 011/24-12-922, локал 251

Републички завод за статистику, Београд, Милана Ракића 5

EDITIONS OF THE STATISTICAL OFFICE OF THE REPUBLIC OF SERBIA

STATISTICAL YEARBOOK OF THE REPUBLIC OF SERBIA

The first issue of the Statistical Yearbook was published in 1949. From 1956 to 1973 the issue was interrupted, and since 1974 regular publication has been started.

STATISTICAL POCKET-BOOK

The Statistical Pocket-book is a pocket publication the Yearbook. It has been published 2008.

MUNICIPALITIES AND REGIONS OF THE REPUBLIC OF SERBIA

It contains annual data at the level of municipalities, which are the results of the realized programme of statistical surveys, and allows monitoring the development of municipalities. The publications is being published since 1974.

DEMOGRAPHIC STATISTICS

It contains the data on natural increase (births, deaths, marriages and divorces) and mechanical movement of population (migrations). It is being since 2002.

PRESS AND STATISTICAL RELEASES

They are being published since 1951. The frequency, depending on statistical surveys, can be monthly, quarterly, semi-annual, annual or pluriannual.

MONTHLY STATISTICAL BULLETIN

Statistical data are presented in monthly and quarterly series. It is being published since 1952.

TRENDS

It is being published as a magazine since 2004 in view of providing updated information about current trends in the economy and their long-term and/or cyclic behaviours

BULLETINS

Bulletins are dedicated to the results of a single survey or one statistical subject-matter. The issue is being published since 1955.

WORKING DOCUMENTS

They are being published since 1966. They contain methodological, theoretical and analytical papers.

METHODOLOGIES AND STANDARDS

They are being published since 2003. They contain methodologies, surveys, nomenclatures and classifications, as well as precise information about the applied methods and elements from statistical surveys.

USAGE OF INFORMATION AND COMMUNICATION TECHNOLOGIES

It is being published since 2006 based on two annual surveys on households and individuals, and enterprises.

STUDIES AND ANALYSIS

They are being published periodically since 1953, and since 1978 under this title. They contain works on methodology and analysis fields, as well as reviews of some phenomena and trends.

POPULATION OF THE REPUBLIC OF SERBIA

The Edition started in 2005 and works from all researches connected to the division of Demography are being published.

BOOKS OF POPULATION CENSUS, 2011

BOOKS OF AGRICULTURE CENSUS, 2012

SPECIAL PUBLICATIONS OF THE OFFICE

Pilot survey on earnings structure for 2014

Enterprises by size class and entrepreneurs in the Republic of Serbia, 2010–2015

Presidential elections in the Republic of Serbia, April 2017

Deputy elections in the National Assembly of the Republic of Serbia, April 2016

Local elections, April 2016

Tertiary education, 2015/2016

Culture, 2015

Time use in the Republic of Serbia, 2010 and 2015

HOW TO ORDER PUBLICATIONS

biblioteka@stat.gov.rs

Phone +381-11-2412-922, ext. 251

Statistical Office of the Republic of Serbia, Belgrade, Milana Rakica 5

САРАДНИЦИ НА ИЗРАДИ ГОДИШЊАКА

1. ПОГЛАВЉЕ

- Миливоје Грбовић
- Весна Ђорђевић
- Јелена Денић
- Гордана Исаиловић

2. ПОГЛАВЉЕ

- Мр Гордана Бјелобрк
- Мр Љиљана Ђорђевић
- Мирјана Поповић
- Мр Јасна Миланковић
- Милка Илић - Пешић
- Љиљана Секулић
- Мр Сузана Станојковић
- Гордана Јордановски
- Славица Вукојичић - Шево
- Јованка Тошић
- Александра Јовановић

3. ПОГЛАВЉЕ

- Весна Пантелић
- Јасмина Петковић
- Зорица Ковачевић
- Неђељко Ђаласан
- Мирјана Новаковић
- Славица Новаковић
- Маја Раденковић
- Јелена Манојловић

4. ПОГЛАВЉЕ

- Мирјана Поповић
- Јасмина Петковић
- Надежда Богдановић
- Душан Радовановић

5. ПОГЛАВЉЕ

- Надежда Богдановић
- Весна Јашовић – Шурлан
- Душан Радовановић
- Љиљана Козлина
- Паун Цукавац

6. ПОГЛАВЉЕ

- Горан Радисављевић
- Нада Јевтић
- Нада Божић
- Јакша Бурзановић
- Светлана Јелић
- Весна Симоновић
- Драган Поповић
- Наташа Мијаковац
- Гордана Цветиновић
- Дијана Додиг Букилица
- Ана Живковић
- Јелена Јаковљевић
- Јелена Здравковић
- Марија Вуловић
- Николина Ружић

7. ПОГЛАВЉЕ

- Татјана Савић
- Биљана Кипроски
- Давор Морача
- Јелена Грбић
- Радмила Бошковић
- Љиљана Трмчић
- Гордана Стојменовић
- Владимир Милетић
- Татјана Станојевић-Миладиновић

8. ПОГЛАВЉЕ

- Синиша Цимбаљевић
- Ненад Радошевић
- Лазар Јовановић
- Биљана Брајовић
- Јован Мамула

9. ПОГЛАВЉЕ

- Драгана Погарчић
- Јелена Пераћ
- Слободан Грујић
- Лејла Радојичић
- Верица Петровић
- Велибор Лазаревић
- Далибор Јелић
- Гордана Вељковић
- Ивана Лалић

10. ПОГЛАВЉЕ

- Јасмина Костић - Симов
- Сања Радоњић
- Милан Булатовић
- Љубомир Делић
- Јелена Миливојевић

11. ПОГЛАВЉЕ

- Душанака Достанић
- Ана Вигњевић
- Бојана Кржалић Миленковић
- Неда Цукавац
- Гордана Исаиловић

12. ПОГЛАВЉЕ

- Љубица Живадиновић
- Дејана Ђорђевић
- Милка Ђука
- Габријела Росић

13. ПОГЛАВЉЕ

- Соња Радоичић
- Данијела Младеновић
- Славица Јотановић
- Наташа Цвјетићанин

14. ПОГЛАВЉЕ

- Мирјана Станковић
- Слободан Вучковић
- Јасмина Црномарковић
- Наташа Трајковић
- Марија Ивановић
- Јасмина Лазаревић
- Драгана Петровић
- Милан Стојковић

15. ПОГЛАВЉЕ

- Првослав Мутавџић
- Сандра Михајловић
- Предраг Мутавџић
- Марина Буха

16. ПОГЛАВЉЕ

- Мирослав Цуцуревић
- Ружица Величковић
- Кристина Војиновић
- Валентина Илић

17. ПОГЛАВЉЕ

- Владимир Шутић
- Урош Рајчевић

18. ПОГЛАВЉЕ

- Сунчица Стефановић - Шестић
- Весна Јашовић - Шурлан
- Паун Цукавац
- Јасмина Крстић
- Тамара Ергић

19. ПОГЛАВЉЕ

- Весна Зајц
- Драгана Николић
- Биљана Илић
- Дубравка Миљановић

20. ПОГЛАВЉЕ

- Миливоје Грбовић
- Љиљана Секулић
- Јасмина Петковић

21. ПОГЛАВЉЕ

- Гордана Јордановски
- Ивана Лукић
- Јелена Манојловић
- Мирјана Новаковић
- Јелена Јаковљевић
- Радмила Бошковић
- Татјана Савић

ASSOCIATES ON COMPILING OF THE YEARBOOK

1. CHAPTER

- Milivoje Grbović
- Vesna Đorđević
- Jelena Denić
- Gordana Isailović

2. CHAPTER

- Gordana Bjelobrč, MSc.
- Ljiljana Đorđević, MSc.
- Mirjana Popović
- Jasna Milanković, MSc.
- Milka Ilić - Pešić
- Ljiljana Sekulić
- Suzana Stanojković, MSc.
- Gordana Jordanovski
- Slavica Vukojičić - Ševo
- Jovanka Tošić
- Aleksandra Jovanović

3. CHAPTER

- Vesna Pantelić
- Jasmina Petković
- Zorica Kovačević
- Neđeljko Čalasan
- Mirjana Novaković
- Slavica Novaković
- Maja Radenković
- Jelena Manojlović

4. CHAPTER

- Mirjana Popović
- Jasmina Petković
- Nadežda Bogdanović
- Dušan Radovanović

5. CHAPTER

- Nadežda Bogdanović
- Vesna Jašović – Šurlan
- Dušan Radovanović
- Ljiljana Kozlina
- Paun Cukavac

6. CHAPTER

- Goran Radisavljević
- Nada Jevtić
- Nada Božić
- Jakša Burzanović
- Svetlana Jelić
- Vesna Simonović
- Dragan Popović
- Nataša Mijakovac
- Gordana Cvetinović
- Dijana Dodig Bukilica
- Ana Živković
- Jelena Jakovljević
- Jelena Zdravković
- Marija Vulović
- Nikolina Ružić

7. CHAPTER

- Tatjana Savić
- Biljana Kiproski
- Davor Morača
- Jelena Grbić
- Radmila Bošković
- Ljiljana Trmčić
- Gordana Stojmenović
- Vladimir Miletić
- Tatjana Stanojević-Miladinović

8. CHAPTER

- Siniša Cimbalević
- Nenad Radošević
- Lazar Jovanović
- Biljana Brajović
- Jovan Mamula

9. CHAPTER

- Dragana Pogarčić
- Jelena Perać
- Slobodan Grujić
- Lejla Radojičić
- Verica Petrović
- Velibor Lazarević
- Dalibor Jelić
- Gordana Veljković
- Ivana Lalić

10. CHAPTER

- Jasmina Kostić - Simov
- Sanja Radonjić
- Milan Bulatović
- Ljubomir Delić
- Jelena Milivojević

11. CHAPTER

- Dušanaka Dostanić
- Ana Vignjević
- Bojana Kržalić Milenković
- Neda Cukavac
- Gordana Isailović

12. CHAPTER

- Ljubica Živadinović
- Dejana Đorđević
- Milka Đuka
- Gabrijela Rosić

13. CHAPTER

- Sonja Radoičić
- Danijela Mladenović
- Slavica Jotanović
- Nataša Cvjetičanin

14. CHAPTER

- Mirjana Stanković
- Slobodan Vučković
- Jasmina Crnomarković
- Nataša Trajković
- Marija Ivanović
- Jasmina Lazarević
- Dragana Petrović
- Milan Stojković

15. CHAPTER

- Prvoslav Mutavdžić
- Sandra Mihajlović
- Predrag Mutavdžić
- Marina Buha

16. CHAPTER

- Miroslav Cucurević
- Ružica Veličković
- Kristina Vojinović
- Valentina Ilić

17. CHAPTER

- Vladimir Šutić
- Uroš Rajčević

18. CHAPTER

- Sunčica Stefanović - Šestić
- Vesna Jašović - Šurlan
- Paun Cukavac
- Jasmina Krstić
- Tamara Ergić

19. CHAPTER

- Vesna Zajc
- Dragana Nikolić
- Biljana Ilić
- Dubravka Miljanović

20. CHAPTER

- Milivoje Grbović
- Ljiljana Sekulić
- Jasmina Petković

21. CHAPTER

- Gordana Jordanovski
- Ivana Lukić
- Jelena Manojlović
- Mirjana Novaković
- Jelena Jakovljević
- Radmila Bošković
- Tatjana Savić

Група за дисеминацију и односе с јавношћу
Тел.: 011/24-01-284
Имејл: stat@stat.gov.rs

Библиотека
Тел.: 011/24-12-922, лок. 251
Имејл: biblioteka@stat.gov.rs

Број страна: 481
Тираж: 200

Dissemination and public relations unit
Phone: +38111 2401284
Email: stat@stat.gov.rs

Library
Phone: +38111 2412922, ext. 251
Email: biblioteka@stat.gov.rs

Number of pages: 481
Circulation: 200 copies

CIP - Каталогизација у публикацији
Народна библиотека Србије, Београд

311(497.11)

СТАТИСТИЧКИ годишњак Републике Србије / Републички завод
за статистику Србије = Statistical Yearbook of Serbia / Statistical Office of
the Republic of Serbia ; одговара Миладин Ковачевић ; уредник Душан
Гавриловић. - Год. 24 (1991) - . - Београд : Републички завод за
статистику, 1991- (Београд : Републички завод за статистику). - 24 cm

Годишње. - Текст на срп. и енгл. језику. - Је наставак: Статистички
годишњак СР Србије = ISSN 0351-4064
ISSN 0354-4206 = Статистички годишњак Србије
COBISS.SR-ID 19184399