



- 2.1 Populația pe sexe
- 2.2 Populația pe medii
- 2.3 Populația pe grupe de vârstă și sexe, la 1 iulie
- 2.4 Populația pe vârste, sexe și medii, la 1 iulie 2008
- 2.5 Populația județelor, municipiilor și orașelor, la 1 iulie 2008
- 2.6 Gruparea județelor și localităților după numărul locuitorilor, la 1 iulie 2008
- 2.7 Mișcarea naturală a populației
- 2.8 Mișcarea naturală a populației, pe medii
- 2.9 Născuții-vii după grupa de vârstă a părinților
- 2.10 Născuții-vii după rangul născutului-viu și grupa de vârstă a mamei
- 2.11 Vârsta medie a mamei la naștere, pe medii
- 2.12 Ratele de fertilitate, pe grupe de vârstă și indicele conjunctural al fertilității
- 2.13 Întreruperi de sarcină, pe grupe de vârstă
- 2.14 Decesele, pe grupe de vârstă și sexe
- 2.15 Decesele sub 1 an după grupa de vârstă
- 2.16 Ratele de mortalitate, pe grupe de vârstă și sexe
- 2.17 Decese, pe cauze de deces
- 2.18 Rate specifice de mortalitate, pe cauze de deces
- 2.19 Decese sub 1 an, pe cauze de deces
- 2.20 Durata medie a vieții, pe sexe și medii
- 2.21 Căsătoriile după grupa de vârstă a soților
- 2.22 Căsătoriile după starea civilă a soților înainte de căsătorie
- 2.23 Vârsta medie la căsătorie și vârsta medie la prima căsătorie, pe medii
- 2.24 Divorțurile după grupa de vârstă a soților
- 2.25 Divorțurile după numărul copiilor minori rămași prin desfacerea căsătoriei
- 2.26 Migrația internă determinată de schimbarea domiciliului, pe medii și sexe
- 2.27 Migrația internă determinată de schimbarea domiciliului, pe grupe de vârstă și medii
- 2.28 Structura fluxurilor migrației interne urbane și rurale, determinate de schimbarea domiciliului
- 2.29 Emigranții, pe sexe și grupe de vârstă
- 2.30 Emigranții, după naționalitate și țara de destinație
- 2.31 Imigranții, pe sexe și grupe de vârstă
- 2.32 Imigranții, după țara de proveniență
- 2.33 Migrația internațională determinată de schimbarea domiciliului, pe sexe

Teritorial

- 2.34 Populația și densitatea populației, pe macroregiuni, regiuni de dezvoltare și județe, la recensăminte
- 2.35 Populația, pe macroregiuni, regiuni de dezvoltare, județe, sexe și medii, la 1 iulie 2008
- 2.36 Populația, pe macroregiuni, regiuni de dezvoltare, județe și grupe de vârstă, la 1 iulie 2008
- 2.37 Mișcarea naturală a populației, pe macroregiuni, regiuni de dezvoltare, județe și medii, în anul 2008
- 2.38 Ratele de fertilitate, pe macroregiuni, regiuni de dezvoltare, județe și grupe de vârstă, în anul 2008
- 2.39 Durata medie a vieții, pe macroregiuni, regiuni de dezvoltare, județe, sexe și medii, în anul 2008
- 2.40 Decesele, pe cauze de deces, pe macroregiuni, regiuni de dezvoltare și județe, în anul 2008
- 2.41 Vârsta medie a soților la data încheierii căsătoriei, pe macroregiuni, regiuni de dezvoltare, județe și medii, în anul 2008
- 2.42 Divorțurile, după numărul copiilor minori rămași prin desfacerea căsătoriei, pe macroregiuni, regiuni de dezvoltare și județe, în anul 2008
- 2.43 Migrația internă determinată de schimbarea domiciliului, pe macroregiuni, regiuni de dezvoltare, județe și medii, în anul 2008
- 2.44 Emigranții, pe macroregiuni, regiuni de dezvoltare, județe și grupe de vârstă, în anul 2008
- 2.45 Imigranții, pe macroregiuni, regiuni de dezvoltare, județe și grupe de vârstă, în anul 2008
- 2.46 Migrația internațională, pe macroregiuni, regiuni de dezvoltare, județe și sexe, în anul 2008

SURSA DATELOR

Cercetări statistice:

- Recensămintele populației;
- Statistici din evidența curentă a populației, pentru datele referitoare la numărul și structura demografică a populației;
- Înregistrări din evidența stării civile:
Buletine statistice demografice completate de oficiile de stare civilă cu date referitoare la nașteri, decese, căsătorii și de judecătoria pentru divorțuri.

Surse administrative:

- Baza de date a Ministerului Administrației și Internelor, privind evidența persoanelor, pentru migrația internă și internațională, determinată de schimbarea domiciliului.

PRECIZĂRI METODOLOGICE

Numărul populației în perioada intercensitară s-a determinat pe baza datelor de la recensăminte și a celor din evidența curentă referitoare la mișcarea naturală și migratorie.

Numărul populației s-a calculat pornind de la datele Recensământului Populației și al Locuințelor, 18 martie 2002, cu privire la populația cu domiciliul în România, la care s-a adăugat sporul natural al populației și soldul migrației internaționale determinat de schimbările de domiciliu, pentru populația la nivel național; pentru populația la nivel de localitate s-a adăugat soldul migrației interne determinat de schimbările de domiciliu și numărul persoanelor cu reședința în localitate.

Repartizarea populației pe medii s-a realizat astfel:

- pentru anul 1960, până în anul 1966, în mediul urban sunt cuprinse municipiile, orașele și cele 183 localități asimilate mediului urban;
- pentru anii 1966 și 1967, în mediul urban sunt incluse datele referitoare la municipii, orașe și 238 comune asimilate urbanului;
- începând cu anul 1968, în mediul urban sunt cuprinse numai municipiile și orașele.

Vârsta este exprimată în ani împliniți (de exemplu, o persoană care are vârsta de 24 ani și 11 luni la 1 iulie, este cuprinsă la vârsta de 24 ani).

Definițiile evenimentelor demografice sunt în concordanță cu principiile și recomandările Comisiei de Statistică a Organizației Națiunilor Unite:

- **născut-viu** este produsul concepției, expulzat sau extras complet din corpul mamei, independent de durata sarcinii și care, după această separare, prezintă un semn de viață (respirație, activitate cardiacă, pulsații ale cordonului ombilical sau contracții musculare dependente de voință);
- **născut-mort** este produsul concepției, expulzat sau extras complet din corpul mamei după o durată a sarcinii de cel puțin 28 săptămâni și care, după această separare, nu prezintă nici un semn de viață;
- **decedată** este persoana căreia i-au încetat definitiv funcțiile vitale după trecerea unui timp oarecare de la naștere;
- **căsătoria** reprezintă uniunea dintre un bărbat și o femeie, încheiată în concordanță cu legislația țării, în scopul întemeierii unei familii și din care rezultă drepturi și obligații între cei doi soți, precum și ale acestora față de copii;

DATA SOURCE

Statistical surveys:

- Population censuses;
- Statistics from current evidence of population, for data referring to population number and demographic structure;
- Registrations from civil register evidence:
Statistical demographic reports filled in by civil register offices with data on births, deaths, marriages and respectively by the law courts for divorces.

Administrative sources:

- Database of Ministry of Administration and Interior, for persons' evidence, for internal and international migration, determined by domicile change.

METHODOLOGICAL NOTES

For intercensus years, the inhabitants number has been determined based on data from censuses and those from current evidence referring on vital and migration statistics.

The inhabitants number was calculated from data of the Population and Housing Census, March 18, 2002, regarding the population with permanent residence in Romania, plus natural increase and balance of internal and international migration determined by permanent residence changes for population at national level; for population at locality level the balance of internal migration determined by permanent residence changes and number of persons with temporary residence in locality was added.

Population breakdown by area was as follows:

- for 1960, until 1966, urban area included municipalities, towns and the 183 localities assimilated to the urban area;
- for 1966 and 1967, urban area included municipalities, towns and 238 communes assimilated to the urban area;
- starting with 1968, urban area includes only municipalities and towns.

Age is expressed in the years reached during the year (for instance, a person of 24 years old and 11 months at July 1, is considered to be of 24 years old).

The definitions of vital events are in compliance with the principles and recommendations of the United Nations Statistical Commission:

- **live-birth** is a product of conception completely ejected or extracted from the mother's body, regardless of the pregnancy duration, who after this separation gives a sign of life (respiration, heart activity, beats of umbilical cord or muscular contractions dependent of will);
- **dead-born child** is a product of conception completely ejected or extracted from the mother's body after a pregnancy duration of at least 28 weeks who, after this separation, gives no sign of life;
- **deceased** is the person whose vital functions definitively ceased after a certain time passed from his birth;
- **marriage** represents an union between a man and a woman concluded according to the country's legislation, in order to set up a family, where husband and wife have rights and obligations against one another as well as against their children;

– **divorțul** reprezintă desfacerea unei căsătorii încheiate legal, printr-o hotărâre definitivă a organelor judecătorești.

Sporul natural reprezintă diferența dintre numărul născuților-vii și numărul persoanelor decedate, în anul de referință.

Durata medie a vieții reprezintă numărul mediu de ani pe care îi are de trăit un nou-născut, dacă ar trăi tot restul vieții în condițiile mortalității pe vârste din perioada de referință.

Rata de natalitate reprezintă numărul de născuți-vii dintr-un an raportat la populația medie din anul respectiv și se exprimă în număr de născuți-vii la 1000 locuitori.

Rata de mortalitate reprezintă numărul persoanelor decedate dintr-un an raportat la populația medie din anul respectiv și se exprimă în număr de decese la 1000 locuitori.

Rata mortalității infantile reprezintă numărul de decedați în vârstă de sub 1 an la 1000 născuți-vii din anul respectiv.

Rata de mortinatalitate reprezintă numărul anual de născuți-morți dintr-un an, raportat la numărul de născuți-vii și morți din același an și se exprimă în numărul de născuți-morți la 1000 născuți-vii și morți din anul respectiv.

Rata de nupțialitate reprezintă numărul căsătoriilor dintr-un an raportat la populația medie din anul respectiv și se exprimă în număr de căsătorii la 1000 locuitori.

Rata de divorțialitate reprezintă numărul divorțurilor dintr-un an raportat la populația medie din anul respectiv și se exprimă în număr de divorțuri la 1000 locuitori.

Repartizarea evenimentelor demografice în profil teritorial (pe macror regiuni, regiuni de dezvoltare și județe) s-a făcut după următoarele criterii:

- pentru născuți-vii și născuți-morți, după domiciliul mamei;
- pentru decese, după domiciliul persoanei decedate;
- pentru căsătorii, după locul înregistrării căsătoriei;
- pentru divorțuri, după ultimul domiciliu comun al soților.

Migrația internă reprezintă schimbările de domiciliu și stabilirea temporară de reședință în altă localitate decât cea de domiciliu în interiorul granițelor țării.

Schimbarea domiciliului s-a înregistrat în cazul persoanelor pentru care organele de poliție au înscris noul domiciliu în cartea de identitate și în fișa de evidență a persoanei. Începând cu anul 1992, sunt cuprinse și schimbările de domiciliu dintr-un sector în altul al Municipiului București. Nu sunt incluse schimbările de domiciliu în interiorul aceleiași localități sau în același sector, și nici dintr-un sat în altul, în cadrul aceleiași comune.

Migrația internațională reprezintă schimbarea domiciliului în altă țară sau, din altă țară în România.

Datele cu privire la emigranți se referă la cetățenii români care și-au stabilit domiciliul în străinătate.

Datele cu privire la imigranți se referă la cetățenii din altă țară care și-au stabilit domiciliul în România.

Soldul migrației internaționale reprezintă diferența dintre numărul imigranților și cel al emigranților, în anul de referință.

– **divorce** represents the dissolution of a legally concluded marriage, according to a final decision of judicial bodies.

Natural increase represents the balance between the number of live-births and the number of deceased persons during the reference year.

Life expectancy represents the average number of years an infant would live, if he / she lived all his / her life, under the conditions of mortality by age corresponding to the reference period.

Birth rate represents the ratio between the number of live-births in a year and the average population of the respective year and is expressed by the number of live-births per 1000 inhabitants.

Mortality rate represents the ratio between the number of deceased persons in a year and the average population of the respective year and is expressed by the number of deaths per 1000 inhabitants.

Infant mortality rate represents the number of deaths for infants under one year of age per 1000 live births in a given year.

Late foetal-deaths rate is the ratio between the number of late foetal-deaths in a year and the total number of live births and late foetal deaths in the same year, and is expressed by the number of deaths per 1000 live births and late foetal deaths.

Marriages rate represents the ratio between the number of marriages in a year and the average population of the respective year and is expressed by the number of marriages per 1000 inhabitants.

Divortiality rate represents the ratio between the number of divorces in a year and the average population of the respective year and is expressed by the number of divorces per 1000 inhabitants.

Demographic events breakdown at territorial level (by macroregion, development region and county) was done according to the following criteria:

- for live-births and dead-born children, by mother's residence;
- for deaths, by residence of the deceased person;
- for marriage, by place of marriage registration ;
- for divorces, by last common residence of the spouses.

Internal migration represents changes of permanent residence and temporary settling of residence in another locality, different from that of permanent residence inside the borders of the country.

Change of permanent residence was registered in case of persons for whom police wrote down the new permanent residence in the identity card and in persons' evidence file. Starting with 1992, data also include changes of permanent residence from one sector to another within Bucharest Municipality. There are not included permanent residence changes inside the same locality or sector, or from one village to another, in the same commune.

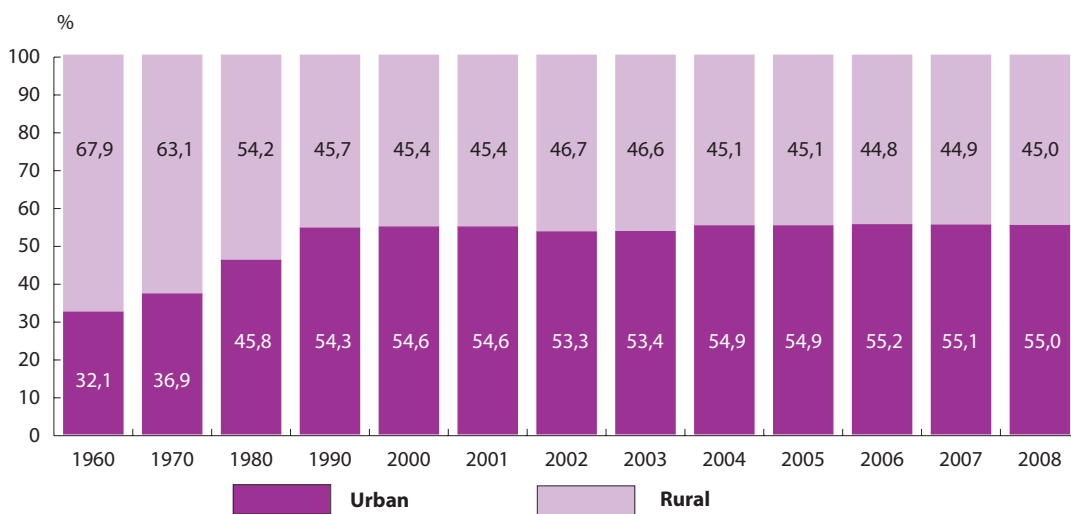
International migration represents the change of permanent residence to another country or, from another country to Romania.

Data on emigrants refer to Romanian citizens who settled their permanent residence abroad.

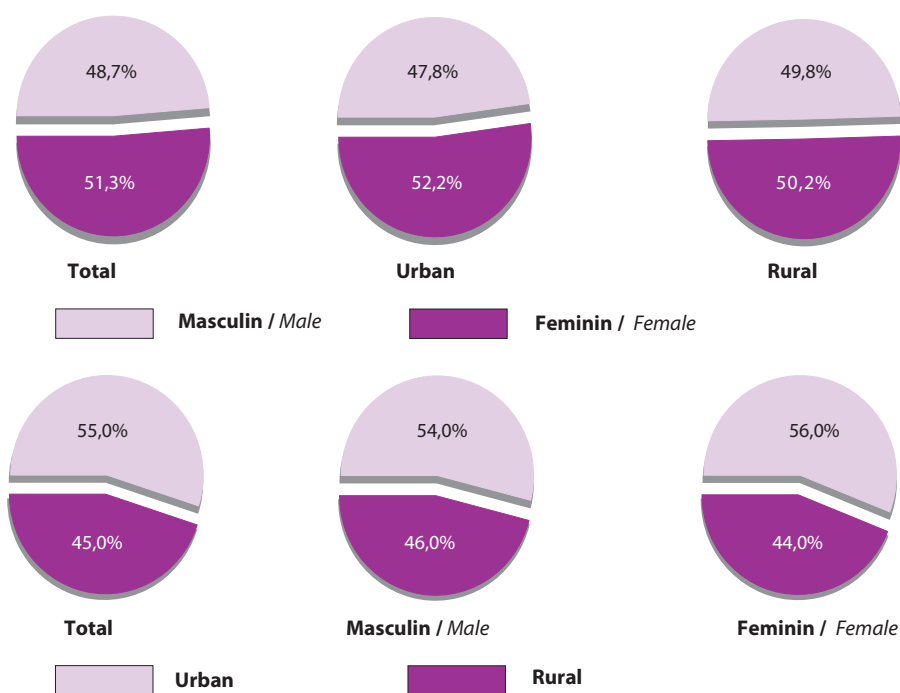
Data on immigrants refer to citizens from another country who settled their permanent residence in Romania.

Net international migration represents the difference between the number of immigrants and the number of emigrants during the reference year.

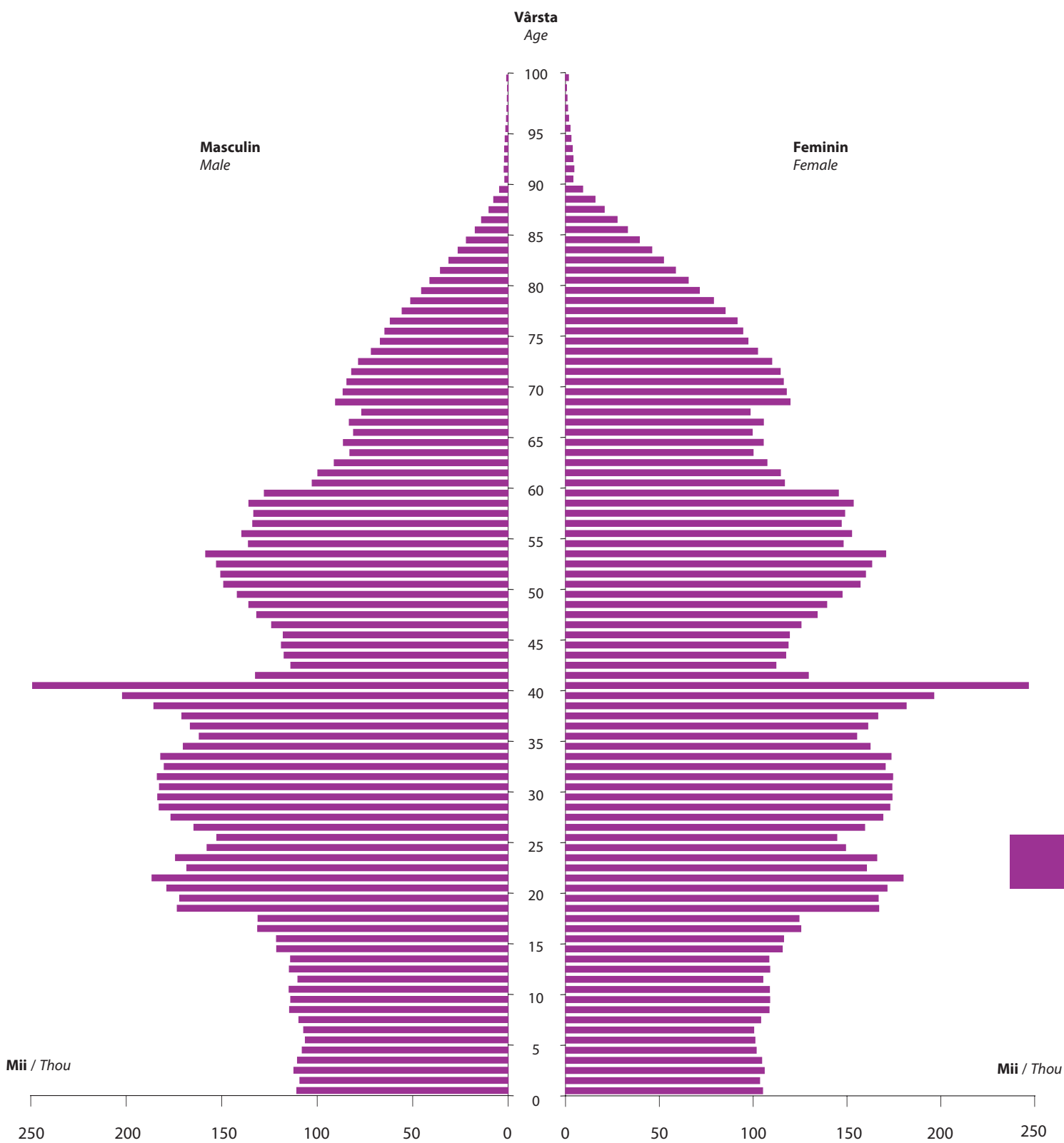
2.G1 POPULAȚIA PE MEDII, LA 1 IULIE POPULATION BY AREA, ON JULY 1



2.G2 POPULAȚIA PE SEXE ȘI MEDII, LA 1 IULIE 2008 POPULATION BY SEX AND AREA, ON JULY 1, 2008

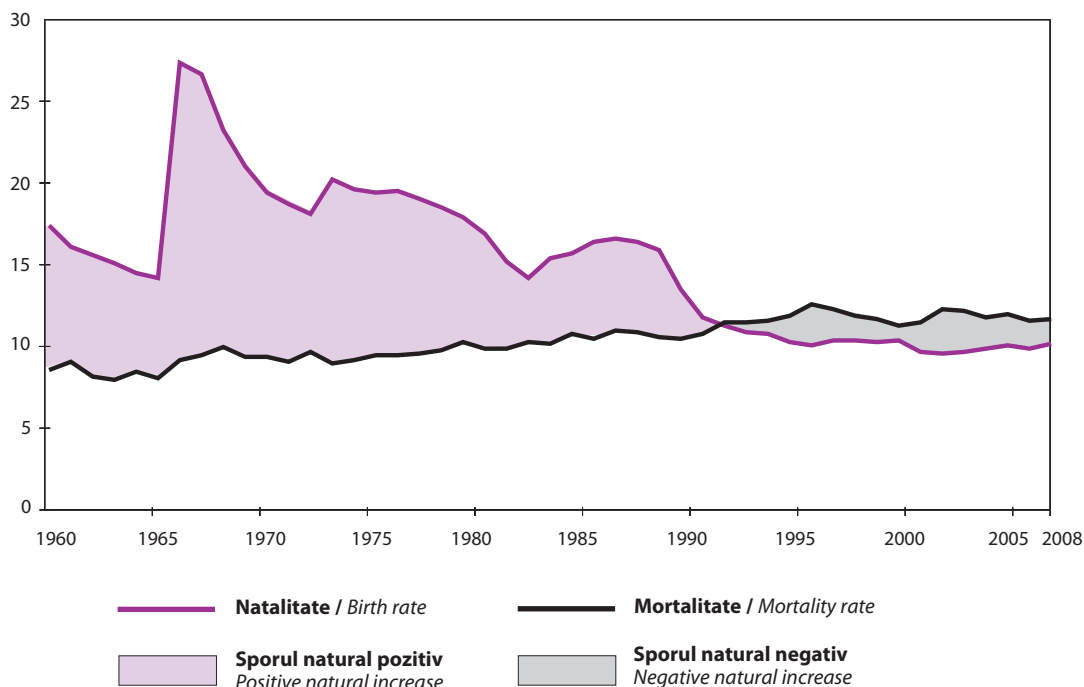


2.G3 POPULAȚIA PE VĂRSTE ȘI SEXE LA 1 IULIE 2008 POPULATION BY AGE AND SEX ON JULY 1, 2008



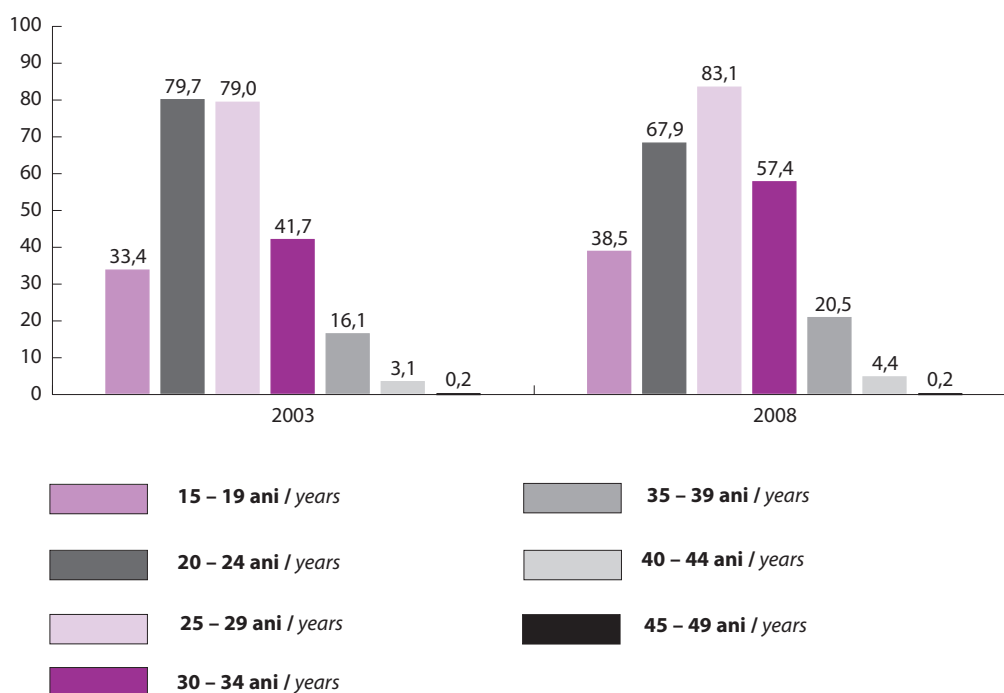
2.G4 NATALITATEA, MORTALITATEA ȘI SPORUL NATURAL AL POPULAȚIEI BIRTH RATE, MORTALITY AND NATURAL INCREASE

Rate (la 1000 locuitori) / Rates (per 1000 inhabitants)

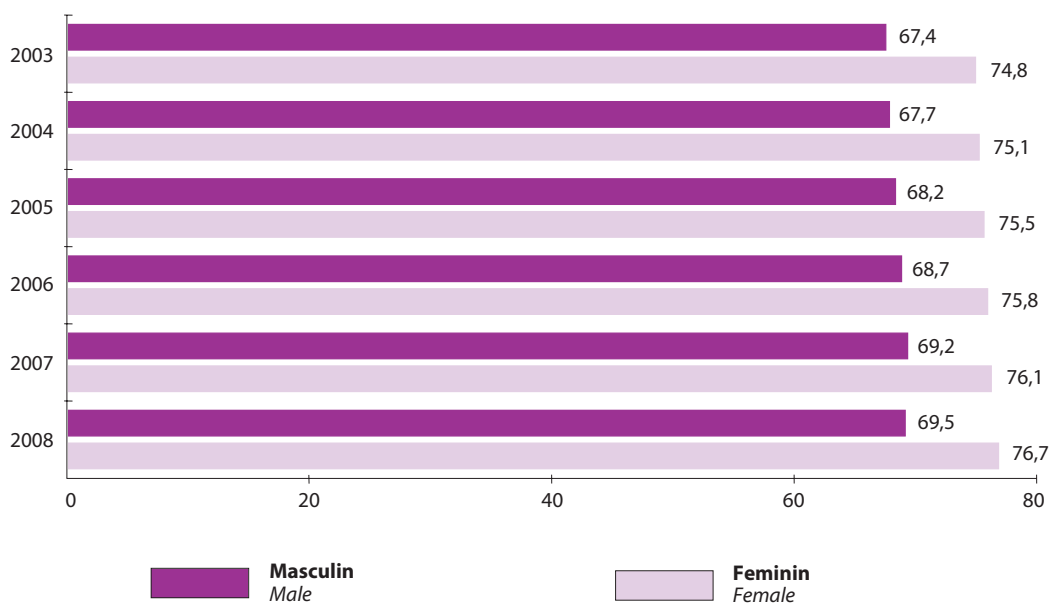


2.G5 RATE DE FERTILITATE, PE GRUPE DE VÂRSTĂ FERTILITY RATES, BY AGE GROUP

Născuți-vii la 1000 femei
Live-births per 1000 women



2.G6 DURATA MEDIE A VIEȚII, PE SEXE (ani) LIFE EXPECTANCY, BY SEX (years)



2.G7 EVOLUȚIA CĂSĂTORIILOR ȘI DIVORȚURILOR EVOLUTION OF MARRIAGES AND DIVORCES

