

## ESTA SEMANA: ¡VENTANAS DE BURBUJAS!

¡MIRA MATEO! APRENDÍ A PREPARAR UNA SOLUCIÓN PARA HACER BURBUJAS Y HACER "VENTANAS DE BURBUJAS".

¡GUAAU!

PARA PREPARAR LA SOLUCIÓN PARA HACER BURBUJAS NECESITAS:



MEDIA TAZA DE JABÓN LÍQUIDO PARA LAVAR PLATOS



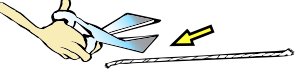
8 TAZAS DE AGUA



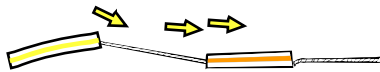
3 CUCHARADITAS DE GLICERINA (OPCIONAL)

PARA HACER UNA VENTANA DE BURBUJA NECESITAS:

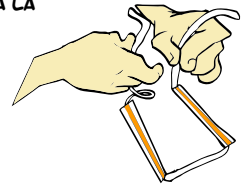
1) CORTA UN PEDAZO DE CUERDA DE ALGODÓN DE MÁS O MENOS UNA YARDA DE LARGO.




2) METE LA CUERDA POR 2 PAJILLAS DE PLÁSTICO PARA SORBER.



3) AMARRA LA CUERDA.




SE PONE LA SOLUCIÓN PARA HACER BURBUJAS EN UNA CUBETA GRANDE, Y SE METEN LAS CUERDAS Y PAJILLAS EN ELLA.



¡SÍ PARECE UNA VENTANA DE BURBUJA!



PUEDES MOVERLA POR EL AIRE PARA HACER BURBUJAS...

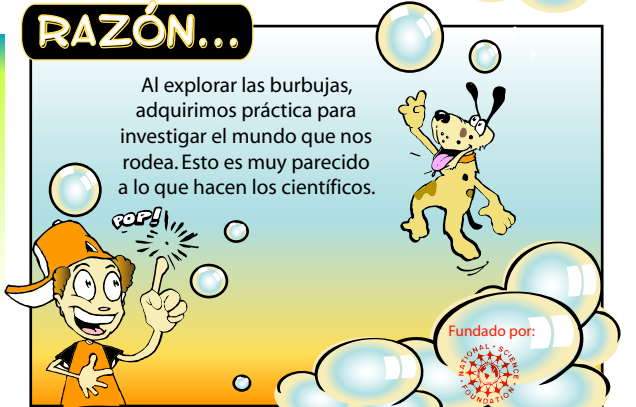


¡MUY BIEN, MATEO!  
¡PORQUE SEGURAMENTE ES LA PRIMERA VEZ QUE TIENES LAS MANOS LIMPIAS EN MUCHO TIEMPO!



### RAZÓN...

Al explorar las burbujas, adquirimos práctica para investigar el mundo que nos rodea. Esto es muy parecido a lo que hacen los científicos.



Fundado por:



¡Visiten a Mateo y Cientina en línea! Diríjense a <http://www.mateoycientina.org>