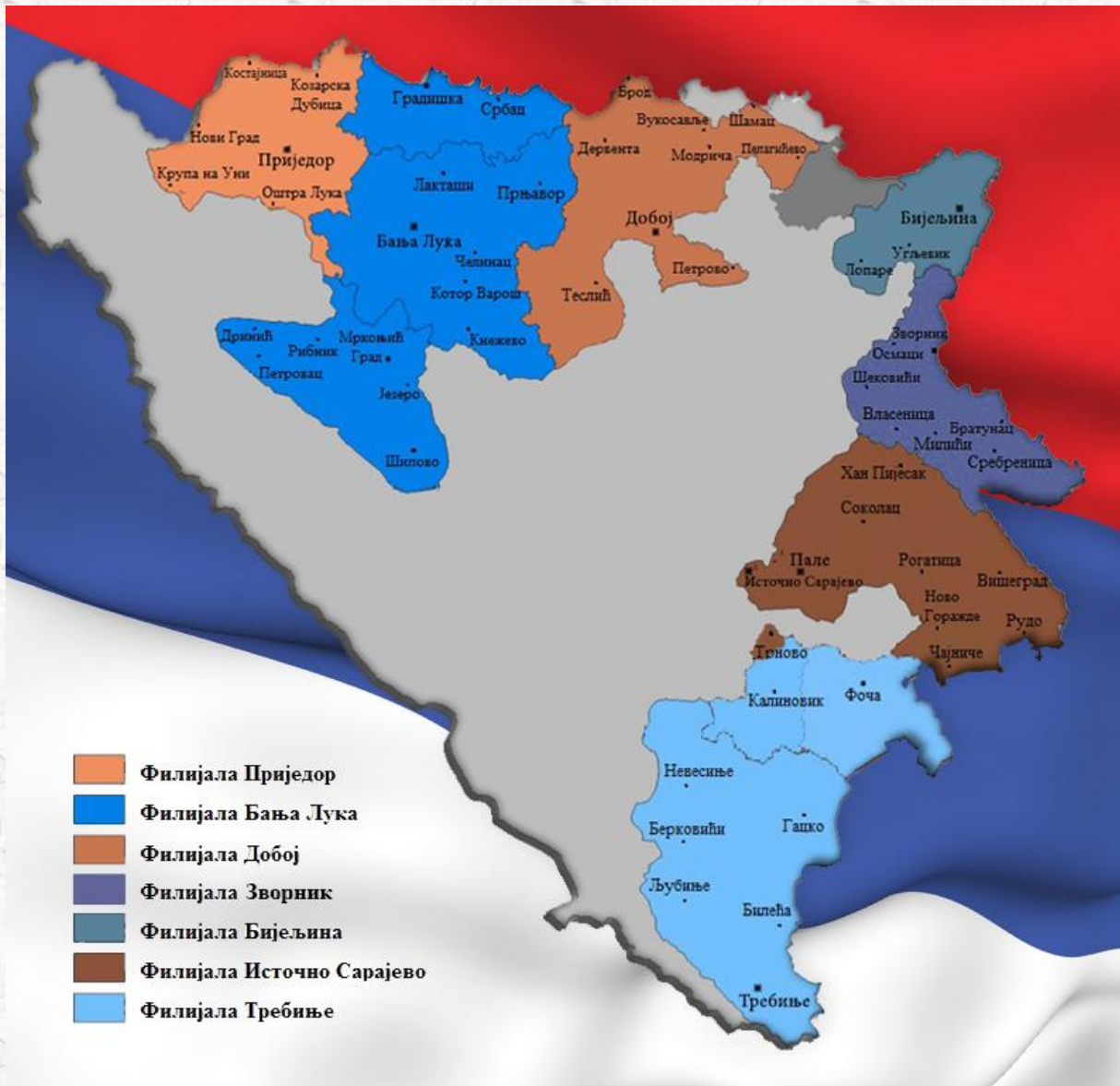




БИЛТЕН

СТАТИСТИЧКИ ПРЕГЛЕД – СЕПТЕМБАР 2021. ГОДИНЕ



09/21

Издавач:	ЈУ Завод за запошљавање Републике Српске 71420 Пале, Српских ратника 30
За издавача:	Директор Мирослав Вујичић
Уредништво:	Зоран Елек Вера Љубичић
Контакт телефон:	057/ 223-107; 057/ 227-550
Имејл:	info@zzzrs.net , kabinet@zzzrs.net
Припрема и обрада:	Сектор за информатику, анализу и информисање
Интернет адреса:	www.zzzrs.net

САДРЖАЈ

	<i>страница</i>
Уводне напомене	
О Заводу	5
Извори и метод прикупљања података	6
Обухватност	6
Статистички преглед	7
НЕЗАПОСЛЕНОСТ, НОВОПРИЈАВЉЕНИ И ЗАПОСЛЕНИ	
Преглед незапослених лица, новопријављених лица и запослених лица са евиденције закључно са 30. 09. 2021. године	8
Стање на евиденцији закључно са 30. 09. 2021. године (незапослена лица)	9
Преглед стања према степену стручног образовања по филијалама закључно са 30. 09. 2021. године.	10
Преглед незапослених лица – активна понуда према годинама старости, полу и филијалама закључно са 30. 09. 2021. године	11
Преглед незапослених лица- према годинама старости, полу и степену образовања на дан 30.09.2021.	12
Преглед незапослених лица – активна понуда на евиденцији према дужини чекања, полу и степену образовања закључно са 30. 09. 2021. године	13
Преглед незапослених лица – активна понуда по бироима, полу и степену стручног образовања закључно са 30. 09. 2021. године.	14
Преглед активних тражилаца запослења са III степеном стручне спреме по струкама и филијалама закључно са 30. 09. 2021. године .	18
Преглед активних тражилаца запослења са IV степеном стручне спреме по струкама и филијалама закључно са 30. 09. 2021. године.	19
Преглед активних тражилаца запослења са V степеном стручне спреме по струкама и филијалама закључно са 30. 09. 2021. године.	20
Преглед активних тражилаца запослења са VI степеном стручне спреме по струкама и филијалама закључно са 30. 09. 2021. године.	21
Преглед активних тражилаца запослења са VII степеном стручне спреме по струкама и филијалама закључно са 30. 09. 2021. године.	23
ПРИЈАВЉЕНА ЛИЦА НА ЕВИДЕНЦИЈИ	
Преглед пријављених лица на евиденцију по степену стручне спреме, полу и филијалама за септембар 2021. године.	26

Преглед броја пријављених на евиденцији према разлозима пријављивања за септембар 2021. године.	27
Преглед по дјелатностима пријављених лица са радним искуством на евиденцији за септембар 2021. године	27
БРИСАНИ, ЗАПОШЉАВАЊЕ И ПРЕСТАНАК ВОЂЕЊА ЕВИДЕНЦИЈЕ	
Преглед разлога престанка вођења евиденције за септембар 2021. године.	28
Преглед брисаних лица са евиденције због запослења и обављања самосталне дјелатности по степену стручне спреме, полу и филијалама за септембар 2021. године	30
Преглед стања брисаних лица са евиденције због запослења и обављања приватне дјелатности по дјелатности запослења, филијалама и полу за септембар 2021. године.	30
Преглед стања брисаних лица са евиденције због запослења и обављања приватне дјелатности по дјелатности запослења и степену стручне спреме за септембар 2021.	31
КОРИСНИЦИ НОВЧАНЕ НАКНАДЕ И ПИО	
Корисници новчане накнаде и корисници права пензијско-инвалидског осигурања са 30. 09. 2021. године.	32
ЛИЦА СА ИНВАЛИДИТЕТОМ	
Преглед незапослених лица са инвалидитетом – активна понуда према статусу инвалидности и филијалама закључно са 30. 09. 2021. године.	33
Преглед незапослених лица са инвалидитетом – активна понуда по степену стручне спреме и филијалама закључно са 30. 09. 2021. године.	33
РАДНЕ ДОЗВОЛЕ	
Преглед издатих радних дозвола по филијалама за септембар 2021. године.	34
МЕТОДОЛОШКА ПОЈАШЊЕЊА И КОНТАКТИ	
Извор података и методолошка објашњења	36
Скраћенице	36
Контакти	37

О ЗАВОДУ

Завод за запошљавање Републике Српске је Јавна установа основана у складу са Законом о посредовању у запошљавању и правима за вријеме незапослености ("Службени гласник Републике Српске", број 30/10, 102/12 и 94/19).

Завод за запошљавање Републике Српске је кључна организација на тржишту рада, не само као посредник у запошљавању и информацијама о тржишту радне снаге, већ и као партнер, поспјешујући фактор, катализатор пуне запослености и развоја програма запошљавања.

Завод посредује између послодаваца и незапослених лица како би пружио помоћ незапосленима да у што краћем року нађу посао и прилагоде своје квалификације и вјештине захтјевима на тржишту рада, као и да им обезбједе одговарајућу материјалну сигурност у периоду трајања незапослености.

Мисија Завода у дијелу пружања услуга послодавцима односи се на обезбјеђење одговарајућих људских потенцијала за успјешно пословање њихових организација.

Завод за запошљавање Републике Српске чине централна служба, седам филијала и педесет девет бироа.

НАДЛЕЖНОСТ ЗАВОДА

Основне функције Завода су:

посредовање у запошљавању, јавно обавјештавање о могућностима и условима запошљавања, савјетовање о избору посла (професионална оријентација) стручно оспособљавање и припрема за запошљавање, спровођење програма запошљавања, обављање организационих, стручних, административних и других послова у вези са остваривањем права на новчану накнаду и здравствену заштиту.

Незапослено лице коме је престао радни однос без његове сагласности, захтјева или кривице, а које има најмање осам мјесеци непрекидно у осигурању од незапослености у посљедњих 12 мјесеци, или 12 мјесеци са прекидима у осигурању од незапослености у посљедњих 18 мјесеци остварује право и на новчану накнаду.

Радник остварује наведена права и у случају кад једнострано откаже уговор о раду послодавцу због неисплаћених плата или доприносу у периоду дужем од три мјесеца.

Право на новчану накнаду незапослено лице има од првог дана престанка радног односа ако се пријави Заводу у року од 30 дана од дана престанка радног односа, а ако се пријави Заводу након истека тог рока, права му почињу тећи од дана пријављивања Заводу, умањена за период кашњења.

Трајање права на новчану накнаду износи од 1 до 24 мјесеци у зависности од дужине стажа осигурања.

За вријеме док остварује право на новчану накнаду незапослено лице такође остварује право на здравствено и на пензијско и инвалидско осигурање.

Поред права на новчану накнаду, незапослено лице има право и на пензијско и инвалидско осигурање у трајању до 3 године уколико са тим стажом испуњава услов за старосну пензију.

Питање права на новчану накнаду регулисано је Законом о посредовању у запошљавању и правима за вријеме незаполсености ("Службени гласник Републике Српске", број 30/10, 102/12 и 94/19)

УВОДНЕ НАПОМЕНЕ

Статистички извештаји о броју и структури тражилаца запослења лица на евиденцији Завода за запошљавање Републике Српске, пријављеним слободним радним мјестима,, као и свим промјенама на евиденцијама генеришу се из базе података Завода првих дана у мјесецу за претходни мјесец.

Подаци о регистрованој незапослености и запошљавању уз посредовање Завода прикупљају се на основу Закона о евиденцијама у области рада и здравственог осигурања и Закона о посредовању у запошљавању и правима за вријеме незапослености, те Правилника о условима, критеријумима и начину спровођења мјера активне политике запошљавања

ИЗВОРИ И МЕТОД ПРИКУПЉАЊА ПОДАТАКА

Подаци о тражиоцима запослења добијају се непосредном пријавом лица на евиденцију Завода за запошљавање, а подаци о слободним радним мјестима добијају се пријавом потребе за радницима од стране послодавца. Подаци о запошљавању добијају се Извјештајем о заснивању радног односа. Подаци о реализацији потребе за запошљавањем воде се према сједишту послодавца.

ОБУХВАТНОСТ

Завод за запошљавање приказује податке у мјесечном статистичком Билтену у складу са територијалном организацијом Републике Српске и организационом структуром Завода (ниво Филијала за запошљавање).

СТАТИСТИЧКИ ПРЕГЛЕД

Незапосленост

На евиденцији незапослених ЈУ Завода за запошљавање Републике Српске закључно са 30.09. 2021. године евидентирано је 72.240 незапослених лица. Број незапослених жена у укупном броју незапослених износи 38.777, док је мушкараца 33.463. Од укупног броја незапослених 58.513 лица је са стручном спремом, док је 13.727 без стручне спреме. На евиденцији незапослених регистровано је 16.245 лица старосне доби од 15 до 30 година, 23.106 лица од 30 до 45 година, 26.397 лица од 45 до 60 година, те 6.492 лица од 60-65 година.

Незапосленост по филијалама

Највећи број незапослених регистрован у септембру 2021. године је у филијали Бања Лука 16.903 лица, потом у филијали Добој 10.638 лица, на подручју филијале Источног Сарајева 10.309 незапослених, у филијали Зворник 9.555, на подручју филијале Требиње број незапослених је износио 9.267 лица, у Бијељини 9.132 незапослених лица, док је на подручју Приједорске филијале евидентирано 6.436 незапослених лица.

Квалификациона структура незапослених у септембру

Међу незапосленима највише је ССС – 23.617, потом слиједи КВ радника – 22.984, НК радници – 13.727, ВСС – 9.445, ПК радници – 1.153, ВШС – 887 и ВКВ радници – 427.

Пријављени на евиденцији незапослених у септембру 2021. године

У септембру 2021. године на евиденцију незапослених пријавило се 3.541 лица, од чега је 964 лица која немају радни стаж, а 2.577 пријављених лица имају претходни радни стаж, што у поређењу с претходним мјесецем представља више пријављених за 438 лица. Највише пријављених регистровано је у филијали Бања Лука 1.089, Добоју 641, у Приједору 449 лица, Бијељини 405, Зворнику 403, Источном Сарајеву 280 и Требињу 274 лица.

Квалификациона структура лица пријављених на евиденцију у септембру 2021. године

Међу пријављенима у септембру највише је лица са ССС -1.306, КВ радника– 1.082, ВСС-619, НК радници-459, ПК радници – 37, ВШС – 21 и ВКВ радници – 17.

Лица брисана са евиденције због запослења, септембар 2021. године

У септембру 2021. године са евиденције Завода за запошљавање укупно је брисано 5.401 лица по разним основама, од чега због запослења је брисано 3.321 лица. Од укупног броја брисаних због запослења 1.079 лица је запослено на подручју филијале Бања Лука, 642 лица на подручју филијале Добој, у Бијељини 394 лица, на подручју филијале Приједору 384, у Источном Сарајеву 337, у Требињу 253 лица и Зворнику 232 лица. Према стручној спреми највише запослених лица су радници са ВСС – 1-369, ССС -891, КВ радници – 762, НК – 241, ПК/НСС- 27, ВШС – 19, ВКВ – 12 лица.

Радне дозволе

Током септембра 2021. године страним држављанима одобрено је 66 радних дозвола.

Новчане накнаде, докуп стажа и здравствено осигурање

У септембру 2021. године забиљежено је 3.393 корисника новчане накнаде, што је у поређењу са подацима из претходног мјесеца мање за 130 корисника.

У истом мјесецу било је 4.189 корисника пензијско-инвалидског осигурања.

У септембру текуће године Завод за запошљавање објавио је 382 конкурса за слободна радна мјеста, док је у истом мјесецу евидентирано 1.059 пријава потреба за радницима.

**ПРЕГЛЕД НЕЗАПОСЛЕНИХ ЛИЦА, НОВОПРИЈАВЉЕНИХ ЛИЦА И ЗАПОСЛЕНИХ ЛИЦА СА
ЕВИДЕНЦИЈЕ ЗАКЉУЧНО СА 30. 09. 2021. ГОДИНЕ**

Табела 1.

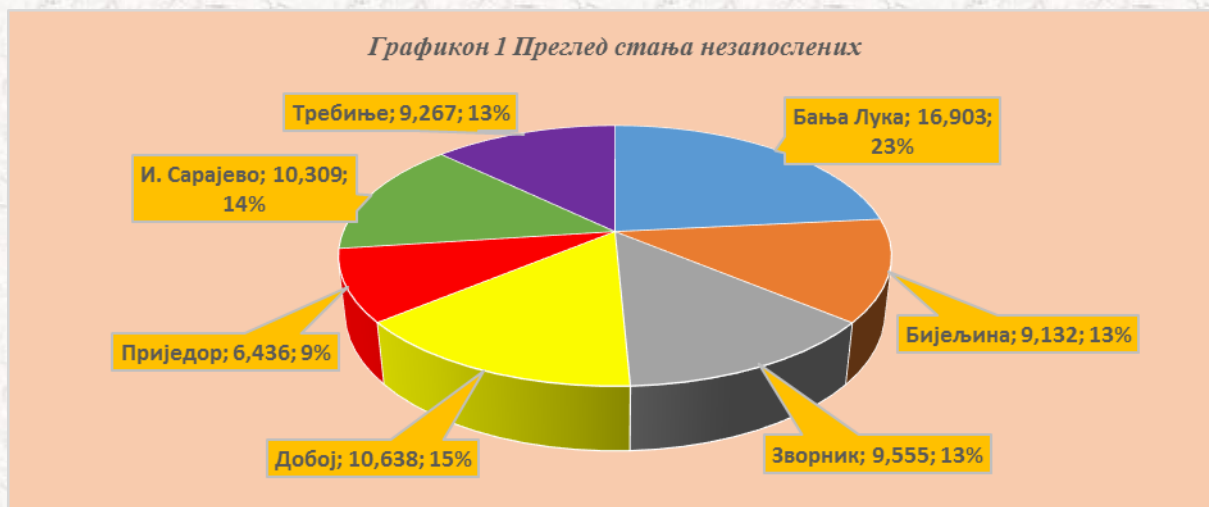
БИРО	Незапослени – активна понуда закључно са 30. 09. 2021.		Новопријављени у септембар 2021.		Брисани у септембру због запослења	
	<i>Жене</i>	<i>Укупно</i>	<i>Жене</i>	<i>Укупно</i>	<i>Жене</i>	<i>Укупно</i>
УКУПНО	38,377	72,240	1,737	3,541	2,062	3,321
Бања Лука	3,407	6578	219	452	344	507
Челинац	254	509	18	47	24	40
Дринић	58	123	3	4	2	3
Градишка	1,082	2129	77	139	57	109
Језеро	138	259	4	9	1	2
Кнежево	605	1139	13	21	17	36
Котор Варош	388	962	31	70	26	52
Лакташи	497	915	53	104	37	74
Мркоњић Град	425	870	22	41	38	53
Прњавор	450	885	35	91	63	99
Рибник	324	540	6	18	15	25
Шипово	634	1152	9	31	19	38
Србац	381	830	27	62	26	40
И. Дрвар	3	12				1
Бијелина	4,153	7060	167	340	207	331
Братунац	1,083	1962	43	91	24	45
Лопаре	387	729	17	31	16	26
Милићи	548	862	15	39	10	25
Осмаци	144	317	6	17	5	16
Шековићи	379	751	6	17	13	21
Сребреница	580	1356	12	26	15	21
Угљевик	831	1343	20	34	23	37
Власеница	340	584	16	32	12	22
Зворник	2,041	3723	100	181	42	82
Добој	1,725	3134	116	216	107	167
Брод	500	922	32	62	51	91
Дервента	294	590	29	71	48	92
Модрича	617	1163	61	99	79	111
Петрово	357	615	9	21	13	21
Шамац	619	1176	23	41	20	39
Теслић	1,021	2180	62	114	67	103
Пелагићево	134	296	1	3	3	4
Станари	311	562	10	14	11	14
Приједор	1,659	3432	138	273	150	243
Костајница	146	343	14	28	15	25
Коз.Дубица	381	891	24	47	34	52
Крупа на Уни	109	321	3	5	1	3
Нови Град	413	872	32	85	27	52
Оштра Лука	228	577	4	11	7	9
Пале	1,170	2144	28	46	67	100
И.Н.Сарајево	623	1072	21	45	34	42

И.Илица	656	1182	20	32	46	63
Трново	65	111	2	3	1	4
Соколац	711	1286	13	28	24	33
Рогатица	611	1160	11	34	19	31
Хан Пијасак	207	326	1	3	4	7
Чајнице	351	635	1	11	7	10
Ново Горажде	87	195	1	1	2	3
Рудо	415	870	13	30	13	17
Вишеград	562	1152	16	42	11	16
Требиње	1,229	2217	36	88	55	79
Љубиње	250	465	4	7	8	14
Билећа	679	1238	29	39	31	42
Гацко	470	677	15	27	8	12
Берковићи	179	322		2	1	6
Невесиње	1,149	2124	29	60	28	50
Фоча	1,213	2224	17	51	28	50
Калиновик	104	176	3	5	6	11

СТАЊЕ НА ЕВИДЕНЦИЈИ ЗАКЉУЧНО СА 30.09. 2021. ГОДИНЕ (НЕЗАПОСЛЕНА ЛИЦА)

Табела 2.

Филијала	Бања Лука	Бијељина	Зворник	Добој	Приједор	И. Сарајево	Требиње	Укупно
Стање на евиденцији	16,903	9,132	9,555	10,638	6,436	10,309	9,267	72,240



**ПРЕГЛЕД СТАЊА ПРЕМА СТЕПЕНУ СТРУЧНОГ ОБРАЗОВАЊА ПО ФИЛИЈАЛАМА
ЗАКЉУЧНО СА 30. 09. 2021. ГОДИНЕ**

Табела 3.

Степен стручног образовања	Пол	Укупно	Бања Лука	Бијељина	Зворник	Добој	Приједор	И. Сарајево	Требиње
1.НК	м	7,377	1,741	717	1,511	1,354	825	634	595
1.НК	ж	6,350	1,414	765	1,268	1,053	473	638	739
1.НК Укупно		13,727	3,155	1,482	2,779	2,407	1,298	1,272	1,334
2. ПК-НСС	м	513	136	133	50	99	43	23	29
2. ПК-НСС	ж	640	83	231	96	100	28	71	31
2. ПК-НСС Укупно		1,153	219	364	146	199	71	94	60
3.КВ	м	13,562	3,449	1,538	1,618	2,147	1,443	1,815	1,552
3.КВ	ж	9,422	2,218	1,146	1,135	1,436	785	1,192	1,510
3.КВ Укупно		22,984	5,667	2,684	2,753	3,583	2,228	3,007	3,062
4.ССС	м	8,837	2,005	880	923	1,086	934	1,620	1,389
4.ССС	ж	14,780	3,029	1,988	1,949	2,291	1,160	2,390	1,973
4.ССС Укупно		23,617	5,034	2,868	2,872	3,377	2,094	4,010	3,362
5.ВКВ	м	362	87	59	21	53	19	75	48
5.ВКВ	ж	65	22	10	5	12	2	9	5
5.ВКВ Укупно		427	109	69	26	65	21	84	53
6.ВШС	м	353	101	51	35	31	28	53	54
6.ВШС	ж	521	81	84	62	55	48	82	109
6.ВШС Укупно		874	182	135	97	86	76	135	163
6.ВШС-сп	м	5			1		1		3
6.ВШС-сп	ж	8		2				1	5
6.ВШС-сп Укупно		13	0	2	1	0	1	1	8
71.ВСС-180 ЕЦТС	м	503	166	37	38	43	40	105	74
71.ВСС-180 ЕЦТС	ж	1,149	386	140	72	128	157	162	104
71.ВСС-180ЕЦ ТС Укупно		1,652	552	177	110	171	197	267	178
72.ВСС-240ЕЦТ С 4г,5г,6г	м	2,153	527	310	220	235	154	388	319
72.ВСС-240ЕЦТ С 4г,5г,6г	ж	5,018	1,303	913	477	472	262	952	639
72.ВСС-240ЕЦ ТС 4г,5г,6г Укупно		7,171	1,830	1,223	697	707	416	1,340	958
73.мастер 300 ЕТЦС	м	148	25	31	19	8	7	28	30
73.мастер 300 ЕТЦС	ж	364	80	87	46	28	19	52	52
73.мастер 300 ЕТЦС Укупно		512	105	118	65	36	26	80	82
74.магистар	м	20	7	1	2	2	2	3	3
74.магистар	ж	33	19	2	2			9	1
74.магистар Укупно		53	26	3	4	2	2	12	4
75.ВСС-360	м	16	4	3	1	2	3	2	1

ЕЦТС									
75.ВСС-360 ЕЦТС	ж	16	2	3	2	3	1	4	1
75.ВСС-360 ЕЦТС Укупно		32	6	6	3	5	4	6	2
8- доктори наука	м	14	9	1	1		1	1	1
8- доктори наука	ж	11	9		1		1		
8-доктори наука Укупно		25	18	1	2	0	2	1	1
УКУПНО		72,240	16,903	9,132	9,555	10,638	6,436	10,309	9,267

**ПРЕГЛЕД НЕЗАПОСЛЕНИХ ЛИЦА – АКТИВНА ПОНУДА ПРЕМА ГОДИНАМА СТАРОСТИ,
ПОЛУ И ФИЛИЈАЛАМА ЗАКЉУЧНО СА 30. 09. 2021. ГОДИНЕ**

Табела 4.

Године старости	Пол	Укупно	Бања Лука	Бијелина	Зворник	Добој	Приједор	И. Сарајево	Требиње
15 до 18	м	13	3	1	4	4			1
15 до 18	ж	20	7	1	3	6	1	1	1
15 до 18 Укупно		33	10	2	7	10	1	1	2
18-20	м	1,128	294	128	140	241	164	82	79
18-20	ж	759	176	84	103	209	103	42	42
18-20 Укупно		1,887	470	212	243	450	267	124	121
20-24	м	2,343	495	209	256	385	355	301	342
20-24	ж	2,453	522	267	358	530	275	228	273
20-24 Укупно		4,796	1,017	476	614	915	630	529	615
24-27	м	1,856	433	188	205	248	208	283	291
24-27	ж	2,970	650	403	395	508	242	388	384
24-27 Укупно		4,826	1,083	591	600	756	450	671	675
27-30	м	1,779	372	205	229	209	196	280	288
27-30	ж	2,924	699	439	385	406	211	401	383
27-30 Укупно		4,703	1,071	644	614	615	407	681	671
30-35	м	2,869	552	325	364	352	291	515	470
30-35	ж	4,949	1,087	756	681	648	355	802	620
30-35 Укупно		7,818	1,639	1,081	1,045	1,000	646	1,317	1,090
35-40	м	3,131	678	343	468	370	307	527	438
35-40	ж	4,594	1,051	673	691	572	337	669	601
35-40 Укупно		7,725	1,729	1,016	1,159	942	644	1,196	1,039
40-45	м	3,373	768	348	511	448	320	524	454
40-45	ж	4,190	944	543	636	595	313	604	555
40-45 Укупно		7,563	1,712	891	1,147	1,043	633	1,128	1,009
45-50	м	3,994	986	405	606	618	428	492	459
45-50	ж	4,199	907	540	588	629	378	556	601
45-50 Укупно		8,193	1,893	945	1,194	1,247	806	1,048	1,060
50-55	м	4,460	1,190	498	585	732	480	530	445
50-55	ж	4,309	931	622	522	567	325	614	728
50-55 Укупно		8,769	2,121	1,120	1,107	1,299	805	1,144	1,173

55-60	М	5,152	1,389	606	632	861	478	690	496
55-60	Ж	4,283	1,001	654	457	544	266	714	647
55-60 Укупно		9,435	2,390	1,260	1,089	1,405	744	1,404	1,143
60-65	М	3,765	1,097	505	440	592	273	523	335
60-65	Ж	2,727	671	389	296	364	130	543	334
60-65 Укупно		6,492	1,768	894	736	956	403	1,066	669
УКУПНО		72,240	16,903	9,132	9,555	10,638	6,436	10,309	9,267

**ПРЕГЛЕД НЕЗАПОСЛЕНИХ ЛИЦА – ПРЕМА ГОДИНАМА СТАРОСТИ, ПОЛУ И СТЕПЕНУ
ОБРАЗОВАЊА НА ДАН 30.09.2021. ГОДИНЕ**

Табела 5.

Године старости	Пол	Укупно	1. НК	2.ПК-НСС	3. КВ	4. ССС	5. ВКВ	6. ВШС	7. ВСС
15 до 18	М	13	3		10				
15 до 18	Ж	20	11		9				
15 до 18 Укупно		33	14	0	19	0	0	0	0
18-20	М	1,128	44	3	608	473			
18-20	Ж	759	59		204	496			
18-20 Укупно		1,887	103	3	812	969	0	0	0
20-24	М	2,343	132	11	781	1,379	1		39
20-24	Ж	2,453	149	5	366	1,770		2	161
20-24 Укупно		4,796	281	16	1,147	3,149	1	2	200
24-27	М	1,856	107	1	479	846	1		422
24-27	Ж	2,970	178	4	336	1,308		1	1,143
24-27 Укупно		4,826	285	5	815	2,154	1	1	1,565
27-30	М	1,779	127	2	446	687	2	1	514
27-30	Ж	2,924	167	6	347	1,128		2	1,274
27-30 Укупно		4,703	294	8	793	1,815	2	3	1,788
30-35	М	2,869	287	17	1,004	842	3	11	705
30-35	Ж	4,949	389	40	828	1,648		19	2,025
30-35 Укупно		7,818	676	57	1,832	2,490	3	30	2,730
35-40	М	3,131	525	29	1,418	676	18	36	429
35-40	Ж	4,594	641	73	1,430	1,259	2	135	1,054
35-40 Укупно		7,725	1,166	102	2,848	1,935	20	171	1,483
40-45	М	3,373	862	35	1,463	707	20	40	246
40-45	Ж	4,190	989	75	1,377	1,211	9	83	446
40-45 Укупно		7,563	1,851	110	2,840	1,918	29	123	692
45-50	М	3,994	1,430	68	1,641	663	24	37	131
45-50	Ж	4,199	1,155	99	1,354	1,312	2	65	212
45-50 Укупно		8,193	2,585	167	2,995	1,975	26	102	343
50-55	М	4,460	1,477	108	1,991	731	37	34	82
50-55	Ж	4,309	991	86	1,531	1,560	10	44	87
50-55 Укупно		8,769	2,468	194	3,522	2,291	47	78	169
55-60	М	5,152	1,334	112	2,251	1,161	96	76	122
55-60	Ж	4,283	821	99	1,084	2,072	22	75	110
55-60 Укупно		9,435	2,155	211	3,335	3,233	118	151	232

60-65	м	3,765	1,049	127	1,470	672	160	123	164
60-65	ж	2,727	800	153	556	1,016	20	103	79
60-65 Укупно		6,492	1,849	280	2,026	1,688	180	226	243
УКУПНО		72,240	13,727	1,153	22,984	23,617	427	887	9,445

ПРЕГЛЕД НЕЗАПОСЛЕНИХ ЛИЦА НА ЕВИДЕНЦИЈИ ПРЕМА ДУЖИНИ ЧЕКАЊА, ПОЛУ И СТЕПЕНУ ОБРАЗОВАЊА ЗАКЉУЧНО СА 30. 09. 2021. ГОДИНЕ

Табела 6.

Дужина чекања	Пол	Укупно	1. НК	2. ПК/НСС	3. КВ	4. ССС	5. ВКВ	6. ВШС	7. ВСС
1.0-6 мјесеци	м	7,298	1,088	85	2,945	2,306	68	59	747
1.0-6 мјесеци	ж	6,852	865	79	1,489	2,769	7	58	1,585
01.0-6 мјесеци Укупно		14,150	1,953	164	4,434	5,075	75	117	2,332
2. 6-9 мјесеци	м	2,477	439	27	978	683	15	19	316
2. 6-9 мјесеци	ж	2,468	324	27	542	931	9	18	617
2. 6-9 мјесеци Укупно		4,945	763	54	1,520	1,614	24	37	933
3. 9-12 мјесеци	м	2,159	473	26	814	545	24	18	259
3. 9-12 мјесеци	ж	2,184	316	23	446	784	3	18	594
3. 9-12 мјесеци Укупно		4,343	789	49	1,260	1,329	27	36	853
4. 12-18 мјесеци	м	3,768	858	66	1,469	997	48	41	289
4. 12-18 мјесеци	ж	4,027	663	60	958	1,595	9	46	696
4. 12-18 мјесеци Укупно		7,795	1,521	126	2,427	2,592	57	87	985
5. 18-24 мјесеци	м	3,006	723	51	1,164	733	35	40	260
5. 18-24 мјесеци	ж	3,730	693	47	814	1,373	6	52	745
5. 18-24 мјесеци Укупно		6,736	1,416	98	1,978	2,106	41	92	1,005
6. 2г-3г	м	2,111	325	25	806	668	15	23	249
6. 2г-3г	ж	2,908	343	31	607	1,183	4	34	706
6. 2г-3г Укупно		5,019	668	56	1,413	1,851	19	57	955
7. 3г-5г	м	2,553	455	37	932	764	19	31	315
7. 3г-5г	ж	3,338	405	35	739	1,369	3	49	738
7. 3г-5г Укупно		5,891	860	72	1,671	2,133	22	80	1,053
8. 5г-7г	м	1,760	384	23	725	434	26	11	157
8. 5г-7г	ж	2,214	336	26	566	872	2	40	372
8. 5г-7г Укупно		3,974	720	49	1,291	1,306	28	51	529
9. 7г-9г	м	1,526	325	21	628	388	12	30	122
9. 7г-9г	ж	1,756	275	34	476	655	4	42	270
9. 7г-9г Укупно		3,282	600	55	1,104	1,043	16	72	392
10. 9г и више	м	7,205	2,307	152	3,101	1,319	100	86	140
10. 9г и више	ж	8,900	2,130	278	2,785	3,249	18	172	268

10. 9г и више Укупно		16,105	4,437	430	5,886	4,568	118	258	408
УКУПНО		72,240	13,727	1,153	22,984	23,617	427	887	9,445

**ПРЕГЛЕД НЕЗАПОСЛЕНИХ ЛИЦА – АКТИВНА ПОНУДА ПО БИРОИМА, ПОЛУ И СТЕПЕНУ
СТРУЧНОГ ОБРАЗОВАЊА ЗАКЉУЧНО СА 30. 09. 2021. ГОДИНЕ**

Табела 7.

Биро	Пол	Укупно	1. НК	2.ПК/НСС	3. КВ	4.ССС	5.ВКВ	6.ВШС	7.ВСС
Бања Лука	м	3,171	482	59	1,211	859	55	60	445
Бања Лука	ж	3,407	375	34	622	1,254	17	50	1,055
Бања Лука Укупно		6,578	857	93	1,833	2,113	72	110	1,500
Челинац	м	255	43	5	116	71	2		18
Челинац	ж	254	30	2	68	89		1	64
Челинац Укупно		509	73	7	184	160	2	1	82
Дринић	м	65	23		24	18			
Дринић	ж	58	5		24	26		1	2
Дринић Укупно		123	28	0	48	44	0	1	2
Градишка	м	1,047	270	24	444	215	11	15	68
Градишка	ж	1,082	183	20	338	332	2	7	200
Градишка Укупно		2,129	453	44	782	547	13	22	268
Језеро	м	121	54		46	20			1
Језеро	ж	138	61		31	34		2	10
Језеро Укупно		259	115	0	77	54	0	2	11
Кнежево	м	534	165	11	217	123	2	2	14
Кнежево	ж	605	233	5	181	162			24
Кнежево Укупно		1,139	398	16	398	285	2	2	38
Котор Варош	м	574	141	5	279	124		1	24
Котор Варош	ж	388	93		121	124			50
Котор Варош Укупно		962	234	5	400	248	0	1	74
Лакташи	м	418	50	5	208	102	5	5	43
Лакташи	ж	497	44	5	118	178		3	149
Лакташи Укупно		915	94	10	326	280	5	8	192
Мркоњић Град	м	445	99	8	208	92	4	8	26
Мркоњић Град	ж	425	58	4	131	156	1	3	72
Мркоњић Град Укупно		870	157	12	339	248	5	11	98
Прњавор	м	435	98	7	196	96	4	4	30
Прњавор	ж	450	65	4	116	186		7	72
Прњавор Укупно		885	163	11	312	282	4	11	102
Рибник	м	216	62	1	93	53	1	0	6
Рибник	ж	324	73	1	90	132	1	1	26
Рибник Укупно		540	135	2	183	185	2	1	32
Шипово	м	518	131	2	223	133		2	27

Шипово	ж	634	124	3	240	232		4	31
Шипово Укупно		1,152	255	5	463	365	0	6	58
Србац	м	449	123	9	180	97	3	3	34
Србац	ж	381	69	5	137	124	1	2	43
Србац Укупно		830	192	14	317	221	4	5	77
И.Дрвар	м	9			4	2		1	2
И.Дрвар	ж	3	1		1				1
И.Дрвар Укупно		12	1	0	5	2	0	1	3
Бијељина	м	2,907	514	113	1,216	666	56	42	300
Бијељина	ж	4,153	551	199	874	1,524	7	76	922
Бијељина Укупно		7,060	1,065	312	2,090	2,190	63	118	1,222
Братунац	м	879	308	6	328	177	10	6	44
Братунац	ж	1,083	360	29	215	392	2	8	77
Братунац Укупно		1,962	668	35	543	569	12	14	121
Лопаре	м	342	90	7	139	78	3	3	22
Лопаре	ж	387	54	4	95	152	3	3	76
Лопаре Укупно		729	144	11	234	230	6	6	98
Милићи	м	314	70	7	150	64		6	17
Милићи	ж	548	125	17	131	224		4	47
Милићи Укупно		862	195	24	281	288	0	10	64
Осмаци	м	173	67	3	59	38		1	5
Осмаци	ж	144	40	3	40	49			12
Осмаци Укупно		317	107	6	99	87	0	1	17
Шековићи	м	372	76	1	171	104		3	17
Шековићи	ж	379	89	1	77	170		6	36
Шековићи Укупно		751	165	2	248	274	0	9	53
Сребреница	м	776	316	14	251	146	2	4	43
Сребреница	ж	580	214	17	89	202		5	53
Сребреница Укупно		1,356	530	31	340	348	2	9	96
Угљевик	м	512	113	13	183	136		6	61
Угљевик	ж	831	160	28	177	312		7	147
Угљевик Укупно		1,343	273	41	360	448	0	13	208
Власеница	м	244	62	4	80	64		3	31
Власеница	ж	340	33	5	76	146		5	75
Власеница Укупно		584	95	9	156	210	0	8	106
Зворник	м	1,682	612	15	579	330	9	13	124
Зворник	ж	2,041	407	24	507	766	3	34	300
Зворник Укупно		3,723	1,019	39	1,086	1,096	12	47	424
Добој	м	1,409	345	22	593	318	24	7	100
Добој	ж	1,725	257	32	467	735	5	22	207
Добој Укупно		3,134	602	54	1,060	1,053	29	29	307
Брод	м	422	68	23	189	109	8	5	20
Брод	ж	500	62	16	146	206	6	4	60
Брод Укупно		922	130	39	335	315	14	9	80
Дервента	м	296	61	7	126	83	2	3	14

Дервента	ж	294	29	4	62	141		2	56
Дервента Укупно		590	90	11	188	224	2	5	70
Модрича	м	546	143	6	225	120	5	4	43
Модрича	ж	617	105	3	157	254		1	97
Модрича Укупно		1,163	248	9	382	374	5	5	140
Петрово	м	258	58	1	118	66	3		12
Петрово	ж	357	76	3	75	170		2	31
Петрово Укупно		615	134	4	193	236	3	2	43
Шамац	м	557	159	9	235	113	1	4	36
Шамац	ж	619	167	27	125	232		18	50
Шамац Укупно		1,176	326	36	360	345	1	22	86
Теслић	м	1,159	367	30	506	197	9	5	45
Теслић	ж	1,021	223	12	286	397	1	4	98
Теслић Укупно		2,180	590	42	792	594	10	9	143
Пелагићево	м	162	71		51	30		3	7
Пелагићево	ж	134	50	1	36	34		1	12
Пелагићево Укупно		296	121	1	87	64	0	4	19
Станари	м	251	82	1	104	50	1		13
Станари	ж	311	84	2	82	122		1	20
Станари Укупно		562	166	3	186	172	1	1	33
Приједор	м	1,773	286	19	765	547	10	15	131
Приједор	ж	1,659	210	12	451	673	1	26	286
Приједор Укупно		3,432	496	31	1,216	1,220	11	41	417
Костајница	м	197	52	3	75	52		4	11
Костајница	ж	146	24		27	70		7	18
Костајница Укупно		343	76	3	102	122	0	11	29
Коз.Дубица	м	510	110	11	232	118	4	4	31
Коз.Дубица	ж	381	47	10	100	163		4	57
Коз.Дубица Укупно		891	157	21	332	281	4	8	88
Крупа на Уни	м	212	135	2	54	18			3
Крупа на Уни	ж	109	47		34	18		1	9
Крупа на Уни Укупно		321	182	2	88	36	0	1	12
Нови Град	м	459	74	4	190	158	2	4	27
Нови Град	ж	413	44	3	111	185	1	9	60
Нови Град Укупно		872	118	7	301	343	3	13	87
Оштра Лука	м	349	168	4	127	41	3	2	4
Оштра Лука	ж	228	101	3	62	51		1	10
Оштра Лука Укупно		577	269	7	189	92	3	3	14
Пале	м	974	89	12	345	367	28	8	125
Пале	ж	1,170	97	15	225	494	7	16	316
Пале Укупно		2,144	186	27	570	861	35	24	441
И.Н.Сарајево	м	449	49		141	176	5	11	67
И.Н.Сарајево	ж	623	47	8	102	281		2	183
И.Н.Сарајево Укупно		1,072	96	8	243	457	5	13	250

И.Илица	м	526	48	1	186	209	7	5	70
И.Илица	ж	656	41	4	120	306		14	171
И.Илица Укупно		1,182	89	5	306	515	7	19	241
Трново	м	46	11		13	20	1		1
Трново	ж	65	12		17	30		1	5
Трново Укупно		111	23	0	30	50	1	1	6
Соколац	м	575	84		218	199	9	3	62
Соколац	ж	711	86	12	179	312		14	108
Соколац Укупно		1,286	170	12	397	511	9	17	170
Рогатица	м	549	65	2	249	174	7	8	44
Рогатица	ж	611	67	13	141	269	1	13	107
Рогатица Укупно		1,160	132	15	390	443	8	21	151
Хан Пијасак	м	119	25		34	39	1		20
Хан Пијасак	ж	207	40	1	35	95		4	32
Хан Пијасак Укупно		326	65	1	69	134	1	4	52
Чајниче	м	284	55	1	111	91	1	1	24
Чајниче	ж	351	76	6	95	124		3	47
Чајниче Укупно		635	131	7	206	215	1	4	71
Ново Горажде	м	108	26		56	18	3	1	4
Ново Горажде	ж	87	22	2	25	30			8
Ново Горажде Укупно		195	48	2	81	48	3	1	12
Рудо	м	455	70	1	223	116		7	38
Рудо	ж	415	78	3	88	146		8	92
Рудо Укупно		870	148	4	311	262	0	15	130
Вишеград	м	590	92	6	220	188	13	8	63
Вишеград	ж	562	57	5	143	252	1	7	97
Вишеград Укупно		1,152	149	11	363	440	14	15	160
Требиње	м	988	86	6	372	330	10	23	161
Требиње	ж	1,229	107	7	275	439	3	45	353
Требиње Укупно		2,217	193	13	647	769	13	68	514
Љубиње	м	215	40	3	73	84		1	14
Љубиње	ж	250	35	1	86	101		7	20
Љубиње Укупно		465	75	4	159	185	0	8	34
Билећа	м	559	104	1	198	195	12	8	41
Билећа	ж	679	111	2	199	271	1	19	76
Билећа Укупно		1,238	215	3	397	466	13	27	117
Гацко	м	207	20	1	76	66	7	2	35
Гацко	ж	470	57	3	134	197		9	70
Гацко Укупно		677	77	4	210	263	7	11	105
Берковићи	м	143	41		50	39	3	3	7
Берковићи	ж	179	56		49	62		2	10
Берковићи Укупно		322	97	0	99	101	3	5	17
Невесиње	м	975	147	5	363	365	13	9	73
Невесиње	ж	1,149	174	8	357	463	1	19	127
Невесиње Укупно		2,124	321	13	720	828	14	28	200
Фоча	м	1,011	157	13	420	310	3	11	97

Фоча	ж	1,213	199	10	410	440		13	141
Фоча Укупно		2,224	356	23	830	750	3	24	238
Калиновик	м	72	20		19	23		1	9
Калиновик	ж	104	15	2	22	51		1	13
Калиновик Укупно		176	35	2	41	74	0	2	22
УКУПНО		72,240	13,727	1,153	22,984	23,617	427	887	9,445

**ПРЕГЛЕД АКТИВНИХ ТРАЖИЛАЦА ЗАПОСЛЕЊА СА III СТЕПЕНОМ СТРУЧНЕ СПРЕМЕ
ПРЕМА СТРУКАМА И ФИЛИЈАЛАМА ЗАКЉУЧНО СА 30. 09. 2021. ГОДИНЕ**

Табела 8.

Струка	Укупно	Бања Лука	Бијељина	Зворник	Добој	Приједор	И. Сарајево	Трбиње
14 Металци	4,143	938	516	421	651	268	717	632
51 Трговци и сродни	4,085	814	603	549	742	248	447	682
16 Механичари и машинисти	2,653	626	284	375	403	337	347	281
52 Угоститељи и сродни	2,313	565	137	221	416	285	313	376
17 Електричари и енергетичари	1,785	425	274	264	246	253	182	141
25 Текстилци	1,551	457	92	193	138	129	119	423
41 Возачи и сродни	1,291	301	155	150	221	133	194	137
22 Прерађивачи дрвета	882	299	50	76	98	44	250	65
29 Вршиоци личних услуга	837	264	40	88	150	137	90	68
28 Прерађивачи хране и сродни	655	213	122	29	28	193	49	21
18 Грађевинари	518	151	50	87	121	45	33	31
15 Монтери и инсталатери	461	155	39	68	79	45	35	40
63 Администратори	399	62	56	31	71	34	85	60
26 Кожари и сродни	331	144	81	25	61	10	8	2
01 Пољопривредници	258	83	79	18	31	10	9	28
13 Хемичари	230	30	29	39	65	11	43	13
20 Керамичари и сродни	116	22	21	38	10	16	7	2
03 Шумари	89	11		3	1	2	30	42
19 Фарбари и сродни	57	21	6	12	2	5	6	5
11 Рудари и геолози	49	3	13	21	7		1	4
23 Произвођачи папира	44	16	3		11	14		
91 Занимања разних дјелатности	42	28	1	1	6	3	2	1
45 Посред. комуникација	39	1	6	22	1		5	4
12 Металурзи и минералози	37	8	11	9	2		4	3
24 Графичари и сродни	32	4	6	7	6		9	
42 Жељезничари и сродни	20	2			10	1	7	
21 Стаклари	18	6	5		1		5	1
31 Комунална и сродна зан.	18	11	1			3	3	
27 Гумари и пластичари	13	2	1	3	2		5	
81 Здравствени радници	10	2	1	2	2	2	1	
01 Пољопривредници-ветеринари	6	3	2				1	
43 Бродари и сродни	1			1				
61 Финансијски радници и економисти	1				1			
УКУПНО	22,984	5,667	2,684	2,753	3,583	2,228	3,007	3,062

Графикон 2 Преглед незапослених са III степеном стручне спреме

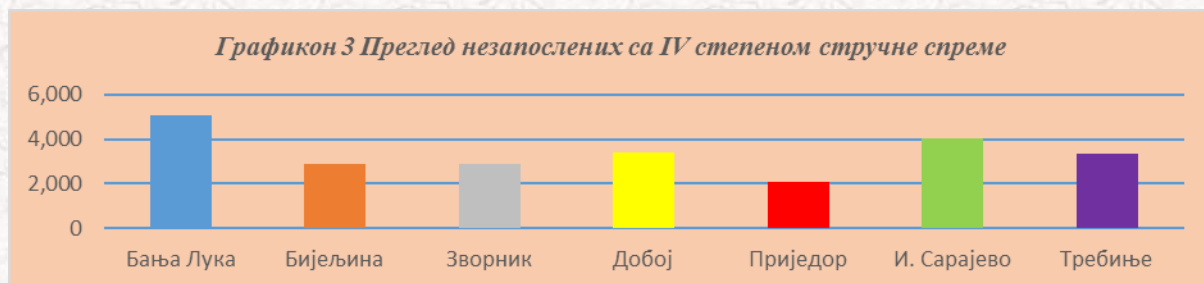


ПРЕГЛЕД АКТИВНИХ ТРАЖИЛАЦА ЗАПОСЛЕЊА СА IV СТЕПЕНОМ СТРУЧНЕ СПРЕМЕ ПО СТРУКАМА И ФИЛИЈАЛАМА ЗАКЉУЧНО СА 30. 09. 2021. ГОДИНЕ

Табела 9.

Струка	Укупно	Бања Лука	Бијељина	Зворник	Добој	Приједор	И. Сарајево	Требиње
61 Финансијски радници и економисти	4,690	832	611	656	786	250	810	745
16 Механичари и машинисти	3,033	589	332	289	232	195	654	742
92 Гимназије	2,817	573	235	334	247	129	649	650
17 Електричари и енергетичари	1,702	373	246	227	252	282	209	113
81 Здравствени радници	1,442	212	204	220	327	159	163	157
52 Угоститељи и сродни	1,257	217	76	108	277	119	352	108
01 Пољопривредници	1,029	276	226	75	138	160	66	88
18 Грађевинари	814	214	100	130	106	64	147	53
41 Возачи и сродни	783	166	92	111	116	83	115	100
62 Правници	700	274	76	51	74	112	31	82
63 Администратори	676	122	123	96	125	29	109	72
51 Трговци и сродни	661	151	102	41	209	37	54	67
22 Прерађивачи дрвета	575	143	23	43	106	58	174	28
03 Шумари	524	161	8	49	34	14	157	101
13 Хемичари	509	73	54	155	93	62	51	21
25 Текстилци	384	124	26	42	41	49	36	66
28 Прерађивачи хране и сродни	278	59	89	22	10	81	10	7
01 Пољопривредници-ветеринари	224	78	51	19	19	36	19	2
91 Занимања разних дјелатности	224	60	27	24	21	15	17	60
81 Здравствени радници-фармацеути	208	17	28	33	35	35	35	25
45 Посред. комуникација	149	48	17	45	3	8	18	10
29 Вршиоци личних услуга	145	67	7	9	12	14	28	8
81 Здравствени радници-стоматолози	129	21	7	6	27	24	25	19
11 Рудари и геолози	118	6	31	43	5	16	5	12
42 Жељезничари и сродни	105	8	6	6	47	8	24	6
24 Графичари и сродни	78	37	10	9	3	1	14	4
71 Педагози и андрагози	71	28	11	3	10	10	5	4
26 Кожари и сродни	61	24	24	4	5	2	2	
74 Умјетници	58	22	11	2	3	10	8	2
65 Официри и сродни	44	14	3	3	5	5	10	4
12 Металурзи и минералози	35	3	11	10	3	1	4	3
14 Металци	21	9			1	11		
44 Авијатичари и сродни	21	21						
23 Произвођачи папира	16	1			3	12		

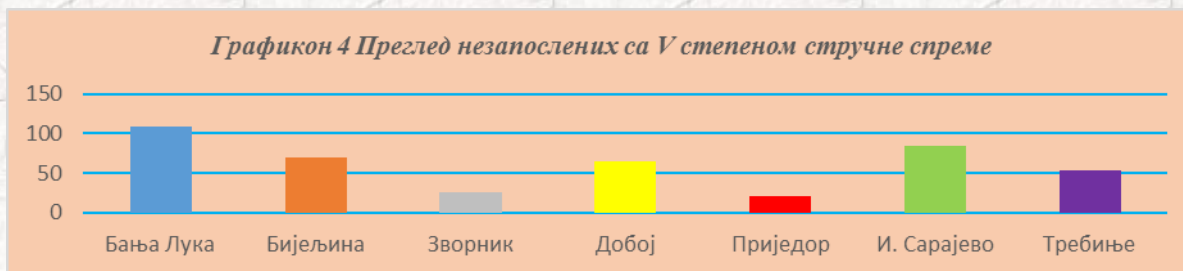
31 Комунална и сродна зан.	12	2		1	2	1	6	
20 Керамичари и сродни	11	3		5		2	1	
43 Бродари и сродни	5	1					2	2
15 Монтери и инсталатери	4	3						1
21 Стаклари	2		1	1				
27 Гумари и пластичари	2	2						
УКУПНО	23,617	5,034	2,868	2,872	3,377	2,094	4,010	3,362



ПРЕГЛЕД АКТИВНИХ ТРАЖИЛАЦА ЗАПОСЛЕЊА СА V СТЕПЕНОМ СТРУЧНЕ СПРЕМЕ ПО СТРУКАМА И ФИЛИЈАЛАМА ЗАКЉУЧНО СА 30. 09. 2021. ГОДИНЕ

Табела 10.

Струка	Укупно	Бања Лука	Бијељина	Зворник	Добој	Приједор	И. Сарајево	Требиње
14 Металци	91	17	18	5	19	3	16	13
17 Електричари и Енергетичари	66	24	9	5	7	4	12	5
52 Угоститељи и сродни	64	11	5	6	9	3	21	9
16 Механичари и машинисти	63	17	15	4	9	7	6	5
41 Возачи и сродни	54	12	7	1	3	1	15	15
51 Трговци и сродни	36	13	8	3	5	1	4	2
13 Хемичари	10	1			8		1	
25 Текстилци	8	8						
28 Прерађивачи хране и сродни	6		1	1	1		3	
15 Монтери и инсталатери	5		1		1		2	1
22 Прерађивачи дрвета	5	1			2	1	1	
18 Грађевинари	4	1	1				1	1
24 Графичари и сродни	3	1	1					1
27 Гумари и пластичари	2	2						
29 Вршиоци личних услуга	2				1		1	
63 Администратори	2		1	1				
91 Занимања разних дјелатности	2						1	1
12 Металурзи и минералози	1		1					
23 Произвођачи папира	1					1		
31 Комунална и сродна зан.	1		1					
81 Здравствени радници-стоматолози	1	1						
УКУПНО	427	109	69	26	65	21	84	53



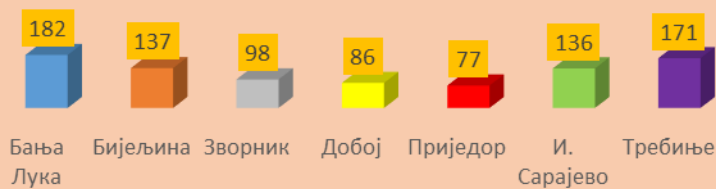
ПРЕГЛЕД АКТИВНИХ ТРАЖИЛАЦА ЗАПОСЛЕЊА СА VI СТЕПЕНОМ СТРУЧНЕ СПРЕМЕ ПО СТРУКАМА И ФИЛИЈАЛАМА ЗАКЉУЧНО СА 30. 09. 2021. ГОДИНЕ

Табела 11.

Струка	Укупно	Бања Лука	Бијељина	Зворник	Добој	Приједор	И. Сарајево	Требиње
61 Финансијски радници и економисти	320	57	70	48	26	28	43	48
62 Правници	94	10	17	8	6	1	31	21
64 Организатори и сродни	65	33		2	7	19	4	
16 Машински	58	16	10	6	8	6	6	6
52 Туризам, угоститељи и сродни	55	2	1	4	3		9	36
25 Текстилци	37	11	1	5	4	3	1	12
01 Пољопривредници	26	5	5	5	7		3	1
71 Педагози и андрагози-предшколско	25	3	6	1	2	2	3	8
81 Здравствени радници-терапеути	21	1	3	4	2	4	1	6
71 Педагози и андрагози-физичко васп., тренери и сл	20	5	5		2		4	4
72 Радници природних наука-информатичари	18	4			11		1	2
18 Грађевинари	15	4	4	1			2	4
41 Саобраћајни и сродни	10	3		1	1	1	4	
71 Педагози и андрагози-историја и географија	10	5						5
71 Педагози и андрагози-српски и слично	9	4		2			1	2
13 Хемичари	8	1	2	2	2			1
81 Социјални радници	8			1	3		2	2
81 Здравствени радници-медицинске сестре	8			1		3	3	1
91 Заштита на раду	7	3	2			1	1	
17 Електричари и енергетичари	6	3	1	1				1
43 Бродари и сродни	6	1						5
81 Здравствени радници	6	1				3	2	
12 Металурзи и минералози	5	1				2	1	1
18 Грађевинари-геодети	5	2		1		1	1	
28 Прерађивачи хране и сродни	5		2	1		1		1
45 Посред. комуникација	5			2			1	2
71 Педагози и андрагози-хемија и домаћинство	5		1				4	
71 Педагози и андрагози-разредна настава	5	3	1				1	
81 Здравствени радници-санитарни	4		1	1		1		1

31 Комунална и сродна зан.	2	1	1					
63 Администратори	2		1		1			
71 Педагози и андрагози-биологија и хемија	2		1					1
71 Педагози и андрагози-енглески	2	1						1
18 Грађевинари-архитекте	1	1						
22 Прерађивачи дрвета	1							1
24 Графичари и сродни	1					1		
26 Кожари и сродни	1	1						
29 Козметичар,масер,естетичар	1							1
42 Жељезничари и сродни	1					1		
71 Педагози и андрагози-биологија и домаћинство	1		1					
71 Педагози и андрагози-математика,физика	1							1
71 Педагози и андрагози-техничко образовање	1				1			
72 Радници природних наука-математичари	1							1
73 Друштвене науке-новионар	1							1
74 Умјетници	1		1					
81 Здравствени радници-стоматолози	1							1
УКУПНО	887	182	137	98	86	77	136	171

Графикон 5 Преглед незапослених са VI степеном стручне спреме



ПРЕГЛЕД АКТИВНИХ ТРАЖИЛАЦА ЗАПОСЛЕЊА СА VII СТЕПЕНОМ СТРУЧНЕ СПРЕМЕ ПО СТРУКАМА И ФИЛИЈАЛАМА ЗАКЉУЧНО СА 30. 09. 2021. ГОДИНЕ

Табела 12.

Струка	Укупно	Бања Лука	Бијељина	Зворник	Добој	Приједор	И. Сарајево	Требиње
61 Финансијски радници и економисти	2,132	508	472	197	161	105	473	216
62 Правници	1,267	348	234	112	107	69	247	150
71 Педагози и андрагози-разредна настава	556	147	162	78	51	28	63	27
01 Пољопривредници	489	168	87	27	50	26	70	61
71 Педагози и андрагози-енглески	265	65	44	21	29	15	56	35
71 Педагози и андрагози-физичко васп.,тренери и сл	222	57	20	25	20	13	57	30
71 Педагози и андрагози-предшколско	205	48	81	22	18	17	11	8
41 Саобраћајни и сродни	197	36	31	18	70	19	12	11

71 Друштвене науке-психолог	188	53	19	18	16	11	54	17
71 Друштвене науке- педагог	180	61	7	7	19	10	49	27
81 Здравствени радници-терапеути	164	69	4	9	32	32	5	13
72 Радници природних наука-информатичари	158	44	38	9	16	23	6	22
73 Друштвене науке-новинар	143	33	5	11	11	7	56	20
71 Педагози и андрагози-српски и слично	141	47	8	16	12	9	27	22
91 Криминалистика, безбједност и сл.	137	1	7	15	16		70	28
81 Здравствени радници-стоматолози	125	41	5	8	11	4	20	36
71 Радници природних наука-географија	121	41	9	10	4	10	36	11
73 Друштвене науке-политолог	118	42	12	11	8	6	27	12
16 Машински	115	33	12	7	13	5	15	30
13 Хемичари	110	22	28	28	15	4	6	7
17 Електричари и енергетичари	110	10	12	19	5	3	26	35
72 Радници природних наука-екологија	109	46	11	5	10	6	12	19
81 Социјални радници	103	41	3	8	18	11	12	10
71 Друштвене науке- дефектолог	99	8	11	13	10	7	16	34
81 Здравствени радници-санитарни	98	34	3	8	9	34	6	4
03 Шумари	91	18		25	9	6	24	9
81 Здравствени радници	84	15	4	11	10	19	7	18
28 Прерађивачи хране и сродни	81	33	7	10	7	10	3	11
52 Туризам, угоститељи и сродни	78	20	5	7	4	1	7	34
91 Инжињер менаџер	73	4	7	2	4	11	3	42
71 Друштвене науке-историчар	71	21	4	7	9	3	14	13
18 Грађевинари-геодети	63	26	4	6	4	9	3	11
73 Друштвене науке-социолог	58	10	1	3	3	3	25	13
18 Грађевинари-архитекте	56	34	4	1	5	2	4	6
71 Педагози и андрагози-филозофије	54	16		8	7	6	13	4
81 Здравствени радници-фармацеути	54	13	13	7	7	4	2	8
81 Здравствени радници-медицинске сестре	51	3	9	11	19	3		6
71 Педагози и андрагози-филозофије и социологије	47	19	1	2	4	3	13	5
81 Здравствени радници-лаборанти	47	14	6	1	2	18	3	3
74 Умјетници-вајари, сликари, графичари	44	12	2	2	2	3	4	19
63 Администратори	42	19	4	3	1	10	4	1
81 Здравствени радници-љекари	41	6	12	4	3	6	3	7
72 Радници природних наука-биолози	40	15	3	2	1	3	10	6
72 Радници природних наука-просторни планер	38	25	2		2	3	2	4

73 Друштвене науке-компаративист, библиотекара	36		2	2	1		21	10
74 Умјетници-дизајнери	34	14	5	2	4	2	2	5
18 Грађевинари	29	8	3	5	2	1	3	7
71 Педагози и андрагози-руски и српски	27	5		3	3	1	10	5
73 Друштвене науке-теолог	27	7	1	3	4	1	6	5
74-Умјетници-музичари	27	8	3	2		2	12	
45 Посред. комуникација	25	2	5		15	2	1	
71 Педагози и андрагози-биологија	25	3	2	6	5	1	1	7
71 Педагози и андрагози-информатика	24	2	14	1	2	3	1	1
01 Пољопривредници-ветеринари	21	8	4	3		1	4	1
64 Организатори и сродни	21	9	3		1	1	4	3
73 Друштвене науке-комуниколог	20	11	1	2			2	4
24 Графичари и сродни	19	6	6			3		4
71 Педагози и андрагози-енглески и кинески	19	1		2			7	9
71 Педагози и андрагози-математика, информатика	19	5		4	4	2	1	3
72 Радници природних наука-географија	19	9	1	1	2		2	4
73 Друштвене науке-музиколог	19	4	4		3	1	5	2
11 Рудари	18	3	5		1	9		
71 Педагози и андрагози-српски и италијански	18	13			1	3		1
74 Умјетници	18	4	9			2		3
74-Умјетници-драмски	18	6	2		1		5	4
71 Педагози и андрагози-њемачки	17	10	1		2		3	1
71 Педагози и андрагози-хемија	16	9	2	1	1	1		2
25 Текстилни	14	8		1	1	1		3
29 Козметичар, масер, естетичар	14	3		1	7	1	1	1
73 Друштвене науке-односи с јавношћу	14	1	1	2	1	1	5	3
91 Заштита на раду	13	3	1	2			5	2
71 Педагози и андрагози-ликовно	12	8			1	2		1
71 Друштвене науке-филолог	11	1	4	2	1		1	2
71 Педагози и андрагози-одбрана и заштита	11	1	3	1	1		4	1
71 Педагози и андрагози-руски и сл.	11	4	1	1		2	1	2
71 Педагози и андрагози-учитељи	11		1	6			3	1
11 Геолози	10	1	3	2			1	3
71 Педагози и андрагози-историја и латински	9	3		3	1		1	1
71 Педагози и андрагози-социологија	9	7						2
71 Педагози и андрагози-разредна и енглески	8	1	7					

91 Занимања разних дјелатност-менаџер	8	2				1	4	1
71 Педагози и андрагози-талијански	7	1	1		2	2		1
42 Жељезничари и сродни	6				6			
71 Педагози и андрагози-француски	6		2	2	1		1	
71 Педагози и андрагози-математика, физика	6		1	1	1		2	1
22 Прерађивачи дрвета	5		1	1	3			
71 Педагози и андрагози-математика	5	1	1		2	1		
71 Педагози и андрагози-заштита околине	5	5						
73 Друштвене науке-археолог	5	1		1			1	2
03 Шумари/пољопр-пејзажна архит.	4		1				3	
65 Официри и сродни	4	1	1		1			1
71 Педагози и андрагози-језик и књижевност	4		2		1		1	
71 Педагози и андрагози-турски, арапски и сл.	4	1				1	1	1
72 Радници природних наука-физичари	4		2				1	1
73 Друштвене науке-историчар	4		1	1		1		1
71 Друштвене науке-историчар и географ	3	1						2
71 Педагози и андрагози-грчки и латински	3		1		1			1
71 Педагози и андрагози-падагогија и психологија	3	1			1		1	
74-Умјетници-организатори	3	2			1			
91 Инжињер енергетска ефикасност	3	1	1				1	
12 Металурзи и минералози	2				1	1		
71 Педагози и андрагози-физика	2	1	1					
71 Педагози и андрагози-шпански	2	1					1	
72 Радници природних наука-биохемичари	2		2					
73 Друштвене науке-етнолог	2	1		1				
91 Занимања разних дјелатност-љ.ресурси, информатик а, односи с јавн.	2				1			1
19 Урбанизам	1		1					
43 Бродари и сродни	1							1
71 Друштвене науке-андрагог	1						1	
71 Педагози и андрагози- педагог	1							1
71 Педагози и андрагози--енгл, њем.	1			1				
71 Педагози и андрагози-кинески	1		1					
71 Педагози и андрагози-музика	1		1					

71 Педагози и андрагози-психологије и социологије	1								1
71 Педагози и андрагози-украјински	1								1
71 Педагози и андрагози-васпитач	1	1							
72 Радници природних наука-математичари	1				1				
74 Умјетници-костимограф	1	1							
82-Биомедицинско инжењерство	1	1							
УКУПНО	9,445	2,537	1,528	881	921	647	1,706	1,225	

Графикон 6 Преглед незапослених са VII степеном стручне спреме



ПРЕГЛЕД ПРИЈАВЉЕНИХ ЛИЦА НА ЕВИДЕНЦИЈУ ПО СТЕПЕНУ СТРУЧНЕ СПРЕМЕ, ПОЛУ И ФИЛИЈАЛАМА ЗА СЕПТЕМБАР 2021. ГОДИНЕ

Табела 13.

Степен стручне спреме	Пол	Укупно	Бања Лука	Бијељина	Зворник	Добој	Приједор	И. Сарајево	Требиње
1.НК	М	233	65	34	35	42	31	15	11
1.НК	Ж	226	59	28	34	53	25	8	19
1.НК Укупно		459	124	62	69	95	56	23	30
2. ПК-НСС	М	19	6	7	1	1	3	1	
2. ПК-НСС	Ж	18	2	5	4	4	2		1
2. ПК-НСС Укупно		37	8	12	5	5	5	1	1
3.КВ	М	708	235	65	85	133	97	43	50
3.КВ	Ж	374	105	31	46	72	69	22	29
3.КВ Укупно		1,082	340	96	131	205	166	65	79
4.ССС	М	614	192	63	65	91	85	61	57
4.ССС	Ж	692	201	78	79	147	86	60	41
4.ССС Укупно		1,306	393	141	144	238	171	121	98
5.ВКВ	М	15	6	1		1		5	2
5.ВКВ	Ж	2	1	1					
5.ВКВ Укупно		17	7	2	0	1	0	5	2
6.ВШС	М	10	5	1	1	1	1	1	
6.ВШС	Ж	11	5	2		1	1	2	
6.ВШС Укупно		21	10	3	1	2	2	3	0
7.ВСС	М	205	63	30	18	29	17	24	24
7.ВСС	Ж	414	144	59	35	66	32	38	40
7.ВСС Укупно		619	207	89	53	95	49	62	64
УКУПНО		3,541	1,089	405	403	641	449	280	274

ПРЕГЛЕД БРОЈА ПРИЈАВЉЕНИХ НА ЕВИДЕНЦИЈУ ПРЕМА РАЗЛОЗИМА ПРИЈАВЉИВАЊА ЗА СЕПТЕМБАР 2021. ГОДИНЕ

Табела 14.

Филијала	Пол	1. Без стажа			2. Већ био запослен - са стажом (Разлог престанка РО)									Укпно пријављених на евиденцију
		Први пут на евиденцији	Пријављивање из неактивности	Укупно без стажа	Стечај	Престанак рада послодавца	Престанак обављања приватне дјелатности	Технол. вишак (орг. промјене)	Престанак рада на одређено	Изјава радника-послодавца о прекиду РО	Споразумни прекид РО	Остали разлози	Укупно са стажом	
Бања Лука	м	95	54	149	3	20	7	77	87	65	154	10	423	572
Бања Лука	ж	93	47	140	3	21	5	64	147	48	84	5	377	517
Бијелина	м	29	24	53		7	6	21	46	15	47	6	148	201
Бијелина	ж	33	21	54	2	7	5	18	69	12	29	8	150	204
Зворник	м	39	26	65	8	5	2	26	49	20	21	9	140	205
Зворник	ж	39	37	76	4	3	2	26	46	24	15	2	122	198
Добој	м	50	24	74		16	2	35	52	64	48	7	224	298
Добој	ж	58	40	98	2	11	2	40	102	57	22	9	245	343
Приједор	м	44	22	66		7		23	47	17	72	2	168	234
Приједор	ж	24	26	50	1	7		35	59	14	46	3	165	215
И. Сарајево	м	30	13	43	2	4	3	29	37	6	26		107	150
И. Сарајево	ж	16	13	29	1	1	2	20	46	8	20	3	101	130
Требиње	м	28	13	41		5	3	21	39	6	26	3	103	144
Требиње	ж	18	8	26		8	10	26	31	5	21	3	104	130
УКУПНО		596	368	964	26	122	49	461	857	361	631	70	2,577	3,541

ПРЕГЛЕД ПО ДЈЕЛАТНОСТИМА ПРИЈАВЉЕНИХ СА РАДНИМ ИСКУСТВОМ НА ЕВИДЕНЦИЈУ ЗА СЕПТЕМБАР 2021. ГОДИНЕ

Табела 15.

ДЈЕЛАТНОСТ		1. НК		2. ПК/НСС		3. КВ		4. ССС		5. ВКВ		6. ВШС		7. ВСС		Укупно
		м	ж	м	ж	м	ж	м	ж	м	ж	м	ж	м	ж	
A	Пољопривреда, лов и шумарство	7	10			11	9	7	8			1		3	1	57
B	Рибарство															0
C	Рударство	3				6	2	4								15
D	Прерађивачка индустрија	49	68	6	5	162	92	99	103	2		1	2	17	13	619
E	Снабдијевање електричном енергијом, гасом и водом					6		1		1				2		10
F	Грађевинарство	45		5		83		49	4	2				5	5	198
G	Трговина	20	17	1	4	72	86	71	159	1		2	3	17	34	487
H	Угоститељство	6	30	1	1	55	47	64	64	4	2	1	1	9	12	297

I	Саобраћај, складиштење и везе			1		47	2	19	8	1		1	1	2	4	86
J	Финансијско посредовање					2	1	2	3					1	5	14
K	Пословање некретнинама, изнајмљивање и пословне услуге	4		1		10	2	13	4						11	45
L	Јавна управа и одбрана; обавезно социјално осигурање	1	1			5	1	7	7	1				20	18	61
M	Образовање	2	3			2	5	4	9				3	39	138	205
N	Здравствена и социјална заштита	1	2		1	2	2	4	26					4	14	56
O	Остале јавне, друштвене, социјалне и личне услужне дјелатности	21	16	1	3	82	53	75	95	2		4		29	44	425
P	Приватна домаћинства са запосленим лицима					1										1
Q	Екстериторијалне организације и тијела													1		1
0	Непознато															0
Укупно		159	147	16	14	546	302	419	490	14	2	10	10	149	299	2,577

ПРЕГЛЕД РАЗЛОГА ПРЕСТАНКА ВОЂЕЊА ЕВИДЕНЦИЈЕ ЗА СЕПТЕМБАР 2021. ГОДИНЕ

Табела 16.

Разлог престанка вођења евиденције	Пол	Укупно	Бања Лука	Бијељина	Зворник	Добој	Приједор	И. Сарајево	Требиње
Запослење	м	1,225	403	139	109	241	144	98	91
Запослење	ж	2,042	664	237	121	396	233	232	159
Запослење Укупно		3,267	1,067	376	230	637	377	330	250
Обављање приватне дјелатности	м	34	7	9	2	2	6	5	3
Обављање приватне дјелатности	ж	20	5	9		3	1	2	
Обављање приватне дјелатности Укупно		54	12	18	2	5	7	7	3
Укључивање на редовно школовање	м	3	1					1	1
Укључивање на редовно школовање	ж	8	1	1	2	3		1	
Укључивање на редовно школовање Укупно		11	2	1	2	3	0	2	1
Стицање услова за пензију	м	76	21	7	6	13	7	12	10
Стицање услова за пензију	ж	59	17	6	7	6	1	10	12
Стицање услова за пензију Укупно		135	38	13	13	19	8	22	22

Трајна неспособност за рад	м	2			1	1			
Трајна неспособност за рад	ж	5	2		1	2			
Трајна неспособност за рад Укупно		7	2	0	2	3	0	0	0
Стицање вишег степена стручне спреме	м	15	5		1	1	3	2	3
Стицање вишег степена стручне спреме	ж	25	8	2	4	5	1	2	3
Стицање вишег степена стручне спреме Укупно		40	13	2	5	6	4	4	6
Недредовно јављање	м	860	204	128	68	175	113	100	72
Недредовно јављање	ж	594	120	112	52	134	31	90	55
Недредовно јављање Укупно		1,454	324	240	120	309	144	190	127
Преселење	м	65	3		34	6	13	5	4
Преселење	ж	62	7	2	20	16	5	5	7
Преселење Укупно		127	10	2	54	22	18	10	11
Смрт	м	11	3		2	1	1		4
Смрт	ж	9	1	2		2	1	1	2
Смрт Укупно		20	4	2	2	3	2	1	6
Носилац комерц. пољоп. газдинства	м	5	2		1		1		1
Носилац комерц. пољоп. газдинства Укупно		5	2	0	1	0	1	0	1
Одбијање запослења у свом занимању	м	4	3					1	
Одбијање запослења у свом занимању	ж	1	1						
Одбијање запослења у свом занимању Укупно		5	4	0	0	0	0	1	0
Остали Законски разлози	м	22	2	3	1	4	2	9	1
Остали Законски разлози	ж	17	1	3	1	7	1	2	2
Остали Законски разлози Укупно		39	3	6	2	11	3	11	3
Одјава на лични захтјев странке	м	119	35	3	1	4	63	9	4
Одјава на лични захтјев странке	ж	118	51	3	1	6	46	9	2
Одјава на лични захтјев странке Укупно		237	86	6	2	10	109	18	6
УКУПНО		5,401	1,567	666	435	1,028	673	596	436

**ПРЕГЛЕД БРИСАНИХ ЛИЦА СА ЕВИДЕНЦИЈЕ ЗБОГ ЗАПОСЛЕЊА И ОБАВЉАЊА
САМОСТАЛНЕ ДЈЕЛАТНОСТИ ПО СТЕПЕНУ СТРУЧНЕ СПРЕМЕ, ПОЛУ И ФИЛИЈАЛАМА ЗА
СЕПТЕМБАР 2021. ГОДИНЕ**

Табела 17.

Степен стручне спреме	Пол	Укупно	Бања Лука	Бијељина	Зворник	Добој	Приједор	И. Сарајево	Требиње
1. НК	м	101	35	8	9	21	14	5	9
1. НК	ж	140	43	16	14	37	22	5	3
1. НК Укупно		241	78	24	23	58	36	10	12
2. ПК/НСС	м	9	3			5	1		
2. ПК/НСС	ж	18	4	12		1			1
2. ПК/НСС Укупно		27	7	12	0	6	1	0	1
3. КВ	м	481	157	59	46	96	64	29	30
3. КВ	ж	281	96	33	12	55	46	27	12
3. КВ Укупно		762	253	92	58	151	110	56	42
4. ССС	м	356	114	37	39	67	39	32	28
4. ССС	ж	535	163	61	38	127	64	50	32
4. ССС Укупно		891	277	98	77	194	103	82	60
5. ВКВ	м	9		4		3		2	
5. ВКВ	ж	3	1			1		1	
5. ВКВ Укупно		12	1	4	0	4	0	3	0
6. ВШС	м	6	2				3		1
6. ВШС	ж	13	3	1	2	3		2	2
6. ВШС Укупно		19	5	1	2	3	3	2	3
7. ВСС	м	297	99	40	17	51	29	35	26
7. ВСС	ж	1,072	359	123	55	175	102	149	109
7. ВСС Укупно		1,369	458	163	72	226	131	184	135
УКУПНО		3,321	1,079	394	232	642	384	337	253

**ПРЕГЛЕД СТАЊА БРИСАНИХ ЛИЦА СА ЕВИДЕНЦИЈЕ РАДИ ЗАПОСЛЕЊА И ОБАВЉАЊА
ПРИВАТНЕ ДЈЕЛАТНОСТИ ПО ДЈЕЛАТНОСТИ ЗАПОСЛЕЊА, ФИЛИЈАЛАМА И ПОЛУ ЗА
СЕПТЕМБАР 2021. ГОДИНЕ**

Табела 18.

Дјелатност	Филијала														Укупно	
	Бања Лука		Бијељина		Зворник		Добој		Приједор		И. Сарајево		Требиње			
	м	ж	м	ж	м	ж	м	ж	м	ж	м	ж	м	ж		
A Пољопривреда, лов и шумарство	6	4			1		4			1		5	1			22
B Рибарство	2															2
C Рударство					4	1	4				2		4			15
D Прерађивачка индустрија	105	106	35	41	25	20	76	116	23	49	22	16	7	10		651

E	Снабдијевање електричном енергијом, гасом и водом			2	1			14	5			1		1	3	27
F	Грађевинарство	44	10	21	1	16	1	18	2	11	1	9	4	23		161
G	Трговина	46	75	17	50	11	17	26	41	27	34	11	23	9	13	400
H	Угоститељство	23	39	7	22	8	6	10	24	11	16	6	22	11	6	211
I	Саобраћај, складиштење и везе	24	6	12		17		31	5	17	1	8	2	8	2	133
J	Финансијско посредовање	2	3		3				1		1	1	1		1	13
K	Пословање некретнинама, изнајмљивање и пословне услуге	12	10	3			1	6	2	2	3	2	4	1	1	47
L	Јавна управа и одбрана; обавезно социјално осигурање	7	13	4	5	4	4	2	1	2		3	10	6	7	68
M	Образовање	68	305	33	94	12	45	32	159	17	89	19	127	15	94	1,109
N	Здравствена и социјална заштита	14	24	2	11	2	6	1	22	2	10	3	9	1	5	112
O	Остале јавне, друштвене, социјалне и личне услужне дјелатности	57	74	12	18	11	20	19	21	37	30	10	15	7	17	348
P	Приватна домаћинства са запосленим лицима													1		1
Q	Екстериторијалне организације и тијела											1				1
0	Непознато															0
УКУПНО		410	669	148	246	111	121	243	399	150	234	103	234	94	159	3,321

ПРЕГЛЕД СТАЊА БРИСАНИХ ЛИЦА СА ЕВИДЕНЦИЈЕ ЗБОГ ЗАПОСЛЕЊА И ОБАВЉАЊА ПРИВАТНЕ ДЈЕЛАТНОСТИ ПО ДЈЕЛАТНОСТИ ЗАПОСЛЕЊА, ПОЛУ И СТЕПЕНУ СТРУЧНЕ СПРЕМЕ ЗА СЕПТЕМБАР 2021. ГОДИНЕ

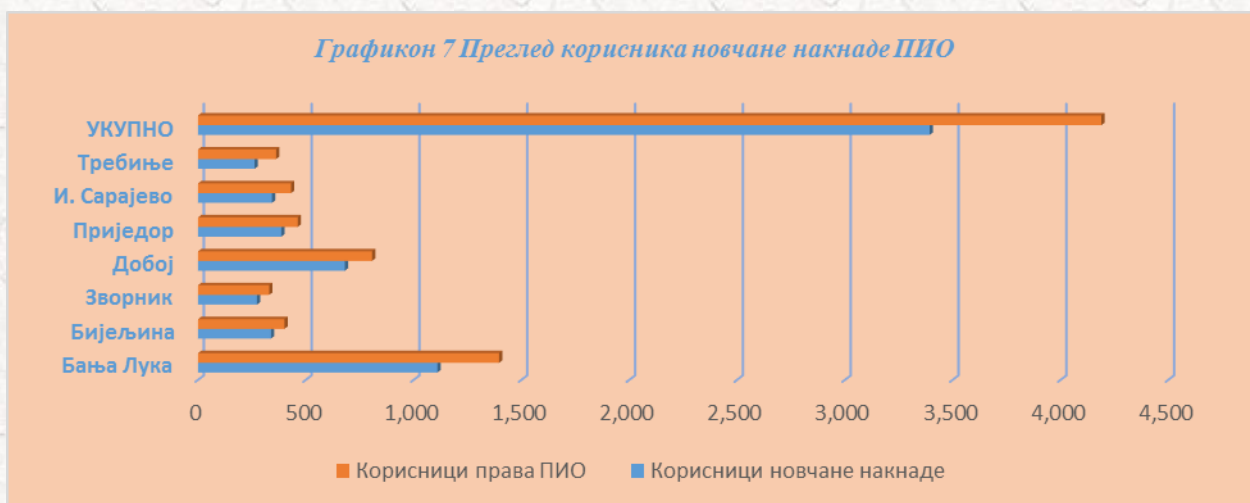
Табела 19.

	Назив	1. НК		2. ПК/НСС		3. КВ		4. ССС		5. ВКВ		6. ВШС		7. ВСС		Укупн о
		М	Ж	М	Ж	М	Ж	М	Ж	М	Ж	М	Ж	М	Ж	
A	Пољопривреда, лов и шумарство	5	1			3	1	5	1					4	2	22
B	Рибарство					2										2
C	Рударство	1				6	1	4						3		15
D	Прерађивачка индустрија	31	73	2	5	151	107	91	137	4		1	1	13	35	651
E	Снабдијевање електричном енергијом, гасом и водом	1		2		8	1	4	2	1			1	2	5	27
F	Грађевинарство	23		1		73	3	34	7	1				10	9	161
G	Трговина	8	17	3	3	71	56	53	136			1	4	11	37	400
H	Угоститељство	6	22		3	26	40	38	53	1	1			5	16	211
I	Саобраћај, складиштење и везе	2	1			71	2	35	7	1		2	1	6	5	133
J	Финансијско посредовање					1			2					2	8	13
K	Пословање некретнинама, изнајмљивање и пословне услуге	5				6	1	8	8					7	12	47
L	Јавна управа и одбрана; обавезно социјално осигурање					4	2	6	8				1	18	29	68
M	Образовање	1	18		4	6	27	11	43		2	2	2	176	817	1,109
N	Здравствена и социјална заштита		2			2	9	9	45				1	14	30	112
O	Остале јавне, друштвене, социјалне и личне услужне дјелатности	18	6	1	3	50	31	57	86	1			2	26	67	348
P	Приватна домаћинства са запосленим лицима					1										1
Q	Екстериторијалне организације и тијела							1								1
0	Непознато															0
УКУПНО		101	140	9	18	481	281	356	535	9	3	6	13	297	1,072	3,321

**КОРИСНИЦИ НОВЧАНЕ НАКНАДЕ И КОРИСНИЦИ ПРАВА ПЕНЗИЈСКО-ИНВАЛИДСКОГ
ОСИГУРАЊА У СЕПТЕМБРУ 2021. ГОДИНЕ**

Табела 20.

Филијала	Корисници новчане накнаде	Корисници права ПИО
Бања Лука	1,110	1,396
Бијељина	338	401
Зворник	273	330
Добој	681	807
Приједор	386	462
И. Сарајево	343	431
Требиње	262	362
УКУПНО	3,393	4,189



**ПРЕГЛЕД НЕЗАПОСЛЕНИХ ЛИЦА СА ИНВАЛИДИТЕТОМ – АКТИВНА ПОНУДА ПРЕМА
СТАТУСУ ИНВАЛИДНОСТИ И ФИЛИЈАЛАМА ЗАКЉУЧНО СА 30. 09. 2021. ГОДИНЕ**

Табела 21.

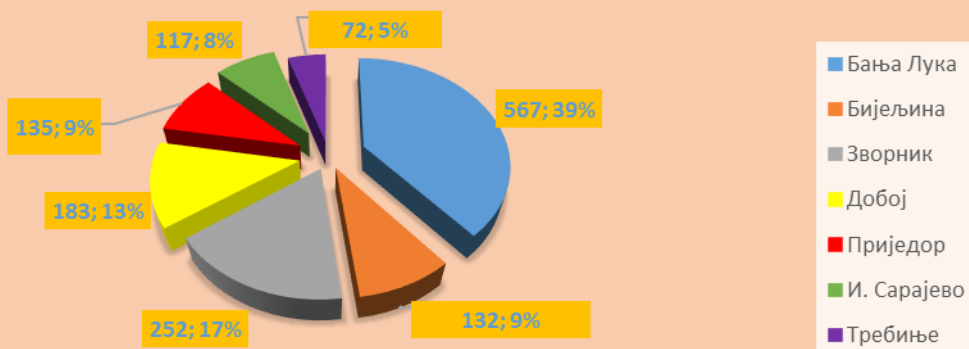
ФИЛИЈАЛА								
Статус инвалидности	Укупно	Бања Лука	Бијељина	Зворник	Добој	Приједор	И. Сарајево	Требиње
1. Ратни војни инвалид	1,178	492	94	206	138	99	90	59
2. Војномирнодоп. инвалид	5	3			1		1	
3. Инвалид рада	32	10	3	2	6	5	5	1
4. Категоризована инвал.	112	30	19	25	16	7	7	8
5. Цивилна жртва рата	30	10	4	2	5	7	1	1
6. Остали инвалиди	101	22	12	17	17	17	13	3
Укупно лица са Инвалидитетом	1,458	567	132	252	183	135	117	72

**ПРЕГЛЕД НЕЗАПОСЛЕНИХ ЛИЦА СА ИНВАЛИДИТЕТОМ – АКТИВНА ПОНУДА ПО СТЕПЕНУ
СТРУЧНЕ СПРЕМЕ И ФИЛИЈАЛАМА ЗАКЉУЧНО СА 30. 09. 2021. ГОДИНЕ**

Табела 22.

ФИЛИЈАЛА								
Назив	Укупно	Бања Лука	Бијељина	Зворник	Добој	Приједор	И. Сарајево	Требиње
1. НК	395	168	28	70	62	24	19	24
2. ПК/НСС	55	15	6	15	12	3	3	1
3. КВ	658	251	66	112	76	65	54	34
4. ССС	269	103	20	43	27	32	32	12
5. ВКВ	25	6	2	6	3	3	4	1
6. ВШС	16	8	1	2	1	1	3	
7. ВСС	40	16	9	4	2	7	2	
УКУПНО	1,458	567	132	252	183	135	117	72

Графикон 8 Преглед незапослених лица са инвалидитетом



ПРЕГЛЕД ИЗДАТИХ РАДНИХ ДОЗВОЛА ПО ФИЛИЈАЛАМА ЗА СЕПТЕМБАР 2021. ГОДИНЕ

Табела 23.

Издате радне дозволе	Тип дозволе		Укупно
	Нова	Продужење	
Филијала			
Бања Лука	27	18	45
Бијељина			
Зворник			
Добој	6	3	9
Источно Сарајево		2	2
Приједор	2		2
Требиње	7	1	8
УКУПНО	42	24	66

ИЗВОР ПОДАТАКА И МЕТОДОЛОШКА ОБЈАШЊЕЊА

Извор података који се користе у изради Статистичког прегледа јесте Завод за запошљавање Републике Српске.

Подаци се прикупљају и обрађују мјесечно и објављују почетком актуелног за претходни мјесец.

ОБЈАШЊЕЊЕ ПОЈМОВА

- 1. НЕЗАПОСЛЕНО ЛИЦЕ** је лице пријављено на евиденцију Завода за запошљавање, старости од 15 до 65 година, способно или ограничено способно за рад, које није у радном односу или које на други начин није остварило право на рад.
- 2. ЛИЦА КОЈА ПРВИ ПУТ ТРАЖЕ ЗАПОСЛЕЊЕ** су евидентирана лица у бироима Завода која раније нису била у радном односу.
- 3. НЕЗАПОСЛЕНА ЛИЦА ЗБОГ ПРЕСТАНКА РАДА ПОСЛОДАВАЦА** су евидентирана лица у бироима за запошљавање која су остала без посла због престанка рада организација и послодаваца.
- 4. КОРИСНИЦИ НОВЧАНЕ НАКНАДЕ** су незапослена лица евидентирана у републичким бироима која су према одредбама Закона остварила ово право.
- 5. НОВОПРИЈАВЉЕНА ЛИЦА КОЈА ПРВИ ПУТ ТРАЖЕ ЗАПОСЛЕЊЕ** су лица која се републичким бироима пријављују први пут због запослења у текућем мјесецу.
- 6. ЗАПОСЛЕНИ СА ЕВИДЕНЦИЈЕ ФИЛИЈАЛА ЗА ЗАПОШЉАВАЊЕ** су лица која су се запослила у земљи или иностранству током извјештајног мјесеца, а била су евидентирана у службама.
- 7. ПОТРЕБЕ ЗА РАДНИЦИМА** представљају број тражених радника и приправника за непопуњена и новоотворена радна мјеста која послодавци пријављују бироима у току извјештајног мјесеца.
- 8. РЕАЛИЗОВАНЕ ПРИЈАВЕ О ПОТРЕБАМА ЗА РАДНИЦИМА** представљају број запослених радника и приправника према извјештају о заснивању радног односа, који послодавци достављају бироима током извјештајног мјесеца.

СКРАЋЕНИЦЕ

Ж - Жене

М - Мушкарци

РО - Радни однос

НК - Неквалификовани радник

ПК - Полуквалификовани радник

КВ - Квалификовани радник

ВКВ - Висококвалификовани радник

ССС - Средња стручна спрема

ВШС - Виша стручна спрема

ВСС - Висока стручна спрема

КОНТАКТ

ЦЕНТРАЛНА СТРУЧНА СЛУЖБА

КАБИНЕТ ДИРЕКТОРА

Адреса: Српских ратника 30, 71420 Пале

Телефон: 057/223-107; 226-714; 227-550

Имејл: kabinet@zzzrs.net

СЕКТОР ЗА ЗАЈЕДНИЧКЕ ПОСЛОВЕ

Адреса: Српских ратника 30, 71420 Пале

Телефон: 057/227-551

Имејл: protokol@zzzrs.net

СЕКТОР ЗА ПОСРЕДОВАЊЕ И АКТИВНЕ МЈЕРЕ ЗАПОШЉАВАЊА

Адреса: Српских ратника 30, 71420 Пале

Телефон: 057/200-460

Имејл: aktivne_mjere@zzzrs.net

СЕКТОР ЗА ПРАВНЕ И КАДРОВСКЕ ПОСЛОВЕ

Адреса: Српских ратника 30, 71420 Пале

Телефон: 057/225-873

Имејл: spp@zzzrs.net

СЕКТОР ЗА ФИНАНСИЈСКЕ ПОСЛОВЕ

Адреса: Српских ратника 30, 71420 Пале

Телефон: 057/201-341; 201-340; 201-060

Имејл: fin@zzzrs.net

СЕКТОР ЗА ИНФОРМАЦИОНЕ ТЕХНОЛОГИЈЕ

Адреса: Српских ратника 30, 71420 Пале

Телефон: 057/201-920; 201-921

Имејл: info@zzzrs.net; oglasia@zzzrs.net

Веб страница: www.zzzrs.net